


INDAGINE SULLA STAMPA PERIODICA IN ITALIA


Relazione 1969



*Questa indagine è stata eseguita dalla DEMOSKOPEA - Istituto
per le ricerche di pubblicità e marketing - Milano, Viale Maino, 34*

*per conto delle Agenzie di pubblicità dell'O.TI.PI. e
degli Editori e/o Concessionari indicati nella Relazione.*

*La copia N. HA/1 della Relazione, di carattere strettamente
confidenziale, è stata consegnata a* 



DEMOSKOPEA

20129 MILANO VIALE MAJNO 34

REG.	A.C.	C. NC.

Anno di rilevazione: 1969

Intervistatore (sigla) _____

Ciclo: 1 2 3 4 5 6 7 8 9

Intervista n. _____

Numero progressivo del questionario: _____

Data: _____

Giorno dell'intervista: Lunedì 1 Martedì 2 Mercoledì 3 Giovedì 4 Venerdì 5 Sabato 6 Domenica 7

R. 138/69

INDAGINE SULLA STAMPA PERIODICA IN ITALIA

O. TI. PI. - EDITORI

Cognome e nome dell'intervistato: _____

Cognome da nubile _____

Comune: _____ Provincia: _____

Indirizzo (via e numero): _____ tel.: _____

La persona intervistata corrisponde a quella indicata nell'elenco di nominativi fornito:

Adulto (21 anni e oltre) 1

Maschio 1

Giovane (16-21 anni) 2

Femmina 2

Anno di nascita: _____

CINEMA

1a - Ogni quanto tempo, all'incirca, Lei va al cinema? (cartellino A)

2 volte la settimana e più	1	5-6 volte all'anno	6
1 volta la settimana	2	3-4 volte all'anno	7
3 volte il mese	3	1-2 volte all'anno	8
2 volte il mese	4	più di rado	9
1 volta il mese	5	mai	0

A TUTTI

1b - In questi ultimi 7 giorni, cioè da (citare il giorno dell'intervista) _____ scorso fino a ieri incluso, è andato al cinema?

sì Z no Y

Se « sì »

1c - Quante volte è andato al cinema in questi ultimi 7 giorni?

1 volta	1	5 volte	5
2 volte	2	6-7 volte	6
3 volte	3	non ricordo	7
4 volte	4		

RADIO

2a - Nella Sua famiglia c'è un apparecchio radio (con presa di corrente, a batteria o transistors)?

sì X no Y

A TUTTI (anche a quelli sprovvisti di apparecchi radio)

2b - Lei ascolta la radio, in casa o fuori casa (presso parenti, amici, auto o altro luogo), (Mostrare il cartellino)

regolarmente?	1
abbastanza spesso?	2
di rado?	3
mai?	4

2c - Ieri fra le 0 e le 24 Lei ha ascoltato la radio, in casa o fuori casa?

sì X no Y

Se « sì »

2d - Durante quali ore ha ascoltato la radio ieri?

prima delle 9	1	dalle 18 alle 21	5
dalle 9 alle 12	2	dopo le 21	6
dalle 12 alle 15	3	non ricordo	0
dalle 15 alle 18	4		

SETTIMANALI

3a - Ecco una mazzetta di cartellini su ciascuno dei quali è riprodotto il titolo o il nome di una rivista illustrata che esce tutte le settimane. Man mano che Le presenterò i cartellini, Lei mi dirà per ciascuna rivista se ha l'abitudine di leggerla o sfoglarla, in casa sua o fuori casa,

- regolarmente,
- abbastanza spesso,
- di rado,
- mai.

(Presentare i cartellini e registrare le risposte nel prospetto a fianco)

3b - In questi ultimi 7 giorni, e cioè da (citare il giorno dell'intervista)..... scorso e fino a ieri incluso, può dirmi, per (ciascuna rivista) se ne ha letto o sfogliato un numero qualsiasi, anche arretrato, in casa o fuori casa? (Per questa domanda riferirsi ai settimanali per i quali è stata data la risposta: regolarmente, abbastanza spesso, di rado)

Per i settimanali letti o sfogliati NEGLI ULTIMI 7 GIORNI chiedere:

3c - Come ha avuto questo numero di? (mostrare cartellino B)

- A - Ho un abbonamento omaggio
- B - Sono abbonato personalmente a pagamento
- C - E' abbonato a pagamento o in omaggio un altro familiare convivente
- D - L'ho acquistato personalmente o l'ho fatto acquistare per me
- E1 - L'ho acquistato, ma non per me
- E2 - L'ha acquistato un altro familiare, ma non per me
- F - Mi è stato regalato o prestato da persona non convivente in famiglia
- G - L'ho trovato in ufficio, luogo di lavoro, dal parrucchiere, in sala d'aspetto, al caffè, al circolo, ecc.

3d - Ricorda se il numero di da Lei letto o sfogliato negli ultimi 7 giorni era il più recente o era un numero arretrato?

3e - In genere quante pagine legge o sfoglia di? (mostrare il cartellino)

- 1 solo una o due pagine
- 2 meno di metà delle pagine
- 3 circa metà pagine
- 4 più di metà delle pagine
- 5 tutte le pagine

LEGGE (D. 3a)				SETTIMANALI giorno di riferimento	Ultimi 7 giorni (D. 3b)	PROVENIENZA (D. 3c)							NUMERO (D. 3d)			QUANTE PAGINE (D. 3e)						
regolarmente	abbastanza spesso	di rado	mai			SI	NO	A	B	C	D	E	F	G	Rec.	Arr.	N.S.	una o due	meno di metà	circa metà	più di metà	tutte le pagine
1	2	3	Z	ABC	01	Z	Y	1	2	3	4	5	6	7	8	9	0	1	2	3	4	5
1	2	3	Z	ALBA	02	Z	Y	1	2	3	4	5	6	7	8	9	0	1	2	3	4	5
1	2	3	Z	AMICA	03	Z	Y	1	2	3	4	5	6	7	8	9	0	1	2	3	4	5
1	2	3	Z	ANNABELLA	04	Z	Y	1	2	3	4	5	6	7	8	9	0	1	2	3	4	5
1	2	3	Z	AUTOMOBILE	05	Z	Y	1	2	3	4	5	6	7	8	9	0	1	2	3	4	5
1	2	3	Z	BELLA	06	Z	Y	1	2	3	4	5	6	7	8	9	0	1	2	3	4	5
1	2	3	Z	CIAO 2001	07	Z	Y	1	2	3	4	5	6	7	8	9	0	1	2	3	4	5
1	2	3	Z	BOLERO-TELETUITO	08	Z	Y	1	2	3	4	5	6	7	8	9	0	1	2	3	4	5
1	2	3	Z	BORGHESE	09	Z	Y	1	2	3	4	5	6	7	8	9	0	1	2	3	4	5
1	2	3	Z	CONFIDENZE	11	Z	Y	1	2	3	4	5	6	7	8	9	0	1	2	3	4	5
1	2	3	Z	CRONACA	12	Z	Y	1	2	3	4	5	6	7	8	9	0	1	2	3	4	5
1	2	3	Z	DOMENICA DEL CORRIERE	13	Z	Y	1	2	3	4	5	6	7	8	9	0	1	2	3	4	5
1	2	3	Z	EPOCA	14	Z	Y	1	2	3	4	5	6	7	8	9	0	1	2	3	4	5
1	2	3	Z	ESPRESSO	15	Z	Y	1	2	3	4	5	6	7	8	9	0	1	2	3	4	5
1	2	3	Z	EUROPEO	16	Z	Y	1	2	3	4	5	6	7	8	9	0	1	2	3	4	5
1	2	3	Z	EVA	17	Z	Y	1	2	3	4	5	6	7	8	9	0	1	2	3	4	5
1	2	3	Z	FAMIGLIA CRISTIANA	18	Z	Y	1	2	3	4	5	6	7	8	9	0	1	2	3	4	5
1	2	3	Z	GENTE	19	Z	Y	1	2	3	4	5	6	7	8	9	0	1	2	3	4	5
1	2	3	Z	GIOIA	20	Z	Y	1	2	3	4	5	6	7	8	9	0	1	2	3	4	5
1	2	3	Z	GIOVANI	21	Z	Y	1	2	3	4	5	6	7	8	9	0	1	2	3	4	5
1	2	3	Z	GRAND HOTEL	22	Z	Y	1	2	3	4	5	6	7	8	9	0	1	2	3	4	5
1	2	3	Z	GRAZIA	23	Z	Y	1	2	3	4	5	6	7	8	9	0	1	2	3	4	5
1	2	3	Z	INTIMITA'	24	Z	Y	1	2	3	4	5	6	7	8	9	0	1	2	3	4	5
1	2	3	Z	INTREPIDO	25	Z	Y	1	2	3	4	5	6	7	8	9	0	1	2	3	4	5
1	2	3	Z	NOI DONNE	26	Z	Y	1	2	3	4	5	6	7	8	9	0	1	2	3	4	5
1	2	3	Z	NOVELLA 2000	27	Z	Y	1	2	3	4	5	6	7	8	9	0	1	2	3	4	5
1	2	3	Z	OGGI	28	Z	Y	1	2	3	4	5	6	7	8	9	0	1	2	3	4	5
1	2	3	Z	RADIOCORRIERE	30	Z	Y	1	2	3	4	5	6	7	8	9	0	1	2	3	4	5
1	2	3	Z	SETTIMANA TV	31	Z	Y	1	2	3	4	5	6	7	8	9	0	1	2	3	4	5
1	2	3	Z	SOGNO	32	Z	Y	1	2	3	4	5	6	7	8	9	0	1	2	3	4	5
1	2	3	Z	STOP	33	Z	Y	1	2	3	4	5	6	7	8	9	0	1	2	3	4	5
1	2	3	Z	SORRISI E CANZONI TV	34	Z	Y	1	2	3	4	5	6	7	8	9	0	1	2	3	4	5
1	2	3	Z	TEMPO	35	Z	Y	1	2	3	4	5	6	7	8	9	0	1	2	3	4	5
1	2	3	Z	TRIBUNA ILLUSTRATA	36	Z	Y	1	2	3	4	5	6	7	8	9	0	1	2	3	4	5
1	2	3	Z	VIE NUOVE	37	Z	Y	1	2	3	4	5	6	7	8	9	0	1	2	3	4	5
1	2	3	Z	PANORAMA	39	Z	Y	1	2	3	4	5	6	7	8	9	0	1	2	3	4	5
1	2	3	Z	MEN	40	Z	Y	1	2	3	4	5	6	7	8	9	0	1	2	3	4	5

MENSILI

4a - Ecco una mazzetta di cartellini su ciascuno dei quali è riprodotto il titolo o nome di una rivista illustrata che esce tutti i mesi. Man mano che Le presenterò i cartellini, Lei mi dirà per ciascuna rivista se ha l'abitudine di leggerla o sfoglarla in casa sua o fuori casa,

regolarmente,
abbastanza spesso,
di rado,
mai.

(Presentare i cartellini e registrare le risposte nel prospetto a fianco)

4b - In questi ultimi 30 giorni, e cioè da _____ fino a ieri incluso, può dirmi per _____ (ciascuna rivista) se ne ha letto o sfogliato, un numero qualsiasi, anche arretrato, in casa o fuori casa? (Per questa domanda riferirsi ai mensili per i quali è stata data la risposta: regolarmente, abbastanza spesso, di rado)

Per i mensili letti o sfogliati NEGLI ULTIMI 30 GIORNI, chiedere:

4c - Come ha avuto questo numero di _____? (mostrare cartellino B)

- A - Ho un abbonamento omaggio
- B - Sono abbonato personalmente a pagamento
- C - E' abbonato a pagamento o in omaggio un altro familiare convivente
- D - L'ho acquistato personalmente e l'ho fatto acquistare per me
- E1 - L'ho acquistato, ma non per me
- E2 - L'ha acquistato un altro familiare, ma non per me
- F - Mi è stato regalato o prestato da persona non convivente in famiglia
- G - L'ho trovato in ufficio, luogo di lavoro, dal parrucchiere, in sala d'aspetto, al caffè, al circolo, ecc.

4d - Ricorda se il numero di _____ da Lei letto o sfogliato negli ultimi 30 giorni era il più recente o era un numero arretrato?

4e - In genere quante pagine legge o sfoglia di _____? (mostrare il cartellino)

- 1 solo una o due pagine
- 2 meno di metà delle pagine
- 3 circa metà pagine
- 4 più di metà delle pagine
- 5 tutte le pagine

LEGGE (D. 4a)				MENSILI data di riferimento	Ultimi 30 giorni (D. 4b)	PROVENIENZA (D. 4c)							NUMERO (D. 4c1)			QUANTE PAGINE (D. 4e)						
regolar- mente	abba- stanza spesso	di rado	mai			SI	NO	A	B	C	D	E	F	G	Rec.	Arr.	N.S.	una o due	meno di metà	circa metà	più di metà	tutte le pagine
1	2	3	Z	ARIANNA	01	Z	Y	1	2	3	4	5	6	7	8	9	0	1	2	3	4	5
1	2	3	Z	BELLEZZA	02	Z	Y	1	2	3	4	5	6	7	8	9	0	1	2	3	4	5
1	2	3	Z	CROCIATA	03	Z	Y	1	2	3	4	5	6	7	8	9	0	1	2	3	4	5
1	2	3	Z	CUCINA ITALIANA	04	Z	Y	1	2	3	4	5	6	7	8	9	0	1	2	3	4	5
1	2	3	Z	HISTORIA	05	Z	Y	1	2	3	4	5	6	7	8	9	0	1	2	3	4	5
1	2	3	Z	IL TOURING	06	Z	Y	1	2	3	4	5	6	7	8	9	0	1	2	3	4	5
1	2	3	Z	CONSIGLI PRATICI	07	Z	Y	1	2	3	4	5	6	7	8	9	0	1	2	3	4	5
1	2	3	Z	MADRE	09	Z	Y	1	2	3	4	5	6	7	8	9	0	1	2	3	4	5
1	2	3	Z	MANI DI FATA	10	Z	Y	1	2	3	4	5	6	7	8	9	0	1	2	3	4	5
1	2	3	Z	MERIDIANO 12	11	Z	Y	1	2	3	4	5	6	7	8	9	0	1	2	3	4	5
1	?	3	Z	MESSAGGERO S. ANTONIO	12	Z	Y	1	2	3	4	5	6	7	8	9	0	1	2	3	4	5
1	2	3	Z	NUOVO IMPEGNO	13	Z	Y	1	2	3	4	5	6	7	8	9	0	1	2	3	4	5
1	2	3	Z	PLAYMEN	14	Z	Y	1	2	3	4	5	6	7	8	9	0	1	2	3	4	5
1	2	3	Z	QUATTORRUOTE	15	Z	Y	1	2	3	4	5	6	7	8	9	0	1	2	3	4	5
1	2	3	Z	QUATTROSOLDI	16	Z	Y	1	2	3	4	5	6	7	8	9	0	1	2	3	4	5
1	2	3	Z	RAKAM	17	Z	Y	1	2	3	4	5	6	7	8	9	0	1	2	3	4	5
1	2	3	Z	ROSSANA	18	Z	Y	1	2	3	4	5	6	7	8	9	0	1	2	3	4	5
1	2	3	Z	SELEZIONE R. DIGEST	19	Z	Y	1	2	3	4	5	6	7	8	9	0	1	2	3	4	5
1	2	3	Z	STORIA ILLUSTRATA	20	Z	Y	1	2	3	4	5	6	7	8	9	0	1	2	3	4	5
1	2	3	Z	SUCCESSO	21	Z	Y	1	2	3	4	5	6	7	8	9	0	1	2	3	4	5
1	2	3	Z	LE VIE D'ITALIA E DEL MONDO	22	Z	Y	1	2	3	4	5	6	7	8	9	0	1	2	3	4	5
1	2	3	Z	VOGUE	23	Z	Y	1	2	3	4	5	6	7	8	9	0	1	2	3	4	5
1	2	3	Z	DUE PIU'	24	Z	Y	1	2	3	4	5	6	7	8	9	0	1	2	3	4	5
1	2	3	Z	FAMIGLIA MESE	25	Z	Y	1	2	3	4	5	6	7	8	9	0	1	2	3	4	5
1	2	3	Z	NUOVA CUCINA	26	Z	Y	1	2	3	4	5	6	7	8	9	0	1	2	3	4	5

QUOTIDIANI

5a - Lei personalmente legge o sfoglia, a casa o fuori casa, un giornale quotidiano _____ (sportivo, del pomeriggio o sera, del mattino) regolarmente, abbastanza spesso, di rado, mai? (mostrare il cartellino e ripetere la domanda per le tre categorie di quotidiani)

	Sportivo	Pomeriggio o Sera	Mattino
- regolarmente?	1	5	9
- abbastanza spesso?	2	6	0
- di rado?	3	7	X
- mai?	4	8	Y

(se: regolarmente, abbastanza spesso o di rado)

5b - Quali quotidiani _____ (sportivi, del pomeriggio o sera, del mattino) legge o sfoglia, in casa o fuori casa? (scrivere i nomi dei quotidiani nel prospetto che segue)

5c - Oltre a _____ (ripetere i quotidiani indicati) Le capita talvolta di leggere o sfogliare, in casa o fuori casa altri quotidiani? (se sì:) Quali? (scrivere i nomi nel prospetto)

(Per ciascun quotidiano menzionato alle domande 5b e 5c)

5d - Lei legge o sfoglia _____ regolarmente, abbastanza spesso o di rado?

5e - Ieri Lei ha letto o sfogliato _____? (quotidiani menzionati alle domande 5b e 5c)

LEGGE (D. 5d)			QUOTIDIANI Indicati dall'intervistato (D. 5b e 5c)	IERI (D. 5e)	
regolar- mente	abbas- tanza spesso	di rado		sì	no
1	2	3		X	Y
1	2	3		X	Y
1	2	3		X	Y
1	2	3		X	Y
1	2	3		X	Y
1	2	3		X	Y
1	2	3		X	Y

TELEVISIONE

6a - Nella Sua casa ha il televisore? sì Z no 1

6b - Col Suo televisore può vedere il secondo canale? sì 2 no 3

A TUTTI, anche a quelli sprovvisti di televisore

6c - Lei ha visto la televisione ieri, in casa sua o fuori casa?

- sì 1 (dom. 6d) - no 2 (dom. 6e)

6d - Durante quali ore ha guardato la televisione ieri? (mostrare il cartellino e CHIEDERE per ciascun intervallo)

	sì	no	sì	no	
- fra le 13 e le 13,30?	1	Z	- fra le 20 e le 20,30?	8	Z
- fra le 13,30 e le 14?	2	Z	- fra le 20,30 e le 21?	9	Z
- fra le 17,30 e le 18?	3	Z	- fra le 21 e le 21,30?	0	Z
- fra le 18 e le 18,30?	4	Z	- fra le 21,30 e le 22?	X	Z
- fra le 18,30 e le 19?	5	Z	- fra le 22 e le 22,30?	Y	Z
- fra le 19 e le 19,30?	6	Z	- fra le 22,30 e le 23?	1	Z
- fra le 19,30 e le 20?	7	Z	- dopo le 23?	2	Z

A TUTTI

6e - Delle seguenti trasmissioni (mostrare riproduzione fotografica delle sigle), quali guarda, in casa sua o fuori di casa (presso parenti, amici, locali pubblici), regolarmente, abbastanza spesso, di rado o mai?

Solo a chi ha visto la televisione ieri

6f - Quali di queste trasmissioni ha guardato ieri, in casa sua o fuori di casa?

Guarda (dom. 6e)				TRASMISSIONI	Ieri (Dom. 6f)	
regol.	abb. spesso	di rado	mai		Sì	No
				1° canale		
1	2	3	Z	Break	1	0
1	2	3	Z	Girotondo	2	0
1	2	3	Z	Gong	3	0
1	2	3	Z	Tic Tac	4	0
1	2	3	Z	Arcobaleno	5	0
1	2	3	Z	Carosello	6	0
1	2	3	Z	Do Re Mi (I)	7	0
				2° canale		
1	2	3	Z	Intermezzo	8	0
1	2	3	Z	Do Re Mi (II)	9	0

6g - (Solo agli intervistati dell'Italia settentrionale) Lei ha guardato ieri la TV Svizzera?

sì 1 no 2

Relazione di parentela col capofamiglia:

l'intervistato/a è capofamiglia 1
l'intervistata è moglie del capofamiglia 2
l'intervistato/a è del capofamiglia

11 - Dati sul capofamiglia (se tale non è intervistato/a)

Professione o occupazione attuale (indicare con precisione):

Se il capofamiglia è in condizione non professionale:

studente 1 altro (specificare):
casalinga, donna di casa 2
pensionato o ritirato 3

Se il capofamiglia è occupato o esercita una professione:

dipendente da azienda o ditta privata 5
dipendente da azienda o ente pubblico 6
indipendente, in proprio 7

12 - Reddito mensile: (NON CHIEDERE AI GIOVANI) Mostrare il cartellino D. Premesso che si tratta di una classificazione a soli scopi statistici e null'altro, pregare l'intervistato di autoclassificare la sua famiglia in una delle nove categorie indicate nel cartellino. Prima di fare ciò, invitare l'intervistato a pensare un momento a TUTTE LE ENTRATE della famiglia, sia dell'intervistato stesso che degli altri familiari, e in particolare a:

- stipendi, paghe, salari, mensilità doppie, gratifiche, ecc.
- redditi di capitale (terreni, case, titoli, ecc.)
- assegni familiari
- pensioni

	(a)	(b)		(a)	(b)
meno di 30 mila lire	1	1	da 180 a 250 mila lire	6	6
da 30 a 50 mila lire	2	2	da 250 a 350 mila lire	7	7
da 50 a 70 mila lire	3	3	da 350 a 500 mila lire	8	8
da 70 a 120 mila lire	4	4	500 mila lire e più	9	9
da 120 a 180 mila lire	5	5	non indica	0	

(a) = indicazione dell'intervistato; (b) = valutazione dell'intervistatore

CONDIZIONI ECONOMICO-SOCIALE della famiglia (valutata dall'intervistatore)

Superiore 1 Medio-superiore 2 Media 3 Medio-inferiore 4 Inferiore 5

Dimora dell'intervistato: Centro abitato del comune 1
Frazione del comune (distante Km.) 2
Case sparse del comune 3

Intervista ottenuta alla visita
(indicare se 1ª, 2ª, 3ª, 4ª visita)

Dichiaro che la presente intervista è stata eseguita da me PERSONALMENTE secondo le istruzioni impartite.

Firma dell'intervistatore:

Committenti dell'Indagine


a - Agenzie di Pubblicità

1.	A.G. & M.	Torino
2.	ALA Pubblicità	Milano
3.	ATA	Milano
4.	Studio BARALE	Torino
5.	Ted BATES & Co.	Milano
6.	B.B.D.O.	Milano
7.	Dott. CALABRESI Pubblicità	Roma
8.	CBC Grafica e Pubblicità	Milano
9.	58 Advertising & Marketing	Firenze
10.	COMPTON-DUPUY	Roma
11.	CPV Italiana	Milano
12.	EUROTEAM	Milano
13.	Dr. Rudolf FARNER	Milano
14.	FOOTE, CONE & BELDING	Milano
15.	HCF International	Milano
16.	LEADER	Firenze
17.	LINTAS	Milano
18.	LMS	Milano
19.	LONSDALE ITALIA	Milano
20.	LPE - SIGLA	Milano
21.	MASIUS OMNIA	Milano
22.	McCANN ERICKSON Italiana	Milano
23.	MILANO & GREY	Milano
24.	NORMAN, CRAIG & KUMMEL	Milano
25.	ODG Orsini Damioli Gandin	Milano
26.	OGILVY & MATHER	Milano
27.	P.G.B.S.	Milano
28.	PUBLINTER	Milano
29.	STILE - D'ARCY	Milano

30.	TARGET	Bergamo
31.	Armando TESTA	Torino
32.	J. Walter THOMPSON	Milano
33.	WILKENS, PEMBERTON, EMMER	Roma
34.	YOUNG & RUBICAM Italia	Milano


b - Editori e/o Concessionari

1.	A. MONDADORI Editore S.p.A.	Milano
2.	PUBLIETAS S.p.A.	Milano
3.	PUBLIEPI	Milano
4.	RIZZOLI Editore	Milano
5.	PUBBLICITA' ILLUSTRATI	Milano
6.	SO.GE.PE.	Milano
7.	Casa Ed. UNIVERSO	Milano
8.	SELEZIONE R. D.	Milano
9.	Soc. Editrice ESEDRA	Roma
10.	C.I.P.P.	Milano
11.	ALDO PALAZZI Editore	Milano
12.	EDITORIALE DOMUS	Milano
13.	Soc. Edit. UNITA'	Milano
14.	A. MANZONI & C. S.p.A.	Milano
15.	F.lli CRESPI & C.	Milano
16.	MASSIMO FANO PUBBLICITA'	Milano
17.	F.lli FABBRI EDITORI	Milano
18.	Editrice MADRE	Brescia
19.	S.I.P.R.A. S.p.A.	Torino
20.	Editrice MERIDIANO 12	Torino
21.	BALSAMO EDITORE	Roma



Indice

INTRODUZIONE	
SETTIMANALI E MENSILI	
- Analisi delle frequenze di lettura	pagina 1
- Analisi dei lettori dell'ultimo periodo secondo:	
- Fonte di provenienza della pubblicazione	pagina 21
- Sesso	pagina 31
- Classi di età	pagina 35
- Classe economico-sociale	pagina 55
- Titolo di studio conseguito	pagina 75
- Reddito familiare complessivo	pagina 95
- Condizione professionale	pagina 113
- Grandi ripartizioni geografiche	pagina 135
- Le Regioni Statistiche	pagina 155
- Ampiezza demografica dei comuni	pagina 169
- Presenza di alcuni beni in casa o famiglia	pagina 189
- Presenza di bambini o ragazzi in famiglia	pagina 207
- Numero dei componenti la famiglia	pagina 217
- Analisi delle duplicazioni:	
- Lettori di copie acquistate in famiglia	pagina 223
- Totale lettori	pagina 240
- Lettori esclusivi dell'ultimo periodo	pagina 257
- Lettori di almeno un settimanale, mensile, periodico	pagina 261
CINEMA	pagina 263
RADIO	pagina 273
TELEVISIONE	pagina 285
QUOTIDIANI	pagina 299
SOVRAPPOSIZIONE FRA I MEDIA CONSIDERATI	pagina 313
LETTORI DI UNO O PIU' QUOTIDIANI, SETTIMANALI, MENSILI	pagina 325
NOTA METODOLOGICA	pagina 329



Introduzione

1. FINALITA' DELL'INDAGINE

Questa indagine è stata promossa dall'O.TI.PI e dagli Editori di periodici allo scopo di:

- a) fornire ad intervalli regolari di tempo una stima della consistenza numerica e della struttura delle « audiences » dei più importanti settimanali e mensili;
- b) seguire l'evoluzione del tempo delle « audiences » per effetto di modificazioni nelle abitudini di comportamento del lettore, di cambiamenti di gusti e di preferenze, di variazioni nella formula di una pubblicazione, ecc.;
- c) offrire basi per la valutazione, oltre che delle « audiences » medie, delle « audiences » cumulate e delle probabilità di esposizione dei lettori a 'n' numeri di una pubblicazione.

Collateralmente, l'indagine si propone anche di esaminare taluni aspetti della lettura dei quotidiani in generale, della frequenza al cinema, dell'ascolto della radio e della televisione, onde mettere a disposizione dei tecnici pubblicitari uno strumento indispensabile per la pianificazione delle campagne.

2. CRITERI DI IMPOSTAZIONE

I criteri fondamentali d'impostazione dell'indagine possono essere così riassunti:

- a) la rilevazione è ripartita lungo tutto l'anno in 9 cicli mensili (sono esclusi i mesi estivi). Il presente rapporto contiene i risultati relativi ai primi 6 cicli 1969;

- b) sono considerati lettori di una pubblicazione tutti coloro che hanno letto o sfogliato in casa o fuori casa un numero qualsiasi, anche arretrato di quella pubblicazione in un determinato intervallo di tempo;
- c) si rilevano le frequenze di lettura di ciascuna pubblicazione;
- d) sono state raccolte informazioni sulla fonte di provenienza della copia e su alcuni aspetti relativi alle modalità di lettura.

Per quanto riguarda il primo aspetto, si è riconosciuta la necessità di disporre di dati aggiornati periodicamente sul fenomeno della lettura. La ripartizione delle interviste nei diversi mesi dell'anno assicura altresì una opportuna perequazione dei dati che potrebbero altrimenti risentire di oscillazioni di breve periodo.

La definizione di lettore che abbiamo adottata (vedasi punto b) non è la sola possibile. Si tratta in effetti di una definizione molto ampia che comprende situazioni di lettura molto differenti: da coloro che sfogliano distrattamente alcune pagine di una rivista a coloro che ne leggono con attenzione tutto il contenuto. Inoltre la definizione adottata non consente di rilevare il numero preciso di lettori di una determinata copia di ciascuna pubblicazione. Il primo di questi due inconvenienti è superabile qualificando i lettori in base alla fonte di provenienza della pubblicazione o alle modalità di lettura (vedi punto d.). Per il secondo si è visto attraverso una serie di esperimenti di lettura controllata condotti nel corso del 2° anno di rilevazione che la differenza fra letture dichiarate dell'ultimo periodo e letture verificate su un determinato numero di una particolare rivista è molto piccola e comunque tale da non pregiudicare la sostanziale validità della definizione adottata.

Quando al terzo aspetto (frequenze di lettura) la sola stima della lettura di un numero medio di un dato periodico, a cui ci si limitava fino a qualche anno fa nelle indagini di « readership », non consente una determinazione del numero di lettori potenzialmente raggiungibili mediante una successione di annunci inseriti in una data pubblicazione. Infatti tranne il caso ipotetico che i lettori di una pubblicazione ne leggano tutti numeri mano a mano che escono, il numero dei lettori raggiungibili con una serie di inserzioni successive sarà sempre maggiore del numero medio di lettori stimato per la settimana media (settimanali) e per il mese medio (mensili). Da qui l'opportunità di estendere l'analisi della lettura di un periodico introducendo nell'indagine le domande necessarie alla valutazione della sua « audience » cumulata.

Un altro criterio di estremo interesse introdotto in questa indagine è quello relativo alla fonte di provenienza della copia letta. Fonte

suddivisa in sette diversi gruppi, che tengono conto dei nove principali canali che una pubblicazione può seguire per giungere nelle mani di un suo lettore.

Di conseguenza l'analisi dell'audience e delle sue caratteristiche è stata scissa in due parti, la prima riguardante i lettori di copie acquistate in famiglia, la seconda riguardante i lettori di copie non acquistate. Infine una terza colonna riguarda la totalità dei lettori.

3. UNIVERSO E CAMPIONE

L'universo statistico considerato nell'indagine è costituito dall'intera popolazione adulta italiana da 16 anni compiuti in su. Sulla base delle risultanze anagrafiche al 31 dicembre 1968, si stima che tale collettività sia composta da circa 40,5 milioni di individui.

Per agevolare la lettura delle tavole e il calcolo dei valori di penetrazione di ciascuna rivista nell'ambito di particolari sottogruppi, abbiamo segmentato l'intera collettività considerata in gruppi calcolati in base a 4 parametri fondamentali: sesso, età, ampiezza demografica dei comuni e regioni statistiche.

I risultati contenuti nel presente volume si riferiscono all'anno 1969. Essi sono basati su 10.936 interviste svolte fra marzo e settembre 1969 su un campione rappresentativo della collettività suindicata.

Per una dettagliata descrizione dei metodi di campionamento e dell'esecuzione delle varie fasi dell'indagine si fa rinvio alla nota metodologica riportata alla fine del volume.

4. I DATI CONTENUTI NEL VOLUME E IL LORO IMPIEGO

Poiché l'indagine è prevalentemente dedicata alla stampa periodica, la maggior parte delle tavole riguardano la lettura dei settimanali e dei mensili. Per questi veicoli vengono date le seguenti informazioni:

- a) valori assoluti stimati e percentuali di penetrazione e di composizione della audience;
- b) frequenze di lettura e probabilità di contatto;
- c) duplicazioni di lettura.

(a) Per « penetrazione » della audience di un dato veicolo si intende la percentuale di tutta la collettività (universo) o di un segmento della medesima — ad esempio gli adulti appartenenti ad una determinata classe di età — raggiunta nell'ultimo periodo definito, dal veicolo considerato.

Per « composizione » della audience di quel veicolo si intende la ripartizione percentuale della audience secondo le caratteristiche demografiche, geografiche, economico-sociali, ecc..

Per ciascuna delle 62 testate considerate nell'indagine sono riportati i valori assoluti e i due tipi di percentuale, separatamente per i lettori adulti, uomini, donne, donne di casa.

I lettori dell'ultimo periodo sono presentati suddivisi secondo le fonti di provenienza della copia letta:

- in abbonamento omaggio
- in abbonamento pagato personale dell'intervistato
- in abbonamento pagato da un familiare convivente
- acquistata dall'intervistato
- acquistata da un familiare convivente
- avuta in prestito o in regalo
- trovata in ufficio, sale d'aspetto, dal parrucchiere ecc..

Per ciascuna testata è presentata la composizione della « audience » secondo le consuete caratteristiche (demografiche, geografiche, economico-sociali, ecc.) per l'insieme dei lettori dell'ultimo periodo ed anche separatamente secondo fonti di provenienza della copia letta e cioè: « lettore di copie acquistate nell'ambito della famiglia » e « lettori di copie non acquistate ».

Le dimensioni della audience di ciascuna testata sono state determinate in base alla definizione di lettore indicata al paragrafo 2

Per evitare errate interpretazioni di questi risultati gioverà ricordare che la lettura di una pubblicazione si riferisce ad un determinato *periodo* (l'ultima settimana o l'ultimo mese) e, *non* a un determinato *numero* di quella pubblicazione. È importante sottolineare questo aspetto perché per esempio il numero di coloro che hanno letto o sfogliato la rivista A negli ultimi 7 giorni non corrisponde al numero di persone che hanno letto o sfogliato la copia della rivista A che è in edicola durante lo stesso intervallo. Di regola accade che il primo numero è maggiore del secondo per effetto della lettura di numeri arretrati e della replicazione di lettura.

Ci sono anche altri elementi che possono aver influito sulle dichiarazioni di lettura come ad esempio componenti di prestigio o di « anzianità » che agiscono in misura differente da una testata all'altra, la possibilità di confusione generata negli intervistati da testate aventi taluni aspetti comuni, ecc..

L'influenza di tutti questi elementi è difficilmente determinabile. Gioverà ricordare che 5 esperimenti di verifica delle dichiarazioni di lettura condotti su altrettanti cicli di rilevazione durante il 1968 (limitatamente a 4 testate) hanno confermato che gli errori che si possono commettere affidandosi alle risposte degli intervistati sono contenuti entro limiti molto soddisfacenti.

(b) Per le 62 testate sono state valutate le frequenze di lettura e calcolate le probabilità di contatto espresse come rapporto fra lettura effettiva dell'ultimo periodo (ultimi 7 giorni per i settimanali e ultimi 30 giorni per i mensili) e l'abitudine di lettura (regolarmente, abbastanza spesso, di rado) dichiarata dagli intervistati.

La conoscenza delle frequenze di lettura e delle probabilità di contatto consente il calcolo della « lettura cumulata » di una successione di numeri di una data pubblicazione periodica. Se si indicano con H_1 le dichiarazioni delle abitudini di lettura per la posizione « regolarmente », con H_2 le dichiarazioni per la posizione « abbastanza spesso », con H_3 le dichiarazioni per la posizione « di rado » e con p_1 la probabilità di contatto per la posizione « regolarmente », p_2 la probabilità di contatto per la posizione « abbastanza spesso », p_3 la probabilità di contatto per la posizione « di rado », il valore dell'audience cumulata per una successione di 'n' numeri di una data pubblicazione periodica potrà venire stimato con la seguente relazione:

$$AC_n = \text{audience cumulata} = \sum_1^3 H_i p_i (1 + q_i + q_i^2 + \dots + q_i^{n-1})$$

ove q_1, q_2, q_3 sono i complementi all'unità dei valori p_1, p_2, p_3 .

(c) Le duplicazioni di lettura danno, per ogni settimanale e per ogni mensile, il numero di persone che leggono *anche* ciascuno degli altri settimanali e mensili considerati.

Queste informazioni sono interessanti per il calcolo della copertura netta di una determinata combinazione di veicoli.

Per qualsiasi combinazione dei veicoli presi a due a due i valori esposti nelle tavole danno immediatamente i valori della duplicazione e, per differenza, della *copertura netta*.

Per combinazioni di 3 o più veicoli, il calcolo della *copertura netta* richiederebbe anche i valori delle triplicazioni, quadruplicazioni, ... di lettura. Non disponendo di tali informazioni, si può pervenire ad una stima della copertura ricorrendo a dei modelli matematici che utilizzano solamente i dati di audience e di duplicazione.

Tra i diversi metodi esistenti, mostriamo un'applicazione di quello di Hofmans che riprende ed in parte modifica, il ben noto modello di Agostini. (*)

La relazione che permette di valutare la copertura netta — ossia il numero di persone che leggono almeno uno dei veicoli in combinazione — è espressa nella forma

$$C.N. = \text{Copertura netta} = \frac{(\sum_1^n A_i)^2}{\sum_1^n i A_i + \sum_1^n i \sum_1^n j K_{ij} D_{ij}} \quad (i \neq j)$$

ove n rappresenta il numero di veicoli in combinazione

A_i rappresenta l'audience del veicolo i

D_{ij} rappresenta la duplicazione esistente tra i veicoli i e j

K_{ij} rappresenta il valore specifico della costante di Agostini da applicare alla combinazione dei due veicoli i e j .

Il valore numerico dell'espressione $K_{ij} D_{ij}$ si ottiene con la relazione

$$K_{ij} D_{ij} = \frac{(A_i + A_j) D_{ij}}{(A_i + A_j) - D_{ij}}$$

Per un'assegnata combinazione di veicoli si calcoleranno tanti va-

(*) Tralasciamo per brevità l'esposizione di altri metodi ben noti (Agostini, Metheringham, per simulazione, ecc.).

lori numerici di $K_{ij} D_{ij}$ quanti ne risulteranno sviluppando l'espressione

$$\binom{n}{2} = \frac{n(n-1)}{2}$$

A titolo esemplificativo è stata calcolata la copertura netta ottenibile con quattro veicoli caratterizzati dai valori di audience e di duplicazione riportati nel seguente prospetto (dati x 1000 riferiti agli adulti)

Veicoli	1	2	3	4
1	2.330	726	206	559
2		1.934	220	423
3			616	183
4				1.402

Nota: i valori delle audiences (A_i) sono indicati in grassetto e i valori delle duplicazioni (D_{ij}) sono indicati in corsivo.

Poiché nell'esempio il numero di veicoli in combinazione è di $n = 4$, si dovranno calcolare $\frac{4 \times 3}{2} = 6$ valori numerici di

$K_{ij} D_{ij}$ e precisamente

$$K_{12} D_{12} = \frac{(2.330 + 1.934) \cdot 726}{(2.330 + 1.934) - 726} = 874,97 \text{ e analogamente}$$

$$K_{13} D_{13} = 221,49$$

$$K_{14} D_{14} = 657,48$$

$$K_{23} D_{23} = 240,77$$

$$K_{24} D_{24} = 484,42$$

$$K_{34} D_{34} = 201,25$$

Si ricaverà quindi

$$\sum_1^4 A_i = 2.330 + 1.934 + 616 + 1.402 = 6.282$$

$$\left(\sum_1^4 A_i\right)^2 = (6.282)^2 = 39.463.524$$

$$\sum_1^4 \sum_1^4 K_{ij} D_{ij} = 2.680,38$$

e il valore di copertura netta

$$C.N. = \frac{39.463.524}{6.282 + 2.680,38} = 4.403.000 \text{ Adulti.}$$

DEMOSKOPEA

Pubblicazioni considerate nell'Indagine

Settimanali

- | | |
|----------------------------|------------------------|
| — A B C | — GIOIA |
| — ALBA | — GIOVANI |
| — AMICA | — GRAND HOTEL |
| — ANNABELLA | — GRAZIA |
| — AUTOMOBILE | — INTIMITÀ |
| — BELLA | — INTREPIDO |
| — CIAO 2001 | — NOI DONNE |
| — BOLERO TELETUTTO | — NOVELLA 2000 |
| — BORGHESE | — OGGI |
| — CONFIDENZE | — RADIOCORRIERE |
| — CRONACA | — SETTIMANA TV |
| — DOMENICA DEL
CORRIERE | — SOGNO |
| — EPOCA | — STOP |
| — ESPRESSO | — SORRISI E CANZONI TV |
| — EUROPEO | — TEMPO |
| — EVA EXPRESS | — TRIBUNA ILLUSTRATA |
| — FAMIGLIA CRISTIANA | — VIE NUOVE |
| — GENTE | — PANORAMA |
| | — MEN |

Mensili

- | | |
|--------------------|---------------------|
| — ARIANNA | — QUATTORRUOTE |
| — BELLEZZA | — QUATTROSOLDI |
| — CROCIATA | — RAKAM |
| — CUCINA ITALIANA | — ROSSANA |
| — HISTORIA | — SELEZIONE |
| — IL TOURING | — READER'S DIGEST |
| — CONSIGLI PRATICI | — STORIA ILLUSTRATA |
| — MADRE | — SUCCESSO |
| — MANI DI FATA | — LE VIE D'ITALIA |
| — MERIDIANO 12 | — E DEL MONDO |
| — MESSAGGERO | — VOGUE |
| — S. ANTONIO | — DUE PIÙ |
| — NUOVO IMPEGNO | — FAMIGLIA MESE |
| — PLAYMEN | — NUOVA CUCINA |

Comitato Tecnico

PRESIDENTE: G. L. BOTTER

- | | |
|-----------------------|------------------|
| E. ALBERTO BRACCAIOLI | G. F. RIZZINI |
| A. GATTO | G. P. MEZZANOTTE |
| O. GUGGEMBERG | G. RE |
| L. RINALDI | C. ARDITI |
| O. CECCHET | L. RUBINI |
| K. GORDON | R. RICAS |
| L. MANDELLI | C. CASAROLI |
| | S. CARAVELLI |

Rappresentante degli Editori: G. F. RIZZINI

Rappresentante dell'OTIPI: G. L. BOTTER

Comitato Esecutivo

PRESIDENTE: G. CONTI

- | | |
|-------------|-----------|
| O. CECCHET | G. CONTI |
| L. BUONANNO | R. DUSI |
| L. MANDELLI | M. MACCHI |
| | K. GORDON |

Comitato Stampa

- | | |
|-------------|-------------|
| L. BUONANNO | L. RUBINI |
| L. RINALDI | P. SPALLUTO |


Segreteria Generale

- | | |
|----------|---------------|
| S. AVENI | A. DE GIACOMO |
|----------|---------------|

IL COMITATO TECNICO



SETTIMANALI E MENSILI



ANALISI DELLE FREQUENZE DI LETTURA

Le Tavole da pag. 2 a pag. 19: "Analisi delle frequenze di lettura" derivano dall'incrocio delle risposte alla domanda 3c (4c per i mensili), e cioè le dichiarazioni di lettura nell'ultimo periodo suddivise per provenienza della copia letta con le risposte alla domanda 3a (4a per i mensili):

"... Lei mi dirà per ciascuna rivista se ha l'abitudine di leggerla o sfoglarla in casa Sua o fuori casa ...
regolarmente ?
abbastanza spesso ?
di rado ?
mai ? " (non elaborato)

I lettori di copie acquistate in famiglia, i lettori di copie non acquistate ed il totale lettori sono quindi divisi per abitudine di lettura secondo una loro autoclassificazione nei quattro gradi della precedente "scala verbale".

La scala verbale è stata usata sulla base di esperienze francesi (CESP) e non equivale alla scala numerica: "leggo 4 numeri su 4" "leggo 3 numeri su 4" ecc. utilizzata da ricercatori di altre nazioni.

ADULTI

A/ DICHIARAZIONI DELLE ABITUDINI
DI LETTURA

NUMERO STIMATO .000

B/ LETTORI DELL'ULTIMO
PERIODO

NUMERO STIMATO .000

	TOTALE	REGOLAR- MENTE	ABBASTANZA SPESSO	DI RADO	TOTALE	REGOLAR- MENTE	ABBASTANZA SPESSO	DI RADO
ABC	6235	693	1256	4286	1952	565	633	753
ALBA	2753	362	491	1900	612	288	163	161
AMICA	8400	1549	2295	4556	3392	1411	1165	816
ANNABELLA	8211	931	2111	5170	2378	795	832	751
AUTOMOBILE	3892	1323	796	1773	1935	1140	424	371
BELLA	3303	402	726	2175	853	306	280	266
CIAO 2001	396	74	63	259	159	66	49	44
BOLERO TELETUTTO	4075	1269	654	2152	1932	1185	374	373
BORGHESE	2046	196	342	1508	520	174	161	185
CONFIDENZE	3998	788	887	2323	1519	664	508	346
CRONAÇA	1713	277	340	1096	605	222	184	199
DOMENICA DEL CORRIERE	13865	2941	3205	7719	5784	2556	1758	1470
EPOCA	9206	1303	2153	5751	2901	1060	1023	818
ESPRESSO	2418	366	563	1489	826	331	291	204
EUROPEO	4982	510	859	3613	1339	401	390	548
EVA EXPRESS	3340	317	553	2470	666	220	185	261
FAMIGLIA CRISTIANA	15031	6556	2717	5758	8193	5977	1364	852
GENTE	6419	1003	1436	3980	2307	875	742	690
GIOIA	5627	702	1441	3483	1491	560	568	363
GIOVANI	3495	498	879	2118	1143	395	386	362
GRAND HOTEL	7092	2321	1304	3467	3530	2150	731	650
GRAZIA	7224	1145	1815	4265	2490	982	914	594
INTIMITA'	3578	856	827	1894	1465	735	421	309
INTREPIDO	3990	870	1130	1990	1755	784	621	350
NOI DONNE	939	189	155	595	285	168	41	77
NOVELLA 2000	4048	714	975	2359	1439	594	443	402
OGGI	13254	2508	3439	7307	5163	2197	1667	1299
RADIOCORRIERE	7642	2337	1640	3666	3414	2048	819	547
SETTIMANA TV	2139	497	573	1069	843	419	257	167
SOGNO	4172	1090	773	2309	1724	991	428	305
STOP	5802	1330	1370	3103	2438	1185	640	613
SORRISI E CANZONI TV	9299	3467	1775	4057	4814	3173	931	710
TEMPO	7327	973	1598	4756	2170	791	720	659
TRIBUNA ILLUSTRATA	2039	228	363	1449	519	175	136	208
VIE NUOVE	1128	208	246	673	338	181	103	54
PANORAMA	2137	324	418	1396	619	267	165	187
MEN	2616	259	512	1845	650	221	227	201
ARIANNA	4225	534	628	3063	1588	477	375	736
BELLEZZA	499	40	49	410	164	18	28	118
CROCIATA	736	311	100	325	427	276	51	101
CUCINA ITALIANA	1069	171	177	722	381	117	64	199
HISTORIA	1677	221	277	1179	624	179	145	299
IL TOURING	1627	623	217	787	809	524	139	146
CONSIGLI PRATICI	671	135	120	416	252	116	67	69
MADRE	1312	285	209	818	569	243	140	186
MANI DI FATA	3143	366	477	2301	931	302	243	386
MERIDIANO 12	982	179	195	607	381	147	81	153
MESSAGGERO S.ANTONIO	5637	2398	975	2263	3391	2089	692	609
NUOVO IMPEGNO	510	257	66	187	329	242	41	45
PLAYMEN	2309	259	313	1737	991	246	230	515
QUATTORRUOTE	7854	1380	1691	4782	3549	1243	1012	1294
QUATTROSOLDI	2366	775	310	1281	1170	725	212	232
RAKAM	1949	298	324	1327	760	265	191	304
ROSSANA	1037	74	126	836	314	66	52	196
SELEZIONE READER DIGEST	7890	2171	1344	4374	3705	2014	770	921
STORIA ILLUSTRATA	2318	433	465	1420	962	394	247	322
SUCCESSO	505	27	67	411	153	27	24	102
LE VIE D'ITALIA E DEL MONDO	625	128	98	398	256	96	62	98
VOGUE	758	117	117	524	328	109	86	134
DUE PIU'	847	173	139	536	411	158	85	168
FAMIGLIA MESE	1312	345	177	790	643	306	112	225
NUOVA CUCINA	569	64	93	412	183	52	36	95

Analisi
delle Frequenze
di lettura

LETTORI DI COPIE ACQUISTATE IN FAMIGLIA

NUMERO STIMATO .000

LETTORI DI COPIE NON ACQUISTATE

NUMERO STIMATO .000

TOTALE	REGOLAR- MENTE	ABBASTANZA SPESSO	DI RADO	TOTALE	REGOLAR- MENTE	ABBASTANZA SPESSO	DI RADO	
724	349	162	213	1228	216	472	541	ABC
334	215	69	50	277	73	93	110	ALBA
2143	1119	663	361	1249	292	503	455	AMICA
1385	599	464	321	993	196	368	429	ANNABELLA
1386	987	215	184	549	153	209	187	AUTOMOBILE
479	245	146	88	374	62	134	178	BELLA
75	56	15	4	83	10	34	39	CIAO 2001
1247	937	188	122	685	248	187	251	BOLERO TELETUTTO
262	132	68	62	258	42	92	124	BORGHESE
970	545	289	135	549	119	219	211	CONFIDENZE
317	156	86	74	288	66	97	125	CRONACA
3409	1980	928	501	2376	576	830	969	DOMENICA DEL CORRIERE
1736	874	564	298	1165	186	458	520	EPOCA
552	293	150	109	274	39	141	95	ESPRESSO
773	313	243	217	565	88	147	331	EUROPEO
334	136	106	91	332	83	78	170	EVA EXPRESS
6575	5310	848	417	1618	668	516	435	FAMIGLIA CRISTIANA
1353	716	406	231	954	159	336	459	GENTE
876	451	286	139	615	110	282	223	GIOIA
620	262	209	149	523	133	177	213	GIOVANI
2412	1730	443	239	1119	420	287	411	GRAND HOTEL
1541	796	443	302	949	185	472	292	GRAZIA
993	613	271	109	472	121	150	201	INTIMITA'
1082	602	323	158	672	182	298	192	INTREPIDO
198	148	22	28	87	20	19	48	NOI DONNE
852	464	257	132	586	130	186	270	NOVELLA 2000
3193	1779	907	507	1970	418	760	792	OGGI
2548	1761	526	261	867	287	293	286	RADIOCORRIERE
633	343	177	113	210	76	80	54	SETTIMANA TV
1091	792	194	105	633	199	234	200	SOGNO
1392	879	303	209	1046	305	337	404	STOP
3791	2876	568	348	1023	297	363	363	SORRISI E CANZONI TV
1271	581	465	225	899	210	255	434	TEMPO
280	141	76	63	239	34	61	145	TRIBUNA ILLUSTRATA
198	138	42	18	140	43	60	36	VIE NUOVE
384	225	72	87	235	42	93	100	PANORAMA
233	112	67	53	417	109	160	148	MEN
790	390	146	254	798	88	229	481	ARIANNA
42	3	13	25	122	15	15	92	BELLEZZA
348	264	39	45	79	12	12	55	CROCIATA
175	84	28	63	206	34	36	136	CUCINA ITALIANA
344	126	90	128	280	54	55	171	HISTORIA
557	480	47	29	252	44	92	116	IL TOURING
169	97	42	30	83	18	25	39	CONSIGLI PRATICI
354	205	84	65	215	38	56	121	MADRE
537	239	148	149	394	63	95	236	MANI DI FATA
222	131	35	57	159	16	46	96	MERIDIANO 12
3051	2011	594	445	340	78	98	164	MESSAGGERO S.ANTONIO
307	239	40	28	22	3	1	17	NUOVO IMPEGNO
302	112	87	103	690	134	143	412	PLAYMEN
1664	890	405	368	1885	352	606	926	QUATTORRUOTE
850	612	142	97	320	113	70	136	QUATTROSOLDI
418	187	121	109	343	78	70	195	RAKAM
90	30	15	45	224	36	37	151	ROSSANA
2583	1863	401	319	1123	151	369	603	SELEZIONE READER DIGEST
577	349	133	95	386	45	114	227	STORIA ILLUSTRATA
47	8	6	33	106	19	18	69	SUCCESSO
144	77	32	35	112	19	30	63	LE VIE D'ITALIA E DEL MONDO
130	75	28	28	198	34	57	106	VOGUE
210	119	55	36	202	39	30	133	DUE PIU'
438	275	76	87	206	31	36	138	FAMIGLIA MESE
88	28	21	39	95	24	15	56	NUOVA CUCINA

UOMINI

A/ DICHIARAZIONI DELLE ABITUDINI DI LETTURA

NUMERO STIMATO .000

B/ LETTORI DELL'ULTIMO PERIODO

NUMERO STIMATO .000

	TOTALE	REGOLAR- MENTE	ABBASTANZA SPESSO	DI RADO	TOTALE	REGOLAR- MENTE	ABBASTANZA SPESSO	DI RADO
ABC	4901	539	1073	3289	1673	429	587	657
ALBA	450	73	86	291	126	55	44	27
AMICA	1548	239	311	999	544	196	152	196
ANNABELLA	1642	105	371	1166	406	83	126	197
AUTOMOBILE	3045	980	623	1441	1521	853	347	321
BELLA	480	14	86	380	101	14	33	54
CIAO 2001	245	45	40	160	91	43	35	14
BOLERO TELETUTTO	1703	460	274	969	763	429	144	190
BORGHESE	1662	142	289	1230	442	134	136	173
CONFIDENZE	737	80	144	513	273	67	89	117
CRONAQA	1313	193	273	846	466	160	154	152
DOMENICA DEL CORRIERE	8890	1836	2240	4814	3818	1591	1241	987
EPOCA	5524	796	1287	3441	1773	648	614	511
ESPRESSO	1994	279	435	1281	676	247	244	185
EUROPEO	3242	321	541	2379	899	270	271	358
EVA EXPRESS	629	40	75	514	98	19	28	51
FAMIGLIA CRISTIANA	6499	2757	1140	2601	3604	2542	604	458
GENTE	2790	396	585	1809	1014	335	315	363
GIOIA	888	119	163	606	229	93	51	84
GIOVANI	2006	287	520	1199	707	243	241	223
GRAND HOTEL	3167	816	659	1692	1451	722	384	345
GRAZIA	1560	194	344	1022	512	165	168	179
INTIMITA'	710	135	160	416	255	112	81	62
INTREPIDO	2710	630	759	1321	1190	563	403	224
NOI DONNE	340	76	48	216	124	68	19	37
NOVELLA 2000	1294	254	269	771	454	215	94	144
OGGI	6625	1152	1634	3839	2524	988	779	757
RADIOCORRIERE	4457	1312	976	2169	2055	1157	526	372
SETTIMANA TV	1157	231	346	581	446	182	158	105
SOGNO	1671	336	363	972	602	302	177	122
STOP	2689	531	589	1569	1041	455	272	314
SORRISI E CANZONI TV	4395	1624	809	1962	2287	1475	441	371
TEMPO	4615	665	1015	2936	1538	571	481	486
TRIBUNA ILLUSTRATA	1470	153	279	1038	407	115	102	190
VIE NUOVE	909	164	215	530	288	144	90	64
PANORAMA	1432	210	297	924	421	163	116	142
MEN	2345	202	490	1653	601	181	227	193
ARIANNA	797	102	68	627	317	88	39	189
BELLEZZA	169		21	147	70		9	61
CROCIATA	309	68	39	202	149	50	20	79
CUCINA ITALIANA	328	16	53	259	139	16	19	103
HISTORIA	1297	184	206	908	493	147	103	243
IL TOURING	1120	402	177	541	605	378	120	107
CONSIGLI PRATICI	242	21	40	181	52	14	20	18
MADRE	364	75	65	224	195	57	47	91
MANI DI FATA	357	38	27	293	101	12	15	75
MERIDIANO 12	580	90	123	367	219	79	53	87
MESSAGGERO S.ANTONIO	2299	831	394	1074	1343	742	274	327
NUOVO IMPEGNO	185	53	30	101	100	44	16	39
PLAYMEN	2064	236	299	1529	894	223	221	450
QUATTORRUOTE	5889	1018	1355	3516	2787	935	835	1017
QUATTROSOLDI	1651	512	204	935	815	492	149	174
RAKAM	176	20	27	129	61	17	9	35
ROSSANA	270	23	33	214	66	15	6	45
SELEZIONE READER DIGEST	4569	1257	792	2520	2179	1187	472	520
STORIA ILLUSTRATA	1647	319	324	1004	679	300	160	219
SUCCESSO	330	21	44	264	116	21	22	73
LE VIE D'ITALIA E DEL MONDO	458	89	77	293	213	74	53	86
VOGUE	215	50	10	156	91	42	8	41
DUE PIU'	280	53	30	196	111	43	7	61
FAMIGLIA MESE	496	141	97	258	259	131	68	60
NUOVA CUCINA	157	12	15	130	55	10		44

Analisi
delle Frequenze
di lettura

LETTORI DI COPIE ACQUISTATE IN FAMIGLIA

NUMERO STIMATO .000

LETTORI DI COPIE NON ACQUISTATE

NUMERO STIMATO .000

TOTALE	REGOLAR- MENTE	ABBASTANZA SPESSO	DI RADO	TOTALE	REGOLAR- MENTE	ABBASTANZA SPESSO	DI RADO	
559	262	133	164	1113	166	453	494	ABC
80	34	29	17	46	21	15	9	ALBA
393	181	98	114	150	15	54	82	AMICA
274	67	92	115	132	16	34	82	ANNABELLA
1034	733	149	152	487	120	198	169	AUTOMOBILE
64	14	24	22	37		5	33	BELLA
58	43	11	4	33		24	10	CIAO 2001
499	349	81	69	264	81	63	121	BOLERO TELETUTTO
202	91	51	59	240	42	85	113	BORGHESE
186	63	67	56	86	4	21	61	CONFIDENZE
234	123	71	40	232	37	83	112	CRONACA
2046	1152	607	287	1772	439	634	700	DOMENICA DEL CORRIERE
1054	529	349	177	719	119	266	334	EPOCA
428	209	121	99	248	39	123	86	ESPRESSO
500	206	161	133	399	64	110	225	EUROPEO
62	17	23	22	36	2	5	29	EVA EXPRESS
2928	2284	401	243	676	258	203	216	FAMIGLIA CRISTIANA
651	293	191	167	363	42	124	197	GENTE
138	86	32	20	91	7	19	65	GIOIA
385	152	126	107	322	91	115	116	GIOVANI
1048	626	276	147	403	96	109	199	GRAND HOTEL
435	163	133	139	77	3	35	40	GRAZIA
196	100	61	36	58	12	20	26	INTIMITA'
750	445	209	96	440	118	194	128	INTREPIDO
72	54	7	11	52	14	12	26	NOI DONNE
322	138	59	75	131	27	35	69	NOVELLA 2000
1541	805	458	279	982	183	322	478	OGGI
1496	940	327	179	558	167	199	192	RADIOCORRIERE
347	152	115	81	98	30	43	25	SETTIMANA TV
403	259	99	45	199	44	78	77	SOGNO
631	353	155	123	410	102	116	192	STOP
1776	1301	285	190	510	174	156	180	SORRISI E CANZONI TV
859	409	285	165	680	162	196	322	TEMPO
189	88	50	51	218	27	53	138	TRIBUNA ILLUSTRATA
162	109	36	18	126	35	54	36	VIE NUOVE
233	121	42	70	188	42	74	72	PANORAMA
194	82	67	45	407	99	160	148	MEN
209	80	21	109	108	9	19	80	ARIANNA
21		9	12	49			49	BELLEZZA
95	47	14	34	55	4	6	45	CROCIATA
47	12	6	28	92	4	13	75	CUCINA ITALIANA
280	103	67	109	213	44	35	133	HISTORIA
392	346	37	9	213	31	83	98	IL TOURING
33	12	8	13	19	3	12	5	CONSIGLI PRATICI
122	42	35	45	73	15	12	46	MADRE
54	12	7	35	47		8	39	MANI DI FATA
119	69	20	30	100	10	33	57	MERIDIANO 12
1191	719	247	225	153	23	27	102	MESSAGGERO S.ANTONIO
86	44	15	27	14		1	13	NUOVO IMPEGNO
258	89	83	87	636	134	138	363	PLAYMEN
1147	619	302	226	1640	316	534	791	QUATTORRUOTE
552	416	85	50	264	76	64	124	QUATTROSOLDI
38	11	9	18	24	7		17	RAKAM
31	15		16	35		6	29	ROSSANA
1486	1080	258	147	693	107	214	373	SELEZIONE READER DIGEST
407	259	102	47	272	41	58	173	STORIA ILLUSTRATA
31	4	6	22	85	18	16	51	SUCCESSO
119	64	28	27	95	11	25	59	LE VIE D'ITALIA E DEL MONDO
50	29	4	16	41	12	3	25	VOGUE
46	24	3	19	65	19	3	42	DUE PIU'
194	121	48	25	65	10	19	35	FAMIGLIA MESE
29	10		19	26			26	NUOVA CUCINA

DONNE

A/ DICHIARAZIONI DELLE ABITUDINI

DI LETTURA

NUMERO STIMATO .000

B/ LETTORI DELL'ULTIMO

PERIODO

NUMERO STIMATO .000

	TOTALE	REGOLAR- MENTE	ABBASTANZA SPESSO	DI RADO	TOTALE	REGOLAR- MENTE	ABBASTANZA SPESSO	DI RADO
ABC	1334	154	183	997	279	137	47	96
ALBA	2302	288	404	1610	486	234	119	134
AMICA	6851	1310	1985	3556	2848	1215	1014	620
ANNABELLA	6569	826	1739	4004	1972	712	706	553
AUTOMOBILE	848	343	174	331	414	287	77	50
BELLA	2823	388	640	1796	751	292	247	212
CIAO 2001	151	29	23	99	67	24	14	30
BOLERO TELETUTTO	2372	809	380	1183	1169	756	230	183
BORGHESE	384	54	53	277	78	40	25	13
CONFIDENZE	3261	709	743	1810	1246	597	419	229
CRONAQA	400	83	67	250	139	62	30	47
DOMENICA DEL CORRIERE	4975	1105	965	2905	1966	965	517	483
EPOCA	3682	507	866	2310	1128	412	409	307
ESPRESSO	423	88	128	208	150	84	47	19
EUROPEO	1739	189	317	1233	440	131	119	190
EVA EXPRESS	2711	276	479	1956	567	201	157	210
FAMIGLIA CRISTIANA	8533	3798	1577	3157	4589	3436	759	393
GENTE	3629	607	851	2171	1294	540	427	327
GIOIA	4739	583	1279	2877	1262	467	517	278
GIOVANI	1488	210	359	919	436	152	145	139
GRAND HOTEL	3925	1506	645	1775	2079	1428	346	305
GRAZIA	5665	951	1471	3243	1978	816	746	415
INTIMITA'	2868	722	668	1479	1210	623	340	247
INTREPIDO	1280	239	371	669	565	221	218	126
NOI DONNE	599	113	107	379	161	100	22	39
NOVELLA 2000	2753	460	706	1588	985	379	348	258
OGGI	6629	1356	1806	3468	2639	1209	888	542
RADIOCORRIERE	3186	1025	664	1497	1360	891	293	175
SETTIMANA TV	981	266	228	487	397	237	99	61
SOGNO	2501	754	410	1337	1122	689	251	182
STOP	3113	799	781	1533	1397	729	368	299
SORRISI E CANZONI TV	4904	1843	965	2095	2528	1698	490	340
TEMPO	2712	309	583	1820	631	220	239	172
TRIBUNA ILLUSTRATA	569	74	84	410	112	60	34	18
VIE NUOVE	219	44	31	144	50	37	13	
PANORAMA	706	114	120	472	198	104	49	45
MEN	271	57	22	193	49	40		9
ARIANNA	3428	433	560	2435	1272	389	335	547
BELLEZZA	330	40	28	263	94	18	19	57
CROCIATA	427	243	61	123	278	226	31	21
CUCINA ITALIANA	742	155	124	463	242	101	45	96
HISTORIA	380	37	71	271	131	32	43	56
IL TOURING	507	221	41	246	205	146	20	38
CONSIGLI PRATICI	429	114	80	236	199	101	47	51
MADRE	948	211	144	593	375	187	93	95
MANI DI FATA	2786	328	450	2008	830	291	228	311
MERIDIANO 12	402	89	72	240	162	68	28	66
MESSAGGERO S.ANTONIO	3338	1567	582	1189	2047	1347	418	282
NUOVO IMPEGNO	325	204	35	86	229	198	25	6
PLAYMEN	246	23	14	209	97	23	9	65
QUATTORRUOTE	1965	363	336	1266	762	308	177	277
QUATTROSOLDI	714	263	105	346	355	233	63	59
RAKAM	1773	278	297	1198	699	247	182	269
ROSSANA	767	51	93	623	248	51	46	152
SELEZIONE READER DIGEST	3321	915	552	1854	1527	827	298	402
STORIA ILLUSTRATA	671	114	140	417	283	94	87	103
SUCCESSO	175	5	23	147	36	5	2	30
LE VIE D'ITALIA E DEL MONDO	166	40	21	106	43	22	10	12
VOGUE	543	67	107	368	238	67	78	92
DUE PIU'	568	119	109	340	300	114	78	107
FAMIGLIA MESE	815	203	80	532	385	176	45	164
NUOVA CUCINA	411	51	78	282	128	42	36	50

Analisi
delle Frequenze
di lettura

LETTORI DI COPIE ACQUISTATE IN FAMIGLIA

NUMERO STIMATO .000

LETTORI DI COPIE NON ACQUISTATE

NUMERO STIMATO .000

TOTALE	REGOLAR- MENTE	ABBASTANZA SPESSO	DI RADO	TOTALE	REGOLAR- MENTE	ABBASTANZA SPESSO	DI RADO	
164	87	28	49	115	49	19	47	ABC
254	181	40	33	232	52	78	101	ALBA
1749	938	565	247	1099	277	449	373	AMICA
1111	532	372	206	861	180	334	347	ANNABELLA
352	254	66	32	62	33	11	18	AUTOMOBILE
415	230	118	66	337	62	129	146	BELLA
17	13	4		50	10	10	30	CIAO 2001
748	588	107	53	421	168	124	130	BOLERO TELETUTTO
60	40	17	2	18		8	10	BORGHESE
783	483	222	79	463	115	197	150	CONFIDENZE
83	33	16	35	56	29	14	12	CRONACA
1362	828	321	214	604	138	196	270	DOMENICA DEL CORRIERE
682	346	216	121	445	67	193	186	EPOCA
123	84	29	10	27		18	9	ESPRESSO
273	107	82	84	167	24	36	106	EUROPEO
272	120	83	68	296	81	73	142	EVA EXPRESS
3647	3026	447	174	942	410	313	219	FAMIGLIA CRISTIANA
702	423	215	64	591	117	212	262	GENTE
738	364	254	120	524	102	263	159	GIOIA
235	110	83	42	200	42	62	97	GIOVANI
1363	1104	168	92	716	324	179	213	GRAND HOTEL
1106	634	309	163	872	183	437	252	GRAZIA
797	514	210	73	413	109	130	175	INTIMITA'
333	157	113	62	233	64	105	64	INTREPIDO
126	94	15	17	35	6	7	23	NOI DONNE
530	276	197	57	455	103	151	201	NOVELLA 2000
1651	974	449	228	988	235	438	314	OGGI
1051	771	199	81	309	120	94	94	RADIOCORRIERE
286	191	62	32	111	46	36	29	SETTIMANA TV
688	533	96	59	434	155	156	123	SOGNO
761	527	148	87	636	203	221	212	STOP
2015	1575	283	157	513	123	207	182	SORRISI E CANZONI TV
412	171	181	60	219	48	59	112	TEMPO
91	53	26	12	21	7	8	6	TRIBUNA ILLUSTRATA
35	29	7		14	8	6		VIE NUOVE
151	104	30	17	47		19	26	PANORAMA
39	30		9	10	10			MEN
581	310	126	145	690	79	210	402	ARIANNA
21	3	4	14	73	15	15	43	BELLEZZA
253	217	25	11	25	9	6	10	CROCIATA
128	71	22	35	114	29	23	61	CUCINA ITALIANA
64	22	23	19	67	10	20	38	HISTORIA
165	134	11	20	40	12	9	18	IL TOURING
136	86	34	17	63	16	13	35	CONSIGLI PRATICI
232	164	49	20	142	23	44	75	MADRE
483	228	141	114	347	63	87	197	MANI DI FATA
103	62	15	26	59	7	13	39	MERIDIANO 12
1860	1292	347	221	187	55	71	62	MESSAGGERO S.ANTONIO
222	195	25	1	8	3		5	NUOVO IMPEGNO
43	23	4	16	54		5	49	PLAYMEN
518	272	104	142	244	36	73	135	QUATTORRUOTE
299	196	57	47	56	38	6	12	QUATTROSOLDI
380	176	112	92	319	71	70	178	RAKAM
59	15	15	29	189	36	31	122	ROSSANA
1097	783	143	172	429	44	156	230	SELEZIONE READER DIGEST
170	90	31	48	114	4	55	54	STORIA ILLUSTRATA
16	4		12	20	1	2	18	SUCCESSO
26	13	4	8	17	8	5	4	LE VIE D'ITALIA E DEL MONDO
80	45	24	11	157	22	54	81	VOGUE
163	94	52	17	137	20	26	91	DUE PIU'
244	154	28	62	141	21	17	103	FAMIGLIA MESE
60	18	21	20	69	24	15	30	NUOVA CUCINA

DONNE DI CASA

A/ DICHIARAZIONI DELLE ABITUDINI
DI LETTURA

NUMERO STIMATO .000

B/ LETTORI DELL'ULTIMO
PERIODO

NUMERO STIMATO .000

	TOTALE	REGOLAR- MENTE	ABBASTANZA SPESSO	DI RADO	TOTALE	REGOLAR- MENTE	ABBASTANZA SPESSO	DI RADO
ABC	973	124	146	704	225	106	44	75
ALBA	1571	200	248	1123	332	162	69	101
AMICA	4393	716	1247	2431	1702	648	633	421
ANNABELLA	4335	493	1053	2788	1235	407	443	385
AUTOMOBILE	581	284	113	183	320	242	53	25
BELLA	1539	175	313	1051	372	124	115	132
CIAO 2001	47	13	10	23	20	10	10	
BOLERO TELETUTTO	1539	499	241	799	740	471	139	129
BORGHESE	297	47	31	220	59	36	12	11
CONFIDENZE	2111	424	445	1243	777	352	258	167
CRONAÇA	297	72	58	167	114	51	24	39
DOMENICA DEL CORRIERE	3662	879	683	2100	1467	771	349	347
EPOCA	2595	358	570	1667	796	296	240	260
ESPRESSO	302	67	92	143	111	64	34	14
EUROPEO	1157	85	200	872	262	64	71	128
EVA EXPRESS	1755	199	283	1273	375	142	81	151
FAMIGLIA CRISTIANA	6239	2802	1172	2265	3320	2482	554	284
GENTE	2404	393	596	1416	823	347	267	209
GIOIA	2920	330	764	1827	692	261	243	187
GIOVANI	537	84	108	345	166	57	53	57
GRAND HOTEL	2657	1003	418	1236	1390	961	213	216
GRAZIA	3738	556	925	2257	1256	470	486	300
INTIMITA'	1950	425	471	1054	792	360	240	192
INTREPIDO	614	88	169	357	253	81	106	65
NOI DONNE	442	84	82	276	105	71	6	28
NOVELLA 2000	1828	304	451	1072	677	253	237	187
OGGI	4660	964	1228	2468	1898	841	626	431
RADIOCORRIERE	2301	768	439	1094	993	666	194	133
SETTIMANA TV	707	175	173	358	302	157	88	57
SOGNO	1530	420	233	877	630	381	140	109
STOP	2120	562	521	1037	963	517	241	205
SORRISI E CANZONI TV	3236	1220	581	1436	1646	1135	276	234
TEMPO	1900	212	430	1258	453	157	159	137
TRIBUNA ILLUSTRATA	409	72	63	273	98	58	24	16
VIE NUOVE	154	36	18	100	38	31	7	
PANORAMA	415	102	83	230	141	94	25	23
MEN	175	45	16	114	42	37		5
ARIANNA	2273	247	314	1712	812	224	188	400
BELLEZZA	226	20	23	183	64	6	16	42
CROCIATA	284	162	45	78	186	149	25	12
CUCINA ITALIANA	519	116	107	296	167	77	32	58
HISTORIA	211	26	51	133	92	21	40	32
IL TOURING	315	171	34	110	178	127	16	36
CONSIGLI PRATICI	266	65	50	151	122	65	25	32
MADRE	715	167	110	438	288	153	60	75
MANI DI FATA	1902	203	286	1413	535	174	152	208
MERIDIANO 12	228	47	38	143	91	34	9	48
MESSAGGERO S.ANTONIO	2432	1166	440	826	1494	1005	310	178
NUOVO IMPEGNO	234	152	25	58	171	150	17	5
PLAYMEN	174	23	9	141	60	23	4	33
QUATTORRUOTE	1297	266	202	828	509	227	106	176
QUATTROSOLDI	540	203	90	247	263	175	47	41
RAKAM	1069	162	200	707	445	142	124	179
ROSSANA	490	18	55	416	171	18	19	133
SELEZIONE READER DIGEST	2150	652	305	1192	1026	591	190	245
STORIA ILLUSTRATA	387	91	110	186	188	71	72	45
SUCCESSO	123	5	21	97	21	5		16
LE VIE D'ITALIA E DEL MONDO	132	40	18	74	37	22	8	8
VOGUE	280	12	57	211	96	12	45	39
DUE PIU'	388	104	69	216	210	99	53	58
FAMIGLIA MESE	519	125	51	343	241	101	31	109
NUOVA CUCINA	321	30	60	231	97	26	26	44

Analisi
delle Frequenze
di lettura

LETTORI DI COPIE ACQUISTATE IN FAMIGLIA

NUMERO STIMATO .000

LETTORI DI COPIE NON ACQUISTATE

NUMERO STIMATO .000

TOTALE	REGOLAR- MENTE	ABBASTANZA SPESSO	DI RADO	TOTALE	REGOLAR- MENTE	ABBASTANZA SPESSO	DI RADO	
138	69	25	44	87	37	19	31	ABC
177	121	27	29	156	41	42	72	ALBA
988	477	341	170	714	171	292	251	AMICA
649	279	225	145	586	129	218	240	ANNABELLA
273	214	45	14	47	28	9	10	AUTOMOBILE
195	95	50	51	177	30	55	81	BELLA
4	4			16	5	10		CIAO 2001
502	374	77	51	233	97	63	78	BOLERO TELETUTTO
50	36	12	2	9			9	BORGHESE
501	282	155	64	276	70	103	103	CONFIDENZE
69	25	15	27	47	26	8	12	CRONACA
1046	661	232	154	421	110	117	193	DOMENICA DEL CORRIERE
511	256	145	109	285	39	94	151	EPOCA
96	64	25	7	15		8	7	ESPRESSO
153	56	45	50	109	7	24	78	EUROPEO
172	80	44	48	203	63	37	104	EVA EXPRESS
2668	2206	342	120	653	277	212	164	FAMIGLIA CRISTIANA
450	277	116	56	373	69	151	153	GENTE
421	195	133	93	271	56	111	94	GIOIA
108	47	41	20	58	9	11	37	GIOVANI
955	766	107	82	435	195	105	134	GRAND HOTEL
705	383	193	129	551	87	293	171	GRAZIA
513	299	151	63	279	61	89	129	INTIMITA'
159	55	61	43	93	25	45	21	INTREPIDO
89	68	3	17	16	3	3	11	NOI DONNE
378	202	131	44	300	51	106	143	NOVELLA 2000
1182	684	318	180	716	157	305	251	OGGI
786	579	136	71	207	86	58	62	RADIOCORRIERE
200	118	52	31	102	39	35	26	SETTIMANA TV
400	305	56	39	230	76	84	70	SOGNO
571	407	91	73	392	110	150	132	STOP
1396	1081	186	129	249	54	90	105	SORRISI E CANZONI TV
297	126	119	52	156	30	40	86	TEMPO
77	51	16	10	21	7	8	6	TRIBUNA ILLUSTRATA
30	23	7		3	8			VIE NUOVE
124	94	22	9	17		3	14	PANORAMA
35	30		5	7	7			MEN
394	181	85	129	418	43	103	271	ARIANNA
19	3	4	12	45	2	12	31	BELLEZZA
174	143	25	5	12	5		6	CROCIATA
107	61	20	26	59	16	12	32	CUCINA ITALIANA
54	21	20	14	38		20	18	HISTORIA
142	114	8	20	36	12	8	16	IL TOURING
81	53	22	6	42	12	3	26	CONSIGLI PRATICI
178	130	30	18	111	23	30	58	MADRE
315	150	86	80	219	25	66	125	MANI DI FATA
55	28	3	24	36	7	5	24	MERIDIANO 12
1375	969	265	140	118	36	45	38	MESSAGGERO S.ANTONIO
163	147	17		8	3		5	NUOVO IMPEGNO
33	23	4	5	28			28	PLAYMEN
381	205	75	101	129	23	31	76	QUATTORRUOTE
220	147	44	29	43	28	3	12	QUATTROSOLDI
291	117	93	80	154	24	31	99	RAKAM
48	10	9	25	123	8	10	104	ROSSANA
782	576	95	111	244	15	95	134	SELEZIONE READER DIGEST
130	71	25	34	58		47	11	STORIA ILLUSTRATA
8	4		3	13	1		12	SUCCESSO
26	13	4	8	12	8	4		LE VIE D'ITALIA E DEL MONDO
29	7	17	5	67	5	29	34	VOGUE
149	88	46	15	61	10	7	44	DUE PIU'
148	88	20	40	94	13	11	70	FAMIGLIA MESE
59	17	21	20	38	9	5	24	NUOVA CUCINA

LETTORI DI COPIE ACQUISTATE IN FAMIGLIA

PERCENTUALI DI COMPOSIZIONE

LETTORI DI COPIE NON ACQUISTATE

PERCENTUALI DI COMPOSIZIONE

REGOLAR- MENTE	ABBASTANZA SPESSO	DI RADO	REGOLAR- MENTE	ABBASTANZA SPESSO	DI RADO	
48,3	22,3	29,4	17,6	38,4	44,0	ABC
64,2	20,8	15,0	26,5	33,7	39,8	ALBA
52,2	30,9	16,8	23,3	40,2	36,4	AMICA
43,3	33,5	23,2	19,7	37,0	43,2	ANNABELLA
71,2	15,5	13,2	27,8	38,0	34,1	AUTOMOBILE
51,1	30,5	18,4	16,5	35,8	47,7	BELLA
74,4	19,7	5,9	12,2	40,7	47,1	CIAO 2001
75,1	15,1	9,8	36,2	27,2	36,6	BOLERO TELETUTTO
50,3	26,1	23,6	16,3	35,7	47,9	BORGHESE
56,2	29,8	13,9	21,7	39,8	38,5	CONFIDENZE
49,3	27,2	23,5	22,8	33,8	43,4	CRONACA
58,1	27,2	14,7	24,3	34,9	40,8	DOMENICA DEL CORRIERE
50,3	32,5	17,2	16,0	39,4	44,7	EPOCA
53,1	27,1	19,8	14,0	51,5	34,5	ESPRESSO
40,5	31,4	28,0	15,5	25,9	58,6	EUROPEO
40,9	31,9	27,2	25,0	23,5	51,3	EVA EXPRESS
80,8	12,9	6,3	41,3	31,9	26,9	FAMIGLIA CRISTIANA
52,9	30,0	17,1	16,7	35,2	48,1	GENTE
51,4	32,7	15,9	17,8	45,9	36,3	GIOIA
42,2	33,7	24,1	25,5	33,8	40,7	GIOVANI
71,7	18,4	9,9	37,6	25,7	36,8	GRAND HOTEL
51,7	28,7	19,6	19,5	49,7	30,6	GRAZIA
61,8	27,3	10,9	25,7	31,8	42,5	INTIMITA'
55,6	29,8	14,6	27,1	44,4	28,5	INTREPIDO
74,7	11,0	14,3	22,8	21,5	55,6	NOI DONNE
54,4	30,1	15,5	22,2	31,7	46,1	NOVELLA 2000
55,7	28,4	15,9	21,2	38,5	40,2	OGGI
69,1	20,7	10,2	33,1	33,8	33,0	RADIOCORRIERE
54,2	28,0	17,8	36,3	38,0	25,8	SETTIMANA TV
72,6	17,8	9,6	31,4	37,0	31,6	SOGNO
63,2	21,8	15,0	29,2	32,2	38,6	STOP
75,9	15,0	9,2	29,0	35,5	35,5	SORRISI E CANZONI TV
45,7	36,6	17,7	23,4	28,4	48,3	TEMPO
50,4	27,0	22,6	14,2	25,3	60,5	TRIBUNA ILLUSTRATA
69,8	21,3	8,9	30,7	43,2	25,1	VIE NUOVE
58,7	18,7	22,6	17,7	39,7	42,7	PANORAMA
48,1	29,0	22,9	26,2	38,3	35,5	MEN
49,3	18,5	32,2	11,0	28,7	60,3	ARIANNA
8,0	31,7	60,3	12,1	12,1	75,8	BELLEZZA
75,8	11,2	13,0	15,6	14,7	69,7	CROCIATA
47,8	16,1	36,1	16,3	17,6	66,2	CUCINA ITALIANA
36,6	26,2	37,2	19,2	19,7	61,1	HISTORIA
86,2	8,5	5,3	17,4	36,4	46,2	IL TOURING
57,6	24,6	17,7	22,0	30,4	47,6	CONSIGLI PRATICI
58,0	23,6	18,4	17,8	25,9	56,3	MADRE
44,6	27,6	27,8	16,0	24,1	59,9	MANI DI FATA
58,9	15,6	25,5	10,2	29,2	60,5	MERIDIANO 12
65,9	19,5	14,6	22,8	28,9	48,3	MESSAGGERO S.ANTONIO
77,8	13,1	9,1	13,4	5,8	80,8	NUOVO IMPEGNO
37,0	28,9	34,1	19,5	20,7	59,8	PLAYMEN
53,5	24,4	22,1	18,7	32,2	49,1	QUATTORRUOTE
72,0	16,7	11,4	35,5	22,0	42,5	QUATTROSOLDI
44,8	29,1	26,2	22,7	20,4	56,9	RAKAM
33,1	16,6	50,3	16,2	16,4	67,4	ROSSANA
72,1	15,5	12,3	13,4	32,9	53,7	SELEZIONE READER DIGEST
60,5	23,0	16,5	11,7	29,5	58,8	STORIA ILLUSTRATA
16,8	12,8	70,5	17,7	17,0	65,3	SUCCESSO
53,7	22,2	24,2	16,6	27,1	56,4	LE VIE D'ITALIA E DEL MONDO
57,1	21,7	21,2	17,4	29,0	53,6	VOGUE
56,6	26,4	17,0	19,5	14,7	65,8	DUE PIU'
62,8	17,4	19,8	15,3	17,6	67,2	FAMIGLIA MESE
31,9	24,0	44,1	25,6	15,3	59,1	NUOVA CUCINA

UOMINI

Analisi delle Frequenze di lettura

A/ DICHIARAZIONI DELLE ABITUDINI DI LETTURA

PERCENTUALI DI COMPOSIZIONE

	REGOLAR- MENTE	ABBASTANZA SPESSO	DI RADO
ABC	11,0	21,9	67,1
ALBA	16,3	19,2	64,5
AMICA	15,4	20,1	64,5
ANNABELLA	6,4	22,6	71,0
AUTOMOBILE	32,2	20,5	47,3
BELLA	3,0	18,0	79,0
CIAO 2001	18,5	16,1	65,3
BOLERO TELETUTTO	27,0	16,1	56,9
BORGHESE	8,6	17,4	74,0
CONFIDENZE	10,8	19,5	69,6
CRONAÇA	14,7	20,8	64,5
DOMENICA DEL CORRIERE	20,7	25,2	54,2
EPOCA	14,4	23,3	62,3
ESPRESSO	14,0	21,8	64,2
EUROPEO	9,9	16,7	73,4
EVA EXPRESS	6,4	11,9	81,7
FAMIGLIA CRISTIANA	42,4	17,5	40,0
GENTE	14,2	21,0	64,8
GIOIA	13,4	18,3	68,3
GIOVANI	14,3	25,9	59,7
GRAND HOTEL	25,8	20,8	53,4
GRAZIA	12,4	22,1	65,5
INTIMITA'	19,0	22,5	58,5
INTREPIDO	23,3	28,0	48,7
NOI DONNE	22,3	14,2	63,5
NOVELLA 2000	19,6	20,8	59,6
OGGI	17,4	24,7	58,0
RADIOCORRIERE	29,4	21,9	48,7
SETTIMANA TV	19,9	29,8	50,2
SOGNO	20,1	21,7	58,2
STOP	19,8	21,9	58,4
SORRISI E CANZONI TV	36,9	18,4	44,6
TEMPO	14,4	22,0	63,6
TRIBUNA ILLUSTRATA	10,4	18,9	70,6
VIE NUOVE	18,0	23,7	58,3
PANORAMA	14,7	20,8	64,6
MEN	8,6	20,9	70,5
ARIANNA	12,8	8,5	78,7
BELLEZZA		12,7	87,3
CROCIATA	21,9	12,7	65,4
CUCINA ITALIANA	5,0	16,1	78,9
HISTORIA	14,2	15,9	70,0
IL TOURING	35,9	15,8	48,3
CONSIGLI PRATICI	8,8	16,6	74,6
MADRE	20,5	17,9	61,7
MANI DI FATA	10,6	7,4	82,0
MERIDIANO 12	15,5	21,2	63,3
MESSAGGERO S.ANTONIO	36,2	17,1	46,7
NUOVO IMPEGNO	28,9	16,4	54,7
PLAYMEN	11,4	14,5	74,1
QUATTORRUOTE	17,3	23,0	59,7
QUATTROSOLDI	31,0	12,4	56,6
RAKAM	11,2	15,4	73,4
ROSSANA	8,6	12,3	79,1
SELEZIONE READER DIGEST	27,5	17,3	55,2
STORIA ILLUSTRATA	19,4	19,7	61,0
SUCCESSO	6,5	13,4	80,1
LE VIE D'ITALIA E DEL MONDO	19,4	16,8	63,8
VOQUE	23,1	4,6	72,3
DUE PIU'	19,0	10,7	70,3
FAMIGLIA MESE	28,5	19,6	51,9
NUOVA CUCINA	7,8	9,5	82,7

B/ LETTORI DELL'ULTIMO PERIODO

PERCENTUALI DI COMPOSIZIONE

	REGOLAR- MENTE	ABBASTANZA SPESSO	DI RADO
ABC	25,6	35,1	39,3
ALBA	43,5	35,3	21,2
AMICA	36,0	27,9	36,0
ANNABELLA	20,4	31,0	48,6
AUTOMOBILE	56,1	22,8	21,1
BELLA	14,3	32,2	53,5
CIAO 2001	46,8	37,8	15,4
BOLERO TELETUTTO	56,3	18,9	24,9
BORGHESE	30,2	30,7	39,1
CONFIDENZE	24,6	32,5	42,9
CRONAÇA	34,3	33,0	32,7
DOMENICA DEL CORRIERE	41,7	32,5	25,8
EPOCA	36,5	34,6	28,8
ESPRESSO	36,6	36,1	27,3
EUROPEO	30,0	30,2	39,8
EVA EXPRESS	19,2	28,7	52,1
FAMIGLIA CRISTIANA	70,5	16,8	12,7
GENTE	33,1	31,1	35,9
GIOIA	40,8	22,5	36,8
GIOVANI	34,3	34,1	31,6
GRAND HOTEL	49,7	26,5	23,8
GRAZIA	32,2	32,9	34,9
INTIMITA'	44,0	31,7	24,3
INTREPIDO	47,3	33,9	18,8
NOI DONNE	54,8	15,1	30,1
NOVELLA 2000	47,4	20,8	31,8
OGGI	39,1	30,9	30,0
RADIOCORRIERE	56,3	25,6	18,1
SETTIMANA TV	40,8	35,5	23,7
SOGNO	50,2	29,4	20,3
STOP	43,7	26,1	30,2
SORRISI E CANZONI TV	64,5	19,3	16,2
TEMPO	37,1	31,3	31,6
TRIBUNA ILLUSTRATA	28,3	25,1	46,6
VIE NUOVE	50,1	31,2	18,8
PANORAMA	38,7	27,7	33,7
MEN	30,2	37,8	32,0
ARIANNA	27,9	12,5	59,6
BELLEZZA		12,9	87,1
CROCIATA	33,6	13,2	53,1
CUCINA ITALIANA	11,8	13,9	74,3
HISTORIA	29,9	20,8	49,2
IL TOURING	62,5	19,8	17,7
CONSIGLI PRATICI	27,5	38,1	34,4
MADRE	29,1	24,0	46,9
MANI DI FATA	11,5	14,8	73,7
MERIDIANO 12	36,0	24,2	39,8
MESSAGGERO S.ANTONIO	56,2	20,4	24,3
NUOVO IMPEGNO	44,5	16,1	39,4
PLAYMEN	24,9	24,8	50,3
QUATTORRUOTE	33,5	30,0	36,5
QUATTROSOLDI	60,4	18,3	21,3
RAKAM	28,4	14,6	57,0
ROSSANA	22,6	9,4	68,0
SELEZIONE READER DIGEST	54,5	21,7	23,9
STORIA ILLUSTRATA	44,2	23,5	32,3
SUCCESSO	18,4	19,2	62,4
LE VIE D'ITALIA E DEL MONDO	34,9	24,7	40,4
VOQUE	45,9	8,6	45,6
DUE PIU'	39,1	5,9	55,0
FAMIGLIA MESE	50,5	26,1	23,4
NUOVA CUCINA	18,6		81,4

LETTORI DI COPIE ACQUISTATE IN FAMIGLIA

PERCENTUALI DI COMPOSIZIONE

REGOLAR- MENTE	ABBASTANZA SPESSO	DI RADO
46.9	23.8	29.3
42.0	36.5	21.5
46.0	24.9	29.0
24.4	33.6	42.0
70.9	14.4	14.7
22.6	43.8	33.6
73.5	18.9	7.6
59.8	16.3	13.9
45.3	25.3	29.4
33.6	36.1	30.3
52.7	30.2	17.1
56.3	29.7	14.0
50.1	33.1	16.8
48.7	28.2	23.1
41.3	32.2	26.6
26.6	37.3	36.1
78.0	13.7	8.3
45.1	29.3	25.6
62.3	23.3	14.3
39.4	32.7	27.9
59.7	26.3	14.0
37.4	30.6	32.0
50.7	30.9	18.3
59.3	27.9	12.8
74.9	9.1	15.9
58.3	18.4	23.3
52.2	29.7	18.1
66.1	21.9	12.0
43.7	33.1	23.2
64.2	24.5	11.2
55.9	24.6	19.4
73.2	16.0	10.7
47.7	33.1	19.2
46.5	26.2	27.2
67.2	22.0	10.8
52.0	18.0	29.9
42.3	34.7	22.9
38.1	9.8	52.1
	43.6	56.4
49.2	14.6	36.2
26.2	13.4	60.4
36.9	24.1	39.0
88.3	9.4	2.3
36.2	23.5	40.3
34.2	28.8	37.1
21.5	13.0	65.5
58.0	16.5	25.5
60.4	20.7	18.9
51.8	17.3	30.9
34.3	32.2	33.5
54.0	26.3	19.7
75.5	15.4	9.1
28.9	23.8	47.3
48.6		51.4
72.7	17.4	9.9
63.6	25.0	11.5
11.3	19.4	69.3
53.9	23.3	22.8
58.4	8.6	33.0
52.3	6.8	41.0
62.3	24.8	12.9
35.4		64.6

LETTORI DI COPIE NON ACQUISTATE

PERCENTUALI DI COMPOSIZIONE

REGOLAR- MENTE	ABBASTANZA SPESSO	DI RADO	
15.0	40.7	44.3	ABC
46.2	33.2	20.6	ALBA
9.9	35.8	54.3	AMICA
12.1	25.5	62.4	ANNABELLA
24.5	40.7	34.8	AUTOMOBILE
	12.3	87.7	BELLA
	71.0	29.0	CIAO 2001
30.6	23.8	45.6	BOLERO TELETUTTO
17.6	35.2	47.2	BORGHESE
5.2	24.6	70.2	CONFIDENZE
15.7	35.8	48.4	CRONACA
24.8	35.8	39.5	DOMENICA DEL CORRIERE
16.6	36.9	46.5	EPOCA
15.6	49.9	34.6	ESPRESSO
15.9	27.7	56.4	EUROPEO
6.5	13.8	79.7	EVA EXPRESS
38.1	30.0	31.9	FAMIGLIA CRISTIANA
11.5	34.2	54.3	GENTE
7.9	21.1	70.9	GIOIA
28.2	35.7	36.1	GIOVANI
23.8	27.0	49.3	GRAND HOTEL
3.5	45.4	51.2	GRAZIA
21.3	34.4	44.3	INTIMITA'
26.8	44.1	29.1	INTREPIDO
27.1	23.2	49.6	NOI DONNE
20.7	26.5	52.8	NOVELLA 2000
18.6	32.7	48.6	OGGI
29.9	35.6	34.5	RADIOCORRIERE
30.7	44.1	25.2	SETTIMANA TV
21.9	39.4	38.7	SOGNO
25.0	28.3	46.7	STOP
34.0	30.6	35.3	SORRISI E CANZONI TV
23.8	28.9	47.3	TEMPO
12.4	24.2	63.4	TRIBUNA ILLUSTRATA
28.0	43.0	29.0	VIE NUOVE
22.1	39.6	38.3	PANORAMA
24.3	39.3	36.4	MEN
8.1	17.6	74.3	ARIANNA
		100.0	BELLEZZA
6.7	10.9	82.4	CROCIATA
4.4	14.2	81.4	CUCINA ITALIANA
20.8	16.5	62.7	HISTORIA
14.8	39.0	46.2	IL TOURING
13.0	62.4	24.6	CONSIGLI PRATICI
20.5	16.1	63.4	MADRE
	16.8	83.2	MANI DI FATA
9.7	33.4	56.9	MERIDIANO 12
15.0	17.9	67.1	MESSAGGERO S.ANTONIO
	8.9	91.1	NUOVO IMPEGNO
21.1	21.7	57.1	PLAYMEN
19.3	32.5	48.2	QUATTORRUOTE
28.8	24.3	46.9	QUATTROSOLDI
27.5		72.5	RAKAM
	17.6	82.4	ROSSANA
15.4	30.8	53.8	SELEZIONE READER DIGEST
15.1	21.4	63.5	STORIA ILLUSTRATA
21.0	19.1	59.9	SUCCESSO
11.1	26.4	62.5	LE VIE D'ITALIA E DEL MONDO
30.5	8.5	61.0	VOGUE
29.6	5.3	65.1	DUE PIU'
15.3	30.0	54.7	FAMIGLIA MESE
		100.0	NUOVA CUCINA

DONNE

A/ DICHIARAZIONI DELLE ABITUDINI
DI LETTURA

PERCENTUALI DI COMPOSIZIONE

B/ LETTORI DELL'ULTIMO
PERIODO

PERCENTUALI DI COMPOSIZIONE

	REGOLAR- MENTE	ABBASTANZA SPESSO	DI RADO		REGOLAR- MENTE	ABBASTANZA SPESSO	DI RADO
ABC	11,5	13,7	74,8		48,9	16,8	34,3
ALBA	12,5	17,6	69,9		48,1	24,4	27,6
AMICA	19,1	29,0	51,9		42,6	35,6	21,8
ANNABELLA	12,6	26,5	60,9		36,1	35,8	28,1
AUTOMOBILE	40,5	20,5	39,1		69,3	18,6	12,1
BELLA	13,7	22,7	63,6		38,8	32,9	28,2
CIAO 2001	19,0	15,5	65,5		34,9	21,2	43,9
BOLERO TELETUTTO	34,1	16,0	49,9		64,6	19,7	15,7
BORGHESE	14,0	13,7	72,2		51,9	31,9	16,2
CONFIDENZE	21,7	22,8	55,5		47,9	33,7	18,4
CRONAÇA	20,9	16,7	62,4		44,7	21,5	33,8
DOMENICA DEL CORRIERE	22,2	19,4	58,4		49,1	26,3	24,6
EPOCA	13,8	23,5	62,7		36,6	36,2	27,2
ESPRESSO	20,7	30,2	49,2		56,0	31,1	12,8
EUROPEO	10,9	18,2	70,9		29,8	26,9	43,3
EVA EXPRESS	10,2	17,7	72,2		35,4	27,6	37,0
FAMIGLIA CRISTIANA	44,5	18,5	37,0		74,9	16,5	8,6
GENTE	16,7	23,4	59,8		41,8	33,0	25,2
GIOIA	12,3	27,0	60,7		37,0	41,0	22,0
GIOVANI	14,1	24,1	61,8		34,9	33,3	31,8
GRAND HOTEL	38,4	16,4	45,2		68,7	16,7	14,7
GRAZIA	16,8	26,0	57,2		41,3	37,7	21,0
INTIMITA'	25,2	23,3	51,6		51,4	28,1	20,4
INTREPIDO	18,7	29,0	52,3		39,2	38,6	22,2
NOI DONNE	18,9	17,8	63,3		62,0	13,6	24,5
NOVELLA 2000	16,7	25,6	57,7		38,4	35,4	26,2
OGGI	20,5	27,2	52,3		45,8	33,6	20,6
RADIOCORRIERE	32,2	20,8	47,0		65,6	21,6	12,9
SETTIMANA TV	27,1	23,2	49,7		59,7	24,9	15,4
SOGNO	30,2	16,4	53,5		61,4	22,4	16,3
STOP	25,7	25,1	49,3		52,2	26,4	21,4
SORRISI E CANZONI TV	37,6	19,7	42,7		67,2	19,4	13,4
TEMPO	11,4	21,5	67,1		34,8	37,9	27,3
TRIBUNA ILLUSTRATA	13,1	14,8	72,1		53,6	30,2	16,2
VIE NUOVE	20,2	14,1	65,6		74,0	26,0	
PANORAMA	16,1	17,1	66,8		52,4	24,6	22,9
MEN	20,8	8,1	71,0		82,0		18,0
ARIANNA	12,6	16,3	71,0		30,6	26,4	43,0
BELLEZZA	12,1	8,4	79,5		19,3	20,2	60,5
CROCIATA	56,9	14,3	28,8		81,3	11,1	7,6
CUCINA ITALIANA	20,9	16,7	62,4		41,7	18,6	39,7
HISTORIA	9,8	18,8	71,4		24,3	32,6	43,1
IL TOURING	43,5	8,0	48,5		71,6	9,6	18,8
CONSIGLI PRATICI	26,5	18,5	54,9		50,7	23,5	25,7
MADRE	22,2	15,2	62,6		49,9	24,8	25,4
MANI DI FATA	11,8	16,1	72,1		35,1	27,5	37,5
MERIDIANO 12	22,3	17,9	59,8		42,2	17,3	40,5
MESSAGGERO S.ANTONIO	46,9	17,4	35,6		65,8	20,4	13,8
NUOVO IMPEGNO	62,7	10,9	26,5		86,2	11,1	2,7
PLAYMEN	9,4	5,6	85,0		23,7	9,1	67,1
QUATTORRUOTE	18,5	17,1	64,4		40,4	23,2	36,4
QUATTROSOLDI	36,8	14,8	48,4		65,7	17,8	16,5
RAKAM	15,7	16,7	67,6		35,4	26,1	38,5
ROSSANA	6,7	12,1	81,2		20,7	18,3	61,0
SELEZIONE READER DIGEST	27,5	16,6	55,8		54,1	19,6	26,3
STORIA ILLUSTRATA	17,0	20,9	62,1		33,2	30,6	36,2
SUCCESSO	3,0	13,0	84,0		14,3	4,5	81,2
LE VIE D'ITALIA E DEL MONDO	23,9	12,6	63,5		50,1	22,6	27,3
VOGUE	12,4	19,7	67,9		28,3	32,8	38,9
DUE PIU'	21,0	19,2	59,8		38,1	26,1	35,7
FAMIGLIA MESE	24,9	9,8	65,3		45,6	11,7	42,7
NUOVA CUCINA	12,5	18,9	68,6		32,9	27,8	39,3

Analisi
delle Frequenze
di lettura

LETTORI DI COPIE ACQUISTATE IN FAMIGLIA

PERCENTUALI DI COMPOSIZIONE

LETTORI DI COPIE NON ACQUISTATE

PERCENTUALI DI COMPOSIZIONE

REGOLAR- MENTE	ABBASTANZA SPESSO	DI RADO	REGOLAR- MENTE	ABBASTANZA SPESSO	DI RADO	
53,1	17,2	29,7	42,9	16,3	40,9	ABC
71,2	15,8	12,9	22,6	33,8	43,6	ALBA
53,6	32,3	14,1	25,2	40,8	34,0	AMICA
47,9	33,5	18,6	20,9	38,8	40,3	ANNABELLA
72,1	18,8	9,1	53,6	17,4	28,9	AUTOMOBILE
55,5	28,5	16,0	18,3	38,4	43,3	BELLA
77,4	22,6		20,3	20,7	59,0	CIAO 2001
78,6	14,3	7,1	39,8	29,4	30,9	BOLERO TELETUTTO
67,5	28,6	3,9		42,9	57,1	BORGHESE
61,6	28,3	10,1	24,8	42,7	32,5	CONFIDENZE
39,6	19,0	41,4	52,3	25,3	22,5	CRONACA
60,8	23,6	15,7	22,8	32,5	44,7	DOMENICA DEL CORRIERE
50,6	31,6	17,7	15,0	43,3	41,7	EPOCA
68,3	23,4	8,3		66,4	33,6	ESPRESSO
39,1	30,1	30,8	14,4	21,8	63,8	EUROPEO
44,2	30,7	25,2	27,3	24,8	47,9	EVA EXPRESS
83,0	12,2	4,8	43,5	33,2	23,3	FAMIGLIA CRISTIANA
60,2	30,6	9,2	19,9	35,8	44,3	GENTE
49,4	34,4	16,2	19,5	50,2	30,3	GIOIA
46,7	35,4	17,9	21,0	30,8	48,2	GIOVANI
81,0	12,3	6,7	45,3	24,9	29,7	GRAND HOTEL
57,3	28,0	14,7	21,0	50,1	29,0	GRAZIA
64,5	26,4	9,1	26,3	31,4	42,3	INTIMITA'
47,2	34,1	18,7	27,7	45,0	27,4	INTREPIDO
74,6	12,0	13,4	16,3	19,2	64,5	NOI DONNE
52,0	37,2	10,8	22,6	33,2	44,2	NOVELLA 2000
59,0	27,2	13,8	23,8	44,4	31,8	OGGI
73,4	18,9	7,7	39,0	30,6	30,4	RADIOCORRIERE
66,9	21,9	11,2	41,2	32,6	26,2	SETTIMANA TV
77,5	13,9	8,6	35,8	35,8	28,4	SOGNO
69,2	19,4	11,4	31,9	34,7	33,4	STOP
78,2	14,0	7,8	24,1	40,4	35,6	SORRISI E CANZONI TV
41,6	43,8	14,6	22,1	26,7	51,2	TEMPO
58,5	28,5	12,9	32,3	37,3	30,4	TRIBUNA ILLUSTRATA
81,8	18,2		54,4	45,6		VIE NUOVE
68,9	19,8	11,3		40,0	60,0	PANORAMA
77,2		22,8	100,0			MEN
53,4	21,6	25,0	11,4	30,4	58,2	ARIANNA
15,8	20,1	64,0	20,2	20,2	59,5	BELLEZZA
85,8	9,9	4,3	35,4	23,3	41,4	CROCIATA
55,6	17,1	27,2	25,9	20,3	53,8	CUCINA ITALIANA
35,0	35,6	29,4	14,2	29,8	56,0	HISTORIA
81,3	6,5	12,3	31,3	22,8	45,9	IL TOURING
62,8	24,9	12,3	24,8	20,5	54,7	CONSIGLI PRATICI
70,4	21,0	8,6	16,4	30,9	52,7	MADRE
47,2	29,2	23,6	18,2	25,1	56,8	MANI DI FATA
59,9	14,5	25,6	11,1	22,2	66,7	MERIDIANO 12
69,5	18,6	11,9	29,2	37,9	32,9	MESSAGGERO S.ANTONIO
87,9	11,5	0,7	38,3		61,7	NUOVO IMPEGNO
53,4	9,2	37,4		9,1	90,9	PLAYMEN
52,5	20,1	27,5	14,9	29,8	55,4	QUATTORRUOTE
65,5	19,0	15,6	67,2	11,4	21,5	QUATTROSOLDI
46,3	29,6	24,1	22,3	21,9	55,8	RAKAM
25,1	25,2	49,7	19,3	16,2	64,6	ROSSANA
71,3	13,0	15,6	10,2	36,2	53,5	SELEZIONE READER DIGEST
53,0	18,4	28,6	3,6	48,8	47,6	STORIA ILLUSTRATA
27,3		72,7	4,0	8,1	87,8	SUCCESSO
52,4	17,0	30,6	46,7	30,9	22,4	LE VIE D'ITALIA E DEL MONDO
56,4	29,8	13,8	14,0	34,3	51,7	VOGUE
57,9	32,0	10,2	14,7	19,2	66,2	DUE PIU'
63,2	11,5	25,2	15,3	11,9	72,9	FAMIGLIA MESE
30,2	35,6	34,2	35,2	21,1	43,7	NUOVA CUCINA

DONNE DI CASA

Analisi delle Frequenze di lettura

A/ DICHIARAZIONI DELLE ABITUDINI DI LETTURA

PERCENTUALI DI COMPOSIZIONE

	REGOLAR- MENTE	ABBASTANZA SPESSO	DI RADO
ABC	12,7	15,0	72,3
ALBA	12,7	15,8	71,5
AMICA	16,3	28,4	55,3
ANNABELLA	11,4	24,3	64,3
AUTOMOBILE	48,9	19,5	31,6
BELLA	11,4	20,4	68,3
CIAO 2001	28,5	22,1	49,4
BOLERO TELETUTTO	32,4	15,7	51,9
BORGHESE	15,8	10,3	73,9
CONFIDENZE	20,1	21,1	58,9
CRONAÇA	24,4	19,4	56,2
DOMENICA DEL CORRIERE	24,0	18,7	57,3
EPOCA	13,8	22,0	64,2
ESPRESSO	22,2	30,5	47,3
EUROPEO	7,3	17,3	75,4
EVA EXPRESS	11,3	16,1	72,5
FAMIGLIA CRISTIANA	44,9	18,8	36,3
GENTE	16,3	24,8	58,9
GIOIA	11,3	26,1	62,6
GIOVANI	15,7	20,2	64,2
GRAND HOTEL	37,7	15,7	46,5
GRAZIA	14,9	24,7	60,4
INTIMITA'	21,8	24,2	54,0
INTREPIDO	14,3	27,5	58,2
NOI DONNE	19,1	18,5	62,4
NOVELLA 2000	16,7	24,7	58,7
OGGI	20,7	26,4	52,9
RADIOCORRIERE	33,4	19,1	47,6
SETTIMANA TV	24,8	24,5	50,7
SOGNO	27,5	15,2	57,3
STOP	26,5	24,6	48,9
SORRISI E CANZONI TV	37,7	17,9	44,4
TEMPO	11,2	22,6	66,2
TRIBUNA ILLUSTRATA	17,6	15,5	66,9
VIE NUOVE	23,4	11,6	65,0
PANORAMA	24,6	19,9	55,5
MEN	25,6	9,4	65,0
ARIANNA	10,9	13,8	75,3
BELLEZZA	8,8	10,1	81,1
CROCIATA	57,0	15,7	27,3
CUCINA ITALIANA	22,3	20,7	57,0
HISTORIA	12,4	24,4	63,2
IL TOURING	54,3	10,7	35,0
CONSIGLI PRATICI	24,4	19,0	56,6
MADRE	23,4	15,4	61,3
MANI DI FATA	10,7	15,0	74,3
MERIDIANO 12	20,5	16,7	62,8
MESSAGGERO S.ANTONIO	47,9	18,1	34,0
NUOVO IMPEGNO	64,9	10,6	24,6
PLAYMEN	13,3	5,1	81,5
QUATTORRUOTE	20,5	15,6	63,9
QUATTROSOLDI	37,7	16,6	45,7
RAKAM	15,2	18,7	66,1
ROSSANA	3,8	11,3	84,9
SELEZIONE READER DIGEST	30,3	14,2	55,5
STORIA ILLUSTRATA	23,6	28,4	48,0
SUCCESSO	4,2	17,1	78,6
LE VIE D'ITALIA E DEL MONDO	30,1	13,8	56,1
VOGUE	4,3	20,5	75,2
DUE PIU'	26,7	17,8	55,5
FAMIGLIA MESE	24,0	9,8	66,2
NUOVA CUCINA	9,4	18,6	72,0

B/ LETTORI DELL'ULTIMO PERIODO

PERCENTUALI DI COMPOSIZIONE

	REGOLAR- MENTE	ABBASTANZA SPESSO	DI RADO
ABC	47,2	19,4	33,4
ALBA	48,8	20,7	30,5
AMICA	38,1	37,2	24,7
ANNABELLA	33,0	35,9	31,2
AUTOMOBILE	75,6	16,6	7,8
BELLA	33,4	31,0	35,6
CIAO 2001	49,2	50,8	
BOLERO TELETUTTO	63,7	18,8	17,4
BORGHESE	60,6	20,1	19,3
CONFIDENZE	45,3	33,2	21,4
CRONAÇA	44,6	21,1	34,3
DOMENICA DEL CORRIERE	52,6	23,8	23,6
EPOCA	37,2	30,1	32,7
ESPRESSO	57,3	30,4	12,3
EUROPEO	24,3	26,9	48,8
EVA EXPRESS	38,0	21,7	40,3
FAMIGLIA CRISTIANA	74,8	16,7	8,6
GENTE	42,1	32,4	25,4
GIOIA	37,8	35,2	27,0
GIOVANI	34,1	31,8	34,1
GRAND HOTEL	69,1	15,4	15,6
GRAZIA	37,4	38,7	23,9
INTIMITA'	45,5	30,3	24,3
INTREPIDO	32,2	42,1	25,7
NOI DONNE	67,7	5,9	26,4
NOVELLA 2000	37,3	35,0	27,7
OGGI	44,3	33,0	22,7
RADIOCORRIERE	67,1	19,6	13,4
SETTIMANA TV	52,1	29,2	18,8
SOGNO	60,4	22,3	17,3
STOP	53,7	25,0	21,3
SORRISI E CANZONI TV	69,0	16,8	14,2
TEMPO	34,6	35,1	30,3
TRIBUNA ILLUSTRATA	58,9	24,6	16,5
VIE NUOVE	82,6	17,4	
PANORAMA	66,1	17,6	16,3
MEN	88,5		11,5
ARIANNA	27,6	23,2	49,2
BELLEZZA	8,8	25,4	65,8
CROCIATA	80,1	13,5	6,3
CUCINA ITALIANA	46,3	19,0	34,7
HISTORIA	22,6	43,0	34,4
IL TOURING	71,2	8,7	20,1
CONSIGLI PRATICI	53,1	20,7	26,2
MADRE	53,2	20,7	26,1
MANI DI FATA	32,6	28,5	38,9
MERIDIANO 12	37,7	9,5	52,8
MESSAGGERO S.ANTONIO	67,3	20,8	11,9
NUOVO IMPEGNO	87,6	9,7	2,7
PLAYMEN	38,5	6,6	54,9
QUATTORRUOTE	44,7	20,8	34,6
QUATTROSOLDI	66,5	17,9	15,6
RAKAM	31,9	27,9	40,2
ROSSANA	10,8	11,2	78,0
SELEZIONE READER DIGEST	57,6	18,5	23,9
STORIA ILLUSTRATA	37,9	38,0	24,0
SUCCESSO	24,8		75,2
LE VIE D'ITALIA E DEL MONDO	57,8	21,2	21,1
VOGUE	12,3	47,0	40,6
DUE PIU'	47,0	25,3	27,8
FAMIGLIA MESE	41,8	12,9	45,3
NUOVA CUCINA	27,2	26,9	46,0

LETTORI DI COPIE ACQUISTATE IN FAMIGLIA

PERCENTUALI DI COMPOSIZIONE

REGOLAR- MENTE	ABBASTANZA SPESSO	DI RADO
49,9	18,0	32,0
68,4	15,3	16,4
48,3	34,5	17,2
42,9	34,7	22,4
78,4	16,3	5,3
48,5	25,4	26,1
100,0		
74,5	15,3	10,2
71,6	23,8	4,7
56,3	31,6	12,7
37,2	23,4	39,4
63,2	22,1	14,7
50,2	28,5	21,3
66,4	26,7	6,9
37,0	30,2	32,8
46,4	25,9	27,8
82,7	12,8	4,5
61,7	25,8	12,5
46,4	31,5	22,1
43,8	38,2	18,0
80,2	11,2	8,6
54,3	27,4	18,2
58,3	29,4	12,3
34,5	38,2	27,3
77,1	3,8	19,1
53,6	34,7	11,8
57,9	26,9	15,2
73,7	17,3	9,0
58,7	25,9	15,4
76,3	14,0	9,7
71,3	15,9	12,7
77,4	13,3	9,2
42,5	40,1	17,4
66,1	21,1	12,7
78,1	21,9	
75,2	17,4	7,4
86,1		13,9

LETTORI DI COPIE NON ACQUISTATE

PERCENTUALI DI COMPOSIZIONE

REGOLAR- MENTE	ABBASTANZA SPESSO	DI RADO
42,9	21,5	35,6
26,6	26,8	46,6
24,0	40,9	35,2
21,9	37,2	40,9
59,6	18,2	22,3
16,8	37,2	46,1
36,3	63,7	
41,0	26,3	32,7
		100,0
25,5	37,2	37,3
55,4	17,8	26,8
26,2	27,9	45,9
13,9	33,0	53,1
	54,0	46,0
6,5	22,4	71,1
30,9	18,2	50,9
42,4	32,5	25,2
18,6	40,4	41,0
24,4	40,9	34,7
15,9	19,8	64,3
44,7	24,4	30,9
15,8	53,2	31,0
21,8	31,9	46,3
28,3	48,8	22,9
16,0	17,4	66,6
16,9	35,3	47,7
21,9	43,0	35,1
41,8	28,2	30,0
38,9	35,7	25,4
33,0	36,6	30,4
28,1	38,3	33,7
21,6	36,2	42,2
19,5	25,7	54,8
32,3	37,3	30,4
100,0		
	19,3	80,7
100,0		

ABC
ALBA
AMICA
ANNABELLA
AUTOMOBILE
BELLA
CIAO 2001
BOLERO TELETUTTO
BORGHESE
CONFIDENZE
CRONACA
DOMENICA DEL CORRIERE
EPOCA
ESPRESSO
EUROPEO
EVA EXPRESS
FAMIGLIA CRISTIANA
GENTE
GIOIA
GIOVANI
GRAND HOTEL
GRAZIA
INTIMITA'
INTREPIDO
NOI DONNE
NOVELLA 2000
OGGI
RADIOCORRIERE
SETTIMANA TV
SOGNO
STOP
SORRISI E CANZONI TV
TEMPO
TRIBUNA ILLUSTRATA
VIE NUOVE
PANORAMA
MEN
ARIANNA
BELLEZZA
CROCIATA
CUCINA ITALIANA
HISTORIA
IL TOURING
CONSIGLI PRATICI
MADRE
MANI DI FATA
MERIDIANO 12
MESSAGGERO S.ANTONIO
NUOVO IMPEGNO
PLAYMEN
QUATTORRUOTE
QUATTROSOLDI
RAKAM
ROSSANA
SELEZIONE READER DIGEST
STORIA ILLUSTRATA
SUCCESSO
LE VIE D'ITALIA E DEL MONDO
VOGUE
DUE PIU'
FAMIGLIA MESE
NUOVA CUCINA

ADULTI

UOMINI

	TOTALE	REGOLAR- MENTE	ABBASTANZA SPESSO	DI RADO	TOTALE	REGOLAR- MENTE	ABBASTANZA SPESSO	DI RADO
ABC	31,3	81,6	50,4	17,6	34,1	79,5	54,7	20,0
ALBA	22,2	79,7	33,2	8,4	27,9	74,5	51,3	9,2
AMICA	40,4	91,1	50,8	17,9	35,1	82,2	48,9	19,6
ANNABELLA	29,0	85,4	39,4	14,5	24,7	78,8	33,9	16,9
AUTOMOBILE	49,7	86,2	53,3	20,9	50,0	87,0	55,8	22,3
BELLA	25,8	76,2	38,6	12,2	21,1	100,0	37,9	14,3
CIAO 2001	40,1	89,5	77,6	16,9	37,3	94,0	87,3	8,8
BOLERO TELETUTTO	47,4	93,3	57,3	17,3	44,8	93,3	52,5	19,6
BORGHESE	25,4	88,6	46,9	12,3	26,6	93,8	46,9	14,0
CONFIDENZE	38,0	84,3	57,3	14,9	37,0	84,1	61,5	22,8
CRONAÇA	35,3	80,2	54,0	18,2	35,5	82,8	56,3	18,0
DOMENICA DEL CORRIERE	41,7	86,9	54,8	19,0	42,9	86,7	55,4	20,5
EPOCA	31,5	81,4	47,5	14,2	32,1	81,3	47,7	14,9
ESPRESSO	34,2	90,5	51,7	13,7	33,9	88,7	56,2	14,4
EUROPEO	26,9	78,6	45,4	15,2	27,7	84,0	50,1	15,0
EVA EXPRESS	19,9	69,3	33,4	10,6	15,6	46,9	37,7	10,0
FAMIGLIA CRISTIANA	54,5	91,2	50,2	14,8	55,5	92,2	53,0	17,6
GENTE	35,9	87,3	51,7	17,3	36,3	84,7	53,8	20,1
GIOIA	26,5	79,8	39,4	10,4	25,8	78,4	31,6	13,9
GIOVANI	32,7	79,3	43,9	17,1	35,2	84,5	46,3	18,6
GRAND HOTEL	49,8	92,6	56,0	18,7	45,8	88,5	58,3	20,4
GRAZIA	34,5	85,8	50,4	13,9	32,9	85,3	48,9	17,5
INTIMITA'	40,9	85,8	50,9	16,3	35,9	83,1	50,7	14,9
INTREPIDO	44,0	90,2	54,9	17,6	43,9	89,3	53,1	17,0
NOI DONNE	30,4	88,7	26,1	12,9	36,3	89,4	38,4	17,2
NOVELLA 2000	35,5	83,2	45,4	17,1	35,0	84,6	35,1	18,7
OGGI	39,0	87,6	48,5	17,8	38,1	85,7	47,7	19,7
RADIOCORRIERE	44,7	87,7	50,0	14,9	46,1	88,2	53,9	17,1
SETTIMANA TV	39,4	84,3	44,8	15,6	38,5	78,9	45,8	18,1
SOGNO	41,3	90,9	55,4	13,2	36,0	90,1	48,8	12,6
STOP	42,0	89,1	46,7	19,8	38,7	85,7	46,1	20,0
SORRISI E CANZONI TV	51,8	91,5	52,5	17,5	52,0	90,8	54,5	18,9
TEMPO	29,6	81,3	45,1	13,8	33,3	85,9	47,4	16,6
TRIBUNA ILLUSTRATA	25,5	76,9	37,5	14,3	27,7	75,0	36,7	18,3
VIE NUOVE	30,0	87,1	41,7	8,0	31,7	87,9	41,6	10,2
PANORAMA	28,9	82,4	39,5	13,4	29,4	77,5	39,1	15,3
MEN	24,8	85,4	44,4	10,9	25,6	89,5	46,4	11,7
ARIANNA	37,6	89,4	59,7	24,0	39,7	86,9	58,3	30,1
BELLEZZA	32,8	45,5	57,0	28,7	41,3		42,1	41,2
CROCIATA	58,1	88,9	50,6	30,9	48,3	74,2	50,6	39,3
CUCINA ITALIANA	35,6	68,6	36,5	27,6	42,3	100,0	36,7	39,9
HISTORIA	37,2	81,1	52,5	25,4	38,0	80,1	49,9	26,7
IL TOURING	49,7	84,1	64,1	18,5	54,0	93,9	67,7	19,8
CONSIGLI PRATICI	37,5	85,5	55,8	16,6	21,5	67,0	49,4	9,9
MADRE	43,4	85,3	66,9	22,8	53,5	76,0	72,0	40,7
MANI DI FATA	29,6	82,6	51,0	16,8	28,4	30,8	56,5	25,6
MERIDIANO 12	38,8	82,0	41,5	25,1	37,8	87,8	43,0	23,7
MESSAGGERO S.ANTONIO	60,1	87,1	71,0	26,9	58,4	89,2	69,7	30,4
NUOVO IMPEGNO	64,5	94,1	63,2	24,3	54,0	83,3	52,9	38,9
PLAYMEN	42,9	94,8	73,6	29,6	43,3	94,3	74,0	29,4
QUATTORRUOTE	45,2	90,0	59,8	27,1	47,3	91,9	61,6	28,9
QUATTROSOLDI	49,5	93,6	68,5	18,1	49,4	96,2	73,1	18,6
RAKAM	39,0	88,8	59,1	22,9	34,8	87,9	33,0	27,0
ROSSANA	30,3	88,8	41,1	23,5	24,4	64,1	18,7	20,9
SELEZIONE READER DIGEST	47,0	92,7	57,3	21,1	47,7	94,5	59,6	20,6
STORIA ILLUSTRATA	41,5	91,0	53,0	22,7	41,2	94,1	49,3	21,9
SUCCESSO	30,3	100,0	35,8	24,9	35,3	100,0	50,6	27,5
LE VIE D'ITALIA E DEL MONDO	41,0	74,7	63,5	24,6	46,5	83,9	68,2	29,4
VOGUE	43,3	93,2	73,2	25,5	42,2	84,0	78,5	26,6
DUE PIU'	48,5	91,5	61,3	31,4	39,8	81,9	22,0	31,2
FAMIGLIA MESE	49,1	88,9	63,5	28,4	52,1	92,6	69,4	23,5
NUOVA CUCINA	32,2	82,3	38,5	23,0	34,7	82,5		34,2

Analisi
delle Frequenze
di lettura

DONNE

DONNE DI CASA

TOTALE	REGOLAR- MENTE	ABBASTANZA SPESSO	DI RADO	TOTALE	REGOLAR- MENTE	ABBASTANZA SPESSO	DI RADO	
20,9	88,7	25,6	9,6	23,2	86,0	30,0	10,7	ABC
21,1	80,9	29,3	8,3	21,1	81,1	27,7	9,0	ALBA
41,6	92,7	51,1	17,4	38,7	90,6	50,8	17,3	AMICA
30,0	86,3	40,6	13,8	28,5	82,5	42,1	13,8	ANNABELLA
48,8	83,7	44,3	15,1	55,0	85,0	46,9	13,5	AUTOMOBILE
26,6	75,3	38,7	11,8	24,1	71,1	36,8	12,6	BELLA
44,7	82,2	61,1	29,9	43,5	75,3	100,0		CIAO 2001
49,3	93,4	60,7	15,5	48,1	94,4	57,8	16,1	BOLERO TELETUTTO
20,3	75,0	47,0	4,5	19,7	75,8	38,4	5,1	BORGHESE
38,2	84,3	56,5	12,7	36,8	83,2	58,1	13,4	CONFIDENZE
34,7	74,3	44,7	18,8	38,5	70,4	41,9	23,5	CRONACA
39,5	87,4	53,6	16,6	40,1	87,7	51,1	16,5	DOMENICA DEL CORRIERE
30,6	81,4	47,2	13,3	30,7	82,6	42,0	15,6	EPOCA
35,4	96,1	36,5	9,2	36,8	94,9	36,6	9,5	ESPRESSO
25,3	69,3	37,4	15,4	22,7	75,0	35,4	14,7	EUROPEO
20,9	72,6	32,7	10,7	21,4	71,6	28,7	11,9	EVA EXPRESS
53,8	90,5	48,2	12,5	53,2	88,6	47,3	12,5	FAMIGLIA CRISTIANA
35,6	89,0	50,2	15,0	34,2	88,3	44,8	14,8	GENTE
26,6	80,0	40,4	9,7	23,7	79,2	31,9	10,2	GIOIA
29,3	72,3	40,5	15,1	30,9	67,3	48,8	16,4	GIOVANI
53,0	94,8	53,7	17,2	52,3	95,8	51,0	17,5	GRAND HOTEL
34,9	85,8	50,7	12,8	33,6	84,5	52,6	13,3	GRAZIA
42,2	86,3	50,9	16,7	40,6	84,8	50,8	18,2	INTIMITA'
44,2	92,5	58,7	18,8	41,2	92,9	63,1	18,2	INTREPIDO
27,0	88,2	20,5	10,4	23,7	84,2	7,6	10,0	NOI DONNE
35,8	82,4	49,4	16,3	37,1	83,1	52,6	17,5	NOVELLA 2000
39,8	89,2	49,2	15,6	40,7	87,2	51,0	17,5	OGGI
42,7	87,0	44,2	11,7	43,1	86,7	44,3	12,1	RADIOCORRIERE
40,4	89,0	43,3	12,6	42,7	89,6	50,9	15,8	SETTIMANA TV
44,9	91,3	61,3	13,7	41,1	90,6	60,2	12,4	SOGNO
44,9	91,3	47,2	19,5	45,4	92,1	46,2	19,7	STOP
51,5	92,2	50,7	16,2	50,8	93,1	47,6	16,3	SORRISI E CANZONI TV
23,3	71,3	41,0	9,5	23,8	73,9	37,0	10,9	TEMPO
19,7	80,9	40,1	4,4	23,9	80,2	38,0	5,9	TRIBUNA ILLUSTRATA
22,9	83,8	42,1		24,5	86,5	36,7		VIE NUOVE
28,1	91,3	40,4	9,6	34,1	91,7	30,1	10,0	PANORAMA
18,0	70,7		4,6	23,9	82,4		4,2	MEN
37,1	90,0	59,9	22,5	35,7	90,7	60,0	23,3	ARIANNA
28,5	45,5	68,4	21,7	28,4	28,3	71,6	23,1	BELLEZZA
65,1	93,0	50,7	17,2	65,3	91,9	56,3	15,1	CROCIATA
32,7	65,2	36,4	20,8	32,1	66,7	29,5	19,6	CUCINA ITALIANA
34,5	85,7	60,0	20,8	43,7	79,7	77,1	23,8	HISTORIA
40,3	66,3	48,6	15,6	56,6	74,2	46,2	32,5	IL TOURING
46,5	89,0	59,0	21,8	45,9	100,0	50,0	21,3	CONSIGLI PRATICI
39,5	88,6	64,5	16,0	40,3	91,6	54,4	17,2	MADRE
29,8	88,5	50,7	15,5	28,1	85,9	53,3	14,7	MANI DI FATA
40,3	76,2	38,9	27,3	40,1	73,8	22,8	33,7	MERIDIANO 12
61,3	86,0	71,8	23,7	61,4	86,2	70,5	21,6	MESSAGGERO S.ANTONIO
70,5	96,9	71,9	7,1	73,0	98,5	67,1	8,1	NUOVO IMPEGNO
39,6	100,0	64,3	31,3	34,6	100,0	44,5	23,3	PLAYMEN
38,8	84,9	52,5	21,9	39,3	85,5	52,2	21,3	QUATTORRUOTE
49,7	88,7	59,8	16,9	48,8	86,1	52,7	16,6	QUATTROSOLDI
39,4	88,9	61,5	22,5	41,6	87,5	62,2	25,0	RAKAM
32,4	100,0	49,1	24,3	34,9	100,0	34,5	32,1	ROSSANA
46,0	90,4	54,1	21,7	47,7	90,6	62,1	20,6	SELEZIONE READER DIGEST
42,2	82,4	61,7	24,6	48,6	78,1	65,0	24,3	STORIA ILLUSTRATA
20,8	100,0	7,3	20,1	17,1	100,0		16,4	SUCCESSO
25,8	54,1	46,2	11,1	28,2	54,1	43,2	10,6	LE VIE D'ITALIA E DEL MONDO
43,8	100,0	72,7	25,1	34,5	100,0	78,9	18,6	VOGUE
52,8	95,8	72,1	31,5	54,1	95,2	77,0	27,0	DUE PIU'
47,2	86,3	56,3	30,8	46,6	80,8	61,4	31,9	FAMIGLIA MESE
31,2	82,2	45,9	17,9	30,1	87,0	43,5	19,3	NUOVA CUCINA



ANALISI DEI LETTORI DELL'ULTIMO PERIODO SECONDO

FONTE DI PROVENIENZA DELLA PUBBLICAZIONE

Le Tavole da pag. 22 a pag. 29: "Analisi dei lettori dell'ultimo periodo secondo fonte di provenienza della pubblicazione" rappresentano la base delle successive analisi per "Lettore di copia acquistata nell'ambito della famiglia" e "Lettore di copia non acquistata".

Il numero stimato dei lettori dell'ultimo periodo (siano essi acquirenti o non acquirenti) deriva dalle domande 3b (o 4b per i mensili) e 3c (o 4c per i mensili) del questionario

3b. "In questi ultimi 7 giorni può dirmi, per ciascuna rivista, se ne ha letto o sfogliato un numero qualsiasi, anche arretrato, a casa Sua o fuori casa?"

3c. Per i settimanali letti o sfogliati negli ultimi 7 giorni, chiedere:

"Come ha avuto questo numero di ... ?"

- A - Ho un abbonamento omaggio
- B - Sono abbonato personalmente a pagamento
- C - E' abbonato a pagamento o in omaggio un altro familiare convivente
- D - L'ho acquistato personalmente o l'ho fatto acquistare per me.

- E₁ - L'ho acquistato, ma non per me
- E₂ - L'ha acquistato un altro familiare, ma non per me
- F - Mi è stato regalato o prestato da persona non convivente in famiglia
- G - L'ho trovato in ufficio, luogo di lavoro, dal parrucchiere, in sala d'aspetto, al caffè, al circolo, ecc.

Per tutte le Tavole successive, le caratteristiche demografiche di un periodico sono state calcolate per i tre gruppi distinti:

1. Dichiarazioni di lettura di un numero anche arretrato nell'ultimo periodo con provenienza della copia: A, B, C, D, E; cioè copie pervenute mediante acquisto nell'ambito familiare dell'intervistato.
2. Dichiarazioni di lettura di un numero anche arretrato nell'ultimo periodo con provenienza della copia: F e G; cioè copie non acquistate da parte dell'intervistato.
3. Dichiarazioni di lettura di un numero anche arretrato nell'ultimo periodo per la somma di tutte le 8 provenienze; cioè "totale dei lettori".

NUMERO STIMATO .000

	TOTALE	IN ABBONAMENTO OMAGGIO	IN ABBONAMENTO PAGATO	IN ABBONAMENTO DI ALTRO FAMILIARE	ACQUISTATE PERSONALMENTE	ACQUISTATE DA ALTRO FAMILIARE	REGALATE O PRESTATE	TROVATE IN LUOGO PUBBLICO	ACQUISTATE IN FAMIGLIA	NON ACQUISTATE
ABC	1952	6	6	18	505	189	291	937	724	1228
ALBA	612	6	29	40	158	102	163	114	334	277
AMICA	3392	55	73	72	1241	702	591	658	2143	1249
ANNABELLA	2378	34	49	17	801	484	503	490	1385	993
AUTOMOBILE	1935	325	325	427	202	107	228	321	1386	549
BELLA	853	9	23	1	317	128	186	188	479	374
CIAO 2001	159			5	65	5	71	12	75	83
BOLERO TELETUTTO	1932		19	32	679	517	399	287	1247	685
BORGHESE	520	4	16	13	169	60	91	167	262	258
CONFIDENZE	1519	5	45	25	560	335	333	216	970	549
CRONAÇA	605		2	6	205	104	100	188	317	288
DOMENICA DEL CORRIERE	5784	13	143	153	1899	1201	790	1586	3409	2376
EPOCA	2901	27	141	169	943	456	394	771	1736	1165
ESPRESSO	826	21	50	16	358	107	91	183	552	274
EUROPEO	1339	22	35	45	440	230	185	381	773	565
EVA EXPRESS	666		3	24	219	88	133	198	334	332
FAMIGLIA CRISTIANA	8193	268	1196	1338	2246	1527	1117	501	6575	1618
GENTE	2307	10	25	33	770	515	417	536	1353	954
GIOIA	1491	10	41	47	533	246	342	273	876	615
GIOVANI	1143	3	22	45	324	226	289	234	620	523
GRAND HOTEL	3530	2	59	53	1182	1116	841	278	2412	1119
GRAZIA	2490	21	108	144	742	526	494	455	1541	949
INTIMITA'	1465	4	16	11	641	321	306	166	993	472
INTREPIDO	1755		27	10	639	407	501	171	1082	672
NOI DONNE	285	3	44	27	81	43	31	56	198	87
NOVELLA 2000	1439		28	16	448	360	352	234	852	586
OGGI	5163	11	179	154	1755	1094	827	1143	3193	1970
RADIOCORRIERE	3414	49	117	126	1380	876	437	430	2548	867
SETTIMANA TV	843	9	31	16	375	202	121	89	633	210
SOGNO	1724		31	34	584	441	458	176	1091	633
STOP	2438	5	29	8	793	557	561	485	1392	1046
SORRISI E CANZONI TV	4814	18	102	109	2219	1344	617	406	3791	1023
TEMPO	2170	30	39	68	706	428	254	644	1271	899
TRIBUNA ILLUSTRATA	519	4		7	185	84	89	150	280	239
VIE NUOVE	338	9	18	19	98	54	50	90	198	140
PANORAMA	619	32	26	52	201	73	131	104	384	235
MEN	650		5	10	154	63	69	348	233	417
ARIANNA	1588	31	96	43	355	265	415	383	790	798
BELLEZZA	164			4	29	9	62	60	42	122
CROCIATA	427	17	144	112	52	23	36	43	348	79
CUCINA ITALIANA	381	5	10	9	117	34	114	92	175	206
HISTORIA	624	30	23	26	225	40	123	158	344	280
IL TOURING	809	64	255	184	41	13	96	156	557	252
CONSIGLI PRATICI	252	5	16	9	99	40	40	43	169	83
MADRE	569	7	73	81	92	102	98	117	354	215
MANI DI FATA	931	18	67	25	306	121	232	163	537	394
MERIDIANO 12	381	16	65	59	45	37	100	59	222	159
MESSAGGERO S.ANTONIO	3391	1065	913	914	82	76	206	134	3051	340
NUOVO IMPEGNO	329	47	142	79	29	11	14	8	307	22
PLAYMEN	991		6	17	185	93	216	474	302	690
QUATTORRUOTE	3549	84	163	238	701	478	629	1255	1664	1885
QUATTROSOLDI	1170	359	80	195	119	98	91	229	850	320
RAKAM	760		6	14	282	116	190	153	418	343
ROSSANA	314	12		5	28	44	129	95	90	224
SELEZIONE READER DIGEST	3705	128	748	884	478	345	591	532	2583	1123
STORIA ILLUSTRATA	962	23	103	82	256	113	184	201	577	386
SUCCESSO	153	12			22	13	36	70	47	106
LE VIE D'ITALIA E DEL MONDO	256	9	30	54	34	17	28	84	144	112
VOGUE	328		7	10	81	33	49	149	130	198
DUE PIU'	411	14	26	33	97	39	91	111	210	202
FAMIGLIA MESE	643	15	94	82	141	106	141	64	438	206
NUOVA CUCINA	183	3		2	73	10	45	50	88	95

Analisi dei Lettori
dell'ultimo periodo
secondo le
Fonti di Provenienza
della pubblicazione

TOTALE	IN ABBONAMENTO OMAGGIO	IN ABBONAMENTO PAGATO	IN ABBONAMENTO DI ALTRO FAMILIARE	ACQUISTATE PERSONALMENTE	ACQUISTATE DA ALTRO FAMILIARE	REGALATE O PRESTATE	TROVATE IN LUOGO PUBBLICO	ACQUISTATE IN FAMIGLIA	NON ACQUISTATE	
1673	6	6	11	460	77	217	897	559	1113	ABC
126	3		13	15	49	25	21	80	46	ALBA
544	13	8	34	64	275	51	99	393	150	AMICA
406	9	4	7	42	212	69	63	274	132	ANNABELLA
1521	289	268	237	188	52	205	282	1034	487	AUTOMOBILE
101	4			11	49	25	13	64	37	BELLA
91			5	53		23	10	58	33	CIAO 2001
763		19	18	132	330	135	129	499	264	BOLERO TELETUTTO
442	4	16	6	151	25	79	161	202	240	BORGHESE
273			10	9	168	41	45	186	86	CONFIDENZE
466		2	6	165	61	77	155	234	232	CRONACA
3818	9	81	62	1423	471	409	1362	2046	1772	DOMENICA DEL CORRIERE
1773	21	87	53	679	215	169	550	1054	719	EPOCA
676	21	33	11	300	64	81	166	428	248	ESPRESSO
899	17	28	20	310	125	117	281	500	399	EUROPEO
98			7		55	22	14	62	36	EVA EXPRESS
3604	106	506	784	565	967	412	265	2928	676	FAMIGLIA CRISTIANA
1014	4	12	12	347	277	152	211	651	363	GENTE
229	5	4	3	38	88	51	40	138	91	GIOIA
707	3	17	8	214	142	149	173	385	322	GIOVANI
1451	2	36	30	218	763	288	114	1048	403	GRAND HOTEL
512	4	11	83	50	287	53	24	435	77	GRAZIA
255			5	25	166	33	25	196	58	INTIMITA'
1190		27	10	494	219	306	134	750	440	INTREPIDO
124			14	26	32	6	46	72	52	NOI DONNE
454		13	2	111	196	68	63	322	131	NOVELLA 2000
2524	8	113	67	866	486	294	689	1541	982	OGGI
2055	21	65	52	824	535	222	336	1496	558	RADIOCORRIERE
446	2	9	4	235	96	34	65	347	98	SETTIMANA TV
602		13	17	131	242	125	74	403	199	SOGNO
1041	5	4	3	270	349	207	204	631	410	STOP
2287	3	60	50	834	830	246	264	1776	510	SORRISI E CANZONI TV
1538	28	34	31	557	209	184	496	859	680	TEMPO
407	4		2	146	37	68	150	189	218	TRIBUNA ILLUSTRATA
288	9	18	10	87	38	42	84	162	126	VIE NUOVE
421	16	26	19	153	20	111	77	233	188	PANORAMA
601		5	10	154	25	61	346	194	407	MEN
317	17	6	22	29	134	34	73	209	108	ARIANNA
70			4	8	9	26	23	21	49	BELLEZZA
149		16	47	27	5	19	36	95	55	CROCIATA
139	3		5	23	15	45	47	47	92	CUCINA ITALIANA
493	25	23	14	195	22	80	133	280	213	HISTORIA
605	50	216	76	41	10	69	144	392	213	IL TOURING
52			7	15	10	7	12	33	19	CONSIGLI PRATICI
195	7	14	33	10	59	31	42	122	73	MADRE
101		4	4	1	45	13	34	54	47	MANI DI FATA
219	16	30	25	35	13	60	40	119	100	MERIDIANO 12
1343	348	303	458	44	37	72	81	1191	153	MESSAGGERO S.ANTONIO
100	13	18	36	19		6	8	86	14	NUOVO IMPEGNO
894		6	17	185	50	180	455	258	636	PLAYMEN
2787	55	125	107	656	204	559	1081	1147	1640	QUATTRORUOTE
815	269	53	85	94	50	73	190	552	264	QUATTROSOLDI
61				1	36	5	18	38	24	RAKAM
66	5			10	16	21	14	31	35	ROSSANA
2179	70	519	409	343	144	362	331	1486	693	SELEZIONE READER DIGEST
679	23	92	35	212	44	147	125	407	272	STORIA ILLUSTRATA
116	11			14	6	19	66	31	85	SUCCESSO
213	9	30	34	34	11	20	74	119	95	LE VIE D'ITALIA E DEL MONDO
91		4		28	18	4	37	50	41	VOGUE
111	5	1	8	8	25	24	41	46	65	DUE PIU'
259	4	55	42	40	53	30	34	194	65	FAMIGLIA MESE
55				22	6	10	16	29	26	NUOVA CUCINA

NUMERO STIMATO .000

	TOTALE	IN ABBONAMENTO OMAGGIO	IN ABBONAMENTO PAGATO	IN ABBONAMENTO DI ALTRO FAMILIARE	ACQUISTATE PERSONALMENTE	ACQUISTATE DA ALTRO FAMILIARE	REGALATE O PRESTATE	TROVATE IN LUOGO PUBBLICO	ACQUISTATE IN FAMIGLIA	NON ACQUISTATE
ABC	279			7	45	112		41	164	115
ALBA	486	3	29	27	143	53		138	254	232
AMICA	2848	42	65	38	1177	428		559	1749	1099
ANNABELLA	1972	24	45	10	759	272		427	1111	861
AUTOMOBILE	414	35	58	191	14	55		24	352	62
BELLA	751	4	23	1	306	80		161	415	337
CIAO 2001	67				12	5		48	17	50
BOLERO TELETUTTO	1.169			14	548	187		264	158	421
BORGHESE	78			7	18	35		12	6	18
CONFIDENZE	1246	5	45	15	551	168		292	170	463
CRONAQA	139				41	43		23	33	56
DOMENICA DEL CORRIERE	1966	4	62	91	476	730		380	223	604
EPOCA	1128	5	54	117	264	242		225	221	445
ESPRESSO	150		17	5	58	43		10	17	27
EUROPEO	440	5	7	25	130	105		68	99	167
EVA EXPRESS	567		3	17	219	33		111	185	296
FAMIGLIA CRISTIANA	4589	162	690	554	1681	560		706	236	942
GENTE	1294	6	13	21	424	239		265	326	591
GIOIA	1262	5	37	44	494	157		291	233	738
GIOVANI	436		5	37	110	84		140	61	236
GRAND HOTEL	2079		22	23	964	353		553	163	1363
GRAZIA	1978	17	97	62	692	239		441	431	1106
INTIMITA'	1210	4	16	6	616	155		273	141	797
INTREPIDO	565				144	188		195	37	333
NOI DONNE	161	3	44	13	55	11		26	9	126
NOVELLA 2000	985		15	14	337	164		284	171	530
OGGI	2639	3	66	86	889	608		534	454	1651
RADIOCORRIERE	1360	27	52	73	557	342		214	94	1051
SETTIMANA TV	397	6	21	12	140	106		87	24	286
SOGNO	1122		18	18	453	199		333	101	688
STOP	1397		25	5	523	208		354	282	761
SORRISI E CANZONI TV	2528	15	42	59	1385	615		371	142	2015
TEMPO	631	3	5	37	149	219		71	148	412
TRIBUNA ILLUSTRATA	112			5	39	47		21		91
VIE NUOVE	50			8	12	16		8	6	36
PANORAMA	198	16		33	49	53		20	28	151
MEN	49					39		8	2	39
ARIANNA	1272	14	89	21	326	131		381	310	581
BELLEZZA	94				21			36	37	21
CROCIATA	278	17	128	65	25	18		17	7	253
CUCINA ITALIANA	242	2	10	4	93	19		70	44	128
HISTORIA	131	5		11	30	18		43	25	64
IL TOURING	205	14	39	109		3		27	12	165
CONSIGLI PRATICI	199	5	16	2	83	30		32	31	136
MADRE	375		59	48	82	43		67	75	232
MANI DI FATA	830	18	63	21	305	76		219	128	483
MERIDIANO 12	162		35	34	10	24		40	19	103
MESSAGGERO S.ANTONIO	2047	717	610	456	38	39		134	53	1860
NUOVO IMPEGNO	229	34	124	43	11	11		8		222
PLAYMEN	97					43		36	18	43
QUATTORRUOTE	762	29	38	131	45	274		70	174	518
QUATTROSOLDI	355	91	26	109	25	48		17	38	299
RAKAM	699		6	14	281	80		184	135	380
ROSSANA	248	7		5	19	28		108	81	59
SELEZIONE READER DIGEST	1527	58	229	475	135	201		229	201	1097
STORIA ILLUSTRATA	283		11	46	44	69		38	76	170
SUCCESSO	36	1			8	7		17	4	16
LE VIE D'ITALIA E DEL MONDO	43			20		5		7	10	26
VOGUE	238		3	10	53	15		46	112	80
DUE PIU'	300	10	24	26	89	14		67	70	163
FAMIGLIA MESE	385	11	39	39	101	53		111	30	244
NUOVA CUCINA	128	3		2	50	4		35	33	60

Analisi dei Lettori
dell'ultimo periodo
secondo le
Fonti di Provenienza
della pubblicazione

DONNE DI CASA

LETTORI DI COPIE

NUMERO STIMATO .000

TOTALE	IN ABBONAMENTO OMAGGIO	IN ABBONAMENTO PAGATO	IN ABBONAMENTO DI ALTRO FAMILIARE	ACQUISTATE PERSONALMENTE	ACQUISTATE DA ALTRO FAMILIARE	REGALATE O PRESTATE	TROVATE IN LUOGO PUBBLICO	ACQUISTATE IN FAMIGLIA	NON ACQUISTATE	
225			4	40	95	63	24	138	87	ABC
332		24	16	90	44	88	68	177	156	ALBA
1702	23	32	22	655	257	354	360	988	714	AMICA
1235	10	42	5	407	184	292	294	649	586	ANNABELLA
320	16	42	151	14	50	20	27	273	47	AUTOMOBILE
372	4	16		127	48	80	97	195	177	BELLA
20				4		16		4	16	CIAO 2001
740			14	351	137	153	85	502	238	BOLERO TELETUTTO
59			4	11	35	4	5	50	9	BORGHESE
777	5	14	5	383	94	180	96	501	276	CONFIDENZE
114				29	38	23	24	68	47	CRONACA
1467	4	54	66	411	512	248	172	1046	421	DOMENICA DEL CORRIERE
796	5	47	68	201	189	141	144	511	285	EPOCA
111		17	5	48	26	10	6	96	15	ESPRESSO
262	3	7	14	57	72	54	55	153	109	EUROPEO
375		3	5	145	20	93	110	172	203	EVA EXPRESS
3320	124	564	280	1421	278	514	139	2668	653	FAMIGLIA CRISTIANA
823	6	13	8	289	134	175	198	450	373	GENTE
692	5	29	21	259	107	153	118	421	271	GIOIA
166			18	42	49	48	9	108	58	GIOVANI
1390		22	22	664	247	345	90	955	435	GRAND HOTEL
1256	17	77	46	392	174	273	277	705	551	GRAZIA
792	4	8		380	121	191	88	513	279	INTIMITA'
253				45	115	69	24	159	93	INTREPIDO
105	3	34	3	42	6	9	7	89	16	NOI DONNE
677		13	8	266	90	195	105	378	300	NOVELLA 2000
1898	3	61	44	667	407	399	317	1182	716	OGGI
993	22	52	46	461	205	150	57	786	207	RADIOCORRIERE
302	6	21	12	123	37	79	23	200	102	SETTIMANA TV
630		13	18	253	115	190	40	400	230	SOGNO
963		25		428	118	235	157	571	392	STOP
1646	12	25	42	991	326	170	79	1396	249	SORRISI E CANZONI TV
453	3	5	33	114	143	51	105	297	156	TEMPO
98			3	32	42	21		77	21	TRIBUNA ILLUSTRATA
38			8	12	11	8		30	8	VIE NUOVE
141	12		32	39	41	14	3	124	17	PANORAMA
42					35	5	2	35	7	MEN
812	10	67	4	229	84	209	209	394	418	ARIANNA
64				19		23	22	19	45	BELLEZZA
186	4	89	49	19	11	11	1	174	12	CROCIATA
167		10	2	83	13	30	29	107	59	CUCINA ITALIANA
92			11	25	18	13	25	54	38	HISTORIA
178	14	23	101		3	25	11	142	36	IL TOURING
122	3	4		65	8	17	25	81	42	CONSIGLI PRATICI
288		48	35	72	22	56	55	178	111	MADRE
535	14	36	4	201	61	140	79	315	219	MANI DI FATA
91		18	10	4	24	21	15	55	36	MERIDIANO 12
1494	586	495	244	36	15	76	42	1375	118	MESSAGGERO S.ANTONIO
171	26	107	13	11	6	8		163	8	NUOVO IMPEGNO
60					33	19	8	33	28	PLAYMEN
509	28	24	89	37	202	46	83	381	129	QUATTORRUOTE
263	62	20	83	20	35	12	31	220	43	QUATTROSOLDI
445		6	10	217	57	103	52	291	154	RAKAM
171	7		5	19	17	72	51	48	123	ROSSANA
1026	37	156	348	88	153	103	141	782	244	SELEZIONE READER DIGEST
188		6	32	36	57	11	47	130	58	STORIA ILLUSTRATA
21	1			3	3	11	2	8	13	SUCCESSO
37			20		5	4	8	26	12	LE VIE D'ITALIA E DEL MONDO
96		3		21	6	18	49	29	67	VOGUE
210	8	24	26	81	10	26	34	149	61	DUE PIU'
241	11	19	16	74	28	69	25	148	94	FAMIGLIA MESE
97	3		2	50	4	16	21	59	38	NUOVA CUCINA

	IN ABBONAMENTO OMAGGIO	IN ABBONAMENTO PAGATO	IN ABBONAMENTO DI ALTRO FAMILIARE	ACQUISTATE PERSONALMENTE	ACQUISTATE DA ALTRO FAMILIARE	REGALATE O PRESTATE	TROVATE IN LUOGO PUBBLICO	ACQUISTATE IN FAMGLIA	NON ACQUISTATE
ABC	0,3	0,3	0,9	25,9	9,7	14,9	48,0	37,1	62,9
ALBA	0,9	4,7	6,5	25,8	16,7	26,7	18,7	54,7	45,3
AMICA	1,6	2,2	2,1	36,6	20,7	17,4	19,4	63,2	36,8
ANNABELLA	1,4	2,1	0,7	33,7	20,4	21,1	20,6	58,2	41,8
AUTOMOBILE	16,8	16,8	22,1	10,4	5,6	11,8	16,6	71,6	28,4
BELLA	1,0	2,8	0,1	37,2	15,0	21,8	22,1	56,1	43,9
CIAO 2001			3,4	41,0	3,1	44,7	7,8	47,5	52,5
BOLERO TELETUTTO		1,0	1,7	35,1	26,8	20,6	14,8	64,5	35,5
BORGHESE	0,8	3,1	2,5	32,5	11,5	17,5	32,2	50,4	49,6
CONFIDENZE	0,3	3,0	1,6	36,9	22,1	21,9	14,2	63,9	36,1
CRONAQA		0,4	1,0	33,9	17,1	16,5	31,1	52,4	47,6
DOMENICA DEL CORRIERE	0,2	2,5	2,6	32,8	20,8	13,7	27,4	58,9	41,1
EPOCA	0,9	4,9	5,8	32,5	15,7	13,6	26,6	59,9	40,1
ESPRESSO	2,5	6,1	1,9	43,3	13,0	11,0	22,2	66,8	33,2
EUROPEO	1,7	2,6	3,4	32,9	17,2	13,8	28,4	57,8	42,2
EVA EXPRESS		0,4	3,6	32,9	13,2	20,0	29,8	50,1	49,9
FAMIGLIA CRISTIANA	3,3	14,6	16,3	27,4	18,6	13,6	6,1	80,2	19,8
GENTE	0,4	1,1	1,4	33,4	22,3	18,1	23,2	58,7	41,3
GIOIA	0,7	2,8	3,1	35,7	16,5	22,9	18,3	58,7	41,3
GIOVANI	0,3	1,9	4,0	28,4	19,8	25,3	20,5	54,3	45,7
GRAND HOTEL		1,7	1,5	33,5	31,6	23,8	7,9	68,3	31,7
GRAZIA	0,8	4,3	5,8	29,8	21,1	19,8	18,3	61,9	38,1
INTIMITA'	0,3	1,1	0,8	43,8	21,9	20,9	11,3	67,8	32,2
INTREPIDO		1,5	0,6	36,4	23,2	28,6	9,8	61,7	38,3
NOI DONNE	1,2	15,3	9,5	28,6	15,0	11,0	19,5	69,5	30,5
NOVELLA 2000		1,9	1,1	31,1	25,0	24,5	16,3	59,2	40,8
OGGI	0,2	3,5	3,0	34,0	21,2	16,0	22,1	61,8	38,2
RADIOCORRIERE	1,4	3,4	3,7	40,4	25,7	12,8	12,6	74,6	25,4
SETTIMANA TV	1,1	3,6	1,9	44,5	24,0	14,4	10,5	75,1	24,9
SOGNO		1,8	2,0	33,9	25,6	26,5	10,2	63,3	36,7
STOP	0,2	1,2	0,3	32,5	22,9	23,0	19,9	57,1	42,9
SORRISI E CANZONI TV	0,4	2,1	2,3	46,1	27,9	12,8	8,4	78,8	21,2
TEMPO	1,4	1,8	3,1	32,5	19,7	11,7	29,7	58,6	41,4
TRIBUNA ILLUSTRATA	0,7		1,4	35,6	16,2	17,1	28,9	54,0	46,0
VIE NUOVE	2,8	5,3	5,5	29,0	16,0	14,7	26,7	58,6	41,4
PANORAMA	5,1	4,2	8,4	32,6	11,7	21,1	16,8	62,0	38,0
MEN		0,8	1,6	23,7	9,7	10,6	53,5	35,8	64,2
ARIANNA	2,0	6,0	2,7	22,4	16,7	26,1	24,1	49,8	50,2
BELLEZZA			2,4	17,8	5,3	37,8	36,7	25,6	74,5
CROCIATA	3,9	33,7	26,2	12,2	5,4	8,5	10,1	81,4	18,6
CUCINA ITALIANA	1,3	2,6	2,4	30,6	9,0	30,0	24,0	46,0	54,0
HISTORIA	4,9	3,8	4,1	36,0	6,4	19,6	25,3	55,1	44,9
IL TOURING	7,9	31,5	22,8	5,0	1,6	11,9	19,3	68,8	31,2
CONSIGLI PRATICI	2,1	6,4	3,6	39,2	15,8	15,7	17,2	67,1	32,9
MADRE	1,1	12,8	14,2	16,1	17,9	17,3	20,6	62,2	37,8
MANI DI FATA	2,0	7,2	2,7	32,9	12,9	24,9	17,5	57,6	42,4
MERIDIANO 12	4,2	17,1	15,5	11,9	9,6	26,2	15,4	58,4	41,6
MESSAGGERO S.ANTONIO	31,4	26,9	27,0	2,4	2,2	6,1	3,9	90,0	10,0
NUOVO IMPEGNO	14,3	43,1	23,9	8,9	3,3	4,2	2,3	93,5	6,5
PLAYMEN		0,6	1,7	18,7	9,4	21,8	47,8	30,4	69,6
QUATTRORUOTE	2,4	4,6	6,7	19,8	13,5	17,7	35,4	46,9	53,1
QUATTROSOLDI	30,7	6,8	16,7	10,2	8,4	7,8	19,6	72,7	27,3
RAKAM		0,8	1,8	37,1	15,3	24,9	20,1	54,9	45,1
ROSSANA	3,8		1,7	9,0	14,0	41,2	30,2	28,6	71,4
SELEZIONE READER DIGEST	3,5	20,2	23,9	12,9	9,3	15,9	14,4	69,7	30,3
STORIA ILLUSTRATA	2,4	10,7	8,5	26,6	11,7	19,2	20,9	59,9	40,1
SUCCESSO	7,9			14,5	8,6	23,4	45,6	30,9	69,1
LE VIE D'ITALIA E DEL MONDO	3,4	11,9	21,2	13,3	6,5	10,8	32,8	56,3	43,7
VOGUE		2,2	3,0	24,6	10,0	15,0	45,3	39,7	60,3
DUE PIU'	3,5	6,2	8,1	23,6	9,6	22,1	27,0	50,9	49,1
FAMIGLIA MESE	2,3	14,7	12,7	21,9	16,5	21,9	10,0	68,0	32,0
NUOVA CUCINA	1,6		1,2	39,7	5,7	24,7	27,1	48,2	51,8

Analisi dei Lettori
dell'ultimo periodo
secondo le
Fonti di Provenienza
della pubblicazione

UOMINI

LETTORI DI COPIE

PERCENTUALI DI COMPOSIZIONE

IN ABBONAMENTO OMAGGIO	IN ABBONAMENTO PAGATO	IN ABBONAMENTO DI ALTRO FAMILIARE	ACQUISTATE PERSONALMENTE	ACQUISTATE DA ALTRO FAMILIARE	REGALATE O PRESTATE	TROVATE IN LUOGO PUBBLICO	ACQUISTATE IN FAMIGLIA	NON ACQUISTATE	
0,3	0,4	0,7	27,5	4,6	13,0	53,6	33,4	66,6	ABC
2,2		10,2	12,0	39,4	19,7	16,5	63,8	36,2	ALBA
2,4	1,6	6,2	11,7	50,5	9,5	18,2	72,3	27,7	AMICA
2,3	1,0	1,7	10,4	52,2	17,0	15,4	67,6	32,4	ANNABELLA
19,0	17,6	15,6	12,4	3,5	13,4	18,6	68,0	32,0	AUTOMOBILE
4,4			10,9	48,0	24,4	12,4	63,2	36,8	BELLA
		5,9	57,8		25,0	11,3	63,7	36,3	CIAO 2001
	2,5	2,4	17,2	43,3	17,7	16,9	65,4	34,6	BOLERO TELETUTTO
0,9	3,7	1,4	34,1	5,6	17,8	36,5	45,7	54,3	BORGHESE
		3,5	3,4	61,4	15,1	16,6	68,3	31,7	CONFIDENZE
	0,5	1,2	35,3	13,1	16,6	33,2	50,2	49,8	CRONACA
0,2	2,1	1,6	37,3	12,3	10,7	35,7	53,6	46,4	DOMENICA DEL CORRIERE
1,2	4,9	3,0	38,3	12,1	9,5	31,0	59,4	40,6	EPOCA
3,1	4,9	1,6	44,3	9,5	12,0	24,6	63,4	36,6	ESPRESSO
1,9	3,1	2,2	34,5	13,9	13,0	31,3	55,6	44,4	EUROPEO
		7,2		56,0	22,8	14,0	63,2	36,8	EVA EXPRESS
2,9	14,0	21,8	15,7	26,8	11,4	7,3	81,2	18,8	FAMIGLIA CRISTIANA
0,4	1,2	1,2	34,2	27,3	15,0	20,8	64,2	35,8	GENTE
2,2	1,8	1,2	16,7	38,5	22,2	17,5	60,3	39,7	GIOIA
0,4	2,5	1,2	30,3	20,1	21,1	24,5	54,4	45,6	GIOVANI
0,1	2,5	2,1	15,0	52,5	19,9	7,9	72,2	27,8	GRAND HOTEL
0,9	2,1	16,1	9,8	56,0	10,3	4,8	84,9	15,1	GRAZIA
		2,0	9,8	65,3	12,9	10,0	77,1	22,9	INTIMITA'
	2,2	0,9	41,5	18,4	25,7	11,3	63,0	37,0	INTREPIDO
		10,9	21,0	26,0	4,7	37,3	57,9	42,1	NOI DONNE
	2,9	0,5	24,4	43,2	15,1	13,8	71,1	28,9	NOVELLA 2000
0,3	4,5	2,7	34,3	19,3	11,6	27,3	61,1	38,9	OGGI
1,0	3,1	2,5	40,1	26,0	10,8	16,4	72,8	27,2	RADIOCORRIERE
0,6	2,1	1,0	52,7	21,5	7,5	14,6	77,9	22,1	SETTIMANA TV
	2,2	2,7	21,8	40,2	20,8	12,3	66,9	33,1	SOGNO
0,5	0,4	0,3	25,9	33,5	19,8	19,6	60,6	39,4	STOP
0,1	2,6	2,2	36,5	36,3	10,8	11,6	77,7	22,3	SORRISI E CANZONI TV
1,8	2,2	2,0	36,2	13,6	11,9	32,2	55,8	44,2	TEMPO
0,9		0,5	36,0	9,0	16,7	36,9	46,4	53,6	TRIBUNA ILLUSTRATA
3,2	6,2	3,6	30,1	13,2	14,6	29,1	56,3	43,7	VIE NUOVE
3,8	6,1	4,5	36,3	4,7	26,4	18,2	55,4	44,6	PANORAMA
	0,9	1,7	25,6	4,1	10,2	57,5	32,3	67,7	MEN
5,4	2,0	7,1	9,3	42,3	10,8	23,2	66,0	34,0	ARIANNA
		5,5	11,5	12,5	37,4	32,9	29,6	70,4	BELLEZZA
	10,4	31,5	18,1	3,2	12,6	24,0	63,3	36,7	CROCIATA
2,3		3,8	16,6	11,0	32,1	34,2	33,7	66,3	CUCINA ITALIANA
5,1	4,7	2,9	39,6	4,5	16,2	26,9	56,8	43,2	HISTORIA
8,2	35,8	12,5	6,7	1,6	11,4	23,7	64,9	35,1	IL TOURING
		13,9	29,8	18,9	13,9	23,5	62,6	37,4	CONSIGLI PRATICI
3,3	7,1	16,9	5,2	30,1	16,0	21,4	62,6	37,4	MADRE
	4,0	3,9	1,2	44,2	12,9	33,8	53,3	46,7	MANI DI FATA
7,3	13,6	11,6	16,2	5,7	27,3	18,2	54,5	45,5	MERIDIANO 12
25,9	22,6	34,1	3,3	2,7	5,3	6,0	88,6	11,4	MESSAGGERO S.ANTONIO
13,5	18,2	35,8	18,6		6,3	7,7	86,0	14,0	NUOVO IMPEGNO
	0,7	1,9	20,7	5,6	20,2	50,9	28,9	71,1	PLAYMEN
2,0	4,5	3,8	23,5	7,3	20,1	38,8	41,1	58,9	QUATTORRUOTE
33,0	6,6	10,5	11,6	6,1	9,0	23,3	67,7	32,3	QUATTROSOLDI
		2,1	59,3	8,8		29,8	61,3	38,7	RAKAM
8,0		14,6	23,9	32,2		21,3	46,5	53,5	ROSSANA
3,2	23,8	18,8	15,8	6,6	16,6	15,2	68,2	31,8	SELEZIONE READER DIGE
3,4	13,6	5,2	31,3	6,5	21,6	18,5	59,9	40,1	STORIA ILLUSTRATA
9,3		12,3	5,2	16,4		56,9	26,7	73,3	SUCCESSO
4,1	14,3	15,9	15,9	5,3	9,6	34,8	55,6	44,4	LE VIE D'ITALIA E DEL M
	4,7		30,8	19,5	3,9	41,1	55,1	44,9	VOGUE
4,2	1,2	6,8	7,0	22,5	21,4	36,8	41,8	58,2	DUE PIU'
1,4	21,3	16,3	15,3	20,6	11,7	13,3	75,0	25,0	FAMIGLIA MESE
			41,0	11,5	17,9	29,6	52,5	47,5	NUOVA CUCINA

	IN ABBONAMENTO OMAGGIO	IN ABBONAMENTO PAGATO	IN ABBONAMENTO DI ALTRO FAMILIARE	ACQUISTATE PERSONALMENTE	ACQUISTATE DA ALTRO FAMILIARE	REGALATE O PRESTATE	TROVATE IN LUOGO PUBBLICO	ACQUISTATE IN FAMIGLIA	NON ACQUISTATE
ABC			2,5	16,1	40,2	26,6	14,6	58,8	41,2
ALBA	0,6	6,0	5,5	29,4	10,8	28,5	19,2	52,3	47,7
AMICA	1,5	2,3	1,3	41,3	15,0	18,9	19,6	61,4	38,6
ANNABELLA	1,2	2,3	0,5	38,5	13,8	22,0	21,7	56,3	43,7
AUTOMOBILE	8,5	13,9	46,1	3,3	13,3	5,7	9,2	85,1	14,9
BELLA	0,6	3,1	0,1	40,8	10,6	21,4	23,4	55,2	44,8
CIAO 2001				18,3	7,2	71,4	3,0	25,6	74,4
BOLERO TELETUTTO			1,2	46,8	16,0	22,5	13,5	64,0	36,0
BORGHESE			8,7	22,9	45,2	15,5	7,7	76,8	23,2
CONFIDENZE	0,4	3,6	1,2	44,2	13,5	23,4	13,7	62,9	37,1
CRONAÇA				29,2	30,7	16,4	23,7	59,9	40,1
DOMENICA DEL CORRIERE	0,2	3,2	4,6	24,2	37,1	19,3	11,4	69,3	30,7
EPOCA	0,5	4,8	10,3	23,4	21,4	19,9	19,6	60,5	39,5
ESPRESSO		11,4	3,5	38,5	28,6	6,4	11,5	82,1	17,9
EUROPEO	1,2	1,7	5,8	29,7	23,8	15,4	22,5	62,1	37,9
EVA EXPRESS		0,5	2,9	38,6	5,8	19,6	32,6	47,9	52,1
FAMIGLIA CRISTIANA	3,5	15,0	12,1	36,6	12,2	15,4	5,1	79,5	20,5
GENTE	0,5	1,0	1,6	32,8	18,5	20,5	25,2	54,3	45,7
GIOIA	0,4	3,0	3,5	39,2	12,5	23,1	18,5	58,5	41,5
GIOVANI		1,1	8,5	25,2	19,2	32,0	13,9	54,1	45,9
GRAND HOTEL		1,1	1,1	46,4	17,0	26,6	7,9	65,6	34,4
GRAZIA	0,8	4,9	3,1	35,0	12,1	22,3	21,8	55,9	44,1
INTIMITA'	0,3	1,3	0,5	50,9	12,8	22,5	11,6	65,8	34,2
INTREPIDO				25,5	33,3	34,5	6,6	58,8	41,2
NOI DONNE	2,1	27,0	8,3	34,4	6,6	15,8	5,9	78,3	21,7
NOVELLA 2000		1,5	1,4	34,2	16,6	28,8	17,4	53,8	46,2
OGGI	0,1	2,5	3,3	33,7	23,0	20,2	17,2	62,6	37,4
RADIOCORRIERE	2,0	3,8	5,4	40,9	25,1	15,8	6,9	77,3	22,7
SETTIMANA TV	1,6	5,4	3,0	35,2	26,8	22,0	6,0	72,0	28,0
SOGNO		1,6	1,6	40,4	17,8	29,6	9,0	61,3	38,7
STOP		1,8	0,3	37,5	14,9	25,4	20,2	54,5	45,5
SORRISI E CANZONI TV	0,6	1,7	2,3	54,8	20,4	14,7	5,6	79,7	20,3
TEMPO	0,4	0,8	5,8	23,6	34,7	11,2	23,5	65,3	34,7
TRIBUNA ILLUSTRATA			4,7	34,3	42,2	18,8		81,2	18,8
VIE NUOVE			16,6	23,0	32,1	15,4	12,9	71,7	28,3
PANORAMA	7,9		16,9	24,7	26,6	10,0	13,9	76,1	23,9
MEN					70,2	16,2	4,6	79,2	20,8
ARIANNA	1,1	7,0	1,6	25,6	10,3	29,9	24,4	45,7	54,3
BELLEZZA				22,4		38,1	39,5	22,4	77,6
CROCIATA	6,0	46,2	23,4	9,0	6,6	6,2	2,6	91,1	8,9
CUCINA ITALIANA	0,8	4,1	1,7	38,6	7,8	28,8	18,2	53,0	47,0
HISTORIA	3,7		8,7	22,7	13,5	32,4	18,9	48,7	51,3
IL TOURING	6,9	18,9	53,1		1,7	13,4	6,0	80,6	19,4
CONSIGLI PRATICI	2,6	8,1	0,9	41,7	15,0	16,2	15,5	68,3	31,7
MADRE		15,8	12,8	21,8	11,5	17,9	20,1	62,0	38,0
MANI DI FATA	2,2	7,6	2,6	36,7	9,1	26,3	15,5	58,2	41,8
MERIDIANO 12		21,8	20,8	6,2	14,9	24,7	11,7	63,6	36,4
MESSAGGERO S.ANTONIO	35,0	29,8	22,3	1,8	1,9	6,6	2,6	90,8	9,2
NUOVO IMPEGNO	14,6	53,9	18,8	4,7	4,7	3,3		96,7	3,3
PLAYMEN					44,5	36,8	18,7	44,5	55,5
QUATTRORUOTE	3,8	5,0	17,2	5,9	36,0	9,2	22,9	67,9	32,1
QUATTROSOLDI	25,5	7,4	30,8	7,0	13,5	4,9	10,8	84,2	15,8
RAKAM		0,9	1,9	40,1	11,4	26,4	19,3	54,4	45,6
ROSSANA	2,7		2,2	7,6	11,4	43,5	32,6	23,8	76,2
SELEZIONE READER DIGEST	3,8	15,0	31,1	8,8	13,2	15,0	13,1	71,9	28,1
STORIA ILLUSTRATA		3,8	16,3	15,6	24,2	13,4	26,7	59,9	40,1
SUCCESSO	3,5			21,4	19,4	46,0	9,7	44,3	55,7
LE VIE D'ITALIA E DEL MONDO			47,8		12,1	17,2	22,9	59,9	40,1
VOGUE		1,2	4,1	22,2	6,3	19,2	47,0	33,8	66,2
DUE PIU'	3,2	8,1	8,5	29,8	4,8	22,3	23,4	54,4	45,6
FAMIGLIA MESE	2,9	10,2	10,2	26,3	13,8	28,8	7,8	63,4	36,6
NUOVA CUCINA	2,2		1,8	39,2	3,3	27,5	26,0	46,4	53,6

Analisi dei Lettori
dell'ultimo periodo
secondo le
Fonti di Provenienza
della pubblicazione

DONNE DI CASA

LETTORI DI COPIE

PERCENTUALI DI COMPOSIZIONE

IN ABBONAMENTO OMAGGIO	IN ABBONAMENTO PAGATO	IN ABBONAMENTO DI ALTRO FAMILIARE	ACQUISTATE PERSONALMENTE	ACQUISTATE DA ALTRO FAMILIARE	REGALATE O PRESTATE	TROVATE IN LUOGO PUBBLICO	ACQUISTATE IN FAMIGLIA	NON ACQUISTATE	
		1,0	17,8	42,0	27,8	10,8	61,4	38,6	ABC
0,9	7,3	4,9	27,0	13,1	26,5	20,3	53,2	46,8	ALBA
1,3	1,9	1,3	38,5	15,1	20,8	21,2	58,0	42,0	AMICA
0,8	3,4	0,4	33,0	14,9	23,7	23,8	52,5	47,5	ANNABELLA
5,1	13,0	47,3	4,2	15,6	6,2	8,5	85,3	14,7	AUTOMOBILE
1,2	4,3		34,1	12,8	21,4	26,1	52,5	47,5	BELLA
			20,3		79,7		20,3	79,7	CIAO 2001
		1,9	47,5	18,5	20,7	11,5	67,8	32,2	BOLERO TELETUTTO
		6,0	18,7	60,0	7,4	7,9	84,7	15,3	BORGHESE
0,7	1,8	0,6	49,3	12,1	23,1	12,4	64,5	35,5	CONFIDENZE
			25,6	33,6	19,9	20,9	59,2	40,8	CRONACA
0,3	3,7	4,5	28,0	34,9	16,9	11,8	71,3	28,7	DOMENICA DEL CORRIERE
0,7	6,0	8,6	25,3	23,7	17,7	18,1	64,2	35,8	EPOCA
	15,4	4,7	43,1	23,2	8,7	5,0	86,4	13,6	ESPRESSO
1,2	2,8	5,3	21,6	27,3	20,7	21,1	58,3	41,7	EUROPEO
	0,8	1,2	38,5	5,3	24,8	29,4	45,8	54,2	EVA EXPRESS
3,7	17,0	8,4	42,8	8,4	15,5	4,2	80,3	19,7	FAMIGLIA CRISTIANA
0,7	1,5	1,0	35,1	16,3	21,2	24,1	54,7	45,3	GENTE
0,7	4,1	3,1	37,5	15,5	22,0	17,1	60,9	39,1	GIOIA
		10,8	25,3	29,2	29,0	5,7	65,3	34,7	GIOVANI
	1,6	1,6	47,8	17,7	24,8	6,5	68,7	31,3	GRAND HOTEL
1,3	6,1	3,7	31,2	13,8	21,8	22,1	56,1	43,9	GRAZIA
0,5	1,0		48,0	15,3	24,2	11,1	64,8	35,2	INTIMITA'
			17,7	45,3	27,4	9,6	63,1	36,9	INTREPIDO
3,2	32,6	2,8	40,2	5,9	8,5	6,9	84,6	15,4	NOI DONNE
	1,9	1,3	39,3	13,3	28,8	15,5	55,7	44,3	NOVELLA 2000
0,1	3,2	2,3	35,1	21,4	21,0	16,7	62,3	37,7	OGGI
2,3	5,2	4,7	46,5	20,6	15,1	5,7	79,2	20,8	RADIOCORRIERE
2,1	7,1	4,0	40,8	12,4	26,1	7,5	66,4	33,6	SETTIMANA TV
	2,1	2,8	40,2	18,3	30,1	6,4	63,5	36,5	SOGNO
	2,6		44,5	12,3	24,4	16,3	59,3	40,7	STOP
0,7	1,5	2,6	60,2	19,8	10,3	4,8	84,9	15,1	SORRISI E CANZONI TV
0,6	1,1	7,2	25,1	31,5	11,2	23,3	65,5	34,5	TEMPO
		3,3	32,7	42,4	21,6		78,4	21,6	TRIBUNA ILLUSTRATA
		20,0	30,6	28,8	20,5		79,5	20,5	VIE NUOVE
8,8		22,9	27,3	28,9	9,7	2,3	87,9	12,1	PANORAMA
				82,8	11,8	5,3	82,8	17,2	MEN
1,2	8,3	0,5	28,1	10,4	25,7	25,7	48,6	51,4	ARIANNA
			30,0		36,3	33,8	30,0	70,0	BELLEZZA
2,2	48,2	26,6	10,4	6,1	6,0	0,4	93,6	6,4	CROCIATA
	6,0	1,4	49,5	7,5	18,0	17,6	64,4	35,6	CUCINA ITALIANA
		12,4	27,2	19,3	14,2	26,9	58,9	41,1	HISTORIA
8,0	13,1	56,8		1,9	13,8	6,4	79,8	20,2	IL TOURING
2,8	3,5		53,4	6,2	13,7	20,3	65,9	34,1	CONSIGLI PRATICI
	16,7	12,2	25,0	7,7	19,3	19,1	61,6	38,4	MADRE
2,6	6,7	0,8	37,6	11,3	26,3	14,8	59,0	41,0	MANI DI FATA
	19,2	10,4	4,5	26,3	23,1	16,5	60,4	39,6	MERIDIANO 12
39,2	33,2	16,3	2,4	1,0	5,1	2,8	92,1	7,9	MESSAGGERO S.ANTONIO
15,4	62,9	7,6	6,2	3,4	4,4		95,6	4,4	NUOVO IMPEGNO
				54,2	31,9	13,9	54,2	45,8	PLAYMEN
5,6	4,7	17,4	7,3	39,7	9,0	16,3	74,7	25,3	QUATTORRUOTE
23,6	7,6	31,6	7,5	13,4	4,5	11,8	83,7	16,3	QUATTROSOLDI
	1,4	2,3	48,8	12,9	23,0	11,6	65,3	34,7	RAKAM
3,9		3,2	11,0	10,1	41,9	29,9	28,2	71,8	ROSSANA
3,6	15,2	33,9	8,5	14,9	10,0	13,8	76,2	23,8	SELEZIONE READER DIGEST
	3,1	17,1	18,9	30,1	6,1	24,7	69,2	30,8	STORIA ILLUSTRATA
6,0			15,9	14,9	54,3	9,0	36,8	63,2	SUCCESSO
		55,0		14,0	9,4	21,6	69,0	31,0	LE VIE D'ITALIA E DEL MONDO
	2,9		21,3	6,3	18,8	50,6	30,5	69,5	VOGUE
3,6	11,6	12,2	38,8	4,9	12,5	16,4	71,0	29,0	DUE PIU'
4,6	7,9	6,5	30,6	11,5	28,7	10,2	61,1	38,9	FAMIGLIA MESE
3,0		2,4	51,3	4,3	17,0	22,0	61,0	39,0	NUOVA CUCINA

ANALISI DEI LETTORI DELL'ULTIMO PERIODO SECONDO

IL SESSO

Nelle Tavole delle pagg. 32 e 33: "Analisi dei lettori dell'ultimo periodo secondo il sesso" e tutte le successive ove siano indicati i lettori per sesso, con "donna di casa" si intende la donna che si occupa principalmente ed ha la responsabilità degli acquisti per la famiglia. Secondo questa definizione perciò la donna di casa non è equivalente a "casalinga" inteso nel senso anagrafico del termine. Ovviamente, le cifre delle tabelle intitolate "donne" comprendono anche i valori "donne di casa".

LETTORI DI COPIE ACQUISTATE
IN FAMIGLIA
NUMERO STIMATO .000

LETTORI DI COPIE
NON ACQUISTATE
NUMERO STIMATO .000

TOTALE LETTORI
NUMERO STIMATO .000

	TOTALE ADULTI	UOMINI	DONNE	DONNE DI CASA	TOTALE ADULTI	UOMINI	DONNE	DONNE DI CASA	TOTALE ADULTI	UOMINI	DONNE	DONNE DI CASA
ABC	724	559	164	138	1228	1113	115	87	1952	1673	279	225
ALBA	334	80	254	177	277	46	232	156	612	126	486	332
AMICA	2143	393	1749	988	1249	150	1099	714	3392	544	2848	1702
ANNABELLA	1385	274	1111	649	993	132	861	586	2378	406	1972	1235
AUTOMOBILE	1386	1034	352	273	549	487	62	47	1935	1521	414	320
BELLA	479	64	415	195	374	37	337	177	853	101	751	372
CIAO 2001	75	58	17	4	83	33	50	16	159	91	67	20
BOLERO TELETUTTO	1247	499	748	502	685	264	421	238	1932	763	1169	740
BORGHESE	262	202	60	50	258	240	18	9	520	442	78	59
CONFIDENZE	970	186	783	501	549	85	463	276	1519	273	1246	777
CRONACA	317	234	83	68	288	232	56	47	605	466	139	114
DOMENICA DEL CORRIERE	3409	2046	1362	1046	2376	1772	604	421	5784	3818	1966	1467
EPOCA	1736	1054	682	511	1165	719	445	285	2901	1773	1128	796
ESPRESSO	552	428	123	96	274	248	27	15	826	676	150	111
EUROPEO	773	500	273	153	565	399	167	109	1339	899	440	262
EVA EXPRESS	334	62	272	172	332	36	296	203	666	99	567	375
FAMIGLIA CRISTIANA	6575	2928	3647	2668	1618	676	942	653	8193	3604	4589	3320
GENTE	1353	651	702	450	954	363	591	373	2307	1014	1294	823
GIOIA	876	138	738	421	615	91	524	271	1491	229	1262	692
GIOVANI	620	385	236	108	523	322	200	58	1143	707	436	166
GRAND HOTEL	2412	1048	1363	955	1119	403	716	435	3530	1451	2079	1390
GRAZIA	1541	435	1106	705	949	77	872	551	2490	512	1978	1256
INTIMITA'	993	196	797	513	472	58	413	279	1465	255	1210	792
INTREPIDO	1082	750	333	159	672	440	233	93	1755	1190	565	253
NOI DONNE	198	72	126	89	87	52	35	16	285	124	161	105
NOVELLA 2000	852	322	530	378	586	131	455	300	1439	454	985	677
OGGI	3193	1541	1651	1182	1970	982	988	716	5163	2524	2639	1898
RADIOCORRIERE	2548	1496	1051	786	867	558	309	207	3414	2055	1360	993
SETTIMANA TV	633	347	286	200	210	98	111	102	843	446	397	302
SOGNO	1091	403	688	400	633	199	434	230	1724	602	1122	630
STOP	1392	631	761	571	1046	410	636	392	2438	1041	1397	963
SORRISI E CANZONI TV	3791	1776	2015	1396	1023	510	513	249	4814	2287	2528	1646
TEMPO	1271	859	412	297	899	680	219	156	2170	1539	631	453
TRIBUNA ILLUSTRATA - VIE NUOVE	280	189	91	77	239	218	21	21	519	407	112	98
PANORAMA	198	162	36	30	140	126	14	8	338	288	50	38
MEN	384	233	151	124	235	188	47	17	619	421	198	141
	233	194	39	35	417	407	10	7	650	601	49	42
ARIANNA	790	209	581	394	798	108	690	418	1588	317	1272	812
BELLEZZA	42	21	21	19	122	49	73	45	164	70	94	64
CROCIATA	348	95	253	174	79	55	25	12	427	149	278	186
CUCINA ITALIANA	175	47	128	107	206	92	114	59	381	139	242	167
HISTORIA	344	280	64	54	280	213	67	38	624	493	131	92
IL TOURING	557	392	165	142	252	213	40	36	809	605	205	178
CONSIGLI PRATICI	169	33	136	81	83	19	63	42	252	52	199	122
MADRE	354	122	232	178	215	73	142	111	569	195	375	288
MANI DI FATA	537	54	483	315	394	47	347	219	931	101	830	535
MERIDIANO 12	222	119	103	55	159	100	59	36	381	219	162	91
MESSAGGERO S.ANTONIO	3051	1191	1860	1375	340	153	187	118	3391	1343	2047	1494
NUOVO IMPEGNO	307	86	222	163	22	14	8	8	329	100	229	171
PLAYMEN	302	258	43	33	690	636	54	28	991	894	97	60
QUATTORRUOTE	1664	1147	518	381	1885	1640	244	129	3549	2787	762	509
QUATTROSOLDI	850	552	299	220	320	264	56	43	1170	815	355	263
RAKAM	418	38	380	291	343	24	319	154	760	61	699	445
ROSSANA	90	31	59	48	224	35	189	123	314	66	248	171
SELEZIONE READER DIGEST	2583	1486	1097	782	1123	693	429	244	3705	2179	1527	1026
STORIA ILLUSTRATA	577	407	170	130	386	272	114	58	962	679	283	188
SUCCESSO	47	31	16	8	106	85	20	13	153	116	36	21
LE VIE D'ITALIA E DEL MONDO	144	119	26	26	112	95	17	12	256	213	43	37
VOGUE	130	50	80	29	198	41	157	67	328	91	238	96
DUE PIU'	210	46	163	149	202	65	137	61	411	111	300	210
FAMIGLIA MESE	438	194	244	148	206	65	141	94	643	259	385	241
NUOVA CUCINA	88	29	60	59	95	26	69	38	183	55	128	97

Analisi dei
Lettori
dell'ultimo
periodo
secondo il

Sesso

**LETTORI DI COPIE ACQUISTATE
IN FAMIGLIA**
PERCENTUALI DI COMPOSIZIONE

**LETTORI DI COPIE
NON ACQUISTATE**
PERCENTUALI DI COMPOSIZIONE

TOTALE LETTORI
PERCENTUALI DI COMPOSIZIONE

TOTALE LETTORI
PERCENTUALI DI PENETRAZIONE

UOMINI	DONNE	DONNE DI CASA	UOMINI	DONNE	DONNE DI CASA	UOMINI	DONNE	DONNE DI CASA	TOTALE ABBL. '91	UOMINI	DONNE	DONNE DI CASA	
77,3	22,7	19,1	90,6	9,4	7,1	85,7	14,3	11,5	4,8	8,6	1,3	1,5	ABC -
24,0	76,0	52,8	16,4	83,6	56,1	20,5	79,5	54,3	1,5	0,6	2,3	2,2	ALBA -
18,4	81,6	46,1	12,0	88,0	57,2	16,0	84,0	50,2	8,4	2,8	13,6	11,0	AMICA -
19,8	80,2	46,9	13,2	86,8	59,1	17,1	82,9	52,0	5,9	2,1	9,4	8,0	ANNABELLA -
74,6	25,4	19,7	88,7	11,3	8,6	78,6	21,4	16,5	4,8	7,8	2,0	2,1	AUTOMOBILE
13,4	86,6	40,7	10,0	90,0	47,2	11,9	88,1	43,6	2,1	0,5	3,6	2,4	BELLA -
77,1	22,9	5,5	39,8	60,2	19,6	57,5	42,5	12,9	0,4	0,5	0,3	0,1	CIAO 2001 -
40,0	60,0	40,2	38,5	61,5	34,7	39,5	60,5	38,3	4,8	3,9	5,6	4,8	BOLERO TELETUTTO -
77,2	22,8	19,0	93,0	7,0	3,5	85,0	15,0	11,3	1,3	2,3	0,4	0,4	BORGHESE -
49,2	80,8	51,7	15,7	84,3	50,2	18,0	82,0	51,2	3,8	1,4	5,9	5,0	CONFIDENZE -
73,7	26,3	21,3	80,7	19,3	16,2	77,0	23,0	18,9	1,5	2,4	0,7	0,7	CRONACA
60,0	40,0	30,7	74,6	25,4	17,7	66,0	34,0	25,4	14,3	19,6	9,4	9,5	DOMENICA DEL CORRIERE -
60,7	39,3	29,4	61,7	38,3	24,4	61,1	38,9	27,4	7,2	9,1	5,4	5,2	EPOCA -
77,7	22,3	17,4	90,2	9,8	5,5	81,8	18,2	13,5	2,0	3,5	0,7	0,7	ESPRESSO -
64,7	35,3	19,7	70,5	29,5	19,3	67,1	32,9	19,6	3,3	4,6	2,1	1,7	EUROPEO -
18,6	81,4	51,5	10,9	89,1	61,3	14,8	85,2	56,4	1,6	0,5	2,7	2,4	EVA EXPRESS -
44,5	55,5	40,6	41,8	58,2	40,3	44,0	56,0	40,5	20,3	18,5	21,9	21,5	FAMIGLIA CRISTIANA -
48,1	51,9	33,2	38,0	62,0	39,1	43,9	56,1	35,6	5,7	5,2	6,2	5,3	GENTE -
15,8	84,2	48,1	14,8	85,2	44,0	15,4	84,6	46,4	3,7	1,2	6,0	4,5	GIOIA -
62,0	38,0	17,5	61,7	38,3	11,0	61,9	38,1	14,5	2,8	3,6	2,1	1,1	GIOVANI -
43,5	56,5	39,6	36,0	64,0	38,9	41,1	58,9	39,4	8,7	7,5	9,9	9,0	GRAND HOTEL -
28,2	71,8	45,8	8,1	91,9	58,0	20,6	79,4	50,4	6,2	2,6	9,4	8,2	GRAZIA -
19,8	80,2	51,6	12,4	87,6	59,2	17,4	82,6	54,1	3,6	1,3	5,8	5,1	INTIMITA' -
69,3	30,7	14,7	65,4	34,6	13,9	67,8	32,2	14,4	4,3	6,1	2,7	1,6	INTREPIDO
36,2	63,8	44,8	59,8	40,2	18,5	43,4	56,6	36,8	0,7	0,6	0,8	0,7	NOI DONNE
37,8	62,2	44,3	22,4	77,6	51,1	31,5	68,5	47,1	3,6	2,3	4,7	4,4	NOVELLA 2000 -
48,3	51,7	37,0	49,9	50,1	36,4	48,9	51,1	36,8	12,8	13,0	12,6	12,3	OGGI -
58,7	41,3	30,9	64,4	35,6	23,9	60,2	39,8	29,1	8,4	10,5	6,5	6,4	RADIOCORRIERE -
54,9	45,1	31,7	47,0	53,0	48,4	52,9	47,1	35,8	2,1	2,3	1,9	2,0	SETTIMANA TV -
36,9	63,1	36,6	31,5	68,5	36,3	34,9	65,1	36,5	4,3	3,1	5,3	4,1	SOGNO -
45,3	54,7	41,0	39,2	60,8	37,5	42,7	57,3	39,5	6,0	5,3	6,7	6,3	STOP -
46,9	53,1	36,8	49,9	50,1	24,4	47,5	52,5	34,2	11,9	11,7	12,0	10,7	SORRISI E CANZONI TV -
67,6	32,4	23,3	75,6	24,4	17,4	70,9	29,1	20,9	5,4	7,9	3,0	2,9	TEMPO -
67,4	32,6	27,4	91,2	8,8	8,8	78,4	21,6	18,9	1,3	2,1	0,5	0,6	TRIBUNA ILLUSTRATA
81,8	18,2	15,1	89,8	10,2	5,5	85,1	14,9	11,1	0,8	1,5	0,2	0,2	VIE NUOVE
60,7	39,3	32,4	79,9	20,1	7,3	68,0	32,0	22,8	1,5	2,2	0,9	0,9	PANORAMA -
83,4	16,6	14,9	97,6	2,4	1,7	92,5	7,5	6,4	1,6	3,1	0,2	0,3	MEN -
26,5	73,5	49,9	13,5	86,5	52,3	19,9	80,1	51,1	3,9	1,6	6,1	5,3	ARIANNA -
49,4	50,6	46,2	40,1	59,9	36,9	42,5	57,5	39,3	0,4	0,4	0,4	0,4	BELLEZZA -
27,2	72,8	49,9	69,0	31,0	15,0	35,0	65,0	43,4	1,1	0,8	1,3	1,2	CROCIATA
26,7	73,3	61,3	44,7	55,3	28,8	36,4	63,6	43,8	0,9	0,7	1,2	1,1	CUCINA ITALIANA -
81,4	18,6	15,8	75,9	24,1	13,5	79,0	21,0	14,8	1,5	2,5	0,6	0,6	HISTORIA
70,4	29,6	25,5	84,3	15,7	14,3	74,7	25,3	22,0	2,0	3,1	1,0	1,2	IL TOURING
19,3	80,7	47,7	23,5	76,5	50,3	20,7	79,3	48,5	0,6	0,3	1,0	0,8	CONSIGLI PRATICI -
34,4	65,6	50,2	33,9	66,1	51,4	34,2	65,8	50,6	1,4	1,0	1,8	1,9	MADRE -
10,1	89,9	58,7	12,0	88,0	55,6	10,9	89,1	57,4	2,3	0,5	4,0	3,5	MANI DI FATA -
53,7	46,3	24,8	62,9	37,1	22,8	57,5	42,5	24,0	0,9	1,1	0,8	0,6	MERIDIANO 12
39,0	61,0	45,1	44,9	55,1	34,8	39,6	60,4	44,1	8,4	6,9	9,8	9,7	MESSAGGERO S. ANTONIO
27,9	72,1	53,2	65,0	35,0	35,0	30,3	69,7	52,0	0,8	0,5	1,1	1,1	NUOVO IMPEGNO
85,6	14,4	10,8	92,2	7,8	4,0	90,2	9,8	6,1	2,5	4,6	0,5	0,4	PLAYMEN
68,9	31,1	22,9	87,0	13,0	6,8	78,5	21,5	14,4	8,8	14,3	3,6	3,3	QUATTORRUOTE
64,9	35,1	25,9	82,5	17,5	13,4	69,7	30,3	22,5	2,9	4,2	1,7	1,7	QUATTROSOLDI
9,0	91,0	69,6	6,9	93,1	45,1	8,1	91,9	58,5	1,9	0,3	3,3	2,9	RAKAM -
34,0	66,0	53,7	15,7	84,3	54,8	20,9	79,1	54,5	0,8	0,3	1,2	1,1	ROSSANA -
57,5	42,5	30,3	61,7	38,3	21,8	58,8	41,2	27,7	9,2	11,2	7,3	6,7	SELEZIONE READER DIGEST -
70,6	29,4	22,6	70,6	29,4	15,0	70,6	29,4	19,6	2,4	3,5	1,3	1,2	STORIA ILLUSTRATA
65,9	34,1	16,4	80,8	19,2	12,6	76,2	23,8	13,8	0,4	0,6	0,2	0,1	SUCCESSO
82,2	17,8	17,8	84,6	15,4	10,3	83,3	16,7	14,5	0,6	1,1	0,2	0,2	LE VIE D'ITALIA E DEL MONDO
38,4	61,6	22,6	20,6	79,4	33,8	27,7	72,3	29,4	0,8	0,5	1,1	0,6	VOGUE
22,2	77,8	71,2	32,1	67,9	30,1	27,1	72,9	51,1	1,0	0,6	1,4	1,4	DUE PIU' -
44,3	55,7	33,7	31,5	68,5	45,7	40,2	59,8	37,5	1,6	1,3	1,8	1,6	FAMIGLIA MESE
32,5	67,5	66,8	27,4	72,6	39,9	29,8	70,2	52,8	0,5	0,3	0,6	0,6	NUOVA CUCINA



ANALISI DEI LETTORI DELL'ULTIMO PERIODO SECONDO

LE CLASSI DI ETA'

NUMERO STIMATO .000

	Totale	16/24 anni	25/34 anni	35/44 anni	45/54 anni	55/64 anni	Oltre 64 anni
ABC	724	234	231	110	78	51	19
ALBA	334	82	81	43	59	40	29
AMICA	2143	723	443	346	347	193	91
ANNABELLA	1385	386	321	210	249	144	75
AUTOMOBILE	1386	257	382	232	258	152	106
BELLA	479	228	58	82	62	32	18
CIAO 2001	75	39	16	7	9	4	
BOLERO TELETUTTO	1247	432	331	161	173	119	31
BORGHESE	262	46	69	40	46	28	32
CONFIDENZE	970	295	225	107	144	132	66
CRONAÇA	317	77	67	62	48	29	35
DOMENICA DEL CORRIERE	3409	656	547	635	630	475	466
EPOCA	1736	444	336	279	311	228	138
ESPRESSO	552	106	171	90	83	80	23
EUROPEO	773	140	210	104	161	102	57
EVA EXPRESS	334	80	71	42	54	63	23
FAMIGLIA CRISTIANA	6575	1495	1097	1009	1251	882	841
GENTE	1353	303	208	237	217	251	136
GIOIA	876	300	197	133	124	75	47
GIOVANI	620	402	66	67	54	26	6
GRAND HOTEL	2412	673	543	425	414	231	125
GRAZIA	1541	415	327	313	203	182	101
INTIMITA'	993	311	214	155	167	107	39
INTREPIDO	1082	598	203	139	103	34	5
NOI DONNE	198	65	25	27	61	12	9
NOVELLA 2000	852	199	180	166	151	104	53
OGGI	3193	686	632	536	561	457	320
RADIOCORRIERE	2548	508	508	511	458	360	203
SETTIMANA TV	633	111	116	143	140	64	59
SOGNO	1091	476	192	191	140	70	22
STOP	1392	337	370	237	210	153	85
SORRISI E CANZONI TV	3791	1133	883	675	584	325	192
TEMPO	1271	254	316	242	201	183	75
TRIBUNA ILLUSTRATA	280	73	24	49	58	44	32
VIE NUOVE	198	41	11	61	57	18	10
PANORAMA	384	89	98	63	67	24	43
MEN	233	85	62	49	23	8	5
ARIANNA	790	158	168	157	172	108	28
BELLEZZA	42	12	2	9	17	2	
CROCIATA	348	95	25	57	70	40	61
CUCINA ITALIANA	175	38	20	34	43	31	8
HISTORIA	344	98	91	46	51	31	26
IL TOURING	557	77	97	120	132	51	79
CONSIGLI PRATICI	169	67	50	16	19	13	4
MADRE	354	68	76	77	66	31	35
MANI DI FATA	537	171	112	67	85	59	41
MERIDIANO 12	222	114	36	17	27	21	7
MESSAGGERO S.ANTONIO	3051	519	528	547	570	498	388
NUOVO IMPEGNO	307	50	59	40	52	61	45
PLAYMEN	302	155	90	23	20	7	5
QUATTORRUOTE	1664	504	393	270	258	143	96
QUATTROSOLDI	850	178	199	181	142	107	43
RAKAM	418	92	102	97	69	37	20
ROSSANA	90	34	5	8	30	13	
SELEZIONE READER DIGEST	2583	797	494	419	404	267	202
STORIA ILLUSTRATA	577	174	158	97	68	38	42
SUCCESSO	47	8	13	12	3	7	3
LE VIE D'ITALIA E DEL MONDO	144	22	11	21	26	35	28
VOGUE	130	50	42	15	5	9	9
DUE PIU'	210	45	81	38	30	11	4
FAMIGLIA MESE	438	124	114	51	59	36	53
NUOVA CUCINA	88	23	27	25	3	6	4

Analisi dei Lettori
dell'ultimo periodo
secondo le
Classi
di Età

LETTORI DI COPIE NON ACQUISTATE

NUMERO STIMATO .000

TOTALE LETTORI

NUMERO STIMATO .000

Totale	16/24 anni	25/34 anni	35/44 anni	45/54 anni	55/64 anni	Oltre 64 anni	Totale	16/24 anni	25/34 anni	35/44 anni	45/54 anni	55/64 anni	Oltre 64 anni	
1228	465	365	206	128	51	13	1952	699	596	317	206	102	32	ABC
277	104	50	24	43	35	21	612	185	131	67	103	75	50	ALBA
1249	484	280	190	145	86	65	3392	1208	723	535	491	279	156	AMICA
993	330	177	142	123	117	104	2378	716	497	352	371	262	179	ANNABELLA
549	174	158	87	95	19	16	1935	431	539	320	353	170	122	AUTOMOBILE
374	175	65	61	46	20	8	853	403	123	142	108	52	25	BELLA
83	59	6	3	7	9		159	98	22	10	15	13		CIAO 2001
685	328	154	84	52	35	32	1932	760	486	245	225	154	63	BOLERO TELETUTTO
258	34	90	50	40	40	3	520	80	160	90	86	68	35	BORGHESE
549	249	104	63	54	25	54	1519	544	329	170	199	157	120	CONFIDENZE
288	95	107	36	32	5	13	605	172	173	98	80	34	48	CRONACA
2376	776	492	360	380	205	162	5784	1432	1039	996	1010	680	628	DOMENICA DEL CORRIERE
1165	344	215	207	203	99	98	2901	788	551	486	514	327	236	EPOCA
274	84	72	59	29	19	10	826	190	243	149	112	99	33	ESPRESSO
565	204	86	111	85	47	34	1339	344	295	215	246	149	90	EUROPEO
332	122	64	58	45	29	14	666	202	134	101	100	92	37	EVA EXPRESS
1618	506	331	180	239	157	206	8193	2001	1428	1188	1489	1039	1046	FAMIGLIA CRISTIANA
954	318	192	160	138	76	70	2307	621	400	397	355	327	207	GENTE
615	294	126	74	51	57	14	1491	594	322	207	175	132	61	GIOIA
523	417	67	16	21	2		1143	819	133	82	75	28	6	GIOVANI
1119	463	281	118	75	118	64	3530	1137	824	543	489	349	189	GRAND HOTEL
949	351	198	104	145	81	70	2490	766	526	417	347	263	171	GRAZIA
472	171	116	46	43	38	57	1465	482	330	201	210	145	96	INTIMITA'
672	451	139	44	26	8	4	1755	1049	342	183	129	42	10	INTREPIDO
87	30	25	8	17	3	4	285	95	50	35	78	14	13	NOI DONNE
586	217	124	69	77	39	60	1439	416	304	235	228	143	113	NOVELLA 2000
1970	521	380	370	353	187	159	5163	1207	1013	906	914	644	479	OGGI
867	338	175	161	76	70	46	3414	847	683	672	534	430	249	RADIOCORRIERE
210	48	44	22	45	15	36	843	159	160	165	186	79	94	SETTIMANA TV
633	379	110	59	42	31	12	1724	855	302	251	182	101	33	SOGNO
1046	410	176	175	154	71	60	2438	747	546	412	364	223	145	STOP
1023	546	228	74	59	49	68	4814	1679	1111	748	643	374	260	SORRISI E CANZONI TV
899	227	249	145	159	67	52	2170	481	565	387	360	250	127	TEMPO
239	60	50	39	60	18	13	519	133	73	88	118	62	45	TRIBUNA ILLUSTRATA
140	44	25	18	28	19	4	338	85	38	78	86	37	14	VIE NUOVE
235	126	46	30	15	10	8	619	215	144	93	82	34	51	PANORAMA
417	226	121	47	16	8		650	311	183	96	39	16	5	MEN
798	348	111	125	110	48	56	1588	506	279	282	281	156	84	ARIANNA
122	52	37	16	7	10		164	64	39	24	24	12		BELLEZZA
79	23	18	11		20	8	427	118	43	68	70	59	70	CROCIATA
206	76	48	36	34	9	3	381	115	68	70	77	40	11	CUCINA ITALIANA
280	130	56	42	28	20	3	624	228	147	88	80	52	29	HISTORIA
252	72	65	26	39	44	7	809	150	162	145	171	95	86	IL TOURING
83	29	16	10	12	12	3	252	96	67	26	31	25	7	CONSIGLI PRATICI
215	57	59	46	27	22	4	569	126	135	123	94	53	39	MADRE
394	171	89	62	30	25	18	931	343	201	129	115	84	59	MANI DI FATA
159	87	33	19	12	8		381	201	69	37	39	29	7	MERIDIANO 12
340	106	57	51	67	42	18	3391	625	585	598	637	539	406	MESSAGGERO S.ANTONIO
22	1	5	5	5	6		329	51	64	45	57	66	45	NUOVO IMPEGNO
690	357	206	63	43	21		991	512	296	87	62	29	5	PLAYMEN
1885	714	552	308	182	95	34	3549	1218	945	578	440	238	130	QUATTORRUOTE
320	114	62	44	56	32	12	1170	292	260	225	198	139	56	QUATTROSOLDI
343	122	82	61	39	17	22	760	214	184	158	108	54	43	RAKAM
224	70	53	30	39	19	13	314	104	58	38	69	33	13	ROSSANA
1123	542	256	118	102	80	25	3705	1339	750	536	507	346	227	SELEZIONE READER DIGEST
386	196	92	46	25	14	12	962	370	250	143	93	52	54	STORIA ILLUSTRATA
106	33	25	12	25	6	4	153	41	38	24	28	13	8	SUCCESSO
112	18	13	23	29	16	14	256	40	24	44	55	52	42	LE VIE D'ITALIA E DEL MONDO
198	82	50	27	30	9		328	132	92	42	35	19	9	VOGUE
202	88	39	24	21	18	12	411	133	120	62	52	29	16	DUE PIU'
206	71	40	29	30	23	13	643	195	154	79	90	59	66	FAMIGLIA MESE
95	37	9	17	19	9	5	183	60	36	42	22	15	9	NUOVA CUCINA

NUMERO STIMATO .000

	Totale	16/24 anni	25/34 anni	35/44 anni	45/54 anni	55/64 anni	Oltre 64 anni
ABC	559	181	202	73	52	40	12
ALBA	80	19	21	9	19	4	8
AMICA	393	65	45	82	115	49	38
ANNABELLA	274	41	72	39	60	43	19
AUTOMOBILE	1034	195	289	179	207	102	63
BELLA	64	14	7	24	6	11	2
CIAO 2001	58	26	16	7	5	4	
BOLERO TELETUTTO	499	170	159	55	63	42	10
BORGHESE	202	33	46	36	39	21	27
CONFIDENZE	186	59	23	17	42	28	17
CRONAÇA	234	63	59	47	34	22	10
DOMENICA DEL CORRIERE	2046	390	374	390	362	284	245
EPOCA	1054	281	197	161	192	121	103
ESPRESSO	428	85	130	67	61	63	23
EUROPEO	500	58	155	69	121	59	38
EVA EXPRESS	62	2	14	3	20	18	4
FAMIGLIA CRISTIANA	2928	708	450	469	569	396	337
GENTE	651	134	104	88	115	129	79
GIOIA	138	38	17	27	29	9	19
GIOVANI	385	266	38	27	42	11	
GRAND HOTEL	1048	301	265	160	161	99	61
GRAZIA	435	81	78	96	56	69	55
INTIMITA'	196	30	38	28	54	27	18
INTREPIDO	750	446	136	81	62	20	5
NOI DONNE	72	20	3	15	24	7	3
NOVELLA 2000	322	62	80	67	37	48	28
OGGI	1541	298	312	237	313	231	149
RADIOCORRIERE	1496	311	327	269	275	209	105
SETTIMANA TV	347	31	99	71	86	43	18
SOGNO	403	187	78	52	36	44	6
STOP	631	145	196	93	80	61	56
SORRISI E CANZONI TV	1776	528	453	314	254	153	75
TEMPO	859	151	230	166	128	133	50
TRIBUNA ILLUSTRATA	189	56	20	33	42	19	20
VIE NUOVE	162	31	11	46	49	15	10
PANORAMA	233	60	46	40	48	19	19
MEN	194	58	62	40	21	8	5
ARIANNA	209	31	38	42	51	37	10
BELLEZZA	21	6	2	6	4	2	
CROCIATA	95	37	16	10	16	8	9
CUCINA ITALIANA	47	9	3		20	7	8
HISTORIA	280	83	88	30	33	20	26
IL TOURING	392	52	57	79	99	38	67
CONSIGLI PRATICI	33	5	15		7	2	4
MADRE	122	11	22	32	27	10	19
MANI DI FATA	54	31		4		15	4
MERIDIANO 12	119	55	10	10	27	15	4
MESSAGGERO S.ANTONIO	1191	219	182	204	216	196	174
NUOVO IMPEGNO	86	14	32	14	7	15	4
PLAYMEN	258	116	90	23	16	7	5
QUATTORRUOTE	1147	346	285	160	173	101	82
QUATTROSOLDI	552	118	139	114	90	61	30
RAKAM	38	3	17	15			2
ROSSANA	31	19			7	4	
SELEZIONE READER DIGEST	1486	481	284	225	196	196	104
STORIA ILLUSTRATA	407	149	85	61	50	26	36
SUCCESSO	31	5	13	8		2	3
LE VIE D'ITALIA E DEL MONDO	119	22	8	10	19	31	28
VOGUE	50	11	19	6	5	4	5
DUE PIU'	46	12	14	9	4	7	
FAMIGLIA MESE	194	54	60	14	32	16	19
NUOVA CUCINA	29	12	1	6	3	6	

Analisi dei Lettori
dell'ultimo periodo
secondo le
Classi
di Età

LETTORI DI COPIE NON ACQUISTATE

NUMERO STIMATO .000

TOTALE LETTORI

NUMERO STIMATO .000

Totale	16/24 anni	25/34 anni	35/44 anni	45/54 anni	55/64 anni	Oltre 64 anni	Totale	16/24 anni	25/34 anni	35/44 anni	45/54 anni	55/64 anni	Oltre 64 anni	
1113	443	295	194	128	40	13	1673	624	497	266	181	80	25	ABC
46	22		3	9	5	6	126	41	21	12	29	8	15	ALBA
150	61	44	17	14	11	4	544	126	89	99	128	60	41	AMICA
132	50	23	13	12	21	12	406	91	95	53	72	65	31	ANNABELLA
487	166	139	72	82	19	10	1521	361	429	251	289	120	72	AUTOMOBILE
37	18	5		13	2		101	32	11	24	19	13	2	BELLA
33	25	4		4	4		91	51	16	7	8	9		CIAO 2001
264	124	54	41	28	12	5	763	294	213	95	92	54	15	BOLERO TELETUTTO
240	25	90	46	36	40	3	442	58	137	82	75	61	30	BORGHESE
86	43	15	7		4	18	273	102	37	24	42	32	35	CONFIDENZE
232	88	72	34	26	5	8	466	151	131	80	59	27	18	CRONACA
1772	603	345	268	311	156	89	3818	993	719	658	673	440	335	DOMENICA DEL CORRIERE
719	207	149	137	133	58	35	1773	488	345	299	325	179	137	EPOCA
248	73	72	59	24	13	6	676	158	202	125	85	76	29	ESPRESSO
399	135	80	95	53	29	6	899	193	235	164	174	88	44	EUROPEO
36	8	7	4		6	11	98	10	21	7	20	25	15	EVA EXPRESS
676	224	150	97	82	63	60	3604	932	599	566	651	459	397	FAMIGLIA CRISTIANA
363	93	90	59	71	27	23	1014	227	194	147	186	157	102	GENTE
91	16	31	16	8	17	3	229	54	49	43	37	26	21	GIOIA
322	266	38	4	11	2		707	532	77	31	54	14		GIOVANI
403	164	130	24	28	44	11	1451	466	395	185	189	144	73	GRAND HOTEL
77	21	4	12	8	22	11	512	102	82	107	64	91	67	GRAZIA
58	14	16	2	4	13	10	255	44	54	30	58	40	28	INTIMITA'
440	279	111	28	18	4		1190	725	246	109	79	24	5	INTREPIDO
52	11	22	3	12		4	124	30	25	18	37	7	7	NOI DONNE
131	50	36	16	13	4	12	454	112	117	83	49	53	40	NOVELLA 2000
982	232	244	196	186	73	51	2524	530	556	433	500	304	200	OGGI
558	226	118	110	49	35	20	2055	537	445	379	324	244	125	RADIOCORRIERE
98	35	25	8	16	11	3	446	66	124	79	102	53	21	SETTIMANA TV
199	132	43	18	6			602	319	121	70	42	44	6	SOGNO
410	162	63	81	57	23	25	1041	308	259	174	137	84	80	STOP
510	278	130	43	27	24	8	2287	805	583	357	281	177	83	SORRISI E CANZONI TV
680	183	199	121	101	46	29	1538	335	429	287	229	179	79	TEMPO
218	60	50	28	53	14	13	407	116	70	61	95	33	33	TRIBUNA ILLUSTRATA
126	42	26	18	28	11		288	73	38	64	77	26	10	VIE NUOVE
188	94	40	21	15	10	8	421	154	86	61	63	29	27	PANORAMA
407	226	113	44	16	8		601	284	175	85	36	16	5	MEN
108	37	14	25	10	14	8	317	68	52	67	61	51	18	ARIANNA
49	22	12	7	3	4		70	29	15	14	6	6		BELLEZZA
55	18	14	8		13	3	149	55	30	17	16	21	11	CROCIATA
92	15	33	28	11	5		139	23	36	28	31	12	8	CUCINA ITALIANA
213	91	43	37	23	16	3	493	174	131	67	56	36	29	HISTORIA
213	69	56	22	29	36		605	120	113	101	128	75	67	IL TOURING
19	8	4	2		5		52	12	19	2	7	8	4	CONSIGLI PRATICI
73	19	23	16	8	3	4	195	31	45	48	35	13	23	MADRE
47	20	10	6		4	7	101	51	10	10	19	19	11	MANI DI FATA
100	67	10	16	4	3		219	121	20	26	31	17	4	MERIDIANO 12
153	35	32	22	44	15	4	1343	255	214	226	260	211	178	MESSAGGERO S.ANTONIO
14	1	5	5		3		100	15	37	19	7	18	4	NUOVO IMPEGNO
636	333	176	63	43	21		894	449	266	87	59	29	5	PLAYMEN
1640	602	496	276	162	86	19	2787	948	782	436	334	186	102	QUATTORRUOTE
264	95	62	34	44	20	10	815	213	201	147	133	81	39	QUATTROSOLDI
24	14	10					61	17	27	15			2	RAKAM
35	7		8	7	4	8	66	27		8	14	9	8	ROSSANA
693	329	164	65	78	50	7	2179	810	448	290	274	246	111	SELEZIONE READER DIGEST
272	148	46	35	25	9	9	679	298	131	96	75	35	44	STORIA ILLUSTRATA
85	25	21	7	25	6		116	31	35	15	25	8	3	SUCCESSO
95	12	13	23	21	13	14	213	34	21	33	40	44	42	LE VIE D'ITALIA E DEL MONDO
41	10	13	18				91	21	32	24	5	4	5	VOGUE
65	31	14	7		6	7	111	43	28	16	4	14	7	DUE PIU'
65	22	11	7	14	11		259	76	70	21	47	27	19	FAMIGLIA MESE
26	9		9		3	5	55	21	1	15	3	9	5	NUOVA CUCINA

NUMERO STIMATO .000

	Totale	16/24 anni	25/34 anni	35/44 anni	45/54 anni	55/64 anni	Oltre 64 anni
ABC	164	53	30	38	26	11	7
ALBA	254	63	60	34	40	36	21
AMICA	1749	658	398	264	232	144	53
ANNABELLA	1111	346	249	170	189	101	56
AUTOMOBILE	352	62	92	53	51	50	43
BELLA	415	214	51	58	56	20	16
CIAO 2001	17	13			4		
BOLERO TELETUTTO	748	262	172	107	109	77	21
BORGHESE	60	14	23	4	7	7	5
CONFIDENZE	783	236	203	89	102	104	49
CRONAÇA	83	14	7	15	14	7	25
DOMENICA DEL CORRIERE	1362	266	172	245	268	191	221
EPOCA	682	163	140	118	119	107	36
ESPRESSO	123	21	41	23	21	17	
EUROPEO	273	82	54	35	40	43	18
EVA EXPRESS	272	78	57	39	34	45	19
FAMIGLIA CRISTIANA	3647	787	648	540	682	486	504
GENTE	702	169	104	149	102	122	57
GIOIA	738	262	179	107	95	67	28
GIOVANI	236	136	28	40	12	15	6
GRAND HOTEL	1363	372	278	265	253	132	63
GRAZIA	1106	334	249	217	147	113	46
INTIMITA'	797	280	176	127	113	80	21
INTREPIDO	333	152	67	58	41	14	
NOI DONNE	126	46	22	12	36	4	6
NOVELLA 2000	530	137	99	99	115	55	25
OGGI	1651	387	320	299	248	227	171
RADIOCORRIERE	1051	197	181	242	183	150	98
SETTIMANA TV	286	79	18	72	55	21	41
SOGNO	688	289	114	139	104	26	16
STOP	761	191	174	144	131	92	29
SORRISI E CANZONI TV	2015	605	430	361	331	172	117
TEMPO	412	102	86	76	72	50	25
TRIBUNA ILLUSTRATA	91	18	4	16	17	25	12
VIE NUOVE	36	10		15	8	3	
PANORAMA	151	29	51	23	19	5	23
MEN	39	27		9	2		
ARIANNA	581	126	130	115	121	71	18
BELLEZZA	21	6		2	13		
CROCIATA	253	58	10	47	54	31	53
CUCINA ITALIANA	128	30	17	34	23	24	
HISTORIA	64	15	3	16	18	11	
IL TOURING	165	25	40	41	33	13	12
CONSIGLI PRATICI	136	62	36	16	11	11	
MADRE	232	57	54	45	39	21	16
MANI DI FATA	483	141	112	63	85	44	37
MERIDIANO 12	103	60	26	8		7	3
MESSAGGERO S.ANTONIO	1860	300	346	344	354	302	214
NUOVO IMPEGNO	222	36	27	27	45	45	41
PLAYMEN	43	39			4		
QUATTORRUOTE	518	158	108	110	85	43	14
QUATTROSOLDI	299	60	59	67	53	46	14
RAKAM	380	89	86	81	69	37	18
ROSSANA	59	14	5	8	23	9	
SELEZIONE READER DIGEST	1097	316	210	194	209	71	99
STORIA ILLUSTRATA	170	25	73	36	18	12	6
SUCCESSO	16	3		4	3	5	
LE VIE D'ITALIA E DEL MONDO	26		3	11	7	4	
VOGUE	80	39	23	10		5	4
DUE PIU'	163	33	67	29	27	4	4
FAMIGLIA MESE	244	71	55	37	27	20	34
NUOVA CUCINA	60	11	26	19			4

Analisi dei Lettori
dell'ultimo periodo
secondo le

Classi
di Età

LETTORI DI COPIE NON ACQUISTATE

NUMERO STIMATO .000

TOTALE LETTORI

NUMERO STIMATO .000

Totale	16/24 anni	25/34 anni	35/44 anni	45/54 anni	55/64 anni	Oltre 64 anni	Totale	16/24 anni	25/34 anni	35/44 anni	45/54 anni	55/64 anni	Oltre 64 anni	
115	22	69	13		11		279	75	99	51	26	22	7	ABC
232	82	50	21	34	30	15	486	145	111	54	74	67	36	ALBA
1099	423	236	172	131	75	62	2848	1081	635	436	363	219	115	AMICA
861	280	153	129	111	96	92	1972	625	402	299	300	197	148	ANNABELLA
62	8	19	16	13		7	414	70	111	69	64	50	50	AUTOMOBILE
337	157	60	61	33	18	8	751	371	111	119	89	38	23	BELLA
50	34	6	3	3	5		67	47	6	3	7	5		CIAO 2001
421	204	101	43	23	23	27	1169	466	273	150	133	100	47	BOLERO TELETUTTO
18	9		4	5			78	23	23	8	11	7	5	BORGHESE
463	206	89	56	54	20	36	1246	442	292	146	156	125	85	CONFIDENZE
56	7	35	2	7		5	139	21	42	18	21	7	30	CRONACA
604	173	147	93	69	49	73	1966	439	319	338	337	240	294	DOMENICA DEL CORRIERE
445	137	66	69	70	41	63	1128	301	205	187	188	148	99	EPOCA
27	12		5	6		4	150	32	41	23	27	23	4	ESPRESSO
167	69	6	15	32	17	27	440	151	60	50	72	60	46	EUROPEO
296	114	56	55	45	23	3	567	192	113	93	79	67	22	EVA EXPRESS
942	282	181	83	156	94	146	4589	1069	829	622	838	580	650	FAMIGLIA CRISTIANA
591	225	102	101	67	49	47	1294	394	206	250	169	170	104	GENTE
524	278	94	58	43	40	11	1262	540	273	164	138	106	40	GIOIA
200	151	29	11	9			436	287	57	51	21	15	6	GIOVANI
716	299	151	94	47	73	53	2079	671	429	358	299	205	116	GRAND HOTEL
872	329	195	92	137	59	59	1978	664	444	310	284	172	105	GRAZIA
413	158	100	44	39	25	47	1210	438	276	171	152	105	68	INTIMITA'
233	172	28	16	9	3	4	565	324	95	74	50	17	4	INTREPIDO
35	19	4	5	5	3		161	65	25	17	41	7	6	NOI DONNE
455	167	88	53	64	35	48	985	304	187	152	179	91	73	NOVELLA 2000
988	290	136	174	166	114	108	2639	677	456	473	414	340	279	OGGI
309	113	57	51	27	35	26	1360	309	238	294	210	185	124	RADIOCORRIERE
111	13	19	14	29	4	32	397	92	37	86	84	25	73	SETTIMANA TV
434	247	67	42	35	31	12	1122	537	181	180	139	58	27	SOGNO
636	248	113	95	97	48	36	1397	439	287	239	227	140	65	STOP
513	268	97	31	31	25	60	2528	873	527	391	362	196	177	SORRISI E CANZONI TV
219	44	50	24	59	20	23	631	146	136	100	131	71	48	TEMPO
21			11	6	4		112	18	4	27	23	29	12	TRIBUNA ILLUSTRATA
14	2				8	4	50	12		15	8	12	4	VIE NUOVE
47	31	7	9				198	61	58	32	19	5	23	PANORAMA
10		8	2				49	27	8	11	2			MEN
690	311	98	100	100	34	48	1272	438	227	215	220	105	66	ARIANNA
73	29	25	8	5	6		94	36	25	11	17	6		BELLEZZA
25	5	3	3		7	6	278	63	13	50	54	38	58	CROCIATA
114	62	15	8	22	4	3	242	91	32	42	45	28	3	CUCINA ITALIANA
67	40	13	5	5	4		131	55	16	21	24	16		HISTORIA
40	4	8	3	10	7	7	205	29	48	45	43	20	19	IL TOURING
63	22	12	8	12	7	3	199	84	48	24	24	17	3	CONSIGLI PRATICI
142	38	35	30	20	19		375	95	89	75	59	40	16	MADRE
347	151	79	56	30	21	10	830	292	192	118	115	65	48	MANI DI FATA
59	20	23	3	8	5		162	79	49	11	8	12	3	MERIDIANO 12
187	71	25	29	22	27	14	2047	370	371	373	376	328	229	MESSAGGERO S.ANTONIO
8				5	3		229	36	27	27	50	48	41	NUOVO IMPEGNO
54	24	30					97	63	30		4			PLAYMEN
244	112	56	32	20	9	14	762	270	164	142	105	52	29	QUATTORRUOTE
56	19		10	12	12	3	355	79	59	77	65	58	16	QUATTROSOLDI
319	108	72	61	39	17	22	699	197	157	142	108	54	40	RAKAM
189	63	53	21	32	15	5	248	77	58	30	55	24	5	ROSSANA
429	213	92	53	24	29	18	1527	529	302	247	233	100	116	SELEZIONE READER DIGEST
114	48	47	11		5		283	72	119	46	18	17	10	STORIA ILLUSTRATA
20	8	3	5				36	11	3	9	3	5	4	SUCCESSO
17	6			8	4		43	6	3	11	15	8		LE VIE D'ITALIA E DEL MONDO
157	72	37	9	30	9		238	111	60	18	30	15	4	VOGUE
137	57	25	17	21	11	5	300	90	92	45	48	15	9	DUE PIU'
141	49	29	21	16	13	13	385	120	84	58	43	33	47	FAMIGLIA MESE
69	28	9	7	19	6		128	39	34	27	19	6	4	NUOVA CUCINA

NUMERO STIMATO .000

	Totale	16/24 anni	25/34 anni	35/44 anni	45/54 anni	55/64 anni	Oltre 64 anni
ABC	138	36	26	33	26	11	7
ALBA	177	19	44	30	40	29	15
AMICA	988	113	286	210	223	116	39
ANNABELLA	649	70	165	132	163	70	48
AUTOMOBILE	273	2	85	53	48	45	38
BELLA	195	28	42	50	56	8	11
CIAO 2001	4				4		
BOLERO TELETUTTO	502	57	148	101	104	71	21
BORGHESE	50	8	18	4	7	7	5
CONFIDENZE	501	46	170	74	86	79	45
CRONACA	68	6	4	15	14	7	21
DOMENICA DEL CORRIERE	1046	83	143	221	252	171	176
EPOCA	511	41	128	102	119	95	27
ESPRESSO	96	6	31	20	21	17	
EUROPEO	153	12	39	25	35	32	9
EVA EXPRESS	172	18	34	32	34	37	16
FAMIGLIA CRISTIANA	2668	171	551	499	651	432	364
GENTE	450	31	68	112	94	106	38
GIOIA	421	53	122	83	88	54	21
GIOVANI	108	21	24	37	12	15	
GRAND HOTEL	955	109	230	243	234	98	42
GRAZIA	705	45	211	180	138	93	37
INTIMITA'	513	63	159	109	102	64	16
INTREPIDO	159	9	55	52	36	6	
NOI DONNE	89	22	22	12	26		6
NOVELLA 2000	378	48	78	85	97	49	20
OGGI	1182	82	259	269	241	201	130
RADIOCORRIERE	786	47	146	220	171	128	74
SETTIMANA TV	200	42	13	48	55	17	26
SOGNO	400	56	84	126	100	17	16
STOP	571	57	162	126	123	86	17
SORRISI E CANZONI TV	1396	169	337	344	312	144	90
TEMPO	297	26	73	70	72	44	12
TRIBUNA ILLUSTRATA	77	12	2	16	17	21	9
VIE NUOVE	30	7		15	8		
PANORAMA	124	23	46	20	19	1	15
MEN	35	23		9	2		
ARIANNA	394	25	85	93	107	65	18
BELLEZZA	19	4		2	13		
CROCIATA	174	29	10	45	50	24	17
CUCINA ITALIANA	107	21	15	30	23	18	
HISTORIA	54	5	3	16	18	11	
IL TOURING	142	7	40	41	33	13	8
CONSIGLI PRATICI	81	19	34	13	11	3	
MADRE	178	11	54	36	39	21	16
MANI DI FATA	315	34	86	54	85	34	22
MERIDIANO 12	55	12	26	8		7	3
MESSAGGERO S.ANTONIO	1375	43	280	325	339	254	134
NUOVO IMPEGNO	163	7	22	27	45	42	19
PLAYMEN	33	29			4		
QUATTORRUOTE	381	48	103	103	82	38	7
QUATTROSOLDI	220	11	45	60	53	42	10
RAKAM	291	23	78	74	69	35	11
ROSSANA	48	9	5	8	17	9	
SELEZIONE READER DIGEST	782	87	188	170	204	59	75
STORIA ILLUSTRATA	130	9	68	23	18	10	1
SUCCESSO	8	3			3	1	
LE VIE D'ITALIA E DEL MONDO	26		3	11	7	4	
VOGUE	29	2	9	10		5	4
DUE PIU'	149	23	67	29	27		4
FAMIGLIA MESE	148	12	43	34	27	11	21
NUOVA CUCINA	59	10	26	19			4

Analisi dei Lettori
dell'ultimo periodo
secondo le

Classi
di Età

LETTORI DI COPIE NON ACQUISTATE

NUMERO STIMATO .000

TOTALE LETTORI

NUMERO STIMATO .000

Totale	16/24 anni	25/34 anni	35/44 anni	45/54 anni	55/64 anni	Oltre 64 anni	Totale	16/24 anni	25/34 anni	35/44 anni	45/54 anni	55/64 anni	Oltre 64 anni	
87	16	46	13		11		225	52	72	46	26	22	7	ABC
156	12	47	21	34	30	12	332	31	91	50	74	59	27	ALBA
714	117	191	163	116	75	53	1702	229	477	373	339	191	92	AMICA
586	59	124	126	98	96	83	1235	129	290	257	261	167	131	ANNABELLA
47		19	12	13		3	320	2	104	66	61	45	41	AUTOMOBILE
177	29	31	61	33	18	5	372	57	73	111	89	26	16	BELLA
16		6	3	3	5		20		6	3	7	5		CIAO 2001
238	65	74	41	21	23	13	740	122	221	143	125	94	34	BOLERO TELETUTTO
9			4	5			59	8	18	8	11	7	5	BORGHESE
276	58	81	45	48	20	23	777	104	251	120	134	100	69	CONFIDENZE
47	2	31	2	7		5	114	7	36	18	21	7	26	CRONACA
421	39	132	84	65	46	55	1467	123	275	305	317	217	231	DOMENICA DEL CORRIERE
285	20	44	59	65	41	55	796	61	172	161	184	135	82	EPOCA
15				5	6	4	111	6	31	20	27	23	4	ESPRESSO
109	18	3	15	32	13	27	262	31	42	41	67	45	36	EUROPEO
203	33	47	53	45	23	3	375	51	81	85	79	60	19	EVA EXPRESS
653	105	156	70	139	80	103	3320	276	707	569	790	512	467	FAMIGLIA CRISTIANA
373	56	74	95	67	45	36	823	87	142	206	162	152	74	GENTE
271	43	78	56	43	40	11	692	96	200	138	131	94	33	GIOIA
58	8	29	11	9			166	29	53	49	21	15		GIOVANI
435	81	120	92	41	73	29	1390	190	350	335	275	171	70	GRAND HOTEL
551	90	140	88	120	59	54	1256	136	351	267	258	152	91	GRAZIA
279	49	99	40	33	25	33	792	112	258	149	135	89	49	INTIMITA'
93	46	20	16	9	3		253	55	75	68	45	9		INTREPIDO
16		4	5	5	3		105	22	25	17	31	3	6	NOI DONNE
300	36	80	47	57	35	44	677	84	158	131	155	85	64	NOVELLA 2000
716	76	116	153	159	107	104	1898	159	375	422	400	309	234	OGGI
207	20	52	51	27	35	21	993	68	198	271	198	163	95	RADIOCORRIERE
102	10	16	14	26	4	32	302	52	29	61	80	21	58	SETTIMANA TV
230	72	54	37	27	28	12	630	128	138	164	127	45	27	SOGNO
392	62	79	85	85	48	33	963	119	241	212	208	134	50	STOP
249	61	67	27	23	21	51	1646	229	404	372	334	165	141	SORRISI E CANZONI TV
156	11	29	22	55	20	18	453	38	101	92	127	65	30	TEMPO
21			11	6	4		98	12	2	27	23	25	9	TRIBUNA ILLUSTRATA
8					4	4	38	7		15	8	4	4	VIE NUOVE
17	4	7	6				141	27	53	26	19	1	15	PANORAMA
7		5	2				42	23	5	11	2			MEN
418	76	84	90	95	32	40	812	101	170	183	202	97	59	ARIANNA
45	8	19	8	5	4		64	13	19	11	17	4		BELLEZZA
12	1		3		5	3	186	30	10	48	50	29	19	CROCIATA
59	17	15	4	16	4	3	167	39	30	33	39	22	3	CUCINA ITALIANA
38	10	13	5	5	4		92	16	16	21	24	16		HISTORIA
36		8	3	10	7	7	178	7	48	45	43	20	15	IL TOURING
42		12	8	12	7	3	122	19	46	21	24	9	3	CONSIGLI PRATICI
111	10	35	30	16	19		288	21	89	66	56	40	16	MADRE
219	41	65	54	30	19	10	535	75	152	108	115	53	32	MANI DI FATA
36	2	18	3	8	5		91	14	44	11	8	12	3	MERIDIANO 12
118	17	19	29	19	27	8	1494	61	298	354	358	281	142	MESSAGGERO S.ANTONIO
8				5	3		171	7	22	27	50	45	19	NUOVO IMPEGNO
28		28					60	29	28		4			PLAYMEN
129	14	42	29	20	9	14	509	61	145	131	102	48	21	QUATTORRUOTE
43	6		10	12	12	3	263	17	45	70	65	53	13	QUATTROSOLDI
154	12	22	49	32	17	22	445	35	100	122	102	52	34	RAKAM
123	4	50	21	28	15	5	171	13	55	30	45	24	5	ROSSANA
244	51	74	50	24	29	15	1026	138	262	220	228	88	91	SELEZIONE READER DIGEST
58	10	30	11		3	3	188	20	98	34	18	13	5	STORIA ILLUSTRATA
13	1	3	5			4	21	4	3	5	3	1	4	SUCCESSO
12				8	4		37		3	11	15	8		LE VIE D'ITALIA E DEL MONDO
67		19	9	30	9		96	2	28	18	30	15	4	VOGUE
61	5	15	17	13	11		210	28	82	45	39	11	4	DUE PIU'
94	16	22	19	16	13	7	241	29	65	53	43	23	28	FAMIGLIA MESE
38		9	7	19	3		97	10	34	27	19	3	4	NUOVA CUCINA

PERCENTUALI DI COMPOSIZIONE

	16/24 anni	25/34 anni	35/44 anni	45/54 anni	55/64 anni	Oltre 64 anni
ABC	32,3	31,9	15,3	10,8	7,0	2,6
ALBA	24,4	24,3	12,7	17,8	12,0	8,8
AMICA	33,8	20,7	16,1	16,2	9,0	4,2
ANNABELLA	27,9	23,2	15,2	18,0	10,4	5,4
AUTOMOBILE	18,5	27,5	16,7	18,6	10,9	7,6
BELLA	47,6	12,1	17,0	13,0	6,6	3,7
CIAO 2001	52,0	20,9	9,9	11,6	5,7	
BOLERO TELETUTTO	34,7	26,6	12,9	13,8	9,5	2,5
BORGHESE	17,7	26,5	15,3	17,5	10,8	12,2
CONFIDENZE	30,4	23,2	11,0	14,9	13,6	6,8
CRONACA	24,3	21,0	19,6	15,0	9,1	11,0
DOMENICA DEL CORRIERE	19,2	16,0	14,6	18,5	13,9	13,7
EPOCA	25,6	19,4	16,1	17,9	13,1	8,0
ESPRESSO	19,2	31,0	16,3	15,0	14,5	4,1
EUROPEO	18,1	27,1	13,4	20,9	13,2	7,3
EVA EXPRESS	23,9	21,2	12,7	16,3	18,9	7,0
FAMIGLIA CRISTIANA	22,7	16,7	15,3	19,0	13,4	12,8
GENTE	22,4	15,4	17,5	16,1	18,6	10,1
GIOIA	34,2	22,4	15,2	14,2	8,6	5,4
GIOVANI	64,8	10,6	10,7	8,7	4,2	1,0
GRAND HOTEL	27,9	22,5	17,6	17,2	9,6	5,2
GRAZIA	26,9	21,2	20,3	13,2	11,8	6,6
INTIMITA'	31,3	21,6	15,6	16,8	10,8	3,9
INTREPIDO	55,2	18,8	12,8	9,5	3,2	0,5
NOI DONNE	33,0	12,5	13,7	30,5	5,9	4,4
NOVELLA 2000	23,3	21,1	19,5	17,7	12,2	6,2
OGGI	21,5	19,8	16,8	17,6	14,3	10,0
RADIOCORRIERE	20,0	19,9	20,1	18,0	14,1	8,0
SETTIMANA TV	17,5	18,4	22,6	22,2	10,1	9,3
SOGNO	43,6	17,6	17,5	12,8	6,4	2,0
STOP	24,2	26,6	17,0	15,1	11,0	6,1
SORRISI E CANZONI TV	29,9	23,3	17,8	15,4	8,6	5,1
TEMPO	20,0	24,8	19,1	15,8	14,4	5,9
TRIBUNA ILLUSTRATA	26,2	8,4	17,4	20,8	15,7	11,4
VIE NUOVE	20,7	5,8	30,7	28,9	8,9	5,0
PANORAMA	23,2	25,5	16,5	17,4	6,3	11,1
MEN	36,7	26,7	21,1	9,9	3,3	2,3
ARIANNA	19,9	21,3	19,9	21,7	13,6	3,6
BELLEZZA	29,5	5,9	20,4	39,8	4,3	
CROCIATA	27,2	7,3	16,4	20,1	11,4	17,6
CUCINA ITALIANA	21,9	11,5	19,4	24,7	17,6	4,8
HISTORIA	28,5	26,4	13,3	14,9	9,1	7,6
IL TOURING	13,9	17,5	21,5	23,7	9,2	14,2
CONSIGLI PRATICI	39,6	29,8	9,6	11,0	7,7	2,4
MADRE	19,3	21,4	21,7	18,8	8,9	9,9
MANI DI FATA	31,9	21,0	12,5	15,8	11,0	7,7
MERIDIANO 12	51,3	16,2	7,9	12,0	9,6	3,1
MESSAGGERO S.ANTONIO	17,0	17,3	17,9	18,7	16,3	12,7
NUOVO IMPEGNO	16,2	19,3	13,1	16,9	19,7	14,8
PLAYMEN	51,5	29,9	7,8	6,6	2,5	1,7
QUATTORRUOTE	30,3	23,6	16,2	15,5	8,6	5,8
QUATTROSOLDI	20,9	23,4	21,3	16,7	12,6	5,1
RAKAM	22,0	24,5	23,1	16,6	9,0	4,9
ROSSANA	37,4	5,5	9,0	33,4	14,7	
SELEZIONE READER DIGEST	30,9	19,1	16,2	15,7	10,3	7,8
STORIA ILLUSTRATA	30,2	27,4	16,8	11,8	6,6	7,3
SUCCESSO	17,3	28,2	25,9	7,1	14,8	6,8
LE VIE D'ITALIA E DEL MONDO	15,4	7,8	14,7	18,2	24,5	19,4
VOGUE	38,4	32,0	11,9	3,6	7,2	6,9
DUE PIU'	21,4	38,8	18,2	14,4	5,4	1,8
FAMIGLIA MESE	28,4	26,1	11,6	13,5	8,2	12,1
NUOVA CUCINA	26,2	30,2	28,6	3,5	7,2	4,3

Analisi dei Lettori
dell'ultimo periodo
secondo le

Classi
di Età

LETTORI DI COPIE NON ACQUISTATE

PERCENTUALI DI COMPOSIZIONE

TOTALE LETTORI

PERCENTUALI DI COMPOSIZIONE

16/24 anni	25/34 anni	35/44 anni	45/54 anni	55/64 anni	Oltre 64 anni	16/24 anni	25/34 anni	35/44 anni	45/54 anni	55/64 anni	Oltre 64 anni	
37,9	29,7	16,8	10,4	4,2	1,1	35,8	30,5	16,2	10,6	5,2	1,6	ABC
37,5	18,1	8,7	15,6	12,6	7,6	30,3	21,5	10,9	16,8	12,2	8,2	ALBA
38,8	22,4	15,2	11,6	6,9	5,2	35,6	21,3	15,8	14,5	8,2	4,6	AMICA
33,2	17,8	14,3	12,4	11,8	10,4	30,1	20,9	14,8	15,6	11,0	7,5	ANNABELLA
31,7	28,8	15,9	17,3	3,4	2,9	22,3	27,9	16,5	18,2	8,8	6,3	AUTOMOBILE
46,7	17,3	16,3	12,3	5,3	2,0	47,2	14,4	16,7	12,7	6,1	3,0	BELLA
70,9	7,1	3,4	7,9	10,6		61,9	13,7	6,4	9,7	8,3		CIAO 2001
47,8	22,5	12,2	7,6	5,2	4,7	39,3	25,1	12,7	11,6	8,0	3,2	BOLERO TELETUTTO
13,1	35,0	19,6	15,6	15,4	1,2	15,4	30,8	17,4	16,6	13,1	6,7	BORGHESE
45,4	18,9	11,5	9,9	4,5	9,8	35,8	21,7	11,2	13,1	10,3	7,9	CONFIDENZE
32,9	37,1	12,4	11,2	1,9	4,5	28,4	28,7	16,2	13,2	5,7	7,9	CRONACA
32,7	20,7	15,2	16,0	8,6	6,8	24,8	18,0	17,2	17,5	11,8	10,9	DOMENICA DEL CORRIERE
29,5	18,4	17,7	17,4	8,5	8,4	27,2	19,0	16,7	17,7	11,3	8,1	EPOCA
30,8	26,4	21,4	10,7	7,1	3,7	23,0	29,5	18,0	13,6	12,0	4,0	ESPRESSO
36,1	15,1	19,6	15,0	8,2	5,9	25,7	22,1	16,0	18,4	11,1	6,7	EUROPEO
36,8	19,1	17,6	13,6	8,8	4,1	30,3	20,2	15,1	15,0	13,9	5,5	EVA EXPRESS
31,3	20,5	11,1	14,8	9,7	12,7	24,4	17,4	14,5	18,2	12,7	12,8	FAMIGLIA CRISTIANA
33,3	20,1	16,8	14,5	8,0	7,3	26,9	17,3	17,2	15,4	14,2	9,0	GENTE
47,8	20,4	12,0	8,3	9,2	2,3	39,8	21,6	13,9	11,8	8,9	4,1	GIOIA
79,7	12,9	3,0	4,0	0,4		71,6	11,7	7,2	6,5	2,5	0,5	GIOVANI
41,4	25,1	10,5	6,7	10,5	5,7	32,2	23,4	15,4	13,8	9,9	5,4	GRAND HOTEL
36,9	20,9	10,9	15,2	8,6	7,4	30,7	21,1	16,7	14,0	10,6	6,9	GRAZIA
36,3	24,6	9,7	9,2	8,1	12,1	32,9	22,6	13,7	14,3	9,9	6,6	INTIMITA'
67,1	20,6	6,6	3,9	1,1	0,7	59,8	19,5	10,4	7,4	2,4	0,6	INTREPIDO
34,2	29,0	8,7	20,1	3,0	5,1	33,3	17,5	12,2	27,4	5,0	4,6	NOI DONNE
37,0	21,2	11,7	13,1	6,7	10,2	28,9	21,1	16,3	15,8	10,0	7,9	NOVELLA 2000
26,5	19,3	18,8	17,9	9,5	8,1	23,4	19,6	17,5	17,7	12,5	9,3	OGGI
39,0	20,2	18,6	8,8	8,1	5,3	24,8	20,0	19,7	15,6	12,6	7,3	RADIOCORRIERE
23,0	21,1	10,3	21,6	7,1	16,9	18,9	19,0	19,5	22,0	9,3	11,2	SETTIMANA TV
59,9	17,4	9,4	6,6	4,9	1,8	49,6	17,5	14,5	10,5	5,9	1,9	SOGNO
39,2	16,8	16,7	14,7	6,7	5,7	30,6	22,4	16,9	14,9	9,2	6,0	STOP
53,4	22,2	7,2	5,7	4,8	6,7	34,9	23,1	15,5	13,4	7,8	5,4	SORRISI E CANZONI TV
25,3	27,7	16,1	17,7	7,4	5,8	22,2	26,0	17,9	16,6	11,5	5,9	TEMPO
25,2	20,7	16,4	24,9	7,4	5,3	25,7	14,1	16,9	22,7	11,9	8,6	TRIBUNA ILLUSTRATA
31,8	18,8	12,5	20,3	13,9	2,7	25,3	11,2	23,1	25,4	11,0	4,1	VIE NUOVE
53,4	19,7	12,7	6,4	4,4	3,4	34,7	23,3	15,1	13,2	5,6	8,2	PANORAMA
54,2	28,9	11,2	3,7	2,0		47,9	28,1	14,8	6,0	2,5	0,8	MEN
43,7	13,9	15,6	13,7	6,0	7,0	31,9	17,6	17,7	17,7	9,8	5,3	ARIANNA
42,6	30,2	13,0	5,9	8,4		39,3	24,0	14,9	14,5	7,3		BELLEZZA
29,2	22,1	13,3		24,8	10,6	27,6	10,0	15,8	16,4	13,9	16,3	CROCIATA
37,1	23,2	17,4	16,3	4,5	1,4	30,1	17,8	18,3	20,2	10,5	3,0	CUCINA ITALIANA
46,5	19,9	15,0	10,1	7,3	1,1	36,6	23,5	14,1	12,8	8,3	4,7	HISTORIA
28,6	25,6	10,1	15,5	17,4	2,8	18,5	20,0	18,0	21,1	11,8	10,7	IL TOURING
35,3	19,9	11,7	15,0	14,5	3,6	38,2	26,6	10,3	12,3	9,9	2,8	CONSIGLI PRATICI
26,7	27,4	21,3	12,7	10,2	1,7	22,1	23,7	21,5	16,5	9,4	6,8	MADRE
43,5	22,5	15,6	7,6	6,4	4,5	36,8	21,6	13,8	12,3	9,1	6,3	MANI DI FATA
54,7	20,5	12,0	7,8	4,9		52,7	18,0	9,6	10,3	7,6	1,8	MERIDIANO 12
31,2	16,8	14,9	19,6	12,2	5,3	18,4	17,3	17,6	18,8	15,9	12,0	MESSAGGERO S.ANTONIO
5,8	23,6	23,1	21,6	25,9		15,6	19,6	13,8	17,2	20,1	13,8	NUOVO IMPEGNO
51,7	29,9	9,2	6,2	3,1		51,6	29,9	8,7	6,3	2,9	0,5	PLAYMEN
37,9	29,3	16,3	9,6	5,0	1,8	34,3	26,6	16,3	12,4	6,7	3,7	QUATTORRUOTE
35,8	19,3	13,7	17,4	9,9	3,9	25,8	22,3	19,2	16,9	11,9	4,8	QUATTROSOLDI
35,6	23,8	17,8	11,3	5,0	6,6	28,1	24,2	20,7	14,2	7,2	5,6	RAKAM
31,3	23,7	13,3	17,3	8,6	5,7	33,0	18,5	12,1	21,9	10,4	4,1	ROSSANA
48,3	22,8	10,5	9,1	7,1	2,2	36,1	20,2	14,5	13,7	9,3	6,1	SELEZIONE READER DIGEST
50,9	23,9	11,9	6,6	3,6	3,1	38,5	26,0	14,8	9,7	5,4	5,6	STORIA ILLUSTRATA
31,5	23,2	11,2	23,8	6,1	4,1	27,1	24,8	15,7	18,6	8,8	5,0	SUCCESSO
16,0	11,5	20,2	25,6	14,6	12,2	15,6	9,4	17,1	21,4	20,2	16,2	LE VIE D'ITALIA E DEL MONDO
41,3	25,2	13,5	15,2	4,8		40,2	27,9	12,8	10,6	5,7	2,8	VOGUE
43,7	19,2	11,7	10,6	8,7	6,2	32,3	29,2	15,0	12,6	7,0	3,9	DUE PIU'
34,6	19,3	13,9	14,8	11,4	6,1	30,3	23,9	12,3	13,9	9,2	10,2	FAMIGLIA MESE
38,6	9,3	17,5	19,7	9,4	5,6	32,6	19,4	22,9	11,9	8,3	5,0	NUOVA CUCINA

PERCENTUALI DI COMPOSIZIONE

	16/24 anni	25/34 anni	35/44 anni	45/54 anni	55/64 anni	Oltre 64 anni
ABC	32,3	36,0	13,0	9,4	7,1	2,2
ALBA	23,7	25,9	11,1	24,3	4,5	10,5
AMICA	16,6	11,5	20,9	29,1	12,4	9,5
ANNABELLA	14,9	26,1	14,4	21,8	15,8	7,0
AUTOMOBILE	18,8	28,0	17,3	20,0	9,8	6,1
BELLA	22,0	10,7	37,0	8,9	17,9	3,5
CIAO 2001	44,9	27,1	12,7	7,9	7,4	
BOLERO TELETUTTO	34,1	31,9	10,9	12,7	8,4	2,0
BORGHESE	16,2	22,9	17,8	19,5	10,3	13,4
CONFIDENZE	31,6	12,1	9,3	22,7	15,0	9,3
CRONAÇA	27,1	25,3	20,0	14,4	9,2	4,1
DOMENICA DEL CORRIERE	19,0	18,3	19,1	17,7	13,9	12,0
EPOCA	26,7	18,7	15,3	18,2	11,4	9,7
ESPRESSO	19,8	30,3	15,5	14,3	14,7	5,3
EUROPEO	11,5	31,0	13,8	24,2	11,8	7,7
EVA EXPRESS	3,1	22,5	5,6	32,7	29,6	6,5
FAMIGLIA CRISTIANA	24,2	15,4	16,0	19,4	13,5	11,6
GENTE	20,7	16,0	13,5	17,7	19,9	12,2
GIOIA	27,1	12,6	19,3	21,2	6,2	13,5
GIOVANI	69,3	9,9	6,9	11,0	3,0	
GRAND HOTEL	28,7	25,3	15,3	15,4	9,5	5,9
GRAZIA	18,5	18,0	22,0	12,9	15,9	12,7
INTIMITA'	15,5	19,6	14,1	27,6	13,8	9,4
INTREPIDO	59,5	18,1	10,8	8,2	2,7	0,7
NOI DONNE	27,3	4,0	21,0	34,1	10,1	3,5
NOVELLA 2000	19,2	24,9	20,7	11,3	15,0	8,8
OGGI	19,4	20,3	15,4	20,3	15,0	9,7
RADIOCORRIERE	20,8	21,8	17,9	18,4	14,0	7,0
SETTIMANA TV	9,0	28,4	20,5	24,6	12,2	5,3
SOGNO	46,3	19,3	13,0	9,0	10,9	1,5
STOP	23,0	31,0	14,8	12,6	9,6	8,9
SORRISI E CANZONI TV	29,7	25,5	17,7	14,3	8,6	4,2
TEMPO	17,6	26,8	19,4	14,9	15,5	5,8
TRIBUNA ILLUSTRATA	29,5	10,6	17,3	22,1	10,0	10,5
VIE NUOVE	19,1	7,0	28,4	30,3	9,0	6,2
PANORAMA	25,7	19,9	17,2	20,7	8,1	8,4
MEN	30,0	32,0	20,6	10,7	4,0	2,7
ARIANNA	14,9	18,3	20,3	24,3	17,5	4,8
BELLEZZA	30,3	12,0	30,3	18,7	8,7	
CROCIATA	38,8	16,6	10,2	16,4	8,8	9,1
CUCINA ITALIANA	18,5	6,1		42,7	14,6	18,1
HISTORIA	29,6	31,4	10,6	11,8	7,2	9,4
IL TOURING	13,2	14,5	20,0	25,2	9,8	17,2
CONSIGLI PRATICI	13,9	44,9		22,3	6,6	12,4
MADRE	9,4	18,0	26,0	22,3	8,4	15,9
MANI DI FATA	56,7		8,2		27,7	7,4
MERIDIANO 12	45,7	8,3	8,2	22,3	12,2	3,2
MESSAGGERO S.ANTONIO	18,4	15,3	17,1	18,1	16,5	14,6
NUOVO IMPEGNO	16,4	37,4	15,8	7,6	17,6	5,2
PLAYMEN	44,9	34,9	9,1	6,2	2,9	2,0
QUATTORRUOTE	30,2	24,9	14,0	15,1	8,8	7,2
QUATTROSOLDI	21,5	25,2	20,6	16,2	11,1	5,4
RAKAM	8,3	44,6	40,5			6,6
ROSSANA	62,8			23,1	14,1	
SELEZIONE READER DIGEST	32,4	19,1	15,1	13,2	13,2	7,0
STORIA ILLUSTRATA	36,7	20,9	15,0	12,2	6,4	8,8
SUCCESSO	16,1	42,7	25,0		5,7	10,3
LE VIE D'ITALIA E DEL MONDO	18,7	6,6	8,8	16,2	26,2	23,6
VOGUE	22,2	37,5	11,7	9,5	8,6	10,5
DUE PIU'	25,4	30,3	20,3	8,0	16,0	
FAMIGLIA MESE	27,6	30,7	7,2	16,7	8,2	9,6
NUOVA CUCINA	42,6	3,9	20,8	10,7	22,1	

Analisi dei Lettori
dell'ultimo periodo
secondo le
Classi
di Età

LETTORI DI COPIE NON ACQUISTATE

PERCENTUALI DI COMPOSIZIONE

TOTALE LETTORI

PERCENTUALI DI COMPOSIZIONE

16/24 anni	25/34 anni	35/44 anni	45/54 anni	55/64 anni	Oltre 64 anni	16/24 anni	25/34 anni	35/44 anni	45/54 anni	55/64 anni	Oltre 64 anni	
39,8	26,5	17,4	11,5	3,6	1,2	37,3	29,7	15,9	10,8	4,8	1,5	ABC
47,7		7,6	20,5	10,2	14,1	32,4	16,5	9,8	22,9	6,5	11,8	ALBA
40,6	29,1	11,5	9,3	7,2	2,4	23,2	16,3	18,3	23,6	10,9	7,6	AMICA
38,3	17,8	10,1	8,8	16,1	8,9	22,5	23,4	13,0	17,6	15,9	7,6	ANNABELLA
34,1	28,6	14,7	16,8	3,8	2,0	23,7	28,2	16,5	19,0	7,9	4,7	AUTOMOBILE
47,4	12,3		35,5	4,8		31,3	11,3	23,4	18,7	13,1	2,2	BELLA
76,0			11,0	13,0		56,2	17,3	8,1	9,0			CIAO 2001
47,0	20,3	15,4	10,7	4,5	2,0	38,6	27,9	12,5	12,0	7,0	2,0	BOLERO TELETUTTO
10,4	37,7	19,2	14,8	16,6	1,3	13,0	30,9	18,6	17,0	13,7	6,8	BORGHESE
49,9	16,9	7,9		5,0	20,3	37,4	13,6	8,9	15,5	11,8	12,8	CONFIDENZE
37,7	30,9	14,5	11,0	2,3	3,5	32,4	28,1	17,2	12,7	5,8	3,8	CRONACA
34,0	19,5	15,1	17,6	8,8	5,0	26,0	18,8	17,2	17,6	11,5	8,8	DOMENICA DEL CORRIERE
28,7	20,7	19,1	18,6	8,1	4,8	27,5	19,5	16,9	18,3	10,1	7,7	EPOCA
29,4	29,2	23,7	9,7	5,4	2,5	23,3	29,9	18,5	12,6	11,3	4,3	ESPRESSO
33,9	20,0	23,9	13,3	7,4	1,5	21,5	26,1	18,3	19,4	9,8	4,9	EUROPEO
21,7	20,4	10,4		17,9	29,6	9,9	21,8	7,3	20,7	25,3	15,0	EVA EXPRESS
33,2	22,1	14,4	12,2	9,3	8,9	25,9	16,6	15,7	18,1	12,7	11,0	FAMIGLIA CRISTIANA
25,6	24,8	16,2	19,5	7,5	6,3	22,4	19,1	14,5	18,4	15,5	10,1	GENTE
17,9	34,4	17,7	8,4	18,7	3,0	23,5	21,2	18,7	16,1	11,2	9,3	GIOIA
82,5	11,9	1,4	3,6	0,7		75,3	10,8	4,4	7,6	1,9		GIOVANI
40,8	32,3	6,0	7,0	11,0	2,9	32,1	27,2	12,7	13,1	9,9	5,0	GRAND HOTEL
27,5	4,7	15,0	9,8	28,5	14,4	19,9	16,0	20,9	12,4	17,8	13,0	GRAZIA
23,2	26,9	3,5	7,0	22,4	17,0	17,3	21,2	11,7	22,9	15,8	11,2	INTIMITA'
63,5	25,1	6,4	4,0	1,0		61,0	20,7	9,2	6,7	2,0	0,5	INTREPIDO
20,9	41,8	4,9	24,0		8,4	24,6	19,9	14,2	29,9	5,8	5,6	NOI DONNE
38,3	27,6	12,2	9,6	3,3	8,9	24,7	25,7	18,3	10,8	11,6	8,8	NOVELLA 2000
23,6	24,8	20,0	19,0	7,5	5,2	21,0	22,0	17,2	19,8	12,0	7,9	OGGI
40,4	21,2	19,7	8,8	6,3	3,6	26,1	21,7	18,4	15,8	11,9	6,1	RADIOCORRIERE
35,8	25,4	8,1	16,7	10,9	3,1	14,9	27,7	17,8	22,9	12,0	4,8	SETTIMANA TV
66,3	21,7	8,9	3,0			53,0	20,1	11,6	7,1	7,3	1,0	SOGNO
39,6	15,3	19,6	14,0	5,6	6,0	29,6	24,8	16,7	13,1	8,0	7,7	STOP
54,4	25,6	8,4	5,4	4,7	1,5	35,2	25,5	15,6	12,3	7,8	3,6	SORRISI E CANZONI TV
27,0	29,2	17,8	14,8	6,8	4,3	21,8	27,9	18,7	14,9	11,6	5,2	TEMPO
27,6	22,7	13,0	24,4	6,3	5,9	28,5	17,1	15,0	23,3	8,0	8,0	TRIBUNA ILLUSTRATA
33,8	20,9	13,9	22,6	8,8		25,5	13,1	22,1	26,9	8,9	3,5	VIE NUOVE
50,1	21,1	11,1	8,0	5,5	4,2	36,6	20,4	14,5	15,0	7,0	6,5	PANORAMA
55,6	27,7	10,9	3,8	2,0		47,3	29,1	14,1	6,0	2,7	0,9	MEN
34,4	12,6	23,0	9,4	13,1	7,5	21,5	16,3	21,2	19,2	16,0	5,7	ARIANNA
46,0	25,1	15,0	5,1	8,8		41,3	21,3	19,5	9,1	8,8		BELLEZZA
32,9	25,9	13,8		22,9	4,6	36,6	20,0	11,5	10,4	13,9	7,5	CROCIATA
15,9	36,0	30,3	12,4	5,3		16,8	25,9	20,1	22,6	8,4	6,1	CUCINA ITALIANA
42,6	20,2	17,3	10,8	7,5	1,5	35,3	26,5	13,5	11,4	7,3	6,0	HISTORIA
32,3	26,5	10,4	13,6	17,1		19,9	18,8	16,7	21,2	12,4	11,1	IL TOURING
38,9	22,7	10,3		28,1		23,2	36,6	3,9	13,9	14,7	7,7	CONSIGLI PRATICI
26,2	32,2	22,2	10,4	3,8	5,1	15,7	23,3	24,6	17,8	6,7	11,9	MADRE
42,4	20,5	12,5		9,1	15,5	50,0	9,6	10,2		19,0	11,2	MANI DI FATA
67,0	9,7	16,1	4,4	2,8		55,4	9,0	11,8	14,2	7,9	1,7	MERIDIANO 12
23,2	21,0	14,4	29,0	9,8	2,6	19,0	15,9	16,8	19,4	15,7	13,2	MESSAGGERO S.ANTONIO
8,9	36,3	35,5		19,3		15,4	37,2	18,6	6,5	17,8	4,5	NUOVO IMPEGNO
52,4	27,6	9,9	6,7	3,3		50,2	29,7	9,7	6,5	3,2	0,6	PLAYMEN
36,7	30,2	16,8	9,9	5,2	1,2	34,0	28,0	15,6	12,0	6,7	3,6	QUATTORRUOTE
36,0	23,4	12,9	16,5	7,5	3,6	26,2	24,6	18,1	16,3	9,9	4,8	QUATTROSOLDI
57,8	42,2					27,4	43,7	24,9			4,1	RAKAM
20,9		24,1	19,6	12,8	22,7	40,3		12,9	21,2	13,4	12,2	ROSSANA
47,4	23,7	9,4	11,3	7,2	1,0	37,2	20,6	13,3	12,6	11,3	5,1	SELEZIONE READER DIGEST
54,6	16,8	12,9	9,3	3,4	3,1	43,8	19,3	14,2	11,0	5,2	6,5	STORIA ILLUSTRATA
29,9	25,0	8,1	29,5	7,6		26,2	29,7	12,7	21,6	7,1	2,8	SUCCESSO
12,9	13,6	23,9	21,8	13,5	14,4	16,1	9,7	15,5	18,7	20,6	19,5	LE VIE D'ITALIA E DEL MONDO
23,9	32,0	44,1				22,9	35,1	26,2	5,2	4,7	5,8	VOGUE
47,4	21,1	10,6		9,5	11,3	38,2	24,9	14,7	3,3	12,2	6,6	DUE PIU'
33,9	16,2	11,1	22,2	16,5		29,2	27,1	8,2	18,1	10,3	7,2	FAMIGLIA MESE
33,4		35,9		10,4	20,4	38,2	2,0	27,9	5,6	16,6	9,7	NUOVA CUCINA

PERCENTUALI DI COMPOSIZIONE

	16/24 anni	25/34 anni	35/44 anni	45/54 anni	55/64 anni	Oltre 64 anni
ABC	32,3	18,0	23,0	15,8	6,9	4,0
ALBA	24,6	23,8	13,3	15,7	14,3	8,3
AMICA	37,6	22,8	15,1	13,3	8,3	3,0
ANNABELLA	31,1	22,4	15,3	17,0	9,1	5,0
AUTOMOBILE	17,7	26,2	15,2	14,5	14,2	12,3
BELLA	51,6	12,3	13,9	13,6	4,9	3,8
CIAO 2001	76,0			24,0		
BOLERO TELETUTTO	35,0	23,0	14,3	14,6	10,3	2,8
BORGHESE	22,8	38,9	6,9	10,9	12,4	8,2
CONFIDENZE	30,1	25,9	11,4	13,0	13,3	6,2
CRONAÇA	16,4	9,0	18,4	16,9	8,7	30,6
DOMENICA DEL CORRIERE	19,5	12,6	18,0	19,7	14,0	16,2
EPOCA	23,9	20,4	17,2	17,4	15,7	5,2
ESPRESSO	16,8	33,4	18,8	17,4	13,7	
EUROPEO	30,1	19,9	12,8	14,7	15,8	6,7
EVA EXPRESS	28,7	20,9	14,3	12,6	16,5	7,1
FAMIGLIA CRISTIANA	21,6	17,8	14,8	18,7	13,3	13,8
GENTE	24,0	14,8	21,2	14,5	17,3	8,1
GIOIA	35,5	24,3	14,4	12,9	9,0	3,8
GIOVANI	57,6	11,8	17,0	4,9	6,2	2,6
GRAND HOTEL	27,3	20,4	19,4	18,5	9,7	4,7
GRAZIA	30,2	22,5	19,7	13,3	10,2	4,1
INTIMITA'	35,2	22,1	16,0	14,1	10,0	2,6
INTREPIDO	45,7	20,3	17,4	12,3	4,3	
NOI DONNE	36,2	17,3	9,6	28,6	3,5	4,9
NOVELLA 2000	25,8	18,7	18,7	21,6	10,5	4,7
OGGI	23,4	19,4	18,1	15,0	13,7	10,4
RADIOCORRIERE	18,7	17,2	23,0	17,4	14,3	9,3
SETTIMANA TV	27,8	6,2	25,2	19,2	7,4	14,2
SOGNO	42,0	16,6	20,2	15,1	3,8	2,3
STOP	25,1	22,9	18,9	17,2	12,1	3,9
SORRISI E CANZONI TV	30,0	21,4	17,9	16,4	8,5	5,8
TEMPO	24,8	20,8	18,5	17,6	12,2	6,1
TRIBUNA ILLUSTRATA	19,2	3,9	17,6	18,2	27,6	13,4
VIE NUOVE	27,6		40,7	22,8	8,9	
PANORAMA	19,4	34,1	15,4	12,4	3,4	15,3
MEN	70,2		23,7	6,2		
ARIANNA	21,8	22,3	19,8	20,8	12,2	3,1
BELLEZZA	28,8		10,8	60,4		
CROCIATA	22,9	3,8	18,7	21,5	12,4	20,8
CUCINA ITALIANA	23,2	13,4	26,5	18,2	18,7	
HISTORIA	23,6	4,6	25,3	28,7	17,7	
IL TOURING	15,5	24,4	25,1	19,9	7,9	7,2
CONSIGLI PRATICI	45,8	26,2	11,8	8,3	7,9	
MADRE	24,5	23,2	19,4	16,9	9,1	6,8
MANI DI FATA	29,1	23,3	13,0	17,6	9,2	7,8
MERIDIANO 12	57,9	25,3	7,4		6,5	2,9
MESSAGGERO S.ANTONIO	16,1	18,6	18,5	19,0	16,2	11,5
NUOVO IMPEGNO	16,2	12,3	12,1	20,5	20,5	18,5
PLAYMEN	90,8			9,2		
QUATTORRUOTE	30,5	20,8	21,2	16,5	8,3	2,7
QUATTROSOLDI	20,0	19,9	22,6	17,6	15,4	4,6
RAKAM	23,3	22,5	21,4	18,2	9,8	4,7
ROSSANA	24,2	8,4	13,7	38,7	15,0	
SELEZIONE READER DIGEST	28,8	19,1	17,6	19,0	6,4	9,0
STORIA ILLUSTRATA	14,5	42,8	21,0	10,9	7,1	3,7
SUCCESSO	19,4		27,6	20,7	32,2	
LE VIE D'ITALIA E DEL MONDO		13,3	42,2	27,5	17,0	
VOGUE	48,5	28,6	12,0		6,3	4,7
DUE PIU'	20,2	41,2	17,6	16,3	2,4	2,3
FAMIGLIA MESE	28,9	22,5	15,1	11,0	8,3	14,2
NUOVA CUCINA	18,3	42,9	32,4			6,4

Analisi dei Lettori
dell'ultimo periodo
secondo le

Classi
di Età

LETTORI DI COPIE NON ACQUISTATE

PERCENTUALI DI COMPOSIZIONE

16/24 anni	25/34 anni	35/44 anni	45/54 anni	55/64 anni	Oltre 64 anni
19,0	60,1	11,2		9,7	
35,4	21,7	8,9	14,7	13,0	6,3
38,5	21,5	15,7	11,9	6,8	5,6
32,5	17,8	15,0	12,9	11,2	10,7
12,3	30,3	25,6	21,2		10,6
46,6	17,9	18,1	9,7	5,4	2,3
67,5	11,8	5,7	5,9	9,1	
48,4	23,9	10,2	5,6	5,6	6,3
50,2		24,0	25,8		
44,6	19,2	12,2	11,8	4,4	7,9
13,1	62,8	3,9	11,7		8,5
28,6	24,4	15,4	11,4	8,1	12,1
30,8	14,8	15,5	15,6	9,1	14,1
43,6			19,5	22,8	14,1
41,3	3,6	9,3	19,1	10,3	16,5
38,7	19,0	18,5	15,3	7,7	1,0
29,9	19,2	8,8	16,6	10,0	15,5
38,0	17,3	17,1	11,4	8,2	8,0
53,0	18,0	11,0	8,2	7,6	2,2
75,3	14,4	5,6	4,7		
41,7	21,1	13,1	6,5	10,2	7,4
37,8	22,3	10,6	15,7	6,8	6,8
32,2	24,3	10,6	9,5	6,1	11,4
44,0	12,0	6,9	3,8	1,4	1,9
53,9	10,1	14,4	14,3	7,4	
36,7	19,3	11,5	14,1	7,7	10,6
29,3	13,8	17,6	16,8	11,5	10,9
36,4	18,5	16,6	8,7	11,4	8,4
11,7	17,3	12,3	25,9	3,7	29,2
56,9	15,4	9,6	8,2	7,2	2,7
39,0	17,8	14,9	15,2	7,5	5,6
52,3	18,9	6,0	6,1	4,8	11,8
19,9	22,9	10,9	26,7	9,3	10,3
		51,5	29,9	18,6	
14,2				59,1	26,7
66,5	14,2	19,3			
	78,1	21,9			
45,1	14,1	14,5	14,4	4,9	7,0
40,3	33,6	11,6	6,4	8,1	
21,1	13,6	12,2		29,1	24,1
54,2	12,9	7,0	19,5	3,9	2,6
58,9	19,1	7,7	7,8	6,5	
9,3	20,5	8,4	25,4	18,7	17,7
34,2	19,1	12,1	19,6	10,3	4,7
26,9	24,9	20,8	13,9	13,4	
43,6	22,8	16,0	8,6	6,0	3,0
33,8	38,9	5,1	13,7	8,6	
37,7	13,3	15,3	11,9	14,2	7,5
			61,7	38,3	
43,7	56,3				
45,8	23,0	13,2	8,2	3,9	5,9
34,7		17,6	21,4	21,2	5,1
34,0	22,4	19,1	12,1	5,3	7,1
33,2	28,1	11,3	16,9	7,8	2,6
49,7	21,4	12,3	5,6	6,9	4,1
42,0	41,1	9,6		4,3	3,0
38,4	15,9	24,0			21,6
32,9			46,7	20,4	
45,8	23,4	5,6	19,2	6,0	
41,9	18,3	12,2	15,7	8,3	3,1
34,9	20,6	15,1	11,4	9,0	9,0
40,5	12,8	10,6	27,1	9,0	

TOTALE LETTORI

PERCENTUALI DI COMPOSIZIONE

16/24 anni	25/34 anni	35/44 anni	45/54 anni	55/64 anni	Oltre 64 anni	
26,8	35,4	18,2	9,3	8,0	2,4	ABC
29,8	22,8	11,2	15,2	13,7	7,3	ALBA
38,0	22,3	15,3	12,7	7,7	4,0	AMICA
31,7	20,4	15,2	15,2	10,0	7,5	ANNABELLA
16,9	26,8	16,7	15,5	12,1	12,1	AUTOMOBILE
49,4	14,8	15,8	11,9	5,1	3,1	BELLA
69,7	8,8	4,2	10,5	6,8		CIAO 2001
39,8	23,4	12,8	11,3	8,6	4,1	BOLERO TELETUTTO
29,1	29,9	10,8	14,3	9,6	6,3	BORGHESE
35,5	23,4	11,7	12,6	10,0	6,8	CONFIDENZE
15,0	30,5	12,6	14,8	5,2	21,8	CRONACA
22,3	16,2	17,2	17,1	12,2	14,9	DOMENICA DEL CORRIERE
26,6	18,2	16,6	16,7	13,1	8,8	EPOCA
21,6	27,4	15,4	17,8	15,3	2,5	ESPRESSO
34,4	13,7	11,4	16,4	13,7	10,4	EUROPEO
33,9	19,9	16,5	14,0	11,9	3,9	EVA EXPRESS
23,3	18,1	13,6	18,3	12,6	14,2	FAMIGLIA CRISTIANA
30,4	15,9	19,4	13,1	13,2	8,1	GENTE
42,8	21,7	13,0	11,0	8,4	3,1	GIOIA
65,7	13,0	11,7	4,8	3,3	1,4	GIOVANI
32,3	20,7	17,2	14,4	9,9	5,6	GRAND HOTEL
33,6	22,4	15,7	14,3	8,7	5,3	GRAZIA
36,2	22,8	14,1	12,5	8,7	5,6	INTIMITA'
57,3	16,9	13,1	8,8	3,1	0,8	INTREPIDO
40,0	15,7	10,6	25,5	4,4	3,8	NOI DONNE
30,8	19,0	15,4	18,2	9,2	7,4	NOVELLA 2000
25,6	17,3	17,9	15,7	12,9	10,6	OGGI
22,8	17,5	21,6	15,4	13,6	9,1	RADIOCORRIERE
23,3	9,3	21,5	21,1	6,4	18,4	SETTIMANA TV
47,8	16,1	16,1	12,4	5,1	2,4	SOGNO
31,5	20,5	17,1	16,3	10,0	4,6	STOP
34,5	20,9	15,5	14,3	7,8	7,0	SORRISI E CANZONI TV
23,1	21,5	15,8	20,7	11,2	7,6	TEMPO
15,6	3,2	24,0	20,4	25,9	10,9	TRIBUNA ILLUSTRATA
23,8		29,2	16,3	23,1	7,6	VIE NUOVE
30,7	29,4	16,3	9,4	2,6	11,7	PANORAMA
55,6	16,2	23,3	4,9			MEN
34,4	17,9	16,9	17,3	8,3	5,2	ARIANNA
37,8	26,0	11,4	18,5	6,3		BELLEZZA
22,7	4,7	18,1	19,6	13,8	21,1	CROCIATA
37,8	13,2	17,3	18,8	11,7	1,2	CUCINA ITALIANA
41,7	12,1	16,3	18,0	12,0		HISTORIA
14,3	23,6	21,9	21,0	10,0	9,3	IL TOURING
42,1	24,0	11,9	11,8	8,7	1,5	CONSIGLI PRATICI
25,5	23,8	20,0	15,8	10,8	4,2	MADRE
35,2	23,1	14,3	13,8	7,9	5,8	MANI DI FATA
49,1	30,2	6,6	5,0	7,3	1,9	MERIDIANO 12
18,1	18,1	18,2	18,4	16,0	11,2	MESSAGGERO S.ANTONIO
15,6	11,9	11,7	21,8	21,1	17,9	NUOVO IMPEGNO
64,6	31,3		4,1			PLAYMEN
35,4	21,5	18,7	13,8	6,8	3,8	QUATTORRUOTE
22,3	16,8	21,8	18,2	16,3	4,6	QUATTROSOLDI
28,2	22,5	20,4	15,4	7,8	5,8	RAKAM
31,1	23,4	11,9	22,1	9,5	2,0	ROSSANA
34,7	19,8	16,2	15,2	6,5	7,6	SELEZIONE READER DIGEST
25,6	42,1	16,4	6,5	6,0	3,4	STORIA ILLUSTRATA
30,0	8,9	25,6	9,2	14,3	12,0	SUCCESSO
13,2	8,0	25,3	35,2	18,4		LE VIE D'ITALIA E DEL MONDO
46,7	25,1	7,7	12,7	6,1	1,6	VOGUE
30,1	30,7	15,1	16,0	5,1	3,0	DUE PIU'
31,1	21,8	15,1	11,2	8,6	12,3	FAMIGLIA MESE
30,2	26,8	20,7	14,5	4,8	3,0	NUOVA CUCINA

PERCENTUALI DI COMPOSIZIONE

	16/24 anni	25/34 anni	35/44 anni	45/54 anni	55/64 anni	Oltre 64 anni
ABC	25,7	18,5	24,1	18,8	8,2	4,8
ALBA	10,8	25,2	16,7	22,6	16,2	8,5
AMICA	11,4	29,0	21,3	22,6	11,7	4,0
ANNABELLA	10,8	25,5	20,3	25,2	10,8	7,4
AUTOMOBILE	0,8	31,3	19,6	17,7	16,7	14,0
BELLA	14,4	21,5	25,6	28,9	4,0	5,6
CIAO 2001				100,0		
BOLERO TELETUTTO	11,3	29,4	20,2	20,8	14,1	4,1
BORGHESE	16,8	37,0	8,3	13,1	15,0	9,8
CONFIDENZE	9,2	34,0	14,8	17,1	15,8	9,1
CRONAÇA	8,3	6,2	22,7	20,8	10,8	31,2
DOMENICA DEL CORRIERE	8,0	13,7	21,1	24,1	16,3	16,8
EPOCA	8,0	25,1	19,9	23,3	18,5	5,2
ESPRESSO	6,4	32,8	21,0	22,3	17,5	
EUROPEO	8,0	25,7	16,6	23,2	20,7	5,7
EVA EXPRESS	10,6	19,6	18,9	19,9	21,5	9,5
FAMIGLIA CRISTIANA	6,4	20,7	18,7	24,4	16,2	13,6
GENTE	7,0	15,2	24,9	21,0	23,6	8,4
GIOIA	12,5	29,0	19,6	20,9	12,9	5,1
GIOVANI	19,0	22,5	34,4	10,7	13,4	
GRAND HOTEL	11,4	24,0	25,5	24,5	10,3	4,4
GRAZIA	6,4	30,0	25,5	19,6	13,2	5,3
INTIMITA'	12,3	31,0	21,3	19,8	12,5	3,1
INTREPIDO	6,0	34,6	32,7	22,8	3,9	
NOI DONNE	25,1	24,6	13,6	29,7		6,9
NOVELLA 2000	12,7	20,7	22,5	25,8	13,1	5,2
OGGI	7,0	21,9	22,8	20,3	17,0	11,0
RADIOCORRIERE	6,0	18,5	28,0	21,8	16,3	9,5
SETTIMANA TV	21,0	6,4	23,7	27,4	8,6	12,9
SOGNO	14,1	20,9	31,7	25,1	4,3	4,0
STOP	10,0	28,4	22,1	21,5	15,0	2,9
SORRISI E CANZONI TV	12,1	24,2	24,7	22,3	10,3	6,5
TEMPO	8,8	24,5	23,5	24,4	14,9	3,9
TRIBUNA ILLUSTRATA	15,3	3,0	20,9	21,7	27,7	11,5
VIE NUOVE	23,7		48,9	27,4		
PANORAMA	18,5	37,3	15,9	15,0	1,0	12,2
MEN	66,7		26,4	6,9		
ARIANNA	6,4	21,7	23,6	27,2	16,5	4,6
BELLEZZA	22,0		11,8	66,2		
CROCIATA	16,9	5,6	25,8	28,5	13,6	9,6
CUCINA ITALIANA	19,9	14,4	27,5	21,7	16,5	
HISTORIA	10,1	5,5	29,8	33,8	20,9	
IL TOURING	4,8	28,3	29,1	23,1	9,1	5,5
CONSIGLI PRATICI	23,5	42,2	16,7	14,0	3,6	
MADRE	6,3	30,4	20,5	22,1	11,9	8,9
MANI DI FATA	10,9	27,4	17,2	27,0	10,7	6,8
MERIDIANO 12	21,5	47,1	13,8		12,1	5,4
MESSAGGERO S.ANTONIO	3,1	20,3	23,7	24,6	18,5	9,7
NUOVO IMPEGNO	4,5	13,6	16,4	27,8	25,9	11,9
PLAYMEN	87,8			12,2		
QUATTORRUOTE	12,5	27,0	26,9	21,7	10,1	1,8
QUATTROSOLDI	5,0	20,6	27,2	23,9	18,9	4,4
RAKAM	7,9	27,0	25,3	23,8	12,1	3,8
ROSSANA	19,7	10,3	16,8	34,8	18,4	
SELEZIONE READER DIGEST	11,1	24,0	21,7	26,1	7,6	9,6
STORIA ILLUSTRATA	7,2	52,0	17,9	14,2	7,9	0,8
SUCCESSO	40,5			43,2	16,3	
LE VIE D'ITALIA E DEL MONDO		13,3	42,2	27,5	17,0	
VOGUE	6,6	30,8	32,6		17,2	12,9
DUE PIU'	15,4	45,0	19,2	17,8		2,5
FAMIGLIA MESE	8,5	28,9	23,0	18,3	7,1	14,3
NUOVA CUCINA	17,4	43,4	32,8			6,4

Analisi dei Lettori
dell'ultimo periodo
secondo le

Classi
di Età

LETTORI DI COPIE NON ACQUISTATE

PERCENTUALI DI COMPOSIZIONE

16/24 anni	25/34 anni	35/44 anni	45/54 anni	55/64 anni	Oltre 64 anni
19,0	53,4	14,9		12,8	
7,6	30,0	13,3	21,8	19,4	7,9
16,3	26,7	22,8	16,2	10,5	7,5
10,1	21,2	21,4	16,7	16,4	14,2
	39,9	26,6	27,9		5,7
16,7	17,3	34,4	18,6	10,3	2,7
	36,3	17,5	18,1	28,1	
27,4	31,0	17,3	8,8	9,8	5,7
		48,1	51,9		
21,0	29,2	16,4	17,5	7,4	8,4
3,8	67,4	4,7	14,0		10,2
9,3	31,4	20,0	15,4	10,9	13,0
7,1	15,5	20,9	23,0	14,3	19,3
			34,6	40,4	25,0
16,9	2,7	14,1	29,1	12,1	25,1
16,2	23,2	25,9	22,2	11,2	1,4
16,0	23,9	10,7	21,3	12,3	15,8
15,0	19,7	25,4	18,1	12,2	9,6
15,8	28,8	20,5	16,0	14,7	4,2
14,1	50,2	19,4	16,2		
18,6	27,6	21,1	9,3	16,8	6,6
16,4	25,4	15,9	21,8	10,8	9,7
17,6	35,5	14,2	11,8	9,0	12,0
49,0	21,0	17,2	9,4	3,4	
	21,9	31,2	30,9	16,0	
12,1	26,7	15,5	19,1	11,7	14,8
10,7	16,3	21,3	22,3	15,0	14,5
9,8	25,3	24,8	12,9	17,0	10,2
9,5	15,8	13,4	25,3	4,0	32,0
31,3	23,7	16,2	11,7	12,2	5,0
15,9	20,2	21,7	21,6	12,2	8,4
24,3	26,7	11,0	9,1	8,6	20,3
7,4	18,5	14,1	35,0	13,1	11,8
		51,5	29,9	18,6	50,9
23,6	39,4	37,0			49,1
	69,0	31,0			
18,2	20,2	21,5	22,7	7,7	9,7
18,4	43,2	18,8	10,3	9,3	
6,8		25,2		45,6	22,4
29,4	24,7	6,5	27,0	7,4	5,0
26,9	33,9	13,8	13,9	11,6	
	22,6	9,2	28,0	20,6	19,6
	29,0	18,4	29,8	15,7	7,2
9,1	32,0	26,8	14,8	17,3	
18,7	29,8	24,5	13,6	8,7	4,7
5,6	50,0	8,3	22,2	14,0	
14,6	15,8	24,2	16,1	22,5	6,9
			61,7	38,3	
10,5	100,0				
14,7	33,0	22,5	15,5	7,3	11,2
		23,0	28,0	27,7	6,6
7,6	14,1	31,7	21,0	11,0	14,6
2,9	40,9	17,4	22,8	12,1	4,0
21,1	30,4	20,3	9,9	12,1	6,3
17,5	52,4	18,7		5,4	5,9
6,1	24,3	36,7			32,9
			69,6	30,4	
8,2	27,8	13,0	45,0	14,1	
17,4	24,8	27,4	20,9	18,7	
	23,7	20,7	17,0	13,6	7,6
	23,3	19,3	49,4	8,0	

TOTALE LETTORI

PERCENTUALI DI COMPOSIZIONE

16/24 anni	25/34 anni	35/44 anni	45/54 anni	55/64 anni	Oltre 64 anni	
23,1	32,0	20,5	11,5	10,0	2,9	ABC
9,3	27,4	15,1	22,2	17,7	8,2	ALBA
13,5	28,0	21,9	19,9	11,2	5,4	AMICA
10,4	23,5	20,8	21,1	13,5	10,6	ANNABELLA
0,6	32,6	20,6	19,2	14,2	12,7	AUTOMOBILE
15,5	19,5	29,8	24,0	7,0	4,2	BELLA
	28,9	14,0	34,7	22,4		CIAO 2001
16,5	29,9	19,3	17,0	12,7	4,6	BOLERO TELETUTTO
14,2	31,4	14,4	19,0	12,7	8,3	BORGHESE
13,4	32,3	15,4	17,2	12,8	8,8	CONFIDENZE
6,4	31,2	15,4	18,0	6,4	22,6	CRONACA
8,4	18,8	20,8	21,6	14,8	15,7	DOMENICA DEL CORRIERE
7,7	21,6	20,3	23,2	17,0	10,3	EPOCA
5,6	28,3	18,1	24,0	20,6	3,4	ESPRESSO
11,7	16,1	15,6	25,7	17,1	13,8	EUROPEO
13,6	21,5	22,7	21,1	15,9	5,1	EVA EXPRESS
8,3	21,3	17,1	23,8	15,4	14,1	FAMIGLIA CRISTIANA
10,6	17,2	25,1	19,6	18,4	9,0	GENTE
13,8	28,9	20,0	18,9	13,6	4,7	GIOIA
17,3	32,1	29,2	12,6	8,8		GIOVANI
13,6	25,1	24,1	19,8	12,3	5,0	GRAND HOTEL
10,8	28,0	21,3	20,6	12,1	7,2	GRAZIA
14,1	32,6	18,8	17,0	11,3	6,2	INTIMITA'
21,8	29,6	27,0	17,9	3,7		INTREPIDO
21,3	24,2	16,3	29,9	2,5	5,9	NOI DONNE
12,5	23,4	19,4	22,8	12,5	9,5	NOVELLA 2000
8,4	19,8	22,2	21,1	16,3	12,3	OGGI
6,8	19,9	27,3	19,9	16,4	9,6	RADIOCORRIERE
17,2	9,6	20,3	26,7	7,1	19,3	SETTIMANA TV
20,4	21,9	26,0	20,2	7,2	4,3	SOGNO
12,4	25,0	22,0	21,6	13,9	5,1	STOP
13,9	24,5	22,6	20,3	10,1	8,6	SORRISI E CANZONI TV
8,3	22,4	20,3	28,1	14,3	6,7	TEMPO
12,0	2,4	27,5	23,4	25,7	9,0	TRIBUNA ILLUSTRATA
18,8		38,9	21,8	10,4	10,1	VIE NUOVE
19,1	37,6	18,5	13,2	0,9	10,7	PANORAMA
55,3	11,8	27,2	5,7			MEN
12,5	20,9	22,5	24,9	12,0	7,2	ARIANNA
19,5	30,2	16,7	27,0	6,5		BELLEZZA
16,3	5,2	25,7	26,7	15,7	10,4	CROCIATA
23,3	18,1	20,0	23,6	13,3	1,8	CUCINA ITALIANA
17,0	17,2	23,2	25,6	17,1		HISTORIA
3,9	27,1	25,1	24,1	11,5	8,3	IL TOURING
15,5	37,7	17,3	19,4	7,7	2,4	CONSIGLI PRATICI
7,4	31,0	22,9	19,3	14,0	5,5	MADRE
14,1	28,4	20,2	21,5	9,9	6,0	MANI DI FATA
15,2	48,3	11,6	8,8	12,8	3,3	MERIDIANO 12
4,1	20,0	23,7	24,0	18,8	9,5	MESSAGGERO S.ANTONIO
4,3	13,0	15,6	29,3	26,5	11,3	NUOVO IMPEGNO
47,6	45,8		6,6			PLAYMEN
12,0	28,5	25,8	20,1	9,4	4,2	QUATTORRUOTE
6,6	17,2	26,5	24,6	20,3	4,8	QUATTROSOLDI
7,8	22,5	27,5	22,8	11,8	7,6	RAKAM
7,6	32,3	17,3	26,2	13,9	2,9	ROSSANA
13,4	25,5	21,4	22,2	8,6	8,8	SELEZIONE READER DIGEST
10,4	52,1	18,1	9,8	7,1	2,4	STORIA ILLUSTRATA
18,8	15,4	23,2	15,9	6,0	20,8	SUCCESSO
	9,2	29,1	40,5	21,2		LE VIE D'ITALIA E' DEL MONDO
2,0	28,7	19,0	31,3	15,0	3,9	VOGUE
13,3	39,2	21,6	18,7	5,4	1,8	DUE PIU'
12,0	26,9	22,1	17,8	9,6	11,7	FAMIGLIA MESE
10,6	35,6	27,5	19,3	3,1	3,9	NUOVA CUCINA

ADULTI

PERCENTUALI DI PENETRAZIONE

	Totale	16/24 anni	25/34 anni	35/44 anni	45/54 anni	55/64 anni	Oltre 64 anni
ABC	4,8	8,5	7,3	4,6	3,0	2,0	0,6
ALBA	1,5	2,2	1,6	1,0	1,5	1,4	1,0
AMICA	8,4	14,6	8,9	7,8	7,2	5,4	3,0
ANNABELLA	5,9	8,7	6,1	5,1	5,5	5,0	3,5
AUTOMOBILE	4,8	5,2	6,6	4,6	5,2	3,3	2,4
BELLA	2,1	4,9	1,5	2,1	1,6	1,0	0,5
CIAO 2001	0,4	1,2	0,3	0,1	0,2	0,3	
BOLERO TELETUTTO	4,8	9,2	6,0	3,5	3,3	3,0	1,2
BORGHESE	1,3	1,0	2,0	1,3	1,3	1,3	0,7
CONFIDENZE	3,8	6,6	4,0	2,5	2,9	3,0	2,3
CRONAÇA	1,5	2,1	2,1	1,4	1,2	0,7	0,9
DOMENICA DEL CORRIERE	14,3	17,4	12,7	14,4	14,8	13,1	12,3
EPOCA	7,2	9,6	6,7	7,0	7,5	6,3	4,6
ESPRESSO	2,0	2,3	3,0	2,1	1,6	1,9	0,6
EUROPEO	3,3	4,2	3,6	3,1	3,6	2,9	1,8
EVA EXPRESS	1,6	2,4	1,6	1,5	1,5	1,8	0,7
FAMIGLIA CRISTIANA	20,3	24,3	17,5	17,2	21,9	20,0	20,4
GENTE	5,7	7,5	4,9	5,8	5,2	6,3	4,0
GIOIA	3,7	7,2	3,9	3,0	2,6	2,5	1,2
GIOVANI	2,8	9,9	1,6	1,2	1,1	0,5	0,1
GRAND HOTEL	8,7	13,8	10,1	7,9	7,2	6,7	3,7
GRAZIA	6,2	9,3	6,4	6,0	5,1	5,1	3,3
INTIMITA'	3,6	5,8	4,0	2,9	3,1	2,8	1,9
INTREPIDO	4,3	12,7	4,2	2,6	1,9	0,8	0,2
NOI DONNE	0,7	1,2	0,6	0,5	1,1	0,3	0,3
NOVELLA 2000	3,6	5,0	3,7	3,4	3,3	2,8	2,2
OGGI	12,8	14,6	12,4	13,1	13,4	12,4	9,4
RADIOCORRIERE	8,4	10,3	8,4	9,7	7,8	8,3	4,9
SETTIMANA TV	2,1	1,9	2,0	2,4	2,7	1,5	1,8
SOGNO	4,3	10,4	3,7	3,6	2,7	1,9	0,7
STOP	6,0	9,1	6,7	6,0	5,3	4,3	2,8
SORRISI E CANZONI TV	11,9	20,3	13,6	10,8	9,4	7,2	5,1
TEMPO	5,4	5,8	6,9	5,6	5,3	4,8	2,5
TRIBUNA ILLUSTRATA	1,3	1,6	0,9	1,3	1,7	1,2	0,9
VIE NUOVE	0,8	1,0	0,5	1,1	1,3	0,7	0,3
PANORAMA	1,5	2,6	1,8	1,3	1,2	0,7	1,0
MEN	1,6	3,8	2,2	1,4	0,6	0,3	0,1
ARIANNA	3,9	6,1	3,4	4,1	4,1	3,0	1,6
BELLEZZA	0,4	0,8	0,5	0,4	0,3	0,2	
CROCIATA	1,1	1,4	0,5	1,0	1,0	1,1	1,4
CUCINA ITALIANA	0,9	1,4	0,8	1,0	1,1	0,8	0,2
HISTORIA	1,5	2,8	1,8	1,3	1,2	1,0	0,6
IL TOURING	2,0	1,8	2,0	2,1	2,5	1,8	1,7
CONSIGLI PRATICI	0,6	1,2	0,8	0,4	0,5	0,5	0,1
MADRE	1,4	1,5	1,7	1,8	1,4	1,0	0,8
MANI DI FATA	2,3	4,2	2,5	1,9	1,7	1,6	1,2
MERIDIANO 12	0,9	2,4	0,8	0,5	0,6	0,6	0,1
MESSAGGERO S.ANTONIO	8,4	7,6	7,2	8,7	9,3	10,4	7,9
NUOVO IMPEGNO	0,8	0,6	0,8	0,7	0,8	1,3	0,9
PLAYMEN	2,5	6,2	3,6	1,3	0,9	0,6	0,1
QUATTORRUOTE	8,8	14,8	11,6	8,4	6,5	4,6	2,5
QUATTROSOLDI	2,9	3,5	3,2	3,3	2,9	2,7	1,1
RAKAM	1,9	2,6	2,3	2,3	1,6	1,0	0,8
ROSSANA	0,8	1,3	0,7	0,5	1,0	0,6	0,3
SELEZIONE READER DIGEST	9,2	16,2	9,2	7,8	7,4	6,7	4,4
STORIA ILLUSTRATA	2,4	4,5	3,1	2,1	1,4	1,0	1,1
SUCCESSO	0,4	0,5	0,5	0,3	0,4	0,3	0,1
LE VIE D'ITALIA E DEL MONDO	0,6	0,5	0,3	0,6	0,8	1,0	0,8
VOGUE	0,8	1,6	1,1	0,6	0,5	0,4	0,2
DUE PIU'	1,0	1,6	1,5	0,9	0,8	0,6	0,3
FAMIGLIA MESE	1,6	2,4	1,9	1,1	1,3	1,1	1,3
NUOVA CUCINA	0,5	0,7	0,4	0,6	0,3	0,3	0,2

UOMINI

PERCENTUALI DI PENETRAZIONE

	Totale	16/24 anni	25/34 anni	35/44 anni	45/54 anni	55/64 anni	Oltre 64 anni
ABC	8,6	14,9	12,5	7,9	5,4	3,2	1,2
ALBA	0,6	1,0	0,5	0,4	0,9	0,3	0,7
AMICA	2,8	3,0	2,2	3,0	3,8	2,4	1,9
ANNABELLA	2,1	2,2	2,4	1,6	2,1	2,6	1,4
AUTOMOBILE	7,8	8,6	10,7	7,5	8,7	4,9	3,4
BELLA	0,5	0,8	0,3	0,7	0,6	0,5	0,1
CIAO 2001	0,5	1,2	0,4	0,2	0,2	0,4	
BOLERO TELETUTTO	3,9	7,0	5,3	2,8	2,8	2,2	0,7
BORGHESE	2,3	1,4	3,4	2,4	2,2	2,5	1,4
CONFIDENZE	1,4	2,4	0,9	0,7	1,3	1,3	1,6
CRONAÇA	2,4	3,6	3,3	2,4	1,8	1,1	0,8
DOMENICA DEL CORRIERE	19,6	23,7	18,0	19,6	20,2	17,9	15,6
EPOCA	9,1	11,6	8,7	8,9	9,7	7,3	6,4
ESPRESSO	3,5	3,8	5,1	3,7	2,6	3,1	1,4
EUROPEO	4,6	4,6	5,9	4,9	5,2	3,6	2,1
EVA EXPRESS	0,5	0,2	0,5	0,2	0,6	1,0	0,7
FAMIGLIA CRISTIANA	18,5	22,2	15,0	16,9	19,5	18,7	18,5
GENTE	5,2	5,4	4,9	4,4	5,6	6,4	4,8
GIOIA	1,2	1,3	1,2	1,3	1,1	1,0	1,0
GIOVANI	3,6	12,7	1,9	0,9	1,6	0,6	
GRAND HOTEL	7,5	11,1	9,9	5,5	5,7	5,8	3,4
GRAZIA	2,6	2,4	2,1	3,2	1,9	3,7	3,1
INTIMITA'	1,3	1,0	1,4	0,9	1,7	1,6	1,3
INTREPIDO	6,1	17,3	6,2	3,2	2,4	1,0	0,3
NOI DONNE	0,6	0,7	0,6	0,5	1,1	0,3	0,3
NOVELLA 2000	2,3	2,7	2,9	2,5	1,5	2,1	1,9
OGGI	13,0	12,6	13,9	12,9	15,0	12,4	9,3
RADIOCORRIERE	10,5	12,8	11,2	11,3	9,7	9,9	5,8
SETTIMANA TV	2,3	1,6	3,1	2,4	3,1	2,2	1,0
SOGNO	3,1	7,6	3,0	2,1	1,3	1,8	0,3
STOP	5,3	7,3	6,5	5,2	4,1	3,4	3,8
SORRISI E CANZONI TV	11,7	19,2	14,6	10,6	8,4	7,2	3,9
TEMPO	7,9	8,0	10,7	8,6	6,9	7,3	3,7
TRIBUNA ILLUSTRATA	2,1	2,8	1,7	1,8	2,8	1,3	1,5
VIE NUOVE	1,5	1,8	0,9	1,9	2,3	1,0	0,5
PANORAMA	2,2	3,7	2,2	1,8	1,9	1,2	1,3
MEN	3,1	6,8	4,4	2,5	1,1	0,6	0,2
ARIANNA	1,6	1,6	1,3	2,0	1,8	2,1	0,8
BELLEZZA	0,4	0,7	0,4	0,4	0,2	0,2	
CROCIATA	0,8	1,3	0,8	0,5	0,5	0,8	0,5
CUCINA ITALIANA	0,7	0,6	0,9	0,8	0,9	0,5	0,4
HISTORIA	2,5	4,1	3,3	2,0	1,7	1,5	1,4
IL TOURING	3,1	2,9	2,8	3,0	3,8	3,0	3,1
CONSIGLI PRATICI	0,3	0,3	0,5	0,1	0,2	0,3	0,2
MADRE	1,0	0,7	1,1	1,4	1,0	0,5	1,1
MANI DI FATA	0,5	1,2	0,2	0,3	0,8	0,8	0,5
MERIDIANO 12	1,1	2,9	0,5	0,8	0,9	0,7	0,2
MESSAGGERO S.ANTONIO	6,9	6,1	5,4	6,7	7,8	8,6	8,3
NUOVO IMPEGNO	0,5	0,4	0,9	0,6	0,2	0,7	0,2
PLAYMEN	4,6	10,7	6,7	2,6	1,8	1,2	0,2
QUATTORRUOTE	14,3	22,6	19,6	13,0	10,0	7,6	4,7
QUATTROSOLDI	4,2	5,1	5,0	4,4	4,0	3,3	1,8
RAKAM	0,3	0,4	0,7	0,5	0,4	0,4	0,1
ROSSANA	0,3	0,6	0,3	0,4	0,4	0,4	0,4
SELEZIONE READER DIGEST	11,2	19,3	11,2	8,6	8,2	10,0	5,2
STORIA ILLUSTRATA	3,5	7,1	3,3	2,9	2,2	1,4	2,1
SUCCESSO	0,6	0,7	0,9	0,4	0,8	0,3	0,2
LE VIE D'ITALIA E DEL MONDO	1,1	0,8	0,5	1,0	1,2	1,8	1,9
VOGUE	0,5	0,5	0,8	0,7	0,1	0,2	0,2
DUE PIU'	0,6	1,0	0,7	0,5	0,1	0,6	0,3
FAMIGLIA MESE	1,3	1,8	1,8	0,6	1,4	1,1	0,9
NUOVA CUCINA	0,3	0,5	0,5	0,1	0,1	0,4	0,2

NUMERO CASI 40454391

8249202

8160003

5908383

6813088

5204324

5119391

19475304

4194451

3989235

3352890

3337569

2457353

2143806

DONNE

PERCENTUALI DI PENETRAZIONE

DONNE DI CASA

PERCENTUALI DI PENETRAZIONE

Totale	16/24 anni	25/34 anni	35/44 anni	45/54 anni	55/64 anni	Oltre 64 anni	Totale	16/24 anni	25/34 anni	35/44 anni	45/54 anni	55/64 anni	Oltre 64 anni	
1,3	1,8	2,4	1,4	0,7	0,8	0,2	1,5	4,6	2,1	1,4	0,8	0,9	0,3	ABC
2,3	3,6	2,7	1,5	2,1	2,4	1,2	2,2	2,8	2,6	1,5	2,3	2,5	1,4	ALBA
13,6	26,7	15,2	12,3	10,4	8,0	3,9	11,0	20,4	13,9	11,4	10,5	8,0	4,7	AMICA
9,4	15,4	9,6	8,4	8,6	7,2	5,0	8,0	11,5	8,4	7,9	8,1	7,0	6,7	ANNABELLA
2,0	1,7	2,7	1,9	1,8	1,8	1,7	2,1	0,2	3,0	2,0	1,9	1,9	2,1	AUTOMOBILE
3,6	9,1	2,7	3,3	2,6	1,4	0,8	2,4	5,1	2,1	3,4	2,8	1,1	0,8	BELLA
0,3	1,2	0,1	0,1	0,2	0,2	0,2	0,1	0,2	0,2	0,1	0,2	0,2	0,2	CIAO 2001
5,6	11,5	6,6	4,2	3,8	3,6	1,6	4,8	10,8	6,4	4,4	3,9	4,0	1,7	BOLERO TELETUTTO
0,4	0,6	0,6	0,2	0,3	0,3	0,2	0,4	0,7	0,5	0,3	0,3	0,3	0,2	BORGHESE
5,9	10,9	7,0	4,1	4,5	4,5	2,9	5,0	9,3	7,3	3,7	4,1	4,2	3,5	CONFIDENZE
0,7	0,5	1,0	0,5	0,6	0,3	1,0	0,7	0,7	1,0	0,5	0,6	0,3	1,3	CRONACA
9,4	10,8	7,7	9,5	9,7	8,7	9,9	9,5	10,9	8,0	9,3	9,8	9,1	11,7	DOMENICA DEL CORRIERE
5,4	7,4	4,9	5,3	5,4	5,4	3,3	5,2	5,4	5,0	4,9	5,7	5,7	4,1	EPOCA
0,7	0,8	1,0	0,7	0,8	0,8	0,1	0,7	0,5	0,9	0,6	0,8	1,0	0,2	ESPRESSO
2,1	3,7	1,4	1,4	2,1	2,2	1,5	1,7	2,7	1,2	1,2	2,1	1,9	1,8	EUROPEO
2,7	4,7	2,7	2,6	2,3	2,5	0,7	2,4	4,6	2,3	2,6	2,5	2,5	1,0	EVA EXPRESS
21,9	26,4	19,9	17,5	24,1	21,1	21,8	21,5	24,5	20,5	17,4	24,5	21,5	23,7	FAMIGLIA CRISTIANA
6,2	9,7	4,9	7,0	4,9	6,2	3,5	5,3	7,8	4,1	6,3	5,0	6,4	3,7	GENTE
6,0	13,3	6,6	4,6	4,0	3,9	1,3	4,5	8,5	5,8	4,2	4,1	4,0	1,7	GIOIA
2,1	7,1	1,4	1,4	0,6	0,5	0,2	1,1	2,6	1,5	1,5	0,6	0,6	0,6	GIOVANI
9,9	16,5	10,3	10,1	8,6	7,5	3,9	9,0	16,9	10,2	10,2	8,5	7,2	3,6	GRAND HOTEL
9,4	16,4	10,6	8,7	8,2	6,3	3,5	8,2	12,1	10,2	8,2	8,0	6,4	4,6	GRAZIA
5,8	10,8	6,6	4,8	4,4	3,8	2,3	5,1	9,9	7,5	4,5	4,2	3,8	2,5	INTIMITA'
2,7	8,0	2,3	2,1	1,4	0,6	0,1	1,6	4,9	2,2	2,1	1,4	0,4	0,4	INTREPIDO
0,8	1,6	0,6	0,5	1,2	0,3	0,2	0,7	2,0	0,7	0,5	1,0	0,1	0,3	NOI DONNE
4,7	7,5	4,5	4,3	5,1	3,3	2,5	4,4	7,5	4,6	4,0	4,8	3,6	3,3	NOVELLA 2000
12,6	16,7	10,9	13,3	11,9	12,4	9,4	12,3	14,1	10,9	12,9	12,4	13,0	11,9	OGGI
6,5	7,6	5,7	8,3	6,0	6,7	4,2	6,4	6,0	5,7	8,3	6,1	6,9	4,8	RADIOCORRIERE
1,9	2,3	0,9	2,4	2,4	0,9	2,5	2,0	4,6	0,8	1,9	2,5	0,9	3,0	SETTIMANA TV
5,3	13,2	4,3	5,1	4,0	2,1	0,9	4,1	11,4	4,0	5,0	3,9	1,9	1,4	SOGNO
6,7	10,8	6,9	6,7	6,5	5,1	2,2	6,3	10,6	7,0	6,5	6,4	5,6	2,5	STOP
12,0	21,5	12,6	11,0	10,4	7,1	6,0	10,7	20,4	11,7	11,4	10,4	7,0	7,2	SORRISI E CANZONI TV
3,0	3,6	3,3	2,8	3,8	2,6	1,6	2,9	3,3	2,9	2,8	3,9	2,7	1,5	TEMPO
0,5	0,4	0,1	0,8	0,7	1,1	0,4	0,6	1,0	0,1	0,8	0,7	1,1	0,4	TRIBUNA ILLUSTRATA
0,2	0,3	0,4	0,4	0,2	0,4	0,1	0,2	0,6	0,4	0,4	0,3	0,2	0,2	VIE NUOVE
0,9	1,5	1,4	0,9	0,5	0,2	0,8	0,9	2,4	1,5	0,8	0,6	0,1	0,8	PANORAMA
0,2	0,7	0,2	0,3	0,1			0,3	2,1	0,1	0,3	0,1			MEN
6,1	10,8	5,5	6,0	6,3	3,8	2,2	5,3	9,0	4,9	5,6	6,3	4,1	3,0	ARIANNA
0,4	0,9	0,6	0,3	0,5	0,2		0,4	1,1	0,6	0,3	0,5	0,2		BELLEZZA
1,3	1,6	0,3	1,4	1,6	1,4	2,0	1,2	2,7	0,3	1,5	1,5	1,2	1,0	CROCIATA
1,2	2,3	0,8	1,2	1,3	1,0	0,1	1,1	3,5	0,9	1,0	1,2	0,9	0,2	CUCINA ITALIANA
0,6	1,3	0,4	0,6	0,7	0,6		0,6	1,4	0,5	0,7	0,7	0,7		HISTORIA
1,0	0,7	1,2	1,3	1,2	0,7	0,6	1,2	0,6	1,4	1,4	1,3	0,9	0,8	IL TOURING
1,0	2,1	1,1	0,7	0,7	0,6	0,1	0,8	1,7	1,3	0,6	0,7	0,4	0,2	CONSIGLI PRATICI
1,8	2,4	2,1	2,1	1,7	1,5	0,5	1,9	1,9	2,6	2,0	1,7	1,7	0,8	MADRE
4,0	7,2	4,6	3,3	3,3	2,4	1,6	3,5	6,7	4,4	3,3	3,6	2,2	1,6	MANI DI FATA
0,8	2,0	1,2	0,3	0,2	0,4	0,1	0,6	1,2	1,3	0,3	0,2	0,5	0,2	MERIDIANO 12
9,8	9,1	8,9	10,5	10,8	11,9	7,7	9,7	5,4	8,7	10,8	11,1	11,8	7,2	MESSAGGERO S.ANTONIO
1,1	0,9	0,7	0,8	1,4	1,8	1,4	1,1	0,6	0,6	0,8	1,5	1,9	1,0	NUOVO IMPEGNO
0,5	1,6	0,7		0,1			0,4	2,5	0,8		0,1			PLAYMEN
3,6	6,7	3,9	4,0	3,0	1,9	1,0	3,3	5,5	4,2	4,0	3,2	2,0	1,1	QUATTORRUOTE
1,7	2,0	1,4	2,2	1,9	2,1	0,6	1,7	1,5	1,3	2,1	2,0	2,2	0,6	QUATTROSOLDI
3,3	4,9	3,8	4,0	3,1	2,0	1,4	2,9	3,1	2,9	3,7	3,1	2,2	1,7	RAKAM
1,2	1,9	1,4	0,8	1,6	0,9	0,2	1,1	1,2	1,6	0,9	1,4	1,0	0,2	ROSSANA
7,3	13,1	7,2	6,9	6,7	3,6	3,9	6,7	12,3	7,6	6,7	7,1	3,7	4,6	SELEZIONE READER DIGEST
1,3	1,8	2,9	1,3	0,5	0,6	0,3	1,2	1,7	2,9	1,0	0,6	0,6	0,2	STORIA ILLUSTRATA
0,2	0,3	0,1	0,3	0,1	0,2	0,1	0,1	0,4	0,1	0,1	0,1	0,1	0,2	SUCCESSO
0,2	0,1	0,1	0,3	0,4	0,3		0,2		0,1	0,3	0,5	0,3		LE VIE D'ITALIA E DEL MONDO
1,1	2,7	1,4	0,5	0,9	0,5	0,1	0,6	0,2	0,8	0,6	0,9	0,6	0,2	VOGUE
1,4	2,2	2,2	1,3	1,4	0,6	0,3	1,4	2,5	2,4	1,4	1,2	0,5	0,2	DUE PIU'
1,8	3,0	2,0	1,6	1,2	1,2	1,6	1,6	2,6	1,9	1,6	1,3	1,0	1,4	FAMIGLIA MESE
0,6	1,0	0,8	0,7	0,5	0,2	0,1	0,6	0,9	1,0	0,8	0,6	0,1	0,2	NUOVA CUCINA



ANALISI DEI LETTORI DELL'ULTIMO PERIODO SECONDO

LA CLASSE ECONOMICO SOCIALE

Le Tavole da pag. 56 a pag. 73: "Analisi dei lettori del l'ultimo periodo secondo la classe economico-sociale" derivano dall'incrocio delle risposte alla domanda 3b (o 4b per i mensili) "lettori per provenienza delle copie lette" con la valutazione, fatta dall'intervistatore della condizione economico-sociale della famiglia della persona intervistata.

ADULTI

LETTORI DI COPIE ACQUISTATE IN FAMIGLIA

NUMERO STIMATO .000

	Totale	Superiore e Media sup.	Media	Medio inferiore	Inferiore
ABC	724	72	344	269	39
ALBA	334	27	187	109	11
AMICA	2143	455	1274	398	15
ANNABELLA	1385	257	820	273	34
AUTOMOBILE	1386	376	760	228	22
BELLA	479	40	277	146	16
CIAO 2001	75		38	33	4
BOLERO TELETUTTO	1247	9	459	675	104
BORGHESE	262	100	111	51	
CONFIDENZE	970	96	514	317	42
CRONAÇA	317	30	137	131	20
DOMENICA DEL CORRIERE	3409	447	1853	917	192
EPOCA	1736	526	931	274	6
ESPRESSO	552	206	254	79	13
EUROPEO	773	253	396	105	18
EVA EXPRESS	334	87	165	77	4
FAMIGLIA CRISTIANA	6575	360	2749	2834	632
GENTE	1353	323	739	251	41
GIOIA	876	175	497	183	21
GIOVANI	620	22	336	215	47
GRAND HOTEL	2412	50	855	1261	246
GRAZIA	1541	371	845	293	32
INTIMITA'	993	43	466	417	67
INTREPIDO	1082	42	528	420	92
NOI DONNE	198	12	116	62	8
NOVELLA 2000	852	96	450	290	16
OGGI	3193	712	1663	689	129
RADIOCORRIERE	2548	379	1357	696	115
SETTIMANA TV	633	28	339	207	59
SOGNO	1091	19	410	575	88
STOP	1392	128	697	512	55
SORRISI E CANZONI TV	3791	127	1673	1683	309
TEMPO	1271	396	633	240	2
TRIBUNA ILLUSTRATA	280	23	167	90	
VIE NUOVE	198	4	113	60	21
PANORAMA	384	131	193	58	1
MEN	233	36	71	107	19
ARIANNA	790	223	431	124	12
BELLEZZA	42	17	12	12	
CROCIATA	348	18	152	160	17
CUCINA ITALIANA	175	28	84	59	5
HISTORIA	344	100	148	76	19
IL TOURING	557	201	276	74	7
CONSIGLI PRATICI	169	8	122	39	
MADRE	354	20	210	102	22
MANI DI FATA	537	73	236	199	28
MERIDIANO 12	222	42	124	55	1
MESSAGGERO S.ANTONIO	3051	168	1117	1395	370
NUOVO IMPEGNO	307	22	128	131	26
PLAYMEN	302	59	114	106	23
QUATTORRUOTE	1664	371	919	337	38
QUATTROSOLDI	850	196	458	165	31
RAKAM	418	110	219	73	15
ROSSANA	90	8	64	15	3
SELEZIONE READER DIGEST	2583	420	1479	609	74
STORIA ILLUSTRATA	577	125	329	103	20
SUCCESSO	47	14	18	8	7
LE VIE D'ITALIA E DEL MONDO	144	49	72	24	
VOGUE	130	46	75	10	
DUE PIU'	210	60	98	44	8
FAMIGLIA MESE	438	47	197	155	38
NUOVA CUCINA	88	6	32	44	6

Analisi dei Lettori
dell'ultimo periodo
secondo la
Classe
Economico - Sociale

LETTORI DI COPIE NON ACQUISTATE

NUMERO STIMATO .000

TOTALE LETTORI

NUMERO STIMATO .000

Totale	Superiore e Media sup.	Media	Medio inferiore	Inferiore	Totale	Superiore e Media sup.	Media	Medio inferiore	Inferiore	
1228	74	583	477	94	1952	145	928	746	133	ABC
277	22	151	68	36	612	49	338	176	48	ALBA
1249	74	637	447	91	3392	530	1912	845	106	AMICA
993	81	526	315	70	2378	339	1347	588	104	ANNABELLA
549	64	292	174	19	1935	439	1052	402	41	AUTOMOBILE
374	13	206	128	27	853	52	483	274	43	BELLA
83	8	29	34	13	159	8	67	67	17	CIAO 2001
685	8	233	372	72	1932	18	692	1047	176	BOLERO TELETUTTO
258	37	137	75	9	520	137	248	126	9	BORGHESE
549	3	236	245	66	1519	99	750	562	108	CONFIDENZE
288	1	106	122	59	605	31	242	252	79	CRONACA
2376	136	1007	1028	204	5784	583	2861	1945	396	DOMENICA DEL CORRIERE
1165	132	602	351	79	2901	658	1533	624	86	EPOCA
274	36	160	55	23	826	242	414	134	35	ESPRESSO
565	54	279	176	56	1339	308	675	282	75	EUROPEO
332	16	198	86	32	666	104	362	163	37	EVA EXPRESS
1618	47	641	752	179	8193	407	3390	3586	811	FAMIGLIA CRISTIANA
954	100	451	343	60	2307	422	1190	593	102	GENTE
615	51	330	188	46	1491	226	828	371	67	GIOIA
523	13	237	217	55	1143	35	573	432	103	GIOVANI
1119	23	401	528	168	3530	73	1256	1789	414	GRAND HOTEL
949	101	507	261	80	2490	472	1352	554	112	GRAZIA
472	5	227	198	42	1465	48	693	615	109	INTIMITA'
672	26	273	326	47	1755	69	801	746	139	INTREPIDO
87		34	35	18	285	12	151	97	26	NOI DONNE
586	63	258	247	19	1439	159	707	537	35	NOVELLA 2000
1970	146	1042	605	177	5163	858	2705	1294	306	OGGI
867	67	311	398	91	3414	445	1668	1094	207	RADIOCORRIERE
210	9	60	85	56	843	37	399	292	115	SETTIMANA TV
633	2	213	301	117	1724	21	623	876	205	SOGNO
1046	65	497	420	64	2438	193	1194	932	119	STOP
1023	37	275	525	186	4814	164	1947	2207	406	SORRISI E CANZONI TV
899	106	426	293	73	2170	502	1059	534	75	TEMPO
239	27	100	90	22	519	50	267	180	22	TRIBUNA ILLUSTRATA
140	9	36	74	21	338	13	149	134	41	VIE NUOVE
235	40	116	67	13	619	171	309	125	14	PANORAMA
417	11	218	143	45	650	47	288	250	65	MEN
798	75	427	242	54	1588	298	858	366	66	ARIANNA
122	5	37	65	15	164	22	49	78	15	BELLEZZA
79		23	44	13	427	18	175	204	30	CROCIATA
206	15	127	50	15	381	42	210	108	20	CUCINA ITALIANA
280	17	131	110	22	624	117	279	186	42	HISTORIA
252	49	130	66	7	809	250	406	140	13	IL TOURING
83	7	34	32	10	252	15	156	70	10	CONSIGLI PRATICI
215	24	103	78	10	569	44	313	180	32	MADRE
394	22	153	179	40	931	96	389	378	69	MANI DI FATA
159	26	69	63		381	69	193	118	1	MERIDIANO 12
340	8	95	154	83	3391	176	1212	1550	453	MESSAGGERO S.ANTONIO
22		1	18	3	329	22	129	148	29	NUOVO IMPEGNO
690	31	338	260	60	991	90	452	366	83	PLAYMEN
1885	160	915	694	117	3549	530	1833	1031	155	QUATTORRUOTE
320	39	161	101	17	1170	236	619	266	49	QUATTROSOLDI
343	59	170	98	15	760	170	390	171	30	RAKAM
224	9	118	74	23	314	17	182	90	26	ROSSANA
1123	106	493	457	67	3705	526	1972	1066	141	SELEZIONE READER DIGEST
386	25	204	142	14	962	150	533	245	34	STORIA ILLUSTRATA
106	25	32	27	22	153	39	50	35	29	SUCCESSO
112	27	36	32	17	256	76	108	56	17	LE VIE D'ITALIA E DEL MONDO
198	46	123	29		328	93	197	38		VOGUE
202	21	100	60	21	411	81	198	104	28	DUE PIU'
206	13	80	100	14	643	60	277	255	52	FAMIGLIA MESE
95	8	37	47	3	183	13	69	91	9	NUOVA CUCINA

UOMINI

LETTORI DI COPIE ACQUISTATE IN FAMIGLIA

NUMERO STIMATO .000

	Totale	Superiore e Media sup.	Media	Medio inferiore	inferiore
ABC	559	41	271	216	32
ALBA	80	8	47	17	8
AMICA	393	143	208	38	4
ANNABELLA	274	76	150	44	4
AUTOMOBILE	1034	291	530	195	17
BELLA	64	5	34	20	4
CIAO 2001	59		28	26	4
BOLERO TELETUTTO	499	2	162	291	43
BORGHESE	202	71	88	43	
CONFIDENZE	186	26	108	50	3
CRONAQA	234	22	109	89	14
DOMENICA DEL CORRIERE	2046	275	1103	538	131
EPOCA	1054	269	577	203	5
ESPRESSO	428	152	195	73	9
EUROPEO	500	160	249	73	18
EVA EXPRESS	62	28	18	17	
FAMIGLIA CRISTIANA	2928	173	1205	1244	305
GENTE	651	187	303	136	26
GIOIA	138	46	66	17	10
GIOVANI	385	22	218	114	30
GRAND HOTEL	1048	20	367	566	95
GRAZIA	435	146	204	75	9
INTIMITA'	196	16	100	68	13
INTREPIDO	750	32	362	289	67
NOI DONNE	72		41	22	8
NOVELLA 2000	322	26	141	150	5
OGGI	1541	382	820	263	76
RADIOCORRIERE	1496	225	841	378	52
SETTIMANA TV	347	9	189	120	29
SOGNO	403		123	234	46
STOP	631	79	280	244	28
SORRISI E CANZONI TV	1776	66	771	808	132
TEMPO	859	269	415	175	
TRIBUNA ILLUSTRATA	189	16	105	68	
VIE NUOVE	162	4	94	47	17
PANORAMA	233	83	106	43	1
MEN	194	15	60	100	19
ARIANNA	209	87	107	16	
BELLEZZA	21	6	9	5	
CROCIATA	95	3	46	38	7
CUCINA ITALIANA	47	11	21	15	
HISTORIA	280	73	117	73	17
IL TOURING	392	155	177	54	7
CONSIGLI PRATICI	33	4	18	11	
MADRE	122		92	25	5
MANI DI FATA	54	2	27	21	4
MERIDIANO 12	119	32	69	19	
MESSAGGERO S.ANTONIO	1191	62	432	551	145
NUOVO IMPEGNO	86		45	36	5
PLAYMEN	258	30	108	97	23
QUATTORRUOTE	1147	267	619	232	29
QUATTROSOLDI	552	125	292	113	21
RAKAM	38	11	23	4	
ROSSANA	31		21	7	3
SELEZIONE READER DIGEST	1486	274	777	386	48
STORIA ILLUSTRATA	407	104	207	77	20
SUCCESSO	31	10	14		7
LE VIE D'ITALIA E DEL MONDO	119	36	65	18	
VOGUE	50	22	28		
DUE PIU'	46	23	12	4	8
FAMIGLIA MESE	194	11	96	79	8
NUOVA CUCINA	29	3	11	15	

Analisi dei Lettori
dell'ultimo periodo
secondo la
Classe
Economico - Sociale

LETTORI DI COPIE NON ACQUISTATE

NUMERO STIMATO .000

TOTALE LETTORI

NUMERO STIMATO .000

Totale	Superiore e Media sup.	Media	Medio inferiore	Inferiore	Totale	Superiore e Media sup.	Media	Medio inferiore	Inferiore	
1113	67	520	440	86	1673	108	791	656	118	ABC
46	4	19	14	9	126	12	66	31	18	ALBA
150	12	76	44	19	544	154	284	82	23	AMICA
132	6	65	51	10	406	82	215	95	14	ANNABELLA
487	57	254	161	15	1521	348	784	357	32	AUTOMOBILE
37		19	13	6	101	5	53	33	10	BELLA
33	8	11	9	6	91	8	39	34	10	CIAO 2001
264		79	151	34	763	2	242	443	77	BOLERO TELETUTTO
240	37	131	63	9	442	108	219	106	9	BORGHESE
86		23	56	8	273	26	130	106	10	CONFIDENZE
232	1	84	102	45	466	24	193	191	58	CRONACA
1772	103	772	754	144	3818	378	1875	1291	274	DOMENICA DEL CORRIERE
719	94	349	213	63	1773	363	926	416	68	EPOCA
248	36	139	50	23	676	188	333	123	31	ESPRESSO
399	46	185	130	37	899	206	434	203	55	EUROPEO
36		13	11	12	98	28	31	28	12	EVA EXPRESS
676	27	269	308	72	3604	201	1473	1553	378	FAMIGLIA CRISTIANA
363	40	149	148	25	1014	228	452	283	51	GENTE
91	21	30	19	20	229	67	96	36	30	GIOIA
322	2	126	157	37	707	24	345	271	67	GIOVANI
403	17	136	170	80	1451	37	504	736	175	GRAND HOTEL
77	3	33	31	11	512	149	237	107	20	GRAZIA
58	3	25	27	4	255	19	125	94	17	INTIMITA'
440	21	142	237	39	1190	53	504	526	106	INTREPIDO
52		19	20	13	124		60	42	21	NOI DONNE
131	14	37	78	3	454	40	178	228	8	NOVELLA 2000
982	66	502	336	79	2524	448	1322	599	155	OGGI
558	47	182	267	62	2055	272	1023	646	114	RADIOCORRIERE
98	5	27	46	21	446	14	216	166	50	SETTIMANA TV
199		73	76	50	602		196	310	96	SOGNO
410	23	182	177	28	1041	102	462	421	56	STOP
510	15	160	263	73	2287	81	931	1070	205	SORRISI E CANZONI TV
680	82	329	209	59	1538	351	743	384	59	TEMPO
218	27	90	79	22	407	43	195	147	22	TRIBUNA ILLUSTRATA
126	5	30	70	21	288	9	124	117	38	VIE NUOVE
188	33	87	55	13	421	116	193	98	14	PANORAMA
407	11	210	143	43	601	26	270	243	62	MEN
108	8	55	26	18	317	95	162	42	18	ARIANNA
49	5	10	23	11	70	11	19	28	11	BELLEZZA
55		20	28	8	149	3	66	66	15	CROCIATA
92	10	54	20	8	139	21	75	35	8	CUCINA ITALIANA
213	7	99	84	22	493	80	216	157	40	HISTORIA
213	35	115	58	4	605	190	292	112	11	IL TOURING
19		3	11	5	52	4	21	22	5	CONSIGLI PRATICI
73	4	33	28	9	195	4	124	53	14	MADRE
47		20	25	2	101	2	47	46	6	MANI DI FATA
100	5	53	42		219	37	122	61		MERIDIANO 12
153	3	48	80	22	1343	65	480	631	167	MESSAGGERO S.ANTONIO
14		1	10	3	100		46	46	7	NUOVO IMPEGNO
636	26	291	258	60	894	56	399	356	83	PLAYMEN
1640	135	774	623	109	2787	401	1393	855	138	QUATTORRUOTE
264	34	143	72	14	815	160	435	185	35	QUATTROSOLDI
24		12	12		61	11	34	16		RAKAM
35		18	8	9	66		39	15	12	ROSSANA
693	52	282	309	50	2179	326	1059	696	98	SELEZIONE READER DIGEST
272	13	140	113	7	679	116	347	190	26	STORIA ILLUSTRATA
85	23	29	23	11	116	32	43	23	18	SUCCESSO
95	13	32	32	17	213	50	97	50	17	LE VIE D'ITALIA E DEL MONDO
41	18	16	6		91	40	45	6		VOGUE
65		29	21	15	111	23	41	25	23	DUE PIU'
65		22	39	3	259	11	118	118	12	FAMIGLIA MESE
26	5	4	14	3	55	8	15	29	3	NUOVA CUCINA

DONNE

LETTORI DI COPIE ACQUISTATE IN FAMIGLIA

NUMERO STIMATO .000

	Totale	Superiore e Media sup.	Media	Medio inferiore	Inferiore
ABC	164	31	73	53	7
ALBA	254	19	140	92	3
AMICA	1749	312	1066	359	11
ANNABELLA	1111	182	671	229	30
AUTOMOBILE	352	84	230	32	5
BELLA	415	35	243	126	11
CIAO 2001	17		10	8	
BOLERO TELETUTTO	748	7	297	384	61
BORGHESE	60	29	22	8	
CONFIDENZE	783	70	407	267	40
CRONAÇA	83	7	28	42	6
DOMENICA DEL CORRIERE	1362	171	750	379	61
EPOCA	682	256	354	71	2
ESPRESSO	123	54	59	6	4
EUROPEO	273	93	148	32	
EVA EXPRESS	272	60	147	61	4
FAMIGLIA CRISTIANA	3647	187	1544	1590	326
GENTE	702	135	437	115	15
GIOIA	738	129	432	166	11
GIOVANI	236		118	101	17
GRAND HOTEL	1363	30	488	695	151
GRAZIA	1106	225	640	218	23
INTIMITA'	797	27	366	350	54
INTREPIDO	333	11	166	131	25
NOI DONNE	126	12	75	40	
NOVELLA 2000	530	70	308	140	11
OGGI	1651	330	843	426	53
RADIOCORRIERE	1051	153	516	318	63
SETTIMANA TV	286	19	150	87	30
SOGNO	688	19	287	341	42
STOP	761	49	417	268	27
SORRISI E CANZONI TV	2015	61	902	875	177
TEMPO	412	127	218	66	2
TRIBUNA ILLUSTRATA	91	7	62	22	
VIE NUOVE	36		19	13	3
PANORAMA	151	48	87	16	
MEN	39	22	11	6	
ARIANNA	581	137	324	108	12
BELLEZZA	21	10	3	7	
CROCIATA	253	16	106	122	10
CUCINA ITALIANA	128	16	63	44	5
HISTORIA	64	27	32	3	2
IL TOURING	165	46	99	20	
CONSIGLI PRATICI	136	4	104	28	
MADRE	232	20	119	77	17
MANI DI FATA	483	71	209	178	24
MERIDIANO 12	103	10	55	36	1
MESSAGGERO S.ANTONIO	1860	106	685	844	225
NUOVO IMPEGNO	222	22	83	95	22
PLAYMEN	43	29	5	8	
QUATTORRUOTE	518	104	300	105	9
QUATTROSOLDI	299	71	166	51	11
RAKAM	380	99	196	69	15
ROSSANA	59	8	43	8	
SELEZIONE READER DIGEST	1097	146	702	223	27
STORIA ILLUSTRATA	170	22	122	26	
SUCCESSO	16	5	4	8	
LE VIE D'ITALIA E DEL MONDO	26	13	7	6	
VOGUE	80	25	46	10	
DUE PIU'	163	37	86	40	
FAMIGLIA MESE	244	37	101	77	30
NUOVA CUCINA	60	3	21	29	6

Analisi dei Lettori
dell'ultimo periodo
secondo la
Classe
Economico - Sociale

LETTORI DI COPIE NON ACQUISTATE

NUMERO STIMATO .000

TOTALE LETTORI

NUMERO STIMATO .000

Totale	Superiore e Media sup.	Media	Medio inferiore	Inferiore	Totale	Superiore e Media sup.	Media	Medio inferiore	Inferiore	
115	6	64	37	8	279	37	137	90	15	ABC
232	18	133	54	27	486	38	273	146	30	ALBA
1099	63	561	403	72	2848	375	1628	762	83	AMICA
861	75	461	264	61	1972	257	1132	493	90	ANNABELLA
62	7	38	13	4	414	91	268	46	9	AUTOMOBILE
337	13	187	115	22	751	47	430	241	33	BELLA
50		18	25	7	67		28	33	7	CIAO 2001
421	8	154	221	39	1169	15	451	604	99	BOLERO TELETUTTO
18		6	12		78		29	20		BORGHESE
463	3	213	189	58	1246	73	620	456	97	CONFIDENZE
56		21	20	15	139	7	49	61	21	CRONACA
604	34	235	275	60	1966	205	985	654	121	DOMENICA DEL CORRIERE
445	38	254	138	16	1128	295	607	208	18	EPOCA
27		21	6		150		54	11	4	ESPRESSO
167	8	93	46	19	440	101	241	78	19	EUROPEO
296	16	185	75	20	567	76	331	136	24	EVA EXPRESS
942	20	372	444	107	4589	206	1916	2033	433	FAMIGLIA CRISTIANA
591	59	302	195	35	1294	195	738	310	50	GENTE
524	29	300	169	26	1262	159	731	335	37	GIOIA
200	11	111	60	18	436	11	229	161	35	GIOVANI
716	6	264	358	88	2079	35	752	1053	239	GRAND HOTEL
872	99	475	229	69	1978	324	1115	447	92	GRAZIA
413	2	202	171	38	1210	29	568	521	93	INTIMITA'
233	5	131	89	8	565	16	297	219	33	INTREPIDO
35		16	15	4	161	12	90	54	4	NOI DONNE
455	49	221	169	16	985	119	529	309	28	NOVELLA 2000
988	80	541	269	98	2639	410	1384	695	151	OGGI
309	20	129	130	29	1360	174	645	449	92	RADIOCORRIERE
111	4	34	39	35	397	23	183	126	65	SETTIMANA TV
434	2	140	225	67	1122	21	427	566	109	SOGNO
636	42	315	244	35	1397	91	732	512	62	STOP
513	22	115	262	114	2528	83	1017	1137	291	SORRISI E CANZONI TV
219	24	98	84	13	631	151	316	150	15	TEMPO
21		10	11		112		7	33		TRIBUNA ILLUSTRATA
14	4	6	4		50	4	25	17	3	VIE NUOVE
47	7	29	12		198	54	116	28		PANORAMA
10		8		2	40	22	19	6	2	MEN
690	66	372	216	36	1272	203	696	324	49	ARIANNA
73		27	42	4	94	10	30	49	4	BELLEZZA
25		3	16	6	278	16	109	138	15	CROCIATA
114	5	72	29	7	242	21	135	73	13	CUCINA ITALIANA
67	10	31	27		131	37	63	30	2	HISTORIA
40	14	15	8	2	205	61	114	28	2	IL TOURING
63	7	31	20	5	199	12	135	48	5	CONSIGLI PRATICI
142	20	70	50	2	375	40	189	127	18	MADRE
347	22	133	153	38	830	93	342	332	63	MANI DI FATA
59	21	17	21		162	32	71	57	1	MERIDIANO 12
187	5	47	74	61	2047	111	732	918	286	MESSAGGERO S.ANTONIO
8			8		229	22	83	102	22	NUOVO IMPEGNO
54	5	47	2		97	34	53	10		PLAYMEN
244	25	141	71	8	762	129	440	176	17	QUATTORRUOTE
56	5	19	29	3	355	76	184	81	14	QUATTROSOLDI
319	59	159	86	15	699	158	355	155	30	RAKAM
189	9	100	66	14	248	17	142	75	14	ROSSANA
429	54	211	148	17	1527	200	913	371	44	SELEZIONE READER DIGEST
114	12	64	29	8	283	34	186	55	8	STORIA ILLUSTRATA
20	2	3	4	11	36	7	7	11	11	SUCCESSO
17	14	4			43	26	11	6		LE VIE D'ITALIA E DEL MONDO
157	28	107	22		238	53	153	32		VOGUE
137	21	71	39	6	300	58	157	79	6	DUE PIU'
141	13	58	60	10	385	49	159	137	40	FAMIGLIA MESE
69	3	33	33		128	6	54	62	6	NUOVA CUCINA

DONNE DI CASA

LETTORI DI COPIE ACQUISTATE IN FAMIGLIA

NUMERO STIMATO .000

	Totale	Superiore e Media sup.	Media	Medio inferiore	Inferiore
ABC	138	22	65	43	7
ALBA	177	10	88	75	3
AMICA	988	192	597	189	10
ANNABELLA	649	126	378	121	24
AUTOMOBILE	273	49	193	31	
BELLA	195	23	114	52	6
CIAO 2001	4			4	
BOLERO TELETUTTO	502	4	185	272	41
BORGHESE	50	24	18	8	
CONFIDENZE	501	54	262	164	21
CRONAQA	68	7	20	34	6
DOMENICA DEL CORRIERE	1046	115	569	314	48
EPOCA	511	186	275	51	
ESPRESSO	96	40	47	6	4
EUROPEO	153	35	104	14	
EVA EXPRESS	172	38	93	37	4
FAMIGLIA CRISTIANA	2668	137	1107	1157	266
GENTE	450	79	264	96	11
GIOIA	421	79	233	105	4
GIOVANI	108		55	51	3
GRAND HOTEL	955	21	343	484	108
GRAZIA	705	146	418	128	13
INTIMITA'	513	16	227	237	32
INTREPIDO	159	7	83	59	11
NOI DONNE	89	5	49	35	
NOVELLA 2000	378	42	216	114	5
OGGI	1182	233	573	332	44
RADIOCORRIERE	786	114	367	252	53
SETTIMANA TV	200	19	94	61	26
SOGNO	400	14	147	209	29
STOP	571	36	289	226	20
SORRISI E CANZONI TV	1396	43	613	617	123
TEMPO	297	105	166	26	
TRIBUNA ILLUSTRATA	77	5	51	20	
VIE NUOVE	30		17	13	
PANORAMA	124	43	68	12	
MEN	35	22	7	6	
ARIANNA	394	122	187	86	
BELLEZZA	19	10	3	5	
CROCIATA	174	10	76	85	3
CUCINA ITALIANA	107	14	51	39	3
HISTORIA	54	27	22	3	2
IL TOURING	142	46	86	10	
CONSIGLI PRATICI	81	4	64	13	
MADRE	178	15	80	66	17
MANI DI FATA	315	54	137	110	14
MERIDIANO 12	55		30	23	1
MESSAGGERO S.ANTONIO	1375	67	495	648	165
NUOVO IMPEGNO	163	20	56	74	14
PLAYMEN	33	21	5	6	
QUATTORRUOTE	381	90	203	84	4
QUATTROSOLDI	220	64	113	40	2
RAKAM	291	71	152	53	15
ROSSANA	48	8	32	8	
SELEZIONE READER DIGEST	782	118	480	163	21
STORIA ILLUSTRATA	130	20	98	12	
SUCCESSO	8	5		3	
LE VIE D'ITALIA E DEL MONDO	26	13	7	6	
VOGUE	29	7	22		
DUE PIU'	149	31	80	38	
FAMIGLIA MESE	148	26	57	54	11
NUOVA CUCINA	59	3	21	29	6

Analisi dei Lettori
dell'ultimo periodo
secondo la
Classe
Economico - Sociale

LETTORI DI COPIE NON ACQUISTATE

NUMERO STIMATO .000

TOTALE LETTORI

NUMERO STIMATO .000

Totale	Superiore e Media sup.	Media	Medio inferiore	Inferiore	Totale	Superiore e Media sup.	Media	Medio inferiore	Inferiore	
87	1	46	31	8	225	23	112	75	15	ABC
156	11	93	43	8	332	22	180	119	11	ALBA
714	48	385	233	49	1702	240	981	422	59	AMICA
586	63	295	178	51	1235	189	673	299	74	ANNABELLA
47	5	31	11		320	54	224	42		AUTOMOBILE
177	10	87	76	5	372	32	201	128	11	BELLA
16		11	1	5	20		11	5	5	CIAO 2001
238	3	80	134	20	740	7	265	406	61	BOLERO TELETUTTO
9		4	5		59	24	22	13		BORGHESE
276		137	107	32	777	54	399	271	53	CONFIDENZE
47		21	11	15	114	7	41	45	21	CRONACA
421	28	189	170	34	1467	143	758	484	82	DOMENICA DEL CORRIERE
285	32	167	74	11	796	218	442	125	11	EPOCA
15		10	6		111	40	57	11	4	ESPRESSO
109	5	56	37	10	262	40	161	51	10	EUROPEO
203	12	125	54	13	375	50	218	91	17	EVA EXPRESS
653	15	288	291	59	3320	152	1395	1448	325	FAMIGLIA CRISTIANA
373	54	183	121	15	823	133	447	218	26	GENTE
271	21	145	88	17	692	99	379	193	21	GIOIA
58	3	43	11		166	3	98	62	3	GIOVANI
435	4	157	222	52	1390	24	499	707	160	GRAND HOTEL
651	93	271	126	61	1256	239	689	254	74	GRAZIA
279		147	100	33	792	16	374	337	65	INTIMITA'
93		54	37	2	253	7	137	96	13	INTREPIDO
16		9	5	3	105	5	57	40	3	NOI DONNE
300	43	141	104	12	677	85	357	218	17	NOVELLA 2000
716	75	377	193	72	1898	308	950	525	116	OGGI
207	15	98	76	18	993	129	464	328	71	RADIOCORRIERE
102	4	30	38	29	302	23	124	99	56	SETTIMANA TV
230		73	125	32	630	14	220	334	62	SOGNO
392	40	176	146	30	963	76	465	372	50	STOP
249	8	52	130	58	1646	52	665	748	181	SORRISI E CANZONI TV
156	17	70	62	7	453	122	236	87	7	TEMPO
21		10	11		98	5	61	31		TRIBUNA ILLUSTRATA
8		4	4		38		21	16		VIE NUOVE
17	7	3	7		141	50	72	20		PANORAMA
7		5		2	42	22	12	6	2	MEN
418	52	234	109	22	812	174	421	195	22	ARIANNA
45		22	21	2	64	10	26	26	2	BELLEZZA
12		1	11		186	10	76	96	3	CROCIATA
59	5	40	14		167	19	91	53	3	CUCINA ITALIANA
38	7	22	9		92	34	44	12	2	HISTORIA
36	14	11	8	2	178	61	97	18	2	IL TOURING
42	6	23	10	2	122	11	86	23	2	CONSIGLI PRATICI
111	20	52	38		288	35	132	104	17	MADRE
219	22	88	86	24	535	77	225	195	38	MANI DI FATA
36	21	6	9		91	21	37	32	1	MERIDIANO 12
118	3	42	44	29	1494	70	537	692	144	MESSAGGERO S.ANTONIO
8			8		171	20	56	81	14	NUOVO IMPEGNO
28	5	23			60	26	28	6		PLAYMEN
129	13	76	35	5	509	102	279	119	9	QUATTORRUOTE
43	3	14	23	3	263	67	127	64	6	QUATTROSOLDI
154	51	56	39	8	445	122	208	92	23	RAKAM
123	8	74	30	10	171	16	106	39	10	ROSSANA
244	38	126	70	11	1026	155	606	232	32	SELEZIONE READER DIGEST
58		43	7	8	188	20	141	20	8	STORIA ILLUSTRATA
13			4	10	21	5		7	10	SUCCESSO
12	12				37	24	7	6		LE VIE D'ITALIA E DEL MONDO
67	19	44	4		96	26	66	4		VOGUE
61	16	23	16	6	210	47	103	54	6	DUE PIU'
94	10	41	37	6	241	36	97	91	17	FAMIGLIA MESE
38	3	17	17		97	6	38	47	6	NUOVA CUCINA

ADULTI

LETTORI DI COPIE ACQUISTATE IN FAMIGLIA

PERCENTUALI DI COMPOSIZIONE

	Superiore e Media sup.	Media	Medio inferiore	Inferiore
ABC	9,9	47,5	37,1	5,4
ALBA	8,2	55,9	32,5	3,4
AMICA	21,2	59,5	18,6	0,7
ANNABELLA	18,6	59,2	19,7	2,5
AUTOMOBILE	27,1	54,6	16,4	1,6
BELLA	8,3	57,8	30,5	3,3
CIAO 2001		50,1	44,0	5,9
BOLERO TELETUTTO	0,8	36,8	54,1	8,3
BORGHESE	38,3	42,2	19,5	
CONFIDENZE	9,9	53,1	32,7	4,4
CRONAÇA	9,4	43,1	41,2	6,3
DOMENICA DEL CORRIERE	13,1	54,4	26,9	5,6
EPOCA	30,3	53,6	15,8	0,4
ESPRESSO	37,3	46,1	14,3	2,3
EUROPEO	32,8	51,2	13,6	2,4
EVA EXPRESS	26,2	49,3	23,2	1,3
FAMIGLIA CRISTIANA	5,5	41,8	43,1	9,6
GENTE	23,8	54,6	18,5	3,0
GIOIA	19,9	56,8	20,9	2,4
GIOVANI	3,6	54,1	34,7	7,6
GRAND HOTEL	2,1	35,4	52,3	10,2
GRAZIA	24,1	54,8	19,0	2,1
INTIMITA'	4,3	46,9	42,0	6,7
INTREPIDO	3,9	48,8	38,8	8,5
NOI DONNE	6,1	58,7	31,2	4,1
NOVELLA 2000	11,3	52,7	34,0	1,9
OGGI	22,3	52,1	21,6	4,0
RADIOCORRIERE	14,9	53,3	27,3	4,5
SETTIMANA TV	4,5	53,5	32,7	9,3
SOGNO	1,7	37,6	52,7	8,0
STOP	9,2	50,1	36,8	3,9
SORRISI E CANZONI TV	3,3	44,1	44,4	8,2
TEMPO	31,2	49,8	18,9	0,1
TRIBUNA ILLUSTRATA	8,3	59,6	32,0	
VIE NUOVE	2,0	57,2	30,4	10,4
PANORAMA	34,2	50,4	15,2	0,3
MEN	15,7	30,4	45,8	8,2
ARIANNA	28,3	54,5	15,7	1,6
BELLEZZA	40,1	30,0	30,0	
CROCIATA	5,3	43,8	46,0	4,9
CUCINA ITALIANA	15,7	47,7	33,4	3,1
HISTORIA	29,2	43,1	22,1	5,6
IL TOURING	36,1	49,5	13,2	1,2
CONSIGLI PRATICI	4,7	72,4	23,0	
MADRE	5,6	59,4	28,7	6,3
MANI DI FATA	13,6	44,0	37,1	5,2
MERIDIANO 12	19,0	55,6	24,8	0,6
MESSAGGERO S.ANTONIO	5,5	36,6	45,7	12,1
NUOVO IMPEGNO	7,2	41,7	42,6	8,6
PLAYMEN	19,6	37,7	35,0	7,6
QUATTORRUOTE	22,3	55,2	20,3	2,3
QUATTROSOLDI	23,1	53,8	19,3	3,7
RAKAM	26,4	52,5	17,4	3,7
ROSSANA	9,1	71,1	17,0	2,8
SELEZIONE READER DIGEST	16,3	57,3	23,6	2,9
STORIA ILLUSTRATA	21,7	57,0	17,9	3,4
SUCCESSO	30,0	38,6	16,1	15,4
LE VIE D'ITALIA E DEL MONDO	33,8	49,7	16,5	
VOGUE	35,4	57,1	7,5	
DUE PIU'	28,4	46,8	21,1	3,6
FAMIGLIA MESE	10,8	45,0	35,4	8,8
NUOVA CUCINA	6,4	36,1	50,3	7,2

Analisi dei Lettori
dell'ultimo periodo
secondo la
Classe
Economico-Sociale

LETTORI DI COPIE NON ACQUISTATE

PERCENTUALI DI COMPOSIZIONE

TOTALE LETTORI

PERCENTUALI DI COMPOSIZIONE

Superiore e Media sup.	Media	Medio inferiore	Inferiore	Superiore e Media sup.	Media	Medio inferiore	Inferiore	
6,0	47,5	38,8	7,7	7,4	47,5	38,2	6,8	ABC
7,9	54,6	24,5	13,1	8,1	55,3	28,9	7,8	ALBA
6,0	51,0	35,7	7,3	15,6	56,4	24,9	3,1	AMICA
8,2	53,0	31,7	7,1	14,2	56,6	24,7	4,4	ANNABELLA
11,6	53,2	31,7	3,5	22,7	54,4	20,8	2,1	AUTOMOBILE
3,3	55,2	34,2	7,3	6,1	56,7	32,1	5,1	BELLA
9,4	34,8	40,6	15,2	5,0	42,0	42,2	10,8	CIAO 2001
1,2	34,0	54,3	10,5	0,9	35,8	54,2	9,1	BOLERO TELETUTTO
14,2	53,1	29,1	3,6	26,3	47,6	24,3	1,8	BORGHESE
0,6	42,9	44,6	11,9	6,5	49,4	37,0	7,1	CONFIDENZE
0,5	36,7	42,3	20,6	5,1	40,1	41,7	13,1	CRONACA
5,7	42,4	43,3	8,6	10,1	49,5	33,6	6,8	DOMENICA DEL CORRIERE
11,3	51,7	30,1	6,8	22,7	52,8	21,5	3,0	EPOCA
13,2	58,2	20,2	8,3	29,3	50,1	16,3	4,3	ESPRESSO
9,6	49,3	31,2	9,9	23,0	50,4	21,0	5,6	EUROPEO
4,9	59,5	25,9	9,8	15,6	54,4	24,5	5,5	EVA EXPRESS
2,9	39,6	46,5	11,1	5,0	41,4	43,8	9,9	FAMIGLIA CRISTIANA
10,5	47,3	35,9	6,3	18,3	51,6	25,7	4,4	GENTE
8,3	53,7	30,5	7,5	15,1	55,5	24,9	4,5	GIOIA
2,4	45,4	41,6	10,6	3,0	50,2	37,8	9,0	GIOVANI
2,0	35,8	47,2	15,0	2,1	35,6	50,7	11,7	GRAND HOTEL
10,7	53,4	27,5	8,4	19,0	54,3	22,2	4,5	GRAZIA
1,1	48,0	42,0	8,9	3,3	47,3	42,0	7,4	INTIMITA'
3,9	40,7	48,5	7,0	3,9	45,7	42,5	7,9	INTREPIDO
	39,5	40,0	20,5	4,2	52,8	33,9	9,1	NOI DONNE
10,7	43,9	42,1	3,2	11,1	49,2	37,3	2,5	NOVELLA 2000
7,4	52,9	30,7	9,0	16,6	52,4	25,1	5,9	OGGI
7,7	35,9	45,9	10,5	13,0	48,9	32,0	6,1	RADIOCORRIERE
4,1	28,8	40,3	26,7	4,4	47,4	34,6	13,7	SETTIMANA TV
0,3	33,7	47,5	18,5	1,2	36,1	50,8	11,9	SOGNO
6,2	47,5	40,2	6,1	7,9	49,0	38,2	4,9	STOP
3,6	26,9	51,3	18,2	3,4	40,4	45,9	10,3	SORRISI E CANZONI TV
11,8	47,4	32,6	8,1	23,1	48,8	24,6	3,4	TEMPO
11,3	42,0	37,7	9,0	9,7	51,5	34,6	4,2	TRIBUNA ILLUSTRATA
6,6	25,8	52,8	14,9	3,9	44,2	39,7	12,2	VIE NUOVE
16,8	49,3	28,5	5,5	27,6	49,9	20,2	2,2	PANORAMA
2,6	52,2	34,3	10,9	7,3	44,4	38,4	9,9	MEN
9,3	53,5	30,4	6,8	18,8	54,0	23,1	4,2	ARIANNA
3,9	30,3	53,4	12,3	13,1	30,2	47,4	9,2	BELLEZZA
	28,7	55,0	16,4	4,3	41,0	47,7	7,0	CROCIATA
7,2	61,5	24,1	7,2	11,2	55,2	28,4	5,3	CUCINA ITALIANA
5,9	46,7	39,4	8,0	18,7	44,7	29,9	6,7	HISTORIA
19,6	51,6	26,2	2,6	30,9	50,2	17,3	1,6	IL TOURING
8,9	41,0	38,1	12,0	6,0	62,0	28,0	4,0	CONSIGLI PRATICI
11,2	47,9	36,2	4,7	7,8	55,0	31,5	5,7	MADRE
5,7	38,8	45,3	10,3	10,3	41,8	40,6	7,4	MANI DI FATA
16,6	43,7	39,7		18,0	50,7	31,0	0,3	MERIDIANO 12
2,3	28,0	45,4	24,4	5,2	35,8	45,7	13,3	MESSAGGERO S.ANTONIO
	5,8	81,7	12,5	6,7	39,3	45,1	8,8	NUOVO IMPEGNO
4,5	49,1	37,7	8,7	9,1	45,6	36,9	8,4	PLAYMEN
8,5	48,5	36,8	6,2	14,9	51,7	29,0	4,4	QUATTORRUOTE
12,3	50,5	31,8	5,4	20,1	52,9	22,7	4,2	QUATTROSOLDI
17,3	49,8	28,7	4,3	22,3	51,3	22,5	4,0	RAKAM
4,1	52,5	33,1	10,3	5,5	57,8	28,5	8,2	ROSSANA
9,4	43,9	40,7	5,9	14,2	53,2	28,8	3,8	SELEZIONE READER DIGEST
6,5	52,9	36,8	3,8	15,6	55,4	25,4	3,6	STORIA ILLUSTRATA
23,4	30,3	25,5	20,8	25,4	32,8	22,6	19,1	SUCCESSO
24,2	32,1	28,5	15,2	29,6	42,0	21,7	6,7	LE VIE D'ITALIA E DEL MONDO
23,5	62,1	14,5		28,2	60,1	11,7		VOGUE
10,6	49,6	29,5	10,3	19,7	48,2	25,3	6,9	DUE PIU'
6,2	38,8	48,4	6,6	9,3	43,0	39,6	8,1	FAMIGLIA MESE
8,3	39,2	49,7	2,8	7,3	37,7	50,0	4,9	NUOVA CUCINA

UOMINI

LETTORI DI COPIE ACQUISTATE IN FAMIGLIA

PERCENTUALI DI COMPOSIZIONE

	Superiore e Media sup.	Media	Medio inferiore	Inferiore
ABC	7,3	48,4	38,6	5,7
ALBA	10,1	58,9	20,8	10,2
AMICA	36,3	52,8	9,8	1,1
ANNABELLA	27,5	54,7	16,2	1,6
AUTOMOBILE	28,2	51,3	18,9	1,7
BELLA	8,3	53,4	31,4	6,9
CIAO 2001		48,3	44,1	7,6
BOLERO TELETUTTO	0,5	32,6	58,4	8,6
BORGHESE	35,2	43,6	21,1	
CONFIDENZE	14,1	57,7	26,7	1,5
CRONAÇA	9,5	46,6	38,1	5,8
DOMENICA DEL CORRIERE	13,4	53,9	26,3	6,4
EPOCA	25,5	54,8	19,3	0,5
ESPRESSO	35,4	45,5	17,1	2,0
EUROPEO	32,0	49,7	14,6	3,7
EVA EXPRESS	44,7	28,6	26,7	
FAMIGLIA CRISTIANA	5,9	41,1	42,5	10,4
GENTE	28,7	46,5	20,8	4,0
GIOIA	33,0	47,6	12,1	7,4
GIOVANI	5,8	56,7	29,6	7,9
GRAND HOTEL	1,9	35,0	54,0	9,0
GRAZIA	33,6	46,9	17,3	2,1
INTIMITA'	8,0	51,0	34,5	6,5
INTREPIDO	4,2	48,3	38,5	8,9
NOI DONNE		57,8	30,9	11,3
NOVELLA 2000	8,2	43,8	46,5	1,6
OGGI	24,8	53,2	17,0	4,9
RADIOCORRIERE	15,0	56,2	25,3	3,5
SETTIMANA TV	2,7	54,4	34,5	8,4
SOGNO		30,4	58,2	11,4
STOP	12,5	44,3	38,7	4,5
SORRISI E CANZONI TV	3,7	43,4	45,5	7,4
TEMPO	31,3	48,3	20,4	
TRIBUNA ILLUSTRATA	8,5	55,6	36,0	
VIE NUOVE	2,5	57,9	28,9	10,7
PANORAMA	35,8	45,4	18,3	0,5
MEN	7,6	30,9	51,6	9,8
ARIANNA	41,4	51,1	7,5	
BELLEZZA	30,3	44,4	25,3	
CROCIATA	2,7	49,1	40,5	7,8
CUCINA ITALIANA	24,0	44,8	31,2	
HISTORIA	26,2	41,7	26,0	6,1
IL TOURING	39,4	45,2	13,7	1,7
CONSIGLI PRATICI	11,2	55,1	33,7	
MADRE		75,1	20,7	4,2
MANI DI FATA	4,0	50,1	38,7	7,2
MERIDIANO 12	26,7	57,6	15,8	
MESSAGGERO S.ANTONIO	5,2	36,3	46,3	12,2
NUOVO IMPEGNO		52,1	42,3	5,6
PLAYMEN	11,5	41,9	37,7	8,9
QUATTORRUOTE	23,2	54,0	20,3	2,5
QUATTROSOLDI	22,7	53,0	20,5	3,8
RAKAM	29,7	60,3	10,0	
ROSSANA		69,6	22,1	8,3
SELEZIONE READER DIGEST	18,5	52,3	26,0	3,2
STORIA ILLUSTRATA	25,4	50,8	18,9	4,8
SUCCESSO	30,7	45,9		23,4
LE VIE D'ITALIA E DEL MONDO	30,5	54,6	14,9	
VOGUE	43,1	56,9		
DUE PIU'	48,4	25,9	9,3	16,4
FAMIGLIA MESE	5,5	49,6	40,5	4,4
NUOVA CUCINA	9,6	37,2	53,2	

Analisi dei Lettori
dell'ultimo periodo
secondo la
Classe
Economico - Sociale

LETTORI DI COPIE NON ACQUISTATE

PERCENTUALI DI COMPOSIZIONE

TOTALE LETTORI

PERCENTUALI DI COMPOSIZIONE

Superiore e Media sup.	Media	Medio inferiore	Inferiore	Superiore e Media sup.	Media	Medio inferiore	Inferiore	
6,1	46,7	39,5	7,7	6,5	47,3	39,2	7,1	ABC
8,2	40,8	30,4	20,6	9,4	52,3	24,3	14,0	ALBA
7,7	50,6	29,1	12,6	28,4	52,2	15,1	4,3	AMICA
4,7	49,4	38,5	7,4	20,1	53,0	23,5	3,5	ANNABELLA
11,7	52,2	33,1	3,1	22,9	51,6	23,4	2,1	AUTOMOBILE
	50,7	34,1	15,3	5,3	52,4	32,4	10,0	BELLA
23,7	32,9	25,6	17,7	8,6	42,7	37,4	11,3	CIAO 2001
	30,0	57,3	12,7	0,3	31,7	58,0	10,0	BOLERO TELETUTTO
15,3	54,4	26,4	3,9	24,4	49,5	24,0	2,1	BORGHESE
	26,2	64,9	9,0	9,6	47,7	38,8	3,8	CONFIDENZE
0,6	36,3	43,9	19,2	5,1	41,5	41,0	12,5	CRONACA
5,8	43,6	42,5	8,1	9,9	49,1	33,8	7,2	DOMENICA DEL CORRIERE
13,1	48,5	29,6	8,8	20,5	52,2	23,5	3,8	EPOCA
14,7	55,9	20,2	9,2	27,8	49,3	18,2	4,6	ESPRESSO
11,6	46,5	32,7	9,2	23,0	48,3	22,6	6,1	EUROPEO
	36,0	30,2	33,8	28,2	31,3	28,0	12,4	EVA EXPRESS
4,0	39,7	45,6	10,7	5,6	40,9	43,1	10,5	FAMIGLIA CRISTIANA
11,2	41,1	40,7	7,0	22,5	44,6	27,9	5,1	GENTE
23,6	33,3	21,3	21,8	29,2	41,9	15,7	13,1	GIOIA
0,5	39,2	48,8	11,5	3,4	48,7	38,3	9,5	GIOVANI
4,2	33,9	42,1	19,8	2,6	34,7	50,7	12,0	GRAND HOTEL
3,5	42,1	40,5	14,0	29,0	46,2	20,8	3,9	GRAZIA
5,2	42,4	45,9	6,5	7,4	49,0	37,1	6,5	INTIMITA'
4,7	32,4	54,0	8,9	4,4	42,4	44,2	8,9	INTREPIDO
	36,0	38,4	25,7		48,6	34,1	17,3	NOI DONNE
10,5	28,1	59,4	2,1	8,8	39,2	50,2	1,7	NOVELLA 2000
6,7	51,1	34,2	8,1	17,7	52,4	23,7	6,2	OGGI
8,4	32,6	47,9	11,1	13,2	49,8	31,4	5,6	RADIOCORRIERE
4,6	27,3	46,4	21,6	3,1	48,4	37,2	11,3	SETTIMANA TV
	36,7	37,9	25,3		32,5	51,5	16,0	SOGNO
5,6	44,5	43,1	6,9	9,8	44,4	40,4	5,4	STOP
2,9	31,3	51,5	14,3	3,5	40,7	46,8	9,0	SORRISI E CANZONI TV
12,1	48,3	30,8	8,8	22,8	48,3	25,0	3,9	TEMPO
12,3	41,4	36,4	9,9	10,5	48,0	36,2	5,3	TRIBUNA ILLUSTRATA
3,8	24,0	55,7	16,5	3,1	43,1	40,6	13,2	VIE NUOVE
17,5	46,4	29,3	6,8	27,6	45,9	23,2	3,3	PANORAMA
2,6	51,6	35,2	10,6	4,3	44,9	40,5	10,4	MEN
7,8	51,5	24,2	16,4	30,0	51,2	13,2	5,6	ARIANNA
9,8	20,5	47,4	22,3	15,9	27,6	40,8	15,7	BELLEZZA
	36,0	50,3	13,7	1,7	44,3	44,1	9,9	CROCIATA
10,6	59,2	22,0	8,2	15,2	54,3	25,1	5,4	CUCINA ITALIANA
3,3	46,7	39,4	10,6	16,3	43,8	31,8	8,1	HISTORIA
16,5	54,2	27,2	2,1	31,4	48,3	18,5	1,8	IL TOURING
	14,3	58,9	26,9	7,0	39,8	43,1	10,1	CONSIGLI PRATICI
5,1	45,1	37,9	11,9	1,9	63,8	27,1	7,1	MADRE
	42,0	53,6	4,4	2,1	46,3	45,7	5,9	MANI DI FATA
5,0	52,9	42,1		16,8	55,5	27,8		MERIDIANO 12
1,8	31,6	52,5	14,2	4,8	35,7	47,0	12,4	MESSAGGERO S.ANTONIO
	8,9	71,8	19,3		46,0	46,5	7,5	NUOVO IMPEGNO
4,1	45,8	40,7	9,5	6,2	44,7	39,8	9,3	PLAYMEN
8,2	47,2	38,0	6,6	14,4	50,0	30,7	4,9	QUATTRORUOTE
13,1	54,2	27,4	5,4	19,6	53,4	22,7	4,3	QUATTROSOLDI
	48,7	51,3		18,2	55,8	25,9		RAKAM
	51,7	22,7	25,6		60,0	22,4	17,6	ROSSANA
7,5	40,7	44,6	7,2	15,0	48,6	31,9	4,5	SELEZIONE READER DIGEST
4,7	51,4	41,5	2,4	17,1	51,0	28,0	3,9	STORIA ILLUSTRATA
26,6	33,6	27,1	12,7	27,7	36,9	19,8	15,5	SUCCESSO
14,2	34,1	33,7	18,0	23,3	45,5	23,2	8,0	LE VIE D'ITALIA E DEL MONDO
44,6	39,9	15,6		43,7	49,3	7,0		VOGUE
	44,4	32,4	23,2	20,2	36,6	22,8	20,4	DUE PIU'
	33,8	60,9	5,3	4,2	45,6	45,6	4,6	FAMIGLIA MESE
18,5	17,3	53,7	10,4	13,9	27,7	53,5	4,9	NUOVA CUCINA

DONNE

LETTORI DI COPIE ACQUISTATE IN FAMIGLIA

PERCENTUALI DI COMPOSIZIONE

	Superiore e Media sup.	Media	Medio inferiore	Inferiore
ABC	18,8	44,6	32,3	4,4
ALBA	7,6	55,0	36,2	1,2
AMICA	17,9	61,0	20,5	0,6
ANNABELLA	16,4	60,4	20,6	2,7
AUTOMOBILE	23,9	65,4	9,2	1,5
BELLA	8,3	58,5	30,4	2,8
CIAO 2001		56,4	43,6	
BOLERO TELETUTTO	1,0	39,7	51,3	8,1
BORGHESE	48,5	37,6	13,9	
CONFIDENZE	8,9	51,9	34,1	5,1
CRONAÇA	9,0	33,5	50,0	7,5
DOMENICA DEL CORRIERE	12,6	55,1	27,8	4,5
EPOCA	37,6	51,8	10,4	0,2
ESPRESSO	44,0	48,3	4,5	3,2
EUROPEO	34,1	54,0	11,9	
EVA EXPRESS	22,0	54,1	22,4	1,5
FAMIGLIA CRISTIANA	5,1	42,3	43,6	9,0
GENTE	19,3	62,1	16,4	2,2
GIOIA	17,5	58,5	22,5	1,5
GIOVANI		49,9	43,0	7,1
GRAND HOTEL	2,2	35,8	51,0	11,1
GRAZIA	20,3	57,9	19,7	2,1
INTIMITA'	3,4	45,9	43,9	6,8
INTREPIDO	3,2	49,9	39,3	7,6
NOI DONNE	9,5	59,2	31,3	
NOVELLA 2000	13,2	58,2	26,4	2,1
OGGI	20,0	51,0	25,8	3,2
RADIOCORRIERE	14,6	49,1	30,3	6,0
SETTIMANA TV	6,6	52,4	30,5	10,5
SOGNO	2,7	41,7	49,5	6,1
STOP	6,4	54,8	35,2	3,5
SORRISI E CANZONI TV	3,0	44,7	43,4	8,8
TEMPO	30,8	52,9	15,9	0,4
TRIBUNA ILLUSTRATA	8,0	68,1	23,9	
VIE NUOVE		53,6	37,5	8,9
PANORAMA	31,6	58,0	10,4	
MEN	56,1	27,7	16,2	
ARIANNA	23,5	55,8	18,6	2,1
BELLEZZA	49,6	15,8	34,5	
CROCIATA	6,2	41,8	48,1	3,8
CUCINA ITALIANA	12,7	48,8	34,3	4,2
HISTORIA	42,3	49,6	4,9	3,2
IL TOURING	28,1	59,9	12,0	
CONSIGLI PRATICI	3,1	76,5	20,4	
MADRE	8,6	51,1	33,0	7,3
MANI DI FATA	14,7	43,3	37,0	5,0
MERIDIANO 12	10,2	53,3	35,3	1,2
MESSAGGERO S.ANTONIO	5,7	36,8	45,4	12,1
NUOVO IMPEGNO	10,0	37,6	42,7	9,7
PLAYMEN	68,1	12,7	19,2	
QUATTORRUOTE	20,1	57,9	20,2	1,7
QUATTROSOLDI	23,9	55,4	17,2	3,6
RAKAM	26,1	51,7	18,2	4,1
ROSSANA	13,7	72,0	14,3	
SELEZIONE READER DIGEST	13,3	64,0	20,3	2,4
STORIA ILLUSTRATA	12,7	71,9	15,3	
SUCCESSO	28,5	24,4	47,1	
LE VIE D'ITALIA E DEL MONDO	48,9	27,5	23,6	
VOGUE	30,6	57,3	12,1	
DUE PIU'	22,7	52,8	24,5	
FAMIGLIA MESE	15,0	41,4	31,4	12,2
NUOVA CUCINA	4,9	35,7	48,9	10,6

Analisi dei Lettori
dell'ultimo periodo
secondo la
Classe
Economico - Sociale

LETTORI DI COPIE NON ACQUISTATE

PERCENTUALI DI COMPOSIZIONE

Superiore e Media sup.	Media	Medio inferiore	Inferiore
5,3	55,5	32,3	6,9
7,9	57,3	23,3	11,6
5,7	51,1	36,7	6,6
8,7	53,6	30,7	7,0
11,4	61,0	21,3	6,3
3,7	55,7	34,2	6,4
	36,0	50,4	13,6
1,9	36,5	52,4	9,2
	35,0	65,0	
0,7	46,1	40,8	12,5
	38,2	35,7	26,1
5,6	38,9	45,5	10,0
8,5	56,9	30,9	3,6
	79,5	20,5	
4,9	56,0	27,5	11,6
5,4	62,4	25,3	6,8
2,1	39,5	47,1	11,3
10,0	51,0	33,0	5,9
5,6	57,2	32,2	5,0
5,4	55,4	30,0	9,2
0,8	36,9	50,0	12,3
11,3	54,5	26,3	7,9
0,5	48,8	41,4	9,3
2,3	56,3	38,1	3,3
	44,7	42,5	12,8
10,8	48,5	37,1	3,6
8,1	54,7	27,2	9,9
6,6	41,8	42,2	9,4
3,7	30,1	35,0	31,3
0,5	32,3	51,8	15,4
6,6	49,5	38,3	5,6
4,3	22,4	51,1	22,2
10,8	44,7	38,4	6,1
	48,5	51,5	
31,4	41,9	26,7	
14,2	60,6	25,1	
	78,1		21,9
9,6	53,8	31,3	5,3
	36,8	57,5	5,7
	12,2	65,4	22,4
4,5	63,4	25,7	6,4
14,1	46,5	39,4	
36,1	38,1	20,6	5,1
11,6	49,2	31,7	7,5
14,4	49,3	35,3	1,1
6,5	38,3	44,1	11,1
36,2	28,2	35,6	
2,6	25,1	39,6	32,6
		100,0	
8,9	87,8	3,3	
10,2	57,6	29,0	3,2
8,6	33,3	52,5	5,6
18,6	49,8	27,0	4,6
4,9	52,6	35,1	7,5
12,5	49,1	34,4	4,0
10,9	56,7	25,5	6,9
10,1	16,2	18,8	55,0
79,0	21,0		
18,0	67,8	14,2	
15,6	52,0	28,2	4,1
9,0	41,1	42,7	7,2
4,4	47,5	48,2	

TOTALE LETTORI

PERCENTUALI DI COMPOSIZIONE

Superiore e Media sup.	Media	Medio inferiore	Inferiore	
13,2	49,1	32,3	5,4	ABC
7,7	56,1	30,0	6,2	ALBA
13,2	57,1	26,8	2,9	AMICA
13,0	57,4	25,0	4,6	ANNABELLA
22,1	64,7	11,0	2,2	AUTOMOBILE
6,3	57,2	32,1	4,4	BELLA
	41,2	48,7	10,1	CIAO 2001
1,3	38,5	51,7	8,5	BOLERO TELETUTTO
37,3	37,0	25,8		BORGHESE
5,8	49,8	36,6	7,8	CONFIDENZE
5,4	35,4	44,2	14,9	CRONACA
10,4	50,1	33,3	6,2	DOMENICA DEL CORRIERE
26,1	53,8	18,5	1,6	EPOCA
36,1	53,9	7,4	2,6	ESPRESSO
23,0	54,8	17,8	4,4	EUROPEO
13,4	58,4	23,9	4,3	EVA EXPRESS
4,5	41,8	44,3	9,4	FAMIGLIA CRISTIANA
15,1	57,1	24,0	3,9	GENTE
12,6	58,0	26,5	2,9	GIOIA
2,5	52,4	37,0	8,1	GIOVANI
1,7	36,2	50,6	11,5	GRAND HOTEL
16,4	56,4	22,6	4,7	GRAZIA
2,4	46,9	43,0	7,6	INTIMITA'
2,8	52,6	38,8	5,8	INTREPIDO
7,4	56,0	33,8	2,8	NOI DONNE
12,1	53,7	31,4	2,8	NOVELLA 2000
15,5	52,4	26,3	5,7	OGGI
12,8	47,4	33,0	6,8	RADIOCORRIERE
5,8	46,2	31,7	16,3	SETTIMANA TV
1,8	38,1	50,4	9,7	SOGNO
6,5	52,4	36,6	4,5	STOP
3,3	40,2	45,0	11,5	SORRISI E CANZONI TV
23,9	50,0	23,7	2,4	TEMPO
6,5	64,4	29,1		TRIBUNA ILLUSTRATA
8,9	50,3	34,4	6,4	VIE NUOVE
27,5	58,6	13,9		PANORAMA
44,4	38,2	12,8	4,6	MEN
16,0	54,7	25,5	3,8	ARIANNA
11,1	32,1	52,3	4,4	BELLEZZA
5,7	39,2	49,6	5,5	CROCIATA
8,9	55,6	30,3	5,2	CUCINA ITALIANA
27,9	48,0	22,6	1,6	HISTORIA
29,7	55,7	13,7	1,0	IL TOURING
5,8	67,8	24,0	2,4	CONSIGLI PRATICI
10,8	50,4	33,8	4,9	MADRE
11,3	41,2	40,0	7,5	MANI DI FATA
19,7	44,2	35,4	0,8	MERIDIANO 12
5,4	35,8	44,9	14,0	MESSAGGERO S.ANTONIO
9,7	36,4	44,6	9,4	NUOVO IMPEGNO
35,3	54,4	10,4		PLAYMEN
17,0	57,8	23,0	2,2	QUATTORRUOTE
21,5	51,9	22,7	3,9	QUATTROSOLDI
22,7	50,9	22,2	4,3	RAKAM
7,0	57,2	30,1	5,7	ROSSANA
13,1	59,8	24,3	2,9	SELEZIONE READER DIGEST
12,0	65,8	19,4	2,8	STORIA ILLUSTRATA
18,3	19,8	31,3	30,6	SUCCESSO
61,0	24,9	14,1		LE VIE D'ITALIA E DEL MONDO
22,3	64,3	13,5		VOGUE
19,5	52,5	26,2	1,9	DUE PIU'
12,8	41,3	35,5	10,4	FAMIGLIA MESE
4,6	42,0	48,5	4,9	NUOVA CUCINA

DONNE DI CASA

LETTORI DI COPIE ACQUISTATE IN FAMIGLIA

PERCENTUALI DI COMPOSIZIONE

	Superiore e Media sup.	Media	Medio inferiore	Inferiore
ABC	16,0	47,3	31,4	5,2
ALBA	5,9	49,6	42,7	1,8
AMICA	19,4	60,4	19,1	1,0
ANNABELLA	19,4	58,2	18,7	3,6
AUTOMOBILE	18,1	70,7	11,2	
BELLA	11,6	58,3	26,9	3,2
CIAO 2001			100,0	
BOLERO TELETUTTO	0,9	36,9	54,2	8,1
BORGHESE	47,7	35,5	16,8	
CONFIDENZE	10,8	52,3	32,7	4,2
CRONAÇA	11,1	29,7	50,0	9,2
DOMENICA DEL CORRIERE	11,0	54,4	30,0	4,6
EPOCA	36,3	53,7	9,9	
ESPRESSO	41,2	48,9	5,7	4,1
EUROPEO	22,6	68,3	9,1	
EVA EXPRESS	22,0	54,1	21,5	2,4
FAMIGLIA CRISTIANA	5,1	41,5	43,4	10,0
GENTE	17,5	58,7	21,4	2,4
GIOIA	18,7	55,4	24,9	1,0
GIOVANI		50,7	46,9	2,4
GRAND HOTEL	2,2	35,9	50,7	11,3
GRAZIA	20,8	59,2	18,1	1,9
INTIMITA'	3,2	44,3	46,2	6,3
INTREPIDO	4,1	52,4	36,8	6,7
NOI DONNE	5,4	55,0	39,6	
NOVELLA 2000	11,2	57,2	30,2	1,4
OGGI	19,7	48,5	28,1	3,7
RADIOCORRIERE	14,5	46,7	32,0	6,8
SETTIMANA TV	9,5	46,8	30,6	13,2
SOGNO	3,4	36,9	52,4	7,3
STOP	6,4	50,6	39,5	3,5
SORRISI E CANZONI TV	3,1	43,9	44,2	8,8
TEMPO	35,4	55,9	8,7	
TRIBUNA ILLUSTRATA	6,8	66,5	26,6	
VIE NUOVE		57,6	42,4	
PANORAMA	34,9	55,1	10,0	
MEN	62,5	19,4	18,1	
ARIANNA	30,8	47,4	21,7	
BELLEZZA	54,4	17,3	28,3	
CROCIATA	6,0	43,6	48,7	1,8
CUCINA ITALIANA	13,3	47,6	36,3	2,8
HISTORIA	49,8	40,7	5,7	3,8
IL TOURING	32,6	60,3	7,1	
CONSIGLI PRATICI	5,3	79,2	15,5	
MADRE	8,3	45,1	37,0	9,6
MANI DI FATA	17,2	43,6	34,7	4,5
MERIDIANO 12		55,2	42,5	2,3
MESSAGGERO S.ANTONIO	4,9	36,0	47,1	12,0
NUOVO IMPEGNO	12,3	34,0	45,1	8,6
PLAYMEN	63,9	16,9	19,2	
QUATTORRUOTE	23,6	53,4	22,0	1,0
QUATTROSOLDI	29,1	51,4	18,3	1,1
RAKAM	24,4	52,2	18,1	5,3
ROSSANA	16,9	65,6	17,6	
SELEZIONE READER DIGEST	15,1	61,4	20,8	2,7
STORIA ILLUSTRATA	15,0	75,4	9,6	
SUCCESSO	59,5		40,5	
LE VIE D'ITALIA E DEL MONDO	48,9	27,5	23,6	
VOGUE	25,2	74,8		
DUE PIU'	21,0	53,6	25,4	
FAMIGLIA MESE	17,6	38,4	36,6	7,4
NUOVA CUCINA	4,8	34,9	49,5	10,8

Analisi dei Lettori
dell'ultimo periodo
secondo la
Classe
Economico - Sociale

LETTORI DI COPIE NON ACQUISTATE

PERCENTUALI DI COMPOSIZIONE

Superiore e Media sup.	Media	Medio inferiore	Inferiore
1,6	53,4	35,9	9,1
7,2	59,7	27,8	5,4
6,7	53,8	32,6	6,9
10,7	50,3	30,4	8,7
11,1	65,7	23,2	
5,4	49,2	42,8	2,7
	66,0	5,9	28,1
1,3	33,7	56,5	8,6
	48,1	51,9	
	49,7	38,7	11,6
	45,7	23,2	31,1
6,7	44,9	40,3	8,1
11,3	58,8	26,2	3,8
	63,6	36,4	
4,8	51,6	34,2	9,4
5,8	61,5	26,4	6,3
2,3	44,1	44,6	9,1
14,4	49,0	32,6	4,0
7,6	53,7	32,6	6,2
5,9	75,3	18,7	
0,9	36,1	51,1	12,0
16,8	49,3	22,8	11,1
	52,5	35,7	11,8
	57,8	39,8	2,4
	52,8	29,7	17,4
14,3	47,0	34,8	3,9
10,4	52,6	27,0	10,0
7,1	47,2	36,8	8,9
4,0	29,9	37,1	28,9
	31,6	54,4	14,0
10,1	45,0	37,3	7,6
3,3	20,9	52,3	23,4
10,9	45,1	39,6	4,5
	48,5	51,5	
	50,9	49,1	
39,4	19,5	41,2	
	69,0		31,0
12,6	56,0	26,1	5,3
	49,3	46,5	4,2
	6,8	93,2	
8,7	67,6	23,8	
19,7	57,3	22,9	
39,9	31,8	22,7	5,7
15,5	54,4	24,8	5,3
18,5	47,0	34,5	
10,2	40,0	39,1	10,7
58,9	17,5	23,6	
2,5	35,4	37,4	24,8
		100,0	
17,6	82,4		
10,0	58,7	27,2	4,1
5,6	31,9	54,2	7,3
33,2	36,2	25,4	5,2
6,8	60,4	24,5	8,3
15,4	51,6	28,5	4,5
	73,7	12,8	13,5
		28,6	71,4
100,0			
28,0	66,1	5,9	
26,4	37,4	26,8	9,3
10,5	43,4	39,5	6,6
8,0	46,0	46,1	

TOTALE LETTORI

PERCENTUALI DI COMPOSIZIONE

Superiore e Media sup.	Media	Medio inferiore	Inferiore	
10,4	49,7	33,2	6,7	ABC
6,5	54,3	35,7	3,4	ALBA
14,1	57,6	24,8	3,5	AMICA
15,3	54,5	24,2	6,0	ANNABELLA
17,0	70,0	13,0		AUTOMOBILE
8,7	54,0	34,4	3,0	BELLA
	52,6	25,0	22,4	CIAO 2001
1,0	35,8	54,9	8,3	BOLERO TELETUTTO
40,4	37,5	22,1		BORGHESE
7,0	51,3	34,8	6,8	CONFIDENZE
6,6	36,2	39,1	18,2	CRONACA
9,8	51,7	33,0	5,6	DOMENICA DEL CORRIERE
27,4	55,5	15,7	1,4	EPOCA
35,6	50,9	9,9	3,6	ESPRESSO
15,2	61,3	19,5	3,9	EUROPEO
13,2	58,1	24,1	4,6	EVA EXPRESS
4,6	42,0	43,6	9,8	FAMIGLIA CRISTIANA
16,1	54,3	26,4	3,2	GENTE
14,4	54,7	27,9	3,0	GIOIA
2,1	59,2	37,1	1,6	GIOVANI
1,8	35,9	50,8	11,5	GRAND HOTEL
19,0	54,9	20,2	5,9	GRAZIA
2,1	47,2	42,5	8,2	INTIMITA'
2,6	54,4	37,9	5,1	INTREPIDO
4,6	54,7	38,1	2,7	NOI DONNE
12,6	52,7	32,2	2,5	NOVELLA 2000
16,2	50,0	27,7	6,1	OGGI
13,0	46,8	33,0	7,2	RADIOCORRIERE
7,6	41,1	32,8	18,5	SETTIMANA TV
2,2	34,9	53,1	9,8	SOGNO
7,9	48,3	38,6	5,1	STOP
3,1	40,4	45,4	11,0	SORRISI E CANZONI TV
27,0	52,2	19,3	1,5	TEMPO
5,4	62,7	32,0		TRIBUNA ILLUSTRATA
	56,2	43,8		VIE NUOVE
35,4	50,8	13,8		PANORAMA
51,8	27,9	15,0	5,3	MEN
21,4	51,9	24,0	2,7	ARIANNA
16,3	39,7	41,1	2,9	BELLEZZA
5,6	41,2	51,5	1,7	CROCIATA
11,6	54,7	31,9	1,8	CUCINA ITALIANA
37,4	47,5	12,8	2,2	HISTORIA
34,1	54,5	10,3	1,1	IL TOURING
8,7	70,7	18,7	1,8	CONSIGLI PRATICI
12,2	45,8	36,0	5,9	MADRE
14,3	42,1	36,5	7,1	MANI DI FATA
23,3	40,3	35,0	1,4	MERIDIANO 12
4,7	35,9	46,3	13,0	MESSAGGERO S.ANTONIO
11,8	32,5	47,5	8,2	NUOVO IMPEGNO
42,7	46,9	10,4		PLAYMEN
20,1	54,7	23,3	1,8	QUATTORRUOTE
25,4	48,3	24,2	2,1	QUATTROSOLDI
27,5	46,6	20,6	5,3	RAKAM
9,6	61,9	22,6	6,0	ROSSANA
15,2	59,1	22,6	3,1	SELEZIONE READER DIGEST
10,4	74,9	10,6	4,2	STORIA ILLUSTRATA
21,9		33,0	45,1	SUCCESSO
64,7	19,0	16,3		LE VIE D'ITALIA E DEL MONDO
27,1	68,8	4,1		VOGUE
22,6	48,9	25,8	2,7	DUE PIU'
14,9	40,3	37,8	7,1	FAMIGLIA MESE
6,1	39,2	48,2	6,6	NUOVA CUCINA

ADULTI

PERCENTUALI DI PENETRAZIONE

	Totale	Superiore e Media sup.	Media	Medio inferiore	Inferiore
ABC	4,8	6,2	6,3	4,3	2,2
ALBA	1,5	2,1	2,3	1,0	0,8
AMICA	8,4	22,8	13,1	4,8	1,8
ANNABELLA	5,9	14,6	9,2	3,4	1,7
AUTOMOBILE	4,8	18,9	7,2	2,3	0,7
BELLA	2,1	2,3	3,3	1,6	0,7
CIAO 2001	0,4	0,3	0,5	0,4	0,3
BOLERO TELETUTTO	4,8	0,8	4,7	6,0	2,9
BORGHESE	1,3	5,9	1,7	0,7	0,2
CONFIDENZE	3,8	4,3	5,1	3,2	1,8
CRONAQA	1,5	1,3	1,7	1,4	1,3
DOMENICA DEL CORRIERE	14,3	25,1	19,5	11,1	6,6
EPOCA	7,2	28,3	10,5	3,6	1,4
ESPRESSO	2,0	10,4	2,8	0,8	0,6
EUROPEO	3,3	13,3	4,6	1,6	1,2
EVA EXPRESS	1,6	4,5	2,5	0,9	0,6
FAMIGLIA CRISTIANA	20,3	17,5	23,1	20,5	13,4
GENTE	5,7	18,2	8,1	3,4	1,7
GIOIA	3,7	9,7	5,7	2,1	1,1
GIOVANI	2,8	1,5	3,9	2,5	1,7
GRAND HOTEL	8,7	3,1	8,6	10,2	6,9
GRAZIA	6,2	20,3	9,2	3,2	1,9
INTIMITA'	3,6	2,1	4,7	3,5	1,8
INTREPIDO	4,3	3,0	5,5	4,3	2,3
NOI DONNE	0,7	0,5	1,0	0,6	0,4
NOVELLA 2000	3,6	6,9	4,8	3,1	0,6
OGGI	12,8	36,9	18,5	7,4	5,1
RADIOCORRIERE	8,4	19,2	11,4	6,3	3,4
SETTIMANA TV	2,1	1,6	2,7	1,7	1,9
SOGNO	4,3	0,9	4,3	5,0	3,4
STOP	6,0	8,3	8,2	5,3	2,0
SORRISI E CANZONI TV	11,9	7,0	13,3	12,6	8,2
TEMPO	5,4	21,6	7,2	3,1	1,2
TRIBUNA ILLUSTRATA	1,3	2,2	1,8	1,0	0,4
VIE NUOVE	0,8	0,6	1,0	0,8	0,7
PANORAMA	1,5	7,3	2,1	0,7	0,2
MEN	1,6	2,0	2,0	1,4	1,1

UOMINI

PERCENTUALI DI PENETRAZIONE

	Totale	Superiore e Media sup.	Media	Medio inferiore	Inferiore
ABC	8,6	8,4	11,3	7,8	4,3
ALBA	0,6	0,9	0,9	0,4	0,6
AMICA	2,8	12,0	4,1	1,0	0,8
ANNABELLA	2,1	6,4	3,1	1,1	0,5
AUTOMOBILE	7,8	27,2	11,2	4,2	1,2
BELLA	0,5	0,4	0,8	0,4	0,4
CIAO 2001	0,5	0,6	0,6	0,4	0,4
BOLERO TELETUTTO	3,9	0,2	3,5	5,3	2,8
BORGHESE	2,3	8,4	3,1	1,3	0,3
CONFIDENZE	1,4	2,0	1,9	1,3	0,4
CRONAQA	2,4	1,8	2,8	2,3	2,1
DOMENICA DEL CORRIERE	19,6	29,5	26,8	15,3	9,9
EPOCA	9,1	28,3	13,2	4,9	2,5
ESPRESSO	3,5	14,7	4,8	1,5	1,1
EUROPEO	4,6	16,1	6,2	2,4	2,0
EVA EXPRESS	0,5	2,2	0,4	0,3	0,4
FAMIGLIA CRISTIANA	18,5	15,6	21,0	18,4	13,7
GENTE	5,2	17,8	6,5	3,4	1,9
GIOIA	1,2	5,2	1,4	0,4	1,1
GIOVANI	3,6	1,9	4,9	3,2	2,4
GRAND HOTEL	7,5	2,9	7,2	8,7	6,3
GRAZIA	2,6	11,6	3,4	1,3	0,7
INTIMITA'	1,3	1,5	1,8	1,1	0,6
INTREPIDO	6,1	4,1	7,2	6,2	3,8
NOI DONNE	0,6	0,9	0,9	0,5	0,8
NOVELLA 2000	2,3	3,1	2,5	2,7	0,3
OGGI	13,0	34,9	18,9	7,1	5,6
RADIOCORRIERE	10,5	21,2	14,6	7,7	4,1
SETTIMANA TV	2,3	1,1	3,1	2,0	1,8
SOGNO	3,1	2,8	3,7	3,7	3,5
STOP	5,3	8,0	6,6	5,0	2,0
SORRISI E CANZONI TV	11,7	6,3	13,3	12,7	7,4
TEMPO	7,9	27,4	10,6	4,6	2,2
TRIBUNA ILLUSTRATA	2,1	3,3	2,8	1,7	0,8
VIE NUOVE	1,5	0,7	1,8	1,4	1,4
PANORAMA	2,2	9,1	2,8	1,2	0,5
MEN	3,1	2,0	3,9	2,9	2,3

ARIANNA	3,9	12,8	5,9	2,1	1,1	1,6	7,4	2,3	0,5	0,6
BELLEZZA	0,4	0,9	0,3	0,4	0,2	0,4	0,9	0,3	0,3	0,4
CROCIATA	1,1	0,8	1,2	1,2	0,5	0,8	0,2	0,9	0,8	0,5
CUCINA ITALIANA	0,9	1,8	1,4	0,6	0,3	0,7	1,6	1,1	0,4	0,3
HISTORIA	1,5	5,0	1,9	1,1	0,7	2,5	6,3	3,1	1,9	1,4
IL TOURING	2,0	10,8	2,8	0,8	0,2	3,1	14,8	4,2	1,3	0,4
CONSIGLI PRATICI	0,6	0,7	1,1	0,4	0,2	0,3	0,3	0,3	0,3	0,2
MADRE	1,4	1,9	2,1	1,0	0,5	1,0	0,3	1,8	0,6	0,5
MANI DI FATA	2,3	4,1	2,7	2,2	1,1	0,5	0,2	0,7	0,5	0,2
MERIDIANO 12	0,9	3,0	1,3	0,7		1,1	2,9	1,7	0,7	
MESSAGGERO S.ANTONIO	8,4	7,6	8,3	8,9	7,5	6,9	5,1	6,9	7,5	6,0
NUOVO IMPEGNO	0,8	1,0	0,9	0,9	0,5	0,5		0,7	0,6	0,3
PLAYMEN	2,5	3,9	3,1	2,1	1,4	4,6	4,3	5,7	4,2	3,0
QUATTORRUOTE	8,8	22,8	12,5	5,9	2,6	14,3	31,3	19,9	10,2	5,0
QUATTROSOLDI	2,9	10,2	4,2	1,5	0,8	4,2	12,4	6,2	2,2	1,3
RAKAM	1,9	7,3	2,7	1,0	0,5	0,3	0,9	0,5	0,2	
ROSSANA	0,8	0,7	1,2	0,5	0,4	0,3		0,6	0,2	0,4
SELEZIONE READER DIGEST	9,2	22,6	13,5	6,1	2,3	11,2	25,5	15,1	8,3	3,5
STORIA ILLUSTRATA	2,4	6,5	3,6	1,4	0,6	3,5	9,1	5,0	2,3	1,0
SUCCESSO	0,4	1,7	0,3	0,2	0,5	0,6	2,5	0,6	0,3	0,7
LE VIE D'ITALIA E DEL MONDO	0,6	3,3	0,7	0,3	0,3	1,1	3,9	1,4	0,6	0,6
VOGUE	0,8	4,0	1,3	0,2		0,5	3,1	0,6	0,1	
DUE PIU'	1,0	3,5	1,4	0,6	0,5	0,6	1,8	0,6	0,3	0,8
FAMIGLIA MESE	1,6	2,6	1,9	1,5	0,9	1,3	0,8	1,7	1,4	0,4
NUOVA CUCINA	0,5	0,6	0,5	0,5	0,2	0,3	0,6	0,2	0,3	0,1

NUMERO CASI 40454391 2322078 14642417 17462595 6027301 19475304 1281749 7002758 8424587 2766210

DONNE


PERCENTUALI DI PENETRAZIONE

DONNE DI CASA

PERCENTUALI DI PENETRAZIONE

Totale	Superiore e Media sup.	Media	Medio inferiore	Inferiore	Totale	Superiore e Media sup.	Media	Medio inferiore	Inferiore	
1,3	3,6	1,8	1,0	0,5	1,5	3,1	2,1	1,1	0,6	ABC
2,3	3,6	3,6	1,6	0,9	2,2	2,8	3,3	1,8	0,5	ALBA
13,6	36,1	21,3	8,4	2,6	11,0	31,6	18,2	6,3	2,3	AMICA
9,4	24,7	14,8	5,5	2,8	8,0	24,9	12,4	4,5	2,9	ANNABELLA
2,0	8,8	3,5	0,5	0,3	2,1	7,2	4,1	0,6		AUTOMOBILE
3,6	4,5	5,6	2,7	1,0	2,4	4,2	3,7	1,9	0,4	BELLA
0,3		0,4	0,4	0,2	0,1		0,2	0,1	0,2	CIAO 2001
5,6	1,5	5,9	6,7	3,0	4,8	1,0	4,9	6,1	2,4	BOLERO TELETUTTO
0,4	2,8	0,4	0,2		0,4	3,1	0,4	0,2		BORGHESE
5,9	7,0	8,1	5,0	3,0	5,0	7,2	7,4	4,0	2,1	CONFIDENZE
0,7	0,7	0,6	0,7	0,6	0,7	1,0	0,8	0,7	0,8	CRONACA
9,4	19,7	12,9	7,2	3,7	9,5	18,9	14,0	7,2	3,2	DOMENICA DEL CORRIERE
5,4	28,3	7,9	2,3	0,5	5,2	28,7	8,2	1,9	0,4	EPOCA
0,7	5,2	1,1	0,1	0,1	0,7	5,2	1,0	0,2	0,2	ESPRESSO
2,1	9,7	3,2	0,9	0,6	1,7	5,3	3,0	0,8	0,4	EUROPEO
2,7	7,3	4,3	1,5	0,7	2,4	6,6	4,0	1,3	0,7	EVA EXPRESS
21,9	19,8	25,1	22,5	13,3	21,5	20,1	25,8	21,6	12,8	FAMIGLIA CRISTIANA
6,2	18,7	9,7	3,4	1,5	5,3	17,5	8,3	3,2	1,0	GENTE
6,0	15,2	9,6	3,7	1,1	4,5	13,1	7,0	2,9	0,8	GIOIA
2,1	1,0	3,0	1,8	1,1	1,1	0,5	1,8	0,9	0,1	GIOVANI
9,9	3,4	9,8	11,6	7,3	9,0	3,2	9,2	10,5	6,3	GRAND HOTEL
9,4	31,1	14,6	4,9	2,8	8,2	31,6	12,7	3,8	2,9	GRAZIA
5,8	2,8	7,4	5,8	2,8	5,1	2,2	6,9	5,0	2,6	INTIMITA'
2,7	1,5	3,9	2,4	1,0	1,6	0,9	2,5	1,4	0,5	INTREPIDO
0,8	1,2	1,2	0,6	0,1	0,7	0,6	1,1	0,6	0,1	NOI DONNE
4,7	11,5	6,9	3,4	0,8	4,4	11,3	6,6	3,3	0,7	NOVELLA 2000
12,6	39,4	18,1	7,7	4,6	12,3	40,6	17,6	7,8	4,6	OGGI
6,5	16,7	8,4	5,0	2,8	6,4	17,0	8,6	4,9	2,8	RADIOCORRIERE
1,9	2,2	2,4	1,4	2,0	2,0	3,0	2,3	1,5	2,2	SETTIMANA TV
5,3	2,0	5,6	6,3	3,3	4,1	1,8	4,1	5,0	2,4	SOGNO
6,7	8,7	9,6	5,7	1,9	6,3	10,0	8,6	5,5	2,0	STOP
12,0	8,0	13,3	12,6	8,9	10,7	6,8	12,3	11,1	7,2	SORRISI E CANZONI TV
3,0	14,5	4,1	1,7	0,5	2,9	16,1	4,4	1,3	0,3	TEMPO
0,5	0,7	0,9	0,4		0,6	0,7	1,1	0,5		TRIBUNA ILLUSTRATA
0,2	0,4	0,3	0,2	0,1	0,2		0,4	0,2		VIE NUOVE
0,9	5,2	1,5	0,3		0,9	6,6	1,3	0,3		PANORAMA
0,2	2,1	0,2	0,1	0,1	0,3	2,9	0,2	0,1	0,1	MEN
6,1	19,5	9,1	3,6	1,5	5,3	23,0	7,8	2,9	0,9	ARIANNA
0,4	1,0	0,4	0,5	0,1	0,4	1,4	0,5	0,4	0,1	BELLEZZA
1,3	1,5	1,4	1,5	0,5	1,2	1,4	1,4	1,4	0,1	CROCIATA
1,2	2,1	1,8	0,8	0,4	1,1	2,6	1,7	0,8	0,1	CUCINA ITALIANA
0,6	3,5	0,8	0,3	0,1	0,6	4,6	0,8	0,2	0,1	HISTORIA
1,0	5,8	1,5	0,3	0,1	1,2	8,0	1,8	0,3	0,1	IL TOURING
1,0	1,1	1,8	0,5	0,1	0,8	1,4	1,6	0,3	0,1	CONSIGLI PRATICI
1,8	3,9	2,5	1,4	0,6	1,9	4,7	2,4	1,5	0,7	MADRE
4,0	9,0	4,5	3,7	1,9	3,5	10,1	4,2	2,9	1,5	MANI DI FATA
0,8	3,1	0,9	0,6		0,6	2,8	0,7	0,5		MERIDIANO 12
9,8	10,7	9,6	10,2	8,8	9,7	9,3	9,9	10,3	7,7	MESSAGGERO S.ANTONIO
1,1	2,1	1,1	1,1	0,7	1,1	2,7	1,0	1,2	0,6	NUOVO IMPEGNO
0,5	3,3	0,7	0,1		0,4	3,4	0,5	0,1		PLAYMEN
3,6	12,4	5,8	1,9	0,5	3,3	13,5	5,2	1,8	0,4	QUATTORRUOTE
1,7	7,3	2,4	0,9	0,4	1,7	8,8	2,3	0,9	0,2	QUATTROSOLDI
3,3	15,2	4,7	1,7	0,9	2,9	16,1	3,8	1,4	0,9	RAKAM
1,2	1,7	1,9	0,8	0,4	1,1	2,2	2,0	0,6	0,4	ROSSANA
7,3	19,2	11,9	4,1	1,3	6,7	20,5	11,2	3,5	1,3	SELEZIONE READER DIGEST
1,3	3,3	2,4	0,6	0,2	1,2	2,6	2,6	0,3	0,3	STORIA ILLUSTRATA
0,2	0,6	0,1	0,1	0,3	0,1	0,6		0,1	0,4	SUCCESSO
0,2	2,5	0,1	0,1		0,2	3,2	0,1	0,1		LE VIE D'ITALIA E DEL MONDO
1,1	5,1	2,0	0,4		0,6	3,5	1,2	0,1		VOGUE
1,4	5,6	2,1	0,9	0,2	1,4	6,3	1,9	0,8	0,2	DUE PIU'
1,8	4,7	2,1	1,5	1,2	1,6	4,7	1,8	1,4	0,7	FAMIGLIA MESE
0,6	0,6	0,7	0,7	0,2	0,6	0,8	0,7	0,7	0,3	NUOVA CUCINA

20979087 1040329 7639659 9038008 3261091 15407884 757555 5404156 6711635 2534538 NUMEROCASI



ANALISI DEI LETTORI DELL'ULTIMO PERIODO SECONDO

IL TITOLO DI STUDIO CONSEGUITO

Le Tavole da pag. 76 a pag. 93: "Analisi dei lettori del l'ultimo periodo secondo il titolo di studio" derivano dall'incrocio delle risposte alla domanda 3b (o 4b per i mensili) "lettori per provenienza delle copie lette" con quelle alla domanda 10 del questionario: "Titolo di studio conseguito ...". Si riferiscono quindi all'ultimo titolo di studio conseguito dall'intervistato e non al tipo di studio in corso.

NUMERO STIMATO .000

	Totale	Elementare o nessuno	Diploma Media inf.	Diploma Media sup.	Laurea
ABC	724	347	251	90	34
ALBA	334	218	73	43	
AMICA	2143	729	792	516	105
ANNABELLA	1385	577	470	278	61
AUTOMOBILE	1386	487	436	341	122
BELLA	479	236	164	78	
CIAO 2001	75	38	38		
BOLERO TELETUTTO	1247	960	267	14	6
BORGHESE	262	33	102	68	59
CONFIDENZE	970	511	366	73	19
CRONACA	317	187	96	26	8
DOMENICA DEL CORRIERE	3409	1662	1072	530	145
EPOCA	1736	489	517	556	174
ESPRESSO	552	87	156	186	122
EUROPEO	773	259	227	215	73
EVA EXPRESS	334	137	93	69	35
FAMIGLIA CRISTIANA	6575	4644	1311	562	58
GENTE	1353	533	410	333	78
GIOIA	876	350	306	187	34
GIOVANI	620	269	277	72	2
GRAND HOTEL	2412	1753	567	89	2
GRAZIA	1541	546	513	382	100
INTIMITA'	993	638	239	111	5
INTREPIDO	1082	491	444	147	
NOI DONNE	198	124	59	15	
NOVELLA 2000	852	450	264	130	9
OGGI	3193	1321	921	768	182
RADIOCORRIERE	2548	1198	792	461	97
SETTIMANA TV	633	378	190	58	7
SOGNO	1091	839	192	60	
STOP	1392	826	410	135	21
SORRISI E CANZONI TV	3791	2575	864	331	21
TEMPO	1271	395	382	357	137
TRIBUNA ILLUSTRATA	280	120	83	57	20
VIE NUOVE	198	112	57	21	8
PANORAMA	384	50	120	140	73
MEN	233	115	96	15	7
ARIANNA	790	269	268	193	61
BELLEZZA	42	23	8	10	
CROCIATA	348	234	73	35	5
CUCINA ITALIANA	175	70	60	43	3
HISTORIA	344	55	117	111	61
IL TOURING	557	75	209	207	66
CONSIGLI PRATICI	169	82	61	25	
MADRE	354	192	124	38	
MANI DI FATA	537	334	84	110	9
MERIDIANO 12	222	51	76	83	12
MESSAGGERO S.ANTONIO	3051	2206	534	281	30
NUOVO IMPEGNO	307	204	55	46	3
PLAYMEN	302	106	141	43	11
QUATTORRUOTE	1664	595	592	393	86
QUATTROSOLDI	850	369	251	155	76
RAKAM	418	129	131	144	13
ROSSANA	90	44	33	13	
SELEZIONE READER DIGEST	2583	998	870	576	139
STORIA ILLUSTRATA	577	131	205	163	78
SUCCESSO	47	26	9	9	4
LE VIE D'ITALIA E DEL MONDO	144	41	48	41	15
VOGUE	130	24	43	49	15
DUE PIU'	210	73	74	34	29
FAMIGLIA MESE	438	254	76	86	22
NUOVA CUCINA	88	73	14	1	

Analisi dei Lettori
dell'ultimo periodo
secondo il
Titolo di Studio
conseguito

LETTORI DI COPIE NON ACQUISTATE

NUMERO STIMATO .000

TOTALE LETTORI

NUMERO STIMATO .000

Totale	Elementare o nessuno	Diploma Media inf.	Diploma Media sup.	Laurea	Totale	Elementare o nessuno	Diploma Media inf.	Diploma Media sup.	Laurea	
1228	590	406	191	41	1952	937	658	282	75	ABC
277	185	70	22		612	403	143	65		ALBA
1249	695	362	173	20	3392	1424	1154	689	125	AMICA
993	572	307	85	28	2378	1149	777	363	89	ANNABELLA
549	213	222	106	8	1935	699	658	447	131	AUTOMOBILE
374	245	112	17		853	481	276	95		BELLA
83	41	42			159	79	80			CIAO 2001
605	490	154	41		1932	1450	421	55	6	BOLERO TELETUTTO
258	78	78	63	39	520	111	180	132	97	BORGHESE
549	348	168	33		1549	859	534	106	19	CONFIDENZE
288	196	71	21		605	383	167	47	8	CRONACA
2376	1241	750	347	38	5784	2903	1822	876	182	DOMENICA DEL CORRIERE
1165	481	380	259	44	2901	971	897	815	219	EPOCA
274	69	89	97	20	826	156	245	283	141	ESPRESSO
565	204	237	109	17	1339	463	463	323	89	EUROPEO
332	216	73	43		666	353	165	112	35	EVA EXPRESS
1618	1115	320	157	26	8193	5759	1631	719	84	FAMIGLIA CRISTIANA
954	442	354	150	8	2307	975	764	483	86	GENTE
615	354	156	101	5	1491	704	461	287	39	GIOIA
523	248	222	49	4	1143	517	499	121	6	GIOVANI
1119	782	293	40	4	3530	2535	860	129	6	GRAND HOTEL
949	461	290	159	38	2490	1007	804	541	138	GRAZIA
472	270	165	29	8	1465	908	404	140	13	INTIMITA'
672	295	302	72	4	1755	786	746	219	4	INTREPIDO
87	66	16	5		285	190	76	19		NOI DONNE
586	258	235	83	11	1439	708	498	212	20	NOVELLA 2000
1970	1103	550	312	5	5163	2424	1471	1081	187	OGGI
867	510	224	113	20	3414	1707	1016	574	117	RADIOCORRIERE
210	165	40	5		843	543	230	63	7	SETTIMANA TV
633	421	198	10	4	1724	1260	390	70	4	SOGNO
1046	551	379	105	10	2438	1377	790	240	32	STOP
1023	611	295	113	5	4814	3186	1159	444	26	SORRISI E CANZONI TV
899	352	325	185	38	2170	747	706	542	174	TEMPO
239	126	82	31		519	246	165	88	20	TRIBUNA ILLUSTRATA
140	99	34	8		338	210	90	29	8	VIE NUOVE
235	52	82	93	8	619	102	202	233	81	PANORAMA
417	157	167	89	4	650	272	263	105	11	MEN
798	410	228	147	13	1588	678	496	340	74	ARIANNA
122	86	27	9		164	109	35	20		BELLEZZA
79	49	26	4		427	284	99	40	5	CROCIATA
206	111	59	26	10	381	181	118	69	13	CUCINA ITALIANA
280	95	95	81	8	624	150	212	192	69	HISTORIA
252	86	108	37	21	809	161	317	244	87	IL TOURING
83	65	14	4		252	148	75	29		CONSIGLI PRATICI
215	120	56	34	5	569	312	180	72	5	MADRE
394	263	101	31		931	597	184	141	9	MANI DI FATA
159	49	72	20	18	381	101	148	103	29	MERIDIANO 12
340	256	61	23		3391	2462	595	304	30	MESSAGGERO S.ANTONIO
22	10	6	5		329	214	61	51	3	NUOVO IMPEGNO
690	259	298	117	15	991	366	439	160	26	PLAYMEN
1885	742	726	366	51	3549	1337	1317	758	136	QUATTORRUOTE
320	111	106	91	11	1170	480	357	246	87	QUATTROSOLDI
343	141	139	57	5	760	271	270	202	18	RAKAM
224	159	50	11	4	314	203	82	24	4	ROSSANA
1123	426	440	216	41	3705	1425	1310	791	180	SELEZIONE READER DIGEST
386	115	140	118	13	962	246	345	282	90	STORIA ILLUSTRATA
106	45	16	27	18	153	70	25	36	21	SUCCESSO
112	38	47	14	12	256	79	95	55	27	LE VIE D'ITALIA E DEL MONDO
198	53	71	69	6	328	76	114	118	20	VOGUE
202	87	70	39	5	411	160	144	74	34	DUE PIU'
206	122	52	27	5	643	376	128	113	27	FAMIGLIA MESE
95	60	30	5		183	133	44	6		NUOVA CUCINA

NUMERO STIMATO .000

	Totale	Elementare o nessuno	Diploma Media inf.	Diploma Media sup.	Laurea
ABC	559	261	194	70	34
ALBA	80	55	18	7	
AMICA	393	132	132	98	31
ANNABELLA	274	96	88	63	27
AUTOMOBILE	1034	338	314	278	104
BELLA	64	36	24	4	
CIAO 2001	58	33	25		
BOLERO TELETUTTO	499	349	139	9	2
BORGHESE	202	24	71	54	54
CONFIDENZE	186	102	63	12	10
CRONAQA	234	121	82	23	8
DOMENICA DEL CORRIERE	2046	859	757	312	118
EPOCA	1054	270	321	330	134
ESPRESSO	428	72	116	148	93
EUROPEO	500	169	169	92	70
EVA EXPRESS	62	20	18	4	20
FAMIGLIA CRISTIANA	2928	1833	749	296	50
GENTE	651	228	210	157	56
GIOIA	138	64	35	17	22
GIOVANI	385	121	205	56	2
GRAND HOTEL	1048	700	294	53	2
GRAZIA	435	115	121	145	54
INTIMITA'	196	124	42	31	
INTREPIDO	750	326	304	119	
NOI DONNE	72	49	8	15	
NOVELLA 2000	322	165	122	31	4
OGGI	1541	544	464	396	137
RADIOCORRIERE	1496	618	468	339	72
SETTIMANA TV	347	184	127	29	7
SOGNO	403	277	88	39	
STOP	631	343	211	59	18
SORRISI E CANZONI TV	1776	1072	499	188	17
TEMPO	859	268	257	215	119
TRIBUNA ILLUSTRATA	189	61	66	42	20
VIE NUOVE	162	96	39	19	8
PANORAMA	233	27	42	99	66
MEN	194	106	68	13	7
ARIANNA	209	60	46	64	39
BELLEZZA	21	12	3	6	
CROCIATA	95	45	31	18	
CUCINA ITALIANA	47	8	27	11	
HISTORIA	280	47	93	91	50
IL TOURING	392	55	127	163	48
CONSIGLI PRATICI	33	20	9	4	
MADRE	122	70	42	10	
MANI DI FATA	54	33	12	3	6
MERIDIANO 12	119	22	56	30	12
MESSAGGERO S.ANTONIO	1191	763	263	134	30
NUOVO IMPEGNO	86	35	12	36	3
PLAYMEN	258	100	113	34	11
QUATTORRUOTE	1147	365	421	288	73
QUATTROSOLDI	552	232	164	96	60
RAKAM	38	9	8	20	
ROSSANA	31	7	16	8	
SELEZIONE READER DIGEST	1486	511	547	316	111
STORIA ILLUSTRATA	407	70	151	130	55
SUCCESSO	31	14	4	9	4
LE VIE D'ITALIA E DEL MONDO	119	33	38	38	10
VOGUE	50	5	17	16	12
DUE PIU'	46	11	10	18	8
FAMIGLIA MESE	194	100	33	49	12
NUOVA CUCINA	29	22	6		

Analisi dei Lettori
dell'ultimo periodo
secondo il
Titolo di Studio
conseguito

LETTORI DI COPIE NON ACQUISTATE

NUMERO STIMATO .000

TOTALE LETTORI

NUMERO STIMATO .000

Totale	Elementare o nessuno	Diploma Media inf.	Diploma Media sup.	Laurea	Totale	Elementare o nessuno	Diploma Media inf.	Diploma Media sup.	Laurea	
1113	528	365	191	29	1673	789	559	261	63	ABC
46	32	9	4		126	87	28	11		ALBA
150	74	30	38	8	544	206	162	137	39	AMICA
132	74	51	4	2	406	170	139	67	30	ANNABELLA
487	178	215	91	3	1521	516	529	369	107	AUTOMOBILE
37	17	16	5		101	53	39	9		BELLA
33	23	10			91	56	35			CIAO 2001
264	171	83	10		763	520	222	19	2	BOLERO TELETUTTO
240	74	65	63	39	442	98	135	116	92	BORGHESE
86	45	36	5		273	147	99	17	10	CONFIDENZE
232	142	69	21		466	262	152	44	8	CRONACA
1772	892	569	289	21	3818	1752	1326	601	140	DOMENICA DEL CORRIERE
719	250	260	173	36	1773	519	581	503	170	EPOCA
248	67	76	85	20	676	139	191	233	112	ESPRESSO
399	134	175	79	11	899	303	344	171	81	EUROPEO
36	31	3	2		98	51	21	7	20	EVA EXPRESS
676	398	169	96	13	3604	2231	918	392	63	FAMIGLIA CRISTIANA
363	172	138	45	8	1014	400	347	202	64	GENTE
91	60	15	16		229	124	50	33	22	GIOIA
322	165	118	39		707	286	323	95	2	GIOVANI
403	228	143	32		1451	928	437	85	2	GRAND HOTEL
77	45	18	13		512	161	140	158	54	GRAZIA
58	30	22	4	3	255	154	64	34	3	INTIMITA'
440	182	203	54		1190	509	508	173		INTREPIDO
52	44	8			124	92	17	15		NOI DONNE
131	51	67	13		454	217	189	44	4	NOVELLA 2000
982	502	277	203		2524	1046	741	599	137	OGGI
558	284	162	100	12	2055	902	630	439	83	RADIOCORRIERE
98	62	32	5		446	246	159	33	7	SETTIMANA TV
199	98	95	6		602	374	183	45		SOGNO
410	187	182	37	3	1041	530	393	96	22	STOP
510	269	174	67		2287	1341	673	255	17	SORRISI E CANZONI TV
680	251	246	158	25	1538	518	503	373	144	TEMPO
218	111	82	24		407	172	149	66	20	TRIBUNA ILLUSTRATA
126	94	32			288	190	70	19	8	VIE NUOVE
188	37	73	74	4	421	64	114	173	70	PANORAMA
407	149	164	89	4	601	256	232	102	11	MEN
108	56	32	19		317	116	78	83	39	ARIANNA
49	28	12	9		70	39	15	15		BELLEZZA
55	29	22	4		149	74	53	22		CROCIATA
92	38	26	18	10	139	46	53	29	10	CUCINA ITALIANA
213	80	73	57	3	493	126	165	148	53	HISTORIA
213	72	93	37	10	605	127	220	200	57	IL TOURING
19	12	5	3		52	32	14	6		CONSIGLI PRATICI
73	30	27	16		195	100	69	26		MADRE
47	24	8	15		101	57	21	18	6	MANI DI FATA
100	34	46	15	5	219	57	102	44	17	MERIDIANO 12
153	96	39	17		1343	859	303	152	30	MESSAGGERO S.ANTONIO
14	3	6	5		100	37	19	41	3	NUOVO IMPEGNO
636	230	278	112	15	894	331	391	146	26	PLAYMEN
1640	649	621	325	46	2787	1014	1042	613	119	QUATTORRUOTE
264	88	85	79	11	815	320	249	176	71	QUATTROSOLDI
24	15	9			61	24	17	20		RAKAM
35	25	5	4		66	32	21	12		ROSSANA
693	250	252	160	32	2179	761	799	476	143	SELEZIONE READER DIGEST
272	91	103	65	13	679	161	254	196	68	STORIA ILLUSTRATA
85	32	11	25	18	116	46	15	34	21	SUCCESSO
95	38	42	10	4	213	72	79	48	14	LE VIE D'ITALIA E DEL MONDO
41	13	9	13	6	91	18	26	29	18	VOGUE
65	41	10	8	5	111	52	20	26	13	DUE PIU'
65	44	14	7		259	144	47	56	12	FAMIGLIA MESE
26	12	9	5		55	35	15	5		NUOVA CUCINA

DONNE

LETTORI DI COPIE ACQUISTATE IN FAMIGLIA

NUMERO STIMATO .000

Analisi dei Lettori
dell'ultimo periodo
secondo il
Titolo di Studio
conseguito

	Totale	Elementare o nessuno	Diploma Media inf.	Diploma Media sup.	Laurea
ABC	164	86	57	21	
ALBA	254	164	54	36	
AMICA	1749	597	661	418	74
ANNABELLA	1111	480	382	215	33
AUTOMOBILE	352	148	122	64	18
BELLA	415	200	140	74	
CIAO 20.1	17	5	13		
BOLERO TELETUTTO	748	611	128	5	4
BORGHESE	60	9	32	15	5
CONFIDENZE	783	409	303	62	9
CRONAÇA	83	66	13	4	
DOMENICA DEL CORRIERE	1362	803	315	218	26
EPOCA	682	219	196	226	41
ESPRESSO	123	15	41	38	29
EUROPEO	273	90	58	122	3
EVA EXPRESS	272	117	75	65	15
FAMIGLIA CRISTIANA	3647	2811	562	266	8
GENTE	702	304	200	176	22
GIOIA	738	286	270	170	12
GIOVANI	236	147	72	16	
GRAND HOTEL	1363	1053	274	36	
GRAZIA	1106	431	392	238	46
INTIMITA'	797	514	197	81	5
INTREPIDO	333	165	140	28	
NOI DONNE	126	75	51		
NOVELLA 2000	530	285	142	99	5
OGGI	1651	777	457	372	45
RADIOCORRIERE	1051	580	324	123	25
BETTIMANA TV	286	194	63	29	
BOGNO	688	562	105	21	
STOP	761	483	199	76	3
SORRISI E CANZONI TV	2015	1504	364	143	4
TEMPO	412	128	125	142	17
TRIBUNA ILLUSTRATA	91	60	16	15	
VIE NUOVE	36	16	18	2	
PANORAMA	151	23	79	41	8
MEN	39	9	27	2	
ARIANNA	581	209	222	129	22
BELLEZZA	21	12	5	4	
CROCIATA	253	189	42	17	5
CUCINA ITALIANA	128	62	32	32	3
HISTORIA	64	8	24	20	11
IL TOURING	165	20	82	44	18
CONSIGLI PRATICI	136	62	53	21	
MADRE	232	122	82	28	
MANI DI FATA	483	301	71	107	3
MERIDIANO 12	103	29	20	54	
MESSAGGERO S.ANTONIO	1860	1443	270	147	
NUOVO IMPEGNO	222	169	43	10	
PLAYMEN	43	6	29	9	
QUATTORRUOTE	518	230	170	105	13
QUATTROSOLDI	299	137	87	58	16
RAKAM	380	120	122	124	13
ROSSANA	59	37	17	5	
SELEZIONE READER DIGEST	1097	487	323	259	28
STORIA ILLUSTRATA	170	61	53	33	22
SUCCESSO	16	12	5		
LE VIE D'ITALIA E DEL MONDO	26	7	10	3	5
VOGUE	80	19	26	33	3
DUE PIU'	163	61	64	17	21
FAMIGLIA MESE	244	154	43	36	10
NUOVA CUCINA	60	51	8	1	

LETTORI DI COPIE NON ACQUISTATE

NUMERO STIMATO .000

TOTALE LETTORI

NUMERO STIMATO .000

Totale	Elementare o nessuno	Diploma Media inf.	Diploma Media sup.	Laurea	Totale	Elementare o nessuno	Diploma Media inf.	Diploma Media sup.	Laurea	
115	61	41		12	279	148	98	21	12	ABC
232	153	61	18		486	316	115	55		ALBA
1099	621	331	134	12	2848	1218	992	552	86	AMICA
861	499	256	81	26	1972	979	638	296	59	ANNABELLA
62	35	7	15	5	414	183	129	78	24	AUTOMOBILE
337	228	96	13		751	428	237	86		BELLA
50	18	32			67	23	44			CIAO 2001
421	319	71	31		1169	930	199	36	4	BOLERO TELETUTTO
18	5	13	1		78	13	44	15	5	BORGHESE
463	303	132	27		1246	712	435	89	9	CONFIDENZE
56	54	2			139	120	15	4		CRONACA
604	349	181	58	16	1966	1152	496	275	43	DOMENICA DEL CORRIERE
445	232	119	87	8	1128	451	315	313	49	EPOCA
27	2	13	12		150	17	54	50	29	ESPRESSO
167	70	62	30	5	440	160	120	152	8	EUROPEO
296	185	70	41		567	302	145	106	15	EVA EXPRESS
942	717	151	61	13	4589	3527	713	327	21	FAMIGLIA CRISTIANA
591	270	216	105		1294	575	416	281	22	GENTE
524	294	140	84	5	1262	580	411	254	17	GIOIA
200	83	103	10	4	436	230	176	26	4	GIOVANI
716	554	150	8	4	2079	1607	424	44	4	GRAND HOTEL
872	416	272	146	38	1978	847	664	383	84	GRAZIA
413	240	143	25	5	1210	754	340	106	10	INTIMITA'
233	112	99	18	4	565	277	238	45	4	INTREPIDO
35	22	8	5		161	98	59	5		NOI DONNE
455	207	168	70	11	985	492	309	168	16	NOVELLA 2000
988	601	272	109	5	2639	1379	730	481	50	OGGI
309	226	62	13	8	1360	806	386	135	33	RADIOCORRIERE
111	103	8			397	297	71	29		SETTIMANA TV
434	323	103	4	4	1122	886	208	25	4	SOGNO
636	364	197	68	7	1397	846	397	144	10	STOP
513	341	121	46	5	2528	1845	485	189	9	SORRISI E CANZONI TV
219	101	78	27	13	631	229	203	169	30	TEMPO
21	14		7		112	74	16	22		TRIBUNA ILLUSTRATA
14	4	2	8		50	20	20	10		VIE NUOVE
47	15	9	19	3	198	39	88	60	11	PANORAMA
10	7	3			49	16	30	2		MEN
690	353	196	128	13	1272	562	418	257	35	ARIANNA
73	58	15			94	70	20	4		BELLEZZA
25	20	4	1		278	209	46	18	5	CROCIATA
114	73	33	8		242	135	65	39	3	CUCINA ITALIANA
67	16	22	24	5	131	24	46	44	16	HISTORIA
40	14	14		11	205	34	96	44	30	IL TOURING
63	54	9	1		199	116	62	22		CONSIGLI PRATICI
142	90	29	18	5	375	213	111	46	5	MADRE
347	239	92	16		830	540	164	123	3	MANI DI FATA
59	15	26	5	13	162	44	46	59	13	MERIDIANO 12
187	160	22	6		2047	1603	292	152		MESSAGGERO S.ANTONIO
8	8				229	176	43	10		NUOVO IMPEGNO
54	29	20	5		97	35	48	14		PLAYMEN
244	93	105	41	5	762	323	276	146	18	QUATTORRUOTE
56	23	21	12		355	160	108	70	16	QUATTROSOLDI
319	126	130	57	5	699	246	253	182	18	RAKAM
189	134	44	7	4	248	171	61	11	4	ROSSANA
429	177	188	56	9	1527	664	511	315	37	SELEZIONE READER DIGEST
114	24	37	52		283	84	91	86	22	STORIA ILLUSTRATA
20	13	5	2		36	25	10	2		SUCCESSO
17		5	4	8	43	7	16	7	13	LE VIE D'ITALIA E DEL MONDO
157	39	62	56		238	58	87	89	3	VOGUE
137	46	59	31		300	108	123	48	21	DUE PIU'
141	78	38	20	5	385	232	81	57	15	FAMIGLIA MESE
69	48	21			128	98	29	1		NUOVA CUCINA

DONNE DI CASA

LETTORI DI COPIE ACQUISTATE IN FAMIGLIA

NUMERO STIMATO .000

Analisi dei Lettori
dell'ultimo periodo
secondo il
Titolo di Studio
conseguito

	Totale	Elementare o nessuno	Diploma Media inf.	Diploma Media sup.	Laurea
ABC	138	76	50	12	
ALBA	177	132	28	17	
AMICA	988	422	324	178	64
ANNABELLA	649	324	214	87	24
AUTOMOBILE	273	140	84	30	18
BELLA	195	115	33	47	
CIAO 2001	4	4			
BOLERO TELETUTTO	502	439	60	3	
BORGHESE	50	9	24	13	5
CONFIDENZE	501	308	159	29	5
CRONAÇA	68	57	10		
DOMENICA DEL CORRIERE	1046	676	216	132	21
EPOCA	511	171	149	154	38
ESPRESSO	96	15	37	22	21
EUROPEO	153	64	35	54	
EVA EXPRESS	172	84	52	25	11
FAMIGLIA CRISTIANA	2668	2229	284	146	8
GENTE	450	234	120	77	19
GIOIA	421	196	132	85	8
GIOVANI	108	80	13	15	
GRAND HOTEL	955	821	115	19	
GRAZIA	705	331	221	108	46
INTIMITA'	613	381	98	30	5
INTREPIDO	159	112	37	10	
NOI DONNE	89	53	35		
NOVELLA 2000	378	230	94	48	5
OGGI	1182	657	296	187	42
RADIOCORRIERE	786	482	197	82	25
BETTIMANA TV	200	135	44	21	
SOGNO	400	372	24	3	
STOP	571	418	108	45	
SORRISI E CANZONI TV	1396	1158	187	52	
TEMPO	297	104	88	91	14
TRIBUNA ILLUSTRATA	77	51	13	13	
VIE NUOVE	30	12	18		
PANORAMA	124	19	70	27	8
MEN	35	5	27	2	
ARIANNA	394	173	122	78	22
BELLEZZA	19	12	3	4	
CROCIATA	174	131	31	6	5
CUCINA ITALIANA	107	53	23	29	3
HISTORIA	54	8	15	20	11
IL TOURING	142	20	65	38	18
CONSIGLI PRATICI	81	48	14	19	
MADRE	178	115	38	25	
MANI DI FATA	315	217	44	54	
MERIDIANO 12	55	12	8	35	
MESSAGGERO S.ANTONIO	1375	1156	135	85	
NUOVO IMPEGNO	163	134	19	10	
PLAYMEN	33	4	29		
QUATTORRUOTE	381	201	104	62	13
QUATTROSOLDI	220	116	50	41	13
RAKAM	291	110	82	86	13
ROSSANA	48	31	12	5	
SELEZIONE READER DIGEST	782	424	179	153	25
STORIA ILLUSTRATA	130	49	30	29	22
SUCCESSO	8	3	5		
LE VIE D'ITALIA E DEL MONDO	26	7	10	3	5
VOGUE	29	9	13	5	3
DUE PIU'	149	58	57	13	21
FAMIGLIA MESE	148	105	10	23	10
NUOVA CUCINA	59	50	8	1	

LETTORI DI COPIE NON ACQUISTATE

NUMERO STIMATO .000

TOTALE LETTORI

NUMERO STIMATO .000

LETTORI DI COPIE NON ACQUISTATE					TOTALE LETTORI					
Totale	Elementare o nessuno	Diploma Media inf.	Diploma Media sup.	Laurea	Totale	Elementare o nessuno	Diploma Media inf.	Diploma Media sup.	Laurea	
87	61	22		4	225	138	72	12	4	ABC
156	119	24	12		332	251	52	29		ALBA
714	467	183	57	8	1702	889	507	235	72	AMICA
586	411	120	34	22	1235	735	334	121	46	ANNABELLA
47	29	4	9	5	320	169	68	39	24	AUTOMOBILE
177	155	17	5		372	270	51	51		BELLA
16	16				20	20				CIAO 2001
238	217	15	5		740	656	75	8		BOLERO TELETUTTO
9	5	4			59	13	28	13	5	BORGHESE
276	226	40	10		777	534	199	39	5	CONFIDENZE
47	45	2			114	102	12			CRONACA
421	280	98	27	16	1467	956	314	159	38	DOMENICA DEL CORRIERE
285	189	48	40	8	796	359	197	194	46	EPOCA
15	2	13			111	17	51	22	21	ESPRESSO
109	63	24	17	5	262	127	59	71	5	EUROPEO
203	165	36	3		375	248	88	28	11	EVA EXPRESS
653	536	74	37	5	3320	2765	359	183	13	FAMIGLIA CRISTIANA
373	218	113	42		823	452	233	119	19	GENTE
271	220	39	7	5	692	416	171	93	13	GIOIA
58	43	14	1		166	123	27	16		GIOVANI
435	397	38			1390	1218	153	19		GRAND HOTEL
551	321	128	73	29	1256	652	349	180	75	GRAZIA
279	186	78	10	5	792	567	176	40	10	INTIMITA'
93	82	11	1		253	194	48	10		INTREPIDO
16	16				105	70	35			NOI DONNE
300	167	96	30	7	677	397	191	79	12	NOVELLA 2000
716	498	164	49	5	1898	1156	459	237	47	OGGI
207	169	25	5	8	993	650	221	88	33	RADIOCORRIERE
102	99	3			302	233	47	21		SETTIMANA TV
230	217	13			630	589	37	3		SOGNO
392	272	98	19	3	963	690	206	64	3	STOP
249	202	32	11	5	1646	1360	219	62	5	SORRISI E CANZONI TV
156	83	46	20	8	453	186	133	111	22	TEMPO
21	14		7		98	65	13	20		TRIBUNA ILLUSTRATA
8			8		38	12	18	8		VIE NUOVE
17	10	3		3	141	30	74	27	11	PANORAMA
7	7				42	12	27	2		MEN
418	283	58	68	8	812	456	180	146	30	ARIANNA
45	36	9	1		64	48	12	4		BELLEZZA
12	12				186	143	31	6	5	CROCIATA
59	50	10			167	103	32	29	3	CUCINA ITALIANA
38	16	4	12	5	92	24	19	32	16	HISTORIA
36	13	11		11	178	34	77	38	30	IL TOURING
42	38	3			122	86	17	19		CONSIGLI PRATICI
111	85	3	18	5	288	200	40	43	5	MADRE
219	180	36	3		535	398	81	56		MANI DI FATA
36	15	3	5	13	91	27	12	40	13	MERIDIANO 12
118	104	9	6		1494	1260	144	90		MESSAGGERO S.ANTONIO
8	8				171	142	19	10		NUOVO IMPEGNO
28	23		5		60	27	29	5		PLAYMEN
129	70	36	23		509	271	141	85	13	QUATTORRUOTE
43	23	8	12		263	139	58	53	13	QUATTROSOLDI
154	73	57	19	5	445	183	138	105	18	RAKAM
123	96	22		4	171	127	35	5	4	ROSSANA
244	153	78	9	5	1026	577	257	162	30	SELEZIONE READER DIGEST
58	22		36		188	71	30	65	22	STORIA ILLUSTRATA
13	13				21	16	5			SUCCESSO
12		4		8	37	7	14	3	13	LE VIE D'ITALIA E DEL MONDO
67	27	18	21		96	37	31	26	3	VOGUE
61	26	21	13		210	84	79	26	21	DUE PIU'
94	52	32	6	5	241	157	41	28	15	FAMIGLIA MESE
38	33	5			97	83	12	1		NUOVA CUCINA

ADULTI

LETTORI DI COPIE ACQUISTATE IN FAMIGLIA

PERCENTUALI DI COMPOSIZIONE

	Elementare o nessuno	Diploma Media inf.	Diploma Media sup.	Laurea
ABC	48,0	34,7	12,5	4,8
ALBA	65,3	21,8	12,9	
AMICA	34,0	37,0	24,1	4,9
ANNABELLA	41,6	33,9	20,1	4,4
AUTOMOBILE	35,1	31,5	24,6	8,8
BELLA	49,4	34,3	16,3	
CIAO 2001	50,1	49,9		
BOLERO TELETUTTO	77,0	21,4	1,1	0,5
BORGHESE	12,5	39,0	26,0	22,4
CONFIDENZE	52,7	37,8	7,6	2,0
CRONACA	59,0	30,2	8,3	2,5
DOMENICA DEL CORRIERE	48,8	31,5	15,5	4,2
EPOCA	28,2	29,8	32,0	10,0
ESPRESSO	15,8	28,4	33,7	22,1
EUROPEO	33,5	29,3	27,8	9,4
EVA EXPRESS	41,1	27,8	20,7	10,5
FAMIGLIA CRISTIANA	70,6	19,9	8,5	0,9
GENTE	39,4	30,3	24,6	5,8
GIOIA	39,9	34,9	21,3	3,9
GIOVANI	43,3	44,7	11,7	0,4
GRAND HOTEL	72,7	23,5	3,7	0,1
GRAZIA	35,4	33,3	24,8	6,5
INTIMITA'	64,2	24,1	11,2	0,5
INTREPIDO	45,4	41,0	13,6	
NOI DONNE	62,6	29,9	7,5	
NOVELLA 2000	52,8	30,9	15,2	1,1
OGGI	41,4	28,8	24,1	5,7
RADIOCORRIERE	47,0	31,1	18,1	3,8
SETTIMANA TV	59,7	30,0	9,2	1,1
SOGNO	76,9	17,6	5,5	
STOP	59,3	29,5	9,7	1,5
SORRISI E CANZONI TV	67,9	22,8	8,7	0,6
TEMPO	31,1	30,1	28,1	10,7
TRIBUNA ILLUSTRATA	43,0	29,5	20,3	7,2
VIE NUOVE	56,4	28,7	10,8	4,1
PANORAMA	13,0	31,3	36,5	19,1
MEN	49,4	41,2	6,7	2,8
ARIANNA	34,0	33,9	24,4	7,7
BELLEZZA	55,9	19,0	25,2	
CROCIATA	67,4	21,0	10,2	1,4
CUCINA ITALIANA	39,8	34,0	24,6	1,6
HISTORIA	16,0	34,0	32,2	17,8
IL TOURING	13,5	37,5	37,2	11,8
CONSIGLI PRATICI	48,8	36,4	14,8	
MADRE	54,2	35,0	10,8	
MANI DI FATA	62,2	15,6	20,5	1,7
MERIDIANO 12	23,2	34,0	37,6	5,2
MESSAGGERO S.ANTONIO	72,3	17,5	9,2	1,0
NUOVO IMPEGNO	66,3	17,9	14,8	1,0
PLAYMEN	35,3	46,8	14,3	3,6
QUATTORRUOTE	35,7	35,5	23,6	5,1
QUATTROSOLDI	43,4	29,5	18,2	8,9
RAKAM	31,0	31,3	34,5	3,2
ROSSANA	49,2	36,4	14,4	
SELEZIONE READER DIGEST	38,6	33,7	22,3	5,4
STORIA ILLUSTRATA	22,7	35,5	28,3	13,5
SUCCESSO	54,2	18,8	19,6	7,5
LE VIE D'ITALIA E DEL MONDO	28,1	33,3	28,2	10,4
VOGUE	18,1	32,8	37,8	11,3
DUE PIU'	34,6	35,2	16,5	13,7
FAMIGLIA MESE	58,1	17,3	19,6	5,0
NUOVA CUCINA	82,7	15,7	1,6	

Analisi dei Lettori
dell'ultimo periodo
secondo il
Titolo di Studio
conseguito

LETTORI DI COPIE NON ACQUISTATE

PERCENTUALI DI COMPOSIZIONE

Elementare o nessuno	Diploma Media inf.	Diploma Media sup.	Laurea
48,0	33,1	15,6	3,3
66,7	25,3	8,0	
55,6	29,0	13,8	1,6
57,6	31,0	8,6	2,8
38,8	40,4	19,3	1,5
65,5	29,9	4,6	
49,3	50,7		
71,5	22,5	6,0	
30,4	30,1	24,6	15,0
63,4	30,6	5,9	
68,0	24,7	7,4	
52,3	31,6	14,6	1,6
41,3	32,6	22,3	3,8
25,0	32,4	35,4	7,2
36,0	41,9	19,2	2,9
65,1	21,9	13,1	
68,9	19,8	9,7	1,6
46,4	37,1	15,7	0,8
57,6	25,3	16,3	0,8
47,5	42,4	9,3	0,8
69,9	26,2	3,6	0,4
48,6	30,6	16,8	4,0
57,2	34,9	6,2	1,7
43,8	44,9	10,7	0,6
75,8	18,9	5,3	
44,1	40,0	14,1	1,8
56,0	27,9	15,8	0,3
58,8	25,9	13,0	2,3
78,7	19,2	2,2	
66,5	31,3	1,6	0,6
52,7	36,3	10,1	1,0
59,7	28,8	11,0	0,5
39,2	36,1	20,5	4,2
52,6	34,5	12,9	
70,4	24,0	5,5	
22,3	34,8	39,7	3,2
37,6	40,0	21,4	1,1
51,4	28,6	18,4	1,6
70,4	22,2	7,5	
61,9	32,7	5,4	
54,0	28,5	12,5	5,0
34,1	33,9	29,0	3,0
34,1	42,7	14,7	8,4
79,0	16,5	4,4	
56,0	25,9	15,7	2,4
66,7	25,5	7,8	
31,0	45,5	12,4	11,2
75,4	18,0	6,7	
47,5	28,9	23,6	
37,6	43,2	17,0	2,2
39,4	38,5	19,4	2,7
34,8	33,2	28,5	3,5
41,2	40,6	16,7	1,5
71,0	22,1	4,9	2,0
38,0	39,2	19,2	3,6
29,7	36,3	30,7	3,3
42,5	15,0	25,7	16,8
34,3	42,2	12,6	10,9
26,6	35,9	34,7	2,9
43,2	34,6	19,5	2,7
59,1	25,3	13,2	2,3
63,6	31,3	5,1	

TOTALE LETTORI

PERCENTUALI DI COMPOSIZIONE

Elementare o nessuno	Diploma Media inf.	Diploma Media sup.	Laurea	
48,0	33,7	14,4	3,9	A&C
66,0	23,4	10,7		ALBA
42,0	34,0	20,3	3,7	AMICA
48,3	32,7	15,3	3,7	ANNABELLA
36,1	34,0	23,1	6,7	AUTOMOBILE
56,4	32,4	11,2		BELLA
49,7	50,3			CIAO 2001
75,1	21,8	2,8	0,3	BOLERO TELETUTTO
21,4	34,6	25,3	18,7	BORGHESE
56,6	35,2	7,0	1,3	CONFIDENZE
63,3	27,6	7,8	1,3	CRONACA
50,2	31,5	15,2	3,1	DOMENICA DEL CORRIERE
33,5	30,9	28,1	7,5	EPOCA
18,9	29,7	34,3	17,1	ESPRESSO
34,6	34,6	24,1	6,7	EUROPEO
53,0	24,8	16,9	5,2	EVA EXPRESS
70,3	19,9	8,8	1,0	FAMIGLIA CRISTIANA
42,3	33,1	20,9	3,7	GENTE
47,2	30,9	19,3	2,6	GIOIA
45,2	43,6	10,6	0,6	GIOVANI
71,8	24,4	3,7	0,2	GRAND HOTEL
40,5	32,3	21,7	5,5	GRAZIA
62,0	27,6	9,6	0,9	INTIMITA'
44,8	42,5	12,5	0,2	INTREPIDO
66,6	26,6	6,8		NOI DONNE
49,2	34,6	14,8	1,4	NOVELLA 2000
47,0	28,5	20,9	3,6	OGGI
50,0	29,8	16,8	3,4	RADIOCORRIERE
64,4	27,3	7,4	0,9	SETTIMANA TV
73,1	22,6	4,0	0,2	SOGNO
56,5	32,4	9,8	1,3	STOP
66,2	24,1	9,2	0,5	SORRISI E CANZONI TV
34,4	32,6	25,0	8,0	TEMPO
47,4	31,8	16,9	3,9	TRIBUNA ILLUSTRATA
62,2	26,8	8,6	2,4	VIE NUOVE
16,5	32,7	37,7	13,1	PANORAMA
41,8	40,4	16,1	1,7	MEN
42,7	31,2	21,4	4,7	ARIANNA
66,7	21,3	12,0		BELLEZZA
66,4	23,2	9,3	1,1	CROCIATA
47,5	31,0	18,0	3,4	CUCINA ITALIANA
24,1	34,0	30,8	11,1	HISTORIA
19,9	39,1	30,2	10,8	IL TOURING
58,7	29,9	11,4		CONSIGLI PRATICI
54,9	31,5	12,7	0,9	MADRE
64,1	19,8	15,1	1,0	MANI DI FATA
26,4	38,8	27,1	7,7	MERIDIANO 12
72,6	17,5	9,0	0,9	MESSAGGERO S.ANTONIO
65,0	18,6	15,4	0,9	NUOVO IMPEGNO
36,9	44,3	16,2	2,6	PLAYMEN
37,7	37,1	21,4	3,8	QUATTORRUOTE
41,1	30,5	21,0	7,4	QUATTROSOLDI
35,6	35,5	26,5	2,4	RAKAM
64,8	26,2	7,6	1,4	ROSSANA
38,4	35,3	21,4	4,9	SELEZIONE READER DIGEST
25,5	35,8	29,3	9,4	STORIA ILLUSTRATA
46,1	16,2	23,8	13,9	SUCCESSO
30,8	37,2	21,4	10,6	LE VIE D'ITALIA E DEL MONDO
23,2	34,7	35,9	6,2	VOGUE
38,8	34,9	18,0	8,3	DUE PIU'
58,4	19,9	17,5	4,1	FAMIGLIA MESE
72,9	23,8	3,4		NUOVA CUCINA

PERCENTUALI DI COMPOSIZIONE

	Elementare o nessuno	Diploma Media inf.	Diploma Media sup.	Laurea
ABC	46,7	34,7	12,5	6,1
ALBA	68,5	22,9	8,6	
AMICA	33,5	33,5	25,0	8,0
ANNABELLA	35,1	32,0	22,9	10,0
AUTOMOBILE	32,7	30,4	26,9	10,0
BELLA	56,1	37,1	6,8	
CIAO 2001	56,9	43,1		
BOLERO TELETUTTO	70,0	27,8	1,7	0,5
BORGHESE	12,0	34,9	26,5	26,6
CONFIDENZE	54,5	33,9	6,2	5,5
CRONAÇA	51,6	35,2	9,7	3,4
DOMENICA DEL CORRIERE	42,0	37,0	15,2	6,8
EPOCA	25,6	30,4	31,3	12,7
ESPRESSO	16,9	27,0	34,5	21,6
EUROPEO	33,8	33,8	18,5	14,0
EVA EXPRESS	32,5	28,7	6,9	31,9
FAMIGLIA CRISTIANA	62,6	25,6	10,1	1,7
GENTE	35,1	32,2	24,1	8,6
GIOIA	46,4	25,4	12,3	16,0
GIOVANI	31,5	53,2	14,6	0,6
GRAND HOTEL	66,8	28,0	5,0	0,2
GRAZIA	26,5	27,9	33,2	12,4
INTIMITA'	63,1	21,3	15,6	
INTREPIDO	43,5	40,6	15,9	
NOI DONNE	67,8	11,5	20,7	
NOVELLA 2000	51,3	37,8	9,6	1,3
OGGI	35,3	30,1	25,7	8,9
RADIOCORRIERE	41,3	31,3	22,6	4,8
BETTIMANA TV	53,0	36,7	8,3	2,1
OGNO	68,7	21,7	9,6	
STOP	54,4	33,4	9,3	2,9
SORRISI E CANZONI TV	60,3	28,1	10,6	1,0
TEMPO	31,2	29,9	25,0	13,9
TRIBUNA ILLUSTRATA	32,3	35,1	22,0	10,6
VIE NUOVE	59,1	23,9	12,0	5,0
PANORAMA	11,4	17,8	42,5	28,2
MEN	54,7	35,2	6,7	3,4
ARIANNA	28,7	21,8	30,7	18,8
BELLEZZA	56,4	13,3	30,3	
CROCIATA	47,9	32,6	19,5	
CUCINA ITALIANA	17,0	58,7	24,2	
HISTORIA	16,7	33,2	32,3	17,8
IL TOURING	13,9	32,4	41,5	12,1
CONSIGLI PRATICI	62,6	26,2	11,2	
MADRE	57,2	34,2	8,6	
MANI DI FATA	60,6	22,9	5,1	11,4
MERIDIANO 12	18,8	46,6	24,8	9,7
MESSAGGERO S.ANTONIO	64,1	22,1	11,3	2,5
NUOVO IMPEGNO	40,5	14,4	41,4	3,6
PLAYMEN	38,8	43,6	13,3	4,2
QUATTORRUOTE	31,8	36,7	25,1	6,3
QUATTROSOLDI	42,0	29,7	17,5	10,8
RAKAM	25,1	21,7	53,2	
ROSSANA	22,4	51,1	26,5	
SELEZIONE READER DIGEST	34,4	36,8	21,3	7,5
STORIA ILLUSTRATA	17,3	37,2	32,0	13,6
SUCCESSO	45,2	13,7	29,7	11,3
LE VIE D'ITALIA E DEL MONDO	28,2	31,7	31,8	8,2
VOGUE	9,5	34,0	32,7	23,8
DUE PIU'	24,0	21,5	37,8	16,7
FAMIGLIA MESE	51,7	16,8	25,4	6,0
NUOVA CUCINA	78,1	21,9		

Analisi dei Lettori
dell'ultimo periodo
secondo il
Titolo di Studio
conseguito

LETTORI DI COPIE NON ACQUISTATE

PERCENTUALI DI COMPOSIZIONE

Elementare o nessuno	Diploma Media inf.	Diploma Media sup.	Laurea
47,5	32,8	17,2	2,6
71,2	20,6	8,2	
49,1	20,2	25,4	5,3
55,9	38,9	3,4	1,8
36,5	44,1	18,7	0,7
45,7	41,9	12,3	
68,6	31,4		
64,6	31,4	4,0	
30,7	27,0	26,2	16,1
52,5	41,6	5,9	
61,1	29,8	9,1	
50,4	32,1	16,3	1,2
34,7	36,2	24,0	5,0
27,0	30,5	34,5	7,9
33,6	43,8	19,7	2,9
85,4	8,1	6,5	
58,9	25,0	14,2	1,9
47,5	37,9	12,4	2,2
65,6	16,7	17,7	
51,2	36,7	12,1	
56,5	35,5	8,0	
58,7	23,9	17,4	
51,2	37,4	6,2	5,2
41,5	46,2	12,3	
83,7	16,3		
39,1	51,0	9,8	
51,1	28,2	20,7	
50,9	29,0	18,0	2,1
62,9	32,5	4,6	
49,1	47,8	3,1	
45,7	44,4	9,0	0,8
52,8	34,1	13,2	
36,9	36,2	23,2	3,6
51,1	37,8	11,1	
74,8	25,2		
19,8	38,6	39,3	2,3
36,7	40,3	21,9	1,1
52,4	30,0	17,6	
56,9	24,5	18,6	
52,7	40,6	6,6	
41,1	28,0	19,7	11,2
37,4	34,2	26,9	1,5
33,9	43,9	17,5	4,6
59,9	25,8	14,3	
41,2	36,9	21,9	
51,1	17,5	31,4	
34,3	46,1	14,6	5,0
62,9	25,9	11,2	
19,3	44,4	36,3	
36,3	43,8	17,6	2,4
39,6	37,8	19,8	2,8
33,5	32,2	30,0	4,2
63,4	36,6		
72,4	15,1	12,5	
36,0	36,3	23,1	4,6
33,4	37,7	24,2	4,6
37,0	12,8	29,4	20,8
40,5	44,2	10,8	4,4
32,4	23,0	30,6	13,9
63,1	16,1	12,6	8,3
67,6	22,0	10,4	
48,1	33,4	18,5	

TOTALE LETTORI

PERCENTUALI DI COMPOSIZIONE

Elementare o nessuno	Diploma Media inf.	Diploma Media sup.	Laurea	
47,2	33,4	15,6	3,8	ABC
69,5	22,1	8,5		ALBA
37,8	29,8	25,1	7,2	AMICA
41,8	34,2	16,6	7,4	ANNABELLA
33,9	34,8	24,3	7,0	AUTOMOBILE
52,3	38,9	8,8		BELLA
61,1	38,9			CIAO 2001
68,1	29,1	2,5	0,3	BOLERO TELETUTTO
22,1	30,6	26,3	20,9	BORGHESE
53,8	36,3	6,1	3,8	CONFIDENZE
56,3	32,5	9,4	1,7	CRONACA
45,9	34,7	15,7	3,7	DOMENICA DEL CORRIERE
29,3	32,8	28,3	9,6	EPOCA
20,6	28,3	34,5	16,6	ESPRESSO
33,7	38,2	19,0	9,0	EUROPEO
52,0	21,1	6,8	20,2	EVA EXPRESS
61,9	25,5	10,9	1,7	FAMIGLIA CRISTIANA
39,5	34,3	19,9	6,3	GENTE
54,0	21,9	14,4	9,6	GIOIA
40,5	45,7	13,5	0,3	GIOVANI
63,9	30,1	5,8	0,2	GRAND HOTEL
31,4	27,3	30,8	10,5	GRAZIA
60,4	25,0	13,5	1,2	INTIMITA'
42,8	42,7	14,6		INTREPIDO
74,5	13,5	12,0		NOI DONNE
47,8	41,6	9,7	0,9	NOVELLA 2000
41,4	29,4	23,8	5,4	OGGI
43,9	30,7	21,4	4,1	RADIOCORRIERE
55,2	35,7	7,5	1,6	SETTIMANA TV
62,2	30,4	7,4		SOGNO
50,9	37,7	9,2	2,1	STOP
58,6	29,4	11,2	0,8	SORRISI E CANZONI TV
33,7	32,7	24,2	9,4	TEMPO
42,4	36,6	16,1	4,9	TRIBUNA ILLUSTRATA
66,0	24,5	6,7	2,8	VIE NUOVE
15,2	27,1	41,1	16,6	PANORAMA
42,5	38,6	17,0	1,8	MEN
36,7	24,6	26,3	12,4	ARIANNA
56,8	21,2	22,1		BELLEZZA
49,6	35,6	14,8		CROCIATA
33,0	38,4	21,2	7,4	CUCINA ITALIANA
25,6	33,6	30,0	10,8	HISTORIA
21,0	36,5	33,1	9,5	IL TOURING
61,6	26,1	12,3		CONSIGLI PRATICI
51,2	35,2	13,6		MADRE
56,2	20,4	17,4	6,1	MANI DI FATA
25,9	46,4	20,2	7,6	MERIDIANO 12
64,0	22,5	11,3	2,2	MESSAGGERO S.ANTONIO
37,5	18,6	40,7	3,1	NUOVO IMPEGNO
37,0	43,7	16,4	2,9	PLAYMEN
36,4	37,4	22,0	4,3	QUATTORRUOTE
39,3	30,5	21,5	8,7	QUATTROSOLDI
39,9	27,4	32,6		RAKAM
49,2	31,8	19,0		ROSSANA
34,9	36,7	21,8	6,6	SELEZIONE READER DIGEST
23,7	37,4	28,9	10,0	STORIA ILLUSTRATA
39,2	13,1	29,5	18,3	SUCCESSO
33,7	37,3	22,5	6,5	LE VIE D'ITALIA E DEL MONDO
19,8	29,1	31,8	19,4	VOGUE
46,8	18,4	23,1	11,8	DUE PIU'
55,7	18,1	21,6	4,5	FAMIGLIA MESE
63,8	27,4	8,8		NUOVA CUCINA

PERCENTUALI DI COMPOSIZIONE

	Elementare o nessuno	Diploma Media inf.	Diploma Media sup.	Laurea
ABC	52,6	34,8	12,6	
ALBA	64,3	21,4	14,2	
AMICA	34,2	37,8	23,9	4,2
ANNABELLA	43,3	34,4	19,4	3,0
AUTOMOBILE	42,1	34,7	18,1	5,2
BELLA	48,3	33,9	17,8	
CIAO 2001	27,0	73,0		
BOLERO TELETUTTO	81,7	17,1	0,7	0,5
BORGHESE	14,5	52,9	24,5	8,2
CONFIDENZE	52,3	38,7	7,9	1,1
CRONAQA	79,7	16,1	4,2	
DOMENICA DEL CORRIERE	58,9	23,1	16,0	1,9
EPOCA	32,1	28,8	33,1	5,9
ESPRESSO	12,2	33,0	31,0	23,7
EUROPEO	32,9	21,2	44,8	1,1
EVA EXPRESS	43,0	27,6	23,8	5,6
FAMIGLIA CRISTIANA	77,1	15,4	7,3	0,2
GENTE	43,3	28,5	25,1	3,1
GIOIA	38,7	36,7	23,0	1,6
GIOVANI	62,5	30,6	6,8	
GRAND HOTEL	77,3	20,1	2,7	
GRAZIA	38,9	35,4	21,5	4,1
INTIMITA'	64,5	24,8	10,1	0,6
INTREPIDO	49,6	42,1	8,3	
NOI DONNE	59,6	40,4		
NOVELLA 2000	63,7	26,7	18,6	0,9
OGGI	47,1	27,7	22,5	2,7
RADIOCORRIERE	55,2	30,8	11,7	2,4
SETTIMANA TV	67,8	22,0	10,2	
SOGNO	81,7	15,2	3,1	
STOP	63,4	26,2	10,0	0,4
SORRISI E CANZONI TV	74,6	18,1	7,1	0,2
TEMPO	31,0	30,3	34,5	4,2
TRIBUNA ILLUSTRATA	65,3	17,8	16,9	
VIE NUOVE	44,3	50,0	5,7	
PANORAMA	15,5	52,2	27,2	5,1
MEN	22,8	71,1	6,2	
ARIANNA	35,9	38,2	22,2	3,8
BELLEZZA	55,4	24,5	20,1	
CROCIATA	74,7	16,7	6,7	1,9
CUCINA ITALIANA	48,1	25,0	24,7	2,2
HISTORIA	13,0	38,0	31,5	17,5
IL TOURING	12,4	49,5	26,9	11,1
CONSIGLI PRATICI	45,5	38,8	15,6	
MADRE	52,7	35,4	11,9	
MANI DI FATA	62,3	14,8	22,2	0,6
MERIDIANO 12	28,2	19,5	52,3	
MESSAGGERO S.ANTONIO	77,6	14,5	7,9	
NUOVO IMPEGNO	76,2	19,2	4,6	
PLAYMEN	13,9	66,1	20,0	
QUATTORUOTE	44,4	32,9	20,2	2,5
QUATTROSOLDI	46,0	29,1	19,5	5,4
RAKAM	31,6	32,2	32,7	3,5
ROSSANA	63,0	28,8	8,2	
SELEZIONE READER DIGEST	44,4	29,4	23,6	2,6
STORIA ILLUSTRATA	35,8	31,5	19,6	13,1
SUCCESSO	71,5	28,5		
LE VIE D'ITALIA E DEL MONDO	27,3	40,8	11,7	20,2
VOGUE	23,5	32,1	40,9	3,5
DUE PIU'	37,7	39,1	10,4	12,9
FAMIGLIA MESE	63,2	17,7	14,9	4,2
NUOVA CUCINA	85,0	12,7	2,3	

Analisi dei Lettori
dell'ultimo periodo
secondo il
Titolo di Studio
conseguito

LETTORI DI COPIE NON ACQUISTATE

PERCENTUALI DI COMPOSIZIONE

Elementare o nessuno	Diploma Media inf.	Diploma Media sup.	Laurea
53,4	35,9		10,7
65,8	26,2	7,9	
56,5	30,2	12,2	1,1
57,9	29,8	9,4	3,0
56,2	11,8	23,6	8,4
67,7	28,6	3,7	
36,6	63,4		
75,8	16,9	7,3	
25,8	70,5	3,7	
65,5	28,6	5,9	
96,9	3,1		
57,8	30,0	9,5	2,7
52,0	26,7	19,4	1,8
6,4	50,0	43,6	
41,7	37,2	17,9	3,1
62,6	23,5	13,9	
76,1	16,0	6,5	1,4
45,7	36,6	17,7	
56,2	26,8	16,1	0,9
41,5	51,6	4,9	2,0
77,4	20,9	1,1	0,6
47,7	31,2	16,7	4,4
58,1	34,6	6,2	1,2
48,3	42,4	7,6	1,7
64,0	22,9	13,2	
45,5	36,8	15,3	2,4
60,9	27,6	11,0	0,5
73,1	20,2	4,1	2,6
92,6	7,4		
74,5	23,7	0,9	0,9
57,2	31,0	10,7	1,1
66,6	23,6	8,9	0,9
46,1	35,8	12,2	5,9
67,7		32,3	
31,4	14,2	54,4	
32,2	19,8	41,0	7,0
70,7	29,3		
51,2	28,4	18,5	1,9
79,4	20,6		
82,2	15,1	2,7	
64,4	28,9	6,7	
23,5	33,0	35,7	7,8
35,0	36,4		28,6
84,9	13,7	1,4	
63,5	20,3	12,6	3,7
68,8	26,6	4,6	
25,3	44,3	8,6	21,8
85,5	11,5	3,0	
100,0			
53,4	36,7	9,9	
38,2	43,0	16,8	2,0
40,7	37,7	21,6	
39,6	40,9	18,0	1,6
70,7	23,4	3,5	2,3
41,2	43,8	13,0	2,0
20,9	33,0	46,2	
65,6	24,3	10,1	
	30,9	22,4	46,7
25,0	39,2	35,7	
33,7	43,4	22,9	
55,2	26,8	14,5	3,4
69,5	30,5		

TOTALE LETTORI

PERCENTUALI DI COMPOSIZIONE

Elementare o nessuno	Diploma Media inf.	Diploma Media sup.	Laurea	
53,0	35,2	7,4	4,4	ABC
65,1	23,7	11,2		ALBA
42,8	34,8	19,4	3,0	AMICA
49,7	32,4	15,0	3,0	ANNABELLA
44,2	31,2	18,9	5,7	AUTOMOBILE
57,0	31,5	11,5		BELLA
34,1	65,9			CIAO 2001
79,6	17,0	3,1	0,3	BOLERO TELETUTTO
17,1	57,0	19,6	6,3	BORGHESE
57,2	34,9	7,2	0,7	CONFIDENZE
86,6	10,9	2,5		CRONACA
58,6	25,2	14,0	2,2	DOMENICA DEL CORRIERE
40,0	28,0	27,7	4,3	EPOCA
11,2	36,1	33,3	19,4	ESPRESSO
36,3	27,2	34,6	1,9	EUROPEO
53,2	25,5	18,6	2,7	EVA EXPRESS
76,9	15,5	7,1	0,5	FAMIGLIA CRISTIANA
44,4	32,2	21,7	1,7	GENTE
46,0	32,6	20,1	1,3	GIOIA
52,9	40,3	5,9	0,9	GIOVANI
77,3	20,4	2,1	0,2	GRAND HOTEL
42,8	33,6	19,4	4,2	GRAZIA
62,3	28,1	8,8	0,8	INTIMITA'
49,1	42,2	8,0	0,7	INTREPIDO
60,6	36,6	2,9		NOI DONNE
49,9	31,4	17,1	1,6	NOVELLA 2000
52,2	27,7	18,2	1,9	OGGI
59,2	28,4	10,0	2,4	RADIOCORRIERE
74,8	17,9	7,3		SETTIMANA TV
78,9	18,5	2,2	0,4	SOGNO
60,6	28,4	10,3	0,7	STOP
73,0	19,2	7,5	0,3	SORRISI E CANZONI TV
36,3	32,2	26,7	4,8	TEMPO
65,7	14,5	19,8		TRIBUNA ILLUSTRATA
40,6	39,9	19,5		VIE NUOVE
19,5	44,5	30,5	5,6	PANORAMA
32,7	62,4	4,9		MEN
44,2	32,9	20,2	2,7	ARIANNA
74,0	21,5	4,5		BELLEZZA
75,4	16,6	6,3	1,7	CROCIATA
55,8	26,8	16,2	1,2	CUCINA ITALIANA
18,4	35,4	33,6	12,5	HISTORIA
16,8	47,0	21,7	14,5	IL TOURING
58,0	30,9	11,1		CONSIGLI PRATICI
56,8	29,6	12,2	1,4	MADRE
65,1	19,7	14,8	0,4	MANI DI FATA
27,2	28,5	36,4	7,9	MERIDIANO 12
78,3	14,3	7,4		MESSAGGERO S.ANTONIO
77,0	18,6	4,4		NUOVO IMPEGNO
35,8	49,8	14,4		PLAYMEN
42,4	36,2	19,1	2,3	QUATTORRUOTE
45,2	30,4	19,8	4,6	QUATTROSOLDI
35,2	36,2	26,0	2,6	RAKAM
68,9	24,7	4,6	1,8	ROSSANA
43,5	33,4	20,6	2,4	SELEZIONE READER DIGEST
29,8	32,1	30,2	7,9	STORIA ILLUSTRATA
68,2	26,2	5,6		SUCCESSO
16,4	36,8	16,0	30,8	LE VIE D'ITALIA E DEL MONDO
24,5	36,8	37,5	1,2	VOGUE
35,9	41,0	16,1	7,0	DUE PIU'
60,3	21,1	14,8	3,9	FAMIGLIA MESE
76,7	22,2	1,1		NUOVA CUCINA

PERCENTUALI DI COMPOSIZIONE

	Elementare o nessuno	Diploma Media inf.	Diploma Media sup.	Laurea
ABC	55,3	36,1	8,7	
ALBA	74,7	15,7	9,6	
AMICA	42,7	32,8	18,0	6,5
ANNABELLA	50,0	32,9	13,4	3,7
AUTOMOBILE	51,5	30,9	10,8	6,8
BELLA	59,2	17,0	23,8	
CIAO 2001	100,0			
BOLERO TELETUTTO	87,4	12,0	0,6	
BORGHESE	17,4	47,5	25,3	9,8
CONFIDENZE	61,4	31,7	5,9	1,0
CRONAQA	85,0	15,0		
DOMENICA DEL CORRIERE	64,6	20,7	12,6	2,0
EPOCA	33,4	29,1	30,1	7,4
ESPRESSO	15,7	39,0	23,1	22,3
EUROPEO	42,2	22,7	35,1	
EVA EXPRESS	48,7	30,2	14,6	6,5
FAMIGLIA CRISTIANA	83,5	10,7	5,5	0,3
GENTE	52,1	26,7	17,1	4,2
GIOIA	46,4	31,4	20,3	1,8
GIOVANI	73,6	12,3	14,1	
GRAND HOTEL	86,0	12,1	2,0	
GRAZIA	47,0	31,3	15,3	6,5
INTIMITA'	74,2	19,0	5,8	1,0
INTREPIDO	70,6	23,4	6,0	
NOI DONNE	60,2	39,8		
NOVELLA 2000	60,9	25,0	12,8	1,3
OGGI	55,6	25,0	15,8	3,5
RADIOCORRIERE	61,3	25,0	10,5	3,2
SETTIMANA TV	67,2	22,1	10,6	
SOGNO	93,1	6,1	0,8	
STOP	73,1	19,0	7,9	
SORRISI E CANZONI TV	82,9	13,4	3,7	
TEMPO	35,0	29,5	30,7	4,8
TRIBUNA ILLUSTRATA	66,2	16,4	17,4	
VIE NUOVE	39,8	60,2		
PANORAMA	15,6	56,6	21,6	6,2
MEN	13,9	79,2	6,9	
ARIANNA	43,8	30,9	19,8	5,5
BELLEZZA	60,6	17,3	22,0	
CROCIATA	75,6	18,0	3,7	2,8
CUCINA ITALIANA	49,3	21,3	26,8	2,6
HISTORIA	15,3	27,0	37,0	20,6
IL TOURING	14,4	46,0	26,6	12,9
CONSIGLI PRATICI	59,9	17,1	23,0	
MADRE	64,6	21,2	14,1	
MANI DI FATA	69,0	14,0	17,0	
MERIDIANO 12	22,4	14,9	62,7	
MESSAGGERO S.ANTONIO	84,0	9,8	6,2	
NUOVO IMPEGNO	82,0	11,8	6,2	
PLAYMEN	12,2	87,8		
QUATTRORUOTE	52,8	27,5	16,4	3,4
QUATTROBOLDI	52,8	22,7	18,5	6,0
RAKAM	37,8	28,1	29,5	4,6
ROSSANA	64,7	25,2	10,1	
SELEZIONE READER DIGEST	54,3	22,9	19,6	3,2
STORIA ILLUSTRATA	37,6	23,4	21,9	17,1
SUCCESSO	40,5	59,5		
LE VIE D'ITALIA E DEL MONDO	27,3	40,8	11,7	20,2
VOGUE	31,1	43,6	15,7	9,5
DUE PIU'	38,6	38,5	8,9	14,1
FAMIGLIA MESE	71,2	6,7	15,3	6,9
NUOVA CUCINA	84,8	12,8	2,3	

Analisi dei Lettori
dell'ultimo periodo
secondo il
Titolo di Studio
conseguito

LETTORI DI COPIE NON ACQUISTATE

PERCENTUALI DI COMPOSIZIONE

Elementare o nessuno	Diploma Media inf.	Diploma Media sup.	Laurea
70,7	25,2		4,1
76,8	15,5	7,7	
65,4	25,6	7,9	1,1
70,0	20,4	5,9	3,7
60,8	8,4	19,7	11,1
87,5	9,9	2,6	
100,0			
91,5	6,2	2,3	
51,9	48,1		
82,0	14,5	3,6	
96,2	3,8		
66,6	23,2	6,4	3,9
66,3	16,8	14,1	2,9
11,4	88,6		
57,6	21,9	15,7	4,8
80,9	17,7	1,4	
82,2	11,4	5,7	0,7
58,5	30,2	11,3	
81,3	14,3	2,7	1,8
74,1	24,3	1,5	
91,3	8,7		
58,3	23,3	13,2	5,3
66,6	28,0	3,6	1,8
87,3	11,7	0,9	
100,0			
55,6	32,1	10,0	2,3
69,6	22,8	6,9	0,7
81,5	11,9	2,7	3,9
97,2	2,8		
94,4	5,6		
69,4	25,0	4,9	0,7
80,9	13,0	4,2	1,9
52,9	29,2	12,7	5,2
67,7		32,3	
		100,0	
60,6	20,0		19,3
100,0			
57,8	14,0	16,2	1,9
79,8	20,2		
100,0			
83,9	16,1		
41,8	11,6	32,7	13,9
36,7	31,8		31,5
91,8	8,2		
76,7	2,4	16,2	4,7
82,2	16,6	1,2	
41,1	9,5	14,0	35,4
87,6	7,7	4,7	
100,0			
82,4		17,6	
54,2	28,3	17,5	
53,1	18,7	28,2	
47,3	36,8	12,6	3,2
78,1	18,3		3,6
62,7	31,8	3,6	2,0
37,8		62,2	
100,0			
41,0	30,4		69,6
43,3	27,5	31,5	
55,0	35,0	21,7	
55,0	33,5	6,3	5,1
87,2	12,8		

TOTALE LETTORI

PERCENTUALI DI COMPOSIZIONE

Elementare o nessuno	Diploma Media inf.	Diploma Media sup.	Laurea	
61,2	31,9	5,3	1,6	ABC
75,7	15,6	8,7		ALBA
52,2	29,8	13,8	4,2	AMICA
59,5	27,0	9,8	3,7	ANNABELLA
52,9	27,6	12,1	7,4	AUTOMOBILE
72,7	13,6	13,7		BELLA
100,0				CIAO 2001
88,7	10,1	1,1		BOLERO TELETUTTO
22,7	47,6	21,1	8,3	BORGHESE
68,7	25,6	5,1	0,6	CONFIDENZE
89,6	10,4			CRONACA
65,2	21,4	10,8	2,6	DOMENICA DEL CORRIERE
45,2	24,7	24,4	5,7	EPOCA
15,1	45,7	19,9	19,2	ESPRESSO
48,6	22,4	27,0	2,0	EUROPEO
66,2	23,4	7,5	3,0	EVA EXPRESS
83,3	10,8	5,5	0,4	FAMIGLIA CRISTIANA
55,0	28,3	14,4	2,3	GENTE
60,1	24,7	13,4	1,8	GIOIA
73,8	16,5	9,7		GIOVANI
87,6	11,0	1,4		GRAND HOTEL
51,9	27,8	14,4	5,9	GRAZIA
71,6	22,2	5,0	1,2	INTIMITA'
76,8	19,1	4,1		INTREPIDO
66,3	33,7			NOI DONNE
58,5	28,1	11,6	1,7	NOVELLA 2000
60,9	24,2	12,5	2,5	OGGI
65,5	22,3	8,8	3,3	RADIOCORRIERE
77,3	15,6	7,1		SETTIMANA TV
93,6	5,9	0,5		SOGNO
71,6	21,4	6,7	0,3	STOP
82,6	13,3	3,8	0,3	SORRISI E CANZONI TV
41,1	29,4	24,5	5,0	TEMPO
66,5	12,9	20,6		TRIBUNA ILLUSTRATA
31,7	47,8	20,5		VIE NUOVE
21,0	52,2	19,0	7,8	PANORAMA
28,7	65,6	5,7		MEN
56,1	22,2	18,0	3,7	ARIANNA
74,1	19,3	6,6		BELLEZZA
77,2	16,8	3,4	2,6	CROCIATA
61,6	19,5	17,3	1,7	CUCINA ITALIANA
26,2	20,7	35,3	17,8	HISTORIA
18,9	43,1	21,2	16,7	IL TOURING
70,8	14,0	15,2		CONSIGLI PRATICI
69,3	14,0	14,9	1,8	MADRE
74,4	15,1	10,5		MANI DI FATA
29,8	12,8	43,4	14,0	MERIDIANO 12
84,3	9,6	6,1		MESSAGGERO S.ANTONIO
82,8	11,3	5,9		NUOVO IMPEGNO
44,3	47,6	8,1		PLAYMEN
53,2	27,7	16,7	2,5	QUATTORRUOTE
52,9	22,0	20,1	5,0	QUATTROSOLDI
41,1	31,1	23,6	4,1	RAKAM
74,3	20,2	2,8	2,6	ROSSANA
56,3	25,0	15,8	2,9	SELEZIONE READER DIGEST
37,7	16,2	34,3	11,8	STORIA ILLUSTRATA
78,1	21,9			SUCCESSO
18,9	37,6	8,0	35,5	LE VIE D'ITALIA E DEL MONDO
38,0	32,4	26,7	2,9	VOGUE
39,9	37,5	12,6	10,0	DUE PIU'
64,9	17,1	11,8	6,2	FAMIGLIA MESE
85,7	12,8	1,4		NUOVA CUCINA

ADULTI

PERCENTUALI DI PENETRAZIONE

	Totale	Elementare o nessuno	Diploma Media inf.	Diploma Media sup.	Laurea
ABC	4,8	3,2	9,1	8,1	11,4
ALBA	1,5	1,4	2,0	1,9	
AMICA	8,4	4,9	15,9	19,7	18,9
ANNABELLA	5,9	4,0	10,7	10,4	13,4
AUTOMOBILE	4,8	2,4	9,1	12,8	19,7
BELLA	2,1	1,7	3,8	2,7	
CIAO 2001	0,4	0,3	1,1		
BOLERO TELETUTTO	4,8	5,0	5,8	1,6	1,0
BORGHESE	1,3	0,4	2,5	3,8	14,7
CONFIDENZE	3,8	3,0	7,4	3,0	2,9
CRONAÇA	1,5	1,3	2,3	1,4	1,2
DOMENICA DEL CORRIERE	14,3	10,0	25,2	25,1	27,5
EPOCA	7,2	3,3	12,4	23,3	33,0
ESPRESSO	2,0	0,5	3,4	8,1	21,3
EUROPEO	3,3	1,6	6,4	9,3	13,5
EVA EXPRESS	1,6	1,2	2,3	3,2	5,3
FAMIGLIA CRISTIANA	20,3	19,8	22,5	20,6	12,6
GENTE	5,7	3,4	10,6	13,8	13,0
GIOIA	3,7	2,4	6,4	8,2	5,9
GIOVANI	2,8	1,8	6,9	3,5	1,0
GRAND HOTEL	8,7	8,7	11,9	3,7	1,0
GRAZIA	6,2	3,5	11,1	15,5	20,8
INTIMITA'	3,6	3,1	5,6	4,0	1,9
INTREPIDO	4,3	2,7	10,3	6,3	0,6
NOI DONNE	0,7	0,7	1,0	0,6	
NOVELLA 2000	3,6	2,4	6,9	6,1	3,0
OGGI	12,8	8,3	20,3	30,9	28,2
RADIOCORRIERE	8,4	5,9	14,0	16,4	17,6
SETTIMANA TV	2,1	1,9	3,2	1,8	1,1
SOGNO	4,3	4,3	5,4	2,0	0,6
STOP	6,0	4,7	10,9	6,9	4,8
SORRISI E CANZONI TV	11,9	11,0	16,0	12,7	3,9
TEMPO	5,4	2,6	9,8	15,5	26,3
TRIBUNA ILLUSTRATA	1,3	0,8	2,3	2,5	3,0
VIE NUOVE	0,8	0,7	1,2	0,8	1,2
PANORAMA	1,5	0,4	2,8	6,7	12,2
MEN	1,6	0,9	3,6	3,0	1,6

ARIANNA	3,9	2,3	6,9	9,7	11,2
BELLEZZA	0,4	0,4	0,5	0,6	
CROCIATA	1,1	1,0	1,4	1,1	0,7
CUCINA ITALIANA	0,9	0,6	1,6	2,0	2,0
HISTORIA	1,5	0,5	2,9	5,5	10,5
IL TOURING	2,0	0,6	4,4	7,0	13,2
CONSIGLI PRATICI	0,6	0,5	1,0	0,8	
MADRE	1,4	1,1	2,5	2,1	0,8
MANI DI FATA	2,3	2,1	2,5	4,0	1,4
MERIDIANO 12	0,9	0,3	2,0	3,0	4,4
MESSAGGERO S.ANTONIO	8,4	8,5	8,2	8,7	4,5
NUOVO IMPEGNO	0,8	0,7	0,8	1,5	0,5
PLAYMEN	2,5	1,3	6,1	4,6	3,9
QUATTORRUOTE	8,8	4,6	18,2	21,7	20,6
QUATTROSOLDI	2,9	1,7	4,9	7,0	13,1
RAKAM	1,9	0,9	3,7	5,8	2,8
ROSSANA	0,8	0,7	1,1	0,7	0,7
SELEZIONE READER DIGEST	9,2	4,9	18,1	22,7	27,1
STORIA ILLUSTRATA	2,4	0,8	4,8	8,1	13,6
SUCCESSO	0,4	0,2	0,3	1,0	3,2
LE VIE D'ITALIA E DEL MONDO	0,6	0,3	1,3	1,6	4,1
VOGUE	0,8	0,3	1,6	3,4	3,1
DUE PIU'	1,0	0,5	2,0	2,1	5,1
FAMIGLIA MESE	1,6	1,3	1,8	3,2	4,0
NUOVA CUCINA	0,5	0,5	0,6	0,2	

UOMINI

PERCENTUALI DI PENETRAZIONE

	Totale	Elementare o nessuno	Diploma Media inf.	Diploma Media sup.	Laurea
ABC	8,6	6,3	13,1	12,3	12,9
ALBA	0,6	0,7	0,7	0,5	
AMICA	2,8	1,6	3,8	6,4	8,0
ANNABELLA	2,1	1,3	3,3	3,2	6,1
AUTOMOBILE	7,8	4,1	12,4	17,4	21,8
BELLA	0,5	0,4	0,9	0,4	
CIAO 2001	0,5	0,4	0,8		
BOLERO TELETUTTO	3,9	4,1	5,2	0,9	0,5
BORGHESE	2,3	0,8	3,2	5,5	18,9
CONFIDENZE	1,4	1,2	2,3	0,8	2,1
CRONAÇA	2,4	2,1	3,6	2,1	1,6
DOMENICA DEL CORRIERE	19,6	13,9	31,2	28,3	28,5
EPOCA	9,1	4,1	13,7	23,7	34,7
ESPRESSO	3,5	1,1	4,5	11,0	22,9
EUROPEO	4,6	2,4	8,1	8,1	16,6
EVA EXPRESS	0,5	0,4	0,5	0,3	4,0
FAMIGLIA CRISTIANA	18,5	17,7	21,6	18,5	12,8
GENTE	5,2	3,2	8,2	9,5	13,1
GIOIA	1,2	1,0	1,2	1,6	4,5
GIOVANI	3,6	2,3	7,6	4,5	0,5
GRAND HOTEL	7,5	7,4	10,3	4,0	0,5
GRAZIA	2,6	1,3	3,3	7,5	11,0
INTIMITA'	1,3	1,2	1,5	1,6	0,6
INTREPIDO	6,1	4,0	11,9	8,2	
NOI DONNE	0,6	0,7	0,4	0,7	
NOVELLA 2000	2,3	1,7	4,4	2,1	0,9
OGGI	13,0	8,3	17,4	28,3	28,1
RADIOCORRIERE	10,5	7,2	14,8	20,7	17,1
SETTIMANA TV	2,3	1,9	3,7	1,6	1,5
SOGNO	3,1	3,0	4,3	2,1	
STOP	5,3	4,2	9,2	4,5	4,5
SORRISI E CANZONI TV	11,7	10,6	15,8	12,0	3,6
TEMPO	7,9	4,1	11,8	17,6	29,4
TRIBUNA ILLUSTRATA	2,1	1,4	3,5	3,1	4,1
VIE NUOVE	1,5	1,5	1,7	0,9	1,6
PANORAMA	2,2	0,5	2,7	8,2	14,3
MEN	3,1	2,0	5,5	4,8	2,2

ARIANNA	1,6	0,9	1,8	3,9	8,0
BELLEZZA	0,4	0,3	0,3	0,7	
CROCIATA	0,8	0,6	1,2	1,0	
CUCINA ITALIANA	0,7	0,4	1,3	1,4	2,1
HISTORIA	2,5	1,0	3,9	7,0	10,8
IL TOURING	3,1	1,0	5,2	9,4	11,7
CONSIGLI PRATICI	0,3	0,3	0,3	0,3	
MADRE	1,0	0,8	1,6	1,2	
MANI DI FATA	0,5	0,5	0,5	0,8	1,3
MERIDIANO 12	1,1	0,4	2,4	2,1	3,4
MESSAGGERO S.ANTONIO	6,9	6,8	7,1	7,1	6,1
NUOVO IMPEGNO	0,5	0,3	0,4	1,9	0,6
PLAYMEN	4,6	2,6	9,2	6,9	5,3
QUATTORRUOTE	14,3	8,0	24,5	28,9	24,3
QUATTROSOLDI	4,2	2,5	5,8	8,3	14,4
RAKAM	0,3	0,2	0,4	0,9	
ROSSANA	0,3	0,3	0,5	0,6	
SELEZIONE READER DIGEST	11,2	6,0	18,8	22,4	29,1
STORIA ILLUSTRATA	3,5	1,3	6,0	9,2	13,9
SUCCESSO	0,6	0,4	0,4	1,6	4,3
LE VIE D'ITALIA E DEL MONDO	1,1	0,6	1,9	2,3	2,8
VOGUE	0,5	0,1	0,6	1,4	3,6
DUE PIU'	0,6	0,4	0,5	1,2	2,7
FAMIGLIA MESE	1,3	1,1	1,1	2,6	2,4
NUOVA CUCINA	0,3	0,3	0,4	0,2	

NUMERO CASI 40454391 29061214 7237428 3493144 662605

19475304 12610826 4253966 2120926 489586

DONNE

PERCENTUALI DI PENETRAZIONE

Totale	Elementare o nessuno	Diploma Media inf.	Diploma Media sup.	Laurea
1,3	0,9	3,3	1,5	7,1
2,3	1,9	3,9	4,0	
13,6	7,4	33,3	40,2	49,7
9,4	6,0	21,4	21,6	34,0
2,0	1,1	4,3	5,7	13,7
3,6	2,6	7,9	6,3	
0,3	0,1	1,5		
5,6	5,7	6,7	2,6	2,3
0,4	0,1	1,5	1,1	2,8
5,9	4,3	14,6	6,5	5,1
0,7	0,7	0,5	0,3	
9,4	7,0	16,6	20,1	24,6
5,4	2,7	10,6	22,8	28,1
0,7	0,1	1,8	3,6	16,9
2,1	1,0	4,0	11,1	4,8
2,7	1,8	4,8	7,7	8,7
21,9	21,4	23,9	23,8	12,3
6,2	3,5	13,9	20,5	12,7
6,0	3,5	13,8	18,5	9,8
2,1	1,4	5,9	1,9	2,3
9,9	9,8	14,2	3,2	2,3
9,4	5,1	22,2	27,9	48,5
5,8	4,6	11,4	7,7	5,7
2,7	1,7	8,0	3,3	2,3
0,8	0,6	2,0	0,3	
4,7	3,0	10,4	12,3	9,1
12,6	8,4	24,5	35,1	28,7
6,5	4,9	12,9	9,9	19,1
1,9	1,8	2,4	2,1	
5,3	5,4	7,0	1,8	2,3
6,7	5,1	13,3	10,5	5,7
12,0	11,2	16,3	13,7	5,1
3,0	1,4	6,8	12,3	17,5
0,5	0,4	0,5	1,6	
0,2	0,1	0,7	0,7	
0,9	0,2	3,0	4,4	6,4
0,2	0,1	1,0	0,2	
6,1	3,4	14,0	18,7	20,1
0,4	0,4	0,7	0,3	
1,3	1,3	1,5	1,3	2,8
1,2	0,8	2,2	2,9	1,6
0,6	0,1	1,6	3,2	9,5
1,0	0,2	3,2	3,2	17,2
1,0	0,7	2,1	1,6	
1,8	1,3	3,7	3,3	3,0
4,0	3,3	5,5	9,0	1,7
0,8	0,3	1,5	4,3	7,4
9,8	9,7	9,8	11,1	
1,1	1,1	1,4	0,7	
0,5	0,2	1,6	1,0	
3,6	2,0	9,2	10,6	10,2
1,7	1,0	3,6	5,1	9,4
3,3	1,5	8,5	13,2	10,7
1,2	1,0	2,1	0,8	2,6
7,3	4,0	17,1	23,0	21,4
1,3	0,5	3,0	6,2	12,9
0,2	0,2	0,3	0,1	
0,2		0,5	0,5	7,6
1,1	0,4	2,9	6,5	1,6
1,4	0,7	4,1	3,5	12,1
1,8	1,4	2,7	4,1	8,6
0,6	0,6	1,0	0,1	

20979087 16450388 2983462 1372218 173019

DONNE DI CASA

PERCENTUALI DI PENETRAZIONE

Totale	Elementare o nessuno	Diploma Media inf.	Diploma Media sup.	Laurea	
1,5	1,1	4,5	1,7	2,5	ABC
2,2	1,9	3,3	4,1		ALBA
11,0	6,9	31,8	33,3	50,0	AMICA
8,0	5,7	20,9	17,2	31,7	ANNABELLA
2,1	1,3	5,5	5,5	16,4	AUTOMOBILE
2,4	2,1	3,2	7,3		BELLA
0,1	0,2				CIAO 2001
4,8	5,1	4,7	1,2		BOLERO TELETUTTO
0,4	0,1	1,7	1,8	3,4	BORGHESE
5,0	4,1	12,5	5,6	3,4	CONFIDENZE
0,7	0,8	0,7			CRONACA
9,5	7,4	19,7	22,6	26,1	DOMENICA DEL CORRIERE
5,2	2,8	12,3	27,5	31,7	EPOCA
0,7	0,1	3,2	3,2	14,8	ESPRESSO
1,7	1,0	3,7	10,1	3,6	EUROPEO
2,4	1,9	5,5	4,0	7,7	EVA EXPRESS
21,5	21,3	22,5	26,1	9,0	FAMIGLIA CRISTIANA
5,3	3,5	14,6	16,9	13,1	GENTE
4,5	3,2	10,7	13,1	8,7	GIOIA
1,1	0,9	1,7	2,3		GIOVANI
9,0	9,4	9,6	2,7		GRAND HOTEL
8,2	5,0	21,9	25,6	51,8	GRAZIA
5,1	4,4	11,0	5,6	6,8	INTIMITA'
1,6	1,5	3,0	1,5		INTREPIDO
0,7	0,5	2,2			NOI DONNE
4,4	3,1	12,0	11,2	8,2	NOVELLA 2000
12,3	8,9	28,8	33,6	32,4	OGGI
6,4	5,0	13,9	12,5	22,9	RADIOCORRIERE
2,0	1,8	3,0	3,0		SETTIMANA TV
4,1	4,5	2,3	0,5		SOGNO
6,3	5,3	13,0	9,1	2,0	STOP
10,7	10,5	13,7	8,8	3,3	SORRISI E CANZONI TV
2,9	1,4	8,4	15,8	15,6	TEMPO
0,6	0,5	0,8	2,9		TRIBUNA ILLUSTRATA
0,2	0,1	1,1	1,1		VIE NUOVE
0,9	0,2	4,6	3,8	7,7	PANORAMA
0,3	0,1	1,7	0,3		MEN
5,3	3,5	11,3	20,7	20,8	ARIANNA
0,4	0,4	0,8	0,6		BELLEZZA
1,2	1,1	2,0	0,9	3,3	CROCIATA
1,1	0,8	2,0	4,1	1,9	CUCINA ITALIANA
0,6	0,2	1,2	4,6	11,4	HISTORIA
1,2	0,3	4,8	5,4	20,6	IL TOURING
0,8	0,7	1,1	2,6		CONSIGLI PRATICI
1,9	1,5	2,5	6,1	3,6	MADRE
3,5	3,1	5,1	8,0		MANI DI FATA
0,6	0,2	0,7	5,6	8,9	MERIDIANO 12
9,7	9,7	9,0	12,8		MESSAGGERO S.ANTONIO
1,1	1,1	1,2	1,4		NUOVO IMPEGNO
0,4	0,2	1,8	0,7		PLAYMEN
3,3	2,1	8,8	12,1	8,9	QUATTORRUOTE
1,7	1,1	3,6	7,5	9,2	QUATTROSOLDI
2,9	1,4	8,7	14,9	12,8	RAKAM
1,1	1,0	2,2	0,7	3,1	ROSSANA
6,7	4,5	16,1	23,0	20,9	SELEZIONE READER DIGEST
1,2	0,5	1,9	9,2	15,4	STORIA ILLUSTRATA
0,1	0,1	0,3			SUCCESSO
0,2	0,1	0,9	0,4	9,2	LE VIE D'ITALIA E DEL MONDO
0,6	0,3	2,0	3,7	1,9	VOGUE
1,4	0,6	4,9	3,8	14,6	DUE PIU'
1,6	1,2	2,6	4,0	10,4	FAMIGLIA MESE
0,6	0,5	0,8	0,2		NUOVA CUCINA

15407884 12966499 1593331 703915 144139

NUMERO CASI



ANALISI DEI LETTORI DELL'ULTIMO PERIODO SECONDO

IL REDDITO FAMILIARE COMPLESSIVO

Le Tavole da pag. 96 a pag. 111: "Analisi dei lettori del l'ultimo periodo secondo le classi di reddito familiare" sono calcolate in base alle risposte date alla domanda 12 del questionario:

"... pregare l'intervistato di autoclassificare la sua famiglia in una delle nove categorie indicate nel cartellino. Prima di fare ciò, invitare l'intervistato a pensare un momento a tutte le entrate della famiglia, sia dell'intervistato stesso che degli altri familiari, e in particolare a:

- stipendi, paghe, salari, mensilità doppie, gratifiche, ecc.
- redditi di capitale (terreni, case, titoli, ecc.)
- assegni familiari
- pensioni

mensili

- | | |
|--------------------------|--------------------------|
| 1. meno di 30.000 lire | 6. da 180 a 250.000 lire |
| 2. da 30 a 50.000 lire | 7. da 250 a 350.000 lire |
| 3. da 50 a 70.000 lire | 8. da 350 a 500.000 lire |
| 4. da 70 a 120.000 lire | 9. 500.000 lire e più |
| 5. da 120 a 180.000 lire | 10. non indicato |

Il reddito indicato è quindi l'insieme dei redditi percepiti dall'intervistato e dai familiari conviventi e rappresenta la "disponibilità economica" del nucleo familiare. Pertanto il numero stimato di lettori nelle diverse classi di reddito per ciascun periodico indica che tale numero di lettori vive in una famiglia che dispone globalmente di quel reddito mensile.

La risposta "non indicato" è riportata come classe a sé stante e non è stata attribuita ad alcun livello di reddito. Le percentuali di composizione comprendono quindi anche la risposta "non indicato".

ADULTI

LETTORI DI COPIE ACQUISTATE IN FAMIGLIA

NUMERO STIMATO .000

	TOTALE	Meno di 30.000	30/50.000	50/70.000	70/120.000	120/180.000	180/250.000	250/350.000	350/500.000	Oltre 500.000	Non indicato
ABC	724	22	23	54	197	151	87	4		4	180
ALBA	334	18	7	32	60	84	26	12	3		93
AMICA	2143	27	44	68	383	474	371	86	74	29	586
ANNABELLA	1385	27	39	51	258	248	222	47	40	15	438
AUTOMOBILE	1386	18	14	48	236	362	187	40	32	17	432
BELLA	479	9	26	12	95	139	69	2	1		125
CIAO 2001	75	5			30	11	10				19
BOLERO TELETUTTO	1247	33	69	95	393	252	79	16	6		305
BORGHESE	262	7	10		58	28	46	37	3	9	65
CONFIDENZE	970	22	29	91	210	223	87	24	7		277
CRONAQA	317	6	16	33	83	65	30	4			80
DOMENICA DEL CORRIERE	3409	54	141	294	750	698	371	110	26	24	942
EPOCA	1736	8	36	54	291	391	255	114	57	39	491
ESPRESSO	552	4	15	9	78	123	66	40	25	27	165
EUROPEO	773	12	15	24	102	164	93	46	26	41	250
EVA EXPRESS	334	4	17	15	47	67	77	7	14		86
FAMIGLIA CRISTIANA	6575	234	327	642	1887	1183	416	169	35	15	1666
GENTE	1353	26	51	88	185	288	234	61	46	32	343
GIOIA	876	11	41	84	157	187	125	43	14		214
GIOVANI	620	7	31	37	157	192	68	16	12		99
GRAND HOTEL	2412	112	110	260	696	461	105	22	4		642
GRAZIA	1541	35	46	80	179	379	252	88	54	23	405
INTIMITA'	993	12	57	72	234	260	59	17	5		277
INTREPIDO	1082	29	17	80	233	283	95	26	6		313
NOI DONNE	198		11	19	63	46	5	4			50
NOVELLA 2000	852	8	39	66	171	221	99		13	19	216
OGGI	3193	73	82	234	643	610	488	118	84	62	798
RADIOCORRIERE	2548	17	88	187	573	581	296	99	51	4	651
SETTIMANA TV	633	11	23	70	182	119	31	19	31		147
SOGNO	1091	36	58	136	299	262	39	9			253
STOP	1392	18	34	185	307	353	165	29	14	4	283
SORRISI E CANZONI TV	3791	104	191	532	1040	755	257	48	19	4	840
TEMPO	1271	20	18	49	240	284	190	49	73	22	325
TRIBUNA ILLUSTRATA	280	2	24	10	66	61	28	11			78
VIE NUOVE	198	4	10	18	48	76	14				27
PANORAMA	384	3	10	6	21	81	85	34	4	13	126
MEN	233	4	13	16	66	40	39	4			51
ARIANNA	790	16	39	33	152	77	143	78	52	11	189
BELLEZZA	42	2		2	11	13	7		4		3
CROCIATA	348	18	17	23	102	59	49	1	4		74
CUCINA ITALIANA	175	8	4	4	49	37	10	9	5		50
HISTORIA	344	5	6	27	79	73	24	14	4	4	108
IL TOURING	557	5	2	28	52	141	94	44	2	15	175
CONSIGLI PRATICI	169	5	18	19	24	28	15	13	4		43
MADRE	354	4	12	29	91	85	65	13	3		53
MANI DI FATA	537	40	22	69	112	105	33	21			135
MERIDIANO 12	222	3		10	53	39	35	19		2	61
MESSAGGERO S.ANTONIO	3051	224	257	426	806	532	105	71	28		601
NUOVO IMPEGNO	307	33	21	28	86	73	27	5			34
PLAYMEN	302		13	44	52	55	36	4			96
QUATTORUOTE	1664	22	19	51	304	433	229	63	60	12	471
QUATTROSOLDI	850	25	3	58	144	155	136	46	19	7	258
RAKAM	418	13	9	21	59	70	87	28	20	5	106
ROSSANA	90		8	27	13		6	8			27
SELEZIONE HEADER DIGEST	2583	23	55	177	555	631	396	74	42	12	619
STORIA ILLUSTRATA	577	7	11	33	94	122	82	24	8	9	187
SUCCESSO	47		10	11	4		9	7		1	4
LE VIE D'ITALIA E DEL MONDO	144		9	26	34	12	3	13	4		43
VOGUE	130	5	14		4	20	12	13	4	15	43
DUE PIU'	210	14	12	6	33	48	29	15	9	8	35
FAMIGLIA MESE	438	15	10	56	96	112	31	24	14	2	78
NUOVA CUCINA	88	3	2	28	14	24	3	1			14

Analisi dei Lettori
dell'ultimo periodo
secondo il
Reddito
Familiare
complessivo