


INDAGINE SULLA STAMPA PERIODICA IN ITALIA

Relazione Generale 1968



ANALISI DELLE DUPLICAZIONI DEI LETTORI DELL'ULTIMO PERIODO

Le cifre indicate per le duplicazioni di lettura tra due periodici sono quelle riferite alla lettura comune dei "lettori di copie acquistate nell'ambito familiare" (primo gruppo di tavole da pag. 224 a pag. 239) ed alla lettura comune dell'insieme dei lettori (secondo gruppo di tavole da pag. 240 a pag. 255) ivi compresi cioè i "lettori di copie non acquistate"

LETTORI DI COPIE ACQUISTATE IN FAMIGLIA

NUMERO STIMATO .000

ADULTI

	ABC	ALBA	AMICA	ANNABELLA	AUTO-MOBILE	BELLA	CIAO 2001	BOLERO FILM	BORGHESE	CONFIDENZE	CRONACA	DOMENICA DEL CORRIERE	EPOCA	ESPRESSO	EUROPEO	EVA	FAMIGLIA CRISTIANA	GENTE	GIOIA	
ABC	842																			
ALBA	7	278																		
AMICA	48	86																		
ANNABELLA	41	54	1696																	
AUTOMOBILE	69	12	408	1220																
BELLA	14	30	93	70	1111															
CIAO 2001	19	8	7	14	16															
BOLERO FILM	67	18	72	47	17		138													
BORGHESE	32	7	17	11	35		17													
CONFIDENZE	23	31	78	69	30		1313													
CRONACA	50	7	10	14	13		57													
DOMENICA DEL CORRIERE	177	88	305	185	265		26													
EPOCA	87	29	239	194	153		124													
ESPRESSO	43	3	40	34	52		17													
EUROPEO	33	13	87	83	64		6													
EVA	13	37	97	102	19		5													
FAMIGLIA CRISTIANA	115	185	303	260	217		21													
GENTE	38	22	160	152	77		39													
GIOIA	8	61	257	193	47		2													
GIOVANI	47	10	39	24	15		5													
GRAND HOTEL	127	23	106	105	69		83													
GRAZIA	42	56	440	331	123		79													
INTIMITA'	40	23	85	61	21		8													
INTREPIDO	73	27	59	36	74		30													
NOI DONNE	13	8	21	19	4		9													
NOVELLA 2000	26	17	112	146	32		6													
OGGI	116	55	376	318	194		39													
RADIOCORRIERE	180	54	244	202	235		35													
SETTIMANA TV	35	18	67	67	55		15													
SOGNO	45	17	56	57	29		36													
STOP	71	16	148	114	42		34													
SORRISI E CANZONI TV	128	40	174	145	121		98													
TEMPO	83	21	98	114	62		38													
TRIBUNA ILLUSTRATA	43	16	21	22	41		8													
VIE NUOVE	9	3		6	19		3													
PANORAMA	21	4	51	29	49		9													
MEN	83	4	10	7	25		4													
ARIANNA	28	23	213	151	71		38													
BELLEZZA	2	7	19	12	11		7													
CROCIATA	3	22	17	7	9		4													
CUCINA ITALIANA	7	22	66	60	39		14													
HISTORIA	37	10	40	39	38		5													
IL TOURING	27	6	94	64	95		6													
MADRE	14	39	45	29	35		15													
MANI DI FATA	10	29	80	92	11		32													
MERIDIANO 12		5	27	15	26		13													
MESSAGGERO DI S. ANTONIO	54	59	149	139	99		67													
NUOVO IMPEGNO	2	10	12	3	13		3													
PLAYMEN	48	2	11	4	28		5													
QUATTRORUOTE	117	20	178	137	303		42													
QUATTRO SOLDI	27	26	50	48	119		14													
RAKAM	8	18	104	65	21		30													
ROSSANA	10		19	14	3		4													
SELEZIONE READER DIGEST	132	57	250	180	199		54													
STORIA ILLUSTRATA	32	7	31	24	45		3													
SUCCESSO	8	4	13	7	10		5													
VIE D'ITALIA E DEL MONDO	3	3	20	6	18		3													
VOGUE	3	5	22	17	6		2													

GIOVANI.	GRAND HOTEL	GRAZIA	INTIMITA'	INTREPIDO	NOI DONNE	NOVELLA 2000	OGGI	RADIO-CORRIERE	SETTIMANA TV	SOGNO	STOP	SORRISI E CANZONI TV	TEMPO	TRIBUNA ILLUSTRATA	VIE NUOVE	PANORAMA	MEN	
47	127	42	40	73	5	26	116	180	35	45	71	128	83	43	9	21	83	ABC
10	23	56	23	27	8	17	55	54	18	17	16	40	21	16	3	4	4	ALBA
39	106	440	85	59	21	112	376	244	67	55	148	174	98	21		51	10	AMICA
24	105	331	61	36	19	146	318	202	67	57	114	145	114	22	6	29	7	ANNABELLA
15	69	123	21	74	4	32	194	235	55	29	42	121	62	41	19	49	25	AUTOMOBILE
16	39	79	42	30	9	39	95	35	15	36	34	98	38	8	3	9	4	BELLA
83	19	8	8	22	6	3	13	28	10	13	24	31	6	1	2		18	CIAO 2001
63	486	47	111	111	16	41	68	109	37	349	101	181	20	13	14	4	23	BOLERO FILM
	7	36		1	2	3	59	62	7	2	3	12	60	16	3	19	2	BORGHESE
25	126	71	161	51	3	70	86	63	12	50	76	111	23	18	12	5	7	CONFIDENZE
15	39	7	12	14	4	17	46	66	15	20	21	52	18	20	7	3	22	CRONACA
105	242	270	88	144	30	72	673	601	138	89	218	353	236	142	39	87	49	DOMENICA DEL CORRIERE
33	38	283	38	43	21	83	458	309	77	15	108	127	284	61	10	102	38	EPOCA
14	13	40	5	13	10	15	69	68	17	4	21	16	56	14	29	34	6	ESPRESSO
13	16	115	12	22	7	62	216	103	32	2	57	46	132	49	2	39	11	EUROPEO
5	23	95	27	8	7	31	99	50	14	15	40	53	48	6		10	1	EVA
131	383	203	218	224	24	114	587	570	118	192	200	615	161	60	11	38	38	FAMIGLIA CRISTIANA
9	66	183	59	28	6	150	488	137	33	28	223	96	144	52	8	46	2	GENTE
21	60	214	61	34	12	64	228	111	40	52	91	82	76	15	3	17	7	GIOIA
606	66	27	41	70	12	26	43	80	19	41	54	135	14	11	9		1	GIOVANI
66	2362	90	190	168	29	48	149	228	51	432	159	350	34	26	31	12	38	GRAND HOTEL
27	90	1299	60	54	13	115	350	224	64	25	100	121	102	30	3	93	5	GRAZIA
41	190	60	920	54	11	41	107	92	32	100	133	175	17	21	8	10	9	INTIMITA'
70	168	54	54	928	10	19	75	154	25	87	70	162	37	19	8	4	33	INTREPIDO
12	29	13	11	10	176	2	26	19	6	7	8	19	2	9	35		4	NOI DONNE
26	48	115	41	19	2	671	217	53	38	33	218	126	51	17	11	11	2	NOVELLA 2000
43	149	350	107	75	26	217	2578	386	103	73	324	254	313	63	15	69	14	OGGI
80	228	224	92	154	19	53	386	2834	70	105	134	258	147	65	31	53	35	RADIOCORRIERE
19	51	64	32	25	6	38	103	70	661	24	70	96	36	20	7	12	11	SETTIMANA TV
41	132	25	100	87	7	33	73	105	24	1085	26	166	16	10	9	1	23	SOGNO
54	59	100	133	70	8	218	324	134	70	96	96	180	68	23	13	8	18	STOP
135	50	121	175	162	19	126	254	258	96	166	180	3346	61	28	20	16	55	SORRISI E CANZONI TV
14	34	102	17	37	2	51	313	147	16	16	68	61	802	41	14	34	16	TEMPO
11	26	30	21	19	9	17	63	65	20	10	23	28	41	249	8	7	11	TRIBUNA ILLUSTRATA
9	31	3	8	8	35	11	15	31	7	9	13	20	14	8	208	3	9	VIE NUOVE
1	12	93	10	4	4	11	69	53	12	1	8	16	34	7	3	328		PANORAMA
37	38	5	9	33		2		35	11	23	18	55	16	11	9		241	MEN
10	44	221	24	43	16	45	132	97	39	19	63	49	59	19	3	54	8	ARIANNA
4	14	17	1	3	3	7	19	21		2	16	15	11	6	3	8	2	BELLEZZA
4	22	23	9	14		9	35	63	7	4	13	46	6			3		CROCIATA
1	12	78	24	25	2	18	79	44	8	7	22	20	29		7	39		CUCINA ITALIANA
11	12	50	4	9	2	10	47	73	26	6	18	24	32	10	2	23	11	HISTORIA
12	14	84	9	10	3	10	132	135	29	8	29	32	53	9	17	50	10	IL TOURING
23	26	38	28	17	4	17	67	47	13	18	33	29	16	3		5		MADRE
19	46	69	55	18	13	24	68	87	16	26	44	74	23	7	5	14	3	MANI DI FATA
13	8	30	5	10		4	27	31	8	5	10	21	7	3	4	2		MERIDIANO 12
46	186	104	91	80	11	60	282	322	63	101	127	339	97	32	9	23	13	MESSAGGERO DI S. ANTONIO
12	6	17	8	4	1	1	20	27	7	9	6	23	6	9	2	7		NUOVO IMPEGNO
34	29	12	8	21	4		20	33	9	17	29	38	9	7	12	3	66	PLAYMEN
25	104	177	54	104	8	56	279	335	72	34	83	199	122	65	18	95	41	QUATTRORUOTE
13	44	87	26	11	15	13	127	126	50	18	33	103	53	14	7	51	8	QUATTROSOLDI
1	9	89	31	17	7	23	85	52	11	7	20	42	14		3	23		RAKAM
9	13	18	9	13	4	9	28	5	6	7	17	12	19	4			43	ROSSANA
59	157	235	97	113	21	95	379	340	95	62	152	295	181	36	20	77		JELEZIONE READER DIGEST
12	23	63	17	10		13	67	78	7	5	20	15	46	16	10	29		STORIA ILLUSTRATA
3	11	8	2			3	18	13	2	5	3	7	10	2		8		SUCCESSO
	11	22	3	5			38	62	3		5	3	16	3	4	22		VIE D'ITALIA E DEL MONDO
	4	27	6	1		9	29	18	7		4	2	17		3	26		VOGUE

LETTORI DI COPIE ACQUISTATE IN FAMIGLIA

NUMERO STIMATO .000

UOMINI

	ABC	ALBA	AMICA	ANNABELLA	AUTO-MOBILE	BELLA	CIAO 2001	BOLERO FILM	BORGHESE	CONFIDENZE	CRONACA	DOMENICA DEL CORRIERE	EPOCA	ESPRESSO	EUROPEO	EVA	FAMIGLIA CRISTIANA	GENTE	GIOIA	
ABC	663		17	14	53	10	13	46	32	2	40	134	59	25	22	11	81	31		
ALBA		114	14	12	4	13	6	11	3	10	3	39	11	3	10	7	62	6	20	
AMICA	17	14	297	61	24	27	14	3	10	1	72	55	7	34	24	63	34	44		
ANNABELLA	14	12	61	285	34	22	2	15	3	11	5	40	60	12	37	25	63	33	32	
AUTOMOBILE	53	4	24	34	801	9	6	8	26	11	13	206	126	45	52	6	133	54	15	
BELLA	10	13	27	22	9	96	3	3	3	3	3	28	16	3	11	14	27	11	14	
CIAO 2001	13	6	2	2	6	4	85	4	4	4	4	7	4	4	4	2	29	2		
BOLERO FILM	46	11	14	15	8	3	4	490				69	9	8	3	4	70	9	5	
BORGHESE	32	3	3	11	26	11	167					43	43	28	20	3	11	18	5	
CONFIDENZE	2	10	10	11	11	3	4	4	18	132		21	4	8	3	4	70	9	5	
CRONACA	40	3	1	5	13	3	7	18	4	132		46	20	3	9	9	39	12	8	
DOMENICA DEL CORRIERE	134	39	72	40	206	28	7	21	4	213		46	21	1	9	9	37	10	2	
EPOCA	59	11	55	60	125	16	4	69	43	46	2092	282	59	136	14	463	145	38		
ESPRESSO	25	3	7	12	45	3	8	9	43	20	21	282	74	163	26	175	110	38		
EUROPEO	22	10	34	37	52	11	2	3	20	1	59	74	267	43	43	28	23	11		
EVA	11	7	24	25	6	14	4	4	9	9	136	163	43	406	11	66	73	24		
FAMIGLIA CRISTIANA	81	62	63	63	133	27	29	70	11	9	14	26	11	11	92	11	21	25		
GENTE	31	6	34	33	54	11	29	9	18	39	37	463	175	28	66	11	85	56		
GIOIA		20	44	32	15	14	5	5	5	12	10	145	23	73	21	85	468	34		
GIOVANI	27	2	5	5	11	2	54	25	8	2	38	38	11	24	25	56	34	180		
GRAND HOTEL	92	8	10	15	54	7	0	192	4	34	28	129	23	10	6	63	9	6		
GRAZIA	16	15	60	63	66	24	11	11	13	13	13	106	88	9	4	170	36	14		
INTIMITA'	12	5	18	11	8	8	4	30	1	18	6	31	11	1	49	25	54	59	37	
INTREPIDO	56	17	14	12	52	8	5	63	1	14	13	101	23	8	19	6	130	21	8	
NOI DONNE	7	6	6	4	2	6	4	12	1	4	4	16	14	5	7	7	16	4		
NOVELLA 2000	8	6	27	25	14	11	11	9	1	20	9	18	37	2	25	11	35	40	11	
OGGI	82	20	41	51	126	23	5	14	46	18	29	361	260	57	138	29	239	202	46	
RADIOCORRIERE	136	26	36	65	175	4	13	73	55	21	53	394	197	41	79	7	340	61	24	
SETTIMANA TV	23	8	12	18	32	6	6	17	5	1	11	87	44	11	16	3	43	15	18	
SOGNO	27	10	6	11	19	4	8	112	7	7	12	45	5	4	6	55	8	6		
STOP	50	4	17	18	20	13	13	41	10	10	17	108	64	18	21	14	74	82	16	
SORRISI E CANZONI TV	97	21	31	35	78	27	24	82	12	29	40	233	78	10	30	24	297	47	25	
TEMPO	69	14	25	37	50	16	24	6	46	12	12	163	180	52	99	18	104	93	32	
TRIBUNA ILLUSTRATA	23	11	9	12	29	3	3	4	13	4	17	96	48	7	35	3	35	36	12	
VIE NUOVE	6	3			15			12		3	7	31	10	18	2		11	6		
PANORAMA	17	4	6	10	36	6		4	19	4	2	56	64	20	33	4	25	25	2	
MEN	75	2			18		14	21	2		20	31	34	2	11		30	2	4	
ARIANNA	15	4	36	39	40	7	4	12	5	4	4	35	51	19	25	16	22	16	11	
BELLEZZA	2	3	6	4	3	4						1	4	4	7	3	4	4	7	
CROCIATA	3	8	4	2	5	2	5				11	37	10	2	2	4	83	9	9	
CUCINA ITALIANA	6	2		3	19	3		4	6			32	19	11	9	18	2	2		
HISTORIA	30	2	11	9	28	3	4	3	21		7	63	40	15	17	30	8	4		
IL TOURING	29		21	18	69	5	4	3	26	5	5	125	104	36	38	68	41	19		
MADRE	8																			
MANI DI FATA	4	12	12	13	18	12		4			2	33	13	7	10	2	106	11	20	
MERIDIANO 12		3	5	6	5			8		1	3	19	10				24	3	7	
MESSAGGERO DI S.ANTONIO	41		7	4	9	7		2	1			38	25	7	5	2	79	10	2	
NUOVO IMPEGNO	2	21	21	39	58	10	6	27	17	30	15	237	72	22	14	10	449	34	20	
PLAYMEN	39				11	3		5	2		3	23	13	6	6	44	3	3		
QUATTORRUOTE	90	14	41	53	234	15	12	19	5		16	49	10	3	2	21	2	2		
QUATTROSOLDI	23	18	8	22	93	8		29	56	17	24	260	140	64	84	7	208	80	20	
RAKAM	4	4	6	4	16	4	5	22	19		6	111	86	42	36	7	85	33	3	
ROSSANA	7							4	4			13	17	4		7	17	7	2	
SELEZIONE READER DIGEST	107	21	62	42	166	15	4	5	47	4		8	6		4	5	4	4		
STORIA ILLUSTRATA	26	3	14	8	39	3	15	12	24	23	35	413	187	46	80	15	311	82	41	
SUCCESSO	8			2	3	3	2	3	5	5	5	89	99	37	21	6	52	29	13	
VIE D'ITALIA E DEL MONDO	3	3						3	5	2	2	11	3	6	4	2	7	2	2	
VOGUE	3				12	3		6	6	2	3	22	20	3	5		13	5	6	

GIOVANI.	GRAND HOTEL	GRAZIA	INTIMITA'	INTREPIDO	NOI DONNE	NOVELLA 2000	OGGI	RADIO-CORRIERE	SETTIMANA TV	SOGNO	STOP	BORRISI E CANZONI TV	TEMPO	TRIBUNA ILLUSTRATA	VIE NUOVE	PANORAMA	MEN		
27	92	16	12	56	7	8	82	136	23	27	50	97	69	23	6	17	75	ABC	
2	8	15	5	17	6	6	20	26	8	10	4	21	14	11	3	4	2	ALBA	
5	10	60	18	14	6	27	41	36	12	6	17	31	25	9	6	6		AMICA	
5	15	63	11	12	4	25	51	65	18	11	18	35	37	12	10	10		ANNABELLA	
11	54	66	8	52	2	14	126	175	32	19	20	78	50	29	15	36	18	AUTOMOBILE	
2	7	24	8	8	5	11	23	4	6	4	13	27	16	3	6	6		BELLA	
54	8		4	5	4		5	13	6	8	13	24					14	CIAO 2001	
25	192	11	30	63	12	9	14	73	17	112	41	82	6	4	12	4	21	BOLERO FILM	
	4	13		1		1	46	55	5			12	46	13		19	2	BORGHESE	
8	34	13	18	14		20	18	21	1	7	10	29	12	4	3	4		CONFIDENZE	
15	28		6	13	4	9	29	63	11	12	17	40	12	17	7	2	20	CRONACA	
73	129	106	31	101	16	18	361	394	87	45	108	233	163	96	31	55	31	DOMENICA DEL CORRIERE	
22	23	88	11	23	14	37	260	197	44	5	64	78	180	48	10	64	34	EPOCA	
5	10	9	1	8	5	2	57	41	11	4	18	10	52	7	18	20	2	ESPRESSO	
9	6	49	5	19	7	25	138	79	16	25	21	30	99	35	2	33	11	EUROPEO	
	4	25	5	6	7	11	29	7	3	6	14	24	18	3	4	4		EVA	
63	170	54	53	130	16	35	239	340	43	65	74	297	104	35	11	25	30	FAMIGLIA CRISTIANA	
9	36	59	8	21	4	40	202	61	15	8	92	47	93	36	6	25	2	GENTE	
6	14	37	2	8		11	46	24	18	5	16	25	32	12	2	2	4	GIOIA	
388	30	7	11	50	6	9	30	55	11	14	26	95	8	6	6	1	29	GIOVANI	
30	996	25	33	90	16	9	68	132	24	146	59	167	19	15	27	4	29	GRAND HOTEL	
7	25	10	10	27	6	20	87	61	27	8	12	30	39	23	3	45		GRAZIA	
11	33	10	188	21	4	9	19	32	4	13	22	46	6		4	4		INTIMITA'	
50	90	27	21	5	71	3	36	118	17	48	46	85	19	9	8	3	28	INTREPIDO	
6	16	6	4	5			17	4	2	4		8		3	20	4		NOI DONNE	
9	9	20	9	3		194	53	23	11	5	47	55	29	8	3	4		NOVELLA 2000	
30	68	87	19	36	17	53	1177	184	49	29	125	119	177	52	11	38	9	OGGI	
55	132	61	32	118	4	23	184	1617	48	43	49	186	107	42	25	22	31	HADIOCORRIERE	
11	24	27	4	17	2	11	49	48	10	19	19	59	18	15	2	7	11	SETTIMANA TV	
14	146	8	13	48	4	5	29	43	10	22	22	49	11	7	7	1	20	SOGNO	
26	59	12	22	46	47	125	125	49	22	22	473	92	43	12	8	5	16	STOP	
95	167	30	46	85	8	55	119	186	59	49	92	1588	36	18	16	8	48	BORRISI E CANZONI TV	
8	19	39	6	19		29	177	107	18	11	43	36	495	34	14	26	14	TEMPO	
6	15	23		9	3	8	52	42	15	7	12	18	34	174	5	7	11	TRIBUNA ILLUSTRATA	
6	27	3		8	20	3	11	25	2	7	8	16	14	5	157		8	VIE NUOVE	
1	4	45	4	3	4	4	38	22	7	1	5	8	26	7		195		PANORAMA	
29	29			28			9	31	11	20	16	48	14	11	8		206	MEN	
	13	58	5	25	11	6	24	25	15	4	4	18	21	14		23	4	ARIANNA	
2	2	9		3	3	4	4	5		2	5	6	8	3	3		2	BELLEZZA	
3	9	6	3	5	2	2	19	29	6	4	6	26	2					CROCIATA	
1	5	22		6			9	16	2	3		7	9		4	15		CUCINA ITALIANA	
8	7	16	4	6			22	57	14	4	11	19	28	9	2	14	11	HISTORIA	
7	9	39	7	6		8	97	74	18	5	11	15	40	9	13	26	9	IL TOURING	
10	4	11	6	11	4	7	29	19	6	2	2	21	11	3				MADRE	
5	10	7		3		1	5	22	4	4	3	3	5		2			MANI DI FATA	
7	3	14	2	8			8	17				5	1	3	4			MERIDIANO 12	
15	62	25	28	46	7	19	127	160	28	31	48	169	59	23	9	14	10	MESSAGGERO DI S. ANTONIO	
6	4	4		4			6	10	3	2		7	2	9	2	3		NUOVO IMPEGNO	
24	20	5		19	4		12	22	7	11	24	29	9	4	12	3	53	PLAYMEN	
20	78	60	25	76	6	28	173	256	46	20	31	134	96	51	10	61	34	QUATTRORUOTE	
11	29	33	8	11	7	3	87	91	34	11	12	67	37	9	4	31	6	QUATTROSOLDI	
	9	4		3	7		11	14	4			9	4			7		RAKAM	
5	5	6		4	4		6	2	3	2	2	7	4	4				ROSSANA	
38	96	92	18	58	9	28	220	223	55	19	68	185	106	19	14	43	28	SELEZIONE READER DIGEST	
6	14	33	4	10		8	40	54	3	5	11	12	44	13	7	17		STORIA ILLUSTRATA	
	3						7					2	5	2		3			SUCCESSO
	11	11	3	5			18	25	3		2	3	14	3		6			VIE D'ITALIA E DEL MONDO
		10				2	4		5				6			20			VOGUE

LETTORI DI COPIE ACQUISTATE IN FAMIGLIA

NUMERO STIMATO .000

DONNE

	ABC	ALBA	AMICA	ANNABELLA	AUTO-MOBILE	BELLA	CLAO 2001	BOLERO FILM	BORGHESE	CONFI-DENZE	CRONACA	DOMENICA DEL CORRIERE	EPOCA	ESPRESSO	EUROPEO	EVA	FAMIGLIA CRISTIANA	GENTE	GIOIA	
ABC	179																			
ALBA	7	264																		
AMICA	32	72	1299																	
ANNABELLA	26	42	347	936																
AUTOMOBILE	15	7	69	36	310															
BELLA	5	17	80	87	7	329														
CLAO 2001	7	2	7	12	6		53													
BOLERO FILM	22	7	58	32	10		13	823												
BORGHESE		5	15	11	9				62											
CONFI-DENZE	21	21	68	58	20	29		38		494										
CRONACA	10	4	9	9	4	4		5		62										
DOMENICA DEL CORRIERE	43	50	233	145	59	31	14	55	10		13	1369								
EPOCA	27	18	184	134	29	14	9	8	12	33	7	153	629							
ESPRESSO	18		32	22	7	3	6	7	7	5				31						
EUROPEO	11	2	53	45	12	2		3	12	11	6	41	55	16						
EVA	2	30	73	77	13	15		17	5	18	4	30	30	2						
FAMIGLIA CRISTIANA	34	124	240	196	84	81	10	120	7	104	5	361	103	15	191	11				
GENTE	7	16	126	118	24	23	2	14	8	39	7	103	89	8	45	39				
GIOIA	8	41	213	162	32	58	5	20	2	35	2	123	95	4	24	76				
GIOVANI	20	8	34	19	4	15	30	39	17	17		32	11	9	5	68				
GRAND HOTEL	35	15	96	91	15	32	12	295	2	92	11	113	15	2	10	19				
GRAZIA	26	42	380	268	56	55	8	81	23	58	7	165	194	31	67	70				
INTIMITA'	28	17	67	50	21	34	4	36		143	6	57	27	3	12	22				
INTREPIDO	18	10	45	24	22	21	18	48		37	1	43	20	5	3	3				
NOI DONNE	5	2	15	16	2	3	2	4	2	3		14	7	5						
NOVELLA 2000	18	11	84	122	19	28	3	31	2	50	8	54	46	13	36	20				
OGGI	34	35	335	267	68	72	8	54	13	68	17	312	198	12	77	70				
RADIOCORRIERE	44	28	209	137	60	31	15	36	7	42	4	207	112	27	25	43				
SETTIMANA TV	13	10	54	48	23	9	4	20	2	10	3	51	33	6	16	11				
SOGNO	18	7	48	46	11	32	4	237	2	43	8	43	9	2	9	127				
STOP	21	12	130	95	22	21	10	59	3	66	4	110	44	3	36	26				
SORRISI E CANZONI TV	32	19	143	111	43	71	7	99		81	12	120	49	6	16	28				
TEMPO	14	7	73	77	11	22	6	14	14	11	6	74	103	4	33	30				
TRIBUNA ILLUSTRATA	20	4	12	11	13	5	1	9	3	13	4	46	13	7	13	2				
VIE NUOVE	3		6		4	3		3	3	9		7		11						
PANORAMA	4	1	46	19	13	3				2	1	31	39	13	6	7				
MEN	7	1	10	7	6	4	4	2		7	1	17	4	4		1				
ARIANNA	13	20	177	112	31	31	2	24	12	13	2	85	77	18	35	23				
BELLEZZA		4	13	8	8	3		1		1		10	8		3					
CROCIATA		15	13	5	4	8	1	7		9		24	7			7				
CUCINA ITALIANA	1	20	66	58	19	11		9	4	18	3	59	48	3	15	17				
HISTORIA	7	8	29	30	10	5		2	4	3		22	29	4	10	13				
IL TOURING	7	6	73	45	26	1	9		1	9		78	60	12	11	2				
MADRE	6	27	33	16	17	5	2	3		13	5	51	9		2	8				
MANI DI FATA	6	26	74	86	6	32	1	28	9	34	3	75	40	4	4	25				
MERIDIANO 12		5	20	11	18	7		4		5		19	26		2	13				
MESSAGGERO DI SANTONIO	13	38	128	100	42	57	1	35	6	42	9	172	75	2	18	32				
NUOVO IMPERNO		10	12	3	2			6		2	2	24	8		5	132				
PLAYMEN	9	2	11	4	8			5		3		8	6	6	2	4				
QUATTORRUOTE	27	6	137	84	69	27	4	9	14	32		90	65	14	27	21				
QUATTROSOLDI	5	8	42	25	26	6	1	10	11	5		54	34	12	8	29				
RAKAM	5	15	99	51	5	26		8	6	13		64	25	5	4	26				
ROSSANA	3		16	7	3			2	2	8	3	17	20	2	5	5				
SELEZIONE READER DIGEST	25	36	189	139	33	39	11	32	11	59	2	197	114	26	42	24				
STORIA ILLUSTRATA	6	4	17	16	6			9		10		26	36	9	10	7				
SUCCESSO		4	13	5	8	5		2		5	3	13	12		2	2				
VIE D'ITALIA E DEL MONDO			20	6	6			2	1	6		28	20	2	2	4				
VOGUE		6	22	17	6	2			3	5	2	19	19	3	2					

GIOVANI	GRAND HOTEL	GRAZIA	INTIMITA'	INTREPIDO	NOI DONNE	NOVELLA 2000	OGGI	RADIO-CORRIERE	SETTIMANA TV	SOGNO	STOP	SORRISI E CANZONI TV	TEMPO	TRIBUNA ILLUSTRATA	VIE NUOVE	PANORAMA	MEN		
20	35	26	28	18	5	18	34	44	13	18	21	32	14	20	3	4	7	ABC	
8	15	42	17	10	2	11	35	28	10	7	12	19	7	4		1	1	ALBA	
34	96	180	67	45	15	84	335	209	54	48	130	143	73	12		46	10	AMICA	
19	91	268	50	24	16	122	267	137	48	46	65	111	77	11	6	19	7	ANNABELLA	
4	15	56	21	22	2	19	68	60	23	11	22	43	11	13	4	13	6	AUTOMOBILE	
15	32	55	14	21	3	28	72	31	9	32	21	71	22	5	3	3	4	BELLA	
30	12	8	4	18	2	3	8	15	4	4	10	7	6	1	2		4	CIAO 2001	
39	295	36	81	48	4	31	54	36	20	237	59	99	14	9	3		2	BOLERO FILM	
17	92	23			2	2	13	7	2	2	3		14	3	3			BORGHESE	
	11	7	143	37	3	50	68	42	10	43	66	81	11	13	9	2	7	CONFIDENZE	
32	113	165	67	43	14	54	312	4	3	8	4	12	6	4		1	1	CRONACA	
11	15	194	27	20	7	46	198	207	51	43	110	120	74	46	7	31	17	DOMENICA DEL CORRIERE	
9	2	31	3	5	5	13	12	112	33	9	44	49	103	13		39	4	EPOCA	
5	10	67	12	3		36	77	27	6	2	3	6	4	7	11	13	4	ESPRESSO	
5	19	70	22	3		20	70	25	16	2	36	16	33	13		6		EUROPEO	
60	213	149	165	94	8	79	348	43	11	9	26	28	30	2		7	1	EVA	
1	31	123	51	6	2	110	286	230	75	127	127	318	57	24		13	8	FAMIGLIA CRISTIANA	
15	45	177	59	26	12	52	183	75	19	20	141	49	50	15	2	21		GENTE	
217	36	20	10	19	6	17	13	25	7	27	28	40	6	4	3	15	3	GIOIA	
36	1366	65	147	78	13	39	81	87	22	46	75	57	44	3		8	7	GIOVANI	
20	65	969	50	27	7	95	263	25	7	27	28	40	6	4	3		9	GRAND HOTEL	
30	157	50	712	32	7	32	88	96	27	285	100	182	15	10	5		5	GRAZIA	
19	78	27	32	345	5	16	39	163	38	17	88	91	62	8		48	5	INTIMITA'	
6	13	7	7	5	105	2	9	60	28	87	110	129	12	21	8	6	9	INTREPIDO	
17	39	95	19	16	2	164	164	36	8	39	39	77	18	10		1	5	NOI DONNE	
13	81	263	88	39	9	164	1402	15	4	3	8	11	2	6	15		2	NOVELLA 2000	
								29	27	28	171	71	23	9	7	8	2	OGGI	
25	96	163	60	36	15	29	202	202	54	45	100	135	136	11	4	31	5	RADIOCORRIERE	
7	27	38	28	8	4	27	54	1217	22	62	85	72	40	23	5	32	4	SETTIMANA TV	
27	285	17	87	39	3	28	45	22	303	14	51	37	18	5	4	6		SOGNO	
28	100	88	110	24	8	171	199	62	14	742	74	117	5	3	3		4	SORRISI E CANZONI TV	
40	182	91	99	77	11	71	135	85	51	74	812	88	25	11	5	2	2	STOP	
6	15	62	12	18	2	23	136	72	37	117	88	1759	25	10	4	8	7	TEMPO	
4	10	8	21	10	6	9	11	40	18	5	25	25	308	6		8	2	TRIBUNA ILLUSTRATA	
3	5		8	10	15	7	4	23	5	3	11	10	6	75	3	3	1	VIE NUOVE	
								5	4	3	5	4		3	52	3			PANORAMA
7	8	48	6	1		8	31	32	6		2	8	8		3	132			MEN
	9	5	9	5		2	5	4		4	2	7	2		1		35		
10	31	163	19	18	5	39	109	72	24	15	59	31	37	4	3	30	4	ARIANNA	
3	12	8	1			3	15	16			11	9	3	3		8			BELLEZZA
1	13	17	6	9		7	16	34	1		7	20	5		3	3			CROCIATA
3	7	56	24	18		18	70	28	6	4	22	12	20		3	15			CUCINA ITALIANA
6	5	34	3	3	2	10	25	17	13	2	7	6	5			9			HISTORIA
	5	45	3	4	3	2	35	61	11	2	18	17	13		4	24		4	IL TOURING
13	22	27	22	6		10	38	28	7	16	32	8	4			5			MADRE
14	36	62	55	15	13	23	63	65	12	23	41	71	19	7	3	14		3	MANI DI FATA
6	5	16	2	2		4	19	15	8	5	10	15	6						MERIDIANO 12
31	125	80	63	34	4	41	155	162	34	71	79	170	37	9		9		2	MESSAGGERO DI S. ANTONIO
6	2	13	5		1	1	16	16	4	7	6	15	4			4			NUOVO IMPEGNO
10	0	7	8	2			8	11	2	5	5	9		2				13	PLAYMEN
5	26	117	99	28	2	27	105	79	26	13	52	65	26	14	7	34		7	QUATTRORUOTE
2	15	54	18		7	9	40	35	17	7	21	36	16	6	3	20		3	QUATTROSOLDI
1	9	80	28	14		23	75	38	8	7	20	33	10		3	16		3	RAKAM
3	7	12	9	9		9	22	3	4	5	15	5	16						ROSSANA
21	61	143	79	54	12	67	158	117	40	43	84	110	75	17	6	34		14	SELEZIONE READER DIGEST
6	9	30	13			5	28	25	4		9	4	2	2	3	12			STORIA ILLUSTRATA
3	8	8	2			3	11	13	2	5		4	5			6			SUCCESSO
		11					20	27			2		2		4	16			VIE D'ITALIA-E DEL MONDO
	4	18	6	1		7	25	18	2		4	2	11		3	6			VOGUE

LETTORI DI COPIE ACQUISTATE IN FAMIGLIA

NUMERO STIMATO .000

DONNE DI CASA

	ABC	ALBA	AMICA	ANNABELLA	AUTO-MOBILE	BELLA	CIAO 2001	BOLERO FILM	BORGHESE	CONFI-DENZE	CRONACA	DOMENICA DEL CORRIERE	EPOCA	ESPRESSO	EUROPEO	EVA	FAMGLIA CRISTIANA	GENTE	GIOIA
ABC	136	2	23	22	15	3	6	14		17	7	35	20	18	9		26	3	5
ALBA	2	173	46	22	7	7		6		19	2	39	7		2	24	68	10	27
AMICA	23	46	785	221	42	44	4	40	2	50	7	136	101	29	34	49	146	85	128
ANNABELLA	22	22	221	616	28	56	10	24	9	49	7	112	77	16	34	55	120	77	108
AUTOMOBILE	15	7	42	28	245	7	6	6	8	20		46	29	7	11	10	70	14	24
BELLA	3	7	44	56	7	197		13		21	3	18	10	3	2	8	55	14	32
CIAO 2001	6		4	10	6		27	8				10	8				8	1	5
BOLERO FILM	14	6	40	24	6	13	8	511		21	5	33	8	6		11	78	7	10
BORGHESE		2	4	9	8				43			5	6	5	3	5	8	1	5
CONFIDENZE	17	19	50	49	20	21		21		354	5	58	30	3	11	5	5	2	2
CRONACA	7	2	7	7		3		5		5	55	12	5		4	2	5	5	32
DOMENICA DEL CORRIERE	35	39	136	112	46	18	10	33	5	58	12	987	111	13	29	29	254	79	2
EPOCA	20	7	101	77	29	10	8	8	6	30	5	111	434	28	42	22	53	64	70
ESPRESSO	18		29	16	7	3	6	5	5	3		13	28	75	14	2	53	64	58
EUROPEO	9	2	34	34	11	2		3	11	8	4	29	42	14	152	11	12	5	4
EVA		24	49	55	10	8		11	5	18	2	29	22			201	45	30	22
FAMGLIA CRISTIANA	26	68	146	120	70	55	3	78	5	78	5	254	53	2	11	45	30	36	54
GENTE	3	10	85	77	14	14	1	7	2	35	5	79	64	5	36	30	73	458	71
GIOIA	5	27	128	108	24	32	5	10		32	2	70	58	4	22	54	120	71	438
GIOVANI	13		11	10	4	5	12	20		13		17	4	9	5	39	1		4
GRAND HOTEL	18	14	53	58	7	22	8	183	2	55	11	74	12	2	7	14	148	24	4
GRAZIA	22	29	238	188	49	27	4	27	17	61	7	111	134	26	55	52	93	92	29
INTIMITA'	22	17	45	37	21	20	2	55		120	4	45	18	3	7	20	104	34	109
INTREPIDO	15	7	19	11	20	11	13	12		27		31	19	2	2	2	55	3	33
NOI DONNE	5		8	11	2	3	2	4		3		12	2	5		4			9
NOVELLA 2000	14	10	62	85	15	26	1	17	2	40	7	44	38	10	31	20	53	87	7
OGGI	25	22	199	194	55	47	8	44	10	64	16	225	136	11	61	58	235	207	122
RADIOCORRIERE	37	22	135	97	50	23	10	22	4	31	2	166	81	13	20	35	169	49	55
SETTIMANA TV	7	4	23	31	16	6	2	8		6	3	22	18	6	7	6	43	9	10
SOGNO	13	4	23	27	7	15		143	2	25	8	25	5		2	4	68	8	16
STOP	15	6	79	63	12	10	7	35		43	3	78	33	2	26	19	89	108	39
BORRISI E CANZONI TV	25	11	66	62	34	41	4	64		55	12	81	29	6	16	19	212	34	39
TEMPO	6	2	35	48	11	20	6	13	9	10	5	50	69	4	22	23	48	37	30
TRIBUNA ILLUSTRATA	14	4	4	11	8	3	2	3		13	2	38	11	5	12	2	17	11	3
VIE NUOVE	3		3	3	4	3		3		7		4		3				2	3
PANORAMA	4		23	6	13							20	32	8	6	4	11	11	12
MEN	6		9	5	6	2	4	2		7		12	4	4			8	11	3
ARIANNA	10	11	118	84	31	23	1	11	9	10	2	56	53	15	22	15	42	46	26
BELLEZZA		2	9	3	6							10	6		3		5	3	3
CROCIATA		5	11	3	4	6	1			7		14	4				119	12	6
CUCINA ITALIANA	1	16	60	51	17	8		8	1	18	3	52	43		15	16	31	37	33
HISTORIA	7	2	13	10	8			2		3		15	10	4	8	5	16	5	10
IL TOURING	7	4	45	37	24		6			7		57	48	10	11	2	50	14	28
MADRE	2	16	17	11	15	2	2	2		12	5	34	8			6	95	8	20
MANI DI FATA	6	17	44	72	6	22		27	4	23	3	55	25	3	2	17	125	20	33
MERIDIANO 12		2	14	3	15	2		4		3		13	16			6	50	11	12
MESSAGGERO DI S.ANTONIO	10	25	89	65	33	42		23	6	35	9	120	50	2	16	22	449	29	66
NUOVO IMPEGNO		7	10	1	2			4		1	2	24	8			5	97	3	18
PLAYMEN	9	2	11	4	8		4	5		3		14	6	5	2	4	10	2	8
QUATTRORUOTE	21	4	81	65	52	17		2	2	22		65	52	9	16	11	64	25	43
QUATTROSOLDI	5		21	21	13	4		6		5		31	24	9	7	26	59	23	15
RAKAM	3	8	68	45	3	18		6	3	12		35	18	2	3	20	45	35	43
ROSSANA	2		12	5	3			3	2	5	3	17	18	2	2	4	9	5	2
SELEZIONE READER DIGEST	21	23	99	86	25	16	4	22	6	41	2	121	77	17	29	19	185	46	53
STORIA ILLUSTRATA	6	4	12	11	6			6	6	10		16	26	6	8	7	25	6	9
SUCCESSO		2	-10	3	8	3		2		5	3	13	10			2	6	5	2
VIE D'ITALIA E DEL MONDO			12	4	5			2	1			18	20			7	7	6	13
VOGUE		6	18	15	5	2				2	2	10	15		2	4	2	6	10

GIOVANI.	GRAND HOTEL	GRAZIA	INTIMITA'	INTREPIDO	NOI DONNE	NOVELLA 2000	OGGI	RADIO-CORRIERE	SETTIMANA TV	SOGNO	STOP	SORRISI E CANZONI TV	TEMPO	TRIBUNA ILLUSTRATA	VIE NUOVE	PANORAMA	MEN	
13	18	22	22	15	5	14	25	37	7	13	15	25	6	14	3	4	6	ABC
11	14	29	17	7		10	22	22	4	4	6	11	2	4				ALBA
10	53	238	45	19	8	62	199	135	23	23	79	66	35	4		23	9	AMICA
4	58	188	37	11	11	85	194	97	31	27	63	62	48	1	3	5	5	ANNABELLA
4	7	49	21	20	2	15	55	50	16	7	12	34	11	8	4	13	6	AUTOMOBILE
5	22	27	20	11	3	26	47	23	6	15	10	41	20	3	3		2	BELLA
12	8	4	2	13	2	1	8	10	2		7	4	6		2		4	CIAO 2001
20	183	27	55	12	4	17	44	22	8	143	35	64	13	3	3		2	BOLERO FILM
13	2	17				2	10	4		2			9					BORGHESE
13	55	51	120	27	3	40	64	31	6	25	43	55	10	13	7		7	CONFIDENZE
17	11	7	4			7	16	2	3	8	3	12	5	2				CRONACA
4	74	111	45	31	12	44	225	166	22	25	78	81	50	38	4	20	12	DOMENICA DEL CORRIERE
4	12	134	18	19	2	38	136	81	18	5	33	29	69	11		32	4	EPOCA
9	2	26	3	2	5	10	11	13	6		2	6	4	5	3		4	ESPRESSO
5	7	55	7	2		31	61	20	7	2	26	16	22	12		8	4	EUROPEO
39	14	52	20	2		20	58	35	6	4	19	19	23	2		4		EVA
1	148	93	104	55	4	53	235	169	43	68	89	212	48	17		11	8	FAMIGLIA CRISTIANA
4	24	92	34	3		87	207	49	9	8	108	34	37	11	2			GENTE
4	29	109	33	9	7	39	122	55	10	16	39	39	30	3	3	12	3	GIOIA
95	20	11	19	8	5	6	8	13	3	13	13	7	2	3	3		4	GIOVANI
20	904	45	108	37	8	28	60	75	19	169	84	93	11	5	4		5	GRAND HOTEL
11	45	661	37	15	5	75	191	123	12	6	58	57	46	8		22	5	GRAZIA
19	108	37	525	27	7	26	64	42	15	47	81	86	12	15	8	2	5	INTIMITA'
8	37	15	27	199	5	29	29	25	8	12	12	41	18	8			5	INTREPIDO
5	8	5	7	5	75	2	7	13	2		7	7		6	14			NOI DONNE
6	28	76	26			369	136	21	25	16	136	50	21	8	4	2	2	NOVELLA 2000
8	60	191	64	29	7	136	1018	153	26	26	160	84	100	5	4	20	5	OGGI
13	75	123	42	25	13	21	153	901	14	37	63	51	32	21		18	4	RADIOCORRIERE
3	19	12	15	8	2	25	26	14		10	30	23	7		4			SETTIMANA TV
13	169	6	47	12		16	26	37	193	447	41	62	5	2	3	6		SOGNO
13	84	58	81	12	7	136	160	63	30	41	598	64	23	10	4		2	STOP
7	93	57	86	41	7	50	84	51	23	62	64	1126	16	10	4	4	3	SORRISI E CANZONI TV
2	11	46	12	18		21	100	32	7	5	23	16	226	2		6	2	TEMPO
3	5	8	15	8	6	8	5	21		2	10	10	2	54	3			TRIBUNA ILLUSTRATA
3	4		8		14	4	4		4	3	4	4		3	40			VIE NUOVE
4	5	22	2	5		2	20	18	6		2	4	5			83		PANORAMA
4	5	5	5	5		2	5	4			2	3	2		1		30	MEN
3	20	115	17	12	5	37	88	63	5	8	40	14	24	4		17	4	ARIANNA
1	9	3	5	2		3	10	14			6	2		3		6		BELLEZZA
1	9	17	5	2		1	5	30			5	15	5			3		CROCIATA
4	4	49	22	12		14	63	27	6	4	21	9	20			12		CUCINA ITALIANA
4	3	12	2	2		2	7	13	11	2		4				4		HISTORIA
4	3	35	2	2	3	2	27	48	11		14	12	13		2	20	4	IL TOURING
6	16	24	17	2		2	22	28	7	11	19	4	4					MADRE
8	31	43	45	10	10	16	43	59	10	20	29	43	5	6	3	5		MANI DI FATA
2	2	10	2	2		2	18	9	8	5	6	9	4			10	3	MERIDIANO 12
15	95	67	47	15	4	35	118	127	25	57	70	96	30	7		9	2	MESSAGGERO DI SANTONIO
5	2	13	4		1		13	13	4	2	5	10	4			4		NUOVO IMPEGNO
6	3	5	2				8	11	2	2	5	3		2				PLAYMEN
4	9	83	26	23	2	26	76	58	18	3	43	53	17	5	4	23	9	QUATTRORUOTE
10	40	14	14		2	6	32	26	6	6	18	29	10	2		23	7	QUATTROSOLDI
2	5	54	21	6		15	61	26	2	2	15	16	9			20	3	RAKAM
2	5	12	2	9		9	21	2	4		9	5	16			12	3	ROSSANA
2	37	100	46	34	7	41	99	81	19	17	47	51	61	11		20	11	SELEZIONE READER DIGEST
5	2	17	8				18	20	4		5	4	2	2		4		STORIA ILLUSTRATA
	8	5	2			3	8	13	2	5		4	3			6		SUCCESSO
	8						14	18			2		2		2	12		VIE D'ITALIA E DEL MONDO
	4	16	2			6	17	18	2		2	2	11			6		VOGUE

LETTORI DI COPIE ACQUISTATE IN FAMIGLIA

NUMERO STIMATO .000

ADULTI

	ARIANNA	BELLEZZA	CROCIATA	CUCINA ITALIANA	HISTORIA	IL TOURING	MADRE	MANI DI FATA	MERIDIANO 12	MESSAGGERO DI S. ANTONIO
ABC	28	2	3	7	37	27	14	10		
ALBA	23	7	22	22	10	6	39	29	5	54
AMICA	213	19	17	66	40	94	45	80	27	59
ANNABELLA	151	12	7	60	39	64	29	92	15	149
AUTOMOBILE	71	11	9	39	38	95	35	11	26	139
BELLA	38	7	9	14	5	6	16	32	13	39
CIAO 2001	5		5		4	13	2	1		67
BOLERO FILM	36	1	7	12	6	3	7	36	7	7
BORGHESE	17			10	25	28		9	1	62
CONFIDENZE	17	1	9	18	3	15	13	35	5	23
CRONACA	6	2	11	3	7	6	6	6		72
DOMENICA DEL CORRIERE	119	12	60	91	85	202	84	94	57	25
EPOCA	128	12	17	67	69	164	22	50	51	409
ESPRESSO	37		2	14	19	48	7	4	7	147
EUROPEO	60	7	2	24	26	49	12	4	7	24
EVA	39	7	11	17	13	2	10	28	13	31
FAMIGLIA CRISTIANA	83	10	272	58	57	128	242	197	153	42
GENTE	80	7	23	40	23	58	30	30	24	1086
GIOIA	54	10	16	46	24	69	57	66	26	73
GIOVANI	10	4	4	1	11	12	23	19	13	118
GRAND HOTEL	44	14	22	12	12	14	26	46	8	46
GRAZIA	221	17	23	78	50	84	38	69	30	186
INTIMITA'	24	1	9	24	4	9	28	55	5	104
INTREPIDO	43	3	14	25	9	10	17	18	10	91
NOI DONNE	16	3		2	2	3	4	13		80
NOVELLA 2000	45	7	9	18	10	10	17	24	4	11
OGGI	132	19	35	79	47	132	67	68	27	60
RADIOCORRIERE	97	21	63	44	73	195	47	87	31	282
SETTIMANA TV	39		7	8	26	29	13	16	8	322
SOGNO	19	2	4	7	6	8	18	26	5	53
STOP	63	16	13	22	18	29	33	44	10	101
SORRISI E CANZONI TV	49	15	46	20	24	32	29	74	21	127
TEMPO	59	11	6	29	32	53	16	23	7	339
TRIBUNA ILLUSTRATA	19	6		10	9		3	7	3	97
VIE NUOVE	3	3		7	2	17		5	4	32
PANORAMA	54	8	3	30	23	50	5	14	2	9
MEN	8	2			11	13		3		23
ARIANNA	587	17	9	65	23	37	12	44	2	13
BELLEZZA	17	63	2	13	4	6	3	2		57
CROCIATA	9	2	478	4	5	8	27	16	11	12
CUCINA ITALIANA	65	13	4	312	8	36	34	37	5	117
HISTORIA	23	4	5	8	264	26	9	14	4	32
IL TOURING	37	6	8	36	26	623	27	18	20	19
MADRE	12	3	27	34	9	27	469	38	32	74
MANI DI FATA	44	2	16	37	14	18	38	541	10	80
MERIDIANO 12	2	11	5	4	4	20	32	10	291	75
MESSAGGERO DI S. ANTONIO	57	12	117	32	19	74	80	75	36	36
NUOVO IMPEGNO	13		41	7	10	7	27	14	21	3029
PLAYMEN	13			7	6	15	7	2	7	72
QUATTORRUOTE	75	19	18	59	49	136	33	39	23	6
QUATTROSOLDI	35	2	18	31	20	64	21	15	25	135
RAKAM	48		3	31	7	32	8	46	6	78
ROSSANA	17	9	2	11				7	2	21
SELEZIONE READER DIGEST	101	21	46	81	73	115	102	87	60	10
STORIA ILLUSTRATA	24	2	4	17	83	51	12	13	9	291
SUCCESSO	15	8	3	12	4	11	2	4	7	32
VIE D'ITALIA E DEL MONDO	10	6	5	8	11	66	4	5	4	5
VOGUE	21	6		26	4	15	2	2		21

NUOVO IMPEGNO	PLAYMEN	QUATTRO- RUOTE	QUATTRO- SOLDI	RAKAM	ROSSANA	SELEZIONE READER DIGEST	STORIA ILLUSTRATA	SUCCESSO	VIE D'ITALIA	VOGUE	
2	48	117	27	8	10	132	32	8	3	3	ABC
10	2	20	26	18		57	7	4	3	6	ALBA
12	11	178	50	104	19	250	31	13	20	22	AMICA
3	4	137	48	65	14	180	24	7	6	17	ANNABELLA
13	28	303	119	21		199	45	10	18	6	AUTOMOBILE
3	5	42	14	30	3	54	3	5	3	2	BELLA
	16	4	6		4	26	2				CIAO 2001
11	24	37	32	8	8	80	12	4	2		BOLERO FILM
2	5	68	30	10	2	58	34	5	7	9	BORGHESE
2	3	48	5	13	11	82	15	5	4	5	CONFIDENZE
5	16	24	6		3	37	5	4	3	2	CRONACA
47	66	350	165	77	25	610	115	24	50	33	DOMENICA DEL CORRIERE
21	16	205	119	42	26	301	134	15	40	29	EPOCA
6	9	78	54	9	2	72	45	6	5	11	ESPRESSO
6	5	111	44	4	9	122	31	4	7	8	EUROPEO
5	4	27	36	33	5	39	13	4	4		EVA
176	31	287	158	87	20	597	82	16	20	4	FAMIGLIA CRISTIANA
6	4	121	60	49	8	153	37	5	14	8	GENTE
21	8	74	22	70	6	134	22	4	24	10	GIOIA
12	34	25	13	1	9	59	12	3			GIOVANI
6	29	104	44	9	13	157	23	11	11	4	GRAND HOTEL
17	12	177	87	89	18	235	63	8	22	27	GRAZIA
8	8	54	26	31	9	97	17	2	3	6	INTIMITA'
4	21	104	11	17	13	113	10		5	1	INTREPIDO
1	4	8	15	7	4	21					NOI DONNE
1		56	13	23	9	95	13	3		9	NOVELLA 2000
21	20	279	127	85	28	379	67	18	38	29	OGGI
27	33	335	126	52	5	340	78	13	52	18	RADIOCORRIERE
7	9	72	50	11	6	95	7	2	3	7	SETTIMANA TV
9	17	34	18	7	7	62	5	5			SOGNO
6	29	83	33	20	17	152	20	3	5	4	STOP
23	38	199	103	42	12	295	15	7	3	2	SORRISI E CANZONI TV
6	9	122	53	14	19	181	46	10	16	17	TEMPO
9	7	65	14		4	36	16	2	3		TRIBUNA ILLUSTRATA
2	12	18	7	3		20	10		4	3	VIE NUOVE
7	3	95	51	23		77	29	8	22	26	PANORAMA
	66	41	8	3		43					MEN
13	13	75	35	48	17	101	24	15	10	21	ARIANNA
		19	2		9	21	2	8	6	6	BELLEZZA
41		18	18	3		46	4	3	5		CROCIATA
7	7	59	31	31	11	81	17	12	8	26	CUCINA ITALIANA
10	6	49	20	7		73	83	4	11	4	HISTORIA
7	15	136	64	32		115	51	11	66	15	IL TOURING
27	7	33	21	8		102	12	2	4	2	MADRE
14	2	39	15	46	7	87	13	4	5	2	MANI DI FATA
21	7	23	25	6	2	60	9	7	4		MERIDIANO 12
72	6	135	78	21	10	291	32	5	21	9	MESSAGGERO DI SANTONIO
4	4	7	6	2	2	26	6	2	7		NUOVO IMPEGNO
	197	40	3	5		35	6	4	1	8	PLAYMEN
7	40	1553	200	54	13	344	86	9	35	35	QUATTORRUOTE
6	3	200	789	37		140	16	6	11	3	QUATTROSOLDI
2	5	54	37	387	3	65	19		10	14	RAKAM
2		13		3		32	5	5		2	ROSSANA
26	35	344	140	65	32	2357	83	7	14	23	SELEZIONE READER DIGEST
6	6	86	16	19	5	83	398	2	16	3	STORIA ILLUSTRATA
2	4	9	6		5	7	2	48	6	8	SUCCESSO
7	1	35	11	10		14	16	6	128	10	VIE D'ITALIA E DEL MONDO
	8	35	3	14	2	23	3	8	10	83	VOGUE

LETTORI DI COPIE ACQUISTATE IN FAMIGLIA

NUMERO STIMATO .000

UOMINI

	ARIANNA	BELLEZZA	CROCIATA	CUCINA ITALIANA	HISTORIA	IL TOURING	MADRE	MANI DI FATA	MERIDIANO 12	MESSAGGERO DI S. ANTONIO
ABC	15	2	3	6	30	20	8	4		41
ALBA	4	3	8	2	2		12	3		21
AMICA	36	6	4		11	21	12	5	7	21
ANNABELLA	39	4	2	3	9	18	13	6	4	39
AUTOMOBILE	40	3	5	19	28	69	18	5	9	58
BELLA	7	4	2	3		5	12		7	10
CIAO 2001	4		5		4	4				6
BOLERO FILM	12			4	3	3		8	2	27
BORGHESE	5			6	21	26			1	17
CONFIDENZE	4					5				30
CRONACA	4	2	11		7	6		1		15
DOMENICA DEL CORRIERE	35	1	37	32	63	125	2	3		237
EPOCA	51	4	10	19	40	104	33	19	38	72
ESPRESSO	19		2	11	15	36	13	10	25	22
EUROPEO	25	4	2	9	17	38	7		7	14
EVA	16	7	4				10		5	10
FAMIGLIA CRISTIANA	22	3	83	18	30	68	2	2		449
GENTE	16	4	9	2	8	41	106	24	79	34
GIOIA	11	7	9	2	4	19	11	3	10	20
GIOVANI		2	3	1	8	7	20	7	2	15
GRAND HOTEL	13	2	9	5	7	9	10	5	7	62
GRAZIA	58	9	6	22	16	39	4	10	3	25
INTIMITA'	5		3		4	7	11	7	14	28
INTREPIDO	25	3	5	6	6	6	6		2	46
NOI DONNE	11	3		2			11	3	8	7
NOVELLA 2000	6	4	2				4			19
OGGI	24	4	19	9	22	97	7	1		127
RADIOCORRIERE	25	5	29	16	57	74	29	5	8	160
SETTIMANA TV	15		6	2	14	18	19	22	17	28
SOGNO	4	2	4	3	4	5	6	4		31
STOP	4	5	6		11	11	2	4		48
SORRISI E CANZONI TV	18	6	26	7	19	15	2	3		169
TEMPO	21	8	2	9	28	40	21	3	5	59
TRIBUNA ILLUSTRATA	14	3		4	2	13	11	5	1	23
VIE NUOVE		3			9		3		3	9
PANORAMA	23			15	14	26		2	4	14
MEN	4	2			11	9			2	10
ARIANNA	171	5		13	9	15	6	2		15
BELLEZZA	5	26	2		2					4
CROCIATA		2	163		5		11	4	6	37
CUCINA ITALIANA	13			95	2		4	3		9
HISTORIA	9	2	2	5	176	14	6		2	8
IL TOURING	15			17	14	381	12	2	12	38
MADRE	6		11	4	6	12				
MANI DI FATA	2		4	3		2	187	4		26
MERIDIANO 12			6		2	12	4	61	14	18
MESSAGGERO DI S. ANTONIO	15	4	37	9	8	38	14			8
NUOVO IMPEGNO	5			1	8	1	26	18	8	1221
PLAYMEN	6			3	4	11	9	2	11	8
QUATTRORUOTE	26	12	13	29	35	92	5		5	6
QUATTROSOLDI	10	2	9	10	14	38	17	9	11	86
RAKAM	10			4	4	5	7	5	13	43
ROSSANA	7	3	2				4	2		8
SELEZIONE READER DIGEST	33	9	17	16	58	73	4	4		6
STORIA ILLUSTRATA	9	2	4	12	63	35	40	15	37	140
SUCCESSO	3			3		5	6		9	13
VIE D'ITALIA E DEL MONDO	4		2		6				5	
VOGUE	6			12		5	4		4	9

NUOVO IMPEGNO	PLAYMEN	QUATTRO- RUOTE	QUATTRO- SOLDI	RAKAM	ROSSANA	SELEZIONE READER DIGEST	STORIA ILLUSTRATA	SUCCESSO	VIE D'ITALIA E DEL MONDO	VOGUE	
2	39	90	23	4	7	107	26	8	3	3	ABC
		14	18	4		21	3		3		ALBA
		41	8	6		62	14				AMICA
		53	22	4	5	42	8	2			ANNABELLA
11	19	234	93	16		166	39	3	12		AUTOMOBILE
3	5	15	8	4		15	3		3		BELLA
	12		5		4	15	2				CIAO 2001
5	19	29	22		5	48	12	3			BOLERO FILM
2	5	55	19	4		47	24	5	6	6	BORGHESE
		17			4	23	5		2		CONFIDENZE
3	16	24	6			35	5	2	3		CRONACA
23	49	260	111	13	8	413	89	11	22	14	DOMENICA DEL CORRIERE
13	10	140	86	17	6	187	99	3	20	10	EPOCA
6	3	64	42	4		46	37	6	3	8	ESPRESSO
6	2	84	35		4	80	21	4	5	6	EUROPEO
		7	7	7		15	6	2			EVA
44	21	208	85	17	5	311	52	7	13	2	FAMIGLIA CRISTIANA
3	2	80	33	7	4	82	29		5		GENTE
		20	3	2		41	13	2	6		GIOIA
6	24	20	11		5	38	6				GIOVANI
4	20	78	29		5	96	14	3	11		GRAND HOTEL
4	5	60	33		6	92	33		11	10	GRAZIA
4		25	8	4		18	4		3		INTIMITA'
4	19	76	11	3	4	58	10		5		INTREPIDO
	4	6	7	7	4	9					NOI DONNE
		28	3			28	8			2	NOVELLA 2000
6	12	173	87	11	6	220	40	7	18	4	OGGI
10	22	256	91	14	2	223	54		25		RADIOCORRIERE
3	7	46	34	4	3	55	3		3	5	SETTIMANA TV
2	11	20	11		2	19	5				SOGNO
	24	31	12		2	68	11	3	2		STOP
7	29	134	67	9	7	185	12	2	3		SORRISI E CANZONI TV
2	9	96	37	4	4	106	44	5	14	6	TEMPO
9	4	51	9		4	19	13	2	3		TRIBUNA ILLUSTRATA
2	12	10	4			14	7				VIE NUOVE
3	3	61	31	7		43	17	3	6	20	PANORAMA
	53	34	6			28					MEN
5	6	26	10	10	7	33	9	3	4	6	ARIANNA
		12	2		3	9	2				BELLEZZA
		13	9		2	17	4		2		CROCIATA
1	3	29	10			16	12	3		12	CUCINA ITALIANA
8	4	35	14	4		58	63		6		HISTORIA
1	11	92	38	5		73	35	5	29	5	IL TOURING
9	5	17	7	4		40	6		4		MADRE
2		9	6		4	15					MANI DI FATA
11	5	11	13			37	9	5	4		MERIDIANO 12
8	6	86	43	8	6	140	13		9		MESSAGGERO DI S.ANTONIO
75	2	5	5			20	6		7		NUOVO IMPEGNO
2	157	35				26	3	3	1	8	PLAYMEN
5	35	1084	130	15	6	237	68	3	19	16	QUATTORUOTE
5		130	476	7		103	9	6	7		QUATTROSOLDI
		15	7	59		10	4			4	RAKAM
		6			24	6					ROSSANA
20	26	237	103	10	6	1376	65	4	12	9	SELEZIONE READER DIGEST
6	3	68	9	4		65	283		12		STORIA ILLUSTRATA
	3	3	6			4				3	SUCCESSO
7	1	19	7			12	12	26	68		VIE D'ITALIA E DEL MONDO
	1	16		4		9		3		33	VOGUE

LETTORI DI COPIE ACQUISTATE IN FAMIGLIA

NUMERO STIMATO .000

DONNE

	ARIANNA	BELLEZZA	CROCIATA	CUCINA ITALIANA	HISTORIA	IL TOURING	MADRE	MANI DI FATA	MERIDIANO 12	MESSAGGERO DI S.ANTONIO
ABC	13			1	7	7				13
ALBA	20	4	15	20	8	6	6	6		13
AMICA	177	13	13	66	29	73	27	26	5	38
ANNABELLA	112	8	5	58	30	45	33	74	20	128
AUTOMOBILE	31	8	4	19	10	26	16	86	11	100
BELLA	31	3	8	11	5	1	17	6	18	42
CIAO 2001	2		1			9	5	32	7	57
BOLERO FILM	24	1	7	9	2		2	1		1
BORGHESE	12			4	4	1	3	28	4	35
CONFIDENZE	13	1	9	10	3			9		6
CRONACA	2			3			13	34	5	42
DOMENICA DEL CORRIERE	85	10	24	59	22	78	5	3		9
EPOCA	77	8	7	48	29	60	51	75	19	172
ESPRESSO	18			3	4	12	9	40	26	75
EUROPEO	35	3		15	10	11		4		2
EVA	23		7	17	13	2	2	4	2	18
FAMIGLIA CRISTIANA	61	7	189	39	27	60	8	25	13	32
GENTE	64	3	14	38	15	18	136	172	74	637
GIOIA	43	3	6	44	20	50	18	28	14	39
GIOVANI	10	3	1		3	6	37	59	24	99
GRAND HOTEL	31	12	13	7	5	5	13	14	6	31
GRAZIA	163	8	17	56	34	45	22	36	5	125
INTIMITA'	19	1	6	24		3	27	62	16	80
INTREPIDO	18		9	18	3	4	22	55	2	63
NOI DONNE	5				2	3	6	15	2	34
NOVELLA 2000	39	3	7	18	10	2		13		4
OGGI	109	15	16	70	25	35	10	23	4	41
RADIOCORRIERE	72	16	34	28	17	61	38	63	19	155
SETTIMANA TV	24		1	6	13	11	28	65	15	162
SOGNO	15			4	2	2	7	12	8	34
STOP	59	11	7	22	7	18	16	23	5	71
SORRISI E CANZONI TV	31	9	20	12	6	17	32	41	10	79
TEMPO	37	3	5	20	5	13	8	71	15	170
TRIBUNA ILLUSTRATA	4	3					4	19	6	37
VIE NUOVE	3			3		4		7		9
PANORAMA	30	8	3	15	9	24	5	14		9
MEN	4					4		3		2
ARIANNA	415	12	9	52	14	23	6	41	2	42
BELLEZZA	12	37		13	3	6	3	2		8
CROCIATA	9		315	4	3	8		11	6	80
CUCINA ITALIANA	52	13	4	217	3	19	17	34	5	23
HISTORIA	14	3	3	3	88	12	30	34	5	23
IL TOURING	23	6	8	19	12	242	4	14	2	11
MADRE	6	3	17	30	4	15	15	17	7	36
MANI DI FATA	41	2	11	34	14	17	283	34	18	55
MERIDIANO 12	2		6	5	2	7	34	180	10	57
MESSAGGERO DI S.ANTONIO	42	8	80	23	11	36	18	10	147	28
NUOVO IMPEGNO	8		41	6	2	6	55	57	28	1808
PLAYMEN	7			4	2	4	18	12	11	64
QUATTORRUOTE	49	8	5	30	14	44	2	2	2	
QUATTROSOLDI	25		9	22	6	25	16	30	12	49
RAKAM	38		3	31	3	27	14	9	11	35
ROSSANA	10	5		11			4	43	6	13
SELEZIONE READER DIGEST	69	12	29	64	15	42		3	2	5
STORIA ILLUSTRATA	15			5	20	16	61	72	24	151
SUCCESSO	12	8	3	10	4	6	6	13		19
VIE D'ITALIA E DEL MONDO	6	6	3	8	5	37	2	4	2	5
VOGUE	14	6		14	4	10	2	2		9

NUOVO IMPEGNO	PLAYMEN	QUATTRO- RUOTE	QUATTRO- SOLDI	RAKAM	ROSSANA	SELEZIONE READER DIGEST	STORIA ILLUSTRATA	SUCCESSO	VIE D'ITALIA E DEL MONDO	VOGUE	
	9	27	5	5	3	25	6				ABC
10	2	6	8	15		36	4	4		6	ALBA
12	11	137	42	99	16	189	17	13	20	22	AMICA
3	4	84	25	61	7	139	16	5	6	17	ANNABELLA
2	8	69	26	5		33	6	8	6	6	AUTOMOBILE
		27	6	26	3	39		5		2	BELLA
	4	4	1			11					CIAO 2001
6	5	8	10	8	2	32		2	2		BOLERO FILM
		14	11	6	2	11	9		1	3	BORGHESE
2	3	32	5	13		59	10	5	2	5	CONFIDENZE
2					3	2		3		2	CRONACA
24	18	90	54	64	17	197	26	13	28	19	DOMENICA DEL CORRIERE
8	6	65	34	25	20	114	36	12	20	19	EPOCA
	6	14	12	5	2	26	9		2	3	ESPRESSO
	2	27	8	4	5	42	10		2	2	EUROPEO
5	4	21	29	26	5	24	7	2	4		EVA
132	10	79	74	70	14	285	30	8	7	2	FAMIGLIA CRISTIANA
3	2	41	28	42	5	71	9	5	8	8	GENTE
21	8	54	19	69	3	92	9	2	19	10	GIOIA
6	10	5	2	1	3	21	6	3			GIOVANI
2	9	26	15	9	7	61	9	8		4	GRAND HOTEL
13	7	117	54	80	12	143	30	8	11	18	GRAZIA
5	8	29	18	28	9	79	13	2		6	INTIMITA'
	2	28		14	0	54				1	INTREPIDO
1		2	7			12					NOI DONNE
1		27	9	23	9	67	5	3		7	NOVELLA 2000
16	8	105	40	75	22	158	28	11	20	25	OGGI
											RADIOCORRIERE
16	11	79	35	38	3	117	25	13	27	18	SETTIMANA TV
4	2	26	17	8	4	40	4	2		2	SOGNO
7	5	13	7	7	5	43		5			STOP
6	5	52	21	20	15	84	9		2	4	SORRISI E CANZONI TV
15	9	65	36	33	5	110	4	4		2	TEMPO
4		26	16	10	16	75	2	5	2	11	TRIBUNA ILLUSTRATA
	2	14	6			17	2				VIE NUOVE
		7	3	3		6	3		4	3	
4		34	20	16		34	12	6	16	6	PANORAMA
	13	7	3	3		14					MEN
8	7	49	25	38	10	69	15	12	6	14	ARIANNA
		8			5	12		8	6	6	BELLEZZA
41		5	9	3		29		3	3		CROCIATA
6	4	30	22	31	11	64	5	10	8	14	CUCINA ITALIANA
2	2	14	6	3		15	20	4	5	4	HISTORIA
6	4	44	25	27		42	16	6	37	10	IL TOURING
18	2	16	14	4		61	6	2		2	MADRE
12	2	30	9	43	3	72	13	4	5	2	MANI DI FATA
11	2	12	11	6	2	24		2			MERIDIANO 12
64		49	35	13	5	151	19	5	12	9	MESSAGGERO DI S.ANTONIO
249	2	2	1	2	2	6		2			NUOVO IMPEGNO
2		5	3	5		9	2	2			PLAYMEN
2	5	470	70	39	7	107	18	6	16	18	QUATTRORUOTE
1	3	70	313	30		37	7		4	3	QUATTROSOLDI
2	5	39	30	328		55	15		10	10	RAKAM
2		7		3		26		5		2	ROSSANA
6	9	107	37	55	26	880	18	2	3	14	SELEZIONE READER DIGEST
	2	18	7	15		18	115	2	4	3	STORIA ILLUSTRATA
2	2	6				2		22	6	6	SUCCESSO
		16	4	10		3	4	6	59	10	VIE D'ITALIA E DEL MONDO
		18	3	10	2	14	3	6	10	50	VOGUE

LETTORI DI COPIE ACQUISTATE IN FAMIGLIA

NUMERO STIMATO .000

DONNE DI CASA

	ARIANNA	BELLEZZA	CROCIATA	CUCINA ITALIANA	HISTORIA	IL TOURING	MADRE	MANI DI FATA	MERIDIANO 12	MESSAGGERO DI S. ANTONIO
ABC	10			1	7	7				
ALBA	11			16	2	4	2	6		10
AMICA	118	2	5	60	13	45	15	17	2	25
ANNABELLA	84	3	3	51	10	37	17	44	14	89
AUTOMOBILE	31	6	4	17	8	24	11	72	3	65
BELLA	23		6	8			15	6	15	33
CIAO 2001	1		1			6	2	22	2	42
BOLERO FILM	11			8	2		2			
BORGHESE	9			1	1		2	27	4	23
CONFIDENZE	10		7	18	3	7		4		6
CRONACA	2			3			12	23	3	35
DOMENICA DEL CORRIERE	56	10	14	52	15	57	5	3		9
EPOCA	53	6	4	43	10	48	34	55	13	120
ESPRESSO	15				4	10	8	25	16	50
EUROPEO	22	3		15	8	11		3		2
EVA	15			16	5	2	2	2		16
FAMIGLIA CRISTIANA	42	5	119	31	16	50	6	17	6	22
GENTE	46	3	12	37	5	14	95	125	50	449
GIOIA	26	3	6	33	10	28	8	20	11	29
GIOVANI	3		1	4	3	3	20	33	12	66
GRAND HOTEL	20	9	9	4	3	3	6	8	2	15
GRAZIA	115	3	17	49	12	35	16	31	2	95
INTIMITA'	17		5	22	2	2	24	43	10	67
INTREPIDO	12		2	12	2	2	17	45		47
NOI DONNE	5					3	2	10	2	15
NOVELLA 2000	37	3	1	14	2	2		10		4
OGGI	88	10	5	63	7	27	2	16	2	35
RADIOCORRIERE							22	43	18	118
SETTIMANA TV	63	14	30	27	13	48				
SOGNO	5			6	11	11	28	59	9	127
STOP	8			4	2		7	10	8	25
SORRISI E CANZONI TV	40	6	5	21		14	11	20	5	57
TEMPO	14	2	15	9	4	12	19	29	6	70
TRIBUNA ILLUSTRATA	24		5	20		13	4	43	9	96
VIE NUOVE	4	3					4	15	4	30
PANORAMA						2		6		7
MEN	17	6	3	12	4	20	5	10		9
ARIANNA	287	9	3	40	5	23		3		2
BELLEZZA	9	22		10		6	5	32	2	36
CROCIATA	3		202	4	3	8	3	2		5
CUCINA ITALIANA	40	10		178	3	19	17	9	5	48
HISTORIA	5			3	53	12	23	28	3	20
IL TOURING	23	6	8	19	12	186	2	4	2	8
MADRE							13	17	1	32
MANI DI FATA	5	3	17	23	2	13				
MERIDIANO 12	32	2	9	28	4	17	207	26	14	48
MESSAGGERO DI S. ANTONIO	2		5	3	2	1	26	360	2	39
NUOVO IMPEGNO	36	5	48	20	8	32	14	2	92	22
PLAYMEN	8		32	3	2	6	48	39	22	1344
QUATTRO RUOTE	7			4	2	4	11	11	8	48
QUATTROSOLDI	38	6	5	25	9	39	2	2	2	
RAKAM	20		6	19	2	18	13	30	7	41
ROSSANA	29		3	29	3	12	8	9	9	25
SELEZIONE READER DIGEST	7			11			4	32		9
STORIA ILLUSTRATA	50	5	18	55	4	31		3	2	5
SUCCESSO	10			2	12	16	38	52	8	106
VIE D'ITALIA E DEL MONDO	10	6	3	10	2	6	6	10		18
VOGUE	6	6	2	7	5	25	2	4	2	2
	12	6		10	4	10		2		6
							2	2		9

NUOVO IMPEGNO	PLAYMEN	QUATTRO- RUOTE	QUATTRO- SOLDI	RAKAM	ROSSANA	SELEZIONE READER DIGEST	STORIA ILLUSTRATA	SUCCESSO	VIE D'ITALIA E DEL MONDO	VOGUE	
	9	21	5	3	2	21	6				ABC
7	2	4		8		23	4	2		6	ALBA
10	11	81	21	68	12	99	12	10	12	18	AMICA
1	4	65	21	45	5	86	11	3	4	15	ANNABELLA
2	8	52	13	3		25	6	8	6	6	AUTOMOBILE
		17	4	18	3	16		3		2	BELLA
	4	2				4					CIAO 2001
4	5	2	6	6		22		2	2		BOLERO FILM
		2		3	2	5	6		1		BORGHESE
1	3	22	5	12	5	41	10	5		2	CONFIDENZE
2						2		3		2	CRONACA
24	14	65	31	35	17	121	16	13	18	10	DOMENICA DEL CORRIERE
8	6	52	24	18	18	77	26	10	20	15	EPOCA
	6	9	9	2	2	17	6				ESPRESSO
	2	16	7	3	2	29	8		2		EUROPEO
5	4	11	26	20	4	19	7	2	4		EVA
97	10	64	59	45	9	185	25	6	7	2	FAMIGLIA CRISTIANA
3	2	25	23	35	5	46	6	5	6	6	GENTE
18	8	43	15	43	2	53	9	2	13	10	GIOIA
5	6	4			2	2	6				GIOVANI
2	3	9	10		5	37	2	8		4	GRAND HOTEL
13	5	83	40	54	12	100	17	5	8	16	GRAZIA
4	2	26	14	21	2	46	8	2		2	INTIMITA'
		23		6	9	34					INTREPIDO
1		2	2			7					NOI DONNE
		26	6	15	9	41		3		6	NOVELLA 2000
13	8	76	32	61	21	99	18	8	14	17	OGGI
											RADIOCORRIERE
13	11	58	26	26	2	81	20	13	18	18	SETTIMANA TV
4	2	18	6	2	4	19	4	2		2	SOGNO
2	2	3	6	2		17		5			STOP
5	5	43	18	15	9	47	5		2	2	SORRISI E CANZONI TV
10	3	53	29	16	5	51	4	4		2	TEMPO
4		17	10	9	16	61	2	3	2	11	TRIBUNA ILLUSTRATA
	2	5	2			11	2				VIE NUOVE
		4							2		PANORAMA
4		23	20	3		11					MEN
	9	7	3								ARIANNA
8	7	38	20	29	7	50	10	10	6	12	BELLEZZA
		6				5		6	6	6	CROCIATA
32		5	6	3		18		3	2		CUCINA ITALIANA
3	4	25	19	29	11	55	2	10	7	10	HISTORIA
2	2	9	2	3		4	12	2	5	4	IL TOURING
6	4	39	18	12		31	16	6	25	10	MADRE
											MANI DI FATA
11	2	13	8	4		38	6	2		2	MERIDIANO 12
11	2	30	9	32	3	52	10	4	2	2	MESSAGGERO DI S. ANTONIO
8	2	7	9		2	8		2			NUOVO IMPEGNO
48		41	25	9	5	106	18	2	6	9	PLAYMEN
187	2	1	3	2	2	6		2			QUATTORRUOTE
2	32	2	3	3		5	2	2			QUATTROSOLDI
		344	43	27	5	84	14	6	16	12	RAKAM
1	3	43	224	16		24	2		4		ROSSANA
2	3	27	16	217	2	32	10		4	8	SELEZIONE READER DIGEST
2		5		2	39	16	5	5			STORIA ILLUSTRATA
6	5	84	24	32	16	607	11	2	2	5	SUCCESSO
	2	14	2	10	5	11	84	2	4		VIE D'ITALIA E DEL MONDO
2	2	6			5	2	2	20	6	6	VOGUE
		16	4	4		2	4	6	42	10	
		12		8		5		6	10	35	

TOTALE LETTORI

NUMERO STIMATO .000

ADULTI

	ABC	ALBA	AMICA	ANNABELLA	AUTO-MOBILE	BELLA	CIAO 2001	BOLERO FILM	BORGHESE	CONFI-DENZE	CRONACA	DOMENICA DEL CORRIERE	EPOCA	ESPRESSO	EUROPEO	EVA	FAMIGLIA CRISTIANA	GENTE	GIOIA
ABC	2040	35	139	150	309	43	81	248	171	77	148	727	372	151	231	52	393	182	68
ALBA	35	669	229	154	39	70	17	75	7	94	26	212	96	3	48	81	336	102	180
AMICA	139	229	2549	798	198	238	39	258	61	265	24	670	570	79	203	227	640	416	547
ANNABELLA	150	154	798	2058	135	246	36	245	49	231	33	455	447	87	191	240	566	306	464
AUTOMOBILE	309	39	198	135	1706	45	53	97	122	58	70	689	375	129	210	36	416	180	109
BELLA	43	70	238	246	45	723	13	107	4	96	21	172	89	19	36	91	223	87	196
CIAO 2001	81	17	39	36	53	13	324	56	6	22	31	122	74	12	38	2	109	34	30
BOLERO FILM	248	75	258	245	97	107	66	2142	26	172	99	444	159	28	73	70	475	134	142
BORGHESE	171	7	61	49	122	4	6	26	635	5	32	235	207	103	139	18	88	96	21
CONFIDENZE	77	94	265	231	58	96	22	172	5	1098	13	227	153	10	42	84	346	131	157
CRONACA	148	26	24	33	70	21	31	99	32	13	518	198	86	27	45	17	118	45	10
DOMENICA DEL CORRIERE	727	212	670	455	689	172	122	444	235	227	198	5951	1058	229	525	166	1765	630	339
EPOCA	372	96	570	447	375	89	74	159	207	153	86	1058	2703	255	529	141	650	447	285
ESPRESSO	151	3	79	67	129	19	12	28	103	10	27	228	255	654	166	15	99	80	33
EUROPEO	231	48	203	191	210	36	36	73	139	42	45	525	529	166	1160	51	269	255	128
EVA	52	81	227	240	36	91	2	70	18	84	17	165	141	15	61	657	164	135	200
FAMIGLIA CRISTIANA	393	336	640	566	416	223	109	475	88	346	118	1765	650	99	269	184	8029	398	480
GENTE	182	102	416	306	180	87	34	134	96	131	45	630	447	80	255	136	398	1824	301
GIOIA	68	180	547	464	109	196	30	142	21	157	10	339	285	33	128	200	480	301	1516
GIOVANI	246	33	120	117	108	50	206	222	20	96	54	389	135	44	59	34	361	78	87
GRAND HOTEL	447	75	329	304	189	124	77	932	66	298	128	752	220	52	100	105	809	214	201
GRAZIA	133	162	815	623	210	161	27	175	84	195	30	544	573	83	215	205	467	368	497
INTIMITA'	107	85	256	185	40	108	33	240	4	324	24	232	153	22	48	77	435	143	178
INTREPIDO	318	50	170	153	193	84	91	310	69	118	76	505	199	55	99	40	462	105	115
NOI DONNE	39	19	42	36	15	18	8	33	4	11	15	57	43	17	16	14	39	15	30
NOVELLA 2000	101	48	268	280	74	75	23	108	25	122	29	262	211	41	150	76	212	294	148
OGGI	488	172	867	648	509	195	76	308	216	228	150	1633	1089	220	535	216	1254	930	497
RADIOCORRIERE	479	138	467	410	444	131	97	322	149	140	162	1288	600	163	259	105	1035	267	244
SETTIMANA TV	109	69	119	102	121	33	38	105	29	44	45	273	148	36	70	36	227	104	70
SOGNO	166	66	178	181	90	128	61	698	14	146	55	301	97	11	51	60	428	130	161
STOP	302	65	376	295	166	103	87	255	34	185	71	576	354	67	173	100	488	425	228
SORRISI E CANZONI TV	372	104	363	324	259	190	136	461	50	231	131	814	345	86	132	122	1009	232	241
TEMPO	315	65	271	247	251	60	48	137	189	85	100	734	692	161	386	115	410	345	183
TRIBUNA ILLUSTRATA	118	29	60	52	120	8	22	55	58	26	40	330	163	54	103	10	137	90	27
VIE NUOVE	66	3	2	10	39	5	7	27	15	16	12	125	69	58	29	4	57	36	8
PANORAMA	75	22	122	81	105	24	15	53	67	48	16	214	225	84	99	21	115	91	39
MEN	379	9	38	29	121	14	54	65	57	18	63	261	136	48	81	15	154	58	17
ARIANNA	121	94	547	447	137	121	32	187	51	133	36	390	345	72	143	114	320	239	229
BELLEZZA	26	16	51	44	26	16	4	20	2	16	8	64	39	6	21	16	52	29	34
CROCIATA	23	51	55	33	38	25	9	30	2	27	22	128	56	8	14	24	391	49	42
CUCINA ITALIANA	59	70	185	135	87	52	9	57	45	52	19	233	143	38	64	43	142	107	103
HISTORIA	125	28	101	80	97	31	25	54	55	19	30	252	152	67	96	26	142	71	55
IL TOURING	105	21	140	92	185	16	20	27	76	20	13	383	293	87	128	14	205	117	39
MADRE	38	84	126	93	58	47	4	49	12	55	12	195	89	23	37	45	403	80	137
MANI DI FATA	41	79	235	212	45	101	13	120	19	104	13	220	127	23	34	89	394	80	174
MERIDIANO 12	68	28	67	53	63	40	35	39	20	25	25	192	113	20	45	29	301	41	52
MESSAGGERO DI S.ANTONIO	174	128	275	250	189	116	32	233	58	154	87	757	285	48	101	95	1439	179	229
NUOVO IMPEGNO	11	14	27	13	18	4	11	15	2	13	5	78	40	11	10	9	209	12	28
PLAYMEN	335	9	46	45	146	20	75	93	79	18	63	335	174	63	97	24	131	74	27
QUATTORRUOTE	646	69	405	323	740	99	99	295	235	131	154	1338	772	227	421	91	903	360	185
QUATTROSOLDI	129	46	118	111	213	28	20	80	87	32	30	404	275	116	137	50	302	155	63
RAKAM	28	75	270	175	76	69	7	40	28	58	1	149	131	23	45	75	210	133	182
ROSSANA	25	32	117	103	6	46	14	45	4	32	6	103	66	10	17	26	75	44	65
SELEZIONE READER DIGEST	504	155	548	423	481	148	94	289	183	251	135	1190	722	164	309	124	1105	362	298
STORIA ILLUSTRATA	150	34	117	91	140	29	25	64	83	51	32	365	313	115	125	36	237	97	71
SUCCESSO	51	17	35	37	35	17	1	13	26	15	19	92	61	29	23	11	39	36	27
VIE D'ITALIA E DEL MONDO	18	12	38	27	37	6	2	16	29	4	11	104	76	24	23	12	56	31	33
VOGUE	33	15	102	61	21	22	11	13	28	19	7	78	91	18	32	7	19	60	51

GIOVANI	GRAND HOTEL	GRAZIA	INTIMITA'	INTREPIDO	NOI DONNE	NOVELLA 2000	OGGI	RADIO-CORRIERE	SETTIMANA TV	SOGNO	STOP	SORRISI E CANZONI TV	TEMPO	TRIBUNA ILLUSTRATA	VIE NUOVE	PANORAMA	MEN	
245	447	133	107	318	39	101	485	479	109	166	302	372	315	118	66	75	379	ABC
33	75	162	85	50	19	48	172	138	59	56	65	104	65	29	3	22	9	ALBA
120	329	815	256	170	42	268	867	467	119	178	375	363	271	50	2	122	38	AMICA
117	304	623	165	153	35	280	648	410	102	181	295	324	247	52	10	81	29	ANNABELLA
108	189	210	40	193	15	74	509	444	121	90	166	259	251	120	39	105	121	AUTOMOBILE
80	124	151	108	84	18	75	195	131	33	126	103	190	60	8	5	24	14	BELLA
206	77	27	33	91	8	23	76	97	36	61	87	136	48	22	7	15	54	CIAO 2001
222	932	175	240	310	33	108	308	322	105	698	255	461	137	55	27	53	65	BOLERO FILM
20	56	84	4	69	4	25	216	149	23	14	34	59	189	58	15	67	57	BORGHESE
96	298	195	324	118	11	122	228	140	44	146	185	231	85	26	16	48	18	CONFIDENZE
64	128	30	24	76	15	29	160	162	45	55	71	131	100	40	12	16	63	CRONACA
389	762	544	232	605	57	262	1633	1288	273	301	576	814	734	330	125	214	261	DOMENICA DEL CORRIERE
135	220	573	183	199	43	211	1069	600	148	97	354	345	692	163	69	225	136	EPOCA
44	52	83	22	55	17	41	220	163	36	11	67	86	161	54	58	84	48	ESPRESSO
59	100	215	48	99	16	150	535	259	70	51	173	132	385	103	29	99	81	EUROPEO
34	105	205	77	40	14	76	216	105	36	60	100	122	115	10	4	21	15	EVA
361	809	467	435	462	39	212	1254	1035	227	428	488	1009	410	137	57	115	154	FAMIGLIA CRISTIANA
78	214	368	143	105	15	294	930	257	104	130	425	232	345	90	36	91	58	GENTE
87	201	497	178	115	30	148	497	244	70	161	228	241	183	27	8	39	17	GIOIA
1126	262	70	83	247	14	70	192	69	249	155	185	359	92	27	23	37	125	GIOVANI
262	3883	206	360	453	52	139	500	541	129	797	382	720	175	82	63	39	154	GRAND HOTEL
70	206	2114	155	134	33	199	670	406	98	104	280	260	281	71	4	165	29	GRAZIA
83	360	155	1331	141	17	117	275	176	58	227	295	288	74	28	15	18	33	INTIMITA'
247	453	134	141	1546	19	75	279	339	89	235	227	364	174	54	35	50	140	INTREPIDO
14	52	33	141	19	266	14	50	37	22	23	24	43	9	9	60	6	5	NOI DONNE
70	139	199	117	75	14	1117	437	145	77	110	360	219	140	33	19	38	42	NOVELLA 2000
192	500	670	275	279	50	437	4568	852	216	245	719	608	793	180	85	178	172	OGGI
249	541	406	176	339	37	145	852	3729	154	223	330	567	400	165	59	121	172	RADIOCORRIERE
69	129	98	58	89	22	77	216	154	913	68	118	208	99	38	17	39	44	SETTIMANA TV
155	797	104	227	235	23	110	245	223	68	1710	192	374	81	30	20	26	66	SOGNO
185	382	280	295	227	24	350	719	330	118	192	2165	335	220	59	38	73	111	STOP
359	720	250	288	364	43	219	508	567	208	374	335	4275	234	83	51	53	142	SORRISI E CANZONI TV
92	175	281	74	174	9	140	793	400	99	81	220	234	1687	148	45	101	106	TEMPO
27	82	71	28	54	9	33	180	165	38	30	59	83	148	488	21	23	41	TRIBUNA ILLUSTRATA
23	63	4	15	35	60	19	85	59	17	20	38	51	45	21	388	13	24	VIE NUOVE
37	39	165	18	50	6	38	178	121	39	26	73	53	101	23	13	542	29	PANORAMA
125	164	29	33	140	5	42	172	172	44	56	111	142	106	41	24	29	703	MEN
72	195	509	125	160	32	157	427	291	73	139	245	191	177	55	9	109	43	ARIANNA
21	53	42	11	18	5	11	52	54	9	10	39	44	25	11	8	11	3	BELLEZZA
22	46	58	15	20	2	11	98	111	13	21	29	79	20	9	9	10		CROCIATA
16	49	155	49	56	11	41	179	136	30	40	85	86	86	9	17	63	13	CUCINA ITALIANA
61	67	92	30	87	9	33	140	166	45	21	74	92	107	23	2	47	54	HISTORIA
34	45	129	26	59	5	51	269	235	56	19	73	96	150	48	33	85	47	IL TOURING
43	64	125	82	47	8	42	191	107	39	41	92	76	46	9	12	9	5	MADRE
57	174	178	123	70	28	79	198	173	52	83	110	177	74	21	9	20	21	MANI DI FATA
59	57	75	25	77	2	28	125	114	14	30	44	80	51	11	4	28	28	MERIDIANO 12
144	389	186	152	178	20	124	534	510	94	198	227	511	219	66	38	40	50	MESSAGGERO DI S.ANTONIO
21	23	33	16	6	3	3	47	47	12	15	14	34	14	10	2	9		NUOVO IMPEGNO
153	142	70	42	166	11	74	191	185	44	59	164	199	119	46	28	59	292	PLAYMEN
267	474	382	163	478	31	202	919	857	217	197	371	594	480	183	85	203	274	QUATTRORUOTE
34	107	151	53	87	22	52	324	249	94	57	88	172	143	42	21	106	42	QUATTROSOLDI
8	56	221	68	33	13	73	207	99	25	52	84	92	62	6	3	45	12	RAKAM
44	61	60	37	39	13	43	95	65	20	38	45	48	39	4	5	10	6	ROSSANA
267	461	475	234	397	40	213	894	771	192	189	400	646	514	138	52	202	161	SELEZIONE READER DIGEST
72	90	122	56	96	5	46	273	208	37	45	92	107	166	49	27	94	45	STORIA ILLUSTRATA
13	35	37	7	14	9	7	57	43	14	16	21	24	55	10	12	17	14	SUCCESSO
14	19	33	7	14		6	90	82	5	6	27	12	43	14	9	33	6	VIE D'ITALIA E DEL MONDO
6	20	82	31	33	5	44	119	56	22	16	64	22	56	2	3	49	11	VOGUE

TOTALE LETTORI

NUMERO STIMATO .000

UOMINI

	ABC	ALBA	AMICA	ANNABELLA	AUTO-MOBILE	BELLA	CIAO 2001	BOLERO FILM	BORGHESE	CONFIDENZE	CRONACA	DOMENICA DEL CORRIERE	EPOCA	ESPRESSO	EUROPEO	EVA	FAMIGLIA CRISTIANA	GENTE	GIOIA
ABC	1730	14	71	70	289	23	63	191	168	30	127	647	311	132	201	30	313	138	35
ALBA	14	154	25	23	18	16	9	20	3	20	17	88	27	3	22	9	84	13	25
AMICA	71	25	379	83	60	31	9	27	26	16	6	159	115	28	56	24	110	51	52
ANNABELLA	70	23	83	405	66	33	5	51	18	18	16	135	116	25	63	36	112	36	52
AUTOMOBILE	289	15	60	56	1329	16	42	71	105	24	67	592	311	116	187	18	298	131	28
BELLA	23	16	31	33	16	134	6	23	2	8	13	61	31	7	16	19	44	11	20
CIAO 2001	63	9	9	5	42	6	223	36	6	2	31	104	58	6	30		82	20	8
BOLERO FILM	191	20	27	51	71	23	36	830	26	31	88	308	94	24	48		184	40	17
BORGHESE	168	3	26	18	106	2	6	450	2	2	32	215	185	93	119		79	70	11
CONFIDENZE	30	20	16	18	24	5	2	31	2	176	6	66	50	2	6		14	78	16
CRONACA	127	17	6	16	67	13	31	88	32	6	430	183	70	26	40		101	37	8
DOMENICA DEL CORRIERE	647	88	159	135	592	61	104	308	215	66	183	4061	787	198	429		1157	352	82
EPOCA	311	27	115	116	311	31	58	94	185	50	70	787	1658	209	405		404	232	59
ESPRESSO	132	3	28	25	311	7	6	24	93	2	26	198	209	524	142		4	73	59
EUROPEO	201	22	56	63	187	16	30	48	119	6	40	429	405	524	142		14	181	18
EVA	30	9	24	36	18	19		11	11	14	10	49	40	142	813		14	156	38
FAMIGLIA CRISTIANA	313	84	110	112	288	44	82	184	79	14	101	49	40	4	14		131	21	27
GENTE	138	13	51	36	131	11	20	40	70	78	101	1157	404	73	181		27	163	91
GIOIA	35	25	52	52	28	20	8	17	11	16	37	352	232	69	156		163	750	42
GIOVANI	209	10	16	20	90	9	136	109	20	8	6	82	59	18	38		27	91	42
GRAND HOTEL	360	22	38	52	158	18	49	359	51	68	104	524	133	40	58		33	376	53
GRAZIA	59	19	81	95	106	28	4	31	43	18	13	204	167	37	77		31	97	30
INTIMITA'	44	8	27	12	14	11	15	40	3	24	15	88	58	13	22		7	85	53
INTREPIDO	283	21	24	31	151	19	83	174	61	32	76	407	145	43	77		17	285	6
NOI DONNE	24	8	6	5	9	10	6	17	2	2	12	38	21	11	12		7	21	30
NOVELLA 2000	59	10	34	39	37	15	7	15	10	32	17	103	77	18	72		13	65	3
OGGI	415	46	110	115	389	38	53	141	185	40	126	1046	632	193	361		47	598	16
RADIOCORRIERE	398	54	84	125	361	33	64	194	134	37	148	947	405	119	188		21	533	96
SETTIMANA TV	88	18	12	20	95	8	24	46	20	7	39	197	102	29	42		7	120	48
SOGNO	119	17	12	24	51	22	32	220	12	21	42	174	50	8	29		14	115	18
STOP	230	13	38	36	122	30	49	75	20	22	57	357	200	57	106		23	147	27
SORRISI E CANZONI TV	316	34	48	67	194	39	91	199	65	46	113	604	221	73	97		41	205	31
TEMPO	281	28	68	82	218	24	42	88	169	32	85	582	471	153	311		37	110	53
TRIBUNA ILLUSTRATA	94	14	24	34	100	3	21	39	52	4	36	271	139	47	85		8	105	62
VIE NUOVE	63	3	3	3	38	5	8	26	12	5	12	114	66	47	29		4	28	19
PANOHAMA	67	12	16	15	75	12	15	37	68	19	15	151	134	66	79		69	46	4
MEN	357	7	15	14	112	10	49	60	57	5	58	241	124	43	75		7	83	6
ARIANNA	54	8	53	54	70	14	14	36	27	4	29	130	98	33	51		19	60	15
BELLEZZA	10	6	7	14	14	7	2	9		3	8	39	12	6	4		7	32	12
CROCIATA	7	14	4	5	30	3	8	11		5	14	38	28	5	7		7	123	9
CUCINA ITALIANA	47	4	7	8	59	9	5	20	27		14	103	40	32	34		2	39	5
HISTORIA	108	7	26	15	79	11	26	37	59	4	30	194	103	53	69		4	91	10
IL TOURING	98	11	31	30	142	5	12	17	69	7	11	270	207	67	112		2	80	26
MADRE	26	14	13	18	28	12	2	18	8		7	88	33	14	24		4	139	21
MANI DI FATA	17	5	8	20	12			23	9	4	8	66	14	7	8		4	62	12
MERIDIANO 12	57	7	19	10	36	13	33	25	20			155	73	19	36			173	6
MESSAGGERO DI S.ANTONIO	140	27	29	69	143	21	26	110	81	43	66	487	142	39	48		19	632	37
NUOVO IMPEGNO	6	2	6	2	14	3	7	8	2		3	39	20	11	8		2	57	3
PLAYMEN	309	2	26	27	135	14	64	78	75	13	63	313	163	55	91		19	115	12
QUATTORRUOTE	589	48	109	118	638	32	85	218	207	48	148	1162	595	199	354		26	723	58
QUATTROSOLDI	118	20	15	35	175	10	16	47	74	9	25	310	204	94	120		9	181	58
RAKAM	13	5	24	14	40	6		14	14			29	34	8	10		7	77	9
ROSSANA	13	5	12	15	2	9	8	14	1	4	4	34	13	3	4			32	5
SELEZIONE READER DIGEST	429	42	95	87	379	30	65	185	164	63	120	859	454	131	216		32	613	11
STORIA ILLUSTRATA	131	19	41	27	117	10	24	39	65	20	28	294	39	95	109		15	180	73
SUCCESSO	42	10	6	15	25	3	1	8	18	6	11	67	35	25	16		6	181	31
VIE D'ITALIA E DEL MONDO	18	5	7	8	22	5	2	11	22	2	11	64	44	16	18		5	35	7
VOGUE	15		6	3	10		7	5	18		5	27	26	13	18			4	10

GIOVANI	GRAND HOTEL	GRAZIA	INTIMITA'	INTREPIDO	NOI DONNE	NOVELLA 2000	OGGI	RADIO-CORRIERE	SETTIMANA TV	SOGNO	STOP	SORRISI E CANZONI TV	TEMPO	TRIBUNA ILLUSTRATA	VIE NUOVE	PANORAMA	MEN		
209	360	59	44	283	24	59	416	398	88	119	230	316	281	94	63	67	357	ABC	
10	22	19	8	21	8	10	46	54	18	17	13	34	28	14	3	12	7	ALBA	
16	38	81	27	24	6	34	110	84	12	12	38	43	68	24		16	15	AMICA	
20	52	95	12	31	5	39	116	125	20	24	36	67	82	34	3	15	14	ANNABELLA	
90	158	106	14	151	9	37	389	261	95	61	122	194	218	100	35	75	112	AUTOMOBILE	
9	18	28	11	19	10	15	38	33	8	22	30	39	24	3		12	10	BELLA	
136	49	4	15	63	6	7	63	64	24	32	49	91	42	21	5	16	49	CIAO 2001	
109	359	31	40	174	17	15	141	194	46	220	75	199	88	39	25	37	60	BOLERO FILM	
20	51	43	3	61	2	10	185	134	20	12	20	55	159	52	12	58	57	BORGHESE	
25	65	18	24	32	2	32	40	37	7	21	22	46	32	4	5	19	5	CONFIDENZE	
54	104	13	15	76	12	17	126	148	39	42	57	113	85	36	12	15	58	CRONACA	
302	524	204	88	407	35	103	1046	947	197	174	357	604	582	271	114	151	241	DOMENICA DEL CORRIERE	
106	133	157	58	145	21	77	632	405	102	50	200	221	73	139	66	134	124	EPOCA	
29	40	37	13	43	11	18	193	119	29	8	57	73	153	47	47	66	43	ESPRESSO	
44	58	77	22	77	12	72	361	188	42	29	106	97	311	85	29	79	75	EUROPEO	
11	33	31	7	17	7	13	47	21	7	14	23	41	37	8	4	8	7	EVA	
211	376	97	85	285	21	65	598	633	115	147	205	481	270	105	54	69	133	FAMIGLIA CRISTIANA	
53	92	68	19	70	7	74	378	120	40	38	139	110	189	69	26	46	53	GENTE	
18	30	53	6	30	3	16	96	48	18	27	31	63	62	19	4	6	9	GIOIA	
751	162	11	24	180	7	27	141	193	47	84	107	222	78	22	20	35	115	GIOVANI	
162	1536	40	57	289	22	28	261	323	72	270	157	343	122	63	53	26	143	GRAND HOTEL	
11	40	448	22	46	11	30	159	111	34	13	44	48	105	42	4	57	17	GRAZIA	
24	57	22	262	44	9	14	59	56	14	29	60	75	31	8	7	11	17	INTIMITA'	
180	289	46	44	1031	9	27	178	265	69	138	154	222	133	41	35	39	133	INTREPIDO	
7	22	11	8	9	111	3	25	15	8	6	9	16	7	3	44	6	5	NOI DONNE	
27	28	30	14	27	3	316	114	44	29	19	77	80	99	15	10	20	31	NOVELLA 2000	
141	261	159	59	178	28	114	2273	498	114	87	285	334	508	151	72	101	158	OGGI	
193	323	111	56	265	16	44	498	2216	111	107	162	391	307	125	53	70	155	'ADIOCORRIERE	
47	72	34	14	69	8	29	114	111	29	32	52	118	69	30	12	27	41	SETTIMANA TV	
84	270	13	29	138	6	19	87	107	32	561	53	120	51	25	17	22	56	'GNO	
107	157	44	60	154	9	77	285	162	52	53	166	166	127	38	29	43	106	'OP	
222	343	48	75	222	16	80	334	391	118	120	166	2044	163	70	42	37	134	'ORISI E CANZONI TV	
78	122	105	31	133	7	89	508	307	69	51	127	163	1136	131	44	80	99	'ZMPO	
22	63	42	8	41	3	15	161	125	30	25	38	70	131	388	18	14	41	TRIBUNA ILLUSTRATA	
20	53	4	7	35	44	10	72	53	12	17	29	42	44	18	319	10	22	VIE NUOVE	
35	26	67	11	39	6	20	101	70	27	22	43	37	80	14	10	343	29	PANORAMA	
115	143	17	17	133	5	31	158	165	41	56	106	134	99	41	22	29	646	MEN	
15	40	86	8	55	12	7	73	76	22	19	41	52	66	38	4	40	34	ARIANNA	
12	20	11	1	13	3	4	22	26	3	6	9	14	12	8	6	3	3	BELLEZZA	
21	15	11	4	6	2	2	54	48	6	7	12	33	5	9	1	1	1	CROCIATA	
4	17	27	2	24	7	3	40	79	12	13	15	41	43	5	12	29	11	CUCINA ITALIANA	
40	45	25	17	58	5	10	86	140	30	14	64	67	95	22	2	30	54	HISTORIA	
19	32	62	7	41	2	26	200	154	40	11	40	60	116	44	29	49	44	IL TOURING	
12	10	19	16	16	4	7	76	46	19	6	22	35	27	9	12	3	5	MADRE	
5	28	9	2	7	2	3	26	33	5	9	3	14	18	7	2	6	6	MANI DI FATA	
51	37	31	13	56	10	10	87	75	5	10	24	51	39	10	4	23	21	MERIDIANO 12	
77	162	37	52	113	11	29	258	285	46	75	94	257	131	54	35	27	47	MESSAGGERO DI S.ANTONIO	
8	10	4	10	4	2	2	21	25	5	7	5	12	6	10	2	5	5	NUOVO IMPEGNO	
137	123	54	23	157	10	55	172	163	42	43	152	177	117	41	28	56	275	'LAYMEN	
231	368	140	72	385	22	117	699	720	177	140	258	479	412	162	70	143	255	'JATTRRUOTE	
27	73	55	16	67	10	20	222	190	67	24	43	115	109	32	18	75	37	'JATTROSOLDI	
19	18	11	2	11	11	11	18	21	4	9	6	9	19	4	11	11	10	'AKAM	
176	280	135	57	252	18	65	537	526	134	83	214	406	365	103	43	122	137	IOSSANA	
57	57	54	22	69	5	25	187	159	29	31	72	89	154	40	22	65	43	SELEZIONE READER DIGEST	
10	11	11	3	8	5	7	32	22	9	5	5	12	43	10	12	8	14	STORIA ILLUSTRATA	
10	15	16	3	8	2	7	54	47	5	2	12	12	34	12	5	11	6	SUCCESSO	
5	5	18	5	10	2	7	24	11	15		12	10	27			29	11	VIE D'ITALIA E DEL MONDO	
																			VOGUE

TOTALE LETTORI

NUMERO STIMATO .000

DONNE

	ABC	ALBA	AMICA	ANNABELLA	AUTO-MOBILE	BELLA	CIAO 2001	BOLOERO FILM	BORGHESE	CONFI-DENZE	CRONACA	DOMENICA DEL CORRIERE	EPOCA	ESPRESSO	EUROPEO	EVA	FAMIGLIA CRISTIANA	GENTE	GIOIA
ABC	310	21	68	79	20	20	18	58	3	47	21	79	61	19	30	22	81	44	33
ALBA	21	514	204	131	24	55	9	55	5	74	9	124	69	19	26	72	251	89	156
AMICA	68	204	2170	715	138	206	30	230	36	249	18	510	455	51	148	203	530	365	495
ANNABELLA	79	131	715	1653	79	214	32	194	32	213	17	320	330	42	128	204	453	271	412
AUTOMOBILE	20	24	138	1653	376	29	11	26	16	35	3	97	64	13	23	18	127	49	81
BELLA	20	55	206	79	376	29	11	26	16	35	3	97	64	13	23	18	127	49	81
CIAO 2001	18	9	30	214	29	7	101	30	2	91	8	112	59	12	20	72	179	76	176
BOLOERO FILM	58	55	230	194	26	64	30	1312		19		18	15	6	6	2	26	13	22
BORGHESE	3	5	35	32	16	2			85	142	3	137	20	4	25	59	291	94	124
CONFI-DENZE	47	74	249	213	38	91	19	142	3	220	7	160	103	10	20	7	9	26	9
CRONACA	21	9	18	17	3	8		11		7	88	15	16	8	36	70	268	115	149
DOMENICA DEL CORRIERE	79	124	510	320	97	112	18	137	20	160	15	1890	271	30	96	116	609	278	257
EPOCA	61	69	455	330	64	59	15	56	22	103	16	271	16	1	6	7	18	8	4
ESPRESSO	19	30	51	42	13	12	6	4	10	8	1	30	46	46	124	101	246	215	226
EUROPEO	30	26	148	128	23	20	5	25	20	8	6	96	124	23	23	11	26	22	16
EVA	22	72	203	204	18	72	2	59	7	70	7	116	101	11	47	47	89	100	90
FAMIGLIA CRISTIANA	81	251	530	453	127	179	26	291	9	268	18	609	246	26	89	137	137	114	173
GENTE	44	89	365	271	49	76	13	94	26	115	8	278	215	22	100	114	235	390	
GIOIA	33	155	495	412	81	176	22	124	9	149	4	257	226	16	90	173	390	259	
GIOVANI	36	23	104	97	19	41	69	112	7	71	4	87	29	15	15	23	150	25	58
GRAND HOTEL	88	54	291	253	32	106	28	573	4	233	24	238	86	13	42	73	434	123	171
GRAZIA	73	143	734	528	105	132	23	143	42	177	17	340	417	46	138	174	370	300	444
INTIMITA'	63	47	229	173	26	97	17	200	1	300	9	144	96	9	26	70	350	124	174
INTREPIDO	35	29	146	121	41	65	28	135	8	86	1	98	54	12	22	23	177	36	85
NOI DONNE	15	11	36	31	5	8	2	17	2	9	3	22	22	6	4	7	19	8	27
NOVELLA 2000	42	38	234	240	38	60	16	94	16	90	12	160	134	23	77	63	147	220	132
OGGI	70	126	757	533	120	157	23	167	31	189	24	586	457	27	174	169	656	552	401
RADIOCORRIERE	82	85	383	285	83	98	33	129	15	104	15	341	195	45	70	84	401	137	196
SETTIMANA TV	21	41	107	82	26	25	11	59	2	37	7	76	46	7	28	29	112	64	52
SOGNO	47	40	166	157	29	106	28	478	2	124	14	126	47	3	21	46	281	92	134
STOP	72	52	337	260	43	74	38	180	15	164	13	220	154	10	67	77	283	285	197
SORRISI E CANZONI TV	56	70	315	257	64	151	45	262	4	185	18	210	124	13	34	81	528	122	177
TEMPO	35	37	203	166	34	35	6	49	20	53	15	152	221	8	74	78	139	185	121
TRIBUNA ILLUSTRATA	24	14	26	18	21	5	1	16	5	22	4	59	24	7	18	2	32	21	9
VIE NUOVE	3		2	7	4	5	2	3	3	11		11	3	11		3	10	4	
PANORAMA	8	10	106	65	30	12		16	9	29	1	62	90	18	20	12	45	45	33
MEN	21	2	22	14	9	4	5	5		14	5	20	12	5	6	9	21	5	8
ARIANNA	67	87	494	393	67	107	18	151	24	129	7	261	247	40	92	96	260	208	213
BELLEZZA	16	10	44	30	12	9	2	11		13		25	27		18	9	20	23	23
CROCIATA	16	36	51	28	8	23	1	18		23	8	40	28	2	6	17	267	34	33
CUCINA ITALIANA	12	66	178	127	28	42	4	36	17	52	5	130	103	6	30	40	103	105	98
HISTORIA	17	22	76	65	18	19		18	4	15		58	49	14	27	22	51	33	45
IL TOURING	7	10	109	51	44	11	9	10	7	13	2	112	87	20	16	11	83	38	73
MADRE	10	70	113	76	32	35	3	34	4	55	5	110	56	9	13	41	264	59	111
MANI DI FATA	23	74	228	192	33	101	13	97	9	100	5	153	114	16	26	84	332	74	162
MERIDIANO 12	11	21	38	43	27	27	2	14		15		38	40	1	9	29	129	26	46
MESSAGGERO DI S.ANTONIO	35	101	248	202	46	95	6	123	6	111	20	270	143	9	53	76	808	110	193
NUOVO IMPEGNO	4	12	22	11	4	1	4	7		11	2	39	20		1	6	152	7	25
PLAYMEN	26	7	21	18	11	6	11	15	3	5		22	11	8	6	5	16	16	15
QUATTROQUOTE	57	23	296	206	102	67	16	77	28	83	6	176	177	28	67	65	180	115	126
QUATTROSOLDI	11	26	103	76	38	18	4	33	13	23	5	94	71	23	17	41	122	79	53
RAKAM	12	69	246	161	35	63	7	40	13	58	1	120	97	15	35	68	177	126	178
ROSSANA	13	27	105	87	3	37	6	31	2	29	3	69	64	7	14	25	57	36	53
SELEZIONE READER DIGEST	75	113	453	336	73	118	29	134	19	198	15	321	268	33	93	92	492	181	225
STORIA ILLUSTRATA	19	15	76	63	24	19	1	28	17	31	4	72	74	20	16	21	56	33	40
SUCCESSO	9	7	29	22	10	15		5	8	9	8	26	25	4	8	5	12	22	20
VIE D'ITALIA E DEL MONDO		7	31	19	15			6	7	2		40	32	8	4	7	21	13	25
VOGUE	18	15	97	58	11	22	4	8	10	19	2	51	55	5	14	7	14	50	51

GIOVANI	GRAND HOTEL	GRAZIA	INTIMITA'	INTREPIDO	NOI DONNE	NOVELLA 2000	OGGI	RADIO-CORRIERE	SETTIMANA TV	SOGNO	STOP	SORRISI E CANZONI TV	TEMPO	TRIBUNA ILLUSTRATA	VIE NUOVE	PANORAMA	MEN	
36	88	73	63	35	15	42	70	82	21	47	72	56	35	24	3	8	21	ABC
23	54	143	47	29	11	38	126	85	41	40	52	70	37	14		10	2	ALBA
104	291	734	229	146	36	234	757	383	107	166	337	315	203	26	2	106	22	AMICA
97	283	528	173	121	31	240	533	285	82	157	260	257	166	18	7	65	14	ANNABELLA
19	32	105	26	41	6	38	120	83	26	29	43	64	34	21	4	30	9	AUTOMOBILE
41	106	132	97	65	8	60	157	98	25	106	74	151	35	5	5	12	4	BELLA
69	28	23	17	28	2	16	23	33	11	28	38	45	6	1	2		5	CIAO 2001
112	573	143	200	135	17	94	167	129	59	478	180	262	49	16	3	16	5	BOLERO FILM
71	4	42	1	8	2	16	31	15	2	2	15	4	20	5	3	9		BORGHESE
87	233	177	300	86	9	90	188	104	37	124	164	185	53	22	11	29	14	CONFIDENZE
29	24	17	9	1	3	12	24	15	7	14	13	18	15	4		1	5	CRONACA
15	238	340	144	98	22	160	586	341	76	126	220	210	152	59	11	62	20	DOMENICA DEL CORRIE
15	86	417	96	64	22	134	457	195	46	47	154	124	221	24	3	90	12	EPOCA
15	13	46	9	12	6	23	27	45	7	3	10	13	8	7	11	18	6	ESPRESSO
15	42	138	26	22	4	77	174	70	28	21	67	34	74	18		20	6	EUROPEO
23	73	174	70	23	7	63	169	84	29	46	77	81	78	2		12	9	EVA
150	434	370	350	177	19	147	656	401	112	281	283	528	139	32	3	45	21	FAMIGLIA CRISTIANA
25	123	300	124	36	8	220	552	137	64	92	285	122	155	21	10	45	5	GENTE
68	171	444	171	85	27	132	401	196	52	134	197	177	121	9	4	33	8	GIOIA
375	100	60	59	68	7	43	50	55	22	71	78	137	15	4	3	2	9	GIOVANI
100	2046	166	302	164	30	111	239	218	57	528	226	377	54	19	10	13	21	GRAND HOTEL
60	166	1665	132	88	22	169	511	296	63	91	236	212	176	29		98	13	GRAZIA
59	302	132	1069	98	9	103	216	121	44	198	235	213	43	21	8	7	16	INTIMITA'
68	164	88	98	615	10	48	101	73	20	97	73	142	41	13		10	6	INTREPIDO
7	30	22	9	10	155	12	26	21	14	17	15	27	2	6	17			NOI DONNE
43	111	169	103	48	12	801	322	101	49	90	282	139	51	19		17	12	NOVELLA 2000
50	239	511	216	101	25	322	2295	354	102	158	434	274	285	30	13	76	14	OGGI
55	218	296	121	73	21	101	354	1513	42	115	168	176	93	40	5	51	6	RADIOCORRIERE
22	57	63	44	20	14	49	102	42	393	36	66	90	30	8	4	12	2	SETTIMANA TV
71	528	91	198	97	17	90	158	115	36	1148	139	254	30	4	3	4	10	SOGNO
78	226	236	235	73	15	282	434	168	66	139	169	169	92	21	9	31	5	STOR
137	377	212	213	142	27	139	274	176	90	254	169	2231	71	13	8	16	8	SORRISI E CANZONI TV
15	54	176	43	41	2	51	285	93	30	30	92	71	550	16	2	21	7	TEMPO
4	19	29	21	13	6	19	30	40	8	4	21	13	16	100	3	9		TRIBUNA ILLUSTRATA
3	10		8		17	9	13	5	4	3	9	8	2	3	69	3	1	VIE NUOVE
2	13	98	7	10		17	76	51	12	4	31	16	21	9	3	199		PANORAMA
9	21	13	16	6		12	14	6	2	10	5	8	7	1			57	MEN
57	155	423	116	105	19	149	354	214	51	120	205	139	111	18	5	69	9	ARIANNA
8	33	30	10	5	2	8	30	28	6	5	30	30	13	3	2	8		BELLEZZA
1	31	47	11	14	2	9	44	63	7	14	18	46	14			8		CROCIATA
11	32	137	47	32	4	38	139	57	18	27	70	46	43	4	5	35	1	CUCINA ITALIANA
21	22	67	14	29	4	23	54	26	15	7	10	26	12			15		HISTORIA
15	14	67	20	18	3	25	68	81	16	8	33	36	35	5	4	36	4	IL TOURING
31	54	106	66	31	4	35	115	61	20	35	70	40	20			6		MADRE
52	145	169	121	64	27	76	172	140	47	74	107	163	57	14	7	20	14	MANI DI FATÀ
7	20	44	12	21	2	18	38	39	8	19	20	30	11	1		5	7	MERIDIANO 12
67	228	149	99	65	9	95	276	225	48	123	133	254	87	12	2	13	2	MESSAGGERO DI SANTONIO
13	13	29	6	2	3	1	26	22	7	7	8	23	8			4		NUOVO IMPEGNO
16	19	16	19	8	2	19	19	23	2	16	12	22	2	5		2	17	PLAYMEN
36	106	243	91	93	9	85	219	138	40	57	113	115	68	21	15	60	19	QUATTRORUOTE
7	34	96	37	20	12	33	102	60	27	33	55	57	33	10	3	32	5	QUATTROSOLDI
8	56	206	65	30	6	73	186	67	22	52	78	83	43	2	3	34	3	RAKAM
25	43	49	35	28	2	43	77	43	15	29	38	36	27			7	3	ROSSANA
91	181	340	178	145	22	148	357	245	58	105	185	240	149	35	9	80	24	SELEZIONE READER DIGEST
15	34	69	33	27	5	21	86	49	8	14	20	18	12	10	6	28	1	STORIA ILLUSTRATA
3	24	26	7	7	4	7	25	21	4	11	16	12	13			10		SUCCESSO
4	4	17	4	6		6	35	35		4	14	10	2	4		23		VIE D'ITALIA E DEL MONDO
6	15	65	26	23	2	37	95	45	7	16	52	12	29	2	3	20		VOGUE

TOTALE LETTORI

NUMERO STIMATO .000

DONNE DI CASA

	ABC	ALBA	AMICA	ANNABELLA	AUTO-MOBILE	BELLA	CIAO 2001	BOLERO FILM	BORGHESE	CONFI-DENZE	CRONACA	DOMENICA DEL CORRIERE	EPOCA	ESPRESSO	EUROPEO	EVA	FAMIGLIA CRISTIANA	GENTE	GIOIA	
ABC	215	8	39	44	17	9														
ALBA	8	327	115	80	20	28	8	26	3	26	9	62	41	18	19	11	56	27	13	
AMICA	39	115	1265	423	84	106	11	32	2	44	2	82	38	40	18	47	150	87	81	
ANNABELLA	44	80	423	1035	51	131	12	100	21	146	10	305	247	23	84	127	318	203	290	
AUTOMOBILE	17	20	84	51	270	21	6	14	11	142	14	232	185	13	79	134	259	168	257	
BELLA	9	28	105	131	21	329	2	46	2	29		65	43	13	15	10	86	18	49	
CIAO 2001	8		11	12	8	2	39	12		47	6	61	25	9	8	38	99	31	88	
BOLERO FILM	26	32	122	100	14	46	39	46		7		10	10	6		14	14	1	11	
BORGHESE	3	2	15	21	11	2	12	785	53	75	11	92	28	3	11	36	173	41	63	
CONFI-DENZE	26	44	146	142	29	47	7	75		608		13	13	5	26	7	7	12	4	
CRONACA	9	2	10	14	6	6		11		5	69	118	52	5	26	43	179	71	88	
DOMENICA DEL CORRIERE	62	82	305	232	65	61	10	92		118	5	13	7	13	4	5	10	6	4	
EPOCA	41	38	247	185	43	25	10	28	13	52	13	1347	175	23	66	78	445	180	144	
ESPRESSO	18		40	23	13	9	6	3	5	5	7	175	670	42	80	57	129	135	134	
EUROPEO	19	18	84	79	15	8		5	5	5		23	42	19	10	21	21	19	14	
EVA	11	47	127	134	10	38		11	16	26	4	66	80	19	35	57	85	80	106	
FAMIGLIA CRISTIANA	56	150	318	259	86	99	14	36	7	43	5	78	57	10	35	368	85	68	60	
GENTE	27	57	203	166	18	31	1	41	7	179	10	445	129	21	57	85	3121	160	213	
GIOIA	13	81	290	257	49	88	11	63	12	71	6	180	135	19	68	80	150	737	148	
GIOVANI	18	7	40	46	15	22	26	52	4	88	4	144	134	14	60	106	213	148	148	
GRAND HOTEL	47	27	157	153	18	65	11	331	2	43		41	14	15	6	7	71	4	27	
GRAZIA	41	87	406	324	69	67	8	74	27	142	19	173	56	10	29	41	284	78	87	
INTIMITA'	34	34	134	98	24	50	6	126		101	10	216	247	34	91	115	218	197	257	
INTREPIDO	21	19	73	61	34	25	16	65	2	207	7	101	44	9	18	46	218	74	87	
NOI DONNE	12	9	26	21	6	5	2	11		55		56	32	8	5	7	89	13	42	
NOVELLA 2000	27	28	150	153	30	39	3	51	10	4	3	17	14	5	4	7	14	5	17	
OGGI	50	82	442	347	82	88	11	104	25	67	10	130	94	16	54	46	103	151	91	
RADIOCORRIERE	58	48	245	183	56	45	15	78	10	124	22	393	297	19	117	119	448	357	245	
SETTIMANA TV	9	12	44	45	16	13	2	28		69	2	252	136	26	48	62	268	85	119	
SOGNO	19	14	63	73	15	43		28		18	7	36	24	7	10	17	75	32	21	
STOP	49	30	196	148	24	24	18	269	2	51	11	68	21	3	11	17	149	47	44	
SORRISI E CANZONI TV	36	32	143	127	43	70	17	95	7	98	8	147	96	9	49	56	192	188	103	
TEMPO	18	13	100	109	21	25	6	144	2	108	15	129	65	12	20	45	335	58	73	
TRIBUNA ILLUSTRATA	18	11	16	18	13	3		35	15	31	7	109	137	7	46	52	95	106	70	
VIE NUOVE	3		2	3	4	3	2	6	2	19	2	51	20	5	17	2	25	14	5	
PANORAMA	4	2	42	23	18	2		3		9		9	3	3		3	9	9	3	
MEN	11		19	8	6	2	4	2	2	11		28	45	10	12	6	25	13	18	
ARIANNA	42	59	301	225	55	61	1	73	18	73	5	178	144	27	52	51	164	116	127	
BELLEZZA	7	4	23	4	10			2		2		18	13	5	2	13	12		8	
CROCIATA	4	19	30	17	8	13	1	6		16		31	15	2	5	10	166	27	23	
CUCINA ITALIANA	8	40	124	92	21	26	3	23	7	33	3	86	71	11	26	35	77	71	71	
HISTORIA	10	11	40	31	11	14		15	1	12		31	24	11	10	10	33	9	29	
IL TOURING	7	4	72	47	32	3	6	7	2	7	2	74	68	18	16	7	67	17	40	
MADRE	7	49	73	57	28	24	2	28		33	5	70	41	6	10	26	181	30	76	
MANI DI FATA	14	45	140	138	18	56	7	65	4	52	5	97	73	11	10	54	236	33	86	
MERIDIANO 12	5	12	15	15	23	7		7		3		23	22			13	66	13	13	
MESSAGGERO DI S.ANTONIO	23	63	162	136	35	59	2	98	6	77	15	187	86	9	34	44	574	65	13	
NUOVO IMPEGNO	4	9	15	7	4			4		8		34	16		1	5	108	6	123	
PLAYMEN	20	6	19	8	11			5	3	3		16	10	6	5	4	10	6	21	
QUATTORRUOTE	33	15	176	129	69	39	2	29	7	51		125	100	7	5	4	10	6	8	
QUATTROSOLDI	7	9	56	46	18	9		13	2	17	3	58	42	17	29	40	119	48	69	
RAKAM	6	35	146	96	17	28		15	7	27		72	56	15	9	34	84	55	24	
ROSSANA	10	11	74	57	3	22		18	2	23	3	72	56	5	26	51	119	76	98	
SELEZIONE READER DIGEST	47	67	238	193	47	54	9	61	9	23	3	51	39	7	9	19	36	25	30	
STORIA ILLUSTRATA	11	12	50	51	14	14		16	9	23	2	196	152	22	55	57	306	92	114	
SUCCESSO	4	4	25	15	8	6		4	4	7	5	21	20	4	5	2	10	16	14	
VIE D'ITALIA E DEL MONDO			20	12	11			5	4	4		30	28	6	4	7	16	6	16	
VOGUE	9	12	64	43	7	4	3	5	2	10	2	35	44	2	7	7	9	23	26	

GIOVANI	GRAND HOTEL	GRAZIA	INTIMITA'	INTREPIDO	NOI DONNE	NOVELLA 2000	OGGI	RADIO-CORRIERE	SETTIMANA TV	SOGNO	STOP	SORRISI E CANZONI TV	TEMPO	TRIBUNA ILLUSTRATA	VIE NUOVE	PANORAMA	MEN	
18	47	41	34	21	12	27	80	58	9	19	49	36	18	18	3	4	11	ABC
7	27	87	34	19	9	28	82	48	12	14	30	32	13	11	2	2	19	ALBA
40	157	405	134	73	26	160	442	245	44	63	196	143	100	16	2	42	8	AMICA
48	153	324	98	61	21	153	347	183	45	73	148	127	109	18	3	23	8	ANNABELLA
15	18	89	24	34	6	30	82	66	16	15	24	43	21	13	4	18	6	AUTOMOBILE
22	65	67	50	25	8	39	88	45	13	43	24	70	25	3	3	2	2	BELLA
25	11	8	6	16	2	3	11	15	2		18	17	6	2	2	2	4	CLAO 2001
52	331	74	126	66	11	81	104	78	28	269	95	144	35	6	3	3	2	BOLERO FILM
	2	27		2		10	25	10		2	7	2	15	2		2		BORGHESE
43	142	101	207	55	4	67	124	69	18	51	98	108	31	19	9	11	12	CONFIDENZE
	19	10	7		3	10	22	2	7	11	8	15	7	2				CRONACA
41	173	216	101	56	17	130	393	252	36	68	147	129	109	51	9	28	12	DOMENICA DEL CORRI
14	56	247	44	32	14	94	197	136	24	21	95	65	137	20	3	45	4	EPOCA
15	10	34	9	8	5	16	19	26	7	3	9	12	7	5	3	10	4	ESPRESSO
6	29	91	18	5	4	64	117	48	10	11	49	20	46	17		12	5	EUROPEO
7	41	116	46	7	7	46	119	62	17	17	56	45	52	2		6	7	EVA
71	284	218	218	89	14	103	448	268	75	149	192	335	95	25	3	25	13	FAMIGLIA CRISTIANA
4	78	197	74	13	6	151	367	85	32	47	188	58	106	14	9	13		GENTE
27	87	257	87	42	17	91	245	119	21	44	103	73	70	5	3	19		GIOIA
139	42	20	30	36	7	16	21	27	6	22	29	38	9	3	3			GIOVANI
42	1355	103	192	85	22	76	162	151	38	305	154	191	33	11	9			GRAND HOTEL
29	103	1066	79	38	14	128	336	208	18	34	137	110	109	22		38		GRAZIA
30	192	79	726	64	9	68	139	85	29	108	152	135	29	15	8			INTIMITA'
36	85	38	64	269	7	23	63	49	14	33	42	66	25	11		2		INTREPIDO
7	22	14	9	7	104	9	22	19	9	4	12	14		6	14			NOI DONNE
16	76	126	68	23	9	586	251	66	38	60	213	81	44	17	6	6	5	NOVELLA 2000
21	162	336	139	63	22	251	1614	258	58	85	305	146	196	21	13	39	8	OGGI
27	151	208	85	49	19	66	258	1073	26	62	114	101	63	35		26	4	RADIOCORRIERE
8	38	18	29	14	9	38	88	26	244	19	39	47	14		4	6	2	SETTIMANA TV
22	306	34	108	33	4	60	85	62	19	665	70	128	15	2	3			SOGNO
29	154	137	152	42	12	213	305	114	39	70	914	107	70	18	8	16	2	STOP
38	191	110	135	66	14	81	146	101	47	128	107	1375	41	10	4	6	3	SORRISI E CANZONI TV
9	33	109	29	25		44	195	63	14	15	70	41	367	9	2	12	2	TEMPO
3	11	29	15	11	6	17	21	35		2	18	10		76	3	6		TRIBUNA ILLUSTRATA
3	9		6		14	6	13		4	3	8	4	2	3	54			VIE NUOVE
6	5	38	2	2		6	39	26	6		16	6	12	6		101		PANORAMA
		13	8	5		5	8	4	2		2	3	2		1		35	MEN
17	87	273	71	59	17	105	246	157	21	56	124	64	68	18		29	7	ARIANNA
18	10					5	18	20		1	18	9	4	3		6		BELLEZZA
1	21	29	9	6	2	2	28	43	6	7	9	28	8			3		CROCIATA
5	21	96	33	21	4	26	101	43	12	17	55	25	37	3	2	15		CUCINA ITALIANA
16	15	32	14	19	2	12	22	16	11	7	4	12	4			5		HISTORIA
10	6	51	15	12	3	20	48	60	16	3	26	21	23	5	2	26	4	IL TOURING
17	36	73	39	21	4	26	72	49	13	17	43	21	17			6		MADRE
27	84	103	83	34	19	45	112	111	23	45	69	82	40	7	5	10	10	MANI DI FATA
2	13	25	3	2	2	2	22	15	8	13	7	14	6	1		1	3	MERIDIANO 12
25	161	101	55	28	7	68	195	170	32	87	103	147	56	10		10	2	MESSAGGERO DI S.ANTONIO
9	9	21	5		3		17	14	6	2	8	12	8			4		NUOVO IMPEGNO
6	8	13	5	2	2	8	14	15	2	2	6	5	2	5		2	11	PLAYMEN
19	49	144	50	45	9	58	121	86	26	15	71	69	34	10	12	28	11	QUATTRORUOTE
3	19	62	24	9	5	19	67	36	14	11	33	39	24	5		23	3	QUATTROSOLDI
	24	131	39	10	3	39	129	44	5	19	43	31	28	2		18		RAKAM
16	26	34	20	26	2	30	55	24	12	6	19	14	24			2		ROSSANA
30	97	204	85	67	15	83	213	158	29	36	96	100	96	28	3	33	16	SELEZIONE READER DIGEST
12	21	44	26	18	5	15	58	34	8	6	7	7	6	8	3	11		STORIA ILLUSTRATA
16	21	7	7	4	4	7	19	16	4	9	11	6	8			7		SUCCESSO
3	3	13	3	6		6	25	26		3	10	6	7		2	14		VIE D'ITALIA E DEL MONDO
3	11	37	10	17	2	28	61	31	6	2	31	6	24	2		6		VOGUE

TOTALE LETTORI

NUMERO STIMATO .000

ADULTI

	ARIANNA	BELLEZZA	CROCIATA	CUCINA ITALIANA	HISTORIA	IL TOURING	MADRE	MANI DI FATA	MERIDIANO 12	MESSAGGERO DI S.ANTONIO
ABC	121	26	23	59	125	105	35	41	68	174
ALBA	94	16	51	70	28	21	84	79	28	128
AMICA	547	51	55	185	101	140	126	236	57	276
ANNABELLA	447	44	33	135	80	92	93	212	53	260
AUTOMOBILE	137	26	38	87	97	185	58	45	63	189
BELLA	121	16	25	52	31	16	47	101	40	116
CIAO 2001	32	4	9	9	25	20	4	13	35	32
BOLERO FILM	187	20	30	57	54	27	49	120	39	233
BORGHESE	51			45	56	76	12	19	20	58
CONFIDENZE	133	16	27	52	19	20	55	104	25	154
CROMACA	36	8	22	19	30	13	12	13		87
DOMENICA DEL CORRIERE	390	64	128	233	252	383	195	220	102	757
EPOCA	345	39	56	143	152	293	89	127	113	285
ESPRESSO	72	6	8	38	67	87	23	23	20	48
EUROPEO	143	21	14	64	96	128	37	34	45	101
EVA	114	16	24	43	26	14	45	89	29	95
FAMIGLIA CRISTIANA	320	52	391	142	142	205	403	394	301	1439
GENTE	239	29	49	107	71	117	80	80	41	179
GIOIA	229	34	42	103	55	99	137	174	52	229
GIOVANI	72	21	22	16	61	34	43	57	58	144
GRAND HOTEL	195	53	46	49	67	45	64	174	57	389
GRAZIA	509	42	58	165	92	129	125	178	75	186
INTIMITA'	125	11	15	49	30	26	82	123	25	152
INTREPIDO	160	18	20	56	87	59	47	70	77	178
NOI DONNE	32	5	2	11	9	5	8	28	2	20
NOVELLA 2000	157	11	11	41	33	51	42	79	28	124
OGGI	427	52	98	179	140	269	191	198	125	534
RADIOCORRIERE	291	54	111	136	166	235	107	173	114	510
SETTIMANA TV	73	9	13	30	45	56	39	52	14	94
SOGNO	139	10	21	40	21	19	41	83	30	198
STOP	245	39	29	85	74	73	92	110	44	227
SORRISI E CANZONI TV	191	44	79	86	92	96	76	177	80	511
TEMPO	177	25	20	86	107	150	46	74	51	219
TRIBUNA ILLUSTRATA	55	11		9	23	48	9	21	11	66
VIE NUOVE	9	8	9	17	2	33	12	9	4	38
PANORAMA	109	11	10	63	47	85	9	20	28	40
MEN	43	3		13	64	47	5	21	28	50
ARIANNA	1365	53	20	164	75	109	85	139	28	202
BELLEZZA	53	170	5	31	11	6	13	21	4	46
CROCIATA	20	5	606	17	8	15	71	41	50	151
CUCINA ITALIANA	164	31	17	555	50	69	76	94	21	105
HISTORIA	75	11	8	50	542	54	37	28	27	74
IL TOURING	109	6	15	69	54	840	40	52	41	109
MADRE	85	13	71	76	37	40	709	102	49	145
MANI DI FATA	139	21	41	94	28	52	102	940	28	171
MERIDIANO 12	28	4	50	21	27	41	49	28	512	65
MESSAGGERO DI S.ANTONIO	202	46	151	105	74	109	145	171	65	3334
NUOVO IMPEGNO	16	2	51	14	12	10	41	25	38	85
PLAYMEN	70	1	4	47	89	52	14	9	24	50
QUATTORRUOTE	306	62	61	167	199	305	104	138	119	358
QUATTROSOLDI	112	4	24	65	68	139	49	44	63	126
RAKAM	161	3	10	89	21	59	48	131	21	67
ROSSANA	112	32	12	50	26	9	24	43	10	45
SELEZIONE READER DIGEST	395	51	84	208	204	254	185	237	185	487
STORIA ILLUSTRATA	109	14	19	64	173	130	40	57	68	100
SUCCESSO	49	21	9	23	12	18	24	16	7	14
VIE D'ITALIA E DEL MONDO	26	13	8	24	23	98	13	16	5	33
VOGUE	78	18	4	59	22	18	7	12	2	17

NUOVO IMPEGNO	PLAYMEN	QUATTRO- RUOTE	QUATTRO- SOLDI	RAKAM	ROSSANA	SELEZIONE READER DIGEST	STORIA ILLUSTRATA	SUCCESSO	VIE D'ITALIA E DEL MONDO	VOGUE	
11	335	646	129	25	25	504	150	51	18	33	ABC
14	9	69	46	75	32	155	34	17	12	15	ALBA
27	46	405	118	270	117	548	117	35	38	102	AMICA
13	45	323	111	175	103	423	91	37	27	61	ANNABELLA
18	146	740	213	76	6	451	140	35	37	21	AUTOMOBILE
4	20	99	28	69	46	148	29	17	6	22	BELLA
11	75	99	20	7	14	94	25	1	2	11	CIAO 2001
15	93	295	80	40	45	289	64	13	16	13	BOLERO FILM
2	79	235	87	28	4	183	83	26	-29	28	BORGHESE
13	18	131	32	58	32	261	51	15	4	19	CONFIDENZE
5	63	154	30	1	6	135	32	19	11	7	CRONACA
78	335	1338	404	149	103	1190	365	92	104	78	DOMENICA DEL CORRIERE
40	174	772	275	131	66	722	313	61	76	91	EPOCA
1	63	227	116	23	10	164	115	29	24	18	ESPRESSO
10	97	421	137	45	17	309	125	23	23	32	EUROPEO
9	24	91	50	75	26	124	36	11	12	7	EVA
209	131	903	302	210	75	1105	237	39	56	19	FAMIGLIA CRISTIANA
12	74	360	156	133	44	362	97	36	31	60	GENTE
28	27	185	63	182	65	298	71	27	33	51	GIOIA
21	153	267	34	8	44	267	72	13	14	6	GIOVANI
23	142	474	107	56	61	461	90	35	19	20	GRAND HOTEL
33	70	382	151	221	60	475	122	37	33	82	GRAZIA
16	42	163	53	68	37	234	55	7	7	31	INTIMITA'
6	166	478	87	33	39	397	96	14	14	33	INTREPIDO
3	11	31	22	13	13	40	5	9		5	NOI DONNE
3	74	202	52	73	43	213	46	7	6	44	NOVELLA 2000
47	191	919	324	207	95	894	273	57	90	119	OGGI
47	186	857	249	99	65	771	208	43	82	56	RADIOCORRIERE
12	44	217	94	25	20	192	37	14	5	22	SETTIMANA TV
15	59	197	57	52	38	189	45	16	6	16	SOGNO
14	164	371	98	84	45	400	92	21	27	64	STOP
34	199	594	172	92	48	646	107	24	12	22	SORRISI E CANZONI TV
14	119	480	143	62	39	514	166	55	43	56	TEMPO
10	46	183	42	6	4	138	49	10	14	2	TRIBUNA ILLUSTRATA
2	28	85	21	3	5	52	27	12	9	3	VIE NUOVE
9	59	203	106	45	10	202	94	17	33	49	PANORAM
	292	274	42	12	6	161	45	14	6	11	MEN
16	70	306	112	161	112	395	109	49	26	78	ARIANNA
2	1	62	4	3	32	51	14	21	13	18	BELLEZZA
51	4	61	24	10	12	84	19	9	8	4	CROCIATA
14	47	167	65	89	50	208	64	23	24	59	CUCINA ITALIANA
12	89	199	68	21	26	204	173	12	23	22	HISTORIA
10	52	305	139	59	9	254	136	18	98	18	IL TOURING
41	14	104	49	48	24	185	40	24	13	7	MADRE
25	9	138	44	131	43	237	57	16	16	12	MANI DI FATA
38	24	119	63	21	10	185	68	7	5	2	MERIDIANO 12
85	50	368	125	67	45	487	100	14	33	17	MESSAGGERO DI S. ANTONIO
4	4	25	6	4	2	43	19	2	10		NUOVO IMPEGNO
343	847	353	55	20	7	220	71	7	12	33	PLAYMEN
4	353	3424	469	110	59	941	298	72	84	67	QUATTORRUOTE
2	55	469	1180	67	4	272	85	36	27	19	QUATTROSOLDI
4	20	110	67	667	25	141	46	11	22	33	RAKAM
2	7	59	4	25	25	86	32	23	14	26	ROSSANA
43	220	941	272	141	86	3491	245	53	53	62	SELEZIONE READER DIGEST
9	71	298	85	46	32	245	797	29	57	23	STORIA ILLUSTRATA
2	7	72	36	11	23	53	29	165	9	18	SUCCESSO
10	12	84	27	22	14	53	57	9	197	14	VIE D'ITALIA E DEL MONDO
	33	67	19	33	26	62	23	18	14	2011	VOGUE

TOTALE LETTORI

NUMERO STIMATO .000

UOMINI

	ARIANNA	BELLEZZA	CROCIATA	CUCINA ITALIANA	HISTORIA	IL TOURING	MADRE	MANI DI FATA	MERIDIANO 12	MESSAGGERO DI S. ANTONIO
ABC	54	10	7	47	108	98	26	17	57	140
ALBA	8	6	14	4	7	11	14	5	7	27
AMICA	53	7	4	7	26	31	13	8	19	29
ANNABELLA	54	14	5	8	15	30	18	20	10	59
AUTOMOBILE	70	14	30	59	79	142	25	12	36	143
BELLA	14	7	3	9	11	5	12		13	21
CIAO 2001	14	2	8	5	25	12	2		33	26
BOLERO FILM	36	9	11	20	37	17	15	23	25	110
BORGHESE	27			27	53	69	8	9	20	51
CONFIDENZE	4	3	5		4	7		4	9	43
CRONACA	29	8	14	14	30	11	7	8		66
DOMENICA DEL CORRIERE	130	39	88	103	194	270	85	66	155	487
EPOCA	98	12	28	40	103	207	33	14	73	142
ESPRESSO	33	6	5	32	53	67	14	7	19	39
EUROPEO	51	4	7	34	69	112	24	8	36	48
EVA	19	7	7	2	4	2	4	4		19
FAMIGLIA CRISTIANA	60	32	123	39	91	122	139	62	173	632
GENTE	32	6	15	2	38	80	21	6	15	68
GIOIA	15	12	9	5	10	26	25	12	6	37
GIOVANI	15	12	21	4	40	19	12	5	51	77
GRAND HOTEL	40	20	15	17	45	32	10	28	37	162
GRAZIA	86	11	11	27	26	62	19	9	31	37
INTIMITA'	8	1	4	2	17	7	16	2	13	52
INTREPIDO	55	13	6	24	58	41	16	7	56	113
NOI DONNE	12	3		7	5	2	4	2		11
NOVELLA 2000	7	4	2	3	10	26	7	3	10	29
OGGI	73	22	54	40	86	200	76	26	87	258
RADIOCORRIERE	76	26	48	79	140	154	46	33	75	285
SETTIMANA TV	22	3	6	12	30	40	19	5	5	46
SOGNO	19	6	7	13	14	11	6	9	10	75
STOP	41	9	12	15	64	40	22	3	24	94
BORRISI E CANZONI TV	52	14	33	41	67	60	35	14	51	257
TEMPO	66	12	5	43	95	116	27	18	39	131
TRIBUNA ILLUSTRATA	38	8		5	22	44	9	7	10	54
VIE NUOVE	4	6	9	12	2	29	12	2	4	35
PANORAMA	40	3	1	28	30	49	3		23	27
MEN	34	3		11	54	44	5	6	21	47
ARIANNA	294	8		19	18	51	10	6	8	44
BELLEZZA	8	74	3		4		3	3	2	19
CROCIATA		3	211		4	8	22	8	22	56
CUCINA ITALIANA	19			180	30	38	10	4	5	32
HISTORIA	18	4	4	30	388	37	11	3	23	44
IL TOURING	51		8	38	37	552	19	10	28	67
MADRE	10	3	22	10	11	19	241	9	20	47
MANI DI FATA	6	3	8	4	3	10	9	96	5	30
MERIDIANO 12	8	2	22	5	23	28	20	5	290	28
MESSAGGERO DI S. ANTONIO	44	19	56	32	44	67	47	30	28	1365
NUOVO IMPEGNO	5		3	3	11	4	11	7	23	17
PLAYMEN	50	1	2	40	87	46	13	3	22	45
QUATTORRUOTE	118	36	38	86	159	236	47	38	87	276
QUATTROSOLDI	49	2	13	28	53	98	16	22	40	76
RAKAM	16			3	5	9	11	4	2	8
ROSSANA	15	10	2	3	4			4		10
SELEZIONE READER DIGEST	119	12	35	78	146	182	60	41	127	251
STORIA ILLUSTRATA	40	11	17	37	120	94	17	16	66	58
SUCCESSO	15	7	2	7	7	13	6	4	5	8
VIE D'ITALIA E DEL MONDO	11	7	2	2	14	53	7	5	5	21
VOGUE	6			15	8	5				

NUOVO IMPEGNO	PLAYMEN	QUATTRO- RUOTE	QUATTRO- SOLDI	RAKAM	ROSSANA	SELEZIONE READER DIGEST	STORIA ILLUSTRATA	SUCCESSO	VIE D'ITALIA E DEL MONDO	VOGUE	
6	309	589	118	13	13	429	131	42	18	15	ABC
2	2	46	20	6	5	42	19	10	5		ALBA
5	25	109	15	24	12	95	41	6	7	6	AMICA
2	27	118	35	14	15	87	27	15	8	3	ANABELLA
14	135	638	175	40	2	379	117	25	22	10	AUTOMOBILE
3	14	32	10	6	9	30	10	3	5		BELLA
7	64	85	16		8	65	24	1	2	7	CIAO 2001
8	78	218	47		14	155	39	8	11	5	BOLERO FILM
2	75	207	74	14	1	164	66	18	22	18	BORGHESE
2	13	48	9		4	63	20	6	2		CONFIDENZE
3	63	148	25		4	120	28	11	11	5	CRONACA
39	313	1162	310	29	34	869	294	67	64	27	DOMENICA DEL CORRIERE
20	163	595	204	34	13	454	239	35	44	26	EPOCA
11	55	199	94	8	3	131	95	25	16	13	ESPRESSO
8	91	354	120	10	4	216	109	16	18	18	EUROPEO
2	19	26	9	7		32	15	6	5		EVA
57	115	723	181	32	18	613	181	27	35	4	FAMIGLIA CRISTIANA
5	58	245	77	7	8	180	63	13	18	10	GENTE
3	12	58	9	5	11	73	31	7	8		GIOIA
8	137	231	27		19	176	57	10	10		GIOVANI
10	123	368	73		18	280	57	11	15	5	GRAND HOTEL
4	54	140	55	15	11	135	54	11	16	18	GRAZIA
10	23	72	16	4	2	57	22	5	3	5	INTIMITA'
4	157	385	67	3	11	252	69	8	8	10	INTREPIDO
	10	22	10	7	11	18		5		2	NOI DONNE
2	55	117	20			65	25			7	NOVELLA 2000
21	172	699	222	21	18	537	187	32	54	24	OGGI
25	163	720	190	32	22	526	159	22	47	11	RADIOCORRIERE
5	42	177	67	4	5	134	29	9	5	15	SETTIMANA TV
7	43	140	24		9	83	31	5	2		SOGNO
5	152	258	43	6	6	214	72	5	12	12	STOP
12	177	479	115	9	13	406	89	12	12	10	SORRISI E CANZONI TV
6	117	412	109	19	13	365	154	43	34	27	TEMPO
10	41	162	32	4	4	103	40	10	12		TRIBUNA ILLUSTRATA
2	28	70	18		5	43	22	12	5		VIE NUOVE
5	56	143	75	11	3	122	65	8	11	29	PANORAMA
	275	255	37	10	3	137	43	14	6	11	MEN
5	50	118	49	16	15	119	40	15	11	6	ARIANNA
	1	36	2		10	12	11	7	7		BELLEZZA
3	2	38	13		2	35	17	2	2		CROCIATA
3	40	86	28	3	3	78	37	7	2	15	CUCINA ITALIANA
11	87	159	53	5	4	146	120		14	8	HISTORIA
4	46	236	98	9		182	94	13	53	5	IL TOURING
11	13	47	16	11		60	17	6	7		MADRE
7	3	38	22	4	4	41	16	4	5		MANI DI FATA
23	22	87	40	2		127	66	5	5		MERIDIANO 12
17	45	276	76	8	10	251	58	8	21		MESSAGGERO DI S.ANTONIO
2	2	20	5			30	19		10		NUOVO IMPEGNO
81	778	339	50	6	4	196	66	5	10	28	PLAYMEN
20	339	2705	332	28	19	737	236	44	50	30	QUATTORRUOTE
5	50	332	75R	16		197	60	28	21	13	QUATTROSOLDI
	6	28	16	83	3	21	6	3		4	RAKAM
	4	19		3	69	16		12	5		ROSSANA
30	196	737	197	21	16	2075	182	30	42	11	SELEZIONE READER DIGEST
19	66	236	60	6		182	579	15	37		STORIA ILLUSTRATA
	9	44	28	3	12	30	15	102	3	3	SUCCESSO
10	10	50	21		5	42	37	3	123		VIE D'ITALIA E DEL MONDO
	28	30	13	4		11		3		49	VOGUE

TOTALE LETTORI

NUMERO STIMATO .000

DONNE

	ARIANNA	BELLEZZA	CROCIATA*	CUCINA ITALIANA	HISTORIA	IL TOURING	MADRE	MANI DI FATA	MERIDIANO 12	MESSAGGERO DI S.ANTONIO
ABC	67	16	16	12	17	7	10	23	11	35
ALBA	87	10	36	66	22	10	70	74	21	101
AMICA	494	44	51	178	76	109	113	228	38	248
ANNABELLA	393	30	28	127	65	61	76	192	43	202
AUTOMOBILE	67	12	8	28	18	44	32	33	27	46
BELLA	107	9	23	42	19	11	36	101	27	96
CIAO 2001	18	2	1	4		9	3	13		6
DOLERO FILM	151	11	18	36	18	10	34	97	14	123
BORGHESE	24			17	4	7	4	9		6
CONFIDENZE	129	13	23	52	15	13	55	100	15	111
CRONACA	7		8	5		2	5	5		20
DOMENICA DEL CORRIERE	261	25	40	130	58	112	110	153	38	270
EPOCA	247	27	28	103	49	87	56	114	40	143
ESPRESSO	40		2	6	14	20	9	16	1	9
EUROPEO	92	18	6	30	27	16	13	26	9	53
EVA	96	9	17	40	22	11	41	84	29	76
FAMIGLIA CRISTIANA	260	20	267	103	51	83	264	332	129	806
GENTE	208	23	34	105	33	38	59	74	26	110
GIOIA	213	23	33	98	45	73	111	162	46	193
GIOVANI	57	8	1	11	21	15	31	52	7	67
GRAND HOTEL	155	33	31	32	22	14	54	145	20	228
GRAZIA	423	30	47	137	67	67	106	169	44	149
INTIMITA'	116	10	11	47	14	20	66	121	12	99
INTREPIDO	105	5	14	32	29	18	31	64	21	65
NOI DONNE	19	2	2	4	4	3	4	27	2	9
NOVELLA 2000	149	8	9	38	23	25	35	76	18	95
OGGI	354	30	44	139	54	68	115	172	38	276
RADIOCORRIERE	214	28	63	57	26	81	61	140	39	225
SETTIMANA TV	51	6	7	18	15	16	20	47	8	48
SOGNO	120	5	14	27	7	8	35	74	19	123
STOP	205	30	18	70	10	33	70	107	20	133
SORRISI E CANZONI TV	139	30	46	46	26	36	40	163	30	254
TEMPO	111	13	14	43	12	35	20	57	11	87
TRIBUNA ILLUSTRATA	18	3		4		5		14	1	12
VIE NUOVE	5	2		5		4		7		2
PANORAMA	69	8	8	35	16	36	6	20	5	13
MEN	9			1		4		14	7	2
ARIANNA	1071	45	20	145	57	58	74	133	20	158
BELLEZZA	45	97	2	31	7	6	11	19	2	27
CROCIATA	20	2	395	17	4	8	49	33	29	95
CUCINA ITALIANA	145	31	17	375	20	31	66	89	16	74
HISTORIA	57	7	4	20	154	17	26	25	4	31
IL TOURING	58	6	8	31	17	289	21	42	13	42
MADRE	74	11	49	66	26	21	468	93	29	98
MANI DI FATA	133	19	33	89	25	42	93	844	24	141
MERIDIANO 12	20	2	29	16	4	13	29	24	222	37
MESSAGGERO DI S.ANTONIO	158	27	95	74	31	42	98	141	37	1969
NUOVO IMPEGNO	11	2	48	11	2	6	30	17	15	68
PLAYMEN	20		2	7	2	6	2	6	2	4
QUATTRORUOTE	188	26	24	81	41	69	57	100	32	82
QUATTROSOLDI	63	2	11	38	15	40	33	22	23	50
RAKAM	145	3	10	87	16	50	37	127	18	59
ROSSANA	97	23	10	47	23	9	24	39	10	34
SELEZIONE READER DIGEST	277	39	49	130	58	72	125	196	58	236
STORIA ILLUSTRATA	69	2	2	27	53	36	24	41	2	42
SUCCESSO	35	14	7	16	12	6	18	12	2	6
VIE D'ITALIA E DEL MONDO	15	6	6	21	9	45	6	11		12
VOGUE	72	18	4	44	14	13	7	12	2	17

NUOVO IMPEGNO	PLAYMEN	QUATTRO-RUOTE	QUATTRO-SOLDI	RAKAM	ROSSANA	SELEZIONE READER DIGEST	STORIA ILLUSTRATA	SUCCESSO	VIE D'ITALIA E DEL MONDO	VOGUE	
4	26	57	11	12	13	75	19	9		18	ABC
12	7	23	26	69	27	113	15	7	7	15	ALBA
22	21	296	103	246	105	453	76	29	31	97	AMICA
11	18	206	76	161	87	336	63	22	19	58	ANNABELLA
4	11	102	38	35	3	73	24	10	15	11	AUTOMOBILE
1	6	67	18	63	7	118	19	15		22	BELLA
4	11	15	4	7	6	29	1		6	4	CIAO 2001
7	15	77	33	40	31	134	25	5	7	8	BOLERO FILM
	3	28	13	13	2	19	17	8	2	10	BORGHESE
11	5	83	23	58	29	198	31	9	2	19	CONFIDENZE
2		6	5	1	2	15	4	8		2	CRONACA
39	22	176	94	120	69	321	72	26	40	51	DOMENICA DEL CORRIERE
20	11	177	71	97	54	268	74	25	32	65	EPOCA
	8	28	23	15	7	33	20	4	8	5	ESPRESSO
1	6	67	17	35	14	93	16	8	4	14	EUROPEO
6	5	65	41	68	26	92	21	5	7	7	EVA
152	16	180	122	177	57	492	56	12	21	14	FAMIGLIA CRISTIANA
7	16	115	79	126	36	181	33	22	13	50	GENTE
25	15	126	53	178	53	225	40	20	25	51	GIOIA
13	16	36	7	8	25	91	15	3	4	6	GIOVANI
13	19	106	34	56	43	181	34	24	4	15	GRAND HOTEL
29	16	243	96	206	49	340	69	26	17	65	GRAZIA
6	19	91	37	65	35	178	33	7	4	26	INTIMITA'
2	8	93	20	30	28	145	27	7	6	23	INTREPIDO
3	2	9	12	6	2	22	5	4		2	NOI DONNE
1	19	85	33	73	43	148	21	7	6	37	NOVELLA 2000
26	19	219	102	186	77	357	86	25	35	95	OGGI
											RADIOCORRIERE
22	23	138	69	67	43	245	49	21	35	45	SETTIMANA TV
7	2	40	27	22	15	58	8	4		7	SOGNO
7	16	57	33	52	29	105	14	11	4	16	STOP
8	12	113	55	78	38	185	20	16	14	52	SORRISI E CANZONI TV
22	22	115	57	83	36	240	18	12		12	TEMPO
8	2	68	33	43	27	149	12	13	10	29	TRIBUNA ILLUSTRATA
	5	21	10	2		35	10		4	2	VIE NUOVE
		15	3	3		9	6			3	
4	2	60	32	34	7	80	28	10	23	20	PANORAMA
	17	19	5	3	3	24	1				MEN
11	20	188	63	145	97	277	69	35	15	72	ARIANNA
2		26	2	3	23	39	2	14	6	18	BELLEZZA
48	2	24	11	10	10	49	2	7	6	4	CROCIATA
11	7	81	38	87	47	130	27	16	21	44	CUCINA ITALIANA
2	2	41	15	16	23	58	53	12	9	14	HISTORIA
6	6	69	40	50	9	72	36	6	45	13	IL TOURING
											MADRE
30	2	57	33	37	24	125	24	18	6	7	MANI DI FATA
17	6	100	22	127	39	196	41	12	11	12	MERIDIANO 12
15	2	32	23	18	10	58	2	2		2	MESSAGGERO DI S.ANTONIO
68	4	82	50	59	34	236	42	6	12	17	NUOVO IMPEGNO
2	2	5	1	4	2	13		2			PLAYMEN
2	69	13	5	14	3	23	5	2	2	5	QUATTRORUOTE
5	13	719	137	82	40	204	62	28	34	38	QUATTROSOLDI
1	5	137	423	51	4	75	25	8	6	6	RAKAM
4	14	82	51	584	22	120	40	9	22	29	ROSSANA
2	3	40	4	22	192	71	32	10	9	26	SELEZIONE READER DIGEST
13	23	204	75	120	71	1417	63	23	12	51	STORIA ILLUSTRATA
	5	62	25	40	32	63	218	14	20	23	SUCCESSO
	2	28	8	9	10	23	14	64	6	15	VIE D'ITALIA E DEL MONDO
	2	34	6	22	9	12	20	6	75	14	VOGUE
	5	38	6	29	26	51	23	15	14	152	

TOTALE LETTORI

NUMERO STIMATO .000

DONNE DI CASA

	ARIANNA	BELLEZZA	CROCIATA	CUCINA ITALIANA	HISTORIA	IL TOURING	MADRE	MANI DI FATA	MERIDIANO 12	MESSAGGERO DI S.ANTONIO
ABC	42	7	4	8	10	7	7	14	5	23
ALBA	59	4	19	40	11	4	49	45	12	63
AMICA	301	23	30	124	40	72	73	140	15	162
ARNABELLA	225	4	17	92	31	47	57	138	15	136
AUTOMOBILE	56	10	8	21	11	32	28	18	23	35
BELLA	61		13	26	14	3	24	56	7	59
CIAO 2001	1		1	3		6	2	7		2
BOLERO FILM	73	2	6	23	15	7	28	65	7	88
BORGHESE	18			7	1	2		4		6
CONFIDENZE	73		16	33	12	7	33	52	3	77
CRONACA	5			3		2	5	5		15
DOMENICA DEL CORRIERE	178	16	31	86	31	74	70	97	23	187
EPOCA	144	13	15	71	24	68	41	73	22	86
ESPRESSO	27		2		11	18	6	11		9
EUROPEO	52	5	5	26	10	16	10	10		34
EVA	61	2	10	35	10	7	26	54	13	44
FAMIGLIA CRISTIANA	164	13	166	77	33	67	181	236	66	574
GENTE	116	12	27	71	9	17	30	33	13	65
GIOIA	127	8	23	71	29	40	76	86	13	123
GIOVANI	17		1	5	16	10	17	27	2	25
GRAND HOTEL	87	18	21	21	15	6	36	84	13	161
GRAZIA	273	10	29	96	32	51	73	103	25	101
INTIMITA'	71		9	33	14	15	39	83	3	66
INTREPIDO	59		6	21	19	12	21	34	2	28
NOI DONNE	17		2	4	2	3	4	19	2	7
NOVELLA 2000	106	5	2	26	12	20	26	45	2	68
OGGI	246	18	28	101	22	48	72	112	22	195
RADIOCORRIERE	157	20	43	43	16	60	49	111	15	170
SETTIMANA TV	21		6	12	11	16	13	23	8	32
SOGNO	56	1	7	17	7	3	17	45	13	87
STOP	124	18	9	55	4	26	43	69	7	103
SORRISI E CANZONI TV	64	9	28	25	12	21	21	82	14	147
TEMPO	68	4	8	37	4	23	17	40	6	56
TRIBUNA ILLUSTRATA	18	3		3		5		7	1	10
VIE NUOVE				2		2		5		
PANORAMA	29	6	3	15	5	26	6	10	1	10
MEN	7					4		10	3	2
ARIANNA	697	23	11	103	29	46	53	84	8	122
BELLEZZA	23	63	2	24		6	9	5		15
CROCIATA	11	2	264	14	4	8	38	29	10	60
CUCINA ITALIANA	103	24	14	275	11	23	41	62	6	56
HISTORIA	29		4	11	91	17	24	13	2	23
IL TOURING	46	6	8	23	17	218	19	30	7	37
MADRE	53	9	38	41	24	19	333	67	20	74
MANI DI FATA	84	5	29	62	13	30	67	575	8	89
MERIDIANO 12	8		10	6	2	7	20	8	123	28
MESSAGGERO DI S.ANTONIO	122	15	60	56	23	37	74	89	28	1467
NUOVO IMPEGNO	10	2	39	7	2	6	20	11	11	52
PLAYMEN	14		2	7	2	6	2	2		
QUATTRORUOTE	118	15	17	58	27	57	31	69	11	61
QUATTROSOLDI	40	2	8	27	12	27	19	15	11	34
RAKAM	87	1	10	58	14	30	18	65	7	45
ROSSANA	60	10	4	32	17	9	22	21	2	20
SELEZIONE READER DIGEST	175	21	31	90	31	49	80	119	28	166
STORIA ILLUSTRATA	45	2	2	12	31	32	20	25		30
SUCCESSO	24	8	5	12	7	6	11	9	3	2
VIE D'ITALIA E DEL MONDO	15	6	6	13	9	34	6	8		6
VOGUE	53	6	4	26	4	17	7	8		9

NUOVO IMPEGNO	PLAYMEN	QUATTRO- RUOTE	QUATTRO- SOLDI	RAKAM	ROSSANA	SELEZIONE READER DIGEST	STORIA ILLUSTRATA	SUCCESSO	VIE D'ITALIA E DEL MONDO	VOGUE	
4	20	33	7	6	10	47	11	4		9	ABC
9	6	15	9	35	11	67	12	4		12	ALBA
15	19	176	56	146	74	238	50	25	20	64	AMICA
7	8	129	46	96	57	193	51	15	12	43	ANNABELLA
4	11	69	18	17	3	47	14	8	11	7	AUTOMOBILE
		39	9	28	22	54	14	6		4	BELLA
3	4	2				9				3	CIAO 2001
4	5	29	13	15	18	61	16	4	5	5	BOLERO FILM
	3	7	2	7	2	9	9	4	4	2	BORGHESE
8	3	51	17	27	23	112	23	7		10	CONFIDENZE
2			3		3	9	2	5		2	CRONACA
34	16	125	58	72	51	196	42	21	30	35	DOMENICA DEL CORRIERE
16	10	100	42	56	39	152	55	20	28	44	EPOCA
	6	17	15	5	7	22	15	4	6	2	ESPRESSO
1	5	29	9	26	9	55	11	5	4	7	EUROPEO
5	4	40	34	51	19	57	17	2	7	7	EVA
106	10	119	84	119	36	306	42	10	16	9	FAMIGLIA CRISTIANA
5	6	48	55	76	25	92	18	16	6	23	GENTE
21	8	69	24	98	30	114	32	14	16	26	GIOIA
9	6	19	3		16	30	12			3	GIOVANI
9	8	49	19	24	26	97	21	16	3	11	GRAND HOTEL
21	13	144	62	131	34	204	44	21	13	37	GRAZIA
5	5	50	24	39	20	85	26	7	3	10	INTIMITA'
	2	45	9	10	26	67	18		6	17	INTREPIDO
3	2	9	5	3	2	15	5	4		2	NOI DONNE
	8	58	19	39	30	83	15	7	6	28	NOVELLA 2000
17	14	121	67	129	55	213	58	19	25	61	OGGI
14	15	86	36	44	24	158	34	16	26	31	RADIOCORRIERE
6	2	26	14	5	12	29	8	4		6	SETTIMANA TV
2	2	15	11	19	6	36	6	9	3	2	SOGNO
8	6	71	33	43	19	96	7	11	10	31	STOP
12	5	69	39	31	14	100	7	6		6	SORRISI E CANZONI TV
8	2	34	24	28	24	96	6	8	7	24	TEMPO
	5	10	5	2		28	8		2	2	TRIBUNA ILLUSTRATA
		12				3	3		2		VIE NUOVE
4	2	28	23	18	2	33	11	7	14	6	PANORAMA
	11	11	3	3	2	16					MEN
10	14	118	40	87	60	175	45	24	15	53	ARIANNA
2		15	2	1	10	21	2	8	6	6	BELLEZZA
39	2	17	8	10	4	31	2	5	6	4	CROCIATA
7	7	58	27	58	32	90	12	12	13	25	CUCINA ITALIANA
2	2	27	12	14	17	31	31	7	9	4	HISTORIA
6	6	57	27	30	9	49	32	6	34	10	IL TOURING
20	2	31	19	18	22	80	20	11	6	7	MADRE
11	2	69	15	65	21	119	25	9	8	8	MANI DI FATA
11	2	11	11	7	2	28		2			MERIDIANO 12
52		61	34	45	20	166	30	2	6	9	MESSAGGERO DI S.ANTONIO
195	2	2	1	4	2	12		2			NUOVO IMPEGNO
2		7	5	6	2	12		2		5	PLAYMEN
2	40		79	49	35	131	39	16	30	19	QUATTORUOTE
1	5	79	288	28	2	47	15	8	6	3	QUATTROSOLDI
4	6	49	2	365	7	67	27	4	16	17	RAKAM
2	2	33	2	7	110	37	22	9	6	16	ROSSANA
12	12	131	47	67	37	856	38	14	9	32	SELEZIONE READER DIGEST
	5	39	15	27	22	38	136	10	16	11	STORIA ILLUSTRATA
	2	16	8	4	9	14	10	43	6	13	SUCCESSO
	2	30	6	16	6	9	16	6	56	10	VIE D'ITALIA E DEL MONDO
	5	19	3	17	16	32	11	13	10	91	VOGUE



ANALISI DEI LETTORI ESCLUSIVI DELL'ULTIMO PERIODO

Lettori esclusivi del periodico "X" rispetto a tutti i periodici significa che tali lettori hanno letto nell'ultimo periodo soltanto il periodico "X" e nessun altro.

Lettori esclusivi del periodico "X" rispetto a tutti i settimanali significa che tali lettori hanno letto nell'ultimo periodo il periodico "X", e inoltre qualche mensile.

Lettori esclusivi del periodico "X" rispetto a tutti i mensili significa che tali lettori hanno letto nell'ultimo periodo il periodico "X", e inoltre qualche settimanale.

Analisi dei Lettori Esclusivi dell'ultimo periodo

ADULTI

UOMINI

DONNE

DONNE DI CASA

NUMERO STIMATO .000

	Totale	Periodici	Settim.	Mensili	Totale	Periodici	Settim.	Mensili	Totale	Periodici	Settim.	Mensili	Totale	Periodici	Settim.	Mensili
ABC	2040	130	179	589	1730	111	154	508	310	19	25	81	215	18	24	62
ALBA	669	21	39	175	154	9	16	42	514	12	23	134	327	12	19	86
AMICA	2549	106	143	743	379	17	27	105	2170	88	117	638	1285	62	80	373
ANNABELLA	2058	96	125	561	405	8	20	110	1653	88	105	451	1035	54	63	280
AUTOMOBILE	1706	75	131	531	1329	61	110	411	376	14	21	119	270	14	19	87
BELLA	723	36	59	191	134	8	11	26	589	28	48	165	329	16	32	91
CIAO 2001	324	2	4	61	223	2	2	30	101		2	31	39		2	15
BOLERO FILM	2142	211	266	463	830	75	100	204	1312	136	167	260	785	87	111	158
BORGHESE	535	18	32	147	450	10	29	119	85		3	28	53		1	21
CONFIDENZE	1096	44	57	292	176	9	11	52	920	35	56	241	608	27	37	145
CRONACA	518	22	38	115	430	16	27	90	88	6	11	24	69	6	11	24
DOMENICA DEL CORRIERE	5951	597	824	1639	4061	417	592	1134	1890	180	232	505	1347	141	187	363
EPOCA	2703	66	148	713	1658	46	100	444	1045	20	48	269	670	12	35	168
ESPRESSO	654	19	38	155	524	16	33	115	170	3	5	39	98	3	5	29
EUROPEO	1160	38	50	326	813	26	47	220	347	9	12	106	243	5	8	70
EVA	557	24	31	165	131	4	4	33	527	20	26	132	368	20	26	96
FAMIGLIA CRISTIANA	8029	1889	2765	2307	3595	758	1126	1022	4434	1131	1660	1285	3121	861	1250	903
GENTE	1824	71	88	499	750	31	36	233	1073	41	53	266	737	33	40	177
GIOIA	1516	35	62	449	256	2	6	74	1261	33	56	375	738	19	39	229
GIOVANI	1126	66	85	297	751	50	66	197	375	16	20	101	139	9	11	35
GRAND HOTEL	3583	506	586	785	1536	182	215	353	2046	324	371	432	1355	226	262	279
GRAZIA	2114	58	106	636	448	2	13	129	1665	55	93	507	1066	37	68	326
INTIMITA'	1331	82	94	326	262	7	7	77	1069	75	88	248	726	64	73	152
INTREPIDO	1546	100	122	413	1031	66	85	280	515	34	37	132	269	23	27	74
NOI DONNE	266	46	52	65	111	13	14	23	155	33	38	43	104	26	28	21
ROVELLA 2000	1117	41	62	261	316	13	18	88	801	28	44	193	588	26	40	139
OGGI	4568	300	433	1201	2273	146	218	627	2295	155	214	574	1614	110	154	388
RADIOCORRIERE	3729	378	542	1032	2216	224	293	648	513	154	219	384	1073	117	179	264
SETTIMANA TV	913	97	125	231	520	62	78	118	393	35	47	113	244	26	38	70
SOGNO	1710	162	187	385	561	54	60	133	1148	108	127	252	665	66	83	152
STOP	2165	143	178	560	864	40	53	234	1300	104	125	326	914	86	102	199
SORRISI E CANZONI TV	4275	951	1137	1019	2044	402	507	509	2231	549	629	510	1375	390	452	322
TEMPO	1687	58	92	451	1136	42	70	327	550	16	22	124	367	16	22	73
TRIBUNA ILLUSTRATA	488	13	18	131	388	13	18	103	100			28	76			24
VIE NUOVE	388	61	71	126	319	55	59	106	69	7	12	20	54	5	10	16
PANORAMA	542	9	28	123	343	9	25	77	199		3	46	101		3	25
MEN	703	10	24	198	646	10	24	188	57			11	35			10
ARIANNA	1365	42	99	407	294	11	21	59	1071	31	78	348	697	26	63	335
BELLEZZA	170	6	21	31	74	6	3	14	97		18	17	53		10	8
CROCIATA	606	34	154	213	211	15	31	77	395	20	123	135	264	13	84	89
CUCINA ITALIANA	555	2	47	88	180	2	15	28	375		32	60	275		25	52
HISTORIA	542	14	48	93	388	12	35	65	154	2	12	28	91		10	21
IL TOURING	840	23	112	205	552	17	68	139	289	6	44	66	218	6	39	56
MADRE	700	21	127	212	241	12	49	69	468	9	78	142	333	8	67	106
MANI DI FATTA	940	44	130	324	96		8	21	844	44	122	303	575	39	92	219
MERIDIANO 12	512	9	81	138	290	2	43	69	222	7	39	69	123		33	41
MESSAGGERO DI SANTONIO	3334	556	841	2012	1365	188	323	761	1969	367	518	1251	1467	299	409	955
NUOVO IMPEGNO	343	35	107	140	81	2	16	26	262	32	91	114	195	26	66	84
PLAYMEN	847	29	96	284	778	25	94	260	69	4	2	23	40	4	2	21
QUATTRORUOTE	3424	166	480	1311	2705	147	400	1099	719	19	81	212	463	15	66	143
QUATTROSOLDI	1180	56	184	349	758	44	108	216	423	12	76	132	288	9	63	95
RAKAM	667	22	58	192	83	4	9	17	584	19	49	175	365	15	33	121
ROSSANA	261	9	11	48	69		6	13	192	9	5	35	110	4		22
SELEZIONE READER DIGEST	3491	170	461	1288	2075	118	291	749	1417	52	170	539	856	34	121	320
STORIA ILLUSTRATA	797	20	70	155	579	15	58	116	218	5	12	40	136	5	10	26
SUCCESSO	165	1	2	29	102	1	2	18	64			11	43			11
VIE D'ITALIA E DEL MONDO	197		23	29	123		14	13	75		8	7	56		8	7
VOGUE	201		9	21	49			6	152		9	15	91		7	2

Analisi dei Lettori Esclusivi dell'ultimo periodo

ADULTI

UOMINI

DONNE

DONNE DI CASA

PERCENTUALI DI COMPOSIZIONE

ADULTI			UOMINI			DONNE			DONNE DI CASA			
Periodici	Settim.	Mensili	Periodici	Settim.	Mensili	Periodici	Settim.	Mensili	Periodici	Settim.	Mensili	
6.4	8.8	28.9	6.4	8.9	29.3	6.1	7.9	26.2	8.3	11.0	28.9	ABC
3.2	5.8	26.4	5.8	10.1	27.3	2.4	4.6	26.1	3.8	5.7	26.1	ALBA
4.1	5.6	29.1	4.5	7.1	27.6	4.1	5.4	29.4	4.8	6.2	29.0	AMICA
4.6	6.1	27.3	1.9	5.0	27.1	5.3	6.3	27.3	5.2	6.1	27.0	ANNABELLA
4.4	7.7	31.1	4.6	8.3	30.9	3.6	5.6	31.7	5.1	6.9	32.1	AUTOMOBILE
5.0	8.1	26.5	6.2	8.0	19.5	4.8	8.1	28.1	5.0	9.7	27.6	BELLA
0.5	1.2	19.0	0.8	0.8	13.6		2.2	30.8		5.6	39.8	CIAO 2001
9.8	12.4	21.6	9.0	12.0	24.5	10.4	12.7	19.8	1.1	14.1	20.1	BOLERO FILM
3.3	6.0	27.5	3.9	6.4	26.4		3.9	33.0		2.7	39.8	BORGHESE
4.0	6.1	26.7	4.9	6.1	29.2	3.8	6.1	26.3	4.5	6.2	23.9	CONFIDENZE
4.3	7.4	22.1	3.8	5.3	21.0	7.1	12.8	27.8	9.0	16.3	35.4	CRONACA
10.0	13.8	27.5	10.3	14.6	27.9	9.5	12.3	26.7	10.5	13.9	27.0	DOMENICA DEL CORRIERE
2.4	5.5	26.4	2.8	6.0	26.8	1.9	4.6	25.7	1.8	5.3	25.0	EPOCA
2.9	5.9	23.7	3.0	6.3	22.0	2.5	4.1	30.2	3.3	5.5	29.1	ESPRESSO
3.2	5.0	28.1	3.5	5.7	27.1	2.7	3.4	30.5	2.2	3.3	28.9	EUROPEO
3.7	4.7	25.1	3.4	3.4	24.9	3.8	5.0	25.1	5.4	7.1	26.1	EVA
23.5	34.7	28.7	21.1	31.3	28.4	25.5	37.4	29.0	27.6	40.1	28.9	FAMIGLIA CRISTIANA
3.9	4.8	27.4	4.1	4.8	31.1	3.8	4.9	24.8	4.5	5.5	24.0	GENTE
2.3	4.1	29.6	1.0	2.3	28.8	2.6	4.5	29.8	2.6	5.3	29.9	GIOIA
5.9	7.6	26.4	6.7	8.8	26.2	4.4	5.2	26.8	6.4	8.0	25.4	GIOVANI
14.1	16.4	21.9	11.9	14.0	23.0	15.8	18.1	21.1	16.7	19.3	20.6	GRAND HOTEL
2.7	5.0	30.1	0.5	2.9	28.9	3.3	5.6	30.4	3.5	6.4	30.6	GRAZIA
6.1	7.1	24.5	2.6	2.6	29.5	7.0	8.2	23.2	8.8	10.0	21.0	INTIMITA'
6.5	7.9	26.7	6.4	8.2	27.2	6.6	7.3	25.7	8.7	10.0	27.7	INTREPIDO
17.2	19.5	24.7	11.5	12.8	20.5	21.2	24.3	27.8	25.2	27.0	20.3	NOI DONNE
3.7	5.6	25.2	4.1	5.6	27.9	3.5	5.5	24.1	4.4	6.8	23.7	NOVELLA 2000
6.6	9.5	26.3	6.4	9.6	27.6	6.8	9.3	25.0	6.8	9.6	24.0	OGGI
10.1	13.7	27.7	10.1	13.2	29.3	10.1	14.5	25.4	10.9	16.7	24.6	RADIOCORRIERE
10.6	13.7	25.3	12.0	15.0	22.7	8.9	12.0	28.7	10.6	15.6	28.7	SETTIMANA TV
9.4	10.9	22.5	9.6	10.7	23.7	9.4	11.0	22.0	9.9	12.5	22.8	SOGNO
6.6	8.2	25.9	4.6	6.2	27.1	8.0	9.6	25.0	9.4	11.2	21.8	STOP
22.2	26.6	23.8	19.6	24.8	24.9	24.6	28.2	22.9	26.4	32.9	23.5	SORRISI E CANZONI TV
3.4	5.5	26.7	3.7	6.1	28.8	2.9	4.1	22.5	4.3	6.1	20.0	TEMPO
2.7	3.7	26.7	3.4	4.7	26.4			28.0			32.3	TRIBUNA ILLUSTRATA
15.8	18.3	32.5	17.1	18.5	33.3	9.8	17.2	28.6	8.5	18.0	30.4	VIE NUOVE
1.7	5.1	22.6	2.6	7.2	22.3		1.5	23.2		3.0	25.3	PANORAMA
1.4	3.5	28.2	1.5	3.8	29.0			18.1			27.5	MEN
3.0	7.3	29.9	3.7	7.2	20.2	2.9	7.3	32.5	3.7	9.0	33.6	ARIANNA
3.5	12.1	18.0	8.2	3.6	18.4		18.7	17.8		18.9	14.8	BELLEZZA
5.6	25.4	35.1	6.9	14.7	36.7	5.0	31.1	34.2	4.8	31.8	33.7	CROCIATA
0.4	8.4	15.8	1.3	8.4	15.3		8.4	16.0		9.2	19.0	CUCINA ITALIANA
2.6	8.8	17.1	3.0	9.1	16.7	1.6	8.1	18.1		11.2	22.7	HISTORIA
2.7	13.4	24.4	3.1	12.4	25.2	1.9	15.2	22.9	2.5	17.9	25.7	IL TOURING
3.0	18.0	29.9	5.1	20.3	28.8	1.9	16.8	30.4	2.4	20.1	31.8	MADRE
4.6	13.8	34.5		8.2	21.8	5.2	14.4	35.9	6.8	15.9	38.1	MANI DI FATA
1.7	15.9	26.9	0.6	14.8	23.9	3.0	17.4	30.9		27.1	33.5	MERIDIANO 12
16.7	25.2	60.3	13.8	23.6	55.8	18.7	26.3	63.5	20.4	27.9	65.1	MESSAGGERO DI SANTONIO
10.1	31.0	40.8	2.9	19.7	31.8	12.4	34.5	43.6	13.6	34.1	42.9	NUOVO IMPEGNO
3.4	11.4	33.5	3.2	12.1	33.6	8.7	3.6	33.3	9.9	6.2	52.3	PLAYMEN
4.9	14.0	38.3	5.4	14.8	40.6	2.7	11.2	29.5	3.3	14.3	30.9	QUATTRORUOTE
4.8	15.6	29.5	5.8	14.3	28.5	2.9	17.9	31.3	3.2	22.0	32.0	QUATTROSOLDI
3.3	8.7	28.8	4.2	11.2	20.8	3.2	8.4	29.9	4.2	9.1	33.2	RAKAM
3.5	4.2	18.4		7.9	18.6	4.8	2.8	18.3	3.7		20.4	ROSSANA
4.9	13.2	36.9	5.7	14.0	36.1	3.7	12.0	38.0	4.0	14.1	37.3	SELEZIONE READER DIGEST
2.5	6.8	19.5	2.6	10.0	20.0	2.3	5.4	18.2	3.7	7.2	18.9	STORIA ILLUSTRATA
0.9	1.2	17.4	1.5	1.9	17.9			16.5			24.6	SUCCESSO
	11.4	9.9		11.5	10.6		11.4	8.8		15.2	11.7	VIE D'ITALIA E DEL MONDO
	4.5	10.6			12.3		6.0	10.0		7.2	2.2	VOGUE



CINEMA

- La Tavola di pag. 265 deriva dalla Domanda 1a del questionario: "Ogni quanto tempo, all'incirca, Lei va al cinema?" (cartellino) e dalle Domande 1b e 1c: "In questi ultimi 7 giorni, cioè da ... (citare il giorno dell'intervista) fino ad ieri incluso, è andato al cinema?" e "(se sì) Quante volte è andato al cinema in questi ultimi 7 giorni?"
- Le Tavole da pag. 266 a pag. 271 derivano dall'incrocio delle risposte alla Domanda 1b - spettatori cinema negli ultimi 7 giorni - con i dati caratteristici delle persone intervistate: Domanda 10 del questionario.



**Analisi della
frequenza
al Cinema**

NUMERO STIMATO .000

PERCENTUALI DI PENETRAZIONE

	DICHIARAZIONI DI FREQUENZA	RAPPORTO TRA LA FREQUENZA DEGLI ULTIMI 7 GIORNI E LA FREQUENZA		DICHIARAZIONI DI FREQUENZA	ULTIMI 7 GIORNI
		ULTIMI 7 GIORNI	DICHIARATA		
ADULTI					
2/PIU VOLTE LA SETTIMANA	2761	2208	80.0	6.8	5.4
1 VOLTA LA SETTIMANA	4431	2503	56.5	10.9	6.2
3 VOLTE IL MESE	1508	555	36.8	3.7	1.4
2 VOLTE IL MESE	2345	608	25.9	5.8	1.5
1 VOLTA IL MESE	2749	460	16.7	8.8	1.1
5/6 VOLTE ALL ANNO	2006	185	9.2	4.9	0.5
3/4 VOLTE ALL ANNO	2262	100	8.4	5.6	0.5
1/2 VOLTE ALL ANNO	3650	111	3.1	9.0	0.3
PIU DI RADO	2100	28	1.3	5.2	0.1
UOMINI					
2/PIU VOLTE LA SETTIMANA	2376	1919	80.8	12.1	9.8
1 VOLTA LA SETTIMANA	3126	1800	57.6	16.0	9.2
3 VOLTE IL MESE	937	369	39.3	4.8	1.9
2 VOLTE IL MESE	1543	392	25.4	7.9	2.0
1 VOLTA IL MESE	1571	279	17.8	8.0	1.4
5/6 VOLTE ALL ANNO	934	82	8.8	4.8	0.4
3/4 VOLTE ALL ANNO	1048	82	7.8	5.4	0.4
1/2 VOLTE ALL ANNO	1527	52	3.4	7.8	0.3
PIU DI RADO	866	16	1.9	4.4	0.1
DONNE					
2/PIU VOLTE LA SETTIMANA	385	288	74.9	1.8	1.4
1 VOLTA LA SETTIMANA	1305	704	53.9	6.2	3.3
3 VOLTE IL MESE	571	186	32.6	2.7	0.9
2 VOLTE IL MESE	802	217	27.0	3.8	1.0
1 VOLTA IL MESE	1179	181	15.3	5.6	0.9
5/6 VOLTE ALL ANNO	1073	103	9.6	5.1	0.5
3/4 VOLTE ALL ANNO	1215	108	8.9	5.8	0.5
1/2 VOLTE ALL ANNO	2123	59	2.8	10.1	0.3
PIU DI RADO	1234	11	0.9	5.9	0.1
DONNE DI CASA					
2/PIU VOLTE LA SETTIMANA	198	143	72.1	1.3	0.9
1 VOLTA LA SETTIMANA	607	284	46.9	4.0	1.9
3 VOLTE IL MESE	264	95	36.0	1.7	0.6
2 VOLTE IL MESE	397	118	29.7	2.6	0.8
1 VOLTA IL MESE	685	118	17.3	4.5	0.8
5/6 VOLTE ALL ANNO	727	63	8.7	4.8	0.4
3/4 VOLTE ALL ANNO	876	87	10.0	5.7	0.6
1/2 VOLTE ALL ANNO	1585	50	3.1	10.4	0.3
PIU DI RADO	1064	10	1.0	7.0	0.1

Analisi degli
Spettatori
dell'ultimo periodo
(7 giorni)
secondo il
Sesso

CLASSI DI ETA'
NUMERO STIMATO .000

	Totale	16/24 anni	25/34 anni	35/44 anni	45/44 anni	55/64 anni	Oltre 64 anni
ADULTI							
1 VOLTA	4911	2176	1264	688	435	250	99
2 VOLTE	1251	596	384	143	72	34	22
3 VOLTE	436	195	144	39	34	9	15
4 VOLTE	121	54	28	18	7	9	5
5 VOLTE	41	24	6	9			2
6-7 VOLTE	70	34	22	7	3	1	2
NON RICORDA	27	2	2	11		5	6
UOMINI							
1 VOLTA	3343	1402	892	481	321	175	71
2 VOLTE	1033	467	335	115	64	34	18
3 VOLTE	397	172	135	36	31	9	15
4 VOLTE	102	44	23	18	7	6	5
5 VOLTE	41	24	6	9			2
6-7 VOLTE	67	34	20	7	3	1	2
NON RICORDA	8	2		2			4
DONNE							
1 VOLTA	1567	773	372	206	114	75	27
2 VOLTE	218	129	49	28	8		4
3 VOLTE	39	23	10	2	3		
4 VOLTE	19	11	5			3	
6-7 VOLTE	2		2				
NON RICORDA	19		2	9		5	2
DONNE DI CASA							
1 VOLTA	866	236	261	188	104	69	8
2 VOLTE	82	21	27	23	8		2
3 VOLTE	15	4	5	2	3		
4 VOLTE	6		3			3	
6-7 VOLTE	2		2				
NON RICORDA	19		2	9		5	2

CLASSE ECONOMICO SOCIALE

GRANDI RIPARTIZIONI GEOGRAFICHE

AMPIEZZA DEMOGRAFICA DEI COMUNI

NUMERO STIMATO .000

NUMERO STIMATO .000

NUMERO STIMATO .000

Superiore e Media sup.	CLASSE ECONOMICO SOCIALE			GRANDI RIPARTIZIONI GEOGRAFICHE					AMPIEZZA DEMOGRAFICA DEI COMUNI							ADULTI
	Media	Medio inferiore	Inferiore	NORD OVEST	NORD EST	CENTRO	SUD	ISOLE	FINO A 5000	DA 5000 A 10000	DA 10000 A 30000	DA 30000 A 50000	DA 50000 A 100000	DA 100000 A 250000	OLTRE 250000	
376	2059	1951	525	1477	1013	1028	942	451	836	638	892	389	365	449	1341	1 VOLTA
122	502	504	122	338	221	229	293	170	210	202	250	116	91	106	274	2 VOLTE
32	165	197	42	118	93	65	100	60	74	86	102	22	50	32	69	3 VOLTE
7	40	52	22	16	21	25	39	21	11	19	37	23	2	10	18	4 VOLTE
2	17	22		1	6	10	19	5	4	8	16	5	6		1	5 VOLTE
5	13	30	22	2	8	12	3	44	2	2	37	12	7		12	6/7 VOLTE
2	6	16	2	9	5	2	2	9	4	2	5		2	9	5	NON RICORDA
222	1283	1447	391	944	678	664	726	332	624	479	634	262	239	289	816	1 VOLTA
81	408	433	111	269	180	177	268	138	184	174	216	98	69	80	212	2 VOLTE
27	143	185	42	108	83	50	96	60	72	84	92	21	47	32	49	3 VOLTE
7	25	48	22	10	17	20	36	19	11	19	31	21	1	10	7	4 VOLTE
2	17	22		1	6	10	19	5	4	8	16	5	6		1	5 VOLTE
5	10	30	22		8	12	3	44		2	37	12	7		10	6/7 VOLTE
2	2	2	2	2	2	2	2		4	2					2	NON RICORDA
154	777	504	133	533	335	365	216	119	212	159	258	127	126	160	525	1 VOLTA
41	94	71	11	69	41	52	25	31	27	27	35	18	23	26	62	2 VOLTE
5	21	12		10	10	15	4		3	2	10	1	3		20	3 VOLTE
	15	4		6	4	5	3	2			6	2	1		10	4 VOLTE
	2			2											2	6/7 VOLTE
	5	14		7	3			9			5		2	9	2	NON RICORDA
100	435	272	60	321	176	209	103	57	100	58	130	81	76	92	328	1 VOLTA
30	26	22	3	29	7	24	13	9	11	1	20	4	4	9	33	2 VOLTE
2	2	10		10		5					4				11	3 VOLTE
	6			3			3				6					4 VOLTE
	2			2												6/7 VOLTE
	5	14		7	3			9			5		2	9	2	NON RICORDA

Analisi degli
Spettatori
dell'ultimo periodo
(7 giorni)
secondo il
Sesso

CLASSI DI ETA'
PERCENTUALI DI COMPOSIZIONE

	16/24 anni	25/34 anni	35/44 anni	45/54 anni	55/64 anni	Oltre 64 anni
ADULTI						
1 VOLTA	44,3	25,7	14,0	8,9	5,1	2,0
2 VOLTE	47,6	30,7	11,4	5,8	2,7	1,8
3 VOLTE	44,8	33,2	8,9	7,8	2,0	3,4
4 VOLTE	45,1	23,0	14,7	5,7	7,4	4,0
5 VOLTE	58,8	14,7	21,7			4,8
6/7 VOLTE	49,4	31,5	10,7	3,6	1,5	3,3
NON RICORDA	9,3	7,3	40,5		20,3	22,6
UOMINI						
1 VOLTA	41,9	26,7	14,4	9,6	5,2	2,1
2 VOLTE	45,2	32,5	11,1	6,2	3,3	1,8
3 VOLTE	43,3	33,9	9,2	7,7	2,2	3,7
4 VOLTE	43,1	22,5	17,5	6,8	5,4	4,7
5 VOLTE	58,8	14,7	21,7			4,8
6/7 VOLTE	51,2	29,1	11,1	3,8	1,5	3,4
NON RICORDA	31,7		21,4			46,9
DONNE						
1 VOLTA	49,3	23,7	13,2	7,3	4,8	1,7
2 VOLTE	59,3	22,5	12,7	3,6		1,9
3 VOLTE	59,7	25,2	6,2	8,8		
4 VOLTE	56,2	25,7			18,2	
6/7 VOLTE		100,0				
NON RICORDA		10,3	48,4		28,8	12,5
DONNE DI CASA						
1 VOLTA	27,3	30,1	21,7	12,0	7,9	1,0
2 VOLTE	25,8	33,1	28,6	9,7		2,8
3 VOLTE	26,1	34,0	16,5	23,5		
4 VOLTE		42,0			58,0	
6/7 VOLTE		100,0				
NON RICORDA		10,3	48,4		28,8	12,5

CLASSE ECONOMICO SOCIALE

PERCENTUALI DI COMPOSIZIONE

GRANDI RIPARTIZIONI GEOGRAFICHE

PERCENTUALI DI COMPOSIZIONE

PIEZZA DEMOGRAFICA DEI COMUNI

PERCENTUALI DI COMPOSIZIONE

Superiore e Media sup.	Media	Medio inferiore	Inferiore	NORD OVEST	NORD EST	CENTRO	SUD	ISOLE	FINO A 5000	DA 5000 A 10000	DA 10000 A 30000	DA 30000 A 50000	DA 50000 A 100000	DA 100000 A 250000	OLTRE 250000	ADULTI	
7,6	41,9	39,7	10,7	30,1	20,6	20,9	19,2	9,2	17,0	13,0	18,2	7,9	7,4	9,1	27,3	1 VOLTA	
9,8	40,1	40,3	9,8	27,0	17,7	18,3	23,4	13,6	16,8	16,1	20,0	9,3	7,3	8,5	21,9	2 VOLTE	
7,3	37,8	45,3	9,6	27,0	21,4	14,9	23,0	13,7	17,1	19,7	23,4	5,0	11,5	7,5	15,9	3 VOLTE	
5,8	32,9	43,0	18,3	12,9	17,0	20,6	32,1	17,4	9,3	15,9	30,8	19,2	1,8	8,3	14,7	4 VOLTE	
5,7	41,3	53,0		3,4	14,6	24,3	45,4	12,2	10,0	20,7	39,4	13,3	13,7		2,8	5 VOLTE	
6,9	18,1	43,4	31,7	3,4	12,2	17,2	3,9	63,4		2,6	52,8	17,4	10,1		17,2	6/7 VOLTE	
9,3	23,7	59,3	7,7	32,4	17,8	9,3	6,3	34,2	13,8	6,3	19,0		8,8	34,2	17,9	NON RICORDA	
6,6	38,4	43,3	11,7	28,2	20,3	19,8	21,7	9,9	18,6	14,3	19,0	7,8	7,1	8,7	24,4	1 VOLTA	
7,8	39,5	41,9	10,8	26,1	17,4	17,2	26,0	13,4	17,8	16,9	20,9	9,5	6,6	7,8	20,5	2 VOLTE	
6,7	36,1	46,6	10,5	27,2	21,0	12,5	24,3	15,0	18,1	21,1	23,1	5,2	11,9	8,2	12,4	3 VOLTE	
6,9	24,5	46,8	21,8	9,6	16,5	19,6	35,6	18,7	11,0	18,9	30,7	20,9	1,2	9,9	7,3	4 VOLTE	
5,7	41,3	53,0		3,4	14,6	24,3	45,4	12,2	10,0	20,7	39,4	13,3	13,7		2,8	5 VOLTE	
7,1	15,2	44,9	32,8		12,6	17,8	4,0	65,6		2,7	54,6	18,0	10,5		14,3	6/7 VOLTE	
31,7	21,4	20,7	26,2	26,2	20,7	31,7	21,4		46,9	21,4					31,7	NON RICORDA	
9,8	49,5	32,1	8,5	34,0	21,4	23,3	13,8	7,6	13,5	10,1	16,4	8,1	8,1	10,2	33,5	1 VOLTA	
19,0	43,3	32,6	5,1	31,6	18,9	23,7	11,4	14,4	12,2	12,6	15,9	8,3	10,5	11,9	28,5	2 VOLTE	
13,3	54,5	32,2		24,8	24,9	39,9	10,3		7,0	5,2	25,9	3,0	7,1		51,8	3 VOLTE	
	77,4	22,6		30,6	20,1	25,9	13,2	10,2			31,4	10,2	4,8		53,7	4 VOLTE	
	100,0			100,0				48,4			26,9			12,5	48,4	100,0	6/7 VOLTE
	24,6	75,4		35,0	16,6										12,2	NON RICORDA	
11,5	50,2	31,4	6,9	37,1	20,3	24,1	11,9	6,6	11,5	6,7	15,0	9,4	8,8	10,7	37,9	1 VOLTA	
37,1	31,7	27,4	3,7	35,1	8,4	29,7	16,2	10,6	13,1	1,3	24,7	5,4	4,7	10,4	40,3	2 VOLTE	
16,5	17,0	66,5		66,0		34,0					26,1				73,9	3 VOLTE	
	100,0			58,0			42,0				100,0					100,0	4 VOLTE
	100,0			100,0				48,4			26,9			12,5	48,4	100,0	6/7 VOLTE
	24,6	75,4		35,0	16,6										12,2	NON RICORDA	
																	DONNE DI CASA

Analisi degli
Spettatori
dell'ultimo periodo
(7 giorni)
secondo il
Sesso

CLASSI DI ETA'
PERCENTUALI DI PENETRAZIONE

	Totale	16/24 anni	25/34 anni	35/44 anni	45/44 anni	55/64 anni	Oltre 64 anni
ADULTI							
1 VOLTA	12.1	26.3	15.4	9.9	6.3	4.8	1.9
2 VOLTE	3.1	7.2	4.7	2.1	1.0	0.7	0.4
3 VOLTE	1.1	2.4	1.8	0.6	0.5	0.2	0.3
4 VOLTE	0.3	0.7	0.3	0.3	0.1	0.2	0.1
5 VOLTE	0.1	0.3	0.1	0.1	0.1	0.1	0.1
6/7 VOLTE	0.2	0.4	0.3	0.1	0.1	0.1	0.1
NON RICORDA	0.1			0.2		0.1	0.1
UOMINI							
1 VOLTA	17.1	33.4	22.0	14.3	9.6	7.2	3.3
2 VOLTE	5.3	11.1	8.3	3.4	1.9	1.4	0.8
3 VOLTE	2.0	4.1	3.3	1.1	0.9	0.3	0.7
4 VOLTE	0.5	1.0	0.6	0.5	0.2	0.2	0.2
5 VOLTE	0.2	0.6	0.1	0.3	0.1	0.1	0.1
6/7 VOLTE	0.3	0.8	0.5	0.2	0.1	0.1	0.1
NON RICORDA		0.1					0.2
DONNE							
1 VOLTA	7.4	18.9	8.9	5.8	3.2	2.7	0.9
2 VOLTE	1.0	3.2	1.2	0.8	0.2	0.1	0.1
3 VOLTE	0.2	0.6	0.2	0.1	0.1	0.1	0.1
4 VOLTE	0.1	0.3	0.1	0.1	0.1	0.1	0.1
6/7 VOLTE			0.1			0.1	
NON RICORDA	0.1			0.3		0.2	0.1
DONNE DI CASA							
1 VOLTA	5.7	20.2	7.7	5.8	3.2	2.8	0.5
2 VOLTE	0.5	1.8	0.8	0.7	0.2	0.1	0.1
3 VOLTE	0.1	0.3	0.1	0.1	0.1	0.1	0.1
4 VOLTE			0.1			0.1	
6/7 VOLTE			0.1			0.1	
NON RICORDA	0.1		0.1	0.3		0.2	0.1

CLASSE ECONOMICO SOCIALE

GRANDI RIPARTIZIONI GEOGRAFICHE

AMPIEZZA DEMOGRAFICA DEI COMUNI

PERCENTUALI DI PENETRAZIONE

PERCENTUALI DI PENETRAZIONE

PERCENTUALI DI PENETRAZIONE

Superiore e Media sup.	Media	Medio inferiore	Inferiore	NORD OVEST	NORD EST	CENTRO	SUD	ISOLE	FINO A 5000	DA 5000 A 10000	DA 10000 A 30000	DA 30000 A 50000	DA 50000 A 100000	DA 100000 A 250000	OLTRE 250000
17,1	15,1	11,0	7,4	12,8	12,9	13,1	10,4	10,3	9,2	10,6	11,8	12,2	10,8	15,1	15,9
5,5	3,7	2,9	1,7	2,9	2,8	2,9	3,2	3,9	2,3	3,4	3,3	3,6	2,7	3,6	3,2
1,4	1,2	1,1	0,6	1,0	1,2	0,6	1,1	1,4	0,8	1,4	1,3	0,7	1,5	1,1	0,8
0,3	0,3	0,3	0,3	0,1	0,3	0,3	0,4	0,5	0,1	0,3	0,5	0,7	0,1	0,3	0,2
0,1	0,1	0,1			0,1	0,1	0,2	0,1		0,1	0,2	0,2	0,2		
0,2	0,1	0,2	0,3		0,1	0,2		1,0			0,5	0,4	0,2		0,1
0,1		0,1		0,1	0,1			0,2			0,1		0,1	0,3	0,1
19,5	19,6	16,8	12,0	17,1	17,9	17,6	16,8	15,6	14,0	16,4	17,3	16,8	15,0	20,7	20,6
7,1	5,2	5,0	3,4	4,9	4,7	4,7	6,2	6,5	4,1	6,0	5,9	6,3	4,3	5,7	5,4
2,3	2,2	2,1	1,3	2,0	2,2	1,3	2,2	2,8	1,6	2,9	2,5	1,3	3,0	2,3	1,2
0,6	0,4	0,6	0,7	0,2	0,4	0,5	0,9	0,9	0,3	0,7	0,9	1,4	0,1	0,7	0,2
0,2	0,3	0,3			0,2	0,3	0,4	0,2	0,1	0,3	0,4	0,4	0,4		
0,4	0,2	0,3	0,7		0,2	0,3	0,1	2,1		0,1	1,0	0,8	0,4		0,2
0,2			0,1			0,1			0,1	0,1					0,1
14,4	10,9	5,6	3,5	8,9	8,3	9,0	4,6	5,2	4,5	5,1	6,6	7,8	7,1	10,2	11,7
3,9	1,3	0,8	0,3	1,1	1,0	1,3	0,5	1,4	0,6	0,9	0,9	1,1	1,3	1,7	1,4
0,5	0,3	0,1		0,2	0,2	0,4	0,1		0,1	0,1	0,3	0,1	0,2		0,4
	0,2			0,1	0,1	0,1	0,1	0,1			0,2	0,1	0,1		0,2
	0,1	0,2		0,1	0,1			0,4			0,1		0,1	0,6	0,1
															0,1
13,5	8,6	4,1	2,0	6,8	6,3	7,3	3,1	3,6	2,9	2,6	4,6	6,8	5,6	8,3	10,3
4,1	0,5	0,3	0,1	0,6	0,2	0,9	0,4	0,5	0,3		0,7	0,4	0,3	0,8	1,0
0,3		0,1		0,2		0,2					0,1				0,3
	0,1			0,1			0,1				0,2				
	0,1	0,2		0,1	0,1			0,6			0,2		0,2	0,8	0,1
															0,1



RADIO

- La Tavola di pag. 277 deriva dalle Domande del questionario:

2b. "Lei ascolta la radio, in casa Sua o fuori casa
(presso parenti, amici, auto o altro luogo...)

regolarmente ?

abbastanza spesso ?

di rado ?


mai ?

2c. "Ieri, fra le ore 0 e le 24, Lei ha ascoltato la
radio in casa Sua o fuori casa? "

- Le Tavole da pag. 278 a pag. 283³ derivano dalla Domanda 2d del questionario: "Durante quali ore ha ascoltato la radio ieri?" e dall'incrocio delle risposte con i dati caratteristici delle persone intervistate: Domanda 10 del questionario.

- Le Tavole da pag. 278 a pag. 283 devono essere lette nel modo seguente:

Le persone che hanno dichiarato di ascoltare la radio, indicate nei singoli orari d'ascolto, possono aver ascoltato in quel giorno la radio in più di un intervallo e pertanto la somma di tutti gli ascoltatori stimati in tutti gli intervalli non può rappresentare il totale degli ascoltatori radio, ma solo il numero degli "atti di ascolto".



Analisi delle
frequenze
di Ascolto
alla Radio

	NUMERO STIMATO .000		PERCENTUALI DI PENETRAZIONE		
	A	B	B/A	DICHIARAZIONI	ASCOLTO
	DICHIARAZIONI DI ASCOLTO	ASCOLTO ULTIMO PERIODO	RAPPORTO TRA L'ASCOLTO DELL'ULTIMO PERIODO E L'ASCOLTO DICHIARATO	DICHIARAZIONI DI ASCOLTO	ASCOLTO ULTIMO PERIODO
ADULTI					
REGOLARMENTE	12628	10174	80,6	31,1	25,0
ABBASTANZA SPESSO	10108	6080	60,2	24,9	15,0
DI RADO	12784	2339	18,3	31,5	5,8
UOMINI					
REGOLARMENTE	5804	4696	80,9	29,7	24,0
ABBASTANZA SPESSO	4949	2961	59,8	25,3	15,1
DI RADO	6772	1296	19,1	34,6	6,6
DONNE					
REGOLARMENTE	6824	5478	80,3	32,4	26,0
ABBASTANZA SPESSO	5159	3120	60,5	24,5	14,8
DI RADO	6013	1044	17,4	28,5	4,9
DONNE DI CASA					
REGOLARMENTE	4890	3931	80,4	32,0	25,7
ABBASTANZA SPESSO	3525	2028	57,5	23,0	13,3
DI RADO	4505	761	16,9	29,5	5,0

Analisi degli
 ascoltatori
 della
 Radio (ieri)
 secondo il
 Sesso

CLASSI DI ETA'

NUMERO STIMATO .000

ADULTI	Totale	16/24 anni	25/34 anni	35/44 anni	45/54 anni	55/64 anni	Oltre 64 anni
PRIMA DELLE 9	5364	1330	1050	889	969	637	489
DALLE 9 ALLE 12	6432	1822	1537	1032	980	587	475
DALLE 12 ALLE 15	11433	3027	2299	1787	1915	1276	1130
DALLE 15 ALLE 18	4632	1663	1016	654	630	367	303
DALLE 18 ALLE 21	4880	1130	961	746	805	650	588
DOPO LE 21	911	217	177	155	161	114	87
NON RICORDA	125	10	27	9	23	19	37
UOMINI							
PRIMA DELLE 9	2228	475	422	342	391	329	269
DALLE 9 ALLE 12	1894	558	478	250	279	177	151
DALLE 12 ALLE 15	5556	1393	1162	887	936	632	544
DALLE 15 ALLE 18	1868	678	426	261	225	151	127
DALLE 18 ALLE 21	2664	556	589	398	412	374	336
DOPO LE 21	543	126	120	76	120	70	29
NON RICORDA	37	7	15			6	8
DONNE							
PRIMA DELLE 9	3136	855	628	548	577	308	219
DALLE 9 ALLE 12	4538	1263	1058	781	701	410	324
DALLE 12 ALLE 15	5878	1634	1137	900	978	643	585
DALLE 15 ALLE 18	2764	985	590	392	405	216	176
DALLE 18 ALLE 21	2216	574	372	348	393	276	253
DOPO LE 21	368	91	57	79	41	44	58
NON RICORDA	88	3	12	9	23	13	29
DONNE DI CASA							
PRIMA DELLE 9	2198	234	507	511	527	279	139
DALLE 9 ALLE 12	3259	404	890	738	655	373	199
DALLE 12 ALLE 15	4013	429	889	838	842	588	377
DALLE 15 ALLE 18	1738	228	457	370	376	193	114
DALLE 18 ALLE 21	1528	133	278	333	363	247	174
DOPO LE 21	261	13	46	74	38	38	50
NON RICORDA	58	3	6	7	16	13	18

CLASSE ECONOMICO SOCIALE

GRANDI RIPARTIZIONI GEOGRAFICHE

AMPIEZZA DEMOGRAFICA DEI COMUNI

CLASSE ECONOMICO SOCIALE NUMERO STIMATO .000				GRANDI RIPARTIZIONI GEOGRAFICHE NUMERO STIMATO .000					AMPIEZZA DEMOGRAFICA DEI COMUNI NUMERO STIMATO .000							
Superiore e Media sup.	Media	Medio inferiore	Inferiore	NORD OVEST	NORD EST	CENTRO	SUD	ISOLE	FINO A 5000	DA 5000 A 10000	DA 10000 A 30000	DA 30000 A 50000	DA 50000 A 100000	DA 100000 A 250000	OLTRE 250000	
344	2146	2233	642	1344	1231	846	1381	563	928	670	954	514	567	477	1254	ADULTI
293	2682	2760	698	1967	1204	1241	1284	737	1158	845	1150	509	681	500	1589	PRIMA DELLE 9
706	4446	4883	1398	3490	2690	2169	2007	1078	2389	1556	2168	870	1147	970	2334	DALLE 9 ALLE 12
281	1925	1906	519	1364	778	997	974	519	862	615	853	420	405	339	1137	DALLE 12 ALLE 15
260	1726	2208	686	1618	1201	830	771	461	1282	669	868	313	465	303	981	DALLE 15 ALLE 18
48	369	343	151	286	213	191	147	74	226	93	154	52	67	58	262	DALLE 18 ALLE 21
	32	57	36	60	11	26	13	14	30	18	13	3	2	13	45	DOPO LE 21
																NON RICORDA
186	872	893	277	547	564	324	582	211	392	276	376	228	221	180	555	UOMINI
75	817	783	218	570	344	366	387	227	371	263	365	171	172	103	450	PRIMA DELLE 9
355	2220	2318	663	1710	1303	1044	1006	492	1157	775	1059	454	548	429	1133	DALLE 9 ALLE 12
129	796	721	222	528	299	416	421	204	327	227	389	180	168	111	466	DALLE 12 ALLE 15
183	912	1181	388	830	613	499	470	253	678	388	493	170	252	177	507	DALLE 15 ALLE 18
34	218	202	90	184	95	106	105	52	137	67	97	27	36	38	140	DALLE 18 ALLE 21
	13	18	6	17	2	9	1	7	9	3		2		7	15	DOPO LE 21
																NON RICORDA
158	1274	1340	365	796	667	522	799	352	536	394	577	286	347	297	699	DONNE
218	1864	1977	480	1397	860	875	897	510	788	582	785	338	509	397	1139	PRIMA DELLE 9
352	2226	2565	735	1780	1387	1124	1001	585	1232	781	1109	416	598	541	1200	DALLE 9 ALLE 12
153	1129	1186	297	836	479	581	553	315	535	389	464	240	237	228	671	DALLE 12 ALLE 15
77	814	1026	298	788	588	331	301	208	604	281	375	143	213	126	475	DALLE 15 ALLE 18
14	151	142	61	102	118	85	42	22	88	26	57	25	31	20	122	DALLE 18 ALLE 21
	19	39	30	43	9	17	12	7	21	15	13	1	2	6	30	DOPO LE 21
																NON RICORDA
119	932	905	241	645	462	389	496	206	385	262	398	199	246	212	496	DONNE DI CASA
157	1389	1374	340	1108	612	627	581	332	543	385	574	224	372	306	855	PRIMA DELLE 9
234	1494	1758	528	1400	907	762	581	364	836	534	766	287	410	361	820	DALLE 9 ALLE 12
96	720	734	188	648	269	353	293	175	325	227	291	153	164	131	446	DALLE 12 ALLE 15
42	531	734	221	600	400	211	183	134	421	188	274	99	158	77	309	DALLE 15 ALLE 18
12	111	90	47	88	76	57	21	19	59	19	36	18	30	17	82	DALLE 18 ALLE 21
	13	29	16	33	3	10	7	5	14	15	5	1	2	3	17	DOPO LE 21
																NON RICORDA

**Analisi degli
ascoltatori
della
Radio (ieri)
secondo il
Sesso**

CLASSI DI ETA'
PERCENTUALI DI COMPOSIZIONE

ADULTI	16/24 anni	25/34 anni	35/44 anni	45/54 anni	55/64 anni	Oltre 64 anni
PRIMA DELLE 9	24,8	19,6	16,6	18,1	11,9	9,1
DALLE 9 ALLE 12	28,3	23,9	16,0	15,2	9,1	7,4
DALLE 12 ALLE 15	26,5	20,1	15,6	16,7	11,2	9,9
DALLE 15 ALLE 18	35,9	21,9	14,1	13,6	7,9	6,5
DALLE 18 ALLE 21	23,2	19,7	15,3	16,5	13,3	12,1
DOPO LE 21	23,8	19,4	17,0	17,7	12,5	9,5
NON RICORDA	8,2	21,5	7,3	18,0	15,3	29,7

UOMINI	16/24 anni	25/34 anni	35/44 anni	45/54 anni	55/64 anni	Oltre 64 anni
PRIMA DELLE 9	21,3	18,9	15,3	17,6	14,8	12,1
DALLE 9 ALLE 12	29,5	25,3	13,2	14,7	9,4	8,0
DALLE 12 ALLE 15	25,1	20,9	16,0	16,9	11,4	9,8
DALLE 15 ALLE 18	36,3	22,8	14,0	12,0	8,1	6,8
DALLE 18 ALLE 21	20,9	22,1	14,9	15,5	14,0	12,5
DOPO LE 21	23,3	22,1	14,0	22,2	12,9	5,4
NON RICORDA	20,3	40,6			16,4	22,7

DONNE	16/24 anni	25/34 anni	35/44 anni	45/54 anni	55/64 anni	Oltre 64 anni
PRIMA DELLE 9	27,3	20,0	17,5	18,4	9,8	7,0
DALLE 9 ALLE 12	27,8	23,3	17,2	15,5	9,0	7,1
DALLE 12 ALLE 15	27,8	19,3	15,3	16,6	10,9	10,0
DALLE 15 ALLE 18	35,6	21,3	14,2	14,6	7,8	6,4
DALLE 18 ALLE 21	25,9	16,8	15,7	17,7	12,5	11,4
DOPO LE 21	24,7	15,4	21,4	11,1	11,9	15,6
NON RICORDA	3,2	13,5	10,3	25,6	14,8	32,6

DONNE DI CASA	16/24 anni	25/34 anni	35/44 anni	45/54 anni	55/64 anni	Oltre 64 anni
PRIMA DELLE 9	10,6	23,1	23,3	24,0	12,7	6,3
DALLE 9 ALLE 12	12,4	27,3	22,6	20,1	11,4	6,1
DALLE 12 ALLE 15	10,7	22,2	20,9	22,2	14,7	9,4
DALLE 15 ALLE 18	13,1	26,3	21,3	21,6	11,1	6,6
DALLE 18 ALLE 21	8,7	18,2	21,8	23,8	16,1	11,4
DOPO LE 21	5,1	17,7	28,5	14,7	14,7	19,2
NON RICORDA	4,8	11,0	11,5	28,2	22,5	22,0

CLASSE ECONOMICO SOCIALE
PERCENTUALI DI COMPOSIZIONE

GRANDI RIPARTIZIONI GEOGRAFICHE
PERCENTUALI DI COMPOSIZIONE

AMPIEZZA DEMOGRAFICA DEI COMUNI
PERCENTUALI DI COMPOSIZIONE

Superiore e Media sup.	Media	Medio inferiore	Inferiore	NORD OVEST	NORD EST	CENTRO	SUD	ISOLE	FINO A 5000	DA 5000 A 10000	DA 10000 A 30000	DA 30000 A 50000	DA 50000 A 100000	DA 100000 A 250000	OLTRE 250000
6.4	40.0	41.6	12.0	25.1	23.0	15.8	25.7	10.5	17.3	12.5	17.8	9.6	10.6	8.9	23.4
4.6	41.7	42.9	10.8	30.6	18.7	19.3	20.0	11.5	18.0	13.1	17.9	7.9	10.6	7.8	24.7
6.2	38.9	42.7	12.2	30.5	23.5	19.0	17.6	9.4	20.9	13.6	19.0	7.6	10.0	8.5	20.4
6.1	41.6	41.2	11.2	29.4	16.8	21.5	21.0	11.2	18.6	13.3	18.4	9.1	8.7	7.3	24.6
5.3	35.4	45.2	14.1	33.2	24.6	17.0	15.8	9.4	26.3	13.7	17.8	6.4	9.5	6.2	20.1
5.3	40.5	37.7	16.6	31.4	23.4	21.0	16.2	8.1	24.8	10.2	16.9	5.7	7.4	6.4	28.7
	25.6	45.6	28.8	48.1	8.9	20.9	10.6	11.5	24.1	14.5	10.3	2.8	1.9	10.2	36.3
8.4	39.2	40.1	12.4	24.6	25.3	14.5	26.1	9.5	17.6	12.4	16.9	10.2	9.9	8.1	24.9
4.0	43.2	41.4	11.5	30.1	18.2	19.3	20.4	12.0	19.6	13.9	19.3	9.0	9.1	5.4	23.7
6.4	40.0	41.7	11.9	30.8	23.5	18.8	18.1	8.9	20.8	14.0	19.1	8.2	9.9	7.7	20.4
6.9	42.6	38.6	11.9	28.2	16.0	22.3	22.5	10.9	17.5	12.1	20.8	9.6	9.0	5.9	24.9
6.9	34.2	44.3	14.6	31.1	23.0	18.7	17.6	9.5	25.5	14.6	18.5	6.4	9.4	6.7	19.0
6.2	40.1	37.2	16.5	33.9	17.6	19.6	19.4	9.5	25.3	12.3	17.8	5.0	6.7	7.1	25.8
	35.1	48.2	16.6	47.0	4.8	24.1	3.8	20.2	25.0	8.3		5.7		19.6	41.3
5.0	40.6	42.7	11.6	25.4	21.3	16.6	25.5	11.2	17.1	12.6	18.4	9.1	11.1	9.5	22.3
4.8	41.1	43.6	10.6	30.8	18.9	19.3	19.8	11.2	17.4	12.8	17.3	7.4	11.2	8.7	25.1
6.0	37.9	43.6	12.5	30.3	23.6	19.1	17.0	10.0	21.0	13.3	18.9	7.1	10.2	9.2	20.4
5.5	40.8	42.9	10.8	30.3	17.3	21.0	20.0	11.4	19.3	14.1	16.8	8.7	8.6	8.2	24.3
3.5	36.7	46.3	13.4	35.6	26.5	14.9	13.6	9.4	27.2	12.7	16.9	6.4	9.6	5.7	21.4
3.8	41.0	38.5	16.6	27.7	31.9	23.0	11.4	6.0	23.9	7.1	15.5	6.7	8.4	5.4	33.0
	21.6	44.5	33.9	48.5	10.6	19.6	13.5	7.8	23.8	17.0	14.6	1.5	2.6	6.3	34.1
5.4	42.4	41.2	11.0	29.3	21.0	17.7	22.6	9.4	17.5	11.9	18.1	9.1	11.2	9.6	22.6
4.8	42.6	42.1	10.4	34.0	18.8	19.2	17.8	10.2	16.7	11.8	17.6	6.9	11.4	9.4	26.2
5.8	37.2	43.8	13.2	34.9	22.6	19.0	14.5	9.1	20.8	13.3	19.1	7.2	10.2	9.0	20.4
5.5	41.4	42.2	10.8	37.3	15.5	20.3	16.9	10.1	18.7	13.1	16.8	8.8	9.4	7.6	25.7
2.7	34.7	48.1	14.5	39.3	26.2	13.8	12.0	8.8	27.6	12.3	17.9	6.5	10.4	5.1	20.3
4.8	42.8	34.6	17.9	33.9	29.0	21.7	8.0	7.3	22.5	7.2	13.8	7.0	11.4	6.5	31.6
	22.6	49.1	28.3	57.3	5.6	16.9	11.5	8.6	23.9	25.8	9.3	2.3	4.0	4.8	29.8

PRIMA DELLE 9
DALLE 9 ALLE 12
DALLE 12 ALLE 15
DALLE 15 ALLE 18
DALLE 18 ALLE 21
DOPO LE 21
NON RICORDA

UOMINI
PRIMA DELLE 9
DALLE 9 ALLE 12
DALLE 12 ALLE 15
DALLE 15 ALLE 18
DALLE 18 ALLE 21
DOPO LE 21
NON RICORDA

DONNE
PRIMA DELLE 9
DALLE 9 ALLE 12
DALLE 12 ALLE 15
DALLE 15 ALLE 18
DALLE 18 ALLE 21
DOPO LE 21
NON RICORDA

DONNE DI CASA
PRIMA DELLE 9
DALLE 9 ALLE 12
DALLE 12 ALLE 15
DALLE 15 ALLE 18
DALLE 18 ALLE 21
DOPO LE 21
NON RICORDA

**Analisi degli
ascoltatori
della
Radio (ieri)
secondo il
Sesso**

CLASSI DI ETA'
PERCENTUALI DI PENETRAZIONE

ADULTI	Totale	16/24 anni	25/34 anni	35/44 anni	45/54 anni	55/64 anni	Oltre 64 anni
PRIMA DELLE 9	13,2	15,1	12,8	12,8	14,1	12,3	9,5
DALLE 9 ALLE 12	15,8	22,0	18,7	14,9	14,3	11,3	9,2
DALLE 12 ALLE 15	29,1	36,5	27,9	25,8	27,9	24,6	21,9
DALLE 15 ALLE 18	11,4	20,1	12,3	9,4	9,2	7,1	5,9
DALLE 18 ALLE 21	12,0	13,5	11,7	10,8	11,7	12,5	11,4
DOPO LE 21	2,2	2,6	2,1	2,2	2,3	2,2	1,7
NON RICORDA	0,3	0,1	0,3	0,1	0,3	0,4	0,7
UOMINI							
PRIMA DELLE 9	11,4	11,3	10,4	10,2	11,7	13,4	12,5
DALLE 9 ALLE 12	9,7	13,3	11,8	7,4	8,3	7,2	7,0
DALLE 12 ALLE 15	28,4	33,1	28,7	26,4	28,0	25,8	25,3
DALLE 15 ALLE 18	9,5	16,1	10,5	7,8	6,7	6,2	5,9
DALLE 18 ALLE 21	13,6	13,2	14,5	11,8	12,3	15,3	15,6
DOPO LE 21	2,8	3,0	3,0	2,3	3,6	2,9	1,4
NON RICORDA	0,2	0,2	0,4			0,2	0,4
DONNE							
PRIMA DELLE 9	14,9	20,9	15,0	15,4	16,4	11,2	7,3
DALLE 9 ALLE 12	21,5	30,9	25,3	21,9	19,9	14,9	10,8
DALLE 12 ALLE 15	27,9	40,0	27,2	25,3	27,8	23,5	19,5
DALLE 15 ALLE 18	13,1	24,1	14,1	11,0	11,5	7,9	5,9
DALLE 18 ALLE 21	10,5	14,0	8,9	9,8	11,2	10,1	8,4
DOPO LE 21	1,7	2,2	1,4	2,2	1,2	1,6	1,9
NON RICORDA	0,4	0,1	0,3	0,3	0,6	0,5	1,0
DONNE DI CASA							
PRIMA DELLE 9	14,4	20,1	15,0	15,7	16,2	11,5	7,8
DALLE 9 ALLE 12	21,3	34,6	26,2	22,6	20,1	15,4	11,1
DALLE 12 ALLE 15	26,2	36,8	26,2	25,7	27,4	24,3	21,0
DALLE 15 ALLE 18	11,4	15,6	13,5	11,4	11,5	8,0	6,4
DALLE 18 ALLE 21	10,0	11,4	8,2	10,2	11,1	10,2	9,7
DOPO LE 21	1,7	1,1	1,4	2,3	1,2	1,6	2,8
NON RICORDA	0,4	0,2	0,2	0,2	0,5	0,5	0,7

LA CLASSE ECONOMICO SOCIALE
PERCENTUALI DI PENETRAZIONE

GRANDI RIPARTIZIONI GEOGRAFICHE
PERCENTUALI DI PENETRAZIONE

AMPIEZZA DEMOGRAFICA DEI COMUNI
PERCENTUALI DI PENETRAZIONE

Superiore e Media sup.	Media	Medio inferiore	Inferiore	NORD OVEST	NORD EST	CENTRO	SUD	ISOLE	FINO A 5000	DA 5000 A 10000	DA 10000 A 30000	DA 30000 A 50000	DA 50000 A 100000	DA 100000 A 250000	OLTRE 250000
15.6	15.7	12.6	9.0	11.7	15.7	10.8	15.2	12.8	10.2	11.1	12.6	16.1	16.8	16.1	14.9
13.3	19.7	15.6	9.8	17.1	15.4	15.9	14.1	16.8	12.7	14.1	15.2	15.9	20.2	16.8	18.8
32.1	32.6	27.6	19.6	30.3	34.4	27.7	22.1	24.5	26.2	25.9	28.7	27.2	34.0	32.7	27.7
12.8	14.1	10.8	7.3	11.8	9.9	12.8	10.7	11.8	9.5	10.2	11.3	13.1	12.0	11.4	13.5
11.8	12.7	12.5	9.6	14.0	15.3	10.6	8.5	10.5	14.1	11.1	11.5	9.8	13.8	10.2	11.6
2.2	2.7	1.9	2.1	2.5	2.7	2.4	1.6	1.7	2.5	1.5	2.0	1.6	2.0	2.0	3.1
	0.2	0.3	0.5	0.5	0.1	0.3	0.1	0.3	0.3	0.3	0.2	0.1	0.1	0.4	0.5
16.4	13.3	10.3	8.5	9.9	14.9	8.6	13.4	9.9	8.8	9.4	10.3	14.6	13.9	12.9	14.0
6.6	12.5	9.1	6.7	10.3	9.1	9.7	8.9	10.6	8.3	9.0	9.9	11.0	10.8	7.4	11.3
31.2	33.9	26.9	20.4	30.9	34.4	27.7	23.2	23.1	26.0	26.5	28.9	29.1	34.5	30.6	28.6
11.3	12.2	8.4	6.8	9.5	7.9	11.0	9.7	9.6	7.4	7.7	10.6	11.5	10.5	7.9	11.7
16.1	13.9	13.7	11.9	15.0	16.2	13.2	10.8	11.9	15.2	13.3	13.4	10.9	15.8	12.7	12.8
3.0	3.3	2.3	2.7	3.3	2.5	2.8	2.4	2.4	3.1	2.3	2.6	1.7	2.3	2.7	3.5
	0.2	0.2	0.2	0.3		0.2		0.3	0.2	0.1		0.1		0.5	0.4
14.8	17.9	14.8	9.4	13.3	16.5	12.9	16.8	15.6	11.5	12.8	14.9	17.4	19.5	18.9	15.6
20.4	26.3	21.8	12.4	23.3	21.3	21.6	18.9	22.6	16.9	18.9	20.2	20.6	28.6	25.3	25.5
33.0	31.4	28.3	19.0	29.7	34.3	27.8	21.1	25.9	26.5	25.3	28.6	25.3	33.6	34.5	26.8
14.3	15.9	13.1	7.7	13.9	11.9	14.4	11.6	13.9	11.5	12.6	12.0	14.6	13.3	14.5	15.0
7.3	11.5	11.3	7.7	13.2	14.6	8.2	6.3	9.2	13.0	9.1	9.7	8.7	12.0	8.0	10.6
1.3	2.1	1.6	1.6	1.7	2.9	2.1	0.9	1.0	1.9	0.8	1.5	1.5	1.7	1.3	2.7
	0.3	0.4	0.8	0.7	0.2	0.4	0.2	0.3	0.5	0.5	0.3	0.1	0.1	0.4	0.7
16.3	18.4	13.8	8.2	13.7	16.4	13.7	14.9	13.0	11.3	11.9	14.0	16.8	18.3	19.0	15.5
21.3	27.5	20.9	11.6	23.5	21.7	22.0	17.4	20.9	15.9	17.4	20.2	18.9	27.7	27.5	26.8
31.9	29.6	26.8	18.0	29.7	32.2	26.7	17.4	22.9	24.5	24.2	26.9	24.3	30.5	32.4	25.7
13.1	14.3	11.2	6.4	13.8	9.6	12.4	8.8	11.0	9.5	10.3	10.3	13.0	12.2	11.8	14.0
5.7	10.5	11.2	7.5	12.8	14.2	7.4	5.5	8.4	12.4	8.5	9.6	8.4	11.8	6.9	9.7
1.7	2.2	1.4	1.6	1.9	2.7	2.0	0.6	1.2	1.7	0.9	1.3	1.5	2.2	1.5	2.6
	0.3	0.4	0.6	0.7	0.1	0.3	0.2	0.3	0.4	0.7	0.2	0.1	0.2	0.3	0.5

ADULTI

PRIMA DELLE 9
DALLE 9 ALLE 12
DALLE 12 ALLE 15
DALLE 15 ALLE 18
DALLE 18 ALLE 21
DOPO LE 21
NON RICORDA

UOMINI

PRIMA DELLE 9
DALLE 9 ALLE 12
DALLE 12 ALLE 15
DALLE 15 ALLE 18
DALLE 18 ALLE 21
DOPO LE 21
NON RICORDA

DONNE

PRIMA DELLE 9
DALLE 9 ALLE 12
DALLE 12 ALLE 15
DALLE 15 ALLE 18
DALLE 18 ALLE 21
DOPO LE 21
NON RICORDA

DONNE DI CASA

PRIMA DELLE 9
DALLE 9 ALLE 12
DALLE 12 ALLE 15
DALLE 15 ALLE 18
DALLE 18 ALLE 21
DOPO LE 21
NON RICORDA



TELEVISIONE

- Le Tavole da pag. 289 a pag. 291 derivano dalle Domande del questionario:

6c. "Delle seguenti trasmissioni (mostrare riproduzione fotografica della sigla), quali guarda in casa Sua o fuori di casa (presso parenti, amici, locali pubblici) ... "

regolarmente ?
abbastanza spesso ?
di rado ?
mai ?

6d. "Quali di queste trasmissioni ha guardato ieri?
In casa Sua o fuori di casa? "

- Le Tavole da pag. 292 a pag. 297 derivano dalla Domanda 6d del questionario: "Delle seguenti trasmissioni, quali ha guardato ieri? "

1° canale : Girotondo 2° canale : Intermezzo
Gong Do Re Mi (II)
Tic - Tac
Arcobaleno
Carosello
Do Re Mi (I)

Guarda (dom. 6c)				TRASMISSIONI	Ieri (Dom. 6d)		Dove (Dom. 6d)	
regol.	abb. spesso	di rado	mai		Si	No	Casa	Fuori casa
				1° canale				
1	1	1	1	Girotondo	1	0	1	1
2	2	2	2	Gong	2	0	2	2
3	3	3	3	Tic Tac	3	0	3	3
4	4	4	4	Arcobaleno	4	0	4	4
5	5	5	5	Carosello	5	0	5	5
6	6	6	6	Do Re Mi (I)	6	0	6	6
				2° canale				
7	7	7	7	Intermezzo	7	0	7	7
8	8	8	8	Do Re Mi (II)	8	0	8	8

e dall'incrocio delle rispettive risposte con i dati caratteristici delle persone intervistate: Domanda 10 del questionario.

- Le Tavole da pag. 292 a pag. 297 devono essere lette nel modo seguente:

Le persone che hanno dichiarato di ascoltare la TV, indicate nelle singole rubriche televisive, possono aver ascoltato più di una rubrica televisiva in quel giorno e pertanto la somma di tutti gli ascoltatori stimati in tutte le rubriche non può rappresentare il totale degli ascoltatori TV, ma solo il numero degli "atti di ascolto".

**Analisi delle
frequenze
di Ascolto
della Televisione**

A DICHIARAZIONI DI ASCOLTO

B ASCOLTO IERI

ADULTI	TOTALE	REGOLAR-	ABBASTANZA	DI RADO	TOTALE	REGOLAR-	ABBASTANZA	DI RADO	TOTALE	REGOLAR-	ABBASTANZA	DI RADO
		MENTE	SPESSO			MENTE	SPESSO			MENTE	SPESSO	
PRIMO CANALE												
GIROTONDO	23098	3362	6106	13631	4487	2156	1620	711	19,4	64,1	26,5	5,2
GONG	25815	4482	7458	13876	6074	2927	2221	927	23,5	65,3	29,8	6,7
TIC TAC	31142	8119	10712	12311	10606	5700	3971	936	34,1	70,2	37,1	7,6
ARCOBALENO	31504	9548	11050	10906	12188	6957	4280	951	38,7	72,9	38,7	8,7
CAROSSELLO	35492	15735	11875	7882	18916	12151	5782	983	53,3	77,2	48,7	12,5
DO RE MI I	23106	4682	8070	10354	6874	2916	3051	906	29,7	62,3	37,8	8,8
SECONDO CANALE												
INTERMEZZO	25350	2365	7947	15038	2560	850	1132	578	10,1	36,0	14,2	3,8
DO RE MI II	20205	1974	6153	12075	2027	614	932	484	10,0	31,1	15,1	4,0
UOMINI												
PRIMO CANALE												
GIROTONDO	10186	993	2385	6808	1558	622	603	334	15,3	62,6	25,3	4,9
GONG	12242	1622	3373	7246	2461	1019	957	485	20,1	62,8	28,4	6,7
TIC TAC	15168	3515	5409	6244	4885	2455	1967	463	32,2	69,8	36,4	7,4
ARCOBALENO	15378	4259	5639	5480	5751	3064	2207	480	37,4	71,9	39,1	8,8
CAROSSELLO	17401	6844	6425	4132	8713	5173	3047	494	50,1	75,6	47,4	11,9
DO RE MI I	11407	1979	3990	5437	3261	1230	1583	448	28,6	62,1	39,7	8,2
SECONDO CANALE												
INTERMEZZO	12407	989	3736	7682	1107	326	483	297	8,9	32,9	12,9	3,9
DO RE MI II	9933	860	2965	6108	944	243	471	230	9,5	28,3	15,9	3,8
DONNE												
PRIMO CANALE												
GIROTONDO	12912	2369	3720	6823	2929	1534	1018	377	22,7	64,8	27,4	5,5
GONG	13573	2859	4084	6630	3613	1907	1264	442	26,6	66,7	30,9	6,7
TIC TAC	15974	4603	5303	6067	5721	3245	2003	472	35,8	70,5	37,8	7,8
ARCOBALENO	16126	5288	5411	5426	6437	3894	2073	470	39,9	73,6	38,3	8,7
CAROSSELLO	18092	8892	5450	3750	10203	6979	2735	489	56,4	78,5	50,2	13,0
DO RE MI I	11699	2703	4080	4916	3613	1686	1468	458	30,9	62,4	36,0	9,3
SECONDO CANALE												
INTERMEZZO	12943	1375	4211	7356	1453	524	648	281	11,2	38,1	15,4	3,8
DO RE MI II	10271	1114	3187	5966	1083	371	461	254	10,5	33,3	14,5	4,3
DONNE DI CASA												
PRIMO CANALE												
GIROTONDO	9400	1824	2705	4871	2228	1186	770	272	23,7	65,0	28,5	5,6
GONG	9761	2170	2904	4686	2683	1451	913	320	27,5	66,8	31,4	6,8
TIC TAC	11521	3399	3814	4308	4198	2396	1427	375	36,4	70,5	37,4	8,7
ARCOBALENO	11576	3856	3857	3864	4710	2856	1504	341	40,7	74,3	39,0	8,8
CAROSSELLO	13022	6341	3813	2868	7253	4981	1902	370	55,7	78,6	49,9	12,9
DO RE MI I	8298	1960	2752	3586	2571	1217	1002	353	31,0	62,1	36,4	9,8
SECONDO CANALE												
INTERMEZZO	9360	1016	2993	5351	1069	394	463	212	11,4	38,8	15,5	4,0
DO RE MI II	7318	720	2227	4307	786	266	324	199	10,7	34,1	14,5	4,6

DICHIARAZIONI DI ASCOLTO

ASCOLTO IERI

Analisi delle
frequenze
di Ascolto
della Televisione

ADULTI	DICHIARAZIONI DI ASCOLTO			ASCOLTO IERI		
	REGOLARMENTE	ABBASTANZA SPESSO	DI RADO	REGOLARMENTE	ABBASTANZA SPESSO	DI RADO
PRIMO CANALE						
GIROTONDO	14.6	26.4	59.0	48.1	36.1	15.8
GONG	17.4	28.9	53.8	48.2	36.6	15.3
TIC TAC	26.1	34.4	39.5	53.7	37.4	8.8
ARCOBALENO	30.3	35.1	34.6	57.1	35.1	7.8
CARSELLO	44.3	33.5	22.2	64.2	30.6	5.2
DO RE MI I	20.3	34.9	44.8	42.4	44.4	13.2
SECONDO CANALE						
INTERMEZZO	9.3	31.3	59.3	33.2	44.2	22.6
DO RE MI II	9.8	30.5	59.8	30.3	46.0	23.9
UOMINI						
PRIMO CANALE						
GIROTONDO	9.7	23.4	66.8	39.9	38.7	21.4
GONG	13.3	27.6	59.2	41.4	38.9	19.7
TIC TAC	23.2	35.7	41.2	50.2	40.3	9.5
ARCOBALENO	27.7	36.7	35.6	53.3	38.4	8.3
CARSELLO	39.3	36.9	23.7	59.4	35.0	5.7
DO RE MI I	17.4	35.0	47.7	37.7	48.6	13.7
SECONDO CANALE						
INTERMEZZO	8.0	30.1	61.9	29.5	43.7	26.9
DO RE MI II	8.7	29.9	61.5	25.8	49.9	24.3
DONNE						
PRIMO CANALE						
GIROTONDO	18.3	28.8	52.8	52.4	34.8	12.9
GONG	21.1	30.1	48.8	52.8	35.0	12.2
TIC TAC	28.8	33.2	38.0	56.7	35.0	8.3
ARCOBALENO	32.9	33.6	33.6	60.5	32.2	7.3
CARSELLO	49.1	30.1	20.7	68.4	26.8	4.8
DO RE MI I	23.1	34.9	42.0	46.7	40.6	12.7
SECONDO CANALE						
INTERMEZZO	10.6	32.5	56.8	36.1	44.6	19.3
DO RE MI II	10.8	31.0	58.1	34.3	42.6	23.5
DONNE DI CASA						
PRIMO CANALE						
GIROTONDO	19.4	28.8	51.8	53.2	34.6	12.2
GONG	22.2	29.8	48.0	54.1	34.0	11.9
TIC TAC	29.5	33.1	37.4	57.1	34.0	8.9
ARCOBALENO	33.3	33.3	33.4	60.8	31.9	7.2
CARSELLO	48.7	29.3	22.0	68.7	26.2	5.1
DO RE MI I	23.6	33.2	43.2	47.3	39.0	13.7
SECONDO CANALE						
INTERMEZZO	10.9	32.0	57.2	36.8	43.4	19.8
DO RE MI II	10.7	30.4	58.9	33.9	41.2	25.4

PERCENTUALI DI PENETRAZIONE

DICHIARAZIONI DI ASCOLTO

ASCOLTO IERI

TOTALE	REGOLARMENTE	ABBASTANZA SPESSO	DI RADO
56,8	8,3	15,0	33,5
63,5	11,0	18,3	34,1
76,6	20,0	26,4	30,3
77,5	23,5	27,2	26,8
87,3	38,7	29,2	19,4
56,8	11,5	19,9	25,5
62,4	5,8	19,6	37,0
49,7	4,9	15,1	29,7
52,1	5,1	12,2	34,8
62,6	8,3	17,2	37,1
77,6	18,0	27,7	31,9
78,6	21,8	28,8	28,0
89,0	35,0	32,9	21,1
58,3	10,1	20,4	27,8
63,4	5,1	19,1	39,3
50,8	4,4	15,2	31,2
61,2	11,2	17,6	32,3
64,4	13,6	19,4	31,4
75,7	21,8	25,1	28,8
76,5	25,1	25,7	25,7
85,8	42,2	25,8	17,8
55,5	12,8	19,3	23,3
61,4	6,5	20,0	34,9
48,7	5,3	15,1	28,3
61,5	11,9	17,7	31,9
63,8	14,2	19,0	30,6
75,3	22,2	24,9	28,2
75,7	25,2	25,2	25,3
85,2	41,5	24,9	18,8
54,3	12,8	18,0	23,4
61,2	6,6	19,6	35,0
47,9	5,1	14,6	28,2

TOTALE	REGOLARMENTE	ABBASTANZA SPESSO	DI RADO
11,0	5,3	4,0	1,7
14,9	7,2	5,5	2,3
26,1	14,0	9,8	2,3
30,0	17,1	10,5	2,3
46,5	29,9	14,2	2,4
16,9	7,2	7,5	2,2
6,3	2,1	2,8	1,4
5,0	1,5	2,3	1,2
8,0	3,2	3,1	1,7
12,6	5,2	4,9	2,5
25,0	12,6	10,1	2,4
29,4	15,7	11,3	2,5
44,6	26,4	15,6	2,5
16,7	6,3	8,1	2,3
5,7	1,7	2,5	1,5
4,8	1,2	2,4	1,2
13,9	7,3	4,8	1,8
17,1	9,0	6,0	2,1
27,1	15,4	9,5	2,2
30,5	18,5	9,8	2,2
48,4	33,1	13,0	2,3
17,1	8,0	7,0	2,2
6,9	2,5	3,1	1,3
5,1	1,8	2,2	1,2
14,6	7,8	5,0	1,8
17,5	9,5	6,0	2,1
27,4	15,7	9,3	2,5
30,8	18,7	9,8	2,2
47,4	32,6	12,4	2,4
16,8	8,0	6,6	2,3
7,0	2,6	3,0	1,4
5,1	1,7	2,1	1,3

ADULTI

PRIMO CANALE
GIROTONDO
GONG
TIC TAC
ARCOBALENO
CAROSELLO
DO RE MI I

SECONDO CANALE
INTERMEZZO
DO RE MI II

UOMINI

PRIMO CANALE
GIROTONDO
GONG
TIC TAC
ARCOBALENO
CAROSELLO
DO RE MI I

SECONDO CANALE
INTERMEZZO
DO RE MI II

DONNE

PRIMO CANALE
GIROTONDO
GONG
TIC TAC
ARCOBALENO
CAROSELLO
DO RE MI I

SECONDO CANALE
INTERMEZZO
DO RE MI II

DONNE DI CASA

PRIMO CANALE
GIROTONDO
GONG
TIC TAC
ARCOBALENO
CAROSELLO
DO RE MI I

SECONDO CANALE
INTERMEZZO
DO RE MI II

CLASSI DI ETA'
NUMERO STIMATO .000

Analisi degli
ascoltatori
delle
rubriche TV (ieri)
secondo il
Sesso

ADULTI	TOTALE	16/24 anni	25/34 anni	35/44 anni	45/54 anni	55/64 anni	Oltre 64 anni
PRIMO CANALE							
GIROTONDO	4491	747	1064	716	713	625	625
GONG	6077	1204	1306	1025	1063	769	710
TIC TAC	10617	2124	2239	1779	1863	1426	1185
ARCOBALENO	12192	2419	2433	2104	2247	1662	1328
CAROSSELLO	18921	4105	3841	3249	3373	2381	1972
DO RE MI I	6885	1664	1412	1121	1213	850	626
SECONDO CANALE							
INTERMEZZO	2569	580	525	433	480	349	201
DO RE MI II	2029	466	501	318	372	231	141
UOMINI							
PRIMO CANALE							
GIROTONDO	1561	273	248	232	267	274	267
GONG	2460	541	399	383	477	351	310
TIC TAC	4894	1001	934	806	915	701	537
ARCOBALENO	5751	1106	1059	980	1130	861	614
CAROSSELLO	8713	1835	1733	1518	1586	1175	866
DO RE MI I	3264	742	611	545	608	452	308
SECONDO CANALE							
INTERMEZZO	1109	232	190	173	230	171	113
DO RE MI II	946	201	250	129	179	109	78
DONNE							
PRIMO CANALE							
GIROTONDO	2931	474	816	484	446	351	358
GONG	3617	664	907	643	586	418	40
TIC TAC	5722	1123	1305	973	948	725	648
ARCOBALENO	6442	1313	1374	1124	1117	800	714
CAROSSELLO	10208	2270	2108	1731	1786	1206	1106
DO RE MI I	3621	923	800	576	605	399	318
SECONDO CANALE							
INTERMEZZO	1460	348	336	260	250	178	88
DO RE MI II	1063	265	252	189	194	122	62
DONNE DI CASA							
PRIMO CANALE							
GIROTONDO	2230	166	719	445	396	318	186
GONG	2687	195	790	602	523	378	200
TIC TAC	4199	338	1104	896	869	647	345
ARCOBALENO	4715	375	1180	1021	1030	715	395
CAROSSELLO	7258	597	1725	1589	1654	1079	613
DO RE MI I	2579	258	670	512	563	371	206
SECONDO CANALE							
INTERMEZZO	1076	100	278	237	235	166	59
DO RE MI II	786	59	219	177	181	113	38

CLASSE ECONOMICO SOCIALE

GRANDI RIPARTIZIONI GEOGRAFICHE

AMPIEZZA DEMOGRAFICA DEI COMUNI

NUMERO STIMATO .000

NUMERO STIMATO .000

NUMERO STIMATO .000

Superiore e Media sup.	Media	Medio inferiore	Inferiore	GRANDI RIPARTIZIONI GEOGRAFICHE					AMPIEZZA DEMOGRAFICA DEI COMUNI							ADULTI	
				NORD OVEST	NORD EST	CENTRO	SUD	ISOLE	FINO A 5.000	DA 5.000 A 10.000	DA 10.000 A 30.000	DA 30.000 A 50.000	DA 50.000 A 100.000	DA 100.000 A 250.000	OLTRE 250.000		
267	1643	1991	591	1448	1082	714	843	405	963	663	925	310	417	339	874	PRIMO CANALE	
326	2322	2664	765	2036	1619	915	1045	462	1290	908	1229	403	572	539	1136	GIROTONDO	
613	4215	4565	1223	3366	2766	1818	1867	801	2148	1599	2113	773	1026	978	1979	GONG	
704	4858	5218	1413	3875	3096	2150	2186	886	2376	1725	2465	938	1204	1158	2327	TIC TAC	
1245	7621	7973	2081	5980	3958	3656	3789	1537	3363	2511	3559	1519	1859	1670	4441	ARCOBALENO	
506	2986	2752	640	2321	1238	1345	1382	598	1084	820	1200	544	696	703	1838	CAROSSELLO	
																DO RE MI I	
164	1091	1091	223	900	478	418	489	283	398	323	411	205	240	252	740	SECONDO CANALE	
178	928	786	138	722	276	366	425	241	260	248	292	170	188	182	688	INTERMEZZO	
																DO RE MI II	
																	UOMINI
77	519	751	214	490	387	246	301	136	386	232	330	110	154	75	273	PRIMO CANALE	
102	914	1142	301	808	712	331	426	183	559	370	506	158	245	174	448	GIROTONDO	
268	1920	2175	532	1516	1330	818	857	374	1030	768	994	364	463	391	884	GONG	
320	2281	2514	635	1761	1518	1033	1043	395	1172	846	1140	442	563	490	1098	TIC TAC	
594	3469	3718	932	2686	1887	1667	1781	691	1604	1185	1665	721	828	707	2003	ARCOBALENO	
271	1381	1312	301	1068	616	623	688	269	524	399	577	294	337	295	838	CAROSSELLO	
																DO RE MI I	
70	461	481	97	405	200	159	226	119	177	151	175	106	112	84	303	SECONDO CANALE	
79	443	356	68	347	136	154	207	102	114	112	147	100	94	69	311	INTERMEZZO	
																DO RE MI II	
																	DONNE
190	1124	1240	377	958	694	468	542	268	576	431	595	200	262	264	602	PRIMO CANALE	
223	1407	1522	464	1229	907	583	619	279	731	538	722	244	327	365	688	GIROTONDO	
345	2296	2390	691	1850	1435	1000	1010	427	1118	831	1120	409	562	587	1095	GONG	
384	2576	2703	778	2113	1578	1117	1143	491	1204	879	1325	496	641	668	1229	TIC TAC	
651	4152	4255	1150	3295	2071	1989	2008	846	1758	1326	1894	797	1030	963	2438	ARCOBALENO	
236	1605	1441	339	1253	622	722	695	329	560	421	624	249	359	408	1000	CAROSSELLO	
																DO RE MI I	
94	630	610	125	496	278	259	263	164	221	172	237	99	128	167	436	SECONDO CANALE	
99	485	431	69	375	140	212	218	138	147	137	145	70	94	113	378	INTERMEZZO	
																DO RE MI II	
																	DONNE DI CASA
139	845	969	276	794	510	352	397	176	427	320	464	146	203	204	467	PRIMO CANALE	
171	1050	1120	345	1006	628	424	440	189	518	395	554	166	244	267	543	GIROTONDO	
262	1668	1749	520	1494	999	719	711	276	795	620	836	284	416	409	839	GONG	
285	1898	1948	583	1701	1095	795	816	307	847	643	983	331	497	460	954	TIC TAC	
462	2954	3000	841	2564	1438	1372	1347	536	1223	938	1328	568	763	688	1750	ARCOBALENO	
179	1190	962	248	993	425	516	454	191	382	275	450	169	289	308	706	CAROSSELLO	
																DO RE MI I	
62	487	443	84	406	199	185	186	99	152	122	183	65	101	142	311	SECONDO CANALE	
73	374	289	49	301	106	148	141	89	98	97	112	40	78	99	261	INTERMEZZO	
																DO RE MI II	

CLASSI DI ETA'
PERCENTUALI DI COMPOSIZIONE

Analisi degli
ascoltatori
delle
rubriche TV (ieri)
secondo il
Sesso

ADULTI	16/24 anni	25/34 anni	35/44 anni	45/54 anni	55/64 anni	Oltre 64 anni
PRIMO CANALE						
GIROTONDO	16,6	23,7	15,9	15,9	13,9	13,9
GONG	19,8	21,5	16,9	17,5	12,7	11,7
TIC TAC	20,0	21,1	16,8	17,6	13,4	11,2
ARCOBALENO	19,8	20,0	17,3	18,4	13,6	10,9
CAROSSELLO	21,7	20,3	17,2	17,8	12,6	10,4
DO RE MI I	24,2	20,5	16,3	17,6	12,3	9,1
SECONDO CANALE						
INTERMEZZO	22,6	20,5	16,9	18,7	13,6	7,8
DO RE MI II	23,0	24,7	15,7	18,3	11,4	6,9
UOMINI						
PRIMO CANALE						
GIROTONDO	17,5	15,9	14,9	17,1	17,5	17,1
GONG	22,0	16,2	15,6	19,4	14,3	12,6
TIC TAC	20,5	19,1	16,5	18,7	14,3	11,0
ARCOBALENO	19,2	18,4	17,0	19,7	15,0	10,7
CAROSSELLO	21,1	19,9	17,4	18,2	13,5	9,9
DO RE MI I	22,7	18,7	16,7	18,6	13,8	9,4
SECONDO CANALE						
INTERMEZZO	21,0	17,1	15,6	20,7	15,4	10,2
DO RE MI II	21,3	26,4	13,7	18,9	11,5	8,3
DONNE						
PRIMO CANALE						
GIROTONDO	16,2	27,9	16,5	15,2	12,0	12,2
GONG	18,4	25,1	17,8	16,2	11,6	11,1
TIC TAC	19,6	22,8	17,0	16,6	12,7	11,3
ARCOBALENO	20,4	21,3	17,4	17,3	12,4	11,1
CAROSSELLO	22,2	20,7	17,0	17,5	11,8	10,8
DO RE MI I	25,5	22,1	15,9	16,7	11,0	8,8
SECONDO CANALE						
INTERMEZZO	23,8	23,0	17,8	17,1	12,2	6,0
DO RE MI II	24,5	23,2	17,4	17,9	11,3	5,7
DONNE DI CASA						
PRIMO CANALE						
GIROTONDO	7,5	32,2	20,0	17,7	14,3	8,3
GONG	7,2	29,4	22,4	19,5	14,1	7,4
TIC TAC	8,0	26,3	21,3	20,7	15,4	8,2
ARCOBALENO	8,0	25,0	21,7	21,8	15,2	8,4
CAROSSELLO	8,2	23,8	21,9	22,8	14,9	8,4
DO RE MI I	10,0	26,0	19,8	21,8	14,4	8,0
SECONDO CANALE						
INTERMEZZO	9,3	25,8	22,1	21,8	15,5	5,5
DO RE MI II	7,5	27,8	22,5	23,0	14,4	4,8

CLASSE ECONOMICO SOCIALE

PERCENTUALI DI COMPOSIZIONE

GRANDI RIPARTIZIONI GEOGRAFICHE

PERCENTUALI DI COMPOSIZIONE

AMPIEZZA DEMOGRAFICA DEI COMUNI

PERCENTUALI DI COMPOSIZIONE

Superiore e Media sup	Media	Medio inferiore	Inferiore	NORD OVEST	NORD EST	CENTRO	SUD	ISOLE	FINO A 5.000	DA 5.000 A 10.000	DA 10.000 A 30.000	DA 30.000 A 50.000	DA 50.000 A 100.000	DA 100.000 A 250.000	OLTRE 250.000	ADULTI
5,9	36,6	44,3	13,2	32,2	24,1	15,9	18,8	9,0	21,4	14,8	20,6	6,9	9,3	7,6	19,5	PRIMO CANALE
5,4	38,2	43,8	12,6	33,5	26,6	15,1	17,2	7,6	21,2	14,9	20,2	6,6	9,4	8,9	18,7	GIROTONDO
5,8	39,7	43,0	11,5	31,7	26,1	17,1	17,6	7,5	20,2	15,1	19,9	7,3	9,7	9,2	18,6	GONG
5,8	39,8	42,8	11,6	31,8	25,4	17,6	17,9	7,3	19,5	14,1	20,2	7,7	9,9	9,5	19,1	TIC TAC
6,6	40,3	42,1	11,0	31,6	20,9	19,3	20,0	8,1	17,8	13,3	18,8	8,0	9,8	8,8	23,5	ARCOBALENO
7,4	43,4	40,0	9,3	33,7	18,0	19,5	20,1	8,7	15,7	11,9	17,4	7,9	10,1	10,2	26,7	CAROSSELLO
																DO RE MI I
																SECONDO CANALE
6,4	42,5	42,5	8,7	35,0	18,6	16,3	19,0	11,0	15,5	12,6	16,0	8,0	9,3	9,8	28,8	INTERMEZZO
8,7	45,7	38,7	6,8	35,6	13,6	18,0	20,9	11,9	12,8	12,2	14,4	8,4	9,3	9,0	33,9	DO RE MI II
																UOMINI
																PRIMO CANALE
4,9	33,2	48,1	13,7	31,4	24,8	15,7	19,3	8,7	24,8	14,9	21,2	7,0	9,9	4,8	17,5	GIROTONDO
4,2	37,2	46,4	12,3	32,8	29,0	13,5	17,3	7,4	22,7	15,0	20,6	6,4	10,0	7,1	18,2	GONG
5,5	39,2	44,4	10,9	31,0	27,2	16,7	17,5	7,6	21,1	15,7	20,3	7,4	9,5	8,0	18,1	TIC TAC
5,6	39,7	43,7	11,0	30,6	26,4	18,0	18,1	6,9	20,4	14,7	19,8	7,7	9,8	8,5	19,1	ARCOBALENO
6,8	39,8	42,7	10,7	30,8	21,7	19,1	20,4	7,9	18,4	13,6	19,1	8,3	9,5	8,1	23,0	CAROSSELLO
8,3	42,3	40,2	9,2	32,7	18,9	19,1	21,1	8,2	16,1	12,2	17,7	9,0	10,3	9,0	25,7	DO RE MI I
																SECONDO CANALE
6,3	41,6	43,3	8,8	36,5	18,0	14,4	20,4	10,8	16,0	13,7	15,8	9,6	10,1	7,6	27,4	INTERMEZZO
8,3	46,9	37,6	7,2	36,6	14,4	16,2	21,9	10,8	12,0	11,8	15,5	10,6	10,0	7,3	32,8	DO RE MI II
																DONNE
																PRIMO CANALE
6,5	38,4	42,3	12,9	32,7	23,7	16,0	18,5	9,2	19,7	14,7	20,3	6,8	9,0	9,0	20,5	GIROTONDO
6,2	38,9	42,1	12,8	34,0	25,1	16,1	17,1	7,7	20,2	14,9	20,0	6,8	9,0	10,1	19,0	GONG
6,0	40,1	41,8	12,1	32,3	25,1	17,5	17,7	7,5	19,5	14,5	19,6	7,2	9,8	10,3	19,1	TIC TAC
6,0	40,0	42,0	12,1	32,8	24,5	17,3	17,7	7,6	18,7	13,6	20,6	7,7	9,9	10,4	19,1	ARCOBALENO
6,4	40,7	41,7	11,3	32,3	20,3	19,5	19,7	8,3	17,2	13,0	18,6	7,8	10,1	9,4	23,9	CAROSSELLO
6,5	44,3	39,8	9,4	34,6	17,2	19,9	19,2	9,1	15,5	11,6	17,2	6,9	9,9	11,3	27,6	DO RE MI I
																SECONDO CANALE
6,5	43,1	41,8	8,6	34,0	19,0	17,7	18,0	11,2	15,1	11,8	16,2	6,8	8,8	11,5	29,9	INTERMEZZO
9,1	44,7	39,8	6,4	34,6	12,9	19,6	20,1	12,8	13,6	12,6	13,4	6,4	8,7	10,4	34,9	DO RE MI II
																DONNE DI CASA
																PRIMO CANALE
6,3	37,9	43,4	12,4	35,6	22,9	15,8	17,8	7,9	19,2	14,3	20,8	6,5	9,1	9,1	20,9	GIROTONDO
6,4	39,1	41,7	12,9	37,5	23,4	15,8	16,4	7,0	19,3	14,7	20,6	6,2	9,1	10,0	20,2	GONG
6,2	39,7	41,7	12,4	35,6	23,8	17,1	16,9	6,5	18,9	14,8	19,9	6,8	9,9	9,7	20,0	TIC TAC
6,0	40,3	41,3	12,4	36,1	23,2	16,9	17,3	6,5	18,0	13,6	20,9	7,0	10,5	9,7	20,2	ARCOBALENO
6,4	40,7	41,3	11,6	35,3	10,9	18,9	18,6	7,4	16,9	12,9	18,3	7,8	10,5	9,5	24,1	CAROSSELLO
6,9	46,1	37,3	9,6	38,5	16,5	20,0	17,6	7,4	14,8	10,7	17,4	6,6	11,2	12,0	27,4	DO RE MI I
																SECONDO CANALE
5,7	45,3	41,2	7,8	37,7	18,5	17,2	17,3	9,2	14,2	11,3	17,0	6,1	9,4	13,2	28,9	INTERMEZZO
9,3	47,6	36,8	6,3	38,3	13,5	18,9	18,0	11,3	12,5	12,4	14,2	5,1	10,0	12,6	33,2	DO RE MI II

CLASSI DI ETA'
PERCENTUALI DI PENETRAZIONE

Analisi degli
ascoltatori
delle
rubriche TV (ieri)
secondo il
Sesso

ADULTI	Totale	16/24 anni	25/34 anni	35/44 anni	45/54 anni	55/64 anni	Oltre 64 anni
PRIMO CANALE							
GIROTONDO	11,0	9,0	12,9	10,3	10,4	12,0	12,1
GONG	15,0	14,5	15,9	14,8	15,5	14,8	13,8
TIC TAC	26,1	25,6	27,2	25,7	27,1	27,5	23,0
ARCOBALENO	30,0	29,2	29,6	30,4	32,7	32,0	25,8
CAROSSELLO	46,5	49,5	46,7	46,9	49,1	45,9	38,3
DO RE MI I	16,9	20,1	17,2	16,2	17,7	16,4	12,1

SECONDO CANALE
INTERMEZZO
DO RE MI II

UOMINI

PRIMO CANALE							
GIROTONDO	8,0	6,5	6,1	6,9	8,0	11,2	12,4
GONG	12,6	12,9	9,9	11,4	14,3	14,3	14,4
TIC TAC	25,0	23,8	23,1	24,0	27,4	28,6	24,9
ARCOBALENO	29,4	26,3	26,2	29,2	33,8	35,2	28,5
CAROSSELLO	44,6	43,7	42,8	45,1	47,4	48,0	40,2
DO RE MI I	16,7	17,6	15,1	16,2	18,2	18,4	14,3

SECONDO CANALE
INTERMEZZO
DO RE MI II

DONNE

PRIMO CANALE							
GIROTONDO	13,9	11,6	19,5	13,6	12,7	12,8	12,0
GONG	17,1	16,3	21,7	18,0	16,6	15,2	13,3
TIC TAC	27,1	27,5	31,2	27,3	26,9	26,4	21,6
ARCOBALENO	30,5	32,1	32,9	31,5	31,7	29,2	23,8
CAROSSELLO	48,4	55,6	50,4	48,6	50,7	44,0	36,9
DO RE MI I	17,2	22,6	19,1	16,2	17,2	14,5	10,6

SECONDO CANALE
INTERMEZZO
DO RE MI II

DONNE DI CASA

PRIMO CANALE							
GIROTONDO	14,6	14,3	21,2	13,7	12,1	13,1	10,3
GONG	17,6	16,7	23,3	18,5	16,1	15,6	11,1
TIC TAC	27,5	28,9	32,6	27,5	26,7	26,7	19,2
ARCOBALENO	30,8	32,2	34,8	31,3	31,6	29,5	22,0
CAROSSELLO	47,5	51,2	50,9	48,8	50,8	44,5	34,1
DO RE MI I	16,9	22,1	19,7	15,7	17,3	15,3	11,5

SECONDO CANALE
INTERMEZZO
DO RE MI II

CLASSE ECONOMICO SOCIALE

GRANDI RIPARTIZIONI GEOGRAFICHE


AMPIEZZA DEMOGRAFICA DEI COMUNI

PERCENTUALI DI PENETRAZIONE

PERCENTUALI DI PENETRAZIONE

PERCENTUALI DI PENETRAZIONE

Superiore e Media sup.	Media	Medio inferiore	Inferiore	NORD OVEST	NORD EST	CENTRO	SUD	ISOLE	FINO A 5.000	DA 5.000 A 10.000	DA 10.000 A 30.000	DA 30.000 A 50.000	DA 50.000 A 100.000	DA 100.000 A 250.000	OLTRE 250.000	ADULTI	
12,1	12,0	11,3	8,3	12,6	13,8	9,1	9,3	9,2	10,6	11,0	12,3	9,7	12,4	11,4	10,4	PRIMO CANALE	
14,8	17,0	15,1	10,7	17,7	20,7	11,7	11,5	10,5	14,2	15,1	16,3	12,6	17,0	18,2	13,5	GIROTONDO	
27,8	30,9	25,8	17,2	29,2	35,3	23,2	20,6	18,2	23,6	26,6	28,0	24,1	30,4	32,9	23,5	GONG	
32,0	35,6	29,5	19,9	33,6	39,5	27,5	24,1	20,2	26,1	28,7	32,7	29,3	35,7	39,0	27,6	TIC TAC	
56,6	55,9	45,1	29,2	51,9	50,5	46,8	41,7	35,0	36,9	41,8	47,2	47,4	55,1	56,3	52,6	ARCOBALENO	
23,0	21,9	15,6	9,0	20,1	15,8	17,2	16,2	13,6	11,9	13,6	15,9	17,0	20,6	23,7	21,8	CAROSELLO	
																DO RE MI I	
7,5	8,0	6,2	3,1	7,8	6,1	5,3	5,4	6,5	4,4	5,4	5,4	6,4	7,1	8,5	8,8	SECONDO CANALE	
8,1	6,8	4,4	1,9	6,3	3,5	4,7	4,7	5,5	2,9	4,1	3,9	5,3	5,6	6,1	8,2	INTERMEZZO	
																DO RE MI II	
																	UOMINI
6,7	7,9	8,7	6,6	8,9	10,2	6,5	7,0	6,4	8,7	7,9	9,0	7,0	9,7	5,3	6,9	PRIMO CANALE	
9,0	14,0	13,2	9,3	14,6	18,8	8,8	9,8	8,6	12,6	12,6	13,8	10,1	15,4	12,4	11,3	GIROTONDO	
23,6	29,4	25,2	16,3	27,4	35,1	21,7	19,8	17,5	23,2	26,3	27,1	23,3	29,1	27,9	22,3	GONG	
28,2	34,9	29,1	19,5	31,9	40,1	27,4	24,1	18,5	26,3	28,9	31,1	28,3	35,3	35,0	27,7	TIC TAC	
52,3	53,1	43,1	28,6	48,6	49,8	44,2	41,1	32,4	36,1	40,5	45,4	46,3	52,0	50,5	50,5	ARCOBALENO	
23,8	21,1	15,2	9,2	19,3	16,3	16,5	15,9	12,6	11,8	13,7	15,7	18,9	21,2	21,0	21,1	CAROSELLO	
																DO RE MI I	
6,2	7,1	5,6	3,0	7,3	5,3	4,2	5,2	5,6	4,0	5,2	4,8	6,8	7,0	6,0	7,6	SECONDO CANALE	
6,9	6,8	4,1	2,1	6,3	3,6	4,1	4,8	4,8	2,6	3,8	4,0	6,4	5,9	4,9	7,8	INTERMEZZO	
																DO RE MI II	
																	DONNE
17,9	15,8	13,7	9,8	16,0	17,2	11,6	11,4	11,9	12,4	14,0	15,3	12,2	14,7	16,9	13,4	PRIMO CANALE	
21,0	19,8	16,8	12,0	20,5	22,5	14,4	13,0	12,3	15,7	17,4	18,6	14,9	18,3	23,3	15,4	GIROTONDO	
32,4	32,3	26,4	17,9	30,9	35,5	24,7	21,3	18,9	24,0	26,9	28,8	24,9	31,6	37,4	24,5	GONG	
36,0	36,3	29,8	20,1	35,2	39,1	27,6	24,1	21,7	25,9	28,5	34,1	30,2	36,0	42,6	27,5	TIC TAC	
61,1	58,5	47,0	29,8	54,9	51,3	49,2	42,3	37,4	37,8	43,0	48,8	48,5	57,8	61,4	54,5	ARCOBALENO	
22,1	22,6	15,9	8,8	20,9	15,4	17,8	14,6	14,6	12,0	13,6	16,1	15,2	20,2	26,0	22,4	CAROSELLO	
																DO RE MI I	
8,9	8,9	6,7	3,2	8,3	6,9	6,4	5,5	7,3	4,7	5,6	5,1	6,0	7,2	10,7	9,8	SECONDO CANALE	
9,3	6,8	4,8	1,8	6,3	3,5	5,2	4,6	6,1	3,2	4,4	3,7	4,2	5,3	7,2	8,4	INTERMEZZO	
																DO RE MI II	
																	DONNE DI CASA
19,0	16,7	14,8	9,4	16,9	18,1	12,4	11,9	11,1	12,5	14,5	16,3	12,3	15,1	18,3	14,6	PRIMO CANALE	
23,3	20,8	17,1	11,8	21,4	22,3	14,9	13,2	11,9	15,2	17,9	19,5	14,0	18,1	24,0	17,0	GIROTONDO	
35,7	33,0	26,6	17,7	31,7	35,5	25,2	21,4	17,4	23,3	28,1	29,4	24,0	31,0	36,7	26,3	GONG	
38,8	37,6	29,7	19,8	36,1	38,9	27,9	24,5	19,3	24,9	29,1	34,6	28,0	37,0	41,2	29,9	TIC TAC	
62,9	58,5	45,7	28,6	54,5	51,3	48,1	40,5	33,8	35,9	42,5	46,7	48,0	56,8	61,8	54,8	ARCOBALENO	
24,4	23,6	14,7	8,4	21,1	15,1	18,1	13,6	12,0	11,2	12,4	15,8	14,3	21,5	27,7	22,1	CAROSELLO	
																DO RE MI I	
8,4	9,6	6,7	2,8	8,6	7,1	6,1	5,6	6,3	4,5	5,5	6,4	5,5	7,5	12,7	9,7	SECONDO CANALE	
10,0	7,4	4,4	1,7	6,4	3,8	4,2	4,2	5,6	2,9	4,4	3,9	3,4	5,8	8,9	8,2	INTERMEZZO	
																DO RE MI II	



QUOTIDIANI

- Le Tavole da pag. 303 a pag. 305 derivano dalle Domande del questionario:
 - 5a. "Lei personalmente legge o sfoglia a casa o fuori casa un giornale quotidiano (sportivo, del pomeriggio o sera, del mattino) regolarmente, abbastanza spesso, di rado, mai?"
 - 5b. "Quali quotidiani (sportivi, del pomeriggio o sera, del mattino) legge o sfoglia in casa o fuori casa?"
 - 5c. "Oltre a ... (ripetere i quotidiani indicati), Le capita talvolta di leggere o sfogliare in casa o fuori casa altri quotidiani?
(se sì) Quali?"
 - 5e. "Ieri Lei ha letto o sfogliato ... ? (quotidiani menzionati alle Domande 5b e 5c)"
- Le Tavole da pag. 306 a pag. 311 derivano dalle risposte alla Domanda 5c - lettori della vigilia - incrociate con i dati caratteristici degli intervistati: Domanda 10 del questionario.

**Analisi delle
frequenze
di Lettura**

**A DICHIARAZIONI DELLE ABITUDINI
DI LETTURA**

B LETTORI DEL GIORNO PRECEDENTE

**B/A RAPPORTO DEI LETTORI DEL GIORNO
PRECEDENTE SULLE DICHIARAZIONI**

	TOTALE	REGOLARMENTE	ABBASTANZA SPESSO	DI RADO	TOTALE	REGOLARMENTE	ABBASTANZA SPESSO	DI RADO	TOTALE	REGOLARMENTE	ABBASTANZA SPESSO	DI RADO
ADULTI												
MATTINO	22658	10065	5214	7378	12066	8498	2446	1122	53,3	84,4	46,9	15,2
POMERIGGIO O SERA	6073	1724	1569	2779	1520	893	392	236	25,0	51,8	25,0	8,5
SPORTIVI	7992	2190	2438	3364	2662	1467	867	328	33,3	67,0	35,6	9,7
UOMINI												
MATTINO	13305	6467	3106	3731	7028	5635	1630	662	59,6	87,1	52,5	17,8
POMERIGGIO O SERA	3832	1109	958	1765	1004	564	271	168	26,2	50,9	28,3	9,5
SPORTIVI	6946	2056	2209	2681	2504	1403	826	274	36,1	68,3	37,4	10,2
DONNE												
MATTINO	9353	3598	2108	3647	4138	2864	815	459	44,2	79,6	38,7	12,6
POMERIGGIO O SERA	2241	615	611	1014	517	329	121	67	23,1	53,4	19,7	6,7
SPORTIVI	1046	134	230	683	159	64	41	53	15,2	47,8	17,9	7,8
DONNE DI CASA												
MATTINO	6682	2680	1467	2535	3029	2141	568	320	45,3	79,9	38,7	12,6
POMERIGGIO O SERA	1663	465	468	730	381	256	81	45	22,9	54,9	17,3	6,1
SPORTIVI	612	87	136	390	92	45	17	30	15,0	52,3	12,3	7,7

DICHIARAZIONI DELLE ABITUDINI
DI LETTURA

LETTORI DEL GIORNO PRECEDENTE

**Lettori
di almeno
un Quotidiano**

ADULTI	DICHIAZIONI DELLE ABITUDINI DI LETTURA			LETTORI DEL GIORNO PRECEDENTE		
	REGOLARMENTE	ABBASTANZA SPESSO	DI RADO	REGOLARMENTE	ABBASTANZA SPESSO	DI RADO
MATTINO	44.4	23.0	32.6	70.4	20.3	9.3
POMERIGGIO O SERA	20.4	25.8	45.8	58.7	25.8	15.5
SPORTIVI	27.4	30.5	42.1	55.1	32.6	12.3
UOMINI						
MATTINO	48.6	23.3	28.0	71.1	20.6	8.4
POMERIGGIO O SERA	28.9	25.0	46.1	56.2	27.0	16.7
SPORTIVI	29.6	31.8	38.6	56.1	33.0	10.9
DONNE						
MATTINO	38.5	22.5	39.0	69.2	19.7	11.1
POMERIGGIO O SERA	27.5	27.3	45.2	63.6	23.3	13.1
SPORTIVI	12.8	21.9	65.3	40.3	26.0	33.7
DONNE DI CASA						
MATTINO	40.1	22.0	37.9	70.7	18.7	10.6
POMERIGGIO O SERA	28.0	28.2	43.9	67.0	21.3	11.7
SPORTIVI	14.1	22.2	63.7	49.2	18.1	32.7

PERCENTUALI DI PENETRAZIONE

DICHIARAZIONI DELLE ABITUDINI
DI LETTURA

LETTORI DEL GIORNO PRECEDENTE

TOTALE	REGOLARMENTE	ABBASTANZA SPESSO	DI RADO
55,7	24,8	12,8	18,2
14,9	4,2	3,9	6,8
19,7	5,4	6,0	8,3

TOTALE	REGOLARMENTE	ABBASTANZA SPESSO	DI RADO
29,7	20,9	6,0	2,8
3,7	2,2	1,0	0,6
6,6	3,6	2,1	0,8

ADULTI

MATTINO
POMERIGGIO O SERA
SPORTIVI

68,0	33,1	15,9	19,1
19,6	5,7	4,9	9,0
35,5	10,5	11,3	13,7

40,5	28,8	8,3	3,4
5,1	2,9	1,4	0,9
12,8	7,2	4,2	1,4

UOMINI

MATTINO
POMERIGGIO O SERA
SPORTIVI

44,3	17,1	10,0	17,3
10,6	2,9	2,9	4,8
5,0	0,6	1,1	3,2

19,6	13,6	3,9	2,2
2,4	1,6	0,6	0,3
0,8	0,3	0,2	0,3

DONNE

MATTINO
POMERIGGIO O SERA
SPORTIVI

43,7	17,5	9,6	16,6
10,9	3,0	3,1	4,8
4,0	0,6	0,9	2,5

19,8	14,0	3,7	2,1
2,5	1,7	0,5	0,3
0,6	0,3	0,1	0,2

DONNE DI CASA

MATTINO
POMERIGGIO O SERA
SPORTIVI

Analisi dei
lettori dei
quotidiani (ieri)
secondo il
Sesso

CLASSI DI ETA'
NUMERO STIMATO .000

ADULTI	Totale	16/24 anni	25/34 anni	35/44 anni	45/54 anni	55/64 anni	Oltre 64 anni
QUOTIDIANI							
MATTINO	12510	2673	2663	2108	2246	1486	1334
POMERIGGIO O SERA	1613	315	350	308	318	178	144
SPORTIVI	2685	935	834	413	324	136	44
ALMENO UN QUOTIDIANO	14029	3168	3024	2335	2467	1613	1421
UOMINI							
QUOTIDIANI							
MATTINO	8222	1790	1856	1415	1447	932	780
POMERIGGIO O SERA	1061	188	261	216	211	96	89
SPORTIVI	2527	855	806	390	307	129	39
ALMENO UN QUOTIDIANO	9361	2179	2160	1579	1600	1009	835
DONNE							
QUOTIDIANI							
MATTINO	4288	882	807	692	799	554	554
POMERIGGIO O SERA	552	127	88	92	107	82	65
SPORTIVI	159	80	28	23	17	6	4
ALMENO UN QUOTIDIANO	4658	989	864	756	868	604	586
DONNE DI CASA							
QUOTIDIANI							
MATTINO	3130	258	622	645	744	504	356
POMERIGGIO O SERA	407	44	62	91	98	73	39
SPORTIVI	92	26	18	20	17	6	4
ALMENO UN QUOTIDIANO	3409	293	668	705	807	550	385

CLASSE ECONOMICO SOCIALE
NUMERO STIMATO .000

GRANDI RIPARTIZIONI GEOGRAFICHE
NUMERO STIMATO .000

AMPIEZZA DEMOGRAFICA DEI COMUNI
NUMERO STIMATO .000

Superiore e Media sup.	Media	Medio inferiore	Inferiore	NORD OVEST	NORD EST	CENTRO	SUD	ISOLE	FINO A 5000	DA 5000 A 10000	DA 10000 A 30000	DA 30000 A 50000	DA 50000 A 100000	DA 100000 A 250000	OLTRE 250000	ADULTI
1557	6027	4123	803	4762	2702	2286	1738	1022	1987	1425	1939	871	1255	1198	3835	QUOTIDIANI
199	805	508	101	958	110	355	50	140	135	85	203	48	126	90	927	MATTINO
135	1210	1106	233	936	574	574	420	181	498	398	443	199	212	261	675	POMERIGGIO O SERA
																SPORTIVI
1618	6688	4761	961	5419	2866	2709	1928	1107	2205	1589	2147	952	1384	1291	4460	ALMENO UN QUOTIDIANO
890	3836	2883	613	2925	1763	1498	1301	734	1394	1038	1375	624	781	719	2291	UOMINI
116	536	339	70	600	75	239	37	110	103	64	162	30	77	76	550	QUOTIDIANI
125	1145	1048	210	873	521	541	413	180	470	376	416	191	200	244	630	MATTINO
																POMERIGGIO O SERA
927	4303	3386	745	3370	1896	1815	1483	797	1589	1177	1550	690	867	807	2679	SPORTIVI
																ALMENO UN QUOTIDIANO
667	2191	1240	190	1836	939	788	437	288	594	387	563	247	474	479	1544	DONNE
83	269	169	31	358	35	116	13	30	32	21	41	18	49	15	377	QUOTIDIANI
11	66	59	24	62	54	39	8	2	28	22	27	7	12	17	45	MATTINO
																POMERIGGIO O SERA
690	2386	1375	217	2049	970	893	446	310	616	412	597	262	517	484	1780	SPORTIVI
																ALMENO UN QUOTIDIANO
482	1575	931	142	1413	650	567	296	205	433	269	411	198	353	357	1108	DONNE DI CASA
68	195	118	26	283	23	81	3	17	26	17	39	16	41	15	255	QUOTIDIANI
9	31	37	15	48	26	18			13	11	21	7	12	5	23	MATTINO
																POMERIGGIO O SERA
503	1716	1023	168	1581	667	644	299	218	446	285	444	213	390	360	1271	SPORTIVI
																ALMENO UN QUOTIDIANO

Analisi dei
lettori dei
quotidiani (ieri)
secondo il

Sesso

LE CLASSI DI ETÀ
PERCENTUALI DI COMPOSIZIONE

	16/24 anni	25/34 anni	35/44 anni	45/54 anni	55/64 anni	Oltre 64 anni
ADULTI						
QUOTIDIANI						
MATTINO	21,4	21,3	16,8	18,0	11,9	10,7
POMERIGGIO O SERA	19,5	21,7	19,1	19,7	11,0	8,9
SPORTIVI	34,8	31,1	15,4	12,1	5,0	1,6
ALMENO UN QUOTIDIANO	22,6	21,6	16,6	17,6	11,5	10,1
UOMINI						
QUOTIDIANI						
MATTINO	21,8	22,6	17,2	17,6	11,3	9,5
POMERIGGIO O SERA	17,7	24,6	20,3	19,9	9,1	8,4
SPORTIVI	33,8	31,9	15,4	12,1	5,1	1,6
ALMENO UN QUOTIDIANO	23,3	23,1	16,9	17,1	10,8	8,9
DONNE						
QUOTIDIANI						
MATTINO	20,6	18,8	16,1	18,6	12,9	12,9
POMERIGGIO O SERA	23,0	16,0	16,8	19,4	14,8	10,0
SPORTIVI	50,6	17,8	14,3	10,6	3,9	2,8
ALMENO UN QUOTIDIANO	21,2	18,5	16,2	18,6	12,9	12,6
DONNE DI CASA						
QUOTIDIANI						
MATTINO	8,2	19,9	20,6	23,8	16,1	11,4
POMERIGGIO O SERA	10,8	15,2	22,3	24,0	18,0	9,6
SPORTIVI	28,4	19,7	22,0	18,3	6,7	4,8
ALMENO UN QUOTIDIANO	8,6	19,6	20,7	23,7	16,1	11,3

CLASSE ECONOMICO SOCIALE
PERCENTUALI DI COMPOSIZIONE

GRANDI RIPARTIZIONI GEOGRAFICHE
PERCENTUALI DI COMPOSIZIONE

AMPIEZZA DEMOGRAFICA DEI COMUNI
PERCENTUALI DI COMPOSIZIONE

CLASSE ECONOMICO SOCIALE				GRANDI RIPARTIZIONI GEOGRAFICHE					AMPIEZZA DEMOGRAFICA DEI COMUNI									
Superiore o Media sup.	Media	Medio inferiore	Inferiore	NORD OVEST	NORD EST	CENTRO	SUD	ISOLE	FINO A 5000	DA 5000 A 10000	DA 10000 A 30000	DA 30000 A 50000	DA 50000 A 100000	DA 100000 A 250000	OLTRE 250000	ADULTI		
																QUOTIDIANI MATTINO POMERIGGIO O SERA SPORTIVI		
12.4	48.2	33.0	6.4	38.1	21.6	18.3	13.9	8.2	15.9	11.4	15.5	7.0	10.0	9.6	30.7			
12.4	49.9	31.5	6.2	59.4	6.8	22.0	3.1	8.7	8.4	5.3	12.6	2.9	7.8	5.6	57.5			
5.0	45.1	41.2	8.7	34.8	21.4	21.4	15.7	6.8	18.6	14.8	16.5	7.4	7.9	9.7	25.1			
11.5	47.7	33.9	6.9	38.6	20.4	19.3	13.7	7.9	15.7	11.3	15.3	6.8	9.9	9.2	31.8	ALHENO UN QUOTIDIANO		
																UOMINI		
																QUOTIDIANI MATTINO POMERIGGIO O SERA SPORTIVI		
10.8	46.7	35.1	7.5	35.6	21.4	18.2	15.8	8.9	17.0	12.6	16.7	7.6	9.5	8.7	27.9			
11.0	50.5	31.9	6.6	56.5	7.1	22.5	3.5	10.4	9.7	6.0	15.3	2.8	7.3	7.1	51.8			
4.9	45.3	41.5	8.3	34.5	20.6	21.4	16.3	7.1	18.6	14.9	16.4	7.6	7.9	9.6	24.9			
9.9	46.0	36.2	8.6	36.0	20.2	19.4	15.8	8.5	17.0	12.6	16.6	7.4	9.3	8.6	28.6	ALHENO UN QUOTIDIANO		
																DONNE		
																QUOTIDIANI MATTINO POMERIGGIO O SERA SPORTIVI		
15.6	51.1	28.9	4.4	42.8	21.9	18.4	10.2	6.7	13.8	9.0	13.1	5.8	11.1	11.2	36.0			
15.0	48.8	30.6	5.5	64.9	6.3	20.9	2.3	5.5	5.8	3.8	7.4	3.3	8.9	2.7	68.3			
6.7	41.4	37.0	14.9	39.3	33.8	20.8	4.9	1.1	18.0	13.7	17.2	4.7	7.5	10.8	28.2			
14.8	51.1	29.5	4.6	43.9	20.8	19.1	9.5	6.6	13.2	8.8	12.8	5.6	11.1	10.4	38.1	ALHENO UN QUOTIDIANO		
																DONNE DI CASA		
																QUOTIDIANI MATTINO POMERIGGIO O SERA SPORTIVI		
15.4	50.3	29.7	4.5	45.1	20.8	18.1	9.4	6.5	13.8	8.6	13.1	6.3	11.3	11.4	35.4			
16.6	48.0	29.0	6.4	69.5	5.6	19.9	0.8	4.3	6.3	4.2	9.5	3.8	10.0	3.6	62.6			
9.6	33.4	40.1	16.8	52.5	28.3	19.2			13.9	12.0	23.3	8.0	12.6	5.4	24.7			
14.7	50.3	30.0	4.9	46.4	19.6	18.9	8.8	6.4	13.4	8.4	13.0	6.2	11.4	10.6	37.3	ALHENO UN QUOTIDIANO		

LE CLASSI DI ETÀ
PERCENTUALI DI PENETRAZIONE

Analisi dei
lettori dei
quotidiani (ieri)
secondo il
Sesso


	Totale	16/24 anni	25/34 anni	35/44 anni	45/54 anni	55/64 anni	Oltre 64 anni
ADULTI							
QUOTIDIANI							
MATTINO	30.8	32.3	32.4	30.4	32.7	28.6	25.9
POMERIGGIO O SERA	4.0	3.8	4.3	4.5	4.6	3.4	2.8
SPORTIVI	6.6	11.3	10.1	6.0	4.7	2.6	0.8
ALMENO UN QUOTIDIANO	34.5	38.2	36.8	33.7	35.9	31.1	27.6
UOMINI							
QUOTIDIANI							
MATTINO	42.0	42.6	45.9	42.1	43.3	38.1	36.2
POMERIGGIO O SERA	5.4	4.5	6.5	6.4	6.3	3.9	4.1
SPORTIVI	12.9	20.3	19.9	11.6	9.2	5.3	1.8
ALMENO UN QUOTIDIANO	47.9	51.9	53.4	46.9	47.8	41.2	38.8
DONNE							
QUOTIDIANI							
MATTINO	20.3	21.6	19.3	19.4	22.7	20.2	18.5
POMERIGGIO O SERA	2.6	3.1	2.1	2.6	3.0	3.0	1.8
SPORTIVI	0.8	2.0	0.7	0.6	0.5	0.2	0.1
ALMENO UN QUOTIDIANO	22.1	24.2	20.7	21.2	24.6	22.0	19.6
DONNE DI CASA							
QUOTIDIANI							
MATTINO	20.5	22.1	18.3	19.8	22.9	20.8	19.9
POMERIGGIO O SERA	2.7	3.8	1.8	2.8	3.0	3.0	2.2
SPORTIVI	0.6	2.2	0.5	0.6	0.5	0.3	0.2
ALMENO UN QUOTIDIANO	22.3	25.1	19.7	21.7	24.8	22.7	21.5

LA CLASSE ECONOMICO SOCIALE
PERCENTUALI DI PENETRAZIONE

GRANDI RIPARTIZIONI GEOGRAFICHE
PERCENTUALI DI PENETRAZIONE

AMPIEZZA DEMOGRAFICA DEI COMUNI
PERCENTUALI DI PENETRAZIONE

	LA CLASSE ECONOMICO SOCIALE				GRANDI RIPARTIZIONI GEOGRAFICHE					AMPIEZZA DEMOGRAFICA DEI COMUNI							ADULTI
	Superiore e Media sup.	Media	Medio inferiore	Inferiore	NORD OVEST	NORD EST	CENTRO	SUD	ISOLE	FINO A 5.000	DA 5.000 A 10.000	DA 10.000 A 30.000	DA 30.000 A 50.000	DA 50.000 A 100.000	DA 100.000 A 250.000	OLTRE 250.000	
30.8	70.8	44.2	23.3	11.3	41.3	34.5	29.2	19.1	23.3	21.8	23.7	25.7	27.2	37.2	40.4	45.4	QUOTIDIANI
4.0	9.1	5.9	2.9	1.4	8.3	1.4	4.5	0.6	3.2	1.5	1.4	2.7	1.5	3.7	3.0	11.0	MATTINO
6.6	6.1	8.9	6.3	3.3	8.1	7.3	7.3	4.6	4.1	5.5	6.6	5.9	6.2	6.3	8.8	8.0	POMERIGGIO O SERA
34.5	73.5	49.0	26.9	13.5	47.0	36.6	34.6	21.2	25.2	24.2	26.4	28.5	29.7	41.0	43.5	52.8	SPORTIVI
40647975	2200737	13639599	17688806	7118833	520583	7829786	7820705	9082364	4394537	9102943	6013094	7547286	3202520	3374095	2968739	8439318	ALMENO UN QUOTIDIANO
																	NUMERO CASI
42.0	78.4	58.7	33.4	18.8	53.0	46.5	39.7	30.0	34.4	31.3	35.5	37.5	40.0	49.0	51.3	57.8	UOMINI
5.4	10.3	8.2	3.9	2.1	10.9	2.0	6.3	0.9	5.2	2.3	2.2	4.4	1.9	4.8	5.4	13.9	QUOTIDIANI
12.9	11.0	17.5	12.1	6.4	15.8	13.7	14.3	9.5	8.4	10.6	12.9	11.3	12.3	12.6	17.4	15.9	MATTINO
47.9	81.6	65.8	39.3	22.9	61.0	50.0	48.1	34.2	37.3	35.7	40.2	42.3	44.3	54.5	57.6	67.6	POMERIGGIO O SERA
19557101	1135790	6538839	8626614	3255858	5524822	3790805	3775217	4331699	2134558	4448438	2925829	3665346	1558994	1592130	1400818	3965546	SPORTIVI
																	ALMENO UN QUOTIDIANO
																	NUMERO CASI
20.3	62.6	30.9	13.7	4.9	30.6	23.3	19.5	9.2	12.8	12.8	12.5	14.5	16.1	26.6	30.5	34.5	DONNE
2.6	7.8	3.8	1.9	0.8	6.0	0.9	2.9	0.3	1.3	0.7	0.7	1.0	1.1	2.7	0.9	8.4	QUOTIDIANI
0.8	1.0	0.9	0.6	0.6	1.0	1.3	0.8	0.2	0.1	0.6	0.7	0.7	0.5	0.7	1.1	1.0	MATTINO
22.1	64.8	33.6	15.2	5.6	34.2	24.0	22.1	9.4	13.7	13.2	13.3	15.4	15.9	29.0	30.9	39.8	POMERIGGIO O SERA
21090874	1064947	7100760	9062192	3862975	5995761	4038981	4045488	4750665	2259979	4654505	3087265	3881920	1643526	1781965	1567921	4473772	SPORTIVI
																	ALMENO UN QUOTIDIANO
																	NUMERO CASI
20.5	65.7	31.2	14.2	4.8	30.0	23.1	19.9	8.9	12.9	12.7	12.2	14.5	16.8	26.2	32.1	34.7	DONNE DI CASA
2.7	9.2	3.9	1.8	0.9	6.0	0.8	2.8	0.1	1.1	0.8	0.8	1.4	1.3	3.0	1.3	8.0	QUOTIDIANI
0.6	1.2	0.6	0.6	0.5	1.0	0.9	0.6			0.4	0.5	0.8	0.6	0.9	0.4	0.7	MATTINO
22.3	68.4	34.0	15.6	5.7	33.6	23.7	22.6	9.0	13.7	13.1	12.9	15.6	18.0	29.0	32.3	39.8	POMERIGGIO O SERA
15292905	734397	5052743	6565853	2939912	4708294	2816274	2850462	3329036	1588839	3407387	2209830	2841929	1183357	1344059	1114589	3191754	SPORTIVI
																	ALMENO UN QUOTIDIANO
																	NUMERO CASI



SOVRAPPOSIZIONE FRA I MEDIA CONSIDERATI

SOVRAPPOSIZIONI FRA I MEDIA CONSIDERATI RIFERITE ALL'ULTIMO PERIODO

ADULTI

VALORI DI DUPLICAZIONE

NUMERO STIMATO .000

	TOTALE	SETTIMANALI	MENSILI	QUOTIDIANI	RADIO	TV	CINEMA
SETTIMANALI	24948	24948	11184	11749	14028	15783	5549
MENSILI	12675	11184	12675	6952	7465	8189	3137
QUOTIDIANI	14029	11749	6952	14029	7997	8988	3649
RADIO	18657	14028	7465	7997	18657	11567	3828
TV	21264	15783	8189	8988	11567	21264	3839
CINEMA	6855	5549	3137	3649	3828	3839	6855

SOVRAPPOSIZIONI

PERCENTUALI DI COMPOSIZIONE

	SETTIMANALI	MENSILI	QUOTIDIANI	RADIO	TV	CINEMA
SETTIMANALI	100.0	44.8	47.1	56.2	63.3	22.2
MENSILI	88.2	100.0	54.9	58.9	64.5	24.8
QUOTIDIANI	83.7	49.6	100.0	57.0	64.1	26.0
RADIO	75.2	40.0	42.9	100.0	62.0	20.5
TV	74.2	38.5	42.3	54.4	100.0	18.1
CINEMA	80.9	45.8	53.2	55.8	56.0	100.0

FRA I MEDIA CONSIDERATI

RIFERITE ALL'ULTIMO PERIODO

VALORI DI TRIPLICAZIONE E QUADRUPLICAZIONE

NUMERO STIMATO .000.

PERCENTUALI DI PENETRAZIONE

		NUMERO STIMATO .000.						PERCENTUALI DI PENETRAZIONE							
		TOTALE	SETTIMANALI	MENSILI	QUOTIDIANI	RADIO	TV	CINEMA	TOTALE	SETTIMANALI	MENSILI	QUOTIDIANI	RADIO	TV	CINEMA
SETTIMANALI F						4065	4451	2006	16.0	26.1	51.3	46.4	21.8	20.9	29.3
MENSILI	QUOTIDIANI	6503					4451	1903	16.0	27.3	53.7	29.0	36.5	22.1	27.8
MENSILI	RADIO	6812			4065		4708	1821	18.4	30.0	59.0	31.7	25.2	35.1	26.6
MENSILI	TELEVISIONE	7474			4451		4708	1821	7.3	11.8	23.3	14.3	10.2	8.6	43.1
MENSILI	CINEMA	2954			2006		1903		17.3	28.1	32.1	50.0	37.6	22.7	29.4
QUOTIDIANI	RADIO	7016		4065			4828	1933	19.2	31.2	35.1	55.5	25.9	36.6	28.2
QUOTIDIANI	TELEVISIONE	7789		4451			4828	1933	8.0	13.0	15.8	23.1	10.8	9.1	47.2
QUOTIDIANI	CINEMA	3238		2006			2015	2049	23.1	37.6	37.1	34.4	50.3	44.2	29.9
RADIO	TELEVISIONE	9392		4708	4828		2049		8.2	13.3	15.0	14.4	17.8	9.6	48.6
RADIO	CINEMA	3329		1903	2015				8.1	13.2	14.4	13.8	11.0	15.5	48.1
TELEVISIONE	CINEMA	3295		1821	1933	2049									
MENSILI E							3039	1350	10.6	16.3	34.1	30.8	23.1	14.3	19.7
QUOTIDIANI	RADIO	1318	4065				3039	1253	11.6	17.8	37.2	33.6	16.3	22.2	18.3
QUOTIDIANI	TELEVISIONE	4715	4451				1350	1253	5.2	8.0	16.6	15.0	7.2	5.9	30.7
QUOTIDIANI	CINEMA	2103	2006					1254	12.5	18.9	40.0	21.7	27.2	23.8	18.3
RADIO	TELEVISIONE	5066	4708	3039				1254	4.9	7.6	15.6	9.6	10.6	5.9	28.9
RADIO	CINEMA	1983	1903	1350					4.7	7.3	15.0	8.9	6.7	8.9	27.7
TELEVISIONE	CINEMA	1899	1821	1253	1253	1254									
QUOTIDIANI E								1351	13.3	19.4	24.0	38.4	28.9	25.4	19.7
RADIO	TELEVISIONE	5392	4828	3039				1351	5.4	8.1	10.7	15.8	11.9	6.4	32.3
RADIO	CINEMA	2215	2015	1350					5.2	7.8	9.9	15.1	7.2	10.0	30.9
TELEVISIONE	CINEMA	2116	1933	1253											
RADIO TELEVISIONE CINEMA		2272	2049	1254	1351				5.6	8.2	9.9	9.6	12.2	10.7	33.1
SETTIMANALI MENSILI F							2879	1303	10.0	16.3	32.1	29.0	21.8	13.5	19.0
QUOTIDIANI	RADIO	4065					2879	1213	10.9	17.8	35.1	31.7	15.4	20.9	17.7
QUOTIDIANI	TELEVISIONE	4451					1303	1213	4.9	8.0	15.8	14.3	7.0	5.7	29.3
QUOTIDIANI	CINEMA	2006						1216	11.6	18.9	37.1	20.5	25.2	22.1	17.7
RADIO	TELEVISIONE	4708		2879				1216	4.7	7.6	15.0	9.3	10.2	5.7	27.8
RADIO	CINEMA	1903		1303					4.5	7.3	14.4	8.6	6.5	8.5	26.6
TELEVISIONE	CINEMA	1821		1213	1213	1216									
SETTIMANALI QUOTIDIANI E								1259	11.9	19.4	22.7	34.4	25.9	22.7	18.4
RADIO	TELEVISIONE	4828		2879				1259	5.0	8.1	10.3	14.4	10.8	5.9	29.4
RADIO	CINEMA	2015		1303					4.8	7.8	9.6	13.8	6.7	9.1	28.2
TELEVISIONE	CINEMA	1933		1213											
SETTIMANALI RADIO E									5.0	8.2	9.6	9.0	11.0	9.6	29.9
TELEVISIONE CINEMA		2049		1216	1259										
MENSILI QUOTIDIANI F								865	7.5	11.5	24.0	21.7	16.3	14.3	12.6
RADIO	TELEVISIONE	3039	2879					865	3.3	5.2	10.7	9.6	7.2	4.1	19.7
RADIO	CINEMA	1350	1303						3.1	4.9	9.9	8.9	4.6	5.9	18.3
TELEVISIONE	CINEMA	1253	1213												
MENSILI RADIO E									3.1	4.9	9.9	6.2	6.7	5.9	18.3
TELEVISIONE CINEMA		1254	1216		865										
QUOTIDIANI RADIO E									3.3	5.0	6.8	9.6	7.2	6.4	19.7
TELEVISIONE CINEMA		1351	1259	865											

NUMERO CASI 40647975 24947573 12675182 14028601 18657219 21263800 6854977

UOMINI

VALORI DI DUPLICAZIONE

NUMERO STIMATO .000

	TOTALE	SETTIMANALI	MENSILI	QUOTIDIANI	RADIO	TV	CINEMA
SETTIMANALI	12108	12108	5827	7646	6695	7373	3856
MENSILI	6568	5927	6568	4542	3851	4093	2210
QUOTIDIANI	9361	7646	4542	9361	5268	5774	2926
RADIO	8999	6695	3851	5268	8989	5340	2677
TV	10064	7373	4093	5774	5340	10064	2605
CINEMA	4991	3856	2210	2926	2677	2605	4991

SOVRAPPOSIZIONI

PERCENTUALI DI COMPOSIZIONE

	SETTIMANALI	MENSILI	QUOTIDIANI	RADIO	TV	CINEMA
SETTIMANALI	100.0	48.1	63.2	55.3	60.9	31.8
MENSILI	88.7	100.0	69.2	58.6	62.3	33.6
QUOTIDIANI	81.7	48.5	100.0	56.3	61.7	31.3
RADIO	74.5	42.8	58.6	100.0	59.4	29.8
TV	73.3	40.7	57.4	53.1	100.0	25.9
CINEMA	77.3	44.3	58.6	53.6	52.2	100.0

FRA I MEDIA CONSIDERATI

RIFERITE ALL'ULTIMO PERIODO

VALORI DI TRIPLICAZIONE E QUADRUPPLICAZIONE

NUMERO STIMATO .000.

PERCENTUALI DI PENETRAZIONE

		NUMERO STIMATO .000.					PERCENTUALI DI PENETRAZIONE								
		TOTALE	SETTIMANALI	MENSILI	QUOTIDIANI	RADIO	TV	CINEMA	TOTALE	SETTIMANALI	MENSILI	QUOTIDIANI	RADIO	TV	CINEMA
SETTIMANALI F															
MENSILI	QUOTIDIANI	4211				2500	2765	1539	21.5	34.8	54.1	45.0	28.8	27.5	30.8
MENSILI	RADIO	3496			2590		2303	1292	17.9	28.9	53.2	27.7	38.9	22.9	25.9
MENSILI	TELEVISIONE	3716			2765			1202	19.0	30.7	56.6	29.5	25.6	36.9	24.1
MENSILI	CINEMA	2057			1539		1202		10.5	17.0	31.3	16.4	14.4	11.9	41.2
QUOTIDIANI	RADIO	4547		2590			2977	1586	23.1	37.3	39.4	48.2	50.2	29.6	31.8
QUOTIDIANI	TELEVISIONE	4877		2765				1471	24.9	40.3	42.1	52.1	33.1	48.5	29.5
QUOTIDIANI	CINEMA	2543		1539			1471		13.0	21.0	23.4	27.2	17.6	14.6	50.9
RADIO	TELEVISIONE	4287		2303	2977			1294	21.9	35.4	35.1	31.8	47.7	42.6	25.9
RADIO	CINEMA	2240		1292	1586				11.5	18.5	19.7	16.9	24.9	12.9	44.9
TELEVISIONE	CINEMA	2152		1202	1471				11.0	17.8	18.3	15.7	14.4	21.4	43.1
MENSILI F															
QUOTIDIANI	RADIO	2795	2590				1890	1034	14.3	21.4	42.6	29.9	31.1	18.8	20.7
QUOTIDIANI	TELEVISIONE	2958	2765					932	15.2	22.8	45.2	31.7	21.0	29.5	18.7
QUOTIDIANI	CINEMA	1619	1539				1034		8.3	12.7	24.7	17.3	11.5	9.3	32.4
RADIO	TELEVISIONE	2510	2303		1890			821	12.8	19.0	38.2	20.2	27.9	24.9	16.4
RADIO	CINEMA	1359	1292		1034				7.0	10.7	20.7	11.0	15.1	8.2	27.2
TELEVISIONE	CINEMA	1261	1202		932				6.4	9.9	19.2	10.0	9.1	12.5	25.3
QUOTIDIANI E															
RADIO	TELEVISIONE	3419	2977	1890				1049	17.5	24.6	28.8	36.5	38.0	34.0	21.0
RADIO	CINEMA	1771	1586	1034					9.1	13.1	15.7	18.9	19.7	10.4	35.5
TELEVISIONE	CINEMA	1638	1471	932					8.4	12.1	14.2	17.5	11.7	16.3	32.8
RADIO TELEVISIONE CINEMA		1474	1294	821	1049				7.5	10.7	12.5	11.2	16.4	14.6	29.5
SETTIMANALI MENSILI F															
QUOTIDIANI	RADIO	2590					1747	993	13.2	21.4	39.4	27.7	28.8	17.4	19.9
QUOTIDIANI	TELEVISIONE	2765						902	14.1	22.8	42.1	29.5	19.4	27.5	18.1
QUOTIDIANI	CINEMA	1539					993		7.9	12.7	23.4	16.4	11.0	9.0	30.8
RADIO	TELEVISIONE	2303			1747			791	11.8	19.0	35.1	18.7	25.6	22.9	15.8
RADIO	CINEMA	1292			993				6.6	10.7	19.7	10.6	14.4	7.9	25.9
TELEVISIONE	CINEMA	1202			902				6.1	9.9	18.3	9.6	8.8	11.9	24.1
SETTIMANALI QUOTIDIANI E															
RADIO	TELEVISIONE	2977		1747				964	15.2	24.6	26.6	31.8	33.1	29.6	19.3
RADIO	CINEMA	1586		993					8.1	13.1	15.1	16.9	17.6	9.6	31.8
TELEVISIONE	CINEMA	1471		902					7.5	12.1	13.7	15.7	10.7	14.6	29.5
SETTIMANALI RADIO E															
TELEVISIONE	CINEMA	1294		791	964				6.6	10.7	12.0	10.3	14.4	12.9	25.9
MENSILI QUOTIDIANI F															
RADIO	TELEVISIONE	1890	1747					646	9.7	14.4	28.8	20.2	21.0	18.8	12.9
RADIO	CINEMA	1034	993						5.3	8.2	15.7	11.0	11.5	6.4	20.7
TELEVISIONE	CINEMA	932	902						4.8	7.5	14.2	10.0	7.2	9.3	18.7
MENSILI RADIO E															
TELEVISIONE	CINEMA	821	791		646				4.2	6.5	12.5	6.9	9.1	8.2	16.4
QUOTIDIANI RADIO E															
TELEVISIONE	CINEMA	1049	964	646					5.4	8.0	9.8	11.2	11.7	10.4	21.0

NUMERO CASI 19557101 12107780 6568064 9360835 8989054 10063534 4991029

DONNE

VALORI DI DUPLICAZIONE

	NUMERO STIMATO .000						
	TOTALE	SETTIMANALI	MENSILI	QUOTIDIANI	RADIO	TV	CINEMA
SETTIMANALI	12840	12840	5357	4102	7333	8411	1693
MENSILI	6107	5357	6107	2410	3614	4096	928
QUOTIDIANI	4668	4102	2410	4668	2729	3214	723
RADIO	9668	7333	3614	2729	9668	6227	1150
TV	11200	8411	4096	3214	6227	11200	1235
CINEMA	1864	1693	928	723	1150	1235	1864

SOVRAPPOSIZIONI

PERCENTUALI DI COMPOSIZIONE

	SETTIMANALI	MENSILI	QUOTIDIANI	RADIO	TV	CINEMA
SETTIMANALI	100.0	41.7	32.0	57.1	65.5	13.2
MENSILI	87.7	100.0	39.5	59.2	67.1	15.2
QUOTIDIANI	87.9	51.6	100.0	58.5	68.9	15.5
RADIO	75.8	37.4	28.2	100.0	64.4	11.9
TV	75.1	36.6	28.7	55.6	100.0	11.0
CINEMA	90.8	49.8	38.8	61.7	66.2	100.0

FRA I MEDIA CONSIDERATI

RIFERITE ALL'ULTIMO PERIODO

VALORI DI TRIPLICAZIONE E QUADRUPLICAZIONE

NUMERO STIMATO .000.

PERCENTUALI DI PENETRAZIONE

		TOTALE	SETTIMANALI	MENSILI	QUOTIDIANI	RADIO	TV	CINEMA							TOTALE	SETTIMANALI	MENSILI	QUOTIDIANI	RADIO	TV	CINEMA
SETTIMANALI F																					
MENSILI	QUOTIDIANI	2292				1475	1685	467	10.9	17.8	37.5	49.1	15.3	15.0	25.0						
MENSILI	RADIO	3316			1475		2405	612	15.7	25.8	54.3	31.6	34.3	21.5	32.8						
MENSILI	TELEVISIONE	3758			1685		2405	620	17.8	29.3	61.5	36.1	24.9	33.5	33.2						
MENSILI	CINEMA	897			467		612	620	4.3	7.0	14.7	10.0	6.3	5.5	48.1						
QUOTIDIANI	RADIO	2500		1475			1851	430	11.9	19.5	24.1	53.6	25.9	16.5	23.0						
QUOTIDIANI	TELEVISIONE	2911		1685			851	463	13.8	22.7	27.6	62.4	19.1	26.0	24.8						
QUOTIDIANI	CINEMA	695		467			430	463	3.3	5.4	7.6	14.9	4.4	4.1	37.3						
RADIO	TELEVISIONE	5106		2405	1851			755	24.2	39.8	39.4	39.6	52.8	45.6	40.5						
RADIO	CINEMA	1089		612	430			755	5.2	8.5	10.0	9.2	11.3	6.7	58.4						
TELEVISIONE	CINEMA	1142		620	463			755	5.4	8.9	10.1	9.9	7.8	10.2	61.3						
MENSILI F																					
QUOTIDIANI	RADIO	1523	1475				1148	316	7.2	11.5	24.9	32.6	15.8	10.3	17.0						
QUOTIDIANI	TELEVISIONE	1747	1685				1148	321	8.3	13.1	28.6	37.4	11.9	15.6	17.2						
QUOTIDIANI	CINEMA	484	467				316	321	2.3	3.6	7.9	10.4	3.3	2.9	26.0						
RADIO	TELEVISIONE	2557	2405		1148			433	12.1	18.7	41.9	24.6	26.4	22.8	23.2						
RADIO	CINEMA	623	612		316			433	3.0	4.8	10.2	6.8	6.4	3.9	33.4						
TELEVISIONE	CINEMA	638	620		321			433	3.0	4.8	10.4	6.9	4.5	5.7	34.2						
QUOTIDIANI E																					
RADIO	TELEVISIONE	1972	1851	1148				302	9.4	14.4	18.8	42.3	20.4	17.6	16.2						
RADIO	CINEMA	444	430	316				302	2.1	3.3	5.2	9.5	4.6	2.7	23.8						
TELEVISIONE	CINEMA	478	463	321				302	2.3	3.6	5.3	10.2	3.1	4.3	25.6						
RADIO TELEVISIONE CINEMA		797	755	433	302				3.8	5.9	7.1	6.5	8.2	7.1	42.8						
SETTIMANALI MENSILI F																					
QUOTIDIANI	RADIO	1475					1132	310	7.0	11.5	24.1	31.6	15.3	10.1	16.6						
QUOTIDIANI	TELEVISIONE	1685					1132	311	8.0	13.1	27.6	36.1	11.7	15.0	16.7						
QUOTIDIANI	CINEMA	467					310	311	2.2	3.6	7.6	10.0	3.2	2.8	25.0						
RADIO	TELEVISIONE	2405			1132			426	11.4	18.7	39.4	24.2	24.9	21.5	22.8						
RADIO	CINEMA	612			310			426	2.9	4.8	10.0	6.6	6.3	3.8	32.8						
TELEVISIONE	CINEMA	620			311			426	2.9	4.8	10.1	6.7	4.4	5.5	33.2						
SETTIMANALI QUOTIDIANI E																					
RADIO	TELEVISIONE	1851		1132				295	8.8	14.4	18.5	39.6	19.1	16.5	15.9						
RADIO	CINEMA	430		310				295	2.0	3.3	5.1	9.2	4.4	2.6	23.0						
TELEVISIONE	CINEMA	463		311				295	2.2	3.6	5.1	9.9	3.1	4.1	24.8						
SETTIMANALI RADIO E																					
TELEVISIONE	CINEMA	755		426	295				3.6	5.9	7.0	6.3	7.8	6.7	40.5						
MENSILI QUOTIDIANI F																					
RADIO	TELEVISIONE	1148	1132					220	5.4	8.8	18.8	24.6	11.9	10.3	11.8						
RADIO	CINEMA	316	310					220	1.5	2.4	5.2	6.8	3.3	2.0	17.0						
TELEVISIONE	CINEMA	321	311					220	1.5	2.4	5.3	6.9	2.3	2.9	17.2						
MENSILI RADIO E																					
TELEVISIONE	CINEMA	433	426		220				2.1	3.3	7.1	4.7	4.5	3.9	23.2						
QUOTIDIANI RADIO E																					
TELEVISIONE	CINEMA	302	295	220					1.4	2.3	3.6	6.5	3.1	2.7	16.2						

NUMERO CASI 21090874 12839793 6107118 4667766 9668165 11200266 1863948

DONNE DI CASA

VALORI DI DUPLICAZIONE

NUMERO STIMATO .000

	TOTALE	SETTIMANALI	MENSILI	QUOTIDIANI	RADIO	TV	CINEMA
SETTIMANALI	8942	8942	3809	2974	4972	5812	883
MENSILI	4104	3609	4194	1680	2430	2785	481
QUOTIDIANI	3409	2974	1680	3409	2003	2375	420
RADIO	6738	4972	2430	2003	6738	4282	597
TV	7970	5812	2785	2375	4282	7970	641
CINEMA	989	883	481	420	597	641	989

SOVRAPPOSIZIONI

PERCENTUALI DI COMPOSIZIONE

	SETTIMANALI	MENSILI	QUOTIDIANI	RADIO	TV	CINEMA
SETTIMANALI	100.0	40.4	33.3	55.6	65.0	9.9
MENSILI	86.1	100.0	40.1	58.0	66.4	11.5
QUOTIDIANI	87.2	49.3	100.0	58.8	69.7	12.3
RADIO	73.8	36.1	29.7	100.0	63.5	8.9
TV	72.9	34.9	29.8	53.7	100.0	8.0
CINEMA	89.3	48.6	42.5	60.3	64.8	100.0

FRA I MEDIA CONSIDERATI

RIFERITE ALL'ULTIMO PERIODO

VALORI DI TRIPLICAZIONE E QUADRUPPLICAZIONE

NUMERO STIMATO .000.

PERCENTUALI DI PENETRAZIONE

		NUMERO STIMATO .000.						PERCENTUALI DI PENETRAZIONE							
		TOTALE	SETTIMANALI	MENSILI	QUOTIDIANI	RADIO	TV	CINEMA	TOTALE	SETTIMANALI	MENSILI	QUOTIDIANI	RADIO	TV	CINEMA
SETTIMANALI F									10,5	17,9	38,3	47,1	15,4	14,9	26,9
MENSILI	QUOTIDIANI	1605				1035	1189	266	14,3	24,5	52,2	30,4	32,5	19,8	31,5
MENSILI	RADIO	2191			1035		1581	312	16,5	28,3	60,2	34,9	23,5	31,7	32,3
MENSILI	TELEVISIONE	2526			1189		1581	319	3,0	5,2	11,1	7,8	4,6	4,0	47,1
MENSILI	CINEMA	466			266		319		11,9	20,4	24,7	53,4	27,0	16,9	24,8
QUOTIDIANI	RADIO	1821		1035			1349	246	13,9	23,8	28,4	62,3	20,0	26,7	27,1
QUOTIDIANI	TELEVISIONE	2125		1189			1349	268	2,7	4,6	6,3	12,0	3,6	3,4	41,3
QUOTIDIANI	CINEMA	409		266			268		22,4	38,3	37,7	39,6	50,8	42,9	37,8
RADIO	TELEVISIONE	3422		1581	1349			374	3,6	6,2	7,4	7,2	8,3	4,7	56,4
RADIO	CINEMA	558		312	246				3,8	6,5	7,6	7,9	5,5	7,3	58,9
TELEVISIONE	CINEMA	582		319	268										
MENSILI F									7,0	11,6	25,6	31,5	15,9	10,1	17,9
QUOTIDIANI	RADIO	1073	1035				807	177	8,0	13,3	29,2	36,0	12,0	15,4	17,6
QUOTIDIANI	TELEVISIONE	1226	1189				807	174	1,8	3,0	6,4	7,9	2,6	2,2	27,3
QUOTIDIANI	CINEMA	270	266				177		11,1	17,7	40,5	23,7	25,2	21,3	22,4
RADIO	TELEVISIONE	1698	1581		807			221	2,1	3,5	7,6	5,2	4,7	2,8	32,3
RADIO	CINEMA	319	312		177				2,1	3,6	7,8	5,1	3,3	4,1	33,0
TELEVISIONE	CINEMA	326	319		174										
QUOTIDIANI E									9,5	15,1	19,2	42,4	21,5	18,1	17,5
RADIO	TELEVISIONE	1446	1349	807				173	1,7	2,7	4,2	7,5	3,8	2,2	26,0
RADIO	CINEMA	257	246	177					1,8	3,0	4,1	8,1	2,6	3,5	27,8
TELEVISIONE	CINEMA	275	268	174											
RADIO TELEVISIONE CINEMA		401	374	221	173				2,6	4,2	5,3	5,1	6,0	5,0	40,5
SETTIMANALI MENSILI F									6,8	11,6	24,7	30,4	15,4	10,0	17,4
QUOTIDIANI	RADIO	1035					797	173	7,8	13,3	28,4	34,9	11,8	14,9	17,3
QUOTIDIANI	TELEVISIONE	1189					797	172	1,7	3,0	6,3	7,8	2,6	2,2	26,9
QUOTIDIANI	CINEMA	266					173		10,3	17,7	37,7	23,4	23,5	19,8	21,8
RADIO	TELEVISIONE	1581			797			216	2,0	3,5	7,4	5,1	4,6	2,7	31,5
RADIO	CINEMA	312			173				2,1	3,6	7,6	5,0	3,2	4,0	32,3
TELEVISIONE	CINEMA	319			172										
SETTIMANALI QUOTIDIANI E									8,8	15,1	19,0	39,6	20,0	16,9	16,8
RADIO	TELEVISIONE	1349		797				166	1,6	2,7	4,1	7,2	3,6	2,1	24,8
RADIO	CINEMA	246		173					1,8	3,0	4,1	7,9	2,5	3,4	27,1
TELEVISIONE	CINEMA	268		172											
SETTIMANALI RADIO E									2,4	4,2	5,1	4,9	5,5	4,7	37,8
TELEVISIONE CINEMA		374		216	166										
MENSILI QUOTIDIANI F									5,3	8,9	19,2	23,7	12,0	10,1	12,1
RADIO	TELEVISIONE	807	797					120	1,2	1,9	4,2	5,2	2,6	1,5	17,9
RADIO	CINEMA	177	173						1,1	1,9	4,1	5,1	1,8	2,2	17,6
TELEVISIONE	CINEMA	174	172												
MENSILI RADIO E									1,4	2,4	5,3	3,5	3,3	2,8	22,4
TELEVISIONE CINEMA		221	216		120										
QUOTIDIANI RADIO E									1,1	1,9	2,9	5,1	2,6	2,2	17,5
TELEVISIONE CINEMA		173	166	120											

NUMERO CASI 15292905 8942083 4193615 3409148 6738028 7970199 989418



NOTA METODOLOGICA

Collettività considerata

La collettività considerata nell'indagine è costituita dalla popolazione italiana da 16 anni compiuti in su. Sulla base delle risultanze dell'ISTAT alla fine del 1967, essa è stata stimata in 40,648 milioni di individui.

Disegno del campione

Una caratteristica del campionamento applicato a questa indagine è la ripartizione del campione globale in scaglioni e la conseguente effettuazione delle interviste per cicli distribuiti su tutto l'arco della rilevazione. Il metodo di campionamento applicato nella costruzione del campione è quello denominato CAMPIONAMENTO STRATIFICATO A PIU' STADI. Qui se ne espongono i tratti essenziali.

Come unità primaria (U.P.) di campionamento è stato scelto il comune. Gli 8.055 comuni esistenti alla fine del 1967 sono stati classificati, secondo la loro ampiezza demografica come segue:

Classi di ampiezza	Popolazione al 31-12-1967		
	N° Comuni	N° abitanti	%
— fino a 5.000 abitanti	6.060	11.959.292	22,29
— da 5.001 a 30.000 abitanti	1.777	18.054.904	33,65
— da 30.001 a 50.000 abitanti	111	4.170.342	7,77
— da 50.001 a 100.000 abitanti	64	4.428.288	8,25
— da 100.001 a 250.000 abitanti	29	3.977.536	7,41
— oltre 250.000 abitanti	14	11.065.680	20,63
	8.055	53.656.042	100,00

Mentre i 218 comuni con oltre 30.000 abitanti figurano tutti nel campione globale e parzialmente, come si vedrà in seguito, nei sub-campioni dei singoli cicli di rilevazione, e quindi costituiscono strato a sé, gli altri 7.837 comuni sono stati stratificati come segue:

entro ciascuna delle 11 « regioni statistiche » in cui seguendo la delimitazione adottata dall'ISTAT (*) è stato suddiviso il territorio nazionale, i comuni con meno di 30.000 abitanti sono stati raggruppati in:

- 1 - comuni fino a 5.000 abitanti
- 2 - comuni da 5.001 a 30.000 abitanti.

Nell'ambito di ciascuna di queste nuove classi (22 nel complesso) i comuni sono stati ulteriormente stratificati secondo le zone altimetriche ISTAT (pianura, collina e montagna) e secondo il grado di ruralità della popolazione attiva (fino a 30,0%, 30,1% - 60,9%, 70,0% e oltre di detta popolazione dedicata ad attività agricole). In tale modo si sono ottenuti 198 strati.

I comuni presenti nei suddetti strati sono stati dapprima ordinati geograficamente a spirale da una provincia alla provincia contigua, per evitare la concentrazione dei comuni sorteggiati in talune provincie a scapito di altre; successivamente, è stata fatta una somma cumulata degli abitanti dei singoli comuni, come sopra ordinati; infine sulla base di queste somme cumulate si è proceduto all'estrazione dei comuni da includere nel campione con un modulo prefissato in modo da dare a ciascun comune una probabilità di essere estratto proporzionalmente al suo peso demografico nello strato di appartenenza.

Come modulo di estrazione è stato preso quello risultante dal numero medio di interviste preventivate per comune, e cioè 9, moltiplicato per il reciproco del tasso di campionamento stabilito pari a 1/30.000. Partendo da opportuni numeri aleatori iniziali e aggiungendo ad essi i successivi multipli del modulo di estrazione (1 x 270.000, 2 x 270.000, ecc.) sono state ottenute delle serie di numeri che sovrapposte alle precedenti cumulate hanno consentito di individuare i comuni da campionare. Si tenga presente che il

(*) Regioni statistiche: 1) Piemonte, Valle d'Aosta, Liguria; 2) Lombardia; 3) Tre Venezie; 4) Emilia-Romagna; 5) Marche, Toscana, Umbria; 6) Lazio; 7) Campania; 8) Abruzzi e Molise; 9) Puglia, Basilicata, Calabria; 10) Sicilia; 11) Sardegna.

Nota: I valori di 2° si riferiscono all'Universo di 40.648 mila adulti e al Campione di

- c) sono state rivolte domande sulle abitudini di ascolto delle singole trasmissioni pubblicitarie televisive (aggiungendo la nuova rubrica Doremi).

Esecuzione delle interviste

Le tavole riportate in questa relazione sono basate su 18.025 interviste eseguite nel periodo gennaio 1968 - gennaio 1969 e ripartite in 9 cicli di rilevazione secondo il seguente calendario:

CICLI	PERIODO DI INTERVISTA
1°	5 gennaio - 7 febbraio
2°	10 febbraio - 12 marzo
3°	2 marzo - 25 marzo
4°	30 marzo - 29 aprile
5°	29 aprile - 21 maggio
6°	3 giugno - 2 luglio
7°	16 settembre - 21 ottobre
8°	26 ottobre - 6 dicembre
9°	16 dicembre - 3 febbraio

Per ottenere questo numero di interviste sono state utilizzati circa 27.000 nomi ed indirizzi di adulti estratti dalle liste elettorali. La differenza tra il numero di indirizzi assegnati agli intervistatori e il numero di interviste effettivamente utilizzate è dovuta a diverse cause come è indicato nel prospetto che segue:

	%
— nomi e indirizzi assegnati (26.948)	100,0
meno: irreperibili	} 18,7
deceduti	
trasferiti	
— nomi e indirizzi utilizzati	81,3
meno: assenti per oltre 15 giorni	} 22,9
assenti alla 4a visita	
rifuti	
altri motivi	

— interviste ottenute con adulti	58,4
— interviste a giovani conviventi	9,7
— totale interviste ottenute	68,1
— interviste annullate	1,2
— totale interviste accettate	66,9

Pertanto il numero complessivo di casi sul quale sono state effettuate le elaborazioni per l'anno 1968 è di 18.025 interviste.

Istruzioni agli intervistatori (briefings)

Gli intervistatori che hanno partecipato a questa indagine sono stati istruiti personalmente. Le riunioni di istruzione per il secondo anno di rilevazione sono state tenute nel mese di gennaio a Torino, Genova, Milano, Verona, Padova, Bologna, Firenze, Livorno, Ancona, Roma, Pescara, Napoli, Bari, Taranto, Catanzaro, Palermo, Catania, Cagliari, Sassari.

In ciascuna città le riunioni sono durate uno o due giorni e si sono svolte attraverso le seguenti fasi:

1. illustrazione degli obiettivi dell'indagine;
2. spiegazione del questionario con analisi dettagliata di ciascuna domanda;
3. svolgimento di interviste simulate per accertarsi della perfetta comprensione del questionario da parte dell'intervistatore;
4. esecuzione di due (o più) interviste di prova effettuate dall'intervistatore alla presenza di un funzionario o di un supervisore della Demoskopia.

Rappresentanti dei Committenti hanno partecipato alle riunioni di istruzione degli intervistatori assistendo alla spiegazione del questionario e alle interviste di prova.

Scelta delle persone da intervistare

In questo secondo stadio di campionamento occorre distinguere la collettività oggetto dell'indagine in due gruppi:

- le persone i cui nominativi sono elencati nelle liste elettorali (elettori)
- i giovani dai 16 ai 21 anni non ancora iscritti nelle liste elettorali (non elettori).

Per quanto riguarda il primo gruppo da ogni comune campione è stato estratto a caso, usando tavole di numeri aleatori un campione di nomi con relativi indirizzi, anno di nascita, professione.

L'estrazione dei nominativi è stata fatta prevalentemente dalle liste sezionali che al momento dell'estrazione risultarono più aggiornate delle liste generali.

Avendo stabilito di non estrarre più di 3 nominativi per sezione elettorale, nei comuni fino a 10.000 abitanti la scelta dei nominativi è stata fatta da tutte le sezioni elettorali, mentre nei comuni più grandi è stata effettuata prima una scelta casuale di sezioni e successivamente dalle sezioni sorteggiate sono stati estratti i nominativi occorrenti. (In quest'ultimo caso il campionamento è a tre stadi, anziché a due, come nei comuni con meno di 10.000 abitanti).

I nominativi estratti sono stati suddivisi in due parti nell'elenco consegnato agli intervistatori: una conteneva il numero esatto dei nominativi da intervistare; l'altra i nominativi di riserva da utilizzare soltanto dopo aver tentato di reperire la persona indicata nella prima parte per quattro volte, onde completare il numero delle interviste assegnate. I nominativi di riserva sono stati utilizzati nell'ordine in cui figuravano nell'elenco.

Quanto al secondo gruppo, minori di 21 anni, l'intervistatore doveva elencare su apposito foglio tutti i minori di 21 anni facenti parte e conviventi nella famiglia del nominativo dell'elettore designato per l'intervista.

In ogni famiglia, dove c'erano uno o più minori ne è stato intervistato uno solo (maschio o femmina). Trovandone più di uno l'intervistatore doveva scegliere il minore da intervistare utilizzando un'opportuna « chiave » di numeri aleatori.

Il questionario e l'intervista

Il questionario, come si può rilevare dalla riproduzione allegata, è stato strutturato in modo che la parte centrale fosse occupata dalle domande specifiche sulla lettura dei settimanali e dei mensili.

Le testate dei 37 settimanali e dei 21 mensili sono state riprodotte fotograficamente in bianco e nero su cartoncini raccolti in due mazzette. L'ordine di presentazione delle testate variava da intervista a intervista, in quanto l'intervistatore apriva a caso le due mazzette su una testata qualsiasi, dando così a ciascuna pubblicazione la stessa probabilità di apparire al primo, secondo, ..., all'ultimo posto nel corso delle varie interviste.

Inoltre è stato variato anche l'ordine di presentazione delle due mazzette, poiché in un'intervista si rivolgevano prima le domande riguardanti i settimanali e poi quelle riguardanti i mensili, e nella successiva l'ordine veniva invertito.

Separatamente per i settimanali e per i mensili, le domande sono state poste con questa sequenza:

- 1° - domanda sulle abitudini di lettura per tutte le testate considerate nell'indagine;
- 2° - domanda sulla lettura dell'ultimo periodo solo per le testate per le quali alla domanda sulle abitudini si otteneva una risposta diversa da « mai »;
- 3° - domanda sulla « provenienza » solo per le testate lette nell'ultimo periodo;
- 4° - le rimanenti domande (numero recente o arretrato della pubblicazione letta, numero di volte che la stessa è stata presa in mano, tempo complessivo dedicato alla lettura) sono state anch'esse rivolte soltanto per le testate lette nell'ultimo periodo.

Rispetto al primo anno di rilevazione alcune domande del questionario sono state perfezionate.

In particolare:

- a) la definizione di lettore che l'anno scorso comprendeva chiunque avesse « letto, guardato o sfogliato » una pubblicazione è stata modificata in senso restrittivo (« letto o sfogliato »);
- b) le modalità di risposta alla domanda sulle fonti di provenienza della copia letta sono state portate da 7 a 9 per discriminare più accuratamente i vari tipi di lettori;

suddetto tasso di campionamento è stato calcolato considerando come termine superiore del rapporto il numero di individui intervistati in un intero anno di rilevazione (9 cicli) e come termine inferiore la popolazione complessiva, e non quella dai 16 anni in su, che interessa l'indagine.

Procedendo nel modo descritto è come se ogni regione statistica fosse stata divisa per quanto riguarda i comuni con meno di 30.000 abitanti, in strati di ampiezza demografica pari al modulo di 270.000 abitanti, con la estrazione di un solo comune per strato. I comuni-campione così sorteggiati sono risultati 504; a questi sono stati aggiunti i 218 comuni con oltre 30.000 abitanti e tre capoluoghi (Sondrio, Nuoro, ed Enna) che pur avendo meno di 30.000 abitanti sono stati inclusi nella classe immediatamente superiore: in complesso, quindi i comuni-campione, o punti di campionamento, dell'indagine sono risultati 725.

In conclusione le unità primarie, cioè i comuni, sono stati stratificati secondo le regioni statistiche, la ampiezza demografica, le zone altimetriche e il grado di ruralità; la scelta dei comuni-campione è stata fatta, per quelli con popolazione inferiore ai 30.000 abitanti, con probabilità proporzionale alla grandezza dei comuni; il tasso di campionamento è costante per tutte le classi di comuni.

A questo punto è stato deciso il criterio per la ripartizione dei suindicati 725 comuni-campione fra i diversi cicli di rilevazione, in modo da ottenere tanti sub-campioni rappresentativi indipendenti di uguale dimensione e tra loro sommabili.

Poiché l'ampiezza del campione globale era stata prefissata in 17.600 unità e la rilevazione doveva essere fatta in 9 cicli distanziati di quattro settimane l'uno dall'altro (ciascuno con non meno di 1.950 interviste), è stato deciso che il numero dei comuni-campione da considerare in ciascun ciclo, non potesse scendere al di sotto dei 190.

È stato stabilito che:

- a) i 14 comuni con oltre 250.000 abitanti sarebbero stati presenti in ciascun ciclo di rilevazione;
- b) i 29 comuni della classe 100.001-250.000 abitanti sarebbero stati presenti nei primi tre cicli e si sarebbero ripetuti nei successivi gruppi di tre cicli, quindi per un terzo del loro numero in ciascun ciclo;
- c) con i 64 comuni da 50.001 a 100.000 abitanti e i 114 comuni da 30.001 a 50.000 (compresi i capoluoghi Sondrio Nuoro ed Enna)-si sarebbe proceduto come con i precedenti 29 comuni;

- d) dei 504 comuni con meno di 30.000 abitanti, 112 in media sarebbero stati inseriti in ciascun ciclo con un rinnovo del 50% a partire dal 4° ciclo, secondo un prestabilito schema di rotazione.

Ne è risultata la seguente ripartizione dei comuni-campione nei vari cicli:

Classi di ampiezza dei comuni	Cicli									Totale comuni
	I°	II°	III°	IV°	V°	VI°	VII°	VIII°	IX°	
— sino a 30.000 abitanti	56 ₁	56 ₂	56 ₃	56 ₄	56 ₅	56 ₆	56 ₇	56 ₈	56 ₉	504
	56 ₄	56 ₅	56 ₆	56 ₇	56 ₈	56 ₉	56 ₁	56 ₂	56 ₃	
	112	112	112	112	112	112	112	112	112	
— da 30.001 a 50.000 abitanti	38 ₁	38 ₂	38 ₃	38 ₁	38 ₂	38 ₃	38 ₁	38 ₂	38 ₃	114
— da 50.001 a 100.000 abitanti	21 ₁	22 ₂	21 ₃	21 ₁	22 ₂	21 ₃	21 ₁	22 ₂	21 ₃	64
— da 100.001 a 250.000 abitanti	10 ₁	9 ₂	10 ₃	10 ₁	9 ₂	10 ₃	10 ₁	9 ₂	10 ₃	29
— oltre 250.000 abitanti	14 ₁	14 ₁	14 ₁	14 ₁	14 ₁	14 ₁	14 ₁	14 ₁	14 ₁	14
Numero di comuni	195	195	195	195	195	195	195	195	195	725

Gli indici che contrassegnano i numeri del prospetto individuano gruppi distinti di comuni-campione. Cioè ad esempio il gruppo 56₁ è composto da comuni con meno di 30.000 abitanti diversi da quelli che compongono il gruppo 56₉; e così via.

È bene precisare che la ripartizione che qui è stata calcolata si riferisce alla data del 31 dicembre 1967, mentre quella adottata nel 2° anno di rilevazione si riferisce al piano di campionamento studiato all'inizio dell'indagine. La divergenza tra i due schemi è stata per altro compensata riponderando i risultati campionari con coefficienti riferiti alla consistenza della popolazione al 31 dicembre 1967.

Ponderazione dei dati

Poiché i nominativi estratti dalle liste elettorali corrispondono agli adulti dai 21 anni in su e non si hanno elenchi di giovani dai 16 ai 21 anni, il problema di inserire i giovani di questa classe di età nel campione è stato risolto adottando il criterio di intervistare un solo minore, scelto con una « chiave » casuale, in tutte le famiglie in cui è stato designato per l'intervista un membro adulto e in cui ovviamente, erano presenti minori aventi la predetta età. Conseguentemente, poiché la probabilità di scelta di un adulto dai 21 anni in su risulta diversa da quella di un minore dai 16 ai 21 anni, per ridare a tutte le unità del campione la medesima probabilità, è stata effettuata la ponderazione dei giovani mediante opportuni coefficienti, o pesi, riprodotti nel seguente prospetto:

COEFFICIENTI DI PONDERAZIONE DEI MINORI INTERVISTATI DA 16 A 21 ANNI

N° di minori presenti in famiglia (16-21 anni)	N. di adulti (21 anni e più) presenti in famiglia						
	1	2	3	4	5	6	7 o più
— 1	1,000	0,500	0,333	0,250	0,200	0,167	0,125
— 2	2,000	1,000	0,667	0,500	0,400	0,333	0,250
— 3	3,000	1,500	1,000	0,750	0,600	0,500	0,375
— 4	4,000	2,000	1,333	1,000	0,800	0,667	0,500
— 5	5,000	2,500	1,667	1,250	1,000	0,833	0,625
— 6	6,000	3,000	2,000	1,500	1,200	1,000	0,750
— 7 o più	8,000	4,000	2,666	2,000	1,600	1,333	1,000

Inoltre è stato fatto un altro raddrizzamento del campione effettivo rispetto al campione di partenza. Per varie ragioni il numero delle interviste ottenute nei singoli strati della popolazione considerata dall'indagine non corrispondono quasi mai al numero di interviste programmate.

Questi scarti o deviazioni, secondo le tecniche in uso, sono stati corretti con un procedimento di ponderazione, almeno con riguardo

a quei segmenti dell'universo per i quali si conosce la numerosità statistica.

In questo caso, tale ponderazione è stata fatta per la ripartizione dell'Universo secondo il sesso, undici regioni statistiche, sei classi di età e sei ampiezze demografiche dei comuni. Si è così ottenuta una tabella composta di 792 caselle e con altrettanti coefficienti di ponderazione ovvero di confronto fra il dato statistico dell'Universo e il corrispondente dato del campione effettivo.

Calcolo dei limiti fiduciari

Quanto al calcolo degli errori di campionamento e alla determinazione dei limiti fiduciari delle stime dei valori esposti nel rapporto, si può applicare la seguente formula, già indicata nei rapporti precedenti:

$$2\sigma = 2 \times 1,4 \sqrt{\frac{p(100-p)}{n}} \text{ livello fiduciario } P = 0,95$$

essendo:

n = ampiezza del campione (= 18.025)

p = percentuale di penetrazione riferita ad n

1,4 = fattore di correzione della formula relativa al campione casuale semplice.

A questo proposito si osserva che a rigore si dovrebbe adoperare la formula apposta per il campione stratificato a più stadi. Essendo questa più complessa e di più laboriosa applicazione, si preferisce la predetta formula del campione casuale opportunamente modificata con un fattore di correzione empirico.

DEMOSKOPEA

LIMITI PROBABILISTICI DI VARIAZIONE
PER VALORI CRESCENTI DI STIME

Valori stimati (in migliaia)	Valori di 2σ	
	in percentuale	in assoluto (in migliaia)
50	0,073	30
100	0,103	42
200	0,146	59
300	0,178	72
400	0,206	84
500	0,230	93
600	0,251	102
700	0,271	110
800	0,289	117
900	0,307	125
1.000	0,323	131
1.500	0,393	160
2.000	0,451	183
2.500	0,501	204
3.000	0,545	221
3.500	0,585	238
4.000	0,621	252
4.500	0,654	266
5.000	0,685	278
5.500	0,713	290
6.000	0,740	301
6.500	0,764	310
7.000	0,787	320
7.500	0,809	329
8.000	0,829	337
8.500	0,848	344
9.000	0,866	352

Nota: I valori di 2σ si riferiscono all'Universo di 40.648 mila adulti e al Campione di 18.025 interviste.

LIMITI PROBABILISTICI DI VARIAZIONE
DELLE STIME DEI LETTORI
DELLE SINGOLE PUBBLICAZIONI

Settimanali	in percentuale	in migliaia di lettori
— A B C	0,455	185
— ALBA	0,265	108
— AMICA	0,505	205
— ANNABELLA	0,457	186
— AUTOMOBILE	0,418	170
— BELLA	0,275	112
— CIAO 2001	0,185	75
— BOLERO FILM	0,466	189
— BORGHESE	0,237	96
— CONFIDENZE	0,337	137
— CRONACA	0,233	95
— DOMENICA DEL CORRIERE	0,737	299
— EPOCA	0,519	211
— ESPRESSO	0,262	106
— EUROPEO	0,347	141
— EVA	0,263	107
— FAMIGLIA CRISTIANA	0,830	337
— GENTE	0,431	175
— GIOIA	0,395	160
— GIOVANI	0,342	139
— GRAND HOTEL	0,464	189
— GRAZIA	0,463	188
— INTIMITA'	0,371	151
— INTREPIDO	0,399	162
— NOI DONNE	0,167	68
— NOVELLA 2000	0,341	139
— OGGI	0,658	267
— RADIOCORRIERE	0,602	245
— SETTIMANA TV	0,308	125
— SOGNO	0,418	170
— STOP	0,468	190
— SORRISI E CANZONI TV	0,640	260
— TEMPO	0,416	169
— TRIBUNA ILLUSTRATA	0,227	92
— VIE NUOVE	0,202	82
— PANORAMA	0,239	97
— MEN	0,272	110

Mensili	in percentuale	in migliaia di lettori
— ARIANNA	0,376	153
— BELLEZZA	0,135	55
— CROCIATA	0,252	102
— CUCINA ITALIANA	0,242	98
— HISTORIA	0,239	97
— IL TOURING	0,297	121
— MADRE	0,272	110
— MANI DI FATA	0,313	127
— MERIDIANO 12	0,232	94
— MESSAGGERO S. ANTONIO	0,572	232
— NUOVO IMPEGNO	0,190	77
— PLAYMEN	0,297	121
— QUATTORRUOTE	0,579	235
— QUATTROSOLDI	0,350	142
— RAKAM	0,265	108
— ROSSANA	0,166	67
— SELEZIONE READER'S DIGEST	0,584	237
— STORIA ILLUSTRATA	0,289	117
— SUCCESSO	0,133	54
— VIE D'ITALIA E DEL MONDO	0,144	58
— VOGUE	0,145	59

