


INDAGINE SULLA STAMPA PERIODICA IN ITALIA

Prima Relazione 1968



ANALISI DELLE DUPLICAZIONI DEI LETTORI DELL'ULTIMO PERIODO

Le cifre indicate per le duplicazioni di lettura tra due periodici sono quelle riferite alla lettura comune dei "lettori di copie acquistate nell'ambito familiare" (primo gruppo di tavole da pag. 178 a pag. 193) ed alla lettura comune dell'insieme dei lettori (secondo gruppo di tavole da pag. 194 a pag. 209) ivi compresi cioè i "lettori di copie non acquistate".

LETTORI DI COPIE ACQUISTATE IN FAMIGLIA

NUMERO STIMATO .000

ADULTI

	ABC	ALBA	AMICA	ANNABELLA	AUTO-MOBILE	BELLA	BIG CIAO AMICI	BOLERO FILM	BORGHESE	CONFIDENZE	CRONACA	DOMENICA DEL CORRIERE	EPOCA	ESPRESSO	EUROPEO	EVA	FAMIGLIA CRISTIANA	GENTE	GIOIA
ABC	812	0	46	47	46	13	20	66	31	18	56	179	87	40	35	13	113	38	7
ALBA	9	387	78	64	10	26	1	15	10	31	9	88	30	3	12	32	165	32	55
AMICA	46	78	1447	361	78	103	6	58	23	62	12	294	212	48	72	92	239	130	298
ANNABELLA	47	64	361	1071	61	90	10	36	13	52	10	190	134	36	56	84	235	111	155
AUTOMOBILE	46	10	78	61	936	11	8	14	35	26	10	214	107	44	46	17	174	52	39
BELLA	13	26	103	90	11	351		22		16	2	58	28	7	13	26	106	29	62
BIG CIAO AMICI	20	1	6	10	8		122	15		2	7	22	9	7	5		36	1	6
BOLERO FILM	66	15	58	36	14	22	15	1168		38	25	123	17	13	5	9	202	7	22
BORGHESE	31								223										
CONFIDENZE	18	31	62	52	25	16	2	38		542									
CRONACA	56	9	12	10	10	2	7	25		3	261								
DOMENICA DEL CORRIERE	179	88	294	190	214	68	22	123	64	86	58	3246	375	76	176	15	36	10	145
EPOCA	87	30	212	134	107	28	9	17	55	52	19	375	1339	106	176	50	881	204	123
ESPRESSO	40	3	48	36	44	7	7	13	41	7				361	106	6	35	36	13
EUROPEO	35	12	72	56	46	13	5	5	38	7	15	176	188	68			93	107	43
EVA	13	32	92	84	17	26		9	9	19	2	35	50	6	21	324	73	54	81
FAMIGLIA CRISTIANA	113	165	269	235	174	106	36	202	20	120	36	851	269	35	93	73	6157	182	262
GENTE	38	32	130	111	52	29	1	7	26	34	10	204	169	35	107	54	182	908	106
GIOIA	7	65	258	155	39	62	6	22	7	34		145	123	13	43	81	262	106	809
GIOVANI	57	10	39	23	5	15	69	54		22	8	92	22	15	14	3	116	7	20
GRAND HOTEL	131	23	34	84	54	34	23	459	7	105	29	231	44	14	17	21	393	45	57
GRAZIA	45	62	412	285	95	68	8	39	37	56	4	257	269	38	106	72	202	139	215
INTIMITA'	33	17	78	55	12	31	9	102		124	13	81	36	7	12	24	186	45	46
INTREPIDO	59	23	50	16	40	36	18	80	2	40	15	106	22	3	16	3	178	10	29
NOI DONNE	11	7	16	16	4	7	7	13	4	4	4	32	18	10	6	5	16	10	17
NOVELLA 2000	26	17	96	111	30	27	2	37	8	46	17	86	68	22	49	28	118	103	65
OGGI	121	64	375	262	159	89	9	65	56	75	39	676	429	80	217	85	514	421	201
ORIZZONTI	4	2						5	5			14	12	10	9		22		
RADIOCORRIERE	170	53	220	183	167	43	32	93	53	49	64	563	276	74	95	48	530	106	92
SETTIMANA TV	34	22	55	64	49	12	15	29	7	10	4	154	82	19	26	11	117	26	37
SOGNO	46	18	42	44	21	29	11	349	3	45	10	89	20	6	4	7	197	10	47
STOP	85	17	143	126	41	38	25	106		75	25	238	118	24	57	44	224	206	86
SORRISI E CANZONI TV	115	38	151	98	107	81	36	153	8	81	49	358	130	15	43	44	568	76	76
TEMPO	83	29	88	101	57	36	3	20	61	16	13	230	256	59	137	44	160	117	67
TRIUNA ILLUSTRATA	33	18	18	20	30	10	1	12	13	15	20	135	55	15	52	7	53	43	17
VIE NUOVE	11	3		7	22	4	4	10	4	15	8	37	7	29		7	4	4	4
VITA	6				5			3				9		2			13		
PANORAMA	17		39	24	42	6			22	3		66	78	30	44	3	30	43	16
MEN	68	5	16	9	17	6	21	18	3	7	20	53	13	6	14	2	39	1	8
ARIANNA	25	23	176	129	50	42	4	32	18	22	10	88	111	28	47	34	76	60	47
BELLEZZA	3	11	8	11	5	8						8	8	7	7	9	12	7	12
CROCIATA	4	23	12	4	6	7		4		8	11	52	19	2	14	239	22	15	
CUCINA ITALIANA	9	27	58	68	30	16		4	10	17	5	87	43	11	28	9	81	45	36
HISTORIA	26	16	39	39	19	7	4	5	29	7	7	73	42	15	24	11	61	13	21
IL TOURING	29	6	76	54	86	8	13	4	35	20	4	186	149	53	58		121	53	63
LA DONNA	17	4	44	31	8	3	4	13	3	16	6	50	11	3	3	12	53	12	23
MADRE	8	47	52	30	22	11	3	7		16	6	99	21	8	6	9	255	21	50
MANI DI FATA	9	39	80	75	6	17	1	31	4	28	3	56	58	6	7	18	183	33	80
MERIDIANO 12		7	29	16	11	8		3		3		50	48	3	8	13	144	21	28
MESSAGGERO DI SANTONIO	61	64	148	117	99	73	8	59	29	69	30	384	126	23	32	42	1125	71	109
NUOVO IMPEGNO		11	12	5	8	1		12	2	3	6	60	23	7	10		206	3	109
PLAYMEN	39		4		24	5	16	14	4	4	21	61	17	7	3	3	27	1	16
QUATTORRUOTE	95	17	162	124	244	47	6	28	66	36	24	335	162	67	95	20	276	103	3
QUATTROSOLDI	28	24	43	46	109	13	1	27	34	7	9	162	92	53	46	23	149	49	81
RAKAM	6	12	109	52	18	21			8	8		70	36	11	6	14	78	40	14
ROSSANA	11		15	10			4	6	3	6		23	27	3	9	6	25	7	7
SELEZIONE READER DIGEST	107	70	225	167	140	44	27	65	61	64	41	559	239	72	100	25	578	118	133
STORIA ILLUSTRATA	19	7	24	17	24	4		14	30	17	4	107	120	38	24	14	73	42	12
SUCCESSO	10	4	4	6	4	4		6	8	4	2	20	14	8	2	3	24	4	3
VIE D'ITALIA	3	2	13	3	15	3		3	8	6	3	31	34	8	5		18	9	15
VOGUE	4	8	16	14		2			11	5	3	22	26	15	10		7	6	9

GIOVANI.	GRAND HOTEL	GRAZIA	INTIMITA'	INTREPIDO	NOI DONNE	NOVELLA 2000	OGGI	ORIZZONTI	RADIO-CORRIERE	SETTIMANA TV	SOGNO	STOP	SORRISI E CANZONI TV	TEMPO	TRIBUNA ILLUSTRATA	VIE NUOVE	VITA	PANORAMA	MEN
57	131	45	33	59	11	28	121	4	170	34	46	85	115	63	33	11	6	17	68
10	23	62	17	23	7	17	64		53	22	18	17	38	29	18	3			5
39	84	412	78	50	16	96	375	2	220	55	42	143	151	88	18			39	16
23	84	285	55	16	16	111	262		183	64	44	126	98	101	20	7		24	9
5	54	95	12	40	4	30	159		167	49	21	41	107	57	30	22	5	42	17
15	34	68	31	36	7	27	89		43	12	29	38	81	36	10	4		6	6
69	23	8	9	18	7	2	9		32	15	11	25	36	3	1	4			21
54	459	39	102	80	13	37	65	5	93	29	349	105	153	20	12	10	3		18
	7	37		2	4	8	56		53	7	3		8	61	13	4	2	22	3
22	105	56	124	26	4	46	75	5	49	10	45	75	81	16	15	15		3	7
8	29	4	13	15	4	17	39		64	4	10	25	49	13	20	8	4	2	20
92	231	257	61	106	32	86	676	14	583	154	89	238	358	230	135	37	9	66	53
22	44	269	36	22	18	68	429	12	276	82	20	118	130	256	55	7	9	78	13
15	14	38	7	3	10	22	80	10	74	19	6	24	15	59	15	29	2	30	6
14	17	106	12	16	6	49	217	9	95	26	4	57	43	137	52			44	14
3	21	72	24	3	5	28	85		48	11	7	44	44	44	7			3	2
116	393	202	186	178	16	113	514	22	530	117	197	224	568	160	53	7	13	30	39
7	45	139	45	10	10	103	421		106	25	10	206	76	117	43	4	5	43	1
20	57	215	46	29	17	65	201		92	37	47	66	76	67	17	4		16	8
572	54	25	42	64	15	27	36		75	19	39	53	124	19	5	9		1	34
54	2228	84	157	119	27	49	141	3	207	50	418	176	329	39	22	41		12	35
25	64	1186	42	40	13	97	336	2	206	61	15	99	88	99	16	3	7	76	6
42	157	42	762	36	7	22	79	3	74	26	83	126	139	9	16			4	7
64	119	40	36	749	13	18	64	2	110	28	62	50	125	23	10	10	3		24
15	27	13	7	13	4	24	4		23	8	4	9	11	4	10	32			
27	49	97	22	18	4	579	211		53	31	32	206	90	43	16	14		6	4
36	141	336	79	64	24	211	2336	11	355	92	65	327	227	294	68	19		56	15
	3	2	3	2		11	11	48	16	11			6	2	5		4		
75	207	206	74	110	23	53	355	16	2640	72	106	131	221	156	64	34	6	51	38
19	50	61	26	28	8	31	92	11	72	21	21	54	102	37	26	6		16	7
39	418	15	83	62	4	32	65		106	21	1012	102	160	15	11	7		3	17
53	176	99	126	60	9	206	327		131	54	102	102	174	71	21	10	4	5	19
124	329	88	139	125	11	90	227	6	221	102	160	174	3153	56	29	22	4	11	50
19	39	99	9	23	4	43	294	2	156	37	15	71	56	747	45	16	3	31	20
5	22	16	16	10	10	16	68	5	64	26	11	21	29	45	226	10		6	11
9	41	3	11	10	32	14	19		34	6	7	10	22	16	10	201		3	6
1	12	7	4	3		6	56	4	6			4	4	3			43	4	
34	35	6	7	24		4	15		51	16	3	5	11	31	6	3		281	
									38	7	17	19	50	20	11	6			203
8	35	191	26	16	14	53	125		92	36	9	57	37	48	7	4	2	49	10
4	8	14	3	3	3	7	16		7			14	9	14	6	3		3	
2	15	18	9	12		6	43		66	5	2	11	37				7	4	
1	15	74	27	19		14	78		35	9	6	29	23	22	6			18	
13	10	45	5	5	4	7	35		54	23	4	20	26	27	8			15	12
11	17	67	9	9	3	3	121	5	125	32	5	33	31	54	8	24	3	44	15
5	21	47	11	6	10	5	37		30	3	9	15	31	13				5	5
30	21	37	29	24		16	54	2	40	12	26	38	25	15	5		1	3	
21	42	57	41	16	18	10	74	3	92	15	17	45	67	18	8	4		13	3
10	9	34	6	14		28	28	6	38	5	12	22	22	10	5		5	3	
50	169	88	59	69	9	57	239	7	299	62	86	114	350	100	31	9	9	12	8
15	6	21	8	3		1	27	5	29	5	5	4	18	6	11		10	8	
36	17	10	9	16	4		19		23	4	12	23	37	6	7	10		4	61
24	91	158	54	78	7	46	273	7	299	71	32	98	185	119	62	25		77	23
10	52	73	28	10	4	18	126	4	137	48	23	42	105	60	16	7	4	40	7
	7	72	28	17	5	18	76		52	11	7	27	36	15		4		19	4
3	12	21	10	2	4	8	20		6	9	6	15	8	14	4				
71	154	220	97	84	20	85	358	2	326	94	58	157	262	152	28	19	1	70	40
9	17	51	17	4		15	50		57	4	8	18	16	44	16	10	13	26	
4	17	8	4	4			10		8		4	4	5	12	2			4	
	11	20	4	4			32	2	50	2	5	5	3	20	3	4		10	
	6	21	7	1		9	22		15	5	4	4	2	16		4		17	

LETTORI DI COPIE ACQUISTATE IN FAMIGLIA

NUMERO STIMATO .000

UOMINI

	ABC	ALBA	AMICA	ANNABELLA	AUTO-MOBILE	BELLA	BIG CIAO AMICI	BOLERO FILM	BORGHESE	CONFI- DENZE	CRONACA	DOMENICA DEL CORRIERE	EPOCA	ESPRESSO	EUROPEO	EVA	FAMIGLIA CRISTIANA	GENTE	GIOIA
ABC	631		16	13	36	7	13	45	31	3	44	127	58	23	24	11	79	29	
ALBA		111	8	12	5	11	1	10	3	9	4	38	8	3	9	4	49	8	25
AMICA			253	50	24	24		9		9	2	64	39	9	20	17	52	19	42
ANNABELLA				255	29	20	2	14		14	2	36	41	9	20	17	50	21	24
AUTOMOBILE					673	7		3	23	13	10	169	87	36	39	8	119	43	18
BELLA						95				4		25	12	3	11	12	21	11	15
BIG CIAO AMICI							64	4			7	7	4				26		
BOLERO FILM								439			18	81	9	13	5		73	5	2
BORGHESE									150		5	49	39	29			9	14	3
CONFI- DENZE										111		25	17				9	14	3
CRONACA											194	48	12				28	9	6
DOMENICA DEL CORRIERE												1941	255	57	142	9	499	120	42
EPOCA													800	73	139	25	163	91	36
ESPRESSO														258	46		18	23	7
EUROPEO															350	10	70	63	7
EVA																78	5	18	20
FAMIGLIA CRISTIANA																	2694	91	21
GENTE																		394	59
GIOIA																			29
GIOVANI																		29	182
GRAND HOTEL																			7
GRAZIA																			20
INTIMITA'																			34
INTREPIDO																			3
NOI DONNE																			4
NOVELLA 2000																			6
OGGI																			12
ORIZZONTI																			50
RADIOCORRIERE																			24
SETTIMANA TV																			16
SOGNO																			3
STOP																			15
SORRISI E CANZONI TV																			3
TEMPO																			25
TRIBUNA ILLUSTRATA																			34
VIE NUOVE																			13
VITA																			4
PANORAMA																			5
MEN																			3
ARIANNA	13		30	22	29	4	4	7	6	4	5	22	50	10	17	11	21	11	8
BELLEZZA	3	3	4	4	5	4						1	4		4	9	1	4	9
CROCIATA	4	5	1									40	14	2		5	74	11	7
CUCINA ITALIANA	9	3			15	3			6		11	27	9	7	10		25	2	
HISTORIA	17	4	9	7	14		4	5	25		7	52	16	11	11		34	5	4
IL TOURING	22		15	19	61	7	4	4	31	7	4	118	102	40	44		67	31	14
LA DONNA	9		2	2	5		4	4			3	12				5	27		7
MADRE	4	9	12	8	15	9		7			3	39	10	8	6		99	8	13
MANI DI FATA	5	6	7	8	6			9		2	3	27	14			3	31	5	10
MERIDIANO 12			12	5	4	8		3	2			31	18	3	4		66	11	3
MESSAGGERO DI S.ANTONIO	43	19	17	35	53	8	6	21	19	16	20	206	56	21	16	2	432	34	16
NUOVO IMPEGNO					8	1		8	2		3	29	17	7	10		44	3	
PLAYMEN	31				17	5	13	11	4		21	47	13	4	3		23	1	
QUATTORRUOTE	67	9	22	41	178	16		25	50	3	24	251	111	55	70	5	185	58	20
QUATTROSOLDI	19	12	3	15	80	5		20	21		9	109	69	44	35	4	88	27	3
RAKAM	3		2		12				4			6	12	4		5	11	3	3
ROSSANA	9		4	7			4	6				6	7		4		7	4	4
SELEZIONE READER DIGEST	88	23	48	36	117	13	18	46	45	19	36	359	144	46	63	5	299	56	61
STORIA ILLUSTRATA	15	4	9	4	21	4		14	23	4	4	59	83	30	16	8	53	32	9
SUCCESSO	10			2	4			6	8		2	12	4	8	2	3	12		3
VIE D'ITALIA	3	2			15	3			8	3	3	26	22	5	5		15	6	
VOGUE	4								8			10	13	11	7		4		4

GIOVANI.	GRAND HOTEL	GRAZIA	INTIMITA'	INTREPIDO	NOI DONNE	NOVELLA 2000	OGGI	ORIZZONTI	RADIO-CORRIERE	SETTIMANA TV	SOGNO	STOP	SORRISI E CANZONI TV	TEMPO	TRIBUNA ILLUSTRATA	VIE NUOVE	VITA	PANORAMA	MEN		
36	93	15	13	48	4	6	81	4	127	21	26	61	93	71	20	8	6	13	58	ABC	
2	6	12		17	3	8	19	2	25	10	12	5	20	17	13	3			3	ALBA	
3	8	43	12	5	3	16	36		35	2	3	13	32	18	10			3		'MICA	
5	20	54	5	10		16	46		48	21	8	17	27	27	10			8		'ANNABELLA	
2	43	51		32		14	109		125	32	21	21	67	47	23	14	5	39	10	AUTOMOBILE	
2	5	21	4	13	3	10	18		4	5	5	14	23	15	4			3		BELLA	
33	11		4	7	4		2		13	7	8	14	24						17	BIG CIAO AMICI	
14	185	9	24	45	11	9	19	5	61	11	115	46	67	5	5	7	3		14	BOLERO FILM	
	3	11		2		2	37	5	45	3			8	46	10		2	22	3	3ORGHESE	
7	34	10	10	4		16	19		17	2	7	9	22	12	6	5				CONFIDENZE	
8	18		7	15	4	6	26		61	4	4	20	39	10	18	8	4	2	18	CRONACA	
61	139	83	27	60	13	15	375	14	394	103	50	106	240	167	99	29	8	52	33	DOMENICA DEL CORRIERE	
12	30	79	6	16	11	23	264	6	176	51	10	70	78	175	47	7	9	56	9	EPOCA	
4	12	6	2		3	4	63	10	47	14	6	24	9	56	8	15	2	19	3	ESPRESSO	
8	8	44		11	6	14	142	9	69	17		23	24	110	46			37	14	EUROPEO	
	7	16	3	3	5	10	31		9	3	4	15	16	17	4					EVA	
55	172	55	37	103	12	34	214	16	307	48	71	82	272	111	34	7	8	16	28	FAMIGLIA CRISTIANA	
7	20	31	5	4	6	19	173		38	10	5	69	42	82	32	4	5	23	1	GENTE	
7	20	34	3	4		12	50		24	16	3	15	25	34	13			3	5	GIOIA	
346	19	5	11	52	8	8	20		51	11	15	21	78	11		5		1	27	GIOVANI	
19	979	19	22	64	14	8	67	3	122	23	140	59	152	20	14	33		6	25	GRAND HOTEL	
5	19	283	3	16	3	10	75	2	55	26	2	9	17	34	13	3	7	37		GRAZIA	
11	22		147	16		8	15		19	5	6	21	40	2						INTIMITA'	
52	64	16	16	476	6	3	42	2	89	19	35	44	69	18	5	10	3		18	INTREPIDO	
8	14	3			51		11		4		4		6		3	15				NOI DONNE	
8	8	10	8	3		161	54		16	9	8	42	44	24	6	4				NOVELLA 2000	
20	67	75	15	42	11	54	1105	11	182	50	36	110	108	167	57	12		36	8	OGGI	
	3	2		2			11	35	12	11			3	2	5		4				ORIZZONTI
51	122	55	19	89	4	16	182		12	49	51	42	163	112	51	27	5	28	35	RADIOCORRIERE	
11	23	26	5	19		9	50	11	49	365	9	11	63	15	22			12	7	SETTIMANA TV	
15	140	2	6	35	4	8	36		51	9	341	28	51	7	11	4		3	14	SOGNO	
21	59	9	21	44		42	110		42	11	28	434	81	48	4	4	5	5	16	STOP	
78	152	17	40	69	6	44	108	3	163	63	51	31	51	39	25	15	4	3	44	SORRISI E CANZONI TV	
11	20	34	2	18		24	187	2	112	15	7	48	39	503	40	16	3	28	16	TEMPO	
	14	13		5	3	6	57	5	51	22	11	12	25	40	168	6		6	11	TRIBUNA ILLUSTRATA	
5	33	3		10	15	4	12		27		4	4	15	16		138			6	VIE NUOVE	
1	6	7		3			36	4	5	12	3	5	4	3			33	4		VITA	
27	25	37		18			8		28	7	14	16	44	16	11	6	4	173	165	PANORAMA	
	9	43	2	4	9	6	18		19	18		4	14	18	7		2	19	3	ARIANNA	
	6	7		3	3	4	4		4	2		4	3	10	3	3				BELLEZZA	
2	8	11	4	6			19		38	2	2	4	26			7				CROCIATA	
1	7	16	5	7			9		10	3	3		11	10		2		12		CUCINA ITALIANA	
9	7	23	4	2			16		35	9	4	14	20	19	8		3	9	12	HISTORIA	
7	12	6		6			90	5	69	19	4	13	11	40	8	17		24	12	IL TOURING	
2	7	9			4		5		9	3			11	5					5	LA DONNA	
13		9	6	15		6	24	2	15	5	5		20	12	5					MADRE	
6	12	9		3		1	8		33	6		4	4	6						MANI DI FATA	
8	5	15	3	11			8	6	21			5	7	2	5		5	3		MERIDIANO 12	
15	66	17	16	26	6	23	103	2	143	31	25	43	167	66	22	9	5	4	5	MESSAGGERO DI S.ANTONIO	
7	6	5	5	3			8	5	14	5	3		9		11		5	5		NUOVO IMPEGNO	
26	7	5		10	4		16		15	4	9	21	27	6	7	10		4	48	PLAYMEN	
20	70	35	20	53	3	13	171	7	226	48	27	37	121	100	48	14	8	45	17	QUATTORRUOTE	
8	33	23	6	10		3	83	4	103	31	14	12	71	46	13	3	4	29	3	QUATTROSOLDI	
		3			5		9		5	4			2	4				4			RAKAM
	6	7			4		7		3	4	2		5	4	4						ROSSANA
43	96	87	16	48	7	19	203	2	199	64	20	68	184	99	16	12	1	36	26	SELEZIONE READER DIGEST	
4	11	31	5	4		9	34		36		8	13	13	41	16	6	13	18		STORIA ILLUSTRATA	
	6						6					4	3	8	2			4			SUCCESSO
	11	11	4	4		4	22	2	30	2	3	3	3	20	3			6			VIE D'ITALIA
		5					4		4	3				8				16			VOGUE

LETTORI DI COPIE ACQUISTATE IN FAMIGLIA

NUMERO STIMATO .000

DONNE

	ABC	ALBA	AMICA	ANNABELLA	AUTO-MOBILE	BELLA	BIG CIAO AMICI	BOLERO FILM	BORGHESE	CONFI-DENZE	CRONACA	DOMENICA DEL CORRIERE	EPOCA	ESPRESSO	EUROPEO	EVA	FAMIGLIA CRISTIANA	GENTE	GIOIA
ABC	181	9	29	34	9	6	7	21		16	13	51	29	17	11	2	34	9	7
ALBA	9	275	70	52	4	15		5	7	23	6	50	22	23	3	28	116	25	39
AMICA	29	70	1194	311	53	79	6	49	23	54	10	230	173	39	52	75	218	112	216
ANNABELLA	34	52	311	815	32	70	8	22	13	38	7	154	93	27	36	67	185	89	131
AUTOMOBILE	9	4	53	32	253	4	8	11	12	13		45	19	7	7	9	54	9	21
BELLA	6	15	79	70	4	296		22		12	2	33	16	4	3	14	84	19	47
BIG CIAO AMICI	7		6	8			58	11		2		15	4	7	2		10	1	6
BOLERO FILM	21	5	49	22	11	22	11	729		27		42	8	1		9	129	3	20
BORGHESE		7	23	13	12				63			15	16	13	16	9	11	12	4
CONFIDENZE	15	23	54	38	13	12	2	27		431	3	60	36	7	4	12	93	25	28
CRONACA	13	6	10	7	2	2		7		3	67	10	7		3		3		
DOMENICA DEL CORRIERE	51	50	230	154	45	33	15	42	15	60	10	1265	120	18	34	25	381	84	103
EPOCA	29	22	173	93	19	16	4	8	16	36	7	120	539	32	50	25	106	78	87
ESPRESSO	17		39	27	7	4	7	1	13	7		18	32	103	22	6	17	12	6
EUROPEO	11	3	52	36	7	3	2		16	4	3	34	50	22		12	23	44	24
EVA	2	28	75	67	9	14		9	9	12	2	26	25	6	12	240	68	36	60
FAMIGLIA CRISTIANA	34	116	218	185	54	84	10	129	11	93	3	381	106	17	23	68	3463	91	204
GENTE	9	25	112	89	9	19	1	3	12	25	3	84	78	12	44	36	91	514	77
GIOIA	7	39	216	131	21	47	6	20	4	28		103	87	6	24	60	204	77	628
GIOVANI	21	8	36	18	4	13	36	40		16		31	11	11	5	3	62		12
GRAND HOTEL	38	16	75	65	11	29	12	274	3	71	11	92	13	3	9	14	221	26	37
GRAZIA	31	50	369	231	44	47	8	31	26	47	4	174	190	32	61	57	147	108	181
INTIMITA'	20	17	66	50	12	27	5	78		115	6	53	30	5	12	21	149	40	42
INTREPIDO	11	6	45	6	8	23	12	35		22		26	6	3	4		75	6	25
NOI DONNE	7	4	13	16	4	4	3	2	4	4		19	7	7			4	4	17
NOVELLA 2000	22	10	80	95	16	17	2	28	6	30	11	71	45	18	35	18	85	84	53
OGGI	40	45	339	216	50	71	6	45	20	56	13	301	165	17	75	54	300	249	151
ORIZZONTI													3				6		
RADIOCORRIERE	42	28	184	135	41	39	19	31	9	32	3	190	100	27	26	39	223	68	68
SETTIMANA TV	13	12	53	43	17	6	8	18	4	8		52	31	5	9	8	69	15	22
SOGNO	21	6	39	36	24	3	3	233	3	38	7	39	11	4	3	126	5	44	
STOP	24	12	129	108	20	24	11	59		66	6	133	48	1	34	30	141	136	72
SORRISI E CANZONI TV	22	18	119	71	40	58	11	86		59	10	118	52	5	19	28	296	34	51
TEMPO	13	11	69	74	10	21	3	16	16	4	3	63	81	3	27	27	49	34	33
TRIBUNA ILLUSTRATA	13	6	8	10	7	6	1	7	3	9	3	37	8	7	6	3	18	12	3
VIE NUOVE	4			7	8	4	4	3	4	10		8		14					4
VITA												1					5		
PANORAMA	4		36	17	4	3				3		14	22	11	7	3	13	21	13
MEN	10	2	16	9	7	6	4	4		7	2	19	4	4		2	11		3
ARIANNA	13	23	146	107	21	38		25	12	19	5	66	61	19	30	23	54	50	40
BELLEZZA		8	4	7	6	4		4		8		7	4		3		11	3	3
CROCIATA		17	11	4	6	7		4		8		12	5			9	165	11	8
CUCINA ITALIANA		24	58	68	14	13		4	4	17	5	60	34	4	18	9	56	42	36
HISTORIA	8	12	29	31	6	7		4		4		21	26	4	13	11	27	7	17
IL TOURING	7	6	61	36	25	1	8			14		68	47	13	13		54	22	48
LA DONNA	8	4	41	29	4	3		9	3	18	3	37	11		3	7	26	12	16
MADRE	4	38	40	22	7	2	3			16	3	60	10			9	156	13	37
MANI DI FATA	4	33	73	67	17	1	1	22	4	26		69	44	6	7	15	162	28	40
MERIDIANO 12		7	17	11	7			3		3		19	30		4	13	78	10	25
MESSAGGERO DI S.ANTONIO	18	46	131	83	46	65	2	37	9	53	10	177	70	3	16	40	693	38	92
NUOVO IMPEGNO		11	12	5				4		3		31	6				163		16
PLAYMEN	8		4	4	7		4	4		4		14	4	4		3	4		3
QUATTORRUOTE	28	8	139	82	66	31	6	3	16	33		83	51	11	25	15	91	45	60
QUATTROSOLDI	9	13	40	30	29	8	1	7	13	7		53	23	10	12	19	61	22	11
RAKAM	3	12	107	52	6	21			4	8		64	24	7	6	9	66	37	57
ROSSANA	3		11	3					3	6		17	20	3	5	6	18	4	3
SELEZIONE READER DIGEST	19	47	177	132	23	31	9	19	15	45	5	200	95	26	37	20	279	62	88
STORIA ILLUSTRATA	4	4	15	13	4				7	13		19	38	7	8	6	21	10	3
SUCCESSO		4	4	4		4				4		8	11				12	4	
VIE D'ITALIA			13	3				3		4		6	11	4			3	3	11
VOGUE		8	16	14		2			4		3	12	13	4	2		3	6	9

GIOVANI.	GRAND HOTEL	GRAZIA	INTIMITA'	INTREPIDO	NOI DONNE	NOVELLA 2000	OGGI	ORIZZONTI	RADIO-CORRIERE	SETTIMANA TV	SOGNO	STOP	SORRISI E CANZONI TV	TEMPO	TRIBUNA ILLUSTRATA	VIE NUOVE	VITA	PANORAMA	MEN	
21	38	31	20	11	7	22	40		42	13	21	24	22	13	13	4		4	10	
8	16	50	17	6	4	10	45		28	12	6	12	18	11	6				2	
36	75	369	66	45	13	80	339		184	53	39	129	119	69	8			36	16	
18	65	231	50	6	16	95	216		135	43	36	108	71	74	10	7		17	9	
4	11	44	12	8	4	16	50		41	17		20	40	10	7	8		4	7	
13	29	47	27	23	4	17	71		39	6	24	24	58	21	6	4		3	6	
36	12	8	5	12	3	2	6		19	8	3	11	11	3	1	4			4	
40	274	31	78	36	2	28	46		31	18	233	59	86	16	7	3			4	
	3	26			4	6	20		9	4	3			16	3	4				
16	71	47	115	22	4	30	56		32	8	38	66	59	4	9	10		3	7	
	11	4	6			11	13		3		7	6	10	3	3				2	
31	92	174	53	26	19	71	301		190	52	39	133	118	63	37	8	1	14	19	
11	13	190	30	6	7	46	165	3	100	31	11	48	52	81	8			22	4	
11	3	32	5	3	7	18	17		27	6		1	6	3	7	14		11	4	
5	9	61	12	4		35	75		26	9	4	34	19	27	6			7		
3	14	57	21			18	54		39	8	3	30	28	27	3			3	2	
62	221	147	149	75	4	85	300	6	223	69	126	141	296	49	18		5	13	11	
	26	108	40	6	4	84	249		68	15	5	136	34	34	12			21		
12	37	181	42	25	17	53	151		68	22	44	72	51	33	3	4		13	3	
226	35	20	31	12	7	19	16		24	8	24	31	46	7	5	5			7	
35	1249	64	135	55	13	1	74		85	28	278	117	177	18	7	9			10	
20	64	903	39	25	10	87	261		151	35	13	90	71	65	3			40	6	
31	135	39	614	20	7	14	64	3	55	20	77	106	99	6	16	11		4	7	
12	55	25	20	273	6	15	22		21	9	27	17	56	6	5				6	
7	13	10	7	6	95	4	13		20	8		9	6	4	7	17				
19	41	87	14	15	4	419	157		38	22	24	164	46	19	10	10		6		
16	74	261	64	22	13	157	1231		173	43	29	217	119	107	11	8		21		
		3						13	3				3							
24	85	151	55	21	20	38	173	3	1117	23	56	90	58	44	14	7	1	23	4	
8	28	36	20	9	8	22	43		23	288	12	43	39	22	4	6		4		
24	278	13	77	27		24	29		55	12	671	75	109	8	3				3	
31	117	90	105	17	9	164	217		90	43	75	799	93	23	9	7			3	
46	177	71	99	56	6	46	119	3	58	39	109	93	1652	17	5	8		7	6	
7	18	65	6	6	4	19	107		44	22	8	23	17	5	6			3	4	
5	7	3	16	5	7	10	11		14	4		9	5	5	244					
5	9		11		17	10	8		7	6	3	7	8	8	4	63		3		
							1		1											
7	7	40	4			6	21		23	4		3	7	3		3		107		
	10	6	7	6		4	7		4		3	3	6	4					39	
8	26	148	25	12	5	47	107		73	19	9	53	24	30		4		30	7	
4	8	7				3	14		3			10	7	4	3			3		
	9	15	5	6		5	24		28	3		8	11					4		
	7	64	27	12		14	69		25	6	4	29	12	12		4		6		
4	3	29		3	4	7	19		19	14		6	6	8				7		
4	4	45	5	3	3	3	32		55	13	1	20	21	14		8		21	4	
3	15	40	11	6	6	5	32		22		9	15	20	8						
16	21	28	23	9		10	30		26	7	22	38	5	3			1	3		
15	30	48	41	13	18	8	65	3	59	10	13	40	63	13	8	4		13	3	
2	4	19	4	4			20		17		5	12	15	8						
36	124	71	44	42	3	34	136	4	155	31	60	71	183	34	9		4	8	4	
8		16	3			1	19		15		2	4	9	6			6	3		
10	10	5	9	5			4		8		3	3	10						13	
4	21	123	34	25	4	33	102		74	23	5	60	64	19	13	11		33	7	
2	19	50	22		4	14	43		34	17	9	30	34	14	3	4		11	4	
	7	69	28	17		18	67		48	8	7	27	34	11		4		15	4	
3	6	14	10	2		8	13		3	6	4	15	3	11						
27	59	133	80	36	13	66	155		128	40	38	88	98	54	12	7		34	14	
5	7	21	12			6	16		21	4		5	4	3		4		8		
4	10	8	4				4		8		4		3	4						
		8					4		20			3				4		5		
	6	16	7	1		5	18		16	2		4	2	8		4		1		

- ABC
- ALBA
- AMICA
- ANNABELLA
- AUTOMOBILE
- BELLA
- BIG CIAO AMICI
- BOLERO FILM
- BORGHESE
- CONFIDENZE
- CRONACA
- DOMENICA DEL CORRIERE
- EPOCA
- ESPRESSO
- EUROPEO
- EVA
- FAMIGLIA CRISTIANA
- GENTE
- GIOIA
- GIOVANI
- GRAND HOTEL
- GRAZIA
- INTIMITA'
- INTREPIDO
- NOI DONNE
- NOVELLA 2000
- OGGI
- ORIZZONTI
- RADIOCORRIERE
- SETTIMANA TV
- SOGNO
- STOP
- SORRISI E CANZONI TV
- TEMPO
- TRIBUNA ILLUSTRATA
- VIE NUOVE
- VITA
- PANORAMA
- MEN
- ARIANNA
- BELLEZZA
- CROCIATA
- CUCINA ITALIANA
- HISTORIA
- IL TOURING
- LA DONNA
- MADRE
- MANI DI FATA
- MERIDIANO 12
- MESSAGGERO DI S. ANTONIO
- NUOVO IMPEGNO
- PLAYMEN
- QUATTRO RUOTE
- QUATTROSOLDI
- RAKAM
- ROSSANA
- SELEZIONE READER DIGEST
- STORIA ILLUSTRATA
- SUCCESSO
- VIE D'ITALIA
- VOGUE

LETTORI DI COPIE ACQUISTATE IN FAMIGLIA

NUMERO STIMATO .000

DONNE DI CASA

	ABC	ALBA	AMICA	ANNABELLA	AUTO-MOBILE	BELLA	BIG CIAO AMICI	BOLERO FILM	BORGHESE	CONFIDENZE	CRONACA	DOMENICA DEL CORRIERE	EPOCA	ESPRESSO	EUROPEO	EVA	FAMIGLIA CRISTIANA	GENTE	GIOIA
ABC	140	3	20	27	9	4	7	17		13	7	46	21	17	8		25	3	3
ALBA	3	177	38	28	4	4		4	3	21	3	38	6		3	17	63	13	23
AMICA	20	38	717	202	32	38	5	31	9	36	8	129	94	34	39	65	124	81	120
ANNABELLA	27	25	202	625	27	39	6	16	9	35	5	117	52	21	31	44	113	61	72
AUTOMOBILE	9	4	32	27	201	4	8	6	11	13		29	19	7	6	7	44	4	15
BELLA	4	4	38	39	4	176		12		10		16	9	4	3	6	52	12	23
BIG CIAO AMICI	4		5	6	8		29	6				12	4	7		9			6
BOLERO FILM	17	4	31	16	6	12	6	459		16	7	28	8			7	83		8
BORGHESE		3	9	9	11				41			6	9	9	14		7	6	
CONFIDENZE	13	21	35	36	13	10		16		316		57	32	4		12	77	23	24
CRONACA	7	3	8	6				7		3	58	8	4				3		
DOMENICA DEL CORRIERE	46	38	129	117	29	16	12	28	6	57		902	76	13	22	23	265	65	53
EPOCA	21	6	94	52	19	9	4	8	9	32	4	76	364	29	35	18	46	57	46
ESPRESSO	17		34	21	7	4	7		9	4		13	29	79	18	6	15	9	6
EUROPEO	8	3	39	31	6	3			14			22	35	18	133		16	36	22
EVA		17	55	44	7	6		7	9	12		23	18	6	12	185	44	23	37
FAMIGLIA CRISTIANA	26	63	124	113	44	52	9	83	7	77	3	265	46	16	16	44	2422	67	109
GENTE	3	13	81	51	4	12			6	23		65	57	9	36	23	67	388	51
GIOIA	3	23	128	72	15	23	6	8		24		53	46	6	22	37	109	51	382
GIOVANI	14		11	10	4	4	15	23		12		13	4	11	5		29		3
GRAND HOTEL	24	15	52	44	7	22	9	186	3	43	11	67	10	2	7	14	166	21	21
GRAZIA	26	28	231	173	39	18	5	24	18	43	4	118	135	29	52	42	91	84	99
INTIMITA'	16	17	42	42	12	18	4	53		92	3	42	17	4	5	19	98	25	32
INTREPIDO	11	6	22		6	10	10	6		15		19	5	3	4		44	3	10
NOI DONNE	7		8	12	4	4	3	2		4		15	3	7					10
NOVELLA 2000	15	8	58	66	16	16		16	6	19	8	55	41	15	29	18	59	75	39
OGGI	31	23	199	160	40	43	6	34	14	52	11	206	106	14	61	43	195	186	90
ORIZZONTI													3				6		
RADIOCORRIERE	34	17	124	97	32	31	12	19	3	19		144	55	13	19	34	161	45	39
SETTIMANA TV	9	3	23	24	10	2	3	6		4		23	15	5	4	6	42	5	9
SOGNO	18	4	18	21		14		166	3	20	7	30	6		4	3	75		14
STOP	17	3	75	75	13	11	7	35		42	3	90	33		25	20	97	103	33
SORRISI E-CANZONI TV	18	8	44	53	31	32	6	63		42	10	80	34	6	19	17	189	29	34
TEMPO	7	3	37	44	10	17	3	14	9	3		38	53	3	19	24	37	20	16
TRIBUNA ILLUSTRATA	6	5		10	2	4		2		9		28	6	4	3	3	11	6	3
VIE NUOVE	4			4	8	4	4	3		7		4		4					4
VITA																	4		
PANORAMA	4		13	3	4							6	19	6	7		13	10	10
MEN	7		13	7	7	4	4	4		7		14	4	4		11			3
ARIANNA	13	12	95	86	21	28		13	9	16	5	52	39	15	24	17	43	37	24
BELLEZZA		4		3								7			3		7	3	3
CROCIATA		4	11		6	5				6		10					100	6	8
CUCINA ITALIANA		20	52	60	11	9		4		17	5	52	29		18	8	46	42	27
HISTORIA	8		11	13	4							16	8	4	12	3	16		5
IL TOURING	7	6	37	30	22		8			9		48	36	10	13		44	19	27
LA DONNA	8	4	25	15	4	3		9	3	15	3	24	6		3	3	26	12	6
MADRE		22	20	14	7		3			15	3	37	9			4	112	5	22
MANI DI FATA	4	18	36	55		9		20		18		50	19	4	4	7	91	18	20
MERIDIANO 12			8	5	4					3		12	15			4	46	3	11
MESSAGGERO DI S.ANTONIO	15	31	93	46	35	47		25	9	43	10	134	47	3	15	28	501	29	67
NUOVO IMPEGNO		8	10	3						2	3	30	6				119		15
PLAYMEN	8		4	4	7		4	4		4		11	4	4		3	4		3
QUATTORRUOTE	22	5	83	59	47	20	4	3	3	26		64	41	8	13	10	80	24	47
QUATTROSOLDI	9		17	25	16	8				7		28	14	6	10	16	47	18	9
RAKAM	3	9	69	37	4	15				7		34	14	3	5	3	42	31	25
ROSSANA	3		11	3					3	4		17	3	3	3	6	15	4	3
SELEZIONE READER DIGEST	19	27	87	79	14	17		18	6	32	5	124	46	15	25	15	177	37	43
STORIA ILLUSTRATA	4	4	10	8	4				3	13		12	28	4	7	6	21	6	3
SUCCESSO										4		8					8		4
VIE D'ITALIA			5					3					11				3		8
VOGUE		8	12	12		2				3	3	4	9				3	4	9

GIOVANI	GRAND HOTEL	GRAZIA	INTIMITA'	INTREPIDO	NOI DONNE	NOVELLA 2000	OGGI	ORIZZONTI	RADIO-CORRIERE	SETTIMANA TV	SOGNO	STOP	SORRISI E CANZONI-TV	TEMPO	TRIBUNA ILLUSTRATA	VIE NUOVE	VITA	PANORAMA	MEN												
14	24	26	16	11	7	15	31		34	9	18	17	18	7	6	4		4	7	ABC											
15	15	28	17	6		8	23		17	3	4	3	8	3	6					ALBA											
11	52	231	42	22	8	58	199		124	23	18	75	44	37				13	13	AMICA											
10	44	173	42		12	65	160		97	24	21	75	53	44	10	4		3	7	ANNABELLA											
4	7	39	12	6	4	15	40		32	10		13	31	10	2	8		4	7	AUTOMOBILE											
4	22	18	18	10	4	16	43		31	2	14	11	32	17	4	4			4	BELLA											
15	9	5	4	10	3		6		12	3		7	6	3		4			4	BIG CIAO AMICI											
23	186	24	53	6	2	16	34		19	6	156	35	63	14	2	3			4	BOLERO FILM											
	3	18				6	14		3				3	9						4	BORGHESE										
12	43	43	92	15	4	19	52		19	4	20	42	42	3	9	7			7	7	CONFIDENZE										
	11	4	3			8	11				7	3	10								7	CRONACA									
13	67	118	42	19	15	55	206		144	23	30	90	80	38	28	4		6	14	14	DOMENICA DEL CORRIERE										
4	10	135	17	5	3	41	106	3	66	15	6	33	34	53	6			19	4	4	EPOCA										
11	2	29	4	3	7	15	14		13	5			6	3	4	4			6	4	4	ESPRESSO									
5	7	52	5	4		29	61		19	4	4	25	19	19	3			7			4	EUROPEO									
	14	42	19			18	43		34	6	3	20	17	24	3							4	EVA								
29	165	91	98	44		59	195	6	161	42	75	97	189	37	11		4	13	11	11	11	FAMIGLIA CRISTIANA									
	21	84	25	3		76	186		45	5		103	29	20	6			10				4	10	GENTE							
3	21	99	32	10	10	39	90		39	9	14	33	34	16	3	4		10		3		10	3	GIOIA							
93	20	11	20	6	7	3	7		12	3	14	13	7	3	4	4				4				4	GIOVANI						
20	881	49	93	26	9	29	63		73	20	179	101	107	14	3	8				7					7	GRAND HOTEL					
11	49	616	32	15	6	73	188		122	9	3	60	49	48	3			15		6					6	GRAZIA					
20	93	32	446	16	7	9	48	3	39	9	50	78	62	6	12	11				4					6	INTIMITA'					
6	26	15	16	152	6	10	10		13	9	8	10	36	6	2					6						6	INTREPIDO				
7	9	6	7		72	4	9		15	4		9	4		7	17										6	NOI DONNE				
3	29	73	9		4	327	137		29	17	12	125	33	16	7	7		3		4					4	NOVELLA 2000					
7	53	188	48	10	9	137	886	13	128	22	15	175	82	74	3	8			9	7					4	OGGI					
			3						3				3														7	ORIZZONTI			
12	73	122	39	13	15	29	128		834	12	36	72	45	33	11			10	4	4						4	RADIOCORRIERE				
3	20	9	9	9	4	17	22		12		6	24	19	9		6											4	SETTIMANA TV			
14	179	3	50	8		12	15		36	6	431	46	66	7		3											3	SOGNO			
13	101	60	78	10	9	125	176		72	24		46	67	20	6	7											3	STOP			
7	107	49	62	36	4	33	82	3	45	19	66	67	1073	13	5	8		4		3							3	SORRISI E CANZONI TV			
3	14	48	6	6		16	74		33	9	7	20	13	172													4	TEMPO			
4	3	3	12	2	7	7	3		11			5	5		36	4												3	TRIBUNA ILLUSTRATA		
4	8		11		17	7	8			6	3	7	8		4	47	8											3	VIE NUOVE		
		15				3	9		10	4		3	4	3					63									33	VITA		
4	7	6	4	6		4	7		4			3	3	4															7	PANORAMA	
3	20	101	24	8	5	45	90		64	4	5	38	10	23				15		7								7	MEN		
	8	3				3	7		3			6			3															ARIANNA	
	9	15	3			8	8		22			5	3					4											7	BELLEZZA	
	4	54	27	5		10	60		25	6	4	29	9	12				3											4	CROCIATA	
	3	8		3		5	3		13	10		10	4					4											4	CUCINA ITALIANA	
4	3	35	4	3	3	3	23		44	13		16	15	14		4		16		4								4	HISTORIA		
3	15	29	11	6	6	3	21		15		6	9	10	3															4	IL TOURING	
5	14	24	22	3		14	14		25	7	15	19	3	3				3										3	LA DONNA		
8	27	25	36	6	14	6	42	3	49	6	12	28	31	8	7	4		13		3							3	MADRE			
		9		4			18		9		5	9	7	4															3	MANI DI FATA	
15	102	57	31	21	3	30	97	4	124	24	49	66	124	24	5		4	8		4							4	MERIDIANO 12			
6		16	2				14		10			3	5	6			4	3										4	MESSAGGERO DI S.ANTONIO		
7	4	3					4		8			3	4																10	NUOVO IMPEGNO	
3	11	88	32	17	4	32	70		54	18	4	56	56	9	3	8		20		7								7	PLAYMEN		
	11	38	17			13	31		27	7	8	27	28	8				11		4								7	QUATTORRUOTE		
		42	23	7		14	52		34	3	4	20	11	9				11		4								4	QUATTROSOLDI		
3	6	14	4	2		8	13		3	6		11	3	11				11		4								4	RAKAM		
3	41	93	49	15	9	40	94		88	19	19	52	52	40	3			22		11								11	ROSSANA		
5	3	11	9				7		17	4		4	4	3				4											4	SELEZIONE READER DIGEST	
	10	4	4						8		4		3																4	STORIA ILLUSTRATA	
	6	14	3			4	12		15	2		3	2	8															4	SUCCESSO	
																														4	VIE D'ITALIA
																														4	VOGUE

LETTORI DI COPIE ACQUISTATE IN FAMIGLIA

NUMERO STIMATO .000

ADULTI

	ARIANNA	BELLEZZA	CROCIATA	CUCINA ITALIANA	HISTORIA	IL TOURING	LA DONNA	MADRE	MANI DI FATA	MERIDIANO 12	MESSAGGERO DI SANTONIO
ABC	25	3	4	9	26	29	17	8	9		61
ALBA	23	11	23	27	16	6	4	47	39	7	64
AMICA	176	8	12	58	39	76	44	52	80	29	148
ANNABELLA	129	11	4	68	39	54	31	30	75	16	117
AUTOMOBILE	50	5	6	30	19	86	8	22	6	11	99
BELLA	42	8	7	16	7	8	3	11	17	8	73
BIG CIAO AMICI	4				4	13	4	3	1		8
BOLERO FILM	32		4	4	5	4	13	7	31	3	59
BORGHESE	18			10	29	35	3		4	2	29
CONFIDENZE	22		8	17		20	18	16	28	3	69
CRONACA	10		11	5	7	4	6	6	3		30
DOMENICA DEL CORRIERE	88	8	52	87	73	186	50	99	96	50	384
EPOCA	111	8	19	43	42	149	11	21	58	48	126
ESPRESSO	28		2	11	15	53		8	6	3	23
EUROPEO	47	7		28	24	58	3	6	7	8	32
EVA	34	9	14	9	11		12	9	18	13	42
FAMIGLIA CRISTIAN.	76	12	239	81	61	121	53	255	103	144	1125
GENTE	60	7	22	46	13	53	12	21	33	21	71
GIOIA	47	12	15	36	21	63	23	50	50	28	109
GIOVANI	8	4	2	1	13	11	5	30	21	10	50
GRAND HOTEL	35	8	15	15	10	17	21	21	42	9	189
GRAZIA	191	14	18	74	45	67	47	37	57	34	88
INTIMITA'	26		9	27	5	9	11	29	41	6	59
INTREPIDO	16	3	12	19	5	9	6	24	16	14	69
NOI DONNE	14	3			4	3	10		18		9
NOVELLA 2000	53	7	6	14	7	3	5	16	10		57
OGGI	125	18	43	78	35	121	37	54	74	28	239
ORIZZONTI						5		2	3	6	7
RADIOCORRIERE	92	7	66	36	54	126	30	40	92	38	299
SETTIMANA TV	36		5	9	23	32	3	12	15		62
SOGNO	9		2	6	4	5	9	26	17	5	86
STOP	57	14	11	29	20	33	15	39	45	12	114
SORRISI E CANZONI TV	37	9	37	23	26	31	31	25	67	22	350
TEMPO	48	14		22	27	54	13	15	18	10	100
TRIBUNA ILLUSTRATA	7	6			8	8		5	8	5	31
VIE NUOVE	4	3		6		24		4			9
VITA	2		7		3			1		5	9
PANORAMA	49	3	4	18	15	44		3	13	3	12
MEN	10				12	15	5		3		8
ARIANNA	516	12		65	15	31	37	12	38		56
BELLEZZA	12	44		7	4		5		4		12
CROCIATA			443	6	5	6	3	34	18	6	118
CUCINA ITALIANA	65	7	6	302	2	31	23	31	39	4	47
HISTORIA	15	4	5	2	232	24	7	7	10	3	19
IL TOURING	31		6	31	24	616		29	23	23	78
LA DONNA	37	6	3	23	7		176	3	31	5	30
MADRE	12		34	31	7	29	3	471	39	31	88
MANI DI FATA	38	4	18	39	10	23	31	39	606	10	87
MERIDIANO 12			6	4	3	23	5	31	10		39
MESSAGGERO DI SANTONIO	55	12	118	47	19	78	30	88	87	264	3028
NUOVO IMPEGNO	14		39	7	11	3	3	21	19	15	92
PLAYMEN	10			4	4	16	5	5		5	4
QUATTORRUOTE	46	9	16	57	42	147	18	42	40	27	134
QUATTROSOLDI	32		7	27	12	61	2	8	16	29	69
RAKAM	48		3	31	5	29	7	7	39	7	18
ROSSANA	16	7		6			10		6	3	15
SELEZIONE READER DIGEST	91	18	40	76	65	105	43	111	90	57	289
STORIA ILLUSTRATA	16		4	18	61	48	4	11	5	12	32
SUCCESSO	11	4	4	7	4	6	5			6	8
VIE D'ITALIA	3		3		12	54		2	3	5	19
VOGUE	18			19	5	9	4	3	2		8

NUOVO IMPEGNO	PLAYMEN	QUATTRO-RUOTE	QUATTRO-SOLDI	RAKAM	ROSSANA	SELEZIONE READER DIGEST	STORIA ILLUSTRATA	SUCCESSO	VIE D'ITALIA	VOGUE	
11	39	95	28	6	11	107	19	10	3	4	ABC
12	4	17	24	12		70	7	4	2	8	ALBA
5	4	162	43	109	15	225	24	4	3	16	AMICA
8	24	124	46	52	10	167	17	6	3	14	ANNABELLA
1	5	244	109	18		140	24	4	15		AUTOMOBILE
16	6	47	13	21		44	4	4	3	2	BELLA
12	14	6	1		4	27					BIG CIAO AMICI
2	4	28	27		6	66	14	0	3		BOLERO FILM
3	4	66	34	8	3	61	30	8	8	11	BORGHESE
6	21	36	7	8	6	64	17	4	6	5	CONFIDENZE
60	61	24	9			41	4	2	3	3	CRONACA
23	17	336	162	70	23	559	107	20	31	22	DOMENICA DEL CORRIERE
7	7	162	92	36	27	239	120	14	34	26	EPOCA
10	3	67	53	11	3	72	38	8	8	15	ESPRESSO
206	27	95	46	6	9	100	24	2	5	10	EUROPEO
3	1	20	23	14	6	25	14	3			EVA
16	3	276	149	78	26	678	73	24	18	7	FAMIGLIA CRISTIANA
15	36	103	49	40	7	118	42	4	9	6	GENTE
6	17	81	14	60	7	133	12	3	15	9	GIOIA
21	10	24	10		3	71	9	4			GIOVANI
8	9	91	62	7	12	154	17	17	11	6	GRAND HOTEL
3	16	158	73	72	21	220	51	8	20	21	GRAZIA
1	4	54	20	28	10	97	17	4	4	7	INTIMITA'
7	19	78	10	17	2	84	4		4	1	INTREPIDO
5	23	7	4	5	4	20					NOI DONNE
29	4	46	18	18	8	86	15			9	NOVELLA 2000
5	12	273	126	76	20	358	50	10	32	22	OGGI
4	23	7	4			2			2		ORIZZONTI
18	6	299	137	52	6	326	57	8	50	15	RADIOCORRIERE
11	7	4	46	11	9	94	4		2	5	SETTIMANA TV
10	4	32	23	7	6	68	8	4			SOGNO
8	6	98	42	27	15	157	18	4	5	4	STOP
370	2	185	105	36	8	282	16	5	3	2	SORRISI E CANZONI TV
2	174	119	60	15	14	152	44	12	20	16	TEMPO
9	34	62	16		4	28	16	2	3		TRIBUNA ILLUSTRATA
8	9	26	7	4		19	10		4	4	VIE NUOVE
3	23	8	4			1	13				VITA
24	8	77	40	19		70	26	4	10	17	PANORAMA
8	8	23	7	4		40					MEN
14	10	46	32	48	16	91	16	11	3	18	ARIANNA
39	7	9		3	7	18		4			BELLEZZA
7	4	16	7	31	6	40	4	4	3		CROCIATA
11	4	57	27	5		76	18	7		19	CUCINA ITALIANA
3	16	42	12	29		65	61	4	12	6	HISTORIA
21	5	147	61	29		106	48	6	54	9	IL TOURING
19	5	18	2	7	10	43	4	5		4	LA DONNA
15	5	42	8	7		111	11		2	3	MADRE
92	4	40	16	39	6	90	5		3	2	MANI DI FATA
370	2	27	29	7	3	57	12	6	5		MERIDIANO 12
2	174	134	69	18	15	289	32	8	19	8	MESSAGGERO DI S.ANTONIO
9	34	9	8	9	3	24	8		8		NUOVO IMPEGNO
8	9	34	4	57	11	303	64	3	31	23	PLAYMEN
3	23	1428	219	24		123	18	8	8	4	QUATTORRUOTE
24	8	737	24	348	3	74	13		6	14	QUATTROSOLDI
8	4	57	24	3		26	7	4		2	RAKAM
8	2	11		3	77	7					ROSSANA
8	8	303	123	74	26	2098	61	10	16	21	SELEZIONE READER DIGEST
		64	18	13	7	61	342	4	21	4	STORIA ILLUSTRATA
		3	8	8	4	10	4	51		4	SUCCESSO
		31	8	6	2	16	21		114	5	VIE D'ITALIA
		23	4	14		21	4	4	5	71	VOGUE

LETTORI DI COPIE ACQUISTATE IN FAMIGLIA

NUMERO STIMATO .000

UOMINI

	ARIANNA	BELLEZZA	CROCIATA	CUCINA ITALIANA	HISTORIA	IL TOURING	LA DONNA	MADRE	MANI DI FATA	MERIDIANO 12	MESSAGGERO DI S. ANTONIO
ABC	13	3	4	9	17	22	9	4	0		43
ALBA	3	3	5	3	4			9	6		19
AMICA	30	4	1		9	15	2	12	7	12	17
ANNABELLA	22	4			7	19	2	8	8	5	35
AUTOMOBILE	29	5		15	14	61	5	15	6	4	53
BELLA	4	4		3		7		9		8	8
BIG CIAO AMICI	4				4	4	4				6
BOLERO FILM	4				5	4	4	7	9	3	21
BORGHESE	6			6	25	31				2	19
CONFIDENZE	4					7			2		16
CRONACA	5		11		7	4	3	3	3		20
DOMENICA DEL CORRIERE	22	1	40	27	52	118	12	39	27	31	206
EPOCA	50	4	14	9	16	102		10	14	18	56
ESPRESSO	10		2	7	11	40		8		3	21
EUROPEO	17	4		10	11	44		6		4	16
EVA	11	9	5				5		3		2
FAMIGLIA CRISTIANA	21	1	74	25	34	67	27	99	31	66	432
GENTE	11	4	1	2	5	31		8	5	11	34
GIOIA	8	9	7		4	14	7	13	10	3	16
GIOVANI			2	1	9	7	2	13	6	8	15
GRAND HOTEL	9		6	8	7	12	7		12	5	66
GRAZIA	43	7	3	11	16	23	6	9	9	15	17
INTIMITA'	2		4		5	4		6		3	16
INTREPIDO	4	3	6	7	2	6		15	3	11	26
NOI DONNE	9	3					4				6
NOVELLA 2000	6	4						6	1		23
OGGI	18	4	19	9	16	90	5	24	8	8	104
ORIZZONTI						5		2		6	
RADIOCORRIERE	19	4	38	10	35	69	9	15	33	21	143
SETTIMANA TV	18		2	3	9	19	3	5	5		31
SOGNO			2	3	4	4		5	4		25
STOP	4	4	4		14	13			5		43
SORRISI E CANZONI TV	14	3	26	11	20	11	11	20	4	7	167
TEMPO	18	10		10	19	40	5	12	5	2	66
TRIBUNA ILLUSTRATA	7	3			8	8		5		5	22
VIE NUOVE		3		2		17					9
VITA	2		7		3					5	5
PANORAMA	19			12	9	24				3	4
MEN	3				12	12	5				6
ARIANNA	143	4		13	3	11	9	6	2		12
BELLEZZA	4	16					5				
CROCIATA			163		2		8	13	7	3	36
CUCINA ITALIANA	13			84	2	15	5	5	3		13
HISTORIA	3		2		148	9	2	3		3	3
IL TOURING	11			15	9	381		12	2	16	39
LA DONNA	9	5	3	5	2		45	3			16
MADRE	6		13	5	3		3	189	6	12	24
MANI DI FATA	2		7	3				3	6		27
MERIDIANO 12			3		3	2			76		8
MESSAGGERO DI S. ANTONIO	12		36	13	3	39	16	24	27	136	1152
NUOVO IMPEGNO	5			1	11	1		6		8	6
PLAYMEN	7			4	4	12	5	5		5	4
QUATTORRUOTE	3	9	9	22	29	102	13	21	12	13	84
QUATTROSOLDI	5		7	5	4	39	2		10	16	41
RAKAM	5								2		5
ROSSANA	7	3					4		6		8
SELEZIONE READER DIGEST	29	5	14	13	46	60	24	34	17	32	137
STORIA ILLUSTRATA	4		4	10	43	31		6		12	9
SUCCESSO	4			4		6		1		6	6
VIE D'ITALIA	3		3		8	31				5	9
VOGUE	7			8		4		2			

NUOVO IMPEGNO	PLAYMEN	QUATTRO-RUOTE	QUATTRO-SOLDI	RAKAM	ROSSANA	SELEZIONE READER DIGEST	STORIA ILLUSTRATA	SUCCESSO	VIE D'ITALIA	VOGUE	
	31	67	19	3	9	88	15	10	3	4	ABC
		9	12			23	4		2		ALBA
		22	3	2	4	48	9				AMICA
		41	15		7	36	4	2			ANNABELLA
8	17	178	80	12		117	21	4	15		AUTOMOBILE
1	5	16	5			13	4		3		BELLA
	13				4	18					BIG CIAO-AMICI
8	11	25	20		6	46	14	6			BOLERO FILM
2	4	50	21	4		45	23	8	8	8	BORGHESE
		3				19	4		3		CONFIDENZE
3	21	24	9			36	4	2	3		CRONACA
29	47	251	109	6	5	359	89	12	26	10	DOMENICA DEL CORRIERE
17	13	111	69	12	7	144	83	4	22	13	EPOCA
7	4	55	44	4		46	30	8	5	11	ESPRESSO
10	3	70	35		4	63	16	2	5	7	EUROPEO
		6	4	5		6	8	3			EVA
44	23	185	88	11	7	299	53	12	15	4	FAMIGLIA CRISTIANA
3	1	58	27	3	4	56	32		6		GENTE
		20	3	3	4	51	9	3	4		GIOIA
7	26	20	8			43	4				GIOVANI
6	7	70	33		6	96	11	6	11		GRAND HOTEL
5	5	35	23	3	7	87	31		11	5	GRAZIA
5		20	6			16	5		4		INTIMITA'
3	10	53	10			48	4		4		INTREPIDO
	4	3		5	4	7					NOI DONNE
		13	3			19	9			4	NOVELLA 2000
8	16	171	83	9	7	203	34	6	22	4	OGGI
5		7	4			2			2		ORIZZONTI
14	15	226	103	5	3	199	36		30		RADIOCORRIERE
5	4	48	31	4	4	54			2	3	SETTIMANA TV
3	9	27	14		2	20	8				SOGNO
	21	37	12			68	13	4	3		STOP
9	27	121	71	2	5	184	13	3	3		SORRISI E CANZONI TV
	6	100	46	4	4	99	41	8	20	8	TEMPO
11	7	48	13		4	16	16	2	3		TRIBUNA ILLUSTRATA
	10	14	3			12	6				VIE NUOVE
5		8	4			1	13				VITA
5	4	45	29	4		36	18	4	6	16	PANORAMA
	48	17	3			26					MEN
<hr/>											
5	7	3	5	5	7	29	4	4	3	7	ARIANNA
		9			3	6					BELLEZZA
		9	7			14	4		3		CROCIATA
1	4	22	5			13	10	4		8	CUCINA ITALIANA
11	4	29	4			46	43		8		HISTORIA
1	12	102	39			60	31	6	31	4	IL TOURING
	5	13	2		4	24		1			LA DONNA
6	5	21				34	6		2		MADRE
		12	10	2	6	17					MANI DI FATA
8	5	13	16			32	12	6	5		MERIDIANC 12
8	4	84	41	5	8	137	9		9		MESSAGGERO DI SANTONIO
78	2	7	8			18	8		8		NUOVO IMPEGNO
2	137	28				20		4	2	8	PLA MEN
7	28	961	143	7	4	190	46	3	20	11	QUATTORRUOTE
8		143	467			87	11	8	8		QUATTROSOLDI
		7		39		8				4	RAKAM
		4			23	7					ROSSANA
18	20	190	87	8	7	1207	40	7	12	8	SELEZIONE READER DIGEST
8		46	11			40	236		17		STORIA ILLUSTRATA
	4	3	8			7		33		4	SUCCESSO
8	2	20	8			12	17		82		VIE D'ITALIA
	8	11		4		8		4		28	VOGUE

LETTORI DI COPIE ACQUISTATE IN FAMIGLIA

NUMERO STIMATO .000

DONNE

	ARIANNA	BELLEZZA	CROCIATA	CUCINA ITALIANA	HISTORIA	IL TOURING	LA DONNA	MADRE	MANI DI FATA	MERIDIANO 12	MESSAGGERO DI S. ANTONIO
ABC	13				8	7	8	4	4		18
ALBA	23	8	17	24	12	6	4	38	33	7	46
AMICA	146	4	11	58	29	61	41	40	73	17	131
ANNABELLA	107	7	4	68	31	36	29	22	67	11	83
AUTOMOBILE	21		6	14	6	26	4	7		7	46
BELLA	38	4	7	13	7	1	3	2	17		65
BIG CIAO AMICI						8		3	1		2
BOLERO FILM	26		4	4			9		22		37
BORGHESE	12			4	4	4	3		4		9
CONFIDENZE	19		8	17		14	18	16	26	3	53
CRONACA	5			6			3				10
DOMENICA DEL CORRIERE	66	7	12	60	21	68	37	60	69	19	177
EPOCA	61	4	5	34	26	47	11	10	44	30	70
ESPRESSO	19			4	4	13			6		3
EUROPEO	30	3		18	13	13	3		7	4	16
EVA	23		9	9	11		7	9	15	13	40
FAMIGLIA CRISTIANA	54	11	165	56	27	54	26	156	152	78	693
GENTE	50	3	11	42	7	22	12	13	28	10	38
GIOIA	40	3	8	36	17	48	16	37	40	25	92
GIOVANI	8	4			4	4	3	16	15	2	35
GRAND HOTEL	26	8	9	7	3	4	15	21	30	4	124
GRAZIA	148	7	15	64	29	45	40	28	48	19	71
INTIMITA'	25		5	27		5	11	23	41	4	44
INTREPIDO	12		6	12	3	3	6	9	13	4	42
NOI DONNE	5				4	3	6		18		3
NOVELLA 2000	47	3	6	14	7	3	5	10	8		34
OGGI	107	14	24	69	19	32	32	30	65	20	136
ORIZZONTI									3		4
RADIOCORRIERE	73	3	28	25	19	55	22	26	59	17	155
SETTIMANA TV	19		3	6	14	13		7	10		31
SOGNO	9			4		1	9	22	13	5	60
STOP	53	10	8	29	6	20	15	38	40	12	71
SORRISI E CANZONI TV	24	7	11	12	6	21	20	5	63	15	183
TEMPO	30	4		12	8	14	8	3	13	8	34
TRIBUNA ILLUSTRATA		3							8		9
VIE NUOVE	4			4		8			4		
VITA								1			4
PANORAMA	30	3	4	6	7	21		3	13		8
MEN	7					4			3		4
ARIANNA	373	9		62	12	21	28	6	35		43
BELLEZZA	9	29		7	4				4		12
CROCIATA			289	6	3	6		21	10	3	82
CUCINA ITALIANA	52	7		218		16	17	26	36	4	34
HISTORIA	12	4		3	84	15	5	4	10		16
IL TOURING	21		6	16	15	234		17	20	7	39
LA DONNA	28			17	5		131		31	5	14
MADRE	6		21	26	4	17		282	33	19	64
MANI DI FATA	35	4	10	36	10	20	31	33	431	10	60
MERIDIANO 12			3	4		7	5	19	10		30
MESSAGGERO DI S. ANTONIO	43	12	82	34	16	39	14	64	60	128	1876
NUOVO IMPEGNO	9		39	6		3	3	15	19	7	85
PLAYMEN	4					4					
QUATTORRUOTE	43		7	35	13	45	5	21	27	15	51
QUATTROSOLDI	27			22	8	22		8	6	12	28
RAKAM	43		3	31	5	29	7	7	37	7	13
ROSSANA	9	4		6		6				3	7
SELEZIONE READER DIGEST	62	14	26	64	19	45	19	77	73	24	151
STORIA ILLUSTRATA	12			8	18	18	4	5	5		23
SUCCESSO	8	4	4	4	4		4				8
VIE D'ITALIA					5	23			3		11
VOGUE	11			10	5	5	4	3	2		8

NUOVO IMPEGNO	PLAYMEN	QUATTRO- RUOTE	QUATTRO- SOLDI	RAKAM	ROSSANA	SELEZIONE READER DIGEST	STORIA ILLUSTRATA	SUCCESSO	VIE D'ITALIA	VOGUE	
11	8	28	9	3	3	19	4				ABC
12	4	8	13	12		47	4			8	ALBA
5	4	139	40	107	11	177	15	4	13	16	AMICA
	7	82	30	52	3	132	13	4	3	14	ANNABELLA
		66	29	6		23	4				AUTOMOBILE
	4	31	8	21		31		4		2	BELLA
4	4	6	1			9					BIG CIAO AMICI
	4	3	7			19			3		BOLERO FILM
3		16	13	4	3	15	7			4	BORGHESE
3	4	33	7	8	6	45	13	4	4	5	CONFIDENZE
31	14	83	53	64	17	5				3	CRONACA
6	4	51	23	24	20	200	19	8	5	12	DOMENICA DEL CORRIERE
	4	11	10	7	3	96	38	11	11	13	EPOCA
		25	12	6	5	26	7		4	4	ESPRESSO
	3	15	19	6	6	37	8			2	EUROPEO
163	4	91	61	66	18	20	6				EVA
		46	22	37	4	279	21	12	3	3	FAMIGLIA CRISTIANA
16	3	60	11	57	3	62	10	4	3	6	'GENTE
8	10	4	2		3	83	3		11	9	GIOIA
	10	21	19	7	6	27	5	4			GIOVANI
16	5	123	50	69	14	59	7	10		6	GRAND HOTEL
3	9	34	22	28	10	133	21	8	8	16	GRAZIA
	5	25	4	17	2	80	12	4		7	INTIMITA'
		4	4			36				1	INTREPIDO
1		33	14	18	8	13					NOI DONNE
19	4	102	43	67	13	66	6			5	NOVELLA 2000
						155	16	4	10	18	OGGI
15	8	74	34	48	3	128	21	8	20	15	ORIZZONTI
2	3	23	17	8	6	40	4			2	RADIOCORRIERE
4	3	5	9	7	4	38		4			SETTIMANA TV
9	10	60	30	27	15	88	5		3	4	SOGNO
6		64	34	34	3	98	4	3		2	STOP
		19	14	11	11	54	3	4		8	SORRISI E CANZONI TV
		13	3			12					TEMPO
		11	4	4		7	4		4	4	TRIBUNA ILLUSTRATA
5											VIE NUOVE
3		33	11	15		34					VITA
	13	7	4	4		14	8		5	1	PANORAMA
											MEN
9	4	43	27	43	9	62	12	8		11	ARIANNA
39		7		3	4	14		4			BELLEZZA
6		35	22	31	6	26		4		10	CROCIATA
3	4	13	8	5		64	8	4		5	CUCINA ITALIANA
3		45	22	29		19	18	4	5	5	HISTORIA
15		5		7	6	45	18		23	5	IL TOURING
19		21	8	7		19	4	4		4	LA DONNA
7		27	6	37		77	5			3	MADRE
85		15	12	7	3	73	5		3	2	MANI DI FATA
293		51	28	13	7	24					MERIDIANO 12
		2		13	3	151	23	8	11	8	MESSAGGERO DI S.ANTONIO
	37	5	4	9		6					NUOVO IMPEGNO
2	5	468	76	50	8	3					PLAYMEN
	4	76	24	24		113	18		12	12	QUATTORRUOTE
	9	50	24	3		37	8			4	QUATTROSOLDI
3		8		309	3	67	13		6	10	RAKAM
6	3	113	37	67	19	19	7	4		2	ROSSANA
		18	8	13	7	891	20	4	3	13	SELEZIONE READER DIGEST
		12		6	4	20	4	4	4	4	STORIA ILLUSTRATA
		12	4	10	2	4	4	18	32	5	SUCCESSO
						13	4		5	43	VIE D'ITALIA
											VOGUE

LETTORI DI COPIE ACQUISTATE IN FAMIGLIA

NUMERO STIMATO .000

DONNE DI CASA

	ARIANNA	BELLEZZA	CROCIATA	CUCINA ITALIANA	HISTORIA	IL TOURING	LA DONNA	MADRE	MANI DI FATA	MERIDIANO 12	MESSAGGERO DI SANTONIO
ABC	13				8	7	8		4		15
ALBA	12	4	4	20		6	4	22	18		31
AMICA	95		11	52	11	37	25	20	35	8	93
ANNABELLA	86	3		60	13	30	15	14	55	5	46
AUTOMOBILE	21		6	11	4	22	4	7		4	35
BELLA	28		5	9			3		9		47
BIG CIAO AMICI						8		3			
BOLERO FILM	13			4			9		20		25
BORGHESE	9						3				9
CONFIDENZE	16		6	17		9	15	15	18	3	43
CRONACA	5			5			3	3			10
DOMENICA DEL CORRIERE	52	7	10	52	16	48	24	37	50	12	134
EPOCA	39			29	8	36	6	9	19	15	47
ESPRESSO	15				4	10			4		3
EUROPEO	24	3		18	12	13	3		4		15
EVA	17			8	3		3	4	7	4	28
FAMIGLIA CRISTIANA	43	7	100	46	16	44	26	112	91	46	501
GENTE	37	3	6	42		19	12	5	18	3	29
GIOIA	24	3	8	27	5	27	6	22	20	11	67
GIOVANI	3					4	3	5	8		15
GRAND HOTEL	20	8	9	4	3	3	15	14	27		102
GRAZIA	101	3	15	54	8	35	29	24	25	9	57
'INTIMITA'	24		3	27		4	11	22	36		31
INTREPIDO	8			5	3	3	6	3	6	4	21
NOI DONNE	5					3	6		14		3
NOVELLA 2000	45	3		10	5	3	3		6		30
OGGI	90	7	8	60	3	23	21	14	42	18	97
ORIZZONTI									3		4
RADIOCORRIERE	64	3	22	25	13	44	15	25	49	9	124
SETTIMANA TV	4			6	10	13		7	6		24
SOGNO	5			4			6	15	12	5	49
STOP	38	6	5	29		16	9	19	28	9	66
SORRISI E CANZONI TV	10		3	9	4	15	10	3	31	7	124
TEMPO	23			12		14	3	3	8	4	24
TRIBUNA ILLUSTRATA		3							7		5
VIE NUOVE						4			4		
VITA											4
PANORAMA	15		4	3	4	16		3	13		8
MEN	7					4			3		4
ARIANNA	262	5		40	4	21	17	6	25		33
BELLEZZA	5	14		4					4		8
CROCIATA			166	6	3	6		21	5		49
CUCINA ITALIANA	40	4		175		16	17	23	33	1	31
HISTORIA	4		3	3	53	15					12
IL TOURING	21		6	16	15	181		15	20		36
LA DONNA	17			17			93		24	5	11
MADRE	6		21	23		15		208	27	12	58
MANI DI FATA	25	4	5	33		20	24	27	306		43
MERIDIANO 12				1			5	12		69	21
MESSAGGERO DI SANTONIO	33	8	49	31	12	36	11	58	43	21	1429
NUOVO IMPEGNO	9		31	3		3		10	16	3	65
PLAYMEN	4					4					
QUATTRORUOTE	30		7	28	8	41	5	17	27	8	43
QUATTROSOLDI	20			18	3	16		7	6	8	22
RAKAM	34		3	27	5	13	7	7	24		10
ROSSANA	9			6			6			3	7
SELEZIONE READER DIGEST	50	7	14	54	4	36	10	44	49	8	110
STORIA ILLUSTRATA	7			4	12	18	4	5	4		20
SUCCESSO	4		4	4			4				4
VIE D'ITALIA					5	11					8
VOGUE	7			5	5	5		3	2		8

NUOVO IMPEGNO	PLAYMEN	QUATTRO-RUOTE	QUATTRO-SOLDI	RAKAM	ROSSANA	SELEZIONE READER DIGEST	STORIA ILLUSTRATA	SUCCESSO	VIE D'ITALIA	VOGUE	
8	8	22	9	3	3	19	4				ABC
10	4	6		9		27	4			8	ALBA
3	4	83	17	69	11	87	10		5	12	AMICA
	7	59	25	37	3	79	8			12	ANNABELLA
		47	16	4		14	4				AUTOMOBILE
	4	20	8	15		17					BELLA
	4	4								2	BIG CIAO AMICI
	4	3	3			18			3		BOLERO FILM
2	4	3			3	6	3				BORGHESE
3		26	7	7	4	32	13	4		3	CONFIDENZE
30	11	54	28	34	17	124	12	8		3	CRONACA
6	4	41	14	14	17	46	28	7	11	4	DOMENICA DEL CORRIERE
	4	4	6	3	3	15	4			9	EPOCA
		13	10	5	3	25	7				ESPRESSO
	3	10	16	3	6	15	6				EUROPEO
119	4	80	47	42	15	177	21	8	3	3	EVA
		24	18	31	4	37	6	4		4	FAMIGLIA CRISTIANA
15	3	47	9	25	3	43	3		8	4	GENTE
6	7	3			3	3				9	GIOIA
	4	11	11		6	41	5				GIOVANI
16		88	38	42	14	93	3	10		6	GRAND HOTEL
2	3	32	17	23	4	49	11	4	5	14	GRAZIA
		17	7	7	2	15	9	4		3	INTIMITA'
		4				9					INTREPIDO
		32	13	14	8	40				4	NOI DONNE
14	4	70	31	52	13	94	7		3	12	NOVELLA 2000
											OGGI
10	8	54	27	34	3	88	17	8	12	15	ORIZZONTI
		18	7	3	6	19	4			2	RADIOCORRIERE
		4	8	4		19		4			SETTIMANA TV
3	3	56	27	20	11	52			3	3	SOGNO
5	4	56	28	11	3	52	4	3		2	STOP
6		9	8	9	11	40	3			8	SORRISI E CANZON. TV
		3				3					TEMPO
4											TRIBUNA ILLUSTRATA
3											VIE NUOVE
		20	11	11		22	4				VITA
	10	7	4	4		11					PANORAMA
											MEN
9	4	30	20	34	9	50	7	4		7	ARIANNA
						7					BELLEZZA
31		7		3		14		4		5	CROCIATA
3		28	18	27	6	54	4	4		5	CUCINA ITALIANA
		8	3	5		4			5	5	HISTORIA
3	4	41	16	13		35	12		11	5	IL TOURING
		5		7	6	10	4	4			LA DONNA
10		17	7	7		44	5			3	MADRE
16		27	6	24		49	4			2	MANI DI FATA
3		8	8		3	8					MERIDIANO 12
65		43	22	10	7	110	20	4	8	8	MESSAGGERO DI S.ANTONIO
215					3	6					NUOVO IMPEGNO
	25		4	4							PLAYMEN
		341	48	33	6	83	13		12	5	QUATTRORUOTE
	4	48	190	11		21	2				QUATTROSOLDI
	4	33	11	202	3	44	9			6	RAKAM
3		5	3		41	12	7	4			ROSSANA
6		83	21	44	12	645	11	4	3	4	SELEZIONE READER DIGEST
		13	2	9	7	11	77	4	4	4	STORIA ILLUSTRATA
					4	4	4	14		17	SUCCESSO
		12		6		3			5	5	VIE D'ITALIA
		5				4				28	VOGUE

TOTALE LETTORI

NUMERO STIMATO .000

ADULTI

	ABC	ALBA	AMICA	ANNABELLA	AUTO-MOBILE	BELLA	BIG CIAO AMICI	BOLERO FILM	BORGHESE	CONFI-DENZE	CRONACA	DOMENICA DEL CORRIERE	EPOCA	ESPRESSO	EUROPEO	EVA	FAMIGLIA CRISTIANA	GENTE	GIOIA
ABC	1936	35	121	142	252	41	93	212	155	75	149	699	346	141	195	41	368	180	74
ALBA	35	693	233	169	34	66	11	81	10	111	32	214	103	3	55	76	344	121	194
AMICA	121	233	2330	726	181	228	30	253	60	253	24	621	490	87	196	206	620	372	559
ANNABELLA	142	169	726	1934	123	241	29	244	55	212	24	464	369	72	175	220	545	268	423
AUTOMOBILE	252	34	181	123	1476	34	38	87	123	63	62	596	320	106	190	30	366	162	97
BELLA	41	66	228	241	34	708	14	114	5	75	14	178	83	24	48	85	225	78	190
BIG CIAO AMICI	93	11	30	29	38	14	301	73	3	18	26	121	64	10	30	2	107	23	19
BOLERO FILM	212	81	253	244	87	114	73	1987	27	156	91	437	147	35	62	52	481	105	152
BORGHESE	155	10	60	55	123	5	3	27	490	4	36	231	183	94	126	14	69	81	19
CONFI-DENZE	75	111	253	212	63	75	18	156	4	1007	9	231	152	10	31	68	322	109	154
CRONACA	149	32	24	24	62	14	26	91	36	9	506	205	67	29	44	7	111	34	1
DOMENICA DEL CORRIERE	699	214	621	464	596	178	121	437	231	231	205	5645	977	216	504	167	1804	556	337
EPOCA	346	103	490	369	320	83	64	147	183	152	67	977	2421	246	476	128	616	394	267
ESPRESSO	141	3	87	72	106	24	10	35	94	10	29	216	246	642	168	15	86	88	40
EUROPEO	195	55	196	175	190	48	30	62	126	31	44	504	476	168	1087	56	256	236	137
EVA	41	76	206	220	30	85	2	52	14	68	7	167	128	15	56	616	161	130	183
FAMIGLIA CRISTIANA	368	344	620	545	366	225	107	481	69	322	111	1804	616	86	266	161	7562	385	485
GENTE	180	121	372	268	162	78	23	106	81	109	34	556	394	88	236	130	385	1612	265
GIOIA	74	194	559	423	97	190	19	152	19	154	1	337	267	40	137	183	485	1402	265
GIOVANI	246	35	112	118	102	51	187	206	15	96	50	382	123	41	54	34	361	51	76
GRAND HOTEL	435	85	298	309	158	132	82	888	51	281	126	707	224	56	106	107	809	199	229
GRAZIA	113	175	768	559	291	147	18	162	82	176	21	518	553	84	216	182	477	336	474
INTIMITA'	98	51	227	171	28	102	29	215	6	265	26	213	125	23	40	70	383	118	162
INTREPIDO	292	56	140	120	135	87	79	278	65	85	78	437	161	42	89	30	385	85	105
NOI DONNE	38	20	34	34	12	18	10	29	8	12	13	56	39	18	13	9	37	17	36
NOVELLA 2000	109	56	236	239	74	66	16	96	31	98	26	257	181	55	131	69	195	221	141
OGGI	459	188	813	590	428	177	75	311	195	222	147	1664	980	239	510	107	1147	811	447
ORIZZONTI	18	2	12	8	11	4	20	20	12	5	5	55	32	23	15	55	7	8	8
RADIOCORRIERE	467	140	438	412	356	137	93	311	140	132	172	1223	528	167	258	100	968	229	246
SETTIMANA TV	106	66	105	99	109	27	39	98	19	34	44	289	152	39	63	23	226	89	72
SOGNO	171	68	166	177	91	123	61	700	18	153	57	300	102	17	54	48	434	97	175
STOP	316	76	364	294	138	110	80	247	29	184	79	535	311	77	154	109	462	384	222
SORRISI E CANZONI TV	333	110	330	295	227	177	137	477	49	197	125	813	344	88	133	110	956	198	226
TEMPO	319	75	226	230	248	63	46	147	174	85	93	730	618	159	371	96	391	307	169
TRIBUNA ILLUSTRATA	102	26	42	52	111	10	20	54	50	24	36	314	149	59	105	13	131	77	35
VIE NUOVE	69	3	4	13	39	7	12	28	18	23	14	133	67	57	29	2	59	38	8
VITA	26	6	10	9	12	9	7	14	7	7	9	28	32	7	12	3	30	10	5
PANORAMA	77	28	105	83	101	27	15	62	60	54	19	177	186	84	107	10	114	85	46
MEN	340	11	35	27	120	15	58	56	58	17	72	262	106	48	75	13	125	64	17
ARIANNA	111	103	489	395	112	134	22	181	46	129	42	327	301	65	125	122	337	217	223
BELLEZZA	23	22	42	40	23	20	2	21	2	12	6	62	35	8	23	19	52	28	39
CROCIATA	22	45	44	25	33	22	7	23	31	22	114	42	8	15	23	364	50	46	46
CUCINA ITALIANA	50	85	176	135	68	54	7	44	34	55	25	222	114	34	64	37	161	118	106
HISTORIA	91	38	91	76	80	33	21	39	51	11	35	228	128	56	86	24	143	63	60
IL TOURING	114	24	118	80	177	13	17	31	83	24	12	357	269	96	136	11	205	102	94
LA DONNA	57	45	181	159	62	74	4	78	12	75	16	201	97	10	37	67	163	91	102
MADRE	35	102	151	103	46	49	7	55	13	61	13	228	102	27	40	46	443	77	143
MANI DI FATA	46	98	236	202	47	101	10	125	14	91	8	245	137	29	41	76	392	91	171
MERIDIANO 12	64	30	66	58	45	35	36	39	18	26	18	196	117	16	48	29	288	37	63
MESSAGGERO DI S.ANTONIO	181	149	280	250	191	118	33	237	54	160	100	746	254	44	117	100	1500	185	227
NUOVO IMPEGNO	10	17	28	18	11	2	17	18	2	14	6	100	45	9	13	5	248	10	26
PLAYMEN	293	3	28	32	132	15	80	63	72	12	69	282	151	55	78	14	106	60	17
QUATTRORUOTE	602	84	371	303	637	103	89	302	220	132	166	1283	692	215	388	79	878	333	194
QUATTROSOLDI	122	50	107	107	189	33	15	71	84	39	29	386	229	109	130	35	277	135	56
RAKAM	26	80	269	153	65	67	6	33	24	49	4	142	139	26	62	43	218	124	152
ROSSANA	29	36	108	93	8	41	14	47	5	26	4	97	72	13	21	27	78	52	71
SELEZIONE READER DIGEST	431	177	459	390	389	139	90	282	155	244	140	1136	638	167	282	107	1067	325	290
STORIA ILLUSTRATA	130	40	108	87	111	32	19	73	71	60	30	345	274	95	104	36	222	97	61
SUCCESSO	57	24	36	40	29	23	2	15	23	20	15	86	60	26	22	11	50	30	32
VIE D'ITALIA	21	13	35	25	38	6	3	19	33	6	12	93	76	34	23	8	60	30	25
VOGUE	29	21	84	50	13	20	7	12	31	22	10	62	78	19	30	8	22	60	46

GIOVANI.	GRAND HOTEL	GRAZIA	INTIMITA'	INTREPIDO	NOI DONNE	NOVELLA 2000	OGGI	ORIZZONTI	RADIO-CORRIERE	SETTIMANA TV	SOGNO	STOP	SORRISI E CANZONI TV	TEMPO	TRIBUNA ILLUSTRATA	VIE NUOVE	VITA	PANORAMA	MEN	
246	435	113	98	292	38	109	459	18	467	106	171	316	333	319	102	69	26	77	340	ABC
35	85	175	51	56	20	56	188	2	140	66	68	76	110	75	26	3	6	28	11	ALBA
112	298	768	227	140	34	236	813	12	438	105	166	364	330	226	42	4	10	105	35	AMICA
118	309	559	171	120	34	239	590	8	412	99	177	294	295	230	52	13	9	83	27	ANNABELLA
102	158	201	28	135	12	74	428	11	356	109	91	138	227	248	111	39	12	101	120	AUTOMOBILE
51	132	147	102	87	18	66	177	4	137	27	123	110	177	63	10	7		27	15	BELLA
187	82	18	29	79	10	16	75		93	39	61	80	137	46	20	12		15	58	BIG CIAO AMICI
206	888	162	215	278	29	96	311	20	311	98	700	247	477	147	54	28	14	62	56	BOLERO FILM
15	51	82	6	65	8	31	195	12	140	19	18	29	49	174	50	16	7	60	58	BORGHESE
96	281	176	265	85	12	98	222		132	34	153	184	197	65	24	7		54	17	CONFIDENZE
50	126	21	26	78	13	26	147	5	172	44	51	79	125	93	36	14	9	19	72	CRONACA
392	707	518	213	437	56	257	1584	55	1223	289	300	535	813	730	314	133	28	177	262	DOMENICA DEL CORRIERE
123	224	553	125	161	39	181	980	32	528	152	102	311	344	618	149	67	32	186	106	EPOCA
41	56	84	23	42	18	55	239	23	167	39	17	77	68	159	59	57	7	84	48	ESPRESSO
54	106	216	40	89	13	131	510	15	258	63	54	154	133	371	105	20	12	107	75	EUROPEO
34	107	182	70	30	9	69	187		100	23	48	109	110	96	13	2	3	10	13	EVA
361	809	477	383	385	37	195	1147	55	968	226	434	462	956	391	131	59	30	114	126	FAMIGLIA CRISTIANA
51	159	336	118	85	17	221	811	7	229	89	97	384	198	307	77	38	10	85	64	GENTE
76	229	474	162	105	36	141	447	9	246	72	175	222	226	169	35	8	5	46	17	GIOIA
1060	269	63	74	231	15	68	186	12	245	61	152	106	334	85	23	25		38	125	GIOVANI
253	3382	199	306	374	52	134	488	12	534	124	779	398	701	196	79	72	10	47	159	GRAND HOTEL
63	199	1953	128	105	36	179	648	19	393	99	101	275	229	253	57	5	18	145	28	GRAZIA
74	306	128	1116	110	15	91	201	7	133	49	202	278	227	48	24	17	1	10	30	INTIMITA'
231	374	105	110	1306	24	75	267	23	283	88	205	211	313	164	43	26	3	50	118	INTREPIDO
15	52	36	15	24	230	11	48		41	19	19	29	35	12	10	50		4	5	NOI DONNE
68	134	179	91	75	11	952	367	8	132	68	102	322	174	120	20	15	4	38	44	NOVELLA 2000
196	488	648	201	267	46	367	4125	47	807	204	241	665	560	747	185	107	23	147	171	OGGI
12	12	19	7	23		8	47	96	35	15	13	12	18	14	8	3	4	7	7	ORIZZONTI
245	534	393	133	283	41	132	807	35	3499	158	224	329	612	394	161	62	16	117	172	RADIOCORRIERE
61	124	99	49	88	19	68	204	15	158	158	79	97	210	102	46	20	6	43	37	SETTIMANA TV
152	779	101	202	205	19	102	241	13	224	79	1628	197	373	95	37	18	6	38	82	SOGNO
196	398	275	278	211	29	322	665	12	329	97	197	320	320	211	45	31	9	56	109	STOP
334	701	229	227	313	35	174	580	18	512	210	373	320	4042	229	98	54	11	59	112	SORRISI E CANZONI TV
85	196	253	48	164	12	120	747	14	394	102	95	211	229	1594	147	50	7	90	117	TEMPO
23	79	57	-24	43	10	20	185	8	161	46	37	45	98	147	448	28	2	18	40	TRIBUNA ILLUSTRATA
25	72	5	17	26	50	19	107	3	62	20	18	31	54	50	28	381	4	17	22	VIE NUOVE
	10	18	1	3		4	23	4	16	6	6	9	11	7	2	4		14	9	VITA
38	47	145	10	50	4	38	147	7	117	43	38	56	59	90	18	17	14	495	28	PANORAMA
125	159	28	30	118	5	44	171	7	172	37	62	109	112	117	40	22	9	29	631	MEN
60	199	465	123	110	29	142	365	8	275	71	128	210	179	151	28	13	12	103	37	ARIANNA
18	39	37	8	15	6	11	48		38	6	7	32	32	28	13	11		6	1	BELLEZZA
23	37	46	16	20		9	102	3	100	10	23	29	74	21		15	9	6		CROCIATA
13	44	164	48	51	7	38	166	6	117	29	45	84	78	66	9	17	2	54	15	CUCINA ITALIANA
51	51	87	35	69	8	30	139	5	140	39	16	75	79	113	27		11	35	56	HISTORIA
30	50	109	25	58	3	48	257	9	208	59	20	76	67	152	49	39	5	87	51	IL TOURING
42	101	145	49	45	16	47	147		113	34	66	90	123	65	8	3	2	20	15	LA DONNA
56	63	143	64	59	2	44	201	20	115	41	54	37	78	56	12	11	1	10	5	MADRE
51	173	170	97	64	37	75	197	25	197	54	83	110	179	71	28	10		21	22	MANI DI FATA
60	64	78	29	79		25	122	5	198	3	38	41	83	59	13		12	33	27	MERIDIANO 12
154	400	170	119	156	22	113	503	25	486	89	181	211	536	219	65	44	18	38	40	MESSAGGERO DI S.ANTONIO
28	26	38	14	5		4	58	11	56	10	13	16	30	16	14		11	10		NUOVO IMPEGNO
142	114	43	33	126	10	54	180	4	159	36	48	135	164	120	48	22	7	56	274	PLAYMEN
273	475	357	156	407	31	181	895	34	810	221	205	376	567	459	179	99	29	183	250	QUATTORRUOTE
29	114	135	55	78	9	59	303	7	232	93	70	101	152	148	43	20	10	90	46	QUATTROSOLDI
1	54	221	50	30	14	64	192		101	25	46	94	79	64	2	4	5	37	9	RAKAM
39	65	65	42	27	11	39	89	5	63	30	41	48	46	39	4		3	10	6	ROSSANA
271	472	438	223	308	42	189	850	27	736	191	181	390	628	459	121	51	18	192	155	SELEZIONE READER DIGEST
72	88	118	64	88	7	52	240	22	185	41	57	84	105	149	48	28	33	93	37	STORIA ILLUSTRATA
19	42	33	11	12	2	6	51		41	15	21	17	23	52	6	11	6	20	16	SUCCESSO
16	22	30	8	16		7	90	12	84	5	8	24	13	49	15	10	5	22	6	VIE D'ITALIA
3	16	75	35	24	5	45	98		44	14	13	49	14	44		4	5	34	12	VOGUE

TOTALE LETTORI

NUMERO STIMATO .000

UOMINI

	ABC	ALBA	AMICA	ANNABELLA	AUTO-MOBILE	BELLA	BIG CIAO AMICI	BOLERO FILM	BORGHESE	CONFIDENZE	CRONACA	DOMENICA DEL CORRIERE	EPOCA	ESPRESSO	EUROPEO	EVA	FAMIGLIA CRISTIANA	GENTE	GIOIA
ABC	1621	19	56	56	238	19	76	161	150	32	126	610	282	122	170	22	294	139	43
ALBA	19	160	20	25	12	16	4	24	3	23	22	90	26	3	17	7	83	16	36
AMICA	56	20	339	76	52	31	9	20	13	18	6	146	80	23	44	17	99	33	63
ANNABELLA	56	25	76	399	48	36	5	56	16	24	7	142	100	19	48	31	108	21	61
AUTOMOBILE	238	12	52	48	1143	9	27	58	102	33	59	614	264	91	172	14	266	121	28
BELLA	19	16	31	35	9	134	7	20	1	4	12	60	22	6	18	12	30	11	24
BIG CIAO AMICI	76	4	9	5	27	7	209	46	3	3	26	103	53	3	27		87	18	9
BOLERO FILM	161	24	20	56	58	20	46	783	27	31	81	321	90	29	53	3	189	33	16
BORGHESE	150	3	13	16	102	1	3	27	400	4	36	203	166	76	103		58	56	8
CONFIDENZE	32	23	15	24	33	4	3	31	170	4	4	71	53			11	74	16	6
CRONACA	126	22	6	7	69	12	26	81	4	4	414	192	52	26	41	4	93	28	6
DOMENICA DEL CORRIERE	610	90	146	142	514	60	103	321	203	71	192	3854	734	188	419	48	1160	328	99
EPOCA	282	26	88	100	264	22	53	90	156	59	52	734	1498	195	348	34	372	200	86
ESPRESSO	122	3	23	19	91	6	3	29	76	7	26	188	195	496	133		57	63	17
EUROPEO	170	17	44	48	172	18	27	53	103	7	41	413	348	133	769	10	170	143	39
EVA	22	7	17	31	14	12		3	11	4	4	48	34			122	18	18	24
FAMIGLIA CRISTIANA	294	83	99	108	266	30	87	189	58	74	93	1160	372	57	170	10	3346	163	93
GENTE	139	16	33	21	121	11	15	33	55	16	28	328	200	63	143	18	183	670	36
GIOIA	43	35	53	51	28	24	9	16	8	6	99	99	56	17	39	24	93	36	269
GIOVANI	212	14	14	26	84	10	125	102	15	32	50	289	96	23	43	12	211	37	24
GRAND HOTEL	348	28	31	67	130	13	57	354	46	74	96	607	141	42	64	37	366	77	41
GRAZIA	42	19	69	86	97	25	4	30	33	13	6	179	143	36	78	20	95	34	56
INTIMITA'	42	3	23	6	11	4	19	35	5	14	20	79	44	10	18	3	62	15	8
INTREPIDO	267	22	12	33	111	22	64	166	58	20	78	363	118	31	64	7	242	62	28
NOI DONNE	21	5	3	2	5	7	6	16	4	4	13	30	21	10	8	5	17	6	3
NOVELLA 2000	66	13	27	31	37	17	6	17	8	32	13	91	63	21	66	10	59	54	13
OGGI	381	38	96	121	330	37	55	154	156	47	126	1007	568	202	347	42	556	325	99
ORIZZONTI	14	2			6			16	12		6	38	20	19	15		29	7	
RADIOCORRIERE	385	53	88	124	289	35	59	185	119	34	167	907	346	114	181	22	586	96	59
SETTIMANA TV	87	25	2	21	87	8	23	44	15	11	41	213	106	31	43	3	117	34	16
SOGNO	126	28	7	26	67	24	33	239	18	27	37	184	55	13	34	9	155	28	31
STOP	241	19	31	32	106	31	49	79	19	27	67	320	183	66	100	27	195	120	30
SORRISI E CANZONI TV	287	37	54	70	168	36	94	202	47	43	108	607	222	72	102	36	455	99	64
TEMPO	284	30	48	78	212	29	42	95	149	35	83	678	422	149	306	26	258	168	66
TRIBUNA ILLUSTRATA	87	13	22	34	93	4	19	42	45	6	34	273	130	52	97	10	106	61	23
VIE NUOVE	66	3		5	32		8	25	14	8	14	119	64	43	29		54	30	5
VITA	23	6	2	2	12		2	12	7	6	9	25	27	7	9		16	10	
PANORAMA	70	14	8	14	76	11	15	46	48	21	19	139	114	65	82		67	40	9
MEN	314	8	9	9	109	9	54	48	58	4	63	240	93	42	68	4	101	69	11
ARIANNA	48	5	44	36	49	12	11	33	21	4	32	94	81	23	37	14	55	18	14
BELLEZZA	9	7	5	17	17	7	2	11		4	6	37	13	8	4	9	30	4	14
CROCIATA	10	12	1	6	24		7	11		6	14	80	26	6	7	9	111	19	7
CUCINA ITALIANA	42	7	10	8	44	11	3	13	21	18	18	89	19	26	34	2	38	2	4
HISTORIA	76	10	20	16	62	11	21	25	47	3	35	173	78	42	58		91	39	11
IL TOURING	107	13	25	31	134	7	8	18	74	7	9	257	196	72	121	3	123	70	23
LA DONNA	24	7	12	16	27	7	4	18		7	13	73	13	3	3	12	44	9	10
MADRE	27	12	13	14	22	9	3	21	10		10	104	34	18	24	3	142	20	20
MANI DI FATA	23	8	10	26	15			28	9	6	8	86	20	6	9	6	73	10	16
MERIDIANO 12	56	3	28	12	28	13	36	26	18	11	11	167	72	16	36		154	16	8
MESSAGGERO DI S.ANTONIO	138	27	28	61	143	18	25	111	44	31	77	456	118	33	53	12	620	76	8
NUOVO IMPEGNO	5	3	6	3	11	1	11	13	2	3	3	51	23	9	13	2	58	6	34
PLAYMEN	268	3	13	14	123	12	72	57	67	8	69	266	145	48	75	11	99	62	10
QUATTORRUOTE	547	56	82	103	539	31	79	237	187	48	159	1118	535	187	329	25	677	219	68
QUATTROSOLDI	106	14	7	25	145	7	8	46	68	8	25	291	171	88	109	4	171	65	9
RAKAM	14	4	15	12	32	4		12				21	29	6	13	5	31	3	7
ROSSANA	17	9	12	19	4		9	17	2		4	30	16	3	4		23	9	16
SELEZIONE READER DIGEST	370	45	77	84	325	25	66	159	139	62	126	304	393	130	198	17	569	162	83
STORIA ILLUSTRATA	110	23	28	21	84	10	17	47	56	24	25	274	190	73	89	13	165	59	26
SUCCESSO	46	17	8	16	25	4	2	12	17	9	8	62	38	23	11	6	31	9	10
VIE D'ITALIA	21	5	9	8	27	6	3	12	27	3	12	76	52	22	21		42	23	7
VOGUE	126		7	2	9		5		20		7	23	26	16	17		7		

GIOVANI.	GRAND HOTEL	GRAZIA	INTIMITA'	INTREPIDO	NOI DONNE	NOVELLA 2000	OGGI	ORIZZONTI	RADIO-CORRIERE	SETTIMANA TV	SOGNO	STOP	SORRISI E CANZONI TV	TEMPO	TRIBUNA ILLUSTRATA	VIE NUOVE	VITA	PANORAMA	MEN	
212	348	42	42	267	21	66	381	14	385	87	126	241	287	284	87	65	23	70	314	ABC
14	28	19	3	22	5	13	38	2	53	25	25	19	37	30	13	3	6	14	8	ALBA
14	31	69	23	12	3	27	95		88	2	7	31	54	48	22		2	8	9	AMICA
26	67	85	6	33	2	31	121		124	21	26	32	70	78	34	5	2	14	9	ANNABELLA
84	130	97	11	111	5	37	330	6	289	87	67	106	168	212	93	32	12	76	109	AUTOMOBILE
10	13	25	4	22	7	17	37		35	8	24	31	36	29	4			11	9	BELLA
125	57	4	19	64	6	6	58		59	23	33	49	94	42	19	8		15	54	BIG CIAO AMICI
102	354	30	35	166	15	17	154	16	186	44	239	79	202	95	42	25	12	46	48	BOLERO FILM
15	46	33	5	58	4	8	156	12	119	15	15	19	47	149	45	14	7	48	58	BORGHESE
32	74	43	14	20	4	32	47		34	11	27	27	43	35	6	8	6	21	4	CONFIDENZE
50	96	5	20	78	13	13	125	5	157	41	37	67	108	83	34	14	9	19	63	CRONACA
209	507	179	79	353	30	91	1007	38	907	213	184	320	607	575	273	119	25	139	240	DOMENICA DEL CORRIERE
96	141	143	44	118	21	63	585	20	346	106	55	183	222	422	130	64	27	114	93	EPOCA
23	42	36	10	31	10	21	202	19	114	31	13	65	72	149	52	43	7	66	42	ESPRESSO
43	64	78	18	64	8	65	347	15	181	43	34	100	102	306	97	29	9	82	68	EUROPEO
12	37	20	3	7	5	10	42		22	3	9	27	36	25	10	2		4	4	EVA
211	365	95	62	242	17	59	556	29	585	117	155	195	455	258	106	54	16	67	101	FAMIGLIA CRISTIANA
37	77	34	15	52	6	54	325	7	95	34	28	120	99	158	61	30	10	40	59	GENTE
24	41	55	8	28	3	13	99		59	16	31	30	64	66	23	5		9	11	GIDIA'
689	164	9	20	175	8	29	137	8	192	42	80	116	198	77	18	21		35	115	GIOVANI
164	1488	34	42	240	21	26	264	7	320	67	268	164	338	135	64	59	10	32	137	GRAND HOTEL
9	34	398	13	29	10	17	133	2	107	36	10	39	40	85	33	5	7	54	13	GRAZIA
20	42	13	217	39	7	13	54		46	21	18	54	67	22	8	6		7	16	INTIMITA'
175	240	29	39	884	9	30	199	18	232	72	123	157	202	135	36	26	3	40	112	INTREPIDO
8	21	10	7	9	84	2	21		15	4	4	12	12	8	3	29		4	5	NOI DONNE
29	26	17	13	30	2	271	103	3	40	23	27	67	70	73	6	7		19	30	NOVELLA 2000
137	264	133	54	199	21	103	2117	33	490	112	109	264	334	495	161	88	13	87	155	OGGI
8	7	2		10		3	33	59	20	15	9	8	11	7	8	3	4	7	7	ORIZZONTI
192	320	107	46	232	15	40	490	20	117	117	115	160	362	295	134	56	7	67	164	RADIOCORRIERE
42	67	36	21	72	4	23	112	15	117	512	38	38	125	63	37	14	6	35	35	SETTIMANA TV
80	268	10	18	123	4	27	109	9	115	38	569	63	129	62	36	16	6	36	50	SOGNO
116	164	39	54	157	12	67	264	8	160	38	63	790	161	131	34	18	7	40	104	STOP
198	338	40	67	202	12	70	334	11	302	125	129	161	1914	172	89	41	8	41	105	SORRISI E CANZONI TV
77	135	85	22	135	8	73	495	7	295	63	62	131	172	1108	130	47	7	71	108	TEMPO
18	64	33	8	36	3	6	161	8	134	37	36	34	87	130	371	24	7	7	40	TRIBUNA ILLUSTRATA
21	59	5	6	26	29	7	88	3	56	14	16	18	41	47	24	293	4	13	22	VIE NUOVE
	10	7		3			13	4	7	6	6	4	8	7	2	4	54	14	6	VITA
35	32	54	7	40	4	19	87	7	67	35	35	40	41	71	7	13		316	28	PANORAMA
115	137	13	15	112	5	30	155	7	164	36	50	104	195	108	40	22	6	28	567	MEN
14	32	69	5	25	11	8	61		61	24	13	31	48	55	22	6	4	35	25	ARIANNA
13	15	9		8	3	4	23		28	4	2	7	10	16	10	8		3	1	BELLEZZA
23	12	7	4	9			52		51	2	5	12	36	7		15	9	1		CROCIATA
4	19	18	3	24	3	5	36	3	65	11	15	15	41	30	6	10	2	28	12	CUCINA ITALIANA
31	32	26	22	42	4	13	89		117	25	12	66	61	95	27	7		21	56	HISTORIA
19	39	43	4	40		21	193	5	137	42	12	47	50	120	44	31		52	48	IL TOURING
13	24	6	3	1	4		31		44	13	8	17	44	21	3	3	2	6	13	LA DONNA
17	10	17	15	22		6	78	6	49	23	10	18	40	30	12	11		4	5	MADRE
6	35	11		8	2		33	3	45	5	12	5	18	22	9				9	MANI DI FATA
56	43	30	13	58		4	78	6	71	3	13	19	53	42	13		12	23	20	MERIDIANO 12
78	165	26	37	93	12	32	247	11	261	46	68	91	262	135	56	41	8	24	37	MESSAGGERO DI S.ANTONIO
10	14	5	10	3		3	27	5	32	8	11	7	15	5	14		5	8		NUOVO IMPEGNO
128	98	30	16	118	10	43	166	4	141	36	41	127	147	117	45	22	7	54	257	PLAYMEN
241	377	114	64	318	25	102	674	29	609	187	157	255	459	406	157	79	22	125	230	QUATTORRUOTE
22	73	40	16	59	4	19	209	7	180	65	32	34	104	118	34	16	10	68	39	QUATTROSOLDI
		14		5			22		17	4		3	2	19				4	5	RAKAM
16	21	15	4	8	7		16		25	7	13	5	12	13	4			3	3	ROSSANA
180	283	117	50	198	17	59	604	21	487	137	75	215	399	335	94	40	18	107	131	SELEZIONE READER DIGEST
54	59	50	26	61		30	155	11	135	30	42	65	89	135	38	21	24	66	35	STORIA ILLUSTRATA
15	13	8		5			31		21	11	9	6	13	42	6	11	6	13	16	SUCCESSO
11	17	16	4	9			67	7	55	5	3	15	13	41	12	7		11	6	VIE D'ITALIA
	3	15	7	12	3	8	25		8	7		10	4	25				23	12	VOGUE

TOTALE LETTORI

NUMERO STIMATO .000

DONNE

	ABC	ALBA	AMICA	ANNABELLA	AUTO-MOBILE	BELLA	BIG CIAO AMICI	BOLERO FILM	BORGHESE	CONFIDENZE	CRONACA	DOMENICA DEL CORRIERE	EPOCA	ESPRESSO	EUROPEO	EVA	FAMIGLIA CRISTIANA	GENTE	GIOIA
ABC	315	16	66	85	14	22	17	51	5	43	24	89	64	19	25	20	74	41	31
ALBA	16	533	213	144	22	61	7	57	7	87	10	124	77	38	70	261	105	160	
AMICA	66	213	1991	651	129	197	21	234	47	238	18	475	403	64	152	189	521	339	506
ANNABELLA	85	144	651	1535	75	206	24	188	39	189	17	322	270	53	127	190	437	247	372
AUTOMOBILE	14	22	129	75	333	25	11	29	22	30	4	82	56	15	18	15	100	42	69
BELLA	22	51	197	206	25	574	7	93	3	71	2	118	61	17	29	73	195	67	166
BIG CIAO AMICI	17	7	21	24	11	7	92	27		16		18	11	7	7	2	20	8	10
BOLERO FILM	17	7	21	24	11	7	92	27		16		18	11	7	7	2	20	8	10
BORGHESE	51	57	234	188	29	93	27	1203		125	10	116	57	5	9	49	292	72	137
CONFIDENZE	5	7	47	39	22	3			90			29	27	18	23	14	11	27	11
CRONACA	43	87	238	189	30	71	16	125		837	5	159	99	10	25	58	247	93	140
DOMENICA DEL CORRIERE	24	10	18	17	4	2				5	92	13	14	3	2	18	6	1	
EPOCA	89	124	475	322	82	118	18	116	29	159	13	1791	242	28	91	120	644	228	238
ESPRESSO	64	77	403	270	56	61	11	57	27	99	14	242	925	50	128	94	244	195	211
EUROPEO	19	38	64	53	15	17	7	5	18	10	3	28	50	146	36	15	28	25	23
EVA	25	38	152	127	18	29	2	9	23	26	3	91	128	36	46	46	86	93	98
FAMIGLIA CRISTIANA	20	70	189	190	15	73	2	49	14	58	2	120	94	15	46	494	143	112	159
GENTE	74	261	521	437	100	195	20	292	11	247	18	644	244	28	86	143	4216	221	392
GIOIA	41	105	339	247	42	67	8	72	27	93	6	228	195	25	93	112	221	942	228
GIOVANI	31	160	506	372	69	166	10	137	11	148	1	238	211	23	98	159	392	228	1143
GRAND HOTEL	34	21	98	92	18	40	62	104		64		92	27	18	12	22	150	14	52
GRAZIA	87	57	266	241	28	119	25	535	5	207	30	201	83	14	42	70	444	122	188
INTIMITA'	71	157	700	474	104	122	14	132	49	163	16	339	416	49	138	161	382	302	418
INTREPIDO	56	48	204	164	17	99	10	180	1	251	6	133	87	12	22	67	321	103	153
NOI DONNE	24	34	128	88	24	65	15	111	7	64		34	43	11	25	23	143	33	77
NOVELLA 2000	17	14	31	32	7	11	3	14	4	8		26	19	8	4	4	20	11	33
OGGI	43	43	209	208	37	49	10	79	23	66	13	166	119	34	66	59	136	167	128
ORIZZONTI	78	150	718	469	98	140	19	157	39	175	22	577	396	37	164	145	591	487	347
RADIOCORRIERE	4		12	8	5	4		5				17	12	5		26			8
SETTIMANA TV.	82	87	350	288	67	102	34	126	21	98	15	316	182	53	77	78	382	134	187
SOGNQ	18	41	103	77	22	19	15	54	4	22	3	75	46	8	20	20	108	55	56
STOP	45	42	159	151	24	99	28	461	3	127	14	116	47	5	20	40	279	68	144
SORRISI E CANZONI TV	75	58	333	262	32	79	32	169	10	157	12	215	128	11	54	81	267	263	192
TEMPO	48	74	276	225	59	142	43	276	2	154	17	206	122	17	31	75	501	100	162
TRIBUNA ILLUSTRATA	34	44	178	152	36	35	3	52	26	49	10	155	195	17	65	71	133	139	103
VIE NUOVE	16	13	20	19	18	6	1	12	5	10	3	42	18	7	0	3	25	16	12
VITA	4		4	8	8	7	4	3	4	14		14	3	14		5	8		4
PANORAMA	3		8	7				1		1		2	5		3	3	14		5
MEN	7	14	97	69	25	16		16	12	33		38	72	19	26	10	48	45	37
ARIANNA	27	2	26	18	11	6	4	8		13	9	22	13	6	7	9	24	5	7
BELLEZZA	63	15	445	359	63	123	11	148	25	126	10	233	220	42	88	108	281	199	209
CROCIATA	16	33	43	19	9	22		13		25	9	25	22	19	10	10	22	24	25
CUCINA ITALIANA	12	79	166	127	24	43	4	31	13	55	7	33	15	2	8	15	253	30	38
HISTORIA	9	28	71	60	18	22		13		94		133	94	8	30	34	123	115	102
IL TOURING	15	10	93	49	43	5	8	13	4	9		55	49	14	28	24	52	24	49
LA DONNA	7	38	159	144	36	67		13	9	17	3	99	73	24	15	8	81	32	71
MADRE	33	38	138	89	24	40	4	61	12	68	3	127	83	7	34	55	119	82	92
MANI DI FATA	8	91	226	176	32	101	10	35	4	61	3	124	68	12	16	42	301	67	123
MERIDIANO 12	23	27	38	46	17	21		13		16		169	117	23	32	70	320	61	155
MESSAGGERO DI S.ANTONIO	8	122	255	189	48	100	8	126	9	129		39	46	12	29	134	21	55	
NUOVO IMPEGNO	44	14	22	15	1	7		5		11	22	291	136	12	64	88	880	110	193
PLAYMEN	5		15	18	10	4	8	6		4	3	49	22	2	2	190	4	23	
QUATTRORUOTE	24		15	18	10	4	8	6		4		17	6	7	2	3	8	4	7
QUATTROSOLDI	55	28	290	200	98	72	10	65	33	84	8	165	157	28	59	54	202	114	126
RAKAM	16	36	100	83	44	26	7	26	16	31	4	95	57	21	21	31	106	70	48
ROSSANA	12	76	254	141	34	63	6	33	13	49		121	110	19	39	38	187	121	145
SELEZIONE READER DIGEST	12	27	96	74	5	30	6	39	3	26		68	56	10	18	27	65	43	56
STORIA ILLUSTRATA	61	132	422	306	64	114	23	174	26	182	14	332	246	36	84	90	498	164	207
SUCCESSO	20	17	80	66	27	21	2	27	15	36		72	85	22	14	23	67	38	36
VIE D'ITALIA	12	7	28	23	4	19		4	7	11		23	21	3	10	6	19	21	22
VOGUE	8	26	17	10	4	20	1	12	6	4		18	26	11	2	3	18	7	18
	17	21	77	48	4	20		7	11	22	3	39	52	4	14	8	16	84	46

GIOVANI.	GRAND HOTEL	GRAZIA	INTIMITA'	INTREPIDO	NOI DONNE	NOVELLA 2000	OGGI	ORIZZONTI	RADIO-CORRIERE	SETTIMANA TV	SOGNO	STOP	SORRISI E CANZONI TV	TEMPO	TRIBUNA ILLUSTRATA	VIE NUOVE	VITA	PANORAMA	MEN	
34	87	71	56	24	17	43	78	4	82	18	46	75	46	34	16	4	3	7	27	ABC
21	57	157	48	34	14	43	150		87	41	42	58	74	44	13			14	2	ALBA
98	266	700	204	128	31	209	718	12	350	103	159	333	276	178	20	4	8	97	26	AMICA
92	241	474	164	88	32	208	469	8	288	77	151	262	225	152	19	8	7	69	18	ANNABELLA
18	28	104	17	24	7	37	98	5	67	22	24	32	59	36	18	8		25	11	AUTOMOBILE
40	119	122	99	65	11	49	140	4	102	19	99	79	142	36	6	7		16	6	BELLA
62	25	14	10	15	3	10	19		34	15	28	32	43	3	1	4			4	BIG CIAO AMICI
104	535	132	180	111	14	79	157	5	126	54	461	169	275	52	12	3	1	16	8	BOLERO FILM
	5	49	1	7	4	23	39		21	4	3	10	2	25	5	4		12		BORGHESE
64	207	163	251	64	8	65	175		98	22	127	157	154	49	18	14	1	33	13	CONFIDENZE
	30	16	6			13	22		15	3	14	12	17	10	3				9	CRONACA
92	201	339	133	84	26	166	577	17	316	75	116	215	206	155	42	14	2	38	22	DOMENICA DEL CORRIERE
27	83	410	82	43	19	119	396	12	182	46	47	128	122	195	18	3	5	72	13	EPOCA
18	14	49	12	11	8	34	37	5	63	8	5	11	17	10	7	14		19	6	ESPRESSO
12	42	138	22	25	4	66	164		77	20	20	54	31	65	8		3	26	7	EUROPEO
22	70	161	57	23	4	59	145		78	20	40	81	75	71	3		3	10	9	EVA
150	444	382	321	143	20	136	591	26	382	108	279	267	501	133	25	5	14	48	24	FAMIGLIA CRISTIANA
14	122	302	103	33	11	167	487		134	55	68	263	100	139	16	8		45	5	GENTE
52	188	418	153	77	33	128	347	8	187	56	144	192	162	103	12	4	5	37	7	GIOIA
371	105	53	55	56	7	39	50	5	53	19	72	80	136	7	5	5		4	10	GIOVANI
105	1694	165	264	134	31	108	224	5	214	56	511	234	363	61	15	13		15	22	GRAND HOTEL
53	165	1555	115	76	26	162	514	16	286	63	91	236	190	169	25		11	92	15	GRAZIA
55	264	115	899	71	8	78	147	7	87	29	184	224	159	26	16	11	1	4	15	INTIMITA'
56	134	76	71	422	14	45	68	5	51	16	82	54	111	29	7			10	6	INTREPIDO
7	31	26	8	14	146	9	27		26	15	15	18	23	4	7	21				NOI DONNE
39	108	162	78	45	9	682	264	5	92	45	75	254	104	47	14	12	4	19	14	NOVELLA 2000
50	224	514	147	68	27	264	2008	15	317	92	132	401	246	253	24	20	9	59	17	OGGI
5	5	16	7	5		5	15	37	15		5	4	7	7						ORIZZONTI
53	214	286	87	51	26	92	317		41	109	170	149	85	99	27	7	9	50	8	RADIOCORRIERE
19	56	63	29	16	15	45	92		365	40	59	59	85	39	9	6		8	3	SETTIMANA TV
72	511	91	184	82	15	75	132	5	109	40	1059	134	244	34	1	3		4	11	SOGNO
80	234	236	224	54	18	254	401	4	170	59	134	1211	159	80	11	13	1	16	5	STOP
136	363	190	159	111	23	104	246	7	149	85	244	159	2128	57	9	13	4	18	6	SORRISI E CANZONI TV
7	61	169	26	29	4	47	253	7	99	39	34	80	57	486	16	3		20	9	TEMPO
5	15	25	16	7	7	14	24		27	9	1	11	9	16	4			12		TRIBUNA ILLUSTRATA
5	13		11		21	12	20		7	6	3	13	13	3	4	87		3		VIE NUOVE
		11	1			4	9		9			1	4				29			VITA
4	15	92	4	10		19	59		50	8	4	16	18	20	12	3		179		PANORAMA
10	22	15	15	6		14	17		8	3	11	5	6	9			3		64	MEN
46	167	395	118	85	18	134	303	8	213	48	116	180	131	96	6	7	8	68	12	ARIANNA
5	24	28	8	6	4	7	25		10	2	5	25	22	12	3	4		3		BELLEZZA
	25	40	12	11		9	50	3	49	8	19	18	38	14				4		CROCIATA
9	26	146	45	27	4	34	130	3	52	19	30	69	37	36	3	7		26	2	CUCINA ITALIANA
20	19	60	13	27	4	17	49	5	23	14	5	9	18	18			5	14		HISTORIA
11	12	65	21	18	3	27	63	5	71	18	8	28	37	32	5	8	5	35	4	IL TOURING
29	77	138	46	44	13	47	117		69	22	57	73	79	43	5			14	1	LA DONNA
39	53	126	79	36	2	38	122	14	66	18	44	78	37	26			1	6		MADRE
45	138	159	97	56	34	71	165	22	152	49	72	106	161	49	19	10		21	13	MANI DI FATA
3	20	48	16	21		12	44	3	37		25	22	30	17	1			5	7	MERIDIANO 12
75	234	144	82	54	11	81	256	14	225	44	112	120	284	85	9	4	10	13	4	MESSAGGERO DI SANTONIO
17	12	33	3	2		1	31	6	24	2	3	9	15	11			7	3		NUOVO IMPEGNO
14	16	13	17	8		11	12		18		7	7	17	2	2			2	17	PLAYMEN
32	98	243	92	89	7	79	220	5	120	35	47	121	108	52	22	20	8	58	20	QUATTRORUOTE
7	41	95	39	19	5	40	94		52	29	38	67	48	30	8	2		22	8	QUATTROSOLDI
1	54	207	60	30	8	64	171		84	22	46	91	77	45	2	4	5	33	4	RAKAM
23	44	50	39	19	4	39	72	5	38	23	28	43	34	25			3	7	3	ROSSANA
91	189	321	173	111	25	130	346	6	249	54	106	175	230	124	26	11		85	24	SELEZIONE READER DIGEST
18	29	68	38	28	7	22	85	11	49	10	15	18	16	14	10	8	9	27	2	STORIA ILLUSTRATA
4	29	25	11	8	2	6	20		30	4	12	10	11	10				7		SUCCESSO
5	5	14	5	7		7	23	5	30		5	9	8	8	2	4	5	11		VIE D'ITALIA
3	14	60	28	12	2	37	73		36	8	13	39	9	19		4	5	12		VOGUE

TOTALE LETTORI

NUMERO STIMATO .000

DONNE DI CASA

	ABC	ALBA	AMICA	ANNABELLA	AUTO-MOBILE	BELLA	BIG CIAO AMICI	DOLORO FILM	BORGHESE	CONFIDENZE	CRONACA	DOMENICA DEL CORRIERE	EPOCA	ESPRESSO	EUROPEO	EVA	FAMIGLIA CRISTIANA	GENTE	GIOIA
ABC	230																		
ALBA	3	336																	
AMICA	41	106	1181																
ANNABELLA	48	90	382	382															
AUTOMOBILE	9	16	71	968	47														
BELLA	14	18	98	47	223	15													
BIG CIAO AMICI	12	3	5	10	11	326													
DOLORO FILM	29	26	119	103	14	51													
BORGHESE	5	3	21	24	13	3													
CONFIDENZE	27	56	133	134	23	33													
CRONACA	7	3	8	12	23	33													
DOMENICA DEL CORRIERE	77	76	274	231	41	63													
EPOCA	42	33	213	152	35	26													
ESPRESSO	17	33	50	31	15	13													
EUROPEO	17	25	88	81	8	12													
EVA	9	39	120	118	7	30													
FAMIGLIA CRISTIANA	50	153	300	255	62	111													
GENTE	26	65	201	155	10	31													
GIOIA	12	79	292	216	37	75													
GIOVANI	22	6	29	45	14	19													
GRAND HOTEL	52	27	155	146	17	71													
GRAZIA	44	85	388	303	60	63													
INTIMITA'	32	33	115	95	17	55													
INTREPIDO	17	21	62	41	19	25													
NOI DONNE	14	10	22	21	7	7													
NOVELLA 2000	30	28	144	140	32	31													
OGGI	57	89	401	300	60	78													
ORIZZONTI	4	4	12	8	5	4													
RADIOCORRIERE	57	39	226	188	48	60													
SETTIMANA TV	9	14	40	44	10	6													
SOGNO	21	11	68	68	10	44													
STOP	50	28	194	153	19	25													
SORRISI E CANZONI TV	30	28	107	120	39	66													
TEMPO	19	13	82	99	22	24													
TRIBUNA ILLUSTRATA	9	8	7	19	8	4													
VIE NUOVE	4	4	4	4	8	4													
VITA	3	3	8	3	3	3													
PANORAMA	4	4	37	26	10	3													
MEN	14		22	10	7	4													
ARIANNA	47	66	269	219	49	68													
BELLEZZA	8	6	16	3	6	3													
CROCIATA	13	13	28	13	9	16													
CUCINA ITALIANA	6	47	104	94	16	24													
HISTORIA	8	11	42	35	8	15													
IL TOURING	7	6	67	40	29	8													
LA DONNA	26	32	111	88	23	41													
MADRE	4	58	87	69	21	27													
MANI DI FATA	17	50	127	120	15	47													
MERIDIANO 12	4	11	11	18	12	5													
MESSAGGERO DI S.ANTONIO	33	87	175	126	35	67													
NUOVO IMPEGNO	5	11	13	10	5	4													
PLAYMEN	21	15	9	9	10	4													
QUATTRORUOTE	34	17	171	127	61	44													
QUATTROSOLDI	12	13	50	50	21	15													
RAKAM	8	45	142	76	13	27													
ROSSANA	11	13	73	54	5	19													
SELEZIONE READER DIGEST	44	76	211	180	36	53													
STORIA ILLUSTRATA	10	12	51	50	13	15													
SUCCESSO	4	3	21	15	7	7													
VIE D'ITALIA	4	4	14	10	7	4													
VOGUE	10	16	48	33	7	6													

GIOVANI.	GRAND HOTEL	GRAZIA	INTIMITA'	INTREPIDO	NOI DONNE	NOVELLA 2000	OGGI	ORIZZONTI	RADIO-CORRIERE	SETTIMANA TV	SOGNO	STOP	SORRISI E CANZONI TV	TEMPO	TRIBUNA ILLUSTRATA	VIE NUOVE	VITA	PANORAMA	MEN		
22	52	44	32	17	14	30	57	4	57	9	21	50	30	19	9	4	3	4	14	ABC	
6	27	85	33	21	10	20	89		39	14	11	28	28	13	8			4		ALBA	
29	155	388	115	62	22	144	401	12	226	40	58	194	107	82	7	4	8	37	22	AMICA	
45	146	303	95	41	21	140	300	8	188	44	68	153	120	99	19	4	3	26	10	ANNABELLA	
14	17	60	17	19	7	32	60	5	48	10	10	19	39	22	8	8		10	7	AUTOMOBILE	
19	71	63	55	25	7	31	78	4	60	6	44	25	65	24	4	4		3	4	BELLA	
24	14	5	4	10	3		6		16	3		14	13	3	4				4	BIG CIAO AMICI	
45	309	61	106	57	8	48	88	5	68	19	266	90	149	38	2	3		3	4	BOLERO FILM	
	3	28		2		13	30		11		3	5		18	2			2		BORGHESE	
42	121	96	172	45	4	46	110		60	8	54	95	90	26	13	11		10	10	CONFIDENZE	
	22	8	3			8	17			3	10	3	13								CRONACA
40	151	217	90	46	19	136	377	14	227	33	71	141	128	109	33	11		15	14	DOMENICA DEL CORRIERE	
11	50	249	38	21	9	92	245	12	121	21	21	77	64	120	11	3	5	37	4	EPOCA	
18	10	40	11	11	7	23	24	5	30	8	5	8	13	8	4	4		9	4	ESPRESSO	
5	26	84	12	6	4	47	106		47	6	9	42	22	37	6		3	16	7	EUROPEO	
5	42	99	45	6	4	43	94		59	12	15	55	35	48	3		3	3	3	EVA	
57	284	233	194	72	16	97	387	23	243	73	157	174	312	87	18	5	9	33	16	FAMIGLIA CRISTIANA	
	71	200	56	12	6	123	325		85	28	26	171	49	91	6	8		13		GENTE	
17	86	239	77	32	20	93	198	8	109	21	46	97	59	53	7	4	5	20	3	GIOIA	
125	43	24	24	29	7	13	12	5	25	9	23	25	35	3	4				6	GIOVANI	
43	102	102	155	67	26	75	149	5	140	33	305	157	187	38	6	12		7	7	GRAND HOTEL	
24	102	1000	72	36	14	122	334	13	208	13	29	132	94	105	15		8	36	15	GRAZIA	
24	155	72	601	46	7	42	88	7	60	17	102	133	96	17	12	11			7	INTIMITA'	
29	67	36	46	215	9	24	28	5	33	12	30	29	49	11	4			2	6	INTREPIDO	
7	26	14	7	9	98	9	22		22	7	3	15	10	7	7	17				NOI DONNE	
13	75	122	42	24	9	506	210	5	67	27	50	186	63	38	11	9		8	7	NOVELLA 2000	
12	149	334	88	28	22	210	1383	15	213	49	70	276	130	166	12	20	8	23	10	OGGI	
5	5	13	7	5		5	15	34	15		5	4	7	7							ORIZZONTI
25	140	208	60	33	22	67	213	15	992	19	58	113	76	65	20		5	19	4	RADIOCORRIERE	
9	33	13	17	12	7	27	49		19	221	17	33	34	18		6		4	3	SETTIMANA TV	
23	305	29	102	30	3	50	70	5	58	17	632	72	123	18		3				SOGNO	
25	157	132	133	29	15	186	276	4	113	33	72	33	97	64	7	13		1	3	STOP	
35	187	94	96	49	10	63	130	7	76	34	123	97	1320	35	5	8		7	3	SORRISI E CANZONI TV	
3	38	105	17	11		38	166	7	65	18	18	64	35	320	6	3		12	4	TEMPO	
4	6	15	12	4	7	11	12		20			7	5	6	47			7		TRIBUNA ILLUSTRATA	
4	12		11		17	9	20		5	6	3	13	8	3	4	67			3	VIE NUOVE	
		8				8	8		5								21				VITA
6	7	36	7	2		8	23		19	4		1	7	12	7			87		PANORAMA	
		15		6		7	10		4	3		3	3	4			3		40		MEN
18	92	268	76	47	15	104	211	8	152	22	50	103	55	62	6		8	30	10	ARIANNA	
	10	12				3	12		5			15	3	6	3						BELLEZZA
4	14	23	10	3		3	28	3	33	5	9	8	18	6				4			CROCIATA
16	13	32	13	19	4	20	90	3	39	14	16	56	24	28	3	3		6			CUCINA ITALIANA
8	7	51	17	14	3	20	50	5	55	10	5	3	9	7			5	6		4	HISTORIA
24	45	92	29	32	10	33	83		41	15	28	48	49	25	6		5	2			IL TOURING
19	37	82	50	23	2	28	76	10	50	13	23	48	20	21				6			LA DONNA
20	77	86	64	27	23	43	95	19	118	22	39	68	73	27	9	6		13			MADRE
	10	23	5	4		4	25	3	19		15	9	12	7	1			1	9		MANI DI FATA
25	168	95	52	32	7	61	179	10	174	31	81	96	184	55	5		9	10	4		MERIDIANO 12
10	7	21	2			9	17	6	13			6	5	11			4	3			MESSAGGERO DI S.ANTONIO
7	7	8	7	2		9	12		13			8	4	2	2						NUOVO IMPEGNO
17	49	143	55	39	7	61	116	5	74	23	15	82	70	25	8			2	14		PLAYMEN
3	23	59	28	9		26	58		33	14	11	42	35	19	2	16	8	26	12		QUATTORRUOTE
	20	134	41	13	4	34	107		55	3	8	49	23	30	2			13	4		QUATTROSOLDI
16	28	39	24	19	4	28	51	5	29	18	8	24	12	22			5	19	4		RAKAM
24	101	199	77	42	15	80	208	6	159	27	37	96	103	81	17	4		3	3		ROSSANA
13	20	42	31	19	7	16	54	7	35	10	8	3	6	8	6		9	40	17		SELEZIONE READER DIGEST
	17	21	11		2	6	14		11	4	11	6	3	6	6	4		14			STORIA ILLUSTRATA
5	5	10	5	7		7	16	5	21		5	5	5	5	2			3			SUCCESSO
	9	39	15	7	2	28	46		26	6	4	23	2	17			5	2			VIE D'ITALIA
																		5			VOGUE

TOTALE LETTORI

NUMERO STIMATO .000

ADULTI

	ARIANNA	BELLEZZA	CROCIATA	CUCINA ITALIANA	HISTORIA	IL TOURING	LA DONNA	MADRE	MANI DI FATA	MERIDIANO 12	MESSAGGERO DI S. ANTONIO
ABC	111	23	22	50	91	114	57	35	46	64	181
ALBA	103	22	45	85	38	24	45	102	98	30	149
AMICA	489	42	44	176	91	118	181	151	236	66	280
ANNABELLA	395	40	25	135	76	80	159	103	202	58	250
AUTOMOBILE	112	23	33	68	80	177	62	46	47	45	191
BELLA	134	20	22	54	33	13	74	49	101	35	118
BIG CIAO AMICI	22	2	7	7	21	17	4	7	10	36	33
BOLERO FILM	181	21	23	44	39	31	78	55	125	39	237
BORGHESE	46			34	51	83	12	13	14	18	54
CONFIDENZE	129	12	31	55	11	24	75	61	91	26	160
CROMACA	42	6	22	25	35	12	16	13	8		100
DOMENICA DEL CORRIERE	327	62	114	222	228	357	201	228	245	196	746
EPOCA	301	35	42	114	128	269	97	102	137	117	254
ESPRESSO	65	8	8	34	56	96	10	27	29	16	44
EUROPEO	125	23	15	64	86	136	37	40	41	48	117
EVA	122	19	23	37	24	11	67	46	76	29	100
FAMIGLIA CRISTIANA	337	52	364	161	143	205	163	443	392	288	1500
GENTE	217	28	50	118	63	102	91	77	91	37	185
GIOIA	223	39	46	106	60	94	102	143	171	63	227
GIOVANI	60	18	23	13	51	30	42	56	51	60	154
GRAND HOTEL	199	39	37	44	51	50	101	63	173	64	400
GRAZIA	466	37	46	164	87	109	145	143	170	78	170
INTIMITA'	123	8	16	48	35	25	49	94	97	29	119
INTREPIDO	110	15	20	51	69	58	45	59	64	79	156
NOI DONNE	29	6		7	8	3	16	2	37		22
NOVELLA 2000	142	11	9	38	30	48	47	44	75	25	113
OGGI	365	48	102	166	139	257	147	201	197	122	503
ORIZZONTI	8		3	6	6	9		20	25	9	26
RADIOCORRIERE	275	38	100	117	140	208	113	115	197	108	486
SETTIMANA TV	71	6	10	29	39	59	34	41	54	3	89
SOGNO	128	7	23	45	16	20	66	54	83	38	181
STOP	210	32	29	84	75	75	90	97	110	41	211
SORRISI E CANZONI TV	179	32	74	78	79	87	123	78	179	83	536
TEMPO	151	28	21	65	113	152	65	55	71	59	219
TRIBUNA ILLUSTRATA	28	13		9	27	49	8	12	28	13	65
VIE NUOVE	13	11	15	17		39	3	11	10		44
VITA	12		9	2	11	5	2	1		12	18
PANORAMA	103	6	6	54	35	87	20	10	21	33	38
MEN	37	1		15	55	51	15	6	22	27	40
ARIANNA	1237	48	12	164	61	99	169	99	158	26	204
BELLEZZA	48	147	3	25	9		43	11	22	4	46
CROCIATA	12	3	16	16	8	15	14	82	40	32	154
CUCINA ITALIANA	164	25	16	529	33	61	84	82	88	23	118
HISTORIA	61	9	8	33	497	57	38	35	25	27	70
IL TOURING	99		15	61	57	822	14	46	60	41	116
LA DONNA	169	43	14	84	38	14	535	42	110	12	109
MADRE	99	11	82	82	35	46	42	747	120	54	159
MANI DI FATA	158	22	40	88	25	60	110	120	942	31	213
MERIDIANO 12	26	4	32	23	27	41	12	54	31	496	72
MESSAGGERO DI S. ANTONIO	204	46	154	118	70	116	109	159	213	72	3362
NUOVO IMPEGNO	19	3	50	17	14	8	6	40	34	38	105
PLAYMEN	60	1	2	34	70	58	21	13	13	19	36
QUATTORRUOTE	259	43	68	157	185	304	141	117	160	117	364
QUATTROSOLDI	97		17	62	61	139	29	37	51	65	113
RAKAM	149	4	12	94	29	62	66	54	135	24	64
ROSSANA	96	30	5	47	27	11	72	28	50	7	50
SELEZIONE READER DIGEST	339	43	81	190	182	237	183	211	249	188	497
STORIA ILLUSTRATA	92	11	17	48	152	119	53	49	61	63	91
SUCCESSO	52	16	11	19	16	16	29	27	19	6	17
VIE D'ITALIA	23	8	6	16	27	94	17	12	16	6	34
VOGUE	68	12	2	49	18	12	38	9	16	4	18

NUOVO IMPEGNO	PLAYMEN	QUATTRO-RUOTE	QUATTRO-SOLDI	RAKAM	ROSSANA	SELEZIONE READER DIGEST	STORIA ILLUSTRATA	SUCCESSO	VIE D'ITALIA	VOGUE	
10	293	602	122	26	29	431	130	57	21	29	ABC
17	3	84	50	80	36	177	40	24	13	21	ALBA
28	28	371	107	259	108	499	108	36	35	84	AMICA
18	32	303	107	153	93	390	87	40	25	50	ANNABELLA
11	132	637	189	65	6	389	111	29	38	13	AUTOMOBILE
2	15	103	33	67	41	139	32	23	6	20	BELLA
17	80	89	15	6	14	90	19	2	3	7	BIG CIAO AMICI
18	63	302	71	33	47	282	73	15	19	12	BOLERO FILM
2	72	220	84	24	5	165	71	23	33	31	BORGHESE
14	12	132	39	49	26	244	60	20	6	22	CONFIDENZE
6	69	166	29	4	140	30	30	15	12	10	CRONACA
100	282	1283	386	142	97	1136	345	86	93	62	DOMENICA DEL CORRIERE
45	151	692	229	139	72	638	274	60	76	78	EPOCA
9	55	215	109	25	13	167	95	26	34	19	ESPRESSO
13	78	388	130	52	21	282	104	22	23	30	EUROPEO
5	14	79	35	43	27	107	36	11	8	8	EVA
248	106	878	277	218	78	1067	222	50	60	22	FAMIGLIA CRISTIANA
10	60	333	135	124	52	325	97	30	30	60	GENTE
26	17	194	56	152	71	290	61	32	25	46	GIOIA
28	142	273	29	1	39	271	72	19	16	3	GIOVANI
26	114	475	114	54	55	472	88	42	22	16	GRAND HOTEL
38	43	357	135	221	55	438	118	33	30	75	GRAZIA
14	33	156	55	60	42	223	64	11	8	35	INTIMITA'
5	125	407	78	30	27	308	88	12	16	24	INTREPIDO
4	10	31	9	14	11	42	7	2	2	5	NOI DONNE
58	180	895	303	192	89	850	240	51	90	98	NOVELLA 2000
11	4	34	7	5	27	27	22	12	12	12	OGGI
56	159	810	232	101	63	736	185	41	84	44	ORIZZONTI
10	35	221	93	25	30	191	41	15	5	14	RADIOCORRIERE
13	48	205	70	46	41	181	51	21	8	13	SETTIMANA TV
16	135	376	101	94	48	390	84	17	24	49	SOGNO
30	164	567	152	79	46	628	105	23	13	14	STOP
16	120	459	148	64	39	459	149	52	49	44	SORRISI E CANZONI TV
14	48	179	43	2	4	121	48	6	15	44	TEMPO
11	22	99	20	4	5	51	28	11	10	4	TRIBUNA ILLUSTRATA
10	56	183	90	37	10	192	93	20	22	34	VIE NUOVE
	274	250	45	9	6	155	37	16	6	12	VITA
											PANORAMA
											MEN
19	60	259	97	149	96	339	92	52	23	68	ARIANNA
3	1	43	4	4	30	43	11	16	8	12	BELLEZZA
50	2	68	17	12	6	81	17	11	6	2	CROCIATA
17	34	157	62	94	47	190	48	19	16	49	CUCINA ITALIANA
14	70	185	61	29	27	182	152	16	27	18	HISTORIA
8	58	304	139	62	11	237	119	16	94	12	IL TOURING
6	21	141	29	66	72	153	53	29	17	38	LA DONNA
40	13	117	37	54	28	211	49	27	12	9	MADRE
34	13	160	51	135	50	249	61	19	16	16	MANI DI FATA
38	19	117	65	24	7	188	63	6	6	4	MERIDIANO 12
105	35	364	113	64	50	497	91	17	34	18	MESSAGGERO DI S.ANTONIO
2	2	28	8	4	3	46	25	8	10	1	NUOVO IMPEGNO
2	701	277	45	23	7	182	59	8	14	26	PLAYMEN
28	277	3222	466	113	66	873	277	63	93	45	QUATTORRUOTE
8	45	466	1088	62	8	251	102	35	28	15	QUATTROSOLDI
4	23	113	62	621	25	150	38	16	20	37	RAKAM
3	7	66	8	25	245	72	32	22	17	22	ROSSANA
46	182	873	251	150	72	3213	211	65	62	53	SELEZIONE READER DIGEST
25	50	277	102	38	32	211	727	41	67	23	STORIA ILLUSTRATA
8	63	35	16	16	22	65	41	4	4	13	SUCCESSO
10	14	93	28	20	17	62	67	4	200	9	VIE D'ITALIA
	26	45	15	37	22	53	23	13	9	159	VOGUE

TOTALE LETTORI

NUMERO STIMATO .000

UOMINI

	ARIANNA	BELLEZZA	CROCIATA	CUCINA ITALIANA	HISTORIA	IL TOURING	LA DONNA		MERIDIANO 12	MESSAGGERO DI S. ANTONIO	
ABC	48	9	10	42	76	107	24	27	23	56	130
ALBA	5	7	12	7	10	13	7	12	8	3	27
AMICA	44	5	1	10	20	26	12	13	10	28	25
ANNABELLA	36	17	6	8	16	31	16	14	26	12	61
AUTOMOBILE	49	17	24	44	62	134	27	22	16	28	143
BELLA	12	7		11	11	7	7	9		13	18
BIG CIAO AMICI	11	2	7	3	21	8	4	3		36	26
BOLERO FILM	33	11	11	13	26	18	18	21	28	26	111
BORGHESE	21			21	47	74		10	9	18	44
CONFIDENZE	4	4	6		3	7	7		6	11	31
CRONACA	32	6	14	18	36	9	13	10	8		77
DOMENICA DEL CORRIERE	94	37	80	89	173	257	73	104	86	157	456
EPOCA	81	13	26	19	78	196	13	34	20	72	118
ESPRESSO	23	8	6	26	42	72	3	15	6	16	33
EUROPEO	37	4	7	34	58	121	3	24	9	36	53
EVA	14	9	9	2		3	12	3	6		12
FAMIGLIA CRISTIANA	55	30	111	38	91	123	44	142	73	154	620
GENTE	18	4	19	2	39	70	9	20	10	16	76
GIOIA	14	15	7	4	11	23	10	20	16	8	34
GIOVANI	14	13	23	4	31	19	13	17	6	56	78
GRAND HOTEL	32	15	12	19	32	39	24	10	36	43	165
GRAZIA	69	9	7	18	26	43	6	17	11	30	26
INTIMITA'	5		4	3	22	4		15		13	37
INTREPIDO	25	8	9	24	42	40	1	22	8	58	93
NOI DONNE	11	3		3	4		4		2		12
NOVELLA 2000	8	4		5	13	21		6	4	13	32
OGGI	61	23	52	36	89	193	31	78	33	78	247
ORIZZONTI				3		5		6	3	6	11
RADIOCORRIERE	61	28	51	65	117	137	44	49	45	71	261
SETTIMANA TV	24	4	2	11	26	42	13	23	5	3	46
SOGNO	13	2	5	15	12	12	8	10	12	13	68
STOP	31	7	12	15	66	47	17	18	5	19	91
SORRISI E CANZONI TV	48	10	36	41	61	50	44	40	18	53	252
TEMPO	55	16	7	30	95	120	21	30	22	42	135
TRIBUNA ILLUSTRATA	22	10		6	27	44	3	12	9	13	56
VIE NUOVE	6	8	16	10		31	3	11			41
VITA	4		9	2	7		2			12	8
PANORAMA	35	3	1	28	21	52	6	4		28	24
MEN	25	1		12	56	48	13	5	9	20	37
ARIANNA	252	8		17	10	41	17	13	8	6	34
BELLEZZA	8	63			3		15	2	2		16
CROCIATA			200		5	8	3	28	11	9	50
CUCINA ITALIANA	17			160	19	31	12	14	3	6	37
HISTORIA	10	3	5	19	350	35	5	8	6	25	32
IL TOURING	41		8	31	36	547	3	22	15	30	72
LA DONNA	17	15	3	12	5	3	118	7			28
MADRE	13	2	28	14	8	22		245	12	19	49
MANI DI FATA	8	2	11	3	5	15		12	118	5	39
MERIDIANO 12	6		9	5	25	30		19	5	281	28
MESSAGGERO DI S. ANTONIO	34	16	50	37	32	72	28	49	39	28	1299
NUOVO IMPEGNO	5		4	3	14	6	2	9	8	23	17
PLAYMEN	51	1	2	32	70	52	18	13	4	19	36
QUATTRORUOTE	83	30	42	76	148	236	46	54	47	84	279
QUATTROSOLDI	30		14	22	44	102	8	10	29	41	68
RAKAM	8			4	5	8		6	5	3	5
ROSSANA	12	9		4	4		11		6		13
SELEZIONE READER DIGEST	100	8	31	65	126	166	52	61	50	130	249
STORIA ILLUSTRATA	24	11	14	21	95	78	9	18	21	61	41
SUCCESSO	15	6	4	7		16	8	7	7	6	7
VIE D'ITALIA	11	8	3		18	61	8	5	5	6	24
VOGUE	7			11	7	4					

NUOVO IMPEGNO	PLAYMEN	QUATTRO- RUOTE	QUATTRO- SOLDI	RAKAM	ROSSANA	SELEZIONE READER DIGEST	STORIA ILLUSTRATA	SUCCESSO	VIE D'ITALIA	VOGUE	
5	268	547	106	14	17	370	110	46	21	12	ABC
3	3	56	14	4	9	46	23	17	5		ALBA
6	13	82	7	15	12	77	28	8	9	7	AMICA
3	14	103	25	12	19	84	21	16	8	2	ANNABELLA
11	123	539	145	32	4	325	84	25	27	9	AUTOMOBILE
1	12	31	7	4	11	25	10	4	6		BELLA
11	72	79	8		9	66	17	2	3	5	BIG CIAO AMICI
13	57	237	46		17	159	47	12	12		BOLERO FILM
2	67	187	68	12	2	139	56	17	27	20	BORGHESE
3	8	48	8			62	24	9	3		CONFIDENZE
3	69	159	25		4	126	25	8	12	7	CRONACA
51	266	1118	291	21	30	804	274	62	76	23	DOMENICA DEL CORRIERE
23	146	535	171	29	16	393	190	38	52	26	EPOCA
9	48	187	88	6	3	130	73	23	22	16	ESPRESSO
13	75	329	109	13	4	198	89	11	21	17	EUROPEO
2	11	25	4	5		17	13	6	6		EVA
58	99	677	171	31	23	569	165	31	42	7	FAMIGLIA CRISTIANA
6	52	219	65	3	9	162	59	9	23	7	GENTE
3	10	68	9	7	16	83	25	10	7		GIOIA
10	128	241	22		16	180	54	15	11		GIOVANI
14	98	377	73		21	283	59	13	17	3	GRAND HOTEL
5	30	114	40	14	15	117	50	8	16	15	GRAZIA
10	16	64	16		4	50	26		4	7	INTIMITA'
3	118	318	59		8	198	61	5	9	12	INTREPIDO
10	10	25	4	5	7	17				3	NOI DONNE
3	43	102	19			59	30			8	NOVELLA 7000
27	168	674	209	22	16	504	155	31	67	25	OGGI
5	4	29	7			21	11		7		ORIZZONTI
32	141	689	180	17	25	487	135	21	55	8	RADIOCORRIERE
8	36	187	65	4	7	137	30	11	5	7	SETTIMANA TV
11	41	157	32		13	75	42	9	3		SOGNO
7	127	255	34	3	5	215	65	6	15	10	STOP
15	147	459	104	2	12	399	89	13	13	4	SORRISI E CANZONI TV
5	117	406	118	19	13	335	135	42	41	25	TEMPO
14	45	157	34		4	94	38	6	12		TRIBUNA ILLUSTRATA
	22	79	16			40	21	11	7		VIE NUOVE
5	7	22	10			18	24	6			VITA
8	54	125	68	4	3	107	66	13	11	23	PANORAMA
	257	230	39	5	3	131	35	16	6	12	MEN
5	1	83	30	8	12	100	24	15	11	7	ARIANNA
1	1	30			9	8	11	6	8		BELLEZZA
4	2	42	14			31	14	4	3		CROCIATA
3	32	76	22	4	4	65	21	7	2	11	CUCINA ITALIANA
14	70	148	44	5	4	125	95		18	7	HISTORIA
6	52	236	102	8		166	78	16	61	4	IL TOURING
2	18	46	8		11	52	9	8	8		LA DONNA
9	13	54	10	6		61	18	7	5		MADRE
8	4	47	29	5	6	50	21	7	5		MANI DI FATA
23	19	84	41	3		130	61	6	6		MERIDIANO 12
17	35	279	68	5	13	249	41	7	24		MESSAGGERO DI S.ANTONIO
85	2	24	8			30	25		10		NUOVO IMPEGNO
2	643	269	41	5	4	167	56	8	12	23	PLAYMEN
24	269	2519	321	18	20	676	206	43	61	25	QUATTORRUOTE
8	41	321	699	8		173	70	26	26	7	QUATTROSOLDI
	5	18	8	66	4	15		4		4	RAKAM
	4	20		4		16		10	6		ROSSANA
30	167	676	173	15	16	1893	140	38	52	12	SELEZIONE READER DIGEST
25	66	206	70			140	501	21	45	4	STORIA ILLUSTRATA
	8	43	26	4	10	38	21	94	4		SUCCESSO
10	12	61	26		6	52	45	4	151		VIE D'ITALIA
	23	25	7	4		12		4		42	VOGUE

TOTALE LETTORI

NUMERO STIMATO .000

DONNE

	ARIANNA	BELLEZZA	CROCIATA	CUCINA ITALIANA	HISTORIA	IL TOURING	LA DONNA	MADRE	MANI DI FATA	MERIDIANO 12	MESSAGGERO DI S. ANTONIO
ABC	63	15	12	9	15	7	33	8	23	8	44
ALBA	98	15	33	79	28	10	38	91	90	27	122
AMICA	445	37	43	166	71	93	169	138	226	38	255
ANNABELLA	359	23	19	127	60	49	144	89	176	46	189
AUTOMOBILE	63	6	9	24	18	43	36	24	32	17	48
BELLA	123	13	22	43	22	6	67	40	101	21	100
BIG CIAO AMICI	11			4		8		4	10		8
BOLERO FILM	148	10	13	31	13	13	61	35	97	13	126
BORGHESE	26			13	4	7	12	4	4		9
CONFIDENZE	126	8	25	55	9	17	68	61	66	16	129
CRONACA	10		9	7		3	3	3			22
DOMENICA DEL CORRIERE	233	25	33	133	55	99	127	124	159	39	291
EPOCA	220	22	15	94	49	73	83	68	117	46	136
ESPRESSO	42		2	8	14	24	7	12	23		12
EUROPEO	88	19	8	30	28	15	34	16	32	12	64
EVA	108	10	15	34	24	8	55	42	70	29	88
FAMIGLIA CRISTIANA	281	22	253	123	52	81	119	301	320	134	880
GENTE	199	24	30	115	24	32	82	57	81	21	110
GIOIA	209	25	38	102	49	71	92	123	155	55	193
GIOVANI	46	5		9	20	11	29	39	45	3	75
GRAND HOTEL	167	24	26	26	19	12	77	53	138	20	234
GRAZIA	395	28	40	146	66	65	138	126	159	48	144
INTIMITA'	118	8	12	45	13	21	46	79	97	16	82
INTREPIDO	85	6	11	27	27	18	44	36	56	21	64
NOI DONNE	18	4		4	4	3	13	2	34		11
NOVELLA 2000	134	7	9	34	17	27	47	38	71	12	81
OGGI	303	25	50	130	49	63	117	122	165	44	256
ORIZZONTI	8		3	3	5	5		14	22	3	14
RADIOCORRIERE	213	10	49	52	23	71	69	66	152	37	225
SETTIMANA TV	48	2	8	19	14	18	22	18	49		44
SOGNO	116	5	19	30	5	8	57	44	72	25	112
STOP	180	25	18	69	9	28	73	78	106	22	120
SORRISI E CANZONI TV	131	22	38	37	18	37	79	37	161	30	284
TEMPO	96	12	14	36	18	32	43	26	49	17	85
TRIBUNA ILLUSTRATA	6	3		3		5	5		19	1	9
VIE NUOVE	7	4		7		8			10		4
VITA	8				5	5		1			10
PANORAMA	68	3	4	26	14	35	14	6	21	5	13
MEN	12			2		4	1		13	7	4
ARIANNA	984	40	12	147	51	57	152	86	150	21	170
BELLEZZA	40	84	3	25	6		28	8	20	4	31
CROCIATA	12	3	376	16	3	5	11	54	29	23	104
CUCINA ITALIANA	147	25	16	370	14	30	72	68	85	18	81
HISTORIA	51	6	3	14	147	23	33	28	21	2	38
IL TOURING	57		6	30	23	275	12	24	44	11	44
LA DONNA	152	28	11	72	33	12	417	34	110	12	80
MADRE	86	8	54	68	28	24	34	501	108	35	111
MANI DI FATA	150	20	29	85	21	44	110	108	824	26	175
MERIDIANO 12	21	4	23	18	2	11	12	35	26	215	44
MESSAGGERO DI S. ANTONIO	170	31	104	81	38	44	80	111	175	44	2063
NUOVO IMPEGNO	13	3	46	13		3	4	31	25	15	88
PLAYMEN	9			2		6	2		9		
QUATTORRUOTE	176	12	26	81	37	68	95	63	113	32	85
QUATTROSOLDI	68		3	40	18	37	21	27	22	24	45
RAKAM	142	4	12	70	24	55	66	46	131	20	59
ROSSANA	84	21	5	43	24	11	61	28	45	7	37
SELEZIONE READER DIGEST	239	34	49	125	57	71	101	151	199	58	248
STORIA ILLUSTRATA	68		3	27	57	41	44	31	40	2	50
SUCCESSO	37	10	8	11	16		21	20	12		10
VIE D'ITALIA	11		3	14	9	33	9	8	10		11
VOGUE	61	12	2	38	11	8	38	9	16		18

NUOVO IMPEGNO	PLAYMEN	QUATTRO-RUOTE	QUATTRO-SOLDI	RAKAM	ROSSANA	SELEZIONE READER DIGEST	STORIA ILLUSTRATA	SUCCESSO	VIE D'ITALIA	VOGUE	
5	24	55	16	12	12	61	20	12		17	ABC
14		28	36	76	27	132	17	7	8	21	ALBA
22	15	290	100	254	66	422	80	28	26	77	AMICA
15	18	200	83	141	74	306	66	23	17	48	ANNABELLA
	10	98	44	34	5	64	27	4	10	4	AUTOMOBILE
1	4	72	26	63	30	114	21	19		20	BELLA
7	8	10	7	6	5	23	2			1	BIG CIAO AMICI
5	6	65	26	33	30	124	27	4	7	12	BOLERO FILM
	5	33	15	13	3	26	15	7	6	11	BORGHESE
11	4	84	31	49	26	182	36	11	4	22	CONFIDENZE
3		8	4			14	5	7		3	CRONACA
49	17	165	95	121	68	332	72	23	18	39	DOMENICA DEL CORRIERE
22	6	157	57	110	56	245	85	21	25	52	EPOCA
	7	28	21	19	10	36	22	3	11	4	ESPRESSO
	2	59	21	39	18	84	14	10	2	14	EUROPEO
2	3	54	31	38	27	90	23	6	3	8	EVA
190	8	202	106	187	55	498	57	19	18	16	FAMIGLIA CRISTIANA
4	8	114	70	121	43	164	38	21	7	54	GENTE
23	7	126	48	145	56	207	36	22	18	46	GIOIA
17	14	32	7	1	23	91	18	4	5	3	GIOVANI
12	16	98	41	54	44	189	29	29	5	14	GRAND HOTEL
33	13	243	95	207	50	321	68	25	14	60	GRAZIA
3	17	92	39	60	39	173	38	11	5	28	INTIMITA'
2	8	89	19	30	19	111	28	8	7	12	INTREPIDO
		7	5	8	4	25	7	2		2	NOI DONNE
1	11	79	40	64	39	130	22	6	7	37	NOVELLA 2000
31	12	220	94	171	72	346	85	20	23	73	OGGI
6		5			5	6	11		5		ORIZZONTI
24	18	120	52	84	38	249	49	19	30	36	RADIOCORRIERE
2		35	29	22	23	54	10	4		8	SETTIMANA TV
3	7	47	38	46	28	105	15	12	5	13	SOGNO
9	7	121	67	91	43	175	18	10	9	39	STOP
15	17	108	48	77	34	230	16	11		9	SORRISI E CANZONI TV
11	2	52	30	45	25	124	14	10	8	19	TEMPO
	2	22	8	2		26	10			2	TRIBUNA ILLUSTRATA
		20	4	4		11	6		4	4	VIE NUOVE
7		8		5	3		9		5	5	VITA
3	2	58	22	33	7	85	27	7	11	12	PANORAMA
	17	20	8	4	3	24	2				MEN
13	9	176	68	142	84	239	68	37	11	61	ARIANNA
3		12		4	21	34		10		12	BELLEZZA
46		26	3	12	5	49	3	8	3	2	CROCIATA
13	2	81	40	90	43	125	27	11	14	38	CUCINA ITALIANA
		37	18	24	24	57	57	16	9	11	HISTORIA
3	6	68	37	55	11	71	41		33	8	IL TOURING
4	2	95	21	66	61	101	44	21	9	38	LA DONNA
31		63	27	48	28	151	31	20	8	9	MADRE
26	9	113	22	131	45	199	40	12	10	16	MANI DI FATA
15		32	24	20	7	58	2			4	MERIDIANO 12
88		85	45	59	37	248	50	10	11	18	MESSAGGERO DI S.ANTONIO
308		4		4	3	17					NUOVO IMPEGNO
	58	8	6	18	3	15	2		2	3	PLAYMEN
4	8	702	145	95	45	197	71	20	31	20	QUATTRORUOTE
	6	145	54	54	8	78	32	8	2	8	QUATTROSOLDI
4	18	95	54	556	22	135	38	12	20	33	RAKAM
3	3	45	8	22	177	55	32	12	10	22	ROSSANA
17	15	197	78	135	56	1320	71	27	10	41	SELEZIONE READER DIGEST
	2	71	32	38	32	71	226	20	22	23	STORIA ILLUSTRATA
		20	8	12	12	27	20	66		9	SUCCESSO
	2	31	2	20	10	10	22		49	9	VIE D'ITALIA
	3	20	8	33	22	41	23	9	9	127	VOGUE

TOTALE LETTORI

NUMERO STIMATO .000

DONNE DI CASA

	ARIANNA	BELLEZZA	CROCIATA	CUCINA ITALIANA	HISTORIA	IL TOURING	LA DONNA	MADRE	MANI DI FATA	MERIDIANO 12	MESSAGGERO DI S. ANTONIO
ABC	47	8		6	8	7	26	4	17	4	33
ALBA	66	6	13	47	11	6	32	58	50	11	87
AMICA	269	16	28	104	42	67	111	87	127	11	175
ANNABELLA	219	3	13	94	35	40	88	69	120	18	126
AUTOMOBILE	49	6	9	16	8	29	23	21	15	12	35
BELLA	68		16	24	15		41	27	47	5	67
BIG CIAO AMICI				3		8		3	3		2
BOLERO FILM	73	3	3	19	13	9	45	28	58	4	89
BORGHESE	16			2		2	8				9
CONFIDENZE	74		14	35	9	9	43	40	41	3	95
CRONACA	8			5		3					18
DOMENICA DEL CORRIERE	164	15	31	92	33	67	89	78	102	24	213
EPOCA	131	9	6	58	26	59	49	48	62	22	77
ESPRESSO	29		2		14	20	7	8	15		12
EUROPEO	51	6	6	27	14	15	22	9	9		39
EVA	68	3	5	27	9	3	27	26	35	11	50
FAMIGLIA CRISTIANA	190	13	153	94	35	64	94	206	208	68	636
GENTE	112	13	20	79	4	19	47	33	33	7	66
GIOIA	135	10	25	75	28	42	50	88	73	14	128
GIOVANI	18			4	16	8	24	19	20		25
GRAND HOTEL	92	10	14	15	13	7	45	37	77	10	168
GRAZIA	268	12	23	99	32	51	92	82	86	23	95
INTIMITA'	76		10	36	13	17	29	50	64	5	52
INTREPIDO	47		3	1	19	14	32	23	27	4	32
NOI DONNE	15			4		3	10	2	23		7
NOVELLA 2000	104	3	3	20	15	20	33	28	43		61
OGGI	211	12	28	90	21	50	83	76	95	25	179
ORIZZONTI	8		3	3	5	5		10	19	3	10
RADIOCORRIERE	152	5	33	39	17	55	41	50	118	19	174
SETTIMANA TV	22		5	14	10	18	15	13	22		31
SOGNO	50		9	16	5	5	28	23	39	15	81
STOP	103	15	8	56	3	21	48	48	68	9	96
SORRISI E CANZONI TV	55	3	18	24	9	23	49	20	73	12	184
TEMPO	62	6	5	28	7	24	25	21	27	7	55
TRIBUNA ILLUSTRATA	6	3		3		5	5		9	1	5
VIE NUOVE				3		4			6		9
VITA	8			3	5	5					10
PANORAMA	30			6	6	24	2	6	13	1	10
MEN	10		4	6	6	4			9	3	4
ARIANNA	650	19	8	103	3	48	97	63	93	9	125
BELLEZZA	19	43	3	18		6	16	7	7		14
CROCIATA	8	3	239	12	3	11	38	23	6	6	67
CUCINA ITALIANA	103	18	12	267	10	22	49	48	62	4	69
HISTORIA	33		3	10	97	23	18	24	11		28
IL TOURING	48		6	22	23	213	8	23	36	4	39
LA DONNA	97	15	11	49	18	8	289	30	72	5	58
MADRE	63	7	38	48	24	23	30	356	78	20	87
MANI DI FATA	93	7	23	62	11	36	72	78	543	8	110
MERIDIANO 12	9		6	4		4	5	20	8	111	31
MESSAGGERO DI S. ANTONIO	126	14	67	69	28	39	58	87	110	31	1563
NUOVO IMPEGNO	12	3	37	9		3		21	16	9	67
PLAYMEN	9			2		6	2				
QUATTRORUOTE	112	7	19	55	26	55	74	34	71	8	62
QUATTROSOLDI	41		3	31	13	26	19	13	12	11	32
RAKAM	83		12	53	20	35	34	26	58	7	47
ROSSANA	60	7	5	29	20	11	39	26	24	3	22
SELEZIONE READER DIGEST	158	22	5	87	35	51	66	90	111	27	181
STORIA ILLUSTRATA	43		3	12	33	38	25	25	25		34
SUCCESSO	25	4	4	8	8	9	11	13	8		4
VIE D'ITALIA	11		3	5	9	5	6	8	8		8
VOGUE	44		2	17	5	5	16	9	11		8

NUOVO IMPEGNO	PLAYMEN	QUATTRO-RUOTE	QUATTRO-SOLDI	RAKAM	ROSSANA	SELEZIONE READER DIGEST	STORIA ILLUSTRATA	SUCCESSO	VIE D'ITALIA	VOGUE	
5	21	34	12	8	11	44	10	4		10	ABC
11		17	13	45	13	75	12	3		16	ALBA
13	15	171	50	142	73	211	51	21	14	48	AMICA
10	9	127	50	76	54	180	50	15	10	33	ANNABELLA
	10	61	21	13	5	36	13		7		AUTOMOBILE
		44	15	27	19	53	15	7		6	BELLA
5	4	4				4					BIG CIAO AMICI
	4	27	3	4	19	56	19	4	7	9	BOLERO FILM
	5	9	2	5	3	13	6	3	2	2	BORGHESE
6	4	55	24	24	20	104	25	7		13	CONFIDENZE
3						10	3	3		3	CRONAÇA
42	13	107	56	68	56	204	43	16	13	25	DOMENICA DEL CORRIERE
15	6	91	32	62	46	132	63	17	21	32	EPOCA
	4	15	9	6	10	21	15	3	8		ESPRESSO
	2	24	13	25	11	53	9	6	2	5	EUROPEO
	3	34	23	19	21	54	17		3	8	EVA
131	4	140	70	129	46	306	43	15	13	13	FAMIGLIA CRISTIANA
	6	52	46	73	27	90	21	13		30	GENTE
18	3	70	19	74	38	101	30	16	12	26	GIOIA
10	7	17	3	16	24	24	13		5		GIOVANI
7	7	49	23	20	28	101	20	17	5	9	GRAND HOTEL
21	8	143	59	134	39	199	42	21	10	39	GRAZIA
2	7	55	28	41	24	77	31	11	5	15	INTIMITA'
	2	39	9	13	19	42	19		7	7	INTREPIDO
		7		4	4	15	7	2		2	NOI DONNE
	9	61	26	34	28	80	16	6	7	28	NOVELLA 2000
17	12	116	58	107	51	208	54	14	16	46	OGGI
6		5			6	6	7		5		ORIZZONTI
13	13	74	33	56	29	159	35	11	21	26	RADIOCORRIERE
		23	14	3	18	27	10	4		6	SETTIMANA TV
		15	11	8	8	37	8	11	5	4	SOGNO
8	6	82	42	49	24	96	3	6	5	23	STOP
5	4	70	36	23	12	103	6	3		2	SORRISI E CANZONI TV
11	2	25	19	30	22	81	8	6	5	17	TEMPO
	2	8	2	2		17	5		2		TRIBUNA ILLUSTRATA
		16				4	4				VIE NUOVE
4		8		5	3		9		5	5	VITA
3	2	26	13	19	3	40	14	3	2		PANORAMA
	14	12	4	4	3	17					MEN
12	9	112	41	83	60	158	43	25	11	44	ARIANNA
3		7			7	22		4			BELLEZZA
37		19	3	12	6	26	3	4	3	2	CROCIATA
9	2	56	31	53	29	87	12	8	5	17	CUCINA ITALIANA
		26	13	20	20	35	33	8	9	5	HISTORIA
3	6	55	26	35	11	51	38		21	5	IL TOURING
	2	74	19	34	39	66	25	11	5	16	LA DONNA
21		34	13	25	26	90	25	13	8	9	MADRE
16		71	12	58	24	111	25	8	8	11	MANI DI FATA
9		8	11	7	3	27					MERIDIANO 12
67		62	32	47	22	181	34	4	8	8	MESSAGGERO DI S.ANTONIO
223				4	3	15					NUOVO IMPEGNO
	37	2	6	9	3	6	2		2	3	PLAYMEN
	2	449	78	54	39	124	41	8	27	5	QUATTORUOTE
	6	78	251	29	4	46	19	8	2	5	QUATTROSOLDI
4	9	54	29	346	9	85	27	5	13	19	RAKAM
3	3	39	4	9	122	35	24	10	7	11	ROSSANA
15	6	124	46	88	35	806	43	15	9	25	SELEZIONE READER DIGEST
	2	41	19	27	24	43	140	19	18	11	STORIA ILLUSTRATA
		8	8	6	10	19	15	41		9	SUCCESSO
	2	27	2	13	7	9	18		33	5	VIE D'ITALIA
	3	5	5	19	11	25	11	9	5	77	VOGUE


THE UNIVERSITY OF CHICAGO



CINEMA



- La Tavola di pag. 215 deriva dalla Domanda 1a del questionario: "Ogni quanto tempo, all'incirca, Lei va al cinema?" (cartellino) e dalle Domande 1b e 1c: "In questi ultimi 7 giorni, cioè da ... (citare il giorno dell'intervista) fino ad ieri incluso, è andato al cinema?" e "(se sì) Quante volte è andato al cinema in questi ultimi 7 giorni?"
- Le Tavole da pag. 216 a pag. 221 derivano dall'incrocio delle risposte alla Domanda 1b - spettatori cinema negli ultimi 7 giorni - con i dati caratteristici delle persone intervistate: Domanda 10 del questionario.



**Analisi della
frequenza
al Cinema**

	DICHIARAZIONI DI FREQUENZA	ULTIMI 7 GIORNI	RAPPORTO TRA LA FREQUENZA DEGLI ULTIMI 7 GIORNI E LA FREQUENZA DICHIARATA	DICHIARAZIONI DI FREQUENZA	ULTIMI 7 GIORNI
ADULTI					
2/PIU VOLTE LA SETTIMANA	2480	1937	78.1	6.5	5.1
1 VOLTA LA SETTIMANA	4248	2280	53.7	11.2	6.0
3 VOLTE IL MESE	1377	492	35.7	3.6	1.3
2 VOLTE IL MESE	2136	481	22.5	5.6	1.3
1 VOLTA IL MESE	2462	337	13.7	6.5	0.9
5/6 VOLTE ALL ANNO	1845	147	8.0	4.8	0.4
3/4 VOLTE ALL ANNO	2109	166	7.9	5.5	0.4
1/2 VOLTE ALL ANNO	3232	104	3.2	8.5	0.3
PIU DI RADO	2047	28	1.3	5.4	0.1
UOMINI					
2/PIU VOLTE LA SETTIMANA	2133	1683	78.9	11.7	9.3
1 VOLTA LA SETTIMANA	3005	1668	55.5	16.6	9.2
3 VOLTE IL MESE	864	333	38.6	4.8	1.8
2 VOLTE IL MESE	1432	308	21.5	7.9	1.7
1 VOLTA IL MESE	1393	205	14.7	7.7	1.1
5/6 VOLTE ALL ANNO	866	75	8.7	4.8	0.4
3/4 VOLTE ALL ANNO	968	79	8.2	5.3	0.4
1/2 VOLTE ALL ANNO	1359	53	3.9	7.5	0.3
PIU DI RADO	846	15	1.8	4.7	0.1
DONNE					
2/PIU VOLTE LA SETTIMANA	347	254	73.2	1.7	1.3
1 VOLTA LA SETTIMANA	1243	611	49.2	6.2	3.1
3 VOLTE IL MESE	512	158	30.9	2.6	0.8
2 VOLTE IL MESE	704	172	24.5	3.5	0.9
1 VOLTA IL MESE	1069	132	12.3	5.4	0.7
5/6 VOLTE ALL ANNO	978	71	7.3	4.9	0.4
3/4 VOLTE ALL ANNO	1141	87	7.6	5.7	0.4
1/2 VOLTE ALL ANNO	1873	51	2.7	9.4	0.3
PIU DI RADO	1201	13	1.0	6.0	0.1
DONNE DI CASA					
2/PIU VOLTE LA SETTIMANA	170	118	69.2	1.2	0.8
1 VOLTA LA SETTIMANA	559	209	37.4	3.8	1.4
3 VOLTE IL MESE	231	76	32.8	1.6	0.5
2 VOLTE IL MESE	364	101	27.7	2.5	0.7
1 VOLTA IL MESE	652	75	11.5	4.5	0.5
5/6 VOLTE ALL ANNO	660	38	5.8	4.5	0.3
3/4 VOLTE ALL ANNO	784	76	9.7	5.4	0.5
1/2 VOLTE ALL ANNO	1429	44	3.1	9.8	0.3
PIU DI RADO	1070	10	0.9	7.4	0.1

Analisi degli
Spettatori
dell'ultimo periodo
(7 giorni)
secondo il

Sesso

CLASSI DI ETA'

NUMERO STIMATO .000

	Totale	16/24 anni	25/34 anni	35/44 anni	45/54 anni	55/64 anni	Oltre 64 anni
ADULTI							
1 VOLTA	4331	1822	1153	665	402	211	78
2 VOLTE	1054	477	323	128	68	36	21
3 VOLTE	377	164	141	27	25	11	9
4 VOLTE	99	43	26	6	7	8	2
5 VOLTE	40	26	10	2			2
6/7 VOLTE	52	28	15	3	3		2
NON RICORDA	15	2				6	7
UOMINI							
1 VOLTA	3027	1184	835	480	293	168	67
2 VOLTE	878	393	275	97	60	36	16
3 VOLTE	337	143	127	27	20	11	9
4 VOLTE	85	43	23	6	7	4	2
5 VOLTE	40	26	10	2			2
6/7 VOLTE	49	28	12	3	3		2
NON RICORDA	5	2					3
DONNE							
1 VOLTA	1304	637	318	185	109	42	12
2 VOLTE	176	84	48	31	8		5
3 VOLTE	40	21	14		5		
4 VOLTE	14	7	4				
6/7 VOLTE	3		3			4	
NON RICORDA	9					6	4
DONNE DI CASA							
1 VOLTA	658	159	205	162	95	37	
2 VOLTE	68	6	26	25	8		3
3 VOLTE	14	4	6		5		
4 VOLTE	4						
6/7 VOLTE	3		3			4	
NON RICORDA	9					6	4

CLASSE ECONOMICO SOCIALE

GRANDI RIPARTIZIONI GEOGRAFICHE

AMPIEZZA DEMOGRAFICA DEI COMUNI

CLASSE ECONOMICO SOCIALE NUMERO STIMATO .000				GRANDI RIPARTIZIONI GEOGRAFICHE NUMERO STIMATO .000					AMPIEZZA DEMOGRAFICA DEI COMUNI NUMERO STIMATO .000							
Superiore e Media sup.	Media	Medio inferiore	Inferiore	NORD OVEST	NORD EST	CENTRO	SUD	ISOLE	FINO A 5000	DA 5000 A 10000	DA 10000 A 30000	DA 30000 A 50000	DA 50000 A 100000	DA 100000 A 250000	OLTRE 250000	
287	1863	1728	453	1239	939	901	817	435	862	646	760	355	324	328	1056	ADULTI
102	425	427	100	325	195	197	229	107	212	173	202	101	87	57	222	1 VOLTA
26	152	170	28	110	98	53	72	43	76	85	85	13	38	23	56	2 VOLTE
6	28	41	25	14	17	25	35	8	11	21	32	9	4	10	13	3 VOLTE
7	14	19			9	5	26		6	4	14	4	9		2	4 VOLTE
5	15	16	16	3	6	15	3	25		1	18	11	10		11	5 VOLTE
2	6	3	3	9	3	2			3		3		4		4	6/7 VOLTE
																NON RICORDA
179	1207	1274	367	796	641	614	636	340	655	478	566	241	225	227	635	UOMINI
75	349	370	83	263	158	154	212	91	185	145	174	81	71	40	181	1 VOLTA
22	129	158	28	102	89	34	69	43	72	81	77	13	34	23	37	2 VOLTE
6	17	37	25	7	15	21	35	8	11	21	28	9	2	10	4	3 VOLTE
7	14	19			9	5	26		6	4	14	4	9		2	4 VOLTE
5	12	16	16		6	15	3	25		1	18	11	10		8	5 VOLTE
2			3	3		2			3						2	6/7 VOLTE
																NON RICORDA
108	655	455	86	443	298	287	181	95	207	168	194	114	99	102	420	DONNE
26	76	57	17	62	38	43	17	16	27	29	28	20	15	16	42	1 VOLTA
4	23	12		8	8	19	4		4	4	8		4		19	2 VOLTE
	10	4		8	2	5					4		1		9	3 VOLTE
	3			3											3	4 VOLTE
	6	3		6	3						3		4		2	6/7 VOLTE
																NON RICORDA
66	323	239	32	242	142	144	91	40	88	54	82	59	49	61	267	DONNE DI CASA
19	26	18	5	21	8	23	11	5	13	2	14	7	1	8	22	1 VOLTA
	3	11		8		6					4				11	2 VOLTE
	4			4							4					3 VOLTE
	3			3							4					4 VOLTE
	6	3		6	3						3		4		3	6/7 VOLTE
															2	NON RICORDA

**Analisi degli
Spettatori
dell'ultimo periodo
(7 giorni)
secondo il**

Sesso

	CLASSI DI ETA'					
	PERCENTUALI DI COMPOSIZIONE					
	16/24 anni	25/34 anni	35/44 anni	45/54 anni	55/64 anni	Oltre 64 anni
ADULTI						
1 VOLTA	42,1	26,6	15,3	9,3	4,9	1,8
2 VOLTE	45,2	30,7	12,2	6,4	3,4	2,0
3 VOLTE	43,6	37,3	7,2	6,5	3,0	2,3
4 VOLTE	49,6	26,6	6,5	7,0	8,3	2,0
5 VOLTE	64,6	24,9	5,7			4,7
6/7 VOLTE	54,7	29,7	5,8	5,2		4,6
NON RICORDA	14,8				39,4	46,8
UOMINI						
1 VOLTA	39,1	27,6	15,8	9,7	5,6	2,2
2 VOLTE	44,8	31,4	11,1	6,8	4,1	1,8
3 VOLTE	42,5	37,6	8,0	5,9	3,3	2,6
4 VOLTE	50,2	26,5	7,6	8,1	5,2	2,4
5 VOLTE	64,6	24,9	5,7			4,7
6/7 VOLTE	58,1	25,3	6,2	5,5		4,9
NON RICORDA	41,8					58,2
DONNE						
1 VOLTA	48,9	24,4	14,2	8,4	3,2	0,9
2 VOLTE	47,5	27,4	17,6	4,5		3,1
3 VOLTE	53,3	35,3		11,4		
4 VOLTE	46,3	26,9				
6/7 VOLTE		100,0			26,8	
NON RICORDA					60,9	39,1
DONNE DI CASA						
1 VOLTA	24,1	31,2	24,7	14,4	5,6	
2 VOLTE	8,2	38,7	37,3	11,7		4,2
3 VOLTE	26,9	41,8		31,3		
4 VOLTE						
6/7 VOLTE		100,0			100,0	
NON RICORDA					60,9	39,1

CLASSE ECONOMICO SOCIALE

PERCENTUALI DI COMPOSIZIONE

Superiore e Media sup.	Media	Medio inferiore	Inferiore
6,6	43,0	39,9	10,5
9,6	40,4	40,5	9,5
7,0	40,6	45,2	7,3
5,9	27,8	41,6	24,8
16,4	34,9	48,7	
9,8	29,4	29,9	30,9
14,8	41,1	23,5	20,5
5,9	39,9	42,1	12,1
8,6	39,8	42,2	9,5
6,6	38,3	46,9	8,2
6,9	20,2	43,9	28,9
16,4	34,9	48,7	
10,4	25,0	31,8	32,8
41,8			58,2
8,3	50,3	34,9	6,6
14,9	43,1	32,4	9,6
9,9	59,1	31,0	
	73,1	26,9	
	100,0		
	63,6	36,4	
10,0	49,0	36,3	4,8
27,5	38,4	26,7	7,4
	20,9	79,1	
	100,0		
	100,0		
	63,6	36,4	

GRANDI RIPARTIZIONI GEOGRAFICHE

PERCENTUALI DI COMPOSIZIONE

NORD OVEST	NORD EST	CENTRO	SUD	ISOLE	FINO A 5000
28,6	21,7	20,8	18,9	10,0	19,9
30,9	18,5	18,7	21,7	10,2	20,1
29,3	25,9	14,0	19,2	11,5	20,1
14,3	16,6	25,6	35,0	8,4	11,2
	21,4	13,5	65,0		14,3
5,8	11,1	29,7	5,9	47,5	
61,7	23,6	14,8			20,5
26,3	21,2	20,3	21,0	11,2	21,6
29,9	18,0	17,6	24,2	10,3	21,1
30,2	26,5	10,1	20,4	12,9	21,3
7,8	17,3	24,2	40,9	9,8	13,1
	21,4	13,5	65,0		14,3
11,8	31,5	31,5	6,3	50,5	
58,2		41,8			58,2
34,0	22,8	22,0	13,9	7,3	15,9
35,4	21,4	24,5	9,4	9,3	15,3
21,2	21,5	47,7	9,7		9,9
53,7	12,5	33,8			
100,0					
63,6	36,4				
36,7	21,5	21,8	13,9	6,1	13,4
31,3	11,3	33,2	16,3	7,9	19,7
58,2		41,8			
100,0					
100,0					
63,6	36,4				

AMPIEZZA DEMOGRAFICA DEI COMUNI

PERCENTUALI DI COMPOSIZIONE

DA 5000 A 10000	DA 10000 A 30000	DA 30000 A 50000	DA 50000 A 100000	DA 100000 A 250000	OLTRE 250000	ADULTI
14,9	17,6	8,2	7,5	7,6	24,4	1 VOLTA
16,4	19,2	9,6	8,2	5,4	21,1	2 VOLTE
22,7	22,6	3,5	10,1	6,0	15,0	3 VOLTE
20,7	31,8	9,3	3,8	9,7	13,5	4 VOLTE
10,4	34,8	10,7	23,6		6,2	5 VOLTE
2,6	35,3	20,9	19,7		21,5	6/7 VOLTE
	23,6		25,3		30,6	NON RICORDA
15,8	18,7	8,0	7,4	7,6	21,0	1 VOLTA
16,5	19,9	9,3	8,1	4,6	20,6	2 VOLTE
24,1	22,9	3,9	10,1	6,7	11,0	3 VOLTE
24,2	32,6	10,9	2,9	11,3	5,0	4 VOLTE
10,4	34,8	10,7	23,6		6,2	5 VOLTE
2,8	37,4	22,2	20,9		16,6	6/7 VOLTE
					41,8	NON RICORDA
12,9	14,9	8,7	7,6	7,8	32,2	1 VOLTA
16,3	15,9	11,1	8,6	9,2	23,6	2 VOLTE
10,3	20,5		9,9		49,3	3 VOLTE
	26,8		9,2		64,0	4 VOLTE
	36,4		39,1		100,0	6/7 VOLTE
					24,5	NON RICORDA
8,1	12,4	8,9	7,5	9,2	40,5	1 VOLTA
3,4	21,2	9,7	1,7	11,4	32,8	2 VOLTE
	26,9				73,1	3 VOLTE
	100,0					4 VOLTE
	36,4		39,1		100,0	6/7 VOLTE
					24,5	NON RICORDA

DONNE DI CASA

40,5	1 VOLTA
32,8	2 VOLTE
73,1	3 VOLTE
	4 VOLTE
100,0	6/7 VOLTE
24,5	NON RICORDA

Analisi degli
Spettatori
dell'ultimo periodo
(7 giorni)
secondo il

Sesso

CLASSI DI ETA'
PERCENTUALI DI PENETRAZIONE

	Totale	16/24 anni	25/34 anni	35/44 anni	45/54 anni	55/64 anni	Oltre 64 anni
ADULTI							
1 VOLTA	11.4	25.0	14.9	10.0	6.1	4.2	1.6
2 VOLTE	2.8	6.6	4.2	1.9	1.0	0.7	0.4
3 VOLTE	1.0	2.3	1.8	0.4	0.4	0.2	0.2
4 VOLTE	0.3	0.7	0.3	0.1	0.1	0.2	
5 VOLTE	0.1	0.4	0.1				
6/7 VOLTE	0.1	0.4	0.2				
NON RICORDA						0.1	0.1
UOMINI							
1 VOLTA	16.7	32.5	21.9	15.1	9.3	7.3	3.2
2 VOLTE	4.8	10.8	7.2	3.1	1.9	1.6	0.8
3 VOLTE	1.9	3.9	3.3	0.9	0.6	0.5	0.4
4 VOLTE	0.5	1.2	0.6	0.2	0.2	0.2	0.1
5 VOLTE	0.2	0.7	0.3	0.1			0.1
6/7 VOLTE	0.3	0.8	0.3	0.1	0.1		0.1
NON RICORDA		0.1					0.1
DONNE							
1 VOLTA	6.5	17.5	8.1	5.4	3.2	1.6	0.4
2 VOLTE	0.9	2.3	1.2	0.9	0.2		0.2
3 VOLTE	0.2	0.6	0.4		0.1		
4 VOLTE	0.1	0.2	0.1				
6/7 VOLTE			0.1			0.1	
NON RICORDA						0.2	0.1
DONNE DI CASA							
1 VOLTA	4.5	15.4	6.5	5.2	3.0	1.6	
2 VOLTE	0.5	0.5	0.8	0.8	0.3		0.2
3 VOLTE	0.1	0.4	0.2		0.1		
4 VOLTE							
6/7 VOLTE			0.1			0.2	
NON RICORDA	0.1					0.2	0.2

CLASSE ECONOMICO SOCIALE

GRANDI RIPARTIZIONI GEOGRAFICHE

AMPIEZZA DEMOGRAFICA DEI COMUNI

PERCENTUALI DI PENETRAZIONE

PERCENTUALI DI PENETRAZIONE

PERCENTUALI DI PENETRAZIONE

Superiore e Media sup.	Media	Medio inferiore	Inferiore	NORD OVEST	NORD EST	CENTRO	SUD	ISOLE	FINO A 5000	DA 5000 A 10000	DA 10000 A 30000	DA 30000 A 50000	DA 50000 A 100000	DA 100000 A 250000	OLTRE 250000
14,4	14,6	10,5	6,7	11,6	12,8	12,3	9,7	10,1	9,1	10,8	11,2	12,0	9,9	13,8	14,6
5,1	3,3	2,6	1,5	3,0	2,7	2,7	2,7	2,5	2,2	2,9	3,0	3,4	2,7	2,4	3,1
1,3	1,2	1,0	0,4	1,0	1,3	0,7	0,9	1,0	0,8	1,4	1,3	0,4	1,2	1,0	0,8
0,3	0,2	0,2	0,4	0,1	0,2	0,3	0,4	0,2	0,1	0,3	0,5	0,3	0,1	0,4	0,2
0,3	0,1	0,1			0,1	0,1	0,3		0,1	0,1	0,2	0,1	0,3		
0,3	0,1	0,1	0,2		0,1	0,2		0,6			0,3	0,4	0,3		0,2
0,1				0,1							0,1	0,4	0,1		0,1
17,2	19,8	16,0	12,1	15,6	18,2	17,3	16,2	16,5	14,3	16,8	17,3	17,1	14,9	19,7	18,9
7,2	5,7	4,6	2,7	5,1	4,5	4,4	5,4	4,4	4,0	5,1	5,3	5,8	4,7	3,5	5,4
2,2	2,1	2,0	0,9	2,0	2,5	1,0	1,7	2,1	1,6	2,9	2,4	0,9	2,3	2,0	1,1
0,6	0,3	0,5	0,8	0,1	0,4	0,6	0,9	0,4	0,2	0,7	0,8	0,7	0,2	0,8	0,1
0,6	0,2	0,2			0,2	0,2	0,7		0,1	0,1	0,4	0,3	0,6		0,1
0,5	0,2	0,2	0,5		0,2	0,4	0,1	1,2			0,6	0,8	0,7		0,2
0,2			0,1	0,1		0,1			0,1						0,1
11,3	9,8	5,3	2,3	8,0	7,8	7,6	4,0	4,3	4,3	5,3	5,5	7,4	5,7	8,3	10,8
2,7	1,1	0,7	0,5	1,1	1,0	1,1	0,4	0,7	0,6	0,9	0,8	1,3	0,9	1,3	1,1
0,4	0,3	0,1		0,2	0,2	0,5	0,1		0,1	0,1	0,2		0,2		0,5
	0,2			0,1		0,1					0,1		0,1		0,2
	0,1			0,1	0,1						0,1		0,2		0,1
															0,1
9,7	6,8	3,8	1,1	5,5	5,3	5,4	2,8	2,5	2,4	2,4	3,2	5,5	3,7	6,8	9,3
2,8	0,6	0,3	0,2	0,5	0,3	0,9	0,3	0,3	0,4	0,1	0,6	0,6	0,1	0,9	0,8
	0,1	0,2		0,2		0,2					0,2				0,4
	0,1			0,1							0,2				
	0,1			0,1							0,1				0,1
	0,1	0,1		0,1	0,1								0,3		0,1



RADIO

- La Tavola di pag. 227 deriva dalle Domande del que
stionario:

2b. "Lei ascolta la radio, in casa Sua o fuori casa
(presso parenti, amici, auto o altro luogo ...)


regolarmente ?
abbastanza spesso ?
di rado ?
mai ?

2c. "Ieri, fra le ore 0 e le 24, Lei ha ascoltato la
radio in casa Sua o fuori casa?"

- Le Tavole da pag. 228 a pag. 223 derivano dalla Do
manda 2d del questionario: "Durante quali ore ha a
scoltato la radio ieri?" e dall'incrocio delle risposte
con i dati caratteristici delle persone intervistate:
Domanda 10 del questionario.

- Le Tavole da pag. 228 a pag. 233 devono essere lette
nel modo seguente:

Le persone che hanno dichiarato di ascoltare la ra
dio, indicate nei singoli orari d'ascolto, possono aver
ascoltato in quel giorno la radio in più di un interval
lo e pertanto la somma di tutti gli ascoltatori stima
ti in tutti gli intervalli non può rappresentare il tota
le degli ascoltatori radio, ma solo il numero degli
"atti di ascolto".



**Analisi delle
frequenze
di Ascolto
alla Radio**

NUMERO STIMATO .000

PERCENTUALI DI PENETRAZIONE

	A		B		B/A	PERCENTUALI DI PENETRAZIONE	
	DICHIARAZIONI DI ASCOLTO	ASCOLTO ULTIMO PERIODO	DICHIARAZIONI DI ASCOLTO	ASCOLTO ULTIMO PERIODO		DICHIARAZIONI DI ASCOLTO	ASCOLTO ULTIMO PERIODO
ADULTI					RAPPORTO TRA L'ASCOLTO DELL'ULTIMO PERIODO E L'ASCOLTO DICHIARATO		
REGOLARMENTE	11615	9301			80.1	30.5	24.4
ABBASTANZA SPESSO	9636	5760			59.8	25.3	15.1
DI RADO	11948	2187			18.3	31.4	5.7
UOMINI							
REGOLARMENTE	5356	4279			79.9	29.5	23.6
ABBASTANZA SPESSO	4671	2721			58.3	25.7	15.0
DI RADO	6159	1177			19.1	33.9	6.5
DONNE							
REGOLARMENTE	6259	5022			80.2	31.4	25.2
ABBASTANZA SPESSO	4965	3039			61.2	24.9	15.2
DI RADO	5788	1010			17.5	29.0	5.1
DONNE DI CASA							
REGOLARMENTE	4502	3623			80.5	31.0	24.9
ABBASTANZA SPESSO	3420	2012			58.8	23.5	13.8
DI RADO	4358	743			17.1	30.0	5.1

CLASSI DI ETA'

NUMERO STIMATO .000

Analisi degli
ascoltatori
della
Radio (ieri)
secondo il
Sesso

	Totale	16/24 anni	25/34 anni	35/44 anni	45/54 anni	55/64 anni	Oltre 64 anni
ADULTI							
PRIMA DELLE 9	5023	1217	973	859	947	592	434
DALLE 9 ALLE 12	5763	1578	1409	955	888	502	431
DALLE 12 ALLE 15	10690	2716	2161	1764	1810	1191	1048
DALLE 15 ALLE 18	4336	1487	963	660	599	338	288
DALLE 18 ALLE 21	4707	1011	1003	753	708	596	547
DOPO LE 21	866	172	187	138	157	116	97
NON RICORDA	125	9	32	13	19	18	35
UOMINI							
PRIMA DELLE 9	2010	427	382	305	361	299	235
DALLE 9 ALLE 12	1638	468	432	237	218	155	128
DALLE 12 ALLE 15	5115	1234	1078	836	859	594	515
DALLE 15 ALLE 18	1720	602	416	260	210	126	105
DALLE 18 ALLE 21	2516	476	609	404	371	348	308
DOPO LE 21	525	101	121	79	113	82	27
NON RICORDA	40	4	22			6	8
DONNE							
PRIMA DELLE 9	3013	790	591	554	586	293	199
DALLE 9 ALLE 12	4125	1110	977	719	669	347	303
DALLE 12 ALLE 15	5575	1483	1083	928	951	597	532
DALLE 15 ALLE 18	2615	885	548	400	388	212	183
DALLE 18 ALLE 21	2121	535	394	349	427	248	239
DOPO LE 21	341	71	66	59	43	34	70
NON RICORDA	85	5	10	13	19	12	26
DONNE DI CASA							
PRIMA DELLE 9	2156	211	502	521	541	256	125
DALLE 9 ALLE 12	2983	345	835	682	613	312	196
DALLE 12 ALLE 15	3860	383	852	854	864	542	359
DALLE 15 ALLE 18	1688	204	439	381	358	185	122
DALLE 18 ALLE 21	1526	119	312	329	393	221	153
DOPO LE 21	259	11	59	53	41	34	61
NON RICORDA	58	5	10	10	15	12	7

CLASSE ECONOMICO SOCIALE

GRANDI RIPARTIZIONI GEOGRAFICHE

AMPIEZZA DEMOGRAFICA DEI COMUNI

CLASSE ECONOMICO SOCIALE				GRANDI RIPARTIZIONI GEOGRAFICHE					AMPIEZZA DEMOGRAFICA DEI COMUNI							
NUMERO STIMATO .000				NUMERO STIMATO .000					NUMERO STIMATO .000							
Superiore e Media sup.	Media	Medio inferiore	Inferiore	NORD OVEST	NORD EST	CENTRO	SUD	ISOLE	FINO A 5000	DA 5000 A 10000	DA 10000 A 30000	DA 30000 A 50000	DA 50000 A 100000	DA 100000 A 250000	OLTRE 250000	
302	2100	2051	571	1207	1188	826	1278	525	973	618	913	429	547	416	1128	ADULTI
255	2385	2493	630	1735	1099	1104	1156	668	1123	814	1035	448	623	347	1373	PRIMA DELLE 9
669	4239	4531	1251	3171	2578	2140	1811	990	2526	1636	1950	773	1120	802	1983	DALLE 9 ALLE 12
249	1833	1771	482	1204	740	972	935	486	919	580	764	421	400	257	996	DALLE 12 ALLE 15
226	1681	2125	676	1502	1130	841	761	474	1407	690	794	285	421	246	865	DALLE 15 ALLE 18
29	172	319	147	261	182	204	129	91	237	97	125	58	79	51	218	DALLE 18 ALLE 21
	29	62	34	68	9	28	9	11	21	27	10	3	3	16	45	DOPO LE 21
																NON RICORDA
155	812	811	232	449	510	344	522	185	393	252	334	183	209	164	476	UOMINI
61	692	721	164	520	278	334	317	188	347	236	321	143	146	74	373	PRIMA DELLE 9
339	2107	2101	568	1526	1241	1057	886	405	1180	724	923	410	530	382	966	DALLE 9 ALLE 12
111	730	686	192	452	281	388	423	175	343	190	329	182	152	94	429	DALLE 12 ALLE 15
140	878	1133	366	762	560	491	442	262	736	382	465	142	210	141	440	DALLE 15 ALLE 18
22	212	204	87	166	95	107	89	68	165	64	75	30	45	35	113	DALLE 18 ALLE 21
	14	17	9	20	2	11	2	5	7	5		3		11	13	DOPO LE 21
																NON RICORDA
147	1288	1240	339	757	678	482	755	340	580	366	579	246	338	252	652	DONNE
194	1692	1772	466	1215	821	770	839	480	776	579	714	305	477	273	1001	PRIMA DELLE 9
330	2132	2430	683	1644	1338	1083	924	585	1346	812	1026	364	590	420	1017	DALLE 9 ALLE 12
138	1103	1086	290	752	458	584	512	310	576	390	434	239	247	163	567	DALLE 12 ALLE 15
86	803	992	310	740	570	350	319	212	670	308	329	143	211	106	424	DALLE 15 ALLE 18
7	150	115	60	94	87	97	40	23	72	34	50	29	35	17	106	DALLE 18 ALLE 21
	15	45	25	48	7	17	7	6	13	23	10		3	5	31	DOPO LE 21
																NON RICORDA
106	956	866	229	630	486	360	468	212	411	241	390	165	259	191	500	DONNE DI CASA
133	1255	1261	324	975	598	556	542	312	558	388	501	199	351	211	775	PRIMA DELLE 9
219	1424	1729	489	1295	905	743	550	368	948	547	687	236	404	297	742	DALLE 9 ALLE 12
94	701	703	190	579	283	350	281	195	374	228	266	142	177	113	388	DALLE 12 ALLE 15
40	541	716	229	566	414	224	195	128	480	207	225	88	162	70	295	DALLE 15 ALLE 18
7	120	85	48	87	59	67	23	23	53	23	31	20	34	14	85	DALLE 18 ALLE 21
	8	35	15	37	3	12	4	3	8	23	4		3	5	15	DOPO LE 21
																NON RICORDA

Analisi degli
ascoltatori
della
Radio (ieri)
secondo il
Sesso

CLASSI DI ETÀ'
PERCENTUALI DI COMPOSIZIONE

	16/24 anni	25/34 anni	35/44 anni	45/54 anni	55/64 anni	Oltre 64 anni
ADULTI						
PRIMA DELLE 9	24,2	19,4	17,1	18,9	11,8	8,6
DALLE 9 ALLE 12	27,4	24,4	16,6	15,4	8,7	7,5
DALLE 12 ALLE 15	25,4	20,2	16,5	16,9	11,1	9,8
DALLE 15 ALLE 18	34,3	22,2	15,2	13,8	7,8	6,6
DALLE 18 ALLE 21	21,5	21,3	16,0	17,0	12,7	11,6
DOPO LE 21	19,9	21,6	15,9	18,1	13,4	11,2
NON RICORDA	7,2	25,6	10,2	14,9	14,4	27,6
UOMINI						
PRIMA DELLE 9	21,3	19,0	15,2	18,0	14,9	11,7
DALLE 9 ALLE 12	28,6	26,4	14,4	13,3	9,5	7,8
DALLE 12 ALLE 15	24,1	21,1	16,3	16,8	11,6	10,1
DALLE 15 ALLE 18	35,0	24,2	15,1	12,2	7,3	6,1
DALLE 18 ALLE 21	18,9	24,2	16,1	14,8	13,8	12,2
DOPO LE 21	19,3	23,1	15,1	21,6	15,7	5,2
NON RICORDA	10,3	53,8			14,8	20,6
DONNE						
PRIMA DELLE 9	26,2	19,6	18,4	19,4	9,7	6,6
DALLE 9 ALLE 12	25,9	23,7	17,4	16,2	8,4	7,4
DALLE 12 ALLE 15	26,6	19,4	16,7	17,1	10,7	9,6
DALLE 15 ALLE 18	33,8	20,9	15,3	14,8	8,1	7,0
DALLE 18 ALLE 21	24,4	18,0	15,9	19,5	11,3	10,9
DOPO LE 21	20,7	19,3	17,2	12,7	9,8	20,4
NON RICORDA	5,5	12,2	15,1	22,0	14,3	31,0
DONNE DI CASA						
PRIMA DELLE 9	9,8	23,3	24,2	25,1	11,9	5,8
DALLE 9 ALLE 12	11,0	28,0	22,9	20,6	10,5	6,6
DALLE 12 ALLE 15	10,1	22,1	22,1	22,4	14,1	9,3
DALLE 15 ALLE 18	12,1	26,0	22,6	21,2	11,0	7,2
DALLE 18 ALLE 21	7,8	20,4	21,6	25,8	14,5	10,0
DOPO LE 21	4,4	22,9	20,6	15,6	13,0	23,5
NON RICORDA	7,9	17,9	17,1	24,9	20,8	11,4

CLASSE ECONOMICO SOCIALE

PERCENTUALI DI COMPOSIZIONE

Superiore e Media sup.	Media	Medio inferiore	Inferiore	NORD OVEST
6.0	41.8	40.8	11.4	24.0
4.4	41.4	43.3	10.9	30.1
6.3	39.7	42.4	11.7	29.7
5.7	42.3	40.9	11.1	27.8
4.8	35.7	45.1	14.4	31.9
3.3	43.0	36.8	16.9	30.1
	23.5	49.3	27.2	54.1
7.7	40.4	40.3	11.6	22.4
3.7	42.3	44.0	10.0	31.7
6.6	41.2	41.1	11.1	29.8
6.5	42.5	39.9	11.2	26.3
5.5	34.9	45.0	14.5	30.3
4.2	40.3	38.9	16.6	31.7
	35.0	42.7	22.3	49.2
4.9	42.7	41.1	11.2	25.1
4.7	41.0	43.0	11.3	29.5
5.9	38.2	43.6	12.3	29.5
5.3	42.2	41.5	11.1	28.7
3.9	36.7	45.3	14.2	33.8
1.9	47.0	33.7	17.5	27.6
	18.0	52.5	29.5	56.4
4.9	44.3	40.1	10.6	29.2
4.5	42.4	42.3	10.9	32.7
5.7	36.9	44.8	12.7	33.5
5.5	41.5	41.7	11.3	34.3
2.6	35.5	46.9	15.0	37.1
2.6	46.3	32.8	18.4	33.8
	14.3	59.5	26.2	63.3

GRANDI RIPARTIZIONI GEOGRAFICHE

PERCENTUALI DI COMPOSIZIONE

NORD EST	CENTRO	SUD	ISOLE
23.7	16.4	25.4	10.5
19.1	19.2	20.1	11.6
24.1	20.0	16.9	9.3
17.1	22.4	21.6	11.2
24.0	17.9	16.2	10.1
21.0	23.5	14.9	10.5
7.1	22.4	7.4	9.0
25.4	17.1	26.0	9.2
17.0	20.4	19.4	11.5
24.3	20.7	17.3	7.9
16.4	22.6	24.6	10.2
22.3	19.5	17.6	10.4
18.0	20.4	17.0	12.9
5.2	26.7	5.5	13.3
22.5	16.0	25.1	11.3
19.9	18.7	20.3	11.6
24.0	19.4	16.6	10.5
17.5	22.3	19.6	11.9
26.0	16.0	14.5	9.7
25.6	28.4	11.7	6.7
8.0	20.4	8.4	6.9
22.6	16.7	21.7	9.8
20.0	19.6	18.2	10.4
23.4	19.2	14.3	9.5
16.8	20.7	16.7	11.5
27.1	14.7	12.7	8.4
22.6	25.7	9.1	8.9
4.5	19.8	7.4	5.1
19.1	11.2	18.1	7.6
18.7	13.0	16.8	6.7
24.5	14.2	17.8	6.1
22.2	13.5	15.8	8.4
31.5	13.6	14.7	5.8
20.6	8.8	11.9	7.6
13.3	38.8	7.0	

AMPIEZZA DEMOGRAFICA DEI COMUNI

PERCENTUALI DI COMPOSIZIONE

FINO A 5000	DA 5000 A 10000	DA 10000 A 30000	DA 30000 A 50000	DA 50000 A 100000	DA 100000 A 250000	OLTRE 250000
19.4	12.3	18.2	8.5	10.9	8.3	22.5
19.5	14.1	18.0	7.8	10.8	6.0	23.8
23.6	14.4	18.2	7.2	10.5	7.5	18.6
21.2	13.4	17.6	9.7	9.2	5.9	23.0
29.9	14.7	16.9	6.1	8.9	5.2	18.4
27.3	11.2	14.5	6.7	9.2	5.9	25.2
16.7	22.0	7.9	2.5	2.5	12.8	35.6
19.5	12.5	16.6	9.1	10.4	8.1	23.7
21.2	14.4	19.6	8.7	8.9	4.5	22.7
23.1	14.1	18.0	8.0	10.4	7.5	18.9
20.0	11.0	19.2	10.6	8.9	5.5	24.9
29.3	15.2	18.5	5.7	8.4	5.6	17.5
31.3	12.1	14.3	5.6	8.5	6.6	21.4
18.5	12.1		7.9		28.4	33.1
19.3	12.1	19.2	2	11.2	8.4	21.6
18.8	14.0	17.3	7.1	11.6	6.6	24.3
24.1	14.6	18.4	6.1	10.6	7.5	18.2
22.0	14.0	16.6	9.1	9.5	6.2	21.7
30.6	14.1	15.0	6.1	9.6	4.8	19.4
21.1	9.8	14.7	8.4	10.2	4.9	30.9
15.9	26.6	11.6		3.7	5.5	36.7
19.1	11.2	18.1	7.6	12.0	8.8	23.2
18.7	13.0	16.8	6.7	11.8	7.1	26.0
24.5	14.2	17.8	6.1	10.5	7.7	19.2
22.2	13.5	15.8	8.4	10.5	6.7	23.0
31.5	13.6	14.7	5.8	10.6	4.6	19.3
20.6	8.8	11.9	7.6	13.1	5.4	32.7
13.3	38.8	7.0		5.3	7.9	27.5

ADULTI

PRIMA DELLE 9
DALLE 9 ALLE 12
DALLE 12 ALLE 15
DALLE 15 ALLE 18
DALLE 18 ALLE 21
DOPO LE 21
NON RICORDA

UOMINI

PRIMA DELLE 9
DALLE 9 ALLE 12
DALLE 12 ALLE 15
DALLE 15 ALLE 18
DALLE 18 ALLE 21
DOPO LE 21
NON RICORDA

DONNE

PRIMA DELLE 9
DALLE 9 ALLE 12
DALLE 12 ALLE 15
DALLE 15 ALLE 18
DALLE 18 ALLE 21
DOPO LE 21
NON RICORDA

DONNE DI CASA

PRIMA DELLE 9
DALLE 9 ALLE 12
DALLE 12 ALLE 15
DALLE 15 ALLE 18
DALLE 18 ALLE 21
DOPO LE 21
NON RICORDA

**Analisi degli
ascoltatori
della
Radio (ieri)
secondo il
Sesso**

CLASSI DI ETA'
PERCENTUALI DI PENETRAZIONE

	Totale	16/24 anni	25/34 anni	35/44 anni	45/54 anni	55/64 anni	Oltre 64 anni
ADULTI							
PRIMA DELLE 9	13.2	16.7	12.6	13.0	14.4	11.9	8.8
DALLE 9 ALLE 12	15.1	21.7	18.2	14.4	13.5	10.1	8.8
DALLE 12 ALLE 15	28.1	37.3	27.9	26.6	27.6	24.0	21.4
DALLE 15 ALLE 18	11.4	20.4	12.4	10.0	9.1	6.8	5.9
DALLE 18 ALLE 21	12.4	13.9	12.9	11.4	12.2	12.0	11.1
DOPO LE 21	2.3	2.4	2.4	2.1	2.4	2.3	2.0
NON RICORDA	0.3	0.1	0.4	0.2	0.3	0.4	0.7
UOMINI							
PRIMA DELLE 9	11.1	11.7	10.0	9.6	11.4	13.0	11.4
DALLE 9 ALLE 12	9.0	12.9	11.3	7.4	6.9	6.7	6.2
DALLE 12 ALLE 15	28.2	33.9	28.3	26.3	27.2	25.8	25.0
DALLE 15 ALLE 18	9.5	16.5	10.9	8.2	6.7	5.5	5.1
DALLE 18 ALLE 21	13.9	13.1	16.0	12.7	11.8	15.1	15.0
DOPO LE 21	2.9	2.8	3.2	2.5	3.6	3.6	1.3
NON RICORDA	0.2	0.1	0.6			0.3	0.4
DONNE							
PRIMA DELLE 9	15.1	21.7	15.0	16.0	17.2	11.0	7.0
DALLE 9 ALLE 12	20.7	30.5	24.8	20.8	19.7	13.0	10.6
DALLE 12 ALLE 15	28.0	40.8	27.5	26.9	28.0	22.5	18.7
DALLE 15 ALLE 18	13.1	24.3	13.9	11.6	11.4	8.0	6.4
DALLE 18 ALLE 21	11.0	14.7	10.0	10.1	12.5	9.3	8.4
DOPO LE 21	1.7	1.9	1.7	1.7	1.3	1.3	2.4
NON RICORDA	0.4	0.1	0.3	0.4	0.5	0.5	0.9
DONNE DI CASA							
PRIMA DELLE 9	14.6	20.5	15.8	16.7	17.3	11.0	7.1
DALLE 9 ALLE 12	20.5	33.5	26.3	21.8	19.6	13.4	11.2
DALLE 12 ALLE 15	26.6	37.8	26.8	27.3	27.6	23.4	20.5
DALLE 15 ALLE 18	11.6	19.8	13.8	12.2	11.4	8.0	7.0
DALLE 18 ALLE 21	10.5	11.5	9.8	10.5	12.6	9.5	8.7
DOPO LE 21	1.8	1.1	1.9	1.7	1.3	1.4	3.5
NON RICORDA	0.4	0.5	0.3	0.3	0.5	0.5	0.4

CLASSE ECONOMICO SOCIALE

PERCENTUALI DI PENETRAZIONE

Superiore e Media sup.	Media	Medio inferiore	Inferiore
15.1	16.4	12.4	8.4
12.8	18.6	15.1	9.3
33.5	33.1	27.4	18.5
12.5	14.3	10.7	7.1
11.3	13.1	12.9	10.0
1.4	2.9	1.9	2.2
	0.2	0.4	0.5
14.9	13.3	10.2	7.6
5.9	11.3	9.1	5.4
32.7	34.5	26.4	18.7
10.7	12.0	9.6	6.3
13.4	14.4	14.2	12.0
2.1	3.5	2.6	2.9
	0.2	0.2	0.3
15.4	19.2	14.5	9.1
20.3	25.3	20.7	12.5
34.4	31.9	28.4	18.4
14.4	16.5	12.7	7.8
9.0	12.0	11.6	8.3
0.7	2.4	1.3	1.6
	0.2	0.5	0.7
15.7	20.2	13.8	8.1
19.8	26.7	20.0	11.4
32.4	30.0	27.5	17.3
13.9	14.8	11.2	6.7
5.9	11.4	11.4	8.1
1.0	2.5	1.3	1.7
	0.2	0.6	0.5

GRANDI RIPARTIZIONI GEOGRAFICHE

PERCENTUALI DI PENETRAZIONE

NORD OVEST	NORD EST	CENTRO	SUD	ISOLE
11.3	16.1	11.3	15.1	12.2
16.3	14.9	15.1	13.7	15.6
29.7	35.0	29.2	21.5	23.1
11.3	10.1	13.3	11.1	11.3
14.1	15.4	11.5	9.0	11.0
2.4	2.5	2.8	1.5	2.1
0.5	0.1	0.4	0.1	0.3
8.8	14.5	9.7	13.3	9.0
10.2	7.9	9.4	8.1	9.2
29.9	35.2	29.9	22.6	19.7
8.9	8.0	11.0	10.8	8.5
14.9	15.9	13.9	11.3	12.7
3.3	2.7	3.0	2.3	3.3
0.4	0.1	0.3	0.1	0.3
13.6	17.7	12.7	16.7	15.2
21.9	21.4	20.3	18.6	21.5
29.6	34.9	28.6	20.5	26.2
13.5	12.0	15.4	11.3	13.9
13.3	14.9	9.2	7.1	9.5
1.7	2.3	2.6	0.9	1.0
0.9	0.2	0.5	0.2	0.3
14.4	18.1	13.5	14.6	13.1
22.3	22.2	20.9	16.9	19.3
29.7	33.6	27.9	17.1	22.8
13.3	10.5	13.2	8.8	12.1
13.0	15.4	8.4	6.1	7.9
2.0	2.2	2.5	0.7	1.4
0.8	0.1	0.4	0.1	0.2

AMPIEZZA DEMOGRAFICA DEI COMUNI

PERCENTUALI DI PENETRAZIONE

FINO A 5000	DA 5000 A 10000	DA 10000 A 30000	DA 30000 A 50000	DA 50000 A 100000	DA 100000 A 250000	OLTRE 250000
10.3	10.3	13.4	14.6	16.8	17.5	15.6
11.9	13.6	15.2	15.2	19.1	14.6	19.0
26.7	25.6	28.7	26.2	34.3	33.7	27.4
9.7	9.7	11.2	14.3	12.3	10.8	13.8
14.9	11.5	11.7	9.7	12.9	10.4	11.9
2.5	1.6	1.8	2.0	2.4	2.2	3.0
0.2	0.5	0.1	0.1	0.1	0.7	0.6
8.6	8.8	10.2	13.0	13.8	14.2	14.1
7.6	8.3	9.8	10.1	9.7	6.4	11.1
25.8	25.4	28.2	29.0	35.1	33.2	28.7
7.5	6.7	10.1	12.9	10.1	8.2	12.7
16.1	13.4	14.2	10.1	13.9	12.2	13.1
3.6	2.2	2.3	2.1	2.9	3.0	3.3
0.2	0.2		0.2		1.0	0.4
11.9	11.6	16.5	16.0	19.3	20.6	16.8
15.9	18.4	20.3	19.9	27.2	22.3	25.8
27.6	25.8	29.2	23.7	33.7	34.2	26.3
11.8	12.4	12.3	15.6	14.1	13.3	14.6
13.8	9.8	9.3	9.3	12.0	8.6	11.0
1.5	1.1	1.4	1.9	2.0	1.4	2.7
0.3	0.7	0.3		0.2	0.4	0.8
11.4	10.7	15.4	15.4	19.5	21.5	17.4
15.5	17.2	19.8	18.6	26.4	23.8	27.0
26.3	24.3	27.1	22.0	30.4	33.4	25.9
10.4	10.1	10.5	13.3	13.3	12.7	13.5
13.4	9.2	8.9	8.2	12.2	7.8	10.3
1.5	1.0	1.2	1.8	2.6	1.6	3.0
0.2	1.0	0.2		0.2	0.5	0.6

ADULTI
 PRIMA DELLE 9
 DALLE 9 ALLE 12
 DALLE 12 ALLE 15
 DALLE 15 ALLE 18
 DALLE 18 ALLE 21
 DOPO LE 21
 NON RICORDA

UOMINI
 PRIMA DELLE 9
 DALLE 9 ALLE 12
 DALLE 12 ALLE 15
 DALLE 15 ALLE 18
 DALLE 18 ALLE 21
 DOPO LE 21
 NON RICORDA

DONNE
 PRIMA DELLE 9
 DALLE 9 ALLE 12
 DALLE 12 ALLE 15
 DALLE 15 ALLE 18
 DALLE 18 ALLE 21
 DOPO LE 21
 NON RICORDA

DONNE DI CASA
 PRIMA DELLE 9
 DALLE 9 ALLE 12
 DALLE 12 ALLE 15
 DALLE 15 ALLE 18
 DALLE 18 ALLE 21
 DOPO LE 21
 NON RICORDA



TELEVISIONE



- Le Tavole da pag. 239 a pag. 241 derivano dalle Domande del questionario:

6c. "Delle seguenti trasmissioni (mostrare riproduzione fotografica della sigla), quali guarda in casa Sua o fuori di casa (presso parenti, amici, locali pubblici) ... "

regolarmente ?
abbastanza spesso ?
di rado ?
mai ?

6d. "Quali di queste trasmissioni ha guardato ieri?
In casa Sua o fuori di casa? "

- Le Tavole da pag. 242 a pag. 247 derivano dalla Domanda 6d del questionario: "Delle seguenti trasmissioni, quali ha guardato ieri? "

1° canale : Girotondo 2° canale : Intermezzo
Gong Do Re Mi (II)
Tic - Tac
Arcobaleno
Carosello
Do Re Mi (I)

Guardia (dom. 6c)				TRASMISSIONI	Ieri (Dom. 6d)		Dove (Dom. 6d)	
regol.	abb. spesso	di rado	mai		Si	No	Casa	Fuori casa
				1° canale				
1	1	1	1	Girotondo	1	0	1	1
2	2	2	2	Gong	2	0	2	2
3	3	3	3	Tic Tac	3	0	3	3
4	4	4	4	Arcobaleno	4	0	4	4
5	5	5	5	Carosello	5	0	5	5
6	6	6	6	Do Re Mi (I)	6	0	6	6
				2° canale				
7	7	7	7	Intermezzo	7	0	7	7
8	8	8	8	Do Re Mi (II)	8	0	8	8

e dall'incrocio delle rispettive risposte con i dati caratteristici delle persone intervistate: Domanda 10 del questionario.

- Le Tavole da pag. 242 a pag. 247 devono essere lette nel modo seguente:

Le persone che hanno dichiarato di ascoltare la TV, indicate nelle singole rubriche televisive, possono aver ascoltato più di una rubrica televisiva in quel giorno e pertanto la somma di tutti gli ascoltatori stimati in tutte le rubriche non può rappresentare il totale degli ascoltatori TV, ma solo il numero degli "atti di ascolto".

**Analisi delle
frequenze
di Ascolto
della Televisione**

A DICHIARAZIONI DI ASCOLTO

B ASCOLTO IERI

B/A RAPPORTO DEGLI ASCOLTATORI
DELL'ULTIMO PERIODO SULLE DICHIARAZIONI

ADULTI	A DICHIARAZIONI DI ASCOLTO				B ASCOLTO IERI				B/A RAPPORTO DEGLI ASCOLTATORI DELL'ULTIMO PERIODO SULLE DICHIARAZIONI			
	TOTALE	REGOLARMENTE	ABBASTANZA SPESSO	DI RADO	TOTALE	REGOLARMENTE	ABBASTANZA SPESSO	DI RADO	TOTALE	REGOLARMENTE	ABBASTANZA SPESSO	DI RADO
PRIMO CANALE												
GIROTONDO	21442	3283	5679	12481	4176	2130	1435	611	19,5	64,9	25,3	4,9
GONG	23965	4344	6932	12688	5674	2832	2036	805	23,7	65,2	29,4	6,3
TIC TAC	28852	7735	9784	11333	9883	5458	3595	830	34,3	70,6	36,7	7,3
ARCOBALENO	29186	8950	10158	10078	11236	6531	3869	836	38,5	73,0	38,1	8,3
CAROSSELLO	32772	14537	10865	7371	17234	11073	5258	902	52,6	76,2	48,4	12,2
DO RE MI I	19869	3892	6744	9233	5798	2422	2550	827	29,2	62,2	37,8	9,0
SECONDO CANALE												
INTERMEZZO	23060	2194	7112	13754	2389	829	993	567	10,4	37,8	14,0	4,1
DO RE MI II	17209	1717	5090	10398	1820	574	802	448	10,6	33,4	15,8	4,3
UOMINI												
PRIMO CANALE												
GIROTONDO	9474	996	2186	6292	1445	622	516	308	15,3	62,4	23,6	4,9
GONG	11349	1595	3055	6698	2279	1006	841	432	20,1	63,1	27,5	6,4
TIC TAC	13965	3259	4935	5771	4526	2307	1790	429	32,4	70,8	36,3	7,4
ARCOBALENO	14193	3871	5232	5090	5292	2812	2021	460	37,3	72,6	38,6	9,0
CAROSSELLO	16004	6288	5885	3831	7875	4653	2746	475	49,2	74,0	46,7	12,4
DO RE MI I	9756	1619	3327	4810	2731	985	1315	431	28,0	60,8	39,5	9,0
SECONDO CANALE												
INTERMEZZO	11274	900	3350	7024	1073	336	439	298	9,5	37,4	13,1	4,2
DO RE MI II	8435	717	2478	5240	847	219	418	210	10,0	30,6	16,9	4,0
DONNE												
PRIMO CANALE												
GIROTONDO	11968	2286	3493	6189	2731	1508	920	304	22,8	66,0	26,3	4,9
GONG	12616	2749	3877	5990	3395	1826	1195	374	26,9	66,4	30,8	6,2
TIC TAC	14887	4476	4849	5562	5357	3151	1805	401	36,0	70,4	37,2	7,2
ARCOBALENO	14994	5078	4927	4989	5944	3720	1848	376	39,6	73,2	37,5	7,5
CAROSSELLO	16768	8249	4960	3540	9359	6420	2511	427	55,8	77,8	50,4	12,1
DO RE MI I	10113	2273	3417	4423	3067	1437	1235	395	30,3	63,2	36,1	8,9
SECONDO CANALE												
INTERMEZZO	11786	1294	3762	6730	1316	493	554	269	11,2	38,1	14,7	4,0
DO RE MI II	8775	1000	2612	5158	973	355	385	238	11,1	35,5	14,7	4,6
DONNE DI CASA												
PRIMO CANALE												
GIROTONDO	8781	1758	2586	4437	2080	1169	697	214	23,7	66,5	27,0	4,8
GONG	9149	2076	2794	4279	2503	1390	866	247	27,4	66,9	31,0	5,8
TIC TAC	10785	3297	3518	3970	3940	2331	1299	311	36,5	70,7	36,9	7,8
ARCOBALENO	10833	3674	3566	3593	4338	2711	1365	262	40,0	73,8	38,3	7,3
CAROSSELLO	12148	5926	3532	2690	6683	4581	1769	333	55,0	77,3	50,1	12,4
DO RE MI I	7241	1629	2366	3246	2167	1006	868	293	29,9	61,7	36,7	9,0
SECONDO CANALE												
INTERMEZZO	6570	967	2714	4889	982	384	405	193	11,5	39,7	14,9	3,9
DO RE MI II	6286	679	1897	3706	687	250	268	173	10,9	36,8	14,1	4,7

**Analisi delle
frequenze
di Ascolto
della Televisione**

	DICHIARAZIONI DI ASCOLTO			ASCOLTO IERI		
	REGOLARMENTE	ABBASTANZA SPESSO	DI RADO	REGOLARMENTE	ABBASTANZA SPESSO	DI RADO
ADULTI						
PRIMO CANALE						
GIROTONDO	15,3	26,5	58,2	51,0	34,4	14,6
GOLO	18,1	28,9	52,9	49,9	35,9	14,2
TIC TAC	26,8	33,9	39,3	55,2	36,4	8,4
ARCOBALENO	30,7	34,8	34,5	58,1	34,4	7,4
CAROSELLO	44,4	33,2	22,5	64,3	30,5	5,2
DO RE MI I	19,5	33,9	46,5	41,8	44,0	14,3
SECONDO CANALE						
INTERMEZZO	9,5	30,8	59,6	34,7	41,6	23,7
DO RE MI II	10,0	29,6	60,4	31,6	44,1	24,6
UOMINI						
PRIMO CANALE						
GIROTONDO	10,5	23,1	66,4	43,0	35,7	21,3
GOLO	14,1	26,9	59,0	44,2	36,9	18,9
TIC TAC	23,3	35,3	41,3	51,0	39,5	9,5
ARCOBALENO	27,3	36,9	35,9	53,1	38,2	8,7
CAROSELLO	39,3	36,8	23,9	59,1	34,9	6,0
DO RE MI I	16,6	34,1	49,3	36,1	48,1	15,8
SECONDO CANALE						
INTERMEZZO	8,0	29,7	62,3	31,3	40,9	27,8
DO RE MI II	8,5	29,4	62,1	25,9	49,3	24,8
DONNE						
PRIMO CANALE						
GIROTONDO	19,1	29,2	51,7	55,2	33,7	11,1
GOLO	21,8	30,7	47,5	53,8	35,2	11,0
TIC TAC	30,1	32,6	37,4	58,8	33,7	7,5
ARCOBALENO	33,9	32,9	33,3	62,6	31,1	6,3
CAROSELLO	49,2	29,7	21,1	68,6	26,8	4,6
DO RE MI I	22,5	33,8	43,7	46,9	40,3	12,9
SECONDO CANALE						
INTERMEZZO	11,0	31,9	57,1	37,4	42,1	20,4
DO RE MI II	11,4	29,8	58,8	36,5	39,5	24,4
DONNE DI CASA						
PRIMO CANALE						
GIROTONDO	20,0	29,4	50,5	56,2	33,5	10,3
GOLO	22,7	30,5	46,8	55,5	34,6	9,9
TIC TAC	30,6	32,6	36,8	59,1	33,0	7,9
ARCOBALENO	33,9	32,9	33,2	62,5	31,5	6,0
CAROSELLO	48,8	29,1	22,1	68,6	26,5	5,0
DO RE MI I	22,5	32,7	44,8	46,4	40,1	13,5
SECONDO CANALE						
INTERMEZZO	11,3	31,7	57,0	39,1	41,2	19,7
DO RE MI II	10,8	30,2	59,0	36,4	39,0	25,2

PERCENTUALI DI PENETRAZIONE

DICHIARAZIONI DI ASCOLTO

ASCOLTO IERI

TOTALE	REGOLARMENTE	ABBASTANZA SPESSO	DI RADO
56,3	8,6	14,9	32,8
62,9	11,4	18,2	33,3
75,8	20,3	25,7	29,8
76,6	23,5	26,7	26,5
86,1	38,2	28,5	19,4
52,2	10,2	17,7	24,2
60,6	5,8	18,7	36,1
45,2	4,5	13,4	27,3
52,2	5,5	12,0	34,7
62,5	8,8	16,8	36,9
76,9	18,0	27,2	31,8
78,2	21,3	28,8	28,0
88,2	34,6	32,4	21,1
53,7	8,9	18,3	26,5
62,1	5,0	18,5	38,7
46,5	4,0	13,6	28,9
60,1	11,5	17,5	31,1
63,3	13,8	19,5	30,1
74,7	22,5	24,3	27,9
75,2	25,5	24,7	25,0
84,1	41,4	25,0	17,8
50,7	11,4	17,1	22,2
59,1	6,5	18,9	33,8
44,0	5,0	13,1	25,9
60,4	12,1	17,8	30,5
62,9	14,3	19,2	29,4
74,2	22,7	24,2	27,3
74,5	25,3	24,5	24,7
83,6	40,8	24,3	18,5
49,8	11,2	16,3	22,3
58,9	6,7	18,7	33,6
43,2	4,7	13,0	25,5

TOTALE	REGOLARMENTE	ABBASTANZA SPESSO	DI RADO
11,0	5,6	3,8	1,6
14,9	7,4	5,3	2,1
26,0	14,3	9,4	2,2
29,5	17,2	10,2	2,2
45,3	29,1	13,8	2,4
15,2	6,4	6,7	2,2
6,3	2,2	2,6	1,5
4,8	1,5	2,1	1,2
8,0	3,4	2,8	1,7
12,6	5,5	4,6	2,4
24,9	12,7	9,9	2,4
29,2	15,5	11,1	2,5
43,4	25,6	15,1	2,6
15,0	5,4	7,2	2,4
5,9	1,9	2,4	1,6
4,7	1,2	2,3	1,2
13,7	7,6	4,6	1,5
17,0	9,2	6,0	1,9
26,9	15,8	9,1	2,0
29,8	18,7	9,3	1,9
47,0	32,2	12,6	2,1
15,4	7,2	6,2	2,0
6,6	2,5	2,8	1,3
4,9	1,8	1,9	1,2
14,3	8,0	4,8	1,5
17,2	9,6	6,0	1,7
27,1	16,0	8,9	2,1
29,8	18,6	9,4	1,8
46,0	31,5	12,2	2,3
14,9	6,9	6,0	2,0
6,8	2,6	2,8	1,3
4,7	1,7	1,8	1,2

ADULTI

PRIMO CANALE
GIROTONDO
GONG
TIC TAC
ARCOBALENO
CAROSELLO
DO RE MI I

SECONDO CANALE
INTERMEZZO
DO RE MI II

UOMINI

PRIMO CANALE
GIROTONDO
GONG
TIC TAC
ARCOBALENO
CAROSELLO
DO RE MI I

SECONDO CANALE
INTERMEZZO
DO RE MI II

DONNE

PRIMO CANALE
GIROTONDO
GONG
TIC TAC
ARCOBALENO
CAROSELLO
DO RE MI I

SECONDO CANALE
INTERMEZZO
DO RE MI II

DONNE DI CASA

PRIMO CANALE
GIROTONDO
GONG
TIC TAC
ARCOBALENO
CAROSELLO
DO RE MI I

SECONDO CANALE
INTERMEZZO
DO RE MI II

Analisi degli
ascoltatori
delle
rubriche TV (ieri)
secondo il
Sesso

CLASSI DI ETÀ

NUMERO STIMATO .000

ADULTI	Totale	16/24 anni	25/34 anni	35/44 anni	45/54 anni	55/64 anni	Oltre 64 anni
PRIMO CANALE							
GIROTONDO	4183	678	985	730	676	590	525
GOJO	5675	1120	1265	1009	956	739	587
TIC TAC	9892	1868	2198	1700	1735	1363	1028
ARCOBALENO	11242	2184	2347	1967	2051	1543	1149
CAROSELLO	17239	3621	3543	3051	3120	2179	1725
DO RE MI I	5811	1341	1221	984	1092	718	455
SECONDO CANALE							
INTERMEZZO	2397	544	489	450	454	316	144
DO RE MI II	1823	457	437	316	312	182	120
UOMINI							
PRIMO CANALE							
GIROTONDO	1448	241	220	241	261	239	245
GOJO	2276	489	368	369	459	324	267
TIC TAC	4535	895	913	723	872	649	483
ARCOBALENO	5292	1017	993	895	1049	778	561
CAROSELLO	7875	1638	1542	1383	1481	1066	764
DO RE MI I	2737	597	493	481	558	374	234
SECONDO CANALE							
INTERMEZZO	1073	234	167	192	237	152	92
DO RE MI II	851	195	211	117	157	89	81
DONNE							
PRIMO CANALE							
GIROTONDO	2735	436	765	490	414	351	280
GOJO	3399	631	897	639	497	415	320
TIC TAC	5356	973	1286	976	863	713	545
ARCOBALENO	5950	1167	1354	1072	1003	766	588
CAROSELLO	9365	1983	2001	1668	1639	1113	961
DO RE MI I	3074	744	728	503	534	345	221
SECONDO CANALE							
INTERMEZZO	1323	310	323	259	217	164	52
DO RE MI II	972	262	225	199	154	93	39
DONNE DI CASA							
PRIMO CANALE							
GIROTONDO	2084	139	663	451	370	311	151
GOJO	2507	166	772	595	447	369	159
TIC TAC	3940	250	1085	883	794	621	307
ARCOBALENO	4344	303	1141	963	928	664	345
CAROSELLO	6689	471	1643	1528	1521	975	550
DO RE MI I	2175	168	608	436	491	318	153
SECONDO CANALE							
INTERMEZZO	989	88	269	236	208	148	40
DO RE MI II	686	58	192	188	142	80	26

Analisi degli
ascoltatori
delle
rubriche TV (ieri)
secondo il
Sesso

CLASSI DI ETÀ'

PERCENTUALI DI COMPOSIZIONE

ADULTI	16/24 anni	25/34 anni	35/44 anni	45/54 anni	55/64 anni	Oltre 64 anni
PRIMO CANALE						
GIROTONDO	16.2	23.5	17.5	16.1	14.1	12.6
GONG	19.7	22.3	17.8	16.8	13.0	10.3
TIC TAC	18.9	22.2	17.2	17.5	13.8	10.4
ARCOBALENO	19.4	20.9	17.5	18.2	13.7	10.2
CAROSELLO	21.0	20.6	17.7	18.1	12.6	10.0
DO RE MI I	23.1	21.0	16.9	18.8	12.4	7.8
SECONDO CANALE						
INTERMEZZO	22.7	20.4	18.8	18.9	13.2	6.0
DO RE MI II	25.1	23.9	17.3	17.1	10.0	6.6
UOMINI						
PRIMO CANALE						
GIROTONDO	16.7	15.2	16.6	18.1	16.5	17.0
GONG	21.5	16.2	16.2	20.2	14.2	11.7
TIC TAC	19.7	20.1	16.9	19.2	14.3	10.6
ARCOBALENO	19.2	18.8	16.9	19.8	14.7	10.6
CAROSELLO	20.8	19.6	17.6	18.8	13.5	9.7
DO RE MI I	21.8	18.0	17.6	20.4	13.6	8.5
SECONDO CANALE						
INTERMEZZO	21.8	15.5	17.9	22.0	14.1	8.6
DO RE MI II	23.0	24.8	13.8	18.5	10.4	9.5
DONNE						
PRIMO CANALE						
GIROTONDO	16.0	28.0	17.9	15.1	12.8	10.2
GONG	18.6	26.4	18.8	14.6	12.2	9.4
TIC TAC	18.2	24.0	18.2	16.1	13.3	10.2
ARCOBALENO	19.6	22.8	18.0	16.9	12.9	9.9
CAROSELLO	21.2	21.4	17.8	17.5	11.9	10.3
DO RE MI I	24.2	23.7	16.4	17.4	11.2	7.2
SECONDO CANALE						
INTERMEZZO	23.4	24.4	19.5	16.4	12.4	3.9
DO RE MI II	26.9	23.2	20.4	15.9	9.6	4.0
DONNE DI CASA						
PRIMO CANALE						
GIROTONDO	6.7	31.8	21.6	17.7	14.9	7.2
GONG	6.6	30.8	23.7	17.8	14.7	6.3
TIC TAC	6.4	27.5	22.4	20.2	15.8	7.8
ARCOBALENO	7.0	26.3	22.2	21.4	15.3	7.9
CAROSELLO	7.0	24.6	22.8	22.7	14.6	8.2
DO RE MI I	7.7	27.9	20.1	22.6	14.6	7.0
SECONDO CANALE						
INTERMEZZO	8.9	27.2	23.9	21.0	15.0	4.0
DO RE MI II	8.4	27.9	27.5	20.8	11.6	3.8

CLASSE ECONOMICO SOCIALE

GRANDI RIPARTIZIONI GEOGRAFICHE

AMPIEZZA DEMOGRAFICA DEI COMUNI

PERCENTUALI DI COMPOSIZIONE

PERCENTUALI DI COMPOSIZIONE

PERCENTUALI DI COMPOSIZIONE

Superiore e Media sup.	Media	Medio inferiore	Inferiore
4,6	38,5	44,0	12,9
4,9	40,2	42,8	12,1
5,7	41,1	41,9	11,3
5,7	41,3	42,0	11,0
6,5	41,4	41,6	10,6
7,7	44,7	39,0	8,6
6,1	42,7	42,8	8,4
9,4	47,0	37,2	6,4

NORD OVEST	NORD EST	CENTRO	SUD	ISOLE
31,9	24,5	16,4	18,0	9,2
32,1	27,4	16,5	16,8	7,2
30,8	26,8	17,9	17,6	7,0
30,8	25,9	18,4	18,2	6,7
31,0	21,4	19,5	20,0	8,1
33,1	19,2	19,8	19,4	8,6
35,9	19,5	14,5	18,4	11,7
35,6	13,4	16,4	21,0	13,7

FINO A 5000	DA 5000 A 10000	DA 10000 A 30000	DA 30000 A 50000	DA 50000 A 100000	DA 100000 A 250000	OLTRE 250000
24,4	14,7	20,7	6,9	9,6	6,1	17,6
23,1	16,1	20,1	7,0	10,1	7,0	16,6
21,9	15,9	19,7	7,3	10,3	7,7	17,3
21,4	15,0	19,6	7,5	10,5	8,2	17,8
19,4	14,0	18,5	8,0	10,7	7,9	21,6
16,4	12,4	18,1	7,6	10,6	9,7	26,1
17,6	13,0	15,7	8,2	10,8	8,0	26,8
14,1	12,2	14,8	8,9	10,3	6,8	32,9

ADULTI

PRIMO CANALE
GIROTONDO
GONG
TIC TAC
ARCOBALENO
CAROSELLO
DO RE MI I

SECONDO CANALE
INTERMEZZO
DO RE MI II

4,3	34,5	48,4	12,8
4,0	39,4	45,6	10,9
6,0	41,9	41,6	10,5
5,7	41,4	42,5	10,4
6,9	41,0	42,2	9,9
9,2	43,1	39,2	8,6
5,9	41,2	44,9	8,1
8,7	49,2	34,8	7,3

31,7	25,9	16,6	17,4	8,4
30,6	31,1	15,6	16,3	6,4
30,1	28,8	17,2	17,2	6,6
29,9	27,5	18,7	17,9	6,1
30,3	22,5	19,2	20,1	7,9
32,3	20,5	19,4	19,3	8,5
36,7	18,6	13,2	19,7	11,8
35,1	13,8	14,9	21,9	14,3

26,3	15,5	22,0	7,1	9,0	3,5	16,6
23,5	16,8	20,6	6,8	10,9	5,1	16,3
21,7	16,7	20,3	7,2	10,4	7,0	16,6
21,5	15,6	19,6	7,4	10,4	7,9	17,7
19,5	14,1	19,0	8,0	10,3	7,9	21,2
16,6	11,4	19,1	8,7	11,1	9,4	23,8
18,9	13,3	15,3	9,2	10,7	7,0	25,7
13,4	12,0	14,3	10,5	10,0	6,2	33,7

UOMINI

PRIMO CANALE
GIROTONDO
GONG
TIC TAC
ARCOBALENO
CAROSELLO
DO RE MI I

SECONDO CANALE
INTERMEZZO
DO RE MI II

4,7	40,6	41,7	12,9
5,5	40,7	40,9	12,9
5,5	40,5	42,1	12,0
5,6	41,2	41,6	11,5
6,1	41,7	41,1	11,1
6,4	46,2	38,8	8,6
6,3	43,9	41,2	8,6
9,9	45,1	39,2	5,7

32,0	23,7	16,2	18,3	9,6
33,1	25,0	17,1	17,1	7,7
31,3	25,0	18,5	17,8	7,4
31,6	24,5	18,2	18,4	7,3
31,6	20,4	19,7	19,9	8,3
33,7	18,0	20,1	19,5	8,8
35,3	20,3	15,5	17,4	11,6
36,1	13,0	17,6	20,2	13,1

23,3	14,3	20,0	6,8	10,0	7,5	18,1
22,8	15,7	19,8	7,1	9,6	8,3	16,7
22,0	15,3	19,2	7,3	10,1	8,3	17,8
21,4	14,5	19,5	7,5	10,6	8,4	18,0
19,2	13,9	18,0	7,9	11,0	8,0	22,0
16,3	13,4	17,3	6,7	10,2	10,0	26,2
16,5	12,7	16,1	7,4	10,8	8,8	27,6
14,8	12,4	15,1	7,5	10,6	7,3	32,3

DONNE

PRIMO CANALE
GIROTONDO
GONG
TIC TAC
ARCOBALENO
CAROSELLO
DO RE MI I

SECONDO CANALE
INTERMEZZO
DO RE MI II

4,4	40,2	42,9	12,5
5,5	40,3	41,0	13,3
5,6	39,0	43,1	12,3
5,5	40,5	42,0	12,0
6,0	41,2	41,3	11,4
6,8	48,2	36,4	8,6
5,7	45,2	41,3	7,8
10,7	46,7	36,4	6,2

34,5	23,4	16,0	17,4	8,6
36,9	23,6	16,6	15,7	7,3
33,8	24,0	18,2	17,3	6,6
34,2	23,6	17,7	17,9	6,7
34,2	20,3	19,0	18,9	7,7
37,3	17,6	20,3	17,4	7,4
39,1	20,2	16,2	16,0	8,6
40,5	12,9	17,8	17,8	11,0

23,0	12,6	20,4	6,6	10,1	8,1	19,3
21,8	14,2	20,4	6,6	9,9	8,8	18,4
21,2	14,6	19,6	6,8	10,3	8,1	19,4
20,3	14,0	19,6	6,9	11,0	8,4	19,9
18,9	13,2	17,3	7,7	11,4	8,4	23,1
16,0	11,1	17,0	6,5	11,0	10,4	27,9
16,4	12,1	16,7	7,1	10,9	9,8	27,0
14,1	11,6	15,8	6,1	11,8	8,8	32,0

DONNE DI CASA

PRIMO CANALE
GIROTONDO
GONG
TIC TAC
ARCOBALENO
CAROSELLO
DO RE MI I

SECONDO CANALE
INTERMEZZO
DO RE MI II

Analisi degli
ascoltatori
delle
rubriche TV (ieri)
secondo il
Sesso

CLASSI DI ETÀ
PERCENTUALI DI PENETRAZIONE

ADULTI	Totale	16/24 anni	25/34 anni	35/44 anni	45/54 anni	55/64 anni	Oltre 64 anni
PRIMO CANALE							
GIROTONDO	11,0	9,3	12,7	11,0	10,3	11,9	10,7
GONG	14,9	15,4	16,3	15,2	14,6	14,9	12,0
TIC TAC	26,0	25,7	28,4	25,6	26,4	27,5	21,0
ARCOBALENO	29,5	30,0	30,3	29,6	31,3	31,1	23,4
CAROSSELLO	45,3	49,8	45,7	46,0	47,6	44,0	35,2
DO RE MI I	15,3	18,4	15,8	14,8	16,6	14,5	9,3
SECONDO CANALE							
INTERMEZZO	6,3	7,5	6,3	6,8	6,9	6,4	2,9
DO RE MI II	4,8	6,3	5,6	4,8	4,8	3,7	2,4
UOMINI							
PRIMO CANALE							
GIROTONDO	8,0	6,6	5,8	7,6	8,3	10,4	11,9
GONG	12,5	13,4	9,7	11,6	14,5	14,1	13,0
TIC TAC	25,0	24,6	23,9	22,7	27,6	28,2	23,5
ARCOBALENO	29,2	27,9	26,0	28,1	33,2	33,8	27,3
CAROSSELLO	43,4	45,0	40,5	43,5	46,9	46,3	37,1
DO RE MI I	15,1	16,4	12,9	15,1	17,7	16,2	11,4
SECONDO CANALE							
INTERMEZZO	5,9	6,4	4,4	6,0	7,5	6,6	4,5
DO RE MI II	4,7	5,4	5,5	3,7	5,0	3,9	3,9
DONNE							
PRIMO CANALE							
GIROTONDO	13,7	12,0	19,4	14,2	12,2	13,2	9,8
GONG	17,1	17,4	22,8	18,5	14,6	15,6	11,2
TIC TAC	26,9	26,8	32,7	28,3	25,4	26,8	19,1
ARCOBALENO	29,9	32,1	34,4	31,0	29,5	28,8	20,6
CAROSSELLO	47,0	54,6	50,8	48,3	48,2	41,9	33,7
DO RE MI I	15,4	20,5	18,5	14,6	15,7	13,0	7,7
SECONDO CANALE							
INTERMEZZO	6,6	8,5	8,2	7,5	6,4	6,2	1,8
DO RE MI II	4,9	7,2	5,7	5,8	4,5	3,5	1,4
DONNE DI CASA							
PRIMO CANALE							
GIROTONDO	14,3	13,5	20,9	14,4	11,8	13,4	8,6
GONG	17,2	16,1	24,3	19,0	14,3	15,9	9,1
TIC TAC	27,1	24,3	34,2	28,2	25,4	26,8	17,5
ARCOBALENO	29,9	29,5	36,0	30,8	29,6	28,6	19,6
CAROSSELLO	46,0	45,8	51,8	48,8	48,6	42,0	31,3
DO RE MI I	15,0	16,4	19,2	13,9	15,7	13,7	8,7
SECONDO CANALE							
INTERMEZZO	6,8	8,6	8,5	7,5	6,6	6,4	2,3
DO RE MI II	4,7	5,6	6,0	6,0	4,5	3,4	1,5

CLASSE ECONOMICO SOCIALE

GRANDI RIPARTIZIONI GEOGRAFICHE

AMPIEZZA DEMOGRAFICA DEI COMUNI

PERCENTUALI DI PENETRAZIONE

PERCENTUALI DI PENETRAZIONE

PERCENTUALI DI PENETRAZIONE

Superiore e Media sup.	Media	Medio inferiore	Inferiore
9,6	12,6	11,1	8,0
13,9	17,8	14,7	10,1
28,4	31,8	25,1	16,5
32,0	36,3	28,6	18,2
55,7	55,7	43,4	26,9
22,4	20,3	13,7	7,4

NORD OVEST	NORD EST	CENTRO	SUD	ISOLE
12,5	13,9	9,3	8,9	9,0
17,1	21,1	12,8	11,3	9,5
28,5	36,0	24,1	20,6	16,2
32,5	39,6	28,3	24,2	17,6
50,1	50,1	45,9	40,8	32,6
18,0	15,1	15,7	13,3	11,7

FINO A 5000	DA 5000 A 10000	DA 10000 A 30000	DA 30000 A 50000	DA 50000 A 100000	DA 100000 A 250000	OLTRE 250000
10,8	10,2	12,7	9,8	12,4	10,8	10,2
13,8	15,2	16,8	13,4	17,6	16,8	13,0
22,9	26,2	28,6	24,4	31,1	32,2	23,6
25,5	28,1	32,4	28,5	36,1	38,7	27,7
35,3	40,1	46,8	46,6	56,4	57,5	51,5
10,1	12,0	15,5	15,0	18,9	23,7	20,1

ADULTI
PRIMO CANALE
GIROTONDO
GONG
TIC TAC
ARCOBALENO
CAROSSELLO
DO RE MI I
SECONDO CANALE
INTERMEZZO
DO RE MI II

7,3	8,0	6,2	3,0
8,6	6,7	4,1	1,7
6,0	8,2	8,8	6,1
8,8	14,7	13,0	8,2
26,3	31,2	23,7	15,6
29,2	35,9	28,2	18,0
52,3	52,9	41,7	25,7
24,2	19,3	13,5	7,7

8,1	6,4	4,7	5,2	6,5
6,1	3,3	4,1	4,5	5,8
9,0	10,6	6,8	6,4	5,9
13,6	20,0	10,1	9,5	7,1
26,8	37,0	22,1	19,9	14,6
30,9	41,2	28,0	24,1	15,6
46,8	50,3	42,7	40,3	30,2
17,3	15,9	15,1	13,4	11,3

4,5	5,2	5,6	6,7	7,9	8,0	8,9
2,7	3,7	4,0	5,5	5,8	5,2	8,3
8,3	7,9	9,7	7,3	8,6	4,5	7,1
11,7	13,4	14,3	11,0	16,4	10,1	11,0
21,5	26,6	28,0	23,2	31,3	27,7	22,4
24,8	28,9	31,7	27,7	36,4	36,2	27,7
33,6	39,0	45,7	44,6	53,5	53,7	49,6
9,9	11,0	16,0	16,8	20,0	22,3	19,3

UOMINI
PRIMO CANALE
GIROTONDO
GONG
TIC TAC
ARCOBALENO
CAROSSELLO
DO RE MI I
SECONDO CANALE
INTERMEZZO
DO RE MI II

6,1	7,2	6,0	2,9
7,2	6,9	3,7	2,0
13,6	16,6	13,3	9,5
19,4	20,7	16,3	11,8
30,8	32,4	26,3	17,2
35,0	36,7	29,0	18,4
59,5	58,4	45,0	27,9
20,6	21,2	14,0	7,1

7,7	5,6	4,0	5,4	6,2
5,9	3,3	3,6	4,7	5,9
15,8	17,0	11,7	11,1	11,8
20,2	22,2	15,4	12,9	11,7
30,2	35,0	26,1	21,2	17,6
33,8	38,1	28,5	24,2	19,5
53,2	50,0	48,8	41,3	34,8
18,6	14,5	16,3	13,2	12,0

4,4	5,0	5,0	7,0	7,6	6,5	8,2
2,5	3,6	3,7	6,3	5,6	4,6	8,5
13,1	12,4	15,5	12,2	15,6	16,7	12,8
15,9	16,9	19,1	15,7	18,7	23,0	14,7
24,2	26,0	29,2	25,5	30,9	36,4	24,6
26,1	27,3	33,0	29,2	36,0	41,0	27,7
36,9	41,2	47,9	48,3	59,0	61,0	53,2
10,3	13,0	15,1	13,4	18,0	25,1	20,8

DONNE
PRIMO CANALE
GIROTONDO
GONG
TIC TAC
ARCOBALENO
CAROSSELLO
DO RE MI I
SECONDO CANALE
INTERMEZZO
DO RE MI II

8,7	8,7	6,4	3,1
0,1	6,6	4,5	1,5
13,6	17,7	14,2	9,2
20,4	21,3	16,3	11,7
32,8	32,4	27,0	17,1
35,5	37,1	29,0	18,4
60,0	58,2	43,9	27,0
21,9	22,1	12,6	6,6

8,4	7,0	5,4	5,1	6,8
6,3	3,3	4,5	4,3	5,7
16,5	18,1	12,6	11,3	11,2
21,2	22,0	15,6	12,2	11,3
30,5	35,2	27,0	21,2	16,0
34,1	38,0	28,9	24,2	18,0
52,3	50,4	47,7	39,4	31,8
18,6	14,2	16,6	11,8	10,0

4,5	5,3	6,1	6,4	8,2	9,5	9,4
3,0	3,8	4,2	4,7	5,9	5,8	8,1
13,3	11,6	16,8	12,9	15,8	18,9	14,0
15,2	15,8	20,2	15,4	18,7	24,7	16,1
23,2	25,6	30,4	25,2	30,4	35,9	26,6
24,5	27,0	33,6	27,9	35,9	41,0	30,1
35,1	39,3	45,6	48,3	57,4	63,2	53,9
9,7	10,7	14,6	13,2	18,0	25,5	21,2

DONNE DI CASA
PRIMO CANALE
GIROTONDO
GONG
TIC TAC
ARCOBALENO
CAROSSELLO
DO RE MI I
SECONDO CANALE
INTERMEZZO
DO RE MI II

8,4	9,4	6,5	2,7
10,9	6,8	4,0	1,5

8,9	7,4	6,0	4,9	5,3
6,4	3,3	4,6	3,8	4,7

4,5	5,3	6,5	6,5	8,1	10,9	9,3
2,7	3,5	4,3	3,9	6,1	6,8	7,6



QUOTIDIANI



- Le Tavole da pag. 253 a pag. 255 derivano dalle Domande del questionario:
 - 5a. "Lei personalmente legge o sfoglia a casa o fuori casa un giornale quotidiano (sportivo, del pomeriggio o sera, del mattino) regolarmente, abbastanza spesso, di rado, mai?"
 - 5b. "Quali quotidiani (sportivi, del pomeriggio o sera, del mattino) legge o sfoglia in casa o fuori casa?"
 - 5c. "Oltre a ... (ripetere i quotidiani indicati), Le capita talvolta di leggere o sfogliare in casa o fuori casa altri quotidiani?
(se sì) Quali?"
 - 5e. "Ieri Lei ha letto o sfogliato ... ? (quotidiani menzionati alle Domande 5b e 5c)"
- Le Tavole da pag. 256 a pag. 261 derivano dalle risposte alla Domanda 5c - lettori della vigilia - incrociate con i dati caratteristici degli intervistati: Domanda 10 del questionario.

**Analisi delle
frequenze
di Lettura**

**A DICHIARAZIONI DELLE ABITUDINI
DI LETTURA**

B LETTORI DEL GIORNO PRECEDENTE

**B/A RAPPORTO DEI LETTORI DEL GIORNO
PRECEDENTE SULLE DICHIARAZIONI**

	A DICHIARAZIONI DELLE ABITUDINI DI LETTURA				B LETTORI DEL GIORNO PRECEDENTE				B/A RAPPORTO DEI LETTORI DEL GIORNO PRECEDENTE SULLE DICHIARAZIONI			
	TOTALE	REGOLARMENTE	ABBASTANZA SPESSO	DI RADO	TOTALE	REGOLARMENTE	ABBASTANZA SPESSO	DI RADO	TOTALE	REGOLARMENTE	ABBASTANZA SPESSO	DI RADO
ADULTI												
MATTINO	20657	9092	4690	6875	10987	7671	2242	1074	53.2	84.4	47.8	15.6
PONERIGGIO O SERA	5482	1515	1481	2486	1320	778	357	185	24.1	51.4	24.1	7.4
SPORTIVI	7309	1952	2204	3154	2409	1310	805	294	33.0	67.1	36.5	9.3
UOMINI												
MATTINO	12237	5865	2836	3535	7287	5119	1533	635	59.6	87.3	54.0	18.0
PONERIGGIO O SERA	3468	982	881	1606	874	494	235	145	25.2	50.3	26.6	9.1
SPORTIVI	6385	1861	2003	2521	2273	1261	763	249	35.6	67.7	38.1	9.9
DONNE												
MATTINO	8420	3226	1854	3340	3700	2552	709	439	43.9	79.1	38.3	13.1
PONERIGGIO O SERA	2014	533	600	881	446	284	123	39	22.2	53.3	20.4	4.5
SPORTIVI	925	91	201	633	136	49	43	45	14.7	53.7	21.1	7.1
DONNE DI CASA												
MATTINO	6053	2451	1279	2322	2745	1944	491	310	45.4	79.3	38.4	13.3
PONERIGGIO O SERA	1518	400	457	661	335	225	83	27	22.1	56.3	18.1	4.1
SPORTIVI	555	55	121	379	81	33	18	29	14.6	59.7	15.1	7.8

PERCENTUALI DI COMPOSIZIONE

DICHIARAZIONI DELLE ABITUDINI
DI LETTURA

LETTORI DEL GIORNO PRECEDENTE

**Lettori
di almeno
un Quotidiano**

ADULTI	REGOLARMENTE	ABBASTANZA SPESSO	DI RADO	REGOLARMENTE	ABBASTANZA SPESSO	DI RADO
MATTINO	44.0	22.7	33.3	69.8	20.4	9.8
POMERIGGIO O SERA	27.6	27.0	45.4	59.0	27.1	14.0
SPORTIVI	26.7	30.2	43.1	54.4	33.4	12.2
UOMINI						
MATTINO	47.9	23.2	28.9	70.3	21.0	8.7
POMERIGGIO O SERA	28.3	25.4	46.3	56.5	26.8	16.6
SPORTIVI	29.2	31.4	39.5	55.5	33.6	10.9
DONNE						
MATTINO	38.3	22.0	39.7	69.0	19.2	11.9
POMERIGGIO O SERA	26.5	29.8	43.7	63.7	27.5	8.8
SPORTIVI	9.8	21.8	68.5	35.8	31.3	33.0
DONNE DI CASA						
MATTINO	40.5	21.1	38.4	70.8	17.9	11.3
POMERIGGIO O SERA	26.3	30.1	43.6	67.2	24.7	8.1
SPORTIVI	10.0	21.8	68.3	40.9	22.6	36.5

PERCENTUALI DI PENETRAZIONE

DICHIARAZIONI DELLE ABITUDINI
DI LETTURA

LETTORI DEL GIORNO PRECEDENTE

TOTALE	REGOLARMENTE	ABBASTANZA SPESSO	DI RADO
54.2	23.9	12.3	18.1
14.4	4.0	3.9	6.5
19.2	5.1	5.8	8.3

TOTALE	REGOLARMENTE	ABBASTANZA SPESSO	DI RADO
28.9	20.1	5.9	2.8
3.5	2.0	0.9	0.5
6.3	3.4	2.1	0.8

ADULTI

MATTINO
POMERIGGIO O SERA
SPORTIVI

67.4	32.3	15.6	19.5
19.1	5.4	4.9	8.8
35.2	10.3	11.0	13.9

40.1	28.2	8.4	3.5
4.8	2.7	1.3	0.8
12.5	6.9	4.2	1.4

UOMINI

MATTINO
POMERIGGIO O SERA
SPORTIVI

42.3	16.2	9.3	16.8
10.1	2.7	3.0	4.4
4.6	0.5	1.0	3.2

18.6	12.8	3.6	2.2
2.2	1.4	0.6	0.2
0.7	0.2	0.2	0.2

DONNE

MATTINO
POMERIGGIO O SERA
SPORTIVI

41.6	16.9	8.8	16.0
10.4	2.8	3.1	4.5
3.8	0.4	0.8	2.6

18.9	13.4	3.4	2.1
2.3	1.5	0.6	0.2
0.6	0.2	0.1	0.2

DONNE DI CASA

MATTINO
POMERIGGIO O SERA
SPORTIVI

Analisi dei
lettori dei
quotidiani (ieri)
secondo il
Sesso

CLASSI DI ETA'
NUMERO STIMATO .000

	Totale	16/24 anni	25/34 anni	35/44 anni	45/54 anni	55/64 anni	Oltre 64 anni
ADULTI							
QUOTIDIANI	11441	2380	2462	1962	2102	1391	1144
MATTINO	1412	246	318	285	297	152	114
POMERIGGIO O SERA	2435	813	789	382	283	123	44
SPORTIVI							
ALMENO UN QUOTIDIANO	12783	2791	2797	2161	2307	1502	1226
UOMINI							
QUOTIDIANI	7584	1621	1756	1301	1364	851	691
MATTINO	931	160	220	207	197	81	65
POMERIGGIO O SERA	2299	745	765	361	272	118	38
SPORTIVI							
ALMENO UN QUOTIDIANO	8596	1954	2029	1450	1502	919	742
DONNE							
QUOTIDIANI	3858	759	706	661	738	540	453
MATTINO	481	86	98	78	100	71	49
POMERIGGIO O SERA	136	69	24	21	11	5	6
SPORTIVI							
ALMENO UN QUOTIDIANO	4187	836	768	710	805	583	484
DONNE DI CASA							
QUOTIDIANI	2652	230	528	609	687	489	309
MATTINO	360	30	62	76	92	61	39
POMERIGGIO O SERA	81	27	13	18	11	5	6
SPORTIVI							
ALMENO UN QUOTIDIANO	3100	257	575	653	749	628	337

CLASSE ECONOMICO SOCIALE
NUMERO STIMATO .000

GRANDI RIPARTIZIONI GEOGRAFICHE
NUMERO STIMATO .000

AMPIEZZA DEMOGRAFICA DEI COMUNI
NUMERO STIMATO .000

Superiore e Media sup.	Media	Medio inferiore	Inferiore	NORD OVEST	NORD EST	CENTRO	SUD	ISOLE	FINO A 5000	DA 5000 A 10000	DA 10000 A 30000	DA 30000 A 50000	DA 50000 A 100000	DA 100000 A 250000	OLTRE 250000	
1402	5545	3745	749	4261	2509	2084	1607	980	2076	1361	1743	804	1204	1010	3243	ADULTI
162	683	473	95	850	109	287	41	124	160	96	152	40	130	65	769	QUOTIDIANI MATTINO POMERIGGIO O SERA SPORTIVI
116	1101	1004	213	846	496	514	410	169	486	377	414	181	224	180	573	
1448	6105	4347	883	4835	2672	2443	1775	1058	2311	1535	1915	862	1331	1061	3768	ALHENO UN QUOTIDIANO
842	3549	2597	595	2585	1660	1384	1232	724	1424	995	1237	583	773	642	1929	UOMINI
96	467	300	68	544	72	191	27	97	129	65	117	25	84	52	458	QUOTIDIANI MATTINO POMERIGGIO O SERA SPORTIVI
111	1042	957	189	787	455	480	409	167	466	362	379	181	211	171	528	
867	3957	3065	707	2980	1789	1653	1392	783	1632	1134	1376	638	857	691	2269	ALHENO UN QUOTIDIANO
560	1996	1148	154	1676	849	700	376	257	653	366	506	220	431	368	1314	DONNE
66	216	173	26	306	37	96	15	27	31	30	35	15	46	12	312	QUOTIDIANI MATTINO POMERIGGIO O SERA SPORTIVI
5	59	48	25	59	40	34	1	2	20	14	35		12	9	45	
581	2148	1282	176	1856	883	790	383	275	678	401	539	224	475	371	1499	ALHENO UN QUOTIDIANO
404	1442	889	118	1290	601	525	252	183	487	247	350	174	329	279	985	DONNE DI CASA
54	159	125	21	246	24	71	3	16	21	25	34	11	37	12	219	QUOTIDIANI MATTINO POMERIGGIO O SERA SPORTIVI
4	32	31	14	43	17	21			8	7	28		12	3	23	
422	1556	983	139	1436	620	596	255	193	600	271	382	178	366	281	1121	ALHENO UN QUOTIDIANO

Analisi dei
lettori dei
quotidiani (ieri)
secondo il
Sesso

CLASSI DI ETÀ
PERCENTUALI DI COMPOSIZIONE

	16/24 anni	25/34 anni	35/44 anni	45/54 anni	55/64 anni	Oltre 64 anni
ADULTI						
QUOTIDIANI	20,8	21,5	17,1	18,4	12,2	10,0
MATTINO	17,4	22,5	20,2	21,0	10,7	8,1
POMERIGGIO O SERA	33,4	32,4	15,7	11,6	5,1	1,8
SPORTIVI						
ALMENO UN QUOTIDIANO	21,8	21,9	16,9	18,0	11,8	9,6
UOMINI						
QUOTIDIANI	21,4	23,2	17,2	18,0	11,2	9,1
MATTINO	17,2	23,7	22,2	21,1	8,7	7,0
POMERIGGIO O SERA	32,4	33,3	15,7	11,8	5,1	1,7
SPORTIVI						
ALMENO UN QUOTIDIANO	22,7	23,6	16,9	17,5	10,7	8,6
DONNE						
QUOTIDIANI	19,7	18,3	17,1	19,1	14,0	11,7
MATTINO	17,8	20,3	16,3	20,8	14,7	10,1
POMERIGGIO O SERA	50,4	17,8	15,4	7,9	4,0	4,5
SPORTIVI						
ALMENO UN QUOTIDIANO	20,0	18,3	17,0	19,2	13,9	11,6
DONNE DI CASA						
QUOTIDIANI	8,1	18,5	21,4	24,1	17,1	10,8
MATTINO	8,4	17,2	21,0	25,6	16,9	10,9
POMERIGGIO O SERA	33,4	16,2	22,8	13,3	6,8	7,5
SPORTIVI						
ALMENO UN QUOTIDIANO	8,3	18,5	21,1	24,2	17,0	10,9

CLASSE ECONOMICO SOCIALE
PERCENTUALI DI COMPOSIZIONE

GRANDI RIPARTIZIONI GEOGRAFICHE
PERCENTUALI DI COMPOSIZIONE

AMPIEZZA DEMOGRAFICA DEI COMUNI
NUMERO STIMATO .000

Superiore e Media sup.	Media	Medio inferiore	Inferiore	NORD OVEST	NORD EST	CENTRO	SUD	ISOLE	FINO A 5000	DA 5000 A 10000	DA 10000 A 30000	DA 30000 A 50000	DA 50000 A 100000	DA 100000 A 250000	OLTRE 250000		
12,3	48,5	32,7	6,5	37,2	21,9	18,2	14,0	8,6	18,1	11,9	15,2	7,0	10,5	8,8	28,3	ADULTI	
11,5	48,3	33,5	6,7	60,2	7,7	20,4	2,9	8,8	11,3	6,8	10,8	2,9	9,2	4,6	54,5	QUOTIDIANI	
4,8	45,2	41,3	8,8	34,7	20,4	21,1	16,8	6,9	20,0	15,5	17,0	7,5	9,2	7,4	23,5	HATTINO	
																POMERIGGIO O SERA	
																SPORTIVI	
11,3	47,8	34,0	6,9	37,8	20,9	19,1	13,9	8,3	18,1	12,0	15,0	6,7	10,4	8,3	29,5	ALMENO UN QUOTIDIANO	
																	UOMINI
11,1	46,8	34,2	7,8	34,1	21,9	18,2	16,2	9,5	18,8	13,1	16,3	7,7	10,2	8,5	25,4	QUOTIDIANI	
10,3	50,2	32,2	7,4	58,4	7,7	20,6	2,8	10,4	13,8	7,0	12,6	2,7	9,0	5,6	49,2	HATTINO	
4,8	45,3	41,6	8,2	34,2	19,8	20,9	17,8	7,3	20,3	15,8	16,5	7,9	9,2	7,5	23,0	POMERIGGIO O SERA	
																SPORTIVI	
10,1	46,0	35,7	8,2	34,7	20,8	19,2	16,2	9,1	19,0	13,2	16,0	7,4	10,0	8,0	26,4	ALMENO UN QUOTIDIANO	
																	DONNE
14,5	51,8	29,7	4,0	43,4	22,0	18,2	9,7	6,7	16,9	9,5	13,1	5,7	11,2	9,5	34,1	QUOTIDIANI	
13,8	44,8	36,0	5,5	63,5	7,8	20,0	3,1	5,7	6,5	6,3	7,3	3,1	5,5	2,5	64,8	HATTINO	
3,8	43,2	35,0	18,0	43,3	29,7	24,9	0,7	1,3	14,9	10,4	25,4		9,1	6,5	33,5	POMERIGGIO O SERA	
																SPORTIVI	
13,9	51,3	30,6	4,2	44,3	21,1	18,9	9,2	6,6	16,2	9,6	12,9	5,4	11,3	8,8	35,8	ALMENO UN QUOTIDIANO	
																	DONNE DI CASA
14,2	50,6	31,2	4,1	45,2	21,1	18,4	8,9	6,4	17,1	8,7	12,3	6,1	11,5	9,8	34,5	QUOTIDIANI	
15,1	44,3	34,7	5,9	68,3	6,7	19,8	0,8	4,3	5,9	7,0	9,4	3,0	10,4	3,4	60,9	HATTINO	
4,6	40,0	38,0	17,4	52,9	21,2	25,9			9,4	8,4	34,8		14,7	3,9	28,9	POMERIGGIO O SERA	
																SPORTIVI	
13,6	50,2	31,7	4,5	46,3	20,0	19,2	8,2	6,2	16,1	8,7	12,3	5,7	11,8	9,1	36,2	ALMENO UN QUOTIDIANO	

LE CLASSI DI ETÀ
PERCENTUALI DI PENETRAZIONE

Analisi dei
lettori dei
quotidiani (ieri)
secondo il
Sesso

ADULTI	Totale	16/24 anni	25/34 anni	35/44 anni	45/54 anni	55/64 anni	Oltre 64 anni
QUOTIDIANI	30.0	32.7	31.8	29.6	32.0	28.1	23.3
MATTINO	3.7	3.4	4.1	4.3	4.5	3.1	2.3
POMERIGGIO O SERA	6.4	11.2	10.2	8.8	4.3	2.6	0.9
SPORTIVI							
ALMENO UN QUOTIDIANO	33.6	38.4	36.1	32.6	36.2	30.3	26.0
UOMINI							
QUOTIDIANI	41.8	44.5	46.1	40.9	43.2	37.0	33.6
MATTINO	5.1	4.4	5.8	6.5	6.2	3.5	3.2
POMERIGGIO O SERA	12.7	20.5	20.1	11.3	8.6	5.1	1.9
SPORTIVI							
ALMENO UN QUOTIDIANO	47.4	53.7	53.2	45.6	47.6	39.9	36.1
DONNE							
QUOTIDIANI	19.4	20.9	17.9	19.1	21.7	20.3	16.9
MATTINO	2.4	2.4	2.6	2.3	2.9	2.7	1.7
POMERIGGIO O SERA	0.7	1.9	0.6	0.6	0.3	0.2	0.2
SPORTIVI							
ALMENO UN QUOTIDIANO	21.0	23.0	19.6	20.6	23.7	22.0	17.0
DONNE DI CASA							
QUOTIDIANI	19.6	22.4	16.6	19.5	21.9	21.1	17.6
MATTINO	2.8	2.9	2.0	2.4	2.9	2.6	2.2
POMERIGGIO O SERA	0.6	2.6	0.4	0.6	0.3	0.2	0.3
SPORTIVI							
ALMENO UN QUOTIDIANO	21.3	25.0	18.1	20.9	23.9	22.8	19.2

LA CLASSE ECONOMICO SOCIALE
PERCENTUALI DI PENETRAZIONE

GRANDI RIPARTIZIONI GEOGRAFICHE
PERCENTUALI DI PENETRAZIONE

AMPIEZZA DEMOGRAFICA DEI COMUNI
PERCENTUALI DI PENETRAZIONE

Superiore e Media sup.	Media	Medio inferiore	Inferiore	NORD OVEST	NORD EST	CENTRO	SUD	ISOLE	FINO A 5000	DA 5000 A 10000	DA 10000 A 30000	DA 30000 A 50000	DA 50000 A 100000	DA 100000 A 250000	OLTRE 250000	
70,2	43,3	22,7	11,1	40,0	34,1	28,6	19,0	22,6	22,0	22,7	25,6	27,3	36,9	42,5	44,8	ADULTI
8,1	5,3	2,9	1,4	8,0	1,5	3,9	0,5	2,9	1,7	1,6	2,2	1,4	4,0	2,7	10,6	QUOTIDIANI
5,8	8,6	6,1	3,2	7,9	6,7	7,0	4,9	3,9	5,1	6,3	6,1	6,2	6,9	7,6	7,9	MATTINO POMERIGGIO O SERA SPORTIVI
72,5	47,7	26,3	13,1	46,3	36,3	33,4	21,0	24,7	24,4	26,6	28,2	29,2	40,8	44,6	52,0	ALMENO UN QUOTIDIANO
81,1	58,1	32,6	19,5	50,6	47,0	39,1	31,4	35,2	31,1	34,9	37,8	41,3	51,1	55,8	57,3	UOMINI
9,2	7,6	3,8	2,2	10,6	2,0	5,4	0,7	4,7	2,8	2,3	3,6	1,8	5,6	4,6	13,6	QUOTIDIANI
10,7	17,1	12,0	6,2	15,4	12,9	13,6	10,4	8,1	10,2	12,7	11,6	12,8	14,0	14,9	15,7	MATTINO POMERIGGIO O SERA SPORTIVI
83,5	64,8	38,5	23,2	58,4	50,7	46,7	35,5	38,1	36,6	39,8	42,0	45,2	56,6	60,0	67,4	ALMENO UN QUOTIDIANO
58,4	29,8	13,4	4,1	30,1	22,2	18,5	8,3	11,5	13,4	11,6	14,4	14,4	24,6	30,0	33,9	DONNE
6,9	3,2	2,0	0,7	5,5	1,0	2,5	0,3	1,2	0,6	1,0	1,0	1,0	2,6	1,0	8,1	QUOTIDIANI
0,5	0,9	0,6	0,7	1,1	1,1	0,9		0,1	0,4	0,5	1,0		0,7	0,7	1,2	MATTINO POMERIGGIO O SERA SPORTIVI
60,7	32,1	15,0	4,7	33,4	23,0	20,9	8,5	12,3	13,9	12,7	15,3	14,6	27,1	30,2	38,7	ALMENO UN QUOTIDIANO
59,9	30,4	14,1	4,1	29,6	22,3	19,7	7,9	11,3	13,6	11,0	13,8	16,3	24,8	31,4	34,3	DONNE DI CASA
8,1	3,4	2,0	0,8	5,6	0,9	2,7	0,1	1,0	0,6	1,1	1,3	1,0	2,8	1,4	7,6	QUOTIDIANI
0,5	0,7	0,5	0,5	1,0	0,6	0,8			0,2	0,3	1,1		0,9	0,4	0,8	MATTINO POMERIGGIO O SERA SPORTIVI
62,6	32,8	15,6	4,9	32,9	23,0	22,4	8,0	11,9	13,9	12,0	15,1	16,6	27,6	31,7	39,1	ALMENO UN QUOTIDIANO



NOTA METODOLOGICA

COLLETTIVITA' CONSIDERATA: La collettività considerata nell'indagine è costituita dalla popolazione italiana da 16 anni compiuti in su.

Da questa collettività sono esclusi:

- a) le persone che hanno la residenza in Italia, ma che all'epoca dell'intervista risultavano all'estero per emigrazione temporanea (emigranti-lavoratori ed emigranti-familiari);
- b) membri permanenti delle convivenze (i militari di leva, i malati negli ospedali, i vecchi negli ospizi, i religiosi nei conventi, i pensionati delle case di cura e ricovero, gli allievi interni di collegi o convitti, ecc.);
- c) le altre persone che all'epoca dell'indagine risultavano assenti dal comune di residenza per più di sei mesi (le persone dimoranti in altro comune, i militari di carriera che prestano servizio fuori dal comune dove abita la loro famiglia; gli studenti che abitano altrove, ecc.).

Sulla base delle risultanze dell'ISTAT alla fine del 1967 e dei dati raccolti con le rilevazioni periodiche delle Forze di Lavoro, la collettività, come sopra definita è stata stimata in 38,1 milioni di individui in età di 16 anni ed oltre.

DISEGNO DEL CAMPIONE: Una caratteristica del campionamento applicato a questa indagine è la ripartizione del campione globale in scaglioni e la conseguente effettuazione delle interviste per cicli distribuiti su tutto l'arco della rilevazione.

Il metodo di campionamento applicato nella costruzione del campione è quello denominato **CAMPIONAMENTO STRATIFICATO A PIU' STADI**. Qui se ne espongono i tratti essenziali.

Come **UNITA' PRIMARIA (U.P.)** di campionamento è stato scelto il comune. Gli 8.049 comuni esistenti alla fine del 1965 sono stati classificati, secondo la loro ampiezza demografica come segue:

CLASSI DI AMPIEZZA	Popolazione al 31/12/1965		
	N° Comuni	N° abitanti	%
– fino a 5.000 abitanti	6.045	12.044.098	22,75
– da 5.001 a 30.000 abitanti	1.799	18.222.949	34,43
– da 30.001 a 50.000 abitanti	102	3.858.036	7,29
– da 50.001 a 100.000 abitanti	66	4.700.636	8,88
– da 100.001 a 250.000 abitanti	23	3.274.340	6,19
– oltre 250.000 abitanti	14	10.830.535	20,46
	8.049	52.930.594	100,0

Mentre i 205 comuni con oltre 30 mila abitanti figurano tutti nel campione globale e parzialmente, come si vedrà in seguito, nei sub campioni dei singoli cicli di rilevazione, e quindi costituiscono strato a sè, gli altri 7.884 comuni sono stati stratificati come segue:

entro ciascuna delle 11 "regioni statistiche" in cui seguendo la delimitazione adottata dall'ISTAT (*) è stato suddiviso il territorio nazionale.

(*) Regioni statistiche: 1 – Piemonte, Valle d'Aosta, Liguria; 2 – Lombardia; 3 – Tre Venezie; 4 – Emilia-Romagna; 5 – Marche, Toscana, Umbria; 6 – Lazio; 7 – Campania; 8 – Abruzzi e Molise; 9 – Puglia, Basilicata, Calabria; 10 – Sicilia; 11 – Sardegna.

le, i comuni con meno di 30 mila abitanti sono stati raggruppati in:

- comuni fino a 5.000 abitanti
- comuni da 5.001 a 30.000 abitanti.

Nell'ambito di ciascuna di queste nuove classi (22 nel complesso) i comuni sono stati ulteriormente stratificati secondo le zone altimetriche ISTAT (pianura, collina e montagna) e secondo il grado di ruralità della popolazione attiva (fino a 30,0%, 30,1% - 60,9%, 70,0% e oltre di detta popolazione dedicata ad attività agricole). In tale modo si sono ottenuti 198 strati.

I comuni presenti nei suddetti strati sono stati dapprima ordinati geograficamente a spirale da una provincia alla provincia contigua, per evitare la concentrazione dei comuni sorteggiati in talune provincie a scapito di altre; successivamente, è stata fatta una somma cumulata degli abitanti dei singoli comuni, come sopra ordinati; infine sulla base di queste somme cumulate si è proceduto all'estrazione dei comuni da includere nel campione con un modulo prefissato in modo da dare a ciascun comune una probabilità di essere estratto proporzionalmente al suo peso demografico nello strato di appartenenza.

Come modulo di estrazione è stato preso quello risultante dal numero medio di interviste preventivate per comune, e cioè 9, moltiplicato per il reciproco del tasso di campionamento stabilito pari a 1/30.000. Partendo da opportuni numeri aleatori iniziali e aggiungendo ad essi i successivi multipli del modulo di estrazione (1 x 270.000, 2 x 270.000, ecc.) sono state ottenute delle serie di numeri che sovrapposte alle precedenti cumulate hanno consentito di individuare i comuni da campionare. Si tenga presente che il suddetto tasso di campionamento è stato calcolato considerando come termine superiore del rapporto il numero di individui intervistati in un intero anno di rilevazione (9 cicli) e come termine inferiore la popolazione complessiva, e non quella dai 16 anni in su, che interessa l'indagine.

Procedendo nel modo descritto è come se ogni regione statistica fosse stata divisa per quanto riguarda i comuni con meno di 30 mila abitanti, in strati di ampiezza demografica pari al modulo di 270 mila abitanti, con la estrazione di un solo comune per strato. I comuni-campione così sorteggiati sono risultati 504; a questi sono stati aggiunti i 205 comuni con oltre 30 mila abitanti e tre capoluoghi (Son-

drio, Nuoro ed Enna) che pur avendo meno di 30 mila abitanti sono stati inclusi nella classe immediatamente superiore: in complesso, quindi i comuni-campione, o punti di campionamento, dell'indagine sono risultati 712.

In conclusione le unità primarie, cioè i comuni, sono stati stratificati secondo le regioni statistiche, la ampiezza demografica, le zone altimetriche e il grado di ruralità; la scelta dei comuni-campione è stata fatta, per quelli con popolazione inferiore ai 30 mila abitanti, con probabilità proporzionale alla grandezza dei comuni; il tasso di campionamento è costante per tutte le classi di comuni.

A questo punto è stato deciso il criterio per la ripartizione dei suindicati 712 comuni-campione fra i diversi cicli di rilevazione, in modo da ottenere tanti sub-campioni rappresentativi indipendenti di uguale dimensione e tra loro sommabili.

Poichè l'ampiezza del campione globale era stata prefissata in 17.600 unità e la rilevazione doveva essere fatta in 9 cicli distanziati di quattro settimane l'uno dall'altro (ciascuno con non meno di 1.950 interviste), è stato deciso che il numero dei comuni-campione da considerare in ciascun ciclo, non potesse scendere al di sotto dei 190.

E' stato stabilito che:

- a) i comuni con oltre 250 mila abitanti sarebbero stati presenti in ciascun ciclo di rilevazione;
- b) i 23 comuni della classe 100.001-250.000 abitanti sarebbero stati presenti nei primi tre cicli e si sarebbero ripetuti nei successivi gruppi di tre cicli, quindi per un terzo del loro numero in ciascun ciclo;
- c) con i 66 comuni da 50.001 a 100.000 abitanti e i 102 comuni da 30.001 a 50.000 (compresi i capoluoghi: Sondrio, Nuoro ed Enna) si sarebbe proceduto come con i precedenti 23 comuni;
- d) dei 504 comuni con meno di 30 mila abitanti, 112 in media sarebbero stati inseriti in ciascun ciclo con un rinnovo del 50% a partire dal 4° ciclo, secondo un prestabilito schema di rotazione.

Ne è risultata la seguente ripartizione dei comuni-campione nei vari cicli:

Classi di ampiezza dei comuni	1°	2°	3°	4°	5°	6°
	ciclo	ciclo	ciclo	ciclo	ciclo	ciclo
- fino a 30.000 abitanti	56 ₁	56 ₂	56 ₃	56 ₄	56 ₅	56 ₆
	56 ₄	56 ₅	56 ₆	56 ₇	56 ₈	56 ₉
	112	112	112	112	112	112
- da 30.001 a 50.000 abitanti	35 ₁	35 ₂	35 ₃	35 ₁	35 ₂	35 ₃
- da 50.001 a 100.000 abitanti	22 ₁	22 ₂	22 ₃	22 ₁	22 ₂	22 ₃
- da 100.001 a 250.000 abitanti	8 ₁	7 ₂	8 ₃	8 ₁	7 ₂	8 ₃
- oltre 250.000 abitanti	14 ₁	14 ₁	14 ₁	14 ₁	14 ₁	14 ₁
Numero di comuni	191	190	191	190	191	191

Gli indici che contrassegnano i numeri del prospetto individuano gruppi distinti di comuni-campione. Così, ad esempio, nessuno dei 56 comuni del gruppo 56₁ è compreso nei comuni del gruppo 56₂, ecc.

In tal modo con i primi sei cicli sono stati utilizzati tutti i 712 comuni previsti per l'intero anno di rilevazione (9 cicli). Infatti:

Classi di ampiezza dei comuni	N° di gruppi	N° di comuni	
		per gruppo	in totale
- comuni fino a 30.000 abitanti	9	x 56	= 504
- comuni da 30 a 50.000 abitanti	3	x 35	= 105
- comuni da 50 a 100.000 abitanti	3	x 22	= 66
- comuni da 100 a 250.000 abitanti	3	x 7/3	= 23
- comuni con oltre 250.000 abitanti			14
		190/191	712

SCelta DELLE PERSONE DA INTERVISTARE: In questo secondo stadio di campionamento occorre distinguere la collettività oggetto dell'indagine in due gruppi:

- le persone i cui nominativi sono elencati nelle liste elettorali (elettori).
- i giovani dai 16 ai 21 anni non ancora iscritti nelle liste elettorali (non elettori).

Per quanto riguarda il primo gruppo, da ogni comune campione è stato estratto a caso, usando tavole di numeri aleatori un campione di nomi con relativi indirizzi, anno di nascita, professione.

L'estrazione dei nominativi è stata fatta prevalentemente dalle liste sezionali che al momento dell'estrazione risultarono più aggiornate delle liste generali.

Avendo stabilito di non estrarre più di 3 nominativi per sezione elettorale, nei comuni fino a 10 mila abitanti la scelta dei nominativi è stata fatta da tutte le sezioni elettorali, mentre nei comuni più grandi è stata effettuata prima una scelta casuale di sezioni e successivamente dalle sezioni sorteggiate sono stati estratti i nominativi occorrenti. (In quest'ultimo caso il campionamento è a tre stadi, anziché a due, come nei comuni con meno di 10 mila abitanti).

I nominativi estratti sono stati suddivisi in due parti nell'elenco consegnato agli intervistatori: una conteneva il numero esatto dei nominativi da intervistare; l'altra i nominativi di riserva da utilizzare soltanto dopo aver tentato di reperire la persona indicata nella prima parte per quattro volte, onde completare il numero delle interviste assegnate. I nominativi di riserva sono stati utilizzati nell'ordine in cui figuravano nell'elenco.

Quanto al secondo gruppo, minori di 21 anni, l'intervistatore doveva elencare su apposito foglio tutti i minori di 21 anni facenti parte e conviventi nella famiglia del nominativo dell'elettore designato per l'intervista.

In ogni famiglia, dove c'erano uno o più minori ne è stato intervistato uno solo (maschio o femmina). Trovandone più di uno l'intervistatore doveva scegliere il minore da intervistare utilizzando un'opportuna "chiave" di numeri aleatori.

IL QUESTIONARIO E L'INTERVISTA: Il questionario, come si può rilevare dalla riproduzione allegata, è stato strutturato in modo che la parte centrale fosse occupata dalle domande specifiche sulla lettura dei settimanali e dei mensili.

Le testate dei 38 settimanali e dei 22 mensili sono state riprodotte fotograficamente in bianco e nero su cartoncini raccolti in due mazzette. L'ordine di presentazione delle testate variava da intervista a intervista, in quanto l'intervistatore apriva a caso le due mazzette su una testata qualsiasi, dando così a ciascuna pubblicazione la stessa probabilità di apparire al primo, secondo, . . . , all'ultimo posto nel corso delle varie interviste.

Inoltre è stato variato anche l'ordine di presentazione delle due mazzette, poichè in un'intervista si rivolgevano prima le domande riguardanti i settimanali e poi quelle riguardanti i mensili, e nella successiva l'ordine veniva invertito.

Separatamente per i settimanali e per i mensili, le domande sono state poste con questa sequenza:

- 1° — domanda sulle abitudini di lettura per tutte le testate considerate nell'indagine;
- 2° — domanda sulla lettura dell'ultimo periodo solo per le testate per le quali alla domanda sulle abitudini si otteneva una risposta diversa da "mai";
- 3° — domanda sulla "provenienza" solo per le testate lette nell'ultimo periodo;
- 4° — le rimanenti domande (numero recente o arretrato della pubblicazione letta, numero di volte che la stessa è stata presa in mano, tempo complessivo dedicato alla lettura) sono state anch'esse rivolte soltanto per le testate lette nell'ultimo periodo.

Rispetto al primo anno di rilevazione alcune domande del questionario sono state perfezionate.

In particolare:

- a) la definizione di lettore che l'anno scorso comprendeva chiunque avesse "letto, guardato o sfogliato" una pubblicazione è stata modificata in senso restrittivo ("letto o sfogliato");
- b) le modalità di risposta alla domanda sulle fonti di provenienza della copia letta sono state portate da 7 a 9 per discriminare più accuratamente i vari tipi di lettori;
- c) sono state rivolte domande sulle abitudini di ascolto delle singole trasmissioni pubblicitarie televisive (aggiungendo la nuova rubrica Doremi).

ESECUZIONE DELLE INTERVISTE: Le tavole riportate in questa Relazione sono basate su 12.228 interviste eseguite nel periodo gennaio-luglio 1968 e ripartite in 6 cicli di rilevazione secondo il seguente calendario:

CICLI	PERIODO DI INTERVISTA
1°	5 gennaio — 7 febbraio
2°	10 febbraio — 12 marzo
3°	2 marzo — 25 marzo
4°	30 marzo — 29 aprile
5°	29 aprile — 21 maggio
6°	3 giugno — 2 luglio

Per ottenere questo numero di interviste sono stati utilizzati 18.331 nomi e indirizzi di adulti estratti dalle liste elettorali.

La differenza fra il numero di indirizzi assegnati agli intervistatori e il numero di interviste effettivamente utilizzate è dovuta a diverse cause come è indicato nel prospetto che segue:

	N°	%
— Nomi e indirizzi assegnati (adulti)	18.331	100,0
meno: irreperibili	1.281	
deceduti	180	
trasferiti	1.856	
	<u>3.317</u>	18,1
— Nomi e indirizzi utilizzabili	15.014	81,9
meno: assenti per oltre 15 giorni	1.209	
assenti alla 4a visita	1.557	
rifiuti	1.057	
altri motivi	476	
	<u>4.299</u>	23,5
— Interviste ottenute con adulti	10.715	58,5
— Interviste a giovani conviventi	<u>1.766</u>	9,6
— Totale interviste ottenute	12.481	68,1
— Interviste annullate	<u>253</u>	1,4
— Totale interviste accettate	12.228	66,7

I casi di irreperibilità (1.281) corrispondono a indirizzi non individuati, case demolite o abbandonate, persone non conosciute all'indirizzo segnato, indirizzi errati, ecc. 253 interviste sono state annullate in base ai risultati dei controlli personali delle interviste e in base all'editing e alla revisione dei questionari, perché le indicazioni contenute erano lacunose, contraddittorie o di difficile comprensione.

ISTRUZIONI AGLI INTERVISTATORI (briefings): Gli intervistatori che hanno partecipato a questa indagine sono stati istruiti personalmente. Le riunioni di istruzione per il secondo anno di rilevazione sono state tenute nel mese di gennaio a Torino, Genova, Milano, Verona, Padova, Bologna, Firenze, Livorno, Ancona, Roma, Pescara, Napoli, Bari, Taranto, Catanzaro, Palermo, Catania, Cagliari, Sassari.

In ciascuna città le riunioni sono durate uno o due giorni e si sono svolte attraverso le seguenti fasi:

1. illustrazione degli obiettivi dell'indagine
2. spiegazione del questionario con analisi dettagliata di ciascuna domanda
3. svolgimento di interviste simulate per accertarsi della perfetta comprensione del questionario da parte dell'intervistatore
4. esecuzione di due (o più) interviste di prova effettuate dall'intervistatore alla presenza di un funzionario o di un supervisore della Demoskopea.

Rappresentanti dei Committenti hanno partecipato alle riunioni di istruzione degli intervistatori assistendo alla spiegazione del questionario e alle interviste di prova.

PONDERAZIONE DEI DATI: Poiché i nominativi estratti dalle liste elettorali corrispondono agli adulti dai 21 anni in su e non si hanno elenchi di giovani dai 16 ai 21 anni, il problema di inserire i giovani di questa classe di età nel campione è stato risolto adottando il criterio di intervistare un solo minore, scelto con una "chiave" casuale, in tutte le famiglie in cui è stato designato per l'intervista un membro adulto e in cui ovviamente, erano presenti minori aventi la predetta età. Conseguentemente, poichè la probabilità di scelta di un adulto dai 21 anni in su risulta diversa da quella di un minore dai 16 ai 21 anni per ridare a tutte le unità del campione la medesima probabilità, è stata effettuata la ponderazione dei giovani mediante opportuni coefficienti, o pesi, riprodotti nel seguente prospetto:

COEFFICIENTI DI PONDERAZIONE DEI MINORI INTERVISTATI DA 16 A 21 ANNI

N° di minori (16-21 anni) presenti in famiglia	N. di adulti (21 anni e più) presenti in famiglia						
	1	2	3	4	5	6	7 o più
- 1	1,000	0,500	0,333	0,250	0,200	0,167	0,125
- 2	2,000	1,000	0,667	0,500	0,400	0,333	0,250
- 3	3,000	1,500	1,000	0,750	0,600	0,500	0,375
- 4	4,000	2,000	1,333	1,000	0,800	0,667	0,500
- 5	5,000	2,500	1,667	1,250	1,000	0,833	0,625
- 6	6,000	3,000	2,000	1,500	1,200	1,000	0,750
- 7 o più	8,000	4,000	2,666	2,000	1,600	1,333	1,000

Per esempio:
Intervistato il minore da 16 a 21 anni, risulta che nella sua famiglia vi sono tre adulti (21 anni e più) e un altro minore (16-21 anni) oltre all'intervistato, il coefficiente da usare sarà 0,667.

Inoltre è stato fatto un altro raddrizzamento del campione effettivo rispetto al campione di partenza. Per varie ragioni il numero delle interviste ottenute nei singoli strati della popolazione considerata dall'indagine non corrispondono quasi mai al numero di interviste programmate.

Questi scarti o deviazioni, secondo le tecniche in uso, sono stati corretti con un procedimento di ponderazione, almeno con riguardo a quei segmenti dell'universo per i quali si conosce la numerosità statistica.

In questo caso, tale ponderazione è stata fatta per la ripartizione dell'"universo" secondo il sesso, sei classi di età e undici regioni statistiche. Si è costruita una tabella a tripla entrata, secondo i caratteri suindicati con 132 caselle e con altrettanti coefficienti di ponderazione ovvero di confronto fra il dato statistico dell'"universo" e il corrispondente dato del campione effettivo.

CALCOLO DEI LIMITI FIDUCIARI: Quanto al calcolo degli errori di campionamento e alla determinazione dei limiti fiduciarie delle stime dei valori esposti nel rapporto, si può applicare la seguente formula, già indicata nei rapporti precedenti:

$$2 \sigma = 2 \times 1,4 \sqrt{\frac{p(100-p)}{n}} \text{ livello fiduciario } P = 0,95$$

essendo:

n = ampiezza del campione (= 12.228)

p = percentuale di penetrazione riferita ad n

1,4 = fattore di correzione della formula relativa al campione casuale semplice.

A questo proposito si osserva che a rigore si dovrebbe adoperare la formula apposita per il campione stratificato a più stadi. Essendo questa più complessa e di più laboriosa applicazione, si preferisce la predetta formula del campione casuale opportunamente modificata con un fattore di correzione empirica.

DEMOSKOPEA

LIMITI PROBABILISTICI DI VARIAZIONE DELLE STIME DEI
LETTORI DELLE SINGOLE PUBBLICAZIONI

SETTIMANALI	in percentuale	in .000 di lettori			
- A B C	0,556	212	- SORRISI E CANZONI TV	0,780	297
- ALBA	0,338	129	- TEMPO	0,507	193
- AMICA	0,607	231	- TRIBUNA ILLUSTRATA	0,273	104
- ANNABELLA	0,556	212	- VIE NUOVE	0,252	96
- AUTOMOBILE	0,489	186	- VITA	0,118	45
- BELLA	0,342	130	- PANORAMA	0,287	109
- BIG CIAO AMICI	0,224	85	- MEN	0,323	123
- BOLERO FILM	0,563	214			
- BORGHESE	0,285	109	MENSILI	in percentuale	in '000 di lettori
- CONFIDENZE	0,406	155	- ARIANNA	0,449	171
- CRONACA	0,290	110	- BELLEZZA	0,157	60
- DOMENICA DEL CORRIERE	0,900	343	- CROCIATA	0,309	118
- EPOCA	0,618	235	- CUCINA ITALIANA	0,296	113
- ESPRESSO	0,326	124	- HISTORIA	0,287	109
- EUROPEO	0,422	161	- IL TOURING	0,368	140
- EVA	0,319	122	- LA DONNA	0,298	113
- FAMIGLIA CRISTIANA	1,010	385	- MADRE	0,351	134
- GENTE	0,510	194	- MANI DI FATA	0,393	150
- GIÒIA	0,477	182	- MERIDIANO 12	0,287	109
- GIOVANI	0,417	159	- MESSAGGERO S.ANTONIO	0,718	274
- GRAND HOTEL	0,720	274	- NUOVO IMPEGNO	0,256	98
- GRAZIA	0,559	213	- PLAYMEN	0,340	130
- INTIMITA'	0,435	166	- QUATTORRUOTE	0,705	268
- INTREPIDO	0,461	175	- QUATTROSOLDI	0,422	161
- NOI DONNE	0,196	75	- RAKAM	0,312	119
- NOVELLA 2000	0,395	151	- ROSSANA	0,202	77
- OGGI	0,787	300	- SELEZIONE R.D.	0,704	268
- ORIZZONTI	0,127	48	- STORIA ILLUSTRATA	0,346	132
- RADIOCORRIERE	0,731	279	- SUCCESSO	0,164	62
- SETTIMANA TV	0,380	145	- VIE D'ITALIA	0,183	70
- SOGNO	0,512	195	- VOGUE	0,168	64
- STOP	0,565	215			

DEMOSKOPEA

20129 MILANO VIALE MAJNO 34

Anno di rilevazione: _____

Ciclo: _____

Numero progressivo del questionario: _____

Intervistatore (sigla) _____

Intervista n. _____

Data: _____

Giorno dell'intervista:
(Lu) (Ma) (Me) (Gio) (Ve) (Sa) (Do)

R. 138

INDAGINE SUI MEDIA: STAMPA, CINEMA, RADIO E TV

Cognome e nome dell'intervistato: _____

Cognome da nubile _____

Comune: _____ Provincia: _____

Indirizzo (via e numero): _____ tel.: _____

La persona intervistata corrisponde a quella indicata nell'elenco di nominativi fornito:

Adulto (21 anni e oltre) _____ ()

Giovane (16-21 anni) _____ ()

Anno di nascita: _____

Maschio ()

Femmina ()

CINEMA

1a - Ogni quanto tempo, all'incirca, Lei va al cinema? (cartellino A)

- | | |
|----------------------------------|--------------------------|
| 1 () 2 volte la settimana e più | 6 () 5-6 volte all'anno |
| 2 () 1 volta la settimana | 7 () 3-4 volte all'anno |
| 3 () 3 volte il mese | 8 () 1-2 volte all'anno |
| 4 () 2 volte il mese | 9 () più di rado |
| 5 () 1 volta il mese | 0 () mai |

A TUTTI

1b - In questi ultimi 7 giorni, cioè da _____ (citare il giorno dell'intervista) fino a ieri incluso, è andato al cinema?

X () sì Y () no

Se «sì»

1c - Quante volte è andato al cinema in questi ultimi 7 giorni?

- | | |
|---------------|-------------------|
| 1 () 1 volta | 5 () 5 volte |
| 2 () 2 volte | 6 () 6-7 volte |
| 3 () 3 volte | 7 () non ricordo |
| 4 () 4 volte | |

RADIO

2a - Nella Sua famiglia c'è un apparecchio radio (con presa di corrente, a batteria o transistor)?

X () sì Y () no

A TUTTI, anche a quelli sprovvisti di apparecchi radio

2b - Lei ascolta la radio, in casa Sua o fuori casa (presso parenti, amici, auto o altro luogo) _____

- | |
|--------------------------|
| 1 () regolarmente? |
| 2 () abbastanza spesso? |
| 3 () di rado? |
| 4 () mai? |

2c - Ieri fra le 0 e le 24 Lei ha ascoltato la radio in casa Sua o fuori casa?

X () sì Y () no

Se «sì»

2d - Durante quali ore ha ascoltato la radio ieri?

- | | |
|------------------------|------------------------|
| 1 () prima delle 9 | 5 () dalle 18 alle 21 |
| 2 () dalle 9 alle 12 | 6 () dopo le 21 |
| 3 () dalle 12 alle 15 | 0 () non ricordo |
| 4 () dalle 15 alle 18 | |

SETTIMANALI

3a - Ecco una mazzetta di cartellini su ciascuno dei quali è riprodotto il titolo o il nome di una rivista illustrata che esce tutte le settimane. Man mano che Le presenterò i cartellini, Lei mi dirà per ciascuna rivista se ha l'abitudine di leggerla o sfogliarla in casa Sua o fuori casa _____

regolarmente
abbastanza spesso
di rado
mai

(Presentare i cartellini e registrare le risposte nel prospetto a fianco)

3b - In questi ultimi 7 giorni, e cioè da _____ (citare il giorno dell'intervista) e fino a ieri incluso, può dirmi, per ciascuna rivista, se ne ha letto o sfogliato un numero qualsiasi, anche arretrato, in casa Sua o fuori casa? (Per questa domanda riferirsi ai titoli o nomi di settimanali per i quali è stata data la risposta: Regolarmente, abbastanza spesso, di rado)

Per i settimanali letti o sfogliati negli ultimi 7 giorni chiedere:

3c - Come ha avuto questo numero di _____? (mostrare cartellino B)

- A - Ho un abbonamento omaggio
- B - Sono abbonato personalmente a pagamento
- C - E' abbonato a pagamento o in omaggio un altro familiare convivente
- D1 - E' portato a casa dall'edicolante
- D2 - L'ho acquistato personalmente o l'ho fatto acquistare per me
- E1 - L'ho acquistato, ma non per me
- E2 - L'ha acquistato un altro familiare, ma non per me
- F - Mi è stato regalato o prestato da persona non convivente in famiglia
- G - L'ho trovato in ufficio, luogo di lavoro, dal parrucchiere, in sala d'aspetto, al caffè, al circolo, ecc.

3d - Ricorda se il numero di _____ da Lei letto o sfogliato negli ultimi 7 giorni era il più recente o era un numero arretrato?

3e - Ricorda quante volte ha preso in mano, per leggerlo o sfogliarlo, questo numero di _____?

3f - Complessivamente, quanto tempo ha dedicato alla lettura di questo numero di _____?

LEGGE (D. 3a)				SETTIMANALI Giorno di riferimento	Ultimi 7 giorni (D. 3b)	PROVENIENZA (D. 3c)							NUMERO (D. 3d)			N. volte (D.3e)	DURATA LETTURA (D. 3f) ore min.		
Rego- lar- mente	Abba- stanza spesso	Di rado	Mai			SI	NO	A	B	C	D	E	F	G	Rec.			Arr.	N.S.
1	2	3	4	A B C	01	X	Y	1	2	3	4	5	6	7	8	9	0		
5	6	7	8	ALBA	02	X	Y	1	2	3	4	5	6	7	8	9	0		
9	0	X	Y	AMICA	03	X	Y	1	2	3	4	5	6	7	8	9	0		
1	2	3	4	ANNABELLA	04	X	Y	1	2	3	4	5	6	7	8	9	0		
5	6	7	8	AUTOMOBILE	05	X	Y	1	2	3	4	5	6	7	8	9	0		
9	0	X	Y	BELLA	06	X	Y	1	2	3	4	5	6	7	8	9	0		
1	2	3	4	CIAO BIG	07	X	Y	1	2	3	4	5	6	7	8	9	0		
5	6	7	8	BOLERO FILM	08	X	Y	1	2	3	4	5	6	7	8	9	0		
9	0	X	Y	BORGHESE	09	X	Y	1	2	3	4	5	6	7	8	9	0		
5	6	7	8	CONFIDENZE	11	X	Y	1	2	3	4	5	6	7	8	9	0		
9	0	X	Y	CRONACA	12	X	Y	1	2	3	4	5	6	7	8	9	0		
1	2	3	4	DOMENICA DEL CORRIERE	13	X	Y	1	2	3	4	5	6	7	8	9	0		
5	6	7	8	EPOCA	14	X	Y	1	2	3	4	5	6	7	8	9	0		
9	0	X	Y	ESPRESSO	15	X	Y	1	2	3	4	5	6	7	8	9	0		
1	2	3	4	EUROPEO	16	X	Y	1	2	3	4	5	6	7	8	9	0		
5	6	7	8	EVA	17	X	Y	1	2	3	4	5	6	7	8	9	0		
9	0	X	Y	FAMIGLIA CRISTIANA	18	X	Y	1	2	3	4	5	6	7	8	9	0		
1	2	3	4	GENTE	19	X	Y	1	2	3	4	5	6	7	8	9	0		
5	6	7	8	GIOIA	20	X	Y	1	2	3	4	5	6	7	8	9	0		
9	0	X	Y	GIOVANI	21	X	Y	1	2	3	4	5	6	7	8	9	0		
1	2	3	4	GRAND HOTEL	22	X	Y	1	2	3	4	5	6	7	8	9	0		
5	6	7	8	GRAZIA	23	X	Y	1	2	3	4	5	6	7	8	9	0		
9	0	X	Y	INTIMITA'	24	X	Y	1	2	3	4	5	6	7	8	9	0		
1	2	3	4	INTREPIDO	25	X	Y	1	2	3	4	5	6	7	8	9	0		
5	6	7	8	NOI DONNE	26	X	Y	1	2	3	4	5	6	7	8	9	0		
9	0	X	Y	NOVELLA 2000	27	X	Y	1	2	3	4	5	6	7	8	9	0		
1	2	3	4	OGGI	28	X	Y	1	2	3	4	5	6	7	8	9	0		
5	6	7	8	ORIZZONTI	29	X	Y	1	2	3	4	5	6	7	8	9	0		
9	0	X	Y	RADIOCORRIERE	30	X	Y	1	2	3	4	5	6	7	8	9	0		
1	2	3	4	SETTIMANA TV	31	X	Y	1	2	3	4	5	6	7	8	9	0		
5	6	7	8	SOGNO	32	X	Y	1	2	3	4	5	6	7	8	9	0		
9	0	X	Y	STOP	33	X	Y	1	2	3	4	5	6	7	8	9	0		
1	2	3	4	SORRISI E CANZONI TV	34	X	Y	1	2	3	4	5	6	7	8	9	0		
5	6	7	8	TEMPO	35	X	Y	1	2	3	4	5	6	7	8	9	0		
9	0	X	Y	TRIBUNA ILLUSTRATA	36	X	Y	1	2	3	4	5	6	7	8	9	0		
1	2	3	4	VIE NUOVE	37	X	Y	1	2	3	4	5	6	7	8	9	0		
5	6	7	8	VITA	38	X	Y	1	2	3	4	5	6	7	8	9	0		
9	0	X	Y	PANORAMA	39	X	Y	1	2	3	4	5	6	7	8	9	0		
1	2	3	4	MEN	40	X	Y	1	2	3	4	5	6	7	8	9	0		

MENSILI

4a - Ecco una mazzetta di cartellini su ciascuno dei quali è riprodotto il titolo o nome di una rivista illustrata che esce tutti i mesi. Man mano che Le presenterò i cartellini, Lei mi dirà per ciascuna rivista se ha l'abitudine di leggerla o sfoglarla in casa Sua o fuori casa _____

regolarmente
abbastanza spesso
di rado
mai

(Presentare i cartellini e registrare le risposte nel prospetto a fianco)

4b - In questi ultimi 30 giorni, e cioè da _____ fino a ieri incluso, può dirmi per ciascuna rivista, se ne ha letto o sfogliato, un numero qualsiasi, anche arretrato, in casa Sua o fuori casa? (Per questa domanda riferirsi ai titoli o nomi di mensili per i quali è stata data la risposta: Regolarmente, abbastanza spesso, di rado)

Per i mensili letti o sfogliati negli ultimi 30 giorni, chiedere:

4c - Come ha avuto questo numero di _____? (mostrare cartellino B)

- A - Ho un abbonamento omaggio
- B - Sono abbonato personalmente a pagamento
- C - E' abbonato a pagamento o in omaggio un altro familiare convivente
- D1 - E' portato a casa dall'ediculante
- D2 - L'ho acquistato personalmente o l'ho fatto acquistare per me
- E1 - L'ho acquistato, ma non per me
- E2 - L'ha acquistato un altro familiare, ma non per me
- F - Mi è stato regalato o prestato da persona non convivente in famiglia
- G - L'ho trovato in ufficio, luogo di lavoro, dal parrucchiere, in sala d'aspetto, al caffè, al circolo, ecc.

4d - Ricorda se il numero di _____ da Lei letto o sfogliato negli ultimi 30 giorni era il più recente o era un numero arretrato?

4e - Ricorda quante volte ha preso in mano, per leggerlo o sfoglarlo, questo numero di _____?

4f - Complessivamente, quanto tempo all'incirca ha dedicato alla lettura di questo numero di _____?

LEGGE (D.4a)				MENSILI data di riferimento	Ultimi 30 giorni (D.4b)		PROVENIENZA (D.4c)							NUMERO (D.4d)			N. volte (D.4e)	DURATA LETTURA (D.4f)	
Rego- lar- mente	Abba- stanza spesso	Di rado	Ma i		SI	NO	A	B	C	D	E	F	G	Rec.	Arr.	N.S.			ore
1	2	3	4	ARIANNA	01	X	Y	1	2	3	4	5	6	7	8	9	0		
5	6	7	8	BELLEZZA	02	X	Y	1	2	3	4	5	6	7	8	9	0		
9	0	X	Y	CROCIATA	03	X	Y	1	2	3	4	5	6	7	8	9	0		
1	2	3	4	CUCINA ITALIANA	04	X	Y	1	2	3	4	5	6	7	8	9	0		
5	6	7	8	HISTORIA	05	X	Y	1	2	3	4	5	6	7	8	9	0		
9	0	X	Y	IL TOURING	06	X	Y	1	2	3	4	5	6	7	8	9	0		
1	2	3	4	LA DONNA	07	X	Y	1	2	3	4	5	6	7	8	9	0		
5	6	7	8	MADRE	09	X	Y	1	2	3	4	5	6	7	8	9	0		
9	0	X	Y	MANI DI FATA	10	X	Y	1	2	3	4	5	6	7	8	9	0		
1	2	3	4	MERIDIANO 12	11	X	Y	1	2	3	4	5	6	7	8	9	0		
5	6	7	8	MESSAGGERO S. ANTONIO	12	X	Y	1	2	3	4	5	6	7	8	9	0		
9	0	X	Y	NUOVO IMPEGNO	13	X	Y	1	2	3	4	5	6	7	8	9	0		
1	2	3	4	PLAYMEN	14	X	Y	1	2	3	4	5	6	7	8	9	0		
5	6	7	8	QUATTORRUOTE	15	X	Y	1	2	3	4	5	6	7	8	9	0		
9	0	X	Y	QUATTROSOLDI	16	X	Y	1	2	3	4	5	6	7	8	9	0		
1	2	3	4	RAKAM	17	X	Y	1	2	3	4	5	6	7	8	9	0		
5	6	7	8	ROSSANA	18	X	Y	1	2	3	4	5	6	7	8	9	0		
9	0	X	Y	SELEZIONE R. DIGEST	19	X	Y	1	2	3	4	5	6	7	8	9	0		
1	2	3	4	STORIA ILLUSTRATA	20	X	Y	1	2	3	4	5	6	7	8	9	0		
5	6	7	8	SUCCESSO	21	X	Y	1	2	3	4	5	6	7	8	9	0		
9	0	X	Y	VIE D'ITALIA	22	X	Y	1	2	3	4	5	6	7	8	9	0		
1	2	3	4	VOGUE	23	X	Y	1	2	3	4	5	6	7	8	9	0		

QUOTIDIANI

5a - Lei personalmente legge o sfoglia a casa o fuori casa, un giornale quotidiano _____ (sportivo, del pomeriggio o sera, del mattino) regolarmente, abbastanza spesso, di rado, mai? (mostrare il cartellino e ripetere la domanda per le tre categorie di quotidiani)

	Sportivo	Pomeriggio o Sera	Mattino
- regolarmente?	1 ()	5 ()	9 ()
- abbastanza spesso?	2 ()	6 ()	0 ()
- di rado?	3 ()	7 ()	X ()
- mai?	4 ()	8 ()	Y ()

(se: regolarmente, abbastanza spesso o di rado)

5b - Quali quotidiani _____ (sportivi, del pomeriggio o sera, del mattino) legge o sfoglia in casa o fuori casa? (scrivere i nomi dei quotidiani nel prospetto che segue)

5c - Oltre a _____ (ripetere i quotidiani indicati) Le capita talvolta di leggere o sfogliare in casa o fuori casa altri quotidiani? (se sì) Quali? (scrivere i nomi nel prospetto)

(Per ciascun quotidiano menzionato alle domande 5b e 5c)

5d - Lei legge o sfoglia _____ regolarmente, abbastanza spesso o di rado?

5e - Ieri Lei ha letto o sfogliato _____? (quotidiani menzionati alle domande 5b e 5c)

LEGGE (D.5d)			QUOTIDIANI Indicati dall'intervistato (D.5b e 5c)	IERI (D.5e)	
regolar- mente	abbas- tanza spesso	di rado		sì	no
1	2	3	X	Y	
1	2	3	X	Y	
1	2	3	X	Y	
1	2	3	X	Y	
1	2	3	X	Y	
1	2	3	X	Y	
1	2	3	X	Y	
1	2	3	X	Y	

TELEVISIONE

6a - Nella Sua casa ha il televisore? X () sì Y () no

6b - Col Suo televisore può vedere il secondo canale? 1 () sì 2 () no

A TUTTI, anche a quelli sprovvisti di televisore

6c - Delle seguenti trasmissioni (mostrare riproduzione fotografica delle sigle), quali guarda in casa Sua o fuori di casa (presso parenti, amici, locali pubblici) regolarmente, abbastanza spesso, di rado o mai?

6d - Quali di queste trasmissioni ha guardato ieri? In casa Sua o fuori di casa?

regol.	Guarda (dom. 6c)			TRASMISSIONI	Ieri (Dom. 6d)		Dove (Dom. 6d)	
	abb. spesso	di rado	mai		Sì	No	Casa	Fuori casa
1	1	1	1	1° canale	1	0	1	1
2	2	2	2	Girotondo	2	0	2	2
3	3	3	3	Gong	3	0	3	3
4	4	4	4	Tic Tac	4	0	4	4
5	5	5	5	Arcobaleno	5	0	5	5
6	6	6	6	Carosello	6	0	6	6
				Do Re Mi (I)				
				2° canale				
7	7	7	7	Intermezzo	7	0	7	7
8	8	8	8	Do Re Mi (II)	8	0	8	8

(Solo agli intervistati dell'Italia settentrionale) Lei ha guardato ieri la TV Svizzera?

1 () sì 2 () no

8 - Composizione della famiglia (NON CHIEDERE AI GIOVANI)

Intervistatore: Compilare i seguenti prospetti facendosi indicare, prima per i maschi e poi per le femmine, l'età e se lavorano o meno

per tutte le persone che vivono in famiglia, escludendo dal computo:

i subinquilini o pensionanti, le persone di servizio o altre addette al governo della casa, dei bambini, ecc., i salariati coabitanti, le persone che prestano il servizio militare, gli allievi in collegi o convitti, le persone assenti da oltre sei mesi

Età dei maschi																				
Lavorano (*)	Sì	()	()	()	()	()	()	()	()	()	()	()	()	()	()	()	()	()	()	()
	No	()	()	()	()	()	()	()	()	()	()	()	()	()	()	()	()	()	()	()
Età delle femmine																				
Capofamiglia	M	()	()	()	()	()	()	()	()	()	()	()	()	()	()	()	()	()	()	()
	F	()	()	()	()	()	()	()	()	()	()	()	()	()	()	()	()	()	()	()

(*) Occupati professionalmente, anche se coadiuvanti di altro familiare.

Intervistatore: 1. Riportare le età in anni compiuti all'epoca dell'intervista, possibilmente in ordine decrescente, e cerchiare quella corrispondente all'intervistato/a.

2. Segnare una crocetta nelle parentesi corrispondenti alle cifre dell'età delle persone secondo che queste lavorino o no.

3. Determinare il capofamiglia seguendo la regola sottoindicata e fare una crocetta nella parentesi corrispondente.

REGOLA per la determinazione del capofamiglia:

Se nella famiglia ci sono:		Capofamiglia è:
— uno o più maschi di 21 anni compiuti e oltre	e almeno uno lavora	il più anziano dei maschi che lavorano
	e nessuno di essi lavora	il più anziano dei maschi
— nessun maschio di 21 anni compiuti o oltre, ma una o più femmine di 21 anni compiuti o oltre	e almeno una lavora	la più anziana delle femmine che lavorano
	e nessuna di esse lavora	la più anziana delle femmine

9 - Caratteristiche dell'abitazione (NON CHIEDERE AI GIOVANI)

a - titolo di occupazione della casa o appartamento:

- 1 () proprietà o comproprietà
- 2 () in affitto
- 3 () a riscatto
- 4 () uso gratuito

b - Numero di stanze, esclusi corridoi, servizi, ripostigli:

c - Servizi igienici:

	Sì	No
nessun servizio	1 ()	()
gabinetto esterno: in comune	2 ()	()
proprio	3 ()	()
gabinetto interno senza vasca da bagno	4 ()	()
stanza da bagno con vasca o doccia	5 ()	()
doppi servizi	6 ()	()
tripli servizi	7 ()	()

d - Tipo di abitazione:

- 1 () Appartamento o villa di lusso (con ad es. grande parco o grande giardino, zamento di terreno, con garages, con doppi o tripli servizi); vive in alberghi di lusso
- 2 () Appartamento o villa signorile (con giardino, garage, doppi servizi, in buona zona, ecc.); vive in alberghi o pensioni di 1° cat.
- 3 () Appartamento o villetta civile o media (con stanza da bagno); vive in alberghi o pensioni di 2° o 3° cat.
- 4 () Appartamento o casa modesta ma dignitosa con stanza da bagno; vive in alberghi di 3° o 4° cat.
- 5 () Appartamento o casa modesta, senza stanza da bagno
- 6 () Piccola casa o appartamento, trascurato, mal tenuto, senza comodità, ecc.
- 7 () Tugurio, baracca, abbaino, ecc.

e - Vi è una persona (estranea alla famiglia) che aiuta regolarmente nelle faccende domestiche?

X () Sì Y () No

f - Presenza nella casa o famiglia di:

- | | | | |
|-------|-----|-----|--|
| | Sì | No | |
| 1 () | () | () | acqua corrente in casa |
| 2 () | () | () | luce elettrica |
| 3 () | () | () | gas di conduttura o in bombole |
| 4 () | () | () | scaldabagno a gas, elettrico o ad altro combustibile |
| 5 () | () | () | frigorifero |
| 6 () | () | () | lavabiancheria |
| 7 () | () | () | autovettura, modello: _____ cilindrata: _____ |
| 8 () | () | () | telefono |

10 - Caratteristiche della persona intervistata

Sesso: 1 () Maschio 2 () Femmina Età: _____ (dallo specchio al n. 8)

Professione o occupazione attuale (indicare con precisione): _____

Per le persone in condizione non professionale:

- 1 () studente, scolaro
- 2 () casalinga, donna di casa
- 3 () pensionato o ritirato
- 4 () altro: _____

Per le persone occupate che esercitano una professione:

- 1 () dipendente da azienda o ditta privata
- 2 () dipendente da azienda o ente pubblico
- 3 () indipendente, in proprio

Solo alle donne: Lei si occupa o ha la responsabilità degli acquisti per la famiglia?

Sì 1 () No 2 ()

Studi compiuti

Ultima scuola frequentata (o che frequenta): _____ (denominazione della scuola)

- 1 () non è mai stato a scuola
- 2 () ci va ancora

Titolo di studio conseguito: _____

A che età ha finito (o interrotto) gli studi: _____

Relazione di parentela col capofamiglia:

- 1 () l'intervistato/a è il capofamiglia
- 2 () moglie del capofamiglia
- 3 () altra: _____

11 - Dati sul capofamiglia, se tale non è l'intervistato/a:

Professione o occupazione attuale (indicare con precisione): _____

Se il capofamiglia è in condizione non professionale:

- 1 () studente
- 2 () casalinga, donna di casa
- 3 () pensionato o ritirato
- 4 () altro: _____

Se il capofamiglia è occupato o esercita una professione:

- 1 () dipendente da azienda o ditta privata
- 2 () dipendente da azienda o ente pubblico
- 3 () indipendente, in proprio

12 - Reddito mensile: (NON CHIEDERE AI GIOVANI) Mostrare il cartellino C. Premesso che si tratta di una classificazione a soli scopi statistici e null'altro, pregare l'intervistato di autoclassificare la sua famiglia in una delle nove categorie indicate nel cartellino. Prima di fare ciò, invitare l'intervistato a pensare un momento a tutte le entrate della famiglia, sia dell'intervistato stesso che degli altri familiari, e in particolare a:

- stipendi, paghe, salari, mensilità doppie, gratifiche, ecc.
- redditi di capitale (terreni, case, titoli, ecc.)
- assegni familiari
- pensioni

(a)	(b)	(a)	(b)		
1 ()	1 ()	meno di 30 mila lire	6 ()	6 ()	da 180 a 250 mila lire
2 ()	2 ()	da 30 a 50 mila lire	7 ()	7 ()	da 250 a 350 mila lire
3 ()	3 ()	da 50 a 70 mila lire	8 ()	8 ()	da 350 a 500 mila lire
4 ()	4 ()	da 70 a 120 mila lire	9 ()	9 ()	500 mila lire e più
5 ()	5 ()	da 120 a 180 mila lire	0 ()		non indica

a = indicazione dell'intervistato; b = valutazione dell'intervistatore

CONDIZIONE ECONOMICO-SOCIALE della famiglia (valutata dall'intervistatore)

1 () Superiore 2 () Medio-superiore 3 () Media 4 () Medio-inferiore 5 () Inferiore

Dimora dell'intervistato: 1 () Centro abitato del comune

2 () Frazione del comune (distante Km. _____) 3 () Case sparse del comune.

Intervista ottenuta alla _____
(indicare se 1°, 2°, 3°, 4° visita)

Dichiaro che la presente intervista è stata eseguita da me personalmente secondo le istruzioni impartitemi.

Firma dell'intervistatore: _____

