

# Indagine sulla lettura dei Periodici e dei Quotidiani in Italia



ISPI



ISEGI


RILEVAZIONE: febbraio, marzo, aprile 1991  
ottobre, novembre, dicembre 1991

UNIVERSO: 48.116.000 adulti + 14 anni


CAMPIONE: 55.652 individui

DEMOSKOPEA DOXA MAKROTEST

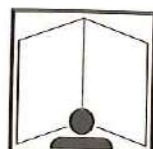
'91 II



# 3 Indagine sulla lettura dei Periodici e dei Quotidiani in Italia



ISPI



ISEGI

**Volume di sintesi**  
**Analisi lettori ultimo periodo**  
**dei periodici**

**RILEVAZIONE:** febbraio, marzo, aprile 1991  
ottobre, novembre, dicembre 1991

**UNIVERSO:** 48.116.000 adulti + 14 anni

**CAMPIONE:** 55.652 individui

## 1991/II


Maggio 1992

DEMOSKOPEA DOXA MAKROTEST




# Indice

	pag.
Avvertenza .....	5
Analisi dei lettori ultimo periodo .....	8
• secondo sesso/caratteri socio-demografici	
• secondo sagacity	
Duplicazioni di lettura .....	106
Contatti medi per pagina media .....	180
Probabilità di lettura (B/A) .....	184
Lettori cumulati .....	194



# Avvertenza

*Il presente volume contiene l'analisi dei lettori dei singoli quotidiani ISEGI 91/III.  
Per quanto riguarda l'elenco dei Committenti, il Comitato Tecnico, la nota metodologica, i limiti fiduciari delle stime e il questionario, si prega di far riferimento al volume 1 del presente rapporto di sintesi.*





# **ANALISI DEI LETTORI ULTIMO PERIODO**

- **secondo sesso/caratteri socio-demografici**
- **secondo sagacity**

# Adulti

Lettori ultimo periodo

Analisi secondo: ● classe di età ● classe socio-economica ● titolo di studio

(valori assoluti × 1.000)

SETTIMANALI	Totale	CLASSE DI ETÀ							CLASSE SOCIO-ECONOM.				TITOLO DI STUDIO				
		da 14 a 17 anni	da 18 a 24 anni	da 25 a 34 anni	da 35 a 44 anni	da 45 a 54 anni	da 55 a 64 anni	oltre i 64 anni	Super. Medio- super.	Media oltre 2.650	Media fino 2.650	Medio- infer. Infer.	Laurea	Dipl. media super.	Lic. media infer.	Lic. elemen.	Nessun titolo
<b>POPOLAZIONE</b>	<b>48116</b>	<b>3143</b>	<b>6533</b>	<b>8796</b>	<b>7700</b>	<b>7089</b>	<b>6704</b>	<b>8150</b>	<b>5416</b>	<b>12804</b>	<b>12579</b>	<b>17316</b>	<b>2086</b>	<b>10563</b>	<b>16080</b>	<b>13977</b>	<b>5408</b>
AMICA	1890	178	431	392	320	275	158	136	378	644	480	388	108	661	722	347	52
ANNA	1631	125	346	362	296	232	151	118	325	571	428	307	97	559	628	279	68
AUTO OGGI	1198	181	378	269	147	135	60	29	187	430	278	303	33	382	636	134	14
AUTOSPRINT	1132	148	303	290	198	103	65	25	186	371	303	272	40	362	596	124	10
BELLA PIU'	1594	113	304	374	282	228	165	129	199	543	449	403	53	440	688	361	52
CIOE'	1290	607	297	134	158	67	11	15	156	379	281	474	12	186	885	191	16
CONFIDENZE	1244	95	121	264	237	209	154	164	114	353	401	377	18	266	489	407	65
DOMENICA QUIZ	597	48	93	123	82	79	84	89	85	183	183	145	32	172	239	122	31
DONNA MODERNA	2212	227	493	590	387	283	138	94	317	823	614	457	68	768	997	337	42
EPOCA	1395	75	193	290	284	261	164	129	319	449	373	254	136	558	456	227	18
L'ESPRESSO	2793	151	443	753	635	391	263	157	736	943	720	394	382	1239	894	246	32
EUROPEO	1198	76	202	266	235	195	117	107	307	418	297	176	131	523	394	134	16
EVA EXPRESS	1106	135	273	272	165	119	79	63	160	364	276	306	31	261	604	180	30
FAMIGLIA CRISTIANA	5735	409	696	878	878	918	905	1050	716	1794	1684	1541	248	1440	1977	1741	329
GENTE	5442	476	846	980	966	817	652	704	916	1714	1524	1288	264	1631	2091	1235	221
GIOIA	2454	215	514	496	382	308	290	251	453	775	638	588	108	807	943	494	104
IL GIORNALINO	466	97	49	87	104	67	50	12	76	183	114	92	14	116	225	102	8
GRAND HOTEL	1876	187	305	373	349	273	176	213	110	485	548	733	13	312	808	617	126
GRAZIA	2227	142	358	478	396	362	246	244	513	765	532	416	149	846	713	429	90
GUERIN SPORTIVO	1005	191	272	246	133	85	58	19	157	354	238	255	18	319	497	163	8
GUIDA CUCINA	1028	54	145	298	180	180	80	91	118	331	307	272	37	318	347	279	46
GUIDA TV	1500	136	248	298	279	215	183	142	207	495	384	414	68	410	596	363	64
INTIMITA'	1503	104	190	287	272	222	180	247	128	437	506	432	15	316	610	486	76
INTREPIDO SPORT	718	143	124	171	176	39	46	19	62	237	192	227	6	141	416	135	19
IL MONDO	196	11	17	43	52	42	22	9	79	62	31	25	37	101	44	10	3
MONDO ECONOMICO	266	8	35	66	58	53	30	16	75	102	51	38	53	110	68	32	3
NOVELLA 2000	2200	295	513	469	358	267	165	134	241	737	594	627	46	466	1113	488	86
OGGI	4939	365	704	868	927	810	608	656	820	1621	1397	1101	274	1498	1884	1126	157
ONDATIVU - MAGAZINE TV	630	64	103	173	98	58	42	91	72	179	163	216	21	139	259	170	40
PANORAMA	3644	245	633	986	780	510	305	184	964	1258	943	479	453	1600	1242	316	32
RADIOCORRIERE TV	1579	135	250	339	305	219	220	113	263	460	452	404	111	491	614	326	38
IL SABATO	334	16	67	70	73	51	24	35	90	103	76	65	53	132	99	43	6
SORRISI E CANZONI TV	11283	1315	2533	2493	1923	1411	887	723	1228	3741	2984	3330	246	2845	5196	2604	392
STOP	1103	103	151	158	143	168	157	224	79	352	288	384	18	171	473	342	100
TELEPIU'	2084	368	417	434	365	193	149	158	186	576	587	735	37	425	1025	507	91
TELESETTE	3006	264	599	730	567	363	265	218	310	960	844	892	106	820	1360	647	73
TOPOLINO	3114	531	702	771	611	289	134	76	539	1089	882	604	151	1048	1479	390	44
VISTO	1276	115	186	327	239	139	115	155	133	361	361	420	34	239	627	327	50
<b>SUPPLEMENTI</b>																	
SETTE	3105	245	553	678	565	455	305	304	889	1090	701	425	362	1232	1083	381	46
IL VENERDI'	4337	312	794	1109	902	587	371	262	1264	1541	1085	447	698	1976	1274	348	42



# Adulti

Lettori ultimo periodo

Analisi secondo: ● classe di età ● classe socio-economica ● titolo di studio

(percentuali di composizione)

SETTIMANALI	Totale	CLASSE DI ETÀ							CLASSE SOCIO-ECONOM.				TITOLO DI STUDIO				
		da 14 a 17 anni	da 18 a 24 anni	da 25 a 34 anni	da 35 a 44 anni	da 45 a 54 anni	da 55 a 64 anni	oltre i 64 anni	Super. Medio-super.	Media oltre 2.650	Media fino 2.650	Medio-infer. Infer.	Laurea	Dipl. media super.	Lic. media infer.	Lic. elemen.	Nessun titolo
<b>POPOLAZIONE</b>	<b>100.0</b>	<b>6.5</b>	<b>13.6</b>	<b>18.3</b>	<b>16.0</b>	<b>14.7</b>	<b>13.9</b>	<b>16.9</b>	<b>11.3</b>	<b>26.6</b>	<b>26.1</b>	<b>36.0</b>	<b>4.3</b>	<b>22.0</b>	<b>33.4</b>	<b>29.0</b>	<b>11.2</b>
AMICA	100.0	9.4	22.8	20.8	16.9	14.5	8.4	7.2	20.0	34.1	25.4	20.5	5.7	35.0	38.2	18.4	2.8
ANNA	100.0	7.7	21.2	22.2	18.2	14.2	9.3	7.2	19.9	35.0	26.2	18.8	5.9	34.3	38.5	17.1	4.1
AUTO OGGI	100.0	15.1	31.5	22.5	12.3	11.3	5.0	2.4	15.6	35.9	23.2	25.3	2.7	31.9	53.1	11.2	1.2
AUTOSPRINT	100.0	13.1	26.8	25.7	17.5	9.1	5.7	2.2	16.4	32.8	26.8	24.0	3.6	32.0	52.6	10.9	0.9
BELLA PIU'	100.0	7.1	19.0	23.5	17.7	14.3	10.4	8.1	12.5	34.1	28.2	25.3	3.3	27.6	43.2	22.6	3.3
GIOE'	100.0	47.1	23.0	10.4	12.3	5.2	0.9	1.2	12.1	29.4	21.8	36.7	0.9	14.4	68.6	14.8	1.3
CONFIDENZE	100.0	7.6	9.8	21.2	19.0	16.8	12.4	13.2	9.2	28.3	32.2	30.3	1.4	21.3	39.3	32.7	5.2
DOMENICA QUIZ	100.0	8.0	15.5	20.7	13.7	13.2	14.0	14.8	14.3	30.7	30.7	24.3	5.3	28.8	40.1	20.4	5.3
DONNA MODERNA	100.0	10.3	22.3	26.7	17.5	12.8	6.3	4.2	14.3	37.2	27.8	20.7	3.1	34.7	45.1	15.2	1.9
EPOCA	100.0	5.4	13.8	20.8	20.3	18.7	11.7	9.2	22.8	32.2	26.7	18.2	9.7	40.0	32.7	16.3	1.3
L'ESPRESSO	100.0	5.4	15.9	26.9	22.7	14.0	9.4	5.6	26.4	33.8	25.8	14.1	13.7	44.4	32.0	8.8	1.1
EUROPEO	100.0	6.3	16.9	22.2	19.7	16.3	9.8	8.9	25.7	34.9	24.8	14.7	11.0	43.7	32.9	11.2	1.3
EVA EXPRESS	100.0	12.2	24.7	24.6	14.9	10.7	7.1	5.7	14.5	32.9	25.0	27.6	2.8	23.6	54.6	16.3	2.7
FAMIGLIA CRISTIANA	100.0	7.1	12.1	15.3	15.3	16.0	15.8	18.3	12.5	31.3	29.4	26.9	4.3	25.1	34.5	30.4	5.7
GENTE	100.0	8.8	15.5	18.0	17.7	15.0	12.0	12.9	16.8	31.5	28.0	23.7	4.8	30.0	38.4	22.7	4.1
GIOIA	100.0	8.7	20.9	20.2	15.6	12.5	11.8	10.2	18.4	31.6	26.0	24.0	4.4	32.9	38.4	20.1	4.2
IL GIORNALINO	100.0	20.8	10.5	18.7	22.3	14.4	10.8	2.6	16.3	39.3	24.6	19.8	3.1	25.0	48.2	21.9	1.8
GRAND HOTEL	100.0	10.0	16.3	19.9	18.6	14.5	9.4	11.4	5.9	25.9	29.2	39.1	0.7	16.6	43.1	32.9	6.7
GRAZIA	100.0	6.4	16.1	21.5	17.8	16.3	11.0	11.0	23.1	34.3	23.9	18.7	6.7	38.0	32.0	19.2	4.0
GUERIN SPORTIVO	100.0	19.0	27.1	24.5	13.3	8.4	5.8	1.9	15.6	35.3	23.7	25.4	1.8	31.7	49.5	16.3	0.8
GUIDA CUCINA	100.0	5.2	14.1	29.0	17.5	17.5	7.8	8.9	11.5	32.2	29.8	26.4	3.6	30.9	33.8	27.2	4.5
GUIDA TV	100.0	9.0	16.5	19.9	18.6	14.3	12.2	9.4	13.8	33.0	25.6	27.6	4.5	27.4	39.7	24.2	4.2
INTIMITA'	100.0	6.9	12.6	19.1	18.1	14.8	12.0	16.4	8.5	29.1	33.7	28.7	1.0	21.0	40.6	32.3	5.1
INTREPIDO SPORT	100.0	19.9	17.3	23.9	24.5	5.4	6.4	2.6	8.6	33.1	26.7	31.6	0.8	19.7	58.0	18.8	2.7
IL MONDO	100.0	5.4	8.8	22.1	26.5	21.5	11.1	4.7	40.1	31.9	15.6	12.5	18.8	51.8	22.6	5.2	1.6
MONDO ECONOMICO	100.0	2.9	13.3	24.9	22.0	19.9	11.2	5.9	28.3	38.3	19.1	14.4	20.0	41.4	25.6	12.0	1.1
NOVELLA 2000	100.0	13.4	23.3	21.3	16.3	12.1	7.5	6.1	11.0	33.5	27.0	28.5	2.1	21.2	50.6	22.2	3.9
OGGI	100.0	7.4	14.2	17.6	18.8	16.4	12.3	13.3	16.6	32.8	28.3	22.3	5.5	30.3	38.1	22.8	3.2
ONDATIVU - MAGAZINE TV	100.0	10.2	16.3	27.5	15.6	9.2	6.7	14.5	11.4	28.5	25.9	34.2	3.4	22.1	41.1	27.1	6.3
PANORAMA	100.0	6.7	17.4	27.1	21.4	14.0	8.4	5.0	26.5	34.5	25.9	13.1	12.4	43.9	34.1	8.7	0.9
RADIOCORRIERE TV	100.0	8.5	15.8	21.5	19.3	13.9	13.9	7.1	16.7	29.1	28.6	25.6	7.0	31.1	38.9	20.6	2.4
IL SABATO	100.0	4.7	20.0	20.9	21.8	15.1	7.0	10.5	26.9	30.9	22.6	19.6	15.7	39.7	29.8	12.9	1.9
SORRISI E CANZONI TV	100.0	11.7	22.4	22.1	17.0	12.5	7.9	6.4	10.9	33.2	26.4	29.5	2.2	25.2	46.1	23.1	3.5
STOP	100.0	9.3	13.6	14.3	13.0	15.3	14.2	20.3	7.2	31.9	26.1	34.8	1.6	15.5	42.8	31.0	9.0
TELEPIU'	100.0	17.7	20.0	20.8	17.5	9.2	7.1	7.6	8.9	27.6	28.2	35.3	1.8	20.4	49.2	24.3	4.4
TELÉSETTE	100.0	8.8	19.9	24.3	18.9	12.1	8.8	7.3	10.3	31.9	28.1	29.7	3.5	27.3	45.3	21.5	2.4
TOPOLINO	100.0	17.1	22.5	24.8	19.6	9.3	4.3	2.4	17.3	35.0	28.3	19.4	4.9	33.7	47.5	12.5	1.4
VISTO	100.0	9.0	14.6	25.7	18.7	10.9	9.0	12.1	10.5	28.3	28.3	32.9	2.6	18.7	49.1	25.6	3.9
<b>SUPPLEMENTI</b>																	
SETTE	100.0	7.9	17.8	21.8	18.2	14.7	9.8	9.8	28.6	35.1	22.6	13.7	11.7	39.7	34.9	12.3	1.5
IL VENERDI'	100.0	7.2	18.3	25.6	20.8	13.5	8.6	6.0	29.1	35.5	25.0	10.3	16.1	45.6	29.4	8.0	1.0



# Adulti

Lettori ultimo periodo

Analisi secondo: ● categoria socio-professionale

(valori assoluti × 1.000)

SETTIMANALI	Totale	Ceti super. A	Ceti medi			Intellettuali		Operai			Pensionati e altri	
			Fascia alta B1	Fascia bassa B2	Agri- coltori B3	Docenti C1	Studenti C2	Fascia alta D1	Fascia bassa D2	Brac- cianti D3	Fascia alta F1	Fascia bassa F2
<b>POPOLAZIONE</b>	<b>48116</b>	<b>1430</b>	<b>6445</b>	<b>3850</b>	<b>950</b>	<b>1304</b>	<b>5180</b>	<b>3183</b>	<b>4218</b>	<b>534</b>	<b>2563</b>	<b>9405</b>
AMICA	1890	59	355	122	14	89	351	117	88	9	95	178
ANNA	1631	41	318	105	9	88	267	88	83	6	77	156
AUTO OGGI	1198	47	256	115	9	13	310	133	131	8	39	94
AUTOSPRINT	1132	48	230	139	25	12	251	140	153	4	36	68
BELLA PIU'	1594	25	265	110	8	51	208	111	95	8	79	182
CIOE'	1290	5	96	44	5	14	607	86	78	6	51	96
CONFIDENZE	1244	10	156	83	11	33	131	79	84	8	56	197
DOMENICA QUIZ	597	26	105	58	5	15	95	39	35	4	27	102
DONNA MODERNA	2212	50	430	169	13	97	412	160	132	14	87	192
EPOCA	1395	113	306	146	19	71	178	98	104	7	74	141
L'ESPRESSO	2793	277	651	321	23	188	419	159	188	3	133	234
EUROPEO	1198	106	262	113	10	63	198	75	75	2	76	117
EVA EXPRESS	1106	23	182	97	11	21	228	122	95	4	43	95
FAMIGLIA CRISTIANA	5735	174	876	429	108	184	662	381	385	15	400	1140
GENTE	5442	179	912	450	60	220	814	374	317	19	302	792
GIOIA	2454	66	386	136	21	114	426	146	120	10	146	293
IL GIORNALINO	466	12	89	31	8	17	106	31	31	2	20	38
GRAND HOTEL	1876	11	213	129	17	22	256	130	181	18	71	303
GRAZIA	2227	84	437	121	18	131	310	123	91	6	148	254
GUERIN SPORTIVO	1005	37	190	85	13	9	290	115	127	6	40	80
GUIDA CUCINA	1028	29	179	70	5	36	109	43	57	9	44	121
GUIDA TV	1500	57	239	121	20	40	223	135	121	12	72	214
INTIMITA'	1503	13	179	96	13	31	175	106	89	7	91	264
INTREPIDO SPORT	718	8	115	70	12	9	176	95	106	3	22	59
IL MONDO	196	31	57	18	1	16	23	4	9	1	13	12
MONDO ECONOMICO	266	47	75	26	4	12	32	14	15	2	11	20
NOVELLA 2000	2200	29	312	161	21	46	431	247	196	11	78	231
OGGI	4939	183	868	381	59	203	636	346	335	12	306	694
ONDATIVU - MAGAZINE TV	630	10	75	45	5	11	109	55	61	2	36	89
PANORAMA	3644	348	834	387	35	232	617	213	239	7	167	260
RADIOCORRIERE TV	1579	64	260	150	16	83	237	92	140	11	85	207
IL SABATO	334	34	60	29	4	24	51	16	24	0	19	38
SORRISI E CANZONI TV	11283	245	1742	946	122	229	2092	1098	1075	69	534	1201
STOP	1103	23	138	64	17	8	139	100	95	1	75	228
TELEPIU'	2084	31	239	140	12	36	461	163	186	25	88	263
TELESETTE	3006	95	463	268	18	85	466	291	290	12	115	375
TOPOLINO	3114	110	568	291	19	116	829	257	256	15	88	197
VISTO	1276	26	193	117	8	16	165	106	124	11	62	185
<b>SUPPLEMENTI</b>												
SETTE	3105	267	708	254	13	160	577	180	146	7	188	302
IL VENERDI'	4337	420	990	456	12	340	846	202	176	4	211	301

Lettori ultimo periodo

Analisi secondo: ● categoria socio-professionale

(valori assoluti × 1.000)

MENSILI	Totale	Ceti super. A	Ceti medi			Intellettuali		Operai			Pensionati e altri	
			Fascia alta B1	Fascia bassa B2	Agri- coltori B3	Docenti C1	Studenti C2	Fascia alta D1	Fascia bassa D2	Braccianti D3	Fascia alta F1	Fascia bassa F2
<b>POPOLAZIONE</b>	<b>48116</b>	<b>1430</b>	<b>6445</b>	<b>3850</b>	<b>950</b>	<b>1304</b>	<b>5180</b>	<b>3183</b>	<b>4218</b>	<b>534</b>	<b>2563</b>	<b>9405</b>
ABITARE	646	74	158	60	6	38	83	25	47	1	31	56
AD	731	87	184	59	6	75	145	18	32	1	27	37
AIRONE	1673	119	383	146	13	126	332	108	89	4	68	105
ARCHEO	304	26	64	29	0	32	76	13	16	0	14	15
ASTRA	1076	27	191	68	4	54	290	82	70	6	41	93
ATLANTE	483	23	68	40	4	34	109	25	34	0	19	52
AUTO CAPITAL	680	53	187	55	8	26	139	54	39	4	21	55
L'AUTOMOBILE	2554	116	515	274	25	76	409	244	258	3	142	275
BELL'ITALIA	632	47	172	62	6	48	93	34	28	4	24	52
BENISSIMO	1112	16	187	63	11	51	114	74	55	5	57	125
BRAVA CASA	1118	65	276	112	8	88	131	55	60	1	46	61
BURDA	2219	24	258	122	17	65	328	110	116	36	85	241
CAPITAL	1183	136	297	107	11	65	196	71	68	2	58	71
CASAVIVA	1945	133	481	190	11	149	224	95	106	6	69	136
CENTO COSE ENERGY	401	9	73	14	4	12	176	30	14	0	16	20
CIAK	1367	40	234	112	8	36	505	151	105	3	40	69
CLASS	387	51	86	33	3	20	89	16	18	0	19	24
CONSIGLI PRATICI	343	7	52	11	2	13	50	20	24	2	24	58
CORTO MALTESE	232	15	34	30	3	13	56	22	19	0	9	11
COSMOPOLITAN	684	29	181	58	3	29	134	62	35	0	30	36
LA CUCINA ITALIANA	1104	51	218	76	10	58	101	76	76	3	68	152
DONNA	1166	17	189	64	11	48	149	109	57	4	64	129
DONNA E MAMMA	689	19	124	58	5	30	44	40	58	9	17	35
ELLE	794	28	164	59	4	50	195	55	35	2	31	51
ESPANSIONE	163	49	39	21	2	4	14	5	3	0	7	14
FOTOGRAFARE	660	61	178	83	7	25	106	52	49	1	25	44
GARDENIA	553	33	119	53	4	38	70	21	38	1	23	51
GENTE MESE	3199	96	482	252	28	105	739	260	239	17	115	319
GENTE MONEY	605	65	162	66	7	23	95	30	42	1	25	44
GENTE MOTORI	3486	166	748	397	57	62	737	409	396	18	126	237
GENTE VIAGGI	782	81	229	64	4	36	142	45	52	0	31	33
INSIEME	962	19	209	115	6	52	68	49	68	6	27	67
KING	944	47	166	71	6	23	356	92	72	1	28	48
JESUS	256	11	36	19	9	19	39	19	14	1	14	36
LINUS	704	43	130	63	6	46	225	58	36	0	20	26
MADRE	371	13	75	18	6	14	37	24	17	1	23	54
MARIE CLAIRE	950	26	229	60	11	53	202	62	43	0	42	60
MAX	1364	55	275	96	7	21	513	142	113	4	42	48
MESSAGGERO DI S.ANTONIO	2472	54	342	184	58	100	211	122	158	25	112	525
LA MIA BOUTIQUE	590	7	75	27	3	14	96	43	32	10	18	72
LA MIA CASA	659	36	133	53	5	39	84	45	43	1	23	57
MILLEIDEE	1600	34	277	98	12	91	131	91	79	3	86	189
MODA	2198	44	368	148	26	48	547	168	138	17	83	216
NATURA OGGI	615	29	116	64	8	19	103	53	56	2	29	65
NAUTICA	455	25	103	51	5	24	83	38	47	6	18	36
PESCARRE	793	30	158	94	9	13	130	93	101	6	28	67
PHOTO ITALIA	270	22	69	34	1	13	60	25	15	0	4	10
PRATICA	925	29	196	58	5	49	186	56	40	1	40	64
QUATTORRUOTE	7697	412	1687	830	115	211	1465	772	827	31	302	555
QUATTRO ZAMPE	872	28	183	48	5	45	233	61	50	1	35	66
QUI TOURING	1303	128	320	108	8	102	204	57	53	0	70	112
RAKAM	807	23	151	40	6	75	63	36	28	4	39	94
SALE E PEPE	870	49	231	64	4	45	101	54	50	2	31	58
SALVE	1176	75	280	105	7	68	194	78	68	1	38	87
SCIENZA E VITA NATURA	447	22	95	41	4	26	86	32	36	2	22	38
LE SCIENZE	554	71	113	41	2	48	121	23	28	4	32	45
SELEZIONE DAL R.DIGEST	2424	121	445	248	25	111	317	153	158	6	124	298
SPAZIO CASA	441	21	114	48	3	25	65	26	30	1	15	21
SPEAK UP	360	23	67	37	1	29	114	22	10	0	13	19
STARBENE	1147	53	239	119	17	71	160	76	81	2	48	101
STARTER	238	7	43	15	6	4	62	42	27	1	5	10
TUTTI FOTOGRAFI	247	24	71	22	1	11	33	14	23	0	12	23
TUTTO CUCINA	898	11	139	49	10	35	61	67	62	8	50	113
TUTTO MOTO	2061	54	302	154	30	27	730	249	212	10	59	131
TUTTO MUSICA E SPETTACOLO	2165	26	270	120	14	25	922	210	175	15	71	141
TUTTO TURISMO	623	40	161	69	11	16	91	40	68	0	36	52
TUTTO UNCINETTO	1212	19	128	66	12	51	95	71	62	17	57	160
VERA	1304	21	257	78	12	64	178	88	79	1	53	101
VIE DEL MONDO	291	31	61	38	4	25	47	10	9	0	11	29
VITALITY	333	6	68	21	1	11	119	19	15	0	12	19
VOGUE ITALIA	1542	49	299	134	9	77	405	107	78	8	62	102
WEEKEND E VIAGGI	265	26	60	33	2	16	28	17	24	1	8	26
ZOOM	106	9	26	9	1	5	19	6	12	0	4	10
DIANA (QUINDICINALE)	574	21	105	66	24	13	70	55	65	9	28	68

# Adulti

Lettori ultimo periodo

Analisi secondo: ● categoria socio-professionale

(percentuali di composizione)

SETTIMANALI	Totale	Celli medi			Intellettuali		Operai			Pensionati e altri		
		Celli super. A	Fascia alta B1	Fascia bassa B2	Agricoltori B3	Docenti C1	Studenti C2	Fascia alta D1	Fascia bassa D2	Braccianti D3	Fascia alta F1	Fascia bassa F2
<b>POPOLAZIONE</b>	<b>100.0</b>	<b>3.0</b>	<b>13.4</b>	<b>8.0</b>	<b>2.0</b>	<b>2.7</b>	<b>10.8</b>	<b>6.6</b>	<b>8.8</b>	<b>1.1</b>	<b>5.3</b>	<b>19.5</b>
AMICA	100.0	3.1	18.8	6.5	0.7	4.7	18.6	6.2	4.6	0.5	5.0	9.4
ANNA	100.0	2.5	19.5	6.5	0.6	5.4	16.3	5.4	5.1	0.3	4.7	9.6
AUTO OGGI	100.0	3.9	21.4	9.6	0.8	1.1	25.9	11.1	11.0	0.7	3.3	7.9
AUTOSPRINT	100.0	4.2	20.3	12.3	2.2	1.1	22.2	12.3	13.5	0.4	3.2	6.0
BELLA PIU'	100.0	1.6	16.6	6.9	0.5	3.2	13.0	6.9	6.0	0.5	4.9	11.4
CIOE'	100.0	0.4	7.5	3.4	0.4	1.1	47.1	6.7	6.0	0.5	4.0	7.4
CONFIDENZE	100.0	0.8	12.6	6.7	0.9	2.7	10.5	6.4	6.8	0.6	4.5	15.8
DOMENICA QUIZ	100.0	4.3	17.7	9.7	0.8	2.6	15.9	6.5	5.8	0.7	4.6	17.1
DONNA MODERNA	100.0	2.3	19.5	7.7	0.6	4.4	18.6	7.2	6.0	0.6	3.9	8.7
EPOCA	100.0	8.1	21.9	10.5	1.4	5.1	12.7	7.0	7.4	0.5	5.3	10.1
L'ESPRESSO	100.0	9.9	23.3	11.5	0.8	6.7	15.0	5.7	6.7	0.1	4.7	8.4
EUROPEO	100.0	8.9	21.9	9.4	0.8	5.2	16.3	6.3	6.2	0.2	6.4	9.8
EVA EXPRESS	100.0	2.1	16.5	8.7	1.0	1.9	20.6	11.0	8.6	0.4	3.9	8.6
FAMIGLIA CRISTIANA	100.0	3.0	15.3	7.5	1.9	3.2	11.5	6.7	6.7	0.3	7.0	19.9
GENTE	100.0	3.3	16.8	8.3	1.1	4.0	15.0	6.9	5.8	0.4	5.5	14.6
GIOIA	100.0	2.7	15.7	5.5	0.8	4.6	17.4	5.9	4.9	0.4	5.9	12.0
IL GIORNALINO	100.0	2.6	19.2	6.8	1.7	3.7	22.9	6.6	6.6	0.4	4.3	8.1
GRAND HOTEL	100.0	0.6	11.4	6.9	0.9	1.2	13.6	7.0	9.6	1.0	3.8	16.2
GRAZIA	100.0	3.8	19.6	5.4	0.8	5.9	13.9	5.5	4.1	0.3	6.7	11.4
GUERIN SPORTIVO	100.0	3.6	18.9	8.5	1.3	0.9	28.8	11.4	12.6	0.6	4.0	8.0
GUIDA CUCINA	100.0	2.8	17.4	6.9	0.5	3.6	10.6	4.2	5.6	0.9	4.3	11.8
GUIDA TV	100.0	3.8	15.9	8.0	1.3	2.7	14.9	9.0	8.0	0.8	4.8	14.3
INTIMITA'	100.0	0.9	11.9	6.4	0.9	2.1	11.6	7.1	6.0	0.5	6.0	17.6
INTREPIDO SPORT	100.0	1.1	16.0	9.7	1.7	1.2	24.5	13.3	14.8	0.4	3.1	8.2
IL MONDO	100.0	15.8	28.9	9.3	0.4	8.3	12.0	2.1	4.6	0.3	6.6	6.3
MONDO ECONOMICO	100.0	17.7	28.1	9.7	1.5	4.4	12.1	5.1	5.5	0.8	4.2	7.5
NOVELLA 2000	100.0	1.3	14.2	7.3	0.9	2.1	19.6	11.2	8.9	0.5	3.5	10.5
OGGI	100.0	3.7	17.6	7.7	1.2	4.1	12.9	7.0	6.8	0.2	6.2	14.0
ONDATIVU - MAGAZINE TV	100.0	1.7	11.9	7.1	0.8	1.8	17.3	8.7	9.7	0.3	5.8	14.2
PANORAMA	100.0	9.5	22.9	10.6	1.0	6.4	16.9	5.9	6.6	0.2	4.6	7.1
RADIOCORRIERE TV	100.0	4.0	16.5	9.5	1.0	5.3	15.0	5.8	8.9	0.7	5.4	13.1
IL SABATO	100.0	10.1	17.9	8.8	1.1	7.1	15.2	4.8	7.3	0.1	5.6	11.3
SORRISI E CANZONI TV	100.0	2.2	15.4	8.4	1.1	2.0	18.5	9.7	9.5	0.6	4.7	10.6
STOP	100.0	2.1	12.5	5.8	1.5	0.8	12.6	9.1	8.6	0.1	6.8	20.7
TELEPIU'	100.0	1.5	11.5	6.7	0.6	1.8	22.1	7.8	8.9	1.2	4.2	12.6
TELESETTE	100.0	3.2	15.4	8.9	0.6	2.8	15.5	9.7	9.7	0.4	3.8	12.5
TOPOLINO	100.0	3.5	18.2	9.3	0.6	3.7	26.6	8.3	8.2	0.5	2.8	6.3
VISTO	100.0	2.1	15.1	9.2	0.6	1.3	12.9	8.3	9.7	0.9	4.9	14.5
<b>SUPPLEMENTI</b>												
SETTE	100.0	8.6	22.8	8.2	0.4	5.1	18.6	5.8	4.7	0.2	6.1	9.7
IL VENERDI'	100.0	9.7	22.8	10.5	0.3	7.8	19.5	4.6	4.1	0.1	4.9	6.9





# Adulti

Lettori ultimo periodo

Analisi secondo: ● categoria socio-professionale ● ampiezza dei centri ● comuni

(valori assoluti × 1.000)

## SETTIMANALI

	Totale	CASALINGHE DI FAMIGLIE				AMPIEZZA DEI CENTRI					COMUNI	
		non operale		operale		fino a 10000 abit.	da 10000 a 30000 abit.	da 30000 a 100000 abit.	da 100000 a 250000 abit.	oltre 250000 abit.	capoluoghi	non capoluoghi
		Fascia alla E1	Fascia bassa E2	Fascia alta E3	Fascia bassa E4							
<b>POPOLAZIONE</b>	<b>48116</b>	<b>1750</b>	<b>4144</b>	<b>636</b>	<b>2523</b>	<b>15930</b>	<b>9941</b>	<b>9253</b>	<b>4331</b>	<b>8661</b>	<b>15144</b>	<b>32972</b>
AMICA	1890	128	183	24	78	528	352	359	226	426	738	1152
ANNA	1631	133	168	30	62	454	284	314	197	382	644	987
AUTO OGGI	1198	12	12	6	12	381	255	220	106	236	399	799
AUTOSPRINT	1132	7	11	1	7	382	210	187	120	233	399	732
BELLA PIU'	1594	117	197	32	106	477	309	316	164	327	576	1018
CIOE'	1290	31	78	17	74	433	270	247	98	243	394	896
CONFIDENZE	1244	78	182	28	110	447	218	245	104	231	414	831
DOMENICA QUIZ	597	20	47	5	14	171	97	102	68	159	254	342
DONNA MODERNA	2212	135	171	31	117	666	483	406	226	432	762	1450
EPOCA	1395	51	55	4	29	359	241	262	200	333	595	800
L'ESPRESSO	2793	79	74	6	38	707	514	510	328	734	1205	1589
EUROPEO	1198	42	38	6	18	297	208	212	152	329	543	655
EVA EXPRESS	1106	38	91	17	40	338	209	233	121	205	380	726
FAMIGLIA CRISTIANA	5735	237	433	71	239	2146	1238	1037	576	737	1636	4099
GENTE	5442	278	457	51	217	1541	977	946	670	1307	2206	3236
GIOIA	2454	173	273	29	116	734	486	463	263	509	889	1565
IL GIORNALINO	466	28	21	7	24	172	102	75	53	64	136	330
GRAND HOTEL	1876	83	229	29	183	571	385	375	216	329	622	1254
GRAZIA	2227	190	205	27	81	584	403	417	273	550	925	1301
GUERIN SPORTIVO	1005	3	4	3	4	306	200	203	127	168	338	666
GUIDA CUCINA	1028	73	136	28	87	307	207	215	126	173	342	686
GUIDA TV	1500	55	95	21	77	376	246	302	174	401	639	862
INTIMITA'	1503	88	193	26	132	559	260	248	148	288	502	1002
INTREPIDO SPORT	718	4	20	5	15	258	148	131	66	116	218	500
IL MONDO	196	4	5	0	2	36	26	33	37	63	103	93
MONDO ECONOMICO	266	3	3	2	1	64	43	53	40	66	115	151
NOVELLA 2000	2200	105	186	36	109	720	426	417	248	390	749	1451
OGGI	4939	267	421	52	177	1415	923	932	571	1098	1905	3034
ONDATIVU - MAGAZINE TV	630	24	55	16	36	175	111	149	63	131	234	396
PANORAMA	3644	130	109	8	59	943	658	663	442	937	1575	2089
RADIOCORRIERE TV	1579	51	97	16	69	456	304	327	165	328	580	999
IL SABATO	334	21	7	0	8	90	49	63	35	96	141	193
SORRISI E CANZONI TV	11283	401	758	168	603	3529	2329	2185	1091	2149	3757	7526
STOP	1103	50	101	17	48	350	218	200	119	216	398	706
TELEPIU'	2084	65	175	30	170	663	419	369	172	461	713	1371
TELESETTE	3006	99	208	35	187	871	570	591	266	688	1108	1898
TOPOLINO	3114	100	146	14	108	887	586	525	352	765	1230	1884
VISTO	1276	44	124	14	79	392	268	246	151	218	436	840
<b>SUPPLEMENTI</b>												
SETTE	3105	134	113	14	42	757	593	621	313	820	1280	1824
IL VENERDI'	4337	160	154	18	46	922	728	801	568	1319	2096	2241



# Adulti

Lettori ultimo periodo

Analisi secondo: ● categoria socio-professionale ● ampiezza dei centri ● comuni

(percentuali di composizione)

SETTIMANALI	Totale	CASALINGHE DI FAMIGLIE				AMPIEZZA DEI CENTRI					COMUNI	
		non operale		operale		fino a 10000 abit.	da 10000 a 30000 abit.	da 30000 a 100000 abit.	da 100000 a 250000 abit.	oltre 250000 abit.	capoluoghi	non capoluoghi
		Fascia alta E1	Fascia bassa E2	Fascia alta E3	Fascia bassa E4							
<b>POPOLAZIONE</b>	<b>100.0</b>	<b>3.6</b>	<b>8.6</b>	<b>1.3</b>	<b>5.2</b>	<b>33.1</b>	<b>20.7</b>	<b>19.2</b>	<b>9.0</b>	<b>18.0</b>	<b>31.5</b>	<b>68.5</b>
AMICA	100.0	6.7	9.7	1.3	4.1	27.9	18.6	19.0	11.9	22.5	39.0	61.0
ANNA	100.0	8.1	10.3	1.8	3.8	27.8	17.4	19.3	12.1	23.4	39.5	60.5
AUTO OGGI	100.0	1.0	1.0	0.5	1.0	31.8	21.3	18.4	8.8	19.7	33.3	66.7
AUTOSPRINT	100.0	0.6	0.9	0.1	0.6	33.7	18.5	16.5	10.6	20.6	35.3	64.7
BELLA PIU'	100.0	7.4	12.3	2.0	6.6	29.9	19.4	19.8	10.3	20.5	36.1	63.9
CIOE'	100.0	2.4	6.1	1.3	5.8	33.6	20.9	19.1	7.6	18.8	30.5	69.5
CONFIDENZE	100.0	6.3	14.6	2.1	8.9	35.9	17.5	19.7	8.3	18.6	33.3	66.7
DOMENICA QUIZ	100.0	3.3	7.9	0.8	2.3	28.6	16.3	17.1	11.4	26.6	42.6	57.4
DONNA MODERNA	100.0	6.1	7.7	1.4	5.3	30.1	21.8	18.3	10.2	19.5	34.4	65.6
EPOCA	100.0	3.7	3.9	0.3	2.0	25.8	17.3	18.8	14.3	23.9	42.7	57.3
L'ESPRESSO	100.0	2.8	2.7	0.2	1.4	25.3	18.4	18.2	11.7	26.3	43.1	56.9
EUROPEO	100.0	3.5	3.2	0.5	1.5	24.8	17.3	17.7	12.7	27.5	45.3	54.7
EVA EXPRESS	100.0	3.4	8.2	1.5	3.6	30.6	18.9	21.0	11.0	18.5	34.4	65.6
FAMIGLIA CRISTIANA	100.0	4.1	7.6	1.2	4.2	37.4	21.6	18.1	10.1	12.9	28.5	71.5
GENTE	100.0	5.1	8.4	0.9	4.0	28.3	18.0	17.4	12.3	24.0	40.5	59.5
GIOIA	100.0	7.1	11.1	1.2	4.7	29.9	19.8	18.8	10.7	20.7	36.2	63.8
IL GIORNALINO	100.0	5.9	4.6	1.4	5.2	36.9	21.9	16.1	11.4	13.7	29.2	70.8
GRAND HOTEL	100.0	4.4	12.2	1.6	9.8	30.4	20.5	20.0	11.5	17.6	33.2	66.8
GRAZIA	100.0	8.6	9.2	1.2	3.6	26.2	18.1	18.7	12.3	24.7	41.6	58.4
GUERIN SPORTIVO	100.0	0.3	0.4	0.3	0.4	30.4	19.9	20.3	12.7	16.7	33.7	66.3
GUIDA CUCINA	100.0	7.1	13.2	2.7	8.5	29.8	20.1	20.9	12.3	16.9	33.3	66.7
GUIDA TV	100.0	3.7	6.3	1.4	5.1	25.1	16.4	20.2	11.6	26.7	42.6	57.4
INTIMITA'	100.0	5.8	12.8	1.7	8.8	37.2	17.3	16.5	9.8	19.2	33.4	66.6
INTREPIDO SPORT	100.0	0.6	2.8	0.7	2.1	35.9	20.6	18.2	9.1	16.2	30.4	69.6
IL MONDO	100.0	2.0	2.4	0.1	0.9	18.3	13.5	17.1	18.9	32.2	52.6	47.4
MONDO ECONOMICO	100.0	1.3	1.1	0.6	0.4	23.9	16.3	19.9	15.1	24.7	43.3	56.7
NOVELLA 2000	100.0	4.8	8.4	1.6	4.9	32.7	19.4	18.9	11.3	17.7	34.0	66.0
OGGI	100.0	5.4	8.5	1.1	3.6	28.6	18.7	18.9	11.6	22.2	38.6	61.4
ONDATIVU - MAGAZINE TV	100.0	3.9	8.7	2.5	5.8	27.8	17.7	23.7	10.0	20.8	37.2	62.8
PANORAMA	100.0	3.6	3.0	0.2	1.6	25.9	18.1	18.2	12.1	25.7	43.2	56.8
RADIOCORRIERE TV	100.0	3.2	6.2	1.0	4.4	28.9	19.2	20.7	10.4	20.7	36.7	63.3
IL SABATO	100.0	6.2	2.1	0.1	2.3	27.1	14.7	18.9	10.5	28.9	42.3	57.7
SORRISI E CANZONI TV	100.0	3.6	6.7	1.5	5.3	31.3	20.6	19.4	9.7	19.0	33.3	66.7
STOP	100.0	4.5	9.1	1.5	4.3	31.7	19.8	18.1	10.8	19.6	36.0	64.0
TELEPIU'	100.0	3.1	8.4	1.4	8.2	31.8	20.1	17.7	8.2	22.1	34.2	65.8
TELESETTE	100.0	3.3	6.9	1.2	6.2	29.0	19.0	19.7	9.5	22.9	36.9	63.1
TOPOLINO	100.0	3.2	4.7	0.5	3.5	28.5	18.8	16.9	11.3	24.6	39.5	60.5
VISTO	100.0	3.4	9.8	1.1	6.2	30.7	21.0	19.3	11.8	17.1	34.2	65.8
<b>SUPPLEMENTI</b>												
SETTE	100.0	4.3	3.6	0.5	1.3	24.4	19.1	20.0	10.1	26.4	41.2	58.8
IL VENERDI'	100.0	3.7	3.6	0.4	1.1	21.3	16.8	18.5	13.1	30.4	48.3	51.7



# Adulti

Lettori ultimo periodo

Analisi secondo: ● regioni

(valori assoluti × 1.000)

SETTIMANALI	Totale	REGIONI													
		Pie- monte V.Aosta	Liguria	Lombar- dia	Trentino Alto Adige	Veneto	Friuli Venezia Giulia	Emilia Roma- gna	Toscana	Marche	Umbria	Lazio	Abruzzi Molise	Campa- nia	Puglia
<b>POPOLAZIONE</b>	<b>48116</b>	<b>3882</b>	<b>1535</b>	<b>7586</b>	<b>734</b>	<b>3731</b>	<b>1060</b>	<b>3462</b>	<b>3122</b>	<b>1221</b>	<b>721</b>	<b>4348</b>	<b>1341</b>	<b>4527</b>	<b>3215</b>
AMICA	1890	116	63	346	28	185	47	231	102	48	39	177	65	144	85
ANNA	1631	172	77	321	22	138	44	196	107	12	28	145	46	103	62
AUTO OGGI	1198	78	34	225	9	164	22	123	84	16	14	88	35	114	58
AUTOSPRINT	1132	101	33	202	20	93	32	145	95	8	27	97	26	89	31
BELLA PIU'	1594	127	58	340	22	183	61	139	102	35	29	181	38	62	47
CIOE'	1290	117	26	200	6	92	13	73	70	33	16	128	23	129	74
CONFIDENZE	1244	129	32	240	21	118	30	88	83	25	8	122	35	83	38
DOMENICA QUIZ	597	19	47	88	4	47	9	68	41	7	9	85	11	46	24
DONNA MODERNA	2212	185	85	448	32	272	67	223	147	43	28	230	42	99	102
EPOCA	1395	111	47	217	20	192	29	145	110	10	39	131	40	53	68
L'ESPRESSO	2793	206	124	322	49	317	75	185	225	40	54	334	77	176	148
EUROPEO	1198	68	36	181	24	143	45	92	94	16	29	160	44	62	50
EVA EXPRESS	1106	36	30	239	10	84	48	143	98	14	20	122	15	78	68
FAMIGLIA CRISTIANA	5735	541	137	1507	104	849	156	337	336	91	72	287	97	351	221
GENTE	5442	408	194	995	83	435	139	504	390	86	115	589	132	436	206
GIOIA	2454	144	72	580	19	204	61	214	171	43	46	192	75	203	142
IL GIORNALINO	466	62	9	166	9	76	8	16	9	8	8	16	4	16	17
GRAND HOTEL	1876	209	95	182	15	109	33	189	154	39	42	189	33	151	115
GRAZIA	2227	160	113	484	28	213	73	233	176	26	38	181	60	133	75
GUERIN SPORTIVO	1005	53	51	146	6	57	31	106	112	9	22	56	15	120	81
GUIDA CUCINA	1028	57	26	193	6	63	24	117	74	12	10	103	43	61	73
GUIDA TV	1500	187	55	306	6	129	31	166	63	16	23	195	33	52	82
INTIMITA'	1503	154	56	286	46	150	71	117	99	32	20	143	33	77	41
INTREPIDO SPORT	718	33	12	83	8	50	42	38	55	11	17	93	27	73	39
IL MONDO	196	19	4	30	10	13	1	25	31	2	2	24	7	4	5
MONDO ECONOMICO	266	26	10	59	2	30	1	47	20	9	4	24	9	4	5
NOVELLA 2000	2200	162	62	430	19	217	77	288	210	37	24	222	36	142	80
OGGI	4939	464	153	995	66	466	137	469	350	71	91	506	101	333	179
ONDATIVU - MAGAZINE TV	630	55	26	137	2	23	10	24	60	23	8	69	12	43	49
PANORAMA	3644	303	140	564	61	424	92	277	245	68	65	428	108	196	179
RADIOCORRIERE TV	1579	99	40	208	32	93	14	86	144	20	24	155	28	191	111
IL SABATO	334	18	9	120	6	47	6	24	4	1	3	33	2	5	24
SORRISI E CANZONI TV	11283	927	321	2087	106	932	212	1008	944	213	166	1039	272	998	539
STOP	1103	121	48	307	27	91	46	92	123	17	21	112	13	17	21
TELEPIU'	2084	160	66	336	30	123	59	125	101	43	39	234	34	222	85
TELESETTE	3006	431	70	440	29	273	74	231	87	75	43	305	47	308	177
TOPOLINO	3114	264	146	560	46	269	75	265	322	37	63	390	60	158	82
VISTO	1276	80	41	255	25	121	44	90	81	19	19	109	24	95	86
<b>SUPPLEMENTI</b>															
SETTE	3105	105	61	1500	28	251	66	156	131	42	37	198	49	126	100
IL VENERDI'	4337	208	101	510	53	343	117	396	417	80	80	668	115	427	221



# Adulti

Lettori ultimo periodo

Analisi secondo: ● regioni

(percentuali di composizione)

SETTIMANALI	Totale	REGIONI													
		Pia- monte V.Aosta	Liguria	Lombar- dia	Trentino Alto Adige	Veneto	Friuli Venezia Giulia	Emilia Roma- gna	Toscana	Marche	Umbria	Lazio	Abruzzi Molise	Campa- nia	Puglia
<b>POPOLAZIONE</b>	<b>100.0</b>	<b>8.1</b>	<b>3.2</b>	<b>15.8</b>	<b>1.5</b>	<b>7.8</b>	<b>2.2</b>	<b>7.2</b>	<b>6.5</b>	<b>2.5</b>	<b>1.5</b>	<b>9.0</b>	<b>2.8</b>	<b>9.4</b>	<b>6.7</b>
AMICA	100.0	6.1	3.3	18.3	1.5	9.8	2.5	12.2	5.4	2.5	2.0	9.4	3.4	7.6	4.5
ANNA	100.0	10.6	4.7	19.7	1.3	8.5	2.7	12.0	6.6	0.8	1.7	8.9	2.8	6.3	3.8
AUTO OGGI	100.0	6.5	2.8	18.8	0.8	13.7	1.9	10.2	7.0	1.4	1.2	7.4	2.9	9.5	4.9
AUTOSPRINT	100.0	8.9	2.9	17.9	1.7	8.3	2.8	12.8	8.4	0.7	2.4	8.6	2.3	7.8	2.8
BELLA PIU'	100.0	8.0	3.6	21.3	1.4	11.5	3.9	8.7	6.4	2.2	1.8	11.3	2.4	3.9	2.9
CIOE'	100.0	9.0	2.0	15.5	0.5	7.1	1.0	5.7	5.5	2.6	1.3	9.9	1.8	10.0	5.7
CONFIDENZE	100.0	10.4	2.6	19.3	1.7	9.5	2.4	7.0	6.7	2.0	0.7	9.8	2.8	6.7	3.0
DOMENICA QUIZ	100.0	3.2	7.9	14.8	0.7	7.9	1.5	11.4	6.8	1.2	1.5	14.3	1.9	7.8	4.0
DONNA MODERNA	100.0	8.4	3.9	20.3	1.5	12.3	3.0	10.1	6.6	1.9	1.2	10.4	1.9	4.5	4.6
EPOCA	100.0	8.0	3.4	15.6	1.4	13.8	2.0	10.4	7.9	0.7	2.8	9.4	2.9	3.8	4.9
L'ESPRESSO	100.0	7.4	4.5	11.5	1.7	11.3	2.7	6.6	8.1	1.4	1.9	12.0	2.7	6.3	5.3
EUROPEO	100.0	5.7	3.0	15.1	2.0	11.9	3.7	7.7	7.9	1.4	2.4	13.4	3.7	5.2	4.2
EVA EXPRESS	100.0	3.3	2.7	21.6	0.9	7.6	4.3	13.0	8.9	1.2	1.8	11.0	1.3	7.0	6.1
FAMIGLIA CRISTIANA	100.0	9.4	2.4	26.3	1.8	14.8	2.7	5.9	5.9	1.6	1.3	5.0	1.7	6.1	3.9
GENTE	100.0	7.5	3.6	18.3	1.5	8.0	2.6	9.3	7.2	1.6	2.1	10.8	2.4	8.0	3.8
GIOIA	100.0	5.9	2.9	23.6	0.8	8.3	2.5	8.7	7.0	1.7	1.9	7.8	3.1	8.3	5.8
IL GIORNALINO	100.0	13.4	1.9	35.6	1.9	16.3	1.8	3.5	1.9	1.7	1.7	3.4	0.9	3.5	3.6
GRAND HOTEL	100.0	11.1	5.1	9.7	0.8	5.8	1.7	10.1	8.2	2.1	2.3	10.1	1.8	8.1	6.1
GRAZIA	100.0	7.2	5.1	21.7	1.3	9.6	3.3	10.5	7.9	1.2	1.7	8.1	2.7	6.0	3.4
GUERIN SPORTIVO	100.0	5.2	5.1	14.6	0.6	5.7	3.1	10.6	11.2	0.9	2.2	5.6	1.5	11.9	8.0
GUIDA CUCINA	100.0	5.6	2.5	18.8	0.6	6.1	2.3	11.4	7.2	1.2	1.0	10.1	4.2	5.9	7.1
GUIDA TV	100.0	11.1	3.7	20.4	0.4	8.6	2.1	11.1	4.2	1.1	1.6	13.0	2.2	3.5	5.5
INTIMITA'	100.0	10.2	3.7	19.0	3.0	10.0	4.7	7.8	6.6	2.1	1.3	9.5	2.2	5.1	2.8
INTREPIDO SPORT	100.0	4.7	1.6	11.5	1.1	6.9	5.8	5.3	7.7	1.5	2.4	12.9	3.7	10.1	5.5
IL MONDO	100.0	9.6	2.0	15.3	5.1	6.4	0.7	12.6	15.6	1.1	0.9	12.1	3.4	1.9	2.7
MONDO ECONOMICO	100.0	9.8	3.8	22.3	0.7	11.4	0.5	17.6	7.5	3.2	1.6	9.2	3.3	1.5	2.0
NOVELLA 2000	100.0	7.3	2.8	19.5	0.8	9.9	3.5	13.1	9.5	1.7	1.1	10.1	1.6	6.5	3.6
OGGI	100.0	9.4	3.1	20.1	1.3	9.4	2.8	9.5	7.1	1.4	1.8	10.2	2.0	6.7	3.6
ONDATIVU - MAGAZINE TV	100.0	8.7	4.1	21.7	0.3	3.6	1.6	3.9	9.6	3.6	1.3	10.9	1.9	6.8	7.7
PANORAMA	100.0	8.3	3.9	15.5	1.7	11.6	2.5	7.6	6.7	1.9	1.8	11.8	3.0	5.4	4.9
RADIOCORRIERE TV	100.0	6.3	2.5	13.1	2.1	5.9	0.9	5.4	9.1	1.3	1.5	9.8	1.8	12.1	7.0
IL SABATO	100.0	5.4	2.5	36.0	1.7	14.2	1.7	7.1	1.3	0.3	0.8	10.0	0.6	1.4	7.1
SORRISI E CANZONI TV	100.0	8.2	2.8	18.5	0.9	8.3	1.9	8.9	8.4	1.9	1.5	9.2	2.4	8.8	4.8
STOP	100.0	11.0	4.4	27.9	2.5	8.2	4.2	8.3	11.2	1.6	1.9	10.2	1.2	1.5	1.9
TELEPIU'	100.0	7.7	3.2	16.1	1.4	5.9	2.8	6.0	4.8	2.1	1.9	11.2	1.6	10.7	4.1
TELESETTE	100.0	14.3	2.3	14.6	1.0	9.1	2.5	7.7	2.9	2.5	1.4	10.2	1.6	10.2	5.9
TOPOLINO	100.0	6.5	4.7	18.0	1.5	8.6	2.4	8.5	10.3	1.2	2.0	12.5	1.9	5.1	2.6
VISTO	100.0	6.3	3.2	20.0	2.0	9.5	3.5	7.0	6.4	1.5	1.5	8.6	1.9	7.5	6.7
<b>SUPPLEMENTI</b>															
SETTE	100.0	3.4	2.0	48.3	0.9	8.1	2.1	5.0	4.2	1.3	1.2	6.4	1.6	4.1	3.2
IL VENERDI'	100.0	4.8	2.3	11.8	1.2	7.9	2.7	9.1	9.6	1.8	1.8	15.4	2.7	9.9	5.1





# Adulti

Lettori ultimo periodo

Analisi secondo: ● regioni ● area geografica

(valori assoluti × 1.000)

## SETTIMANALI

	Totale	REGIONI				AREA GEOGRAFICA				
		Basi- licata	Calabria	Sicilia	Sar- degna	Nord Ovest	Nord Est	Centro	Sud	Isole
<b>POPOLAZIONE</b>	<b>48116</b>	<b>493</b>	<b>1706</b>	<b>4094</b>	<b>1338</b>	<b>13003</b>	<b>8987</b>	<b>9412</b>	<b>11282</b>	<b>5432</b>
AMICA	1890	7	48	99	59	524	492	366	350	158
ANNA	1631	2	46	49	59	570	401	293	260	108
AUTO OGGI	1198	15	28	80	10	337	318	203	250	90
AUTOSPRINT	1132	6	16	79	31	336	290	228	168	110
BELLA PIU'	1594	11	31	83	45	525	406	347	189	127
CIOE'	1290	13	79	151	46	343	185	248	317	197
CONFIDENZE	1244	16	27	62	87	402	257	238	199	148
DOMENICA QUIZ	597	6	10	32	43	155	128	142	98	74
DONNA MODERNA	2212	8	53	99	48	719	595	447	304	147
EPOCA	1395	22	27	73	61	376	386	290	209	134
L'ESPRESSO	2793	39	96	182	145	652	626	653	535	327
EUROPEO	1198	13	27	61	52	286	303	299	196	113
EVA EXPRESS	1106	16	22	49	15	306	285	254	198	63
FAMIGLIA CRISTIANA	5735	44	124	211	268	2185	1446	786	838	479
GENTE	5442	41	126	332	230	1596	1161	1181	941	562
GIOIA	2454	19	71	130	71	795	497	452	510	200
IL GIORNALINO	466	1	6	10	24	237	109	41	44	34
GRAND HOTEL	1876	13	77	172	57	488	348	425	390	229
GRAZIA	2227	13	44	116	60	756	547	421	327	176
GUERIN SPORTIVO	1005	8	35	43	52	250	200	200	258	95
GUIDA CUCINA	1028	21	47	57	40	276	210	200	244	97
GUIDA TV	1500	14	41	78	42	529	332	297	222	120
INTIMITA'	1503	12	45	65	55	496	383	294	210	120
INTREPIDO SPORT	718	12	55	30	40	128	138	176	205	71
IL MONDO	196	0	8	11	1	53	49	58	24	12
MONDO ECONOMICO	266	1	3	5	6	96	80	57	22	11
NOVELLA 2000	2200	16	42	82	56	653	600	493	316	138
OGGI	4939	33	105	277	143	1612	1138	1018	751	420
ONDATIVU - MAGAZINE TV	630	2	17	30	41	217	59	160	122	70
PANORAMA	3644	39	77	233	144	1007	854	806	599	378
RADIOCORRIERE TV	1579	34	92	121	88	347	225	343	455	210
IL SABATO	334	1	2	21	8	147	83	42	34	29
SORRISI E CANZONI TV	11283	75	253	797	394	3334	2258	2363	2135	1192
STOP	1103	5	12	10	20	477	256	273	67	30
TELEPIU'	2084	34	134	180	80	562	336	417	510	260
TELESETTE	3006	15	68	256	76	941	607	510	615	332
TOPOLINO	3114	12	102	154	108	970	656	812	414	262
VISTO	1276	12	60	51	64	376	280	228	277	115
<b>SUPPLEMENTI</b>										
SETTE	3105	17	54	115	69	1666	501	407	346	184
IL VENERDI'	4337	35	150	252	166	819	909	1244	946	417

Lettori ultimo periodo

Analisi secondo: ● regioni ● area geografica

(valori assoluti × 1.000)

MENSILI	Totale	REGIONI				AREA GEOGRAFICA				
		Basilicata	Calabria	Sicilia	Sardegna	Nord Ovest	Nord Est	Centro	Sud	Isole
<b>POPOLAZIONE</b>	<b>48116</b>	<b>493</b>	<b>1706</b>	<b>4094</b>	<b>1338</b>	<b>13003</b>	<b>8987</b>	<b>9412</b>	<b>11282</b>	<b>5432</b>
ABITARE	646	4	1	52	18	232	168	90	85	70
AD	731	1	0	68	17	262	123	190	72	85
AIRONE	1673	5	25	32	53	648	405	419	117	85
ARCHEO	304	0	0	16	2	68	65	116	37	18
ASTRA	1076	17	35	88	31	369	195	232	162	119
ATLANTE	483	5	15	25	15	165	94	120	65	40
AUTO CAPITAL	680	1	15	23	11	272	131	154	90	34
L'AUTOMOBILE	2554	21	34	148	74	907	542	473	411	221
BELL'ITALIA	632	1	12	16	11	178	146	211	72	26
BENISSIMO	1112	3	33	40	40	347	284	264	138	80
BRAVA CASA	1118	14	15	90	27	368	207	250	176	117
BURDA	2219	37	86	312	109	424	375	424	575	421
CAPITAL	1183	10	22	85	54	431	193	243	177	139
CASAVIVA	1945	20	45	123	70	538	336	486	392	193
CENTO COSE ENERGY	401	0	7	19	12	140	69	109	51	32
CIAK	1367	13	58	101	27	378	283	288	290	128
CLASS	387	1	6	30	16	142	55	92	52	46
CONSIGLI PRATICI	343	2	5	31	13	117	71	80	32	43
CORTO MALTESE	232	3	3	12	1	68	56	69	26	13
COSMOPOLITAN	684	4	7	24	31	230	177	132	91	55
LA CUCINA ITALIANA	1104	7	25	52	27	324	262	245	195	79
DONNA	1166	12	22	57	45	340	275	249	201	101
DONNA E MAMMA	689	18	32	54	13	184	179	95	163	68
ELLE	794	2	18	38	27	274	205	149	101	65
ESPANSIONE	163	0	0	3	1	78	34	35	13	4
FOTOGRAFARE	660	7	13	25	18	188	133	210	86	43
GARDENIA	553	1	4	20	9	195	129	146	54	29
GENTE MESE	3199	36	146	262	176	736	616	722	688	437
GENTE MONEY	605	0	8	33	14	242	130	102	84	48
GENTE MOTORI	3486	26	93	184	137	1046	814	699	606	321
GENTE VIAGGI	782	1	12	38	17	262	192	179	94	55
INSIEME	962	14	19	32	47	299	189	226	168	79
KING	944	4	27	52	17	277	195	236	168	69
JESUS	256	1	3	10	13	126	41	41	26	22
LINUS	704	0	9	36	17	225	199	159	68	53
MADRE	371	4	3	14	5	228	85	10	29	19
MARIE CLAIRE	950	2	8	29	18	318	281	205	99	47
MAX	1364	8	13	61	45	452	332	307	167	106
MESSAGGERO DI S.ANTONIO	2472	47	95	155	197	616	535	337	633	352
LA MIA BOUTIQUE	590	13	20	50	35	103	87	147	169	84
LA MIA CASA	659	6	14	51	10	254	94	137	112	62
MILLEIDEE	1600	10	29	68	58	512	431	319	212	126
MODA	2198	22	74	94	58	595	494	517	442	152
NATURA OGGI	615	1	14	22	10	250	143	147	42	32
NAUTICA	455	1	17	26	22	93	69	139	107	48
PESCARE	793	11	32	30	63	143	144	265	148	93
PHOTO ITALIA	270	2	4	18	6	92	66	60	27	24
PRATICA	925	2	36	55	29	253	232	201	155	84
QUATTORRUOTE	7697	52	251	481	274	2233	1648	1597	1463	756
QUATTRO ZAMPE	872	3	21	40	22	343	211	146	109	62
QUI TOURING	1303	5	13	42	14	594	293	255	104	57
RAKAM	807	2	12	64	24	245	183	180	110	89
SALE E PEPE	870	0	7	61	16	302	238	163	89	77
SALVE	1176	5	14	57	50	468	272	172	156	107
SCIENZA E VITA NATURA	447	3	11	11	21	160	98	82	74	32
LE SCIENZE	554	3	13	30	16	145	129	152	82	45
SELEZIONE DAL R.DIGEST	2424	16	60	171	114	740	569	429	402	285
SPAZIO CASA	441	6	10	21	4	138	95	86	97	25
SPEAK UP	360	0	5	28	4	106	87	80	54	33
STARBENE	1147	12	49	61	48	325	267	217	228	109
STARTER	238	1	11	7	20	47	61	63	39	27
TUTTI FOTOGRAFI	247	4	3	15	11	84	45	57	36	27
TUTTO CUCINA	898	8	35	48	39	200	201	205	206	87
TUTTO MOTO	2061	14	85	151	68	661	402	366	414	218
TUTTO MUSICA E SPETTACOLO	2165	27	113	242	73	543	429	323	555	315
TUTTO TURISMO	623	5	14	39	13	237	115	121	99	52
TUTTO UNCINETTO	1212	18	79	104	82	296	220	259	252	186
VERA	1304	20	51	48	36	418	272	297	233	84
VIE DEL MONDO	291	9	1	9	4	126	80	39	33	13
VITALITY	333	0	1	22	12	79	78	87	55	34
VOGUE ITALIA	1542	5	56	106	21	350	355	395	315	127
WEEKEND E VIAGGI	265	2	3	12	9	101	56	45	43	21
ZOOM	106	2	0	10	2	29	24	32	8	12
DIANA (QUINDICINALE)	574	16	41	24	18	148	137	137	109	42

# Adulti

Lettori ultimo periodo

Analisi secondo: ● regioni ● area geografica

(percentuali di composizione)

SETTIMANALI	Totale	REGIONI				AREA GEOGRAFICA				
		Basi- licata	Calabria	Sicilia	Sar- degna	Nord Ovest	Nord Est	Centro	Sud	Isole
<b>POPOLAZIONE</b>	<b>100.0</b>	<b>1.0</b>	<b>3.5</b>	<b>8.5</b>	<b>2.8</b>	<b>27.0</b>	<b>18.7</b>	<b>19.6</b>	<b>23.4</b>	<b>11.3</b>
AMICA	100.0	0.4	2.6	5.3	3.1	27.7	26.0	19.4	18.5	8.4
ANNA	100.0	0.1	2.8	3.0	3.6	35.0	24.6	18.0	15.9	6.6
AUTO OGGI	100.0	1.3	2.3	6.6	0.8	28.1	26.6	16.9	20.9	7.5
AUTOSPRINT	100.0	0.6	1.4	7.0	2.7	29.7	25.7	20.1	14.9	9.7
BELLA PIU'	100.0	0.7	2.0	5.2	2.8	32.9	25.5	21.8	11.8	8.0
CIOE'	100.0	1.0	6.1	11.7	3.5	26.6	14.3	19.2	24.6	15.3
CONFIDENZE	100.0	1.3	2.2	5.0	7.0	32.3	20.7	19.1	16.0	11.9
DOMENICA QUIZ	100.0	0.9	1.8	5.3	7.1	25.9	21.5	23.7	16.4	12.5
DONNA MODERNA	100.0	0.3	2.4	4.5	2.2	32.5	26.9	20.2	13.7	6.7
EPOCA	100.0	1.5	1.9	5.2	4.4	26.9	27.7	20.8	15.0	9.6
L'ESPRESSO	100.0	1.4	3.4	6.5	5.2	23.3	22.4	23.4	19.2	11.7
EUROPEO	100.0	1.1	2.2	5.1	4.3	23.9	25.3	25.0	16.4	9.4
EVA EXPRESS	100.0	1.4	2.0	4.4	1.3	27.6	25.7	23.0	17.9	5.7
FAMIGLIA CRISTIANA	100.0	0.8	2.2	3.7	4.7	38.1	25.2	13.7	14.6	8.4
GENTE	100.0	0.8	2.3	6.1	4.2	29.3	21.3	21.7	17.3	10.3
GIOIA	100.0	0.8	2.9	5.3	2.9	32.4	20.3	18.4	20.8	8.2
IL GIORNALINO	100.0	0.2	1.4	2.1	5.2	50.9	23.5	8.8	9.5	7.3
GRAND HOTEL	100.0	0.7	4.1	9.2	3.1	25.9	18.4	22.6	20.8	12.2
GRAZIA	100.0	0.6	2.0	5.2	2.7	34.0	24.6	18.9	14.7	7.9
GUERIN SPORTIVO	100.0	0.8	3.5	4.3	5.2	24.9	19.9	19.9	25.7	9.5
GUIDA CUCINA	100.0	2.1	4.6	5.5	3.9	26.9	20.4	19.5	23.8	9.4
GUIDA TV	100.0	1.0	2.7	5.2	2.8	35.2	22.1	19.8	14.8	8.0
INTIMITA'	100.0	0.8	3.0	4.3	3.7	33.0	25.5	19.5	14.0	8.0
INTREPIDO SPORT	100.0	1.7	7.6	4.2	5.6	17.8	19.2	24.5	28.6	9.8
IL MONDO	100.0	0.1	4.2	5.8	0.4	26.9	24.9	29.7	12.2	6.3
MONDO ECONOMICO	100.0	0.3	1.0	2.0	2.2	35.9	30.2	21.6	8.1	4.2
NOVELLA 2000	100.0	0.7	1.9	3.7	2.5	29.7	27.3	22.4	14.4	6.3
OGGI	100.0	0.7	2.1	5.6	2.9	32.6	23.0	20.6	15.2	8.5
ONDATIVU - MAGAZINE TV	100.0	0.3	2.7	4.7	6.5	34.5	9.4	25.4	19.4	11.2
PANORAMA	100.0	1.1	2.1	6.4	4.0	27.6	23.4	22.1	16.4	10.4
RADIOCORRIERE TV	100.0	2.1	5.8	7.7	5.6	22.0	14.3	21.7	28.8	13.3
IL SABATO	100.0	0.2	0.7	6.2	2.5	43.9	24.8	12.5	10.1	8.7
SORRISI E CANZONI TV	100.0	0.7	2.2	7.1	3.5	29.6	20.0	20.9	18.9	10.6
STOP	100.0	0.4	1.1	0.9	1.8	43.2	23.2	24.8	6.1	2.7
TELEPIU'	100.0	1.6	6.5	8.6	3.8	27.0	16.1	20.0	24.5	12.5
TELESETTE	100.0	0.5	2.3	8.5	2.5	31.3	20.2	17.0	20.5	11.0
TOPOLINO	100.0	0.4	3.3	4.9	3.5	31.1	21.1	26.1	13.3	8.4
VISTO	100.0	0.9	4.7	4.0	5.1	29.5	21.9	17.8	21.7	9.0
<b>SUPPLEMENTI</b>										
SETTE	100.0	0.6	1.7	3.7	2.2	53.7	16.1	13.1	11.1	5.9
IL VENERDI'	100.0	0.8	3.5	5.8	3.8	18.9	20.9	28.7	21.9	9.6

Lettori ultimo periodo

Analisi secondo: ● regioni ● area geografica

(percentuali di composizione)

MENSILI	Totale	REGIONI				AREA GEOGRAFICA				
		Basilicata	Calabria	Sicilia	Sardegna	Nord Ovest	Nord Est	Centro	Sud	Isole
<b>POPOLAZIONE</b>	<b>100.0</b>	<b>1.0</b>	<b>3.5</b>	<b>8.5</b>	<b>2.8</b>	<b>27.0</b>	<b>18.7</b>	<b>19.6</b>	<b>23.4</b>	<b>11.3</b>
ABITARE	100.0	0.6	0.2	8.0	2.8	35.9	26.0	14.0	13.2	10.8
AD	100.0	0.1	0.1	9.2	2.3	35.8	16.9	26.0	9.8	11.6
AIRONE	100.0	0.3	1.5	1.9	3.2	38.7	24.2	25.0	7.0	5.1
ARCHEO	100.0	0.0	0.1	5.4	0.5	22.3	21.5	38.1	12.3	5.9
ASTRA	100.0	1.5	3.2	8.2	2.9	34.3	18.1	21.6	15.0	11.0
ATLANTE	100.0	1.1	3.1	5.1	3.1	34.1	19.5	24.8	13.4	8.2
AUTO CAPITAL	100.0	0.1	2.2	3.4	1.7	39.9	19.2	22.6	13.3	5.0
L'AUTOMOBILE	100.0	0.8	1.3	5.8	2.9	35.5	21.2	18.5	16.1	8.7
BELL'ITALIA	100.0	0.2	1.9	2.5	1.7	28.1	23.1	33.4	11.3	4.2
BENISSIMO	100.0	0.2	3.0	3.6	3.6	31.2	25.5	23.8	12.4	7.2
BRAVA CASA	100.0	1.3	1.3	8.0	2.4	32.9	18.5	22.4	15.8	10.4
BURDA	100.0	1.7	3.9	14.0	4.9	19.1	16.9	19.1	25.9	19.0
CAPITAL	100.0	0.8	1.9	7.2	4.6	36.4	16.3	20.6	14.9	11.7
CASAVIVA	100.0	1.0	2.3	6.3	3.6	27.7	17.3	25.0	20.2	9.9
CENTO COSE ENERGY	100.0	0.0	1.7	4.8	3.1	35.0	17.1	27.2	12.8	7.9
CIAK	100.0	0.9	4.2	7.4	2.0	27.7	20.7	21.1	21.2	9.4
CLASS	100.0	0.1	1.6	7.7	4.2	36.7	14.1	23.8	13.5	11.9
CONSIGLI PRATICI	100.0	0.4	1.5	8.9	3.7	34.2	20.6	23.4	9.2	12.6
CORTO MALTESE	100.0	1.2	1.5	5.4	0.3	29.4	24.1	29.8	11.0	5.6
COSMOPOLITAN	100.0	0.6	1.1	3.8	4.5	33.6	25.8	19.2	13.2	8.0
LA CUCINA ITALIANA	100.0	0.7	2.3	4.7	2.4	29.3	23.8	22.2	17.6	7.1
DONNA	100.0	1.0	1.9	4.8	3.8	29.1	23.6	21.3	17.2	8.7
DONNA E MAMMA	100.0	2.6	4.6	7.9	1.9	26.7	26.0	13.8	23.6	9.8
ELLE	100.0	0.2	2.3	4.8	3.3	34.5	25.8	18.8	12.7	8.2
ESPANSIONE	100.0	0.0	0.0	1.6	0.8	47.6	20.8	21.5	7.7	2.4
FOTOGRAFARE	100.0	1.0	2.0	3.8	2.7	28.5	20.2	31.8	13.0	6.6
GARDENIA	100.0	0.1	0.7	3.6	1.6	35.2	23.3	26.4	9.8	5.2
GENTE MESE	100.0	1.1	4.5	8.2	5.5	23.0	19.3	22.6	21.5	13.7
GENTE MONEY	100.0	0.0	1.4	5.5	2.3	40.0	21.5	16.8	13.8	7.9
GENTE MOTORI	100.0	0.8	2.7	5.3	3.9	30.0	23.4	20.1	17.4	9.2
GENTE VIAGGI	100.0	0.1	1.5	4.9	2.1	33.6	24.5	22.9	12.0	7.0
INSIEME	100.0	1.5	2.0	3.3	4.9	31.1	19.7	23.5	17.5	8.2
KING	100.0	0.4	2.9	5.5	1.8	29.4	20.6	25.0	17.8	7.3
JESUS	100.0	0.2	1.2	3.8	4.9	49.0	16.0	16.2	10.0	8.8
LINUS	100.0	0.0	1.3	5.1	2.4	32.0	28.2	22.6	9.6	7.5
MADRE	100.0	1.0	0.7	3.8	1.4	61.3	22.9	2.7	7.9	5.2
MARIE CLAIRE	100.0	0.2	0.9	3.1	1.9	33.5	29.5	21.6	10.5	5.0
MAX	100.0	0.6	1.0	4.4	3.3	33.1	24.4	22.5	12.2	7.8
MESSAGGERO DI S.ANTONIO	100.0	1.9	3.9	6.3	8.0	24.9	21.6	13.6	25.6	14.2
LA MIA BOUTIQUE	100.0	2.2	3.4	8.4	5.9	17.4	14.7	25.0	28.6	14.3
LA MIA CASA	100.0	1.0	2.1	7.8	1.6	38.6	14.3	20.7	17.1	9.4
MILLEIDEE	100.0	0.6	1.8	4.3	3.6	32.0	26.9	19.9	13.3	7.9
MODA	100.0	1.0	3.4	4.3	2.6	27.0	22.5	23.5	20.1	6.9
NATURA OGGI	100.0	0.2	2.3	3.6	1.7	40.8	23.3	23.9	6.8	5.2
NAUTICA	100.0	0.2	3.7	5.7	4.8	20.4	15.1	30.5	23.6	10.5
PESCARE	100.0	1.4	4.1	3.8	7.9	18.0	18.2	33.4	18.7	11.8
PHOTO ITALIA	100.0	0.6	1.3	6.8	2.3	34.2	24.4	22.3	10.0	9.0
PRATICA	100.0	0.3	3.9	6.0	3.1	27.3	25.1	21.8	16.7	9.1
QUATTORRUOTE	100.0	0.7	3.3	6.3	3.6	29.0	21.4	20.8	19.0	9.8
QUATTRO ZAMPE	100.0	0.3	2.5	4.6	2.5	39.3	24.2	16.7	12.6	7.1
QUI TOURING	100.0	0.4	1.0	3.3	1.1	45.6	22.5	19.6	8.0	4.3
RAKAM	100.0	0.3	1.5	8.0	3.0	30.3	22.7	22.3	13.7	11.0
SALE E PEPE	100.0	0.0	0.8	7.0	1.9	34.7	27.4	18.7	10.3	8.9
SALVE	100.0	0.4	1.2	4.8	4.3	39.8	23.2	14.7	13.3	9.1
SCIENZA E VITA NATURA	100.0	0.7	2.5	2.4	4.7	35.9	22.0	18.4	16.6	7.1
LE SCIENZE	100.0	0.5	2.3	5.3	2.8	26.2	23.3	27.5	14.9	8.1
SELEZIONE DAL R.DIGEST	100.0	0.7	2.5	7.0	4.7	30.5	23.5	17.7	16.6	11.7
SPAZIO CASA	100.0	1.2	2.2	4.8	0.8	31.2	21.6	19.5	22.0	5.6
SPEAK UP	100.0	0.1	1.5	7.9	1.2	29.5	24.0	22.3	15.1	9.1
STARBENE	100.0	1.0	4.2	5.3	4.2	28.4	23.3	18.9	19.9	9.5
STARTER	100.0	0.2	4.8	3.1	8.4	19.8	25.7	26.7	16.4	11.5
TUTTI FOTOGRAFI	100.0	1.8	1.1	6.2	4.6	33.9	18.1	22.9	14.4	10.8
TUTTO CUCINA	100.0	0.9	3.9	5.3	4.3	22.3	22.4	22.8	22.9	9.6
TUTTO MOTO	100.0	0.7	4.1	7.3	3.3	32.1	19.5	17.8	20.1	10.6
TUTTO MUSICA E SPETTACOLO	100.0	1.3	5.2	11.2	3.4	25.1	19.8	14.9	25.6	14.6
TUTTO TURISMO	100.0	0.8	2.2	6.2	2.1	37.9	18.5	19.5	15.8	8.3
TUTTO UNCINETTO	100.0	1.5	6.5	8.5	6.8	24.4	18.2	21.3	20.8	15.3
VERA	100.0	1.6	3.9	3.7	2.8	32.1	20.8	22.8	17.9	6.4
VIE DEL MONDO	100.0	3.2	0.3	3.0	1.5	43.2	27.6	13.4	11.2	4.6
VITALITY	100.0	0.0	0.2	6.5	3.7	23.8	23.5	26.0	16.5	10.3
VOGUE ITALIA	100.0	0.3	3.6	6.9	1.4	22.7	23.0	25.6	20.4	8.2
WEEKEND E VIAGGI	100.0	0.8	1.3	4.4	3.3	38.2	21.0	16.8	16.3	7.7
ZOOM	100.0	2.4	0.5	9.0	1.9	27.8	23.0	30.3	8.0	10.9
DIANA (QUINDICINALE)	100.0	2.8	7.2	4.1	3.1	25.8	23.9	24.0	19.0	7.3

# Adulti

Lettori ultimo periodo

Analisi secondo: ● sagacity

(valori assoluti × 1.000)

SETTIMANALI	Totale	Dipendenti Giovani		Pre-Familiari		Familiari Giovani		Familiari non Giovani		Post-Familiari non Anziani		Post-Familiari Anziani	
		Fascia alta	Fascia bassa	Fascia alta	Fascia bassa	Fascia alta	Fascia bassa	Fascia alta	Fascia bassa	Fascia alta	Fascia bassa	Fascia alta	Fascia bassa
<b>POPOLAZIONE</b>	<b>48116</b>	<b>3275</b>	<b>3313</b>	<b>4155</b>	<b>2722</b>	<b>1655</b>	<b>3352</b>	<b>5412</b>	<b>4406</b>	<b>2902</b>	<b>2861</b>	<b>3463</b>	<b>10598</b>
AMICA	1890	258	177	244	112	92	117	227	117	166	101	106	171
ANNA	1631	193	135	194	98	97	117	220	93	153	79	97	155
AUTO OGGI	1198	198	161	247	112	47	64	110	69	68	42	34	47
AUTOSPRINT	1132	153	136	218	116	42	76	130	85	57	37	37	44
BELLA PIU'	1594	160	124	174	94	81	157	194	109	128	96	89	188
CIOE'	1290	369	382	112	83	26	65	89	80	32	28	8	15
CONFIDENZE	1244	82	76	74	52	64	133	139	127	104	86	74	234
DOMENICA QUIZ	597	55	55	67	31	22	34	65	39	36	28	46	119
DONNA MODERNA	2212	290	234	307	146	148	185	273	145	164	104	67	149
EPOCA	1395	114	80	162	79	61	62	231	103	132	97	115	158
L'ESPRESSO	2793	279	183	411	183	142	147	480	200	241	141	176	209
EUROPEO	1198	134	85	154	70	49	52	206	72	112	56	93	114
EVA EXPRESS	1106	147	131	165	90	53	95	112	72	69	39	48	85
FAMIGLIA CRISTIANA	5735	429	357	510	239	174	274	735	467	385	318	550	1297
GENTE	5442	539	430	559	269	217	288	720	422	407	303	400	887
GIOIA	2454	303	225	288	138	106	163	271	151	177	116	185	330
IL GIORNALINO	466	70	47	43	17	31	24	86	45	33	14	23	31
GRAND HOTEL	1876	149	202	138	122	55	199	191	208	115	128	78	291
GRAZIA	2227	245	146	259	97	121	111	332	126	217	107	176	289
GUERIN SPORTIVO	1005	181	154	189	92	39	53	97	70	33	27	33	35
GUIDA CUCINA	1028	70	80	108	51	62	125	125	87	85	69	48	117
GUIDA TV	1500	153	103	173	84	60	108	190	133	116	76	86	218
INTIMITA'	1503	99	132	100	60	61	128	155	143	112	99	112	301
INTREPIDO SPORT	718	92	106	118	48	31	44	74	99	25	20	16	46
IL MONDO	196	17	7	28	10	6	4	44	12	32	9	16	12
MONDO ECONOMICO	266	24	10	48	13	8	7	54	13	35	13	22	19
NOVELLA 2000	2200	272	247	313	177	92	177	242	163	135	104	77	204
OGGI	4939	425	349	475	237	199	251	731	397	387	282	423	783
ONDATIVU - MAGAZINE TV	630	68	64	61	38	38	71	62	44	29	25	36	94
PANORAMA	3644	412	251	535	279	185	202	620	216	317	171	223	233
RADIOCORRIERE TV	1579	152	139	162	87	65	118	206	166	105	72	105	202
IL SABATO	334	37	21	38	24	20	11	57	22	30	18	21	34
SORRISI E CANZONI TV	11283	1331	1264	1488	833	480	944	1252	983	694	527	500	1007
STOP	1103	82	80	100	45	32	72	112	77	85	55	92	272
TELEPIU'	2084	263	320	202	143	81	210	201	203	88	86	72	214
TELESETTE	3006	285	290	377	230	130	282	325	292	184	150	136	326
TOPOLINO	3114	529	377	433	214	186	264	402	246	154	113	60	135
VISTO	1276	110	98	128	86	66	139	131	120	72	67	66	194
<b>SUPPLEMENTI</b>													
SETTE	3105	421	187	454	151	153	111	478	182	274	117	264	314
IL VENERDI'	4337	594	324	615	277	227	178	723	256	380	171	313	278



# Adulti

Lettori ultimo periodo

Analisi secondo: ● sagacity

(percentuali di composizione)

SETTIMANALI	Totale	Dipendenti Giovani		Pre-Familiari		Familiari Giovani		Familiari non Giovani		Post-Familiari non Anziani		Post-Familiari Anziani	
		Fascia alta	Fascia bassa	Fascia alta	Fascia bassa	Fascia alta	Fascia bassa	Fascia alta	Fascia bassa	Fascia alta	Fascia bassa	Fascia alta	Fascia bassa
<b>POPOLAZIONE</b>	<b>100.0</b>	<b>6.8</b>	<b>6.9</b>	<b>8.6</b>	<b>5.7</b>	<b>3.4</b>	<b>7.0</b>	<b>11.2</b>	<b>9.2</b>	<b>6.0</b>	<b>5.9</b>	<b>7.2</b>	<b>22.0</b>
AMICA	100.0	13.7	9.4	12.9	5.9	4.9	6.2	12.0	6.2	8.8	5.4	5.6	9.1
ANNA	100.0	11.8	8.3	11.9	6.0	5.9	7.2	13.5	5.7	9.4	4.9	5.9	9.5
AUTO OGGI	100.0	16.5	13.4	20.6	9.4	3.9	5.3	9.2	5.7	5.7	3.5	2.8	4.0
AUTOSPRINT	100.0	13.5	12.0	19.3	10.3	3.7	6.7	11.5	7.6	5.0	3.3	3.3	3.9
BELLA PIU'	100.0	10.0	7.8	10.9	5.9	5.1	9.9	12.2	6.8	8.0	6.0	5.6	11.8
CIOE'	100.0	28.6	29.6	8.7	6.4	2.0	5.1	6.9	6.2	2.5	2.2	0.7	1.2
CONFIDENZE	100.0	6.6	6.1	5.9	4.2	5.1	10.7	11.1	10.2	8.3	6.9	5.9	18.8
DOMENICA QUIZ	100.0	9.2	9.3	11.2	5.2	3.6	5.7	10.9	6.6	6.0	4.6	7.6	20.0
DONNA MODERNA	100.0	13.1	10.6	13.9	6.6	6.7	8.3	12.3	6.6	7.4	4.7	3.0	6.7
EPOCA	100.0	8.2	5.7	11.6	5.7	4.3	4.4	16.6	7.4	9.5	7.0	8.2	11.4
L'ESPRESSO	100.0	10.0	6.6	14.7	6.6	5.1	5.3	17.2	7.2	8.6	5.0	6.3	7.5
EUROPEO	100.0	11.2	7.1	12.8	5.9	4.1	4.3	17.2	6.0	9.3	4.7	7.8	9.5
EVA EXPRESS	100.0	13.2	11.9	14.9	8.1	4.8	8.6	10.2	6.6	6.2	3.6	4.3	7.7
FAMIGLIA CRISTIANA	100.0	7.5	6.2	8.9	4.2	3.0	4.8	12.8	8.1	6.7	5.5	9.6	22.6
GENTE	100.0	9.9	7.9	10.3	4.9	4.0	5.3	13.2	7.7	7.5	5.6	7.3	16.3
GIOIA	100.0	12.4	9.2	11.7	5.6	4.3	6.6	11.0	6.2	7.2	4.7	7.5	13.4
IL GIORNALINO	100.0	15.0	10.2	9.3	3.6	6.7	5.2	18.6	9.7	7.1	3.0	5.0	6.7
GRAND HOTEL	100.0	7.9	10.8	7.3	6.5	2.9	10.6	10.2	11.1	6.1	6.8	4.2	15.5
GRAZIA	100.0	11.0	6.5	11.6	4.4	5.4	5.0	14.9	5.7	9.8	4.8	7.9	13.0
GUERIN SPORTIVO	100.0	18.0	15.3	18.8	9.2	3.9	5.3	9.7	7.0	3.3	2.7	3.3	3.5
GUIDA CUCINA	100.0	6.8	7.8	10.5	5.0	6.1	12.2	12.1	8.5	8.3	6.7	4.7	11.4
GUIDA TV	100.0	10.2	6.9	11.6	5.6	4.0	7.2	12.7	8.9	7.7	5.0	5.7	14.6
INTIMITA'	100.0	6.6	8.8	6.7	4.0	4.1	8.5	10.3	9.5	7.5	6.6	7.4	20.0
INTREPIDO SPORT	100.0	12.8	14.7	16.4	6.7	4.3	6.2	10.3	13.8	3.5	2.8	2.2	6.3
IL MONDO	100.0	8.6	3.4	14.2	5.2	2.9	1.9	22.3	6.1	16.1	4.7	8.4	6.2
MONDO ECONOMICO	100.0	8.9	3.7	18.1	4.9	3.0	2.5	20.3	5.0	13.1	5.0	8.3	7.2
NOVELLA 2000	100.0	12.3	11.2	14.2	8.0	4.2	8.0	11.0	7.4	6.1	4.7	3.5	9.3
OGGI	100.0	8.6	7.1	9.6	4.8	4.0	5.1	14.8	8.0	7.8	5.7	8.6	15.9
ONDATIVU - MAGAZINE TV	100.0	10.8	10.1	9.7	6.0	6.1	11.3	9.8	7.0	4.6	4.0	5.6	14.9
PANORAMA	100.0	11.3	6.9	14.7	7.7	5.1	5.5	17.0	5.9	8.7	4.7	6.1	6.4
RADIOCORRIERE TV	100.0	9.6	8.8	10.2	5.5	4.1	7.4	13.0	10.5	6.6	4.5	6.7	12.8
IL SABATO	100.0	11.1	6.4	11.4	7.2	6.0	3.4	17.0	6.6	9.1	5.3	6.4	10.1
SORRISI E CANZONI TV	100.0	11.8	11.2	13.2	7.4	4.3	8.4	11.1	8.5	6.1	4.7	4.4	8.9
STOP	100.0	7.5	7.2	9.1	4.1	2.9	6.5	10.2	7.0	7.7	5.0	8.3	24.6
TELEPIU'	100.0	12.6	15.3	9.7	6.8	3.9	10.1	9.7	9.8	4.2	4.1	3.5	10.3
TELESETTE	100.0	9.5	9.6	12.5	7.6	4.3	9.4	10.8	9.7	6.1	5.0	4.5	10.8
TOPOLINO	100.0	17.0	12.1	13.9	6.9	6.0	8.5	12.9	7.9	4.9	3.6	1.9	4.3
VISTO	100.0	8.6	7.7	10.1	6.7	5.1	10.9	10.2	9.4	5.6	5.2	5.1	15.2
<b>SUPPLEMENTI</b>													
SETTE	100.0	13.6	6.0	14.6	4.9	4.9	3.6	15.4	5.9	8.8	3.8	8.5	10.1
IL VENERDI'	100.0	13.7	7.5	14.2	6.4	5.2	4.1	16.7	5.9	8.8	3.9	7.2	6.4





# Uomini

Lettori ultimo periodo

Analisi secondo: ● classe di età ● classe socio-economica ● titolo di studio

(valori assoluti × 1.000)

SETTIMANALI	Totale	CLASSE DI ETÀ							CLASSE SOCIO-ECONOM.				TITOLO DI STUDIO				
		da 14 a 17 anni	da 18 a 24 anni	da 25 a 34 anni	da 35 a 44 anni	da 45 a 54 anni	da 55 a 64 anni	oltre i 64 anni	Super. Medio- super.	Media oltre 2.650	Media fino 2.650	Medio- infer. Infer.	Laurea	Dipl. media super.	Lic. media infer.	Lic. elemen.	Nessun titolo
<b>POPOLAZIONE</b>	<b>23089</b>	<b>1605</b>	<b>3340</b>	<b>4449</b>	<b>3845</b>	<b>3469</b>	<b>3136</b>	<b>3245</b>	<b>2778</b>	<b>6638</b>	<b>5954</b>	<b>7719</b>	<b>1154</b>	<b>5515</b>	<b>8670</b>	<b>6136</b>	<b>1614</b>
AMICA	344	23	86	83	56	42	37	17	59	148	92	45	21	137	131	47	7
ANNA	226	29	52	39	30	32	26	19	46	79	59	43	12	75	104	33	3
AUTO OGGI	1042	163	344	227	133	97	51	26	163	371	245	263	27	334	568	103	8
AUTOSPRINT	1039	139	285	258	184	94	59	19	169	342	275	252	33	332	559	110	5
BELLA PIU'	181	12	30	28	33	26	25	26	31	77	41	33	21	47	88	21	3
CIOE'	312	146	77	27	24	27	2	8	30	104	78	100	4	40	204	62	2
CONFIDENZE	197	27	21	19	50	38	27	15	20	69	63	45	5	22	108	57	5
DOMENICA QUIZ	307	23	40	63	42	48	51	41	51	96	83	77	21	89	109	74	13
DONNA MODERNA	376	57	54	102	80	52	18	13	59	140	96	80	12	113	202	48	1
EPOCA	857	36	118	186	187	136	101	93	197	303	204	154	79	360	264	147	8
L'ESPRESSO	1920	80	311	543	438	248	184	117	506	663	473	278	237	872	622	166	23
EUROPEO	768	37	125	184	159	107	78	77	190	279	201	99	84	342	261	75	6
EVA EXPRESS	491	73	128	110	79	42	42	16	81	174	111	125	19	138	272	54	7
FAMIGLIA CRISTIANA	2673	198	355	411	444	441	439	386	354	905	759	656	128	715	1054	703	73
GENTE	2207	196	383	413	376	355	253	231	392	741	597	477	118	701	939	410	39
GIOIA	406	50	101	89	41	44	51	30	82	143	108	73	18	163	168	52	5
IL GIORNALINO	224	62	20	33	38	32	32	8	36	86	45	57	5	44	126	48	2
GRAND HOTEL	544	59	74	112	107	98	61	33	33	163	169	179	5	99	252	166	22
GRAZIA	382	28	41	86	67	74	44	41	85	155	83	58	25	161	127	60	9
GUERIN SPORTIVO	923	180	248	229	123	82	44	17	142	327	220	234	16	285	474	142	7
GUIDA CUCINA	153	10	7	44	21	25	19	27	32	52	36	33	9	52	62	24	5
GUIDA TV	812	77	136	173	165	100	105	58	125	280	185	222	49	242	359	153	10
INTIMITA'	243	28	38	32	40	45	31	30	21	96	85	41	1	43	129	67	3
INTREPIDO SPORT	593	126	110	146	144	21	34	12	47	205	163	177	5	120	355	100	13
IL MONDO	133	9	10	34	33	28	11	7	49	45	21	18	19	77	29	7	1
MONDO ECONOMICO	219	2	30	58	54	36	27	12	59	88	38	33	43	97	53	24	2
NOVELLA 2000	840	124	245	208	122	71	41	29	100	289	214	237	21	194	469	144	12
OGGI	2069	148	333	345	341	372	280	250	354	721	568	426	126	659	855	398	31
ONDATIVU - MAGAZINE TV	265	29	39	65	47	27	18	41	29	85	66	85	12	56	119	67	11
PANORAMA	2353	142	417	686	523	285	177	124	606	822	606	320	259	1071	836	178	9
RADIOCORRIERE TV	936	84	149	220	158	121	132	71	163	278	259	236	60	308	394	165	9
IL SABATO	177	5	38	34	36	30	13	21	46	55	45	32	30	65	49	29	4
SORRISI E CANZONI TV	5365	596	1332	1217	877	653	414	276	628	1857	1405	1475	132	1432	2649	1058	95
STOP	465	56	74	78	77	75	50	53	45	166	126	127	14	93	236	111	11
TELEPIU'	807	144	155	180	150	64	64	50	75	252	230	251	19	172	436	166	14
TELESETTE	1500	153	299	367	292	162	108	119	153	500	411	435	60	409	746	260	24
TOPOLINO	1714	342	402	377	321	153	80	40	273	607	488	346	83	532	885	197	17
VISTO	514	31	79	132	105	52	50	65	68	140	142	164	25	99	278	100	11
<b>SUPPLEMENTI</b>																	
SETTE	1848	127	323	438	337	272	186	166	498	670	424	256	225	747	655	204	16
IL VENERDI'	2517	165	462	675	531	316	220	147	719	911	626	262	396	1184	764	162	10



# Uomini

Lettori ultimo periodo

Analisi secondo: ● classe di età ● classe socio-economica ● titolo di studio

(percentuali di composizione)

SETTIMANALI	Totale	CLASSE DI ETÀ							CLASSE SOCIO-ECONOM.				TITOLO DI STUDIO				
		da 14 a 17 anni	da 18 a 24 anni	da 25 a 34 anni	da 35 a 44 anni	da 45 a 54 anni	da 55 a 64 anni	oltre i 64 anni	Super. Medio-super.	Media oltre 2.650	Media fino 2.650	Medio-infer. Infer.	Laurea	Dipl. media super.	Lic. media infer.	Lic. elemen.	Nessun titolo
<b>POPOLAZIONE</b>	<b>100.0</b>	<b>7.0</b>	<b>14.5</b>	<b>19.3</b>	<b>16.7</b>	<b>15.0</b>	<b>13.6</b>	<b>14.1</b>	<b>12.0</b>	<b>28.7</b>	<b>25.8</b>	<b>33.4</b>	<b>5.0</b>	<b>23.9</b>	<b>37.5</b>	<b>26.6</b>	<b>7.0</b>
AMICA	100.0	6.7	25.0	24.2	16.3	12.3	10.8	4.8	17.3	42.9	26.6	13.2	6.2	40.0	38.2	13.7	1.9
ANNA	100.0	12.6	23.2	17.2	13.0	14.2	11.4	8.3	20.1	34.7	26.1	19.1	5.3	33.3	45.9	14.4	1.2
AUTO OGGI	100.0	15.7	33.1	21.8	12.7	9.3	4.9	2.5	15.6	35.6	23.5	25.3	2.6	32.1	54.5	9.9	0.8
AUTOSPRINT	100.0	13.4	27.4	24.8	17.7	9.1	5.7	1.9	16.3	32.9	26.5	24.3	3.2	31.9	53.8	10.6	0.5
BELLA PIU'	100.0	6.5	16.6	15.5	18.1	14.6	14.1	14.5	17.1	42.4	22.4	18.1	11.8	26.0	48.8	11.6	1.8
CIOE'	100.0	46.8	24.7	8.6	7.8	8.8	0.6	2.6	9.7	33.2	25.1	32.0	1.3	12.9	65.4	19.9	0.6
CONFIDENZE	100.0	13.6	10.8	9.8	25.2	19.2	13.9	7.5	10.0	35.0	32.0	23.0	2.5	11.2	54.8	28.8	2.7
DOMENICA QUIZ	100.0	7.4	12.9	20.6	13.7	15.6	16.6	13.2	16.6	31.2	27.0	25.1	6.8	29.1	35.5	24.3	4.4
DONNA MODERNA	100.0	15.1	14.4	27.2	21.2	13.8	4.7	3.6	15.6	37.4	25.7	21.3	3.1	30.2	53.6	12.8	0.3
EPOCA	100.0	4.2	13.7	21.7	21.8	15.9	11.8	10.9	23.0	35.3	23.7	17.9	9.2	42.0	30.8	17.2	0.9
L'ESPRESSO	100.0	4.1	16.2	26.3	22.8	12.9	9.6	6.1	26.4	34.5	24.6	14.5	12.3	45.4	32.4	8.7	1.2
EUROPEO	100.0	4.9	16.3	24.0	20.8	14.0	10.1	10.0	24.7	36.4	26.1	12.9	10.9	44.5	34.0	9.8	0.7
EVA EXPRESS	100.0	14.8	26.1	22.5	16.1	8.5	8.6	3.3	16.4	35.5	22.5	25.5	3.9	28.1	55.5	11.1	1.5
FAMIGLIA CRISTIANA	100.0	7.4	13.3	15.4	16.6	16.5	16.4	14.4	13.2	33.9	28.4	24.5	4.8	26.8	39.4	26.3	2.7
GENTE	100.0	8.9	17.4	18.7	17.0	16.1	11.4	10.5	17.8	33.6	27.0	21.6	5.3	31.7	42.6	18.6	1.8
GIOIA	100.0	12.3	24.8	22.0	10.2	10.8	12.5	7.4	20.2	35.2	26.7	17.9	4.5	40.2	41.3	12.8	1.2
IL GIORNALINO	100.0	27.5	8.8	14.7	16.9	14.2	14.4	3.6	16.0	38.5	20.2	25.4	2.2	19.4	56.2	21.2	1.0
GRAND HOTEL	100.0	10.9	13.7	20.5	19.7	18.1	11.1	6.0	6.1	30.1	31.0	32.9	0.9	18.2	46.4	30.6	4.0
GRAZIA	100.0	7.3	10.7	22.6	17.7	19.4	11.6	10.7	22.2	40.7	21.8	15.2	6.5	42.2	33.2	15.7	2.4
GUERIN SPORTIVO	100.0	19.5	26.9	24.8	13.4	8.8	4.8	1.9	15.4	35.4	23.9	25.3	1.7	30.9	51.3	15.4	0.8
GUIDA CUCINA	100.0	6.3	4.8	28.7	13.9	16.4	12.3	17.6	20.7	34.3	23.4	21.6	5.9	34.0	40.7	15.8	3.6
GUIDA TV	100.0	9.4	16.7	21.3	20.3	12.3	12.9	7.1	15.3	34.5	22.8	27.4	6.0	29.8	44.2	18.8	1.2
INTIMITA'	100.0	11.5	15.5	13.0	16.5	18.6	12.6	12.2	8.7	39.4	35.1	16.8	0.4	17.8	53.1	27.4	1.3
INTREPIDO SPORT	100.0	21.2	18.6	24.7	24.2	3.5	5.8	2.1	8.0	34.6	27.5	29.9	0.8	20.3	59.8	16.9	2.2
IL MONDO	100.0	6.8	7.4	26.0	25.0	21.4	8.0	5.3	36.9	33.7	16.0	13.4	14.1	57.6	21.9	5.4	1.0
MONDO ECONOMICO	100.0	0.8	13.8	26.3	24.7	16.5	12.3	5.6	27.1	40.2	17.5	15.3	19.5	44.4	24.4	10.9	0.7
NOVELLA 2000	100.0	14.8	29.2	24.7	14.5	8.4	4.9	3.5	11.9	34.4	25.5	28.2	2.5	23.1	55.8	17.1	1.5
OGGI	100.0	7.2	16.1	16.7	16.5	18.0	13.5	12.1	17.1	34.8	27.4	20.6	6.1	31.8	41.3	19.2	1.5
ONDATIVU - MAGAZINE TV	100.0	11.0	14.6	24.3	17.6	10.1	6.8	15.5	11.0	32.0	25.0	32.0	4.5	21.3	44.9	25.2	4.1
PANORAMA	100.0	6.0	17.7	29.2	22.2	12.1	7.5	5.3	25.7	34.9	25.7	13.6	11.0	45.5	35.5	7.6	0.4
RADIOCORRIERE TV	100.0	9.0	16.0	23.5	16.9	12.9	14.1	7.6	17.4	29.7	27.7	25.2	6.5	32.9	42.1	17.6	0.9
IL SABATO	100.0	3.0	21.3	19.4	20.3	17.1	7.1	11.7	25.8	31.0	25.3	17.9	17.1	36.7	28.0	16.2	2.0
SORRISI E CANZONI TV	100.0	11.1	24.8	22.7	16.3	12.2	7.7	5.2	11.7	34.6	26.2	27.5	2.5	26.7	49.4	19.7	1.8
STOP	100.0	12.1	15.9	16.9	16.7	16.2	10.8	11.5	9.8	35.8	27.1	27.4	2.9	20.0	50.8	23.9	2.4
TELEPIU'	100.0	17.8	19.2	22.3	18.6	7.9	7.9	6.2	9.2	31.2	28.5	31.1	2.4	21.3	54.0	20.6	1.7
TELESETTE	100.0	10.2	19.9	24.5	19.5	10.8	7.2	7.9	10.2	33.4	27.4	29.0	4.0	27.3	49.8	17.3	1.6
TOPOLINO	100.0	19.9	23.5	22.0	18.7	8.9	4.6	2.3	15.9	35.4	28.5	20.2	4.8	31.0	51.6	11.5	1.0
VISTO	100.0	6.0	15.4	25.7	20.4	10.1	9.7	12.7	13.2	27.3	27.6	32.0	4.9	19.2	54.2	19.5	2.2
<b>SUPPLEMENTI</b>																	
SETTE	100.0	6.9	17.5	23.7	18.2	14.7	10.1	9.0	26.9	36.3	22.9	13.8	12.2	40.4	35.4	11.1	0.9
IL VENERDI'	100.0	6.5	18.4	26.8	21.1	12.6	8.7	5.9	28.6	36.2	24.9	10.4	15.7	47.1	30.4	6.5	0.4



# Uomini

Lettori ultimo periodo

Analisi secondo: ● categoria socio-professionale

(valori assoluti × 1.000)

SETTIMANALI	Totale	Ceti super. A	Ceti medi			Intellettuai		Operai			Pensionati e altri	
			Fascia alta B1	Fascia bassa B2	Agri- coltori B3	Docenti C1	Studenti C2	Fascia alta D1	Fascia bassa D2	Brac- cianli D3	Fascia alta F1	Fascia bassa F2
<b>POPOLAZIONE</b>	<b>23089</b>	<b>1151</b>	<b>3999</b>	<b>2746</b>	<b>688</b>	<b>388</b>	<b>2705</b>	<b>2125</b>	<b>3277</b>	<b>255</b>	<b>1263</b>	<b>4492</b>
AMICA	344	27	87	40	5	8	58	41	33	0	16	27
ANNA	226	13	50	27	1	3	52	20	26	0	11	24
AUTO OGGI	1042	40	224	107	7	8	283	123	126	7	31	85
AUTOSPRINT	1039	46	214	134	25	9	235	131	149	4	33	61
BELLA PIU'	181	16	40	23	3	3	19	24	14	1	16	23
CIOE'	312	3	26	17	2	3	158	36	33	1	11	22
CONFIDENZE	197	7	37	26	4	2	36	19	28	2	10	28
DOMENICA QUIZ	307	21	68	37	4	6	42	27	29	2	13	57
DONNA MODERNA	376	21	94	54	3	4	76	40	43	4	11	25
EPOCA	857	93	234	109	16	16	101	73	70	3	46	96
L'ESPRESSO	1920	247	506	259	15	66	275	134	162	2	82	171
EUROPEO	768	89	194	90	8	25	114	57	56	1	48	86
EVA EXPRESS	491	21	88	61	9	6	114	79	61	1	14	37
FAMIGLIA CRISTIANA	2673	140	529	305	88	42	339	252	284	3	179	512
GENTE	2207	130	473	297	39	48	363	214	214	10	120	300
GIOIA	406	31	77	46	6	7	91	39	37	1	24	47
IL GIORNALINO	224	9	48	18	7	3	64	18	23	2	11	22
GRAND HOTEL	544	8	92	78	9	2	84	55	111	7	21	77
GRAZIA	382	45	104	45	8	9	46	31	28	0	30	37
GUERIN SPORTIVO	923	35	173	81	13	6	268	110	124	6	34	74
GUIDA CUCINA	153	13	37	17	3	3	14	9	16	2	14	24
GUIDA TV	812	50	159	90	16	17	119	96	100	9	38	117
INTIMITA'	243	5	46	32	3	2	42	31	28	1	15	39
INTREPIDO SPORT	593	7	100	67	10	2	151	85	103	1	19	46
IL MONDO	133	27	43	15	1	3	19	3	8	1	5	9
MONDO ECONOMICO	219	43	66	25	4	5	23	13	14	2	9	15
NOVELLA 2000	840	22	137	95	15	8	196	142	125	5	27	69
OGGI	2069	141	456	231	35	42	289	190	232	5	150	299
ONDATIVU - MAGAZINE TV	265	6	41	17	4	2	40	39	47	1	18	51
PANORAMA	2353	290	612	310	31	79	387	170	206	5	92	170
RADIOCORRIERE TV	936	58	176	124	13	24	150	70	122	7	59	134
IL SABATO	177	26	40	21	3	4	24	10	17	0	9	24
SORRISI E CANZONI TV	5365	191	1018	655	87	50	1033	738	773	30	229	563
STOP	465	20	78	46	12	1	73	63	64	1	35	72
TELEPIU'	807	25	120	93	8	5	186	103	129	8	40	90
TELESETTE	1500	77	272	190	14	23	248	192	230	4	51	200
TOPOLINO	1714	90	332	207	13	21	505	189	192	5	44	116
VISTO	514	23	88	72	7	8	60	51	90	2	27	85
<b>SUPPLEMENTI</b>												
SETTE	1848	217	480	205	11	58	317	134	122	5	116	183
IL VENERDI'	2517	338	661	339	10	106	471	146	142	3	123	179

Lettori ultimo periodo

Analisi secondo: ● categoria socio-professionale

(valori assoluti × 1.000)

MENSILI	Totale	Ceti medi			Intellettuali		Operai			Pensionati e altri		
		Ceti super. A	Fascia alta B1	Fascia bassa B2	Agri-coltori B3	Docenti C1	Studenti C2	Fascia alta D1	Fascia bassa D2	Braccianti D3	Fascia alta F1	Fascia bassa F2
<b>POPOLAZIONE</b>	<b>23089</b>	<b>1151</b>	<b>3999</b>	<b>2746</b>	<b>688</b>	<b>388</b>	<b>2705</b>	<b>2125</b>	<b>3277</b>	<b>255</b>	<b>1263</b>	<b>4492</b>
ABITARE	341	56	100	42	4	17	35	17	35	0	13	23
AD	355	65	105	38	6	18	60	13	23	1	7	21
AIRONE	843	90	207	97	10	31	179	71	69	3	37	49
ARCHEO	153	16	34	19	0	10	35	10	13	0	6	9
ASTRA	283	12	69	27	2	8	74	33	32	2	5	19
ATLANTE	236	15	34	30	3	9	65	14	24	0	12	30
AUTO CAPITAL	545	52	160	52	7	20	109	48	39	4	20	35
L'AUTOMOBILE	1866	106	403	242	22	36	317	195	217	3	106	218
BELL'ITALIA	357	36	109	42	6	22	45	25	22	4	12	35
BENISSIMO	67	2	18	6	2	1	10	10	5	0	5	9
BRAVA CASA	362	40	107	62	5	12	45	26	33	0	14	18
BURDA	209	5	48	31	2	3	43	15	30	1	9	22
CAPITAL	779	126	216	86	10	31	122	61	59	1	28	38
CASAVIVA	733	95	217	115	5	34	91	47	68	1	19	40
CENTO COSE ENERGY	67	1	13	4	4	0	25	7	7	0	4	3
CIAK	935	35	171	88	8	14	331	130	88	2	21	47
CLASS	247	45	60	28	2	7	53	13	16	0	9	13
CONSIGLI PRATICI	67	3	12	6	1	0	2	4	9	1	9	20
CORTO MALTESE	172	14	27	19	3	7	51	19	19	0	6	9
COSMOPOLITAN	217	19	75	28	1	4	33	20	15	0	9	13
LA CUCINA ITALIANA	400	33	103	44	7	8	36	41	43	1	22	64
DONNA	172	6	40	19	4	1	19	28	16	1	12	25
DONNA E MAMMA	99	9	31	17	1	2	5	9	13	2	1	9
ELLE	160	10	39	20	1	4	38	16	14	2	6	10
ESPANSIONE	140	49	31	18	2	3	13	4	2	0	6	13
FOTOGRAFARE	501	52	146	77	5	13	73	44	42	1	17	32
GARDENIA	202	22	48	31	2	10	24	10	22	1	14	20
GENTE MESE	1263	70	230	151	19	15	322	142	156	7	36	116
GENTE MONEY	411	62	124	57	6	10	57	24	36	0	13	22
GENTE MOTORI	2998	155	662	375	53	37	619	381	379	17	111	210
GENTE VIAGGI	453	67	150	47	3	8	78	31	42	0	13	14
INSIEME	195	8	58	46	3	2	16	16	23	1	5	17
KING	683	43	131	58	5	15	238	80	61	1	17	34
JESUS	149	10	24	16	7	10	29	13	12	1	7	20
LINUS	441	39	86	44	5	18	145	46	30	0	10	18
MADRE	101	9	21	6	3	2	16	6	9	0	13	15
MARIE CLAIRE	150	7	41	15	7	1	34	15	12	0	7	11
MAX	942	51	194	75	7	11	322	114	99	4	28	39
MESSAGGERO DI S.ANTONIO	894	36	186	123	42	19	77	76	106	11	50	170
LA MIA BOUTIQUE	48	1	4	3	0	0	6	7	7	0	4	15
LA MIA CASA	232	21	64	40	2	7	28	17	27	0	7	20
MILLEIDEE	211	14	52	32	5	3	23	11	23	1	12	33
MODA	674	20	142	66	14	9	181	77	82	3	24	56
NATURA OGGI	342	25	78	52	4	3	47	35	46	1	17	34
NAUTICA	366	23	88	46	4	14	59	36	43	6	14	33
PESCARÈ	641	29	131	84	8	8	121	87	95	5	21	51
PHOTO ITALIA	199	20	59	26	1	7	45	18	14	0	3	6
PRATICA	168	11	44	22	1	1	39	11	14	0	8	17
QUATTRORUOTE	5895	364	1369	738	100	101	1112	672	748	21	221	449
QUATTRO ZAMPE	324	16	85	30	4	7	85	27	31	0	12	27
QUI TOURING	714	100	203	77	7	29	115	40	38	0	40	64
RAKAM	50	4	16	9	0	1	5	3	3	0	3	5
SALE E PEPE	276	34	95	31	2	13	36	26	25	0	5	9
SALVE	489	54	134	63	5	20	73	45	40	0	17	38
SCIENZA E VITA NATURA	262	18	69	36	3	12	43	20	29	0	9	22
LE SCIENZE	398	59	95	31	2	31	81	17	23	4	22	34
SELEZIONE DAL R.DIGEST	1190	99	257	188	20	30	161	99	119	2	60	155
SPAZIO CASA	166	12	49	34	2	9	13	14	21	0	4	6
SPEAK UP	196	17	40	25	0	7	70	14	7	0	6	11
STARBENE	422	33	105	74	11	10	59	33	38	0	19	40
STARTER	201	6	36	15	6	3	54	39	27	1	4	10
TUTTI FOTOGRAFI	204	24	59	18	1	10	29	11	22	0	11	19
TUTTO CUCINA	168	5	38	15	2	2	6	26	20	1	13	40
TUTTO MOTO	1653	48	242	145	29	9	608	219	196	10	43	105
TUTTO MUSICA E SPETTACOLO	1172	23	171	73	11	4	481	145	144	9	40	71
TUTTO TURISMO	443	35	117	60	11	4	59	32	59	0	26	38
TUTTO UNCINETTO	72	4	12	11	2	1	4	9	14	0	3	13
VERA	153	1	43	18	6	2	16	19	18	0	7	23
VIE DEL MONDO	160	21	34	23	3	10	22	9	7	0	8	23
VITALITY	62	2	24	9	1	1	11	7	6	0	0	2
VOGUE ITALIA	510	30	138	69	3	9	122	52	39	0	16	32
WEEKEND E VIAGGI	159	18	40	28	2	7	11	10	20	1	6	17
ZOOM	74	9	22	8	0	3	9	5	11	0	1	6
DIANA (QUINDICINALE)	422	18	85	61	18	8	46	51	63	7	20	46

# Uomini

Lettori ultimo periodo

Analisi secondo: ● categoria socio-professionale

(percentuali di composizione)

SETTIMANALI	Totale	Celi super. A	Ceti medi			Intellettuali		Operai			Pensionati e altri	
			Fascia alta B1	Fascia bassa B2	Agri- coltori B3	Docenti C1	Studenti C2	Fascia alta D1	Fascia bassa D2	Brac- cianti D3	Fascia alta F1	Fascia bassa F2
<b>POPOLAZIONE</b>	<b>100.0</b>	<b>5.0</b>	<b>17.3</b>	<b>11.9</b>	<b>3.0</b>	<b>1.7</b>	<b>11.7</b>	<b>9.2</b>	<b>14.2</b>	<b>1.1</b>	<b>5.5</b>	<b>19.5</b>
AMICA	100.0	7.7	25.4	11.7	1.5	2.3	17.0	11.9	9.7	0.1	4.7	7.9
ANNA	100.0	5.8	21.9	11.8	0.3	1.1	22.8	8.8	11.7	0.0	4.8	10.8
AUTO OGGI	100.0	3.9	21.5	10.3	0.7	0.8	27.1	11.8	12.1	0.7	3.0	8.2
AUTOSPRINT	100.0	4.4	20.6	12.9	2.4	0.8	22.6	12.6	14.3	0.4	3.1	5.9
BELLA PIU'	100.0	8.9	21.9	12.6	1.7	1.7	10.3	13.2	7.8	0.6	8.6	12.7
CIOE'	100.0	0.8	8.2	5.5	0.8	1.1	50.6	11.4	10.7	0.3	3.6	7.0
CONFIDENZE	100.0	3.4	18.9	13.1	1.9	0.8	18.1	9.4	14.4	0.8	5.1	14.0
DOMENICA QUIZ	100.0	7.0	22.3	12.2	1.3	2.0	13.6	8.8	9.6	0.6	4.2	18.6
DONNA MODERNA	100.0	5.6	25.1	14.4	0.9	1.1	20.3	10.8	11.4	0.9	3.0	6.6
EPOCA	100.0	10.9	27.2	12.7	1.8	1.8	11.8	8.5	8.2	0.4	5.4	11.2
L'ESPRESSO	100.0	12.9	26.4	13.5	0.8	3.4	14.3	7.0	8.4	0.1	4.3	8.9
EUROPEO	100.0	11.5	25.2	11.7	1.0	3.2	14.9	7.4	7.3	0.2	6.2	11.2
EVA EXPRESS	100.0	4.3	17.9	12.4	1.9	1.2	23.2	16.1	12.5	0.1	2.9	7.5
FAMIGLIA CRISTIANA	100.0	5.2	19.8	11.4	3.3	1.6	12.7	9.4	10.6	0.1	6.7	19.1
GENTE	100.0	5.9	21.4	13.5	1.7	2.2	16.4	9.7	9.7	0.4	5.4	13.6
GIOIA	100.0	7.5	19.0	11.3	1.5	1.8	22.4	9.5	9.2	0.2	6.0	11.6
IL GIORNALINO	100.0	3.9	21.5	7.9	3.2	1.2	28.6	7.9	10.0	0.9	5.0	10.0
GRAND HOTEL	100.0	1.5	17.0	14.3	1.7	0.4	15.5	10.1	20.4	1.3	3.9	14.1
GRAZIA	100.0	11.7	27.1	11.7	2.0	2.4	12.0	8.2	7.4	0.1	7.8	9.6
GUERIN SPORTIVO	100.0	3.8	18.7	8.8	1.4	0.6	29.0	12.0	13.4	0.6	3.7	8.0
GUIDA CUCINA	100.0	8.6	24.4	11.1	2.2	1.9	9.3	6.0	10.8	1.1	9.2	15.4
GUIDA TV	100.0	6.1	19.6	11.1	2.0	2.2	14.7	11.8	12.4	1.1	4.7	14.4
INTIMITA'	100.0	2.0	18.9	13.0	1.3	0.8	17.3	12.5	11.5	0.6	6.1	16.1
INTREPIDO SPORT	100.0	1.1	17.0	11.2	1.7	0.4	25.5	14.3	17.5	0.2	3.2	7.8
IL MONDO	100.0	20.2	32.4	11.1	0.5	2.3	14.4	2.0	5.9	0.4	3.6	7.1
MONDO ECONOMICO	100.0	19.5	30.3	11.3	1.8	2.3	10.6	5.9	6.2	0.9	4.2	7.0
NOVELLA 2000	100.0	2.7	16.2	11.3	1.8	0.9	23.3	16.9	14.9	0.6	3.2	8.2
OGGI	100.0	6.8	22.0	11.2	1.7	2.0	14.0	9.2	11.2	0.2	7.2	14.4
ONDATIVU - MAGAZINE TV	100.0	2.3	15.5	6.4	1.7	0.6	15.0	14.6	17.5	0.4	6.7	19.4
PANORAMA	100.0	12.3	26.0	13.2	1.3	3.4	16.4	7.2	8.8	0.2	3.9	7.2
RADIOCORRIERE TV	100.0	6.2	18.8	13.3	1.4	2.5	16.0	7.5	13.0	0.8	6.3	14.3
IL SABATO	100.0	14.5	22.5	11.6	1.7	2.3	13.6	5.8	9.6	0.2	4.9	13.4
SORRISI E CANZONI TV	100.0	3.6	19.0	12.2	1.6	0.9	19.3	13.7	14.4	0.6	4.3	10.5
STOP	100.0	4.3	16.8	9.9	2.5	0.2	15.7	13.5	13.9	0.2	7.4	15.6
TELEPIU'	100.0	3.1	14.8	11.6	0.9	0.7	23.1	12.7	16.0	1.0	4.9	11.1
TELESETTE	100.0	5.1	18.1	12.6	0.9	1.5	16.5	12.8	15.3	0.3	3.4	13.4
TOPOLINO	100.0	5.3	19.3	12.0	0.8	1.2	29.5	11.0	11.2	0.3	2.6	6.8
VISTO	100.0	4.5	17.1	13.9	1.4	1.6	11.7	9.9	17.6	0.4	5.2	16.5
<b>SUPPLEMENTI</b>												
SETTE	100.0	11.8	26.0	11.1	0.6	3.1	17.2	7.3	6.6	0.3	6.3	9.9
IL VENERDI'	100.0	13.4	26.3	13.4	0.4	4.2	18.7	5.8	5.6	0.1	4.9	7.1





# Uomini

Lettori ultimo periodo

Analisi secondo: ● categoria socio-professionale ● ampiezza dei centri ● comuni

(valori assoluti × 1.000)

SETTIMANALI	Totale	CASALINGHE DI FAMIGLIE				AMPIEZZA DEI CENTRI					COMUNI	
		non operale		operale		fino a 10000	da 10000 a 30000	da 30000 a 100000	da 100000 a 250000	oltre 250000	capo-luoghi	non capo-luoghi
		Fascia alla E1	Fascia bassa E2	Fascia alla E3	Fascia bassa E4	abit.	abit.	abit.	abit.	abit.		
<b>POPOLAZIONE</b>	<b>23089</b>	<b>0</b>	<b>0</b>	<b>0</b>	<b>0</b>	<b>7682</b>	<b>4845</b>	<b>4445</b>	<b>2028</b>	<b>4089</b>	<b>7166</b>	<b>15923</b>
AMICA	344	0	0	0	0	97	74	59	39	76	128	215
ANNA	226	0	0	0	0	58	33	42	23	70	101	126
AUTO OGGI	1042	0	0	0	0	334	222	193	89	204	348	694
AUTOSPRINT	1039	0	0	0	0	358	194	173	106	209	360	679
BELLA PIU'	181	0	0	0	0	44	36	37	20	44	72	109
CIOE'	312	0	0	0	0	81	71	61	25	75	111	201
CONFIDENZE	197	0	0	0	0	75	35	39	9	39	66	131
DOMENICA QUIZ	307	0	0	0	0	84	53	58	37	75	124	183
DONNA MODERNA	376	0	0	0	0	98	83	66	35	94	140	236
EPOCA	857	0	0	0	0	223	148	162	106	218	363	494
L'ESPRESSO	1920	0	0	0	0	485	367	346	218	504	814	1106
EUROPEO	768	0	0	0	0	191	127	124	94	231	358	411
EVA EXPRESS	491	0	0	0	0	152	81	106	62	89	174	317
FAMIGLIA CRISTIANA	2673	0	0	0	0	1010	606	450	247	360	738	1935
GENTE	2207	0	0	0	0	608	425	377	280	518	878	1329
GIOIA	406	0	0	0	0	115	84	81	48	78	146	260
IL GIORNALINO	224	0	0	0	0	80	50	33	36	26	67	158
GRAND HOTEL	544	0	0	0	0	163	126	110	60	85	158	386
GRAZIA	382	0	0	0	0	105	67	60	56	93	162	219
GUERIN SPORTIVO	923	0	0	0	0	276	188	189	116	154	311	613
GUIDA CUCINA	153	0	0	0	0	40	19	27	23	44	73	80
GUIDA TV	812	0	0	0	0	199	154	159	94	207	338	474
INTIMITA'	243	0	0	0	0	87	49	31	26	50	84	159
INTREPIDO SPORT	593	0	0	0	0	211	121	111	59	91	183	409
IL MONDO	133	0	0	0	0	25	16	23	25	43	73	59
MONDO ECONOMICO	219	0	0	0	0	56	36	45	33	49	90	129
NOVELLA 2000	840	0	0	0	0	284	148	167	94	147	283	557
OGGI	2069	0	0	0	0	575	394	384	253	463	796	1273
ONDATIVU - MAGAZINE TV	265	0	0	0	0	80	43	64	30	48	99	166
PANORAMA	2353	0	0	0	0	612	435	439	282	588	999	1354
RADIOCORRIERE TV	936	0	0	0	0	267	187	206	83	192	334	601
IL SABATO	177	0	0	0	0	58	22	35	16	45	69	107
SORRISI E CANZONI TV	5365	0	0	0	0	1619	1120	1036	546	1044	1831	3534
STOP	465	0	0	0	0	128	118	76	52	91	166	299
TELEPIU'	807	0	0	0	0	248	173	140	79	167	279	528
TELESETTE	1500	0	0	0	0	403	294	312	136	355	560	940
TOPOLINO	1714	0	0	0	0	471	339	291	182	431	685	1029
VISTO	514	0	0	0	0	136	123	96	68	92	185	329
<b>SUPPLEMENTI</b>												
SETTE	1848	0	0	0	0	489	353	383	189	434	726	1122
IL VENERDI'	2517	0	0	0	0	572	435	479	310	722	1148	1369

Lettori ultimo periodo

Analisi secondo: • categoria socio-professionale • ampiezza dei centri • comuni

(valori assoluti × 1.000)

MENSILI	Totale	CASALINGHE DI FAMIGLIE operai				AMPIEZZA DEI CENTRI					COMUNI	
		Fascia alta E1	Fascia bassa E2	Fascia alta E3	Fascia bassa E4	fino a 10000 abit.	da 10000 a 30000 abit.	da 30000 a 100000 abit.	da 100000 a 250000 abit.	oltre 250000 abit.	capo-luoghi	non capo-luoghi
<b>POPOLAZIONE</b>	<b>23089</b>	<b>0</b>	<b>0</b>	<b>0</b>	<b>0</b>	<b>7682</b>	<b>4845</b>	<b>4445</b>	<b>2028</b>	<b>4089</b>	<b>7166</b>	<b>15923</b>
ABITARE.....	341	0	0	0	0	86	55	66	42	93	156	185
AD.....	355	0	0	0	0	64	56	50	45	140	203	152
AIRONE.....	843	0	0	0	0	223	155	124	100	241	374	469
ARCHEO.....	153	0	0	0	0	27	26	26	24	50	80	73
ASTRA.....	283	0	0	0	0	54	72	53	25	79	115	168
ATLANTE.....	236	0	0	0	0	54	48	35	28	72	108	128
AUTO CAPITAL.....	545	0	0	0	0	144	107	103	55	136	222	324
L'AUTOMOBILE.....	1866	0	0	0	0	534	366	373	224	369	719	1147
BELL'ITALIA.....	357	0	0	0	0	80	67	58	50	102	167	190
BENISSIMO.....	67	0	0	0	0	12	16	9	12	19	31	36
BRAVA CASA.....	362	0	0	0	0	88	64	71	27	113	153	209
BURDA.....	209	0	0	0	0	70	53	39	21	26	59	150
CAPITAL.....	779	0	0	0	0	178	114	150	99	238	362	416
CASAVIVA.....	733	0	0	0	0	170	149	164	72	179	309	424
CENTO COSE ENERGY.....	67	0	0	0	0	23	11	18	6	9	17	50
CIAK.....	935	0	0	0	0	256	175	184	90	230	353	582
CLASS.....	247	0	0	0	0	55	37	42	33	80	122	125
CONSIGLI PRATICI.....	67	0	0	0	0	31	8	14	4	9	18	49
CORTO MALTESE.....	172	0	0	0	0	36	29	37	18	52	81	91
COSMOPOLITAN.....	217	0	0	0	0	56	44	50	24	43	83	134
LA CUCINA ITALIANA.....	400	0	0	0	0	86	70	78	65	100	167	233
DONNA.....	172	0	0	0	0	52	28	37	15	39	57	115
DONNA E MAMMA.....	99	0	0	0	0	29	13	17	17	23	43	55
ELLE.....	160	0	0	0	0	32	30	34	18	46	71	89
ESPANSIONE.....	140	0	0	0	0	17	19	24	25	56	81	59
FOTOGRAFARE.....	501	0	0	0	0	104	88	84	58	167	239	261
GARDENIA.....	202	0	0	0	0	40	33	30	21	78	104	98
GENTE MESE.....	1263	0	0	0	0	363	240	247	136	277	475	789
GENTE MONEY.....	411	0	0	0	0	97	74	83	43	115	184	227
GENTE MOTORI.....	2998	0	0	0	0	943	625	559	302	569	1001	1997
GENTE VIAGGI.....	453	0	0	0	0	106	65	109	63	109	195	257
INSIEME.....	195	0	0	0	0	40	36	31	26	62	94	101
KING.....	683	0	0	0	0	175	126	142	66	174	280	403
JESUS.....	149	0	0	0	0	54	25	19	11	40	56	94
LINUS.....	441	0	0	0	0	110	83	75	53	119	193	248
MADRE.....	101	0	0	0	0	39	21	16	12	13	30	71
MARIE CLAIRE.....	150	0	0	0	0	44	29	29	12	36	58	92
MAX.....	942	0	0	0	0	245	187	171	118	221	379	563
MESSAGGERO DI S.ANTONIO.....	894	0	0	0	0	343	188	153	79	132	256	638
LA MIA BOUTIQUE.....	48	0	0	0	0	15	12	9	7	6	13	35
LA MIA CASA.....	232	0	0	0	0	59	38	55	22	58	84	148
MILLEIDEE.....	211	0	0	0	0	58	39	39	25	49	74	137
MODA.....	674	0	0	0	0	184	126	138	63	164	254	420
NATURA OGGI.....	342	0	0	0	0	106	60	49	35	92	143	200
NAUTICA.....	366	0	0	0	0	61	71	76	40	117	169	197
PESCARE.....	641	0	0	0	0	179	119	134	77	131	249	392
PHOTO ITALIA.....	199	0	0	0	0	45	31	34	30	58	96	103
PRATICA.....	168	0	0	0	0	35	40	37	22	33	60	109
QUATTORUOTE.....	5895	0	0	0	0	1821	1191	1096	559	1229	2052	3843
QUATTRO ZAMPE.....	324	0	0	0	0	82	58	68	33	82	122	201
QUI TOURING.....	714	0	0	0	0	142	135	152	75	209	313	400
RAKAM.....	50	0	0	0	0	8	14	9	9	11	21	29
SALE E PEPE.....	276	0	0	0	0	70	51	37	28	90	126	149
SALVE.....	489	0	0	0	0	111	97	105	49	126	203	286
SCIENZA E VITA NATURA.....	262	0	0	0	0	77	42	59	28	56	101	161
LE SCIENZE.....	398	0	0	0	0	75	75	67	54	126	195	203
SELEZIONE DAL R.DIGEST.....	1190	0	0	0	0	344	237	243	146	221	433	758
SPAZIO CASA.....	166	0	0	0	0	45	26	29	14	52	72	94
SPEAK UP.....	196	0	0	0	0	32	33	33	15	83	105	91
STARBENE.....	422	0	0	0	0	136	86	76	48	76	144	278
STARTER.....	201	0	0	0	0	70	39	44	22	26	61	140
TUTTI FOTOGRAFI.....	204	0	0	0	0	46	37	36	22	63	90	114
TUTTO CUCINA.....	168	0	0	0	0	41	36	38	26	27	59	109
TUTTO MOTO.....	1653	0	0	0	0	551	368	317	153	265	490	1163
TUTTO MUSICA E SPETTACOLO.....	1172	0	0	0	0	402	241	217	117	195	366	806
TUTTO TURISMO.....	443	0	0	0	0	108	85	96	44	110	174	269
TUTTO UNCINETTO.....	72	0	0	0	0	31	14	12	5	10	19	53
VERA.....	153	0	0	0	0	50	28	26	16	33	51	102
VIE DEL MONDO.....	160	0	0	0	0	37	31	39	16	37	67	93
VITALITY.....	62	0	0	0	0	8	19	7	8	20	29	34
VOGUE ITALIA.....	510	0	0	0	0	123	122	91	55	119	191	319
WEEKEND E VIAGGI.....	159	0	0	0	0	44	28	34	10	44	65	94
ZOOM.....	74	0	0	0	0	14	13	9	13	25	38	36
DIANA (QUINDICINALE).....	422	0	0	0	0	143	104	58	47	71	141	282

# Uomini

Lettori ultimo periodo

Analisi secondo: ● categoria socio-professionale ● ampiezza dei centri ● comuni

(percentuali di composizione)

SETTIMANALI	Totale	CASALINGHE DI FAMIGLIE				AMPIEZZA DEI CENTRI					COMUNI	
		non operale		operale		fino a 10000 abit.	da 10000 a 30000 abit.	da 30000 a 100000 abit.	da 100000 a 250000 abit.	oltre 250000 abit.	capo-luoghi	non capo-luoghi
		Fascia alta E1	Fascia bassa E2	Fascia alta E3	Fascia bassa E4							
<b>POPOLAZIONE</b>	<b>100.0</b>	<b>0.0</b>	<b>0.0</b>	<b>0.0</b>	<b>0.0</b>	<b>33.3</b>	<b>21.0</b>	<b>19.3</b>	<b>8.8</b>	<b>17.7</b>	<b>31.0</b>	<b>69.0</b>
AMICA	100.0	0.0	0.0	0.0	0.0	28.1	21.6	17.1	11.2	22.0	37.3	62.7
ANNA	100.0	0.0	0.0	0.0	0.0	25.6	14.5	18.6	10.3	31.1	44.4	55.6
AUTO OGGI	100.0	0.0	0.0	0.0	0.0	32.0	21.4	18.5	8.5	19.6	33.4	66.6
AUTOSPRINT	100.0	0.0	0.0	0.0	0.0	34.4	18.6	16.6	10.2	20.1	34.7	65.3
BELLA PIU'	100.0	0.0	0.0	0.0	0.0	24.5	19.7	20.4	10.8	24.6	39.9	60.1
CIOE'	100.0	0.0	0.0	0.0	0.0	26.1	22.7	19.5	7.9	23.9	35.5	64.5
CONFIDENZE	100.0	0.0	0.0	0.0	0.0	38.1	17.6	19.8	4.6	19.9	33.6	66.4
DOMENICA QUIZ	100.0	0.0	0.0	0.0	0.0	27.5	17.2	18.8	12.0	24.5	40.4	59.6
DONNA MODERNA	100.0	0.0	0.0	0.0	0.0	26.1	22.0	17.6	9.2	25.0	37.2	62.8
EPOCA	100.0	0.0	0.0	0.0	0.0	26.0	17.3	18.9	12.4	25.4	42.3	57.7
L'ESPRESSO	100.0	0.0	0.0	0.0	0.0	25.2	19.1	18.0	11.4	26.3	42.4	57.6
EUROPEO	100.0	0.0	0.0	0.0	0.0	24.9	16.6	16.2	12.3	30.1	46.5	53.5
EVA EXPRESS	100.0	0.0	0.0	0.0	0.0	31.0	16.5	21.6	12.7	18.2	35.4	64.6
FAMIGLIA CRISTIANA	100.0	0.0	0.0	0.0	0.0	37.8	22.7	16.9	9.2	13.5	27.6	72.4
GENTE	100.0	0.0	0.0	0.0	0.0	27.5	19.3	17.1	12.7	23.5	39.8	60.2
GIOIA	100.0	0.0	0.0	0.0	0.0	28.3	20.8	20.0	11.7	19.2	36.0	64.0
IL GIORNALINO	100.0	0.0	0.0	0.0	0.0	35.6	22.4	14.8	15.9	11.4	29.8	70.2
GRAND HOTEL	100.0	0.0	0.0	0.0	0.0	30.0	23.1	20.3	11.0	15.6	29.0	71.0
GRAZIA	100.0	0.0	0.0	0.0	0.0	27.6	17.6	15.8	14.6	24.3	42.5	57.5
GUERIN SPORTIVO	100.0	0.0	0.0	0.0	0.0	29.9	20.4	20.4	12.6	16.6	33.6	66.4
GUIDA CUCINA	100.0	0.0	0.0	0.0	0.0	26.2	12.5	17.4	15.3	28.6	47.8	52.2
GUIDA TV	100.0	0.0	0.0	0.0	0.0	24.5	19.0	19.6	11.6	25.4	41.6	58.4
INTIMITA'	100.0	0.0	0.0	0.0	0.0	35.9	20.1	12.9	10.7	20.4	34.7	65.3
INTREPIDO SPORT	100.0	0.0	0.0	0.0	0.0	35.6	20.4	18.8	10.0	15.3	30.9	69.1
IL MONDO	100.0	0.0	0.0	0.0	0.0	18.8	12.4	17.3	19.1	32.4	55.2	44.8
MONDO ECONOMICO	100.0	0.0	0.0	0.0	0.0	25.4	16.5	20.3	15.2	22.6	41.2	58.8
NOVELLA 2000	100.0	0.0	0.0	0.0	0.0	33.8	17.6	19.9	11.2	17.5	33.7	66.3
OGGI	100.0	0.0	0.0	0.0	0.0	27.8	19.0	18.6	12.2	22.4	38.5	61.5
ONDATIVU - MAGAZINE TV	100.0	0.0	0.0	0.0	0.0	30.0	16.3	24.1	11.5	18.1	37.5	62.5
PANORAMA	100.0	0.0	0.0	0.0	0.0	26.0	18.5	18.6	12.0	24.9	42.4	57.6
RADIOCORRIERE TV	100.0	0.0	0.0	0.0	0.0	28.6	20.0	22.1	8.8	20.5	35.7	64.3
IL SABATO	100.0	0.0	0.0	0.0	0.0	33.1	12.4	19.8	9.3	25.4	39.3	60.7
SORRISI E CANZONI TV	100.0	0.0	0.0	0.0	0.0	30.2	20.9	19.3	10.2	19.5	34.1	65.9
STOP	100.0	0.0	0.0	0.0	0.0	27.5	25.3	16.3	11.2	19.6	35.7	64.3
TELEPIU'	100.0	0.0	0.0	0.0	0.0	30.8	21.4	17.4	9.8	20.7	34.6	65.4
TELESETTE	100.0	0.0	0.0	0.0	0.0	26.9	19.6	20.8	9.1	23.6	37.3	62.7
TOPOLINO	100.0	0.0	0.0	0.0	0.0	27.5	19.8	17.0	10.6	25.2	40.0	60.0
VISTO	100.0	0.0	0.0	0.0	0.0	26.4	23.9	18.7	13.2	17.9	36.0	64.0
<b>SUPPLEMENTI</b>												
SETTE	100.0	0.0	0.0	0.0	0.0	26.5	19.1	20.7	10.2	23.5	39.3	60.7
IL VENERDI'	100.0	0.0	0.0	0.0	0.0	22.7	17.3	19.0	12.3	28.7	45.6	54.4



# Uomini

Lettori ultimo periodo

Analisi secondo: ● regioni

(valori assoluti × 1.000)

SETTIMANALI	Totale	REGIONI													
		Pie- monte V.Aosta	Liguria	Lombar- dia	Trentino Alto Adige	Veneto	Friuli Venezia Giulia	Emilia Roma- gna	Toscana	Marche	Umbria	Lazio	Abruzzi Molise	Campa- nia	Puglia
<b>POPOLAZIONE</b>	<b>23089</b>	<b>1863</b>	<b>724</b>	<b>3610</b>	<b>355</b>	<b>1789</b>	<b>502</b>	<b>1655</b>	<b>1491</b>	<b>588</b>	<b>348</b>	<b>2082</b>	<b>641</b>	<b>2205</b>	<b>1543</b>
AMICA	344	20	4	80	8	35	16	32	17	2	3	39	8	43	8
ANNA	226	25	15	57	1	15	3	7	13	1	4	36	2	24	4
AUTO OGGI	1042	69	30	185	8	130	22	98	80	15	14	76	35	106	54
AUTOSPRINT	1039	95	29	187	18	83	30	130	88	7	23	90	24	85	30
BELLA PIU'	181	11	4	40	2	20	7	22	11	3	1	16	1	11	7
CIOE'	312	38	20	45	2	18	1	17	17	12	4	25	12	29	7
CONFIDENZE	197	28	14	41	1	16	2	7	6	0	0	7	7	28	4
DOMENICA QUIZ	307	6	29	49	2	32	3	37	17	2	5	35	6	25	4
DONNA MODERNA	376	21	6	61	5	46	8	38	42	1	6	56	2	16	32
EPOCA	857	86	30	95	11	126	21	75	78	5	25	101	12	41	37
L'ESPRESSO	1920	125	91	225	29	221	53	133	143	27	35	255	42	145	98
EUROPEO	768	47	23	90	17	91	37	50	61	7	15	128	27	42	38
EVA EXPRESS	491	15	17	93	6	28	26	61	38	5	9	50	8	54	27
FAMIGLIA CRISTIANA	2673	218	46	726	32	386	89	188	145	43	30	155	45	191	114
GENTE	2207	167	90	343	32	184	58	174	178	39	52	258	36	160	108
GIOIA	406	26	4	85	3	44	12	36	29	8	6	36	8	46	9
IL GIORNALINO	224	25	6	60	7	27	8	12	6	7	4	11	2	9	13
GRAND HOTEL	544	56	17	49	8	27	7	64	47	16	18	51	6	33	41
GRAZIA	382	32	12	109	7	48	7	34	24	2	8	21	12	20	7
GUERIN SPORTIVO	923	50	44	134	6	49	29	88	108	9	22	54	15	110	75
GUIDA CUCINA	153	10	5	25	1	9	2	16	10	2	1	24	4	16	6
GUIDA TV	812	60	27	176	3	87	10	92	41	7	9	111	13	33	54
INTIMITA'	243	24	4	49	13	25	11	22	23	1	2	21	1	11	6
INTREPIDO SPORT	593	25	8	71	8	24	40	24	53	10	16	79	25	62	31
IL MONDO	133	14	1	14	8	5	1	24	14	2	2	23	6	2	3
MONDO ECONOMICO	219	22	9	43	2	29	1	43	14	8	4	22	4	3	3
NOVELLA 2000	840	61	29	123	12	92	35	94	89	8	8	83	8	89	36
OGGI	2069	186	61	405	34	187	65	191	144	32	30	214	40	143	95
ONDATIVU - MAGAZINE TV	265	17	14	62	2	9	2	10	32	11	5	20	7	11	18
PANORAMA	2353	199	81	328	43	283	56	169	169	49	41	302	62	133	131
RADIOCORRIERE TV	936	68	25	124	19	72	10	43	74	13	13	100	16	95	61
IL SABATO	177	6	2	69	3	20	6	13	2	1	2	16	2	3	11
SORRISI E CANZONI TV	5365	435	168	900	54	471	113	494	440	89	86	480	142	524	248
STOP	465	57	29	102	15	41	11	43	56	3	11	47	4	12	9
TELEPIU'	807	70	20	159	20	56	25	48	42	9	13	83	18	102	22
TELESETTE	1500	256	33	206	16	131	23	126	52	24	26	133	29	154	72
TOPOLINO	1714	166	80	295	20	125	24	135	190	18	42	234	45	107	51
VISTO	514	20	19	95	15	41	12	31	35	6	14	50	12	48	34
<b>SUPPLEMENTI</b>															
SETTE	1848	71	43	864	16	136	40	95	86	31	22	109	29	82	73
IL VENERDI'	2517	120	51	284	29	186	64	208	229	47	47	385	64	271	159



# Uomini

Lettori ultimo periodo

Analisi secondo: ● regioni

(percentuali di composizione)

SETTIMANALI	Totale	REGIONI													
		Piemonte V.Aosta	Liguria	Lombardia	Trentino Alto Adige	Veneto	Friuli Venezia Giulia	Emilia Roma- gna	Toscana	Marche	Umbria	Lazio	Abruzzi Molise	Campania	Puglia
<b>POPOLAZIONE</b>	<b>100.0</b>	<b>8.1</b>	<b>3.1</b>	<b>15.6</b>	<b>1.5</b>	<b>7.7</b>	<b>2.2</b>	<b>7.2</b>	<b>6.5</b>	<b>2.5</b>	<b>1.5</b>	<b>9.0</b>	<b>2.8</b>	<b>9.6</b>	<b>6.7</b>
AMICA	100.0	5.9	1.2	23.3	2.4	10.3	4.7	9.2	4.8	0.5	1.0	11.2	2.4	12.4	2.4
ANNA	100.0	11.0	6.6	25.2	0.3	6.6	1.3	3.1	5.8	0.2	1.9	16.0	1.0	10.7	1.6
AUTO OGGI	100.0	6.7	2.9	17.7	0.8	12.5	2.1	9.4	7.7	1.4	1.4	7.3	3.3	10.1	5.2
AUTOSPRINT	100.0	9.1	2.8	18.0	1.8	8.0	2.9	12.5	8.5	0.7	2.2	8.7	2.4	8.2	2.9
BELLA PIU'	100.0	6.0	2.2	22.1	0.9	10.9	4.1	12.4	6.2	1.9	0.6	9.1	0.3	6.0	3.9
CIOE'	100.0	12.1	6.3	14.5	0.5	5.7	0.4	5.5	5.4	3.8	1.1	8.1	3.7	9.3	2.4
CONFIDENZE	100.0	14.4	7.3	20.7	0.7	8.2	1.1	3.7	3.0	0.2	0.0	3.3	3.5	14.2	2.0
DOMENICA QUIZ	100.0	2.0	9.6	15.8	0.6	10.4	1.0	12.1	5.5	0.8	1.5	11.5	2.1	8.2	1.5
DONNA MODERNA	100.0	5.6	1.7	16.2	1.4	12.3	2.2	10.1	11.1	0.3	1.7	14.9	0.6	4.2	8.6
EPOCA	100.0	10.0	3.6	11.1	1.2	14.7	2.4	8.8	9.1	0.6	3.0	11.8	1.4	4.8	4.3
L'ESPRESSO	100.0	6.5	4.8	11.7	1.5	11.5	2.7	6.9	7.4	1.4	1.8	13.3	2.2	7.5	5.1
EUROPEO	100.0	6.1	2.9	11.8	2.2	11.9	4.8	6.5	7.9	0.9	1.9	16.7	3.5	5.5	5.0
EVA EXPRESS	100.0	3.1	3.5	19.0	1.3	5.7	5.3	12.4	7.8	1.0	1.9	10.2	1.7	11.0	5.5
FAMIGLIA CRISTIANA	100.0	8.2	1.7	27.2	1.2	14.4	3.3	7.0	5.4	1.6	1.1	5.8	1.7	7.2	4.3
GENTE	100.0	7.6	4.1	15.5	1.4	8.3	2.6	7.9	8.1	1.8	2.3	11.7	1.7	7.3	4.9
GIOIA	100.0	6.5	1.1	21.1	0.8	10.8	3.0	8.9	7.1	2.0	1.4	8.8	1.9	11.3	2.3
IL GIORNALINO	100.0	11.0	2.7	26.9	3.3	11.9	3.4	5.3	2.6	3.2	1.6	4.9	1.0	3.9	5.7
GRAND HOTEL	100.0	10.4	3.2	9.1	1.5	5.0	1.2	11.8	8.6	2.9	3.4	9.4	1.2	6.0	7.5
GRAZIA	100.0	8.4	3.0	28.5	1.9	12.7	1.7	8.9	6.4	0.4	2.0	5.4	3.2	5.2	1.9
GUERIN SPORTIVO	100.0	5.4	4.8	14.5	0.6	5.4	3.1	9.6	11.7	1.0	2.3	5.8	1.6	11.9	8.1
GUIDA CUCINA	100.0	6.3	3.2	16.7	0.5	5.7	1.5	10.4	6.3	1.1	0.5	15.6	2.5	10.3	4.2
GUIDA TV	100.0	7.4	3.3	21.7	0.4	10.6	1.2	11.3	5.1	0.9	1.1	13.7	1.6	4.1	6.7
INTIMITA'	100.0	9.8	1.7	20.3	5.3	10.4	4.7	9.1	9.6	0.5	0.8	8.6	0.6	4.5	2.6
INTREPIDO SPORT	100.0	4.1	1.4	12.0	1.4	4.0	6.7	4.0	8.9	1.6	2.7	13.3	4.3	10.5	5.3
IL MONDO	100.0	10.8	0.9	10.4	6.0	3.8	0.8	18.1	10.2	1.6	1.4	17.0	4.7	1.6	2.3
MONDO ECONOMICO	100.0	10.2	3.9	19.6	0.8	13.3	0.6	19.5	6.2	3.8	1.8	10.2	2.0	1.6	1.2
NOVELLA 2000	100.0	7.2	3.4	14.7	1.5	11.0	4.2	11.2	10.6	0.9	1.0	9.8	0.9	10.6	4.3
OGGI	100.0	9.0	2.9	19.6	1.6	9.0	3.1	9.2	6.9	1.6	1.5	10.3	1.9	6.9	4.6
ONDATIVU - MAGAZINE TV	100.0	6.5	5.4	23.3	0.6	3.5	0.8	3.6	12.1	4.3	1.9	7.7	2.6	4.2	6.9
PANORAMA	100.0	8.5	3.4	13.9	1.8	12.0	2.4	7.2	7.2	2.1	1.7	12.8	2.6	5.7	5.6
RADIOCORRIERE TV	100.0	7.3	2.6	13.3	2.1	7.7	1.1	4.6	8.0	1.4	1.4	10.7	1.7	10.1	6.6
IL SABATO	100.0	3.6	1.1	39.1	1.8	11.4	3.3	7.3	0.9	0.3	1.1	9.0	1.1	1.5	6.5
SORRISI E CANZONI TV	100.0	8.1	3.1	16.8	1.0	8.8	2.1	9.2	8.2	1.7	1.6	8.9	2.7	9.8	4.6
STOP	100.0	12.3	6.2	21.9	3.2	8.9	2.4	9.3	12.1	0.6	2.4	10.1	0.8	2.6	2.0
TELEPIU'	100.0	8.6	2.5	19.7	2.5	6.9	3.1	6.0	5.2	1.1	1.6	10.3	2.2	12.6	2.7
TELESETTE	100.0	17.1	2.2	13.7	1.1	8.7	1.5	8.4	3.4	1.6	1.7	8.9	1.9	10.3	4.8
TOPOLINO	100.0	9.7	4.7	17.2	1.1	7.3	1.4	7.9	11.1	1.1	2.4	13.7	2.6	6.3	3.0
VISTO	100.0	3.9	3.8	18.4	2.8	7.9	2.3	6.1	6.7	1.1	2.6	9.8	2.3	9.3	6.6
<b>SUPPLEMENTI</b>															
SETTE	100.0	3.9	2.3	46.7	0.9	7.3	2.2	5.2	4.6	1.7	1.2	5.9	1.6	4.4	3.9
IL VENERDI'	100.0	4.8	2.0	11.3	1.2	7.4	2.5	8.3	9.1	1.9	1.9	15.3	2.5	10.8	6.3





# Uomini

Lettori ultimo periodo

Analisi secondo: ● regioni ● area geografica

(valori assoluti × 1.000)

## SETTIMANALI

	Totale	REGIONI				AREA GEOGRAFICA				
		Basi- llicata	Calabria	Sicilia	Sar- degna	Nord Ovest	Nord Est	Centro	Sud	Isole
<b>POPOLAZIONE</b>	<b>23089</b>	<b>239</b>	<b>832</b>	<b>1968</b>	<b>653</b>	<b>6198</b>	<b>4301</b>	<b>4509</b>	<b>5460</b>	<b>2621</b>
AMICA	344	3	5	11	8	105	92	61	68	19
ANNA	226	0	6	6	7	97	26	54	36	13
AUTO OGGI	1042	15	19	77	9	284	258	185	228	86
AUTOSPRINT	1039	6	15	71	26	311	261	209	161	98
BELLA PIU'	181	4	4	14	3	55	51	32	26	17
CIOE'	312	0	5	46	15	103	38	58	53	61
CONFIDENZE	197	3	6	9	17	84	27	13	48	25
DOMENICA QUIZ	307	4	8	14	28	84	74	59	48	42
DONNA MODERNA	376	1	9	13	12	88	98	105	60	25
EPOCA	857	13	8	40	52	211	233	210	111	92
L'ESPRESSO	1920	26	56	124	92	441	436	460	367	216
EUROPEO	768	10	12	40	34	160	195	210	129	74
EVA EXPRESS	491	4	9	30	9	126	122	102	102	39
FAMIGLIA CRISTIANA	2673	25	40	80	119	991	695	373	415	199
GENTE	2207	27	43	167	93	600	447	526	374	260
GIOIA	406	6	9	24	14	116	95	79	78	38
IL GIORNALINO	224	0	3	8	17	91	54	28	27	25
GRAND HOTEL	544	5	21	55	22	123	106	132	106	77
GRAZIA	382	9	3	20	7	152	96	54	51	28
GUERIN SPORTIVO	923	8	31	41	51	228	172	192	238	92
GUIDA CUCINA	153	4	8	7	5	40	28	36	38	12
GUIDA TV	812	12	21	31	26	264	191	168	133	57
INTIMITA'	243	4	9	4	11	77	72	48	32	15
INTREPIDO SPORT	593	12	46	28	32	103	95	157	177	60
IL MONDO	133	0	8	5	0	29	38	40	20	5
MONDO ECONOMICO	219	1	2	3	5	74	75	48	14	9
NOVELLA 2000	840	2	12	40	19	213	234	187	147	59
OGGI	2069	13	40	128	62	652	477	420	330	190
ONDATIVU - MAGAZINE TV	265	1	12	6	26	93	23	69	49	31
PANORAMA	2353	27	37	135	107	608	552	561	390	242
RADIOCORRIERE TV	936	27	38	83	53	217	144	201	238	136
IL SABATO	177	1	2	11	7	77	42	20	19	19
SORRISI E CANZONI TV	5365	33	106	394	188	1503	1133	1095	1053	582
STOP	465	5	10	2	7	188	111	117	40	9
TELEPIU'	807	4	38	54	24	249	149	147	184	78
TELESETTE	1500	8	31	134	46	496	296	235	294	180
TOPOLINO	1714	6	36	92	47	541	304	485	246	138
VISTO	514	7	22	27	28	134	98	104	122	54
<b>SUPPLEMENTI</b>										
SETTE	1848	13	33	67	40	978	288	247	229	107
IL VENERDI'	2517	26	93	156	99	456	487	707	613	254

Lettori ultimo periodo

Analisi secondo: ● regioni ● area geografica

(valori assoluti × 1.000)

MENSILI	Totale	REGIONI				AREA GEOGRAFICA				
		Basilicata	Calabria	Sicilia	Sardegna	Nord Ovest	Nord Est	Centro	Sud	Isole
<b>POPOLAZIONE</b>	<b>23089</b>	<b>239</b>	<b>832</b>	<b>1968</b>	<b>653</b>	<b>6198</b>	<b>4301</b>	<b>4509</b>	<b>5460</b>	<b>2621</b>
ABITARE	341	3	1	21	14	112	84	54	56	35
AD	355	0	0	41	15	116	56	93	34	56
AIRONE	843	3	16	23	46	278	216	211	71	69
ARCHEO	153	0	0	9	2	22	35	62	23	10
ASTRA	283	1	3	13	8	104	61	61	35	22
ATLANTE	236	5	11	19	10	70	43	51	42	29
AUTO CAPITAL	545	0	14	12	11	220	109	112	82	23
L'AUTOMOBILE	1866	16	33	123	65	638	364	354	322	188
BELL'ITALIA	357	1	10	10	3	67	92	131	53	14
BENISSIMO	67	0	1	1	2	18	25	13	7	4
BRAVA CASA	362	0	6	50	4	98	34	104	73	54
BURDA	209	5	9	19	17	51	31	46	46	36
CAPITAL	779	6	19	55	40	275	119	175	116	94
CASAVIVA	733	6	12	73	23	168	98	200	172	96
CENTO COSE ENERGY	67	0	0	0	0	40	5	15	6	1
CIAK	935	9	48	65	21	239	174	215	220	86
CLASS	247	0	6	19	13	81	34	70	30	32
CONSIGLI PRATICI	67	1	0	13	1	17	17	15	5	13
CORTO MALTESE	172	0	3	4	1	51	44	54	18	5
COSMOPOLITAN	217	4	3	6	12	55	55	53	36	18
LA CUCINA ITALIANA	400	2	10	20	8	84	99	96	94	28
DONNA	172	1	0	4	2	43	59	40	24	6
DONNA E MAMMA	99	5	0	2	4	23	43	19	8	6
ELLE	160	0	4	3	9	57	36	33	22	12
ESPANSIONE	140	0	0	2	1	71	27	28	12	3
FOTOGRAFARE	501	5	13	17	16	133	114	150	71	33
GARDENIA	202	0	0	16	2	70	46	41	28	18
GENTE MESE	1263	20	52	124	59	260	226	301	295	182
GENTE MONEY	411	0	5	26	11	140	86	88	61	36
GENTE MOTORI	2998	13	83	158	112	911	685	603	529	270
GENTE VIAGGI	453	1	8	25	15	139	83	121	70	40
INSIEME	195	1	2	2	15	46	29	63	41	17
KING	683	4	26	40	9	206	141	149	138	49
JESUS	149	1	2	6	12	79	20	14	18	18
LINUS	441	0	4	29	9	150	116	94	43	38
MADRE	101	1	0	7	0	65	19	5	6	7
MARIE CLAIRE	150	1	0	6	4	68	36	32	3	10
MAX	942	8	9	48	26	308	219	203	138	74
MESSAGGERO DI S.ANTONIO	894	15	36	85	61	183	204	123	237	146
LA MIA BOUTIQUE	48	0	4	1	3	5	10	10	20	3
LA MIA CASA	232	0	2	19	5	78	23	54	51	24
MILLEIDEE	211	0	5	8	5	70	56	31	41	13
MODA	674	3	21	38	15	189	141	149	143	53
NATURA OGGI	342	0	9	17	4	135	86	74	27	20
NAUTICA	366	1	13	18	15	79	45	114	95	34
PESCARRE	641	11	25	28	54	97	116	225	122	82
PHOTO ITALIA	199	2	3	7	6	65	53	44	25	12
PRATICA	168	0	13	4	11	62	28	30	33	15
QUATTORRUOTE	5895	39	190	390	198	1638	1229	1243	1198	588
QUATTRO ZAMPE	324	1	8	16	8	109	58	68	65	24
QUI TOURING	714	1	8	14	9	310	159	152	71	22
RAKAM	50	0	1	2	1	14	11	13	8	3
SALE E PEPE	276	0	3	13	7	96	64	54	41	20
SALVE	489	2	3	34	14	206	107	74	54	48
SCIENZA E VITA NATURA	262	2	4	7	18	93	50	53	43	24
LE SCIENZE	398	2	11	24	13	96	101	99	64	38
SELEZIONE DAL R.DIGEST	1190	13	39	94	51	342	260	212	231	145
SPAZIO CASA	166	1	5	6	1	36	35	42	45	7
SPEAK UP	196	0	0	22	4	58	50	45	17	26
STARBENE	422	1	20	19	9	115	75	96	108	28
STARTER	201	1	11	3	15	44	47	53	38	18
TUTTI FOTOGRAFI	204	4	3	9	8	75	40	43	29	17
TUTTO CUCINA	168	1	5	12	3	55	37	35	27	14
TUTTO MOTO	1653	12	72	135	55	517	327	274	344	190
TUTTO MUSICA E SPETTACOLO	1172	9	64	129	48	279	209	194	313	177
TUTTO TURISMO	443	0	12	33	8	161	83	77	81	41
TUTTO UNCINETTO	72	0	1	7	7	11	24	19	4	15
VERA	153	0	7	3	2	57	28	26	37	5
VIE DEL MONDO	160	0	0	7	4	63	52	20	14	11
VITALITY	62	0	0	4	1	13	14	20	10	4
VOGUE ITALIA	510	2	8	40	14	95	120	145	95	55
WEEKEND E VIAGGI	159	2	3	9	4	46	31	34	34	13
ZOOM	74	2	0	5	2	23	18	21	6	7
DIANA (QUINDICINALE)	422	4	23	15	11	116	98	114	67	26

# Uomini

Lettori ultimo periodo

Analisi secondo: ● regioni ● area geografica

(percentuali di composizione)

SETTIMANALI	Totale	REGIONI				AREA GEOGRAFICA				
		Basilicata	Calabria	Sicilia	Sardegna	Nord Ovest	Nord Est	Centro	Sud	Isole
<b>POPOLAZIONE</b>	<b>100.0</b>	<b>1.0</b>	<b>3.6</b>	<b>8.5</b>	<b>2.8</b>	<b>26.8</b>	<b>18.6</b>	<b>19.5</b>	<b>23.6</b>	<b>11.4</b>
AMICA	100.0	0.9	1.6	3.3	2.2	30.4	26.6	17.6	19.8	5.6
ANNA	100.0	0.2	2.5	2.8	3.0	42.8	11.3	24.0	16.0	5.9
AUTO OGGI	100.0	1.4	1.8	7.4	0.9	27.3	24.7	17.8	21.9	8.3
AUTOSPRINT	100.0	0.6	1.4	6.9	2.5	29.9	25.1	20.1	15.5	9.4
BELLA PIU'	100.0	2.3	2.1	7.7	1.4	30.2	28.3	17.8	14.5	9.1
CIOE'	100.0	0.1	1.6	14.7	4.8	33.0	12.1	18.4	17.0	19.5
CONFIDENZE	100.0	1.6	3.2	4.4	8.4	42.4	13.6	6.6	24.6	12.9
DOMENICA QUIZ	100.0	1.4	2.5	4.4	9.2	27.4	24.0	19.3	15.6	13.7
DONNA MODERNA	100.0	0.2	2.3	3.5	3.2	23.5	26.0	28.0	15.9	6.7
EPOCA	100.0	1.5	0.9	4.7	6.1	24.7	27.1	24.5	13.0	10.8
L'ESPRESSO	100.0	1.4	2.9	6.4	4.8	23.0	22.7	24.0	19.1	11.2
EUROPEO	100.0	1.3	1.5	5.3	4.4	20.8	25.4	27.4	16.8	9.7
EVA EXPRESS	100.0	0.9	1.8	6.2	1.8	25.7	24.8	20.8	20.8	8.0
FAMIGLIA CRISTIANA	100.0	0.9	1.5	3.0	4.5	37.1	26.0	14.0	15.5	7.4
GENTE	100.0	1.2	1.9	7.6	4.2	27.2	20.3	23.8	16.9	11.8
GIOIA	100.0	1.5	2.2	6.0	3.5	28.7	23.5	19.4	19.1	9.4
IL GIORNALINO	100.0	0.2	1.4	3.6	7.4	40.6	23.9	12.3	12.2	11.0
GRAND HOTEL	100.0	0.9	3.9	10.2	4.0	22.6	19.5	24.2	19.5	14.1
GRAZIA	100.0	2.4	0.8	5.3	2.0	39.9	25.2	14.1	13.5	7.3
GUERIN SPORTIVO	100.0	0.8	3.4	4.5	5.5	24.7	18.6	20.8	25.8	10.0
GUIDA CUCINA	100.0	2.5	5.2	4.3	3.3	26.1	18.2	23.5	24.7	7.6
GUIDA TV	100.0	1.4	2.6	3.8	3.1	32.5	23.5	20.7	16.4	7.0
INTIMITA'	100.0	1.8	3.5	1.5	4.7	31.7	29.4	19.5	13.1	6.2
INTREPIDO SPORT	100.0	2.0	7.8	4.7	5.5	17.5	16.1	28.5	29.8	10.2
IL MONDO	100.0	0.1	6.3	3.8	0.3	22.1	28.7	30.2	15.0	4.1
MONDO ECONOMICO	100.0	0.4	1.1	1.5	2.4	33.7	34.2	22.0	6.2	3.9
NOVELLA 2000	100.0	0.3	1.4	4.7	2.3	25.3	27.9	22.3	17.5	7.0
OGGI	100.0	0.6	1.9	6.2	3.0	31.5	23.1	20.3	15.9	9.2
ONDATIVU - MAGAZINE TV	100.0	0.3	4.4	2.2	9.7	35.2	8.6	26.0	18.4	11.9
PANORAMA	100.0	1.1	1.6	5.8	4.5	25.8	23.4	23.8	16.6	10.3
RADIOCORRIERE TV	100.0	2.9	4.1	8.8	5.7	23.2	15.4	21.4	25.4	14.5
IL SABATO	100.0	0.3	1.1	6.5	4.1	43.8	23.7	11.3	10.5	10.6
SORRISI E CANZONI TV	100.0	0.6	2.0	7.4	3.5	28.0	21.1	20.4	19.6	10.9
STOP	100.0	1.0	2.2	0.3	1.6	40.4	23.8	25.3	8.6	1.9
TELEPIU'	100.0	0.5	4.7	6.7	2.9	30.8	18.5	18.3	22.8	9.7
TELESETTE	100.0	0.6	2.1	8.9	3.1	33.0	19.7	15.6	19.6	12.0
TOPOLINO	100.0	0.3	2.1	5.4	2.7	31.6	17.7	28.3	14.3	8.1
VISTO	100.0	1.3	4.3	5.2	5.4	26.1	19.1	20.3	23.8	10.6
<b>SUPPLEMENTI</b>										
SETTE	100.0	0.7	1.8	3.6	2.2	52.9	15.6	13.4	12.4	5.8
IL VENERDI'	100.0	1.0	3.7	6.2	3.9	18.1	19.3	28.1	24.4	10.1



# Uomini

Lettori ultimo periodo

Analisi secondo: ● sagacity

(valori assoluti × 1.000)

SETTIMANALI	Totale	Dipendenti Giovani		Pre-Famillari		Famillari Giovani		Famillari non Giovani		Post-Famillari non Anziani		Post-Famillari Anziani	
		Fascia alta	Fascia bassa	Fascia alta	Fascia bassa	Fascia alta	Fascia bassa	Fascia alta	Fascia bassa	Fascia alta	Fascia bassa	Fascia alta	Fascia bassa
<b>POPOLAZIONE</b>	<b>23089</b>	<b>1589</b>	<b>1561</b>	<b>2597</b>	<b>1685</b>	<b>717</b>	<b>1245</b>	<b>2941</b>	<b>2360</b>	<b>1241</b>	<b>1216</b>	<b>1781</b>	<b>4156</b>
AMICA	344	39	25	70	27	16	13	46	24	20	13	24	25
ANNA	226	34	19	34	16	6	10	28	13	13	12	17	24
AUTO OGGI	1042	179	141	216	104	37	57	98	60	49	30	26	44
AUTOSPRINT	1039	144	123	205	111	35	65	121	81	50	34	33	38
BELLA PIU'	181	13	11	22	8	7	9	29	9	16	7	26	23
CIOE'	312	83	92	36	30	5	5	20	15	11	7	5	4
CONFIDENZE	197	21	17	11	10	6	2	34	29	18	9	10	30
DOMENICA QUIZ	307	25	18	44	18	8	12	38	23	20	15	28	57
DONNA MODERNA	376	46	36	67	24	19	20	53	43	24	15	11	17
EPOCA	857	68	41	126	43	37	25	154	68	64	52	83	96
L'ESPRESSO	1920	189	106	328	132	90	89	339	154	146	79	126	142
EUROPEO	768	81	45	110	46	32	32	143	52	54	31	67	75
EVA EXPRESS	491	69	59	93	47	21	23	51	35	23	16	27	27
FAMIGLIA CRISTIANA	2673	209	160	301	131	72	90	387	255	167	142	269	490
GENTE	2207	225	168	290	136	82	92	315	194	141	111	180	273
GIOIA	406	62	34	70	31	19	25	35	21	20	14	31	45
IL GIORNALINO	224	39	30	24	6	11	5	35	22	13	6	15	21
GRAND HOTEL	544	47	47	50	47	16	38	71	72	33	35	25	62
GRAZIA	382	36	14	58	17	20	11	63	28	39	18	40	40
GUERIN SPORTIVO	923	168	141	172	88	37	51	89	66	31	26	25	29
GUIDA CUCINA	153	10	5	20	6	10	10	19	13	9	8	19	25
GUIDA TV	812	84	51	118	60	36	37	114	81	51	30	48	103
INTIMITA'	243	21	26	21	12	7	10	32	24	23	9	23	35
INTREPIDO SPORT	593	79	90	100	45	29	39	60	78	16	14	14	30
IL MONDO	133	13	5	21	9	3	2	32	9	17	5	9	8
MONDO ECONOMICO	219	18	5	44	12	6	5	45	12	25	12	21	15
NOVELLA 2000	840	115	99	172	99	38	54	84	59	27	33	21	40
OGGI	2069	184	142	254	114	62	72	320	183	136	105	220	279
ONDATIVU - MAGAZINE TV	265	26	26	35	17	13	16	33	22	10	11	16	42
PANORAMA	2353	247	149	410	200	112	126	412	163	163	91	140	139
RADIOCORRIERE TV	936	97	82	119	65	39	52	117	99	47	35	71	113
IL SABATO	177	19	8	21	16	7	5	32	11	15	10	12	19
SORRISI E CANZONI TV	5365	611	562	934	498	205	334	613	483	284	203	233	405
STOP	465	40	41	61	29	13	25	65	39	34	20	34	64
TELEPIU'	807	101	106	115	70	28	59	92	76	26	32	34	68
TELESETTE	1500	136	142	256	132	56	98	164	168	72	61	64	152
TOPOLINO	1714	290	238	288	128	70	107	207	149	78	49	35	75
VISTO	514	35	36	58	40	25	48	59	58	21	23	35	76
<b>SUPPLEMENTI</b>													
SETTE	1848	221	105	311	101	89	60	293	128	148	66	162	164
IL VENERDI'	2517	318	183	409	179	119	94	446	168	182	85	185	149



# Uomini

Lettori ultimo periodo

Analisi secondo: ● sagacity

(percentuali di composizione)

SETTIMANALI	Totale	Dipendenti Giovani		Pre-Familiari		Familiari Giovani		Familiari non Giovani		Post-Familiari non Anziani		Post-Familiari Anziani	
		Fascia alta	Fascia bassa	Fascia alta	Fascia bassa	Fascia alta	Fascia bassa	Fascia alta	Fascia bassa	Fascia alta	Fascia bassa	Fascia alta	Fascia bassa
<b>POPOLAZIONE</b>	<b>100.0</b>	<b>6.9</b>	<b>6.8</b>	<b>11.2</b>	<b>7.3</b>	<b>3.1</b>	<b>5.4</b>	<b>12.7</b>	<b>10.2</b>	<b>5.4</b>	<b>5.3</b>	<b>7.7</b>	<b>18.0</b>
AMICA	100.0	11.5	7.3	20.5	7.9	4.7	3.9	13.3	6.9	5.8	3.8	7.0	7.2
ANNA	100.0	15.2	8.4	15.0	7.2	2.8	4.4	12.5	5.6	5.6	5.3	7.5	10.5
AUTO OGGI	100.0	17.2	13.6	20.8	10.0	3.6	5.5	9.4	5.8	4.7	2.9	2.5	4.2
AUTOSPRINT	100.0	13.9	11.8	19.7	10.6	3.3	6.2	11.6	7.8	4.8	3.3	3.2	3.6
BELLA PIU'	100.0	7.1	5.9	12.1	4.5	3.9	5.2	16.1	5.0	8.9	4.1	14.5	12.8
CIOE'	100.0	26.6	29.3	11.5	9.7	1.5	1.6	6.2	4.7	3.6	2.4	1.6	1.3
CONFIDENZE	100.0	10.8	8.7	5.4	5.2	3.2	0.9	17.1	14.4	9.2	4.7	5.0	15.3
DOMENICA QUIZ	100.0	8.0	6.0	14.2	6.0	2.7	4.0	12.5	7.4	6.5	5.0	9.2	18.6
DONNA MODERNA	100.0	12.2	9.7	17.9	6.4	5.2	5.4	14.1	11.4	6.3	3.9	3.0	4.6
EPOCA	100.0	7.9	4.8	14.7	5.0	4.3	3.0	18.0	8.0	7.5	6.1	9.7	11.2
L'ESPRESSO	100.0	9.8	5.5	17.1	6.9	4.7	4.6	17.7	8.0	7.6	4.1	6.6	7.4
EUROPEO	100.0	10.6	5.9	14.3	6.0	4.2	4.2	18.6	6.8	7.0	4.1	8.7	9.7
EVA EXPRESS	100.0	14.1	12.0	18.9	9.5	4.2	4.7	10.5	7.2	4.7	3.3	5.5	5.4
FAMIGLIA CRISTIANA	100.0	7.8	6.0	11.3	4.9	2.7	3.4	14.5	9.5	6.2	5.3	10.1	18.3
GENTE	100.0	10.2	7.6	13.1	6.2	3.7	4.2	14.3	8.8	6.4	5.0	8.2	12.4
GIOIA	100.0	15.2	8.4	17.2	7.7	4.6	6.1	8.5	5.1	4.9	3.5	7.7	11.2
IL GIORNALINO	100.0	17.4	13.3	10.7	2.5	4.7	2.4	15.4	9.8	5.6	2.6	6.5	9.1
GRAND HOTEL	100.0	8.7	8.7	9.2	8.6	3.0	6.9	13.0	13.3	6.1	6.4	4.6	11.5
GRAZIA	100.0	9.6	3.6	15.1	4.5	5.1	2.9	16.4	7.3	10.1	4.7	10.4	10.4
GUERIN SPORTIVO	100.0	18.2	15.3	18.7	9.5	4.0	5.5	9.7	7.1	3.4	2.8	2.7	3.1
GUIDA CUCINA	100.0	6.8	3.1	13.1	4.0	6.6	6.3	12.4	8.4	5.7	5.0	12.5	16.1
GUIDA TV	100.0	10.3	6.3	14.5	7.3	4.4	4.6	14.1	9.9	6.3	3.7	5.9	12.7
INTIMITA'	100.0	8.5	10.7	8.6	5.1	3.0	4.2	13.3	9.9	9.4	3.7	9.4	14.4
INTREPIDO SPORT	100.0	13.3	15.2	17.0	7.6	4.9	6.5	10.1	13.1	2.6	2.3	2.3	5.1
IL MONDO	100.0	10.1	3.8	15.5	6.9	2.4	1.5	23.8	6.9	12.9	4.0	6.6	5.7
MONDO ECONOMICO	100.0	8.3	2.2	20.1	5.3	2.8	2.2	20.5	5.6	11.4	5.4	9.4	6.9
NOVELLA 2000	100.0	13.6	11.8	20.4	11.8	4.5	6.4	10.0	7.0	3.3	3.9	2.5	4.8
OGGI	100.0	8.9	6.9	12.2	5.5	3.0	3.5	15.5	8.8	6.6	5.1	10.6	13.5
ONDATIVU - MAGAZINE TV	100.0	9.9	9.8	13.3	6.3	4.8	6.0	12.6	8.1	3.6	4.1	6.0	15.7
PANORAMA	100.0	10.5	6.3	17.4	8.5	4.7	5.4	17.5	6.9	6.9	3.9	6.0	5.9
RADIOCORRIERE TV	100.0	10.3	8.8	12.7	6.9	4.2	5.6	12.6	10.6	5.0	3.7	7.6	12.1
IL SABATO	100.0	10.9	4.7	11.9	9.0	4.2	3.0	18.1	6.3	8.4	5.8	6.7	10.9
SORRISI E CANZONI TV	100.0	11.4	10.5	17.4	9.3	3.8	6.2	11.4	9.0	5.3	3.8	4.3	7.5
STOP	100.0	8.5	8.8	13.1	6.2	2.9	5.4	14.0	8.4	7.4	4.4	7.4	13.7
TELEPIU'	100.0	12.5	13.2	14.3	8.6	3.4	7.3	11.4	9.5	3.2	3.9	4.3	8.4
TELESETTE	100.0	9.1	9.4	17.1	8.8	3.7	6.5	10.9	11.2	4.8	4.1	4.3	10.1
TOPOLINO	100.0	16.9	13.9	16.8	7.5	4.1	6.2	12.1	8.7	4.6	2.9	2.1	4.4
VISTO	100.0	6.8	7.0	11.4	7.8	4.8	9.4	11.4	11.2	4.1	4.5	6.8	14.8
<b>SUPPLEMENTI</b>													
SETTE	100.0	11.9	5.7	16.8	5.5	4.8	3.3	15.8	6.9	8.0	3.6	8.8	8.9
IL VENERDI'	100.0	12.7	7.3	16.2	7.1	4.7	3.7	17.7	6.7	7.2	3.4	7.4	5.9



Lettori ultimo periodo  
Analisi secondo: ● sagacity

(percentuali di composizione)

MENSILI	Totale	Dipendenti Giovani		Pre-Familiari		Familiari Giovani		Familiari non Giovani		Post-Familiari non Anziani		Post-Familiari Anziani	
		Fascia alta	Fascia bassa	Fascia alta	Fascia bassa	Fascia alta	Fascia bassa	Fascia alta	Fascia bassa	Fascia alta	Fascia bassa	Fascia alta	Fascia bassa
POPOLAZIONE	100.0	6.9	6.8	11.2	7.3	3.1	5.4	12.7	10.2	5.4	5.3	7.7	18.0
ABITARE	100.0	6.9	5.2	17.6	7.6	7.5	5.3	17.3	8.7	9.1	5.1	4.9	4.7
AD	100.0	10.3	6.6	21.2	7.6	6.9	4.3	17.6	5.7	9.6	4.4	2.9	2.9
AIRONE	100.0	14.7	8.3	18.8	7.1	4.1	3.6	15.7	6.5	8.3	4.3	4.7	3.9
ARCHEO	100.0	12.2	12.9	12.9	5.5	1.4	3.8	17.6	6.9	10.6	7.1	4.6	4.6
ASTRA	100.0	16.8	11.5	25.3	12.0	4.4	6.0	6.7	3.6	6.3	2.4	2.2	2.7
ATLANTE	100.0	15.2	15.5	9.2	6.3	1.9	3.9	10.0	9.6	7.2	5.4	5.5	10.3
AUTO CAPITAL	100.0	14.9	8.0	26.6	7.4	7.5	4.4	12.9	4.4	5.1	4.1	2.4	2.3
L'AUTOMOBILE	100.0	11.0	7.9	14.0	6.5	3.4	4.6	14.8	8.8	5.9	5.3	7.6	10.0
BELL'ITALIA	100.0	8.6	3.4	18.2	5.6	5.2	3.6	18.5	6.8	8.2	4.9	7.6	9.4
BENISSIMO	100.0	9.7	5.4	13.8	3.1	5.8	2.0	15.7	7.6	6.5	3.6	13.2	13.5
BRAVA CASA	100.0	8.7	4.1	17.1	7.7	8.5	8.5	18.0	7.5	8.3	2.9	4.2	4.5
BURDA	100.0	12.0	11.4	11.7	9.1	4.2	5.6	13.2	12.3	3.6	3.1	4.9	8.9
CAPITAL	100.0	12.1	5.3	21.6	6.3	5.3	5.0	17.7	6.5	7.4	3.4	6.2	3.2
CASAVIVA	100.0	7.4	5.8	15.8	7.2	8.4	7.0	20.2	8.4	7.4	4.2	3.9	4.3
CENTO COSE ENERGY	100.0	22.4	14.3	21.7	9.1	10.2	5.9	2.3	1.5	4.1	2.0	4.4	2.1
CIAK	100.0	20.6	17.4	23.5	10.3	5.5	4.9	5.8	4.2	2.8	2.4	1.4	1.3
CLASS	100.0	16.0	5.8	22.2	7.2	4.3	5.1	15.2	4.7	5.9	2.3	6.9	4.3
CONSIGLI PRATICI	100.0	3.3	1.9	13.0	2.2	1.4	5.7	7.2	8.3	5.0	4.9	14.6	32.4
CORTO MALTESE	100.0	18.9	11.1	20.2	9.3	7.7	5.5	8.6	6.0	4.1	3.8	1.0	3.7
COSMOPOLITAN	100.0	12.1	4.5	25.0	8.1	8.0	3.7	11.8	6.1	5.3	3.4	7.2	4.8
LA CUCINA ITALIANA	100.0	6.5	3.9	14.1	3.8	5.3	4.3	13.2	10.1	9.0	4.2	10.1	15.5
DONNA	100.0	6.5	5.3	15.4	3.1	4.6	3.7	13.5	9.5	10.8	5.5	7.9	14.2
DONNA E MAMMA	100.0	4.7	2.7	12.6	8.4	16.7	9.3	17.5	9.2	4.7	3.9	4.1	6.2
ELLE	100.0	17.7	7.5	21.2	10.6	4.4	1.5	9.4	6.0	9.7	5.0	3.7	3.2
ESPANSIONE	100.0	7.4	1.2	7.0	5.7	3.6	1.5	33.1	5.1	11.8	4.9	11.7	7.2
FOTOGRAFARE	100.0	10.3	5.7	19.9	8.8	5.7	5.8	17.0	6.7	7.0	3.3	4.6	5.3
GARDENIA	100.0	9.3	6.5	15.8	5.9	3.8	3.4	13.7	11.7	7.7	6.3	6.4	9.5
GENTE MESE	100.0	15.8	12.8	16.8	8.0	4.5	5.6	10.7	9.0	4.0	3.2	3.1	6.4
GENTE MONEY	100.0	10.6	4.5	15.1	7.6	6.9	5.6	20.3	7.0	9.0	3.3	6.2	4.1
GENTE MOTORI	100.0	13.7	10.0	20.5	9.6	4.5	6.5	11.9	7.5	5.0	3.4	3.2	4.1
GENTE VIAGGI	100.0	11.5	6.2	25.4	9.2	7.8	4.8	14.6	5.7	7.5	3.6	2.3	1.3
INSIEME	100.0	5.5	3.7	15.8	9.2	12.1	13.3	12.2	10.3	4.2	2.7	3.8	7.1
KING	100.0	23.8	14.8	26.6	12.0	5.5	4.4	4.9	3.1	2.3	1.7	0.5	0.5
JESUS	100.0	8.8	10.3	9.9	5.3	1.2	1.7	18.0	12.2	5.5	5.2	10.5	11.3
LINUS	100.0	21.1	12.1	20.4	8.2	3.2	3.5	12.9	4.0	5.3	4.5	2.5	2.1
MADRE	100.0	11.3	5.5	15.8	0.8	3.1	1.2	12.2	8.0	10.2	5.5	13.7	12.6
MARIE CLAIRE	100.0	17.8	5.7	22.8	11.0	5.9	2.8	7.9	4.8	6.5	2.9	5.7	6.1
MAX	100.0	23.5	14.2	27.6	13.2	5.7	4.0	4.1	2.6	2.6	1.6	0.6	0.4
MESSAGGERO DI S.ANTONIO	100.0	4.5	6.1	9.1	5.5	3.0	4.4	16.5	12.6	6.3	5.7	8.4	17.8
LA MIA BOUTIQUE	100.0	6.3	8.6	11.1	7.1	2.8	2.9	5.3	4.5	5.0	4.9	9.8	31.6
LA MIA CASA	100.0	7.5	5.1	14.6	8.8	6.6	7.4	17.0	8.5	5.8	5.6	5.1	8.1
MILLEIDEE	100.0	6.2	6.4	9.9	6.8	6.1	4.3	15.2	8.9	7.7	6.1	8.1	14.4
MODA	100.0	17.4	11.8	21.9	8.8	5.1	5.0	8.1	6.3	2.8	3.4	3.8	5.5
NATURA OGGI	100.0	8.7	5.9	15.9	6.1	4.2	4.4	15.7	11.8	6.3	7.3	6.2	7.4
NAUTICA	100.0	10.7	7.4	20.6	7.6	4.4	5.2	11.9	8.8	5.2	5.4	6.4	6.3
PESCARO	100.0	12.0	10.0	19.9	10.2	4.5	7.0	12.0	8.2	4.8	3.9	3.7	3.8
PHOTO ITALIA	100.0	15.3	8.5	27.2	7.5	7.9	7.2	9.5	4.0	6.6	3.3	1.0	2.0
PRATICA	100.0	14.9	10.1	20.8	8.6	8.8	4.2	6.6	5.9	3.5	3.7	3.2	9.6
QUATTRO RUOTE	100.0	12.2	9.0	18.9	9.5	4.8	6.4	12.9	7.3	5.6	3.7	4.5	5.3
QUATTRO ZAMPE	100.0	18.0	9.8	18.1	5.3	4.9	5.1	10.2	5.8	7.9	4.7	3.6	6.7
QUI TOURING	100.0	12.0	5.0	16.4	5.7	4.7	2.4	18.0	5.7	9.0	3.1	9.2	8.8
RAKAM	100.0	6.3	4.6	12.9	7.2	10.0	3.7	15.0	8.3	7.5	3.1	10.7	10.8
SALE E PEPE	100.0	7.9	5.9	15.8	7.0	10.6	3.7	23.4	6.3	7.7	5.5	4.3	1.9
SALVE	100.0	11.0	4.7	17.6	7.0	6.0	5.8	16.6	7.6	9.3	3.5	4.5	6.5
SCIENZA E VITA NATURA	100.0	11.2	6.7	15.2	6.5	3.0	2.7	17.9	7.9	7.3	8.7	5.3	7.5
LE SCIENZE	100.0	14.0	7.2	15.1	6.4	4.8	3.2	16.7	5.2	9.3	3.3	7.3	7.4
SELEZIONE DAL R.DIGEST	100.0	8.8	5.9	11.1	5.8	3.7	4.2	16.1	11.3	7.2	5.2	8.4	12.3
SPAZIO CASA	100.0	3.5	5.1	15.7	12.7	6.6	7.4	17.6	9.3	8.2	6.8	3.6	3.5
SPEAK UP	100.0	22.5	14.5	19.3	7.5	4.3	2.9	11.1	7.5	5.3	2.6	1.1	1.4
STARBENE	100.0	8.5	7.8	16.3	8.2	4.7	7.1	15.3	9.6	5.8	3.3	5.1	8.2
STARTER	100.0	18.1	13.2	25.3	7.7	5.1	4.6	9.5	7.5	3.7	3.6	1.1	0.5
TUTTI FOTOGRAFI	100.0	11.6	3.7	18.4	8.5	6.3	3.3	17.3	4.7	6.3	4.0	8.5	7.3
TUTTO CUCINA	100.0	1.9	2.8	12.2	4.1	6.2	5.6	12.6	6.2	4.9	5.4	13.8	24.3
TUTTO MOTO	100.0	21.8	18.6	19.3	9.8	3.7	5.7	7.4	5.1	2.7	2.1	1.5	2.4
TUTTO MUSICA E SPETTACOLO	100.0	24.0	22.9	22.6	12.1	3.3	5.8	2.8	2.7	1.4	1.1	0.4	0.8
TUTTO TURISMO	100.0	8.3	6.5	16.1	7.9	3.3	5.5	14.9	9.1	7.4	5.1	8.4	7.5
TUTTO UNCINETTO	100.0	3.1	2.3	12.6	8.7	3.8	7.1	15.1	8.6	4.3	5.7	9.8	18.8
VERA	100.0	6.8	4.6	16.3	4.8	10.2	7.4	13.6	10.6	2.2	2.2	5.4	15.9
VIE DEL MONDO	100.0	10.0	3.6	11.1	3.7	2.8	1.9	15.7	10.0	10.5	5.4	10.6	14.7
VITALITY	100.0	11.8	7.8	23.2	11.7	9.6	1.4	14.8	6.1	8.1	3.5	0.5	1.6
VOGUE ITALIA	100.0	16.3	10.9	21.8	10.6	5.5	5.2	10.5	5.2	5.3	2.6	3.1	3.1
WEEKEND E VIAGGI	100.0	3.6	5.4	14.7	11.0	6.2	7.7	15.4	9.0	5.6	5.0	7.5	9.0
ZOOM	100.0	8.5	4.7	23.8	12.7	8.4	10.4	8.9	4.7	4.2	4.4	4.6	4.7
DIANA (QUINDICINALE)	100.0	7.1	4.9	12.9	5.0	3.9	5.5	17.6	11.1	7.1	7.6	6.4	10.9

# Donne

Lettori ultimo periodo

Analisi secondo: ● classe di età ● classe socio-economica ● titolo di studio

(valori assoluti × 1.000)

SETTIMANALI	Totale	CLASSE DI ETÀ							CLASSE SOCIO-ECONOM.				TITOLO DI STUDIO				
		da 14 a 17 anni	da 18 a 24 anni	da 25 a 34 anni	da 35 a 44 anni	da 45 a 54 anni	da 55 a 64 anni	oltre i 64 anni	Super. Medio-super.	Media oltre 2.650	Media fino 2.650	Medio-infer. Infer.	Laurea	Dipl. media super.	Lic. media infer.	Lic. elemen.	Nessun titolo
<b>POPOLAZIONE</b>	<b>25027</b>	<b>1538</b>	<b>3193</b>	<b>4347</b>	<b>3855</b>	<b>3620</b>	<b>3568</b>	<b>4905</b>	<b>2638</b>	<b>6166</b>	<b>6625</b>	<b>9598</b>	<b>934</b>	<b>5048</b>	<b>7410</b>	<b>7841</b>	<b>3794</b>
AMICA	1546	155	345	309	264	233	121	119	318	496	389	342	87	524	590	300	46
ANNA	1404	97	294	323	267	200	125	99	279	493	369	263	85	484	524	247	65
AUTO OGGI	156	18	33	42	14	38	9	3	25	58	34	40	5	48	68	30	6
AUTOSPRINT	92	8	18	33	14	9	5	5	16	28	28	19	7	31	36	13	5
BELLA PIU'	1413	101	273	346	249	202	140	102	168	466	409	370	32	393	600	340	49
CIOE'	978	461	220	107	134	40	9	7	125	275	203	374	8	146	681	128	15
CONFIDENZE	1047	68	100	245	187	171	127	149	94	284	338	331	13	243	381	350	59
DOMENICA QUIZ	290	25	53	60	40	31	33	48	34	87	100	68	11	83	131	47	18
DONNA MODERNA	1836	170	439	487	307	231	121	80	258	683	518	377	56	654	795	289	41
EPOCA	538	39	75	105	97	124	63	36	122	146	169	100	57	198	193	80	10
L'ESPRESSO	873	71	132	210	197	143	79	41	230	280	247	117	145	368	272	80	9
EUROPEO	429	38	77	82	76	88	39	30	118	138	96	77	47	181	133	58	10
EVA EXPRESS	615	62	145	161	86	77	37	46	80	189	166	180	12	124	332	126	22
FAMIGLIA CRISTIANA	3062	211	341	467	434	478	467	664	362	889	926	885	120	724	923	1038	256
GENTE	3235	280	463	567	590	462	399	473	523	973	927	811	146	931	1152	824	182
GIOIA	2049	165	413	406	341	264	239	221	371	632	530	516	89	643	775	442	99
IL GIORNALINO	241	35	29	54	66	35	18	4	40	97	69	35	10	73	99	55	6
GRAND HOTEL	1332	128	231	261	242	175	115	180	77	322	379	554	8	213	556	451	104
GRAZIA	1845	114	317	392	328	288	202	204	428	609	449	358	125	684	586	369	81
GUERIN SPORTIVO	81	10	24	17	10	3	14	2	15	27	17	22	2	34	23	21	1
GUIDA CUCINA	875	44	138	254	159	154	61	64	87	279	271	239	28	266	285	255	41
GUIDA TV	688	59	112	125	115	115	78	84	82	215	199	192	19	168	237	210	54
INTIMITA'	1260	76	152	255	232	177	150	217	107	341	421	391	14	273	481	419	73
INTREPIDO SPORT	125	17	14	25	32	18	12	6	15	32	29	50	1	21	61	35	6
IL MONDO	63	2	7	9	19	14	11	2	30	18	9	7	18	25	15	3	2
MONDO ECONOMICO	47	6	5	9	4	17	3	3	16	14	12	5	11	13	15	8	1
NOVELLA 2000	1360	171	268	261	236	196	123	105	141	448	380	391	26	271	644	345	74
OGGI	2870	217	371	523	587	438	329	406	466	900	829	675	147	839	1029	728	126
ONDATIVU - MAGAZINE TV	364	35	64	109	51	31	24	50	42	95	97	131	9	83	140	104	29
PANORAMA	1290	103	216	300	257	225	128	59	359	436	337	159	195	529	406	138	23
RADIOCORRIERE TV	644	50	100	119	147	99	88	41	100	183	193	169	51	183	220	161	29
IL SABATO	157	10	29	35	37	20	11	14	44	48	31	34	22	68	50	15	3
SORRISI E CANZONI TV	5918	719	1201	1276	1046	758	473	446	600	1884	1579	1854	114	1413	2547	1546	297
STOP	638	46	77	80	66	93	106	171	34	186	162	256	5	78	236	231	89
TELEPIU'	1277	224	262	254	215	129	85	108	111	324	358	484	18	253	589	341	77
TELESETTE	1506	111	300	363	275	200	157	99	157	459	433	457	46	411	614	387	48
TOPOLINO	1400	189	300	394	290	135	55	36	266	482	394	258	69	516	594	193	27
VISTO	762	84	106	195	134	87	65	89	66	221	220	255	9	140	349	226	38
<b>SUPPLEMENTI</b>																	
SETTE	1257	118	230	240	228	184	119	138	391	420	277	169	137	484	428	176	30
IL VENERDI'	1820	148	331	434	370	271	152	115	545	630	459	186	302	791	510	185	32

Lettori ultimo periodo

Analisi secondo: ● classe di età ● classe socio-economica ● titolo di studio

(valori assoluti × 1.000)

MENSILI	Totale	CLASSE DI ETÀ							CLASSE SOCIO-ECONOM.				TITOLO DI STUDIO				
		da 14 a 17 anni	da 18 a 24 anni	da 25 a 34 anni	da 35 a 44 anni	da 45 a 54 anni	da 55 a 64 anni	oltre i 64 anni	Super. Medio-super.	Media oltre 2.650	Media fino 2.650	Medio-inter. infer.	Laurea	Dipl. media super.	Lic. media infer.	Lic. elemen.	Nessun titolo
<b>POPOLAZIONE 25027</b>	<b>1538</b>	<b>3193</b>	<b>4347</b>	<b>3855</b>	<b>3620</b>	<b>3568</b>	<b>4905</b>	<b>2638</b>	<b>6166</b>	<b>6625</b>	<b>9598</b>	<b>934</b>	<b>5048</b>	<b>7410</b>	<b>7841</b>	<b>3794</b>	
ABITARE	304	9	61	73	71	23	38	28	94	87	73	50	39	126	110	27	2
AD	376	24	105	79	97	40	17	14	166	104	68	38	72	214	78	9	2
AIRONE	830	64	153	202	213	92	58	49	193	331	203	104	109	356	278	77	10
ARCHEO	151	11	53	24	25	20	8	9	45	57	37	12	32	78	36	4	1
ASTRA	793	130	201	201	95	76	44	46	133	282	197	181	29	269	374	113	8
ATLANTE	247	33	21	58	69	29	13	24	58	81	59	48	19	88	92	46	2
AUTO CAPITAL	135	22	16	22	26	15	11	23	39	40	33	23	5	41	53	36	1
L'AUTOMOBILE	689	44	119	173	142	114	60	37	97	254	198	139	24	222	287	143	13
BELL'ITALIA	275	16	47	68	63	34	30	18	76	102	66	31	36	119	84	31	5
BENISSIMO	1045	47	167	235	192	206	109	89	134	351	290	270	40	307	375	263	59
BRAVA CASA	756	50	83	267	186	93	49	28	189	260	200	107	81	324	226	107	18
BURDA	2010	138	379	461	359	336	213	125	189	551	626	644	38	528	787	572	85
CAPITAL	404	28	69	96	86	57	31	38	118	120	96	70	25	199	127	49	4
CASAVIVA	1212	53	165	368	305	142	99	80	318	394	292	208	118	530	388	154	22
CENTO COSE ENERGY	334	68	144	69	21	20	12	1	81	137	81	35	13	140	162	17	2
CIAK	432	110	149	85	52	18	10	9	101	139	121	72	22	139	231	38	3
CLASS	140	15	35	22	23	21	8	15	54	39	29	17	17	70	45	8	0
CONSIGLI PRATICI	276	28	54	59	35	39	36	25	28	103	86	59	9	71	121	68	8
CORTO MALTESE	60	2	7	27	10	7	6	1	15	11	21	13	5	29	15	11	0
COSMOPOLITAN	467	23	156	160	63	46	9	11	75	195	124	73	19	224	182	41	1
LA CUCINA ITALIANA	704	39	56	185	131	109	119	66	136	226	165	178	56	212	223	168	45
DONNA	994	85	168	192	160	180	127	83	141	326	222	305	33	252	361	301	46
DONNA E MAMMA	590	19	107	287	92	42	31	12	61	176	162	191	15	169	280	112	15
ELLE	634	74	179	189	81	52	33	27	163	222	149	99	51	284	238	48	12
ESPANSIONE	23	0	1	11	7	2	2	0	4	10	6	3	3	13	5	2	0
FOTOGRAFARE	160	13	38	39	24	23	20	3	25	68	36	31	13	68	52	20	8
GARDENIA	350	23	36	98	96	44	25	28	79	118	104	49	21	146	131	49	4
GENTE MESE	1936	263	439	431	294	256	126	127	287	576	547	526	64	611	848	337	76
GENTE MONEY	194	23	27	35	31	41	22	16	38	74	43	38	13	68	70	38	5
GENTE MOTORI	488	71	115	127	74	64	24	13	104	174	135	75	18	182	230	54	4
GENTE VIAGGI	329	29	63	112	58	30	26	10	86	134	72	36	33	168	103	22	3
INSIEME	768	21	100	448	109	32	36	22	96	254	280	137	22	359	291	91	4
KING	262	60	103	52	32	7	3	4	65	79	84	34	11	99	138	13	1
JESUS	107	3	10	8	21	22	33	10	13	36	27	31	6	24	32	37	9
LINUS	263	39	63	63	43	32	20	2	56	99	73	35	24	121	104	10	4
MADRE	270	4	29	78	54	33	37	36	41	98	64	67	14	81	87	66	22
MARIE CLAIRE	800	65	210	239	131	67	66	21	186	296	187	131	55	359	311	69	6
MAX	422	108	174	77	38	20	3	1	99	156	109	58	7	166	230	13	6
MESSAGGERO DI S.ANTONIO	1578	87	118	236	273	293	241	331	167	353	486	572	60	303	420	591	204
LA MIA BOUTIQUE	541	22	177	116	64	88	53	22	56	168	162	156	5	177	193	146	19
LA MIA CASA	427	29	64	95	99	71	47	23	82	152	99	94	35	123	159	92	18
MILLEIDEE	1389	64	108	319	337	250	188	123	218	499	369	304	57	415	515	345	57
MODA	1524	209	365	321	207	197	135	90	280	482	366	397	39	480	590	319	95
NATURA OGGI	273	39	33	54	56	45	27	19	38	100	73	61	14	66	123	59	11
NAUTICA	90	11	13	26	17	15	3	4	30	30	23	6	6	49	27	6	2
PESCARRE	152	6	13	34	41	24	14	20	14	55	48	35	1	44	55	44	7
PHOTO ITALIA	71	6	16	29	11	9	0	0	15	22	25	9	3	34	30	4	0
PRATICA	757	82	149	224	103	112	69	18	135	285	216	121	38	286	302	119	12
QUATTORRUOTE	1802	176	460	439	314	251	118	44	365	618	484	334	99	674	731	264	33
QUATTRO ZAMPE	548	101	122	97	93	73	39	23	111	215	121	101	23	191	240	77	17
QUI TOURING	590	26	84	142	139	84	75	41	188	205	138	58	81	273	171	54	11
RAKAM	757	21	74	157	182	134	103	85	167	243	188	159	54	278	242	163	19
SALE E PEPE	594	36	92	167	134	76	66	23	130	203	143	118	30	230	212	103	19
SALVE	687	40	130	187	139	98	57	36	157	249	164	117	35	301	247	93	11
SCIENZA E VITA NATURA	185	15	47	20	30	42	18	12	39	65	46	34	9	67	73	31	5
LE SCIENZE	156	8	42	39	30	19	10	8	49	45	41	21	29	72	43	10	2
SELEZIONE DAL R.DIGEST	1234	63	178	272	217	234	144	126	227	389	388	229	67	426	430	272	39
SPAZIO CASA	276	22	54	80	60	27	28	6	76	93	55	52	19	129	85	28	15
SPEAK UP	164	15	49	42	31	19	8	0	53	49	47	15	25	95	35	7	2
STARBENE	724	36	150	189	137	95	75	43	125	265	199	136	45	280	250	122	27
STARTER	37	2	10	15	4	5	2	0	8	13	12	4	1	11	24	1	1
TUTTI FOTOGRAFI	44	1	6	20	9	2	5	0	7	13	18	6	3	23	14	3	1
TUTTO CUCINA	730	23	97	163	147	168	91	41	76	221	187	246	17	179	273	203	58
TUTTO MOTO	408	104	79	90	67	26	25	18	72	147	104	86	12	88	241	62	6
TUTTO MUSICA E SPETTACOLO	993	325	347	168	92	37	11	13	124	327	285	257	11	228	632	104	18
TUTTO TURISMO	180	20	25	59	34	17	22	4	46	64	40	30	17	67	74	18	4
TUTTO UNCINETTO	1140	61	127	249	262	210	114	117	107	309	341	383	31	236	454	348	73
VERA	1152	87	202	309	305	150	69	30	175	415	323	238	54	378	460	233	26
VIE DEL MONDO	131	7	22	48	28	16	4	6	44	32	34	20	22	73	22	11	3
VITALITY	270	36	128	48	15	23	15	5	57	109	60	44	11	115	115	20	9
VOGUE ITALIA	1032	125	345	236	126	95	67	38	231	321	262	218	66	413	445	88	19
WEEKEND E VIAGGI	106	6	22	28	27	10	6	8	31	32	26	16	12	37	43	12	2
ZOOM	31	5	8	8	2	3	1	4	8	12	8	3	3	10	16	1	0
DIANA (QUINDICINALE)	151	8	36	29	31	12	24	10	19	38	31	63	4	35	47	47	18</

# Donne

Lettori ultimo periodo

Analisi secondo: ● classe di età ● classe socio-economica ● titolo di studio

(percentuali di composizione)

SETTIMANALI	Totale	CLASSE DI ETÀ							CLASSE SOCIO-ECONOM.				TITOLO DI STUDIO				
		da 14 a 17 anni	da 18 a 24 anni	da 25 a 34 anni	da 35 a 44 anni	da 45 a 54 anni	da 55 a 64 anni	oltre i 64 anni	Super. Medio-super.	Media oltre 2.650	Media fino 2.650	Medio-infer. Infer.	Laurea	Dipl. media super.	Lic. media infer.	Lic. elemen.	Nessun titolo
<b>POPOLAZIONE</b>	<b>100.0</b>	<b>6.1</b>	<b>12.8</b>	<b>17.4</b>	<b>15.4</b>	<b>14.5</b>	<b>14.3</b>	<b>19.6</b>	<b>10.5</b>	<b>24.6</b>	<b>26.5</b>	<b>38.4</b>	<b>3.7</b>	<b>20.2</b>	<b>29.6</b>	<b>31.3</b>	<b>15.2</b>
AMICA	100.0	10.0	22.3	20.0	17.1	15.0	7.8	7.7	20.6	32.1	25.2	22.1	5.6	33.9	38.2	19.4	2.9
ANNA	100.0	6.9	20.9	23.0	19.0	14.2	8.9	7.0	19.9	35.1	26.3	18.7	6.0	34.4	37.3	17.6	4.6
AUTO OGGI	100.0	11.2	21.1	26.7	9.1	24.3	5.6	1.9	15.8	37.3	21.5	25.4	3.3	30.4	43.5	19.3	3.5
AUTOSPRINT	100.0	9.2	20.0	35.3	14.7	9.6	5.5	5.6	17.5	30.8	30.7	20.9	7.6	33.4	39.5	14.3	5.1
BELLA PIU'	100.0	7.1	19.4	24.5	17.6	14.3	9.9	7.2	11.9	33.0	28.9	26.2	2.2	27.8	42.4	24.0	3.5
CIOE'	100.0	47.1	22.5	10.9	13.7	4.1	0.9	0.7	12.8	28.2	20.8	38.2	0.8	14.9	69.6	13.1	1.5
CONFIDENZE	100.0	6.5	9.5	23.4	17.8	16.3	12.1	14.3	9.0	27.1	32.2	31.7	1.2	23.3	36.4	33.5	5.7
DOMENICA QUIZ	100.0	8.7	18.3	20.8	13.7	10.7	11.2	16.6	11.8	30.2	34.6	23.4	3.8	28.6	45.1	16.4	6.2
DONNA MODERNA	100.0	9.3	23.9	26.5	16.7	12.6	6.6	4.4	14.1	37.2	28.2	20.6	3.1	35.6	43.3	15.7	2.2
EPOCA	100.0	7.2	14.0	19.5	18.0	23.1	11.6	6.6	22.6	27.2	31.5	18.6	10.7	36.8	35.8	14.8	1.9
L'ESPRESSO	100.0	8.2	15.1	24.1	22.6	16.4	9.1	4.7	26.3	32.1	28.3	13.4	16.6	42.1	31.1	9.1	1.0
EUROPEO	100.0	8.9	17.9	19.0	17.7	20.5	9.1	6.9	27.4	32.2	22.5	17.9	11.0	42.1	30.9	13.6	2.4
EVA EXPRESS	100.0	10.1	23.6	26.2	14.0	12.5	5.9	7.5	13.0	30.8	26.9	29.3	2.0	20.1	53.9	20.4	3.6
FAMIGLIA CRISTIANA	100.0	6.9	11.1	15.3	14.2	15.6	15.2	21.7	11.8	29.0	30.2	28.9	3.9	23.7	30.1	33.9	8.3
GENTE	100.0	8.7	14.3	17.5	18.2	14.3	12.3	14.6	16.2	30.1	28.7	25.1	4.5	28.8	35.6	25.5	5.6
GIOIA	100.0	8.0	20.2	19.8	16.6	12.9	11.7	10.8	18.1	30.9	25.9	25.2	4.4	31.4	37.8	21.6	4.8
IL GIORNALINO	100.0	14.6	12.1	22.4	27.3	14.5	7.4	1.7	16.7	40.1	28.6	14.6	4.0	30.1	40.8	22.6	2.5
GRAND HOTEL	100.0	9.6	17.3	19.6	18.1	13.1	8.7	13.5	5.8	24.1	28.5	41.6	0.6	16.0	41.8	33.8	7.8
GRAZIA	100.0	6.2	17.2	21.3	17.8	15.6	10.9	11.0	23.2	33.0	24.3	19.4	6.8	37.1	31.8	20.0	4.4
GUERIN SPORTIVO	100.0	12.4	29.7	21.5	12.5	4.1	17.2	2.6	18.2	33.7	21.3	26.7	2.4	41.3	29.0	26.3	1.1
GUIDA CUCINA	100.0	5.0	15.7	29.0	18.2	17.7	7.0	7.4	9.9	31.9	31.0	27.3	3.2	30.4	32.6	29.1	4.7
GUIDA TV	100.0	8.6	16.3	18.2	16.6	16.7	11.4	12.2	12.0	31.2	28.9	27.9	2.8	24.5	34.5	30.5	7.8
INTIMITA'	100.0	6.0	12.1	20.3	18.4	14.0	11.9	17.3	8.5	27.1	33.4	31.0	1.1	21.6	38.2	33.3	5.8
INTREPIDO SPORT	100.0	13.5	11.3	20.0	25.9	14.7	9.4	5.1	11.6	25.7	23.0	39.7	1.1	16.9	49.1	27.7	5.1
IL MONDO	100.0	2.5	11.7	13.8	29.6	21.5	17.7	3.3	46.7	28.1	14.6	10.6	28.6	39.5	24.2	4.8	2.9
MONDO ECONOMICO	100.0	13.1	10.9	18.2	9.2	35.7	5.7	7.1	34.0	29.5	26.4	10.2	22.3	27.5	30.9	16.7	2.6
NOVELLA 2000	100.0	12.5	19.7	19.2	17.4	14.4	9.1	7.7	10.3	33.0	28.0	28.7	1.9	20.0	47.3	25.3	5.5
OGGI	100.0	7.6	12.9	18.2	20.4	15.3	11.5	14.2	16.2	31.4	28.9	23.5	5.1	29.2	35.9	25.4	4.4
ONDATIVU - MAGAZINE TV	100.0	9.6	17.6	29.8	14.1	8.6	6.5	13.7	11.6	25.9	26.6	35.9	2.5	22.8	38.4	28.4	7.9
PANORAMA	100.0	8.0	16.8	23.3	20.0	17.5	9.9	4.6	27.8	33.8	26.1	12.3	15.1	41.0	31.5	10.7	1.8
RADIOCORRIERE TV	100.0	7.8	15.6	18.5	22.8	15.3	13.6	6.4	15.5	28.4	29.9	26.2	7.9	28.5	34.1	25.0	4.5
IL SABATO	100.0	6.6	18.5	22.5	23.5	12.9	7.0	9.1	28.1	30.8	19.6	21.4	14.2	43.0	31.8	9.3	1.7
SORRISI E CANZONI TV	100.0	12.1	20.3	21.6	17.7	12.8	8.0	7.5	10.1	31.8	26.7	31.3	1.9	23.9	43.0	26.1	5.0
STOP	100.0	7.3	12.0	12.5	10.3	14.5	16.7	26.7	5.3	29.1	25.4	40.2	0.7	12.2	37.0	36.2	13.9
TELEPIU'	100.0	17.5	20.5	19.9	16.8	10.1	6.7	8.5	8.7	25.4	28.0	37.9	1.4	19.8	46.1	26.7	6.0
TELESETTE	100.0	7.4	19.9	24.1	18.3	13.3	10.4	6.6	10.4	30.5	28.8	30.3	3.1	27.3	40.8	25.7	3.2
TOPOLINO	100.0	13.5	21.4	28.2	20.7	9.7	3.9	2.6	19.0	34.5	28.2	18.4	4.9	36.9	42.4	13.8	2.0
VISTO	100.0	11.0	14.0	25.6	17.6	11.5	8.6	11.7	8.6	29.0	28.8	33.5	1.1	18.4	45.8	29.7	5.0
<b>SUPPLEMENTI</b>																	
SETTE	100.0	9.4	18.3	19.1	18.1	14.6	9.4	11.0	31.2	33.4	22.0	13.4	10.9	38.5	34.1	14.0	2.4
IL VENERDI'	100.0	8.1	18.2	23.8	20.3	14.9	8.3	6.3	29.9	34.6	25.2	10.2	16.6	43.5	28.0	10.2	1.7

Lettori ultimo periodo

Analisi secondo: ● classe di età ● classe socio-economica ● titolo di studio

(percentuali di composizione)

MENSILI	Totale	CLASSE DI ETÀ							CLASSE SOCIO-ECONOM.				TITOLO DI STUDIO				
		da 14 a 17 anni	da 18 a 24 anni	da 25 a 34 anni	da 35 a 44 anni	da 45 a 54 anni	da 55 a 64 anni	oltre i 64 anni	Super. Medio-super.	Media oltre 2.650	Media fino 2.650	Medio-infer. Infer.	Laurea	Dipl. media super.	Lic. media infer.	Lic. elemen.	Nessun titolo
<b>POPOLAZIONE</b>	<b>100.0</b>	<b>6.1</b>	<b>12.8</b>	<b>17.4</b>	<b>15.4</b>	<b>14.5</b>	<b>14.3</b>	<b>19.6</b>	<b>10.5</b>	<b>24.6</b>	<b>26.5</b>	<b>38.4</b>	<b>3.7</b>	<b>20.2</b>	<b>29.6</b>	<b>31.3</b>	<b>15.2</b>
ABITARE	100.0	3.1	20.1	24.0	23.4	7.7	12.5	9.1	30.9	28.5	24.1	16.5	12.7	41.5	36.0	9.0	0.7
AD	100.0	6.3	27.8	21.1	25.9	10.6	4.5	3.8	44.2	27.6	18.0	10.2	19.2	56.9	20.9	2.4	0.6
AIRONE	100.0	7.7	18.4	24.3	25.7	11.0	6.9	5.9	23.2	39.9	24.4	12.5	13.1	42.9	33.5	9.2	1.2
ARCHEO	100.0	7.5	35.4	15.8	16.8	13.0	5.6	5.8	29.7	37.8	24.6	7.9	21.2	51.8	24.2	2.3	0.4
ASTRA	100.0	16.4	25.4	25.3	12.0	9.6	5.5	5.8	16.7	35.6	24.8	22.9	3.6	34.0	47.1	14.3	1.0
ATLANTE	100.0	13.2	8.5	23.7	27.8	11.8	5.2	9.7	23.7	32.8	24.0	19.5	7.7	35.7	37.5	18.5	0.7
AUTO CAPITAL	100.0	18.2	11.8	16.6	19.1	11.0	7.9	17.3	28.8	29.8	24.5	16.9	3.5	30.2	39.3	26.4	0.6
L'AUTOMOBILE	100.0	6.4	17.2	25.1	20.6	16.5	8.7	5.4	14.1	36.9	28.8	20.2	3.5	32.2	41.6	20.7	1.9
BELL'ITALIA	100.0	5.7	17.0	24.6	22.9	12.4	11.0	6.4	27.7	37.1	23.9	11.4	13.2	43.2	30.4	11.3	1.9
BENISSIMO	100.0	4.5	16.0	22.5	18.3	19.7	10.5	8.5	12.8	33.6	27.7	25.9	3.8	29.4	35.9	25.2	5.7
BRAVA CASA	100.0	6.6	11.0	35.3	24.6	12.3	6.5	3.7	25.0	34.4	26.5	14.1	10.7	42.9	29.8	14.1	2.4
BURDA	100.0	6.9	18.8	22.9	17.8	16.7	10.6	6.2	9.4	27.4	31.2	32.0	1.9	26.2	39.2	28.5	4.2
CAPITAL	100.0	7.0	17.0	23.7	21.2	14.1	7.6	9.3	29.1	29.8	23.7	17.4	6.2	49.3	31.3	12.2	1.0
CASAVIVA	100.0	4.3	13.6	30.3	25.2	11.8	8.2	6.6	26.2	32.5	24.1	17.2	9.8	43.8	32.0	12.7	1.9
CENTO COSE ENERGY	100.0	20.2	43.0	20.8	6.4	5.9	3.6	0.2	24.3	41.1	24.2	10.4	4.0	41.8	48.4	5.2	0.6
CIAK	100.0	25.5	34.4	19.6	11.9	4.1	2.2	2.2	23.3	32.0	28.0	16.7	5.0	32.1	53.4	8.8	0.7
CLASS	100.0	10.8	25.0	15.6	16.4	15.2	6.1	10.9	38.9	28.2	20.9	12.0	11.8	50.2	31.9	5.7	0.3
CONSIGLI PRATICI	100.0	10.2	19.4	21.4	12.8	14.3	13.0	8.9	10.3	37.3	31.1	21.4	3.2	25.5	43.8	24.5	3.0
CORTO MALTESE	100.0	4.1	11.8	44.3	17.1	12.2	9.5	1.0	24.7	18.6	34.5	22.3	8.1	48.3	24.9	18.5	0.1
COSMOPOLITAN	100.0	4.9	33.4	34.2	13.6	9.8	1.8	2.4	16.0	41.8	26.6	15.6	4.0	48.0	38.9	8.8	0.2
LA CUCINA ITALIANA	100.0	5.6	7.9	26.3	18.7	15.4	16.8	9.3	19.3	32.0	23.4	25.2	8.0	30.1	31.7	23.9	6.3
DONNA	100.0	8.5	16.9	19.3	16.1	18.1	12.8	8.3	14.2	32.8	22.4	30.6	3.3	25.4	36.3	30.3	4.7
DONNA E MAMMA	100.0	3.2	18.1	48.6	15.7	7.1	5.3	2.1	10.3	29.8	27.5	32.3	2.5	28.6	47.4	19.0	2.5
ELLE	100.0	11.6	28.3	29.7	12.8	8.2	5.2	4.2	25.7	35.1	23.6	15.6	8.1	44.8	37.6	7.6	1.9
ESPANSIONE	100.0	0.3	4.2	46.6	28.5	10.3	8.0	2.1	16.1	45.2	27.5	11.2	14.5	54.2	20.3	9.8	1.2
FOTOGRAFARE	100.0	8.1	23.7	24.1	14.7	14.7	12.7	2.0	15.7	42.4	22.5	19.4	8.0	42.4	32.4	12.4	4.8
GARDENIA	100.0	6.7	10.2	28.1	27.3	12.6	7.2	7.9	22.6	33.8	29.7	13.9	6.0	41.6	37.4	13.9	1.1
GENTE MESE	100.0	13.6	22.7	22.3	15.2	13.2	6.5	6.6	14.8	29.8	28.2	27.2	3.3	31.5	43.8	17.4	4.0
GENTE MONEY	100.0	11.9	14.0	17.8	16.0	21.1	11.1	8.1	19.6	38.3	22.4	19.8	6.9	34.9	36.3	19.4	2.6
GENTE MOTORI	100.0	14.7	23.7	26.0	15.1	13.1	4.9	2.6	21.4	35.6	27.7	15.4	3.8	37.4	47.1	11.0	0.8
GENTE VIAGGI	100.0	8.9	19.3	34.0	17.7	9.1	8.0	2.9	26.2	40.8	21.9	11.0	10.0	51.1	31.3	6.6	1.0
INSIEME	100.0	2.8	13.0	58.3	14.1	4.2	4.7	2.9	12.5	33.1	36.5	17.8	2.9	46.8	37.9	11.8	0.6
KING	100.0	23.0	39.3	20.0	12.2	2.8	1.2	1.6	24.8	30.2	32.1	13.0	4.1	37.8	52.9	5.0	0.3
JESUS	100.0	3.0	9.3	7.8	19.7	20.2	30.5	9.5	11.8	34.1	25.6	28.6	5.9	22.1	29.7	34.3	8.0
LINUS	100.0	14.9	24.1	24.0	16.4	12.2	7.5	0.9	21.4	37.5	27.5	13.5	9.1	46.1	39.6	3.7	1.6
MADRE	100.0	1.4	10.7	28.9	19.8	12.2	13.6	13.4	15.2	36.3	23.7	24.7	5.3	30.1	32.2	24.4	8.0
MARIE CLAIRE	100.0	8.2	26.3	29.9	16.4	8.4	8.2	2.7	23.3	37.0	23.4	16.3	6.8	44.9	38.8	8.7	0.8
MAX	100.0	25.5	41.3	18.3	9.0	4.8	0.8	0.3	23.5	36.9	25.9	13.7	1.7	39.2	54.5	3.1	1.4
MESSAGGERO DI S.ANTONIO	100.0	5.5	7.5	14.9	17.3	18.5	15.3	21.0	10.6	22.4	30.8	36.3	3.8	19.2	26.6	37.5	12.9
LA MIA BOUTIQUE	100.0	4.0	32.8	21.3	11.7	16.2	9.8	4.1	10.3	31.0	29.9	28.8	1.0	32.8	35.7	27.0	3.5
LA MIA CASA	100.0	6.8	14.9	22.2	23.1	16.6	11.0	5.4	19.2	35.6	23.3	21.9	8.1	28.8	37.2	21.6	4.3
MILLEIDEE	100.0	4.6	7.8	23.0	24.2	18.0	13.6	8.9	15.7	35.9	26.6	21.9	4.1	29.8	37.1	24.8	4.1
MODA	100.0	13.7	23.9	21.1	13.6	12.9	8.9	5.9	18.4	31.6	24.0	26.0	2.6	31.5	38.7	20.9	6.3
NATURA OGGI	100.0	14.4	12.1	19.8	20.4	16.3	10.1	6.9	14.0	36.8	26.8	22.3	5.0	24.4	45.1	21.5	4.0
NAUTICA	100.0	12.5	14.5	28.5	18.9	16.7	3.8	5.0	33.6	33.2	26.0	7.2	6.7	54.4	29.8	6.8	2.3
PESCARRE	100.0	3.6	8.6	22.3	27.0	16.0	8.9	13.4	9.5	36.2	31.4	22.8	0.7	28.8	36.6	29.1	4.8
PHOTO ITALIA	100.0	8.0	23.1	40.1	15.5	12.8	0.6	0.0	20.6	31.5	34.8	13.1	4.8	47.2	42.7	5.1	0.2
PRATICA	100.0	10.9	19.7	29.6	13.6	14.7	9.1	2.4	17.8	37.7	28.5	16.0	5.1	37.7	39.8	15.7	1.6
QUATTORRUOTE	100.0	9.8	25.5	24.4	17.4	13.9	6.6	2.4	20.3	34.3	26.9	18.6	5.5	37.4	40.6	14.7	1.8
QUATTRO ZAMPE	100.0	18.4	22.3	17.7	17.0	13.3	7.2	4.1	20.2	39.2	22.1	18.5	4.3	34.8	43.8	14.0	3.1
QUI TOURING	100.0	4.3	14.2	24.0	23.5	14.3	12.7	6.9	32.0	34.7	23.4	9.8	13.7	46.3	29.0	9.2	1.8
RAKAM	100.0	2.8	9.8	20.7	24.1	17.7	13.7	11.2	22.1	32.1	24.9	21.0	7.1	36.8	32.0	21.5	2.6
SALE E PEPE	100.0	6.1	15.5	28.1	22.6	12.8	11.1	3.9	21.8	34.2	24.1	19.9	5.0	38.7	35.6	17.4	3.3
SALVE	100.0	5.8	19.0	27.2	20.2	14.3	8.3	5.3	22.9	36.3	23.8	17.0	5.1	43.8	36.0	13.5	1.6
SCIENZA E VITA NATURA	100.0	8.2	25.4	10.7	16.3	23.0	9.8	6.7	21.1	35.2	25.0	18.7	4.6	36.5	39.3	16.8	2.7
LE SCIENZE	100.0	4.9	27.0	25.2	19.0	12.3	6.5	5.2	31.6	29.1	26.1	13.2	18.7	46.4	27.4	6.3	1.1
SELEZIONE DAL R.DIGEST	100.0	5.1	14.4	22.0	17.5	19.0	11.7	10.2	18.4	31.5	31.5	18.6	5.4	34.5	34.8	22.1	3.2
SPAZIO CASA	100.0	7.8	19.6	29.0	21.6	9.9	10.0	2.0	27.5	33.7	19.8	19.0	7.0	46.8	30.9	10.0	5.3
SPEAK UP	100.0	9.4	29.7	25.9	18.7	11.4	4.9	0.0	32.2	30.2	28.5	9.2	15.3	57.8	21.6	4.3	1.1
STARBENE	100.0	4.9	20.7	26.1	18.9	13.1	10.4	6.0	17.3	36.5	27.4	18.8	6.2	38.6	34.5	16.9	3.8
STARTER	100.0	4.2	25.6	41.0	10.3	14.2	4.7	0.0	22.3	34.7	31.5	11.5	1.5	28.4	64.9	3.5	1.7
TUTTI FOTOGRAFI	100.0	3.0	12.9	45.9	20.1	5.2	11.9	1.1	15.2	30.3	40.8	13.7	6.0	53.2	31.1	6.7	2.9
TUTTO CUCINA	100.0	3.1	13.3	22.4	20.1	23.0	12.4	5.6	10.4	30.2	25.6	33.8	2.3	24.6	37.4	27.8	7.9
TUTTO MOTO	100.0	25.5	19.4	22.0	16.3	6.4	6.1	4.4	17.5	35.9	25.6						

# Donne

Lettori ultimo periodo

Analisi secondo: ● categoria socio-professionale

(valori assoluti × 1.000)

SETTIMANALI	Totale	Ceti super. A	Ceti medi			Intellettuali		Operai			Pensionati e altri	
			Fascia alta B1	Fascia bassa B2	Agri- coltori B3	Docenti C1	Studenti C2	Fascia alta D1	Fascia bassa D2	Brac- cianti D3	Fascia alta F1	Fascia bassa F2
<b>POPOLAZIONE</b>	<b>25027</b>	<b>278</b>	<b>2446</b>	<b>1104</b>	<b>262</b>	<b>916</b>	<b>2475</b>	<b>1058</b>	<b>941</b>	<b>279</b>	<b>1300</b>	<b>4914</b>
AMICA	1546	33	268	82	9	81	293	76	54	8	78	151
ANNA	1404	28	268	78	9	86	215	68	56	6	66	132
AUTO OGGI	156	6	33	8	2	5	28	10	5	1	8	9
AUTOSPRINT	92	2	16	5	1	3	17	8	4	0	4	7
BELLA PIU'	1413	9	225	87	5	48	189	87	81	7	63	159
CIOE'	978	3	71	27	2	11	449	51	45	5	40	74
CONFIDENZE	1047	3	119	57	7	32	95	61	56	6	46	169
DOMENICA QUIZ	290	4	37	21	1	9	53	12	6	2	15	45
DONNA MODERNA	1836	29	336	115	10	92	336	120	90	10	76	167
EPOCA	538	19	72	38	4	55	77	25	34	4	28	44
L'ESPRESSO	873	30	144	62	8	122	144	25	26	0	50	63
EUROPEO	429	17	69	23	2	38	81	18	18	1	28	31
EVA EXPRESS	615	2	95	36	1	15	115	43	33	4	29	58
FAMIGLIA CRISTIANA	3062	34	347	123	20	142	324	129	101	12	221	629
GENTE	3235	49	439	153	21	171	451	160	102	10	182	492
GIOIA	2049	36	309	90	15	106	336	107	83	9	122	246
IL GIORNALINO	241	3	41	14	1	15	42	13	8	0	9	15
GRAND HOTEL	1332	3	121	51	8	20	171	76	70	11	50	226
GRAZIA	1845	39	333	76	11	122	264	92	63	6	119	217
GUERIN SPORTIVO	81	2	17	4	0	3	22	4	3	0	5	7
GUIDA CUCINA	875	16	142	53	2	34	95	34	41	7	30	98
GUIDA TV	688	7	80	30	4	23	104	39	20	3	34	97
INTIMITA'	1260	8	133	64	10	29	133	76	62	6	76	225
INTREPIDO SPORT	125	1	15	3	2	6	24	10	2	2	3	12
IL MONDO	63	4	14	3	0	13	4	1	1	0	8	3
MONDO ECONOMICO	47	4	8	1	0	7	9	1	1	0	2	5
NOVELLA 2000	1360	7	175	67	6	38	236	106	71	6	50	162
OGGI	2870	43	412	149	23	161	347	156	103	7	156	395
ONDATIVU - MAGAZINE TV	364	4	34	28	0	10	69	16	15	1	19	38
PANORAMA	1290	58	222	76	4	152	230	43	34	1	75	90
RADIOCORRIERE TV	644	6	84	26	3	59	87	22	18	4	26	74
IL SABATO	157	8	20	9	1	19	27	6	7	0	10	14
SORRISI E CANZONI TV	5918	54	724	292	35	179	1060	360	302	38	305	638
STOP	638	3	60	17	5	7	66	38	30	0	40	156
TELEPIU'	1277	6	119	47	4	31	275	60	57	17	48	173
TELESETTE	1506	19	192	78	3	63	218	100	60	7	64	175
TOPOLINO	1400	19	236	85	6	94	323	69	64	10	44	80
VISTO	762	3	105	46	1	8	105	55	34	9	35	100
<b>SUPPLEMENTI</b>												
SETTE	1257	50	228	50	2	102	259	45	25	2	72	119
IL VENERDI'	1820	83	329	118	2	234	374	56	34	2	88	122

Lettori ultimo periodo

Analisi secondo: ● categoria socio-professionale

(valori assoluti × 1.000)

MENSILI	Totale	Ceti super. A	Ceti medi			Intellettuali		Operai			Pensionati e altri	
			Fascia alta B1	Fascia bassa B2	Agri-coltori B3	Docenti C1	Studenti C2	Fascia alta D1	Fascia bassa D2	Braccianti D3	Fascia alta F1	Fascia bassa F2
<b>POPOLAZIONE</b>	<b>25027</b>	<b>278</b>	<b>2446</b>	<b>1104</b>	<b>262</b>	<b>916</b>	<b>2475</b>	<b>1058</b>	<b>941</b>	<b>279</b>	<b>1300</b>	<b>4914</b>
ABITARE	304	18	58	17	2	21	48	9	12	0	18	33
AD	376	23	79	22	0	56	85	5	9	0	20	16
AIRONE	830	29	176	49	3	95	152	37	21	0	31	56
ARCHEO	151	9	30	11	0	22	41	3	3	0	8	6
ASTRA	793	14	122	41	1	46	216	49	38	3	35	74
ATLANTE	247	8	34	11	1	25	44	11	10	0	7	22
AUTO CAPITAL	135	2	26	3	1	5	30	6	1	0	1	20
L'AUTOMOBILE	689	9	111	32	3	40	92	49	42	0	36	57
BELL'ITALIA	275	11	63	20	0	27	49	8	7	0	11	17
BENISSIMO	1045	14	169	58	9	49	104	64	50	5	52	116
BRAVA CASA	756	25	169	50	3	76	85	29	27	1	32	44
BURDA	2010	19	210	91	15	63	285	95	86	34	76	219
CAPITAL	404	10	82	21	1	34	74	11	8	0	30	33
CASAVIVA	1212	38	265	75	5	114	133	48	38	5	49	95
CENTO COSE ENERGY	334	8	60	10	1	12	151	22	7	0	13	17
CIAK	432	5	63	23	0	22	175	21	17	1	19	22
CLASS	140	6	26	5	1	12	36	3	2	0	10	11
CONSIGLI PRATICI	276	4	40	5	1	13	48	16	15	1	15	38
CORTO MALTESE	60	2	7	11	1	6	6	3	1	0	3	2
COSMOPOLITAN	467	10	106	30	2	25	101	42	20	0	21	23
LA CUCINA ITALIANA	704	18	115	33	3	50	65	35	33	2	47	88
DONNA	994	11	149	45	7	47	130	81	40	3	52	105
DONNA E MAMMA	590	10	93	40	4	28	39	31	46	7	16	27
ELLE	634	18	125	39	3	46	157	39	22	1	25	41
ESPANSIONE	23	0	8	3	0	2	1	1	0	0	1	1
FOTOGRAFARE	160	9	32	6	2	12	33	8	7	0	8	12
GARDENIA	350	11	71	22	2	29	46	11	16	1	9	31
GENTE MESE	1936	26	252	101	9	90	417	118	83	9	80	203
GENTE MONEY	194	3	38	10	1	14	37	6	7	0	12	23
GENTE MOTORI	488	12	86	22	4	26	117	28	17	1	15	27
GENTE VIAGGI	329	13	79	17	1	28	64	14	10	0	18	19
INSIEME	768	11	150	69	3	50	52	33	45	6	22	50
KING	262	5	34	13	1	8	118	12	12	0	11	14
JESUS	107	1	12	3	2	8	10	6	2	0	7	16
LINUS	263	4	44	19	2	28	80	12	6	0	10	7
MADRE	270	4	54	12	3	12	21	18	7	0	11	39
MARIE CLAIRE	800	18	188	45	5	52	168	47	31	0	36	48
MAX	422	5	81	21	0	9	191	28	14	0	14	9
MESSAGGERO DI S.ANTONIO	1578	18	157	61	16	81	134	46	52	15	62	355
LA MIA BOUTIQUE	541	6	71	23	3	14	90	36	25	10	15	56
LA MIA CASA	427	15	69	14	4	32	57	28	16	1	16	37
MILLEIDEE	1389	19	224	66	7	88	108	80	56	2	74	156
MODA	1524	24	226	82	12	39	366	91	56	14	59	160
NATURA OGGI	273	4	38	12	4	16	56	18	11	0	12	31
NAUTICA	90	2	16	5	1	9	24	2	4	0	4	3
PESCARRE	152	1	27	10	1	5	9	6	6	1	7	16
PHOTO ITALIA	71	2	10	8	0	6	14	8	2	0	1	4
PRATICA	757	18	152	36	4	48	148	45	25	1	33	47
QUATTORRUOTE	1802	48	319	93	15	110	353	100	78	9	81	106
QUATTRO ZAMPE	548	12	98	18	0	39	148	35	19	1	23	39
QUI TOURING	590	28	118	31	1	74	88	17	15	0	29	48
RAKAM	757	19	135	31	6	74	58	33	25	4	35	89
SALE E PEPE	594	15	136	33	2	31	66	28	25	1	26	49
SALVE	687	21	146	42	1	48	121	34	28	0	21	49
SCIENZA E VITA NATURA	185	4	26	5	1	14	43	12	7	1	13	16
LE SCIENZE	156	12	18	9	0	17	40	5	5	0	10	11
SELEZIONE DAL R.DIGEST	1234	21	188	60	5	81	156	54	38	4	64	143
SPAZIO CASA	276	8	65	14	1	17	52	12	9	0	11	15
SPEAK UP	164	7	27	12	0	23	44	8	3	0	7	8
STARBENE	724	21	134	45	6	61	101	43	42	2	29	61
STARTER	37	0	6	1	0	1	7	4	0	0	1	1
TUTTI FOTOGRAFI	44	0	11	4	0	1	4	2	1	0	1	4
TUTTO CUCINA	730	6	101	34	7	33	55	41	42	7	37	73
TUTTO MOTO	408	6	60	9	1	17	123	29	16	1	16	26
TUTTO MUSICA E SPETTACOLO	993	3	100	47	4	21	440	64	31	6	32	70
TUTTO TURISMO	180	5	44	9	0	12	32	8	8	0	10	13
TUTTO UNCINETTO	1140	15	116	56	11	51	91	62	48	17	53	147
VERA	1152	20	214	60	6	62	162	69	61	1	45	79
VIE DEL MONDO	131	9	27	14	1	16	26	1	2	0	3	6
VITALITY	270	4	45	12	0	10	108	12	10	0	12	17
VOGUE ITALIA	1032	19	161	65	6	68	283	55	39	7	46	70
WEEKEND E VIAGGI	106	7	20	5	0	9	17	6	4	0	2	9
ZOOM	31	0	4	1	0	3	10	1	1	0	3	3
DIANA (QUINDICINALE)	151	2	20	5	6	5	23	4	3	1	8	22

# Donne

Lettori ultimo periodo

Analisi secondo: ● categoria socio-professionale

(percentuali di composizione)

SETTIMANALI	Totale	Cell super. A	Ceti medi			Intellettuall		Operai			Pensionati e altri	
			Fascia alta B1	Fascia bassa B2	Agri- coltori B3	Docenti C1	Studenti C2	Fascia alta D1	Fascia bassa D2	Brac- cianti D3	Fascia alta F1	Fascia bassa F2
<b>POPOLAZIONE</b>	<b>100.0</b>	<b>1.1</b>	<b>9.8</b>	<b>4.4</b>	<b>1.0</b>	<b>3.7</b>	<b>9.9</b>	<b>4.2</b>	<b>3.8</b>	<b>1.1</b>	<b>5.2</b>	<b>19.6</b>
AMICA	100.0	2.1	17.3	5.3	0.6	5.3	18.9	4.9	3.5	0.5	5.1	9.8
ANNA	100.0	2.0	19.1	5.6	0.6	6.1	15.3	4.8	4.0	0.4	4.7	9.4
AUTO OGGI	100.0	4.1	20.8	5.1	1.3	3.1	17.6	6.3	3.3	0.5	4.8	5.9
AUTOSPRINT	100.0	2.1	17.6	5.1	0.7	3.6	17.9	9.0	4.8	0.0	4.2	7.7
BELLA PIU'	100.0	0.6	15.9	6.1	0.4	3.4	13.4	6.2	5.7	0.5	4.5	11.3
CIOE'	100.0	0.3	7.2	2.8	0.2	1.1	45.9	5.2	4.6	0.5	4.1	7.6
CONFIDENZE	100.0	0.3	11.4	5.5	0.7	3.0	9.1	5.8	5.3	0.6	4.4	16.1
DOMENICA QUIZ	100.0	1.5	12.8	7.1	0.3	3.2	18.4	4.0	1.9	0.9	5.1	15.5
DONNA MODERNA	100.0	1.6	18.3	6.3	0.5	5.0	18.3	6.5	4.9	0.5	4.1	9.1
EPOCA	100.0	3.6	13.5	7.0	0.7	10.3	14.2	4.6	6.2	0.7	5.2	8.2
L'ESPRESSO	100.0	3.4	16.5	7.2	0.9	14.0	16.4	2.9	3.0	0.0	5.7	7.2
EUROPEO	100.0	4.1	16.0	5.4	0.4	8.8	18.9	4.2	4.2	0.2	6.6	7.3
EVA EXPRESS	100.0	0.3	15.4	5.8	0.2	2.4	18.6	7.0	5.4	0.6	4.6	9.5
FAMIGLIA CRISTIANA	100.0	1.1	11.3	4.0	0.7	4.6	10.6	4.2	3.3	0.4	7.2	20.5
GENTE	100.0	1.5	13.6	4.7	0.7	5.3	13.9	4.9	3.2	0.3	5.6	15.2
GIOIA	100.0	1.7	15.1	4.4	0.7	5.2	16.4	5.2	4.0	0.4	5.9	12.0
IL GIORNALINO	100.0	1.4	17.0	5.7	0.3	6.1	17.6	5.4	3.4	0.0	3.7	6.3
GRAND HOTEL	100.0	0.2	9.1	3.8	0.6	1.5	12.9	5.7	5.2	0.8	3.8	17.0
GRAZIA	100.0	2.1	18.1	4.1	0.6	6.6	14.3	5.0	3.4	0.3	6.4	11.8
GUERIN SPORTIVO	100.0	2.1	20.3	5.2	0.1	4.0	26.9	5.3	3.6	0.6	6.6	8.2
GUIDA CUCINA	100.0	1.8	16.2	6.1	0.2	3.8	10.9	3.9	4.6	0.8	3.4	11.2
GUIDA TV	100.0	1.0	11.6	4.4	0.6	3.3	15.1	5.7	3.0	0.4	4.9	14.2
INTIMITA'	100.0	0.7	10.6	5.1	0.8	2.3	10.6	6.0	4.9	0.5	6.0	17.9
INTREPIDO SPORT	100.0	0.9	11.7	2.5	1.4	4.9	19.4	8.3	2.0	1.3	2.5	9.8
IL MONDO	100.0	6.5	21.6	5.5	0.2	21.0	6.8	2.3	1.8	0.0	12.9	4.7
MONDO ECONOMICO	100.0	9.5	17.9	2.5	0.3	14.4	19.1	1.8	2.1	0.1	3.7	9.6
NOVELLA 2000	100.0	0.5	12.9	4.9	0.4	2.8	17.3	7.8	5.2	0.5	3.7	11.9
OGGI	100.0	1.5	14.3	5.2	0.8	5.6	12.1	5.4	3.6	0.2	5.4	13.8
ONDATIVU - MAGAZINE TV	100.0	1.2	9.3	7.7	0.1	2.7	18.9	4.4	4.0	0.2	5.1	10.4
PANORAMA	100.0	4.5	17.2	5.9	0.3	11.8	17.9	3.3	2.6	0.1	5.8	6.9
RADIOCORRIERE TV	100.0	0.9	13.1	4.0	0.5	9.2	13.5	3.4	2.9	0.7	4.1	11.4
IL SABATO	100.0	5.2	12.7	5.7	0.4	12.4	17.0	3.7	4.7	0.0	6.5	8.9
SORRISI E CANZONI TV	100.0	0.9	12.2	4.9	0.6	3.0	17.9	6.1	5.1	0.6	5.2	10.8
STOP	100.0	0.5	9.3	2.7	0.8	1.1	10.3	5.9	4.8	0.1	6.3	24.4
TELEPIU'	100.0	0.5	9.3	3.7	0.3	2.4	21.5	4.7	4.5	1.3	3.8	13.5
TELESETTE	100.0	1.2	12.7	5.2	0.2	4.2	14.5	6.6	4.0	0.5	4.3	11.6
TOPOLINO	100.0	1.4	16.9	6.0	0.4	6.8	23.1	4.9	4.6	0.7	3.2	5.7
VISTO	100.0	0.4	13.8	6.0	0.1	1.0	13.7	7.3	4.4	1.1	4.7	13.2
<b>SUPPLEMENTI</b>												
SETTE	100.0	3.9	18.2	4.0	0.1	8.1	20.6	3.6	2.0	0.1	5.7	9.5
IL VENERDI'	100.0	4.5	18.1	6.5	0.1	12.9	20.6	3.1	1.9	0.1	4.8	6.7





# Donne

Lettori ultimo periodo

Analisi secondo: ● categoria socio-professionale ● ampiezza dei centri ● comuni

(valori assoluti × 1.000)

SETTIMANALI	Totale	CASALINGHE DI FAMIGLIE				AMPIEZZA DEI CENTRI					COMUNI	
		non operale		operale		fino a 10000 abit.	da 10000 a 30000 abit.	da 30000 a 100000 abit.	da 100000 a 250000 abit.	oltre 250000 abit.	capoluoghi	non capoluoghi
		Fascia alta E1	Fascia bassa E2	Fascia alta E3	Fascia bassa E4							
<b>POPOLAZIONE</b>	<b>25027</b>	<b>1750</b>	<b>4144</b>	<b>636</b>	<b>2523</b>	<b>8248</b>	<b>5096</b>	<b>4808</b>	<b>2303</b>	<b>4572</b>	<b>7978</b>	<b>17049</b>
AMICA	1546	128	183	24	78	431	278	300	187	350	610	937
ANNA	1404	133	168	30	62	396	251	272	173	312	543	861
AUTO OGGI	156	12	12	6	12	47	33	28	17	32	52	105
AUTOSPRINT	92	7	11	1	7	24	16	14	14	24	39	54
BELLA PIU'	1413	117	197	32	106	433	273	279	145	283	504	909
CIOE'	978	31	78	17	74	352	199	186	73	188	283	695
CONFIDENZE	1047	78	182	26	110	372	183	205	95	192	347	700
DOMENICA QUIZ	290	20	47	5	14	86	45	44	31	83	130	159
DONNA MODERNA	1836	135	171	31	117	567	400	340	191	337	622	1214
EPOCA	538	51	55	4	29	136	92	100	93	116	232	306
L'ESPRESSO	873	79	74	6	38	223	148	164	110	230	390	483
EUROPEO	429	42	38	6	18	105	80	88	58	98	185	244
EVA EXPRESS	615	38	91	17	40	186	128	127	59	115	206	409
FAMIGLIA CRISTIANA	3062	237	433	71	239	1136	632	587	330	377	897	2164
GENTE	3235	278	457	51	217	933	552	569	390	790	1328	1907
GIOIA	2049	173	273	29	116	619	402	381	215	431	743	1305
IL GIORNALINO	241	28	21	7	24	92	52	42	18	38	69	172
GRAND HOTEL	1332	83	229	29	183	408	259	264	157	245	464	868
GRAZIA	1845	190	205	27	81	478	335	357	218	457	763	1082
GUERIN SPORTIVO	81	3	4	3	4	29	12	15	11	14	27	54
GUIDA CUCINA	875	73	136	28	87	267	188	188	103	130	269	606
GUIDA TV	688	55	95	21	77	178	92	143	80	195	301	388
INTIMITA'	1260	88	193	26	132	471	211	217	122	239	417	843
INTREPIDO SPORT	125	4	20	5	15	47	27	20	6	25	35	90
IL MONDO	63	4	5	0	2	11	10	10	12	20	30	34
MONDO ECONOMICO	47	3	3	2	1	8	7	9	7	16	25	22
NOVELLA 2000	1360	105	186	36	109	436	278	249	154	242	466	894
OGGI	2870	267	421	52	177	839	529	548	318	635	1109	1761
ONDATIVU - MAGAZINE TV	364	24	55	16	36	95	68	86	32	83	135	230
PANORAMA	1290	130	109	8	59	331	223	225	160	351	576	714
RADIOCORRIERE TV	644	51	97	16	69	189	117	120	82	136	246	398
IL SABATO	157	21	7	0	8	32	27	28	19	51	72	85
SORRISI E CANZONI TV	5918	401	758	168	603	1910	1208	1149	545	1104	1926	3992
STOP	638	50	101	17	48	222	101	124	67	125	232	407
TELEPIU'	1277	65	175	30	170	414	247	229	93	294	434	843
TELESETTE	1506	99	206	35	187	467	275	280	150	334	548	958
TOPOLINO	1400	100	146	14	108	416	246	234	170	333	545	855
VISTO	762	44	124	14	79	256	146	151	83	126	251	511
<b>SUPPLEMENTI</b>												
SETTE	1257	134	113	14	42	268	241	238	124	386	554	702
IL VENERDI'	1820	160	154	18	46	349	294	323	258	597	948	872



# Donne

Lettori ultimo periodo

Analisi secondo: ● categoria socio-professionale ● ampiezza dei centri ● comuni

(percentuali di composizione)

## SETTIMANALI

	Totale	CASALINGHE DI FAMIGLIE				AMPIEZZA DEI CENTRI					COMUNI	
		non operale		operale		fino a 10000	da 10000 a 30000	da 30000 a 100000	da 100000 a 250000	oltre 250000	capo-luoghi	non capo-luoghi
		Fascia alla E1	Fascia bassa E2	Fascia alla E3	Fascia bassa E4	abit.	abit.	abit.	abit.	abit.		
<b>POPOLAZIONE</b>	<b>100.0</b>	<b>7.0</b>	<b>16.6</b>	<b>2.5</b>	<b>10.1</b>	<b>33.0</b>	<b>20.4</b>	<b>19.2</b>	<b>9.2</b>	<b>18.3</b>	<b>31.9</b>	<b>68.1</b>
AMICA	100.0	8.2	11.8	1.6	5.1	27.9	18.0	19.4	12.1	22.6	39.4	60.6
ANNA	100.0	9.5	11.9	2.1	4.4	28.2	17.9	19.4	12.3	22.2	38.7	61.3
AUTO OGGI	100.0	7.9	7.6	4.1	7.6	30.2	21.0	17.6	10.8	20.5	33.0	67.0
AUTOSPRINT	100.0	7.1	11.5	1.4	7.4	26.4	17.3	15.4	15.1	25.9	42.0	58.0
BELLA PIU'	100.0	8.3	13.9	2.3	7.5	30.6	19.4	19.8	10.2	20.0	35.7	64.3
CIOE'	100.0	3.2	8.0	1.7	7.6	36.0	20.3	19.0	7.5	17.2	29.0	71.0
CONFIDENZE	100.0	7.4	17.4	2.5	10.5	35.5	17.5	19.6	9.0	18.3	33.2	66.8
DOMENICA QUIZ	100.0	6.8	16.2	1.6	4.7	29.8	15.4	15.3	10.8	28.8	45.0	55.0
DONNA MODERNA	100.0	7.4	9.3	1.7	6.4	30.9	21.8	18.5	10.4	18.4	33.9	66.1
EPOCA	100.0	9.5	10.2	0.8	5.3	25.4	17.2	18.6	17.4	21.5	43.2	56.8
L'ESPRESSO	100.0	9.1	8.5	0.7	4.4	25.5	16.9	18.7	12.5	26.3	44.7	55.3
EUROPEO	100.0	9.7	8.8	1.4	4.1	24.5	18.7	20.4	13.5	22.9	43.2	56.8
EVA EXPRESS	100.0	6.2	14.8	2.7	6.5	30.2	20.8	20.6	9.6	18.8	33.5	66.5
FAMIGLIA CRISTIANA	100.0	7.8	14.1	2.3	7.8	37.1	20.7	19.2	10.8	12.3	29.3	70.7
GENTE	100.0	8.6	14.1	1.6	6.7	28.9	17.1	17.6	12.1	24.4	41.0	59.0
GIOIA	100.0	8.4	13.3	1.4	5.6	30.2	19.6	18.6	10.5	21.1	36.3	63.7
IL GIORNALINO	100.0	11.4	8.9	2.7	10.1	38.0	21.5	17.3	7.3	15.9	28.7	71.3
GRAND HOTEL	100.0	6.2	17.2	2.2	13.7	30.6	19.4	19.9	11.8	18.4	34.8	65.2
GRAZIA	100.0	10.3	11.1	1.5	4.4	25.9	18.2	19.3	11.8	24.8	41.4	58.6
GUERIN SPORTIVO	100.0	4.1	4.5	3.3	5.0	36.0	14.6	18.1	13.5	17.7	33.8	66.2
GUIDA CUCINA	100.0	8.3	15.5	3.2	10.0	30.5	21.5	21.5	11.8	14.8	30.7	69.3
GUIDA TV	100.0	8.0	13.8	3.1	11.1	25.8	13.4	20.8	11.7	28.3	43.7	56.3
INTIMITA'	100.0	6.9	15.3	2.1	10.5	37.4	16.8	17.2	9.7	19.0	33.1	66.9
INTREPIDO SPORT	100.0	3.3	16.1	3.9	12.0	37.3	21.6	15.6	5.2	20.3	27.7	72.3
IL MONDO	100.0	6.1	7.4	0.4	2.8	17.2	15.9	16.6	18.5	31.8	46.9	53.1
MONDO ECONOMICO	100.0	7.2	6.1	3.6	2.1	17.0	15.2	18.2	14.9	34.8	52.9	47.1
NOVELLA 2000	100.0	7.7	13.7	2.6	8.0	32.1	20.5	18.3	11.3	17.8	34.3	65.7
OGGI	100.0	9.3	14.7	1.8	6.2	29.3	18.4	19.1	11.1	22.1	38.6	61.4
ONDATIVU - MAGAZINE TV	100.0	6.7	15.1	4.3	10.0	26.2	18.6	23.5	8.9	22.8	36.9	63.1
PANORAMA	100.0	10.1	8.4	0.6	4.5	25.7	17.3	17.4	12.4	27.2	44.6	55.4
RADIOCORRIERE TV	100.0	7.9	15.1	2.5	10.8	29.3	18.1	18.7	12.8	21.1	38.2	61.8
IL SABATO	100.0	13.2	4.5	0.2	4.9	20.3	17.2	17.8	11.9	32.7	45.7	54.3
SORRISI E CANZONI TV	100.0	6.8	12.8	2.8	10.2	32.3	20.4	19.4	9.2	18.7	32.5	67.5
STOP	100.0	7.8	15.8	2.7	7.5	34.7	15.8	19.4	10.5	19.6	36.3	63.7
TELEPIU'	100.0	5.1	13.7	2.3	13.3	32.4	19.3	17.9	7.3	23.1	34.0	66.0
TELESETTE	100.0	6.6	13.7	2.3	12.4	31.0	18.3	18.6	10.0	22.2	36.4	63.6
TOPOLINO	100.0	7.2	10.4	1.0	7.7	29.7	17.6	16.7	12.2	23.8	38.9	61.1
VISTO	100.0	5.8	16.3	1.8	10.3	33.7	19.1	19.8	10.9	16.6	32.9	67.1
<b>SUPPLEMENTI</b>												
SETTE	100.0	10.7	9.0	1.2	3.3	21.3	19.1	19.0	9.9	30.7	44.1	55.9
IL VENERDI'	100.0	8.8	8.5	1.0	2.5	19.2	16.1	17.7	14.2	32.8	52.1	47.9



# Donne

Lettori ultimo periodo

Analisi secondo: ● regioni

(valori assoluti × 1.000)

SETTIMANALI	Totale	REGIONI													
		Piemonte V. Aosta	Liguria	Lombardia	Trentino Alto Adige	Veneto	Friuli Venezia Giulia	Emilia Romagna	Toscana	Marche	Umbria	Lazio	Abruzzi Molise	Campania	Puglia
<b>POPOLAZIONE</b>	<b>25027</b>	<b>2019</b>	<b>811</b>	<b>3976</b>	<b>379</b>	<b>1942</b>	<b>558</b>	<b>1807</b>	<b>1631</b>	<b>633</b>	<b>373</b>	<b>2266</b>	<b>700</b>	<b>2322</b>	<b>1672</b>
AMICA	1546	96	59	265	20	150	31	200	86	46	35	139	57	102	76
ANNA	1404	147	62	264	21	123	41	189	94	12	23	109	44	79	58
AUTO OGGI	156	8	3	41	1	35	0	24	4	1	0	12	0	8	4
AUTOSPRINT	92	6	4	15	1	11	2	16	7	1	3	7	1	3	1
BELLA PIU'	1413	116	54	300	21	163	54	116	90	32	28	164	38	51	40
CIOE'	978	79	6	155	5	74	12	56	54	21	13	102	12	100	66
CONFIDENZE	1047	101	18	199	20	102	28	80	77	25	8	115	28	55	34
DOMENICA QUIZ	290	13	18	40	2	15	6	31	24	4	4	50	5	21	20
DONNA MODERNA	1836	164	79	387	27	226	59	185	105	42	21	174	40	84	70
EPOCA	538	25	17	122	9	67	8	70	32	5	13	30	28	12	31
L'ESPRESSO	873	81	33	97	20	95	23	52	82	13	19	80	34	31	50
EUROPEO	429	22	14	91	7	52	8	42	34	10	14	32	17	20	12
EVA EXPRESS	615	21	13	146	3	56	22	83	60	9	11	72	7	24	41
FAMIGLIA CRISTIANA	3062	323	90	781	72	462	67	149	191	48	42	133	53	160	107
GENTE	3235	240	104	652	51	251	81	331	212	47	64	331	96	276	98
GIOIA	2049	117	67	494	15	160	49	177	142	34	41	156	68	157	133
IL GIORNALINO	241	38	3	105	1	49	1	4	3	1	4	5	2	8	4
GRAND HOTEL	1332	152	78	133	7	82	26	125	108	23	24	138	27	119	74
GRAZIA	1845	128	101	375	21	164	66	199	152	24	31	160	48	114	68
GUERIN SPORTIVO	81	3	7	13	0	8	2	18	5	1	1	2	0	10	6
GUIDA CUCINA	875	48	21	168	5	54	22	101	64	11	10	80	39	45	66
GUIDA TV	688	107	28	130	3	42	21	74	22	9	14	84	19	19	28
INTIMITA'	1260	130	52	237	33	125	59	95	76	31	18	122	32	66	35
INTREPIDO SPORT	125	9	4	12	0	26	2	14	3	1	1	14	1	11	8
IL MONDO	63	5	3	16	2	8	0	1	17	0	0	1	0	1	2
MONDO ECONOMICO	47	4	2	16	0	1	0	4	6	0	1	2	4	1	3
NOVELLA 2000	1360	101	33	306	6	125	41	193	121	29	16	140	28	53	44
OGGI	2870	278	92	590	32	279	72	278	207	39	60	292	61	190	85
ONDATIVU - MAGAZINE TV	364	38	12	75	0	14	8	15	28	12	3	48	5	32	30
PANORAMA	1290	103	60	237	17	141	36	107	76	18	24	126	46	63	48
RADIOCORRIERE TV	644	31	15	83	13	22	4	43	69	8	11	54	12	97	49
IL SABATO	157	12	7	51	3	27	0	11	3	1	1	17	0	2	12
SORRISI E CANZONI TV	5918	492	153	1186	52	461	99	513	504	124	81	560	129	474	291
STOP	638	64	19	205	13	49	35	49	67	14	10	65	9	5	12
TELEPIU'	1277	90	46	177	9	67	34	76	59	34	26	150	16	120	63
TELESETTE	1506	174	37	234	13	142	51	105	36	51	18	172	18	154	105
TOPOLINO	1400	98	66	265	27	144	51	130	132	18	22	156	15	50	31
VISTO	762	60	22	160	11	80	32	58	47	13	5	59	13	47	52
<b>SUPPLEMENTI</b>															
SETTE	1257	34	18	636	12	116	25	61	45	11	15	90	20	44	28
IL VENERDI'	1820	88	50	225	24	157	53	188	188	33	33	283	51	157	62



# Donne

Lettori ultimo periodo

Analisi secondo: ● regioni

(percentuali di composizione)

SETTIMANALI	Totale	REGIONI													
		Piemonte V.Aosta	Liguria	Lombardia	Trentino Alto Adige	Veneto	Friuli Venezia Giulia	Emilia Roma- gna	Toscana	Marche	Umbria	Lazio	Abruzzi Molise	Campa- nia	Puglia
<b>POPOLAZIONE</b>	<b>100.0</b>	<b>8.1</b>	<b>3.2</b>	<b>15.9</b>	<b>1.5</b>	<b>7.8</b>	<b>2.2</b>	<b>7.2</b>	<b>6.5</b>	<b>2.5</b>	<b>1.5</b>	<b>9.1</b>	<b>2.8</b>	<b>9.3</b>	<b>6.7</b>
AMICA	100.0	6.2	3.8	17.2	1.3	9.7	2.0	12.9	5.5	3.0	2.3	9.0	3.7	6.6	4.9
ANNA	100.0	10.5	4.4	18.8	1.5	8.8	2.9	13.5	6.7	0.9	1.7	7.8	3.1	5.6	4.1
AUTO OGGI	100.0	5.4	2.2	25.9	0.8	22.2	0.2	15.6	2.8	0.8	0.1	7.6	0.2	5.4	2.8
AUTOSPRINT	100.0	6.9	4.0	16.2	1.3	11.7	2.0	16.9	7.6	1.3	3.7	7.7	1.4	3.7	1.5
BELLA PIU'	100.0	8.2	3.8	21.2	1.5	11.6	3.8	8.2	6.4	2.3	2.0	11.6	2.7	3.6	2.8
CIOE'	100.0	8.1	0.7	15.9	0.5	7.6	1.2	5.7	5.5	2.2	1.3	10.5	1.2	10.2	6.8
CONFIDENZE	100.0	9.6	1.7	19.1	1.9	9.7	2.7	7.7	7.3	2.4	0.8	11.0	2.7	5.3	3.2
DOMENICA QUIZ	100.0	4.6	6.0	13.7	0.8	5.2	2.1	10.8	8.2	1.5	1.4	17.1	1.7	7.3	6.8
DONNA MODERNA	100.0	9.0	4.3	21.1	1.5	12.3	3.2	10.1	5.7	2.3	1.2	9.5	2.2	4.6	3.8
EPOCA	100.0	4.7	3.1	22.7	1.7	12.4	1.5	13.0	6.0	0.9	2.5	5.6	5.1	2.3	5.8
L'ESPRESSO	100.0	9.3	3.8	11.2	2.2	10.9	2.6	6.0	9.4	1.4	2.1	9.1	3.9	3.6	5.8
EUROPEO	100.0	5.1	3.2	21.2	1.6	12.0	1.8	9.8	7.8	2.3	3.3	7.4	3.9	4.7	2.8
EVA EXPRESS	100.0	3.5	2.1	23.7	0.5	9.1	3.5	13.4	9.8	1.4	1.8	11.6	1.1	3.9	6.6
FAMIGLIA CRISTIANA	100.0	10.6	3.0	25.5	2.3	15.1	2.2	4.9	6.2	1.6	1.4	4.3	1.7	5.2	3.5
GENTE	100.0	7.4	3.2	20.2	1.6	7.8	2.5	10.2	6.6	1.5	2.0	10.2	3.0	8.5	3.0
GIOIA	100.0	5.7	3.3	24.1	0.7	7.8	2.4	8.7	6.9	1.7	2.0	7.6	3.3	7.7	6.5
IL GIORNALINO	100.0	15.6	1.2	43.6	0.6	20.4	0.3	1.7	1.3	0.4	1.9	2.0	0.7	3.2	1.6
GRAND HOTEL	100.0	11.4	5.9	10.0	0.5	6.1	2.0	9.4	8.1	1.7	1.8	10.4	2.0	8.9	5.5
GRAZIA	100.0	6.9	5.5	20.3	1.1	8.9	3.6	10.8	8.2	1.3	1.7	8.7	2.6	6.2	3.7
GUERIN SPORTIVO	100.0	3.1	8.6	15.5	0.0	9.8	2.8	22.0	5.6	0.8	0.8	3.1	0.0	11.8	7.4
GUIDA CUCINA	100.0	5.5	2.4	19.2	0.6	6.2	2.5	11.6	7.4	1.2	1.1	9.1	4.5	5.1	7.6
GUIDA TV	100.0	15.5	4.1	18.9	0.4	6.2	3.1	10.8	3.2	1.2	2.1	12.2	2.8	2.8	4.0
INTIMITA'	100.0	10.3	4.1	18.8	2.6	9.9	4.7	7.5	6.0	2.4	1.4	9.7	2.5	5.3	2.8
INTREPIDO SPORT	100.0	7.1	3.0	9.3	0.0	20.7	1.9	11.4	2.1	0.8	1.0	11.5	1.1	8.5	6.1
IL MONDO	100.0	7.2	4.2	25.6	3.1	12.0	0.6	1.2	27.0	0.0	0.0	1.8	0.7	2.3	3.4
MONDO ECONOMICO	100.0	8.2	3.2	34.8	0.0	2.4	0.0	9.1	13.7	0.4	1.2	4.1	9.5	1.3	5.7
NOVELLA 2000	100.0	7.4	2.4	22.5	0.5	9.2	3.0	14.2	8.9	2.1	1.2	10.3	2.1	3.9	3.2
OGGI	100.0	9.7	3.2	20.6	1.1	9.7	2.5	9.7	7.2	1.4	2.1	10.2	2.1	6.6	2.9
ONDATIVU - MAGAZINE TV	100.0	10.4	3.2	20.6	0.0	3.7	2.2	4.1	7.8	3.2	0.9	13.3	1.4	8.7	8.3
PANORAMA	100.0	8.0	4.6	18.3	1.3	10.9	2.8	8.3	5.9	1.4	1.9	9.8	3.6	4.9	3.7
RADIOCORRIERE TV	100.0	4.8	2.4	12.9	2.0	3.4	0.6	6.6	10.7	1.2	1.7	8.5	1.8	15.0	7.6
IL SABATO	100.0	7.4	4.1	32.4	1.6	17.4	0.0	7.0	1.8	0.4	0.6	11.1	0.0	1.4	7.8
SORRISI E CANZONI TV	100.0	8.3	2.6	20.0	0.9	7.8	1.7	8.7	8.5	2.1	1.4	9.5	2.2	8.0	4.9
STOP	100.0	10.1	3.0	32.2	2.0	7.7	5.4	7.6	10.5	2.2	1.5	10.2	1.4	0.7	1.8
TELEPIU'	100.0	7.1	3.6	13.8	0.7	5.3	2.7	6.0	4.6	2.7	2.0	11.8	1.3	9.4	4.9
TELESETTE	100.0	11.6	2.5	15.6	0.9	9.5	3.4	6.9	2.4	3.4	1.2	11.4	1.2	10.2	7.0
TOPOLINO	100.0	7.0	4.7	18.9	1.9	10.3	3.6	9.3	9.4	1.3	1.5	11.1	1.0	3.6	2.2
VISTO	100.0	7.8	2.9	21.0	1.4	10.5	4.3	7.6	6.1	1.7	0.7	7.7	1.7	6.2	6.8
<b>SUPPLEMENTI</b>															
SETTE	100.0	2.7	1.5	50.6	0.9	9.2	2.0	4.8	3.6	0.9	1.2	7.1	1.6	3.5	2.2
IL VENERDI'	100.0	4.8	2.7	12.4	1.3	8.6	2.9	10.3	10.3	1.8	1.8	15.5	2.8	8.6	3.4





# Donne

Lettori ultimo periodo

Analisi secondo: ● regioni ● area geografica

(valori assoluti × 1.000)

SETTIMANALI	Totale	REGIONI				AREA GEOGRAFICA				
		Basi- licata	Calabria	Sicilia	Sar- degna	Nord Ovest	Nord Est	Centro	Sud	Isole
<b>POPOLAZIONE</b>	<b>25027</b>	<b>254</b>	<b>874</b>	<b>2126</b>	<b>685</b>	<b>6805</b>	<b>4686</b>	<b>4903</b>	<b>5822</b>	<b>2811</b>
AMICA	1546	4	43	88	51	420	400	305	282	139
ANNA	1404	2	41	42	52	473	375	238	223	94
AUTO OGGI	156	0	9	3	1	52	61	18	22	4
AUTOSPRINT	92	0	1	7	5	25	29	19	7	12
BELLA PIU'	1413	7	28	89	42	470	355	315	163	111
CIOE'	978	13	74	105	31	240	147	190	264	136
CONFIDENZE	1047	13	21	53	70	318	230	225	150	123
DOMENICA QUIZ	290	1	3	18	14	71	54	82	50	33
DONNA MODERNA	1836	7	44	86	36	631	497	342	244	122
EPOCA	538	8	19	33	9	164	154	80	98	42
L'ESPRESSO	873	12	40	58	54	211	189	193	168	111
EUROPEO	429	4	15	20	18	126	108	89	67	38
EVA EXPRESS	615	11	13	18	6	180	163	152	96	24
FAMIGLIA CRISTIANA	3062	18	84	132	149	1195	751	413	423	280
GENTE	3235	15	83	165	138	996	714	655	567	303
GIOIA	2049	13	62	105	57	679	402	373	433	162
IL GIORNALINO	241	0	3	2	8	146	56	13	17	9
GRAND HOTEL	1332	8	56	117	36	363	240	293	283	152
GRAZIA	1845	4	41	96	53	604	451	367	275	148
GUERIN SPORTIVO	81	1	4	2	1	22	28	8	20	3
GUIDA CUCINA	875	17	39	50	35	236	182	164	207	85
GUIDA TV	688	3	20	47	17	265	141	129	89	64
INTIMITA'	1260	8	37	61	44	419	312	246	178	105
INTREPIDO SPORT	125	1	8	3	8	24	43	19	29	10
IL MONDO	63	0	0	6	0	23	11	18	4	7
MONDO ECONOMICO	47	0	0	2	0	22	5	9	8	3
NOVELLA 2000	1360	14	30	43	36	440	366	306	169	79
OGGI	2870	21	65	149	81	960	661	598	421	229
ONDATIVU - MAGAZINE TV	364	1	6	24	15	124	36	91	73	39
PANORAMA	1290	12	39	98	37	399	302	245	209	135
RADIOCORRIERE TV	644	6	53	39	35	130	81	142	217	74
IL SABATO	157	0	0	9	1	69	41	22	15	10
SORRISI E CANZONI TV	5918	41	147	403	206	1831	1126	1269	1082	609
STOP	638	0	2	9	12	289	145	156	27	21
TELEPIU'	1277	30	96	126	56	313	187	270	326	182
TELESETTE	1506	7	38	122	30	446	312	276	321	152
TOPOLINO	1400	6	66	62	61	429	352	328	168	123
VISTO	762	5	38	24	37	242	181	123	155	61
<b>SUPPLEMENTI</b>										
SETTE	1257	5	21	48	29	688	213	160	117	78
IL VENERDI'	1820	8	57	96	67	363	422	537	335	163

Lettori ultimo periodo

Analisi secondo: ● regioni ● area geografica

(valori assoluti × 1.000)

MENSILI	Totale	REGIONI				AREA GEOGRAFICA				
		Basilicata	Calabria	Sicilia	Sardegna	Nord Ovest	Nord Est	Centro	Sud	Isole
<b>POPOLAZIONE</b>	<b>25027</b>	<b>254</b>	<b>874</b>	<b>2126</b>	<b>685</b>	<b>6805</b>	<b>4686</b>	<b>4903</b>	<b>5822</b>	<b>2811</b>
ABITARE	304	1	1	30	4	120	84	36	29	34
AD	376	1	0	27	2	146	68	97	37	28
AIRONE	830	2	8	9	7	370	189	208	47	16
ARCHEO	151	0	0	7	0	46	30	53	14	7
ASTRA	793	15	32	75	22	265	133	172	127	97
ATLANTE	247	0	4	6	5	95	51	69	22	11
AUTO CAPITAL	135	0	0	11	0	52	21	42	9	11
L'AUTOMOBILE	689	5	1	25	9	269	178	119	89	34
BELL'ITALIA	275	0	2	5	7	110	54	80	18	13
BENISSIMO	1045	2	32	39	37	328	259	252	130	76
BRAVA CASA	756	14	9	40	23	269	173	147	103	63
BURDA	2010	32	77	293	93	373	344	379	529	385
CAPITAL	404	4	3	30	14	156	74	68	61	44
CASAVIVA	1212	14	33	50	47	370	238	286	221	98
CENTO COSE ENERGY	334	0	7	19	12	100	63	94	45	31
CIAK	432	4	10	36	6	140	108	73	69	42
CLASS	140	0	0	11	3	62	20	22	22	14
CONSIGLI PRATICI	276	1	5	18	12	101	53	65	27	30
CORTO MALTESE	60	3	0	8	0	17	12	15	7	8
COSMOPOLITAN	467	0	5	18	19	175	122	79	54	37
LA CUCINA ITALIANA	704	6	15	33	18	239	163	149	101	51
DONNA	994	11	22	53	42	296	217	209	177	95
DONNA E MAMMA	590	13	32	52	9	161	136	76	155	62
ELLE	634	2	14	35	18	218	169	116	79	53
ESPANSIONE	23	0	0	1	0	7	7	7	1	1
FOTOGRAFARE	160	2	0	8	2	55	20	60	15	10
GARDENIA	350	0	3	4	7	125	83	105	26	11
GENTE MESE	1936	16	94	138	117	476	391	421	393	255
GENTE MONEY	194	0	3	8	4	102	44	14	23	11
GENTE MOTORI	488	13	10	26	25	135	129	96	76	51
GENTE VIAGGI	329	0	4	13	2	123	109	58	24	15
INSIEME	768	13	18	30	33	253	160	164	127	63
KING	262	1	1	12	8	71	54	86	30	20
JESUS	107	0	1	4	1	46	21	27	8	4
LINUS	263	0	5	6	8	76	83	65	25	15
MADRE	270	3	3	7	5	163	66	5	24	12
MARIE CLAIRE	800	1	8	23	14	249	245	173	96	37
MAX	422	0	4	13	19	144	114	104	29	32
MESSAGGERO DI S.ANTONIO	1578	33	59	69	137	432	330	214	396	206
LA MIA BOUTIQUE	541	13	16	49	32	97	77	137	149	81
LA MIA CASA	427	6	12	32	5	176	71	82	61	37
MILLEIDEE	1389	10	24	60	53	443	375	288	171	113
MODA	1524	19	53	56	43	406	353	367	299	99
NATURA OGGI	273	1	5	5	7	116	57	73	15	12
NAUTICA	90	0	4	7	7	14	24	25	13	14
PESCARÉ	152	0	8	2	9	46	28	40	27	11
PHOTO ITALIA	71	0	0	12	0	28	13	16	2	12
PRATICA	757	2	23	51	18	191	205	172	121	69
QUATTORRUOTE	1802	13	62	92	76	595	419	355	265	168
QUATTRO ZAMPE	548	2	14	24	14	234	154	78	44	38
QUI TOURING	590	5	5	29	6	285	134	104	33	35
RAKAM	757	2	11	62	23	230	172	167	102	85
SALE E PEPE	594	0	4	48	9	206	175	108	49	57
SALVE	687	3	11	23	36	262	166	99	102	58
SCIENZA E VITA NATURA	185	2	7	4	3	68	49	30	31	7
LE SCIENZE	156	0	2	5	2	49	28	53	18	8
SELEZIONE DAL R.DIGEST	1234	3	21	76	63	398	309	217	171	139
SPAZIO CASA	276	5	4	15	3	102	60	44	52	18
SPEAK UP	164	0	5	7	0	48	37	35	37	7
STARBENE	724	10	29	42	40	210	192	121	120	82
STARTER	37	0	0	4	5	3	14	11	1	9
TUTTI FOTOGRAFI	44	1	0	6	3	9	5	14	7	9
TUTTO CUCINA	730	8	31	36	36	145	164	169	179	72
TUTTO MOTO	408	2	13	16	12	143	75	92	70	28
TUTTO MUSICA E SPETTACOLO	993	18	49	113	25	264	220	129	241	138
TUTTO TURISMO	180	5	1	6	6	75	32	44	18	11
TUTTO UNCINETTO	1140	18	79	96	75	285	196	240	248	171
VERA	1152	20	45	45	34	361	244	272	196	79
VIE DEL MONDO	131	9	0	2	0	63	29	19	18	2
VITALITY	270	0	1	18	12	66	64	66	44	30
VOGUE ITALIA	1032	3	47	66	6	255	235	250	220	72
WEEKEND E VIAGGI	106	0	0	2	5	55	24	11	9	7
ZOOM	31	0	0	4	0	6	7	11	2	5
DIANA (QUINDICINALE)	151	12	19	9	7	32	39	23	42	15

# Donne

Lettori ultimo periodo

Analisi secondo: ● regioni ● area geografica

(percentuali di composizione)

SETTIMANALI	Totale	REGIONI				AREA GEOGRAFICA				
		Basilicata	Calabria	Sicilia	Sardegna	Nord Ovest	Nord Est	Centro	Sud	Isola
<b>POPOLAZIONE</b>	<b>100.0</b>	<b>1.0</b>	<b>3.5</b>	<b>8.5</b>	<b>2.7</b>	<b>27.2</b>	<b>18.7</b>	<b>19.6</b>	<b>23.3</b>	<b>11.2</b>
AMICA	100.0	0.3	2.8	5.7	3.3	27.1	25.9	19.8	18.2	9.0
ANNA	100.0	0.1	2.9	3.0	3.7	33.7	26.7	17.0	15.9	6.7
AUTO OGGI	100.0	0.2	5.6	1.9	0.4	33.5	38.8	11.3	14.2	2.4
AUTOSPRINT	100.0	0.0	1.1	8.1	4.9	27.1	31.9	20.3	7.7	13.0
BELLA PIU'	100.0	0.5	2.0	4.9	3.0	33.3	25.1	22.3	11.5	7.8
CIOE'	100.0	1.3	7.6	10.8	3.1	24.6	15.0	19.4	27.0	13.9
CONFIDENZE	100.0	1.2	2.0	5.1	6.7	30.4	22.0	21.5	14.4	11.7
DOMENICA QUIZ	100.0	0.4	1.0	6.3	4.9	24.3	18.8	28.4	17.3	11.2
DONNA MODERNA	100.0	0.4	2.4	4.7	2.0	34.3	27.1	18.6	13.3	6.6
EPOCA	100.0	1.6	3.5	6.1	1.7	30.5	28.6	14.9	18.3	7.8
L'ESPRESSO	100.0	1.4	4.6	6.6	6.1	24.2	21.7	22.1	19.2	12.8
EUROPEO	100.0	0.8	3.5	4.8	4.2	29.4	25.2	20.8	15.7	8.9
EVA EXPRESS	100.0	1.8	2.2	3.0	1.0	29.2	26.5	24.7	15.6	3.9
FAMIGLIA CRISTIANA	100.0	0.6	2.7	4.3	4.9	39.0	24.5	13.5	13.8	9.2
GENTE	100.0	0.4	2.6	5.1	4.3	30.8	22.1	20.2	17.5	9.4
GIOIA	100.0	0.6	3.0	5.1	2.8	33.1	19.6	18.2	21.1	7.9
IL GIORNALINO	100.0	0.2	1.4	0.7	3.1	60.4	23.1	5.5	7.1	3.8
GRAND HOTEL	100.0	0.6	4.2	8.7	2.7	27.3	18.0	22.0	21.3	11.4
GRAZIA	100.0	0.2	2.2	5.2	2.9	32.7	24.4	19.9	14.9	8.0
GUERIN SPORTIVO	100.0	1.0	4.5	2.3	1.1	27.1	34.6	10.3	24.7	3.3
GUIDA CUCINA	100.0	2.0	4.5	5.7	4.0	27.0	20.8	18.8	23.6	9.8
GUIDA TV	100.0	0.4	2.9	6.8	2.4	38.5	20.5	18.8	13.0	9.3
INTIMITA'	100.0	0.6	2.9	4.9	3.5	33.2	24.8	19.5	14.1	8.4
INTREPIDO SPORT	100.0	0.6	6.7	2.0	6.1	19.4	34.1	15.3	23.0	8.1
IL MONDO	100.0	0.0	0.0	10.1	0.6	37.0	17.0	28.8	6.4	10.7
MONDO ECONOMICO	100.0	0.0	0.6	4.8	1.0	46.2	11.5	19.5	17.1	5.8
NOVELLA 2000	100.0	1.0	2.2	3.1	2.7	32.4	26.9	22.5	12.4	5.8
OGGI	100.0	0.7	2.3	5.2	2.8	33.5	23.0	20.8	14.7	8.0
ONDATIVU - MAGAZINE TV	100.0	0.2	1.6	6.5	4.2	34.1	10.0	25.1	20.2	10.7
PANORAMA	100.0	0.9	3.1	7.6	2.9	31.0	23.4	19.0	16.2	10.5
RADIOCORRIERE TV	100.0	1.0	8.2	6.0	5.4	20.1	12.6	22.1	33.7	11.5
IL SABATO	100.0	0.1	0.2	5.9	0.6	44.0	26.0	13.8	9.6	6.5
SORRISI E CANZONI TV	100.0	0.7	2.5	6.8	3.5	30.9	19.0	21.4	18.3	10.3
STOP	100.0	0.0	0.3	1.3	2.0	45.3	22.7	24.4	4.3	3.3
TELEPIU'	100.0	2.3	7.5	9.8	4.4	24.5	14.6	21.1	25.5	14.2
TELESETTE	100.0	0.5	2.5	8.1	2.0	29.6	20.7	18.3	21.3	10.1
TOPOLINO	100.0	0.5	4.7	4.4	4.4	30.6	25.1	23.4	12.0	8.8
VISTO	100.0	0.6	5.0	3.2	4.8	31.7	23.8	16.2	20.3	8.0
<b>SUPPLEMENTI</b>										
SETTE	100.0	0.4	1.7	3.8	2.3	54.8	17.0	12.8	9.3	6.2
IL VENERDI'	100.0	0.5	3.2	5.3	3.7	20.0	23.2	29.5	18.4	9.0

Lettori ultimo periodo

Analisi secondo: ● regioni ● area geografica

(percentuali di composizione)

MENSILI	Totale	REGIONI				AREA GEOGRAFICA				
		Basilicata	Calabria	Sicilia	Sardegna	Nord Ovest	Nord Est	Centro	Sud	Isole
POPOLAZIONE	100.0	1.0	3.5	8.5	2.7	27.2	18.7	19.6	23.3	11.2
ABITARE	100.0	0.2	0.2	10.0	1.4	39.6	27.6	12.0	9.5	11.3
AD	100.0	0.2	0.1	7.1	0.4	38.7	18.0	25.9	9.9	7.5
AIRONE	100.0	0.3	1.0	1.1	0.8	44.6	22.8	25.1	5.6	1.9
ARCHEO	100.0	0.0	0.0	4.9	0.0	30.5	19.9	35.3	9.3	4.9
ASTRA	100.0	1.9	4.0	9.4	2.8	33.4	16.8	21.7	16.0	12.2
ATLANTE	100.0	0.1	1.6	2.3	2.0	38.4	20.5	27.8	9.0	4.3
AUTO CAPITAL	100.0	0.3	0.3	7.8	0.1	38.6	15.9	31.2	6.4	7.9
L'AUTOMOBILE	100.0	0.8	0.2	3.6	1.2	39.1	25.8	17.3	12.9	4.9
BELL'ITALIA	100.0	0.1	0.7	1.9	2.7	40.0	19.6	29.1	6.7	4.6
BENISSIMO	100.0	0.2	3.1	3.7	3.6	31.4	24.8	24.1	12.5	7.3
BRAVA CASA	100.0	1.9	1.1	5.2	3.1	35.7	23.0	19.4	13.7	8.3
BURDA	100.0	1.6	3.8	14.6	4.6	18.6	17.1	18.8	26.3	19.2
CAPITAL	100.0	1.1	0.8	7.4	3.6	38.6	18.4	16.9	15.1	11.0
CASAVIVA	100.0	1.2	2.7	4.2	3.9	30.5	19.6	23.6	18.2	8.1
CENTO COSE ENERGY	100.0	0.1	2.0	5.6	3.6	30.0	19.0	28.2	13.6	9.2
CIAK	100.0	0.8	2.4	8.4	1.4	32.3	25.0	16.8	16.1	9.8
CLASS	100.0	0.2	0.0	8.0	2.1	44.0	14.6	15.7	15.6	10.1
CONSIGLI PRATICI	100.0	0.2	1.9	6.5	4.4	36.5	19.3	23.6	9.8	10.8
CORTO MALTESE	100.0	4.7	0.0	13.9	0.0	28.4	20.5	25.2	11.9	13.9
COSMOPOLITAN	100.0	0.0	1.0	3.9	4.1	37.4	26.1	16.9	11.6	8.0
LA CUCINA ITALIANA	100.0	0.8	2.2	4.6	2.6	34.0	23.2	21.2	14.4	7.2
DONNA	100.0	1.1	2.2	5.3	4.3	29.8	21.8	21.0	17.8	9.6
DONNA E MAMMA	100.0	2.3	5.4	8.9	1.6	27.4	23.0	12.8	26.3	10.5
ELLE	100.0	0.3	2.1	5.6	2.8	34.3	26.6	18.2	12.5	8.4
ESPANSIONE	100.0	0.0	0.0	4.3	0.0	30.6	31.4	29.3	4.4	4.3
FOTOGRAFARE	100.0	1.0	0.0	5.0	1.4	34.4	12.3	37.5	9.4	6.4
GARDENIA	100.0	0.0	0.9	1.1	2.1	35.6	23.7	30.1	7.5	3.1
GENTE MESE	100.0	0.8	4.8	7.1	6.0	24.6	20.2	21.7	20.3	13.2
GENTE MONEY	100.0	0.0	1.6	3.9	1.8	52.5	22.7	7.3	11.8	5.8
GENTE MOTORI	100.0	2.7	2.0	5.4	5.2	27.6	26.5	19.7	15.7	10.5
GENTE VIAGGI	100.0	0.0	1.3	4.0	0.6	37.5	33.1	17.6	7.3	4.5
INSIEME	100.0	1.7	2.3	3.9	4.2	33.0	20.9	21.3	16.6	8.2
KING	100.0	0.2	0.5	4.7	3.0	27.3	20.5	33.0	11.6	7.6
JESUS	100.0	0.0	0.8	3.5	0.5	43.3	19.7	25.5	7.4	4.0
LINUS	100.0	0.0	1.7	2.4	3.2	28.8	31.5	24.6	9.5	5.6
MADRE	100.0	1.2	1.0	2.7	2.0	60.2	24.5	1.8	8.8	4.6
MARIE CLAIRE	100.0	0.1	1.0	2.9	1.7	31.2	30.6	21.7	12.0	4.6
MAX	100.0	0.0	0.9	3.0	4.5	34.0	26.9	24.7	6.8	7.5
MESSAGGERO DI S.ANTONIO	100.0	2.1	3.7	4.4	8.7	27.4	20.9	13.5	25.1	13.0
LA MIA BOUTIQUE	100.0	2.4	3.0	9.0	6.0	18.0	14.1	25.3	27.5	15.0
LA MIA CASA	100.0	1.5	2.9	7.5	1.3	41.2	16.5	19.2	14.3	8.7
MILLEIDEE	100.0	0.7	1.7	4.3	3.8	31.9	27.0	20.7	12.3	8.1
MODA	100.0	1.3	3.4	3.7	2.8	26.6	23.2	24.1	19.6	6.5
NATURA OGGI	100.0	0.5	1.8	2.0	2.5	42.5	20.8	26.8	5.4	4.5
NAUTICA	100.0	0.0	4.1	8.3	7.2	15.6	26.5	28.0	14.4	15.6
PESCARÉ	100.0	0.3	5.2	1.5	6.0	30.0	18.6	26.3	17.6	7.5
PHOTO ITALIA	100.0	0.0	0.5	16.6	0.6	38.6	18.7	22.7	2.8	17.2
PRATICA	100.0	0.3	3.1	6.7	2.3	25.2	27.0	22.7	16.0	9.1
QUATTORRUOTE	100.0	0.7	3.4	5.1	4.2	33.0	23.3	19.7	14.7	9.3
QUATTRO ZAMPE	100.0	0.4	2.5	4.3	2.6	42.7	28.0	14.2	8.0	7.0
QUI TOURING	100.0	0.8	0.8	4.9	1.0	48.3	22.7	17.6	5.5	5.9
RAKAM	100.0	0.3	1.5	8.3	3.0	30.4	22.7	22.0	13.5	11.3
SALE E PEPE	100.0	0.1	0.7	8.0	1.5	34.6	29.4	18.3	8.2	9.5
SALVE	100.0	0.4	1.6	3.3	5.2	38.2	24.1	14.3	14.9	8.5
SCIENZA E VITA NATURA	100.0	0.9	3.8	2.2	1.8	36.8	26.3	16.0	17.0	4.0
LE SCIENZE	100.0	0.3	1.0	3.5	1.4	31.5	17.9	33.9	11.8	4.9
SELEZIONE DAL R.DIGEST	100.0	0.3	1.7	6.2	5.1	32.3	25.0	17.5	13.9	11.3
SPAZIO CASA	100.0	1.7	1.5	5.4	1.0	36.8	21.8	16.1	18.9	6.4
SPEAK UP	100.0	0.2	3.3	4.1	0.3	29.3	22.4	21.5	22.6	4.3
STARBENE	100.0	1.4	4.0	5.8	5.5	29.0	26.5	16.7	16.5	11.3
STARTER	100.0	0.0	0.5	10.3	13.3	7.4	37.7	28.2	3.1	23.6
TUTTI FOTOGRAFI	100.0	1.4	0.0	14.3	7.2	20.3	10.7	31.5	16.0	21.5
TUTTO CUCINA	100.0	1.1	4.2	5.0	5.0	19.8	22.5	23.2	24.5	9.9
TUTTO MOTO	100.0	0.4	3.3	3.9	3.0	35.1	18.4	22.4	17.1	6.9
TUTTO MUSICA E SPETTACOLO	100.0	1.8	4.9	11.4	2.5	26.6	22.1	13.0	24.3	13.9
TUTTO TURISMO	100.0	2.9	0.8	3.1	3.2	41.7	17.9	24.3	9.7	6.3
TUTTO UNCINETTO	100.0	1.6	6.9	8.4	6.6	25.0	17.2	21.0	21.7	15.0
VERA	100.0	1.8	3.9	3.9	3.0	31.4	21.2	23.6	17.0	6.8
VIE DEL MONDO	100.0	7.1	0.3	1.2	0.3	47.8	21.9	14.8	14.0	1.6
VITALITY	100.0	0.0	0.2	6.7	4.4	24.4	23.6	24.5	16.5	11.1
VOGUE ITALIA	100.0	0.3	4.6	6.4	0.6	24.7	22.7	24.2	21.3	7.0
WEEKEND E VIAGGI	100.0	0.4	0.4	2.2	4.6	51.6	23.0	10.2	8.4	6.8
ZOOM	100.0	0.0	0.0	14.1	1.1	20.3	21.7	36.2	6.6	15.2
DIANA (QUINDICINALE)	100.0	8.0	12.2	5.7	4.4	21.0	25.8	15.3	27.9	10.1

# Donne

Lettori ultimo periodo

Analisi secondo: ● sagacity

(valori assoluti × 1.000)

## SETTIMANALI

SETTIMANALI	Totale	Dipendenti Giovani		Pre-Famillari		Famillari Giovani		Famillari non Giovani		Post-Famillari non Anziani		Post-Famillari Anziani	
		Fascia alta	Fascia bassa	Fascia alta	Fascia bassa	Fascia alta	Fascia bassa	Fascia alta	Fascia bassa	Fascia alta	Fascia bassa	Fascia alta	Fascia bassa
<b>POPOLAZIONE</b>	<b>25027</b>	<b>1686</b>	<b>1752</b>	<b>1558</b>	<b>1036</b>	<b>939</b>	<b>2107</b>	<b>2471</b>	<b>2046</b>	<b>1661</b>	<b>1646</b>	<b>1682</b>	<b>6442</b>
AMICA	1546	219	152	174	85	76	104	181	94	146	88	82	146
ANNA	1404	158	116	161	82	90	107	191	80	140	67	80	132
AUTO OGGI	156	19	19	30	8	10	7	13	9	19	12	7	4
AUTOSPRINT	92	9	13	13	6	7	11	9	4	6	3	4	6
BELLA PIU'	1413	147	113	152	86	73	148	165	100	112	89	63	165
CIOE'	978	286	290	76	53	21	60	69	65	21	21	3	11
CONFIDENZE	1047	60	59	63	42	57	132	105	98	85	77	64	204
DOMENICA QUIZ	290	30	37	23	13	13	22	27	17	16	12	17	62
DONNA MODERNA	1836	245	198	239	121	129	165	220	103	140	89	56	132
EPOCA	538	47	39	36	36	24	36	77	35	67	45	32	63
L'ESPRESSO	873	90	77	83	52	53	58	141	46	95	62	50	67
EUROPEO	429	53	40	43	24	16	20	64	20	58	25	26	39
EVA EXPRESS	615	77	72	72	43	33	72	61	37	46	23	21	58
FAMIGLIA CRISTIANA	3062	220	196	209	108	102	185	348	212	219	176	281	807
GENTE	3235	313	262	269	133	136	196	405	228	266	192	219	613
GIOIA	2049	241	191	218	107	88	138	237	130	157	102	154	285
IL GIORNALINO	241	31	18	19	11	21	19	52	23	20	8	9	11
GRAND HOTEL	1332	102	155	88	76	39	161	120	135	82	93	54	229
GRAZIA	1845	208	132	201	80	101	100	270	98	179	89	137	249
GUERIN SPORTIVO	81	13	13	16	5	2	3	8	5	2	1	8	6
GUIDA CUCINA	875	60	75	88	45	52	116	106	74	77	61	29	92
GUIDA TV	688	69	52	56	25	24	71	76	52	65	45	38	115
INTIMITA'	1260	78	106	79	48	54	118	123	119	89	90	89	266
INTREPIDO SPORT	125	13	16	17	3	1	6	14	21	10	7	2	15
IL MONDO	63	4	2	7	1	2	2	12	3	14	4	8	5
MONDO ECONOMICO	47	5	5	4	1	2	2	9	1	10	1	2	4
NOVELLA 2000	1360	157	147	141	78	54	123	158	104	108	71	56	163
OGGI	2870	242	208	222	123	136	179	411	214	251	177	204	504
ONDATIVU - MAGAZINE TV	364	42	38	26	21	26	56	28	23	19	14	20	52
PANORAMA	1290	165	102	125	79	73	75	208	53	153	80	83	94
RADIOCORRIERE TV	644	55	57	43	23	26	65	88	68	57	37	34	89
IL SABATO	157	18	13	17	8	13	6	25	11	15	7	10	14
SORRISI E CANZONI TV	5918	720	701	554	335	275	610	639	480	409	325	266	603
STOP	638	43	39	40	16	19	47	47	38	50	34	58	208
TELEPIU'	1277	162	213	87	73	53	151	110	127	62	54	38	147
TELESETTE	1506	149	148	120	98	75	184	161	124	112	89	72	174
TOPOLINO	1400	239	139	146	86	116	157	194	98	76	64	25	60
VISTO	762	75	62	70	46	41	91	72	62	51	43	31	118
<b>SUPPLEMENTI</b>													
SETTE	1257	200	82	143	49	63	51	185	54	126	51	101	150
IL VENERDI'	1820	275	141	206	98	108	84	277	88	198	86	128	129



# Donne

Lettori ultimo periodo

Analisi secondo: ● sagacity

(percentuali di composizione)

SETTIMANALI	Totale	Dipendenti Giovani		Pre-Famillari		Famillari Giovani		Famillari non Giovani		Post-Famillari non Anziani		Post-Famillari Anziani	
		Fascia alta	Fascia bassa	Fascia alta	Fascia bassa	Fascia alta	Fascia bassa	Fascia alta	Fascia bassa	Fascia alta	Fascia bassa	Fascia alta	Fascia bassa
<b>POPOLAZIONE</b>	<b>100.0</b>	<b>6.7</b>	<b>7.0</b>	<b>6.2</b>	<b>4.1</b>	<b>3.8</b>	<b>8.4</b>	<b>9.9</b>	<b>8.2</b>	<b>6.6</b>	<b>6.6</b>	<b>6.7</b>	<b>25.7</b>
AMICA	100.0	14.2	9.8	11.2	5.5	4.9	6.7	11.7	6.1	9.5	5.7	5.3	9.5
ANNA	100.0	11.3	8.2	11.4	5.8	6.4	7.6	13.6	5.7	10.0	4.8	5.7	9.4
AUTO OGGI	100.0	11.9	12.3	19.4	5.0	6.2	4.2	8.2	5.6	12.2	7.8	4.7	2.5
AUTOSPRINT	100.0	9.8	14.5	14.2	6.3	7.9	11.9	9.6	4.4	6.9	3.4	4.7	6.5
BELLA PIU'	100.0	10.4	8.0	10.8	6.1	5.2	10.5	11.7	7.1	7.9	6.3	4.5	11.7
CIOE'	100.0	29.3	29.7	7.8	5.4	2.2	6.2	7.1	6.7	2.1	2.1	0.3	1.1
CONFIDENZE	100.0	5.8	5.6	6.0	4.0	5.5	12.6	10.0	9.4	8.2	7.4	6.1	19.5
DOMENICA QUIZ	100.0	10.5	12.8	8.0	4.4	4.6	7.5	9.3	5.7	5.5	4.3	6.0	21.5
DONNA MODERNA	100.0	13.3	10.8	13.0	6.6	7.0	9.0	12.0	5.6	7.6	4.9	3.0	7.2
EPOCA	100.0	8.6	7.3	6.8	6.7	4.5	6.7	14.3	6.5	12.5	8.4	5.9	11.7
L'ESPRESSO	100.0	10.3	8.8	9.5	5.9	6.1	6.7	16.1	5.3	10.9	7.0	5.7	7.7
EUROPEO	100.0	12.4	9.3	10.1	5.7	3.8	4.6	14.8	4.6	13.6	5.8	6.2	9.2
EVA EXPRESS	100.0	12.6	11.8	11.7	7.0	5.3	11.7	9.9	6.0	7.4	3.7	3.4	9.5
FAMIGLIA CRISTIANA	100.0	7.2	6.4	6.8	3.5	3.3	6.0	11.4	6.9	7.1	5.7	9.2	26.3
GENTE	100.0	9.7	8.1	8.3	4.1	4.2	6.1	12.5	7.0	8.2	5.9	6.8	19.0
GIOIA	100.0	11.8	9.3	10.6	5.2	4.3	6.7	11.5	6.4	7.7	5.0	7.5	13.9
IL GIORNALINO	100.0	12.8	7.3	8.0	4.5	8.6	7.8	21.5	9.6	8.4	3.3	3.7	4.4
GRAND HOTEL	100.0	7.6	11.6	6.6	5.7	2.9	12.1	9.0	10.1	6.1	7.0	4.0	17.2
GRAZIA	100.0	11.3	7.2	10.9	4.3	5.5	5.4	14.6	5.3	9.7	4.8	7.4	13.5
GUERIN SPORTIVO	100.0	16.2	15.6	20.2	5.6	2.7	3.3	10.0	5.6	2.3	1.6	9.2	7.8
GUIDA CUCINA	100.0	6.8	8.6	10.1	5.2	6.0	13.2	12.1	8.5	8.8	7.0	3.3	10.6
GUIDA TV	100.0	10.1	7.6	8.1	3.6	3.5	10.3	11.0	7.6	9.5	6.6	5.5	16.7
INTIMITA'	100.0	6.2	8.4	6.3	3.8	4.3	9.4	9.8	9.4	7.1	7.2	7.0	21.1
INTREPIDO SPORT	100.0	10.2	12.7	13.7	2.3	1.2	4.6	11.2	17.1	7.6	5.2	1.7	12.3
IL MONDO	100.0	5.7	2.5	11.5	1.6	3.9	2.7	19.3	4.3	22.7	6.1	12.3	7.4
MONDO ECONOMICO	100.0	11.5	10.8	8.7	3.2	4.0	4.0	19.2	2.2	21.1	3.2	3.3	8.7
NOVELLA 2000	100.0	11.5	10.8	10.4	5.7	4.0	9.0	11.6	7.6	7.9	5.2	4.1	12.0
OGGI	100.0	8.4	7.2	7.7	4.3	4.7	6.2	14.3	7.4	8.7	6.2	7.1	17.6
ONDATIVU - MAGAZINE TV	100.0	11.4	10.3	7.2	5.8	7.1	15.3	7.8	6.2	5.3	3.9	5.4	14.3
PANORAMA	100.0	12.8	7.9	9.7	6.1	5.7	5.8	16.1	4.1	11.9	6.2	6.4	7.3
RADIOCORRIERE TV	100.0	8.6	8.9	6.6	3.5	4.1	10.1	13.7	10.5	8.9	5.8	5.3	13.9
IL SABATO	100.0	11.4	8.2	10.9	5.3	8.0	3.8	15.7	7.0	9.8	4.7	6.1	9.1
SORRISI E CANZONI TV	100.0	12.2	11.9	9.4	5.7	4.6	10.3	10.8	8.1	6.9	5.5	4.5	10.2
STOP	100.0	6.7	6.1	6.2	2.6	2.9	7.3	7.4	5.9	7.9	5.4	9.1	32.6
TELEPIU'	100.0	12.7	16.7	6.8	5.7	4.2	11.8	8.6	9.9	4.8	4.3	3.0	11.5
TELESETTE	100.0	9.9	9.8	8.0	6.5	4.9	12.2	10.7	8.2	7.4	5.9	4.8	11.6
TOPOLINO	100.0	17.1	10.0	10.4	6.1	8.3	11.2	13.9	7.0	5.4	4.6	1.8	4.3
VISTO	100.0	9.9	8.2	9.2	6.0	5.4	12.0	9.5	8.1	6.7	5.7	4.0	15.4
<b>SUPPLEMENTI</b>													
SETTE	100.0	15.9	6.5	11.4	3.9	5.0	4.0	14.7	4.3	10.0	4.1	8.1	12.0
IL VENERDI'	100.0	15.1	7.7	11.3	5.4	5.9	4.6	15.2	4.9	10.9	4.7	7.0	7.1





# Responsabili acquisti

Lettori ultimo periodo

Analisi secondo: ● classe di età ● classe socio-economica ● titolo di studio

(valori assoluti × 1.000)

SETTIMANALI	Totale	CLASSE DI ETÀ						CLASSE SOCIO-ECONOM.				TITOLO DI STUDIO					
		da 14 a 17 anni	da 18 a 24 anni	da 25 a 34 anni	da 35 a 44 anni	da 45 a 54 anni	da 55 a 64 anni	oltre i 64 anni	Super. Medio-super.	Media oltre 2.650	Media fino 2.650	Medio-infer. Infer.	Laurea	Dipl. media super.	Lic. media infer.	Lic. elemen.	Nessun titolo
<b>POPOLAZIONE 20543</b>	<b>29</b>	<b>631</b>	<b>3608</b>	<b>3927</b>	<b>3801</b>	<b>3729</b>	<b>4820</b>	<b>1928</b>	<b>4352</b>	<b>5809</b>	<b>8453</b>	<b>888</b>	<b>3527</b>	<b>4860</b>	<b>7719</b>	<b>3549</b>	
AMICA	935	0	32	216	248	224	118	96	174	284	277	200	66	289	280	260	40
ANNA	929	0	26	247	256	199	114	87	167	317	267	177	68	285	303	218	55
AUTO OGGI	142	1	7	39	22	42	18	13	13	53	37	38	5	38	58	34	6
AUTOSPRINT	102	0	10	29	29	11	15	8	12	26	41	22	4	38	38	17	4
BELLA PIU'	961	0	28	264	237	202	136	94	111	274	300	276	28	213	364	311	45
CIOE'	288	3	17	82	134	39	8	6	24	69	81	116	5	67	124	79	13
CONFIDENZE	827	0	20	210	176	170	122	131	60	204	291	272	9	173	265	331	49
DOMENICA QUIZ	219	0	4	47	43	37	43	45	29	52	81	57	13	65	82	46	13
DONNA MODERNA	1116	0	41	356	301	229	116	74	140	390	356	230	47	350	423	260	37
EPOCA	465	0	8	86	98	141	70	61	98	115	157	94	60	165	133	97	10
L'ESPRESSO	752	0	17	175	221	172	99	69	198	223	211	120	140	305	198	97	11
EUROPEO	342	0	7	61	82	99	47	46	98	103	85	56	50	131	88	62	11
EVA EXPRESS	401	1	13	135	89	82	37	45	46	109	122	124	11	58	186	126	20
FAMIGLIA CRISTIANA	2500	3	40	350	436	500	500	672	268	617	825	790	112	508	583	1085	232
GENTE	2450	1	51	434	592	493	408	471	341	672	765	672	119	653	715	802	161
GIOIA	1343	2	36	277	331	260	236	201	219	383	386	354	70	357	430	402	84
IL GIORNALINO	174	0	2	49	65	36	19	4	25	69	51	29	9	60	47	53	6
GRAND HOTEL	945	0	38	217	234	175	113	168	47	198	293	406	5	127	300	417	96
GRAZIA	1250	0	20	260	309	283	197	181	272	390	341	247	95	408	344	333	70
GUERIN SPORTIVO	62	0	2	13	16	5	21	4	11	13	14	23	2	12	20	27	1
GUIDA CUCINA	648	0	39	185	151	153	62	56	53	191	216	188	23	173	181	239	31
GUIDA TV	539	0	14	111	122	129	84	79	51	145	160	183	20	100	160	207	51
INTIMITA'	934	0	8	199	219	176	141	192	63	237	347	288	10	166	312	381	65
INTREPIDO SPORT	96	1	2	13	38	19	15	8	10	20	22	45	1	15	38	36	6
IL MONDO	69	0	2	12	21	16	13	5	29	18	11	11	19	26	18	4	2
MONDO ECONOMICO	47	0	2	7	6	19	5	8	12	12	12	11	9	14	10	12	2
NOVELLA 2000	901	0	41	204	237	202	120	97	83	247	299	272	25	146	345	317	69
OGGI	2212	1	34	404	568	457	343	405	332	644	685	550	119	597	677	717	102
ONDATIVU - MAGAZINE TV	262	0	7	104	47	31	26	48	28	55	83	96	9	51	83	93	26
PANORAMA	1040	0	29	252	279	248	152	80	279	324	307	130	177	417	274	149	22
RADIOCORRIERE TV	524	0	16	113	143	99	104	49	69	139	169	146	47	135	144	171	28
IL SABATO	123	0	6	19	40	26	12	20	33	35	27	27	20	53	28	20	4
SORRISI E CANZONI TV	3941	8	176	1052	1062	775	479	390	324	1143	1168	1306	90	848	1348	1412	243
STOP	513	0	8	74	63	99	110	159	20	129	130	234	3	50	151	232	77
TELEPIU'	793	4	40	219	218	129	85	98	59	172	240	323	13	138	278	296	68
TELESETTE	1131	2	39	299	286	210	171	124	99	309	352	371	43	252	398	390	48
TOPOLINO	973	1	40	352	312	153	72	44	138	309	327	199	64	359	323	202	26
VISTO	542	1	20	156	135	88	60	83	34	136	189	184	8	82	209	212	31
<b>SUPPLEMENTI</b>																	
SETTE	958	2	18	200	251	205	133	150	277	282	255	144	142	334	278	179	25
IL VENERDI'	1372	2	35	349	402	295	163	127	394	430	409	139	289	553	314	193	23



# Responsabili acquisti

Lettori ultimo periodo

Analisi secondo: ● classe di età ● classe socio-economica ● titolo di studio

(percentuali di composizione)

SETTIMANALI	Totale	CLASSE DI ETÀ							CLASSE SOCIO-ECONOM.				TITOLO DI STUDIO				
		da 14 a 17 anni	da 18 a 24 anni	da 25 a 34 anni	da 35 a 44 anni	da 45 a 54 anni	da 55 a 64 anni	oltre i 64 anni	Super. Medio- super.	Media oltre 2.650	Media fino 2.650	Medio- infer.	Laurea	Dipl. media super.	Lic. media infer.	Lic. elemen.	Nessun titolo
<b>POPOLAZIONE</b>	<b>100.0</b>	<b>0.1</b>	<b>3.1</b>	<b>17.6</b>	<b>19.1</b>	<b>18.5</b>	<b>18.1</b>	<b>23.5</b>	<b>9.4</b>	<b>21.2</b>	<b>28.3</b>	<b>41.1</b>	<b>4.3</b>	<b>17.2</b>	<b>23.7</b>	<b>37.6</b>	<b>17.3</b>
AMICA	100.0	0.0	3.4	23.2	26.5	24.0	12.6	10.2	18.6	30.4	29.6	21.4	7.0	31.0	30.0	27.8	4.2
ANNA	100.0	0.0	2.8	26.6	27.5	21.4	12.3	9.4	18.0	34.1	28.8	19.1	7.3	30.7	32.6	23.5	5.9
AUTO OGGI	100.0	0.5	4.8	27.8	15.3	29.5	13.1	9.0	9.5	37.2	26.3	27.0	3.6	27.0	41.1	24.2	4.1
AUTOSPRINT	100.0	0.0	9.7	28.7	28.9	10.4	14.3	8.0	11.7	25.8	40.3	22.1	4.3	37.4	37.9	17.0	3.5
BELLA PIU'	100.0	0.0	2.9	27.5	24.6	21.0	14.1	9.7	11.6	28.5	31.2	28.7	2.9	22.1	37.8	32.4	4.7
CIOE'	100.0	1.0	5.7	28.4	46.5	13.7	2.6	2.0	8.2	23.8	28.0	40.0	1.7	23.3	43.1	27.5	4.4
CONFIDENZE	100.0	0.0	2.4	25.3	21.2	20.5	14.7	15.8	7.3	24.7	35.1	32.8	1.1	20.9	32.0	40.0	5.9
DOMENICA QUIZ	100.0	0.0	1.6	21.5	19.5	16.9	19.6	20.8	13.1	23.8	37.1	26.1	6.2	29.5	37.3	21.0	6.1
DONNA MODERNA	100.0	0.0	3.6	31.8	26.9	20.5	10.4	6.7	12.5	35.0	31.9	20.6	4.2	31.3	37.9	23.3	3.3
EPOCA	100.0	0.0	1.7	18.5	21.1	30.4	15.0	13.2	21.1	24.8	33.8	20.3	12.9	35.4	28.6	20.9	2.2
L'ESPRESSO	100.0	0.0	2.2	23.3	29.4	22.8	13.1	9.1	26.3	29.6	28.1	16.0	18.7	40.6	26.4	12.9	1.5
EUROPEO	100.0	0.0	2.0	17.9	23.9	29.0	13.8	13.4	28.7	30.1	24.7	16.5	14.5	38.3	25.8	18.2	3.2
EVA EXPRESS	100.0	0.2	3.3	33.7	22.2	20.3	9.2	11.1	11.5	27.2	30.3	30.9	2.8	14.5	46.3	31.4	4.9
FAMIGLIA CRISTIANA	100.0	0.1	1.6	14.0	17.4	20.0	20.0	26.9	10.7	24.7	33.0	31.6	4.5	20.3	23.3	42.6	9.3
GENTE	100.0	0.0	2.1	17.7	24.2	20.1	16.6	19.2	13.9	27.4	31.2	27.4	4.9	26.6	29.2	32.7	6.6
GIOIA	100.0	0.1	2.7	20.6	24.7	19.4	17.6	15.0	16.3	28.6	28.7	26.4	5.2	26.6	32.0	30.0	6.3
IL GIORNALINO	100.0	0.0	1.1	28.1	37.5	20.4	10.8	2.1	14.5	39.5	29.2	16.7	5.4	34.4	26.7	30.2	3.2
GRAND HOTEL	100.0	0.0	4.0	23.0	24.7	18.5	12.0	17.7	5.0	21.0	31.0	43.0	0.5	13.5	31.7	44.1	10.2
GRAZIA	100.0	0.0	1.6	20.8	24.7	22.6	15.8	14.5	21.8	31.2	27.3	19.7	7.6	32.6	27.5	26.6	5.6
GUERIN SPORTIVO	100.0	0.1	3.1	21.2	25.3	8.6	34.7	7.1	17.6	21.5	23.3	37.5	3.5	19.2	32.2	42.9	2.3
GUIDA CUCINA	100.0	0.0	6.1	28.6	23.4	23.7	9.6	8.7	8.1	29.4	33.4	29.0	3.6	26.8	28.0	36.9	4.7
GUIDA TV	100.0	0.0	2.5	20.5	22.6	23.9	15.7	14.7	9.4	26.9	29.7	34.0	3.7	18.6	29.7	38.5	9.5
INTIMITA'	100.0	0.0	0.8	21.3	23.4	18.9	15.1	20.5	6.7	25.3	37.1	30.8	1.1	17.8	33.4	40.7	7.0
INTREPIDO SPORT	100.0	1.4	2.0	13.7	39.3	20.2	15.2	8.2	10.2	20.6	22.9	46.3	0.9	15.8	39.3	37.3	6.7
IL MONDO	100.0	0.0	2.7	17.6	30.5	23.4	18.5	7.3	42.6	25.9	15.3	16.1	27.0	37.7	26.6	6.1	2.6
MONDO ECONOMICO	100.0	0.0	3.9	14.4	12.0	41.0	11.1	17.6	25.0	25.8	25.3	23.9	19.3	30.2	21.7	24.5	4.2
NOVELLA 2000	100.0	0.0	4.5	22.6	26.3	22.4	13.4	10.7	9.2	27.4	33.2	30.2	2.8	16.2	38.3	35.1	7.6
OGGI	100.0	0.0	1.5	18.3	25.7	20.7	15.5	18.3	15.0	29.1	31.0	24.9	5.4	27.0	30.6	32.4	4.6
ONDATIVU - MAGAZINE TV	100.0	0.0	2.5	39.7	18.1	11.6	9.8	18.2	10.7	21.0	31.5	36.8	3.5	19.6	31.7	35.3	10.0
PANORAMA	100.0	0.0	2.8	24.2	26.8	23.9	14.7	7.7	26.8	31.2	29.5	12.5	17.0	40.1	26.4	14.3	2.1
RADIOCORRIERE TV	100.0	0.1	3.0	21.6	27.3	18.9	19.9	9.3	13.1	26.6	32.3	27.9	8.9	25.8	27.5	32.6	5.3
IL SABATO	100.0	0.0	4.5	15.4	32.7	21.4	9.5	16.5	27.1	28.8	22.0	22.2	16.0	42.7	22.6	15.9	3.0
SORRISI E CANZONI TV	100.0	0.2	4.5	26.7	26.9	19.7	12.1	9.9	8.2	29.0	29.6	33.1	2.3	21.5	34.2	35.8	6.2
STOP	100.0	0.0	1.6	14.4	12.3	19.3	21.4	31.1	4.0	25.1	25.4	45.6	0.6	9.7	29.4	45.2	15.0
TELEPIU'	100.0	0.5	5.0	27.7	27.5	16.2	10.8	12.3	7.4	21.6	30.3	40.7	1.6	17.4	35.1	37.3	8.6
TELESETTE	100.0	0.2	3.4	26.4	25.3	18.6	15.1	11.0	8.7	27.4	31.1	32.8	3.8	22.3	35.2	34.5	4.3
TOPOLINO	100.0	0.1	4.1	36.1	32.1	15.7	7.4	4.5	14.2	31.8	33.6	20.5	6.5	36.8	33.2	20.8	2.7
VISTO	100.0	0.1	3.7	28.7	25.0	16.2	11.1	15.3	6.2	25.0	34.9	33.9	1.5	15.0	38.6	39.0	5.7
<b>SUPPLEMENTI</b>																	
SETTE	100.0	0.2	1.8	20.8	26.2	21.4	13.8	15.7	28.9	29.4	26.6	15.1	14.8	34.8	29.1	18.7	2.6
IL VENERDI'	100.0	0.1	2.5	25.4	29.3	21.5	11.9	9.2	28.7	31.3	29.8	10.2	21.1	40.3	22.9	14.1	1.7



# Responsabili acquisti

Lettori ultimo periodo

Analisi secondo: ● categoria socio-professionale

(valori assoluti × 1.000)

SETTIMANALI	Totale	Celli super. A	Celli medi			Intellettuall		Operai			Pensionati e altri	
			Fascia alta B1	Fascia bassa B2	Agri- coltori B3	Docenti C1	Studenti C2	Fascia alta D1	Fascia bassa D2	Brac- cianti D3	Fascia alta F1	Fascia bassa F2
<b>POPOLAZIONE</b>	<b>20543</b>	<b>315</b>	<b>1943</b>	<b>1144</b>	<b>289</b>	<b>804</b>	<b>104</b>	<b>687</b>	<b>911</b>	<b>270</b>	<b>922</b>	<b>4810</b>
AMICA	935	22	167	59	8	67	7	41	35	8	45	97
ANNA	929	18	181	56	7	76	3	37	41	5	43	96
AUTO OGGI	142	5	23	18	2	5	3	10	11	1	10	18
AUTOSPRINT	102	3	15	18	0	3	2	6	14	1	6	12
BELLA PIU'	961	7	145	64	4	41	4	53	55	6	34	120
CIOE'	288	2	34	17	2	9	3	16	20	4	5	12
CONFIDENZE	827	2	90	47	6	29	0	40	49	5	34	146
DOMENICA QUIZ	219	5	28	25	2	10	0	9	5	1	8	46
DONNA MODERNA	1116	26	213	86	10	76	5	61	60	9	35	102
EPOCA	465	20	60	45	4	54	3	21	30	4	29	62
L'ESPRESSO	752	37	131	77	9	114	9	21	33	1	51	81
EUROPEO	342	23	58	26	2	38	4	8	13	1	29	43
EVA EXPRESS	401	2	63	26	1	13	3	25	30	4	19	45
FAMIGLIA CRISTIANA	2500	37	255	131	22	120	10	83	88	11	179	648
GENTE	2450	44	327	162	23	146	10	111	87	8	133	453
GIOIA	1343	28	199	68	15	91	6	60	51	7	76	188
IL GIORNALINO	174	3	31	14	1	14	1	10	4	0	7	10
GRAND HOTEL	945	3	80	40	9	15	2	45	46	11	33	182
GRAZIA	1250	26	226	57	10	103	7	52	44	6	74	171
GUERIN SPORTIVO	62	1	11	6	0	1	1	2	7	1	9	9
GUIDA CUCINA	648	12	96	41	3	29	2	24	35	6	21	80
GUIDA TV	539	7	53	32	5	22	2	27	27	3	27	99
INTIMITA'	934	6	94	55	9	22	2	47	45	5	52	188
INTREPIDO SPORT	96	1	10	3	2	4	2	8	6	2	3	15
IL MONDO	69	4	13	8	0	13	2	1	3	0	10	5
MONDO ECONOMICO	47	4	8	4	1	6	0	1	3	0	2	9
NOVELLA 2000	901	7	106	61	6	33	4	60	50	8	34	124
OGGI	2212	37	311	135	22	141	4	112	89	5	126	360
ONDATIVU - MAGAZINE TV	262	3	26	29	0	9	6	9	10	1	11	35
PANORAMA	1040	69	195	92	4	143	15	22	46	1	62	96
RADIOCORRIERE TV	524	7	70	24	4	55	2	16	22	4	19	79
IL SABATO	123	8	15	13	1	16	0	4	5	0	10	19
SORRISI E CANZONI TV	3941	52	516	267	38	145	32	215	241	34	179	464
STOP	513	3	38	17	5	5	1	30	27	0	38	143
TELEPIU'	793	2	81	35	4	28	8	36	42	16	22	116
TELESETTE	1131	20	149	66	4	55	6	64	51	2	43	172
TOPOLINO	973	20	192	93	6	84	10	46	63	11	26	74
VISTO	542	5	70	37	1	9	1	37	20	7	21	86
<b>SUPPLEMENTI</b>												
SETTE	958	57	181	62	3	98	11	26	32	3	65	130
IL VENERDI'	1372	96	271	142	3	211	26	41	41	1	65	113

# Responsabili acquisti

Lettori ultimo periodo

Analisi secondo: ● categoria socio-professionale

(valori assoluti × 1.000)

MENSILI	Totale	Celli medi			Intellettuali		Operai			Pensionati e altri		
		Celli super. A	Fascia alta B1	Fascia bassa B2	Agri-coltori B3	Docenti C1	Studenti C2	Fascia alta D1	Fascia bassa D2	Braccianti D3	Fascia alta F1	Fascia bassa F2
<b>POPOLAZIONE</b>	<b>20543</b>	<b>315</b>	<b>1943</b>	<b>1144</b>	<b>289</b>	<b>804</b>	<b>104</b>	<b>687</b>	<b>911</b>	<b>270</b>	<b>922</b>	<b>4810</b>
ABITARE	236	18	44	19	2	19	3	4	14	1	17	31
AD	242	20	62	18	0	49	4	1	7	0	13	13
AIRONE	611	29	135	52	4	87	10	23	21	3	22	51
ARCHEO	102	12	20	14	0	19	1	2	2	0	7	7
ASTRA	397	12	65	27	2	39	7	20	25	2	19	46
ATLANTE	202	10	31	16	2	23	1	8	11	0	6	22
AUTO CAPITAL	129	4	22	15	1	9	2	4	7	0	5	24
L'AUTOMOBILE	584	15	84	57	4	36	6	39	43	1	23	75
BELL'ITALIA	224	12	51	25	0	28	1	7	7	0	11	22
BENISSIMO	795	11	129	45	9	43	4	40	44	3	38	88
BRAVA CASA	581	23	128	44	3	70	6	16	23	1	25	37
BURDA	1430	14	155	70	15	50	9	58	58	29	48	163
CAPITAL	314	17	71	24	3	32	4	6	13	0	23	30
CASAVIVA	946	33	202	65	5	107	8	41	33	5	38	77
CENTO COSE ENERGY	88	4	25	4	0	8	0	10	2	0	6	4
CIAK	202	6	35	28	1	20	5	13	17	1	7	16
CLASS	87	6	15	5	0	11	0	1	3	0	8	11
CONSIGLI PRATICI	161	2	22	4	1	7	1	6	9	1	9	26
CORTO MALTESE	57	4	8	12	1	6	1	3	1	0	1	2
COSMOPOLITAN	224	5	50	19	2	19	3	12	16	0	8	15
LA CUCINA ITALIANA	595	17	88	36	3	47	1	30	34	2	42	87
DONNA	680	7	91	35	6	40	2	49	25	3	34	80
DONNA E MAMMA	475	10	69	28	4	26	5	27	35	6	10	18
ELLE	315	14	60	29	2	32	3	14	13	1	17	22
ESPANSIONE	31	3	9	8	0	2	0	1	0	0	2	2
FOTOGRAFARE	136	12	31	17	2	10	1	7	10	0	7	11
GARDENIA	289	10	62	23	2	28	1	8	14	1	9	30
GENTE MESE	1213	28	178	82	10	77	15	59	58	9	49	152
GENTE MONEY	148	8	28	11	1	9	1	6	11	0	12	21
GENTE MOTORI	406	18	70	53	6	23	6	17	33	3	13	43
GENTE VIAGGI	217	15	53	20	1	21	5	8	10	0	14	8
INSIEME	639	10	121	65	3	43	8	26	39	6	14	41
KING	114	7	20	15	0	7	5	6	14	0	3	6
JESUS	99	1	10	6	2	9	1	3	2	0	7	19
LINUS	182	5	42	24	2	30	6	6	5	0	6	6
MADRE	209	2	36	8	3	9	0	9	6	0	11	39
MARIE CLAIRE	444	11	111	29	4	43	7	18	21	0	24	25
MAX	161	8	37	20	0	8	7	11	18	1	2	7
MESSAGGERO DI S.ANTONIO	1338	20	128	63	19	72	4	39	50	14	56	327
LA MIA BOUTIQUE	359	6	37	18	3	9	10	18	23	8	9	37
LA MIA CASA	348	19	54	21	3	31	5	19	15	1	14	37
MILLEIDEE	1174	19	191	64	7	82	13	58	48	2	58	142
MODA	894	16	137	60	12	31	9	56	41	10	38	117
NATURA OGGI	222	7	36	20	5	16	2	17	10	0	11	28
NAUTICA	90	8	15	12	1	12	1	1	8	1	4	9
PESCARRE	160	2	29	15	1	6	1	5	9	2	8	21
PHOTO ITALIA	56	4	10	10	0	5	0	8	2	0	0	2
PRATICA	470	10	98	28	4	38	6	27	18	0	21	34
QUATTORRUOTE	1422	66	260	139	19	101	24	60	104	10	55	129
QUATTRO ZAMPE	330	9	67	19	1	37	4	16	16	0	12	39
QUI TOURING	485	31	90	42	1	65	4	10	13	0	32	55
RAKAM	623	19	105	28	6	68	8	22	20	4	27	78
SALE E PEPE	460	16	102	29	2	29	4	21	25	1	20	36
SALVE	503	15	108	47	2	42	5	23	28	0	18	48
SCIENZA E VITA NATURA	144	5	22	14	1	15	1	9	9	1	11	15
LE SCIENZE	119	10	18	14	0	16	2	3	3	2	10	13
SELEZIONE DAL R.DIGEST	983	30	130	61	6	74	8	39	34	4	51	153
SPAZIO CASA	184	5	47	12	1	14	2	10	9	0	6	11
SPEAK UP	90	6	18	9	0	20	1	1	2	0	3	4
STARBENE	525	19	99	36	8	54	5	25	30	2	21	55
STARTER	29	1	7	1	0	1	0	0	1	0	1	1
TUTTI FOTOGRAFI	54	4	13	5	0	3	0	2	3	0	3	7
TUTTO CUCINA	606	6	80	31	7	31	2	32	32	7	27	70
TUTTO MOTO	249	7	47	19	2	16	1	15	14	3	9	18
TUTTO MUSICA E SPETTACOLO	300	5	48	28	3	16	4	16	14	4	3	17
TUTTO TURISMO	146	6	39	13	2	11	2	5	8	0	11	16
TUTTO UNCINETTO	896	13	88	45	11	46	5	43	37	15	29	114
VERA	809	19	146	46	6	54	2	51	47	1	26	59
VIE DEL MONDO	101	8	22	14	1	15	4	2	2	0	3	5
VITALITY	95	2	23	9	0	6	2	3	5	0	3	8
VOGUE ITALIA	552	18	89	48	7	54	6	27	19	6	32	47
WEEKEND E VIAGGI	94	8	18	15	0	9	0	4	3	0	3	9
ZOOM	26	2	7	1	0	2	1	0	2	0	3	5
DIANA (QUINDICINALE)	121	3	18	7	6	5	0	2	5	1	5	22

# Responsabili acquisti

Lettori ultimo periodo

Analisi secondo: ● categoria socio-professionale

(percentuali di composizione)

SETTIMANALI	Totale	Ceti super. A	Ceti medi			Intellettuai		Operai			Pensionati e altri	
			Fascia alta B1	Fascia bassa B2	Agricolto- ri B3	Docenti C1	Studenti C2	Fascia alta D1	Fascia bassa D2	Braccia- nti D3	Fascia alta F1	Fascia bassa F2
<b>POPOLAZIONE</b>	<b>100.0</b>	<b>1.5</b>	<b>9.5</b>	<b>5.6</b>	<b>1.4</b>	<b>3.9</b>	<b>0.5</b>	<b>3.3</b>	<b>4.4</b>	<b>1.3</b>	<b>4.5</b>	<b>23.4</b>
AMICA	100.0	2.4	17.8	6.3	0.8	7.1	0.7	4.4	3.8	0.9	4.8	10.4
ANNA	100.0	1.9	19.5	6.0	0.8	8.2	0.3	4.0	4.4	0.6	4.6	10.3
AUTO OGGI	100.0	3.7	16.3	12.6	1.5	3.2	1.9	7.3	7.5	0.5	7.2	12.5
AUTOSPRINT	100.0	2.9	15.2	18.1	0.3	3.1	1.7	5.8	13.7	0.7	5.7	11.8
BELLA PIU'	100.0	0.7	15.0	6.7	0.5	4.3	0.4	5.6	5.7	0.7	3.5	12.5
CIOE'	100.0	0.6	11.8	6.0	0.8	3.0	1.2	5.6	7.0	1.3	1.6	4.2
CONFIDENZE	100.0	0.3	10.9	5.7	0.8	3.5	0.0	4.9	5.9	0.6	4.2	17.7
DOMENICA QUIZ	100.0	2.4	12.9	11.6	0.9	4.5	0.0	4.1	2.1	0.6	3.8	21.1
DONNA MODERNA	100.0	2.3	19.1	7.7	0.9	6.8	0.5	5.5	5.3	0.8	3.1	9.2
EPOCA	100.0	4.3	12.9	9.8	0.9	11.5	0.6	4.5	6.5	0.8	6.2	13.4
L'ESPRESSO	100.0	4.9	17.4	10.3	1.2	15.2	1.2	2.8	4.4	0.1	6.8	10.7
EUROPEO	100.0	6.8	16.9	7.5	0.5	11.1	1.1	2.5	3.9	0.3	8.5	12.6
EVA EXPRESS	100.0	0.6	15.8	6.6	0.3	3.1	0.7	6.3	7.5	1.0	4.8	11.1
FAMIGLIA CRISTIANA	100.0	1.5	10.2	5.2	0.9	4.8	0.4	3.3	3.5	0.4	7.1	25.9
GENTE	100.0	1.8	13.4	6.6	0.9	6.0	0.4	4.5	3.6	0.3	5.4	18.5
GIOIA	100.0	2.1	14.8	5.1	1.1	6.8	0.5	4.5	3.8	0.5	5.6	14.0
IL GIORNALINO	100.0	1.9	17.7	8.2	0.4	8.2	0.7	5.6	2.2	0.0	4.1	5.8
GRAND HOTEL	100.0	0.3	8.5	4.3	1.0	1.6	0.2	4.7	4.8	1.1	3.5	19.2
GRAZIA	100.0	2.1	18.1	4.5	0.8	8.2	0.5	4.1	3.5	0.5	5.9	13.7
GUERIN SPORTIVO	100.0	1.7	17.8	10.4	0.0	2.0	1.9	3.3	11.5	1.1	14.0	15.1
GUIDA CUCINA	100.0	1.9	14.8	6.4	0.4	4.5	0.4	3.8	5.4	1.0	3.3	12.4
GUIDA TV	100.0	1.4	9.8	6.0	1.0	4.1	0.3	4.9	5.0	0.5	4.9	18.3
INTIMITA'	100.0	0.7	10.1	5.9	1.0	2.3	0.2	5.0	4.8	0.5	5.6	20.1
INTREPIDO SPORT	100.0	0.9	10.4	3.4	2.0	4.6	1.8	7.9	5.8	1.6	2.8	15.7
IL MONDO	100.0	5.7	19.5	11.2	0.2	19.2	3.1	1.3	3.9	0.0	14.3	7.3
MONDO ECONOMICO	100.0	7.6	17.0	8.6	1.8	12.3	1.0	2.2	6.7	0.1	5.2	19.4
NOVELLA 2000	100.0	0.8	11.8	6.7	0.7	3.7	0.5	6.7	5.5	0.9	3.7	13.8
OGGI	100.0	1.7	14.0	6.1	1.0	6.4	0.2	5.0	4.0	0.2	5.7	16.3
ONDATIVU - MAGAZINE TV	100.0	1.3	9.9	11.1	0.2	3.6	2.3	3.6	3.8	0.3	4.3	13.2
PANORAMA	100.0	6.6	18.7	8.9	0.4	13.7	1.5	2.1	4.4	0.1	6.0	9.2
RADIOCORRIERE TV	100.0	1.3	13.4	4.6	0.7	10.5	0.5	3.0	4.2	0.8	3.6	15.2
IL SABATO	100.0	6.2	12.3	10.5	0.5	13.3	0.0	2.9	4.0	0.1	7.8	15.1
SORRISI E CANZONI TV	100.0	1.3	13.1	6.8	1.0	3.7	0.8	5.4	6.1	0.9	4.5	11.8
STOP	100.0	0.7	7.3	3.2	1.0	1.0	0.1	5.8	5.3	0.1	7.3	27.9
TELEPIU'	100.0	0.3	10.2	4.4	0.5	3.5	1.1	4.6	5.3	2.0	2.8	14.7
TELESETTE	100.0	1.8	13.2	5.8	0.4	4.9	0.5	5.7	4.6	0.2	3.8	15.2
TOPOLINO	100.0	2.1	19.7	9.6	0.6	8.6	1.0	4.7	6.4	1.1	2.6	7.6
VISTO	100.0	0.9	12.8	6.9	0.2	1.8	0.3	6.8	3.8	1.4	3.9	15.9
<b>SUPPLEMENTI</b>												
SETTE	100.0	6.0	18.8	6.5	0.3	10.2	1.2	2.7	3.3	0.3	6.7	13.6
IL VENERDI'	100.0	7.0	19.8	10.3	0.2	15.4	1.9	3.0	3.0	0.1	4.7	8.3



# Responsabili acquisti

Lettori ultimo periodo

Analisi secondo: ● categoria socio-professionale

(percentuali di composizione)

MENSILI	Totale	Celi medi			Intellettuali		Operai			Pensionati e altri		
		Celi super. A	Fascia alta B1	Fascia bassa B2	Agri-coltori B3	Docenti C1	Studenti C2	Fascia alta D1	Fascia bassa D2	Braccianti D3	Fascia alta F1	Fascia bassa F2
<b>POPOLAZIONE</b>	<b>100.0</b>	<b>1.5</b>	<b>9.5</b>	<b>5.6</b>	<b>1.4</b>	<b>3.9</b>	<b>0.5</b>	<b>3.3</b>	<b>4.4</b>	<b>1.3</b>	<b>4.5</b>	<b>23.4</b>
ABITARE	100.0	7.7	18.8	8.0	0.8	8.1	1.2	1.7	5.7	0.2	7.2	13.1
AD	100.0	8.1	25.6	7.5	0.1	20.1	1.5	0.5	3.0	0.0	5.5	5.3
AIRONE	100.0	4.8	22.0	8.5	0.7	14.2	1.7	3.8	3.5	0.4	3.7	8.4
ARCHEO	100.0	11.5	19.4	14.2	0.1	18.6	0.5	1.8	2.4	0.0	7.3	6.4
ASTRA	100.0	3.1	16.5	6.9	0.4	9.8	1.7	5.0	6.4	0.5	4.8	11.6
ATLANTE	100.0	4.9	15.6	8.1	0.8	11.4	0.5	4.2	5.6	0.1	3.0	10.9
AUTO CAPITAL	100.0	2.8	17.2	11.3	0.5	7.1	1.5	3.1	5.4	0.2	3.6	18.9
L'AUTOMOBILE	100.0	2.6	14.3	9.8	0.6	6.1	1.0	6.7	7.4	0.1	4.0	12.8
BELL'ITALIA	100.0	5.3	23.0	11.0	0.1	12.7	0.3	3.1	2.9	0.1	4.8	9.8
BENISSIMO	100.0	1.4	16.3	5.7	1.1	5.5	0.5	5.0	5.5	0.4	4.8	11.1
BRAVA CASA	100.0	3.9	22.0	7.6	0.5	12.0	1.0	2.8	3.9	0.2	4.3	6.4
BURDA	100.0	1.0	10.8	4.9	1.1	3.5	0.6	4.0	4.1	2.0	3.4	11.4
CAPITAL	100.0	5.4	22.7	7.6	0.8	10.1	1.3	2.0	4.0	0.0	7.5	9.6
CASAVIVA	100.0	3.5	21.3	6.9	0.6	11.3	0.9	4.3	3.5	0.5	4.0	8.2
GENTO COSE ENERGY	100.0	4.1	28.4	4.1	0.2	9.4	0.3	11.1	1.8	0.1	7.0	4.0
CIAK	100.0	2.9	17.5	13.8	0.7	9.8	2.3	6.3	8.4	0.5	3.4	8.0
CLASS	100.0	6.8	17.2	6.1	0.3	12.8	0.1	1.0	3.1	0.1	9.4	12.4
CONSIGLI PRATICI	100.0	1.3	13.4	2.6	0.9	4.4	0.4	4.0	5.7	0.3	5.7	16.0
CORTO MALTESE	100.0	7.4	14.7	20.2	1.8	9.6	2.0	4.5	1.1	0.0	2.0	3.3
COSMOPOLITAN	100.0	2.4	22.2	8.4	0.9	8.6	1.3	5.5	7.3	0.2	3.5	6.7
LA CUCINA ITALIANA	100.0	2.9	14.8	6.0	0.4	7.9	0.2	5.1	5.7	0.4	7.0	14.6
DONNA	100.0	1.0	13.4	5.2	0.9	5.9	0.4	7.2	3.7	0.4	5.0	11.7
DONNA E MAMMA	100.0	2.0	14.6	5.9	0.8	5.4	1.0	5.6	7.5	1.3	2.2	3.9
ELLE	100.0	4.5	19.2	9.3	0.7	10.2	1.0	4.5	4.1	0.2	5.5	7.1
ESPANSIONE	100.0	9.1	29.5	25.3	0.0	5.6	0.1	2.9	0.9	0.0	5.1	7.5
FOTOGRAFARE	100.0	8.7	22.9	12.8	1.8	7.1	1.1	5.3	7.1	0.1	5.5	8.2
GARDENIA	100.0	3.6	21.5	8.0	0.7	9.6	0.4	2.7	4.9	0.3	3.2	10.3
GENTE MESE	100.0	2.3	14.7	6.8	0.9	6.4	1.2	4.8	4.7	0.7	4.0	12.5
GENTE MONEY	100.0	5.2	19.1	7.3	0.5	6.1	0.7	4.2	7.5	0.3	7.9	14.3
GENTE MOTORI	100.0	4.5	17.2	13.1	1.4	5.7	1.6	4.2	8.0	0.7	3.3	10.6
GENTE VIAGGI	100.0	6.8	24.4	9.3	0.4	9.6	2.3	3.8	4.7	0.1	6.3	3.8
INSIEME	100.0	1.5	18.9	10.2	0.4	6.8	1.3	4.1	6.1	0.9	2.2	6.4
KING	100.0	6.2	17.8	13.1	0.3	5.9	4.8	5.0	12.4	0.2	2.2	4.9
JESUS	100.0	0.7	10.4	5.8	2.4	9.1	1.0	3.1	2.1	0.0	6.8	18.9
LINUS	100.0	2.8	23.4	13.3	1.1	16.7	3.3	3.2	2.8	0.0	3.4	3.2
MADRE	100.0	0.9	17.1	3.6	1.4	4.4	0.2	4.2	2.9	0.1	5.1	18.4
MARIE CLAIRE	100.0	2.4	25.0	6.5	0.9	9.6	1.5	4.1	4.7	0.1	5.3	5.5
MAX	100.0	4.8	23.1	12.6	0.0	4.9	4.6	7.0	11.1	0.3	1.2	4.2
MESSAGGERO DI S.ANTONIO	100.0	1.5	9.6	4.7	1.4	5.4	0.3	2.9	3.7	1.0	4.2	24.4
LA MIA BOUTIQUE	100.0	1.5	10.4	5.0	0.8	2.4	2.7	5.0	6.3	2.1	2.5	10.3
LA MIA CASA	100.0	5.3	15.5	6.1	0.9	8.9	1.5	5.4	4.3	0.3	3.9	10.6
MILLEIDEE	100.0	1.6	16.2	5.5	0.6	7.0	1.1	4.9	4.1	0.2	5.0	12.1
MODA	100.0	1.8	15.3	6.7	1.3	3.5	1.0	6.3	4.6	1.1	4.3	13.1
NATURA OGGI	100.0	3.1	16.4	9.1	2.4	7.0	0.9	7.7	4.5	0.2	4.8	12.8
NAUTICA	100.0	8.5	17.2	12.8	1.0	13.1	1.7	1.6	8.7	0.6	4.5	10.3
PESCARRE	100.0	1.5	18.0	9.2	0.5	3.5	0.4	2.9	5.4	1.4	5.1	13.3
PHOTO ITALIA	100.0	6.5	17.5	17.2	0.0	9.4	0.2	14.4	3.8	0.1	0.9	3.9
PRATICA	100.0	2.2	20.8	6.0	0.8	8.0	1.2	5.6	3.8	0.1	4.6	7.3
QUATTORRUOTE	100.0	4.7	18.3	9.8	1.4	7.1	1.7	4.2	7.3	0.7	3.9	9.0
QUATTRO ZAMPE	100.0	2.8	20.2	5.6	0.2	11.3	1.2	4.9	4.7	0.1	3.6	11.8
QUI TOURING	100.0	6.4	18.7	8.7	0.3	13.5	0.8	2.1	2.7	0.0	6.6	11.3
RAKAM	100.0	3.0	16.8	4.6	0.9	11.0	1.2	3.5	3.2	0.6	4.3	12.6
SALE E PEPE	100.0	3.6	22.3	6.4	0.4	6.3	0.8	4.6	5.4	0.3	4.3	7.7
SALVE	100.0	3.0	21.5	9.3	0.3	8.3	1.0	4.6	5.5	0.1	3.6	9.5
SCIENZA E VITA NATURA	100.0	3.7	15.5	9.6	0.8	10.6	1.0	6.3	6.1	0.9	7.3	10.4
LE SCIENZE	100.0	8.4	15.2	12.0	0.2	13.4	2.1	2.9	2.9	1.9	8.5	11.1
SELEZIONE DAL R.DIGEST	100.0	3.1	13.2	6.2	0.6	7.6	0.9	3.9	3.5	0.4	5.2	15.5
SPAZIO CASA	100.0	2.9	25.4	6.4	0.4	7.8	0.9	5.4	4.9	0.1	3.4	5.9
SPEAK UP	100.0	6.7	20.1	10.5	0.3	22.6	1.6	0.8	2.3	0.1	3.4	4.5
STARBENE	100.0	3.6	18.9	6.9	1.5	10.3	1.0	4.7	5.6	0.3	4.1	10.4
STARTER	100.0	1.9	24.8	2.9	0.0	3.3	0.8	1.0	3.7	0.4	2.4	2.3
TUTTI FOTOGRAFI	100.0	7.0	24.3	9.2	0.5	4.9	0.0	4.1	5.7	0.3	4.9	13.5
TUTTO CUCINA	100.0	0.9	13.2	5.1	1.2	5.1	0.4	5.2	5.4	1.1	4.5	11.5
TUTTO MOTO	100.0	2.9	19.0	7.5	0.7	6.3	0.5	6.2	5.6	1.0	3.7	7.1
TUTTO MUSICA E SPETTACOLO	100.0	1.6	15.9	9.4	1.0	5.4	1.3	5.4	4.7	1.4	0.9	5.7
TUTTO TURISMO	100.0	3.9	26.5	8.6	1.1	7.4	1.6	3.6	5.3	0.0	7.5	10.8
TUTTO UNCINETTO	100.0	1.4	9.9	5.0	1.2	5.2	0.6	4.8	4.1	1.6	3.2	12.7
VERA	100.0	2.4	18.1	5.7	0.7	6.7	0.2	6.3	5.8	0.2	3.2	7.3
VIE DEL MONDO	100.0	7.5	21.6	14.0	0.7	14.7	4.2	1.6	2.4	0.0	2.6	4.8
VITALITY	100.0	1.7	24.1	9.5	0.1	6.4	2.5	3.0	5.7	0.0	3.5	8.2
VOGUE ITALIA	100.0	3.2	16.2	8.6	1.3	9.8	1.0	5.0	3.4	1.1	5.8	8.4
WEEKEND E VIAGGI	100.0	8.9	19.0	16.4	0.1	10.1	0.0	3.9	3.4	0.2	3.3	9.2
ZOOM	100.0	9.1	26.4	3.9	0.8	5.8	3.9	1.7	7.4	0.7	10.5	19.5
DIANA (QUINDICINALE)	100.0	2.4	14.9	5.6	4.8	4.0	0.2	1.6	4.2	1.2	4.5	17.8

# Responsabili acquisti

Lettori ultimo periodo

Analisi secondo: ● categoria socio-professionale ● ampiezza dei centri ● comuni

(valori assoluti × 1.000)

SETTIMANALI	Totale	CASALINGHE DI FAMIGLIE non operale				AMPIEZZA DEI CENTRI					COMUNI	
		Fascia alta E1	Fascia bassa E2	Fascia alta E3	Fascia bassa E4	fino a 10000 abit.	da 10000 a 30000 abit.	da 30000 a 100000 abit.	da 100000 a 250000 abit.	oltre 250000 abit.	capoluoghi	non capoluoghi
<b>POPOLAZIONE</b>	<b>20543</b>	<b>1617</b>	<b>3851</b>	<b>575</b>	<b>2300</b>	<b>6772</b>	<b>4088</b>	<b>3900</b>	<b>1913</b>	<b>3870</b>	<b>6704</b>	<b>13839</b>
AMICA	935	119	168	22	71	257	156	197	118	207	383	552
ANNA	929	123	161	28	55	254	158	179	118	220	372	557
AUTO OGGI	142	12	9	5	9	37	25	25	18	37	57	85
AUTOSPRINT	102	6	9	1	5	25	14	13	12	38	51	50
BELLA PIU'	961	113	186	29	99	285	172	204	94	207	359	602
CIOE'	288	28	70	11	55	95	57	60	15	61	97	192
CONFIDENZE	827	74	178	23	103	306	142	159	78	142	266	561
DOMENICA QUIZ	219	19	45	4	10	57	29	32	24	77	111	108
DONNA MODERNA	1116	133	157	29	114	339	238	206	121	212	394	723
EPOCA	465	50	54	4	25	122	67	91	78	107	211	254
L'ESPRESSO	752	77	69	6	35	177	120	140	86	229	361	391
EUROPEO	342	41	36	6	14	79	45	76	42	99	166	176
EVA EXPRESS	401	37	80	15	38	108	83	77	43	90	150	252
FAMIGLIA CRISTIANA	2500	221	414	67	214	913	498	488	275	326	770	1730
GENTE	2450	265	430	50	200	682	389	433	316	629	1065	1385
GIOIA	1343	163	256	27	108	396	250	269	148	280	501	841
IL GIORNALINO	174	27	21	7	24	68	37	26	15	29	53	122
GRAND HOTEL	945	79	212	25	165	280	178	194	107	187	351	594
GRAZIA	1250	184	191	26	75	314	226	238	150	322	532	718
GUERIN SPORTIVO	62	3	3	3	4	26	7	7	10	12	24	38
GUIDA CUCINA	648	68	124	27	78	206	134	137	82	89	193	455
GUIDA TV	539	52	90	21	71	145	75	102	70	148	234	305
INTIMITA'	934	82	178	24	125	338	157	161	94	184	326	608
INTREPIDO SPORT	96	4	19	5	14	34	25	18	4	14	22	74
IL MONDO	69	4	4	0	2	11	8	11	18	21	38	31
MONDO ECONOMICO	47	3	3	2	1	10	5	8	10	15	26	21
NOVELLA 2000	901	102	173	30	103	268	174	167	113	180	339	562
OGGI	2212	255	400	49	165	658	386	406	262	499	887	1325
ONDATA TV - MAGAZINE TV	262	22	51	15	34	60	45	69	23	64	102	160
PANORAMA	1040	129	103	7	56	265	162	202	140	271	479	561
RADIOCORRIERE TV	524	47	94	16	64	150	79	109	61	125	218	306
IL SABATO	123	20	7	0	6	22	18	23	14	46	60	63
SORRISI E CANZONI TV	3941	363	703	153	540	1238	790	813	387	713	1319	2622
STOP	513	47	98	15	46	178	75	96	56	108	195	318
TELEPIU'	793	62	159	27	153	257	150	144	60	182	268	525
TELESETTE	1131	95	193	32	177	332	206	224	109	259	424	707
TOPOLINO	973	93	141	12	104	298	165	167	118	226	378	595
VISTO	542	42	117	13	74	175	101	103	60	103	198	345
<b>SUPPLEMENTI</b>												
SETTE	958	133	107	14	38	198	156	185	103	316	463	495
IL VENERDI'	1372	154	147	17	44	250	210	242	206	463	738	634

# Responsabili acquisti

Lettori ultimo periodo

Analisi secondo: ● categoria socio-professionale ● ampiezza dei centri ● comuni

(valori assoluti × 1.000)

MENSILI	Totale	CASALINGHE DI FAMIGLIE				AMPIEZZA DEI CENTRI					COMUNI	
		non operale		operale		fino a 10000 abit.	da 10000 a 30000 abit.	da 30000 a 100000 abit.	da 100000 a 250000 abit.	oltre 250000 abit.	capo-luoghi	non capo-luoghi
		Fascia alta E1	Fascia bassa E2	Fascia alta E3	Fascia bassa E4							
<b>POPOLAZIONE</b>	<b>20543</b>	<b>1617</b>	<b>3851</b>	<b>575</b>	<b>2300</b>	<b>6772</b>	<b>4088</b>	<b>3900</b>	<b>1913</b>	<b>3870</b>	<b>6704</b>	<b>13839</b>
ABITARE	236	21	30	2	12	49	43	45	32	67	114	122
AD	242	29	19	1	6	41	40	41	24	96	131	112
AIRONE	611	62	68	13	30	149	114	97	57	194	276	334
ARCHEO	102	8	9	0	1	14	18	10	8	51	60	42
ASTRA	397	34	58	8	33	104	78	75	45	96	163	234
ATLANTE	202	26	31	6	9	54	37	36	35	40	86	116
AUTO CAPITAL	129	17	12	3	4	28	23	18	17	42	65	64
L'AUTOMOBILE	584	72	63	25	42	155	113	110	71	137	236	348
BELL'ITALIA	224	27	23	3	7	43	47	31	19	83	109	114
BENISSIMO	795	88	137	34	82	235	162	127	96	175	296	499
BRAVA CASA	581	70	92	10	34	142	97	116	69	157	246	335
BURDA	1430	155	338	55	213	430	296	285	188	232	486	944
CAPITAL	314	37	41	5	7	66	48	61	34	104	155	159
CASAVIVA	946	119	145	15	52	249	169	182	134	212	384	562
CENTO COSE ENERGY	88	8	10	0	7	29	19	12	12	16	31	57
CIAK	202	11	23	2	18	46	39	52	22	43	77	125
CLASS	87	18	7	1	1	11	10	19	7	40	54	33
CONSIGLI PRATICI	161	22	29	5	17	54	24	31	23	30	61	100
CORTO MALTESE	57	1	9	0	8	9	6	13	8	21	33	24
COSMOPOLITAN	224	20	33	5	16	64	41	45	26	48	83	142
LA CUCINA ITALIANA	595	67	74	21	43	148	113	117	70	147	246	349
DONNA	680	76	124	28	78	195	128	128	92	136	260	420
DONNA E MAMMA	475	37	93	9	97	156	114	81	43	80	140	335
ELLE	315	32	48	8	19	63	49	67	49	87	148	167
ESPANSIONE	31	2	1	0	1	3	4	6	4	14	20	11
FOTOGRAFARE	136	9	8	5	5	27	25	29	8	47	72	64
GARDENIA	289	41	33	2	24	75	39	63	29	82	126	163
GENTE MESE	1213	125	208	30	134	347	219	239	175	233	477	736
GENTE MONEY	148	17	13	6	4	30	29	33	12	44	68	81
GENTE MOTORI	406	39	47	9	26	106	77	67	35	121	180	226
GENTE VIAGGI	217	32	21	3	6	35	34	45	31	73	117	101
INSIEME	639	56	120	7	81	185	137	110	64	143	227	412
KING	114	6	13	2	10	24	18	21	20	32	59	55
JESUS	99	12	20	3	4	33	12	15	14	25	43	56
LINUS	182	16	23	1	8	35	33	36	28	50	85	97
MADRE	209	29	34	3	22	83	44	30	39	13	55	154
MARIE CLAIRE	444	54	67	8	24	106	84	91	77	85	186	259
MAX	161	8	23	4	7	43	34	31	22	32	58	103
MESSAGGERO DI S.ANTONIO	1338	105	266	39	136	527	241	241	136	193	392	946
LA MIA BOUTIQUE	359	36	83	15	49	107	83	67	43	59	114	245
LA MIA CASA	348	43	49	8	30	89	66	52	39	103	150	199
MILLEIDEE	1174	154	203	37	98	369	226	197	139	243	431	743
MODA	894	105	152	33	78	227	195	165	123	184	323	571
NATURA OGGI	222	21	25	8	16	63	50	46	14	49	79	142
NAUTICA	90	12	4	1	2	13	11	18	15	33	51	39
PESCARE	160	21	26	5	10	56	27	19	27	31	60	100
PHOTO ITALIA	56	4	8	2	1	11	6	9	9	21	30	26
PRATICA	470	47	71	20	47	125	99	96	53	97	174	296
QUATTORRUOTE	1422	144	185	33	92	379	288	241	161	353	557	865
QUATTRO ZAMPE	330	40	38	10	24	79	57	63	49	82	140	191
QUI TOURING	485	69	49	10	12	80	101	86	58	160	240	244
RAKAM	623	79	109	17	34	167	109	110	93	145	275	348
SALE E PEPE	460	53	63	12	46	119	89	89	49	114	186	273
SALVE	503	70	55	12	30	130	79	101	59	134	222	282
SCIENZA E VITA NATURA	144	12	16	4	8	44	23	28	17	33	53	91
LE SCIENZE	119	7	13	2	3	18	16	17	16	52	71	48
SELEZIONE DAL R.DIGEST	983	113	155	38	86	254	187	188	150	204	390	593
SPAZIO CASA	184	20	27	6	15	42	29	37	24	51	87	97
SPEAK UP	90	6	14	1	3	15	12	21	10	32	48	42
STARBENE	525	49	81	10	32	165	82	100	77	102	199	326
STARTER	29	5	10	1	1	7	8	4	2	8	10	19
TUTTI FOTOGRAFI	54	1	10	1	3	10	13	7	7	17	24	29
TUTTO CUCINA	606	59	108	34	80	179	110	123	71	122	219	387
TUTTO MOTO	249	27	35	7	29	90	54	39	15	52	79	170
TUTTO MUSICA E SPETTACOLO	300	25	53	8	56	101	59	60	25	55	97	204
TUTTO TURISMO	146	14	14	2	5	24	21	30	18	53	76	70
TUTTO UNCINETTO	896	85	196	42	127	333	172	144	106	141	281	615
VERA	809	100	132	21	98	267	173	145	86	138	250	559
VIE DEL MONDO	101	9	9	0	7	20	15	20	11	35	51	50
VITALITY	95	11	8	6	8	21	16	24	5	30	41	54
VOGUE ITALIA	552	56	85	12	46	166	101	74	100	111	232	320
WEEKEND E VIAGGI	94	11	9	1	3	18	14	14	8	40	50	44
ZOOM	26	1	1	0	0	4	1	4	7	10	16	10
DIANA (QUINDICINALE)	121	15	16	4	12	41	26	21	18	15	42	79

# Responsabili acquisti

Lettori ultimo periodo

Analisi secondo: ● categoria socio-professionale ● ampiezza dei centri ● comuni

(percentuali di composizione)

SETTIMANALI	Totale	CASALINGHE DI FAMIGLIE operaie				AMPIEZZA DEI CENTRI					COMUNI	
		Fascia alta E1	Fascia bassa E2	Fascia alta E3	Fascia bassa E4	fino a 10000 abit.	da 10000 a 30000 abit.	da 30000 a 100000 abit.	da 100000 a 250000 abit.	oltre 250000 abit.	capoluoghi	non capoluoghi
<b>POPOLAZIONE</b>	<b>100.0</b>	<b>7.9</b>	<b>18.7</b>	<b>2.8</b>	<b>11.2</b>	<b>33.0</b>	<b>19.9</b>	<b>19.0</b>	<b>9.3</b>	<b>18.8</b>	<b>32.6</b>	<b>67.4</b>
AMICA	100.0	12.8	17.9	2.3	7.6	27.5	16.7	21.1	12.6	22.1	40.9	59.1
ANNA	100.0	13.2	17.3	3.0	5.9	27.3	17.1	19.3	12.7	23.6	40.0	60.0
AUTO OGGI	100.0	8.7	6.7	3.7	6.7	25.8	17.7	17.9	12.5	26.2	40.1	59.9
AUTOSPRINT	100.0	5.5	9.2	1.2	5.2	24.1	13.7	12.9	11.9	37.4	50.6	49.4
BELLA PIU'	100.0	11.8	19.4	3.0	10.3	29.6	17.9	21.2	9.7	21.5	37.4	62.6
CIOE'	100.0	9.7	24.3	3.9	18.9	32.9	19.7	20.9	5.2	21.3	33.6	66.4
CONFIDENZE	100.0	8.9	21.5	2.8	12.4	36.9	17.2	19.2	9.5	17.2	32.1	67.9
DOMENICA QUIZ	100.0	8.9	20.7	1.8	4.7	25.9	13.3	14.8	11.0	35.0	50.5	49.5
DONNA MODERNA	100.0	11.9	14.1	2.6	10.2	30.3	21.4	18.5	10.8	19.0	35.3	64.7
EPOCA	100.0	10.7	11.6	0.9	5.4	26.3	14.4	19.5	16.9	23.0	45.5	54.5
L'ESPRESSO	100.0	10.3	9.2	0.8	4.7	23.5	15.9	18.6	11.5	30.5	48.0	52.0
EUROPEO	100.0	11.9	10.5	1.7	4.1	23.1	13.3	22.1	12.4	29.1	48.5	51.5
EVA EXPRESS	100.0	9.1	20.0	3.7	9.4	26.8	20.7	19.2	10.8	22.4	37.3	62.7
FAMIGLIA CRISTIANA	100.0	8.8	16.5	2.7	8.6	36.5	19.9	19.5	11.0	13.0	30.8	69.2
GENTE	100.0	10.8	17.6	2.0	8.2	27.8	15.9	17.7	12.9	25.7	43.5	56.5
GIOIA	100.0	12.2	19.0	2.0	8.0	29.5	18.6	20.0	11.1	20.8	37.3	62.7
IL GIORNALINO	100.0	15.6	12.3	3.7	13.7	39.0	20.9	15.1	8.5	16.5	30.3	69.7
GRAND HOTEL	100.0	8.4	22.4	2.6	17.5	29.6	18.9	20.5	11.3	19.7	37.1	62.9
GRAZIA	100.0	14.7	15.3	2.1	6.0	25.1	18.1	19.1	12.0	25.7	42.6	57.4
GUERIN SPORTIVO	100.0	5.4	5.1	4.3	6.4	41.6	11.5	11.4	16.8	18.6	38.6	61.4
GUIDA CUCINA	100.0	10.5	19.2	4.1	12.0	31.8	20.7	21.1	12.6	13.7	29.8	70.2
GUIDA TV	100.0	9.7	16.8	3.9	13.3	26.8	13.9	18.9	13.0	27.4	43.5	56.5
INTIMITA'	100.0	8.8	19.1	2.6	13.3	36.2	16.8	17.3	10.1	19.7	34.9	65.1
INTREPIDO SPORT	100.0	4.2	19.9	5.1	14.1	35.5	26.3	19.1	4.5	14.6	23.0	77.0
IL MONDO	100.0	5.3	6.4	0.4	2.3	16.6	11.1	15.7	26.2	30.4	55.7	44.3
MONDO ECONOMICO	100.0	6.9	5.8	3.4	1.9	22.4	9.6	16.4	20.3	31.3	55.0	45.0
NOVELLA 2000	100.0	11.3	19.2	3.4	11.4	29.7	19.3	18.5	12.6	20.0	37.6	62.4
OGGI	100.0	11.5	18.1	2.2	7.5	29.8	17.5	18.3	11.8	22.6	40.1	59.9
ONDATIVU - MAGAZINE TV	100.0	8.4	19.4	5.6	13.1	22.9	17.3	26.4	8.9	24.6	39.0	61.0
PANORAMA	100.0	12.4	9.9	0.6	5.4	25.5	15.5	19.4	13.5	26.1	46.1	53.9
RADIOCORRIERE TV	100.0	9.1	18.0	3.0	12.2	28.7	15.0	20.9	11.6	23.9	41.6	58.4
IL SABATO	100.0	16.4	5.7	0.3	5.1	17.6	15.0	18.9	11.6	37.0	48.9	51.1
SORRISI E CANZONI TV	100.0	9.2	17.8	3.9	13.7	31.4	20.1	20.6	9.8	18.1	33.5	66.5
STOP	100.0	9.2	19.2	2.9	9.0	34.7	14.6	18.7	11.0	21.1	38.0	62.0
TELEPIU'	100.0	7.8	20.1	3.5	19.3	32.4	18.9	18.1	7.6	23.0	33.8	66.2
TELESETTE	100.0	8.4	17.1	2.9	15.7	29.4	18.2	19.8	9.6	22.9	37.5	62.5
TOPOLINO	100.0	9.6	14.5	1.2	10.7	30.6	16.9	17.2	12.1	23.2	38.8	61.2
VISTO	100.0	7.7	21.6	2.5	13.6	32.3	18.5	18.9	11.1	19.1	36.4	63.6
<b>SUPPLEMENTI</b>												
SETTE	100.0	13.9	11.2	1.5	3.9	20.6	16.2	19.4	10.8	33.0	48.3	51.7
IL VENERDI'	100.0	11.2	10.7	1.2	3.2	18.3	15.3	17.6	15.0	33.8	53.8	46.2



# Responsabili acquisti

Lettori ultimo periodo

Analisi secondo: ● regioni

(valori assoluti × 1.000)

SETTIMANALI	Totale	REGIONI													
		Piemonte V.Aosta	Liguria	Lombardia	Trentino Alto Adige	Veneto	Friuli Venezia Giulia	Emilia Roma- gna	Toscana	Marche	Umbria	Lazio	Abruzzi Molise	Campania	Puglia
<b>POPOLAZIONE</b>	<b>20543</b>	<b>1807</b>	<b>782</b>	<b>3328</b>	<b>308</b>	<b>1518</b>	<b>493</b>	<b>1542</b>	<b>1316</b>	<b>514</b>	<b>308</b>	<b>1870</b>	<b>554</b>	<b>1767</b>	<b>1294</b>
AMICA	935	63	45	157	12	92	14	121	69	35	30	77	32	41	36
ANNA	929	109	45	185	9	84	25	138	72	3	14	69	28	41	36
AUTO OGGI	142	12	6	29	1	19	1	25	3	2	1	13	1	11	5
AUTOSPRINT	102	14	6	26	1	6	2	10	7	1	4	5	1	6	5
BELLA PIU'	961	93	36	198	13	94	46	73	61	28	15	135	28	19	25
CIOE'	288	33	2	38	2	18	0	10	17	9	4	40	2	24	19
CONFIDENZE	827	85	7	161	18	81	20	58	70	22	5	87	27	32	28
DOMENICA QUIZ	219	9	22	28	2	5	6	22	22	2	2	45	1	16	1
DONNA MODERNA	1116	119	47	225	18	153	33	102	65	30	14	115	23	43	40
EPOCA	465	23	16	120	4	49	8	58	32	4	7	29	29	7	20
L'ESPRESSO	752	86	39	90	6	83	25	40	67	12	9	84	21	17	32
EUROPEO	342	16	15	72	1	36	5	34	29	9	5	40	16	5	11
EVA EXPRESS	401	14	11	89	3	46	19	50	43	5	9	48	4	9	22
FAMIGLIA CRISTIANA	2500	308	80	667	52	369	61	122	152	42	31	116	47	101	79
GENTE	2450	206	95	497	42	193	68	251	180	36	39	234	65	157	77
GIOIA	1343	92	55	351	12	99	23	110	105	17	23	80	54	99	63
IL GIORNALINO	174	28	3	76	1	35	1	3	3	1	2	3	2	7	3
GRAND HOTEL	945	122	64	93	7	70	21	70	82	17	13	102	23	78	55
GRAZIA	1250	94	82	269	16	117	44	138	106	9	20	105	25	75	33
GUERIN SPORTIVO	62	9	2	4	0	3	2	12	4	0	3	3	0	4	4
GUIDA CUCINA	648	32	20	133	3	35	12	82	50	6	8	63	20	36	49
GUIDA TV	539	96	27	99	1	41	19	54	13	5	8	55	5	15	26
INTIMITA'	934	104	33	186	32	89	50	54	60	29	15	96	26	29	18
INTREPIDO SPORT	96	8	0	11	0	15	2	5	4	0	1	15	1	16	2
IL MONDO	69	5	2	18	2	6	0	5	17	1	0	2	0	1	1
MONDO ECONOMICO	47	4	1	12	0	5	1	7	6	1	1	2	2	1	2
NOVELLA 2000	901	71	27	183	6	85	35	137	93	8	8	93	10	36	30
OGGI	2212	241	88	469	26	206	59	219	164	30	37	215	36	131	69
ONDATIVU - MAGAZINE TV	262	37	11	43	0	12	6	7	23	11	3	28	0	21	27
PANORAMA	1040	112	55	209	10	110	38	73	78	13	8	98	26	40	30
RADIOCORRIERE TV	524	35	21	74	12	18	4	29	47	10	7	45	7	66	48
IL SABATO	123	9	4	47	1	15	1	10	1	0	0	19	0	1	7
SORRISI E CANZONI TV	3941	371	111	775	35	300	71	381	362	94	57	316	85	290	177
STOP	513	61	22	169	12	21	34	40	66	13	4	43	4	3	12
TELEPIU'	793	51	41	108	4	29	28	55	52	28	17	72	9	79	53
TELESETTE	1131	173	28	189	8	94	41	70	27	28	15	134	15	120	61
TOPOLINO	973	66	51	186	12	81	44	96	95	18	21	102	9	38	22
VISTO	542	48	21	112	11	56	32	32	46	11	1	52	1	20	32
<b>SUPPLEMENTI</b>															
SETTE	958	32	18	501	9	73	20	51	33	9	13	56	12	30	25
IL VENERDI'	1372	76	47	185	17	110	40	154	141	24	25	211	31	102	55



# Responsabili acquisti

Lettori ultimo periodo  
Analisi secondo: ● regioni

(percentuali di composizione)

SETTIMANALI	Totale	REGIONI													
		Pie- monte V.Aosta	Liguria	Lombar- dia	Trentino Alto Adige	Veneto	Friuli Venezia Giulia	Emilia Roma- gna	Toscana	Marche	Umbria	Lazio	Abruzzi Molise	Campa- nia	Puglia
<b>POPOLAZIONE</b>	<b>100.0</b>	<b>8.8</b>	<b>3.8</b>	<b>16.2</b>	<b>1.5</b>	<b>7.4</b>	<b>2.4</b>	<b>7.5</b>	<b>6.4</b>	<b>2.5</b>	<b>1.5</b>	<b>9.1</b>	<b>2.7</b>	<b>8.6</b>	<b>6.3</b>
AMICA	100.0	6.8	4.8	16.8	1.3	9.9	1.5	13.0	7.4	3.8	3.2	8.3	3.5	4.4	3.8
ANNA	100.0	11.7	4.8	19.9	1.0	9.1	2.6	14.9	7.7	0.4	1.5	7.4	2.8	4.4	3.9
AUTO OGGI	100.0	8.5	4.0	20.7	0.4	13.3	0.6	17.6	2.0	1.1	0.6	9.5	0.4	7.6	3.8
AUTOSPRINT	100.0	14.2	6.1	25.2	1.1	6.2	2.2	9.5	6.9	1.2	3.6	5.0	0.6	6.3	4.9
BELLA PIU'	100.0	9.6	3.8	20.6	1.3	9.7	4.7	7.6	6.4	2.9	1.6	14.0	2.9	2.0	2.6
CIOE'	100.0	11.5	0.5	13.2	0.8	6.2	0.1	3.3	5.9	3.0	1.3	13.8	0.8	8.2	6.5
CONFIDENZE	100.0	10.3	0.8	19.4	2.2	9.8	2.4	7.0	8.4	2.7	0.6	10.6	3.2	3.8	3.4
DOMENICA QUIZ	100.0	4.1	10.1	12.7	0.9	2.1	2.7	10.2	10.0	0.9	1.0	20.7	0.5	7.2	0.6
DONNA MODERNA	100.0	10.7	4.2	20.2	1.6	13.7	3.0	9.1	5.8	2.7	1.2	10.3	2.1	3.8	3.6
EPOCA	100.0	4.9	3.5	25.8	0.9	10.5	1.7	12.5	6.9	0.8	1.4	6.3	6.2	1.5	4.3
L'ESPRESSO	100.0	11.5	5.2	12.0	0.8	11.0	3.3	5.3	8.9	1.6	1.2	11.2	2.8	2.3	4.3
EUROPEO	100.0	4.8	4.3	21.1	0.4	10.6	1.4	9.8	8.4	2.5	1.5	11.8	4.7	1.4	3.1
EVA EXPRESS	100.0	3.5	2.8	22.2	0.8	11.4	4.7	12.4	10.7	1.3	2.4	11.9	1.1	2.3	5.5
FAMIGLIA CRISTIANA	100.0	12.3	3.2	26.7	2.1	14.8	2.4	4.9	6.1	1.7	1.3	4.6	1.9	4.0	3.2
GENTE	100.0	8.4	3.9	20.3	1.7	7.9	2.8	10.2	7.3	1.5	1.6	9.5	2.7	6.4	3.1
GIOIA	100.0	6.9	4.1	26.1	0.9	7.4	1.7	8.2	7.8	1.3	1.7	5.9	4.0	7.4	4.7
IL GIORNALINO	100.0	16.0	1.6	43.7	0.8	20.0	0.5	1.6	1.8	0.3	1.0	1.8	1.0	4.1	2.0
GRAND HOTEL	100.0	12.9	6.8	9.8	0.7	7.4	2.3	7.4	8.7	1.8	1.4	10.8	2.4	8.2	5.9
GRAZIA	100.0	7.5	6.6	21.6	1.3	9.4	3.5	11.1	8.5	0.7	1.6	8.4	2.0	6.0	2.6
GUERIN SPORTIVO	100.0	14.1	3.6	7.3	0.7	4.9	2.4	19.6	6.7	0.5	4.4	5.2	0.0	7.1	6.0
GUIDA CUCINA	100.0	5.0	3.1	20.5	0.5	5.5	1.9	12.7	7.7	0.9	1.2	9.7	3.0	5.6	7.5
GUIDA TV	100.0	17.8	5.0	18.4	0.2	7.7	3.6	9.9	2.5	1.0	1.5	10.2	1.0	2.8	4.9
INTIMITA'	100.0	11.2	3.5	19.9	3.4	9.5	5.4	5.8	6.4	3.1	1.6	10.3	2.8	3.1	1.9
INTREPIDO SPORT	100.0	8.0	0.0	11.4	0.1	15.9	1.7	5.0	4.0	0.2	1.5	15.4	1.0	16.4	2.5
IL MONDO	100.0	7.0	2.4	26.4	2.3	8.1	0.7	6.9	24.0	1.7	0.0	2.3	0.7	1.5	1.8
MONDO ECONOMICO	100.0	8.5	3.1	25.2	0.0	10.2	1.2	14.2	13.4	2.5	2.3	4.6	3.3	1.5	4.0
NOVELLA 2000	100.0	7.9	3.0	20.3	0.7	9.5	3.9	15.2	10.3	0.9	0.9	10.3	1.1	3.9	3.4
OGGI	100.0	10.9	4.0	21.2	1.2	9.3	2.7	9.9	7.4	1.4	1.7	9.7	1.6	5.9	3.1
ONDATIVU - MAGAZINE TV	100.0	14.1	4.1	16.4	0.0	4.7	2.5	2.8	8.7	4.1	1.0	10.7	0.2	8.0	10.2
PANORAMA	100.0	10.7	5.3	20.1	0.9	10.6	3.6	7.0	7.5	1.2	0.7	9.4	2.5	3.8	2.9
RADIOCORRIERE TV	100.0	6.6	3.9	14.1	2.2	3.5	0.7	5.5	9.0	1.8	1.3	8.6	1.3	12.5	9.1
IL SABATO	100.0	7.3	3.0	38.1	1.1	12.1	0.5	7.9	1.1	0.2	0.3	15.8	0.1	0.5	6.0
SORRISI E CANZONI TV	100.0	9.4	2.8	19.7	0.9	7.6	1.8	9.7	9.2	2.4	1.4	8.0	2.2	7.4	4.5
STOP	100.0	11.9	4.3	33.0	2.4	4.0	6.7	7.7	12.8	2.4	0.8	8.3	0.7	0.5	2.4
TELEPIU'	100.0	6.4	5.1	13.6	0.5	3.7	3.6	7.0	6.5	3.6	2.1	9.1	1.1	9.9	6.7
TELESETTE	100.0	15.3	2.5	16.7	0.7	8.4	3.6	6.2	2.4	2.5	1.3	11.9	1.3	10.6	5.4
TOPOLINO	100.0	6.7	5.2	19.2	1.2	8.4	4.5	9.8	9.8	1.9	2.2	10.4	0.9	3.9	2.2
VISTO	100.0	8.8	3.8	20.6	2.0	10.3	5.9	5.9	8.5	2.0	0.2	9.6	0.2	3.8	5.8
<b>SUPPLEMENTI</b>															
SETTE	100.0	3.3	1.9	52.3	1.0	7.6	2.1	5.3	3.4	0.9	1.3	5.8	1.3	3.1	2.7
IL VENERDI'	100.0	5.5	3.5	13.5	1.2	8.0	2.9	11.3	10.2	1.8	1.8	15.4	2.2	7.4	4.0





# Responsabili acquisti

Lettori ultimo periodo

Analisi secondo: ● regioni ● area geografica

(valori assoluti × 1.000)

SETTIMANALI	Totale	REGIONI				AREA GEOGRAFICA				
		Basilicata	Calabria	Sicilia	Sardegna	Nord Ovest	Nord Est	Centro	Sud	Isole
<b>POPOLAZIONE</b>	<b>20543</b>	<b>206</b>	<b>677</b>	<b>1726</b>	<b>534</b>	<b>5917</b>	<b>3861</b>	<b>4007</b>	<b>4499</b>	<b>2260</b>
AMICA	935	4	19	49	38	265	240	211	132	87
ANNA	929	2	21	24	26	339	256	158	125	50
AUTO OGGI	142	0	8	5	1	47	45	19	25	6
AUTOSPRINT	102	0	1	5	2	46	19	17	13	7
BELLA PIU'	961	5	16	60	19	327	225	239	92	79
CIOE'	288	7	18	41	5	73	30	69	70	46
CONFIDENZE	827	11	15	44	57	252	177	184	113	101
DOMENICA QUIZ	219	1	2	21	12	59	35	71	21	33
DONNA MODERNA	1116	2	25	46	18	391	305	225	132	64
EPOCA	465	8	19	25	8	159	119	72	82	33
L'ESPRESSO	752	12	32	58	38	216	154	172	114	96
EUROPEO	342	2	12	18	17	103	76	83	45	34
EVA EXPRESS	401	5	3	17	3	115	117	105	45	20
FAMIGLIA CRISTIANA	2500	13	58	101	101	1055	604	341	298	202
GENTE	2450	14	46	149	102	798	554	488	359	251
GIOIA	1343	11	37	72	41	498	244	224	263	113
IL GIORNALINO	174	0	2	1	4	107	40	8	15	4
GRAND HOTEL	945	8	19	83	18	279	168	214	183	100
GRAZIA	1250	3	16	70	24	446	316	241	153	94
GUERIN SPORTIVO	62	1	3	6	1	15	17	10	12	7
GUIDA CUCINA	648	10	34	35	19	185	133	126	149	54
GUIDA TV	539	4	21	37	11	222	115	82	71	48
INTIMITA'	934	5	27	53	28	323	225	200	105	81
INTREPIDO SPORT	96	0	7	2	7	19	22	20	26	9
IL MONDO	69	0	3	6	0	25	12	19	6	6
MONDO ECONOMICO	47	0	0	2	0	17	12	11	5	2
NOVELLA 2000	901	7	14	32	26	281	264	201	97	58
OGGI	2212	16	27	124	55	797	510	445	279	179
ONDATIVU - MAGAZINE TV	262	0	1	22	9	91	26	64	50	32
PANORAMA	1040	4	35	69	32	376	231	197	135	101
RADIOCORRIERE TV	524	3	36	31	35	129	63	108	158	65
IL SABATO	123	0	0	6	1	60	27	21	9	7
SORRISI E CANZONI TV	3941	24	80	289	122	1257	787	829	657	411
STOP	513	0	1	5	4	252	107	125	20	9
TELEPIU'	793	12	56	61	39	199	117	169	208	99
TELESETTE	1131	2	15	83	26	391	213	205	213	109
TOPOLINO	973	5	42	52	33	303	233	236	116	85
VISTO	542	5	24	16	23	180	131	110	82	39
<b>SUPPLEMENTI</b>										
SETTE	958	4	17	38	18	550	153	110	89	55
IL VENERDI'	1372	7	40	67	41	308	321	401	234	108

# Responsabili acquisti

Lettori ultimo periodo

Analisi secondo: ● regioni ● area geografica

(valori assoluti × 1.000)

MENSILI	Totale	REGIONI				AREA GEOGRAFICA				
		Basilicata	Calabria	Sicilia	Sardegna	Nord Ovest	Nord Est	Centro	Sud	Isole
<b>POPOLAZIONE</b>	<b>20543</b>	<b>206</b>	<b>677</b>	<b>1726</b>	<b>534</b>	<b>5917</b>	<b>3881</b>	<b>4007</b>	<b>4499</b>	<b>2260</b>
ABITARE	236	0	1	22	6	97	60	24	27	28
AD	242	0	0	17	2	92	47	60	23	19
AIRONE	611	2	2	9	3	263	149	154	33	11
ARCHEO	102	0	0	6	0	29	24	29	15	6
ASTRA	397	9	11	16	22	138	72	87	61	38
ATLANTE	202	0	1	6	4	89	31	58	15	10
AUTO CAPITAL	129	0	1	8	3	44	24	40	10	11
L'AUTOMOBILE	584	6	1	24	14	232	141	117	56	38
BELL'ITALIA	224	0	4	5	7	97	47	51	16	12
BENISSIMO	795	2	23	28	20	276	199	178	94	48
BRAVA CASA	581	4	6	38	10	197	145	124	67	48
BURDA	1430	18	60	185	74	272	281	285	333	259
CAPITAL	314	0	1	23	8	123	71	55	34	31
CASAVIVA	946	2	25	34	42	295	185	240	150	76
CENTO COSE ENERGY	88	0	0	2	2	39	21	19	6	4
CIAK	202	0	4	20	4	58	55	32	33	23
CLASS	87	0	0	7	0	45	8	13	13	7
CONSIGLI PRATICI	161	0	3	5	5	59	41	40	11	10
CORTO MALTESE	57	3	0	8	0	15	13	17	4	8
COSMOPOLITAN	224	0	5	14	5	81	64	29	31	19
LA CUCINA ITALIANA	595	5	10	31	18	201	138	130	77	49
DONNA	680	4	17	25	29	222	128	163	112	54
DONNA E MAMMA	475	11	32	51	3	136	111	51	122	54
ELLE	315	1	2	13	6	141	72	61	23	19
ESPANSIONE	31	0	0	1	0	15	6	8	2	1
FOTOGRAFARE	136	0	0	6	2	54	18	48	7	8
GARDENIA	289	0	3	4	6	90	71	94	24	9
GENTE MESE	1213	8	39	75	79	341	240	297	181	154
GENTE MONEY	148	0	1	8	2	63	39	19	17	10
GENTE MOTORI	406	3	2	20	19	137	95	85	50	39
GENTE VIAGGI	217	0	0	8	3	87	67	36	17	10
INSIEME	639	11	18	25	17	212	134	138	114	42
KING	114	0	1	3	7	47	25	20	12	10
JESUS	99	0	2	3	1	47	18	25	6	4
LINUS	182	0	4	5	8	47	49	56	15	14
MADRE	209	3	3	7	5	110	62	4	22	12
MARIE CLAIRE	444	1	7	16	9	150	134	96	40	25
MAX	161	0	1	6	12	50	44	32	18	18
MESSAGGERO DI S.ANTONIO	1338	27	48	61	92	400	287	170	328	153
LA MIA BOUTIQUE	359	10	5	34	25	59	54	98	89	60
LA MIA CASA	348	1	11	26	4	145	47	86	40	30
MILLEIDEE	1174	5	20	54	46	376	317	246	134	101
MODA	894	9	13	30	21	256	221	226	140	51
NATURA OGGI	222	1	3	3	5	94	47	63	9	8
NAUTICA	90	0	0	4	5	24	21	27	9	9
PESCARE	160	0	8	4	9	54	29	38	26	13
PHOTO ITALIA	56	0	0	7	0	30	9	7	2	8
PRATICA	470	1	19	16	7	114	139	124	70	24
QUATTORRUOTE	1422	4	53	85	41	504	289	302	201	126
QUATTRO ZAMPE	330	0	9	9	13	149	84	35	41	21
QUI TOURING	485	5	5	31	3	250	96	78	27	34
RAKAM	623	2	10	59	14	191	155	122	82	72
SALE E PEPE	460	0	2	42	3	174	120	76	45	45
SALVE	503	3	7	24	23	215	114	65	62	47
SCIENZA E VITA NATURA	144	1	7	3	2	57	32	29	22	5
LE SCIENZE	119	0	1	4	1	32	31	42	10	5
SELEZIONE DAL R.DIGEST	983	3	23	53	42	312	244	186	146	95
SPAZIO CASA	184	4	2	12	2	69	42	26	33	13
SPEAK UP	90	0	5	3	0	23	18	25	21	3
STARBENE	525	4	24	39	37	170	123	70	87	75
STARTER	29	0	0	3	2	3	8	11	2	5
TUTTI FOTOGRAFI	54	0	0	8	3	16	8	14	5	11
TUTTO CUCINA	606	3	25	32	31	126	139	153	124	63
TUTTO MOTO	249	0	9	14	7	94	33	63	38	21
TUTTO MUSICA E SPETTACOLO	300	1	4	56	11	82	73	23	56	67
TUTTO TURISMO	146	0	1	5	4	56	32	38	11	8
TUTTO UNCINETTO	896	11	57	65	58	220	182	183	189	123
VERA	809	9	37	20	9	277	188	193	122	29
VIE DEL MONDO	101	9	0	2	0	53	18	14	14	2
VITALITY	95	0	1	5	1	32	14	25	18	6
VOGUE ITALIA	552	2	28	37	4	159	120	131	102	40
WEEKEND E VIAGGI	94	0	1	4	2	56	18	10	4	6
ZOOM	26	0	0	1	0	9	7	8	1	1
DIANA (QUINDICINALE)	121	5	5	9	5	35	32	19	22	13

# Responsabili acquisti

Lettori ultimo periodo

Analisi secondo: ● regioni ● area geografica

(percentuali di composizione)

SETTIMANALI	Totale	REGIONI				AREA GEOGRAFICA				
		Basi- licata	Calabria	Sicilia	Sar- degna	Nord Ovest	Nord Est	Centro	Sud	Isole
<b>POPOLAZIONE</b>	<b>100.0</b>	<b>1.0</b>	<b>3.3</b>	<b>8.4</b>	<b>2.6</b>	<b>28.8</b>	<b>18.8</b>	<b>19.5</b>	<b>21.9</b>	<b>11.0</b>
AMICA	100.0	0.4	2.0	5.3	4.0	28.3	25.6	22.6	14.1	9.3
ANNA	100.0	0.2	2.2	2.6	2.8	36.5	27.6	17.0	13.5	5.4
AUTO OGGI	100.0	0.2	5.6	3.5	0.6	33.2	31.9	13.2	17.7	4.1
AUTOSPRINT	100.0	0.0	0.5	4.5	2.0	45.5	19.0	16.7	12.4	6.5
BELLA PIU'	100.0	0.5	1.6	6.3	1.9	34.0	23.4	24.9	9.6	8.2
CIOE'	100.0	2.6	6.4	14.2	1.9	25.2	10.4	23.9	24.4	16.1
CONFIDENZE	100.0	1.4	1.9	5.3	6.9	30.5	21.4	22.3	13.7	12.2
DOMENICA QUIZ	100.0	0.4	0.9	9.7	5.4	26.9	15.9	32.6	9.5	15.0
DONNA MODERNA	100.0	0.1	2.2	4.1	1.6	35.0	27.3	20.1	11.8	5.7
EPOCA	100.0	1.7	4.1	5.4	1.6	34.2	25.6	15.4	17.7	7.0
L'ESPRESSO	100.0	1.5	4.3	7.7	5.1	28.7	20.5	22.9	15.2	12.8
EUROPEO	100.0	0.6	3.4	5.2	4.9	30.2	22.2	24.2	13.3	10.1
EVA EXPRESS	100.0	1.3	0.9	4.2	0.7	28.6	29.2	26.2	11.1	4.9
FAMIGLIA CRISTIANA	100.0	0.5	2.3	4.0	4.0	42.2	24.2	13.6	11.9	8.1
GENTE	100.0	0.6	1.9	6.1	4.2	32.6	22.6	19.9	14.7	10.2
GIOIA	100.0	0.8	2.7	5.4	3.0	37.1	18.1	16.7	19.6	8.4
IL GIORNALINO	100.0	0.2	1.3	0.4	2.0	61.3	22.8	4.8	8.6	2.5
GRAND HOTEL	100.0	0.8	2.0	8.7	1.9	29.5	17.8	22.7	19.3	10.6
GRAZIA	100.0	0.3	1.3	5.6	1.9	35.7	25.3	19.3	12.2	7.5
GUERIN SPORTIVO	100.0	1.2	4.7	9.3	2.3	24.9	27.7	16.8	19.0	11.6
GUIDA CUCINA	100.0	1.6	5.3	5.4	3.0	28.6	20.6	19.4	23.0	8.4
GUIDA TV	100.0	0.7	3.8	6.9	2.1	41.3	21.4	15.1	13.2	9.0
INTIMITA'	100.0	0.5	2.9	5.7	3.0	34.5	24.1	21.4	11.2	8.7
INTREPIDO SPORT	100.0	0.5	7.0	2.3	7.1	19.4	22.8	21.1	27.4	9.4
IL MONDO	100.0	0.0	5.0	9.1	0.0	35.9	18.0	28.0	9.0	9.1
MONDO ECONOMICO	100.0	0.6	0.6	4.8	0.0	36.8	25.6	22.7	10.0	4.8
NOVELLA 2000	100.0	0.8	1.6	3.5	2.9	31.2	29.3	22.3	10.8	6.4
OGGI	100.0	0.7	1.2	5.6	2.5	36.1	23.1	20.1	12.6	8.1
ONDATIVU - MAGAZINE TV	100.0	0.1	0.5	8.5	3.5	34.7	9.9	24.4	19.0	12.0
PANORAMA	100.0	0.4	3.4	6.6	3.1	36.2	22.2	18.9	13.0	9.7
RADIOCORRIERE TV	100.0	0.5	6.8	5.8	6.6	24.7	12.0	20.7	30.2	12.5
IL SABATO	100.0	0.2	0.4	4.9	0.7	48.4	21.6	17.3	7.0	5.6
SORRISI E CANZONI TV	100.0	0.6	2.0	7.3	3.1	31.9	20.0	21.0	16.7	10.4
STOP	100.0	0.0	0.3	0.9	0.8	49.1	20.8	24.4	3.9	1.7
TELEPIU'	100.0	1.5	7.1	7.7	4.9	25.2	14.8	21.3	26.2	12.5
TELESETTE	100.0	0.2	1.4	7.4	2.3	34.6	18.8	18.1	18.8	9.7
TOPOLINO	100.0	0.5	4.4	5.4	3.4	31.1	23.9	24.3	12.0	8.7
VISTO	100.0	0.9	4.5	3.0	4.2	33.2	24.1	20.3	15.2	7.2
<b>SUPPLEMENTI</b>										
SETTE	100.0	0.4	1.8	3.9	1.8	57.5	16.0	11.5	9.3	5.8
IL VENERDI'	100.0	0.5	2.9	4.9	3.0	22.5	23.4	29.2	17.0	7.9

# Responsabili acquisti

Lettori ultimo periodo

Analisi secondo: ● regioni ● area geografica

(percentuali di composizione)

MENSILI	Totale	REGIONI				AREA GEOGRAFICA				
		Basi- licata	Calabria	Sicilia	Sar- degna	Nord Ovest	Nord Est	Centro	Sud	Isole
<b>POPOLAZIONE</b>	100.0	1.0	3.3	8.4	2.6	28.8	18.8	19.5	21.9	11.0
ABITARE	100.0	0.2	0.3	9.3	2.5	41.1	25.3	10.2	11.7	11.8
AD	100.0	0.1	0.1	7.2	0.8	38.1	19.3	24.9	9.7	8.0
AIRONE	100.0	0.4	0.3	1.5	0.4	43.1	24.3	25.3	5.4	1.9
ARCHEO	100.0	0.0	0.0	5.6	0.0	28.5	23.4	28.2	14.4	5.6
ASTRA	100.0	2.2	2.8	4.0	5.6	34.8	18.2	21.9	15.4	9.6
ATLANTE	100.0	0.0	0.3	2.8	2.1	43.9	15.3	28.7	7.2	4.9
AUTO CAPITAL	100.0	0.3	0.6	6.1	2.3	34.1	18.7	31.3	7.6	8.4
L'AUTOMOBILE	100.0	1.0	0.1	4.1	2.4	39.7	24.2	20.0	9.6	6.5
BELL'ITALIA	100.0	0.2	1.8	2.2	3.0	43.6	21.2	22.8	7.2	5.3
BENISSIMO	100.0	0.2	2.9	3.5	2.5	34.7	25.0	22.4	11.8	6.0
BRAVA CASA	100.0	0.7	1.1	6.6	1.7	33.9	24.9	21.4	11.6	8.2
BURDA	100.0	1.3	4.2	12.9	5.2	19.0	19.7	19.9	23.3	18.1
CAPITAL	100.0	0.1	0.3	7.3	2.6	39.1	22.7	17.5	10.8	9.9
CASAVIVA	100.0	0.2	2.7	3.5	4.5	31.2	19.5	25.4	15.9	8.0
CENTO COSE ENERGY	100.0	0.0	0.0	2.4	1.9	43.9	23.4	21.8	6.5	4.3
CIAK	100.0	0.0	2.0	9.7	1.8	28.7	27.3	15.8	16.6	11.5
CLASS	100.0	0.4	0.0	8.1	0.0	51.7	9.6	15.2	15.4	8.1
CONSIGLI PRATICI	100.0	0.2	2.1	3.2	2.9	36.9	25.5	24.6	6.9	6.1
CORTO MALTESE	100.0	4.9	0.6	13.4	0.0	26.2	22.9	30.1	7.4	13.4
COSMOPOLITAN	100.0	0.0	2.3	6.3	2.4	36.2	28.6	12.8	13.7	8.7
LA CUCINA ITALIANA	100.0	0.9	1.7	5.2	3.0	33.9	23.2	21.8	12.9	8.2
DONNA	100.0	0.5	2.5	3.6	4.3	32.6	18.9	24.0	16.5	8.0
DONNA E MAMMA	100.0	2.3	6.7	10.8	0.6	28.6	23.5	10.7	25.8	11.4
ELLE	100.0	0.4	0.8	4.1	1.8	44.7	22.8	19.4	7.2	5.9
ESPANSIONE	100.0	0.0	0.0	2.7	0.0	47.3	18.5	26.0	5.5	2.7
FOTOGRAFARE	100.0	0.3	0.0	4.8	1.3	39.6	13.5	35.6	5.3	6.0
GARDENIA	100.0	0.0	1.2	1.3	2.0	31.1	24.8	32.5	8.4	3.2
GENTE MESE	100.0	0.7	3.2	6.2	6.5	28.1	19.8	24.5	14.9	12.7
GENTE MONEY	100.0	0.0	0.7	5.5	1.3	42.8	26.5	12.7	11.1	6.8
GENTE MOTORI	100.0	0.7	0.4	4.9	4.6	33.8	23.4	21.0	12.2	9.5
GENTE VIAGGI	100.0	0.0	0.0	3.5	1.3	40.1	30.8	16.6	7.7	4.8
INSIEME	100.0	1.8	2.8	3.9	2.6	33.2	21.0	21.5	17.8	6.5
KING	100.0	0.0	0.8	2.9	6.0	41.3	21.8	17.8	10.2	8.9
JESUS	100.0	0.0	1.7	3.3	0.6	47.2	17.9	24.8	6.3	3.9
LINUS	100.0	0.0	2.2	3.0	4.6	26.0	27.1	31.1	8.2	7.6
MADRE	100.0	1.4	1.2	3.4	2.5	52.4	29.4	1.9	10.4	5.8
MARIE CLAIRE	100.0	0.2	1.5	3.6	2.0	33.7	30.1	21.6	9.0	5.6
MAX	100.0	0.0	0.8	3.6	7.3	31.1	27.0	19.6	11.4	10.9
MESSAGGERO DI S.ANTONIO	100.0	2.0	3.6	4.5	6.9	29.9	21.5	12.7	24.5	11.4
LA MIA BOUTIQUE	100.0	2.7	1.3	9.5	7.0	16.5	15.0	27.2	24.8	16.6
LA MIA CASA	100.0	0.2	3.1	7.5	1.2	41.6	13.4	24.8	11.5	8.7
MILLEIDEE	100.0	0.4	1.7	4.6	4.0	32.0	27.0	21.0	11.4	8.6
MODA	100.0	1.0	1.4	3.3	2.4	28.7	24.8	25.3	15.6	5.7
NATURA OGGI	100.0	0.3	1.4	1.3	2.3	42.4	21.2	28.6	4.2	3.7
NAUTICA	100.0	0.0	0.5	4.4	5.6	27.2	23.1	29.7	10.0	9.9
PESCCARE	100.0	0.0	4.9	2.6	5.7	33.8	18.2	23.8	16.0	8.3
PHOTO ITALIA	100.0	0.0	0.7	13.2	0.7	53.2	15.5	13.2	4.2	13.9
PRATICA	100.0	0.3	4.1	3.5	1.6	24.3	29.5	26.3	14.8	5.0
QUATTORRUOTE	100.0	0.3	3.7	6.0	2.9	35.4	20.3	21.3	14.1	8.8
QUATTRO ZAMPE	100.0	0.0	2.7	2.7	3.8	45.0	25.5	10.5	12.5	6.5
QUI TOURING	100.0	1.0	1.0	6.3	0.7	51.5	19.7	16.1	5.6	7.0
RAKAM	100.0	0.4	1.6	9.4	2.2	30.7	24.9	19.6	13.1	11.6
SALE E PEPE	100.0	0.0	0.5	9.1	0.7	37.9	26.1	16.5	9.7	9.8
SALVE	100.0	0.5	1.3	4.7	4.6	42.7	22.6	13.0	12.4	9.3
SCIENZA E VITA NATURA	100.0	0.6	4.7	1.9	1.5	39.4	22.0	19.9	15.3	3.4
LE SCIENZE	100.0	0.4	0.6	3.7	0.8	26.4	25.7	35.1	8.3	4.5
SELEZIONE DAL R.DIGEST	100.0	0.3	2.4	5.4	4.3	31.8	24.8	18.9	14.9	9.7
SPAZIO CASA	100.0	2.2	1.1	6.4	0.9	37.7	23.1	14.3	17.7	7.3
SPEAK UP	100.0	0.0	5.2	3.8	0.0	25.8	19.9	27.6	22.9	3.8
STARBENE	100.0	0.8	4.6	7.4	7.0	32.3	23.4	13.3	16.6	14.4
STARTER	100.0	0.0	0.6	11.9	6.8	9.2	28.0	38.6	5.5	18.7
TUTTI FOTOGRAFI	100.0	0.0	0.0	14.5	5.9	29.2	14.7	26.0	9.8	20.4
TUTTO CUCINA	100.0	0.4	4.2	5.2	5.1	20.9	23.0	25.3	20.5	10.4
TUTTO MOTO	100.0	0.0	3.6	5.7	2.7	37.9	13.3	25.1	15.4	8.4
TUTTO MUSICA E SPETTACOLO	100.0	0.4	1.3	18.6	3.7	27.2	24.4	7.7	18.5	22.2
TUTTO TURISMO	100.0	0.0	0.7	3.2	2.6	38.6	22.0	26.1	7.5	5.8
TUTTO UNCINETTO	100.0	1.2	6.3	7.3	6.5	24.5	20.3	20.4	21.1	13.7
VERA	100.0	1.1	4.5	2.5	1.1	34.3	23.3	23.8	15.1	3.6
VIE DEL MONDO	100.0	9.2	0.4	1.5	0.4	52.9	17.4	14.3	13.6	1.9
VITALITY	100.0	0.0	0.5	5.6	1.1	33.6	14.8	26.2	18.7	6.7
VOGUE ITALIA	100.0	0.3	5.0	6.7	0.6	28.7	21.7	23.7	18.5	7.3
WEEKEND E VIAGGI	100.0	0.3	0.9	3.7	2.3	59.2	19.7	11.1	3.9	6.1
ZOOM	100.0	0.0	0.0	2.1	0.0	33.2	28.6	30.9	5.2	2.1
DIANA (QUINDICINALE)	100.0	4.3	4.1	7.1	3.9	29.1	26.5	15.6	17.9	10.9

# Responsabili acquisti

Lettori ultimo periodo

Analisi secondo: ● sagacity

(valori assoluti × 1.000)

SETTIMANALI	Totale	Dipendenti Giovani		Pre-Famillari		Famillari Giovani		Famillari non Giovani		Post-Famillari non Anziani		Post-Famillari Anziani	
		Fascia alta	Fascia bassa	Fascia alta	Fascia bassa	Fascia alta	Fascia bassa	Fascia alta	Fascia bassa	Fascia alta	Fascia bassa	Fascia alta	Fascia bassa
<b>POPOLAZIONE</b>	<b>20543</b>	<b>0</b>	<b>0</b>	<b>459</b>	<b>689</b>	<b>963</b>	<b>2156</b>	<b>2609</b>	<b>2167</b>	<b>1573</b>	<b>1756</b>	<b>1507</b>	<b>6663</b>
AMICA	935	0	0	32	39	76	103	182	96	128	79	71	129
ANNA	929	0	0	34	45	91	104	192	81	130	65	67	122
AUTO OGGI	142	0	0	11	11	16	9	16	14	18	18	14	16
AUTOSPRINT	102	0	0	6	13	8	13	14	7	9	12	7	15
BELLA PIU'	961	0	0	35	38	74	145	166	100	102	85	59	157
CIOE'	288	0	0	4	17	21	59	70	66	20	20	2	10
CONFIDENZE	827	0	0	15	27	57	131	105	98	78	72	53	191
DOMENICA QUIZ	219	0	0	7	8	13	22	28	18	18	18	17	69
DONNA MODERNA	1116	0	0	46	58	131	162	222	105	129	87	53	123
EPOCA	465	0	0	11	20	26	37	83	39	64	58	39	87
L'ESPRESSO	752	0	0	35	41	55	61	161	59	101	78	63	98
EUROPEO	342	0	0	16	14	18	21	71	23	59	31	36	53
EVA EXPRESS	401	0	0	17	25	34	72	63	38	48	26	19	59
FAMIGLIA CRISTIANA	2500	0	0	53	52	102	185	356	224	208	193	259	869
GENTE	2450	0	0	67	77	141	201	424	241	254	209	208	630
GIOIA	1343	0	0	43	45	89	138	237	131	147	99	137	278
IL GIORNALINO	174	0	0	6	6	21	19	52	24	20	8	9	11
GRAND HOTEL	945	0	0	16	39	38	162	123	136	76	88	49	218
GRAZIA	1250	0	0	40	39	101	99	269	99	160	83	121	238
GUERIN SPORTIVO	62	0	0	2	4	3	6	9	8	3	3	13	10
GUIDA CUCINA	648	0	0	28	29	52	116	107	76	71	55	23	90
GUIDA TV	539	0	0	9	17	25	73	82	59	65	54	36	118
INTIMITA'	934	0	0	12	24	52	119	123	119	83	83	72	248
INTREPIDO SPORT	96	0	0	1	2	7	6	15	23	11	8	2	20
IL MONDO	69	0	0	4	6	3	2	15	3	15	5	10	7
MONDO ECONOMICO	47	0	0	1	3	2	2	9	1	10	6	3	10
NOVELLA 2000	901	0	0	26	42	53	124	161	109	100	77	51	157
OGGI	2212	0	0	58	65	135	180	424	222	228	181	195	525
ONDATIVU - MAGAZINE TV	262	0	0	10	19	26	56	29	23	17	11	18	54
PANORAMA	1040	0	0	48	70	78	85	225	64	152	99	96	123
RADIOCORRIERE TV	524	0	0	17	13	29	70	94	69	49	38	36	109
IL SABATO	123	0	0	4	1	13	6	27	11	16	14	11	20
SORRISI E CANZONI TV	3941	0	0	142	191	284	619	661	499	397	333	231	583
STOP	513	0	0	7	9	19	47	49	39	49	36	57	201
TELEPIU'	793	0	0	17	42	53	151	111	130	62	54	35	139
TELESETTE	1131	0	0	29	50	76	184	168	138	108	96	75	207
TOPOLINO	973	0	0	56	56	117	164	205	111	79	76	26	83
VISTO	542	0	0	16	26	43	92	75	63	46	45	24	112
<b>SUPPLEMENTI</b>													
SETTE	958	0	0	53	46	69	52	202	66	130	66	107	168
IL VENERDI'	1372	0	0	85	96	113	91	307	103	195	103	131	147

# Responsabili acquisti

Lettori ultimo periodo

Analisi secondo: ● sagacity

(valori assoluti × 1.000)

MENSILI	Totale	Dipendenti Giovani		Pre-Famillari		Famillari Giovani		Famillari non Giovani		Post-Famillari non Anziani		Post-Famillari Anziani	
		Fascia alta	Fascia bassa	Fascia alta	Fascia bassa	Fascia alta	Fascia bassa	Fascia alta	Fascia bassa	Fascia alta	Fascia bassa	Fascia alta	Fascia bassa
POPOLAZIONE 20543	0	0	459	689	963	2156	2609	2167	1573	1756	1507	6663	
ABITARE	236	0	0	8	9	15	23	52	23	23	17	27	38
AD	242	0	0	11	16	18	19	73	14	47	15	17	13
AIRONE	611	0	0	29	35	59	52	159	47	76	46	45	63
ARCHEO	102	0	0	4	8	4	4	29	5	14	14	10	9
ASTRA	397	0	0	25	19	36	60	60	37	41	29	34	56
ATLANTE	202	0	0	14	11	14	19	47	22	21	14	12	27
AUTO CAPITAL	129	0	0	8	4	4	8	27	9	14	17	11	27
L'AUTOMOBILE	584	0	0	23	22	46	60	113	57	72	59	42	91
BELL'ITALIA	224	0	0	13	12	16	15	55	17	26	19	24	28
BENISSIMO	795	0	0	26	36	58	106	137	78	116	67	56	115
BRAVA CASA	581	0	0	40	27	79	76	129	55	62	40	28	45
BURDA	1430	0	0	35	54	87	244	209	147	141	88	220	
CAPITAL	314	0	0	19	14	22	21	73	24	42	30	31	38
CASAVIVA	946	0	0	57	36	111	106	229	73	95	69	62	107
CENTO COSE ENERGY	88	0	0	10	2	16	10	17	4	13	5	7	5
CIAK	202	0	0	10	23	24	35	39	18	13	17	8	15
CLASS	87	0	0	3	1	5	5	25	4	15	5	12	12
CONSIGLI PRATICI	161	0	0	3	4	10	19	27	16	19	14	17	34
CORTO MALTESE	57	0	0	5	8	4	14	7	3	3	6	2	5
COSMOPOLITAN	224	0	0	15	21	24	32	43	23	28	15	9	16
LA CUCINA ITALIANA	595	0	0	23	18	53	60	110	50	55	46	71	108
DONNA	680	0	0	15	22	37	73	121	79	97	50	56	131
DONNA E MAMMA	475	0	0	21	27	94	177	52	38	24	12	6	24
ELLE	315	0	0	26	23	38	40	50	21	39	20	23	35
ESPANSIONE	31	0	0	1	5	3	1	6	3	5	4	1	3
FOTOGRAFARE	136	0	0	6	8	14	10	28	10	21	14	10	14
GARDENIA	289	0	0	12	18	31	25	68	27	29	23	20	36
GENTE MESE	1213	0	0	56	70	105	185	200	133	123	91	64	185
GENTE MONEY	148	0	0	8	8	8	7	28	13	23	14	18	21
GENTE MOTORI	406	0	0	23	31	29	48	66	41	47	50	24	47
GENTE VIAGGI	217	0	0	20	15	30	25	50	12	22	12	21	10
INSIEME	639	0	0	46	58	136	204	58	40	20	19	17	40
KING	114	0	0	8	26	10	16	18	12	10	5	3	5
JESUS	99	0	0	1	4	3	2	15	11	12	9	13	31
LINUS	182	0	0	12	13	19	20	41	13	16	26	13	9
MADRE	209	0	0	9	4	19	21	41	19	16	11	18	50
MARIE CLAIRE	444	0	0	31	31	55	57	83	34	50	17	45	40
MAX	161	0	0	19	30	14	18	24	18	20	12	2	4
MESSAGGERO DI S.ANTONIO	1338	0	0	20	30	47	112	195	164	111	135	99	425
LA MIA BOUTIQUE	359	0	0	17	28	28	59	46	43	30	33	18	57
LA MIA CASA	348	0	0	21	13	22	35	82	42	41	24	23	46
MILLEIDEE	1174	0	0	45	35	95	120	236	135	139	87	94	190
MODA	894	0	0	44	48	79	103	139	92	111	66	59	154
NATURA OGGI	222	0	0	13	12	17	17	46	16	29	23	16	33
NAUTICA	90	0	0	3	4	5	7	19	9	16	12	8	7
PESCARRE	160	0	0	6	8	15	17	31	15	13	20	13	23
PHOTO ITALIA	56	0	0	5	10	9	5	9	4	7	5	0	1
PRATICA	470	0	0	29	25	53	67	81	40	55	30	37	53
QUATTRORUOTE	1422	0	0	72	103	137	172	264	130	167	142	80	155
QUATTRO ZAMPE	330	0	0	14	11	24	34	73	26	45	27	26	48
QUI TOURING	485	0	0	20	24	34	31	122	31	64	28	63	68
RAKAM	623	0	0	23	17	47	48	127	66	80	45	59	109
SALE E PEPE	460	0	0	25	21	51	59	94	43	51	35	31	50
SALVE	503	0	0	25	21	53	48	109	42	65	41	35	63
SCIENZA E VITA NATURA	144	0	0	1	5	3	8	35	21	21	20	14	16
LE SCIENZE	119	0	0	7	11	7	6	30	7	14	11	11	16
SELEZIONE DAL R.DIGEST	983	0	0	27	31	74	88	171	104	113	87	88	201
SPAZIO CASA	184	0	0	16	8	24	15	43	21	14	13	13	18
SPEAK UP	90	0	0	11	5	10	5	22	8	9	13	3	4
STARBENE	525	0	0	28	27	50	57	103	52	56	34	41	78
STARTER	29	0	0	1	1	4	11	7	1	2	1	1	1
TUTTI FOTOGRAFI	54	0	0	3	2	8	8	6	8	3	5	4	6
TUTTO CUCINA	606	0	0	12	21	40	80	100	87	80	56	42	88
TUTTO MOTO	249	0	0	14	16	33	43	40	28	22	14	15	25
TUTTO MUSICA E SPETTACOLO	300	0	0	19	22	35	77	45	40	25	21	3	13
TUTTO TURISMO	146	0	0	12	6	12	13	27	10	17	12	19	20
TUTTO UNCINETTO	896	0	0	21	28	50	132	157	139	93	77	51	150
VERA	809	0	0	21	29	86	125	196	102	91	63	36	61
VIE DEL MONDO	101	0	0	9	11	17	8	20	11	8	8	4	6
VITALITY	95	0	0	7	6	11	11	16	5	13	5	8	12
VOGUE ITALIA	552	0	0	33	35	56	88	98	52	59	28	38	65
WEEKEND E VIAGGI	94	0	0	10	9	6	9	23	5	9	6	6	11
ZOOM	26	0	0	6	4	3	1	2	2	1	1	3	4
DIANA (QUINDICINALE)	121	0	0	3	3	7	13	21	12	12	10	10	29

# Responsabili acquisti

Lettori ultimo periodo

Analisi secondo: ● sagacity

(percentuali di composizione)

SETTIMANALI	Totale	Dipendenti Giovani		Pre-Famillari		Famillari Giovani		Famillari non Giovani		Post-Famillari non Anziani		Post-Famillari Anziani	
		Fascia alta	Fascia bassa	Fascia alta	Fascia bassa	Fascia alta	Fascia bassa	Fascia alta	Fascia bassa	Fascia alta	Fascia bassa	Fascia alta	Fascia bassa
<b>POPOLAZIONE</b>	<b>100.0</b>	<b>0.0</b>	<b>0.0</b>	<b>2.2</b>	<b>3.4</b>	<b>4.7</b>	<b>10.5</b>	<b>12.7</b>	<b>10.5</b>	<b>7.7</b>	<b>8.5</b>	<b>7.3</b>	<b>32.4</b>
AMICA .....	100.0	0.0	0.0	3.4	4.1	8.1	11.0	19.5	10.3	13.7	8.5	7.6	13.8
ANNA .....	100.0	0.0	0.0	3.6	4.8	9.8	11.2	20.6	8.8	14.0	6.9	7.2	13.1
AUTO OGGI .....	100.0	0.0	0.0	8.0	7.7	11.0	6.5	11.1	9.5	12.8	12.7	9.7	11.0
AUTOSPRINT .....	100.0	0.0	0.0	5.7	13.0	7.4	12.3	13.7	6.9	8.5	11.5	6.5	14.4
BELLA PIU' .....	100.0	0.0	0.0	3.7	4.0	7.7	15.1	17.2	10.4	10.6	8.9	6.1	16.3
CIOE' .....	100.0	0.0	0.0	1.4	6.0	7.2	20.6	24.3	22.9	6.8	6.9	0.7	3.3
CONFIDENZE .....	100.0	0.0	0.0	1.8	3.2	6.8	15.9	12.7	11.9	9.5	8.7	6.5	23.1
DOMENICA QUIZ .....	100.0	0.0	0.0	3.4	3.7	6.1	10.0	13.0	8.1	8.2	8.1	7.8	31.7
DONNA MODERNA .....	100.0	0.0	0.0	4.1	5.2	11.7	14.5	19.9	9.4	11.5	7.8	4.8	11.0
EPOCA .....	100.0	0.0	0.0	2.3	4.3	5.7	7.9	18.0	8.4	13.8	12.6	8.3	18.7
L'ESPRESSO .....	100.0	0.0	0.0	4.7	5.4	7.3	8.1	21.4	7.9	13.4	10.4	8.3	13.1
EUROPEO .....	100.0	0.0	0.0	4.7	4.0	5.2	6.1	20.9	6.7	17.4	9.0	10.6	15.6
EVA EXPRESS .....	100.0	0.0	0.0	4.3	6.3	8.6	18.0	15.7	9.4	11.8	6.6	4.7	14.7
FAMIGLIA CRISTIANA .....	100.0	0.0	0.0	2.1	2.1	4.1	7.4	14.2	9.0	8.3	7.7	10.4	34.8
GENTE .....	100.0	0.0	0.0	2.7	3.1	5.8	8.2	17.3	9.8	10.4	8.5	8.5	25.7
GIOIA .....	100.0	0.0	0.0	3.2	3.3	6.6	10.3	17.6	9.8	10.9	7.3	10.2	20.7
IL GIORNALINO .....	100.0	0.0	0.0	3.2	3.2	12.0	10.8	29.8	13.5	11.4	4.6	5.1	6.4
GRAND HOTEL .....	100.0	0.0	0.0	1.7	4.1	4.1	17.1	13.0	14.4	8.1	9.3	5.2	23.1
GRAZIA .....	100.0	0.0	0.0	3.2	3.1	8.1	7.9	21.5	7.9	12.8	6.7	9.7	19.0
GUERIN SPORTIVO .....	100.0	0.0	0.0	3.4	6.4	4.9	9.7	14.0	12.8	5.3	5.3	21.8	16.3
GUIDA CUCINA .....	100.0	0.0	0.0	4.3	4.4	8.1	17.9	16.6	11.8	10.9	8.5	3.6	13.9
GUIDA TV .....	100.0	0.0	0.0	1.6	3.2	4.7	13.6	15.2	10.9	12.1	10.0	6.7	21.9
INTIMITA' .....	100.0	0.0	0.0	1.3	2.6	5.5	12.7	13.2	12.7	8.9	8.8	7.7	26.6
INTREPIDO SPORT .....	100.0	0.0	0.0	1.3	2.4	6.8	6.6	15.9	24.2	11.7	8.4	2.2	20.3
IL MONDO .....	100.0	0.0	0.0	5.2	8.2	4.4	2.5	21.1	4.2	22.3	7.6	14.4	10.0
MONDO ECONOMICO .....	100.0	0.0	0.0	3.1	6.2	4.0	4.9	19.0	2.2	20.3	12.4	6.4	21.3
NOVELLA 2000 .....	100.0	0.0	0.0	2.9	4.7	5.9	13.8	17.8	12.1	11.1	8.6	5.7	17.4
OGGI .....	100.0	0.0	0.0	2.6	2.9	6.1	8.1	19.2	10.0	10.3	8.2	8.8	23.7
ONDATIVU - MAGAZINE TV .....	100.0	0.0	0.0	3.8	7.2	10.1	21.2	10.9	8.7	6.4	4.3	7.0	20.4
PANORAMA .....	100.0	0.0	0.0	4.6	6.7	7.5	8.1	21.6	6.1	14.6	9.5	9.3	11.9
RADICORRIERE TV .....	100.0	0.0	0.0	3.2	2.6	5.5	13.3	17.9	13.2	9.3	7.2	6.9	20.8
IL SABATO .....	100.0	0.0	0.0	3.3	1.2	10.3	5.1	21.6	9.1	12.9	11.6	8.6	16.3
SORRISI E CANZONI TV .....	100.0	0.0	0.0	3.6	4.9	7.2	15.7	16.8	12.7	10.1	8.4	5.9	14.8
STOP .....	100.0	0.0	0.0	1.4	1.8	3.7	9.1	9.6	7.6	9.5	7.0	11.1	39.2
TELEPIU' .....	100.0	0.0	0.0	2.1	5.3	6.7	19.0	14.0	16.4	7.8	6.8	4.4	17.5
TELESETTE .....	100.0	0.0	0.0	2.6	4.4	6.7	16.3	14.9	12.2	9.5	8.4	6.6	18.3
TOPOLINO .....	100.0	0.0	0.0	5.7	5.8	12.0	16.8	21.1	11.4	8.2	7.8	2.7	8.5
VISTO .....	100.0	0.0	0.0	2.9	4.8	7.9	16.9	13.9	11.7	8.5	8.3	4.4	20.7
<b>SUPPLEMENTI</b>													
SETTE .....	100.0	0.0	0.0	5.5	4.8	7.2	5.4	21.1	6.9	13.6	6.9	11.1	17.6
IL VENERDI' .....	100.0	0.0	0.0	6.2	7.0	8.3	6.6	22.4	7.5	14.2	7.5	9.5	10.7







**DUPLICAZIONI  
DI LETTURA**

# Adulti

Lettori ultimo periodo

Analisi secondo: ● duplicazioni di lettura

(valori assoluti × 1.000)

SETTIMANALI	Totale	SETTIMANALI													
		Amica	Anna	Auto Oggi	Auto Sprint	Bella Più	Cioè	Confidenze	Domenica Quiz	Donna Moderna	Epoca	L'Espresso	Europeo	Eva Express	Famiglia Cristiana
<b>POPOLAZIONE</b>	<b>48116</b>	<b>1890</b>	<b>1631</b>	<b>1198</b>	<b>1132</b>	<b>1594</b>	<b>1290</b>	<b>1244</b>	<b>597</b>	<b>2212</b>	<b>1395</b>	<b>2793</b>	<b>1198</b>	<b>1106</b>	<b>5735</b>
AMICA.....	1890	1890	533	100	70	304	152	153	54	421	169	285	125	167	392
ANNA.....	1631	533	1631	61	54	265	110	118	39	357	141	210	92	124	283
AUTO OGGI.....	1198	100	61	1198	264	61	62	38	39	65	127	194	101	109	255
AUTOSPRINT.....	1132	70	54	264	1132	50	41	25	38	68	111	168	109	83	219
BELLA PIU'.....	1594	304	265	61	50	1594	105	190	50	455	102	140	95	127	350
CIOE'.....	1290	152	110	62	41	105	1290	86	26	140	42	93	45	91	215
CONFIDENZE.....	1244	153	118	36	25	190	86	1244	60	191	89	77	52	65	283
DOMENICA QUIZ.....	597	54	39	39	38	50	26	60	597	38	55	68	21	46	137
DONNA MODERNA.....	2212	421	357	65	68	455	140	191	38	2212	135	173	107	167	437
EPOCA.....	1395	169	141	127	111	102	42	89	55	135	1395	380	320	91	336
L'ESPRESSO.....	2793	285	210	194	168	140	93	77	68	173	380	2793	421	123	550
EUROPEO.....	1198	125	92	101	109	95	45	52	21	107	320	421	1198	80	254
EVA EXPRESS.....	1106	167	124	109	83	127	91	65	46	167	91	123	80	1106	228
FAMIGLIA CRISTIANA.....	5735	392	283	255	219	350	215	283	137	437	336	550	254	228	5735
GENTE.....	5442	633	518	237	227	442	270	317	145	586	436	689	361	379	1041
GIOIA.....	2454	578	523	102	72	361	155	184	61	455	180	271	148	184	530
IL GIORNALINO.....	466	35	35	30	40	45	61	37	13	59	37	51	27	34	216
GRAND HOTEL.....	1876	140	139	70	52	173	151	219	55	189	70	119	50	124	313
GRAZIA.....	2227	607	529	76	67	307	139	163	60	428	218	275	131	141	435
GUERIN SPORTIVO.....	1005	44	31	143	157	23	53	20	34	56	89	203	85	89	170
GUIDA CUCINA.....	1028	129	120	40	46	124	49	90	32	171	58	74	43	81	205
GUIDA TV.....	1500	96	107	75	107	113	69	99	67	145	78	148	67	80	252
INTIMITA'.....	1503	170	140	42	19	170	64	440	53	200	94	119	51	93	333
INTREPIDO SPORT.....	718	41	27	92	102	40	39	46	24	70	49	89	55	80	158
IL MONDO.....	196	8	7	11	12	5	2	2	5	9	32	58	29	5	36
MONDO ECONOMICO.....	266	24	7	31	27	8	2	14	24	32	70	84	54	22	72
NOVELLA 2000.....	2200	338	257	145	132	243	169	168	65	320	139	218	112	497	391
OGGI.....	4939	611	457	235	236	456	244	295	130	551	426	635	302	359	1013
ONDATIVU - MAGAZINE TV.....	630	45	40	17	20	43	44	34	27	55	34	53	28	47	91
PANORAMA.....	3644	321	283	244	255	178	106	108	107	328	511	1051	469	158	653
RADIOCORRIERE TV.....	1579	153	103	138	112	89	68	79	50	100	145	235	103	73	334
IL SABATO.....	334	40	23	31	33	25	10	25	18	32	48	65	45	11	112
SORRISI E CANZONI TV.....	11283	802	706	555	501	708	678	438	249	963	519	909	401	558	1715
STOP.....	1103	87	66	81	54	82	52	102	56	101	70	76	48	146	237
TELEPIU'.....	2084	157	126	93	111	154	233	141	57	175	119	182	86	111	298
TELESETTE.....	3006	168	162	153	149	182	209	126	101	210	172	285	129	125	414
TOPOLINO.....	3114	319	267	217	243	212	263	172	89	328	250	430	194	179	644
VISTO.....	1276	112	127	59	44	120	105	111	39	162	82	105	47	136	231
<b>SUPPLEMENTI</b>															
SETTE.....	3105	203	199	151	121	121	77	78	61	209	205	433	188	119	520
IL VENERDI'.....	4337	313	254	195	176	174	106	103	77	274	289	821	297	141	561



# Adulti

Lettori ultimo periodo

Analisi secondo: ● duplicazioni di lettura

(valori assoluti × 1.000)

SETTIMANALI	Totale	SETTIMANALI													
		Gente	Gioia	Il Giornalino	Grand Hotel	Grazia	Guerin Sportivo	Guida Cucina	Guida TV	Intimità	Intrapido Sport	Il Mondo	Mondo Economico	Novella 2000	Oggi
<b>POPOLAZIONE</b>	<b>48116</b>	<b>5442</b>	<b>2454</b>	<b>466</b>	<b>1876</b>	<b>2227</b>	<b>1005</b>	<b>1028</b>	<b>1500</b>	<b>1503</b>	<b>718</b>	<b>196</b>	<b>266</b>	<b>2200</b>	<b>4939</b>
AMICA	1890	633	578	35	140	607	44	129	96	170	41	8	24	338	611
ANNA	1631	518	523	35	139	529	31	120	107	140	27	7	7	257	457
AUTO OGGI	1198	237	102	30	70	76	143	40	75	42	92	11	31	145	235
AUTOSPRINT	1132	227	72	40	52	67	157	46	107	19	102	12	27	132	236
BELLA PIU'	1594	442	361	45	173	307	23	124	113	170	40	5	8	243	456
CIOE'	1290	270	155	61	151	139	53	49	69	64	39	2	2	169	244
CONFIDENZE	1244	317	184	37	219	163	20	90	99	440	46	2	14	168	295
DOMENICA QUIZ	597	145	61	13	55	60	34	32	67	53	24	5	24	65	130
DONNA MODERNA	2212	586	455	59	189	428	56	171	145	200	70	9	32	320	551
EPOCA	1395	436	180	37	70	218	89	58	78	94	49	32	70	139	426
L'ESPRESSO	2793	689	271	51	119	275	203	74	148	119	89	58	84	218	635
EUROPEO	1198	361	148	27	50	131	85	43	67	51	55	29	54	112	302
EVA EXPRESS	1106	379	184	34	124	141	89	81	80	93	80	5	22	497	359
FAMIGLIA CRISTIANA	5735	1041	530	216	313	435	170	205	252	333	158	36	72	391	1013
GENTE	5442	5442	822	106	334	692	214	238	250	339	141	51	76	746	2103
GIOIA	2454	822	2454	54	190	712	71	158	125	219	49	8	26	388	744
IL GIORNALINO	466	106	54	466	26	53	26	16	35	27	22	0	12	45	75
GRAND HOTEL	1876	334	190	26	1876	159	70	92	87	224	87	3	12	249	325
GRAZIA	2227	692	712	53	159	2227	51	160	98	199	30	18	17	305	632
GUERIN SPORTIVO	1005	214	71	26	70	51	1005	12	83	37	171	2	18	111	197
GUIDA CUCINA	1028	238	158	16	92	160	12	1028	85	103	19	16	18	144	185
GUIDA TV	1500	250	125	35	87	98	83	85	1500	105	79	7	23	117	207
INTIMITA'	1503	339	219	27	224	199	37	103	105	1503	55	9	15	186	293
INTREPIDO SPORT	718	141	49	22	87	30	171	19	79	55	718	2	17	104	151
IL MONDO	196	51	8	0	3	18	2	16	7	9	2	196	50	10	28
MONDO ECONOMICO	266	76	26	12	12	17	18	18	23	15	17	50	266	30	56
NOVELLA 2000	2200	746	388	45	249	305	111	144	117	186	104	10	30	2200	731
OGGI	4939	2103	744	75	325	632	197	185	207	293	151	28	56	731	4939
ONDATA - MAGAZINE TV	630	130	63	18	54	59	39	40	45	36	35	4	16	63	97
PANORAMA	3644	895	382	60	117	380	170	130	191	114	106	100	87	321	805
RADIOCORRIERE TV	1579	337	155	20	127	168	127	78	123	78	84	15	31	156	329
IL SABATO	334	65	44	19	9	51	20	13	18	15	10	10	22	30	71
SORRISI E CANZONI TV	11283	2130	1013	157	718	866	519	434	406	555	347	53	74	1127	1955
STOP	1103	247	115	29	147	96	74	28	74	137	61	1	17	260	271
TELEPIU'	2084	374	243	57	230	174	59	104	113	147	91	13	27	217	330
TELESETTE	3006	482	261	55	212	191	125	87	131	143	100	17	32	250	443
TOPOLINO	3114	713	354	129	241	345	223	144	210	216	156	23	41	373	723
VISTO	1276	315	149	20	155	115	60	60	79	114	70	1	9	226	325
<b>SUPPLEMENTI</b>															
SETTE	3105	540	253	64	82	249	122	83	148	92	63	41	66	175	496
IL VENERDI'	4337	763	325	47	140	339	158	104	192	122	85	66	62	232	699



# Adulti

Lettori ultimo periodo

Analisi secondo: ● duplicazioni di lettura

(valori assoluti × 1.000)

## SETTIMANALI

Totale

## SETTIMANALI

	Totale	Onda TV	Panorama	Radio-corriere TV	Il Sabato	Sorrisi e Canzoni TV	Stop	Telepiù	Tele-sette	Topolino	Visto	Sette suppl.	Il Venerdì suppl.
<b>POPOLAZIONE</b>	<b>48116</b>	<b>630</b>	<b>3644</b>	<b>1579</b>	<b>334</b>	<b>11283</b>	<b>1103</b>	<b>2084</b>	<b>3006</b>	<b>3114</b>	<b>1276</b>	<b>3105</b>	<b>4337</b>
AMICA	1890	45	321	153	40	802	87	157	168	319	112	203	313
ANNA	1631	40	283	103	23	706	66	126	162	267	127	199	254
AUTO OGGI	1198	17	244	138	31	555	81	93	153	217	59	151	195
AUTOSPRINT	1132	20	255	112	33	501	54	111	149	243	44	121	176
BELLA PIU'	1594	43	178	89	25	708	82	154	182	212	120	121	174
CIOE'	1290	44	106	68	10	678	52	233	209	263	105	77	106
CONFIDENZE	1244	34	108	79	25	438	102	141	126	172	111	78	103
DOMENICA QUIZ	597	27	107	50	18	249	56	57	101	89	39	61	77
DONNA MODERNA	2212	55	328	100	32	963	101	175	210	328	162	209	274
EPOCA	1395	34	511	145	48	519	70	119	172	250	82	205	289
L'ESPRESSO	2793	53	1051	235	65	909	76	182	285	430	105	433	821
EUROPEO	1198	28	469	103	45	401	48	86	129	194	47	188	297
EVA EXPRESS	1106	47	158	73	11	558	146	111	125	179	136	119	141
FAMIGLIA CRISTIANA	5735	91	653	334	112	1715	237	298	414	644	231	520	561
GENTE	5442	130	895	337	65	2130	247	374	482	713	315	540	763
GIOIA	2454	63	382	155	44	1013	115	243	261	354	149	253	325
IL GIORNALINO	466	18	60	20	19	157	29	57	55	129	20	64	47
GRAND HOTEL	1876	54	117	127	9	718	147	230	212	241	155	82	140
GRAZIA	2227	59	380	168	51	866	96	174	191	345	115	249	339
GUERIN SPORTIVO	1005	39	170	127	20	519	74	59	125	223	60	122	158
GUIDA CUCINA	1028	40	130	78	13	434	28	104	87	144	60	83	104
GUIDA TV	1500	45	191	123	18	406	74	113	131	210	79	148	192
INTIMITA'	1503	36	114	78	15	555	137	147	143	216	114	92	122
INTREPIDO SPORT	718	35	106	84	10	347	61	91	100	156	70	63	85
IL MONDO	196	4	100	15	10	53	1	13	17	23	1	41	66
MONDO ECONOMICO	266	16	87	31	22	74	17	27	32	41	9	66	62
NOVELLA 2000	2200	63	321	156	30	1127	260	217	250	373	226	175	232
OGGI	4939	97	805	329	71	1955	271	330	443	723	325	496	699
ONDATIVU - MAGAZINE TV	630	630	83	61	10	204	28	46	73	67	41	57	69
PANORAMA	3644	83	3644	241	72	1201	118	180	350	572	132	571	979
RADIOCORRIERE TV	1579	61	241	1579	29	598	74	144	171	248	89	133	232
IL SABATO	334	10	72	29	334	108	28	24	32	60	9	72	64
SORRISI E CANZONI TV	11283	204	1201	598	108	11283	434	777	872	1401	566	900	1196
STOP	1103	28	118	74	28	434	1103	92	130	168	156	87	82
TELEPIU'	2084	46	180	144	24	777	92	2084	338	281	146	156	170
TELESETTE	3006	73	350	171	32	872	130	338	3006	344	144	199	310
TOPOLINO	3114	67	572	248	60	1401	168	281	344	3114	151	353	479
VISTO	1276	41	132	89	9	566	156	146	144	151	1276	104	128
<b>SUPPLEMENTI</b>													
SETTE	3105	57	571	133	72	900	87	156	199	353	104	3105	1036
IL VENERDI'	4337	69	979	232	64	1196	82	170	310	479	128	1036	4337





# Adulti

Lettori ultimo periodo

Analisi secondo: ● duplicazioni di lettura

(valori assoluti × 1.000)

## SETTIMANALI

Totale

## MENSILI

	Totale	Abitare	AD	Airone	Archeo	Astra	Atlante	Auto Capital	L'Auto-mobiliare	Bell'Italia	Benissimo	Brava Casa	Burda	Capital	Casa Viva
<b>POPOLAZIONE</b>	<b>48116</b>	<b>646</b>	<b>731</b>	<b>1673</b>	<b>304</b>	<b>1076</b>	<b>483</b>	<b>680</b>	<b>2554</b>	<b>632</b>	<b>1112</b>	<b>1118</b>	<b>2219</b>	<b>1183</b>	<b>1945</b>
AMICA	1890	65	76	108	21	108	29	35	130	49	75	111	179	66	194
ANNA	1631	49	62	135	19	92	30	23	104	47	115	125	167	53	171
AUTO OGGI	1198	26	36	77	18	33	23	74	173	35	17	43	42	62	66
AUTOSPRINT	1132	33	24	94	20	27	16	69	190	30	13	39	29	84	62
BELLA PIU'	1594	27	33	87	10	79	21	30	101	26	113	94	147	59	133
CIOE'	1290	13	20	56	7	84	29	28	85	19	47	46	120	34	48
CONFIDENZE	1244	22	21	46	7	52	29	14	81	18	57	50	106	39	86
DOMENICA QUIZ	597	25	13	42	8	16	19	20	71	10	20	22	46	22	37
DONNA MODERNA	2212	51	52	153	16	148	46	32	141	57	153	137	202	85	197
EPOCA	1395	49	57	107	28	57	36	43	143	50	53	72	77	98	121
L'ESPRESSO	2793	95	129	246	61	86	60	121	307	93	69	123	137	172	219
EUROPEO	1198	32	47	92	26	48	22	40	117	43	45	64	72	89	99
EVA EXPRESS	1106	22	20	58	11	39	15	20	84	22	54	45	91	43	68
FAMIGLIA CRISTIANA	5735	88	97	294	47	165	87	105	456	106	155	176	306	176	329
GENTE	5442	113	125	277	61	221	81	121	365	128	224	188	336	200	346
GIOIA	2454	61	64	153	27	125	49	51	151	61	146	136	234	103	228
IL GIORNALINO	466	7	13	40	9	28	7	11	52	11	24	25	24	22	30
GRAND HOTEL	1876	29	19	69	14	55	16	34	117	22	73	56	158	44	86
GRAZIA	2227	67	90	159	16	122	39	49	147	48	166	118	220	82	225
GUERIN SPORTIVO	1005	25	17	58	11	14	18	53	148	35	14	39	24	39	49
GUIDA CUCINA	1028	16	21	50	8	49	31	14	56	25	56	52	120	40	87
GUIDA TV	1500	38	35	93	23	67	31	47	145	42	53	55	93	90	94
INTIMITA'	1503	23	19	53	7	57	19	12	86	25	67	48	154	44	100
INTREPIDO SPORT	718	8	8	52	8	14	13	26	100	21	18	24	28	30	44
IL MONDO	196	9	17	13	5	4	6	9	16	5	8	10	15	23	17
MONDO ECONOMICO	266	10	20	19	5	12	2	17	37	15	4	19	7	34	19
NOVELLA 2000	2200	47	44	121	18	102	38	45	165	54	97	89	142	68	139
OGGI	4939	94	103	270	48	166	85	101	361	110	202	184	324	191	318
ONDATIVU - MAGAZINE TV	630	11	16	28	3	27	7	12	51	5	25	27	46	26	38
PANORAMA	3644	123	148	291	66	147	80	131	365	133	81	166	163	228	314
RADIOCORRIERE TV	1579	33	37	79	13	60	36	48	131	38	59	48	97	73	98
IL SABATO	334	14	17	22	12	10	9	17	25	14	11	15	16	23	30
SORRISI E CANZONI TV	11283	180	180	500	91	436	161	255	795	175	382	350	680	348	550
STOP	1103	19	13	50	15	44	17	26	61	22	37	30	48	23	59
TELEPIU'	2084	29	37	101	15	92	41	32	141	37	64	76	141	68	116
TELESETTE	3006	53	72	138	31	99	31	65	225	43	105	104	229	100	183
TOPOLINO	3114	87	88	243	45	145	82	93	309	97	93	137	185	152	213
VISTO	1276	15	15	56	6	46	17	30	80	20	57	40	96	31	74
<b>SUPPLEMENTI</b>															
SETTE	3105	98	109	262	52	143	59	103	275	89	79	129	137	215	232
IL VENERDI'	4337	134	202	401	93	173	83	138	374	168	113	218	208	291	403



# Adulti

Lettori ultimo periodo

Analisi secondo: ● duplicazioni di lettura

(valori assoluti × 1.000)

SETTIMANALI	Totale	MENSILI													
		100 Cose Energy	Clak	Class	Consigli Pratici	Corto Maltese	Cosmo-politan	La Cucina Italiana	Donna	Donna e Mamma	Elle	Espan-sione	Foto-grafare	Garde-nia	Gente mese
<b>POPOLAZIONE</b>	<b>48116</b>	<b>401</b>	<b>1367</b>	<b>387</b>	<b>343</b>	<b>232</b>	<b>684</b>	<b>1104</b>	<b>1166</b>	<b>689</b>	<b>794</b>	<b>163</b>	<b>660</b>	<b>553</b>	<b>3199</b>
AMICA	1890	48	82	24	24	8	86	77	102	49	109	6	33	40	246
ANNA	1631	50	73	25	26	10	75	104	113	65	85	5	25	53	212
AUTO OGGI	1198	22	130	27	10	12	27	39	29	13	21	9	37	22	140
AUTOSPRINT	1132	19	107	35	4	18	21	29	15	10	12	15	39	17	111
BELLA PIU'	1594	39	46	17	40	12	57	69	90	51	62	11	23	31	188
CIOE'	1290	33	95	9	26	9	25	40	52	24	45	1	27	15	223
CONFIDENZE	1244	20	30	14	35	3	29	38	82	45	33	1	24	32	149
DOMENICA QUIZ	597	7	33	6	12	6	21	21	19	14	23	1	21	10	64
DONNA MODERNA	2212	63	108	26	42	21	92	96	125	76	120	10	39	70	344
EPOCA	1395	23	73	32	11	14	30	47	45	44	38	13	47	36	169
L'ESPRESSO	2793	24	179	69	18	25	70	89	83	60	79	34	112	70	272
EUROPEO	1198	19	73	29	9	9	31	41	37	19	43	16	49	32	150
EVA EXPRESS	1106	31	68	15	8	8	31	44	66	27	48	4	26	28	139
FAMIGLIA CRISTIANA	5735	56	197	50	59	42	110	192	211	78	109	21	98	100	490
GENTE	5442	80	273	79	62	37	126	196	227	105	142	22	99	101	650
GIOIA	2454	54	93	41	41	17	88	110	137	65	95	8	37	56	311
IL GIORNALINO	466	17	29	6	11	11	10	22	23	14	13	5	11	15	75
GRAND HOTEL	1876	22	78	8	21	9	43	49	82	58	39	2	29	27	210
GRAZIA	2227	54	90	42	48	12	86	108	108	69	100	14	35	66	287
GUERIN SPORTIVO	1005	6	83	16	1	12	27	37	10	8	11	7	40	10	115
GUIDA CUCINA	1028	22	23	17	24	5	35	57	56	46	29	4	10	34	97
GUIDA TV	1500	29	90	23	30	25	51	68	47	37	38	6	36	30	130
INTIMITA'	1503	26	45	21	43	6	38	41	76	52	44	1	15	36	188
INTREPIDO SPORT	718	10	71	4	2	11	9	30	15	10	17	1	26	12	97
IL MONDO	196	2	10	16	2	1	8	13	4	8	5	4	13	5	19
MONDO ECONOMICO	266	0	19	15	0	4	10	12	6	3	8	13	18	6	31
NOVELLA 2000	2200	40	152	24	28	13	66	88	101	52	77	6	43	51	279
OGGI	4939	81	206	66	48	36	109	161	191	89	132	24	100	85	567
ONDATIVU - MAGAZINE TV	630	8	30	6	6	4	14	24	28	18	27	3	15	12	76
PANORAMA	3644	54	225	90	27	33	87	131	102	70	119	42	148	80	353
RADIOCORRIERE TV	1579	30	92	23	18	14	36	54	64	31	38	9	47	34	174
IL SABATO	334	6	11	7	2	4	10	5	8	9	10	8	8	6	37
SORRISI E CANZONI TV	11283	161	573	122	101	76	243	301	407	227	267	35	231	176	1121
STOP	1103	9	42	10	13	9	21	39	58	17	21	3	23	16	115
TELEPIU'	2084	48	107	19	33	19	42	73	68	63	55	11	43	34	263
TELESETTE	3006	42	149	36	31	35	82	89	98	61	74	21	73	52	289
TOPOLINO	3114	66	250	43	31	35	100	113	100	80	100	16	95	70	393
VISTO	1276	15	44	3	20	10	36	43	55	45	43	4	19	27	145
<b>SUPPLEMENTI</b>															
SETTE	3105	51	152	73	34	35	76	118	93	41	103	39	84	56	287
IL VENERDI'	4337	68	235	88	38	46	116	168	122	75	135	50	131	81	464



# Adulti

Lettori ultimo periodo

Analisi secondo: ● duplicazioni di lettura

(valori assoluti × 1.000)

SETTIMANALI	Totale	MENSILI													
		Gente Money	Gente Motori	Gente Viaggi	Insieme	King	Jesus	Linus	Madre	Marie Claire	Max	Messaggero S. Antonio	La Mia Boutique	La Mia Casa	Mille-idee
<b>POPOLAZIONE</b>	<b>48116</b>	<b>605</b>	<b>3486</b>	<b>782</b>	<b>962</b>	<b>944</b>	<b>256</b>	<b>704</b>	<b>371</b>	<b>950</b>	<b>1364</b>	<b>2472</b>	<b>590</b>	<b>659</b>	<b>1600</b>
AMICA	1890	43	137	75	67	60	14	48	18	126	91	130	54	63	113
ANNA	1631	35	125	65	84	52	7	37	20	107	78	119	48	59	152
AUTO OGGI	1198	52	344	61	24	70	8	43	12	31	108	57	6	21	25
AUTOSPRINT	1132	42	319	58	16	80	11	46	10	27	90	52	7	21	27
BELLA PIU'	1594	32	113	34	74	35	6	39	26	92	63	131	40	35	139
CIOE'	1290	19	112	26	26	42	4	42	5	45	72	68	29	31	60
CONFIDENZE	1244	26	68	27	53	17	11	11	20	44	35	109	38	28	91
DOMENICA QUIZ	597	14	69	18	29	20	7	13	9	21	20	39	18	11	31
DONNA MODERNA	2212	48	164	77	124	78	11	60	38	134	137	146	80	73	194
EPOCA	1395	61	201	69	56	56	27	64	22	49	91	98	19	40	70
L'ESPRESSO	2793	86	426	131	82	145	25	102	20	95	178	177	33	60	106
EUROPEO	1198	36	176	57	31	62	18	55	16	43	88	109	16	30	78
EVA EXPRESS	1106	23	159	29	47	35	9	30	19	52	58	72	28	32	60
FAMIGLIA CRISTIANA	5735	95	550	98	162	120	76	106	88	152	179	530	77	115	279
GENTE	5442	113	543	142	165	174	50	119	67	166	232	408	89	120	326
GIOIA	2454	36	185	68	80	81	13	50	35	123	87	163	84	81	174
IL GIORNALINO	466	12	80	21	16	17	6	20	19	17	32	44	5	23	29
GRAND HOTEL	1876	20	147	31	79	46	12	30	16	51	73	118	53	31	85
GRAZIA	2227	51	150	76	88	48	13	55	34	135	89	159	58	83	185
GUERIN SPORTIVO	1005	31	230	34	22	56	8	37	4	14	78	38	6	14	18
GUIDA CUCINA	1028	17	53	27	50	25	7	18	8	59	24	94	43	39	79
GUIDA TV	1500	36	205	47	47	58	16	37	10	54	70	100	18	23	74
INTIMITA'	1503	20	93	30	63	24	12	25	20	59	45	118	41	33	98
INTREPIDO SPORT	718	16	163	17	14	39	6	32	4	9	39	47	8	22	18
IL MONDO	196	13	24	20	13	9	1	12	0	9	11	12	4	5	9
MONDO ECONOMICO	266	20	42	15	5	10	7	10	4	6	11	22	2	7	6
NOVELLA 2000	2200	37	269	58	64	77	17	63	25	87	111	138	62	58	125
OGGI	4939	107	484	126	146	148	49	101	61	167	193	372	88	112	252
ONDATIVU - MAGAZINE TV	630	13	64	26	29	20	8	8	11	25	30	36	14	10	30
PANORAMA	3644	118	536	174	122	191	32	136	33	144	242	233	42	81	156
RADIOCORRIERE TV	1579	26	199	43	54	69	18	41	10	38	70	115	21	29	86
IL SABATO	334	13	44	16	10	14	3	15	9	19	10	26	4	6	18
SORRISI E CANZONI TV	11283	190	1264	259	348	388	72	241	90	317	606	652	198	194	473
STOP	1103	17	125	32	19	27	18	27	16	32	48	91	17	22	46
TELEPIU'	2084	43	238	49	69	82	20	54	16	60	111	122	39	35	109
TELESETTE	3006	75	331	79	84	113	20	92	37	81	134	188	60	63	136
TOPOLINO	3114	83	498	121	120	163	21	117	47	116	235	170	58	74	149
VISTO	1276	12	132	38	46	30	7	26	12	44	37	91	28	30	75
<b>SUPPLEMENTI</b>															
SETTE	3105	85	445	111	82	116	30	102	43	126	204	144	34	70	135
IL VENERDI'	4337	122	544	175	127	222	31	146	34	159	285	240	50	84	194



# Adulti

Lettori ultimo periodo

Analisi secondo: ● duplicazioni di lettura

(valori assoluti × 1.000)

SETTIMANALI	Totale	MENSILI													
		Moda	Natura Oggi	Nautica	Pescare	Photo Italia	Pratica	Quattro ruote	Quattro Zampe	Oui Touring	Rakam	Sale e Pepe	Salve	Scienza e Vita Natura	Le Scienze
<b>POPOLAZIONE</b>	<b>48116</b>	<b>2198</b>	<b>615</b>	<b>455</b>	<b>793</b>	<b>270</b>	<b>925</b>	<b>7697</b>	<b>872</b>	<b>1303</b>	<b>807</b>	<b>870</b>	<b>1176</b>	<b>447</b>	<b>554</b>
AMICA	1890	218	38	32	28	13	88	340	60	107	90	86	108	30	37
ANNA	1631	205	44	26	40	13	107	309	62	95	77	76	82	30	21
AUTO OGGI	1198	97	34	38	47	22	24	544	30	55	12	33	43	23	25
AUTOSPRINT	1132	84	30	31	48	19	30	518	29	65	9	37	42	25	33
BELLA PIU'	1594	178	43	19	28	13	95	238	53	65	77	65	68	17	20
CIOE'	1290	151	35	26	14	8	50	254	56	39	27	20	48	16	11
CONFIDENZE	1244	84	26	7	17	5	61	155	29	55	39	45	49	20	11
DOMENICA QUIZ	597	42	16	19	18	10	15	154	16	25	20	21	31	12	20
DONNA MODERNA	2212	260	66	25	43	17	147	382	70	111	103	104	110	25	30
EPOCA	1395	96	53	31	52	16	56	403	44	100	29	52	72	42	50
L'ESPRESSO	2793	174	97	74	81	46	83	871	80	171	68	73	151	67	89
EUROPEO	1198	99	41	24	48	20	28	369	40	72	38	37	79	40	40
EVA EXPRESS	1106	93	28	18	37	4	44	293	32	35	24	48	43	33	15
FAMIGLIA CRISTIANA	5735	335	120	58	100	42	149	1083	128	242	150	165	199	89	92
GENTE	5442	410	120	54	121	51	159	1106	144	221	140	161	224	86	72
GIOIA	2454	236	61	21	44	14	102	454	69	111	122	123	125	51	26
IL GIORNALINO	466	35	13	8	7	3	21	139	18	21	18	22	23	6	7
GRAND HOTEL	1876	145	32	16	45	13	63	287	51	47	43	44	62	17	22
GRAZIA	2227	233	48	28	31	22	107	387	73	122	101	112	115	29	36
GUERIN SPORTIVO	1005	54	25	30	48	5	21	372	33	36	4	17	26	25	26
GUIDA CUCINA	1028	90	22	15	20	8	52	135	31	43	60	55	40	7	13
GUIDA TV	1500	117	36	45	47	12	44	379	50	76	32	45	55	23	44
INTIMITA'	1503	123	29	13	19	4	57	192	47	54	49	66	55	19	13
INTREPIDO SPORT	718	53	32	20	45	7	16	276	29	33	8	23	36	15	7
IL MONDO	196	15	8	1	6	4	13	62	10	19	1	11	12	4	11
MONDO ECONOMICO	266	18	22	9	5	4	13	97	8	31	1	7	19	13	10
NOVELLA 2000	2200	198	53	36	43	13	83	491	75	73	67	71	93	33	27
OGGI	4939	350	100	60	106	36	158	1010	150	206	143	147	205	73	77
ONDATIVU - MAGAZINE TV	630	51	13	9	18	5	24	127	16	27	14	18	26	7	9
PANORAMA	3644	265	100	78	126	71	110	1069	101	229	67	123	189	82	106
RADIOCORRIERE TV	1579	139	35	31	51	16	48	410	40	47	32	48	51	31	38
IL SABATO	334	25	13	4	2	10	12	81	11	26	10	11	15	11	13
SORRISI E CANZONI TV	11283	788	196	145	279	95	319	2550	314	365	216	256	357	149	144
STOP	1103	66	30	10	22	3	30	223	28	29	33	29	27	20	13
TELEPIU'	2084	175	36	27	47	18	81	412	75	71	42	51	70	29	24
TELESETTE	3006	200	69	58	67	27	110	697	84	116	60	88	100	40	38
TOPOLINO	3114	285	101	68	120	39	98	921	111	151	72	96	153	75	82
VISTO	1276	92	28	23	23	9	29	269	38	28	32	32	50	16	18
<b>SUPPLEMENTI</b>															
SETTE	3105	207	74	54	64	46	91	823	112	256	67	99	220	58	72
IL VENERDI'	4337	323	111	107	130	68	119	1192	140	275	113	123	221	83	136





# Adulti

Lettori ultimo periodo

Analisi secondo: ● duplicazioni di lettura

(valori assoluti × 1.000)

## SETTIMANALI

	Totale	MENSILI													
		Selezione dal R.D.	Spazio Casa	Speak Up	Star-bene	Starler	Tutti Fotografi	Tutto Cucina	Tutto Moto	Tutto Musica e Spettacolo	Tutto Turismo	Tutto Uncinetto	Vera	Via del Mondo	Vitality
<b>POPOLAZIONE</b>	<b>48116</b>	<b>2424</b>	<b>441</b>	<b>360</b>	<b>1147</b>	<b>238</b>	<b>247</b>	<b>898</b>	<b>2061</b>	<b>2165</b>	<b>623</b>	<b>1212</b>	<b>1304</b>	<b>291</b>	<b>333</b>
AMICA	1890	169	47	33	110	11	9	68	88	126	32	88	110	27	55
ANNA	1631	139	38	28	79	16	5	78	81	140	20	108	127	19	29
AUTO OGGI	1198	89	20	27	38	27	21	25	206	146	51	12	15	9	5
AUTOSPRINT	1132	85	16	22	40	31	11	15	206	135	50	12	22	10	13
BELLA PIU'	1594	132	33	14	80	4	1	87	80	105	19	109	127	9	32
CIOE'	1290	82	17	17	49	11	11	46	116	244	26	80	79	8	26
CONFIDENZE	1244	87	20	15	52	4	9	51	60	67	15	75	94	6	13
DOMENICA QUIZ	597	55	8	8	35	3	6	21	43	31	15	21	29	7	7
DONNA MODERNA	2212	184	60	29	104	8	10	82	113	194	41	122	161	24	53
EPOCA	1395	144	22	30	70	19	18	36	83	86	39	41	50	22	20
L'ESPRESSO	2793	233	43	44	129	31	42	63	214	192	71	64	94	46	29
EUROPEO	1198	107	18	20	55	10	21	22	82	85	32	38	36	15	18
EVA EXPRESS	1106	118	16	8	54	16	2	42	117	121	26	62	68	12	16
FAMIGLIA CRISTIANA	5735	456	63	69	201	34	27	154	312	310	103	206	227	46	46
GENTE	5442	389	87	67	209	45	40	157	326	379	89	206	249	52	59
GIOIA	2454	197	44	39	112	25	8	83	147	199	34	130	152	20	54
IL GIORNALINO	466	48	8	3	30	8	6	16	55	56	15	25	31	6	4
GRAND HOTEL	1876	114	22	11	76	18	6	57	88	141	27	105	111	9	25
GRAZIA	2227	200	51	34	111	12	9	75	87	152	35	123	146	20	33
GUERIN SPORTIVO	1005	65	7	18	42	30	13	12	167	108	25	6	9	9	6
GUIDA CUCINA	1028	76	24	8	46	4	2	59	34	56	20	87	83	14	17
GUIDA TV	1500	127	24	22	65	17	17	46	126	119	36	56	54	10	25
INTIMITA'	1503	118	23	20	55	4	7	55	69	99	15	81	102	11	17
INTREPIDO SPORT	718	63	9	18	26	21	6	20	132	87	19	20	11	10	3
IL MONDO	196	14	3	4	9	1	7	4	11	12	13	1	9	4	6
MONDO ECONOMICO	266	29	7	8	12	1	7	3	16	16	17	3	6	6	3
NOVELLA 2000	2200	168	37	26	102	22	11	77	176	235	46	122	118	19	38
OGGI	4939	379	80	59	193	39	30	131	302	326	73	193	224	44	59
ONDATIVU - MAGAZINE TV	630	57	6	10	21	5	4	12	43	51	9	25	37	9	12
PANORAMA	3644	308	63	67	157	43	41	76	262	252	107	95	112	66	51
RADIOCORRIERE TV	1579	121	17	21	67	26	15	53	130	123	36	70	57	16	29
IL SABATO	334	37	8	4	15	5	11	5	23	21	9	6	12	8	1
SORRISI E CANZONI TV	11283	671	149	126	349	109	83	274	802	928	184	361	466	78	135
STOP	1103	87	12	11	34	19	3	28	87	73	21	33	45	10	13
TELEPIU'	2084	138	32	17	79	18	13	65	163	212	33	94	119	14	33
TELESETTE	3006	209	48	32	115	38	17	68	193	233	57	108	121	27	33
TOPOLINO	3114	263	61	70	132	53	27	88	354	327	98	110	133	36	44
VISTO	1276	96	16	16	70	13	10	38	88	86	26	69	63	7	17
<b>SUPPLEMENTI</b>															
SETTE	3105	275	38	52	125	28	47	53	209	178	80	63	94	43	35
IL VENERDI'	4337	344	67	87	188	45	53	79	247	280	104	92	142	74	64



# Adulti

Lettori ultimo periodo

Analisi secondo: ● duplicazioni di lettura

(valori assoluti × 1.000)

## SETTIMANALI

Totale

## MENSILI

Vogue Italia    Week End e Viaggi    Zoom    Diana (quindic.)

POPOLAZIONE 48116    1542    265    106    574

AMICA	1890	146	17	1	14
ANNA	1631	118	20	1	14
AUTO OGGI	1198	52	12	7	26
AUTOSPRINT	1132	58	12	6	33
BELLA PIU'	1594	108	13	7	22
CIOE'	1290	111	6	7	23
CONFIDENZE	1244	49	8	3	17
DOMENICA QUIZ	597	33	9	4	11
DONNA MODERNA	2212	161	28	3	25
EPOCA	1395	82	19	5	36
L'ESPRESSO	2793	169	35	18	54
EUROPEO	1198	69	15	4	39
EVA EXPRESS	1106	63	10	5	22
FAMIGLIA CRISTIANA	5735	236	32	16	93
GENTE	5442	294	40	17	84
GIOIA	2454	203	23	8	23
IL GIORNALINO	466	28	14	1	16
GRAND HOTEL	1876	116	6	3	33
GRAZIA	2227	154	24	9	18
GUERIN SPORTIVO	1005	53	6	3	45
GUIDA CUCINA	1028	54	6	2	17
GUIDA TV	1500	93	16	9	34
INTIMITA'	1503	89	9	3	12
INTREPIDO SPORT	718	53	7	1	32
IL MONDO	196	14	4	1	0
MONDO ECONOMICO	266	15	4	2	12
NOVELLA 2000	2200	125	20	7	35
OGGI	4939	257	40	13	78
ONDATIVU - MAGAZINE TV	630	49	4	3	16
PANORAMA	3644	207	41	28	73
RADIOCORRIERE TV	1579	95	17	9	26
IL SABATO	334	18	1	0	10
SORRISI E CANZONI TV	11283	539	83	36	140
STOP	1103	48	7	2	32
TELEPIU'	2084	115	15	7	35
TELESETTE	3006	154	19	10	38
TOPOLINO	3114	196	38	16	67
VISTO	1276	66	13	1	18

## SUPPLEMENTI

SETTE	3105	135	45	13	39
IL VENERDI'	4337	259	44	28	59

Lettori ultimo periodo

Analisi secondo: ● duplicazioni di lettura

(valori assoluti × 1.000)

MENSILI	Totale	MENSILI			
		Vogue Italia	Week End e Viaggi	Zoom	Diana (quindic.)
<b>POPOLAZIONE</b>	<b>48116</b>	<b>1542</b>	<b>265</b>	<b>106</b>	<b>574</b>
ABITARE .....	646	67	43	14	16
AD .....	731	69	22	7	8
AIRONE .....	1673	144	51	18	61
ARCHEO .....	304	31	5	4	1
ASTRA .....	1076	100	16	11	16
ATLANTE .....	483	23	41	1	11
AUTO CAPITAL .....	680	72	19	13	24
L'AUTOMOBILE .....	2554	169	38	16	92
BELL'ITALIA .....	632	32	31	6	21
BENISSIMO .....	1112	89	12	1	26
BRAVA CASA .....	1118	93	28	11	17
BURDA .....	2219	169	20	6	27
CAPITAL .....	1183	125	34	17	28
CASAVIVA .....	1945	184	47	19	25
CENTO COSE ENERGY .....	401	52	15	2	2
CIAK .....	1367	122	36	25	46
CLASS .....	387	43	24	8	6
CONSIGLI PRATICI .....	343	20	12	0	2
CORTO MALTESE .....	232	11	15	9	12
COSMOPOLITAN .....	684	99	13	10	10
LA CUCINA ITALIANA .....	1104	93	34	6	37
DONNA .....	1166	174	17	0	23
DONNA E MAMMA .....	689	42	9	5	13
ELLE .....	794	156	27	16	15
ESPANSIONE .....	163	18	9	5	0
FOTOGRAFARE .....	660	59	16	47	29
GARDENIA .....	553	49	36	14	7
GENTE MESE .....	3199	290	55	10	99
GENTE MONEY .....	605	57	23	7	21
GENTE MOTORI .....	3486	225	67	23	120
GENTE VIAGGI .....	782	66	56	15	25
INSIEME .....	962	48	9	5	24
KING .....	944	116	17	20	12
JESUS .....	256	20	4	1	4
LINUS .....	704	83	22	9	25
MADRE .....	371	17	3	0	7
MARIE CLAIRE .....	950	177	16	5	11
MAX .....	1364	184	32	29	21
MESSAGGERO DI S.ANTONIO .....	2472	95	18	3	52
LA MIA BOUTIQUE .....	590	63	9	2	10
LA MIA CASA .....	659	58	22	5	18
MILLEIDEE .....	1600	112	32	2	29
MODA .....	2198	261	44	10	53
NATURA OGGI .....	615	46	29	4	24
NAUTICA .....	455	48	18	13	17
PESCARE .....	793	38	12	12	35
PHOTO ITALIA .....	270	39	15	34	2
PRATICA .....	925	115	15	5	16
QUATTORRUOTE .....	7697	441	103	37	200
QUATTRO ZAMPE .....	872	70	19	7	33
QUI TOURING .....	1303	92	56	7	17
RAKAM .....	807	73	10	8	11
SALE E PEPE .....	870	67	19	12	29
SALVE .....	1176	103	22	16	25
SCIENZA E VITA NATURA .....	447	30	18	3	19
LE SCIENZE .....	554	53	28	11	14
SELEZIONE DAL R.DIGEST .....	2424	176	52	12	53
SPAZIO CASA .....	441	49	19	7	11
SPEAK UP .....	360	38	7	2	12
STARBENE .....	1147	115	29	9	40
STARTER .....	238	18	4	6	15
TUTTI FOTOGRAFI .....	247	17	13	33	7
TUTTO CUCINA .....	898	70	16	0	43
TUTTO MOTO .....	2061	152	56	13	80
TUTTO MUSICA E SPETTACOLO .....	2165	193	42	11	77
TUTTO TURISMO .....	623	47	39	5	13
TUTTO UNCINETTO .....	1212	83	4	1	28
VERA .....	1304	113	20	2	22
VIE DEL MONDO .....	291	27	17	10	8
VITALITY .....	333	52	14	6	2
VOGUE ITALIA .....	1542	1542	27	23	30
WEEKEND E VIAGGI .....	265	27	265	10	9
ZOOM .....	106	23	10	106	5
DIANA (QUINDICINALE) .....	574	30	9	5	574

# Uomini

Lettori ultimo periodo

Analisi secondo: ● duplicazioni di lettura

(valori assoluti × 1.000)

## SETTIMANALI

Totale

## SETTIMANALI

	Totale	Amica	Anna	Auto Oggi	Auto Sprint	Bella Più	Cioè	Confidenze	Domenica Quiz	Donna Moderna	Epoca	L'Espresso	Europeo	Eva Express	Famiglia Cristiana
<b>POPOLAZIONE</b>	<b>23089</b>	<b>344</b>	<b>226</b>	<b>1042</b>	<b>1039</b>	<b>181</b>	<b>312</b>	<b>197</b>	<b>307</b>	<b>376</b>	<b>857</b>	<b>1920</b>	<b>768</b>	<b>491</b>	<b>2673</b>
AMICA	344	344	55	75	59	24	17	19	14	45	60	105	50	50	81
ANNA	226	55	226	36	38	24	13	18	6	23	36	62	26	24	45
AUTO OGGI	1042	75	36	1042	261	29	39	20	35	30	116	182	92	90	235
AUTOSPRINT	1039	59	38	261	1039	23	34	18	37	41	99	164	102	81	198
BELLA PIU'	181	24	24	29	23	181	1	9	13	23	25	35	42	18	53
CIOE'	312	17	13	39	34	1	312	13	13	12	9	30	9	20	63
CONFIDENZE	197	19	18	20	18	9	13	197	19	21	25	15	10	8	44
DOMENICA QUIZ	307	14	6	35	37	13	13	19	307	6	37	47	13	21	74
DONNA MODERNA	376	45	23	30	41	23	12	21	6	376	61	71	50	21	82
EPOCA	857	60	36	116	99	25	9	25	37	61	857	276	216	60	204
L'ESPRESSO	1920	105	62	182	164	35	30	15	47	71	276	1920	282	91	376
EUROPEO	768	50	26	92	102	42	9	10	13	50	216	282	768	51	175
EVA EXPRESS	491	50	24	90	81	18	20	8	21	21	60	91	51	491	116
FAMIGLIA CRISTIANA	2673	81	45	235	198	53	63	44	74	82	204	376	175	116	2673
GENTE	2207	113	79	191	201	41	49	37	71	94	258	404	218	169	440
GIOIA	406	62	40	69	60	10	16	11	15	32	48	95	36	39	117
IL GIORNALINO	224	3	2	25	34	6	31	15	8	18	17	35	10	15	92
GRAND HOTEL	544	18	11	52	43	4	15	30	22	24	25	65	24	35	93
GRAZIA	382	91	53	53	55	27	12	15	22	29	65	84	51	28	96
GUERIN SPORTIVO	923	32	17	128	157	12	42	11	33	33	82	195	82	78	157
GUIDA CUCINA	153	8	7	18	26	3	2	3	3	14	19	17	19	17	32
GUIDA TV	812	23	13	67	97	28	28	27	39	40	49	113	45	36	128
INTIMITA'	243	21	4	21	16	4	3	53	11	21	14	43	21	14	58
INTREPIDO SPORT	593	19	13	89	101	7	19	29	21	35	42	70	40	68	129
IL MONDO	133	3	1	11	12	0	1	0	5	8	26	41	25	4	26
MONDO ECONOMICO	219	14	3	28	27	3	1	7	18	26	63	70	49	19	57
NOVELLA 2000	840	65	36	126	122	13	39	14	35	35	67	143	60	210	155
OGGI	2069	125	67	203	213	48	38	38	60	82	246	382	186	169	453
ONDATIVU - MAGAZINE TV	265	11	3	15	18	4	6	7	14	11	22	25	15	23	49
PANORAMA	2353	92	78	224	230	44	38	31	72	94	357	762	319	103	422
RADIOCORRIERE TV	936	62	29	121	104	19	14	22	27	31	94	170	84	49	207
IL SABATO	177	9	6	27	24	0	2	7	7	12	28	43	31	5	58
SORRISI E CANZONI TV	5365	151	95	466	459	85	141	62	136	165	298	618	235	251	818
STOP	465	23	20	70	53	14	16	23	29	15	43	58	38	56	115
TELEPIU'	807	37	14	78	99	9	55	22	23	24	52	96	44	45	135
TELESETTE	1500	39	32	124	138	22	62	13	40	49	109	197	86	77	190
TOPOLINO	1714	60	51	194	218	29	87	42	51	73	167	301	143	93	329
VISTO	514	13	13	46	33	11	20	11	7	21	52	69	32	40	107
<b>SUPPLEMENTI</b>															
SETTE	1848	52	43	131	109	23	26	23	45	54	130	300	118	68	316
IL VENERDI'	2517	74	46	180	158	28	35	23	48	69	211	586	204	86	330



# Uomini

Lettori ultimo periodo

Analisi secondo: ● duplicazioni di lettura

(valori assoluti × 1.000)

## SETTIMANALI

Totale

## SETTIMANALI

	Totale	Gente	Gioia	Il Giornalino	Grand Hotel	Grazia	Guerin Sportivo	Guida Cucina	Guida TV	Intimità	Intrepido Sport	Il Mondo	Mondo Economico	Novella 2000	Oggi
<b>POPOLAZIONE</b>	<b>23089</b>	<b>2207</b>	<b>406</b>	<b>224</b>	<b>544</b>	<b>382</b>	<b>923</b>	<b>153</b>	<b>812</b>	<b>243</b>	<b>593</b>	<b>133</b>	<b>219</b>	<b>840</b>	<b>2069</b>
AMICA	344	113	62	3	18	91	32	8	23	21	19	3	14	65	125
ANNA	226	79	40	2	11	53	17	7	13	4	13	1	3	36	67
AUTO OGGI	1042	191	69	25	52	53	128	18	67	21	89	11	28	126	203
AUTOSPRINT	1039	201	60	34	43	55	157	26	97	16	101	12	27	122	213
BELLA PIU'	181	41	10	6	4	27	12	3	28	4	7	0	3	13	48
CIOE'	312	49	16	31	15	12	42	2	28	3	19	1	1	39	38
CONFIDENZE	197	37	11	15	30	15	11	3	27	53	29	0	7	14	38
DOMENICA QUIZ	307	71	15	8	22	22	33	3	39	11	21	5	18	35	60
DONNA MODERNA	376	94	32	18	24	29	33	14	40	21	35	8	26	35	82
EPOCA	857	258	48	17	25	65	82	19	49	14	42	26	63	67	246
L'ESPRESSO	1920	404	95	35	65	84	195	17	113	43	70	41	70	143	382
EUROPEO	768	218	36	10	24	51	82	19	45	21	40	25	49	60	186
EVA EXPRESS	491	169	39	15	35	28	78	17	36	14	68	4	19	210	169
FAMIGLIA CRISTIANA	2673	440	117	92	93	96	157	32	128	58	129	26	57	155	453
GENTE	2207	2207	128	42	74	120	182	40	117	45	95	36	56	265	811
GIOIA	406	128	406	18	22	74	55	8	26	15	33	4	13	60	119
IL GIORNALINO	224	42	18	224	9	12	21	6	14	7	18	0	12	15	26
GRAND HOTEL	544	74	22	9	544	19	54	3	25	27	50	3	9	58	91
GRAZIA	382	120	74	12	19	382	32	10	17	7	16	11	8	43	99
GUERIN SPORTIVO	923	182	55	21	54	32	923	11	75	21	157	2	18	103	183
GUIDA CUCINA	153	40	8	6	3	10	11	153	20	6	13	4	8	22	28
GUIDA TV	812	117	26	14	25	17	75	20	812	15	78	7	22	50	96
INTIMITA'	243	45	15	7	27	7	21	6	15	243	33	1	11	20	42
INTREPIDO SPORT	593	95	33	18	50	16	157	13	78	33	593	2	17	82	115
IL MONDO	133	36	4	0	3	11	2	4	7	1	2	133	39	7	17
MONDO ECONOMICO	219	56	13	12	9	8	18	8	22	11	17	39	219	20	51
NOVELLA 2000	840	265	60	15	58	43	103	22	50	20	82	7	20	840	270
OGGI	2069	811	119	26	91	99	183	28	96	42	115	17	51	270	2069
ONDATIVU - MAGAZINE TV	265	51	8	11	21	13	38	8	19	6	31	3	11	27	41
PANORAMA	2353	522	120	33	49	113	163	30	121	30	80	72	74	198	477
RADIOCORRIERE TV	936	185	53	17	57	52	117	21	67	21	80	15	27	72	172
IL SABATO	177	29	10	9	2	15	13	6	9	6	10	6	16	16	40
SORRISI E CANZONI TV	5365	905	189	67	192	162	472	46	217	91	277	40	58	442	849
STOP	465	100	27	13	48	24	69	1	50	19	54	1	12	84	132
TELEPIU'	807	117	22	31	42	33	58	15	45	26	83	8	16	83	102
TELESETTE	1500	209	60	33	75	51	115	16	72	24	82	7	29	106	214
TOPOLINO	1714	354	103	64	107	62	202	20	114	41	137	21	35	179	344
VISTO	514	91	20	10	43	14	52	7	33	11	46	1	7	64	101
<b>SUPPLEMENTI</b>															
SETTE	1848	270	61	34	29	64	115	29	101	25	58	28	53	82	256
IL VENERDI'	2517	395	79	28	50	67	145	24	127	30	71	50	54	112	355





# Uomini

Lettori ultimo periodo

Analisi secondo: ● duplicazioni di lettura

(valori assoluti × 1.000)

## SETTIMANALI

Totale

## SETTIMANALI

	Totale	Onda TV	Panorama	Radio-corriere TV	Il Sabato	Sorrisi e Canzoni TV	Stop	Telepiù	Telesette	Topolino	Visto	Sette suppl.	Il Venerdì suppl.
<b>POPOLAZIONE</b>	<b>23089</b>	<b>265</b>	<b>2353</b>	<b>936</b>	<b>177</b>	<b>5365</b>	<b>465</b>	<b>807</b>	<b>1500</b>	<b>1714</b>	<b>514</b>	<b>1848</b>	<b>2517</b>
AMICA	344	11	92	62	9	151	23	37	39	60	13	52	74
ANNA	226	3	78	29	6	95	20	14	32	51	13	43	46
AUTO OGGI	1042	15	224	121	27	466	70	78	124	194	46	131	180
AUTOSPRINT	1039	18	230	104	24	459	53	99	138	218	33	109	158
BELLA PIU'	181	4	44	19	0	85	14	9	22	29	11	23	28
CIOE'	312	6	38	14	2	141	16	55	62	87	20	26	35
CONFIDENZE	197	7	31	22	7	62	23	22	13	42	11	23	23
DOMENICA QUIZ	307	14	72	27	7	136	29	23	40	51	7	45	48
DONNA MODERNA	376	11	94	31	12	165	15	24	49	73	21	54	69
EPOCA	857	22	357	94	28	298	43	52	109	167	52	130	211
L'ESPRESSO	1920	25	762	170	43	618	58	96	197	301	69	300	586
EUROPEO	768	15	319	84	31	235	38	44	86	143	32	118	204
EVA EXPRESS	491	23	103	49	5	251	56	45	77	93	40	68	86
FAMIGLIA CRISTIANA	2673	49	422	207	58	818	115	135	190	329	107	316	330
GENTE	2207	51	522	185	29	905	100	117	209	354	91	270	395
GIOIA	406	8	120	53	10	189	27	22	60	103	20	61	79
IL GIORNALINO	224	11	33	17	9	67	13	31	33	64	10	34	28
GRAND HOTEL	544	21	49	57	2	192	48	42	75	107	43	29	50
GRAZIA	382	13	113	52	15	162	24	33	51	62	14	64	67
GUERIN SPORTIVO	923	38	163	117	13	472	69	58	115	202	52	115	145
GUIDA CUCINA	153	8	30	21	6	46	1	15	16	20	7	29	24
GUIDA TV	812	19	121	67	9	217	50	45	72	114	33	101	127
INTIMITA'	243	6	30	21	6	91	19	26	24	41	11	25	30
INTREPIDO SPORT	593	31	80	80	10	277	54	83	82	137	46	58	71
IL MONDO	133	3	72	15	6	40	1	8	7	21	1	28	50
MONDO ECONOMICO	219	11	74	27	16	58	12	16	29	35	7	53	54
NOVELLA 2000	840	27	198	72	16	442	84	83	106	179	64	82	112
OGGI	2069	41	477	172	40	849	132	102	214	344	101	256	355
ONDATIVU - MAGAZINE TV	265	285	37	38	7	75	17	14	31	34	13	33	31
PANORAMA	2353	37	2353	182	52	778	91	100	227	390	73	376	656
RADIOCORRIERE TV	936	38	182	936	10	356	50	53	102	150	41	101	158
IL SABATO	177	7	52	10	177	46	11	19	10	31	1	51	41
SORRISI E CANZONI TV	5365	75	778	356	46	5365	187	290	415	744	222	527	674
STOP	465	17	91	50	11	187	465	30	73	97	74	51	56
TELEPIU'	807	14	100	53	19	290	30	807	149	141	47	75	78
TELESETTE	1500	31	227	102	10	415	73	149	1500	205	60	117	171
TOPOLINO	1714	34	390	150	31	744	97	141	205	1714	50	199	287
VISTO	514	13	73	41	1	222	74	47	60	50	514	50	54
<b>SUPPLEMENTI</b>													
SETTE	1848	33	376	101	51	527	51	75	117	199	50	1848	651
IL VENERDI'	2517	31	656	158	41	674	56	78	171	287	54	651	2517



# Uomini

Lettori ultimo periodo

Analisi secondo: ● duplicazioni di lettura

(valori assoluti × 1.000)

SETTIMANALI	Totale	MENSILI													
		Abitare	AD	Airone	Archeo	Astra	Atlante	Auto Capital	L'Auto-mobilita	Bell'Italia	Benissimo	Brava Casa	Burda	Capital	Casa Viva
<b>POPOLAZIONE</b>	<b>23089</b>	<b>341</b>	<b>355</b>	<b>843</b>	<b>153</b>	<b>283</b>	<b>236</b>	<b>545</b>	<b>1866</b>	<b>357</b>	<b>67</b>	<b>362</b>	<b>209</b>	<b>779</b>	<b>733</b>
AMICA	344	22	13	25	3	10	4	20	49	10	1	12	8	17	23
ANNA	226	15	10	17	1	12	4	13	34	6	2	6	3	6	9
AUTO OGGI	1042	24	32	69	14	23	16	73	163	32	3	31	21	57	42
AUTOSPRINT	1039	32	22	89	20	24	15	68	183	28	5	32	19	82	52
BELLA PIU'	181	4	8	16	2	2	3	9	33	5	0	8	4	11	10
CIOE'	312	1	3	17	2	7	9	18	42	7	0	6	8	12	7
CONFIDENZE	197	9	7	4	1	2	7	7	28	1	0	1	6	8	8
DOMENICA QUIZ	307	14	8	26	2	7	12	16	54	7	1	6	12	19	20
DONNA MODERNA	376	11	14	15	5	16	7	19	48	16	3	19	6	23	19
EPOCA	857	34	35	74	18	21	25	42	111	40	4	33	14	75	60
L'ESPRESSO	1920	67	88	165	46	40	40	114	266	68	6	61	26	134	129
EUROPEO	768	26	32	62	17	17	13	39	91	32	6	34	11	64	48
EVA EXPRESS	491	9	5	32	5	9	9	14	58	9	3	7	8	19	19
FAMIGLIA CRISTIANA	2673	39	46	143	20	42	41	78	323	49	6	51	21	117	123
GENTE	2207	57	49	117	27	43	35	91	250	59	12	52	33	105	102
GIOIA	406	7	9	40	4	18	5	23	44	16	3	16	5	21	17
IL GIORNALINO	224	1	4	18	2	6	3	7	39	3	1	9	7	11	12
GRAND HOTEL	544	11	5	19	2	7	8	17	64	8	3	12	10	18	20
GRAZIA	382	16	17	33	1	5	8	26	53	8	4	11	6	21	29
GUERIN SPORTIVO	923	23	16	53	11	11	18	51	142	35	7	36	14	39	47
GUIDA CUCINA	153	0	2	7	0	3	7	7	15	6	0	5	4	12	6
GUIDA TV	812	25	25	62	11	22	20	42	115	31	2	25	15	75	44
INTIMITA'	243	4	3	12	1	6	10	5	26	5	0	2	4	9	8
INTREPIDO SPORT	593	8	8	37	7	12	11	26	93	21	5	20	10	28	31
IL MONDO	133	6	6	12	3	2	4	9	16	4	0	7	4	18	11
MONDO ECONOMICO	219	8	16	17	4	7	2	16	30	15	0	13	2	32	13
NOVELLA 2000	840	17	19	53	9	23	10	29	97	30	4	18	12	29	30
OGGI	2069	45	45	122	28	32	33	79	241	56	9	56	21	116	96
ONDATIVU - MAGAZINE TV	265	4	7	14	1	7	3	10	32	3	4	6	3	17	9
PANORAMA	2353	83	84	188	47	56	44	121	301	90	5	80	34	175	175
RADIOCORRIERE TV	936	22	20	44	9	24	17	41	100	21	3	25	26	61	40
IL SABATO	177	8	7	14	5	1	6	16	19	8	1	5	0	18	18
SORRISI E CANZONI TV	5365	92	86	249	43	115	80	194	555	95	26	109	63	220	183
STOP	465	10	4	26	5	12	8	17	48	14	2	7	4	15	18
TELEPIU'	807	10	7	54	8	14	15	26	93	18	2	19	12	39	42
TELESETTE	1500	32	35	64	19	24	10	51	169	23	3	31	22	64	56
TOPOLINO	1714	53	41	136	28	49	41	79	234	58	6	52	28	108	81
VISTO	514	6	7	23	1	9	7	27	55	15	1	9	12	26	19
<b>SUPPLEMENTI</b>															
SETTE	1848	58	55	147	27	54	38	89	217	47	4	49	33	151	94
IL VENERDI'	2517	76	109	229	56	58	41	118	282	96	12	78	31	209	192



# Uomini

Lettori ultimo periodo

Analisi secondo: ● duplicazioni di lettura

(valori assoluti × 1.000)

SETTIMANALI	Totale	MENSILI													
		100 Cose Energy	Clak	Class	Consigli Pratici	Corlo Maltese	Cosmo- politan	La Cucina Italiana	Donna	Donna e Mamma	Elle	Espan- sione	Foto- grafare	Garde- nia	Gente mese
<b>POPOLAZIONE</b>	<b>23089</b>	<b>67</b>	<b>935</b>	<b>247</b>	<b>67</b>	<b>172</b>	<b>217</b>	<b>400</b>	<b>172</b>	<b>99</b>	<b>160</b>	<b>140</b>	<b>501</b>	<b>202</b>	<b>1263</b>
AMICA	344	6	35	8	0	2	11	10	5	2	4	4	16	4	38
ANNA	226	4	30	5	0	5	7	15	7	4	1	3	10	3	21
AUTO OGGI	1042	17	126	27	2	12	20	34	12	5	14	9	36	17	107
AUTOSPRINT	1039	14	104	35	2	18	17	24	9	4	6	12	37	15	100
BELLA PIU'	181	5	7	6	1	4	2	8	2	1	1	6	5	2	13
CIOE'	312	2	42	4	2	7	4	6	3	0	3	1	9	1	39
CONFIDENZE	197	2	13	3	1	1	2	6	3	4	3	1	2	1	12
DOMENICA QUIZ	307	2	27	4	4	5	10	11	2	4	5	1	15	1	26
DONNA MODERNA	376	3	25	9	5	4	8	13	0	5	7	4	16	10	57
EPOCA	857	5	53	20	0	13	15	24	11	13	14	13	40	18	105
L'ESPRESSO	1920	3	150	50	4	23	38	42	14	17	35	32	93	29	157
EUROPEO	768	3	51	20	1	7	16	20	14	5	15	14	43	11	86
EVA EXPRESS	491	5	50	11	0	7	5	15	10	1	8	3	20	8	48
FAMIGLIA CRISTIANA	2673	9	123	33	11	27	23	78	27	10	27	20	70	38	194
GENTE	2207	8	177	44	7	26	46	47	22	17	22	15	74	31	224
GIOIA	406	3	39	7	1	10	11	18	3	2	6	3	15	9	44
IL GIORNALINO	224	5	21	4	6	9	1	10	2	3	4	2	9	7	31
GRAND HOTEL	544	1	50	5	1	5	10	10	3	1	2	1	18	7	40
GRAZIA	382	5	25	12	4	2	13	11	3	3	6	9	14	5	33
GUERIN SPORTIVO	923	5	80	15	0	12	23	27	3	4	10	7	39	7	98
GUIDA CUCINA	153	1	1	5	1	3	1	5	0	2	1	1	3	8	11
GUIDA TV	812	8	62	15	5	22	23	30	10	9	15	4	33	12	63
INTIMITA'	243	0	11	4	1	2	4	3	9	2	4	0	5	1	26
INTREPIDO SPORT	593	6	68	4	0	9	6	20	4	4	7	0	19	7	78
IL MONDO	133	0	8	11	0	1	3	8	0	4	2	4	11	3	9
MONDO ECONOMICO	219	0	18	13	0	4	8	9	4	3	5	13	15	4	27
NOVELLA 2000	640	2	97	8	0	10	15	24	13	8	12	3	28	10	90
OGGI	2069	11	128	39	2	23	38	51	22	10	24	21	73	18	198
ONDATIVU - MAGAZINE TV	265	2	21	1	0	3	5	11	1	3	6	2	8	4	23
PANORAMA	2353	7	183	65	9	30	48	60	19	20	36	35	125	44	199
RADIOCORRIERE TV	936	8	67	17	4	12	17	20	10	6	11	9	37	15	80
IL SABATO	177	1	4	4	0	3	2	3	0	4	2	6	5	0	18
SORRISI E CANZONI TV	5365	23	394	83	20	53	85	121	62	26	57	30	173	61	441
STOP	465	3	29	4	1	9	8	13	8	2	5	2	17	7	48
TELEPIU'	807	4	72	14	4	16	7	34	10	7	12	9	30	7	92
TELESETTE	1500	6	107	22	10	29	33	28	18	13	19	17	54	20	132
TOPOLINO	1714	13	190	36	1	27	42	44	24	15	30	12	77	29	180
VISTO	514	4	25	1	2	3	14	16	7	5	7	4	14	6	43
<b>SUPPLEMENTI</b>															
SETTE	1848	18	112	45	7	28	28	47	20	9	38	36	66	29	148
IL VENERDI'	2517	11	166	65	6	38	47	74	23	21	38	41	113	38	223



# Uomini

Lettori ultimo periodo

Analisi secondo: ● duplicazioni di lettura

(valori assoluti × 1.000)

## SETTIMANALI

Totale

## MENSILI

		Gente Money	Gente Motori	Gente Viaggi	Insieme	King	Jesus	Linus	Madre	Marie Claire	Max	Messaggero S. Antonio	La Mia Boutique	La Mia Casa	Mille-idee
<b>POPOLAZIONE</b>	<b>23089</b>	<b>411</b>	<b>2998</b>	<b>453</b>	<b>195</b>	<b>683</b>	<b>149</b>	<b>441</b>	<b>101</b>	<b>150</b>	<b>942</b>	<b>894</b>	<b>48</b>	<b>232</b>	<b>211</b>
AMICA	344	21	80	22	5	25	5	12	2	3	31	16	2	6	6
ANNA	226	13	53	12	3	24	0	11	0	2	30	11	0	3	8
AUTO OGGI	1042	50	325	53	14	68	8	40	5	20	99	45	1	19	13
AUTOSPRINT	1039	42	315	54	12	72	11	42	9	13	83	46	2	19	13
BELLA PIU'	181	11	37	6	2	7	0	4	1	0	19	13	2	2	3
CIOE'	312	8	68	4	0	18	1	19	1	1	29	7	2	9	6
CONFIDENZE	197	7	31	4	0	9	5	3	2	1	9	11	0	1	0
DOMENICA QUIZ	307	14	64	14	11	14	6	11	4	4	16	17	3	5	6
DONNA MODERNA	376	16	75	18	10	28	3	14	1	4	38	22	1	3	11
EPOCA	857	50	170	41	23	42	20	42	9	15	68	58	1	22	12
L'ESPRESSO	1920	72	389	94	30	129	19	76	6	26	153	105	2	34	26
EUROPEO	768	30	157	33	16	55	14	43	4	12	75	66	2	14	20
EVA EXPRESS	491	18	127	17	7	28	4	21	4	8	36	30	0	6	6
FAMIGLIA CRISTIANA	2673	52	477	52	38	88	45	67	29	29	121	203	6	45	41
GENTE	2207	74	419	71	31	121	28	79	13	16	156	134	3	38	24
GIOIA	406	15	87	13	8	37	5	17	5	4	26	21	0	9	5
IL GIORNALINO	224	9	55	6	0	10	5	12	4	1	11	16	0	10	2
GRAND HOTEL	544	4	98	17	10	26	4	21	1	1	34	21	1	7	6
GRAZIA	382	27	74	15	6	25	4	16	4	3	26	21	0	10	3
GUERIN SPORTIVO	923	30	222	28	14	56	7	36	3	9	71	34	2	10	12
GUIDA CUCINA	153	4	19	4	1	7	2	4	1	2	5	15	0	5	3
GUIDA TV	812	26	176	29	13	40	11	29	1	16	49	58	2	5	14
INTIMITA'	243	3	51	6	4	10	5	12	1	1	14	18	1	1	2
INTREPIDO SPORT	593	11	152	12	11	38	5	29	1	1	35	30	2	16	6
IL MONDO	133	10	22	16	7	6	1	12	0	6	7	7	0	3	3
MONDO ECONOMICO	219	18	41	14	5	8	7	10	4	4	11	16	0	6	3
NOVELLA 2000	840	14	205	26	5	61	3	37	3	4	64	37	3	17	9
OGGI	2069	63	392	62	25	101	33	76	20	25	126	138	4	32	21
ONDATIVU - MAGAZINE TV	265	9	49	14	1	10	7	4	1	3	17	18	1	3	1
PANORAMA	2353	97	478	127	46	150	26	109	10	39	193	129	2	33	31
RADIOCORRIERE TV	936	23	181	32	22	58	12	30	3	5	53	57	2	12	13
IL SABATO	177	9	39	9	2	13	2	11	5	6	8	11	0	1	0
SORRISI E CANZONI TV	5365	126	1066	145	66	285	37	163	21	46	398	230	12	63	69
STOP	465	9	103	21	5	19	8	17	2	1	31	25	0	8	4
TELEPIU'	807	28	197	26	9	54	15	38	6	7	73	38	0	6	18
TELESETTE	1500	53	282	40	17	73	16	67	9	12	93	59	2	19	16
TOPOLINO	1714	58	433	77	25	125	15	84	11	25	175	79	6	24	18
VISTO	514	4	101	15	8	22	5	15	1	5	21	28	0	8	11
<b>SUPPLEMENTI</b>															
SETTE	1848	68	395	73	21	93	19	69	18	23	155	65	3	28	26
IL VENERDI'	2517	98	465	116	42	171	22	86	7	30	212	108	2	32	35





# Uomini

Lettori ultimo periodo

Analisi secondo: ● duplicazioni di lettura

(valori assoluti × 1.000)

SETTIMANALI	Totale	MENSILI													
		Moda	Natura Oggi	Nautica	Pescare	Photo Italia	Pratica	Quattro-ruote	Quattro Zampe	Oui Touring	Rakam	Sale e Pepe	Salve	Scienza e Vita Natura	Le Scienze
<b>POPOLAZIONE</b>	<b>23089</b>	<b>674</b>	<b>342</b>	<b>366</b>	<b>641</b>	<b>199</b>	<b>168</b>	<b>5895</b>	<b>324</b>	<b>714</b>	<b>50</b>	<b>276</b>	<b>489</b>	<b>262</b>	<b>398</b>
AMICA	344	22	11	17	9	7	6	147	9	26	1	7	17	15	13
ANNA	226	20	9	8	9	6	12	89	5	9	0	3	14	13	6
AUTO OGGI	1042	82	32	36	43	20	15	503	24	49	3	28	34	22	25
AUTOSPRINT	1039	70	30	29	45	18	17	499	25	61	2	30	39	24	31
BELLA PIU'	181	13	5	6	18	3	2	63	3	10	1	1	4	4	6
CIOE'	312	22	8	16	8	4	1	126	8	19	0	0	12	4	5
CONFIDENZE	197	8	4	3	5	0	8	58	2	6	0	6	8	7	3
DOMENICA QUIZ	307	15	9	16	13	6	8	119	10	11	4	9	19	7	13
DONNA MODERNA	376	22	11	14	23	4	15	132	7	15	0	6	14	5	8
EPOCA	857	43	42	22	47	12	25	333	21	67	4	26	38	34	40
L'ESPRESSO	1920	76	64	66	72	42	26	738	44	108	5	36	91	52	69
EUROPEO	768	47	26	20	39	20	7	297	16	42	5	18	41	32	30
EVA EXPRESS	491	27	13	17	30	2	6	210	10	16	2	12	13	19	10
FAMIGLIA CRISTIANA	2673	114	69	50	76	31	32	813	47	129	7	54	92	50	67
GENTE	2207	112	51	40	85	39	24	760	38	88	5	29	68	41	42
GIOIA	406	34	20	8	13	4	10	168	11	20	2	13	17	12	7
IL GIORNALINO	224	15	10	5	7	2	4	101	7	14	0	4	11	2	5
GRAND HOTEL	544	17	14	12	31	3	5	160	9	6	2	7	12	5	14
GRAZIA	382	23	10	7	17	10	5	142	9	28	1	14	15	6	11
GUERIN SPORTIVO	923	45	23	30	48	5	15	361	27	34	1	16	25	21	24
GUIDA CUCINA	153	8	4	7	6	3	5	43	9	8	0	5	7	1	8
GUIDA TV	812	45	25	41	36	11	16	292	28	55	8	22	31	18	40
INTIMITA'	243	18	9	7	8	1	6	74	3	4	0	5	8	6	5
INTREPIDO SPORT	593	37	25	20	44	7	11	257	20	25	0	18	28	12	7
IL MONDO	133	8	8	1	5	4	4	56	3	11	0	7	6	2	9
MONDO ECONOMICO	219	11	19	9	4	4	7	91	8	26	0	6	16	11	8
NOVELLA 2000	840	50	23	31	36	10	9	336	23	30	3	16	17	18	18
OGGI	2069	95	50	48	87	24	24	694	44	87	6	30	64	37	46
ONDATIVU - MAGAZINE TV	265	9	4	7	17	1	6	75	8	12	0	3	7	6	5
PANORAMA	2353	117	67	67	108	53	31	888	49	146	8	57	100	61	82
RADIOCORRIERE TV	936	53	22	25	43	13	13	337	18	30	4	26	29	24	32
IL SABATO	177	4	11	4	2	8	3	63	2	18	1	5	7	9	6
SORRISI E CANZONI TV	5365	260	102	111	226	66	65	1901	110	187	10	74	123	82	97
STOP	465	28	18	10	19	2	8	171	12	18	0	8	12	7	9
TELEPIU'	807	57	19	19	36	12	10	299	20	39	1	15	25	17	15
TELESETTE	1500	70	37	46	54	17	21	529	29	69	1	32	36	27	28
TOPOLINO	1714	118	63	54	100	28	27	686	55	79	8	29	63	48	58
VISTO	514	16	8	21	15	8	4	173	6	11	5	6	13	8	15
<b>SUPPLEMENTI</b>															
SETTE	1848	93	45	43	58	37	25	683	51	154	6	43	110	37	55
IL VENERDI'	2517	123	70	77	109	56	31	958	68	163	10	54	92	57	104



# Uomini

Lettori ultimo periodo

Analisi secondo: ● duplicazioni di lettura

(valori assoluti × 1.000)

SETTIMANALI	Totale	MENSILI													
		Selezione dal R.D.	Spazio Casa	Speak Up	Star-bene	Starter	Tutti Fotografi	Tutto Cucina	Tutto Moto	Tutto Musica e Spettacolo	Tutto Turismo	Tutto Uncinetto	Vera	Vie del Mondo	Vitality
<b>POPOLAZIONE</b>	<b>23089</b>	<b>1190</b>	<b>166</b>	<b>196</b>	<b>422</b>	<b>201</b>	<b>204</b>	<b>168</b>	<b>1653</b>	<b>1172</b>	<b>443</b>	<b>72</b>	<b>153</b>	<b>160</b>	<b>62</b>
AMICA	344	35	7	9	14	8	6	4	49	24	12	3	2	5	1
ANNA	226	21	2	9	5	9	2	2	37	29	3	2	3	7	0
AUTO OGGI	1042	79	16	25	26	27	21	13	199	139	47	6	7	8	4
AUTOSPRINT	1039	76	14	19	36	30	11	9	204	125	47	6	13	9	10
BELLA PIU'	181	20	5	3	4	2	1	2	27	14	4	0	3	1	0
CIOE'	312	19	0	9	7	6	4	3	64	65	10	0	5	2	1
CONFIDENZE	197	18	3	5	4	2	0	3	29	17	5	0	4	1	2
DOMENICA QUIZ	307	36	5	8	16	3	6	4	30	15	12	3	6	3	1
DONNA MODERNA	376	33	12	8	7	3	4	0	45	32	10	1	6	1	3
EPOCA	857	78	13	22	38	18	18	11	68	51	30	5	7	16	5
L'ESPRESSO	1920	154	20	23	71	27	39	16	184	139	60	10	15	33	5
EUROPEO	768	59	12	13	32	7	21	3	65	63	25	6	7	11	9
EVA EXPRESS	491	60	3	5	19	15	2	7	95	57	9	6	8	9	1
FAMIGLIA CRISTIANA	2673	238	24	32	80	27	25	32	251	162	69	14	36	28	10
GENTE	2207	166	25	28	50	39	32	19	230	182	60	16	15	23	7
GIOIA	406	32	3	8	13	18	5	6	70	47	15	2	3	7	2
IL GIORNALINO	224	25	2	2	9	6	3	2	42	28	13	2	0	3	0
GRAND HOTEL	544	41	2	5	17	14	6	3	59	45	16	2	6	2	1
GRAZIA	382	42	6	6	15	5	6	2	40	27	15	3	7	3	1
GUERIN SPORTIVO	923	61	7	17	33	30	13	5	164	102	24	5	7	9	5
GUIDA CUCINA	153	12	0	2	6	3	1	2	14	7	9	2	0	3	0
GUIDA TV	812	76	14	15	20	17	15	11	107	69	32	1	11	5	5
INTIMITA'	243	22	0	5	5	1	0	1	37	25	9	0	2	4	3
INTREPIDO SPORT	593	58	7	13	19	21	6	8	123	80	15	5	5	7	1
IL MONDO	133	9	1	3	6	0	7	2	9	8	10	1	3	2	3
MONDO ECONOMICO	219	26	6	8	12	1	5	3	16	14	16	0	5	6	3
NOVELLA 2000	840	62	7	12	15	21	10	8	133	108	26	4	12	13	4
OGGI	2069	175	21	30	52	37	26	23	220	140	46	13	22	25	5
ONDATIVU - MAGAZINE TV	265	11	2	5	5	3	3	2	29	28	5	1	6	3	0
PANORAMA	2353	191	35	44	71	36	35	18	213	170	81	14	27	41	11
RADIOCORRIERE TV	936	74	10	10	35	25	15	5	112	86	32	4	6	9	6
IL SABATO	177	16	1	1	4	5	7	0	18	10	7	0	1	6	0
SORRISI E CANZONI TV	5365	342	56	78	111	95	72	43	655	503	129	18	56	38	19
STOP	465	47	7	8	9	18	3	9	69	42	13	4	10	8	6
TELEPIU'	807	72	10	9	29	16	11	16	125	87	24	9	4	8	4
TELESETTE	1500	95	17	18	49	31	16	14	172	135	43	3	16	15	4
TOPOLINO	1714	151	20	44	56	48	23	21	302	210	73	9	18	14	16
VISTO	514	45	7	9	22	12	7	4	55	42	16	3	7	1	5
<b>SUPPLEMENTI</b>															
SETTE	1848	165	13	33	51	24	43	14	179	109	58	5	15	27	8
IL VENERDI'	2517	201	29	50	76	38	50	18	202	172	71	6	20	40	13



# Uomini

Lettori ultimo periodo

Analisi secondo: ● duplicazioni di lettura

(valori assoluti × 1.000)

SETTIMANALI	Totale	MENSILI			
		Vogue Italia	Week End e Viaggi	Zoom	Diana (quindic)
<b>POPOLAZIONE</b>	<b>23089</b>	<b>510</b>	<b>159</b>	<b>74</b>	<b>422</b>
AMICA	344	15	6	1	7
ANNA	226	7	1	0	4
AUTO OGGI	1042	37	9	7	24
AUTOSPRINT	1039	56	11	5	33
BELLA PIU'	181	4	2	2	10
CIOE'	312	9	4	1	7
CONFIDENZE	197	4	3	1	5
DOMENICA QUIZ	307	14	5	2	9
DONNA MODERNA	376	18	8	1	8
EPOCA	857	36	9	3	31
L'ESPRESSO	1920	87	29	16	42
EUROPEO	768	40	10	4	31
EVA EXPRESS	491	20	6	3	11
FAMIGLIA CRISTIANA	2673	87	18	11	64
GENTE	2207	81	17	13	56
GIOIA	406	16	3	2	6
IL GIORNALINO	224	8	4	1	8
GRAND HOTEL	544	24	6	2	17
GRAZIA	382	10	3	4	3
GUERIN SPORTIVO	923	38	6	3	43
GUIDA CUCINA	153	1	3	0	4
GUIDA TV	812	47	8	6	27
INTIMITA'	243	12	1	1	4
INTREPIDO SPORT	593	38	7	1	30
IL MONDO	133	10	3	1	0
MONDO ECONOMICO	219	13	3	2	12
NOVELLA 2000	840	46	6	5	19
OGGI	2069	65	19	9	52
ONDATIVU - MAGAZINE TV	265	11	1	1	12
PANORAMA	2353	88	26	18	56
RADIOCORRIERE TV	936	38	12	7	19
IL SABATO	177	9	1	0	9
SORRISI E CANZONI TV	5365	193	46	24	102
STOP	465	13	3	1	23
TELEPIU'	807	37	8	4	24
TELESETTE	1500	51	10	3	30
TOPOLINO	1714	77	24	11	52
VISTO	514	18	8	1	13
<b>SUPPLEMENTI</b>					
SETTE	1848	47	25	11	31
IL VENERDI'	2517	104	28	21	48

Lettori ultimo periodo

Analisi secondo: ● duplicazioni di lettura

(valori assoluti × 1.000)

MENSILI	Totale	MENSILI			
		Vogue Italia	Week End e Viaggi	Zoom	Diana (quindic.)
<b>POPOLAZIONE</b>	<b>23089</b>	<b>510</b>	<b>159</b>	<b>74</b>	<b>422</b>
ABITARE	341	23	21	2	13
AD	355	13	6	1	6
AIRONE	843	46	24	15	48
ARCHEO	153	7	2	4	1
ASTRA	283	11	2	6	3
ATLANTE	236	4	19	0	5
AUTO CAPITAL	545	57	13	9	24
L'AUTOMOBILE	1866	103	28	9	83
BELL'ITALIA	357	9	12	6	16
BENISSIMO	67	6	1	0	2
BRAVA CASA	362	19	11	1	3
BURDA	209	7	6	3	4
CAPITAL	779	73	23	10	27
CASAVIVA	733	44	9	10	13
GENTO COSE ENERGY	67	1	1	1	1
CIAK	935	66	22	24	41
CLASS	247	22	14	3	5
CONSIGLI PRATICI	67	1	5	0	1
CORTO MALTESE	172	10	10	7	7
COSMOPOLITAN	217	40	8	8	7
LA CUCINA ITALIANA	400	23	13	2	27
DONNA	172	27	3	0	1
DONNA E MAMMA	99	5	4	4	2
ELLE	160	29	3	6	8
ESPANSIONE	140	13	5	1	0
FOTOGRAFARE	501	37	12	40	26
GARDENIA	202	12	18	9	5
GENTE MESE	1263	89	29	6	51
GENTE MONEY	411	21	20	7	17
GENTE MOTORI	2998	150	56	18	98
GENTE VIAGGI	453	27	23	7	17
INSIEME	195	8	0	5	16
KING	683	57	6	7	11
JESUS	149	1	1	0	4
LINUS	441	35	14	9	25
MADRE	101	1	0	0	0
MARIE CLAIRE	150	38	0	1	8
MAX	942	105	20	23	14
MESSAGGERO DI S.ANTONIO	894	25	10	2	33
LA MIA BOUTIQUE	48	1	2	0	6
LA MIA CASA	232	14	5	1	3
MILLEIDEE	211	18	11	0	5
MODA	674	69	15	6	20
NATURA OGGI	342	25	19	4	22
NAUTICA	366	33	15	13	16
PESCARE	641	30	12	12	34
PHOTO ITALIA	199	21	14	25	1
PRATICA	168	21	0	4	7
QUATTORRUOTE	5895	242	72	27	168
QUATTRO ZAMPE	324	24	15	5	31
QUI TOURING	714	27	24	2	12
RAKAM	50	12	0	4	2
SALE E PEPE	276	15	5	12	17
SALVE	489	20	9	7	14
SCIENZA E VITA NATURA	262	8	12	2	16
LE SCIENZE	398	34	13	11	14
SELEZIONE DAL R.DIGEST	1190	50	31	4	37
SPAZIO CASA	166	10	10	3	5
SPEAK UP	196	12	4	1	11
STARBENE	422	28	16	8	20
STARTER	201	12	4	2	15
TUTTI FOTOGRAFI	204	12	11	28	7
TUTTO CUCINA	168	9	7	0	9
TUTTO MOTO	1653	93	40	12	72
TUTTO MUSICA E SPETTACOLO	1172	78	21	7	55
TUTTO TURISMO	443	27	25	4	8
TUTTO UNCINETTO	72	1	0	0	1
VERA	153	9	1	1	8
VIE DEL MONDO	160	15	7	4	8
VITALITY	62	5	2	0	0
VOGUE ITALIA	510	510	10	8	17
WEEKEND E VIAGGI	159	10	159	5	9
ZOOM	74	8	5	74	5
DIANA (QUINDICINALE)	422	17	9	5	422

# Donne

Lettori ultimo periodo

Analisi secondo: • duplicazioni di lettura

(valori assoluti × 1.000)

SETTIMANALI	Totale	SETTIMANALI													
		Amica	Anna	Auto Oggi	Auto Sprint	Bella Più	Ciòè	Confidenze	Domenica Quiz	Donna Moderna	Epoca	L'Espresso	Europeo	Eva Express	Famiglia Cristiana
<b>POPOLAZIONE</b>	<b>25027</b>	<b>1546</b>	<b>1404</b>	<b>156</b>	<b>92</b>	<b>1413</b>	<b>978</b>	<b>1047</b>	<b>290</b>	<b>1836</b>	<b>538</b>	<b>873</b>	<b>429</b>	<b>615</b>	<b>3062</b>
AMICA	1546	1546	478	25	11	280	136	133	39	376	109	180	75	117	311
ANNA	1404	478	1404	25	16	241	97	100	33	334	105	148	67	100	238
AUTO OGGI	156	25	25	156	3	33	23	18	4	36	12	12	9	19	20
AUTOSPRINT	92	11	16	3	92	27	7	7	0	28	12	4	7	3	20
BELLA PIU'	1413	280	241	33	27	1413	104	181	37	431	77	106	53	108	297
CIOE'	978	136	97	23	7	104	978	73	13	128	33	63	36	71	152
CONFIDENZE	1047	133	100	18	7	181	73	1047	41	170	64	62	42	56	239
DOMENICA QUIZ	290	39	33	4	0	37	13	41	290	32	18	20	8	25	62
DONNA MODERNA	1836	376	334	36	28	431	128	170	32	1836	74	102	57	146	355
EPOCA	538	109	105	12	12	77	33	64	18	74	538	104	104	30	132
L'ESPRESSO	873	180	148	12	4	106	63	62	20	102	104	873	138	31	174
EUROPEO	429	75	67	9	7	53	36	42	8	57	104	138	429	28	79
EVA EXPRESS	615	117	100	19	3	108	71	56	25	146	30	31	28	615	113
FAMIGLIA CRISTIANA	3062	311	238	20	20	297	152	239	62	355	132	174	79	113	3062
GENTE	3235	520	439	46	26	400	221	280	74	492	178	285	143	210	602
GIOIA	2049	516	483	32	11	350	138	173	47	423	131	177	113	145	413
IL GIORNALINO	241	33	34	6	5	39	30	22	5	42	20	17	17	20	124
GRAND HOTEL	1332	123	128	19	9	170	136	190	33	165	44	54	26	89	219
GRAZIA	1845	516	477	22	12	280	127	147	38	399	152	191	80	113	339
GUERIN SPORTIVO	81	12	14	15	0	11	11	9	1	23	7	8	3	10	12
GUIDA CUCINA	875	121	114	22	20	121	47	87	30	157	39	57	24	64	173
GUIDA TV	688	73	94	8	10	85	40	72	28	105	30	35	22	44	124
INTIMITA'	1260	149	136	20	3	166	60	368	41	179	80	77	30	80	274
INTREPIDO SPORT	125	22	14	4	1	33	20	17	2	35	7	19	15	12	29
IL MONDO	63	5	7	0	0	5	1	2	1	2	5	17	4	0	9
MONDO ECONOMICO	47	10	4	4	0	5	1	8	7	6	7	14	5	3	15
NOVELLA 2000	1360	273	221	19	9	230	131	155	30	285	72	75	52	287	236
OGGI	2870	486	390	32	23	408	207	258	70	469	179	253	116	191	560
ONDATIVU - MAGAZINE TV	364	33	37	2	2	39	38	27	13	44	11	28	13	24	43
PANORAMA	1290	229	206	20	25	134	68	77	35	234	154	288	149	55	232
RADIOCORRIERE TV	644	92	75	17	8	70	54	57	24	70	51	65	19	24	127
IL SABATO	157	30	17	4	9	25	9	18	11	19	20	21	14	6	53
SORRISI E CANZONI TV	5918	651	611	89	42	624	537	376	112	798	221	291	166	307	897
STOP	638	64	45	11	1	88	36	79	26	86	27	18	10	90	121
TELEPIU'	1277	120	113	14	12	145	178	119	33	151	66	86	42	67	163
TELESETTE	1506	128	130	29	11	160	147	112	61	161	63	88	43	48	224
TOPOLINO	1400	259	215	23	25	183	175	130	38	255	84	129	51	86	315
VISTO	762	99	115	13	11	109	85	100	32	141	31	37	15	97	123
<b>SUPPLEMENTI</b>															
SETE	1257	151	156	20	12	99	51	56	15	155	76	133	69	51	204
IL VENERDI'	1820	239	208	15	18	146	71	79	28	205	78	234	93	54	230





# Donne

Lettori ultimo periodo

Analisi secondo: ● duplicazioni di lettura

(valori assoluti × 1.000)

SETTIMANALI	Totale	SETTIMANALI													
		Genie	Giola	Il Gior- nalino	Grand Hotel	Grazia	Guerin Sportivo	Guida Cucina	Guida TV	Intimità	Intre- pido Sport	Il Mondo	Mondo Econo- mico	Novella 2000	Oggi
<b>POPOLAZIONE</b>	<b>25027</b>	<b>3235</b>	<b>2049</b>	<b>241</b>	<b>1332</b>	<b>1845</b>	<b>81</b>	<b>875</b>	<b>688</b>	<b>1260</b>	<b>125</b>	<b>63</b>	<b>47</b>	<b>1360</b>	<b>2870</b>
AMICA	1546	520	516	33	123	516	12	121	73	149	22	5	10	273	486
ANNA	1404	439	483	34	128	477	14	114	94	136	14	7	4	221	390
AUTO OGGI	156	46	32	6	19	22	15	22	8	20	4	0	4	19	32
AUTOSPRINT	92	26	11	5	9	12	0	20	10	3	1	0	0	9	23
BELLA PIU'	1413	400	350	39	170	280	11	121	85	166	33	5	5	230	408
CIOE'	978	221	138	30	136	127	11	47	40	60	20	1	1	131	207
CONFIDENZE	1047	280	173	22	190	147	9	87	72	388	17	2	8	155	258
DOMENICA QUIZ	290	74	47	5	33	38	1	30	28	41	2	1	7	30	70
DONNA MODERNA	1836	492	423	42	165	399	23	157	105	179	35	2	6	285	469
EPOCA	538	178	131	20	44	152	7	39	30	80	7	5	7	72	179
L'ESPRESSO	873	285	177	17	54	191	8	57	35	77	19	17	14	75	253
EUROPEO	429	143	113	17	26	80	3	24	22	30	15	4	5	52	116
EVA EXPRESS	615	210	145	20	89	113	10	64	44	80	12	0	3	287	191
FAMIGLIA CRISTIANA	3062	602	413	124	219	339	12	173	124	274	29	9	15	236	560
GENTE	3235	3235	694	65	259	572	32	199	133	294	46	14	20	481	1293
GIOIA	2049	694	2049	36	169	639	16	150	99	204	16	4	13	328	624
IL GIORNALINO	241	65	36	241	16	41	5	10	21	19	4	0	0	29	49
GRAND HOTEL	1332	259	169	16	1332	140	16	89	62	196	37	1	3	190	234
GRAZIA	1845	572	639	41	140	1845	19	149	81	192	14	7	9	262	532
GUERIN SPORTIVO	81	32	16	5	16	19	81	1	8	16	14	0	0	7	14
GUIDA CUCINA	875	199	150	10	89	149	1	875	65	97	6	11	11	123	157
GUIDA TV	688	133	99	21	62	81	8	65	688	90	1	0	1	67	111
INTIMITA'	1260	294	204	19	196	192	16	97	90	1260	22	7	4	166	251
INTREPIDO SPORT	125	46	16	4	37	14	14	6	1	22	125	0	0	22	36
IL MONDO	63	14	4	0	1	7	0	11	0	7	0	63	11	2	11
MONDO ECONOMICO	47	20	13	0	3	9	0	11	1	4	0	11	47	9	6
NOVELLA 2000	1360	481	328	29	190	262	7	123	67	166	22	2	9	1360	461
OGGI	2870	1293	624	49	234	532	14	157	111	251	38	11	6	461	2870
ONDATIVU - MAGAZINE TV	364	80	56	7	33	46	0	33	27	30	4	1	5	36	56
PANORAMA	1290	373	262	27	68	268	7	100	70	83	26	28	14	123	328
RADIOCORRIERE TV	644	152	102	3	70	116	10	57	56	57	4	0	5	84	157
IL SABATO	157	36	34	10	7	37	7	7	9	8	1	3	6	14	31
SORRISI E CANZONI TV	5918	1225	824	91	526	705	47	388	189	464	69	13	16	684	1106
STOP	638	148	88	16	98	72	5	27	24	119	7	0	5	175	138
TELEPIU'	1277	257	222	26	188	141	2	89	68	121	8	6	11	134	228
TELESETTE	1506	273	201	22	137	139	11	70	60	118	18	10	4	145	229
TOPOLINO	1400	359	251	65	134	283	21	124	96	175	19	2	6	194	379
VISTO	762	224	129	10	113	102	9	53	47	103	24	0	1	162	224
<b>SUPPLEMENTI</b>															
SETTE	1257	270	192	30	53	185	8	54	47	67	5	12	13	93	240
IL VENERDI'	1820	388	247	19	89	272	13	80	66	92	14	16	9	121	344



# Donne

Lettori ultimo periodo

Analisi secondo: ● duplicazioni di lettura

(valori assoluti × 1.000)

SETTIMANALI	Totale	SETTIMANALI											
		Onda TV	Panorama	Radio-corriere TV	Il Sabato	Sorrisi e Canzoni TV	Stop	Telepiù	Telesette	Topolino	Visto	Sette suppl.	Il Venerdì suppl.
<b>POPOLAZIONE</b>	<b>25027</b>	<b>364</b>	<b>1290</b>	<b>644</b>	<b>157</b>	<b>5918</b>	<b>638</b>	<b>1277</b>	<b>1506</b>	<b>1400</b>	<b>762</b>	<b>1257</b>	<b>1820</b>
AMICA	1546	33	229	92	30	651	84	120	128	259	99	151	239
ANNA	1404	37	206	75	17	611	45	113	130	215	115	156	208
AUTO OGGI	156	2	20	17	4	89	11	14	29	23	13	20	15
AUTOSPRINT	92	2	25	8	9	42	1	12	11	25	11	12	18
BELLA PIU'	1413	39	134	70	25	624	68	145	160	183	109	99	146
CIOE'	978	38	68	54	9	537	36	178	147	175	85	51	71
CONFIDENZE	1047	27	77	57	18	376	79	119	112	130	100	56	79
DOMENICA QUIZ	290	13	35	24	11	112	26	33	61	38	32	15	28
DONNA MODERNA	1836	44	234	70	19	798	86	151	161	255	141	155	205
EPOCA	538	11	154	51	20	221	27	66	63	84	31	76	78
L'ESPRESSO	873	28	288	65	21	291	18	86	88	129	37	133	234
EUROPEO	429	13	149	19	14	166	10	42	43	51	15	69	93
EVA EXPRESS	615	24	55	24	6	307	90	67	48	86	97	51	54
FAMIGLIA CRISTIANA	3062	43	232	127	53	897	121	163	224	315	123	204	230
GENTE	3235	80	373	152	36	1225	148	257	273	359	224	270	368
GIOIA	2049	56	262	102	34	824	88	222	201	251	129	192	247
IL GIORNALINO	241	7	27	3	10	91	16	26	22	65	10	30	19
GRAND HOTEL	1332	33	68	70	7	526	98	188	137	134	113	53	89
GRAZIA	1845	46	268	116	37	705	72	141	139	283	102	185	272
GUERIN SPORTIVO	81	0	7	10	7	47	5	2	11	21	9	8	13
GUIDA CUCINA	875	33	100	57	7	388	27	89	70	124	53	54	80
GUIDA TV	688	27	70	56	9	189	24	68	60	96	47	47	66
INTIMITA'	1260	30	83	57	8	464	119	121	118	175	103	67	92
INTREPIDO SPORT	125	4	26	4	1	69	7	8	18	19	24	5	14
IL MONDO	63	1	28	0	3	13	0	6	10	2	0	12	16
MONDO ECONOMICO	47	5	14	5	6	16	5	11	4	6	1	13	9
NOVELLA 2000	1360	36	123	84	14	684	175	134	145	194	162	93	121
OGGI	2870	56	328	157	31	1106	138	228	229	379	224	240	344
ONDATIVU - MAGAZINE TV	364	364	46	22	3	129	11	32	42	33	28	24	39
PANORAMA	1290	46	1290	59	20	422	27	80	124	181	59	195	323
RADIOCORRIERE TV	644	22	59	644	19	242	24	90	69	98	48	32	74
IL SABATO	157	3	20	19	157	62	17	5	22	30	8	21	22
SORRISI E CANZONI TV	5918	129	422	242	62	5918	247	487	458	656	344	373	522
STOP	638	11	27	24	17	247	638	62	56	71	82	35	26
TELEPIU'	1277	32	80	90	5	487	62	1277	190	141	99	81	92
TELESETTE	1506	42	124	69	22	458	56	190	1506	139	83	83	139
TOPOLINO	1400	33	181	98	30	656	71	141	139	1400	102	154	193
VISTO	762	28	59	48	8	344	82	99	83	102	762	54	74
<b>SUPPLEMENTI</b>													
SETTE	1257	24	195	32	21	373	35	81	83	154	54	1257	384
IL VENERDI'	1820	39	323	74	22	522	26	92	139	193	74	384	1820

Lettori ultimo periodo

Analisi secondo: • duplicazioni di lettura

(valori assoluti × 1.000)

MENSILI	Totale	SETTIMANALI											
		Onda TV	Panorama	Radio-corriere TV	Il Sabato	Sorrisi e Canzoni TV	Stop	Telepiù	Telesette	Topolino	Visto	Sette suppl.	Il Venerdì suppl.
POPOLAZIONE	25027	364	1290	644	157	5918	638	1277	1506	1400	762	1257	1820
ABITARE	304	7	39	11	6	88	9	20	21	34	9	40	59
AD	376	9	64	17	10	93	9	30	37	46	8	55	93
AIRONE	830	14	102	35	8	251	25	47	74	107	32	115	172
ARCHEO	151	2	20	4	7	48	10	7	12	18	4	25	37
ASTRA	793	20	92	37	9	321	33	78	75	96	37	89	115
ATLANTE	247	4	36	19	3	82	9	26	20	41	10	21	42
AUTO CAPITAL	135	2	10	7	1	61	9	6	14	14	4	13	19
L'AUTOMOBILE	689	19	64	31	5	239	14	48	56	75	24	58	93
BELL'ITALIA	275	2	43	17	6	80	7	20	20	40	5	42	72
BENISSIMO	1045	21	76	56	10	355	35	62	101	87	56	74	101
BRAVA CASA	756	21	86	23	11	241	23	57	73	86	31	80	140
BURDA	2010	42	129	72	16	617	44	129	207	157	85	104	177
CAPITAL	404	9	53	12	5	128	8	29	36	43	5	64	83
CASAVIVA	1212	30	139	58	12	368	41	75	127	133	55	138	210
CENTO COSE ENERGY	334	6	47	22	5	138	6	43	36	53	11	33	57
CIAK	432	8	42	25	7	179	12	35	42	60	18	41	69
CLASS	140	4	25	6	3	39	6	5	14	6	2	29	23
CONSIGLI PRATICI	276	6	17	14	2	81	12	29	21	29	18	27	32
CORTO MALTESE	60	0	3	2	1	23	0	3	6	9	7	7	9
COSMOPOLITAN	467	10	39	19	8	158	13	34	49	58	21	47	69
LA CUCINA ITALIANA	704	14	71	34	2	180	26	39	61	68	27	71	94
DONNA	994	27	82	54	8	344	50	58	80	76	48	73	99
DONNA E MAMMA	590	15	50	25	5	201	15	57	49	65	40	32	54
ELLE	634	21	83	27	8	210	16	42	56	70	36	65	98
ESPANSIONE	23	0	7	0	2	5	1	1	4	3	0	4	9
FOTOGRAFARE	160	8	23	10	4	58	5	13	19	18	5	18	18
GARDENIA	350	9	36	20	6	115	9	27	32	41	21	27	44
GENTE MESE	1936	52	154	94	19	680	67	171	157	213	102	139	240
GENTE MONEY	194	4	21	4	4	64	9	16	23	26	8	17	24
GENTE MOTORI	488	16	58	18	4	198	22	41	49	65	31	50	79
GENTE VIAGGI	329	12	47	12	7	114	12	23	39	44	23	38	59
INSIEME	768	28	76	31	8	282	14	60	67	95	39	61	85
KING	262	10	41	11	2	103	8	28	39	37	8	22	51
JESUS	107	1	6	6	1	35	10	5	4	6	2	11	8
LINUS	263	4	27	10	3	78	10	15	25	33	11	33	60
MADRE	270	10	23	7	4	69	14	10	28	36	11	24	28
MARIE CLAIRE	800	22	105	33	13	271	31	53	69	91	39	103	129
MAX	422	13	49	18	1	208	17	39	42	60	16	49	73
MESSAGGERO DI S.ANTONIO	1578	18	104	58	15	422	66	84	129	92	63	80	132
LA MIA BOUTIQUE	541	13	40	19	4	186	17	39	58	52	28	30	48
LA MIA CASA	427	7	48	17	5	132	14	29	44	50	21	42	51
MILLEIDEE	1389	29	125	73	18	403	42	91	120	131	64	110	159
MODA	1524	41	149	85	21	528	38	119	130	168	76	114	199
NATURA OGGI	273	9	33	13	2	94	11	17	32	37	21	29	41
NAUTICA	90	2	11	6	0	34	0	8	12	14	2	11	30
PESCATO	152	1	17	8	0	53	3	11	13	20	8	6	21
PHOTO ITALIA	71	4	18	3	2	29	1	6	10	12	1	9	12
PRATICA	757	17	79	36	9	255	22	71	89	71	25	67	89
QUATTORRUOTE	1802	52	181	73	18	649	52	113	169	234	95	140	234
QUATTRO ZAMPE	548	8	52	22	9	204	16	55	55	56	31	60	72
QUI TOURING	590	15	83	17	8	179	11	33	48	72	17	102	112
RAKAM	757	14	59	28	9	206	32	40	59	64	27	61	103
SALE E PEPE	594	15	66	23	6	182	21	36	55	67	26	56	69
SALVE	687	19	89	21	8	234	16	45	64	90	37	111	129
SCIENZA E VITA NATURA	185	0	21	7	2	67	12	13	13	26	9	20	26
LE SCIENZE	156	4	24	6	7	48	4	9	10	24	3	17	32
SELEZIONE DAL R.DIGEST	1234	46	117	46	21	330	40	67	114	111	52	110	143
SPAZIO CASA	276	4	27	6	7	93	5	22	31	42	9	24	38
SPEAK UP	164	5	22	11	3	47	3	9	15	26	7	19	37
STARBENE	724	16	86	32	11	238	25	50	65	77	48	74	112
STARTER	37	2	6	1	0	14	1	2	7	5	2	4	7
TUTTI FOTOGRAFI	44	2	6	0	4	12	0	2	1	4	3	5	3
TUTTO CUCINA	730	10	58	48	5	230	19	49	54	67	34	38	61
TUTTO MOTO	408	14	49	19	5	147	18	38	21	52	33	30	44
TUTTO MUSICA E SPETTACOLO	993	23	82	38	11	425	30	125	98	117	44	70	108
TUTTO TURISMO	180	4	26	4	1	55	7	8	14	25	10	22	32
TUTTO UNCINETTO	1140	24	81	66	6	344	29	86	105	100	66	58	86
VERA	1152	31	85	51	11	409	35	115	105	115	56	79	122
VIE DEL MONDO	131	6	25	7	2	40	2	6	12	22	6	16	34
VITALITY	270	12	40	23	1	116	7	28	29	27	12	27	51
VOGUE ITALIA	1032	38	119	56	9	346	35	77	103	119	48	87	155
WEEKEND E VIAGGI	106	3	14	5	0	37	4	7	9	14	5	20	17
ZOOM	31	2	10	2	0	12	1	3	6	5	0	2	7
DIANA (QUINDICINALE)	151	4	17	7	0	39	9	11	8	15	6	8	10

# Donne

Lettori ultimo periodo

Analisi secondo: ● duplicazioni di lettura

(valori assoluti × 1.000)

## SETTIMANALI

Totale

## MENSILI

		Abitare	AD	Airone	Archeo	Astra	Atlante	Auto Capital	L'Auto-mobilita'	Bell'Italia	Benissimo	Brava Casa	Burda	Capital	Casa Viva
<b>POPOLAZIONE</b>	<b>25027</b>	<b>304</b>	<b>376</b>	<b>830</b>	<b>151</b>	<b>793</b>	<b>247</b>	<b>135</b>	<b>689</b>	<b>275</b>	<b>1045</b>	<b>756</b>	<b>2010</b>	<b>404</b>	<b>1212</b>
AMICA	1546	43	64	83	17	98	26	15	81	39	73	99	171	49	172
ANNA	1404	35	52	118	18	81	26	11	70	41	113	119	165	46	162
AUTO OGGI	156	2	4	8	4	10	6	1	10	3	14	12	22	4	24
AUTOSPRINT	92	1	2	5	0	3	1	0	7	2	8	8	10	2	10
BELLA PIU'	1413	23	25	72	8	76	18	20	67	21	113	86	143	48	123
CIOE'	978	13	17	39	5	77	20	10	43	12	47	39	112	22	40
CONFIDENZE	1047	14	14	42	6	50	22	7	53	17	57	49	100	31	78
DOMENICA QUIZ	290	11	6	16	6	9	7	4	17	3	19	16	34	3	17
DONNA MODERNA	1836	40	38	138	11	132	39	13	93	41	150	118	196	61	177
EPOCA	538	15	22	34	10	37	11	2	32	10	49	39	63	24	61
L'ESPRESSO	873	28	41	81	15	46	20	7	41	25	64	62	111	38	90
EUROPEO	429	7	15	30	9	31	8	1	27	12	38	30	61	25	51
EVA EXPRESS	615	13	15	26	6	31	7	5	26	13	51	38	83	23	49
FAMIGLIA CRISTIANA	3062	49	50	151	27	122	46	26	133	58	148	125	285	59	206
GENTE	3235	56	76	160	35	179	46	30	115	69	212	136	303	95	244
GIOIA	2049	53	55	113	22	107	44	27	106	46	143	120	229	82	211
IL GIORNALINO	241	7	9	22	7	22	5	4	13	7	23	16	18	11	18
GRAND HOTEL	1332	18	14	50	12	48	7	17	53	14	70	44	148	27	66
GRAZIA	1845	52	73	126	15	117	31	23	93	39	163	107	214	61	196
GUERIN SPORTIVO	81	2	1	5	0	3	1	2	7	1	8	3	10	1	2
GUIDA CUCINA	875	16	20	43	8	46	24	7	41	20	56	48	116	28	81
GUIDA TV	688	13	9	31	12	46	11	5	31	11	51	30	78	15	50
INTIMITA'	1260	19	16	41	5	50	9	7	59	21	67	47	150	35	92
INTREPIDO SPORT	125	0	0	14	1	2	2	0	6	0	13	4	18	2	13
IL MONDO	63	3	11	2	2	2	2	0	0	2	8	3	11	5	5
MONDO ECONOMICO	47	2	4	3	1	4	0	1	7	0	4	6	5	2	6
NOVELLA 2000	1360	29	25	67	9	79	28	16	68	24	93	71	130	39	109
OGGI	2870	49	58	148	20	133	52	23	121	53	193	128	303	75	222
ONDATIVU - MAGAZINE TV	364	7	9	14	2	20	4	2	19	2	21	21	42	9	30
PANORAMA	1290	39	64	102	20	92	36	10	64	43	76	86	129	53	139
RADIOCORRIERE TV	644	11	17	35	4	37	19	7	31	17	56	23	72	12	58
IL SABATO	157	6	10	8	7	9	3	1	5	6	10	11	16	5	12
SORRISI E CANZONI TV	5918	88	93	251	48	321	82	61	239	80	355	241	617	128	368
STOP	638	9	9	25	10	33	9	9	14	7	35	23	44	8	41
TELEPIU'	1277	20	30	47	7	78	26	6	48	20	62	57	129	29	75
TELESETTE	1506	21	37	74	12	75	20	14	56	20	101	73	207	36	127
TOPOLINO	1400	34	46	107	18	96	41	14	75	40	87	86	157	43	133
VISTO	762	9	8	32	4	37	10	4	24	5	56	31	85	5	55
<b>SUPPLEMENTI</b>															
SETTE	1257	40	55	115	25	89	21	13	58	42	74	80	104	64	138
IL VENERDI'	1820	59	93	172	37	115	42	19	93	72	101	140	177	83	210



# Donne

Lettori ultimo periodo

Analisi secondo: ● duplicazioni di lettura

(valori assoluti × 1.000)

SETTIMANALI	Totale	MENSILI													
		100 Cose Energy	Ciak	Class	Consigli Pratici	Corto Maltese	Cosmopolitan	La Cucina Italiana	Donna	Donna e Mamma	Elle	Esposizione	Fotografare	Gardena	Gente mese
<b>POPOLAZIONE</b>	<b>25027</b>	<b>334</b>	<b>432</b>	<b>140</b>	<b>276</b>	<b>60</b>	<b>467</b>	<b>704</b>	<b>994</b>	<b>590</b>	<b>634</b>	<b>23</b>	<b>160</b>	<b>350</b>	<b>1936</b>
AMICA	1546	42	47	16	24	6	75	67	97	47	105	2	17	36	208
ANNA	1404	46	42	20	26	5	68	90	106	61	85	2	15	50	191
AUTO OGGI	156	4	4	0	7	0	7	6	17	9	7	0	1	5	33
AUTOSPRINT	92	5	3	0	2	0	4	5	6	5	6	2	2	1	11
BELLA PIU'	1413	34	38	10	39	8	55	62	88	50	61	5	18	29	176
CIOE'	978	32	53	5	23	2	21	34	49	24	42	0	17	15	183
CONFIDENZE	1047	18	17	11	34	1	27	32	78	41	30	0	22	32	137
DOMENICA QUIZ	290	5	7	2	7	2	11	10	17	10	18	0	6	9	37
DONNA MODERNA	1836	60	84	17	36	17	84	82	125	71	113	6	23	61	287
EPOCA	538	18	20	12	11	1	15	23	34	31	25	1	7	18	64
L'ESPRESSO	873	21	29	18	13	3	32	48	69	43	44	2	19	41	114
EUROPEO	429	16	21	10	8	2	15	21	23	13	28	2	6	21	63
EVA EXPRESS	615	26	18	4	8	1	25	29	56	25	40	1	6	20	91
FAMIGLIA CRISTIANA	3062	47	74	17	48	14	87	114	183	69	82	1	27	62	296
GENTE	3235	72	95	36	55	11	80	149	204	88	120	7	25	70	426
GIOIA	2049	50	54	34	40	7	77	92	134	62	89	5	23	48	267
IL GIORNALINO	241	12	9	2	5	2	9	12	21	10	9	3	2	8	44
GRAND HOTEL	1332	21	28	3	21	4	32	38	79	57	37	2	12	20	170
GRAZIA	1845	48	65	30	44	9	73	97	104	67	95	5	21	61	253
GUERIN SPORTIVO	81	1	3	1	1	0	4	10	7	4	1	0	1	3	17
GUIDA CUCINA	875	21	22	12	23	2	34	52	56	44	28	3	8	25	86
GUIDA TV	688	21	28	8	26	3	29	38	37	27	24	3	3	18	68
INTIMITA'	1260	26	34	16	42	4	34	38	67	50	39	1	11	35	162
INTREPIDO SPORT	125	4	3	0	2	1	4	10	12	5	9	1	6	5	19
IL MONDO	63	2	1	6	2	0	4	5	4	5	3	0	2	2	10
MONDO ECONOMICO	47	0	1	2	0	0	2	3	2	0	3	0	3	2	5
NOVELLA 2000	1360	38	55	15	27	3	51	64	89	44	65	3	16	41	190
OGGI	2870	70	78	28	46	13	72	110	169	79	108	3	27	67	369
ONDATIVU - MAGAZINE TV	364	6	8	4	6	0	10	14	27	15	21	0	8	9	52
PANORAMA	1290	47	42	25	17	3	39	71	82	50	83	7	23	36	154
RADIOCORRIERE TV	644	22	25	6	14	2	19	34	54	25	27	0	10	20	94
IL SABATO	157	5	7	3	2	1	8	2	8	5	8	2	4	6	19
SORRISI E CANZONI TV	5918	138	179	39	81	23	158	180	344	201	210	5	58	115	680
STOP	638	6	12	6	12	0	13	26	50	15	16	1	5	9	67
TELEPIU'	1277	43	35	5	29	3	34	39	58	57	42	1	13	27	171
TELESETTE	1506	36	42	14	21	6	49	61	80	49	56	4	19	32	157
TOPOLINO	1400	53	60	6	29	9	58	68	76	65	70	3	18	41	213
VISTO	762	11	18	2	18	7	21	27	48	40	36	0	5	21	102
<b>SUPPLEMENTI</b>															
SETTE	1257	33	41	29	27	7	47	71	73	32	65	4	18	27	139
IL VENERDI'	1820	57	69	23	32	9	69	94	99	54	98	9	18	44	240



Lettori ultimo periodo

Analisi secondo: ● duplicazioni di lettura

(valori assoluti × 1.000)

MENSILI	Totale	MENSILI													
		100 Cose Energy	Ciak	Class	Consigli Pratici	Corto Maltese	Cosmopolitan	La Cucina Italiana	Donna	Donna e Mamma	Elle	Espansione	Fotografare	Gardenia	Gente mese
POPOLAZIONE	25027	334	432	140	276	60	467	704	994	590	634	23	160	350	1936
ABITARE	304	13	27	3	25	4	21	51	32	19	50	6	17	18	47
AD	376	17	19	17	6	5	31	43	17	21	60	6	5	33	41
AIRONE	830	17	61	17	19	11	49	88	79	26	70	2	36	83	131
ARCHEO	151	4	12	2	5	3	9	11	11	2	12	1	3	12	17
ASTRA	793	47	89	7	46	5	62	50	110	35	79	4	14	39	202
ATLANTE	247	10	11	1	5	9	9	37	29	11	24	0	7	17	56
AUTO CAPITAL	135	5	14	8	5	1	19	16	21	5	19	0	2	18	28
L'AUTOMOBILE	689	27	29	12	24	5	54	68	66	53	39	5	19	39	82
BELL'ITALIA	275	22	22	10	10	2	23	33	21	19	19	3	11	31	42
BENISSIMO	1045	45	51	15	44	10	60	81	119	63	64	4	11	42	197
BRAVA CASA	756	36	39	13	28	7	39	98	94	59	77	11	19	58	140
BURDA	2010	37	71	7	58	5	75	124	172	104	90	2	31	55	370
CAPITAL	404	10	23	56	5	0	37	42	43	11	48	5	16	13	88
CASAVIVA	1212	41	70	26	36	13	68	116	149	78	107	13	31	69	240
CENTO COSE ENERGY	334	334	34	8	19	2	41	16	40	17	65	1	7	7	72
CIAK	432	34	432	8	18	3	36	25	46	25	60	6	20	16	121
CLASS	140	8	8	140	1	1	3	10	9	5	16	3	3	12	22
CONSIGLI PRATICI	276	19	18	1	276	0	18	52	62	28	18	0	5	16	61
CORTO MALTESE	60	2	3	1	0	60	3	5	4	2	3	0	4	6	6
COSMOPOLITAN	467	41	36	3	18	3	467	29	45	32	51	0	3	28	102
LA CUCINA ITALIANA	704	16	25	10	52	5	29	704	104	41	64	3	9	64	146
DONNA	994	40	46	9	62	4	45	104	994	88	108	3	15	41	221
DONNA E MAMMA	590	17	25	5	28	2	32	41	88	590	37	2	9	9	72
ELLE	634	65	60	16	18	3	51	64	108	37	634	5	17	40	136
ESPANSIONE	23	1	6	3	0	0	0	3	3	2	5	23	0	2	3
FOTOGRAFARE	160	7	20	3	5	4	3	9	15	9	17	0	160	10	24
GARDENIA	350	7	16	12	16	6	28	64	41	9	40	2	10	350	45
GENTE MESE	1936	72	121	22	61	6	102	146	221	72	136	3	24	45	1936
GENTE MONEY	194	3	25	13	7	0	12	28	30	5	15	5	19	9	52
GENTE MOTORI	488	29	39	19	15	3	30	55	61	39	53	5	15	35	129
GENTE VIAGGI	329	17	31	15	6	1	26	27	23	19	34	6	13	20	73
INSIEME	768	20	30	9	33	6	57	80	80	174	30	1	10	40	159
KING	262	20	42	8	4	0	34	9	28	4	44	2	12	16	44
JESUS	107	0	3	0	1	1	1	14	18	5	3	2	2	0	19
LINUS	263	9	30	2	4	10	26	15	22	8	28	1	8	10	43
MADRE	270	7	4	0	9	0	12	34	20	34	12	2	1	8	34
MARIE CLAIRE	800	52	50	14	32	10	87	63	137	51	209	6	14	41	151
MAX	422	56	87	14	11	2	45	29	38	13	64	1	18	18	135
MESSAGGERO DI S.ANTONIO	1578	19	34	14	37	6	37	102	126	51	58	4	26	35	174
LA MIA BOUTIQUE	541	27	16	6	31	4	31	49	68	49	41	1	12	12	97
LA MIA CASA	427	12	39	9	28	3	26	80	66	47	44	11	2	17	93
MILLEIDEE	1389	42	52	18	74	19	56	171	191	55	79	5	27	81	232
MODA	1524	97	113	18	49	13	118	149	295	99	206	5	30	56	344
NATURA OGGI	273	12	13	0	11	10	9	40	29	14	12	1	16	37	41
NAUTICA	90	8	4	0	4	1	2	6	9	4	7	4	4	1	16
PESCARRE	152	0	5	4	1	0	2	15	9	7	1	0	1	8	26
PHOTO ITALIA	71	7	14	0	2	2	0	5	5	2	17	2	19	0	3
PRATICA	757	58	46	8	71	5	60	79	124	55	90	5	8	37	147
QUATTORRUOTE	1802	82	85	37	49	13	127	132	178	84	132	5	40	87	368
QUATTRO ZAMPE	548	27	42	9	19	3	37	51	59	32	44	1	15	20	114
QUI TOURING	590	19	27	27	9	7	41	64	43	30	42	9	31	26	90
RAKAM	757	19	33	14	42	9	37	90	67	25	49	4	20	41	104
SALE E PEPE	594	27	28	9	35	7	53	94	75	39	64	4	7	43	108
SALVE	687	40	44	19	39	3	63	57	76	41	68	6	8	51	160
SCIENZA E VITA NATURA	185	4	18	3	3	4	13	21	41	8	10	4	9	23	57
LE SCIENZE	156	4	10	0	4	3	10	11	23	7	14	2	11	15	37
SELEZIONE DAL R.DIGEST	1234	47	38	26	49	4	60	125	147	62	95	7	29	59	225
SPAZIO CASA	276	20	21	3	16	5	20	27	42	30	37	9	3	28	57
SPEAK UP	164	9	21	9	7	2	5	9	18	7	23	0	17	7	30
STARBENE	724	41	40	14	49	2	61	78	106	58	46	6	11	27	169
STARTER	37	1	1	0	0	1	1	0	3	0	0	0	0	5	10
TUTTI FOTOGRAFI	44	1	10	0	5	0	1	7	6	2	6	3	16	2	9
TUTTO CUCINA	730	21	21	1	49	9	23	137	157	77	48	3	12	26	190
TUTTO MOTO	408	37	30	5	18	2	25	35	58	31	36	0	7	19	95
TUTTO MUSICA E SPETTACOLO	993	52	163	13	24	1	51	57	99	35	102	1	18	20	275
TUTTO TURISMO	180	5	24	1	5	0	12	22	30	16	30	6	9	12	38
TUTTO UNCINETTO	1140	36	42	11	76	5	30	106	148	70	55	2	23	40	197
VERA	1152	61	39	14	37	2	52	74	125	78	81	1	8	22	167
VIE DEL MONDO	131	5	6	1	0	3	14	15	7	5	19	5	4	8	13
VITALITY	270	51	21	13	14	2	62	28	28	16	41	0	4	11	65
VOGUE ITALIA	1032	52	56	20	19	1	59	70	146	37	127	6	23	38	201
WEEKEND E VIAGGI	106	14	14	10	7	5	5	21	14	5	24	4	4	18	26
ZOOM	31	1	1	5	0	2	1	4	0	1	11	4	7	4	4
DIANA (QUINDICINALE)	151	1	5	1	0	4	3	10	21	11	7	0	3	2	48

# Donne

Lettori ultimo periodo

Analisi secondo: ● duplicazioni di lettura

(valori assoluti × 1.000)

## SETTIMANALI

	Totale	MENSILI													
		Gente Money	Gente Motori	Gente Viaggi	Insieme	King	Jesus	Linus	Madre	Marie Claire	Max	Messaggero S. Antonio	La Mia Boutique	La Mia Casa	Mille-idee
<b>POPOLAZIONE</b>	<b>25027</b>	<b>194</b>	<b>488</b>	<b>329</b>	<b>768</b>	<b>262</b>	<b>107</b>	<b>263</b>	<b>270</b>	<b>800</b>	<b>422</b>	<b>1578</b>	<b>541</b>	<b>427</b>	<b>1389</b>
AMICA	1546	21	57	53	62	35	9	36	16	123	59	114	51	57	107
ANNA	1404	22	73	53	81	28	7	26	20	104	48	108	48	56	144
AUTO OGGI	156	2	19	8	10	3	0	3	7	12	8	12	5	2	12
AUTOSPRINT	92	0	5	4	4	8	0	4	1	13	7	7	5	2	14
BELLA PIU'	1413	21	76	28	72	28	6	35	25	92	43	119	38	33	137
CIOE'	978	11	44	21	26	25	3	23	4	44	43	61	27	22	53
CONFIDENZE	1047	19	37	22	53	8	6	8	17	43	26	98	38	27	91
DOMENICA QUIZ	290	0	5	4	18	6	1	2	6	17	4	22	15	6	25
DONNA MODERNA	1836	32	89	59	114	50	8	47	37	130	99	124	79	70	184
EPOCA	538	10	31	28	34	14	8	22	13	33	24	40	17	18	58
L'ESPRESSO	873	14	37	37	52	16	6	26	14	69	26	71	31	26	80
EUROPEO	429	6	19	25	16	7	4	12	11	31	13	43	14	15	58
EVA EXPRESS	615	6	33	12	40	8	5	9	15	44	22	42	28	25	53
FAMIGLIA CRISTIANA	3062	43	74	46	125	32	31	38	60	123	58	327	70	70	238
GENTE	3235	39	124	71	134	53	23	40	53	140	77	274	86	82	302
GIOIA	2049	21	98	54	73	43	8	33	30	120	61	142	84	71	168
IL GIORNALINO	241	4	25	15	15	8	1	8	15	16	21	28	5	13	27
GRAND HOTEL	1332	16	49	14	69	20	8	9	15	49	39	98	52	23	79
GRAZIA	1845	24	76	61	82	23	9	40	30	132	63	139	57	73	182
GUERIN SPORTIVO	81	1	8	6	8	1	1	1	1	5	6	4	4	4	7
GUIDA CUCINA	875	13	34	23	49	18	6	15	8	57	19	79	43	34	76
GUIDA TV	688	10	29	17	34	18	5	8	9	38	20	43	16	18	60
INTIMITA'	1260	16	42	24	59	14	8	13	19	59	31	100	41	33	95
INTREPIDO SPORT	125	5	12	5	3	1	1	3	2	9	4	18	6	6	12
IL MONDO	63	3	2	4	6	3	0	0	0	3	4	6	4	2	6
MONDO ECONOMICO	47	2	1	0	0	2	0	0	1	3	0	6	2	1	3
NOVELLA 2000	1360	23	64	32	59	17	14	26	22	83	46	101	59	41	116
OGGI	2870	43	92	64	121	46	16	25	41	143	67	234	84	80	232
ONDATIVU - MAGAZINE TV	364	4	16	12	28	10	1	4	10	22	13	18	13	7	29
PANORAMA	1290	21	58	47	76	41	6	27	23	105	49	104	40	48	125
RADIOCORRIERE TV	644	4	18	12	31	11	6	10	7	33	18	58	19	17	73
IL SABATO	157	4	4	7	8	2	1	3	4	13	1	15	4	5	18
SORRISI E CANZONI TV	5918	64	198	114	282	103	35	78	69	271	208	422	186	132	403
STOP	638	9	22	12	14	8	10	10	14	31	17	66	17	14	42
TELEPIU'	1277	16	41	23	60	28	5	15	10	53	39	84	39	29	91
TELESETTE	1506	23	49	39	67	39	4	25	28	89	42	129	58	44	120
TOPOLINO	1400	26	65	44	95	37	6	33	36	91	60	92	52	50	131
VISTO	762	8	31	23	39	8	2	11	11	39	16	63	28	21	64
<b>SUPPLEMENTI</b>															
SETTE	1257	17	50	38	61	22	11	33	24	103	49	80	30	42	110
IL VENERDI'	1820	24	79	59	85	51	8	60	28	129	73	132	48	51	159

Lettori ultimo periodo

Analisi secondo: • duplicazioni di lettura

(valori assoluti × 1.000)

MENSILI	Totale	MENSILI														
		Gente Money	Gente Motori	Gente Viaggi	Insieme	King	Jesus	Linus	Madre	Marie Claire	Max	Messaggero S. Antonio	La Mia Boutique	La Mia Casa	Mille-idea	
<b>POPOLAZIONE</b>	<b>25027</b>	<b>194</b>	<b>488</b>	<b>329</b>	<b>768</b>	<b>262</b>	<b>107</b>	<b>263</b>	<b>270</b>	<b>800</b>	<b>422</b>	<b>1578</b>	<b>541</b>	<b>427</b>	<b>1389</b>	
ABITARE	304	14	10	14	25	28	2	15	12	53	31	26	20	48	39	
AD	376	24	13	18	24	27	0	25	8	49	37	39	16	46	44	
AIRONE	830	21	44	59	66	46	3	60	22	104	65	63	20	40	152	
ARCHEO	151	3	4	6	4	15	2	6	4	5	8	5	9	6	11	
ASTRA	793	14	52	44	72	33	2	29	14	84	63	70	35	45	80	
ATLANTE	247	10	17	24	24	16	3	18	7	20	22	27	7	22	45	
AUTO CAPITAL	135	5	34	6	13	9	0	4	1	15	12	5	4	11	19	
L'AUTOMOBILE	689	28	65	31	68	18	7	19	11	49	15	92	38	23	92	
BELL'ITALIA	275	16	23	29	26	10	4	11	0	32	19	24	7	17	62	
BENISSIMO	1045	19	58	22	94	24	12	40	25	67	57	117	101	54	311	
BRAVA CASA	756	22	65	48	104	21	3	22	18	94	39	71	37	90	146	
BURDA	2010	37	69	44	115	49	12	29	29	109	72	238	263	83	323	
CAPITAL	404	44	50	23	27	19	6	12	4	42	28	32	16	30	53	
CASAVIVA	1212	22	68	85	137	31	14	34	21	136	55	114	55	123	204	
CENTO COSE ENERGY	334	3	29	17	20	20	0	9	7	52	56	19	27	12	42	
CIAK	432	25	39	31	30	42	3	30	4	50	87	34	16	39	52	
CLASS	140	13	19	15	9	8	0	2	0	14	14	14	6	9	18	
CONSIGLI PRATICI	276	7	15	6	33	4	1	4	9	32	11	37	31	28	74	
CORTO MALTESE	60	0	3	1	6	0	1	10	0	10	2	6	4	3	19	
COSMOPOLITAN	467	12	30	26	57	34	1	26	12	87	45	37	31	26	56	
LA CUCINA ITALIANA	704	28	55	27	80	9	14	15	34	63	29	102	49	80	171	
DONNA	994	30	61	23	80	26	18	22	20	137	38	126	68	66	191	
DONNA E MAMMA	590	5	39	19	174	4	5	8	34	51	13	51	49	47	55	
ELLE	634	15	53	34	30	44	3	28	12	209	64	58	41	44	79	
ESPANSIONE	23	5	5	6	1	2	2	1	2	6	1	4	1	11	5	
FOTOGRAFARE	160	19	15	13	10	12	2	8	1	14	18	26	12	2	27	
GARDENIA	350	9	35	20	40	16	0	10	8	41	18	35	12	17	81	
GENTE MESE	1936	52	129	73	159	44	19	43	34	151	135	174	97	93	232	
GENTE MONEY	194	194	14	9	12	7	2	15	3	24	13	21	16	31	39	
GENTE MOTORI	488	14	488	30	43	24	9	16	15	53	35	73	23	40	85	
GENTE VIAGGI	329	9	30	329	32	22	3	10	24	47	51	20	14	21	37	
INSIEME	768	12	43	32	768	10	8	18	23	67	24	66	55	43	117	
KING	262	7	24	22	10	262	0	24	6	45	84	15	21	12	22	
JESUS	107	2	9	3	8	0	107	4	13	4	2	21	10	6	15	
LINUS	263	15	16	10	18	24	4	263	6	28	21	24	9	10	46	
MADRE	270	3	15	24	23	6	13	6	270	18	13	64	11	9	43	
MARIE CLAIRE	800	24	53	47	67	45	4	28	18	800	69	79	53	22	95	
MAX	422	13	35	51	24	84	2	21	13	69	422	31	35	22	60	
MESSAGGERO DI S.ANTONIO	1578	21	73	20	66	15	21	24	64	79	31	1578	65	50	165	
LA MIA BOUTIQUE	541	16	23	14	55	21	10	9	11	53	35	65	541	47	80	
LA MIA CASA	427	31	40	21	43	12	6	10	9	22	22	50	47	427	81	
MILLEIDEE	1389	39	85	37	117	22	15	46	43	95	60	165	80	81	1389	
MODA	1524	46	99	59	123	93	10	40	41	235	142	125	97	105	211	
NATURA OGGI	273	15	24	12	13	7	1	26	10	20	21	31	14	16	55	
NAUTICA	90	3	14	10	6	0	3	0	13	8	8	3	3	3	16	
PESCARÈ	152	0	4	7	10	3	1	3	10	7	8	9	3	3	33	
PHOTO ITALIA	71	6	9	14	4	11	0	0	1	11	14	5	1	6	11	
PRATICA	757	21	48	34	95	11	6	14	27	125	48	75	88	69	157	
QUATTRORUOTE	1802	47	229	87	145	44	10	36	27	153	103	173	76	92	242	
QUATTRO ZAMPE	548	20	25	46	37	28	8	37	7	57	81	54	25	33	79	
QUI TOURING	590	32	55	55	51	20	7	42	31	62	32	53	17	36	93	
RAKAM	757	20	31	38	49	18	4	30	28	85	37	98	72	42	256	
SALE E PEPE	594	12	50	34	49	11	4	23	21	68	27	40	37	44	137	
SALVE	687	17	57	41	63	25	1	34	19	100	52	70	45	46	162	
SCIENZA E VITA NATURA	185	11	17	11	13	7	6	14	6	13	10	23	15	11	37	
LE SCIENZE	156	5	14	10	13	9	4	8	1	17	7	13	8	7	30	
SELEZIONE DAL R.DIGEST	1234	30	88	70	98	37	21	30	42	125	54	187	61	64	187	
SPAZIO CASA	276	18	27	29	39	15	3	19	11	35	12	20	28	63	43	
SPEAK UP	164	8	12	7	4	12	0	9	0	14	24	17	14	16	36	
STARBENE	724	22	64	26	96	20	4	23	28	95	36	71	40	54	130	
STARTER	37	0	16	4	5	5	1	0	0	5	4	0	2	15	13	
TUTTI FOTOGRAFI	44	5	3	7	4	4	0	0	0	10	5	10	7	5	10	
TUTTO CUCINA	730	9	50	23	63	14	6	25	29	57	30	99	64	79	166	
TUTTO MOTO	408	14	75	8	38	15	3	17	4	31	23	35	13	44	79	
TUTTO MUSICA E SPETTACOLO	993	17	87	40	43	54	5	42	18	79	109	78	57	56	97	
TUTTO TURISMO	180	12	21	38	15	14	6	19	10	21	18	22	8	23	25	
TUTTO UNCINETTO	1140	28	60	24	99	9	13	32	36	53	25	192	93	58	281	
VERA	1152	14	70	41	68	21	11	27	16	95	47	107	66	79	133	
VIE DEL MONDO	131	10	9	22	22	4	2	10	3	26	9	15	6	14	12	
VITALITY	270	6	21	18	23	23	0	10	7	54	31	20	25	19	33	
VOGUE ITALIA	1032	36	75	39	40	59	18	48	16	140	79	70	62	44	94	
WEEKEND E VIAGGI	106	3	11	32	9	12	3	8	3	16	12	8	7	17	21	
ZOOM	31	0	6	9	0	13	1	0	0	4	6	1	2	4	2	
DIANA (QUINDICINALE)	151	4	22	8	8	1	0	0	7	3	7	20	4	14	24	

# Donne

Lettori ultimo periodo

Analisi secondo: ● duplicazioni di lettura

(valori assoluti × 1.000)

SETTIMANALI	Totale	MENSILI													
		Moda	Natura Oggi	Nautica	Pescare	Photo Italia	Pratica	Quattro ruote	Quattro Zampe	Qui Touring	Rakam	Salte e Pepe	Salve	Scienza e Vita Natura	Le Scienze
<b>POPOLAZIONE</b>	<b>25027</b>	<b>1524</b>	<b>273</b>	<b>90</b>	<b>152</b>	<b>71</b>	<b>757</b>	<b>1802</b>	<b>548</b>	<b>590</b>	<b>757</b>	<b>594</b>	<b>687</b>	<b>185</b>	<b>156</b>
AMICA	1546	195	27	15	20	6	82	193	51	81	88	79	91	15	24
ANNA	1404	185	35	18	31	7	95	220	57	86	77	74	68	17	15
AUTO OGGI	156	15	2	2	4	3	9	41	7	7	9	4	8	0	0
AUTOSPRINT	92	14	0	1	2	2	13	19	5	5	7	7	4	1	2
BELLA PIU'	1413	165	38	13	10	10	94	174	50	55	77	64	64	13	14
CIOE'	978	128	27	10	7	4	49	128	49	20	27	20	35	12	5
CONFIDENZE	1047	75	22	3	12	5	53	97	27	48	39	40	41	13	7
DOMENICA QUIZ	290	27	8	3	5	4	8	35	6	14	17	12	11	5	7
DONNA MODERNA	1836	237	55	10	20	13	132	250	62	97	103	98	96	20	22
EPOCA	538	53	10	9	5	3	31	70	23	34	25	26	34	8	11
L'ESPRESSO	873	98	33	8	8	3	56	132	36	63	63	36	60	16	19
EUROPEO	429	52	15	3	10	0	21	72	23	30	33	19	38	8	10
EVA EXPRESS	615	66	15	2	7	2	38	83	22	19	22	37	29	14	5
FAMIGLIA CRISTIANA	3062	221	51	8	24	11	118	269	82	112	143	111	106	39	24
GENTE	3235	298	69	14	36	12	135	346	106	133	136	132	157	45	30
GIOIA	2049	201	41	13	31	10	92	286	58	91	120	111	109	39	19
IL GIORNALINO	241	20	2	2	0	1	17	37	11	7	18	19	13	3	2
GRAND HOTEL	1332	128	19	6	15	10	58	127	42	41	41	38	51	11	8
GRAZIA	1845	210	38	20	14	13	102	245	64	94	100	98	100	23	25
GUERIN SPORTIVO	81	8	3	0	0	0	6	11	6	3	3	1	1	4	2
GUIDA CUCINA	875	82	18	8	14	5	47	93	23	36	60	49	33	6	5
GUIDA TV	688	72	11	3	11	1	28	87	22	21	23	23	24	5	4
INTIMITA'	1260	105	20	5	11	4	50	118	44	50	49	62	47	13	7
INTREPIDO SPORT	125	16	7	0	0	0	5	20	9	8	8	5	8	4	0
IL MONDO	63	7	1	0	1	0	9	5	7	8	0	4	6	2	1
MONDO ECONOMICO	47	7	3	0	1	0	6	6	0	5	1	1	3	2	3
NOVELLA 2000	1360	148	31	6	7	3	74	155	52	43	64	55	76	14	9
OGGI	2870	255	50	12	19	11	134	316	107	119	137	117	142	36	31
ONDATIVU - MAGAZINE TV	364	41	9	2	1	4	17	52	8	15	14	15	19	0	4
PANORAMA	1290	149	33	11	17	18	79	181	52	83	59	66	89	21	24
RADIOCORRIERE TV	644	85	13	6	8	3	36	73	22	17	28	23	21	7	6
IL SABATO	157	21	2	0	0	2	9	18	9	8	9	6	8	2	7
SORRISI E CANZONI TV	5918	528	94	34	53	29	255	649	204	179	206	182	234	67	48
STOP	638	38	11	0	3	1	22	52	16	11	32	21	16	12	4
TELEPIU'	1277	119	17	8	11	6	71	113	55	33	40	36	45	13	9
TELESETTE	1506	130	32	12	13	10	89	169	55	48	59	55	64	13	10
TOPOLINO	1400	168	37	14	20	12	71	234	56	72	64	67	90	26	24
VISTO	762	76	21	2	8	1	25	95	31	17	27	26	37	9	3
<b>SUPPLEMENTI</b>															
SETTE	1257	114	29	11	6	9	67	140	60	102	61	56	111	20	17
IL VENERDI'	1820	199	41	30	21	12	89	234	72	112	103	69	129	26	32



# Donne

Lettori ultimo periodo

Analisi secondo: ● duplicazioni di lettura

(valori assoluti × 1.000)

SETTIMANALI	Totale	MENSILI													
		Selezione dal R.D.	Spazio Casa	Speak Up	Starbene	Starter	Tutti Fotografi	Tutto Cucina	Tutto Moto	Tutto Musica e Spettacolo	Tutto Turismo	Tutto Uncinetto	Vera	Vie del Mondo	Vitality
<b>POPOLAZIONE</b>	<b>25027</b>	<b>1234</b>	<b>276</b>	<b>164</b>	<b>724</b>	<b>37</b>	<b>44</b>	<b>730</b>	<b>408</b>	<b>993</b>	<b>180</b>	<b>1140</b>	<b>1152</b>	<b>131</b>	<b>270</b>
AMICA	1546	134	40	24	96	3	3	64	39	102	20	85	108	21	54
ANNA	1404	118	36	19	74	7	3	76	44	111	17	105	124	12	29
AUTO OGGI	156	10	4	2	12	0	0	12	7	8	5	7	8	1	1
AUTOSPRINT	92	9	2	3	4	1	0	6	2	10	3	7	10	1	3
BELLA PIU'	1413	112	29	11	77	3	0	85	53	91	15	109	124	8	32
CIOE'	978	63	17	8	42	5	7	42	52	179	16	80	75	5	25
CONFIDENZE	1047	69	18	9	48	1	9	48	31	50	10	75	90	5	11
DOMENICA QUIZ	290	19	3	1	19	0	0	17	13	16	2	18	23	4	6
DONNA MODERNA	1836	152	48	21	96	5	5	82	68	162	31	121	155	24	49
EPOCA	538	66	9	8	32	1	0	25	15	35	9	36	43	6	15
L'ESPRESSO	873	79	23	21	58	5	3	47	31	53	11	54	79	14	23
EUROPEO	429	48	6	7	23	2	0	19	17	22	6	32	29	4	9
EVA EXPRESS	615	57	13	3	35	1	0	35	22	64	17	56	60	3	15
FAMIGLIA CRISTIANA	3062	219	39	37	120	7	2	121	61	149	33	191	191	18	36
GENTE	3235	223	62	39	158	6	7	138	97	197	30	191	234	29	52
GIOIA	2049	165	41	30	100	7	4	77	77	152	19	128	149	13	52
IL GIORNALINO	241	22	6	1	21	3	3	14	14	27	2	23	31	3	4
GRAND HOTEL	1332	72	20	6	59	4	0	54	28	96	11	103	105	7	24
GRAZIA	1845	158	44	28	96	7	2	73	47	125	20	120	139	17	32
GUERIN SPORTIVO	81	4	1	1	9	0	0	8	3	6	2	1	2	0	1
GUIDA CUCINA	875	64	24	6	40	0	1	57	20	49	10	85	82	10	17
GUIDA TV	688	50	10	7	45	1	2	35	19	50	4	55	43	5	21
INTIMITA'	1260	96	23	14	51	3	7	53	32	73	6	81	100	7	14
INTREPIDO SPORT	125	5	2	5	7	0	0	12	8	8	3	15	6	2	2
IL MONDO	63	5	2	1	4	1	0	3	2	5	3	1	6	1	3
MONDO ECONOMICO	47	3	0	0	0	0	2	0	1	3	1	3	1	0	0
NOVELLA 2000	1360	106	30	14	86	1	1	69	43	127	20	118	105	6	34
OGGI	2870	204	59	29	141	2	4	108	83	186	27	180	202	19	54
ONDATIVU - MAGAZINE TV	364	46	4	5	16	2	2	10	14	23	4	24	31	6	12
PANORAMA	1290	117	27	22	86	6	6	58	49	82	26	81	85	25	40
RADIOCORRIERE TV	644	46	6	11	32	1	0	48	19	38	4	66	51	7	23
IL SABATO	157	21	7	3	11	0	4	5	5	11	1	6	11	2	1
SORRISI E CANZONI TV	5918	330	93	47	238	14	12	230	147	425	55	344	409	40	116
STOP	638	40	5	3	25	1	0	19	18	30	7	29	35	2	7
TELEPIU'	1277	67	22	9	50	2	2	49	38	125	8	86	115	6	28
TELESETTE	1506	114	31	15	65	7	1	54	21	98	14	105	105	12	29
TOPOLINO	1400	111	42	26	77	5	4	67	52	117	25	100	115	22	27
VISTO	762	52	9	7	48	2	3	34	33	44	10	66	56	6	12
<b>SUPPLEMENTI</b>															
SETTE	1257	110	24	19	74	4	5	38	30	70	22	58	79	16	27
IL VENERDI'	1820	143	38	37	112	7	3	61	44	108	32	86	122	34	51

Lettori ultimo periodo  
Analisi secondo: ● duplicazioni di lettura

(valori assoluti × 1.000)

MENSILI	Totale	MENSILI													
		Selezione dal R.D.	Spazio Casa	Speak Up	Starbene	Starler	Tutti Fotografi	Tutto Cucina	Tutto Moto	Tutto Musica e Spettacolo	Tutto Turismo	Tutto Uncinetto	Vera	Vie del Mondo	Vitality
<b>POPOLAZIONE</b>	<b>25027</b>	<b>1234</b>	<b>276</b>	<b>164</b>	<b>724</b>	<b>37</b>	<b>44</b>	<b>730</b>	<b>408</b>	<b>993</b>	<b>180</b>	<b>1140</b>	<b>1152</b>	<b>131</b>	<b>270</b>
ABITARE .....	304	42	34	5	37	4	9	23	12	30	9	19	24	6	27
AD .....	376	45	48	9	33	0	7	13	11	21	15	8	26	19	14
AIRONE .....	830	93	18	26	55	10	5	43	35	79	31	84	66	30	7
ARCHEO .....	151	9	2	10	22	0	0	1	4	13	8	1	11	0	2
ASTRA .....	793	98	23	13	76	1	7	59	57	113	19	83	58	7	35
ATLANTE .....	247	48	10	10	15	0	0	47	23	23	12	20	26	9	2
AUTO CAPITAL .....	135	24	12	1	14	8	2	4	6	18	5	5	13	10	8
L'AUTOMOBILE .....	689	92	16	14	48	2	6	52	50	52	14	58	64	17	22
BELL'ITALIA .....	275	25	15	22	29	0	4	8	17	14	15	19	32	19	18
BENISSIMO .....	1045	104	20	14	93	5	2	139	48	81	11	227	113	5	29
BRAVA CASA .....	756	90	86	26	89	2	8	47	29	47	26	59	102	25	32
BURDA .....	2010	222	39	30	139	8	4	171	62	169	17	317	178	6	44
CAPITAL .....	404	58	21	13	30	8	4	20	24	43	12	22	39	17	18
CASAVIVA .....	1212	141	100	44	137	10	9	92	40	79	32	132	135	32	38
CENTO COSE ENERGY .....	334	47	20	9	41	1	1	21	37	52	5	36	61	5	51
CIAK .....	432	38	21	21	40	1	10	21	30	163	24	42	39	6	21
CLASS .....	140	26	3	9	14	0	0	1	5	13	1	11	14	1	13
CONSIGLI PRATICI .....	276	49	16	7	49	0	5	49	18	24	5	76	37	0	14
CORTO MALTESE .....	60	4	5	2	2	1	0	9	2	1	0	5	2	3	2
COSMOPOLITAN .....	467	60	20	5	61	1	1	23	25	51	12	30	52	14	62
LA CUCINA ITALIANA .....	704	125	27	9	78	0	7	137	35	57	22	106	74	15	26
DONNA .....	994	147	42	18	106	3	6	157	58	99	30	148	125	7	28
DONNA E MAMMA .....	590	62	30	7	56	0	2	77	31	35	16	70	78	5	16
ELLE .....	634	95	37	23	46	0	6	48	36	102	30	55	81	19	41
ESPANSIONE .....	23	7	9	0	6	0	3	3	0	1	6	2	1	5	0
FOTOGRAFARE .....	160	29	3	17	11	0	16	12	7	18	9	23	8	4	4
GARDENIA .....	350	59	28	7	27	5	2	26	19	20	12	40	22	8	11
GENTE MESE .....	1936	225	57	30	169	10	9	190	95	275	38	197	167	13	65
GENTE MONEY .....	194	30	18	8	22	0	5	9	14	17	12	28	14	10	6
GENTE MOTORI .....	488	88	27	12	64	16	3	50	75	87	21	60	70	9	21
GENTE VIAGGI .....	329	70	29	7	26	4	7	23	8	40	38	24	41	22	18
INSIEME .....	768	98	39	4	96	5	4	63	38	43	15	99	68	22	23
KING .....	262	37	15	12	20	5	4	14	15	54	14	9	21	4	23
JESUS .....	107	21	3	0	4	1	0	6	3	5	6	13	11	2	0
LINUS .....	263	30	19	9	23	0	0	25	17	42	19	32	27	10	10
MADRE .....	270	42	11	0	28	0	0	29	4	18	10	36	16	3	7
MARIE CLAIRE .....	800	125	35	14	95	5	10	57	31	79	21	53	95	26	54
MAX .....	422	54	12	24	36	4	5	30	23	109	18	25	47	9	31
MESSAGGERO DI S.ANTONIO .....	1578	187	20	17	71	0	10	99	35	78	22	192	107	15	20
LA MIA BOUTIQUE .....	541	61	28	14	40	2	7	64	13	57	8	93	66	6	25
LA MIA CASA .....	427	64	63	16	54	15	5	79	44	56	23	58	79	14	19
MILLEIDEE .....	1389	187	43	38	130	13	10	166	79	97	25	281	133	12	33
MODA .....	1524	159	81	29	149	10	11	165	91	216	36	169	167	20	79
NATURA OGGI .....	273	36	10	8	14	5	5	42	20	18	16	32	14	4	11
NAUTICA .....	90	13	1	5	1	5	0	11	7	8	0	9	21	5	5
PESCARRE .....	152	5	5	4	7	0	0	22	10	11	0	21	14	2	3
PHOTO ITALIA .....	71	18	7	3	7	4	11	9	5	5	6	7	7	3	1
PRATICA .....	757	129	43	16	101	5	6	81	46	59	22	107	147	1	53
QUATTORRUOTE .....	1802	247	49	44	153	22	5	139	182	228	51	201	159	30	51
QUATTRO ZAMPE .....	548	88	27	6	36	0	2	48	31	70	16	65	57	13	12
QUI TOURING .....	590	88	24	15	49	1	5	23	34	19	34	39	63	57	14
RAKAM .....	757	115	23	17	61	4	6	60	21	34	15	164	55	12	10
SALE E PEPE .....	594	63	31	9	58	0	3	92	15	48	11	58	78	18	30
SALVE .....	687	110	32	21	191	1	4	54	19	44	12	59	72	7	46
SCIENZA E VITA NATURA .....	185	21	6	6	20	0	0	16	13	18	19	25	18	6	6
LE SCIENZE .....	156	17	5	8	13	0	3	9	15	9	8	9	7	14	3
SELEZIONE DAL R.DIGEST .....	1234	1234	25	20	99	8	7	107	57	96	17	189	105	15	25
SPAZIO CASA .....	276	25	276	8	33	3	8	31	12	28	18	23	21	8	14
SPEAK UP .....	164	20	8	164	8	0	2	10	2	22	5	5	20	2	13
STARBENE .....	724	99	33	8	724	4	10	82	30	64	11	85	85	6	73
STARTER .....	37	8	3	0	4	37	4	0	10	14	3	1	9	0	1
TUTTI FOTOGRAFI .....	44	7	8	2	10	4	44	8	1	5	7	5	0	0	2
TUTTO CUCINA .....	730	107	31	10	82	0	8	730	54	77	26	197	89	12	25
TUTTO MOTO .....	408	57	12	2	30	10	1	54	408	76	12	61	59	5	11
TUTTO MUSICA E SPETTACOLO .....	993	96	28	22	64	14	5	77	76	993	32	104	85	6	31
TUTTO TURISMO .....	180	17	18	5	11	3	7	26	12	32	180	14	21	7	7
TUTTO UNCINETTO .....	1140	189	23	5	85	1	5	197	61	104	14	1140	113	7	22
VERA .....	1152	105	21	20	85	9	0	89	59	85	21	113	1152	18	42
VIE DEL MONDO .....	131	15	8	2	6	0	0	12	5	6	7	7	18	131	1
VITALITY .....	270	25	14	13	73	1	2	25	11	31	7	22	42	1	270
VOGUE ITALIA .....	1032	127	38	26	87	6	5	61	58	115	20	83	104	12	47
WEEKEND E VIAGGI .....	106	21	9	3	13	0	2	9	16	21	14	4	19	10	12
ZOOM .....	31	8	4	1	1	4	5	0	1	4	1	1	1	6	6
DIANA (QUINDICINALE) .....	151	16	6	1	19	0	0	34	8	23	6	27	14	0	2

# Donne

Lettori ultimo periodo

Analisi secondo: ● duplicazioni di lettura

(valori assoluti × 1.000)

SETTIMANALI	Totale	MENSILI			
		Vogue Italia	Week End e Viaggi	Zoom	Diana (quindic.)
<b>POPOLAZIONE</b>	<b>25027</b>	<b>1032</b>	<b>106</b>	<b>31</b>	<b>151</b>
AMICA	1546	131	11	0	7
ANNA	1404	111	19	1	10
AUTO OGGI	156	14	3	0	3
AUTOSPRINT	92	2	1	1	0
BELLA PIU'	1413	104	11	6	12
CIOE'	978	102	2	5	15
CONFIDENZE	1047	45	5	2	12
DOMENICA QUIZ	290	18	4	1	2
DONNA MODERNA	1836	143	21	2	16
EPOCA	538	45	10	2	5
L'ESPRESSO	873	82	6	2	12
EUROPEO	429	30	5	0	7
EVA EXPRESS	615	42	4	2	11
FAMIGLIA CRISTIANA	3062	149	14	5	28
GENTE	3235	213	23	5	28
GIOIA	2049	187	20	6	17
IL GIORNALINO	241	19	10	0	8
GRAND HOTEL	1332	91	0	2	16
GRAZIA	1845	145	22	5	15
GUERIN SPORTIVO	81	15	0	0	3
GUIDA CUCINA	875	53	3	2	12
GUIDA TV	688	46	9	3	7
INTIMITA'	1260	77	8	2	9
INTREPIDO SPORT	125	15	0	0	2
IL MONDO	63	4	1	0	0
MONDO ECONOMICO	47	3	1	0	1
NOVELLA 2000	1360	78	15	2	16
OGGI	2870	192	21	4	26
ONDATIVU - MAGAZINE TV	364	38	3	2	4
PANORAMA	1290	119	14	10	17
RADIOCORRIERE TV	644	56	5	2	7
IL SABATO	157	9	0	0	0
SORRISI E CANZONI TV	5918	346	37	12	39
STOP	638	35	4	1	9
TELEPIU'	1277	77	7	3	11
TELESETTE	1506	103	9	6	8
TOPOLINO	1400	119	14	5	15
VISTO	762	48	5	0	6
<b>SUPPLEMENTI</b>					
SETTE	1257	87	20	2	8
IL VENERDI'	1820	155	17	7	10



Lettori ultimo periodo

Analisi secondo: ● duplicazioni di lettura

(valori assoluti × 1.000)

MENSILI	Totale	MENSILI			
		Vogue Italia	Week End e Viaggi	Zoom	Diana (quindic.)
<b>POPOLAZIONE</b>	<b>25027</b>	<b>1032</b>	<b>106</b>	<b>31</b>	<b>151</b>
ABITARE	304	44	22	12	3
AD	376	56	17	6	1
AIRONE	830	98	26	3	13
ARCHEO	151	24	3	0	0
ASTRA	793	89	15	6	13
ATLANTE	247	19	21	1	6
AUTO CAPITAL	135	15	6	4	1
L'AUTOMOBILE	689	65	9	6	10
BELL'ITALIA	275	22	18	0	4
BENISSIMO	1045	84	12	1	23
BRAVA CASA	756	74	17	10	14
BURDA	2010	162	14	3	23
CAPITAL	404	51	11	7	1
CASAVIVA	1212	140	38	9	12
CENTO COSE ENERGY	334	52	14	1	1
CIAK	432	56	14	1	5
CLASS	140	20	10	5	1
CONSIGLI PRATICI	276	19	7	0	0
CORTO MALTESE	60	1	5	2	4
COSMOPOLITAN	467	59	5	1	3
LA CUCINA ITALIANA	704	70	21	4	10
DONNA	994	146	14	0	21
DONNA E MAMMA	590	37	5	1	11
ELLE	634	127	24	11	7
ESPANSIONE	23	6	4	4	0
FOTOGRAFARE	160	23	4	7	3
GARDENIA	350	38	18	4	2
GENTE MESE	1936	201	26	4	48
GENTE MONEY	194	36	3	0	4
GENTE MOTORI	488	75	11	6	22
GENTE VIAGGI	329	39	32	9	8
INSIEME	768	40	9	0	8
KING	262	59	12	13	1
JESUS	107	18	3	1	0
LINUS	263	48	8	0	0
MADRE	270	16	3	0	7
MARIE CLAIRE	800	140	16	4	3
MAX	422	79	12	6	7
MESSAGGERO DI S.ANTONIO	1578	70	8	1	20
LA MIA BOUTIQUE	541	62	7	2	4
LA MIA CASA	427	44	17	4	14
MILLEIDEE	1389	94	21	2	24
MODA	1524	192	29	4	33
NATURA OGGI	273	21	10	0	2
NAUTICA	90	15	3	0	0
PESCARÉ	152	8	0	0	1
PHOTO ITALIA	71	17	1	9	1
PRATICA	757	93	14	1	9
QUATTORRUOTE	1802	200	31	10	32
QUATTRO ZAMPE	548	46	4	2	2
QUI TOURING	590	65	32	5	5
RAKAM	757	62	10	3	8
SALE E PEPE	594	52	15	0	11
SALVE	687	84	13	9	11
SCIENZA E VITA NATURA	185	22	5	2	3
LE SCIENZE	156	19	15	0	0
SELEZIONE DAL R.DIGEST	1234	127	21	8	16
SPAZIO CASA	276	38	9	4	6
SPEAK UP	164	26	3	1	1
STARBENE	724	87	13	1	19
STARTER	37	6	0	4	0
TUTTI FOTOGRAFI	44	5	2	5	0
TUTTO CUCINA	730	61	9	0	34
TUTTO MOTO	408	58	16	1	8
TUTTO MUSICA E SPETTACOLO	993	115	21	4	23
TUTTO TURISMO	180	20	14	1	6
TUTTO UNCINETTO	1140	83	4	1	27
VERA	1152	104	19	1	14
VIE DEL MONDO	131	12	10	6	0
VITALITY	270	47	12	6	2
VOGUE ITALIA	1032	1032	17	14	14
WEEKEND E VIAGGI	106	17	106	5	0
ZOOM	31	14	5	31	0
DIANA (QUINDICINALE)	151	14	0	0	151

# Responsabili acquisti

Lettori ultimo periodo

Analisi secondo: ● duplicazioni di lettura

(valori assoluti × 1.000)

SETTIMANALI	Totale	SETTIMANALI													
		Amica	Anna	Auto Oggi	Auto Sprint	Bella Più	Cioè	Confidenze	Domenica Quiz	Donna Moderna	Epoca	L'Espresso	Europeo	Eva Express	Famiglia Cristiana
<b>POPOLAZIONE</b>	<b>20543</b>	<b>935</b>	<b>929</b>	<b>142</b>	<b>102</b>	<b>961</b>	<b>288</b>	<b>827</b>	<b>219</b>	<b>1116</b>	<b>465</b>	<b>752</b>	<b>342</b>	<b>401</b>	<b>2500</b>
AMICA	935	935	285	14	9	146	27	87	17	200	84	125	54	68	194
ANNA	929	285	929	16	12	138	23	69	18	197	82	102	48	62	146
AUTO OGGI	142	14	16	142	20	16	7	7	3	15	11	16	6	12	21
AUTOSPRINT	102	9	12	20	102	14	5	3	2	13	11	13	11	4	19
BELLA PIU'	961	146	138	16	14	961	22	126	14	246	44	69	31	81	182
CIOE'	288	27	23	7	5	22	288	35	5	33	10	17	1	11	40
CONFIDENZE	827	87	69	7	3	126	35	827	32	110	48	54	39	36	198
DOMENICA QUIZ	219	17	18	3	2	14	5	32	219	17	9	15	4	13	49
DONNA MODERNA	1116	200	197	15	13	246	33	110	17	1116	37	58	29	75	217
EPOCA	465	84	82	11	11	44	10	48	9	37	465	94	95	25	118
L'ESPRESSO	752	125	102	16	13	69	17	54	15	58	94	752	111	26	139
EUROPEO	342	54	48	6	11	31	1	39	4	29	95	111	342	19	72
EVA EXPRESS	401	68	62	12	4	81	11	36	13	75	26	26	19	401	76
FAMIGLIA CRISTIANA	2500	194	146	21	19	182	40	198	49	217	118	139	72	76	2500
GENTE	2450	301	281	33	23	254	51	206	57	265	154	216	100	130	471
GIOIA	1343	294	285	8	5	195	31	109	23	227	89	119	59	81	305
IL GIORNALINO	174	13	20	0	5	22	10	18	2	23	13	10	10	8	88
GRAND HOTEL	945	72	80	6	6	104	40	139	17	79	25	27	20	56	166
GRAZIA	1250	296	290	6	5	154	29	103	20	222	116	129	58	76	245
GUERIN SPORTIVO	62	6	8	7	3	1	0	3	0	1	3	12	7	6	12
GUIDA CUCINA	648	72	72	12	9	86	29	67	17	93	35	43	22	48	134
GUIDA TV	539	32	69	2	5	54	8	45	25	70	21	22	16	29	92
INTIMITA'	934	79	75	12	1	102	27	299	20	104	64	65	29	50	220
INTREPIDO SPORT	96	12	5	6	3	19	0	12	4	17	3	8	14	6	23
IL MONDO	69	2	4	2	0	1	0	2	1	0	8	21	7	0	8
MONDO ECONOMICO	47	5	2	3	0	3	0	2	1	6	16	15	14	7	16
NOVELLA 2000	901	158	120	15	6	154	23	108	19	148	60	58	35	165	154
OGGI	2212	280	247	21	24	265	53	191	48	268	155	193	87	117	432
ONDATIVU - MAGAZINE TV	262	13	18	2	2	16	18	16	5	22	12	14	13	15	21
PANORAMA	1040	138	132	17	23	72	21	57	23	124	130	247	117	43	171
RADIOCORRIERE TV	524	55	58	27	16	45	22	45	21	36	51	47	20	20	95
IL SABATO	123	11	11	3	9	16	0	11	7	8	11	20	8	4	51
SORRISI E CANZONI TV	3941	342	349	59	38	368	120	265	77	405	159	201	113	183	632
STOP	513	39	31	9	2	42	6	56	22	49	20	17	12	64	96
TELEPIU'	793	59	56	12	8	74	51	85	15	59	50	54	24	35	78
TELESETTE	1131	68	77	20	10	92	62	77	42	99	60	49	28	38	177
TOPOLINO	973	139	113	14	25	112	45	93	35	139	64	104	48	54	224
VISTO	542	43	63	2	4	56	23	66	20	83	19	21	13	63	74
<b>SUPPLEMENTI</b>															
SETTE	958	81	108	15	16	58	11	33	13	79	71	104	58	34	160
IL VENERDI'	1372	134	141	18	17	92	15	56	24	108	75	197	76	41	174

# Responsabili acquisti

Lettori ultimo periodo

Analisi secondo: ● duplicazioni di lettura

(valori assoluti × 1.000)

MENSILI	Totale	SETTIMANALI													
		Amica	Anna	Auto Oggi	Auto Sprint	Bella Più	Cioè	Confidenze	Domenica Quiz	Donna Moderna	Epoca	L'Espresso	Europeo	Eva Express	Famiglia Cristiana
<b>POPOLAZIONE</b>	<b>20543</b>	<b>935</b>	<b>929</b>	<b>142</b>	<b>102</b>	<b>961</b>	<b>288</b>	<b>827</b>	<b>219</b>	<b>1116</b>	<b>465</b>	<b>752</b>	<b>342</b>	<b>401</b>	<b>2500</b>
ABITARE	236	22	21	2	2	16	3	10	14	21	8	23	6	7	35
AD	242	26	31	0	3	14	9	7	4	21	16	31	11	8	29
AIRONE	611	45	80	6	7	48	10	31	15	92	31	59	32	13	112
ARCHEO	102	6	9	5	3	2	0	5	4	6	12	10	9	5	24
ASTRA	397	26	40	2	1	34	15	28	5	46	24	23	13	11	66
ATLANTE	202	21	19	6	7	15	3	16	9	30	9	21	8	3	36
AUTO CAPITAL	129	7	9	5	5	11	2	3	6	6	2	16	4	3	21
L'AUTOMOBILE	584	54	45	13	14	43	5	42	16	53	33	54	24	12	117
BELL'ITALIA	224	23	28	2	2	12	3	14	2	31	9	21	10	7	47
BENISSIMO	795	45	81	7	8	79	14	41	13	89	40	47	30	38	115
BRAVA CASA	581	65	86	7	9	58	15	39	11	78	33	47	24	24	89
BURDA	1430	103	117	8	7	87	40	79	23	116	44	71	34	52	207
CAPITAL	314	28	35	5	5	27	3	18	5	39	23	37	21	11	44
CASAVIVA	946	107	123	9	7	89	12	68	19	124	54	74	30	32	162
CENTO COSE ENERGY	88	6	15	4	5	10	4	9	0	8	9	3	4	7	11
CIAK	202	11	9	7	1	16	3	6	1	26	10	18	14	5	26
CLASS	87	4	13	0	2	4	0	8	1	7	8	14	10	1	10
CONSIGLI PRATICI	161	6	6	1	2	19	11	18	6	13	6	8	2	3	32
CORTO MALTESE	57	4	5	0	0	5	0	1	2	12	0	2	0	1	11
COSMOPOLITAN	224	28	32	5	4	20	3	8	6	30	7	18	10	9	46
LA CUCINA ITALIANA	595	43	71	9	5	41	15	26	9	64	22	41	14	18	96
DONNA	680	53	67	7	6	55	16	55	10	64	26	53	16	33	133
DONNA E MAMMA	475	35	41	5	5	40	10	32	4	49	24	33	9	21	52
ELLE	315	31	44	5	4	17	7	14	12	44	13	22	15	14	36
ESPANSIONE	31	0	0	0	0	3	0	0	0	3	2	3	3	0	1
FOTOGRAFARE	136	8	6	2	7	11	9	17	7	13	5	19	4	4	19
GARDENIA	289	24	35	5	1	21	4	22	7	45	15	27	16	18	51
GENTE MESE	1213	95	109	24	11	91	33	95	19	129	46	79	35	45	205
GENTE MONEY	148	17	20	5	3	10	3	10	1	16	11	9	7	4	30
GENTE MOTORI	406	32	37	31	19	38	7	25	9	42	32	47	22	13	57
GENTE VIAGGI	217	31	38	6	8	15	2	11	3	28	20	28	23	5	31
INSIEME	639	49	62	6	3	53	13	46	14	82	29	44	15	37	106
KING	114	6	5	4	2	6	4	4	1	11	2	12	3	4	10
JESUS	99	6	6	0	0	4	1	4	1	5	10	5	3	3	27
LINUS	182	19	21	1	7	21	3	5	2	21	21	24	8	7	23
MADRE	209	11	11	4	0	23	2	13	5	14	12	10	8	10	52
MARIE CLAIRE	444	57	72	1	5	45	9	28	13	62	22	42	22	23	75
MAX	161	21	10	7	6	9	4	8	2	19	13	27	11	5	15
MESSAGGERO DI S.ANTONIO	1338	85	81	10	2	92	17	80	19	93	39	62	38	30	293
LA MIA BOUTIQUE	359	22	24	0	5	21	12	33	10	40	11	18	5	17	53
LA MIA CASA	348	36	41	7	6	20	7	18	4	39	19	22	15	13	62
MILLEIDEE	1174	81	120	8	13	102	26	85	26	143	51	59	40	39	205
MODA	894	78	98	14	11	93	17	45	16	89	45	58	31	33	128
NATURA OGGI	222	16	21	3	2	25	4	19	5	36	11	29	13	10	45
NAUTICA	90	8	14	4	2	8	0	2	6	6	8	13	0	0	6
PESCARRE	160	17	29	5	3	9	4	12	5	18	6	10	9	5	27
PHOTO ITALIA	56	4	5	4	0	6	0	5	2	11	3	5	0	0	7
PRATICA	470	43	56	5	9	59	13	31	9	78	29	42	11	25	79
QUATTRO RUOTE	1422	115	135	49	38	95	20	52	33	146	69	137	57	48	203
QUATTRO ZAMPE	330	25	27	5	5	22	2	9	1	19	15	31	15	12	49
QUI TOURING	485	53	60	4	4	35	12	36	13	62	29	56	23	10	90
RAKAM	623	69	63	7	5	64	17	34	17	73	23	54	26	17	126
SALE E PEPE	460	52	56	6	6	39	8	27	6	62	27	32	14	22	90
SALVE	503	52	48	6	8	40	6	31	13	58	22	49	25	24	93
SCIENZA E VITA NATURA	144	5	9	2	4	10	3	9	3	9	6	17	2	13	28
LE SCIENZE	119	14	8	1	1	11	2	5	7	13	11	14	11	3	20
SELEZIONE DAL R.DIGEST	983	89	81	7	15	77	30	47	14	89	51	68	29	41	167
SPAZIO CASA	184	18	23	4	2	15	6	10	1	23	6	12	2	9	23
SPEAK UP	90	12	11	2	5	5	1	8	0	9	5	15	4	3	20
STARBENE	525	56	45	5	4	48	10	35	16	49	23	45	12	17	93
STARTER	29	3	6	1	0	1	0	1	0	4	2	5	2	1	7
TUTTI FOTOGRAFI	54	3	3	3	0	0	5	7	0	5	0	6	0	0	3
TUTTO CUCINA	606	44	59	10	4	59	20	36	16	51	27	36	13	26	100
TUTTO MOTO	249	13	25	7	5	19	6	17	7	34	9	20	9	10	40
TUTTO MUSICA E SPETTACOLO	300	20	34	2	4	22	15	18	4	28	14	21	7	13	38
TUTTO TURISMO	146	14	9	6	6	6	1	5	8	12	8	10	3	9	26
TUTTO UNCINETTO	896	59	77	8	6	88	36	67	14	86	34	38	22	36	158
VERA	809	73	90	5	5	80	29	71	13	89	34	63	19	31	147
VIE DEL MONDO	101	15	8	1	1	9	1	5	4	18	6	12	3	1	15
VITALITY	95	11	7	0	4	6	2	6	0	8	2	10	4	5	9
VOGUE ITALIA	552	49	52	5	2	51	20	24	5	49	23	50	20	10	70
WEEKEND E VIAGGI	94	4	14	2	1	5	0	3	5	13	8	11	3	3	7
ZOOM	26	0	1	2	0	3	0	0	0	2	2	6	0	0	3
DIANA (QUINDICINALE)	121	3	3	0	0	10	2	8	0	6	6	8	6	3	19

# Responsabili acquisti

Lettori ultimo periodo

Analisi secondo: ● duplicazioni di lettura

(valori assoluti × 1.000)

SETTIMANALI	Totale	SETTIMANALI													
		Genta	Gioia	Il Gior- nalino	Grand Hotel	Grazia	Guerin Sportivo	Guida Cucina	Guida TV	Intimità	Intre- pido Sport	Il Mondo	Mondo Econo- mico	Novella 2000	Oggi
<b>POPOLAZIONE</b>	<b>20543</b>	<b>2450</b>	<b>1343</b>	<b>174</b>	<b>945</b>	<b>1250</b>	<b>62</b>	<b>648</b>	<b>539</b>	<b>934</b>	<b>96</b>	<b>69</b>	<b>47</b>	<b>901</b>	<b>2212</b>
AMICA	935	301	294	13	72	296	6	72	32	79	12	2	5	158	280
ANNA	929	281	285	20	80	290	8	72	69	75	5	4	2	120	247
AUTO OGGI	142	33	8	0	6	6	7	12	2	12	6	2	3	15	21
AUTOSPRINT	102	23	5	5	6	5	3	9	5	1	3	0	0	6	24
BELLA PIU'	961	254	195	22	104	154	1	86	54	102	19	1	3	154	285
CIOE'	288	51	31	10	40	29	0	29	8	27	0	0	0	23	53
CONFIDENZE	827	206	109	18	139	103	3	67	45	299	12	2	2	108	191
DOMENICA QUIZ	219	57	23	2	17	20	0	17	25	20	4	1	1	19	48
DONNA MODERNA	1116	265	227	23	79	222	1	93	70	104	17	0	6	148	268
EPOCA	465	154	89	13	25	116	3	35	21	64	3	8	16	60	155
L'ESPRESSO	752	216	119	10	27	129	12	43	22	65	8	21	15	58	193
EUROPEO	342	100	59	10	20	58	7	22	16	29	14	7	14	35	87
EVA EXPRESS	401	130	81	8	56	76	6	48	29	50	6	0	7	165	117
FAMIGLIA CRISTIANA	2500	471	305	88	166	245	12	134	92	220	23	8	16	154	432
GENTE	2450	2450	429	37	166	364	23	139	90	196	23	17	20	296	972
GIOIA	1343	429	1343	25	116	381	3	98	55	116	12	2	7	199	410
IL GIORNALINO	174	37	25	174	9	30	0	10	11	11	0	0	0	10	32
GRAND HOTEL	945	166	116	9	945	79	2	67	44	138	15	1	3	114	167
GRAZIA	1250	364	381	30	79	1250	4	106	53	130	7	6	4	167	347
GUERIN SPORTIVO	62	23	3	0	2	4	62	3	7	5	6	0	1	2	8
GUIDA CUCINA	648	139	98	10	67	106	3	648	40	75	4	9	6	82	113
GUIDA TV	539	90	55	11	44	53	7	40	539	66	0	1	3	38	86
INTIMITA'	934	196	116	11	138	130	5	75	66	934	15	7	4	103	174
INTREPIDO SPORT	96	23	12	0	15	7	6	4	0	15	96	0	0	10	23
IL MONDO	69	17	2	0	1	6	0	9	1	7	0	69	14	4	11
MONDO ECONOMICO	47	20	7	0	3	4	1	6	3	4	0	14	47	9	11
NOVELLA 2000	901	296	199	10	114	167	2	82	38	103	10	4	9	901	301
OGGI	2212	972	410	32	167	347	8	113	86	174	23	11	11	301	2212
ONDATIVU - MAGAZINE TV	262	52	22	6	24	27	2	17	14	15	2	1	0	21	32
PANORAMA	1040	259	168	18	33	170	7	65	49	65	17	34	11	73	231
RADIOCORRIERE TV	524	120	69	3	42	68	12	46	41	36	8	0	6	59	128
IL SABATO	123	21	18	9	5	19	1	2	9	3	0	1	2	11	27
SORRISI E CANZONI TV	3941	776	447	50	329	402	33	276	117	313	47	12	13	399	711
STOP	513	103	58	4	68	53	0	23	16	91	3	0	2	117	109
TELEPIU'	793	132	119	15	129	80	1	60	26	81	9	3	7	65	131
TELESETTE	1131	191	110	15	88	85	10	53	43	79	13	5	4	79	160
TOPOLINO	973	231	133	46	74	163	18	91	69	105	18	2	1	111	249
VISTO	542	148	62	4	62	53	3	29	21	70	10	0	1	95	145
<b>SUPPLEMENTI</b>															
SETTE	958	189	122	20	31	133	8	32	30	45	4	14	12	52	178
IL VENERDI'	1372	275	147	15	51	168	12	53	37	62	8	19	9	75	242

# Responsabili acquisti

Lettori ultimo periodo

Analisi secondo: ● duplicazioni di lettura

(valori assoluti × 1.000)

MENSILI	Totale	SETTIMANALI													Oggi
		Gente	Gioia	Il Gior- nalino	Grand Hotel	Grazia	Guerin Sportivo	Guida Cucina	Guida TV	Intimità	Intra- pido Sport	Il Mondo	Mondo Econo- mico	Novella 2000	
<b>POPOLAZIONE</b>	<b>20543</b>	<b>2450</b>	<b>1343</b>	<b>174</b>	<b>945</b>	<b>1250</b>	<b>62</b>	<b>648</b>	<b>539</b>	<b>934</b>	<b>96</b>	<b>69</b>	<b>47</b>	<b>901</b>	<b>2212</b>
ABITARE.....	236	47	39	4	7	33	1	7	10	15	2	2	2	18	36
AD.....	242	44	28	7	5	48	0	12	5	8	2	10	3	12	39
AIRONE.....	611	115	79	18	36	80	2	28	24	32	6	5	3	47	101
ARCHEO.....	102	16	8	5	4	10	1	4	7	4	2	2	1	6	16
ASTRA.....	397	88	41	12	23	54	2	19	14	26	0	2	3	37	64
ATLANTE.....	202	39	32	3	7	24	2	20	7	5	3	1	0	22	41
AUTO CAPITAL.....	129	18	16	1	13	13	1	4	4	4	0	0	0	11	16
L'AUTOMOBILE.....	584	93	70	9	34	65	6	32	24	44	6	1	8	41	106
BELL'ITALIA.....	224	57	34	5	5	28	0	15	7	13	2	2	1	24	46
BENISSIMO.....	795	158	91	20	49	118	4	42	42	52	11	5	3	59	143
BRAVA CASA.....	581	97	83	11	31	79	2	34	24	33	5	1	2	45	94
BURDA.....	1430	225	143	11	88	140	7	79	57	115	15	11	3	89	231
CAPITAL.....	314	63	45	9	12	44	3	14	14	19	3	5	1	31	57
CASAVIVA.....	946	183	154	14	43	152	0	56	40	61	13	4	2	80	171
CENTO COSE ENERGY.....	88	16	9	4	1	16	0	9	4	10	0	0	0	8	20
CIAM.....	202	42	17	2	9	17	2	5	11	9	6	1	1	11	34
CLASS.....	87	15	19	1	2	18	2	5	7	13	0	3	2	8	20
CONSIGLI PRATICI.....	161	27	9	2	11	20	0	7	9	23	2	0	0	13	21
CORTO MALTESE.....	57	7	6	2	3	9	0	2	4	4	1	0	0	2	13
COSMOPOLITAN.....	224	33	30	7	11	40	1	12	11	14	0	2	1	21	31
LA CUCINA ITALIANA.....	595	117	76	9	26	79	12	37	31	33	13	4	3	42	96
DONNA.....	680	140	76	16	39	76	3	31	18	37	8	1	1	54	124
DONNA E MAMMA.....	475	69	47	6	36	55	2	27	19	33	3	2	0	31	62
ELLE.....	315	51	40	3	19	47	0	11	15	17	5	3	2	25	51
ESPANSIONE.....	31	6	3	3	0	3	1	1	3	1	0	1	0	0	2
FOTOGRAFARE.....	136	23	13	1	7	10	1	2	2	5	5	0	0	8	20
GARDENIA.....	289	53	31	6	12	42	2	18	11	29	4	2	1	30	58
GENTE MESE.....	1213	262	134	29	100	134	8	56	43	95	16	7	5	93	247
GENTE MONEY.....	148	26	13	3	9	16	3	3	4	8	4	1	0	9	33
GENTE MOTORI.....	406	88	53	20	26	42	2	16	15	29	9	1	3	33	71
GENTE VIAGGI.....	217	40	35	9	4	40	0	15	10	14	3	3	0	20	42
INSIEME.....	639	116	63	11	56	63	4	35	22	46	2	2	2	48	105
KING.....	114	15	10	3	9	6	1	5	6	3	0	4	1	10	10
JESUS.....	99	25	6	1	6	9	0	5	3	5	1	0	0	11	14
LINUS.....	182	30	21	5	2	27	1	12	5	11	4	2	1	12	15
MADRE.....	209	45	22	13	10	28	1	5	6	14	0	0	0	12	30
MARIE CLAIRE.....	444	72	62	9	25	73	1	36	21	33	5	2	1	47	75
MAX.....	161	26	13	5	16	18	1	6	5	5	2	2	0	12	22
MESSAGGERO DI S.ANTONIO.....	1338	225	109	23	80	108	3	53	32	78	13	5	7	69	199
LA MIA BOUTIQUE.....	359	49	41	4	28	28	2	27	11	29	4	3	2	31	46
LA MIA CASA.....	348	65	61	12	13	58	4	23	11	20	10	2	1	21	61
MILLEIDEE.....	1174	252	137	23	65	151	4	64	54	83	12	4	3	88	203
MODA.....	894	168	95	12	66	111	6	48	39	61	14	5	7	72	144
NATURA OGGI.....	222	47	26	0	10	26	3	6	10	16	5	1	2	20	37
NAUTICA.....	90	12	9	2	0	14	0	6	6	3	3	0	0	5	12
PESCARA.....	160	37	30	0	11	13	0	14	10	11	3	2	2	11	20
PHOTO ITALIA.....	56	9	6	1	9	6	0	3	2	4	0	0	0	2	8
PRATICA.....	470	75	45	12	30	58	2	25	11	31	6	6	5	39	87
QUATTORRUOTE.....	1422	257	178	23	70	151	7	60	55	67	17	9	7	96	231
QUATTRO ZAMPE.....	330	72	27	2	18	41	2	11	8	19	6	2	1	22	62
QUI TOURING.....	485	101	67	8	28	71	3	20	16	40	4	8	3	24	94
RAKAM.....	623	112	98	14	33	78	3	50	24	42	5	0	1	47	119
SALE E PEPE.....	460	101	81	17	19	77	1	33	14	45	9	4	2	31	88
SALVE.....	503	104	68	10	28	73	3	22	18	30	8	6	3	57	95
SCIENZA E VITA NATURA.....	144	35	28	3	6	12	1	2	6	7	4	2	3	14	30
LE SCIENZE.....	119	20	10	2	7	17	2	3	6	5	0	2	2	6	24
SELEZIONE DAL R.DIGEST.....	983	178	116	19	53	114	1	43	35	70	2	3	3	82	160
SPAZIO CASA.....	184	41	21	4	9	29	0	14	6	12	0	0	0	19	35
SPEAK UP.....	90	26	10	1	4	18	0	4	2	4	0	1	0	7	14
STARBENE.....	525	109	62	14	32	69	6	25	29	36	3	2	1	52	98
STARTER.....	29	2	6	3	3	6	0	0	0	3	0	0	1	1	3
TUTTI FOTOGRAFI.....	54	11	2	3	1	2	0	1	4	7	0	0	0	1	3
TUTTO CUCINA.....	606	107	56	10	42	53	6	41	29	45	11	1	1	50	91
TUTTO MOTO.....	249	50	45	9	14	21	5	15	9	21	10	1	2	26	45
TUTTO MUSICA E SPETTACOLO.....	300	55	38	7	27	30	2	16	14	30	2	1	1	20	45
TUTTO TURISMO.....	146	24	11	1	9	21	1	3	4	3	2	4	2	8	24
TUTTO UNCINETTO.....	896	144	100	16	69	92	1	72	41	70	15	0	2	79	140
VERA.....	809	154	98	24	72	91	1	50	28	68	5	3	4	64	152
VIE DEL MONDO.....	101	17	11	3	3	13	0	6	2	6	0	2	0	4	14
VITALITY.....	95	12	11	1	4	8	0	3	3	4	0	1	0	4	14
VOGUE ITALIA.....	552	100	80	8	38	77	5	31	21	34	6	4	2	33	103
WEEKEND E VIAGGI.....	94	21	15	8	0	16	2	3	3	8	0	1	1	12	17
ZOOM.....	26	9	5	0	1	3	0	2	2	1	0	0	0	0	2
DIANA (QUINDICINALE).....	121	24	12	5	7	8	0	8	4	6	0	0	1	8	22

# Responsabili acquisti

Lettori ultimo periodo

Analisi secondo: ● duplicazioni di lettura

(valori assoluti × 1.000)

SETTIMANALI	Totale	SETTIMANALI											
		Onda TV	Panorama	Radio-corriere TV	Il Sabato	Sorrisi e Canzoni TV	Stop	Telepiù	Telesette	Topolino	Visto	Sette suppl.	Il Venerdì suppl.
<b>POPOLAZIONE</b>	<b>20543</b>	<b>262</b>	<b>1040</b>	<b>524</b>	<b>123</b>	<b>3941</b>	<b>513</b>	<b>793</b>	<b>1131</b>	<b>973</b>	<b>542</b>	<b>958</b>	<b>1372</b>
AMICA	935	13	138	55	11	342	39	59	68	139	43	81	134
ANNA	929	18	132	58	11	349	31	56	77	113	63	108	141
AUTO OGGI	142	2	17	27	3	59	9	12	20	14	2	15	18
AUTOSPRINT	102	2	23	16	9	38	2	8	10	25	4	16	17
BELLA PIU'	961	16	72	45	16	368	42	74	92	112	56	58	92
CIOE'	288	18	21	22	0	120	6	51	62	45	23	11	15
CONFIDENZE	827	16	57	45	11	265	56	85	77	93	66	33	56
DOMENICA QUIZ	219	5	23	21	7	77	22	15	42	35	20	13	24
DONNA MODERNA	1116	22	124	36	8	405	49	59	99	139	83	79	108
EPOCA	465	12	130	51	11	159	20	50	60	64	19	71	75
L'ESPRESSO	752	14	247	47	20	201	17	54	49	104	21	104	197
EUROPEO	342	13	117	20	8	113	12	24	28	48	13	58	76
EVA EXPRESS	401	15	43	20	4	183	64	35	38	54	63	34	41
FAMIGLIA CRISTIANA	2500	21	171	95	51	632	96	78	177	224	74	160	174
GENTE	2450	52	259	120	21	776	103	132	191	231	148	189	275
GIOIA	1343	22	168	69	18	447	58	119	110	133	62	122	147
IL GIORNALINO	174	6	18	3	9	50	4	15	15	46	4	20	15
GRAND HOTEL	945	24	33	42	5	329	68	129	88	74	62	31	51
GRAZIA	1250	27	170	68	19	402	53	80	85	163	53	133	168
GUERIN SPORTIVO	62	2	7	12	1	33	0	1	10	18	3	8	12
GUIDA CUCINA	648	17	65	46	2	276	23	60	53	91	29	32	53
GUIDA TV	539	14	49	41	9	117	16	26	43	69	21	30	37
INTIMITA'	934	15	65	36	3	313	91	81	79	105	70	45	62
INTREPIDO SPORT	96	2	17	8	0	47	3	9	13	18	10	4	8
IL MONDO	69	1	34	0	1	12	0	3	5	2	0	14	19
MONDO ECONOMICO	47	0	11	6	2	13	2	7	4	1	1	12	9
NOVELLA 2000	901	21	73	59	11	399	117	65	79	111	95	52	75
OGGI	2212	32	231	128	27	711	109	131	160	249	145	178	242
ONDATIVU - MAGAZINE TV	262	262	32	23	1	77	10	14	26	22	20	12	26
PANORAMA	1040	32	1040	52	16	275	21	42	108	131	30	161	243
RADIOCORRIERE TV	524	23	52	524	14	183	15	64	52	64	34	31	56
IL SABATO	123	1	16	14	123	34	11	3	16	21	5	19	19
SORRISI E CANZONI TV	3941	77	275	183	34	3941	180	244	270	388	212	208	305
STOP	513	10	21	15	11	180	513	27	40	43	55	29	23
TELEPIU'	793	14	42	64	3	244	27	793	105	62	65	31	44
TELESETTE	1131	26	108	52	16	270	40	105	1131	98	57	55	96
TOPOLINO	973	22	131	64	21	388	43	62	98	973	68	99	123
VISTO	542	20	30	34	5	212	55	65	57	68	542	32	51
<b>SUPPLEMENTI</b>													
SETTE	958	12	161	31	19	208	29	31	55	99	32	958	294
IL VENERDI'	1372	26	243	56	19	305	23	44	96	123	51	294	1372

# Responsabili acquisti

Lettori ultimo periodo

Analisi secondo: ● duplicazioni di lettura

(valori assoluti × 1.000)

MENSILI	Totale	SETTIMANALI											
		Onda TV	Panorama	Radio-corriere TV	Il Sabato	Sorrisi e Canzoni TV	Stop	Teletipi	Tele-sette	Topolino	Visto	Sette suppl.	Il Venerdì suppl.
<b>POPOLAZIONE</b>	<b>20543</b>	<b>262</b>	<b>1040</b>	<b>524</b>	<b>123</b>	<b>3941</b>	<b>513</b>	<b>793</b>	<b>1131</b>	<b>973</b>	<b>542</b>	<b>958</b>	<b>1372</b>
ABITARE	236	4	35	6	4	54	8	12	13	30	8	29	39
AD	242	8	45	15	6	49	5	15	21	29	9	31	64
AIRONE	611	10	80	27	8	148	15	26	51	74	23	80	131
ARCHEO	102	1	21	2	7	18	4	0	7	8	2	11	25
ASTRA	397	11	47	16	2	134	16	22	31	33	15	49	57
ATLANTE	202	4	34	10	1	67	10	15	17	32	8	19	34
AUTO CAPITAL	129	2	23	3	2	41	11	2	13	12	4	11	18
L'AUTOMOBILE	584	14	69	31	7	164	10	31	49	66	13	39	66
BELL'ITALIA	224	0	38	10	6	52	6	9	16	27	5	35	56
BENISSIMO	795	16	51	44	5	239	28	48	68	60	44	59	63
BRAVA CASA	581	13	68	20	9	164	20	32	54	71	23	57	102
BURDA	1430	33	74	52	9	388	35	77	121	95	64	59	109
CAPITAL	314	6	59	10	5	73	5	10	20	25	2	59	64
CASAVIVA	946	21	103	47	9	254	31	46	91	98	42	118	159
CENTO COSE ENERGY	88	2	18	5	4	25	0	7	10	11	2	12	13
CIAK	202	7	28	11	2	61	6	7	18	20	6	16	24
CLASS	87	2	21	5	2	19	6	0	9	5	0	20	13
CONSIGLI PRATICI	161	3	7	7	0	37	8	12	11	18	8	14	13
CORTO MALTESE	57	0	3	2	0	17	0	3	6	7	5	9	9
COSMOPOLITAN	224	4	20	14	4	76	4	11	26	32	5	26	33
LA CUCINA ITALIANA	595	13	61	31	2	136	23	30	48	59	21	59	66
DONNA	680	12	53	39	4	216	42	34	46	45	28	51	68
DONNA E MAMMA	475	12	34	15	3	149	7	38	35	57	30	27	41
ELLE	315	17	55	11	4	82	7	15	19	30	12	39	48
ESPANSIONE	31	0	10	0	2	6	1	0	3	2	0	5	5
FOTOGRAFARE	136	4	27	10	2	47	4	7	11	14	4	19	21
GARDENIA	289	9	29	18	4	86	4	23	23	33	21	20	38
GENTE MESE	1213	26	104	63	9	353	39	81	89	122	59	92	138
GENTE MONEY	148	0	17	4	2	43	6	8	14	13	5	18	22
GENTE MOTORI	406	8	58	18	3	120	13	21	33	48	13	47	71
GENTE VIAGGI	217	10	34	9	8	57	3	10	25	35	8	23	47
INSIEME	639	22	65	27	2	225	13	47	59	80	36	49	71
KING	114	5	20	3	2	33	3	12	14	10	0	14	27
JESUS	99	1	6	5	1	28	8	3	4	4	1	10	9
LINUS	182	1	27	9	2	35	4	11	18	16	6	12	39
MADRE	209	7	18	4	3	49	12	5	22	29	7	19	18
MARIE CLAIRE	444	9	62	20	9	128	18	22	33	47	19	62	70
MAX	161	9	31	12	1	55	5	17	16	10	2	25	32
MESSAGGERO DI S.ANTONIO	1338	17	80	51	13	327	49	65	91	71	47	73	108
LA MIA BOUTIQUE	359	9	16	15	2	113	12	26	34	34	14	15	19
LA MIA CASA	348	6	39	16	5	92	14	23	29	35	19	39	38
MILLEIDEE	1174	25	109	64	11	312	37	76	102	104	54	95	135
MODA	894	27	83	48	12	259	23	58	71	74	43	60	114
NATURA OGGI	222	6	29	13	2	53	10	10	28	18	18	21	36
NAUTICA	90	1	14	6	1	21	0	5	10	18	1	15	25
PESCARE	160	1	20	7	0	45	3	10	12	22	7	9	18
PHOTO ITALIA	56	3	9	2	2	18	0	2	7	7	1	11	11
PRATICA	470	17	52	28	5	141	14	36	58	47	17	40	41
QUATTRO RUOTE	1422	38	181	62	13	410	35	61	121	169	66	125	210
QUATTRO ZAMPE	330	4	33	21	4	89	7	15	31	24	17	31	42
QUI TOURING	485	8	68	10	8	116	7	18	41	49	12	83	93
RAKAM	623	11	49	25	9	144	25	30	51	52	22	51	82
SALE E PEPE	460	9	51	20	6	130	13	22	42	47	17	45	44
SALVE	503	12	75	19	8	143	13	25	50	59	19	76	80
SCIENZA E VITA NATURA	144	0	25	8	2	40	9	8	5	17	7	18	22
LE SCIENZE	119	6	19	4	3	31	3	5	10	17	1	9	24
SELEZIONE DAL R.DIGEST	983	35	93	35	10	230	31	47	85	75	35	88	108
SPAZIO CASA	184	2	18	3	3	56	4	6	20	25	4	18	25
SPEAK UP	90	7	19	6	2	23	2	4	6	14	4	10	24
STARBENE	525	9	57	28	9	137	15	28	41	58	25	55	75
STARTER	29	2	3	1	0	8	1	1	5	2	1	3	8
TUTTI FOTOGRAFI	54	1	8	0	2	12	0	1	3	3	4	7	8
TUTTO CUCINA	606	9	49	42	2	174	19	35	47	57	28	32	45
TUTTO MOTO	249	7	30	10	2	69	9	15	12	32	12	21	28
TUTTO MUSICA E SPETTACOLO	300	6	31	10	4	98	7	27	44	27	11	15	28
TUTTO TURISMO	146	5	27	8	0	43	4	2	12	22	6	16	29
TUTTO UNCINETTO	896	18	61	54	3	229	22	60	69	75	48	40	65
VERA	809	21	62	39	10	259	20	73	66	73	37	59	74
VIE DEL MONDO	101	5	20	5	2	27	2	5	8	12	5	12	24
VITALITY	95	7	11	7	1	28	2	5	12	5	2	13	11
VOGUE ITALIA	552	19	57	31	1	135	12	32	53	40	14	41	84
WEEKEND E VIAGGI	94	3	14	5	0	29	4	5	8	13	5	21	15
ZOOM	26	2	9	2	0	7	0	0	3	2	0	4	8
DIANA (QUINDICINALE)	121	4	12	4	0	25	6	3	4	13	1	10	12

# Responsabili acquisti

Lettori ultimo periodo

Analisi secondo: ● duplicazioni di lettura

(valori assoluti × 1.000)

SETTIMANALI	Totale	MENSILI													
		Abitare	AD	Airone	Archeo	Astra	Atlante	Auto Capital	L'Auto-mobilita	Bell'Italia	Benissimo	Brava Casa	Burda	Capital	Casa Viva
<b>POPOLAZIONE</b>	<b>20543</b>	<b>236</b>	<b>242</b>	<b>611</b>	<b>102</b>	<b>397</b>	<b>202</b>	<b>129</b>	<b>584</b>	<b>224</b>	<b>795</b>	<b>581</b>	<b>1430</b>	<b>314</b>	<b>946</b>
AMICA	935	22	26	45	6	26	21	7	54	23	45	65	103	28	107
ANNA	929	21	31	80	9	40	19	9	45	28	81	86	117	35	123
AUTO OGGI	142	2	0	6	5	2	6	5	13	2	7	7	8	5	9
AUTOSPRINT	102	2	3	7	3	1	7	5	14	2	8	9	7	5	7
BELLA PIU'	961	16	14	48	2	34	15	11	43	12	79	58	87	27	89
CIOE'	288	3	9	10	0	15	3	2	5	3	14	15	40	3	12
CONFIDENZE	827	10	7	31	5	28	16	3	42	14	41	39	79	18	68
DOMENICA QUIZ	219	14	4	15	4	5	9	6	16	2	13	11	23	5	19
DONNA MODERNA	1116	21	21	92	6	46	30	6	53	31	89	78	116	39	124
EPOCA	465	8	16	31	12	24	9	2	33	9	40	33	44	23	54
L'ESPRESSO	752	23	31	59	10	23	21	16	54	21	47	47	71	37	74
EUROPEO	342	6	11	32	9	13	8	4	24	10	30	24	34	21	30
EVA EXPRESS	401	7	8	13	5	11	3	3	12	7	38	24	52	11	32
FAMIGLIA CRISTIANA	2500	35	29	112	24	66	36	21	117	47	115	89	207	44	162
GENTE	2450	47	44	115	16	88	39	18	93	57	158	97	225	63	183
GIOIA	1343	39	28	79	8	41	32	16	70	34	91	83	143	45	154
IL GIORNALINO	174	4	7	18	5	12	3	1	9	5	20	11	11	9	14
GRAND HOTEL	945	7	5	36	4	23	7	13	34	5	49	31	88	12	43
GRAZIA	1250	33	48	80	10	54	24	13	65	28	118	79	140	44	152
GUERIN SPORTIVO	62	1	0	2	1	2	2	1	6	0	4	2	7	3	0
GUIDA CUCINA	648	7	12	28	4	19	20	4	32	15	42	34	79	14	56
GUIDA TV	539	10	5	24	7	14	7	4	24	7	42	24	57	14	40
INTIMITA'	934	15	8	32	4	26	5	4	44	13	52	33	115	19	61
INTREPIDO SPORT	96	2	2	6	2	0	3	0	6	2	11	5	15	3	13
IL MONDO	69	2	10	5	2	2	1	0	1	2	5	1	11	5	4
MONDO ECONOMICO	47	2	3	3	1	3	0	0	8	1	3	2	3	1	2
NOVELLA 2000	901	18	12	47	6	37	22	11	41	24	59	45	89	31	80
OGGI	2212	36	39	101	16	64	41	16	106	46	143	94	231	57	171
ONDATIVU - MAGAZINE TV	262	4	8	10	1	11	4	2	14	0	16	13	33	6	21
PANORAMA	1040	35	45	80	21	47	34	23	69	38	51	68	74	59	103
RADIOCORRIERE TV	524	6	15	27	2	16	10	3	31	10	44	20	52	10	47
IL SABATO	123	4	6	8	7	2	1	2	7	6	5	9	9	5	9
SORRISI E CANZONI TV	3941	54	49	148	18	134	67	41	164	52	239	164	388	73	254
STOP	513	8	5	15	4	16	10	11	10	6	28	20	35	5	31
TELEPIU'	793	12	15	26	0	22	15	2	31	9	48	32	77	10	46
TELESETTE	1131	13	21	51	7	31	17	13	49	16	68	54	121	20	91
TOPOLINO	973	30	29	74	8	33	32	12	66	27	60	71	95	25	98
VISTO	542	8	9	23	2	15	8	4	13	5	44	23	64	2	42
<b>SUPPLEMENTI</b>															
SETTE	958	29	31	80	11	49	19	11	39	35	59	57	59	59	118
IL VENERDI'	1372	39	64	131	25	57	34	18	66	56	63	102	109	64	159



# Responsabili acquisti

Lettori ultimo periodo

Analisi secondo: • duplicazioni di lettura

(valori assoluti × 1.000)

MENSILI		Totale	MENSILI													
			Abitare	AD	Airone	Archeo	Astra	Atlante	Auto Capital	L'Automobile	Bell'Italia	Benissimo	Brava Casa	Burda	Capital	Casa Viva
POPOLAZIONE		20543	236	242	611	102	397	202	129	584	224	795	581	1430	314	946
ABITARE	236	236	51	31	7	22	19	12	20	15	22	35	35	14	58	
AD	242	51	242	42	10	18	25	7	13	13	22	67	24	19	65	
AIRONE	611	31	42	611	31	34	48	17	43	70	65	79	64	38	110	
ARCHEO	102	7	10	31	102	5	3	3	5	12	5	7	3	4	10	
ASTRA	397	22	18	34	5	397	25	24	30	11	35	43	47	22	70	
ATLANTE	202	19	25	48	3	25	202	16	19	17	30	18	27	16	47	
AUTO CAPITAL	129	12	7	17	3	24	16	129	34	8	4	22	13	30	37	
L'AUTOMOBILE	584	20	13	43	5	30	19	34	584	28	47	26	73	36	60	
BELL'ITALIA	224	15	13	70	12	11	17	8	28	224	15	32	16	18	59	
BENISSIMO	795	22	22	65	5	35	30	4	47	15	795	58	222	24	106	
BRAVA CASA	581	35	67	79	7	43	18	22	26	32	58	581	74	48	238	
BURDA	1430	35	24	64	3	47	27	13	73	16	222	74	1430	42	134	
CAPITAL	314	14	19	38	4	22	16	30	36	18	24	48	42	314	74	
CASAVIVA	946	58	65	110	10	70	47	37	60	59	106	238	134	74	946	
CENTO COSE ENERGY	88	2	2	5	0	8	0	0	4	8	16	6	9	2	14	
CIAK	202	16	10	30	9	22	3	8	19	15	22	15	28	20	29	
CLASS	87	5	9	12	2	3	4	4	13	9	10	10	3	33	21	
CONSIGLI PRATICI	161	19	1	12	4	29	0	4	11	2	22	17	32	2	28	
CORTO MALTESE	57	4	5	13	4	5	9	1	4	2	6	7	4	2	11	
COSMOPOLITAN	224	8	12	22	3	29	4	8	48	13	35	15	40	26	44	
LA CUCINA ITALIANA	595	31	33	74	10	31	38	15	61	28	73	85	94	44	100	
DONNA	680	20	6	51	10	58	22	16	34	11	82	64	114	23	114	
DONNA E MAMMA	475	16	14	18	1	17	4	4	41	14	29	39	86	10	63	
ELLE	315	33	35	42	6	31	19	14	28	9	34	46	32	19	66	
ESPANSIONE	31	6	7	2	0	4	1	1	1	3	2	9	2	11	13	
FOTOGRAFARE	136	12	5	22	4	10	12	9	20	11	6	15	10	10	22	
GARDENIA	289	13	22	67	9	25	13	15	36	26	31	47	40	13	52	
GENTE MESE	1213	32	25	73	7	89	38	24	63	38	129	106	227	59	192	
GENTE MONEY	148	14	18	12	3	4	10	3	19	14	8	18	25	28	17	
GENTE MOTORI	406	13	13	38	4	15	20	45	81	21	35	44	41	57	59	
GENTE VIAGGI	217	11	15	45	4	16	26	9	26	26	13	39	30	24	73	
INSIEME	639	20	14	53	3	55	12	11	61	23	71	79	85	21	109	
KING	114	20	15	22	0	5	8	12	10	5	11	11	18	16	14	
JESUS	99	0	0	2	0	0	3	0	8	3	12	3	9	6	11	
LINUS	182	11	13	45	5	16	13	7	23	6	32	17	16	10	24	
MADRE	209	11	5	12	1	9	7	0	9	0	16	14	23	1	17	
MARIE CLAIRE	444	42	35	59	0	42	16	13	38	13	39	56	80	32	97	
MAX	161	16	24	23	0	10	12	11	7	12	26	16	25	16	19	
MESSAGGERO DI S.ANTONIO	1338	22	28	51	3	45	28	5	86	15	95	58	179	24	92	
LA MIA BOUTIQUE	359	15	6	10	0	14	6	4	24	1	60	27	167	9	38	
LA MIA CASA	348	38	34	34	9	14	22	11	27	16	44	68	61	27	102	
MILLEIDEE	1174	36	35	124	9	48	38	20	84	56	261	120	262	50	179	
MODA	894	49	34	60	8	50	20	14	55	31	126	75	193	26	128	
NATURA OGGI	222	13	9	65	2	10	31	6	27	17	36	15	38	15	33	
NAUTICA	90	14	11	6	1	6	8	16	23	1	2	9	11	13	17	
PESCARRE	160	6	6	11	2	6	18	0	4	7	25	14	16	12	20	
PHOTO ITALIA	56	6	5	17	4	0	4	2	2	5	2	8	7	7	9	
PRATICA	470	12	16	44	0	42	22	14	44	7	70	74	97	20	91	
QUATTORRUOTE	1422	48	38	142	16	65	59	65	168	59	123	106	186	101	191	
QUATTRO ZAMPE	330	16	21	42	5	25	7	4	20	6	39	30	45	11	39	
QUI TOURING	485	38	38	87	15	20	24	18	63	56	34	56	40	30	75	
RAKAM	623	40	33	83	8	40	31	22	40	27	150	93	158	29	121	
SALE E PEPE	460	27	26	59	1	30	28	18	28	24	72	63	83	28	91	
SALVE	503	30	17	51	4	44	16	22	58	18	60	59	86	42	126	
SCIENZA E VITA NATURA	144	9	7	35	4	4	13	6	16	5	23	13	10	11	13	
LE SCIENZE	119	5	3	20	5	2	5	5	23	7	12	13	13	13	20	
SELEZIONE DAL R.DIGEST	983	28	26	70	8	59	37	25	74	27	80	68	172	38	102	
SPAZIO CASA	184	21	27	12	4	8	3	11	11	11	14	51	24	16	65	
SPEAK UP	90	3	3	13	9	2	8	0	7	13	11	22	20	9	39	
STARBENE	525	29	17	47	8	32	15	13	42	27	65	65	84	32	98	
STARTER	29	0	0	6	0	1	0	8	1	0	4	2	7	10	10	
TUTTI FOTOGRAFI	54	6	6	6	2	7	0	5	6	8	3	7	4	7	7	
TUTTO CUCINA	606	18	14	33	1	24	41	4	41	9	112	33	134	21	77	
TUTTO MOTO	249	12	4	30	0	17	19	6	37	17	20	23	36	20	34	
TUTTO MUSICA E SPETTACOLO	300	6	8	21	2	15	8	10	18	6	29	17	54	20	36	
TUTTO TURISMO	146	12	19	25	9	7	10	9	15	15	7	16	8	16	24	
TUTTO UNCINETTO	896	14	7	70	1	46	17	5	54	18	163	43	254	21	104	
VERA	809	14	19	54	8	21	22	10	42	19	83	78	123	25	109	
VIE DEL MONDO	101	5	16	29	3	4	10	4	17	21	3	23	5	11	25	
VITALITY	95	5	4	3	0	4	2	4	10	6	19	20	13	10	19	
VOGUE ITALIA	552	24	24	58	4	21	13	15	46	11	53	56	81	35	91	
WEEKEND E VIAGGI	94	19	16	16	3	9	21	9	9	18	7	16	7	14	37	
ZOOM	26	5	5	1	0	1	1	7	6	3	1	10	0	7	9	
DIANA (QUINDICINALE)	121	3	1	9	0	1	6	3	10	10	16	10	16	3	9	

# Responsabili acquisti

Lettori ultimo periodo

Analisi secondo: ● duplicazioni di lettura

(valori assoluti × 1.000)

SETTIMANALI	Totale	MENSILI													
		100 Cose Energy	Clak	Class	Consigli Pratici	Corto Maltese	Cosmo-politan	La Cucina Italiana	Donna	Donna e Mamma	Elle	Espanse-sione	Foto-grafare	Garda-nia	Gente mese
<b>POPOLAZIONE</b>	<b>20543</b>	<b>88</b>	<b>202</b>	<b>87</b>	<b>161</b>	<b>57</b>	<b>224</b>	<b>595</b>	<b>680</b>	<b>475</b>	<b>315</b>	<b>31</b>	<b>136</b>	<b>289</b>	<b>1213</b>
AMICA	935	6	11	4	6	4	28	43	53	35	31	0	8	24	95
ANNA	929	15	9	13	6	5	32	71	67	41	44	0	6	35	109
AUTO OGGI	142	4	7	0	1	0	5	9	7	5	5	0	2	5	24
AUTOSPRINT	102	5	1	2	2	0	4	5	6	5	4	0	7	1	11
BELLA PIU'	961	10	16	4	19	5	20	41	55	40	17	3	11	21	91
CIOE'	288	4	3	0	11	0	3	15	16	10	7	0	9	4	33
CONFIDENZE	827	9	6	8	18	1	8	26	55	32	14	0	17	22	95
DOMENICA QUIZ	219	0	1	1	6	2	6	9	10	4	12	0	7	7	19
DONNA MODERNA	1116	8	26	7	13	12	30	64	64	49	44	3	13	45	129
EPOCA	465	9	10	8	6	0	7	22	26	24	13	2	5	15	46
L'ESPRESSO	752	3	18	14	8	2	18	41	53	33	22	3	19	27	79
EUROPEO	342	4	14	10	2	0	10	14	16	9	15	3	4	16	35
EVA EXPRESS	401	7	5	1	3	1	9	18	33	21	14	0	4	18	45
FAMIGLIA CRISTIANA	2500	11	26	10	32	11	46	96	133	52	36	1	19	51	205
GENTE	2450	16	42	15	27	7	33	117	140	69	51	6	23	53	262
GIOIA	1343	9	17	19	9	6	30	76	76	47	40	3	13	31	134
IL GIORNALINO	174	4	2	1	2	2	7	9	16	6	3	3	1	6	29
GRAND HOTEL	945	1	9	2	11	3	11	26	39	36	19	0	7	12	100
GRAZIA	1250	16	17	18	20	9	40	79	76	55	47	3	10	42	134
GUERIN SPORTIVO	62	0	2	2	0	0	1	12	3	2	0	1	1	2	8
GUIDA CUCINA	648	9	5	5	7	2	12	37	31	27	11	1	2	18	56
GUIDA TV	539	4	11	7	9	4	11	31	18	19	15	3	2	11	43
INTIMITA'	934	10	9	13	23	4	14	33	37	33	17	1	5	29	95
INTREPIDO SPORT	96	0	6	0	2	1	0	13	8	3	5	0	5	4	16
IL MONDO	69	0	1	3	0	0	2	4	1	2	3	1	0	2	7
MONDO ECONOMICO	47	0	1	2	0	0	1	3	1	0	2	0	0	1	5
NOVELLA 2000	901	8	11	8	13	2	21	42	54	31	25	0	8	30	93
OGGI	2212	20	34	20	21	13	31	96	124	62	51	2	20	58	247
ONDATIVU - MAGAZINE TV	262	2	7	2	3	0	4	13	12	12	17	0	4	9	26
PANORAMA	1040	18	28	21	7	3	20	61	53	34	55	10	27	29	104
RADIOCORRIERE TV	524	5	11	5	7	2	14	31	39	15	11	0	10	18	63
IL SABATO	123	4	2	2	0	0	4	2	4	3	4	2	2	4	9
SORRISI E CANZONI TV	3941	25	61	19	37	17	76	136	216	149	82	6	47	86	353
STOP	513	0	6	6	8	0	4	23	42	7	7	1	4	4	39
TELEPIU'	793	7	7	0	12	3	11	30	34	38	15	0	7	23	81
TELESETTE	1131	10	18	9	11	6	26	48	46	35	19	3	11	23	89
TOPOLINO	973	11	20	5	18	7	32	59	45	57	30	2	14	33	122
VISTO	542	2	6	0	8	5	5	21	28	30	12	0	4	21	59
<b>SUPPLEMENTI</b>															
SETTE	958	12	16	20	14	9	26	59	51	27	39	5	19	20	92
IL VENERDI'	1372	13	24	13	13	9	33	66	68	41	48	5	21	38	138

# Responsabili acquisti

Lettori ultimo periodo

Analisi secondo: • duplicazioni di lettura

(valori assoluti × 1.000)

MENSILI	Totale	MENSILI													
		100 Cose Energy	Ciak	Class	Consigli Pratici	Corto Maltese	Cosmopolitan	La Cucina Italiana	Donna	Donna e Mamma	Elle	Espansione	Fotografare	Gardenia	Gente mese
POPOLAZIONE	20543	88	202	87	161	57	224	595	680	475	315	31	136	289	1213
ABITARE	236	2	16	5	19	4	8	31	20	16	33	6	12	13	32
AD	242	2	10	9	1	5	12	33	6	14	35	7	5	22	25
AIRONE	611	5	30	12	12	13	22	74	51	18	42	2	22	67	73
ARCHEO	102	0	9	2	4	4	3	10	10	1	6	0	4	9	7
ASTRA	397	8	22	3	29	5	29	31	58	17	31	4	10	25	89
ATLANTE	202	0	3	4	0	9	4	38	22	4	19	1	12	13	38
AUTO CAPITAL	129	0	8	4	4	1	8	15	16	4	14	1	9	15	24
L'AUTOMOBILE	584	4	19	13	11	4	48	61	34	41	28	1	20	36	63
BELL'ITALIA	224	8	15	9	2	2	13	28	11	14	9	3	11	26	38
BENISSIMO	795	16	22	10	22	6	35	73	82	29	34	2	6	31	129
BRAVA CASA	581	6	15	10	17	7	15	85	64	39	46	9	15	47	106
BURDA	1430	9	28	3	32	4	40	94	114	86	32	2	10	40	227
CAPITAL	314	2	20	33	2	2	26	44	23	10	19	11	10	13	59
CASAVIVA	946	14	29	21	28	11	44	100	114	63	66	13	22	52	192
CENTO COSE ENERGY	88	88	1	4	1	2	4	4	12	3	16	0	4	0	14
CIAK	202	1	202	6	6	4	17	22	16	7	16	7	6	6	46
CLASS	87	4	6	87	0	1	2	12	3	3	9	3	0	9	16
CONSIGLI PRATICI	161	1	6	0	161	1	4	33	30	13	10	0	5	10	31
CORTO MALTESE	57	2	4	1	1	57	3	5	4	2	5	0	5	8	5
COSMOPOLITAN	224	4	17	2	4	3	224	15	23	18	11	0	2	13	54
LA CUCINA ITALIANA	595	4	22	12	33	5	15	595	87	33	46	0	9	55	127
DONNA	680	12	16	3	30	4	23	87	680	55	59	2	8	25	152
DONNA E MAMMA	475	3	7	3	13	2	18	33	55	475	23	0	9	4	51
ELLE	315	16	16	9	10	5	11	46	59	23	315	2	9	22	50
ESPANSIONE	31	0	7	3	0	0	0	0	2	0	2	31	5	0	5
FOTOGRAFARE	136	4	6	0	5	5	2	9	8	9	9	5	136	6	24
GARDENIA	289	0	6	9	10	8	13	55	25	4	22	0	6	289	44
GENTE MESE	1213	14	46	16	31	5	54	127	152	51	50	5	24	44	1213
GENTE MONEY	148	2	10	13	2	3	4	25	13	1	6	5	12	10	48
GENTE MOTORI	406	6	15	16	8	3	20	49	29	20	23	3	25	23	78
GENTE VIAGGI	217	3	11	11	0	1	8	21	15	8	24	5	14	13	41
INSIEME	639	6	19	5	19	3	33	73	60	136	22	0	9	37	122
KING	114	1	15	4	1	1	19	10	0	1	17	3	6	9	12
JESUS	99	0	2	0	0	1	0	14	16	5	3	2	0	0	18
LINUS	182	1	9	1	3	7	20	11	15	3	7	6	12	5	28
MADRE	209	3	2	0	4	0	8	30	15	31	4	0	1	5	17
MARIE CLAIRE	444	15	19	8	17	9	40	40	72	37	109	2	8	19	79
MAX	161	9	32	1	1	4	18	19	10	4	18	4	11	12	28
MESSAGGERO DI S.ANTONIO	1338	8	20	8	20	7	26	91	93	43	35	5	19	30	134
LA MIA BOUTIQUE	359	4	6	3	16	2	18	40	43	34	17	0	6	3	55
LA MIA CASA	348	0	17	8	15	4	12	72	52	38	20	12	6	11	74
MILLEIDEE	1174	15	28	18	54	14	39	152	156	47	65	4	19	76	184
MODA	894	7	42	5	28	14	57	114	179	73	88	3	15	28	186
NATURA OGGI	222	4	4	0	9	10	3	32	22	11	10	0	18	25	21
NAUTICA	90	0	0	0	1	2	3	4	1	1	7	0	6	2	7
PESCARÈ	160	0	4	2	1	2	1	16	9	7	0	0	2	10	26
PHOTO ITALIA	56	6	13	0	2	5	0	2	5	1	13	2	17	2	2
PRATICA	470	16	18	4	37	5	33	56	70	30	56	0	8	26	87
QUATTORRUOTE	1422	19	46	23	23	13	73	121	108	55	57	5	44	70	213
QUATTRO ZAMPE	330	5	14	4	6	3	18	34	39	13	25	1	5	19	55
QUI TOURING	485	6	10	10	6	7	19	51	30	23	30	8	22	27	59
RAKAM	623	6	23	11	38	6	30	85	56	13	43	3	14	32	81
SALE E PEPE	460	12	21	4	21	9	27	90	47	25	28	2	9	40	69
SALVE	503	7	26	11	29	0	37	55	56	29	33	5	10	44	104
SCIENZA E VITA NATURA	144	0	6	3	4	2	9	16	33	2	5	2	13	18	39
LE SCIENZE	119	0	7	0	3	2	7	8	18	7	7	2	7	10	24
SELEZIONE DAL R.DIGEST	983	25	18	23	39	5	27	110	103	45	58	6	23	54	156
SPAZIO CASA	184	2	7	2	6	5	5	21	21	14	9	8	3	13	34
SPEAK UP	90	0	7	8	1	2	3	5	11	4	8	0	10	5	15
STARBENE	525	12	27	10	30	1	37	55	62	35	15	5	12	23	116
STARTER	29	0	1	0	0	1	0	0	3	0	0	0	0	5	2
TUTTI FOTOGRAFI	54	0	14	0	5	0	0	7	6	2	8	3	26	2	9
TUTTO CUCINA	606	9	11	2	33	5	12	123	116	62	37	0	8	18	161
TUTTO MOTO	249	4	19	7	10	2	13	35	27	19	6	3	9	11	52
TUTTO MUSICA E SPETTACOLO	300	3	37	5	6	2	10	31	23	20	15	0	4	4	74
TUTTO TURISMO	146	3	12	0	0	0	7	16	10	9	22	4	8	4	29
TUTTO UNCINETTO	896	20	18	7	45	3	21	85	117	61	44	0	18	35	152
VERA	809	14	13	5	22	4	32	55	79	59	42	1	4	21	101
VIE DEL MONDO	101	0	7	0	0	3	8	7	5	4	11	4	7	3	7
VITALITY	95	7	2	4	5	0	17	19	14	10	13	0	3	8	14
VOGUE ITALIA	552	12	18	8	9	0	30	49	73	25	47	7	11	18	86
WEEKEND E VIAGGI	94	2	4	12	0	5	1	23	4	2	19	5	2	18	19
ZOOM	26	0	3	4	0	4	1	4	0	0	8	4	7	6	2
DIANA (QUINDICINALE)	121	1	3	1	0	4	2	10	12	9	4	0	0	2	37

# Responsabili acquisti

Lettori ultimo periodo

Analisi secondo: ● duplicazioni di lettura

(valori assoluti × 1.000)

SETTIMANALI	Totale	MENSILI													
		Gente Money	Gente Motori	Gente Viaggi	Insieme	King	Jesus	Linus	Madre	Maria Claire	Max	Messaggero S. Antonio	La Mia Boutique	La Mia Casa	Mille-idee
<b>POPOLAZIONE</b>	<b>20543</b>	<b>148</b>	<b>406</b>	<b>217</b>	<b>639</b>	<b>114</b>	<b>99</b>	<b>182</b>	<b>209</b>	<b>444</b>	<b>161</b>	<b>1338</b>	<b>359</b>	<b>348</b>	<b>1174</b>
AMICA	935	17	32	31	49	6	6	19	11	57	21	85	22	36	81
ANNA	929	20	37	38	62	5	6	21	11	72	10	81	24	41	120
AUTO OGGI	142	5	31	6	6	4	0	1	4	1	7	10	0	7	8
AUTOSPRINT	102	3	19	8	3	2	0	7	0	5	6	2	5	6	13
BELLA PIU'	961	10	38	15	53	6	4	21	23	45	9	92	21	20	102
CIOE'	288	3	7	2	13	4	1	3	2	9	4	17	12	7	26
CONFIDENZE	827	10	25	11	46	4	4	5	13	28	8	80	33	18	85
DOMENICA QUIZ	219	1	9	3	14	1	1	2	5	13	2	19	10	4	26
DONNA MODERNA	1116	16	42	28	82	11	5	21	14	62	19	93	40	39	143
EPOCA	465	11	32	20	29	2	10	21	12	22	13	39	11	19	51
L'ESPRESSO	752	9	47	28	44	12	5	24	10	42	27	62	18	22	59
EUROPEO	342	7	22	23	15	3	3	8	8	22	11	38	5	15	40
EVA EXPRESS	401	4	13	5	37	4	3	7	10	23	5	30	17	13	39
FAMIGLIA CRISTIANA	2500	30	57	31	106	10	27	23	52	75	15	293	53	62	205
GENTE	2450	26	88	40	116	15	25	30	45	72	26	225	49	65	252
GIOIA	1343	13	53	35	63	10	6	21	22	62	13	109	41	61	137
IL GIORNALINO	174	3	20	9	11	3	1	5	13	9	5	23	4	12	23
GRAND HOTEL	945	9	26	4	56	9	6	2	10	25	16	80	28	13	65
GRAZIA	1250	16	42	40	63	6	9	27	28	73	18	108	28	58	151
GUERIN SPORTIVO	62	3	2	0	4	1	0	1	1	1	1	3	2	4	4
GUIDA CUCINA	648	3	16	15	35	5	5	12	5	36	6	53	27	23	64
GUIDA TV	539	4	15	10	22	6	3	5	6	21	5	32	11	11	54
INTIMITA'	934	8	29	14	46	3	5	11	14	33	5	78	29	20	83
INTREPIDO SPORT	96	4	9	3	2	0	1	4	0	5	2	13	4	10	12
IL MONDO	69	1	1	3	2	4	0	2	0	2	2	5	3	2	4
MONDO ECONOMICO	47	0	3	0	2	1	0	1	0	1	0	7	2	1	3
NOVELLA 2000	901	9	33	20	48	10	11	12	12	47	12	69	31	21	88
OGGI	2212	33	71	42	105	10	14	15	30	75	22	199	46	61	203
ONDATIVU - MAGAZINE TV	262	0	8	10	22	5	1	1	7	9	9	17	9	6	25
PANORAMA	1040	17	58	34	65	20	6	27	18	62	31	80	16	39	109
RADIOCORRIERE TV	524	4	18	9	27	3	5	9	4	20	12	51	15	16	64
IL SABATO	123	2	3	8	2	2	1	2	3	9	1	13	2	5	11
SORRISI E CANZONI TV	3941	43	120	57	225	33	28	35	49	128	55	327	113	92	312
STOP	513	6	13	3	13	3	8	4	12	18	5	49	12	14	37
TELEPIU'	793	8	21	10	47	12	3	11	5	22	17	65	26	23	76
TELESETTE	1131	14	33	25	59	14	4	18	22	33	16	91	34	29	102
TOPOLINO	973	13	48	35	80	10	4	16	29	47	10	71	34	35	104
VISTO	542	5	13	8	36	0	1	6	7	19	2	47	14	19	54
<b>SUPPLEMENTI</b>															
SETTE	958	18	47	23	49	14	10	12	19	62	25	73	15	39	95
IL VENERDI'	1372	22	71	47	71	27	9	39	18	70	32	108	19	38	135

# Responsabili acquisti

Lettori ultimo periodo

Analisi secondo: ● duplicazioni di lettura

(valori assoluti × 1.000)

MENSILI	Totale	MENSILI													
		Gente Money	Gente Motori	Gente Viaggi	Insieme	King	Jesus	Linus	Madre	Marie Claire	Max	Messaggero S. Antonio	La Mia Boutique	La Mia Casa	Mille-idee
<b>POPOLAZIONE</b>	<b>20543</b>	<b>148</b>	<b>406</b>	<b>217</b>	<b>639</b>	<b>114</b>	<b>99</b>	<b>182</b>	<b>209</b>	<b>444</b>	<b>161</b>	<b>1338</b>	<b>359</b>	<b>348</b>	<b>1174</b>
ABITARE	236	14	13	11	20	20	0	11	11	42	16	22	15	38	36
AD	242	18	13	15	14	15	0	13	5	35	24	28	6	34	35
AIRONE	611	12	38	45	53	22	2	45	12	59	23	51	10	34	124
ARCHEO	102	3	4	4	3	0	0	5	1	0	0	3	0	9	9
ASTRA	397	4	15	16	55	5	0	16	9	42	10	45	14	14	48
ATLANTE	202	10	20	26	12	8	3	13	7	16	12	28	6	22	38
AUTO CAPITAL	129	3	45	9	11	12	0	7	0	13	11	5	4	11	20
L'AUTOMOBILE	584	19	81	26	61	10	8	23	9	38	7	86	24	27	84
BELL'ITALIA	224	14	21	26	23	5	3	6	0	13	12	15	1	16	56
BENISSIMO	795	8	35	13	71	11	12	32	16	39	26	95	60	44	261
BRAVA CASA	581	18	44	39	79	11	3	17	14	56	16	58	27	68	120
BURDA	1430	25	41	30	85	18	9	16	23	80	25	179	167	61	262
CAPITAL	314	28	57	24	21	16	6	10	1	32	16	24	9	27	50
CASAVIVA	946	17	59	73	109	14	11	24	17	97	19	92	38	102	179
CENTO COSE ENERGY	88	2	6	3	6	1	0	1	3	15	9	8	4	0	15
CIAK	202	10	15	11	19	15	2	9	2	19	32	20	6	17	28
CLASS	87	13	16	11	5	4	0	1	0	8	1	8	3	8	18
CONSIGLI PRATICI	161	2	8	0	19	1	0	3	4	17	1	20	16	15	54
CORTO MALTESE	57	3	3	1	3	1	1	7	0	9	4	7	2	4	14
COSMOPOLITAN	224	4	20	8	33	19	0	20	8	40	18	26	18	12	39
LA CUCINA ITALIANA	595	25	49	21	73	10	14	11	30	40	19	91	40	72	152
DONNA	680	13	29	15	60	0	16	15	15	72	10	93	43	52	156
DONNA E MAMMA	475	1	20	8	136	1	5	3	31	37	4	43	34	38	47
ELLE	315	6	23	24	22	17	3	7	4	109	18	35	17	20	65
ESPANSIONE	31	5	3	5	0	3	2	6	0	2	4	5	0	12	4
FOTOGRAFARE	136	12	25	14	9	6	0	12	1	8	11	19	6	6	19
GARDENIA	289	10	23	13	37	9	0	5	5	19	12	30	3	11	76
GENTE MESE	1213	48	78	41	122	12	18	28	17	79	28	134	55	74	184
GENTE MONEY	148	148	19	8	7	4	2	1	2	13	6	15	8	15	29
GENTE MOTORI	406	19	406	28	31	16	6	19	13	28	21	49	6	34	73
GENTE VIAGGI	217	8	28	217	19	14	3	7	6	35	11	13	7	14	28
INSIEME	639	7	31	19	639	9	6	14	19	51	11	53	40	30	103
KING	114	4	16	14	9	114	2	10	3	22	48	1	8	6	13
JESUS	99	2	6	3	6	2	99	2	10	4	1	19	8	6	16
LINUS	182	1	19	7	14	10	2	182	2	20	10	16	1	6	37
MADRE	209	2	13	6	19	3	10	2	209	8	1	63	4	6	42
MARIE CLAIRE	444	13	28	35	51	22	4	20	8	444	31	60	26	14	80
MAX	161	6	21	11	11	48	1	10	1	31	161	14	16	3	38
MESSAGGERO DI S.ANTONIO	1338	15	49	13	53	1	19	16	63	60	14	1338	46	36	152
LA MIA BOUTIQUE	359	8	6	7	40	8	8	1	4	26	16	46	359	30	63
LA MIA CASA	348	15	34	14	30	6	6	6	14	3	36	30	348	65	
MILLEIDEE	1174	29	73	28	103	13	16	37	42	80	38	152	63	65	1174
MODA	894	42	39	34	97	33	10	18	23	130	51	96	61	70	147
NATURA OGGI	222	10	18	9	10	4	0	12	7	16	6	27	6	9	47
NAUTICA	90	8	33	14	2	3	0	7	0	12	6	5	1	7	12
PESCCARE	160	2	9	9	8	0	0	4	10	4	5	9	3	5	33
PHOTO ITALIA	56	9	11	8	4	9	0	1	1	7	11	5	1	5	7
PRATICA	470	9	34	19	66	8	6	14	12	75	19	49	63	40	126
QUATTORRUOTE	1422	41	229	69	113	34	10	37	20	94	44	140	48	78	203
QUATTRO ZAMPE	330	4	10	15	14	18	4	24	6	38	29	40	14	17	63
QUI TOURING	485	23	39	46	40	6	7	27	21	35	15	43	6	33	81
RAKAM	623	14	26	19	40	17	4	25	8	74	21	85	54	37	228
SALE E PEPE	460	9	33	23	43	9	4	19	19	49	20	32	24	39	117
SALVE	503	15	53	37	51	18	1	22	11	57	24	49	16	37	139
SCIENZA E VITA NATURA	144	3	16	11	10	2	5	12	3	8	4	18	6	8	35
LE SCIENZE	119	4	18	7	12	0	6	6	0	11	0	17	2	7	22
SELEZIONE DAL R.DIGEST	983	26	72	34	84	18	16	25	21	85	15	157	50	56	161
SPAZIO CASA	184	15	20	13	22	10	3	11	8	20	1	15	22	36	31
SPEAK UP	90	3	6	12	3	1	0	1	0	7	12	13	9	7	30
STARBENE	525	16	38	18	81	14	4	22	23	59	14	53	14	36	102
STARTER	29	0	12	0	3	2	1	0	0	2	0	0	2	15	9
TUTTI FOTOGRAFI	54	5	7	4	5	2	0	0	0	7	4	10	5	5	10
TUTTO CUCINA	606	8	35	15	51	13	5	20	22	48	18	89	48	60	138
TUTTO MOTO	249	12	46	9	29	3	0	12	3	7	7	24	4	46	53
TUTTO MUSICA E SPETTACOLO	300	8	43	15	29	7	2	12	8	20	13	28	17	29	35
TUTTO TURISMO	146	9	22	33	12	1	7	11	6	14	7	16	4	16	19
TUTTO UNCINETTO	896	17	45	14	94	4	13	21	25	43	12	165	79	45	231
VERA	809	9	40	27	55	6	7	17	14	62	16	71	44	63	110
VIE DEL MONDO	101	3	5	22	20	5	2	6	2	15	7	11	2	7	10
VITALITY	95	3	6	8	15	6	0	6	7	23	7	7	12	4	21
VOGUE ITALIA	552	20	35	19	32	13	11	30	10	60	20	53	21	32	68
WEEKEND E VIAGGI	94	4	12	32	8	3	3	2	3	13	1	10	2	16	10
ZOOM	26	2	7	4	1	9	1	1	0	0	7	0	1	4	2
DIANA (QUINDICINALE)	121	6	12	3	7	0	1	0	7	2	2	17	5	9	17

# Responsabili acquisti

Lettori ultimo periodo

Analisi secondo: • duplicazioni di lettura

(valori assoluti × 1.000)

## SETTIMANALI

Totale

## MENSILI

	Totale	Moda	Natura Oggi	Nautica	Pescare	Photo Italia	Pratica	Quattro ruote	Quattro Zampe	Qui Touring	Rakam	Salve e Pepe	Salve	Scienza o Vita Natura	Le Scienze
<b>POPOLAZIONE</b>	<b>20543</b>	<b>894</b>	<b>222</b>	<b>90</b>	<b>160</b>	<b>56</b>	<b>470</b>	<b>1422</b>	<b>330</b>	<b>485</b>	<b>623</b>	<b>460</b>	<b>503</b>	<b>144</b>	<b>119</b>
AMICA	935	78	16	8	17	4	43	115	25	53	69	52	52	5	14
ANNA	929	98	21	14	29	5	56	135	27	60	63	56	48	9	8
AUTO OGGI	142	14	3	4	5	4	5	49	5	4	7	6	6	2	1
AUTOSPRINT	102	11	2	2	3	0	9	38	5	4	5	6	8	4	1
BELLA PIU'	961	93	25	8	9	6	59	95	22	35	64	39	40	10	11
CIOE'	288	17	4	0	4	0	13	20	2	12	17	8	6	3	2
CONFIDENZE	827	45	19	2	12	5	31	52	9	36	34	27	31	9	5
DOMENICA QUIZ	219	16	5	6	5	2	9	33	1	13	17	6	13	3	7
DONNA MODERNA	1116	89	36	6	18	11	78	146	19	62	73	62	58	9	13
EPOCA	465	45	11	8	6	3	29	69	15	29	23	27	22	6	11
L'ESPRESSO	752	58	29	13	10	5	42	137	31	56	54	32	49	17	14
EUROPEO	342	31	13	0	9	0	11	57	15	23	26	14	25	2	11
EVA EXPRESS	401	33	10	0	5	0	25	48	12	10	17	22	24	13	3
FAMIGLIA CRISTIANA	2500	128	45	6	27	7	79	203	49	90	126	90	93	28	20
GENTE	2450	168	47	12	37	9	75	257	72	101	112	101	104	35	20
GIOIA	1343	95	26	9	30	6	45	178	27	67	98	81	68	28	10
IL GIORNALINO	174	12	0	2	0	1	12	23	2	8	14	17	10	3	2
GRAND HOTEL	945	66	10	0	11	9	30	70	18	28	33	19	28	6	7
GRAZIA	1250	111	26	14	13	6	58	151	41	71	78	77	73	12	17
GUERIN SPORTIVO	62	6	3	0	0	0	2	7	2	3	3	1	3	1	2
GUIDA CUCINA	648	48	6	6	14	3	25	60	11	20	50	33	22	2	3
GUIDA TV	539	39	10	6	10	2	11	55	8	16	24	14	18	6	6
INTIMITA'	934	61	16	3	11	4	31	67	19	40	42	45	30	7	5
INTREPIDO SPORT	96	14	5	3	3	0	6	17	6	4	5	9	8	4	0
IL MONDO	69	5	1	0	2	0	6	9	2	8	0	4	6	2	2
MONDO ECONOMICO	47	7	2	0	2	0	5	7	1	3	1	2	3	3	2
NOVELLA 2000	901	72	20	5	11	2	39	96	22	24	47	31	57	14	6
OGGI	2212	144	37	12	20	8	87	231	62	94	119	88	95	30	24
ONDATIVU - MAGAZINE TV	262	27	6	1	1	3	17	38	4	8	11	9	12	0	6
PANORAMA	1040	83	29	14	20	9	52	181	33	68	49	51	75	25	19
RADIOCORRIERE TV	524	48	13	6	7	2	28	62	21	10	25	20	19	8	4
IL SABATO	123	12	2	1	0	2	5	13	4	8	9	6	8	2	3
SORRISI E CANZONI TV	3941	259	53	21	45	18	141	410	89	116	144	130	143	40	31
STOP	513	23	10	0	3	0	14	35	7	7	25	13	13	9	3
TELEPIU'	793	58	10	5	10	2	36	61	15	18	30	22	25	8	5
TELESETTE	1131	71	28	10	12	7	58	121	31	41	51	42	50	5	10
TOPOLINO	973	74	18	18	22	7	47	169	24	49	52	47	59	17	17
VISTO	542	43	18	1	7	1	17	66	17	12	22	17	19	7	1
<b>SUPPLEMENTI</b>															
SETTE	958	60	21	15	9	11	40	125	31	83	51	45	76	18	9
IL VENERDI'	1372	114	36	25	18	11	41	210	42	93	82	44	80	22	24

# Responsabili acquisti

Lettori ultimo periodo

Analisi secondo: ● duplicazioni di lettura

(valori assoluti × 1.000)

MENSILI	Totale	MENSILI													
		Moda	Natura Oggi	Nautica	Pescare	Photo Italia	Pratica	Quattro-ruote	Quattro Zampe	Qui Touring	Rakam	Sale e Pepe	Salve	Scienza e Vita Natura	Le Scienze
POPOLAZIONE	20543	894	222	90	160	56	470	1422	330	485	623	460	503	144	119
ABITARE	236	49	13	14	6	6	12	48	16	38	40	27	30	9	5
AD	242	34	9	11	6	5	16	38	21	38	33	26	17	7	3
AIRONE	611	60	65	6	11	17	44	142	42	87	83	59	51	35	20
ARCHEO	102	8	2	1	2	4	0	16	5	15	8	1	4	4	5
ASTRA	397	50	10	6	6	0	42	65	25	20	40	30	44	4	2
ATLANTE	202	20	31	8	18	4	22	59	7	24	31	28	16	13	5
AUTO CAPITAL	129	14	6	16	0	2	14	65	4	18	22	18	22	6	5
L'AUTOMOBILE	584	55	27	23	4	2	44	168	20	63	40	28	58	16	23
BELL'ITALIA	224	31	17	1	7	5	7	59	6	56	27	24	18	5	7
BENISSIMO	795	126	36	2	25	2	70	123	39	34	150	72	60	23	12
BRAVA CASA	581	75	15	9	14	8	74	106	30	56	93	63	59	13	13
BURDA	1430	193	36	11	16	7	97	186	45	40	158	83	86	10	13
CAPITAL	314	26	15	13	12	7	20	101	11	30	29	28	42	11	13
CASAVIVA	946	128	33	17	20	9	91	191	39	75	121	91	126	13	20
CENTO COSE ENERGY	88	7	4	0	0	6	16	19	5	6	6	12	7	0	0
CIAK	202	42	4	0	4	13	18	46	14	10	23	21	26	6	7
CLASS	87	5	0	0	2	0	4	23	4	10	11	4	11	3	0
CONSIGLI PRATICI	161	28	9	1	1	2	37	23	6	6	38	21	29	4	3
CORTO MALTESE	57	14	10	2	2	5	5	13	3	7	6	9	0	2	2
COSMOPOLITAN	224	57	3	3	1	0	33	73	18	19	30	27	37	9	7
LA CUCINA ITALIANA	595	114	32	4	16	2	56	121	34	51	85	90	55	16	8
DONNA	680	179	22	1	9	5	70	108	39	30	56	47	56	33	18
DONNA E MAMMA	475	73	11	1	7	1	30	55	13	23	13	25	29	2	7
ELLE	315	88	10	7	0	13	56	57	25	30	43	28	33	5	7
ESPANSIONE	31	3	0	0	0	2	0	5	1	8	3	2	5	2	2
FOTOGRAFARE	136	15	18	6	2	17	8	44	5	22	14	9	10	13	7
GARDENIA	289	28	25	2	10	2	26	70	19	27	32	40	44	18	10
GENTE MESE	1213	186	21	7	26	2	87	213	55	59	81	69	104	39	24
GENTE MONEY	148	42	10	8	2	9	9	41	4	23	14	9	15	3	4
GENTE MOTORI	406	39	18	33	9	11	34	229	10	39	26	33	53	16	18
GENTE VIAGGI	217	34	9	14	9	8	19	69	15	46	19	23	37	11	7
INSIEME	639	97	10	2	8	4	66	113	14	40	40	43	51	10	12
KING	114	33	4	3	0	9	8	34	18	6	17	9	18	2	0
JESUS	99	10	0	0	0	0	6	10	4	7	4	4	1	5	6
LINUS	182	18	12	7	4	1	14	37	24	27	25	19	22	12	6
MADRE	209	23	7	0	10	1	12	20	6	21	8	19	11	3	0
MARIE CLAIRE	444	130	16	12	4	7	75	94	38	35	74	49	57	8	11
MAX	161	51	6	6	5	11	19	44	29	15	21	20	24	4	0
MESSAGGERO DI S.ANTONIO	1338	96	27	5	9	5	49	140	40	43	85	32	49	18	17
LA MIA BOUTIQUE	359	61	6	1	3	1	63	48	14	6	54	24	16	6	2
LA MIA CASA	348	70	9	7	5	5	40	78	17	33	37	39	37	8	7
MILLEIDEE	1174	147	47	12	33	7	126	203	63	81	228	117	139	35	22
MODA	894	894	28	13	19	14	75	172	48	38	81	49	74	17	16
NATURA OGGI	222	28	222	1	3	8	20	46	16	29	22	17	21	28	5
NAUTICA	90	13	1	90	3	3	3	52	4	15	4	7	9	5	8
PESCARE	160	19	3	3	160	2	6	53	15	9	10	8	3	4	1
PHOTO ITALIA	56	14	8	3	2	56	0	19	9	16	3	8	7	2	3
PRATICA	470	75	20	3	6	0	470	85	26	17	66	62	61	11	5
QUATTORRUOTE	1422	172	46	52	53	19	85	1422	63	110	102	81	104	42	25
QUATTRO ZAMPE	330	48	16	4	15	9	26	63	330	18	31	47	27	17	6
QUI TOURING	485	38	29	15	9	16	17	110	18	485	43	39	50	20	19
RAKAM	623	81	22	4	10	3	66	102	31	43	623	68	55	23	19
SALE E PEPE	460	49	17	7	8	8	62	81	47	39	68	460	71	16	4
SALVE	503	74	21	9	3	7	61	104	27	50	55	71	503	8	6
SCIENZA E VITA NATURA	144	17	28	5	4	2	11	42	17	20	23	16	8	144	13
LE SCIENZE	119	16	5	8	1	3	5	25	6	19	19	4	6	13	119
SELEZIONE DAL R.DIGEST	983	96	33	10	6	17	91	196	66	66	87	43	81	23	17
SPAZIO CASA	184	40	9	0	4	7	23	34	9	14	21	19	21	6	7
SPEAK UP	90	13	2	5	3	3	12	26	3	6	11	7	19	1	6
STARBENE	525	86	21	0	7	10	57	93	16	42	50	43	146	19	13
STARTER	29	4	5	5	0	0	5	21	0	1	4	0	0	0	0
TUTTI FOTOGRAFI	54	7	10	0	0	12	5	11	3	3	6	3	5	4	0
TUTTO CUCINA	606	125	38	8	24	5	58	104	36	16	43	76	43	14	5
TUTTO MOTO	249	33	17	2	16	3	17	108	6	33	14	18	8	15	6
TUTTO MUSICA E SPETTACOLO	300	40	4	1	8	1	15	62	16	5	16	15	19	6	1
TUTTO TURISMO	146	13	8	7	1	5	20	45	14	26	12	7	14	5	7
TUTTO UNCINETTO	896	127	27	8	20	7	74	156	53	28	129	45	54	20	9
VERA	809	109	10	8	11	6	98	92	31	48	44	66	53	13	8
VIE DEL MONDO	101	12	2	5	2	5	0	24	12	43	9	13	3	4	15
VITALITY	95	23	6	0	1	0	25	12	2	3	4	16	24	1	0
VOGUE ITALIA	552	71	11	11	6	12	54	105	28	48	54	27	52	11	18
WEEKEND E VIAGGI	94	20	6	4	1	2	13	33	1	30	9	14	13	3	3
ZOOM	26	1	0	0	2	6	0	11	1	5	3	2	10	2	0
DIANA (QUINDICINALE)	121	26	2	3	1	0	9	22	1	6	8	11	9	5	3

# Responsabili acquisti

Lettori ultimo periodo

Analisi secondo: ● duplicazioni di lettura

(valori assoluti × 1.000)

SETTIMANALI		MENSILI													
Totale	Selezione dal R.D.	Spazio Casa	Speak Up	Starbene	Starter	Tutti Fotografi	Tutto Cucina	Tutto Moto	Tutto Musica e Spettacolo	Tutto Turismo	Tutto Uncinetto	Vera	Via del Mondo	Vitality	
<b>POPOLAZIONE</b>	<b>20543</b>	<b>983</b>	<b>184</b>	<b>90</b>	<b>525</b>	<b>29</b>	<b>54</b>	<b>606</b>	<b>249</b>	<b>300</b>	<b>146</b>	<b>896</b>	<b>809</b>	<b>101</b>	<b>95</b>
AMICA	935	89	18	12	56	3	3	44	13	20	14	59	73	15	11
ANNA	929	81	23	11	45	6	3	59	25	34	9	77	90	8	7
AUTO OGGI	142	7	4	2	5	1	3	10	7	2	6	8	5	1	0
AUTOSPRINT	102	15	2	5	4	0	0	4	5	4	6	6	5	1	4
BELLA PIU'	961	77	15	5	48	1	0	59	19	22	6	88	80	9	6
CIOE'	288	30	6	1	10	0	5	20	6	15	1	36	29	1	2
CONFIDENZE	827	47	10	8	35	1	7	36	17	18	5	67	71	5	6
DOMENICA QUIZ	219	14	1	0	16	0	0	16	7	4	8	14	13	4	0
DONNA MODERNA	1116	89	23	9	49	4	5	51	34	28	12	86	89	18	8
EPOCA	465	51	6	5	23	2	0	27	9	14	8	34	34	6	2
L'ESPRESSO	752	68	12	15	45	5	6	36	20	21	10	38	63	12	10
EUROPEO	342	29	2	4	12	2	0	13	9	7	3	22	19	3	4
EVA EXPRESS	401	41	9	3	17	1	0	26	10	13	9	36	31	1	5
FAMIGLIA CRISTIANA	2500	167	23	20	93	7	3	100	40	38	26	158	147	15	9
GENTE	2450	178	41	26	109	2	11	107	50	55	24	144	154	17	12
GIOIA	1343	116	21	10	62	6	2	56	45	38	11	100	98	11	11
IL GIORNALINO	174	19	4	1	14	3	3	10	9	7	1	16	24	3	1
GRAND HOTEL	945	53	9	4	32	3	1	42	14	27	9	69	72	3	4
GRAZIA	1250	114	29	18	69	6	2	53	21	30	21	92	91	13	8
GUERIN SPORTIVO	62	1	0	0	6	0	0	6	5	2	1	1	1	0	0
GUIDA CUCINA	648	43	14	4	25	0	1	41	15	16	3	72	50	6	3
GUIDA TV	539	35	6	2	29	0	4	29	9	14	4	41	28	2	3
INTIMITA'	934	70	12	4	36	3	7	45	21	30	3	70	68	6	4
INTREPIDO SPORT	98	2	0	0	3	0	0	11	10	2	2	15	5	0	0
IL MONDO	69	3	0	1	2	0	0	1	1	1	4	0	3	2	1
MONDO ECONOMICO	47	3	0	0	1	1	0	1	2	1	2	2	4	0	0
NOVELLA 2000	901	82	19	7	52	1	1	50	26	20	8	79	64	4	4
OGGI	2212	160	35	14	98	3	3	91	45	45	24	140	152	14	14
ONDATIVU - MAGAZINE TV	262	35	2	7	9	2	1	9	7	6	5	18	21	5	7
PANORAMA	1040	93	18	19	57	3	8	49	30	31	27	61	62	20	11
RADIOCORRIERE TV	524	35	3	6	28	1	0	42	10	10	8	54	39	5	7
IL SABATO	123	10	3	2	9	0	2	2	2	4	0	3	10	2	1
SORRISI E CANZONI TV	3941	230	56	23	137	8	12	174	69	98	43	229	259	27	28
STOP	513	31	4	2	15	1	0	19	9	7	4	22	20	2	2
TELEPIU'	793	47	6	4	28	1	1	35	15	27	2	60	73	5	5
TELESETTE	1131	85	20	6	41	5	3	47	12	44	12	69	66	8	12
TOPOLINO	973	75	25	14	58	2	3	57	32	27	22	75	73	12	5
VISTO	542	35	4	4	25	1	4	28	12	11	6	48	37	5	2
<b>SUPPLEMENTI</b>															
SETTE	958	88	18	10	55	3	7	32	21	15	16	40	59	12	13
IL VENERDI'	1372	108	25	24	75	8	8	45	28	28	29	65	74	24	11



# Responsabili acquisti

Lettori ultimo periodo  
Analisi secondo: ● duplicazioni di lettura

(valori assoluti × 1.000)

MENSILI	Totale	MENSILI														Vitality
		Sele- zione dal R.D.	Spazio Casa	Speak Up	Star- bene	Starter	Tutti Fotografi	Tutto Cucina	Tutto Moto	Tutto Musica e Spettacolo	Tutto Turismo	Tutto Uncinetto	Vera	Vie del Mondo		
POPOLAZIONE	20543	983	184	90	525	29	54	606	249	300	146	896	809	101	95	
ABITARE	236	28	21	3	29	0	6	18	12	6	12	14	14	5	5	
AD	242	26	27	3	17	0	6	14	4	8	19	7	19	16	4	
AIRONE	611	70	12	13	47	6	6	33	30	21	25	70	54	29	3	
ARCHEO	102	8	4	9	8	0	2	1	0	2	9	1	8	3	0	
ASTRA	397	59	8	2	32	1	7	24	17	15	7	46	21	4	4	
ATLANTE	202	37	3	8	15	0	0	41	19	8	10	17	22	10	2	
AUTO CAPITAL	129	25	11	0	13	8	5	4	6	10	9	5	10	4	4	
L'AUTOMOBILE	584	74	11	7	42	1	6	41	37	18	15	54	42	17	10	
BELL'ITALIA	224	27	11	13	27	0	8	9	17	6	15	18	19	21	6	
BENISSIMO	795	80	14	11	65	4	3	112	20	29	7	163	83	3	19	
BRAVA CASA	581	68	51	22	65	2	7	33	23	17	16	43	78	23	20	
BURDA	1430	172	24	20	84	7	4	134	36	54	8	254	123	5	13	
CAPITAL	314	38	16	9	32	10	7	21	20	20	16	21	25	11	10	
CASAVIVA	946	102	65	39	98	10	7	77	34	36	24	104	109	25	19	
CENTO COSE ENERGY	88	25	2	0	12	0	0	9	4	3	3	20	14	0	7	
CIAK	202	18	7	7	27	1	14	11	19	37	12	18	13	7	2	
CLASS	87	23	2	8	10	0	0	2	7	5	0	7	5	0	4	
CONSIGLI PRATICI	161	39	6	1	30	0	5	33	10	6	0	45	22	0	5	
CORTO MALTESE	57	5	5	2	1	1	0	5	2	2	0	3	4	3	0	
COSMOPOLITAN	224	27	5	3	37	0	0	12	13	10	7	21	32	8	17	
LA CUCINA ITALIANA	595	110	21	5	55	0	7	123	35	31	16	85	55	7	19	
DONNA	680	103	21	11	62	3	6	116	27	23	10	117	79	5	14	
DONNA E MAMMA	475	45	14	4	35	0	2	62	19	20	9	61	59	4	10	
ELLE	315	58	9	8	15	0	8	37	6	15	22	44	42	11	13	
ESPANSIONE	31	6	8	0	5	0	3	0	3	0	4	0	1	4	0	
FOTOGRAFARE	136	23	3	10	12	0	26	8	9	4	8	18	4	7	3	
GARDENIA	289	54	13	5	23	5	2	18	11	4	4	35	21	3	8	
GENTE MESE	1213	156	34	15	116	2	9	161	52	74	29	152	101	7	14	
GENTE MONEY	148	26	15	3	16	0	5	8	12	8	9	17	9	3	3	
GENTE MOTORI	406	72	20	6	38	12	7	35	46	43	22	45	40	5	6	
GENTE VIAGGI	217	34	13	12	18	0	4	15	9	15	33	14	27	22	8	
INSIEME	639	84	22	3	81	3	5	51	29	29	12	94	55	20	15	
KING	114	18	10	1	14	2	2	13	3	7	1	4	6	5	6	
JESUS	99	16	3	0	4	1	0	5	0	2	7	13	7	2	0	
LINUS	182	25	11	1	22	0	0	20	12	12	11	21	17	6	6	
MADRE	209	21	8	0	23	0	0	22	3	8	6	25	14	2	7	
MARIE CLAIRE	444	85	20	7	59	2	7	48	7	20	14	43	62	15	23	
MAX	161	15	1	12	14	0	4	18	7	13	7	12	16	7	7	
MESSAGGERO DI S.ANTONIO	1338	157	15	13	53	0	10	89	24	28	16	165	71	11	7	
LA MIA BOUTIQUE	359	50	22	9	14	2	5	48	4	17	4	79	44	2	12	
LA MIA CASA	348	56	36	7	36	15	5	60	46	29	16	45	63	7	4	
MILLEIDEE	1174	161	31	30	102	9	10	138	53	35	19	231	110	10	21	
MODA	894	96	40	13	86	4	7	125	33	40	13	127	109	12	23	
NATURA OGGI	222	33	9	2	21	5	10	38	17	4	8	27	10	2	6	
NAUTICA	90	10	0	5	0	5	0	8	2	1	7	8	8	5	0	
PESCARÉ	160	6	4	3	7	0	0	24	16	8	1	20	11	2	1	
PHOTO ITALIA	56	17	7	3	10	0	12	5	3	1	5	7	6	5	0	
PRATICA	470	91	23	12	57	5	5	58	17	15	20	74	98	0	25	
QUATTRORUOTE	1422	196	34	26	93	21	11	104	108	62	45	156	92	24	12	
QUATTRO ZAMPE	330	66	9	3	16	0	3	36	6	16	14	53	31	12	2	
QUI TOURING	485	66	14	6	42	1	3	16	33	5	26	28	48	43	3	
RAKAM	623	87	21	11	50	4	6	43	14	16	12	129	44	9	4	
SALE E PEPE	460	43	19	7	43	0	3	76	18	15	7	45	66	13	16	
SALVE	503	81	21	19	146	0	5	43	8	19	14	54	53	3	24	
SCIENZA E VITA NATURA	144	23	6	1	19	0	4	14	15	6	5	20	13	4	1	
LE SCIENZE	119	17	7	6	13	0	0	5	6	1	7	9	8	15	0	
SELEZIONE DAL R.DIGEST	983	983	18	15	77	8	9	87	35	44	19	163	73	13	14	
SPAZIO CASA	184	18	184	5	23	3	8	21	8	12	13	19	9	7	7	
SPEAK UP	90	15	5	90	6	0	2	6	1	6	2	4	12	2	8	
STARBENE	525	77	23	6	525	0	13	66	15	17	7	67	64	5	33	
STARTER	29	8	3	0	0	29	0	9	10	3	1	7	0	0	0	
TUTTI FOTOGRAFI	54	9	8	2	13	0	54	8	1	1	8	5	0	2	2	
TUTTO CUCINA	606	87	21	6	66	0	8	606	34	39	9	161	66	10	14	
TUTTO MOTO	249	35	8	1	15	9	1	34	249	19	4	47	37	5	0	
TUTTO MUSICA E SPETTACOLO	300	44	12	6	17	10	1	39	19	300	4	36	30	2	0	
TUTTO TURISMO	146	19	13	2	7	3	8	9	4	4	146	4	13	6	2	
TUTTO UNCINETTO	896	163	19	4	67	1	5	161	47	36	4	896	77	6	12	
VERA	809	73	9	12	64	7	0	66	37	30	13	77	809	15	14	
VIE DEL MONDO	101	13	7	2	5	0	2	10	5	2	6	6	15	101	0	
VITALITY	95	14	7	8	33	0	2	14	0	0	2	12	14	0	95	
VOGUE ITALIA	552	73	28	8	51	2	0	34	20	19	17	62	49	5	9	
WEEKEND E VIAGGI	94	20	8	1	12	0	2	9	15	7	7	1	14	9	6	
ZOOM	26	5	3	1	3	0	5	0	0	0	2	1	0	6	5	
DIANA (QUINDICINALE)	121	13	7	1	9	0	0	29	4	6	0	14	7	0	0	

# Responsabili acquisti

Lettori ultimo periodo

Analisi secondo: ● duplicazioni di lettura

(valori assoluti × 1.000)

## SETTIMANALI

Totale

## MENSILI

Vogue Italia Week End e Viaggi Zoom Diana (quindic.)

POPOLAZIONE 20543 552 94 26 121

AMICA	935	49	4	0	3
ANNA	929	52	14	1	3
AUTO OGGI	142	5	2	2	0
AUTOSPRINT	102	2	1	0	0
BELLA PIU'	961	51	5	3	10
CIOE'	288	20	0	0	2
CONFIDENZE	827	24	3	0	8
DOMENICA QUIZ	219	5	5	0	0
DONNA MODERNA	1116	49	13	2	6
EPOCA	465	23	8	2	6
L'ESPRESSO	752	50	11	6	8
EUROPEO	342	20	3	0	6
EVA EXPRESS	401	10	3	0	3
FAMIGLIA CRISTIANA	2500	70	7	3	19
GENTE	2450	100	21	9	24
GIOIA	1343	80	15	5	12
IL GIORNALINO	174	8	8	0	5
GRAND HOTEL	945	38	0	1	7
GRAZIA	1250	77	16	3	8
GUERIN SPORTIVO	62	5	2	0	0
GUIDA CUCINA	648	31	3	2	8
GUIDA TV	539	21	3	2	4
INTIMITA'	934	34	8	1	6
INTREPIDO SPORT	96	6	0	0	0
IL MONDO	69	4	1	0	0
MONDO ECONOMICO	47	2	1	0	1
NOVELLA 2000	901	33	12	0	8
OGGI	2212	103	17	2	22
ONDATIVU - MAGAZINE TV	262	19	3	2	4
PANORAMA	1040	57	14	9	12
RADIOCORRIERE TV	524	31	5	2	4
IL SABATO	123	1	0	0	0
SORRISI E CANZONI TV	3941	135	29	7	25
STOP	513	12	4	0	6
TELEPIU'	793	32	5	0	3
TELESETTE	1131	53	8	3	4
TOPOLINO	973	40	13	2	13
VISTO	542	14	5	0	1

## SUPPLEMENTI

SETTE	958	41	21	4	10
IL VENERDI'	1372	84	15	8	12


# Responsabili acquisti

Lettori ultimo periodo

Analisi secondo: ● duplicazioni di lettura

(valori assoluti × 1.000)

MENSILI	Totale	MENSILI			
		Vogue Italia	Week End e Viaggi	Zoom	Diana (quindic.)
<b>POPOLAZIONE</b>	<b>20543</b>	<b>552</b>	<b>94</b>	<b>26</b>	<b>121</b>
ABITARE	236	24	19	5	3
AD	242	24	16	5	1
AIRONE	611	58	16	1	9
ARCHEO	102	4	3	0	0
ASTRA	397	21	9	1	1
ATLANTE	202	13	21	1	6
AUTO CAPITAL	129	15	9	7	3
L'AUTOMOBILE	584	46	9	6	10
BELL'ITALIA	224	11	18	3	10
BENISSIMO	795	53	7	1	16
BRAVA CASA	581	56	16	10	10
BURDA	1430	81	7	0	16
CAPITAL	314	35	14	7	3
CASAVIVA	946	91	37	9	9
CENTO COSE ENERGY	88	12	2	0	1
CIAK	202	18	4	3	3
CLASS	87	8	12	4	1
CONSIGLI PRATICI	161	9	0	0	0
CORTO MALTESE	57	0	5	4	4
COSMOPOLITAN	224	30	1	1	2
LA CUCINA ITALIANA	595	49	23	4	10
DONNA	680	73	4	0	12
DONNA E MAMMA	475	25	2	0	9
ELLE	315	47	19	8	4
ESPANSIONE	31	7	5	4	0
FOTOGRAFARE	136	11	2	7	0
GARDENIA	289	18	18	6	2
GENTE MESE	1213	86	19	2	37
GENTE MONEY	148	20	4	2	6
GENTE MOTORI	406	35	12	7	12
GENTE VIAGGI	217	19	32	4	3
INSIEME	639	32	8	1	7
KING	114	13	3	9	0
JESUS	99	11	3	1	1
LINUS	182	30	2	1	0
MADRE	209	10	3	0	7
MARIE CLAIRE	444	60	13	0	2
MAX	161	20	1	7	2
MESSAGGERO DI S.ANTONIO	1338	53	10	0	17
LA MIA BOUTIQUE	359	21	2	1	5
LA MIA CASA	348	32	16	4	9
MILLEIDEE	1174	68	10	2	17
MODA	894	71	20	1	26
NATURA OGGI	222	11	6	0	2
NAUTICA	90	11	4	0	3
PESCARE	160	6	1	2	1
PHOTO ITALIA	56	12	2	6	0
PRATICA	470	54	13	0	9
QUATTORRUOTE	1422	105	33	11	22
QUATTRO ZAMPE	330	28	1	1	1
QUI TOURING	485	48	30	5	6
RAKAM	623	54	9	3	8
SALE E PEPE	460	27	14	2	11
SALVE	503	52	13	10	9
SCIENZA E VITA NATURA	144	11	3	2	5
LE SCIENZE	119	18	3	0	3
SELEZIONE DAL R.DIGEST	983	73	20	5	13
SPAZIO CASA	184	28	8	3	7
SPEAK UP	90	8	1	1	1
STARBENE	525	51	12	3	9
STARTER	29	2	0	0	0
TUTTI FOTOGRAFI	54	0	2	5	0
TUTTO CUCINA	606	34	9	0	29
TUTTO MOTO	249	20	15	0	4
TUTTO MUSICA E SPETTACOLO	300	19	7	0	6
TUTTO TURISMO	146	17	7	2	0
TUTTO UNCINETTO	896	62	1	1	14
VERA	809	49	14	0	7
VIE DEL MONDO	101	5	9	6	0
VITALITY	95	9	6	5	0
VOGUE ITALIA	552	552	16	11	2
WEEKEND E VIAGGI	94	16	94	4	0
ZOOM	26	11	4	26	0
DIANA (QUINDICINALE)	121	2	0	0	121



**CONTATTI  
MEDI  
PER PAGINA  
MEDIA**

Lettori ultimo periodo


Analisi secondo: ● contatti per pagina ● sesso

(valori assoluti × 1.000)

SETTIMANALI	ADULTI			UOMINI			DONNE			RESPONSABILI ACQUISTI		
	Totale lettori stime in 1.000	N. medio contatti (*) per pagina	Totale contatti stime in 1.000	Totale lettori stime in 1.000	N. medio contatti (*) per pagina	Totale contatti stime in 1.000	Totale lettori stime in 1.000	N. medio contatti (*) per pagina	Totale contatti stime in 1.000	Totale lettori stime in 1.000	N. medio contatti (*) per pagina	Totale contatti stime in 1.000
<b>POPOLAZIONE</b>	<b>48116</b>			<b>23089</b>			<b>25027</b>			<b>20543</b>		
AMICA	1890	1.6	3030	344	1.2	413	1546	1.7	2617	935	1.5	1446
ANNA	1631	1.6	2565	226	1.1	245	1404	1.7	2321	929	1.6	1508
AUTO OGGI	1198	1.7	2032	1042	1.8	1863	156	1.1	169	142	1.4	198
AUTOSPRINT	1132	1.6	1799	1039	1.6	1671	92	1.4	128	102	1.6	164
BELLA PIU'	1594	1.7	2772	181	0.9	161	1413	1.8	2611	961	1.8	1749
CIOE'	1290	1.9	2504	312	1.4	436	978	2.1	2069	288	1.3	375
CONFIDENZE	1244	1.8	2252	197	0.9	175	1047	2.0	2077	827	2.0	1671
DOMENICA QUIZ	597	2.0	1170	307	1.8	567	290	2.1	604	219	2.2	479
DONNA MODERNA	2212	1.9	4104	376	1.2	451	1836	2.0	3653	1116	2.0	2286
EPOCA	1395	1.5	2110	857	1.5	1317	538	1.5	794	465	1.6	726
L'ESPRESSO	2793	1.6	4433	1920	1.6	3090	873	1.5	1343	752	1.5	1155
EUROPEO	1198	1.5	1799	768	1.5	1145	429	1.5	655	342	1.4	494
EVA EXPRESS	1106	1.4	1586	491	1.3	616	615	1.6	969	401	1.7	670
FAMIGLIA CRISTIANA	5735	1.7	10029	2673	1.5	4078	3062	1.9	5951	2500	2.0	5036
GENTE	5442	1.7	9201	2207	1.5	3390	3235	1.8	5811	2450	1.8	4387
GIOIA	2454	1.5	3756	406	1.3	518	2049	1.6	3237	1343	1.6	2152
IL GIORNALINO	466	1.4	674	224	1.6	353	241	1.3	321	174	1.0	182
GRAND HOTEL	1876	1.8	3416	544	1.4	766	1332	2.0	2650	945	1.9	1835
GRAZIA	2227	1.7	3890	382	1.1	431	1845	1.9	3459	1250	2.0	2443
GUERIN SPORTIVO	1005	1.7	1692	923	1.7	1603	81	1.1	89	62	1.3	80
GUIDA CUCINA	1028	2.0	2080	153	1.2	189	875	2.2	1891	648	2.2	1435
GUIDA TV	1500	2.5	3798	812	2.2	1759	688	3.0	2039	539	2.8	1506
INTIMITA'	1503	1.9	2882	243	1.2	295	1260	2.1	2587	934	2.2	2021
INTREPIDO SPORT	718	1.5	1073	593	1.5	899	125	1.4	173	96	1.4	139
IL MONDO	196	1.2	237	133	1.5	195	63	0.7	42	69	0.9	59
MONDO ECONOMICO	266	1.5	392	219	1.4	309	47	1.8	84	47	1.3	62
NOVELLA 2000	2200	1.4	3178	840	1.4	1191	1360	1.5	1987	901	1.4	1302
OGGI	4939	1.6	7943	2069	1.5	3140	2870	1.7	4804	2212	1.7	3781
ONDATIVU - MAGAZINE TV	630	3.2	1997	265	3.5	915	364	3.0	1082	262	2.8	723
PANORAMA	3644	1.7	6302	2353	1.7	4062	1290	1.7	2239	1040	1.7	1802
RADIOCORRIERE TV	1579	2.1	3270	936	2.0	1902	644	2.1	1367	524	1.8	928
IL SABATO	334	1.6	535	177	1.5	262	157	1.7	273	123	1.7	213
SORRISI E CANZONI TV	11283	2.8	31197	5365	2.6	14122	5918	2.9	17075	3941	2.6	10434
STOP	1103	1.7	1852	465	1.4	669	638	1.9	1183	513	1.9	992
TELEPIU'	2084	2.9	6017	807	2.9	2342	1277	2.9	3675	793	2.9	2303
TELESETTE	3006	2.9	8653	1500	2.7	4110	1506	3.0	4543	1131	3.0	3429
TOPOLINO	3114	1.9	5790	1714	2.0	3431	1400	1.7	2359	973	1.6	1543
VISTO	1276	1.9	2407	514	2.0	1003	762	1.8	1404	542	2.0	1072
<b>SUPPLEMENTI</b>												
SETTE	3105	1.5	4549	1848	1.4	2676	1257	1.5	1873	958	1.5	1439
IL VENERDI'	4337	1.6	6764	2517	1.5	3890	1820	1.6	2874	1372	1.6	2168

(\*) Poiché il numero di contatti per lettore per pagina è calcolato con un decimale (1.5 può variare da 1.449 a 1.549) la stima risultante in '000 del numero di contatti calcolata sugli adulti non corrisponde esattamente alla somma delle stime fornite separatamente per i contatti su uomini e donne.

MENSILI	ADULTI			UOMINI			DONNE			RESPONSABILI ACQUISTI		
	Totale lettori stima in 1.000	N. medio contatti (*) per pagina	Totale contatti stima in 1.000	Totale lettori stima in 1.000	N. medio contatti (*) per pagina	Totale contatti stima in 1.000	Totale lettori stima in 1.000	N. medio contatti (*) per pagina	Totale contatti stima in 1.000	Totale lettori stima in 1.000	N. medio contatti (*) per pagina	Totale contatti stima in 1.000
<b>POPOLAZIONE</b>	<b>48116</b>			<b>23089</b>			<b>25027</b>			<b>20543</b>		
ABITARE	646	2.3	1510	341	2.5	846	304	2.2	664	236	1.9	444
AD	731	2.4	1740	355	2.3	830	376	2.4	910	242	2.7	661
AIRONE	1673	2.0	3399	843	2.1	1744	830	2.0	1655	611	2.1	1305
ARCHEO	304	2.0	619	153	2.2	342	151	1.8	276	102	1.9	190
ASTRA	1076	1.9	2072	283	1.9	541	793	1.9	1531	397	2.0	790
ATLANTE	483	1.8	875	236	1.3	299	247	2.3	576	202	2.3	460
AUTO CAPITAL	680	2.0	1357	545	2.2	1173	135	1.4	184	129	1.7	223
L'AUTOMOBILE	2554	1.6	4163	1866	1.8	3311	689	1.2	852	584	1.4	799
BELL'ITALIA	632	1.8	1111	357	1.5	531	275	2.1	580	224	2.0	455
BENISSIMO	1112	2.3	2507	67	1.1	77	1045	2.3	2430	795	2.4	1923
BRAVA CASA	1118	2.3	2619	362	2.2	799	756	2.4	1819	581	2.4	1419
BURDA	2219	2.8	6214	209	1.7	349	2010	2.9	5865	1430	3.0	4280
CAPITAL	1183	1.5	1739	779	1.5	1165	404	1.4	574	314	1.7	527
CASAVIVA	1945	2.4	4595	733	2.4	1737	1212	2.4	2858	946	2.2	2121
CENTO COSE ENERGY	401	2.2	863	67	1.8	118	334	2.2	745	88	1.8	162
CIAK	1367	2.0	2694	935	2.0	1850	432	2.0	845	202	2.1	417
CLASS	387	1.5	564	247	1.5	359	140	1.5	205	87	1.7	148
CONSIGLI PRATICI	343	2.1	712	67	1.0	69	276	2.3	643	161	2.1	334
CORTO MALTESE	232	2.0	454	172	1.9	332	60	2.0	122	57	2.1	121
COSMOPOLITAN	684	1.7	1142	217	1.2	257	467	1.9	885	224	1.6	364
LA CUCINA ITALIANA	1104	2.2	2384	400	1.6	657	704	2.5	1728	595	2.5	1495
DONNA	1166	1.6	1872	172	1.2	202	994	1.7	1670	680	1.6	1081
DONNA E MAMMA	689	2.2	1499	99	1.1	112	590	2.4	1387	475	2.5	1196
ELLE	794	1.9	1505	160	1.3	213	634	2.0	1292	315	1.8	567
ESPANSIONE	163	1.6	259	140	1.7	237	23	0.9	22	31	1.3	41
FOTOGRAFARE	660	1.6	1090	501	1.7	870	160	1.4	220	136	1.7	229
GARDENIA	553	2.2	1209	202	2.1	424	350	2.2	784	289	2.4	697
GENTE MESE	3199	2.0	6249	1263	1.8	2254	1936	2.1	3996	1213	2.1	2598
GENTE MONEY	605	1.7	1034	411	1.8	741	194	1.5	293	148	1.4	203
GENTE MOTORI	3486	1.9	6728	2998	2.0	5972	488	1.5	756	406	1.8	740
GENTE VIAGGI	782	1.9	1485	453	1.8	800	329	2.1	685	217	2.1	449
INSIEME	962	2.1	2017	195	1.6	307	768	2.2	1711	639	2.3	1443
KING	944	1.8	1686	683	1.7	1159	262	2.0	527	114	2.0	223
JESUS	256	1.6	421	149	1.7	255	107	1.6	166	99	1.6	155
LINUS	704	1.8	1287	441	1.9	828	263	1.7	459	182	1.8	320
MADRE	371	1.6	593	101	1.3	129	270	1.7	464	209	1.7	355
MARIE CLAIRE	950	2.2	2050	150	1.5	230	800	2.3	1820	444	2.1	937
MAX	1364	2.0	2684	942	2.1	1959	422	1.7	725	161	1.6	256
MESSAGGERO DI S.ANTONIO	2472	1.8	4522	894	1.6	1416	1578	2.0	3107	1338	1.9	2563
LA MIA BOUTIQUE	590	2.7	1579	48	0.9	45	541	2.8	1534	359	3.0	1075
LA MIA CASA	659	2.0	1321	232	1.8	415	427	2.1	906	348	2.2	779
MILLEIDEE	1600	2.3	3694	211	1.3	278	1389	2.5	3416	1174	2.5	2937
MODA	2198	2.0	4380	674	1.6	1083	1524	2.2	3297	894	1.9	1721
NATURA OGGI	615	1.8	1129	342	1.7	577	273	2.0	551	222	1.9	419
NAUTICA	455	2.0	906	366	2.0	745	90	1.8	162	90	2.2	198
PESCARE	793	2.4	1869	641	2.7	1707	152	1.1	162	160	1.3	211
PHOTO ITALIA	270	2.0	530	199	1.8	362	71	2.4	168	56	2.7	153
PRATICA	925	2.2	2017	168	1.2	199	757	2.4	1818	470	2.3	1092
QUATTROQUOTE	7697	2.1	16051	5895	2.3	13548	1802	1.4	2503	1422	1.6	2238
QUATTRO ZAMPE	872	2.1	1856	324	2.3	734	548	2.0	1123	330	1.8	600
QUI TOURING	1303	1.9	2445	714	2.0	1450	590	1.7	994	485	1.8	866
RAKAM	807	2.5	2027	50	0.7	36	757	2.6	1991	623	2.7	1710
SALE E PEPE	870	2.2	1884	276	1.6	442	594	2.4	1442	460	2.5	1163
SALVE	1176	1.9	2252	489	1.4	704	687	2.3	1548	503	2.2	1086
SCIENZA E VITA NATURA	447	2.1	946	262	2.0	524	185	2.3	423	144	2.1	309
LE SCIENZE	554	2.2	1191	398	2.5	989	156	1.3	202	119	1.5	183
SELEZIONE DAL R.DIGEST	2424	1.9	4575	1190	1.9	2294	1234	1.8	2281	983	1.7	1684
SPAZIO CASA	441	2.2	957	166	2.1	343	276	2.2	614	184	2.2	400
SPEAK UP	360	2.2	784	196	2.3	444	164	2.1	340	90	2.1	189
STARBENE	1147	2.1	2418	422	1.7	707	724	2.4	1710	525	2.3	1214
STARTER	238	1.8	420	201	1.8	352	37	1.8	68	29	2.3	67
TUTTI FOTOGRAFI	247	2.3	562	204	2.3	475	44	2.0	87	54	2.7	145
TUTTO CUCINA	898	2.4	2154	168	2.1	351	730	2.5	1804	606	2.5	1538
TUTTO MOTO	2061	2.4	5028	1653	2.6	4226	408	2.0	803	249	1.5	371
TUTTO MUSICA E SPETTACOLO	2165	2.2	4800	1172	2.1	2433	993	2.4	2367	300	2.1	629
TUTTO TURISMO	623	1.9	1216	443	1.9	839	180	2.1	376	146	2.2	329
TUTTO UNCINETTO	1212	2.4	2960	72	0.6	43	1140	2.6	2917	896	2.6	2354
VERA	1304	2.2	2847	153	2.3	353	1152	2.2	2494	809	2.0	1652
VIE DEL MONDO	291	2.0	584	160	2.0	315	131	2.0	269	101	2.3	237
VITALITY	333	2.2	738	62	1.2	76	270	2.5	663	95	3.1	297
VOGUE ITALIA	1542	1.8	2730	510	1.4	717	1032	1.9	2012	552	2.0	1095
WEEKEND E VIAGGI	265	2.3	619	159	2.2	352	106	2.5	267	94	2.5	237
ZOOM	106	1.9	202	74	2.1	159	31	1.4	43	26	1.7	44
DIANA (QUINDICINALE)	574	1.9	1068	422	2.1	883	151	1.2	184	121	1.3	157





**PROBABILITÀ  
DI LETTURA  
(B/A)**

# Adulti

Frequenza di lettura

Analisi secondo: ● probabilità di lettura B/A

(valori assoluti × 1.000)

SETTIMANALI	TOTALE LETTORI			FREQ. BASSA	FREQ. MEDIA	FREQ. ALTA
	Ultimi 12 numeri (A)	Ultimo periodo (B)	Probabilità lettura (B/A)	Probabilità lettura (B/A)	Probabilità lettura (B/A)	Probabilità lettura (B/A)
<b>POPOLAZIONE</b>	<b>48116</b>	<b>48116</b>	<b>1.000</b>	<b>1.000</b>	<b>1.000</b>	<b>1.000</b>
AMICA	8416	1890	0.225	0.129	0.294	0.731
ANNA	6148	1631	0.265	0.138	0.358	0.825
AUTO OGGI	4352	1198	0.275	0.149	0.366	0.713
AUTOSPRINT	3941	1132	0.287	0.164	0.319	0.740
BELLA PIU'	5587	1594	0.285	0.123	0.315	0.769
CIOE'	3547	1290	0.364	0.194	0.442	0.728
CONFIDENZE	3804	1244	0.327	0.107	0.352	0.843
DOMENICA QUIZ	1742	597	0.343	0.179	0.361	0.721
DONNA MODERNA	6575	2212	0.336	0.168	0.330	0.791
EPOCA	6264	1395	0.223	0.102	0.347	0.759
L'ESPRESSO	8807	2793	0.317	0.140	0.425	0.801
EUROPEO	4990	1198	0.240	0.139	0.333	0.718
EVA EXPRESS	4572	1106	0.242	0.132	0.291	0.710
FAMIGLIA CRISTIANA	13955	5735	0.411	0.155	0.346	0.818
GENTE	16245	5442	0.335	0.168	0.401	0.793
GIOIA	9981	2454	0.246	0.145	0.324	0.741
IL GIORNALINO	1296	466	0.360	0.133	0.390	0.748
GRAND HOTEL	4546	1876	0.413	0.134	0.367	0.867
GRAZIA	8495	2227	0.262	0.139	0.356	0.753
GUERIN SPORTIVO	2832	1005	0.355	0.184	0.426	0.825
GUIDA CUCINA	3859	1028	0.266	0.109	0.297	0.660
GUIDA TV	3657	1500	0.410	0.129	0.339	0.843
INTIMITA'	4165	1503	0.361	0.114	0.322	0.855
INTREPIDO SPORT	2299	718	0.312	0.149	0.344	0.763
IL MONDO	883	196	0.222	0.064	0.350	0.700
MONDO ECONOMICO	883	266	0.301	0.105	0.409	0.730
NOVELLA 2000	8591	2200	0.256	0.116	0.335	0.773
OGGI	16493	4939	0.299	0.153	0.337	0.797
ONDATIVU - MAGAZINE TV	1468	630	0.429	0.156	0.375	0.821
PANORAMA	11069	3644	0.329	0.149	0.379	0.807
RADIOCORRIERE TV	5145	1579	0.307	0.123	0.329	0.755
IL SABATO	1133	334	0.295	0.134	0.384	0.719
SORRISI E CANZONI TV	19942	11283	0.566	0.194	0.441	0.880
STOP	3994	1103	0.276	0.112	0.299	0.744
TELEPIU'	5662	2084	0.368	0.143	0.295	0.789
TELESETTE	6854	3006	0.439	0.133	0.324	0.856
TOPOLINO	8085	3114	0.385	0.171	0.402	0.760
VISTO	3454	1276	0.369	0.154	0.403	0.820
<b>SUPPLEMENTI</b>						
SETTE	9851	3105	0.315	0.119	0.387	0.793
IL VENERDI'	12248	4337	0.354	0.138	0.374	0.805

Frequenza di lettura

Analisi secondo: ● probabilità di lettura B/A

(valori assoluti × 1.000)

MENSILI	TOTALE LETTORI			FREQ. BASSA	FREQ. MEDIA	FREQ. ALTA
	Ultimi 12 numeri (A)	Ultimo periodo (B)	Probabilità lettura (B/A)	Probabilità lettura (B/A)	Probabilità lettura (B/A)	Probabilità lettura (B/A)
<b>POPOLAZIONE</b>	<b>48116</b>	<b>48116</b>	<b>1.000</b>	<b>1.000</b>	<b>1.000</b>	<b>1.000</b>
ABITARE	2564	646	0.252	0.135	0.429	0.708
AD	2156	731	0.339	0.174	0.453	0.857
AIRONE	6355	1673	0.263	0.129	0.325	0.774
ARCHEO	972	304	0.313	0.175	0.417	0.725
ASTRA	3377	1076	0.319	0.211	0.426	0.818
ATLANTE	1996	483	0.242	0.134	0.236	0.754
AUTO CAPITAL	2249	680	0.302	0.171	0.480	0.718
L'AUTOMOBILE	5010	2554	0.510	0.221	0.526	0.827
BELL'ITALIA	2374	632	0.266	0.155	0.317	0.798
BENISSIMO	3795	1112	0.293	0.158	0.435	0.678
BRAVA CASA	2660	1118	0.420	0.201	0.536	0.849
BURDA	6772	2219	0.328	0.181	0.416	0.779
CAPITAL	4276	1183	0.277	0.187	0.347	0.771
CASAVIVA	5715	1945	0.340	0.188	0.424	0.789
CENTO COSE ENERGY	1190	401	0.337	0.208	0.393	0.751
CIAK	4922	1367	0.278	0.144	0.392	0.771
CLASS	1518	387	0.255	0.130	0.419	0.710
CONSIGLI PRATICI	1429	343	0.240	0.145	0.409	0.556
CORTO MALTESE	807	232	0.287	0.147	0.592	0.735
COSMOPOLITAN	2699	684	0.253	0.128	0.334	0.849
LA CUCINA ITALIANA	3469	1104	0.318	0.155	0.406	0.749
DONNA	3919	1166	0.298	0.176	0.433	0.730
DONNA E MAMMA	1568	689	0.439	0.318	0.468	0.844
ELLE	2840	794	0.280	0.174	0.443	0.798
ESPANSIONE	512	163	0.318	0.143	0.485	0.838
FOTOGRAFARE	2173	660	0.304	0.187	0.370	0.807
GARDENIA	1657	553	0.334	0.160	0.438	0.746
GENTE MESE	8767	3199	0.365	0.221	0.468	0.774
GENTE MONEY	2144	605	0.282	0.147	0.494	0.739
GENTE MOTORI	9297	3486	0.375	0.218	0.441	0.821
GENTE VIAGGI	3097	782	0.253	0.147	0.316	0.742
INSIEME	3171	962	0.303	0.130	0.369	0.765
KING	3280	944	0.288	0.169	0.505	0.779
JESUS	1220	256	0.210	0.091	0.332	0.623
LINUS	2413	704	0.292	0.134	0.427	0.792
MADRE	1063	371	0.349	0.197	0.306	0.761
MARIE CLAIRE	2710	950	0.351	0.193	0.475	0.851
MAX	4520	1364	0.302	0.156	0.475	0.811
MESSAGGERO DI S.ANTONIO	5505	2472	0.449	0.124	0.442	0.799
LA MIA BOUTIQUE	1767	590	0.334	0.161	0.388	0.784
LA MIA CASA	2260	659	0.292	0.178	0.447	0.709
MILLEIDEE	5900	1600	0.271	0.127	0.396	0.788
MODA	6907	2198	0.318	0.187	0.440	0.806
NATURA OGGI	2100	615	0.293	0.146	0.399	0.713
NAUTICA	1655	455	0.275	0.150	0.425	0.831
PESCARE	2275	793	0.349	0.185	0.419	0.752
PHOTO ITALIA	1182	270	0.228	0.159	0.284	0.632
PRATICA	2863	925	0.323	0.157	0.366	0.830
QUATTORRUOTE	17029	7697	0.452	0.253	0.568	0.833
QUATTRO ZAMPE	2748	872	0.317	0.172	0.431	0.788
QUI TOURING	2970	1303	0.439	0.110	0.376	0.795
RAKAM	3349	807	0.241	0.107	0.363	0.713
SALE E PEPE	2395	870	0.363	0.208	0.337	0.793
SALVE	4532	1176	0.259	0.132	0.377	0.709
SCIENZA E VITA NATURA	1922	447	0.233	0.117	0.308	0.725
LE SCIENZE	1672	554	0.331	0.142	0.454	0.701
SELEZIONE DAL R.DIGEST	7112	2424	0.341	0.106	0.288	0.778
SPAZIO CASA	1518	441	0.291	0.171	0.386	0.726
SPEAK UP	1308	360	0.275	0.133	0.366	0.895
STARBENE	4078	1147	0.281	0.147	0.386	0.771
STARTER	1259	238	0.189	0.129	0.211	0.636
TUTTI FOTOGRAFI	700	247	0.353	0.171	0.451	0.797
TUTTO CUCINA	3349	898	0.268	0.139	0.356	0.667
TUTTO MOTO	5022	2061	0.410	0.230	0.478	0.834
TUTTO MUSICA E SPETTACOLO	6620	2165	0.327	0.161	0.398	0.767
TUTTO TURISMO	2502	623	0.249	0.136	0.346	0.761
TUTTO UNCINETTO	4637	1212	0.261	0.152	0.340	0.667
VERA	3067	1304	0.425	0.238	0.508	0.791
VIE DEL MONDO	870	291	0.334	0.132	0.373	0.814
VITALITY	958	333	0.348	0.192	0.514	0.866
VOGUE ITALIA	6063	1542	0.254	0.181	0.361	0.788
WEEKEND E VIAGGI	1491	265	0.178	0.108	0.226	0.717
ZOOM	454	106	0.233	0.117	0.419	0.683
DIANA (QUINDICINALE)	1631	574	0.352	0.154	0.415	0.779

# Uomini

Frequenza di lettura

Analisi secondo: ● probabilità di lettura B/A

(valori assoluti × 1.000)

## SETTIMANALI

	TOTALE LETTORI			FREQ. BASSA	FREQ. MEDIA	FREQ. ALTA
	Ultimi 12 numeri (A)	Ultimo periodo (B)	Probabilità lettura (B/A)	Probabilità lettura (B/A)	Probabilità lettura (B/A)	Probabilità lettura (B/A)
<b>POPOLAZIONE</b>	<b>23089</b>	<b>23089</b>	<b>1.000</b>	<b>1.000</b>	<b>1.000</b>	<b>1.000</b>
AMICA	1678	344	0.205	0.122	0.344	0.587
ANNA	923	226	0.245	0.140	0.391	0.697
AUTO OGGI	3749	1042	0.278	0.153	0.370	0.713
AUTOSPRINT	3440	1039	0.302	0.169	0.348	0.784
BELLA PIU'	660	161	0.274	0.111	0.345	0.836
CIOE'	989	312	0.315	0.198	0.498	0.658
CONFIDENZE	573	197	0.344	0.109	0.525	0.852
DOMENICA QUIZ	855	307	0.359	0.169	0.423	0.791
DONNA MODERNA	1040	376	0.362	0.193	0.429	0.785
EPOCA	3573	857	0.240	0.107	0.384	0.770
L'ESPRESSO	5527	1920	0.347	0.161	0.457	0.817
EUROPEO	3120	768	0.246	0.138	0.340	0.744
EVA EXPRESS	1811	491	0.271	0.129	0.368	0.813
FAMIGLIA CRISTIANA	6290	2673	0.425	0.167	0.390	0.835
GENTE	6595	2207	0.335	0.177	0.416	0.797
GIOIA	2000	406	0.203	0.122	0.256	0.729
IL GIORNALINO	585	224	0.383	0.172	0.476	0.730
GRAND HOTEL	1382	544	0.394	0.108	0.421	0.847
GRAZIA	1623	382	0.235	0.136	0.361	0.660
GUERIN SPORTIVO	2449	923	0.377	0.203	0.449	0.843
GUIDA CUCINA	839	153	0.182	0.121	0.065	0.528
GUIDA TV	1882	812	0.431	0.164	0.394	0.842
INTIMITA'	734	243	0.331	0.129	0.356	0.875
INTREPIDO SPORT	1817	593	0.326	0.154	0.379	0.811
IL MONDO	587	133	0.227	0.073	0.322	0.764
MONDO ECONOMICO	615	219	0.356	0.122	0.428	0.800
NOVELLA 2000	3262	840	0.258	0.123	0.333	0.768
OGGI	6941	2069	0.298	0.140	0.360	0.822
ONDATIVU - MAGAZINE TV	669	265	0.396	0.172	0.384	0.719
PANORAMA	6467	2353	0.364	0.169	0.434	0.842
RADIOCORRIERE TV	2947	936	0.318	0.129	0.338	0.763
IL SABATO	647	177	0.274	0.135	0.347	0.786
SORRISI E CANZONI TV	9383	5365	0.572	0.203	0.473	0.892
STOP	1606	465	0.290	0.122	0.383	0.815
TELEPIU'	2420	807	0.333	0.155	0.243	0.768
TELESETTE	3322	1500	0.452	0.134	0.351	0.864
TOPOLINO	4129	1714	0.415	0.195	0.447	0.803
VISTO	1373	514	0.374	0.143	0.439	0.858
<b>SUPPLEMENTI</b>						
SETTE	5567	1848	0.332	0.126	0.417	0.820
IL VENERDI'	6766	2517	0.372	0.142	0.403	0.823

Frequenza di lettura

Analisi secondo: ● probabilità di lettura B/A

(valori assoluti × 1.000)

MENSILI	TOTALE LETTORI			FREQ. BASSA	FREQ. MEDIA	FREQ. ALTA
	Ultimi 12 numeri (A)	Ultimo periodo (B)	Probabilità lettura (B/A)	Probabilità lettura (B/A)	Probabilità lettura (B/A)	Probabilità lettura (B/A)
<b>POPOLAZIONE</b>	<b>23089</b>	<b>23089</b>	<b>1.000</b>	<b>1.000</b>	<b>1.000</b>	<b>1.000</b>
ABITARE	1378	341	0.247	0.146	0.385	0.754
AD	1026	355	0.346	0.179	0.504	0.816
AIRONE	3539	843	0.238	0.117	0.295	0.789
ARCHEO	515	153	0.297	0.170	0.413	0.763
ASTRA	934	283	0.303	0.195	0.549	0.841
ATLANTE	1222	236	0.193	0.101	0.193	0.701
AUTO CAPITAL	1879	545	0.290	0.157	0.494	0.671
L'AUTOMOBILE	3694	1866	0.505	0.207	0.546	0.846
BELL'ITALIA	1245	357	0.287	0.169	0.372	0.929
BENISSIMO	284	67	0.236	0.153	0.417	1.000
BRAVA CASA	742	362	0.488	0.220	0.650	0.883
BURDA	763	209	0.274	0.155	0.387	0.885
CAPITAL	2733	779	0.285	0.177	0.377	0.789
CASAVIVA	1950	733	0.376	0.218	0.485	0.816
CENTO COSE ENERGY	210	67	0.319	0.136	0.465	0.818
CIAK	2984	935	0.313	0.164	0.455	0.793
CLASS	946	247	0.261	0.139	0.473	0.747
CONSIGLI PRATICI	239	67	0.280	0.208	0.548	0.818
CORTO MALTESE	565	172	0.304	0.168	0.567	0.714
COSMOPOLITAN	928	217	0.234	0.146	0.360	0.773
LA CUCINA ITALIANA	1153	400	0.347	0.174	0.430	0.852
DONNA	688	172	0.250	0.153	0.362	0.873
DONNA E MAMMA	254	99	0.390	0.232	0.424	0.902
ELLE	633	160	0.253	0.180	0.588	0.813
ESPANSIONE	360	140	0.389	0.159	0.667	0.896
FOTOGRAFARE	1538	501	0.326	0.193	0.410	0.867
GARDENIA	671	202	0.301	0.139	0.447	0.825
GENTE MESE	3643	1263	0.347	0.200	0.491	0.801
GENTE MONEY	1294	411	0.318	0.145	0.524	0.873
GENTE MOTORI	7481	2998	0.401	0.239	0.462	0.843
GENTE VIAGGI	1835	453	0.247	0.149	0.308	0.823
INSIEME	784	195	0.249	0.122	0.291	0.649
KING	2235	683	0.306	0.178	0.527	0.770
JESUS	587	149	0.254	0.088	0.412	0.731
LINUS	1410	441	0.313	0.135	0.454	0.858
MADRE	247	101	0.409	0.264	0.417	0.907
MARIE CLAIRE	438	150	0.342	0.176	0.597	0.893
MAX	2832	942	0.333	0.174	0.513	0.789
MESSAGGERO DI S.ANTONIO	2332	894	0.383	0.101	0.474	0.787
LA MIA BOUTIQUE	219	48	0.219	0.117	0.281	0.875
LA MIA CASA	802	232	0.289	0.194	0.427	0.736
MILLEIDEE	885	211	0.238	0.129	0.481	0.894
MODA	2400	674	0.281	0.180	0.432	0.730
NATURA OGGI	1103	342	0.310	0.175	0.433	0.734
NAUTICA	1280	366	0.286	0.165	0.421	0.824
PESCARA	1827	641	0.351	0.187	0.434	0.750
PHOTO ITALIA	892	199	0.223	0.156	0.305	0.540
PRATICA	558	168	0.301	0.147	0.416	0.896
QUATTORRUOTE	12088	5895	0.488	0.271	0.577	0.855
QUATTRO ZAMPE	1181	324	0.274	0.145	0.421	0.785
QUI TOURING	1602	714	0.446	0.130	0.329	0.814
RAKAM	341	50	0.147	0.127	0.290	1.000
SALE E PEPE	675	276	0.409	0.279	0.417	0.737
SALVE	1721	489	0.284	0.159	0.416	0.701
SCIENZA E VITA NATURA	1116	282	0.235	0.122	0.283	0.790
LE SCIENZE	1100	398	0.362	0.132	0.477	0.758
SELEZIONE DAL R.DIGEST	3494	1190	0.341	0.111	0.319	0.746
SPAZIO CASA	661	166	0.251	0.152	0.259	0.677
SPEAK UP	669	196	0.293	0.140	0.425	0.890
STARBENE	1393	422	0.303	0.173	0.397	0.859
STARTER	1140	201	0.176	0.125	0.216	0.570
TUTTI FOTOGRAFI	541	204	0.377	0.169	0.538	0.825
TUTTO CUCINA	716	168	0.235	0.101	0.276	0.725
TUTTO MOTO	3989	1653	0.414	0.226	0.476	0.845
TUTTO MUSICA E SPETTACOLO	3388	1172	0.346	0.188	0.421	0.744
TUTTO TURISMO	1638	443	0.270	0.168	0.349	0.813
TUTTO UNCINETTO	394	72	0.183	0.080	0.397	0.595
VERA	361	153	0.424	0.128	0.694	0.932
VIE DEL MONDO	483	160	0.331	0.130	0.387	0.829
VITALITY	204	62	0.304	0.214	0.276	1.000
VOGUE ITALIA	2004	510	0.254	0.184	0.281	0.890
WEEKEND E VIAGGI	918	159	0.173	0.100	0.200	0.778
ZOOM	332	74	0.223	0.098	0.525	0.806
DIANA (QUINDICINALE)	1145	422	0.369	0.174	0.412	0.764

# Donne

Frequenza di lettura

Analisi secondo: ● probabilità di lettura B/A

(valori assoluti × 1.000)

SETTIMANALI	TOTALE LETTORI			FREQ. BASSA Probabilità lettura (B/A)	FREQ. MEDIA Probabilità lettura (B/A)	FREQ. ALTA Probabilità lettura (B/A)
	Ultimi 12 numeri (A)	Ultimo periodo (B)	Probabilità lettura (B/A)			
<b>POPOLAZIONE</b>	<b>25027</b>	<b>25027</b>	<b>1.000</b>	<b>1.000</b>	<b>1.000</b>	<b>1.000</b>
AMICA	6738	1546	0.229	0.131	0.284	0.764
ANNA	5225	1404	0.269	0.138	0.353	0.846
AUTO OGGI	603	156	0.259	0.128	0.333	0.717
AUTOSPRINT	501	92	0.184	0.133	0.041	0.484
BELLA PIU'	4927	1413	0.287	0.125	0.312	0.760
CIOE'	2559	978	0.382	0.192	0.422	0.740
CONFIDENZE	3231	1047	0.324	0.107	0.326	0.842
DOMENICA QUIZ	887	290	0.327	0.189	0.302	0.665
DONNA MODERNA	5535	1836	0.332	0.163	0.316	0.792
EPOCA	2891	538	0.200	0.096	0.295	0.743
L'ESPRESSO	3280	873	0.266	0.106	0.367	0.771
EUROPEO	1871	429	0.229	0.140	0.320	0.672
EVA EXPRESS	2761	615	0.223	0.134	0.251	0.631
FAMIGLIA CRISTIANA	7664	3062	0.400	0.144	0.309	0.805
GENTE	9650	3235	0.335	0.161	0.391	0.790
GIOIA	7981	2049	0.257	0.152	0.336	0.744
IL GIORNALINO	711	241	0.339	0.098	0.317	0.751
GRAND HOTEL	3165	1332	0.421	0.146	0.343	0.875
GRAZIA	6873	1845	0.268	0.140	0.355	0.773
GUERIN SPORTIVO	383	81	0.211	0.081	0.191	0.710
GUIDA CUCINA	3020	875	0.290	0.104	0.334	0.687
GUIDA TV	1774	688	0.388	0.091	0.288	0.843
INTIMITA'	3431	1260	0.367	0.111	0.315	0.851
INTREPIDO SPORT	482	125	0.259	0.135	0.170	0.632
IL MONDO	296	63	0.213	0.044	0.397	0.600
MONDO ECONOMICO	268	47	0.175	0.074	0.333	0.500
NOVELLA 2000	5329	1360	0.255	0.112	0.337	0.776
OGGI	9552	2870	0.300	0.163	0.321	0.778
ONDATIVU - MAGAZINE TV	799	364	0.456	0.143	0.367	0.902
PANORAMA	4603	1290	0.280	0.122	0.301	0.753
RADIOCORRIERE TV	2198	644	0.293	0.116	0.316	0.744
IL SABATO	486	157	0.323	0.134	0.418	0.669
SORRISI E CANZONI TV	10559	5918	0.560	0.186	0.410	0.869
STOP	2388	638	0.267	0.105	0.226	0.712
TELEPIU'	3242	1277	0.394	0.132	0.329	0.803
TELESETTE	3531	1506	0.427	0.132	0.297	0.848
TOPOLINO	3957	1400	0.354	0.148	0.347	0.721
VISTO	2081	762	0.366	0.161	0.383	0.795
<b>SUPPLEMENTI</b>						
SETTE	4284	1257	0.293	0.110	0.346	0.760
IL VENERDI'	5482	1820	0.332	0.133	0.339	0.781

Frequenza di lettura

Analisi secondo: ● probabilità di lettura B/A

(valori assoluti × 1.000)

MENSILI	TOTALE LETTORI			FREQ. BASSA	FREQ. MEDIA	FREQ. ALTA
	Ultimi 12 numeri (A)	Ultimo periodo (B)	Probabilità lettura (B/A)	Probabilità lettura (B/A)	Probabilità lettura (B/A)	Probabilità lettura (B/A)
<b>POPOLAZIONE</b>	<b>25027</b>	<b>25027</b>	<b>1.000</b>	<b>1.000</b>	<b>1.000</b>	<b>1.000</b>
ABITARE	1185	304	0.257	0.120	0.470	0.664
AD	1130	376	0.333	0.170	0.402	0.886
AIRONE	2816	830	0.295	0.145	0.360	0.759
ARCHEO	457	151	0.330	0.185	0.419	0.700
ASTRA	2443	793	0.325	0.217	0.381	0.812
ATLANTE	775	247	0.319	0.193	0.305	0.811
AUTO CAPITAL	371	135	0.364	0.247	0.416	1.000
L'AUTOMOBILE	1316	689	0.524	0.261	0.431	0.790
BELL'ITALIA	1129	275	0.244	0.138	0.265	0.692
BENISSIMO	3511	1045	0.298	0.159	0.435	0.667
BRAVA CASA	1918	756	0.394	0.195	0.494	0.831
BURDA	6009	2010	0.334	0.186	0.418	0.768
CAPITAL	1543	404	0.262	0.203	0.275	0.733
CASAVIVA	3766	1212	0.322	0.171	0.397	0.772
CENTO COSE ENERGY	980	334	0.341	0.223	0.376	0.737
CIAK	1938	432	0.223	0.114	0.288	0.729
CLASS	572	140	0.245	0.111	0.313	0.687
CONSIGLI PRATICI	1190	276	0.232	0.129	0.399	0.523
CORTO MALTESE	242	60	0.248	0.102	0.679	0.786
COSMOPOLITAN	1771	467	0.264	0.116	0.323	0.873
LA CUCINA ITALIANA	2317	704	0.304	0.145	0.397	0.686
DONNA	3231	994	0.308	0.182	0.443	0.704
DONNA E MAMMA	1313	590	0.449	0.336	0.475	0.827
ELLE	2206	634	0.287	0.171	0.421	0.797
ESPANSIONE	151	23	0.152	0.109	0.135	0.538
FOTOGRAFARE	636	160	0.252	0.173	0.269	0.643
GARDENIA	986	350	0.355	0.180	0.433	0.702
GENTE MESE	5123	1936	0.378	0.237	0.452	0.761
GENTE MONEY	849	194	0.229	0.152	0.429	0.464
GENTE MOTORI	1816	488	0.269	0.142	0.323	0.729
GENTE VIAGGI	1262	329	0.261	0.143	0.325	0.670
INSIEME	2387	768	0.322	0.132	0.389	0.802
KING	1045	262	0.251	0.151	0.447	0.787
JESUS	633	107	0.169	0.094	0.265	0.467
LINUS	1002	263	0.262	0.134	0.390	0.682
MADRE	815	270	0.331	0.177	0.270	0.733
MARIE CLAIRE	2271	800	0.352	0.196	0.456	0.844
MAX	1687	422	0.250	0.129	0.395	0.861
MESSAGGERO DI S.ANTONIO	3173	1578	0.497	0.148	0.422	0.804
LA MIA BOUTIQUE	1548	541	0.349	0.170	0.396	0.777
LA MIA CASA	1458	427	0.293	0.168	0.457	0.695
MILLEIDEE	5015	1389	0.277	0.126	0.389	0.774
MODA	4507	1524	0.338	0.191	0.443	0.833
NATURA OGGI	997	273	0.274	0.111	0.377	0.697
NAUTICA	375	90	0.240	0.089	0.424	0.862
PESCARRE	447	152	0.340	0.172	0.347	0.760
PHOTO ITALIA	290	71	0.245	0.163	0.200	0.867
PRATICA	2305	757	0.328	0.159	0.357	0.815
QUATTORRUOTE	4941	1802	0.365	0.220	0.533	0.758
QUATTRO ZAMPE	1567	548	0.350	0.195	0.440	0.790
QUI TOURING	1368	590	0.431	0.086	0.437	0.772
RAKAM	3007	757	0.252	0.103	0.366	0.714
SALE E PEPE	1720	594	0.345	0.179	0.308	0.812
SALVE	2811	687	0.244	0.115	0.354	0.713
SCIENZA E VITA NATURA	806	185	0.230	0.108	0.332	0.644
LE SCIENZE	572	156	0.273	0.157	0.395	0.552
SELEZIONE DAL R.DIGEST	3618	1234	0.341	0.101	0.261	0.809
SPAZIO CASA	857	276	0.322	0.186	0.459	0.774
SPEAK UP	638	164	0.257	0.126	0.305	0.913
STARBENE	2685	724	0.270	0.134	0.380	0.727
STARTER	119	37	0.311	0.194	0.152	0.875
TUTTI FOTOGRAFI	159	44	0.277	0.176	0.266	0.667
TUTTO CUCINA	2633	730	0.277	0.148	0.379	0.653
TUTTO MOTO	1033	408	0.395	0.243	0.489	0.799
TUTTO MUSICA E SPETTACOLO	3232	993	0.307	0.133	0.373	0.790
TUTTO TURISMO	864	180	0.208	0.074	0.343	0.693
TUTTO UNCINETTO	4243	1140	0.269	0.160	0.336	0.671
VERA	2706	1152	0.426	0.254	0.488	0.772
VIE DEL MONDO	387	131	0.339	0.139	0.351	0.798
VITALITY	754	270	0.358	0.184	0.551	0.845
VOGUE ITALIA	4059	1032	0.254	0.180	0.394	0.723
WEEKEND E VIAGGI	573	106	0.185	0.121	0.260	0.618
ZOOM	122	31	0.254	0.184	0.227	0.480
DIANA (QUINDICINALE)	486	151	0.311	0.110	0.424	0.820

# Responsabili acquisti

Frequenza di lettura

Analisi secondo: ● probabilità di lettura B/A

(valori assoluti × 1.000)

SETTIMANALI	TOTALE LETTORI			FREQ. BASSA	FREQ. MEDIA	FREQ. ALTA
	Ultimi 12 numeri (A)	Ultimo periodo (B)	Probabilità lettura (B/A)	Probabilità lettura (B/A)	Probabilità lettura (B/A)	Probabilità lettura (B/A)
<b>POPOLAZIONE</b>	<b>20543</b>	<b>20543</b>	<b>1.000</b>	<b>1.000</b>	<b>1.000</b>	<b>1.000</b>
AMICA	4698	935	0.199	0.110	0.244	0.700
ANNA	3463	929	0.268	0.123	0.346	0.854
AUTO OGGI	497	142	0.286	0.114	0.398	0.706
AUTOSPRINT	480	102	0.213	0.116	0.125	0.577
BELLA PIU'	3495	961	0.275	0.119	0.316	0.712
CIOE'	902	288	0.319	0.172	0.305	0.734
CONFIDENZE	2492	827	0.332	0.115	0.329	0.844
DOMENICA QUIZ	618	219	0.354	0.080	0.403	0.735
DONNA MODERNA	3587	1116	0.311	0.137	0.262	0.774
EPOCA	2213	465	0.210	0.099	0.298	0.823
L'ESPRESSO	2569	752	0.293	0.119	0.379	0.802
EUROPEO	1564	342	0.219	0.121	0.294	0.681
EVA EXPRESS	1851	401	0.217	0.110	0.253	0.669
FAMIGLIA CRISTIANA	6293	2500	0.397	0.134	0.307	0.794
GENTE	7282	2450	0.337	0.155	0.400	0.788
GIOIA	5823	1343	0.239	0.134	0.308	0.707
IL GIORNALINO	458	174	0.380	0.090	0.344	0.770
GRAND HOTEL	2264	945	0.417	0.131	0.306	0.866
GRAZIA	4892	1250	0.256	0.128	0.335	0.782
GUERIN SPORTIVO	314	62	0.197	0.091	0.167	0.705
GUIDA CUCINA	2321	648	0.279	0.094	0.321	0.672
GUIDA TV	1341	539	0.402	0.075	0.319	0.863
INTIMITA'	2661	934	0.351	0.105	0.301	0.834
INTREPIDO SPORT	367	96	0.262	0.142	0.213	0.598
IL MONDO	244	69	0.283	0.092	0.421	0.696
MONDO ECONOMICO	264	47	0.178	0.062	0.205	0.596
NOVELLA 2000	3663	901	0.246	0.101	0.330	0.772
OGGI	7371	2212	0.300	0.160	0.312	0.774
ONDATIVO - MAGAZINE TV	551	282	0.475	0.148	0.307	0.859
PANORAMA	3448	1040	0.302	0.114	0.295	0.772
RADIOCORRIERE TV	1668	524	0.314	0.123	0.301	0.760
IL SABATO	362	123	0.340	0.130	0.412	0.661
SORRISI E CANZONI TV	7282	3941	0.541	0.166	0.363	0.861
STOP	1814	513	0.283	0.115	0.242	0.740
TELEPIU'	1876	793	0.423	0.126	0.337	0.817
TELESETTE	2430	1131	0.465	0.159	0.273	0.850
TOPOLINO	2710	973	0.359	0.146	0.363	0.708
VISTO	1501	542	0.361	0.161	0.373	0.768
<b>SUPPLEMENTI</b>						
SETTE	3015	958	0.318	0.118	0.383	0.772
IL VENERDI'	3883	1372	0.353	0.136	0.339	0.799



# Responsabili acquisti

Frequenza di lettura

Analisi secondo: ● probabilità di lettura B/A

(valori assoluti × 1.000)

MENSILI	TOTALE LETTORI			FREQ. BASSA	FREQ. MEDIA	FREQ. ALTA
	Ultimi 12 numeri (A)	Ultimo periodo (B)	Probabilità lettura (B/A)	Probabilità lettura (B/A)	Probabilità lettura (B/A)	Probabilità lettura (B/A)
<b>POPOLAZIONE</b>	<b>20543</b>	<b>20543</b>	<b>1.000</b>	<b>1.000</b>	<b>1.000</b>	<b>1.000</b>
ABITARE	959	236	0.246	0.127	0.458	0.583
AD	747	242	0.324	0.147	0.371	0.963
AIRONE	2020	611	0.302	0.121	0.354	0.800
ARCHEO	351	102	0.291	0.170	0.278	0.727
ASTRA	1218	397	0.326	0.233	0.295	0.782
ATLANTE	651	202	0.310	0.161	0.311	0.858
AUTO CAPITAL	368	129	0.351	0.231	0.329	1.000
L'AUTOMOBILE	1142	584	0.511	0.191	0.500	0.776
BELL'ITALIA	869	224	0.258	0.141	0.288	0.669
BENISSIMO	2523	795	0.315	0.172	0.444	0.679
BRAVA CASA	1530	581	0.380	0.193	0.454	0.823
BURDA	4349	1430	0.329	0.178	0.417	0.776
CAPITAL	1285	314	0.244	0.179	0.254	0.719
CASAVIVA	3065	946	0.309	0.161	0.374	0.747
CENTO COSE ENERGY	288	88	0.306	0.222	0.254	0.775
CIAK	829	202	0.244	0.100	0.265	0.874
CLASS	404	87	0.215	0.084	0.280	0.647
CONSIGLI PRATICI	846	161	0.190	0.083	0.344	0.435
CORTO MALTESE	172	57	0.331	0.130	0.750	0.750
COSMOPOLITAN	1129	224	0.198	0.078	0.310	0.837
LA CUCINA ITALIANA	2025	595	0.294	0.135	0.374	0.663
DONNA	2321	680	0.293	0.181	0.404	0.665
DONNA E MAMMA	1104	475	0.430	0.323	0.433	0.884
ELLE	1174	315	0.268	0.158	0.412	0.780
ESPANSIONE	160	31	0.194	0.069	0.282	0.700
FOTOGRAFARE	508	136	0.268	0.167	0.259	0.725
GARDENIA	801	289	0.361	0.163	0.450	0.717
GENTE MESE	3424	1213	0.354	0.219	0.436	0.779
GENTE MONEY	647	148	0.229	0.110	0.472	0.673
GENTE MOTORI	1517	406	0.268	0.134	0.319	0.699
GENTE VIAGGI	928	217	0.234	0.098	0.304	0.692
INSIEME	1944	639	0.329	0.145	0.372	0.813
KING	481	114	0.237	0.139	0.451	0.586
JESUS	534	99	0.185	0.092	0.226	0.571
LINUS	580	182	0.314	0.134	0.470	0.698
MADRE	668	209	0.313	0.177	0.232	0.732
MARIE CLAIRE	1350	444	0.329	0.157	0.422	0.819
MAX	654	161	0.246	0.101	0.500	1.000
MESSAGGERO DI S.ANTONIO	2615	1338	0.512	0.132	0.437	0.815
LA MIA BOUTIQUE	1025	359	0.350	0.157	0.427	0.756
LA MIA CASA	1156	348	0.301	0.172	0.455	0.775
MILLEIDEE	3996	1174	0.294	0.133	0.403	0.777
MODA	2661	894	0.336	0.213	0.463	0.806
NATURA OGGI	797	222	0.279	0.108	0.357	0.761
NAUTICA	347	90	0.259	0.096	0.380	0.891
PESCARRE	485	160	0.330	0.148	0.361	0.689
PHOTO ITALIA	251	56	0.223	0.137	0.146	0.862
PRATICA	1362	470	0.345	0.191	0.326	0.781
QUATTORRUOTE	3958	1422	0.359	0.194	0.523	0.766
QUATTRO ZAMPE	925	330	0.357	0.188	0.402	0.800
QUI TOURING	1053	485	0.461	0.061	0.371	0.818
RAKAM	2434	623	0.256	0.121	0.336	0.714
SALE E PEPE	1342	460	0.343	0.146	0.337	0.828
SALVE	2157	503	0.233	0.092	0.354	0.714
SCIENZA E VITA NATURA	641	144	0.225	0.077	0.309	0.789
LE SCIENZE	457	119	0.260	0.151	0.397	0.620
SELEZIONE DAL R.DIGEST	2891	983	0.340	0.100	0.248	0.811
SPAZIO CASA	630	184	0.292	0.149	0.423	0.788
SPEAK UP	267	90	0.337	0.191	0.338	0.925
STARBENE	1975	525	0.266	0.132	0.375	0.711
STARTER	142	29	0.204	0.118	0.038	0.739
TUTTI FOTOGRAFI	109	54	0.495	0.209	0.625	0.769
TUTTO CUCINA	2138	606	0.283	0.164	0.361	0.667
TUTTO MOTO	661	249	0.377	0.259	0.385	0.766
TUTTO MUSICA E SPETTACOLO	1160	300	0.259	0.099	0.334	0.804
TUTTO TURISMO	697	146	0.209	0.084	0.281	0.798
TUTTO UNCINETTO	3350	896	0.267	0.152	0.340	0.685
VERA	1756	809	0.461	0.289	0.500	0.766
VIE DEL MONDO	349	101	0.289	0.087	0.333	0.759
VITALITY	297	95	0.320	0.103	0.720	0.736
VOGUE ITALIA	2382	552	0.232	0.173	0.301	0.792
WEEKEND E VIAGGI	478	94	0.197	0.105	0.301	0.579
ZOOM	94	26	0.277	0.157	0.846	0.364
DIANA (QUINDICINALE)	447	121	0.271	0.088	0.403	0.747



**LETTORI  
CUMULATI**

# Adulti

Stima delle audience cumulate dei settimanali a 2, 3, 6, 9 uscite

Metodo: probabilità individuale

SETTIMANALI	LETTORI ULTIMO PERIODO		LETTORI CUMULATI DOPO				Lettori ultimi 3 mesi
	valori × 1.000	%	2 uscite	3 uscite	6 uscite	9 uscite	
<b>POPOLAZIONE</b>	<b>48116</b>	<b>100.0</b>					
AMICA	1890	3.9	2913	3680	5239	6205	8416
ANNA	1631	3.4	2413	2978	4076	4730	6148
AUTO OGGI	1198	2.5	1778	2186	2957	3405	4352
AUTOSPRINT	1132	2.4	1649	2009	2689	3085	3941
BELLA PIU'	1594	3.3	2320	2827	3782	4339	5587
CIOE'	1290	2.7	1782	2099	2648	2945	3547
CONFIDENZE	1244	2.6	1707	2018	2606	2957	3804
DOMENICA QUIZ	597	1.2	801	938	1197	1354	1742
DONNA MODERNA	2212	4.6	3128	3739	4840	5445	6575
EPOCA	1395	2.9	2098	2629	3742	4468	6264
L'ESPRESSO	2793	5.8	3957	4754	6231	7075	8807
EUROPEO	1198	2.5	1801	2247	3142	3695	4990
EVA EXPRESS	1106	2.3	1661	2069	2884	3388	4572
FAMIGLIA CRISTIANA	5735	11.9	7613	8780	10807	11894	13955
GENTE	5442	11.3	7771	9325	12055	13507	16245
GIOIA	2454	5.1	3748	4691	6524	7606	9981
IL GIORNALINO	466	1.0	623	726	916	1028	1296
GRAND HOTEL	1876	3.9	2417	2767	3401	3761	4546
GRAZIA	2227	4.6	3331	4121	5639	6535	8495
GUERIN SPORTIVO	1005	2.1	1382	1633	2081	2326	2832
GUIDA CUCINA	1028	2.1	1482	1804	2441	2842	3859
GUIDA TV	1500	3.1	1929	2200	2690	2975	3657
INTIMITA'	1503	3.1	2014	2352	2981	3352	4165
INTREPIDO SPORT	718	1.5	998	1190	1557	1777	2299
IL MONDO	196	0.4	279	340	473	567	883
MONDO ECONOMICO	266	0.6	362	430	563	649	883
NOVELLA 2000	2200	4.6	3264	4026	5520	6431	8591
OGGI	4939	10.3	7253	8854	11761	13349	16493
ONDATIVU - MAGAZINE TV	630	1.3	803	912	1105	1215	1468
PANORAMA	3644	7.6	5105	6084	7857	8854	11069
RADIOCORRIERE TV	1579	3.3	2233	2685	3542	4048	5145
IL SABATO	334	0.7	466	557	736	848	1133
SORRISI E CANZONI TV	11283	23.4	13898	15288	17367	18332	19942
STOP	1103	2.3	1569	1901	2560	2972	3994
TELEPIU'	2084	4.3	2818	3295	4151	4632	5662
TELESETTE	3006	6.2	3846	4370	5293	5807	6854
TOPOLINO	3114	6.5	4249	4967	6193	6846	8085
VISTO	1276	2.7	1734	2031	2556	2846	3454
<b>SUPPLEMENTI</b>							
SETTE	3105	6.5	4422	5296	6890	7805	9851
IL VENERDI'	4337	9.0	6033	7118	9015	10050	12248

Stima delle audience cumulate dei mensili a 2, 3, 6, 9 uscite  
Metodo: probabilità individuale

MENSILI	LETTORI ULTIMO PERIODO		LETTORI CUMULATI DOPO				Lettori ultimo anno
	valori x 1.000	%	2 uscite	3 uscite	6 uscite	9 uscite	
<b>POPOLAZIONE</b>	<b>48116</b>	<b>100.0</b>					
ABITARE	646	1.3	955	1178	1623	1900	2564
AD	731	1.5	1003	1187	1527	1724	2156
AIRONE	1673	3.5	2478	3057	4181	4852	6355
ARCHEO	304	0.6	417	496	651	748	972
ASTRA	1076	2.2	1542	1858	2428	2744	3377
ATLANTE	483	1.0	696	849	1162	1367	1996
AUTO CAPITAL	680	1.4	980	1182	1551	1763	2249
L'AUTOMOBILE	2554	5.3	3227	3612	4208	4500	5010
BELL'ITALIA	632	1.3	917	1123	1533	1786	2374
BENISSIMO	1112	2.3	1631	1988	2643	3014	3795
BRAVA CASA	1118	2.3	1461	1675	2042	2239	2660
BURDA	2219	4.6	3211	3869	5013	5616	6772
CAPITAL	1183	2.5	1739	2135	2895	3341	4276
CASAVIVA	1945	4.0	2764	3309	4259	4761	5715
CENTO COSE ENERGY	401	0.8	551	651	835	943	1190
CIAK	1367	2.8	2004	2453	3312	3819	4922
CLASS	387	0.8	562	690	952	1120	1518
CONSIGLI PRATICI	343	0.7	500	615	857	1015	1429
CORTO MALTESE	232	0.5	329	396	529	611	807
COSMOPOLITAN	684	1.4	999	1227	1684	1970	2699
LA CUCINA ITALIANA	1104	2.3	1563	1872	2436	2763	3469
DONNA	1166	2.4	1700	2065	2729	3107	3919
DONNA E MAMMA	689	1.4	905	1034	1238	1342	1568
ELLE	794	1.7	1165	1425	1915	2202	2840
ESPANSIONE	163	0.3	213	248	319	367	512
FOTOGRAFARE	660	1.4	943	1139	1508	1720	2173
GARDENIA	553	1.1	747	881	1138	1295	1657
GENTE MESE	3199	6.6	4574	5444	6859	7553	8767
GENTE MONEY	605	1.3	865	1047	1404	1624	2144
GENTE MOTORI	3486	7.2	4889	5786	7264	7995	9297
GENTE VIAGGI	782	1.6	1158	1434	1983	2320	3097
INSIEME	962	2.0	1349	1615	2127	2437	3171
KING	944	2.0	1371	1671	2241	2576	3280
JESUS	256	0.5	382	479	690	834	1220
LINUS	704	1.5	1015	1225	1617	1849	2413
MADRE	371	0.8	505	593	754	850	1063
MARIE CLAIRE	950	2.0	1314	1554	1981	2218	2710
MAX	1364	2.8	1976	2391	3152	3587	4520
MESSAGGERO DI S.ANTONIO	2472	5.1	3184	3601	4288	4659	5505
LA MIA BOUTIQUE	590	1.2	805	952	1230	1396	1767
LA MIA CASA	659	1.4	937	1132	1508	1735	2260
MILLEIDEE	1600	3.3	2377	2925	3980	4565	5900
MODA	2198	4.6	3206	3881	5060	5685	6907
NATURA OGGI	615	1.3	879	1062	1411	1620	2100
NAUTICA	455	0.9	649	786	1056	1224	1655
PESCARRE	793	1.6	1091	1288	1642	1841	2275
PHOTO ITALIA	270	0.6	405	507	719	856	1182
PRATICA	925	1.9	1291	1539	1999	2267	2863
QUATTORRUOTE	7697	16.0	10431	11992	14301	15340	17029
QUATTRO ZAMPE	872	1.8	1244	1496	1955	2213	2748
QUI TOURING	1303	2.7	1669	1887	2261	2471	2970
RAKAM	807	1.7	1208	1498	2068	2420	3349
SALE E PEPE	870	1.8	1206	1423	1799	2000	2395
SALVE	1176	2.4	1745	2145	2908	3364	4532
SCIENZA E VITA NATURA	447	0.9	664	826	1161	1377	1922
LE SCIENZE	554	1.2	767	908	1166	1318	1672
SELEZIONE DAL R.DIGEST	2424	5.0	3315	3905	4999	5640	7112
SPAZIO CASA	441	0.9	627	756	1004	1157	1518
SPEAK UP	360	0.7	513	622	841	977	1308
STARBENE	1147	2.4	1677	2049	2757	3173	4078
STARTER	238	0.5	372	477	703	854	1259
TUTTI FOTOGRAFI	247	0.5	329	384	485	546	700
TUTTO CUCINA	898	1.9	1328	1629	2205	2548	3349
TUTTO MOTO	2061	4.3	2827	3299	4046	4403	5022
TUTTO MUSICA E SPETTACOLO	2165	4.5	3101	3724	4815	5403	6620
TUTTO TURISMO	623	1.3	925	1142	1573	1840	2502
TUTTO UNCINETTO	1212	2.5	1821	2251	3069	3549	4637
VERA	1304	2.7	1695	1941	2365	2695	3067
VIE DEL MONDO	291	0.6	388	454	581	660	870
VITALITY	333	0.7	436	508	651	742	958
VOGUE ITALIA	1542	3.2	2281	2825	3904	4561	6063
WEEKEND E VIAGGI	265	0.6	421	542	807	987	1491
ZOOM	106	0.2	155	191	270	322	454
DIANA (QUINDICINALE)	574	1.2	771	903	1152	1300	1631

# Uomini

Stima delle audience cumulate dei settimanali a 2, 3, 6, 9 uscite

Metodo: probabilità individuale

SETTIMANALI	LETTORI ULTIMO PERIODO		LETTORI CUMULATI DOPO				Lettori ultimi 3 mesi
	valori x 1.000	%	2 uscite	3 uscite	6 uscite	9 uscite	
<b>POPOLAZIONE</b>	<b>23089</b>	<b>100.0</b>					
AMICA	344	1.5	537	682	980	1170	1678
ANNA	226	1.0	334	411	565	664	923
AUTO OGGI	1042	4.5	1552	1910	2579	2961	3749
AUTOSPRINT	1039	4.5	1505	1825	2417	2751	3440
BELLA PIU'	181	0.8	255	306	407	473	660
CIOE'	312	1.4	440	526	685	777	989
CONFIDENZE	197	0.9	260	300	377	424	573
DOMENICA QUIZ	307	1.3	409	478	605	679	855
DONNA MODERNA	376	1.6	518	611	774	863	1040
EPOCA	857	3.7	1266	1567	2187	2585	3573
L'ESPRESSO	1920	8.3	2684	3196	4116	4617	5527
EUROPEO	768	3.3	1152	1436	1999	2340	3120
EVA EXPRESS	491	2.1	713	872	1179	1365	1811
FAMIGLIA CRISTIANA	2673	11.6	3535	4067	4969	5439	6290
GENTE	2207	9.6	3174	3813	4927	5515	6595
GIOIA	406	1.8	628	798	1148	1372	2000
IL GIORNALINO	224	1.0	301	351	437	484	585
GRAND HOTEL	544	2.4	706	810	1000	1112	1382
GRAZIA	382	1.7	576	718	999	1173	1623
GUERIN SPORTIVO	923	4.0	1265	1489	1875	2076	2449
GUIDA CUCINA	153	0.7	235	300	442	541	839
GUIDA TV	812	3.5	1052	1200	1455	1592	1882
INTIMITA'	243	1.1	333	394	507	575	734
INTREPIDO SPORT	593	2.6	821	975	1261	1428	1817
IL MONDO	133	0.6	189	231	320	383	587
MONDO ECONOMICO	219	0.9	293	343	436	491	615
NOVELLA 2000	840	3.6	1258	1552	2115	2451	3262
OGGI	2069	9.0	3003	3651	4841	5509	6941
ONDATIVU - MAGAZINE TV	265	1.1	344	394	483	535	669
PANORAMA	2353	10.2	3243	3819	4817	5348	6467
RADIOCORRIERE TV	936	4.1	1316	1577	2066	2350	2947
IL SABATO	177	0.8	251	302	405	470	647
SORRISI E CANZONI TV	5365	23.2	6597	7249	8215	8659	9383
STOP	465	2.0	666	807	1075	1235	1606
TELEPIU'	807	3.5	1128	1340	1727	1947	2420
TELESETTE	1500	6.5	1898	2145	2579	2821	3322
TOPOLINO	1714	7.4	2287	2642	3235	3544	4129
VISTO	514	2.2	683	793	991	1104	1373
<b>SUPPLEMENTI</b>							
SETTE	1848	8.0	2603	3097	3977	4472	5567
IL VENERDI'	2517	10.9	3464	4056	5073	5620	6766

Stima delle audience cumulate dei mensili a 2, 3, 6, 9 uscite  
Metodo: probabilità individuale

MENSILI	LETTORI ULTIMO PERIODO		LETTORI CUMULATI DOPO				Lettori ultimo anno
	valori × 1.000	%	2 uscite	3 uscite	6 uscite	9 uscite	
<b>POPOLAZIONE</b>	<b>23089</b>	<b>100.0</b>					
ABITARE	341	1.5	512	636	880	1031	1378
AD	355	1.5	482	568	726	819	1026
AIRONE	843	3.7	1271	1587	2221	2612	3539
ARCHEO	153	0.7	213	255	339	392	515
ASTRA	283	1.2	405	488	644	735	934
ATLANTE	236	1.0	359	450	641	770	1222
AUTO CAPITAL	545	2.4	804	979	1298	1477	1879
L'AUTOMOBILE	1866	8.1	2367	2657	3108	3327	3694
BELL'ITALIA	357	1.5	509	617	827	954	1245
BENISSIMO	67	0.3	95	116	163	195	284
BRAVA CASA	362	1.6	449	501	590	638	742
BURDA	209	0.9	296	358	482	560	763
CAPITAL	779	3.4	1136	1390	1873	2154	2733
CASAVIVA	733	3.2	1010	1187	1481	1633	1950
CENTO COSE ENERGY	67	0.3	93	110	143	163	210
CIAK	935	4.0	1340	1617	2125	2412	2984
CLASS	247	1.1	361	444	608	711	946
CONSIGLI PRATICI	67	0.3	93	112	150	175	239
CORTO MALTESE	172	0.7	244	293	386	442	565
COSMOPOLITAN	217	0.9	317	392	549	652	928
LA CUCINA ITALIANA	400	1.7	544	641	823	928	1153
DONNA	172	0.7	246	299	410	483	688
DONNA E MAMMA	99	0.4	124	140	173	193	254
ELLE	160	0.7	235	289	399	468	633
ESPANSIONE	140	0.6	178	202	252	284	360
FOTOGRAFARE	501	2.2	715	860	1120	1262	1538
GARDENIA	202	0.9	280	335	444	512	671
GENTE MESE	1263	5.5	1806	2158	2758	3069	3643
GENTE MONEY	411	1.8	576	687	894	1017	1294
GENTE MOTORI	2998	13.0	4178	4913	6073	6813	7481
GENTE VIAGGI	453	2.0	676	843	1175	1377	1835
INSIEME	195	0.8	284	349	484	571	784
KING	683	3.0	997	1211	1599	1816	2235
JESUS	149	0.6	211	257	353	417	587
LINUS	441	1.9	624	744	962	1088	1410
MADRE	101	0.4	134	154	189	208	247
MARIE CLAIRE	150	0.6	207	245	312	350	438
MAX	942	4.1	1347	1611	2072	2323	2832
MESSAGGERO DI S.ANTONIO	894	3.9	1182	1358	1668	1852	2332
LA MIA BOUTIQUE	48	0.2	71	88	125	151	219
LA MIA CASA	232	1.0	329	399	534	616	802
MILLEIDEE	211	0.9	308	379	528	626	885
MODA	674	2.9	1020	1264	1709	1951	2400
NATURA OGGI	342	1.5	486	584	768	874	1103
NAUTICA	366	1.6	523	635	852	982	1280
PESCARE	641	2.8	884	1044	1331	1490	1827
PHOTO ITALIA	199	0.9	304	383	548	651	892
PRATICA	168	0.7	235	281	368	422	558
QUATTORRUOTE	5895	25.5	7885	8977	10505	11144	12088
QUATTRO ZAMPE	324	1.4	470	575	780	903	1181
QUI TOURING	714	3.1	915	1036	1242	1356	1602
RAKAM	50	0.2	83	110	170	214	341
SALE E PEPE	276	1.2	373	433	529	578	675
SALVE	489	2.1	718	876	1170	1338	1721
SCIENZA E VITA NATURA	262	1.1	393	491	693	821	1116
LE SCIENZE	398	1.7	548	642	806	895	1100
SELEZIONE DAL R.DIGEST	1190	5.2	1642	1940	2484	2796	3494
SPEZIO CASA	166	0.7	243	299	412	485	661
SPEAK UP	196	0.8	276	332	443	511	669
STARBENE	422	1.8	603	727	958	1092	1393
STARTER	201	0.9	323	420	630	770	1140
TUTTI FOTOGRAFI	204	0.9	271	314	390	434	541
TUTTO CUCINA	168	0.7	248	306	423	497	716
TUTTO MOTO	1653	7.2	2282	2667	3262	3537	3989
TUTTO MUSICA E SPETTACOLO	1172	5.1	1688	2023	2586	2870	3388
TUTTO TURISMO	443	1.9	658	809	1099	1269	1638
TUTTO UNCINETTO	72	0.3	110	140	207	255	394
VERA	153	0.7	188	212	259	289	361
VIE DEL MONDO	160	0.7	211	245	311	354	483
VITALITY	62	0.3	82	96	128	149	204
VOGUE ITALIA	510	2.2	742	914	1262	1477	2004
WEEKEND E VIAGGI	159	0.7	255	331	495	606	918
ZOOM	74	0.3	111	139	197	236	332
DIANA (QUINDICINALE)	422	1.8	567	662	834	932	1145

# Donne

Stima delle audience cumulate dei settimanali a 2, 3, 6, 9 uscite

Metodo: probabilità individuale

SETTIMANALI	LETTORI ULTIMO PERIODO		LETTORI CUMULATI DOPO				Lettori ultimi 3 mesi
	valori x 1.000	%	2 uscite	3 uscite	6 uscite	9 uscite	
<b>POPOLAZIONE</b>	<b>25027</b>	<b>100.0</b>					
AMICA	1546	6.2	2376	2998	4259	5035	6738
ANNA	1404	5.6	2079	2567	3511	4066	5225
AUTO OGGI	156	0.6	226	276	378	444	603
AUTOSPRINT	92	0.4	144	184	273	333	501
BELLA PIU'	1413	5.6	2065	2521	3375	3866	4927
CIOE'	978	3.9	1342	1573	1963	2168	2559
CONFIDENZE	1047	4.2	1448	1718	2229	2533	3231
DOMENICA QUIZ	290	1.2	391	460	593	675	887
DONNA MODERNA	1836	7.3	2610	3129	4067	4582	5535
EPOCA	538	2.1	832	1062	1556	1883	2691
L'ESPRESSO	873	3.5	1273	1557	2115	2458	3280
EUROPEO	429	1.7	648	811	1143	1355	1871
EVA EXPRESS	615	2.5	948	1198	1706	2024	2761
FAMIGLIA CRISTIANA	3062	12.2	4077	4713	5838	6454	7664
GENTE	3235	12.9	4598	5512	7128	7992	9650
GIOIA	2049	8.2	3119	3893	5376	6234	7981
IL GIORNALINO	241	1.0	322	376	480	544	711
GRAND HOTEL	1332	5.3	1711	1956	2400	2649	3165
GRAZIA	1845	7.4	2755	3403	4640	5362	6873
GUERIN SPORTIVO	81	0.3	117	144	206	250	383
GUIDA CUCINA	875	3.5	1247	1504	1999	2302	3020
GUIDA TV	688	2.7	877	1000	1235	1382	1774
INTIMITA'	1260	5.0	1681	1958	2474	2777	3431
INTREPIDO SPORT	125	0.5	176	214	295	349	482
IL MONDO	63	0.3	90	110	153	184	296
MONDO ECONOMICO	47	0.2	69	87	128	158	268
NOVELLA 2000	1360	5.4	2006	2474	3405	3980	5329
OGGI	2870	11.5	4250	5203	6920	7839	9552
ONDATIVU - MAGAZINE TV	364	1.5	459	518	622	680	799
PANORAMA	1290	5.2	1862	2264	3040	3506	4603
RADIOCORRIERE TV	644	2.6	918	1108	1476	1698	2198
IL SABATO	157	0.6	215	255	331	378	486
SORRISI E CANZONI TV	5918	23.6	7300	8039	9153	9673	10559
STOP	638	2.6	902	1094	1484	1736	2388
TELEPIU'	1277	5.1	1690	1955	2424	2685	3242
TELESETTE	1506	6.0	1948	2225	2714	2986	3531
TOPOLINO	1400	5.6	1963	2326	2958	3302	3957
VISTO	762	3.0	1051	1238	1565	1742	2081
<b>SUPPLEMENTI</b>							
SETTE	1257	5.0	1818	2199	2914	3334	4284
IL VENERDI'	1820	7.3	2569	3061	3941	4431	5482



Stima delle audience cumulate dei mensili a 2, 3, 6, 9 uscite  
Metodo: probabilità individuale

MENSILI	LETTORI ULTIMO PERIODO		LETTORI CUMULATI DOPO				Lettori ultimo anno
	valori × 1.000	%	2 uscite	3 uscite	6 uscite	9 uscite	
<b>POPOLAZIONE</b>	<b>25027</b>	<b>100.0</b>					
ABITARE	304	1.2	442	542	743	869	1185
AD	376	1.5	520	619	801	905	1130
AIRONE	830	3.3	1207	1470	1960	2240	2816
ARCHEO	151	0.6	204	241	312	356	457
ASTRA	793	3.2	1137	1370	1784	2009	2443
ATLANTE	247	1.0	337	399	520	596	775
AUTO CAPITAL	135	0.5	176	203	253	285	371
L'AUTOMOBILE	689	2.8	860	955	1101	1173	1316
BELL'ITALIA	275	1.1	409	507	706	832	1129
BENISSIMO	1045	4.2	1536	1871	2480	2819	3511
BRAVA CASA	756	3.0	1012	1174	1452	1600	1918
BURDA	2010	8.0	2915	3511	4531	5056	6009
CAPITAL	404	1.6	602	745	1022	1187	1543
CASAVIVA	1212	4.8	1754	2123	2778	3128	3766
CENTO COSE ENERGY	334	1.3	458	541	692	780	980
CIAK	432	1.7	664	836	1187	1407	1938
CLASS	140	0.6	200	246	344	409	572
CONSIGLI PRATICI	276	1.1	407	503	706	841	1190
CORTO MALTESE	60	0.2	85	103	143	169	242
COSMOPOLITAN	467	1.9	682	835	1135	1318	1771
LA CUCINA ITALIANA	704	2.8	1019	1231	1616	1835	2317
DONNA	994	4.0	1455	1765	2320	2624	3231
DONNA E MAMMA	590	2.4	781	893	1066	1149	1313
ELLE	634	2.5	930	1136	1516	1734	2206
ESPANSIONE	23	0.1	36	45	67	83	151
FOTOGRAFARE	160	0.6	228	280	388	459	636
GARDENIA	350	1.4	468	546	694	783	986
GENTE MESE	1936	7.7	2769	3286	4102	4484	5123
GENTE MONEY	194	0.8	289	360	510	607	849
GENTE MOTORI	488	1.9	711	873	1191	1383	1816
GENTE VIAGGI	329	1.3	481	591	808	943	1262
INSIEME	768	3.1	1065	1265	1643	1865	2387
KING	262	1.0	375	461	642	760	1045
JESUS	107	0.4	171	222	337	417	633
LINUS	263	1.1	391	481	655	761	1002
MADRE	270	1.1	371	438	565	642	815
MARIE CLAIRE	800	3.2	1107	1309	1670	1868	2271
MAX	422	1.7	629	780	1081	1264	1687
MESSAGGERO DI S.ANTONIO	1578	6.3	2001	2243	2620	2807	3173
LA MIA BOUTIQUE	541	2.2	733	863	1105	1246	1548
LA MIA CASA	427	1.7	607	733	973	1119	1458
MILLEIDEE	1389	5.6	2069	2545	3431	3939	5015
MODA	1524	6.1	2186	2617	3351	3734	4507
NATURA OGGI	273	1.1	392	477	643	746	997
NAUTICA	90	0.4	126	151	205	242	375
PESCARRE	152	0.6	207	243	311	351	447
PHOTO ITALIA	71	0.3	101	124	171	204	290
PRATICA	757	3.0	1056	1258	1631	1845	2305
QUATTORRUOTE	1802	7.2	2546	3015	3796	4196	4941
QUATTRO ZAMPE	548	2.2	774	921	1175	1309	1587
QUI TOURING	590	2.4	754	851	1019	1116	1368
RAKAM	757	3.0	1124	1388	1898	2206	3007
SALE E PEPE	594	2.4	833	990	1270	1422	1720
SALVE	687	2.7	1027	1269	1739	2026	2811
SCIENZA E VITA NATURA	185	0.7	271	336	468	556	806
LE SCIENZE	156	0.6	219	265	361	423	572
SELEZIONE DAL R.DIGEST	1234	4.9	1672	1965	2515	2844	3618
SPAZIO CASA	276	1.1	384	457	592	672	857
SPEAK UP	164	0.7	237	290	398	466	638
STARBENE	724	2.9	1074	1322	1799	2080	2685
STARTER	37	0.1	49	56	73	84	119
TUTTI FOTOGRAFI	44	0.2	58	70	95	112	159
TUTTO CUCINA	730	2.9	1080	1323	1783	2050	2633
TUTTO MOTO	408	1.6	545	632	783	866	1033
TUTTO MUSICA E SPETTACOLO	993	4.0	1413	1700	2229	2533	3232
TUTTO TURISMO	180	0.7	268	333	474	572	864
TUTTO UNCINETTO	1140	4.6	1711	2111	2861	3294	4243
VERA	1152	4.6	1506	1729	2106	2306	2706
VIE DEL MONDO	131	0.5	178	209	270	306	387
VITALITY	270	1.1	354	412	524	593	754
VOGUE ITALIA	1032	4.1	1540	1911	2642	3083	4059
WEEKEND E VIAGGI	106	0.4	165	211	312	381	573
ZOOM	31	0.1	44	53	72	86	122
DIANA (QUINDICINALE)	151	0.6	204	241	318	367	486

# Responsabili acquisti

Stima delle audience cumulate dei settimanali a 2, 3, 6, 9 uscite

Metodo: probabilità individuale

SETTIMANALI	LETTORI ULTIMO PERIODO		LETTORI CUMULATI DOPO				Lettori ultimi 3 mesi
	valori × 1.000	%	2 uscite	3 uscite	6 uscite	9 uscite	
<b>POPOLAZIONE</b>	<b>20543</b>	<b>100.0</b>					
AMICA	935	4.5	1490	1918	2815	3386	4698
ANNA	929	4.5	1362	1675	2287	2655	3463
AUTO OGGI	142	0.7	199	240	321	372	497
AUTOSPRINT	102	0.5	150	187	267	323	480
BELLA PIU'	961	4.7	1429	1755	2365	2716	3495
CIOE'	288	1.4	402	480	625	711	902
CONFIDENZE	827	4.0	1139	1348	1741	1972	2492
DOMENICA QUIZ	219	1.1	287	331	416	470	618
DONNA MODERNA	1116	5.4	1593	1923	2548	2908	3587
EPOCA	465	2.3	708	895	1297	1561	2213
L'ESPRESSO	752	3.7	1075	1299	1725	1978	2569
EUROPEO	342	1.7	521	657	936	1115	1564
EVA EXPRESS	401	2.0	619	784	1126	1342	1851
FAMIGLIA CRISTIANA	2500	12.2	3336	3855	4772	5278	6293
GENTE	2450	11.9	3462	4140	5344	5997	7262
GIOIA	1343	6.5	2074	2608	3655	4280	5623
IL GIORNALINO	174	0.8	226	259	320	358	458
GRAND HOTEL	945	4.6	1210	1380	1692	1871	2264
GRAZIA	1250	6.1	1882	2340	3234	3765	4892
GUERIN SPORTIVO	62	0.3	91	114	167	205	314
GUIDA CUCINA	648	3.2	934	1132	1514	1749	2321
GUIDA TV	539	2.6	684	775	945	1049	1341
INTIMITA'	934	4.5	1264	1483	1892	2134	2661
INTREPIDO SPORT	96	0.5	136	166	227	267	367
IL MONDO	69	0.3	94	111	146	170	244
MONDO ECONOMICO	47	0.2	70	88	128	158	264
NOVELLA 2000	901	4.4	1336	1656	2300	2700	3663
OGGI	2212	10.8	3264	3993	5317	6033	7371
ONDATIVU - MAGAZINE TV	262	1.3	327	366	435	474	551
PANORAMA	1040	5.1	1462	1753	2307	2637	3448
RADIOCORRIERE TV	524	2.5	736	882	1158	1320	1668
IL SABATO	123	0.6	166	194	249	283	362
SORRISI E CANZONI TV	3941	19.2	4891	5408	6214	6604	7282
STOP	513	2.5	720	869	1171	1362	1814
TELEPIU'	793	3.9	1029	1174	1424	1562	1876
TELESETTE	1131	5.5	1440	1625	1940	2108	2430
TOPOLINO	973	4.7	1352	1595	2021	2256	2710
VISTO	542	2.6	756	894	1134	1261	1501
<b>SUPPLEMENTI</b>							
SETTE	958	4.7	1360	1625	2104	2380	3015
IL VENERDI'	1372	6.7	1892	2232	2842	3184	3883

# Responsabili acquisti

Stima delle audience cumulate dei mensili a 2, 3, 6, 9 uscite

Metodo: probabilità individuale

MENSILI	LETTORI ULTIMO PERIODO		LETTORI CUMULATI DOPO				Lettori ultimo anno
	valori × 1.000	%	2 uscite	3 uscite	6 uscite	9 uscite	
<b>POPOLAZIONE</b>	<b>20543</b>	<b>100.0</b>					
ABITARE	236	1.1	347	427	590	693	959
AD	242	1.2	336	400	520	590	747
AIRONE	611	3.0	869	1048	1388	1588	2020
ARCHEO	102	0.5	142	171	230	266	351
ASTRA	397	1.9	572	692	906	1018	1218
ATLANTE	202	1.0	274	324	423	485	651
AUTO CAPITAL	129	0.6	169	196	251	285	368
L'AUTOMOBILE	584	2.8	734	816	943	1007	1142
BELL'ITALIA	224	1.1	327	402	553	648	869
BENISSIMO	795	3.9	1165	1414	1850	2082	2523
BRAVA CASA	581	2.8	792	926	1155	1275	1530
BURDA	1430	7.0	2078	2507	3249	3636	4349
CAPITAL	314	1.5	475	593	827	968	1285
CASAVIVA	946	4.6	1389	1694	2241	2534	3065
CENTO COSE ENERGY	88	0.4	121	143	188	215	288
CIAK	202	1.0	291	357	495	585	829
CLASS	87	0.4	128	159	230	278	404
CONSIGLI PRATICI	161	0.8	249	317	465	567	846
CORTO MALTESE	57	0.3	76	89	114	130	172
COSMOPOLITAN	224	1.1	350	444	642	771	1129
LA CUCINA ITALIANA	595	2.9	877	1068	1411	1605	2025
DONNA	680	3.3	1007	1232	1640	1867	2321
DONNA E MAMMA	475	2.3	638	734	883	956	1104
ELLE	315	1.5	467	574	776	895	1174
ESPANSIONE	31	0.2	44	54	77	93	160
FOTOGRAFARE	136	0.7	188	226	309	365	508
GARDENIA	289	1.4	385	449	569	640	801
GENTE MESE	1213	5.9	1745	2087	2651	2931	3424
GENTE MONEY	148	0.7	217	269	382	458	647
GENTE MOTORI	406	2.0	582	709	966	1128	1517
GENTE VIAGGI	217	1.1	323	402	566	671	928
INSIEME	639	3.1	883	1048	1356	1537	1944
KING	114	0.6	166	206	289	344	481
JESUS	99	0.5	156	200	299	365	534
LINUS	182	0.9	259	310	404	458	580
MADRE	209	1.0	293	350	458	523	668
MARIE CLAIRE	444	2.2	615	730	947	1074	1350
MAX	161	0.8	230	281	389	460	654
MESSAGGERO DI S.ANTONIO	1338	6.5	1684	1879	2180	2329	2615
LA MIA BOUTIQUE	359	1.7	498	590	754	844	1025
LA MIA CASA	348	1.7	490	589	778	892	1156
MILLEIDEE	1174	5.7	1727	2110	2806	3195	3996
MODA	894	4.4	1290	1551	1991	2216	2661
NATURA OGGI	222	1.1	320	389	521	601	797
NAUTICA	90	0.4	124	148	195	228	347
PESCARE	160	0.8	220	259	333	378	485
PHOTO ITALIA	56	0.3	81	100	142	171	251
PRATICA	470	2.3	649	787	982	1104	1362
QUATTORRUOTE	1422	6.9	1995	2363	2992	3325	3958
QUATTRO ZAMPE	330	1.6	459	542	687	765	925
QUI TOURING	485	2.4	606	674	790	857	1053
RAKAM	623	3.0	937	1164	1597	1852	2434
SALE E PEPE	460	2.2	642	764	984	1105	1342
SALVE	503	2.5	751	930	1283	1505	2157
SCIENZA E VITA NATURA	144	0.7	213	263	367	435	641
LE SCIENZE	119	0.6	171	209	285	335	457
SELEZIONE DAL R.DIGEST	983	4.8	1340	1576	2017	2278	2891
SPAZIO CASA	184	0.9	260	313	416	479	630
SPEAK UP	90	0.4	123	145	187	212	267
STARBENE	525	2.6	788	975	1329	1537	1975
STARTER	29	0.1	40	48	67	81	142
TUTTI FOTOGRAFI	54	0.3	64	70	83	91	109
TUTTO CUCINA	606	2.9	903	1107	1483	1695	2138
TUTTO MOTO	249	1.2	328	380	474	530	661
TUTTO MUSICA E SPETTACOLO	300	1.5	434	530	724	844	1160
TUTTO TURISMO	146	0.7	219	273	390	469	697
TUTTO UNCINETTO	896	4.4	1349	1669	2269	2613	3350
VERA	809	3.9	1036	1175	1406	1525	1756
VIE DEL MONDO	101	0.5	140	168	223	258	349
VITALITY	95	0.5	126	148	194	224	297
VOGUE ITALIA	552	2.7	843	1062	1507	1779	2382
WEEKEND E VIAGGI	94	0.5	143	180	263	320	478
ZOOM	26	0.1	36	42	57	68	94
DIANA (QUINDICINALE)	121	0.6	171	207	283	331	447

