

Indagine sulla lettura dei Periodici e dei Quotidiani in Italia



ISPI



ISEGI


RILEVAZIONE: febbraio, marzo, aprile 1991
ottobre, novembre, dicembre 1991

UNIVERSO: 48.116.000 adulti + 14 anni

CAMPIONE: 55.652 individui


DEMOSKOPEA DOXA MAKROTEST

'91 II

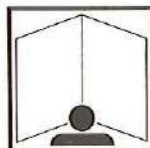




Indagine sulla lettura dei Periodici e dei Quotidiani in Italia



ISPI



ISEGI

Volume di sintesi
Analisi lettori in un giorno medio
dei singoli quotidiani

RILEVAZIONE: febbraio, marzo, aprile 1991
ottobre, novembre, dicembre 1991


UNIVERSO: 48.116.000 adulti + 14 anni

CAMPIONE: 55.652 individui


1991/I I

Maggio 1992

DEMOSKOPEA DOXA MAKROTEST




	pag.
Avvertenza	5
Analisi dei lettori in un giorno medio	8
● secondo sesso/caratteri socio-demografici	
● secondo sagacity	
Duplicazioni di lettura	58
Probabilità di lettura (B/A)	76
Lettori cumulati	82
Lettori nei 7 giorni della settimana	88
● analisi secondo sesso e giorni di lettura	
Analisi secondo regioni	94
Piemonte - Val d'Aosta	102
Liguria	108
Lombardia	114
Trentino - Alto Adige	122
Veneto	128
Friuli - Venezia Giulia	136
Emilia - Romagna	142
Toscana	150
Marche	156
Umbria	162
Lazio	168
Abruzzi - Molise	174
Campania	180
Puglia	186
Basilicata	192
Calabria	198
Sicilia	204
Sardegna	210



Avvertenza

*Il presente volume contiene l'analisi dei lettori dei singoli quotidiani ISEGI 91/III.
Per quanto riguarda l'elenco dei Committenti, il Comitato Tecnico, la nota metodologica, i limiti fiduciari delle stime e il questionario, si prega di far riferimento al volume 1 del presente rapporto di sintesi.*



ANALISI DEI LETTORI IN UN GIORNO MEDIO

- **secondo sesso/caratteri socio-demografici**
- **secondo sagacity**

Adulti

Lettori in un giorno medio

Analisi secondo: ● categoria socio-professionale

(valori assoluti × 1.000)

QUOTIDIANI	Totale	Cell super. A	Cell medi			Intellettuall		Operai			Pensionati e altri	
			Fascia alta B1	Fascia bassa B2	Agricolto- ri B3	Docenti C1	Studenti C2	Fascia alta D1	Fascia bassa D2	Braccian- ti D3	Fascia alta F1	Fascia bassa F2
POPOLAZIONE	48116	1430	6445	3850	950	1304	5180	3183	4218	534	2563	9405
L'ADIGE	130	8	21	16	4	5	12	7	15	0	5	20
ALTO ADIGE	257	11	47	25	9	8	23	33	26	0	11	36
L'ARENA	311	11	62	18	9	12	27	27	41	3	15	44
AVVENIRE	244	15	39	19	5	23	39	14	17	0	17	34
IL CENTRO	220	9	43	34	4	8	24	21	19	0	6	21
CORRIERE ADRIATICO	115	3	33	9	1	3	9	14	14	0	6	14
CORRIERE UMBRIA/VITERBO	199	7	52	18	3	7	27	15	24	0	8	22
CORRIERE DELLA SERA	2915	253	672	274	23	154	442	155	175	3	168	304
CORR. DELLO SPORT-STADIO	1908	74	336	266	24	33	351	186	277	12	60	193
L'ECO DI BERGAMO	300	12	61	18	4	9	37	37	32	0	13	37
LA GAZZETTA DELLO SPORT	3378	124	725	373	56	43	560	442	444	12	133	332
LA GAZZ. DEL MEZZOGIORNO	629	35	117	95	7	27	78	22	68	10	25	83
GAZZETTA DEL SUD	519	23	77	92	2	30	74	15	49	10	20	77
GAZZETTA DI MANTOVA	196	4	42	8	7	3	15	24	17	1	23	25
GAZZETTA DI MODENA/CARPI	110	2	30	3	3	3	15	18	4	0	9	16
GAZZETTA DI PARMA	207	15	38	15	8	3	16	19	13	1	14	41
GAZZETTA DI REGGIO	107	3	26	3	1	3	11	19	10	1	7	11
IL GAZZETTINO	925	42	176	90	27	27	93	92	85	1	62	113
IL GIORNALE	609	83	135	50	4	43	95	22	19	1	48	53
GIORNALE DI BRESCIA	362	11	71	28	6	10	31	40	43	1	18	59
GIORNALE DI SICILIA	471	23	63	95	1	30	55	6	50	7	19	60
IL GIORNALE DI VICENZA	259	7	44	25	6	3	24	25	45	0	9	38
IL GIORNO	876	37	209	73	6	24	87	92	78	1	50	134
ITALIA OGGI	86	24	28	5	1	4	5	3	3	0	4	4
IL LAVORO	119	5	17	7	1	5	15	11	17	0	6	19
LIBERTA'	147	4	25	12	6	3	13	12	11	1	8	39
IL MANIFESTO	281	30	62	40	1	40	45	16	16	0	9	13
IL MATTINO	1135	70	165	163	3	55	171	42	113	4	60	156
IL MATTINO DI PADOVA	202	10	37	19	4	5	22	20	25	0	12	22
IL MESSAGGERO	1417	72	307	177	18	46	197	90	122	2	50	152
MESSAGGERO VENETO	265	7	49	18	4	7	25	39	26	0	23	36
LA NAZIONE	1096	58	266	75	7	36	124	106	89	0	76	136
LA NOTTE	254	14	67	23	1	5	34	24	22	1	11	27
LA NUOVA SARDEGNA	443	20	69	56	7	24	46	22	32	2	19	56
LA NUOVA VENEZIA	105	5	21	8	0	2	16	15	12	0	7	9
IL PICCOLO	237	13	49	10	0	7	19	31	18	0	23	32
LA PROVINCIA(CO)	201	8	43	18	2	5	25	19	16	0	16	30
LA PROVINCIA(CR)	136	6	28	6	7	3	10	17	12	2	10	18
LA PROVINCIA PAVESE	177	7	36	9	2	2	19	15	23	0	10	31
QUOTIDIANO(LE/BR/TA)	163	11	19	24	1	10	27	8	16	3	5	21
LA REPUBBLICA	3488	359	796	379	23	275	614	159	153	4	165	274
IL RESTO DEL CARLINO	1290	71	328	81	41	42	112	151	97	5	79	187
IL SECOLO XIX	634	23	97	55	7	19	75	40	64	0	36	130
LA SICILIA	421	26	46	107	4	17	43	4	54	7	13	62
IL SOLE 24 ORE	1125	230	401	132	17	42	125	32	29	1	36	43
LA STAMPA	1774	77	355	155	28	75	202	132	158	1	124	281
STAMPA SERA	111	7	23	7	1	4	15	9	15	0	7	13
IL TEMPO	529	44	114	68	20	23	67	26	35	1	26	52
IL TIRRENO	557	19	113	45	7	11	54	57	56	0	25	81
LA TRIBUNA DI TREVISO	172	7	20	19	2	7	18	14	28	2	5	22
TUTTOSPORT	982	24	197	87	12	14	182	131	139	3	39	105
L'UNIONE SARDA	490	25	42	58	7	19	58	26	60	3	17	76
L'UNITA'	833	51	160	78	15	39	71	100	90	1	42	132
ULTIMO LUNEDI'												
CORR. DELLO SPORT-STADIO	3656	153	629	483	39	61	727	337	511	23	120	386
LA GAZZETTA DELLO SPORT	6179	243	1300	626	90	102	1112	744	758	21	244	609
TUTTOSPORT	1952	50	361	179	28	31	426	224	254	7	75	191
GIORNO MEDIO ESCL. LUNEDI'												
CORR. DELLO SPORT-STADIO	1616	61	287	230	22	28	288	160	238	10	50	161
LA GAZZETTA DELLO SPORT	2911	105	629	330	50	33	468	391	392	11	114	285
TUTTOSPORT	820	19	170	72	10	11	141	116	120	2	33	91
SUPPLEMENTI												
SETTE	3105	267	708	254	13	160	577	180	146	7	188	302
IL VENERDI'	4337	420	990	456	12	340	846	202	176	4	211	301

Adulti

Lettori in un giorno medio

Analisi secondo: ● categoria socio-professionale ● ampiezza dei centri ● comuni

(valori assoluti × 1.000)

QUOTIDIANI

QUOTIDIANI	Totale	CASALINGHE DI FAMIGLIE non operale				AMPIEZZA DEI CENTRI					COMUNI	
		Fascia alta E1	Fascia bassa E2	Fascia alta E3	Fascia bassa E4	fino a 10000 abit.	da 10000 a 30000 abit.	da 30000 a 100000 abit.	da 100000 a 250000 abit.	oltre 250000 abit.	capo- luoghi	non capo- luoghi
POPOLAZIONE	48116	1750	4144	636	2523	15930	9941	9253	4331	8661	15144	32972
L'ADIGE	130	4	6	3	3	70	15	9	34	2	37	93
ALTO ADIGE	257	9	9	3	7	127	35	23	70	2	72	184
L'ARENA	311	12	12	5	12	114	78	4	4	110	115	196
AVVENIRE	244	9	10	1	3	84	51	47	23	38	74	169
IL CENTRO	220	4	17	1	9	94	38	56	31	1	69	152
CORRIERE ADRIATICO	115	2	5	1	2	26	31	31	27	1	37	78
CORRIERE UMBRIA/VIETRO	199	3	8	1	3	54	41	48	48	8	66	133
CORRIERE DELLA SERA	2915	137	113	9	33	747	546	564	282	776	1162	1753
CORR. DELLO SPORT-STADIO	1908	21	40	5	29	528	358	386	166	472	717	1191
L'ECO DI BERGAMO	300	23	9	3	7	190	60	3	43	4	48	252
LA GAZZETTA DELLO SPORT	3378	34	47	18	36	1221	716	654	336	450	935	2443
LA GAZZ. DEL MEZZOGIORNO	629	17	29	3	12	118	161	176	59	115	209	421
GAZZETTA DEL SUD	519	7	32	0	12	175	79	67	92	105	200	319
GAZZETTA DI MANTOVA	196	7	14	3	3	119	40	34	1	2	36	160
GAZZETTA DI MODENA/CARPI	110	1	2	3	0	33	25	17	34	1	35	75
GAZZETTA DI PARMA	207	6	10	2	6	76	27	1	101	1	103	104
GAZZETTA DI REGGIO	107	2	5	0	4	45	23	2	37	0	37	70
IL GAZZETTINO	925	44	35	13	26	324	241	143	59	157	293	633
IL GIORNALE	609	31	16	2	7	148	105	110	80	165	276	333
GIORNALE DI BRESCIA	362	17	13	3	13	192	84	2	80	3	84	278
GIORNALE DI SICILIA	471	9	36	1	16	99	78	86	3	205	245	226
IL GIORNALE DI VICENZA	259	9	10	4	10	129	55	25	50	1	52	208
IL GIORNO	876	33	26	8	18	274	220	200	46	135	199	677
ITALIA OGGI	86	2	1	0	1	17	12	18	16	22	44	41
IL LAVORO	119	4	9	1	3	21	7	4	1	85	87	32
LIBERTA'	147	4	6	2	2	66	16	1	62	2	64	83
IL MANIFESTO	281	3	5	1	1	51	43	48	27	112	155	126
IL MATTINO	1135	30	74	2	27	255	245	285	54	295	377	758
IL MATTINO DI PADOVA	202	6	9	1	8	92	43	3	62	2	64	138
IL MESSAGGERO	1417	46	89	12	41	215	134	215	81	771	890	527
MESSAGGERO VENETO	265	9	11	3	10	159	46	54	3	4	60	205
LA NAZIONE	1096	50	40	11	23	241	264	258	154	179	383	713
LA NOTTE	254	12	7	2	4	45	39	51	16	103	127	127
LA NUOVA SARDEGNA	443	16	45	10	20	215	51	83	93	1	125	318
LA NUOVA VENEZIA	105	5	2	1	1	12	25	19	1	49	47	59
IL PICCOLO	237	12	14	4	3	59	25	17	134	2	152	85
LA PROVINCIA(CO)	201	7	8	1	1	125	19	53	0	4	35	166
LA PROVINCIA(CR)	136	6	8	2	1	73	8	51	1	3	44	92
LA PROVINCIA PAVESE	177	7	7	2	7	99	7	68	0	3	37	140
QUOTIDIANO(LE/BR/TA)	163	1	16	0	1	36	44	54	29	1	48	115
LA REPUBBLICA	3488	127	111	11	37	750	584	642	423	1089	1640	1848
IL RESTO DEL CARLINO	1290	38	25	12	19	336	259	221	312	162	485	805
IL SECOLO XIX	634	35	34	5	14	145	99	44	30	315	372	262
LA SICILIA	421	4	20	0	14	56	119	124	20	102	154	268
IL SOLE 24 ORE	1125	20	11	0	7	272	214	212	147	280	468	657
LA STAMPA	1774	78	64	17	26	588	266	387	56	477	673	1101
STAMPA SERA	111	4	2	2	2	30	14	19	3	46	54	58
IL TEMPO	529	13	27	2	10	114	61	153	26	175	265	264
IL TIRRENO	557	23	43	8	16	107	131	173	138	8	199	359
LA TRIBUNA DI TREVISO	172	6	12	1	9	68	65	36	1	3	32	140
TUTTOSPORT	982	15	14	6	13	312	215	212	81	162	308	674
L'UNIONE SARDA	490	11	51	3	33	229	81	69	108	2	130	360
L'UNITA'	833	14	22	7	12	233	163	139	121	178	331	502
ULTIMO LUNEDI'												
CORR. DELLO SPORT-STADIO	3656	39	77	8	62	985	677	726	332	937	1439	2218
LA GAZZETTA DELLO SPORT	6179	85	115	42	88	2121	1314	1189	637	917	1835	4344
TUTTOSPORT	1952	41	36	20	30	626	399	412	163	352	639	1314
GIORNO MEDIO ESCL. LUNEDI'												
CORR. DELLO SPORT-STADIO	1616	18	34	5	23	452	302	329	138	395	597	1020
LA GAZZETTA DELLO SPORT	2911	25	36	14	28	1071	617	565	286	373	785	2126
TUTTOSPORT	820	10	11	4	10	260	184	179	67	130	253	567
SUPPLEMENTI												
SETTE	3105	134	113	14	42	757	593	621	313	820	1280	1824
IL VENERDI'	4337	160	154	18	46	922	728	801	568	1319	2096	2241

Adulti

Lettori in un giorno medio

Analisi secondo: ● regioni

(valori assoluti × 1.000)

QUOTIDIANI

Totale	REGIONI														
	Piemonte V. Aosta	Liguria	Lombardia	Trentino Alto Adige	Veneto	Friuli Venezia Giulia	Emilia Roma- gna	Toscana	Marche	Umbria	Lazio	Abruzzi Molise	Campa- nia	Puglia	
POPOLAZIONE	48116	3882	1535	7586	734	3731	1060	3462	3122	1221	721	4348	1341	4527	3215
L'ADIGE	130	0	0	2	122	2	0	0	1	0	0	2	0	0	0
ALTO ADIGE	257	0	0	1	249	4	0	1	0	0	0	0	0	0	0
L'ARENA	311	1	1	4	2	297	0	0	0	0	0	0	0	3	0
AVVENIRE	244	18	10	91	4	24	7	20	10	2	3	13	9	13	10
IL CENTRO	220	0	0	2	0	0	0	0	0	2	0	1	215	0	0
CORRIERE ADRIATICO	115	0	0	1	0	1	0	0	0	108	1	1	3	0	0
CORRIERE UMBRIA/VITERBO	199	1	0	0	0	0	0	2	2	145	46	0	0	0	1
CORRIERE DELLA SERA	2915	92	43	1577	39	216	60	154	94	46	29	177	29	102	71
CORR. DELLO SPORT-STADIO	1908	49	19	75	8	38	13	170	102	34	50	460	97	317	145
L'ECO DI BERGAMO	300	1	0	298	0	0	0	0	0	0	0	0	0	0	0
LA GAZZETTA DELLO SPORT	3378	165	106	944	64	431	119	296	287	78	50	109	50	163	148
LA GAZZ. DEL MEZZOGIORNO	629	2	1	2	0	2	0	2	2	0	0	3	2	1	530
GAZZETTA DEL SUD	519	2	0	3	0	1	0	1	2	0	0	4	1	3	1
GAZZETTA DI MANTOVA	196	0	0	188	1	2	0	4	0	0	0	0	0	0	0
GAZZETTA DI MODENA/CARPI	110	0	0	1	0	0	0	107	0	0	0	1	0	0	0
GAZZETTA DI PARMA	207	0	0	5	1	0	0	199	0	0	0	0	0	0	0
GAZZETTA DI REGGIO	107	0	0	3	0	1	0	102	0	0	0	0	0	0	0
IL GAZZETTINO	925	2	2	3	2	785	120	1	1	0	0	4	0	3	0
IL GIORNALE	609	37	32	236	10	67	22	61	26	9	8	23	8	24	10
GIORNALE DI BRESCIA	362	0	0	357	0	1	0	2	1	0	0	1	0	0	0
GIORNALE DI SICILIA	471	1	0	1	0	1	0	0	0	0	0	1	0	0	0
IL GIORNALE DI VICENZA	259	0	0	1	0	257	0	0	0	0	0	1	0	0	0
IL GIORNO	876	9	7	739	5	21	15	22	13	6	4	14	3	5	3
ITALIA OGGI	86	8	0	27	3	6	4	12	8	0	2	5	2	3	0
IL LAVORO	119	1	104	1	0	1	0	1	0	0	0	0	0	5	0
LIBERTA'	147	0	0	6	0	0	0	140	0	0	0	0	0	0	0
IL MANIFESTO	281	32	14	51	3	21	1	20	15	5	4	58	4	13	13
IL MATTINO	1135	1	2	3	3	4	1	3	1	3	1	13	3	1083	4
IL MATTINO DI PADOVA	202	0	0	0	0	199	1	0	0	0	0	0	0	0	0
IL MESSAGGERO	1417	3	5	8	1	9	2	33	7	53	53	1111	95	10	8
MESSAGGERO VENETO	265	1	0	0	1	4	256	2	0	0	0	1	0	0	0
LA NAZIONE	1096	2	81	6	0	3	0	4	896	2	93	2	0	3	0
LA NOTTE	254	4	4	214	3	13	2	11	0	0	0	1	0	0	0
LA NUOVA SARDEGNA	443	0	0	2	0	1	0	0	0	0	1	2	0	0	0
LA NUOVA VENEZIA	105	0	0	0	0	104	0	0	0	0	0	1	0	0	0
IL PICCOLO	237	0	0	1	0	3	229	2	0	0	0	0	0	0	0
LA PROVINCIA(CO)	201	0	1	198	0	0	0	0	0	0	0	0	1	0	0
LA PROVINCIA(CR)	136	0	0	134	0	1	0	2	0	0	0	0	0	0	0
LA PROVINCIA PAVESE	177	6	1	170	0	0	0	0	0	0	0	0	0	0	0
QUOTIDIANO(LE/BR/TA)	163	0	0	0	0	0	0	0	0	0	0	0	0	1	160
LA REPUBBLICA	3488	189	88	460	40	250	99	359	332	64	58	573	78	332	147
IL RESTO DEL CARLINO	1290	1	1	9	0	40	0	1013	3	212	2	2	2	1	1
IL SECOLO XIX	634	15	597	7	0	3	0	4	2	0	0	2	0	2	0
LA SICILIA	421	1	0	1	0	0	0	0	0	0	0	0	0	0	0
IL SOLE 24 ORE	1125	110	38	262	22	105	27	130	70	23	23	94	28	57	51
LA STAMPA	1774	1444	110	45	3	36	7	22	18	4	5	27	4	16	11
STAMPA SERA	111	96	6	1	0	2	1	1	0	0	1	0	1	0	0
IL TEMPO	529	1	1	3	1	4	0	2	4	1	4	320	152	9	12
IL TIRRENO	557	1	2	1	0	0	0	549	0	0	3	0	0	0	0
LA TRIBUNA DI TREVISO	172	0	0	0	0	171	0	0	0	0	0	0	0	0	0
TUTTOSPORT	982	222	59	131	11	79	16	92	83	15	20	53	14	39	39
L'UNIONE SARDA	490	1	0	3	0	1	0	0	0	0	1	2	0	0	0
L'UNITA'	833	43	43	153	7	51	20	215	110	15	12	71	7	26	11
ULTIMO LUNEDI'															
CORR. DELLO SPORT-STADIO	3656	108	53	173	15	92	31	313	186	65	90	843	162	593	263
LA GAZZETTA DELLO SPORT	6179	309	222	1668	121	758	216	496	517	144	87	217	100	305	275
TUTTOSPORT	1952	465	117	259	26	142	34	145	184	22	35	101	41	84	61
GIORNO MEDIO ESCL. LUNEDI'															
CORR. DELLO SPORT-STADIO	1616	40	13	58	7	30	9	147	88	29	44	397	87	270	125
LA GAZZETTA DELLO SPORT	2911	141	87	824	55	377	102	262	248	67	44	91	41	140	127
TUTTOSPORT	620	182	49	110	8	68	13	83	66	14	17	45	9	32	35
SUPPLEMENTI															
SETTE	3105	105	61	1500	28	251	66	156	131	42	37	198	49	126	100
IL VENERDI'	4337	208	101	510	53	343	117	396	417	80	80	668	115	427	221

Lettori in un giorno medio
Analisi secondo: ● regioni

(percentuali di composizione)

QUOTIDIANI	Totale	REGIONI													
		Piemonte V.Aosta	Liguria	Lombardia	Trentino Alto Adige	Veneto	Friuli Venezia Giulia	Emilia Roma- gna	Toscana	Marche	Umbria	Lazio	Abruzzi Molise	Campania	Puglia
POPOLAZIONE	100.0	8.1	3.2	15.8	1.5	7.8	2.2	7.2	6.5	2.5	1.5	9.0	2.8	9.4	6.7
L'ADIGE	100.0	0.0	0.0	1.5	93.7	1.7	0.2	0.2	0.5	0.0	0.0	1.3	0.0	0.1	0.0
ALTO ADIGE	100.0	0.1	0.1	0.6	97.0	1.6	0.0	0.2	0.2	0.0	0.0	0.1	0.0	0.0	0.0
L'ARENA	100.0	0.4	0.2	1.3	0.7	95.7	0.1	0.1	0.0	0.0	0.0	0.1	0.0	1.1	0.0
AVVENIRE	100.0	7.4	3.9	37.2	1.7	9.7	2.7	8.3	4.2	1.0	1.4	5.2	3.5	5.3	4.3
IL CENTRO	100.0	0.0	0.0	0.8	0.0	0.1	0.0	0.0	0.1	0.7	0.0	0.3	97.6	0.1	0.1
CORRIERE ADRIATICO	100.0	0.0	0.0	0.5	0.0	0.4	0.0	0.4	0.3	94.2	0.8	0.8	2.3	0.1	0.0
CORRIERE UMBRIA/VITERBO	100.0	0.3	0.0	0.1	0.2	0.2	0.0	0.0	0.9	0.9	72.8	23.3	0.2	0.0	0.3
CORRIERE DELLA SERA	100.0	3.1	1.5	54.1	1.3	7.4	2.1	5.3	3.2	1.6	1.0	6.1	1.0	3.5	2.4
CORR. DELLO SPORT-STADIO	100.0	2.6	1.0	3.9	0.4	2.0	0.7	8.9	5.4	1.8	2.6	24.1	5.1	16.6	7.6
L'ECHO DI BERGAMO	100.0	0.4	0.0	99.3	0.0	0.1	0.0	0.0	0.0	0.0	0.0	0.1	0.0	0.0	0.0
LA GAZZETTA DELLO SPORT	100.0	4.9	3.1	28.0	1.9	12.8	3.5	8.8	8.5	2.3	1.5	3.2	1.5	4.8	4.4
LA GAZZ. DEL MEZZOGIORNO	100.0	0.3	0.2	0.4	0.0	0.3	0.0	0.3	0.3	0.0	0.0	0.5	0.3	0.1	84.2
GAZZETTA DEL SUD	100.0	0.3	0.0	0.5	0.0	0.2	0.0	0.1	0.3	0.0	0.1	0.8	0.3	0.6	0.2
GAZZETTA DI MANTOVA	100.0	0.0	0.2	96.0	0.5	1.2	0.0	1.9	0.1	0.0	0.0	0.1	0.0	0.0	0.0
GAZZETTA DI MODENA/CARPI	100.0	0.0	0.0	1.0	0.0	0.1	0.0	97.4	0.1	0.3	0.0	0.5	0.0	0.0	0.1
GAZZETTA DI PARMA	100.0	0.0	0.2	2.4	0.5	0.1	0.0	96.1	0.1	0.0	0.0	0.1	0.2	0.1	0.0
GAZZETTA DI REGGIO	100.0	0.1	0.3	2.4	0.0	1.0	0.0	95.0	0.0	0.1	0.0	0.1	0.0	0.0	0.0
IL GAZZETTINO	100.0	0.2	0.2	0.3	0.2	84.9	12.9	0.1	0.1	0.0	0.0	0.4	0.0	0.3	0.0
IL GIORNALE	100.0	6.1	5.3	38.8	1.6	11.0	3.7	10.1	4.2	1.4	1.3	3.7	1.3	4.0	1.6
GIORNALE DI BRESCIA	100.0	0.0	0.1	98.7	0.0	0.2	0.0	0.5	0.1	0.0	0.0	0.2	0.0	0.0	0.0
GIORNALE DI SICILIA	100.0	0.1	0.1	0.1	0.0	0.1	0.0	0.0	0.0	0.0	0.1	0.1	0.0	0.0	0.0
IL GIORNALE DI VICENZA	100.0	0.1	0.0	0.3	0.1	99.1	0.2	0.0	0.0	0.0	0.0	0.2	0.0	0.0	0.0
IL GIORNO	100.0	1.1	0.8	84.3	0.6	2.4	1.7	2.5	1.5	0.7	0.5	1.6	0.3	0.5	0.3
ITALIA OGGI	100.0	8.8	0.5	32.0	3.1	7.5	4.5	13.9	9.1	0.6	2.0	6.0	2.1	3.3	0.1
IL LAVORO	100.0	0.5	87.8	1.1	0.1	0.5	0.1	0.7	0.0	0.2	0.3	0.3	0.1	3.9	0.4
LIBERTA'	100.0	0.3	0.0	3.8	0.0	0.0	0.1	95.2	0.0	0.0	0.0	0.1	0.0	0.2	0.0
IL MANIFESTO	100.0	11.2	5.1	18.2	1.0	7.5	0.5	7.2	5.4	1.6	1.3	20.8	1.5	4.6	4.5
IL MATTINO	100.0	0.1	0.2	0.3	0.2	0.4	0.1	0.3	0.1	0.3	0.0	1.2	0.3	95.5	0.3
IL MATTINO DI PADOVA	100.0	0.1	0.0	0.2	0.2	98.6	0.3	0.0	0.0	0.0	0.0	0.2	0.0	0.1	0.2
IL MESSAGGERO	100.0	0.2	0.4	0.6	0.0	0.7	0.1	2.4	0.5	3.7	3.7	78.4	6.7	0.7	0.5
MESSAGGERO VENETO	100.0	0.3	0.0	0.1	0.4	1.5	96.4	0.9	0.0	0.0	0.0	0.4	0.0	0.0	0.0
LA NAZIONE	100.0	0.2	7.4	0.5	0.0	0.3	0.0	0.4	81.8	0.2	8.5	0.2	0.0	0.3	0.0
LA NOTTE	100.0	1.4	1.6	84.2	1.2	5.0	0.7	4.5	0.2	0.1	0.0	0.5	0.0	0.1	0.0
LA NUOVA SARDEGNA	100.0	0.0	0.0	0.4	0.0	0.1	0.0	0.1	0.1	0.0	0.2	0.5	0.0	0.0	0.0
LA NUOVA VENEZIA	100.0	0.0	0.0	0.1	0.1	98.9	0.4	0.0	0.0	0.0	0.0	0.5	0.0	0.0	0.0
IL PICCOLO	100.0	0.0	0.0	0.3	0.0	1.4	96.9	0.9	0.0	0.0	0.0	0.1	0.0	0.0	0.2
LA PROVINCIA(CO)	100.0	0.2	0.5	98.4	0.0	0.1	0.0	0.0	0.0	0.1	0.0	0.1	0.3	0.1	0.0
LA PROVINCIA(CR)	100.0	0.0	0.0	98.3	0.0	0.4	0.0	1.2	0.0	0.0	0.0	0.0	0.0	0.0	0.0
LA PROVINCIA PAVESE	100.0	3.6	0.3	95.9	0.0	0.0	0.0	0.1	0.0	0.0	0.0	0.1	0.0	0.0	0.0
QUOTIDIANO(LE/BR/TA)	100.0	0.2	0.0	0.1	0.0	0.1	0.0	0.0	0.0	0.0	0.0	0.1	0.0	0.6	98.2
LA REPUBBLICA	100.0	5.4	2.5	13.2	1.1	7.2	2.8	10.3	9.5	1.8	1.7	16.4	2.2	9.5	4.2
IL RESTO DEL CARLINO	100.0	0.0	0.0	0.7	0.0	3.1	0.0	78.6	0.2	16.5	0.2	0.2	0.2	0.0	0.1
IL SECOLO XIX	100.0	2.4	94.2	1.2	0.0	0.5	0.0	0.6	0.4	0.0	0.0	0.3	0.0	0.2	0.0
LA SICILIA	100.0	0.3	0.0	0.2	0.0	0.0	0.0	0.0	0.0	0.0	0.0	0.1	0.0	0.1	0.0
IL SOLE 24 ORE	100.0	9.8	3.3	23.3	2.0	9.3	2.4	11.5	6.2	2.0	2.0	8.4	2.5	5.1	4.5
LA STAMPA	100.0	81.4	6.2	2.5	0.2	2.0	0.4	1.2	1.0	0.2	0.3	1.5	0.2	0.9	0.6
STAMPA SERA	100.0	85.7	5.8	0.9	0.0	1.9	1.3	1.0	0.2	0.1	0.1	0.6	0.0	0.7	0.2
IL TEMPO	100.0	0.2	0.2	0.6	0.2	0.8	0.0	0.4	0.7	0.1	0.8	60.6	28.7	1.6	2.2
IL TIRRENO	100.0	0.1	0.3	0.2	0.0	0.1	0.0	0.0	98.4	0.0	0.1	0.6	0.0	0.0	0.0
LA TRIBUNA DI TREVISO	100.0	0.1	0.0	0.2	0.0	99.2	0.2	0.0	0.0	0.0	0.0	0.1	0.0	0.0	0.2
TUTTOSPORT	100.0	22.7	6.0	13.4	1.1	8.0	1.7	9.3	8.5	1.5	2.0	5.4	1.4	4.0	4.0
L'UNIONE SARDA	100.0	0.2	0.0	0.5	0.0	0.1	0.0	0.1	0.0	0.0	0.2	0.4	0.0	0.0	0.1
L'UNITA'	100.0	5.2	5.1	18.3	0.9	6.1	2.4	25.7	13.2	1.8	1.4	8.5	0.8	3.2	1.3
ULTIMO LUNEDI'															
CORR. DELLO SPORT-STADIO	100.0	3.0	1.4	4.7	0.4	2.5	0.9	8.6	5.1	1.8	2.5	23.1	4.4	16.2	7.2
LA GAZZETTA DELLO SPORT	100.0	5.0	3.6	27.0	2.0	12.3	3.5	8.0	8.4	2.3	1.4	3.5	1.6	4.9	4.5
TUTTOSPORT	100.0	23.8	6.0	13.3	1.3	7.3	1.7	7.4	9.4	1.1	1.8	5.2	2.1	4.3	3.1
GIORNO MEDIO ESCL. LUNEDI'															
CORR. DELLO SPORT-STADIO	100.0	2.4	0.8	3.6	0.4	1.8	0.6	9.1	5.5	1.8	2.7	24.5	5.4	16.7	7.7
LA GAZZETTA DELLO SPORT	100.0	4.8	3.0	28.3	1.9	12.9	3.5	9.0	8.5	2.3	1.5	3.1	1.4	4.8	4.4
TUTTOSPORT	100.0	22.2	6.0	13.4	1.0	8.3	1.6	10.1	8.1	1.7	2.1	5.5	1.1	3.9	4.3
SUPPLEMENTI															
SETTE	100.0	3.4	2.0	48.3	0.9	8.1	2.1	5.0	4.2	1.3	1.2	6.4	1.6	4.1	3.2
IL VENERDI'	100.0	4.8	2.3	11.8	1.2	7.9	2.7	9.1	9.6	1.8	1.8	15.4	2.7	9.9	5.1

Adulti

Lettori in un giorno medio

Analisi secondo: ● regioni ● area geografica

(valori assoluti × 1.000)

QUOTIDIANI	Totale	REGIONI				AREA GEOGRAFICA				
		Basi- licata	Calabria	Sicilia	Sar- degna	Nord Ovest	Nord Est	Centro	Sud	Isole
POPOLAZIONE	48116	493	1706	4094	1338	13003	8987	9412	11282	5432
L'ADIGE	130	0	0	1	0	2	124	2	0	1
ALTO ADIGE	257	0	0	0	0	2	254	1	0	0
L'ARENA	311	0	0	0	1	6	300	0	3	1
AVVENIRE	244	0	5	2	2	118	55	29	37	4
IL CENTRO	220	0	0	1	0	2	0	2	216	1
CORRIERE ADRIATICO	115	0	0	0	0	1	1	110	3	0
CORRIERE UMBRIA/VITERBO	199	0	0	0	1	1	1	195	1	1
CORRIERE DELLA SERA	2915	13	45	89	39	1712	469	345	260	129
CORR. DELLO SPORT-STADIO	1908	28	87	122	92	143	229	647	674	215
L'ECO DI BERGAMO	300	0	0	0	0	299	0	0	0	0
LA GAZZETTA DELLO SPORT	3378	29	71	206	61	1215	910	524	461	267
LA GAZZ. DEL MEZZOGIORNO	629	77	1	4	0	6	4	5	611	4
GAZZETTA DEL SUD	519	1	310	191	0	4	2	6	316	191
GAZZETTA DI MANTOVA	196	0	0	0	0	189	7	0	0	0
GAZZETTA DI MODENA/CARPI	110	0	0	0	0	1	107	1	0	0
GAZZETTA DI PARMA	207	0	0	0	0	6	201	1	1	0
GAZZETTA DI REGGIO	107	0	1	0	0	3	103	0	1	0
IL GAZZETTINO	925	1	1	1	0	6	908	5	5	1
IL GIORNALE	609	1	5	18	12	305	160	65	48	30
GIORNALE DI BRESCIA	362	0	0	0	0	357	3	1	0	0
GIORNALE DI SICILIA	471	0	3	464	0	2	1	1	3	464
IL GIORNALE DI VICENZA	259	0	0	0	0	1	258	1	0	0
IL GIORNO	876	0	3	1	5	755	63	38	13	6
ITALIA OGGI	86	0	0	3	2	35	25	15	5	5
IL LAVORO	119	0	2	2	0	106	2	1	8	2
LIBERTA'	147	0	0	0	0	6	140	0	0	0
IL MANIFESTO	281	5	6	9	7	97	46	82	41	16
IL MATTINO	1135	3	2	4	0	7	11	18	1096	4
IL MATTINO DI PADOVA	202	0	0	0	0	1	200	0	1	0
IL MESSAGGERO	1417	1	8	8	4	16	45	1223	122	11
MESSAGGERO VENETO	265	0	0	0	0	1	263	1	0	0
LA NAZIONE	1096	1	1	1	1	89	8	993	5	2
LA NOTTE	254	0	0	1	0	222	29	2	0	1
LA NUOVA SARDEGNA	443	0	0	0	436	2	1	3	0	436
LA NUOVA VENEZIA	105	0	0	0	0	0	105	1	0	0
IL PICCOLO	237	0	0	0	0	1	235	0	1	0
LA PROVINCIA(CO)	201	0	0	0	0	199	0	0	1	0
LA PROVINCIA(CR)	136	0	0	0	0	134	2	0	0	0
LA PROVINCIA PAVESE	177	0	0	0	0	177	0	0	0	0
QUOTIDIANO(LE/BR/TA)	163	0	1	0	0	1	0	0	162	0
LA REPUBBLICA	3488	31	118	169	100	737	748	1027	707	269
IL RESTO DEL CARLINO	1290	1	0	2	0	10	1054	219	5	3
IL SECOLO XIX	634	0	0	0	1	620	7	4	2	1
LA SICILIA	421	0	3	414	0	2	0	1	4	414
IL SOLE 24 ORE	1125	10	17	34	23	410	284	210	164	57
LA STAMPA	1774	0	5	10	7	1599	68	54	36	18
STAMPA SERA	111	0	1	0	0	103	5	1	2	1
IL TEMPO	529	4	6	4	2	5	7	329	182	6
IL TIRRENO	557	0	0	0	1	4	1	553	0	1
LA TRIBUNA DI TREVISO	172	0	0	0	0	0	171	0	0	0
TUTTOSPORT	982	14	30	44	21	412	197	171	136	65
L'UNIONE SARDA	490	0	0	0	482	4	1	3	1	482
L'UNITA'	833	8	9	13	19	239	293	208	61	33
ULTIMO LUNEDI'										
CORR. DELLO SPORT-STADIO	3656	48	171	258	192	334	451	1185	1237	449
LA GAZZETTA DELLO SPORT	6179	49	128	416	151	2200	1591	984	857	567
TUTTOSPORT	1952	27	64	104	41	841	347	342	277	146
GIORNO MEDIO ESCL. LUNEDI'										
CORR. DELLO SPORT-STADIO	1616	24	73	100	76	111	192	558	580	176
LA GAZZETTA DELLO SPORT	2911	26	61	171	47	1051	797	451	395	217
TUTTOSPORT	820	12	24	35	17	341	173	142	113	52
SUPPLEMENTI										
SETTE	3105	17	54	115	69	1666	501	407	346	184
IL VENERDI'	4337	35	150	252	166	819	909	1244	948	417

Lettori in un giorno medio

Analisi secondo: ● regioni ● area geografica

(percentuali di composizione)

QUOTIDIANI	Totale	REGIONI				AREA GEOGRAFICA				
		Basi- licata	Calabria	Sicilia	Sar- degna	Nord Ovest	Nord Est	Centro	Sud	Isole
POPOLAZIONE	100.0	1.0	3.5	8.5	2.8	27.0	18.7	19.6	23.4	11.3
L'ADIGE	100.0	0.0	0.0	0.6	0.1	1.5	95.9	1.8	0.1	0.7
ALTO ADIGE	100.0	0.0	0.0	0.0	0.1	0.7	98.8	0.3	0.0	0.1
L'ARENA	100.0	0.0	0.0	0.0	0.3	1.9	96.6	0.1	1.1	0.3
AVVENIRE	100.0	0.2	1.9	0.9	1.0	48.6	22.5	11.9	15.2	1.8
IL CENTRO	100.0	0.0	0.0	0.2	0.0	0.8	0.1	1.1	97.8	0.2
CORRIERE ADRIATICO	100.0	0.0	0.0	0.0	0.0	0.6	0.9	96.1	2.4	0.0
CORRIERE UMBRIA/VITERBO	100.0	0.0	0.0	0.1	0.5	0.4	0.5	98.0	0.5	0.6
CORRIERE DELLA SERA	100.0	0.4	1.5	3.1	1.3	58.7	16.1	11.8	8.9	4.4
CORR. DELLO SPORT-STADIO	100.0	1.4	4.6	6.4	4.8	7.5	12.0	33.9	35.3	11.3
L'ECO DI BERGAMO	100.0	0.0	0.0	0.0	0.1	99.6	0.1	0.1	0.0	0.1
LA GAZZETTA DELLO SPORT	100.0	0.9	2.1	6.1	1.8	36.0	26.9	15.5	13.6	7.9
LA GAZZ. DEL MEZZOGIORNO	100.0	12.3	0.2	0.6	0.0	0.9	0.6	0.7	97.1	0.6
GAZZETTA DEL SUD	100.0	0.1	59.7	36.8	0.0	0.9	0.3	1.2	60.8	36.8
GAZZETTA DI MANTOVA	100.0	0.0	0.0	0.0	0.0	96.1	3.6	0.2	0.0	0.0
GAZZETTA DI MODENA/CARPI	100.0	0.0	0.0	0.3	0.2	1.1	97.5	0.9	0.1	0.5
GAZZETTA DI PARMA	100.0	0.0	0.0	0.0	0.0	2.7	96.8	0.2	0.3	0.0
GAZZETTA DI REGGIO	100.0	0.0	1.0	0.0	0.0	2.7	96.1	0.1	1.0	0.0
IL GAZZETTINO	100.0	0.1	0.1	0.1	0.0	0.7	98.1	0.5	0.5	0.1
IL GIORNALE	100.0	0.2	0.9	3.0	1.9	50.1	26.4	10.7	7.9	4.9
GIORNALE DI BRESCIA	100.0	0.0	0.0	0.0	0.1	98.8	0.8	0.3	0.0	0.1
GIORNALE DI SICILIA	100.0	0.0	0.6	98.5	0.0	0.3	0.2	0.3	0.7	98.5
IL GIORNALE DI VICENZA	100.0	0.0	0.0	0.0	0.0	0.3	99.4	0.2	0.1	0.0
IL GIORNO	100.0	0.0	0.3	0.1	0.5	86.3	7.2	4.4	1.5	0.7
ITALIA OGGI	100.0	0.5	0.2	3.2	2.7	41.3	29.0	17.7	6.1	5.9
IL LAVORO	100.0	0.1	2.0	1.6	0.4	89.4	1.4	0.7	6.5	2.0
LIBERTA'	100.0	0.0	0.1	0.1	0.2	4.1	95.3	0.1	0.3	0.2
IL MANIFESTO	100.0	1.6	2.2	3.3	2.4	34.6	16.3	29.1	14.5	5.6
IL MATTINO	100.0	0.3	0.2	0.3	0.0	0.6	1.0	1.5	96.6	0.4
IL MATTINO DI PADOVA	100.0	0.0	0.0	0.1	0.0	0.4	99.1	0.2	0.3	0.1
IL MESSAGGERO	100.0	0.1	0.6	0.5	0.3	1.1	3.2	86.3	8.6	0.8
MESSAGGERO VENETO	100.0	0.0	0.0	0.0	0.0	0.4	99.2	0.4	0.0	0.0
LA NAZIONE	100.0	0.1	0.1	0.1	0.1	8.1	0.7	90.6	0.5	0.1
LA NOTTE	100.0	0.0	0.0	0.5	0.0	87.2	11.4	0.7	0.2	0.5
LA NUOVA SARDEGNA	100.0	0.0	0.0	0.0	98.5	0.5	0.2	0.8	0.0	98.5
LA NUOVA VENEZIA	100.0	0.0	0.0	0.0	0.0	0.1	99.4	0.5	0.0	0.0
IL PICCOLO	100.0	0.0	0.1	0.0	0.0	0.4	99.1	0.2	0.3	0.0
LA PROVINCIA(CO)	100.0	0.0	0.2	0.1	0.0	99.0	0.1	0.2	0.6	0.1
LA PROVINCIA(CR)	100.0	0.0	0.0	0.0	0.0	98.3	1.6	0.0	0.0	0.0
LA PROVINCIA PAVESE	100.0	0.0	0.0	0.0	0.0	99.8	0.1	0.1	0.0	0.0
QUOTIDIANO(LE/BR/TA)	100.0	0.1	0.5	0.1	0.0	0.4	0.1	0.1	99.3	0.1
LA REPUBBLICA	100.0	0.9	3.4	4.9	2.9	21.1	21.5	29.4	20.3	7.7
IL RESTO DEL CARLINO	100.0	0.1	0.0	0.2	0.0	0.8	81.7	17.0	0.4	0.2
IL SECOLO XIX	100.0	0.0	0.0	0.1	0.1	97.8	1.1	0.7	0.3	0.1
LA SICILIA	100.0	0.1	0.7	98.4	0.0	0.5	0.1	0.1	0.9	98.4
IL SOLE 24 ORE	100.0	0.9	1.5	3.0	2.1	36.4	25.3	18.7	14.6	5.1
LA STAMPA	100.0	0.0	0.3	0.6	0.4	90.1	3.8	3.1	2.0	1.0
STAMPA SERA	100.0	0.0	0.9	0.3	0.3	92.4	4.2	0.9	1.9	0.5
IL TEMPO	100.0	0.7	1.1	0.7	0.3	1.0	1.4	62.2	34.4	1.0
IL TIRRENO	100.0	0.0	0.0	0.0	0.1	0.6	0.1	99.1	0.0	0.1
LA TRIBUNA DI TREVISO	100.0	0.0	0.0	0.0	0.0	0.3	99.4	0.1	0.2	0.0
TUTTOSPORT	100.0	1.5	3.1	4.5	2.1	42.0	20.1	17.4	13.9	6.6
L'UNIONE SARDA	100.0	0.0	0.0	0.0	98.3	0.7	0.2	0.6	0.1	98.3
L'UNITA'	100.0	1.0	1.1	1.6	2.3	28.6	35.1	25.0	7.3	3.9
ULTIMO LUNEDI'										
CORR. DELLO SPORT-STADIO	100.0	1.3	4.7	7.0	5.2	9.1	12.3	32.4	33.8	12.3
LA GAZZETTA DELLO SPORT	100.0	0.8	2.1	6.7	2.4	35.6	25.8	15.6	13.9	9.2
TUTTOSPORT	100.0	1.4	3.3	5.3	2.1	43.1	17.8	17.5	14.2	7.5
GIORNO MEDIO ESCL. LUNEDI'										
CORR. DELLO SPORT-STADIO	100.0	1.5	4.5	6.2	4.7	6.9	11.9	34.5	35.9	10.9
LA GAZZETTA DELLO SPORT	100.0	0.9	2.1	5.9	1.6	36.1	27.4	15.5	13.6	7.5
TUTTOSPORT	100.0	1.5	3.0	4.2	2.1	41.6	21.0	17.3	13.7	6.3
SUPPLEMENTI										
SETTE	100.0	0.6	1.7	3.7	2.2	53.7	16.1	13.1	11.1	5.9
IL VENERDI'	100.0	0.8	3.5	5.8	3.8	18.9	20.9	28.7	21.9	9.6

Adulti

Lettori in un giorno medio
Analisi secondo: ● sagacity

(valori assoluti × 1.000)

QUOTIDIANI

Totale

	Totale	Dipendenti Giovani		Pre-Familiari		Familiari Giovani		Familiari non Giovani		Post-Familiari non Anziani		Post-Familiari Anziani	
		Fascia alta	Fascia bassa	Fascia alta	Fascia bassa	Fascia alta	Fascia bassa	Fascia alta	Fascia bassa	Fascia alta	Fascia bassa	Fascia alta	Fascia bassa
POPOLAZIONE	48116	3275	3313	4155	2722	1655	3352	5412	4406	2902	2861	3463	10598
L'ADIGE	130	11	5	13	11	5	8	16	11	12	8	7	22
ALTO ADIGE	257	20	7	44	17	13	18	37	19	19	11	14	38
L'ARENA	311	22	11	47	20	6	20	47	24	23	18	21	51
AVVENIRE	244	27	15	21	10	15	9	31	11	14	16	29	45
IL CENTRO	220	13	18	24	16	11	22	28	30	11	13	15	18
CORRIERE ADRIATICO	115	8	3	24	8	5	2	20	10	8	3	5	18
CORRIERE UMBRIA/VITERBO	199	20	10	21	13	9	16	34	15	17	11	11	22
CORRIERE DELLA SERA	2915	319	149	364	135	136	116	508	203	268	137	259	321
CORR. DELLO SPORT-STADIO	1908	196	237	255	189	83	155	206	218	85	93	64	128
L'ECO DI BERGAMO	300	24	15	40	19	17	9	67	22	21	9	18	41
LA GAZZETTA DELLO SPORT	3378	356	298	573	271	177	239	407	257	215	167	164	255
LA GAZZ. DEL MEZZOGIORNO	629	51	61	68	52	28	44	79	93	31	32	26	65
GAZZETTA DEL SUD	519	34	72	45	29	16	44	67	81	13	36	27	56
GAZZETTA DI MANTOVA	196	12	4	33	5	6	6	35	10	20	6	24	36
GAZZETTA DI MODENA/CARPI	110	13	3	20	2	8	1	18	3	9	4	12	17
GAZZETTA DI PARMA	207	12	4	29	9	7	4	23	10	22	17	23	49
GAZZETTA DI REGGIO	107	9	3	20	5	6	7	18	5	10	6	8	11
IL GAZZETTINO	925	62	44	125	64	38	39	125	80	87	52	90	118
IL GIORNALE	609	74	27	76	22	25	20	102	29	57	24	88	64
GIORNALE DI BRESCIA	362	18	13	61	24	21	12	46	39	14	25	28	61
GIORNALE DI SICILIA	471	30	50	31	49	14	61	43	66	18	31	25	53
IL GIORNALE DI VICENZA	259	15	11	36	19	11	18	33	27	18	20	12	39
IL GIORNO	876	63	32	122	38	41	30	136	67	84	51	67	143
ITALIA OGGI	86	5	2	16	2	8	4	22	4	12	2	7	2
IL LAVORO	119	9	14	13	10	4	3	11	7	9	12	11	16
LIBERTA'	147	8	6	16	8	3	4	16	7	11	10	14	44
IL MANIFESTO	281	27	18	47	37	22	9	42	11	28	19	9	11
IL MATTINO	1135	109	123	89	77	51	106	158	149	44	49	52	127
IL MATTINO DI PADOVA	202	15	10	34	18	8	11	23	21	16	9	14	22
IL MESSAGGERO	1417	116	115	166	93	64	85	204	131	97	84	79	183
MESSAGGERO VENETO	265	25	8	34	10	10	12	41	18	26	19	22	40
LA NAZIONE	1096	100	40	134	49	63	51	189	53	100	49	120	148
LA NOTTE	254	23	10	35	11	10	13	42	16	29	15	22	28
LA NUOVA SARDEGNA	443	28	32	48	18	20	30	58	63	26	30	26	62
LA NUOVA VENEZIA	105	13	6	15	7	4	4	13	9	14	3	8	10
IL PICCOLO	237	14	7	29	10	9	6	43	9	29	8	31	42
LA PROVINCIA(CO)	201	20	10	27	13	8	5	28	10	18	11	18	31
LA PROVINCIA(CR)	136	9	4	19	10	5	6	23	5	14	5	16	21
LA PROVINCIA PAVESE	177	11	11	20	9	8	6	25	9	19	15	12	31
QUOTIDIANO(LE/BR/TA)	163	11	22	14	13	7	16	14	31	9	7	4	15
LA REPUBBLICA	3488	412	242	471	213	172	138	619	234	319	140	252	277
IL RESTO DEL CARLINO	1290	98	30	183	62	75	48	205	63	145	54	127	200
IL SECOLO XIX	634	54	28	55	36	25	20	77	46	48	52	55	139
LA SICILIA	421	17	49	25	37	6	58	38	75	16	33	19	49
IL SOLE 24 ORE	1125	88	52	217	65	74	45	261	57	124	28	78	36
LA STAMPA	1774	150	82	188	83	56	80	264	113	176	109	178	295
STAMPA SERA	111	12	5	13	7	6	4	15	8	13	10	7	11
IL TEMPO	529	40	38	68	36	18	28	79	40	35	21	44	83
IL TIRRENO	557	41	29	61	23	31	36	88	33	52	37	30	96
LA TRIBUNA DI TREVISO	172	8	11	15	18	3	17	23	18	12	13	9	27
TUTTOSPORT	982	109	105	162	76	38	48	128	78	63	52	47	75
L'UNIONE SARDA	490	32	62	40	42	13	51	45	72	21	39	20	54
L'UNITA'	833	50	26	85	39	33	30	146	70	88	63	66	137
ULTIMO LUNEDI'													
CORR. DELLO SPORT-STADIO	3656	399	477	475	330	152	278	387	416	171	162	132	277
LA GAZZETTA DELLO SPORT	6179	693	580	966	468	303	376	791	466	408	324	322	481
TUTTOSPORT	1952	266	224	275	138	75	112	242	161	130	103	85	141
GIORNO MEDIO ESCL. LUNEDI'													
CORR. DELLO SPORT-STADIO	1616	162	197	219	165	72	134	176	185	71	81	52	103
LA GAZZETTA DELLO SPORT	2911	299	252	507	238	156	216	343	222	183	141	138	217
TUTTOSPORT	820	83	85	143	66	32	38	108	65	52	44	41	64
SUPPLEMENTI													
SETTE	3105	421	187	454	151	153	111	478	182	274	117	264	314
IL VENERDI'	4337	594	324	615	277	227	178	723	256	380	171	313	278

Lettori in un giorno medio
Analisi secondo: ● sagacity

(percentuali di composizione)

QUOTIDIANI	Totale	Dipendenti Giovani		Pre-Famillari		Famillari Giovani		Famillari non Giovani		Post-Famillari non Anziani		Post-Famillari Anziani	
		Fascia alta	Fascia bassa	Fascia alta	Fascia bassa	Fascia alta	Fascia bassa	Fascia alta	Fascia bassa	Fascia alta	Fascia bassa	Fascia alta	Fascia bassa
POPOLAZIONE	100.0	6.8	6.9	8.6	5.7	3.4	7.0	11.2	9.2	6.0	5.9	7.2	22.0
L'ADIGE	100.0	8.7	3.9	10.2	8.2	3.7	6.5	12.4	8.1	9.5	6.4	5.7	16.7
ALTO ADIGE	100.0	8.0	2.7	17.0	6.5	5.2	7.1	14.2	7.4	7.3	4.3	5.5	14.9
L'ARENA	100.0	7.2	3.6	15.3	6.5	1.8	6.4	15.0	7.9	7.5	5.7	6.7	16.5
AVVENIRE	100.0	11.2	6.1	8.8	4.1	6.2	3.6	12.8	4.5	5.7	6.4	12.1	18.4
IL CENTRO	100.0	6.1	8.0	10.8	7.1	5.2	9.9	12.9	13.7	5.1	6.1	7.0	8.2
CORRIERE ADRIATICO	100.0	7.2	2.8	20.6	7.2	4.0	1.9	17.2	9.1	6.8	2.5	4.8	16.1
CORRIERE UMBRIA/VITERBO	100.0	10.3	5.0	10.4	6.7	4.6	7.9	17.2	7.5	8.3	5.5	5.6	10.9
CORRIERE DELLA SERA	100.0	10.9	5.1	12.5	4.6	4.7	4.0	17.4	7.0	9.2	4.7	8.9	11.0
CORR. DELLO SPORT-STADIO	100.0	10.2	12.4	13.4	9.9	4.4	8.1	10.8	11.4	4.5	4.9	3.3	6.7
L'ECO DI BERGAMO	100.0	7.9	5.1	13.5	6.4	5.5	2.9	22.2	7.3	6.9	2.9	5.8	13.6
LA GAZZETTA DELLO SPORT	100.0	10.5	8.8	16.9	8.0	5.2	7.1	12.0	7.6	6.4	5.0	4.9	7.5
LA GAZZ. DEL MEZZOGIORNO	100.0	8.1	9.7	10.8	8.3	4.4	6.9	12.6	14.8	5.0	5.0	4.1	10.3
GAZZETTA DEL SUD	100.0	6.5	13.8	8.7	5.6	3.1	8.4	12.9	15.6	2.4	6.9	5.2	10.9
GAZZETTA DI MANTOVA	100.0	5.9	1.8	16.8	2.5	3.1	3.0	17.9	5.2	10.1	3.0	12.3	18.2
GAZZETTA DI MODENA/CARPI	100.0	11.9	2.7	18.1	1.7	7.1	1.4	16.6	2.7	7.8	3.6	10.5	15.9
GAZZETTA DI PARMA	100.0	5.9	2.0	13.9	4.1	3.2	2.0	10.9	4.8	10.4	8.0	10.9	23.8
GAZZETTA DI REGGIO	100.0	8.5	2.6	18.5	4.6	5.4	6.1	16.4	5.0	9.4	5.8	7.5	10.2
IL GAZZETTINO	100.0	6.7	4.8	13.5	6.9	4.1	4.2	13.5	8.7	9.4	5.6	9.7	12.8
IL GIORNALE	100.0	12.1	4.5	12.5	3.7	4.1	3.2	16.7	4.8	9.4	3.9	14.4	10.5
GIORNALE DI BRESCIA	100.0	4.9	3.5	16.9	6.7	5.8	3.2	12.7	10.9	4.0	6.9	7.6	16.7
GIORNALE DI SICILIA	100.0	6.4	10.7	6.6	10.4	2.9	13.0	9.1	14.1	3.8	6.5	5.3	11.2
IL GIORNALE DI VICENZA	100.0	5.9	4.3	13.8	7.5	4.1	7.0	12.6	10.4	7.1	7.5	4.6	15.2
IL GIORNO	100.0	7.2	3.7	13.9	4.4	4.7	3.4	15.5	7.7	9.6	5.8	7.7	16.3
ITALIA OGGI	100.0	5.8	2.9	19.1	2.4	9.2	4.3	25.8	4.5	13.9	1.8	8.0	2.3
IL LAVORO	100.0	7.4	11.7	11.0	8.4	3.2	2.9	9.3	5.8	7.7	9.8	9.1	13.8
LIBERTA'	100.0	5.4	4.3	10.7	5.4	2.2	2.5	10.6	4.6	7.6	6.9	9.6	30.1
IL MANIFESTO	100.0	9.6	6.3	16.9	13.3	7.9	3.4	15.1	3.9	10.1	6.6	3.2	3.9
IL MATTINO	100.0	9.6	10.9	7.9	6.8	4.5	9.3	14.0	13.1	3.9	4.3	4.6	11.2
IL MATTINO DI PADOVA	100.0	7.3	4.8	17.1	9.1	4.0	5.2	11.6	10.3	7.8	4.6	7.1	10.9
IL MESSAGGERO	100.0	8.2	8.1	11.7	6.5	4.5	6.0	14.4	9.3	6.9	5.9	5.6	12.9
MESSAGGERO VENETO	100.0	9.2	3.1	13.0	3.7	3.9	4.4	15.4	6.9	10.0	7.1	8.1	15.2
LA NAZIONE	100.0	9.1	3.7	12.2	4.5	5.7	4.7	17.2	4.9	9.1	4.5	10.9	13.5
LA NOTTE	100.0	8.9	4.0	13.9	4.2	3.9	5.2	16.6	6.5	11.4	5.8	8.8	11.0
LA NUOVA SARDEGNA	100.0	6.4	7.3	10.9	4.2	4.5	6.9	13.1	14.1	6.0	6.7	5.9	14.0
LA NUOVA VENEZIA	100.0	12.0	5.2	14.1	6.4	3.6	4.1	12.5	8.8	13.1	3.1	7.6	9.5
IL PICCOLO	100.0	6.0	2.9	12.3	4.2	3.7	2.7	18.0	3.6	12.2	3.6	13.3	17.5
LA PROVINCIA(CO)	100.0	9.9	5.1	13.3	6.5	3.8	2.7	13.9	5.2	8.9	5.7	9.2	15.7
LA PROVINCIA(CR)	100.0	6.3	2.6	14.2	7.7	3.3	4.3	16.7	3.8	10.2	4.0	11.9	15.1
LA PROVINCIA PAVESE	100.0	6.2	6.2	11.4	5.1	4.6	3.2	14.3	5.3	10.9	8.4	6.8	17.5
QUOTIDIANO(LE/BR/TA)	100.0	6.9	13.7	8.4	8.2	4.4	9.9	8.4	18.8	5.4	4.0	2.7	9.3
LA REPUBBLICA	100.0	11.8	6.9	13.5	6.1	4.9	4.0	17.7	6.7	9.1	4.0	7.2	7.9
IL RESTO DEL CARLINO	100.0	7.6	2.3	14.2	4.8	5.8	3.7	15.9	4.9	11.2	4.2	9.9	15.5
IL SECOLO XIX	100.0	8.5	4.5	8.7	5.6	3.9	3.1	12.2	7.3	7.5	8.2	8.6	21.9
LA SICILIA	100.0	4.1	11.7	5.9	8.7	1.5	13.8	9.0	17.7	3.7	7.8	4.5	11.6
IL SOLE 24 ORE	100.0	7.8	4.6	19.3	5.8	6.6	4.0	23.2	5.0	11.0	2.5	6.9	3.2
LA STAMPA	100.0	8.4	4.6	10.6	4.7	3.2	4.5	14.9	6.4	9.9	6.2	10.0	16.6
STAMPA SERA	100.0	10.3	4.8	11.6	6.2	5.6	3.5	13.3	6.9	12.0	9.4	6.1	10.3
IL TEMPO	100.0	7.6	7.2	12.9	6.7	3.5	5.2	14.9	7.5	6.6	4.0	8.4	15.6
IL TIRRENO	100.0	7.4	5.3	10.9	4.1	5.6	6.5	15.7	5.9	9.3	6.7	5.4	17.2
LA TRIBUNA DI TREVISO	100.0	4.6	6.2	8.6	10.2	1.8	9.6	13.4	10.3	6.8	7.6	5.0	15.9
TUTTOSPORT	100.0	11.1	10.7	16.5	7.7	3.9	4.9	13.0	8.0	6.4	5.3	4.8	7.7
L'UNIONE SARDA	100.0	6.5	12.7	8.1	8.5	2.8	10.5	9.2	14.6	4.2	7.9	4.1	11.0
L'UNITA'	100.0	6.0	3.2	10.2	4.7	4.0	3.6	17.5	8.5	10.6	7.5	7.9	16.5
ULTIMO LUNEDI'													
CORR. DELLO SPORT-STADIO	100.0	10.9	13.0	13.0	9.0	4.2	7.6	10.6	11.4	4.7	4.4	3.6	7.6
LA GAZZETTA DELLO SPORT	100.0	11.2	9.4	15.6	7.6	4.9	6.1	12.8	7.5	6.6	5.2	5.2	7.8
TUTTOSPORT	100.0	13.6	11.5	14.1	7.1	3.8	5.7	12.4	8.3	6.7	5.3	4.4	7.2
GIORNO MEDIO ESCL. LUNEDI'													
CORR. DELLO SPORT-STADIO	100.0	10.0	12.2	13.5	10.2	4.4	8.3	10.9	11.5	4.4	5.0	3.2	6.3
LA GAZZETTA DELLO SPORT	100.0	10.3	8.6	17.4	8.2	5.3	7.4	11.8	7.6	6.3	4.9	4.7	7.5
TUTTOSPORT	100.0	10.1	10.3	17.4	8.0	3.9	4.6	13.2	7.9	6.3	5.4	5.0	7.8
SUPPLEMENTI													
SETTE	100.0	13.6	6.0	14.6	4.9	4.9	3.6	15.4	5.9	8.8	3.8	8.5	10.1
IL VENERDI'	100.0	13.7	7.5	14.2	6.4	5.2	4.1	16.7	5.9	8.8	3.9	7.2	6.4

Uomini

Lettori in un giorno medio

Analisi secondo: ● classe di età ● classe socio-economica ● titolo di studio

(valori assoluti × 1.000)

QUOTIDIANI

Totale

	Totale	CLASSE DI ETÀ							CLASSE SOCIO-ECONOM.				TITOLO DI STUDIO				
		da 14 a 17 anni	da 18 a 24 anni	da 25 a 34 anni	da 35 a 44 anni	da 45 a 54 anni	da 55 a 64 anni	oltre i 64 anni	Super. Medio-super.	Media oltre 2.650	Media fino 2.650	Medio-infer. Infer.	Laurea	Dipl. media super.	Lic. media infer.	Lic. elemen.	Nessun titolo
POPOLAZIONE 23089	1605	3340	4449	3845	3469	3136	3245	2778	6638	5954	7719	1154	5515	8670	6136	1614	
L'ADIGE	75	5	8	17	15	15	7	7	11	22	28	14	7	21	32	14	1
ALTO ADIGE	148	8	22	40	28	20	14	16	17	59	43	29	8	32	68	37	3
L'ARENA	184	8	29	42	38	28	19	20	38	59	54	34	7	59	67	48	3
AVVENIRE	141	9	23	22	14	21	28	23	29	45	46	21	20	54	43	20	4
IL CENTRO	134	7	20	41	36	12	9	11	12	49	53	21	10	48	51	25	1
CORRIERE ADRIATICO	80	2	14	16	18	15	11	3	5	38	16	21	1	28	30	19	1
CORRIERE UMBRIA/VITERBO	137	9	20	30	34	22	14	9	22	49	31	35	11	46	55	24	2
CORRIERE DELLA SERA	1743	90	264	391	344	299	203	153	434	626	420	264	210	684	589	242	19
CORR. DELLO SPORT-STADIO	1621	185	358	420	281	197	116	64	183	465	466	508	40	437	825	292	26
L'ECO DI BERGAMO	179	13	33	36	37	27	18	16	18	82	48	31	9	37	85	44	5
LA GAZZETTA DELLO SPORT	2887	287	598	757	504	377	240	144	359	1062	731	735	71	739	1434	592	52
LA GAZZ. DEL MEZZOGIORNO	452	26	74	115	102	63	34	38	63	104	121	164	30	154	167	93	8
GAZZETTA DEL SUD	331	21	49	76	63	60	32	30	48	60	104	119	34	100	123	64	10
GAZZETTA DI MANTOVA	107	3	12	18	23	20	15	15	8	54	16	29	4	21	35	42	4
GAZZETTA DI MODENA/CARPI	63	7	12	11	8	8	9	8	10	22	6	25	2	9	25	20	6
GAZZETTA DI PARMA	107	3	12	18	21	18	17	19	19	38	23	26	7	26	37	34	2
GAZZETTA DI REGGIO	62	5	11	15	16	7	6	3	6	33	6	17	2	17	30	12	2
IL GAZZETTINO	563	24	77	123	105	107	70	57	87	215	149	112	21	141	248	134	19
IL GIORNALE	364	16	51	75	61	60	52	49	130	125	81	29	68	171	97	25	4
GIORNALE DI BRESCIA	222	12	32	51	46	32	27	23	35	80	70	37	9	51	94	63	5
GIORNALE DI SICILIA	305	17	56	79	49	46	30	28	43	61	96	104	17	95	120	66	6
IL GIORNALE DI VICENZA	158	7	28	36	35	25	13	13	33	47	59	20	3	33	73	47	3
IL GIORNO	528	23	58	99	99	102	89	57	70	208	141	108	22	140	220	137	8
ITALIA OGGI	58	1	5	13	9	20	7	2	22	22	10	5	19	28	7	4	0
IL LAVORO	69	4	16	13	12	8	12	5	8	23	17	21	3	18	35	12	1
LIBERTA'	83	5	8	10	16	12	14	17	8	27	20	28	3	19	30	27	5
IL MANIFESTO	175	4	17	72	50	16	12	4	40	63	53	19	36	86	42	10	1
IL MATTINO	731	54	127	177	159	93	72	49	129	164	187	252	65	227	315	113	11
IL MATTINO DI PADOVA	118	4	16	35	18	23	12	10	16	38	31	32	8	24	62	21	3
IL MESSAGGERO	836	52	122	192	161	133	99	76	133	268	254	180	55	313	299	159	10
MESSAGGERO VENETO	164	9	19	31	34	31	19	21	11	81	42	29	5	34	76	46	2
LA NAZIONE	668	36	112	137	128	91	86	79	104	280	138	146	40	194	280	132	22
LA NOTTE	157	16	15	28	38	25	17	18	28	63	34	31	9	45	68	31	4
LA NUOVA SARDEGNA	235	13	33	52	60	33	22	23	55	61	67	52	9	64	89	64	10
LA NUOVA VENEZIA	73	7	11	13	22	9	6	6	14	29	16	14	1	19	39	12	2
IL PICCOLO	137	5	15	26	31	26	19	16	21	68	18	30	8	35	68	24	2
LA PROVINCIA(CO)	121	7	17	24	19	25	12	18	21	41	32	28	5	27	48	39	3
LA PROVINCIA(CR)	83	4	10	19	18	12	13	7	6	45	18	14	5	15	36	24	3
LA PROVINCIA PAVESE	98	4	12	22	20	16	14	10	13	39	25	22	3	28	34	30	3
QUOTIDIANO(LE/BR/TA)	107	5	18	32	22	16	8	7	20	19	30	39	14	33	44	13	4
LA REPUBBLICA	2138	118	345	534	497	317	187	140	596	734	536	272	342	957	648	179	13
IL RESTO DEL CARLINO	781	35	88	166	146	137	106	103	92	334	140	216	37	224	277	222	20
IL SECOLO XIX	351	13	56	60	59	64	48	51	52	103	104	91	18	110	133	81	9
LA SICILIA	318	19	45	79	67	54	32	23	43	41	131	103	29	96	115	70	8
IL SOLE 24 ORE	772	14	84	227	197	150	66	34	274	300	135	63	141	449	143	38	1
LA STAMPA	1013	53	127	195	187	189	146	116	169	370	280	194	65	305	381	239	24
STAMPA SERA	66	5	10	13	15	12	4	8	10	24	15	17	4	21	22	18	1
IL TEMPO	341	16	48	96	54	52	43	31	83	96	102	61	41	140	114	42	4
IL TIRRENO	308	15	39	72	67	51	32	31	38	114	83	73	13	75	129	83	8
LA TRIBUNA DI TREVISO	93	3	18	17	17	18	11	8	16	22	35	20	5	26	33	25	4
TUTTOSPORT	823	106	194	168	140	111	62	42	89	299	211	224	11	201	418	177	16
L'UNIONE SARDA	269	15	52	64	49	34	33	22	44	56	104	64	8	74	106	65	16
L'UNITA'	603	21	49	111	138	128	78	78	67	221	150	165	43	159	216	166	19
ULTIMO LUNEDI'																	
CORR. DELLO SPORT-STADIO	3036	375	646	756	532	350	230	147	372	876	871	918	98	872	1514	511	42
LA GAZZETTA DELLO SPORT	5036	494	1027	1222	866	697	447	283	651	1876	1262	1248	156	1382	2401	995	102
TUTTOSPORT	1569	246	367	308	264	202	106	76	177	582	427	383	32	406	819	282	30
GIORNO MEDIO ESCL. LUNEDI'																	
CORR. DELLO SPORT-STADIO	1385	153	310	364	240	172	97	50	151	396	398	439	31	365	710	255	23
LA GAZZETTA DELLO SPORT	2529	229	527	680	444	324	205	121	311	927	642	650	57	632	1273	525	43
TUTTOSPORT	698	82	165	144	120	96	54	37	74	252	175	197	7	167	351	159	14
SUPPLEMENTI																	
SETTE	1848	127	323	438	337	272	186	166	498	670	424	256	225	747	655	204	16
IL VENERDI'	2517	165	462	675	531	316	220	147	719	911	626	262	396	1184	764	162	10

Lettori in un giorno medio

Analisi secondo: ● classe di età ● classe socio-economica ● titolo di studio

(percentuali di composizione)

QUOTIDIANI	Totale	CLASSE DI ETÀ							CLASSE SOCIO-ECONOM.				TITOLO DI STUDIO				
		da 14 a 17 anni	da 18 a 24 anni	da 25 a 34 anni	da 35 a 44 anni	da 45 a 54 anni	da 55 a 64 anni	oltre i 64 anni	Super. Medio-super.	Media oltre 2.650	Media fino 2.650	Medio-infer. Infer.	Laurea	Dipl. media super.	Lic. media infer.	Lic. elemen.	Nessun titolo
POPOLAZIONE	100.0	7.0	14.5	19.3	16.7	15.0	13.6	14.1	12.0	28.7	25.8	33.4	5.0	23.9	37.5	26.6	7.0
L'ADIGE	100.0	7.3	10.7	23.2	20.3	19.7	9.2	9.7	14.3	29.9	37.6	18.2	9.5	27.6	43.2	18.1	1.5
ALTO ADIGE	100.0	5.5	15.0	26.8	19.0	13.6	9.7	10.5	11.6	39.8	28.9	19.7	5.2	21.7	46.3	24.9	1.9
L'ARENA	100.0	4.3	15.9	22.9	20.7	15.3	10.3	10.7	20.6	32.0	29.1	18.3	3.8	32.1	36.4	26.1	1.7
AVVENIRE	100.0	6.6	16.6	15.4	10.3	14.8	19.7	16.6	20.6	32.1	32.5	14.7	14.0	38.4	30.6	14.0	2.9
IL CENTRO	100.0	4.9	14.6	30.3	27.0	8.6	6.7	8.0	8.7	36.3	39.6	15.4	7.3	35.9	37.7	18.3	0.8
CORRIERE ADRIATICO	100.0	2.6	17.2	20.6	23.2	18.8	14.1	3.5	6.4	47.2	19.5	26.9	1.8	35.1	38.2	24.1	0.8
CORRIERE UMBRIA/VITERBO	100.0	6.3	14.3	21.8	25.0	16.3	10.1	6.2	16.3	35.8	22.4	25.5	7.8	33.5	40.0	17.3	1.4
CORRIERE DELLA SERA	100.0	5.2	15.1	22.4	19.7	17.1	11.7	8.8	24.9	35.9	24.1	15.1	12.0	39.2	33.8	13.9	1.1
CORR. DELLO SPORT-STADIO	100.0	11.4	22.1	25.9	17.4	12.2	7.2	3.9	11.3	28.7	28.7	31.3	2.5	27.0	50.9	18.0	1.6
L'ECO DI BERGAMO	100.0	7.5	18.4	19.9	20.6	14.9	9.9	8.7	10.3	45.7	26.8	17.2	4.8	20.5	47.6	24.4	2.7
LA GAZZETTA DELLO SPORT	100.0	9.2	20.7	28.2	17.5	13.1	8.3	5.0	12.4	36.8	25.3	25.5	2.5	25.6	49.7	20.5	1.8
LA GAZZ. DEL MEZZOGIORNO	100.0	5.8	16.3	25.5	22.6	13.9	7.6	8.3	13.9	23.0	26.9	36.2	6.6	34.0	37.0	20.5	1.8
GAZZETTA DEL SUD	100.0	6.3	14.8	22.9	19.1	18.2	9.6	9.1	14.6	18.1	31.5	35.9	10.2	30.2	37.2	19.3	3.0
GAZZETTA DI MANTOVA	100.0	2.7	11.7	17.1	21.1	19.1	14.0	14.3	7.3	50.8	15.0	26.9	4.1	20.0	33.0	39.1	3.8
GAZZETTA DI MODENA/CARPI	100.0	10.8	18.5	17.5	12.9	13.4	13.8	13.0	16.1	34.5	9.9	39.5	3.8	14.0	40.2	31.7	10.3
GAZZETTA DI PARMA	100.0	2.7	11.0	17.2	19.3	16.5	15.5	17.8	18.1	36.0	21.7	24.2	7.0	24.4	34.6	32.0	2.0
GAZZETTA DI REGGIO	100.0	7.6	17.2	24.3	25.3	11.3	9.4	4.9	9.3	52.9	9.9	28.0	2.5	26.8	47.5	19.8	3.4
IL GAZZETTINO	100.0	4.2	13.7	21.8	18.7	19.0	12.5	10.1	15.5	38.1	26.5	19.9	3.7	25.0	44.1	23.8	3.4
IL GIORNALE	100.0	4.4	14.1	20.5	16.8	16.3	14.3	13.5	35.7	34.3	22.1	7.9	18.6	47.0	26.6	6.7	1.0
GIORNALE DI BRESCIA	100.0	5.2	14.2	23.0	20.8	14.4	12.1	10.3	15.9	36.1	31.4	16.7	4.0	23.1	42.1	28.6	2.1
GIORNALE DI SICILIA	100.0	5.6	18.2	26.0	16.2	15.0	9.8	9.1	14.2	20.1	31.7	34.0	5.7	31.3	39.4	21.5	2.0
IL GIORNALE DI VICENZA	100.0	4.2	17.8	23.1	22.3	15.7	8.5	8.4	20.6	29.5	37.3	12.6	2.0	20.6	46.0	29.6	1.7
IL GIORNO	100.0	4.4	11.1	18.8	18.8	19.3	16.8	10.8	13.3	39.5	26.7	20.5	4.2	26.6	41.7	25.9	1.6
ITALIA OGGI	100.0	1.5	8.2	23.0	16.2	34.7	12.7	3.8	38.0	37.0	16.4	8.6	32.6	48.0	12.5	6.7	0.1
IL LAVORO	100.0	5.2	22.6	18.9	18.0	11.5	17.2	6.7	11.0	33.8	24.3	30.9	5.0	25.7	50.8	17.1	1.3
LIBERTA'	100.0	6.1	10.1	12.5	19.5	14.9	16.2	20.8	10.1	32.3	24.1	33.5	3.1	22.9	36.3	31.8	5.9
IL MANIFESTO	100.0	2.5	9.6	41.1	28.7	9.1	6.6	2.4	22.9	35.9	30.4	10.8	20.4	49.3	23.8	5.8	0.8
IL MATTINO	100.0	7.4	17.3	24.2	21.8	12.7	9.9	6.7	17.6	22.4	25.5	34.5	8.9	31.0	43.0	15.5	1.5
IL MATTINO DI PADOVA	100.0	3.6	13.9	29.8	15.6	19.2	9.8	8.2	14.0	32.6	26.3	27.1	6.4	20.7	52.5	18.1	2.3
IL MESSAGGERO	100.0	6.3	14.7	23.0	19.3	15.9	11.8	9.1	16.0	32.1	30.4	21.5	6.6	37.4	35.8	19.0	1.2
MESSAGGERO VENETO	100.0	5.3	11.3	19.1	20.9	18.8	11.9	12.7	7.0	49.6	25.6	17.8	3.1	20.8	46.5	28.3	1.3
LA NAZIONE	100.0	5.3	16.8	20.5	19.2	13.6	12.8	11.8	15.6	41.9	20.6	21.9	6.0	29.1	41.8	19.8	3.3
LA NOTTE	100.0	10.4	9.5	18.0	23.9	15.9	10.9	11.3	18.1	40.5	21.7	19.7	5.6	28.4	43.6	20.0	2.4
LA NUOVA SARDEGNA	100.0	5.3	14.2	22.0	25.3	14.2	9.2	9.7	23.5	26.0	28.4	22.2	3.8	27.1	37.9	27.1	4.1
LA NUOVA VENEZIA	100.0	10.0	14.4	17.6	29.9	11.7	7.8	8.7	19.0	39.8	21.9	19.4	1.0	26.4	53.5	16.8	2.4
IL PICCOLO	100.0	3.4	10.8	18.7	22.4	18.9	13.9	11.9	15.4	49.8	12.9	21.9	6.2	25.5	49.4	17.3	1.6
LA PROVINCIA(CO)	100.0	5.5	13.7	19.9	15.4	20.9	9.9	14.6	17.2	33.8	26.1	22.9	3.8	22.5	39.7	31.9	2.1
LA PROVINCIA(CR)	100.0	4.6	12.5	22.7	21.2	15.0	15.5	8.4	7.6	53.9	21.3	17.1	6.6	17.6	43.0	29.3	3.4
LA PROVINCIA PAVESE	100.0	4.4	12.5	22.6	20.0	15.9	13.8	10.6	13.1	39.3	25.6	22.1	3.1	28.5	34.7	30.3	3.3
QUOTIDIANO(LE/BR/TA)	100.0	4.3	16.4	29.9	20.4	14.7	7.7	6.5	18.6	17.5	27.9	36.0	12.8	30.8	41.0	12.0	3.4
LA REPUBBLICA	100.0	5.5	16.1	25.0	23.2	14.8	8.8	6.6	27.9	34.3	25.1	12.7	16.0	44.8	30.3	8.4	0.6
IL RESTO DEL CARLINO	100.0	4.5	11.3	21.3	18.7	17.5	13.6	13.2	11.7	42.7	17.9	27.6	4.8	28.7	35.5	28.4	2.6
IL SECOLO XIX	100.0	3.6	15.8	17.1	17.0	18.3	13.6	14.6	15.0	29.4	29.7	26.0	5.2	31.3	38.0	23.0	2.6
LA SICILIA	100.0	6.0	14.2	24.7	21.0	16.9	10.0	7.2	13.6	12.8	41.2	32.4	9.2	30.1	36.1	22.1	2.4
IL SOLE 24 ORE	100.0	1.8	10.8	29.4	25.6	19.5	8.5	4.4	35.5	38.9	17.4	8.1	18.3	58.1	18.5	4.9	0.2
LA STAMPA	100.0	5.3	12.5	19.2	18.5	17.4	14.4	11.5	16.7	36.5	27.7	19.1	6.4	30.1	37.6	23.6	2.3
STAMPA SERA	100.0	7.0	15.0	19.4	22.3	18.3	6.6	11.5	15.7	36.4	22.2	25.7	5.9	32.6	33.3	27.4	0.9
IL TEMPO	100.0	4.8	14.1	28.2	15.8	15.3	12.7	9.2	24.3	28.2	29.7	17.8	12.0	41.0	33.4	12.3	1.3
IL TIRRENO	100.0	5.0	12.8	23.5	21.7	16.7	10.2	10.0	12.5	37.1	26.8	23.6	4.2	24.3	41.9	27.1	2.5
LA TRIBUNA DI TREVISO	100.0	3.3	19.1	18.1	18.8	19.5	12.1	9.1	17.7	23.2	37.8	21.3	5.6	28.5	35.1	26.9	3.9
TUTTOSPORT	100.0	12.9	23.5	20.4	17.1	13.5	7.5	5.2	10.8	36.4	25.6	27.2	1.3	24.4	50.8	21.5	2.0
L'UNIONE SARDA	100.0	5.7	19.3	23.6	18.4	12.5	12.2	8.3	16.4	20.9	38.8	24.0	2.9	27.4	39.6	24.1	6.0
L'UNITA'	100.0	3.4	8.2	18.5	22.9	21.2	12.9	13.0	11.1	36.7	24.8	27.3	7.2	26.4	35.9	27.5	3.1
ULTIMO LUNEDI'																	
CORR. DELLO SPORT-STADIO	100.0	12.4	21.3	24.9	17.5	11.5	7.6	4.8	12.2	28.8	28.7	30.2	3.2	28.7	49.9	16.8	1.4
LA GAZZETTA DELLO SPORT	100.0	9.8	20.4	24.3	17.2	13.8	8.9	5.6	12.9	37.2	25.1	24.8	3.1	27.4	47.7	19.8	2.0
TUTTOSPORT	100.0	15.7	23.4	19.6	16.8	12.9	6.8	4.9	11.3	37.1	27.2	24.4	2.0	25.9	52.2	18.0	1.9
GIORNO MEDIO ESCL. LUNEDI'																	
CORR. DELLO SPORT-STADIO	100.0	11.1	22.4	26.3	17.3	12.4	7.0	3.6	10.9	28.6	28.8	31.7	2.2	26.4	51.3	18.4	1.7
LA GAZZETTA DELLO SPORT	100.0	9.1	20.8	26.9	17.5	12.8	8.1	4.8	12.3	36.6	25.4	25.7	2.2	25.0	50.3	20.7	1.7
TUTTOSPORT	100.0	11.8	23.6	20.7	17.1	13.7	7.8	5.3	10.6	36.2	25.0	28.2	1.1	23.9	50.2	22.8	2.0
SUPPLEMENTI																	
SETTE	100.0	6.9	17.5	23.7	18.2	14.7	10.1	9.0	26.9	36.3	22.9	13.8	12.2	40.4	35.4	11.1	0.9
IL VENERDI'	100.0	6.5	18.4	26.8	21.1	12.6	8.7	5.9	28.6	36.2	24.9	10.4	15.7	47.1	30.4	6.5	0.

Uomini

Lettori in un giorno medio

Analisi secondo: ● categoria socio-professionale

(valori assoluti × 1.000)

QUOTIDIANI

	Totale	Celli	Celli medi			Intellettuai		Operai			Pensionati e altri	
		super. A	Fascia alta B1	Fascia bassa B2	Agri- collori B3	Docenti C1	Studenti C2	Fascia alta D1	Fascia bassa D2	Brac- cianti D3	Fascia alta F1	Fascia bassa F2
POPOLAZIONE	23089	1151	3999	2746	688	388	2705	2125	3277	255	1263	4492
L'ADIGE	75	8	13	13	3	2	6	5	10	0	4	10
ALTO ADIGE	148	10	26	21	8	2	9	22	21	0	8	19
L'ARENA	184	9	47	12	9	5	14	20	35	0	9	24
AVVENIRE	141	12	23	16	4	10	24	10	7	0	9	25
IL CENTRO	134	7	24	28	4	2	16	18	16	0	4	15
CORRIERE ADRIATICO	80	3	26	7	1	1	5	10	13	0	5	8
CORRIERE UMBRIA/VITERBO	137	7	41	16	3	4	16	11	21	0	4	14
CORRIERE DELLA SERA	1743	207	449	214	19	59	244	119	146	2	102	182
CORR. DELLO SPORT-STADIO	1621	69	290	244	23	21	306	170	266	10	47	174
L'ECO DI BERGAMO	179	11	46	11	4	3	24	28	27	0	5	20
LA GAZZETTA DELLO SPORT	2887	120	642	350	54	28	458	395	419	11	115	295
LA GAZZ. DEL MEZZOGIORNO	452	31	93	81	7	13	52	16	65	8	16	69
GAZZETTA DEL SUD	331	16	52	83	2	10	43	13	46	4	12	49
GAZZETTA DI MANTOVA	107	3	24	6	7	2	7	17	15	1	14	11
GAZZETTA DI MODENA/CARPI	63	1	16	1	3	2	12	10	3	0	3	11
GAZZETTA DI PARMA	107	12	20	11	4	1	8	14	12	0	7	17
GAZZETTA DI REGGIO	62	2	20	1	1	1	8	14	7	0	3	4
IL GAZZETTINO	563	34	132	68	25	8	48	71	71	1	38	67
IL GIORNALE	364	66	91	40	4	23	50	12	15	0	27	35
GIORNALE DI BRESCIA	222	10	52	20	6	4	17	27	37	1	11	37
GIORNALE DI SICILIA	305	19	47	78	1	12	37	5	45	6	11	44
IL GIORNALE DI VICENZA	158	6	30	19	6	1	13	20	34	0	6	22
IL GIORNO	528	28	135	56	5	13	43	63	66	1	29	89
ITALIA OGGI	58	20	16	5	0	2	4	2	3	0	2	4
IL LAVORO	69	5	12	4	1	1	8	9	16	0	3	11
LIBERTA'	83	3	15	9	5	1	7	8	10	1	5	22
IL MANIFESTO	175	22	41	29	1	22	19	13	12	0	5	10
IL MATTINO	731	60	121	124	3	17	110	37	105	1	39	113
IL MATTINO DI PADOVA	118	8	28	16	4	2	7	13	20	0	8	11
IL MESSAGGERO	836	59	206	137	13	15	105	69	100	1	27	104
MESSAGGERO VENETO	164	7	37	14	3	5	14	32	21	0	10	23
LA NAZIONE	668	46	181	63	6	13	77	80	76	0	43	83
LA NOTTE	157	12	44	14	1	3	18	20	18	1	6	20
LA NUOVA SARDEGNA	235	17	49	44	6	10	24	17	25	2	11	30
LA NUOVA VENEZIA	73	4	17	6	0	0	11	13	11	0	4	7
IL PICCOLO	137	12	35	4	0	3	8	27	15	0	14	19
LA PROVINCIA(CO)	121	7	28	14	2	2	11	17	13	0	10	18
LA PROVINCIA(CR)	83	6	21	5	6	1	5	11	10	2	6	10
LA PROVINCIA PAVESE	98	5	24	5	2	1	10	10	17	0	3	19
QUOTIDIANO(LE/BR/TA)	107	10	14	19	1	5	15	6	14	1	5	17
LA REPUBBLICA	2138	297	539	294	22	105	357	126	130	2	90	175
IL RESTO DEL CARLINO	781	59	221	54	39	10	62	106	68	2	45	116
IL SECOLO XIX	351	20	63	38	3	7	41	32	55	0	20	72
LA SICILIA	318	22	38	93	2	11	30	4	54	7	10	49
IL SOLE 24 ORE	772	201	272	95	15	22	68	23	23	1	21	31
LA STAMPA	1013	63	236	112	18	25	110	92	126	1	71	158
STAMPA SERA	66	5	14	4	0	1	10	6	13	0	5	8
IL TEMPO	341	40	84	58	8	6	45	20	30	1	15	35
IL TIRRENO	308	18	73	35	5	1	30	39	49	0	14	43
LA TRIBUNA DI TREVISO	93	7	12	16	2	1	7	8	22	2	4	11
TUTTOSPORT	823	23	172	82	11	9	151	120	133	3	31	89
L'UNIONE SARDA	269	23	24	41	6	8	28	22	52	2	13	51
L'UNITA'	603	43	119	68	15	24	44	85	79	1	29	97
ULTIMO LUNEDI'												
CORR. DELLO SPORT-STADIO	3036	140	529	447	37	39	604	304	482	21	93	340
LA GAZZETTA DELLO SPORT	5036	227	1113	578	87	63	874	654	694	17	210	519
TUTTOSPORT	1569	47	298	162	28	18	357	194	239	5	59	162
GIORNO MEDIO ESCL. LUNEDI'												
CORR. DELLO SPORT-STADIO	1385	58	250	210	21	18	256	148	230	8	40	146
LA GAZZETTA DELLO SPORT	2529	102	564	312	48	22	389	352	373	10	99	257
TUTTOSPORT	698	19	150	68	8	8	117	107	115	2	26	77
SUPPLEMENTI												
SETTE	1848	217	480	205	11	58	317	134	122	5	116	183
IL VENERDI'	2517	338	681	339	10	106	471	146	142	3	123	179

Uomini

Lettori in un giorno medio

Analisi secondo: ● categoria socio-professionale ● ampiezza dei centri ● comuni

(valori assoluti × 1.000)

QUOTIDIANI

	Totale	CASALINGHE DI FAMIGLIE non operale				AMPIEZZA DEI CENTRI					COMUNI	
		Fascia alta E1	Fascia bassa E2	Fascia alta E3	Fascia bassa E4	fino a 10000 abit.	da 10000 a 30000 abit.	da 30000 a 100000 abit.	da 100000 a 250000 abit.	oltre 250000 abit.	capoluoghi	non capoluoghi
POPOLAZIONE	23089	0	0	0	0	7682	4845	4445	2028	4089	7166	15923
L'ADIGE	75	0	0	0	0	40	9	5	19	2	21	54
ALTO ADIGE	148	0	0	0	0	76	18	15	38	1	40	108
L'ARENA	184	0	0	0	0	73	47	1	3	60	64	120
AVVENIRE	141	0	0	0	0	51	28	28	12	22	43	98
IL CENTRO	134	0	0	0	0	61	25	31	17	1	37	97
CORRIERE ADRIATICO	80	0	0	0	0	17	23	25	14	1	23	56
CORRIERE UMBRIA/VITERBO	137	0	0	0	0	39	28	31	31	7	43	93
CORRIERE DELLA SERA	1743	0	0	0	0	473	336	341	171	423	669	1075
CORR. DELLO SPORT-STADIO	1621	0	0	0	0	452	312	335	139	383	589	1031
L'ECO DI BERGAMO	179	0	0	0	0	118	33	1	24	4	27	152
LA GAZZETTA DELLO SPORT	2887	0	0	0	0	1062	609	561	285	371	785	2102
LA GAZZ. DEL MEZZOGIORNO	452	0	0	0	0	93	125	129	39	66	130	322
GAZZETTA DEL SUD	331	0	0	0	0	105	55	48	57	66	124	207
GAZZETTA DI MANTOVA	107	0	0	0	0	68	19	18	1	2	19	88
GAZZETTA DI MODENA/CARPI	63	0	0	0	0	18	11	11	22	1	23	40
GAZZETTA DI PARMA	107	0	0	0	0	38	12	0	55	1	56	50
GAZZETTA DI REGGIO	62	0	0	0	0	26	16	1	18	0	18	44
IL GAZZETTINO	563	0	0	0	0	209	156	90	32	75	159	404
IL GIORNALE	364	0	0	0	0	89	64	65	49	98	166	199
GIORNALE DI BRESCIA	222	0	0	0	0	123	50	2	43	3	46	176
GIORNALE DI SICILIA	305	0	0	0	0	65	55	66	2	117	148	156
IL GIORNALE DI VICENZA	158	0	0	0	0	83	34	13	27	1	28	129
IL GIORNO	528	0	0	0	0	169	132	120	22	84	118	410
ITALIA OGGI	58	0	0	0	0	11	9	14	8	16	29	29
IL LAVORO	69	0	0	0	0	12	6	1	1	50	51	18
LIBERTA'	83	0	0	0	0	39	8	1	34	2	35	48
IL MANIFESTO	175	0	0	0	0	35	30	30	18	63	89	86
IL MATTINO	731	0	0	0	0	165	163	191	27	185	231	501
IL MATTINO DI PADOVA	118	0	0	0	0	56	27	2	32	1	33	85
IL MESSAGGERO	836	0	0	0	0	134	86	141	51	425	499	337
MESSAGGERO VENETO	164	0	0	0	0	97	31	31	2	3	35	128
LA NAZIONE	668	0	0	0	0	137	173	168	87	104	226	442
LA NOTTE	157	0	0	0	0	30	25	33	8	61	74	82
LA NUOVA SARDEGNA	235	0	0	0	0	108	28	47	51	1	71	164
LA NUOVA VENEZIA	73	0	0	0	0	10	19	15	0	28	27	46
IL PICCOLO	137	0	0	0	0	40	15	10	70	1	81	56
LA PROVINCIA(CO)	121	0	0	0	0	77	13	29	0	1	19	102
LA PROVINCIA(CR)	83	0	0	0	0	45	5	30	1	2	26	57
LA PROVINCIA PAVESE	98	0	0	0	0	55	4	38	0	1	21	78
QUOTIDIANO(LE/BR/TA)	107	0	0	0	0	23	27	39	18	0	30	77
LA REPUBBLICA	2138	0	0	0	0	471	372	426	256	614	954	1185
IL RESTO DEL CARLINO	781	0	0	0	0	221	164	135	179	82	270	511
IL SECOLO XIX	351	0	0	0	0	80	60	21	17	172	202	149
LA SICILIA	318	0	0	0	0	43	94	96	16	69	108	210
IL SOLE 24 ORE	772	0	0	0	0	186	137	149	101	199	332	439
LA STAMPA	1013	0	0	0	0	340	157	217	32	267	380	633
STAMPA SERA	66	0	0	0	0	16	9	9	1	31	35	31
IL TEMPO	341	0	0	0	0	80	42	95	17	108	159	182
IL TIRRENO	308	0	0	0	0	62	74	93	72	6	103	205
LA TRIBUNA DI TREVISO	93	0	0	0	0	35	34	21	1	2	20	73
TUTTOSPORT	823	0	0	0	0	250	187	180	68	137	259	564
L'UNIONE SARDA	269	0	0	0	0	125	46	41	57	1	70	199
L'UNITA'	603	0	0	0	0	174	122	102	86	119	229	374
ULTIMO LUNEDI'												
CORR. DELLO SPORT-STADIO	3036	0	0	0	0	830	585	616	279	727	1149	1887
LA GAZZETTA DELLO SPORT	5036	0	0	0	0	1757	1070	986	506	717	1458	3578
TUTTOSPORT	1569	0	0	0	0	479	337	328	135	290	520	1049
GIORNO MEDIO ESCL. LUNEDI'												
CORR. DELLO SPORT-STADIO	1385	0	0	0	0	389	267	289	115	325	496	889
LA GAZZETTA DELLO SPORT	2529	0	0	0	0	946	532	490	248	314	673	1856
TUTTOSPORT	698	0	0	0	0	212	162	156	57	111	215	483
SUPPLEMENTI												
SETTE	1848	0	0	0	0	489	353	383	189	434	726	1122
IL VENERDI'	2517	0	0	0	0	572	435	479	310	722	1148	1369

Uomini

Lettori in un giorno medio

Analisi secondo: ● regioni ● area geografica

(valori assoluti × 1.000)

QUOTIDIANI

QUOTIDIANI	Totale	REGIONI				AREA GEOGRAFICA				
		Basilicata	Calabria	Sicilia	Sardegna	Nord Ovest	Nord Est	Centro	Sud	Isole
POPOLAZIONE	23089	239	832	1968	653	6198	4301	4509	5460	2621
L'ADIGE	75	0	0	1	0	1	71	2	0	1
ALTO ADIGE	148	0	0	0	0	1	145	1	0	0
L'ARENA	184	0	0	0	1	4	179	0	0	1
AVVENIRE	141	0	2	1	2	65	34	20	19	3
IL CENTRO	134	0	0	1	0	0	0	1	133	1
CORRIERE ADRIATICO	80	0	0	0	0	0	1	76	3	0
CORRIERE UMBRIA/VITERBO	137	0	0	0	1	0	0	135	1	1
CORRIERE DELLA SERA	1743	6	29	58	26	989	296	186	189	83
CORR. DELLO SPORT-STADIO	1621	25	71	112	78	117	203	526	585	189
L'ECO DI BERGAMO	179	0	0	0	0	178	0	0	0	0
LA GAZZETTA DELLO SPORT	2887	27	58	183	52	1018	788	444	403	234
LA GAZZ. DEL MEZZOGIORNO	452	65	1	4	0	3	2	1	442	4
GAZZETTA DEL SUD	331	0	194	124	0	4	1	4	199	124
GAZZETTA DI MANTOVA	107	0	0	0	0	101	5	0	0	0
GAZZETTA DI MODENA/CARPI	63	0	0	0	0	1	60	1	0	0
GAZZETTA DI PARMA	107	0	0	0	0	3	103	0	0	0
GAZZETTA DI REGGIO	62	0	1	0	0	2	59	0	1	0
IL GAZZETTINO	563	0	1	0	0	4	552	2	3	1
IL GIORNALE	364	0	4	12	9	174	98	35	36	21
GIORNALE DI BRESCIA	222	0	0	0	0	219	2	1	0	0
GIORNALE DI SICILIA	305	0	2	300	0	1	0	1	2	300
IL GIORNALE DI VICENZA	158	0	0	0	0	0	157	1	0	0
IL GIORNO	528	0	2	1	3	458	34	26	6	4
ITALIA OGGI	58	0	0	2	2	25	14	13	3	4
IL LAVORO	69	0	0	1	0	63	1	1	4	1
LIBERTA'	83	0	0	0	0	4	79	0	0	0
IL MANIFESTO	175	3	4	7	4	58	27	49	30	11
IL MATTINO	731	1	2	3	0	3	6	12	708	3
IL MATTINO DI PADOVA	118	0	0	0	0	0	117	0	1	0
IL MESSAGGERO	836	0	6	6	2	10	28	721	69	8
MESSAGGERO VENETO	164	0	0	0	0	1	162	0	0	0
LA NAZIONE	668	0	1	1	0	47	5	612	2	1
LA NOTTE	157	0	0	1	0	134	20	1	0	1
LA NUOVA SARDEGNA	235	0	0	0	230	2	0	3	0	230
LA NUOVA VENEZIA	73	0	0	0	0	0	73	0	0	0
IL PICCOLO	137	0	0	0	0	1	136	0	1	0
LA PROVINCIA(CO)	121	0	0	0	0	119	0	0	1	0
LA PROVINCIA(CR)	83	0	0	0	0	81	1	0	0	0
LA PROVINCIA PAVESE	98	0	0	0	0	98	0	0	0	0
QUOTIDIANO(LE/BR/TA)	107	0	0	0	0	0	0	0	106	0
LA REPUBBLICA	2138	20	81	116	62	424	442	607	487	178
IL RESTO DEL CARLINO	781	1	0	2	0	8	625	142	3	2
IL SECOLO XIX	351	0	0	0	0	339	5	4	2	1
LA SICILIA	318	0	2	313	0	2	0	0	3	313
IL SOLE 24 ORE	772	6	14	26	16	259	195	157	120	41
LA STAMPA	1013	0	3	8	5	887	47	39	28	13
STAMPA SERA	66	0	0	0	0	61	2	1	1	0
IL TEMPO	341	2	5	2	1	3	5	204	126	4
IL TIRRENO	308	0	0	0	0	2	1	305	0	0
LA TRIBUNA DI TREVISO	93	0	0	0	0	0	92	0	0	0
TUTTOSPORT	823	13	27	38	16	332	172	141	124	54
L'UNIONE SARDA	269	0	0	0	265	2	0	1	1	265
L'UNITA'	603	7	8	11	13	182	205	149	43	24
ULTIMO LUNEDI'										
CORR. DELLO SPORT-STADIO	3036	44	133	231	159	253	374	935	1084	390
LA GAZZETTA DELLO SPORT	5036	44	97	374	130	1750	1281	777	725	504
TUTTOSPORT	1569	24	53	91	35	626	298	275	245	126
GIORNO MEDIO ESCL. LUNEDI'										
CORR. DELLO SPORT-STADIO	1385	22	61	92	64	95	175	457	502	156
LA GAZZETTA DELLO SPORT	2529	24	51	151	39	896	706	388	349	189
TUTTOSPORT	698	11	22	29	13	283	151	119	104	42
SUPPLEMENTI										
SETTE	1848	13	33	67	40	978	288	247	229	107
IL VENERDI'	2517	26	93	156	99	456	487	707	613	254

Lettori in un giorno medio

Analisi secondo: ● regioni ● area geografica

(percentuali di composizione)

QUOTIDIANI	Totale	REGIONI				AREA GEOGRAFICA				
		Basi- licata	Calabria	Sicilia	Sar- degna	Nord Ovest	Nord Est	Centro	Sud	Isole
POPOLAZIONE	100.0	1.0	3.6	8.5	2.8	26.8	18.6	19.5	23.6	11.4
L'ADIGE	100.0	0.0	0.0	1.0	0.3	1.3	94.3	3.0	0.2	1.2
ALTO ADIGE	100.0	0.0	0.0	0.0	0.2	0.9	98.3	0.5	0.0	0.2
L'ARENA	100.0	0.0	0.0	0.0	0.5	2.1	97.1	0.1	0.0	0.6
AVVENIRE	100.0	0.1	1.6	0.8	1.5	46.1	24.2	14.2	13.2	2.3
IL CENTRO	100.0	0.0	0.0	0.4	0.0	0.0	0.1	0.5	99.0	0.4
CORRIERE ADRIATICO	100.0	0.0	0.0	0.0	0.0	0.2	0.8	95.7	3.3	0.0
CORRIERE UMBRIA/VITERBO	100.0	0.0	0.0	0.1	0.8	0.1	0.1	98.3	0.7	0.9
CORRIERE DELLA SERA	100.0	0.4	1.6	3.3	1.5	56.7	17.0	10.7	10.8	4.8
CORR. DELLO SPORT-STADIO	100.0	1.6	4.4	6.9	4.8	7.2	12.5	32.4	36.1	11.7
L'ECO DI BERGAMO	100.0	0.0	0.0	0.1	0.1	99.6	0.1	0.1	0.0	0.2
LA GAZZETTA DELLO SPORT	100.0	0.9	2.0	6.3	1.8	35.2	27.3	15.4	14.0	8.1
LA GAZZ. DEL MEZZOGIORNO	100.0	14.3	0.2	0.8	0.0	0.6	0.4	0.2	97.9	0.9
GAZZETTA DEL SUD	100.0	0.1	58.6	37.5	0.0	1.2	0.2	1.1	60.1	37.5
GAZZETTA DI MANTOVA	100.0	0.0	0.0	0.0	0.0	94.6	5.0	0.4	0.0	0.0
GAZZETTA DI MODENA/CARPI	100.0	0.0	0.0	0.5	0.3	1.1	96.6	1.3	0.3	0.8
GAZZETTA DI PARMA	100.0	0.0	0.0	0.0	0.0	3.2	96.2	0.4	0.2	0.0
GAZZETTA DI REGGIO	100.0	0.0	1.1	0.0	0.0	3.7	95.0	0.2	1.2	0.0
IL GAZZETTINO	100.0	0.0	0.1	0.1	0.0	0.7	98.2	0.4	0.6	0.1
IL GIORNALE	100.0	0.1	1.2	3.4	2.4	47.8	26.8	9.6	10.0	5.8
GIORNALE DI BRESCIA	100.0	0.0	0.0	0.1	0.1	98.6	0.7	0.5	0.0	0.1
GIORNALE DI SICILIA	100.0	0.0	0.7	98.4	0.0	0.5	0.1	0.3	0.8	98.4
IL GIORNALE DI VICENZA	100.0	0.0	0.1	0.0	0.0	0.2	99.3	0.4	0.1	0.0
IL GIORNO	100.0	0.0	0.3	0.1	0.6	86.8	6.4	4.9	1.2	0.7
ITALIA OGGI	100.0	0.7	0.1	2.7	3.3	42.4	24.8	21.6	5.1	6.1
IL LAVORO	100.0	0.0	0.3	1.5	0.6	90.7	0.8	0.9	5.5	2.1
LIBERTA'	100.0	0.0	0.0	0.1	0.0	4.3	95.1	0.1	0.3	0.1
IL MANIFESTO	100.0	1.6	2.5	4.0	2.0	33.1	15.7	28.1	17.1	6.0
IL MATTINO	100.0	0.2	0.2	0.4	0.0	0.3	0.8	1.6	96.7	0.4
IL MATTINO DI PADOVA	100.0	0.0	0.0	0.1	0.0	0.3	98.9	0.2	0.5	0.1
IL MESSAGGERO	100.0	0.0	0.8	0.7	0.3	1.2	3.3	86.2	8.3	0.9
MESSAGGERO VENETO	100.0	0.0	0.0	0.0	0.0	0.6	99.1	0.3	0.0	0.0
LA NAZIONE	100.0	0.0	0.1	0.1	0.0	7.1	0.8	91.6	0.3	0.1
LA NOTTE	100.0	0.0	0.1	0.7	0.0	85.6	12.5	0.9	0.2	0.7
LA NUOVA SARDEGNA	100.0	0.0	0.0	0.0	97.9	0.7	0.0	1.4	0.0	97.9
LA NUOVA VENEZIA	100.0	0.0	0.0	0.0	0.0	0.1	99.8	0.1	0.0	0.0
IL PICCOLO	100.0	0.0	0.1	0.0	0.0	0.5	98.9	0.1	0.5	0.0
LA PROVINCIA(CO)	100.0	0.0	0.3	0.2	0.0	98.8	0.0	0.2	0.8	0.2
LA PROVINCIA(CR)	100.0	0.0	0.0	0.0	0.0	98.2	1.7	0.0	0.0	0.0
LA PROVINCIA PAVESE	100.0	0.0	0.0	0.0	0.0	99.6	0.1	0.2	0.0	0.0
QUOTIDIANO(LE/BR/TA)	100.0	0.0	0.1	0.1	0.0	0.2	0.1	0.1	99.5	0.1
LA REPUBBLICA	100.0	0.9	3.8	5.4	2.9	19.8	20.7	28.4	22.8	8.3
IL RESTO DEL CARLINO	100.0	0.1	0.0	0.2	0.0	1.0	80.1	18.2	0.4	0.3
IL SECOLO XIX	100.0	0.0	0.0	0.1	0.1	96.7	1.5	1.1	0.5	0.2
LA SICILIA	100.0	0.1	0.7	98.4	0.0	0.5	0.1	0.1	0.9	98.4
IL SOLE 24 ORE	100.0	0.7	1.8	3.3	2.0	33.6	25.3	20.3	15.5	5.4
LA STAMPA	100.0	0.0	0.3	0.8	0.5	87.5	4.6	3.8	2.8	1.2
STAMPA SERA	100.0	0.0	0.2	0.3	0.3	92.8	3.8	1.1	1.8	0.6
IL TEMPO	100.0	0.7	1.6	0.7	0.4	0.8	1.5	59.8	36.9	1.0
IL TIRRENO	100.0	0.0	0.0	0.0	0.0	0.8	0.2	99.0	0.1	0.0
LA TRIBUNA DI TREVISO	100.0	0.0	0.0	0.1	0.0	0.4	99.6	0.0	0.0	0.1
TUTTOSPORT	100.0	1.6	3.2	4.6	2.0	40.3	20.9	17.1	15.1	6.6
L'UNIONE SARDA	100.0	0.0	0.0	0.0	98.4	0.8	0.2	0.5	0.2	98.4
L'UNITA'	100.0	1.2	1.3	1.8	2.2	30.1	34.0	24.7	7.2	4.0
ULTIMO LUNEDI'										
CORR. DELLO SPORT-STADIO	100.0	1.5	4.4	7.6	5.2	8.3	12.3	30.8	35.7	12.8
LA GAZZETTA DELLO SPORT	100.0	0.9	1.9	7.4	2.6	34.7	25.4	15.4	14.4	10.0
TUTTOSPORT	100.0	1.5	3.4	5.8	2.2	39.9	19.0	17.5	15.6	8.0
GIORNO MEDIO ESCL. LUNEDI'										
CORR. DELLO SPORT-STADIO	100.0	1.6	4.4	6.6	4.6	6.8	12.6	33.0	36.3	11.3
LA GAZZETTA DELLO SPORT	100.0	1.0	2.0	6.0	1.5	35.4	27.9	15.4	13.8	7.5
TUTTOSPORT	100.0	1.6	3.2	4.1	1.9	40.5	21.6	17.0	14.9	6.0
SUPPLEMENTI										
SETTE	100.0	0.7	1.8	3.6	2.2	52.9	15.6	13.4	12.4	5.8
IL VENERDI'	100.0	1.0	3.7	6.2	3.9	18.1	19.3	28.1	24.4	10.1

Donne

Lettori in un giorno medio

Analisi secondo: ● categoria socio-professionale

(valori assoluti × 1.000)

QUOTIDIANI	Totale	Ceti super. A	Ceti medi			Intellettuai		Operai			Pensionati e altri	
			Fascia alta B1	Fascia bassa B2	Agrì- coltori B3	Docenti C1	Studenti C2	Fascia alta D1	Fascia bassa D2	Brac- cianti D3	Fascia alta F1	Fascia bassa F2
POPOLAZIONE	25027	278	2446	1104	262	916	2475	1058	941	279	1300	4914
L'ADIGE	55	0	9	2	0	3	6	3	4	0	1	11
ALTO ADIGE	109	1	21	5	1	6	14	11	6	0	2	16
L'ARENA	126	2	15	5	0	8	13	7	6	3	6	21
AVVENIRE	103	3	16	3	0	12	14	4	9	0	8	9
IL CENTRO	86	2	19	6	0	6	8	3	3	0	2	6
CORRIERE ADRIATICO	35	0	7	2	0	2	4	4	2	0	1	5
CORRIERE UMBRIA/VITERBO	62	0	11	3	1	2	10	4	2	0	4	8
CORRIERE DELLA SERA	1172	46	223	60	4	95	198	36	29	1	66	122
CORR. DELLO SPORT-STADIO	287	4	46	22	1	12	45	15	11	2	13	19
L'ECO DI BERGAMO	122	1	15	7	0	6	13	9	5	0	7	17
LA GAZZETTA DELLO SPORT	490	4	83	23	2	15	102	46	25	1	18	37
LA GAZZ. DEL MEZZOGIORNO	177	4	24	14	1	14	25	6	4	2	9	14
GAZZETTA DEL SUD	188	7	25	9	0	20	31	2	3	6	8	27
GAZZETTA DI MANTOVA	89	1	18	2	0	2	7	7	2	0	9	14
GAZZETTA DI MODENA/CARPI	47	1	14	3	0	1	3	8	0	0	6	5
GAZZETTA DI PARMA	101	3	18	3	4	3	8	5	2	1	6	24
GAZZETTA DI REGGIO	45	1	6	2	0	2	3	5	3	1	3	7
IL GAZZETTINO	362	7	44	22	2	19	45	21	14	0	25	46
IL GIORNALE	244	17	43	10	0	20	45	10	5	0	21	18
GIORNALE DI BRESCIA	140	1	18	8	0	6	14	13	6	0	7	21
GIORNALE DI SICILIA	166	3	16	17	0	18	18	1	5	2	8	16
IL GIORNALE DI VICENZA	102	1	14	6	0	2	12	5	10	0	3	16
IL GIORNO	348	9	74	17	2	11	45	29	12	0	20	45
ITALIA OGGI	28	4	12	1	1	2	2	1	0	0	1	0
IL LAVORO	50	0	4	3	0	3	8	2	1	0	3	8
LIBERTA'	63	1	10	3	1	2	6	4	1	0	3	18
IL MANIFESTO	106	9	21	10	0	18	26	2	3	0	4	3
IL MATTINO	403	10	43	39	0	38	61	5	8	3	21	42
IL MATTINO DI PADOVA	84	2	9	3	0	3	15	7	5	0	4	11
IL MESSAGGERO	581	13	101	39	5	31	92	20	22	0	22	47
MESSAGGERO VENETO	101	0	11	4	0	2	12	7	5	0	13	13
LA NAZIONE	428	12	85	13	0	23	47	26	12	0	32	53
LA NOTTE	97	2	23	9	0	3	15	4	4	0	4	7
LA NUOVA SARDEGNA	208	4	20	12	1	13	22	6	7	0	7	25
LA NUOVA VENEZIA	32	1	4	2	0	2	5	2	1	0	3	3
IL PICCOLO	100	1	13	6	0	4	11	5	3	0	9	14
LA PROVINCIA(CO)	80	1	15	4	0	3	14	2	4	0	7	13
LA PROVINCIA(CR)	54	0	7	1	1	2	5	7	2	0	4	8
LA PROVINCIA PAVESE	79	2	12	4	0	1	9	4	7	0	7	11
QUOTIDIANO(LE/BR/TA)	56	1	5	5	0	5	11	2	3	2	1	4
LA REPUBBLICA	1349	62	256	85	1	169	257	33	23	2	75	99
IL RESTO DEL CARLINO	509	13	107	27	2	32	50	45	29	3	34	72
IL SECOLO XIX	283	4	35	17	4	11	34	8	9	0	16	58
LA SICILIA	103	3	8	14	2	7	13	0	0	0	3	13
IL SOLE 24 ORE	354	28	129	37	2	20	57	9	5	0	16	12
LA STAMPA	761	14	119	43	10	50	92	41	32	0	53	123
STAMPA SERA	46	1	10	3	0	2	5	3	2	0	3	5
IL TEMPO	188	5	30	10	13	17	22	6	5	0	12	16
IL TIRRENO	250	1	40	9	2	9	23	19	7	0	11	38
LA TRIBUNA DI TREVISO	80	0	8	2	0	6	11	6	6	0	1	11
TUTTOSPORT	159	1	26	6	1	4	30	12	6	0	9	16
L'UNIONE SARDA	221	2	18	17	1	11	30	4	9	2	4	25
L'UNITA'	230	8	41	10	1	15	27	15	11	0	14	35
ULTIMO LUNEDI'												
CORR. DELLO SPORT-STADIO	620	13	100	37	1	23	123	33	29	2	26	46
LA GAZZETTA DELLO SPORT	1142	16	187	48	3	39	239	89	64	4	34	90
TUTTOSPORT	383	3	63	17	1	13	68	29	16	2	16	29
GIORNO MEDIO ESCL. LUNEDI'												
CORR. DELLO SPORT-STADIO	232	3	37	19	1	10	32	12	8	2	11	15
LA GAZZETTA DELLO SPORT	382	3	65	19	2	11	79	39	18	1	15	28
TUTTOSPORT	122	0	20	4	1	3	24	9	5	0	8	14
SUPPLEMENTI												
SETTE	1257	50	228	50	2	102	259	45	25	2	72	119
IL VENERDI'	1820	83	329	118	2	234	374	56	34	2	88	122

Donne

Lettori in un giorno medio

Analisi secondo: ● categoria socio-professionale ● ampiezza dei centri ● comuni

(valori assoluti × 1.000)

QUOTIDIANI	Totale	CASALINGHE DI FAMIGLIE non operale				AMPIEZZA DEI CENTRI					COMUNI	
		Fascia alta E1	Fascia bassa E2	Fascia alta E3	Fascia bassa E4	fino a 10000 abit.	da 10000 a 30000 abit.	da 30000 a 100000 abit.	da 100000 a 250000 abit.	oltre 250000 abit.	capoluoghi	non capoluoghi
POPOLAZIONE	25027	1750	4144	636	2523	8248	5096	4808	2303	4572	7978	17049
L'ADIGE	55	4	6	3	3	31	6	3	15	0	15	39
ALTO ADIGE	109	9	9	3	7	51	17	9	32	0	32	77
L'ARENA	126	12	12	5	12	41	32	3	1	49	51	76
AVVENIRE	103	9	10	1	3	33	23	19	11	16	31	71
IL CENTRO	86	4	17	1	9	34	13	25	14	0	32	54
CORRIERE ADRIATICO	35	2	5	1	2	9	7	6	13	0	14	22
CORRIERE UMBRIA/VITERBO	62	3	8	1	3	15	12	16	17	1	22	39
CORRIERE DELLA SERA	1172	137	113	9	33	274	210	223	111	354	493	678
CORR. DELLO SPORT-STADIO	297	21	40	5	29	76	44	51	27	89	128	159
L'ECO DI BERGAMO	122	23	9	3	7	72	27	2	20	0	21	101
LA GAZZETTA DELLO SPORT	490	34	47	18	36	159	108	93	51	79	150	341
LA GAZZ. DEL MEZZOGIORNO	177	17	29	3	12	25	36	47	20	49	79	99
GAZZETTA DEL SUD	188	7	32	0	12	71	24	19	35	39	76	112
GAZZETTA DI MANTOVA	89	7	14	3	3	51	21	16	0	1	17	73
GAZZETTA DI MODENA/CARPI	47	1	2	3	0	15	14	7	12	0	12	35
GAZZETTA DI PARMA	101	6	10	2	6	38	15	1	46	0	47	54
GAZZETTA DI REGGIO	45	2	5	0	4	19	7	0	19	0	19	28
IL GAZZETTINO	362	44	35	13	26	115	85	53	27	82	134	229
IL GIORNALE	244	31	16	2	7	60	41	46	31	67	110	134
GIORNALE DI BRESCIA	140	17	13	3	13	68	34	0	37	1	38	102
GIORNALE DI SICILIA	166	9	36	1	16	34	24	20	1	88	97	70
IL GIORNALE DI VICENZA	102	9	10	4	10	45	21	12	23	0	23	78
IL GIORNO	348	33	26	8	18	105	88	80	24	51	82	266
ITALIA OGGI	28	2	1	0	1	6	3	4	8	6	15	12
IL LAVORO	50	4	9	1	3	10	1	3	0	36	36	13
LIBERTA'	63	4	6	2	2	27	7	0	28	0	29	35
IL MANIFESTO	106	3	5	1	1	16	14	18	9	50	66	40
IL MATTINO	403	30	74	2	27	90	82	94	27	110	146	257
IL MATTINO DI PADOVA	84	6	9	1	8	36	17	1	30	1	31	53
IL MESSAGGERO	581	46	89	12	41	82	48	75	30	347	391	190
MESSAGGERO VENETO	101	9	11	3	10	61	15	23	1	1	25	76
LA NAZIONE	428	50	40	11	23	105	91	90	67	75	157	271
LA NOTTE	97	12	7	2	4	15	15	18	8	42	53	44
LA NUOVA SARDEGNA	208	16	45	10	20	107	23	36	42	0	54	154
LA NUOVA VENEZIA	32	5	2	1	1	2	5	5	0	21	20	12
IL PICCOLO	100	12	14	4	3	19	10	7	64	0	71	29
LA PROVINCIA(CO)	80	7	8	1	1	48	6	24	0	2	17	63
LA PROVINCIA(CR)	54	6	8	2	1	28	3	21	0	1	18	36
LA PROVINCIA PAVESE	79	7	7	2	7	44	3	29	0	2	16	62
QUOTIDIANO(LE/BR/TA)	56	1	16	0	1	13	16	15	11	1	18	38
LA REPUBBLICA	1349	127	111	11	37	279	213	215	167	475	686	663
IL RESTO DEL CARLINO	509	38	25	12	19	115	95	86	133	80	216	293
IL SECOLO XIX	283	35	34	5	14	66	39	23	13	143	171	113
LA SICILIA	103	4	20	0	14	13	25	28	5	32	45	58
IL SOLE 24 ORE	354	20	11	0	7	87	77	63	46	81	136	218
LA STAMPA	761	78	64	17	26	248	109	170	24	210	293	467
STAMPA SERA	46	4	2	2	2	14	5	10	1	15	19	27
IL TEMPO	188	13	27	2	10	35	19	58	8	67	106	82
IL TIRRENO	250	23	43	8	16	45	57	80	66	2	96	154
LA TRIBUNA DI TREVISO	80	6	12	1	9	33	30	16	0	0	12	67
TUTTOSPORT	159	15	14	6	13	62	27	32	13	25	49	110
L'UNIONE SARDA	221	11	51	3	33	105	35	29	51	1	60	161
L'UNITA'	230	14	22	7	12	59	41	37	35	59	102	128
ULTIMO LUNEDI'												
CORR. DELLO SPORT-STADIO	620	39	77	8	62	155	93	109	53	210	290	330
LA GAZZETTA DELLO SPORT	1142	85	115	42	88	364	244	204	130	200	376	766
TUTTOSPORT	383	41	36	20	30	147	62	84	28	63	119	264
GIORNO MEDIO ESCL. LUNEDI'												
CORR. DELLO SPORT-STADIO	232	18	34	5	23	63	36	41	23	69	101	131
LA GAZZETTA DELLO SPORT	382	25	36	14	28	125	85	75	38	59	112	270
TUTTOSPORT	122	10	11	4	10	48	22	23	10	19	38	84
SUPPLEMENTI												
SETTE	1257	134	113	14	42	268	241	238	124	386	554	702
IL VENERDI'	1820	160	154	18	46	349	294	323	258	597	948	872

Donne

Lettori in un giorno medio

Analisi secondo: ● regioni ● area geografica

(valori assoluti × 1.000)

QUOTIDIANI

	Totale	REGIONI				AREA GEOGRAFICA				
		Basilicata	Calabria	Sicilia	Sardegna	Nord Ovest	Nord Est	Centro	Sud	Isole
POPOLAZIONE	25027	254	874	2126	685	6805	4686	4903	5822	2811
L'ADIGE	55	0	0	0	0	1	54	0	0	0
ALTO ADIGE	109	0	0	0	0	0	109	0	0	0
L'ARENA	126	0	0	0	0	2	121	0	3	0
AVVENIRE	103	0	2	1	0	53	21	9	18	1
IL CENTRO	86	0	0	0	0	2	0	2	83	0
CORRIERE ADRIATICO	35	0	0	0	0	1	0	34	0	0
CORRIERE UMBRIA/VITERBO	62	0	0	0	0	1	1	60	0	0
CORRIERE DELLA SERA	1172	6	16	32	14	723	173	159	71	46
CORR. DELLO SPORT-STADIO	287	2	16	11	15	26	26	122	88	25
L'ECO DI BERGAMO	122	0	0	0	0	121	0	0	0	0
LA GAZZETTA DELLO SPORT	490	2	13	23	10	197	122	81	58	33
LA GAZZ. DEL MEZZOGIORNO	177	13	0	0	0	3	2	4	169	0
GAZZETTA DEL SUD	188	0	116	67	0	1	1	3	117	67
GAZZETTA DI MANTOVA	89	0	0	0	0	88	2	0	0	0
GAZZETTA DI MODENA/CARPI	47	0	0	0	0	0	46	0	0	0
GAZZETTA DI PARMA	101	0	0	0	0	2	98	0	0	0
GAZZETTA DI REGGIO	45	0	0	0	0	1	44	0	0	0
IL GAZZETTINO	362	0	0	1	0	2	355	2	1	1
IL GIORNALE	244	1	1	6	3	131	63	30	12	9
GIORNALE DI BRESCIA	140	0	0	0	0	139	1	0	0	0
GIORNALE DI SICILIA	166	0	1	164	0	0	1	0	1	164
IL GIORNALE DI VICENZA	102	0	0	0	0	0	101	0	0	0
IL GIORNO	348	0	1	0	2	297	30	12	7	2
ITALIA OGGI	28	0	0	1	0	11	10	3	2	2
IL LAVORO	50	0	2	1	0	43	1	0	4	1
LIBERTA'	63	0	0	0	0	2	61	0	0	0
IL MANIFESTO	106	2	2	2	3	39	18	33	11	5
IL MATTINO	403	2	1	1	0	4	5	6	388	1
IL MATTINO DI PADOVA	84	0	0	0	0	0	83	0	0	0
IL MESSAGGERO	581	1	2	2	2	5	17	502	53	3
MESSAGGERO VENETO	101	0	0	0	0	0	101	1	0	0
LA NAZIONE	428	0	0	0	1	41	2	381	3	1
LA NOTTE	97	0	0	0	0	88	9	0	0	0
LA NUOVA SARDEGNA	208	0	0	0	206	0	1	0	0	206
LA NUOVA VENEZIA	32	0	0	0	0	0	32	0	0	0
IL PICCOLO	100	0	0	0	0	0	99	0	0	0
LA PROVINCIA(CO)	80	0	0	0	0	79	0	0	0	0
LA PROVINCIA(CR)	54	0	0	0	0	53	1	0	0	0
LA PROVINCIA PAVESE	79	0	0	0	0	79	0	0	0	0
QUOTIDIANO(LE/BR/TA)	56	0	1	0	0	0	0	0	55	0
LA REPUBBLICA	1349	11	37	53	38	314	306	419	220	91
IL RESTO DEL CARLINO	509	0	0	0	0	2	428	77	2	0
IL SECOLO XIX	283	0	0	0	0	281	1	0	0	0
LA SICILIA	103	0	1	101	0	0	0	0	1	101
IL SOLE 24 ORE	354	4	4	8	8	151	90	53	44	16
LA STAMPA	761	0	1	3	2	712	21	15	7	5
STAMPA SERA	46	0	1	0	0	42	2	0	1	0
IL TEMPO	188	1	1	2	0	2	2	125	56	2
IL TIRRENO	250	0	0	0	0	1	0	248	0	0
LA TRIBUNA DI TREVISO	80	0	0	0	0	0	79	0	0	0
TUTTOSPORT	159	1	3	7	4	81	26	30	12	11
L'UNIONE SARDA	221	0	0	0	217	1	1	2	0	217
L'UNITA'	230	1	2	3	6	57	88	59	18	8
ULTIMO LUNEDI'										
CORR. DELLO SPORT-STADIO	620	4	39	27	33	81	77	249	153	59
LA GAZZETTA DELLO SPORT	1142	5	31	43	20	450	311	188	131	63
TUTTOSPORT	383	4	10	14	6	216	49	67	32	20
GIORNO MEDIO ESCL. LUNEDI'										
CORR. DELLO SPORT-STADIO	232	2	13	8	11	17	18	100	77	20
LA GAZZETTA DELLO SPORT	382	1	10	20	8	155	90	63	45	28
TUTTOSPORT	122	1	2	6	4	58	22	24	8	10
SUPPLEMENTI										
SETTE	1257	5	21	48	29	688	213	160	117	78
IL VENERDI'	1820	8	57	96	67	363	422	537	335	163

Responsabili acquisti

Lettori in un giorno medio

Analisi secondo: ● categoria socio-professionale

(valori assoluti × 1.000)

QUOTIDIANI	Totale	Celli	Ceti medi			Intellettuale		Operai			Pensionati e altri	
		super. A	Fascia alta B1	Fascia bassa B2	Agri-coltori B3	Docenti C1	Studenti C2	Fascia alta D1	Fascia bassa D2	Bracci-anti D3	Fascia alta F1	Fascia bassa F2
POPOLAZIONE	20543	315	1943	1144	289	804	104	687	911	270	922	4810
L'ADIGE	45	1	7	4	0	2	0	1	5	0	1	9
ALTO ADIGE	92	1	18	7	2	3	0	6	6	0	2	20
L'ARENA	100	2	13	6	1	5	0	2	3	3	5	21
AVVENIRE	99	2	14	9	0	16	0	3	8	0	7	16
IL CENTRO	65	1	16	5	1	6	0	1	3	0	1	6
CORRIERE ADRIATICO	25	0	3	1	0	1	0	2	1	0	1	8
CORRIERE UMBRIA/VITERBO	48	0	10	3	1	2	1	2	3	0	3	8
CORRIERE DELLA SERA	979	49	188	72	5	93	9	25	44	1	63	147
CORR. DELLO SPORT-STADIO	295	6	56	38	2	14	7	15	27	2	9	34
L'ECO DI BERGAMO	98	1	12	7	0	5	0	4	4	0	5	19
LA GAZZETTA DELLO SPORT	482	14	79	53	8	18	7	31	58	1	18	68
LA GAZZ. DEL MEZZOGIORNO	147	7	20	13	1	18	1	2	9	3	4	17
GAZZETTA DEL SUD	128	5	20	14	2	20	3	2	3	3	2	12
GAZZETTA DI MANTOVA	61	1	8	3	0	2	0	2	1	0	6	13
GAZZETTA DI MODENA/CARPI	40	1	12	3	3	1	0	4	1	0	4	7
GAZZETTA DI PARMA	85	2	10	4	1	2	1	3	4	1	6	26
GAZZETTA DI REGGIO	41	1	7	2	0	1	0	5	2	1	3	8
IL GAZZETTINO	283	8	30	20	3	17	2	12	17	1	18	44
IL GIORNALE	202	19	33	15	0	19	2	6	4	0	24	24
GIORNALE DI BRESCIA	124	2	13	10	0	6	1	5	11	0	6	26
GIORNALE DI SICILIA	148	5	13	20	0	17	2	1	6	1	5	22
IL GIORNALE DI VICENZA	80	2	7	7	1	2	0	2	8	0	3	18
IL GIORNO	293	11	52	21	2	14	1	20	14	0	17	59
ITALIA OGGI	19	3	7	0	0	2	0	1	0	0	2	1
IL LAVORO	38	2	4	2	0	3	0	1	2	0	3	7
LIBERTA'	48	0	6	3	1	1	1	3	2	0	3	17
IL MANIFESTO	99	10	20	17	1	21	4	3	4	0	5	5
IL MATTINO	307	10	35	36	1	35	4	4	9	3	8	43
IL MATTINO DI PADOVA	60	4	5	4	0	3	1	3	3	0	2	11
IL MESSAGGERO	458	19	82	40	6	24	2	13	22	1	16	54
MESSAGGERO VENETO	76	0	6	2	0	2	0	5	6	0	6	16
LA NAZIONE	365	15	69	14	0	20	3	20	17	0	29	60
LA NOTTE	94	4	23	13	0	5	1	3	4	0	5	11
LA NUOVA SARDEGNA	160	3	17	15	1	12	1	2	7	0	3	20
LA NUOVA VENEZIA	24	1	1	2	0	1	0	1	1	0	2	5
IL PICCOLO	90	3	13	6	0	3	0	4	3	0	9	17
LA PROVINCIA(CO)	60	1	11	6	0	3	0	2	2	0	4	14
LA PROVINCIA(CR)	40	0	6	1	2	1	0	4	2	0	3	5
LA PROVINCIA PAVESE	66	1	8	5	0	1	0	4	6	0	4	14
QUOTIDIANO(LE/BR/TA)	51	2	4	4	0	8	1	1	6	2	1	7
LA REPUBBLICA	1080	71	209	102	3	161	19	23	30	2	63	119
IL RESTO DEL CARLINO	436	9	90	25	3	25	2	32	35	4	29	88
IL SECOLO XIX	278	5	35	24	6	12	0	5	15	0	17	72
LA SICILIA	82	2	6	16	2	6	1	0	4	0	2	8
IL SOLE 24 ORE	239	29	82	29	1	20	1	6	7	0	16	11
LA STAMPA	675	21	93	56	9	52	3	30	41	0	44	147
STAMPA SERA	47	2	9	4	0	2	1	2	8	0	1	8
IL TEMPO	155	4	29	12	13	13	1	4	4	0	9	19
IL TIRRENO	199	3	30	12	2	5	0	11	10	0	6	36
LA TRIBUNA DI TREVISO	59	0	7	2	1	6	0	4	3	0	0	8
TUTTOSPORT	160	2	27	13	2	7	2	10	16	0	8	26
L'UNIONE SARDA	171	3	14	18	1	10	1	3	13	2	1	18
L'UNITA'	246	10	39	20	1	17	1	10	26	0	12	57
ULTIMO LUNEDI'												
CORR. DELLO SPORT-STADIO	567	15	105	63	5	24	11	24	56	1	18	77
LA GAZZETTA DELLO SPORT	1035	27	179	95	11	38	18	65	111	3	30	147
TUTTOSPORT	367	7	62	32	5	16	4	19	38	3	13	45
GIORNO MEDIO ESCL. LUNEDI'												
CORR. DELLO SPORT-STADIO	250	4	48	34	2	12	6	13	22	2	8	27
LA GAZZETTA DELLO SPORT	389	12	62	46	8	14	5	26	49	1	16	55
TUTTOSPORT	125	1	21	10	2	6	1	8	13	0	7	23
SUPPLEMENTI												
SETTE	958	57	181	62	3	98	11	26	32	3	65	130
IL VENERDI'	1372	96	271	142	3	211	26	41	41	1	65	113

Responsabili acquisti

Lettori in un giorno medio

Analisi secondo: ● categoria socio-professionale ● ampiezza dei centri ● comuni

(valori assoluti × 1.000)

QUOTIDIANI	Totale	CASALINGHE DI FAMIGLIE				AMPIEZZA DEI CENTRI					COMUNI	
		non operale		operale		fino a 10000	da 10000 a 30000	da 30000 a 100000	da 100000 a 250000	oltre 250000	capoluoghi	non capoluoghi
		Fascia alta E1	Fascia bassa E2	Fascia alta E3	Fascia bassa E4	abit.	abit.	abit.	abit.	abit.		
POPOLAZIONE	20543	1617	3851	575	2300	6772	4088	3900	1913	3870	6704	13839
L'ADIGE	45	4	5	3	3	24	4	3	13	2	15	30
ALTO ADIGE	92	9	9	3	7	47	9	8	28	0	28	64
L'ARENA	100	11	12	5	12	37	21	0	1	41	42	58
AVVENIRE	99	8	10	1	3	37	21	16	9	16	28	71
IL CENTRO	65	4	17	1	5	27	8	20	11	0	25	40
CORRIERE ADRIATICO	25	2	5	0	2	4	4	7	11	0	11	14
CORRIERE UMBRIA/VITERBO	48	2	7	1	3	12	8	13	14	1	18	30
CORRIERE DELLA SERA	979	131	111	9	32	233	169	181	98	300	428	551
CORR. DELLO SPORT-STADIO	295	20	37	5	24	77	55	51	28	85	122	173
L'ECO DI BERGAMO	98	23	9	3	7	63	18	2	16	0	17	81
LA GAZZETTA DELLO SPORT	482	33	45	14	34	156	101	94	56	74	152	329
LA GAZZ. DEL MEZZOGIORNO	147	15	26	3	9	25	28	41	17	35	58	89
GAZZETTA DEL SUD	128	7	30	0	9	39	19	14	28	28	58	71
GAZZETTA DI MANTOVA	61	7	13	3	3	34	13	13	1	1	14	47
GAZZETTA DI MODENA/CARPI	40	1	2	3	0	14	11	6	9	0	9	31
GAZZETTA DI PARMA	85	6	10	2	6	29	13	0	43	0	43	42
GAZZETTA DI REGGIO	41	2	5	0	4	16	7	0	18	0	18	23
IL GAZZETTINO	283	41	33	12	25	84	67	39	30	62	112	171
IL GIORNALE	202	30	16	2	7	45	31	34	31	61	101	101
GIORNALE DI BRESCIA	124	16	13	3	12	57	30	0	36	1	38	87
GIORNALE DI SICILIA	148	8	31	1	15	28	19	21	1	78	90	57
IL GIORNALE DI VICENZA	80	7	10	4	10	37	15	8	19	1	20	60
IL GIORNO	293	32	26	7	18	92	67	66	14	53	74	219
ITALIA OGGI	19	1	1	0	1	3	2	4	5	5	11	8
IL LAVORO	38	4	7	1	3	7	1	0	0	30	30	7
LIBERTA'	48	2	5	2	2	21	5	1	20	1	21	26
IL MANIFESTO	99	3	5	0	1	18	10	17	11	43	61	39
IL MATTINO	307	29	67	1	24	62	61	72	19	93	123	184
IL MATTINO DI PADOVA	60	5	9	1	8	23	9	1	27	0	28	32
IL MESSAGGERO	458	44	87	11	37	66	36	53	25	278	315	144
MESSAGGERO VENETO	76	9	11	2	10	46	12	17	1	1	18	58
LA NAZIONE	365	46	39	9	23	96	75	76	55	64	132	233
LA NOTTE	94	12	7	2	4	12	12	22	8	40	53	41
LA NUOVA SARDEGNA	160	12	40	9	18	85	16	25	34	0	43	117
LA NUOVA VENEZIA	24	5	2	1	1	1	4	5	0	15	14	10
IL PICCOLO	90	12	14	3	3	15	9	6	59	0	66	24
LA PROVINCIA(CO)	60	7	7	1	1	34	4	20	0	2	13	47
LA PROVINCIA(CR)	40	5	8	2	1	21	2	17	0	1	14	26
LA PROVINCIA PAVESE	66	6	6	2	6	41	2	22	0	0	12	54
QUOTIDIANO(LE/BR/TA)	51	1	13	0	1	10	16	14	10	0	15	36
LA REPUBBLICA	1080	124	106	10	36	220	156	166	148	390	572	508
IL RESTO DEL CARLINO	436	38	25	11	19	99	80	70	122	66	187	249
IL SECOLO XIX	278	34	33	5	14	62	37	22	16	141	170	108
LA SICILIA	82	4	18	0	13	9	17	28	4	25	38	45
IL SOLE 24 ORE	239	19	11	0	7	51	44	40	33	69	108	130
LA STAMPA	675	77	62	16	25	214	94	145	20	202	271	404
STAMPA SERA	47	4	2	2	2	13	4	9	1	20	24	23
IL TEMPO	155	9	26	2	9	27	14	50	10	54	93	62
IL TIRRENO	199	20	42	7	14	31	45	72	48	4	81	119
LA TRIBUNA DI TREVISO	59	6	12	1	9	24	24	11	0	0	9	50
TUTTOSPORT	160	14	14	6	13	50	27	34	15	33	61	99
L'UNIONE SARDA	171	11	48	2	27	85	25	21	39	1	45	126
L'UNITA'	246	13	21	6	12	67	39	38	37	65	108	139
ULTIMO LUNEDI'												
CORR. DELLO SPORT-STADIO	567	37	68	6	57	146	92	103	46	181	252	315
LA GAZZETTA DELLO SPORT	1035	82	111	34	84	314	213	194	128	186	360	675
TUTTOSPORT	367	39	36	18	30	113	61	83	27	82	141	225
GIORNO MEDIO ESCL. LUNEDI'												
CORR. DELLO SPORT-STADIO	250	17	32	4	19	65	49	43	25	69	100	150
LA GAZZETTA DELLO SPORT	389	25	34	11	25	130	83	77	44	55	118	272
TUTTOSPORT	125	10	10	4	10	40	21	26	13	25	47	78
SUPPLEMENTI												
SETTE	958	133	107	14	38	198	156	185	103	316	463	495
IL VENERDI'	1372	154	147	17	44	250	210	242	206	463	738	634

Responsabili acquisti

Lettori in un giorno medio

Analisi secondo: ● regioni ● area geografica

(valori assoluti × 1.000)

QUOTIDIANI	Totale	REGIONI				AREA GEOGRAFICA				
		Basi- licata	Calabria	Sicilia	Sar- degna	Nord Ovest	Nord Est	Centro	Sud	Isole
POPOLAZIONE	20543	206	677	1726	534	5917	3861	4007	4499	2260
L'ADIGE	45	0	0	0	0	1	42	1	0	0
ALTO ADIGE	92	0	0	0	0	0	92	0	0	0
L'ARENA	100	0	0	0	0	1	98	0	0	0
AVVENIRE	99	0	2	1	0	47	21	16	14	1
IL CENTRO	65	0	0	0	0	2	0	2	62	0
CORRIERE ADRIATICO	25	0	0	0	0	0	0	24	0	0
CORRIERE UMBRIA/VITERBO	48	0	0	0	0	1	1	46	0	0
CORRIERE DELLA SERA	979	4	11	21	9	638	143	122	45	31
CORR. DELLO SPORT-STADIO	295	2	10	15	12	30	31	110	97	27
L'ECO DI BERGAMO	98	0	0	0	0	98	0	0	0	0
LA GAZZETTA DELLO SPORT	482	1	7	23	13	201	119	81	44	36
LA GAZZ. DEL MEZZOGIORNO	147	9	1	0	0	2	1	4	140	0
GAZZETTA DEL SUD	128	0	80	43	0	1	0	3	81	43
GAZZETTA DI MANTOVA	61	0	0	0	0	58	2	0	0	0
GAZZETTA DI MODENA/CARPI	40	0	0	0	0	0	40	0	0	0
GAZZETTA DI PARMA	85	0	0	0	0	1	84	0	0	0
GAZZETTA DI REGGIO	41	0	0	0	0	1	40	0	0	0
IL GAZZETTINO	283	0	0	1	0	2	277	2	1	1
IL GIORNALE	202	0	2	7	3	113	50	22	8	10
GIORNALE DI BRESCIA	124	0	0	0	0	122	1	1	0	0
GIORNALE DI SICILIA	148	0	1	145	0	1	1	0	1	145
IL GIORNALE DI VICENZA	80	0	0	0	0	0	79	1	0	0
IL GIORNO	293	0	0	0	1	253	20	14	4	1
ITALIA OGGI	19	0	0	1	0	6	6	3	2	1
IL LAVORO	38	0	0	0	0	36	0	0	0	0
LIBERTA'	48	0	0	0	0	2	45	0	0	0
IL MANIFESTO	99	1	0	1	4	42	15	31	6	5
IL MATTINO	307	1	1	0	0	4	5	6	292	1
IL MATTINO DI PADOVA	60	0	0	0	0	0	59	0	0	0
IL MESSAGGERO	458	0	2	1	1	4	18	391	44	2
MESSAGGERO VENETO	76	0	0	0	0	0	75	1	0	0
LA NAZIONE	365	0	0	0	0	43	3	318	2	0
LA NOTTE	94	0	0	0	0	84	9	1	0	0
LA NUOVA SARDEGNA	160	0	0	0	159	0	0	0	0	159
LA NUOVA VENEZIA	24	0	0	0	0	0	24	0	0	0
IL PICCOLO	90	0	0	0	0	0	90	0	0	0
LA PROVINCIA(CO)	60	0	0	0	0	60	0	0	0	0
LA PROVINCIA(CR)	40	0	0	0	0	40	0	0	0	0
LA PROVINCIA PAVESE	66	0	0	0	0	65	0	0	0	0
QUOTIDIANO(LE/BR/TA)	51	0	1	0	0	0	0	0	51	0
LA REPUBBLICA	1080	8	24	37	27	278	241	324	172	64
IL RESTO DEL CARLINO	436	0	0	0	0	1	364	69	1	0
IL SECOLO XIX	278	0	0	0	0	275	1	1	0	0
LA SICILIA	82	0	0	81	0	1	0	0	1	81
IL SOLE 24 ORE	239	1	1	7	5	109	54	45	17	13
LA STAMPA	675	0	2	1	1	625	20	20	8	2
STAMPA SERA	47	0	0	0	0	45	2	0	0	0
IL TEMPO	155	1	1	1	0	2	4	97	51	2
IL TIRRENO	199	0	0	0	0	0	0	199	0	0
LA TRIBUNA DI TREVISO	59	0	0	0	0	0	58	0	0	0
TUTTOSPORT	160	1	1	7	5	78	27	28	15	11
L'UNIONE SARDA	171	0	0	0	167	2	1	2	0	167
L'UNITA'	246	1	1	4	8	71	89	60	15	12
ULTIMO LUNEDI'										
CORR. DELLO SPORT-STADIO	567	2	21	36	20	93	69	196	152	56
LA GAZZETTA DELLO SPORT	1035	3	15	49	24	429	274	156	103	73
TUTTOSPORT	367	4	3	20	10	196	52	58	30	30
GIORNO MEDIO ESCL. LUNEDI'										
CORR. DELLO SPORT-STADIO	250	2	8	11	11	20	24	96	88	22
LA GAZZETTA DELLO SPORT	389	1	6	18	11	163	94	68	35	29
TUTTOSPORT	125	1	1	5	4	58	23	23	13	8
SUPPLEMENTI										
SETTE	958	4	17	38	18	550	153	110	89	55
IL VENERDI'	1372	7	40	67	41	308	321	401	234	108

Responsabili acquisti

Lettori in un giorno medio

Analisi secondo: ● regioni ● area geografica

(percentuali di composizione)

QUOTIDIANI	Totale	REGIONI				AREA GEOGRAFICA				
		Basi- licata	Calabria	Sicilia	Sar- degna	Nord Ovest	Nord Est	Centro	Sud	Isole
POPOLAZIONE	100.0	1.0	3.3	8.4	2.6	28.8	18.8	19.5	21.9	11.0
L'ADIGE	100.0	0.0	0.0	0.0	0.0	1.6	95.1	3.3	0.0	0.0
ALTO ADIGE	100.0	0.0	0.0	0.0	0.0	0.5	99.3	0.2	0.0	0.0
L'ARENA	100.0	0.0	0.0	0.1	0.0	1.3	98.4	0.2	0.0	0.1
AVVENIRE	100.0	0.3	2.4	0.7	0.2	47.5	21.1	15.8	14.7	0.9
IL CENTRO	100.0	0.0	0.0	0.0	0.0	2.7	0.1	2.3	94.9	0.0
CORRIERE ADRIATICO	100.0	0.0	0.0	0.0	0.0	1.9	1.6	96.5	0.0	0.0
CORRIERE UMBRIA/VITERBO	100.0	0.0	0.0	0.0	0.0	1.4	1.3	96.9	0.3	0.0
CORRIERE DELLA SERA	100.0	0.4	1.2	2.2	1.0	65.1	14.6	12.5	4.6	3.1
CORR. DELLO SPORT-STADIO	100.0	0.5	3.3	5.1	4.1	10.3	10.5	37.3	32.8	9.2
L'ECO DI BERGAMO	100.0	0.0	0.0	0.0	0.0	99.5	0.2	0.3	0.0	0.0
LA GAZZETTA DELLO SPORT	100.0	0.2	1.4	4.7	2.7	41.8	24.8	16.8	9.2	7.4
LA GAZZ. DEL MEZZOGIORNO	100.0	6.4	0.5	0.1	0.0	1.5	0.4	2.6	95.4	0.1
GAZZETTA DEL SUD	100.0	0.3	62.3	33.5	0.0	0.5	0.1	2.5	63.4	33.5
GAZZETTA DI MANTOVA	100.0	0.0	0.0	0.0	0.0	96.0	3.8	0.2	0.0	0.0
GAZZETTA DI MODENA/CARPI	100.0	0.0	0.0	0.0	0.0	0.9	98.9	0.2	0.0	0.0
GAZZETTA DI PARMA	100.0	0.0	0.0	0.0	0.0	0.6	98.5	0.4	0.5	0.0
GAZZETTA DI REGGIO	100.0	0.0	0.3	0.0	0.0	1.4	98.1	0.2	0.3	0.0
IL GAZZETTINO	100.0	0.0	0.0	0.4	0.0	0.7	93.0	0.8	0.2	0.4
IL GIORNALE	100.0	0.1	0.8	3.3	1.6	55.9	24.7	10.7	3.9	4.8
GIORNALE DI BRESCIA	100.0	0.0	0.0	0.0	0.0	98.3	1.1	0.6	0.0	0.0
GIORNALE DI SICILIA	100.0	0.0	0.5	98.3	0.0	0.5	0.4	0.3	0.5	98.3
IL GIORNALE DI VICENZA	100.0	0.0	0.0	0.0	0.0	0.4	98.9	0.7	0.0	0.0
IL GIORNO	100.0	0.1	0.1	0.1	0.4	86.5	7.0	4.7	1.3	0.5
ITALIA OGGI	100.0	0.0	0.0	6.0	0.0	34.7	33.5	14.7	11.1	6.0
IL LAVORO	100.0	0.0	0.1	0.7	0.1	97.0	0.9	0.7	0.7	0.8
LIBERTA'	100.0	0.0	0.0	0.0	0.5	4.0	95.2	0.2	0.1	0.5
IL MANIFESTO	100.0	1.5	0.3	0.6	4.5	42.0	15.1	31.4	6.5	5.0
IL MATTINO	100.0	0.3	0.3	0.1	0.1	1.2	1.5	2.1	95.0	0.2
IL MATTINO DI PADOVA	100.0	0.0	0.0	0.1	0.0	0.2	99.4	0.3	0.1	0.1
IL MESSAGGERO	100.0	0.0	0.5	0.3	0.2	0.8	3.8	85.3	9.6	0.5
MESSAGGERO VENETO	100.0	0.0	0.0	0.0	0.0	0.0	99.1	0.9	0.0	0.0
LA NAZIONE	100.0	0.0	0.0	0.0	0.0	11.7	0.7	87.1	0.5	0.1
LA NOTTE	100.0	0.0	0.1	0.0	0.0	89.5	9.5	0.8	0.2	0.0
LA NUOVA SARDEGNA	100.0	0.0	0.0	0.0	99.4	0.2	0.3	0.1	0.0	99.4
LA NUOVA VENEZIA	100.0	0.0	0.0	0.0	0.0	0.0	99.4	0.6	0.0	0.0
IL PICCOLO	100.0	0.0	0.0	0.1	0.0	0.1	99.5	0.3	0.0	0.1
LA PROVINCIA(CO)	100.0	0.1	0.0	0.0	0.0	99.3	0.2	0.2	0.3	0.0
LA PROVINCIA(CR)	100.0	0.0	0.0	0.0	0.0	99.4	0.6	0.0	0.0	0.0
LA PROVINCIA PAVESE	100.0	0.0	0.0	0.0	0.0	99.9	0.0	0.1	0.0	0.0
QUOTIDIANO(LE/BR/TA)	100.0	0.0	1.2	0.0	0.0	0.0	0.0	0.1	99.9	0.0
LA REPUBBLICA	100.0	0.7	2.2	3.4	2.5	25.7	22.3	30.0	16.0	6.0
IL RESTO DEL CARLINO	100.0	0.0	0.0	0.0	0.0	0.3	83.5	15.9	0.3	0.0
IL SECOLO XIX	100.0	0.0	0.0	0.0	0.0	98.9	0.5	0.5	0.1	0.1
LA SICILIA	100.0	0.0	0.4	98.0	0.0	1.0	0.1	0.2	0.8	98.0
IL SOLE 24 ORE	100.0	0.3	0.5	3.1	2.2	45.8	22.7	19.0	7.2	5.2
LA STAMPA	100.0	0.0	0.3	0.2	0.1	92.7	2.9	3.0	1.2	0.3
STAMPA SERA	100.0	0.0	0.0	0.1	0.2	95.3	3.7	0.5	0.2	0.3
IL TEMPO	100.0	0.7	0.8	0.8	0.2	1.2	2.5	62.6	32.7	1.0
IL TIRRENO	100.0	0.0	0.0	0.0	0.2	0.2	0.0	99.5	0.0	0.2
LA TRIBUNA DI TREVISO	100.0	0.0	0.0	0.0	0.0	0.1	99.2	0.1	0.5	0.0
TUTTOSPORT	100.0	0.8	0.6	4.3	2.8	48.6	17.0	17.7	9.6	7.1
L'UNIONE SARDA	100.0	0.0	0.0	0.0	97.6	1.0	0.3	1.0	0.1	97.6
L'UNITA'	100.0	0.4	0.4	1.8	3.2	28.7	36.0	24.4	6.0	5.0
ULTIMO LUNEDI'										
CORR. DELLO SPORT-STADIO	100.0	0.3	3.7	6.4	3.5	16.5	12.2	34.6	26.8	9.9
LA GAZZETTA DELLO SPORT	100.0	0.3	1.4	4.7	2.4	41.5	26.5	15.1	9.9	7.1
TUTTOSPORT	100.0	1.0	0.7	5.5	2.7	53.4	14.3	15.8	8.3	8.3
GIORNO MEDIO ESCL. LUNEDI'										
CORR. DELLO SPORT-STADIO	100.0	0.6	3.1	4.5	4.3	7.9	9.8	38.4	35.1	8.9
LA GAZZETTA DELLO SPORT	100.0	0.2	1.5	4.7	2.8	41.9	24.0	17.6	8.9	7.6
TUTTOSPORT	100.0	0.8	0.5	3.7	2.9	46.3	18.3	18.6	10.2	6.6
SUPPLEMENTI										
SETTE	100.0	0.4	1.8	3.9	1.8	57.5	16.0	11.5	9.3	5.8
IL VENERDI'	100.0	0.5	2.9	4.9	3.0	22.5	23.4	29.2	17.0	7.9

Responsabili acquisti

Lettori in un giorno medio
Analisi secondo: ● sagacity

(valori assoluti × 1.000)

QUOTIDIANI	Totale	Dipendenti Giovani		Pre-Familiari		Familiari Giovani		Familiari non Giovani		Post-Familiari non Anziani		Post-Familiari Anziani	
		Fascia alta	Fascia bassa	Fascia alta	Fascia bassa	Fascia alta	Fascia bassa	Fascia alta	Fascia bassa	Fascia alta	Fascia bassa	Fascia alta	Fascia bassa
POPOLAZIONE	20543	0	0	459	689	963	2156	2609	2167	1573	1756	1507	6663
L'ADIGE	45	0	0	1	2	4	4	7	3	4	4	3	12
ALTO ADIGE	92	0	0	3	3	9	9	17	6	10	6	4	24
L'ARENA	100	0	0	1	3	2	8	20	9	9	9	9	30
AVVENIRE	99	0	0	2	2	10	7	15	5	5	12	14	26
IL CENTRO	65	0	0	1	4	4	12	12	7	4	6	8	8
CORRIERE ADRIATICO	25	0	0	1	1	2	2	3	2	2	1	1	12
CORRIERE UMBRIA/VITERBO	48	0	0	2	2	5	6	7	3	4	6	4	9
CORRIERE DELLA SERA	979	0	0	46	34	61	51	215	75	122	85	109	180
CORR. DELLO SPORT-STADIO	295	0	0	12	25	22	35	55	39	23	31	11	41
L'ECO DI BERGAMO	98	0	0	3	2	6	4	23	9	13	3	9	25
LA GAZZETTA DELLO SPORT	482	0	0	23	36	32	51	69	42	54	63	34	76
LA GAZZ. DEL MEZZOGIORNO	147	0	0	5	8	11	13	28	26	14	11	7	24
GAZZETTA DEL SUD	128	0	0	4	4	9	17	29	21	3	17	8	17
GAZZETTA DI MANTOVA	61	0	0	1	0	3	2	13	4	6	2	8	21
GAZZETTA DI MODENA/CARPI	40	0	0	1	1	4	1	10	1	6	2	6	9
GAZZETTA DI PARMA	85	0	0	2	4	4	3	8	4	10	8	8	34
GAZZETTA DI REGGIO	41	0	0	4	2	2	5	6	3	4	4	3	7
IL GAZZETTINO	283	0	0	8	15	18	17	48	30	29	29	32	55
IL GIORNALE	202	0	0	10	6	12	7	38	13	25	10	42	38
GIORNALE DI BRESCIA	124	0	0	2	3	6	7	18	16	10	16	12	34
GIORNALE DI SICILIA	148	0	0	3	10	6	33	13	20	12	12	9	30
IL GIORNALE DI VICENZA	80	0	0	1	3	2	7	12	11	7	9	5	23
IL GIORNO	293	0	0	11	7	21	15	52	23	40	30	25	69
ITALIA OGGI	19	0	0	4	0	5	1	3	0	1	1	2	1
IL LAVORO	38	0	0	1	1	1	2	4	2	5	7	5	11
LIBERTA'	48	0	0	1	1	2	2	4	2	7	5	4	21
IL MANIFESTO	99	0	0	13	16	14	4	13	3	12	13	5	6
IL MATTINO	307	0	0	6	12	24	44	55	38	21	20	16	72
IL MATTINO DI PADOVA	60	0	0	2	5	4	4	10	9	4	6	3	12
IL MESSAGGERO	458	0	0	20	16	29	45	87	53	45	43	34	88
MESSAGGERO VENETO	76	0	0	1	1	5	5	14	8	5	10	7	20
LA NAZIONE	365	0	0	14	13	29	14	79	23	44	27	41	81
LA NOTTE	94	0	0	2	4	7	9	18	4	17	11	9	14
LA NUOVA SARDEGNA	160	0	0	3	5	8	19	23	28	12	14	12	37
LA NUOVA VENEZIA	24	0	0	0	2	2	1	2	1	4	2	3	7
IL PICCOLO	90	0	0	3	4	4	2	13	3	9	7	18	27
LA PROVINCIA(CO)	60	0	0	1	4	3	3	11	4	6	5	7	17
LA PROVINCIA(CR)	40	0	0	2	2	3	2	7	1	6	2	6	9
LA PROVINCIA PAVESE	66	0	0	3	3	1	3	12	4	11	7	6	17
QUOTIDIANO(LE/BR/TA)	51	0	0	2	1	2	9	7	16	4	3	1	6
LA REPUBBLICA	1080	0	0	64	65	81	61	231	78	143	83	115	160
IL RESTO DEL CARLINO	436	0	0	17	20	40	26	66	22	61	25	51	107
IL SECOLO XIX	278	0	0	7	10	14	11	35	21	31	30	29	90
LA SICILIA	82	0	0	1	4	3	17	9	17	4	9	5	15
IL SOLE 24 ORE	239	0	0	21	13	27	17	62	12	33	15	25	16
LA STAMPA	675	0	0	21	30	31	34	108	38	92	59	81	181
STAMPA SERA	47	0	0	3	4	3	2	6	3	9	7	2	9
IL TEMPO	155	0	0	5	4	7	10	33	14	11	12	15	44
IL TIRRENO	199	0	0	8	5	10	15	38	16	23	14	9	62
LA TRIBUNA DI TREVISO	59	0	0	2	2	2	7	10	7	5	10	2	12
TUTTOSPORT	160	0	0	6	9	8	9	27	17	22	25	12	26
L'UNIONE SARDA	171	0	0	0	7	6	35	18	39	9	26	6	25
L'UNITA'	246	0	0	11	10	12	11	34	22	34	33	17	63
ULTIMO LUNEDI'													
CORR. DELLO SPORT-STADIO	567	0	0	19	43	33	64	101	77	51	58	25	95
LA GAZZETTA DELLO SPORT	1035	0	0	47	57	71	113	172	104	122	130	58	162
TUTTOSPORT	367	0	0	14	23	16	25	68	43	53	48	23	54
GIORNO MEDIO ESCL. LUNEDI'													
CORR. DELLO SPORT-STADIO	250	0	0	11	22	21	30	48	33	19	27	9	32
LA GAZZETTA DELLO SPORT	389	0	0	20	33	25	40	52	32	43	51	30	62
TUTTOSPORT	125	0	0	5	6	6	6	20	13	17	21	10	21
SUPPLEMENTI													
SETTE	958	0	0	53	46	69	52	202	66	130	66	107	168
IL VENERDI'	1372	0	0	85	96	113	91	307	103	195	103	131	147

Handwritten Title

Main body of handwritten text, consisting of several lines of cursive script. The text is mostly illegible due to fading and blurring.

Small handwritten note or signature in the upper right corner.

Small handwritten mark or signature in the middle right area.

**Duplicazioni
di lettura**

Adulti

Lettori in un giorno medio

Analisi secondo: ● duplicazioni di lettura

(valori assoluti × 1.000)

QUOTIDIANI

Totale

	Totale	L'Adige	Alto Adige	L'Arena	Avvenire	Il Centro	Corriere Adriatico	Corriere Umbria Viterbo	Corriere della Sera	Corriere dello Sport-Stadio	L'Eco di Bergamo	La Gazzetta dello Sport	La Gazzetta del Mezzogiorno	Gazzetta del Sud	Gazzetta di Mantova
POPOLAZIONE	48116	130	257	311	244	220	115	199	2915	1908	300	3378	629	519	196
L'ADIGE	130	130	59	1	1	0	0	0	12	2	0	18	0	0	1
ALTO ADIGE	257	59	257	2	1	0	0	0	21	6	0	42	0	0	1
L'ARENA	311	1	2	311	3	0	0	0	32	4	1	61	0	0	2
AVVENIRE	244	1	1	3	244	2	0	1	38	6	5	31	4	4	4
IL CENTRO	220	0	0	0	2	220	1	0	6	6	34	0	14	1	0
CORRIERE ADRIATICO	115	0	0	0	0	1	115	0	5	8	0	16	0	0	0
CORRIERE UMBRIA/VITERBO	199	0	0	0	1	0	0	199	14	36	0	30	0	0	0
CORRIERE DELLA SERA	2915	12	21	32	38	6	5	14	2915	142	54	490	36	34	17
CORR. DELLO SPORT-STADIO	1908	2	6	4	6	34	8	36	142	1908	4	499	82	62	2
L'ECO DI BERGAMO	300	0	0	1	5	0	0	0	54	4	300	59	1	1	1
LA GAZZETTA DELLO SPORT	3378	18	42	61	31	14	16	30	490	499	59	3378	92	59	32
LA GAZZ. DEL MEZZOGIORNO	629	0	0	0	4	1	0	0	36	82	1	92	629	4	2
GAZZETTA DEL SUD	519	0	0	0	4	0	0	0	34	62	1	59	4	519	2
GAZZETTA DI MANTOVA	196	1	1	2	4	0	0	0	17	2	1	32	2	2	196
GAZZETTA DI MODENA/CARPI	110	0	0	0	2	0	0	0	5	9	0	24	0	0	1
GAZZETTA DI PARMA	207	1	1	0	1	0	0	0	19	6	0	34	0	0	1
GAZZETTA DI REGGIO	107	0	0	0	0	0	0	0	10	6	0	21	0	1	2
IL GAZZETTINO	925	1	2	2	6	0	0	0	89	24	0	183	1	1	0
IL GIORNALE	609	3	5	9	20	1	1	6	138	30	8	79	4	9	5
GIORNALE DI BRESCIA	362	0	0	1	4	1	0	0	49	7	3	83	2	3	5
GIORNALE DI SICILIA	471	0	0	0	0	0	0	0	22	43	0	50	2	18	0
IL GIORNALE DI VICENZA	259	1	1	2	3	0	0	0	15	4	0	55	0	0	0
IL GIORNO	876	2	3	3	21	0	3	2	226	23	19	181	2	3	6
ITALIA OGGI	86	0	1	1	1	0	0	1	21	2	1	8	1	1	0
IL LAVORO	119	0	0	0	0	0	0	0	7	7	0	19	0	0	0
LIBERTA'	147	0	0	0	0	0	0	0	16	1	0	29	0	0	0
IL MANIFESTO	281	0	1	1	6	1	2	2	49	11	3	27	10	4	1
IL MATTINO	1135	1	1	0	5	1	0	1	57	153	0	89	6	2	0
IL MATTINO DI PADOVA	202	1	0	1	0	0	0	0	17	3	0	35	0	0	0
IL MESSAGGERO	1417	0	1	1	6	36	4	36	110	255	1	94	7	8	1
MESSAGGERO VENETO	265	0	0	2	3	0	0	0	21	4	0	43	0	0	0
LA NAZIONE	1096	0	0	0	7	0	0	0	38	62	77	168	2	3	2
LA NOTTE	254	1	1	4	5	0	0	0	95	9	8	70	1	2	2
LA NUOVA SARDEGNA	443	0	0	1	1	0	0	1	18	45	0	31	0	0	0
LA NUOVA VENEZIA	105	0	0	0	0	0	0	0	10	4	0	24	0	0	0
IL PICCOLO	237	0	0	0	0	0	0	0	15	4	0	39	0	0	0
LA PROVINCIA (CO)	201	0	0	1	3	0	0	0	44	4	1	39	0	0	0
LA PROVINCIA (CR)	136	0	0	0	2	0	0	0	24	2	3	28	1	1	3
LA PROVINCIA PAVESE	177	0	0	1	3	0	0	0	36	3	2	30	2	2	2
QUOTIDIANO (LE/BR/TA)	163	0	0	0	1	0	0	0	5	16	0	16	52	0	0
LA REPUBBLICA	3488	16	20	21	30	19	9	29	490	237	14	337	74	79	14
IL RESTO DEL CARLINO	1290	0	0	2	15	1	29	1	81	118	2	176	3	2	4
IL SECOLO XIX	634	0	0	0	8	0	0	0	29	12	2	60	1	1	1
LA SICILIA	421	0	0	0	1	0	0	0	23	33	0	56	4	23	0
IL SOLE 24 ORE	1125	9	12	16	15	10	8	12	238	59	17	147	28	15	7
LA STAMPA	1774	2	2	2	18	1	1	3	112	51	3	143	10	7	4
STAMPA SERA	111	0	0	0	0	0	0	0	9	5	0	13	0	1	0
IL TEMPO	529	0	0	1	7	38	1	11	56	92	0	52	8	5	0
IL TIRRENO	557	0	0	0	3	0	0	1	18	25	0	89	0	0	0
LA TRIBUNA DI TREVISO	172	0	0	0	1	0	0	0	17	5	0	38	0	0	0
TUTTOSPORT	982	3	7	14	5	4	4	15	101	204	7	356	30	19	7
L'UNIONE SARDA	490	0	0	1	1	0	0	1	20	42	0	27	0	0	0
L'UNITA'	833	2	4	4	9	2	4	7	111	60	6	131	10	8	11
SUPPLEMENTI															
SETTE	3105	7	15	32	35	14	8	19	1015	131	53	426	32	24	15
IL VENERDI'	4337	17	27	37	35	34	12	34	511	302	22	405	81	87	15

Lettori in un giorno medio

Analisi secondo: • duplicazioni di lettura

(valori assoluti × 1.000)

QUOTIDIANI	Totale	Gaz-zetta di Modena-Carpi	Gaz-zetta di Parma	Gaz-zetta di Reggio	Il Gaz-zettino	Il Giornale	Giornale di Brescia	Giornale di Sicilia	Il Giornale di Vicenza	Il Giorno	Italia Oggi	Il Lavoro	Libertà	Il Mani-festo	Il Mattino
POPOLAZIONE	48116	110	207	107	925	609	362	471	259	876	86	119	147	281	1135
L'ADIGE	130	0	1	0	1	3	0	0	1	2	0	0	0	0	1
ALTO ADIGE	257	0	1	0	2	5	0	0	1	3	1	0	0	1	1
L'ARENA	311	0	0	0	2	9	1	0	2	3	1	0	0	1	0
AVVENIRE	244	2	1	0	6	20	4	0	3	21	1	0	0	6	5
IL CENTRO	220	0	0	0	0	1	1	0	0	0	0	0	0	1	1
CORRIERE ADRIATICO	115	0	0	0	0	1	0	0	0	3	0	0	0	2	0
CORRIERE UMBRIA/VITERBO	199	0	0	0	0	6	0	0	0	2	1	0	0	2	1
CORRIERE DELLA SERA	2915	5	19	10	89	138	49	22	15	226	21	7	16	49	57
CORR. DELLO SPORT-STADIO	1908	9	6	6	24	30	7	43	4	23	2	7	1	11	153
L'ECO DI BERGAMO	300	0	0	0	0	8	3	0	0	19	1	0	0	3	0
LA GAZZETTA DELLO SPORT	3378	24	34	21	183	79	83	50	55	181	8	19	29	27	89
LA GAZZ. DEL MEZZOGIORNO	629	0	0	0	1	4	2	2	0	2	1	0	0	10	6
GAZZETTA DEL SUD	519	0	0	1	1	9	3	18	0	3	1	0	0	4	2
GAZZETTA DI MANTOVA	196	1	1	2	0	5	5	0	0	6	0	0	0	1	0
GAZZETTA DI MODENA/CARPI	110	110	0	3	0	3	0	0	0	2	0	0	0	0	0
GAZZETTA DI PARMA	207	0	207	3	0	8	0	0	0	2	3	0	4	1	0
GAZZETTA DI REGGIO	107	3	3	107	0	4	1	0	0	1	0	0	1	2	0
IL GAZZETTINO	925	0	0	0	925	32	0	0	24	11	3	1	0	8	2
IL GIORNALE	609	3	8	4	32	609	10	5	2	44	9	5	5	21	13
GIORNALE DI BRESCIA	362	0	0	1	0	10	362	0	0	13	0	0	0	6	0
GIORNALE DI SICILIA	471	0	0	0	0	5	0	471	0	1	1	0	0	2	1
IL GIORNALE DI VICENZA	259	0	0	0	24	2	0	0	259	4	0	0	0	1	0
IL GIORNO	876	2	2	1	11	44	13	1	4	876	4	1	3	12	2
ITALIA OGGI	86	0	3	0	3	9	0	1	0	4	86	0	1	3	1
IL LAVORO	119	0	0	0	1	5	0	0	0	1	0	119	0	3	2
LIBERTA'	147	0	4	1	0	5	0	0	0	3	1	0	147	1	0
IL MANIFESTO	281	0	1	2	8	21	6	2	1	12	3	3	1	281	8
IL MATTINO	1135	0	0	0	2	13	0	1	0	2	1	2	0	8	1135
IL MATTINO DI PADOVA	202	0	0	0	59	7	0	0	2	2	0	0	0	1	1
IL MESSAGGERO	1417	1	0	0	4	26	1	3	0	12	6	2	0	26	11
MESSAGGERO VENETO	265	0	0	0	39	5	0	0	0	4	0	0	0	0	0
LA NAZIONE	1096	0	0	0	1	20	2	0	0	9	4	1	0	10	1
LA NOTTE	254	1	3	1	4	14	3	0	1	49	1	0	4	4	1
LA NUOVA SARDEGNA	443	0	0	0	0	7	0	0	0	2	1	0	0	4	0
LA NUOVA VENEZIA	105	0	0	0	62	4	0	0	0	3	1	0	0	4	0
IL PICCOLO	237	0	0	0	10	7	0	0	0	2	2	0	0	1	0
LA PROVINCIA (CO)	201	0	0	0	0	10	1	0	0	22	1	0	0	2	0
LA PROVINCIA (CR)	136	0	1	0	0	4	4	0	0	10	0	0	1	3	0
LA PROVINCIA PAVESE	177	0	0	0	0	7	2	0	0	11	1	0	0	3	0
QUOTIDIANO (LE/BR/TA)	163	0	0	0	0	1	0	0	0	0	0	0	0	2	2
LA REPUBBLICA	3488	9	21	11	102	117	31	46	21	87	17	11	10	104	166
IL RESTO DEL CARLINO	1290	43	4	30	20	27	3	0	1	14	5	1	1	13	3
IL SECOLO XIX	634	0	1	0	3	22	1	0	0	7	1	55	2	9	1
LA SICILIA	421	0	0	0	0	5	0	49	0	1	1	0	0	1	1
IL SOLE 24 ORE	1125	3	14	7	38	66	17	16	11	49	32	5	7	30	32
LA STAMPA	1774	0	1	1	16	57	3	5	7	22	9	6	2	36	10
STAMPA SERA	111	0	0	0	1	2	0	0	1	2	1	1	0	1	3
IL TEMPO	529	0	0	0	4	20	0	1	1	9	4	0	0	7	12
IL TIRRENO	557	0	0	0	2	6	0	0	0	2	2	0	0	4	0
LA TRIBUNA DI TREVISO	172	0	0	0	71	6	0	0	0	1	0	0	0	4	0
TUTTOSPORT	982	13	14	5	37	22	11	14	7	35	4	15	6	10	20
L'UNIONE SARDA	490	0	0	0	0	4	0	0	0	4	2	0	0	5	0
L'UNITA'	833	14	5	12	24	35	12	4	2	32	6	4	4	54	13
SUPPLEMENTI															
SETTE	3105	5	18	6	85	123	44	21	12	186	17	6	13	43	64
IL VENERDI'	4337	13	26	13	122	120	33	55	22	80	21	9	10	96	184

Adulti

Lettori in un giorno medio

Analisi secondo: ● duplicazioni di lettura

(valori assoluti × 1.000)

QUOTIDIANI	Totale	Il Mattino di Padova	Il Messaggero	Messaggero Veneto	La Nazione	La Notte	La Nuova Sardegna	La Nuova Venezia	Il Piccolo	La Provincia (CO)	La Provincia (CR)	La Provincia Pavesese	Quotidiano (LE-BR-TA)	La Repubblica	Il Resto del Carlino
POPOLAZIONE	48116	202	1417	265	1096	254	443	105	237	201	136	177	163	3488	1290
L'ADIGE	130	1	0	0	0	1	0	0	0	0	0	0	0	16	0
ALTO ADIGE	257	0	1	0	0	1	0	0	0	0	0	0	0	20	0
L'ARENA	311	1	1	2	0	4	1	0	0	1	0	1	0	21	2
AVVENIRE	244	0	6	3	7	5	1	0	0	3	2	3	1	30	15
IL CENTRO	220	0	36	0	0	0	0	0	0	0	0	0	0	19	1
CORRIERE ADRIATICO	115	0	4	0	0	0	0	0	0	0	0	0	0	9	29
CORRIERE UMBRIA/VITERBO	199	0	36	0	38	0	1	0	0	0	0	0	0	29	1
CORRIERE DELLA SERA	2915	17	110	21	62	95	18	10	15	44	24	36	5	490	81
CORR. DELLO SPORT-STADIO	1908	3	255	4	77	9	45	4	4	4	2	3	16	237	118
L'ECO DI BERGAMO	300	0	1	0	1	8	0	0	0	1	3	2	0	14	2
LA GAZZETTA DELLO SPORT	3378	35	94	43	168	70	31	24	39	39	28	30	16	337	176
LA GAZZ. DEL MEZZOGIORNO	629	0	7	0	2	1	0	0	0	0	1	2	52	74	3
GAZZETTA DEL SUD	519	0	8	0	3	2	0	0	0	0	1	2	0	79	2
GAZZETTA DI MANTOVA	196	0	1	0	2	2	0	0	0	0	3	2	0	14	4
GAZZETTA DI MODENA/CARPI	110	0	1	0	0	1	0	0	0	0	0	0	0	9	43
GAZZETTA DI PARMA	207	0	0	0	0	3	0	0	0	0	1	0	0	21	4
GAZZETTA DI REGGIO	107	0	0	0	0	1	0	0	0	0	0	0	0	11	30
IL GAZZETTINO	925	59	4	39	1	4	0	62	10	0	0	0	0	102	20
IL GIORNALE	609	7	26	5	20	14	7	4	7	10	4	7	1	117	27
GIORNALE DI BRESCIA	362	0	1	0	2	3	0	0	0	1	4	2	0	31	3
GIORNALE DI SICILIA	471	0	3	0	0	0	0	0	0	0	0	0	0	46	0
IL GIORNALE DI VICENZA	259	2	0	0	0	1	0	0	0	0	0	0	0	21	1
IL GIORNO	876	2	12	4	9	49	2	3	2	22	10	11	0	87	14
ITALIA OGGI	86	0	6	0	4	1	1	1	2	1	0	1	0	17	5
IL LAVORO	119	0	2	0	1	0	0	0	0	0	0	0	0	11	1
LIBERTA'	147	0	0	0	0	4	0	0	0	0	1	0	0	10	1
IL MANIFESTO	281	1	26	0	10	4	4	4	1	2	3	3	2	104	13
IL MATTINO	1135	1	11	0	1	1	0	0	0	0	0	0	0	2	166
IL MATTINO DI PADOVA	202	202	0	0	1	1	0	1	0	0	0	0	0	20	2
IL MESSAGGERO	1417	0	1417	0	16	2	3	0	1	1	1	1	0	257	41
MESSAGGERO VENETO	265	0	0	265	0	1	0	0	25	0	0	0	0	30	0
LA NAZIONE	1096	1	16	0	1096	1	1	0	0	1	1	2	0	165	6
LA NOTTE	254	1	2	1	1	254	0	1	0	5	2	3	0	26	4
LA NUOVA SARDEGNA	443	0	3	0	1	0	443	0	0	0	0	0	0	52	1
LA NUOVA VENEZIA	105	1	0	0	0	1	0	105	0	0	0	0	0	19	0
IL PICCOLO	237	0	1	25	0	0	0	0	237	0	0	0	0	35	0
LA PROVINCIA (CO)	201	0	1	0	1	5	0	0	0	201	1	1	0	10	1
LA PROVINCIA (CR)	136	0	1	0	1	2	0	0	0	1	136	2	0	9	2
LA PROVINCIA PAVESE	177	0	1	0	2	3	0	0	0	1	2	177	0	11	3
QUOTIDIANO (LE/BR/TA)	163	0	0	0	0	0	0	0	0	0	0	0	163	19	0
LA REPUBBLICA	3488	20	257	30	165	26	52	19	35	10	9	11	19	3488	171
IL RESTO DEL CARLINO	1290	2	41	0	6	4	1	0	0	1	2	3	0	171	1290
IL SECOLO XIX	634	0	5	0	28	4	0	0	0	0	0	1	0	49	1
LA SICILIA	421	0	4	0	0	1	0	0	0	0	0	0	0	40	1
IL SOLE 24 ORE	1125	9	57	6	40	22	11	5	14	9	5	6	6	270	79
LA STAMPA	1774	2	25	4	14	9	3	4	2	2	2	12	2	180	17
STAMPA SERA	111	0	1	0	1	3	0	1	1	0	0	0	0	12	1
IL TEMPO	529	1	159	0	4	1	2	0	0	0	0	0	0	95	4
IL TIRRENO	557	0	3	0	129	0	0	0	0	0	0	0	0	44	0
LA TRIBUNA DI TREVISO	172	1	1	0	0	0	0	4	0	0	0	0	0	15	0
TUTTOSPORT	982	3	28	6	49	15	14	11	4	8	7	5	3	93	49
L'UNIONE SARDA	490	0	2	0	1	0	103	0	0	0	0	0	0	45	0
L'UNITA'	833	7	46	8	51	12	7	9	10	6	7	3	1	196	100
SUPPLEMENTI															
SETTE	3105	12	97	20	73	69	28	11	17	35	27	31	8	488	87
IL VENERDI'	4337	26	277	36	196	24	66	17	37	11	12	9	24	1407	184

Lettori in un giorno medio

Analisi secondo: ● duplicazioni di lettura

(valori assoluti × 1.000)

QUOTIDIANI	Totale	Il Secolo XIX	La Sicilia	Il Sole 24 Ore	La Stampa	Stampa Sera	Il Tempo	Il Tirreno	La Tribuna di Treviso	Tutto-Sport	L'Unione Sarda	L'Unità
POPOLAZIONE	48116	634	421	1125	1774	111	529	557	172	982	490	833
L'ADIGE	130	0	0	9	2	0	0	0	0	3	0	2
ALTO ADIGE	257	0	0	12	2	0	0	0	0	7	0	4
L'ARENA	311	0	0	16	2	0	1	0	0	14	1	4
AVVENIRE	244	8	1	15	18	0	7	3	1	5	1	9
IL CENTRO	220	0	0	10	1	0	38	0	0	4	0	2
CORRIERE ADRIATICO	115	0	0	8	1	0	1	0	0	4	0	4
CORRIERE UMBRIA/VITERBO	199	0	0	12	3	0	11	1	0	15	1	7
CORRIERE DELLA SERA	2915	29	23	238	112	9	56	18	17	101	20	111
CORR. DELLO SPORT-STADIO	1908	12	33	59	51	5	92	25	5	204	42	60
L'ECO DI BERGAMO	300	2	0	17	3	0	0	0	0	7	0	6
LA GAZZETTA DELLO SPORT	3378	60	56	147	143	13	52	89	38	356	27	131
LA GAZZ. DEL MEZZOGIORNO	629	1	4	28	10	0	8	0	0	30	0	10
GAZZETTA DEL SUD	519	1	23	15	7	1	5	0	0	19	0	8
GAZZETTA DI MANTOVA	196	1	0	7	4	0	0	0	0	7	0	11
GAZZETTA DI MODENA/CARPI	110	0	0	3	0	0	0	0	0	13	0	14
GAZZETTA DI PARMA	207	1	0	14	1	0	0	0	0	14	0	5
GAZZETTA DI REGGIO	107	0	0	7	1	0	0	0	0	5	0	12
IL GAZZETTINO	925	3	0	38	16	1	4	2	71	37	0	24
IL GIORNALE	609	22	5	66	57	2	20	6	6	22	4	35
GIORNALE DI BRESCIA	362	1	0	17	3	0	0	0	0	11	0	12
GIORNALE DI SICILIA	471	0	49	16	5	0	1	0	0	14	0	4
IL GIORNALE DI VICENZA	259	0	0	11	7	1	1	0	0	7	0	2
IL GIORNO	876	7	1	49	22	2	9	2	1	35	4	32
ITALIA OGGI	86	1	1	32	9	1	4	2	0	4	2	6
IL LAVORO	119	55	0	5	6	1	0	0	0	15	0	4
LIBERTA'	147	2	0	7	2	0	0	0	0	6	0	4
IL MANIFESTO	281	9	1	30	36	1	7	4	4	10	5	54
IL MATTINO	1135	1	1	32	10	3	12	0	0	20	0	13
IL MATTINO DI PADOVA	202	0	0	9	2	0	1	0	1	3	0	7
IL MESSAGGERO	1417	5	4	57	25	1	159	3	1	28	2	46
MESSAGGERO VENETO	265	0	0	6	4	0	0	0	0	6	0	8
LA NAZIONE	1096	28	0	40	14	1	4	129	0	49	1	51
LA NOTTE	254	4	1	22	9	3	1	0	0	15	0	12
LA NUOVA SARDEGNA	443	0	0	11	3	0	2	0	0	14	103	7
LA NUOVA VENEZIA	105	0	0	5	4	1	0	0	4	11	0	9
IL PICCOLO	237	0	0	14	2	1	0	0	0	4	0	10
LA PROVINCIA (CO)	201	0	0	9	2	0	0	0	0	8	0	6
LA PROVINCIA (CR)	136	0	0	5	2	0	0	0	0	7	0	7
LA PROVINCIA PAVESE	177	1	0	6	12	0	0	0	0	5	0	3
QUOTIDIANO (LE/BR/TA)	163	0	0	6	2	0	3	0	0	3	0	1
LA REPUBBLICA	3488	49	40	270	180	12	95	44	15	93	45	196
IL RESTO DEL CARLINO	1290	1	1	79	17	1	4	0	0	49	0	100
IL SECOLO XIX	634	634	0	25	59	4	0	1	0	34	0	23
LA SICILIA	421	0	421	9	6	0	2	0	0	14	0	4
IL SOLE 24 ORE	1125	25	9	1125	97	9	32	17	10	38	12	56
LA STAMPA	1774	59	6	97	1774	63	17	5	4	156	4	52
STAMPA SERA	111	4	0	9	63	111	1	0	0	18	0	6
IL TEMPO	529	0	2	32	17	1	529	2	0	19	1	11
IL TIRRENO	557	1	0	17	5	0	2	557	0	22	0	25
LA TRIBUNA DI TREVISO	172	0	0	10	4	0	0	0	172	7	0	4
TUTTOSPORT	982	34	14	38	156	18	19	22	7	982	8	50
L'UNIONE SARDA	490	0	0	12	4	0	1	0	0	8	490	12
L'UNITA'	833	23	4	56	52	6	11	25	4	50	12	833
SUPPLEMENTI												
SETTE	3105	31	17	215	98	4	55	33	14	89	32	82
IL VENERDI'	4337	49	46	271	175	11	113	69	21	113	83	165

Uomini

Lettori in un giorno medio

Analisi secondo: • duplicazioni di lettura

(valori assoluti × 1.000)

QUOTIDIANI

	Totale	L'Adige	Alto Adige	L'Arena	Avvenire	Il Centro	Corriere Adriatico	Corriere Umbria Viterbo	Corriere della Sera	Corriere dello Sport-Stadio	L'Eco di Bergamo	La Gazzetta dello Sport	La Gazzetta del Mezzogiorno	Gazzetta del Sud	Gazzetta di Mantova
POPOLAZIONE	23089	75	148	184	141	134	80	137	1743	1621	179	2887	452	331	107
L'ADIGE	75	75	39	1	1	0	0	0	8	2	0	16	0	0	1
ALTO ADIGE	148	39	148	2	1	0	0	0	16	6	0	38	0	0	1
L'ARENA	184	1	2	184	2	0	0	0	23	3	1	52	0	0	2
AVVENIRE	141	1	1	2	141	1	0	1	25	5	2	25	3	3	4
IL CENTRO	134	0	0	0	1	134	1	0	6	30	0	13	1	0	0
CORRIERE ADRIATICO	80	0	0	0	0	1	80	0	4	8	0	14	0	0	0
CORRIERE UMBRIA/VITERBO	137	0	0	0	1	0	0	137	11	32	0	28	0	0	0
CORRIERE DELLA SERA	1743	8	16	23	25	6	4	11	1743	126	39	425	30	26	12
CORR. DELLO SPORT-STADIO	1621	2	6	3	5	30	8	32	126	1621	3	455	74	55	2
L'ECO DI BERGAMO	179	0	0	1	2	0	0	0	39	3	179	52	1	1	1
LA GAZZETTA DELLO SPORT	2887	16	38	52	25	13	14	28	425	455	52	2887	84	50	27
LA GAZZ. DEL MEZZOGIORNO	452	0	0	0	3	1	0	0	30	74	1	84	452	4	2
GAZZETTA DEL SUD	331	0	0	0	3	0	0	0	26	55	1	50	4	331	2
GAZZETTA DI MANTOVA	107	1	1	2	4	0	0	0	12	2	1	27	2	2	107
GAZZETTA DI MODENA/CARPI	63	0	0	0	2	0	0	0	4	8	0	20	0	0	0
GAZZETTA DI PARMA	107	1	1	0	1	0	0	0	14	5	0	29	0	0	1
GAZZETTA DI REGGIO	62	0	0	0	0	0	0	0	7	6	0	21	0	1	2
IL GAZZETTINO	563	1	2	2	4	0	0	0	59	22	0	163	1	1	0
IL GIORNALE	364	2	3	7	15	0	1	4	90	26	6	68	3	7	5
GIORNALE DI BRESCIA	222	0	0	1	3	0	0	0	38	6	3	74	2	3	4
GIORNALE DI SICILIA	305	0	0	0	0	0	0	0	15	39	0	47	2	15	0
IL GIORNALE DI VICENZA	158	1	1	2	1	0	0	0	11	4	0	52	0	0	0
IL GIORNO	528	1	2	2	17	0	3	2	148	19	10	154	2	2	4
ITALIA OGGI	58	0	0	0	1	0	0	0	15	2	1	7	1	1	0
IL LAVORO	69	0	0	0	0	0	0	0	5	6	0	18	0	0	0
LIBERTA'	83	0	0	0	0	0	0	0	10	1	0	24	0	0	0
IL MANIFESTO	175	0	1	0	6	1	2	2	30	10	3	25	7	4	1
IL MATTINO	731	1	1	0	3	1	0	1	43	133	0	76	5	2	0
IL MATTINO DI PADOVA	118	1	0	1	0	0	0	0	11	2	0	30	0	0	0
IL MESSAGGERO	836	0	0	0	5	22	3	28	73	209	1	83	6	6	1
MESSAGGERO VENETO	164	0	0	2	3	0	0	0	14	4	0	40	0	0	0
LA NAZIONE	668	0	0	0	6	0	0	28	34	65	1	145	2	2	2
LA NOTTE	157	1	1	4	4	0	0	0	64	8	4	59	1	1	2
LA NUOVA SARDEGNA	235	0	0	1	1	0	0	1	13	40	0	26	0	0	0
LA NUOVA VENEZIA	73	0	0	0	0	0	0	0	8	4	0	21	0	0	0
IL PICCOLO	137	0	0	0	0	0	0	0	12	3	0	35	0	0	0
LA PROVINCIA (CO)	121	0	0	1	3	0	0	0	31	4	1	35	0	0	0
LA PROVINCIA (CR)	83	0	0	0	1	0	0	0	18	1	3	26	1	1	2
LA PROVINCIA PAVESE	98	0	0	1	1	0	0	0	26	3	2	28	2	2	2
QUOTIDIANO (LE/BR/TA)	107	0	0	0	1	0	0	0	4	14	0	15	39	0	0
LA REPUBBLICA	2138	12	13	16	22	15	7	20	325	205	9	300	62	55	10
IL RESTO DEL CARLINO	781	0	0	1	11	0	22	1	58	110	2	156	3	2	4
IL SECOLO XIX	351	0	0	0	6	0	0	0	19	11	2	52	1	1	1
LA SICILIA	318	0	0	0	1	0	0	0	18	32	0	50	4	21	0
IL SOLE 24 ORE	772	7	8	11	13	7	7	9	166	52	12	130	23	13	6
LA STAMPA	1013	1	2	2	15	1	1	2	80	45	2	127	8	7	4
STAMPA SERA	66	0	0	0	0	0	0	0	5	5	0	11	0	0	0
IL TEMPO	341	0	0	1	6	26	1	9	40	81	0	47	7	5	0
IL TIRRENO	308	0	0	0	1	0	0	1	10	23	0	72	0	0	0
LA TRIBUNA DI TREVISO	93	0	0	0	0	0	0	0	9	5	0	33	0	0	0
TUTTOSPORT	823	3	7	13	4	4	4	13	91	188	6	327	29	18	7
L'UNIONE SARDA	269	0	0	1	1	0	0	1	11	38	0	25	0	0	0
L'UNITA'	603	1	3	3	9	1	4	6	89	53	5	122	8	8	10
SUPPLEMENTI															
SETTE	1848	5	11	24	23	10	7	14	622	116	37	374	28	18	12
IL VENERDI'	2517	11	16	25	24	23	9	25	329	262	13	354	66	57	12

Lettori in un giorno medio

Analisi secondo: ● duplicazioni di lettura

(valori assoluti × 1.000)

QUOTIDIANI	Totale	Gaz- zetta di Modena- Carpi	Gaz- zetta di Parma	Gaz- zetta di Reggio	Il Gaz- zettino	Il Giornale	Giornale di Brescia	Giornale di Sicilia	Il Gior- nale di Vicenza	Il Giorno	Italia Oggi	Il Lavoro	Libertà	Il Mani- festo	Il Mattino
POPOLAZIONE	23089	63	107	62	563	364	222	305	158	528	58	69	83	175	731
L'ADIGE	75	0	1	0	1	2	0	0	1	1	0	0	0	0	1
ALTO ADIGE	148	0	1	0	2	3	0	0	1	2	0	0	0	1	0
L'ARENA	184	0	0	0	2	7	1	0	2	2	0	0	0	0	0
AVVENIRE	141	2	1	0	4	15	3	0	1	17	1	0	0	6	3
IL CENTRO	134	0	0	0	0	0	0	0	0	0	0	0	0	1	1
CORRIERE ADRIATICO	80	0	0	0	0	1	0	0	0	3	0	0	0	2	0
CORRIERE UMBRIA/VITERBO	137	0	0	0	0	4	0	0	0	2	0	0	0	2	1
CORRIERE DELLA SERA	1743	4	14	7	59	90	38	15	11	148	15	5	10	30	43
CORR. DELLO SPORT-STADIO	1621	8	5	6	22	26	6	39	4	19	2	6	1	10	133
L'ECO DI BERGAMO	179	0	0	0	0	6	3	0	0	10	1	0	0	3	0
LA GAZZETTA DELLO SPORT	2887	20	29	21	163	68	74	47	52	154	7	18	24	25	76
LA GAZZ. DEL MEZZOGIORNO	452	0	0	0	1	3	2	2	0	2	1	0	0	7	5
GAZZETTA DEL SUD	331	0	0	1	1	7	3	15	0	2	1	0	0	4	2
GAZZETTA DI MANTOVA	107	0	1	2	0	5	4	0	0	4	0	0	0	1	0
GAZZETTA DI MODENA/CARPI	63	63	0	3	0	3	0	0	0	0	0	0	0	0	0
GAZZETTA DI PARMA	107	0	107	2	0	7	0	0	0	1	1	0	2	1	0
GAZZETTA DI REGGIO	62	3	2	62	0	3	1	0	0	1	0	0	0	2	0
IL GAZZETTINO	563	0	0	0	563	21	0	0	18	8	3	0	0	6	2
IL GIORNALE	364	3	7	3	21	364	6	3	1	28	8	4	3	14	10
GIORNALE DI BRESCIA	222	0	0	1	0	6	222	0	0	11	0	0	0	6	0
GIORNALE DI SICILIA	305	0	0	0	0	3	0	305	0	1	1	0	0	1	1
IL GIORNALE DI VICENZA	158	0	0	0	18	1	0	0	158	3	0	0	0	1	0
IL GIORNO	528	0	1	1	8	28	11	1	3	528	3	1	2	9	1
ITALIA OGGI	58	0	1	0	3	8	0	1	0	3	58	0	1	1	0
IL LAVORO	69	0	0	0	0	4	0	0	0	1	0	69	0	2	1
LIBERTA'	83	0	2	0	0	3	0	0	0	2	1	0	83	1	0
IL MANIFESTO	175	0	1	2	6	14	6	1	1	9	1	2	1	175	6
IL MATTINO	731	0	0	0	2	10	0	1	0	1	0	1	0	6	731
IL MATTINO DI PADOVA	118	0	0	0	38	4	0	0	1	1	0	0	0	1	1
IL MESSAGGERO	836	1	0	0	2	18	1	2	0	7	5	1	0	15	9
MESSAGGERO VENETO	164	0	0	0	34	3	0	0	0	4	0	0	0	0	0
LA NAZIONE	668	0	0	0	1	12	2	0	0	7	4	1	0	8	1
LA NOTTE	157	1	2	1	3	10	3	0	1	36	1	0	3	4	0
LA NUOVA SARDEGNA	235	0	0	0	0	6	0	0	0	2	1	0	0	3	0
LA NUOVA VENEZIA	73	0	0	0	45	3	0	0	0	3	0	0	0	3	0
IL PICCOLO	137	0	0	0	10	5	0	0	0	2	2	0	0	1	0
LA PROVINCIA (CO)	121	0	0	0	0	6	1	0	0	17	1	0	0	2	0
LA PROVINCIA (CR)	83	0	0	0	0	2	4	0	0	6	0	0	1	3	0
LA PROVINCIA PAVESE	98	0	0	0	0	4	2	0	0	8	1	0	0	3	0
QUOTIDIANO (LE/BR/TA)	107	0	0	0	0	1	0	0	0	0	0	0	0	2	2
LA REPUBBLICA	2138	5	13	9	66	77	23	33	15	61	12	8	7	66	119
IL RESTO DEL CARLINO	781	28	3	20	14	18	3	0	1	9	5	0	1	10	2
IL SECOLO XIX	351	0	1	0	1	17	1	0	0	5	1	36	1	7	0
LA SICILIA	318	0	0	0	0	4	0	42	0	1	1	0	0	1	1
IL SOLE 24 ORE	772	1	9	4	29	51	12	13	8	30	21	5	4	23	28
LA STAMPA	1013	0	1	1	12	42	3	4	5	15	8	4	2	22	7
STAMPA SERA	66	0	0	0	1	1	0	0	0	1	0	0	0	1	1
IL TEMPO	341	0	0	0	3	16	0	1	1	6	3	0	0	4	10
IL TIRRENO	308	0	0	0	2	4	0	0	0	1	2	0	0	3	0
LA TRIBUNA DI TREVISO	93	0	0	0	51	4	0	0	0	0	0	0	0	3	0
TUTTOSPORT	823	12	13	5	33	20	11	13	7	30	4	12	5	8	18
L'UNIONE SARDA	269	0	0	0	0	3	0	0	0	3	1	0	0	2	0
L'UNITA'	603	9	5	9	19	30	11	3	2	27	6	3	3	40	9
SUPPLEMENTI															
SETTE	1848	3	13	5	50	81	37	12	6	128	14	5	8	30	50
IL VENERDI'	2517	7	18	8	71	77	27	33	12	47	16	5	7	56	126

Uomini

Lettori in un giorno medio

Analisi secondo: ● duplicazioni di lettura

(valori assoluti × 1.000)

QUOTIDIANI	Totale	Il Mat- tino di Padova	Il Mes- saggero	Mes- saggero Veneto	La Nazione	La Notte	La Nuova Sardegna	La Nuova Venezia	Il Piccolo	La Pro- vincia (CO)	La Pro- vincia (CR)	La Pro- vincia Pavese	Quo- tidiano (LE-BR- TA)	La Re- pubblica	Il Resto del Carlino
POPOLAZIONE	23089	118	836	164	668	157	235	73	137	121	83	98	107	2138	781
L'ADIGE	75	1	0	0	0	1	0	0	0	0	0	0	0	12	0
ALTO ADIGE	148	0	0	0	0	1	0	0	0	0	0	0	0	13	0
L'ARENA	184	1	0	2	0	4	1	0	0	1	0	1	0	16	1
AVVENIRE	141	0	5	3	6	4	1	0	0	3	1	1	1	22	11
IL CENTRO	134	0	22	0	0	0	0	0	0	0	0	0	0	15	0
CORRIERE ADRIATICO	80	0	3	0	0	0	0	0	0	0	0	0	0	7	22
CORRIERE UMBRIA/VITERBO	137	0	28	0	28	0	1	0	0	0	0	0	0	20	1
CORRIERE DELLA SERA	1743	11	73	14	34	64	13	8	12	31	18	26	4	325	58
CORR. DELLO SPORT-STADIO	1621	2	209	4	65	8	40	4	3	4	1	3	14	205	110
L'ECO DI BERGAMO	179	0	1	0	1	4	0	0	0	1	3	2	0	9	2
LA GAZZETTA DELLO SPORT	2887	30	83	40	145	59	26	21	35	35	26	28	15	300	156
LA GAZZ. DEL MEZZOGIORNO	452	0	6	0	2	1	0	0	0	0	1	2	39	62	3
GAZZETTA DEL SUD	331	0	6	0	2	1	0	0	0	0	1	2	0	55	2
GAZZETTA DI MANTOVA	107	0	1	0	2	2	0	0	0	0	2	2	0	10	4
GAZZETTA DI MODENA/CARPI	63	0	1	0	0	1	0	0	0	0	0	0	0	5	28
GAZZETTA DI PARMA	107	0	0	0	0	2	0	0	0	0	0	0	0	13	3
GAZZETTA DI REGGIO	62	0	0	0	0	1	0	0	0	0	0	0	0	9	20
IL GAZZETTINO	563	38	2	34	1	3	0	45	10	0	0	0	0	66	14
IL GIORNALE	364	4	18	3	12	10	6	3	5	6	2	4	1	77	18
GIORNALE DI BRESCIA	222	0	1	0	2	3	0	0	0	1	4	2	0	23	3
GIORNALE DI SICILIA	305	0	2	0	0	0	0	0	0	0	0	0	0	33	0
IL GIORNALE DI VICENZA	158	1	0	0	0	1	0	0	0	0	0	0	0	15	1
IL GIORNO	528	1	7	4	7	36	2	3	2	17	6	8	0	61	9
ITALIA OGGI	58	0	5	0	4	1	1	0	2	1	0	1	0	12	5
IL LAVORO	69	0	1	0	1	0	0	0	0	0	0	0	0	8	0
LIBERTA'	83	0	0	0	0	3	0	0	0	0	1	0	0	7	1
IL MANIFESTO	175	1	15	0	8	4	3	3	1	2	3	3	2	66	10
IL MATTINO	731	1	9	0	1	0	0	0	0	0	0	0	2	119	2
IL MATTINO DI PADOVA	118	118	0	0	1	0	0	1	0	0	0	0	0	14	1
IL MESSAGGERO	836	0	836	0	12	1	1	0	0	1	1	1	0	160	30
MESSAGGERO VENETO	164	0	0	164	0	1	0	0	17	0	0	0	0	17	0
LA NAZIONE	668	1	12	0	668	1	1	0	0	1	1	2	0	109	5
LA NOTTE	157	0	1	1	1	157	0	0	0	3	2	1	0	21	4
LA NUOVA SARDEGNA	235	0	1	0	1	0	235	0	0	0	0	0	0	37	0
LA NUOVA VENEZIA	73	1	0	0	0	0	0	73	0	0	0	0	0	14	0
IL PICCOLO	137	0	0	17	0	0	0	0	137	0	0	0	0	24	0
LA PROVINCIA (CO)	121	0	1	0	1	3	0	0	0	121	0	1	0	5	1
LA PROVINCIA (CR)	83	0	1	0	1	2	0	0	0	0	83	1	0	7	2
LA PROVINCIA PAVESE	98	0	1	0	2	1	0	0	0	1	1	98	0	7	3
QUOTIDIANO (LE/BR/TA)	107	0	0	0	0	0	0	0	0	0	0	0	107	16	0
LA REPUBBLICA	2138	14	160	17	109	21	37	14	24	5	7	7	16	2138	110
IL RESTO DEL CARLINO	781	1	30	0	5	4	0	0	0	1	2	3	0	110	781
IL SECOLO XIX	351	0	3	0	18	2	0	0	0	0	0	1	0	33	1
LA SICILIA	318	0	4	0	0	1	0	0	0	0	0	0	0	34	1
IL SOLE 24 ORE	772	7	42	5	31	16	9	3	12	5	4	4	5	213	59
LA STAMPA	1013	2	19	4	12	7	2	3	1	1	2	6	1	118	15
STAMPA SERA	66	0	1	0	1	0	0	1	1	0	0	0	0	9	1
IL TEMPO	341	1	105	0	4	1	1	0	0	0	0	0	2	71	3
IL TIRRENO	308	0	3	0	90	0	0	0	0	0	0	0	0	28	0
LA TRIBUNA DI TREVISO	93	0	0	0	0	0	0	4	0	0	0	0	0	10	0
TUTTOSPORT	823	2	24	6	42	14	11	11	4	7	3	5	3	86	45
L'UNIONE SARDA	269	0	1	0	1	0	65	0	0	0	0	0	0	26	0
L'UNITA'	603	6	33	8	39	11	5	8	9	5	5	3	1	140	78
SUPPLEMENTI															
SETTE	1848	9	56	15	48	45	19	8	11	24	21	19	7	321	66
IL VENERDI'	2517	16	162	25	123	17	46	10	20	7	8	7	19	851	124

Lettori in un giorno medio

Analisi secondo: ● duplicazioni di lettura

(valori assoluti × 1.000)

QUOTIDIANI	Totale	Il Secolo XIX	La Sicilia	Il Sole 24 Ore	La Stampa	Stampa Sera	Il Tempo	Il Tirreno	La Tribuna di Treviso	Tutto-Sport	L'Unione Sarda	L'Unità
POPOLAZIONE	23089	351	318	772	1013	66	341	308	93	823	269	603
L'ADIGE	75	0	0	7	1	0	0	0	0	3	0	1
ALTO ADIGE	148	0	0	8	2	0	0	0	0	7	0	3
L'ARENA	184	0	0	11	2	0	1	0	0	13	1	3
AVVENIRE	141	6	1	13	15	0	6	1	0	4	1	9
IL CENTRO	134	0	0	7	1	0	26	0	0	4	0	1
CORRIERE ADRIATICO	80	0	0	7	1	0	1	0	0	4	0	4
CORRIERE UMBRIA/VITERBO	137	0	0	9	2	0	9	1	0	13	1	6
CORRIERE DELLA SERA	1743	19	18	166	80	5	40	10	9	91	11	89
CORR. DELLO SPORT-STADIO	1621	11	32	52	45	5	81	23	5	188	38	53
L'ECO DI BERGAMO	179	2	0	12	2	0	0	0	0	6	0	5
LA GAZZETTA DELLO SPORT	2887	52	50	130	127	11	47	72	33	327	25	122
LA GAZZ. DEL MEZZOGIORNO	452	1	4	23	8	0	7	0	0	29	0	8
GAZZETTA DEL SUD	331	1	21	13	7	0	5	0	0	18	0	8
GAZZETTA DI MANTOVA	107	1	0	6	4	0	0	0	0	7	0	10
GAZZETTA DI MODENA/CARPI	63	0	0	1	0	0	0	0	0	12	0	9
GAZZETTA DI PARMA	107	1	0	9	1	0	0	0	0	13	0	5
GAZZETTA DI REGGIO	62	0	0	4	1	0	0	0	0	5	0	9
IL GAZZETTINO	563	1	0	29	12	1	3	2	51	33	0	19
IL GIORNALE	364	17	4	51	42	1	16	4	4	20	3	30
GIORNALE DI BRESCIA	222	1	0	12	3	0	0	0	0	11	0	11
GIORNALE DI SICILIA	305	0	42	13	4	0	1	0	0	13	0	3
IL GIORNALE DI VICENZA	158	0	0	8	5	0	1	0	0	7	0	2
IL GIORNO	528	5	1	30	15	1	6	1	0	30	3	27
ITALIA OGGI	58	1	1	21	8	0	3	2	0	4	1	6
IL LAVORO	69	36	0	5	4	0	0	0	0	12	0	3
LIBERTA'	83	1	0	4	2	0	0	0	0	5	0	3
IL MANIFESTO	175	7	1	23	22	1	4	3	3	8	2	40
IL MATTINO	731	0	1	28	7	1	10	0	0	18	0	9
IL MATTINO DI PADOVA	118	0	0	7	2	0	1	0	0	2	0	6
IL MESSAGGERO	836	3	4	42	19	1	105	3	0	24	1	33
MESSAGGERO VENETO	164	0	0	5	4	0	0	0	0	6	0	8
LA NAZIONE	668	18	0	31	12	1	4	90	0	42	1	39
LA NOTTE	157	2	1	16	7	0	1	0	0	14	0	11
LA NUOVA SARDEGNA	235	0	0	9	2	0	1	0	0	11	65	5
LA NUOVA VENEZIA	73	0	0	3	3	1	0	0	4	11	0	8
IL PICCOLO	137	0	0	12	1	1	0	0	0	4	0	9
LA PROVINCIA (CO)	121	0	0	5	1	0	0	0	0	7	0	5
LA PROVINCIA (CR)	83	0	0	4	2	0	0	0	0	3	0	5
LA PROVINCIA PAVESE	98	1	0	4	6	0	0	0	0	5	0	3
QUOTIDIANO (LE/BR/TA)	107	0	0	5	1	0	2	0	0	3	0	1
LA REPUBBLICA	2138	33	34	213	118	9	71	28	10	86	26	140
IL RESTO DEL CARLINO	781	1	1	59	15	1	3	0	0	45	0	78
IL SECOLO XIX	351	351	0	22	36	1	0	1	0	31	0	18
LA SICILIA	318	0	318	7	4	0	2	0	0	12	0	4
IL SOLE 24 ORE	772	22	7	772	66	6	26	13	8	36	6	47
LA STAMPA	1013	36	4	66	1013	38	13	4	3	131	3	38
STAMPA SERA	66	1	0	6	38	66	0	0	0	15	0	5
IL TEMPO	341	0	2	26	13	0	341	2	0	18	1	9
IL TIRRENO	308	1	0	13	4	0	2	308	0	18	0	18
LA TRIBUNA DI TREVISO	93	0	0	8	3	0	0	0	93	5	0	4
TUTTOSPORT	823	31	12	36	131	15	18	18	5	823	7	45
L'UNIONE SARDA	269	0	0	6	3	0	1	0	0	7	269	8
L'UNITA'	603	18	4	47	38	5	9	18	4	45	8	603
SUPPLEMENTI												
SETTE	1848	21	11	159	73	2	42	24	7	79	18	65
IL VENERDI'	2517	29	35	206	119	6	80	48	12	99	49	122

Donne

Lettori in un giorno medio

Analisi secondo: • duplicazioni di lettura

(valori assoluti × 1.000)

QUOTIDIANI

	Totale	L'Adige	Alto Adige	L'Arena	Avvenire	Il Centro	Corriere Adriatico	Corriere Umbria Viterbo	Corriere della Sera	Corriere dello Sport-Stadio	L'Eco di Bergamo	La Gazzetta dello Sport	La Gazzetta del Mezzogiorno	Gazzetta del Sud	Gazzetta di Mantova
POPOLAZIONE	25027	55	109	126	103	86	35	62	1172	287	122	490	177	188	89
L'ADIGE	55	55	20	0	0	0	0	0	4	0	0	2	0	0	0
ALTO ADIGE	109	20	109	0	0	0	0	0	5	0	0	4	0	0	0
L'ARENA	126	0	0	126	0	0	0	0	9	1	0	9	0	0	0
AVVENIRE	103	0	0	0	103	2	0	0	13	1	3	6	1	1	0
IL CENTRO	86	0	0	0	2	86	0	0	1	4	0	1	0	0	0
CORRIERE ADRIATICO	35	0	0	0	0	0	35	0	2	0	0	1	0	0	0
CORRIERE UMBRIA/VITERBO	62	0	0	0	0	0	0	62	3	4	0	2	0	0	0
CORRIERE DELLA SERA	1172	4	5	9	13	1	2	4	1172	17	15	66	6	8	4
CORR. DELLO SPORT-STADIO	287	0	0	1	1	4	0	4	17	287	1	44	8	7	0
L'ECO DI BERGAMO	122	0	0	0	3	0	0	0	15	1	122	7	0	0	0
LA GAZZETTA DELLO SPORT	490	2	4	9	6	1	1	2	66	44	7	490	7	9	5
LA GAZZ. DEL MEZZOGIORNO	177	0	0	0	1	0	0	0	6	8	0	7	177	0	0
GAZZETTA DEL SUD	188	0	0	0	1	0	0	0	8	7	0	9	0	188	0
GAZZETTA DI MANTOVA	89	0	0	0	0	0	0	0	4	0	0	5	0	0	89
GAZZETTA DI MODENA/CARPI	47	0	0	0	0	0	0	0	1	1	0	3	0	0	0
GAZZETTA DI PARMA	101	0	0	0	0	0	0	0	5	1	0	5	0	0	0
GAZZETTA DI REGGIO	45	0	0	0	0	0	0	0	2	0	0	1	0	0	0
IL GAZZETTINO	362	0	0	0	2	0	0	0	29	2	0	20	0	0	0
IL GIORNALE	244	1	3	2	5	0	0	2	48	4	2	11	1	1	0
GIORNALE DI BRESCIA	140	0	0	0	1	1	0	0	11	0	0	10	0	0	1
GIORNALE DI SICILIA	166	0	0	0	0	0	0	0	7	3	0	2	0	2	0
IL GIORNALE DI VICENZA	102	0	0	0	2	0	0	0	4	0	0	3	0	0	0
IL GIORNO	348	0	1	1	5	0	0	1	78	4	9	27	0	0	2
ITALIA OGGI	28	0	1	0	0	0	0	0	6	0	1	0	0	0	0
IL LAVORO	50	0	0	0	0	0	0	0	2	1	0	2	0	0	0
LIBERTA'	63	0	0	0	0	0	0	0	6	0	0	5	0	0	0
IL MANIFESTO	106	0	1	0	0	0	0	0	19	2	0	2	4	0	0
IL MATTINO	403	0	0	0	2	0	0	0	14	20	0	12	1	0	0
IL MATTINO DI PADOVA	84	0	0	0	0	0	0	0	6	1	0	5	0	0	0
IL MESSAGGERO	581	0	0	0	2	14	0	8	37	46	0	11	0	2	0
MESSAGGERO VENETO	101	0	0	0	0	0	0	0	7	0	0	4	0	0	0
LA NAZIONE	428	0	0	0	1	0	0	10	28	12	0	23	0	1	0
LA NOTTE	97	0	0	0	1	0	0	0	31	1	3	11	0	0	0
LA NUOVA SARDEGNA	208	0	0	0	0	0	0	0	6	6	0	4	0	0	0
LA NUOVA VENEZIA	32	0	0	0	0	0	0	0	2	0	0	2	0	0	0
IL PICCOLO	100	0	0	0	0	0	0	0	3	1	0	4	0	0	0
LA PROVINCIA (CO)	80	0	0	0	1	0	0	0	13	0	0	4	0	0	0
LA PROVINCIA (CR)	54	0	0	0	0	0	0	0	6	0	0	3	0	0	0
LA PROVINCIA PAVESE	79	0	0	0	2	0	0	0	10	0	0	2	0	0	0
QUOTIDIANO (LE/BR/TA)	56	0	0	0	0	0	0	0	1	2	0	1	13	0	0
LA REPUBBLICA	1349	4	7	5	8	5	2	8	166	32	5	37	13	25	4
IL RESTO DEL CARLINO	509	0	0	0	4	1	7	0	23	9	0	20	0	0	0
IL SECOLO XIX	283	0	0	0	2	0	0	0	9	1	0	8	0	0	0
LA SICILIA	103	0	0	0	0	0	0	0	4	1	0	6	0	2	0
IL SOLE 24 ORE	354	2	4	5	2	3	1	3	72	7	5	16	5	2	1
LA STAMPA	761	0	0	0	4	0	0	1	32	6	0	16	2	0	0
STAMPA SERA	46	0	0	0	0	0	0	0	3	0	0	2	0	0	0
IL TEMPO	188	0	0	0	1	11	0	2	15	11	0	5	1	1	0
IL TIRRENO	250	0	0	0	1	0	0	0	8	1	0	17	0	0	0
LA TRIBUNA DI TREVISO	80	0	0	0	1	0	0	0	7	0	0	5	0	0	0
TUTTOSPORT	159	0	1	1	1	0	0	1	10	16	1	30	2	1	0
L'UNIONE SARDA	221	0	0	0	0	0	0	0	8	4	0	2	0	0	0
L'UNITA'	230	1	1	0	0	0	0	1	22	7	1	9	1	1	1
SUPPLEMENTI															
SETTE	1257	3	4	8	12	4	1	4	393	15	16	52	4	6	3
IL VENERDI'	1820	6	12	12	10	10	3	10	182	40	8	51	14	31	3

Lettori in un giorno medio

Analisi secondo: ● duplicazioni di lettura

(valori assoluti × 1.000)

QUOTIDIANI	Totale	Gaz-zetta di Modena-Carpi	Gaz-zetta di Parma	Gaz-zetta di Reggio	Il Gaz-zettino	Il Giornale	Giornale di Brescia	Giornale di Sicilia	Il Giornale di Vicenza	Il Giorno	Italia Oggi	Il Lavoro	Libertà	Il Mani-festo	Il Mattino
POPOLAZIONE	25027	47	101	45	362	244	140	166	102	348	28	50	63	106	403
L'ADIGE	55	0	0	0	0	1	0	0	0	0	0	0	0	0	0
ALTO ADIGE	109	0	0	0	0	3	0	0	0	1	1	0	0	1	0
L'ARENA	126	0	0	0	0	2	0	0	0	1	0	0	0	0	0
AVVENIRE	103	0	0	0	2	5	1	0	2	5	0	0	0	0	2
IL CENTRO	86	0	0	0	0	0	1	0	0	0	0	0	0	0	0
CORRIERE ADRIATICO	35	0	0	0	0	0	0	0	0	0	0	0	0	0	0
CORRIERE UMBRIA/VITERBO	62	0	0	0	0	2	0	0	0	1	0	0	0	0	0
CORRIERE DELLA SERA	1172	1	5	2	29	48	11	7	4	78	6	2	6	19	14
CORR. DELLO SPORT-STADIO	287	1	1	0	2	4	0	3	0	4	0	1	0	2	20
L'ECO DI BERGAMO	122	0	0	0	0	2	0	0	0	9	1	0	0	0	0
LA GAZZETTA DELLO SPORT	490	3	5	1	20	11	10	2	3	27	0	2	5	2	12
LA GAZZ. DEL MEZZOGIORNO	177	0	0	0	0	1	0	0	0	0	0	0	0	4	1
GAZZETTA DEL SUD	188	0	0	0	0	1	0	2	0	0	0	0	0	0	0
GAZZETTA DI MANTOVA	89	0	0	0	0	0	1	0	0	2	0	0	0	0	0
GAZZETTA DI MODENA/CARPI	47	47	0	0	0	0	0	0	0	2	0	0	0	0	0
GAZZETTA DI PARMA	101	0	101	1	0	2	0	0	0	1	3	0	2	0	0
GAZZETTA DI REGGIO	45	0	1	45	0	1	0	0	0	0	0	0	0	0	0
IL GAZZETTINO	362	0	0	0	362	11	0	0	6	4	1	1	0	2	0
IL GIORNALE	244	0	2	1	11	244	4	2	2	17	1	1	2	6	2
GIORNALE DI BRESCIA	140	0	0	0	0	4	140	0	0	1	0	0	0	0	0
GIORNALE DI SICILIA	166	0	0	0	0	2	0	166	0	0	0	0	0	1	0
IL GIORNALE DI VICENZA	102	0	0	0	6	2	0	0	102	2	0	0	0	0	0
IL GIORNO	348	2	1	0	4	17	1	0	2	348	1	0	1	3	1
ITALIA OGGI	28	0	3	0	1	1	0	0	0	1	28	0	1	1	1
IL LAVORO	50	0	0	0	1	1	0	0	0	0	0	50	0	1	1
LIBERTA'	63	0	2	0	0	2	0	0	0	1	1	0	63	0	0
IL MANIFESTO	106	0	0	0	2	6	0	1	0	3	1	1	0	106	1
IL MATTINO	403	0	0	0	0	2	0	0	0	1	1	1	0	1	403
IL MATTINO DI PADOVA	84	0	0	0	21	3	0	0	0	1	0	0	0	0	0
IL MESSAGGERO	581	0	0	0	2	8	0	1	0	5	1	0	0	12	2
MESSAGGERO VENETO	101	0	0	0	5	2	0	0	0	1	0	0	0	0	0
LA NAZIONE	428	0	0	0	0	8	0	0	0	2	0	0	0	2	0
LA NOTTE	97	0	1	0	2	4	0	0	1	14	0	0	2	0	1
LA NUOVA SARDEGNA	208	0	0	0	0	1	0	0	0	0	0	0	0	1	0
LA NUOVA VENEZIA	32	0	0	0	17	1	0	0	0	0	0	0	0	1	0
IL PICCOLO	100	0	0	0	0	2	0	0	0	1	0	0	0	0	0
LA PROVINCIA (CO)	80	0	0	0	0	4	0	0	0	6	0	0	0	0	0
LA PROVINCIA (CR)	54	0	0	0	0	1	0	0	0	4	0	0	0	0	0
LA PROVINCIA PAVESE	79	0	0	0	0	3	0	0	0	3	0	0	0	1	0
QUOTIDIANO (LE/BR/TA)	56	0	0	0	0	0	0	0	0	0	0	0	0	0	0
LA REPUBBLICA	1349	5	8	2	36	40	8	13	5	26	5	3	3	37	48
IL RESTO DEL CARLINO	509	15	1	10	6	9	0	0	0	5	0	1	1	3	1
IL SECOLO XIX	283	0	0	0	1	5	0	0	0	2	0	19	0	3	1
LA SICILIA	103	0	0	0	0	1	0	8	0	0	0	0	0	0	0
IL SOLE 24 ORE	354	3	5	3	8	15	6	4	3	19	11	0	2	7	5
LA STAMPA	761	0	0	0	3	15	0	1	2	7	1	2	0	14	3
STAMPA SERA	46	0	0	0	0	1	0	0	0	1	1	1	0	0	2
IL TEMPO	188	0	0	0	0	4	0	0	0	3	1	0	0	3	2
IL TIRRENO	250	0	0	0	0	2	0	0	0	0	0	0	0	0	0
LA TRIBUNA DI TREVISO	80	0	0	0	20	2	0	0	0	0	0	0	0	1	0
TUTTOSPORT	159	1	1	0	4	3	1	1	0	5	1	2	1	2	3
L'UNIONE SARDA	221	0	0	0	0	1	0	0	0	1	1	0	0	3	0
L'UNITA'	230	5	1	3	5	5	1	1	0	5	1	1	1	14	4
SUPPLEMENTI															
SETTE	1257	3	5	1	35	42	6	9	7	58	3	1	5	14	14
IL VENERDI'	1820	6	8	5	52	43	6	22	10	34	5	4	3	41	58

Donne

Lettori in un giorno medio

Analisi secondo: ● duplicazioni di lettura

(valori assoluti × 1.000)

QUOTIDIANI	Totale	Il Mat- lino di Padova	Il Mes- saggero	Mes- saggero Veneto	La Nazione	La Notte	La Nuova Sardegna	La Nuova Venezia	Il Piccolo	La Pro- vincia (CO)	La Pro- vincia (CR)	La Pro- vincia Pavese	Quo- tidiano (LE-BR TA)	La Re- pubblica	Il Resto del Carlino
POPOLAZIONE	25027	84	581	101	428	97	208	32	100	80	54	79	56	1349	509
L'ADIGE	55	0	0	0	0	0	0	0	0	0	0	0	0	4	0
ALTO ADIGE	109	0	0	0	0	0	0	0	0	0	0	0	0	7	0
L'ARENA	126	0	0	0	0	0	0	0	0	0	0	0	0	5	0
AVVENIRE	103	0	2	0	1	1	0	0	0	1	0	2	0	8	4
IL CENTRO	86	0	14	0	0	0	0	0	0	0	0	0	0	5	1
CORRIERE ADRIATICO	35	0	0	0	0	0	0	0	0	0	0	0	0	2	7
CORRIERE UMBRIA/VITERBO	62	0	8	0	10	0	0	0	0	0	0	0	0	8	0
CORRIERE DELLA SERA	1172	6	37	7	28	31	6	2	3	13	6	10	1	166	23
CORR. DELLO SPORT-STADIO	287	1	46	0	12	1	6	0	1	0	0	0	2	32	9
L'ECO DI BERGAMO	122	0	0	0	0	3	0	0	0	0	0	0	0	5	0
LA GAZZETTA DELLO SPORT	490	5	11	4	23	11	4	2	4	4	3	2	1	37	20
LA GAZZ. DEL MEZZOGIORNO	177	0	0	0	0	0	0	0	0	0	0	0	13	13	0
GAZZETTA DEL SUD	188	0	2	0	1	0	0	0	0	0	0	0	0	25	0
GAZZETTA DI MANTOVA	89	0	0	0	0	0	0	0	0	0	0	0	0	4	0
GAZZETTA DI MODENA/CARPI	47	0	0	0	0	0	0	0	0	0	0	0	0	5	15
GAZZETTA DI PARMA	101	0	0	0	0	1	0	0	0	0	0	0	0	8	1
GAZZETTA DI REGGIO	45	0	0	0	0	0	0	0	0	0	0	0	0	2	10
IL GAZZETTINO	362	21	2	5	0	2	0	17	0	0	0	0	0	36	6
IL GIORNALE	244	3	8	2	8	4	1	1	2	4	1	3	0	40	9
GIORNALE DI BRESCIA	140	0	0	0	0	0	0	0	0	0	0	0	0	8	0
GIORNALE DI SICILIA	166	0	1	0	0	0	0	0	0	0	0	0	0	13	0
IL GIORNALE DI VICENZA	102	0	0	0	0	1	0	0	0	0	0	0	0	5	0
IL GIORNO	348	1	5	1	2	14	0	0	1	6	4	3	0	26	5
ITALIA OGGI	28	0	1	0	0	0	0	0	0	0	0	0	0	5	0
IL LAVORO	50	0	0	0	0	0	0	0	0	0	0	0	0	3	1
LIBERTA'	63	0	0	0	0	2	0	0	0	0	0	0	0	3	1
IL MANIFESTO	106	0	12	0	2	0	1	1	0	0	0	1	0	37	3
IL MATTINO	403	0	2	0	0	1	0	0	0	0	0	0	0	48	1
IL MATTINO DI PADOVA	84	84	0	0	0	1	0	0	0	0	0	0	0	6	1
IL MESSAGGERO	581	0	581	0	4	1	2	0	0	0	0	0	0	97	11
MESSAGGERO VENETO	101	0	0	101	0	0	0	0	8	0	0	0	0	13	0
LA NAZIONE	428	0	4	0	428	0	0	0	0	0	0	0	0	56	0
LA NOTTE	97	1	1	0	0	97	0	0	0	1	1	1	0	6	0
LA NUOVA SARDEGNA	208	0	2	0	0	0	208	0	0	0	0	0	0	15	0
LA NUOVA VENEZIA	32	0	0	0	0	0	0	32	0	0	0	0	0	5	0
IL PICCOLO	100	0	0	8	0	0	0	0	100	0	0	0	0	10	0
LA PROVINCIA (CO)	80	0	0	0	0	1	0	0	0	80	1	0	0	5	0
LA PROVINCIA (CR)	54	0	0	0	0	1	0	0	0	1	54	0	0	3	0
LA PROVINCIA PAVESE	79	0	0	0	0	1	0	0	0	0	0	79	0	4	0
QUOTIDIANO (LE/BR/TA)	56	0	0	0	0	0	0	0	0	0	0	0	56	4	0
LA REPUBBLICA	1349	6	97	13	56	6	15	5	10	5	3	4	4	1349	60
IL RESTO DEL CARLINO	509	1	11	0	0	0	0	0	0	0	0	0	0	60	509
IL SECOLO XIX	283	0	2	0	10	2	0	0	0	0	0	0	0	16	0
LA SICILIA	103	0	0	0	0	0	0	0	0	0	0	0	0	6	0
IL SOLE 24 ORE	354	2	15	1	9	6	2	1	2	4	1	2	1	57	20
LA STAMPA	761	0	5	0	2	2	1	1	1	1	0	6	0	62	2
STAMPA SERA	46	0	1	0	0	2	0	0	0	0	0	0	0	4	0
IL TEMPO	188	0	54	0	0	0	1	0	0	0	0	0	0	24	1
IL TIRRENO	250	0	0	0	38	0	0	0	0	0	0	0	0	16	0
LA TRIBUNA DI TREVISO	80	1	0	0	0	0	0	0	0	0	0	0	0	5	0
TUTTOSPORT	159	1	4	1	7	1	3	0	0	1	4	0	0	7	4
L'UNIONE SARDA	221	0	1	0	0	0	38	0	0	0	0	0	0	18	0
L'UNITA'	230	1	13	1	12	1	2	0	1	1	2	0	0	56	22
SUPPLEMENTI															
SETTE	1257	4	41	5	25	24	9	4	5	11	6	12	1	167	21
IL VENERDI'	1820	10	115	11	72	7	19	7	17	4	4	3	5	556	60

Lettori in un giorno medio

Analisi secondo: ● duplicazioni di lettura

(valori assoluti × 1.000)

QUOTIDIANI	Totale	Il Secolo XIX	La Sicilia	Il Sole 24 Ore	La Stampa	Stampa Sera	Il Tempo	Il Tirreno	La Tribuna di Treviso	Tutto-Sport	L'Unione Sarda	L'Unità
POPOLAZIONE	25027	283	103	354	761	46	188	250	80	159	221	230
L'ADIGE	55	0	0	2	0	0	0	0	0	0	0	1
ALTO ADIGE	109	0	0	4	0	0	0	0	0	1	0	1
L'ARENA	126	0	0	5	0	0	0	0	0	1	0	0
AVVENIRE	103	2	0	2	4	0	1	1	1	1	0	0
IL CENTRO	86	0	0	3	0	0	11	0	0	0	0	0
CORRIERE ADRIATICO	35	0	0	1	0	0	0	0	0	0	0	0
CORRIERE UMBRIA/VITERBO	62	0	0	3	1	0	2	0	0	1	0	1
CORRIERE DELLA SERA	1172	9	4	72	32	3	15	8	7	10	8	22
CORR. DELLO SPORT-STADIO	287	1	1	7	6	0	11	1	0	16	4	7
L'ECO DI BERGAMO	122	0	0	5	0	0	0	0	0	1	0	1
LA GAZZETTA DELLO SPORT	490	8	6	16	16	2	5	17	5	30	2	9
LA GAZZ. DEL MEZZOGIORNO	177	0	0	5	2	0	1	0	0	2	0	1
GAZZETTA DEL SUD	188	0	2	2	0	0	1	0	0	1	0	1
GAZZETTA DI MANTOVA	89	0	0	1	0	0	0	0	0	0	0	1
GAZZETTA DI MODENA/CARPI	47	0	0	3	0	0	0	0	0	1	0	5
GAZZETTA DI PARMA	101	0	0	5	0	0	0	0	0	1	0	1
GAZZETTA DI REGGIO	45	0	0	3	0	0	0	0	0	0	0	3
IL GAZZETTINO	362	1	0	8	3	0	0	0	20	4	0	5
IL GIORNALE	244	5	1	15	15	1	4	2	2	3	1	5
GIORNALE DI BRESCIA	140	0	0	6	0	0	0	0	0	1	0	1
GIORNALE DI SICILIA	166	0	8	4	1	0	0	0	0	1	0	1
IL GIORNALE DI VICENZA	102	0	0	3	2	0	0	0	0	0	0	0
IL GIORNO	348	2	0	19	7	1	3	0	0	5	1	5
ITALIA OGGI	28	0	0	11	1	1	1	0	0	1	1	1
IL LAVORO	50	19	0	0	2	1	0	0	0	2	0	1
LIBERTA'	63	0	0	2	0	0	0	0	0	1	0	1
IL MANIFESTO	106	3	0	7	14	0	3	0	1	2	3	14
IL MATTINO	403	1	0	5	3	2	2	0	0	3	0	4
IL MATTINO DI PADOVA	84	0	0	2	0	0	0	0	1	1	0	1
IL MESSAGGERO	581	2	0	15	5	1	54	0	0	4	1	13
MESSAGGERO VENETO	101	0	0	1	0	0	0	0	0	1	0	1
LA NAZIONE	428	10	0	9	2	0	0	38	0	7	0	12
LA NOTTE	97	2	0	6	2	2	0	0	0	1	0	1
LA NUOVA SARDEGNA	208	0	0	2	1	0	1	0	0	3	38	2
LA NUOVA VENEZIA	32	0	0	1	1	0	0	0	0	0	0	0
IL PICCOLO	100	0	0	2	1	0	0	0	0	0	0	1
LA PROVINCIA (CO)	80	0	0	4	1	0	0	0	0	1	0	1
LA PROVINCIA (CR)	54	0	0	1	0	0	0	0	0	4	0	2
LA PROVINCIA PAVESE	79	0	0	2	6	0	0	0	0	0	0	0
QUOTIDIANO (LE/BR/TA)	56	0	0	1	0	0	0	0	0	0	0	0
LA REPUBBLICA	1349	16	6	57	62	4	24	16	5	7	18	58
IL RESTO DEL CARLINO	509	0	0	20	2	0	1	0	0	4	0	22
IL SECOLO XIX	283	283	0	3	23	3	0	0	0	4	0	4
LA SICILIA	103	0	103	1	1	0	0	0	0	1	0	0
IL SOLE 24 ORE	354	3	1	354	31	3	6	4	1	2	6	9
LA STAMPA	761	23	1	31	761	25	3	0	1	25	1	14
STAMPA SERA	46	3	0	3	25	46	0	0	0	3	0	0
IL TEMPO	188	0	0	6	3	0	188	0	0	1	1	2
IL TIRRENO	250	0	0	4	0	0	0	250	0	4	0	7
LA TRIBUNA DI TREVISO	80	0	0	1	1	0	0	0	80	1	0	0
TUTTOSPORT	159	4	1	2	25	3	1	4	1	159	1	5
L'UNIONE SARDA	221	0	0	6	1	0	1	0	0	1	221	4
L'UNITA'	230	4	0	9	14	0	2	7	0	5	4	230
SUPPLEMENTI												
SETTE	1257	10	6	56	25	2	13	9	7	9	14	18
IL VENERDI'	1820	20	12	64	56	4	32	21	9	14	33	43

Responsabili acquisti

Lettori in un giorno medio

Analisi secondo: ● duplicazioni di lettura

(valori assoluti × 1.000)

QUOTIDIANI	Totale	L'Adige	Alto Adige	L'Arena	Avvenire	Il Centro	Corriere Adriatico	Corriere Umbria Viterbo	Corriere della Sera	Corriere dello Sport-Stadio	L'Eco di Bergamo	La Gazzetta dello Sport	La Gazzetta del Mezzogiorno	Gazzetta del Sud	Gazzetta di Mantova
POPOLAZIONE	20543	45	92	100	99	65	25	48	979	295	98	482	147	128	61
L'ADIGE	45	45	18	1	0	0	0	0	3	0	0	3	0	0	1
ALTO ADIGE	92	18	92	1	0	0	0	0	5	1	0	8	0	0	1
L'ARENA	100	1	1	100	0	0	0	0	11	1	0	8	0	0	1
AVVENIRE	99	0	0	0	99	1	0	0	10	1	3	10	1	2	0
IL CENTRO	65	0	0	0	1	65	0	0	2	4	0	1	0	0	0
CORRIERE ADRIATICO	25	0	0	0	0	0	25	0	1	0	0	2	0	0	0
CORRIERE UMBRIA/VITERBO	48	0	0	0	0	0	0	48	4	5	0	4	0	0	0
CORRIERE DELLA SERA	979	3	5	11	10	2	1	4	979	20	12	81	5	5	4
CORR. DELLO SPORT-STADIO	295	0	1	1	1	4	0	5	20	295	1	55	12	6	0
L'ECO DI BERGAMO	98	0	0	0	3	0	0	0	12	1	98	4	0	0	0
LA GAZZETTA DELLO SPORT	482	3	8	8	10	1	2	4	81	55	4	482	9	6	2
LA GAZZ. DEL MEZZOGIORNO	147	0	0	0	1	0	0	0	5	12	0	9	147	1	0
GAZZETTA DEL SUD	128	0	0	0	2	0	0	0	5	6	0	6	1	128	0
GAZZETTA DI MANTOVA	61	1	1	1	0	0	0	0	4	0	0	2	0	0	61
GAZZETTA DI MODENA/CARPI	40	0	0	0	0	0	0	0	1	1	0	3	0	0	0
GAZZETTA DI PARMA	85	0	0	0	0	0	0	0	4	2	0	5	0	0	0
GAZZETTA DI REGGIO	41	0	0	0	0	0	0	0	1	2	0	1	0	0	0
IL GAZZETTINO	283	0	1	0	1	0	0	0	21	2	0	22	0	0	0
IL GIORNALE	202	1	3	2	6	0	0	1	41	4	1	10	0	2	2
GIORNALE DI BRESCIA	124	0	0	0	1	1	0	0	13	1	0	10	0	0	1
GIORNALE DI SICILIA	148	0	0	0	0	0	0	0	5	3	0	2	0	2	0
IL GIORNALE DI VICENZA	80	1	0	0	2	0	0	0	3	0	0	4	0	0	0
IL GIORNO	293	1	1	1	7	0	0	0	74	4	6	35	0	0	2
ITALIA OGGI	19	0	0	0	0	0	0	0	5	1	1	1	0	0	0
IL LAVORO	38	0	0	0	0	0	0	0	1	1	0	1	0	0	0
LIBERTA'	48	0	0	0	0	0	0	0	3	0	0	3	0	0	0
IL MANIFESTO	99	0	1	1	1	0	0	0	15	2	0	5	3	0	0
IL MATTINO	307	0	1	0	2	1	0	0	10	24	0	8	1	0	0
IL MATTINO DI PADOVA	60	0	0	0	0	0	0	0	4	0	0	6	0	0	0
IL MESSAGGERO	458	0	0	0	1	12	0	5	27	45	0	11	1	2	0
MESSAGGERO VENETO	76	0	0	0	3	0	0	0	4	0	0	4	0	0	0
LA NAZIONE	365	0	0	0	3	0	0	7	27	11	0	24	0	1	0
LA NOTTE	94	0	0	0	1	0	0	0	33	1	3	16	0	0	0
LA NUOVA SARDEGNA	160	0	0	0	0	0	0	0	4	3	0	5	0	0	0
LA NUOVA VENEZIA	24	0	0	0	0	0	0	0	2	1	0	2	0	0	0
IL PICCOLO	90	0	0	0	0	0	0	0	4	1	0	6	0	0	0
LA PROVINCIA (CO)	60	0	0	0	1	0	0	0	18	1	0	11	0	0	0
LA PROVINCIA (CR)	40	0	0	0	0	0	0	0	5	0	0	2	0	0	0
LA PROVINCIA PAVESE	66	0	0	0	1	0	0	0	11	1	0	5	0	0	0
QUOTIDIANO (LE/BR/TA)	51	0	0	0	0	0	0	0	1	5	0	5	18	0	0
LA REPUBBLICA	1080	5	7	5	7	5	1	7	138	40	3	41	16	17	2
IL RESTO DEL CARLINO	436	0	0	0	4	1	6	0	19	13	0	22	0	0	0
IL SECOLO XIX	278	0	0	0	3	0	0	0	9	1	0	11	0	0	0
LA SICILIA	82	0	0	0	0	0	0	0	2	2	0	7	0	2	0
IL SOLE 24 ORE	239	2	4	2	2	1	1	2	58	6	3	18	1	1	2
LA STAMPA	675	1	1	0	6	0	0	1	32	9	1	23	2	1	0
STAMPA SERA	47	0	0	0	0	0	0	0	2	1	0	4	0	0	0
IL TEMPO	155	0	0	0	0	10	0	2	11	16	0	7	2	1	0
IL TIRRENO	199	0	0	0	2	0	0	0	7	1	0	15	0	0	0
LA TRIBUNA DI TREVISO	59	0	0	0	0	0	0	0	5	0	0	4	0	0	0
TUTTOSPORT	160	0	1	2	1	0	0	2	15	23	0	34	5	2	0
L'UNIONE SARDA	171	0	0	0	0	0	0	0	7	5	0	6	0	0	0
L'UNITA'	246	0	0	1	1	1	0	1	26	9	1	20	1	1	1
SUPPLEMENTI															
SETTE	958	3	3	7	9	2	2	5	329	19	11	60	8	6	2
IL VENERDI'	1372	6	8	8	8	6	2	8	141	48	6	53	15	18	1

Responsabili acquisti

Lettori in un giorno medio

Analisi secondo: ● duplicazioni di lettura

(valori assoluti × 1.000)

QUOTIDIANI	Totale	Gaz-zetta di Modena-Carpi	Gaz-zetta di Parma	Gaz-zetta di Reggio	Il Gaz-zettino	Il Giornale	Giornale di Brescia	Giornale di Sicilia	Il Giornale di Vicenza	Il Giorno	Italia Oggi	Il Lavoro	Libertà	Il Mani-festo	Il Mattino
POPOLAZIONE	20543	40	85	41	283	202	124	148	80	293	19	38	48	99	307
L'ADIGE	45	0	0	0	0	1	0	0	1	1	0	0	0	0	0
ALTO ADIGE	92	0	0	0	1	3	0	0	0	1	0	0	0	1	1
L'ARENA	100	0	0	0	0	2	0	0	0	1	0	0	0	1	0
AVVENIRE	99	0	0	0	1	6	1	0	2	7	0	0	0	1	2
IL CENTRO	65	0	0	0	0	0	1	0	0	0	0	0	0	0	1
CORRIERE ADRIATICO	25	0	0	0	0	0	0	0	0	0	0	0	0	0	0
CORRIERE UMBRIA/VITERBO	48	0	0	0	0	1	0	0	0	0	0	0	0	0	0
CORRIERE DELLA SERA	979	1	4	1	21	41	13	5	3	74	5	1	3	15	10
CORR. DELLO SPORT-STADIO	295	1	2	2	2	4	1	3	0	4	1	1	0	2	24
L'ECO DI BERGAMO	98	0	0	0	0	1	0	0	0	6	1	0	0	0	0
LA GAZZETTA DELLO SPORT	482	3	5	1	22	10	10	2	4	35	1	1	3	5	8
LA GAZZ. DEL MEZZOGIORNO	147	0	0	0	0	0	0	0	0	0	0	0	0	3	1
GAZZETTA DEL SUD	128	0	0	0	0	2	0	2	0	0	0	0	0	0	0
GAZZETTA DI MANTOVA	61	0	0	0	0	2	1	0	0	2	0	0	0	0	0
GAZZETTA DI MODENA/CARPI	40	40	0	0	0	0	0	0	0	2	0	0	0	0	0
GAZZETTA DI PARMA	85	0	85	1	0	2	0	0	0	1	2	0	0	0	0
GAZZETTA DI REGGIO	41	0	1	41	0	0	0	0	0	0	0	0	0	0	0
IL GAZZETTINO	283	0	0	0	283	7	0	0	5	3	0	0	0	1	0
IL GIORNALE	202	0	2	0	7	202	1	2	1	14	1	2	1	3	2
GIORNALE DI BRESCIA	124	0	0	0	0	1	124	0	0	1	0	0	0	1	0
GIORNALE DI SICILIA	148	0	0	0	0	2	0	148	0	0	0	0	0	0	0
IL GIORNALE DI VICENZA	80	0	0	0	5	1	0	0	80	2	0	0	0	0	0
IL GIORNO	293	2	1	0	3	14	1	0	2	293	1	0	1	4	2
ITALIA OGGI	19	0	2	0	0	1	0	0	0	1	19	0	0	1	1
IL LAVORO	38	0	0	0	0	2	0	0	0	0	0	38	0	0	0
LIBERTA'	48	0	0	0	0	1	0	0	0	1	0	0	48	0	0
IL MANIFESTO	99	0	0	0	1	3	1	0	0	4	1	0	0	99	2
IL MATTINO	307	0	0	0	0	2	0	0	0	2	1	0	0	2	307
IL MATTINO DI PADOVA	60	0	0	0	18	2	0	0	0	1	0	0	0	1	0
IL MESSAGGERO	458	0	0	0	1	5	0	0	0	4	1	0	0	10	3
MESSAGGERO VENETO	76	0	0	0	4	0	0	0	0	0	0	0	0	0	0
LA NAZIONE	365	0	0	0	1	7	0	0	0	4	0	0	0	4	0
LA NOTTE	94	0	1	0	2	3	1	0	1	17	1	0	1	1	1
LA NUOVA SARDEGNA	160	0	0	0	0	1	0	0	0	0	0	0	0	2	0
LA NUOVA VENEZIA	24	0	0	0	13	1	0	0	0	0	0	0	0	1	0
IL PICCOLO	90	0	0	0	1	2	0	0	0	0	0	0	0	0	0
LA PROVINCIA (CO)	60	0	0	0	0	4	0	0	0	7	0	0	0	0	0
LA PROVINCIA (CR)	40	0	0	0	0	1	0	0	0	3	0	0	0	0	0
LA PROVINCIA PAVESE	66	0	0	0	0	2	0	0	0	4	0	0	0	1	0
QUOTIDIANO (LE/BR/TA)	51	0	0	0	0	0	0	0	0	0	0	0	0	0	0
LA REPUBBLICA	1080	4	6	1	29	34	10	12	5	26	4	1	2	37	40
IL RESTO DEL CARLINO	436	13	1	9	4	6	0	0	0	4	0	0	0	3	1
IL SECOLO XIX	278	0	0	0	0	6	0	0	0	3	0	15	0	4	1
LA SICILIA	82	0	0	0	0	0	0	9	0	0	0	0	0	0	0
IL SOLE 24 ORE	239	1	4	1	5	11	4	3	3	14	7	0	1	5	4
LA STAMPA	675	0	1	0	4	14	0	0	1	8	1	1	0	12	4
STAMPA SERA	47	0	0	0	0	1	0	0	0	1	1	0	0	0	3
IL TEMPO	155	0	0	0	2	3	0	0	0	2	1	0	0	1	3
IL TIRRENO	199	0	0	0	0	1	0	0	0	1	0	0	0	1	0
LA TRIBUNA DI TREVISO	59	0	0	0	15	1	0	0	0	0	0	0	0	0	0
TUTTOSPORT	160	2	2	0	5	3	1	1	1	5	0	2	0	2	4
L'UNIONE SARDA	171	0	0	0	0	2	0	0	0	0	0	0	0	4	0
L'UNITA'	246	4	1	3	5	4	2	1	0	7	0	1	1	14	5
SUPPLEMENTI															
SETTE	958	2	4	1	21	41	8	10	5	48	3	0	4	14	14
IL VENERDI'	1372	5	8	5	40	33	6	18	8	27	4	2	2	33	46

Responsabili acquisti

Lettori in un giorno medio

Analisi secondo: ● duplicazioni di lettura

(valori assoluti × 1.000)

QUOTIDIANI		Totale	Il Mat- tino di Padova	Il Mes- saggero	Mes- saggero Veneto	La Nazione	La Notte	La Nuova Sardegna	La Nuova Venezia	Il Piccolo	La Pro- vincia (CO)	La Pro- vincia (CR)	La Pro- vincia Pavese	Quo- tidiano (LE-BR- TA)	La Re- pubblica	Il Resto del Carlino
POPOLAZIONE		20543	60	458	76	365	94	160	24	90	60	40	66	51	1080	436
L'ADIGE	45	0	0	0	0	0	0	0	0	0	0	0	0	0	5	0
ALTO ADIGE	92	0	0	0	0	0	0	0	0	0	0	0	0	0	7	0
L'ARENA	100	0	0	0	0	0	0	0	0	0	0	0	0	0	5	0
AVVENIRE	99	0	1	3	3	1	0	0	0	1	0	1	0	0	7	4
IL CENTRO	65	0	12	0	0	0	0	0	0	0	0	0	0	0	5	1
CORRIERE ADRIATICO	25	0	0	0	0	0	0	0	0	0	0	0	0	0	1	6
CORRIERE UMBRIA/VITERBO	48	0	5	0	7	0	0	0	0	0	0	0	0	0	7	0
CORRIERE DELLA SERA	979	4	27	4	27	33	4	2	4	18	5	11	1	138	19	
CORR. DELLO SPORT-STADIO	295	0	45	0	11	1	3	1	1	1	0	1	5	40	13	
L'ECO DI BERGAMO	98	0	0	0	0	3	0	0	0	0	0	0	0	0	3	0
LA GAZZETTA DELLO SPORT	482	6	11	4	24	16	5	2	6	11	2	5	5	41	22	
LA GAZZ. DEL MEZZOGIORNO	147	0	1	0	0	0	0	0	0	0	0	0	0	18	16	
GAZZETTA DEL SUD	128	0	2	0	1	0	0	0	0	0	0	0	0	17	0	
GAZZETTA DI MANTOVA	61	0	0	0	0	0	0	0	0	0	0	0	0	2	0	
GAZZETTA DI MODENA/CARPI	40	0	0	0	0	0	0	0	0	0	0	0	0	4	13	
GAZZETTA DI PARMA	85	0	0	0	0	1	0	0	0	0	0	0	0	6	1	
GAZZETTA DI REGGIO	41	0	0	0	0	0	0	0	0	0	0	0	0	1	9	
IL GAZZETTINO	283	18	1	4	1	2	0	13	1	0	0	0	0	29	4	
IL GIORNALE	202	2	5	0	7	3	1	1	2	4	1	2	0	34	6	
GIORNALE DI BRESCIA	124	0	0	0	0	1	0	0	0	0	0	0	0	10	0	
GIORNALE DI SICILIA	148	0	0	0	0	0	0	0	0	0	0	0	0	12	0	
IL GIORNALE DI VICENZA	80	0	0	0	0	1	0	0	0	0	0	0	0	5	0	
IL GIORNO	293	1	4	0	4	17	0	0	0	7	3	4	0	26	4	
ITALIA OGGI	19	0	1	0	0	1	0	0	0	0	0	0	0	4	0	
IL LAVORO	38	0	0	0	0	0	0	0	0	0	0	0	0	1	0	
LIBERTA'	48	0	0	0	0	1	0	0	0	0	0	0	0	2	0	
IL MANIFESTO	99	1	10	0	4	1	2	1	0	0	0	1	0	37	3	
IL MATTINO	307	0	3	0	0	1	0	0	0	0	0	0	0	40	1	
IL MATTINO DI PADOVA	60	60	0	1	1	0	0	0	0	0	0	0	0	4	1	
IL MESSAGGERO	458	0	458	0	3	0	1	0	0	0	0	0	0	74	13	
MESSAGGERO VENETO	76	0	0	76	0	0	0	0	5	0	0	0	0	8	0	
LA NAZIONE	365	1	3	0	365	0	0	0	0	0	0	0	0	51	0	
LA NOTTE	94	1	0	0	0	94	0	0	0	2	1	1	0	7	0	
LA NUOVA SARDEGNA	160	0	1	0	0	0	160	0	0	0	0	0	0	13	0	
LA NUOVA VENEZIA	24	0	0	0	0	0	0	24	0	0	0	0	0	4	0	
IL PICCOLO	90	0	0	5	0	0	0	0	90	0	0	0	0	8	0	
LA PROVINCIA (CO)	60	0	0	0	0	2	0	0	0	60	0	0	0	3	0	
LA PROVINCIA (CR)	40	0	0	0	0	1	0	0	0	0	40	0	0	2	0	
LA PROVINCIA PAVESE	66	0	0	0	0	1	0	0	0	0	0	66	0	3	0	
QUOTIDIANO (LE/BR/TA)	51	0	0	0	0	0	0	0	0	0	0	0	51	5	0	
LA REPUBBLICA	1080	4	74	8	51	7	13	4	8	3	2	3	5	1080	49	
IL RESTO DEL CARLINO	436	1	13	0	0	0	0	0	0	0	0	0	0	49	436	
IL SECOLO XIX	278	0	1	0	15	2	0	0	0	0	0	0	0	19	0	
LA SICILIA	82	0	0	0	0	0	0	0	0	0	0	0	0	4	0	
IL SOLE 24 ORE	239	2	10	0	9	6	1	1	3	2	1	2	1	46	13	
LA STAMPA	675	1	8	0	4	3	0	1	0	1	0	3	1	60	4	
STAMPA SERA	47	0	1	0	0	2	0	0	0	0	0	0	0	5	0	
IL TEMPO	155	1	39	0	0	1	0	0	0	0	0	0	0	20	1	
IL TIRRENO	199	0	0	0	31	0	0	0	0	0	0	0	0	12	0	
LA TRIBUNA DI TREVISO	59	1	0	0	0	0	0	0	0	0	0	0	0	4	0	
TUTTOSPORT	160	0	3	1	6	3	3	0	0	1	1	0	0	16	3	
L'UNIONE SARDA	171	0	0	0	0	0	33	0	0	0	0	0	0	12	0	
L'UNITA'	246	2	13	0	16	2	2	1	1	1	2	1	0	59	23	
SUPPLEMENTI																
SETTE	958	1	25	3	19	22	7	3	6	11	4	8	4	136	20	
IL VENERDI'	1372	5	75	7	63	8	16	5	13	4	2	2	7	440	49	

Responsabili acquisti

Lettori in un giorno medio

Analisi secondo: ● duplicazioni di lettura

(valori assoluti × 1.000)

QUOTIDIANI	Totale	Il Secolo XIX	La Sicilia	Il Sole 24 Ore	La Stampa	Stampa Sera	Il Tempo	Il Tirreno	La Tribuna di Treviso	Tutto-Sport	L'Unione Sarda	L'Unità
POPOLAZIONE	20543	278	82	239	675	47	155	199	59	160	171	246
L'ADIGE	45	0	0	2	1	0	0	0	0	0	0	0
ALTO ADIGE	92	0	0	4	1	0	0	0	0	1	0	0
L'ARENA	100	0	0	2	0	0	0	0	0	2	0	1
AVVENIRE	99	3	0	2	6	0	0	2	0	1	0	1
IL CENTRO	65	0	0	1	0	0	10	0	0	0	0	1
CORRIERE ADRIATICO	25	0	0	1	0	0	0	0	0	0	0	0
CORRIERE UMBRIA/VITERBO	48	0	0	2	1	0	2	0	0	2	0	1
CORRIERE DELLA SERA	979	9	2	58	32	2	11	7	5	15	7	26
CORR. DELLO SPORT-STADIO	295	1	2	6	9	1	16	1	0	23	5	9
L'ECO DI BERGAMO	98	0	0	3	1	0	0	0	0	0	0	1
LA GAZZETTA DELLO SPORT	482	11	7	18	23	4	7	15	4	34	6	20
LA GAZZ. DEL MEZZOGIORNO	147	0	0	1	2	0	2	0	0	5	0	1
GAZZETTA DEL SUD	128	0	2	1	1	0	1	0	0	2	0	1
GAZZETTA DI MANTOVA	61	0	0	2	0	0	0	0	0	0	0	1
GAZZETTA DI MODENA/CARPI	40	0	0	1	0	0	0	0	0	2	0	4
GAZZETTA DI PARMA	85	0	0	4	1	0	0	0	0	2	0	1
GAZZETTA DI REGGIO	41	0	0	1	0	0	0	0	0	0	0	3
IL GAZZETTINO	283	0	0	5	4	0	2	0	15	5	0	5
IL GIORNALE	202	6	0	11	14	1	3	1	1	3	2	4
GIORNALE DI BRESCIA	124	0	0	4	0	0	0	0	0	1	0	2
GIORNALE DI SICILIA	148	0	9	3	0	0	0	0	0	1	0	1
IL GIORNALE DI VICENZA	80	0	0	3	1	0	0	0	0	1	0	0
IL GIORNO	293	3	0	14	8	1	2	1	0	5	0	7
ITALIA OGGI	19	0	0	7	1	1	1	0	0	0	0	0
IL LAVORO	38	15	0	0	1	0	0	0	0	2	0	1
LIBERTA'	48	0	0	1	0	0	0	0	0	0	0	1
IL MANIFESTO	99	4	0	5	12	0	1	1	0	2	4	14
IL MATTINO	307	1	0	4	4	3	3	0	0	4	0	5
IL MATTINO DI PADOVA	60	0	0	2	1	0	1	0	1	0	0	2
IL MESSAGGERO	458	1	0	10	8	1	39	0	0	3	0	13
MESSAGGERO VENETO	76	0	0	0	0	0	0	0	0	1	0	0
LA NAZIONE	365	15	0	9	4	0	0	31	0	6	0	16
LA NOTTE	94	2	0	6	3	2	0	0	0	3	0	2
LA NUOVA SARDEGNA	160	0	0	1	0	0	1	0	0	3	33	2
LA NUOVA VENEZIA	24	0	0	1	1	0	0	0	0	0	0	1
IL PICCOLO	90	0	0	3	0	0	0	0	0	0	0	1
LA PROVINCIA (CO)	60	0	0	2	1	0	0	0	0	1	0	1
LA PROVINCIA (CR)	40	0	0	1	0	0	0	0	0	1	0	2
LA PROVINCIA PAVESE	66	0	0	2	3	0	0	0	0	0	0	1
QUOTIDIANO (LE/BR/TA)	51	0	0	1	1	0	0	0	0	0	0	0
LA REPUBBLICA	1080	19	4	46	60	5	20	12	4	16	12	59
IL RESTO DEL CARLINO	436	0	0	13	4	0	1	0	0	3	0	23
IL SECOLO XIX	278	278	0	5	21	4	0	0	0	5	0	9
LA SICILIA	82	0	82	0	0	0	0	0	0	2	0	0
IL SOLE 24 ORE	239	5	0	239	19	2	4	4	1	2	4	7
LA STAMPA	675	21	0	19	675	26	3	1	1	25	1	15
STAMPA SERA	47	4	0	2	26	47	0	0	0	4	0	2
IL TEMPO	155	0	0	4	3	0	155	0	0	2	1	1
IL TIRRENO	199	0	0	4	1	0	0	199	0	3	0	12
LA TRIBUNA DI TREVISO	59	0	0	1	1	0	0	0	59	1	0	0
TUTTOSPORT	160	5	2	2	25	4	2	3	1	160	1	10
L'UNIONE SARDA	171	0	0	4	1	0	1	0	0	1	171	5
L'UNITA'	246	9	0	7	15	2	1	12	0	10	5	246
SUPPLEMENTI												
SETTE	958	9	4	43	25	2	9	10	5	11	9	20
IL VENERDI'	1372	19	7	49	51	5	19	20	7	13	17	46



**PROBABILITÀ
DI LETTURA
(B/A)**

Adulti

Frequenza di lettura

Analisi secondo: ● probabilità di lettura B/A

(valori assoluti × 1.000)

QUOTIDIANI	TOTALE LETTORI			FREQ. BASSA	FREQ. MEDIA	FREQ. ALTA
	Ultimi 3 mesi (A)	Giorno medio (B)	Probabilità lettura (B/A)	Probabilità lettura (B/A)	Probabilità lettura (B/A)	Probabilità lettura (B/A)
POPOLAZIONE	48116	48116	1.000	1.000	1.000	1.000
L'ADIGE	498	130	0.261	0.064	0.175	0.654
ALTO ADIGE	714	257	0.360	0.100	0.203	0.728
L'ARENA	697	311	0.446	0.118	0.197	0.801
AVVENIRE	1589	244	0.154	0.067	0.129	0.542
IL CENTRO	709	220	0.310	0.067	0.161	0.677
CORRIERE ADRIATICO	552	115	0.208	0.074	0.115	0.576
CORRIERE DELL'UMBRIA/VITERBO	745	199	0.267	0.068	0.160	0.646
CORRIERE DELLA SERA	13332	2915	0.219	0.055	0.141	0.645
CORRIERE DELLO SPORT-STADIO	8490	1908	0.225	0.063	0.157	0.620
L'ECO DI BERGAMO	818	300	0.367	0.051	0.170	0.722
LA GAZZETTA DELLO SPORT	12977	3378	0.260	0.058	0.168	0.704
LA GAZZETTA DEL MEZZOGIORNO	2269	629	0.277	0.088	0.153	0.617
GAZZETTA DEL SUD	1674	519	0.310	0.099	0.181	0.627
GAZZETTA DI MANTOVA	433	196	0.453	0.108	0.177	0.787
GAZZETTA DI MODENA/CARPI	363	110	0.303	0.065	0.174	0.750
GAZZETTA DI PARMA	466	207	0.444	0.071	0.189	0.785
GAZZETTA DI REGGIO	333	107	0.321	0.055	0.222	0.701
IL GAZZETTINO	2716	925	0.341	0.104	0.185	0.673
IL GIORNALE	3718	609	0.164	0.060	0.111	0.573
GIORNALE DI BRESCIA	830	362	0.436	0.072	0.212	0.768
GIORNALE DI SICILIA	1570	471	0.300	0.075	0.159	0.631
IL GIORNALE DI VICENZA	633	259	0.409	0.056	0.220	0.787
IL GIORNO	4141	876	0.212	0.059	0.152	0.621
ITALIA OGGI	493	86	0.174	0.068	0.126	0.635
IL LAVORO	633	119	0.188	0.057	0.127	0.625
LIBERTA'	302	147	0.487	0.117	0.188	0.871
IL MANIFESTO	1516	281	0.185	0.061	0.156	0.617
IL MATTINO	3648	1135	0.311	0.088	0.185	0.644
IL MATTINO DI PADOVA	702	202	0.288	0.089	0.171	0.662
IL MESSAGGERO	5264	1417	0.269	0.067	0.145	0.664
MESSAGGERO VENETO	695	265	0.381	0.106	0.217	0.762
LA NAZIONE	3021	1096	0.363	0.112	0.176	0.696
LA NOTTE	1422	254	0.179	0.065	0.122	0.586
LA NUOVA SARDEGNA	958	443	0.462	0.141	0.182	0.751
LA NUOVA VENEZIA	474	105	0.222	0.078	0.160	0.529
IL PICCOLO	551	237	0.430	0.123	0.188	0.774
LA PROVINCIA(CO)	614	201	0.327	0.096	0.176	0.768
LA PROVINCIA(CR)	315	136	0.432	0.136	0.238	0.759
LA PROVINCIA PAVESE	438	177	0.404	0.083	0.225	0.794
QUOTIDIANO(LE/BR/TA)	673	163	0.242	0.081	0.151	0.667
LA REPUBBLICA	13795	3488	0.253	0.060	0.177	0.658
IL RESTO DEL CARLINO	3488	1290	0.370	0.089	0.161	0.729
IL SECOLO XIX	1547	634	0.410	0.076	0.219	0.769
LA SICILIA	1375	421	0.306	0.061	0.154	0.685
IL SOLE 24 ORE	4848	1125	0.232	0.081	0.141	0.583
LA STAMPA	5625	1774	0.315	0.087	0.181	0.701
STAMPA SERA	1167	111	0.095	0.052	0.086	0.451
IL TEMPO	2730	529	0.194	0.058	0.112	0.606
IL TIRRENO	1495	557	0.373	0.100	0.197	0.648
LA TRIBUNA DI TREVISO	528	172	0.326	0.085	0.194	0.788
TUTTOSPORT	5481	982	0.179	0.056	0.134	0.623
L'UNIONE SARDA	1017	490	0.482	0.122	0.225	0.750
L'UNITA'	4383	833	0.190	0.068	0.135	0.566

Frequenza di lettura

Analisi secondo: ● probabilità di lettura B/A

(valori assoluti × 1.000)

QUOTIDIANI	TOTALE LETTORI			FREQ. BASSA	FREQ. MEDIA	FREQ. ALTA
	Ultimi 3 mesi (A)	Giorno medio (B)	Probabilità lettura (B/A)	Probabilità lettura (B/A)	Probabilità lettura (B/A)	Probabilità lettura (B/A)
POPOLAZIONE	23089	23089	1.000	1.000	1.000	1.000
L'ADIGE	277	75	0.271	0.054	0.180	0.694
ALTO ADIGE	389	148	0.380	0.104	0.219	0.722
L'ARENA	385	184	0.478	0.115	0.190	0.835
AVVENIRE	834	141	0.169	0.081	0.133	0.604
IL CENTRO	390	134	0.344	0.082	0.173	0.723
CORRIERE ADRIATICO	322	80	0.248	0.090	0.141	0.537
CORRIERE DELL'UMBRIA/VITERBO	416	137	0.329	0.096	0.202	0.655
CORRIERE DELLA SERA	7461	1743	0.234	0.060	0.152	0.656
CORRIERE DELLO SPORT-STADIO	6479	1621	0.250	0.063	0.170	0.639
L'ECO DI BERGAMO	442	179	0.405	0.044	0.177	0.762
LA GAZZETTA DELLO SPORT	9639	2887	0.300	0.061	0.182	0.721
LA GAZZETTA DEL MEZZOGIORNO	1358	452	0.333	0.079	0.172	0.668
GAZZETTA DEL SUD	949	331	0.349	0.106	0.200	0.659
GAZZETTA DI MANTOVA	239	107	0.448	0.123	0.155	0.767
GAZZETTA DI MODENA/CARPI	199	63	0.317	0.063	0.184	0.746
GAZZETTA DI PARMA	254	107	0.421	0.055	0.190	0.772
GAZZETTA DI REGGIO	184	62	0.337	0.051	0.262	0.717
IL GAZZETTINO	1473	563	0.382	0.114	0.194	0.693
IL GIORNALE	2081	364	0.175	0.061	0.116	0.612
GIORNALE DI BRESCIA	454	222	0.489	0.043	0.234	0.791
GIORNALE DI SICILIA	916	305	0.333	0.079	0.167	0.648
IL GIORNALE DI VICENZA	335	158	0.472	0.045	0.228	0.827
IL GIORNO	2391	526	0.221	0.053	0.159	0.650
ITALIA OGGI	339	56	0.171	0.066	0.123	0.627
IL LAVORO	359	69	0.192	0.069	0.129	0.591
LIBERTA'	155	83	0.535	0.103	0.184	0.922
IL MANIFESTO	972	175	0.180	0.058	0.154	0.639
IL MATTINO	2067	731	0.354	0.109	0.202	0.664
IL MATTINO DI PADOVA	360	118	0.328	0.092	0.193	0.639
IL MESSAGGERO	2795	836	0.299	0.061	0.158	0.688
MESSAGGERO VENETO	389	164	0.422	0.074	0.224	0.814
LA NAZIONE	1623	668	0.412	0.102	0.191	0.737
LA NOTTE	836	157	0.188	0.066	0.126	0.616
LA NUOVA SARDEGNA	501	235	0.469	0.133	0.187	0.756
LA NUOVA VENEZIA	242	73	0.302	0.095	0.210	0.623
IL PICCOLO	291	137	0.471	0.156	0.200	0.755
LA PROVINCIA(CO)	302	121	0.401	0.119	0.188	0.763
LA PROVINCIA(CR)	183	83	0.454	0.118	0.260	0.768
LA PROVINCIA PAVESE	236	98	0.415	0.067	0.220	0.811
QUOTIDIANO(LE/BR/TA)	386	107	0.277	0.056	0.163	0.731
LA REPUBBLICA	7896	2138	0.271	0.062	0.192	0.670
IL RESTO DEL CARLINO	1909	781	0.409	0.084	0.187	0.760
IL SECOLO XIX	826	351	0.425	0.084	0.224	0.783
LA SICILIA	823	318	0.386	0.059	0.188	0.724
IL SOLE 24 ORE	3058	772	0.252	0.072	0.151	0.643
LA STAMPA	3125	1013	0.324	0.092	0.181	0.715
STAMPA SERA	661	66	0.100	0.060	0.082	0.444
IL TEMPO	1553	341	0.220	0.059	0.123	0.647
IL TIRRENO	798	308	0.386	0.106	0.197	0.676
LA TRIBUNA DI TREVISO	273	93	0.341	0.076	0.161	0.831
TUTTOSPORT	4148	823	0.198	0.058	0.142	0.835
L'UNIONE SARDA	529	269	0.509	0.119	0.237	0.781
L'UNITA'	2724	603	0.221	0.077	0.148	0.598

Donne

Frequenza di lettura

Analisi secondo: ● probabilità di lettura B/A

(valori assoluti × 1.000)

QUOTIDIANI	TOTALE LETTORI			FREQ. BASSA	FREQ. MEDIA	FREQ. ALTA
	Ultimi 3 mesi (A)	Giorno medio (B)	Probabilità lettura (B/A)	Probabilità lettura (B/A)	Probabilità lettura (B/A)	Probabilità lettura (B/A)
POPOLAZIONE	25027	25027	1.000	1.000	1.000	1.000
L'ADIGE	221	55	0.249	0.077	0.180	0.611
ALTO ADIGE	325	109	0.335	0.095	0.179	0.736
L'ARENA	312	126	0.404	0.123	0.204	0.752
AVVENIRE	755	103	0.136	0.053	0.127	0.485
IL CENTRO	320	86	0.269	0.050	0.156	0.612
CORRIERE ADRIATICO	230	35	0.152	0.043	0.085	0.700
CORRIERE DELL'UMBRIA/VITERBO	329	62	0.188	0.047	0.104	0.612
CORRIERE DELLA SERA	5871	1172	0.200	0.049	0.128	0.630
CORRIERE DELLO SPORT-STADIO	2011	287	0.143	0.063	0.116	0.507
L'ECO DI BERGAMO	377	122	0.324	0.067	0.160	0.667
LA GAZZETTA DELLO SPORT	3338	490	0.147	0.055	0.125	0.575
LA GAZZETTA DEL MEZZOGIORNO	911	177	0.194	0.097	0.127	0.487
GAZZETTA DEL SUD	725	188	0.259	0.097	0.156	0.575
GAZZETTA DI MANTOVA	194	89	0.459	0.083	0.197	0.813
GAZZETTA DI MODENA/CARPI	163	47	0.288	0.068	0.167	0.756
GAZZETTA DI PARMA	213	101	0.474	0.091	0.203	0.800
GAZZETTA DI REGGIO	149	45	0.302	0.059	0.192	0.681
IL GAZZETTINO	1243	362	0.291	0.091	0.174	0.641
IL GIORNALE	1637	244	0.149	0.059	0.103	0.521
GIORNALE DI BRESCIA	376	140	0.372	0.096	0.191	0.730
GIORNALE DI SICILIA	654	166	0.254	0.077	0.147	0.604
IL GIORNALE DI VICENZA	297	102	0.343	0.064	0.221	0.722
IL GIORNO	1750	348	0.199	0.068	0.145	0.579
ITALIA OGGI	154	28	0.182	0.071	0.131	0.652
IL LAVORO	274	50	0.182	0.043	0.125	0.652
LIBERTA'	147	63	0.429	0.097	0.189	0.794
IL MANIFESTO	544	106	0.195	0.065	0.160	0.585
IL MATTINO	1581	403	0.255	0.069	0.163	0.607
IL MATTINO DI PADOVA	342	84	0.246	0.048	0.150	0.690
IL MESSAGGERO	2469	581	0.235	0.073	0.130	0.632
MESSAGGERO VENETO	306	101	0.330	0.144	0.211	0.674
LA NAZIONE	1398	428	0.306	0.120	0.163	0.634
LA NOTTE	586	97	0.166	0.064	0.111	0.533
LA NUOVA SARDEGNA	457	208	0.455	0.140	0.177	0.745
LA NUOVA VENEZIA	232	32	0.138	0.063	0.126	0.366
IL PICCOLO	260	100	0.385	0.095	0.167	0.811
LA PROVINCIA(CO)	313	80	0.256	0.073	0.165	0.766
LA PROVINCIA(CR)	132	54	0.409	0.167	0.196	0.745
LA PROVINCIA PAVESE	202	79	0.391	0.100	0.232	0.797
QUOTIDIANO(LE/BR/TA)	287	56	0.195	0.114	0.130	0.542
LA REPUBBLICA	5899	1349	0.229	0.057	0.157	0.640
IL RESTO DEL CARLINO	1578	509	0.323	0.094	0.129	0.685
IL SECOLO XIX	722	283	0.392	0.067	0.214	0.756
LA SICILIA	552	103	0.187	0.058	0.106	0.578
IL SOLE 24 ORE	1790	354	0.198	0.094	0.121	0.475
LA STAMPA	2500	761	0.304	0.081	0.181	0.682
STAMPA SERA	506	46	0.091	0.041	0.091	0.423
IL TEMPO	1177	188	0.160	0.057	0.097	0.533
IL TIRRENO	696	250	0.359	0.095	0.193	0.616
LA TRIBUNA DI TREVISO	255	80	0.314	0.093	0.236	0.725
TUTTOSPORT	1333	159	0.119	0.051	0.107	0.551
L'UNIONE SARDA	488	221	0.453	0.137	0.215	0.715
L'UNITA'	1658	230	0.139	0.057	0.115	0.480

Responsabili acquisti

Frequenza di lettura

Analisi secondo: ● probabilità di lettura B/A

(valori assoluti × 1.000)

QUOTIDIANI	TOTALE LETTORI			FREQ. BASSA	FREQ. MEDIA	FREQ. ALTA
	Ultimi 3 mesi (A)	Giorno medio (B)	Probabilità lettura (B/A)	Probabilità lettura (B/A)	Probabilità lettura (B/A)	Probabilità lettura (B/A)
POPOLAZIONE	20543	20543	1.000	1.000	1.000	1.000
L'ADIGE	176	45	0.256	0.102	0.183	0.587
ALTO ADIGE	266	92	0.346	0.100	0.196	0.739
L'ARENA	254	100	0.394	0.117	0.194	0.771
AVVENIRE	621	99	0.159	0.060	0.120	0.560
IL CENTRO	218	65	0.298	0.077	0.192	0.627
CORRIERE ADRIATICO	170	25	0.147	0.043	0.074	0.571
CORRIERE DELL'UMBRIA/VITERBO	256	48	0.188	0.041	0.107	0.600
CORRIERE DELLA SERA	4361	979	0.224	0.059	0.136	0.638
CORRIERE DELLO SPORT-STADIO	1571	295	0.188	0.067	0.140	0.573
L'ECO DI BERGAMO	310	98	0.316	0.083	0.151	0.652
LA GAZZETTA DELLO SPORT	2540	482	0.190	0.066	0.136	0.673
LA GAZZETTA DEL MEZZOGIORNO	707	147	0.208	0.090	0.136	0.516
GAZZETTA DEL SUD	547	128	0.234	0.093	0.149	0.567
GAZZETTA DI MANTOVA	144	61	0.424	0.071	0.185	0.790
GAZZETTA DI MODENA/CARPI	138	40	0.290	0.033	0.183	0.722
GAZZETTA DI PARMA	183	85	0.464	0.086	0.214	0.761
GAZZETTA DI REGGIO	122	41	0.336	0.073	0.211	0.698
IL GAZZETTINO	959	283	0.295	0.105	0.175	0.621
IL GIORNALE	1130	202	0.179	0.066	0.109	0.589
GIORNALE DI BRESCIA	321	124	0.386	0.091	0.185	0.713
GIORNALE DI SICILIA	501	148	0.295	0.082	0.147	0.659
IL GIORNALE DI VICENZA	240	80	0.333	0.046	0.196	0.756
IL GIORNO	1383	293	0.212	0.066	0.154	0.618
ITALIA OGGI	111	19	0.171	0.070	0.096	0.733
IL LAVORO	223	38	0.170	0.037	0.097	0.632
LIBERTA'	126	48	0.381	0.087	0.161	0.787
IL MANIFESTO	469	99	0.211	0.059	0.177	0.684
IL MATTINO	1138	307	0.270	0.059	0.171	0.619
IL MATTINO DI PADOVA	241	60	0.249	0.054	0.139	0.636
IL MESSAGGERO	1847	458	0.248	0.064	0.137	0.653
MESSAGGERO VENETO	258	76	0.295	0.110	0.175	0.671
LA NAZIONE	1079	365	0.338	0.147	0.178	0.645
LA NOTTE	509	94	0.185	0.071	0.136	0.530
LA NUOVA SARDEGNA	329	160	0.486	0.147	0.181	0.758
LA NUOVA VENEZIA	172	24	0.140	0.062	0.103	0.350
IL PICCOLO	219	90	0.411	0.136	0.183	0.742
LA PROVINCIA(CO)	248	60	0.242	0.084	0.165	0.643
LA PROVINCIA(CR)	103	40	0.388	0.185	0.171	0.707
LA PROVINCIA PAVESE	173	66	0.382	0.075	0.227	0.776
QUOTIDIANO(LE/BR/TA)	217	51	0.235	0.095	0.131	0.644
LA REPUBBLICA	4306	1080	0.251	0.065	0.162	0.661
IL RESTO DEL CARLINO	1297	436	0.336	0.106	0.145	0.692
IL SECOLO XIX	679	278	0.409	0.068	0.222	0.772
LA SICILIA	382	82	0.215	0.072	0.115	0.566
IL SOLE 24 ORE	1250	239	0.191	0.084	0.116	0.456
LA STAMPA	2083	675	0.324	0.090	0.186	0.687
STAMPA SERA	452	47	0.104	0.049	0.095	0.538
IL TEMPO	889	155	0.174	0.060	0.108	0.536
IL TIRRENO	558	199	0.357	0.096	0.188	0.629
LA TRIBUNA DI TREVISO	163	59	0.362	0.068	0.214	0.820
TUTTOSPORT	1135	160	0.141	0.045	0.125	0.607
L'UNIONE SARDA	366	171	0.467	0.196	0.211	0.694
L'UNITA'	1447	246	0.170	0.069	0.125	0.512



**LETTORI
CUMULATI**

Adulti

Stima delle audience cumulate dei quotidiani a 2, 3, 6, 9 uscite
Metodo: probabilità individuale

QUOTIDIANI	LETTORI GIORNO MEDIO		LETTORI CUMULATI DOPO				Lettori ultimi 3 mesi
	valori × 1.000	%	2 uscite	3 uscite	6 uscite	9 uscite	
POPOLAZIONE	48116	100.0					
L'ADIGE	130	0.3	178	211	272	308	498
ALTO ADIGE	257	0.5	331	377	456	500	714
L'ARENA	311	0.6	382	424	494	531	697
AVVENIRE	244	0.5	371	468	669	803	1589
IL CENTRO	220	0.5	293	340	424	473	709
CORRIERE ADRIATICO	115	0.2	162	196	264	309	552
CORRIERE DELL'UMBRIA/VITERBO	199	0.4	274	324	419	477	745
CORRIERE DELLA SERA	2915	6.1	4082	4922	6636	7756	13332
CORRIERE DELLO SPORT-STADIO	1908	4.0	2788	3430	4703	5486	8490
L'ECO DI BERGAMO	300	0.6	380	432	527	584	818
LA GAZZETTA DELLO SPORT	3378	7.0	4770	5771	7736	8925	12977
LA GAZZETTA DEL MEZZOGIORNO	629	1.3	851	999	1268	1427	2269
GAZZETTA DEL SUD	519	1.1	697	811	1012	1126	1674
GAZZETTA DI MANTOVA	196	0.4	237	261	301	324	433
GAZZETTA DI MODENA/CARPI	110	0.2	146	170	215	241	363
GAZZETTA DI PARMA	207	0.4	254	280	325	349	466
GAZZETTA DI REGGIO	107	0.2	140	161	198	218	333
IL GAZZETTINO	925	1.9	1212	1393	1718	1902	2716
IL GIORNALE	609	1.3	881	1085	1523	1828	3718
GIORNALE DI BRESCIA	362	0.8	450	502	587	634	830
GIORNALE DI SICILIA	471	1.0	632	738	936	1055	1570
IL GIORNALE DI VICENZA	259	0.5	326	366	436	475	633
IL GIORNO	876	1.8	1237	1489	1992	2317	4141
ITALIA OGGI	86	0.2	125	153	210	247	493
IL LAVORO	119	0.2	174	214	294	345	633
LIBERTA'	147	0.3	174	190	219	235	302
IL MANIFESTO	281	0.6	407	498	682	799	1516
IL MATTINO	1135	2.4	1528	1787	2245	2501	3648
IL MATTINO DI PADOVA	202	0.4	276	324	411	461	702
IL MESSAGGERO	1417	2.9	1911	2243	2884	3283	5264
MESSAGGERO VENETO	265	0.6	337	380	455	495	695
LA NAZIONE	1096	2.3	1423	1624	1975	2173	3021
LA NOTTE	254	0.5	372	456	628	743	1422
LA NUOVA SARDEGNA	443	0.9	536	587	688	711	958
LA NUOVA VENEZIA	105	0.2	150	180	235	269	474
IL PICCOLO	237	0.5	290	320	370	398	551
LA PROVINCIA(CO)	201	0.4	264	305	380	424	614
LA PROVINCIA(CR)	136	0.3	172	193	227	245	315
LA PROVINCIA PAVESE	177	0.4	231	264	320	349	438
QUOTIDIANO(LE/BR/TA)	163	0.3	230	279	377	437	673
LA REPUBBLICA	3488	7.2	4866	5833	7704	8842	13795
IL RESTO DEL CARLINO	1290	2.7	1644	1862	2254	2484	3488
IL SECOLO XIX	634	1.3	801	900	1068	1160	1547
LA SICILIA	421	0.9	556	644	810	910	1375
IL SOLE 24 ORE	1125	2.3	1577	1890	2506	2896	4848
LA STAMPA	1774	3.7	2320	2676	3330	3718	5625
STAMPA SERA	111	0.2	188	250	388	486	1167
IL TEMPO	529	1.1	735	881	1184	1389	2730
IL TIRRENO	557	1.2	723	825	1000	1096	1495
LA TRIBUNA DI TREVISO	172	0.4	225	260	325	362	528
TUTTOSPORT	982	2.0	1471	1845	2632	3152	5481
L'UNIONE SARDA	490	1.0	601	663	760	809	1017
L'UNITA'	833	1.7	1227	1515	2101	2484	4383

Stima delle audience cumulate dei quotidiani a 2, 3, 6, 9 uscite

Metodo: probabilità individuale

QUOTIDIANI	LETTORI GIORNO MEDIO		LETTORI CUMULATI DOPO				Lettori ultimi 3 mesi
	valori x 1.000	%	2 uscite	3 uscite	6 uscite	9 uscite	
POPOLAZIONE	23089	100.0					
L'ADIGE	75	0.3	100	118	151	171	277
ALTO ADIGE	148	0.6	188	212	253	275	389
L'ARENA	184	0.8	220	241	275	295	385
AVVENIRE	141	0.6	213	268	381	455	834
IL CENTRO	134	0.6	174	199	243	269	390
CORRIERE ADRIATICO	80	0.3	113	135	180	207	322
CORRIERE DELL'UMBRIA/VITERBO	137	0.6	186	217	272	304	416
CORRIERE DELLA SERA	1743	7.6	2436	2932	3929	4567	7461
CORRIERE DELLO SPORT-STADIO	1621	7.0	2332	2841	3826	4413	6479
L'ECO DI BERGAMO	179	0.8	220	246	295	325	442
LA GAZZETTA DELLO SPORT	2887	12.5	3995	4769	6242	7099	9639
LA GAZZETTA DEL MEZZOGIORNO	452	2.0	598	692	860	954	1358
GAZZETTA DEL SUD	331	1.4	437	503	616	678	949
GAZZETTA DI MANTOVA	107	0.5	128	140	161	173	239
GAZZETTA DI MODENA/CARPI	63	0.3	83	96	120	133	199
GAZZETTA DI PARMA	107	0.5	130	144	168	182	254
GAZZETTA DI REGGIO	62	0.3	81	93	112	122	184
IL GAZZETTINO	583	2.4	720	818	988	1084	1473
IL GIORNALE	364	1.6	517	631	875	1044	2081
GIORNALE DI BRESCIA	222	1.0	272	299	341	363	454
GIORNALE DI SICILIA	305	1.3	404	468	584	650	916
IL GIORNALE DI VICENZA	158	0.7	192	212	247	266	335
IL GIORNO	528	2.3	733	875	1154	1333	2391
ITALIA OGGI	58	0.3	85	104	144	170	339
IL LAVORO	69	0.3	103	127	173	202	359
LIBERTA'	83	0.4	95	103	116	123	155
IL MANIFESTO	175	0.8	255	314	435	514	972
IL MATTINO	731	3.2	965	1112	1357	1484	2067
IL MATTINO DI PADOVA	118	0.5	160	186	229	253	360
IL MESSAGGERO	836	3.6	1118	1303	1651	1862	2795
MESSAGGERO VENETO	164	0.7	198	219	256	276	389
LA NAZIONE	668	2.9	844	947	1122	1218	1623
LA NOTTE	157	0.7	228	279	382	451	836
LA NUOVA SARDEGNA	235	1.0	282	308	349	372	501
LA NUOVA VENEZIA	73	0.3	98	114	139	154	242
IL PICCOLO	137	0.6	163	178	200	213	291
LA PROVINCIA(CO)	121	0.5	155	174	209	228	302
LA PROVINCIA(CR)	83	0.4	103	115	134	144	183
LA PROVINCIA PAVESE	98	0.4	126	143	172	187	236
QUOTIDIANO(LE/BR/TA)	107	0.5	145	174	230	264	386
LA REPUBBLICA	2138	9.3	2967	3542	4634	5282	7896
IL RESTO DEL CARLINO	781	3.4	974	1094	1306	1425	1909
IL SECOLO XIX	351	1.5	438	487	569	614	826
LA SICILIA	318	1.4	407	462	557	609	823
IL SOLE 24 ORE	772	3.3	1048	1237	1608	1845	3058
LA STAMPA	1013	4.4	1323	1521	1881	2095	3125
STAMPA SERA	66	0.3	110	145	222	276	661
IL TEMPO	341	1.5	463	549	724	841	1553
IL TIRRENO	308	1.3	397	452	545	594	798
LA TRIBUNA DI TREVISO	93	0.4	117	134	166	187	273
TUTTOSPORT	823	3.6	1219	1516	2131	2527	4148
L'UNIONE SARDA	269	1.2	327	357	404	427	529
L'UNITA'	603	2.6	866	1054	1426	1661	2724

Donne

Stima delle audience cumulate dei quotidiani a 2, 3, 6, 9 uscite

Metodo: probabilità individuale


QUOTIDIANI	LETTORI GIORNO MEDIO		LETTORI CUMULATI DOPO				Lettori ultimi 3 mesi
	valori × 1.000	%	2 uscite	3 uscite	6 uscite	9 uscite	
POPOLAZIONE	25027	100.0					
L'ADIGE	55	0.2	78	93	122	137	221
ALTO ADIGE	109	0.4	143	164	203	225	325
L'ARENA	126	0.5	162	183	219	237	312
AVVENIRE	103	0.4	159	200	288	348	755
IL CENTRO	86	0.3	119	140	180	204	320
CORRIERE ADRIATICO	35	0.1	49	60	85	102	230
CORRIERE DELL'UMBRIA/VITERBO	62	0.2	88	107	146	173	329
CORRIERE DELLA SERA	1172	4.7	1646	1990	2707	3189	5871
CORRIERE DELLO SPORT-STADIO	287	1.1	456	589	877	1073	2011
L'ECO DI BERGAMO	122	0.5	161	186	232	259	377
LA GAZZETTA DELLO SPORT	490	2.0	776	1002	1494	1826	3338
LA GAZZETTA DEL MEZZOGIORNO	177	0.7	254	307	408	472	911
GAZZETTA DEL SUD	188	0.8	260	308	396	448	725
GAZZETTA DI MANTOVA	89	0.4	109	121	140	151	194
GAZZETTA DI MODENA/CARPI	47	0.2	63	74	95	108	163
GAZZETTA DI PARMA	101	0.4	124	136	157	167	213
GAZZETTA DI REGGIO	45	0.2	59	68	85	95	149
IL GAZZETTINO	362	1.4	491	576	729	818	1243
IL GIORNALE	244	1.0	364	454	648	785	1637
GIORNALE DI BRESCIA	140	0.6	179	203	246	271	376
GIORNALE DI SICILIA	166	0.7	228	270	352	405	654
IL GIORNALE DI VICENZA	102	0.4	134	155	190	209	297
IL GIORNO	348	1.4	504	614	838	983	1750
ITALIA OGGI	28	0.1	40	48	66	77	154
IL LAVORO	50	0.2	72	88	121	143	274
LIBERTA'	63	0.3	79	88	103	111	147
IL MANIFESTO	106	0.4	152	184	247	285	544
IL MATTINO	403	1.6	563	675	889	1017	1581
IL MATTINO DI PADOVA	84	0.3	116	138	181	208	342
IL MESSAGGERO	581	2.3	793	940	1233	1421	2469
MESSAGGERO VENETO	101	0.4	138	161	199	219	306
LA NAZIONE	428	1.7	579	677	853	955	1398
LA NOTTE	97	0.4	144	177	246	293	586
LA NUOVA SARDEGNA	208	0.8	254	279	319	339	457
LA NUOVA VENEZIA	32	0.1	52	66	95	115	232
IL PICCOLO	100	0.4	127	142	169	185	260
LA PROVINCIA(CO)	80	0.3	110	131	171	195	313
LA PROVINCIA(CR)	54	0.2	69	78	93	101	132
LA PROVINCIA PAVESE	79	0.3	105	121	147	162	202
QUOTIDIANO(LE/BR/TA)	56	0.2	85	106	147	173	287
LA REPUBBLICA	1349	5.4	1899	2291	3070	3559	5899
IL RESTO DEL CARLINO	509	2.0	670	768	948	1059	1578
IL SECOLO XIX	283	1.1	363	413	499	545	722
LA SICILIA	103	0.4	149	182	252	301	552
IL SOLE 24 ORE	354	1.4	529	653	897	1051	1790
LA STAMPA	761	3.0	997	1155	1449	1623	2500
STAMPA SERA	46	0.2	78	105	166	209	506
IL TEMPO	188	0.7	271	332	459	547	1177
IL TIRRENO	250	1.0	326	373	455	502	696
LA TRIBUNA DI TREVISO	80	0.3	108	127	158	175	255
TUTTOSPORT	159	0.6	252	329	501	624	1333
L'UNIONE SARDA	221	0.9	275	306	356	382	488
L'UNITA'	230	0.9	361	461	676	822	1658

Responsabili acquisti

Stima delle audience cumulate dei quotidiani a 2, 3, 6, 9 uscite

Metodo: probabilità individuale

QUOTIDIANI	LETTORI GIORNO MEDIO		LETTORI CUMULATI DOPO				Lettori ultimi 3 mesi
	valori x 1.000	%	2 uscite	3 uscite	6 uscite	9 uscite	
POPOLAZIONE	20543	100.0					
L'ADIGE	45	0.2	64	76	98	110	176
ALTO ADIGE	92	0.4	120	138	168	184	266
L'ARENA	100	0.5	127	143	171	187	254
AVVENIRE	99	0.5	145	180	252	302	621
IL CENTRO	65	0.3	91	108	137	152	218
CORRIERE ADRIATICO	25	0.1	35	42	59	72	170
CORRIERE DELL'UMBRIA/VITERBO	48	0.2	68	82	112	132	256
CORRIERE DELLA SERA	979	4.8	1353	1616	2145	2491	4361
CORRIERE DELLO SPORT-STADIO	295	1.4	443	553	779	924	1571
L'ECO DI BERGAMO	98	0.5	132	153	192	216	310
LA GAZZETTA DELLO SPORT	482	2.3	720	900	1279	1526	2540
LA GAZZETTA DEL MEZZOGIORNO	147	0.7	206	248	328	378	707
GAZZETTA DEL SUD	128	0.6	181	216	280	319	547
GAZZETTA DI MANTOVA	61	0.3	75	84	100	109	144
GAZZETTA DI MODENA/CARPI	40	0.2	54	64	82	93	138
GAZZETTA DI PARMA	85	0.4	105	116	133	142	183
GAZZETTA DI REGGIO	41	0.2	53	61	75	83	122
IL GAZZETTINO	283	1.4	383	448	564	630	959
IL GIORNALE	202	1.0	290	356	493	588	1130
GIORNALE DI BRESCIA	124	0.6	157	176	211	232	321
GIORNALE DI SICILIA	148	0.7	194	224	282	319	501
IL GIORNALE DI VICENZA	80	0.4	105	120	148	165	240
IL GIORNO	293	1.4	421	509	685	798	1383
ITALIA OGGI	19	0.1	26	32	44	52	111
IL LAVORO	38	0.2	54	66	92	109	223
LIBERTA'	48	0.2	60	68	83	91	126
IL MANIFESTO	99	0.5	140	169	226	262	469
IL MATTINO	307	1.5	420	498	646	737	1138
IL MATTINO DI PADOVA	60	0.3	83	99	130	150	241
IL MESSAGGERO	458	2.2	616	727	950	1095	1847
MESSAGGERO VENETO	76	0.4	104	122	153	171	258
LA NAZIONE	365	1.8	489	567	702	776	1079
LA NOTTE	94	0.5	138	169	232	272	509
LA NUOVA SARDEGNA	160	0.8	192	209	236	249	329
LA NUOVA VENEZIA	24	0.1	38	48	68	82	172
IL PICCOLO	90	0.4	115	128	151	164	219
LA PROVINCIA(CO)	60	0.3	84	100	131	149	248
LA PROVINCIA(CR)	40	0.2	51	58	69	75	103
LA PROVINCIA PAVESE	66	0.3	87	101	125	138	173
QUOTIDIANO(LE/BR/TA)	51	0.2	71	86	116	134	217
LA REPUBBLICA	1080	5.3	1494	1784	2348	2697	4306
IL RESTO DEL CARLINO	436	2.1	571	653	801	892	1297
IL SECOLO XIX	278	1.4	354	401	481	524	679
LA SICILIA	82	0.4	116	140	187	219	382
IL SOLE 24 ORE	239	1.2	362	449	621	729	1250
LA STAMPA	675	3.3	880	1017	1269	1414	2083
STAMPA SERA	47	0.2	79	104	159	199	452
IL TEMPO	155	0.8	220	266	360	424	889
IL TIRRENO	199	1.0	280	298	385	404	558
LA TRIBUNA DI TREVISO	59	0.3	77	89	110	121	163
TUTTOSPORT	160	0.8	248	319	474	580	1135
L'UNIONE SARDA	171	0.8	214	239	275	294	386
L'UNITA'	246	1.2	375	470	663	789	1447



**LETTORI
NEI 7 GIORNI
DELLA
SETTIMANA**

- **analisi
secondo sesso
e giorni di lettura**

Adulti

Lettori ultimi 7 giorni

Analisi secondo: ● giorni di lettura

(valori assoluti × 1.000)

QUOTIDIANI

GIORNI DI LETTURA

	Lunedì	Martedì	Mercoledì	Giovedì	Venerdì	Sabato	Domenica
L'ADIGE	127	126	143	124	114	107	108
ALTO ADIGE	252	242	271	240	247	246	207
L'ARENA	287	270	297	273	304	272	303
AVVENIRE		220	177	164	206	176	398
IL CENTRO	230	189	233	216	201	195	168
CORRIERE ADRIATICO	145	110	108	118	102	92	72
CORRIERE UMBRIA/VITERBO	246	199	210	191	190	161	134
CORRIERE DELLA SERA	3260	2849	2722	2490	2918	2648	2001
CORRIERE DELLO SPORT-STADIO	3656	1423	1579	1384	1558	1594	1434
L'ECO DI BERGAMO	334	282	278	230	290	291	244
LA GAZZETTA DELLO SPORT	6179	2587	2846	2544	2916	2696	2445
LA GAZZETTA DEL MEZZOGIORNO	668	590	594	582	596	579	568
GAZZETTA DEL SUD	565	491	476	480	504	463	368
GAZZETTA DI MANTOVA	205	187	182	166	189	185	178
GAZZETTA DI MODENA/CARPI		111	111	85	104	86	91
GAZZETTA DI PARMA	202	217	204	161	181	220	194
GAZZETTA DI REGGIO		111	99	100	110	81	84
IL GAZZETTINO	968	897	932	796	876	840	771
IL GIORNALE	593	631	603	625	622	525	442
GIORNALE DI BRESCIA	337	300	332	314	372	340	294
GIORNALE DI SICILIA	458	477	473	409	420	435	411
IL GIORNALE DI VICENZA	264	245	238	214	260	241	230
IL GIORNO	917	836	862	824	819	734	659
ITALIA OGGI	51	95	76	74	77	57	
IL LAVORO	162	114	121	114	103	107	73
LIBERTA'	137	137	150	124	138	142	132
IL MANIFESTO		299	267	225	252	263	319
IL MATTINO	1245	1082	1075	957	1098	987	907
IL MATTINO DI PADOVA	193	186	202	180	197	195	172
IL MESSAGGERO	1499	1434	1396	1328	1315	1204	1257
MESSAGGERO VENETO	305	266	255	202	249	235	222
LA NAZIONE	1153	1095	1092	894	964	898	941
LA NOTTE	253	202	236	233	245	217	
LA NUOVA SARDEGNA	448	391	439	321	424	429	307
LA NUOVA VENEZIA	102	109	101	90	116	85	66
IL PICCOLO	264	221	236	182	205	191	202
LA PROVINCIA (CO)	175	165	210	183	174	149	118
LA PROVINCIA (CR)		141	125	126	111	122	129
LA PROVINCIA PAVESE		178	167	162	172	152	155
QUOTIDIANO (LE/BR/TA)		148	151	127	132	115	235
LA REPUBBLICA		3454	3318	2679	4087	2588	2898
IL RESTO DEL CARLINO	1404	1202	1279	1061	1214	1139	1086
IL SECOLO XIX		595	596	596	620	580	578
LA SICILIA	441	416	398	319	429	367	365
IL SOLE 24 ORE	1247	1266	1231	1102	1224	728	481
LA STAMPA	1615	1692	1721	1602	1763	1734	1469
STAMPA SERA	137	88	98	100	113	95	
IL TEMPO	584	547	544	484	501	450	398
IL TIRRENO	577	526	564	525	486	522	457
LA TRIBUNA DI TREVISO	191	163	160	130	158	161	173
TUTTOSPORT	1952	723	837	691	777	745	686
L'UNIONE SARDA	513	484	485	372	430	448	404
L'UNITA'	776	771	812	713	754	623	1077

Lettori ultimi 7 giorni
Analisi secondo: ● giorni di lettura

(valori assoluti × 1.000)

QUOTIDIANI	GIORNI DI LETTURA						
	Lunedì	Martedì	Mercoledì	Giovedì	Venerdì	Sabato	Domenica
L'ADIGE	73	68	87	75	67	61	61
ALTO ADIGE	137	138	154	142	145	154	116
L'ARENA	178	166	181	162	185	164	160
AVVENIRE		135	101	92	113	105	238
IL CENTRO	158	105	148	128	131	117	81
CORRIERE ADRIATICO	102	77	80	83	72	67	37
CORRIERE UMBRIA/VITERBO	165	134	152	135	127	116	87
CORRIERE DELLA SERA	1975	1689	1633	1480	1738	1581	1178
CORRIERE DELLO SPORT-STADIO	3036	1226	1365	1209	1360	1389	1170
L'ECO DI BERGAMO	207	174	158	140	179	165	139
LA GAZZETTA DELLO SPORT	5036	2278	2506	2261	2556	2328	2016
LA GAZZETTA DEL MEZZOGIORNO	511	430	435	415	427	411	373
GAZZETTA DEL SUD	354	312	304	306	311	309	237
GAZZETTA DI MANTOVA	109	105	108	89	101	98	93
GAZZETTA DI MODENA/CARPI		69	59	40	61	52	57
GAZZETTA DI PARMA	104	111	102	87	100	111	101
GAZZETTA DI REGGIO		72	53	61	64	41	51
IL GAZZETTINO	595	552	559	494	550	511	451
IL GIORNALE	358	390	375	378	363	300	246
GIORNALE DI BRESCIA	218	184	205	194	222	205	174
GIORNALE DI SICILIA	314	313	309	267	282	264	250
IL GIORNALE DI VICENZA	171	148	147	131	155	144	129
IL GIORNO	550	499	522	504	493	440	402
ITALIA OGGI	40	66	52	46	55	36	
IL LAVORO	95	72	68	71	57	60	43
LIBERTA'	82	77	82	70	77	75	76
IL MANIFESTO		190	181	140	152	157	192
IL MATTINO	841	712	716	600	707	638	532
IL MATTINO DI PADOVA	116	102	123	109	109	120	96
IL MESSAGGERO	901	871	815	789	786	715	709
MESSAGGERO VENETO	189	167	156	130	162	144	120
LA NAZIONE	703	685	670	556	603	542	536
LA NOTTE	161	125	153	139	148	129	
LA NUOVA SARDEGNA	255	206	232	163	228	224	160
LA NUOVA VENEZIA	72	68	70	67	84	59	48
IL PICCOLO	160	133	142	107	116	103	100
LA PROVINCIA (CO)	114	97	123	108	108	81	78
LA PROVINCIA (CR)		81	75	79	65	74	78
LA PROVINCIA PAVESE		104	88	88	95	86	94
QUOTIDIANO (LE/BR/TA)		105	104	82	90	77	137
LA REPUBBLICA		2184	2066	1655	2452	1572	1747
IL RESTO DEL CARLINO	834	726	761	642	742	678	665
IL SECOLO XIX		333	340	328	338	329	300
LA SICILIA	329	322	311	253	341	271	240
IL SOLE 24 ORE	835	889	838	737	822	516	350
LA STAMPA	918	965	980	914	1019	1011	818
STAMPA SERA	71	56	59	54	65	61	
IL TEMPO	380	366	352	326	341	272	243
IL TIRRENO	327	297	309	293	268	281	234
LA TRIBUNA DI TREVISO	110	85	88	67	86	86	95
TUTTOSPORT	1569	627	725	588	649	636	584
L'UNIONE SARDA	279	277	271	195	233	251	212
L'UNITA'	568	581	596	522	564	465	680

Donne

Lettori ultimi 7 giorni

Analisi secondo: ● giorni di lettura

(valori assoluti × 1.000)


QUOTIDIANI	GIORNI DI LETTURA						
	Lunedì	Martedì	Mercoledì	Giovedì	Venerdì	Sabato	Domenica
L'ADIGE	54	58	57	49	47	46	47
ALTO ADIGE	116	104	117	98	102	92	90
L'ARENA	109	103	116	111	119	108	144
AVVENIRE		84	75	72	93	70	160
IL CENTRO	72	83	85	88	70	77	87
CORRIERE ADRIATICO	43	33	28	34	30	25	35
CORRIERE UMBRIA/VITERBO	81	65	58	56	63	45	46
CORRIERE DELLA SERA	1285	1160	1090	1010	1181	1068	823
CORRIERE DELLO SPORT-STADIO	620	197	215	175	198	205	264
L'ECO DI BERGAMO	127	109	120	91	112	126	105
LA GAZZETTA DELLO SPORT	1142	309	340	283	360	368	429
LA GAZZETTA DEL MEZZOGIORNO	158	159	159	168	169	168	195
GAZZETTA DEL SUD	211	179	173	173	193	154	130
GAZZETTA DI MANTOVA	96	83	75	76	89	87	85
GAZZETTA DI MODENA/CARPI		43	52	46	44	34	35
GAZZETTA DI PARMA	98	106	102	74	80	109	93
GAZZETTA DI REGGIO		39	47	40	46	40	33
IL GAZZETTINO	373	345	373	302	326	329	320
IL GIORNALE	235	241	229	248	259	225	196
GIORNALE DI BRESCIA	118	116	127	120	151	135	120
GIORNALE DI SICILIA	144	165	164	142	138	171	161
IL GIORNALE DI VICENZA	94	97	91	83	105	97	101
IL GIORNO	367	337	340	320	325	294	258
ITALIA OGGI	11	29	24	28	23	21	
IL LAVORO	67	42	52	43	46	47	30
LIBERTA'	55	60	68	54	61	66	56
IL MANIFESTO		109	87	85	100	105	127
IL MATTINO	404	370	359	357	391	349	375
IL MATTINO DI PADOVA	77	84	79	71	88	75	75
IL MESSAGGERO	599	563	581	540	529	489	547
MESSAGGERO VENETO	116	99	98	72	87	91	101
LA NAZIONE	451	411	423	337	361	357	405
LA NOTTE	91	77	82	94	97	88	
LA NUOVA SARDEGNA	193	185	207	158	196	205	147
LA NUOVA VENEZIA	30	41	30	22	33	26	17
IL PICCOLO	104	88	95	74	90	87	102
LA PROVINCIA (CO)	61	68	88	76	65	68	40
LA PROVINCIA (CR)		60	50	47	46	48	51
LA PROVINCIA PAVESE		74	79	74	77	67	61
QUOTIDIANO (LE/BR/TA)		43	47	46	43	38	98
LA REPUBBLICA		1270	1251	1024	1635	1016	1152
IL RESTO DEL CARLINO	570	476	518	419	472	460	421
IL SECOLO XIX		262	257	268	283	251	278
LA SICILIA	112	94	87	66	87	95	125
IL SOLE 24 ORE	412	377	393	365	402	212	131
LA STAMPA	698	727	742	688	744	723	651
STAMPA SERA	66	32	39	46	47	34	
IL TEMPO	203	182	192	158	160	178	155
IL TIRRENO	250	229	255	232	218	241	222
LA TRIBUNA DI TREVISO	81	79	72	63	72	75	78
TUTTOSPORT	383	96	112	103	128	109	103
L'UNIONE SARDA	233	206	214	177	197	198	192
L'UNITA'	209	190	216	191	189	158	397

Responsabili acquisti

Lettori ultimi 7 giorni
Analisi secondo: ● giorni di lettura

(valori assoluti × 1.000)

QUOTIDIANI	GIORNI DI LETTURA						
	Lunedì	Martedì	Mercoledì	Giovedì	Venerdì	Sabato	Domenica
L'ADIGE	42	44	49	43	38	37	37
ALTO ADIGE	98	81	99	84	83	83	84
L'ARENA	89	80	92	89	94	86	119
AVVENIRE		80	76	70	93	76	152
IL CENTRO	58	62	66	70	52	57	62
CORRIERE ADRIATICO	32	21	22	26	25	16	15
CORRIERE UMBRIA/VITERBO	59	51	48	50	48	34	32
CORRIERE DELLA SERA	1110	956	914	866	967	886	700
CORRIERE DELLO SPORT-STADIO	567	236	229	190	228	226	258
L'ECO DI BERGAMO	98	91	102	72	88	105	82
LA GAZZETTA DELLO SPORT	1035	331	354	307	404	372	392
LA GAZZETTA DEL MEZZOGIORNO	139	140	132	139	142	138	147
GAZZETTA DEL SUD	146	121	114	110	124	111	93
GAZZETTA DI MANTOVA	63	52	53	48	59	61	59
GAZZETTA DI MODENA/CARPI		36	41	37	36	36	38
GAZZETTA DI PARMA	78	85	89	67	69	94	76
GAZZETTA DI REGGIO		38	40	38	43	36	31
IL GAZZETTINO	280	258	295	251	247	274	264
IL GIORNALE	183	209	187	223	212	170	161
GIORNALE DI BRESCIA	112	105	114	105	128	115	108
GIORNALE DI SICILIA	126	147	145	132	128	142	142
IL GIORNALE DI VICENZA	80	75	72	68	82	75	76
IL GIORNO	290	283	277	263	283	272	224
ITALIA OGGI	7	17	19	19	15	15	
IL LAVORO	47	31	40	33	37	36	26
LIBERTA'	40	41	53	42	45	47	39
IL MANIFESTO		101	92	82	87	97	114
IL MATTINO	311	263	279	254	307	280	273
IL MATTINO DI PADOVA	59	49	59	55	63	54	52
IL MESSAGGERO	458	436	454	425	415	406	430
MESSAGGERO VENETO	82	79	71	56	66	70	82
LA NAZIONE	367	354	364	289	311	310	349
LA NOTTE	83	74	83	89	101	93	
LA NUOVA SARDEGNA	146	137	161	133	149	154	121
LA NUOVA VENEZIA	18	27	25	20	23	20	20
IL PICCOLO	99	83	81	68	83	80	90
LA PROVINCIA (CO)	52	50	67	64	52	44	28
LA PROVINCIA (CR)		41	37	34	36	37	39
LA PROVINCIA PAVESE		63	60	59	63	58	55
QUOTIDIANO (LE/BR/TA)		40	47	46	42	37	78
LA REPUBBLICA		1037	1005	805	1293	836	912
IL RESTO DEL CARLINO	489	399	441	360	388	402	382
IL SECOLO XIX		257	247	265	280	251	269
LA SICILIA	84	76	66	59	70	70	108
IL SOLE 24 ORE	272	268	275	231	279	133	79
LA STAMPA	604	623	683	608	674	648	584
STAMPA SERA	66	35	37	44	47	32	
IL TEMPO	159	146	151	142	136	144	132
IL TIRRENO	189	176	202	190	169	187	174
LA TRIBUNA DI TREVISO	62	58	56	50	52	54	59
TUTTOSPORT	367	103	126	127	133	101	95
L'UNIONE SARDA	178	160	168	135	144	146	136
L'UNITA'	223	218	226	221	212	186	365



**ANALISI
DEI LETTORI
SECONDO
REGIONI**

Lettori ultimi 3 mesi

Analisi secondo: ● regioni

(percentuali di penetrazione)

QUOTIDIANI	Totale	REGIONI																	
		Pie- monte V.Aosta	Liguria	Lom- bardia	Trent. Alto Adige	Veneto	Friuli Venez. Giulia	Emilia Roma- gna	Tosca- na	Marche	Umbria	Lazio	Abruzzi Molise	Campa- nia	Puglia	Basi- licata	Calab- ria	Sicilia	Sar- degna
POPOLAZIONE	100.0	100.0	100.0	100.0	100.0	100.0	100.0	100.0	100.0	100.0	100.0	100.0	100.0	100.0	100.0	100.0	100.0	100.0	100.0
L'ADIGE	1.0			.5	47.7	1.3	.8	.4	.2			.3		.1	.1		.1	.2	.7
ALTO ADIGE	1.5	.1	.1	.5	75.7	1.8	.3	.4	.4		.3	.3		*	*			.1	.1
L'ARENA	1.4	.1	.3	.8	2.3	15.5	.2	.2	*					.1	*			.4	.4
AVVENIRE	3.3	3.0	2.9	7.1	2.6	4.4	2.4	3.8	2.5	3.0	1.5	3.0	3.3	1.9	2.3	1.0	1.5	1.0	1.5
IL CENTRO	1.5	*	.1	*		.1	.1	*	.2	1.1	.3	.7	47.1	.1	.2		.2	*	*
CORRIERE ADRIATICO	1.1	.1	.1	.2		.1	.1	.2	.1	38.3	1.7	.3	1.3	.1			*	*	*
CORRIERE UMBRIA/VITERBO	1.5	.1	.1	.1	.1	.1	.1	.1	.7	1.4	67.3	4.2	.4	*	.2		.1	*	.2
CORRIERE DELLA SERA	27.7	17.2	25.1	59.5	29.2	30.8	31.4	24.8	20.3	20.5	23.2	25.4	18.7	17.6	18.9	21.3	18.3	16.6	22.7
CORRIERE DELLO SPORT-STADIO	17.6	8.1	9.4	7.0	6.0	8.7	9.6	19.3	14.7	13.9	26.8	36.8	22.1	28.7	22.1	22.1	24.3	16.9	31.7
L'ECO DI BERGAMO	1.7	.3	.2	10.1	.3	.3	.2	.2	*			.3	.2	.1				.1	.2
LA GAZZETTA DELLO SPORT	27.0	19.3	28.4	40.4	29.3	37.1	32.5	30.4	31.7	24.7	26.1	15.0	18.3	18.4	22.8	22.9	22.1	23.7	24.4
LA GAZZETTA DEL MEZZOGIORNO	4.7	.7	.5	.4	.3	.5	.7	.6	.5			1.3	4.0	.8	53.2	44.8	1.9	.5	.4
GAZZETTA DEL SUD	3.5	.3	.1	.4	.1	.3	.2	.1	.2		.1	1.0	.7	.9	1.2	2.2	54.2	13.3	
GAZZETTA DI MANTOVA	.9		.5	4.5	.3	.7	.2	1.2	.1	.2		.1				.2	*	*	.1
GAZZETTA DI MODENA/CARPI	.8	.1		.2		.2		9.1	.2	.3		.1					*	*	.1
GAZZETTA DI PARMA	1.0	.1	.8	.7	.5	.2	.2	10.5	.2	.1		.1	.1	.1		.1	*	*	.1
GAZZETTA DI REGGIO	.7	.1	.2	.3	.1	.3	.1	7.7		.2		.1			.1		.7		
IL GAZZETTINO	5.6	.6	.8	.7	3.1	54.1	37.1	.8	.5	.3	.4	1.1	.6	.5	.6	1.2	.8	.6	.1
IL GIORNALE	7.7	7.2	11.5	16.6	8.4	10.4	12.7	9.7	6.0	3.2	5.1	4.4	2.9	4.6	3.2	4.7	2.9	3.3	4.9
GIORNALE DI BRESCIA	1.7		.2	10.0	.4	.5	.3	.5	.2	.2		.1			.1			.1	.1
GIORNALE DI SICILIA	3.3	.6	.1	.3	.1	.2	.1	.1	.2	.2	.3	.4	.2	.1	.1	.2	1.2	35.5	.1
IL GIORNALE DI VICENZA	1.3	.1		.2	.8	15.9	.7	.1				*			.1		.1	*	*
IL GIORNO	8.6	2.6	4.8	37.2	5.6	6.1	9.8	5.7	3.6	3.4	3.5	2.7	2.1	1.2	2.0	3.0	2.3	1.1	2.8
ITALIA OGGI	1.0	1.5	.6	1.6	1.5	1.3	2.1	1.3	.8	.5	1.2	1.1	.7	.9	.1	.6	.4	.4	.7
IL LAVORO	1.3	.3	28.8	.4	.5	.4	.1	.4	*	.2	.4	.3	.2	.7	.5	.6	.8	.5	.2
LIBERTA'	.6	.2	.1	.5	*	*	.2	6.6				.1		.2	.1		.1	.1	.1
IL MANIFESTO	3.2	3.2	3.6	3.8	2.6	2.8	3.3	4.2	3.8	2.9	3.2	5.6	1.6	2.3	1.5	3.4	1.8	1.4	3.2
IL MATTINO	7.6	.8	1.0	1.1	1.9	1.8	1.1	.9	.9	1.1	1.2	4.0	3.4	64.7	1.3	8.9	3.0	1.2	.6
IL MATTINO DI PADOVA	1.5	.2		.2	.7	17.0	1.1	.1				.3	.1	.1	.1	.2	.1	.1	
IL MESSAGGERO	10.9	2.0	2.9	2.0	2.7	2.9	2.6	6.4	3.4	19.0	38.6	69.4	32.1	3.7	3.4	3.4	5.4	2.2	6.0
MESSAGGERO VENETO	1.4	.1		.1	.8	1.3	56.4	.3				.3		*	.1		.1	*	.1
LA NAZIONE	6.3	.7	11.8	1.0	.3	1.0	.8	1.2	66.4	1.2	43.8	1.4	.6	.9	.4	2.6	1.0	.5	.7
LA NOTTE	3.0	.9	1.8	14.6	1.6	2.3	.7	2.3	.4	.5	.1	.4		.2	.2		.3	.2	
LA NUOVA SARDEGNA	2.0	.2	.2	.3	.3	.2	.1	.1	.1		.3	.6		.1			.1		65.4
LA NUOVA VENEZIA	1.0			.1	.4	11.8	.8	.1				.3							
IL PICCOLO	1.1	.1	.1	.2	.1	1.0	41.9	.4	.1		.1	.3	.1	.1	.1		.4	.1	
LA PROVINCIA(CO)	1.3	.2	.2	7.4	.2					.3		.2	.1	.2	.1	.6	.2	*	.1
LA PROVINCIA(CR)	.7			3.9	.2			.3	*					*			*	*	
LA PROVINCIA PAVESE	.9	.7	.2	5.2				.1				.1							
QUOTIDIANO(LE/BR/TA)	1.4	*		.1		.1						.1		.1	19.7	.6	.5	.1	
LA REPUBBLICA	28.7	23.1	26.7	27.0	28.2	30.2	34.4	36.0	36.3	22.8	31.9	40.3	23.2	26.5	22.1	28.8	27.3	21.1	30.6
IL RESTO DEL CARLINO	7.2	.7	.3	1.3	1.0	5.8	1.1	65.2	.9	52.6	3.9	.7	3.0	.6	.5	1.8	.8	.5	.9
IL SECOLO XIX	3.2	2.9	78.9	1.0	.1	.4	.4	1.0	.5	.2	1.2	.4	.3	.4	.1	.4	.4	.3	.7
LA SICILIA	2.9	.4	.1	.2	.4	.1	.3	.1	.2			.3	.1	.2	*	.4	1.6	31.0	.1
IL SOLE 24 ORE	10.1	11.8	10.7	13.7	10.6	13.1	14.2	14.4	9.1	8.8	11.2	9.0	6.8	5.8	7.6	7.5	5.9	6.1	9.0
LA STAMPA	11.7	79.1	28.1	6.3	7.1	7.6	6.6	5.1	5.4	3.3	4.4	5.2	3.6	3.3	3.6	2.0	3.5	3.2	6.0
STAMPA SERA	2.4	23.2	4.0	.6	.3	.5	.7	.8	.2	.2	.7	.6	.1	.3	.2	.2	.6	.3	1.0
IL TEMPO	5.7	.9	1.6	1.3	1.2	1.6	.9	1.9	1.7	1.9	6.0	30.6	39.2	2.1	4.1	7.5	5.3	1.5	2.7
IL TIRRENO	3.1	.3	1.1	.2		.2		.2	44.2	.2	.8	.6	.4	.1			.1	.1	.7
LA TRIBUNA DI TREVISO	1.1	*	.1	.1	.1	13.2	.8					.1		.1			.1	.1	
TUTTOSPORT	11.4	25.5	21.1	11.0	9.8	12.1	11.5	12.7	14.3	7.7	11.7	7.2	8.6	5.8	7.2	12.2	9.1	7.7	12.8
L'UNIONE SARDA	2.1	.4	.2	.4	.7	.2		.1	.2		.1	.6		.2	.2	.4	.1		67.1
L'UNITA'	9.1	7.8	11.1	9.2	4.2	7.2	9.4	26.8	18.2	6.9	9.0	9.6	3.4	5.1	3.7	8.5	5.3	2.7	8.4

Adulti

Lettori ultimi 30 giorni

Analisi secondo: ● regioni

(valori assoluti × 1.000)

QUOTIDIANI

Totale

REGIONI

	Totale	Piemonte V.Aosta	Liguria	Lombardia	Trento Alto Adige	Veneto	Friuli Venezia Giulia	Emilia Romagna	Toscana	Marche	Umbria	Lazio	Abruzzi Molise	Campania	Puglia	Basilicata	Catalonia	Sicilia	Sardegna	
POPOLAZIONE	48116	3882	1535	7586	734	3731	1060	3462	3122	1221	721	4348	1341	4527	3215	493	1706	4094	1338	
L'ADIGE	442			19	338	36	5	7	5			12		4						
ALTO ADIGE	640		1	20	541	51		8	6			2	12						7	7
L'ARENA	651	3	4	47	11	565		2	3			7								
AVVENIRE	1341	110	38	464	15	132	22	111	59	35	10	109	43	69	60	3		2	2	2
IL CENTRO	657	1	1	2		1		1	6	11	2	19	609	2				20	29	13
CORRIERE ADRIATICO	500		2	6				1	2	3	444	11	7	18				3		
CORRIERE UMBRIA/VITERBO	679	1			1	2						19	12	467	166	2				
CORRIERE DELLA SERA	12133	553	352	4290	200	1046	312	783	548	234	154	1017	240	699	495	98	298	560	255	
CORRIERE DELLO SPORT-STADIO	7589	276	130	423	40	244	86	624	398	164	180	1475	286	1180	630	97	393	594	369	
L'ECO DI BERGAMO	771	9	3	726	2	8	2		1			11							5	3
LA GAZZETTA DELLO SPORT	11938	672	402	2873	202	1302	330	981	923	283	171	574	239	737	630	94	353	877	294	
LA GAZZETTA DEL MEZZOGIORNO	2025	14	8	18	2	12	3	18	6			43	40	25	1579	216	29	11	1	
GAZZETTA DEL SUD	1518	8	2	14	1	3		2	3			24	9	23	26	9	890	504		
GAZZETTA DI MANTOVA	397		4	325	2	19	2	37	2	2		5								
GAZZETTA DI MODENA/CARPI	328	2		12		4		293	3	4		5								
GAZZETTA DI PARMA	426	3	12	35	4	1		353	5			6	2	3		1		2	2	
GAZZETTA DI REGGIO	293		3	15	1	5	1	250		3		5						2	1	
IL GAZZETTINO	2495	10	12	35	19	1908	375	20	7		2	33	5	22	15	6	11	14		
IL GIORNALE	3167	227	165	1090	52	342	118	290	165	36	34	160	32	156	74	14	43	110	59	
GIORNALE DI BRESCIA	780			736	3	10	1	11	7	2		5						2	2	
GIORNALE DI SICILIA	1397	19	2	5	1	2		2	3			15	3		3		20	1316	2	
IL GIORNALE DI VICENZA	593	2		13	5	564	4					2						2	2	
IL GIORNO	3647	69	68	2608	31	176	98	176	82	37	21	91	22	34	38	13	29	26	26	
ITALIA OGGI	397	45	9	99	11	41	17	38	23	5	7	39	9	27	2	3	4	10	9	
IL LAVORO	584	9	424	26	3	14	1	11	1	2	3	10	3	26	15	1	13	17	3	
LIBERTA'	288	4	1	38		1		229				4		7				2	2	
IL MANIFESTO	1305	108	51	254	16	96	30	128	105	34	19	220	20	83	43	9	26	40	24	
IL MATTINO	3344	20	14	49	11	47	9	28	22	10	8	143	34	2814	22	30	46	29	7	
IL MATTINO DI PADOVA	624	4		8	2	585	9	2				6	1	2		1	2	2		
IL MESSAGGERO	4790	62	38	106	11	74	21	199	78	214	253	2912	405	115	83	9	80	69	59	
MESSAGGERO VENETO	641	3		5	4	36	576	7				7								
LA NAZIONE	2809	18	176	48	2	24	7	31	2060	15	295	53	7	24	9	7	11	16	5	
LA NOTTE	1260	27	26	997	11	69	4	78	8	6	1	15		5	3		2	8		
LA NUOVA SARDEGNA	879	2	2	7	1	8		3	2			1	22	3					828	
LA NUOVA VENEZIA	423			7	2	405	3					6								
IL PICCOLO	509			12		30	431	6	1			1	13	3			1	4		
LA PROVINCIA(CO)	533	5	3	494		5						4	1	5	3		3	4		
LA PROVINCIA(CR)	294			279		5		11				4	1	5	3		4	2		
LA PROVINCIA PAVESE	414	25	3	382				3	1											
QUOTIDIANO(LE/BR/TA)	607	1		1		3						3								
LA REPUBBLICA	12715	829	386	1861	189	1016	341	1165	1071	260	219	1675	287	1114	628	136	420	761	358	
IL RESTO DEL CARLINO	3226	17	3	67	4	179	10	2190	22	613	22	18	32	8	10	6	10	10	5	
IL SECOLO XIX	1442	101	1185	44	1	13	3	30	13	3	6	15	2	9	3			5	8	
LA SICILIA	1234	14	2	11	1	1	3	2	3			13	1							
IL SOLE 24 ORE	4373	426	151	935	68	451	144	444	260	91	76	354	86	231	213	33	84	221	106	
LA STAMPA	5071	2991	394	373	45	239	62	149	123	36	25	191	39	119	64	6	51	98	65	
STAMPA SERA	1042	835	58	35	1	15	4	19	4	3	5	22	1	9	4	1	6	12	8	
IL TEMPO	2410	29	18	76	5	48	8	54	34	18	37	1246	487	71	93	32	75	51	27	
IL TIRRENO	1390	5	17	11		6		5	1314		5	23								
LA TRIBUNA DI TREVISO	457	1	1	5		439	6					3							3	
TUTTOSPORT	4771	921	275	709	64	368	114	370	386	87	78	280	106	209	177	55	152	269	130	
L'UNIONE SARDA	941	7		14	2	6		2	4			1	27	5	4	1	1		866	
L'UNITA'	3855	273	156	620	22	249	91	856	511	74	58	363	38	176	78	26	85	91	87	

Lettori ultimi 30 giorni
Analisi secondo: ● regioni

(percentuali di penetrazione)

QUOTIDIANI	Totale	REGIONI																	
		Pie- monte V.Aosta	Liguria	Lom- bardia	Trent. Alto Adige	Veneto	Friuli Venez. Giulia	Emilia Roma- gna	Tosca- na	Marche	Umbria	Lazio	Abruzzi Molise	Campa- nia	Puglia	Basi- licata	Calab- ria	Sicilia	Sar- degna
POPOLAZIONE	100.0	100.0	100.0	100.0	100.0	100.0	100.0	100.0	100.0	100.0	100.0	100.0	100.0	100.0	100.0	100.0	100.0	100.0	
L'ADIGE	.9			.3	46.0	1.0	.5	.2	.2			.3		.1				.2	.5
ALTO ADIGE	1.3		.1	.3	73.7	1.4		.2	.2		.3	.3							
L'ARENA	1.4	.1	.3	.6	1.5	15.1	.2	.1	.1			.2		.1			.1	*	.1
AVVENIRE	2.8	2.8	2.5	6.1	2.0	3.5	2.1	3.2	1.9	2.9	1.4	2.5	3.2	1.5	1.9	.6	1.2	.7	1.0
IL CENTRO	1.4	*	.1	*	*	*	*	*	.2	.9	.3	.4	45.4	*			.2		
CORRIERE ADRIATICO	1.0		.1	.1		.1	.1	.1	.1	36.4	1.5	.2	1.3						
CORRIERE UMBRIA/VITERBO	1.4	*			.1	.1		.6	1.0	64.8	3.8	.1	*		.1			*	.2
CORRIERE DELLA SERA	25.2	14.2	22.9	56.6	27.2	28.0	29.4	22.6	17.6	19.2	21.4	23.4	17.9	15.4	15.4	19.9	17.5	13.7	19.1
CORRIERE DELLO SPORT-STADIO	15.8	7.1	8.5	5.6	5.4	6.5	8.1	18.0	12.7	13.4	25.0	33.9	21.3	26.1	19.7	23.0	14.5	27.6	
L'ECO DI BERGAMO	1.6	.2	.2	9.6	.3	.2	.2		*			.3						.1	.2
LA GAZZETTA DELLO SPORT	24.8	17.3	26.2	37.9	27.5	34.9	31.1	28.3	29.6	23.2	23.7	13.2	17.8	16.3	19.6	19.1	20.7	21.4	22.0
LA GAZZETTA DEL MEZZOGIORNO	4.2	.4	.5	.2	.3	.3	.3	.5	.2			1.0	3.0	.6	49.1	43.8	1.7	.3	.1
GAZZETTA DEL SUD	3.2	.2	.1	.2	.1	.1		.1	.1			.6	.7	.5	.8	1.8	52.2	12.3	
GAZZETTA DI MANTOVA	.8		.3	4.3	.3	.5	.2	1.1	.1	.2		.1							
GAZZETTA DI MODENA/CARPI	.7	.1		.2		.1		8.5	.1	.3		.1						*	.1
GAZZETTA DI PARMA	.9	.1	.8	.5	.5	*		10.2	.2			.1	.1	.1				*	.1
GAZZETTA DI REGGIO	.6		.2	.2	.1	.1	.1	7.2		.2		.1					.6		
IL GAZZETTINO	5.2	.3	.8	.5	2.6	51.1	35.4	.6	.2		.3	.8	.4	.5	.5	1.2	.7	.3	
IL GIORNALE	6.6	5.8	10.7	14.4	7.1	9.2	11.1	8.4	5.3	2.9	4.7	3.7	2.4	3.4	2.3	2.8	2.5	2.7	4.4
GIORNALE DI BRESCIA	1.6			9.7	.4	.3	.1	.3	.2	.2		.1						*	.1
GIORNALE DI SICILIA	2.9	.5	.1	.1	.1	.1		.1	.1		.3	.3	.2			1.2	32.1	*	.1
IL GIORNALE DI VICENZA	1.2	.1		.2	.7	15.1	.4					*					.1	*	
IL GIORNO	7.6	1.8	4.4	34.4	4.2	4.7	9.2	5.1	2.6	3.0	2.9	2.1	1.6	.8	1.2	2.6	1.7	.6	1.9
ITALIA OGGI	.8	1.2	.6	1.3	1.5	1.1	1.6	1.1	.7	.4	1.0	.9	.7	.6	.1	.6	.2	.2	.7
IL LAVORO	1.2	.2	27.6	.3	.4	.4	.1	.3	*	.2	.4	.2	.2	.6	.5	.2	.8	.4	.2
LIBERTA'	.6	.1	.1	.5	*	*		6.6				.1		.2				*	.1
IL MANIFESTO	2.7	2.8	3.3	3.3	2.2	2.6	2.8	3.7	3.4	2.8	2.6	5.1	1.5	1.8	1.3	1.8	1.5	1.0	1.8
IL MATTINO	6.9	.5	.9	.6	1.5	1.3	.8	.8	.7	.8	1.1	3.3	2.5	62.2	.7	6.1	2.7	.7	.5
IL MATTINO DI PADOVA	1.3	.1		.1	.3	15.7	.8	.1				.1	.1	*		.2	.1	*	
IL MESSAGGERO	10.0	1.6	2.5	1.4	1.5	2.0	2.0	5.7	2.5	17.5	35.1	67.0	30.2	2.5	2.6	1.8	4.7	1.7	4.4
MESSAGGERO VENETO	1.3	.1		.1	.5	1.0	54.3	.2				.2			.1	.1	.1		
LA NAZIONE	5.8	.5	11.5	.6	.3	.6	.7	.9	66.0	1.2	40.9	1.2	.5	.5	.3	1.4	.6	.4	.4
LA NOTTE	2.6	.7	1.7	13.1	1.5	1.8	.4	2.3	.3	.5	.1	.3		.1	.1		.1	.2	
LA NUOVA SARDEGNA	1.8	.1	.1	.1	.1	.2		.1	.1		.1	.5		.1					61.9
LA NUOVA VENEZIA	.9			.1	.3	10.9	.3					.1							
IL PICCOLO	1.1			.2		.8	40.7	.2	*		.1	.3	.1	.1	.1	.1	.1	.1	
LA PROVINCIA(CO)	1.1	.1	.2	6.5		.1				.3		.1	.1	.1	.1	.6	.2	*	
LA PROVINCIA(CR)	.6			3.7		.1		.3		*									
LA PROVINCIA PAVESE	.9	.6	.2	5.0				.1	*										
QUOTIDIANO(LE/BR/TA)	1.3	*		*		.1						.1		.1	18.2	.6	.2	.1	
LA REPUBBLICA	26.4	21.4	25.1	24.5	25.7	27.2	32.2	33.7	34.3	21.3	30.4	38.5	21.4	24.6	19.5	27.6	24.6	18.6	26.8
IL RESTO DEL CARLINO	6.7	.4	.2	.9	.5	4.8	.9	63.3	.7	50.2	3.1	.4	2.4	.2	.3	1.2	.6	.2	.4
IL SECOLO XIX	3.0	2.6	77.2	.6	.1	.3	.3	.9	.4	.2	.8	.3	.1	.2	.1			.1	.6
LA SICILIA	2.6	.4	.1	.1	.1	*	.3	.1	.1		.1	.3	.1	.1		.4	1.2	28.4	
IL SOLE 24 ORE	9.1	11.0	9.8	12.3	9.3	12.1	13.6	12.8	8.3	7.5	10.5	8.1	6.4	5.1	6.6	6.7	4.9	5.4	7.9
LA STAMPA	10.5	77.0	25.7	4.9	6.1	6.4	5.8	4.3	3.9	2.9	3.5	4.4	2.9	2.6	2.0	1.2	3.0	2.4	4.9
STAMPA SERA	2.2	21.5	3.8	.5	.1	.4	.4	.5	.1	.2	.7	.5	.1	.2	.1	.2	.4	.3	.6
IL TEMPO	5.0	.7	1.2	1.0	.7	1.3	.8	1.6	1.1	1.5	5.1	28.7	36.3	1.6	2.9	6.5	4.4	1.2	2.0
IL TIRRENO	2.9	.1	1.1	.1	.2		.1	42.1		.7		.5							.2
LA TRIBUNA DI TREVISO	.9	*	.1	.1		11.8	.6					.1						*	
TUTTOSPORT	9.9	23.7	17.9	9.3	8.7	10.4	10.8	10.7	12.4	7.1	10.8	6.4	7.9	4.6	5.5	11.2	8.9	6.6	9.7
L'UNIONE SARDA	2.0	.2		.2	.3	.2		.1	.1		.1	.6		.1	.1	.2	.1		64.7
L'UNITA'	8.0	7.0	10.2	8.2	3.0	6.7	8.6	24.7	16.4	6.1	8.0	8.3	2.8	3.9	2.4	5.3	5.0	2.2	6.5

Adulti

Lettori ultimi 7 giorni

Analisi secondo: ● regioni

(valori assoluti × 1.000)

QUOTIDIANI	Totale	REGIONI																	
		Pie- monte V.Aosta	Liguria	Lom- bardia	Trent. Alto Adige	Venezo la	Friuli Venez. Giulia	Emilia Roma- gna	Tosca- na	Marche	Umbria	Lazio	Abruzzi Molise	Campa- nia	Puglia	Basi- licata	Cala- bria	Sicilia	Sar- degna
POPOLAZIONE	48116	3882	1535	7586	734	3731	1060	3462	3122	1221	721	4348	1341	4527	3215	493	1706	4094	1338
L'ADIGE	297			9	264	11	1		5			3							
ALTO ADIGE	473		1	5	432	24		3	4			5						3	
L'ARENA	498	1		17	3	464	2	3				2							2
AVVENIRE	657	59	19	237	5	70	10	62	24	11	5	42	23	31	27	1	13	8	9
IL CENTRO	455			2		1				4		443							
CORRIERE ADRIATICO	274			2				2	3	242	6	6	12						
CORRIERE UMBRIA/VITERBO	444	1			1	2			13	6	318	95	2		2				3
CORRIERE DELLA SERA	6976	267	156	3116	104	537	150	424	276	135	80	507	105	331	222	31	135	285	117
CORRIERE DELLO SPORT-STADIO	5361	175	89	273	25	127	49	474	295	98	128	1131	219	880	430	66	258	377	268
L'ECO DI BERGAMO	589	3		581						1									2
LA GAZZETTA DELLO SPORT	8715	446	298	2269	154	1007	263	748	729	204	124	325	139	498	408	63	235	597	209
LA GAZZETTA DEL MEZZOGIORNO	1293	4		7	1	3						15	15	1	1074	150	9	7	1
GAZZETTA DEL SUD	997	3		5	1							12	5	4	6	3	632	325	
GAZZETTA DI MANTOVA	303			274	1	5			18			5							
GAZZETTA DI MODENA/CARPI	227			2					215		2	5				1		2	
GAZZETTA DI PARMA	348		3	23	2				311	2		6	2						
GAZZETTA DI REGGIO	201		1	6		2			188			2							
IL GAZZETTINO	1707	4	4	13	8	1392	243	2				15					1		
IL GIORNALE	1548	103	91	557	27	149	52	167	70	16	14	67	23	75	35	6	5	4	
GIORNALE DI BRESCIA	610			593		3			5			3						61	26
GIORNALE DI SICILIA	1001	4	2	3								3					8	980	
IL GIORNALE DI VICENZA	463			2		456	3					2							
IL GIORNO	2052	22	30	1668	17	60	39	63	34	15	8	40	9	9	11		13	4	12
ITALIA OGGI	195	18	2	49	6	25	8	22	16	2	3	16	5	9		2		4	7
IL LAVORO	307	2	258	10		1		7										5	1
LIBERTA'	226	2		19				203						13	2		5	5	2
IL MANIFESTO	685	71	22	138	9	50	8	59	48	13	9	124	13	40	30	5	19	17	10
IL MATTINO	2360	4	11	14	8	17	3	6		6	2	61	13	2166	9	12	13	14	2
IL MATTINO DI PADOVA	427				1	419	4							2					
IL MESSAGGERO	2995	16	15	22	4	26	6	108	25	105	134	2185	210	36	23		27	27	26
MESSAGGERO VENETO	447	1			2	11	431	2											
LA NAZIONE	1991	4	148	20	2	13	13	1571	5	183	14		2		2	4	5	4	1
LA NOTTE	647	12	16	521	7	42	2	39	2			5						1	
LA NUOVA SARDEGNA	655		1	4		2		3	2		1	5							638
LA NUOVA VENEZIA	230				1	229													
IL PICCOLO	372			7		10	351	3	1										
LA PROVINCIA(CO)	391	2	2	385				7					1					2	
LA PROVINCIA(CR)	222			213		2													
LA PROVINCIA PAVESE	324	10	2	311				1											
QUOTIDIANO(LE/BR/TA)	378	1		1									6	366	1		3		
LA REPUBBLICA	7717	439	215	1081	106	580	198	769	733	142	128	1141	175	695	370	73	243	423	207
IL RESTO DEL CARLINO	2365	2	1	29	1	103		1809	7	376	2	12	9	5	2			7	
IL SECOLO XIX	1089	40	993	14		5		11	6			8	2	5	2				2
LA SICILIA	825	5		3								3							
IL SOLE 24 ORE	2596	251	82	590	46	256	81	290	165	56	47	201	53	129	115	22	5	807	
LA STAMPA	3347	2410	249	147	15	99	21	66	60	16	12	81	10	50	29		18	125	44
STAMPA SERA	578	503	31	7		10	4	4	1		2	8		5			3	37	27
IL TEMPO	1211	6		22	1	9		10	10	4	11	713	307	29	32	10	23	19	5
IL TIRRENO	1067	4	7	3		3			1037		1	11							2
LA TRIBUNA DI TREVISO	329	1		2		325	2												
TUTTOSPORT	3039	864	167	455	37	221	63	249	258	35	52	169	57	136	110	36	94	159	77
L'UNIONE SARDA	745	3		7	2	4					1	6							722
L'UNITA'	2293	143	91	356	12	139	50	617	322	44	33	196	20	94	37	16	27	49	45

Lettori ultimi 7 giorni
Analisi secondo: ● regioni

(percentuali di penetrazione)

QUOTIDIANI	Totale	REGIONI																	
		Pie- monte V.Aosta	Liguria	Lom- bardia	Trent. Alto Adige	Veneto	Friuli Venez. Giulia	Emilia Roma- gna	Tosca- na	Marche	Umbria	Lazio	Abruzzi Molise	Campa- nia	Puglia	Basi- licata	Calab- ria	Sicilia	Sar- degna
POPOLAZIONE	100.0	100.0	100.0	100.0	100.0	100.0	100.0	100.0	100.0	100.0	100.0	100.0	100.0	100.0	100.0	100.0	100.0	100.0	100.0
L'ADIGE	.6			.1	36.0	.3	.1		.2				.1						.1
ALTO ADIGE	1.0		.1	.1	58.9	.6		.1	.1				.1						.1
L'ARENA	1.0	*		.2	.4	12.4	.2	.1						.1					.1
AVVENIRE	1.4	1.5	1.2	3.1	.7	1.9	.9	1.8	.8	.9	.7	1.0	1.7	.7	.8	.2	.8	.2	.7
IL CENTRO	.9			*		*				.3		.1	33.0						
CORRIERE ADRIATICO	.6			*				.1	.1	19.8	.8	.1	.9						
CORRIERE UMBRIA/VITERBO	.9	*			.1	.1			.4	.5	44.1	2.2	.1		.1				.2
CORRIERE DELLA SERA	14.5	6.9	10.2	41.1	14.2	14.4	14.2	12.2	8.8	11.1	11.1	11.7	7.8	7.3	6.9	6.3	7.9	7.0	8.7
CORRIERE DELLO SPORT-STADIO	11.1	4.5	5.8	3.6	3.4	3.4	4.6	13.7	9.4	8.0	17.8	26.0	16.3	19.4	13.4	13.4	15.1	9.2	20.0
L'ECO DI BERGAMO	1.2	.1		7.7			.2		*										.1
LA GAZZETTA DELLO SPORT	18.1	11.5	19.4	29.9	21.0	27.0	24.8	21.6	23.4	16.7	17.2	7.5	10.4	11.0	12.7	12.8	13.8	14.6	15.6
LA GAZZETTA DEL MEZZOGIORNO	2.7	.1		.1	.1	.1		.1	.1			.3	1.1	*	33.4	30.4	.5	.2	.1
GAZZETTA DEL SUD	2.1	.1		.1	.1							.3	.4	.1	.2	.6	37.0	7.9	
GAZZETTA DI MANTOVA	.6			3.6	.1	.1		.5				.1						*	
GAZZETTA DI MODENA/CARPI	.5			*				6.2		.2		.1				.2		*	
GAZZETTA DI PARMA	.7		.2	.3	.3			9.0	.1			.1	.1						
GAZZETTA DI REGGIO	.4		.1	.1				5.4				*					.1		
IL GAZZETTINO	3.5	.1	.3	2	1.1	37.3	22.9	.1				.3		.3		1.2	.3	.1	
IL GIORNALE	3.2	2.7	5.9	7.3	3.7	4.0	4.9	4.8	2.2	1.3	1.9	1.5	1.7	1.7	1.1	.2	.9	1.5	1.9
GIORNALE DI BRESCIA	1.3			7.8		.1		.1	.2			.1							
GIORNALE DI SICILIA	2.1	.1	.1	*								.1				.5	23.9		
IL GIORNALE DI VICENZA	1.0			*		12.2	.3					*							
IL GIORNO	4.3	.6	2.0	22.0	2.3	1.6	3.7	1.8	1.1	1.2	1.1	.9	.7	.2	.3		.8	.1	.9
ITALIA OGGI	.4	.5	.1	.6	.8	.7	.8	.6	.5			.4	.4		.4			.1	.5
IL LAVORO	.6	.1	16.8	.1	*			.2		.2	.1			.3	.1		.3	.1	.1
LIBERTA'	.5	.1		.3				5.9											.1
IL MANIFESTO	1.4	1.8	1.4	1.8	1.2	1.3	.8	1.7	1.5	1.1	1.2	2.9	1.0	.9	.9	1.0	1.1	.4	.7
IL MATTINO	4.9	.1	.7	.2	1.1	.5	.3	.2		.5	.3	1.4	1.0	47.8	.3	2.4	.8	.3	.1
IL MATTINO DI PADOVA	.9			.1	11.2	.4								*					
IL MESSAGGERO	6.2	.4	1.0	.3	.5	.7	.6	3.1	.8	8.6	18.6	50.3	15.7	.8	.7		1.6	.7	1.9
MESSAGGERO VENETO	.9	*		.3	.3	.3	40.7	.1											
LA NAZIONE	4.1	.1	9.6	.3	.3	.3	.4	.4	50.3	.4	25.4	.3	.1		.1	.8	.3	.1	.1
LA NOTTE	1.3	.3	1.0	6.9	1.0	1.1	.2	1.1	.1			.1						*	
LA NUOVA SARDEGNA	1.4		.1	.1	.1	.1	.1	.1	.1		.1	.1							47.7
LA NUOVA VENEZIA	.5			.1	.1	6.1													
IL PICCOLO	.8			.1	.3	33.1	.1	*											
LA PROVINCIA(CO)	.8	.1	.1	5.1				.2					.1						
LA PROVINCIA(CR)	.5			2.8	.1			*											
LA PROVINCIA PAVESE	.7	.3	.1	4.1															
QUOTIDIANO(LE/BR/TA)	.8	*		*															
LA REPUBBLICA	16.0	11.3	14.0	14.2	14.4	15.5	18.7	22.2	23.5	11.6	17.8	26.2	13.0	15.4	11.5	14.8	14.2	10.3	15.5
IL RESTO DEL CARLINO	4.9	.1	.1	.4	.1	2.8		52.3	.2	30.8	.3	.3	.7		.4			.2	
IL SECOLO XIX	2.3	1.0	64.7	.2		.1		.3	.2			.2	.1	.1	.1				.1
LA SICILIA	1.7	.1		*								.1							
IL SOLE 24 ORE	5.4	6.5	5.3	7.8	6.3	6.9	7.6	8.4	5.3	4.6	6.5	4.6	4.0	2.8	3.6	4.5	2.5	3.1	3.3
LA STAMPA	7.0	62.1	16.2	1.9	2.0	2.7	2.0	1.9	1.9	1.3	1.7	1.9	.7	1.1	.9		1.1	.9	2.0
STAMPA SERA	1.2	13.0	2.0	.1	.3	.4	.1	.1	*	.3	.3	.2	.1		.2		.2	*	
IL TEMPO	2.5	.2		.3	.1	.2		.3		.3	1.5	16.4	22.9	.6	1.0	2.0	1.3	.5	.4
IL TIRRENO	2.2	.1	.5	*	.1	.1			33.2		.1	.3							.1
LA TRIBUNA DI TREVISO	.7	*		*	8.7	.2													
TUTTOSPORT	6.3	17.1	10.9	6.0	5.0	5.9	5.9	7.2	8.3	2.9	7.2	3.9	4.3	3.0	3.4	7.3	5.5	3.9	5.8
L'UNIONE SARDA	1.5	.1		.1	.3	.1					.1	.1							54.0
L'UNITA'	4.8	3.7	5.9	4.7	1.6	3.7	4.7	17.8	10.3	3.6	4.6	4.5	1.5	2.1	1.2	3.2	1.6	1.2	3.4

Piemonte - Val d'Aosta

Lettori in un giorno medio delle testate ISEGI più lette nella Regione
Analisi secondo: ● caratteri socio-demografici

(valori assoluti × 1.000)

ADULTI	Totale	Corriere della Sera	Corriere dello Sport-Stadio	La Gazzetta dello Sport	Il Giornale	La Repubblica	Il Sole 24 Ore	La Stampa	Stampa Sera	Tutto-Sport	L'Unità	Sette	Il Venerdì
POPOLAZIONE	3882	92	49	165	37	189	110	1444	96	222	43	105	208
SESSO													
UOMINI	1863	58	40	143	24	107	65	800	59	173	31	71	120
DONNE	2019	34	9	22	13	82	45	644	37	50	12	34	88
RESPONSABILI ACQUISTI	1807	31	10	34	9	70	28	566	40	46	18	32	76
RESPONSABILI ACQ. UOMINI	210	10	4	22	1	10	3	83	12	16	7	7	12
RESPONSABILI ACQ. DONNE	1597	21	6	12	8	59	25	483	28	29	11	25	63
ETA'													
14-17 ANNI	215	5	10	21	1	7	6	78	8	30	0	6	14
18-24 ANNI	475	14	9	32	8	30	21	181	15	44	2	17	30
25-34 ANNI	619	25	9	37	6	50	26	242	18	43	11	28	51
35-44 ANNI	609	15	13	25	8	43	29	267	22	32	10	17	44
45-54 ANNI	631	13	5	31	7	23	13	255	15	37	11	15	31
55-64 ANNI	599	13	1	12	3	19	9	216	6	20	5	12	22
65 ANNI E OLTRE	734	5	2	8	5	17	6	204	10	17	3	10	17
CLASSE SOCIO-ECONOMICA													
SUPERIORE, MEDIO-SUPERIORE	419	28	6	22	13	53	40	205	14	29	4	32	69
MEDIA OLTRE 2.650.000	1356	33	19	68	16	69	48	570	38	88	15	42	75
MEDIA FINO 2.650.000	1086	21	10	45	6	44	17	399	22	51	11	25	49
MEDIO-INFERIORE, INFERIORE	1022	10	15	30	2	23	5	270	22	54	12	6	15
TITOLO DI STUDIO													
LAUREA	141	8	0	4	6	29	14	73	6	3	5	13	36
LICENZA MEDIA SUPERIORE	788	41	9	39	20	89	66	390	31	51	15	43	94
LICENZA MEDIA INFERIORE	1366	30	30	80	8	52	26	537	34	104	10	36	55
LICENZA ELEMENTARE	1300	12	8	36	2	19	4	403	25	59	12	11	20
NESSUN TITOLO	286	1	2	5	0	1	0	41	1	5	1	2	3
CLASSE SOCIO-PROFESSIONALE													
CETI SUPERIORI A	91	8	1	6	4	17	18	48	6	6	2	11	17
CETI MEDI													
FASCIA ALTA B1	620	27	9	39	9	38	39	293	19	45	7	28	47
FASCIA BASSA B2	240	6	3	12	2	20	10	119	6	19	3	7	19
AGRICOLTORI B3	111	1	0	1	0	1	0	21	1	2	0	0	1
INTELLETTUALI													
DOCENTI C1	91	5	1	2	4	18	7	52	3	2	5	6	22
STUDENTI C2	352	11	13	31	7	29	15	149	14	44	1	17	33
OPERAI													
FASCIA ALTA D1	327	5	8	21	2	10	3	119	7	27	5	7	11
FASCIA BASSA D2	369	6	11	29	1	8	3	131	14	28	10	4	8
BRACCianti D3	5	0	0	0	0	0	0	0	0	0	0	0	0
PENSIONATI ED ALTRI													
FASCIA ALTA F1	268	6	2	5	4	11	5	105	7	14	1	8	13
FASCIA BASSA F2	852	8	2	16	1	20	3	243	12	24	5	6	20
CASALINGHE FAM. NON OPERAIE													
FASCIA ALTA E1	151	4	0	2	0	11	4	69	3	4	1	6	11
FASCIA BASSA E2	211	4	0	1	0	3	1	55	1	2	1	4	6
CASALINGHE FAM. OPERAIE													
FASCIA ALTA E3	59	1	1	2	0	1	0	16	1	2	1	0	1
FASCIA BASSA E4	137	1	0	1	0	1	1	22	2	2	0	1	1
SAGACITY													
DIPENDENTI GIOVANI FASCIA ALTA	261	9	8	18	7	23	12	118	11	29	1	14	27
DIPENDENTI GIOVANI FASCIA BASSA	151	3	6	15	1	8	3	58	5	21	1	4	6
PRE-FAMILIARI FASCIA ALTA	363	18	7	31	4	25	20	152	11	37	5	19	27
PRE-FAMILIARI FASCIA BASSA	200	5	4	11	1	15	6	66	6	14	3	8	16
FAMILIARI GIOVANI FASCIA ALTA	136	5	2	4	1	8	8	46	5	9	2	3	12
FAMILIARI GIOVANI FASCIA BASSA	198	3	1	10	1	8	4	63	4	7	3	4	7
FAMILIARI NON GIOVANI F. ALTA	459	11	6	23	8	35	25	213	13	30	9	14	35
FAMILIARI NON GIOVANI F. BASSA	238	3	6	8	1	6	4	91	6	12	3	5	6
POST-FAMILIARI NON ANZIANI F. ALTA	330	10	3	14	4	17	11	144	9	16	4	10	23
POST-FAMILIARI NON ANZIANI F. BASSA	251	5	2	11	2	10	3	88	9	13	5	2	11
POST-FAMILIARI ANZIANI F. ALTA	359	8	1	6	5	17	11	150	6	16	3	13	20
POST-FAMILIARI ANZIANI F. BASSA	936	10	2	13	1	17	4	256	10	19	5	9	18
AMPIEZZA CENTRI													
FINO 10 MILA ABITANTI	1569	33	16	63	10	43	36	502	25	82	13	31	48
10 - 30 MILA ABITANTI	600	12	5	27	3	24	17	196	11	35	4	15	25
30 - 100 MILA ABITANTI	771	23	10	34	10	38	22	310	15	42	9	27	44
100 - 250 MILA ABITANTI	88	5	0	7	1	2	3	29	0	2	1	5	5
OLTRE 250 MILA ABITANTI	854	19	19	32	11	82	33	408	45	62	17	26	87
COMUNI													
CAPOLUOGHI	1220	32	26	56	17	95	43	542	49	80	20	46	112
NON CAPOLUOGHI	2662	60	24	109	20	94	68	902	46	143	23	59	96

Piemonte - Val d'Aosta

Lettori in un giorno medio delle testate ISEGI più lette nella Regione
Analisi secondo: ● province

(valori assoluti × 1.000)

ADULTI	Totale	Torino	Aosta	Vercelli	Novara	Cuneo	Asti	Alessandria
POPOLAZIONE	3882	1940	99	339	427	467	196	414
CORRIERE DELLA SERA	92	35	3	4	24	5	2	18
CORRIERE DELLO SPORT-STADIO	49	29	2	1	2	6	3	6
LA GAZZETTA DELLO SPORT	165	61	3	17	29	17	4	33
IL GIORNALE	37	16	2	2	5	3	1	9
LA REPUBBLICA	189	128	3	6	10	21	2	19
IL SOLE 24 ORE	110	65	2	3	9	15	1	15
LA STAMPA	1444	817	36	94	139	171	61	126
STAMPA SERA	96	72	2	1	4	9	3	6
TUTTOSPORT	222	122	3	12	17	34	6	29
L'UNITA'	43	28	2	2	4	2	1	4
QUOTIDIANI ISEGI	1668	906	41	109	169	209	69	165

(percentuali di composizione)

POPOLAZIONE	100.0	50.0	2.5	8.7	11.0	12.0	5.1	10.7
CORRIERE DELLA SERA	100.0	38.1	3.1	4.4	26.6	6.0	2.4	19.5
CORRIERE DELLO SPORT-STADIO	100.0	59.1	4.4	2.1	4.2	11.9	5.8	12.5
LA GAZZETTA DELLO SPORT	100.0	36.8	2.1	10.6	17.7	10.6	2.3	19.9
IL GIORNALE	100.0	43.4	4.1	6.0	14.3	6.9	1.8	23.6
LA REPUBBLICA	100.0	67.7	1.5	3.4	5.2	11.1	1.2	9.9
IL SOLE 24 ORE	100.0	58.6	1.6	2.8	8.4	13.5	1.4	13.8
LA STAMPA	100.0	56.6	2.5	6.5	9.6	11.9	4.2	8.7
STAMPA SERA	100.0	75.1	1.6	0.8	3.8	9.7	3.0	6.0
TUTTOSPORT	100.0	54.9	1.4	5.3	7.5	15.2	2.5	13.2
L'UNITA'	100.0	66.0	4.7	4.4	8.9	4.9	1.5	9.6
QUOTIDIANI ISEGI	100.0	54.3	2.4	6.5	10.1	12.5	4.1	9.9

Piemonte - Val d'Aosta

Lettori in un giorno medio delle testate ISEGI più lette nella Regione

Analisi secondo: ● duplicazioni di lettura

(valori assoluti × 1.000)

ADULTI	Totale	Corriere della Sera	Corriere dello Sport-Stadio	La Gazzetta dello Sport	Il Giornale	La Repubblica	Il Sole 24 Ore	La Stampa	Stampa Sera	Tuttosport	L'Unità
POPOLAZIONE	3882	92	49	165	37	169	110	1444	96	222	43
CORRIERE DELLA SERA	92	92	3	7	5	16	11	44	8	9	3
CORRIERE DELLO SPORT-STADIO	49	3	49	18	2	3	2	26	5	17	1
LA GAZZETTA DELLO SPORT	165	7	18	165	5	9	7	91	11	49	8
IL GIORNALE	37	5	2	5	37	7	5	22	2	5	1
LA REPUBBLICA	189	16	3	9	7	189	18	105	12	12	9
IL SOLE 24 ORE	110	11	2	7	5	18	110	69	8	12	2
LA STAMPA	1444	44	26	91	22	105	69	1444	58	131	24
STAMPA SERA	96	8	5	11	2	12	8	58	96	16	4
TUTTOSPORT	222	9	17	49	5	12	12	131	16	222	8
L'UNITA'	43	3	1	8	1	9	2	24	4	8	43
SUPPLEMENTI											
SETTE (ultimi 7 giorni)	105	21	2	8	2	15	9	48	3	7	2
IL VENERDI' (ultimi 7 giorni)	208	14	2	10	5	65	17	108	9	14	6

Piemonte - Val d'Aosta

Frequenza di lettura

Analisi secondo: ● probabilità di lettura B/A

(valori assoluti × 1.000)

ADULTI	TOTALE LETTORI			FREQ. BASSA	FREQ. MEDIA	FREQ. ALTA
	Ultimi 3 mesi (A)	Giorno medio (B)	Probabilità lettura (B/A)	Probabilità lettura (B/A)	Probabilità lettura (B/A)	Probabilità lettura (B/A)
POPOLAZIONE	3882	3882	1.000	1.000	1.000	1.000
CORRIERE DELLA SERA	667	92	0.138	0.060	0.121	0.613
CORRIERE DELLO SPORT-STADIO	313	49	0.157	0.054	0.148	0.513
LA GAZZETTA DELLO SPORT	748	165	0.221	0.061	0.157	0.657
IL GIORNALE	281	37	0.132	0.075	0.099	0.533
LA REPUBBLICA	896	189	0.211	0.048	0.193	0.594
IL SOLE 24 ORE	459	110	0.240	0.066	0.163	0.602
LA STAMPA	3069	1444	0.471	0.189	0.228	0.748
STAMPA SERA	902	96	0.106	0.057	0.093	0.444
TUTTOSPORT	991	222	0.224	0.054	0.163	0.669
L'UNITA'	301	43	0.143	0.068	0.133	0.545

(valori assoluti × 1.000)

UOMINI	TOTALE LETTORI			FREQ. BASSA	FREQ. MEDIA	FREQ. ALTA
	Ultimi 3 mesi (A)	Giorno medio (B)	Probabilità lettura (B/A)	Probabilità lettura (B/A)	Probabilità lettura (B/A)	Probabilità lettura (B/A)
POPOLAZIONE	1863	1863	1.000	1.000	1.000	1.000
CORRIERE DELLA SERA	370	58	0.157	0.061	0.151	0.590
CORRIERE DELLO SPORT-STADIO	244	40	0.164	0.048	0.152	0.486
LA GAZZETTA DELLO SPORT	578	143	0.247	0.068	0.168	0.659
IL GIORNALE	155	24	0.155	0.083	0.100	0.571
LA REPUBBLICA	510	107	0.210	0.045	0.201	0.591
IL SOLE 24 ORE	285	65	0.228	0.050	0.189	0.667
LA STAMPA	1556	800	0.514	0.224	0.244	0.767
STAMPA SERA	482	59	0.122	0.077	0.095	0.455
TUTTOSPORT	705	173	0.245	0.048	0.173	0.664
L'UNITA'	189	31	0.164	0.060	0.139	0.556

Piemonte - Val d'Aosta

Frequenza di lettura

Analisi secondo: ● probabilità di lettura B/A

(valori assoluti × 1.000)

DONNE	TOTALE LETTORI			FREQ. BASSA	FREQ. MEDIA	FREQ. ALTA
	Ultimi 3 mesi (A)	Giorno medio (B)	Probabilità lettura (B/A)	Probabilità lettura (B/A)	Probabilità lettura (B/A)	Probabilità lettura (B/A)
POPOLAZIONE	2019	2019	1.000	1.000	1.000	1.000
CORRIERE DELLA SERA	298	34	0.114	0.053	0.081	0.625
CORRIERE DELLO SPORT-STADIO	70	9	0.129	0.071	0.108	0.750
LA GAZZETTA DELLO SPORT	170	22	0.129	0.045	0.118	0.636
IL GIORNALE	126	13	0.103	0.066	0.098	0.444
LA REPUBBLICA	366	82	0.212	0.053	0.180	0.598
IL SOLE 24 ORE	173	45	0.260	0.097	0.104	0.540
LA STAMPA	1513	644	0.426	0.160	0.213	0.724
STAMPA SERA	419	37	0.088	0.042	0.093	0.421
TUTTOSPORT	286	50	0.175	0.065	0.137	0.667
L'UNITA'	111	12	0.108	0.063	0.122	0.500

(valori assoluti × 1.000)

RESPONSABILI ACQUISTI	TOTALE LETTORI			FREQ. BASSA	FREQ. MEDIA	FREQ. ALTA
	Ultimi 3 mesi (A)	Giorno medio (B)	Probabilità lettura (B/A)	Probabilità lettura (B/A)	Probabilità lettura (B/A)	Probabilità lettura (B/A)
POPOLAZIONE	1807	1807	1.000	1.000	1.000	1.000
CORRIERE DELLA SERA	236	31	0.131	0.051	0.122	0.591
CORRIERE DELLO SPORT-STADIO	64	10	0.156	0.100	0.111	0.500
LA GAZZETTA DELLO SPORT	162	34	0.210	0.079	0.116	0.690
IL GIORNALE	83	9	0.108	0.083	0.107	0.333
LA REPUBBLICA	318	70	0.220	0.067	0.190	0.621
IL SOLE 24 ORE	133	28	0.211	0.093	0.114	0.432
LA STAMPA	1338	566	0.423	0.149	0.210	0.720
STAMPA SERA	381	40	0.105	0.048	0.097	0.500
TUTTOSPORT	233	46	0.197	0.053	0.141	0.778
L'UNITA'	126	18	0.143	0.088	0.143	0.500

Liguria

Lettori in un giorno medio delle testate ISEGI più lette nella Regione

Analisi secondo: ● caratteri socio-demografici

(valori assoluti × 1.000)

ADULTI	Totale	Corriere della Sera	Corriere dello Sport-Stadio	La Gazzetta dello Sport	Il Giornale	Il Lavoro	La Nazione	La Repubblica	Il Secolo XIX	Il Sole 24 Ore	La Stampa	Tutto-Sport	L'Unità	Sette	Il Venerdì	
POPOLAZIONE	1535	43	19	106	32	104	81	88	597	38	110	59	43	61	101	
SESSO																
UOMINI	724	28	15	86	17	61	42	49	324	30	58	47	28	43	51	
DONNE	811	16	4	21	15	43	39	38	273	8	52	12	14	18	50	
RESPONSABILI ACQUISTI	782	16	4	17	16	36	40	40	265	9	46	14	18	18	47	
RESPONSABILI ACQ. UOMINI	112	3	1	6	4	5	7	10	48	2	7	6	6	2	7	
RESPONSABILI ACQ. DONNE	669	13	3	12	12	31	33	30	217	7	39	8	12	15	40	
ETA'																
14-17 ANNI	64	2	1	12	1	4	3	5	25	0	5	2	1	2	4	
18-24 ANNI	172	8	6	27	4	19	9	15	86	4	17	15	4	10	14	
25-34 ANNI	236	6	4	22	5	19	11	17	93	13	18	9	5	14	28	
35-44 ANNI	217	7	3	14	5	18	14	20	93	12	21	10	5	9	19	
45-54 ANNI	241	6	3	13	3	17	16	12	109	3	20	8	11	10	16	
55-64 ANNI	249	6	1	14	7	17	15	11	83	2	16	9	5	12	14	
65 ANNI E OLTRE	356	8	1	5	7	10	13	7	107	3	12	6	11	6	8	
CLASSE SOCIO-ECONOMICA																
SUPERIORE, MEDIO-SUPERIORE	214	13	3	20	13	13	18	25	99	10	22	6	3	22	34	
MEDIA OLTRE 2.650.000	370	12	6	37	7	33	24	27	165	13	27	19	12	17	32	
MEDIA FINO 2.650.000	445	13	7	24	11	30	15	27	180	10	31	19	15	16	24	
MEDIO-INFERIORE, INFERIORE	506	6	3	25	2	29	24	9	153	4	29	15	13	7	10	
TITOLO DI STUDIO																
LAUREA	65	4	0	1	6	5	2	11	30	6	7	1	1	7	15	
LICENZA MEDIA SUPERIORE	366	18	6	29	16	29	22	39	176	20	35	12	8	21	48	
LICENZA MEDIA INFERIORE	497	13	10	60	8	42	28	28	215	9	37	31	19	27	32	
LICENZA ELEMENTARE	473	8	3	15	2	23	27	8	148	2	27	14	14	6	5	
NESSUN TITOLO	134	1	0	1	1	5	3	0	29	0	3	1	1	0	2	
CLASSE SOCIO-PROFESSIONALE																
CETI SUPERIORI A	44	2	1	5	2	5	2	9	20	8	4	1	0	5	9	
CETI MEDI																
FASCIA ALTA B1	205	7	4	21	5	15	18	15	90	10	16	12	3	16	25	
FASCIA BASSA B2	107	5	1	9	2	7	3	11	51	5	14	5	4	4	12	
AGRICOLTORI B3	21	0	0	0	0	1	0	0	7	0	4	0	1	0	0	
INTELLETTUALI																
DOCENTI C1	35	2	0	1	2	4	2	7	18	1	6	0	1	3	8	
STUDENTI C2	149	6	4	26	5	12	7	14	70	3	15	8	2	10	11	
OPERAI																
FASCIA ALTA D1	78	1	2	10	1	10	8	3	38	2	3	5	3	3	5	
FASCIA BASSA D2	138	3	4	13	2	15	5	4	60	4	13	10	7	4	3	
BRACCIANTI D3	0	0	0	0	0	0	0	0	0	0	0	0	0	0	0	
PENSIONATI ED ALTRI																
FASCIA ALTA F1	89	5	0	4	4	5	6	5	33	1	7	2	5	4	8	
FASCIA BASSA F2	408	6	2	13	5	16	16	9	124	4	15	11	11	7	9	
CASALINGHE FAM. NON OPERAIE																
FASCIA ALTA E1	60	4	0	1	2	4	6	5	34	1	4	1	2	4	6	
FASCIA BASSA E2	128	1	1	1	1	8	4	3	33	0	6	1	2	1	4	
CASALINGHE FAM. OPERAIE																
FASCIA ALTA E3	23	0	0	1	0	0	2	1	5	0	1	0	0	0	1	
FASCIA BASSA E4	50	0	0	2	1	3	4	1	14	0	1	1	1	1	0	
SAGACITY																
DIPENDENTI GIOVANI FASCIA ALTA	96	4	2	18	4	8	5	8	50	3	10	5	1	7	8	
DIPENDENTI GIOVANI FASCIA BASSA	70	2	2	8	1	9	3	7	27	0	7	4	1	3	3	
PRE-FAMILIARI FASCIA ALTA	97	3	3	17	2	11	9	7	51	6	8	7	3	8	14	
PRE-FAMILIARI FASCIA BASSA	77	2	2	7	1	8	2	6	34	3	6	8	3	2	6	
FAMILIARI GIOVANI FASCIA ALTA	62	1	0	4	1	3	2	5	24	2	4	2	0	5	10	
FAMILIARI GIOVANI FASCIA BASSA	71	4	1	6	1	3	2	3	19	2	6	1	1	2	4	
FAMILIARI NON GIOVANI F. ALTA	154	7	3	9	4	10	13	15	69	6	13	9	3	7	17	
FAMILIARI NON GIOVANI F. BASSA	102	1	1	7	2	7	3	4	45	3	8	3	5	4	4	
POST-FAMILIARI NON ANZIANI F. ALTA	102	3	1	4	2	9	7	7	45	5	9	3	4	3	8	
POST-FAMILIARI NON ANZIANI F. BASSA	123	3	2	7	1	10	8	7	50	2	12	3	6	4	6	
POST-FAMILIARI ANZIANI F. ALTA	135	8	0	7	7	11	11	11	53	2	9	4	6	11	13	
POST-FAMILIARI ANZIANI F. BASSA	447	6	2	11	6	16	16	7	131	2	18	10	10	7	8	
AMPIEZZA CENTRI																
FINO 10 MILA ABITANTI	383	9	2	27	3	17	35	19	132	11	34	19	12	8	12	
10 - 30 MILA ABITANTI	280	6	3	20	5	5	8	10	92	7	27	8	4	17	15	
30 - 100 MILA ABITANTI	147	3	1	7	1	0	0	5	38	5	31	4	2	5	10	
100 - 250 MILA ABITANTI	90	4	1	11	1	0	37	13	28	1	1	6	4	6	14	
OLTRE 250 MILA ABITANTI	635	21	12	40	22	83	1	41	307	13	17	22	20	25	50	
COMUNI																
CAPOLUOGHI	820	28	14	56	23	83	37	57	358	16	39	32	26	35	72	
NON CAPOLUOGHI	715	16	5	50	9	22	44	31	239	21	71	27	16	27	29	

Liguria

Lettori in un giorno medio delle testate ISEGI più lette nella Regione

Analisi secondo: ● provincie

(valori assoluti × 1.000)

ADULTI	Totale	Genova	La Spezia	Imperia	Savona
		POPOLAZIONE	1535	884	203
CORRIERE DELLA SERA	43	26	7	4	6
CORRIERE DELLO SPORT-STADIO	19	14	2	1	2
LA GAZZETTA DELLO SPORT	106	57	23	17	10
IL GIORNALE	32	28	2	1	1
IL LAVORO	104	103	0	1	1
LA NAZIONE	81	1	80	0	0
LA REPUBBLICA	88	51	21	7	8
IL SECOLO XIX	597	412	56	53	76
IL SOLE 24 ORE	38	19	4	8	7
LA STAMPA	110	23	1	34	52
TUTTOSPORT	59	38	8	6	7
L'UNITA'	43	22	9	1	10
QUOTIDIANI ISEGI	775	460	122	74	118

(percentuali di composizione)

	POPOLAZIONE	100.0	57.6	13.2	12.6	16.6
CORRIERE DELLA SERA	100.0	60.6	17.1	8.9	13.4	
CORRIERE DELLO SPORT-STADIO	100.0	75.9	8.8	6.3	9.0	
LA GAZZETTA DELLO SPORT	100.0	53.8	21.4	15.9	9.0	
IL GIORNALE	100.0	88.1	4.7	3.8	3.4	
IL LAVORO	100.0	98.4	0.0	0.8	0.9	
LA NAZIONE	100.0	1.7	98.2	0.0	0.1	
LA REPUBBLICA	100.0	58.1	23.8	8.4	9.6	
IL SECOLO XIX	100.0	69.0	9.4	8.9	12.8	
IL SOLE 24 ORE	100.0	50.4	9.5	21.0	19.1	
LA STAMPA	100.0	20.9	1.2	30.7	47.2	
TUTTOSPORT	100.0	63.9	13.4	10.3	12.4	
L'UNITA'	100.0	52.5	20.3	3.1	24.0	
QUOTIDIANI ISEGI	100.0	59.4	15.8	9.6	15.2	

Lettori in un giorno medio delle testate ISEGI più lette nella Regione

Analisi secondo: ● duplicazioni di lettura

(valori assoluti × 1.000)

ADULTI	Totale	Corriere della Sera	Corriere dello Sport-Stadio	La Gazzetta dello Sport	Il Giornale	Il Lavoro	La Nazione	La Repubblica	Il Secolo XIX	Il Sole 24 Ore	La Stampa	Tutto-Sport	L'Unità
POPOLAZIONE 1535	43	19	106	32	104	81	88	597	38	110	59	43	
CORRIERE DELLA SERA	43	43	3	7	4	5	5	10	24	4	6	3	3
CORRIERE DELLO SPORT-STADIO	19	3	19	9	1	6	1	3	9	2	2	7	2
LA GAZZETTA DELLO SPORT	106	7	9	106	3	17	12	10	52	4	10	18	4
IL GIORNALE	32	4	1	3	32	5	1	6	18	4	3	2	1
IL LAVORO	104	5	6	17	5	104	0	10	55	5	5	13	4
LA NAZIONE	81	5	1	12	1	0	81	9	25	1	1	4	3
LA REPUBBLICA	88	10	3	10	6	10	9	88	39	7	9	5	4
IL SECOLO XIX	597	24	9	52	18	55	25	39	597	21	50	31	18
IL SOLE 24 ORE	38	4	2	4	4	5	1	7	21	38	8	2	1
LA STAMPA	110	6	2	10	3	5	1	9	50	8	110	5	3
TUTTOSPORT	59	3	7	18	2	13	4	5	31	2	5	59	6
L'UNITA'	43	3	2	4	1	4	3	4	18	1	3	6	43
SUPPLEMENTI													
SETTE (ultimi 7 giorni)	61	5	2	4	4	5	5	4	26	2	4	6	1
IL VENERDI' (ultimi 7 giorni)	101	5	4	9	4	7	8	25	42	5	7	3	3

Liguria

Frequenza di lettura

Analisi secondo: ● probabilità di lettura B/A

(valori assoluti × 1.000)

ADULTI	TOTALE LETTORI			FREQ. BASSA	FREQ. MEDIA	FREQ. ALTA
	Ultimi 3 mesi (A)	Giorno medio (B)	Probabilità lettura (B/A)	Probabilità lettura (B/A)	Probabilità lettura (B/A)	Probabilità lettura (B/A)
POPOLAZIONE	1535	1535	1.000	1.000	1.000	1.000
CORRIERE DELLA SERA	386	43	0.111	0.041	0.092	0.613
CORRIERE DELLO SPORT-STADIO	144	19	0.132	0.053	0.126	0.364
LA GAZZETTA DELLO SPORT	436	106	0.243	0.053	0.146	0.765
IL GIORNALE	176	32	0.182	0.074	0.109	0.645
IL LAVORO	442	104	0.235	0.079	0.134	0.623
LA NAZIONE	181	81	0.448	0.250	0.212	0.690
LA REPUBBLICA	410	88	0.215	0.068	0.170	0.580
IL SECOLO XIX	1211	597	0.493	0.103	0.240	0.786
IL SOLE 24 ORE	165	38	0.230	0.068	0.116	0.563
LA STAMPA	431	110	0.255	0.085	0.163	0.613
TUTTOSPORT	324	69	0.182	0.049	0.117	0.729
L'UNITA'	171	43	0.251	0.087	0.153	0.628

(valori assoluti × 1.000)

UOMINI	TOTALE LETTORI			FREQ. BASSA	FREQ. MEDIA	FREQ. ALTA
	Ultimi 3 mesi (A)	Giorno medio (B)	Probabilità lettura (B/A)	Probabilità lettura (B/A)	Probabilità lettura (B/A)	Probabilità lettura (B/A)
POPOLAZIONE	724	724	1.000	1.000	1.000	1.000
CORRIERE DELLA SERA	230	28	0.122	0.055	0.085	0.619
CORRIERE DELLO SPORT-STADIO	106	15	0.142	0.067	0.134	0.444
LA GAZZETTA DELLO SPORT	311	86	0.277	0.071	0.153	0.775
IL GIORNALE	100	17	0.170	0.043	0.111	0.647
IL LAVORO	240	61	0.254	0.103	0.150	0.613
LA NAZIONE	92	42	0.457	0.294	0.192	0.653
LA REPUBBLICA	239	49	0.205	0.067	0.167	0.563
IL SECOLO XIX	603	324	0.537	0.143	0.265	0.790
IL SOLE 24 ORE	114	30	0.263	0.065	0.118	0.676
LA STAMPA	249	58	0.233	0.092	0.149	0.574
TUTTOSPORT	231	47	0.203	0.047	0.126	0.714
L'UNITA'	101	28	0.277	0.114	0.108	0.724

Frequenza di lettura

Analisi secondo: ● probabilità di lettura B/A

(valori assoluti × 1.000)

DONNE	TOTALE LETTORI			FREQ. BASSA	FREQ. MEDIA	FREQ. ALTA
	Ultimi 3 mesi (A)	Giorno medio (B)	Probabilità lettura (B/A)	Probabilità lettura (B/A)	Probabilità lettura (B/A)	Probabilità lettura (B/A)
POPOLAZIONE	811	811	1.000	1.000	1.000	1.000
CORRIERE DELLA SERA	155	16	0.103	0.025	0.104	0.600
CORRIERE DELLO SPORT-STADIO	38	4	0.105	0.000	0.107	0.000
LA GAZZETTA DELLO SPORT	125	21	0.168	0.047	0.130	0.643
IL GIORNALE	76	15	0.197	0.091	0.103	0.643
IL LAVORO	201	43	0.214	0.058	0.112	0.651
LA NAZIONE	88	39	0.443	0.091	0.225	0.737
LA REPUBBLICA	171	38	0.222	0.069	0.175	0.606
IL SECOLO XIX	608	273	0.449	0.074	0.220	0.781
IL SOLE 24 ORE	51	8	0.157	0.111	0.111	0.286
LA STAMPA	181	52	0.287	0.091	0.182	0.673
TUTTOSPORT	93	12	0.129	0.028	0.098	0.833
L'UNITA'	70	14	0.200	0.088	0.217	0.538

(valori assoluti × 1.000)

RESPONSABILI ACQUISTI	TOTALE LETTORI			FREQ. BASSA	FREQ. MEDIA	FREQ. ALTA
	Ultimi 3 mesi (A)	Giorno medio (B)	Probabilità lettura (B/A)	Probabilità lettura (B/A)	Probabilità lettura (B/A)	Probabilità lettura (B/A)
POPOLAZIONE	782	782	1.000	1.000	1.000	1.000
CORRIERE DELLA SERA	140	16	0.114	0.045	0.108	0.857
CORRIERE DELLO SPORT-STADIO	34	4	0.118	0.125	0.125	0.000
LA GAZZETTA DELLO SPORT	109	17	0.156	0.056	0.138	0.778
IL GIORNALE	68	16	0.235	0.107	0.154	0.714
IL LAVORO	179	36	0.201	0.038	0.112	0.632
LA NAZIONE	84	40	0.476	0.100	0.258	0.721
LA REPUBBLICA	163	40	0.245	0.038	0.173	0.676
IL SECOLO XIX	580	265	0.457	0.075	0.228	0.799
IL SOLE 24 ORE	54	9	0.167	0.120	0.071	0.357
LA STAMPA	170	46	0.271	0.083	0.152	0.689
TUTTOSPORT	90	14	0.156	0.061	0.102	0.778
L'UNITA'	77	18	0.234	0.108	0.174	0.588

Lombardia

Lettori in un giorno medio delle testate ISEGI più lette nella Regione

Analisi secondo: ● caratteri socio-demografici

(valori assoluti × 1.000)

ADULTI		Totale	La Provincia Pavese	La Repubblica	Il Sole 24 Ore	La Stampa	Tutto-Sport	L'Unità	Sette	Il Venerdì
POPOLAZIONE		7586	170	460	262	45	131	153	1500	510
SESSO										
UOMINI		3610	92	267	164	28	112	122	864	284
DONNE		3976	78	193	98	17	20	30	636	225
RESPONSABILI ACQUISTI		3328	65	168	72	14	18	34	501	185
RESPONSABILI ACQ. UOMINI		313	11	36	15	2	7	12	68	36
RESPONSABILI ACQ. DONNE		3015	55	133	57	11	10	22	433	149
ETA'										
14-17 ANNI		486	9	26	11	5	19	9	112	42
18-24 ANNI		969	21	79	39	6	20	16	253	93
25-34 ANNI		1311	31	105	73	5	22	17	292	118
35-44 ANNI		1273	32	100	66	14	23	36	268	97
45-54 ANNI		1234	34	73	46	6	29	33	242	84
55-64 ANNI		1075	22	45	19	2	10	26	160	42
65 ANNI E OLTRE		1237	22	32	8	6	8	16	173	34
CLASSE SOCIO-ECONOMICA										
SUPERIORE, MEDIO-SUPERIORE		1032	20	143	85	13	12	16	389	156
MEDIA OLTRE 2.650.000		2685	60	172	117	14	53	63	591	206
MEDIA FINO 2.650.000		1822	56	99	44	14	28	40	308	102
MEDIO-INFERIORE, INFERIORE		2048	34	46	15	4	38	34	211	46
TITOLO DI STUDIO										
LAUREA		319	6	75	41	8	2	9	132	80
LICENZA MEDIA SUPERIORE		1717	39	205	138	14	28	38	563	203
LICENZA MEDIA INFERIORE		2665	61	126	71	16	65	60	549	160
LICENZA ELEMENTARE		2341	55	50	11	5	31	41	233	61
NESSUN TITOLO		544	9	4	1	1	5	6	23	6
CLASSE SOCIO-PROFESSIONALE										
CETI SUPERIORI A		274	6	53	55	6	3	11	115	51
CETI MEDI										
FASCIA ALTA B1		1301	31	112	105	6	26	28	353	124
FASCIA BASSA B2		474	9	38	28	3	11	14	104	37
AGRICOLTORI B3		70	2	3	1	0	1	1	7	1
INTELLETTUALI										
DOCENTI C1		174	2	39	8	4	0	5	53	37
STUDENTI C2		824	19	82	32	9	23	16	262	101
OPERAI										
FASCIA ALTA D1		729	15	25	8	3	20	19	102	32
FASCIA BASSA D2		634	22	16	5	3	24	16	77	25
BRACCIANTI D3		10	0	0	1	0	0	0	1	0
PENSIONATI ED ALTRI										
FASCIA ALTA F1		477	10	21	7	2	7	9	95	23
FASCIA BASSA F2		1459	31	33	5	5	12	28	172	34
CASALINGHE FAM. NON OPERAIE										
FASCIA ALTA E1		385	7	25	4	3	2	2	81	27
FASCIA BASSA E2		371	7	9	2	0	1	2	52	11
CASALINGHE FAM. OPERAIE										
FASCIA ALTA E3		117	2	1	0	0	1	2	8	4
FASCIA BASSA E4		286	7	3	2	0	1	1	17	4
SAGACITY										
DIPENDENTI GIOVANI FASCIA ALTA		603	11	62	23	4	15	12	204	81
DIPENDENTI GIOVANI FASCIA BASSA		281	11	19	8	5	9	4	61	20
PRE-FAMILIARI FASCIA ALTA		867	16	74	54	4	20	15	219	85
PRE-FAMILIARI FASCIA BASSA		364	9	22	10	2	8	6	60	24
FAMILIARI GIOVANI FASCIA ALTA		340	8	26	19	1	5	3	75	29
FAMILIARI GIOVANI FASCIA BASSA		312	6	7	8	1	4	1	39	13
FAMILIARI NON GIOVANI F. ALTA		1080	25	84	63	13	18	35	245	88
FAMILIARI NON GIOVANI F. BASSA		500	9	22	10	2	15	15	74	22
POST-FAMILIARI NON ANZIANI F. ALTA		604	19	50	33	4	8	11	145	56
POST-FAMILIARI NON ANZIANI F. BASSA		421	15	21	8	1	12	10	61	18
POST-FAMILIARI ANZIANI F. ALTA		641	11	33	17	3	7	11	134	36
POST-FAMILIARI ANZIANI F. BASSA		1575	31	40	7	5	10	28	184	37
AMPIEZZA CENTRI										
FINO 10 MILA ABITANTI		3069	96	103	71	14	53	45	388	138
10 - 30 MILA ABITANTI		1496	6	76	47	7	28	37	282	82
30 - 100 MILA ABITANTI		1420	65	91	47	9	29	32	308	95
100 - 250 MILA ABITANTI		350	0	37	20	2	5	10	86	46
OLTRE 250 MILA ABITANTI		1250	3	153	78	13	18	28	435	149
COMUNI										
CAPOLUOGHI		1873	34	203	104	17	31	46	554	210
NON CAPOLUOGHI		5713	135	257	158	28	101	106	945	299

Lettori in un giorno medio delle testate ISEGI più lette nella Regione
Analisi secondo: ● caratteri socio-demografici

(percentuali di composizione)

ADULTI	Totale	La Pro- vincia Pavese	La Re- pubblica	Il Sole 24 Ore	La Stampa	Tutto- Sport	L'Unità	Sette	Il Venerdì
POPOLAZIONE	100.0	100.0	100.0	100.0	100.0	100.0	100.0	100.0	100.0
SESSO									
UOMINI.....	47.6	54.0	58.1	62.6	62.8	85.0	80.0	57.6	55.8
DONNE.....	52.4	46.0	41.9	37.4	37.2	15.0	20.0	42.4	44.2
RESPONSABILI ACQUISTI.....	43.9	38.5	36.6	27.5	30.2	13.3	22.5	33.4	36.3
RESPONSABILI ACQ. UOMINI.....	4.1	6.4	7.8	5.6	5.5	5.6	7.8	4.5	7.1
RESPONSABILI ACQ. DONNE.....	39.8	32.1	28.8	21.9	24.7	7.7	14.7	28.8	29.2
ETA'									
14-17 ANNI.....	6.4	5.3	5.7	4.1	11.2	14.4	6.0	7.5	8.2
18-24 ANNI.....	12.8	12.4	17.1	15.0	14.3	15.6	10.5	16.9	18.3
25-34 ANNI.....	17.3	18.0	22.9	27.8	11.6	16.7	11.0	19.5	23.1
35-44 ANNI.....	16.8	18.6	21.8	25.1	29.9	17.5	23.7	17.8	19.0
45-54 ANNI.....	16.3	20.1	15.8	17.7	14.1	21.9	21.8	16.1	16.5
55-64 ANNI.....	14.2	12.7	9.8	7.1	5.0	7.5	16.7	10.7	8.3
65 ANNI E OLTRE.....	16.3	12.9	6.9	3.2	13.8	6.5	10.3	11.5	6.7
CLASSE SOCIO-ECONOMICA									
SUPERIORE, MEDIO-SUPERIORE.....	13.6	11.5	31.0	32.5	29.4	9.1	10.2	25.9	30.6
MEDIA OLTRE 2.650.000.....	35.4	35.5	37.4	44.9	30.8	40.7	41.5	39.4	40.5
MEDIA FINO 2.650.000.....	24.0	33.0	21.6	16.8	30.5	21.1	26.4	20.6	20.0
MEDIO-INFERIORE, INFERIORE.....	27.0	20.0	10.0	5.8	9.3	29.2	22.0	14.1	8.9
TITOLO DI STUDIO									
LAUREA.....	4.2	3.6	16.4	15.5	16.8	1.5	5.7	8.8	15.7
LICENZA MEDIA SUPERIORE.....	22.6	22.8	44.6	52.8	32.1	21.5	24.7	37.5	39.8
LICENZA MEDIA INFERIORE.....	35.1	35.9	27.3	27.3	36.5	49.8	39.0	36.6	31.4
LICENZA ELEMENTARE.....	30.9	32.5	10.8	4.3	11.9	23.3	26.8	15.6	12.0
NESSUN TITOLO.....	7.2	5.3	0.8	0.2	2.7	3.9	3.7	1.6	1.1
CLASSE SOCIO-PROFESSIONALE									
CETI SUPERIORI A.....	3.6	3.7	11.4	21.1	12.5	2.0	7.2	7.7	10.0
CETI MEDI									
FASCIA ALTA B1.....	17.1	18.5	24.3	40.1	13.9	19.8	18.2	23.5	24.4
FASCIA BASSA B2.....	6.2	5.1	8.3	10.6	7.7	8.2	9.4	6.9	7.2
AGRICOLTORI B3.....	0.9	1.4	0.7	0.3	0.2	1.1	0.5	0.5	0.2
INTELLETTUALI									
DOCENTI C1.....	2.3	1.0	8.4	3.0	9.0	0.1	3.6	3.6	7.3
STUDENTI C2.....	10.9	11.1	17.8	12.1	20.7	17.3	10.3	17.5	19.7
OPERAI									
FASCIA ALTA D1.....	9.6	8.6	5.5	2.9	6.8	15.1	12.3	6.8	6.2
FASCIA BASSA D2.....	8.4	13.1	3.5	2.0	7.1	18.0	10.2	5.1	4.9
BRACCIANTI D3.....	0.1	0.3	0.1	0.3	0.0	0.1	0.1	0.1	0.0
PENSIONATI ED ALTRI									
FASCIA ALTA F1.....	6.3	5.8	4.5	2.6	4.8	5.1	5.6	6.4	4.4
FASCIA BASSA F2.....	19.2	18.1	7.2	1.8	10.7	9.3	18.4	11.5	6.7
CASALINGHE FAM. NON OPERAIE									
FASCIA ALTA E1.....	5.1	3.9	5.4	1.5	6.3	1.2	1.1	5.4	5.3
FASCIA BASSA E2.....	4.9	3.9	2.0	0.9	0.2	0.5	1.6	3.4	2.1
CASALINGHE FAM. OPERAIE									
FASCIA ALTA E3.....	1.5	1.5	0.2	0.0	0.0	1.0	1.2	0.5	0.7
FASCIA BASSA E4.....	3.8	3.9	0.7	0.9	0.1	1.1	0.4	1.1	0.8
SAGACITY									
DIPENDENTI GIOVANI FASCIA ALTA.....	8.0	6.4	13.4	9.0	9.3	11.8	8.1	13.6	15.9
DIPENDENTI GIOVANI FASCIA BASSA.....	3.7	6.2	4.2	3.2	11.8	6.9	2.4	4.0	3.9
PRE-FAMILIARI FASCIA ALTA.....	11.4	9.7	16.2	20.4	8.9	15.5	10.1	14.6	16.7
PRE-FAMILIARI FASCIA BASSA.....	4.8	5.3	4.9	4.0	3.7	5.8	3.8	4.0	4.8
FAMILIARI GIOVANI FASCIA ALTA.....	4.5	4.8	5.6	7.4	1.8	3.8	2.2	5.0	5.7
FAMILIARI GIOVANI FASCIA BASSA.....	4.1	3.3	1.5	3.0	1.7	2.9	0.9	2.6	2.6
FAMILIARI NON GIOVANI F. ALTA.....	14.2	14.7	18.3	24.2	29.8	13.9	23.3	16.3	17.3
FAMILIARI NON GIOVANI F. BASSA.....	6.6	5.1	4.7	3.9	4.5	11.5	9.6	5.0	4.3
POST-FAMILIARI NON ANZIANI F. ALTA.....	8.0	11.0	10.8	12.8	8.2	6.0	7.4	9.7	11.1
POST-FAMILIARI NON ANZIANI F. BASSA.....	5.5	8.8	4.6	3.1	2.2	9.0	6.7	4.1	3.6
POST-FAMILIARI ANZIANI F. ALTA.....	8.4	6.6	7.2	6.5	7.1	5.4	7.2	8.9	7.1
POST-FAMILIARI ANZIANI F. BASSA.....	20.8	18.2	8.7	2.6	11.0	7.5	18.3	12.2	7.2
AMPIEZZA CENTRI									
FINO 10 MILA ABITANTI.....	40.5	56.4	22.4	26.9	32.1	40.1	29.3	25.9	27.0
10 - 30 MILA ABITANTI.....	19.7	3.7	16.6	17.9	15.9	20.9	24.4	18.8	16.1
30 - 100 MILA ABITANTI.....	18.7	38.3	19.8	17.8	19.9	21.9	21.1	20.6	18.6
100 - 250 MILA ABITANTI.....	4.6	0.1	8.0	7.6	3.7	3.6	6.5	5.7	9.1
OLTRE 250 MILA ABITANTI.....	16.5	1.5	33.3	29.8	28.3	13.6	18.6	29.0	29.2
COMUNI									
CAPOLUOGHI.....	24.7	20.2	44.1	39.8	36.8	23.4	30.4	37.0	41.3
NON CAPOLUOGHI.....	75.3	79.8	55.9	60.2	63.2	76.6	69.6	63.0	58.7

Lombardia

Lettori in un giorno medio delle testate ISEGI più lette nella Regione
Analisi secondo: ● provincie

(valori assoluti × 1.000)

ADULTI	Totale	Milano	Varese	Como	Sondrio	Ber- gamo	Brescia	Pavia	Cre- mona	Man- tova
POPOLAZIONE	7586	3442	670	654	145	743	855	460	288	330
AVVENIRE	91	52	6	8	2	7	5	4	3	3
CORRIERE DELLA SERA	1577	1049	99	111	10	92	82	74	40	22
CORRIERE DELLO SPORT-STADIO	75	40	5	6	0	6	8	4	3	3
L'ECO DI BERGAMO	298	8	1	1	0	283	3	0	3	0
LA GAZZETTA DELLO SPORT	944	416	77	66	17	100	133	49	46	40
GAZZETTA DI MANTOVA	188	3	0	0	0	0	3	0	2	180
IL GIORNALE	236	141	14	18	5	15	17	15	5	6
GIORNALE DI BRESCIA	357	4	1	0	0	2	342	0	3	5
IL GIORNO	739	477	49	58	47	38	22	25	16	7
ITALIA OGGI	27	12	3	2	0	4	1	3	1	0
IL MANIFESTO	51	33	2	3	0	1	6	2	2	1
LA NOTTE	214	167	11	11	0	11	4	3	4	2
LA PROVINCIA(CO)	198	5	3	183	4	2	0	0	1	0
LA PROVINCIA(CR)	134	5	0	3	0	2	2	0	121	2
LA PROVINCIA PAVESE	170	10	1	0	0	0	0	158	0	0
LA REPUBBLICA	460	288	26	24	3	25	46	17	13	17
IL SOLE 24 ORE	262	151	15	23	1	22	27	9	6	8
LA STAMPA	45	21	3	2	1	2	1	12	1	2
TUTTOSPORT	131	57	12	16	3	8	17	7	5	7
L'UNITA'	153	76	11	13	1	8	17	5	8	13
QUOTIDIANI ISEGI	3657	1713	210	312	64	368	425	217	149	200

(percentuali di composizione)

POPOLAZIONE	100.0	45.4	8.8	8.6	1.9	9.8	11.3	6.1	3.8	4.3
AVVENIRE	100.0	57.2	7.1	8.6	2.5	8.0	5.5	4.0	3.8	3.3
CORRIERE DELLA SERA	100.0	66.5	6.2	7.0	0.6	5.8	5.2	4.7	2.6	1.4
CORRIERE DELLO SPORT-STADIO	100.0	54.2	6.6	8.3	0.3	7.5	10.4	4.8	4.0	3.9
L'ECO DI BERGAMO	100.0	2.7	0.2	0.2	0.0	95.1	0.9	0.0	0.9	0.0
LA GAZZETTA DELLO SPORT	100.0	44.1	8.2	7.0	1.8	10.6	14.1	5.1	4.9	4.2
GAZZETTA DI MANTOVA	100.0	1.5	0.1	0.1	0.0	0.1	1.7	0.1	1.1	95.3
IL GIORNALE	100.0	59.7	6.1	7.6	1.9	6.5	7.3	6.2	2.2	2.6
GIORNALE DI BRESCIA	100.0	1.1	0.2	0.0	0.0	0.7	95.8	0.0	0.8	1.4
IL GIORNO	100.0	64.6	6.7	7.8	6.3	5.1	2.9	3.3	2.2	0.9
ITALIA OGGI	100.0	44.0	11.8	6.9	0.3	15.3	3.4	11.7	5.0	1.5
IL MANIFESTO	100.0	65.2	4.4	5.7	0.5	1.7	11.4	4.6	4.9	1.7
LA NOTTE	100.0	77.9	5.4	5.3	0.1	5.2	1.7	1.4	1.9	1.1
LA PROVINCIA(CO)	100.0	2.5	1.4	92.6	1.9	0.9	0.0	0.0	0.7	0.0
LA PROVINCIA(CR)	100.0	3.4	0.1	1.9	0.0	1.6	1.4	0.2	90.1	1.3
LA PROVINCIA PAVESE	100.0	6.1	0.6	0.0	0.0	0.0	0.0	93.3	0.0	0.0
LA REPUBBLICA	100.0	62.6	5.7	5.2	0.6	5.5	10.0	3.8	2.8	3.8
IL SOLE 24 ORE	100.0	57.8	5.8	8.8	0.6	8.3	10.3	3.4	2.2	2.9
LA STAMPA	100.0	46.7	6.9	5.2	2.5	4.7	3.0	25.7	1.5	3.9
TUTTOSPORT	100.0	43.5	8.9	12.0	2.4	6.1	12.6	5.6	3.5	5.4
L'UNITA'	100.0	49.6	7.5	8.3	0.9	5.3	11.1	3.4	5.2	8.7
QUOTIDIANI ISEGI	100.0	46.8	5.7	8.5	1.8	10.1	11.6	5.9	4.1	5.5

Lettori in un giorno medio delle testate ISEGI più lette nella regione

Analisi secondo: ● duplicazioni di lettura

(valori assoluti × 1.000)

ADULTI	Totale	Avve- nire	Cor- riere della Sera	Corr. dello Sport- Stadio	L'Eco di Ber- gamo	La Gazz. dello Sport	La Gazz. di Man- tova	Il Gior- nale	Gior- nale di Bre- scia	Il Giorno	Italia Oggi	Il Mani- festo	La Notte	La Pro- vincia (CO)	La Pro- vincia (CR)	La Pro- vincia Pave- se	La Repub- blica	Il Sole 24 Ore	La Stampa	Tutto- Sport	L'Unità
POPOLAZIONE	7586	91	1577	75	298	944	188	236	357	739	27	51	214	198	134	170	460	262	45	131	153
AVVENIRE.....	91	91	24	2	5	14	4	11	4	13	0	4	4	3	2	3	11	6	3	1	6
CORRIERE DELLA SERA.....	1577	24	1577	27	54	283	16	65	49	197	10	17	88	43	24	35	163	124	16	36	46
CORR. DELLO SPORT-STADIO.....	75	2	27	75	4	35	2	3	6	13	0	0	6	4	2	2	7	3	1	15	3
L'ECO DI BERGAMO.....	298	5	54	4	298	59	1	8	3	19	1	3	8	1	3	2	14	17	2	7	6
LA GAZZ. DELLO SPORT.....	944	14	283	35	59	944	30	30	82	153	3	8	58	39	28	29	60	46	8	59	36
GAZZETTA DI MANTOVA.....	188	4	16	2	1	30	188	4	5	6	0	1	2	0	3	2	13	5	4	6	10
IL GIORNALE.....	236	11	65	3	8	30	4	236	10	28	2	7	13	10	4	7	33	26	7	5	15
GIORNALE DI BRESCIA.....	357	4	49	6	3	82	5	10	357	13	0	6	3	1	4	2	30	17	3	11	12
IL GIORNO.....	739	13	197	13	19	153	6	28	13	739	3	7	48	22	10	11	62	40	6	25	24
ITALIA OGGI.....	27	0	10	0	1	3	0	2	0	3	27	0	1	1	0	1	5	11	0	2	0
IL MANIFESTO.....	51	4	17	0	3	8	1	7	6	7	0	51	4	2	3	3	20	7	4	1	12
LA NOTTE.....	214	4	88	6	8	58	2	13	3	48	1	4	214	5	2	3	22	18	5	9	10
LA PROVINCIA (CO).....	198	3	43	4	1	39	0	10	1	22	1	2	5	198	1	1	10	9	2	8	6
LA PROVINCIA (CR).....	134	2	24	2	3	28	3	4	4	10	0	3	2	1	134	2	9	5	2	7	7
LA PROVINCIA PAVESE.....	170	3	35	2	2	29	2	7	2	11	1	3	3	1	2	170	11	6	10	3	3
LA REPUBBLICA.....	460	11	163	7	14	60	13	33	30	62	5	20	22	10	9	11	460	51	9	7	31
IL SOLE 24 ORE.....	262	6	124	3	17	46	5	26	17	40	11	7	18	9	5	6	51	262	6	5	11
LA STAMPA.....	45	3	16	1	2	8	4	7	3	6	0	4	5	2	2	10	9	6	45	2	5
TUTTOSPORT.....	131	1	36	15	7	59	6	5	11	25	2	1	9	8	7	3	7	5	2	131	8
L'UNITA'.....	153	6	46	3	6	36	10	15	12	24	0	12	10	6	7	3	31	11	5	8	153
SUPPLEMENTI																					
SETTE (ultimi 7 giorni).....	1500	24	694	19	52	241	13	67	43	169	11	18	64	34	26	31	162	101	15	30	34
IL VENERDI' (ultimi 7 giorni).....	510	13	180	7	21	76	13	32	32	55	3	14	18	11	11	8	162	44	8	9	21

Lombardia

Frequenza di lettura

Analisi secondo: ● probabilità di lettura B/A

(valori assoluti × 1.000)

ADULTI	TOTALE LETTORI			FREQ. BASSA	FREQ. MEDIA	FREQ. ALTA
	Ultimi 3 mesi (A)	Giorno medio (B)	Probabilità lettura (B/A)	Probabilità lettura (B/A)	Probabilità lettura (B/A)	Probabilità lettura (B/A)
POPOLAZIONE	7586	7586	1.000	1.000	1.000	1.000
AVVENIRE	538	91	0.169	0.068	0.135	0.608
CORRIERE DELLA SERA	4515	1577	0.349	0.059	0.181	0.729
CORRIERE DELLO SPORT-STADIO	528	75	0.142	0.053	0.124	0.644
L'ECO DI BERGAMO	763	298	0.391	0.058	0.171	0.730
LA GAZZETTA DELLO SPORT	3067	944	0.308	0.061	0.183	0.754
GAZZETTA DI MANTOVA	344	188	0.547	0.154	0.204	0.809
IL GIORNALE	1258	236	0.188	0.050	0.111	0.633
GIORNALE DI BRESCIA	760	357	0.470	0.075	0.224	0.774
IL GIORNO	2620	739	0.262	0.065	0.172	0.644
ITALIA OGGI	123	27	0.220	0.085	0.139	0.621
IL MANIFESTO	286	51	0.178	0.054	0.185	0.578
LA NOTTE	1104	214	0.194	0.065	0.126	0.611
LA PROVINCIA(CO)	559	198	0.354	0.112	0.181	0.781
LA PROVINCIA(CR)	296	134	0.453	0.147	0.242	0.759
LA PROVINCIA PAVESE	397	170	0.428	0.114	0.229	0.795
LA REPUBBLICA	2050	460	0.224	0.048	0.173	0.668
IL SOLE 24 ORE	1040	262	0.252	0.081	0.150	0.575
LA STAMPA	479	45	0.094	0.044	0.092	0.500
TUTTOSPORT	834	131	0.157	0.054	0.126	0.656
L'UNITA'	698	153	0.219	0.091	0.142	0.571

(valori assoluti × 1.000)

UOMINI	TOTALE LETTORI			FREQ. BASSA	FREQ. MEDIA	FREQ. ALTA
	Ultimi 3 mesi (A)	Giorno medio (B)	Probabilità lettura (B/A)	Probabilità lettura (B/A)	Probabilità lettura (B/A)	Probabilità lettura (B/A)
POPOLAZIONE	3610	3610	1.000	1.000	1.000	1.000
AVVENIRE	281	49	0.174	0.079	0.128	0.622
CORRIERE DELLA SERA	2400	903	0.376	0.073	0.198	0.725
CORRIERE DELLO SPORT-STADIO	395	62	0.157	0.059	0.130	0.643
L'ECO DI BERGAMO	411	178	0.433	0.042	0.185	0.778
LA GAZZETTA DELLO SPORT	2173	789	0.363	0.080	0.202	0.767
GAZZETTA DI MANTOVA	179	101	0.564	0.188	0.205	0.815
IL GIORNALE	685	134	0.196	0.050	0.105	0.681
GIORNALE DI BRESCIA	405	219	0.541	0.049	0.257	0.802
IL GIORNO	1566	449	0.287	0.058	0.180	0.677
ITALIA OGGI	84	19	0.226	0.075	0.120	0.650
IL MANIFESTO	192	37	0.193	0.062	0.185	0.613
LA NOTTE	616	130	0.211	0.071	0.129	0.664
LA PROVINCIA(CO)	271	119	0.439	0.163	0.194	0.789
LA PROVINCIA(CR)	169	81	0.479	0.122	0.283	0.768
LA PROVINCIA PAVESE	208	92	0.442	0.097	0.222	0.802
LA REPUBBLICA	1133	267	0.236	0.046	0.188	0.680
IL SOLE 24 ORE	613	164	0.268	0.056	0.163	0.649
LA STAMPA	316	28	0.089	0.044	0.090	0.435
TUTTOSPORT	648	112	0.173	0.053	0.136	0.643
L'UNITA'	451	122	0.271	0.122	0.163	0.591

Frequenza di lettura

Analisi secondo: ● probabilità di lettura B/A

(valori assoluti × 1.000)

DONNE	TOTALE LETTORI			FREQ. BASSA	FREQ. MEDIA	FREQ. ALTA
	Ultimi 3 mesi (A)	Giorno medio (B)	Probabilità lettura (B/A)	Probabilità lettura (B/A)	Probabilità lettura (B/A)	Probabilità lettura (B/A)
POPOLAZIONE	3976	3976	1.000	1.000	1.000	1.000
AVVENIRE	256	42	0.164	0.057	0.134	0.595
CORRIERE DELLA SERA	2114	674	0.319	0.048	0.162	0.733
CORRIERE DELLO SPORT-STADIO	133	13	0.098	0.036	0.107	0.667
L'ECO DI BERGAMO	352	120	0.341	0.072	0.155	0.667
LA GAZZETTA DELLO SPORT	894	155	0.173	0.040	0.140	0.670
GAZZETTA DI MANTOVA	165	87	0.527	0.100	0.204	0.813
IL GIORNALE	573	102	0.178	0.050	0.124	0.575
GIORNALE DI BRESCIA	356	138	0.388	0.108	0.193	0.730
IL GIORNO	1254	290	0.231	0.071	0.160	0.595
ITALIA OGGI	39	8	0.205	0.105	0.091	0.556
IL MANIFESTO	94	14	0.149	0.038	0.185	0.500
LA NOTTE	488	84	0.172	0.058	0.121	0.543
LA PROVINCIA(CO)	287	78	0.272	0.085	0.169	0.766
LA PROVINCIA(CR)	126	53	0.421	0.185	0.208	0.745
LA PROVINCIA PAVESE	189	78	0.413	0.128	0.238	0.797
LA REPUBBLICA	917	193	0.210	0.050	0.153	0.653
IL SOLE 24 ORE	427	98	0.230	0.117	0.140	0.469
LA STAMPA	162	17	0.105	0.043	0.097	0.600
TUTTOSPORT	185	20	0.108	0.058	0.088	0.778
L'UNITA'	248	30	0.121	0.057	0.102	0.500

(valori assoluti × 1.000)

RESPONSABILI ACQUISTI	TOTALE LETTORI			FREQ. BASSA	FREQ. MEDIA	FREQ. ALTA
	Ultimi 3 mesi (A)	Giorno medio (B)	Probabilità lettura (B/A)	Probabilità lettura (B/A)	Probabilità lettura (B/A)	Probabilità lettura (B/A)
POPOLAZIONE	3328	3328	1.000	1.000	1.000	1.000
AVVENIRE	208	35	0.168	0.065	0.138	0.607
CORRIERE DELLA SERA	1704	591	0.347	0.058	0.169	0.738
CORRIERE DELLO SPORT-STADIO	117	16	0.137	0.049	0.134	0.556
L'ECO DI BERGAMO	284	97	0.342	0.091	0.157	0.670
LA GAZZETTA DELLO SPORT	700	150	0.214	0.042	0.142	0.720
GAZZETTA DI MANTOVA	121	58	0.479	0.056	0.200	0.828
IL GIORNALE	429	87	0.203	0.056	0.122	0.624
GIORNALE DI BRESCIA	296	122	0.412	0.106	0.181	0.722
IL GIORNO	991	246	0.248	0.070	0.179	0.633
ITALIA OGGI	34	6	0.176	0.063	0.091	0.571
IL MANIFESTO	91	17	0.187	0.047	0.222	0.636
LA NOTTE	406	79	0.195	0.069	0.142	0.553
LA PROVINCIA(CO)	228	59	0.259	0.084	0.172	0.679
LA PROVINCIA(CR)	100	40	0.400	0.200	0.182	0.707
LA PROVINCIA PAVESE	168	65	0.387	0.086	0.227	0.776
LA REPUBBLICA	684	168	0.246	0.057	0.167	0.697
IL SOLE 24 ORE	310	72	0.232	0.092	0.126	0.500
LA STAMPA	125	14	0.112	0.049	0.121	0.545
TUTTOSPORT	166	18	0.108	0.053	0.122	0.500
L'UNITA'	221	34	0.154	0.080	0.120	0.471

Trentino - Alto Adige

Lettori in un giorno medio delle testate ISEGI più lette nella Regione

Analisi secondo: ● caratteri socio-demografici

(valori assoluti × 1.000)

ADULTI		Totale	L'Adige	Alto Adige	Corriere della Sera	La Gazzetta dello Sport	La Repubblica	Sette	Il Venerdì
POPOLAZIONE		734	122	249	39	64	40	28	53
SESSO									
UOMINI		355	69	142	24	58	22	16	29
DONNE		379	53	108	15	7	18	12	24
RESPONSABILI ACQUISTI		308	42	90	12	11	15	9	17
RESPONSABILI ACQ. UOMINI		25	6	14	3	6	3	1	2
RESPONSABILI ACQ. DONNE		283	36	77	9	5	12	8	15
ETA'									
14-17 ANNI		45	9	14	3	3	2	3	3
18-24 ANNI		103	13	41	7	11	5	4	12
25-34 ANNI		142	29	60	9	25	10	6	12
35-44 ANNI		118	23	46	8	10	10	5	12
45-54 ANNI		108	20	34	7	8	6	5	6
55-64 ANNI		92	11	23	3	4	4	3	5
65 ANNI E OLTRE		126	18	31	3	3	3	3	3
CLASSE SOCIO-ECONOMICA									
SUPERIORE, MEDIO-SUPERIORE		61	12	23	8	5	7	5	8
MEDIA OLTRE 2.650.000		292	42	109	18	29	16	15	30
MEDIA FINO 2.650.000		203	42	67	11	19	12	6	10
MEDIO-INFERIORE, INFERIORE		178	27	50	3	11	6	2	5
TITOLO DI STUDIO									
LAUREA		25	10	10	5	3	6	3	5
LICENZA MEDIA SUPERIORE		149	31	61	12	13	16	10	26
LICENZA MEDIA INFERIORE		280	49	109	18	37	14	11	18
LICENZA ELEMENTARE		260	29	64	4	11	4	4	5
NESSUN TITOLO		20	2	5	0	0	0	0	0
CLASSE SOCIO-PROFESSIONALE									
CETI SUPERIORI A		23	8	10	3	2	3	2	5
CETI MEDI									
FASCIA ALTA B1		110	19	45	10	13	9	7	17
FASCIA BASSA B2		48	15	24	6	7	6	2	3
AGRICOLTORI B3		37	3	8	1	4	1	0	0
INTELLETTUALI									
DOCENTI C1		18	5	8	2	1	2	1	4
STUDENTI C2		63	12	22	6	4	4	4	8
OPERAI									
FASCIA ALTA D1		77	7	33	3	10	2	3	2
FASCIA BASSA D2		65	14	26	2	12	2	1	2
BRACCIANTI D3		1	0	0	0	0	0	0	0
PENSIONATI ED ALTRI									
FASCIA ALTA F1		39	5	11	2	3	2	2	2
FASCIA BASSA F2		130	19	35	2	5	3	3	4
CASALINGHE FAM. NON OPERAIE									
FASCIA ALTA E1		30	4	9	2	1	2	1	2
FASCIA BASSA E2		45	5	9	1	0	2	1	3
CASALINGHE FAM. OPERAIE									
FASCIA ALTA E3		13	3	3	0	0	0	0	0
FASCIA BASSA E4		34	3	7	0	1	0	1	0
SAGACITY									
DIPENDENTI GIOVANI FASCIA ALTA		52	11	20	5	4	3	4	7
DIPENDENTI GIOVANI FASCIA BASSA		24	5	7	2	2	1	1	1
PRE-FAMILIARI FASCIA ALTA		101	12	43	7	14	6	5	12
PRE-FAMILIARI FASCIA BASSA		37	10	16	2	8	3	1	2
FAMILIARI GIOVANI FASCIA ALTA		27	5	13	2	3	1	1	2
FAMILIARI GIOVANI FASCIA BASSA		47	8	17	2	8	3	1	3
FAMILIARI NON GIOVANI F. ALTA		97	15	35	6	8	7	4	10
FAMILIARI NON GIOVANI F. BASSA		59	10	18	3	4	3	2	3
POST-FAMILIARI NON ANZIANI F. ALTA		44	12	18	3	4	4	3	5
POST-FAMILIARI NON ANZIANI F. BASSA		34	7	11	2	3	2	0	1
POST-FAMILIARI ANZIANI F. ALTA		62	6	14	4	3	3	3	4
POST-FAMILIARI ANZIANI F. BASSA		148	21	38	2	4	3	3	4
AMPIEZZA CENTRI									
FINO 10 MILA ABITANTI		436	68	124	16	36	16	11	16
10 - 30 MILA ABITANTI		76	12	33	4	7	3	3	6
30 - 100 MILA ABITANTI		54	8	23	5	5	5	4	6
100 - 250 MILA ABITANTI		168	34	69	14	16	16	10	26
OLTRE 250 MILA ABITANTI		0	0	0	0	0	0	0	0
COMUNI									
CAPOLUOGHI		168	34	69	14	16	16	10	26
NON CAPOLUOGHI		566	88	180	26	48	24	18	28

Trentino - Alto Adige

Lettori in un giorno medio delle testate ISEGI più lette nella Regione

Analisi secondo: ● caratteri socio-demografici

(percentuali di composizione)

ADULTI	Totale	L'Adige	Alto Adige	Corriere della Sera	La Gazzetta dello Sport	La Repubblica	Sette	Il Venerdì
POPOLAZIONE	100.0	100.0	100.0	100.0	100.0	100.0	100.0	100.0
SESSO								
UOMINI	48.4	56.4	56.8	61.6	89.6	54.9	58.0	55.1
DONNE	51.6	43.6	43.2	38.4	10.4	45.1	42.0	44.9
RESPONSABILI ACQUISTI	42.0	34.2	36.3	30.5	16.7	36.9	33.0	31.4
RESPONSABILI ACQ. UOMINI	3.5	4.9	5.5	7.1	8.8	6.4	3.7	3.9
RESPONSABILI ACQ. DONNE	38.5	29.4	30.8	23.5	7.9	30.5	29.3	27.6
ETA'								
14-17 ANNI	6.1	7.5	5.5	7.0	5.1	5.0	9.0	5.5
18-24 ANNI	14.0	10.4	16.6	17.8	17.1	12.2	14.9	22.6
25-34 ANNI	19.3	23.8	24.2	23.5	38.4	25.2	19.7	22.5
35-44 ANNI	16.1	18.5	18.4	19.5	16.1	24.4	17.4	22.1
45-54 ANNI	14.7	16.1	13.7	17.7	12.1	16.1	17.6	12.2
55-64 ANNI	12.5	9.0	9.1	7.3	6.1	9.7	10.0	10.3
65 ANNI E OLTRE	17.2	14.7	12.3	7.2	5.2	7.4	11.4	4.7
CLASSE SOCIO-ECONOMICA								
SUPERIORE, MEDIO-SUPERIORE	8.3	9.7	9.2	19.1	8.3	16.6	19.1	15.6
MEDIA OLTRE 2.650.000	39.8	34.2	43.9	45.6	45.1	39.8	51.7	56.5
MEDIA FINO 2.650.000	27.6	34.2	26.9	28.8	30.1	29.4	21.0	18.0
MEDIO-INFERIORE, INFERIORE	24.2	21.9	20.0	8.6	16.4	14.3	8.1	9.9
TITOLO DI STUDIO								
LAUREA	3.4	8.0	4.2	12.9	4.6	15.1	11.7	9.9
LICENZA MEDIA SUPERIORE	20.3	25.9	24.4	29.8	20.8	39.4	35.8	47.9
LICENZA MEDIA INFERIORE	38.2	40.6	43.7	46.1	57.5	33.9	37.5	33.5
LICENZA ELEMENTARE	35.4	24.0	25.7	10.2	16.5	11.1	14.4	8.7
NESSUN TITOLO	2.7	1.6	2.0	1.1	0.6	0.5	0.7	0.0
CLASSE SOCIO-PROFESSIONALE								
CETI SUPERIORI A	3.1	6.5	4.1	6.6	3.1	7.8	8.4	9.1
CETI MEDI								
FASCIA ALTA B1	15.0	15.3	18.1	24.4	20.3	23.6	25.8	32.3
FASCIA BASSA B2	6.6	12.1	9.5	15.2	11.5	15.2	8.8	5.3
AGRICOLTORI B3	5.0	2.8	3.4	3.1	5.5	2.3	0.9	0.8
INTELLETTUALI								
DOCENTI C1	2.5	4.0	3.1	5.7	2.2	4.8	4.0	8.0
STUDENTI C2	8.6	9.5	8.9	15.4	6.7	9.2	14.9	14.3
OPERAI								
FASCIA ALTA D1	10.5	5.6	13.3	6.8	16.2	6.0	9.0	4.3
FASCIA BASSA D2	8.9	11.7	10.3	4.0	18.3	5.9	3.1	4.5
BRACCianti D3	0.2	0.0	0.0	0.0	0.0	0.0	0.0	0.0
PENSIONATI ED ALTRI								
FASCIA ALTA F1	5.3	4.1	4.3	6.1	5.3	4.1	6.8	4.5
FASCIA BASSA F2	17.7	16.0	14.1	5.3	7.6	8.6	8.9	6.7
CASALINGHE FAM. NON OPERAIE								
FASCIA ALTA E1	4.1	3.1	3.4	4.6	1.0	5.6	4.4	4.1
FASCIA BASSA E2	6.2	4.2	3.5	2.0	0.4	6.2	2.2	5.5
CASALINGHE FAM. OPERAIE								
FASCIA ALTA E3	1.7	2.3	1.1	0.1	0.5	0.3	0.4	0.0
FASCIA BASSA E4	4.7	2.9	2.8	0.8	1.2	0.4	2.3	0.6
SAGACITY								
DIPENDENTI GIOVANI FASCIA ALTA	7.1	8.7	7.8	12.7	7.0	7.1	14.3	12.7
DIPENDENTI GIOVANI FASCIA BASSA	3.3	4.0	2.7	4.1	2.9	2.5	1.9	2.4
PRE-FAMILIARI FASCIA ALTA	13.8	10.1	17.2	17.5	22.1	14.5	17.4	22.2
PRE-FAMILIARI FASCIA BASSA	5.1	8.5	6.5	4.4	11.7	6.4	3.2	3.7
FAMILIARI GIOVANI FASCIA ALTA	3.7	3.7	5.3	4.4	5.0	3.4	3.2	4.7
FAMILIARI GIOVANI FASCIA BASSA	6.4	6.7	6.9	5.2	12.0	8.4	3.4	4.9
FAMILIARI NON GIOVANI F. ALTA	13.2	12.0	14.1	15.4	12.9	17.2	15.7	18.6
FAMILIARI NON GIOVANI F. BASSA	8.0	8.3	7.4	7.8	5.6	8.3	6.2	5.4
POST-FAMILIARI NON ANZIANI F. ALTA	6.0	9.7	7.1	8.4	5.8	10.0	12.2	8.5
POST-FAMILIARI NON ANZIANI F. BASSA	4.7	5.7	4.3	5.7	4.7	5.2	1.8	2.6
POST-FAMILIARI ANZIANI F. ALTA	8.5	5.3	5.6	9.6	4.7	8.3	10.2	6.9
POST-FAMILIARI ANZIANI F. BASSA	20.1	17.3	15.2	4.8	5.9	8.7	10.3	7.4
AMPIEZZA CENTRI								
FINO 10 MILA ABITANTI	59.4	55.8	49.7	41.1	55.7	39.7	39.1	30.9
10 - 30 MILA ABITANTI	10.4	10.0	13.4	10.6	11.3	7.3	10.7	10.4
30 - 100 MILA ABITANTI	7.3	6.5	9.1	13.9	8.1	13.6	13.2	10.6
100 - 250 MILA ABITANTI	22.9	27.8	27.8	34.5	24.9	39.5	37.0	48.1
OLTRE 250 MILA ABITANTI	0.0	0.0	0.0	0.0	0.0	0.0	0.0	0.0
COMUNI								
CAPOLUOGHI	22.9	27.8	27.8	34.5	24.9	39.5	37.0	48.1
NON CAPOLUOGHI	77.1	72.2	72.2	65.5	75.1	60.5	63.0	51.9

Trentino - Alto Adige

Lettori in un giorno medio delle testate ISEGI più lette nella Regione
 Analisi secondo: ● provincie

(valori assoluti × 1.000)

ADULTI	Totale	Trento	Bol- zano
POPOLAZIONE	734	380	354
L'ADIGE	122	113	9
ALTO ADIGE	249	135	114
CORRIERE DELLA SERA	39	22	17
LA GAZZETTA DELLO SPORT	64	36	28
LA REPUBBLICA	40	27	13
QUOTIDIANI ISEGI	348	214	134

(percentuali di composizione)

	POPOLAZIONE	100.0	51.8	48.2
L'ADIGE	100.0	92.8	7.2	
ALTO ADIGE	100.0	54.3	45.7	
CORRIERE DELLA SERA	100.0	56.8	43.2	
LA GAZZETTA DELLO SPORT	100.0	56.0	44.0	
LA REPUBBLICA	100.0	68.6	31.4	
QUOTIDIANI ISEGI	100.0	61.6	38.4	

Trentino - Alto Adige

Lettori in un giorno medio delle testate ISEGI più lette nella Regione

Analisi secondo: ● duplicazioni di lettura

(valori assoluti × 1.000)

ADULTI	Totale	L'Adige	Alto Adige	Corriere della Sera	La Gazzetta dello Sport	La Repubblica
POPOLAZIONE	734	122	249	39	64	40
L'ADIGE	122	122	57	11	17	15
ALTO ADIGE	249	57	249	20	40	19
CORRIERE DELLA SERA	39	11	20	39	7	7
LA GAZZETTA DELLO SPORT	64	17	40	7	64	4
LA REPUBBLICA	40	15	19	7	4	40
SUPPLEMENTI						
SETTE (ultimi 7 giorni)	28	5	13	9	3	5
IL VENERDI' (ultimi 7 giorni)	53	15	26	7	6	13

Trentino - Alto Adige

Frequenza di lettura

Analisi secondo: ● probabilità di lettura B/A

(valori assoluti × 1.000)

ADULTI	TOTALE LETTORI			FREQ. BASSA	FREQ. MEDIA	FREQ. ALTA
	Ultimi 3 mesi (A)	Giorno medio (B)	Probabilità lettura (B/A)	Probabilità lettura (B/A)	Probabilità lettura (B/A)	Probabilità lettura (B/A)
POPOLAZIONE	734	734	1.000	1.000	1.000	1.000
L'ADIGE	350	122	0.349	0.119	0.189	0.689
ALTO ADIGE	556	249	0.448	0.163	0.225	0.739
CORRIERE DELLA SERA	214	39	0.182	0.060	0.160	0.563
LA GAZZETTA DELLO SPORT	215	64	0.298	0.077	0.190	0.830
LA REPUBBLICA	207	40	0.193	0.077	0.193	0.515

(valori assoluti × 1.000)

UOMINI	TOTALE LETTORI			FREQ. BASSA	FREQ. MEDIA	FREQ. ALTA
	Ultimi 3 mesi (A)	Giorno medio (B)	Probabilità lettura (B/A)	Probabilità lettura (B/A)	Probabilità lettura (B/A)	Probabilità lettura (B/A)
POPOLAZIONE	355	355	1.000	1.000	1.000	1.000
L'ADIGE	180	69	0.383	0.120	0.200	0.714
ALTO ADIGE	282	142	0.504	0.184	0.264	0.741
CORRIERE DELLA SERA	122	24	0.197	0.078	0.192	0.556
LA GAZZETTA DELLO SPORT	159	58	0.365	0.074	0.216	0.841
LA REPUBBLICA	115	22	0.191	0.080	0.167	0.588

Trentino - Alto Adige

Frequenza di lettura

Analisi secondo: ● probabilità di lettura B/A

(valori assoluti × 1.000)

DONNE	TOTALE LETTORI			FREQ. BASSA Probabilità lettura (B/A)	FREQ. MEDIA Probabilità lettura (B/A)	FREQ. ALTA Probabilità lettura (B/A)
	Ultimi 3 mesi (A)	Giorno medio (B)	Probabilità lettura (B/A)			
POPOLAZIONE	379	379	1.000	1.000	1.000	1.000
L'ADIGE.....	170	53	0.312	0.143	0.188	0.673
ALTO ADIGE.....	274	108	0.394	0.145	0.195	0.736
CORRIERE DELLA SERA.....	92	15	0.163	0.063	0.106	0.615
LA GAZZETTA DELLO SPORT.....	56	7	0.125	0.040	0.107	0.667
LA REPUBBLICA.....	92	18	0.196	0.049	0.229	0.500

(valori assoluti × 1.000)

RESPONSABILI ACQUISTI	TOTALE LETTORI			FREQ. BASSA Probabilità lettura (B/A)	FREQ. MEDIA Probabilità lettura (B/A)	FREQ. ALTA Probabilità lettura (B/A)
	Ultimi 3 mesi (A)	Giorno medio (B)	Probabilità lettura (B/A)			
POPOLAZIONE	308	308	1.000	1.000	1.000	1.000
L'ADIGE.....	135	42	0.311	0.172	0.167	0.634
ALTO ADIGE.....	216	90	0.417	0.175	0.216	0.739
CORRIERE DELLA SERA.....	78	12	0.154	0.032	0.146	0.714
LA GAZZETTA DELLO SPORT.....	49	11	0.224	0.111	0.125	0.857
LA REPUBBLICA.....	67	15	0.224	0.077	0.241	0.545

Veneto

Lettori in un giorno medio delle testate ISEGI più lette nella Regione

Analisi secondo: ● caratteri socio-demografici

(valori assoluti × 1.000)

ADULTI		Totale	L'Arena	Avvenire	Corriere della Sera	Corriere dello Sport-Stadio	La Gazzetta dello Sport	Il Gazzettino	Il Giornale	Il Giornale di Vicenza	Il Mattino di Padova	La Nuova Venezia	La Repubblica	Il Resto del Carlino	Il Sole 24 Ore	La Stampa
POPOLAZIONE	3731	297	24	216	38	431	785	67	257	199	104	250	40	105	36	
SESSO																
UOMINI	1789	176	12	131	33	374	467	39	156	116	73	156	27	70	22	
DONNE	1942	121	12	84	5	57	319	28	101	83	32	94	13	35	14	
RESPONSABILI ACQUISTI	1518	97	9	69	6	53	245	22	79	59	24	76	10	19	11	
RESPONSABILI ACQ. UOMINI	119	15	0	13	2	21	33	3	6	8	5	16	0	5	2	
RESPONSABILI ACQ. DONNE	1398	82	9	56	3	32	213	19	73	51	19	60	10	13	8	
ETA'																
14-17 ANNI	236	13	2	18	3	29	40	6	16	11	10	15	1	3	3	
18-24 ANNI	512	47	2	32	9	90	116	7	43	32	17	41	4	18	8	
25-34 ANNI	687	57	3	51	5	119	161	11	51	52	20	63	7	36	5	
35-44 ANNI	611	60	2	47	11	84	143	8	53	33	25	51	10	23	6	
45-54 ANNI	554	45	4	27	5	60	136	12	42	34	13	42	8	14	6	
55-64 ANNI	505	37	5	20	2	29	96	14	26	19	10	16	8	7	6	
65 ANNI E OLTRE	625	37	5	19	3	20	92	9	26	18	9	22	3	3	2	
CLASSE SOCIO-ECONOMICA																
SUPERIORE, MEDIO-SUPERIORE	497	47	4	64	7	64	135	27	55	27	17	80	5	35	13	
MEDIA OLTRE 2.650.000	1099	96	10	66	16	155	266	24	71	60	42	76	21	43	11	
MEDIA FINO 2.650.000	1174	97	7	67	11	126	225	11	108	59	25	66	5	23	10	
MEDIO-INFERIORE, INFERIORE	961	57	3	19	5	87	160	5	24	53	20	28	9	5	2	
TITOLO DI STUDIO																
LAUREA	125	14	3	19	1	4	31	9	4	9	2	33	4	11	6	
LICENZA MEDIA SUPERIORE	753	84	5	82	8	111	208	27	58	50	26	103	10	59	11	
LICENZA MEDIA INFERIORE	1324	103	5	88	19	226	326	24	103	91	52	90	17	30	14	
LICENZA ELEMENTARE	1199	90	9	23	9	82	189	5	85	44	22	23	9	5	5	
NESSUN TITOLO	330	7	2	3	2	9	32	2	6	5	2	1	1	0	0	
CLASSE SOCIO-PROFESSIONALE																
CETI SUPERIORI A	98	10	1	15	1	11	36	8	7	10	5	22	1	15	4	
CETI MEDI																
FASCIA ALTA B1	502	60	4	49	10	101	145	17	44	37	20	58	14	35	10	
FASCIA BASSA B2	264	17	2	18	5	48	76	3	25	18	8	29	1	15	3	
AGRICOLTORI B3	115	9	2	3	0	15	24	2	6	4	0	4	3	6	0	
INTELLETTUALI																
DOCENTI C1	85	11	2	11	0	4	23	3	3	5	2	15	4	3	2	
STUDENTI C2	383	24	3	38	7	55	80	11	24	22	16	41	2	12	5	
OPERAI																
FASCIA ALTA D1	325	26	2	13	5	64	73	2	25	20	15	11	4	4	1	
FASCIA BASSA D2	384	39	2	20	4	70	73	2	45	24	12	15	2	5	3	
BRACCianti D3	9	3	0	0	0	1	1	0	0	0	0	0	0	0	0	
PENSIONATI ED ALTRI																
FASCIA ALTA F1	224	15	3	11	2	15	52	9	9	12	7	15	2	4	2	
FASCIA BASSA F2	614	42	2	20	3	31	98	6	37	22	9	22	2	2	2	
CASALINGHE FAM. NON OPERAIE																
FASCIA ALTA E1	174	12	0	8	0	3	40	4	8	6	5	8	1	3	1	
FASCIA BASSA E2	270	12	1	6	0	6	31	2	10	9	2	6	1	1	1	
CASALINGHE FAM. OPERAIE																
FASCIA ALTA E3	82	5	0	1	0	3	12	0	4	1	1	2	1	0	0	
FASCIA BASSA E4	202	12	1	3	1	4	20	0	10	8	1	3	3	1	1	
SAGACITY																
DIPENDENTI GIOVANI FASCIA ALTA	241	21	2	22	5	33	51	8	15	15	13	27	2	7	3	
DIPENDENTI GIOVANI FASCIA BASSA	182	8	1	17	1	27	41	3	11	10	5	18	1	6	2	
PRE-FAMILIARI FASCIA ALTA	416	45	2	23	6	85	101	5	36	34	15	33	7	23	5	
PRE-FAMILIARI FASCIA BASSA	266	19	1	15	3	39	57	1	19	18	7	15	1	10	3	
FAMILIARI GIOVANI FASCIA ALTA	120	4	1	8	1	20	34	3	10	8	4	11	2	6	0	
FAMILIARI GIOVANI FASCIA BASSA	208	20	0	17	1	36	34	2	18	10	4	15	0	6	3	
FAMILIARI NON GIOVANI F. ALTA	436	45	2	39	8	56	103	12	32	23	13	38	10	23	6	
FAMILIARI NON GIOVANI F. BASSA	311	24	1	13	5	37	74	2	27	20	9	20	2	5	1	
POST-FAMILIARI NON ANZIANI F. ALTA	270	23	0	17	2	32	76	6	18	15	14	27	5	8	4	
POST-FAMILIARI NON ANZIANI F. BASSA	211	17	3	8	1	21	38	2	19	9	3	9	2	3	2	
POST-FAMILIARI ANZIANI F. ALTA	309	21	7	21	1	19	76	15	12	14	8	21	4	5	4	
POST-FAMILIARI ANZIANI F. BASSA	759	50	3	17	3	27	100	7	39	22	10	16	4	3	2	
AMPIEZZA CENTRI																
FINO 10 MILA ABITANTI	1619	111	13	63	16	194	255	19	128	91	12	68	20	35	9	
10 - 30 MILA ABITANTI	992	77	6	53	10	117	208	18	55	43	25	52	6	28	10	
30 - 100 MILA ABITANTI	338	0	2	37	6	47	117	9	24	2	19	41	12	16	8	
100 - 250 MILA ABITANTI	276	0	2	23	2	25	57	10	50	61	0	28	1	9	4	
OLTRE 250 MILA ABITANTI	507	109	1	40	4	48	149	12	1	1	48	61	1	17	6	
COMUNI																
CAPOLUOGHI	923	110	5	82	10	89	257	25	50	63	46	106	14	34	14	
NON CAPOLUOGHI	2808	188	19	133	29	342	528	42	207	136	58	144	26	71	22	

Lettori in un giorno medio delle testate ISEGI più lette nella Regione
 Analisi secondo: ● caratteri socio-demografici

(valori assoluti × 1.000)

ADULTI		Totale	La Tri- buna di Treviso	Tutto- Sport	L'Unità	Sette	Il Venerdì
POPOLAZIONE		3731	171	79	51	251	343
SESSO							
UOMINI		1789	92	68	38	136	186
DONNE		1942	79	11	12	116	157
RESPONSABILI ACQUISTI		1518	58	13	12	73	110
RESPONSABILI ACQ. UOMINI		119	4	4	3	11	12
RESPONSABILI ACQ. DONNE		1398	55	9	9	62	98
ETA'							
14-17 ANNI		236	10	6	1	27	25
18-24 ANNI		512	28	21	3	50	62
25-34 ANNI		687	32	16	13	54	88
35-44 ANNI		611	33	19	12	42	71
45-54 ANNI		554	29	9	15	31	54
55-64 ANNI		505	19	5	4	23	23
65 ANNI E OLTRE		625	19	4	3	24	21
CLASSE SOCIO-ECONOMICA							
SUPERIORE, MEDIO-SUPERIORE		497	25	10	7	88	107
MEDIA OLTRE 2.650.000		1099	40	37	21	76	108
MEDIA FINO 2.650.000		1174	68	16	11	65	100
MEDIO-INFERIORE, INFERIORE		961	38	16	11	22	28
TITOLO DI STUDIO							
LAUREA		125	8	0	3	28	40
LICENZA MEDIA SUPERIORE		753	39	19	11	90	134
LICENZA MEDIA INFERIORE		1324	66	39	24	106	132
LICENZA ELEMENTARE		1199	47	19	11	24	35
NESSUN TITOLO		330	12	2	1	2	2
CLASSE SOCIO-PROFESSIONALE							
CETI SUPERIORI A		98	7	1	3	19	28
CETI MEDI							
FASCIA ALTA B1		502	20	22	13	56	74
FASCIA BASSA B2		264	19	4	4	17	39
AGRICOLTORI B3		115	2	2	2	1	1
INTELLETTUALI							
DOCENTI C1		85	7	1	1	10	17
STUDENTI C2		383	17	9	4	57	64
OPERAI							
FASCIA ALTA D1		325	14	17	9	13	21
FASCIA BASSA D2		384	28	12	7	15	24
BRACCIANTI D3		9	2	0	0	0	0
PENSIONATI ED ALTRI							
FASCIA ALTA F1		224	5	2	1	19	18
FASCIA BASSA F2		614	22	5	4	21	21
CASALINGHE FAM. NON OPERAIE							
FASCIA ALTA E1		174	6	2	1	8	15
FASCIA BASSA E2		270	12	0	1	10	11
CASALINGHE FAM. OPERAIE							
FASCIA ALTA E3		82	0	0	1	1	2
FASCIA BASSA E4		202	9	1	0	3	7
SAGACITY							
DIPENDENTI GIOVANI FASCIA ALTA		241	8	7	1	41	46
DIPENDENTI GIOVANI FASCIA BASSA		182	11	2	2	19	21
PRE-FAMILIARI FASCIA ALTA		416	15	21	7	34	41
PRE-FAMILIARI FASCIA BASSA		286	18	5	2	19	31
FAMILIARI GIOVANI FASCIA ALTA		120	3	3	2	8	16
FAMILIARI GIOVANI FASCIA BASSA		208	17	5	2	10	19
FAMILIARI NON GIOVANI F. ALTA		436	23	14	7	39	57
FAMILIARI NON GIOVANI F. BASSA		311	18	5	5	13	23
POST-FAMILIARI NON ANZIANI F. ALTA		270	11	5	11	18	34
POST-FAMILIARI NON ANZIANI F. BASSA		211	13	4	4	5	14
POST-FAMILIARI ANZIANI F. ALTA		309	9	3	3	23	23
POST-FAMILIARI ANZIANI F. BASSA		759	27	5	3	21	17
AMPIEZZA CENTRI							
FINO 10 MILA ABITANTI		1619	67	30	18	75	90
10 - 30 MILA ABITANTI		992	64	22	13	52	74
30 - 100 MILA ABITANTI		338	36	14	8	39	52
100 - 250 MILA ABITANTI		276	1	2	4	23	39
OLTRE 250 MILA ABITANTI		507	2	11	8	62	88
COMUNI							
CAPOLUOGHI		923	32	18	14	106	156
NON CAPOLUOGHI		2808	139	61	37	146	187

Lettori in un giorno medio delle testate ISEGI più lette nella Regione
 Analisi secondo: ● caratteri socio-demografici

(percentuali di composizione)

ADULTI	Totale	La Tri- buna di Treviso	Tutto- Sport	L'Unità	Sette	Il Venerdì
POPOLAZIONE	100.0	100.0	100.0	100.0	100.0	100.0
SESSO						
UOMINI.....	47.9	53.8	86.6	75.5	54.0	54.2
DONNE.....	52.1	46.2	13.4	24.5	46.0	45.8
RESPONSABILI ACQUISTI.....	40.7	34.2	16.6	24.5	29.0	32.1
RESPONSABILI ACQ. UOMINI.....	3.2	2.3	5.4	6.3	4.4	3.4
RESPONSABILI ACQ. DONNE.....	37.5	31.9	11.2	18.2	24.5	28.6
ETA'						
14-17 ANNI.....	6.3	5.9	7.5	2.7	10.9	7.2
18-24 ANNI.....	13.7	16.6	27.1	6.0	20.1	18.0
25-34 ANNI.....	18.4	18.5	19.7	25.7	21.6	25.6
35-44 ANNI.....	16.4	19.4	23.7	23.3	16.7	20.8
45-54 ANNI.....	14.9	16.9	11.1	29.3	12.2	15.7
55-64 ANNI.....	13.5	11.4	6.5	7.0	9.1	6.7
65 ANNI E OLTRE.....	16.8	11.3	4.5	6.0	9.4	6.1
CLASSE SOCIO-ECONOMICA						
SUPERIORE, MEDIO-SUPERIORE.....	13.3	14.5	12.4	14.3	35.0	31.3
MEDIA OLTRE 2.650.000.....	29.5	23.5	47.2	41.2	30.3	31.4
MEDIA FINO 2.650.000.....	31.5	39.5	20.2	22.6	25.8	29.2
MEDIO-INFERIORE, INFERIORE.....	25.7	22.5	20.2	21.9	8.9	8.1
TITOLO DI STUDIO						
LAUREA.....	3.4	4.4	0.2	5.9	11.3	11.8
LICENZA MEDIA SUPERIORE.....	20.2	22.7	24.6	21.8	35.9	39.0
LICENZA MEDIA INFERIORE.....	35.5	38.5	49.5	47.8	42.1	38.4
LICENZA ELEMENTARE.....	32.1	27.3	23.7	22.2	9.7	10.1
NESSUN TITOLO.....	8.8	7.1	2.1	2.2	0.9	0.7
CLASSE SOCIO-PROFESSIONALE						
CETI SUPERIORI A	2.6	4.2	1.6	5.9	7.7	8.2
CETI MEDI						
FASCIA ALTA B1.....	13.5	11.8	28.3	25.0	22.2	21.7
FASCIA BASSA B2.....	7.1	10.9	5.5	6.9	6.8	11.3
AGRICOLTORI B3.....	3.1	1.3	1.9	3.5	0.6	0.3
INTELLETTUALI						
DOCENTI C1.....	2.3	4.3	0.7	2.4	4.2	5.1
STUDENTI C2.....	10.3	10.2	11.8	7.2	22.8	18.8
OPERAI						
FASCIA ALTA D1.....	8.7	8.1	21.3	18.4	5.1	6.0
FASCIA BASSA D2.....	10.3	16.1	15.6	13.3	6.0	7.0
BRACCianti D3.....	0.3	1.4	0.2	0.0	0.0	0.0
PENSIONATI ED ALTRI						
FASCIA ALTA F1.....	6.0	2.9	1.9	2.8	7.5	5.4
FASCIA BASSA F2.....	16.5	12.6	6.6	7.5	8.5	6.3
CASALINGHE FAM.NON OPERAIE						
FASCIA ALTA E1.....	4.7	3.3	2.0	1.1	3.3	4.4
FASCIA BASSA E2.....	7.2	7.2	0.6	2.6	4.1	3.1
CASALINGHE FAM. OPERAIE						
FASCIA ALTA E3.....	2.2	0.2	0.6	2.9	0.3	0.6
FASCIA BASSA E4.....	5.4	5.5	1.6	0.4	1.1	1.9
SAGACITY						
DIPENDENTI GIOVANI FASCIA ALTA.....	6.5	4.5	8.5	2.8	16.3	13.4
DIPENDENTI GIOVANI FASCIA BASSA.....	4.9	6.2	3.0	4.4	7.6	6.3
PRE-FAMILIARI FASCIA ALTA.....	11.2	8.6	26.8	13.8	13.5	11.9
PRE-FAMILIARI FASCIA BASSA.....	7.1	10.3	5.9	4.9	7.8	9.1
FAMILIARI GIOVANI FASCIA ALTA.....	3.2	1.8	3.5	4.1	3.2	4.5
FAMILIARI GIOVANI FASCIA BASSA.....	5.6	9.7	6.5	4.5	4.1	5.7
FAMILIARI NON GIOVANI F. ALTA.....	11.7	13.5	17.6	13.1	15.5	16.5
FAMILIARI NON GIOVANI F. BASSA.....	8.3	10.3	6.9	9.4	5.2	6.7
POST-FAMILIARI NON ANZIANI F. ALTA.....	7.2	6.6	6.4	22.3	7.0	9.9
POST-FAMILIARI NON ANZIANI F. BASSA.....	5.6	7.5	4.7	8.0	2.0	4.2
POST-FAMILIARI ANZIANI F. ALTA.....	8.3	5.0	3.9	6.5	9.3	6.8
POST-FAMILIARI ANZIANI F. BASSA.....	20.3	16.0	6.2	6.2	8.3	5.0
AMPIEZZA CENTRI						
FINO 10 MILA ABITANTI.....	43.4	39.3	37.9	35.9	30.0	26.2
10 - 30 MILA ABITANTI.....	26.6	37.6	27.5	26.5	20.7	21.4
30 - 100 MILA ABITANTI.....	9.1	21.3	18.1	15.5	15.5	15.3
100 - 250 MILA ABITANTI.....	7.4	0.6	3.0	6.9	9.3	11.4
OLTRE 250 MILA ABITANTI.....	13.6	1.3	13.5	15.1	24.5	25.7
COMUNI						
CAPOLUOGHI.....	24.7	18.5	22.9	27.1	42.1	45.5
NON CAPOLUOGHI.....	75.3	81.5	77.1	72.9	57.9	54.5

Veneto

Lettori in un giorno medio delle testate ISEGI più lette nella Regione

Analisi secondo: ● provincie

(valori assoluti × 1.000)

ADULTI	Totale	Venezia	Verona	Vicenza	Belluno	Rovigo	Treviso	Padova
POPOLAZIONE	3731	728	666	617	193	221	617	669
L'ARENA	297	0	294	1	0	1	0	2
AVVENIRE	24	2	3	4	2	3	3	7
CORRIERE DELLA SERA	216	45	46	26	8	13	48	30
CORRIERE DELLO SPORT-STADIO	38	9	4	5	1	3	11	5
LA GAZZETTA DELLO SPORT	431	87	83	78	14	34	73	63
IL GAZZETTINO	785	321	4	41	47	67	166	138
IL GIORNALE	67	13	10	4	5	1	16	17
IL GIORNALE DI VICENZA	257	0	2	251	0	0	0	3
IL MATTINO DI PADOVA	199	9	0	2	0	4	2	181
LA NUOVA VENEZIA	104	102	0	0	0	0	1	2
LA REPUBBLICA	250	73	38	32	9	13	43	42
IL RESTO DEL CARLINO	40	1	1	1	0	34	0	4
IL SOLE 24 ORE	105	15	23	16	5	7	19	19
LA STAMPA	36	8	4	7	2	0	9	5
LA TRIBUNA DI TREVISO	171	8	0	0	1	0	157	4
TUTTOSPORT	79	26	18	8	1	9	7	8
L'UNITA'	51	20	5	3	1	7	4	10
QUOTIDIANI ISEGI	1804	409	324	291	62	102	302	314

(percentuali di composizione)

POPOLAZIONE	100.0	19.5	17.9	16.5	5.2	5.9	16.5	18.5
L'ARENA	100.0	0.0	98.7	0.2	0.0	0.5	0.0	0.5
AVVENIRE	100.0	6.7	14.7	16.8	8.5	11.5	11.8	30.0
CORRIERE DELLA SERA	100.0	20.7	21.3	11.9	3.9	5.9	22.3	13.9
CORRIERE DELLO SPORT-STADIO	100.0	23.0	11.7	13.6	1.5	9.0	28.8	12.4
LA GAZZETTA DELLO SPORT	100.0	20.2	19.2	18.1	3.3	7.8	16.8	14.7
IL GAZZETTINO	100.0	40.8	0.5	5.3	6.0	8.6	21.2	17.6
IL GIORNALE	100.0	20.0	14.6	5.4	7.7	2.0	24.5	25.8
IL GIORNALE DI VICENZA	100.0	0.1	0.8	97.6	0.1	0.0	0.1	1.3
IL MATTINO DI PADOVA	100.0	4.5	0.2	1.2	0.0	1.8	1.2	91.2
LA NUOVA VENEZIA	100.0	97.4	0.0	0.1	0.0	0.0	0.6	1.9
LA REPUBBLICA	100.0	29.2	15.3	12.8	3.7	5.2	17.1	16.7
IL RESTO DEL CARLINO	100.0	2.5	1.8	1.5	0.0	84.3	0.2	9.7
IL SOLE 24 ORE	100.0	14.5	21.5	15.6	5.2	7.0	17.7	18.5
LA STAMPA	100.0	22.3	10.6	19.5	6.7	1.3	25.2	14.5
LA TRIBUNA DI TREVISO	100.0	4.8	0.0	0.3	0.6	0.0	92.1	2.2
TUTTOSPORT	100.0	33.3	23.4	10.6	1.9	11.1	9.2	10.5
L'UNITA'	100.0	39.2	10.1	6.6	2.6	14.2	7.1	20.1
QUOTIDIANI ISEGI	100.0	22.7	18.0	16.1	3.5	5.6	16.7	17.4

Lettori in un giorno medio delle testate ISEGI più lette nella regione

Analisi secondo: ● duplicazioni di lettura

(valori assoluti × 1.000)

ADULTI	Totale	L'Arena	Avvenire	Corriere della Sera	Corriere dello Sport-Stadio	La Gazzetta dello Sport	Il Gazzettino	Il Giornale	Il Giornale di Vicenza	Il Mattino di Padova	La Nuova Venezia	La Repubblica	Il Resto del Carlino	Il Sole 24 Ore	La Stampa	La Tribuna di Treviso	Tuttosport	L'Unità
POPOLAZIONE	3731	297	24	216	38	431	785	67	257	199	104	250	40	105	36	171	79	51
L'ARENA.....	297	297	2	31	4	60	2	7	2	1	0	20	1	15	2	0	14	3
AVVENIRE.....	24	2	24	2	0	3	5	3	3	0	0	2	0	0	1	1	1	0
CORRIERE DELLA SERA.....	216	31	2	216	6	52	75	12	15	17	10	44	7	20	7	17	11	6
CORR. DELLO SPORT-STADIO.....	38	4	0	6	38	20	19	2	4	3	4	4	2	1	1	5	13	1
LA GAZZ. DELLO SPORT.....	431	60	3	52	20	431	150	12	55	35	24	43	11	21	10	38	46	15
IL GAZZETTINO.....	785	2	5	75	19	150	785	26	24	59	62	87	19	32	11	70	32	22
IL GIORNALE.....	67	7	3	12	2	12	26	67	2	7	4	9	1	6	5	6	2	3
IL GIORNALE DI VICENZA.....	257	2	3	15	4	55	24	2	257	2	0	20	1	11	6	0	7	2
IL MATTINO DI PADOVA.....	199	1	0	17	3	35	59	7	2	199	1	19	2	9	2	1	3	7
LA NUOVA VENEZIA.....	104	0	0	10	4	24	62	4	0	1	104	19	0	5	4	4	11	9
LA REPUBBLICA.....	250	20	2	44	4	43	87	9	20	19	19	250	4	21	10	15	12	12
IL RESTO DEL CARLINO.....	40	1	0	7	2	11	19	1	1	2	0	4	40	2	0	0	4	4
IL SOLE 24 ORE.....	105	15	0	20	1	21	32	6	11	9	5	21	2	105	2	9	4	3
LA STAMPA.....	36	2	1	7	1	10	11	5	6	2	4	10	0	2	36	4	6	2
LA TRIBUNA DI TREVISO.....	171	0	1	17	5	38	70	6	0	1	4	15	0	9	4	171	6	4
TUTTOSPORT.....	79	14	1	11	13	46	32	2	7	3	11	12	4	4	6	6	79	5
L'UNITA'.....	51	3	0	6	1	15	22	3	2	7	9	12	4	3	2	4	5	51
SUPPLEMENTI																		
SETTE (ultimi 7 giorni).....	251	29	2	62	6	44	70	14	12	11	11	39	6	25	5	14	9	5
IL VENERDI' (ultimi 7 giorni).....	343	35	2	54	7	55	104	16	21	25	16	95	7	29	8	21	11	10

Veneto

Frequenza di lettura

Analisi secondo: ● probabilità di lettura B/A

(valori assoluti × 1.000)

ADULTI	TOTALE LETTORI			FREQ. BASSA	FREQ. MEDIA	FREQ. ALTA
	Ultimi 3 mesi (A)	Giorno medio (B)	Probabilità lettura (B/A)	Probabilità lettura (B/A)	Probabilità lettura (B/A)	Probabilità lettura (B/A)
POPOLAZIONE	3731	3731	1.000	1.000	1.000	1.000
L'ARENA	578	297	0.514	0.159	0.213	0.807
AVVENIRE	165	24	0.145	0.071	0.152	0.467
CORRIERE DELLA SERA	1149	216	0.188	0.069	0.149	0.624
CORRIERE DELLO SPORT-STADIO	323	38	0.118	0.061	0.102	0.483
LA GAZZETTA DELLO SPORT	1386	431	0.311	0.066	0.188	0.772
IL GAZZETTINO	2017	785	0.389	0.119	0.197	0.699
IL GIORNALE	389	67	0.172	0.077	0.121	0.535
IL GIORNALE DI VICENZA	592	257	0.434	0.055	0.225	0.789
IL MATTINO DI PADOVA	636	199	0.313	0.075	0.177	0.670
LA NUOVA VENEZIA	442	104	0.235	0.082	0.166	0.548
LA REPUBBLICA	1127	250	0.222	0.046	0.167	0.684
IL RESTO DEL CARLINO	216	40	0.185	0.057	0.130	0.667
IL SOLE 24 ORE	489	105	0.215	0.072	0.162	0.615
LA STAMPA	285	36	0.126	0.047	0.148	0.500
LA TRIBUNA DI TREVISO	493	171	0.347	0.093	0.199	0.788
TUTTOSPORT	451	79	0.175	0.049	0.141	0.661
L'UNITA'	268	51	0.190	0.089	0.138	0.686

(valori assoluti × 1.000)

UOMINI	TOTALE LETTORI			FREQ. BASSA	FREQ. MEDIA	FREQ. ALTA
	Ultimi 3 mesi (A)	Giorno medio (B)	Probabilità lettura (B/A)	Probabilità lettura (B/A)	Probabilità lettura (B/A)	Probabilità lettura (B/A)
POPOLAZIONE	1789	1789	1.000	1.000	1.000	1.000
L'ARENA	299	176	0.589	0.182	0.230	0.844
AVVENIRE	87	12	0.138	0.065	0.167	0.500
CORRIERE DELLA SERA	636	131	0.206	0.079	0.161	0.657
CORRIERE DELLO SPORT-STADIO	253	33	0.130	0.061	0.124	0.520
LA GAZZETTA DELLO SPORT	1011	374	0.370	0.052	0.208	0.796
IL GAZZETTINO	1040	467	0.449	0.131	0.222	0.725
IL GIORNALE	207	39	0.188	0.073	0.150	0.605
IL GIORNALE DI VICENZA	316	156	0.494	0.039	0.225	0.837
IL MATTINO DI PADOVA	324	116	0.358	0.108	0.196	0.659
LA NUOVA VENEZIA	226	73	0.323	0.110	0.215	0.658
LA REPUBBLICA	607	156	0.257	0.055	0.203	0.725
IL RESTO DEL CARLINO	119	27	0.227	0.049	0.140	0.773
IL SOLE 24 ORE	294	70	0.238	0.067	0.178	0.695
LA STAMPA	148	22	0.149	0.047	0.140	0.600
LA TRIBUNA DI TREVISO	252	92	0.365	0.092	0.162	0.831
TUTTOSPORT	341	68	0.199	0.049	0.155	0.638
L'UNITA'	169	38	0.225	0.111	0.153	0.690

Frequenza di lettura

Analisi secondo: ● probabilità di lettura B/A

(valori assoluti × 1.000)

DONNE	TOTALE LETTORI			FREQ. BASSA	FREQ. MEDIA	FREQ. ALTA
	Ultimi 3 mesi (A)	Giorno medio (B)	Probabilità lettura (B/A)	Probabilità lettura (B/A)	Probabilità lettura (B/A)	Probabilità lettura (B/A)
POPOLAZIONE	1942	1942	1.000	1.000	1.000	1.000
L'ARENA	279	121	0.434	0.143	0.209	0.752
AVVENIRE	78	12	0.154	0.077	0.133	0.444
CORRIERE DELLA SERA	513	84	0.164	0.056	0.135	0.592
CORRIERE DELLO SPORT-STADIO	69	5	0.072	0.063	0.029	0.500
LA GAZZETTA DELLO SPORT	374	57	0.152	0.083	0.136	0.515
IL GAZZETTINO	977	319	0.327	0.110	0.175	0.660
IL GIORNALE	182	28	0.154	0.081	0.103	0.455
IL GIORNALE DI VICENZA	276	101	0.366	0.068	0.225	0.722
IL MATTINO DI PADOVA	313	83	0.265	0.048	0.160	0.679
LA NUOVA VENEZIA	217	32	0.147	0.059	0.122	0.366
LA REPUBBLICA	520	94	0.181	0.038	0.120	0.621
IL RESTO DEL CARLINO	97	13	0.134	0.063	0.114	0.500
IL SOLE 24 ORE	195	35	0.179	0.078	0.130	0.486
LA STAMPA	137	14	0.102	0.046	0.158	0.333
LA TRIBUNA DI TREVISO	241	79	0.328	0.093	0.244	0.725
TUTTOSPORT	110	11	0.100	0.049	0.091	1.000
L'UNITA'	99	12	0.121	0.048	0.120	0.667

(valori assoluti × 1.000)

RESPONSABILI ACQUISTI	TOTALE LETTORI			FREQ. BASSA	FREQ. MEDIA	FREQ. ALTA
	Ultimi 3 mesi (A)	Giorno medio (B)	Probabilità lettura (B/A)	Probabilità lettura (B/A)	Probabilità lettura (B/A)	Probabilità lettura (B/A)
POPOLAZIONE	1518	1518	1.000	1.000	1.000	1.000
L'ARENA	230	97	0.422	0.143	0.189	0.785
AVVENIRE	60	9	0.150	0.074	0.120	0.571
CORRIERE DELLA SERA	334	69	0.207	0.071	0.155	0.627
CORRIERE DELLO SPORT-STADIO	56	6	0.107	0.091	0.100	0.500
LA GAZZETTA DELLO SPORT	251	53	0.211	0.103	0.127	0.700
IL GAZZETTINO	710	245	0.345	0.140	0.178	0.656
IL GIORNALE	118	22	0.186	0.065	0.100	0.600
IL GIORNALE DI VICENZA	223	79	0.354	0.039	0.198	0.763
IL MATTINO DI PADOVA	222	59	0.266	0.060	0.151	0.661
LA NUOVA VENEZIA	162	24	0.148	0.052	0.104	0.389
LA REPUBBLICA	367	76	0.207	0.037	0.133	0.658
IL RESTO DEL CARLINO	76	10	0.132	0.047	0.105	0.429
IL SOLE 24 ORE	118	19	0.161	0.070	0.122	0.500
LA STAMPA	93	11	0.118	0.056	0.143	0.364
LA TRIBUNA DI TREVISO	153	58	0.379	0.083	0.224	0.820
TUTTOSPORT	91	13	0.143	0.050	0.143	0.667
L'UNITA'	85	12	0.141	0.077	0.100	0.556

Friuli - Venezia Giulia

Lettori in un giorno medio delle testate ISEGI più lette nella Regione

Analisi secondo: ● caratteri socio-demografici

(valori assoluti × 1.000)

ADULTI	Totale	Corriere della Sera	La Gazzetta dello Sport	Il Gazzettino	Mes-saggero Veneto	Il Piccolo	La Repubblica	Il Sole 24 Ore	Sette	Il Venerdì	
SESSO	POPOLAZIONE	1060	60	119	120	256	229	99	27	66	117
UOMINI.....	502	42	105	84	157	131	56	21	40	64	
DONNE.....	558	19	14	36	99	98	43	7	25	53	
RESPONSABILI ACQUISTI.....	493	18	16	31	74	89	32	5	20	40	
RESPONSABILI ACQ. UOMINI.....	52	5	8	7	8	12	3	1	2	3	
RESPONSABILI ACQ. DONNE.....	442	13	8	24	66	77	29	4	18	37	
ETA'											
14-17 ANNI.....	56	2	9	6	15	11	7	1	4	7	
18-24 ANNI.....	129	12	21	15	36	23	12	4	11	21	
25-34 ANNI.....	173	11	16	25	43	38	18	7	17	26	
35-44 ANNI.....	169	12	31	26	49	45	24	4	10	20	
45-54 ANNI.....	167	11	21	21	47	38	17	8	10	21	
55-64 ANNI.....	151	6	13	13	29	35	10	2	6	11	
65 ANNI E OLTRE.....	215	7	7	15	37	39	11	1	8	11	
CLASSE SOCIO-ECONOMICA											
SUPERIORE, MEDIO-SUPERIORE.....	89	11	11	10	20	32	22	9	16	20	
MEDIA OLTRE 2.650.000.....	436	32	60	61	116	103	48	15	34	66	
MEDIA FINO 2.650.000.....	283	14	25	33	75	41	22	3	9	24	
MEDIO-INFERIORE, INFERIORE.....	252	3	24	15	44	53	8	1	6	6	
TITOLO DI STUDIO											
LAUREA.....	42	5	2	4	8	18	11	5	5	17	
LICENZA MEDIA SUPERIORE.....	203	24	27	26	49	58	36	11	25	40	
LICENZA MEDIA INFERIORE.....	430	25	58	53	111	108	39	10	26	50	
LICENZA ELEMENTARE.....	317	6	32	35	79	40	12	1	6	9	
NESSUN TITOLO.....	67	0	1	3	8	6	0	0	3	1	
CLASSE SOCIO-PROFESSIONALE											
CETI SUPERIORI A	27	6	4	4	7	13	6	6	5	7	
CETI MEDI											
FASCIA ALTA B1.....	165	17	33	27	47	45	25	12	19	34	
FASCIA BASSA B2.....	54	5	10	10	18	10	5	1	3	9	
AGRICOLTORI B3.....	14	0	2	2	4	0	0	0	0	0	
INTELLETTUALI											
DOCENTI C1.....	24	2	1	3	7	7	7	0	2	7	
STUDENTI C2.....	98	7	16	10	23	18	14	3	8	17	
OPERAI											
FASCIA ALTA D1.....	118	4	18	18	37	30	13	2	6	10	
FASCIA BASSA D2.....	79	3	14	11	24	18	4	1	2	4	
BRACCianti D3.....	0	0	0	0	0	0	0	0	0	0	
PENSIONATI ED ALTRI											
FASCIA ALTA F1.....	82	5	5	9	22	23	7	1	5	8	
FASCIA BASSA F2.....	191	5	12	12	35	32	8	1	5	7	
CASALINGHE FAM. NON OPERAIE											
FASCIA ALTA E1.....	54	5	2	4	9	12	5	0	4	9	
FASCIA BASSA E2.....	84	1	0	2	11	14	3	0	1	4	
CASALINGHE FAM. OPERAIE											
FASCIA ALTA E3.....	24	0	0	1	3	4	0	0	1	0	
FASCIA BASSA E4.....	46	1	2	6	9	3	1	0	1	1	
SAGACITY											
DIPENDENTI GIOVANI FASCIA ALTA.....	76	5	11	8	22	13	10	2	7	14	
DIPENDENTI GIOVANI FASCIA BASSA.....	35	1	6	2	8	7	5	1	2	5	
PRE-FAMILIARI FASCIA ALTA.....	114	9	19	22	33	27	13	6	14	22	
PRE-FAMILIARI FASCIA BASSA.....	37	2	3	5	9	10	1	1	1	3	
FAMILIARI GIOVANI FASCIA ALTA.....	50	5	3	4	10	8	6	1	7	8	
FAMILIARI GIOVANI FASCIA BASSA.....	46	2	4	3	12	6	1	0	2	3	
FAMILIARI NON GIOVANI F. ALTA.....	148	11	21	19	39	41	19	6	8	22	
FAMILIARI NON GIOVANI F. BASSA.....	56	1	8	6	18	8	3	0	3	4	
POST-FAMILIARI NON ANZIANI F. ALTA.....	88	6	15	10	25	28	15	6	7	10	
POST-FAMILIARI NON ANZIANI F. BASSA.....	62	4	10	12	19	8	6	0	2	6	
POST-FAMILIARI ANZIANI F. ALTA.....	106	7	8	13	22	31	11	1	8	13	
POST-FAMILIARI ANZIANI F. BASSA.....	242	5	11	15	40	41	9	1	6	8	
AMPIEZZA CENTRI											
FINO 10 MILA ABITANTI.....	504	21	59	65	156	57	42	9	24	49	
10 - 30 MILA ABITANTI.....	173	12	22	30	43	24	21	6	12	20	
30 - 100 MILA ABITANTI.....	162	12	14	24	54	16	13	4	14	21	
100 - 250 MILA ABITANTI.....	221	15	25	1	3	132	23	9	15	27	
OLTRE 250 MILA ABITANTI.....	0	0	0	0	0	0	0	0	0	0	
COMUNI											
CAPOLUOGHI.....	383	27	39	25	56	148	35	13	29	48	
NON CAPOLUOGHI.....	677	33	80	95	199	81	63	15	37	69	

Friuli - Venezia Giulia

Lettori in un giorno medio delle testate ISEGI più lette nella Regione

Analisi secondo: ● caratteri socio-demografici

(percentuali di composizione)

ADULTI	Totale	Corriere della Sera	La Gazzetta dello Sport	Il Gazzettino	Messaggero Veneto	Il Piccolo	La Repubblica	Il Sole 24 Ore	Sette	Il Venerdì
POPOLAZIONE	100.0	100.0	100.0	100.0	100.0	100.0	100.0	100.0	100.0	100.0
SESSO										
UOMINI	47.4	69.2	88.6	70.2	61.4	57.2	56.2	75.3	61.5	54.6
DONNE	52.6	30.8	11.4	29.8	38.6	42.8	43.8	24.7	38.5	45.4
RESPONSABILI ACQUISTI	46.5	30.3	13.4	25.8	29.1	38.8	32.4	18.1	30.8	34.4
RESPONSABILI ACQ. UOMINI	4.9	8.6	7.0	5.5	3.2	5.2	2.9	4.7	3.7	2.4
RESPONSABILI ACQ. DONNE	41.7	21.7	6.4	20.3	25.8	33.6	29.5	13.5	27.2	32.0
ETA'										
14-17 ANNI	5.3	2.6	7.2	5.0	5.9	4.6	7.5	3.7	5.8	6.1
18-24 ANNI	12.2	20.3	18.1	12.2	14.2	9.9	12.1	15.1	16.6	18.3
25-34 ANNI	16.3	18.6	13.8	20.9	16.6	16.6	18.5	25.1	26.1	22.4
35-44 ANNI	16.0	19.4	26.5	21.6	19.0	19.7	24.1	14.9	14.8	16.9
45-54 ANNI	15.7	17.7	17.7	17.2	18.4	16.8	17.2	28.7	15.5	17.8
55-64 ANNI	14.2	9.5	10.8	11.0	11.3	15.4	9.8	9.1	8.9	9.4
65 ANNI E OLTRE	20.2	11.9	5.9	12.2	14.6	17.0	10.8	3.5	12.2	9.1
CLASSE SOCIO-ECONOMICA										
SUPERIORE, MEDIO-SUPERIORE	8.4	18.8	9.1	8.3	7.9	13.9	22.3	32.2	24.7	17.4
MEDIA OLTRE 2.650.000	41.1	52.8	50.1	51.1	45.4	44.9	48.1	52.8	51.4	56.9
MEDIA FINO 2.650.000	26.7	23.0	20.8	27.7	29.4	17.9	21.8	10.5	14.2	20.7
MEDIO-INFERIORE, INFERIORE	23.7	5.4	20.0	12.9	17.3	23.3	7.8	4.5	9.8	5.1
TITOLO DI STUDIO										
LAUREA	4.0	8.6	1.5	3.6	3.1	7.7	10.8	17.7	8.1	14.5
LICENZA MEDIA SUPERIORE	19.2	40.6	22.7	21.4	19.3	25.4	36.7	40.8	38.2	34.2
LICENZA MEDIA INFERIORE	40.6	40.9	48.5	44.0	43.6	47.1	39.7	37.6	39.3	42.7
LICENZA ELEMENTARE	30.0	9.8	26.5	28.9	31.0	17.3	12.5	3.8	9.8	7.7
NESSUN TITOLO	6.3	0.2	0.7	2.1	3.0	2.5	0.3	0.1	4.6	1.0
CLASSE SOCIO-PROFESSIONALE										
CETI SUPERIORI A	2.5	9.5	3.5	3.2	2.7	5.7	5.8	22.4	7.9	5.8
CETI MEDI										
FASCIA ALTA B1	15.6	28.3	28.0	22.3	18.2	19.8	25.6	43.7	29.3	28.8
FASCIA BASSA B2	5.1	7.5	8.3	8.7	6.9	4.2	5.5	3.6	5.3	7.3
AGRICOLTORI B3	1.3	0.6	1.5	1.8	1.4	0.0	0.0	0.1	0.2	0.2
INTELLETTUALI										
DOCENTI C1	2.3	3.9	0.9	2.7	2.6	2.8	6.7	1.6	3.3	6.1
STUDENTI C2	9.2	11.5	13.7	8.5	9.1	7.8	14.0	10.7	12.6	14.3
OPERAI										
FASCIA ALTA D1	11.1	7.4	14.8	15.4	14.4	13.0	13.5	6.4	9.8	8.5
FASCIA BASSA D2	7.4	4.4	11.4	9.1	9.6	8.0	4.1	2.8	3.0	3.2
BRACCianti D3	0.0	0.0	0.0	0.0	0.0	0.0	0.0	0.0	0.0	0.0
PENSIONATI ED ALTRI										
FASCIA ALTA F1	7.7	7.8	4.3	7.8	8.7	10.0	7.0	4.2	8.0	7.2
FASCIA BASSA F2	18.0	7.7	10.2	10.3	13.8	14.0	8.3	3.1	8.1	5.7
CASALINGHE FAM. NON OPERAIE										
FASCIA ALTA E1	5.1	8.3	1.6	3.1	3.6	5.3	4.9	0.8	6.3	7.8
FASCIA BASSA E2	7.9	1.5	0.4	1.5	4.3	6.3	2.8	0.4	2.3	3.7
CASALINGHE FAM. OPERAIE										
FASCIA ALTA E3	2.3	0.4	0.1	0.7	1.1	1.7	0.3	0.1	2.2	0.4
FASCIA BASSA E4	4.4	1.1	1.3	4.9	3.7	1.3	1.4	0.2	1.7	0.9
SAGACITY										
DIPENDENTI GIOVANI FASCIA ALTA	7.2	9.0	9.5	6.9	8.7	5.7	10.6	9.1	10.4	12.3
DIPENDENTI GIOVANI FASCIA BASSA	3.3	2.1	4.7	1.7	3.1	2.9	5.5	2.1	3.0	4.1
PRE-FAMILIARI FASCIA ALTA	10.8	15.3	16.1	18.8	12.9	11.8	13.5	22.6	20.6	18.7
PRE-FAMILIARI FASCIA BASSA	3.5	3.4	2.8	4.2	3.4	4.1	1.3	4.4	0.9	2.7
FAMILIARI GIOVANI FASCIA ALTA	4.7	8.3	2.6	3.6	3.9	3.7	5.7	5.4	11.3	6.6
FAMILIARI GIOVANI FASCIA BASSA	4.4	3.3	3.3	2.9	4.6	2.8	1.5	0.3	2.3	2.4
FAMILIARI NON GIOVANI F. ALTA	13.9	18.9	17.4	15.8	15.4	17.8	18.8	21.5	12.5	18.7
FAMILIARI NON GIOVANI F. BASSA	5.3	2.5	6.9	4.9	7.0	3.6	3.4	1.4	4.0	3.3
POST-FAMILIARI NON ANZIANI F. ALTA	8.3	10.5	12.6	8.5	9.7	12.4	14.7	23.1	11.0	8.7
POST-FAMILIARI NON ANZIANI F. BASSA	5.8	6.4	8.4	10.1	7.3	3.7	5.6	1.4	3.4	4.8
POST-FAMILIARI ANZIANI F. ALTA	10.0	11.8	6.4	10.5	8.4	13.6	10.6	5.4	11.8	11.3
POST-FAMILIARI ANZIANI F. BASSA	22.8	8.5	9.1	12.2	15.6	18.0	8.8	3.3	8.7	6.4
AMPIEZZA CENTRI										
FINO 10 MILA ABITANTI	47.5	35.7	49.3	53.9	61.1	25.0	42.4	31.4	37.2	42.1
10 - 30 MILA ABITANTI	16.3	19.2	18.2	25.1	16.8	10.3	21.6	22.0	18.6	17.1
30 - 100 MILA ABITANTI	15.3	19.7	11.6	19.8	21.0	7.0	12.9	12.9	22.0	17.6
100 - 250 MILA ABITANTI	20.9	25.4	20.9	1.2	1.1	57.7	23.1	33.7	22.2	23.2
OLTRE 250 MILA ABITANTI	0.0	0.0	0.0	0.0	0.0	0.0	0.0	0.0	0.0	0.0
COMUNI										
CAPOLUOGHI	36.2	45.1	32.5	21.0	22.1	64.7	35.9	46.6	44.2	40.8
NON CAPOLUOGHI	63.8	54.9	67.5	79.0	77.9	35.3	64.1	53.4	55.8	59.2

Friuli - Venezia Giulia

Lettori in un giorno medio delle testate ISEGI più lette nella Regione

Analisi secondo: ● province

(valori assoluti × 1.000)

ADULTI	Totale	Trieste	Gorizia	Porde- none	Udine
POPOLAZIONE	1060	253	126	232	448
CORRIERE DELLA SERA	60	16	7	13	24
LA GAZZETTA DELLO SPORT	119	29	12	25	53
IL GAZZETTINO	120	2	5	67	47
MESSAGGERO VENETO	256	3	22	28	202
IL PICCOLO	229	144	60	2	24
LA REPUBBLICA	99	24	20	11	44
IL SOLE 24 ORE	27	10	5	3	8
QUOTIDIANI ISEGI	588	152	74	99	263

(percentuali di composizione)

	POPOLAZIONE	100.0	23.9	11.9	21.9	42.3
CORRIERE DELLA SERA	100.0	25.8	11.9	21.8	40.6	
LA GAZZETTA DELLO SPORT	100.0	24.1	10.2	20.9	44.9	
IL GAZZETTINO	100.0	1.3	4.0	55.7	39.1	
MESSAGGERO VENETO	100.0	1.3	8.5	11.0	79.2	
IL PICCOLO	100.0	62.9	25.9	0.9	10.2	
LA REPUBBLICA	100.0	24.4	19.9	10.8	44.9	
IL SOLE 24 ORE	100.0	37.8	20.0	12.6	29.6	
QUOTIDIANI ISEGI	100.0	25.8	12.6	16.9	44.7	

Friuli - Venezia Giulia

Lettori in un giorno medio delle testate ISEGI più lette nella Regione

Analisi secondo: ● duplicazioni di lettura

(valori assoluti × 1.000)

ADULTI	Totale	Corriere della Sera	La Gazzetta dello Sport	Il Gazzettino	Messaggero Veneto	Il Piccolo	La Repubblica	Il Sole 24 Ore
POPOLAZIONE	1060	60	119	120	256	229	99	27
CORRIERE DELLA SERA.....	60	60	16	10	19	15	13	5
LA GAZZETTA DELLO SPORT.....	119	16	119	31	42	37	17	4
IL GAZZETTINO.....	120	10	31	120	38	8	13	5
MESSAGGERO VENETO.....	256	19	42	38	256	25	29	5
IL PICCOLO.....	229	15	37	8	25	229	34	14
LA REPUBBLICA.....	99	13	17	13	29	34	99	10
IL SOLE 24 ORE.....	27	5	4	5	5	14	10	27
SUPPLEMENTI								
SETTE (ultimi 7 giorni).....	66	16	11	11	17	16	15	4
IL VENERDI' (ultimi 7 giorni).....	117	13	18	14	33	37	39	4

Friuli - Venezia Giulia

Frequenza di lettura

Analisi secondo: ● probabilità di lettura B/A

(valori assoluti × 1.000)

ADULTI	TOTALE LETTORI			FREQ. BASSA	FREQ. MEDIA	FREQ. ALTA
	Ultimi 3 mesi (A)	Giorno medio (B)	Probabilità lettura (B/A)	Probabilità lettura (B/A)	Probabilità lettura (B/A)	Probabilità lettura (B/A)
POPOLAZIONE	1060	1060	1.000	1.000	1.000	1.000
CORRIERE DELLA SERA	333	60	0.180	0.076	0.129	0.525
LA GAZZETTA DELLO SPORT	344	119	0.346	0.047	0.194	0.788
IL GAZZETTINO	393	120	0.305	0.140	0.188	0.603
MESSAGGERO VENETO	598	256	0.428	0.123	0.221	0.778
IL PICCOLO	444	229	0.516	0.210	0.205	0.792
LA REPUBBLICA	365	99	0.271	0.085	0.176	0.663
IL SOLE 24 ORE	151	27	0.179	0.071	0.106	0.567

(valori assoluti × 1.000)

UOMINI	TOTALE LETTORI			FREQ. BASSA	FREQ. MEDIA	FREQ. ALTA
	Ultimi 3 mesi (A)	Giorno medio (B)	Probabilità lettura (B/A)	Probabilità lettura (B/A)	Probabilità lettura (B/A)	Probabilità lettura (B/A)
POPOLAZIONE	502	502	1.000	1.000	1.000	1.000
CORRIERE DELLA SERA	196	42	0.214	0.079	0.169	0.535
LA GAZZETTA DELLO SPORT	257	105	0.409	0.056	0.222	0.789
IL GAZZETTINO	243	84	0.346	0.197	0.163	0.640
MESSAGGERO VENETO	322	157	0.488	0.069	0.237	0.843
IL PICCOLO	235	131	0.557	0.233	0.234	0.779
LA REPUBBLICA	220	56	0.255	0.052	0.159	0.691
IL SOLE 24 ORE	94	21	0.223	0.067	0.095	0.636

Friuli - Venezia Giulia

Frequenza di lettura

Analisi secondo: ● probabilità di lettura B/A

(valori assoluti × 1.000)

DONNE	TOTALE LETTORI			FREQ. BASSA	FREQ. MEDIA	FREQ. ALTA
	Ultimi 3 mesi (A)	Giorno medio (B)	Probabilità lettura (B/A)	Probabilità lettura (B/A)	Probabilità lettura (B/A)	Probabilità lettura (B/A)
POPOLAZIONE	558	558	1.000	1.000	1.000	1.000
CORRIERE DELLA SERA	138	19	0.138	0.071	0.079	0.556
LA GAZZETTA DELLO SPORT	87	14	0.161	0.071	0.122	0.667
IL GAZZETTINO	150	36	0.240	0.065	0.222	0.500
MESSAGGERO VENETO	276	99	0.359	0.176	0.206	0.674
IL PICCOLO	209	98	0.469	0.188	0.183	0.811
LA REPUBBLICA	145	43	0.297	0.146	0.188	0.625
IL SOLE 24 ORE	57	7	0.123	0.077	0.083	0.429

(valori assoluti × 1.000)

RESPONSABILI ACQUISTI	TOTALE LETTORI			FREQ. BASSA	FREQ. MEDIA	FREQ. ALTA
	Ultimi 3 mesi (A)	Giorno medio (B)	Probabilità lettura (B/A)	Probabilità lettura (B/A)	Probabilità lettura (B/A)	Probabilità lettura (B/A)
POPOLAZIONE	493	493	1.000	1.000	1.000	1.000
CORRIERE DELLA SERA	101	18	0.178	0.111	0.114	0.476
LA GAZZETTA DELLO SPORT	73	16	0.219	0.091	0.186	0.875
IL GAZZETTINO	135	31	0.230	0.086	0.211	0.433
MESSAGGERO VENETO	232	74	0.319	0.127	0.184	0.700
IL PICCOLO	187	89	0.476	0.227	0.184	0.775
LA REPUBBLICA	106	32	0.302	0.192	0.170	0.594
IL SOLE 24 ORE	30	5	0.167	0.071	0.125	0.333

Emilia - Romagna

Lettori in un giorno medio delle testate ISEGI più lette nella Regione
 Analisi secondo: ● caratteri socio-demografici

(valori assoluti × 1.000)

ADULTI	Totale	Il Venerdì
POPOLAZIONE	3462	396
SESSO		
UOMINI	1655	208
DONNE	1807	188
RESPONSABILI ACQUISTI	1542	154
RESPONSABILI ACQ. UOMINI	143	17
RESPONSABILI ACQ. DONNE	1399	138
ETA'		
14-17 ANNI	173	25
18-24 ANNI	411	58
25-34 ANNI	579	99
35-44 ANNI	529	95
45-54 ANNI	532	58
55-64 ANNI	519	35
65 ANNI E OLTRE	719	26
CLASSE SOCIO-ECONOMICA		
SUPERIORE, MEDIO-SUPERIORE	364	93
MEDIA OLTRE 2.650.000	1209	198
MEDIA FINO 2.650.000	644	61
MEDIO-INFERIORE, INFERIORE	1245	44
TITOLO DI STUDIO		
LAUREA	152	56
LICENZA MEDIA SUPERIORE	769	183
LICENZA MEDIA INFERIORE	1061	106
LICENZA ELEMENTARE	1048	45
NESSUN TITOLO	432	6
CLASSE SOCIO-PROFESSIONALE		
CETI SUPERIORI A	136	47
CETI MEDI		
FASCIA ALTA B1	635	111
FASCIA BASSA B2	194	26
AGRICOLTORI B3	140	4
INTELLETTUALI		
DOCENTI C1	89	26
STUDENTI C2	303	63
OPERAI		
FASCIA ALTA D1	362	29
FASCIA BASSA D2	226	16
BRACCianti D3	26	1
PENSIONATI ED ALTRI		
FASCIA ALTA F1	251	21
FASCIA BASSA F2	762	24
CASALINGHE FAM. NON OPERAIE		
FASCIA ALTA E1	108	16
FASCIA BASSA E2	144	8
CASALINGHE FAM. OPERAIE		
FASCIA ALTA E3	31	1
FASCIA BASSA E4	55	2
SAGACITY		
DIPENDENTI GIOVANI FASCIA ALTA	233	54
DIPENDENTI GIOVANI FASCIA BASSA	101	9
PRE-FAMILIARI FASCIA ALTA	411	69
PRE-FAMILIARI FASCIA BASSA	140	18
FAMILIARI GIOVANI FASCIA ALTA	154	25
FAMILIARI GIOVANI FASCIA BASSA	124	7
FAMILIARI NON GIOVANI F. ALTA	418	67
FAMILIARI NON GIOVANI F. BASSA	157	14
POST-FAMILIARI NON ANZIANI F. ALTA	352	56
POST-FAMILIARI NON ANZIANI F. BASSA	179	19
POST-FAMILIARI ANZIANI F. ALTA	356	32
POST-FAMILIARI ANZIANI F. BASSA	836	25
AMPIEZZA CENTRI		
FINO 10 MILA ABITANTI	1032	63
10 - 30 MILA ABITANTI	718	69
30 - 100 MILA ABITANTI	364	49
100 - 250 MILA ABITANTI	970	128
OLTRE 250 MILA ABITANTI	377	86
COMUNI		
CAPOLUOGHI	1230	198
NON CAPOLUOGHI	2232	198

Emilia - Romagna

Lettori in un giorno medio delle testate ISEGI più lette nella Regione

Analisi secondo: ● caratteri socio-demografici

(percentuali di composizione)

ADULTI	Totale	Corriere della Sera	Corriere dello Sport-Stadio	La Gazzetta dello Sport	Gazzetta di Modena-Carpi	Gazzetta di Parma	Gazzetta di Reggio	Il Giornale	Libertà	La Repubblica	Il Resto del Carlino	Il Sole 24 Ore	Tutto-Sport	L'Unità	Sette
POPOLAZIONE	100.0	100.0	100.0	100.0	100.0	100.0	100.0	100.0	100.0	100.0	100.0	100.0	100.0	100.0	100.0
SESSO															
UOMINI	47.8	64.3	89.1	84.9	56.5	50.9	57.2	67.4	56.7	58.0	59.0	67.6	88.1	68.0	61.1
DONNE	52.2	35.7	10.9	15.1	43.5	49.1	42.8	32.6	43.3	42.0	41.0	32.4	11.9	32.0	38.9
RESPONSABILI ACQUISTI	44.5	28.3	13.5	13.5	37.1	42.0	39.4	25.5	32.4	33.0	34.9	20.0	9.4	33.8	32.8
RESPONSABILI ACQ. UOMINI	4.1	5.3	7.3	5.2	5.1	4.5	2.3	2.4	2.1	3.0	4.8	0.7	2.7	8.4	5.2
RESPONSABILI ACQ. DONNE	40.4	23.0	6.2	8.4	32.0	37.4	37.1	23.1	30.3	29.9	30.1	19.4	6.7	25.4	27.6
ETA'															
14-17 ANNI	5.0	6.2	10.1	9.6	8.1	2.7	5.5	7.6	5.1	6.8	4.9	0.7	15.8	3.8	5.4
18-24 ANNI	11.9	13.5	20.9	19.0	15.2	11.4	13.8	15.2	9.9	13.9	11.9	9.4	22.5	7.0	16.4
25-34 ANNI	16.7	20.8	24.4	25.4	20.1	16.8	26.3	15.5	14.8	24.3	21.4	34.5	13.3	16.8	24.1
35-44 ANNI	15.3	23.3	16.9	18.3	17.0	17.1	21.5	22.2	13.8	24.6	16.7	22.0	18.4	23.9	20.7
45-54 ANNI	15.4	20.6	13.5	14.1	12.8	15.3	14.5	15.0	14.8	15.5	17.8	20.0	18.8	19.1	17.2
55-64 ANNI	15.0	8.4	9.8	7.1	15.7	16.0	8.8	15.4	18.7	9.3	13.8	8.5	8.3	14.7	9.8
65 ANNI E OLTRE	20.8	7.1	4.5	6.5	11.1	20.8	9.7	9.2	23.0	5.6	13.4	4.9	2.9	14.7	6.4
CLASSE SOCIO-ECONOMICA															
SUPERIORE, MEDIO-SUPERIORE	10.5	26.6	13.4	11.4	12.2	15.4	9.4	32.4	9.5	20.3	13.5	27.7	13.2	5.1	32.6
MEDIA OLTRE 2.650.000	34.9	41.5	41.9	40.1	40.9	35.3	41.8	44.5	32.6	50.7	41.6	53.1	46.4	39.6	36.9
MEDIA FINO 2.650.000	18.6	18.8	13.0	19.9	10.1	25.6	12.3	14.9	25.8	17.1	16.7	12.7	16.7	19.5	17.9
MEDIO-INFERIORE, INFERIORE	35.9	13.1	31.6	28.6	36.9	23.8	36.5	8.2	32.1	12.0	28.2	6.4	23.8	35.8	12.6
TITOLO DI STUDIO															
LAUREA	4.4	14.4	2.4	2.1	5.1	6.4	1.5	23.4	1.7	10.4	5.0	15.6	2.0	6.0	16.7
LICENZA MEDIA SUPERIORE	22.2	38.9	20.9	24.9	17.8	23.5	28.7	40.8	25.0	45.7	29.5	65.8	23.4	19.9	39.2
LICENZA MEDIA INFERIORE	30.6	33.8	51.5	50.3	38.7	28.9	37.7	24.8	33.3	31.0	33.3	13.6	49.8	29.4	31.8
LICENZA ELEMENTARE	30.3	10.9	23.5	21.2	26.7	32.1	27.3	9.3	32.2	11.5	27.1	4.8	22.5	37.9	10.9
NESSUN TITOLO	12.5	2.0	1.8	1.6	11.8	9.1	4.8	1.7	7.8	1.5	5.1	0.1	2.3	6.9	1.4
CLASSE SOCIO-PROFESSIONALE															
CETI SUPERIORI A	3.9	13.2	5.6	6.7	1.9	7.5	2.9	18.9	2.1	11.4	5.5	24.8	2.5	3.7	14.5
CETI MEDI															
FASCIA ALTA B1	18.3	26.6	27.5	22.3	27.7	17.3	24.6	26.6	16.2	29.2	25.4	40.8	24.1	21.6	24.9
FASCIA BASSA B2	5.6	9.2	5.5	8.7	2.5	7.2	3.3	5.8	7.9	6.0	5.5	8.7	6.5	7.1	7.5
AGRICOLTORI B3	4.0	1.8	2.2	4.4	3.2	4.0	1.3	1.8	4.0	1.3	3.5	2.5	5.0	4.9	1.0
INTELLETTUALI															
DOCENTI C1	2.6	6.0	0.8	1.1	2.8	1.6	3.2	9.4	1.8	6.8	2.9	3.4	1.9	3.9	6.3
STUDENTI C2	8.8	14.4	15.9	14.6	14.2	7.3	9.3	13.5	9.1	15.2	8.5	5.6	20.1	6.5	14.0
OPERAI															
FASCIA ALTA D1	10.5	5.3	18.1	17.0	16.8	9.3	17.8	5.1	8.0	6.9	12.4	4.2	18.7	13.6	7.5
FASCIA BASSA D2	6.5	4.4	9.5	9.6	3.6	6.6	8.8	2.3	7.6	5.3	8.1	1.0	8.6	10.3	3.6
BRACCianti D3	0.7	0.2	0.2	0.4	0.4	0.3	1.1	0.0	0.5	0.4	0.4	0.0	0.3	0.2	0.4
PENSIONATI ED ALTRI															
FASCIA ALTA F1	7.3	6.2	3.6	3.7	8.2	6.8	6.0	4.6	5.4	5.2	6.1	4.6	3.7	4.9	5.5
FASCIA BASSA F2	22.0	7.1	9.4	8.8	14.2	20.2	11.0	6.5	27.8	6.3	15.0	3.2	6.7	19.3	7.1
CASALINGHE FAM. NON OPERAIE															
FASCIA ALTA E1	3.1	2.7	0.4	0.7	0.7	3.1	1.9	2.5	3.1	3.6	2.9	0.6	0.5	1.0	3.3
FASCIA BASSA E2	4.2	2.3	0.7	0.5	1.2	5.0	5.1	0.6	3.9	1.7	2.0	0.4	0.7	2.0	3.2
CASALINGHE FAM. OPERAIE															
FASCIA ALTA E3	0.9	0.3	0.1	1.1	2.6	0.9	0.2	1.6	1.6	0.3	0.8	0.0	0.3	0.6	0.5
FASCIA BASSA E4	1.6	0.3	0.5	0.5	0.0	3.0	3.5	0.9	1.1	0.4	1.1	0.3	0.3	0.3	0.5
SAGACITY															
DIPENDENTI GIOVANI FASCIA ALTA	6.7	11.7	12.1	10.9	12.1	5.5	7.8	12.7	5.5	12.5	7.5	4.9	15.1	4.8	11.2
DIPENDENTI GIOVANI FASCIA BASSA	2.9	3.6	4.9	4.8	2.7	1.9	2.6	1.0	4.3	2.7	2.1	1.5	5.6	2.3	2.8
PRE-FAMILIARI FASCIA ALTA	11.9	15.0	22.3	21.1	18.1	14.0	18.4	19.8	10.0	17.0	14.5	23.6	20.2	9.8	19.4
PRE-FAMILIARI FASCIA BASSA	4.0	2.6	4.8	6.3	1.7	4.2	4.8	0.7	5.2	5.7	4.5	4.3	4.7	4.3	4.8
FAMILIARI GIOVANI FASCIA ALTA	4.5	5.0	6.3	4.9	7.3	3.0	5.7	3.3	2.3	5.5	6.0	7.5	3.5	4.1	5.1
FAMILIARI GIOVANI FASCIA BASSA	3.6	2.6	5.0	6.0	1.4	2.1	6.4	0.7	2.6	1.7	3.6	2.9	2.5	2.3	2.7
FAMILIARI NON GIOVANI F. ALTA	12.1	17.6	13.4	12.9	16.7	10.7	16.4	13.1	10.3	19.0	14.8	23.1	15.0	17.6	13.4
FAMILIARI NON GIOVANI F. BASSA	4.5	7.0	4.5	5.1	2.3	4.9	5.1	4.1	4.5	4.0	4.4	3.5	7.2	4.8	4.2
POST-FAMILIARI NON ANZIANI F. ALTA	10.2	14.6	8.7	8.4	7.9	10.1	9.2	16.0	7.6	13.9	12.0	15.7	10.6	14.2	16.5
POST-FAMILIARI NON ANZIANI F. BASSA	5.2	5.9	4.1	6.3	3.2	8.0	6.0	5.2	6.9	3.8	4.5	1.5	4.8	8.0	4.3
POST-FAMILIARI ANZIANI F. ALTA	10.3	8.0	5.9	6.5	10.7	11.1	7.2	14.2	9.9	7.1	10.1	8.3	5.4	7.1	8.1
POST-FAMILIARI ANZIANI F. BASSA	24.2	6.3	7.9	6.7	15.7	24.3	10.6	9.0	31.1	7.3	15.9	3.2	5.4	20.6	7.5
AMPIEZZA CENTRI															
FINO 10 MILA ABITANTI	29.8	22.7	22.4	33.4	30.2	36.7	42.2	22.1	45.4	19.4	22.2	18.9	27.5	27.2	19.1
10 - 30 MILA ABITANTI	20.8	17.0	24.5	19.4	22.7	12.7	21.3	19.4	10.3	18.6	20.3	15.7	21.5	21.9	18.2
30 - 100 MILA ABITANTI	10.5	11.8	13.6	10.8	15.7	0.0	1.4	6.4	0.0	11.8	12.6	11.1	13.7	9.4	10.6
100 - 250 MILA ABITANTI	28.0	41.8	20.9	33.0	31.4	50.6	35.1	39.1	44.3	30.4	29.5	36.9	35.8	29.0	39.8
OLTRE 250 MILA ABITANTI	10.9	6.8	18.6	3.5	0.0	0.1	0.0	13.0	0.0	19.7	15.3	17.4	1.5	12.5	12.3
COMUNI															
CAPOLUOGHI	35.5	45.7	35.3	34.4	31.4	50.6	35.1	51.1	44.3	45.6	39.8	49.3	34.7	38.6	48.1
NON CAPOLUOGHI	64.5	54.3	64.7	65.6	68.6	49.4	64.9	48.9	55.7	54.4	60.2	50.7	65.3	61.4	51.9

Emilia - Romagna

Lettori in un giorno medio delle testate ISEGI più lette nella Regione

Analisi secondo: ● caratteri socio-demografici

(percentuali di composizione)

ADULTI	Totale	Il Venerdì
POPOLAZIONE	100.0	100.0
SESSO		
UOMINI.....	47.8	52.5
DONNE.....	52.2	47.5
RESPONSABILI ACQUISTI.....	44.5	39.0
RESPONSABILI ACQ. UOMINI.....	4.1	4.2
RESPONSABILI ACQ. DONNE.....	40.4	34.8
ETA'		
14-17 ANNI.....	5.0	6.3
18-24 ANNI.....	11.9	14.8
25-34 ANNI.....	16.7	25.0
35-44 ANNI.....	15.3	24.0
45-54 ANNI.....	15.4	14.5
55-64 ANNI.....	15.0	8.8
65 ANNI E OLTRE.....	20.8	6.6
CLASSE SOCIO-ECONOMICA		
SUPERIORE, MEDIO-SUPERIORE.....	10.5	23.6
MEDIA OLTRE 2.650.000.....	34.9	50.1
MEDIA FINO 2.650.000.....	18.6	15.3
MEDIO-INFERIORE, INFERIORE.....	35.9	11.0
TITOLO DI STUDIO		
LAUREA.....	4.4	14.0
LICENZA MEDIA SUPERIORE.....	22.2	46.2
LICENZA MEDIA INFERIORE.....	30.6	26.8
LICENZA ELEMENTARE.....	30.3	11.4
NESSUN TITOLO.....	12.5	1.6
CLASSE SOCIO-PROFESSIONALE		
CETI SUPERIORI A	3.9	12.0
CETI MEDI		
FASCIA ALTA B1.....	18.3	28.2
FASCIA BASSA B2.....	5.6	6.5
AGRICOLTORI B3.....	4.0	1.0
INTELLETTUALI		
DOCENTI C1.....	2.6	6.6
STUDENTI C2.....	8.8	16.0
OPERAI		
FASCIA ALTA D1.....	10.5	7.3
FASCIA BASSA D2.....	6.5	4.1
BRACCianti D3.....	0.7	0.2
PENSIONATI ED ALTRI		
FASCIA ALTA F1.....	7.3	5.4
FASCIA BASSA F2.....	22.0	6.0
CASALINGHE FAM. NON OPERAIE		
FASCIA ALTA E1.....	3.1	4.0
FASCIA BASSA E2.....	4.2	2.0
CASALINGHE FAM. OPERAIE		
FASCIA ALTA E3.....	0.9	0.1
FASCIA BASSA E4.....	1.6	0.6
SAGACITY		
DIPENDENTI GIOVANI FASCIA ALTA.....	6.7	13.5
DIPENDENTI GIOVANI FASCIA BASSA.....	2.9	2.2
PRE-FAMILIARI FASCIA ALTA.....	11.9	17.5
PRE-FAMILIARI FASCIA BASSA.....	4.0	4.6
FAMILIARI GIOVANI FASCIA ALTA.....	4.5	6.4
FAMILIARI GIOVANI FASCIA BASSA.....	3.6	1.8
FAMILIARI NON GIOVANI F. ALTA.....	12.1	16.9
FAMILIARI NON GIOVANI F. BASSA.....	4.5	3.6
POST-FAMILIARI NON ANZIANI F. ALTA.....	10.2	14.2
POST-FAMILIARI NON ANZIANI F. BASSA.....	5.2	4.8
POST-FAMILIARI ANZIANI F. ALTA.....	10.3	8.2
POST-FAMILIARI ANZIANI F. BASSA.....	24.2	6.3
AMPIEZZA CENTRI		
FINO 10 MILA ABITANTI.....	29.8	16.0
10 - 30 MILA ABITANTI.....	20.8	17.6
30 - 100 MILA ABITANTI.....	10.5	12.4
100 - 250 MILA ABITANTI.....	28.0	32.3
OLTRE 250 MILA ABITANTI.....	10.9	21.7
COMUNI		
CAPOLUOGHI.....	35.5	50.1
NON CAPOLUOGHI.....	64.5	49.9

Emilia - Romagna

Lettori in un giorno medio delle testate ISEGI più lette nella Regione

Analisi secondo: ● provincie

(valori assoluti × 1.000)

ADULTI	Totale	Bologna	Pia- cenza	Reggio Emilia	Modena	Parma	Ferrara	Ravenna	Forlì
POPOLAZIONE	3462	826	245	361	516	358	332	311	513
CORRIERE DELLA SERA	154	18	19	17	25	24	14	18	20
CORRIERE DELLO SPORT-STADIO	170	69	2	11	22	9	17	15	25
LA GAZZETTA DELLO SPORT	296	29	33	37	56	39	36	30	36
GAZZETTA DI MODENA/CARPI	107	1	0	4	100	0	2	0	0
GAZZETTA DI PARMA	199	0	6	1	1	191	0	0	0
GAZZETTA DI REGGIO	102	0	0	95	4	2	0	0	0
IL GIORNALE	61	17	6	8	7	12	5	4	3
LIBERTA'	140	0	137	2	0	1	0	0	0
LA REPUBBLICA	359	133	16	22	39	37	18	34	62
IL RESTO DEL CARLINO	1013	310	2	90	147	7	146	113	200
IL SOLE 24 ORE	130	37	7	10	19	18	11	8	20
TUTTOSPORT	92	6	8	10	20	18	10	8	12
L'UNITA'	215	60	6	25	43	8	26	29	18
QUOTIDIANI ISEGI	1769	417	152	176	241	213	173	147	251

(percentuali di composizione)

POPOLAZIONE	100.0	23.9	7.1	10.4	14.9	10.3	9.6	9.0	14.8
CORRIERE DELLA SERA	100.0	11.7	12.6	10.9	16.0	15.6	9.1	11.4	12.7
CORRIERE DELLO SPORT-STADIO	100.0	40.7	1.3	6.3	13.1	5.3	9.7	8.6	14.9
LA GAZZETTA DELLO SPORT	100.0	9.8	11.1	12.5	18.8	13.1	12.3	10.2	12.1
GAZZETTA DI MODENA/CARPI	100.0	0.8	0.0	3.5	93.7	0.2	1.4	0.3	0.0
GAZZETTA DI PARMA	100.0	0.2	3.1	0.4	0.3	95.9	0.0	0.0	0.0
GAZZETTA DI REGGIO	100.0	0.2	0.0	93.1	4.2	2.3	0.1	0.0	0.0
IL GIORNALE	100.0	27.7	10.0	12.8	11.1	19.1	7.9	6.3	5.1
LIBERTA'	100.0	0.0	98.1	1.2	0.0	0.7	0.0	0.0	0.0
LA REPUBBLICA	100.0	36.9	4.5	6.0	10.7	10.2	4.9	9.4	17.2
IL RESTO DEL CARLINO	100.0	30.5	0.2	8.9	14.5	0.7	14.4	11.1	19.7
IL SOLE 24 ORE	100.0	28.3	5.7	7.8	14.9	13.9	8.2	5.9	15.3
TUTTOSPORT	100.0	6.5	9.1	11.0	21.8	19.2	10.7	8.3	13.4
L'UNITA'	100.0	27.9	2.9	11.6	19.8	3.9	12.0	13.6	8.3
QUOTIDIANI ISEGI	100.0	23.6	8.6	9.9	13.6	12.0	9.8	8.3	14.2

Emilia - Romagna

Lettori in un giorno medio delle testate ISEGI più lette nella Regione

Analisi secondo: ● duplicazioni di lettura

(valori assoluti × 1.000)

ADULTI	Totale	Corriere della Sera	Corriere dello Sport-Stadio	La Gazzetta dello Sport	Gazzetta di Modena-Carpi	Gazzetta di Parma	Gazzetta di Reggio	Il Giornale	Libertà	La Repubblica	Il Resto del Carlino	Il Sole 24 Ore	Tuttosport	L'Unità
POPOLAZIONE	3462	154	170	296	107	199	102	61	140	359	1013	130	92	215
CORRIERE DELLA SERA	154	154	12	30	5	18	9	8	14	41	56	20	8	17
CORRIERE DELLO SPORT-STADIO	170	12	170	50	9	6	5	3	1	25	101	8	20	22
LA GAZZETTA DELLO SPORT	296	30	50	296	23	33	20	7	27	39	131	16	40	34
GAZZETTA DI MODENA/CARPI	107	5	9	23	107	0	2	3	0	9	43	3	13	14
GAZZETTA DI PARMA	199	18	6	33	0	199	2	8	4	20	4	13	14	5
GAZZETTA DI REGGIO	102	9	5	20	2	2	102	3	1	11	30	7	5	12
IL GIORNALE	61	8	3	7	3	8	3	61	4	13	20	10	3	6
LIBERTA'	140	14	1	27	0	4	1	4	140	9	1	6	6	3
LA REPUBBLICA	359	41	25	39	9	20	11	13	9	359	141	38	9	36
IL RESTO DEL CARLINO	1013	56	101	131	43	4	30	20	1	141	1013	65	39	87
IL SOLE 24 ORE	130	20	8	16	3	13	7	10	6	38	65	130	2	12
TUTTOSPORT	92	8	20	40	13	14	5	3	6	9	39	2	92	9
L'UNITA'	215	17	22	34	14	5	12	6	3	36	87	12	9	215
SUPPLEMENTI														
SETTE (ultimi 7 giorni)	156	42	13	24	5	16	6	9	11	42	60	17	7	9
IL VENERDI' (ultimi 7 giorni)	396	38	33	38	13	25	13	17	9	162	148	38	13	29

Emilia - Romagna

Frequenza di lettura

Analisi secondo: ● probabilità di lettura B/A

(valori assoluti × 1.000)

ADULTI	TOTALE LETTORI			FREQ. BASSA	FREQ. MEDIA	FREQ. ALTA
	Ultimi 3 mesi (A)	Giorno medio (B)	Probabilità lettura (B/A)	Probabilità lettura (B/A)	Probabilità lettura (B/A)	Probabilità lettura (B/A)
POPOLAZIONE	3462	3462	1.000	1.000	1.000	1.000
CORRIERE DELLA SERA	858	154	0.179	0.052	0.136	0.625
CORRIERE DELLO SPORT-STADIO	668	170	0.254	0.071	0.181	0.604
LA GAZZETTA DELLO SPORT	1051	296	0.282	0.063	0.163	0.726
GAZZETTA DI MODENA/CARPI	314	107	0.341	0.081	0.181	0.773
GAZZETTA DI PARMA	365	199	0.545	0.114	0.207	0.803
GAZZETTA DI REGGIO	266	102	0.383	0.063	0.235	0.730
IL GIORNALE	336	61	0.182	0.078	0.134	0.524
LIBERTA'	229	140	0.611	0.227	0.221	0.863
LA REPUBBLICA	1247	359	0.288	0.064	0.176	0.732
IL RESTO DEL CARLINO	2257	1013	0.449	0.134	0.191	0.742
IL SOLE 24 ORE	498	130	0.261	0.080	0.162	0.590
TUTTOSPORT	438	92	0.210	0.056	0.123	0.651
L'UNITA'	928	215	0.232	0.072	0.157	0.575

(valori assoluti × 1.000)

UOMINI	TOTALE LETTORI			FREQ. BASSA	FREQ. MEDIA	FREQ. ALTA
	Ultimi 3 mesi (A)	Giorno medio (B)	Probabilità lettura (B/A)	Probabilità lettura (B/A)	Probabilità lettura (B/A)	Probabilità lettura (B/A)
POPOLAZIONE	1655	1655	1.000	1.000	1.000	1.000
CORRIERE DELLA SERA	478	99	0.207	0.044	0.141	0.689
CORRIERE DELLO SPORT-STADIO	526	152	0.289	0.071	0.199	0.615
LA GAZZETTA DELLO SPORT	755	251	0.332	0.058	0.181	0.729
GAZZETTA DI MODENA/CARPI	163	60	0.368	0.079	0.188	0.800
GAZZETTA DI PARMA	185	101	0.546	0.118	0.220	0.798
GAZZETTA DI REGGIO	142	58	0.408	0.067	0.268	0.732
IL GIORNALE	177	41	0.232	0.110	0.169	0.618
LIBERTA'	111	79	0.712	0.200	0.250	0.922
LA REPUBBLICA	659	208	0.316	0.058	0.205	0.731
IL RESTO DEL CARLINO	1197	598	0.500	0.136	0.228	0.766
IL SOLE 24 ORE	298	88	0.295	0.071	0.176	0.678
TUTTOSPORT	332	81	0.244	0.057	0.134	0.722
L'UNITA'	550	146	0.265	0.080	0.175	0.611

Emilia - Romagna

Frequenza di lettura

Analisi secondo: ● probabilità di lettura B/A

(valori assoluti × 1.000)

DONNE	TOTALE LETTORI			FREQ. BASSA	FREQ. MEDIA	FREQ. ALTA
	Ultimi 3 mesi (A)	Giorno medio (B)	Probabilità lettura (B/A)	Probabilità lettura (B/A)	Probabilità lettura (B/A)	Probabilità lettura (B/A)
POPOLAZIONE	1807	1807	1.000	1.000	1.000	1.000
CORRIERE DELLA SERA	380	55	0.145	0.060	0.131	0.500
CORRIERE DELLO SPORT-STADIO	143	19	0.133	0.068	0.126	0.455
LA GAZZETTA DELLO SPORT	297	45	0.152	0.078	0.122	0.696
GAZZETTA DI MODENA/CARPI	152	46	0.303	0.056	0.173	0.756
GAZZETTA DI PARMA	180	98	0.544	0.158	0.193	0.808
GAZZETTA DI REGGIO	124	44	0.355	0.059	0.196	0.711
IL GIORNALE	158	20	0.127	0.050	0.083	0.400
LIBERTA'	118	61	0.517	0.167	0.205	0.790
LA REPUBBLICA	587	151	0.257	0.063	0.142	0.739
IL RESTO DEL CARLINO	1060	415	0.392	0.133	0.152	0.710
IL SOLE 24 ORE	200	42	0.210	0.091	0.136	0.464
TUTTOSPORT	106	11	0.104	0.054	0.091	0.286
L'UNITA'	379	69	0.182	0.061	0.129	0.500

(valori assoluti × 1.000)

RESPONSABILI ACQUISTI	TOTALE LETTORI			FREQ. BASSA	FREQ. MEDIA	FREQ. ALTA
	Ultimi 3 mesi (A)	Giorno medio (B)	Probabilità lettura (B/A)	Probabilità lettura (B/A)	Probabilità lettura (B/A)	Probabilità lettura (B/A)
POPOLAZIONE	1542	1542	1.000	1.000	1.000	1.000
CORRIERE DELLA SERA	299	44	0.147	0.070	0.129	0.447
CORRIERE DELLO SPORT-STADIO	126	23	0.183	0.056	0.138	0.406
LA GAZZETTA DELLO SPORT	226	40	0.177	0.057	0.122	0.731
GAZZETTA DI MODENA/CARPI	129	40	0.310	0.037	0.186	0.788
GAZZETTA DI PARMA	153	84	0.549	0.154	0.216	0.787
GAZZETTA DI REGGIO	106	40	0.377	0.067	0.229	0.750
IL GIORNALE	102	16	0.157	0.093	0.079	0.381
LIBERTA'	94	45	0.479	0.200	0.184	0.787
LA REPUBBLICA	436	118	0.271	0.058	0.145	0.743
IL RESTO DEL CARLINO	898	354	0.394	0.138	0.170	0.708
IL SOLE 24 ORE	152	26	0.171	0.073	0.117	0.432
TUTTOSPORT	83	9	0.108	0.038	0.093	0.308
L'UNITA'	343	73	0.213	0.074	0.159	0.475

Toscana

Lettori in un giorno medio delle testate ISEGI più lette nella Regione

Analisi secondo: ● caratteri socio-demografici

(valori assoluti × 1.000)

ADULTI	Totale	Corriere della Sera	Corriere dello Sport-Stadio	La Gazzetta dello Sport	La Nazione	La Repubblica	Il Sole 24 Ore	Il Tirreno	Tutto-Sport	L'Unità	Sette	Il Venerdì
POPOLAZIONE	3122	94	102	287	896	332	70	549	83	110	131	417
SESSO												
UOMINI	1491	44	85	234	544	190	52	301	68	82	86	229
DONNE	1631	49	18	53	352	142	18	247	16	28	45	188
RESPONSABILI ACQUISTI	1316	42	15	50	294	105	16	198	13	32	33	141
RESPONSABILI ACQ. UOMINI	98	2	1	14	32	12	2	22	2	8	7	21
RESPONSABILI ACQ. DONNE	1218	40	15	37	262	94	13	176	12	25	26	119
ETA'												
14-17 ANNI	155	4	14	26	45	14	2	27	7	1	8	23
18-24 ANNI	394	13	26	64	142	62	7	72	22	11	24	67
25-34 ANNI	527	14	28	70	176	70	19	120	18	21	29	100
35-44 ANNI	493	31	15	56	174	71	21	107	18	19	31	99
45-54 ANNI	462	13	7	35	125	53	12	90	12	16	17	60
55-64 ANNI	446	6	7	23	115	33	7	57	4	14	9	35
65 ANNI E OLTRE	645	11	6	12	118	29	2	76	2	27	13	33
CLASSE SOCIO-ECONOMICA												
SUPERIORE, MEDIO-SUPERIORE	367	21	12	30	134	88	24	65	7	14	36	121
MEDIA OLTRE 2.650.000	1126	34	50	134	383	142	34	200	36	42	50	174
MEDIA FINO 2.650.000	666	26	19	56	180	61	10	144	19	23	31	82
MEDIO-INFERIORE, INFERIORE	963	13	21	67	200	40	2	140	22	31	14	40
TITOLO DI STUDIO												
LAUREA	133	15	2	8	53	45	13	20	0	5	15	63
LICENZA MEDIA SUPERIORE	680	40	25	67	264	146	39	121	18	25	63	189
LICENZA MEDIA INFERIORE	997	24	61	152	334	97	14	215	44	39	37	119
LICENZA ELEMENTARE	941	13	14	54	206	40	3	151	20	37	14	38
NESSUN TITOLO	371	2	1	5	40	4	0	41	1	4	2	9
CLASSE SOCIO-PROFESSIONALE												
CETI SUPERIORI A	93	8	1	9	47	30	15	18	1	7	13	36
CETI MEDI												
FASCIA ALTA B1	550	19	27	73	216	86	32	112	19	23	33	107
FASCIA BASSA B2	162	5	9	24	64	20	6	44	6	9	11	33
AGRICOLTORI B3	54	0	2	6	6	1	0	6	1	0	0	1
INTELLETTUALI												
DOCENTI C1	90	10	0	6	30	30	1	11	0	3	9	41
STUDENTI C2	304	14	23	49	99	58	6	52	14	7	24	74
OPERAI												
FASCIA ALTA D1	274	4	15	41	89	19	2	57	14	12	9	22
FASCIA BASSA D2	240	4	9	30	75	13	1	54	14	8	4	12
BRACCianti D3	7	0	0	0	0	0	0	0	0	0	0	0
PENSIONATI ED ALTRI												
FASCIA ALTA F1	239	4	4	11	65	16	3	24	2	8	7	20
FASCIA BASSA F2	546	10	5	20	104	26	2	80	6	19	12	31
CASALINGHE FAM. NON OPERAIE												
FASCIA ALTA E1	159	5	3	5	41	18	2	23	2	5	3	21
FASCIA BASSA E2	241	10	1	6	33	9	1	43	2	4	4	14
CASALINGHE FAM. OPERAIE												
FASCIA ALTA E3	56	0	0	2	9	1	0	8	1	0	1	1
FASCIA BASSA E4	106	1	1	5	18	5	0	16	2	5	2	3
SAGACITY												
DIPENDENTI GIOVANI FASCIA ALTA	241	12	17	40	80	43	4	40	9	7	18	59
DIPENDENTI GIOVANI FASCIA BASSA	121	4	9	16	31	15	2	29	6	1	7	15
PRE-FAMILIARI FASCIA ALTA	295	8	20	43	113	45	10	60	16	11	23	56
PRE-FAMILIARI FASCIA BASSA	132	1	3	13	43	15	3	23	7	3	4	17
FAMILIARI GIOVANI FASCIA ALTA	146	4	9	25	53	21	7	31	6	7	6	29
FAMILIARI GIOVANI FASCIA BASSA	141	3	10	23	43	8	3	36	3	4	3	13
FAMILIARI NON GIOVANI F. ALTA	425	20	11	41	156	69	23	86	10	18	22	83
FAMILIARI NON GIOVANI F. BASSA	174	9	3	14	45	13	4	33	6	8	13	21
POST-FAMILIARI NON ANZIANI F. ALTA	277	9	5	27	80	37	6	51	7	8	12	46
POST-FAMILIARI NON ANZIANI F. BASSA	148	8	2	12	35	9	0	36	7	5	3	13
POST-FAMILIARI ANZIANI F. ALTA	340	4	7	12	100	27	7	30	2	15	8	35
POST-FAMILIARI ANZIANI F. BASSA	682	11	5	21	115	29	1	94	3	23	12	29
AMPIEZZA CENTRI												
FINO 10 MILA ABITANTI	763	18	27	69	184	47	4	105	15	30	23	68
10 - 30 MILA ABITANTI	795	22	30	78	228	75	18	130	23	26	38	92
30 - 100 MILA ABITANTI	817	20	25	80	228	75	20	170	33	27	34	93
100 - 250 MILA ABITANTI	386	21	10	37	84	46	13	137	7	12	18	62
OLTRE 250 MILA ABITANTI	361	11	10	23	172	88	15	7	5	15	18	102
COMUNI												
CAPOLUOGHI	997	41	28	79	306	147	27	196	26	37	55	189
NON CAPOLUOGHI	2125	53	75	207	590	185	43	352	57	74	76	228

Lettori in un giorno medio delle testate ISEGI più lette nella Regione

Analisi secondo: ● caratteri socio-demografici

(percentuali di composizione)

ADULTI	Totale	Corriere della Sera	Corriere dello Sport-Stadio	La Gazzetta dello Sport	La Nazione	La Repubblica	Il Sole 24 Ore	Il Tirreno	Tutto-Sport	L'Unità	Sette	Il Venerdì
POPOLAZIONE	100.0	100.0	100.0	100.0	100.0	100.0	100.0	100.0	100.0	100.0	100.0	100.0
SESSO												
UOMINI.....	47.8	47.3	82.7	81.7	60.8	57.2	74.8	54.9	81.3	74.6	65.6	54.8
DONNE.....	52.2	52.7	17.3	18.3	39.2	42.8	25.2	45.1	18.7	25.4	34.4	45.2
RESPONSABILI ACQUISTI.....	42.1	44.7	14.8	17.6	32.8	31.7	22.4	36.1	16.0	29.2	25.2	33.7
RESPONSABILI ACQ. UOMINI.....	3.1	1.6	0.5	4.7	3.6	3.5	3.3	4.0	1.9	6.8	5.3	5.1
RESPONSABILI ACQ. DONNE.....	39.0	43.1	14.3	12.8	29.3	28.2	19.1	32.0	14.1	22.4	19.9	28.6
ETA'												
14-17 ANNI.....	5.0	4.7	13.6	9.0	5.1	4.3	2.7	4.9	8.8	1.2	6.3	5.4
18-24 ANNI.....	12.6	14.4	25.4	22.3	15.9	18.7	10.7	13.1	27.0	9.7	18.1	16.0
25-34 ANNI.....	16.9	15.5	27.5	24.4	19.7	21.2	27.5	21.9	21.7	19.4	21.9	24.0
35-44 ANNI.....	15.8	32.6	14.3	19.6	19.4	21.5	29.7	19.5	21.5	17.2	24.1	23.7
45-54 ANNI.....	14.8	14.0	6.8	12.4	13.9	15.8	16.9	16.5	14.4	14.7	13.2	14.4
55-64 ANNI.....	14.3	6.8	6.4	8.2	12.8	9.9	9.4	10.4	4.6	13.0	6.7	8.5
65 ANNI E OLTRE.....	20.6	12.0	6.1	4.2	13.2	8.7	3.1	13.8	2.1	24.9	9.7	8.0
CLASSE SOCIO-ECONOMICA												
SUPERIORE, MEDIO-SUPERIORE.....	11.8	22.8	12.2	10.6	14.9	26.7	33.8	11.8	8.1	13.0	27.2	29.0
MEDIA OLTRE 2.650.000.....	36.1	36.2	48.8	46.6	42.7	42.9	48.4	36.4	43.1	37.7	38.3	41.8
MEDIA FINO 2.650.000.....	21.3	27.6	18.9	19.5	20.0	18.4	14.5	26.3	22.5	20.9	23.8	19.6
MEDIO-INFERIORE, INFERIORE.....	30.8	13.4	20.2	23.4	22.3	12.1	3.3	25.5	26.3	28.4	10.7	9.6
TITOLO DI STUDIO												
LAUREA.....	4.3	15.8	1.8	2.9	5.9	13.4	19.1	3.7	0.6	4.9	11.8	15.0
LICENZA MEDIA SUPERIORE.....	21.8	43.2	24.0	23.4	29.5	44.1	56.3	22.1	21.1	22.7	48.4	45.3
LICENZA MEDIA INFERIORE.....	31.9	25.6	59.4	53.1	37.2	29.2	19.7	39.3	53.5	35.0	28.0	28.6
LICENZA ELEMENTARE.....	30.1	13.5	13.5	18.8	22.9	12.2	4.7	27.5	23.5	33.4	10.4	9.0
NESSUN TITOLO.....	11.9	1.8	1.3	1.9	4.5	1.1	0.2	7.4	1.3	4.0	1.5	2.1
CLASSE SOCIO-PROFESSIONALE												
CETI SUPERIORI A	3.0	9.0	1.1	3.1	5.3	8.9	21.3	3.3	1.4	6.7	10.3	8.7
CETI MEDI												
FASCIA ALTA B1.....	17.6	19.8	26.3	25.3	24.1	26.0	45.3	20.3	23.3	20.4	25.0	25.8
FASCIA BASSA B2.....	5.2	5.0	8.9	8.5	7.1	5.9	8.0	8.1	6.7	8.4	8.1	7.9
AGRICOLTORI B3.....	1.7	0.1	2.2	1.9	0.7	0.2	0.2	1.1	0.8	0.3	0.2	0.2
INTELLETTUALI												
DOCENTI C1.....	2.9	10.7	0.4	2.1	3.4	8.9	2.0	2.0	0.6	2.5	7.1	9.9
STUDENTI C2.....	9.7	15.0	22.8	17.0	11.0	17.5	7.9	9.4	16.7	6.8	18.3	17.8
OPERAI												
FASCIA ALTA D1.....	8.8	4.6	15.1	14.2	9.9	5.7	2.5	10.4	16.6	10.5	6.8	5.2
FASCIA BASSA D2.....	7.7	3.8	8.9	10.4	8.4	3.9	1.6	9.9	16.9	6.8	3.1	2.9
BRACCIANTI D3.....	0.2	0.0	0.0	0.0	0.0	0.0	0.0	0.0	0.0	0.0	0.0	0.0
PENSIONATI ED ALTRI												
FASCIA ALTA F1.....	7.7	4.5	4.1	3.7	7.2	4.8	4.1	4.5	2.3	7.5	5.5	4.9
FASCIA BASSA F2.....	17.5	10.4	4.8	7.1	11.6	7.9	3.2	14.6	6.7	17.2	8.8	7.4
CASALINGHE FAM. NON OPERAIE												
FASCIA ALTA E1.....	5.1	5.1	2.9	1.8	4.6	5.4	2.6	4.1	1.9	4.2	2.3	4.9
FASCIA BASSA E2.....	7.7	10.4	1.2	2.3	3.6	2.7	1.0	7.8	3.0	3.6	2.7	3.3
CASALINGHE FAM. OPERAIE												
FASCIA ALTA E3.....	1.8	0.2	0.2	0.8	1.1	0.3	0.0	1.5	0.8	0.4	0.5	0.3
FASCIA BASSA E4.....	3.4	1.3	1.0	1.8	2.0	1.6	0.2	2.9	2.2	4.9	1.2	0.8
SAGACITY												
DIPENDENTI GIOVANI FASCIA ALTA.....	7.7	12.3	16.6	13.9	8.9	12.9	5.2	7.3	11.4	6.4	13.7	14.2
DIPENDENTI GIOVANI FASCIA BASSA.....	3.9	4.1	8.6	5.7	3.5	4.6	2.8	5.2	7.3	1.3	5.1	3.6
PRE-FAMILIARI FASCIA ALTA.....	9.5	9.0	19.0	15.0	12.6	13.6	14.8	10.9	19.2	9.5	17.8	13.5
PRE-FAMILIARI FASCIA BASSA.....	4.2	1.4	3.4	4.5	4.8	4.4	3.8	4.2	8.7	2.6	3.0	4.0
FAMILIARI GIOVANI FASCIA ALTA.....	4.7	4.1	9.0	8.8	5.9	6.3	10.7	5.7	7.4	6.4	4.4	7.0
FAMILIARI GIOVANI FASCIA BASSA.....	4.5	3.5	9.9	7.9	4.8	2.3	3.7	6.6	3.4	3.9	2.4	3.2
FAMILIARI NON GIOVANI F. ALTA.....	13.6	21.7	11.0	14.4	17.5	20.9	33.2	15.6	11.8	16.1	17.0	19.9
FAMILIARI NON GIOVANI F. BASSA.....	5.6	10.1	3.4	4.9	5.0	4.1	5.1	6.0	7.0	7.4	10.1	5.2
POST-FAMILIARI NON ANZIANI F. ALTA.....	8.9	9.1	5.3	9.4	8.9	11.2	9.2	9.3	8.6	7.1	9.0	11.1
POST-FAMILIARI NON ANZIANI F. BASSA.....	4.8	8.0	2.3	4.2	3.9	2.8	0.6	6.6	8.8	4.6	2.3	3.2
POST-FAMILIARI ANZIANI F. ALTA.....	10.9	4.8	6.4	4.1	11.1	8.2	9.6	5.4	2.5	13.5	6.0	8.3
POST-FAMILIARI ANZIANI F. BASSA.....	21.8	11.7	5.2	7.3	12.9	8.7	1.2	17.1	4.0	21.1	9.3	6.9
AMPIEZZA CENTRI												
FINO 10 MILA ABITANTI.....	24.4	19.5	26.4	24.2	20.5	14.3	5.7	19.1	18.5	27.4	17.2	16.4
10 - 30 MILA ABITANTI.....	25.5	23.7	29.7	27.1	25.4	22.7	26.1	23.7	27.4	23.7	29.3	22.0
30 - 100 MILA ABITANTI.....	26.2	21.8	24.3	28.0	25.4	22.6	29.1	31.0	40.0	24.5	25.8	22.3
100 - 250 MILA ABITANTI.....	12.4	22.9	9.3	12.8	9.3	14.0	18.3	25.0	8.3	10.9	13.8	15.0
OLTRE 250 MILA ABITANTI.....	11.6	12.1	10.2	8.0	19.2	26.4	20.8	1.2	5.7	13.5	13.9	24.4
COMUNI												
CAPOLUOGHI.....	31.9	43.7	27.0	27.7	34.1	44.3	38.1	35.8	31.5	33.2	41.9	45.3
NON CAPOLUOGHI.....	68.1	56.3	73.0	72.3	65.9	55.7	61.9	64.2	68.5	66.8	58.1	54.7

Toscana

Lettori in un giorno medio delle testate ISEGI più lette nella Regione

Analisi secondo: ● province

(valori assoluti × 1.000)

ADULTI	Totale	Firenze	Massa Carrara	Lucca	Livorno	Pisa	Grosseto	Pistoia	Arezzo	Siena
POPOLAZIONE	3122	1041	183	336	300	337	193	228	270	234
CORRIERE DELLA SERA	94	34	5	5	9	14	3	4	9	10
CORRIERE DELLO SPORT-STADIO	102	34	1	9	9	11	8	7	15	8
LA GAZZETTA DELLO SPORT	287	96	13	33	26	31	20	21	27	20
LA NAZIONE	896	452	35	77	14	62	35	72	77	72
LA REPUBBLICA	332	179	8	22	22	30	9	11	31	19
IL SOLE 24 ORE	70	33	3	7	11	4	1	4	5	2
IL TIRRENO	549	62	43	100	140	102	50	46	2	3
TUTTOSPORT	83	17	8	14	8	4	6	11	7	9
L'UNITA'	110	49	3	2	13	6	4	13	14	6
QUOTIDIANI ISEGI	1520	593	63	152	169	155	79	101	115	93

(percentuali di composizione)

	POPOLAZIONE	100.0	33.4	5.9	10.8	9.6	10.8	6.2	7.3	8.7	7.5
CORRIERE DELLA SERA	100.0	36.8	5.3	5.0	9.3	15.5	3.3	4.5	9.8	10.5	
CORRIERE DELLO SPORT-STADIO	100.0	33.5	1.0	8.9	8.4	10.4	7.5	7.2	15.1	7.8	
LA GAZZETTA DELLO SPORT	100.0	33.6	4.7	11.3	9.0	10.6	7.1	7.2	9.3	7.0	
LA NAZIONE	100.0	50.4	3.9	8.6	1.5	6.9	4.0	8.0	8.6	8.0	
LA REPUBBLICA	100.0	53.8	2.5	6.7	6.8	9.1	2.8	3.3	9.4	5.6	
IL SOLE 24 ORE	100.0	46.6	4.1	10.3	15.3	6.1	1.8	5.3	7.6	2.8	
IL TIRRENO	100.0	11.4	7.9	18.3	25.4	18.7	9.1	8.4	0.3	0.5	
TUTTOSPORT	100.0	21.0	9.8	16.4	9.7	5.4	6.6	12.7	8.0	10.4	
L'UNITA'	100.0	44.0	2.3	2.3	11.5	5.4	4.0	12.2	13.0	5.4	
QUOTIDIANI ISEGI	100.0	39.0	4.1	10.0	11.1	10.2	5.2	6.6	7.5	6.1	

Lettori in un giorno medio delle testate ISEGI più lette nella Regione

Analisi secondo: ● duplicazioni di lettura

(valori assoluti × 1.000)

ADULTI	Totale	Corriere della Sera	Corriere dello Sport-Stadio	La Gazzetta dello Sport	La Nazione	La Repubblica	Il Sole 24 Ore	Il Tirreno	Tuttosport	L'Unità
POPOLAZIONE	3122	94	102	287	896	332	70	549	83	110
CORRIERE DELLA SERA.....	94	94	7	17	47	26	5	17	4	6
CORRIERE DELLO SPORT-STADIO.....	102	7	102	50	59	17	3	24	15	5
LA GAZZETTA DELLO SPORT.....	287	17	50	287	138	32	6	87	33	13
LA NAZIONE.....	896	47	59	138	896	137	26	128	38	42
LA REPUBBLICA.....	332	26	17	32	137	332	18	42	4	29
IL SOLE 24 ORE.....	70	5	3	6	26	18	70	17	2	8
IL TIRRENO.....	549	17	24	87	128	42	17	549	21	24
TUTTOSPORT.....	83	4	15	33	38	4	2	21	83	5
L'UNITA'.....	110	6	5	13	42	29	8	24	5	110
SUPPLEMENTI										
SETTE (ultimi 7 giorni).....	131	23	7	17	55	26	10	31	6	8
IL VENERDI' (ultimi 7 giorni).....	417	32	20	45	165	137	22	66	10	27

Toscana

Frequenza di lettura

Analisi secondo: ● probabilità di lettura B/A

(valori assoluti × 1.000)

ADULTI	TOTALE LETTORI			FREQ. BASSA	FREQ. MEDIA	FREQ. ALTA
	Ultimi 3 mesi (A)	Giorno medio (B)	Probabilità lettura (B/A)	Probabilità lettura (B/A)	Probabilità lettura (B/A)	Probabilità lettura (B/A)
POPOLAZIONE	3122	3122	1.000	1.000	1.000	1.000
CORRIERE DELLA SERA	633	94	0.148	0.038	0.126	0.549
CORRIERE DELLO SPORT-STADIO	460	102	0.222	0.071	0.172	0.546
LA GAZZETTA DELLO SPORT	990	287	0.290	0.055	0.181	0.670
LA NAZIONE	2134	896	0.420	0.154	0.192	0.706
LA REPUBBLICA	1133	332	0.293	0.115	0.190	0.653
IL SOLE 24 ORE	285	70	0.246	0.065	0.121	0.649
IL TIRRENO	1381	549	0.398	0.117	0.201	0.656
TUTTOSPORT	447	83	0.186	0.038	0.149	0.631
L'UNITA'	568	110	0.194	0.060	0.128	0.663

(valori assoluti × 1.000)

UOMINI	TOTALE LETTORI			FREQ. BASSA	FREQ. MEDIA	FREQ. ALTA
	Ultimi 3 mesi (A)	Giorno medio (B)	Probabilità lettura (B/A)	Probabilità lettura (B/A)	Probabilità lettura (B/A)	Probabilità lettura (B/A)
POPOLAZIONE	1491	1491	1.000	1.000	1.000	1.000
CORRIERE DELLA SERA	329	44	0.134	0.034	0.144	0.528
CORRIERE DELLO SPORT-STADIO	355	85	0.239	0.064	0.171	0.570
LA GAZZETTA DELLO SPORT	723	234	0.324	0.053	0.191	0.670
LA NAZIONE	1083	544	0.502	0.161	0.216	0.757
LA REPUBBLICA	613	190	0.310	0.164	0.199	0.629
IL SOLE 24 ORE	181	52	0.287	0.071	0.123	0.690
IL TIRRENO	716	301	0.420	0.135	0.205	0.682
TUTTOSPORT	336	68	0.202	0.044	0.153	0.680
L'UNITA'	375	82	0.219	0.062	0.139	0.645

Frequenza di lettura

Analisi secondo: ● probabilità di lettura B/A

(valori assoluti × 1.000)

DONNE	TOTALE LETTORI			FREQ. BASSA	FREQ. MEDIA	FREQ. ALTA
	Ultimi 3 mesi (A)	Giorno medio (B)	Probabilità lettura (B/A)	Probabilità lettura (B/A)	Probabilità lettura (B/A)	Probabilità lettura (B/A)
POPOLAZIONE	1631	1631	1.000	1.000	1.000	1.000
CORRIERE DELLA SERA	304	49	0.161	0.050	0.111	0.564
CORRIERE DELLO SPORT-STADIO	104	18	0.173	0.097	0.175	0.400
LA GAZZETTA DELLO SPORT	267	53	0.199	0.058	0.158	0.647
LA NAZIONE	1051	352	0.335	0.151	0.172	0.632
LA REPUBBLICA	520	142	0.273	0.056	0.180	0.694
IL SOLE 24 ORE	104	18	0.173	0.080	0.114	0.526
IL TIRRENO	665	247	0.371	0.103	0.197	0.627
TUTTOSPORT	110	16	0.145	0.024	0.130	0.467
L'UNITA'	193	28	0.145	0.057	0.103	0.737

(valori assoluti × 1.000)

RESPONSABILI ACQUISTI	TOTALE LETTORI			FREQ. BASSA	FREQ. MEDIA	FREQ. ALTA
	Ultimi 3 mesi (A)	Giorno medio (B)	Probabilità lettura (B/A)	Probabilità lettura (B/A)	Probabilità lettura (B/A)	Probabilità lettura (B/A)
POPOLAZIONE	1316	1316	1.000	1.000	1.000	1.000
CORRIERE DELLA SERA	229	42	0.183	0.061	0.104	0.528
CORRIERE DELLO SPORT-STADIO	74	15	0.203	0.071	0.212	0.444
LA GAZZETTA DELLO SPORT	200	50	0.250	0.100	0.176	0.714
LA NAZIONE	824	294	0.357	0.193	0.180	0.649
LA REPUBBLICA	392	105	0.268	0.072	0.175	0.639
IL SOLE 24 ORE	75	16	0.213	0.125	0.065	0.550
IL TIRRENO	535	198	0.370	0.101	0.191	0.641
TUTTOSPORT	95	13	0.137	0.024	0.143	0.545
L'UNITA'	163	32	0.196	0.076	0.125	0.760

Marche

Lettori in un giorno medio delle testate ISEGI più lette nella Regione

Analisi secondo: ● caratteri socio-demografici

(valori assoluti × 1.000)

ADULTI	Totale	Corriere Adriatico	Corriere della Sera	Corriere dello Sport-Stadio	La Gazzetta dello Sport	Il Messaggero	La Repubblica	Il Resto del Carlino	Sette	Il Venerdì
POPOLAZIONE	1221	108	46	34	78	53	64	212	42	80
SESSO										
UOMINI.....	588	74	22	33	73	39	40	139	31	47
DONNE.....	633	34	24	1	6	14	24	73	11	33
RESPONSABILI ACQUISTI.....	514	24	18	1	8	10	19	68	9	24
RESPONSABILI ACQ. UOMINI.....	29	4	0	0	4	2	3	9	2	2
RESPONSABILI ACQ. DONNE.....	484	20	18	1	4	8	15	57	7	22
ETA'										
14-17 ANNI.....	61	3	2	3	5	3	4	6	4	5
18-24 ANNI.....	138	20	7	12	19	9	10	26	6	13
25-34 ANNI.....	220	25	12	9	19	11	13	53	10	21
35-44 ANNI.....	192	22	8	7	15	13	16	43	6	19
45-54 ANNI.....	185	15	9	2	8	5	6	28	8	12
55-64 ANNI.....	202	11	3	1	10	3	9	20	6	6
65 ANNI E OLTRE.....	224	12	6	1	3	10	5	36	2	4
CLASSE SOCIO-ECONOMICA										
SUPERIORE, MEDIO-SUPERIORE.....	85	7	11	3	8	3	11	18	8	13
MEDIA OLTRE 2.650.000.....	411	48	17	14	32	22	24	91	19	38
MEDIA FINO 2.650.000.....	334	20	12	10	21	22	18	58	9	23
MEDIO-INFERIORE, INFERIORE.....	391	33	6	8	17	5	11	46	5	6
TITOLO DI STUDIO										
LAUREA.....	47	2	4	1	2	4	6	12	3	9
LICENZA MEDIA SUPERIORE.....	270	42	22	9	21	15	26	76	17	36
LICENZA MEDIA INFERIORE.....	371	36	16	22	38	20	26	69	16	26
LICENZA ELEMENTARE.....	370	27	4	2	17	14	6	54	5	9
NESSUN TITOLO.....	162	1	0	1	1	0	0	3	0	0
CLASSE SOCIO-PROFESSIONALE										
CETI SUPERIORI A	29	3	4	2	3	1	3	12	4	6
CETI MEDI										
FASCIA ALTA B1.....	206	31	11	9	16	13	16	50	14	20
FASCIA BASSA B2.....	82	9	3	3	13	5	7	23	3	8
AGRICOLTORI B3.....	27	1	0	0	1	1	0	2	0	0
INTELLETTUALI										
DOCENTI C1.....	34	3	5	1	2	3	3	8	2	5
STUDENTI C2.....	122	9	6	6	14	6	11	20	9	18
OPERAI										
FASCIA ALTA D1.....	100	14	3	3	9	3	4	20	1	5
FASCIA BASSA D2.....	104	12	2	6	5	5	2	12	1	3
BRACCIANTI D3.....	5	0	0	0	0	0	0	0	0	0
PENSIONATI ED ALTRI										
FASCIA ALTA F1.....	84	5	3	0	7	3	4	14	4	4
FASCIA BASSA F2.....	219	13	4	2	7	11	7	31	2	3
CASALINGHE FAM. NON OPERAIE										
FASCIA ALTA E1.....	44	2	3	0	1	0	3	8	1	2
FASCIA BASSA E2.....	92	5	1	0	0	1	3	3	1	4
CASALINGHE FAM. OPERAIE										
FASCIA ALTA E3.....	23	1	0	0	0	0	0	4	0	1
FASCIA BASSA E4.....	49	2	1	0	1	1	0	5	0	1
SAGACITY										
DIPENDENTI GIOVANI FASCIA ALTA.....	84	8	5	4	10	4	9	18	6	13
DIPENDENTI GIOVANI FASCIA BASSA.....	51	3	2	4	7	3	3	6	3	5
PRE-FAMILIARI FASCIA ALTA.....	121	23	6	8	15	7	7	28	5	9
PRE-FAMILIARI FASCIA BASSA.....	61	8	3	5	6	5	5	14	2	5
FAMILIARI GIOVANI FASCIA ALTA.....	42	4	3	1	4	1	1	10	2	4
FAMILIARI GIOVANI FASCIA BASSA.....	60	2	1	1	1	2	2	10	1	3
FAMILIARI NON GIOVANI F. ALTA.....	175	19	7	5	9	10	14	39	7	14
FAMILIARI NON GIOVANI F. BASSA.....	79	9	2	3	8	4	4	16	1	6
POST-FAMILIARI NON ANZIANI F. ALTA.....	84	7	6	1	4	3	4	15	4	7
POST-FAMILIARI NON ANZIANI F. BASSA.....	59	3	3	0	2	0	1	5	2	4
POST-FAMILIARI ANZIANI F. ALTA.....	117	5	5	1	6	2	7	19	7	7
POST-FAMILIARI ANZIANI F. BASSA.....	289	17	3	1	7	10	6	33	2	2
AMPIEZZA CENTRI										
FINO 10 MILA ABITANTI.....	478	25	11	15	34	27	25	86	12	23
10 - 30 MILA ABITANTI.....	257	28	13	7	16	10	12	41	10	22
30 - 100 MILA ABITANTI.....	396	29	19	10	24	14	21	76	16	24
100 - 250 MILA ABITANTI.....	90	26	4	2	4	1	6	10	3	11
OLTRE 250 MILA ABITANTI.....	0	0	0	0	0	0	0	0	0	0
COMUNI										
CAPOLUOGHI.....	259	35	13	8	16	8	15	60	11	27
NON CAPOLUOGHI.....	962	73	34	26	63	45	49	153	30	53

Lettori in un giorno medio delle testate ISEGI più lette nella Regione

Analisi secondo: ● caratteri socio-demografici

(percentuali di composizione)

ADULTI	Totale	Corriere Adriatico	Corriere della Sera	Corriere dello Sport-Stadio	La Gazzetta dello Sport	Il Messaggero	La Repubblica	Il Resto del Carlino	Sette	Il Venerdì
POPOLAZIONE	100.0	100.0	100.0	100.0	100.0	100.0	100.0	100.0	100.0	100.0
SESSO										
UOMINI.....	48.2	68.8	47.6	95.6	92.7	73.7	62.5	65.4	74.1	59.0
DONNE.....	51.8	31.2	52.4	4.4	7.3	26.3	37.5	34.6	25.9	41.0
RESPONSABILI ACQUISTI.....	42.1	22.0	39.0	4.1	10.5	19.9	29.1	31.2	21.0	30.3
RESPONSABILI ACQ. UOMINI.....	2.4	3.9	0.8	0.4	5.5	4.3	5.2	4.2	4.8	2.6
RESPONSABILI ACQ. DONNE.....	39.6	18.1	38.2	3.7	5.0	15.5	24.0	26.9	16.2	27.7
ETA'										
14-17 ANNI.....	5.0	3.0	3.8	8.5	6.7	5.2	6.6	3.0	9.1	6.3
18-24 ANNI.....	11.3	18.6	16.1	34.4	24.1	16.5	16.3	12.3	13.7	16.4
25-34 ANNI.....	18.0	23.0	24.8	26.1	23.9	20.8	20.6	25.2	23.5	26.4
35-44 ANNI.....	15.7	20.6	17.7	20.5	19.0	25.2	24.5	20.0	14.4	24.1
45-54 ANNI.....	15.1	13.9	20.0	4.7	9.8	8.8	9.7	13.2	18.8	14.9
55-64 ANNI.....	16.5	10.0	5.5	3.9	13.2	5.0	13.9	9.4	15.2	7.1
65 ANNI E OLTRE.....	18.3	10.9	12.0	1.9	3.4	18.5	8.4	17.0	5.2	4.8
CLASSE SOCIO-ECONOMICA										
SUPERIORE, MEDIO-SUPERIORE.....	7.0	6.4	23.9	8.9	9.6	6.3	16.6	8.3	18.6	16.3
MEDIA OLTRE 2.650.000.....	33.6	44.9	36.8	39.9	41.4	41.8	37.9	43.0	46.8	47.4
MEDIA FINO 2.650.000.....	27.4	18.1	25.7	28.3	27.0	41.8	27.5	27.1	21.4	28.9
MEDIO-INFERIORE, INFERIORE.....	32.0	30.6	13.6	23.0	22.0	10.1	18.0	21.6	13.2	7.4
TITOLO DI STUDIO										
LAUREA.....	3.9	1.4	8.0	1.7	2.4	7.4	9.2	5.6	8.1	11.0
LICENZA MEDIA SUPERIORE.....	22.1	39.1	47.6	25.0	26.7	27.6	40.3	35.6	40.6	45.2
LICENZA MEDIA INFERIORE.....	30.4	33.6	34.2	65.0	48.0	37.7	40.9	32.2	38.8	33.0
LICENZA ELEMENTARE.....	30.3	25.3	9.4	6.5	21.8	27.0	9.1	25.2	11.4	10.8
NESSUN TITOLO.....	13.3	0.6	0.8	1.8	1.0	0.3	0.4	1.4	1.1	0.0
CLASSE SOCIO-PROFESSIONALE										
CETI SUPERIORI A.....	2.4	2.9	8.0	6.2	4.3	1.9	4.3	5.6	9.5	7.3
CETI MEDI										
FASCIA ALTA B1.....	16.9	28.7	23.7	27.1	20.6	25.1	25.7	23.5	32.5	25.2
FASCIA BASSA B2.....	6.7	8.0	6.3	9.5	16.5	10.4	10.6	10.8	7.0	9.6
AGRICOLTORI B3.....	2.2	0.8	1.0	0.2	0.7	1.2	0.4	1.2	0.2	0.2
INTELLETTUALI										
DOCENTI C1.....	2.8	2.5	11.1	1.9	2.1	5.9	5.0	4.0	5.6	5.9
STUDENTI C2.....	10.0	8.0	13.9	18.6	17.9	10.6	17.1	9.5	21.7	22.4
OPERAI										
FASCIA ALTA D1.....	8.2	12.5	6.5	9.1	12.1	6.3	6.9	9.4	3.1	6.0
FASCIA BASSA D2.....	8.5	11.5	4.1	18.6	6.0	9.5	3.4	5.5	3.1	4.2
BRACCIANTI D3.....	0.4	0.0	0.0	0.0	0.0	0.0	0.0	0.1	0.0	0.0
PENSIONATI ED ALTRI										
FASCIA ALTA F1.....	6.9	4.5	6.8	1.4	9.0	5.4	5.7	6.8	8.6	4.8
FASCIA BASSA F2.....	17.9	12.2	7.6	6.9	8.9	20.4	10.6	14.7	3.6	3.8
CASALINGHE FAM. NON OPERAIE										
FASCIA ALTA E1.....	3.6	1.6	5.5	0.0	0.9	0.1	4.9	3.7	1.3	2.6
FASCIA BASSA E2.....	7.6	4.4	2.6	0.1	0.1	1.8	4.4	1.2	2.3	5.2
CASALINGHE FAM. OPERAIE										
FASCIA ALTA E3.....	1.9	0.7	0.0	0.1	0.0	0.0	0.4	1.7	0.6	1.7
FASCIA BASSA E4.....	4.0	1.6	2.9	0.4	0.8	1.5	0.7	2.5	0.8	1.2
SAGACITY										
DIPENDENTI GIOVANI FASCIA ALTA.....	6.9	7.4	11.0	11.4	12.2	7.1	14.0	8.4	13.3	16.2
DIPENDENTI GIOVANI FASCIA BASSA.....	4.1	2.9	4.9	12.0	9.1	6.0	5.3	2.6	8.2	6.7
PRE-FAMILIARI FASCIA ALTA.....	9.9	20.9	12.8	23.6	19.2	13.9	10.7	13.2	11.7	11.5
PRE-FAMILIARI FASCIA BASSA.....	5.0	7.5	6.7	15.2	7.1	9.2	8.0	6.8	5.7	6.1
FAMILIARI GIOVANI FASCIA ALTA.....	3.4	4.0	6.3	3.6	5.6	2.4	1.7	4.9	4.9	5.3
FAMILIARI GIOVANI FASCIA BASSA.....	4.9	2.0	3.1	3.3	1.3	3.8	3.8	4.5	2.5	3.2
FAMILIARI NON GIOVANI F. ALTA.....	14.4	17.4	14.4	14.6	11.6	19.0	21.4	18.2	17.4	18.1
FAMILIARI NON GIOVANI F. BASSA.....	6.5	8.5	4.0	8.2	10.4	8.2	6.6	7.5	3.3	7.2
POST-FAMILIARI NON ANZIANI F. ALTA.....	6.9	6.7	13.7	1.9	4.6	6.0	6.6	7.2	8.7	9.3
POST-FAMILIARI NON ANZIANI F. BASSA.....	4.8	2.6	5.7	0.5	3.0	0.9	1.4	2.3	4.2	5.1
POST-FAMILIARI ANZIANI F. ALTA.....	9.6	4.2	10.9	2.6	7.1	4.1	11.2	9.0	16.4	8.5
POST-FAMILIARI ANZIANI F. BASSA.....	23.7	16.1	6.5	3.3	8.6	19.4	9.2	15.5	3.6	2.7
AMPIEZZA CENTRI										
FINO 10 MILA ABITANTI.....	39.2	23.4	23.4	45.1	43.7	52.0	38.9	40.3	30.1	28.4
10 - 30 MILA ABITANTI.....	21.1	25.9	27.1	19.5	21.0	19.0	18.7	19.1	24.4	27.4
30 - 100 MILA ABITANTI.....	32.4	27.0	41.5	30.8	30.3	26.3	32.4	36.0	37.8	30.0
100 - 250 MILA ABITANTI.....	7.4	23.7	8.0	4.6	5.1	2.7	10.0	4.7	7.7	14.3
OLTRE 250 MILA ABITANTI.....	0.0	0.0	0.0	0.0	0.0	0.0	0.0	0.0	0.0	0.0
COMUNI										
CAPOLUOGHI.....	21.2	32.3	27.2	24.6	20.2	15.2	23.9	28.2	27.3	33.3
NON CAPOLUOGHI.....	78.8	67.7	72.8	75.4	79.8	84.8	76.1	71.8	72.7	66.7

Marche

Lettori in un giorno medio delle testate ISEGI più lette nella Regione

Analisi secondo: ● **province**

(valori assoluti × 1.000)

ADULTI	Totale	Ancona	Pesaro Urbino	Mace- rata	Ascoli Piceno
POPOLAZIONE	1221	381	280	254	305
CORRIERE ADRIATICO	108	65	17	8	18
CORRIERE DELLA SERA	46	15	10	13	9
CORRIERE DELLO SPORT-STADIO	34	6	5	8	15
LA GAZZETTA DELLO SPORT	78	21	24	18	15
IL MESSAGGERO	53	4	2	14	32
LA REPUBBLICA	64	27	16	7	14
IL RESTO DEL CARLINO	212	42	75	50	46
QUOTIDIANI ISEGI	400	115	101	79	105

(percentuali di composizione)

POPOLAZIONE	100.0	31.2	22.9	20.8	25.0
CORRIERE ADRIATICO	100.0	60.2	15.5	7.8	16.5
CORRIERE DELLA SERA	100.0	31.5	22.1	28.0	18.4
CORRIERE DELLO SPORT-STADIO	100.0	16.7	15.9	22.1	45.4
LA GAZZETTA DELLO SPORT	100.0	27.0	30.1	23.4	19.5
IL MESSAGGERO	100.0	8.2	3.7	26.7	61.4
LA REPUBBLICA	100.0	41.9	25.4	10.5	22.2
IL RESTO DEL CARLINO	100.0	19.8	35.1	23.5	21.6
QUOTIDIANI ISEGI	100.0	28.8	25.1	19.7	26.4

Lettori in un giorno medio delle testate ISEGI più lette nella Regione

Analisi secondo: ● duplicazioni di lettura

(valori assoluti × 1.000)

ADULTI	Totale	Corriere Adriatico	Corriere della Sera	Corriere dello Sport-Stadio	La Gazzetta dello Sport	Il Messaggero	La Repubblica	Il Resto del Carlino
POPOLAZIONE 1221	108	46	34	78	53	64	212	
CORRIERE ADRIATICO	108	108	5	7	15	3	9	28
CORRIERE DELLA SERA	46	5	46	4	8	4	9	14
CORRIERE DELLO SPORT-STADIO	34	7	4	34	14	8	2	12
LA GAZZETTA DELLO SPORT	78	15	8	14	78	10	9	30
IL MESSAGGERO	53	3	4	8	10	53	5	16
LA REPUBBLICA	64	9	9	2	9	5	64	20
IL RESTO DEL CARLINO	212	28	14	12	30	16	20	212
SUPPLEMENTI								
SETTE (ultimi 7 giorni)	42	7	14	4	10	3	8	17
IL VENERDI' (ultimi 7 giorni)	80	10	8	3	15	6	19	22

Marche

Frequenza di lettura

Analisi secondo: ● probabilità di lettura B/A

(valori assoluti × 1.000)

ADULTI	TOTALE LETTORI			FREQ. BASSA	FREQ. MEDIA	FREQ. ALTA
	Ultimi 3 mesi (A)	Giorno medio (B)	Probabilità lettura (B/A)	Probabilità lettura (B/A)	Probabilità lettura (B/A)	Probabilità lettura (B/A)
POPOLAZIONE	1221	1221	1.000	1.000	1.000	1.000
CORRIERE ADRIATICO	468	108	0.231	0.088	0.112	0.607
CORRIERE DELLA SERA	250	46	0.184	0.082	0.143	0.543
CORRIERE DELLO SPORT-STADIO	170	34	0.200	0.100	0.113	0.654
LA GAZZETTA DELLO SPORT	302	78	0.258	0.088	0.165	0.683
IL MESSAGGERO	232	53	0.228	0.133	0.114	0.542
LA REPUBBLICA	278	64	0.230	0.036	0.147	0.725
IL RESTO DEL CARLINO	642	212	0.330	0.090	0.120	0.709

(valori assoluti × 1.000)

UOMINI	TOTALE LETTORI			FREQ. BASSA	FREQ. MEDIA	FREQ. ALTA
	Ultimi 3 mesi (A)	Giorno medio (B)	Probabilità lettura (B/A)	Probabilità lettura (B/A)	Probabilità lettura (B/A)	Probabilità lettura (B/A)
POPOLAZIONE	588	588	1.000	1.000	1.000	1.000
CORRIERE ADRIATICO	266	74	0.278	0.113	0.142	0.575
CORRIERE DELLA SERA	147	22	0.150	0.056	0.144	0.467
CORRIERE DELLO SPORT-STADIO	152	33	0.217	0.133	0.117	0.654
LA GAZZETTA DELLO SPORT	240	73	0.304	0.148	0.178	0.689
IL MESSAGGERO	150	39	0.260	0.111	0.122	0.650
LA REPUBBLICA	169	40	0.237	0.029	0.183	0.667
IL RESTO DEL CARLINO	354	139	0.393	0.100	0.149	0.753

Frequenza di lettura

Analisi secondo: ● probabilità di lettura B/A

(valori assoluti × 1.000)

DONNE	TOTALE LETTORI			FREQ. BASSA	FREQ. MEDIA	FREQ. ALTA
	Ultimi 3 mesi (A)	Giorno medio (B)	Probabilità lettura (B/A)	Probabilità lettura (B/A)	Probabilità lettura (B/A)	Probabilità lettura (B/A)
POPOLAZIONE	633	633	1.000	1.000	1.000	1.000
CORRIERE ADRIATICO	201	34	0.169	0.041	0.082	0.700
CORRIERE DELLA SERA	102	24	0.235	0.120	0.140	0.650
CORRIERE DELLO SPORT-STADIO	19	1	0.053	0.000	0.077	
LA GAZZETTA DELLO SPORT	62	6	0.097	0.032	0.133	1.000
IL MESSAGGERO	82	14	0.171	0.125	0.103	0.316
LA REPUBBLICA	109	24	0.220	0.048	0.076	0.773
IL RESTO DEL CARLINO	288	73	0.253	0.102	0.086	0.636

(valori assoluti × 1.000)

RESPONSABILI ACQUISTI	TOTALE LETTORI			FREQ. BASSA	FREQ. MEDIA	FREQ. ALTA
	Ultimi 3 mesi (A)	Giorno medio (B)	Probabilità lettura (B/A)	Probabilità lettura (B/A)	Probabilità lettura (B/A)	Probabilità lettura (B/A)
POPOLAZIONE	514	514	1.000	1.000	1.000	1.000
CORRIERE ADRIATICO	141	24	0.170	0.032	0.071	0.615
CORRIERE DELLA SERA	64	18	0.281	0.111	0.161	0.688
CORRIERE DELLO SPORT-STADIO	16	1	0.063	0.000	0.071	
LA GAZZETTA DELLO SPORT	47	8	0.170	0.083	0.176	0.429
IL MESSAGGERO	61	10	0.164	0.091	0.108	0.462
LA REPUBBLICA	62	19	0.306	0.111	0.135	0.813
IL RESTO DEL CARLINO	229	66	0.288	0.122	0.096	0.680

Umbria

Lettori in un giorno medio delle testate ISEGI più lette nella Regione

Analisi secondo: ● caratteri socio-demografici

(valori assoluti × 1.000)

ADULTI	Totale	Corriere Umbria Viterbo	Corriere della Sera	Corriere dello Sport-Stadio	La Gazzetta dello Sport	Il Messaggero	La Nazione	La Repubblica	Sette	Il Venerdì
POPOLAZIONE	721	145	29	50	50	53	93	58	37	80
SESSO										
UOMINI	348	98	20	43	44	35	64	37	22	47
DONNE	373	46	8	7	6	17	29	21	15	33
RESPONSABILI ACQUISTI	308	38	9	8	8	13	23	18	13	25
RESPONSABILI ACQ. UOMINI	24	5	3	3	5	3	4	5	3	5
RESPONSABILI ACQ. DONNE	284	32	6	5	3	10	19	12	10	20
ETA'										
14-17 ANNI	35	8	2	6	3	4	7	3	4	4
18-24 ANNI	82	22	2	6	9	6	13	10	6	13
25-34 ANNI	126	38	10	15	21	16	20	21	10	25
35-44 ANNI	118	27	3	8	7	11	15	8	6	16
45-54 ANNI	107	23	7	9	4	8	16	8	6	11
55-64 ANNI	117	17	4	4	3	4	11	5	3	7
65 ANNI E OLTRE	136	10	1	1	3	4	12	3	1	4
CLASSE SOCIO-ECONOMICA										
SUPERIORE, MEDIO-SUPERIORE	76	22	6	5	6	6	25	20	11	25
MEDIA OLTRE 2.650.000	204	55	10	18	21	22	31	20	13	29
MEDIA FINO 2.650.000	163	34	4	12	9	11	21	11	7	18
MEDIO-INFERIORE, INFERIORE	278	35	9	16	14	14	16	8	5	8
TITOLO DI STUDIO										
LAUREA	37	4	4	2	2	6	8	8	7	12
LICENZA MEDIA SUPERIORE	169	51	13	15	21	21	36	31	13	41
LICENZA MEDIA INFERIORE	211	56	6	23	22	18	34	14	15	22
LICENZA ELEMENTARE	187	28	4	9	4	7	12	4	2	4
NESSUN TITOLO	117	5	1	2	1	1	3	1	0	0
CLASSE SOCIO-PROFESSIONALE										
CETI SUPERIORI A	19	4	3	2	2	3	7	6	3	6
CETI MEDI										
FASCIA ALTA B1	117	41	7	10	12	16	23	19	10	26
FASCIA BASSA B2	38	11	3	5	5	2	6	3	3	6
AGRICOLTORI B3	17	2	1	0	1	0	0	1	0	0
INTELLETTUALI										
DOCENTI C1	21	4	2	1	0	1	4	2	2	6
STUDENTI C2	77	20	4	8	8	8	14	11	9	15
OPERAI										
FASCIA ALTA D1	57	13	0	6	9	5	8	3	1	4
FASCIA BASSA D2	60	14	4	9	4	4	6	2	2	2
BRACCianti D3	2	0	0	0	0	0	0	0	0	0
PENSIONATI ED ALTRI										
FASCIA ALTA F1	45	7	2	1	1	2	5	4	2	6
FASCIA BASSA F2	145	18	3	5	4	7	15	5	2	5
CASALINGHE FAM. NON OPERAIE										
FASCIA ALTA E1	23	2	0	0	0	1	2	0	0	1
FASCIA BASSA E2	55	5	0	2	0	2	1	1	1	1
CASALINGHE FAM. OPERAIE										
FASCIA ALTA E3	14	1	0	0	0	0	0	0	0	0
FASCIA BASSA E4	32	2	0	1	1	1	1	1	0	1
SAGACITY										
DIPENDENTI GIOVANI FASCIA ALTA	49	17	3	6	5	5	12	7	7	9
DIPENDENTI GIOVANI FASCIA BASSA	38	6	2	3	3	3	3	4	3	6
PRE-FAMILIARI FASCIA ALTA	61	17	2	6	11	9	9	10	4	13
PRE-FAMILIARI FASCIA BASSA	26	9	2	4	5	2	2	4	1	4
FAMILIARI GIOVANI FASCIA ALTA	33	8	3	3	5	4	6	6	4	7
FAMILIARI GIOVANI FASCIA BASSA	36	11	2	5	5	2	6	3	2	3
FAMILIARI NON GIOVANI F. ALTA	100	23	6	7	8	8	13	10	8	14
FAMILIARI NON GIOVANI F. BASSA	53	8	1	2	2	5	5	1	2	2
POST-FAMILIARI NON ANZIANI F. ALTA	51	12	2	4	1	5	10	4	2	8
POST-FAMILIARI NON ANZIANI F. BASSA	41	7	2	5	1	3	4	2	2	5
POST-FAMILIARI ANZIANI F. ALTA	58	10	2	1	2	2	8	4	2	6
POST-FAMILIARI ANZIANI F. BASSA	175	16	3	4	3	5	14	3	1	4
AMPIEZZA CENTRI										
FINO 10 MILA ABITANTI	187	28	7	13	9	9	17	10	6	12
10 - 30 MILA ABITANTI	169	33	5	12	11	8	20	12	10	19
30 - 100 MILA ABITANTI	138	36	8	9	12	7	25	16	10	19
100 - 250 MILA ABITANTI	227	48	9	17	18	29	31	20	11	31
OLTRE 250 MILA ABITANTI	0	0	0	0	0	0	0	0	0	0
COMUNI										
CAPOLUOGHI	227	48	9	17	18	29	31	20	11	31
NON CAPOLUOGHI	494	97	20	33	33	24	62	38	26	49

Lettori in un giorno medio delle testate ISEGI più lette nella Regione

Analisi secondo: ● caratteri socio-demografici

(percentuali di composizione)

ADULTI	Totale	Corriere Umbria Viterbo	Corriere della Sera	Corriere dello Sport-Stadio	La Gazzetta dello Sport	Il Messaggero	La Nazione	La Repubblica	Sette	Il Venerdì
POPOLAZIONE	100.0	100.0	100.0	100.0	100.0	100.0	100.0	100.0	100.0	100.0
SESSO										
UOMINI	48.2	68.0	71.1	85.4	87.9	66.9	69.0	64.4	59.5	59.0
DONNE	51.8	32.0	28.9	14.6	12.1	33.1	31.0	35.6	40.5	41.0
RESPONSABILI ACQUISTI	42.7	26.0	31.0	15.5	16.7	24.1	24.8	30.2	34.2	30.9
RESPONSABILI ACQ. UOMINI	3.3	3.7	9.5	5.8	10.2	4.9	4.1	8.9	8.1	6.3
RESPONSABILI ACQ. DONNE	39.4	22.3	21.5	9.7	6.5	19.2	20.6	21.3	26.1	24.6
ETA'										
14-17 ANNI	4.8	5.6	5.7	12.0	6.1	7.4	7.7	5.1	9.9	5.2
18-24 ANNI	11.4	15.2	6.1	12.4	17.4	11.5	13.5	16.9	17.0	16.1
25-34 ANNI	17.5	26.0	36.1	30.0	42.5	29.4	21.4	36.4	28.1	30.9
35-44 ANNI	16.4	18.3	9.5	16.1	14.9	20.6	15.8	14.3	16.6	20.2
45-54 ANNI	14.8	16.0	25.0	18.6	7.1	15.3	16.7	13.0	16.1	14.2
55-64 ANNI	16.2	11.6	13.9	8.2	6.8	7.4	11.4	8.6	8.3	8.3
65 ANNI E OLTRE	18.9	7.2	3.7	2.7	5.3	8.4	13.4	5.6	4.0	5.1
CLASSE SOCIO-ECONOMICA										
SUPERIORE, MEDIO-SUPERIORE	10.6	14.9	21.2	10.1	12.4	11.5	26.3	34.0	30.2	31.0
MEDIA OLTRE 2.650.000	28.3	37.8	33.6	35.9	41.9	41.9	33.4	33.6	36.4	36.1
MEDIA FINO 2.650.000	22.6	23.3	15.2	23.1	18.8	20.2	22.7	18.2	18.6	22.9
MEDIO-INFERIORE, INFERIORE	38.5	24.0	30.0	30.9	26.9	26.4	17.6	14.2	14.7	10.1
TITOLO DI STUDIO										
LAUREA	5.1	3.1	14.0	3.2	4.6	10.8	8.3	14.1	17.9	14.9
LICENZA MEDIA SUPERIORE	23.4	35.2	43.9	29.3	40.8	40.6	38.5	54.1	34.6	52.0
LICENZA MEDIA INFERIORE	29.3	38.7	21.7	45.9	44.5	33.5	37.0	24.4	39.5	27.5
LICENZA ELEMENTARE	26.0	19.5	15.4	18.3	9.0	13.0	13.3	6.3	6.7	5.3
NESSUN TITOLO	16.3	3.5	5.1	3.2	1.1	2.2	3.0	1.1	1.2	0.3
CLASSE SOCIO-PROFESSIONALE										
CETI SUPERIORI A	2.6	2.7	9.7	3.9	4.3	6.1	7.2	10.6	7.8	7.5
CETI MEDI										
FASCIA ALTA B1	16.2	28.0	23.6	19.2	24.8	30.8	25.2	32.5	27.8	32.9
FASCIA BASSA B2	5.2	7.8	8.9	9.7	9.6	4.6	7.0	5.0	8.5	7.1
AGRICOLTORI B3	2.4	1.6	3.6	0.5	2.6	0.9	0.5	1.6	0.2	0.1
INTELLETTUALI										
DOCENTI C1	2.9	2.5	5.4	2.8	0.6	1.8	4.1	3.7	6.4	7.2
STUDENTI C2	10.6	13.6	14.1	16.6	16.3	14.5	14.6	18.7	23.3	19.2
OPERAI										
FASCIA ALTA D1	7.8	9.0	1.4	12.8	18.3	9.4	8.5	5.7	3.9	5.2
FASCIA BASSA D2	8.4	9.8	14.7	17.7	8.8	7.6	6.3	2.7	6.7	3.0
BRACCianti D3	0.2	0.0	0.0	0.0	0.0	0.0	0.0	0.0	0.0	0.0
PENSIONATI ED ALTRI										
FASCIA ALTA F1	6.2	4.8	6.7	1.5	2.6	3.2	5.2	7.3	5.6	7.1
FASCIA BASSA F2	20.2	12.3	9.2	9.7	8.6	13.0	16.2	8.7	5.6	6.7
CASALINGHE FAM. NON OPERAIE										
FASCIA ALTA E1	3.2	1.5	1.4	0.5	0.8	1.8	2.6	0.5	1.0	1.0
FASCIA BASSA E2	7.7	3.8	0.5	3.2	0.6	4.4	1.1	1.6	2.9	1.6
CASALINGHE FAM. OPERAIE										
FASCIA ALTA E3	1.9	0.8	0.0	0.6	0.1	0.3	0.1	0.3	0.2	0.4
FASCIA BASSA E4	4.5	1.6	0.6	1.3	2.0	1.5	1.4	1.3	0.1	0.9
SAGACITY										
DIPENDENTI GIOVANI FASCIA ALTA	6.8	11.5	12.0	11.3	10.0	9.9	13.1	12.4	18.8	11.6
DIPENDENTI GIOVANI FASCIA BASSA	5.3	4.0	6.1	6.5	6.5	6.3	3.5	6.2	7.0	7.7
PRE-FAMILIARI FASCIA ALTA	8.4	11.7	8.5	12.7	21.7	17.0	10.2	17.7	9.6	16.3
PRE-FAMILIARI FASCIA BASSA	3.6	6.0	6.1	7.4	9.1	4.0	2.6	6.5	2.8	4.7
FAMILIARI GIOVANI FASCIA ALTA	4.5	5.8	9.3	6.1	9.5	7.5	7.0	10.9	10.2	8.4
FAMILIARI GIOVANI FASCIA BASSA	5.0	7.9	5.9	10.4	9.4	3.6	6.3	4.8	6.7	3.6
FAMILIARI NON GIOVANI F. ALTA	13.9	16.0	20.2	14.0	15.0	14.3	13.6	16.9	22.0	17.4
FAMILIARI NON GIOVANI F. BASSA	7.3	5.8	4.4	4.5	3.3	8.8	5.3	1.4	4.4	2.3
POST-FAMILIARI NON ANZIANI F. ALTA	7.0	8.2	5.8	7.7	2.7	8.7	11.1	7.7	5.0	9.8
POST-FAMILIARI NON ANZIANI F. BASSA	5.8	5.1	6.3	9.6	2.2	6.5	3.9	2.9	4.8	6.3
POST-FAMILIARI ANZIANI F. ALTA	8.0	7.0	5.7	1.7	4.0	3.7	8.3	6.7	5.1	7.5
POST-FAMILIARI ANZIANI F. BASSA	24.3	11.0	9.6	8.2	6.8	9.7	15.1	6.0	3.8	4.5
AMPIEZZA CENTRI										
FINO 10 MILA ABITANTI	25.9	19.3	25.7	25.4	18.8	17.3	17.9	16.7	16.6	14.5
10 - 30 MILA ABITANTI	23.5	23.1	16.0	22.9	21.7	14.3	21.9	20.7	27.0	23.3
30 - 100 MILA ABITANTI	19.1	24.7	27.3	17.5	24.4	13.6	26.6	27.6	26.5	23.8
100 - 250 MILA ABITANTI	31.5	32.9	31.0	34.2	35.0	54.8	33.6	35.0	29.9	38.4
OLTRE 250 MILA ABITANTI	0.0	0.0	0.0	0.0	0.0	0.0	0.0	0.0	0.0	0.0
COMUNI										
CAPOLUOGHI	31.5	32.9	31.0	34.2	35.0	54.8	33.6	35.0	29.9	38.4
NON CAPOLUOGHI	68.5	67.1	69.0	65.8	65.0	45.2	66.4	65.0	70.1	61.6

Umbria

Lettori in un giorno medio delle testate ISEGI più lette nella Regione

Analisi secondo: ● province

(valori assoluti × 1.000)

ADULTI	Totale	Perugia	Terni
POPOLAZIONE	721	515	206
CORRIERE DELL'UMBRIA/VITERBO	145	112	32
CORRIERE DELLA SERA	29	18	10
CORRIERE DELLO SPORT-STADIO	50	35	15
LA GAZZETTA DELLO SPORT	50	35	15
IL MESSAGGERO	53	22	31
LA NAZIONE	93	85	8
LA REPUBBLICA	58	47	11
QUOTIDIANI ISEGI	282	208	74

(percentuali di composizione)

	POPOLAZIONE	100.0	71.4	28.6
CORRIERE DELL'UMBRIA/VITERBO	100.0	77.6	22.4	
CORRIERE DELLA SERA	100.0	63.9	36.1	
CORRIERE DELLO SPORT-STADIO	100.0	69.2	30.8	
LA GAZZETTA DELLO SPORT	100.0	70.6	29.4	
IL MESSAGGERO	100.0	41.8	58.2	
LA NAZIONE	100.0	91.7	8.3	
LA REPUBBLICA	100.0	81.6	18.4	
QUOTIDIANI ISEGI	100.0	73.9	26.1	

Lettori in un giorno medio delle testate ISEGI più lette nella Regione

Analisi secondo: ● duplicazioni di lettura

(valori assoluti × 1.000)

ADULTI	Totale	Corriere Umbria Viterbo	Corriere della Sera	Corriere dello Sport-Stadio	La Gazzetta dello Sport	Il Messaggero	La Nazione	La Repubblica
POPOLAZIONE	721	145	29	50	50	53	93	58
CORRIERE DELL'UMBRIA/VITERBO	145	145	10	24	24	18	37	18
CORRIERE DELLA SERA	29	10	29	5	7	6	8	7
CORRIERE DELLO SPORT-STADIO	50	24	5	50	14	7	14	7
LA GAZZETTA DELLO SPORT	50	24	7	14	50	8	14	10
IL MESSAGGERO	53	18	6	7	8	53	9	10
LA NAZIONE	93	37	8	14	14	9	93	15
LA REPUBBLICA	58	18	7	7	10	10	15	58
SUPPLEMENTI								
SETTE (ultimi 7 giorni)	37	12	8	5	6	4	9	9
IL VENERDI' (ultimi 7 giorni)	80	24	6	8	9	9	17	28

Umbria

Frequenza di lettura

Analisi secondo: ● probabilità di lettura B/A

(valori assoluti × 1.000)

ADULTI	TOTALE LETTORI			FREQ. BASSA	FREQ. MEDIA	FREQ. ALTA
	Ultimi 3 mesi (A)	Giorno medio (B)	Probabilità lettura (B/A)	Probabilità lettura (B/A)	Probabilità lettura (B/A)	Probabilità lettura (B/A)
POPOLAZIONE	721	721	1.000	1.000	1.000	1.000
CORRIERE DELL'UMBRIA/VITERBO	485	145	0.299	0.058	0.167	0.669
CORRIERE DELLA SERA	167	29	0.174	0.045	0.139	0.571
CORRIERE DELLO SPORT-STADIO	193	50	0.259	0.108	0.185	0.649
LA GAZZETTA DELLO SPORT	188	50	0.266	0.071	0.150	0.615
IL MESSAGGERO	278	53	0.191	0.058	0.134	0.554
LA NAZIONE	316	93	0.294	0.122	0.120	0.677
LA REPUBBLICA	230	58	0.252	0.055	0.192	0.586

(valori assoluti × 1.000)

UOMINI	TOTALE LETTORI			FREQ. BASSA	FREQ. MEDIA	FREQ. ALTA
	Ultimi 3 mesi (A)	Giorno medio (B)	Probabilità lettura (B/A)	Probabilità lettura (B/A)	Probabilità lettura (B/A)	Probabilità lettura (B/A)
POPOLAZIONE	348	348	1.000	1.000	1.000	1.000
CORRIERE DELL'UMBRIA/VITERBO	264	98	0.371	0.083	0.220	0.704
CORRIERE DELLA SERA	96	20	0.208	0.061	0.159	0.632
CORRIERE DELLO SPORT-STADIO	146	43	0.295	0.120	0.193	0.697
LA GAZZETTA DELLO SPORT	132	44	0.333	0.111	0.186	0.682
IL MESSAGGERO	158	35	0.222	0.061	0.149	0.548
LA NAZIONE	184	64	0.348	0.139	0.153	0.730
LA REPUBBLICA	133	37	0.278	0.053	0.207	0.667

Frequenza di lettura

Analisi secondo: ● probabilità di lettura B/A

(valori assoluti × 1.000)

DONNE	TOTALE LETTORI			FREQ. BASSA	FREQ. MEDIA	FREQ. ALTA
	Ultimi 3 mesi (A)	Giorno medio (B)	Probabilità lettura (B/A)	Probabilità lettura (B/A)	Probabilità lettura (B/A)	Probabilità lettura (B/A)
POPOLAZIONE	373	373	1.000	1.000	1.000	1.000
CORRIERE DELL'UMBRIA/VITERBO	221	46	0.208	0.042	0.103	0.623
CORRIERE DELLA SERA	71	8	0.113	0.030	0.103	0.444
CORRIERE DELLO SPORT-STADIO	47	7	0.149	0.167	0.161	0.250
LA GAZZETTA DELLO SPORT	55	6	0.109	0.000	0.081	0.375
IL MESSAGGERO	121	17	0.140	0.055	0.118	0.571
LA NAZIONE	132	29	0.220	0.105	0.070	0.583
LA REPUBBLICA	98	21	0.214	0.057	0.195	0.500

(valori assoluti × 1.000)

RESPONSABILI ACQUISTI	TOTALE LETTORI			FREQ. BASSA	FREQ. MEDIA	FREQ. ALTA
	Ultimi 3 mesi (A)	Giorno medio (B)	Probabilità lettura (B/A)	Probabilità lettura (B/A)	Probabilità lettura (B/A)	Probabilità lettura (B/A)
POPOLAZIONE	308	308	1.000	1.000	1.000	1.000
CORRIERE DELL'UMBRIA/VITERBO	173	38	0.220	0.038	0.105	0.600
CORRIERE DELLA SERA	47	9	0.191	0.067	0.182	0.400
CORRIERE DELLO SPORT-STADIO	42	8	0.190	0.167	0.214	0.000
LA GAZZETTA DELLO SPORT	30	8	0.267	0.000	0.111	0.750
IL MESSAGGERO	102	13	0.127	0.040	0.116	0.556
LA NAZIONE	96	23	0.240	0.074	0.093	0.654
LA REPUBBLICA	70	18	0.257	0.087	0.179	0.526

Lazio

Lettori in un giorno medio delle testate ISEGI più lette nella Regione

Analisi secondo: ● caratteri socio-demografici

(valori assoluti × 1.000)

ADULTI	Totale	Corriere Umbria Viterbo	Corriere della Sera	Corriere dello Sport-Stadio	La Gazzetta dello Sport	Il Manifesto	Il Messaggero	La Repubblica	Il Sole 24 Ore	Il Tempo	Tutto-Sport	L'Unità	Sette	Il Venerdì
POPOLAZIONE	4348	46	177	460	109	58	1111	573	94	320	53	71	198	668
SESSO														
UOMINI	2082	33	100	365	93	32	640	340	74	197	43	45	109	385
DONNE	2266	13	77	95	16	27	470	233	21	123	10	26	90	283
RESPONSABILI ACQUISTI	1870	8	53	86	14	22	367	183	18	95	10	23	56	211
RESPONSABILI ACQ. UOMINI	180	1	8	23	2	3	45	35	5	10	4	6	9	34
RESPONSABILI ACQ. DONNE	1690	7	46	63	12	19	322	148	13	85	6	17	46	178
ETA'														
14-17 ANNI	295	4	14	43	12	1	81	28	1	18	9	4	16	40
18-24 ANNI	590	7	37	84	20	9	166	110	15	54	11	6	44	137
25-34 ANNI	820	7	43	100	37	27	241	149	29	61	8	20	45	176
35-44 ANNI	699	14	28	77	16	15	216	121	23	52	9	19	36	135
45-54 ANNI	662	8	21	81	12	5	185	87	14	50	8	11	24	86
55-64 ANNI	620	5	19	57	9	1	125	48	9	49	5	6	19	60
65 ANNI E OLTRE	662	1	14	18	2	1	97	30	4	36	2	5	15	32
CLASSE SOCIO-ECONOMICA														
SUPERIORE, MEDIO-SUPERIORE	642	8	62	57	21	20	189	190	39	79	11	17	72	204
MEDIA OLTRE 2.650.000	1022	11	51	128	29	17	334	180	28	95	17	20	55	225
MEDIA FINO 2.650.000	1387	12	39	145	32	18	341	145	21	99	14	21	49	184
MEDIO-INFERIORE, INFERIORE	1298	15	25	131	27	4	247	57	6	48	12	12	22	55
TITOLO DI STUDIO														
LAUREA	264	8	31	14	4	13	65	103	28	39	1	11	34	112
LICENZA MEDIA SUPERIORE	1238	11	85	137	37	37	414	295	48	133	17	33	100	346
LICENZA MEDIA INFERIORE	1421	18	46	195	53	8	405	136	16	109	27	19	50	166
LICENZA ELEMENTARE	1066	8	13	106	13	1	200	35	3	34	9	6	12	39
NESSUN TITOLO	359	2	2	8	1	0	26	4	0	5	0	1	3	6
CLASSE SOCIO-PROFESSIONALE														
CETI SUPERIORI A	173	3	17	15	4	8	60	72	27	29	2	11	18	69
CETI MEDI														
FASCIA ALTA B1	630	8	43	84	25	14	233	138	25	77	14	13	47	163
FASCIA BASSA B2	456	6	19	71	19	12	149	65	12	35	4	11	23	85
AGRICOLTORI B3	56	1	1	6	1	0	11	2	0	13	0	0	0	1
INTELLETTUALI														
DOCENTI C1	118	3	11	9	1	8	35	36	2	12	4	7	12	43
STUDENTI C2	557	6	40	73	21	7	154	108	13	44	10	8	45	137
OPERAI														
FASCIA ALTA D1	195	2	5	45	14	0	65	21	1	17	7	4	7	20
FASCIA BASSA D2	366	8	11	63	12	2	100	28	3	16	4	6	6	25
BRACCIANTI D3	17	0	0	1	0	0	1	0	0	0	0	0	1	0
PENSIONATI ED ALTRI														
FASCIA ALTA F1	173	1	7	12	1	1	35	20	2	15	1	1	9	25
FASCIA BASSA F2	697	3	10	44	6	1	110	26	3	31	3	5	12	37
CASALINGHE FAM. NON OPERAIE														
FASCIA ALTA E1	159	0	6	7	1	1	39	18	2	9	1	1	8	23
FASCIA BASSA E2	467	2	7	16	4	2	76	28	2	17	1	3	7	26
CASALINGHE FAM. OPERAIE														
FASCIA ALTA E3	51	0	0	2	0	0	11	3	0	1	0	0	1	5
FASCIA BASSA E4	234	1	1	12	1	0	31	8	1	4	1	2	3	9
SAGACITY														
DIPENDENTI GIOVANI FASCIA ALTA	347	3	25	37	9	6	88	74	8	25	4	4	33	96
DIPENDENTI GIOVANI FASCIA BASSA	315	4	16	52	13	2	94	38	5	23	8	5	16	52
PRE-FAMILIARI FASCIA ALTA	359	3	27	57	18	14	126	82	19	44	13	11	31	102
PRE-FAMILIARI FASCIA BASSA	254	5	10	41	9	10	70	40	6	18	2	4	12	49
FAMILIARI GIOVANI FASCIA ALTA	127	1	8	14	7	3	44	29	3	10	1	3	5	26
FAMILIARI GIOVANI FASCIA BASSA	302	3	8	25	14	2	65	23	3	11	1	2	8	28
FAMILIARI NON GIOVANI F. ALTA	479	9	29	51	14	7	155	95	23	54	6	10	27	106
FAMILIARI NON GIOVANI F. BASSA	422	6	9	52	6	2	109	43	5	19	5	10	12	39
POST-FAMILIARI NON ANZIANI F. ALTA	252	4	11	28	5	6	80	48	7	22	5	6	16	52
POST-FAMILIARI NON ANZIANI F. BASSA	264	3	5	34	4	5	73	23	2	11	2	5	8	26
POST-FAMILIARI ANZIANI F. ALTA	260	1	13	23	4	1	63	41	7	26	3	3	17	48
POST-FAMILIARI ANZIANI F. BASSA	965	5	16	46	7	1	143	35	5	56	5	7	13	43
AMPIEZZA CENTRI														
FINO 10 MILA ABITANTI	717	24	13	70	17	5	114	53	9	40	9	10	17	56
10 - 30 MILA ABITANTI	499	5	11	48	18	2	87	37	7	29	7	4	10	41
30 - 100 MILA ABITANTI	664	10	17	80	21	5	149	62	16	78	14	6	25	80
100 - 250 MILA ABITANTI	77	0	3	6	2	0	9	7	1	7	0	1	2	8
OLTRE 250 MILA ABITANTI	2390	7	132	256	50	46	751	414	62	168	23	51	145	483
COMUNI														
CAPOLUOGHI	2595	16	137	273	55	47	777	428	65	202	25	52	148	499
NON CAPOLUOGHI	1753	31	39	187	54	12	334	144	29	118	28	19	50	169

Lazio

Lettori in un giorno medio delle testate ISEGI più lette nella Regione

Analisi secondo: ● province

(valori assoluti × 1.000)

ADULTI	Totale	Roma	Viterbo	Rieti	Latina	Frosi- none
POPOLAZIONE	4348	3219	240	135	359	395
CORRIERE DELL'UMBRIA/VITERBO	46	9	36	2	0	0
CORRIERE DELLA SERA	177	155	4	2	9	6
CORRIERE DELLO SPORT-STADIO	460	355	24	8	38	35
LA GAZZETTA DELLO SPORT	109	71	8	2	14	14
IL MANIFESTO	58	54	2	1	1	0
IL MESSAGGERO	1111	965	30	13	46	58
LA REPUBBLICA	573	503	17	5	29	18
IL SOLE 24 ORE	94	80	4	2	4	5
IL TEMPO	320	218	25	12	33	33
TUTTOSPORT	53	32	7	1	7	6
L'UNITA'	71	65	2	1	2	2
QUOTIDIANI ISEGI	1853	1517	97	28	107	103

(percentuali di composizione)

POPOLAZIONE	100.0	74.0	5.5	3.1	8.3	9.1
CORRIERE DELL'UMBRIA/VITERBO	100.0	19.4	77.2	3.2	0.2	0.0
CORRIERE DELLA SERA	100.0	87.9	2.4	1.0	5.3	3.4
CORRIERE DELLO SPORT-STADIO	100.0	77.1	5.2	1.8	8.3	7.5
LA GAZZETTA DELLO SPORT	100.0	65.1	7.8	2.2	12.4	12.6
IL MANIFESTO	100.0	93.1	3.4	1.3	1.9	0.3
IL MESSAGGERO	100.0	86.9	2.7	1.2	4.1	5.1
LA REPUBBLICA	100.0	87.9	2.9	1.0	5.1	3.1
IL SOLE 24 ORE	100.0	84.8	4.3	2.3	3.8	4.8
IL TEMPO	100.0	68.0	7.8	3.9	10.2	10.2
TUTTOSPORT	100.0	60.8	12.8	1.7	13.8	10.9
L'UNITA'	100.0	91.2	2.9	0.8	2.3	2.8
QUOTIDIANI ISEGI	100.0	81.9	5.2	1.5	5.8	5.6

Lettori in un giorno medio delle testate ISEGI più lette nella Regione
 Analisi secondo: ● duplicazioni di lettura

(valori assoluti × 1.000)

ADULTI	Totale	Corriere Umbria Viterbo	Corriere della Sera	Corriere dello Sport-Stadio	La Gazzetta dello Sport	Il Manifesto	Il Messaggero	La Repubblica	Il Sole 24 Ore	Il Tempo	Tuttosport	L'Unità
POPOLAZIONE	4348	46	177	460	109	58	1111	573	94	320	53	71
CORRIERE DELL'UMBRIA/VITERBO	46	46	3	10	5	1	17	9	3	8	3	2
CORRIERE DELLA SERA	177	3	177	24	13	9	73	61	15	34	8	12
CORRIERE DELLO SPORT-STADIO	460	10	24	460	42	3	216	74	11	56	18	13
LA GAZZETTA DELLO SPORT	109	5	13	42	109	1	50	23	7	27	14	6
IL MANIFESTO	58	1	9	3	1	58	20	25	6	5	1	13
IL MESSAGGERO	1111	17	73	216	50	20	1111	203	34	130	19	32
LA REPUBBLICA	573	9	61	74	23	25	203	573	33	64	14	30
IL SOLE 24 ORE	94	3	15	11	7	6	34	33	94	21	2	7
IL TEMPO	320	8	34	56	27	5	130	64	21	320	12	7
TUTTOSPORT	53	3	8	18	14	1	19	14	2	12	53	4
L'UNITA'	71	2	12	13	6	13	32	30	7	7	4	71
SUPPLEMENTI												
SETTE (ultimi 7 giorni)	198	6	47	20	12	6	65	60	11	33	6	8
IL VENERDI' (ultimi 7 giorni)	668	9	57	75	23	25	216	268	33	75	15	32

Lazio

Frequenza di lettura

Analisi secondo: ● probabilità di lettura B/A

(valori assoluti × 1.000)

ADULTI	TOTALE LETTORI			FREQ. BASSA	FREQ. MEDIA	FREQ. ALTA
	Ultimi 3 mesi (A)	Giorno medio (B)	Probabilità lettura (B/A)	Probabilità lettura (B/A)	Probabilità lettura (B/A)	Probabilità lettura (B/A)
POPOLAZIONE	4348	4348	1.000	1.000	1.000	1.000
CORRIERE DELL'UMBRIA/VITERBO	182	46	0.253	0.081	0.167	0.574
CORRIERE DELLA SERA	1105	177	0.160	0.060	0.109	0.560
CORRIERE DELLO SPORT-STADIO	1598	460	0.288	0.053	0.179	0.690
LA GAZZETTA DELLO SPORT	652	109	0.167	0.043	0.138	0.684
IL MANIFESTO	244	58	0.238	0.067	0.157	0.667
IL MESSAGGERO	3016	1111	0.368	0.106	0.170	0.703
LA REPUBBLICA	1751	573	0.327	0.045	0.195	0.722
IL SOLE 24 ORE	390	94	0.241	0.092	0.139	0.628
IL TEMPO	1329	320	0.241	0.064	0.120	0.657
TUTTOSPORT	314	53	0.169	0.049	0.101	0.604
L'UNITA'	416	71	0.171	0.049	0.120	0.586

(valori assoluti × 1.000)

UOMINI	TOTALE LETTORI			FREQ. BASSA	FREQ. MEDIA	FREQ. ALTA
	Ultimi 3 mesi (A)	Giorno medio (B)	Probabilità lettura (B/A)	Probabilità lettura (B/A)	Probabilità lettura (B/A)	Probabilità lettura (B/A)
POPOLAZIONE	2082	2082	1.000	1.000	1.000	1.000
CORRIERE DELL'UMBRIA/VITERBO	107	33	0.308	0.103	0.189	0.561
CORRIERE DELLA SERA	613	100	0.163	0.084	0.105	0.557
CORRIERE DELLO SPORT-STADIO	1115	365	0.327	0.050	0.203	0.705
LA GAZZETTA DELLO SPORT	494	93	0.188	0.035	0.151	0.727
IL MANIFESTO	151	32	0.212	0.048	0.107	0.719
IL MESSAGGERO	1566	640	0.409	0.072	0.191	0.732
LA REPUBBLICA	1005	340	0.338	0.048	0.194	0.747
IL SOLE 24 ORE	247	74	0.300	0.101	0.146	0.718
IL TEMPO	735	197	0.268	0.062	0.122	0.684
TUTTOSPORT	233	43	0.185	0.054	0.096	0.630
L'UNITA'	235	45	0.191	0.041	0.121	0.609

Frequenza di lettura

Analisi secondo: ● probabilità di lettura B/A

(valori assoluti × 1.000)

DONNE	TOTALE LETTORI			FREQ. BASSA	FREQ. MEDIA	FREQ. ALTA
	Ultimi 3 mesi (A)	Giorno medio (B)	Probabilità lettura (B/A)	Probabilità lettura (B/A)	Probabilità lettura (B/A)	Probabilità lettura (B/A)
POPOLAZIONE	2266	2266	1.000	1.000	1.000	1.000
CORRIERE DELL'UMBRIA/VITERBO	75	13	0.173	0.061	0.103	0.615
CORRIERE DELLA SERA	493	77	0.156	0.039	0.117	0.563
CORRIERE DELLO SPORT-STADIO	483	95	0.197	0.057	0.128	0.635
LA GAZZETTA DELLO SPORT	158	16	0.101	0.063	0.096	0.364
IL MANIFESTO	93	27	0.290	0.122	0.259	0.600
IL MESSAGGERO	1450	470	0.324	0.130	0.147	0.664
LA REPUBBLICA	746	233	0.312	0.047	0.195	0.689
IL SOLE 24 ORE	143	21	0.147	0.077	0.130	0.348
IL TEMPO	594	123	0.207	0.067	0.118	0.614
TUTTOSPORT	81	10	0.123	0.034	0.111	0.429
L'UNITA'	181	26	0.144	0.056	0.118	0.542

(valori assoluti × 1.000)

RESPONSABILI ACQUISTI	TOTALE LETTORI			FREQ. BASSA	FREQ. MEDIA	FREQ. ALTA
	Ultimi 3 mesi (A)	Giorno medio (B)	Probabilità lettura (B/A)	Probabilità lettura (B/A)	Probabilità lettura (B/A)	Probabilità lettura (B/A)
POPOLAZIONE	1870	1870	1.000	1.000	1.000	1.000
CORRIERE DELL'UMBRIA/VITERBO	54	8	0.148	0.040	0.100	0.556
CORRIERE DELLA SERA	371	53	0.143	0.035	0.112	0.517
CORRIERE DELLO SPORT-STADIO	360	86	0.239	0.069	0.151	0.658
LA GAZZETTA DELLO SPORT	131	14	0.107	0.064	0.097	0.364
IL MANIFESTO	74	22	0.297	0.085	0.240	0.778
IL MESSAGGERO	1130	367	0.325	0.093	0.152	0.690
LA REPUBBLICA	572	183	0.320	0.040	0.199	0.687
IL SOLE 24 ORE	88	18	0.205	0.094	0.167	0.450
IL TEMPO	430	95	0.221	0.060	0.140	0.622
TUTTOSPORT	69	10	0.145	0.040	0.083	0.556
L'UNITA'	155	23	0.148	0.053	0.089	0.542

Abruzzi - Molise

Lettori in un giorno medio delle testate ISEGI-più lette nella Regione

Analisi secondo: ● caratteri socio-demografici

(valori assoluti × 1.000)

ADULTI	Totale	Il Centro	Corriere della Sera	Corriere dello Sport-Stadio	La Gazzetta dello Sport	Il Messaggero	La Repubblica	Il Tempo	Sette	Il Venerdì
POPOLAZIONE	1341	215	29	97	50	95	78	152	49	115
SESSO										
UOMINI	641	133	21	87	46	50	57	102	29	64
DONNE	700	82	8	10	4	45	21	50	20	51
RESPONSABILI ACQUISTI	554	62	8	13	6	38	24	43	12	31
RESPONSABILI ACQ. UOMINI	33	5	2	6	3	8	10	6	3	4
RESPONSABILI ACQ. DONNE	521	57	6	8	3	30	15	37	9	27
ETA'										
14-17 ANNI	60	9	1	6	5	5	2	8	4	8
18-24 ANNI	155	29	3	17	11	12	7	14	9	17
25-34 ANNI	266	64	7	28	13	29	18	54	13	27
35-44 ANNI	226	47	8	25	6	12	23	23	11	31
45-54 ANNI	185	30	2	14	8	15	11	19	4	14
55-64 ANNI	203	19	5	4	2	11	5	21	3	11
65 ANNI E OLTRE	246	17	3	3	3	11	11	12	4	6
CLASSE SOCIO-ECONOMICA										
SUPERIORE, MEDIO-SUPERIORE	140	21	7	7	6	18	15	28	13	31
MEDIA OLTRE 2.650.000	328	74	10	25	13	31	28	38	16	45
MEDIA FINO 2.650.000	496	89	8	45	21	32	27	61	15	36
MEDIO-INFERIORE, INFERIORE	376	32	4	20	10	13	8	25	4	3
TITOLO DI STUDIO										
LAUREA	76	13	9	1	4	6	19	11	12	28
LICENZA MEDIA SUPERIORE	336	78	10	35	18	46	33	64	21	49
LICENZA MEDIA INFERIORE	379	70	7	43	22	22	17	47	13	31
LICENZA ELEMENTARE	358	49	4	15	5	18	6	25	2	7
NESSUN TITOLO	191	5	0	3	1	2	3	4	0	0
CLASSE SOCIO-PROFESSIONALE										
CETI SUPERIORI A	34	8	2	2	2	4	5	8	4	11
CETI MEDI										
FASCIA ALTA B1	160	42	6	15	5	19	16	25	12	26
FASCIA BASSA B2	119	33	4	20	6	9	11	25	5	10
AGRICOLTORI B3	58	4	1	3	2	1	0	6	0	1
INTELLETTUALI										
DOCENTI C1	57	6	6	0	2	2	11	8	5	16
STUDENTI C2	132	24	3	11	10	12	8	20	8	20
OPERAI										
FASCIA ALTA D1	81	21	1	9	5	10	2	7	3	7
FASCIA BASSA D2	119	19	1	20	8	6	3	15	4	4
BRACCianti D3	5	0	0	1	0	0	0	1	0	0
PENSIONATI ED ALTRI										
FASCIA ALTA F1	56	6	1	1	2	4	3	6	1	3
FASCIA BASSA F2	265	21	3	10	7	11	12	16	4	7
CASALINGHE FAM. NON OPERAIE										
FASCIA ALTA E1	31	4	0	2	0	4	2	3	1	2
FASCIA BASSA E2	137	16	1	1	1	7	3	8	2	5
CASALINGHE FAM. OPERAIE										
FASCIA ALTA E3	13	1	0	0	0	1	1	0	0	1
FASCIA BASSA E4	75	9	1	2	0	6	1	4	0	2
SAGACITY										
DIPENDENTI GIOVANI FASCIA ALTA	80	13	2	6	6	8	5	14	5	12
DIPENDENTI GIOVANI FASCIA BASSA	96	17	2	9	7	6	4	12	5	12
PRE-FAMILIARI FASCIA ALTA	89	23	2	11	7	9	6	16	7	16
PRE-FAMILIARI FASCIA BASSA	69	15	2	14	5	7	6	14	5	5
FAMILIARI GIOVANI FASCIA ALTA	34	11	1	5	2	9	3	7	3	4
FAMILIARI GIOVANI FASCIA BASSA	112	22	2	7	4	8	3	14	2	5
FAMILIARI NON GIOVANI F. ALTA	153	26	6	9	5	16	20	16	10	28
FAMILIARI NON GIOVANI F. BASSA	132	29	2	23	7	6	8	16	3	7
POST-FAMILIARI NON ANZIANI F. ALTA	69	11	2	4	1	4	5	6	3	9
POST-FAMILIARI NON ANZIANI F. BASSA	91	13	1	5	1	4	4	6	0	3
POST-FAMILIARI ANZIANI F. ALTA	93	15	2	1	1	5	3	10	1	7
POST-FAMILIARI ANZIANI F. BASSA	324	18	5	5	4	13	11	21	5	8
AMPIEZZA CENTRI										
FINO 10 MILA ABITANTI	694	93	11	50	23	43	32	61	15	39
10 - 30 MILA ABITANTI	213	37	5	15	6	10	13	21	12	27
30 - 100 MILA ABITANTI	328	55	9	24	16	25	24	61	16	35
100 - 250 MILA ABITANTI	106	30	4	9	5	17	9	9	5	14
OLTRE 250 MILA ABITANTI	0	0	0	0	0	0	0	0	0	0
COMUNI										
CAPOLUOGHI	318	66	10	21	11	32	25	43	15	38
NON CAPOLUOGHI	1023	149	19	77	39	63	52	109	34	77

Abruzzi - Molise

Lettori in un giorno medio delle testate ISEGI più lette nella Regione

Analisi secondo: ● caratteri socio-demografici

(percentuali di composizione)

ADULTI	Totale	Il Centro	Corriere della Sera	Corriere dello Sport-Stadio	La Gazzetta dello Sport	Il Messaggero	La Repubblica	Il Tempo	Sette	Il Venerdì
POPOLAZIONE	100.0	100.0	100.0	100.0	100.0	100.0	100.0	100.0	100.0	100.0
SESSO										
UOMINI	47.8	61.7	72.0	89.8	92.4	52.7	73.3	67.2	59.5	55.7
DONNE	52.2	38.3	28.0	10.2	7.6	47.3	26.7	32.8	40.5	44.3
RESPONSABILI ACQUISTI	41.3	28.7	28.1	13.8	11.2	39.7	31.3	28.0	25.0	26.7
RESPONSABILI ACQ. UOMINI	2.5	2.3	8.6	5.7	5.1	8.2	12.6	3.9	6.8	3.2
RESPONSABILI ACQ. DONNE	38.9	26.4	19.5	8.1	6.0	31.4	18.7	24.1	18.1	23.6
ETA'										
14-17 ANNI	4.4	4.2	3.6	6.4	10.9	5.8	2.3	5.2	7.6	7.2
18-24 ANNI	11.5	13.6	8.6	17.2	22.2	12.5	9.0	9.4	18.6	15.1
25-34 ANNI	19.8	29.7	25.2	28.7	26.9	31.1	23.2	35.7	27.7	23.8
35-44 ANNI	16.9	21.8	26.5	25.7	11.8	12.3	30.0	15.3	23.0	26.9
45-54 ANNI	13.8	14.0	8.2	14.1	17.0	15.5	14.8	12.8	8.3	12.3
55-64 ANNI	15.2	8.9	16.6	4.4	5.0	11.6	6.1	13.6	6.3	9.5
65 ANNI E OLTRE	18.4	7.8	11.2	3.6	6.2	11.3	14.8	8.0	8.5	5.1
CLASSE SOCIO-ECONOMICA										
SUPERIORE, MEDIO-SUPERIORE	10.5	9.5	23.4	7.2	11.8	19.5	19.4	18.4	27.5	26.7
MEDIA OLTRE 2.650.000	24.4	34.6	35.3	26.1	26.6	32.5	35.4	25.2	32.4	39.0
MEDIA FINO 2.650.000	37.0	41.2	27.8	45.8	41.6	33.8	35.1	40.0	31.1	31.7
MEDIO-INFERIORE, INFERIORE	28.1	14.7	13.5	20.9	20.0	14.2	10.1	16.4	9.0	2.7
TITOLO DI STUDIO										
LAUREA	5.6	6.0	30.1	1.3	7.5	6.3	24.4	7.2	24.3	24.6
LICENZA MEDIA SUPERIORE	25.1	36.5	32.6	36.1	36.1	48.6	42.3	42.3	43.3	42.4
LICENZA MEDIA INFERIORE	28.3	32.3	32.2	44.5	44.5	23.6	22.5	31.1	27.2	27.1
LICENZA ELEMENTARE	26.7	22.7	12.4	15.4	9.6	19.4	7.5	16.4	4.7	5.9
NESSUN TITOLO	14.3	2.5	1.7	2.7	2.3	2.1	3.3	2.9	0.5	0.0
CLASSE SOCIO-PROFESSIONALE										
CETI SUPERIORI A	2.5	3.9	6.1	2.1	3.3	4.0	6.4	5.3	7.8	9.8
CETI MEDI										
FASCIA ALTA B1	11.9	19.3	19.1	15.6	10.9	20.3	20.1	16.2	24.1	22.9
FASCIA BASSA B2	8.9	15.5	12.4	20.5	11.6	9.3	14.6	16.3	9.5	8.4
AGRICOLTORI B3	4.3	2.1	3.8	2.8	3.3	1.0	0.1	4.0	0.1	0.4
INTELLETTUALI										
DOCENTI C1	4.2	2.8	19.5	0.4	3.1	2.5	14.7	5.2	11.2	14.3
STUDENTI C2	9.9	11.0	11.4	11.5	20.8	12.3	10.8	13.2	16.5	17.8
OPERAI										
FASCIA ALTA D1	6.0	9.8	2.7	9.2	9.5	10.4	2.8	4.9	5.8	6.3
FASCIA BASSA D2	8.9	8.9	2.2	20.4	15.9	6.1	3.7	9.9	7.2	3.5
BRACCIANTI D3	0.4	0.0	0.1	0.6	0.2	0.0	0.1	0.5	0.0	0.0
PENSIONATI ED ALTRI										
FASCIA ALTA F1	4.2	2.7	2.9	1.5	3.4	4.2	3.7	3.9	2.5	2.9
FASCIA BASSA F2	19.7	9.7	11.8	10.2	14.5	11.3	15.0	10.6	9.0	5.8
CASALINGHE FAM. NON OPERAIE										
FASCIA ALTA E1	2.3	1.8	1.2	1.9	0.8	4.6	2.8	2.0	2.0	1.3
FASCIA BASSA E2	10.2	7.6	4.2	1.2	2.3	6.9	3.4	5.2	3.6	4.5
CASALINGHE FAM. OPERAIE										
FASCIA ALTA E3	1.0	0.7	0.0	0.1	0.0	1.0	0.8	0.1	0.2	0.6
FASCIA BASSA E4	5.6	4.1	2.7	2.0	0.5	6.1	1.0	2.7	0.3	1.5
SAGACITY										
DIPENDENTI GIOVANI FASCIA ALTA	6.0	6.0	6.8	6.0	12.1	8.5	6.9	9.0	9.7	10.2
DIPENDENTI GIOVANI FASCIA BASSA	7.2	8.1	6.3	8.9	14.4	6.1	5.4	7.7	10.2	10.2
PRE-FAMILIARI FASCIA ALTA	6.6	10.7	8.0	11.2	13.4	9.5	8.1	10.8	15.3	14.1
PRE-FAMILIARI FASCIA BASSA	5.2	7.1	5.9	14.5	9.6	7.7	7.3	9.1	9.4	4.5
FAMILIARI GIOVANI FASCIA ALTA	2.6	5.2	4.0	4.6	3.0	9.0	3.4	4.4	6.2	3.2
FAMILIARI GIOVANI FASCIA BASSA	8.3	10.2	6.3	7.0	7.4	8.6	3.4	9.2	3.1	4.0
FAMILIARI NON GIOVANI F. ALTA	11.4	12.3	21.5	8.9	9.8	17.3	25.8	10.5	21.5	24.6
FAMILIARI NON GIOVANI F. BASSA	9.8	13.5	6.5	23.9	14.8	6.6	10.1	10.3	5.5	6.1
POST-FAMILIARI NON ANZIANI F. ALTA	5.1	5.2	8.4	3.7	2.3	3.9	5.9	4.3	5.4	7.5
POST-FAMILIARI NON ANZIANI F. BASSA	6.8	6.2	1.8	5.1	2.2	3.7	4.6	4.1	0.7	2.2
POST-FAMILIARI ANZIANI F. ALTA	6.9	7.1	5.9	1.5	2.5	5.0	4.4	6.5	2.0	6.2
POST-FAMILIARI ANZIANI F. BASSA	24.2	8.4	18.5	4.8	8.4	14.1	14.7	14.1	11.0	7.1
AMPIEZZA CENTRI										
FINO 10 MILA ABITANTI	51.8	43.2	38.8	51.7	46.9	45.8	40.9	40.4	31.7	33.7
10 - 30 MILA ABITANTI	15.9	17.1	18.2	15.1	11.3	10.5	16.7	13.9	24.6	23.7
30 - 100 MILA ABITANTI	24.4	25.7	29.7	24.2	31.6	26.1	30.9	39.9	33.3	30.3
100 - 250 MILA ABITANTI	7.9	14.0	13.3	9.1	10.1	17.7	11.5	5.8	10.5	12.2
OLTRE 250 MILA ABITANTI	0.0	0.0	0.0	0.0	0.0	0.0	0.0	0.0	0.0	0.0
COMUNI										
CAPOLUOGHI	23.7	30.9	35.9	21.4	21.2	33.7	32.7	28.5	30.3	32.7
NON CAPOLUOGHI	76.3	69.1	64.1	78.6	78.8	66.3	67.3	71.5	69.7	67.3

Abruzzi - Molise

Lettori in un giorno medio delle testate ISEGI più lette nella Regione

Analisi secondo: ● provincie

(valori assoluti × 1.000)

ADULTI	Totale	L'Aquila	Teramo	Pescara	Chieti	Campobasso	Isernia
POPOLAZIONE	1341	255	240	246	315	200	85
IL CENTRO	215	46	43	63	62	0	1
CORRIERE DELLA SERA	29	6	6	5	6	5	1
CORRIERE DELLO SPORT-STADIO	97	21	17	19	19	16	6
LA GAZZETTA DELLO SPORT	50	14	8	9	8	6	6
IL MESSAGGERO	95	27	18	29	17	2	2
LA REPUBBLICA	78	13	15	17	14	13	5
IL TEMPO	152	48	16	15	38	22	13
QUOTIDIANI ISEGI	460	103	80	100	103	55	19

(percentuali di composizione)

POPOLAZIONE	100.0	19.0	17.9	18.3	23.5	14.9	6.3
IL CENTRO	100.0	21.5	20.0	29.3	28.8	0.1	0.3
CORRIERE DELLA SERA	100.0	21.7	21.4	16.9	19.6	17.6	3.0
CORRIERE DELLO SPORT-STADIO	100.0	21.5	17.1	19.8	19.1	16.3	6.2
LA GAZZETTA DELLO SPORT	100.0	27.5	16.4	17.6	16.1	11.3	11.1
IL MESSAGGERO	100.0	28.6	19.0	30.7	17.7	2.3	1.7
LA REPUBBLICA	100.0	17.0	19.8	22.0	18.0	16.6	6.6
IL TEMPO	100.0	31.6	10.4	9.7	25.1	14.3	8.8
QUOTIDIANI ISEGI	100.0	22.3	17.4	21.8	22.4	11.9	4.2

Abruzzi - Molise

Lettori in un giorno medio delle testate ISEGI più lette nella Regione
 Analisi secondo: ● duplicazioni di lettura

(valori assoluti × 1.000)

ADULTI	Totale	Il Centro	Corriere della Sera	Corriere dello Sport-Stadio	La Gazzetta dello Sport	Il Messaggero	La Repubblica	Il Tempo
POPOLAZIONE	1341	215	29	97	50	95	78	152
IL CENTRO	215	215	6	34	14	36	18	38
CORRIERE DELLA SERA	29	6	29	6	3	5	7	11
CORRIERE DELLO SPORT-STADIO	97	34	6	97	21	12	8	29
LA GAZZETTA DELLO SPORT	50	14	3	21	50	9	7	17
IL MESSAGGERO	95	36	5	12	9	95	13	23
LA REPUBBLICA	78	18	7	8	7	13	78	17
IL TEMPO	152	38	11	29	17	23	17	152
SUPPLEMENTI								
SETTE (ultimi 7 giorni)	49	14	7	7	3	7	12	12
IL VENERDI' (ultimi 7 giorni)	115	33	6	13	5	15	31	23

Abruzzi - Molise

Frequenza di lettura

Analisi secondo: ● probabilità di lettura B/A

(valori assoluti × 1.000)

ADULTI	TOTALE LETTORI			FREQ. BASSA	FREQ. MEDIA	FREQ. ALTA
	Ultimi 3 mesi (A)	Giorno medio (B)	Probabilità lettura (B/A)	Probabilità lettura (B/A)	Probabilità lettura (B/A)	Probabilità lettura (B/A)
POPOLAZIONE	1341	1341	1.000	1.000	1.000	1.000
IL CENTRO	632	215	0.340	0.084	0.170	0.680
CORRIERE DELLA SERA	251	29	0.116	0.039	0.128	0.280
CORRIERE DELLO SPORT-STADIO	297	97	0.327	0.079	0.182	0.708
LA GAZZETTA DELLO SPORT	246	50	0.203	0.073	0.151	0.564
IL MESSAGGERO	430	95	0.221	0.080	0.110	0.578
LA REPUBBLICA	311	78	0.251	0.078	0.178	0.597
IL TEMPO	526	152	0.289	0.120	0.148	0.617

(valori assoluti × 1.000)

UOMINI	TOTALE LETTORI			FREQ. BASSA	FREQ. MEDIA	FREQ. ALTA
	Ultimi 3 mesi (A)	Giorno medio (B)	Probabilità lettura (B/A)	Probabilità lettura (B/A)	Probabilità lettura (B/A)	Probabilità lettura (B/A)
POPOLAZIONE	641	641	1.000	1.000	1.000	1.000
IL CENTRO	344	133	0.387	0.107	0.182	0.733
CORRIERE DELLA SERA	145	21	0.145	0.048	0.163	0.294
CORRIERE DELLO SPORT-STADIO	239	87	0.364	0.053	0.194	0.728
LA GAZZETTA DELLO SPORT	196	46	0.235	0.083	0.175	0.583
IL MESSAGGERO	234	50	0.214	0.071	0.096	0.556
LA REPUBBLICA	199	57	0.286	0.087	0.202	0.673
IL TEMPO	299	102	0.341	0.100	0.187	0.676

Abruzzi - Molise

Frequenza di lettura

Analisi secondo: ● probabilità di lettura B/A

(valori assoluti × 1.000)

DONNE	TOTALE LETTORI			FREQ. BASSA	FREQ. MEDIA	FREQ. ALTA
	Ultimi 3 mesi (A)	Giorno medio (B)	Probabilità lettura (B/A)	Probabilità lettura (B/A)	Probabilità lettura (B/A)	Probabilità lettura (B/A)
POPOLAZIONE	700	700	1.000	1.000	1.000	1.000
IL CENTRO	288	82	0.285	0.063	0.155	0.615
CORRIERE DELLA SERA	106	8	0.075	0.029	0.081	0.222
CORRIERE DELLO SPORT-STADIO	58	10	0.172	0.053	0.129	0.625
LA GAZZETTA DELLO SPORT	50	4	0.080	0.059	0.034	0.333
IL MESSAGGERO	196	45	0.230	0.089	0.128	0.609
LA REPUBBLICA	112	21	0.188	0.065	0.136	0.478
IL TEMPO	228	50	0.219	0.123	0.102	0.516

(valori assoluti × 1.000)

RESPONSABILI ACQUISTI	TOTALE LETTORI			FREQ. BASSA	FREQ. MEDIA	FREQ. ALTA
	Ultimi 3 mesi (A)	Giorno medio (B)	Probabilità lettura (B/A)	Probabilità lettura (B/A)	Probabilità lettura (B/A)	Probabilità lettura (B/A)
POPOLAZIONE	554	554	1.000	1.000	1.000	1.000
IL CENTRO	200	62	0.310	0.089	0.196	0.651
CORRIERE DELLA SERA	67	8	0.119	0.063	0.116	0.250
CORRIERE DELLO SPORT-STADIO	55	13	0.236	0.071	0.172	0.538
LA GAZZETTA DELLO SPORT	29	6	0.207	0.167	0.150	0.333
IL MESSAGGERO	142	38	0.268	0.054	0.138	0.634
LA REPUBBLICA	77	24	0.312	0.100	0.161	0.654
IL TEMPO	164	43	0.262	0.139	0.110	0.527

Campania

Lettori in un giorno medio delle testate ISEGI più lette nella Regione

Analisi secondo: ● caratteri socio-demografici

(valori assoluti × 1.000)

ADULTI	Totale	Corriere della Sera	Corriere dello Sport-Stadio	La Gazzetta dello Sport	Il Mattino	La Repubblica	Tutto-Sport	Sette	Il Venerdì
POPOLAZIONE	4527	102	317	163	1083	332	39	126	427
SESSO									
UOMINI	2205	77	277	143	699	216	34	82	271
DONNE	2322	25	40	20	384	116	5	44	157
RESPONSABILI ACQUISTI	1767	9	49	12	288	81	6	30	102
RESPONSABILI ACQ. UOMINI	110	2	22	3	30	8	2	5	18
RESPONSABILI ACQ. DONNE	1657	7	27	9	258	73	4	25	84
ETA'									
14-17 ANNI	392	15	47	26	83	29	9	17	49
18-24 ANNI	735	18	69	42	192	57	11	28	96
25-34 ANNI	917	32	91	46	255	77	5	28	101
35-44 ANNI	724	18	48	22	222	69	6	23	73
45-54 ANNI	598	11	39	14	137	41	4	17	51
55-64 ANNI	559	5	14	9	108	37	2	6	32
65 ANNI E OLTRE	602	3	8	5	88	22	1	9	24
CLASSE SOCIO-ECONOMICA									
SUPERIORE, MEDIO-SUPERIORE	450	29	35	31	192	101	5	43	131
MEDIA OLTRE 2.650.000	787	22	71	32	245	90	12	32	117
MEDIA FINO 2.650.000	933	23	85	34	267	82	7	26	115
MEDIO-INFERIORE, INFERIORE	2356	29	126	66	378	59	16	25	65
TITOLO DI STUDIO									
LAUREA	213	16	13	7	100	65	3	20	79
LICENZA MEDIA SUPERIORE	983	43	87	54	363	147	6	57	201
LICENZA MEDIA INFERIORE	1568	37	169	82	415	88	22	39	124
LICENZA ELEMENTARE	1166	6	47	18	184	29	8	6	21
NESSUN TITOLO	597	0	2	3	22	3	0	2	3
CLASSE SOCIO-PROFESSIONALE									
CETI SUPERIORI A	123	13	14	9	66	34	3	12	36
CETI MEDI									
FASCIA ALTA B1	403	17	37	21	150	61	2	19	69
FASCIA BASSA B2	449	12	50	25	159	45	2	13	56
AGRICOLTORI B3	80	0	3	2	3	0	0	0	1
INTELLETTUALI									
DOCENTI C1	139	6	10	3	53	33	1	12	35
STUDENTI C2	569	27	74	43	164	72	11	32	114
OPERAI									
FASCIA ALTA D1	163	4	18	8	40	7	6	4	14
FASCIA BASSA D2	459	5	48	24	109	13	3	4	12
BRACCIANTI D3	70	0	2	0	4	1	0	0	0
PENSIONATI ED ALTRI									
FASCIA ALTA F1	210	3	12	6	59	18	2	10	28
FASCIA BASSA F2	802	13	35	16	150	29	7	10	33
CASALINGHE FAM. NON OPERAIE									
FASCIA ALTA E1	132	1	4	1	29	8	0	2	7
FASCIA BASSA E2	540	2	4	3	70	10	1	4	16
CASALINGHE FAM. OPERAIE									
FASCIA ALTA E3	42	0	0	0	1	0	0	1	0
FASCIA BASSA E4	347	1	5	2	27	4	1	2	5
SAGACITY									
DIPENDENTI GIOVANI FASCIA ALTA	347	13	38	26	106	45	6	23	79
DIPENDENTI GIOVANI FASCIA BASSA	508	18	50	28	118	34	10	12	54
PRE-FAMILIARI FASCIA ALTA	267	12	28	16	82	37	3	15	46
PRE-FAMILIARI FASCIA BASSA	317	8	40	19	74	18	1	6	32
FAMILIARI GIOVANI FASCIA ALTA	140	5	16	9	46	11	1	8	16
FAMILIARI GIOVANI FASCIA BASSA	465	9	36	16	104	18	4	7	21
FAMILIARI NON GIOVANI F. ALTA	436	16	30	14	151	56	6	19	61
FAMILIARI NON GIOVANI F. BASSA	628	8	43	16	146	28	3	9	32
POST-FAMILIARI NON ANZIANI F. ALTA	117	5	7	2	41	23	1	7	23
POST-FAMILIARI NON ANZIANI F. BASSA	234	2	9	5	46	11	1	5	14
POST-FAMILIARI ANZIANI F. ALTA	219	2	6	3	49	20	1	6	24
POST-FAMILIARI ANZIANI F. BASSA	848	4	15	8	121	32	2	7	27
AMPIEZZA CENTRI									
FINO 10 MILA ABITANTI	1185	27	99	48	240	69	8	37	91
10 - 30 MILA ABITANTI	1039	28	71	30	236	67	14	30	80
30 - 100 MILA ABITANTI	1180	24	80	51	278	92	9	30	109
100 - 250 MILA ABITANTI	203	3	7	3	45	13	2	4	14
OLTRE 250 MILA ABITANTI	919	20	60	32	285	92	6	25	133
COMUNI									
CAPOLUOGHI	1201	27	79	46	354	119	8	36	169
NON CAPOLUOGHI	3326	76	238	117	729	214	31	89	258

Lettori in un giorno medio delle testate ISEGI più lette nella Regione
 Analisi secondo: ● caratteri socio-demografici

(percentuali di composizione)

ADULTI	Totale	Corriere della Sera	Corriere dello Sport-Stadio	La Gazzetta dello Sport	Il Mattino	La Repubblica	Tutto-Sport	Sette	Il Venerdì
POPOLAZIONE	100.0	100.0	100.0	100.0	100.0	100.0	100.0	100.0	100.0
SESSO									
UOMINI	48.7	75.3	87.5	87.6	64.5	65.0	87.9	65.3	63.3
DONNE	51.3	24.7	12.5	12.4	35.5	35.0	12.1	34.7	36.7
RESPONSABILI ACQUISTI	39.0	8.4	15.6	7.2	26.5	24.4	14.5	24.0	23.8
RESPONSABILI ACQ. UOMINI	2.4	1.6	7.0	2.0	2.8	2.3	4.7	3.8	4.3
RESPONSABILI ACQ. DONNE	36.6	6.8	8.6	5.2	23.8	22.1	9.8	20.2	19.5
ETA'									
14-17 ANNI	8.7	15.1	14.8	15.9	7.6	8.6	23.6	13.1	11.5
18-24 ANNI	16.2	18.0	21.9	25.6	17.7	17.3	27.8	22.0	22.6
25-34 ANNI	20.3	31.0	28.7	28.1	23.5	23.1	13.6	21.9	23.7
35-44 ANNI	16.0	17.9	15.2	13.5	20.5	20.7	16.2	18.1	17.0
45-54 ANNI	13.2	10.3	12.2	8.7	12.6	12.5	11.1	13.6	12.0
55-64 ANNI	12.3	4.7	4.6	5.3	10.0	11.2	6.1	4.5	7.4
65 ANNI E OLTRE	13.3	2.9	2.6	3.0	8.1	6.6	1.7	6.8	5.7
CLASSE SOCIO-ECONOMICA									
SUPERIORE, MEDIO-SUPERIORE	10.0	28.2	10.9	18.9	17.7	30.4	12.0	34.0	30.5
MEDIA OLTRE 2.650.000	17.4	21.0	22.4	19.7	22.7	27.1	30.8	25.5	27.3
MEDIA FINO 2.650.000	20.6	22.6	27.0	21.1	24.7	24.6	16.7	20.8	27.0
MEDIO-INFERIORE, INFERIORE	52.0	28.1	39.7	40.2	34.9	17.9	40.5	19.7	15.1
TITOLO DI STUDIO									
LAUREA	4.7	15.8	4.0	4.3	9.2	19.7	6.9	16.2	18.5
LICENZA MEDIA SUPERIORE	21.7	42.0	27.4	32.9	33.5	44.2	14.7	45.7	47.0
LICENZA MEDIA INFERIORE	34.6	35.8	53.4	50.2	38.3	26.5	56.7	31.2	29.0
LICENZA ELEMENTARE	25.8	6.3	14.8	11.0	17.0	8.7	20.9	5.0	5.0
NESSUN TITOLO	13.2	0.2	0.5	1.7	2.0	0.8	0.8	1.9	0.6
CLASSE SOCIO-PROFESSIONALE									
CETI SUPERIORI A	2.7	12.3	4.3	5.5	6.1	10.2	6.8	9.8	8.5
CETI MEDI									
FASCIA ALTA B1	8.9	16.3	11.8	13.1	13.9	18.2	5.5	15.3	16.1
FASCIA BASSA B2	9.9	11.6	15.9	15.2	14.6	13.4	6.1	10.2	13.0
AGRICOLTORI B3	1.8	0.3	1.0	1.0	0.3	0.0	0.7	0.3	0.2
INTELLETTUALI									
DOCENTI C1	3.1	6.0	3.1	1.9	4.9	9.9	2.0	9.4	8.3
STUDENTI C2	12.6	26.1	23.3	26.2	15.1	21.6	27.8	25.4	26.8
OPERAI									
FASCIA ALTA D1	3.6	3.6	5.6	5.0	3.7	2.0	14.3	3.2	3.3
FASCIA BASSA D2	10.1	4.6	15.1	14.8	10.0	3.9	8.9	3.3	2.9
BRACCianti D3	1.5	0.1	0.6	0.2	0.3	0.3	0.0	0.2	0.0
PENSIONATI ED ALTRI									
FASCIA ALTA F1	4.6	2.9	3.9	3.6	5.4	5.4	4.0	6.0	6.6
FASCIA BASSA F2	17.7	13.0	11.1	10.1	13.9	8.6	17.2	7.8	7.7
CASALINGHE FAM. NON OPERAIE									
FASCIA ALTA E1	2.9	0.7	1.1	0.4	2.7	2.3	0.9	1.8	1.7
FASCIA BASSA E2	11.9	1.6	1.4	1.7	6.5	3.1	2.9	2.9	3.8
CASALINGHE FAM. OPERAIE									
FASCIA ALTA E3	0.9	0.0	0.1	0.0	0.1	0.0	0.0	0.8	0.1
FASCIA BASSA E4	7.7	0.8	1.7	1.5	2.5	1.1	2.8	1.7	1.1
SAGACITY									
DIPENDENTI GIOVANI FASCIA ALTA	7.7	13.0	11.9	15.7	9.7	13.6	16.6	18.3	18.5
DIPENDENTI GIOVANI FASCIA BASSA	11.2	17.7	15.7	17.4	10.8	10.1	25.6	9.6	12.6
PRE-FAMILIARI FASCIA ALTA	5.9	12.0	8.8	10.0	7.5	11.0	8.8	12.0	10.7
PRE-FAMILIARI FASCIA BASSA	7.0	8.1	12.6	11.4	6.8	5.4	2.6	4.9	7.4
FAMILIARI GIOVANI FASCIA ALTA	3.1	4.8	5.1	5.3	4.3	3.3	2.3	6.3	3.8
FAMILIARI GIOVANI FASCIA BASSA	10.3	8.4	11.4	9.7	9.6	5.5	9.0	5.8	4.8
FAMILIARI NON GIOVANI F. ALTA	9.6	15.3	9.4	8.7	14.0	16.7	16.1	15.4	14.2
FAMILIARI NON GIOVANI F. BASSA	13.9	7.6	13.6	10.0	13.4	8.5	7.9	7.4	7.5
POST-FAMILIARI NON ANZIANI F. ALTA	2.6	4.6	2.2	1.4	3.8	6.8	1.3	5.5	5.5
POST-FAMILIARI NON ANZIANI F. BASSA	5.2	2.0	2.8	3.3	4.2	3.3	2.2	3.9	3.2
POST-FAMILIARI ANZIANI F. ALTA	4.8	2.4	1.8	2.1	4.6	6.0	3.0	5.1	5.7
POST-FAMILIARI ANZIANI F. BASSA	18.7	4.0	4.7	5.1	11.1	9.7	4.5	5.7	6.3
AMPIEZZA CENTRI									
FINO 10 MILA ABITANTI	26.2	26.7	31.3	29.3	22.2	20.7	19.5	29.7	21.2
10 - 30 MILA ABITANTI	22.9	27.6	22.4	18.4	21.8	20.1	36.7	23.8	18.8
30 - 100 MILA ABITANTI	26.1	23.7	25.2	31.0	25.6	27.6	24.2	23.6	25.6
100 - 250 MILA ABITANTI	4.5	2.5	2.2	1.9	4.2	3.9	4.2	2.9	3.3
OLTRE 250 MILA ABITANTI	20.3	19.5	18.9	19.5	26.3	27.6	15.5	20.1	31.1
COMUNI									
CAPOLUOGHI	26.5	26.1	24.9	28.0	32.7	35.7	21.7	28.9	39.6
NON CAPOLUOGHI	73.5	73.9	75.1	72.0	67.3	64.3	78.3	71.1	60.4

Campania

Lettori in un giorno medio delle testate ISEGI più lette nella Regione

Analisi secondo: ● provincie

(valori assoluti × 1.000)

ADULTI	Totale	Napoli	Caserta	Bene- vento	Avel- lino	Salerno
POPOLAZIONE	4527	2415	617	255	378	861
CORRIERE DELLA SERA	102	53	16	3	13	17
CORRIERE DELLO SPORT-STADIO	317	150	59	23	32	52
LA GAZZETTA DELLO SPORT	163	76	22	13	20	32
IL MATTINO	1083	627	174	57	62	163
LA REPUBBLICA	332	193	37	20	23	60
TUTTOSPORT	39	19	10	1	2	8
QUOTIDIANI ISEGI	1394	768	214	74	95	242

(percentuali di composizione)

POPOLAZIONE	100.0	53.4	13.6	5.6	8.4	19.0
CORRIERE DELLA SERA	100.0	51.7	16.1	2.9	12.5	16.9
CORRIERE DELLO SPORT-STADIO	100.0	47.5	18.7	7.2	10.2	16.3
LA GAZZETTA DELLO SPORT	100.0	46.3	13.8	8.1	12.3	19.6
IL MATTINO	100.0	57.8	16.1	5.3	5.7	15.1
LA REPUBBLICA	100.0	58.0	11.1	6.0	7.0	17.9
TUTTOSPORT	100.0	48.3	24.4	2.5	5.0	19.7
QUOTIDIANI ISEGI	100.0	55.1	15.4	5.3	6.8	17.4

Lettori in un giorno medio delle testate ISEGI più lette nella Regione
 Analisi secondo: ● duplicazioni di lettura

(valori assoluti × 1.000)

ADULTI	Totale	Corriere della Sera	Corriere dello Sport-Stadio	La Gazzetta dello Sport	Il Mattino	La Repubblica	Tutto-Sport
POPOLAZIONE	4527	102	317	163	1083	332	39
CORRIERE DELLA SERA	102	102	17	13	49	29	3
CORRIERE DELLO SPORT-STADIO	317	17	317	66	147	31	13
LA GAZZETTA DELLO SPORT	163	13	66	163	82	24	11
IL MATTINO	1083	49	147	82	1083	154	17
LA REPUBBLICA	332	29	31	24	154	332	4
TUTTOSPORT	39	3	13	11	17	4	39
SUPPLEMENTI							
SETTE (ultimi 7 giorni)	126	18	21	14	58	35	2
IL VENERDI' (ultimi 7 giorni)	427	30	51	29	175	142	4

Campania

Frequenza di lettura

Analisi secondo: ● probabilità di lettura B/A

(valori assoluti × 1.000)

ADULTI	TOTALE LETTORI			FREQ. BASSA	FREQ. MEDIA	FREQ. ALTA
	Ultimi 3 mesi (A)	Giorno medio (B)	Probabilità lettura (B/A)	Probabilità lettura (B/A)	Probabilità lettura (B/A)	Probabilità lettura (B/A)
POPOLAZIONE	4527	4527	1.000	1.000	1.000	1.000
CORRIERE DELLA SERA	796	102	0.128	0.038	0.113	0.489
CORRIERE DELLO SPORT-STADIO	1300	317	0.244	0.079	0.163	0.585
LA GAZZETTA DELLO SPORT	831	163	0.196	0.052	0.172	0.681
IL MATTINO	2929	1083	0.370	0.123	0.203	0.661
LA REPUBBLICA	1201	332	0.276	0.076	0.177	0.661
TUTTOSPORT	262	39	0.149	0.086	0.131	0.444

(valori assoluti × 1.000)

UOMINI	TOTALE LETTORI			FREQ. BASSA	FREQ. MEDIA	FREQ. ALTA
	Ultimi 3 mesi (A)	Giorno medio (B)	Probabilità lettura (B/A)	Probabilità lettura (B/A)	Probabilità lettura (B/A)	Probabilità lettura (B/A)
POPOLAZIONE	2205	2205	1.000	1.000	1.000	1.000
CORRIERE DELLA SERA	481	77	0.160	0.044	0.134	0.567
CORRIERE DELLO SPORT-STADIO	1032	277	0.268	0.079	0.179	0.590
LA GAZZETTA DELLO SPORT	650	143	0.220	0.061	0.182	0.722
IL MATTINO	1639	699	0.426	0.189	0.225	0.686
LA REPUBBLICA	724	216	0.298	0.080	0.186	0.662
TUTTOSPORT	207	34	0.164	0.100	0.138	0.417

Campania

Frequenza di lettura

Analisi secondo: ● probabilità di lettura B/A

(valori assoluti × 1.000)

DONNE	TOTALE LETTORI			FREQ. BASSA	FREQ. MEDIA	FREQ. ALTA
	Ultimi 3 mesi (A)	Giorno medio (B)	Probabilità lettura (B/A)	Probabilità lettura (B/A)	Probabilità lettura (B/A)	Probabilità lettura (B/A)
POPOLAZIONE	2322	2322	1.000	1.000	1.000	1.000
CORRIERE DELLA SERA	316	25	0.079	0.031	0.083	0.296
CORRIERE DELLO SPORT-STADIO	268	40	0.149	0.079	0.101	0.545
LA GAZZETTA DELLO SPORT	181	20	0.110	0.036	0.122	0.467
IL MATTINO	1291	384	0.297	0.085	0.178	0.615
LA REPUBBLICA	477	116	0.243	0.071	0.162	0.670
TUTTOSPORT	55	5	0.091	0.045	0.100	0.333

(valori assoluti × 1.000)

RESPONSABILI ACQUISTI	TOTALE LETTORI			FREQ. BASSA	FREQ. MEDIA	FREQ. ALTA
	Ultimi 3 mesi (A)	Giorno medio (B)	Probabilità lettura (B/A)	Probabilità lettura (B/A)	Probabilità lettura (B/A)	Probabilità lettura (B/A)
POPOLAZIONE	1767	1767	1.000	1.000	1.000	1.000
CORRIERE DELLA SERA	190	9	0.047	0.036	0.043	0.143
CORRIERE DELLO SPORT-STADIO	211	49	0.232	0.070	0.127	0.620
LA GAZZETTA DELLO SPORT	111	12	0.108	0.040	0.164	0.000
IL MATTINO	913	288	0.315	0.067	0.180	0.640
LA REPUBBLICA	320	81	0.253	0.100	0.153	0.649
TUTTOSPORT	39	6	0.154	0.077	0.167	0.333

Puglia

Lettori in un giorno medio delle testate ISEGI più lette nella Regione

Analisi secondo: ● caratteri socio-demografici

(valori assoluti × 1.000)

ADULTI	Totale	Corriere della Sera	Corriere dello Sport-Stadio	La Gazzetta dello Sport	La Gazzetta del Mezzogiorno	Quotidiano (LE-BR-TA)	La Repubblica	Il Sole 24 Ore	Tutto-Sport	Sette	Il Venerdì
POPOLAZIONE	3215	71	145	148	530	160	147	51	39	100	221
SESSO											
UOMINI	1543	56	125	129	375	106	113	39	37	73	159
DONNE	1672	16	20	19	155	54	34	12	2	28	62
RESPONSABILI ACQUISTI	1294	13	23	19	129	50	35	7	5	25	55
RESPONSABILI ACQ. UOMINI	148	4	13	10	42	16	13	2	4	7	13
RESPONSABILI ACQ. DONNE	1147	9	10	9	87	34	23	5	1	18	42
ETA'											
14-17 ANNI	282	6	18	17	36	11	7	1	7	9	14
18-24 ANNI	500	10	29	37	95	28	24	13	9	19	37
25-34 ANNI	634	17	39	43	127	43	37	17	11	23	58
35-44 ANNI	519	12	27	26	115	38	32	9	9	21	57
45-54 ANNI	426	15	20	15	73	20	28	6	2	16	28
55-64 ANNI	397	6	8	6	41	11	9	2	2	5	15
65 ANNI E OLTRE	457	4	5	4	44	11	11	2	0	7	12
CLASSE SOCIO-ECONOMICA											
SUPERIORE, MEDIO-SUPERIORE	265	22	11	10	84	27	42	16	2	32	67
MEDIA OLTRE 2.650.000	513	15	35	41	129	26	34	14	8	24	54
MEDIA FINO 2.650.000	855	21	42	37	123	45	45	10	9	26	62
MEDIO-INFERIORE, INFERIORE	1581	12	57	61	194	62	26	11	20	18	38
TITOLO DI STUDIO											
LAUREA	135	12	5	4	40	19	31	7	1	19	41
LICENZA MEDIA SUPERIORE	647	33	46	44	172	45	67	35	9	45	104
LICENZA MEDIA INFERIORE	1042	21	58	73	193	66	35	7	17	27	57
LICENZA ELEMENTARE	912	6	33	24	113	25	14	3	11	8	17
NESSUN TITOLO	479	0	3	3	13	6	1	0	1	1	2
CLASSE SOCIO-PROFESSIONALE											
CETI SUPERIORI A	80	10	5	6	30	11	16	6	1	9	24
CETI MEDI											
FASCIA ALTA B1	280	13	25	28	101	19	27	18	6	21	44
FASCIA BASSA B2	294	13	24	23	79	24	24	9	4	10	29
AGRICOLTORI B3	53	2	2	1	5	1	4	1	0	1	1
INTELLETTUALI											
DOCENTI C1	87	5	2	3	22	10	14	1	0	10	21
STUDENTI C2	387	13	26	28	65	26	25	9	8	21	37
OPERAI											
FASCIA ALTA D1	109	1	7	8	18	7	2	1	2	3	6
FASCIA BASSA D2	290	3	19	19	54	16	5	1	10	4	10
BRACCianti D3	151	0	3	2	10	3	0	0	1	1	1
PENSIONATI ED ALTRI											
FASCIA ALTA F1	105	3	7	6	23	5	6	1	1	5	10
FASCIA BASSA F2	632	4	19	19	71	20	14	2	6	9	16
CASALINGHE FAM. NON OPERAIE											
FASCIA ALTA E1	106	1	1	1	16	1	3	1	0	2	7
FASCIA BASSA E2	390	2	3	2	24	15	3	1	1	3	11
CASALINGHE FAM. OPERAIE											
FASCIA ALTA E3	34	0	0	0	3	0	0	0	0	0	0
FASCIA BASSA E4	216	1	2	1	10	1	3	0	0	1	3
SAGACITY											
DIPENDENTI GIOVANI FASCIA ALTA	189	8	12	12	44	11	14	6	3	11	18
DIPENDENTI GIOVANI FASCIA BASSA	380	7	26	25	49	21	16	5	7	14	28
PRE-FAMILIARI FASCIA ALTA	193	9	15	25	63	13	19	12	4	11	28
PRE-FAMILIARI FASCIA BASSA	236	5	14	13	41	13	10	5	6	5	14
FAMILIARI GIOVANI FASCIA ALTA	91	2	8	9	25	7	7	3	1	7	13
FAMILIARI GIOVANI FASCIA BASSA	325	3	12	13	36	15	3	1	5	3	7
FAMILIARI NON GIOVANI F. ALTA	298	10	16	12	64	13	24	9	5	14	35
FAMILIARI NON GIOVANI F. BASSA	408	10	20	22	73	31	20	4	4	8	25
POST-FAMILIARI NON ANZIANI F. ALTA	91	6	4	4	28	9	10	2	2	10	16
POST-FAMILIARI NON ANZIANI F. BASSA	197	3	7	4	29	7	8	1	0	6	11
POST-FAMILIARI ANZIANI F. ALTA	128	5	3	1	23	4	8	3	1	5	13
POST-FAMILIARI ANZIANI F. BASSA	677	4	9	8	55	15	10	1	1	7	12
AMPIEZZA CENTRI											
FINO 10 MILA ABITANTI	553	9	23	26	73	34	21	5	4	17	40
10 - 30 MILA ABITANTI	990	20	32	40	141	43	40	17	13	24	58
30 - 100 MILA ABITANTI	991	20	46	54	152	54	40	15	16	26	54
100 - 250 MILA ABITANTI	400	14	24	16	56	29	28	6	3	17	36
OLTRE 250 MILA ABITANTI	281	8	20	13	108	1	17	8	3	16	34
COMUNI											
CAPOLUOGHI	754	28	49	32	178	47	54	17	7	39	76
NON CAPOLUOGHI	2461	43	96	116	352	112	93	34	32	62	145

Lettori in un giorno medio delle testate ISEGI più lette nella Regione
 Analisi secondo: ● caratteri socio-demografici

(percentuali di composizione)

ADULTI	Totale	Corriere della Sera	Corriere dello Sport-Stadio	La Gazzetta dello Sport	La Gazzetta del Mezzogiorno	Quotidiano (LEBR-TA)	La Repubblica	Il Sole 24 Ore	Tutto-Sport	Sette	Il Venerdì
POPOLAZIONE	100.0	100.0	100.0	100.0	100.0	100.0	100.0	100.0	100.0	100.0	100.0
SESSO											
UOMINI	48.0	78.0	86.3	87.2	70.8	66.0	76.7	77.2	95.3	72.3	72.0
DONNE	52.0	22.0	13.7	12.8	29.2	34.0	23.3	22.8	4.7	27.7	28.0
RESPONSABILI ACQUISTI	40.2	18.1	15.8	12.8	24.3	31.3	24.0	12.8	13.4	25.3	25.0
RESPONSABILI ACQ. UOMINI	4.6	5.9	8.6	6.7	7.9	10.0	8.5	3.3	10.7	7.1	5.7
RESPONSABILI ACQ. DONNE	35.7	12.2	7.1	6.0	16.4	21.3	15.5	9.5	2.7	18.2	19.2
ETA'											
14-17 ANNI	8.8	8.4	12.3	11.6	6.8	6.8	5.0	1.8	16.8	8.9	6.4
18-24 ANNI	15.5	14.4	19.9	25.2	17.8	17.3	16.0	25.6	22.4	18.7	16.8
25-34 ANNI	19.7	24.3	26.8	28.8	24.0	26.6	25.1	34.0	26.9	23.0	26.1
35-44 ANNI	16.1	17.0	18.4	17.4	21.7	23.7	21.6	17.7	23.1	21.2	25.8
45-54 ANNI	13.3	21.6	13.6	10.2	13.7	12.3	19.3	11.5	5.8	15.8	12.9
55-64 ANNI	12.3	8.1	5.7	3.9	7.7	6.7	5.8	4.7	4.3	5.2	6.6
65 ANNI E OLTRE	14.2	6.1	3.3	2.9	8.2	6.6	7.2	4.6	0.7	7.1	5.4
CLASSE SOCIO-ECONOMICA											
SUPERIORE, MEDIO-SUPERIORE	8.2	30.9	7.8	6.5	15.9	17.0	28.7	30.4	5.1	32.2	30.2
MEDIA OLTRE 2.650.000	16.0	21.7	23.9	27.5	24.3	16.3	23.3	28.3	20.7	23.7	24.6
MEDIA FINO 2.650.000	26.6	30.1	28.9	25.0	23.2	28.2	30.3	19.6	23.1	25.9	28.0
MEDIO-INFERIORE, INFERIORE	49.2	17.3	39.4	41.0	36.6	38.5	17.6	21.7	51.0	18.1	17.2
TITOLO DI STUDIO											
LAUREA	4.2	16.5	3.4	3.0	7.5	11.7	20.9	12.9	1.3	18.9	18.7
LICENZA MEDIA SUPERIORE	20.1	45.6	31.5	29.4	32.5	28.0	45.4	68.1	23.2	45.2	47.0
LICENZA MEDIA INFERIORE	32.4	29.0	40.2	49.5	36.4	41.0	23.9	13.0	44.5	26.9	25.7
LICENZA ELEMENTARE	28.4	8.3	22.6	16.3	21.3	15.9	9.3	6.0	28.3	7.7	7.5
NESSUN TITOLO	14.9	0.6	2.3	1.9	2.4	3.5	0.4	0.0	2.7	1.3	1.1
CLASSE SOCIO-PROFESSIONALE											
CETI SUPERIORI A	2.5	14.2	3.5	3.9	5.7	6.6	10.5	12.5	2.4	9.1	11.0
CETI MEDI											
FASCIA ALTA B1	8.7	18.3	17.1	19.1	19.1	11.9	18.5	35.2	16.3	21.0	20.0
FASCIA BASSA B2	9.1	18.5	16.2	15.8	14.9	14.9	16.5	16.7	10.0	9.9	13.1
AGRICOLTORI B3	1.6	2.4	1.3	0.4	0.9	0.9	2.7	2.6	0.1	0.6	0.3
INTELLETTUALI											
DOCENTI C1	2.7	7.2	1.4	2.2	4.1	6.2	9.7	1.7	0.2	10.1	9.6
STUDENTI C2	12.0	18.2	17.7	18.7	12.2	16.3	16.7	18.4	19.5	21.4	16.9
OPERAI											
FASCIA ALTA D1	3.4	1.2	5.0	5.5	3.5	4.5	1.5	2.1	4.9	3.1	2.8
FASCIA BASSA D2	9.0	4.5	13.0	12.9	10.3	10.2	3.7	1.1	24.7	4.5	4.4
BRACCianti D3	4.7	0.6	2.2	1.4	1.8	1.7	0.2	0.2	2.8	0.7	0.5
PENSIONATI ED ALTRI											
FASCIA ALTA F1	3.3	3.9	4.7	4.2	4.4	3.4	3.9	1.0	1.6	4.9	4.3
FASCIA BASSA F2	19.7	6.1	13.4	13.0	13.3	12.7	9.7	4.2	14.7	8.6	7.4
CASALINGHE FAM. NON OPERAIE											
FASCIA ALTA E1	3.3	1.8	0.8	0.5	2.9	0.4	2.3	2.1	0.9	2.0	3.2
FASCIA BASSA E2	12.1	2.4	2.3	1.3	4.6	9.3	1.7	1.4	1.5	2.8	5.0
CASALINGHE FAM. OPERAIE											
FASCIA ALTA E3	1.1	0.0	0.2	0.1	0.6	0.0	0.2	0.0	0.0	0.0	0.1
FASCIA BASSA E4	6.7	0.7	1.1	1.0	1.8	0.9	2.2	0.8	0.6	1.2	1.4
SAGACITY											
DIPENDENTI GIOVANI FASCIA ALTA	5.9	11.2	8.0	8.3	8.3	6.8	9.7	11.3	7.7	10.6	8.4
DIPENDENTI GIOVANI FASCIA BASSA	11.8	10.2	18.1	17.0	9.3	13.4	10.7	10.0	18.2	14.3	12.8
PRE-FAMILIARI FASCIA ALTA	6.0	12.6	10.2	16.6	11.8	8.0	12.6	23.4	10.4	10.7	12.6
PRE-FAMILIARI FASCIA BASSA	7.4	6.6	9.4	8.8	7.8	8.2	6.5	9.4	14.5	4.6	6.2
FAMILIARI GIOVANI FASCIA ALTA	2.8	2.7	5.4	6.1	4.7	4.5	4.6	5.5	3.2	7.0	6.0
FAMILIARI GIOVANI FASCIA BASSA	10.1	3.9	8.0	8.7	6.7	9.6	2.0	1.7	12.0	3.4	3.3
FAMILIARI NON GIOVANI F. ALTA	9.3	14.1	10.9	8.4	12.0	8.4	16.1	16.7	13.9	14.0	15.6
FAMILIARI NON GIOVANI F. BASSA	12.7	13.8	14.0	14.5	13.9	19.1	13.7	7.8	9.9	7.6	11.3
POST-FAMILIARI NON ANZIANI F. ALTA	2.8	7.8	2.7	2.6	5.2	5.5	6.7	4.4	4.6	9.8	7.2
POST-FAMILIARI NON ANZIANI F. BASSA	6.1	3.9	4.8	2.5	5.4	4.1	5.5	2.4	0.5	6.0	5.1
POST-FAMILIARI ANZIANI F. ALTA	4.0	7.4	2.3	0.9	4.4	2.8	5.1	4.9	2.3	5.2	5.9
POST-FAMILIARI ANZIANI F. BASSA	21.1	6.0	6.2	5.4	10.4	9.5	6.9	2.4	2.6	6.7	5.6
AMPIEZZA CENTRI											
FINO 10 MILA ABITANTI	17.2	12.4	15.6	17.5	13.7	21.5	14.6	9.3	9.9	16.5	18.2
10 - 30 MILA ABITANTI	30.8	28.6	21.8	26.6	26.5	26.8	27.5	33.4	33.7	24.3	26.0
30 - 100 MILA ABITANTI	30.8	27.7	31.5	36.4	28.7	33.5	26.9	28.7	40.3	26.0	24.5
100 - 250 MILA ABITANTI	12.5	20.3	16.9	10.6	10.6	17.9	19.3	12.3	8.6	17.2	16.1
OLTRE 250 MILA ABITANTI	8.7	10.9	14.1	8.9	20.4	0.4	11.8	16.4	7.5	16.0	15.2
COMUNI											
CAPOLUOGHI	23.5	39.4	33.7	21.5	33.6	29.7	36.9	34.2	18.7	38.7	34.6
NON CAPOLUOGHI	76.5	60.6	66.3	78.5	66.4	70.3	63.1	65.8	81.3	61.3	65.4

Puglia

Lettori in un giorno medio delle testate ISEGI più lette nella Regione
 Analisi secondo: ● provincie

(valori assoluti × 1.000)

ADULTI

	Totale	Bari	Foggia	Taranto	Brindisi	Lecce
POPOLAZIONE	3215	1217	561	470	327	640
CORRIERE DELLA SERA	71	25	8	14	10	14
CORRIERE DELLO SPORT-STADIO	145	59	27	16	12	30
LA GAZZETTA DELLO SPORT	148	58	25	16	17	32
LA GAZZETTA DEL MEZZOGIORNO	530	269	63	56	53	88
QUOTIDIANO(LE/BR/TA)	160	2	0	27	55	76
LA REPUBBLICA	147	53	22	19	19	35
IL SOLE 24 ORE	51	29	5	5	7	5
TUTTOSPORT	39	16	7	3	9	4
QUOTIDIANI ISEGI	833	357	96	100	97	182

(percentuali di composizione)

	POPOLAZIONE	100.0	37.8	17.4	14.6	10.2	19.9
CORRIERE DELLA SERA	100.0	35.2	11.1	19.3	14.2	20.3	
CORRIERE DELLO SPORT-STADIO	100.0	41.0	18.9	10.9	8.2	20.9	
LA GAZZETTA DELLO SPORT	100.0	39.3	16.8	10.7	11.3	21.9	
LA GAZZETTA DEL MEZZOGIORNO	100.0	50.7	12.0	10.6	10.1	16.6	
QUOTIDIANO(LE/BR/TA)	100.0	1.2	0.1	16.6	34.5	47.5	
LA REPUBBLICA	100.0	35.7	14.8	13.0	12.7	23.9	
IL SOLE 24 ORE	100.0	56.6	9.2	10.5	14.2	9.5	
TUTTOSPORT	100.0	40.0	19.0	8.3	22.3	10.4	
QUOTIDIANI ISEGI	100.0	42.8	11.6	12.1	11.6	21.9	

Lettori in un giorno medio delle testate ISEGI più lette nella Regione

Analisi secondo: ● duplicazioni di lettura

(valori assoluti × 1.000)

ADULTI	Totale	Corriere della Sera	Corriere dello Sport-Stadio	La Gazzetta dello Sport	La Gazzetta del Mezzogiorno	Quotidiano (LE-BR-TA)	La Repubblica	Il Sole 24 Ore	Tuttosport
POPOLAZIONE	3215	71	145	148	530	160	147	51	39
CORRIERE DELLA SERA	71	71	7	6	28	5	13	3	2
CORRIERE DELLO SPORT-STADIO	145	7	145	39	65	15	15	5	14
LA GAZZETTA DELLO SPORT	148	6	39	148	76	15	13	6	12
LA GAZZETTA DEL MEZZOGIORNO	530	28	65	76	530	52	59	22	21
QUOTIDIANO (LE/BR/TA)	160	5	15	15	52	160	19	6	2
LA REPUBBLICA	147	13	15	13	59	19	147	11	2
IL SOLE 24 ORE	51	3	5	6	22	6	11	51	1
TUTTOSPORT	39	2	14	12	21	2	2	1	39
SUPPLEMENTI									
SETTE (ultimi 7 giorni)	100	15	7	7	26	8	17	5	1
IL VENERDI' (ultimi 7 giorni)	221	16	23	18	65	23	57	19	2

Puglia

Frequenza di lettura

Analisi secondo: ● probabilità di lettura B/A

(valori assoluti × 1.000)

ADULTI	TOTALE LETTORI			FREQ. BASSA	FREQ. MEDIA	FREQ. ALTA
	Ultimi 3 mesi (A)	Giorno medio (B)	Probabilità lettura (B/A)	Probabilità lettura (B/A)	Probabilità lettura (B/A)	Probabilità lettura (B/A)
POPOLAZIONE	3215	3215	1.000	1.000	1.000	1.000
CORRIERE DELLA SERA	607	71	0.117	0.048	0.082	0.473
CORRIERE DELLO SPORT-STADIO	711	145	0.204	0.067	0.152	0.626
LA GAZZETTA DELLO SPORT	733	148	0.202	0.048	0.137	0.620
LA GAZZETTA DEL MEZZOGIORNO	1710	530	0.310	0.105	0.162	0.624
QUOTIDIANO(LE/BR/TA)	633	160	0.253	0.084	0.152	0.696
LA REPUBBLICA	709	147	0.207	0.045	0.182	0.524
IL SOLE 24 ORE	245	51	0.208	0.101	0.136	0.448
TUTTOSPORT	233	39	0.167	0.080	0.126	0.487

(valori assoluti × 1.000)

UOMINI	TOTALE LETTORI			FREQ. BASSA	FREQ. MEDIA	FREQ. ALTA
	Ultimi 3 mesi (A)	Giorno medio (B)	Probabilità lettura (B/A)	Probabilità lettura (B/A)	Probabilità lettura (B/A)	Probabilità lettura (B/A)
POPOLAZIONE	1543	1543	1.000	1.000	1.000	1.000
CORRIERE DELLA SERA	388	56	0.144	0.058	0.103	0.509
CORRIERE DELLO SPORT-STADIO	561	125	0.223	0.067	0.166	0.634
LA GAZZETTA DELLO SPORT	580	129	0.222	0.044	0.140	0.679
LA GAZZETTA DEL MEZZOGIORNO	1020	375	0.368	0.097	0.179	0.672
QUOTIDIANO(LE/BR/TA)	359	106	0.295	0.065	0.165	0.764
LA REPUBBLICA	446	113	0.253	0.049	0.199	0.569
IL SOLE 24 ORE	182	39	0.214	0.097	0.130	0.471
TUTTOSPORT	185	37	0.200	0.111	0.139	0.487

Frequenza di lettura

Analisi secondo: ● probabilità di lettura B/A

(valori assoluti × 1.000)

DONNE	TOTALE LETTORI			FREQ. BASSA	FREQ. MEDIA	FREQ. ALTA
	Ultimi 3 mesi (A)	Giorno medio (B)	Probabilità lettura (B/A)	Probabilità lettura (B/A)	Probabilità lettura (B/A)	Probabilità lettura (B/A)
POPOLAZIONE	1672	1672	1.000	1.000	1.000	1.000
CORRIERE DELLA SERA	219	16	0.073	0.047	0.033	0.381
CORRIERE DELLO SPORT-STADIO	151	20	0.132	0.067	0.099	0.533
LA GAZZETTA DELLO SPORT	153	19	0.124	0.058	0.123	0.350
LA GAZZETTA DEL MEZZOGIORNO	690	155	0.225	0.112	0.141	0.506
QUOTIDIANO(LE/BR/TA)	274	54	0.197	0.104	0.137	0.565
LA REPUBBLICA	263	34	0.129	0.030	0.149	0.379
IL SOLE 24 ORE	63	12	0.190	0.107	0.158	0.375
TUTTOSPORT	47	2	0.043	0.034	0.059	

(valori assoluti × 1.000)

RESPONSABILI ACQUISTI	TOTALE LETTORI			FREQ. BASSA	FREQ. MEDIA	FREQ. ALTA
	Ultimi 3 mesi (A)	Giorno medio (B)	Probabilità lettura (B/A)	Probabilità lettura (B/A)	Probabilità lettura (B/A)	Probabilità lettura (B/A)
POPOLAZIONE	1294	1294	1.000	1.000	1.000	1.000
CORRIERE DELLA SERA	156	13	0.083	0.058	0.058	0.222
CORRIERE DELLO SPORT-STADIO	129	23	0.178	0.065	0.138	0.588
LA GAZZETTA DELLO SPORT	144	19	0.132	0.047	0.094	0.600
LA GAZZETTA DEL MEZZOGIORNO	538	129	0.240	0.103	0.153	0.543
QUOTIDIANO(LE/BR/TA)	210	50	0.238	0.077	0.135	0.644
LA REPUBBLICA	192	35	0.182	0.035	0.149	0.529
IL SOLE 24 ORE	52	7	0.135	0.063	0.115	0.300
TUTTOSPORT	45	5	0.111	0.043	0.111	0.667

Basilicata

Lettori in un giorno medio delle testate ISEGI più lette nella Regione

Analisi secondo: ● caratteri socio-demografici

(valori assoluti × 1.000)

ADULTI	Totale	Corriere dello Sport-Stadio	La Gazzetta dello Sport	La Gazzetta del Mezzogiorno	La Repubblica	Il Venerdì
POPOLAZIONE	493	28	29	77	31	35
SESSO						
UOMINI	239	25	27	65	20	26
DONNE	254	2	2	13	11	8
RESPONSABILI ACQUISTI	206	2	1	9	8	7
RESPONSABILI ACQ. UOMINI	14	0	0	1	3	3
RESPONSABILI ACQ. DONNE	192	2	1	9	4	4
ETA'						
14-17 ANNI	35	3	5	7	4	4
18-24 ANNI	75	7	7	14	6	6
25-34 ANNI	103	9	10	18	11	14
35-44 ANNI	74	5	3	18	4	5
45-54 ANNI	61	3	2	13	2	3
55-64 ANNI	66	0	1	5	1	2
65 ANNI E OLTRE	79	0	1	2	3	2
CLASSE SOCIO-ECONOMICA						
SUPERIORE, MEDIO-SUPERIORE	31	2	1	7	4	8
MEDIA OLTRE 2.650.000	61	4	4	14	6	6
MEDIA FINO 2.650.000	147	13	12	28	15	15
MEDIO-INFERIORE, INFERIORE	254	9	12	27	5	6
TITOLO DI STUDIO						
LAUREA	12	0	0	3	2	4
LICENZA MEDIA SUPERIORE	117	11	12	31	18	20
LICENZA MEDIA INFERIORE	152	13	13	27	8	10
LICENZA ELEMENTARE	127	3	3	15	2	1
NESSUN TITOLO	85	0	0	1	0	0
CLASSE SOCIO-PROFESSIONALE						
CETI SUPERIORI A	12	2	2	4	3	3
CETI MEDI						
FASCIA ALTA B1	36	4	4	9	4	4
FASCIA BASSA B2	57	7	6	15	6	6
AGRICOLTORI B3	15	0	0	3	0	0
INTELLETTUALI						
DOCENTI C1	11	0	0	5	1	2
STUDENTI C2	49	4	5	11	6	7
OPERAI						
FASCIA ALTA D1	18	1	3	3	1	1
FASCIA BASSA D2	40	6	5	13	2	3
BRACCIANTI D3	14	0	0	0	0	0
PENSIONATI ED ALTRI						
FASCIA ALTA F1	5	0	0	1	0	1
FASCIA BASSA F2	113	3	3	9	5	6
CASALINGHE FAM. NON OPERAIE						
FASCIA ALTA E1	10	0	0	1	0	0
FASCIA BASSA E2	65	1	1	1	1	1
CASALINGHE FAM. OPERAIE						
FASCIA ALTA E3	3	0	0	0	0	0
FASCIA BASSA E4	45	0	0	3	1	0
SAGACITY						
DIPENDENTI GIOVANI FASCIA ALTA	19	1	1	6	3	4
DIPENDENTI GIOVANI FASCIA BASSA	63	5	6	10	5	5
PRE-FAMILIARI FASCIA ALTA	24	3	4	4	3	3
PRE-FAMILIARI FASCIA BASSA	34	5	7	11	5	4
FAMILIARI GIOVANI FASCIA ALTA	11	1	0	2	2	1
FAMILIARI GIOVANI FASCIA BASSA	61	4	4	7	4	6
FAMILIARI NON GIOVANI F. ALTA	31	1	0	9	1	3
FAMILIARI NON GIOVANI F. BASSA	76	6	4	16	4	2
POST-FAMILIARI NON ANZIANI F. ALTA	9	1	1	3	0	1
POST-FAMILIARI NON ANZIANI F. BASSA	25	1	0	2	0	1
POST-FAMILIARI ANZIANI F. ALTA	19	0	1	2	0	1
POST-FAMILIARI ANZIANI F. BASSA	120	0	0	5	4	3
AMPIEZZA CENTRI						
FINO 10 MILA ABITANTI	297	15	18	41	23	18
10 - 30 MILA ABITANTI	100	6	6	16	3	4
30 - 100 MILA ABITANTI	96	7	4	20	5	12
100 - 250 MILA ABITANTI	0	0	0	0	0	0
OLTRE 250 MILA ABITANTI	0	0	0	0	0	0
COMUNI						
CAPOLUOGHI	96	7	4	20	5	12
NON CAPOLUOGHI	397	21	25	57	26	23

Lettori in un giorno medio delle testate ISEGI più lette nella Regione
 Analisi secondo: ● caratteri socio-demografici

(percentuali di composizione)

ADULTI	Totale	Corriere dello Sport-Stadio	La Gazzetta dello Sport	La Gazzetta del Mezzogiorno	La Repubblica	Il Venerdì
POPOLAZIONE	100.0	100.0	100.0	100.0	100.0	100.0
SESSO						
UOMINI.....	48.5	91.3	93.7	83.6	63.4	76.1
DONNE.....	51.5	8.7	6.3	16.4	36.6	23.9
RESPONSABILI ACQUISTI	41.8	5.7	3.7	12.2	24.3	18.9
RESPONSABILI ACQ. UOMINI.....	2.9	0.0	0.0	1.2	9.9	7.3
RESPONSABILI ACQ. DONNE.....	38.9	5.7	3.7	11.0	14.4	11.6
ETA'						
14-17 ANNI.....	7.0	9.9	16.0	9.4	11.7	11.5
18-24 ANNI.....	15.1	26.4	23.8	18.4	20.3	17.1
25-34 ANNI.....	20.9	33.5	36.4	23.6	36.0	39.2
35-44 ANNI.....	15.0	19.2	11.3	22.9	12.0	13.4
45-54 ANNI.....	12.4	10.1	7.1	16.7	7.3	7.3
55-64 ANNI.....	13.4	0.9	1.9	5.9	3.4	4.6
65 ANNI E OLTRE.....	16.1	0.0	3.6	3.0	9.3	6.8
CLASSE SOCIO-ECONOMICA						
SUPERIORE, MEDIO-SUPERIORE.....	6.3	6.3	2.9	9.3	14.0	21.8
MEDIA OLTRE 2.650.000.....	12.4	13.6	14.8	18.8	19.0	17.2
MEDIA FINO 2.650.000.....	29.8	45.8	41.2	36.7	49.5	44.2
MEDIO-INFERIORE, INFERIORE.....	51.5	34.4	41.1	35.2	17.5	16.9
TITOLO DI STUDIO						
LAUREA.....	2.4	1.3	0.2	4.4	6.8	11.4
LICENZA MEDIA SUPERIORE.....	23.7	40.1	41.1	40.8	59.4	57.5
LICENZA MEDIA INFERIORE.....	30.8	48.9	46.7	35.2	26.0	27.5
LICENZA ELEMENTARE.....	25.8	9.1	11.5	18.9	7.2	3.6
NESSUN TITOLO.....	17.3	0.6	0.6	0.8	0.7	0.0
CLASSE SOCIO-PROFESSIONALE						
CETI SUPERIORI A	2.5	5.8	8.0	5.7	10.5	10.0
CETI MEDI						
FASCIA ALTA B1.....	7.3	14.2	13.0	12.1	12.8	12.6
FASCIA BASSA B2.....	11.5	24.5	19.2	19.2	19.1	16.7
AGRICOLTORI B3.....	3.1	0.8	1.0	3.8	0.0	0.2
INTELLETTUALI						
DOCENTI C1.....	2.2	1.0	0.9	6.2	4.5	5.0
STUDENTI C2.....	9.9	13.2	16.4	14.3	17.9	20.5
OPERAI						
FASCIA ALTA D1.....	3.7	4.2	9.2	3.3	2.5	3.0
FASCIA BASSA D2.....	8.2	21.1	17.6	16.3	5.0	7.4
BRACCianti D3.....	2.9	0.6	0.8	0.5	0.3	0.5
PENSIONATI ED ALTRI						
FASCIA ALTA F1.....	1.1	1.6	0.7	1.2	1.3	1.6
FASCIA BASSA F2.....	22.9	9.9	10.2	11.9	16.7	18.0
CASALINGHE FAM. NON OPERAIE						
FASCIA ALTA E1.....	2.0	0.1	0.2	0.9	0.7	0.4
FASCIA BASSA E2.....	13.1	2.4	1.9	1.0	4.6	2.8
CASALINGHE FAM. OPERAIE						
FASCIA ALTA E3.....	0.5	0.6	0.1	0.0	0.0	0.0
FASCIA BASSA E4.....	9.2	0.1	0.9	3.6	3.9	1.2
SAGACITY						
DIPENDENTI GIOVANI FASCIA ALTA.....	3.9	2.4	2.2	7.3	10.6	10.9
DIPENDENTI GIOVANI FASCIA BASSA.....	12.7	19.8	21.2	13.1	15.1	13.8
PRE-FAMILIARI FASCIA ALTA.....	5.0	12.0	14.5	4.8	8.2	9.5
PRE-FAMILIARI FASCIA BASSA.....	7.0	18.9	24.7	13.9	15.0	11.9
FAMILIARI GIOVANI FASCIA ALTA.....	2.2	3.8	1.2	2.8	6.4	4.3
FAMILIARI GIOVANI FASCIA BASSA.....	12.4	12.9	12.1	9.5	12.6	17.5
FAMILIARI NON GIOVANI F. ALTA.....	6.2	3.6	1.5	11.7	3.9	9.5
FAMILIARI NON GIOVANI F. BASSA.....	15.4	21.2	12.9	21.3	13.4	6.7
POST-FAMILIARI NON ANZIANI F. ALTA.....	1.9	1.9	2.6	3.7	1.0	2.3
POST-FAMILIARI NON ANZIANI F. BASSA.....	5.2	2.6	1.5	3.0	0.9	2.2
POST-FAMILIARI ANZIANI F. ALTA.....	3.9	0.4	3.9	3.0	1.4	1.5
POST-FAMILIARI ANZIANI F. BASSA.....	24.4	0.5	1.5	5.9	11.4	10.0
AMPIEZZA CENTRI						
FINO 10 MILA ABITANTI.....	60.3	55.6	63.2	53.8	72.3	53.0
10 - 30 MILA ABITANTI.....	20.3	19.9	21.8	20.4	10.0	12.7
30 - 100 MILA ABITANTI.....	19.5	24.5	15.0	25.8	17.7	34.3
100 - 250 MILA ABITANTI.....	0.0	0.0	0.0	0.0	0.0	0.0
OLTRE 250 MILA ABITANTI.....	0.0	0.0	0.0	0.0	0.0	0.0
COMUNI						
CAPOLUOGHI.....	19.5	24.5	15.0	25.8	17.7	34.3
NON CAPOLUOGHI.....	80.5	75.5	85.0	74.2	82.3	65.7

Basilicata

Lettori in un giorno medio delle testate ISEGI più lette nella Regione

Analisi secondo: ● provincie

(valori assoluti × 1.000)

ADULTI	Totale	Potenza	Matera
POPOLAZIONE	493	336	157
CORRIERE DELLO SPORT-STADIO	28	19	9
LA GAZZETTA DELLO SPORT	29	20	9
LA GAZZETTA DEL MEZZOGIORNO	77	54	23
LA REPUBBLICA	31	23	8
QUOTIDIANI ISEGI	124	86	38

(percentuali di composizione)

POPOLAZIONE	100.0	68.2	31.8
CORRIERE DELLO SPORT-STADIO	100.0	69.1	30.9
LA GAZZETTA DELLO SPORT	100.0	69.3	30.7
LA GAZZETTA DEL MEZZOGIORNO	100.0	69.6	30.4
LA REPUBBLICA	100.0	73.4	26.6
QUOTIDIANI ISEGI	100.0	69.2	30.8

Lettori in un giorno medio delle testate ISEGI più lette nella Regione

Analisi secondo: ● duplicazioni di lettura

(valori assoluti × 1.000)

ADULTI	Totale	Corriere dello Sport-Stadio	La Gazzetta dello Sport	La Gazzetta del Mezzogiorno	La Repubblica
POPOLAZIONE	493	28	29	77	31
CORRIERE DELLO SPORT-STADIO	28	28	12	15	4
LA GAZZETTA DELLO SPORT	29	12	29	15	6
LA GAZZETTA DEL MEZZOGIORNO	77	15	15	77	12
LA REPUBBLICA	31	4	6	12	31
SUPPLEMENTI					
IL VENERDI' (ultimi 7 giorni).....	35	5	5	11	9

Basilicata

Frequenza di lettura

Analisi secondo: ● probabilità di lettura B/A

(valori assoluti × 1.000)

ADULTI	TOTALE LETTORI			FREQ. BASSA	FREQ. MEDIA	FREQ. ALTA
	Ultimi 3 mesi (A)	Giorno medio (B)	Probabilità lettura (B/A)	Probabilità lettura (B/A)	Probabilità lettura (B/A)	Probabilità lettura (B/A)
POPOLAZIONE	493	493	1.000	1.000	1.000	1.000
CORRIERE DELLO SPORT-STADIO	109	28	0.257	0.043	0.159	0.739
LA GAZZETTA DELLO SPORT	113	29	0.257	0.079	0.163	0.630
LA GAZZETTA DEL MEZZOGIORNO	221	77	0.348	0.089	0.194	0.696
LA REPUBBLICA	142	31	0.218	0.060	0.180	0.548

(valori assoluti × 1.000)

UOMINI	TOTALE LETTORI			FREQ. BASSA	FREQ. MEDIA	FREQ. ALTA
	Ultimi 3 mesi (A)	Giorno medio (B)	Probabilità lettura (B/A)	Probabilità lettura (B/A)	Probabilità lettura (B/A)	Probabilità lettura (B/A)
POPOLAZIONE	239	239	1.000	1.000	1.000	1.000
CORRIERE DELLO SPORT-STADIO	92	25	0.272	0.063	0.151	0.727
LA GAZZETTA DELLO SPORT	91	27	0.297	0.111	0.189	0.630
LA GAZZETTA DEL MEZZOGIORNO	144	65	0.451	0.071	0.232	0.770
LA REPUBBLICA	84	20	0.238	0.033	0.176	0.600

Frequenza di lettura

Analisi secondo: ● probabilità di lettura B/A

(valori assoluti × 1.000)

DONNE	TOTALE LETTORI			FREQ. BASSA	FREQ. MEDIA	FREQ. ALTA
	Ultimi 3 mesi (A)	Giorno medio (B)	Probabilità lettura (B/A)	Probabilità lettura (B/A)	Probabilità lettura (B/A)	Probabilità lettura (B/A)
POPOLAZIONE	254	254	1.000	1.000	1.000	1.000
CORRIERE DELLO SPORT-STADIO	18	2	0.111	0.125	0.222	0.000
LA GAZZETTA DELLO SPORT	22	2	0.091	0.091	0.083	
LA GAZZETTA DEL MEZZOGIORNO	78	13	0.167	0.097	0.069	0.471
LA REPUBBLICA	58	11	0.190	0.095	0.148	0.455

(valori assoluti × 1.000)

RESPONSABILI ACQUISTI	TOTALE LETTORI			FREQ. BASSA	FREQ. MEDIA	FREQ. ALTA
	Ultimi 3 mesi (A)	Giorno medio (B)	Probabilità lettura (B/A)	Probabilità lettura (B/A)	Probabilità lettura (B/A)	Probabilità lettura (B/A)
POPOLAZIONE	206	206	1.000	1.000	1.000	1.000
CORRIERE DELLO SPORT-STADIO	9	2	0.222	0.000	0.167	
LA GAZZETTA DELLO SPORT	14	1	0.071	0.000	0.143	
LA GAZZETTA DEL MEZZOGIORNO	49	9	0.184	0.095	0.063	0.500
LA REPUBBLICA	35	8	0.229	0.111	0.158	0.667

Calabria

Lettori in un giorno medio delle testate ISEGI più lette nella Regione

Analisi secondo: ● caratteri socio-demografici

(valori assoluti × 1.000)

ADULTI	Totale	Corriere della Sera	Corriere dello Sport-Stadio	La Gazzetta dello Sport	Gazzetta del Sud	La Repubblica	Tutto-Sport	Sette	Il Venerdì	
SESSO	POPOLAZIONE	1706	45	87	71	310	118	30	54	150
UOMINI	832	29	71	58	194	81	27	33	93	
DONNE	874	16	16	13	116	37	3	21	57	
RESPONSABILI ACQUISTI	677	11	10	7	80	24	1	17	40	
RESPONSABILI ACQ. UOMINI	69	2	3	2	14	2	0	6	7	
RESPONSABILI ACQ. DONNE	608	9	6	5	66	22	1	11	32	
ETA'										
14-17 ANNI	145	3	10	11	26	11	5	7	16	
18-24 ANNI	269	12	26	23	54	24	12	10	30	
25-34 ANNI	338	14	28	19	68	39	6	17	47	
35-44 ANNI	258	6	11	9	62	19	2	7	26	
45-54 ANNI	220	4	5	4	48	12	2	6	12	
55-64 ANNI	216	5	5	2	26	8	1	3	11	
65 ANNI E OLTRE	260	2	3	3	26	7	2	4	7	
CLASSE SOCIO-ECONOMICA										
SUPERIORE, MEDIO-SUPERIORE	168	11	13	10	52	34	4	14	46	
MEDIA OLTRE 2.650.000	179	5	13	10	44	20	3	10	30	
MEDIA FINO 2.650.000	415	14	30	24	104	40	14	11	44	
MEDIO-INFERIORE, INFERIORE	943	15	32	28	110	24	9	19	30	
TITOLO DI STUDIO										
LAUREA	70	5	3	2	27	20	0	10	30	
LICENZA MEDIA SUPERIORE	346	20	33	26	108	51	14	20	67	
LICENZA MEDIA INFERIORE	546	16	39	36	107	40	13	14	46	
LICENZA ELEMENTARE	394	4	11	6	52	7	3	9	7	
NESSUN TITOLO	349	0	1	1	16	0	0	1	0	
CLASSE SOCIO-PROFESSIONALE										
CETI SUPERIORI A	31	3	3	1	9	10	0	6	12	
CETI MEDI										
FASCIA ALTA B1	125	6	13	10	45	18	2	5	24	
FASCIA BASSA B2	176	7	12	9	52	18	4	6	20	
AGRICOLTORI B3	23	0	0	0	1	0	0	0	0	
INTELLETTUALI										
DOCENTI C1	54	4	1	1	18	9	0	5	13	
STUDENTI C2	225	9	20	21	49	31	11	14	38	
OPERAI										
FASCIA ALTA D1	47	1	5	3	9	4	3	2	4	
FASCIA BASSA D2	150	3	8	4	25	3	3	2	5	
BRACCianti D3	102	0	1	1	5	0	0	2	1	
PENSIONATI ED ALTRI										
FASCIA ALTA F1	55	1	3	2	7	3	1	2	6	
FASCIA BASSA F2	433	7	15	14	57	11	6	5	14	
CASALINGHE FAM. NON OPERAIE										
FASCIA ALTA E1	16	0	0	0	1	1	0	2	3	
FASCIA BASSA E2	151	2	3	2	24	8	0	2	7	
CASALINGHE FAM. OPERAIE										
FASCIA ALTA E3	7	0	0	0	0	0	0	0	0	
FASCIA BASSA E4	111	0	1	2	8	1	0	1	2	
SAGACITY										
DIPENDENTI GIOVANI FASCIA ALTA	87	3	8	7	22	12	3	5	17	
DIPENDENTI GIOVANI FASCIA BASSA	252	11	25	25	54	23	11	11	30	
PRE-FAMILIARI FASCIA ALTA	89	4	12	8	22	13	3	7	18	
PRE-FAMILIARI FASCIA BASSA	93	3	9	6	15	8	4	4	9	
FAMILIARI GIOVANI FASCIA ALTA	42	2	3	2	10	6	0	3	8	
FAMILIARI GIOVANI FASCIA BASSA	188	6	8	5	24	12	2	4	12	
FAMILIARI NON GIOVANI F. ALTA	131	4	6	4	38	17	1	7	23	
FAMILIARI NON GIOVANI F. BASSA	234	4	8	6	47	11	1	4	10	
POST-FAMILIARI NON ANZIANI F. ALTA	30	1	1	1	6	2	1	1	3	
POST-FAMILIARI NON ANZIANI F. BASSA	121	1	3	1	25	2	0	1	4	
POST-FAMILIARI ANZIANI F. ALTA	58	3	2	1	11	5	0	2	8	
POST-FAMILIARI ANZIANI F. BASSA	380	3	4	4	36	7	3	4	8	
AMPIEZZA CENTRI										
FINO 10 MILA ABITANTI	868	18	39	36	130	48	14	18	60	
10 - 30 MILA ABITANTI	352	7	16	13	57	23	7	11	29	
30 - 100 MILA ABITANTI	177	5	10	8	33	15	3	7	16	
100 - 250 MILA ABITANTI	309	14	23	13	89	32	6	18	46	
OLTRE 250 MILA ABITANTI	0	0	0	0	0	0	0	0	0	
COMUNI										
CAPOLUOGHI	309	14	23	13	89	32	6	18	46	
NON CAPOLUOGHI	1397	31	65	58	220	86	24	36	105	

Lettori in un giorno medio delle testate ISEGI più lette nella Regione
 Analisi secondo: ● caratteri socio-demografici

(percentuali di composizione)

ADULTI	Totale	Corriere della Sera	Corriere dello Sport-Stadio	La Gazzetta dello Sport	Gazzetta del Sud	La Repubblica	Tutto-Sport	Sette	Il Venerdì
POPOLAZIONE	100.0	100.0	100.0	100.0	100.0	100.0	100.0	100.0	100.0
SESSO									
UOMINI.....	48.8	64.1	81.3	81.8	62.6	68.8	88.8	60.8	61.8
DONNE.....	51.2	35.9	18.7	18.2	37.4	31.2	11.2	39.2	38.2
RESPONSABILI ACQUISTI.....	39.7	25.5	11.1	9.9	25.8	20.3	3.1	32.2	26.3
RESPONSABILI ACQ. UOMINI.....	4.0	5.2	3.7	2.7	4.4	2.0	0.8	12.0	4.9
RESPONSABILI ACQ. DONNE.....	35.6	20.3	7.4	7.1	21.5	18.4	2.4	20.1	21.4
ETA'									
14-17 ANNI.....	8.5	6.8	11.9	15.5	8.4	9.6	16.1	13.6	10.8
18-24 ANNI.....	15.8	26.3	29.7	32.6	17.4	19.9	41.0	17.9	20.2
25-34 ANNI.....	19.8	30.5	31.8	26.5	21.8	32.6	20.2	32.2	31.0
35-44 ANNI.....	15.1	14.0	12.2	12.1	20.0	15.8	6.6	13.3	17.3
45-54 ANNI.....	12.9	8.4	5.5	5.8	15.6	10.1	5.3	11.7	8.2
55-64 ANNI.....	12.7	10.5	5.5	2.9	8.3	6.5	2.8	4.7	7.5
65 ANNI E OLTRE.....	15.3	3.5	3.4	4.6	8.5	5.6	8.0	6.6	4.9
CLASSE SOCIO-ECONOMICA									
SUPERIORE, MEDIO-SUPERIORE.....	9.9	24.6	14.6	13.5	16.7	28.7	12.5	25.8	30.8
MEDIA OLTRE 2.650.000.....	10.5	11.2	14.8	13.6	14.3	17.1	10.7	18.1	20.0
MEDIA FINO 2.650.000.....	24.3	30.9	34.2	33.7	33.6	33.7	45.2	19.8	29.4
MEDIO-INFERIORE, INFERIORE.....	55.3	33.2	36.5	39.3	35.5	20.5	31.6	36.3	19.8
TITOLO DI STUDIO									
LAUREA.....	4.1	11.9	3.8	2.2	8.6	17.2	1.3	18.2	19.9
LICENZA MEDIA SUPERIORE.....	20.3	43.7	37.9	36.7	34.9	43.1	46.0	37.6	44.5
LICENZA MEDIA INFERIORE.....	32.0	35.5	45.1	51.3	34.6	33.8	43.3	27.0	30.6
LICENZA ELEMENTARE.....	23.1	8.6	12.4	8.5	16.9	6.0	8.9	16.1	4.9
NESSUN TITOLO.....	20.5	0.3	0.7	1.4	5.1	0.0	0.5	1.0	0.1
CLASSE SOCIO-PROFESSIONALE									
CETI SUPERIORI A	1.8	6.2	4.0	0.8	3.0	8.8	0.3	10.6	8.1
CETI MEDI									
FASCIA ALTA B1.....	7.3	12.8	15.3	14.4	14.4	14.8	6.5	9.0	16.0
FASCIA BASSA B2.....	10.3	14.6	14.2	13.0	16.7	15.4	12.6	11.1	13.6
AGRICOLTORI B3.....	1.3	0.0	0.1	0.0	0.3	0.2	0.0	0.0	0.0
INTELLETTUALI									
DOCENTI C1.....	3.2	10.0	1.2	1.2	6.0	8.0	0.9	9.6	9.0
STUDENTI C2.....	13.2	21.2	23.0	30.2	15.9	26.1	37.2	26.7	25.1
OPERAI									
FASCIA ALTA D1.....	2.8	1.7	6.1	4.1	2.8	3.6	9.8	3.1	2.5
FASCIA BASSA D2.....	8.8	7.7	9.5	6.0	8.0	2.7	9.3	3.4	3.5
BRACCianti D3.....	6.0	0.9	0.7	1.9	1.7	0.4	0.2	3.9	0.7
PENSIONATI ED ALTRI									
FASCIA ALTA F1.....	3.2	2.9	3.4	2.5	2.3	2.8	2.4	4.6	3.9
FASCIA BASSA F2.....	25.4	16.3	17.3	20.0	18.2	9.0	19.3	8.8	9.4
CASALINGHE FAM.NON OPERAIE									
FASCIA ALTA E1.....	1.0	0.5	0.1	0.2	0.4	0.8	0.0	3.8	1.8
FASCIA BASSA E2.....	8.9	4.7	3.8	2.5	7.8	6.8	0.9	4.3	4.7
CASALINGHE FAM. OPERAIE									
FASCIA ALTA E3.....	0.4	0.0	0.1	0.0	0.0	0.0	0.0	0.0	0.1
FASCIA BASSA E4.....	6.5	0.5	1.2	3.1	2.4	0.7	0.6	1.1	1.7
SAGACITY									
DIPENDENTI GIOVANI FASCIA ALTA.....	5.1	6.3	8.9	9.6	7.2	9.9	9.5	9.7	11.5
DIPENDENTI GIOVANI FASCIA BASSA.....	14.8	25.0	28.8	35.6	17.6	19.3	35.9	20.0	19.9
PRE-FAMILIARI FASCIA ALTA.....	5.2	9.1	13.6	11.0	7.1	11.1	10.5	13.2	11.7
PRE-FAMILIARI FASCIA BASSA.....	5.5	5.8	10.2	7.8	4.9	6.7	12.1	7.1	6.2
FAMILIARI GIOVANI FASCIA ALTA.....	2.5	3.9	2.9	2.9	3.1	5.0	1.3	5.8	5.0
FAMILIARI GIOVANI FASCIA BASSA.....	11.0	13.4	8.8	7.7	7.9	10.1	7.9	7.8	7.8
FAMILIARI NON GIOVANI F. ALTA.....	7.7	9.3	6.5	6.2	12.1	14.7	3.7	12.9	15.5
FAMILIARI NON GIOVANI F. BASSA.....	13.7	9.5	9.5	9.1	15.2	8.9	4.9	8.4	6.5
POST-FAMILIARI NON ANZIANI F. ALTA.....	1.7	1.7	0.9	1.7	2.1	1.7	2.5	1.8	2.2
POST-FAMILIARI NON ANZIANI F. BASSA.....	7.1	2.3	3.1	1.3	8.2	2.1	0.8	1.9	3.0
POST-FAMILIARI ANZIANI F. ALTA.....	3.4	6.8	1.9	0.8	3.4	4.3	1.1	4.5	5.3
POST-FAMILIARI ANZIANI F. BASSA.....	22.3	6.9	4.7	6.2	11.5	6.3	9.7	6.8	5.6
AMPIEZZA CENTRI									
FINO 10 MILA ABITANTI.....	50.9	39.9	44.5	51.5	41.9	40.3	47.8	34.0	39.8
10 - 30 MILA ABITANTI.....	20.7	16.7	17.9	18.7	18.5	19.7	23.7	20.6	19.4
30 - 100 MILA ABITANTI.....	10.4	12.3	11.6	12.0	10.8	12.6	9.4	12.5	10.5
100 - 250 MILA ABITANTI.....	18.1	31.2	26.0	17.8	28.8	27.4	19.1	32.9	30.3
OLTRE 250 MILA ABITANTI.....	0.0	0.0	0.0	0.0	0.0	0.0	0.0	0.0	0.0
COMUNI									
CAPOLUOGHI.....	18.1	31.2	26.0	17.8	28.8	27.4	19.1	32.9	30.3
NON CAPOLUOGHI.....	81.9	68.8	74.0	82.2	71.2	72.6	80.9	67.1	69.7

Calabria

Lettori in un giorno medio delle testate ISEGI più lette nella Regione

Analisi secondo: ● **province**

(valori assoluti × 1.000)

ADULTI

	Totale	Reggio Calabria	Cosenza	Catanzaro
POPOLAZIONE	1706	476	623	607
CORRIERE DELLA SERA	45	15	13	17
CORRIERE DELLO SPORT-STADIO	87	37	23	27
LA GAZZETTA DELLO SPORT	71	27	21	23
GAZZETTA DEL SUD	310	158	74	78
LA REPUBBLICA	118	40	42	36
TUTTOSPORT	30	10	12	8
QUOTIDIANI ISEGI	437	179	127	130

(percentuali di composizione)

	POPOLAZIONE	100.0	27.9	36.5	35.6
CORRIERE DELLA SERA	100.0	34.3	28.4	37.4	
CORRIERE DELLO SPORT-STADIO	100.0	42.2	26.6	31.3	
LA GAZZETTA DELLO SPORT	100.0	38.0	29.4	32.7	
GAZZETTA DEL SUD	100.0	51.0	23.9	25.1	
LA REPUBBLICA	100.0	33.8	35.9	30.3	
TUTTOSPORT	100.0	34.6	38.5	26.9	
QUOTIDIANI ISEGI	100.0	41.1	29.2	29.7	

Lettori in un giorno medio delle testate ISEGI più lette nella Regione

Analisi secondo: ● duplicazioni di lettura

(valori assoluti × 1.000)

ADULTI	Totale	Corriere della Sera	Corriere dello Sport-Stadio	La Gazzetta dello Sport	Gazzetta del Sud	La Repubblica	Tuttosport
POPOLAZIONE 1706	45	87	71	310	118	30	
CORRIERE DELLA SERA	45	45	6	4	18	13	3
CORRIERE DELLO SPORT-STADIO	87	6	87	28	42	16	12
LA GAZZETTA DELLO SPORT	71	4	28	71	30	11	12
GAZZETTA DEL SUD	310	18	42	30	310	47	11
LA REPUBBLICA	118	13	16	11	47	118	7
TUTTOSPORT	30	3	12	12	11	7	30
SUPPLEMENTI							
SETTE (ultimi 7 giorni)	54	7	4	5	16	9	2
IL VENERDI' (ultimi 7 giorni)	150	12	18	12	55	48	7

Calabria

Frequenza di lettura

Analisi secondo: ● probabilità di lettura B/A

(valori assoluti × 1.000)

ADULTI	TOTALE LETTORI			FREQ. BASSA	FREQ. MEDIA	FREQ. ALTA
	Ultimi 3 mesi (A)	Giorno medio (B)	Probabilità lettura (B/A)	Probabilità lettura (B/A)	Probabilità lettura (B/A)	Probabilità lettura (B/A)
POPOLAZIONE	1706	1706	1.000	1.000	1.000	1.000
CORRIERE DELLA SERA	313	45	0.144	0.063	0.123	0.313
CORRIERE DELLO SPORT-STADIO	414	87	0.210	0.067	0.139	0.556
LA GAZZETTA DELLO SPORT	377	71	0.188	0.047	0.136	0.500
GAZZETTA DEL SUD	925	310	0.335	0.139	0.183	0.590
LA REPUBBLICA	466	118	0.253	0.065	0.156	0.569
TUTTOSPORT	156	30	0.192	0.074	0.146	0.481

(valori assoluti × 1.000)

UOMINI	TOTALE LETTORI			FREQ. BASSA	FREQ. MEDIA	FREQ. ALTA
	Ultimi 3 mesi (A)	Giorno medio (B)	Probabilità lettura (B/A)	Probabilità lettura (B/A)	Probabilità lettura (B/A)	Probabilità lettura (B/A)
POPOLAZIONE	832	832	1.000	1.000	1.000	1.000
CORRIERE DELLA SERA	162	29	0.179	0.070	0.118	0.455
CORRIERE DELLO SPORT-STADIO	311	71	0.228	0.057	0.143	0.591
LA GAZZETTA DELLO SPORT	274	58	0.212	0.047	0.152	0.500
GAZZETTA DEL SUD	512	194	0.379	0.138	0.211	0.627
LA REPUBBLICA	260	81	0.312	0.087	0.188	0.646
TUTTOSPORT	120	27	0.225	0.083	0.151	0.619

Frequenza di lettura

Analisi secondo: ● probabilità di lettura B/A

(valori assoluti × 1.000)

DONNE	TOTALE LETTORI			FREQ. BASSA	FREQ. MEDIA	FREQ. ALTA
	Ultimi 3 mesi (A)	Giorno medio (B)	Probabilità lettura (B/A)	Probabilità lettura (B/A)	Probabilità lettura (B/A)	Probabilità lettura (B/A)
POPOLAZIONE	874	874	1.000	1.000	1.000	1.000
CORRIERE DELLA SERA	151	16	0.106	0.038	0.132	0.161
CORRIERE DELLO SPORT-STADIO	103	16	0.155	0.080	0.127	0.400
LA GAZZETTA DELLO SPORT	102	13	0.127	0.100	0.097	0.400
GAZZETTA DEL SUD	414	116	0.280	0.140	0.153	0.528
LA REPUBBLICA	205	37	0.180	0.052	0.097	0.473
TUTTOSPORT	37	3	0.081	0.071	0.118	0.000

(valori assoluti × 1.000)

RESPONSABILI ACQUISTI	TOTALE LETTORI			FREQ. BASSA	FREQ. MEDIA	FREQ. ALTA
	Ultimi 3 mesi (A)	Giorno medio (B)	Probabilità lettura (B/A)	Probabilità lettura (B/A)	Probabilità lettura (B/A)	Probabilità lettura (B/A)
POPOLAZIONE	677	677	1.000	1.000	1.000	1.000
CORRIERE DELLA SERA	86	11	0.128	0.067	0.135	0.263
CORRIERE DELLO SPORT-STADIO	54	10	0.185	0.118	0.121	0.800
LA GAZZETTA DELLO SPORT	55	7	0.127	0.167	0.098	0.500
GAZZETTA DEL SUD	296	80	0.270	0.143	0.163	0.516
LA REPUBBLICA	119	24	0.202	0.086	0.102	0.486
TUTTOSPORT	16	1	0.063	0.000	0.000	0.000

Sicilia

Lettori in un giorno medio delle testate ISEGI più lette nella Regione

Analisi secondo: ● caratteri socio-demografici

(valori assoluti × 1.000)

ADULTI	Totale	Corriere della Sera	Corriere dello Sport-Stadio	La Gazzetta dello Sport	Gazzetta del Sud	Giornale di Sicilia	La Repubblica	La Sicilia	Il Sole 24 Ore	Tutto-Sport	Sette	Il Venerdì
POPOLAZIONE	4094	89	122	206	191	464	169	414	34	44	115	252
SESSO												
UOMINI	1968	58	112	183	124	300	116	313	26	38	67	156
DONNE	2126	32	11	23	67	164	53	101	8	7	48	96
RESPONSABILI ACQUISTI	1726	21	15	23	43	145	37	81	7	7	38	67
RESPONSABILI ACQ. UOMINI	178	1	7	10	6	26	7	14	1	3	6	7
RESPONSABILI ACQ. DONNE	1548	20	8	13	37	119	31	67	6	4	31	60
ETA'												
14-17 ANNI	311	7	9	26	13	24	11	28	2	6	9	20
18-24 ANNI	627	12	32	56	27	82	25	62	6	9	20	49
25-34 ANNI	822	23	35	57	44	125	53	98	8	14	32	71
35-44 ANNI	634	15	24	28	37	77	35	88	6	6	24	51
45-54 ANNI	525	16	14	20	31	69	17	63	10	4	9	23
55-64 ANNI	535	6	6	13	19	45	17	44	2	3	12	26
65 ANNI E OLTRE	640	11	3	6	20	42	11	30	0	1	10	14
CLASSE SOCIO-ECONOMICA												
SUPERIORE, MEDIO-SUPERIORE	334	24	14	18	31	69	51	57	13	3	33	81
MEDIA OLTRE 2.650.000	469	17	20	38	46	89	31	54	6	6	19	62
MEDIA FINO 2.650.000	1072	27	36	68	51	155	63	175	10	15	41	80
MEDIO-INFERIORE, INFERIORE	2219	22	52	82	63	150	25	129	5	20	23	30
TITOLO DI STUDIO												
LAUREA	193	18	5	5	23	40	47	38	8	0	19	58
LICENZA MEDIA SUPERIORE	763	34	30	50	60	148	69	116	19	13	43	112
LICENZA MEDIA INFERIORE	1285	25	68	106	68	166	40	154	7	23	39	67
LICENZA ELEMENTARE	1140	11	18	40	35	95	12	94	1	6	13	14
NESSUN TITOLO	713	1	3	4	5	15	2	12	0	2	2	1
CLASSE SOCIO-PROFESSIONALE												
CETI SUPERIORI A	103	9	7	6	12	23	20	25	9	0	11	35
CETI MEDI												
FASCIA ALTA B1	260	11	16	22	28	61	25	45	6	5	17	40
FASCIA BASSA B2	509	14	29	42	37	94	31	104	5	10	17	35
AGRICOLTORI B3	39	0	1	1	1	1	1	4	0	0	0	0
INTELLETTUALI												
DOCENTI C1	134	9	3	4	11	30	16	17	4	1	8	20
STUDENTI C2	437	14	17	42	22	54	33	43	5	7	20	56
OPERAI												
FASCIA ALTA D1	62	1	2	7	6	5	1	4	0	0	1	4
FASCIA BASSA D2	373	6	26	36	22	50	8	53	1	9	6	8
BRACCianti D3	105	0	4	4	4	7	0	7	0	0	0	0
PENSIONATI ED ALTRI												
FASCIA ALTA F1	102	2	2	5	12	18	8	13	1	1	2	12
FASCIA BASSA F2	892	14	13	27	19	59	15	61	2	6	13	20
CASALINGHE FAM.NON OPERAIE												
FASCIA ALTA E1	65	2	0	1	6	9	2	4	0	0	3	7
FASCIA BASSA E2	581	5	2	5	7	35	7	20	1	2	10	14
CASALINGHE FAM. OPERAIE												
FASCIA ALTA E3	24	0	0	0	0	1	0	0	0	0	0	0
FASCIA BASSA E4	408	1	1	4	4	16	2	14	0	1	5	2
SAGACITY												
DIPENDENTI GIOVANI FASCIA ALTA	182	7	8	22	10	29	13	17	3	3	13	30
DIPENDENTI GIOVANI FASCIA BASSA	504	10	16	41	17	50	26	49	4	10	13	33
PRE-FAMILIARI FASCIA ALTA	183	11	9	14	21	30	19	25	4	1	12	30
PRE-FAMILIARI FASCIA BASSA	293	5	20	26	13	49	13	36	3	9	9	21
FAMILIARI GIOVANI FASCIA ALTA	58	3	3	4	6	13	5	6	1	2	1	9
FAMILIARI GIOVANI FASCIA BASSA	541	6	20	32	18	60	12	55	1	5	12	14
FAMILIARI NON GIOVANI F. ALTA	265	12	9	12	25	42	22	37	7	2	13	36
FAMILIARI NON GIOVANI F. BASSA	592	11	19	26	31	66	17	74	3	6	12	18
POST-FAMILIARI NON ANZIANI F. ALTA	80	4	4	4	6	18	9	15	3	0	3	13
POST-FAMILIARI NON ANZIANI F. BASSA	302	5	7	10	9	31	7	32	2	2	6	9
POST-FAMILIARI ANZIANI F. ALTA	135	3	3	4	16	25	10	19	1	1	7	16
POST-FAMILIARI ANZIANI F. BASSA	959	13	5	11	20	52	16	48	1	3	13	20
AMPIEZZA CENTRI												
FINO 10 MILA ABITANTI	909	21	23	36	43	96	33	53	6	8	17	40
10 - 30 MILA ABITANTI	1005	16	27	53	19	77	33	119	5	14	26	49
30 - 100 MILA ABITANTI	995	18	26	48	28	85	32	123	5	9	21	50
100 - 250 MILA ABITANTI	99	2	5	4	1	2	2	20	1	1	4	5
OLTRE 250 MILA ABITANTI	1086	33	41	65	100	204	70	100	18	12	48	107
COMUNI												
CAPOLUOGHI	1440	42	52	80	102	243	80	151	20	15	57	125
NON CAPOLUOGHI	2654	48	71	126	89	221	89	263	14	30	59	127

Lettori in un giorno medio delle testate ISEGI più lette nella Regione

Analisi secondo: ● caratteri socio-demografici

(percentuali di composizione)

ADULTI	Totale	Corriere della Sera	Corriere dello Sport-Stadio	La Gazzetta dello Sport	Gazzetta del Sud	Giornale di Sicilia	La Repubblica	La Sicilia	Il Sole 24 Ore	Tutto-Sport	Sette	Il Venerdì
POPOLAZIONE	100.0	100.0	100.0	100.0	100.0	100.0	100.0	100.0	100.0	100.0	100.0	100.0
SESSO												
UOMINI.....	48.1	64.3	91.2	88.7	64.9	64.6	68.4	75.5	75.4	84.9	58.1	61.7
DONNE.....	51.9	35.7	8.8	11.3	35.1	35.4	31.6	24.5	24.6	15.1	41.9	38.3
RESPONSABILI ACQUISTI.....	42.2	23.9	12.2	11.0	22.5	31.3	21.9	19.5	21.5	15.5	32.6	26.6
RESPONSABILI ACQ. UOMINI.....	4.4	1.3	6.0	4.8	3.2	5.7	3.9	3.3	4.3	6.4	5.5	2.9
RESPONSABILI ACQ. DONNE.....	37.8	22.6	6.2	6.2	19.3	25.6	18.0	16.2	17.2	9.1	27.1	23.8
ETA'												
14-17 ANNI.....	7.6	7.7	7.4	12.5	6.6	5.2	6.7	6.8	5.5	14.1	7.6	7.8
18-24 ANNI.....	15.3	13.9	26.1	27.3	14.4	17.7	14.5	15.0	16.2	20.8	16.9	19.4
25-34 ANNI.....	20.1	25.3	28.6	27.8	23.0	27.0	31.5	23.6	23.5	32.5	27.8	28.0
35-44 ANNI.....	15.5	16.5	19.5	13.8	19.5	16.6	20.7	21.4	18.2	13.0	20.4	20.3
45-54 ANNI.....	12.8	18.2	11.0	9.7	16.2	14.8	10.0	15.3	28.7	9.9	7.9	8.9
55-64 ANNI.....	13.1	6.5	5.1	6.1	10.0	9.7	10.3	10.6	6.7	7.5	10.6	10.1
65 ANNI E OLTRE.....	15.6	12.0	2.2	2.8	10.3	9.0	6.3	7.4	1.3	2.2	8.8	5.5
CLASSE SOCIO-ECONOMICA												
SUPERIORE, MEDIO-SUPERIORE.....	8.2	26.7	11.6	8.6	16.3	14.9	30.0	13.7	39.2	7.9	28.9	32.0
MEDIA OLTRE 2.650.000.....	11.4	18.8	16.3	18.3	24.0	19.3	18.4	12.9	18.7	13.1	16.2	24.7
MEDIA FINO 2.650.000.....	26.2	30.1	29.7	33.2	26.9	33.5	36.9	42.2	28.6	33.4	35.4	31.6
MEDIO-INFERIORE, INFERIORE.....	54.2	24.3	42.3	39.9	32.8	32.3	14.6	31.1	13.5	45.7	19.5	11.7
TITOLO DI STUDIO												
LAUREA.....	4.7	20.0	3.7	2.6	12.0	8.5	27.9	9.3	22.4	0.3	16.2	23.0
LICENZA MEDIA SUPERIORE.....	18.6	38.3	24.2	24.2	31.5	31.9	40.7	28.0	55.4	29.7	37.5	44.4
LICENZA MEDIA INFERIORE.....	31.4	27.9	55.3	51.5	35.5	35.8	23.5	37.1	19.8	52.2	33.7	26.6
LICENZA ELEMENTARE.....	27.8	12.8	14.3	19.6	18.3	20.5	6.9	22.6	2.4	13.6	10.9	5.6
NESSUN TITOLO.....	17.4	1.0	2.4	2.1	2.7	3.3	1.0	3.0	0.0	4.2	1.7	0.4
CLASSE SOCIO-PROFESSIONALE												
CETI SUPERIORI A	2.5	10.5	5.5	2.9	6.1	4.9	11.6	6.1	25.4	0.7	9.9	13.7
CETI MEDI												
FASCIA ALTA B1.....	6.4	12.7	13.5	10.7	14.8	13.1	14.8	10.9	18.8	10.8	14.9	15.9
FASCIA BASSA B2.....	12.4	15.4	23.5	20.5	19.1	20.3	18.3	25.1	15.9	22.3	15.1	13.8
AGRICOLTORI B3.....	1.0	0.1	0.6	0.3	0.3	0.2	0.4	1.0	0.1	0.7	0.0	0.1
INTELLETTUALI												
DOCENTI C1.....	3.3	10.6	2.2	2.1	5.9	6.5	9.3	4.1	11.2	3.0	6.9	8.0
STUDENTI C2.....	10.7	15.7	13.9	20.6	11.7	11.7	19.4	10.3	13.5	15.7	17.5	22.1
OPERAI												
FASCIA ALTA D1.....	1.5	0.9	1.3	3.2	2.9	1.2	0.6	0.9	0.1	1.1	0.9	1.5
FASCIA BASSA D2.....	9.1	7.1	21.6	17.5	11.4	10.8	4.8	12.8	2.4	20.1	5.3	3.1
BRACCIANTI D3.....	2.6	0.1	3.0	1.9	2.3	1.6	0.1	1.6	0.0	1.1	0.3	0.1
PENSIONATI ED ALTRI												
FASCIA ALTA F1.....	2.5	2.2	1.3	2.5	6.1	4.0	4.7	3.2	2.7	3.0	2.1	4.9
FASCIA BASSA F2.....	21.8	15.8	10.4	13.0	10.2	12.7	9.1	14.7	5.9	14.5	11.0	7.9
CASALINGHE FAM. NON OPERAIE												
FASCIA ALTA E1.....	1.6	1.7	0.2	0.3	3.0	1.9	1.5	0.9	1.0	0.4	3.0	2.6
FASCIA BASSA E2.....	14.2	6.0	1.6	2.4	3.8	7.6	4.3	4.9	2.4	3.6	8.8	5.6
CASALINGHE FAM. OPERAIE												
FASCIA ALTA E3.....	0.6	0.0	0.3	0.1	0.0	0.2	0.0	0.1	0.0	0.1	0.0	0.0
FASCIA BASSA E4.....	10.0	1.3	1.2	2.0	2.2	3.5	1.0	3.3	0.5	2.9	4.3	0.8
SAGACITY												
DIPENDENTI GIOVANI FASCIA ALTA.....	4.4	7.4	6.4	10.6	5.3	6.3	7.9	4.1	7.5	7.9	10.9	12.0
DIPENDENTI GIOVANI FASCIA BASSA.....	12.3	11.4	12.8	20.1	8.7	10.7	15.2	11.8	10.6	21.4	11.2	13.2
PRE-FAMILIARI FASCIA ALTA.....	4.5	12.4	7.6	6.7	10.8	6.4	11.5	5.9	12.6	3.1	10.5	12.1
PRE-FAMILIARI FASCIA BASSA.....	7.2	5.4	16.7	12.6	6.8	10.6	7.7	8.7	9.5	20.8	7.9	8.4
FAMILIARI GIOVANI FASCIA ALTA.....	1.4	3.1	2.3	2.1	3.1	2.9	3.1	1.4	2.1	3.4	1.2	3.7
FAMILIARI GIOVANI FASCIA BASSA.....	13.2	7.2	16.3	15.5	9.3	12.9	7.4	13.4	2.8	10.7	10.5	5.7
FAMILIARI NON GIOVANI F. ALTA.....	6.5	12.9	7.4	5.6	13.0	9.0	12.7	9.0	21.8	4.5	11.6	14.4
FAMILIARI NON GIOVANI F. BASSA.....	14.5	12.7	15.7	12.5	16.0	14.2	9.9	17.9	9.8	12.9	10.6	7.3
POST-FAMILIARI NON ANZIANI F. ALTA.....	1.9	4.7	3.0	1.7	3.1	3.8	5.1	3.7	9.5	0.8	2.8	5.3
POST-FAMILIARI NON ANZIANI F. BASSA.....	7.4	5.5	5.3	4.9	4.9	6.6	4.3	7.8	6.3	5.2	5.4	3.5
POST-FAMILIARI ANZIANI F. ALTA.....	3.3	3.2	2.2	2.1	8.4	5.3	5.6	4.5	4.1	3.0	5.8	6.3
POST-FAMILIARI ANZIANI F. BASSA.....	23.4	14.2	4.2	5.5	10.7	11.3	9.6	11.7	3.2	6.1	11.5	8.0
AMPIEZZA CENTRI												
FINO 10 MILA ABITANTI.....	22.2	23.4	19.0	17.5	22.3	20.7	19.2	12.9	17.1	18.9	14.9	15.9
10 - 30 MILA ABITANTI.....	24.6	18.0	22.4	25.6	10.1	16.7	19.6	28.6	13.9	31.5	22.2	19.5
30 - 100 MILA ABITANTI.....	24.3	19.6	21.4	23.3	14.7	18.3	18.9	29.6	15.3	21.2	18.2	20.0
100 - 250 MILA ABITANTI.....	2.4	1.9	3.8	2.1	0.8	0.4	1.0	4.7	1.6	1.3	3.3	2.1
OLTRE 250 MILA ABITANTI.....	26.5	37.0	33.4	31.5	52.1	43.9	41.3	24.2	52.2	27.0	41.4	42.5
COMUNI												
CAPOLUOGHI.....	35.2	46.5	42.4	38.8	53.3	52.3	47.3	36.5	58.1	33.7	49.1	49.6
NON CAPOLUOGHI.....	64.8	53.5	57.6	61.2	46.7	47.7	52.7	63.5	41.9	66.3	50.9	50.4

Sicilia

Lettori in un giorno medio delle testate ISEGI più lette nella Regione

Analisi secondo: ● provincie

(valori assoluti × 1.000)

ADULTI	Totale	Palermo	Trapani	Agrigento	Calta-nissetta	Enna	Ragusa	Siracusa	Messina	Catania
POPOLAZIONE	4094	997	356	383	227	155	227	331	576	842
CORRIERE DELLA SERA	89	16	4	7	1	2	7	5	22	25
CORRIERE DELLO SPORT-STADIO	122	35	10	16	5	7	5	10	23	13
LA GAZZETTA DELLO SPORT	206	55	12	22	9	6	11	14	36	41
GAZZETTA DEL SUD	191	2	3	1	0	0	8	11	161	5
GIORNALE DI SICILIA	464	276	42	52	28	18	4	11	23	10
LA REPUBBLICA	169	49	10	14	5	3	7	12	32	37
LA SICILIA	414	6	4	22	26	25	39	66	12	214
IL SOLE 24 ORE	34	15	3	2	0	0	1	3	4	7
TUTTOSPORT	44	11	4	4	2	3	1	6	7	6
QUOTIDIANI ISEGI	1138	319	63	78	49	36	49	93	199	252

(percentuali di composizione)

	POPOLAZIONE	100.0	24.3	8.7	9.4	5.5	3.8	5.5	8.1	14.1	20.6
CORRIERE DELLA SERA	100.0	17.6	4.4	7.9	1.3	2.3	8.1	5.8	24.7	27.9	
CORRIERE DELLO SPORT-STADIO	100.0	28.4	7.9	12.7	3.7	5.8	4.0	8.5	18.8	10.2	
LA GAZZETTA DELLO SPORT	100.0	26.6	6.0	10.5	4.2	2.9	5.4	7.0	17.5	19.9	
GAZZETTA DEL SUD	100.0	0.8	1.7	0.5	0.0	0.0	4.3	5.9	84.4	2.4	
GIORNALE DI SICILIA	100.0	59.4	9.0	11.2	6.1	3.8	0.8	2.3	5.0	2.2	
LA REPUBBLICA	100.0	29.0	5.8	8.0	3.0	1.8	4.3	7.0	19.0	21.9	
LA SICILIA	100.0	1.5	1.1	5.4	6.3	5.9	9.3	15.8	3.0	51.7	
IL SOLE 24 ORE	100.0	42.9	8.4	6.5	1.2	0.2	2.1	8.8	10.9	19.1	
TUTTOSPORT	100.0	25.1	9.1	9.3	5.0	6.1	2.4	13.5	15.9	13.7	
QUOTIDIANI ISEGI	100.0	28.0	5.5	6.9	4.3	3.1	4.3	8.2	17.5	22.2	

Lettori in un giorno medio delle testate ISEGI più lette nella Regione
 Analisi secondo: ● duplicazioni di lettura

(valori assoluti × 1.000)

ADULTI	Totale	Corriere della Sera	Corriere dello Sport-Stadio	La Gazzetta dello Sport	Gazzetta del Sud	Giornale di Sicilia	La Repubblica	La Sicilia	Il Sole 24 Ore	Tutto-Sport
POPOLAZIONE	4094	89	122	206	191	464	169	414	34	44
CORRIERE DELLA SERA	89	89	7	11	14	20	15	21	3	3
CORRIERE DELLO SPORT-STADIO	122	7	122	50	17	42	9	32	3	15
LA GAZZETTA DELLO SPORT	206	11	50	206	28	49	14	55	5	18
GAZZETTA DEL SUD	191	14	17	28	191	15	29	19	3	7
GIORNALE DI SICILIA	464	20	42	49	15	464	43	46	14	13
LA REPUBBLICA	169	15	9	14	29	43	169	37	6	3
LA SICILIA	414	21	32	55	19	46	37	414	6	12
IL SOLE 24 ORE	34	3	3	5	3	14	6	6	34	1
TUTTOSPORT	44	3	15	18	7	13	3	12	1	44
SUPPLEMENTI										
SETTE (ultimi 7 giorni)	115	16	5	10	6	20	12	17	5	1
IL VENERDI' (ultimi 7 giorni)	252	20	12	20	27	53	61	45	10	3

Sicilia

Frequenza di lettura

Analisi secondo: ● probabilità di lettura B/A

(valori assoluti × 1.000)

ADULTI	TOTALE LETTORI			FREQ. BASSA	FREQ. MEDIA	FREQ. ALTA
	Ultimi 3 mesi (A)	Giorno medio (B)	Probabilità lettura (B/A)	Probabilità lettura (B/A)	Probabilità lettura (B/A)	Probabilità lettura (B/A)
POPOLAZIONE	4094	4094	1.000	1.000	1.000	1.000
CORRIERE DELLA SERA	679	89	0.131	0.041	0.122	0.483
CORRIERE DELLO SPORT-STADIO	690	122	0.177	0.053	0.132	0.573
LA GAZZETTA DELLO SPORT	972	206	0.212	0.043	0.146	0.582
GAZZETTA DEL SUD	543	191	0.352	0.091	0.199	0.729
GIORNALE DI SICILIA	1454	464	0.319	0.087	0.162	0.637
LA REPUBBLICA	863	169	0.196	0.053	0.157	0.580
LA SICILIA	1270	414	0.326	0.065	0.160	0.687
IL SOLE 24 ORE	250	34	0.136	0.065	0.105	0.372
TUTTOSPORT	314	44	0.140	0.067	0.127	0.536

(valori assoluti × 1.000)

UOMINI	TOTALE LETTORI			FREQ. BASSA	FREQ. MEDIA	FREQ. ALTA
	Ultimi 3 mesi (A)	Giorno medio (B)	Probabilità lettura (B/A)	Probabilità lettura (B/A)	Probabilità lettura (B/A)	Probabilità lettura (B/A)
POPOLAZIONE	1968	1968	1.000	1.000	1.000	1.000
CORRIERE DELLA SERA	415	58	0.140	0.036	0.122	0.529
CORRIERE DELLO SPORT-STADIO	547	112	0.205	0.053	0.147	0.609
LA GAZZETTA DELLO SPORT	767	183	0.239	0.040	0.167	0.593
GAZZETTA DEL SUD	308	124	0.403	0.124	0.204	0.746
GIORNALE DI SICILIA	838	300	0.358	0.097	0.170	0.654
LA REPUBBLICA	521	116	0.223	0.050	0.189	0.602
LA SICILIA	760	313	0.412	0.068	0.199	0.726
IL SOLE 24 ORE	191	26	0.136	0.062	0.106	0.344
TUTTOSPORT	242	38	0.157	0.063	0.132	0.500

Frequenza di lettura

Analisi secondo: ● probabilità di lettura B/A

(valori assoluti × 1.000)

DONNE	TOTALE LETTORI			FREQ. BASSA	FREQ. MEDIA	FREQ. ALTA
	Ultimi 3 mesi (A)	Giorno medio (B)	Probabilità lettura (B/A)	Probabilità lettura (B/A)	Probabilità lettura (B/A)	Probabilità lettura (B/A)
POPOLAZIONE	2126	2126	1.000	1.000	1.000	1.000
CORRIERE DELLA SERA	264	32	0.121	0.039	0.122	0.417
CORRIERE DELLO SPORT-STADIO	143	11	0.077	0.054	0.066	0.273
LA GAZZETTA DELLO SPORT	205	23	0.112	0.050	0.073	0.500
GAZZETTA DEL SUD	236	67	0.284	0.057	0.193	0.697
GIORNALE DI SICILIA	616	164	0.266	0.080	0.149	0.605
LA REPUBBLICA	342	53	0.155	0.065	0.107	0.537
LA SICILIA	511	101	0.198	0.063	0.109	0.578
IL SOLE 24 ORE	58	8	0.138	0.074	0.050	0.417
TUTTOSPORT	72	7	0.097	0.073	0.103	0.500

(valori assoluti × 1.000)

RESPONSABILI ACQUISTI	TOTALE LETTORI			FREQ. BASSA	FREQ. MEDIA	FREQ. ALTA
	Ultimi 3 mesi (A)	Giorno medio (B)	Probabilità lettura (B/A)	Probabilità lettura (B/A)	Probabilità lettura (B/A)	Probabilità lettura (B/A)
POPOLAZIONE	1726	1726	1.000	1.000	1.000	1.000
CORRIERE DELLA SERA	163	21	0.129	0.049	0.105	0.440
CORRIERE DELLO SPORT-STADIO	107	15	0.140	0.063	0.108	0.545
LA GAZZETTA DELLO SPORT	148	23	0.155	0.083	0.099	0.476
GAZZETTA DEL SUD	182	43	0.236	0.048	0.130	0.711
GIORNALE DI SICILIA	468	145	0.310	0.087	0.148	0.673
LA REPUBBLICA	221	37	0.167	0.083	0.126	0.515
LA SICILIA	351	81	0.231	0.081	0.117	0.566
IL SOLE 24 ORE	47	7	0.149	0.087	0.083	0.385
TUTTOSPORT	75	7	0.093	0.054	0.105	1.000

Sardegna

Lettori in un giorno medio delle testate ISEGI più lette nella Regione

Analisi secondo: ● caratteri socio-demografici

(valori assoluti × 1.000)

ADULTI	Totale	Corriere della Sera	Corriere dello Sport-Stadio	La Gazzetta dello Sport	La Nuova Sardegna	La Repubblica	L'Unione Sarda	Sette	Il Venerdì
POPOLAZIONE	1338	39	92	61	436	100	482	69	166
SESSO									
UOMINI	653	26	78	52	230	62	265	40	99
DONNE	685	14	15	10	206	38	217	29	67
RESPONSABILI ACQUISTI	534	9	12	13	159	27	167	18	41
RESPONSABILI ACQ. UOMINI	59	0	4	5	14	2	23	1	6
RESPONSABILI ACQ. DONNE	475	9	8	8	145	25	144	17	35
ETA'									
14-17 ANNI	97	2	9	7	26	3	32	5	10
18-24 ANNI	198	5	23	10	61	14	93	14	37
25-34 ANNI	275	5	24	18	89	24	113	16	48
35-44 ANNI	236	11	21	14	96	31	92	13	33
45-54 ANNI	191	9	8	7	65	17	66	8	17
55-64 ANNI	153	7	7	3	51	8	52	8	16
65 ANNI E OLTRE	107	1	2	1	47	3	33	5	4
CLASSE SOCIO-ECONOMICA									
SUPERIORE, MEDIO-SUPERIORE	180	9	12	11	86	33	69	19	51
MEDIA OLTRE 2.650.000	258	8	20	11	107	24	93	17	45
MEDIA FINO 2.650.000	453	19	35	26	136	33	200	23	55
MEDIO-INFERIORE, INFERIORE	447	3	25	14	108	9	120	11	14
TITOLO DI STUDIO									
LAUREA	39	4	2	1	21	12	13	7	14
LICENZA MEDIA SUPERIORE	269	13	20	15	107	41	132	29	84
LICENZA MEDIA INFERIORE	484	15	45	29	155	32	190	24	54
LICENZA ELEMENTARE	377	6	23	15	121	14	116	7	13
NESSUN TITOLO	170	0	3	2	32	1	32	2	1
CLASSE SOCIO-PROFESSIONALE									
CETI SUPERIORI A	40	5	5	4	19	11	24	4	17
CETI MEDI									
FASCIA ALTA B1	140	5	10	9	67	23	41	10	32
FASCIA BASSA B2	129	10	12	11	54	17	58	11	27
AGRICOLTORI B3	20	0	1	0	7	0	7	0	1
INTELLETTUALI									
DOCENTI C1	43	2	1	1	24	8	19	7	16
STUDENTI C2	149	4	17	11	45	13	58	11	32
OPERAI									
FASCIA ALTA D1	60	1	11	4	22	5	25	3	5
FASCIA BASSA D2	123	2	14	9	32	5	60	3	9
BRACCianti D3	5	0	0	0	2	0	3	0	0
PENSIONATI ED ALTRI									
FASCIA ALTA F1	60	1	3	1	18	3	17	3	3
FASCIA BASSA F2	246	4	13	5	56	6	75	7	10
CASALINGHE FAM. NON OPERAIE									
FASCIA ALTA E1	43	0	0	0	16	2	11	1	3
FASCIA BASSA E2	172	3	2	5	45	6	49	6	9
CASALINGHE FAM. OPERAIE									
FASCIA ALTA E3	20	0	0	0	10	0	3	0	1
FASCIA BASSA E4	91	1	2	0	20	1	32	3	2
SAGACITY									
DIPENDENTI GIOVANI FASCIA ALTA	86	3	8	5	28	8	32	6	19
DIPENDENTI GIOVANI FASCIA BASSA	141	2	13	8	32	7	62	7	17
PRE-FAMILIARI FASCIA ALTA	104	2	13	6	48	10	39	9	23
PRE-FAMILIARI FASCIA BASSA	85	2	9	7	18	7	42	5	18
FAMILIARI GIOVANI FASCIA ALTA	41	1	2	3	20	4	13	4	8
FAMILIARI GIOVANI FASCIA BASSA	113	3	11	7	30	6	51	4	10
FAMILIARI NON GIOVANI F. ALTA	126	7	11	5	56	25	44	8	24
FAMILIARI NON GIOVANI F. BASSA	185	8	10	7	61	12	68	7	17
POST-FAMILIARI NON ANZIANI F. ALTA	53	2	3	3	26	8	19	5	9
POST-FAMILIARI NON ANZIANI F. BASSA	99	3	4	7	29	4	39	3	6
POST-FAMILIARI ANZIANI F. ALTA	68	2	2	1	26	5	20	4	8
POST-FAMILIARI ANZIANI F. BASSA	236	5	7	3	62	4	53	8	6
AMPIEZZA CENTRI									
FINO 10 MILA ABITANTI	666	15	46	31	215	29	227	18	59
10 - 30 MILA ABITANTI	185	6	17	6	49	15	80	10	17
30 - 100 MILA ABITANTI	216	8	14	11	81	25	68	17	33
100 - 250 MILA ABITANTI	271	11	15	14	92	30	107	24	56
OLTRE 250 MILA ABITANTI	0	0	0	0	0	0	0	0	0
COMUNI									
CAPOLUOGHI	331	13	19	15	123	36	127	29	64
NON CAPOLUOGHI	1007	27	73	46	313	63	355	40	102

Lettori in un giorno medio delle testate ISEGI più lette nella Regione
Analisi secondo: ● caratteri socio-demografici

(percentuali di composizione)

ADULTI	Totale	Corriere della Sera	Corriere dello Sport-Stadio	La Gazzetta dello Sport	La Nuova Sardegna	La Repubblica	L'Unione Sarda	Sette	Il Venerdì
POPOLAZIONE	100.0	100.0	100.0	100.0	100.0	100.0	100.0	100.0	100.0
SESSO									
UOMINI.....	48.8	65.0	84.3	84.1	52.7	62.2	55.0	57.6	59.5
DONNE.....	51.2	35.0	15.7	15.9	47.3	37.8	45.0	42.4	40.5
RESPONSABILI ACQUISTI.....	39.9	24.0	13.1	21.1	36.4	27.3	34.7	25.4	24.6
RESPONSABILI ACQ. UOMINI.....	4.4	0.7	4.4	8.8	3.3	1.8	4.8	1.4	3.6
RESPONSABILI ACQ. DONNE.....	35.5	23.3	8.7	12.4	33.2	25.5	29.8	24.0	21.1
ETA'									
14-17 ANNI.....	7.2	3.9	9.9	11.4	5.9	3.3	6.6	6.6	6.1
18-24 ANNI.....	14.8	12.3	24.5	16.8	13.9	13.7	19.4	20.5	22.4
25-34 ANNI.....	20.6	13.3	25.5	29.8	20.5	24.4	23.4	23.3	29.1
35-44 ANNI.....	17.6	26.9	22.3	23.4	22.1	31.5	19.2	18.5	19.7
45-54 ANNI.....	14.3	23.5	8.3	11.8	15.0	16.7	13.6	12.0	10.4
55-64 ANNI.....	11.5	17.6	7.2	4.9	11.8	7.5	10.9	11.4	9.7
65 ANNI E OLTRE.....	14.0	2.6	2.4	1.9	10.9	2.8	6.9	7.7	2.5
CLASSE SOCIO-ECONOMICA									
SUPERIORE, MEDIO-SUPERIORE.....	13.5	21.8	13.0	17.5	19.6	33.4	14.3	26.9	31.1
MEDIA OLTRE 2.650.000.....	19.3	21.5	22.2	17.6	24.6	24.5	19.3	25.0	27.1
MEDIA FINO 2.650.000.....	33.8	46.0	37.5	42.8	31.1	32.8	41.5	32.8	33.3
MEDIO-INFERIORE, INFERIORE.....	33.4	6.7	27.3	22.1	24.7	9.3	24.9	15.3	8.5
TITOLO DI STUDIO									
LAUREA.....	2.9	11.3	1.6	1.9	4.8	12.4	2.6	10.7	8.4
LICENZA MEDIA SUPERIORE.....	20.1	33.8	21.3	24.1	24.6	40.9	27.3	42.2	50.8
LICENZA MEDIA INFERIORE.....	36.2	36.9	48.5	47.0	35.5	32.2	39.4	35.1	32.6
LICENZA ELEMENTARE.....	28.2	15.6	24.8	24.3	27.8	13.9	24.1	9.7	7.7
NESSUN TITOLO.....	12.7	0.5	3.7	2.7	7.2	0.6	6.6	2.3	0.4
CLASSE SOCIO-PROFESSIONALE									
CETI SUPERIORI A	3.0	14.0	5.4	6.4	4.4	11.0	5.0	5.1	10.5
CETI MEDI									
FASCIA ALTA B1.....	10.4	11.8	11.3	15.4	15.3	22.7	8.5	15.1	19.3
FASCIA BASSA B2.....	9.6	26.4	12.7	17.5	12.5	16.7	12.0	16.5	16.0
AGRICOLTORI B3.....	1.5	1.2	1.1	0.7	1.6	0.4	1.5	0.3	0.3
INTELLETTUALI									
DOCENTI C1.....	3.2	5.5	1.5	2.3	5.4	8.3	3.9	9.7	9.4
STUDENTI C2.....	11.1	10.3	18.7	17.9	10.3	13.5	12.0	15.6	19.4
OPERAI									
FASCIA ALTA D1.....	4.5	2.0	12.3	6.4	5.0	5.0	5.1	3.9	3.2
FASCIA BASSA D2.....	9.2	5.6	15.1	14.0	7.3	4.9	12.4	4.7	5.3
BRACCIANTI D3.....	0.3	0.1	0.2	0.1	0.5	0.0	0.7	0.4	0.1
PENSIONATI ED ALTRI									
FASCIA ALTA F1.....	4.5	2.9	2.8	2.4	4.2	3.0	3.6	4.3	1.8
FASCIA BASSA F2.....	18.4	10.8	13.6	8.3	12.7	5.6	15.6	10.3	5.8
CASALINGHE FAM. NON OPERAIE									
FASCIA ALTA E1.....	3.2	0.5	0.5	0.1	3.6	2.0	2.3	1.7	1.8
FASCIA BASSA E2.....	12.9	6.7	2.6	7.6	10.3	5.7	10.1	8.3	5.6
CASALINGHE FAM. OPERAIE									
FASCIA ALTA E3.....	1.5	0.2	0.3	0.2	2.3	0.2	0.6	0.0	0.3
FASCIA BASSA E4.....	6.8	1.9	2.0	0.8	4.5	1.0	6.7	4.1	1.0
SAGACITY									
DIPENDENTI GIOVANI FASCIA ALTA.....	6.5	7.0	9.0	8.2	6.4	8.0	6.6	8.7	11.7
DIPENDENTI GIOVANI FASCIA BASSA.....	10.5	5.5	13.9	12.8	7.4	6.7	12.9	10.3	10.4
PRE-FAMILIARI FASCIA ALTA.....	7.8	4.5	13.6	9.9	11.0	10.4	8.1	12.6	14.0
PRE-FAMILIARI FASCIA BASSA.....	6.3	4.0	9.3	11.5	4.2	6.7	8.6	7.6	10.9
FAMILIARI GIOVANI FASCIA ALTA.....	3.1	1.8	2.4	4.4	4.5	3.7	2.7	5.7	4.6
FAMILIARI GIOVANI FASCIA BASSA.....	8.5	6.7	11.7	11.1	6.9	6.0	10.6	5.5	6.1
FAMILIARI NON GIOVANI F. ALTA.....	9.4	17.6	12.3	8.8	12.9	25.3	9.1	10.9	14.7
FAMILIARI NON GIOVANI F. BASSA.....	13.8	19.6	11.0	10.6	14.0	11.7	14.2	10.8	10.2
POST-FAMILIARI NON ANZIANI F. ALTA.....	3.9	6.1	3.1	4.7	5.9	8.3	4.0	6.9	5.6
POST-FAMILIARI NON ANZIANI F. BASSA.....	7.4	8.5	4.3	12.1	6.7	3.9	8.1	3.9	3.6
POST-FAMILIARI ANZIANI F. ALTA.....	5.1	6.3	1.8	1.5	6.0	5.4	4.2	5.5	4.8
POST-FAMILIARI ANZIANI F. BASSA.....	17.7	12.5	7.6	4.5	14.2	4.0	11.0	11.5	3.5
AMPIEZZA CENTRI									
FINO 10 MILA ABITANTI.....	49.8	37.4	49.5	49.9	49.2	29.3	47.0	25.4	35.8
10 - 30 MILA ABITANTI.....	13.9	14.6	18.9	10.2	11.2	15.1	16.6	15.2	10.1
30 - 100 MILA ABITANTI.....	16.1	20.8	14.9	17.7	18.6	25.3	14.1	24.8	20.1
100 - 250 MILA ABITANTI.....	20.2	27.1	16.7	22.2	21.0	30.3	22.3	34.6	34.0
OLTRE 250 MILA ABITANTI.....	0.0	0.0	0.0	0.0	0.0	0.0	0.0	0.0	0.0
COMUNI									
CAPOLUOGHI.....	24.7	32.1	21.0	25.2	28.2	36.5	26.4	42.1	38.4
NON CAPOLUOGHI.....	75.3	67.9	79.0	74.8	71.8	63.5	73.6	57.9	61.6

Sardegna

Lettori in un giorno medio delle testate ISEGI più lette nella Regione

Analisi secondo: ● provincie

(valori assoluti × 1.000)

ADULTI	Totale	Cagliari	Sassari	Nuoro	Ori- stano
POPOLAZIONE	1338	604	364	231	139
CORRIERE DELLA SERA	39	20	13	4	2
CORRIERE DELLO SPORT-STADIO	92	41	28	15	8
LA GAZZETTA DELLO SPORT	61	26	23	7	5
LA NUOVA SARDEGNA	436	65	231	108	32
LA REPUBBLICA	100	45	35	14	6
L'UNIONE SARDA	482	317	29	75	61
QUOTIDIANI ISEGI	778	339	243	124	72

(percentuali di composizione)

	POPOLAZIONE	100.0	45.1	27.2	17.3	10.4
CORRIERE DELLA SERA	100.0	51.3	33.9	9.6	5.2	
CORRIERE DELLO SPORT-STADIO	100.0	44.7	30.7	16.4	8.2	
LA GAZZETTA DELLO SPORT	100.0	42.5	38.1	11.1	8.2	
LA NUOVA SARDEGNA	100.0	14.9	52.8	24.8	7.4	
LA REPUBBLICA	100.0	45.2	34.7	13.9	6.2	
L'UNIONE SARDA	100.0	65.8	6.0	15.6	12.6	
QUOTIDIANI ISEGI	100.0	43.5	31.2	16.0	9.3	

Lettori in un giorno medio delle testate ISEGI più lette nella Regione

Analisi secondo: ● duplicazioni di lettura

(valori assoluti × 1.000)

ADULTI	Totale	Corriere della Sera	Corriere dello Sport-Stadio	La Gazzetta dello Sport	La Nuova Sardegna	La Repubblica	L'Unione Sarda
POPOLAZIONE 1338	39	92	61	436	100	482	
CORRIERE DELLA SERA	39	39	4	4	17	11	18
CORRIERE DELLO SPORT-STADIO	92	4	92	21	44	11	42
LA GAZZETTA DELLO SPORT	61	4	21	61	31	5	27
LA NUOVA SARDEGNA	436	17	44	31	436	51	101
LA REPUBBLICA	100	11	11	5	51	100	44
L'UNIONE SARDA	482	18	42	27	101	44	482
SUPPLEMENTI							
SETTE (ultimi 7 giorni)	69	10	5	4	27	14	30
IL VENERDI' (ultimi 7 giorni)	166	10	18	11	65	46	82

Sardegna

Frequenza di lettura

Analisi secondo: ● probabilità di lettura B/A

(valori assoluti × 1.000)

ADULTI	TOTALE LETTORI			FREQ. BASSA	FREQ. MEDIA	FREQ. ALTA
	Ultimi 3 mesi (A)	Giorno medio (B)	Probabilità lettura (B/A)	Probabilità lettura (B/A)	Probabilità lettura (B/A)	Probabilità lettura (B/A)
POPOLAZIONE	1338	1338	1.000	1.000	1.000	1.000
CORRIERE DELLA SERA	304	39	0.128	0.055	0.138	0.350
CORRIERE DELLO SPORT-STADIO	424	92	0.217	0.052	0.164	0.597
LA GAZZETTA DELLO SPORT	326	61	0.187	0.089	0.171	0.517
LA NUOVA SARDEGNA	875	436	0.498	0.171	0.193	0.757
LA REPUBBLICA	410	100	0.244	0.068	0.157	0.700
L'UNIONE SARDA	898	482	0.537	0.172	0.242	0.761

(valori assoluti × 1.000)

UOMINI	TOTALE LETTORI			FREQ. BASSA	FREQ. MEDIA	FREQ. ALTA
	Ultimi 3 mesi (A)	Giorno medio (B)	Probabilità lettura (B/A)	Probabilità lettura (B/A)	Probabilità lettura (B/A)	Probabilità lettura (B/A)
POPOLAZIONE	653	653	1.000	1.000	1.000	1.000
CORRIERE DELLA SERA	191	26	0.136	0.026	0.151	0.385
CORRIERE DELLO SPORT-STADIO	297	78	0.263	0.060	0.171	0.717
LA GAZZETTA DELLO SPORT	247	52	0.211	0.108	0.179	0.577
LA NUOVA SARDEGNA	452	230	0.509	0.179	0.202	0.760
LA REPUBBLICA	260	62	0.238	0.074	0.156	0.679
L'UNIONE SARDA	459	265	0.577	0.190	0.259	0.783

Frequenza di lettura

Analisi secondo: ● probabilità di lettura B/A

(valori assoluti × 1.000)

DONNE	TOTALE LETTORI			FREQ. BASSA Probabilità lettura (B/A)	FREQ. MEDIA Probabilità lettura (B/A)	FREQ. ALTA Probabilità lettura (B/A)
	Ultimi 3 mesi (A)	Giorno medio (B)	Probabilità lettura (B/A)			
POPOLAZIONE	685	685	1.000	1.000	1.000	1.000
CORRIERE DELLA SERA	113	14	0.124	0.082	0.115	0.308
CORRIERE DELLO SPORT-STADIO	127	15	0.118	0.064	0.143	0.176
LA GAZZETTA DELLO SPORT	79	10	0.127	0.053	0.143	0.000
LA NUOVA SARDEGNA	423	206	0.487	0.174	0.183	0.754
LA REPUBBLICA	151	38	0.252	0.057	0.159	0.706
L'UNIONE SARDA	438	217	0.495	0.172	0.226	0.727

(valori assoluti × 1.000)

RESPONSABILI ACQUISTI	TOTALE LETTORI			FREQ. BASSA Probabilità lettura (B/A)	FREQ. MEDIA Probabilità lettura (B/A)	FREQ. ALTA Probabilità lettura (B/A)
	Ultimi 3 mesi (A)	Giorno medio (B)	Probabilità lettura (B/A)			
POPOLAZIONE	534	534	1.000	1.000	1.000	1.000
CORRIERE DELLA SERA	73	9	0.123	0.081	0.120	0.333
CORRIERE DELLO SPORT-STADIO	84	12	0.143	0.057	0.143	0.714
LA GAZZETTA DELLO SPORT	63	13	0.206	0.077	0.234	0.333
LA NUOVA SARDEGNA	309	159	0.515	0.164	0.185	0.780
LA REPUBBLICA	105	27	0.257	0.077	0.136	0.900
L'UNIONE SARDA	322	167	0.519	0.321	0.217	0.718

