

Indagine sulla lettura dei Periodici e dei Quotidiani in Italia



ISPI



ISEGI


RILEVAZIONE: ottobre, novembre, dicembre 1990
febbraio, marzo, aprile 1991

UNIVERSO: adulti + 14 anni: 47.805.000

CAMPIONE: 55.737 individui


DEMOSKOPEA DOXA MAKROTEST

'91 I

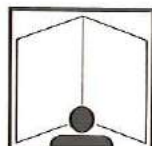




Indagine sulla lettura dei Periodici e dei Quotidiani in Italia



ISPI



ISEGI

**Volume di sintesi
Analisi lettori ultimo periodo
dei periodici**

RILEVAZIONE: ottobre, novembre, dicembre 1990
febbraio, marzo, aprile 1991

UNIVERSO: adulti + 14 anni: 47.805.000

CAMPIONE: 55.737 individui

1991/I


Settembre 1991

DEMOSKOPEA DOXA MAKROTEST



Indice

	pag.
Avvertenza	5
Analisi dei lettori ultimo periodo	8
● secondo sesso/caratteri socio-demografici	
● secondo sagacity	
Duplicazioni di lettura	106
Contatti medi per pagina media	180
Probabilità di lettura (B/A)	184
Lettori cumulati	194



Avvertenza

*Il presente volume contiene l'analisi dei lettori dei singoli quotidiani ISEGI 91/1.
Per quanto riguarda l'elenco dei Committenti, il Comitato Tecnico, la nota metodologica, i limiti fiduciari delle stime e il questionario, si prega di far riferimento al volume 1 del presente rapporto di sintesi.*



ANALISI DEI LETTORI ULTIMO PERIODO

- **secondo sesso/caratteri socio-demografici**
- **secondo sagacity**

Adulti

Lettori ultimo periodo

Analisi secondo: ● classe di età ● classe socio-economica ● titolo di studio

(valori assoluti × 1.000)

SETTIMANALI	Totale	CLASSE DI ETÀ							CLASSE SOCIO-ECONOM.				TITOLO DI STUDIO				
		da 14 a 17 anni	da 18 a 24 anni	da 25 a 34 anni	da 35 a 44 anni	da 45 a 54 anni	da 55 a 64 anni	oltre i 64 anni	Super. Medio- super.	Media oltre 2.650	Media fino 2.650	Medio- infer. Infer.	Laurea	Dipl. media super.	Lic. media infer.	Lic. elemen.	Nessun titolo
POPOLAZIONE	47805	3224	6639	8561	7584	7159	6702	7936	5246	12109	13111	17339	1990	10311	15983	14013	5508
AMICA	1823	187	438	365	321	243	165	104	367	650	446	361	122	647	705	296	53
ANNA	1226	88	274	295	215	178	107	68	266	455	324	181	85	496	469	153	22
AUTO OGGI	1308	217	409	325	173	111	42	30	193	479	342	293	33	441	694	121	18
AUTOSPRINT	1200	144	359	276	209	112	55	45	185	446	313	256	39	374	623	150	14
BELLA PIU'	1496	113	274	325	216	248	187	134	213	487	430	367	37	436	596	370	57
CIOE'	1236	639	272	107	126	69	14	10	143	356	321	416	10	107	935	174	11
CONFIDENZE	1068	66	136	189	181	172	155	168	86	343	319	320	13	243	423	321	67
DOMENICA QUIZ	647	47	110	134	128	88	65	76	89	198	197	162	31	228	248	118	21
DONNA MODERNA	1896	200	403	447	340	275	134	97	328	669	558	340	51	726	791	288	40
EPOCA	1387	43	255	283	275	229	176	126	314	465	397	212	138	615	452	166	16
L'ESPRESSO	2749	149	543	781	553	350	250	123	714	887	746	402	411	1268	853	194	23
EUROPEO	1061	46	228	229	229	149	108	72	250	349	279	184	136	467	330	116	12
EVA EXPRESS	978	121	175	257	183	116	80	46	138	345	261	235	15	270	484	178	32
FAMIGLIA CRISTIANA	6018	411	698	955	989	953	869	1144	810	1809	1819	1581	283	1555	2006	1791	383
GENTE	5273	482	864	984	862	796	662	623	972	1637	1476	1188	305	1699	2018	1102	148
GIOIA	2286	172	570	482	355	294	210	203	386	782	647	472	123	837	863	389	74
IL GIORNALINO	532	95	70	76	159	78	42	12	99	197	142	94	39	145	220	118	9
GRAND HOTEL	2046	228	356	356	371	280	244	210	104	557	594	791	4	330	880	692	140
GRAZIA	2057	120	341	442	371	315	254	214	458	694	526	378	170	817	658	334	78
GUERIN SPORTIVO	841	163	242	195	105	81	29	25	132	284	215	209	18	263	437	106	17
GUIDA CUCINA	1042	58	208	297	174	155	81	69	133	346	331	233	50	346	392	228	25
GUIDA TV	1638	142	289	344	297	237	196	133	225	487	493	434	83	482	677	340	56
INTIMITA'	1386	96	183	205	268	195	225	215	99	432	455	399	26	293	512	473	83
INTREPIDO SPORT	784	194	177	137	137	78	42	19	87	245	233	218	3	151	488	123	20
IL MONDO	193	4	43	46	40	27	18	15	59	59	47	28	32	95	39	21	7
MONDO ECONOMICO	243	7	58	63	57	23	25	10	63	94	61	25	41	131	51	18	3
NOVELLA 2000	2183	277	438	497	373	266	177	164	277	719	590	597	36	460	1090	516	81
OGGI	4946	341	708	826	906	867	672	628	899	1510	1485	1052	279	1538	1795	1176	158
ONDA TV	641	59	123	127	118	92	52	70	65	195	194	187	30	134	283	162	32
PANORAMA	3410	195	643	937	702	462	302	169	878	1126	936	470	447	1604	1050	274	35
RADIOCORRIERE TV	1468	118	318	317	227	230	165	93	220	463	428	358	71	519	517	323	38
IL SABATO	358	16	60	88	70	63	36	26	80	144	92	42	68	148	91	39	12
SORRISI E CANZONI TV	11350	1339	2484	2478	1856	1489	947	757	1254	3558	3193	3344	244	2858	5145	2883	421
STOP	1352	100	186	204	216	210	181	253	137	409	372	435	32	203	576	457	84
TELEPIU'	2024	398	396	444	322	201	146	115	175	554	630	664	53	391	1030	468	82
TELESETTE	3026	308	575	752	590	342	236	222	357	890	926	853	120	850	1340	655	61
TOPOLINO	3157	489	720	754	623	294	156	121	543	1105	938	572	147	1146	1410	411	43
VISTO	1260	107	193	254	229	164	139	173	128	367	366	399	23	249	585	336	68
SUPPLEMENTI																	
SETTE	3156	228	590	675	565	530	319	249	853	1082	795	427	346	1253	1131	393	33
IL VENERDI'	4431	308	853	1092	925	620	356	276	1227	1461	1233	510	695	1957	1349	378	51

Lettori ultimo periodo

Analisi secondo: ● classe di età ● classe socio-economica ● titolo di studio

(valori assoluti × 1.000)

MENSILI	Totale	CLASSE DI ETÀ							CLASSE SOCIO-ECONOM.				TITOLO DI STUDIO				
		da 14 a 17 anni	da 18 a 24 anni	da 25 a 34 anni	da 35 a 44 anni	da 45 a 54 anni	da 55 a 64 anni	oltre i 64 anni	Super. Medio- super.	Medio oltre 2.650	Medio fino 2.650	Medio- infer. infer.	Laurea	Dipl. media super.	Lic. media infer.	Lic. elemen. elemen.	Nessun titolo
POPOLAZIONE	47805	3224	6639	8561	7584	7159	6702	7936	5246	12109	13111	17339	1990	10311	15983	14013	5508
ABITARE	629	7	97	198	153	79	62	33	174	207	162	86	71	318	187	50	2
AD	739	16	172	222	162	96	47	25	265	236	172	66	138	378	204	15	5
AIRONE	1707	145	339	456	367	231	106	63	441	651	411	204	195	789	577	138	8
ARCHEO	289	20	60	65	79	27	20	18	98	87	72	32	75	149	59	6	0
ASTRA	1104	166	325	271	145	91	58	48	182	354	282	285	37	383	524	149	11
ATLANTE	633	76	104	157	143	73	45	36	104	223	188	117	53	222	259	97	3
AUTO CAPITAL	711	64	222	194	116	64	30	21	193	256	156	106	58	316	292	41	3
L'AUTOMOBILE	2312	189	421	494	460	373	238	136	386	847	684	395	110	791	1021	375	15
BELL'ITALIA	638	28	106	181	130	83	64	47	178	228	170	62	97	292	181	62	6
BENISSIMO	1440	108	310	356	239	223	119	86	209	457	405	369	56	434	603	314	33
BRAVA CASA	1045	46	137	382	227	121	72	60	263	349	309	125	91	511	312	118	12
BURDA	2760	179	594	607	502	458	262	157	299	739	890	831	69	777	1092	707	113
CAPITAL	1138	52	243	281	233	176	98	55	355	361	267	155	126	526	357	120	9
CASAVIVA	1955	87	298	617	453	245	142	113	485	649	513	308	219	852	620	239	25
100 COSE ENERGY	491	86	211	89	51	31	13	9	85	208	123	75	14	180	244	51	2
CIAK	1611	381	619	349	128	75	36	22	277	555	422	357	66	484	923	127	10
CLASS	321	23	102	75	45	39	24	13	109	114	68	29	43	163	103	10	1
CONSIGLI PRATICI	339	16	43	78	53	71	40	38	37	90	113	99	5	78	146	98	11
CORTO MALTESE	242	14	65	73	34	26	19	10	60	86	63	33	27	110	90	14	1
COSMOPOLITAN	796	40	247	221	170	64	37	16	181	283	198	135	60	357	314	62	3
LA CUCINA ITALIANA	1182	36	141	236	295	195	166	114	227	348	348	260	95	338	396	303	50
DONNA	1167	111	191	230	186	216	129	103	145	359	327	336	24	257	490	353	43
DONNA E MAMMA	588	26	77	297	86	43	25	14	76	174	181	137	34	193	240	87	14
ELLE	802	69	240	198	125	77	51	42	200	286	211	106	62	360	295	78	6
ESPANSIONE	178	5	22	43	45	34	18	11	56	53	40	28	33	76	60	7	3
FORTUNE ITALIA	191	6	53	49	30	37	13	3	67	61	42	20	34	99	46	11	2
FOTOGRAFARE	765	50	162	208	162	83	64	36	157	278	221	109	52	347	286	66	13
GARDENIA	573	38	77	126	127	91	76	37	135	187	180	71	64	237	199	68	5
GENTE MESE	3324	462	824	695	535	362	257	189	559	1064	935	766	139	1063	1517	540	65
GENTE MONEY	605	34	139	165	108	82	47	30	164	221	141	80	65	294	211	30	5
GENTE MOTORI	3815	443	999	1017	631	391	234	100	576	1384	1029	826	155	1173	1931	521	34
GENTE VIAGGI	913	56	184	316	158	98	70	31	220	361	215	117	101	442	287	77	5
INSIEME	1009	33	142	526	156	64	53	37	141	313	323	232	48	399	429	123	11
KING	776	98	366	203	56	29	15	9	172	287	214	103	39	385	324	28	0
JESUS	335	39	46	37	49	80	42	41	70	105	85	74	48	63	138	72	14
LEI	349	42	113	52	35	35	36	36	69	145	75	60	10	131	138	60	9
LINUS	688	114	169	183	89	65	40	28	161	258	190	79	57	311	277	42	2
MADRE	516	12	45	96	129	98	80	55	76	207	124	110	26	145	169	146	31
MARIE CLAIRE	773	43	212	228	110	89	55	35	203	283	192	94	57	352	293	66	4
MATISSIMO SUPER	241	178	49	11	1	1	0	1	38	83	54	65	0	26	203	12	0
MAX	1290	215	593	333	69	44	25	10	267	531	316	176	36	613	579	54	8
MESSAGGERO DI S.ANTONIO	2669	124	322	452	445	480	406	439	321	696	834	818	122	603	857	845	241
LA MIA BOUTIQUE	701	44	198	186	92	91	61	29	91	201	215	194	15	212	305	144	26
LA MIA CASA	624	35	127	159	111	101	66	25	110	226	176	112	35	208	235	134	13
MILLEIDEE	1591	98	178	335	321	310	209	139	264	553	443	330	63	468	608	425	27
MODA	2328	305	639	520	260	261	207	135	375	793	602	558	85	714	955	478	96
NATURA OGGI	675	54	123	123	155	89	75	55	106	235	211	123	36	193	299	138	9
NAUTICA	509	30	125	119	104	67	43	20	114	175	149	72	30	235	168	73	3
PESCARE	958	92	190	265	176	136	78	21	132	371	253	202	17	275	461	193	12
PHOTO ITALIA	310	25	86	99	52	28	13	7	64	126	78	42	29	156	97	29	0
PRATICA	937	112	223	275	107	101	73	47	152	344	266	175	45	322	412	136	21
QUATTRORUOTE	7871	777	1887	1968	1380	987	577	296	1362	2705	2123	1681	439	2767	3501	1097	67
QUATTRO ZAMPE	908	145	215	191	153	104	61	39	154	353	256	145	40	332	429	98	9
QUI TOURING	1551	114	276	320	287	251	200	103	468	570	375	137	260	739	448	95	8
RAKAM	755	36	80	168	159	130	114	68	168	251	205	132	48	304	267	122	14
SALE E PEPE	815	39	140	221	182	114	75	44	168	290	230	127	47	328	298	134	8
SALVE	1296	82	194	355	295	201	117	53	285	484	355	171	123	541	469	156	7
SCIENZA E VITA NUOVA	453	50	104	75	77	59	50	37	105	163	132	54	46	186	182	38	1
LE SCIENZE	517	24	122	127	117	75	32	19	193	156	115	53	143	245	94	32	3
SELEZIONE DAL R.DIGEST	2697	137	490	518	496	480	323	254	516	853	817	512	135	1062	980	478	43
SPAZIO CASA	482	20	93	118	114	75	51	12	117	148	130	87	34	203	181	52	13
SPEAK UP	438	68	176	110	42	26	9	8	123	155	117	44	47	208	174	9	0
STARBENE	1278	37	255	390	241	152	125	79	208	457	373	240	81	514	466	193	23
STARTER	282	28	129	55	38	22	6	5	28	118	74	61	4	64	184	30	1
TUTTI FOTOGRAFI	213	19	37	66	23	25	34	9	52	63	58	40	11	86	88	26	2
TUTTO CUCINA	1022	37	161	235	188	162	154	87	103	311	294	315	28	234	385	321	54
TUTTO MOTO	2123	609	673	393	220	131	64	33	327	757	542	496	38	481	1323	267	15
TUTTO MUSICA E SPETT.	2350	703	859	417	189	104	46	33	318	824	624	585	42	579	1496	219	14
TUTTO TURISMO	650	51	115	174	123	103	59	24	116	243	154	136	41	227	304	68	9
TUTTO UNCINETTO	1418	62	229	353	271	200	182	121	131	373	455	460	32	327	580	417	62
LE VIE DEL MONDO	328	20	56	81	50	31	56	35	124	104	69	32	72	164	66	21	5
VITALITY																	

Adulti

Lettori ultimo periodo

Analisi secondo: ● classe di età ● classe socio-economica ● titolo di studio

(percentuali di composizione)

SETTIMANALI	Totale	CLASSE DI ETÀ							CLASSE SOCIO-ECONOM.				TITOLO DI STUDIO				
		da 14 a 17 anni	da 18 a 24 anni	da 25 a 34 anni	da 35 a 44 anni	da 45 a 54 anni	da 55 a 64 anni	oltre i 64 anni	Super. Medio-super.	Media oltre 2.650	Media fino 2.650	Medio-infer. Inter.	Laurea	Dipl. media super.	Lic. media infer.	Lic. elemen.	Nessun titolo
POPOLAZIONE	100.0	6.7	13.9	17.9	15.9	15.0	14.0	16.6	11.0	25.3	27.4	36.3	4.2	21.6	33.4	29.3	11.5
AMICA	100.0	10.2	24.0	20.0	17.6	13.4	9.1	5.7	20.1	35.7	24.4	19.8	6.7	35.5	38.7	16.3	2.9
ANNA	100.0	7.2	22.4	24.0	17.5	14.6	8.7	5.6	21.7	37.1	26.4	14.8	7.0	40.5	38.3	12.5	1.8
AUTO OGGI	100.0	16.6	31.3	24.9	13.2	8.5	3.2	2.3	14.8	36.7	26.1	22.4	2.5	33.7	53.1	9.3	1.4
AUTOSPRINT	100.0	12.0	29.9	23.0	17.4	9.4	4.6	3.7	15.5	37.1	26.1	21.3	3.2	31.2	51.9	12.5	1.2
BELLA PIU'	100.0	7.5	18.3	21.7	14.4	16.6	12.5	8.9	14.2	32.5	28.7	24.5	2.5	29.1	39.9	24.8	3.8
CIOE'	100.0	51.7	22.0	8.7	10.2	5.6	1.1	0.8	11.5	28.8	25.9	33.7	0.8	8.6	75.6	14.0	0.9
CONFIDENZE	100.0	6.2	12.8	17.7	16.9	16.1	14.6	15.7	8.1	32.2	29.8	29.9	1.2	22.8	39.6	30.1	6.3
DOMENICA QUIZ	100.0	7.2	17.0	20.7	19.7	13.5	10.1	11.7	13.8	30.7	30.4	25.1	4.8	35.3	38.3	18.3	3.2
DONNA MODERNA	100.0	10.5	21.3	23.6	18.0	14.5	7.1	5.1	17.3	35.3	29.5	18.0	2.7	38.3	41.7	15.2	2.1
EPOCA	100.0	3.1	18.4	20.4	19.8	16.5	12.7	9.1	22.6	33.5	28.6	15.3	9.9	44.4	32.6	12.0	1.1
L'ESPRESSO	100.0	5.4	19.8	28.4	20.1	12.7	9.1	4.5	26.0	32.3	27.1	14.6	15.0	46.1	31.0	7.1	0.8
EUROPEO	100.0	4.3	21.4	21.6	21.6	14.1	10.2	6.7	23.5	32.9	26.3	17.3	12.8	44.0	31.1	10.9	1.2
EVA EXPRESS	100.0	12.3	17.9	26.3	18.7	11.8	8.2	4.7	14.1	35.2	26.7	24.0	1.6	27.6	49.5	18.2	3.2
FAMIGLIA CRISTIANA	100.0	6.8	11.6	15.9	16.4	15.8	14.4	19.0	13.5	30.1	30.2	26.3	4.7	25.8	33.3	29.8	6.4
GENTE	100.0	9.1	16.4	18.7	16.4	15.1	12.6	11.8	18.4	31.0	28.0	22.5	5.8	32.2	38.3	20.9	2.8
GIOIA	100.0	7.5	24.9	21.1	15.5	12.8	9.2	8.9	16.9	34.2	28.3	20.6	5.4	36.6	37.7	17.0	3.2
IL GIORNALINO	100.0	17.9	13.1	14.4	29.9	14.6	7.9	2.3	18.5	37.0	26.8	17.7	7.4	27.2	41.4	22.3	1.7
GRAND HOTEL	100.0	11.1	17.4	17.4	18.1	13.7	11.9	10.3	5.1	27.2	29.1	38.7	0.2	16.1	43.0	33.8	6.8
GRAZIA	100.0	5.9	16.6	21.5	18.0	15.3	12.3	10.4	22.3	33.8	25.6	18.4	8.3	39.7	32.0	16.2	3.8
GUERIN SPORTIVO	100.0	19.4	28.8	23.2	12.4	9.7	3.5	3.0	15.7	33.8	25.6	24.9	2.1	31.2	52.0	12.6	2.0
GUIDA CUCINA	100.0	5.6	20.0	28.5	16.7	14.9	7.8	6.6	12.7	33.2	31.7	22.4	4.8	33.2	37.7	21.9	2.4
GUIDA TV	100.0	8.6	17.6	21.0	18.1	14.5	12.0	8.1	13.7	29.7	30.1	26.5	5.1	29.4	41.3	20.7	3.4
INTIMITA'	100.0	6.9	13.2	14.8	19.3	14.1	16.2	15.5	7.2	31.2	32.8	28.8	1.9	21.1	36.9	34.1	6.0
INTREPIDO SPORT	100.0	24.7	22.6	17.5	17.4	10.0	5.4	2.4	11.1	31.3	29.8	27.9	0.3	19.2	62.2	15.6	2.6
IL MONDO	100.0	2.0	22.3	23.6	20.5	14.1	9.6	7.9	30.5	30.7	24.3	14.4	16.4	49.3	20.1	10.7	3.5
MONDO ECONOMICO	100.0	2.9	23.8	25.9	23.6	9.6	10.1	4.1	26.1	38.8	24.9	10.3	16.8	53.7	20.9	7.4	1.1
NOVELLA 2000	100.0	12.7	20.1	22.8	17.1	12.2	8.1	7.1	12.7	32.9	27.0	27.3	1.6	21.0	49.9	23.6	3.7
OGGI	100.0	6.9	14.3	16.7	18.3	17.5	13.6	12.7	18.2	30.5	30.0	21.3	5.6	31.1	36.3	23.8	3.2
ONDA TV	100.0	9.2	19.1	19.9	18.4	14.4	8.1	10.9	10.2	30.4	30.3	29.1	4.7	21.0	44.1	25.3	5.0
PANORAMA	100.0	5.7	18.9	27.5	20.6	13.6	8.9	5.0	25.7	33.0	27.5	13.8	13.1	47.0	30.8	8.0	1.0
RADIOCORRIERE TV	100.0	8.1	21.6	21.6	15.5	15.7	11.2	6.3	15.0	31.5	29.1	24.4	4.8	35.4	35.2	22.0	2.6
IL SABATO	100.0	4.3	16.8	24.5	19.6	17.6	9.9	7.2	22.4	40.2	25.7	11.7	19.1	41.2	25.5	10.8	3.3
SORRISI E CANZONI TV	100.0	11.8	21.9	21.8	16.3	13.1	8.3	6.7	11.1	31.4	28.1	29.5	2.1	25.2	45.3	23.6	3.7
STOP	100.0	7.4	13.8	15.1	16.0	15.5	13.4	18.7	10.1	30.2	27.5	32.1	2.4	15.0	42.6	33.8	6.2
TELEPIU'	100.0	19.7	19.6	22.0	15.9	10.0	7.2	5.7	8.7	27.4	31.1	32.8	2.6	19.3	50.9	23.1	4.0
TELESETTE	100.0	10.2	19.0	24.9	19.5	11.3	7.8	7.4	11.8	29.4	30.6	28.2	4.0	28.1	44.3	21.7	2.0
TOPOLINO	100.0	15.5	22.8	23.9	19.7	9.3	4.9	3.8	17.2	35.0	29.7	18.1	4.7	36.3	44.7	13.0	1.4
VISTO	100.0	8.5	15.3	20.2	18.2	13.0	11.0	13.8	10.1	29.1	29.1	31.7	1.8	19.7	46.4	26.6	5.4
SUPPLEMENTI																	
SETTE	100.0	7.2	18.7	21.4	17.9	16.8	10.1	7.9	27.0	34.3	25.2	13.5	11.0	39.7	35.8	12.5	1.0
IL VENERDI'	100.0	6.9	19.3	24.7	20.9	14.0	8.0	6.2	27.7	33.0	27.8	11.5	15.7	44.2	30.5	8.5	1.2

Lettori ultimo periodo

Analisi secondo: ● classe di età ● classe socio-economica ● titolo di studio

(percentuali di composizione)

MENSILI	Totale	CLASSE DI ETÀ						CLASSE SOCIO-ECONOM.				TITOLO DI STUDIO					
		da 14 a 17 anni	da 18 a 24 anni	da 25 a 34 anni	da 35 a 44 anni	da 45 a 54 anni	da 55 a 64 anni	oltre i 64 anni	Super. Medio-super.	Media oltre 2.650	Media fino 2.650	Medio-infer.	Laurea	Dipl. media super.	Lic. media infer.	Lic. elemen.	Nessun titolo
POPOLAZIONE	100.0	6.7	13.9	17.9	15.9	15.0	14.0	16.6	11.0	25.3	27.4	35.3	4.2	21.6	33.4	29.3	11.5
ABITARE	100.0	1.1	15.5	31.5	24.3	12.5	9.8	5.3	27.7	32.9	25.8	13.6	11.2	50.6	29.8	8.0	0.4
AD	100.0	2.1	23.3	30.0	22.0	13.0	6.3	3.4	35.9	31.9	23.2	8.9	18.7	51.1	27.6	2.0	0.7
AIRONE	100.0	8.5	19.9	26.7	21.5	13.5	6.2	3.7	25.8	38.1	24.1	12.0	11.4	46.2	33.8	8.1	0.5
ARCHEO	100.0	7.1	20.7	22.4	27.3	9.4	7.1	6.1	33.8	30.1	25.0	11.1	26.0	51.4	20.5	2.0	0.1
ASTRA	100.0	15.1	29.4	24.5	13.1	8.2	5.3	4.3	16.5	32.1	25.6	25.9	3.4	34.7	47.5	13.5	1.0
ATLANTE	100.0	12.0	16.4	24.8	22.5	11.6	7.1	5.7	16.5	35.3	29.7	18.5	8.3	35.1	40.9	15.3	0.4
AUTO CAPITAL	100.0	9.0	31.2	27.4	16.3	9.0	4.2	3.0	27.1	36.0	21.9	14.9	8.2	44.4	41.1	5.8	0.4
L'AUTOMOBILE	100.0	8.2	18.2	21.4	19.9	16.1	10.3	5.9	16.7	36.7	29.6	17.1	4.8	34.2	44.2	16.2	0.6
BELL'ITALIA	100.0	4.3	16.7	28.3	20.4	13.0	10.0	7.3	27.8	35.7	26.7	9.8	15.2	45.8	28.4	9.7	0.9
BENISSIMO	100.0	7.5	21.5	24.7	16.6	15.5	8.2	6.0	14.5	31.8	28.1	25.6	3.9	30.2	41.9	21.8	2.3
BRAVA CASA	100.0	4.4	13.1	36.5	21.7	11.6	6.9	5.7	25.1	33.4	29.6	11.9	8.8	48.9	29.9	11.3	1.2
BURDA	100.0	6.5	21.5	22.0	18.2	16.6	9.5	5.7	10.8	26.8	32.3	30.1	2.5	28.2	39.6	25.6	4.1
CAPITAL	100.0	4.6	21.4	24.7	20.5	15.5	8.6	4.8	31.2	31.7	23.4	13.6	11.1	46.2	31.3	10.6	0.8
CASAVIVA	100.0	4.4	15.2	31.5	23.2	12.6	7.3	5.8	24.8	33.2	26.2	15.8	11.2	43.6	31.7	12.2	1.3
100 COSE ENERGY	100.0	17.6	43.0	18.1	10.4	6.3	2.7	1.9	17.3	42.4	25.1	15.2	2.9	36.6	49.7	10.4	0.3
ClIAK	100.0	23.6	38.4	21.7	8.0	4.7	2.2	1.4	17.2	34.5	26.2	22.2	4.1	30.1	57.3	7.9	0.6
CLASS	100.0	7.2	31.8	23.3	13.9	12.3	7.5	4.0	34.1	35.6	21.2	9.1	13.4	50.8	32.2	3.3	0.3
CONSIGLI PRATICI	100.0	4.7	12.6	23.1	15.5	21.1	11.8	11.2	10.8	26.5	33.5	29.1	1.6	22.9	43.2	29.0	3.2
CORTO MALTESE	100.0	5.9	27.0	30.3	14.0	10.7	8.0	4.1	25.0	35.6	25.9	13.5	11.3	45.4	37.2	5.6	0.4
COSMOPOLITAN	100.0	5.0	31.1	27.8	21.4	8.1	4.6	2.1	22.7	35.5	24.8	17.0	7.5	44.8	39.4	7.8	0.4
LA CUCINA ITALIANA	100.0	3.1	11.9	19.9	24.9	16.5	14.1	9.7	19.2	29.4	29.4	22.0	8.0	28.6	33.5	25.6	4.3
DONNA	100.0	9.5	16.4	19.7	16.0	18.5	11.0	8.8	12.4	30.8	28.0	28.8	2.0	22.0	42.0	30.3	3.7
DONNA E MAMMA	100.0	4.6	13.6	52.2	15.1	7.6	4.4	2.5	13.4	30.6	31.8	24.2	6.0	34.0	42.2	15.3	2.5
ELLE	100.0	8.6	29.9	24.7	15.6	9.6	6.3	5.3	24.9	35.6	26.3	13.2	7.8	44.9	36.8	9.7	0.8
ESPANSIONE	100.0	3.0	12.2	24.2	25.2	19.1	10.0	6.3	31.6	30.1	22.6	15.8	18.7	42.6	33.5	3.7	1.4
FORTUNE ITALIA	100.0	3.3	27.6	25.5	15.9	19.1	6.9	1.6	35.2	32.1	22.0	10.7	17.7	51.8	24.1	5.5	0.9
FOTOGRAFARE	100.0	6.6	21.2	27.2	21.2	10.8	8.3	4.8	20.5	36.4	28.8	14.3	6.9	45.4	37.4	8.6	1.7
GARDENIA	100.0	6.7	13.5	21.9	22.2	15.9	13.4	6.4	23.5	32.7	31.4	12.3	11.2	41.4	34.7	11.9	0.9
GENTE MESE	100.0	13.9	24.8	20.9	16.1	10.9	7.7	5.7	16.8	32.0	28.1	23.0	4.2	32.0	45.6	16.2	2.0
GENTE MONEY	100.0	5.6	23.0	27.3	17.8	13.6	7.8	4.9	27.0	36.5	23.3	13.2	10.8	48.6	34.8	5.0	0.8
GENTE MOTORI	100.0	11.6	26.2	26.6	16.6	10.3	6.1	2.6	15.1	36.3	27.0	21.6	4.1	30.8	50.6	13.7	0.9
GENTE VIAGGI	100.0	6.2	20.1	34.6	17.3	10.8	7.7	3.4	24.1	39.5	23.5	12.8	11.0	48.4	31.5	8.5	0.6
INSIEME	100.0	3.2	14.0	52.1	15.4	6.3	5.2	3.7	14.0	31.1	32.0	23.0	4.8	39.5	42.5	12.1	1.1
KING	100.0	12.6	47.2	26.1	7.2	3.8	2.0	1.2	22.2	37.0	27.5	13.3	5.0	49.6	41.8	3.6	0.1
JESUS	100.0	11.8	13.8	11.0	14.7	23.8	12.6	12.2	21.1	31.5	25.4	22.0	14.4	18.7	41.2	21.5	4.2
LEI	100.0	12.0	32.3	15.0	10.1	10.0	10.3	10.2	19.8	41.7	21.5	17.1	2.9	37.6	39.7	17.1	2.7
LINUS	100.0	16.5	24.6	26.6	13.0	9.4	5.8	4.1	23.4	37.5	27.6	11.5	8.3	45.1	40.2	6.2	0.2
MADRE	100.0	2.4	8.7	18.7	25.0	19.0	15.6	10.6	14.6	40.2	24.0	21.2	5.0	28.1	32.7	28.2	6.0
MARIE CLAIRE	100.0	5.6	27.5	29.5	14.3	11.5	7.1	4.6	26.3	36.7	24.8	12.2	7.4	45.5	38.0	8.6	0.5
MATISSIMO SUPER	100.0	74.1	20.3	4.6	0.4	0.3	0.1	0.3	15.9	34.6	22.3	27.1	0.1	10.6	84.3	4.9	0.1
MAX	100.0	16.7	46.0	25.8	5.3	3.4	2.0	0.7	20.7	41.2	24.5	13.6	2.8	47.5	44.9	4.2	0.6
MESSAGGERO DI S.ANTONIO	100.0	4.7	12.1	17.0	16.7	18.0	15.2	16.5	12.0	26.1	31.2	30.7	4.6	22.6	32.1	31.7	9.0
LA MIA BOUTIQUE	100.0	6.3	28.3	26.5	13.1	12.9	8.8	4.2	12.9	28.7	30.7	27.7	2.1	30.3	43.4	20.5	3.7
LA MIA CASA	100.0	5.6	20.4	25.4	17.8	16.3	10.6	4.0	17.6	36.2	28.2	18.0	5.6	33.3	37.6	21.5	2.1
MILLEIDEE	100.0	6.2	11.2	21.1	20.2	19.5	13.1	8.7	16.6	34.8	27.8	20.8	4.0	29.4	38.2	26.7	1.7
MODA	100.0	13.1	27.5	22.3	11.2	11.2	8.9	5.8	16.1	34.1	25.8	24.0	3.6	30.7	41.0	20.5	4.1
NATURA OGGI	100.0	8.0	18.2	18.2	23.0	13.2	11.2	8.2	15.7	34.8	31.3	18.2	5.3	28.6	44.3	20.5	1.4
NAUTICA	100.0	6.0	24.5	23.4	20.5	13.2	8.5	3.9	22.3	34.3	29.3	14.1	5.9	46.1	33.1	14.4	0.6
PESCARE	100.0	9.6	19.8	27.7	18.4	14.2	8.2	2.2	13.8	38.7	26.5	21.1	1.7	28.7	48.2	20.1	1.2
PHOTO ITALIA	100.0	8.2	27.8	31.9	16.7	9.1	4.2	2.2	20.7	40.6	25.0	13.7	9.2	50.2	31.3	9.2	0.0
PRATICA	100.0	11.9	23.7	29.4	11.4	10.8	7.7	5.0	16.3	36.7	28.4	18.6	4.8	34.4	43.9	14.6	2.3
QUATTROZOTE	100.0	9.9	24.0	25.0	17.5	12.5	7.3	3.8	17.3	34.4	27.0	21.4	5.6	35.2	44.5	13.9	0.9
QUATTRO ZAMPE	100.0	16.0	23.7	21.0	16.8	11.4	6.7	4.3	16.9	38.8	28.2	16.0	4.4	36.6	47.3	10.8	1.0
QUI TOURING	100.0	7.4	17.8	20.6	18.5	16.2	12.9	6.7	30.2	36.7	24.2	8.9	16.8	47.7	28.9	6.2	0.5
RAKAM	100.0	4.7	10.6	22.3	21.1	17.3	15.1	9.0	22.3	33.2	27.1	17.5	6.4	40.2	35.4	16.1	1.8
SALE E PEPE	100.0	4.7	17.2	27.1	22.3	13.9	9.2	5.4	20.6	35.5	28.3	15.6	5.7	40.3	36.6	16.4	1.0
SALVE	100.0	6.3	15.0	27.4	22.8	15.5	9.1	4.1	22.0	37.4	27.4	13.2	9.5	41.8	36.2	12.0	0.6
SCIENZA E VITA NUOVA	100.0	11.0	23.0	16.6	17.0	13.1	11.1	8.2	23.2	35.9	29.1	11.9	10.1	41.0	40.1	8.5	0.3
LE SCIENZE	100.0	4.7	23.7	24.6	22.5	14.6	6.2	3.6	37.3	30.2	22.2	10.3	27.6	47.5	18.1	6.2	0.6
SELEZIONE DAL R.DIGEST	100.0	5.1	18.2	19.2	18.4	17.8	12.0	9.4	19.1	31.6	30.3	19.0	5.0	39.4	36.3	17.7	1.6
SPAZIO CASA	100.0	4.1	19.2	24.4	23.7	15.5	10.5	2.6	24.3	30.7	27.0	18.0	7.1	42.0	37.5	10.7	2.8
SPEAK UP	100.0	15.6	40.1	25.2	9.5	5.9	2.1	1.8	28.0	35.3	26.7	10.0	10.8	47.5	39.6	2.1	0.0
STARBENE	100.0	2.9	19.9	30.5	18.8	11.9	9.8	6.2	16.2	35.8	29.2	18.7	6.3	40.2	36.5	15.1	1.8
STARTER	100.0	9.8	45.7	19.5	13.3	7.9	2.1	1.6	10.1	42.0	26.2	21.7	1.2	22.6	65.2	10.6	0.4
TUTTI FOTOGRAFI	1																

Adulti

Lettori ultimo periodo

Analisi secondo: ● categoria socio-professionale

(valori assoluti × 1.000)

SETTIMANALI	Totale	Ceti super. A	Ceti medi			Intellettuali		Operai			Pensionati e altri	
			Fascia alta B1	Fascia bassa B2	Agri-coltori B3	Docenti C1	Studenti C2	Fascia alta D1	Fascia bassa D2	Braccianti D3	Fascia alta F1	Fascia bassa F2
POPOLAZIONE	47805	1401	6100	4222	1001	1353	5046	2931	4550	521	2368	9402
AMICA	1823	65	350	121	15	103	355	103	97	5	86	165
ANNA	1226	44	255	84	6	92	224	63	52	3	59	101
AUTO OGGI	1308	53	262	138	15	18	348	137	154	10	37	101
AUTOSPRINT	1200	47	244	133	16	17	259	163	162	4	37	80
BELLA PIU'	1496	21	242	109	8	62	202	99	89	5	70	179
CIOE'	1236	5	72	48	5	12	639	72	60	6	36	79
CONFIDENZE	1068	10	124	74	7	37	106	66	70	5	60	196
DOMENICA QUIZ	647	22	121	77	6	24	89	33	63	1	30	97
DONNA MODERNA	1896	48	368	155	16	88	349	118	91	7	77	160
EPOCA	1387	119	296	159	16	79	167	82	88	4	89	159
L'ESPRESSO	2749	272	589	328	26	216	449	147	187	10	123	198
EUROPEO	1061	97	210	110	8	66	165	69	85	2	52	111
EVA EXPRESS	978	21	184	89	14	22	173	92	91	3	33	81
FAMIGLIA CRISTIANA	6018	203	895	482	107	215	659	365	449	24	361	1179
GENTE	5273	212	901	448	57	245	823	304	335	21	311	716
GIOIA	2286	65	384	165	18	132	379	143	124	12	118	271
IL GIORNALINO	532	18	76	35	9	43	116	47	33	3	19	37
GRAND HOTEL	2046	11	229	168	22	28	301	164	190	18	93	324
GRAZIA	2057	85	392	147	16	149	267	96	95	5	127	245
GUERIN SPORTIVO	841	37	151	86	10	8	241	84	107	2	31	73
GUIDA CUCINA	1042	28	169	95	10	51	135	68	69	5	49	95
GUIDA TV	1638	67	267	174	15	66	221	133	159	9	62	214
INTIMITA'	1386	12	174	100	10	39	149	80	101	2	66	284
INTREPIDO SPORT	784	12	122	89	8	5	242	79	110	5	19	60
IL MONDO	193	32	43	18	4	9	24	9	13	1	10	20
MONDO ECONOMICO	243	27	70	28	3	10	44	8	15	0	16	14
NOVELLA 2000	2183	37	327	173	29	39	391	210	215	10	88	224
OGGI	4946	215	844	432	68	218	614	292	359	21	287	723
ONDA TV	641	16	86	54	10	19	98	49	59	5	38	108
PANORAMA	3410	318	747	410	31	244	549	188	230	8	154	250
RADIOCORRIERE TV	1468	50	261	162	17	54	246	97	135	7	70	172
IL SABATO	358	35	72	40	7	31	41	22	21	1	17	30
SORRISI E CANZONI TV	11350	258	1749	1060	161	246	2034	995	1134	77	490	1272
STOP	1352	28	174	90	15	20	146	124	141	2	78	266
TELEPIU'	2024	28	228	156	16	31	484	144	194	13	60	236
TELESETTE	3026	72	474	303	20	91	495	230	312	12	120	365
TOPOLINO	3157	117	590	313	19	134	783	231	264	8	114	198
VISTO	1260	26	189	102	17	18	149	99	133	6	50	198
SUPPLEMENTI												
SETTE	3156	263	668	301	16	168	582	183	175	6	186	293
IL VENERDI'	4431	423	915	521	19	364	833	216	214	6	212	326

Lettori ultimo periodo

Analisi secondo: ● categoria socio-professionale

(valori assoluti × 1.000)

MENSILI	Totale	Ceti super. A	Ceti medi			Intellettuali		Operai			Pensionati e altri	
			Fascia alta B1	Fascia bassa B2	Agri- coltori B3	Docenti C1	Studenti C2	Fascia alta D1	Fascia bassa D2	Brac- cianti D3	Fascia alta F1	Fascia bassa F2
POPOLAZIONE	47805	1401	6100	4222	1001	1353	5046	2931	4550	521	2368	9402
ABITARE	629	56	151	83	6	48	66	30	36	1	30	47
AD	739	97	182	80	3	64	122	29	32	1	25	31
AIRONE	1707	135	410	162	13	129	323	114	101	2	69	96
ARCHEO	289	37	56	32	0	44	62	9	8	0	13	16
ASTRA	1104	32	193	90	5	39	290	62	86	7	37	104
ATLANTE	633	29	118	85	4	43	122	39	44	3	24	55
AUTO CAPITAL	711	66	175	75	10	23	160	56	58	1	23	39
L'AUTOMOBILE	2312	143	487	284	31	71	354	200	237	7	107	225
BELL'ITALIA	638	62	141	61	3	51	108	29	28	1	37	53
BENISSIMO	1440	18	222	77	9	74	213	93	76	11	62	150
BRAVA CASA	1045	64	246	123	10	87	118	39	47	5	44	71
BURDA	2760	30	339	208	23	110	356	135	158	41	106	297
CAPITAL	1138	138	272	125	7	55	181	58	70	2	52	74
CASAVIVA	1955	124	449	193	9	156	239	100	105	6	83	142
100 COSE ENERGY	491	11	104	21	2	14	176	35	28	0	21	25
CIAK	1611	56	252	115	16	35	597	148	147	5	45	92
CLASS	321	33	77	32	3	16	79	14	13	0	16	14
CONSIGLI PRATICI	339	5	51	24	2	10	30	15	30	3	17	54
CORTO MALTESE	242	17	43	26	2	19	56	18	11	0	10	17
COSMOPOLITAN	796	38	175	70	8	51	161	51	54	4	34	41
LA CUCINA ITALIANA	1182	49	206	109	13	75	86	63	75	9	72	144
DONNA	1167	15	176	73	10	36	161	85	76	6	49	145
DONNA E MAMMA	568	11	93	44	5	43	55	32	42	4	14	27
ELLE	802	30	153	69	5	58	183	46	32	1	37	54
ESPANSIONE	178	34	41	19	2	7	21	8	13	0	6	15
FORTUNE ITALIA	191	37	49	23	2	7	33	7	12	0	4	10
FOTOGRAFARE	765	50	185	100	7	33	127	57	69	2	29	57
GARDENIA	573	35	120	66	3	43	72	30	35	2	32	55
GENTE MESE	3324	104	541	300	23	125	770	221	242	16	117	325
GENTE MONEY	605	65	141	66	4	29	105	39	30	2	29	42
GENTE MOTORI	3815	180	808	445	55	81	732	431	517	15	133	258
GENTE VIAGGI	913	66	247	89	6	53	154	55	58	1	45	61
INSIEME	1009	31	200	100	9	66	81	56	80	5	26	73
KING	776	44	165	63	5	24	273	64	62	1	22	39
JESUS	335	18	46	27	4	27	56	17	19	1	21	42
LEI	349	7	69	20	2	14	89	22	13	1	34	27
LINUS	688	42	141	71	6	39	203	51	36	1	20	48
MADRE	516	17	109	21	6	33	35	35	22	4	28	72
MARIE CLAIRE	773	27	188	53	3	55	150	38	32	1	34	55
MATTESSIMO SUPER	241	1	10	5	1	1	171	16	11	0	7	12
MAX	1290	54	286	101	8	28	478	114	79	2	39	58
MESSAGGERO DI S.ANTONIO	2669	72	334	211	60	117	243	160	222	23	142	498
LA MIA BOUTIQUE	701	14	91	48	5	21	113	44	44	8	26	71
LA MIA CASA	624	24	132	48	5	27	96	35	43	4	30	48
MILLEIDEE	1591	29	263	110	14	98	168	89	87	7	105	159
MODA	2328	51	384	166	24	70	562	170	135	17	97	238
NATURA OGGI	675	27	122	65	7	30	112	63	69	1	31	71
NAUTICA	509	34	130	69	5	19	85	34	47	1	21	34
PESCARE	958	37	208	120	13	17	142	116	130	4	42	69
PHOTO ITALIA	310	23	74	33	2	18	62	26	24	0	13	12
PRATICA	937	29	176	66	9	44	197	54	51	1	43	89
QUATTORRUOTE	7871	461	1641	980	135	232	1434	718	877	31	306	608
QUATTRO ZAMPE	908	27	175	77	4	41	235	56	64	2	38	70
QUI TOURING	1551	157	325	139	12	130	279	72	58	1	93	137
RAKAM	755	18	130	48	5	65	77	36	28	3	44	78
SALE E PEPE	815	41	177	75	7	53	92	60	51	1	33	73
SALVE	1296	73	280	139	9	100	169	74	78	5	60	77
SCIENZA E VITA NUOVA	453	30	96	40	3	29	105	27	25	0	24	45
LE SCIENZE	517	74	106	47	2	62	119	15	22	1	22	25
SELEZIONE DAL R.DIGEST	2697	111	535	291	33	118	363	163	188	7	136	311
SPAZIO CASA	482	26	105	59	2	37	57	30	34	1	15	35
SPEAK UP	438	22	69	32	1	33	180	27	14	1	14	21
STARBENE	1278	48	276	120	8	88	142	84	83	4	55	128
STARTER	282	7	49	26	7	4	61	49	38	2	8	16
TUTTI FOTOGRAFI	213	15	41	25	1	11	47	12	18	1	10	21
TUTTO CUCINA	1022	14	141	75	14	36	83	75	74	12	54	134
TUTTO MOTO	2123	46	348	165	25	21	761	262	245	7	48	109
TUTTO MUSICA E SPETT.	2350	31	312	157	20	44	949	213	200	21	69	156
TUTTO TURISMO	650	32	166	77	9	25	97	54	61	1	34	52
TUTTO UNCINETTO	1418	14	154	80	20	58	115	73	86	28	75	194
LE VIE DEL MONDO	328	32	64	28	2	33	54	14	11	1	38	29
VITALITY	321	6	81	24	3	10	108	17	12	0	10	17
WEEKEND E VIAGGI	312	28	76	23	2	18	58	18	24	0	13	25
ZOOM	93	11	24	10	0	6	18	7	5	0	4	7
DIANA (QUINDICINALE)	758	34	151	92	23	13	75	65	115	14	25	87

Adulti

Lettori ultimo periodo

Analisi secondo: ● categoria socio-professionale

(percentuali di composizione)

SETTIMANALI	Totale	Celli super. A	Celli medi			Intellettuali		Operai			Pensionati e altri	
			Fascia alta B1	Fascia bassa B2	Agri- coltori B3	Docenti C1	Studenti C2	Fascia alta D1	Fascia bassa D2	Brac- cianti D3	Fascia alta F1	Fascia bassa F2
POPOLAZIONE	100.0	2.9	12.8	8.8	2.1	2.8	10.6	6.1	9.5	1.1	5.0	19.7
AMICA	100.0	3.6	19.2	6.7	0.8	5.6	19.5	5.7	5.3	0.3	4.7	9.1
ANNA	100.0	3.6	20.8	6.8	0.5	7.5	18.2	5.1	4.2	0.2	4.8	8.2
AUTO OGGI	100.0	4.0	20.1	10.5	1.1	1.4	26.6	10.5	11.7	0.8	2.8	7.7
AUTOSPRINT	100.0	3.9	20.3	11.1	1.3	1.4	21.6	13.6	13.5	0.3	3.1	6.7
BELLA PIU'	100.0	1.4	16.2	7.3	0.6	4.2	13.5	6.6	5.9	0.3	4.7	12.0
CIOE'	100.0	0.4	5.9	3.9	0.4	1.0	51.7	5.8	4.9	0.5	2.9	6.4
CONFIDENZE	100.0	0.9	11.6	6.9	0.6	3.5	9.9	6.2	6.6	0.5	5.6	18.4
DOMENICA QUIZ	100.0	3.5	18.8	11.9	0.9	3.7	13.8	5.1	9.8	0.2	4.6	15.0
DONNA MODERNA	100.0	2.5	19.4	8.2	0.8	4.6	18.4	6.2	4.8	0.4	4.0	8.5
EPOCA	100.0	8.6	21.3	11.4	1.2	5.7	12.0	5.9	6.3	0.3	6.4	11.5
L'ESPRESSO	100.0	9.9	21.4	11.9	0.9	7.8	16.3	5.4	6.8	0.4	4.5	7.2
EUROPEO	100.0	9.1	19.8	10.3	0.8	6.2	15.6	6.5	8.0	0.2	4.9	10.5
EVA EXPRESS	100.0	2.1	18.8	9.1	1.4	2.3	17.7	9.4	9.3	0.3	3.3	8.2
FAMIGLIA CRISTIANA	100.0	3.4	14.9	8.0	1.8	3.6	10.9	6.1	7.5	0.4	6.0	19.6
GENTE	100.0	4.0	17.1	8.5	1.1	4.6	15.6	5.8	6.3	0.4	5.9	13.6
GIOIA	100.0	2.8	16.8	7.2	0.8	5.8	16.6	6.3	5.4	0.5	5.2	11.8
IL GIORNALINO	100.0	3.4	14.3	6.5	1.7	8.2	21.8	8.8	6.2	0.5	3.6	7.0
GRAND HOTEL	100.0	0.5	11.2	8.2	1.1	1.4	14.7	8.0	9.3	0.9	4.5	15.8
GRAZIA	100.0	4.1	19.1	7.1	0.8	7.2	13.0	4.7	4.6	0.2	6.2	11.9
GUERIN SPORTIVO	100.0	4.4	17.9	10.2	1.1	0.9	28.7	10.0	12.7	0.2	3.7	8.7
GUIDA CUCINA	100.0	2.7	16.2	9.1	0.9	4.9	12.9	6.5	6.6	0.5	4.7	9.2
GUIDA TV	100.0	4.1	16.3	10.6	0.9	4.0	13.5	8.1	9.7	0.5	3.8	13.0
INTIMITA'	100.0	0.8	12.5	7.2	0.7	2.8	10.7	5.8	7.3	0.2	4.8	20.5
INTREPIDO SPORT	100.0	1.5	15.5	11.3	1.0	0.6	30.9	10.1	14.0	0.6	2.4	7.7
IL MONDO	100.0	16.6	22.4	9.5	2.0	4.6	12.4	4.5	6.9	0.3	5.0	10.2
MONDO ECONOMICO	100.0	11.1	28.8	11.6	1.1	4.1	18.1	3.4	6.4	0.1	6.8	5.7
NOVELLA 2000	100.0	1.7	15.0	7.9	1.3	1.8	17.9	9.6	9.9	0.5	4.0	10.3
OGGI	100.0	4.3	17.1	8.7	1.4	4.4	12.4	5.9	7.3	0.4	5.8	14.6
ONDA TV	100.0	2.5	13.4	8.4	1.5	2.9	15.4	7.7	9.2	0.8	5.9	16.9
PANORAMA	100.0	9.3	21.9	12.0	0.9	7.2	16.1	5.5	6.8	0.2	4.5	7.3
RADIOCORRIERE TV	100.0	3.4	17.8	11.0	1.2	3.7	16.8	6.6	9.2	0.5	4.8	11.7
IL SABATO	100.0	9.9	20.1	11.1	1.9	8.7	11.5	6.0	5.8	0.2	4.6	8.2
SORRISI E CANZONI TV	100.0	2.3	15.4	9.3	1.4	2.2	17.9	8.8	10.0	0.7	4.3	11.2
STOP	100.0	2.1	12.9	6.6	1.1	1.5	10.8	9.2	10.4	0.1	5.8	19.7
TELEPIU'	100.0	1.4	11.3	7.7	0.8	1.5	23.9	7.1	9.6	0.6	3.0	11.7
TELESETTE	100.0	2.4	15.7	10.0	0.7	3.0	16.4	7.6	10.3	0.4	4.0	12.1
TOPOLINO	100.0	3.7	18.7	9.9	0.6	4.2	24.8	7.3	8.4	0.2	3.6	6.3
VISTO	100.0	2.1	15.0	8.1	1.3	1.5	11.8	7.9	10.6	0.4	4.0	15.8
SUPPLEMENTI												
SETTE	100.0	8.3	21.2	9.5	0.5	5.3	18.4	5.8	5.6	0.2	5.9	9.3
IL VENERDI'	100.0	9.5	20.6	11.7	0.4	8.2	18.8	4.9	4.8	0.1	4.8	7.4

Lettori ultimo periodo

Analisi secondo: ● categoria socio-professionale

(percentuali di composizione)

MENSILI	Totale	Cell super. A	Celli medi			Intellettuali		Operai			Pensionati e altri	
			Fascia alta B1	Fascia bassa B2	Agri- coltori B3	Docenti C1	Studenti C2	Fascia alta D1	Fascia bassa D2	Brac- cianti D3	Fascia alta F1	Fascia bassa F2
POPOLAZIONE	100.0	2.9	12.8	8.8	2.1	2.8	10.6	6.1	9.5	1.1	5.0	19.7
ABITARE	100.0	8.9	24.1	13.2	1.0	7.6	10.6	4.8	5.7	0.1	4.7	7.4
AD	100.0	13.1	24.6	10.8	0.4	8.7	16.5	3.9	4.3	0.2	3.4	4.3
AIRONE	100.0	7.9	24.0	9.5	0.8	7.6	18.9	6.7	5.9	0.1	4.0	5.6
ARCHEO	100.0	12.9	19.5	11.2	0.1	15.1	21.4	3.0	2.6	0.1	4.3	5.5
ASTRA	100.0	2.9	17.5	8.1	0.5	3.5	26.3	5.6	7.8	0.6	3.3	9.4
ATLANTE	100.0	4.6	18.7	13.4	0.7	6.7	19.3	6.1	7.0	0.4	3.8	8.7
AUTO CAPITAL	100.0	9.3	24.6	10.5	1.4	3.2	22.6	7.8	8.1	0.2	3.2	5.4
L'AUTOMOBILE	100.0	6.2	21.1	12.3	1.3	3.1	15.3	8.6	10.2	0.3	4.6	9.7
BELL'ITALIA	100.0	9.7	22.1	9.5	0.5	8.0	16.9	4.6	4.4	0.2	5.7	8.3
BENISSIMO	100.0	1.3	15.4	5.4	0.6	5.2	14.8	6.4	5.3	0.7	4.3	10.4
BRAVA CASA	100.0	6.1	23.6	11.7	1.0	8.3	11.2	3.7	4.5	0.5	4.2	6.8
BURDA	100.0	1.1	12.3	7.5	0.8	4.0	12.9	4.9	5.7	1.5	3.8	10.8
CAPITAL	100.0	12.1	23.9	11.0	0.6	4.8	15.9	5.1	6.2	0.2	4.6	6.5
CASAVIVA	100.0	6.3	23.0	9.9	0.4	8.0	12.3	5.1	5.4	0.3	4.2	7.2
100 COSE ENERGY	100.0	2.2	21.1	4.3	0.4	2.9	35.8	7.0	5.8	0.0	4.3	5.1
CIAK	100.0	3.5	15.6	7.1	1.0	2.2	37.1	9.2	9.1	0.3	2.8	5.7
CLASS	100.0	10.3	24.1	9.8	1.0	4.9	24.6	4.4	4.2	0.1	5.0	4.4
CONSIGLI PRATICI	100.0	1.6	15.2	7.0	0.6	3.0	8.9	4.3	8.8	0.8	5.0	15.9
CORTO MALTESE	100.0	6.9	17.8	10.6	0.9	7.9	23.0	7.2	4.7	0.0	4.3	6.8
COSMOPOLITAN	100.0	4.7	22.0	8.8	1.1	6.4	20.2	6.4	6.8	0.5	4.3	5.2
LA CUCINA ITALIANA	100.0	4.1	17.4	9.3	1.1	6.4	7.3	5.3	6.4	0.8	6.1	12.2
DONNA	100.0	1.3	15.1	6.3	0.9	3.0	13.8	7.3	6.5	0.5	4.2	12.4
DONNA E MAMMA	100.0	1.9	16.5	7.7	0.9	7.5	9.8	5.6	7.4	0.8	2.4	4.7
ELLE	100.0	3.8	19.1	8.6	0.7	7.2	22.8	5.8	4.0	0.2	4.6	6.7
ESPANSIONE	100.0	19.3	23.2	10.9	0.9	3.7	11.8	4.5	7.6	0.1	3.1	8.4
FORTUNE ITALIA	100.0	19.5	25.5	12.0	0.8	3.9	17.5	3.6	6.1	0.1	2.1	5.4
FOTOGRAFARE	100.0	6.6	24.2	13.0	0.9	4.4	16.6	7.4	9.0	0.2	3.7	7.4
GARDENIA	100.0	6.1	20.9	11.6	0.6	7.5	12.6	5.3	6.1	0.3	5.6	9.6
GENTE MESE	100.0	3.1	16.3	9.0	0.7	3.8	23.2	6.7	7.3	0.5	3.5	9.8
GENTE MONEY	100.0	10.8	23.3	10.9	0.7	4.7	17.4	6.5	4.9	0.3	4.7	6.9
GENTE MOTORI	100.0	4.7	21.2	11.7	1.4	2.1	19.2	11.3	13.6	0.4	3.5	6.8
GENTE VIAGGI	100.0	7.3	27.1	9.8	0.7	5.8	16.9	6.0	6.3	0.1	4.9	6.7
INSIEME	100.0	3.1	19.8	9.9	0.9	6.5	8.0	5.6	7.9	0.5	2.6	7.3
KING	100.0	5.6	21.2	8.1	0.6	3.0	35.2	8.3	8.0	0.1	2.9	5.0
JESUS	100.0	5.3	13.7	8.1	1.3	8.0	16.8	5.1	5.8	0.2	6.2	12.5
LEI	100.0	1.9	19.7	5.7	0.4	4.1	25.5	6.2	3.7	0.4	9.7	7.7
LINUS	100.0	6.1	20.4	10.2	0.8	5.7	29.5	7.3	5.2	0.1	3.0	6.9
MADRE	100.0	3.2	21.1	4.2	1.2	6.3	6.7	6.7	4.3	0.7	5.4	14.0
MARIE CLAIRE	100.0	3.5	24.3	6.8	0.4	7.1	19.4	5.0	4.1	0.1	4.4	7.1
MATISSIMO SUPER	100.0	0.2	4.3	2.3	0.3	0.3	70.9	6.7	4.7	0.0	2.9	5.1
MAX	100.0	4.2	22.2	7.9	0.6	2.2	37.1	8.9	6.1	0.2	3.1	4.5
MESSAGGERO DI S.ANTONIO	100.0	2.7	12.5	7.9	2.2	4.4	9.1	6.0	8.3	0.9	5.3	18.6
LA MIA BOUTIQUE	100.0	2.0	13.0	6.8	0.7	2.9	16.1	6.3	6.3	1.2	3.7	10.2
LA MIA CASA	100.0	3.8	21.2	7.7	0.9	4.4	15.5	5.5	6.9	0.6	4.8	7.7
MILLEIDEE	100.0	1.8	16.5	6.9	0.9	6.1	10.5	5.6	5.5	0.4	6.6	10.0
MODA	100.0	2.2	16.5	7.1	1.0	3.0	24.2	7.3	5.8	0.7	4.2	10.2
NATURA OGGI	100.0	4.0	18.0	9.7	1.1	4.5	16.6	9.4	10.2	0.2	4.6	10.5
NAUTICA	100.0	6.8	25.6	13.6	0.9	3.7	16.8	6.6	9.3	0.1	4.1	6.7
PESCARRE	100.0	3.9	21.8	12.6	1.3	1.8	14.8	12.1	13.6	0.4	4.3	7.2
PHOTO ITALIA	100.0	7.5	23.9	10.7	0.8	5.9	20.0	8.2	7.7	0.0	4.1	3.8
PRATICA	100.0	3.1	18.8	7.0	1.0	4.7	21.0	5.8	5.4	0.1	4.5	9.5
QUATTORRUOTE	100.0	5.9	20.8	12.5	1.7	2.9	18.2	9.1	11.1	0.4	3.9	7.7
QUATTRO ZAMPE	100.0	2.9	19.3	8.5	0.5	4.5	25.9	6.1	7.1	0.2	4.2	7.7
QUI TOURING	100.0	10.1	21.0	8.9	0.8	8.4	18.0	4.7	3.7	0.1	6.0	8.8
RAKAM	100.0	2.4	17.1	6.3	0.6	8.6	10.2	4.8	3.7	0.4	5.8	10.3
SALE E PEPE	100.0	5.0	21.7	9.2	0.9	6.5	11.3	7.3	6.2	0.1	4.1	8.9
SALVE	100.0	5.6	21.6	10.7	0.7	7.7	13.1	5.7	6.1	0.4	4.6	5.9
SCIENZA E VITA NUOVA	100.0	6.5	21.2	8.8	0.7	6.4	23.2	6.0	5.5	0.1	5.2	10.0
LE SCIENZE	100.0	14.4	20.5	9.0	0.4	12.1	23.0	2.8	4.3	0.1	4.3	4.9
SELEZIONE DAL R.DIGEST	100.0	4.1	19.8	10.8	1.2	4.4	13.5	6.0	7.0	0.3	5.0	11.5
SPAZIO CASA	100.0	5.4	21.7	12.3	0.4	7.7	11.9	6.3	7.0	0.3	3.1	7.3
SPEAK UP	100.0	5.1	15.8	7.4	0.3	7.5	40.9	6.1	3.2	0.2	3.3	4.7
STARBENE	100.0	3.7	21.6	9.4	0.6	6.9	11.1	6.5	6.5	0.3	4.3	10.0
STARTER	100.0	2.3	17.2	9.1	2.5	1.3	21.7	17.4	13.4	0.7	2.7	5.8
TUTTI FOTOGRAFI	100.0	6.8	19.3	11.6	0.6	5.0	22.0	5.4	8.7	0.3	4.6	10.1
TUTTO CUCINA	100.0	1.4	13.8	7.4	1.3	3.5	8.1	7.3	7.2	1.2	5.3	13.1
TUTTO MOTO	100.0	2.2	16.4	7.8	1.2	1.0	35.8	12.4	11.5	0.3	2.3	5.1
TUTTO MUSICA E SPETT.	100.0	1.3	13.3	6.7	0.9	1.9	40.4	9.0	8.5	0.9	2.9	6.6
TUTTO TURISMO	100.0	4.9	25.5	11.8	1.4	3.9	15.0	8.3	9.4	0.2	5.2	8.0
TUTTO UNCINETTO	100.0	1.0	10.8	5.6	1.4	4.1	8.1	5.1	6.1	1.9	5.3	13.7
LE VIE DEL MONDO	100.0	9.7	19.5	8.5	0.7	10.0	16.3	4.3	3.3	0.2	11.7	8.9
VITALITY	100.0	1.8	25.4	7.4	0.9	3.1	33.6	5.2	3.9	0.0	3.2	5.2
WEEKEND E VIAGGI	100.0	8.9	24.4	7.5	0.8	5.9	18.6	5.7	7.6	0.2	4.3	8.1
ZOOM	100.0	11.6	25.3	10.6	0.2	6.3	19.3	7.8	5.5	0.1	4.3	7.0
DIANA (QUINDICINALE)	100.0	4.5	19.9	12.2	3.0	1.8	10.0	8.6	15.2	1.9	3.3	11.4

Adulti

Lettori ultimo periodo

Analisi secondo: ● categoria socio-professionale ● ampiezza dei centri ● comuni

(valori assoluti × 1.000)

SETTIMANALI	Totale	CASALINGHE DI FAMIGLIE				AMPIEZZA DEI CENTRI					COMUNI	
		non operale		operale		fino a 10000 abit.	da 10000 a 30000 abit.	da 30000 a 100000 abit.	da 100000 a 250000 abit.	oltre 250000 abit.	capo-luoghi	non capo-luoghi
		Fascia alta E1	Fascia bassa E2	Fascia alta E3	Fascia bassa E4							
POPOLAZIONE	47805	1632	4154	603	2521	15852	9899	9065	4324	8665	15146	32659
AMICA	1823	108	149	23	76	469	346	357	241	410	733	1090
ANNA	1226	85	100	15	44	292	234	252	157	290	508	717
AUTO OGGI	1308	10	15	3	7	414	279	270	120	224	420	888
AUTOSPRINT	1200	12	16	2	8	369	226	250	128	227	414	786
BELLA PIU'	1496	107	167	25	111	456	302	276	178	284	545	951
CIOE'	1236	33	75	15	78	401	238	243	104	250	398	838
CONFIDENZE	1068	69	158	22	63	363	198	190	96	222	376	692
DOMENICA QUIZ	647	27	35	5	15	189	102	135	72	148	252	395
DONNA MODERNA	1896	128	165	25	101	575	369	371	217	364	671	1225
EPOCA	1387	40	58	7	22	345	209	299	191	344	622	765
L'ESPRESSO	2749	67	89	11	38	635	471	513	375	754	1265	1484
EUROPEO	1061	29	35	4	17	241	179	192	139	311	502	560
EVA EXPRESS	978	45	68	17	45	295	196	166	107	214	363	615
FAMIGLIA CRISTIANA	6018	262	491	77	249	2318	1261	1057	584	797	1713	4306
GENTE	5273	253	419	49	180	1465	972	1007	626	1203	2097	3176
GIOIA	2286	133	196	37	110	660	440	481	259	446	818	1468
IL GIORNALINO	532	33	35	9	19	198	105	83	66	80	152	380
GRAND HOTEL	2046	73	231	36	158	610	395	442	191	408	698	1348
GRAZIA	2057	145	168	27	94	542	370	417	264	465	849	1209
GUERIN SPORTIVO	841	4	5	2	2	243	154	172	95	177	309	532
GUIDA CUCINA	1042	58	121	17	72	289	190	236	143	184	387	655
GUIDA TV	1638	66	99	16	71	432	287	340	159	421	657	981
INTIMITA'	1386	84	168	30	88	468	261	230	141	286	503	884
INTREPIDO SPORT	784	7	15	2	10	244	175	139	77	149	251	533
IL MONDO	193	3	5	1	1	46	30	43	28	46	87	106
MONDO ECONOMICO	243	4	1	0	2	43	29	52	39	81	132	111
NOVELLA 2000	2183	119	169	36	114	628	431	413	231	481	831	1352
OGGI	4946	251	388	55	179	1437	924	876	589	1120	1961	2985
ONDA TV	641	18	46	11	24	197	124	130	52	137	224	416
PANORAMA	3410	99	118	15	48	846	606	643	445	870	1502	1907
RADIOCORRIERE TV	1468	47	90	12	48	418	281	271	174	325	560	909
IL SABATO	358	18	16	2	6	96	64	71	39	89	144	214
SORRISI E CANZONI TV	11350	364	790	138	583	3514	2400	2196	1092	2148	3749	7600
STOP	1352	75	113	18	63	444	250	229	143	286	495	857
TELEPIU'	2024	77	191	28	138	646	405	362	185	426	693	1331
TELESETTE	3026	100	233	29	170	881	612	609	249	676	1066	1960
TOPOLINO	3157	106	159	19	101	854	550	604	347	803	1290	1868
VISTO	1260	54	129	13	75	405	247	242	134	231	424	836
SUPPLEMENTI												
SETTE	3156	138	125	13	39	788	608	636	334	791	1282	1874
IL VENERDI'	4431	149	167	15	51	967	757	807	570	1330	2132	2299

Lettori ultimo periodo

Analisi secondo: ● categoria socio-professionale ● ampiezza dei centri ● comuni

(valori assoluti × 1.000)

MENSILI	Totale	CASALINGHE DI FAMIGLIE				AMPIEZZA DEI CENTRI					COMUNI	
		non operale		operale		fino a 10000 abit.	da 10000 a 30000 abit.	da 30000 a 100000 abit.	da 100000 a 250000 abit.	oltre 250000 abit.	capo-luoghi	non capo-luoghi
		Fascia alta E1	Fascia bassa E2	Fascia alta E3	Fascia bassa E4							
POPOLAZIONE	47805	1632	4154	603	2521	15852	9899	9065	4324	8665	15146	32659
ABITARE	629	30	30	2	13	144	103	132	83	167	287	342
AD	739	37	23	2	13	145	135	113	77	269	374	365
AIRONE	1707	61	50	9	33	454	314	278	165	496	750	957
ARCHEO	289	7	3	0	2	63	47	52	20	108	147	143
ASTRA	1104	36	73	9	41	289	210	234	102	269	432	672
ATLANTE	633	25	25	4	14	170	140	106	75	142	246	387
AUTO CAPITAL	711	13	8	3	2	202	138	130	68	173	275	435
L'AUTOMOBILE	2312	64	55	14	35	699	437	467	281	428	829	1482
BELL'ITALIA	638	29	24	3	10	154	82	117	68	217	312	326
BENISSIMO	1440	108	186	30	110	436	318	265	138	284	480	960
BRAVA CASA	1045	72	82	7	30	254	180	228	117	266	427	618
BURDA	2760	198	414	43	303	853	639	546	289	433	849	1911
CAPITAL	1138	38	38	10	19	278	200	193	103	364	518	620
CASAVIVA	1955	114	152	17	67	495	381	397	226	456	787	1168
100 COSE ENERGY	491	10	27	5	14	129	97	106	51	107	190	301
CIAK	1611	17	40	6	40	425	368	311	160	347	577	1034
CLASS	321	10	10	1	3	54	50	64	32	121	176	145
CONSIGLI PRATICI	339	21	47	7	23	101	72	59	46	60	124	214
CORTO MALTESE	242	9	9	0	6	41	42	36	41	82	130	113
COSMOPOLITAN	796	34	43	4	27	237	147	133	91	188	313	484
LA CUCINA ITALIANA	1182	70	106	20	82	301	220	243	127	291	473	709
DONNA	1167	82	142	27	84	321	236	245	132	233	418	749
DONNA E MAMMA	568	28	95	6	68	173	132	100	61	102	176	392
ELLE	802	43	60	5	26	194	155	151	110	192	340	462
ESPANSIONE	178	4	5	1	1	39	26	30	24	58	93	84
FORTUNE ITALIA	191	4	2	0	1	37	28	36	21	69	100	91
FOTOGRAFARE	765	14	24	5	9	208	123	149	100	186	327	438
GARDENIA	573	32	32	2	14	150	107	102	68	145	246	327
GENTE MESE	3324	132	235	29	142	953	647	653	345	726	1237	2087
GENTE MONEY	605	20	22	4	8	122	124	126	65	168	280	326
GENTE MOTORI	3815	49	71	9	31	1224	771	701	408	710	1293	2521
GENTE VIAGGI	913	30	30	3	15	234	146	186	124	222	410	503
INSIEME	1009	56	140	9	79	290	186	193	108	232	383	626
KING	776	4	6	1	5	195	148	161	75	197	327	448
JESUS	335	16	23	4	15	113	82	69	29	42	96	238
LEI	349	18	22	3	9	89	88	62	50	61	121	227
LINUS	688	10	15	1	6	146	129	123	75	216	319	369
MADRE	516	44	49	9	32	222	110	91	51	42	117	399
MARIE CLAIRE	773	53	59	6	19	195	150	152	90	185	326	447
MATTISSIMO SUPER	241	2	1	1	1	81	46	41	28	44	83	158
MAX	1290	11	18	3	10	342	254	245	172	277	514	776
MESSAGGERO DI S.ANTONIO	2669	123	278	42	145	1019	546	477	252	375	731	1938
LA MIA BOUTIQUE	701	50	103	9	54	222	165	142	69	103	203	498
LA MIA CASA	624	38	58	8	27	147	122	145	58	152	231	393
MILLEIDEE	1591	152	176	38	96	466	305	300	192	328	592	999
MODA	2328	112	163	39	100	653	449	427	284	515	886	1442
NATURA OGGI	675	20	31	7	18	185	144	129	63	155	257	418
NAUTICA	509	12	12	1	6	108	92	80	66	163	243	266
PESCARÈ	958	25	18	6	11	269	179	177	125	208	360	598
PHOTO ITALIA	310	8	11	1	3	89	44	56	36	84	133	177
PRATICA	937	55	74	14	37	264	200	175	102	196	336	601
QUATTORRUOTE	7871	157	162	28	100	2483	1602	1445	849	1493	2725	5146
QUATTRO ZAMPE	908	34	46	9	31	212	187	172	100	236	369	538
QUI TOURING	1551	82	45	5	14	353	285	312	165	437	700	850
RAKAM	755	84	90	10	41	181	130	159	104	181	336	419
SALE E PEPE	815	56	48	7	40	222	171	153	72	197	323	492
SALVE	1296	84	90	11	46	353	239	260	160	284	520	776
SCIENZA E VITA NUOVA	453	9	12	1	7	128	81	82	50	112	192	261
LE SCIENZE	517	7	10	2	2	84	83	91	58	200	281	236
SELEZIONE DAL R.DIGEST	2697	132	194	23	92	757	536	536	340	530	1023	1674
SPAZIO CASA	482	31	31	4	15	121	94	96	66	104	194	288
SPEAK UP	438	10	5	0	9	100	86	88	41	123	183	256
STARBENE	1278	72	100	11	58	404	251	241	139	243	445	833
STARTER	282	6	5	3	2	88	71	53	32	38	84	198
TUTTI FOTOGRAFI	213	1	8	0	2	50	39	42	25	57	94	119
TUTTO CUCINA	1022	65	135	25	86	328	194	171	109	220	363	659
TUTTO MOTO	2123	29	29	9	20	702	464	366	210	381	673	1450
TUTTO MUSICA E SPETT.	2350	27	76	10	65	726	533	437	228	426	771	1579
TUTTO TURISMO	650	12	16	4	11	202	135	124	56	133	215	434
TUTTO UNCINETTO	1418	94	230	29	170	496	308	255	133	226	417	1001
LE VIE DEL MONDO	328	10	8	1	3	74	71	68	35	80	139	190
VITALITY	321	11	14	2	7	88	66	63	41	62	122	198
WEEKEND E VIAGGI	312	13	8	1	3	66	68	54	26	97	137	175
ZOOM	93	0	1	0	0	24	15	15	15	25	44	49
DIANA (QUINDICINALE)	758	17	19	4	23	304	146	139	92	77	210	548

Adulti

Lettori ultimo periodo

Analisi secondo: ● categoria socio-professionale ● ampiezza dei centri ● comuni

(percentuali di composizione)

SETTIMANALI	Totale	CASALINGHE DI FAMIGLIE				AMPIEZZA DEI CENTRI					COMUNI	
		non operale		operale		fino a 10000 abit.	da 10000 a 30000 abit.	da 30000 a 100000 abit.	da 100000 a 250000 abit.	oltre 250000 abit.	capo-luoghi	non capo-luoghi
		Fascia alta E1	Fascia bassa E2	Fascia alta E3	Fascia bassa E4							
POPOLAZIONE	100.0	3.4	8.7	1.3	5.3	33.2	20.7	19.0	9.0	18.1	31.7	68.3
AMICA	100.0	5.9	8.2	1.3	4.2	25.7	19.0	19.6	13.2	22.5	40.2	59.8
ANNA	100.0	6.9	8.1	1.2	3.6	23.8	19.1	20.6	12.8	23.7	41.5	58.5
AUTO OGGI	100.0	0.8	1.2	0.2	0.6	31.7	21.4	20.6	9.2	17.2	32.1	67.9
AUTOSPRINT	100.0	1.0	1.4	0.2	0.6	30.7	18.8	20.9	10.7	18.9	34.5	65.5
BELLA PIU'	100.0	7.1	11.2	1.7	7.4	30.5	20.2	18.5	11.9	19.0	36.4	63.6
CIOE'	100.0	2.6	6.1	1.2	6.3	32.4	19.3	19.7	8.4	20.2	32.2	67.8
CONFIDENZE	100.0	6.5	14.8	2.0	5.9	34.0	18.5	17.8	9.0	20.7	35.2	64.8
DOMENICA QUIZ	100.0	4.2	5.4	0.7	2.3	29.3	15.8	20.9	11.1	22.9	38.9	61.1
DONNA MODERNA	100.0	6.7	8.7	1.3	5.3	30.3	19.5	19.6	11.4	19.2	35.4	64.6
EPOCA	100.0	2.9	4.2	0.5	1.6	24.9	15.1	21.5	13.8	24.8	44.9	55.1
L'ESPRESSO	100.0	2.4	3.3	0.4	1.4	23.1	17.1	18.7	13.6	27.4	46.0	54.0
EUROPEO	100.0	2.7	3.3	0.4	1.6	22.7	16.8	18.1	13.1	29.3	47.3	52.7
EVA EXPRESS	100.0	4.6	6.9	1.7	4.6	30.2	20.0	16.9	11.0	21.9	37.1	62.9
FAMIGLIA CRISTIANA	100.0	4.4	8.2	1.3	4.1	38.5	21.0	17.6	9.7	13.2	28.5	71.5
GENTE	100.0	4.8	8.0	0.9	3.4	27.8	18.4	19.1	11.9	22.8	39.8	60.2
GIOIA	100.0	5.8	8.6	1.6	4.8	28.9	19.2	21.0	11.3	19.5	35.8	64.2
IL GIORNALINO	100.0	6.1	6.6	1.6	3.6	37.2	19.8	15.6	12.4	15.0	28.6	71.4
GRAND HOTEL	100.0	3.5	11.3	1.8	7.7	29.8	19.3	21.6	9.3	19.9	34.1	65.9
GRAZIA	100.0	7.1	8.2	1.3	4.6	26.3	18.0	20.3	12.8	22.6	41.2	58.8
GUERIN SPORTIVO	100.0	0.4	0.6	0.2	0.2	28.9	18.3	20.5	11.3	21.0	36.8	63.2
GUIDA CUCINA	100.0	5.6	11.6	1.6	6.9	27.8	18.2	22.7	13.7	17.6	37.2	62.8
GUIDA TV	100.0	4.0	6.1	1.0	4.3	26.4	17.5	20.7	9.7	25.7	40.1	59.9
INTIMITA'	100.0	6.1	12.1	2.1	6.3	33.7	18.9	16.6	10.2	20.6	36.3	63.7
INTREPIDO SPORT	100.0	0.9	1.9	0.3	1.2	31.1	22.3	17.7	9.8	19.1	32.0	68.0
IL MONDO	100.0	1.7	2.6	0.5	0.8	24.0	15.6	22.3	14.2	23.9	45.2	54.8
MONDO ECONOMICO	100.0	1.6	0.5	0.1	0.7	17.5	11.7	21.5	16.0	33.3	54.2	45.8
NOVELLA 2000	100.0	5.4	7.8	1.7	5.2	28.7	19.7	18.9	10.6	22.0	38.1	61.9
OGGI	100.0	5.1	7.8	1.1	3.6	29.0	18.7	17.7	11.9	22.7	39.7	60.3
ONDA TV	100.0	2.8	7.2	1.8	3.8	30.7	19.4	20.3	8.1	21.4	35.0	65.0
PANORAMA	100.0	2.9	3.5	0.4	1.4	24.8	17.8	18.8	13.1	25.5	44.1	55.9
RADIOCORRIERE TV	100.0	3.2	6.1	0.8	3.3	28.4	19.2	18.4	11.8	22.1	38.1	61.9
IL SABATO	100.0	5.1	4.5	0.5	1.7	26.7	17.7	19.8	11.0	24.7	40.2	59.8
SORRISI E CANZONI TV	100.0	3.2	7.0	1.2	5.1	31.0	21.1	19.3	9.6	18.9	33.0	67.0
STOP	100.0	5.5	8.3	1.4	4.6	32.8	18.5	16.9	10.5	21.2	36.6	63.4
TELEPIU'	100.0	3.8	9.4	1.4	6.8	31.9	20.0	17.9	9.1	21.0	34.2	65.8
TELESETTE	100.0	3.3	7.7	0.9	5.6	29.1	20.2	20.1	8.2	22.3	35.2	64.8
TOPOLINO	100.0	3.4	5.1	0.6	3.2	27.0	17.4	19.1	11.0	25.4	40.9	59.1
VISTO	100.0	4.3	10.2	1.0	6.0	32.2	19.6	19.2	10.6	18.4	33.7	66.3
SUPPLEMENTI												
SETTE	100.0	4.4	4.0	0.4	1.2	25.0	19.3	20.2	10.6	25.1	40.6	59.4
IL VENERDI'	100.0	3.4	3.8	0.3	1.1	21.8	17.1	18.2	12.9	30.0	48.1	51.9

Lettori ultimo periodo

Analisi secondo: ● categoria socio-professionale ● ampiezza dei centri ● comuni

(percentuali di composizione)

MENSILI	Totale	CASALINGHE DI FAMIGLIE operale				AMPIEZZA DEI CENTRI					COMUNI	
		Fascia alta E1	Fascia bassa E2	Fascia alta E3	Fascia bassa E4	fino a 10000 abit.	da 10000 a 30000 abit.	da 30000 a 100000 abit.	da 100000 a 250000 abit.	oltre 250000 abit.	capo-luoghi	non capo-luoghi
POPOLAZIONE	100.0	3.4	8.7	1.3	5.3	33.2	20.7	19.0	9.0	18.1	31.7	68.3
ABITARE	100.0	4.7	4.9	0.4	2.1	22.8	16.4	20.9	13.2	26.6	45.6	54.4
AD	100.0	5.0	3.1	0.3	1.7	19.7	18.3	15.3	10.4	36.3	50.6	49.4
AIRONE	100.0	3.6	2.9	0.5	1.9	26.6	18.4	16.3	9.7	29.0	44.0	56.0
ARCHEO	100.0	2.5	1.0	0.0	0.7	21.7	16.2	18.0	6.8	37.3	50.7	49.3
ASTRA	100.0	3.3	6.6	0.8	3.7	26.2	19.0	21.2	9.2	24.4	39.2	60.8
ATLANTE	100.0	4.0	3.9	0.6	2.3	26.9	22.1	16.7	11.9	22.4	38.9	61.1
AUTO CAPITAL	100.0	1.9	1.2	0.4	0.2	28.4	19.4	18.3	9.5	24.4	38.7	61.3
L'AUTOMOBILE	100.0	2.8	2.4	0.6	1.5	30.2	18.9	20.2	12.1	18.5	35.9	64.1
BELL'ITALIA	100.0	4.5	3.7	0.4	1.5	24.2	12.9	18.3	10.6	34.0	49.0	51.0
BENISSIMO	100.0	7.5	12.9	2.1	7.7	30.3	22.1	18.4	9.6	19.7	33.3	66.7
BRAVA CASA	100.0	6.9	7.8	0.7	2.9	24.3	17.2	21.8	11.2	25.5	40.9	59.1
BURDA	100.0	7.2	15.0	1.6	11.0	30.9	23.2	19.8	10.5	15.7	30.8	69.2
CAPITAL	100.0	3.3	3.3	0.9	1.6	24.5	17.6	17.0	9.0	32.0	45.5	54.5
CASAVIVA	100.0	5.8	7.8	0.9	3.4	25.3	19.5	20.3	11.5	23.3	40.2	59.8
100 COSE ENERGY	100.0	2.0	5.4	1.0	2.8	26.3	19.9	21.6	10.4	21.9	38.7	61.3
CIAK	100.0	1.1	2.5	0.4	2.5	26.4	22.8	19.3	10.0	21.5	35.8	64.2
CLASS	100.0	3.1	3.1	0.2	0.8	16.7	15.7	19.9	10.0	37.7	54.9	45.1
CONSIGLI PRATICI	100.0	6.2	13.9	2.0	6.9	29.8	21.2	17.5	13.7	17.8	36.7	63.3
CORTO MALTESE	100.0	3.5	3.7	0.1	2.7	16.9	17.3	15.0	16.8	33.9	53.6	46.4
COSMOPOLITAN	100.0	4.3	5.4	0.6	3.3	29.7	18.5	16.8	11.5	23.6	39.3	60.7
LA CUCINA ITALIANA	100.0	5.9	9.0	1.7	6.9	25.5	18.6	20.6	10.7	24.6	40.0	60.0
DONNA	100.0	7.0	12.2	2.3	7.2	27.5	20.3	21.0	11.3	20.0	35.8	64.2
DONNA E MAMMA	100.0	4.9	16.8	1.0	12.0	30.5	23.2	17.6	10.8	18.0	31.0	69.0
ELLE	100.0	5.4	7.4	0.6	3.2	24.2	19.3	18.8	13.8	23.9	42.3	57.7
ESPANSIONE	100.0	2.1	3.0	0.7	0.7	22.1	14.7	17.1	13.3	32.7	52.6	47.4
FORTUNE ITALIA	100.0	1.9	0.9	0.1	0.5	19.3	14.7	18.7	10.9	36.3	52.3	47.7
FOTOGRAFARE	100.0	1.8	3.1	0.6	1.1	27.1	16.1	19.4	13.1	24.3	42.8	57.2
GARDENIA	100.0	5.5	5.5	0.3	2.4	26.1	18.7	17.8	11.9	25.4	43.0	57.0
GENTE MESE	100.0	4.0	7.1	0.9	4.3	28.7	19.5	19.6	10.4	21.8	37.2	62.8
GENTE MONEY	100.0	3.3	3.6	0.7	1.4	20.2	20.5	20.8	10.8	27.7	46.2	53.8
GENTE MOTORI	100.0	1.3	1.9	0.2	0.8	32.1	20.2	18.4	10.7	18.6	33.9	66.1
GENTE VIAGGI	100.0	3.3	3.3	0.3	1.6	25.7	16.0	20.4	13.6	24.3	44.9	55.1
INSIEME	100.0	5.6	13.8	0.9	7.8	28.7	18.5	19.2	10.7	23.0	37.9	62.1
KING	100.0	0.5	0.7	0.1	0.6	25.1	19.0	20.7	9.7	25.4	42.2	57.8
JESUS	100.0	4.8	6.7	1.0	4.5	33.8	24.5	20.5	8.6	12.7	28.8	71.2
LEI	100.0	5.0	6.2	1.0	2.7	25.5	25.1	17.8	14.2	17.5	34.8	65.2
LINUS	100.0	1.4	2.2	0.2	0.8	21.1	18.7	17.9	10.9	31.4	46.3	53.7
MADRE	100.0	8.6	9.5	1.8	6.2	42.9	21.3	17.7	9.9	8.2	22.8	77.2
MARIE CLAIRE	100.0	6.9	7.6	0.8	2.5	25.2	19.5	19.7	11.7	24.0	42.1	57.9
MATISSIMO SUPER	100.0	1.0	0.4	0.5	0.5	33.5	19.1	17.2	11.7	18.4	34.5	65.5
MAX	100.0	0.9	1.4	0.2	0.8	26.5	19.7	19.0	13.4	21.4	39.8	60.2
MESSAGGERO DI S.ANTONIO	100.0	4.6	10.4	1.6	5.4	38.2	20.5	17.9	9.4	14.1	27.4	72.6
LA MIA BOUTIQUE	100.0	7.2	14.8	1.3	7.6	31.7	23.5	20.2	9.9	14.7	29.0	71.0
LA MIA CASA	100.0	6.0	9.3	1.3	4.4	23.6	19.5	23.2	9.4	24.3	37.0	63.0
MILLEIDEE	100.0	9.5	11.1	2.4	6.0	29.3	19.2	18.8	12.1	20.6	37.2	62.8
MODA	100.0	4.8	7.0	1.7	4.3	28.1	19.3	18.3	12.2	22.1	38.0	62.0
NATURA OGGI	100.0	2.9	4.6	1.0	2.7	27.3	21.3	19.1	9.4	22.9	38.0	62.0
NAUTICA	100.0	2.3	2.3	0.2	1.2	21.2	18.1	15.7	13.0	32.0	47.7	52.3
PESCARÉ	100.0	2.7	1.9	0.6	1.2	28.1	18.7	18.5	13.0	21.7	37.6	62.4
PHOTO ITALIA	100.0	2.6	3.4	0.2	1.1	28.8	14.3	18.2	11.7	27.1	42.8	57.2
PRATICA	100.0	5.9	7.9	1.5	3.9	28.2	21.3	18.7	10.9	20.9	35.9	64.1
QUATTORRUOTE	100.0	2.0	2.1	0.4	1.3	31.5	20.3	18.4	10.8	19.0	34.6	65.4
QUATTRO ZAMPE	100.0	3.7	5.1	1.0	3.4	23.3	20.6	19.0	11.0	26.0	40.7	59.3
QUI TOURING	100.0	5.3	2.9	0.3	0.9	22.7	18.4	20.1	10.6	28.2	45.2	54.8
RAKAM	100.0	11.2	11.9	1.3	5.4	23.9	17.3	21.1	13.8	24.0	44.5	55.5
SALE E PEPE	100.0	6.9	5.9	0.9	4.9	27.2	20.9	18.8	8.9	24.2	39.6	60.4
SALVE	100.0	6.5	6.9	0.9	3.5	27.3	18.4	20.1	12.3	21.9	40.1	59.9
SCIENZA E VITA NUOVA	100.0	2.1	2.6	0.3	1.5	28.2	17.9	18.1	11.1	24.8	42.4	57.6
LE SCIENZE	100.0	1.3	2.0	0.3	0.5	16.2	16.1	17.6	11.3	38.8	54.4	45.6
SELEZIONE DAL R.DIGEST	100.0	4.9	7.2	0.9	3.4	28.0	19.9	19.9	12.6	19.6	37.9	62.1
SPAZIO CASA	100.0	6.4	6.4	0.8	3.1	25.1	19.5	20.0	13.8	21.6	40.2	59.8
SPEAK UP	100.0	2.4	1.1	0.1	2.0	22.8	19.7	20.0	9.4	28.1	41.7	58.3
STARBENE	100.0	5.7	7.9	0.9	4.5	31.6	19.6	18.8	10.9	19.0	34.8	65.2
STARTER	100.0	2.3	1.6	1.2	0.7	31.3	25.0	18.8	11.3	13.5	29.9	70.1
TUTTI FOTOGRAFI	100.0	0.5	3.8	0.2	1.1	23.3	18.3	19.7	12.0	26.8	44.2	55.8
TUTTO CUCINA	100.0	6.4	13.2	2.5	8.4	32.1	19.0	16.7	10.6	21.5	35.5	64.5
TUTTO MOTO	100.0	1.4	1.4	0.4	1.0	33.1	21.8	17.2	9.9	18.0	31.7	68.3
TUTTO MUSICA E SPETT.	100.0	1.1	3.2	0.4	2.7	30.9	22.7	18.6	9.7	18.1	32.8	67.2
TUTTO TURISMO	100.0	1.8	2.5	0.6	1.6	31.0	20.8	19.1	8.6	20.5	33.1	66.9
TUTTO UNCINETTO	100.0	6.6	16.2	2.0	12.0	35.0	21.7	18.0	9.4	16.0	29.4	70.6
LE VIE DEL MONDO	100.0	3.1	2.5	0.3	0.8	22.6	21.5	20.7	10.8	24.4	42.2	57.8
VITALITY	100.0	3.3	4.4	0.7	2.0	27.5	20.7	19.5	12.9	19.4	38.2	61.8
WEEKEND E VIAGGI	100.0	4.0	2.6	0.4	1.0	21.2	21.8	17.4	8.4	31.2	43.8	56.2
ZOOM	100.0	0.4	1.3	0.0	0.1	25.9	16.3	15.6	15.6	26.6	47.4	52.6
DIANA (QUINDICINALE)	100.0	2.2	2.5	0.5	3.0	40.1	19.3	18.4	12.2	10.1	27.7	72.3

Adulti

Lettori ultimo periodo
Analisi secondo: ● regioni

(valori assoluti × 1.000)

SETTIMANALI	Totale	REGIONI													
		Piemonte V.Aosta	Liguria	Lombardia	Trentino Alto Adige	Veneto	Friuli Venezia Giulia	Emilia Roma- gna	Toscana	Marche	Umbria	Lazio	Abruzzi Molise	Campa- nia	Puglia
POPOLAZIONE	47805	3856	1539	7521	726	3697	1053	3439	3129	1223	720	4348	1330	4472	3178
AMICA	1823	139	66	286	26	189	41	258	153	37	29	175	47	100	113
ANNA	1226	127	52	258	21	90	26	174	85	14	24	113	49	37	52
AUTO OGGI	1308	103	25	284	19	108	57	105	65	22	33	78	32	115	62
AUTOSPRINT	1200	76	47	252	26	100	60	155	96	9	36	109	30	52	30
BELLA PIU'	1496	126	63	311	25	168	43	124	121	38	24	167	23	59	47
CIOE'	1236	111	26	141	12	82	31	91	63	31	13	161	28	152	53
CONFIDENZE	1068	89	66	231	31	76	27	80	77	22	17	75	29	72	42
DOMENICA QUIZ	647	23	42	112	5	28	31	53	35	9	14	103	25	69	26
DONNA MODERNA	1896	200	69	406	48	233	66	169	89	33	28	219	23	82	56
EPOCA	1387	135	59	183	21	144	44	125	116	15	40	153	33	67	69
L'ESPRESSO	2749	247	112	314	47	278	76	164	206	30	59	346	68	216	141
EUROPEO	1061	86	43	177	20	116	43	68	65	15	38	136	22	57	41
EVA EXPRESS	978	57	26	200	13	134	45	104	81	13	21	103	19	33	47
FAMIGLIA CRISTIANA	6018	539	228	1592	120	871	168	418	361	91	74	334	76	300	257
GENTE	5273	441	204	941	83	432	140	450	444	103	105	526	115	364	255
GIOIA	2286	168	66	506	16	232	73	213	153	25	38	187	74	154	110
IL GIORNALINO	532	83	28	175	7	73	7	44	22	5	6	15	4	9	18
GRAND HOTEL	2046	246	97	220	9	97	56	177	152	51	55	224	28	217	110
GRAZIA	2057	158	82	419	31	199	69	250	197	28	23	159	44	110	83
GUERIN SPORTIVO	841	57	49	136	11	40	50	64	72	22	23	53	8	100	33
GUIDA CUCINA	1042	36	21	173	12	75	44	80	95	17	18	124	49	62	56
GUIDA TV	1638	168	56	318	12	141	35	175	112	47	24	192	32	67	77
INTIMITA'	1386	190	83	289	37	113	44	109	93	26	21	108	21	53	62
INTREPIDO SPORT	784	56	15	106	11	43	30	68	37	12	26	76	23	80	47
IL MONDO	193	19	3	43	4	17	1	21	26	1	3	10	3	8	6
MONDO ECONOMICO	243	33	6	46	3	16	4	32	12	6	5	30	14	10	5
NOVELLA 2000	2183	185	100	380	14	264	74	222	244	28	47	215	19	91	99
OGGI	4946	493	166	987	91	475	138	475	368	73	77	431	89	315	182
ONDA TV	641	103	30	145	1	33	2	35	35	5	7	50	4	76	32
PANORAMA	3410	242	105	547	46	358	103	286	248	45	70	374	95	236	158
RADIOCORRIERE TV	1468	94	69	176	23	88	21	93	132	34	44	174	32	168	90
IL SABATO	358	39	4	117	3	36	2	30	9	2	10	42	2	20	15
SORRISI E CANZONI TV	11350	932	351	2107	119	971	248	940	879	225	173	1032	248	1049	537
STOP	1352	143	103	381	22	111	71	123	138	15	23	108	21	26	31
TELEPIU'	2024	163	66	289	26	153	51	112	93	32	44	214	58	198	103
TELESETTE	3026	418	106	392	26	330	86	207	86	81	48	320	44	299	154
TOPOLINO	3157	280	175	533	39	256	91	259	326	34	83	414	63	196	112
VISTO	1260	95	68	231	39	165	55	68	57	25	20	109	21	83	74
SUPPLEMENTI															
SETTE	3156	111	78	1489	38	251	70	167	123	46	43	191	59	120	104
IL VENERDI'	4431	232	101	562	56	362	111	416	382	67	83	675	130	444	215

Lettori ultimo periodo
Analisi secondo: ● regioni

(valori assoluti × 1.000)

MENSILI	Totale	REGIONI													
		Piemonte V.Aosta	Liguria	Lombardia	Trentino Alto Adige	Veneto	Friuli Venezia Giulia	Emilia Roma- gna	Toscana	Marche	Umbria	Lazio	Abruzzi Molise	Campania	Puglia
POPOLAZIONE	47805	3856	1539	7521	726	3697	1053	3439	3129	1223	720	4348	1330	4472	3178
ABITARE	629	68	16	143	23	44	11	78	46	1	13	37	17	31	19
AD	739	81	40	169	7	65	9	59	35	4	10	112	6	41	20
AIRONE	1707	235	90	398	21	158	46	187	189	9	19	194	26	27	16
ARCHEO	289	23	4	60	2	23	9	15	24	4	6	63	14	6	8
ASTRA	1104	170	16	233	15	81	18	90	75	13	23	118	24	65	57
ATLANTE	633	84	43	91	14	49	22	56	60	13	16	35	9	43	25
AUTO CAPITAL	711	69	28	129	5	51	10	86	69	3	17	85	8	34	14
L'AUTOMOBILE	2312	238	80	453	29	190	67	193	224	69	58	153	63	163	79
BELL'ITALIA	638	54	33	96	11	46	23	59	50	7	22	124	4	32	19
BENISSIMO	1440	118	25	325	27	115	42	120	141	15	26	166	47	88	33
BRAVA CASA	1045	94	49	231	25	88	13	59	89	6	11	115	33	94	19
BURDA	2760	150	59	341	34	204	61	145	192	66	55	296	65	201	256
CAPITAL	1138	132	61	205	10	102	27	76	63	5	13	150	23	46	27
CASAVIVA	1955	163	77	337	33	146	44	119	158	26	24	248	73	165	107
100 COSE ENERGY	491	50	13	114	6	35	11	57	32	8	21	33	18	18	15
CIAK	1611	115	38	252	13	145	48	153	133	24	25	150	30	170	62
CLASS	321	51	4	62	3	32	3	26	12	5	3	48	14	19	15
CONSIGLI PRATICI	339	27	7	61	11	28	22	23	25	2	9	33	5	11	22
CORTO MALTESE	242	15	15	40	4	29	3	37	34	4	5	27	7	1	5
COSMOPOLITAN	796	100	45	106	18	96	21	85	55	10	10	87	12	52	25
LA CUCINA ITALIANA	1182	90	40	183	30	58	46	111	114	15	23	145	21	112	51
DONNA	1167	122	44	194	23	67	28	105	109	10	26	119	15	126	54
DONNA E MAMMA	568	85	5	66	16	83	2	52	43	2	5	33	12	26	32
ELLE	802	87	21	138	9	97	8	111	57	23	12	77	26	40	23
ESPANSIONE	178	25	2	28	2	24	4	19	13	0	1	21	14	15	1
FORTUNE ITALIA	191	21	8	27	2	15	5	27	7	1	4	25	2	19	4
FOTOGRAFARE	765	76	35	117	15	70	31	55	92	30	24	70	12	61	21
GARDENIA	573	72	20	118	7	52	12	62	38	17	4	55	11	19	29
GENTE MESE	3324	232	125	500	48	270	92	230	255	22	80	402	95	258	173
GENTE MONEY	605	87	25	88	7	97	18	42	62	5	16	47	7	29	18
GENTE MOTORI	3815	273	148	678	71	309	156	403	262	62	77	353	115	246	142
GENTE VIAGGI	913	104	33	206	13	59	35	115	108	9	24	81	10	41	15
INSIEME	1009	121	36	196	21	72	23	87	91	8	13	91	13	97	47
KING	776	114	33	95	5	88	14	74	69	14	7	93	30	36	34
JESUS	335	33	6	91	17	27	3	25	22	3	2	29	5	12	17
LEI	349	52	13	53	3	27	3	33	41	2	10	17	8	30	18
LINUS	688	102	30	153	10	37	14	82	75	5	10	84	13	22	11
MADRE	516	52	1	298	10	54	8	15	21	3	1	3	3	4	21
MARIE CLAIRE	773	92	25	159	7	75	29	113	58	16	6	88	15	17	22
MATISSIMO SUPER	241	29	3	50	1	16	1	20	27	1	1	24	2	27	3
MAX	1290	156	59	245	12	111	24	152	101	23	16	130	27	44	68
MESSAGGERO DI S.ANTONIO	2669	148	56	534	39	317	47	145	62	41	38	238	103	224	178
LA MIA BOUTIQUE	701	22	14	99	2	39	26	46	67	8	12	60	22	80	61
LA MIA CASA	624	57	10	133	9	29	7	50	60	10	17	73	10	66	41
MILLEIDEE	1591	145	50	312	28	170	36	174	114	45	27	171	22	84	47
MODA	2328	242	80	272	47	176	44	250	227	33	61	245	60	206	103
NATURA OGGI	675	90	50	150	18	25	33	48	58	16	19	62	13	11	9
NAUTICA	509	19	34	55	6	39	44	34	41	4	7	89	10	16	21
PESCARRE	958	58	37	173	9	56	21	94	137	26	15	109	25	37	17
PHOTO ITALIA	310	20	11	66	6	28	24	26	22	6	3	37	4	17	10
PRATICA	937	72	16	151	11	72	31	94	49	22	18	106	27	91	39
QUATTORRUOTE	7871	683	272	1344	161	670	217	658	535	115	138	796	226	582	403
QUATTRO ZAMPE	908	110	45	224	6	79	32	82	77	14	6	75	5	28	39
QUI TOURING	1551	158	48	529	21	130	59	114	129	11	21	112	36	56	32
RAKAM	755	49	27	137	5	32	38	58	106	11	32	82	23	38	36
SALE E PEPE	815	59	43	176	14	59	36	95	60	9	8	86	17	52	25
SALVE	1296	96	35	355	18	117	36	124	41	33	17	139	41	83	48
SCIENZA E VITA NUOVA	453	74	32	82	8	48	13	39	12	2	8	37	7	19	11
LE SCIENZE	517	57	30	65	7	31	9	60	44	2	14	86	6	30	17
SELEZIONE DAL R.DIGEST	2697	217	101	431	58	280	77	234	189	49	30	302	64	104	185
SPAZIO CASA	482	21	7	91	5	43	17	67	27	11	15	59	9	42	35
SPEAK UP	438	50	31	80	15	28	4	46	30	14	5	47	5	28	15
STARBENE	1278	109	38	225	32	100	38	115	93	25	23	119	57	90	44
STARTER	282	23	4	33	11	42	13	30	23	8	4	20	5	12	10
TUTTI FOTOGRAFI	213	28	8	31	1	18	2	21	27	3	2	12	10	14	8
TUTTO CUCINA	1022	67	21	138	11	89	28	103	95	8	19	92	20	150	45
TUTTO MOTO	2123	200	69	447	25	222	37	192	124	35	35	189	45	156	73
TUTTO MUSICA E SPETT.	2350	214	41	333	38	233	33	172	162	17	32	188	59	203	141
TUTTO TURISMO	650	73	19	127	16	56	18	34	51	12	27	35	6	65	14
TUTTO UNCINETTO	1418	80	21	199	25	98	24	125	161	37	47	121	20	122	62
LE VIE DEL MONDO	328	62	3	55	3	49	13	40	23	5	5	27	9	22	2
VITALITY	321	22	3	52	2	8	25	56	33	3	7	30	9	28	15
WEEKEND E VIAGGI	312	25	22	70	7	13	4	35	27	3	6	34	5	24	7
ZOOM	93	5	9	21	1	1	1	16	6	0	3	6	3	3	2
DIANA (QUINDICINALE)	758	36	29	116	5	54	10	62	105	27	30	59	7	67	36

Adulti

Lettori ultimo periodo
Analisi secondo: ● regioni

(percentuali di composizione)

SETTIMANALI	Totale	REGIONI													
		Piemonte V.Aosta	Liguria	Lombardia	Trentino Alto Adige	Veneto	Friuli Venezia Giulia	Emilia Roma- gna	Toscana	Marche	Umbria	Lazio	Abruzzi Molise	Campa- nia	Puglia
POPOLAZIONE	100.0	8.1	3.2	15.7	1.5	7.7	2.2	7.2	6.5	2.6	1.5	9.1	2.8	9.4	6.6
AMICA	100.0	7.6	3.6	15.7	1.4	10.4	2.2	14.2	8.4	2.0	1.6	9.6	2.6	5.5	6.2
ANNA	100.0	10.4	4.3	21.0	1.8	7.3	2.1	14.2	6.9	1.2	2.0	9.2	4.0	3.1	4.3
AUTO OGGI	100.0	7.9	1.9	21.7	1.5	8.2	4.4	8.0	5.0	1.7	2.5	5.9	2.4	8.8	4.7
AUTOSPRINT	100.0	6.3	3.9	21.0	2.2	8.4	5.0	12.9	8.0	0.7	3.0	9.1	2.5	4.4	2.5
BELLA PIU'	100.0	8.4	4.2	20.8	1.6	11.2	2.9	8.3	8.1	2.6	1.6	11.1	1.6	3.9	3.2
CIOE'	100.0	9.0	2.1	11.4	0.9	6.6	2.5	7.4	5.1	2.5	1.0	13.0	2.3	12.3	4.3
CONFIDENZE	100.0	8.4	6.2	21.7	2.9	7.1	2.5	7.5	7.2	2.1	1.6	7.0	2.7	6.7	3.9
DOMENICA QUIZ	100.0	3.5	6.5	17.3	0.7	4.4	4.8	8.1	5.4	1.4	2.1	15.9	3.9	10.7	4.1
DONNA MODERNA	100.0	10.6	3.6	21.4	2.5	12.3	3.5	8.9	4.7	1.7	1.5	11.6	1.2	4.3	2.9
EPOCA	100.0	9.7	4.3	13.2	1.5	10.4	3.2	9.0	8.4	1.1	2.9	11.0	2.4	4.8	4.9
L'ESPRESSO	100.0	9.0	4.1	11.4	1.7	10.1	2.8	6.0	7.5	1.1	2.2	12.6	2.5	7.9	5.1
EUROPEO	100.0	8.1	4.0	16.6	1.8	11.0	4.1	6.4	6.2	1.5	3.5	12.8	2.1	5.3	3.8
EVA EXPRESS	100.0	5.8	2.7	20.4	1.3	13.7	4.6	10.6	8.3	1.4	2.1	10.5	1.9	3.4	4.8
FAMIGLIA CRISTIANA	100.0	9.0	3.8	26.4	2.0	14.5	2.8	6.9	6.0	1.5	1.2	5.5	1.3	5.0	4.3
GENTE	100.0	8.4	3.9	17.8	1.6	8.2	2.6	8.5	8.4	1.9	2.0	10.0	2.2	6.9	4.8
GIOIA	100.0	7.3	2.9	22.1	0.7	10.2	3.2	9.3	6.7	1.1	1.7	8.2	3.2	6.8	4.8
IL GIORNALINO	100.0	15.6	5.3	33.0	1.4	13.6	1.3	8.3	4.0	1.0	1.2	2.8	0.7	1.8	3.4
GRAND HOTEL	100.0	12.0	4.7	10.8	0.4	4.7	2.8	8.7	7.4	2.5	2.7	11.0	1.4	10.6	5.4
GRAZIA	100.0	7.7	4.0	20.4	1.5	9.7	3.3	12.1	9.6	1.4	1.1	7.7	2.1	5.4	4.0
GUERIN SPORTIVO	100.0	6.7	5.8	16.2	1.3	4.7	6.0	7.7	8.5	2.7	2.7	6.3	0.9	11.9	4.0
GUIDA CUCINA	100.0	3.4	2.0	16.6	1.2	7.2	4.2	7.6	9.1	1.6	1.8	11.9	4.7	6.0	5.4
GUIDA TV	100.0	10.3	3.4	19.4	0.8	8.6	2.1	10.7	6.8	2.9	1.5	11.7	1.9	4.1	4.7
INTIMITA'	100.0	13.7	6.0	20.9	2.6	8.1	3.2	7.8	6.7	1.8	1.5	7.8	1.5	3.8	4.5
INTREPIDO SPORT	100.0	7.1	1.9	13.5	1.5	5.4	3.9	8.7	4.7	1.5	3.3	9.7	3.0	10.2	6.0
IL MONDO	100.0	10.0	1.4	22.3	2.0	9.0	0.3	10.7	13.4	0.8	1.6	5.4	1.7	4.1	3.0
MONDO ECONOMICO	100.0	13.7	2.4	19.1	1.2	6.4	1.7	13.2	4.8	2.4	2.2	12.2	5.9	3.9	2.2
NOVELLA 2000	100.0	8.5	4.6	17.4	0.6	12.1	3.4	10.1	11.2	1.3	2.2	9.8	0.9	4.2	4.5
OGGI	100.0	10.0	3.4	19.9	1.8	9.6	2.8	9.6	7.4	1.5	1.6	8.7	1.8	6.4	3.7
ONDA TV	100.0	16.1	4.7	22.6	0.1	5.1	0.3	5.5	5.5	0.7	1.2	7.8	0.6	11.9	5.0
PANORAMA	100.0	7.1	3.1	16.0	1.3	10.5	3.0	8.4	7.3	1.3	2.1	11.0	2.8	6.9	4.6
RADIOCORRIERE TV	100.0	6.4	4.7	12.0	1.5	6.0	1.4	6.3	9.0	2.3	3.0	11.9	2.2	11.4	6.2
IL SABATO	100.0	10.9	1.0	32.5	0.9	10.1	0.5	8.4	2.4	0.4	2.8	11.7	0.6	5.6	4.2
SORRISI E CANZONI TV	100.0	8.2	3.1	18.6	1.1	8.6	2.2	8.3	7.7	2.0	1.5	9.1	2.2	9.2	4.7
STOP	100.0	10.6	7.6	28.1	1.6	8.2	5.3	9.1	10.2	1.1	1.7	8.0	1.5	1.9	2.3
TELEPIU'	100.0	8.0	3.3	14.3	1.3	7.6	2.5	5.6	4.6	1.6	2.2	10.6	2.8	9.8	5.1
TELESETTE	100.0	13.8	3.5	13.0	0.9	10.9	2.9	6.9	2.8	2.7	1.6	10.6	1.4	9.9	5.1
TOPOLINO	100.0	8.9	5.5	16.9	1.2	8.1	2.9	8.2	10.3	1.1	2.6	13.1	2.0	6.2	3.6
VISTO	100.0	7.5	5.4	18.3	3.1	13.1	4.3	5.4	4.5	2.0	1.6	8.7	1.7	6.6	5.9
SUPPLEMENTI															
SETTE	100.0	3.5	2.5	47.2	1.2	8.0	2.2	5.3	3.9	1.5	1.4	6.1	1.9	3.8	3.3
IL VENERDI'	100.0	5.2	2.3	12.7	1.3	8.2	2.5	9.4	8.6	1.5	1.9	15.2	2.9	10.0	4.8

Lettori ultimo periodo
Analisi secondo: ● regioni

(percentuali di composizione)

MENSILI	Totale	REGIONI													
		Piemonte V.Aosta	Liguria	Lombardia	Trentino Alto Adige	Veneto	Friuli Venezia Giulia	Emilia Romagna	Toscana	Marche	Umbria	Lazio	Abruzzi Molise	Campania	Puglia
POPOLAZIONE	100.0	8.1	3.2	15.7	1.5	7.7	2.2	7.2	6.5	2.6	1.5	9.1	2.8	9.4	6.6
ABITARE	100.0	10.8	2.6	22.7	3.6	7.0	1.8	12.4	7.4	0.2	2.0	5.9	2.7	4.9	3.0
AD	100.0	11.0	5.4	22.9	1.0	8.8	1.2	8.0	4.7	0.6	1.4	15.1	0.8	5.5	2.8
AIRONE	100.0	13.8	5.3	23.3	1.2	9.2	2.7	10.9	11.1	0.6	1.1	11.4	1.5	1.6	0.9
ARCHEO	100.0	7.8	1.5	20.8	0.6	8.0	3.0	5.3	8.2	1.3	2.0	21.9	4.9	2.1	2.7
ASTRA	100.0	15.4	1.5	21.1	1.3	7.3	1.7	8.2	6.8	1.2	2.1	10.7	2.2	5.9	5.2
ATLANTE	100.0	13.3	6.8	14.4	2.2	7.8	3.5	8.9	9.4	2.0	2.5	5.5	1.5	6.7	3.9
AUTO CAPITAL	100.0	9.7	4.0	18.2	0.7	7.2	1.4	12.1	9.7	0.5	2.4	12.0	1.1	4.7	2.0
L'AUTOMOBILE	100.0	10.3	3.5	19.6	1.2	8.2	2.9	8.3	9.7	3.0	2.5	6.6	2.7	7.1	3.4
BELL'ITALIA	100.0	8.4	5.2	15.0	1.7	7.2	3.6	9.2	7.9	1.1	3.5	19.5	0.6	4.9	3.0
BENISSIMO	100.0	8.2	1.7	22.6	1.9	8.0	2.9	8.3	9.8	1.1	1.8	11.5	3.3	6.1	2.3
BRAVA CASA	100.0	9.0	4.7	22.1	2.4	8.5	1.2	5.6	8.5	0.6	1.0	11.0	3.2	9.0	1.9
BURDA	100.0	5.4	2.1	12.4	1.2	7.4	2.2	5.3	7.0	2.4	2.0	10.7	2.4	7.3	9.3
CAPITAL	100.0	11.6	5.4	18.0	0.9	8.9	2.4	6.7	5.5	0.4	1.1	13.2	2.0	4.0	2.3
CASAVIVA	100.0	8.3	4.0	17.2	1.7	7.5	2.3	6.1	8.1	1.3	1.2	12.7	3.7	8.5	5.5
100 COSE ENERGY	100.0	10.2	2.6	23.2	1.2	7.1	2.3	11.5	6.4	1.6	4.2	6.7	3.6	3.7	3.0
CIAK	100.0	7.1	2.4	15.6	0.8	9.0	3.0	9.5	8.3	1.5	1.6	9.3	1.9	10.6	3.9
CLASS	100.0	15.9	1.3	19.3	0.9	10.1	0.9	8.1	3.7	1.7	0.8	15.0	4.3	5.9	4.7
CONSIGLI PRATICI	100.0	8.1	1.9	17.9	3.1	8.3	6.6	6.7	7.2	0.5	2.8	9.7	1.4	3.3	6.4
CORTO MALTESE	100.0	6.0	6.1	16.7	1.5	12.0	1.3	15.5	14.2	1.8	2.2	11.1	2.8	0.5	2.3
COSMOPOLITAN	100.0	12.6	5.7	13.4	2.2	12.1	2.6	10.6	7.0	1.2	1.3	10.9	1.5	6.5	3.1
LA CUCINA ITALIANA	100.0	7.6	3.4	15.5	2.6	4.9	3.9	9.4	9.7	1.3	2.0	12.2	1.7	9.5	4.4
DONNA	100.0	10.4	3.7	16.7	1.9	5.7	2.4	9.0	9.3	0.8	2.2	10.2	1.3	10.8	4.6
DONNA E MAMMA	100.0	15.0	0.8	11.7	2.8	14.7	0.4	9.1	7.6	0.4	0.8	5.8	2.0	4.5	5.7
ELLE	100.0	10.8	2.7	17.3	1.1	12.1	1.1	13.8	7.1	2.9	1.5	9.7	3.3	5.0	2.8
ESPANSIONE	100.0	14.0	1.4	15.7	1.0	13.5	2.4	10.8	7.5	0.2	0.8	11.9	7.7	8.2	0.8
FORTUNE ITALIA	100.0	11.0	4.1	14.3	0.9	7.6	2.8	14.1	3.8	0.4	2.0	13.1	1.1	10.1	2.0
FOTOGRAFARE	100.0	10.0	4.6	15.2	2.0	9.2	4.1	7.2	12.0	3.9	3.1	9.2	1.5	8.0	2.7
GARDENIA	100.0	12.5	3.5	20.5	1.1	9.0	2.1	10.8	6.7	2.9	0.8	9.7	1.9	3.3	5.1
GENTE MESE	100.0	7.0	3.7	15.0	1.4	8.1	2.8	6.9	7.7	0.7	2.4	12.1	2.8	7.8	5.2
GENTE MONEY	100.0	14.4	4.1	14.5	1.2	15.9	3.0	7.0	10.3	0.9	2.6	7.7	1.2	4.7	3.0
GENTE MOTORI	100.0	7.2	3.9	17.8	1.9	8.1	4.1	10.6	6.9	1.6	2.0	9.3	3.0	6.4	3.7
GENTE VIAGGI	100.0	11.4	3.6	22.6	1.4	6.5	3.8	12.6	11.9	1.0	2.6	8.8	1.1	4.5	1.6
INSIEME	100.0	12.0	3.6	19.4	2.1	7.1	2.3	8.6	9.0	0.8	1.3	9.0	1.3	9.6	4.6
KING	100.0	14.7	4.3	12.3	0.6	11.3	1.9	9.5	8.8	1.8	0.9	12.0	3.9	4.7	4.3
JESUS	100.0	9.8	1.8	27.1	5.2	8.0	0.9	7.4	6.5	0.8	0.5	8.7	1.5	3.5	5.0
LEI	100.0	14.8	3.8	15.3	0.9	7.6	0.9	9.5	11.8	0.7	2.7	4.8	2.3	8.7	5.1
LINUS	100.0	14.9	4.3	22.3	1.4	5.4	2.0	11.9	10.9	0.8	1.4	12.2	1.9	3.2	1.6
MADRE	100.0	10.1	0.1	57.8	2.0	10.5	1.6	2.9	4.1	0.5	0.2	0.5	0.6	0.8	4.1
MARIE CLAIRE	100.0	11.9	3.2	20.5	1.0	9.7	3.8	14.6	7.6	2.1	0.8	11.3	1.9	2.2	2.9
MATTESSIMO SUPER	100.0	11.8	1.1	20.8	0.3	6.7	0.5	8.3	11.0	0.6	0.5	10.1	0.7	11.3	1.3
MAX	100.0	12.1	4.6	19.0	1.0	8.6	1.8	11.8	7.9	1.8	1.3	10.1	2.1	3.4	5.3
MESSAGGERO DI S.ANTONIO	100.0	5.5	2.1	20.0	1.4	11.9	1.7	5.4	2.3	1.5	1.4	8.9	3.8	8.4	6.7
LA MIA BOUTIQUE	100.0	3.2	1.9	14.1	0.2	5.6	3.7	6.6	9.6	1.2	1.7	8.6	3.2	11.4	8.7
LA MIA CASA	100.0	9.1	1.7	21.4	1.4	4.7	1.2	8.0	9.6	1.7	2.7	11.7	1.7	10.5	6.6
MILLEIDEE	100.0	9.1	3.1	19.6	1.8	10.7	2.3	10.9	7.2	2.8	1.7	10.8	1.4	5.3	2.9
MODA	100.0	10.4	3.4	11.7	2.0	7.6	1.9	10.7	9.8	1.4	2.6	10.5	2.6	8.8	4.4
NATURA OGGI	100.0	13.4	7.4	22.3	2.7	3.7	4.9	7.1	8.5	2.3	2.8	9.1	2.0	1.6	1.3
NAUTICA	100.0	3.7	6.7	10.9	1.1	7.7	8.6	6.6	8.0	0.8	1.4	17.5	1.9	3.2	4.1
PESCARO	100.0	6.1	3.9	18.1	0.9	5.8	2.1	9.8	14.3	2.7	1.5	11.4	2.7	3.8	1.8
PHOTO ITALIA	100.0	6.5	3.6	21.4	2.1	9.1	7.9	8.3	7.1	2.0	0.8	11.9	1.2	5.3	3.2
PRATICA	100.0	7.7	1.7	16.1	1.2	7.6	3.3	10.1	5.2	2.4	1.9	11.3	2.9	9.7	4.1
QUATTORRUOTE	100.0	8.7	3.5	17.1	2.0	8.5	2.8	8.4	6.8	1.5	1.8	10.1	2.9	7.4	5.1
QUATTRO ZAMPE	100.0	12.1	4.9	24.7	0.6	8.7	3.6	9.1	8.5	1.5	0.6	8.3	0.5	3.1	4.3
QUI TOURING	100.0	10.2	3.1	34.1	1.4	8.4	3.8	7.3	8.3	0.7	1.3	7.2	2.3	3.6	2.1
RAKAM	100.0	6.5	3.5	18.1	0.7	4.2	5.1	7.7	14.0	1.4	4.3	10.8	3.0	5.0	4.8
SALE E PEPE	100.0	7.2	5.3	21.7	1.7	7.2	4.5	11.7	7.4	1.1	1.0	10.5	2.0	6.4	3.0
SALVE	100.0	7.4	2.7	27.4	1.4	9.0	2.8	9.5	3.1	2.5	1.3	10.7	3.1	6.4	3.7
SCIENZA E VITA NUOVA	100.0	16.3	7.0	18.0	1.9	10.5	2.9	8.5	2.7	0.4	1.7	8.2	1.6	4.1	2.4
LE SCIENZE	100.0	11.0	5.7	12.6	1.4	6.1	1.7	11.7	8.5	0.4	2.7	16.6	1.2	5.7	3.2
SELEZIONE DAL R.DIGEST	100.0	8.0	3.8	16.0	2.1	10.4	2.9	8.7	7.0	1.8	1.1	11.2	2.4	3.8	6.9
SPAZIO CASA	100.0	4.3	1.4	18.8	0.9	9.0	3.5	13.9	5.6	2.2	3.1	12.3	1.9	8.7	7.2
SPEAK UP	100.0	11.4	7.0	18.3	3.3	6.4	0.9	10.5	6.9	3.1	1.1	10.8	1.1	6.4	3.4
STARBENE	100.0	8.5	3.0	17.6	2.5	7.8	3.0	9.0	7.3	1.9	1.8	9.3	4.5	7.1	3.4
STARTER	100.0	8.3	1.5	11.7	3.8	14.9	4.4	10.5	8.3	2.9	1.4	7.2	1.9	4.4	3.4
TUTTI FOTOGRAFI	100.0	13.0	3.9	14.4	0.6	8.5	1.0	9.8	12.6	1.6	0.9	5.6	4.6	6.4	3.8
TUTTO CUCINA	100.0	6.5	2.1	13.5	1.1	8.8	2.7	10.1	9.3	0.8	1.9	9.0	1.9	14.6	4.4
TUTTO MOTO	100.0	9.4	3.3	21.1	1.2	10.5	1.7	9.1	5.9	1.7	1.7	8.9	2.1	7.4	3.4
TUTTO MUSICA E SPETT.	100.0	9.1	1.7	14.2	1.6	9.9	1.4	7.3	6.9	0.7	1.4	8.0	2.5	8.7	6.0
TUTTO TURISMO	100.0	11.2	2.9	19.6	2.4	8.7	2.8	5.2	7.8	1.8	4.1	5.4	1.0	10.0	2.2
TUTTO UNCINETTO	100.0	5.6	1.5	14.0	1.8	6.9	1.7	8.8	11.3	2.6	3.3	8.5	1.4	8.6	4.4
LE VIE DEL MONDO	100.0	19.0	1.0	16.7	0.8	15.1	3.8	12.1	7.1	1.6	1.4	8.3	2.9	6.6	0.5
VITALITY	100.0	7.0	1.0	16.2	0.5	2.4	7.9	17.6	10.4	0.9	2.1	9.4	2.8	8.9	4.8
WEEKEND E VIAGGI	100.0	7.9	7.2	22.3	2.2	4.2	1.4	11.3	8.5	0.8	2.0	10.9	1.7	7.6	2.3
ZOOM	100.0	5.8	9.6	22.3	1.2	1.5	1.5	16.8	6.3	0.3	3.2	6.6	3.5	3.2	1.7
DIANA (QUINDICINALE)	100.0	4.8	3.8	15.3	0.7	7.1	1.4	8.1	13.9	3.5	4.0	7.8	0.9	8.8	4.8

Adulti

Lettori ultimo periodo

Analisi secondo: ● regioni ● area geografica

(valori assoluti × 1.000)

SETTIMANALI	Totale	REGIONI				AREA GEOGRAFICA				
		Basili- cata	Calabria	Sicilia	Sar- degna	Nord Ovest	Nord Est	Centro	Sud	Isole
POPOLAZIONE	47805	490	1695	4060	1329	12916	8915	9420	11165	5389
AMICA	1823	8	35	83	36	491	514	394	304	120
ANNA	1226	3	17	46	36	437	312	236	159	82
AUTO OGGI	1308	18	35	112	36	412	289	198	262	148
AUTOSPRINT	1200	3	12	79	27	375	342	250	128	106
BELLA PIU'	1496	8	22	67	60	500	359	350	159	127
CIOE'	1236	12	56	131	44	278	216	267	301	175
CONFIDENZE	1088	9	24	59	42	387	214	192	175	101
DOMENICA QUIZ	647	8	17	24	23	177	116	160	146	47
DONNA MODERNA	1896	10	52	83	31	675	516	369	223	114
EPOCA	1387	15	22	87	57	378	335	324	206	145
L'ESPRESSO	2749	25	73	176	170	672	566	641	524	346
EUROPEO	1061	6	26	57	45	306	247	255	151	102
EVA EXPRESS	978	8	18	35	21	283	297	218	124	56
FAMIGLIA CRISTIANA	6018	39	106	202	243	2359	1577	859	778	445
GENTE	5273	30	89	314	237	1586	1105	1177	854	551
GIOIA	2286	22	68	125	56	740	534	402	428	181
IL GIORNALINO	532	1	7	7	19	287	131	48	39	26
GRAND HOTEL	2046	13	61	179	54	563	339	482	429	233
GRAZIA	2057	28	29	98	53	659	548	407	293	150
GUERIN SPORTIVO	841	2	40	37	44	241	165	170	184	81
GUIDA CUCINA	1042	9	33	71	68	230	210	254	209	139
GUIDA TV	1638	17	35	106	25	542	363	375	227	131
INTIMITA'	1386	5	37	57	39	563	302	248	178	97
INTREPIDO SPORT	784	12	53	57	33	176	152	150	214	91
IL MONDO	193	8	7	10	3	65	43	41	32	13
MONDO ECONOMICO	243	1	4	10	6	86	55	52	34	16
NOVELLA 2000	2183	8	52	84	58	665	574	534	268	142
OGGI	4946	33	95	277	179	1646	1180	950	715	456
ONDA TV	641	2	12	48	21	278	71	97	126	69
PANORAMA	3410	33	69	225	172	894	792	737	590	396
RADIOCORRIERE TV	1468	19	62	88	61	339	224	385	372	149
IL SABATO	358	0	1	10	17	159	72	62	39	27
SORRISI E CANZONI TV	11350	61	296	833	347	3390	2278	2310	2191	1180
STOP	1352	3	15	7	11	627	327	284	96	19
TELEPIU'	2024	30	110	197	85	518	343	382	500	281
TELESETTE	3026	29	91	241	68	916	650	534	616	310
TOPOLINO	3157	12	25	129	129	989	645	857	410	258
VISTO	1260	8	43	63	37	393	327	211	229	99
SUPPLEMENTI										
SETTE	3156	19	68	107	73	1677	526	404	370	180
IL VENERDI'	4431	41	152	242	161	894	945	1207	981	402

Lettori ultimo periodo

Analisi secondo: ● regioni ● area geografica

(valori assoluti × 1.000)

MENSILI	Totale	REGIONI				AREA GEOGRAFICA				
		Basilicata	Calabria	Sicilia	Sardegna	Nord Ovest	Nord Est	Centro	Sud	Isole
POPOLAZIONE	47805	490	1695	4060	1329	12916	8915	9420	11165	5389
ABITARE	629	6	5	62	9	227	156	98	77	71
AD	739	1	1	73	6	290	140	161	69	79
AIRONE	1707	5	10	34	43	723	411	411	84	78
ARCHEO	289	0	0	27	2	87	49	97	28	29
ASTRA	1104	4	24	55	22	419	204	229	175	77
ATLANTE	633	1	9	50	11	219	142	123	88	61
AUTO CAPITAL	711	0	18	62	22	227	152	175	73	84
L'AUTOMOBILE	2312	14	47	128	64	771	479	505	365	192
BELL'ITALIA	638	1	15	34	8	183	138	204	71	42
BENISSIMO	1440	10	45	52	46	468	303	349	223	98
BRAVA CASA	1045	6	4	76	33	374	185	221	156	109
BURDA	2760	40	120	386	88	550	445	609	683	474
CAPITAL	1138	3	24	130	42	398	216	230	123	172
CASAVIVA	1955	20	28	136	49	577	342	456	394	185
100 COSE ENERGY	491	0	8	35	17	177	109	93	59	53
CIAK	1611	9	44	141	59	405	359	332	315	199
CLASS	321	1	1	12	11	117	64	68	49	23
CONSIGLI PRATICI	339	5	11	18	20	95	84	69	54	38
CORTO MALTESE	242	2	0	10	3	70	73	71	16	12
COSMOPOLITAN	796	4	11	36	22	252	219	163	104	59
LA CUCINA ITALIANA	1182	11	22	77	32	314	246	297	217	109
DONNA	1167	5	26	64	30	360	223	264	226	94
DONNA E MAMMA	568	14	20	58	15	156	153	83	103	73
ELLE	802	2	8	36	26	247	225	169	99	62
ESPANSIONE	178	0	1	4	2	55	50	36	31	6
FORTUNE ITALIA	191	2	0	12	9	56	49	37	28	21
FOTOGRAFARE	765	4	13	32	8	228	171	215	110	40
GARDENIA	573	1	5	30	22	210	132	115	64	52
GENTE MESE	3324	29	102	290	122	856	640	759	657	412
GENTE MONEY	605	1	7	40	9	200	164	130	62	49
GENTE MOTORI	3815	20	126	245	130	1099	938	753	649	375
GENTE VIAGGI	913	1	8	36	16	343	221	222	75	52
INSIEME	1009	3	11	21	58	354	203	203	171	79
KING	776	4	11	26	28	243	180	183	115	55
JESUS	335	2	2	19	20	130	72	55	38	40
LEI	349	1	8	17	13	118	66	70	66	30
LINUS	688	2	6	19	15	286	143	174	53	33
MADRE	516	1	4	10	7	351	87	27	34	17
MARIE CLAIRE	773	2	3	29	15	276	225	168	60	44
MATTESSIMO SUPER	241	3	4	19	10	81	38	53	39	29
MAX	1290	3	10	62	45	461	298	270	153	107
MESSAGGERO DI S.ANTONIO	2669	30	96	129	245	738	547	379	632	374
LA MIA BOUTIQUE	701	18	30	58	36	135	113	147	211	95
LA MIA CASA	624	3	5	28	15	201	96	160	124	43
MILLEIDEE	1591	15	27	74	49	507	409	357	195	123
MODA	2328	10	95	109	67	593	517	566	475	176
NATURA OGGI	675	1	16	39	18	291	124	154	49	57
NAUTICA	509	1	6	64	19	108	122	142	54	83
PESCARÉ	958	4	26	44	71	268	179	287	109	116
PHOTO ITALIA	310	0	10	16	4	98	85	68	40	20
PRATICA	937	3	19	73	44	239	208	195	179	116
QUATTORRUOTE	7871	74	230	496	270	2299	1706	1585	1515	767
QUATTRO ZAMPE	908	3	16	42	24	379	199	172	91	66
QUI TOURING	1551	5	2	67	21	735	324	273	131	88
RAKAM	755	4	9	52	17	213	133	231	109	70
SALE E PEPE	815	7	9	46	14	278	204	163	110	60
SALVE	1296	11	18	38	47	486	295	229	201	85
SCIENZA E VITA NUOVA	453	10	5	26	23	187	108	59	51	48
LE SCIENZE	517	7	14	31	9	151	108	145	73	39
SELEZIONE DAL R.DIGEST	2697	39	39	189	108	750	649	571	431	297
SPAZIO CASA	482	1	9	21	4	118	131	112	96	25
SPEAK UP	438	0	4	32	5	160	93	96	52	37
STARBENE	1278	8	27	75	59	372	286	259	227	134
STARTER	282	1	10	12	21	61	95	55	39	32
TUTTI FOTOGRAFI	213	1	5	21	1	67	43	44	37	23
TUTTO CUCINA	1022	6	44	54	31	226	232	215	264	86
TUTTO MOTO	2123	17	55	128	73	716	476	384	345	202
TUTTO MUSICA E SPETT.	2350	16	106	271	92	588	476	399	525	362
TUTTO TURISMO	650	0	17	52	26	219	124	125	103	78
TUTTO UNCINETTO	1418	12	116	118	31	299	272	366	332	149
LE VIE DEL MONDO	328	2	0	5	2	120	105	61	35	7
VITALITY	321	1	3	9	13	78	91	73	57	21
WEEKEND E VIAGGI	312	1	2	16	12	117	59	69	39	27
ZOOM	93	1	0	11	4	35	20	15	9	14
DIANA (QUINDICINALE)	758	9	43	22	40	181	131	222	161	62

Adulti

Lettori ultimo periodo

Analisi secondo: ● regioni ● area geografica

(percentuali di composizione)

SETTIMANALI	Totale	REGIONI				AREA GEOGRAFICA				
		Basi- licata	Calabria	Sicilia	Sar- degna	Nord Ovest	Nord Est	Centro	Sud	Isole
POPOLAZIONE	100.0	1.0	3.5	8.5	2.8	27.0	18.6	19.7	23.4	11.3
AMICA	100.0	0.5	1.9	4.6	2.0	26.9	28.2	21.6	16.7	6.6
ANNA	100.0	0.2	1.4	3.7	2.9	35.7	25.4	19.3	12.9	6.7
AUTO OGGI	100.0	1.4	2.7	8.5	2.8	31.5	22.1	15.1	20.0	11.3
AUTOSPRINT	100.0	0.2	1.0	6.6	2.3	31.2	28.5	20.8	10.6	8.9
BELLA PIU'	100.0	0.5	1.5	4.5	4.0	33.4	24.0	23.4	10.7	8.5
CIOE'	100.0	0.9	4.6	10.6	3.6	22.5	17.5	21.6	24.3	14.1
CONFIDENZE	100.0	0.8	2.3	5.6	3.9	36.2	20.0	17.9	16.4	9.5
DOMENICA QUIZ	100.0	1.3	2.7	3.7	3.6	27.4	18.0	24.7	22.6	7.3
DONNA MODERNA	100.0	0.5	2.8	4.4	1.6	35.6	27.2	19.4	11.8	6.0
EPOCA	100.0	1.1	1.6	6.3	4.1	27.2	24.1	23.4	14.8	10.4
L'ESPRESSO	100.0	0.9	2.7	6.4	6.2	24.4	20.6	23.3	19.1	12.6
EUROPEO	100.0	0.6	2.4	5.4	4.2	28.8	23.3	24.0	14.3	9.6
EVA EXPRESS	100.0	0.8	1.8	3.6	2.2	28.9	30.4	22.3	12.7	5.7
FAMIGLIA CRISTIANA	100.0	0.6	1.8	3.4	4.0	39.2	26.2	14.3	12.9	7.4
GENTE	100.0	0.6	1.7	6.0	4.5	30.1	21.0	22.3	16.2	10.5
GIOIA	100.0	1.0	3.0	5.5	2.4	32.4	23.4	17.6	18.7	7.9
IL GIORNALINO	100.0	0.2	1.3	1.4	3.6	54.0	24.7	9.1	7.3	4.9
GRAND HOTEL	100.0	0.7	3.0	8.8	2.6	27.5	16.6	23.5	21.0	11.4
GRAZIA	100.0	1.3	1.4	4.7	2.6	32.0	26.6	19.8	14.2	7.3
GUERIN SPORTIVO	100.0	0.3	4.8	4.4	5.2	28.7	19.6	20.2	21.9	9.6
GUIDA CUCINA	100.0	0.9	3.2	6.8	6.5	22.1	20.2	24.4	20.1	13.3
GUIDA TV	100.0	1.0	2.1	6.5	1.5	33.1	22.2	22.9	13.9	8.0
INTIMITA'	100.0	0.4	2.6	4.1	2.8	40.6	21.7	17.9	12.8	7.0
INTREPIDO SPORT	100.0	1.5	6.7	7.3	4.3	22.5	19.4	19.1	27.4	11.6
IL MONDO	100.0	3.9	3.8	5.1	1.5	33.8	22.0	21.1	16.5	6.5
MONDO ECONOMICO	100.0	0.2	1.8	4.2	2.4	35.2	22.6	21.6	14.0	6.6
NOVELLA 2000	100.0	0.4	2.4	3.9	2.7	30.5	26.3	24.5	12.3	6.5
OGGI	100.0	0.7	1.9	5.6	3.6	33.3	23.9	19.2	14.4	9.2
ONDA TV	100.0	0.3	1.9	7.5	3.2	43.4	11.0	15.2	19.7	10.8
PANORAMA	100.0	1.0	2.0	6.6	5.0	26.2	23.2	21.6	17.3	11.6
RADIOCORRIERE TV	100.0	1.3	4.2	6.0	4.2	23.1	15.3	26.2	25.3	10.1
IL SABATO	100.0	0.0	0.3	2.8	4.6	44.4	20.0	17.3	10.8	7.4
SORRISI E CANZONI TV	100.0	0.5	2.6	7.3	3.1	29.9	20.1	20.4	19.3	10.4
STOP	100.0	0.2	1.1	0.5	0.8	46.3	24.2	21.0	7.1	1.4
TELEPIU'	100.0	1.5	5.5	9.7	4.2	25.6	16.9	18.9	24.7	13.9
TELESETTE	100.0	1.0	3.0	8.0	2.3	30.3	21.5	17.7	20.4	10.2
TOPOLINO	100.0	0.4	0.8	4.1	4.1	31.3	20.4	27.1	13.0	8.2
VISTO	100.0	0.7	3.4	5.0	2.9	31.2	26.0	16.8	18.2	7.9
SUPPLEMENTI										
SETTE	100.0	0.6	2.1	3.4	2.3	53.1	16.7	12.8	11.7	5.7
IL VENERDI'	100.0	0.9	3.4	5.5	3.6	20.2	21.3	27.3	22.2	9.1

Lettori ultimo periodo

Analisi secondo: ● regioni ● area geografica

(percentuali di composizione)

MENSILI	Totale	REGIONI				AREA GEOGRAFICA				
		Basi-licata	Calabria	Sicilia	Sar-degna	Nord Ovest	Nord Est	Centro	Sud	Isole
POPOLAZIONE	100.0	1.0	3.5	8.5	2.8	27.0	18.6	19.7	23.4	11.3
ABITARE	100.0	0.9	0.7	9.8	1.5	36.0	24.9	15.5	12.2	11.3
AD	100.0	0.1	0.2	9.9	0.7	39.2	19.0	21.8	9.4	10.7
AIRONE	100.0	0.3	0.6	2.0	2.5	42.4	24.1	24.1	4.9	4.5
ARCHEO	100.0	0.0	0.2	9.3	0.7	30.0	16.8	33.4	9.7	10.0
ASTRA	100.0	0.4	2.2	5.0	2.0	38.0	18.5	20.8	15.8	7.0
ATLANTE	100.0	0.2	1.5	7.9	1.8	34.6	22.5	19.4	13.8	9.7
AUTO CAPITAL	100.0	0.0	2.5	8.7	3.2	31.9	21.3	24.6	10.3	11.9
L'AUTOMOBILE	100.0	0.6	2.0	5.5	2.8	33.3	20.7	21.8	15.8	8.3
BELL'ITALIA	100.0	0.2	2.4	5.3	1.2	28.7	21.7	32.0	11.2	6.5
BENISSIMO	100.0	0.7	3.1	3.6	3.2	32.5	21.1	24.2	15.5	6.8
BRAVA CASA	100.0	0.6	0.4	7.3	3.2	35.8	17.7	21.1	15.0	10.4
BURDA	100.0	1.5	4.4	14.0	3.2	19.9	16.1	22.1	24.7	17.2
CAPITAL	100.0	0.2	2.2	11.4	3.7	35.0	18.9	20.2	10.8	15.1
CASAVIVA	100.0	1.0	1.4	7.0	2.5	29.5	17.5	23.3	20.2	9.5
100 COSE ENERGY	100.0	0.0	1.7	7.2	3.5	36.1	22.1	19.0	12.1	10.7
CIAK	100.0	0.5	2.8	8.7	3.6	25.1	22.3	20.6	19.6	12.4
CLASS	100.0	0.3	0.2	3.7	3.4	36.4	19.9	21.2	15.4	7.1
CONSIGLI PRATICI	100.0	1.5	3.2	5.4	5.9	27.9	24.7	20.3	15.8	11.3
CORTO MALTESE	100.0	0.9	0.2	3.9	1.1	28.8	30.3	29.2	6.6	5.1
COSMOPOLITAN	100.0	0.5	1.4	4.6	2.8	31.6	27.5	20.4	13.0	7.4
LA CUCINA ITALIANA	100.0	0.9	1.8	6.5	2.7	26.5	20.8	25.1	18.3	9.2
DONNA	100.0	0.4	2.3	5.5	2.6	30.8	19.1	22.6	19.4	8.1
DONNA E MAMMA	100.0	2.4	3.5	10.2	2.6	27.5	27.0	14.6	18.1	12.8
ELLE	100.0	0.2	1.0	4.5	3.2	30.7	28.1	21.1	12.4	7.7
ESPANSIONE	100.0	0.0	0.7	2.4	0.8	31.1	27.9	20.4	17.4	3.3
FORTUNE ITALIA	100.0	1.1	0.2	6.4	4.9	29.5	25.4	19.3	14.6	11.2
FOTOGRAFARE	100.0	0.5	1.7	4.2	1.1	29.8	22.4	28.2	14.4	5.2
GARDENIA	100.0	0.1	0.9	5.2	3.9	36.6	23.1	20.1	11.2	9.0
GENTE MESE	100.0	0.9	3.1	8.7	3.7	25.7	19.3	22.8	19.8	12.4
GENTE MONEY	100.0	0.2	1.2	6.7	1.5	33.0	27.1	21.4	10.3	8.2
GENTE MOTORI	100.0	0.5	3.3	6.4	3.4	28.8	24.6	19.7	17.0	9.8
GENTE VIAGGI	100.0	0.1	0.8	4.0	1.7	37.5	24.2	24.3	8.2	5.7
INSIEME	100.0	0.3	1.1	2.1	5.7	35.0	20.1	20.1	16.9	7.9
KING	100.0	0.5	1.5	3.4	3.7	31.3	23.2	23.5	14.9	7.0
JESUS	100.0	0.7	0.6	5.8	6.1	38.7	21.5	16.6	11.3	11.9
LEI	100.0	0.4	2.3	4.8	3.7	33.8	18.9	20.0	18.8	8.5
LINUS	100.0	0.2	0.8	2.7	2.1	41.5	20.7	25.2	7.7	4.8
MADRE	100.0	0.2	0.8	2.0	1.3	68.0	16.9	5.3	6.5	3.3
MARIE CLAIRE	100.0	0.3	0.4	3.8	2.0	35.7	29.1	21.7	7.7	5.8
MATTISSIMO SUPER	100.0	1.2	1.7	8.0	4.1	33.7	15.7	22.2	16.2	12.1
MAX	100.0	0.3	0.8	4.8	3.5	35.8	23.1	20.9	11.9	8.3
MESSAGGERO DI S.ANTONIO	100.0	1.1	3.6	4.8	9.2	27.6	20.5	14.2	23.7	14.0
LA MIA BOUTIQUE	100.0	2.5	4.3	8.3	5.2	19.3	16.1	21.0	30.1	13.5
LA MIA CASA	100.0	0.4	0.7	4.5	2.4	32.1	15.3	25.7	19.9	6.9
MILLEIDEE	100.0	1.0	1.7	4.7	3.1	31.8	25.7	22.5	12.3	7.7
MODA	100.0	0.4	4.1	4.7	2.9	25.5	22.2	24.3	20.4	7.6
NATURA OGGI	100.0	0.2	2.3	5.7	2.7	43.1	18.3	22.8	7.3	8.4
NAUTICA	100.0	0.1	1.2	12.5	3.8	21.3	24.0	27.8	10.5	16.4
PESCARO	100.0	0.4	2.7	4.6	7.5	28.0	18.6	30.0	11.3	12.1
PHOTO ITALIA	100.0	0.0	3.1	5.1	1.3	31.4	27.4	21.9	12.9	6.4
PRATICA	100.0	0.3	2.1	7.8	4.7	25.5	22.2	20.8	19.1	12.4
QUATTORRUOTE	100.0	0.9	2.9	6.3	3.4	29.2	21.7	20.1	19.3	9.7
QUATTRO ZAMPE	100.0	0.4	1.7	4.6	2.7	41.7	22.0	18.9	10.1	7.3
QUI TOURING	100.0	0.3	0.1	4.3	1.4	47.4	20.9	17.6	8.4	5.7
RAKAM	100.0	0.5	1.1	6.9	2.3	28.2	17.6	30.5	14.4	9.2
SALE E PEPE	100.0	0.9	1.1	5.6	1.7	34.2	25.1	20.0	13.4	7.3
SALVE	100.0	0.9	1.4	3.0	3.6	37.5	22.8	17.7	15.5	6.6
SCIENZA E VITA NUOVA	100.0	2.2	1.0	5.7	5.0	41.2	23.8	13.0	11.3	10.7
LE SCIENZE	100.0	1.3	2.7	5.9	1.6	29.3	20.9	28.1	14.1	7.6
SELEZIONE DAL R.DIGEST	100.0	1.5	1.4	7.0	4.0	27.8	24.1	21.2	16.0	11.0
SPAZIO CASA	100.0	0.3	1.8	4.4	0.8	24.4	27.3	23.2	20.0	5.2
SPEAK UP	100.0	0.1	0.9	7.2	1.2	36.6	21.1	21.9	11.9	8.5
STARBENE	100.0	0.6	2.1	5.9	4.6	29.1	22.4	20.3	17.8	10.5
STARTER	100.0	0.5	3.6	4.1	7.3	21.4	33.7	19.6	13.8	11.5
TUTTI FOTOGRAFI	100.0	0.4	2.2	10.1	0.5	31.3	20.0	20.8	17.3	10.6
TUTTO CUCINA	100.0	0.6	4.3	5.3	3.1	22.1	22.7	21.0	25.8	8.4
TUTTO MOTO	100.0	0.8	2.6	6.1	3.5	33.7	22.4	18.1	16.3	9.5
TUTTO MUSICA E SPETT.	100.0	0.7	4.5	11.5	3.9	25.0	20.2	17.0	22.4	15.4
TUTTO TURISMO	100.0	0.0	2.6	8.1	4.0	33.7	19.1	19.3	15.9	12.0
TUTTO UNCINETTO	100.0	0.9	8.2	8.3	2.2	21.1	19.2	25.8	23.4	10.5
LE VIE DEL MONDO	100.0	0.8	0.0	1.6	0.6	36.6	31.9	18.4	10.8	2.2
VITALITY	100.0	0.4	1.0	2.8	3.9	24.2	28.4	22.8	17.8	6.7
WEEKEND E VIAGGI	100.0	0.4	0.5	5.0	3.8	37.4	19.0	22.2	12.6	8.8
ZOOM	100.0	0.7	0.5	11.5	4.0	37.7	21.0	16.4	9.5	15.4
DIANA (QUINDICINALE)	100.0	1.2	5.7	2.9	5.3	23.9	17.3	29.3	21.3	8.2

Adulti

Lettori ultimo periodo

Analisi secondo: ● sagacity

(valori assoluti × 1.000)

SETTIMANALI	Totale	Dipendenti Giovani		Pre-Famillari		Famillari Giovani		Famillari non Giovani		Post-Famillari non Anziani		Post-Famillari Anziani	
		Fascia alta	Fascia bassa	Fascia alta	Fascia bassa	Fascia alta	Fascia bassa	Fascia alta	Fascia bassa	Fascia alta	Fascia bassa	Fascia alta	Fascia bassa
POPOLAZIONE	47805	3042	3396	3918	3020	1576	3473	4864	5039	2727	2966	3200	10584
AMICA	1823	255	172	255	121	97	90	224	122	143	90	90	163
ANNA	1226	166	100	180	84	64	64	154	77	110	60	69	98
AUTO OGGI	1308	212	190	264	152	51	82	107	76	68	40	25	41
AUTOSPRINT	1200	160	117	238	144	49	70	139	82	67	41	36	57
BELLA PIU'	1496	144	115	157	97	68	131	162	109	122	89	96	207
CIOE'	1236	357	398	104	79	21	59	64	81	24	29	6	15
CONFIDENZE	1068	81	65	75	51	35	84	112	100	78	77	76	233
DOMENICA QUIZ	647	55	62	80	41	23	30	65	70	49	37	37	98
DONNA MODERNA	1896	237	195	236	129	112	142	244	146	146	95	74	141
EPOCA	1387	117	79	172	98	56	59	213	115	113	84	125	155
L'ESPRESSO	2749	288	207	425	221	152	180	413	200	188	137	171	167
EUROPEO	1061	108	85	132	80	48	51	175	78	82	55	67	102
EVA EXPRESS	978	112	87	138	74	56	86	115	84	61	48	42	76
FAMIGLIA CRISTIANA	6018	415	342	506	280	199	321	731	577	418	326	518	1384
GENTE	5273	532	432	538	302	230	296	630	425	383	287	423	795
GIOIA	2286	260	227	302	180	113	142	266	149	145	108	139	256
IL GIORNALINO	532	78	43	47	23	25	26	115	65	34	26	16	35
GRAND HOTEL	2046	180	223	165	141	51	180	184	239	122	133	100	327
GRAZIA	2057	197	136	241	123	97	110	280	137	181	108	180	267
GUERIN SPORTIVO	841	151	132	151	90	31	45	70	60	34	26	18	33
GUIDA CUCINA	1042	85	87	141	88	56	105	110	88	76	62	42	100
GUIDA TV	1638	137	122	183	134	66	133	197	150	109	103	87	217
INTIMITA'	1386	101	98	100	65	42	78	149	141	92	97	99	323
INTREPIDO SPORT	784	127	134	108	74	20	46	67	84	34	36	15	40
IL MONDO	193	20	8	33	17	8	6	36	13	14	8	10	20
MONDO ECONOMICO	243	28	18	43	19	13	7	41	16	20	9	16	13
NOVELLA 2000	2183	237	221	287	176	111	181	222	180	137	116	98	218
OGGI	4946	408	315	441	259	188	262	661	459	412	307	407	827
ONDA TV	641	63	62	64	51	23	46	62	62	50	40	29	89
PANORAMA	3410	369	246	497	288	182	193	531	255	254	160	213	223
RADIOCORRIERE TV	1468	166	125	178	105	59	120	178	136	84	82	73	162
IL SABATO	358	33	14	54	20	26	16	55	29	33	23	25	29
SORRISI E CANZONI TV	11350	1216	1278	1459	939	448	962	1115	1107	655	589	496	1087
STOP	1352	99	72	115	83	47	75	150	118	100	76	105	313
TELEPIU'	2024	266	326	194	156	75	222	164	203	77	99	57	185
TELESETTE	3026	287	337	333	267	133	279	311	300	170	172	126	313
TOPOLINO	3157	488	363	442	240	185	246	400	286	140	111	94	163
VISTO	1260	94	87	125	92	55	102	119	145	79	66	62	234
SUPPLEMENTI													
SETTE	3156	409	221	406	186	146	125	478	232	275	142	256	281
IL VENERDI'	4431	561	352	588	328	227	197	705	335	352	193	294	299

Lettori ultimo periodo

Analisi secondo: ● sagacity

(valori assoluti × 1.000)

MENSILI	Totale	Dipendenti Giovani		Pre-Famillari		Famillari Giovani		Famillari non Giovani		Post-Famillari non Anziani		Post-Famillari Anziani	
		Fascia alta	Fascia bassa	Fascia alta	Fascia bassa	Fascia alta	Fascia bassa	Fascia alta	Fascia bassa	Fascia alta	Fascia bassa	Fascia alta	Fascia bassa
POPOLAZIONE	47805	3042	3396	3918	3020	1576	3473	4864	5039	2727	2966	3200	10584
ABITARE	629	56	24	110	40	33	40	102	56	48	32	41	46
AD	739	93	41	144	55	41	36	128	42	59	35	34	32
AIRONE	1707	226	122	288	120	113	73	275	120	141	78	78	75
ARCHEO	289	40	26	36	17	15	10	60	16	21	12	21	15
ASTRA	1104	199	160	175	108	41	80	81	73	45	45	32	67
ATLANTE	633	79	58	73	44	37	45	91	55	37	38	26	49
AUTO CAPITAL	711	119	58	165	62	42	36	82	41	37	24	22	25
L'AUTOMOBILE	2312	221	180	303	166	101	133	325	232	192	112	149	198
BELL'ITALIA	638	71	41	85	40	48	29	107	37	51	26	47	57
BENISSIMO	1440	152	129	164	104	83	142	155	117	116	84	60	135
BRAVA CASA	1045	83	50	159	80	93	99	157	78	67	50	60	68
BURDA	2760	205	317	224	201	101	332	281	317	194	198	121	268
CAPITAL	1138	125	75	179	77	61	58	187	84	103	50	73	65
CASAVIVA	1955	165	117	264	135	156	164	322	155	143	91	109	133
100 COSE ENERGY	491	125	86	98	44	18	15	30	23	22	8	10	11
CIAK	1611	370	303	316	178	69	113	79	55	46	27	23	33
CLASS	321	55	28	65	24	11	17	41	13	22	10	21	13
CONSIGLI PRATICI	339	18	29	26	18	14	31	39	36	26	28	16	57
CORTO MALTESE	242	38	16	46	22	17	14	29	10	10	14	12	15
COSMOPOLITAN	796	121	71	150	74	41	50	104	56	46	32	25	25
LA CUCINA ITALIANA	1182	70	40	94	58	60	89	196	138	102	74	87	173
DONNA	1167	97	115	106	61	49	105	142	99	94	79	65	156
DONNA E MAMMA	568	36	25	46	48	91	154	53	42	23	16	8	26
ELLE	802	141	74	140	66	40	47	74	49	53	30	38	52
ESPANSIONE	178	12	9	23	13	5	8	35	11	23	14	12	14
FORTUNE ITALIA	191	26	11	37	20	7	7	33	10	16	9	8	7
FOTOGRAFARE	765	86	52	122	69	48	42	100	68	44	41	44	48
GARDENIA	573	50	30	60	45	26	32	100	49	46	32	49	57
GENTE MESE	3324	490	423	432	244	138	253	338	271	176	142	132	284
GENTE MONEY	605	72	49	114	42	33	29	77	43	54	22	38	34
GENTE MOTORI	3815	462	378	726	404	205	285	401	311	195	145	131	172
GENTE VIAGGI	913	118	66	187	75	67	42	108	48	70	40	46	46
INSIEME	1009	56	41	113	99	158	232	90	63	38	35	24	60
KING	776	177	125	202	94	36	32	36	19	18	14	12	10
JESUS	335	36	30	25	16	9	6	44	33	36	25	29	45
LEI	349	65	39	54	18	15	15	27	16	19	12	40	28
LINUS	688	138	78	136	50	37	27	59	33	33	33	26	39
MADRE	516	23	11	50	20	28	22	97	55	53	30	40	88
MARIE CLAIRE	773	113	61	146	62	59	42	81	38	58	25	39	48
MATTISSIMO SUPER	241	105	88	27	13	0	5	1	0	0	0	1	0
MAX	1290	337	199	341	152	63	51	53	24	27	13	15	16
MESSAGGERO DI S.ANTONIO	2669	142	150	204	121	89	194	297	285	185	211	194	598
LA MIA BOUTIQUE	701	79	80	91	60	33	85	52	61	34	43	26	58
LA MIA CASA	624	61	51	68	44	39	57	93	49	49	30	38	45
MILLEIDEE	1591	103	96	123	91	84	115	242	143	176	92	133	193
MODA	2328	364	299	352	180	114	156	180	128	132	101	110	213
NATURA OGGI	675	68	50	72	50	27	32	102	75	47	29	50	71
NAUTICA	509	54	44	88	40	21	27	73	44	35	25	26	32
PESCARO	958	86	75	167	94	50	75	134	81	61	45	41	50
PHOTO ITALIA	310	45	23	72	29	23	17	32	18	17	13	9	10
PRATICA	937	133	116	149	80	59	73	86	47	49	33	41	72
QUATTORRUOTE	7871	880	768	1287	766	395	536	969	654	491	324	348	454
QUATTRO ZAMPE	908	166	95	132	73	40	45	92	68	60	41	36	59
QUI TOURING	1551	193	103	208	96	69	42	263	90	140	61	158	128
RAKAM	755	53	39	60	31	45	56	111	68	79	37	79	98
SALE E PEPE	815	59	44	112	52	68	66	128	61	64	48	45	69
SALVE	1296	117	73	171	90	87	92	203	113	123	67	79	82
SCIENZA E VITA NUOVA	453	71	46	56	26	13	17	65	23	32	23	34	46
LE SCIENZE	517	87	44	70	29	28	17	99	26	46	25	25	22
SELEZIONE DAL R.DIGEST	2697	248	166	300	148	115	168	345	289	226	153	197	343
SPAZIO CASA	482	44	26	71	29	28	33	79	48	32	35	25	33
SPEAK UP	438	120	73	91	35	21	16	30	12	15	11	7	8
STARBENE	1278	96	89	194	104	91	106	166	101	84	57	69	119
STARTER	282	40	30	74	32	16	21	19	21	12	8	5	6
TUTTI FOTOGRAFI	213	31	19	28	18	10	16	19	15	9	9	18	21
TUTTO CUCINA	1022	60	61	77	62	53	119	129	99	71	67	76	149
TUTTO MOTO	2123	437	389	414	225	94	116	146	103	62	49	36	51
TUTTO MUSICA E SPETT.	2350	552	545	404	241	81	155	114	96	48	43	31	39
TUTTO TURISMO	650	70	45	104	54	30	37	99	52	49	33	36	40
TUTTO UNCINETTO	1418	80	108	100	77	65	213	147	163	85	92	85	202
LE VIE DEL MONDO	328	41	13	51	24	22	6	41	16	18	11	54	32
VITALITY	321	76	47	69	20	21	20	24	11	11	8	4	10
WEEKEND E VIAGGI	312	44	21	60	18	24	16	37	17	23	13	17	19
ZOOM	93	12	7	17	8	7	4	13	3	6	2	6	7
DIANA (QUINDICINALE)	758	52	45	81	51	31	58	118	123	51	35	35	78

Adulti

Lettori ultimo periodo

Analisi secondo: ● sagacity

(percentuali di composizione)

SETTIMANALI

	Totale	Dipendenti Giovani		Pre-Famillari		Famillari Giovani		Famillari non Giovani		Post-Famillari non Anziani		Post-Famillari Anziani	
		Fascia alta	Fascia bassa	Fascia alta	Fascia bassa	Fascia alta	Fascia bassa	Fascia alta	Fascia bassa	Fascia alta	Fascia bassa	Fascia alta	Fascia bassa
POPOLAZIONE	100.0	6.4	7.1	8.2	6.3	3.3	7.3	10.2	10.5	5.7	6.2	6.7	22.1
AMICA	100.0	14.0	9.4	14.0	6.7	5.3	5.0	12.3	6.7	7.8	5.0	5.0	9.0
ANNA	100.0	13.6	8.2	14.7	6.8	5.2	5.2	12.6	6.3	9.0	4.9	5.6	8.0
AUTO OGGI	100.0	16.2	14.5	20.2	11.6	3.9	6.3	8.2	5.8	5.2	3.0	1.9	3.2
AUTOSPRINT	100.0	13.4	9.8	19.9	12.0	4.1	5.8	11.6	6.8	5.6	3.4	3.0	4.7
BELLA PIU'	100.0	9.6	7.7	10.5	6.5	4.6	8.7	10.8	7.3	8.2	5.9	6.4	13.8
CIOE'	100.0	28.9	32.2	8.4	6.4	1.7	4.8	5.2	6.6	1.9	2.3	0.5	1.2
CONFIDENZE	100.0	7.5	6.1	7.0	4.8	3.3	7.9	10.5	9.4	7.3	7.2	7.1	21.9
DOMENICA QUIZ	100.0	8.5	9.5	12.4	6.4	3.6	4.6	10.1	10.8	7.6	5.7	5.7	15.1
DONNA MODERNA	100.0	12.5	10.3	12.4	6.8	5.9	7.5	12.9	7.7	7.7	5.0	3.9	7.5
EPOCA	100.0	8.5	5.7	12.4	7.1	4.0	4.2	15.4	8.3	8.1	6.1	9.0	11.2
L'ESPRESSO	100.0	10.5	7.5	15.5	8.1	5.5	6.5	15.0	7.3	6.8	5.0	6.2	6.1
EUROPEO	100.0	10.1	8.0	12.5	7.5	4.5	4.8	16.5	7.3	7.7	5.2	6.3	9.6
EVA EXPRESS	100.0	11.4	8.9	14.1	7.6	5.8	8.8	11.8	8.6	6.2	4.9	4.3	7.8
FAMIGLIA CRISTIANA	100.0	6.9	5.7	8.4	4.7	3.3	5.3	12.1	9.6	6.9	5.4	8.6	23.0
GENTE	100.0	10.1	8.2	10.2	5.7	4.4	5.6	12.0	8.1	7.3	5.4	8.0	15.1
GIOIA	100.0	11.4	9.9	13.2	7.9	4.9	6.2	11.6	6.5	6.3	4.7	6.1	11.2
IL GIORNALINO	100.0	14.6	8.2	8.8	4.3	4.6	4.8	21.5	12.2	6.4	4.9	3.0	6.6
GRAND HOTEL	100.0	8.8	10.9	8.1	6.9	2.5	8.8	9.0	11.7	6.0	6.5	4.9	16.0
GRAZIA	100.0	9.6	6.6	11.7	6.0	4.7	5.3	13.6	6.7	8.8	5.3	8.7	13.0
GUERIN SPORTIVO	100.0	18.0	15.7	17.9	10.7	3.7	5.3	8.3	7.1	4.0	3.1	2.1	3.9
GUIDA CUCINA	100.0	8.2	8.4	13.5	8.5	5.3	10.1	10.6	8.5	7.3	6.0	4.0	9.6
GUIDA TV	100.0	8.3	7.5	11.2	8.2	4.0	8.1	12.0	9.2	6.6	6.3	5.3	13.2
INTIMITA'	100.0	7.3	7.1	7.2	4.7	3.0	5.6	10.8	10.2	6.7	7.0	7.2	23.3
INTREPIDO SPORT	100.0	16.1	17.0	13.8	9.4	2.6	5.9	8.5	10.7	4.3	4.6	1.9	5.2
IL MONDO	100.0	10.3	4.3	17.3	8.9	4.1	3.0	18.7	6.8	7.1	4.1	5.2	10.2
MONDO ECONOMICO	100.0	11.5	7.2	17.8	7.8	5.3	3.1	16.8	6.5	8.0	3.8	6.8	5.4
NOVELLA 2000	100.0	10.8	10.1	13.1	8.1	5.1	8.3	10.2	8.2	6.3	5.3	4.5	10.0
OGGI	100.0	8.2	6.4	8.9	5.2	3.8	5.3	13.4	9.3	8.3	6.2	8.2	16.7
ONDA TV	100.0	9.9	9.6	10.0	7.9	3.5	7.2	9.6	9.7	7.7	6.3	4.6	13.8
PANORAMA	100.0	10.8	7.2	14.6	8.5	5.3	5.7	15.6	7.5	7.5	4.7	6.2	6.5
RADIOCORRIERE TV	100.0	11.3	8.5	12.1	7.1	4.0	8.2	12.1	9.3	5.7	5.6	5.0	11.0
IL SABATO	100.0	9.3	4.0	15.1	5.7	7.2	4.4	15.5	8.2	9.3	6.4	6.9	8.1
SORRISI E CANZONI TV	100.0	10.7	11.3	12.9	8.3	3.9	8.5	9.8	9.8	5.8	5.2	4.4	9.6
STOP	100.0	7.4	5.3	8.5	6.1	3.5	5.5	11.1	8.7	7.4	5.6	7.8	23.1
TELEPIU'	100.0	13.2	16.1	9.6	7.7	3.7	11.0	8.1	10.0	3.8	4.9	2.8	9.1
TELESETTE	100.0	9.5	11.1	11.0	8.8	4.4	9.2	10.3	9.9	5.6	5.7	4.2	10.3
TOPOLINO	100.0	15.5	11.5	14.0	7.6	5.9	7.8	12.7	9.0	4.4	3.5	3.0	5.2
VISTO	100.0	7.4	6.9	9.9	7.3	4.3	8.1	9.4	11.5	6.3	5.2	4.9	18.6
SUPPLEMENTI													
SETTE	100.0	13.0	7.0	12.9	5.9	4.6	4.0	15.1	7.3	8.7	4.5	8.1	8.9
IL VENERDI'	100.0	12.7	8.0	13.3	7.4	5.1	4.4	15.9	7.6	7.9	4.4	6.6	6.8

Lettori ultimo periodo
Analisi secondo: ● sagacity

(percentuali di composizione)

MENSILI	Totale	Dipendenti Giovani		Pre-Familiari		Familiari Giovani		Familiari non Giovani		Post-Familiari non Anziani		Post-Familiari Anziani	
		Fascia alta	Fascia bassa	Fascia alta	Fascia bassa	Fascia alta	Fascia bassa	Fascia alta	Fascia bassa	Fascia alta	Fascia bassa	Fascia alta	Fascia bassa
POPOLAZIONE	100.0	6.4	7.1	8.2	6.3	3.3	7.3	10.2	10.5	5.7	6.2	6.7	22.1
ABITARE	100.0	8.8	3.9	17.4	6.4	5.2	6.3	16.2	8.9	7.7	5.2	6.5	7.4
AD	100.0	12.6	5.6	19.5	7.4	5.5	4.9	17.3	5.6	7.9	4.7	4.7	4.3
AIRONE	100.0	13.2	7.2	16.8	7.0	6.6	4.3	16.1	7.0	8.2	4.5	4.6	4.4
ARCHEO	100.0	14.0	9.1	12.3	5.9	5.3	3.5	20.7	5.6	7.1	4.2	7.1	5.1
ASTRA	100.0	18.1	14.5	15.8	9.8	3.7	7.2	7.3	6.6	4.0	4.0	2.9	6.1
ATLANTE	100.0	12.5	9.2	11.6	6.9	5.9	7.1	14.4	8.7	5.8	6.1	4.1	7.7
AUTO CAPITAL	100.0	16.7	8.1	23.2	8.7	5.9	5.1	11.5	5.7	5.2	3.4	3.1	3.5
L'AUTOMOBILE	100.0	9.6	7.8	13.1	7.2	4.4	5.7	14.1	10.0	8.3	4.8	6.4	8.6
BELL'ITALIA	100.0	11.2	6.5	13.3	6.3	7.5	4.5	16.7	5.8	8.0	4.1	7.3	8.9
BENISSIMO	100.0	10.5	9.0	11.4	7.2	5.8	9.8	10.7	8.1	8.0	5.8	4.2	9.4
BRAVA CASA	100.0	8.0	4.8	15.2	7.7	8.9	9.5	15.0	7.4	6.4	4.8	5.8	6.5
BURDA	100.0	7.4	11.5	8.1	7.3	3.6	12.0	10.2	11.5	7.0	7.2	4.4	9.7
CAPITAL	100.0	11.0	6.6	15.7	6.8	5.4	5.1	16.4	7.4	9.1	4.4	6.4	5.7
CASAVIVA	100.0	8.5	6.0	13.5	6.9	8.0	8.4	16.5	8.0	7.3	4.7	5.6	6.8
100 COSE ENERGY	100.0	25.4	17.5	20.0	9.0	3.6	3.1	6.2	4.7	4.4	1.7	2.1	2.2
CIAK	100.0	23.0	18.8	19.6	11.0	4.3	7.0	4.9	3.4	2.9	1.6	1.4	2.1
CLASS	100.0	17.2	8.6	20.4	7.5	3.4	5.2	12.8	4.0	6.9	3.2	6.7	4.2
CONSIGLI PRATICI	100.0	5.4	8.5	7.7	5.5	4.3	9.1	11.4	10.5	7.6	8.3	4.9	16.8
CORTO MALTESE	100.0	15.6	6.6	18.8	9.3	6.9	5.9	11.9	4.3	4.0	5.6	4.9	6.1
COSMOPOLITAN	100.0	15.2	8.9	18.9	9.3	5.2	6.3	13.1	7.1	5.8	4.0	3.2	3.1
LA CUCINA ITALIANA	100.0	5.9	3.4	8.0	4.9	5.1	7.6	16.6	11.7	8.6	6.3	7.3	14.7
DONNA	100.0	8.3	9.9	9.1	5.2	4.2	9.0	12.1	8.5	8.0	6.8	5.6	13.4
DONNA E MAMMA	100.0	6.3	4.4	8.1	8.4	16.0	27.0	9.3	7.5	4.0	2.8	1.4	4.6
ELLE	100.0	17.6	9.2	17.4	8.2	5.0	5.8	9.2	6.1	6.6	3.7	4.7	6.5
ESPANSIONE	100.0	6.7	4.9	13.0	7.2	3.0	4.5	19.5	6.2	12.7	8.0	6.6	7.6
FORTUNE ITALIA	100.0	13.5	5.9	19.6	10.2	3.8	3.5	17.5	5.0	8.2	4.8	4.2	3.8
FOTOGRAFARE	100.0	11.3	6.8	16.0	9.1	6.3	5.5	13.1	8.9	5.7	5.3	5.7	6.3
GARDENIA	100.0	8.6	5.2	10.4	7.8	4.5	5.5	17.4	8.6	8.0	5.5	8.5	9.9
GENTE MESE	100.0	14.8	12.7	13.0	7.4	4.2	7.6	10.2	8.1	5.3	4.3	4.0	8.6
GENTE MONEY	100.0	11.9	8.1	18.8	6.9	5.4	4.8	12.7	7.1	8.9	3.6	6.3	5.7
GENTE MOTORI	100.0	12.1	9.9	19.0	10.6	5.4	7.5	10.5	8.2	5.1	3.8	3.4	4.5
GENTE VIAGGI	100.0	12.9	7.2	20.5	8.3	7.4	4.6	11.8	5.2	7.6	4.4	5.1	5.0
INSIEME	100.0	5.6	4.1	11.2	9.8	15.7	22.9	9.0	6.2	3.7	3.5	2.3	5.9
KING	100.0	22.9	16.1	26.0	12.1	4.7	4.2	4.6	2.5	2.3	1.8	1.6	1.3
JESUS	100.0	10.7	9.1	7.6	4.7	2.8	1.8	13.1	9.8	10.7	7.5	8.6	13.5
LEI	100.0	18.8	11.1	15.5	5.3	4.3	4.4	7.7	4.6	5.6	3.4	11.5	7.9
LINUS	100.0	20.1	11.4	19.8	7.2	5.3	3.9	8.5	4.8	4.7	4.8	3.8	5.6
MADRE	100.0	4.4	2.2	9.7	3.8	5.4	4.2	18.7	10.7	10.3	5.9	7.7	17.0
MARIE CLAIRE	100.0	14.6	7.9	19.0	8.1	7.6	5.4	10.5	5.0	7.5	3.2	5.0	6.2
MATTISSIMO SUPER	100.0	43.8	36.6	11.3	5.2	0.1	1.9	0.3	0.2	0.1	0.1	0.3	0.1
MAX	100.0	26.1	15.4	26.4	11.8	4.9	3.9	4.1	1.8	2.1	1.0	1.2	1.3
MESSAGGERO DI S.ANTONIO	100.0	5.3	5.6	7.6	4.5	3.3	7.3	11.1	10.7	6.9	7.9	7.3	22.4
LA MIA BOUTIQUE	100.0	11.2	11.5	13.0	8.6	4.7	12.1	7.4	8.6	4.8	6.1	3.7	8.2
LA MIA CASA	100.0	9.8	8.1	11.0	7.1	6.3	9.1	14.9	7.9	7.8	4.9	6.0	7.1
MILLEIDEE	100.0	6.5	6.0	7.7	5.7	5.3	7.2	15.2	9.0	11.0	5.8	8.4	12.1
MODA	100.0	15.7	12.9	15.1	7.7	4.9	6.7	7.7	5.5	5.6	4.3	4.7	9.1
NATURA OGGI	100.0	10.1	7.5	10.7	7.4	4.0	4.8	15.2	11.1	7.0	4.4	7.3	10.6
NAUTICA	100.0	10.7	8.6	17.2	7.9	4.1	5.3	14.3	8.7	6.9	5.0	5.0	6.3
PESCARE	100.0	9.0	7.9	17.5	9.8	5.2	7.8	14.0	8.4	6.4	4.7	4.3	5.2
PHOTO ITALIA	100.0	14.6	7.5	23.3	9.5	7.3	5.5	10.3	5.8	5.6	4.3	3.0	3.1
PRATICA	100.0	14.1	12.4	15.9	8.5	6.3	7.8	9.2	5.0	5.2	3.5	4.4	7.7
QUATTRO RUOTE	100.0	11.2	9.8	16.4	9.7	5.0	6.8	12.3	8.3	6.2	4.1	4.4	5.8
QUATTRO ZAMPE	100.0	18.3	10.5	14.5	8.0	4.4	5.0	10.1	7.5	6.6	4.5	4.0	6.5
QUI TOURING	100.0	12.5	6.6	13.4	6.2	4.4	2.7	17.0	5.8	9.0	4.0	10.2	8.2
RAKAM	100.0	7.0	5.2	7.9	4.1	5.9	7.4	14.7	8.9	10.4	4.9	10.4	13.0
SALE E PEPE	100.0	7.2	5.4	13.7	6.4	8.3	8.1	15.8	7.5	7.8	5.9	5.5	8.5
SALVE	100.0	9.0	5.6	13.2	6.9	6.7	7.1	15.7	8.7	9.5	5.2	6.1	6.3
SCIENZA E VITA NUOVA	100.0	15.7	10.2	12.3	5.8	3.0	3.7	14.4	5.1	7.1	5.1	7.4	10.1
LE SCIENZE	100.0	16.8	8.5	13.5	5.6	5.4	3.2	19.2	5.0	8.9	4.9	4.8	4.3
SELEZIONE DAL R.DIGEST	100.0	9.2	6.1	11.1	5.5	4.3	6.2	12.8	10.7	8.4	5.7	7.3	12.7
SPAZIO CASA	100.0	9.2	5.3	14.7	6.0	5.8	6.8	16.3	10.0	6.7	7.2	5.2	6.9
SPEAK UP	100.0	27.3	16.6	20.7	7.9	4.8	3.5	6.8	2.8	3.5	2.5	1.7	1.9
STARBENE	100.0	7.6	7.0	15.2	8.1	7.1	8.3	13.0	7.9	6.6	4.5	5.4	9.3
STARTER	100.0	14.1	10.8	26.2	11.2	5.5	7.3	6.8	7.3	4.3	2.9	1.6	2.0
TUTTI FOTOGRAFI	100.0	14.6	9.1	13.2	8.3	4.6	7.4	9.0	7.1	4.1	4.4	8.5	9.7
TUTTO CUCINA	100.0	5.8	6.0	7.5	6.1	5.2	11.6	12.6	9.7	7.0	6.5	7.4	14.6
TUTTO MOTO	100.0	20.6	18.3	19.5	10.6	4.4	5.5	6.9	4.9	2.9	2.3	1.7	2.4
TUTTO MUSICA E SPETT.	100.0	23.5	23.2	17.2	10.2	3.5	6.6	4.8	4.1	2.1	1.8	1.3	1.7
TUTTO TURISMO	100.0	10.7	6.9	16.0	8.3	4.6	5.7	15.3	8.1	7.6	5.1	5.5	6.2
TUTTO UNCINETTO	100.0	5.7	7.6	7.1	5.5	4.6	15.0	10.4	11.5	6.0	6.5	6.0	14.3
LE VIE DEL MONDO	100.0	12.6	3.9	15.4	7.4	6.7	1.7	12.4	5.0	5.4	3.3	16.4	9.8
VITALITY	100.0	23.7	14.6	21.5	6.4	6.5	6.2	7.3	3.6	3.5	2.4	1.3	3.0
WEEKEND E VIAGGI	100.0	14.3	6.8	19.2	5.8	7.7	5.2	11.9	5.5	7.5	4.3	5.6	6.1
ZOOM	100.0	13.1	7.6	18.2	8.4	7.8	4.8	14.0	3.4	6.3	2.4	6.5	7.4
DIANA (QUINDICINALE)	100.0	6.9	5.9	10.7	6.7	4.1	7.6	15.6	16.2	6.8	4.6	4.7	10.3

Uomini

Lettori ultimo periodo

Analisi secondo: ● classe di età ● classe socio-economica ● titolo di studio

(valori assoluti × 1.000)

SETTIMANALI	Totale	CLASSE DI ETÀ							CLASSE SOCIO-ECONOM.				TITOLO DI STUDIO				
		da 14 a 17 anni	da 18 a 24 anni	da 25 a 34 anni	da 35 a 44 anni	da 45 a 54 anni	da 55 a 64 anni	oltre i 64 anni	Super. Medio- super.	Media oltre 2.650	Media fino 2.650	Medio- infer.	Laurea	Dipl. media super.	Lic. media infer.	Lic. elemen.	Nessun titolo
POPOLAZIONE	22954	1662	3379	4333	3783	3512	3139	3146	2663	6270	6359	7661	1125	5316	8677	6175	1661
AMICA	358	38	82	79	70	47	25	18	72	148	86	52	23	143	131	50	10
ANNA	165	8	35	44	22	25	17	13	40	69	40	16	14	77	53	18	3
AUTO OGGI	1130	199	358	275	150	85	36	26	160	413	302	255	28	385	598	106	13
AUTOSPRINT	1035	117	332	240	177	87	48	33	153	388	272	222	36	316	547	125	10
BELLA PIU'	200	19	30	57	27	29	14	24	25	86	50	39	7	46	112	30	4
CIOE'	266	142	65	34	15	7	2	1	37	76	66	87	3	36	207	19	1
CONFIDENZE	173	19	31	24	33	28	25	13	16	66	47	44	3	39	83	43	5
DOMENICA QUIZ	346	21	42	80	76	52	47	29	38	98	115	95	13	128	127	74	4
DONNA MODERNA	313	39	68	66	66	43	22	10	64	117	91	41	9	139	127	35	3
EPOCA	871	29	137	185	184	136	106	94	200	311	241	120	79	392	296	97	8
L'ESPRESSO	1787	86	338	533	348	229	169	84	463	577	499	249	243	848	569	110	17
EUROPEO	675	23	134	156	139	104	69	49	162	230	184	99	86	307	206	71	6
EVA EXPRESS	442	58	95	115	82	44	33	14	72	157	122	91	6	139	233	54	10
FAMIGLIA CRISTIANA	2754	202	364	484	479	478	381	364	413	901	840	600	172	775	1077	651	79
GENTE	2186	178	407	450	306	369	283	193	453	703	593	436	153	781	869	358	24
GIOIA	456	39	127	88	73	60	39	30	90	157	128	81	23	204	153	71	6
IL GIORNALINO	224	53	40	25	47	30	22	7	31	87	67	39	9	54	109	49	3
GRAND HOTEL	716	77	113	120	157	110	86	52	50	207	198	261	2	137	318	228	32
GRAZIA	372	20	65	76	74	69	31	38	87	135	93	57	24	169	114	56	9
GUERIN SPORTIVO	772	152	221	186	96	73	20	24	126	253	202	191	16	240	407	94	15
GUIDA CUCINA	219	19	36	60	38	28	22	16	33	73	82	32	19	50	109	38	3
GUIDA TV	890	80	154	199	186	105	101	64	125	286	239	240	62	256	412	147	12
INTIMITA'	256	33	42	33	53	35	35	24	14	86	98	58	2	62	130	57	5
INTREPIDO SPORT	651	167	153	124	106	55	34	12	72	205	195	178	1	130	421	80	18
IL MONDO	134	3	18	37	31	17	15	13	46	31	35	22	23	68	25	12	6
MONDO ECONOMICO	190	2	43	56	49	12	20	9	48	74	50	19	33	106	36	14	2
NOVELLA 2000	859	124	216	226	147	70	46	30	119	301	228	209	14	215	463	157	10
OGGI	2168	133	360	379	353	410	299	234	425	687	644	412	131	720	828	455	34
ONDA TV	296	30	43	59	57	38	29	40	33	79	84	99	19	63	138	62	15
PANORAMA	2146	93	401	612	479	280	178	104	553	716	611	266	279	1069	651	140	8
RADIOCORRIERE TV	880	67	201	194	134	140	96	47	124	301	246	209	33	325	332	176	14
IL SABATO	213	9	32	59	39	34	23	18	55	77	54	28	53	85	44	23	8
SORRISI E CANZONI TV	5552	649	1319	1246	859	740	434	306	644	1853	1531	1524	127	1484	2700	1141	100
STOP	555	59	95	104	98	77	55	66	63	179	161	153	17	84	285	163	6
TELEPIU'	782	160	150	184	132	72	63	21	76	226	251	229	32	146	449	142	14
TELESETTE	1424	143	269	377	286	149	89	111	160	451	452	362	72	421	684	221	25
TOPOLINO	1700	293	417	382	305	167	81	54	275	624	499	303	64	612	806	204	13
VISTO	535	33	90	100	116	75	47	72	60	169	157	149	19	109	274	111	22
SUPPLEMENTI																	
SETTE	1891	116	330	432	356	320	189	148	475	668	486	262	224	764	673	219	11
IL VENERDI'	2578	154	490	653	567	341	208	165	702	855	726	296	416	1168	788	185	22

Lettori ultimo periodo

Analisi secondo: ● classe di età ● classe socio-economica ● titolo di studio

(valori assoluti × 1.000)

MENSILI	Totale	CLASSE DI ETÀ							CLASSE SOCIO-ECONOM.				TITOLO DI STUDIO				
		da 14 a 17 anni	da 18 a 24 anni	da 25 a 34 anni	da 35 a 44 anni	da 45 a 54 anni	da 55 a 64 anni	oltre i 64 anni	Super. Medio- super.	Media oltre 2.650	Media fino 2.650	Medio- infer. Infer.	Laurea	Dipl. media super.	Lic. media infer.	Lic. elemen. elemen.	Nessun titolo
POPOLAZIONE 22954	1662	3379	4333	3783	3512	3139	3146	2663	6270	6359	7661	1125	5316	8677	6175	1661	
ABITARE.....	320	4	36	113	84	40	33	11	81	107	98	34	28	172	94	26	1
AD.....	366	10	79	132	71	46	21	7	132	113	86	36	82	173	106	4	0
AIRONE.....	905	72	179	239	193	131	58	32	222	355	216	112	90	420	319	73	3
ARCHEO.....	174	11	25	44	48	20	12	14	60	54	37	24	49	91	32	2	0
ASTRA.....	303	28	101	77	53	28	9	7	51	98	87	68	14	133	126	29	1
ATLANTE.....	356	46	67	70	81	49	25	18	52	122	111	72	22	131	151	51	1
AUTO CAPITAL.....	575	51	187	156	96	53	21	11	144	205	137	88	46	261	239	27	2
L'AUTOMOBILE.....	1724	148	308	345	361	267	189	106	280	623	511	309	89	591	745	292	7
BELL'ITALIA.....	337	15	56	89	64	51	33	28	93	112	100	32	51	152	91	40	3
BENISSIMO.....	83	18	20	13	7	14	6	5	12	33	19	20	1	21	48	12	1
BRAVA CASA.....	335	11	29	138	88	38	18	13	81	123	109	22	27	179	104	24	1
BURDA.....	244	21	53	59	37	45	14	16	30	69	77	68	7	76	114	36	10
CAPITAL.....	764	21	172	201	167	110	60	34	249	241	178	96	103	371	226	60	4
CASAVIVA.....	664	30	77	238	183	73	41	21	171	224	172	97	95	306	195	67	2
100 COSE ENERGY.....	110	18	29	37	11	10	4	2	14	51	25	20	7	34	60	9	0
CIAM.....	1014	211	410	228	83	54	19	9	179	358	242	236	42	311	590	67	3
CLASS.....	192	8	66	55	17	25	17	3	65	65	43	19	20	107	58	5	1
CONSIGLI PRATICI.....	63	2	4	12	7	16	11	10	9	17	22	15	0	18	20	23	1
CORTO MALTESE.....	157	10	56	49	17	11	6	8	39	58	37	23	14	75	61	6	0
COSMOPOLITAN.....	227	13	84	54	38	22	12	3	46	85	61	35	15	104	89	18	1
LA CUCINA ITALIANA.....	394	19	58	50	90	64	71	42	74	123	119	78	22	112	149	102	7
DONNA.....	186	25	32	46	24	25	19	15	17	58	52	59	1	40	95	48	2
DONNA E MAMMA.....	62	1	2	38	12	4	2	2	11	22	24	5	2	25	31	4	1
ELLE.....	178	15	69	37	16	22	9	9	38	62	56	22	6	83	72	17	0
ESPANSIONE.....	131	5	17	24	36	27	16	5	49	38	30	14	28	61	38	3	1
FORTUNE ITALIA.....	141	3	37	38	23	28	10	2	52	41	34	14	22	79	33	6	2
FOTOGRAFARE.....	571	37	115	154	131	58	48	28	122	206	169	74	34	266	213	53	5
GARDENIA.....	244	14	27	56	55	47	29	15	55	81	78	30	37	108	81	16	1
GENTE MESE.....	1375	187	351	275	254	143	100	64	250	451	387	286	72	469	610	205	20
GENTE MONEY.....	411	18	104	132	73	41	26	17	113	154	97	46	46	239	118	8	0
GENTE MOTORI.....	3231	370	859	863	526	329	203	82	458	1177	878	720	129	983	1635	454	31
GENTE VIAGGI.....	552	23	120	195	105	51	40	19	112	247	137	56	59	292	158	41	2
INSIEME.....	212	5	23	101	38	21	11	12	43	71	59	38	13	100	75	21	3
KING.....	589	60	281	175	37	23	11	2	127	220	155	87	31	298	239	21	0
JESUS.....	183	18	20	25	26	42	29	23	52	57	50	25	44	35	73	28	3
LEI.....	76	6	16	8	13	13	12	9	11	35	17	13	0	35	20	18	3
LINUS.....	456	78	122	124	58	42	14	18	104	176	120	55	25	218	188	24	0
MADRE.....	125	6	15	14	38	18	13	21	25	47	34	20	8	30	65	19	2
MARIE CLAIRE.....	125	8	36	43	8	17	10	2	28	44	32	21	6	55	55	8	1
MATTESSIMO SUPER.....	63	35	19	7	0	1	0	0	10	21	13	18	0	10	50	2	0
MAX.....	819	95	400	243	41	22	14	3	173	333	190	122	22	410	361	23	3
MESSAGGERO DI S.ANTONIO.....	1042	59	152	195	186	181	151	117	146	281	314	301	52	289	386	273	42
LA MIA BOUTIQUE.....	54	3	10	10	5	12	10	5	6	15	16	17	1	10	22	20	1
LA MIA CASA.....	192	7	36	55	39	25	25	4	39	78	54	21	5	89	59	37	2
MILLEIDEE.....	211	27	16	50	34	43	33	8	38	67	55	51	10	47	121	32	1
MODA.....	717	108	236	179	61	57	44	32	111	260	186	159	31	216	349	111	10
NATURA OGGI.....	358	23	67	58	82	45	45	39	52	126	114	67	17	92	171	78	2
NAUTICA.....	406	21	100	106	81	49	31	17	87	143	114	61	20	186	139	59	2
PESCARA.....	756	82	163	203	132	113	43	19	108	287	194	167	16	205	385	141	10
PHOTO ITALIA.....	225	21	68	67	37	24	6	2	45	100	52	28	18	118	70	19	0
PRATICA.....	181	24	39	64	16	12	17	9	23	77	52	28	6	65	93	17	0
QUATTORRUOTE.....	6079	610	1410	1541	1059	741	481	237	995	2087	1656	1342	341	2032	2799	857	50
QUATTRO ZAMPE.....	324	45	80	71	44	45	24	15	61	127	88	48	12	134	153	25	1
QUI TOURING.....	879	83	166	179	145	131	107	69	266	306	224	83	157	401	258	60	4
RAKAM.....	41	2	6	8	8	11	6	1	9	13	12	8	4	11	22	3	0
SALE E PEPE.....	239	15	36	74	43	37	26	7	41	80	83	35	16	81	108	33	1
SALVE.....	509	46	74	127	109	86	46	20	106	183	149	70	52	218	196	41	1
SCIENZA E VITA NUOVA.....	286	30	53	37	60	41	39	27	60	116	75	34	29	128	104	24	1
LE SCIENZE.....	330	12	69	86	82	51	20	10	122	103	74	31	87	169	57	14	2
SELEZIONE DAL R.DIGEST.....	1330	69	228	242	249	255	181	105	248	431	410	241	83	544	508	189	6
SPAZIO CASA.....	191	2	32	44	48	40	21	4	37	54	59	41	10	71	82	27	1
SPEAK UP.....	216	43	78	53	21	10	3	7	56	71	69	21	20	95	97	3	0
STARBENE.....	380	10	44	115	80	51	50	31	61	129	115	76	32	156	133	51	9
STARTER.....	237	28	108	47	33	15	3	4	20	100	64	53	4	54	151	27	1
TUTTI FOTOGRAFI.....	173	17	30	58	16	22	24	8	45	50	49	28	4	78	75	15	1
TUTTO CUCINA.....	231	12	26	40	50	39	44	21	27	73	67	64	9	40	99	77	6
TUTTO MOTO.....	1757	533	579	316	155	100	52	23	247	637	455	418	25	379	1134	207	12
TUTTO MUSICA E SPETT.....	1278	326	519	234	96	64	30	9	168	458	315	337	23	331	813	108	3
TUTTO TURISMO.....	455	31	80	129	86	76	37	15	66	174	116	99	22	161	223	45	4
TUTTO UNICINETTO.....	133	3	14	16	32	24	31	13	12	44	50	28	3	34	57	38	1
LE VIE DEL MONDO.....	195	12	35	40	24	20	37	27	73	62	42	18	35	104	42	12	3
VITALITY.....	75	10	20	21	18	2	2	1	13	35	17	10	2	21	40	12	0
WEEKEND E VIAGGI.....	189	24	25	52	34	25	20	9	36	75	38	40	22	67	74	23	2
ZOOM.....	77	3	16	26	8	13	8	2	22	25	19	11	14	29	26	8</	

Uomini

Lettori ultimo periodo

Analisi secondo: ● classe di età ● classe socio-economica ● titolo di studio

(percentuali di composizione)

SETTIMANALI	Totale	CLASSE DI ETÀ							CLASSE SOCIO-ECONOM.				TITOLO DI STUDIO				
		da 14 a 17 anni	da 18 a 24 anni	da 25 a 34 anni	da 35 a 44 anni	da 45 a 54 anni	da 55 a 64 anni	oltre i 64 anni	Super. Medio-super.	Media oltre 2.650	Media fino 2.650	Medio-infer.	Laurea	Dipl. media super.	Lic. media infer.	Lic. elemen.	Nessun titolo
POPOLAZIONE	100.0	7.2	14.7	18.9	16.5	15.3	13.7	11.6	27.3	27.7	33.4	4.9	23.2	37.8	26.9	7.2	
AMICA	100.0	10.6	22.9	22.1	19.5	13.0	6.9	5.0	20.0	41.4	24.1	14.5	6.6	39.9	36.7	13.9	2.9
ANNA	100.0	4.9	21.2	26.6	13.6	15.4	10.5	7.9	24.3	41.7	24.0	9.9	8.5	46.7	32.0	11.0	1.8
AUTO OGGI	100.0	17.6	31.7	24.3	13.2	7.6	3.2	2.3	14.2	36.5	26.7	22.5	2.5	34.1	53.0	9.4	1.1
AUTOSPRINT	100.0	11.3	32.1	23.2	17.1	8.5	4.6	3.2	14.8	37.5	26.3	21.4	3.5	30.5	52.9	12.1	1.0
BELLA PIU'	100.0	9.6	14.9	28.4	13.5	14.4	7.1	12.0	12.6	42.9	24.9	19.6	3.7	22.9	56.3	15.2	2.0
CIOE'	100.0	53.4	24.5	12.9	5.7	2.5	0.6	0.4	14.0	28.6	24.7	32.7	1.2	13.4	78.0	7.1	0.3
CONFIDENZE	100.0	10.9	18.0	13.9	19.3	16.1	14.7	7.2	9.1	38.3	26.9	25.7	1.9	22.8	47.8	24.8	2.7
DOMENICA QUIZ	100.0	6.1	12.0	23.1	22.1	14.9	13.5	8.3	11.0	28.2	33.3	27.4	3.7	37.2	36.6	21.3	1.2
DONNA MODERNA	100.0	12.5	21.6	21.0	21.0	13.6	7.0	3.2	20.5	37.3	29.1	13.1	2.8	44.5	40.5	11.3	0.9
EPOCA	100.0	3.3	15.7	21.3	21.2	15.6	12.2	10.7	22.9	35.7	27.7	13.7	9.1	45.0	33.9	11.1	0.9
L'ESPRESSO	100.0	4.8	18.9	29.8	19.5	12.8	9.5	4.7	25.9	32.3	27.9	13.9	13.6	47.5	31.8	6.1	0.9
EUROPEO	100.0	3.5	19.8	23.1	20.6	15.4	10.3	7.3	24.0	34.0	27.2	14.7	12.7	45.4	30.5	10.5	0.9
EVA EXPRESS	100.0	13.2	21.6	26.1	18.6	9.9	7.5	3.1	16.3	35.5	27.6	20.6	1.4	31.4	52.7	12.2	2.3
FAMIGLIA CRISTIANA	100.0	7.4	13.2	17.6	17.4	17.4	13.8	13.2	15.0	32.7	30.5	21.8	6.3	28.1	39.1	23.6	2.9
GENTE	100.0	8.1	18.6	20.6	14.0	16.9	13.0	8.8	20.7	32.2	27.1	20.0	7.0	35.7	39.8	16.4	1.1
GIOIA	100.0	8.6	27.8	19.3	16.1	13.2	8.5	6.6	19.7	34.5	28.0	17.7	5.0	44.7	33.6	15.5	1.3
IL GIORNALINO	100.0	23.8	17.7	11.2	21.0	13.4	9.8	3.1	13.8	39.0	29.9	17.2	4.1	24.0	48.7	22.0	1.2
GRAND HOTEL	100.0	10.7	15.8	16.8	21.9	15.3	12.0	7.3	7.0	28.9	27.6	36.5	0.3	19.1	44.4	31.9	4.4
GRAZIA	100.0	5.3	17.4	20.4	20.0	18.5	8.2	10.2	23.5	36.2	24.9	15.3	6.4	45.4	30.7	15.0	2.5
GUERIN SPORTIVO	100.0	19.7	28.7	24.1	12.4	9.4	2.6	3.1	16.4	32.7	26.2	24.7	2.1	31.1	52.7	12.2	1.9
GUIDA CUCINA	100.0	8.6	16.4	27.4	17.3	12.9	10.0	7.4	14.8	33.2	37.5	14.5	8.7	22.9	49.7	17.4	1.3
GUIDA TV	100.0	8.9	17.3	22.4	20.9	11.8	11.4	7.2	14.0	32.1	26.9	26.9	7.0	28.8	46.3	16.5	1.4
INTIMITA'	100.0	13.1	16.3	13.0	20.7	13.7	13.7	9.5	5.6	33.7	38.1	22.7	0.8	24.0	50.9	22.2	2.1
INTREPIDO SPORT	100.0	25.7	23.5	19.0	16.3	8.5	5.3	1.9	11.0	31.5	30.0	27.4	0.2	20.0	64.8	12.3	2.8
IL MONDO	100.0	1.9	13.7	27.3	22.9	12.9	11.3	10.0	34.2	23.1	28.1	16.6	16.8	50.8	18.9	9.3	4.3
MONDO ECONOMICO	100.0	0.9	22.6	29.5	25.8	6.3	10.4	4.6	25.0	38.9	26.3	9.8	17.1	55.4	18.9	7.6	0.9
NOVELLA 2000	100.0	14.5	25.1	26.3	17.2	8.2	5.3	3.5	13.9	35.1	26.6	24.4	1.7	25.0	53.9	18.2	1.2
OGGI	100.0	6.1	16.6	17.5	16.3	18.9	13.8	10.8	19.6	31.7	29.7	19.0	6.0	33.2	38.2	21.0	1.6
ONDA TV	100.0	10.2	14.6	19.9	19.2	12.9	9.9	13.4	11.3	26.7	26.5	33.5	6.3	21.3	46.6	20.8	5.1
PANORAMA	100.0	4.3	18.7	28.5	22.3	13.1	8.3	4.8	25.8	33.4	28.5	12.4	13.0	49.8	30.3	6.5	0.4
RADIOCORRIERE TV	100.0	7.7	22.8	22.1	15.3	16.0	10.9	5.3	14.1	34.2	27.9	23.8	3.7	36.9	37.7	20.0	1.5
IL SABATO	100.0	4.1	14.8	27.6	18.4	15.8	10.7	8.6	25.7	36.0	25.4	12.9	24.9	40.0	20.6	10.6	3.9
SORRISI E CANZONI TV	100.0	11.7	23.8	22.4	15.5	13.3	7.8	5.5	11.6	33.4	27.6	27.5	2.3	26.7	48.6	20.6	1.8
STOP	100.0	10.6	17.2	18.8	17.6	13.9	10.0	11.9	11.3	32.2	28.9	27.6	3.1	15.2	51.4	29.3	1.1
TELEPIU'	100.0	20.4	19.2	23.6	16.8	9.2	8.1	2.7	9.8	28.9	32.1	29.2	4.0	18.7	57.4	18.1	1.8
TELESETTE	100.0	10.0	18.9	26.5	20.1	10.5	6.2	7.8	11.2	31.6	31.8	25.4	5.1	29.6	48.1	15.5	1.8
TOPOLINO	100.0	17.2	24.5	22.5	17.9	9.8	4.8	3.2	16.2	36.7	29.3	17.8	3.8	36.0	47.4	12.0	0.8
VISTO	100.0	6.2	16.9	18.8	21.8	14.1	8.8	13.5	11.3	31.6	29.3	27.8	3.6	20.4	51.2	20.7	4.2
SUPPLEMENTI																	
SETTE	100.0	6.2	17.4	22.8	18.8	16.9	10.0	7.8	25.1	35.3	25.7	13.8	11.9	40.4	35.6	11.6	0.6
IL VENERDI'	100.0	6.0	19.0	25.3	22.0	13.2	8.1	6.4	27.2	33.1	28.2	11.5	16.2	45.3	30.5	7.2	0.9

Lettori ultimo periodo

Analisi secondo: ● classe di età ● classe socio-economica ● titolo di studio

(percentuali di composizione)

MENSILI	Totale	CLASSE DI ETÀ							CLASSE SOCIO-ECONOM.				TITOLO DI STUDIO				
		da 14 a 17 anni	da 18 a 24 anni	da 25 a 34 anni	da 35 a 44 anni	da 45 a 54 anni	da 55 a 64 anni	oltre i 64 anni	Super. Medio-super.	Media oltre 2.650	Media fino 2.650	Medio-Infer.	Laurea	Dipl. media super.	Lic. media infer.	Lic. elemen.	Nessun titolo
POPOLAZIONE	100.0	7.2	14.7	18.9	16.5	15.3	13.7	13.7	11.6	27.3	27.7	33.4	4.9	23.2	37.8	26.9	7.2
ABITARE	100.0	1.2	11.3	35.2	26.2	12.3	10.3	3.5	25.3	33.5	30.6	10.7	8.7	53.7	29.2	8.0	0.3
AD	100.0	2.8	21.4	36.1	19.5	12.5	5.6	2.0	36.1	30.8	23.4	9.7	22.3	47.3	29.1	1.2	0.1
AIRONE	100.0	8.0	19.8	26.4	21.4	14.5	6.4	3.5	24.5	39.2	23.9	12.4	9.9	46.4	35.3	8.1	0.3
ARCHEO	100.0	6.6	14.3	25.2	27.7	11.4	6.6	8.3	34.4	30.8	21.2	13.6	28.1	52.0	18.4	1.4	0.1
ASTRA	100.0	9.3	33.3	25.4	17.4	9.4	3.0	2.2	16.7	32.4	28.7	22.3	4.6	43.7	41.7	9.6	0.5
ATLANTE	100.0	12.9	18.8	19.8	22.7	13.7	6.9	5.2	14.5	34.2	31.1	20.2	6.2	36.7	42.5	14.3	0.4
AUTO CAPITAL	100.0	8.9	32.5	27.2	16.7	9.2	3.7	1.9	25.0	35.7	23.9	15.4	8.1	45.4	41.5	4.7	0.4
L'AUTOMOBILE	100.0	8.6	17.9	20.0	21.0	15.5	11.0	6.1	16.3	36.2	29.6	17.9	5.1	34.3	43.2	16.9	0.4
BELL'ITALIA	100.0	4.4	16.7	26.5	19.1	15.2	9.8	8.2	27.6	33.2	29.7	9.6	15.0	45.3	27.0	11.8	0.9
BENISSIMO	100.0	21.8	24.1	16.0	8.3	16.7	7.0	6.0	13.9	39.1	22.8	24.3	0.7	25.7	58.1	14.5	1.0
BRAVA CASA	100.0	3.4	8.5	41.2	26.4	11.4	5.3	3.8	24.2	36.6	32.6	6.6	8.1	53.3	31.0	7.2	0.4
BURDA	100.0	8.5	21.6	24.2	15.2	18.4	5.8	6.4	12.2	28.3	31.5	28.0	2.7	31.3	47.0	14.9	4.1
CAPITAL	100.0	2.8	22.5	26.3	21.8	14.4	7.8	4.5	32.5	31.5	23.3	12.6	13.5	48.5	29.6	7.8	0.6
CASAVIVA	100.0	4.6	11.5	35.8	27.6	11.0	6.2	3.2	25.8	33.7	25.9	14.7	14.2	46.1	29.3	10.0	0.3
100 COSE ENERGY	100.0	16.7	26.0	33.2	9.6	9.3	3.2	2.0	13.1	45.8	23.0	18.0	6.4	31.1	54.7	7.9	0.0
CIAK	100.0	20.8	40.5	22.5	8.2	5.3	1.8	0.9	17.6	35.3	23.8	23.2	4.2	30.7	58.2	6.6	0.3
CLASS	100.0	4.1	34.6	28.7	9.1	13.3	8.7	1.6	33.7	33.8	22.4	10.1	10.6	56.0	30.4	2.6	0.4
CONSIGLI PRATICI	100.0	3.3	5.7	19.2	11.9	26.1	17.5	16.3	14.4	27.7	34.6	23.3	0.2	28.6	32.2	36.8	2.1
CORTO MALTESE	100.0	6.5	35.5	31.4	10.7	7.1	3.8	5.0	24.6	37.0	23.7	14.7	8.8	47.8	39.1	4.0	0.3
COSMOPOLITAN	100.0	5.9	37.1	23.9	16.8	9.6	5.5	1.2	20.1	37.4	26.9	15.5	6.6	45.9	39.1	7.8	0.6
LA CUCINA ITALIANA	100.0	4.8	14.8	12.8	22.8	16.1	18.0	10.8	18.8	31.3	30.2	19.7	5.6	28.6	38.0	26.0	1.9
DONNA	100.0	13.4	17.3	24.8	12.8	13.3	10.4	7.9	9.1	31.4	27.9	31.6	0.4	21.8	50.8	25.7	1.3
DONNA E MAMMA	100.0	2.1	3.8	60.8	19.3	7.2	3.2	3.7	17.6	35.7	38.3	8.5	3.0	39.4	49.3	7.2	1.1
ELLE	100.0	8.5	38.7	20.9	9.3	12.4	5.2	5.0	21.6	34.8	31.4	12.2	3.3	46.4	40.3	9.7	0.3
ESPANSIONE	100.0	3.7	12.9	18.6	27.7	21.0	12.3	3.8	37.3	26.7	23.0	11.0	21.3	46.9	29.1	2.0	0.8
FORTUNE ITALIA	100.0	2.0	25.9	26.8	16.1	20.2	7.4	1.7	37.2	28.8	24.2	9.9	15.4	55.8	23.1	4.5	1.2
FOTOGRAFARE	100.0	6.4	20.1	27.0	22.9	10.2	8.4	5.0	21.3	36.1	29.6	13.0	5.9	46.7	37.3	9.3	0.8
GARDENIA	100.0	5.9	11.1	22.8	22.7	19.2	12.1	6.2	22.6	33.2	32.0	12.2	15.1	44.5	33.2	6.7	0.5
GENTE MESE	100.0	13.6	25.5	20.0	18.5	10.4	7.3	4.7	18.2	32.8	28.2	20.8	5.2	34.1	44.3	14.9	1.4
GENTE MONEY	100.0	4.5	25.4	32.2	17.6	10.1	6.2	4.0	27.5	37.5	23.7	11.3	11.1	58.1	28.7	2.0	0.1
GENTE MOTORI	100.0	11.5	26.6	26.7	16.3	10.2	6.3	2.5	14.2	36.4	27.2	22.3	4.0	30.4	50.6	14.0	1.0
GENTE VIAGGI	100.0	4.1	21.8	35.3	19.1	9.2	7.2	3.4	20.3	44.8	24.8	10.1	10.6	53.0	28.6	7.3	0.4
INSIEME	100.0	2.3	11.1	47.8	17.9	10.0	5.3	5.4	20.4	33.5	28.0	18.0	6.0	47.4	35.3	9.7	1.6
KING	100.0	10.2	47.7	29.6	6.3	4.0	1.8	0.3	21.5	37.3	28.4	14.8	5.3	50.6	40.6	3.5	0.0
JESUS	100.0	9.7	10.7	13.7	14.1	23.1	16.1	12.8	28.4	30.9	27.2	13.5	24.1	19.1	39.7	15.4	1.7
LEI	100.0	8.0	20.9	10.7	16.8	16.6	15.3	11.9	14.7	45.8	22.6	16.9	0.5	45.2	26.8	24.1	3.3
LINUS	100.0	17.2	26.7	27.2	12.6	9.3	3.2	3.8	22.9	38.6	26.4	12.2	5.5	47.8	41.2	5.3	0.1
MADRE	100.0	4.8	12.1	11.1	30.4	14.6	10.3	16.7	20.2	37.4	26.9	15.6	6.6	24.3	52.1	15.1	1.9
MARIE CLAIRE	100.0	6.1	28.9	34.8	6.2	13.7	8.3	2.0	22.1	35.5	25.4	17.1	5.0	43.9	44.2	6.4	0.5
MATISSIMO SUPER	100.0	56.1	30.4	11.4	0.7	1.0	0.3	0.1	16.2	33.1	21.2	29.5	0.4	15.7	80.0	3.8	0.2
MAX	100.0	11.6	48.9	29.7	5.0	2.7	1.8	0.4	21.2	40.7	23.2	14.9	2.7	50.1	44.1	2.8	0.3
MESSAGGERO DI S.ANTONIO	100.0	5.6	14.6	18.7	17.9	17.4	14.5	11.2	14.0	27.0	30.2	28.9	5.0	27.7	37.1	26.2	4.0
LA MIA BOUTIQUE	100.0	5.4	18.2	19.1	8.8	21.3	18.2	9.0	10.6	27.4	30.1	31.9	1.7	19.0	40.8	38.1	2.4
LA MIA CASA	100.0	3.7	18.8	28.5	20.5	13.2	12.9	2.3	20.4	40.5	28.2	10.8	2.8	46.3	30.6	19.2	1.0
MILLEIDEE	100.0	12.8	7.4	23.6	16.2	20.4	15.6	4.0	18.0	31.7	26.3	24.1	4.8	22.3	57.3	15.3	0.4
MODA	100.0	15.0	32.9	25.0	8.4	8.0	6.1	4.5	15.5	36.3	26.0	22.2	4.3	30.2	48.6	15.5	1.4
NATURA OGGI	100.0	6.5	18.7	16.2	22.9	12.4	12.5	10.8	14.5	35.1	31.7	18.6	4.6	25.6	47.6	21.8	0.4
NAUTICA	100.0	5.2	24.7	26.1	20.0	12.1	7.6	4.2	16.5	35.3	28.1	15.0	4.8	45.9	34.2	14.6	0.4
PESCARO	100.0	10.9	21.6	26.9	17.4	15.0	5.7	2.5	14.3	38.0	25.7	22.1	2.1	27.1	50.9	18.6	1.4
PHOTO ITALIA	100.0	9.2	30.1	30.0	16.5	10.8	2.6	0.9	20.0	44.5	23.0	12.5	7.8	52.5	31.2	8.4	0.0
PRATICA	100.0	13.1	21.6	35.2	9.0	6.7	9.4	5.0	12.9	42.5	29.0	15.5	3.1	36.0	51.2	9.5	0.2
QUATTRO RUOTE	100.0	10.0	23.2	25.4	17.4	12.2	7.9	3.9	16.4	34.3	27.2	22.1	5.6	33.4	46.0	14.1	0.8
QUATTRO ZAMPE	100.0	13.8	24.5	22.0	13.7	13.9	7.4	4.7	18.7	39.2	27.3	14.8	3.8	41.3	47.0	7.6	0.3
QUI TOURING	100.0	9.4	18.8	20.4	16.5	14.9	12.1	7.9	30.2	34.8	25.5	9.5	17.8	45.6	29.4	6.8	0.4
RAKAM	100.0	4.3	14.5	19.3	19.7	25.9	13.7	2.6	22.6	30.6	28.1	18.7	10.5	27.7	54.3	7.3	0.1
SALE E PEPE	100.0	6.4	15.1	30.9	18.0	15.7	10.8	3.1	17.0	33.7	34.9	14.4	6.6	33.9	45.2	13.9	0.4
SALVE	100.0	9.1	14.6	25.0	21.5	16.9	9.0	4.0	20.9	36.0	29.4	13.7	10.3	42.9	38.5	8.1	0.2
SCIENZA E VITA NUOVA	100.0	10.5	18.5	12.8	20.9	14.3	13.5	9.4	21.2	40.5	26.3	12.1	10.0	44.7	36.5	8.4	0.3
LE SCIENZE	100.0	3.7	21.1	26.1	24.7	15.5	5.9	3.1	37.0	31.2	22.4	9.5	26.3	51.3	17.4	4.3	0.7
SELEZIONE DAL R.DIGEST	100.0	5.2	17.2	18.2	18.7	19.2	13.6	7.9	18.6	32.4	30.8	18.1	6.3	40.9	38.2	14.2	0.5
SPAZIO CASA	100.0	1.1	16.6	23.2	25.1	21.0	10.9	2.1	19.3	28.5	30.7	21.4	5.3	37.4	42.8	13.9	0.6
SPEAK UP	100.0	20.0	36.1	24.6	9.9	4.9	1.5	3.0	26.0	32.8	31.7	9.5	9.4	44.2	44.9	1.4	0.0
STARBENE	100.0	2.7	11.5	30.1	20.9	13.5	13.1	8.1	15.9	33.9	30.3	19.9	8.4	41.1	34.9	13.3	2.3
STARTER	100.0	11.6	45.6	19.8	13.8	6.3	1.1	1.8	8.4	42.0	27.2	22.3	1.5	22.8	63.8	11.5	0.4
TUTTI FOTOGRAFI	100.0	9.7	17.2</														

Uomini

Lettori ultimo periodo

Analisi secondo: ● categoria socio-professionale

(valori assoluti × 1.000)

SETTIMANALI	Totale	Ceti super. A	Ceti medi			Intellettuai		Operai			Pensionati e altri	
			Fascia alta B1	Fascia bassa B2	Agri- coltori B3	Docenti C1	Studenti C2	Fascia alta D1	Fascia bassa D2	Brac- clanti D3	Fascia alta F1	Fascia bassa F2
POPOLAZIONE	22954	1136	3811	2980	701	381	2632	1940	3477	265	1120	4512
AMICA	358	32	91	37	8	6	74	30	36	1	11	32
ANNA	165	21	44	13	2	8	27	13	11	0	8	19
AUTO OGGI	1130	48	230	127	14	11	311	121	146	9	27	84
AUTOSPRINT	1035	45	213	120	15	8	225	156	150	4	27	72
BELLA PIU'	200	9	47	23	1	1	30	31	22	1	12	21
CIOE'	266	5	25	17	3	2	147	26	23	1	3	15
CONFIDENZE	173	6	29	18	2	4	30	20	28	1	8	27
DOMENICA QUIZ	346	19	75	63	5	5	39	21	55	1	8	55
DONNA MODERNA	313	25	76	43	4	6	69	31	21	2	11	25
EPOCA	871	106	217	118	14	25	95	62	67	3	55	109
L'ESPRESSO	1787	230	429	266	21	81	282	113	155	7	77	124
EUROPEO	675	83	149	85	6	25	99	53	65	2	32	76
EVA EXPRESS	442	16	98	62	10	5	93	54	59	1	11	34
FAMIGLIA CRISTIANA	2754	165	545	332	81	62	346	244	341	11	155	473
GENTE	2186	167	496	287	41	52	361	163	213	8	123	276
GIOIA	456	36	99	51	9	10	97	39	45	3	17	51
IL GIORNALINO	224	7	35	26	7	11	62	29	20	0	9	18
GRAND HOTEL	716	9	124	111	15	5	101	80	123	10	24	114
GRAZIA	372	36	100	44	8	9	50	30	33	1	15	46
GUERIN SPORTIVO	772	36	138	80	10	5	225	76	105	2	26	69
GUIDA CUCINA	219	14	47	38	3	6	30	19	29	1	10	23
GUIDA TV	890	59	180	123	9	24	112	105	125	4	35	113
INTIMITA'	256	5	36	39	2	3	41	28	40	2	12	49
INTREPIDO SPORT	651	11	107	83	7	1	202	70	102	4	15	49
IL MONDO	134	30	27	15	3	4	14	4	12	1	7	17
MONDO ECONOMICO	190	24	56	25	2	6	30	8	15	0	13	11
NOVELLA 2000	859	28	168	110	22	6	183	113	132	4	28	66
OGGI	2168	169	471	278	44	45	280	176	254	9	136	305
ONDA TV	296	12	50	31	7	3	40	22	45	3	25	61
PANORAMA	2146	277	539	330	27	98	311	141	181	5	80	158
RADIOCORRIERE TV	880	40	198	128	14	14	148	72	118	4	45	99
IL SABATO	213	29	52	30	6	16	25	10	17	1	6	21
SORRISI E CANZONI TV	5552	213	1057	732	119	55	1035	669	820	29	213	611
STOP	555	23	95	58	10	4	75	70	95	1	31	93
TELEPIU'	782	21	118	96	10	7	198	85	138	5	26	78
TELESETTE	1424	52	282	217	14	25	237	129	228	3	54	183
TOPOLINO	1700	87	362	217	16	25	458	167	200	4	55	110
VISTO	535	22	107	68	11	7	55	59	93	1	18	94
SUPPLEMENTI												
SETTE	1891	220	460	234	12	69	314	140	145	4	104	192
IL VENERDI'	2578	348	602	392	15	123	454	154	170	4	116	201

Lettori ultimo periodo

Analisi secondo: ● categoria socio-professionale

(valori assoluti × 1.000)

MENSILI

	Totale	Ceti medi			Intellettuali		Operai			Pensionati e altri		
		Ceti super. A	Fascia alta B1	Fascia bassa B2	Agri-coltori B3	Docenti C1	Studenti C2	Fascia alta D1	Fascia bassa D2	Braccianti D3	Fascia alta F1	Fascia bassa F2
POPOLAZIONE	22954	1136	3811	2980	701	381	2632	1940	3477	265	1120	4512
ABITARE	320	43	90	63	4	12	31	21	27	0	8	20
AD	366	73	106	49	2	17	59	20	23	1	5	13
AIRONE	905	101	245	110	10	28	168	82	79	1	28	51
ARCHEO	174	32	40	23	0	18	27	7	5	0	10	11
ASTRA	303	16	72	43	4	8	72	18	43	1	7	18
ATLANTE	356	22	83	64	4	9	76	24	34	2	9	28
AUTO CAPITAL	575	61	144	72	9	12	126	49	56	1	16	29
L'AUTOMOBILE	1724	138	392	243	29	39	262	161	205	6	71	178
BELL'ITALIA	337	50	80	46	2	12	59	18	24	1	15	28
BENISSIMO	83	2	15	5	2	0	22	13	10	1	1	11
BRAVA CASA	335	37	103	64	2	16	44	16	25	2	10	17
BURDA	244	8	51	39	5	3	44	16	43	6	10	19
CAPITAL	764	125	208	107	5	25	112	46	59	1	28	49
CASAVIVA	664	85	186	112	4	33	79	48	67	2	16	34
100 COSE ENERGY	110	5	30	7	2	4	27	11	16	0	6	3
CIAK	1014	49	183	83	13	14	354	121	115	3	19	59
CLASS	192	27	47	25	3	5	46	13	12	0	6	8
CONSIGLI PRATICI	63	4	13	8	1	0	3	4	11	0	6	14
CORTO MALTESE	157	15	33	18	2	6	47	10	10	0	4	12
COSMOPOLITAN	227	21	54	32	2	7	54	17	23	2	3	11
LA CUCINA ITALIANA	394	27	92	53	6	8	46	30	47	2	23	60
DONNA	186	4	35	25	2	2	31	20	32	3	8	23
DONNA E MAMMA	62	4	13	16	1	0	6	8	10	0	1	3
ELLE	178	10	37	30	3	3	44	17	13	1	5	15
ESPANSIONE	131	33	29	18	2	4	20	4	10	0	4	7
FORTUNE ITALIA	141	34	36	19	2	4	22	4	11	0	2	7
FOTOGRAFARE	571	47	150	89	6	15	91	49	63	1	18	43
GARDENIA	244	25	67	40	3	14	27	12	22	0	9	25
GENTE MESE	1375	80	278	199	15	30	312	126	165	5	41	125
GENTE MONEY	411	57	108	54	4	17	75	31	23	0	14	28
GENTE MOTORI	3231	170	708	415	53	48	609	396	490	14	102	227
GENTE VIAGGI	552	54	178	69	5	21	86	37	42	1	21	37
INSIEME	212	19	56	40	4	7	20	18	25	1	6	16
KING	589	40	130	55	5	13	191	59	57	1	13	26
JESUS	183	17	32	21	4	20	23	14	15	0	13	24
LEI	76	3	23	11	1	3	13	5	4	0	5	9
LINUS	456	34	101	53	5	15	140	41	27	1	10	28
MADRE	125	11	36	12	2	2	9	13	12	1	6	22
MARIE CLAIRE	125	10	37	15	0	3	23	10	14	0	2	10
MATTISSIMO SUPER	63	0	4	3	0	0	34	9	7	0	2	1
MAX	819	47	208	78	7	10	260	86	64	1	22	35
MESSAGGERO DI S.ANTONIO	1042	56	173	147	46	23	117	88	155	13	50	174
LA MIA BOUTIQUE	54	2	8	11	1	0	6	5	8	1	3	10
LA MIA CASA	192	17	61	26	3	3	30	12	18	0	10	12
MILLEIDEE	211	10	50	33	7	6	34	14	26	1	10	20
MODA	717	29	149	78	12	13	189	77	83	4	21	62
NATURA OGGI	358	21	65	50	5	7	53	40	54	1	22	41
NAUTICA	406	32	113	65	4	10	64	32	44	1	13	28
PESCARE	756	35	178	104	11	8	124	101	115	3	25	53
PHOTO ITALIA	225	22	63	26	2	9	49	20	22	0	4	6
PRATICA	181	8	49	25	3	3	43	13	15	0	6	15
QUATTORRUOTE	6079	420	1320	854	124	114	1087	626	803	24	223	486
QUATTRO ZAMPE	324	17	79	39	3	7	81	28	31	0	12	28
QUI TOURING	879	130	188	104	8	41	180	51	47	1	44	86
RAKAM	41	4	8	8	1	1	5	4	6	0	2	2
SALE E PEPE	239	23	52	39	4	5	32	28	29	0	6	21
SALVE	509	50	128	87	7	19	76	38	53	2	16	32
SCIENZA E VITA NUOVA	286	27	75	29	3	16	53	23	17	0	14	29
LE SCIENZE	330	59	77	35	1	29	72	13	18	1	10	15
SELEZIONE DAL R.DIGEST	1330	94	322	220	24	34	172	102	136	4	60	163
SPAZIO CASA	191	19	47	37	1	6	15	19	27	1	3	15
SPEAK UP	216	17	34	23	1	6	90	20	11	0	4	10
STARBENE	380	31	88	62	5	19	33	36	44	1	17	46
STARTER	237	6	43	25	7	2	50	47	36	2	5	13
TUTTI FOTOGRAFI	173	13	38	24	1	6	42	9	16	1	6	17
TUTTO CUCINA	231	9	45	32	6	3	18	28	34	2	12	42
TUTTO MOTO	1757	41	295	143	23	11	658	229	226	6	36	91
TUTTO MUSICA E SPETT.	1278	27	210	112	15	9	476	155	156	15	28	76
TUTTO TURISMO	455	28	129	67	9	8	58	45	54	1	18	37
TUTTO UNCINETTO	133	5	22	17	8	2	8	10	23	3	11	24
LE VIE DEL MONDO	195	27	41	19	2	8	32	12	8	1	23	23
VITALITY	75	4	29	10	1	0	16	6	5	0	1	3
WEEKEND E VIAGGI	189	21	48	19	2	6	31	14	19	0	8	21
ZOOM	77	10	22	9	0	3	13	7	5	0	2	5
DIANA (QUINDICINALE)	586	31	130	81	22	6	47	58	109	14	19	70

Uomini

Lettori ultimo periodo

Analisi secondo: ● categoria socio-professionale

(percentuali di composizione)

SETTIMANALI	Totale	Celli super. A	Celli medi			Intellettuai		Operai			Pensionati e altri	
			Fascia alta B1	Fascia bassa B2	Agri-coltori B3	Docenti C1	Studenti C2	Fascia alta D1	Fascia bassa D2	Braccianti D3	Fascia alta F1	Fascia bassa F2
POPOLAZIONE	100.0	4.9	16.6	13.0	3.1	1.7	11.5	8.5	15.1	1.2	4.9	19.7
AMICA	100.0	8.9	25.4	10.3	2.3	1.6	20.8	8.4	10.2	0.2	3.1	8.9
ANNA	100.0	12.6	26.4	7.9	1.4	4.7	16.4	7.7	6.7	0.2	4.6	11.5
AUTO OGGI	100.0	4.3	20.4	11.3	1.3	1.0	27.5	10.8	12.9	0.8	2.4	7.4
AUTOSPRINT	100.0	4.3	20.6	11.6	1.5	0.8	21.7	15.1	14.5	0.4	2.6	6.9
BELLA PIU'	100.0	4.6	23.6	11.7	0.6	0.6	15.2	15.4	10.9	0.5	6.1	10.7
CIOE'	100.0	1.8	9.5	6.4	1.2	0.6	55.2	9.7	8.7	0.3	1.2	5.5
CONFIDENZE	100.0	3.4	16.6	10.3	1.2	2.5	17.2	11.6	16.2	0.8	4.5	15.7
DOMENICA QUIZ	100.0	5.4	21.7	18.3	1.5	1.5	11.4	6.0	15.9	0.2	2.4	15.8
DONNA MODERNA	100.0	8.1	24.2	13.9	1.3	2.1	22.0	9.8	6.6	0.5	3.5	8.0
EPOCA	100.0	12.1	24.9	13.6	1.6	2.8	11.0	7.2	7.7	0.3	6.3	12.5
L'ESPRESSO	100.0	12.9	24.0	14.9	1.2	4.6	15.8	6.3	8.7	0.4	4.3	7.0
EUROPEO	100.0	12.3	22.1	12.6	0.9	3.7	14.7	7.8	9.7	0.3	4.7	11.2
EVA EXPRESS	100.0	3.6	21.6	14.0	2.3	1.1	21.1	12.3	13.3	0.3	2.6	7.7
FAMIGLIA CRISTIANA	100.0	6.0	19.8	12.0	3.0	2.2	12.6	8.9	12.4	0.4	5.6	17.2
GENTE	100.0	7.6	22.7	13.1	1.9	2.4	16.5	7.4	9.8	0.4	5.6	12.6
GIOIA	100.0	7.9	21.7	11.2	1.9	2.2	21.4	8.5	9.9	0.6	3.8	11.1
IL GIORNALINO	100.0	3.1	15.6	11.6	3.0	5.1	27.5	13.1	9.1	0.1	4.0	7.8
GRAND HOTEL	100.0	1.2	17.4	15.6	2.1	0.7	14.1	11.2	17.2	1.4	3.4	15.9
GRAZIA	100.0	9.7	26.8	11.7	2.1	2.3	13.5	8.0	8.9	0.4	4.1	12.4
GUERIN SPORTIVO	100.0	4.7	17.9	10.4	1.2	0.6	29.1	9.8	13.6	0.2	3.4	8.9
GUIDA CUCINA	100.0	6.2	21.2	17.1	1.4	2.7	13.6	8.7	13.3	0.5	4.7	10.6
GUIDA TV	100.0	6.6	20.3	13.8	1.1	2.7	12.6	11.8	14.1	0.5	3.9	12.7
INTIMITA'	100.0	1.8	14.1	15.2	1.0	1.3	15.8	11.0	15.5	0.7	4.5	19.2
INTREPIDO SPORT	100.0	1.7	16.4	12.7	1.1	0.2	31.0	10.7	15.7	0.6	2.3	7.6
IL MONDO	100.0	22.2	20.2	11.3	2.4	3.0	10.6	3.1	9.0	0.5	5.3	12.4
MONDO ECONOMICO	100.0	12.8	29.3	13.3	1.3	3.1	15.8	4.1	7.7	0.1	6.6	5.9
NOVELLA 2000	100.0	3.3	19.6	12.8	2.5	0.7	21.3	13.1	15.3	0.5	3.2	7.6
OGGI	100.0	7.8	21.7	12.8	2.0	2.1	12.9	8.1	11.7	0.4	6.3	14.1
ONDA TV	100.0	3.9	16.7	10.4	2.3	0.9	13.4	7.3	15.2	1.0	8.4	20.6
PANORAMA	100.0	12.9	25.1	15.4	1.3	4.6	14.5	6.6	8.4	0.2	3.7	7.4
RADIOCORRIERE TV	100.0	4.6	22.6	14.5	1.6	1.6	16.8	8.1	13.4	0.4	5.1	11.3
IL SABATO	100.0	13.8	24.6	13.9	2.7	7.5	11.6	4.8	8.1	0.4	2.6	9.9
SORRISI E CANZONI TV	100.0	3.8	19.0	13.2	2.1	1.0	18.6	12.1	14.8	0.5	3.8	11.0
STOP	100.0	4.1	17.0	10.4	1.8	0.7	13.6	12.7	17.2	0.2	5.6	16.7
TELEPIU'	100.0	2.7	15.1	12.2	1.3	0.9	25.3	10.9	17.7	0.6	3.3	10.0
TELESETTE	100.0	3.6	19.8	15.3	1.0	1.7	16.6	9.1	16.0	0.2	3.8	12.8
TOPOLINO	100.0	5.1	21.3	12.8	0.9	1.4	26.9	9.8	11.8	0.2	3.2	6.5
VISTO	100.0	4.1	20.0	12.7	2.0	1.3	10.4	11.1	17.3	0.1	3.4	17.6
SUPPLEMENTI												
SETTE	100.0	11.6	24.3	12.4	0.6	3.6	16.6	7.4	7.6	0.2	5.5	10.1
IL VENERDI'	100.0	13.5	23.3	15.2	0.6	4.8	17.6	6.0	6.6	0.2	4.5	7.8

Lettori ultimo periodo

Analisi secondo: ● categoria socio-professionale

(percentuali di composizione)

MENSILI	Totale	Ceti medi			Intellettuali		Operai			Pensionati e altri		
		Ceti super. A	Fascia alta B1	Fascia bassa B2	Agricoltori B3	Docenti C1	Studenti C2	Fascia alta D1	Fascia bassa D2	Braccianti D3	Fascia alta F1	Fascia bassa F2
POPOLAZIONE	100.0	4.9	16.6	13.0	3.1	1.7	11.5	8.5	15.1	1.2	4.9	19.7
ABITARE	100.0	13.4	28.1	19.7	1.4	3.9	9.8	6.6	8.3	0.1	2.4	6.4
AD	100.0	20.1	28.9	13.3	0.5	4.5	16.2	5.4	6.2	0.2	1.2	3.5
AIRONE	100.0	11.1	27.1	12.1	1.1	3.1	18.6	9.1	8.7	0.2	3.1	5.7
ARCHEO	100.0	18.6	23.2	13.0	0.2	10.3	15.7	3.9	3.0	0.2	5.5	6.3
ASTRA	100.0	5.4	23.7	14.3	1.3	2.7	23.8	5.9	14.2	0.4	2.3	6.0
ATLANTE	100.0	6.3	23.4	18.0	1.1	2.5	21.4	6.6	9.6	0.5	2.7	8.0
AUTO CAPITAL	100.0	10.7	25.0	12.5	1.6	2.1	21.8	8.6	9.7	0.2	2.8	5.0
L'AUTOMOBILE	100.0	8.0	22.7	14.1	1.7	2.3	15.2	9.4	11.9	0.4	4.1	10.3
BELL'ITALIA	100.0	14.8	23.9	13.8	0.7	3.6	17.5	5.4	7.1	0.3	4.6	8.4
BENISSIMO	100.0	2.7	18.5	5.7	3.0	0.5	26.8	15.4	11.8	0.9	1.8	13.0
BRAVA CASA	100.0	10.9	30.6	19.2	0.5	4.7	13.0	4.8	7.3	0.6	3.0	5.1
BURDA	100.0	3.3	21.1	15.9	2.1	1.1	18.1	6.4	17.7	2.3	4.0	7.9
CAPITAL	100.0	16.3	27.2	14.0	0.6	3.3	14.6	6.0	7.7	0.2	3.6	6.5
CASAVIVA	100.0	12.7	27.9	16.8	0.6	4.9	11.9	7.3	10.1	0.3	2.4	5.1
100 COSE ENERGY	100.0	4.6	26.8	6.5	1.5	3.5	24.6	9.6	14.8	0.0	5.2	3.0
CIAK	100.0	4.9	18.0	8.2	1.3	1.4	34.9	12.0	11.4	0.3	1.9	5.8
CLASS	100.0	14.2	24.3	13.3	1.6	2.4	24.0	6.7	6.0	0.1	3.2	4.1
CONSIGLI PRATICI	100.0	5.6	21.5	13.0	1.4	0.3	4.8	5.7	16.8	0.4	9.0	21.7
CORTO MALTESE	100.0	9.3	21.1	11.2	1.4	3.7	30.1	6.7	6.2	0.0	2.7	7.7
COSMOPOLITAN	100.0	9.3	23.8	13.9	1.0	3.0	24.0	7.3	10.3	0.9	1.5	5.0
LA CUCINA ITALIANA	100.0	6.8	23.4	13.6	1.5	2.0	11.6	7.6	12.0	0.4	5.9	15.3
DONNA	100.0	2.4	18.8	13.4	1.2	1.3	16.9	10.9	16.9	1.5	4.1	12.6
DONNA E MAMMA	100.0	6.3	21.4	25.1	1.6	0.4	9.0	13.0	16.2	0.3	1.7	4.8
ELLE	100.0	5.4	21.0	16.9	1.4	1.6	24.6	9.8	7.5	0.4	2.8	8.6
ESPANSIONE	100.0	25.1	21.9	13.5	1.3	3.1	15.4	3.3	8.0	0.1	3.1	5.3
FORTUNE ITALIA	100.0	24.4	25.6	13.7	1.1	2.8	15.5	3.1	7.5	0.1	1.3	5.1
FOTOGRAFARE	100.0	8.3	26.2	15.6	1.1	2.6	16.0	8.5	11.0	0.1	3.2	7.5
GARDENIA	100.0	10.4	27.5	16.3	1.0	5.7	11.2	5.0	8.8	0.1	3.8	10.2
GENTE MESE	100.0	5.8	20.2	14.5	1.1	2.2	22.7	9.2	12.0	0.4	3.0	9.1
GENTE MONEY	100.0	14.0	26.2	13.2	1.0	4.1	18.2	7.5	5.6	0.1	3.4	6.8
GENTE MOTORI	100.0	5.3	21.9	12.8	1.6	1.5	18.8	12.3	15.2	0.4	3.2	7.0
GENTE VIAGGI	100.0	9.8	32.3	12.6	0.9	3.8	15.6	6.7	7.5	0.2	3.8	6.8
INSIEME	100.0	9.0	26.7	18.7	1.9	3.2	9.5	8.3	11.7	0.3	2.9	7.7
KING	100.0	6.7	22.1	9.4	0.8	2.2	32.5	9.9	9.6	0.2	2.2	4.4
JESUS	100.0	9.3	17.3	11.2	2.0	11.2	12.6	7.5	8.0	0.1	7.4	13.4
LEI	100.0	3.8	30.3	14.3	1.3	3.3	16.8	6.6	5.0	0.3	6.7	11.6
LINUS	100.0	7.5	22.3	11.6	1.2	3.3	30.7	9.1	6.0	0.1	2.2	6.1
MADRE	100.0	8.5	28.6	10.0	1.3	1.6	6.9	10.7	10.0	0.5	4.7	17.3
MARIE CLAIRE	100.0	8.0	29.4	12.1	0.3	2.5	18.7	8.1	11.1	0.1	1.8	7.8
MATTESSIMO SUPER	100.0	0.8	6.5	5.4	0.5	0.1	55.0	14.6	11.9	0.0	3.3	1.8
MAX	100.0	5.7	25.4	9.5	0.9	1.2	31.7	10.5	7.8	0.1	2.7	4.3
MESSAGGERO DI S.ANTONIO	100.0	5.4	16.6	14.1	4.4	2.2	11.2	8.5	14.9	1.2	4.8	16.7
LA MIA BOUTIQUE	100.0	3.6	14.6	19.3	1.2	0.8	10.7	9.4	15.6	1.4	5.0	18.3
LA MIA CASA	100.0	9.1	31.8	13.4	1.3	1.6	15.8	6.1	9.5	0.1	5.2	6.2
MILLEIDEE	100.0	4.9	23.7	15.6	3.3	2.6	16.3	6.5	12.2	0.6	4.9	9.3
MODA	100.0	4.1	20.8	10.9	1.7	1.9	26.3	10.7	11.6	0.5	2.9	8.7
NATURA OGGI	100.0	6.0	18.0	14.0	1.3	2.0	14.9	11.1	15.1	0.2	6.1	11.3
NAUTICA	100.0	7.8	27.9	16.0	1.0	2.5	15.7	7.9	10.9	0.1	3.3	7.0
PESCARRE	100.0	4.6	23.6	13.7	1.4	1.1	16.4	13.4	15.2	0.4	3.3	7.0
PHOTO ITALIA	100.0	9.7	28.0	11.7	1.1	4.1	21.8	9.0	10.0	0.1	1.7	2.8
PRATICA	100.0	4.4	26.8	13.7	1.7	1.8	24.0	7.2	8.4	0.1	3.4	8.5
QUATTORRUOTE	100.0	6.9	21.7	14.0	2.0	1.9	17.9	10.3	13.2	0.4	3.7	8.0
QUATTRO ZAMPE	100.0	5.2	24.3	12.1	0.9	2.1	24.9	8.6	9.5	0.1	3.6	8.7
QUI TOURING	100.0	14.8	21.4	11.8	0.9	4.6	20.4	5.8	5.3	0.1	5.0	9.8
RAKAM	100.0	10.4	18.6	20.0	1.5	3.6	11.1	8.7	14.8	0.9	5.9	4.3
SALE E PEPE	100.0	9.6	21.7	16.4	1.5	2.1	13.5	11.9	12.0	0.1	2.7	8.6
SALVE	100.0	9.9	25.1	17.1	1.4	3.7	14.9	7.5	10.4	0.5	3.2	6.3
SCIENZA E VITA NUOVA	100.0	9.5	26.1	10.2	0.9	5.5	18.6	8.1	6.0	0.0	4.9	10.2
LE SCIENZE	100.0	17.9	23.4	10.8	0.4	8.7	21.8	3.9	5.6	0.2	2.9	4.6
SELEZIONE DAL R.DIGEST	100.0	7.1	24.2	16.6	1.8	2.5	12.9	7.7	10.2	0.3	4.5	12.3
SPAZIO CASA	100.0	9.9	24.8	19.4	0.8	3.2	8.0	10.1	14.4	0.4	1.4	7.6
SPEAK UP	100.0	7.9	15.9	10.7	0.3	2.9	41.6	9.1	5.2	0.1	1.7	4.6
STARBENE	100.0	8.2	23.0	16.2	1.4	5.1	8.7	9.3	11.5	0.2	4.4	12.0
STARTER	100.0	2.6	18.1	10.7	2.8	0.9	21.3	19.7	15.3	0.8	2.2	5.6
TUTTI FOTOGRAFI	100.0	7.3	21.7	13.9	0.6	3.7	24.1	5.4	9.3	0.4	3.7	9.9
TUTTO CUCINA	100.0	3.8	19.6	14.0	2.7	1.5	7.8	12.2	14.6	0.8	5.0	17.9
TUTTO MOTO	100.0	2.3	16.8	8.1	1.3	0.6	37.4	13.1	12.8	0.3	2.0	5.2
TUTTO MUSICA E SPETT.	100.0	2.1	16.4	8.8	1.1	0.7	37.3	12.1	12.2	1.2	2.2	5.9
TUTTO TURISMO	100.0	6.2	28.3	14.8	1.9	1.7	12.8	10.0	12.0	0.2	4.0	8.2
TUTTO UNCINETTO	100.0	4.0	16.7	12.4	6.1	1.7	5.8	7.8	17.6	1.9	8.2	17.8
LE VIE DEL MONDO	100.0	13.8	20.9	9.6	0.9	4.2	16.4	6.4	4.0	0.3	11.8	11.8
VITALITY	100.0	5.8	38.3	13.0	1.9	0.2	21.1	8.1	7.0	0.1	1.0	3.5
WEEKEND E VIAGGI	100.0	11.0	25.3	9.8	1.3	3.0	16.4	7.6	10.2	0.2	4.2	11.0
ZOOM	100.0	13.4	28.5	11.6	0.2	4.2	17.5	8.6	6.6	0.0	2.9	6.5
DIANA (QUINDICINALE)	100.0	5.3	22.1	13.8	3.8	1.0	8.0	9.9	18.5	2.4	3.3	11.9

Uomini

Lettori ultimo periodo

Analisi secondo: • categoria socio-professionale • ampiezza dei centri • comuni

(valori assoluti × 1.000)

SETTIMANALI	Totale	CASALINGHE DI FAMIGLIE				AMPIEZZA DEI CENTRI					COMUNI	
		Fascia alla E1	Fascia bassa E2	Fascia alta E3	Fascia bassa E4	fino a 10000 abit.	da 10000 a 30000 abit.	da 30000 a 100000 abit.	da 100000 a 250000 abit.	oltre 250000 abit.	capo- luoghi	non capo- luoghi
POPOLAZIONE	22954	0	0	0	0	7644	4788	4348	2063	4111	7206	15748
AMICA.....	358	0	0	0	0	93	62	72	58	72	150	207
ANNA.....	165	0	0	0	0	40	28	38	19	41	64	101
AUTO OGGI.....	1130	0	0	0	0	360	238	230	106	196	367	762
AUTOSPRINT.....	1035	0	0	0	0	320	196	211	109	199	353	682
BELLA PIU'.....	200	0	0	0	0	60	41	41	27	30	68	132
CIOE'.....	266	0	0	0	0	74	48	48	30	66	103	163
CONFIDENZE.....	173	0	0	0	0	71	28	22	10	42	60	114
DOMENICA QUIZ.....	346	0	0	0	0	113	63	63	42	65	125	220
DONNA MODERNA.....	313	0	0	0	0	92	62	60	42	58	114	199
EPOCA.....	871	0	0	0	0	232	130	174	119	217	386	486
L'ESPRESSO.....	1787	0	0	0	0	439	313	340	235	460	786	1001
EUROPEO.....	675	0	0	0	0	141	112	118	94	209	330	345
EVA EXPRESS.....	442	0	0	0	0	131	78	74	60	99	177	265
FAMIGLIA CRISTIANA.....	2754	0	0	0	0	1051	586	480	281	356	778	1976
GENTE.....	2186	0	0	0	0	585	385	406	285	525	906	1280
GIOIA.....	456	0	0	0	0	129	95	83	53	96	173	283
IL GIORNALINO.....	224	0	0	0	0	80	44	36	32	33	73	151
GRAND HOTEL.....	716	0	0	0	0	208	146	159	71	133	239	477
GRAZIA.....	372	0	0	0	0	107	58	74	47	88	160	212
GUERIN SPORTIVO.....	772	0	0	0	0	223	142	157	88	162	281	492
GUIDA CUCINA.....	219	0	0	0	0	65	39	42	33	39	87	132
GUIDA TV.....	890	0	0	0	0	249	166	180	87	207	338	551
INTIMITA'.....	256	0	0	0	0	89	50	34	28	56	91	165
INTREPIDO SPORT.....	651	0	0	0	0	205	145	109	67	125	211	440
IL MONDO.....	134	0	0	0	0	33	21	32	21	27	58	76
MONDO ECONOMICO.....	190	0	0	0	0	28	25	42	32	63	105	86
NOVELLA 2000.....	859	0	0	0	0	234	171	165	101	187	343	515
OGGI.....	2168	0	0	0	0	639	373	381	263	512	881	1287
ONDA TV.....	296	0	0	0	0	94	63	60	28	52	89	207
PANORAMA.....	2146	0	0	0	0	552	380	417	261	536	920	1226
RADIOCORRIERE TV.....	880	0	0	0	0	267	170	153	98	192	329	551
IL SABATO.....	213	0	0	0	0	61	39	45	25	44	77	136
SORRISI E CANZONI TV.....	5552	0	0	0	0	1711	1168	1070	522	1082	1836	3716
STOP.....	555	0	0	0	0	184	99	88	55	129	208	347
TELEPIU'.....	782	0	0	0	0	236	158	127	88	173	288	494
TELESETTE.....	1424	0	0	0	0	396	289	297	122	319	519	905
TOPOLINO.....	1700	0	0	0	0	415	295	323	194	473	737	963
VISTO.....	535	0	0	0	0	187	95	95	58	100	177	358
SUPPLEMENTI												
SETTE.....	1891	0	0	0	0	490	382	386	193	440	741	1150
IL VENERDI'.....	2578	0	0	0	0	588	433	490	318	749	1200	1378

Lettori ultimo periodo

Analisi secondo: ● categoria socio-professionale ● ampiezza dei centri ● comuni

(valori assoluti × 1.000)

MENSILI	Totale	CASALINGHE DI FAMIGLIE				AMPIEZZA DEI CENTRI					COMUNI	
		Fascia alta E1	Fascia bassa E2	Fascia alta E3	Fascia bassa E4	fino a 10000 abit.	da 10000 a 30000 abit.	da 30000 a 100000 abit.	da 100000 a 250000 abit.	oltre 250000 abit.	capo- luoghi	non capo- luoghi
POPOLAZIONE	22954	0	0	0	0	7644	4788	4348	2063	4111	7206	15748
ABITARE	320	0	0	0	0	84	59	70	37	70	129	192
AD	366	0	0	0	0	82	78	53	38	116	166	200
AIRONE	905	0	0	0	0	245	172	139	88	261	397	508
ARCHEO	174	0	0	0	0	44	25	31	12	62	85	90
ASTRA	303	0	0	0	0	64	58	69	24	90	130	174
ATLANTE	356	0	0	0	0	99	74	55	46	83	143	213
AUTO CAPITAL	575	0	0	0	0	154	109	109	50	153	232	343
L'AUTOMOBILE	1724	0	0	0	0	505	328	354	213	323	623	1100
BELL'ITALIA	337	0	0	0	0	92	43	59	41	101	152	185
BENISSIMO	83	0	0	0	0	24	17	17	7	19	28	56
BRAVA CASA	335	0	0	0	0	90	53	81	26	84	124	211
BURDA	244	0	0	0	0	84	65	40	21	34	63	181
CAPITAL	764	0	0	0	0	181	129	135	71	248	353	411
CASAVIVA	664	0	0	0	0	175	145	140	53	151	247	417
100 COSE ENERGY	110	0	0	0	0	23	22	30	6	29	42	68
CIAK	1014	0	0	0	0	269	236	188	110	211	366	648
CLASS	192	0	0	0	0	33	30	41	18	69	102	90
CONSIGLI PRATICI	63	0	0	0	0	21	13	8	9	11	22	41
CORTO MALTESE	157	0	0	0	0	23	29	23	26	56	89	68
COSMOPOLITAN	227	0	0	0	0	59	49	40	27	51	92	135
LA CUCINA ITALIANA	394	0	0	0	0	100	69	72	48	105	162	232
DONNA	186	0	0	0	0	52	33	32	18	51	76	110
DONNA E MAMMA	62	0	0	0	0	23	9	15	10	5	17	45
ELLE	178	0	0	0	0	39	30	32	22	54	80	98
ESPANSIONE	131	0	0	0	0	24	18	24	16	48	74	57
FORTUNE ITALIA	141	0	0	0	0	27	23	31	17	44	70	71
FOTOGRAFARE	571	0	0	0	0	164	84	103	71	148	255	316
GARDENIA	244	0	0	0	0	60	44	36	28	76	115	129
GENTE MESE	1375	0	0	0	0	409	239	289	119	318	523	852
GENTE MONEY	411	0	0	0	0	83	77	90	48	113	195	216
GENTE MOTORI	3231	0	0	0	0	1046	653	604	327	601	1085	2147
GENTE VIAGGI	552	0	0	0	0	138	90	110	81	132	248	303
INSIEME	212	0	0	0	0	53	35	41	23	59	92	120
KING	589	0	0	0	0	165	100	125	59	139	241	348
JESUS	183	0	0	0	0	65	35	34	16	33	61	122
LEI	76	0	0	0	0	20	17	16	13	11	25	51
LINUS	456	0	0	0	0	108	81	77	48	142	209	247
MADRE	125	0	0	0	0	64	22	17	9	13	30	96
MARIE CLAIRE	125	0	0	0	0	41	22	25	9	28	50	75
MATTISSIMO SUPER	63	0	0	0	0	22	11	9	3	17	23	40
MAX	819	0	0	0	0	214	154	164	114	173	331	488
MESSAGGERO DI S.ANTONIO	1042	0	0	0	0	411	223	177	96	136	282	760
LA MIA BOUTIQUE	54	0	0	0	0	15	14	13	5	9	17	38
LA MIA CASA	192	0	0	0	0	40	37	46	20	48	73	119
MILLEIDEE	211	0	0	0	0	60	34	36	26	55	79	132
MODA	717	0	0	0	0	195	137	124	74	188	288	430
NATURA OGGI	358	0	0	0	0	83	71	72	40	93	154	204
NAUTICA	406	0	0	0	0	80	77	65	55	128	191	215
PESCARRE	756	0	0	0	0	203	131	145	104	173	299	457
PHOTO ITALIA	225	0	0	0	0	60	35	43	29	59	98	127
PRATICA	181	0	0	0	0	57	34	31	20	39	69	112
QUATTORRUOTE	6079	0	0	0	0	1937	1237	1132	628	1145	2086	3994
QUATTRO ZAMPE	324	0	0	0	0	73	61	71	42	77	128	196
QUI TOURING	879	0	0	0	0	215	171	178	83	232	376	503
RAKAM	41	0	0	0	0	7	5	5	5	19	26	16
SALE E PEPE	239	0	0	0	0	67	53	40	16	62	94	145
SALVE	509	0	0	0	0	133	93	108	72	105	212	297
SCIENZA E VITA NUOVA	286	0	0	0	0	87	48	46	34	70	123	163
LE SCIENZE	330	0	0	0	0	57	44	55	40	133	186	144
SELEZIONE DAL R.DIGEST	1330	0	0	0	0	363	253	266	165	282	537	792
SPAZIO CASA	191	0	0	0	0	59	37	30	24	42	71	120
SPEAK UP	216	0	0	0	0	56	32	45	12	71	95	121
STARBENE	380	0	0	0	0	108	76	82	44	70	137	244
STARTER	237	0	0	0	0	78	51	45	30	33	75	161
TUTTI FOTOGRAFI	173	0	0	0	0	44	32	33	20	45	76	98
TUTTO CUCINA	231	0	0	0	0	83	41	31	26	51	84	147
TUTTO MOTO	1757	0	0	0	0	596	370	308	174	309	552	1206
TUTTO MUSICA E SPETT.	1278	0	0	0	0	404	289	233	127	225	413	865
TUTTO TURISMO	455	0	0	0	0	148	97	92	43	75	137	318
TUTTO UNCINETTO	133	0	0	0	0	46	33	23	11	21	39	95
LE VIE DEL MONDO	195	0	0	0	0	44	44	40	17	50	82	114
VITALITY	75	0	0	0	0	25	13	9	8	19	28	46
WEEKEND E VIAGGI	189	0	0	0	0	43	41	39	15	52	76	113
ZOOM	77	0	0	0	0	20	13	11	12	22	37	41
DIANA (QUINDICINALE)	586	0	0	0	0	230	114	112	69	62	162	424

Uomini

Lettori ultimo periodo

Analisi secondo: ● categoria socio-professionale ● ampiezza dei centri ● comuni

(percentuali di composizione)

SETTIMANALI

	Totale	CASALINGHE DI FAMIGLIE non operale				AMPIEZZA DEI CENTRI					COMUNI	
		Fascia alla E1	Fascia bassa E2	Fascia alla E3	Fascia bassa E4	fino a 10000 abit.	da 10000 a 30000 abit.	da 30000 a 100000 abit.	da 100000 a 250000 abit.	oltre 250000 abit.	capo-luoghi	non capo-luoghi
POPOLAZIONE	100.0	0.0	0.0	0.0	0.0	33.3	20.9	18.9	9.0	17.9	31.4	68.6
AMICA	100.0	0.0	0.0	0.0	0.0	26.0	17.4	20.2	16.2	20.2	42.0	58.0
ANNA	100.0	0.0	0.0	0.0	0.0	24.2	17.0	23.0	11.3	24.6	39.0	61.0
AUTO OGGI	100.0	0.0	0.0	0.0	0.0	31.8	21.0	20.4	9.4	17.4	32.5	67.5
AUTOSPRINT	100.0	0.0	0.0	0.0	0.0	30.9	19.0	20.4	10.5	19.2	34.1	65.9
BELLA PIU'	100.0	0.0	0.0	0.0	0.0	30.2	20.7	20.7	13.7	14.8	34.1	65.9
CIOE'	100.0	0.0	0.0	0.0	0.0	27.8	18.1	18.1	11.4	24.7	38.8	61.2
CONFIDENZE	100.0	0.0	0.0	0.0	0.0	40.9	16.3	12.9	5.9	24.0	34.4	65.6
DOMENICA QUIZ	100.0	0.0	0.0	0.0	0.0	32.6	18.4	18.1	12.0	18.9	36.3	63.7
DONNA MODERNA	100.0	0.0	0.0	0.0	0.0	29.4	19.7	19.1	13.4	18.4	36.5	63.5
EPOCA	100.0	0.0	0.0	0.0	0.0	26.7	14.9	20.0	13.6	24.9	44.3	55.7
L'ESPRESSO	100.0	0.0	0.0	0.0	0.0	24.6	17.5	19.0	13.1	25.8	44.0	56.0
EUROPEO	100.0	0.0	0.0	0.0	0.0	20.9	16.6	17.5	14.0	31.0	48.9	51.1
EVA EXPRESS	100.0	0.0	0.0	0.0	0.0	29.7	17.7	16.7	13.6	22.3	40.0	60.0
FAMIGLIA CRISTIANA	100.0	0.0	0.0	0.0	0.0	38.1	21.3	17.4	10.2	12.9	28.2	71.8
GENTE	100.0	0.0	0.0	0.0	0.0	26.8	17.6	18.6	13.1	24.0	41.4	58.6
GIOIA	100.0	0.0	0.0	0.0	0.0	28.2	20.8	18.2	11.7	21.1	37.9	62.1
IL GIORNALINO	100.0	0.0	0.0	0.0	0.0	35.5	19.6	16.1	14.3	14.6	32.7	67.3
GRAND HOTEL	100.0	0.0	0.0	0.0	0.0	29.0	20.3	22.2	9.9	18.5	33.4	66.6
GRAZIA	100.0	0.0	0.0	0.0	0.0	28.7	15.0	20.0	12.5	23.7	42.9	57.1
GUERIN SPORTIVO	100.0	0.0	0.0	0.0	0.0	28.9	18.4	20.3	11.4	21.0	36.3	63.7
GUIDA CUCINA	100.0	0.0	0.0	0.0	0.0	29.8	18.0	19.1	15.2	18.0	39.7	60.3
GUIDA TV	100.0	0.0	0.0	0.0	0.0	28.0	18.7	20.2	9.8	23.3	38.0	62.0
INTIMITA'	100.0	0.0	0.0	0.0	0.0	34.6	19.5	13.1	10.8	22.0	35.5	64.5
INTREPIDO SPORT	100.0	0.0	0.0	0.0	0.0	31.5	22.3	16.7	10.3	19.2	32.4	67.6
IL MONDO	100.0	0.0	0.0	0.0	0.0	24.5	15.9	23.8	15.6	20.2	43.3	56.7
MONDO ECONOMICO	100.0	0.0	0.0	0.0	0.0	14.8	13.0	22.1	17.0	33.1	54.9	45.1
NOVELLA 2000	100.0	0.0	0.0	0.0	0.0	27.3	19.9	19.3	11.7	21.8	40.0	60.0
OGGI	100.0	0.0	0.0	0.0	0.0	29.5	17.2	17.6	12.2	23.6	40.6	59.4
ONDA TV	100.0	0.0	0.0	0.0	0.0	31.8	21.4	20.1	9.3	17.4	30.0	70.0
PANORAMA	100.0	0.0	0.0	0.0	0.0	25.7	17.7	19.4	12.2	25.0	42.9	57.1
RADIOCORRIERE TV	100.0	0.0	0.0	0.0	0.0	30.4	19.3	17.4	11.1	21.8	37.4	62.6
IL SABATO	100.0	0.0	0.0	0.0	0.0	28.5	18.4	20.9	11.6	20.5	36.1	63.9
SORRISI E CANZONI TV	100.0	0.0	0.0	0.0	0.0	30.8	21.0	19.3	9.4	19.5	33.1	66.9
STOP	100.0	0.0	0.0	0.0	0.0	33.2	17.8	15.9	9.9	23.2	37.5	62.5
TELEPIU'	100.0	0.0	0.0	0.0	0.0	30.2	20.2	16.2	11.2	22.2	36.8	63.2
TELESETTE	100.0	0.0	0.0	0.0	0.0	27.8	20.3	20.9	8.6	22.4	36.4	63.6
TOPOLINO	100.0	0.0	0.0	0.0	0.0	24.4	17.3	19.0	11.4	27.8	43.4	56.6
VISTO	100.0	0.0	0.0	0.0	0.0	34.9	17.8	17.9	10.8	18.7	33.0	67.0
SUPPLEMENTI												
SETTE	100.0	0.0	0.0	0.0	0.0	25.9	20.2	20.4	10.2	23.2	39.2	60.8
IL VENERDI'	100.0	0.0	0.0	0.0	0.0	22.8	16.8	19.0	12.3	29.1	46.5	53.5

Lettori ultimo periodo

Analisi secondo: • categoria socio-professionale • ampiezza dei centri • comuni

(percentuali di composizione)

MENSILI	Totale	CASALINGHE DI FAMIGLIE				AMPIEZZA DEI CENTRI					COMUNI	
		non operale		operale		fino a 10000 abit.	da 10000 a 30000 abit.	da 30000 a 100000 abit.	da 100000 a 250000 abit.	oltre 250000 abit.	capoluoghi	non capoluoghi
		Fascia alla E1	Fascia bassa E2	Fascia alla E3	Fascia bassa E4							
POPOLAZIONE	100.0	0.0	0.0	0.0	0.0	33.3	20.9	18.9	9.0	17.9	31.4	68.6
ABITARE	100.0	0.0	0.0	0.0	0.0	26.1	18.5	21.9	11.5	21.9	40.1	59.9
AD	100.0	0.0	0.0	0.0	0.0	22.3	21.2	14.5	10.3	31.7	45.3	54.7
AIRONE	100.0	0.0	0.0	0.0	0.0	27.1	19.0	15.4	9.7	28.8	43.9	56.1
ARCHEO	100.0	0.0	0.0	0.0	0.0	25.1	14.3	17.8	7.2	35.5	48.6	51.4
ASTRA	100.0	0.0	0.0	0.0	0.0	21.0	19.0	22.6	7.8	29.6	42.8	57.2
ATLANTE	100.0	0.0	0.0	0.0	0.0	27.8	20.7	15.3	12.9	23.3	40.1	59.9
AUTO CAPITAL	100.0	0.0	0.0	0.0	0.0	26.9	18.9	18.9	8.7	26.6	40.4	59.6
L'AUTOMOBILE	100.0	0.0	0.0	0.0	0.0	29.3	19.0	20.5	12.4	18.8	36.2	63.8
BELL'ITALIA	100.0	0.0	0.0	0.0	0.0	27.3	12.9	17.5	12.2	30.1	45.2	54.8
BENISSIMO	100.0	0.0	0.0	0.0	0.0	28.7	20.1	20.6	7.9	22.7	33.3	66.7
BRAVA CASA	100.0	0.0	0.0	0.0	0.0	27.0	15.9	24.2	7.7	25.2	37.0	63.0
BURDA	100.0	0.0	0.0	0.0	0.0	34.3	26.7	16.6	8.4	14.0	25.7	74.3
CAPITAL	100.0	0.0	0.0	0.0	0.0	23.7	16.9	17.7	9.3	32.4	46.3	53.7
CASAVIVA	100.0	0.0	0.0	0.0	0.0	26.4	21.9	21.1	8.0	22.7	37.2	62.8
100 COSE ENERGY	100.0	0.0	0.0	0.0	0.0	21.0	20.1	27.2	5.1	26.5	38.5	61.5
CIAK	100.0	0.0	0.0	0.0	0.0	26.6	23.2	18.6	10.8	20.8	36.1	63.9
CLASS	100.0	0.0	0.0	0.0	0.0	17.5	15.6	21.6	9.2	36.2	53.1	46.9
CONSIGLI PRATICI	100.0	0.0	0.0	0.0	0.0	33.1	21.5	13.0	14.4	18.1	35.0	65.0
CORTO MALTESE	100.0	0.0	0.0	0.0	0.0	14.4	18.8	14.4	16.5	36.0	56.5	43.5
COSMOPOLITAN	107.0	0.0	0.0	0.0	0.0	26.3	21.8	17.5	12.1	22.4	40.4	59.6
LA CUCINA ITALIANA	100.0	0.0	0.0	0.0	0.0	25.4	17.4	18.4	12.1	26.7	41.1	58.9
DONNA	100.0	0.0	0.0	0.0	0.0	28.1	17.6	17.1	9.7	27.5	41.0	59.0
DONNA E MAMMA	100.0	0.0	0.0	0.0	0.0	36.8	15.2	24.0	16.4	7.6	27.0	73.0
ELLE	100.0	0.0	0.0	0.0	0.0	22.0	17.1	17.9	12.5	30.6	45.1	54.9
ESPANSIONE	100.0	0.0	0.0	0.0	0.0	18.3	14.0	18.4	12.6	36.8	56.4	43.6
FORTUNE ITALIA	100.0	0.0	0.0	0.0	0.0	18.9	16.1	22.3	11.8	31.0	49.6	50.4
FOTOGRAFARE	100.0	0.0	0.0	0.0	0.0	28.8	14.8	18.1	12.4	25.9	44.7	55.3
GARDENIA	100.0	0.0	0.0	0.0	0.0	24.5	18.0	14.8	11.5	31.2	47.1	52.9
GENTE MESE	100.0	0.0	0.0	0.0	0.0	29.8	17.4	21.1	8.6	23.2	38.0	62.0
GENTE MONEY	100.0	0.0	0.0	0.0	0.0	20.2	18.6	22.0	11.6	27.6	47.5	52.5
GENTE MOTORI	100.0	0.0	0.0	0.0	0.0	32.4	20.2	18.7	10.1	18.6	33.6	66.4
GENTE VIAGGI	100.0	0.0	0.0	0.0	0.0	25.1	16.3	20.0	14.7	24.0	45.0	55.0
INSIEME	100.0	0.0	0.0	0.0	0.0	25.0	16.6	19.6	11.1	27.8	43.4	56.6
KING	100.0	0.0	0.0	0.0	0.0	28.1	16.9	21.2	10.1	23.7	40.9	59.1
JESUS	100.0	0.0	0.0	0.0	0.0	35.4	19.1	18.8	8.9	17.8	33.2	66.8
LEI	100.0	0.0	0.0	0.0	0.0	26.2	21.7	20.8	17.4	13.9	33.0	67.0
LINUS	100.0	0.0	0.0	0.0	0.0	23.6	17.7	16.9	10.6	31.2	45.8	54.2
MADRE	100.0	0.0	0.0	0.0	0.0	51.2	17.4	13.4	7.5	10.6	23.7	76.3
MARIE CLAIRE	100.0	0.0	0.0	0.0	0.0	32.6	17.8	19.7	7.0	22.8	39.8	60.2
MATTISSIMO SUPER	100.0	0.0	0.0	0.0	0.0	35.2	18.3	14.2	4.4	27.9	36.6	63.4
MAX	100.0	0.0	0.0	0.0	0.0	26.1	18.8	20.0	13.9	21.2	40.4	59.6
MESSAGGERO DI S.ANTONIO	100.0	0.0	0.0	0.0	0.0	39.5	21.4	16.9	9.2	13.0	27.1	72.9
LA MIA BOUTIQUE	100.0	0.0	0.0	0.0	0.0	26.7	25.2	23.9	8.6	15.7	30.5	69.5
LA MIA CASA	100.0	0.0	0.0	0.0	0.0	21.0	19.3	24.1	10.6	24.9	38.1	61.9
MILLEIDEE	100.0	0.0	0.0	0.0	0.0	28.6	16.0	16.9	12.4	26.1	37.4	62.6
MODA	100.0	0.0	0.0	0.0	0.0	27.1	19.1	17.2	10.3	26.2	40.1	59.9
NATURA OGGI	100.0	0.0	0.0	0.0	0.0	23.0	19.9	20.0	11.3	25.9	43.0	57.0
NAUTICA	100.0	0.0	0.0	0.0	0.0	19.8	19.1	16.1	13.5	31.5	47.0	53.0
PESCARE	100.0	0.0	0.0	0.0	0.0	26.9	17.3	19.2	13.8	22.9	39.6	60.4
PHOTO ITALIA	100.0	0.0	0.0	0.0	0.0	26.6	15.6	18.9	12.8	26.2	43.3	56.7
PRATICA	100.0	0.0	0.0	0.0	0.0	31.3	18.6	17.3	11.2	21.6	38.2	61.8
QUATTORRUOTE	100.0	0.0	0.0	0.0	0.0	31.9	20.3	18.6	10.3	18.8	34.3	65.7
QUATTRO ZAMPE	100.0	0.0	0.0	0.0	0.0	22.5	18.9	22.0	13.0	23.6	39.5	60.5
QUI TOURING	100.0	0.0	0.0	0.0	0.0	24.5	19.4	20.2	9.4	26.4	42.8	57.2
RAKAM	100.0	0.0	0.0	0.0	0.0	18.0	11.5	12.6	11.7	46.3	62.2	37.8
SALE E PEPE	100.0	0.0	0.0	0.0	0.0	27.9	22.3	16.9	6.8	26.1	39.4	60.6
SALVE	100.0	0.0	0.0	0.0	0.0	26.1	18.2	20.9	14.2	20.5	41.7	58.3
SCIENZA E VITA NUOVA	100.0	0.0	0.0	0.0	0.0	30.5	16.9	16.3	11.9	24.4	43.0	57.0
LE SCIENZE	100.0	0.0	0.0	0.0	0.0	17.4	13.4	16.8	12.2	40.3	56.4	43.6
SELEZIONE DAL R.DIGEST	100.0	0.0	0.0	0.0	0.0	27.3	19.1	20.0	12.4	21.2	40.4	59.6
SPAZIO CASA	100.0	0.0	0.0	0.0	0.0	30.8	19.2	15.6	12.6	21.9	37.4	62.6
SPEAK UP	100.0	0.0	0.0	0.0	0.0	25.8	14.7	20.8	5.5	33.1	43.8	56.2
STARBENE	100.0	0.0	0.0	0.0	0.0	28.4	20.0	21.6	11.5	18.4	36.0	64.0
STARTER	100.0	0.0	0.0	0.0	0.0	32.9	21.7	18.9	12.6	13.9	31.9	68.1
TUTTI FOTOGRAFI	100.0	0.0	0.0	0.0	0.0	25.4	18.3	19.1	11.3	25.9	43.6	56.4
TUTTO CUCINA	100.0	0.0	0.0	0.0	0.0	35.7	17.5	13.3	11.2	22.2	36.3	63.7
TUTTO MOTO	100.0	0.0	0.0	0.0	0.0	33.9	21.1	17.5	9.9	17.6	31.4	68.6
TUTTO MUSICA E SPETT.	100.0	0.0	0.0	0.0	0.0	31.6	22.6	18.3	9.9	17.6	32.3	67.7
TUTTO TURISMO	100.0	0.0	0.0	0.0	0.0	32.5	21.3	20.3	9.4	16.5	30.1	69.9
TUTTO UNCINETTO	100.0	0.0	0.0	0.0	0.0	34.7	24.4	17.6	7.9	15.4	29.0	71.0
LE VIE DEL MONDO	100.0	0.0	0.0	0.0	0.0	22.4	22.6	20.3	8.9	25.8	41.9	58.1
VITALITY	100.0	0.0	0.0	0.0	0.0	34.1	17.7	12.3	10.8	25.1	37.7	62.3
WEEKEND E VIAGGI	100.0	0.0	0.0	0.0	0.0	22.5	21.5	20.4	8.2	27.4	40.3	59.7
ZOOM	100.0	0.0	0.0	0.0	0.0	26.5	16.2	13.6	15.5	28.2	47.4	52.6
DIANA (QUINDICINALE)	100.0	0.0	0.0	0.0	0.0	39.3	19.4	19.1	11.7	10.5	27.7	72.3

Uomini

Lettori ultimo periodo

Analisi secondo: ● regioni

(valori assoluti × 1.000)

SETTIMANALI	Totale	REGIONI													
		Piemonte V.Aosta	Liguria	Lombardia	Trentino Alto Adige	Veneto	Friuli Venezia Giulia	Emilia Roma- gna	Toscana	Marche	Umbria	Lazio	Abruzzi Molise	Campania	Puglia
POPOLAZIONE	22954	1849	725	3581	351	1771	502	1648	1495	591	347	2080	637	2180	1522
AMICA	358	33	5	55	5	30	11	46	27	4	11	48	8	33	11
ANNA	165	14	15	53	2	10	3	6	15	2	6	18	3	4	5
AUTO OGGI	1130	92	24	238	18	80	42	91	61	18	30	72	30	92	58
AUTOSPRINT	1035	69	42	209	25	84	56	136	71	8	35	97	21	47	28
BELLA PIU'	200	13	2	54	4	20	6	11	19	10	3	14	0	12	3
CIOE'	266	29	20	16	4	19	8	25	19	13	2	32	10	33	6
CONFIDENZE	173	16	14	42	5	21	3	4	3	4	3	10	2	23	1
DOMENICA QUIZ	346	8	26	77	1	11	18	25	14	1	9	48	13	40	9
DONNA MODERNA	313	38	4	61	8	46	15	25	19	3	4	48	1	7	4
EPOCA	871	91	39	94	14	84	29	66	81	8	23	110	20	51	47
L'ESPRESSO	1787	167	73	203	29	174	51	109	120	23	43	208	47	184	78
EUROPEO	675	60	22	108	7	64	37	41	49	9	21	97	12	41	32
EVA EXPRESS	442	21	8	100	10	46	17	44	30	4	13	54	15	15	26
FAMIGLIA CRISTIANA	2754	236	105	690	42	373	75	209	169	43	40	154	46	165	117
GENTE	2186	190	88	337	41	180	62	168	188	42	49	236	46	143	121
GIOIA	456	16	4	88	4	44	15	52	37	7	5	51	13	39	9
IL GIORNALINO	224	38	9	63	7	30	7	12	16	5	4	8	1	5	5
GRAND HOTEL	716	93	36	75	2	23	13	63	41	34	25	75	14	50	45
GRAZIA	372	29	11	92	6	56	7	34	38	1	5	24	4	14	9
GUERIN SPORTIVO	772	48	45	122	11	36	47	59	56	22	22	51	7	96	32
GUIDA CUCINA	219	8	6	40	1	23	15	17	18	4	4	17	10	8	3
GUIDA TV	890	63	25	192	8	75	23	92	62	22	12	111	9	38	51
INTIMITA'	256	41	3	47	14	34	8	8	14	6	7	23	1	13	14
INTREPIDO SPORT	651	38	12	89	11	30	25	48	30	10	20	71	22	65	35
IL MONDO	134	11	2	30	2	8	0	20	17	1	2	6	3	4	4
MONDO ECONOMICO	190	23	6	36	0	14	4	28	5	5	3	27	9	9	5
NOVELLA 2000	859	86	17	120	9	88	30	65	105	7	21	99	12	49	55
OGGI	2168	221	84	419	43	212	48	173	175	18	29	171	48	154	94
ONDA TV	296	45	21	58	1	15	1	17	12	3	6	14	1	39	24
PANORAMA	2146	174	72	336	28	215	61	176	155	29	37	243	42	186	102
RADIOCORRIERE TV	880	63	33	104	11	51	19	61	78	19	20	109	18	100	47
IL SABATO	213	14	0	77	0	21	2	19	3	1	9	22	1	17	5
SORRISI E CANZONI TV	5552	431	175	1018	68	486	131	443	421	97	89	503	154	516	227
STOP	555	49	47	134	16	46	21	44	49	3	15	61	14	18	16
TELEPIU'	782	55	19	125	16	91	24	48	28	12	22	71	25	92	37
TELESETTE	1424	221	51	167	13	133	46	105	36	25	35	155	29	133	82
TOPOLINO	1700	175	101	290	19	111	38	128	175	18	49	233	39	116	61
VISTO	535	37	17	97	31	73	16	22	22	7	9	59	19	42	25
SUPPLEMENTI															
SETTE	1891	65	54	860	22	138	45	103	81	29	25	109	31	84	69
IL VENERDI'	2578	124	63	292	33	206	69	229	216	36	50	391	70	292	138

Lettori ultimo periodo
Analisi secondo: ● regioni

(valori assoluti × 1.000)

MENSILI	Totale	REGIONI													
		Piemonte V.Aosta	Liguria	Lombardia	Trentino Alto Adige	Veneto	Friuli Venezia Giulia	Emilia Romagna	Toscana	Marche	Umbria	Lazio	Abruzzi Molise	Campania	Puglia
POPOLAZIONE	22954	1849	725	3581	351	1771	502	1648	1495	591	347	2080	637	2180	1522
ABITARE	320	30	12	57	14	30	7	19	33	1	11	13	12	22	13
AD	366	35	14	92	5	39	4	11	19	1	8	47	4	27	5
AIRONE	905	102	59	195	12	82	33	110	95	3	12	105	11	12	8
ARCHEO	174	14	3	38	2	15	5	9	14	0	4	38	12	1	4
ASTRA	303	52	6	60	2	25	3	26	15	1	2	46	1	18	24
ATLANTE	356	48	25	42	7	33	17	32	14	12	12	24	8	7	22
AUTO CAPITAL	575	55	27	101	2	40	9	62	47	3	14	77	6	27	13
L'AUTOMOBILE	1724	140	62	337	27	109	54	140	169	44	49	124	52	142	73
BELL'ITALIA	337	20	9	34	4	29	20	31	30	2	13	73	2	18	17
BENISSIMO	83	6	1	24	1	5	2	15	7	1	1	5	1	4	5
BRAVA CASA	335	15	11	76	8	13	1	12	45	2	6	34	8	53	5
BURDA	244	19	2	39	2	21	2	10	23	9	8	36	4	33	11
CAPITAL	764	79	40	128	7	54	22	48	51	3	10	109	20	31	17
CASAVIVA	664	51	18	104	9	44	19	22	43	9	14	95	37	59	46
100 COSE ENERGY	110	10	0	38	0	6	0	3	9	0	5	8	7	5	3
CIAK	1014	52	26	149	10	74	39	99	67	7	24	114	19	109	45
CLASS	192	30	4	31	0	24	2	13	5	4	2	29	8	11	12
CONSIGLI PRATICI	63	3	0	8	2	10	2	5	2	0	2	8	1	2	7
CORTO MALTESE	157	8	12	27	1	28	3	23	12	0	5	19	6	1	4
COSMOPOLITAN	227	16	24	32	1	6	12	26	12	2	7	15	2	19	8
LA CUCINA ITALIANA	394	40	13	51	6	21	21	41	33	1	9	39	7	46	13
DONNA	186	18	10	35	3	8	3	16	8	0	3	23	1	24	9
DONNA E MAMMA	62	6	0	7	8	18	0	1	19	1	0	0	0	0	0
ELLE	178	6	5	55	0	16	2	15	17	1	5	18	1	9	1
ESPANSIONE	131	22	2	24	1	19	4	8	4	0	1	13	11	14	1
FORTUNE ITALIA	141	19	4	13	2	14	5	15	7	0	4	19	2	13	4
FOTOGRAFARE	571	55	29	81	13	56	30	40	63	22	18	57	10	47	12
GARDENIA	244	35	6	47	5	11	4	24	15	0	0	34	7	14	14
GENTE MESE	1375	100	68	171	25	77	40	85	95	3	44	163	43	107	69
GENTE MONEY	411	59	12	58	5	65	15	21	49	4	12	26	3	25	14
GENTE MOTORI	3231	216	141	567	63	251	140	318	217	48	65	310	109	218	121
GENTE VIAGGI	552	61	18	131	2	30	27	71	57	6	19	48	8	31	7
INSIEME	212	37	8	39	7	8	3	17	17	1	1	17	4	21	6
KING	589	91	20	82	4	64	13	63	56	14	4	61	15	27	26
JESUS	183	23	3	56	13	10	2	6	8	2	1	14	3	7	5
LEI	76	4	5	6	0	2	0	6	17	0	7	2	2	12	5
LINUS	456	62	18	103	9	28	10	46	53	1	8	54	7	19	6
MADRE	125	9	0	86	1	19	0	1	4	0	0	1	0	0	2
MARIE CLAIRE	125	21	5	48	0	9	1	6	5	5	3	6	0	1	4
MATTESSIMO SUPER	63	5	1	19	1	2	0	0	7	0	1	5	1	7	0
MAX	819	104	42	135	10	81	19	95	55	16	14	89	16	15	49
MESSAGGERO DI S.ANTONIO	1042	51	16	183	21	149	13	41	30	6	24	76	40	87	89
LA MIA BOUTIQUE	54	1	1	4	1	4	2	4	10	1	0	6	4	3	4
LA MIA CASA	192	11	3	41	3	16	3	6	17	1	11	33	3	18	11
MILLEIDEE	211	7	3	37	1	11	2	33	4	2	1	41	7	22	9
MODA	717	94	13	76	13	38	14	68	52	9	23	77	15	74	39
NATURA OGGI	358	46	33	65	7	11	13	25	23	7	15	35	11	7	4
NAUTICA	406	15	29	34	4	28	38	29	37	3	6	71	4	10	20
PESCARRE	756	43	36	111	8	45	19	76	102	19	12	92	22	33	9
PHOTO ITALIA	225	17	10	42	6	19	24	22	20	3	2	19	3	16	8
PRATICA	181	10	7	36	1	3	12	17	5	6	4	20	2	4	11
QUATTORRUOTE	6079	499	221	1003	121	493	165	481	403	95	106	605	196	490	315
QUATTRO ZAMPE	324	27	9	75	4	29	12	24	26	3	3	18	4	18	24
QUI TOURING	879	78	21	283	14	76	50	42	88	5	15	56	28	41	25
RAKAM	41	4	2	5	0	2	1	6	3	0	0	10	0	1	1
SALE E PEPE	239	19	20	46	3	24	5	20	16	1	4	19	7	20	10
SALVE	509	45	21	134	6	54	13	50	14	2	11	54	11	34	20
SCIENZA E VITA NUOVA	286	38	16	52	3	38	6	29	6	0	7	23	2	12	7
LE SCIENZE	330	41	14	47	6	25	3	38	20	0	10	49	3	17	10
SELEZIONE DAL R.DIGEST	1330	101	57	169	30	146	37	100	116	24	17	124	26	68	106
SPAZIO CASA	191	5	3	39	2	24	6	23	5	6	11	25	4	19	11
SPEAK UP	216	29	11	43	4	11	2	24	9	11	1	28	1	12	7
STARBENE	380	33	9	53	5	30	12	32	20	5	18	29	14	50	28
STARTER	237	19	4	24	10	35	13	30	17	7	4	13	5	12	9
TUTTI FOTOGRAFI	173	27	8	22	1	16	2	16	20	3	2	7	8	7	7
TUTTO CUCINA	231	20	5	58	3	17	14	25	8	1	4	16	4	18	8
TUTTO MOTO	1757	154	64	340	17	165	35	161	104	25	29	172	38	141	64
TUTTO MUSICA E SPETT.	1278	72	29	191	26	109	19	89	84	11	22	85	31	92	110
TUTTO TURISMO	455	50	4	101	7	42	12	16	32	12	24	17	3	48	12
TUTTO UNCINETTO	133	12	1	17	6	23	2	5	16	5	7	11	3	10	4
LE VIE DEL MONDO	195	26	2	39	1	41	10	11	11	3	3	18	9	15	1
VITALITY	75	6	0	13	0	2	14	10	9	0	5	6	0	1	1
WEEKEND E VIAGGI	189	18	12	42	3	9	3	11	19	2	5	18	2	22	5
ZOOM	77	3	9	18	1	1	1	14	4	0	2	6	2	2	1
DIANA (QUINDICINALE)	586	28	24	88	3	43	3	44	92	16	20	50	3	58	27

Uomini

Lettori ultimo periodo
Analisi secondo: ● regioni

(percentuali di composizione)

SETTIMANALI	Totale	REGIONI													
		Pie- monte V.Aosta	Liguria	Lombar- dia	Trentino Alto Adige	Veneto	Friuli Venezia Giulia	Emilia Roma- gna	Toscana	Marche	Umbria	Lazio	Abruzzi Molise	Campa- nia	Puglia
POPOLAZIONE	100.0	8.1	3.2	15.6	1.5	7.7	2.2	7.2	6.5	2.6	1.5	9.1	2.8	9.5	6.6
AMICA	100.0	9.3	1.4	15.5	1.4	8.3	3.0	12.8	7.4	1.1	3.1	13.5	2.1	9.2	3.1
ANNA	100.0	8.3	9.1	32.0	1.1	6.0	1.8	3.9	9.1	0.9	3.8	11.1	1.6	2.2	2.8
AUTO OGGI	100.0	8.2	2.1	21.1	1.6	7.0	3.7	8.0	5.4	1.6	2.7	6.3	2.7	8.1	5.2
AUTOSPRINT	100.0	6.6	4.0	20.2	2.4	8.1	5.4	13.2	6.9	0.8	3.3	9.4	2.1	4.6	2.7
BELLA PIU'	100.0	6.5	0.8	27.0	2.2	9.8	2.9	5.7	9.5	4.8	1.6	7.1	0.2	6.0	1.5
CIOE'	100.0	11.1	7.4	5.9	1.4	7.1	3.0	9.5	7.1	4.9	0.8	12.0	3.6	12.3	2.2
CONFIDENZE	100.0	9.1	8.2	24.5	2.7	11.9	1.6	2.5	1.8	2.1	2.0	5.5	1.2	13.2	0.7
DOMENICA QUIZ	100.0	2.2	7.6	22.1	0.1	3.0	5.3	7.3	4.1	0.4	2.6	13.9	3.7	11.5	2.6
DONNA MODERNA	100.0	12.1	1.2	19.4	2.6	14.8	4.8	8.0	6.0	1.1	1.4	15.4	0.4	2.2	1.3
EPOCA	100.0	10.5	4.5	10.8	1.6	9.7	3.4	7.5	9.3	0.9	2.6	12.6	2.3	5.8	5.4
L'ESPRESSO	100.0	9.3	4.1	11.4	1.6	9.7	2.8	6.1	6.7	1.3	2.4	11.6	2.7	10.3	4.4
EUROPEO	100.0	8.9	3.2	16.1	1.1	9.5	5.4	6.1	7.3	1.3	3.2	14.3	1.8	6.1	4.7
EVA EXPRESS	100.0	4.8	1.8	22.7	2.2	10.5	3.9	10.0	6.8	0.8	2.9	12.2	3.4	3.4	6.0
FAMIGLIA CRISTIANA	100.0	8.6	3.8	25.0	1.5	13.5	2.7	7.6	6.1	1.6	1.5	5.6	1.7	6.0	4.2
GENTE	100.0	8.7	4.0	15.4	1.9	8.2	2.9	7.7	8.6	1.9	2.2	10.8	2.1	6.5	5.5
GIOIA	100.0	3.5	0.8	19.3	0.8	9.8	3.2	11.5	8.2	1.5	1.2	11.1	2.8	8.6	1.9
IL GIORNALINO	100.0	17.1	4.0	28.1	3.0	13.2	3.0	5.2	7.2	2.1	1.7	3.6	0.3	2.4	2.1
GRAND HOTEL	100.0	13.0	5.1	10.4	0.2	3.2	1.8	8.8	5.7	4.8	3.4	10.5	2.0	7.0	6.3
GRAZIA	100.0	7.8	2.9	24.7	1.6	15.0	1.8	9.3	10.2	0.4	1.4	6.4	1.1	3.9	2.4
GUERIN SPORTIVO	100.0	6.2	5.8	15.7	1.4	4.6	6.0	7.7	7.2	2.8	2.9	6.7	0.9	12.5	4.1
GUIDA CUCINA	100.0	3.6	2.6	18.4	0.6	10.6	7.0	7.7	8.0	1.9	2.0	7.6	4.5	3.8	1.6
GUIDA TV	100.0	7.1	2.8	21.6	1.0	8.4	2.5	10.3	6.9	2.5	1.4	12.5	1.0	4.3	5.7
INTIMITA'	100.0	16.0	1.4	18.5	5.3	13.4	3.1	3.1	5.4	2.4	2.7	9.2	0.6	5.2	5.4
INTREPIDO SPORT	100.0	5.9	1.9	13.6	1.7	4.7	3.9	7.3	4.7	1.5	3.1	10.9	3.4	10.0	5.4
IL MONDO	100.0	8.4	1.5	22.0	1.8	6.0	0.2	15.1	12.6	1.1	1.2	4.4	2.4	3.3	2.9
MONDO ECONOMICO	100.0	12.2	2.9	18.7	0.3	7.5	2.2	14.8	2.7	2.5	1.7	14.1	4.5	4.8	2.4
NOVELLA 2000	100.0	10.0	1.9	13.9	1.0	10.3	3.5	7.5	12.3	0.9	2.5	11.6	1.4	5.8	6.4
OGGI	100.0	10.2	3.9	19.3	2.0	9.8	2.2	8.0	8.1	0.8	1.4	7.9	2.2	7.1	4.3
ONDA TV	100.0	15.2	7.1	19.6	0.2	5.2	0.2	5.6	4.0	0.9	1.9	4.8	0.3	13.0	8.2
PANORAMA	100.0	8.1	3.4	15.7	1.3	10.0	2.8	8.2	7.2	1.3	1.7	11.3	2.0	8.7	4.8
RADIOCORRIERE TV	100.0	7.2	3.8	11.8	1.2	5.8	2.2	7.0	8.9	2.1	2.3	12.4	2.0	11.4	5.3
IL SABATO	100.0	6.5	0.1	36.0	0.2	9.8	0.9	8.9	1.3	0.4	4.4	10.3	0.4	8.1	2.1
SORRISI E CANZONI TV	100.0	7.8	3.1	18.3	1.2	8.7	2.4	8.0	7.6	1.7	1.6	9.1	2.8	9.3	4.1
STOP	100.0	8.8	8.4	24.2	2.9	8.4	3.8	7.9	8.8	0.5	2.8	10.9	2.6	3.3	2.8
TELEPIU'	100.0	7.1	2.4	16.0	2.0	11.7	3.1	6.1	3.5	1.5	2.8	9.1	3.2	11.7	4.7
TELESETTE	100.0	15.5	3.6	11.7	0.9	9.4	3.2	7.4	2.5	1.8	2.4	10.9	2.1	9.3	5.8
TOPOLINO	100.0	10.3	5.9	17.1	1.1	6.6	2.2	7.5	10.3	1.1	2.9	13.7	2.3	6.8	3.6
VISTO	100.0	6.9	3.1	18.1	5.8	13.7	3.0	4.1	4.1	1.3	1.6	11.1	3.5	7.8	4.6
SUPPLEMENTI															
SETTE	100.0	3.5	2.9	45.5	1.1	7.3	2.4	5.5	4.3	1.5	1.3	5.8	1.7	4.4	3.6
IL VENERDI'	100.0	4.8	2.5	11.3	1.3	8.0	2.7	8.9	8.4	1.4	1.9	15.2	2.7	11.3	5.3

Lettori ultimo periodo
Analisi secondo: ● regioni

(percentuali di composizione)

MENSILI	Totale	REGIONI													
		Piemonte V.Aosta	Liguria	Lombardia	Trentino Alto Adige	Veneto	Friuli Venezia Giulia	Emilia Romagna	Toscana	Marche	Umbria	Lazio	Abruzzi Molise	Campania	Puglia
POPOLAZIONE	100.0	8.1	3.2	15.6	1.5	7.7	2.2	7.2	6.5	2.6	1.5	9.1	2.8	9.5	6.6
ABITARE	100.0	9.3	3.6	17.7	4.2	9.3	2.3	6.0	10.4	0.3	3.5	4.2	3.8	6.9	4.1
AD	100.0	9.5	3.8	25.0	1.3	10.7	1.2	3.0	5.3	0.2	2.2	12.9	1.0	7.5	1.3
AIRONE	100.0	11.2	6.5	21.5	1.3	9.1	3.6	12.2	10.4	0.3	1.4	11.6	1.3	1.3	0.9
ARCHEO	100.0	8.3	1.9	21.8	0.9	8.5	2.8	5.4	7.9	0.2	2.2	21.7	6.7	0.6	2.5
ASTRA	100.0	17.1	2.0	19.7	0.5	8.4	1.1	8.7	4.8	0.2	0.5	15.2	0.4	5.9	7.8
ATLANTE	100.0	13.4	7.1	11.9	1.9	9.1	4.9	9.1	4.0	3.5	3.3	6.7	2.2	2.1	6.2
AUTO CAPITAL	100.0	9.6	4.7	17.6	0.4	7.0	1.6	10.8	8.2	0.6	2.4	13.3	1.1	4.6	2.2
L'AUTOMOBILE	100.0	8.1	3.6	19.6	1.6	6.3	3.1	8.1	9.8	2.5	2.9	7.2	3.0	8.2	4.2
BELL'ITALIA	100.0	5.8	2.7	10.0	1.1	8.7	5.8	9.1	9.0	0.6	4.0	21.6	0.7	5.2	5.1
BENISSIMO	100.0	7.2	1.2	29.3	0.6	6.3	1.8	17.6	8.0	1.2	1.1	6.4	1.0	4.9	6.4
BRAVA CASA	100.0	4.3	3.3	22.6	2.3	4.0	0.4	3.7	13.5	0.7	1.7	10.1	2.4	15.7	1.4
BURDA	100.0	7.8	0.8	16.1	0.8	8.7	0.8	4.0	9.4	3.9	3.4	14.7	1.5	13.4	4.6
CAPITAL	100.0	10.3	5.3	16.8	0.9	7.0	2.9	6.3	6.7	0.4	1.3	14.2	2.6	4.0	2.2
CASAVIVA	100.0	7.7	2.7	15.7	1.3	6.7	2.9	3.2	6.5	1.3	2.1	14.3	5.5	8.9	6.9
100 COSE ENERGY	100.0	9.3	0.3	34.2	0.3	5.8	0.4	2.8	8.3	0.0	4.3	7.4	6.7	4.1	2.9
CIAK	100.0	5.2	2.6	14.7	1.0	7.3	3.8	9.8	6.7	0.7	2.3	11.2	1.8	10.8	4.4
CLASS	100.0	15.5	1.9	16.2	0.2	12.5	1.0	6.6	2.8	1.8	1.1	15.3	4.2	5.7	6.3
CONSIGLI PRATICI	100.0	4.5	0.3	12.7	3.2	15.4	3.8	8.7	4.0	0.0	3.4	13.5	2.1	2.9	11.3
CORTO MALTESE	100.0	5.0	7.7	17.1	0.6	17.9	2.1	14.5	7.6	0.1	3.4	11.8	3.6	0.7	2.7
COSMOPOLITAN	100.0	7.0	10.4	14.3	0.2	2.7	5.5	11.6	5.1	1.1	3.1	6.6	0.9	8.3	3.6
LA CUCINA ITALIANA	100.0	10.1	3.4	12.9	1.6	5.4	5.4	10.3	8.4	0.2	2.2	9.9	1.8	11.7	3.2
DONNA	100.0	9.5	5.4	18.9	1.4	4.0	1.7	8.7	4.4	0.1	1.7	12.2	0.4	12.8	5.1
DONNA E MAMMA	100.0	10.4	0.0	10.6	13.3	29.7	0.0	0.9	30.0	2.0	0.0	0.0	0.0	0.0	0.0
ELLE	100.0	3.2	2.9	31.1	0.2	9.0	1.0	8.5	9.7	0.7	2.8	10.1	0.3	4.8	0.8
ESPANSIONE	100.0	16.9	1.6	18.4	0.9	14.3	3.3	5.9	3.4	0.3	0.4	10.1	8.2	10.9	1.1
FORTUNE ITALIA	100.0	13.3	2.9	9.4	1.2	9.7	3.8	10.8	5.1	0.2	2.7	13.2	1.5	9.3	2.7
FOTOGRAFARE	100.0	9.7	5.1	14.2	2.3	9.8	5.3	7.0	11.0	3.8	3.2	10.0	1.8	8.3	2.1
GARDENIA	100.0	14.4	2.6	19.2	2.2	4.7	1.5	9.9	6.2	0.0	0.0	13.8	2.7	5.6	5.7
GENTE MESE	100.0	7.3	5.0	12.5	1.8	5.6	2.9	6.2	6.9	0.2	3.2	11.8	3.1	7.8	5.0
GENTE MONEY	100.0	14.4	2.9	14.2	1.1	15.8	3.6	5.1	11.9	1.1	2.9	6.4	0.7	6.1	3.5
GENTE MOTORI	100.0	6.7	4.4	17.5	2.0	7.8	4.3	9.8	6.7	1.5	2.0	9.6	3.4	6.7	3.7
GENTE VIAGGI	100.0	11.1	3.3	23.8	0.4	5.4	4.9	12.8	10.3	1.0	3.5	8.8	1.5	5.7	1.3
INSIEME	100.0	17.6	3.6	18.6	3.3	3.8	1.3	7.8	8.2	0.6	0.6	8.2	1.9	10.1	2.9
KING	100.0	15.4	3.4	13.9	0.7	10.8	2.2	10.7	9.6	2.3	0.7	10.4	2.5	4.6	4.5
JESUS	100.0	12.3	1.4	30.7	7.2	5.5	0.9	3.3	4.4	0.9	0.5	7.8	1.8	4.1	2.7
LEI	100.0	5.7	6.0	8.4	0.3	2.7	0.0	8.3	21.9	0.0	9.3	2.5	2.6	15.1	6.5
LINUS	100.0	13.7	4.0	22.5	1.9	6.1	2.2	10.2	11.6	0.1	1.8	11.7	1.5	4.1	1.4
MADRE	100.0	7.4	0.0	68.9	1.2	15.2	0.3	0.6	3.0	0.0	0.0	0.7	0.3	0.0	1.4
MARIE CLAIRE	100.0	16.6	3.8	38.7	0.2	7.5	0.9	4.8	4.2	4.3	2.1	4.9	0.2	0.6	2.8
MATTESSIMO SUPER	100.0	8.4	2.1	30.3	1.0	2.4	0.1	0.7	11.0	0.0	1.4	7.6	0.9	11.7	0.6
MAX	100.0	12.7	5.1	16.4	1.3	9.8	2.3	11.6	6.7	1.9	1.7	10.9	1.9	1.8	5.9
MESSAGGERO DI S.ANTONIO	100.0	4.9	1.5	17.5	2.0	14.3	1.3	3.9	2.8	0.6	2.3	7.3	3.8	8.4	8.5
LA MIA BOUTIQUE	100.0	2.4	1.8	8.0	1.9	6.6	3.1	6.9	17.6	1.5	0.9	11.2	6.7	5.9	6.6
LA MIA CASA	100.0	5.5	1.6	21.3	1.3	8.2	1.8	2.9	9.1	0.6	5.5	17.4	1.7	9.3	5.6
MILLEIDEE	100.0	3.3	1.4	17.8	0.6	5.3	0.9	15.8	1.7	0.9	0.4	19.2	3.4	10.7	4.5
MODA	100.0	13.1	1.8	10.6	1.8	5.3	2.0	9.5	7.2	1.3	3.1	10.7	2.1	10.3	5.4
NATURA OGGI	100.0	12.8	9.2	18.2	1.9	3.2	3.7	7.0	6.5	2.0	4.3	9.7	3.1	2.0	1.3
NAUTICA	100.0	3.6	7.2	8.5	1.0	6.9	9.4	7.2	9.2	0.7	1.5	17.5	1.0	2.6	5.0
PESCARÈ	100.0	5.7	4.8	14.7	1.1	6.0	2.5	10.0	13.5	2.5	1.5	12.2	2.9	4.3	1.2
PHOTO ITALIA	100.0	7.5	4.5	18.7	2.7	8.3	10.6	10.0	9.1	1.2	1.0	8.3	1.2	7.2	3.7
PRATICA	100.0	5.6	3.7	19.8	0.5	1.6	6.8	9.3	3.0	3.4	2.1	10.8	1.0	2.1	6.1
QUATTORRUOTE	100.0	8.2	3.6	16.5	2.0	8.1	2.7	7.9	6.6	1.6	1.7	10.0	3.2	8.1	5.2
QUATTRO ZAMPE	100.0	8.4	2.7	23.2	1.1	8.8	3.7	7.4	8.0	0.9	1.0	5.4	1.3	5.7	7.3
QUI TOURING	100.0	8.9	2.4	32.2	1.6	8.6	5.7	4.8	10.0	0.5	1.8	6.4	3.2	4.6	2.8
RAKAM	100.0	8.7	5.8	11.3	0.4	5.1	3.5	14.1	6.2	0.3	1.1	24.0	0.6	3.4	2.6
SALE E PEPE	100.0	8.0	8.6	19.2	1.3	10.0	2.2	8.5	6.7	0.4	1.6	8.1	3.0	8.4	4.4
SALVE	100.0	8.8	4.1	26.3	1.1	10.6	2.6	9.8	2.7	0.3	2.2	10.7	2.2	6.7	4.0
SCIENZA E VITA NUOVA	100.0	13.4	5.5	18.1	1.2	13.4	2.0	10.0	2.1	0.1	2.3	8.1	0.7	4.1	2.5
LE SCIENZE	100.0	12.4	4.2	14.3	1.9	7.6	1.0	11.6	6.1	0.1	3.0	14.9	0.9	5.1	3.0
SELEZIONE DAL R.DIGEST	100.0	7.6	4.3	12.7	2.2	11.0	2.8	7.5	8.7	1.8	1.3	9.4	1.9	5.1	8.0
SPAZIO CASA	100.0	2.8	1.5	20.2	1.0	12.3	2.9	11.8	2.7	2.9	6.0	12.9	2.3	10.1	5.9
SPEAK UP	100.0	13.3	5.2	19.7	1.7	5.0	0.8	11.1	4.0	5.3	0.5	12.9	0.6	5.8	3.2
STARBENE	100.0	8.7	2.4	14.0	1.2	8.0	3.0	8.5	5.2	1.4	4.6	7.7	3.6	13.1	7.3
STARTER	100.0	8.0	1.7	10.0	4.3	14.8	5.3	12.6	7.0	3.0	1.6	5.3	2.1	4.9	3.8
TUTTI FOTOGRAFI	100.0	15.6	4.6	12.8	0.8	9.5	1.2	9.2	11.5	2.0	1.0	4.1	4.8	4.3	4.0
TUTTO CUCINA	100.0	8.8	2.1	25.1	1.2	7.5	6.3	11.0	3.6	0.3	1.7	6.8	1.6	7.9	3.4
TUTTO MOTO	100.0	8.8	3.6	19.3	1.0	9.4	2.0	9.1	5.9	1.4	1.7	9.8	2.2	8.0	3.6
TUTTO MUSICA E SPETT.	100.0	5.6	2.3	15.0	2.0	8.5	1.5	7.0	6.6	0.9	1.7	6.6	2.4	7.2	8.6
TUTTO TURISMO	100.0	10.9	0.9	22.2	1.6	9.2	2.7	3.5	7.0	2.5	5.3	3.6	0.8	10.6	2.7
TUTTO UNCINETTO	100.0	9.1	1.1	12.6	4.2	17.3	1.4	3.5	12.2	4.0	5.5	7.9	1.9	7.6	3.0
LE VIE DEL MONDO	100.0	13.1	1.1	19.8	0.7	20.9	5.1	5.7	5.7	1.7	1.3	9.0	4.7	7.9	0.4
VITALITY	100.0	7.7	0.0	17.3	0.3	2.7	18.8	13.1	12.4	0.0	6.8	8.4	0.0	1.7	0.8
WEEKEND E VIAGGI	100.0	9.3	6.6	22.5	1.3	4.5	1.4	5.7	9.9	1.2	2.6	9.3	1.2	11.5	2.7
ZOOM	100.0	3.3	11.6	23.2	1.4	1.3	1.6	17.6	5.6	0.3	2.6	7.1	2.0	2.5	1.9
DIANA (QUINDICINALE)	100.0	4.8	4.1	15.0	0.5	7.3	0.5	7.4	15.7	2.8	3.4	8.6	0.5	9.8	4.7

Uomini

Lettori ultimo periodo

Analisi secondo: ● regioni ● area geografica

(valori assoluti × 1.000)

SETTIMANALI

	Totale	REGIONI				AREA GEOGRAFICA				
		Basili- cata	Calabria	Sicilia	Sar- degna	Nord Ovest	Nord Est	Centro	Sud	Isole
POPOLAZIONE	22954	239	828	1960	647	6155	4272	4513	5406	2607
AMICA	358	2	17	7	5	94	91	90	70	12
ANNA	165	1	2	4	3	82	21	41	14	8
AUTO OGGI	1130	17	30	105	31	354	230	181	227	137
AUTOSPRINT	1035	3	12	75	16	320	301	211	111	91
BELLA PIU'	200	2	6	2	18	69	41	46	23	21
CIOE'	266	2	4	20	6	65	56	66	54	26
CONFIDENZE	173	3	9	7	4	72	32	20	38	11
DOMENICA QUIZ	346	6	16	14	10	111	55	72	84	24
DONNA MODERNA	313	3	13	2	11	103	95	75	29	13
EPOCA	871	14	9	44	47	224	193	221	141	91
L'ESPRESSO	1787	17	39	113	111	442	363	394	365	224
EUROPEO	675	2	14	31	25	190	149	176	102	57
EVA EXPRESS	442	2	9	20	7	130	117	100	67	28
FAMIGLIA CRISTIANA	2754	31	50	99	111	1031	698	407	408	210
GENTE	2186	21	23	139	112	616	451	515	353	251
GIOIA	456	14	9	22	26	108	115	100	84	49
IL GIORNALINO	224	0	3	4	9	110	55	33	15	12
GRAND HOTEL	716	10	21	81	15	204	101	175	140	96
GRAZIA	372	14	5	8	15	132	103	68	46	23
GUERIN SPORTIVO	772	1	39	36	43	215	152	151	175	79
GUIDA CUCINA	219	2	16	5	21	54	57	43	40	26
GUIDA TV	890	13	22	62	10	280	198	207	133	71
INTIMITA'	256	2	11	5	3	92	64	50	42	8
INTREPIDO SPORT	651	11	50	54	28	139	114	131	183	82
IL MONDO	134	7	7	6	2	43	31	26	26	8
MONDO ECONOMICO	190	1	4	6	5	64	47	40	27	12
NOVELLA 2000	859	3	23	39	29	223	192	233	142	69
OGGI	2168	23	47	112	97	724	476	392	366	209
ONDA TV	296	1	8	22	10	124	33	34	72	32
PANORAMA	2146	22	28	126	112	582	481	463	381	238
RADIOCORRIERE TV	880	16	32	52	47	201	142	226	213	99
IL SABATO	213	0	1	6	15	91	42	35	24	21
SORRISI E CANZONI TV	5552	29	160	433	173	1623	1127	1110	1086	606
STOP	555	3	12	1	7	230	127	128	63	8
TELEPIU'	782	14	23	55	26	199	179	133	190	81
TELESETTE	1424	18	41	97	36	438	298	251	304	134
TOPOLINO	1700	5	8	71	61	566	296	476	230	132
VISTO	535	2	22	16	20	151	142	97	109	36
SUPPLEMENTI										
SETTE	1891	13	48	69	45	980	308	244	245	115
IL VENERDI'	2578	28	89	154	98	480	538	693	616	252

Lettori ultimo periodo

Analisi secondo: ● regioni ● area geografica

(valori assoluti × 1.000)

MENSILI	Totale	REGIONI				AREA GEOGRAFICA				
		Basilicata	Calabria	Sicilia	Sardegna	Nord Ovest	Nord Est	Centro	Sud	Isole
POPOLAZIONE	22954	239	828	1960	647	6155	4272	4513	5406	2607
ABITARE	320	5	2	37	2	98	70	59	54	39
AD	366	0	1	50	4	140	59	75	36	55
AIRONE	905	3	9	22	32	355	237	215	43	55
ARCHEO	174	0	0	12	2	56	31	56	18	14
ASTRA	303	1	2	12	8	118	57	63	46	20
ATLANTE	356	0	7	36	9	115	89	62	44	45
AUTO CAPITAL	575	0	17	54	20	184	114	141	63	73
L'AUTOMOBILE	1724	7	36	103	57	539	329	386	309	160
BELL'ITALIA	337	1	14	19	2	62	83	118	52	21
BENISSIMO	83	0	2	1	2	31	22	14	13	3
BRAVA CASA	335	4	0	37	5	101	35	87	69	43
BURDA	244	0	5	16	4	60	35	77	52	19
CAPITAL	764	2	17	103	25	247	131	173	86	128
CASAVIVA	664	10	7	64	14	173	94	161	159	78
100 COSE ENERGY	110	0	1	13	1	48	10	22	16	14
CIAK	1014	6	33	92	48	228	222	212	212	140
CLASS	192	0	1	8	8	65	39	40	32	16
CONSIGLI PRATICI	63	1	5	3	0	11	19	13	16	3
CORTO MALTESE	157	1	0	4	3	47	55	36	12	7
COSMOPOLITAN	227	3	7	24	11	72	45	36	39	35
LA CUCINA ITALIANA	394	0	5	32	15	104	90	82	71	47
DONNA	186	0	10	14	1	63	30	34	44	15
DONNA E MAMMA	62	0	0	2	0	13	27	20	0	2
ELLE	178	0	3	10	13	66	33	41	14	23
ESPANSIONE	131	0	0	4	2	48	32	19	27	5
FORTUNE ITALIA	141	2	0	9	9	36	36	30	22	17
FOTOGRAFARE	571	3	5	23	5	165	139	160	78	28
GARDENIA	244	1	1	17	9	88	44	49	35	27
GENTE MESE	1375	17	54	158	54	340	228	306	290	212
GENTE MONEY	411	1	2	33	7	129	105	92	45	40
GENTE MOTORI	3231	19	116	215	96	924	773	640	583	311
GENTE VIAGGI	552	0	4	16	13	211	130	130	51	30
INSIEME	212	1	3	3	16	84	34	37	36	20
KING	589	3	11	15	18	193	144	136	83	34
JESUS	183	1	1	8	19	81	31	25	18	27
LEI	76	0	3	2	3	15	9	26	22	5
LINUS	456	1	6	14	12	183	93	115	39	26
MADRE	125	0	0	1	0	95	22	5	2	1
MARIE CLAIRE	125	1	0	6	2	74	17	19	6	9
MATISSIMO SUPER	63	1	1	10	1	26	3	12	11	11
MAX	819	3	7	38	34	280	205	173	89	72
MESSAGGERO DI S.ANTONIO	1042	12	40	57	107	249	224	136	268	164
LA MIA BOUTIQUE	54	0	3	4	3	7	10	17	14	7
LA MIA CASA	192	0	1	7	7	55	27	62	33	14
MILLEIDEE	211	1	6	17	5	47	48	47	46	23
MODA	717	4	36	51	22	182	133	161	168	73
NATURA OGGI	358	0	11	33	9	144	56	80	34	43
NAUTICA	406	1	6	54	15	78	99	118	41	69
PESCARÉ	756	4	22	39	64	191	148	225	90	103
PHOTO ITALIA	225	0	1	9	3	69	71	44	28	12
PRATICA	181	2	13	19	10	53	33	35	32	29
QUATTORRUOTE	6079	67	193	429	200	1723	1259	1209	1259	629
QUATTRO ZAMPE	324	1	11	25	12	111	68	50	58	37
QUI TOURING	879	4	1	40	12	383	182	164	98	52
RAKAM	41	0	0	3	1	11	10	13	3	5
SALE E PEPE	239	2	5	12	4	85	53	40	45	16
SALVE	509	4	13	17	7	199	123	81	82	24
SCIENZA E VITA NUOVA	286	9	4	17	18	108	76	36	34	34
LE SCIENZE	330	1	11	28	6	102	73	79	42	34
SELEZIONE DAL R.DIGEST	1330	30	27	110	42	327	312	281	257	152
SPAZIO CASA	191	0	5	3	1	47	54	47	40	4
SPEAK UP	216	0	0	19	4	83	40	49	21	24
STARBENE	380	0	10	17	16	95	79	72	101	33
STARTER	237	1	10	10	15	47	88	40	37	25
TUTTI FOTOGRAFI	173	1	4	20	0	57	36	32	27	21
TUTTO CUCINA	231	1	8	17	4	83	60	29	38	21
TUTTO MOTO	1757	17	52	114	65	558	378	331	312	179
TUTTO MUSICA E SPETT.	1278	5	62	171	69	292	243	202	300	241
TUTTO TURISMO	455	0	15	38	21	155	78	84	80	59
TUTTO UNCINETTO	133	0	1	7	3	30	35	39	18	10
LE VIE DEL MONDO	195	0	0	3	2	66	63	35	26	5
VITALITY	75	1	1	1	5	19	26	21	3	6
WEEKEND E VIAGGI	189	1	2	8	9	73	24	43	31	17
ZOOM	77	1	0	9	3	30	17	12	6	13
DIANA (QUINDICINALE)	586	7	31	17	31	140	93	178	126	49

Uomini

Lettori ultimo periodo

Analisi secondo: ● regioni ● area geografica

(percentuali di composizione)

SETTIMANALI	Totale	REGIONI				AREA GEOGRAFICA				
		Basilicata	Calabria	Sicilia	Sardegna	Nord Ovest	Nord Est	Centro	Sud	Isole
POPOLAZIONE	100.0	1.0	3.6	8.5	2.8	26.8	18.6	19.7	23.6	11.4
AMICA	100.0	0.5	4.8	1.9	1.5	26.2	25.5	25.2	19.7	3.4
ANNA	100.0	0.4	1.2	2.7	1.8	49.4	12.8	24.9	8.3	4.6
AUTO OGGI	100.0	1.5	2.6	9.3	2.8	31.4	20.4	16.0	20.1	12.1
AUTOSPRINT	100.0	0.3	1.1	7.3	1.5	30.9	29.1	20.4	10.8	8.8
BELLA PIU'	100.0	0.8	3.1	1.2	9.2	34.4	20.7	22.9	11.6	10.5
CIOE'	100.0	0.7	1.3	7.6	2.2	24.4	21.0	24.8	20.1	9.7
CONFIDENZE	100.0	1.5	5.4	4.0	2.2	41.8	18.6	11.4	21.9	6.2
DOMENICA QUIZ	100.0	1.7	4.7	3.9	3.0	32.0	15.9	20.9	24.3	6.9
DONNA MODERNA	100.0	1.0	4.1	0.5	3.5	32.7	30.2	23.9	9.1	4.0
EPOCA	100.0	1.6	1.1	5.1	5.4	25.8	22.2	25.4	16.2	10.5
L'ESPRESSO	100.0	1.0	2.2	6.3	6.2	24.8	20.3	22.0	20.4	12.5
EUROPEO	100.0	0.3	2.1	4.6	3.8	28.1	22.1	26.2	15.2	8.4
EVA EXPRESS	100.0	0.5	2.0	4.6	1.7	29.4	26.5	22.6	15.2	6.2
FAMIGLIA CRISTIANA	100.0	1.1	1.8	3.6	4.0	37.4	25.4	14.8	14.8	7.6
GENTE	100.0	0.9	1.0	6.4	5.1	28.2	20.6	23.5	16.2	11.5
GIOIA	100.0	3.2	2.0	4.9	5.7	23.7	25.3	22.0	18.4	10.7
IL GIORNALINO	100.0	0.0	1.6	1.6	3.8	49.2	24.4	14.5	6.5	5.4
GRAND HOTEL	100.0	1.4	3.0	11.3	2.1	28.5	14.1	24.4	19.6	13.4
GRAZIA	100.0	3.7	1.2	2.1	4.1	35.4	27.7	18.3	12.4	6.2
GUERIN SPORTIVO	100.0	0.1	5.1	4.6	5.6	27.8	19.7	19.6	22.7	10.2
GUIDA CUCINA	100.0	0.9	7.5	2.1	9.6	24.7	25.8	19.5	18.3	11.7
GUIDA TV	100.0	1.5	2.4	6.9	1.1	31.5	22.3	23.3	14.9	8.0
INTIMITA'	100.0	0.8	4.4	2.1	1.2	35.8	24.9	19.7	16.3	3.2
INTREPIDO SPORT	100.0	1.7	7.7	8.3	4.3	21.4	17.6	20.2	28.2	12.7
IL MONDO	100.0	5.5	5.4	4.2	1.7	31.9	23.2	19.3	19.6	6.0
MONDO ECONOMICO	100.0	0.3	2.3	3.2	2.8	33.8	24.8	21.0	14.3	6.1
NOVELLA 2000	100.0	0.4	2.6	4.6	3.4	25.9	22.4	27.2	16.5	8.0
OGGI	100.0	1.1	2.2	5.2	4.5	33.4	22.0	18.1	16.9	9.7
ONDA TV	100.0	0.3	2.6	7.3	3.5	42.0	11.2	11.5	24.4	10.8
PANORAMA	100.0	1.0	1.3	5.9	5.2	27.1	22.4	21.6	17.8	11.1
RADIOCORRIERE TV	100.0	1.9	3.6	5.9	5.3	22.8	16.1	25.7	24.2	11.2
IL SABATO	100.0	0.1	0.5	3.0	6.9	42.6	19.8	16.5	11.2	9.9
SORRISI E CANZONI TV	100.0	0.5	2.9	7.8	3.1	29.2	20.3	20.0	19.6	10.9
STOP	100.0	0.5	2.1	0.2	1.2	41.4	22.9	23.0	11.3	1.4
TELEPIU'	100.0	1.8	2.9	7.1	3.3	25.5	22.9	16.9	24.2	10.4
TELESETTE	100.0	1.2	2.9	6.8	2.5	30.8	20.9	17.6	21.3	9.4
TOPOLINO	100.0	0.3	0.5	4.2	3.6	33.3	17.4	28.0	13.5	7.8
VISTO	100.0	0.3	4.1	3.0	3.8	28.2	26.6	18.1	20.4	6.8
SUPPLEMENTI										
SETTE	100.0	0.7	2.5	3.7	2.4	51.8	16.3	12.9	12.9	6.1
IL VENERDI'	100.0	1.1	3.4	6.0	3.8	18.6	20.8	26.9	23.9	9.8

Lettori ultimo periodo

Analisi secondo: ● regioni ● area geografica

(percentuali di composizione)

MENSILI	Totale	REGIONI				AREA GEOGRAFICA				
		Basi- licata	Calabria	Sicilia	Sar- degna	Nord Ovest	Nord Est	Centro	Sud	Isole
POPOLAZIONE	100.0	1.0	3.6	8.5	2.8	26.8	18.6	19.7	23.6	11.4
ABITARE	100.0	1.6	0.5	11.4	0.8	30.6	21.9	18.4	17.0	12.2
AD	100.0	0.0	0.1	13.8	1.2	38.3	16.2	20.6	9.9	15.0
AIRONE	100.0	0.3	0.9	2.5	3.6	39.3	26.2	23.8	4.7	6.1
ARCHEO	100.0	0.0	0.3	7.0	1.2	32.0	17.7	32.0	10.1	8.2
ASTRA	100.0	0.3	0.7	4.0	2.6	38.8	18.6	20.7	15.1	6.7
ATLANTE	100.0	0.0	2.1	10.1	2.6	32.4	25.0	17.5	12.5	12.6
AUTO CAPITAL	100.0	0.1	3.0	9.3	3.4	32.0	19.8	24.5	11.0	12.8
L'AUTOMOBILE	100.0	0.4	2.1	6.0	3.3	31.3	19.1	22.4	18.0	9.3
BELL'ITALIA	100.0	0.2	4.3	5.5	0.7	18.5	24.7	35.0	15.5	6.2
BENISSIMO	100.0	0.5	2.7	1.1	2.7	37.6	26.4	16.7	15.5	3.9
BRAVA CASA	100.0	1.1	0.0	11.2	1.6	30.2	10.3	26.0	20.6	12.8
BURDA	100.0	0.0	2.1	6.5	1.5	24.8	14.3	31.4	21.5	8.0
CAPITAL	100.0	0.2	2.2	13.5	3.2	32.3	17.1	22.6	11.2	16.8
CASAVIVA	100.0	1.5	1.1	9.6	2.1	26.1	14.1	24.2	23.9	11.7
100 COSE ENERGY	100.0	0.0	0.5	11.9	0.9	43.9	9.2	20.0	14.2	12.7
CIAK	100.0	0.6	3.3	9.1	4.7	22.5	21.9	20.9	20.9	13.8
CLASS	100.0	0.1	0.3	4.0	4.2	33.7	20.4	21.1	16.7	8.2
CONSIGLI PRATICI	100.0	1.0	8.2	4.6	0.4	17.5	31.1	20.9	25.6	4.9
CORTO MALTESE	100.0	0.5	0.3	2.8	1.8	29.7	35.1	22.9	7.8	4.6
COSMOPOLITAN	100.0	1.5	2.9	10.5	4.9	31.7	20.0	15.8	17.1	15.3
LA CUCINA ITALIANA	100.0	0.1	1.3	8.2	3.8	26.4	22.8	20.7	18.1	12.0
DONNA	100.0	0.0	5.5	7.4	0.6	33.9	15.9	18.5	23.7	8.0
DONNA E MAMMA	100.0	0.0	0.0	3.1	0.0	21.0	43.9	32.0	0.0	3.1
ELLE	100.0	0.2	1.8	5.6	7.2	37.1	18.8	23.3	8.0	12.8
ESPANSIONE	100.0	0.0	0.2	2.9	1.2	37.0	24.4	14.2	20.4	4.0
FORTUNE ITALIA	100.0	1.5	0.2	6.3	6.1	25.5	25.4	21.3	15.4	12.4
FOTOGRAFARE	100.0	0.6	0.9	4.1	0.8	29.0	24.4	28.0	13.7	4.9
GARDENIA	100.0	0.2	0.3	7.2	3.8	36.2	18.2	20.0	14.5	11.0
GENTE MESE	100.0	1.2	3.9	11.5	3.9	24.7	16.6	22.2	21.1	15.4
GENTE MONEY	100.0	0.2	0.4	8.0	1.7	31.5	25.6	22.3	10.9	9.7
GENTE MOTORI	100.0	0.6	3.6	6.7	3.0	28.6	23.9	19.8	18.0	9.6
GENTE VIAGGI	100.0	0.1	0.7	3.0	2.4	38.2	23.6	23.6	9.3	5.4
INSIEME	100.0	0.4	1.6	1.6	7.8	39.9	16.2	17.6	17.0	9.4
KING	100.0	0.6	1.9	2.6	3.1	32.7	24.4	23.1	14.1	5.7
JESUS	100.0	0.8	0.6	4.6	10.3	44.4	17.0	13.7	9.9	15.0
LEI	100.0	0.4	4.3	2.6	3.4	20.1	11.3	33.7	28.9	6.1
LINUS	100.0	0.3	1.2	3.1	2.6	40.2	20.4	25.2	8.5	5.7
MADRE	100.0	0.0	0.0	1.0	0.0	76.3	17.3	3.8	1.7	1.0
MARIE CLAIRE	100.0	1.1	0.4	5.1	1.9	59.1	13.4	15.5	5.0	7.0
MATTESSIMO SUPER	100.0	2.2	1.7	16.5	1.4	40.8	4.3	19.9	17.0	17.9
MAX	100.0	0.4	0.8	4.7	4.1	34.2	25.0	21.2	10.8	8.8
MESSAGGERO DI S.ANTONIO	100.0	1.2	3.8	5.5	10.3	23.9	21.5	13.0	25.7	15.8
LA MIA BOUTIQUE	100.0	0.0	5.9	7.0	5.9	12.2	18.5	31.2	25.2	12.9
LA MIA CASA	100.0	0.2	0.6	3.4	3.9	28.4	14.3	32.6	17.4	7.3
MILLEIDEE	100.0	0.3	3.0	8.3	2.5	22.5	22.6	22.3	21.8	10.8
MODA	100.0	0.5	5.0	7.2	3.0	25.4	18.5	22.4	23.5	10.2
NATURA OGGI	100.0	0.0	3.2	9.3	2.6	40.3	15.8	22.4	9.6	11.9
NAUTICA	100.0	0.1	1.5	13.2	3.7	19.3	24.5	29.0	10.2	16.9
PESCARRE	100.0	0.5	2.9	5.1	8.5	25.2	19.5	29.8	11.8	13.6
PHOTO ITALIA	100.0	0.0	0.5	4.1	1.4	30.6	31.6	19.6	12.6	5.5
PRATICA	100.0	1.0	7.3	10.4	5.5	29.1	18.1	19.3	17.5	16.0
QUATTORRUOTE	100.0	1.1	3.2	7.1	3.3	28.3	20.7	19.9	20.7	10.3
QUATTRO ZAMPE	100.0	0.4	3.3	7.7	3.7	34.2	21.0	15.4	17.9	11.5
QUI TOURING	100.0	0.4	0.1	4.6	1.4	43.5	20.7	18.7	11.2	6.0
RAKAM	100.0	0.7	0.7	8.4	3.1	25.7	23.1	31.6	8.0	11.6
SALE E PEPE	100.0	0.8	2.2	5.1	1.6	35.8	22.0	16.7	18.8	6.7
SALVE	100.0	0.7	2.6	3.2	1.4	39.2	24.1	15.9	16.1	4.6
SCIENZA E VITA NUOVA	100.0	3.2	1.2	5.9	6.2	37.0	26.6	12.6	11.8	12.0
LE SCIENZE	100.0	0.3	3.2	8.5	1.9	30.8	22.1	24.1	12.6	10.4
SELEZIONE DAL R.DIGEST	100.0	2.3	2.0	8.3	3.2	24.6	23.5	21.1	19.3	11.4
SPAZIO CASA	100.0	0.0	2.5	1.4	0.7	24.6	28.1	24.5	20.7	2.1
SPEAK UP	100.0	0.0	0.0	9.0	2.0	38.2	18.5	22.6	9.6	11.0
STARBENE	100.0	0.0	2.5	4.4	4.3	25.1	20.7	18.9	26.6	8.8
STARTER	100.0	0.6	4.3	4.3	6.4	19.8	36.9	16.9	15.7	10.7
TUTTI FOTOGRAFI	100.0	0.4	2.2	11.8	0.1	33.0	20.7	18.6	15.8	11.9
TUTTO CUCINA	100.0	0.2	3.5	7.2	1.9	36.0	25.9	12.4	16.6	9.1
TUTTO MOTO	100.0	1.0	2.9	6.5	3.7	31.8	21.5	18.8	17.7	10.2
TUTTO MUSICA E SPETT.	100.0	0.4	4.9	13.4	5.4	22.9	19.0	15.8	23.5	18.8
TUTTO TURISMO	100.0	0.1	3.4	8.4	4.6	34.0	17.0	18.5	17.5	13.0
TUTTO UNCINETTO	100.0	0.3	0.9	5.4	2.3	22.8	26.4	29.6	13.6	7.6
LE VIE DEL MONDO	100.0	0.0	0.0	1.7	1.0	34.0	32.5	17.7	13.1	2.7
VITALITY	100.0	1.1	0.7	1.1	7.1	25.0	34.9	27.6	4.3	8.2
WEEKEND E VIAGGI	100.0	0.5	0.9	4.1	4.8	38.4	13.0	23.0	16.7	9.0
ZOOM	100.0	0.8	0.5	12.3	4.2	38.2	21.9	15.7	7.8	16.5
DIANA (QUINDICINALE)	100.0	1.3	5.3	3.0	5.3	23.9	15.8	30.5	21.5	8.3

Uomini

Lettori ultimo periodo

Analisi secondo: ● sagacity

(valori assoluti × 1.000)

SETTIMANALI	Totale	Dipendenti Giovani		Pre-Famillari		Famillari Giovani		Famillari non Giovani		Post-Famillari non Anziani		Post-Famillari Anziani	
		Fascia alta	Fascia bassa	Fascia alta	Fascia bassa	Fascia alta	Fascia bassa	Fascia alta	Fascia bassa	Fascia alta	Fascia bassa	Fascia alta	Fascia bassa
POPOLAZIONE	22954	1475	1586	2438	1860	704	1311	2618	2721	1202	1263	1569	4206
AMICA	358	54	28	59	24	22	11	53	31	22	14	15	23
ANNA	165	21	6	31	14	12	3	23	9	12	5	12	17
AUTO OGGI	1130	185	163	227	137	47	73	91	66	51	32	21	37
AUTOSPRINT	1035	136	102	220	126	43	62	112	70	54	34	30	45
BELLA PIU'	200	21	12	30	16	16	10	23	15	16	5	13	22
CIOE'	266	76	82	38	28	7	9	9	8	3	2	1	1
CONFIDENZE	173	20	11	20	10	4	9	23	22	10	10	10	24
DOMENICA QUIZ	346	19	23	46	29	10	15	33	52	23	25	18	53
DONNA MODERNA	313	45	32	47	25	12	12	47	28	22	13	14	16
EPOCA	871	66	39	118	62	35	31	150	77	68	44	82	100
L'ESPRESSO	1787	172	121	300	158	95	111	269	149	110	80	121	102
EUROPEO	675	65	43	92	49	30	35	111	54	54	33	43	67
EVA EXPRESS	442	58	44	80	41	20	27	53	44	16	17	17	25
FAMIGLIA CRISTIANA	2754	208	171	299	171	84	118	386	295	195	143	232	453
GENTE	2186	228	166	291	156	99	94	263	194	151	103	191	250
GIOIA	456	60	42	72	43	19	16	62	35	27	16	21	41
IL GIORNALINO	224	36	27	29	14	6	5	35	24	11	9	10	17
GRAND HOTEL	716	56	55	73	64	18	43	84	102	46	45	31	97
GRAZIA	372	36	16	54	24	18	11	56	37	37	18	26	38
GUERIN SPORTIVO	772	140	124	137	88	30	42	63	55	30	24	12	29
GUIDA CUCINA	219	17	17	35	22	11	13	25	24	10	11	11	22
GUIDA TV	890	64	63	127	89	35	54	126	91	52	39	47	101
INTIMITA'	256	24	23	23	20	7	11	30	33	12	16	17	40
INTREPIDO SPORT	651	106	111	100	67	17	42	51	67	24	24	11	31
IL MONDO	134	12	5	17	15	6	3	27	10	9	5	9	16
MONDO ECONOMICO	190	20	11	35	18	11	6	34	14	11	6	14	11
NOVELLA 2000	859	110	94	161	93	42	65	90	71	30	34	25	44
OGGI	2168	181	127	256	143	79	87	292	217	168	125	196	297
ONDA TV	296	20	33	31	25	8	16	26	37	19	17	25	41
PANORAMA	2146	197	134	352	199	110	114	362	181	150	91	125	131
RADIOCORRIERE TV	880	95	74	127	77	38	52	107	94	46	44	49	77
IL SABATO	213	19	10	35	15	12	8	36	13	15	14	16	20
SORRISI E CANZONI TV	5552	575	602	915	555	202	365	573	563	294	245	244	419
STOP	555	50	37	75	51	21	24	63	61	30	29	37	76
TELEPIU'	782	100	118	103	80	29	64	65	87	27	34	26	50
TELESETTE	1424	136	135	205	143	60	110	150	156	67	74	50	138
TOPOLINO	1700	270	209	287	148	82	97	211	157	83	57	45	74
VISTO	535	31	33	69	45	21	25	64	72	35	27	24	90
SUPPLEMENTI													
SETTE	1891	208	124	270	123	84	69	309	153	156	82	153	161
IL VENERDI'	2578	296	187	381	213	114	106	437	215	183	103	175	169

Lettori ultimo periodo

Analisi secondo: ● sagacity

(valori assoluti × 1.000)

MENSILI	Totale	Dipendenti Giovani		Pre-Famillari		Famillari Giovani		Famillari non Giovani		Post-Famillari non Anziani		Post-Famillari Anziani	
		Fascia alta	Fascia bassa	Fascia alta	Fascia bassa	Fascia alta	Fascia bassa	Fascia alta	Fascia bassa	Fascia alta	Fascia bassa	Fascia alta	Fascia bassa
POPOLAZIONE	22954	1475	1586	2438	1860	704	1311	2618	2721	1202	1263	1569	4206
ABITARE	320	22	12	56	26	17	20	60	34	19	16	19	19
AD	366	39	23	90	32	18	20	63	20	23	15	13	11
AIRONE	905	110	62	171	71	43	32	156	66	71	40	42	38
ARCHEO	174	18	13	24	8	9	8	38	9	15	8	14	9
ASTRA	303	43	37	59	39	10	17	26	28	14	15	7	7
ATLANTE	356	41	38	48	27	12	17	51	37	19	27	13	26
AUTO CAPITAL	575	88	50	134	59	34	28	66	37	27	22	14	15
L'AUTOMOBILE	1724	152	135	236	135	68	75	255	189	128	79	114	159
BELL'ITALIA	337	35	21	44	27	17	17	59	22	24	16	26	30
BENISSIMO	83	17	8	16	5	3	3	6	7	6	2	2	9
BRAVA CASA	335	28	13	59	24	25	29	59	36	17	16	16	13
BURDA	244	21	26	32	26	8	19	29	33	12	13	9	16
CAPITAL	764	79	40	144	58	38	35	137	64	56	30	44	40
CASAVIVA	664	53	32	108	62	48	42	128	68	39	27	29	29
100 COSE ENERGY	110	16	15	25	18	6	4	10	4	6	1	4	1
CIAK	1014	205	183	239	122	46	54	54	36	32	16	11	15
CLASS	192	33	13	45	19	7	12	21	6	10	8	12	6
CONSIGLI PRATICI	63	1	2	5	3	2	4	10	8	4	4	6	13
CORTO MALTESE	157	31	13	39	19	7	6	14	4	4	7	5	7
COSMOPOLITAN	227	37	19	49	26	8	12	25	17	12	8	7	7
LA CUCINA ITALIANA	394	30	18	38	16	13	13	63	52	29	21	39	62
DONNA	186	16	18	28	14	8	19	16	18	8	10	11	20
DONNA E MAMMA	62	6	0	11	9	6	10	8	4	1	3	1	3
ELLE	178	31	19	36	24	5	7	11	10	11	8	8	9
ESPANSIONE	131	11	7	12	9	2	4	28	8	19	12	11	7
FORTUNE ITALIA	141	15	6	27	16	7	6	25	9	10	7	6	6
FOTOGRAFARE	571	62	32	99	56	31	25	80	56	28	31	33	36
GARDENIA	244	16	13	28	18	8	13	48	25	19	13	19	22
GENTE MESE	1375	196	156	210	123	59	70	159	142	62	52	54	93
GENTE MONEY	411	52	32	89	35	28	19	53	24	26	12	21	19
GENTE MOTORI	3231	364	321	645	365	163	235	346	266	154	117	107	150
GENTE VIAGGI	552	63	33	131	52	39	19	77	31	33	22	24	27
INSIEME	212	15	4	32	22	29	29	24	16	14	8	6	13
KING	589	128	79	170	82	30	27	23	15	13	12	5	6
JESUS	183	15	10	17	11	6	2	28	13	19	13	23	24
LEI	76	10	4	10	3	2	2	11	7	5	5	9	9
LINUS	456	90	56	104	36	24	13	37	22	21	22	12	17
MADRE	125	5	5	14	6	2	2	25	13	16	3	8	25
MARIE CLAIRE	125	15	11	27	17	10	6	9	6	9	3	6	6
MATTESSIMO SUPER	63	21	17	13	6	0	4	0	0	0	0	0	0
MAX	819	181	109	251	116	47	35	32	13	14	6	11	6
MESSAGGERO DI S.ANTONIO	1042	61	70	118	69	28	59	126	133	52	79	78	167
LA MIA BOUTIQUE	54	4	3	8	4	1	4	4	6	2	6	4	9
LA MIA CASA	192	18	14	30	17	11	8	32	18	14	6	15	9
MILLEIDEE	211	19	17	19	16	11	10	26	26	19	11	18	18
MODA	717	117	89	163	82	34	38	40	35	22	26	24	46
NATURA OGGI	358	33	22	43	28	7	15	51	47	20	16	35	41
NAUTICA	406	43	28	80	37	17	22	58	36	23	19	17	25
PESCARÉ	756	77	63	149	80	32	49	97	66	48	39	22	35
PHOTO ITALIA	225	34	16	61	21	14	10	24	14	14	10	3	4
PRATICA	181	27	19	42	18	10	10	13	9	4	5	9	14
QUATTORRUOTE	6079	642	572	1051	634	279	383	742	543	337	242	287	368
QUATTRO ZAMPE	324	50	30	63	30	11	11	39	25	15	13	14	22
QUI TOURING	879	128	58	121	64	30	26	138	52	66	29	86	81
RAKAM	41	3	2	5	2	1	3	5	8	5	1	4	3
SALE E PEPE	239	16	18	39	22	19	12	30	21	13	18	10	21
SALVE	509	51	28	77	42	23	26	83	55	39	24	28	33
SCIENZA E VITA NUOVA	286	31	23	40	12	7	7	53	17	22	16	26	32
LE SCIENZE	330	51	24	45	20	15	12	70	21	31	14	15	12
SELEZIONE DAL R.DIGEST	1330	113	74	167	79	46	60	189	172	92	75	103	160
SPAZIO CASA	191	8	9	29	15	7	11	31	27	16	17	9	13
SPEAK UP	216	56	34	44	23	9	8	16	7	4	6	3	7
STARBENE	380	23	13	60	34	18	21	58	43	25	17	23	45
STARTER	237	30	26	68	31	11	16	13	19	9	7	3	4
TUTTI FOTOGRAFI	173	26	17	26	17	7	13	15	12	7	7	14	14
TUTTO CUCINA	231	10	8	22	16	11	11	37	26	16	15	19	40
TUTTO MOTO	1757	364	343	363	202	67	89	106	80	45	33	26	39
TUTTO MUSICA E SPETT.	1278	253	272	279	158	45	73	65	54	28	20	13	19
TUTTO TURISMO	455	33	32	82	44	23	26	70	42	32	23	20	28
TUTTO UNCINETTO	133	5	4	9	8	3	3	20	22	5	11	17	25
LE VIE DEL MONDO	195	26	8	28	13	7	5	24	8	11	5	37	23
VITALITY	75	12	4	21	5	4	5	9	5	4	3	0	2
WEEKEND E VIAGGI	189	22	14	35	12	10	7	25	14	14	9	11	15
ZOOM	77	8	6	15	7	6	3	12	3	5	2	4	6
DIANA (QUINDICINALE)	586	34	26	70	41	26	38	98	101	35	29	26	62

Uomini

Lettori ultimo periodo

Analisi secondo: ● sagacity

(percentuali di composizione)

SETTIMANALI	Totale	Dipendenti Giovani		Pre-Famillari		Famillari Giovani		Famillari non Giovani		Post-Famillari non Anziani		Post-Famillari Anziani	
		Fascia alta	Fascia bassa	Fascia alta	Fascia bassa	Fascia alta	Fascia bassa	Fascia alta	Fascia bassa	Fascia alta	Fascia bassa	Fascia alta	Fascia bassa
POPOLAZIONE	100.0	6.4	6.9	10.6	8.1	3.1	5.7	11.4	11.9	5.2	5.5	6.8	18.3
AMICA	100.0	15.2	7.9	16.6	6.6	6.2	3.1	14.9	8.8	6.0	3.9	4.3	6.5
ANNA	100.0	12.6	3.5	18.7	8.6	7.1	2.1	14.1	5.6	7.2	2.8	7.2	10.5
AUTO OGGI	100.0	16.4	14.5	20.1	12.1	4.2	6.4	8.0	5.9	4.5	2.8	1.8	3.2
AUTOSPRINT	100.0	13.2	9.9	21.3	12.1	4.1	6.0	10.8	6.7	5.3	3.3	2.9	4.3
BELLA PIU'	100.0	10.7	6.2	15.0	8.1	7.8	5.0	11.7	7.3	7.9	2.6	6.7	10.8
CIOE'	100.0	28.8	31.0	14.4	10.6	2.7	3.3	3.6	2.9	1.1	0.8	0.5	0.4
CONFIDENZE	100.0	11.7	6.6	11.4	5.6	2.4	4.9	13.5	12.9	5.8	5.6	5.5	14.0
DOMENICA QUIZ	100.0	5.6	6.8	13.4	8.2	2.9	4.3	9.5	15.1	6.6	7.2	5.1	15.3
DONNA MODERNA	100.0	14.4	10.1	15.0	7.8	3.9	4.0	14.9	8.9	7.2	4.0	4.6	5.2
EPOCA	100.0	7.6	4.5	13.5	7.1	4.1	3.6	17.2	8.8	7.8	5.1	9.4	11.4
L'ESPRESSO	100.0	9.6	6.8	16.8	8.8	5.3	6.2	15.1	8.3	6.2	4.5	6.8	5.7
EUROPEO	100.0	9.6	6.4	13.7	7.3	4.4	5.1	16.4	7.9	8.0	4.9	6.4	9.9
EVA EXPRESS	100.0	13.1	10.0	18.0	9.2	4.5	6.1	12.1	9.9	3.7	3.9	3.9	5.7
FAMIGLIA CRISTIANA	100.0	7.5	6.2	10.9	6.2	3.0	4.3	14.0	10.7	7.1	5.2	8.4	16.5
GENTE	100.0	10.4	7.6	13.3	7.1	4.5	4.3	12.0	8.9	6.9	4.7	8.7	11.4
GIOIA	100.0	13.2	9.2	15.9	9.5	4.3	3.5	13.5	7.7	5.9	3.6	4.6	9.0
IL GIORNALINO	100.0	16.3	12.0	13.1	6.3	2.6	2.4	15.5	10.9	5.0	4.0	4.6	7.4
GRAND HOTEL	100.0	7.9	7.7	10.3	9.0	2.5	6.0	11.8	14.2	6.4	6.3	4.4	13.6
GRAZIA	100.0	9.6	4.3	14.7	6.6	5.0	3.0	15.1	9.9	10.0	4.8	6.9	10.3
GUERIN SPORTIVO	100.0	18.1	16.0	17.8	11.3	3.8	5.4	8.1	7.1	3.9	3.1	1.5	3.8
GUIDA CUCINA	100.0	7.9	7.5	16.2	10.1	4.8	5.8	11.2	11.1	4.7	5.2	5.1	10.2
GUIDA TV	100.0	7.2	7.1	14.3	10.0	4.0	6.1	14.1	10.2	5.9	4.4	5.3	11.4
INTIMITA'	100.0	9.3	9.1	8.9	8.0	2.8	4.3	11.7	12.7	4.6	6.4	6.7	15.5
INTREPIDO SPORT	100.0	16.3	17.0	15.3	10.4	2.7	6.4	7.8	10.3	3.7	3.7	1.7	4.7
IL MONDO	100.0	8.7	3.8	12.6	11.2	4.4	2.1	20.4	7.6	6.6	3.9	6.5	12.2
MONDO ECONOMICO	100.0	10.3	5.8	18.4	9.3	5.7	3.4	18.1	7.4	5.6	2.9	7.1	6.0
NOVELLA 2000	100.0	12.8	10.9	18.8	10.9	4.9	7.6	10.4	8.3	3.5	4.0	2.9	5.1
OGGI	100.0	8.3	5.9	11.8	6.6	3.6	4.0	13.5	10.0	7.8	5.8	9.1	13.7
ONDA TV	100.0	6.7	11.2	10.3	8.4	2.8	5.3	8.8	12.4	6.3	5.7	8.4	13.8
PANORAMA	100.0	9.2	6.2	16.4	9.3	5.1	5.3	16.9	8.4	7.0	4.3	5.8	6.1
RADIOCORRIERE TV	100.0	10.8	8.4	14.4	8.8	4.3	5.9	12.2	10.7	5.2	5.0	5.6	8.7
IL SABATO	100.0	9.1	4.6	16.3	7.2	5.5	3.9	16.7	5.9	7.1	6.5	7.7	9.6
SORRISI E CANZONI TV	100.0	10.4	10.8	16.5	10.0	3.6	6.6	10.3	10.1	5.3	4.4	4.4	7.5
STOP	100.0	9.0	6.7	13.6	9.2	3.7	4.4	11.4	11.0	5.3	5.3	6.7	13.7
TELEPIU'	100.0	12.8	15.0	13.2	10.2	3.8	8.2	8.3	11.2	3.4	4.3	3.3	6.3
TELESETTE	100.0	9.6	9.5	14.4	10.1	4.2	7.7	10.5	11.0	4.7	5.2	3.5	9.7
TOPOLINO	100.0	15.9	12.3	16.9	8.7	4.8	5.7	12.4	9.2	3.7	3.4	2.7	4.4
VISTO	100.0	5.7	6.2	12.9	8.5	3.9	4.6	12.0	13.5	6.5	5.0	4.4	16.8
SUPPLEMENTI													
SETTE	100.0	11.0	6.6	14.3	6.5	4.4	3.6	16.3	8.1	8.2	4.4	8.1	8.5
IL VENERDI'	100.0	11.5	7.3	14.8	8.3	4.4	4.1	16.9	8.4	7.1	4.0	6.8	6.6

Lettori ultimo periodo
Analisi secondo: ● sagacity

(percentuali di composizione)

MENSILI	Totale	Dipendenti Giovani		Pre-Familiari		Familiari Giovani		Familiari non Giovani		Post-Familiari non Anziani		Post-Familiari Anziani	
		Fascia alta	Fascia bassa	Fascia alta	Fascia bassa	Fascia alta	Fascia bassa	Fascia alta	Fascia bassa	Fascia alta	Fascia bassa	Fascia alta	Fascia bassa
POPOLAZIONE	100.0	6.4	6.9	10.6	8.1	3.1	5.7	11.4	11.9	5.2	5.5	6.8	18.3
ABITARE	100.0	7.0	3.6	17.6	8.0	5.2	6.2	18.6	10.6	6.0	5.0	6.0	6.1
AD	100.0	10.6	6.3	24.5	8.8	4.9	5.4	17.2	5.4	6.3	4.0	3.7	3.0
AIRONE	100.0	12.2	6.9	18.9	7.9	4.8	3.6	17.3	7.3	7.9	4.5	4.6	4.2
ARCHEO	100.0	10.2	7.6	13.5	4.6	5.2	4.8	22.0	5.2	8.6	4.8	8.2	5.3
ASTRA	100.0	14.2	12.4	19.6	12.8	3.4	5.7	8.7	9.1	4.5	5.0	2.4	2.3
ATLANTE	100.0	11.5	10.6	13.5	7.7	3.5	4.7	14.3	10.3	5.3	7.7	3.8	7.2
AUTO CAPITAL	100.0	15.2	8.7	23.4	10.3	6.0	5.0	11.4	6.5	4.7	3.9	2.5	2.5
L'AUTOMOBILE	100.0	8.8	7.8	13.7	7.8	4.0	4.3	14.8	11.0	7.4	4.6	6.6	9.2
BELL'ITALIA	100.0	10.5	6.2	12.9	7.9	5.1	5.0	17.4	6.4	7.0	4.7	7.9	8.9
BENISSIMO	100.0	20.6	9.3	19.3	5.9	3.7	3.0	7.5	7.8	7.6	2.9	2.0	10.3
BRAVA CASA	100.0	8.4	3.9	17.6	7.0	7.6	8.6	17.6	10.9	5.0	4.7	4.9	3.8
BURDA	100.0	8.6	10.9	13.1	10.8	3.1	7.8	11.8	13.4	4.9	5.3	3.7	6.7
CAPITAL	100.0	10.3	5.3	18.9	7.5	4.9	4.6	17.9	8.4	7.3	4.0	5.7	5.2
CASAVIVA	100.0	7.9	4.8	16.3	9.3	7.2	6.3	19.2	10.2	5.9	4.0	4.4	4.3
100 COSE ENERGY	100.0	14.4	13.5	23.0	16.7	5.0	3.3	8.8	4.1	5.5	0.8	3.9	1.2
CIAK	100.0	20.2	18.0	23.5	12.1	4.6	5.4	5.3	3.6	3.1	1.6	1.1	1.5
CLASS	100.0	17.5	6.5	23.4	9.8	3.9	6.3	10.8	2.9	5.4	4.0	6.5	3.0
CONSIGLI PRATICI	100.0	2.3	3.3	7.4	4.4	3.7	7.1	16.8	12.0	5.7	6.4	10.0	21.0
CORTO MALTESE	100.0	19.7	8.3	25.0	12.2	4.4	3.7	8.6	2.7	2.7	4.5	3.5	4.6
COSMOPOLITAN	100.0	16.5	8.4	21.4	11.5	3.7	5.3	11.2	7.3	5.1	3.5	3.0	3.1
LA CUCINA ITALIANA	100.0	7.6	4.7	9.6	4.0	3.2	3.2	16.0	13.2	7.3	5.4	9.9	15.9
DONNA	100.0	8.8	9.7	15.0	7.6	4.1	10.3	8.3	9.8	4.4	5.2	5.9	10.8
DONNA E MAMMA	100.0	9.4	0.4	17.1	14.8	9.4	15.6	12.3	6.7	2.1	5.6	1.9	4.7
ELLE	100.0	17.3	10.5	20.1	13.2	3.0	4.0	6.1	5.7	6.0	4.5	4.4	5.3
ESPANSIONE	100.0	8.8	5.5	9.3	7.0	1.8	2.8	21.3	6.1	14.5	9.4	8.4	5.1
FORTUNE ITALIA	100.0	10.9	4.5	19.1	11.0	4.7	4.4	18.0	6.4	7.2	5.2	4.1	4.4
FOTOGRAFARE	100.0	10.9	5.6	17.3	9.8	5.4	4.4	14.0	9.9	4.9	5.4	5.8	6.4
GARDENIA	100.0	6.6	5.5	11.7	7.4	3.3	5.4	19.5	10.5	7.8	5.4	7.9	9.1
GENTE MESE	100.0	14.2	11.3	15.3	8.9	4.3	5.1	11.6	10.3	4.5	3.8	3.9	6.7
GENTE MONEY	100.0	12.7	7.7	21.8	8.5	6.8	4.6	12.8	5.9	6.4	2.9	5.1	4.7
GENTE MOTORI	100.0	11.3	9.9	20.0	11.3	5.0	7.3	10.7	8.2	4.8	3.6	3.9	4.6
GENTE VIAGGI	100.0	11.5	6.0	23.7	9.4	7.1	3.5	14.0	5.7	6.0	4.0	4.3	4.8
INSIEME	100.0	7.2	1.7	15.0	10.2	13.5	13.5	11.2	7.8	6.7	3.7	3.1	6.3
KING	100.0	21.7	13.4	28.9	13.9	5.1	4.6	3.9	2.5	2.2	2.0	0.8	1.0
JESUS	100.0	8.1	5.5	9.5	6.2	3.4	1.3	15.5	7.3	10.6	7.0	12.7	12.9
LEI	100.0	12.8	4.8	13.2	3.3	3.2	2.2	14.5	8.6	7.0	7.1	11.2	12.0
LINUS	100.0	19.8	12.3	22.9	8.0	5.3	2.8	8.2	4.9	4.5	4.9	2.6	3.8
MADRE	100.0	3.7	4.3	11.4	5.1	1.8	1.7	20.3	10.4	12.5	2.7	6.1	20.1
MARIE CLAIRE	100.0	12.4	8.8	22.0	13.8	7.7	5.2	7.1	4.5	7.1	2.1	4.9	4.5
MATISSIMO SUPER	100.0	32.9	26.5	21.0	10.4	0.3	6.9	0.6	0.4	0.3	0.3	0.1	0.3
MAX	100.0	22.1	13.4	30.6	14.1	5.7	4.2	3.9	1.5	1.7	0.7	1.3	0.7
MESSAGGERO DI S.ANTONIO	100.0	5.9	6.7	11.4	6.6	2.7	5.7	12.1	12.8	5.0	7.6	7.5	16.0
LA MIA BOUTIQUE	100.0	7.2	5.5	14.9	6.7	1.7	6.8	7.3	11.3	2.8	11.6	7.7	16.6
LA MIA CASA	100.0	9.2	7.5	15.5	9.1	5.6	4.1	16.5	9.5	7.3	3.1	7.9	4.7
MILLEIDEE	100.0	9.1	7.9	9.2	7.7	5.3	4.7	12.4	12.4	9.1	5.3	8.6	8.4
MODA	100.0	16.3	12.4	22.8	11.4	4.7	5.2	5.6	4.9	3.1	3.6	3.3	6.4
NATURA OGGI	100.0	9.3	6.1	12.0	7.7	2.1	4.1	14.3	13.1	5.5	4.4	9.9	11.5
NAUTICA	100.0	10.7	6.8	19.8	9.1	4.2	5.5	14.3	8.9	5.5	4.8	4.2	6.2
PESCARRE	100.0	10.1	8.3	19.7	10.5	4.2	6.5	12.9	8.7	6.3	5.2	2.9	4.6
PHOTO ITALIA	100.0	15.0	7.0	27.3	9.3	6.2	4.3	10.6	6.2	6.3	4.5	1.2	2.0
PRATICA	100.0	14.8	10.7	23.5	9.9	5.6	5.4	7.4	4.9	2.1	2.6	5.0	8.0
QUATTORRUOTE	100.0	10.6	9.4	17.3	10.4	4.6	6.3	12.2	8.9	5.6	4.0	4.7	6.0
QUATTRO ZAMPE	100.0	15.5	9.3	19.4	9.3	3.3	3.5	12.0	7.7	4.8	4.1	4.4	6.7
QUI TOURING	100.0	14.6	6.6	13.8	7.3	3.5	2.9	15.7	5.9	7.5	3.3	9.8	9.2
RAKAM	100.0	7.3	4.3	11.6	5.3	3.2	6.4	13.3	18.6	11.9	2.8	9.0	6.4
SALE E PEPE	100.0	6.6	7.6	16.4	9.1	7.9	4.8	12.8	8.9	5.4	7.5	4.3	8.8
SALVE	100.0	10.1	5.6	15.1	8.2	4.6	5.0	16.3	10.8	7.7	4.7	5.5	6.4
SCIENZA E VITA NUOVA	100.0	10.9	8.1	13.9	4.2	2.4	2.4	18.4	6.0	7.8	5.6	9.1	11.2
LE SCIENZE	100.0	15.4	7.3	13.7	6.0	4.6	3.8	21.3	6.2	9.5	4.1	4.6	3.5
SELEZIONE DAL R.DIGEST	100.0	8.5	5.6	12.6	6.0	3.5	4.5	14.2	12.9	6.9	5.6	7.8	12.0
SPAZIO CASA	100.0	4.3	4.5	15.3	7.8	3.6	5.5	16.5	14.3	8.2	8.8	4.7	6.6
SPEAK UP	100.0	26.0	15.6	20.5	10.6	4.1	3.9	7.6	3.1	1.8	2.6	1.3	3.0
STARBENE	100.0	6.0	3.4	15.8	9.0	4.6	5.6	15.2	11.3	6.6	4.5	6.1	11.9
STARTER	100.0	12.8	11.1	28.8	12.9	4.5	6.9	5.5	8.2	3.7	2.9	1.1	1.7
TUTTI FOTOGRAFI	100.0	14.8	10.0	14.8	9.6	4.0	7.3	8.7	6.7	4.1	4.0	8.0	7.9
TUTTO CUCINA	100.0	4.2	3.3	9.6	7.0	4.7	4.9	15.8	11.4	7.0	6.6	8.3	17.3
TUTTO MOTO	100.0	20.7	19.5	20.7	11.5	3.8	5.1	6.0	4.6	2.6	1.9	1.5	2.2
TUTTO MUSICA E SPETT.	100.0	19.8	21.2	21.8	12.4	3.5	5.7	5.1	4.2	2.2	1.6	1.0	1.5
TUTTO TURISMO	100.0	7.3	7.0	18.1	9.6	5.0	5.8	15.3	9.2	7.1	5.0	4.5	6.1
TUTTO UNCINETTO	100.0	3.9	2.9	6.9	6.0	2.4	2.4	15.3	16.6	4.1	8.3	12.5	18.9
LE VIE DEL MONDO	100.0	13.1	4.1	14.6	6.7	3.8	2.3	12.5	3.9	5.6	2.4	19.0	12.0
VITALITY	100.0	16.5	5.4	27.9	6.4	5.3	7.4	11.9	6.2	5.7	4.6	0.3	2.5
WEEKEND E VIAGGI	100.0	11.9	7.5	18.5	6.5	5.4	3.6	13.3	7.2	7.4	5.0	6.1	7.7
ZOOM	100.0	11.0	7.7	19.9	8.6	7.7	4.4	15.5	3.2	6.9	2.1	5.6	7.5
DIANA (QUINDICINALE)	100.0	5.7	4.5	12.0	7.0	4.4	6.4	16.7	17.3	5.9	5.0	4.4	10.6

Donne

Lettori ultimo periodo

Analisi secondo: ● classe di età ● classe socio-economica ● titolo di studio

(valori assoluti × 1.000)

SETTIMANALI	Totale	CLASSE DI ETÀ							CLASSE SOCIO-ECONOM.				TITOLO DI STUDIO				
		da 14 a 17 anni	da 18 a 24 anni	da 25 a 34 anni	da 35 a 44 anni	da 45 a 54 anni	da 55 a 64 anni	oltre i 64 anni	Super. Medio-super.	Media oltre 2.650	Media fino 2.650	Medio-infer. Infer.	Laurea	Dipl. media super.	Lic. media infer.	Lic. elemen.	Nessun titolo
POPOLAZIONE	24851	1562	3261	4228	3801	3647	3563	4790	2582	5839	6751	9678	865	4995	7306	7838	3847
AMICA	1465	149	356	286	251	197	140	86	295	502	359	309	99	504	574	247	42
ANNA	1060	80	240	251	192	153	90	55	226	386	284	165	71	419	416	135	19
AUTO OGGI	179	18	51	50	24	26	6	4	33	67	40	39	5	57	96	15	6
AUTOSPRINT	166	27	27	36	32	25	7	11	32	58	41	34	3	58	76	25	4
BELLA PIU'	1297	94	244	269	189	219	173	110	188	401	380	328	30	390	484	340	53
CIOE'	970	497	207	73	111	62	12	8	106	280	255	329	6	71	728	155	10
CONFIDENZE	895	47	105	166	148	144	130	156	70	277	272	275	9	204	341	278	63
DOMENICA QUIZ	301	26	68	54	51	36	19	47	51	101	82	67	19	100	121	45	16
DONNA MODERNA	1583	161	336	381	275	232	112	87	264	552	467	299	42	586	665	253	37
EPOCA	516	14	118	97	90	93	70	33	114	154	155	93	59	223	156	70	8
L'ESPRESSO	962	63	206	248	204	121	81	39	252	310	247	153	168	420	284	84	6
EUROPEO	387	23	94	73	90	46	39	22	87	120	95	84	50	160	124	45	7
EVA EXPRESS	537	62	80	142	101	72	47	33	66	188	139	144	9	131	251	124	22
FAMIGLIA CRISTIANA	3265	209	334	471	510	474	487	780	397	907	979	981	111	780	929	1140	304
GENTE	3088	304	457	534	556	427	379	430	519	934	883	751	152	918	1149	744	124
GIOIA	1831	133	443	394	282	234	172	173	296	625	519	391	101	633	710	318	68
IL GIORNALINO	307	42	30	51	111	48	20	5	68	109	75	55	30	91	111	69	7
GRAND HOTEL	1330	151	243	236	214	171	158	157	53	350	397	530	2	193	563	463	108
GRAZIA	1686	101	277	366	296	247	223	176	371	560	434	322	146	648	544	278	69
GUERIN SPORTIVO	69	12	21	9	9	9	9	1	6	31	13	19	2	22	31	12	2
GUIDA CUCINA	823	40	172	237	136	127	59	53	100	273	249	202	31	296	284	190	23
GUIDA TV	749	62	135	145	111	132	95	70	100	201	253	194	21	226	265	193	44
INTIMITA'	1130	62	141	172	215	160	189	190	85	346	358	341	24	231	381	417	77
INTREPIDO SPORT	133	27	24	14	31	23	8	7	15	40	38	40	1	21	66	43	2
IL MONDO	59	1	25	9	9	10	3	2	13	28	12	6	9	27	13	8	1
MONDO ECONOMICO	53	5	15	7	8	11	5	1	16	20	10	6	8	25	15	4	1
NOVELLA 2000	1325	153	222	272	225	196	131	124	158	418	362	388	21	245	628	360	71
OGGI	2778	208	347	447	553	456	373	395	474	823	841	640	148	817	967	721	124
ONDA TV	345	29	79	69	61	54	23	30	32	116	110	87	12	71	145	100	17
PANORAMA	1264	102	242	325	223	182	125	65	324	410	325	204	168	535	399	134	27
RADIOCORRIERE TV	589	51	117	123	93	90	69	46	96	162	182	148	38	195	186	147	24
IL SABATO	145	7	29	29	31	29	13	7	26	67	38	14	15	62	47	16	4
SORRISI E CANZONI TV	5798	690	1165	1232	997	749	513	451	611	1705	1662	1820	117	1374	2444	1541	320
STOP	797	41	91	100	119	133	126	187	74	230	211	282	15	119	291	294	78
TELEPIU'	1241	238	246	260	190	130	83	94	99	328	379	435	21	245	582	326	68
TELESETTE	1603	165	306	375	304	193	148	112	197	440	474	492	47	429	656	434	36
TOPOLINO	1458	196	303	372	318	127	75	67	268	481	439	269	83	533	605	207	30
VISTO	725	74	103	154	113	89	92	101	67	198	210	250	4	140	311	225	46
SUPPLEMENTI																	
SETTE	1264	112	260	243	209	210	130	101	378	413	309	165	121	489	458	174	22
IL VENERDI'	1852	154	364	439	358	279	147	111	525	606	507	214	279	789	562	193	29

Lettori ultimo periodo

Analisi secondo: ● classe di età ● classe socio-economica ● titolo di studio

(valori assoluti × 1.000)

MENSILI	Totale	CLASSE DI ETÀ						CLASSE SOCIO-ECONOM.				TITOLO DI STUDIO					
		da 14 a 17 anni	da 18 a 24 anni	da 25 a 34 anni	da 35 a 44 anni	da 45 a 54 anni	da 55 a 64 anni	oltre i 64 anni	Super. Medio- super.	Media oltre 2.650	Media fino 2.650	Medio- Infer.	Laurea	Dipl. media super.	Lic. media infer.	Lic. elemen.	Nessun titolo
POPOLAZIONE	24851	1562	3261	4228	3801	3647	3563	4790	2582	5839	6751	9678	865	4995	7306	7838	3847
ABITARE	308	3	61	85	69	39	29	22	93	99	64	51	43	146	94	25	1
AD	373	5	93	89	91	50	26	18	133	123	86	30	56	205	98	10	4
AIRONE	802	73	160	217	174	100	48	31	219	296	195	92	105	370	258	64	5
ARCHEO	115	9	35	21	31	7	9	3	38	33	35	8	26	58	27	3	0
ASTRA	801	138	224	194	92	63	49	41	132	256	196	218	24	250	398	120	9
ATLANTE	277	30	37	86	62	25	20	17	53	102	78	45	31	91	108	46	1
AUTO CAPITAL	136	13	35	38	20	11	9	10	49	50	19	18	12	55	54	15	1
L'AUTOMOBILE	588	41	113	150	99	106	49	30	106	224	173	85	21	200	277	83	8
BELL'ITALIA	301	13	50	91	66	32	31	19	85	116	70	30	47	140	90	22	3
BENISSIMO	1357	90	290	343	232	209	113	81	197	425	386	349	55	413	555	302	32
BRAVA CASA	710	35	108	244	138	83	54	47	181	226	200	103	64	332	208	94	11
BURDA	2516	158	541	548	464	414	248	141	269	671	814	763	63	701	978	671	103
CAPITAL	374	31	71	80	66	66	38	21	107	120	88	59	24	155	130	61	5
CASAVIVA	1290	56	221	379	270	172	101	91	314	425	341	211	125	546	425	173	22
100 COSE ENERGY	380	68	182	52	41	21	10	7	70	157	98	55	7	145	184	42	2
CIAK	597	169	209	121	46	22	17	13	98	197	181	121	24	173	333	60	7
CLASS	129	15	36	20	27	14	8	10	45	49	25	10	23	56	45	5	0
CONSIGLI PRATICI	276	14	39	66	45	55	29	28	28	73	92	84	5	60	126	75	10
CORTO MALTESE	85	4	10	24	17	15	13	2	22	28	26	10	14	35	29	7	0
COSMOPOLITAN	570	27	163	167	132	42	24	14	135	198	137	100	45	253	225	45	2
LA CUCINA ITALIANA	789	17	82	185	205	131	96	72	163	225	229	182	73	226	246	201	43
DONNA	981	86	159	184	163	192	110	88	128	301	275	277	23	217	396	305	40
DONNA E MAMMA	506	25	75	259	74	39	23	12	65	152	157	132	32	169	209	82	14
ELLE	624	54	171	161	109	55	41	33	161	224	155	84	57	278	224	61	6
ESPANSIONE	47	0	5	19	9	7	2	6	7	16	10	14	6	15	22	4	1
FORTUNE ITALIA	50	3	16	11	8	8	3	1	15	21	8	6	12	20	13	4	0
FOTOGRAFARE	194	14	48	54	31	25	16	8	35	72	51	35	19	81	73	13	9
GARDENIA	329	24	50	70	72	44	47	22	80	107	102	41	27	129	118	52	4
GENTE MESE	1949	275	474	420	280	219	157	125	309	613	548	480	67	594	908	335	45
GENTE MONEY	194	15	35	33	36	41	21	13	51	67	43	34	20	55	93	22	5
GENTE MOTORI	583	72	141	154	105	63	31	18	118	208	152	106	26	191	296	67	3
GENTE VIAGGI	361	33	64	121	53	48	30	12	108	114	78	61	42	150	130	37	3
INSIEME	798	28	118	425	118	43	41	26	98	243	264	194	35	299	354	102	8
KING	187	37	85	28	18	6	5	8	45	67	58	16	7	87	85	7	0
JESUS	152	22	27	12	24	38	13	17	19	49	35	49	4	28	65	44	11
LEI	272	36	97	44	22	22	24	27	58	110	58	47	10	97	118	41	7
LINUS	232	35	48	59	32	23	26	10	56	82	70	24	32	93	89	18	1
MADRE	391	6	30	83	91	80	67	34	50	161	90	90	18	114	104	127	29
MARIE CLAIRE	648	35	176	184	102	71	45	33	176	239	160	73	51	297	238	58	3
MATTISSIMO SUPER	178	143	30	4	0	0	0	1	28	63	40	47	0	16	153	9	0
MAX	471	120	193	90	28	22	11	6	94	198	125	53	14	203	217	31	5
MESSAGGERO DI S.ANTONIO	1627	65	170	258	259	298	255	322	175	415	519	518	70	314	471	572	200
LA MIA BOUTIQUE	647	41	189	175	87	79	52	25	85	187	199	177	14	202	282	124	25
LA MIA CASA	432	28	91	104	72	76	41	20	71	148	122	92	29	119	176	97	11
MILLEIDEE	1380	71	163	285	287	267	176	131	226	487	387	280	53	421	487	393	26
MODA	1610	197	403	341	200	203	163	103	264	533	415	399	54	498	607	366	86
NATURA OGGI	317	31	56	65	73	44	31	17	54	109	98	56	19	101	128	60	8
NAUTICA	103	9	24	13	23	18	13	3	26	31	35	11	10	49	30	14	1
PESCARE	201	9	26	62	44	22	35	2	24	83	59	35	1	70	77	52	1
PHOTO ITALIA	85	5	19	31	15	4	7	5	19	26	26	14	11	38	27	10	0
PRATICA	757	88	183	212	90	89	56	38	129	267	213	147	40	257	319	119	21
QUATTRO RUOTE	1792	167	477	426	320	246	96	59	367	618	467	339	98	735	702	240	17
QUATTRO ZAMPE	583	101	136	119	108	58	37	24	93	225	168	97	27	198	277	73	8
QUI TOURING	671	32	110	141	142	120	93	34	202	264	151	54	103	338	190	35	5
RAKAM	714	34	74	160	151	120	108	67	159	238	193	124	44	292	245	119	14
SALE E PEPE	576	23	104	147	139	76	49	36	127	209	147	93	31	247	190	101	7
SALVE	788	35	120	228	186	115	72	33	179	301	206	102	71	323	273	114	6
SCIENZA E VITA NUOVA	167	20	51	39	17	18	11	10	44	47	57	19	17	58	77	14	0
LE SCIENZE	187	12	53	41	35	25	13	9	71	53	41	22	56	76	36	18	1
SELEZIONE DAL R.DIGEST	1368	68	262	276	247	224	143	148	268	422	407	271	51	519	472	289	37
SPAZIO CASA	291	17	61	73	66	35	30	8	80	93	71	46	24	131	99	25	12
SPEAK UP	223	25	98	57	20	15	6	1	67	84	48	24	27	113	77	6	0
STARBENE	897	26	211	275	161	101	75	48	147	329	258	164	49	358	333	142	15
STARTER	45	0	21	8	5	7	3	0	8	19	10	8	0	10	33	3	0
TUTTI FOTOGRAFI	40	2	7	7	8	4	10	1	7	13	9	11	6	8	13	11	1
TUTTO CUCINA	791	25	135	195	138	123	110	66	76	237	227	251	19	194	286	244	48
TUTTO MOTO	366	76	94	77	66	31	12	10	80	121	87	78	12	102	189	60	3
TUTTO MUSICA E SPETT.	1072	376	340	183	94	40	15	24	150	366	309	248	20	248	683	111	11
TUTTO TURISMO	194	21	34	45	38	27	21	9	50	69	39	37	19	65	82	24	4
TUTTO UNCINETTO	1284	59	215	337	239	176	151	108	119	329	405	431	29	293	522	379	61
LE VIE DEL MONDO	133	8	21	40	26	11	19	8	51	41	27	13	38	60	24	10	2
VITALITY	246	44	87	71	17	13	9	5	57	90	61	38	7	104	115	16	4
WEEKEND E VIAGGI	123	14	19	51	16	13	6	4	49	40	20	14	23	51	42	7	0
ZOOM	16	1	5	4	1	2	1	2	4	6	4	2	3	7	5	1	0
DIANA (QUINDICINALE)	172	12	35	37													

Donne

Lettrici ultimo periodo

Analisi secondo: ● classe di età ● classe socio-economica ● titolo di studio

(percentuali di composizione)

SETTIMANALI	Totale	CLASSE DI ETÀ							CLASSE SOCIO-ECONOM.				TITOLO DI STUDIO				
		da 14 a 17 anni	da 18 a 24 anni	da 25 a 34 anni	da 35 a 44 anni	da 45 a 54 anni	da 55 a 64 anni	oltre i 64 anni	Super. Medio- super.	Media oltre 2.650	Media fino 2.650	Medio- infer. Infer.	Laurea	Dipl. media super.	Lic. media infer.	Lic. elemen.	Nessun titolo
POPOLAZIONE	100.0	6.3	13.1	17.0	15.3	14.7	14.3	19.3	10.4	23.5	27.2	38.9	3.5	20.1	29.4	31.5	15.5
AMICA	100.0	10.2	24.3	19.5	17.1	13.4	9.6	5.9	20.2	34.3	24.5	21.1	6.8	34.4	39.2	16.8	2.9
ANNA	100.0	7.5	22.6	23.6	18.1	14.4	8.5	5.2	21.3	36.4	26.8	15.6	6.7	39.5	39.2	12.7	1.8
AUTO OGGI	100.0	9.8	28.6	28.2	13.2	14.6	3.5	2.0	18.4	37.5	22.4	21.7	3.0	31.8	53.7	8.5	3.1
AUTOSPRINT	100.0	16.5	16.2	21.5	19.4	15.1	4.5	6.7	19.6	35.1	24.8	20.6	1.5	35.1	45.9	15.2	2.3
BELLA PIU'	100.0	7.2	18.8	20.7	14.5	16.9	13.3	8.4	14.5	30.9	29.3	25.3	2.3	30.1	37.3	26.2	4.1
CIOE'	100.0	51.2	21.3	7.5	11.4	6.4	1.2	0.9	10.9	28.9	26.3	33.9	0.6	7.3	75.0	16.0	1.1
CONFIDENZE	100.0	5.3	11.7	18.5	16.5	16.1	14.5	17.4	7.9	31.0	30.4	30.8	1.0	22.8	38.1	31.1	7.0
DOMENICA QUIZ	100.0	8.6	22.7	17.9	17.1	11.9	6.2	15.6	17.0	33.5	27.1	22.4	6.1	33.3	40.3	14.8	5.5
DONNA MODERNA	100.0	10.2	21.2	24.1	17.3	14.7	7.1	5.5	16.7	34.9	29.5	18.9	2.6	37.0	42.0	16.0	2.3
EPOCA	100.0	2.8	22.9	18.9	17.5	18.0	13.5	6.3	22.1	29.9	30.1	17.9	11.4	43.2	30.3	13.5	1.6
L'ESPRESSO	100.0	6.6	21.4	25.8	21.2	12.6	8.4	4.0	26.2	32.2	25.7	15.9	17.5	43.6	29.5	8.8	0.6
EUROPEO	100.0	5.9	24.2	18.9	23.3	11.8	10.1	5.7	22.6	31.0	24.6	21.8	13.0	41.4	32.2	11.7	1.7
EVA EXPRESS	100.0	11.6	14.9	26.4	18.8	13.4	8.8	6.1	12.3	35.0	25.9	26.8	1.7	24.4	46.8	23.1	4.0
FAMIGLIA CRISTIANA	100.0	6.4	10.2	14.4	15.6	14.5	14.9	23.9	12.2	27.8	30.0	30.0	3.4	23.9	28.5	34.9	9.3
GENTE	100.0	9.9	14.8	17.3	18.0	13.8	12.3	13.9	16.8	30.2	28.6	24.3	4.9	29.7	37.2	24.1	4.0
GIOIA	100.0	7.3	24.2	21.5	15.4	12.8	9.4	9.5	16.2	34.1	28.3	21.4	5.5	34.6	38.8	17.4	3.7
IL GIORNALINO	100.0	13.6	9.8	16.7	36.3	15.5	6.6	1.6	22.0	35.5	24.5	18.0	9.7	29.6	36.0	22.5	2.1
GRAND HOTEL	100.0	11.4	18.2	17.7	16.1	12.8	11.9	11.8	4.0	26.3	29.8	39.8	0.2	14.5	42.3	34.9	8.1
GRAZIA	100.0	6.0	16.4	21.7	17.6	14.6	13.2	10.4	22.0	33.2	25.7	19.1	8.7	38.5	32.2	16.5	4.1
GUERIN SPORTIVO	100.0	16.8	30.3	12.6	12.8	12.5	13.5	1.6	8.6	45.3	19.2	26.9	2.3	32.5	44.4	17.5	3.2
GUIDA CUCINA	100.0	4.8	20.9	28.8	16.5	15.4	7.2	6.4	12.2	33.2	30.2	24.5	3.8	35.9	34.4	23.1	2.7
GUIDA TV	100.0	8.3	18.0	19.3	14.8	17.6	12.7	9.3	13.4	26.8	33.8	26.0	2.9	30.1	35.4	25.8	5.8
INTIMITA'	100.0	5.5	12.5	15.2	19.0	14.1	16.8	16.8	7.5	30.6	31.6	30.2	2.1	20.5	33.7	36.9	6.8
INTREPIDO SPORT	100.0	20.0	18.3	10.2	23.1	17.5	5.7	5.2	11.4	30.1	28.5	30.0	1.1	15.4	49.7	32.1	1.7
IL MONDO	100.0	2.2	41.9	15.3	15.2	16.6	5.6	3.2	22.2	48.1	20.3	9.4	15.5	46.0	22.9	13.9	1.7
MONDO ECONOMICO	100.0	10.4	28.4	13.2	15.4	21.3	9.0	2.3	29.8	38.3	19.8	12.1	15.6	47.7	27.9	6.9	2.0
NOVELLA 2000	100.0	11.6	16.8	20.5	17.0	14.8	9.9	9.4	11.9	31.5	27.3	29.3	1.6	18.5	47.4	27.2	5.4
OGGI	100.0	7.5	12.5	16.1	19.9	16.4	13.4	14.2	17.1	29.6	30.3	23.0	5.3	29.4	34.8	26.0	4.5
ONDA TV	100.0	8.3	23.0	19.9	17.7	15.7	6.6	8.8	9.3	33.5	31.9	25.3	3.4	20.7	41.9	29.1	4.9
PANORAMA	100.0	8.0	19.2	25.7	17.6	14.4	9.9	5.2	25.7	32.5	25.7	16.1	13.3	42.4	31.6	10.6	2.1
RADIOCORRIERE TV	100.0	8.7	19.9	20.9	15.9	15.3	11.7	7.8	16.3	27.5	30.9	25.2	6.4	33.0	31.5	25.0	4.1
IL SABATO	100.0	4.7	19.8	19.8	21.5	20.2	8.8	5.1	17.7	46.3	26.1	9.9	10.6	43.0	32.7	11.1	2.5
SORRISI E CANZONI TV	100.0	11.9	20.1	21.3	17.2	12.9	8.9	7.8	10.5	29.4	28.7	31.4	2.0	23.7	42.2	26.6	5.5
STOP	100.0	5.2	11.4	12.6	14.9	16.7	15.8	23.4	9.3	28.8	26.5	35.3	1.8	14.9	36.5	36.9	9.8
TELEPIU'	100.0	19.2	19.8	21.0	15.3	10.5	6.7	7.6	8.0	26.4	30.5	35.0	1.7	19.7	46.9	26.3	5.4
TELESETTE	100.0	10.3	19.1	23.4	19.0	12.1	9.2	7.0	12.3	27.4	29.6	30.7	3.0	26.8	40.9	27.1	2.2
TOPOLINO	100.0	13.4	20.8	25.5	21.8	8.7	5.1	4.6	18.4	33.0	30.1	18.4	5.7	36.6	41.5	14.2	2.0
VISTO	100.0	10.2	14.2	21.2	15.6	12.2	12.7	14.0	9.3	27.3	28.9	34.5	0.5	19.3	42.9	31.0	6.3
SUPPLEMENTI																	
SETTE	100.0	8.9	20.6	19.2	16.5	16.6	10.3	8.0	29.9	32.7	24.4	13.0	9.6	38.7	36.2	13.8	1.8
IL VENERDI'	100.0	8.3	19.6	23.7	19.4	15.1	8.0	6.0	28.3	32.7	27.4	11.6	15.1	42.6	30.3	10.4	1.6

Lettori ultimo periodo

Analisi secondo: ● classe di età ● classe socio-economica ● titolo di studio

(percentuali di composizione)

MENSILI	Totale	CLASSE DI ETÀ							CLASSE SOCIO-ECONOM.				TITOLO DI STUDIO				
		da 14 a 17 anni	da 18 a 24 anni	da 25 a 34 anni	da 35 a 44 anni	da 45 a 64 anni	da 65 a 84 anni	oltre i 84 anni	Super. Medio-super.	Media oltre 2.650	Media fino 2.650	Medio-Infer. Infer.	Laurea	Dipl. media super.	Lic. media infer.	Lic. elemen.	Nessun titolo
POPOLAZIONE	100.0	6.3	13.1	17.0	15.3	14.7	14.3	19.3	10.4	23.5	27.2	38.9	3.5	20.1	29.4	31.5	15.5
ABITARE	100.0	1.1	19.8	27.6	22.3	12.8	9.3	7.1	30.2	32.2	20.9	16.7	13.8	47.4	30.3	8.0	0.4
AD	100.0	1.4	25.1	24.0	24.4	13.4	7.0	4.7	35.7	33.1	23.0	8.2	15.0	54.9	26.2	2.7	1.2
AIRONE	100.0	9.0	20.0	27.1	21.6	12.5	6.0	3.8	27.3	36.9	24.3	11.5	13.1	46.1	32.2	8.0	0.6
ARCHEO	100.0	7.8	30.3	18.3	26.8	6.3	7.7	2.8	32.8	29.1	30.7	7.3	22.8	50.5	23.8	2.9	0.0
ASTRA	100.0	17.3	28.0	24.2	11.5	7.8	6.1	5.1	16.4	31.9	24.4	27.2	2.9	31.3	49.7	14.9	1.1
ATLANTE	100.0	11.0	13.2	31.1	22.3	8.9	7.3	6.3	19.1	36.6	28.0	16.3	11.0	33.0	38.9	16.6	0.5
AUTO CAPITAL	100.0	9.8	25.8	28.1	14.8	7.7	6.5	7.3	36.1	37.1	13.8	13.0	8.8	40.5	39.5	10.8	0.4
L'AUTOMOBILE	100.0	7.0	19.2	25.5	16.8	18.1	8.3	5.2	18.0	38.1	29.4	14.5	3.6	34.0	47.0	14.1	1.3
BELL'ITALIA	100.0	4.2	16.6	30.3	21.8	10.5	10.2	6.3	28.1	38.6	23.3	10.0	15.4	46.3	30.0	7.4	0.8
BENISSIMO	100.0	6.6	21.4	25.2	17.1	15.4	8.3	6.0	14.5	31.3	28.5	25.7	4.1	30.4	40.9	22.3	2.4
BRAVA CASA	100.0	4.9	15.2	34.3	19.5	11.7	7.7	6.7	25.6	31.8	28.2	14.5	9.1	46.8	29.3	13.2	1.5
BURDA	100.0	6.3	21.5	21.8	18.5	16.4	9.9	5.6	10.7	26.7	32.3	30.3	2.5	27.8	38.9	26.7	4.1
CAPITAL	100.0	8.2	19.1	21.4	17.7	17.7	10.2	5.6	28.5	32.1	23.6	15.7	6.3	41.4	34.8	16.2	1.2
CASAVIVA	100.0	4.4	17.1	29.4	20.9	13.3	7.8	7.1	24.3	32.9	26.4	16.3	9.7	42.3	32.9	13.4	1.7
100 COSE ENERGY	100.0	17.9	47.9	13.8	10.7	5.4	2.5	1.9	18.5	41.4	25.7	14.4	1.9	38.2	48.3	11.1	0.4
CIAM	100.0	28.4	35.0	20.3	7.6	3.7	2.9	2.2	16.4	33.1	30.2	20.3	4.1	29.0	55.7	10.0	1.2
CLASS.	100.0	11.8	27.5	15.3	21.0	10.8	5.8	7.7	34.7	38.2	19.5	7.6	17.6	43.2	34.8	4.2	0.3
CONSIGLI PRATICI	100.0	5.0	14.1	24.0	16.3	19.9	10.5	10.1	10.0	26.3	33.3	30.5	1.9	21.7	45.7	27.2	3.5
CORTO MALTESE	100.0	4.7	11.4	28.2	20.1	17.4	15.8	2.4	25.7	33.1	29.9	11.3	16.0	41.2	33.8	8.5	0.5
COSMOPOLITAN	100.0	4.7	28.7	29.3	23.2	7.4	4.3	2.4	23.8	34.7	24.0	17.5	7.9	44.4	39.5	7.9	0.3
LA CUCINA ITALIANA	100.0	2.2	10.4	23.5	26.0	16.6	12.1	9.1	19.3	28.5	29.1	23.1	9.3	28.6	31.2	25.4	5.5
DONNA	100.0	8.8	16.2	18.8	16.6	19.5	11.2	9.0	13.1	30.6	28.0	28.3	2.3	22.1	40.3	31.1	4.1
DONNA E MAMMA	100.0	4.9	14.8	51.1	14.6	7.7	4.6	2.3	12.9	30.0	31.0	26.1	6.4	33.4	41.3	16.3	2.7
ELLE	100.0	8.6	27.4	25.8	17.4	8.8	6.6	5.3	25.8	35.8	24.9	13.5	9.1	44.5	35.8	9.7	0.9
ESPANSIONE	100.0	1.0	10.4	39.6	18.1	13.8	3.7	13.3	15.7	33.7	21.4	29.2	11.7	30.9	45.7	8.5	3.2
FORTUNE ITALIA	100.0	7.0	32.6	22.0	15.4	16.2	5.6	1.2	29.7	41.3	16.0	12.9	24.1	40.5	26.9	8.6	0.0
FOTOGRAFARE	100.0	6.9	24.5	27.5	16.1	12.7	8.1	4.1	18.1	37.3	26.5	18.1	9.7	41.6	37.5	6.8	4.4
GARDENIA	100.0	7.3	15.3	21.3	21.9	13.4	14.3	6.6	24.2	32.3	31.0	12.5	8.2	39.1	35.8	15.7	1.1
GENTE MESE	100.0	14.1	24.3	21.5	14.4	11.2	8.0	6.4	15.9	31.4	28.1	24.6	3.4	30.5	46.6	17.2	2.3
GENTE MONEY	100.0	7.8	18.1	16.9	18.3	21.1	11.0	6.9	26.0	34.4	22.3	17.2	10.1	28.5	47.9	11.2	2.3
GENTE MOTORI	100.0	12.4	24.1	26.4	18.1	10.7	5.2	3.0	20.2	35.6	26.0	18.2	4.5	32.7	50.7	11.5	0.6
GENTE VIAGGI	100.0	9.3	17.6	33.5	14.5	13.3	8.4	3.4	29.9	31.5	21.6	16.9	11.7	41.5	35.9	10.1	0.8
INSIEME	100.0	3.5	14.8	53.2	14.7	5.3	5.2	3.2	12.3	30.4	33.1	24.3	4.4	37.4	44.4	12.8	1.0
KING	100.0	20.0	45.6	14.9	9.7	3.3	2.4	4.1	24.4	36.0	31.2	8.4	3.9	46.5	45.4	4.0	0.2
JESUS	100.0	14.3	17.7	7.9	15.5	24.8	8.3	11.5	12.2	32.2	32.3	32.4	2.8	18.2	43.1	28.7	7.2
LEI	100.0	13.1	35.5	16.2	8.2	8.2	9.0	9.8	21.2	40.5	21.1	17.1	3.6	35.5	43.3	15.2	2.5
LINUS	100.0	15.2	20.5	25.4	13.7	9.7	11.1	4.5	24.3	35.4	30.0	10.3	13.6	39.8	38.3	7.7	0.5
MADRE	100.0	1.7	7.6	21.1	23.3	20.5	17.2	8.6	12.9	41.1	23.1	23.0	4.5	29.3	26.5	32.4	7.3
MARIE CLAIRE	100.0	5.5	27.2	28.5	15.8	11.0	6.9	5.1	27.1	36.9	24.7	11.2	7.9	45.8	36.8	9.0	0.5
MATTISSIMO SUPER	100.0	80.4	16.8	2.2	0.3	0.0	0.0	0.3	15.8	35.2	22.7	26.3	0.0	8.9	85.8	5.3	0.1
MAX	100.0	25.6	41.0	19.1	5.9	4.7	2.3	1.3	20.0	42.0	26.7	11.3	3.0	43.1	46.2	6.6	1.1
MESSAGGERO DI S.ANTONIO	100.0	4.0	10.4	15.9	15.9	18.3	15.7	19.8	10.8	25.5	31.9	31.8	4.3	19.3	29.0	35.1	12.3
LA MIA BOUTIQUE	100.0	6.4	29.1	27.1	13.4	12.2	8.0	3.8	13.1	28.8	30.7	27.3	2.1	31.2	43.6	19.2	3.8
LA MIA CASA	100.0	6.5	21.0	24.0	16.6	17.6	9.5	4.7	16.3	34.3	28.2	21.2	6.8	27.5	40.7	22.4	2.6
MILLEIDEE	100.0	5.1	11.8	20.7	20.8	19.3	12.8	9.5	16.4	35.3	28.1	20.3	3.8	30.5	35.3	28.5	1.9
MODA	100.0	12.3	25.0	21.2	12.4	12.6	10.1	6.4	16.4	33.1	25.8	24.8	3.3	30.9	37.7	22.8	5.3
NATURA OGGI	100.0	9.8	17.7	20.4	23.1	14.0	9.6	5.3	17.1	34.4	30.8	17.7	6.1	31.9	40.5	19.0	2.4
NAUTICA	100.0	9.0	23.4	12.5	22.4	17.4	12.4	2.9	25.1	30.4	34.1	10.3	10.1	46.9	28.7	13.3	1.0
PESCARRE	100.0	4.5	13.1	30.8	22.0	11.2	17.3	1.1	11.8	41.5	29.5	17.3	0.5	34.8	38.2	25.9	0.6
PHOTO ITALIA	100.0	5.5	21.8	36.9	17.2	4.8	8.4	5.5	22.6	30.1	30.3	17.0	12.8	44.1	31.8	11.3	0.0
PRATICA	100.0	11.6	24.2	28.0	11.9	11.8	7.4	5.1	17.0	35.4	28.2	19.4	5.2	34.0	42.2	15.8	2.8
QUATTORRUOTE	100.0	9.3	26.6	23.8	17.9	13.7	5.4	3.3	20.5	34.5	26.1	18.9	5.5	41.0	39.2	13.4	1.0
QUATTRO ZAMPE	100.0	17.2	23.3	20.5	18.5	10.0	6.3	4.1	16.0	38.6	28.8	16.6	4.7	33.9	47.4	12.5	1.5
QUI TOURING	100.0	4.7	16.5	20.9	21.1	17.8	13.9	5.1	30.1	39.3	22.5	8.0	15.4	50.4	28.2	5.2	0.7
RAKAM	100.0	4.7	10.3	22.5	21.1	16.8	15.2	9.4	22.3	33.3	27.0	17.4	6.2	40.9	34.3	16.6	1.9
SALE E PEPE	100.0	4.0	18.1	25.6	24.1	13.2	8.6	6.3	22.1	36.3	25.5	16.1	5.3	42.9	33.0	17.5	1.3
SALVE	100.0	4.5	15.2	28.9	23.6	14.5	9.1	4.2	22.7	38.3	26.2	12.9	9.0	41.0	34.7	14.5	0.8
SCIENZA E VITA NUOVA	100.0	11.8	30.7	23.1	10.3	11.0	6.9	6.2	26.6	28.0	34.0	11.5	10.2	34.7	46.3	8.7	0.2
LE SCIENZE	100.0	6.6	28.3	22.0	18.7	13.1	6.7	4.6	37.8	28.5	21.9	11.8	29.9	40.7	19.4	9.5	0.4
SELEZIONE DAL R.DIGEST	100.0	5.0	19.1	20.2	18.0	16.4	10.4	10.8	19.6	30.9	29.7	19.8	3.8	37.9	34.5	21.1	2.7
SPAZIO CASA	100.0	6.0	20.9	25.2	22.8	11.9	10.2	2.9	27.5	32.1	24.6	15.8	8.2	45.0	33.9	8.6	4.2
SPEAK UP	100.0	11.3	44.0	25.7	9.1	6.9	2.6	0.5	29.9	37.7	21.8	10.6	12.1	50.8	34.5	2.7	0.0
STARBENE	100.0	2.9	23.5	30.6	18.0	11.3	8.4	5.4	16.4	36.6	28.8	18.2	5.5	39.9	37.1	15.9	1.7
STARTER	100.0	0.6	46.3	18.0	11.1	15.9	7.3	0.9	18.6	41.6	21.2	18.6	0.0	21.3	72.5	6.0	0.2
TUTTI FOTOGRAFI	10																

Donne

Lettori ultimo periodo

Analisi secondo: ● categoria socio-professionale

(valori assoluti × 1.000)

SETTIMANALI	Totale	Ceti super. A	Ceti medi			Intellettuali		Operai			Pensionati e altri	
			Fascia alta B1	Fascia bassa B2	Agri- coltori B3	Docenti C1	Studenti C2	Fascia alta D1	Fascia bassa D2	Brac- cianti D3	Fascia alta F1	Fascia bassa F2
POPOLAZIONE	24851	265	2289	1243	300	972	2414	991	1073	256	1248	4890
AMICA	1465	34	259	85	7	97	281	73	61	4	74	134
ANNA	1060	24	212	71	4	84	197	50	40	2	52	82
AUTO OGGI	179	5	32	11	1	7	37	15	8	1	9	17
AUTOSPRINT	166	3	31	13	1	8	34	8	12	0	10	8
BELLA PIU'	1297	11	195	86	7	61	172	68	67	4	58	158
CIOE'	970	1	47	31	2	10	493	46	37	5	32	65
CONFIDENZE	895	4	96	56	4	33	76	46	42	4	53	169
DOMENICA QUIZ	301	4	46	14	1	19	50	12	9	0	22	42
DONNA MODERNA	1583	23	292	112	12	81	280	87	70	6	66	135
EPOCA	516	14	79	40	3	54	72	20	21	2	34	50
L'ESPRESSO	962	41	160	62	5	134	167	34	32	2	46	74
EUROPEO	387	14	61	24	2	41	66	16	20	0	20	35
EVA EXPRESS	537	5	88	27	4	17	80	38	32	2	21	47
FAMIGLIA CRISTIANA	3265	38	349	150	26	153	313	122	108	14	206	707
GENTE	3088	45	405	161	16	193	462	141	121	14	188	440
GIOIA	1831	29	285	114	9	123	282	104	79	9	100	220
IL GIORNALINO	307	11	41	9	2	32	54	17	13	3	10	20
GRAND HOTEL	1330	2	105	56	7	23	200	84	67	8	69	210
GRAZIA	1686	49	292	103	8	140	216	66	62	4	111	199
GUERIN SPORTIVO	69	0	13	6	0	3	16	9	2	0	5	4
GUIDA CUCINA	823	14	122	58	7	45	105	49	40	4	38	72
GUIDA TV	749	8	86	52	5	42	109	28	33	4	28	100
INTIMITA'	1130	7	138	61	8	36	108	52	62	1	55	235
INTREPIDO SPORT	133	0	15	6	1	4	40	10	7	1	4	11
IL MONDO	59	2	16	3	1	5	10	5	1	0	2	3
MONDO ECONOMICO	53	3	14	3	0	4	14	0	1	0	4	3
NOVELLA 2000	1325	8	159	63	8	32	209	98	84	6	60	159
OGGI	2778	46	373	155	24	173	334	116	105	12	150	417
ONDA TV	345	4	36	23	3	16	59	27	14	2	13	47
PANORAMA	1264	41	208	80	5	146	238	47	49	3	74	92
RADIOCORRIERE TV	589	10	62	34	3	40	98	26	18	3	25	72
IL SABATO	145	6	19	10	1	15	17	11	4	0	11	8
SORRISI E CANZONI TV	5798	45	692	328	42	191	999	325	315	48	277	661
STOP	797	5	79	32	6	16	71	54	45	1	47	173
TELEPIU'	1241	7	110	60	6	24	285	58	56	8	35	158
TELESETTE	1603	21	192	86	5	66	258	100	85	10	66	182
TOPOLINO	1458	30	229	95	3	109	326	65	64	4	59	88
VISTO	725	4	82	34	6	11	93	40	41	5	32	104
SUPPLEMENTI												
SETTE	1264	43	209	66	4	99	268	44	31	2	83	102
IL VENERDI'	1852	75	313	129	4	240	379	63	44	2	96	125

Lettori ultimo periodo

Analisi secondo: ● categoria socio-professionale

(valori assoluti × 1.000)

MENSILI	Totale	Ceti super. A	Ceti medi			Intelletuali		Operai			Pensionati e altri	
			Fascia alta B1	Fascia bassa B2	Agri- coltori B3	Docenti C1	Studenti C2	Fascia alta D1	Fascia bassa D2	Brac- clanti D3	Fascia alta F1	Fascia bassa F2
POPOLAZIONE	24851	265	2289	1243	300	972	2414	991	1073	256	1248	4890
ABITARE.....	308	13	61	20	2	35	35	9	9	0	22	26
AD.....	373	23	76	31	1	48	62	9	9	1	21	18
AIRONE.....	802	34	164	53	3	101	155	32	22	1	41	45
ARCHEO.....	115	5	16	10	0	26	34	2	2	0	3	5
ASTRA.....	801	15	121	46	2	31	218	44	43	6	30	86
ATLANTE.....	277	7	35	21	0	34	46	15	10	1	14	26
AUTO CAPITAL.....	136	4	31	3	1	11	35	6	2	0	7	10
L'AUTOMOBILE.....	588	5	96	41	2	31	93	38	31	0	36	47
BELL'ITALIA.....	301	12	61	14	1	39	49	11	4	0	21	25
BENISSIMO.....	1357	16	207	72	7	74	190	80	66	10	61	139
BRAVA CASA.....	710	28	143	58	8	71	74	22	23	3	34	54
BURDA.....	2516	22	288	169	18	107	312	119	115	35	96	278
CAPITAL.....	374	14	64	18	2	29	69	12	11	1	25	25
CASAVIVA.....	1290	39	263	82	5	123	160	52	38	4	67	107
100 COSE ENERGY.....	380	6	74	14	0	10	149	24	12	0	15	22
CIAK.....	597	7	69	31	3	21	244	26	31	3	26	33
CLASS.....	129	6	31	6	0	11	33	1	2	0	10	6
CONSIGLI PRATICI.....	276	2	38	16	1	10	27	11	19	3	11	40
CORTO MALTESE.....	85	2	10	8	0	13	8	7	2	0	6	4
COSMOPOLITAN.....	570	17	121	39	6	44	106	34	30	2	31	30
LA CUCINA ITALIANA.....	789	22	114	56	7	68	41	33	28	8	49	84
DONNA.....	981	11	141	49	8	33	130	65	45	3	42	121
DONNA E MAMMA.....	506	7	80	28	4	42	50	24	32	4	13	24
ELLE.....	624	21	116	39	3	55	139	29	18	1	32	39
ESPANSIONE.....	47	2	13	2	0	3	1	4	3	0	1	8
FORTUNE ITALIA.....	50	3	13	4	0	4	12	3	1	0	2	3
FOTOGRAFARE.....	194	3	35	11	0	18	36	8	6	1	11	14
GARDENIA.....	329	10	53	27	1	29	45	18	13	1	23	30
GENTE MESE.....	1949	24	263	100	9	95	458	95	78	11	76	201
GENTE MONEY.....	194	8	33	12	0	12	31	9	7	1	15	14
GENTE MOTORI.....	583	10	100	30	2	33	124	35	28	1	31	31
GENTE VIAGGI.....	361	12	69	20	1	32	68	18	16	0	24	24
INSIEME.....	798	12	143	60	5	59	61	39	55	4	20	57
KING.....	187	4	35	7	0	10	82	6	5	0	9	13
JESUS.....	152	1	14	6	1	6	33	3	5	1	7	17
LEI.....	272	4	45	9	1	12	76	17	9	1	29	18
LINUS.....	232	8	39	18	0	24	63	9	9	0	11	20
MADRE.....	391	6	73	9	5	31	26	21	10	3	22	51
MARIE CLAIRE.....	648	17	151	37	3	52	127	28	18	0	31	45
MATTISSIMO SUPER.....	178	0	6	2	0	1	136	7	4	0	5	11
MAX.....	471	7	78	23	0	18	218	28	15	1	17	22
MESSAGGERO DI S.ANTONIO.....	1627	16	161	65	14	93	126	71	67	11	92	324
LA MIA BOUTIQUE.....	647	12	83	38	4	20	107	39	35	7	23	61
LA MIA CASA.....	432	7	71	22	3	24	66	23	25	4	20	36
MILLEIDEE.....	1380	19	213	77	7	92	133	75	61	6	95	139
MODA.....	1610	22	235	88	11	57	374	94	51	13	76	176
NATURA OGGI.....	317	6	57	15	3	23	58	23	15	1	10	30
NAUTICA.....	103	3	17	4	1	9	22	2	3	0	8	6
PESCARRE.....	201	2	30	17	2	9	18	14	16	0	17	16
PHOTO ITALIA.....	85	2	11	7	0	9	13	5	1	0	9	5
PRATICA.....	757	21	127	41	6	41	153	41	35	1	37	73
QUATTRORUOTE.....	1792	41	320	126	12	117	347	92	75	7	83	123
QUATTRO ZAMPE.....	583	10	96	38	1	34	154	28	33	1	26	42
QUI TOURING.....	671	27	137	35	4	90	99	22	11	0	49	50
RAKAM.....	714	14	122	39	4	64	72	32	22	3	41	76
SALE E PEPE.....	576	18	125	36	4	48	60	32	22	1	27	52
SALVE.....	788	22	153	52	2	81	94	36	25	3	44	45
SCIENZA E VITA NUOVA.....	167	2	21	10	0	13	52	4	8	0	10	16
LE SCIENZE.....	187	15	29	11	1	34	47	2	4	0	13	10
SELEZIONE DAL R.DIGEST.....	1368	17	213	71	9	84	191	61	53	3	76	148
SPAZIO CASA.....	291	7	57	22	0	31	42	11	6	0	12	20
SPEAK UP.....	223	5	35	9	0	27	90	7	3	1	11	11
STARBENE.....	897	17	188	59	3	69	109	48	39	3	38	83
STARTER.....	45	0	6	0	1	2	11	3	2	0	2	3
TUTTI FOTOGRAFI.....	40	2	4	1	0	4	5	2	2	0	3	4
TUTTO CUCINA.....	791	5	95	43	7	32	65	47	40	10	43	92
TUTTO MOTO.....	366	5	53	22	1	10	103	33	20	1	12	18
TUTTO MUSICA E SPETT.....	1072	5	102	45	6	35	473	58	44	5	41	80
TUTTO TURISMO.....	194	4	37	9	0	18	39	8	7	0	16	15
TUTTO UNCINETTO.....	1284	9	131	63	11	56	107	62	62	25	64	170
LE VIE DEL MONDO.....	133	5	23	9	0	25	22	2	3	0	15	6
VITALITY.....	246	1	53	14	1	10	92	11	7	0	9	14
WEEKEND E VIAGGI.....	123	7	28	5	0	13	27	4	5	0	5	5
ZOOM.....	16	1	2	1	0	3	5	1	0	0	2	2
DIANA (QUINDICINALE).....	172	3	21	12	1	8	28	7	7	0	6	17

Donne

Lettori ultimo periodo

Analisi secondo: ● categoria socio-professionale

(percentuali di composizione)

SETTIMANALI	Totale	Cell super. A	Celli medi			Intellettuali		Operai			Pensionati e altri	
			Fascia alta B1	Fascia bassa B2	Agri- coltori B3	Docenti C1	Studenti C2	Fascia alta D1	Fascia bassa D2	Brac- cianti D3	Fascia alta F1	Fascia bassa F2
POPOLAZIONE	100.0	1.1	9.2	5.0	1.2	3.9	9.7	4.0	4.3	1.0	5.0	19.7
AMICA	100.0	2.3	17.7	5.8	0.5	6.6	19.2	5.0	4.1	0.3	5.1	9.1
ANNA	100.0	2.2	20.0	6.7	0.3	7.9	18.5	4.7	3.8	0.2	4.9	7.7
AUTO OGGI	100.0	2.7	18.0	6.0	0.3	3.7	20.7	8.7	4.4	0.5	5.3	9.8
AUTOSPRINT	100.0	1.6	18.5	7.7	0.3	5.0	20.7	4.6	7.2	0.1	6.0	5.0
BELLA PIU'	100.0	0.9	15.0	6.6	0.6	4.7	13.2	5.3	5.2	0.3	4.5	12.2
CIOE'	100.0	0.1	4.9	3.2	0.2	1.0	50.8	4.8	3.8	0.6	3.3	6.7
CONFIDENZE	100.0	0.5	10.7	6.2	0.5	3.7	8.5	5.1	4.7	0.5	5.9	18.9
DOMENICA QUIZ	100.0	1.3	15.4	4.7	0.3	6.4	16.6	4.0	2.9	0.1	7.2	14.0
DONNA MODERNA	100.0	1.4	18.4	7.1	0.7	5.1	17.7	5.5	4.4	0.4	4.1	8.5
EPOCA	100.0	2.7	15.3	7.8	0.5	10.5	13.9	3.9	4.0	0.3	6.6	9.7
L'ESPRESSO	100.0	4.3	16.6	6.4	0.5	13.9	17.3	3.5	3.4	0.2	4.8	7.7
EUROPEO	100.0	3.7	15.9	6.3	0.6	10.6	17.0	4.1	5.1	0.1	5.3	9.2
EVA EXPRESS	100.0	0.9	16.4	5.1	0.7	3.3	14.8	7.0	6.1	0.4	4.0	8.7
FAMIGLIA CRISTIANA	100.0	1.2	10.7	4.6	0.8	4.7	9.6	3.7	3.3	0.4	6.3	21.6
GENTE	100.0	1.5	13.1	5.2	0.5	6.2	14.9	4.6	3.9	0.4	6.1	14.2
GIOIA	100.0	1.6	15.6	6.2	0.5	6.7	15.4	5.7	4.3	0.5	5.5	12.0
IL GIORNALINO	100.0	3.7	13.4	2.8	0.7	10.4	17.6	5.6	4.1	0.8	3.4	6.4
GRAND HOTEL	100.0	0.2	7.9	4.2	0.6	1.8	15.0	6.3	5.0	0.6	5.2	15.8
GRAZIA	100.0	2.9	17.3	6.1	0.5	8.3	12.8	3.9	3.7	0.2	6.6	11.8
GUERIN SPORTIVO	100.0	0.6	18.3	8.2	0.1	4.0	23.7	12.7	2.2	0.0	6.7	5.6
GUIDA CUCINA	100.0	1.7	14.8	7.0	0.8	5.5	12.7	5.9	4.9	0.5	4.7	8.8
GUIDA TV	100.0	1.1	11.5	6.9	0.7	5.7	14.5	3.8	4.5	0.6	3.7	13.4
INTIMITA'	100.0	0.6	12.2	5.4	0.7	3.2	9.6	4.6	5.5	0.1	4.8	20.8
INTREPIDO SPORT	100.0	0.2	11.4	4.6	0.8	2.7	30.2	7.3	5.6	0.6	3.0	8.2
IL MONDO	100.0	4.0	27.5	5.3	1.1	8.4	16.4	7.7	2.3	0.0	4.1	5.1
MONDO ECONOMICO	100.0	4.9	27.2	5.3	0.2	7.8	26.7	0.7	1.5	0.0	7.2	5.1
NOVELLA 2000	100.0	0.6	12.0	4.8	0.6	2.4	15.8	7.4	6.3	0.5	4.6	12.0
OGGI	100.0	1.7	13.4	5.6	0.9	6.2	12.0	4.2	3.8	0.4	5.4	15.0
ONDA TV	100.0	1.3	10.5	6.7	0.9	4.7	17.1	8.0	4.0	0.5	3.9	13.7
PANORAMA	100.0	3.3	16.4	6.3	0.4	11.6	18.8	3.7	3.9	0.2	5.9	7.3
RADIOCORRIERE TV	100.0	1.7	10.6	5.8	0.5	6.8	16.7	4.4	3.0	0.5	4.3	12.3
IL SABATO	100.0	4.0	13.3	6.9	0.8	10.5	11.4	7.8	2.4	0.1	7.6	5.8
SORRISI E CANZONI TV	100.0	0.8	11.9	5.7	0.7	3.3	17.2	5.6	5.4	0.8	4.8	11.4
STOP	100.0	0.6	10.0	4.0	0.7	2.0	8.9	6.7	5.7	0.1	5.9	21.7
TELEPIU'	100.0	0.6	8.9	4.9	0.5	1.9	23.0	4.7	4.5	0.7	2.8	12.7
TELESETTE	100.0	1.3	12.0	5.3	0.3	4.1	16.1	6.3	5.3	0.6	4.1	11.4
TOPOLINO	100.0	2.0	15.7	6.5	0.2	7.5	22.3	4.4	4.4	0.3	4.0	6.0
VISTO	100.0	0.6	11.3	4.7	0.9	1.6	12.9	5.5	5.6	0.7	4.4	14.4
SUPPLEMENTI												
SETTE	100.0	3.4	16.5	5.3	0.3	7.8	21.2	3.5	2.4	0.2	6.5	8.0
IL VENERDI'	100.0	4.1	16.9	6.9	0.2	13.0	20.5	3.4	2.4	0.1	5.2	6.7

Lettori ultimo periodo

Analisi secondo: ● categoria socio-professionale

(percentuali di composizione)

MENSILI	Totale	Ceti super. A	Ceti medi			Intellettuali		Operai			Pensionati e altri	
			Fascia alta B1	Fascia bassa B2	Agri- coltori B3	Docenti C1	Studenti C2	Fascia alta D1	Fascia bassa D2	Brac- cianti D3	Fascia alta F1	Fascia bassa F2
POPOLAZIONE	100.0	1.1	9.2	5.0	1.2	3.9	9.7	4.0	4.3	1.0	5.0	19.7
ABITARE	100.0	4.2	19.8	6.3	0.6	11.4	11.4	2.9	3.0	0.1	7.1	8.5
AD	100.0	6.2	20.3	8.2	0.3	12.8	16.8	2.4	2.4	0.2	5.6	5.0
AIRONE	100.0	4.2	20.5	6.5	0.4	12.5	19.3	4.0	2.7	0.1	5.1	5.6
ARCHEO	100.0	4.3	13.8	8.4	0.0	22.3	30.0	1.5	2.1	0.0	2.6	4.3
ASTRA	100.0	1.9	15.1	5.8	0.2	3.8	27.2	5.5	5.4	0.7	3.7	10.7
ATLANTE	100.0	2.4	12.7	7.5	0.1	12.2	16.6	5.4	3.6	0.3	5.1	9.5
AUTO CAPITAL	100.0	3.2	22.7	2.4	0.4	7.8	25.5	4.7	1.6	0.1	4.8	7.1
L'AUTOMOBILE	100.0	0.9	16.3	7.0	0.3	5.3	15.7	6.5	5.4	0.0	6.1	7.9
BELL'ITALIA	100.0	4.0	20.2	4.7	0.3	12.9	16.3	3.7	1.4	0.1	7.0	8.2
BENISSIMO	100.0	1.2	15.2	5.3	0.5	5.5	14.0	5.9	4.9	0.7	4.5	10.2
BRAVA CASA	100.0	3.9	20.2	8.2	1.2	10.0	10.4	3.2	3.2	0.5	4.8	7.6
BURDA	100.0	0.9	11.4	6.7	0.7	4.3	12.4	4.7	4.6	1.4	3.8	11.1
CAPITAL	100.0	3.7	17.2	4.8	0.5	7.9	18.4	3.2	3.0	0.2	6.6	6.7
CASAVIVA	100.0	3.1	20.4	6.3	0.4	9.5	12.4	4.0	2.9	0.3	5.2	8.3
100 COSE ENERGY	100.0	1.5	19.5	3.7	0.1	2.7	39.1	6.3	3.1	0.0	4.1	5.7
CIAK	100.0	1.1	11.6	5.3	0.5	3.6	40.8	4.4	5.2	0.5	4.4	5.4
CLASS	100.0	4.4	23.8	4.7	0.1	8.5	25.4	1.0	1.4	0.0	7.8	4.8
CONSIGLI PRATICI	100.0	0.7	13.8	5.7	0.4	3.6	9.8	4.0	7.0	0.9	4.1	14.6
CORTO MALTESE	100.0	2.5	11.7	9.5	0.0	15.7	9.9	8.3	1.8	0.0	7.2	5.1
COSMOPOLITAN	100.0	2.9	21.2	6.8	1.1	7.7	18.7	6.0	5.3	0.4	5.4	5.3
LA CUCINA ITALIANA	100.0	2.8	14.4	7.1	0.9	8.6	5.2	4.2	3.6	1.0	6.3	10.7
DONNA	100.0	1.1	14.3	5.0	0.8	3.4	13.2	6.6	4.5	0.3	4.2	12.3
DONNA E MAMMA	100.0	1.3	15.8	5.6	0.8	8.4	9.8	4.7	6.3	0.8	2.5	4.7
ELLE	100.0	3.3	18.6	6.2	0.5	8.8	22.3	4.6	2.9	0.1	5.1	6.2
ESPANSIONE	100.0	3.3	26.9	3.8	0.0	5.5	1.9	7.7	6.5	0.0	3.0	16.8
FORTUNE ITALIA	100.0	6.0	25.1	7.1	0.0	7.2	23.2	5.2	2.2	0.0	4.4	6.6
FOTOGRAFARE	100.0	1.6	18.2	5.4	0.2	9.5	18.3	4.3	3.1	0.5	5.4	7.4
GARDENIA	100.0	3.0	16.1	8.1	0.2	8.9	13.7	5.5	4.1	0.4	6.9	9.2
GENTE MESE	100.0	1.2	13.5	5.2	0.4	4.9	23.5	4.9	4.0	0.6	3.9	10.3
GENTE MONEY	100.0	4.1	17.1	6.2	0.0	6.1	15.7	4.4	3.4	0.6	7.5	7.1
GENTE MOTORI	100.0	1.6	17.2	5.2	0.4	5.6	21.2	5.9	4.7	0.2	5.2	5.4
GENTE VIAGGI	100.0	3.3	19.1	5.5	0.2	8.8	18.9	5.0	4.4	0.0	6.6	6.5
INSIEME	100.0	1.5	17.9	7.5	0.6	7.4	7.6	4.8	6.9	0.5	2.5	7.1
KING	100.0	2.1	18.5	4.0	0.1	5.6	43.9	3.1	2.8	0.0	4.9	6.9
JESUS	100.0	0.6	9.3	4.3	0.6	4.1	21.7	2.2	3.0	0.4	4.8	11.4
LEI	100.0	1.4	16.7	3.3	0.2	4.4	27.9	6.1	3.3	0.5	10.5	6.7
LINUS	100.0	3.3	16.9	7.7	0.2	10.3	27.1	3.9	3.7	0.2	4.5	8.6
MADRE	100.0	1.6	18.7	2.3	1.2	7.8	6.7	5.4	2.5	0.8	5.6	13.0
MARIE CLAIRE	100.0	2.6	23.3	5.8	0.4	8.0	19.6	4.4	2.8	0.1	4.9	7.0
MATTISSIMO SUPER	100.0	0.0	3.5	1.1	0.2	0.4	76.5	3.9	2.2	0.1	2.8	6.3
MAX	100.0	1.5	16.5	4.9	0.1	3.8	46.4	5.9	3.2	0.2	3.7	4.7
MESSAGGERO DI S.ANTONIO	100.0	1.0	9.9	4.0	0.8	5.7	7.7	4.4	4.1	0.7	5.6	19.9
LA MIA BOUTIQUE	100.0	1.8	12.9	5.8	0.6	3.1	16.5	6.0	5.5	1.1	3.6	9.5
LA MIA CASA	100.0	1.5	16.5	5.1	0.7	5.6	15.3	5.3	5.8	0.9	4.5	8.4
MILLEIDEE	100.0	1.4	15.4	5.6	0.5	6.7	9.6	5.4	4.4	0.4	6.8	10.1
MODA	100.0	1.4	14.6	5.5	0.7	3.5	23.2	5.8	3.2	0.8	4.7	10.9
NATURA OGGI	100.0	1.8	18.1	4.7	0.9	7.3	18.4	7.4	4.7	0.2	3.0	9.5
NAUTICA	100.0	2.6	16.6	4.0	0.6	8.7	21.1	1.7	2.8	0.1	7.3	5.7
PESCARE	100.0	1.2	15.1	8.4	1.0	4.3	8.7	7.1	7.7	0.2	8.3	7.7
PHOTO ITALIA	100.0	1.8	13.2	7.8	0.0	10.8	15.2	6.1	1.6	0.0	10.3	6.4
PRATICA	100.0	2.8	16.8	5.4	0.8	5.4	20.3	5.5	4.7	0.2	4.8	9.7
QUATTORRUOTE	100.0	2.3	17.9	7.1	0.7	6.5	19.4	5.1	4.2	0.4	4.6	6.8
QUATTRO ZAMPE	100.0	1.7	16.5	6.5	0.2	5.9	26.4	4.7	5.7	0.2	4.5	7.2
QUI TOURING	100.0	4.0	20.5	5.2	0.6	13.4	14.8	3.2	1.7	0.0	7.3	7.5
RAKAM	100.0	1.9	17.1	5.5	0.5	8.9	10.1	4.5	3.0	0.4	5.8	10.7
SALE E PEPE	100.0	3.1	21.7	6.2	0.7	8.3	10.4	5.5	3.9	0.1	4.7	9.1
SALVE	100.0	2.8	19.4	6.6	0.3	10.3	11.9	4.6	3.2	0.4	5.5	5.7
SCIENZA E VITA NUOVA	100.0	1.5	12.9	6.3	0.3	7.9	31.2	2.4	4.8	0.2	5.8	9.5
LE SCIENZE	100.0	8.2	15.5	5.9	0.6	18.1	25.0	1.0	2.0	0.0	6.7	5.5
SELEZIONE DAL R.DIGEST	100.0	1.2	15.6	5.2	0.7	6.2	14.0	4.5	3.9	0.3	5.6	10.8
SPAZIO CASA	100.0	2.5	19.7	7.7	0.1	10.7	14.4	3.7	2.2	0.2	4.3	7.0
SPEAK UP	100.0	2.4	15.8	4.1	0.2	12.0	40.3	3.2	1.3	0.4	4.8	4.7
STARBENE	100.0	1.9	21.0	6.5	0.3	7.7	12.1	5.4	4.3	0.4	4.3	9.2
STARTER	100.0	0.6	12.4	0.9	1.2	3.4	24.1	5.5	3.6	0.0	5.2	6.8
TUTTI FOTOGRAFI	100.0	4.6	9.2	1.9	0.4	10.5	12.9	5.6	6.1	0.2	8.3	10.8
TUTTO CUCINA	100.0	0.7	12.1	5.4	0.9	4.1	8.2	5.9	5.1	1.3	5.4	11.7
TUTTO MOTO	100.0	1.4	14.6	6.0	0.4	2.8	28.2	9.0	5.3	0.2	3.4	4.9
TUTTO MUSICA E SPETT.	100.0	0.4	9.5	4.2	0.5	3.3	44.1	5.4	4.1	0.5	3.9	7.5
TUTTO TURISMO	100.0	1.9	18.9	4.7	0.1	9.0	20.1	4.3	3.5	0.1	8.0	7.5
TUTTO UNCINETTO	100.0	0.7	10.2	4.9	0.9	4.4	8.3	4.9	4.9	1.9	5.0	13.2
LE VIE DEL MONDO	100.0	3.7	17.4	6.9	0.4	18.7	16.2	1.4	2.2	0.1	11.6	4.7
VITALITY	100.0	0.6	21.5	5.7	0.5	3.9	37.4	4.3	2.9	0.0	3.8	5.7
WEEKEND E VIAGGI	100.0	5.7	23.0	3.9	0.0	10.3	21.9	2.9	3.7	0.1	4.4	3.8
ZOOM	100.0	3.3	10.0	6.1	0.0	16.5	28.3	4.4	0.0	0.6	11.0	9.6
DIANA (QUINDICINALE)	100.0	1.9	12.1	6.7	0.5	4.5	16.6	4.3	3.8	0.2	3.3	10.0

Donne

Lettori ultimo periodo

Analisi secondo: ● categoria socio-professionale ● ampiezza dei centri ● comuni

(valori assoluti × 1.000)

SETTIMANALI	Totale	CASALINGHE DI FAMIGLIE				AMPIEZZA DEI CENTRI					COMUNI	
		non operale		operale		fino a 10000 abilit.	da 10000 a 30000 abilit.	da 30000 a 100000 abilit.	da 100000 a 250000 abilit.	oltre 250000 abilit.	capoluoghi	non capoluoghi
		Fascia alta E1	Fascia bassa E2	Fascia alta E3	Fascia bassa E4							
POPOLAZIONE	24851	1632	4154	603	2521	8208	5111	4717	2261	4554	7940	16911
AMICA	1465	108	149	23	76	376	284	285	183	337	583	882
ANNA	1060	85	100	15	44	252	206	214	139	249	444	617
AUTO OGGI	179	10	15	3	7	55	42	40	14	28	53	126
AUTOSPRINT	166	12	16	2	8	49	30	40	19	28	61	104
BELLA PIU'	1297	107	167	25	111	395	261	235	151	255	477	819
CIOE'	970	33	75	15	78	327	190	195	74	184	295	675
CONFIDENZE	895	69	158	22	63	292	169	168	86	180	316	579
DOMENICA QUIZ	301	27	35	5	15	77	39	73	30	83	126	175
DONNA MODERNA	1583	128	165	25	101	483	307	312	175	306	557	1026
EPOCA	516	40	58	7	22	113	79	125	72	128	237	279
L'ESPRESSO	962	67	89	11	38	196	158	174	141	293	479	483
EUROPEO	387	29	35	4	17	100	67	74	45	102	172	215
EVA EXPRESS	537	45	68	17	45	164	118	92	47	116	187	350
FAMIGLIA CRISTIANA	3265	262	491	77	249	1267	676	577	303	441	935	2330
GENTE	3088	253	419	49	180	880	588	601	341	678	1192	1896
GIOIA	1831	133	196	37	110	532	345	398	206	350	646	1185
IL GIORNALINO	307	33	35	9	19	118	61	47	34	47	79	229
GRAND HOTEL	1330	73	231	36	158	403	249	283	119	275	459	871
GRAZIA	1686	145	168	27	94	435	314	342	217	377	689	997
GUERIN SPORTIVO	69	4	5	2	2	20	12	15	7	15	29	40
GUIDA CUCINA	823	58	121	17	72	224	150	195	110	144	300	523
GUIDA TV	749	66	99	16	71	183	120	160	72	214	319	430
INTIMITA'	1130	84	168	30	88	379	212	197	114	230	412	718
INTREPIDO SPORT	133	7	15	2	10	39	29	30	10	25	40	93
IL MONDO	59	3	5	1	1	14	9	11	7	19	29	30
MONDO ECONOMICO	53	4	1	0	2	14	4	10	6	18	27	26
NOVELLA 2000	1325	119	169	36	114	393	260	248	130	294	488	837
OGGI	2778	251	388	55	179	798	551	494	326	609	1081	1698
ONDA TV	345	18	46	11	24	103	61	71	24	86	135	209
PANORAMA	1264	99	118	15	48	294	225	226	184	335	582	682
RADIOCORRIERE TV	589	47	90	12	48	150	111	118	76	134	231	358
IL SABATO	145	18	16	2	6	35	24	27	15	45	67	78
SORRISI E CANZONI TV	5798	364	790	138	583	1803	1232	1126	570	1066	1914	3884
STOP	797	75	113	18	63	260	151	141	87	158	287	510
TELEPIU'	1241	77	191	28	138	410	246	235	97	252	405	837
TELESETTE	1603	100	233	29	170	485	322	311	126	357	547	1056
TOPOLINO	1458	106	159	19	101	439	255	281	152	330	553	905
VISTO	725	54	129	13	75	218	152	147	77	131	247	478
SUPPLEMENTI												
SETTE	1264	138	125	13	39	298	225	250	140	351	541	723
IL VENERDI'	1852	149	167	15	51	379	324	317	251	581	932	920

Lettori ultimo periodo

Analisi secondo: ● categoria socio-professionale ● ampiezza dei centri ● comuni

(valori assoluti × 1.000)

MENSILI	Totale	CASALINGHE DI FAMIGLIE non operale				AMPIEZZA DEI CENTRI					COMUNI	
		Fascia alta E1	Fascia bassa E2	Fascia alta E3	Fascia bassa E4	fino a 10000 ab.	da 10000 a 30000 ab.	da 30000 a 100000 ab.	da 100000 a 250000 ab.	oltre 250000 ab.	capoluoghi	non capoluoghi
POPOLAZIONE	24851	1632	4154	603	2521	8208	5111	4717	2261	4554	7940	16911
ABITARE	308	30	30	2	13	60	44	62	46	97	158	150
AD	373	37	23	2	13	64	58	60	39	152	208	165
AIRONE	802	61	50	9	33	209	142	139	77	235	354	449
ARCHEO	115	7	3	0	2	19	22	21	7	46	62	53
ASTRA	801	36	73	9	41	225	152	166	78	179	303	498
ATLANTE	277	25	25	4	14	72	66	51	29	59	104	173
AUTO CAPITAL	136	13	8	3	2	47	29	21	18	20	43	93
L'AUTOMOBILE	588	64	55	14	35	193	108	114	67	105	206	382
BELL'ITALIA	301	29	24	3	10	62	39	58	27	116	160	141
BENISSIMO	1357	108	186	30	110	413	301	247	131	265	452	905
BRAVA CASA	710	72	82	7	30	163	127	147	91	182	303	407
BURDA	2516	198	414	43	303	770	574	505	268	399	786	1730
CAPITAL	374	38	38	10	19	97	71	58	31	116	165	209
CASAVIVA	1290	114	152	17	67	320	236	257	173	305	540	750
100 COSE ENERGY	380	10	27	5	14	106	75	76	45	78	148	233
CIAK	597	17	40	6	40	155	132	123	51	136	211	387
CLASS	129	10	10	1	3	20	20	22	15	52	74	55
CONSIGLI PRATICI	276	21	47	7	23	80	58	51	37	49	103	174
CORTO MALTESE	85	9	9	0	6	18	13	14	15	26	41	44
COSMOPOLITAN	570	34	43	4	27	177	98	94	64	137	221	349
LA CUCINA ITALIANA	789	70	106	20	82	201	151	171	79	186	311	478
DONNA	981	82	142	27	84	269	204	213	114	182	342	639
DONNA E MAMMA	506	28	95	6	68	151	122	85	51	97	159	347
ELLE	624	43	60	5	26	155	124	119	88	137	260	365
ESPANSIONE	47	4	5	1	1	15	8	6	7	10	20	27
FORTUNE ITALIA	50	4	2	0	1	10	5	4	4	26	30	20
FOTOGRAFARE	194	14	24	5	9	43	39	45	30	38	72	122
GARDENIA	329	32	32	2	14	90	63	66	40	69	131	198
GENTE MESE	1949	132	235	29	142	544	408	363	227	407	714	1235
GENTE MONEY	194	20	22	4	8	39	48	36	17	54	84	110
GENTE MOTORI	583	49	71	9	31	179	118	97	81	109	209	375
GENTE VIAGGI	361	30	30	3	15	96	57	76	43	90	162	200
INSIEME	798	56	140	9	79	237	151	152	84	173	291	507
KING	187	4	6	1	5	30	48	36	16	57	87	100
JESUS	152	16	23	4	15	48	47	34	12	10	36	116
LEI	272	18	22	3	9	69	71	46	36	50	96	176
LINUS	232	10	15	1	6	38	48	46	26	74	110	122
MADRE	391	44	49	9	32	158	88	75	42	29	88	303
MARIE CLAIRE	648	53	59	6	19	154	128	128	81	157	276	372
MATTISSIMO SUPER	178	2	1	1	1	59	34	33	25	27	60	118
MAX	471	11	18	3	10	128	100	81	59	103	183	288
MESSAGGERO DI S.ANTONIO	1627	123	278	42	145	608	324	300	156	240	449	1178
LA MIA BOUTIQUE	647	50	103	9	54	208	151	129	65	94	187	460
LA MIA CASA	432	38	58	8	27	107	85	98	38	104	158	274
MILLEIDEE	1380	152	176	38	96	406	271	264	166	273	513	867
MODA	1610	112	163	39	100	459	311	303	210	327	598	1013
NATURA OGGI	317	20	31	7	18	102	73	58	23	62	103	214
NAUTICA	103	12	12	1	6	28	15	15	11	35	52	51
PESCARE	201	25	18	6	11	66	48	32	20	35	60	141
PHOTO ITALIA	85	8	11	1	3	30	9	14	8	25	35	50
PRATICA	757	55	74	14	37	207	166	144	82	157	267	489
QUATTORRUOTE	1792	157	162	28	100	546	365	313	220	348	639	1152
QUATTRO ZAMPE	583	34	46	9	31	139	126	101	58	160	241	342
QUI TOURING	671	82	45	5	14	137	114	134	82	205	325	347
RAKAM	714	84	90	10	41	173	126	154	99	162	311	403
SALE E PEPE	576	56	48	7	40	155	117	113	56	135	229	347
SALVE	788	84	90	11	46	220	146	154	87	180	308	480
SCIENZA E VITA NUOVA	167	9	12	1	7	40	33	35	16	42	69	98
LE SCIENZE	187	7	10	2	2	27	39	35	18	68	95	92
SELEZIONE DAL R.DIGEST	1368	132	194	23	92	393	283	270	175	247	486	882
SPAZIO CASA	291	31	31	4	15	62	58	67	42	63	122	169
SPEAK UP	223	10	5	0	9	44	54	43	29	52	88	134
STARBENE	897	72	100	11	58	296	175	158	95	173	308	589
STARTER	45	6	5	3	2	10	19	8	2	5	9	37
TUTTI FOTOGRAFI	40	1	8	0	2	6	7	9	6	12	19	21
TUTTO CUCINA	791	65	135	25	86	246	154	140	83	168	279	512
TUTTO MOTO	366	29	29	9	20	106	93	58	36	73	121	245
TUTTO MUSICA E SPETT.	1072	27	76	10	65	323	245	204	101	200	358	714
TUTTO TURISMO	194	12	16	4	11	54	38	32	13	58	78	116
TUTTO UNCINETTO	1284	94	230	29	170	450	275	231	122	206	379	906
LE VIE DEL MONDO	133	10	8	1	3	30	26	28	18	30	57	76
VITALITY	246	11	14	2	7	63	53	53	33	44	94	152
WEEKEND E VIAGGI	123	13	8	1	3	24	27	16	11	46	61	62
ZOOM	16	0	1	0	0	4	3	4	3	3	8	9
DIANA (QUINDICINALE)	172	17	19	4	23	73	33	27	24	15	48	124

Donne

Lettori ultimo periodo

Analisi secondo: ● categoria socio-professionale ● ampiezza dei centri ● comuni

(percentuali di composizione)

SETTIMANALI	Totale	CASALINGHE DI FAMIGLIE				AMPIEZZA DEI CENTRI					COMUNI	
		non operale		operale		fino a 10000 abit.	da 10000 a 30000 abit.	da 30000 a 100000 abit.	da 100000 a 250000 abit.	oltre 250000 abit.	capo-luoghi	non capo-luoghi
		Fascia alta E1	Fascia bassa E2	Fascia alla E3	Fascia bassa E4							
POPOLAZIONE	100.0	6.6	16.7	2.4	10.1	33.0	20.6	19.0	9.1	18.3	32.0	68.0
AMICA	100.0	7.4	10.2	1.6	5.2	25.7	19.4	19.4	12.5	23.0	39.8	60.2
ANNA	100.0	8.0	9.4	1.4	4.2	23.7	19.5	20.2	13.1	23.5	41.8	58.2
AUTO OGGI	100.0	5.7	8.5	1.8	4.0	30.6	23.3	22.1	8.0	15.9	29.6	70.4
AUTOSPRINT	100.0	7.5	9.9	1.2	4.7	29.5	18.0	24.0	11.5	17.0	37.0	63.0
BELLA PIU'	100.0	8.2	12.9	1.9	8.6	30.5	20.1	18.1	11.6	19.6	36.8	63.2
CIOE'	100.0	3.4	7.8	1.5	8.1	33.7	19.6	20.1	7.6	19.0	30.4	69.6
CONFIDENZE	100.0	7.8	17.7	2.4	7.1	32.6	18.9	18.7	9.6	20.1	35.3	64.7
DOMENICA QUIZ	100.0	9.1	11.6	1.6	5.0	25.5	12.9	24.1	10.1	27.4	42.0	58.0
DONNA MODERNA	100.0	8.1	10.4	1.6	6.4	30.5	19.4	19.7	11.0	19.3	35.2	64.8
EPOCA	100.0	7.8	11.3	1.3	4.3	21.8	15.3	24.1	14.0	24.7	45.9	54.1
L'ESPRESSO	100.0	6.9	9.3	1.1	4.0	20.4	16.4	18.1	14.6	30.5	49.8	50.2
EUROPEO	100.0	7.5	9.1	1.2	4.4	25.8	17.3	19.1	11.5	26.3	44.5	55.5
EVA EXPRESS	100.0	8.5	12.6	3.2	8.5	30.5	22.0	17.1	8.8	21.6	34.8	65.2
FAMIGLIA CRISTIANA	100.0	8.0	15.0	2.4	7.6	38.8	20.7	17.7	9.3	13.5	28.6	71.4
GENTE	100.0	8.2	13.6	1.6	5.8	28.5	19.0	19.5	11.0	22.0	38.6	61.4
GIOIA	100.0	7.2	10.7	2.0	6.0	29.0	18.9	21.8	11.2	19.1	35.3	64.7
IL GIORNALINO	100.0	10.6	11.5	2.9	6.2	38.4	19.9	15.3	11.0	15.3	25.6	74.4
GRAND HOTEL	100.0	5.5	17.3	2.7	11.9	30.3	18.8	21.3	9.0	20.7	34.5	65.5
GRAZIA	100.0	8.6	10.0	1.6	5.6	25.8	18.6	20.3	12.9	22.3	40.9	59.1
GUERIN SPORTIVO	100.0	5.5	7.4	2.2	2.9	29.0	17.0	22.4	10.4	21.1	41.8	58.2
GUIDA CUCINA	100.0	7.1	14.7	2.1	8.8	27.2	18.3	23.6	13.4	17.5	36.5	63.5
GUIDA TV	100.0	8.8	13.3	2.1	9.5	24.4	16.1	21.3	9.6	28.6	42.6	57.4
INTIMITA'	100.0	7.5	14.8	2.6	7.8	33.5	18.7	17.4	10.1	20.3	36.4	63.6
INTREPIDO SPORT	100.0	5.5	11.0	1.8	7.2	29.2	22.0	22.8	7.5	18.5	30.1	69.9
IL MONDO	100.0	5.7	8.5	1.5	2.5	22.9	14.7	18.9	11.2	32.3	49.7	50.3
MONDO ECONOMICO	100.0	7.4	2.2	0.6	3.2	27.2	7.1	19.5	12.1	34.1	61.6	48.4
NOVELLA 2000	100.0	9.0	12.8	2.7	8.6	29.7	19.6	18.7	9.8	22.2	36.8	63.2
OGGI	100.0	9.0	14.0	2.0	6.5	28.7	19.8	17.8	11.7	21.9	38.9	61.1
ONDA TV	100.0	5.2	13.4	3.3	7.0	29.9	17.6	20.5	7.1	24.9	39.3	60.7
PANORAMA	100.0	7.9	9.3	1.2	3.8	23.3	17.8	17.9	14.6	26.5	46.1	53.9
RADIOCORRIERE TV	100.0	8.0	15.3	2.0	8.1	25.5	18.9	20.0	12.9	22.7	39.2	60.8
IL SABATO	100.0	12.6	11.1	1.3	4.3	23.9	16.7	18.3	10.1	30.9	46.3	53.7
SORRISI E CANZONI TV	100.0	6.3	13.6	2.4	10.1	31.1	21.2	19.4	9.8	18.4	33.0	67.0
STOP	100.0	9.4	14.1	2.3	7.9	32.6	19.0	17.7	11.0	19.8	36.0	64.0
TELEPIU'	100.0	6.2	15.4	2.3	11.1	33.1	19.8	19.0	7.8	20.3	32.6	67.4
TELESETTE	100.0	6.2	14.6	1.8	10.6	30.3	20.1	19.4	7.9	22.3	34.1	65.9
TOPOLINO	100.0	7.3	10.9	1.3	7.0	30.1	17.5	19.3	10.5	22.6	37.9	62.1
VISTO	100.0	7.5	17.8	1.8	10.4	30.1	20.9	20.2	10.6	18.1	34.1	65.9
SUPPLEMENTI												
SETTE	100.0	10.9	9.9	1.0	3.1	23.5	17.8	19.8	11.1	27.8	42.8	57.2
IL VENERDI'	100.0	8.1	9.0	0.8	2.8	20.5	17.5	17.1	13.6	31.4	50.3	49.7

Lettori ultimo periodo

Analisi secondo: ● categoria socio-professionale ● ampiezza dei centri ● comuni

(percentuali di composizione)

MENSILI	Totale	CASALINGHE DI FAMIGLIE operale				AMPIEZZA DEI CENTRI					COMUNI	
		Fascia alta E1	Fascia bassa E2	Fascia alta E3	Fascia bassa E4	fino a 10000 abit.	da 10000 a 30000 abit.	da 30000 a 100000 abit.	da 100000 a 250000 abit.	oltre 250000 abit.	capoluoghi	non capoluoghi
POPOLAZIONE	100.0	6.6	16.7	2.4	10.1	33.0	20.6	19.0	9.1	18.3	32.0	68.0
ABITARE	100.0	9.6	9.9	0.8	4.3	19.4	14.2	20.0	14.9	31.5	51.3	48.7
AD	100.0	9.9	6.1	0.6	3.4	17.1	15.5	16.1	10.5	40.9	55.8	44.2
AIRONE	100.0	7.6	6.2	1.1	4.1	26.0	17.7	17.3	9.6	29.3	44.1	55.9
ARCHEO	100.0	6.4	2.5	0.1	1.7	16.4	18.9	18.4	6.2	40.0	54.0	46.0
ASTRA	100.0	4.5	9.1	1.1	5.2	28.2	19.0	20.7	9.8	22.4	37.8	62.2
ATLANTE	100.0	9.2	8.9	1.4	5.2	25.8	24.0	18.4	10.5	21.2	37.4	62.6
AUTO CAPITAL	100.0	9.9	6.2	2.2	1.3	34.7	21.6	15.6	13.2	14.9	31.7	68.3
L'AUTOMOBILE	100.0	10.8	9.3	2.4	5.9	32.9	18.4	19.4	11.4	17.8	35.0	65.0
BELL'ITALIA	100.0	9.5	7.8	0.9	3.2	20.7	12.9	19.2	8.9	38.4	53.2	46.8
BENISSIMO	100.0	8.0	13.7	2.2	8.1	30.4	22.2	18.2	9.7	19.5	33.3	66.7
BRAVA CASA	100.0	10.2	11.5	1.0	4.2	23.0	17.8	20.7	12.8	25.6	42.7	57.3
BURDA	100.0	7.9	16.4	1.7	12.0	30.6	22.8	20.1	10.7	15.8	31.3	68.7
CAPITAL	100.0	10.1	10.0	2.8	5.0	26.0	18.9	15.6	8.4	31.0	44.1	55.9
CASAVIVA	100.0	8.8	11.8	1.3	5.2	24.8	18.3	19.9	13.4	23.7	41.8	58.2
100 COSE ENERGY	100.0	2.5	7.0	1.3	3.6	27.9	19.8	19.9	11.9	20.5	38.8	61.2
CIAK	100.0	2.9	6.7	1.0	6.6	26.0	22.2	20.6	8.5	22.8	35.3	64.7
CLASS	100.0	7.7	7.8	0.4	2.1	15.5	15.9	17.4	11.3	40.0	57.5	42.5
CONSIGLI PRATICI	100.0	7.6	17.0	2.4	8.4	29.1	21.2	18.5	13.5	17.7	37.1	62.9
CORTO MALTESE	100.0	10.0	10.5	0.2	7.6	21.5	14.7	16.3	17.5	30.1	48.2	51.8
COSMOPOLITAN	100.0	6.1	7.5	0.8	4.7	31.1	17.2	16.5	11.2	24.0	38.8	61.2
LA CUCINA ITALIANA	100.0	8.9	13.5	2.6	10.4	25.5	19.2	21.7	10.0	23.6	39.5	60.5
DONNA	100.0	8.4	14.5	2.8	8.5	27.4	20.8	21.7	11.6	18.5	34.8	65.2
DONNA E MAMMA	100.0	5.6	18.9	1.2	13.5	29.7	24.2	16.8	10.1	19.2	31.5	68.5
ELLE	100.0	6.9	9.6	0.8	4.1	24.9	19.9	19.1	14.1	22.0	41.6	58.4
ESPANSIONE	100.0	8.0	11.5	2.6	2.5	32.7	16.6	13.7	15.4	21.6	42.1	57.9
FORTUNE ITALIA	100.0	7.1	3.5	0.6	2.0	20.5	10.7	8.8	8.6	51.4	59.7	40.3
FOTOGRAFARE	100.0	7.0	12.2	2.3	4.4	22.3	19.8	23.3	15.2	19.4	37.2	62.8
GARDENIA	100.0	9.6	9.6	0.5	4.1	27.4	19.3	20.0	12.2	21.1	39.9	60.1
GENTE MESE	100.0	6.7	12.1	1.5	7.3	27.9	20.9	18.6	11.6	20.9	36.6	63.4
GENTE MONEY	100.0	10.2	11.1	2.2	4.3	20.3	24.6	18.3	9.0	27.9	43.4	56.6
GENTE MOTORI	100.0	8.5	12.2	1.5	5.2	30.6	20.3	16.6	13.8	18.6	35.8	64.2
GENTE VIAGGI	100.0	8.3	8.3	0.8	4.2	26.6	15.7	21.0	11.9	24.9	44.7	55.3
INSIEME	100.0	7.1	17.5	1.1	9.9	29.7	19.0	19.0	10.6	21.7	36.5	63.5
KING	100.0	2.0	3.1	0.5	2.5	15.8	25.6	19.2	8.7	30.8	46.4	53.6
JESUS	100.0	10.6	14.8	2.3	9.9	31.9	30.9	22.5	8.2	6.5	23.6	76.4
LEI	100.0	6.5	7.9	1.3	3.5	25.2	26.1	16.9	13.3	18.5	35.3	64.7
LINUS	100.0	4.2	6.5	0.6	2.4	16.3	20.6	19.9	11.4	31.8	47.3	52.7
MADRE	100.0	11.3	12.6	2.4	8.2	40.3	22.5	19.1	10.7	7.4	22.5	77.5
MARIE CLAIRE	100.0	8.2	9.1	1.0	3.0	23.8	19.8	19.7	12.5	24.2	42.6	57.4
MATTISSIMO SUPER	100.0	1.3	0.5	0.6	0.7	33.0	19.4	18.3	14.3	15.1	33.8	66.2
MAX	100.0	2.4	3.9	0.6	2.2	27.2	21.2	17.2	12.5	21.9	38.9	61.1
MESSAGGERO DI S.ANTONIO	100.0	7.6	17.1	2.6	8.9	37.3	19.9	18.4	9.6	14.7	27.6	72.4
LA MIA BOUTIQUE	100.0	7.8	16.0	1.4	8.3	32.1	23.4	19.9	10.0	14.6	28.9	71.1
LA MIA CASA	100.0	8.7	13.5	1.9	6.3	24.7	19.6	22.8	8.8	24.1	36.6	63.4
MILLEIDEE	100.0	11.0	12.8	2.8	7.0	29.4	19.6	19.1	12.0	19.8	37.2	62.8
MODA	100.0	6.9	10.1	2.4	6.2	28.5	19.3	18.8	13.0	20.3	37.1	62.9
NATURA OGGI	100.0	6.2	9.8	2.2	5.8	32.2	23.0	18.2	7.2	19.5	32.4	67.6
NAUTICA	100.0	11.2	11.3	0.8	5.7	26.8	14.1	14.1	10.9	34.0	50.3	49.7
PESCARRE	100.0	12.7	9.1	2.9	5.6	32.9	23.8	15.7	10.2	17.4	29.9	70.1
PHOTO ITALIA	100.0	9.4	12.5	0.7	4.0	34.7	10.8	16.1	8.8	29.6	41.5	58.5
PRATICA	100.0	7.3	9.8	1.8	4.8	27.4	22.0	19.0	10.9	20.7	35.3	64.7
QUATTORRUOTE	100.0	8.8	9.0	1.6	5.6	30.5	20.3	17.5	12.3	19.4	35.7	64.3
QUATTRO ZAMPE	100.0	5.8	7.9	1.5	5.3	23.8	21.6	17.3	9.9	27.4	41.4	58.6
QUI TOURING	100.0	12.3	6.8	0.8	2.1	20.4	17.0	19.9	12.2	30.5	48.3	51.7
RAKAM	100.0	11.8	12.6	1.4	5.7	24.3	17.6	21.6	13.9	22.7	43.5	56.5
SALE E PEPE	100.0	9.7	8.4	1.2	6.9	26.9	20.4	19.6	9.7	23.4	39.7	60.3
SALVE	100.0	10.7	11.4	1.4	5.8	28.0	18.6	19.6	11.1	22.8	39.1	60.9
SCIENZA E VITA NUOVA	100.0	5.6	7.0	0.8	4.1	24.2	19.6	21.2	9.6	25.4	41.5	58.5
LE SCIENZE	100.0	3.6	5.5	0.9	1.3	14.2	21.0	19.0	9.7	36.2	50.8	49.2
SELEZIONE DAL R.DIGEST	100.0	9.6	14.2	1.7	6.7	28.8	20.7	19.7	12.8	18.1	35.5	64.5
SPAZIO CASA	100.0	10.5	10.5	1.3	5.1	21.3	19.8	22.9	14.6	21.5	42.0	58.0
SPEAK UP	100.0	4.6	2.2	0.2	3.9	19.9	24.4	19.2	13.1	23.3	39.6	60.4
STARBENE	100.0	8.1	11.2	1.3	6.5	33.0	19.5	17.6	10.6	19.3	34.3	65.7
STARTER	100.0	14.2	10.2	7.2	4.6	22.7	42.4	18.3	4.7	11.8	19.6	80.4
TUTTI FOTOGRAFI	100.0	2.6	20.4	1.0	5.7	14.2	18.0	22.3	14.9	30.5	46.7	53.3
TUTTO CUCINA	100.0	8.3	17.0	3.2	10.9	31.1	19.4	17.7	10.5	21.3	35.2	64.8
TUTTO MOTO	100.0	8.0	7.9	2.5	5.6	29.0	25.5	15.7	9.9	19.9	33.1	66.9
TUTTO MUSICA E SPETT.	100.0	2.5	7.1	1.0	6.0	30.1	22.8	19.0	9.4	18.7	33.4	66.6
TUTTO TURISMO	100.0	6.1	8.3	1.8	5.5	27.6	19.7	16.3	6.6	29.8	40.2	59.8
TUTTO UNCINETTO	100.0	7.3	17.9	2.2	13.2	35.0	21.4	18.0	9.5	16.0	29.5	70.5
LE VIE DEL MONDO	100.0	7.8	6.2	0.8	2.0	22.9	19.9	21.3	13.6	22.3	42.8	57.2
VITALITY	100.0	4.3	5.7	0.9	2.7	25.4	21.6	21.7	13.5	17.7	38.3	61.7
WEEKEND E VIAGGI	100.0	10.2	6.6	0.9	2.5	19.1	22.1	12.8	8.9	37.1	49.3	50.7
ZOOM	100.0	2.2	7.5	0.0	0.5	23.0	16.7	24.9	16.3	19.1	47.0	53.0
DIANA (QUINDICINALE)	100.0	9.8	10.9	2.4	13.1	42.6	18.9	16.0	13.8	8.7	27.7	72.3

Donne

Lettori ultimo periodo

Analisi secondo: ● regioni

(valori assoluti × 1.000)

SETTIMANALI	Totale	REGIONI													
		Piemonte V.Aosta	Liguria	Lombardia	Trentino Alto Adige	Veneto	Friuli Venezia Giulia	Emilia Romagna	Toscana	Marche	Umbria	Lazio	Abruzzi Molise	Campania	Puglia
POPOLAZIONE	24851	2007	814	3940	375	1926	551	1791	1634	632	373	2268	693	2292	1656
AMICA	1465	105	61	231	21	159	30	212	126	33	18	127	40	67	102
ANNA	1060	114	37	205	20	80	23	168	70	13	18	94	47	34	48
AUTO OGGI	179	11	1	45	1	28	15	14	5	4	2	6	1	23	3
AUTOSPRINT	166	7	5	42	1	17	4	19	25	0	1	12	9	5	2
BELLA PIU'	1297	113	61	257	20	148	37	113	102	29	21	153	23	47	44
CIOE'	970	82	6	125	8	63	23	66	44	18	11	129	18	119	47
CONFIDENZE	895	74	52	189	27	55	24	76	74	19	14	65	27	49	41
DOMENICA QUIZ	301	15	16	35	4	18	12	27	21	8	5	55	12	29	17
DONNA MODERNA	1583	162	65	345	40	187	51	144	70	30	23	171	22	75	52
EPOCA	516	44	20	89	7	60	15	59	35	8	17	43	13	16	21
L'ESPRESSO	962	80	39	111	18	104	26	55	86	7	17	138	21	32	63
EUROPEO	387	27	21	68	12	52	6	27	16	6	16	40	10	15	9
EVA EXPRESS	537	36	19	99	4	88	28	60	51	10	8	49	4	18	20
FAMIGLIA CRISTIANA	3265	303	123	902	79	498	93	209	192	48	34	180	30	136	140
GENTE	3088	251	115	603	42	252	77	282	257	61	56	289	69	222	134
GIOIA	1831	152	63	418	13	188	59	160	115	18	32	136	61	115	101
IL GIORNALINO	307	45	19	112	1	43	0	33	5	1	2	7	3	4	13
GRAND HOTEL	1330	153	61	145	7	74	43	114	111	16	30	149	14	167	65
GRAZIA	1686	129	71	327	25	143	62	215	159	27	18	135	40	96	74
GUERIN SPORTIVO	69	8	4	14	0	4	4	5	16	1	1	2	1	4	2
GUIDA CUCINA	823	28	15	133	11	52	28	63	77	13	14	108	39	54	53
GUIDA TV	749	105	31	125	4	66	12	83	50	25	12	80	22	30	26
INTIMITA'	1130	149	79	242	23	78	36	101	79	19	14	85	19	39	48
INTREPIDO SPORT	133	17	3	17	0	12	5	20	6	2	5	5	1	15	12
IL MONDO	59	8	1	14	1	9	0	0	9	0	1	5	0	4	2
MONDO ECONOMICO	53	10	0	11	3	1	0	4	7	1	2	3	6	0	1
NOVELLA 2000	1325	99	83	260	6	175	44	157	139	21	26	115	8	41	44
OGGI	2778	272	82	568	48	263	90	302	193	55	48	261	41	162	88
ONDA TV	345	58	9	87	0	17	1	19	24	2	2	36	3	38	8
PANORAMA	1264	68	33	211	17	143	42	109	94	16	33	131	52	49	55
RADIOCORRIERE TV	589	31	36	72	12	37	2	32	54	16	24	65	15	68	44
IL SABATO	145	25	3	40	3	15	0	11	6	1	0	20	1	3	11
SORRISI E CANZONI TV	5798	502	176	1089	52	486	117	497	458	128	85	529	94	533	310
STOP	797	95	56	246	6	64	50	80	89	12	8	47	7	8	16
TELEPIU'	1241	108	47	164	10	62	27	64	65	20	21	143	33	107	67
TELESETTE	1603	197	55	226	12	197	40	103	50	56	13	164	15	166	72
TOPOLINO	1458	105	74	243	20	145	53	131	151	16	34	181	24	80	51
VISTO	725	57	51	134	8	92	39	47	35	18	11	50	2	41	49
SUPPLEMENTI															
SETTE	1264	45	23	629	16	114	24	64	42	17	18	82	28	36	36
IL VENERDI'	1852	107	37	270	23	155	42	187	166	31	33	284	60	152	77

Lettori ultimo periodo
Analisi secondo: ● regioni

(valori assoluti × 1.000)

MENSILI	Totale	REGIONI													
		Pia- monte V.Aosta	Liguria	Lombar- dia	Trentino Alto Adige	Veneto	Friuli Venezia Giulia	Emilia Roma- gna	Toscana	Marche	Umbria	Lazio	Abruzzi Molise	Campa- nia	Puglia
POPOLAZIONE	24851	2007	814	3940	375	1926	551	1791	1634	632	373	2268	693	2292	1656
ABITARE	308	38	5	86	9	14	4	59	13	1	2	24	5	9	6
AD	373	47	26	77	2	26	5	48	15	4	2	65	2	13	16
AIRONE	802	134	31	204	9	75	13	77	95	6	6	89	15	15	8
ARCHEO	115	8	1	22	0	8	4	6	10	3	2	26	2	5	3
ASTRA	801	118	10	173	13	55	15	64	61	12	21	72	23	47	34
ATLANTE	277	37	18	49	7	17	5	24	45	0	4	11	2	35	3
AUTO CAPITAL	136	14	1	28	3	11	1	24	22	0	3	9	2	7	1
L'AUTOMOBILE	588	98	18	116	1	81	13	53	55	25	9	29	11	21	6
BELL'ITALIA	301	34	24	62	7	17	3	28	20	5	9	52	2	14	2
BENISSIMO	1357	112	24	301	26	109	41	105	135	14	25	161	46	84	28
BRAVA CASA	710	79	38	155	17	75	12	46	44	4	5	81	25	41	15
BURDA	2516	131	57	302	32	183	59	136	169	56	46	260	62	168	245
CAPITAL	374	53	21	77	3	48	5	28	12	2	3	41	3	15	9
CASAVIVA	1290	112	59	233	24	102	25	97	115	17	10	153	36	107	61
100 COSE ENERGY	380	40	13	76	5	28	11	54	22	8	16	25	10	14	12
CIAK	597	62	13	102	3	71	9	54	66	16	2	36	11	61	18
CLASS	129	21	0	31	2	8	1	13	6	2	0	19	6	8	3
CONSIGLI PRATICI	276	25	6	53	9	18	20	17	22	2	7	24	4	10	14
CORTO MALTESE	85	7	3	14	3	1	0	15	23	4	0	8	1	0	1
COSMOPOLITAN	570	84	22	74	17	90	8	58	44	7	3	72	10	33	16
LA CUCINA ITALIANA	789	50	27	132	24	37	24	71	81	14	15	106	13	66	39
DONNA	981	104	34	159	20	60	25	89	101	9	23	96	14	102	45
DONNA E MAMMA	506	79	5	60	8	65	2	51	25	1	5	33	12	26	32
ELLE	624	81	16	83	9	81	7	96	40	22	7	60	26	32	21
ESPANSIONE	47	3	0	4	1	5	0	12	9	0	1	8	3	0	0
FORTUNE ITALIA	50	2	4	14	0	1	0	12	0	0	0	6	0	6	0
FOTOGRAFARE	194	21	6	35	2	14	1	15	29	8	5	13	1	14	9
GARDENIA	329	37	14	71	1	40	8	38	23	17	4	22	4	5	15
GENTE MESE	1949	131	58	328	23	193	52	145	160	18	36	239	51	151	105
GENTE MONEY	194	28	13	29	2	32	4	21	14	1	3	20	4	4	4
GENTE MOTORI	583	57	7	111	7	58	15	85	44	14	12	43	6	28	21
GENTE VIAGGI	361	43	14	75	10	29	8	44	52	3	4	32	2	10	8
INSIEME	798	84	29	157	15	64	20	71	74	6	12	73	9	76	41
KING	187	24	13	14	1	24	2	10	12	0	2	32	15	9	7
JESUS	152	10	4	34	4	17	1	19	14	1	1	15	2	4	12
LEI	272	47	9	47	3	24	3	27	25	2	2	15	6	19	13
LINUS	232	40	12	51	1	9	4	36	22	5	1	31	6	3	5
MADRE	391	43	1	212	9	35	8	14	17	3	1	2	3	4	20
MARIE CLAIRE	648	71	20	110	7	65	28	107	53	11	3	82	15	16	19
MATISSIMO SUPER	178	23	1	31	0	15	1	20	20	1	0	20	1	20	3
MAX	471	53	17	111	2	30	5	56	46	7	2	41	11	30	20
MESSAGGERO DI S.ANTONIO	1627	97	40	351	18	168	33	103	33	35	14	162	63	136	89
LA MIA BOUTIQUE	647	21	13	95	1	36	25	42	58	7	11	54	18	77	58
LA MIA CASA	432	46	7	93	6	14	4	44	43	9	6	40	7	48	30
MILLEIDEE	1380	138	47	275	27	159	34	141	111	43	26	131	15	62	37
MODA	1610	148	67	196	34	139	30	182	175	24	38	168	45	132	65
NATURA OGGI	317	44	17	85	11	13	20	23	34	8	4	27	2	4	4
NAUTICA	103	4	5	21	2	11	5	4	3	1	1	18	6	6	1
PESCARE	201	15	1	62	1	10	2	18	35	7	3	17	3	4	8
PHOTO ITALIA	85	3	1	24	0	10	1	3	2	4	0	18	1	0	2
PRATICA	757	62	9	115	10	69	19	78	44	16	14	87	25	87	28
QUATTORRUOTE	1792	184	52	341	40	177	53	177	132	20	33	190	30	93	88
QUATTRO ZAMPE	583	83	36	149	2	50	21	58	51	11	3	58	1	10	15
QUI TOURING	671	80	26	246	8	54	9	72	41	7	5	56	8	15	7
RAKAM	714	46	24	132	5	30	37	52	103	11	32	72	22	36	35
SALE E PEPE	576	40	22	131	11	35	31	75	44	8	4	67	9	32	14
SALVE	788	51	14	222	12	63	23	74	27	31	5	84	29	50	28
SCIENZA E VITA NUOVA	167	35	16	30	5	9	7	10	6	1	1	14	5	7	4
LE SCIENZE	187	16	16	18	1	6	5	22	24	2	4	37	3	13	7
SELEZIONE DAL R.DIGEST	1368	116	45	262	28	134	40	134	74	26	13	178	38	35	79
SPAZIO CASA	291	15	4	52	3	20	11	44	22	5	3	35	5	23	24
SPEAK UP	223	21	19	37	11	17	2	22	21	2	4	20	4	16	8
STARBENE	897	76	29	172	28	69	27	83	73	19	5	90	43	41	16
STARTER	45	4	0	9	1	7	0	0	7	1	0	8	0	1	1
TUTTI FOTOGRAFI	40	0	0	9	0	2	0	5	7	0	0	5	1	6	1
TUTTO CUCINA	791	46	16	80	9	72	13	78	87	7	15	77	16	131	38
TUTTO MOTO	366	46	5	108	8	57	2	32	21	10	6	16	6	15	9
TUTTO MUSICA E SPETT.	1072	142	12	142	12	125	14	82	78	6	10	103	29	112	31
TUTTO TURISMO	194	23	15	26	8	14	6	18	19	0	3	19	3	17	2
TUTTO UNCINETTO	1284	67	19	182	20	75	22	121	144	32	40	110	17	112	58
LE VIE DEL MONDO	133	37	1	16	1	9	3	29	12	2	2	10	0	6	1
VITALITY	246	17	3	39	1	6	11	47	24	3	2	24	9	27	15
WEEKEND E VIAGGI	123	7	10	27	4	4	2	24	8	0	1	16	3	2	2
ZOOM	16	3	0	3	0	0	0	2	2	0	1	1	2	1	0
DIANA (QUINDICINALE)	172	8	5	28	2	11	7	18	14	10	11	9	4	9	9

Donne

Lettori ultimo periodo

Analisi secondo: ● regioni

(percentuali di composizione)

SETTIMANALI	Totale	REGIONI													
		Piemonte V.Aosta	Liguria	Lombardia	Trentino Alto Adige	Veneto	Friuli Venezia Giulia	Emilia Roma- gna	Toscana	Marche	Umbria	Lazio	Abruzzi Molise	Campania	Puglia
POPOLAZIONE	100.0	8.1	3.3	15.9	1.5	7.7	2.2	7.2	6.6	2.5	1.5	9.1	2.8	9.2	6.7
AMICA	100.0	7.2	4.2	15.7	1.5	10.9	2.0	14.5	8.6	2.3	1.2	8.7	2.7	4.6	7.0
ANNA	100.0	10.7	3.5	19.3	1.9	7.6	2.2	15.8	6.6	1.2	1.7	8.9	4.4	3.2	4.5
AUTO OGGI	100.0	6.2	0.5	25.5	0.8	15.8	8.5	7.9	2.6	2.1	1.2	3.4	0.7	13.0	2.0
AUTOSPRINT	100.0	4.2	3.3	25.5	0.7	10.1	2.4	11.5	15.3	0.2	0.7	7.2	5.3	3.0	1.1
BELLA PIU'	100.0	8.7	4.7	19.9	1.6	11.4	2.9	8.7	7.8	2.2	1.6	11.8	1.8	3.6	3.4
CIOE'	100.0	8.4	0.6	12.9	0.8	6.5	2.4	6.8	4.5	1.8	1.1	13.3	1.9	12.3	4.9
CONFIDENZE	100.0	8.2	5.8	21.1	3.0	6.2	2.7	8.4	8.3	2.1	1.5	7.3	3.0	5.5	4.5
DOMENICA QUIZ	100.0	5.0	5.2	11.8	1.4	5.9	4.1	9.1	6.8	2.5	1.6	18.2	4.1	9.6	5.8
DONNA MODERNA	100.0	10.3	4.1	21.8	2.5	11.8	3.2	9.1	4.4	1.9	1.5	10.8	1.4	4.7	3.3
EPOCA	100.0	8.4	3.9	17.3	1.4	11.6	2.9	11.5	6.8	1.5	3.3	8.3	2.5	3.2	4.1
L'ESPRESSO	100.0	8.3	4.0	11.5	1.9	10.8	2.7	5.8	8.9	0.7	1.7	14.3	2.2	3.4	6.6
EUROPEO	100.0	6.9	5.5	17.6	3.1	13.5	1.6	7.0	4.1	1.7	4.2	10.2	2.6	4.0	2.2
EVA EXPRESS	100.0	6.6	3.4	18.5	0.7	16.4	5.2	11.1	9.5	1.8	1.5	9.2	0.8	3.4	3.8
FAMIGLIA CRISTIANA	100.0	9.3	3.8	27.6	2.4	15.3	2.9	6.4	5.9	1.5	1.0	5.5	0.9	4.2	4.3
GENTE	100.0	8.1	3.7	19.5	1.4	8.2	2.5	9.1	8.3	2.0	1.8	9.4	2.2	7.2	4.3
GIOIA	100.0	8.3	3.4	22.8	0.7	10.3	3.2	8.8	6.3	1.0	1.8	7.4	3.3	6.3	5.5
IL GIORNALINO	100.0	14.5	6.3	36.6	0.2	13.9	0.1	10.7	1.8	0.2	0.8	2.3	1.0	1.3	4.3
GRAND HOTEL	100.0	11.5	4.6	10.9	0.5	5.5	3.3	8.6	8.4	1.2	2.3	11.2	1.0	12.6	4.9
GRAZIA	100.0	7.7	4.2	19.4	1.5	8.5	3.7	12.8	9.4	1.6	1.1	8.0	2.4	5.7	4.4
GUERIN SPORTIVO	100.0	12.3	6.0	20.8	0.0	5.6	5.1	7.6	22.8	1.0	1.1	2.6	1.2	5.7	2.7
GUIDA CUCINA	100.0	3.4	1.9	16.1	1.3	6.3	3.5	7.6	9.4	1.5	1.7	13.1	4.7	6.6	6.4
GUIDA TV	100.0	14.1	4.1	16.7	0.5	8.9	1.6	11.1	6.7	3.3	1.6	10.7	3.0	3.9	3.4
INTIMITA'	100.0	13.2	7.0	21.4	2.0	6.9	3.2	8.9	7.0	1.7	1.2	7.5	1.7	3.5	4.3
INTREPIDO SPORT	100.0	13.1	2.1	12.8	0.3	9.0	3.9	15.3	4.6	1.5	4.0	3.7	1.1	11.2	8.8
IL MONDO	100.0	13.8	1.3	23.0	2.5	15.7	0.4	0.8	15.1	0.0	2.4	7.7	0.0	6.0	3.2
MONDO ECONOMICO	100.0	19.2	0.7	20.4	4.8	2.5	0.0	7.2	12.5	1.8	3.8	5.3	11.1	0.8	1.2
NOVELLA 2000	100.0	7.5	6.3	19.7	0.4	13.2	3.3	11.8	10.5	1.6	1.9	8.7	0.6	3.1	3.3
OGGI	100.0	9.8	3.0	20.4	1.7	9.5	3.2	10.9	7.0	2.0	1.7	9.4	1.5	5.8	3.2
ONDA TV	100.0	16.9	2.5	25.1	0.1	5.0	0.4	5.4	6.9	0.5	0.5	10.4	0.9	10.9	2.3
PANORAMA	100.0	5.4	2.6	16.7	1.4	11.3	3.3	8.6	7.4	1.2	2.6	10.4	4.1	3.9	4.4
RADIOCORRIERE TV	100.0	5.2	6.1	12.2	2.1	6.3	0.3	5.4	9.1	2.7	4.1	11.1	2.5	11.5	7.5
IL SABATO	100.0	17.4	2.2	27.5	2.0	10.6	0.0	7.8	4.0	0.5	0.3	13.6	0.9	2.0	7.4
SORRISI E CANZONI TV	100.0	8.7	3.0	18.8	0.9	8.4	2.0	8.6	7.9	2.2	1.5	9.1	1.6	9.2	5.4
STOP	100.0	11.9	7.0	30.9	0.8	8.0	6.3	10.0	11.2	1.5	1.0	5.9	0.8	1.0	2.0
TELEPIU'	100.0	8.7	3.8	13.2	0.8	5.0	2.2	5.2	5.2	1.6	1.1	11.5	2.6	8.6	5.4
TELESETTE	100.0	12.3	3.4	14.1	0.8	12.3	2.5	6.4	3.1	3.5	0.8	10.3	0.9	10.4	4.5
TOPOLINO	100.0	7.2	5.1	16.7	1.4	9.9	3.6	9.0	10.3	1.1	2.3	12.4	1.7	5.5	3.5
VISTO	100.0	7.9	7.0	18.5	1.1	12.7	5.4	6.4	4.9	2.5	1.5	6.9	0.3	5.6	6.8
SUPPLEMENTI															
SETTE	100.0	3.6	1.8	49.7	1.3	9.0	1.9	5.0	3.3	1.3	1.5	6.5	2.2	2.8	2.8
IL VENERDI'	100.0	5.8	2.0	14.6	1.3	8.4	2.3	10.1	9.0	1.7	1.8	15.3	3.2	8.2	4.1

Lettori ultimo periodo
Analisi secondo: ● regioni

(percentuali di composizione)

MENSILI	Totale	REGIONI													
		Piemonte V.Aosta	Liguria	Lombardia	Trentino Alto Adige	Veneto	Friuli Venezia Giulia	Emilia Roma- gna	Toscana	Marche	Umbria	Lazio	Abruzzi Molise	Campania	Puglia
POPOLAZIONE	100.0	8.1	3.3	15.9	1.5	7.7	2.2	7.2	6.6	2.5	1.5	9.1	2.8	9.2	6.7
ABITARE	100.0	12.4	1.5	27.8	2.9	4.7	1.3	19.1	4.2	0.2	0.5	7.7	1.6	2.8	1.8
AD	100.0	12.5	6.9	20.8	0.6	6.9	1.3	12.9	4.1	1.0	0.6	17.3	0.6	3.5	4.2
AIRONE	100.0	16.6	3.8	25.4	1.2	9.4	1.6	9.6	11.8	0.8	0.8	11.0	1.8	1.9	1.0
ARCHEO	100.0	7.1	0.7	19.2	0.0	7.2	3.2	5.0	8.7	2.8	1.8	22.2	2.1	4.2	2.8
ASTRA	100.0	14.8	1.3	21.6	1.7	6.9	1.9	8.0	7.6	1.5	2.6	9.0	2.8	5.9	4.2
ATLANTE	100.0	13.3	6.5	17.7	2.6	6.1	1.8	8.7	16.3	0.1	1.4	4.0	0.6	12.7	1.1
AUTO CAPITAL	100.0	10.0	0.8	20.6	1.9	8.0	0.6	17.4	16.2	0.0	2.5	6.3	1.1	5.1	1.1
L'AUTOMOBILE	100.0	16.6	3.1	19.7	0.2	13.8	2.3	9.0	9.4	4.3	1.5	5.0	1.8	3.6	1.0
BELL'ITALIA	100.0	11.3	8.0	20.6	2.3	5.6	1.1	9.3	6.6	1.7	3.0	17.2	0.6	4.6	0.7
BENISSIMO	100.0	8.2	1.7	22.2	2.0	8.1	3.0	7.7	9.9	1.1	1.8	11.8	3.4	6.2	2.1
BRAVA CASA	100.0	11.1	5.3	21.9	2.4	10.6	1.7	6.5	6.2	0.5	0.7	11.4	3.6	5.8	2.1
BURDA	100.0	5.2	2.3	12.0	1.3	7.3	2.4	5.4	6.7	2.2	1.8	10.3	2.5	6.7	9.7
CAPITAL	100.0	14.2	5.6	20.6	0.8	12.8	1.5	7.6	3.1	0.5	0.8	11.0	0.9	4.1	2.5
CASAVIVA	100.0	8.7	4.6	18.1	1.9	7.9	1.9	7.6	8.9	1.3	0.8	11.8	2.8	8.3	4.7
100 COSE ENERGY	100.0	10.5	3.3	20.1	1.4	7.5	2.9	14.1	5.9	2.0	4.2	6.5	2.7	3.6	3.1
CIAK	100.0	10.4	2.1	17.1	0.5	11.9	1.6	9.0	11.0	2.7	0.3	6.1	1.9	10.3	2.9
CLASS	100.0	16.4	0.3	23.8	1.8	6.5	0.7	10.2	5.0	1.5	0.4	14.6	4.5	6.1	2.3
CONSIGLI PRATICI	100.0	8.9	2.3	19.1	3.1	6.7	7.2	6.2	8.0	0.7	2.7	8.9	1.3	3.4	5.2
CORTO MALTESE	100.0	7.9	3.3	16.0	2.9	1.3	0.0	17.3	26.4	4.8	0.0	9.8	1.2	0.1	1.4
COSMOPOLITAN	100.0	14.8	3.8	13.0	3.0	15.8	1.5	10.2	7.7	1.3	0.6	12.7	1.8	5.8	2.9
LA CUCINA ITALIANA	100.0	6.4	3.4	16.8	3.1	4.7	3.1	9.0	10.3	1.8	1.9	13.4	1.7	8.4	4.9
DONNA	100.0	10.6	3.4	16.2	2.0	6.1	2.6	9.1	10.3	1.0	2.3	9.8	1.4	10.4	4.6
DONNA E MAMMA	100.0	15.6	0.9	11.8	1.5	12.8	0.4	10.2	4.9	0.2	0.9	6.5	2.3	5.1	6.4
ELLE	100.0	13.0	2.6	13.3	1.4	12.9	1.1	15.3	6.3	3.5	1.1	9.5	4.1	5.1	3.4
ESPANSIONE	100.0	5.8	0.8	8.2	1.3	11.6	0.0	24.5	18.8	0.0	1.6	17.1	6.4	0.8	0.0
FORTUNE ITALIA	100.0	4.8	7.6	28.2	0.0	1.9	0.0	23.6	0.0	0.8	0.0	12.7	0.0	12.4	0.0
FOTOGRAFARE	100.0	10.7	3.1	18.2	1.2	7.2	0.5	7.7	14.9	4.1	2.7	6.8	0.7	7.1	4.6
GARDENIA	100.0	11.2	4.2	21.5	0.4	12.2	2.5	11.4	7.1	5.1	1.4	6.6	1.2	1.5	4.7
GENTE MESE	100.0	6.7	2.9	16.8	1.2	9.9	2.7	7.4	8.2	0.9	1.9	12.3	2.6	7.8	5.4
GENTE MONEY	100.0	14.2	6.8	15.1	1.2	16.2	1.9	11.0	7.0	0.4	1.8	10.4	2.1	2.0	2.0
GENTE MOTORI	100.0	9.8	1.2	19.0	1.2	10.0	2.6	14.5	7.6	2.4	2.0	7.4	1.1	4.7	3.5
GENTE VIAGGI	100.0	11.8	3.9	20.8	2.9	8.1	2.2	12.2	14.3	0.9	1.2	9.0	0.6	2.8	2.1
INSIEME	100.0	10.5	3.6	19.6	1.8	8.0	2.5	8.8	9.3	0.8	1.5	9.2	1.1	9.5	5.1
KING	100.0	12.6	7.1	7.3	0.3	12.7	0.9	5.5	6.6	0.2	1.3	17.0	8.3	4.9	3.8
JESUS	100.0	6.8	2.4	22.7	2.8	11.1	0.9	12.2	9.0	0.6	0.5	9.8	1.3	2.7	7.7
LEI	100.0	17.3	3.2	17.2	1.1	9.0	1.2	9.8	9.0	0.8	0.9	5.4	2.3	6.9	4.7
LINUS	100.0	17.3	5.0	21.7	0.5	3.9	1.6	15.4	9.5	2.0	0.5	13.1	2.6	1.4	2.0
MADRE	100.0	10.9	0.2	54.2	2.2	8.9	2.0	3.6	4.4	0.7	0.2	0.4	0.7	1.1	5.0
MARIE CLAIRE	100.0	11.0	3.1	17.0	1.1	10.1	4.4	16.5	8.2	1.6	0.5	12.6	2.3	2.5	2.9
MATISSIMO SUPER	100.0	13.1	0.7	17.5	0.0	8.2	0.6	11.0	11.0	0.8	0.2	11.0	0.7	11.2	1.5
MAX	100.0	11.2	3.7	23.5	0.5	6.4	1.0	12.0	9.9	1.6	0.5	8.6	2.3	6.3	4.2
MESSAGGERO DI S.ANTONIO	100.0	6.0	2.5	21.6	1.1	10.3	2.0	6.4	2.0	2.2	0.9	9.9	3.9	8.4	5.5
LA MIA BOUTIQUE	100.0	3.3	2.0	14.7	0.1	5.5	3.8	6.5	8.9	1.1	1.7	8.4	2.9	11.9	8.9
LA MIA CASA	100.0	10.7	1.7	21.4	1.4	3.2	0.9	10.3	9.9	2.1	1.4	9.2	1.7	11.1	7.0
MILLEIDEE	100.0	10.0	3.4	19.9	1.9	11.5	2.5	10.2	8.0	3.1	1.9	9.5	1.1	4.5	2.7
MODA	100.0	9.2	4.2	12.1	2.1	8.6	1.8	11.3	10.9	1.5	2.4	10.4	2.8	8.2	4.0
NATURA OGGI	100.0	14.0	5.4	26.9	3.6	4.2	6.3	7.2	10.8	2.6	1.2	8.6	0.7	1.1	1.3
NAUTICA	100.0	4.0	4.7	20.2	1.8	10.8	5.2	4.3	3.3	1.2	1.0	17.6	5.4	5.5	0.8
PESCARÈ	100.0	7.5	0.3	30.6	0.3	5.0	0.9	9.0	17.4	3.3	1.5	8.5	1.7	2.0	4.0
PHOTO ITALIA	100.0	3.9	1.1	28.6	0.4	11.3	0.8	3.9	2.0	4.2	0.3	21.4	1.4	0.3	1.9
PRATICA	100.0	8.2	1.2	15.2	1.3	9.1	2.5	10.3	5.8	2.1	1.8	11.4	3.3	11.6	3.7
QUATTORRUOTE	100.0	10.3	2.9	19.0	2.2	9.9	2.9	9.9	7.4	1.1	1.8	10.6	1.7	5.2	4.9
QUATTRO ZAMPE	100.0	14.2	6.2	25.5	0.3	8.6	3.5	10.0	8.8	1.8	0.4	9.9	0.1	1.7	2.7
QUI TOURING	100.0	11.9	3.9	36.6	1.1	8.0	1.3	10.7	6.1	1.0	0.8	8.3	1.2	2.2	1.1
RAKAM	100.0	6.4	3.4	18.5	0.7	4.2	5.2	7.3	14.5	1.5	4.5	10.0	3.1	5.1	4.9
SALE E PEPE	100.0	6.9	3.9	22.7	1.9	6.0	5.4	13.0	7.7	1.3	0.8	11.5	1.6	5.6	2.5
SALVE	100.0	6.4	1.8	28.2	1.6	8.0	3.0	9.3	3.4	4.0	0.7	10.7	3.7	6.3	3.6
SCIENZA E VITA NUOVA	100.0	21.1	9.5	17.9	3.0	5.7	4.4	5.9	3.7	0.9	0.8	8.2	3.1	4.1	2.2
LE SCIENZE	100.0	8.6	8.5	9.6	0.7	3.3	2.8	11.8	12.7	0.9	2.0	19.6	1.7	6.8	3.6
SELEZIONE DAL R.DIGEST	100.0	8.4	3.3	19.2	2.1	9.8	2.9	9.8	5.4	1.9	0.9	13.0	2.8	2.6	5.7
SPAZIO CASA	100.0	5.2	1.3	17.9	0.9	6.8	3.8	15.2	7.4	1.7	1.2	11.9	1.7	7.9	8.1
SPEAK UP	100.0	9.6	8.6	16.8	4.9	7.8	0.9	10.0	9.6	1.1	1.7	8.8	1.6	7.1	3.6
STARBENE	100.0	8.4	3.2	19.1	3.1	7.7	3.0	9.2	8.2	2.2	0.6	10.0	4.8	4.5	1.8
STARTER	100.0	9.7	0.0	20.5	1.2	15.4	0.0	0.0	14.8	2.3	0.0	16.8	1.0	1.5	1.4
TUTTI FOTOGRAFI	100.0	1.2	1.0	21.4	0.0	4.3	0.1	12.5	17.5	0.0	0.4	12.5	3.6	15.4	3.0
TUTTO CUCINA	100.0	5.9	2.1	10.1	1.1	9.1	1.7	9.8	11.0	0.9	1.9	9.7	2.0	16.6	4.7
TUTTO MOTO	100.0	12.5	1.4	29.4	2.1	15.4	0.6	8.6	5.6	2.7	1.7	4.5	1.8	4.1	2.4
TUTTO MUSICA E SPETT.	100.0	13.2	1.1	13.2	1.1	11.6	1.3	7.7	7.3	0.5	0.9	9.6	2.7	10.4	2.9
TUTTO TURISMO	100.0	12.0	7.6	13.6	4.3	7.3	3.2	9.1	9.7	0.2	1.4	9.7	1.5	8.6	1.1
TUTTO UNCINETTO	100.0	5.3	1.5	14.1	1.5	5.8	1.7	9.4	11.2	2.5	3.1	8.6	1.4	8.7	4.5
LE VIE DEL MONDO	100.0	27.7	0.7	12.1	1.0	6.5	1.9	21.6	9.2	1.6	1.5	7.2	0.2	4.8	0.6
VITALITY	100.0	6.8	1.3	15.9	0.5	2.4	4.6	18.9	9.8	1.2	0.6	9.7	3.6	11.1	6.0
WEEKEND E VIAGGI	100.0	5.8	8.1	22.1	3.4	3.6	1.4	19.8	6.4	0.3	1.0	13.3	2.6	1.6	1.7
ZOOM	100.0	17.5	0.0	18.0	0.0	2.1	1.1	13.3	9.6	0.0	6.0	4.0	10.7	6.5	0.7
DIANA (QUINDICINALE)	100.0	4.9	2.7	16.1	1.3	6.5	4.3	10.5	7.9	6.1	6.1	5.2	2.2	5.3	5.3

Donne

Lettori ultimo periodo

Analisi secondo: ● regioni ● area geografica

(valori assoluti × 1.000)

SETTIMANALI	Totale	REGIONI				AREA GEOGRAFICA				
		Basilicata	Calabria	Sicilia	Sardegna	Nord Ovest	Nord Est	Centro	Sud	Isole
POPOLAZIONE	24851	251	867	2100	682	6761	4643	4907	5759	2782
AMICA	1465	7	18	76	31	398	423	304	233	107
ANNA	1060	2	15	41	33	356	291	195	145	74
AUTO OGGI	179	0	6	6	5	58	59	17	34	12
AUTOSPRINT	166	0	0	4	11	55	41	39	16	15
BELLA PIU'	1297	6	16	65	42	432	318	304	136	106
CIOE'	970	10	53	111	38	213	160	201	247	149
CONFIDENZE	895	6	15	52	38	314	182	172	137	90
DOMENICA QUIZ	301	2	1	10	13	66	62	88	62	23
DONNA MODERNA	1583	7	39	82	20	572	421	294	194	101
EPOCA	516	1	13	43	10	153	142	103	65	53
L'ESPRESSO	962	8	35	63	59	230	203	247	159	122
EUROPEO	387	4	11	26	19	116	98	78	49	45
EVA EXPRESS	537	6	9	15	14	153	180	118	57	29
FAMIGLIA CRISTIANA	3265	8	56	103	132	1329	878	453	369	235
GENTE	3088	9	67	175	125	970	654	663	501	300
GIOIA	1831	7	59	103	30	633	419	302	344	133
IL GIORNALINO	307	1	3	4	10	176	77	16	25	14
GRAND HOTEL	1330	4	39	98	39	359	238	307	289	137
GRAZIA	1686	12	24	90	38	527	445	339	247	128
GUERIN SPORTIVO	69	1	1	1	0	27	13	19	9	2
GUIDA CUCINA	823	7	17	66	47	176	154	211	169	113
GUIDA TV	749	4	13	44	16	261	165	168	95	60
INTIMITA'	1130	3	25	52	36	471	238	198	136	88
INTREPIDO SPORT	133	1	3	3	5	37	38	18	31	8
IL MONDO	59	0	0	4	1	22	11	15	6	5
MONDO ECONOMICO	53	0	0	4	0	21	8	12	7	5
NOVELLA 2000	1325	5	29	45	29	443	382	300	126	74
OGGI	2778	10	48	165	82	922	703	557	348	247
ONDA TV	345	1	4	27	10	154	37	63	54	37
PANORAMA	1264	11	40	98	60	312	311	274	209	158
RADIOCORRIERE TV	589	3	30	36	14	138	82	159	159	50
IL SABATO	145	0	0	3	2	68	30	27	15	5
SORRISI E CANZONI TV	5798	32	136	400	174	1767	1151	1200	1105	574
STOP	797	1	3	6	5	397	200	156	33	11
TELEPIU'	1241	16	88	141	59	318	163	249	310	200
TELESETTE	1603	11	49	144	32	478	352	283	313	176
TOPOLINO	1458	8	17	58	67	423	349	381	180	125
VISTO	725	7	21	47	16	242	185	115	120	63
SUPPLEMENTI										
SETTE	1264	6	20	37	27	697	218	159	125	65
IL VENERDI'	1852	13	63	88	62	415	408	514	365	150

Lettori ultimo periodo

Analisi secondo: ● regioni ● area geografica

(valori assoluti × 1.000)

MENSILI	Totale	REGIONI				AREA GEOGRAFICA				
		Basi- licata	Calabria	Sicilia	Sar- degna	Nord Ovest	Nord Est	Centro	Sud	Isole
POPOLAZIONE	24851	251	867	2100	682	6761	4643	4907	5759	2782
ABITARE.....	308	0	3	25	7	129	86	39	23	32
AD.....	373	1	1	23	1	149	81	86	33	24
AIRONE.....	802	2	1	12	11	368	174	196	42	23
ARCHEO.....	115	0	0	15	0	31	18	41	11	15
ASTRA.....	801	3	22	43	14	301	148	166	129	56
ATLANTE.....	277	1	2	14	2	104	53	61	43	16
AUTO CAPITAL.....	136	0	0	8	3	43	38	34	10	11
L'AUTOMOBILE.....	588	7	11	25	7	232	149	119	56	32
BELL'ITALIA.....	301	1	1	15	5	120	55	86	19	20
BENISSIMO.....	1357	9	43	51	44	436	282	335	210	95
BRAVA CASA.....	710	2	4	39	28	272	150	134	87	66
BURDA.....	2516	40	115	370	84	490	410	532	630	454
CAPITAL.....	374	1	8	26	17	151	85	58	37	44
CASAVIVA.....	1290	10	21	72	35	404	248	295	235	108
100 COSE ENERGY.....	380	0	8	22	16	129	98	71	44	39
CIAK.....	597	2	11	48	11	177	137	120	104	59
CLASS.....	129	1	0	4	3	52	25	28	17	7
CONSIGLI PRATICI.....	276	4	6	15	20	84	64	56	38	35
CORTO MALTESE.....	85	1	0	5	0	23	18	35	4	5
COSMOPOLITAN.....	570	1	4	13	11	180	174	127	65	24
LA CUCINA ITALIANA.....	789	10	17	45	17	210	156	216	145	62
DONNA.....	981	5	16	50	29	297	194	229	182	79
DONNA E MAMMA.....	506	14	20	56	15	143	126	63	103	71
ELLE.....	624	1	5	26	13	181	192	128	85	39
ESPANSIONE.....	47	0	1	1	0	7	18	18	4	1
FORTUNE ITALIA.....	50	0	0	3	1	20	13	7	6	4
FOTOGRAFARE.....	194	1	8	9	3	62	32	55	32	12
GARDENIA.....	329	0	4	12	13	121	88	66	29	25
GENTE MESE.....	1949	12	48	132	68	516	412	454	367	200
GENTE MONEY.....	194	0	6	8	2	70	59	38	18	10
GENTE MOTORI.....	583	1	10	30	34	175	165	113	66	64
GENTE VIAGGI.....	361	1	4	20	3	132	91	92	24	22
INSIEME.....	798	2	8	18	42	269	169	165	135	60
KING.....	187	1	0	11	10	50	36	47	32	21
JESUS.....	152	1	1	11	1	48	41	30	20	12
LEI.....	272	1	5	15	10	103	58	44	44	25
LINUS.....	232	0	0	4	3	102	50	59	14	7
MADRE.....	391	1	4	9	7	255	66	23	32	16
MARIE CLAIRE.....	648	1	3	23	13	202	208	149	53	36
MATTISSIMO SUPER.....	178	2	3	9	9	56	35	41	28	18
MAX.....	471	0	4	23	12	181	93	97	65	35
MESSAGGERO DI S.ANTONIO.....	1627	18	57	72	137	488	322	244	363	209
LA MIA BOUTIQUE.....	647	18	27	54	33	129	103	130	198	88
LA MIA CASA.....	432	2	3	22	8	146	68	98	91	29
MILLEIDEE.....	1380	15	21	57	44	459	361	310	149	100
MODA.....	1610	6	59	57	46	411	384	406	306	103
NATURA OGGI.....	317	1	4	5	9	147	67	74	15	14
NAUTICA.....	103	0	0	10	4	30	23	24	12	15
PESCARE.....	201	0	3	6	7	77	31	62	19	13
PHOTO ITALIA.....	85	0	8	7	1	29	14	24	11	7
PRATICA.....	757	1	6	54	34	186	175	160	148	88
QUATTORRUOTE.....	1792	8	37	67	71	576	447	375	256	138
QUATTRO ZAMPE.....	583	2	5	17	12	268	131	122	33	29
QUI TOURING.....	671	1	2	27	9	352	142	109	33	36
RAKAM.....	714	4	8	49	16	202	124	218	106	65
SALE E PEPE.....	576	5	4	34	10	193	152	123	65	44
SALVE.....	788	7	5	22	40	287	172	148	119	61
SCIENZA E VITA NUOVA.....	167	1	1	9	5	81	32	23	18	14
LE SCIENZE.....	187	6	3	3	2	50	35	66	31	5
SELEZIONE DAL R.DIGEST.....	1368	9	12	79	66	422	337	290	173	145
SPAZIO CASA.....	291	1	4	18	2	71	78	65	57	21
SPEAK UP.....	223	0	4	12	1	78	53	47	31	13
STARBENE.....	897	8	18	58	43	276	207	188	126	101
STARTER.....	45	0	0	2	5	14	8	15	2	7
TUTTI FOTOGRAFI.....	40	0	1	1	1	9	7	12	10	2
TUTTO CUCINA.....	791	5	36	38	27	142	172	186	226	65
TUTTO MOTO.....	366	0	3	15	8	158	98	53	33	23
TUTTO MUSICA E SPETT.....	1072	11	44	99	22	296	233	197	225	122
TUTTO TURISMO.....	194	0	2	14	5	64	46	41	23	19
TUTTO UNCINETTO.....	1284	12	115	111	28	268	237	326	313	139
LE VIE DEL MONDO.....	133	2	0	2	0	54	41	26	10	2
VITALITY.....	246	0	3	8	7	59	65	53	54	15
WEEKEND E VIAGGI.....	123	0	0	8	3	44	35	26	8	10
ZOOM.....	16	0	0	1	0	6	3	3	3	2
DIANA (QUINDICINALE).....	172	1	12	4	9	41	39	44	35	13

Donne

Lettori ultimo periodo

Analisi secondo: ● regioni ● area geografica

(percentuali di composizione)

SETTIMANALI	Totale	REGIONI				AREA GEOGRAFICA				
		Basi- licata	Calabria	Sicilia	Sar- degna	Nord Ovest	Nord Est	Centro	Sud	Isole
POPOLAZIONE	100.0	1.0	3.5	8.4	2.7	27.2	18.7	19.7	23.2	11.2
AMICA	100.0	0.5	1.2	5.2	2.1	27.1	28.9	20.8	15.9	7.3
ANNA	100.0	0.2	1.4	3.9	3.1	33.5	27.4	18.4	13.7	7.0
AUTO OGGI	100.0	0.2	3.3	3.6	2.8	32.2	32.9	9.2	19.2	6.4
AUTOSPRINT	100.0	0.0	0.3	2.4	6.7	33.0	24.7	23.4	9.8	9.1
BELLA PIU'	100.0	0.5	1.2	5.0	3.2	33.3	24.5	23.5	10.5	8.2
CIOE'	100.0	1.0	5.4	11.4	3.9	22.0	16.5	20.7	25.5	15.3
CONFIDENZE	100.0	0.7	1.7	5.9	4.2	35.1	20.3	19.2	15.3	10.1
DOMENICA QUIZ	100.0	0.8	0.3	3.4	4.3	22.1	20.4	29.1	20.6	7.7
DONNA MODERNA	100.0	0.4	2.5	5.2	1.2	36.2	26.6	18.6	12.3	6.4
EPOCA	100.0	0.3	2.5	8.4	2.0	29.7	27.5	19.9	12.6	10.4
L'ESPRESSO	100.0	0.8	3.6	6.6	6.2	23.9	21.1	25.7	16.5	12.7
EUROPEO	100.0	1.0	3.0	6.7	5.0	30.0	25.4	20.2	12.7	11.7
EVA EXPRESS	100.0	1.1	1.6	2.7	2.6	28.6	33.5	22.0	10.6	5.3
FAMIGLIA CRISTIANA	100.0	0.2	1.7	3.2	4.0	40.7	26.9	13.9	11.3	7.2
GENTE	100.0	0.3	2.2	5.7	4.1	31.4	21.2	21.5	16.2	9.7
GIOIA	100.0	0.4	3.2	5.6	1.6	34.6	22.9	16.5	18.8	7.2
IL GIORNALINO	100.0	0.3	1.1	1.2	3.4	57.4	24.9	5.1	8.0	4.6
GRAND HOTEL	100.0	0.3	3.0	7.4	2.9	27.0	17.9	23.1	21.7	10.3
GRAZIA	100.0	0.7	1.4	5.3	2.2	31.3	26.4	20.1	14.6	7.6
GUERIN SPORTIVO	100.0	1.6	1.6	2.1	0.4	39.1	18.3	27.4	12.7	2.5
GUIDA CUCINA	100.0	0.8	2.0	8.0	5.7	21.4	18.7	25.7	20.6	13.8
GUIDA TV	100.0	0.5	1.8	5.9	2.1	34.9	22.1	22.4	12.6	8.0
INTIMITA'	100.0	0.3	2.2	4.6	3.2	41.7	21.0	17.5	12.0	7.8
INTREPIDO SPORT	100.0	0.4	1.9	2.3	4.0	27.9	28.5	13.8	23.4	6.3
IL MONDO	100.0	0.3	0.0	6.9	0.9	38.1	19.4	25.2	9.6	7.8
MONDO ECONOMICO	100.0	0.0	0.0	7.7	0.9	40.4	14.5	23.4	13.2	8.6
NOVELLA 2000	100.0	0.3	2.2	3.4	2.2	33.4	28.8	22.7	9.5	5.6
OGGI	100.0	0.3	1.7	5.9	3.0	33.2	25.3	20.1	12.5	8.9
ONDA TV	100.0	0.3	1.2	7.7	3.0	44.6	10.9	18.3	15.5	10.7
PANORAMA	100.0	0.9	3.2	7.8	4.7	24.7	24.6	21.7	16.5	12.5
RADIOCORRIERE TV	100.0	0.5	5.1	6.1	2.4	23.5	14.0	26.9	27.0	8.5
IL SABATO	100.0	0.0	0.0	2.4	1.3	47.1	20.5	18.5	10.3	3.7
SORRISI E CANZONI TV	100.0	0.5	2.3	6.9	3.0	30.5	19.9	20.7	19.1	9.9
STOP	100.0	0.1	0.4	0.8	0.6	49.8	25.1	19.6	4.2	1.3
TELEPIU'	100.0	1.3	7.1	11.4	4.8	25.6	13.2	20.1	25.0	16.1
TELESETTE	100.0	0.7	3.1	9.0	2.0	29.8	22.0	17.7	19.5	11.0
TOPOLINO	100.0	0.5	1.2	4.0	4.6	29.0	23.9	26.2	12.3	8.6
VISTO	100.0	1.0	2.9	6.5	2.2	33.4	25.6	15.8	16.5	8.7
SUPPLEMENTI										
SETTE	100.0	0.5	1.6	3.0	2.2	55.1	17.2	12.6	9.9	5.1
IL VENERDI'	100.0	0.7	3.4	4.7	3.4	22.4	22.0	27.8	19.7	8.1

Lettori ultimo periodo

Analisi secondo: ● regioni ● area geografica

(percentuali di composizione)

MENSILI	Totale	REGIONI				AREA GEOGRAFICA				
		Basilicata	Calabria	Sicilia	Sardegna	Nord Ovest	Nord Est	Centro	Sud	Isole
POPOLAZIONE	100.0	1.0	3.5	8.4	2.7	27.2	18.7	19.7	23.2	11.2
ABITARE	100.0	0.2	0.9	8.1	2.2	41.8	27.9	12.6	7.3	10.4
AD	100.0	0.2	0.2	6.1	0.3	40.1	21.7	23.0	8.8	6.4
AIRONE	100.0	0.3	0.2	1.5	1.4	45.9	21.7	24.4	5.2	2.9
ARCHEO	100.0	0.0	0.0	12.8	0.0	27.1	15.4	35.5	9.2	12.8
ASTRA	100.0	0.4	2.8	5.3	1.7	37.6	18.4	20.8	16.1	7.1
ATLANTE	100.0	0.5	0.7	5.1	0.8	37.5	19.2	21.9	15.6	5.9
AUTO CAPITAL	100.0	0.0	0.2	6.0	2.1	31.4	27.9	25.1	7.5	8.1
L'AUTOMOBILE	100.0	1.2	1.9	4.3	1.2	39.4	25.4	20.2	9.5	5.5
BELL'ITALIA	100.0	0.3	0.2	5.0	1.8	40.0	18.3	28.5	6.4	6.8
BENISSIMO	100.0	0.7	3.1	3.7	3.2	32.2	20.7	24.7	15.5	7.0
BRAVA CASA	100.0	0.3	0.5	5.4	3.9	38.4	21.1	18.8	12.3	9.3
BURDA	100.0	1.6	4.6	14.7	3.3	19.5	16.3	21.1	25.0	18.0
CAPITAL	100.0	0.3	2.1	7.0	4.7	40.4	22.7	15.4	9.8	11.7
CASAVIVA	100.0	0.8	1.6	5.6	2.7	31.3	19.2	22.9	18.2	8.3
100 COSE ENERGY	100.0	0.0	2.0	5.9	4.3	33.9	25.9	18.7	11.4	10.1
CIAK	100.0	0.4	1.8	8.1	1.8	29.7	23.0	20.1	17.4	9.9
CLASS	100.0	0.6	0.0	3.3	2.2	40.4	19.1	21.4	13.5	5.5
CONSIGLI PRATICI	100.0	1.6	2.0	5.6	7.1	30.3	23.2	20.2	13.6	12.7
CORTO MALTESE	100.0	1.5	0.0	6.1	0.0	27.2	21.5	41.0	4.2	6.1
COSMOPOLITAN	100.0	0.1	0.8	2.2	2.0	31.6	30.5	22.3	11.4	4.2
LA CUCINA ITALIANA	100.0	1.3	2.1	5.7	2.1	26.6	19.8	27.3	18.4	7.9
DONNA	100.0	0.5	1.7	5.1	3.0	30.3	19.7	23.4	18.6	8.1
DONNA E MAMMA	100.0	2.7	3.9	11.1	2.9	28.3	24.9	12.5	20.4	14.0
ELLE	100.0	0.2	0.8	4.2	2.1	28.9	30.7	20.5	13.6	6.3
ESPANSIONE	100.0	0.0	2.1	1.1	0.0	14.8	37.4	37.6	9.2	1.1
FORTUNE ITALIA	100.0	0.0	0.0	6.6	1.4	40.6	25.6	13.5	12.4	7.9
FOTOGRAFARE	100.0	0.3	4.0	4.5	1.8	32.1	16.6	28.5	16.6	6.2
GARDENIA	100.0	0.0	1.3	3.7	3.9	36.8	26.6	20.2	8.8	7.6
GENTE MESE	100.0	0.6	2.5	6.8	3.5	26.5	21.2	23.3	18.8	10.3
GENTE MONEY	100.0	0.0	2.9	3.9	1.1	36.1	30.3	19.6	9.0	5.0
GENTE MOTORI	100.0	0.3	1.7	5.1	5.9	30.0	28.4	19.4	11.3	11.0
GENTE VIAGGI	100.0	0.2	1.0	5.5	0.7	36.5	25.3	25.4	6.7	6.2
INSIEME	100.0	0.2	1.0	2.3	5.2	33.7	21.1	20.7	16.9	7.5
KING	100.0	0.3	0.1	5.8	5.5	27.0	19.4	25.0	17.4	11.2
JESUS	100.0	0.7	0.7	7.1	1.0	31.8	27.0	20.0	13.0	8.1
LEI	100.0	0.4	1.7	5.4	3.7	37.7	21.1	16.1	16.0	9.1
LINUS	100.0	0.2	0.0	1.8	1.3	44.1	21.4	25.2	6.1	3.2
MADRE	100.0	0.2	1.1	2.3	1.7	65.3	16.8	5.8	8.1	4.0
MARIE CLAIRE	100.0	0.2	0.4	3.5	2.0	31.2	32.1	22.9	8.3	5.5
MATISSIMO SUPER	100.0	0.9	1.8	5.0	5.1	31.2	19.8	23.0	15.9	10.1
MAX	100.0	0.1	0.8	5.0	2.5	38.5	19.8	20.5	13.7	7.5
MESSAGGERO DI S.ANTONIO	100.0	1.1	3.5	4.4	8.4	30.0	19.8	15.0	22.3	12.9
LA MIA BOUTIQUE	100.0	2.8	4.2	8.4	5.1	19.9	15.9	20.1	30.6	13.5
LA MIA CASA	100.0	0.5	0.8	5.0	1.8	33.8	15.8	22.6	21.0	6.8
MILLEIDEE	100.0	1.1	1.5	4.1	3.2	33.3	26.2	22.5	10.8	7.3
MODA	100.0	0.4	3.7	3.6	2.8	25.5	23.9	25.2	19.0	6.4
NATURA OGGI	100.0	0.3	1.3	1.7	2.8	46.3	21.3	23.3	4.8	4.4
NAUTICA	100.0	0.0	0.0	9.9	4.3	28.9	22.1	23.2	11.7	14.1
PESCARRE	100.0	0.0	1.7	2.8	3.5	38.4	15.3	30.6	9.4	6.3
PHOTO ITALIA	100.0	0.0	9.8	7.7	0.9	33.6	16.3	27.9	13.5	8.7
PRATICA	100.0	0.1	0.8	7.1	4.4	24.6	23.1	21.2	19.5	11.6
QUATTORRUOTE	100.0	0.4	2.1	3.7	4.0	32.2	24.9	20.9	14.3	7.7
QUATTRO ZAMPE	100.0	0.4	0.8	2.9	2.1	45.9	22.5	20.9	5.7	5.0
QUI TOURING	100.0	0.1	0.2	4.0	1.4	52.4	21.2	16.2	4.9	5.3
RAKAM	100.0	0.5	1.2	6.9	2.2	28.3	17.3	30.5	14.8	9.1
SALE E PEPE	100.0	0.9	0.6	5.9	1.7	33.5	26.3	21.3	11.2	7.6
SALVE	100.0	0.9	0.6	2.8	5.0	36.4	21.9	18.8	15.1	7.8
SCIENZA E VITA NUOVA	100.0	0.4	0.7	5.4	2.9	48.6	19.0	13.6	10.6	8.3
LE SCIENZE	100.0	3.0	1.8	1.4	1.2	26.7	18.6	35.3	16.8	2.6
SELEZIONE DAL R.DIGEST	100.0	0.7	0.9	5.8	4.8	30.9	24.6	21.2	12.7	10.6
SPAZIO CASA	100.0	0.4	1.4	6.3	0.8	24.4	26.7	22.3	19.5	7.1
SPEAK UP	100.0	0.2	1.7	5.5	0.5	35.0	23.7	21.2	14.1	6.0
STARBENE	100.0	0.9	2.0	6.5	4.8	30.8	23.0	20.9	14.0	11.2
STARTER	100.0	0.0	0.0	3.6	11.8	30.1	16.7	33.9	3.8	15.5
TUTTI FOTOGRAFI	100.0	0.0	2.3	2.5	2.3	23.7	16.9	30.4	24.2	4.8
TUTTO CUCINA	100.0	0.6	4.5	4.8	3.4	18.0	21.7	23.5	28.5	8.2
TUTTO MOTO	100.0	0.0	0.8	4.1	2.3	43.3	26.8	14.5	9.1	6.4
TUTTO MUSICA E SPETT.	100.0	1.0	4.1	9.3	2.1	27.6	21.7	18.4	21.0	11.3
TUTTO TURISMO	100.0	0.0	0.9	7.3	2.6	33.1	23.9	21.0	12.0	9.9
TUTTO UNCINETTO	100.0	0.9	8.9	8.6	2.2	20.9	18.5	25.4	24.4	10.8
LE VIE DEL MONDO	100.0	1.9	0.0	1.5	0.0	40.5	31.0	19.5	7.5	1.5
VITALITY	100.0	0.2	1.1	3.3	2.9	24.0	26.4	21.4	21.9	6.3
WEEKEND E VIAGGI	100.0	0.3	0.0	6.4	2.1	36.0	28.3	21.0	6.2	8.5
ZOOM	100.0	0.0	0.0	7.5	3.0	35.5	16.5	19.6	17.9	10.5
DIANA (QUINDICINALE)	100.0	0.8	7.1	2.6	5.3	23.7	22.6	25.4	20.5	7.8

Donne

Lettori ultimo periodo

Analisi secondo: ● sagacity

(valori assoluti × 1.000)

SETTIMANALI	Totale	Dipendenti Giovani		Pre-Familiari		Familiari Giovani		Familiari non Giovani		Post-Familiari non Anziani		Post-Familiari Anziani	
		Fascia alta	Fascia bassa	Fascia alta	Fascia bassa	Fascia alta	Fascia bassa	Fascia alta	Fascia bassa	Fascia alta	Fascia bassa	Fascia alta	Fascia bassa
POPOLAZIONE	24851	1566	1810	1481	1160	873	2162	2246	2317	1525	1704	1630	6378
AMICA	1465	201	143	196	98	74	79	171	91	121	76	75	140
ANNA	1060	145	94	149	70	52	60	131	68	98	55	57	81
AUTO OGGI	179	27	26	37	16	4	9	16	10	17	7	4	5
AUTOSPRINT	166	24	15	18	19	6	7	27	12	13	6	6	12
BELLA PIU'	1297	123	102	127	81	53	120	138	94	106	83	83	185
CIOE'	970	281	315	66	51	14	50	54	74	21	27	5	14
CONFIDENZE	895	60	54	56	42	31	76	89	78	68	67	66	209
DOMENICA QUIZ	301	36	38	34	13	13	15	32	18	27	12	19	45
DONNA MODERNA	1583	192	163	189	104	100	129	197	118	124	83	59	125
EPOCA	516	51	40	54	36	20	28	64	39	45	40	43	56
L'ESPRESSO	962	117	85	125	64	57	69	144	51	78	57	50	65
EUROPEO	387	43	42	40	30	18	17	64	24	28	22	23	35
EVA EXPRESS	537	54	43	58	33	37	59	62	40	44	30	25	51
FAMIGLIA CRISTIANA	3265	208	171	207	109	115	203	345	282	223	183	286	931
GENTE	3088	304	266	247	146	131	202	368	231	232	184	232	545
GIOIA	1831	200	185	229	137	93	126	204	114	118	91	118	214
IL GIORNALINO	307	41	17	17	9	19	20	80	40	23	17	5	18
GRAND HOTEL	1330	123	168	92	76	34	137	100	137	77	88	69	230
GRAZIA	1686	161	120	187	99	79	99	224	101	144	90	154	229
GUERIN SPORTIVO	69	12	8	14	3	2	3	7	5	3	3	6	4
GUIDA CUCINA	823	68	71	106	66	45	93	86	64	66	51	31	77
GUIDA TV	749	72	59	56	45	30	79	71	59	57	64	40	116
INTIMITA'	1130	77	75	77	45	35	67	119	109	81	81	82	284
INTREPIDO SPORT	133	20	23	8	6	3	5	16	17	10	13	4	10
IL MONDO	59	8	3	17	2	2	3	9	3	5	3	1	3
MONDO ECONOMICO	53	8	6	8	1	2	1	6	2	9	4	3	2
NOVELLA 2000	1325	127	127	126	83	70	116	132	109	107	82	73	175
OGGI	2778	227	188	186	117	109	175	369	242	243	182	210	530
ONDA TV	345	43	29	34	26	14	31	35	26	31	23	5	48
PANORAMA	1264	172	112	145	90	72	79	169	74	104	68	88	91
RADIOCORRIERE TV	589	71	51	51	28	22	69	71	42	38	38	24	86
IL SABATO	145	14	4	20	5	14	7	20	17	18	9	8	9
SORRISI E CANZONI TV	5798	640	676	545	383	246	597	542	543	361	344	252	668
STOP	797	49	34	40	32	26	50	86	56	70	47	68	237
TELEPIU'	1241	167	208	91	76	45	158	99	115	51	65	31	136
TELESETTE	1603	151	202	127	124	73	169	161	144	103	99	76	174
TOPOLINO	1458	218	153	155	93	103	149	190	129	77	54	48	89
VISTO	725	63	54	56	46	34	78	55	73	45	39	39	144
SUPPLEMENTI													
SETTE	1264	201	97	136	63	62	56	169	79	120	59	103	120
IL VENERDI'	1852	265	165	207	115	112	92	268	120	169	90	119	130

Lettori ultimo periodo
Analisi secondo: ● sagacity

(valori assoluti × 1.000)

MENSILI	Totale	Dipendenti Giovani		Pre-Familiari		Familiari Giovani		Familiari non Giovani		Post-Familiari non Anziani		Post-Familiari Anziani	
		Fascia alta	Fascia bassa	Fascia alta	Fascia bassa	Fascia alta	Fascia bassa	Fascia alta	Fascia bassa	Fascia alta	Fascia bassa	Fascia alta	Fascia bassa
POPOLAZIONE	24851	1566	1810	1481	1160	873	2162	2246	2317	1525	1704	1630	6378
ABITARE	308	33	13	53	14	16	20	42	22	29	17	22	27
AD	373	54	18	54	23	23	17	65	22	36	20	21	21
AIRONE	802	115	60	117	48	70	40	119	53	69	37	37	37
ARCHEO	115	23	13	12	9	6	2	22	7	6	4	6	6
ASTRA	801	156	122	115	69	30	63	55	45	31	30	25	60
ATLANTE	277	38	20	25	16	25	29	40	19	18	11	13	23
AUTO CAPITAL	136	31	8	30	3	7	8	16	3	10	2	8	10
L'AUTOMOBILE	588	69	46	68	31	33	58	71	42	64	32	35	39
BELL'ITALIA	301	36	21	41	14	30	12	48	15	27	10	20	27
BENISSIMO	1357	134	121	148	99	80	139	148	111	109	82	59	127
BRAVA CASA	710	55	37	100	57	68	70	98	41	50	34	44	55
BURDA	2516	184	291	193	175	93	313	252	284	183	185	112	252
CAPITAL	374	47	35	35	19	23	23	50	20	47	20	29	26
CASAVIVA	1290	112	85	156	73	108	122	194	87	104	65	80	104
100 COSE ENERGY	380	109	71	73	26	12	11	21	19	16	7	6	9
CIAK	597	165	120	77	55	22	59	25	19	14	10	11	18
CLASS	129	22	15	20	5	3	5	20	7	12	2	9	8
CONSIGLI PRATICI	276	17	27	21	16	12	26	28	28	22	24	10	44
CORTO MALTESE	85	7	3	6	3	10	9	15	6	5	7	7	8
COSMOPOLITAN	570	84	52	102	48	33	38	79	40	34	24	19	18
LA CUCINA ITALIANA	789	40	22	56	42	48	77	133	86	73	53	48	111
DONNA	981	80	97	78	47	42	86	126	81	86	70	54	136
DONNA E MAMMA	506	30	25	36	39	85	144	45	38	22	12	7	23
ELLE	624	110	55	104	42	35	39	63	38	43	22	30	43
ESPANSIONE	47	0	2	11	4	3	4	7	3	4	2	1	7
FORTUNE ITALIA	50	10	5	10	4	0	0	8	0	6	2	2	1
FOTOGRAFARE	194	24	20	23	13	17	17	20	11	15	10	11	12
GARDENIA	329	34	17	31	27	18	19	52	24	27	18	30	34
GENTE MESE	1949	295	267	222	122	80	182	179	128	114	90	78	192
GENTE MONEY	194	20	17	24	7	5	10	24	18	27	10	17	15
GENTE MOTORI	583	98	57	80	40	42	50	56	45	41	27	24	23
GENTE VIAGGI	361	55	33	56	23	28	23	31	17	37	18	23	19
INSIEME	798	41	38	82	78	130	203	67	47	23	27	17	46
KING	187	50	46	31	12	6	5	13	5	5	2	8	4
JESUS	152	21	20	8	4	3	3	16	20	16	12	6	22
LEI	272	56	35	44	16	12	14	16	10	14	7	31	18
LINUS	232	48	22	32	13	12	14	21	11	12	11	14	21
MADRE	391	18	6	36	13	26	20	71	42	37	27	32	62
MARIE CLAIRE	648	98	50	119	45	49	35	72	33	49	22	33	42
MATTESSIMO SUPER	178	85	72	14	6	0	0	0	0	0	0	1	0
MAX	471	156	89	90	36	16	16	21	11	13	7	5	11
MESSAGGERO DI S.ANTONIO	1627	80	80	86	52	60	135	170	152	132	132	116	431
LA MIA BOUTIQUE	647	75	77	83	57	32	81	48	54	32	36	22	49
LA MIA CASA	432	44	36	39	27	28	49	61	31	34	25	22	36
MILLEIDEE	1380	84	79	103	75	73	105	216	117	156	81	115	176
MODA	1610	247	210	188	98	80	118	140	92	109	75	86	167
NATURA OGGI	317	35	28	29	22	20	18	51	28	27	14	14	30
NAUTICA	103	11	16	7	3	4	5	15	8	13	6	8	7
PESCARRE	201	9	13	18	14	18	25	37	15	13	5	19	15
PHOTO ITALIA	85	12	8	11	8	9	7	8	4	3	3	7	5
PRATICA	757	106	97	106	62	49	63	72	38	45	28	32	58
QUATTORRUOTE	1792	237	196	236	132	116	153	227	111	153	83	61	86
QUATTRO ZAMPE	583	116	65	69	43	30	34	53	43	44	28	22	38
QUI TOURING	671	65	45	86	32	38	16	126	38	74	32	72	47
RAKAM	714	50	38	55	29	43	54	106	60	74	36	75	95
SALE E PEPE	576	43	26	72	30	49	54	98	40	51	30	35	48
SALVE	788	66	44	94	48	64	67	120	58	84	43	51	49
SCIENZA E VITA NUOVA	167	40	23	16	14	6	10	13	6	10	7	8	14
LE SCIENZE	187	36	20	25	9	13	4	29	5	15	12	10	11
SELEZIONE DAL R.DIGEST	1368	135	92	133	69	69	108	156	117	134	78	93	183
SPAZIO CASA	291	36	17	42	14	21	22	47	21	17	18	16	21
SPEAK UP	223	63	39	46	12	12	7	13	6	12	5	5	2
STARBENE	897	73	76	134	70	73	85	108	58	59	40	46	74
STARTER	45	9	4	6	1	5	4	6	1	3	1	2	2
TUTTI FOTOGRAFI	40	5	2	2	1	3	3	4	4	2	2	4	7
TUTTO CUCINA	791	50	54	54	46	42	108	92	73	55	52	57	109
TUTTO MOTO	366	73	46	51	23	27	28	40	23	17	17	10	12
TUTTO MUSICA E SPETT.	1072	299	274	125	82	36	82	49	43	21	23	18	20
TUTTO TURISMO	194	36	13	22	10	7	11	30	10	17	10	15	12
TUTTO UNCINETTO	1284	75	104	91	69	62	210	127	140	80	81	68	177
LE VIE DEL MONDO	133	16	5	22	11	14	1	16	9	7	6	17	9
VITALITY	246	64	43	48	16	17	14	15	7	7	4	4	8
WEEKEND E VIAGGI	123	22	7	25	6	14	10	12	4	9	4	6	5
ZOOM	16	4	1	2	1	1	1	1	1	1	1	2	1
DIANA (QUINDICINALE)	172	19	18	11	10	5	20	20	21	17	6	9	16

Donne

Lettori ultimo periodo

Analisi secondo: ● sagacity

(percentuali di composizione)

SETTIMANALI	Totale	Dipendenti Giovani		Pre-Familiari		Familiari Giovani		Familiari non Giovani		Post-Familiari non Anziani		Post-Familiari Anziani	
		Fascia alta	Fascia bassa	Fascia alta	Fascia bassa	Fascia alta	Fascia bassa	Fascia alta	Fascia bassa	Fascia alta	Fascia bassa	Fascia alta	Fascia bassa
POPOLAZIONE	100.0	6.3	7.3	6.0	4.7	3.5	8.7	9.0	9.3	6.1	6.9	6.6	25.7
AMICA	100.0	13.7	9.8	13.3	6.7	5.1	5.4	11.7	6.2	8.3	5.2	5.1	9.6
ANNA	100.0	13.7	8.9	14.0	6.6	4.9	5.7	12.3	6.4	9.3	5.2	5.4	7.6
AUTO OGGI	100.0	15.0	14.7	20.6	8.7	2.4	5.2	9.1	5.6	9.5	4.2	2.4	2.6
AUTOSPRINT	100.0	14.7	9.2	10.9	11.2	3.8	4.5	16.5	7.1	7.6	3.7	3.6	7.2
BELLA PIU'	100.0	9.5	7.9	9.8	6.3	4.1	9.3	10.7	7.2	8.2	6.4	6.4	14.3
CIOE'	100.0	29.0	32.5	6.8	5.2	1.4	5.2	5.6	7.6	2.2	2.8	0.5	1.4
CONFIDENZE	100.0	6.7	6.0	6.2	4.7	3.4	8.5	9.9	8.7	7.6	7.5	7.4	23.4
DOMENICA QUIZ	100.0	11.8	12.7	11.2	4.2	4.4	5.0	10.7	5.9	8.9	4.0	6.4	14.9
DONNA MODERNA	100.0	12.1	10.3	11.9	6.6	6.3	8.2	12.5	7.4	7.8	5.2	3.8	7.9
EPOCA	100.0	9.9	7.8	10.5	7.0	4.0	5.4	12.3	7.5	8.7	7.8	8.3	10.8
L'ESPRESSO	100.0	12.1	8.9	13.0	6.6	5.9	7.2	15.0	5.3	8.1	5.9	5.2	6.8
EUROPEO	100.0	11.1	10.8	10.3	7.9	4.7	4.3	16.6	6.3	7.3	5.8	6.0	9.0
EVA EXPRESS	100.0	10.1	8.1	10.8	6.2	6.8	10.9	11.5	7.5	8.3	5.7	4.6	9.4
FAMIGLIA CRISTIANA	100.0	6.4	5.2	6.3	3.4	3.5	6.2	10.6	8.7	6.8	5.6	8.8	28.5
GENTE	100.0	9.8	8.6	8.0	4.7	4.2	6.5	11.9	7.5	7.5	6.0	7.5	17.6
GIOIA	100.0	10.9	10.1	12.5	7.5	5.1	6.9	11.2	6.2	6.5	5.0	6.4	11.7
IL GIORNALINO	100.0	13.5	5.4	5.6	2.9	6.1	6.6	25.9	13.1	7.5	5.7	1.8	6.0
GRAND HOTEL	100.0	9.3	12.6	6.9	5.7	2.5	10.3	7.5	10.3	5.8	6.6	5.2	17.3
GRAZIA	100.0	9.6	7.1	11.1	5.8	4.7	5.8	13.3	6.0	8.6	5.4	9.1	13.6
GUERIN SPORTIVO	100.0	16.7	12.2	20.0	4.1	2.5	4.1	10.3	7.1	4.8	4.0	9.0	5.1
GUIDA CUCINA	100.0	8.3	8.6	12.9	8.0	5.5	11.2	10.4	7.8	8.0	6.2	3.7	9.4
GUIDA TV	100.0	9.7	7.9	7.4	6.0	4.1	10.6	9.5	7.9	7.6	8.5	5.3	15.5
INTIMITA'	100.0	6.8	6.6	6.8	4.0	3.1	5.9	10.5	9.6	7.1	7.1	7.3	25.1
INTREPIDO SPORT	100.0	15.2	17.1	6.2	4.5	2.0	3.5	12.0	12.4	7.5	9.5	2.8	7.3
IL MONDO	100.0	13.8	5.5	28.1	3.6	3.5	4.9	14.9	4.9	8.3	4.4	2.4	5.8
MONDO ECONOMICO	100.0	15.6	12.3	15.9	2.4	3.9	1.9	12.0	3.2	16.8	7.0	5.7	3.3
NOVELLA 2000	100.0	9.6	9.6	9.5	6.3	5.2	8.7	10.0	8.2	8.1	6.2	5.5	13.2
OGGI	100.0	8.2	6.8	6.7	4.2	3.9	6.3	13.3	8.7	8.8	6.6	7.6	19.1
ONDA TV	100.0	12.6	8.3	9.8	7.5	4.1	8.9	10.3	7.4	9.0	6.8	1.4	13.9
PANORAMA	100.0	13.6	8.8	11.4	7.1	5.7	6.2	13.4	5.9	8.2	5.4	7.0	7.2
RADIOCORRIERE TV	100.0	12.0	8.7	8.7	4.7	3.7	11.6	12.0	7.1	6.5	6.4	4.1	14.5
IL SABATO	100.0	9.5	3.1	13.5	3.5	9.8	5.1	13.7	11.4	12.6	6.2	5.8	5.9
SORRISI E CANZONI TV	100.0	11.0	11.7	9.4	6.6	4.2	10.3	9.3	9.4	6.2	5.9	4.3	11.5
STOP	100.0	6.2	4.3	5.0	4.0	3.3	6.3	10.8	7.1	8.8	5.9	8.5	29.7
TELEPIU'	100.0	13.4	16.8	7.3	6.1	3.7	12.7	8.0	9.3	4.1	5.2	2.5	10.9
TELESETTE	100.0	9.4	12.6	7.9	7.7	4.5	10.6	10.0	9.0	6.4	6.1	4.7	10.9
TOPOLINO	100.0	14.9	10.5	10.6	6.4	7.0	10.2	13.0	8.8	5.3	3.7	3.3	6.1
VISTO	100.0	8.7	7.4	7.7	6.4	4.6	10.7	7.5	10.1	6.2	5.4	5.3	19.9
SUPPLEMENTI													
SETTE	100.0	15.9	7.6	10.8	5.0	4.9	4.4	13.3	6.2	9.5	4.7	8.1	9.5
IL VENERDI'	100.0	14.3	8.9	11.2	6.2	6.1	4.9	14.5	6.5	9.1	4.9	6.4	7.0

Lettori ultimo periodo
Analisi secondo: ● sagacity

(percentuali di composizione)

MENSILI	Totale	Dipendenti Giovani		Pre-Famillari		Famillari Giovani		Famillari non Giovani		Post-Famillari non Anziani		Post-Famillari Anziani	
		Fascia alta	Fascia bassa	Fascia alta	Fascia bassa	Fascia alta	Fascia bassa	Fascia alta	Fascia bassa	Fascia alta	Fascia bassa	Fascia alta	Fascia bassa
POPOLAZIONE	100.0	6.3	7.3	6.0	4.7	3.5	8.7	9.0	9.3	6.1	6.9	6.6	25.7
ABITARE	100.0	10.8	4.2	17.2	4.7	5.3	6.4	13.7	7.2	9.4	5.4	7.0	8.7
AD	100.0	14.5	4.9	14.5	6.1	6.1	4.4	17.5	5.9	9.5	5.4	5.6	5.5
AIRONE	100.0	14.4	7.5	14.5	6.0	8.7	5.0	14.8	6.6	8.6	4.6	4.6	4.6
ARCHEO	100.0	19.7	11.4	10.5	7.7	5.5	1.6	18.8	6.4	5.0	3.2	5.4	4.9
ASTRA	100.0	19.5	15.3	14.4	8.6	3.8	7.8	6.8	5.6	3.9	3.7	3.1	7.5
ATLANTE	100.0	13.8	7.3	9.1	5.9	8.9	10.3	14.5	6.7	6.4	4.0	4.7	8.4
AUTO CAPITAL	100.0	22.9	5.7	22.3	1.9	5.4	5.5	11.6	2.4	7.7	1.4	5.6	7.5
L'AUTOMOBILE	100.0	11.7	7.7	11.5	5.3	5.6	9.9	12.0	7.2	10.9	5.5	6.0	6.7
BELL'ITALIA	100.0	12.0	6.8	13.7	4.5	10.1	4.0	15.9	5.0	9.1	3.3	6.7	8.9
BENISSIMO	100.0	9.9	9.0	10.9	7.3	5.9	10.3	10.9	8.2	8.0	6.0	4.3	9.3
BRAVA CASA	100.0	7.7	5.2	14.1	8.0	9.5	9.9	13.8	5.8	7.1	4.9	6.2	7.8
BURDA	100.0	7.3	11.5	7.7	7.0	3.7	12.4	10.0	11.3	7.3	7.3	4.4	10.0
CAPITAL	100.0	12.5	9.3	9.3	5.2	6.2	6.2	13.4	5.3	12.6	5.4	7.8	6.9
CASAVIVA	100.0	8.7	6.6	12.1	5.6	8.4	9.5	15.0	6.8	8.1	5.0	6.2	8.1
100 COSE ENERGY	100.0	28.6	18.7	19.1	6.8	3.2	3.0	5.4	4.9	4.1	1.9	1.6	2.4
CIAK	100.0	27.7	20.1	13.0	9.3	3.7	9.8	4.2	3.1	2.4	1.7	1.9	3.0
CLASS	100.0	16.8	11.7	15.8	4.0	2.6	3.6	15.8	5.5	9.2	1.9	7.0	6.0
CONSIGLI PRATICI	100.0	6.2	9.7	7.7	5.7	4.4	9.5	10.2	10.2	8.1	8.7	3.7	15.9
CORTO MALTESE	100.0	8.0	3.5	7.4	3.8	11.5	10.0	18.0	7.2	6.3	7.7	7.7	8.8
COSMOPOLITAN	100.0	14.8	9.0	17.8	8.5	5.8	6.7	13.8	7.0	6.0	4.2	3.3	3.1
LA CUCINA ITALIANA	100.0	5.1	2.8	7.2	5.3	6.0	9.7	16.9	10.9	9.2	6.7	6.1	14.1
DONNA	100.0	8.2	9.9	7.9	4.7	4.2	8.7	12.9	8.2	8.7	7.1	5.5	13.9
DONNA E MAMMA	100.0	6.0	4.9	7.1	7.7	16.8	28.4	8.9	7.6	4.3	2.4	1.4	4.6
ELLE	100.0	17.7	8.8	16.6	6.7	5.6	6.3	10.1	6.2	6.8	3.5	4.8	6.8
ESPANSIONE	100.0	0.9	3.4	23.5	7.6	6.4	9.2	14.5	6.6	7.5	3.9	1.8	14.7
FORTUNE ITALIA	100.0	20.9	9.8	21.0	8.0	1.0	0.8	16.2	1.0	11.1	3.4	4.6	2.3
FOTOGRAFARE	100.0	12.5	10.1	12.0	6.8	9.0	8.6	10.5	5.9	8.0	5.1	5.5	6.2
GARDENIA	100.0	10.2	5.0	9.5	8.1	5.4	5.6	15.8	7.2	8.1	5.6	9.0	10.5
GENTE MESE	100.0	15.1	13.7	11.4	6.2	4.1	9.4	9.2	6.6	5.9	4.6	4.0	9.8
GENTE MONEY	100.0	10.1	9.0	12.5	3.5	2.4	5.3	12.3	9.4	14.0	5.0	8.8	7.7
GENTE MOTORI	100.0	16.8	9.8	13.7	6.8	7.3	8.6	9.6	7.8	7.0	4.7	4.1	3.9
GENTE VIAGGI	100.0	15.1	9.1	15.6	6.5	7.7	6.3	8.4	4.6	10.1	5.0	6.3	5.2
INSIEME	100.0	5.1	4.7	10.2	9.7	16.3	25.4	8.4	5.8	2.9	3.4	2.2	5.8
KING	100.0	26.7	24.6	16.9	6.2	3.3	2.8	6.9	2.5	2.7	1.1	4.0	2.2
JESUS	100.0	13.9	13.4	5.3	2.9	2.0	2.3	10.3	12.8	10.9	8.1	3.8	14.2
LEI	100.0	20.4	12.9	16.1	5.8	4.6	5.0	5.8	3.5	5.2	2.4	11.5	6.8
LINUS	100.0	20.7	9.6	13.7	5.7	5.3	6.2	9.1	4.6	5.2	4.7	6.1	9.2
MADRE	100.0	4.7	1.5	9.1	3.4	6.5	5.0	18.2	10.8	9.5	6.9	8.2	16.0
MARIE CLAIRE	100.0	15.1	7.7	18.4	7.0	7.6	5.4	11.1	5.1	7.6	3.5	5.1	6.5
MATISSIMO SUPER	100.0	47.7	40.2	7.9	3.4	0.1	0.1	0.1	0.1	0.0	0.1	0.3	0.0
MAX	100.0	33.2	19.0	19.0	7.7	3.4	3.4	4.4	2.4	2.8	1.4	1.0	2.3
MESSAGGERO DI S.ANTONIO	100.0	4.9	4.9	5.3	3.2	3.7	8.3	10.5	9.3	8.1	8.1	7.1	26.5
LA MIA BOUTIQUE	100.0	11.6	12.0	12.9	8.8	4.9	12.6	7.5	8.4	5.0	5.6	3.4	7.5
LA MIA CASA	100.0	10.1	8.4	8.9	6.3	6.6	11.3	14.2	7.2	8.0	5.7	5.2	8.2
MILLEIDEE	100.0	6.1	5.7	7.5	5.4	5.3	7.6	15.6	8.5	11.3	5.9	8.4	12.7
MODA	100.0	15.3	13.0	11.7	6.1	5.0	7.4	8.7	5.7	6.8	4.6	5.4	10.4
NATURA OGGI	100.0	11.0	8.9	9.1	7.1	6.2	5.5	16.2	8.9	8.7	4.3	4.5	9.5
NAUTICA	100.0	10.6	15.7	7.1	3.1	3.6	4.6	14.3	7.8	12.4	6.0	8.2	6.5
PESCARE	100.0	4.7	6.2	9.1	6.9	8.8	12.6	18.3	7.4	6.6	2.6	9.3	7.4
PHOTO ITALIA	100.0	13.6	8.9	12.9	9.9	10.1	8.6	9.4	4.9	3.8	3.9	7.8	6.1
PRATICA	100.0	14.0	12.8	14.0	8.2	6.5	8.4	9.6	5.0	5.9	3.7	4.2	7.6
QUATTORRUOTE	100.0	13.2	10.9	13.2	7.4	6.5	8.5	12.7	6.2	8.6	4.6	3.4	4.8
QUATTRO ZAMPE	100.0	19.9	11.1	11.8	7.3	5.1	5.8	9.1	7.4	7.6	4.8	3.7	6.4
QUI TOURING	100.0	9.7	6.7	12.9	4.7	5.7	2.4	18.7	5.6	11.1	4.8	10.7	7.0
RAKAM	100.0	6.9	5.3	7.7	4.1	6.1	7.5	14.8	8.4	10.3	5.1	10.5	13.3
SALE E PEPE	100.0	7.5	4.5	12.6	5.3	8.5	9.5	17.1	6.9	8.8	5.2	6.0	8.3
SALVE	100.0	8.3	5.6	11.9	6.1	8.1	8.5	15.3	7.3	10.6	5.5	6.4	6.3
SCIENZA E VITA NUOVA	100.0	23.9	13.9	9.5	8.6	3.9	5.9	7.7	3.7	5.9	4.2	4.6	8.4
LE SCIENZE	100.0	19.2	10.5	13.2	5.0	6.8	2.2	15.4	2.7	7.8	6.2	5.1	5.8
SELEZIONE DAL R.DIGEST	100.0	9.9	6.7	9.7	5.0	5.1	7.9	11.4	8.5	9.8	5.7	6.8	13.4
SPAZIO CASA	100.0	12.4	5.9	14.3	4.9	7.2	7.6	16.2	7.1	5.7	6.2	5.5	7.2
SPEAK UP	100.0	28.5	17.6	20.9	5.3	5.6	3.2	6.1	2.5	5.2	2.4	2.1	0.7
STARBENE	100.0	8.2	8.5	14.9	7.8	8.2	9.5	12.1	6.5	6.6	4.5	5.1	8.2
STARTER	100.0	20.9	9.4	12.2	2.3	10.5	9.6	13.6	3.0	7.5	3.0	4.3	3.7
TUTTI FOTOGRAFI	100.0	13.4	5.0	6.3	2.3	7.4	7.8	10.6	8.8	4.1	6.2	10.8	17.2
TUTTO CUCINA	100.0	6.3	6.8	6.9	5.8	5.3	13.6	11.6	9.2	6.9	6.5	7.2	13.8
TUTTO MOTO	100.0	19.9	12.7	13.8	6.2	7.4	7.5	11.0	6.3	4.7	4.6	2.6	3.2
TUTTO MUSICA E SPETT.	100.0	27.9	25.5	11.7	7.7	3.4	7.7	4.5	4.0	1.9	2.1	1.7	1.9
TUTTO TURISMO	100.0	18.7	6.7	11.3	5.2	3.8	5.5	15.3	5.3	8.8	5.2	7.9	6.4
TUTTO UNCINETTO	100.0	5.8	8.1	7.1	5.4	4.8	16.3	9.9	10.9	6.2	6.3	5.3	13.8
LE VIE DEL MONDO	100.0	11.9	3.5	16.7	8.4	10.9	0.8	12.4	6.6	5.2	4.6	12.5	6.6
VITALITY	100.0	25.9	17.4	19.5	6.4	6.9	5.8	6.0	2.8	2.9	1.8	1.6	3.2
WEEKEND E VIAGGI	100.0	17.9	5.8	20.2	4.7	11.3	7.8	9.8	2.9	7.7	3.3	4.9	3.7
ZOOM	100.0	23.1	6.9	10.2	7.2	8.8	6.4	6.6	4.4	3.7	4.2	11.2	7.3
DIANA (QUINDICINALE)	100.0	10.9	10.5	6.3	5.8	3.0	11.8	11.8	12.3	9.7	3.3	5.4	9.2

Responsabili acquisti

Lettori ultimo periodo

Analisi secondo: ● classe di età ● classe socio-economica ● titolo di studio

(valori assoluti × 1.000)

SETTIMANALI	Totale	CLASSE DI ETÀ						CLASSE SOCIO-ECONOM.				TITOLO DI STUDIO					
		da 14 a 17 anni	da 18 a 24 anni	da 25 a 34 anni	da 35 a 44 anni	da 45 a 54 anni	da 55 a 64 anni	oltre i 64 anni	Super. Medio- super.	Media oltre 2.650	Media fino 2.650	Medio- infer. infer.	Laurea	Dipl. media super.	Lic. media infer.	Lic. elemen.	Nessun titolo
POPOLAZIONE 20457	27	695	3558	3878	3853	3761	4686	1904	4101	5877	8576	851	3488	4777	7726	3616	
AMICA	881	4	33	193	236	195	138	83	175	275	230	202	76	254	278	234	39
ANNA	639	1	11	155	181	152	89	50	134	212	189	104	55	232	214	123	14
AUTO OGGI	134	0	4	39	32	38	11	9	27	31	41	34	9	40	54	24	6
AUTOSPRINT	153	2	6	37	50	33	10	17	25	42	48	38	3	58	59	29	3
BELLA PIU'	910	3	40	196	181	220	167	104	118	257	288	247	24	218	294	325	50
CIOE'	261	3	16	61	103	60	12	5	19	61	78	103	5	25	122	100	9
CONFIDENZE	694	0	10	125	143	143	129	144	44	193	231	227	9	114	248	262	61
DOMENICA QUIZ	223	0	2	38	56	41	34	52	33	63	66	62	17	58	74	58	16
DONNA MODERNA	1009	3	31	282	262	234	112	85	173	324	314	198	37	322	379	235	36
EPOCA	427	0	21	74	97	110	81	44	98	103	140	86	62	148	129	78	10
L'ESPRESSO	779	2	27	219	237	143	100	52	215	210	236	117	184	311	187	92	5
EUROPEO	302	0	5	58	96	57	51	35	82	85	70	65	55	116	71	53	7
EVA EXPRESS	395	1	13	119	104	81	53	25	43	130	110	112	6	95	146	130	18
FAMIGLIA CRISTIANA	2762	4	51	378	518	524	512	776	317	636	900	909	123	563	631	1158	287
GENTE	2307	3	54	428	561	451	391	419	378	608	717	603	141	665	667	720	114
GIOIA	1148	2	43	268	277	231	170	158	196	346	336	270	81	347	364	293	63
IL GIORNALINO	244	0	5	48	109	48	25	10	50	76	71	47	35	73	58	71	7
GRAND HOTEL	887	1	25	191	186	168	166	139	28	191	293	375	2	93	264	434	94
GRAZIA	1174	0	20	237	280	247	221	169	257	355	323	238	115	407	324	264	65
GUERIN SPORTIVO	52	1	1	7	13	15	13	3	4	14	12	22	1	7	25	16	3
GUIDA CUCINA	560	0	32	159	129	126	61	52	60	165	192	143	26	161	174	182	16
GUIDA TV	575	0	16	131	116	142	102	67	58	145	206	166	26	134	183	186	45
INTIMITA'	875	0	12	128	217	160	184	174	53	239	300	283	21	138	249	394	74
INTREPIDO SPORT	125	3	7	15	36	34	15	15	11	24	30	61	1	15	51	49	9
IL MONDO	43	0	1	8	11	10	6	6	7	14	15	7	10	11	11	10	1
MONDO ECONOMICO	40	0	1	7	8	12	9	3	15	11	7	7	10	16	6	7	1
NOVELLA 2000	948	2	36	227	232	201	138	112	108	270	269	301	18	145	377	345	63
OGGI	2256	4	46	350	562	495	394	405	365	599	713	578	132	614	666	732	111
ONDA TV	242	0	4	59	55	56	28	40	12	65	94	72	8	36	87	94	17
PANORAMA	967	1	28	243	259	210	141	85	253	269	299	146	169	387	242	141	27
RADIOCORRIERE TV	462	2	19	106	97	100	85	53	49	114	161	138	30	123	115	168	26
IL SABATO	134	2	5	28	33	38	17	11	27	43	51	12	28	59	29	16	1
SORRISI E CANZONI TV	3968	13	175	1012	1019	797	536	415	372	996	1246	1353	84	844	1287	1454	298
STOP	680	1	14	96	121	141	131	177	59	172	189	260	15	83	217	296	68
TELEPIU'	764	3	43	215	192	131	92	89	51	163	256	295	21	128	261	287	67
TELESETTE	1167	5	39	296	326	209	164	128	145	288	358	377	49	258	394	423	42
TOPOLINO	1009	2	40	326	335	146	86	74	157	296	349	207	74	355	333	216	31
VISTO	564	0	24	136	117	92	92	104	39	132	179	214	4	97	197	220	46
SUPPLEMENTI																	
SETTE	961	3	29	192	227	244	146	121	271	275	268	147	120	327	302	191	21
IL VENERDI'	1421	2	44	362	397	322	165	129	397	414	469	141	278	569	345	201	28

Responsabili acquisti

Lettori ultimo periodo

Analisi secondo: ● classe di età ● classe socio-economica ● titolo di studio

(valori assoluti × 1.000)

MENSILI	Totale	CLASSE DI ETÀ							CLASSE SOCIO-ECONOM.				TITOLO DI STUDIO				
		da 14 a 17 anni	da 18 a 24 anni	da 25 a 34 anni	da 35 a 44 anni	da 45 a 54 anni	da 55 a 64 anni	oltre i 64 anni	Super. Medio-super.	Media oltre 2.650	Media fino 2.650	Medio-infer.	Laurea	Dipl. media super.	Lic. media infer.	Lic. elemen.	Nessun titolo
POPOLAZIONE 20457	27	695	3558	3878	3853	3761	4686	1904	4101	5877	8576	851	3488	4777	7726	3616	
ABITARE	234	0	3	59	75	44	32	21	66	59	67	42	32	88	87	25	2
AD	264	0	7	64	92	55	27	19	97	69	73	25	48	126	75	10	4
AIRONE	580	3	18	172	193	113	47	34	154	186	171	69	99	259	142	76	4
ARCHEO	79	0	2	14	38	10	10	6	26	22	27	4	34	35	8	2	0
ASTRA	401	2	16	133	94	67	49	42	73	87	118	124	20	125	137	111	8
ATLANTE	232	1	3	77	74	30	24	23	48	67	78	40	30	85	65	51	2
AUTO CAPITAL	104	0	4	29	28	21	10	11	26	24	37	17	6	49	35	15	1
L'AUTOMOBILE	487	1	8	128	115	123	70	41	70	166	166	84	33	142	197	104	11
BELL'ITALIA	246	0	3	64	74	45	33	26	71	81	70	23	45	91	77	30	2
BENISSIMO	911	1	38	262	223	205	110	71	130	259	279	244	36	244	325	278	28
BRAVA CASA	522	0	21	186	138	81	55	42	130	156	159	77	50	232	138	92	11
BURDA	1735	2	93	428	445	405	239	123	171	441	594	529	46	379	586	626	97
CAPITAL	309	0	14	65	76	80	48	27	91	86	85	48	27	126	83	68	5
CASAVIVA	958	0	34	292	270	173	102	87	229	299	267	164	103	363	300	173	20
100 COSE ENERGY	108	0	6	30	38	20	8	4	16	40	33	19	6	21	43	36	1
CIAK	264	4	28	106	55	35	23	14	35	71	96	62	25	84	95	51	8
CLASS	85	0	2	15	28	20	9	11	32	26	19	8	21	27	30	6	0
CONSIGLI PRATICI	204	0	3	45	43	57	28	28	22	50	77	55	4	29	92	70	9
CORTO MALTESE	93	2	2	28	19	21	15	6	21	27	29	16	17	33	34	9	0
COSMOPOLITAN	332	0	17	90	134	48	29	14	73	103	92	64	30	128	129	43	2
LA CUCINA ITALIANA	703	0	26	162	203	138	101	73	130	189	217	167	68	183	199	213	40
DONNA	710	1	18	142	163	193	108	86	87	203	211	208	14	136	233	288	39
DONNA E MAMMA	414	0	27	241	72	40	23	11	51	119	138	107	32	130	164	74	14
ELLE	346	1	8	107	100	55	41	34	88	98	109	51	46	117	119	58	5
ESPANSIONE	44	0	0	9	16	11	3	5	11	12	12	9	7	13	21	3	0
FORTUNE ITALIA	31	0	2	4	8	12	4	1	17	6	7	2	12	13	3	4	0
FOTOGRAFARE	167	2	4	48	49	31	20	12	29	49	55	34	21	46	74	16	10
GARDENIA	264	1	4	66	76	47	47	23	57	86	92	29	34	93	84	50	2
GENTE MESE	1185	2	44	336	284	225	163	132	179	307	372	326	60	325	424	334	41
GENTE MONEY	147	0	4	28	36	42	22	14	42	39	40	26	16	37	70	20	5
GENTE MOTORI	512	3	15	149	145	100	57	43	70	164	172	106	32	150	211	112	6
GENTE VIAGGI	262	0	4	80	63	58	37	20	79	66	84	34	29	116	66	49	3
INSIEME	680	1	50	401	117	46	40	25	81	190	245	164	33	264	276	100	7
KING	89	1	10	25	30	9	5	8	19	27	33	8	7	49	24	8	0
JESUS	120	0	2	15	25	41	17	20	19	28	32	41	13	22	31	43	11
LEI	117	0	5	28	22	25	21	16	30	33	26	28	7	42	37	24	7
LINUS	166	1	3	46	44	30	26	17	37	40	74	16	29	75	41	20	1
MADRE	335	0	2	62	91	80	70	32	45	121	83	86	13	94	78	124	25
MARIE CLAIRE	380	1	17	119	99	71	45	29	107	122	117	34	40	143	140	54	3
MATISSIMO SUPER	1	0	0	0	0	0	0	0	0	0	0	0	0	0	0	0	0
MAX	145	1	9	62	29	27	12	6	27	50	47	21	10	64	36	29	6
MESSAGGERO DI S.ANTONIO	1362	1	31	225	259	314	264	270	136	308	467	452	72	244	316	548	183
LA MIA BOUTIQUE	394	1	25	126	83	82	53	24	48	92	137	116	7	96	143	124	25
LA MIA CASA	308	0	14	86	72	76	41	19	49	100	95	64	27	73	103	95	10
MILLEIDEE	1073	3	23	231	279	268	167	104	191	359	301	222	51	309	337	354	22
MODA	984	1	32	267	199	217	165	102	139	287	283	275	48	226	263	358	88
NATURA OGGI	233	0	12	49	76	48	31	17	36	78	80	38	16	73	76	62	7
NAUTICA	101	1	2	18	34	23	17	5	27	25	35	14	9	44	27	20	1
PESCARE	201	3	9	57	61	29	36	4	25	76	66	33	4	67	71	57	2
PHOTO ITALIA	80	2	2	33	18	12	8	5	19	25	25	12	14	30	25	11	0
PRATICA	428	2	20	135	85	89	57	38	67	140	126	93	24	121	157	104	20
QUATTORRUOTE	1472	6	75	417	414	301	153	105	281	447	461	283	120	533	505	294	19
QUATTRO ZAMPE	348	2	13	98	109	63	35	28	56	111	120	61	24	135	114	67	7
QUI TOURING	520	0	8	92	152	137	98	34	177	176	123	45	101	241	135	39	5
RAKAM	548	0	8	122	146	114	101	58	121	176	162	90	38	220	186	92	12
SALE E PEPE	465	1	28	125	140	84	51	35	97	153	134	82	32	179	145	101	7
SALVE	594	0	24	160	177	122	76	34	134	213	161	85	59	228	188	113	5
SCIENZA E VITA NUOVA	92	0	2	22	19	24	14	12	26	20	35	11	10	26	42	15	0
LE SCIENZE	110	0	0	29	33	27	12	9	47	28	27	9	51	34	12	12	1
SELEZIONE DAL R.DIGEST	1065	1	34	223	253	239	151	163	180	297	363	225	53	343	352	282	34
SPAZIO CASA	219	0	5	61	71	42	31	8	59	57	65	38	22	88	68	29	12
SPEAK UP	84	0	4	31	22	17	6	5	28	23	25	9	24	41	14	6	0
STARBENE	621	0	26	199	161	106	78	50	99	217	191	114	35	206	227	139	13
STARTER	40	1	4	9	10	10	4	3	8	12	17	3	2	13	21	4	0
TUTTI FOTOGRAFI	38	0	0	7	8	6	15	2	6	10	11	10	7	6	11	13	1
TUTTO CUCINA	641	3	30	165	142	128	113	60	57	184	196	204	18	130	204	246	42
TUTTO MOTO	235	4	11	73	69	44	18	16	49	75	62	49	10	59	92	69	5
TUTTO MUSICA E SPETT.	342	3	27	141	96	49	15	11	41	92	124	85	20	100	134	78	9
TUTTO TURISMO	149	2	6	25	47	36	23	10	30	52	36	31	15	50	52	27	5
TUTTO UNCINETTO	983	0	48	285	231	172	152	95	79	230	347	327	22	184	362	362	54
LE VIE DEL MONDO	99	0	4	28	25	12	20	11	37	28	26	8	31	45	11	11	1
VITALITY	105	0	1	49	25	13	11	5	23	31	31	19	5	35	39	21	4
WEEKEND E VIAGGI	84	0	1	33	17	18	9	5	32	22	19	12	14	38	23	9	1
ZOOM	12	0	0	4	2	2	1	2	2	4	4	1	4	5	1	1	0
DIANA (QUINDICINALE)	146	0	7	30	40	29	27	12	12	44	50	41	3	40	33	56	15

Responsabili acquisti

Lettori ultimo periodo

Analisi secondo: ● classe di età ● classe socio-economica ● titolo di studio

(percentuali di composizione)

SETTIMANALI	Totale	CLASSE DI ETÀ							CLASSE SOCIO-ECONOM.				TITOLO DI STUDIO				
		da 14 a 17 anni	da 18 a 24 anni	da 25 a 34 anni	da 35 a 44 anni	da 45 a 54 anni	da 55 a 64 anni	oltre i 64 anni	Super. Medio- super.	Media oltre 2.650	Media fino 2.650	Medio- infer. infer.	Laurea	Dipl. media super.	Lic. media infer.	Lic. elemen.	Nessun titolo
POPOLAZIONE	100.0	0.1	3.4	17.4	19.0	18.8	18.4	22.9	9.3	20.0	28.7	41.9	4.2	17.0	23.4	37.8	17.7
AMICA	100.0	0.4	3.8	21.9	26.8	22.1	15.6	9.4	19.8	31.2	26.1	22.9	8.6	28.9	31.6	26.5	4.5
ANNA	100.0	0.1	1.7	24.3	28.3	23.9	13.9	7.8	21.0	33.2	29.5	16.3	8.6	36.3	33.5	19.3	2.2
AUTO OGGI	100.0	0.0	3.2	29.5	23.6	28.6	8.4	6.7	20.6	23.2	30.5	25.8	6.9	30.2	40.7	17.9	4.3
AUTOSPRINT	100.0	1.1	3.6	24.0	32.6	21.5	6.2	11.0	16.5	27.4	31.4	24.6	2.3	38.0	38.6	19.1	2.1
BELLA PIU'	100.0	0.3	4.4	21.6	19.9	24.2	18.3	11.4	13.0	28.2	31.7	27.1	2.6	23.9	32.3	35.7	5.5
CIOE'	100.0	1.2	6.3	23.4	39.6	23.0	4.5	2.0	7.4	23.3	30.0	39.3	1.9	9.5	46.7	38.3	3.6
CONFIDENZE	100.0	0.1	1.5	18.0	20.6	20.5	18.5	20.8	6.3	27.7	33.2	32.7	1.3	16.5	35.7	37.7	8.8
DOMENICA QUIZ	100.0	0.1	0.9	17.0	25.2	18.3	15.2	23.3	14.7	28.1	29.4	27.8	7.6	25.9	33.3	26.0	7.1
DONNA MODERNA	100.0	0.3	3.1	28.0	25.9	23.2	11.1	8.4	17.2	32.1	31.1	19.6	3.7	31.9	37.6	23.3	3.6
EPOCA	100.0	0.0	4.9	17.3	22.7	25.7	19.0	10.4	23.0	24.2	32.7	20.0	14.6	34.6	30.2	18.3	2.3
L'ESPRESSO	100.0	0.2	3.5	28.1	30.5	18.3	12.8	6.6	27.6	27.0	30.4	15.0	23.6	39.9	24.0	11.8	0.7
EUROPEO	100.0	0.1	1.6	19.4	31.8	18.8	16.8	11.5	27.0	28.3	23.2	21.5	18.3	38.5	23.5	17.5	2.2
EVA EXPRESS	100.0	0.1	3.3	30.2	26.3	20.5	13.3	6.3	10.9	32.9	27.8	28.5	1.6	24.0	37.0	32.9	4.6
FAMIGLIA CRISTIANA	100.0	0.1	1.8	13.7	18.7	19.0	18.5	28.1	11.5	23.0	32.6	32.9	4.5	20.4	22.8	41.9	10.4
GENTE	100.0	0.1	2.4	18.5	24.3	19.5	17.0	18.2	16.4	26.4	31.1	26.1	6.1	28.8	28.9	31.2	4.9
GIOIA	100.0	0.2	3.7	23.4	24.1	20.1	14.8	13.7	17.1	30.1	29.2	23.5	7.1	30.2	31.7	25.6	5.5
IL GIORNALINO	100.0	0.0	1.9	19.6	44.6	19.8	10.1	4.1	20.4	31.0	29.1	19.4	14.4	29.9	23.8	29.2	2.7
GRAND HOTEL	100.0	0.1	2.8	21.5	22.2	19.0	18.7	15.7	3.1	21.5	33.1	42.2	0.2	10.5	29.7	48.9	10.6
GRAZIA	100.0	0.0	1.7	20.2	23.9	21.0	18.8	14.4	21.9	30.3	27.5	20.3	9.8	34.7	27.6	22.5	5.5
GUERIN SPORTIVO	100.0	1.1	2.5	13.7	24.1	28.0	24.9	5.8	8.4	26.2	22.3	43.1	2.5	14.4	47.3	29.8	6.0
GUIDA CUCINA	100.0	0.0	5.7	28.5	23.0	22.6	10.9	9.3	10.6	29.5	34.4	25.5	4.7	28.7	31.1	32.6	2.9
GUIDA TV	100.0	0.1	2.8	22.8	20.3	24.6	17.7	11.7	10.1	25.2	35.9	28.8	4.6	23.4	31.9	32.4	7.8
INTIMITA'	100.0	0.0	1.4	14.7	24.8	18.2	21.0	19.9	6.0	27.3	34.3	32.4	2.4	15.7	28.5	45.0	8.4
INTREPIDO SPORT	100.0	2.7	5.7	11.6	29.1	27.1	12.0	11.8	8.8	19.1	23.6	48.4	1.2	11.8	40.7	39.3	7.1
IL MONDO	100.0	0.7	1.5	19.6	25.4	24.4	13.3	15.1	16.2	32.8	35.6	15.4	23.9	25.8	25.4	22.8	2.1
MONDO ECONOMICO	100.0	0.0	2.4	17.6	20.0	31.3	21.9	6.8	38.7	27.0	16.5	17.8	24.0	40.6	15.5	16.5	3.4
NOVELLA 2000	100.0	0.2	3.8	23.9	24.5	21.2	14.6	11.8	11.4	28.5	28.4	31.7	1.9	15.2	39.8	36.4	6.7
OGGI	100.0	0.2	2.0	15.5	24.9	21.9	17.5	17.9	16.2	26.5	31.6	25.6	5.9	27.2	29.5	32.5	4.9
ONDA TV	100.0	0.1	1.8	24.4	22.8	22.9	11.4	16.5	5.1	26.6	38.6	29.7	3.4	14.8	35.9	38.9	7.0
PANORAMA	100.0	0.1	2.9	25.2	26.8	21.8	14.6	8.8	26.2	27.9	30.9	15.1	17.5	40.0	25.1	14.6	2.8
RADIOCORRIERE TV	100.0	0.4	4.0	23.1	21.1	21.6	18.4	11.4	10.7	24.7	34.8	29.8	6.4	26.7	24.8	36.5	5.7
IL SABATO	100.0	1.2	3.7	20.8	24.4	28.8	12.8	8.3	20.3	32.3	38.3	9.1	21.2	44.4	22.0	11.7	0.6
SORRISI E CANZONI TV	100.0	0.3	4.4	25.5	25.7	20.1	13.5	10.5	9.4	25.1	31.4	34.1	2.1	21.3	32.4	36.7	7.5
STOP	100.0	0.1	2.0	14.1	17.8	20.7	19.3	26.0	8.7	25.2	27.7	38.3	2.2	12.3	32.0	43.5	10.1
TELEPIU'	100.0	0.4	5.6	28.1	25.2	17.1	12.0	11.7	6.6	21.3	33.5	38.6	2.8	16.8	34.1	37.5	8.8
TELESETTE	100.0	0.4	3.4	25.4	27.9	17.9	14.0	10.9	12.4	24.6	30.7	32.3	4.2	22.1	33.8	36.2	3.6
TOPOLINO	100.0	0.2	4.0	32.4	33.2	14.4	8.5	7.4	15.5	29.3	34.6	20.5	7.3	35.1	33.0	21.4	3.1
VISTO	100.0	0.1	4.3	24.1	20.7	16.2	16.2	18.4	6.9	23.4	31.7	38.0	0.7	17.3	34.9	39.0	8.1
SUPPLEMENTI																	
SETTE	100.0	0.3	3.0	20.0	23.6	25.4	15.2	12.5	28.2	28.6	27.8	15.3	12.5	34.0	31.4	19.9	2.2
IL VENERDI'	100.0	0.1	3.1	25.5	28.0	22.7	11.6	9.1	27.9	29.1	33.0	9.9	19.6	40.1	24.3	14.1	2.0

Responsabili acquisti

Lettori ultimo periodo

Analisi secondo: ● classe di età ● classe socio-economica ● titolo di studio

(percentuali di composizione)

MENSILI	Totale	CLASSE DI ETÀ							CLASSE SOCIO-ECONOM.				TITOLO DI STUDIO				
		da 14 a 17 anni	da 18 a 24 anni	da 25 a 34 anni	da 35 a 44 anni	da 45 a 54 anni	da 55 a 64 anni	oltre i 64 anni	Super. Medio-super.	Media oltre 2.650	Media fino 2.650	Medio-infer.	Laurea	Dipl. media super.	Lic. media infer.	Lic. elemen.	Nessun titolo
POPOLAZIONE	100.0	0.1	3.4	17.4	19.0	18.8	18.4	22.9	9.3	20.0	28.7	41.9	4.2	17.0	23.4	37.8	17.7
ABITARE	100.0	0.0	1.2	25.1	32.0	18.8	13.8	9.1	28.2	25.3	28.6	17.9	13.8	37.6	37.3	10.7	0.6
AD	100.0	0.0	2.6	24.2	35.0	21.0	10.2	7.0	36.7	26.2	27.6	9.5	18.3	47.8	28.5	3.8	1.6
AIRONE	100.0	0.4	3.2	29.7	33.3	19.5	8.0	5.8	26.5	32.1	29.5	11.9	17.1	44.7	24.5	13.1	0.6
ARCHEO	100.0	0.0	2.0	18.2	47.4	12.9	12.5	7.1	33.1	27.8	33.8	5.3	43.5	43.7	10.7	2.1	0.0
ASTRA	100.0	0.4	3.9	33.1	23.3	16.7	12.3	10.3	18.2	21.6	29.3	30.8	5.1	31.2	34.1	27.7	1.9
ATLANTE	100.0	0.6	1.2	33.0	32.0	12.9	10.3	10.0	20.7	28.8	33.5	17.0	12.9	36.7	27.9	21.8	0.7
AUTO CAPITAL	100.0	0.0	4.1	28.2	26.6	20.3	10.0	10.8	24.8	23.2	36.0	16.0	5.4	46.8	33.2	14.0	0.6
L'AUTOMOBILE	100.0	0.2	1.6	26.4	23.7	25.3	14.4	8.4	14.4	34.2	34.1	17.3	6.8	29.2	40.4	21.4	2.2
BELL'ITALIA	100.0	0.0	1.0	26.2	30.0	18.4	13.6	10.8	29.0	33.1	28.4	9.5	18.3	37.1	31.4	12.3	0.9
BENISSIMO	100.0	0.1	4.2	28.8	24.5	22.6	12.0	7.8	14.2	28.4	30.6	26.8	3.9	26.7	35.7	30.6	3.1
BRAVA CASA	100.0	0.0	4.0	35.5	26.3	15.5	10.6	8.1	25.0	29.8	30.4	14.8	9.5	44.5	26.4	17.6	2.0
BURDA	100.0	0.1	5.4	24.7	25.7	23.3	13.8	7.1	9.9	25.4	34.2	30.5	2.6	21.9	33.8	36.1	5.6
CAPITAL	100.0	0.0	4.6	21.1	24.5	25.7	15.4	8.6	29.3	27.9	27.4	15.5	8.7	40.7	27.0	22.1	1.6
CASAVIVA	100.0	0.0	3.6	30.5	28.2	18.0	10.6	9.1	23.9	31.2	27.9	17.1	10.7	37.9	31.3	18.0	2.1
100 COSE ENERGY	100.0	0.0	5.9	27.9	35.6	18.9	7.6	4.0	14.9	37.5	30.4	17.2	5.3	19.5	40.1	33.7	1.4
CIAK	100.0	1.6	10.8	40.0	20.8	13.1	8.6	5.1	13.2	27.0	36.2	23.5	9.6	32.0	36.1	19.3	2.9
CLASS	100.0	0.0	2.2	17.3	33.5	23.7	10.7	12.5	38.1	30.7	22.2	9.0	25.3	31.7	35.8	6.8	0.4
CONSIGLI PRATICI	100.0	0.0	1.5	22.3	20.9	28.1	13.6	13.7	10.8	24.6	37.7	26.8	1.9	14.0	45.2	34.6	4.3
CORTO MALTESE	100.0	2.3	2.2	29.8	20.6	23.1	15.9	6.1	22.7	29.1	31.1	17.2	18.1	35.6	36.4	9.4	0.4
COSMOPOLITAN	100.0	0.1	5.1	27.2	40.4	14.3	8.7	4.2	22.1	30.9	27.7	19.4	9.1	38.6	38.8	13.0	0.5
LA CUCINA ITALIANA	100.0	0.0	3.6	23.0	28.9	19.7	14.4	10.4	18.5	26.9	30.8	23.7	9.7	26.1	28.3	30.3	5.7
DONNA	100.0	0.1	2.5	20.0	22.9	27.2	15.2	12.1	12.3	28.6	29.8	29.3	2.0	19.2	32.8	40.5	5.5
DONNA E MAMMA	100.0	0.0	6.6	58.1	17.5	9.6	5.6	2.7	12.3	28.6	33.4	25.7	7.8	31.5	39.7	17.7	3.3
ELLE	100.0	0.3	2.4	30.8	28.9	15.9	12.0	9.7	25.5	28.4	31.5	14.6	13.4	33.9	34.5	16.8	1.5
ESPANSIONE	100.0	0.0	0.0	21.2	35.1	25.6	6.0	12.0	25.5	26.1	27.6	20.8	15.4	30.2	47.2	6.4	0.7
FORTUNE ITALIA	100.0	0.0	6.6	12.0	26.5	38.9	13.0	3.0	53.3	17.6	22.0	7.2	38.1	40.4	8.7	12.8	0.0
FOTOGRAFARE	100.0	1.3	2.1	28.8	29.3	18.8	12.2	7.3	17.1	29.4	33.1	20.4	12.3	27.7	44.5	9.5	5.9
GARDENIA	100.0	0.3	1.5	25.1	28.8	17.6	17.6	8.9	21.7	32.7	34.9	10.8	12.9	35.4	31.9	18.9	0.9
GENTE MESE	100.0	0.2	3.7	28.3	24.0	19.0	13.8	11.1	15.1	25.9	31.4	27.5	5.1	27.4	35.8	28.2	3.5
GENTE MONEY	100.0	0.1	2.9	18.8	24.7	28.8	14.9	9.7	28.4	26.4	27.5	17.8	11.0	25.2	47.4	13.3	3.1
GENTE MOTORI	100.0	0.7	2.9	29.2	28.3	19.5	11.0	8.4	13.7	32.1	33.6	20.7	6.3	29.4	41.2	21.9	1.2
GENTE VIAGGI	100.0	0.1	1.5	30.6	24.0	22.0	14.3	7.5	30.2	25.0	31.9	13.0	11.2	44.2	25.0	18.6	1.0
INSIEME	100.0	0.1	7.3	58.9	17.2	6.8	5.9	3.7	11.9	28.0	36.0	24.2	4.8	38.9	40.6	14.7	1.0
KING	100.0	1.3	11.6	28.7	33.8	9.7	6.0	8.8	21.9	31.0	37.7	9.4	8.3	55.8	26.9	8.9	0.2
JESUS	100.0	0.1	1.4	12.6	20.6	34.0	14.5	16.8	15.6	23.2	27.1	34.1	10.7	18.4	25.6	36.1	9.1
LEI	100.0	0.0	4.4	24.2	18.4	21.5	18.0	13.4	26.0	28.2	22.1	23.8	6.3	35.6	31.9	20.4	5.7
LINUS	100.0	0.6	1.6	27.5	26.3	17.9	15.9	10.2	22.1	23.9	44.5	9.5	17.6	45.1	24.4	12.2	0.7
MADRE	100.0	0.0	0.5	18.4	27.1	23.8	20.8	9.5	13.3	36.1	24.9	25.7	3.8	28.2	23.4	37.1	7.5
MARIE CLAIRE	100.0	0.2	4.4	31.3	26.0	18.6	11.9	7.6	28.1	32.2	30.7	9.1	10.5	37.7	36.9	14.2	0.7
MATTISSIMO SUPER	100.0	0.9	18.2	24.2	47.5	6.2	3.1	0.0	21.5	25.0	30.2	23.3	0.0	30.8	49.2	20.1	0.0
MAX	100.0	0.5	6.3	42.8	19.9	18.4	8.2	4.0	18.7	34.7	32.2	14.4	6.7	44.3	25.0	19.6	4.4
MESSAGGERO DI S.ANTONIO	100.0	0.0	2.3	16.5	19.0	23.0	19.3	19.8	10.0	22.6	34.3	33.1	5.3	17.9	23.2	40.2	13.4
LA MIA BOUTIQUE	100.0	0.3	6.3	32.1	21.1	20.7	13.4	6.2	12.3	23.4	34.8	29.5	1.7	24.4	36.2	31.5	6.2
LA MIA CASA	100.0	0.0	4.6	27.9	23.3	24.7	13.2	6.3	15.9	32.5	31.0	20.7	8.6	23.8	33.5	30.7	3.4
MILLEIDEE	100.0	0.2	2.1	21.5	26.0	25.0	15.6	9.6	17.8	33.5	28.1	20.7	4.8	28.8	31.4	33.0	2.1
MODA	100.0	0.1	3.3	27.1	20.2	22.0	16.8	10.4	14.1	29.2	28.7	27.9	4.9	23.0	26.8	36.4	9.0
NATURA OGGI	100.0	0.0	5.2	21.1	32.6	20.4	13.3	7.4	15.6	33.6	34.4	16.4	6.8	31.1	32.6	26.4	3.2
NAUTICA	100.0	1.0	2.4	17.9	33.7	22.6	17.1	5.3	27.0	24.5	34.6	13.9	9.3	43.3	26.9	19.4	1.1
PESCARÉ	100.0	1.6	4.5	28.4	30.6	14.6	18.1	2.0	12.4	38.1	32.9	16.6	1.9	33.6	35.3	28.2	0.9
PHOTO ITALIA	100.0	2.7	2.0	41.6	22.5	14.8	10.6	5.9	24.1	30.7	30.7	14.4	17.5	37.3	31.8	13.3	0.1
PRATICA	100.0	0.4	4.8	31.8	19.9	20.9	13.4	8.9	15.7	32.9	29.6	21.8	5.7	28.3	36.9	24.4	4.7
QUATTORRUOTE	100.0	0.4	5.1	28.3	28.2	20.5	10.4	7.1	19.1	30.4	31.3	19.2	8.2	36.2	34.3	20.0	1.3
QUATTRO ZAMPE	100.0	0.5	3.7	28.1	31.4	18.0	10.2	8.2	16.1	31.9	34.6	17.5	6.8	38.9	32.9	19.2	2.1
QUI TOURING	100.0	0.0	1.5	17.7	29.1	26.3	18.8	6.5	34.0	33.7	23.6	8.7	19.4	46.4	25.9	7.4	0.9
RAKAM	100.0	0.0	1.5	22.2	26.6	20.8	18.4	10.6	22.1	32.0	29.5	16.4	6.9	40.2	33.9	16.8	2.2
SALE E PEPE	100.0	0.3	6.0	26.8	30.2	18.1	11.1	7.6	20.9	32.8	28.7	17.6	7.0	38.6	31.1	21.8	1.5
SALVE	100.0	0.0	4.1	27.0	29.8	20.6	12.8	5.7	22.6	35.9	27.1	14.3	9.9	38.4	31.7	19.1	0.9
SCIENZA E VITA NUOVA	100.0	0.0	2.2	23.8	20.1	26.1	15.0	12.7	28.3	21.5	38.1	12.1	10.4	27.8	44.9	16.5	0.4
LE SCIENZE	100.0	0.1	0.1	26.7	29.7	24.8	10.7	7.8	42.7	24.9	24.4	7.9	46.6	30.3	11.3	11.1	0.6
SELEZIONE DAL R.DIGEST	100.0	0.1	3.2	20.9	23.7	22.4	14.2	15.3	16.9	27.9	34.1	21.1	5.0	32.2	33.1	26.5	3.2
SPAZIO CASA	100.0	0.1	2.5	27.8	32.3	19.2	14.3	3.9	27.0	26.1	29.6	17.3	10.1	40.0	31.1	13.1	5.7
SPEAK UP	100.0	0.0	5.1	36.5	25.8	20.3	6.9	5.4	33.2	26.8	29.6	10.4	28.3	48.5	16.5	6.7	0.0
STARBENE	100.0	0.0	4.2	32.1	25.9	17.1	12.5	8.1	16.0	34.9	30.8	18.3	5.7	33.2	36.5	22.5	2.2
STARTER	100.0	2.2	9.3	22.3	25.3	23.8	9.9	7.1	18.6	30.8	42.0	8.6	4.9	32.7	51.3	10.6	0.5
TUTTI FOTOGRAFI	1																

Responsabili acquisti

Lettori ultimo periodo

Analisi secondo: ● categoria socio-professionale

(valori assoluti × 1.000)

SETTIMANALI	Totale	Cell super. A	Celli medi			Intellettuai		Operai			Pensionati e altri	
			Fascia alta B1	Fascia bassa B2	Agricolto- ri B3	Docenti C1	Studenti C2	Fascia alta D1	Fascia bassa D2	Brac- cianti D3	Fascia alta F1	Fascia bassa F2
POPOLAZIONE	20457	306	1781	1259	313	855	105	665	1038	251	860	4781
AMICA.....	881	25	155	52	7	74	9	34	39	3	49	98
ANNA.....	639	20	127	43	2	68	5	25	24	2	32	64
AUTO OGGI.....	134	5	22	21	1	7	1	6	16	1	6	15
AUTOSPRINT.....	153	5	26	23	1	10	2	9	15	0	6	20
BELLA PIU'.....	910	7	120	61	7	52	5	51	47	4	39	125
CIOE'.....	261	0	18	20	2	7	3	13	11	3	3	18
CONFIDENZE.....	694	3	70	40	4	27	2	35	34	2	32	147
DOMENICA QUIZ.....	223	5	32	19	1	12	1	8	8	1	14	46
DONNA MODERNA.....	1009	20	191	85	10	66	8	50	44	5	40	89
EPOCA.....	427	21	63	42	2	51	3	12	25	1	27	58
L'ESPRESSO.....	779	58	127	87	6	133	16	21	32	1	37	65
EUROPEO.....	302	21	50	23	3	39	2	10	13	0	20	43
EVA EXPRESS.....	395	4	71	25	4	14	2	24	30	2	13	40
FAMIGLIA CRISTIANA.....	2762	45	272	162	25	130	8	79	104	12	159	730
GENTE.....	2307	49	291	154	17	173	19	96	105	12	136	410
GIOIA.....	1148	24	171	68	8	101	14	50	50	7	64	153
IL GIORNALINO.....	244	11	35	10	2	33	0	10	12	3	13	21
GRAND HOTEL.....	887	2	58	38	6	18	1	52	45	6	36	178
GRAZIA.....	1174	41	188	67	8	118	6	36	48	3	85	162
GUERIN SPORTIVO.....	52	0	6	7	0	2	1	6	8	0	5	6
GUIDA CUCINA.....	560	8	70	40	6	34	3	30	30	4	26	53
GUIDA TV.....	575	12	63	44	6	37	2	24	31	4	16	103
INTIMITA'.....	875	6	96	50	8	31	2	36	54	1	39	207
INTREPIDO SPORT.....	125	1	14	9	2	3	4	7	23	1	4	24
IL MONDO.....	43	2	7	4	1	6	0	1	2	0	3	7
MONDO ECONOMICO.....	40	4	9	2	1	4	1	0	2	0	4	5
NOVELLA 2000.....	948	7	115	57	9	26	5	61	67	6	48	128
OGGI.....	2256	47	295	153	25	157	10	83	102	12	126	407
ONDA TV.....	242	2	25	18	2	12	3	13	9	2	9	55
PANORAMA.....	967	55	162	100	5	139	15	27	48	2	59	92
RADIOCORRIERE TV.....	462	6	49	33	5	33	3	19	23	3	20	81
IL SABATO.....	134	7	18	23	0	15	1	4	3	0	10	13
SORRISI E CANZONI TV.....	3968	51	482	297	43	146	33	185	256	44	164	533
STOP.....	680	5	65	31	6	17	2	42	45	1	37	169
TELEPIU'.....	764	7	67	40	5	20	8	36	51	6	14	119
TELESETTE.....	1167	20	155	72	4	61	9	65	71	6	47	169
TOPOLINO.....	1009	29	160	96	6	98	14	45	69	4	39	78
VISTO.....	564	3	68	34	5	9	1	26	30	5	22	99
SUPPLEMENTI												
SETTE.....	961	52	161	75	4	91	14	30	44	3	70	111
IL VENERDI'.....	1421	105	242	158	4	228	27	53	53	3	64	117

Responsabili acquisti

Lettori ultimo periodo

Analisi secondo: ● categoria socio-professionale

(valori assoluti × 1.000)

MENSILI	Totale	Celli super. A	Celli medi			Intellettuali		Operai			Pensionati e altri	
			Fascia alta B1	Fascia bassa B2	Agrici- coltori B3	Docenti C1	Studenti C2	Fascia alta D1	Fascia bassa D2	Bracci- anti D3	Fascia alta F1	Fascia bassa F2
POPOLAZIONE	20457	306	1781	1259	313	855	105	665	1038	251	860	4781
ABITARE	234	14	35	23	1	26	2	6	15	0	15	23
AD	264	25	53	28	1	41	3	4	8	1	12	17
AIRONE	580	38	121	59	2	92	13	23	26	1	21	40
ARCHEO	79	9	11	10	0	27	1	0	1	0	2	7
ASTRA	401	17	59	37	1	28	8	16	27	4	11	52
ATLANTE	232	9	32	25	0	34	2	13	13	1	10	28
AUTO CAPITAL	104	9	14	19	0	7	3	3	7	0	4	13
L'AUTOMOBILE	487	18	71	49	4	29	3	26	37	1	33	54
BELL'ITALIA	246	15	52	18	1	35	3	8	6	0	16	30
BENISSIMO	911	9	144	50	4	57	11	44	42	8	30	102
BRAVA CASA	522	22	103	45	4	62	4	13	17	3	21	45
BURDA	1735	16	195	118	17	82	10	75	77	30	58	173
CAPITAL	309	24	56	25	2	25	7	9	15	1	21	26
CASAVIVA	958	36	188	70	4	108	10	37	32	5	51	83
100 COSE ENERGY	108	3	27	4	0	6	1	9	3	0	2	4
CIAK	264	11	41	25	1	18	12	12	25	2	8	20
CLASS	85	10	17	6	0	10	0	1	4	0	7	6
CONSIGLI PRATICI	204	1	26	11	1	8	0	7	16	3	7	31
CORTO MALTESE	93	5	10	11	0	14	2	7	4	0	8	9
COSMOPOLITAN	332	14	73	26	6	34	4	12	22	4	14	20
LA CUCINA ITALIANA	703	21	99	53	8	62	4	30	29	8	35	88
DONNA	710	8	103	39	7	27	2	45	31	4	27	95
DONNA E MAMMA	414	7	64	23	3	42	6	17	26	4	9	22
ELLE	346	16	59	30	2	42	4	11	10	1	16	28
ESPANSIONE	44	7	8	4	0	2	0	1	4	0	1	6
FORTUNE ITALIA	31	7	7	2	0	3	2	1	0	0	1	1
FOTOGRAFARE	167	5	25	17	1	18	4	7	15	1	7	18
GARDENIA	264	12	44	25	1	30	3	13	11	1	19	30
GENTE MESE	1185	22	166	87	7	77	12	40	59	11	46	157
GENTE MONEY	147	10	21	16	0	10	1	5	8	1	10	14
GENTE MOTORI	512	16	94	56	6	33	6	24	42	1	25	59
GENTE VIAGGI	262	16	50	29	1	26	4	6	14	0	18	26
INSIEME	680	12	117	63	5	58	8	29	50	4	14	47
KING	89	8	17	13	0	13	8	2	3	0	5	5
JESUS	120	2	10	12	1	9	0	2	5	1	6	20
LEI	117	4	20	5	0	11	2	4	3	1	7	14
LINUS	166	12	24	27	0	25	3	5	8	1	7	23
MADRE	335	5	58	12	4	27	3	14	9	3	19	51
MARIE CLAIRE	380	13	87	26	2	41	6	12	13	0	17	33
MATISSIMO SUPER	1	0	0	0	0	0	0	0	0	0	0	0
MAX	145	6	29	17	0	15	6	13	6	1	2	11
MESSAGGERO DI S.ANTONIO	1362	16	140	78	15	83	5	48	63	10	59	295
LA MIA BOUTIQUE	394	7	46	24	3	13	3	16	28	5	8	41
LA MIA CASA	308	6	49	18	3	23	3	18	18	4	15	27
MILLEIDEE	1073	17	176	63	6	83	10	47	47	5	61	112
MODA	984	21	146	65	9	49	17	57	45	13	40	136
NATURA OGGI	233	7	43	16	3	21	4	21	11	1	6	26
NAUTICA	101	5	19	15	1	9	2	1	7	0	7	8
PESCARE	201	8	27	29	2	9	7	12	17	1	16	14
PHOTO ITALIA	80	6	12	9	0	11	3	3	4	0	4	4
PRATICA	426	12	73	25	4	30	6	21	22	1	19	53
QUATTROQUOTE	1472	77	260	175	14	112	29	68	100	7	68	137
QUATTRO ZAMPE	348	13	63	33	1	31	12	13	24	1	13	34
QUI TOURING	520	36	109	38	2	75	6	10	9	0	38	53
RAKAM	548	11	97	32	1	56	6	22	18	3	29	62
SALE E PEPE	465	18	92	41	4	44	6	22	22	1	22	45
SALVE	594	21	113	44	2	61	7	25	21	3	38	39
SCIENZA E VITA NUOVA	92	5	15	9	0	9	1	3	5	0	4	13
LE SCIENZE	110	16	19	9	1	30	0	1	2	0	7	7
SELEZIONE DAL R.DIGEST	1065	24	159	77	8	69	11	39	47	4	58	153
SPAZIO CASA	219	7	43	24	0	29	1	5	8	1	7	18
SPEAK UP	84	7	13	5	0	18	4	1	4	1	4	8
STARBENE	621	15	127	40	3	55	5	28	26	3	26	62
STARTER	40	2	4	5	1	2	2	1	2	0	2	4
TUTTI FOTOGRAFI	38	2	3	2	0	4	0	1	3	0	5	6
TUTTO CUCINA	641	6	79	39	7	28	7	32	32	11	25	79
TUTTO MOTO	235	6	43	22	2	12	5	18	20	1	11	18
TUTTO MUSICA E SPETT.	342	4	49	27	4	31	10	17	21	3	6	24
TUTTO TURISMO	149	4	35	16	0	16	2	6	8	1	11	13
TUTTO UNCINETTO	983	6	94	49	11	45	6	39	51	22	36	129
LE VIE DEL MONDO	99	4	15	9	0	23	5	0	1	0	12	9
VITALITY	105	1	30	14	2	6	2	3	5	0	2	10
WEEKEND E VIAGGI	84	7	18	7	0	11	2	1	5	0	4	6
ZOOM	12	1	1	2	0	2	0	0	0	0	2	2
DIANA (QUINDICINALE)	146	3	21	13	3	6	0	4	8	1	6	24

Responsabili acquisti

Lettori ultimo periodo

Analisi secondo: ● categoria socio-professionale

(percentuali di composizione)

SETTIMANALI	Totale	Ceti super. A	Ceti medi			Intellettuali		Operai			Pensionati e altri	
			Fascia alta B1	Fascia bassa B2	Agri-coltori B3	Docenti C1	Studenti C2	Fascia alta D1	Fascia bassa D2	Braccianti D3	Fascia alta F1	Fascia bassa F2
POPOLAZIONE	100.0	1.5	8.7	6.2	1.5	4.2	0.5	3.3	5.1	1.2	4.2	23.4
AMICA	100.0	2.9	17.6	5.9	0.8	8.4	1.1	3.9	4.4	0.4	5.5	11.2
ANNA	100.0	3.1	19.9	6.8	0.4	10.6	0.7	3.9	3.7	0.3	5.0	10.0
AUTO OGGI	100.0	3.4	16.4	15.7	1.1	4.9	1.0	4.6	11.7	0.8	4.5	11.2
AUTOSPRINT	100.0	3.2	17.1	14.8	0.5	6.6	1.4	6.1	9.9	0.1	3.8	13.0
BELLA PIU'	100.0	0.8	13.2	6.7	0.7	5.7	0.5	5.6	5.1	0.4	4.2	13.7
CIOE'	100.0	0.1	6.8	7.8	0.8	2.9	1.1	5.0	4.2	1.3	1.3	6.8
CONFIDENZE	100.0	0.4	10.1	5.8	0.6	3.9	0.2	5.0	4.9	0.4	4.6	21.2
DOMENICA QUIZ	100.0	2.3	14.1	8.4	0.6	5.2	0.2	3.6	3.6	0.3	6.1	20.8
DONNA MODERNA	100.0	2.0	18.9	8.4	1.0	6.6	0.7	5.0	4.3	0.5	4.0	8.9
EPOCA	100.0	4.9	14.9	9.9	0.6	11.9	0.6	2.7	5.8	0.2	6.3	13.6
L'ESPRESSO	100.0	7.5	16.3	11.2	0.8	17.1	2.1	2.7	4.1	0.2	4.8	8.4
EUROPEO	100.0	6.8	16.6	7.8	0.9	13.0	0.7	3.2	4.3	0.1	6.6	14.2
EVA EXPRESS	100.0	1.1	17.9	6.3	1.0	3.6	0.5	6.2	7.7	0.5	3.4	10.0
FAMIGLIA CRISTIANA	100.0	1.6	9.8	5.9	0.9	4.7	0.3	2.9	3.8	0.5	5.8	26.4
GENTE	100.0	2.1	12.6	6.7	0.7	7.5	0.8	4.2	4.6	0.5	5.9	17.8
GIOIA	100.0	2.1	14.9	5.9	0.7	8.8	1.2	4.3	4.3	0.6	5.6	13.3
IL GIORNALINO	100.0	4.5	14.2	4.2	0.7	13.6	0.2	4.1	5.1	1.1	5.2	8.6
GRAND HOTEL	100.0	0.2	6.5	4.3	0.6	2.1	0.1	5.9	5.1	0.7	4.0	20.0
GRAZIA	100.0	3.5	16.0	5.7	0.7	10.0	0.5	3.0	4.1	0.3	7.2	13.8
GUERIN SPORTIVO	100.0	0.4	10.6	12.7	0.4	3.4	1.5	12.0	15.7	0.0	9.4	11.3
GUIDA CUCINA	100.0	1.5	12.5	7.1	1.0	6.0	0.6	5.3	5.4	0.7	4.7	9.6
GUIDA TV	100.0	2.0	11.0	7.6	1.0	6.4	0.4	4.2	5.5	0.7	2.7	17.9
INTIMITA'	100.0	0.7	11.0	5.8	0.9	3.5	0.2	4.1	6.2	0.1	4.5	23.6
INTREPIDO SPORT	100.0	0.9	11.4	7.2	1.4	2.6	3.3	5.5	18.5	0.6	3.6	18.9
IL MONDO	100.0	5.8	15.3	9.2	2.0	13.4	0.5	1.2	5.4	0.0	7.1	16.2
MONDO ECONOMICO	100.0	10.0	23.9	4.7	3.2	11.2	2.4	1.0	4.9	0.0	10.2	12.5
NOVELLA 2000	100.0	0.8	12.1	6.0	1.0	2.8	0.5	6.4	7.0	0.6	5.0	13.5
OGGI	100.0	2.1	13.1	6.8	1.1	7.0	0.5	3.7	4.5	0.5	5.6	18.1
ONDA TV	100.0	0.7	10.2	7.3	0.7	5.0	1.1	5.5	3.7	0.8	3.7	22.8
PANORAMA	100.0	5.7	16.8	10.4	0.5	14.3	1.6	2.8	5.0	0.2	6.1	9.5
RADIOCORRIERE TV	100.0	1.4	10.6	7.1	1.0	7.2	0.7	4.0	4.9	0.6	4.2	17.5
IL SABATO	100.0	5.2	13.3	17.2	0.3	11.1	1.0	2.7	2.5	0.0	7.2	10.1
SORRISI E CANZONI TV	100.0	1.3	12.1	7.5	1.1	3.7	0.8	4.7	6.4	1.1	4.1	13.4
STOP	100.0	0.7	9.6	4.6	0.8	2.5	0.3	6.1	6.7	0.1	5.4	24.9
TELEPIU'	100.0	0.9	8.8	5.2	0.7	2.7	1.0	4.7	6.7	0.8	1.8	15.5
TELESETTE	100.0	1.7	13.3	6.2	0.4	5.2	0.7	5.6	6.1	0.5	4.0	14.5
TOPOLINO	100.0	2.9	15.9	9.5	0.6	9.7	1.4	4.5	6.9	0.4	3.8	7.7
VISTO	100.0	0.5	12.0	6.1	0.9	1.5	0.2	4.6	5.3	0.9	3.8	17.6
SUPPLEMENTI												
SETTE	100.0	5.4	16.8	7.8	0.4	9.5	1.5	3.1	4.5	0.3	7.3	11.5
IL VENERDI'	100.0	7.4	17.0	11.1	0.3	16.1	1.9	3.7	3.7	0.2	4.5	8.3

Responsabili acquisti

Lettori ultimo periodo

Analisi secondo: ● categoria socio-professionale

(percentuali di composizione)

MENSILI	Totale	Ceti super. A	Ceti medi			Intellettuali		Operai			Pensionati e altri	
			Fascia alla B1	Fascia bassa B2	Agri-coltori B3	Docenti C1	Studenti C2	Fascia alta D1	Fascia bassa D2	Braccianti D3	Fascia alla F1	Fascia bassa F2
POPOLAZIONE	100.0	1.5	8.7	6.2	1.5	4.2	0.5	3.3	5.1	1.2	4.2	23.4
ABITARE	100.0	6.1	15.1	9.7	0.6	11.1	1.0	2.4	6.4	0.2	6.3	9.7
AD	100.0	9.4	20.1	10.5	0.4	15.4	1.2	1.6	3.2	0.2	4.6	6.4
AIRONE	100.0	6.5	20.9	10.2	0.3	15.8	2.2	4.0	4.5	0.1	3.7	6.9
ARCHEO	100.0	11.1	13.9	13.1	0.0	33.7	0.7	0.4	1.0	0.0	3.0	8.4
ASTRA	100.0	4.1	14.8	9.3	0.1	7.0	1.9	3.9	6.8	1.0	2.9	13.0
ATLANTE	100.0	4.0	13.9	10.6	0.2	14.4	0.9	5.4	5.6	0.3	4.1	12.2
AUTO CAPITAL	100.0	8.6	13.7	18.5	0.4	7.0	2.6	2.5	6.3	0.2	3.7	12.1
L'AUTOMOBILE	100.0	3.7	14.6	10.1	0.7	6.1	0.5	5.3	7.6	0.1	6.8	11.0
BELL'ITALIA	100.0	6.3	21.1	7.3	0.3	14.3	1.1	3.2	2.6	0.1	6.5	12.1
BENISSIMO	100.0	1.0	15.8	5.5	0.4	6.3	1.2	4.8	4.6	0.9	3.3	11.2
BRAVA CASA	100.0	4.3	19.7	8.7	0.7	11.8	0.8	2.5	3.2	0.6	4.1	8.6
BURDA	100.0	0.9	11.3	6.8	1.0	4.7	0.6	4.3	4.4	1.7	3.3	10.0
CAPITAL	100.0	7.9	18.2	7.9	0.8	8.0	2.2	2.9	4.8	0.2	6.7	8.4
CASAVIVA	100.0	3.7	19.6	7.3	0.5	11.3	1.1	3.8	3.4	0.5	5.3	8.7
100 COSE ENERGY	100.0	2.3	24.8	3.8	0.0	5.3	1.3	8.5	3.2	0.0	1.5	3.8
CIAK	100.0	4.1	15.6	9.6	0.5	6.9	4.6	4.7	9.4	0.8	3.1	7.6
CLASS	100.0	11.4	20.4	7.6	0.1	11.7	0.3	1.2	5.1	0.1	8.5	7.2
CONSIGLI PRATICI	100.0	0.6	13.0	5.5	0.4	3.7	0.2	3.6	7.9	1.3	3.5	15.1
CORTO MALTESE	100.0	5.1	10.8	11.8	0.1	15.1	2.5	7.5	3.9	0.0	8.1	9.3
COSMOPOLITAN	100.0	4.2	22.0	7.9	1.7	10.3	1.3	3.6	6.5	1.2	4.2	6.0
LA CUCINA ITALIANA	100.0	2.9	14.1	7.6	1.1	8.8	0.6	4.3	4.1	1.2	5.0	12.5
DONNA	100.0	1.1	14.5	5.6	1.0	3.9	0.3	6.4	4.4	0.5	3.8	13.4
DONNA E MAMMA	100.0	1.6	15.6	5.4	0.8	10.0	1.6	4.2	6.4	1.0	2.2	5.2
ELLE	100.0	4.5	17.0	8.7	0.7	12.2	1.1	3.2	3.0	0.2	4.7	8.2
ESPANSIONE	100.0	15.8	17.5	8.8	0.0	5.0	0.0	1.1	9.4	0.0	3.0	13.2
FORTUNE ITALIA	100.0	23.5	20.9	7.0	0.0	11.1	6.6	3.1	0.9	0.2	4.2	2.7
FOTOGRAFARE	100.0	3.1	14.9	10.1	0.3	10.6	2.2	4.2	8.8	0.5	4.4	11.1
GARDENIA	100.0	4.7	16.7	9.4	0.2	11.5	1.0	4.8	4.3	0.5	7.2	11.3
GENTE MESE	100.0	1.9	14.0	7.3	0.6	6.5	1.0	3.4	4.9	0.9	3.9	13.3
GENTE MONEY	100.0	6.8	14.0	10.7	0.1	7.1	0.6	3.7	5.2	0.8	6.8	9.7
GENTE MOTORI	100.0	3.1	18.4	11.0	1.2	6.4	1.2	4.8	8.1	0.1	4.8	11.6
GENTE VIAGGI	100.0	6.1	19.1	11.1	0.4	10.1	1.7	2.5	5.4	0.1	6.8	10.0
INSIEME	100.0	1.7	17.3	9.3	0.8	8.6	1.2	4.2	7.3	0.6	2.0	6.9
KING	100.0	9.4	19.0	14.7	0.0	14.9	9.2	2.0	3.6	0.1	5.8	5.9
JESUS	100.0	1.6	8.4	9.8	0.5	7.6	0.1	2.1	4.5	0.5	5.4	16.5
LEI	100.0	3.2	17.2	4.7	0.3	9.2	1.8	3.7	2.8	1.1	6.2	11.8
LINUS	100.0	7.2	14.7	16.4	0.1	14.8	2.0	3.3	5.0	0.4	4.3	13.8
MADRE	100.0	1.4	17.4	3.5	1.3	8.2	0.8	4.1	2.6	0.9	5.8	15.1
MARIE CLAIRE	100.0	3.5	22.8	6.7	0.5	10.8	1.7	3.1	3.3	0.1	4.5	8.6
MATTISSIMO SUPER	100.0	4.7	20.3	14.3	0.0	0.0	1.5	5.0	5.1	0.0	0.0	0.0
MAX	100.0	4.1	19.8	11.9	0.1	10.1	4.5	8.7	4.2	0.9	1.7	7.3
MESSAGGERO DI S.ANTONIO	100.0	1.1	10.2	5.7	1.1	6.1	0.4	3.5	4.6	0.8	4.3	21.7
LA MIA BOUTIQUE	100.0	1.7	11.7	6.0	0.7	3.2	0.8	4.0	7.0	1.3	2.0	10.4
LA MIA CASA	100.0	1.9	15.8	5.8	0.9	7.3	0.9	5.7	5.7	1.2	4.9	8.8
MILLEIDEE	100.0	1.6	16.4	5.9	0.6	7.7	0.9	4.4	4.4	0.5	5.7	10.4
MODA	100.0	2.1	14.8	6.6	0.9	5.0	1.7	5.8	4.5	1.3	4.1	13.8
NATURA OGGI	100.0	3.2	18.5	6.7	1.2	8.8	1.9	8.8	4.9	0.2	2.8	11.3
NAUTICA	100.0	5.1	19.1	14.8	0.6	8.6	1.9	1.0	7.2	0.2	7.0	7.5
PESCARO	100.0	3.8	13.5	14.3	1.1	4.4	3.6	6.0	8.6	0.4	8.1	7.1
PHOTO ITALIA	100.0	7.5	15.5	11.1	0.0	14.4	3.2	4.2	5.2	0.0	5.3	5.5
PRATICA	100.0	2.9	17.2	5.9	1.0	7.1	1.4	5.0	5.1	0.1	4.4	12.4
QUATTORRUOTE	100.0	5.3	17.7	11.9	0.9	7.6	1.9	4.6	6.8	0.5	4.6	9.3
QUATTRO ZAMPE	100.0	3.9	18.1	9.5	0.4	9.0	3.4	3.8	6.9	0.3	3.8	9.8
QUI TOURING	100.0	7.0	21.0	7.3	0.4	14.5	1.2	2.0	1.8	0.1	7.4	10.2
RAKAM	100.0	2.0	17.8	5.9	0.2	10.2	1.2	4.1	3.2	0.5	5.3	11.3
SALE E PEPE	100.0	3.9	19.9	8.9	0.8	9.5	1.2	4.7	4.8	0.2	4.7	9.7
SALVE	100.0	3.5	19.0	7.5	0.3	10.3	1.2	4.2	3.5	0.5	6.3	6.6
SCIENZA E VITA NUOVA	100.0	5.4	16.4	9.8	0.5	9.7	1.1	3.3	5.0	0.3	3.9	13.8
LE SCIENZE	100.0	14.5	17.4	7.7	0.9	27.0	0.2	1.0	1.6	0.1	6.0	6.5
SELEZIONE DAL R.DIGEST	100.0	2.2	14.9	7.2	0.7	6.5	1.1	3.7	4.4	0.4	5.5	14.4
SPAZIO CASA	100.0	3.1	19.5	11.1	0.1	13.1	0.4	2.3	3.7	0.2	3.3	8.0
SPEAK UP	100.0	8.2	15.2	6.5	0.0	21.6	4.7	0.7	4.4	0.9	4.7	9.8
STARBENE	100.0	2.4	20.5	6.5	0.4	8.9	0.9	4.4	4.2	0.5	4.1	10.0
STARTER	100.0	4.2	10.2	11.9	1.6	5.3	4.6	3.4	5.9	0.0	5.5	8.9
TUTTI FOTOGRAFI	100.0	6.0	8.3	4.2	0.4	10.8	0.7	2.7	7.3	0.2	12.1	16.3
TUTTO CUCINA	100.0	0.9	12.3	6.1	1.2	4.4	1.1	5.0	5.0	1.7	4.0	12.4
TUTTO MOTO	100.0	2.4	18.2	9.2	0.7	5.0	2.1	7.5	8.7	0.4	4.5	7.8
TUTTO MUSICA E SPETT.	100.0	1.3	14.2	7.9	1.2	9.2	2.8	5.1	6.1	0.9	1.6	7.0
TUTTO TURISMO	100.0	2.6	23.8	10.5	0.3	10.5	1.3	3.7	5.5	0.6	7.4	8.4
TUTTO UNCINETTO	100.0	0.6	9.6	5.0	1.2	4.6	0.6	4.0	5.2	2.2	3.7	13.1
LE VIE DEL MONDO	100.0	4.0	15.3	8.7	0.0	22.9	4.9	0.2	1.0	0.3	12.5	8.7
VITALITY	100.0	1.4	29.1	13.2	1.5	6.0	1.5	2.8	4.7	0.0	2.1	9.3
WEEKEND E VIAGGI	100.0	7.9	21.1	8.6	0.0	12.9	1.9	1.4	5.8	0.2	4.8	7.3
ZOOM	100.0	9.6	8.8	14.6	0.0	20.3	1.9	0.8	0.0	0.9	15.8	13.3
DIANA (QUINDICINALE)	100.0	2.2	14.0	8.6	1.8	4.0	0.1	2.9	5.6	0.5	4.4	16.5

Responsabili acquisti

Lettori ultimo periodo

Analisi secondo: ● categoria socio-professionale ● ampiezza dei centri ● comuni

(valori assoluti × 1.000)

SETTIMANALI	Totale	CASALINGHE DI FAMIGLIE				AMPIEZZA DEI CENTRI					COMUNI	
		non operale		operale		fino a 10000 abilit.	da 10000 a 30000 abilit.	da 30000 a 100000 abilit.	da 100000 a 250000 abilit.	oltre 250000 abilit.	capoluoghi	non capoluoghi
		Fascia alta E1	Fascia bassa E2	Fascia alta E3	Fascia bassa E4							
POPOLAZIONE	20457	1503	3894	524	2323	6745	4151	3804	1893	3865	6669	13789
AMICA.....	881	104	141	21	70	226	157	187	108	203	362	520
ANNA.....	639	79	95	14	40	152	115	124	88	159	278	361
AUTO OGGI.....	134	9	15	3	6	34	33	28	18	20	48	85
AUTOSPRINT.....	153	11	16	2	7	33	30	33	19	38	65	87
BELLA PIU'.....	910	104	161	22	106	281	195	164	93	177	323	587
CIOE'.....	261	29	66	9	58	74	50	48	11	77	98	163
CONFIDENZE.....	694	64	152	21	61	240	123	124	70	138	245	450
DOMENICA QUIZ.....	223	26	34	4	14	52	29	47	27	68	102	120
DONNA MODERNA.....	1009	125	155	23	98	307	196	190	109	208	363	645
EPOCA.....	427	38	57	7	21	83	62	97	66	119	210	216
L'ESPRESSO.....	779	64	85	10	35	152	128	135	111	253	412	366
EUROPEO.....	302	28	32	4	14	58	51	59	40	94	152	149
EVA EXPRESS.....	395	43	64	15	43	121	80	71	31	93	141	254
FAMIGLIA CRISTIANA.....	2762	245	478	74	239	1056	579	476	264	387	806	1956
GENTE.....	2307	239	398	42	165	626	423	433	286	538	963	1343
GIOIA.....	1148	125	183	28	101	326	205	249	144	223	417	731
IL GIORNALINO.....	244	32	35	8	19	90	46	36	28	45	68	176
GRAND HOTEL.....	887	66	212	29	142	262	161	192	77	195	320	566
GRAZIA.....	1174	140	160	24	88	297	220	226	160	270	495	679
GUERIN SPORTIVO.....	52	4	5	1	2	13	9	13	6	11	24	28
GUIDA CUCINA.....	560	57	117	15	67	153	96	137	78	96	211	349
GUIDA TV.....	575	61	90	14	68	139	93	120	50	174	252	323
INTIMITA'.....	875	79	159	26	83	298	154	156	92	174	316	560
INTREPIDO SPORT.....	125	7	14	2	10	31	28	34	5	27	38	87
IL MONDO.....	43	3	5	1	1	7	5	11	6	13	23	19
MONDO ECONOMICO.....	40	4	1	0	1	7	4	9	7	13	22	17
NOVELLA 2000.....	948	114	164	33	109	270	174	182	93	229	365	584
OGGI.....	2256	241	375	49	172	650	433	398	268	506	898	1357
ONDA TV.....	242	17	43	10	24	69	39	48	27	59	99	144
PANORAMA.....	967	97	111	13	42	210	154	178	156	269	490	477
RADIOCORRIERE TV.....	462	45	87	11	45	114	93	93	55	108	179	283
IL SABATO.....	134	15	16	2	6	28	20	27	13	46	65	69
SORRISI E CANZONI TV.....	3968	334	745	117	538	1203	838	787	395	745	1344	2623
STOP.....	680	72	110	17	60	228	116	119	78	139	253	427
TELEPIU'.....	764	70	173	23	126	242	158	142	51	173	257	507
TELESETTE.....	1167	93	215	26	154	352	216	225	103	270	420	747
TOPOLINO.....	1009	102	154	17	97	301	179	200	112	217	385	624
VISTO.....	564	52	126	12	72	186	116	112	59	111	203	361
SUPPLEMENTI												
SETTE.....	961	137	122	12	35	200	166	193	110	292	450	512
IL VENERDI'.....	1421	146	161	13	47	273	241	240	199	468	744	677

Responsabili acquisti

Lettori ultimo periodo

Analisi secondo: ● categoria socio-professionale ● ampiezza dei centri ● comuni

(valori assoluti × 1.000)

MENSILI	Totale	CASALINGHE DI FAMIGLIE				AMPIEZZA DEI CENTRI					COMUNI	
		non operale		operale		fino a 10000 abit.	da 10000 a 30000 abit.	da 30000 a 100000 abit.	da 100000 a 250000 abit.	oltre 250000 abit.	capoluoghi	non capoluoghi
		Fascia alta E1	Fascia bassa E2	Fascia alta E3	Fascia bassa E4							
POPOLAZIONE	20457	1503	3894	524	2323	6745	4151	3804	1893	3865	6669	13789
ABITARE.....	234	29	29	2	13	48	36	42	38	69	119	115
AD.....	264	35	22	2	12	36	46	35	26	120	154	109
AIRONE.....	580	57	47	8	31	139	102	101	49	188	267	312
ARCHEO.....	79	7	3	0	2	7	12	13	5	42	54	25
ASTRA.....	401	34	68	5	34	100	68	80	43	111	179	223
ATLANTE.....	232	25	23	3	14	59	45	40	28	60	101	131
AUTO CAPITAL.....	104	13	8	3	2	21	20	17	15	31	52	52
L'AUTOMOBILE.....	487	63	53	13	33	144	96	92	70	84	176	311
BELL'ITALIA.....	246	27	23	3	9	50	35	46	22	93	130	115
BENISSIMO.....	911	104	176	26	103	269	200	177	91	174	312	600
BRAVA CASA.....	522	69	78	7	29	117	92	102	72	139	223	299
BURDA.....	1735	182	388	39	276	544	386	338	202	264	552	1183
CAPITAL.....	309	36	36	10	18	63	63	48	25	111	150	159
CASAVIVA.....	958	109	145	16	64	232	164	191	137	236	411	548
100 COSE ENERGY.....	108	8	25	3	13	33	20	20	13	21	36	72
CIAK.....	264	14	36	4	33	60	68	47	25	65	98	166
CLASS.....	85	10	10	0	3	9	13	13	8	42	57	28
CONSIGLI PRATICI.....	204	20	45	6	21	58	45	35	31	34	75	128
CORTO MALTESE.....	93	9	9	0	6	16	14	14	17	32	49	43
COSMOPOLITAN.....	332	34	41	3	24	96	54	50	41	91	140	192
LA CUCINA ITALIANA.....	703	67	103	17	79	171	143	156	72	160	277	426
DONNA.....	710	79	136	24	80	195	135	153	90	136	261	449
DONNA E MAMMA.....	414	27	92	5	66	126	104	66	45	74	126	289
ELLE.....	346	40	58	3	25	86	64	70	54	73	151	195
ESPANSIONE.....	44	4	5	1	1	9	6	6	4	20	27	17
FORTUNE ITALIA.....	31	3	2	0	1	2	4	5	0	20	21	10
FOTOGRAFARE.....	167	13	23	4	9	37	23	36	27	44	74	93
GARDENIA.....	264	32	30	2	12	66	43	56	40	60	116	148
GENTE MESE.....	1185	126	223	22	129	293	233	227	154	278	487	698
GENTE MONEY.....	147	18	21	4	8	21	36	28	10	52	72	75
GENTE MOTORI.....	512	46	70	7	28	144	101	92	71	103	190	322
GENTE VIAGGI.....	262	28	28	2	12	49	38	60	42	73	140	122
INSIEME.....	680	54	136	7	76	206	130	125	74	144	247	433
KING.....	89	4	5	1	4	12	12	15	15	34	56	32
JESUS.....	120	16	21	3	12	39	33	24	10	13	35	84
LEI.....	117	16	19	2	8	23	27	22	12	34	49	68
LINUS.....	166	9	15	1	5	27	25	30	17	68	91	75
MADRE.....	335	41	48	9	32	131	77	68	40	19	76	259
MARIE CLAIRE.....	380	51	56	6	18	86	73	73	47	101	175	206
MATTESSIMO SUPER.....	1	0	0	0	0	0	0	0	0	0	0	1
MAX.....	145	11	16	2	10	31	24	27	25	38	68	77
MESSAGGERO DI S.ANTONIO.....	1362	114	268	37	134	506	268	251	138	201	383	980
LA MIA BOUTIQUE.....	394	48	98	5	50	128	86	78	42	60	119	275
LA MIA CASA.....	308	37	57	8	25	71	58	71	27	81	122	187
MILLEIDEE.....	1073	145	170	36	94	321	205	207	127	212	395	677
MODA.....	984	107	155	34	92	265	188	204	121	206	367	617
NATURA OGGI.....	233	19	31	6	18	69	51	44	20	49	83	150
NAUTICA.....	101	11	9	1	6	24	13	14	13	36	55	46
PESCARE.....	201	25	18	6	9	60	40	32	24	45	73	127
PHOTO ITALIA.....	80	8	11	1	3	23	9	11	6	31	39	41
PRATICA.....	426	50	67	10	33	120	91	84	54	76	146	280
QUATTORRUOTE.....	1472	153	156	24	92	383	296	257	196	341	592	881
QUATTRO ZAMPE.....	348	32	44	6	26	74	72	64	42	96	151	197
QUI TOURING.....	520	80	44	4	14	102	88	106	57	167	257	264
RAKAM.....	548	80	86	7	38	121	91	120	85	132	256	292
SALE E PEPE.....	465	55	47	7	39	112	97	95	49	111	196	269
SALVE.....	594	83	86	10	42	168	101	117	67	140	236	358
SCIENZA E VITA NUOVA.....	92	9	12	1	7	22	17	22	9	22	37	56
LE SCIENZE.....	110	6	9	1	2	10	18	17	11	55	68	43
SELEZIONE DAL R.DIGEST.....	1065	123	183	21	88	289	215	218	141	201	395	670
SPAZIO CASA.....	219	30	29	4	14	42	51	46	31	49	90	129
SPEAK UP.....	84	10	4	0	6	17	14	11	10	32	41	43
STARBENE.....	621	71	97	11	52	189	121	118	60	133	217	404
STARTER.....	40	6	4	3	2	8	13	6	4	9	15	25
TUTTI FOTOGRAFI.....	38	1	8	0	2	4	6	7	5	15	20	17
TUTTO CUCINA.....	641	64	127	21	83	208	120	109	69	134	220	420
TUTTO MOTO.....	235	27	25	8	19	60	55	50	21	49	79	157
TUTTO MUSICA E SPETT.....	342	24	66	6	50	93	86	66	29	67	111	231
TUTTO TURISMO.....	149	12	13	3	10	39	25	26	13	46	64	84
TUTTO UNCINETTO.....	983	89	219	26	162	356	212	172	104	141	277	707
LE VIE DEL MONDO.....	99	9	8	1	3	21	22	25	11	21	41	59
VITALITY.....	105	10	12	1	6	29	19	20	8	28	41	64
WEEKEND E VIAGGI.....	84	12	8	0	3	13	15	13	7	37	48	37
ZOOM.....	12	0	1	0	0	2	1	3	2	3	7	5
DIANA (QUINDICINALE).....	146	16	19	3	19	62	28	22	24	11	43	103

Responsabili acquisti

Lettori ultimo periodo

Analisi secondo: ● categoria socio-professionale ● ampiezza dei centri ● comuni

(percentuali di composizione)

SETTIMANALI	Totale	CASALINGHE DI FAMIGLIE				AMPIEZZA DEI CENTRI					COMUNI	
		non operate		operale		fino a 10000 abit.	da 10000 a 30000 abit.	da 30000 a 100000 abit.	da 100000 a 250000 abit.	oltre 250000 abit.	capoluoghi	non capoluoghi
		Fascia alta E1	Fascia bassa E2	Fascia alta E3	Fascia bassa E4							
POPOLAZIONE	100.0	7.3	19.0	2.6	11.4	33.0	20.3	18.6	9.3	18.9	32.6	67.4
AMICA	100.0	11.8	15.9	2.4	7.9	25.7	17.8	21.2	12.3	23.1	41.0	59.0
ANNA	100.0	12.3	14.9	2.1	6.3	23.8	18.0	19.5	13.7	24.9	43.5	56.5
AUTO OGGI	100.0	6.9	10.9	2.4	4.7	25.6	24.4	21.2	13.8	15.0	36.0	64.0
AUTOSPRINT	100.0	7.5	10.4	1.3	4.5	21.8	19.5	21.8	12.1	24.7	42.8	57.2
BELLA PIU'	100.0	11.5	17.7	2.4	11.7	30.9	21.4	18.0	10.3	19.4	35.5	64.5
CIOE'	100.0	11.2	25.2	3.3	22.3	28.4	19.3	18.6	4.3	29.4	37.5	62.5
CONFIDENZE	100.0	9.2	21.9	3.0	8.8	34.5	17.7	17.9	10.0	19.8	35.2	64.8
DOMENICA QUIZ	100.0	11.8	15.1	1.7	6.1	23.2	13.0	21.2	12.2	30.3	46.0	54.0
DONNA MODERNA	100.0	12.4	15.4	2.3	9.7	30.5	19.4	18.8	10.8	20.6	36.0	64.0
EPOCA	100.0	8.9	13.4	1.5	4.8	19.3	14.5	22.8	15.6	27.9	49.3	50.7
L'ESPRESSO	100.0	8.3	10.9	1.3	4.4	19.5	16.4	17.4	14.3	32.4	52.9	47.1
EUROPEO	100.0	9.4	10.6	1.3	4.5	19.1	16.9	19.6	13.3	31.1	50.5	49.5
EVA EXPRESS	100.0	11.0	16.1	3.8	11.0	30.5	20.4	17.8	7.8	23.5	35.6	64.4
FAMIGLIA CRISTIANA	100.0	8.9	17.3	2.7	8.7	36.2	20.9	17.2	9.6	14.0	29.2	70.8
GENTE	100.0	10.4	17.2	1.8	7.2	27.1	18.4	18.8	12.4	23.3	41.8	58.2
GIOIA	100.0	10.9	16.0	2.5	8.8	28.4	17.9	21.7	12.5	19.4	36.3	63.7
IL GIORNALINO	100.0	13.2	14.4	3.4	7.6	36.8	19.0	14.6	11.3	18.3	27.8	72.2
GRAND HOTEL	100.0	7.4	23.9	3.2	16.0	29.5	18.2	21.7	8.7	22.0	36.1	63.9
GRAZIA	100.0	12.0	13.6	2.0	7.5	25.3	18.7	19.3	13.7	23.0	42.2	57.8
GUERIN SPORTIVO	100.0	7.2	9.6	1.9	3.7	25.9	17.2	24.6	12.1	20.2	45.7	54.3
GUIDA CUCINA	100.0	10.1	21.0	2.7	11.9	27.4	17.2	24.5	13.9	17.1	37.7	62.3
GUIDA TV	100.0	10.6	15.6	2.5	11.8	24.1	16.1	20.8	8.8	30.2	43.8	56.2
INTIMITA'	100.0	9.0	18.1	3.0	9.5	34.1	17.6	17.8	10.5	19.9	36.1	63.9
INTREPIDO SPORT	100.0	5.5	11.2	1.8	7.6	24.7	22.5	27.4	4.1	21.3	30.6	69.4
IL MONDO	100.0	7.4	11.2	2.0	3.4	16.4	12.6	26.6	13.8	30.6	54.8	45.2
MONDO ECONOMICO	100.0	9.4	2.9	0.3	3.6	18.8	9.1	21.9	16.7	33.5	56.2	43.8
NOVELLA 2000	100.0	12.0	17.3	3.4	11.5	28.4	18.4	19.2	9.8	24.2	38.5	61.5
OGGI	100.0	10.7	16.6	2.2	7.6	28.8	19.2	17.7	11.9	22.4	39.8	60.2
ONDA TV	100.0	6.9	17.8	4.1	9.8	28.7	16.1	19.7	11.1	24.5	40.8	59.2
PANORAMA	100.0	10.0	11.5	1.3	4.4	21.7	15.9	18.4	16.1	27.8	50.6	49.4
RADIOCORRIERE TV	100.0	9.8	18.9	2.3	9.7	24.7	20.1	20.1	11.8	23.3	38.7	61.3
IL SABATO	100.0	11.4	12.0	1.4	4.5	21.0	14.7	20.0	10.0	34.2	48.6	51.4
SORRISI E CANZONI TV	100.0	8.4	18.8	3.0	13.6	30.3	21.1	19.8	9.9	18.8	33.9	66.1
STOP	100.0	10.6	16.2	2.5	8.9	33.5	17.0	17.5	11.5	20.5	37.1	62.9
TELEPIU'	100.0	9.1	22.7	3.0	16.4	31.6	20.6	18.5	6.7	22.6	33.7	66.3
TELESETTE	100.0	8.0	18.4	2.2	13.2	30.2	18.5	19.3	8.9	23.2	36.0	64.0
TOPOLINO	100.0	10.1	15.3	1.7	9.6	29.9	17.7	19.8	11.1	21.5	38.2	61.8
VISTO	100.0	9.2	22.4	2.2	12.7	29.4	20.5	19.9	10.5	19.7	36.0	64.0
SUPPLEMENTI												
SETTE	100.0	14.2	12.7	1.3	3.7	20.9	17.2	20.1	11.4	30.4	46.8	53.2
IL VENERDI'	100.0	10.3	11.3	0.9	3.3	19.2	17.0	16.9	14.0	32.9	52.3	47.7

Responsabili acquisti

Lettori ultimo periodo

Analisi secondo: ● categoria socio-professionale ● ampiezza dei centri ● comuni

(percentuali di composizione)

MENSILI	Totale	CASALINGHE DI FAMIGLIE operale				AMPIEZZA DEI CENTRI					COMUNI	
		Fascia alta E1	Fascia bassa E2	Fascia alta E3	Fascia bassa E4	fino a 10000 abit.	da 10000 a 30000 abit.	da 30000 a 100000 abit.	da 100000 a 250000 abit.	oltre 250000 abit.	capoluoghi	non capoluoghi
POPOLAZIONE	100.0	7.3	19.0	2.6	11.4	33.0	20.3	18.6	9.3	18.9	32.6	67.4
ABITARE	100.0	12.3	12.6	1.0	5.6	20.5	15.6	18.1	16.1	29.7	50.7	49.3
AD	100.0	13.4	8.3	0.6	4.7	13.7	17.3	13.3	10.0	45.7	58.6	41.4
AIRONE	100.0	9.9	8.1	1.4	5.4	23.9	17.6	17.5	8.5	32.5	46.1	53.9
ARCHEO	100.0	9.0	3.5	0.2	2.0	8.7	15.5	16.0	6.5	53.3	68.6	31.4
ASTRA	100.0	8.5	17.0	1.3	8.4	25.0	16.9	19.9	10.7	27.6	44.5	55.5
ATLANTE	100.0	10.7	10.0	1.5	6.1	25.6	19.4	17.0	12.1	25.8	43.5	56.5
AUTO CAPITAL	100.0	12.9	7.4	2.7	1.5	20.0	19.3	16.7	14.1	30.0	49.8	50.2
L'AUTOMOBILE	100.0	12.9	10.9	2.8	6.8	29.5	19.7	19.0	14.5	17.3	36.1	63.9
BELL'ITALIA	100.0	11.1	9.3	1.0	3.7	20.2	14.2	18.7	9.1	37.8	53.1	46.9
BENISSIMO	100.0	11.4	19.3	2.8	11.3	29.5	22.0	19.4	10.0	19.1	34.2	65.8
BRAVA CASA	100.0	13.3	14.8	1.3	5.5	22.4	17.6	19.5	13.9	26.6	42.7	57.3
BURDA	100.0	10.5	22.4	2.2	15.9	31.4	22.3	19.5	11.6	15.2	31.8	68.2
CAPITAL	100.0	11.8	11.5	3.1	5.7	20.3	20.3	15.5	8.2	35.7	48.6	51.4
CASAVIVA	100.0	11.4	15.1	1.6	6.7	24.2	17.1	19.9	14.3	24.6	42.8	57.2
100 COSE ENERGY	100.0	7.2	23.2	3.1	11.8	30.4	18.4	18.9	12.4	19.8	33.7	66.3
CIAK	100.0	5.3	13.8	1.4	12.7	22.6	25.6	17.8	9.3	24.7	37.2	62.8
CLASS	100.0	11.3	11.5	0.4	3.0	10.2	15.1	15.5	9.2	50.1	66.8	33.2
CONSIGLI PRATICI	100.0	10.0	22.0	2.7	10.6	28.6	22.3	17.4	15.1	16.7	37.0	63.0
CORTO MALTESE	100.0	9.2	9.6	0.2	6.9	17.0	15.1	14.8	18.4	34.8	53.1	46.9
COSMOPOLITAN	100.0	10.1	12.5	1.0	7.3	28.8	16.2	15.2	12.3	27.5	42.2	57.8
LA CUCINA ITALIANA	100.0	9.5	14.7	2.4	11.3	24.3	20.4	22.2	10.2	22.8	39.4	60.6
DONNA	100.0	11.2	19.2	3.4	11.3	27.4	19.1	21.6	12.7	19.2	36.7	63.3
DONNA E MAMMA	100.0	6.6	22.3	1.1	16.0	30.4	25.0	15.9	10.8	17.8	30.4	69.6
ELLE	100.0	11.6	16.9	0.9	7.2	24.7	18.4	20.1	15.7	21.0	43.7	56.3
ESPANSIONE	100.0	8.5	12.2	2.8	2.6	19.3	13.2	12.5	9.8	45.2	61.4	38.6
FORTUNE ITALIA	100.0	10.5	5.5	0.8	3.1	7.5	11.5	15.8	1.1	64.1	67.2	32.8
FOTOGRAFARE	100.0	7.8	14.1	2.7	5.1	22.2	14.0	21.6	16.0	26.3	44.3	55.7
GARDENIA	100.0	12.0	11.2	0.6	4.7	24.9	16.4	21.1	15.0	22.7	43.9	56.1
GENTE MESE	100.0	10.6	18.8	1.9	10.9	24.7	19.6	19.1	13.0	23.5	41.1	58.9
GENTE MONEY	100.0	12.0	14.1	2.8	5.3	14.6	24.3	19.2	6.6	35.3	49.2	50.8
GENTE MOTORI	100.0	8.9	13.6	1.3	5.6	28.2	19.7	18.0	13.9	20.2	37.2	62.8
GENTE VIAGGI	100.0	10.7	10.7	0.8	4.5	18.8	14.5	22.9	16.1	27.7	53.4	46.6
INSIEME	100.0	8.0	20.0	1.0	11.2	30.4	19.1	18.4	10.9	21.2	36.3	63.7
KING	100.0	4.1	5.7	1.0	4.5	13.9	13.5	16.6	17.4	38.5	63.3	36.7
JESUS	100.0	13.0	17.5	2.5	9.8	32.7	27.7	20.0	8.4	11.3	29.4	70.6
LEI	100.0	13.3	16.3	2.0	6.5	19.2	22.7	18.8	10.1	29.3	42.1	57.9
LINUS	100.0	5.3	8.8	0.7	3.1	16.3	14.8	18.2	10.1	40.7	54.9	45.1
MADRE	100.0	12.2	14.4	2.7	9.5	39.0	23.1	20.3	11.9	5.7	22.6	77.4
MARIE CLAIRE	100.0	13.5	14.7	1.5	4.8	22.7	19.2	19.3	12.4	26.5	45.9	54.1
MATTISSIMO SUPER	100.0	18.0	20.8	4.3	6.0	27.2	28.5	3.7	8.9	31.7	42.2	57.8
MAX	100.0	7.8	10.9	1.5	6.7	21.2	16.5	18.4	17.5	26.5	46.9	53.1
MESSAGGERO DI S.ANTONIO	100.0	8.4	19.5	2.7	9.9	37.1	19.7	18.4	10.1	14.7	28.1	71.9
LA MIA BOUTIQUE	100.0	12.1	24.9	1.4	12.7	32.6	21.8	19.7	10.6	15.3	30.2	69.8
LA MIA CASA	100.0	12.0	18.4	2.5	8.2	23.0	18.9	23.0	8.8	26.2	39.5	60.5
MILLEIDEE	100.0	13.5	15.8	3.3	8.8	30.0	19.1	19.3	11.8	19.8	36.9	63.1
MODA	100.0	10.8	15.7	3.4	9.4	27.0	19.1	20.7	12.3	20.9	37.3	62.7
NATURA OGGI	100.0	8.0	13.2	2.7	7.7	29.4	21.7	19.1	8.7	21.2	35.5	64.5
NAUTICA	100.0	11.2	9.2	0.8	5.8	24.0	13.2	14.4	13.1	35.4	54.9	45.1
PESCARRE	100.0	12.7	9.1	2.9	4.4	29.9	19.9	15.8	12.1	22.2	36.5	63.5
PHOTO ITALIA	100.0	10.1	13.2	0.8	4.2	28.7	11.4	13.6	7.7	38.7	48.2	51.8
PRATICA	100.0	11.8	15.8	2.3	7.7	28.2	21.5	19.6	12.8	17.9	34.3	65.7
QUATTORUOTE	100.0	10.4	10.6	1.7	6.3	26.0	20.1	17.5	13.3	23.1	40.2	59.8
QUATTRO ZAMPE	100.0	9.2	12.8	1.7	7.5	21.2	20.8	18.4	11.9	27.6	43.4	56.6
QUI TOURING	100.0	15.4	8.5	0.8	2.7	19.7	16.9	20.4	11.0	32.1	49.3	50.7
RAKAM	100.0	14.6	15.7	1.3	6.9	22.1	16.6	21.8	15.4	24.0	46.7	53.3
SALE E PEPE	100.0	11.9	10.1	1.4	8.3	24.2	20.9	20.4	10.6	23.9	42.1	57.9
SALVE	100.0	13.9	14.5	1.7	7.0	28.4	17.1	19.6	11.3	23.6	39.7	60.3
SCIENZA E VITA NUOVA	100.0	9.6	12.5	1.4	7.4	24.2	18.1	24.1	9.8	23.8	39.8	60.2
LE SCIENZE	100.0	5.6	8.3	1.0	2.3	9.0	16.4	15.1	10.0	49.6	61.4	38.6
SELEZIONE DAL R.DIGEST	100.0	11.6	17.2	2.0	8.3	27.1	20.2	20.5	13.2	18.9	37.1	62.9
SPAZIO CASA	100.0	13.6	13.3	1.7	6.6	19.3	23.1	21.0	14.0	22.5	41.1	58.9
SPEAK UP	100.0	11.4	5.2	0.0	6.7	20.2	17.1	12.7	11.5	38.5	49.3	50.7
STARBENE	100.0	11.4	15.7	1.8	8.3	30.4	19.4	19.1	9.7	21.4	34.9	65.1
STARTER	100.0	15.8	11.0	6.5	5.0	19.5	31.7	15.2	10.5	23.2	37.1	62.9
TUTTI FOTOGRAFI	100.0	2.7	21.5	1.0	5.8	11.8	17.1	19.4	12.9	38.8	54.3	45.7
TUTTO CUCINA	100.0	10.0	19.8	3.3	12.9	32.5	18.7	17.0	10.8	21.0	34.4	65.6
TUTTO MOTO	100.0	11.5	10.4	3.5	8.2	25.7	23.6	21.1	8.9	20.7	33.4	66.6
TUTTO MUSICA E SPETT.	100.0	6.9	19.3	1.8	14.6	27.2	25.3	19.4	8.5	19.7	32.4	67.6
TUTTO TURISMO	100.0	7.9	9.0	1.8	6.7	26.6	16.9	17.2	8.6	30.6	43.4	56.6
TUTTO UNCINETTO	100.0	9.0	22.2	2.6	16.5	36.2	21.5	17.4	10.5	14.3	28.1	71.9
LE VIE DEL MONDO	100.0	9.4	8.3	1.0	2.7	20.7	21.7	25.6	10.6	21.5	41.0	59.0
VITALITY	100.0	9.6	11.5	1.3	5.9	27.7	17.8	19.4	8.0	27.0	38.8	61.2
WEEKEND E VIAGGI	100.0	14.5	9.5	0.5	3.6	15.4	17.7	15.2	8.4	43.3	56.4	43.6
ZOOM	100.0	3.1	10.4	0.0	0.7	19.3	9.5	25.4	20.3	25.5	56.0	44.0
DIANA (QUINDICINALE)	100.0	11.1	12.8	2.2	13.3	42.4	19.0	14.9	16.4	7.3	29.4	70.6

Responsabili acquisti

Lettori ultimo periodo

Analisi secondo: ● regioni

(valori assoluti × 1.000)

SETTIMANALI	Totale	REGIONI													
		Piemonte V.Aosta	Liguria	Lombardia	Trentino Alto Adige	Veneto	Friuli Venezia Giulia	Emilia Roma- gna	Toscana	Marche	Umbria	Lazio	Abruzzi Molise	Campa- nia	Puglia
POPOLAZIONE	20457	1802	777	3335	307	1514	491	1513	1309	512	307	1841	553	1779	1289
AMICA	881	74	55	140	7	91	15	132	93	24	12	64	21	28	51
ANNA	639	75	33	138	10	56	20	96	35	5	11	50	22	19	27
AUTO OGGI	134	13	2	33	0	15	10	7	3	3	4	8	1	4	5
AUTOSPRINT	153	16	5	38	1	6	4	22	21	0	2	10	8	6	2
BELLA PIU'	910	90	44	202	12	95	29	54	81	21	18	106	15	28	28
CIOE'	261	22	3	22	3	18	2	6	6	6	3	50	3	37	11
CONFIDENZE	694	65	40	158	25	47	23	55	68	19	11	50	26	24	9
DOMENICA QUIZ	223	13	19	25	4	12	13	19	15	3	6	42	2	25	6
DONNA MODERNA	1009	117	41	254	18	127	25	81	36	23	11	112	13	34	33
EPOCA	427	27	24	72	3	48	17	62	34	6	7	37	12	14	16
L'ESPRESSO	779	74	39	112	4	78	25	39	85	8	8	91	9	22	48
EUROPEO	302	18	21	63	2	26	5	36	20	6	2	26	10	8	8
EVA EXPRESS	395	30	16	78	2	73	24	34	35	4	6	42	4	11	10
FAMIGLIA CRISTIANA	2762	275	131	767	59	430	70	177	146	47	26	159	25	116	124
GENTE	2307	208	98	465	38	181	65	217	203	52	45	190	41	156	80
GIOIA	1148	114	44	290	6	121	34	110	69	12	18	57	33	82	36
IL GIORNALINO	244	35	18	88	0	34	1	25	8	2	0	3	2	3	11
GRAND HOTEL	887	95	50	110	6	56	27	68	68	6	20	114	8	107	45
GRAZIA	1174	100	58	252	13	100	47	161	93	17	10	97	20	62	40
GUERIN SPORTIVO	52	8	2	7	0	2	1	6	11	0	3	2	1	3	0
GUIDA CUCINA	560	20	14	100	3	28	18	41	46	8	11	86	27	46	29
GUIDA TV	575	89	33	107	3	59	11	53	43	22	6	52	14	21	24
INTIMITA'	875	123	72	211	21	61	29	76	57	17	15	56	17	15	31
INTREPIDO SPORT	125	20	3	16	1	15	3	15	3	1	5	4	1	14	6
IL MONDO	43	5	0	14	1	4	0	3	2	0	1	3	0	1	1
MONDO ECONOMICO	40	3	1	9	2	1	1	3	4	1	1	2	5	1	1
NOVELLA 2000	948	81	73	187	4	115	33	107	105	9	15	84	6	24	31
OGGI	2256	249	76	464	40	202	70	261	137	50	37	208	22	125	76
ONDA TV	242	62	7	59	0	12	0	15	11	1	1	23	0	24	5
PANORAMA	967	72	33	166	8	110	41	80	89	12	13	84	42	40	39
RADIOCORRIERE TV	462	19	36	62	8	33	4	24	45	14	15	46	6	46	39
IL SABATO	134	21	3	39	2	13	0	9	1	1	0	21	1	7	10
SORRISI E CANZONI TV	3968	346	141	756	32	325	88	355	323	78	57	382	67	330	179
STOP	680	80	53	216	6	46	43	68	82	7	4	45	2	6	15
TELEPIU'	764	71	36	111	5	41	20	49	36	15	13	84	21	64	43
TELESETTE	1167	176	48	187	12	148	37	87	24	36	8	127	11	93	34
TOPOLINO	1009	78	67	151	9	101	38	96	133	14	27	90	13	54	45
VISTO	564	45	48	107	7	76	28	32	28	18	3	48	2	23	33
SUPPLEMENTI															
SETTE	961	38	26	476	9	71	21	48	33	16	15	62	18	27	28
IL VENERDI'	1421	87	37	224	18	112	31	146	113	30	26	213	41	112	63

Responsabili acquisti

Lettori ultimo periodo
Analisi secondo: ● regioni

(valori assoluti × 1.000)

MENSILI	Totale	REGIONI													
		Pie- monte V.Aosta	Liguria	Lombar- dia	Trentino Alto Adige	Veneto	Friuli Venezia Giulia	Emilia Roma- gna	Toscana	Marche	Umbria	Lazio	Abruzzi Molise	Campa- nia	Puglia
POPOLAZIONE	20457	1802	777	3335	307	1514	491	1513	1309	512	307	1841	553	1779	1289
ABITARE	234	34	3	72	11	13	4	34	8	1	1	15	1	6	7
AD	264	25	28	59	1	24	1	34	5	1	1	49	1	7	14
AIRONE	580	96	23	125	7	72	12	68	56	1	5	74	8	16	3
ARCHEO	79	3	1	12	0	8	4	3	9	0	0	16	2	2	1
ASTRA	401	53	4	79	7	36	13	34	23	10	12	43	11	13	26
ATLANTE	232	30	19	40	2	9	10	23	41	0	4	8	2	23	6
AUTO CAPITAL	104	13	5	11	2	7	3	16	23	0	1	7	1	5	1
L'AUTOMOBILE	487	73	13	117	2	57	11	48	45	23	12	14	7	25	5
BELL'ITALIA	246	30	28	39	2	17	11	28	11	5	4	37	0	11	3
BENISSIMO	911	91	12	212	20	66	36	72	79	3	18	117	31	51	15
BRAVA CASA	522	54	38	114	13	56	10	38	36	0	3	70	15	30	14
BURDA	1735	111	49	205	25	124	48	127	120	46	33	194	37	92	135
CAPITAL	309	47	16	69	2	45	14	25	8	2	3	26	2	8	7
CASAVIVA	958	88	46	173	18	79	27	64	82	12	8	133	22	78	53
100 COSE ENERGY	108	2	11	33	1	7	3	10	5	4	6	5	1	10	5
CIAK	264	23	1	29	1	38	4	32	26	3	1	21	7	43	12
CLASS	85	15	0	22	0	8	1	8	6	1	0	13	1	0	2
CONSIGLI PRATICI	204	19	6	45	9	16	19	17	17	1	6	12	2	5	12
CORTO MALTESE	93	5	5	15	1	3	0	17	23	4	2	9	1	0	2
COSMOPOLITAN	332	44	16	54	5	58	3	27	30	5	2	37	1	28	4
LA CUCINA ITALIANA	703	45	25	120	18	36	19	65	73	13	13	92	4	55	37
DONNA	710	78	28	139	13	36	21	58	83	4	21	63	8	72	34
DONNA E MAMMA	414	70	2	42	8	53	2	30	23	1	5	27	12	24	29
ELLE	346	56	11	46	6	53	4	42	16	13	4	30	14	20	8
ESPANSIONE	44	9	1	6	1	3	0	2	9	0	1	8	1	1	0
FORTUNE ITALIA	31	2	4	9	0	0	0	2	0	0	0	4	0	6	0
FOTOGRAFARE	167	21	3	31	2	16	1	12	22	7	7	12	0	15	6
GARDENIA	264	36	5	47	1	39	9	28	13	9	2	22	1	5	15
GENTE MESE	1185	96	45	207	16	106	39	90	105	7	34	157	15	64	72
GENTE MONEY	147	15	11	30	2	32	3	11	5	1	3	16	1	4	2
GENTE MOTORI	512	56	17	106	9	45	22	72	31	5	15	29	7	24	24
GENTE VIAGGI	262	32	11	66	10	12	10	36	33	3	4	19	0	12	7
INSIEME	680	67	22	152	13	45	20	53	61	6	12	64	10	64	35
KING	89	21	1	9	1	10	2	14	5	0	1	10	0	3	3
JESUS	120	13	4	39	5	8	1	13	7	1	1	11	1	2	7
LEI	117	9	8	23	1	13	2	12	7	0	2	8	1	16	6
LINUS	166	42	10	22	1	4	2	29	10	5	0	28	4	1	3
MADRE	335	37	1	174	9	29	7	11	21	3	1	1	1	4	19
MARIE CLAIRE	380	43	18	72	4	48	15	57	16	10	2	50	4	5	12
MATTESSIMO SUPER	1	0	0	0	0	0	0	0	0	0	0	0	0	0	0
MAX	145	11	12	27	1	5	3	19	14	5	0	14	0	11	11
MESSAGGERO DI S.ANTONIO	1362	84	40	317	18	136	29	78	20	30	13	125	45	138	61
LA MIA BOUTIQUE	394	17	10	59	1	32	10	31	33	2	4	30	3	54	23
LA MIA CASA	308	37	5	67	2	8	3	23	26	9	4	38	3	38	19
MILLEIDEE	1073	96	39	229	20	125	32	112	67	37	23	104	10	44	20
MODA	984	94	44	139	14	89	23	117	110	16	29	100	16	82	46
NATURA OGGI	233	28	13	54	8	12	19	21	28	8	3	15	2	4	2
NAUTICA	101	3	4	17	2	7	9	5	9	1	2	16	2	7	1
PESCARRE	201	18	1	71	1	10	2	20	23	7	1	16	4	1	6
PHOTO ITALIA	80	3	0	32	0	2	1	8	1	3	0	16	1	4	1
PRATICA	426	42	6	74	3	37	14	48	39	3	12	47	6	47	8
QUATTORRUOTE	1472	144	61	327	34	136	36	135	110	13	30	149	22	74	74
QUATTRO ZAMPE	348	47	28	86	2	28	19	44	11	7	0	28	1	11	18
QUI TOURING	520	59	20	190	8	45	12	45	25	6	4	49	2	22	4
RAKAM	548	41	21	101	4	21	33	48	60	9	30	54	20	21	20
SALE E PEPE	465	29	15	127	11	11	31	56	25	6	4	56	6	32	12
SALVE	594	41	13	166	11	37	22	58	24	29	3	71	13	39	19
SCIENZA E VITA NUOVA	92	18	10	17	2	8	2	6	2	1	1	11	0	3	2
LE SCIENZE	110	15	5	12	1	6	1	13	10	1	3	29	1	9	1
SELEZIONE DAL R.DIGEST	1065	86	35	203	20	97	40	106	72	24	6	134	22	25	80
SPAZIO CASA	219	13	3	46	2	15	11	25	8	2	3	34	2	15	22
SPEAK UP	84	11	10	5	2	8	2	3	12	0	2	11	1	12	0
STARBENE	621	54	20	143	20	50	20	41	44	9	5	60	21	18	16
STARTER	40	3	0	6	1	10	0	6	7	2	0	2	0	1	1
TUTTI FOTOGRAFI	38	2	0	8	0	4	0	4	4	0	1	4	1	6	1
TUTTO CUCINA	641	44	18	78	9	50	19	71	64	7	12	53	11	82	37
TUTTO MOTO	235	35	2	76	3	22	2	27	12	10	2	10	3	9	5
TUTTO MUSICA E SPETT.	342	32	2	33	2	51	2	41	23	2	2	22	10	41	10
TUTTO TURISMO	149	11	10	21	8	13	10	9	10	0	5	18	1	10	4
TUTTO UNCINETTO	983	49	17	150	17	72	21	100	102	32	31	76	15	64	45
LE VIE DEL MONDO	99	31	1	14	1	6	1	17	12	0	1	6	0	6	0
VITALITY	105	6	3	14	1	3	13	16	8	0	4	20	0	9	4
WEEKEND E VIAGGI	84	8	3	20	3	3	2	12	6	0	1	11	1	3	0
ZOOM	12	2	0	3	0	0	0	2	1	0	1	0	0	1	0
DIANA (QUINDICINALE)	146	2	5	21	2	14	8	20	14	12	9	2	3	10	2

Responsabili acquisti

Lettori ultimo periodo

Analisi secondo: ● regioni

(percentuali di composizione)

SETTIMANALI	Totale	REGIONI													
		Piemonte V.Aosta	Liguria	Lombardia	Trentino Alto Adige	Veneto	Friuli Venezia Giulia	Emilia Roma- gna	Toscana	Marche	Umbria	Lazio	Abruzzi Molise	Campania	Puglia
POPOLAZIONE	100.0	8.8	3.8	16.3	1.5	7.4	2.4	7.4	6.4	2.5	1.5	9.0	2.7	8.7	6.3
AMICA	100.0	8.4	6.3	15.9	0.8	10.4	1.7	14.9	10.5	2.7	1.4	7.3	2.3	3.1	5.7
ANNA	100.0	11.7	5.2	21.6	1.6	8.8	3.1	15.0	5.5	0.8	1.8	7.8	3.5	3.0	4.2
AUTO OGGI	100.0	9.9	1.2	25.0	0.0	11.0	7.3	5.3	1.9	2.4	2.8	5.6	1.1	3.3	3.5
AUTOSPRINT	100.0	10.3	3.3	24.6	0.7	3.9	2.8	14.3	13.5	0.3	1.1	6.5	5.5	3.8	1.6
BELLA PIU'	100.0	9.9	4.8	22.1	1.4	10.5	3.2	6.0	8.9	2.3	2.0	11.6	1.7	3.1	3.1
CIOE'	100.0	8.6	1.3	8.6	1.0	6.7	0.9	2.4	2.3	2.1	1.2	19.2	1.1	14.0	4.3
CONFIDENZE	100.0	9.3	5.7	22.7	3.6	6.7	3.4	7.9	9.8	2.8	1.6	7.2	3.8	3.4	1.4
DOMENICA QUIZ	100.0	5.7	8.5	11.0	1.7	5.5	5.8	8.5	6.8	1.5	2.8	18.9	0.8	11.3	2.5
DONNA MODERNA	100.0	11.6	4.1	25.2	1.8	12.6	2.5	8.1	3.6	2.3	1.1	11.1	1.3	3.4	3.3
EPOCA	100.0	6.3	5.7	16.9	0.6	11.2	3.9	14.6	8.1	1.4	1.6	8.6	2.7	3.2	3.7
L'ESPRESSO	100.0	9.5	5.1	14.3	0.6	10.0	3.2	5.0	10.9	1.0	1.0	11.7	1.1	2.9	6.1
EUROPEO	100.0	5.9	6.9	20.9	0.6	8.5	1.8	12.0	6.5	1.9	0.7	8.6	3.3	2.5	2.7
EVA EXPRESS	100.0	7.6	4.0	19.7	0.5	18.4	6.0	8.7	8.9	1.1	1.5	10.5	0.9	2.9	2.6
FAMIGLIA CRISTIANA	100.0	10.0	4.7	27.8	2.1	15.6	2.5	6.4	5.3	1.7	0.9	5.7	0.9	4.2	4.5
GENTE	100.0	9.0	4.2	20.1	1.6	7.8	2.8	9.4	8.8	2.3	1.9	8.3	1.8	6.7	3.4
GIOIA	100.0	9.9	3.9	25.2	0.5	10.5	2.9	9.6	6.0	1.0	1.6	4.9	2.8	7.1	3.1
IL GIORNALINO	100.0	14.5	7.5	36.2	0.1	13.8	0.3	10.2	3.2	0.9	0.0	1.2	1.0	1.1	4.6
GRAND HOTEL	100.0	10.7	5.7	12.4	0.7	6.4	3.1	7.7	7.7	0.7	2.2	12.8	0.9	12.0	5.1
GRAZIA	100.0	8.5	5.0	21.4	1.1	8.5	4.0	13.7	8.0	1.4	0.9	8.3	1.7	5.3	3.4
GUERIN SPORTIVO	100.0	15.0	3.9	14.3	0.0	4.7	2.8	11.3	20.9	0.8	5.4	4.4	1.8	5.3	0.3
GUIDA CUCINA	100.0	3.5	2.5	17.8	0.5	4.9	3.3	7.4	8.2	1.5	2.0	15.4	4.8	8.3	5.2
GUIDA TV	100.0	15.4	5.7	18.6	0.5	10.2	1.9	9.2	7.5	3.9	1.1	9.0	2.5	3.7	4.2
INTIMITA'	100.0	14.0	8.2	24.1	2.4	7.0	3.3	8.7	6.5	2.0	1.7	6.5	1.9	1.7	3.5
INTREPIDO SPORT	100.0	16.1	2.7	12.5	0.4	12.1	2.0	12.1	2.4	0.8	3.6	3.0	0.9	11.3	4.5
IL MONDO	100.0	10.7	0.0	33.4	2.5	9.1	0.6	7.3	3.9	1.0	3.3	8.0	0.0	2.5	2.5
MONDO ECONOMICO	100.0	8.7	1.9	23.2	4.4	3.1	1.5	7.3	9.5	2.4	3.3	6.0	12.6	1.7	1.7
NOVELLA 2000	100.0	8.5	7.7	19.7	0.5	12.1	3.5	11.3	11.0	0.9	1.6	8.9	0.6	2.6	3.3
OGGI	100.0	11.0	3.4	20.6	1.8	9.0	3.1	11.6	6.1	2.2	1.6	9.2	1.0	5.5	3.4
ONDA TV	100.0	25.4	2.9	24.3	0.1	5.0	0.0	6.2	4.6	0.3	0.4	9.5	0.0	9.9	1.9
PANORAMA	100.0	7.4	3.4	17.2	0.9	11.4	4.2	8.3	9.2	1.3	1.4	8.7	4.3	4.2	4.0
RADIOCORRIERE TV	100.0	4.2	7.7	13.4	1.7	7.1	1.0	5.3	9.8	3.0	3.3	9.9	1.3	10.0	8.4
IL SABATO	100.0	15.5	2.4	28.9	1.4	9.8	0.0	6.9	0.9	0.4	0.2	15.7	1.0	5.3	7.5
SORRISI E CANZONI TV	100.0	8.7	3.5	19.1	0.8	8.2	2.2	8.9	8.1	2.0	1.4	9.6	1.7	8.3	4.5
STOP	100.0	11.7	7.8	31.7	0.8	6.7	6.3	10.1	12.1	1.0	0.6	6.5	0.3	0.9	2.1
TELEPIU'	100.0	9.3	4.7	14.6	0.6	5.3	2.6	6.4	4.8	1.9	1.8	10.9	2.7	8.4	5.6
TELESETTE	100.0	15.1	4.1	16.0	1.0	12.7	3.2	7.4	2.0	3.1	0.7	10.9	0.9	7.9	2.9
TOPOLINO	100.0	7.7	6.7	15.0	0.9	10.0	3.7	9.5	13.1	1.4	2.7	8.9	1.3	5.3	4.5
VISTO	100.0	7.9	8.5	19.1	1.3	13.5	5.0	5.6	5.0	3.1	0.5	8.6	0.3	4.1	5.9
SUPPLEMENTI															
SETTE	100.0	4.0	2.7	49.5	1.0	7.3	2.2	5.0	3.4	1.6	1.5	6.4	1.9	2.8	2.9
IL VENERDI'	100.0	6.1	2.6	15.7	1.3	7.9	2.2	10.2	8.0	2.1	1.8	15.0	2.9	7.9	4.5

Responsabili acquisti

Lettori ultimo periodo
Analisi secondo: ● regioni

(percentuali di composizione)

MENSILI	Totale	REGIONI													
		Piemonte V. Aosta	Liguria	Lombardia	Trentino Alto Adige	Veneto	Friuli Venezia Giulia	Emilia Romagna	Toscana	Marche	Umbria	Lazio	Abruzzi Molise	Campania	Puglia
POPOLAZIONE	100.0	8.8	3.8	16.3	1.5	7.4	2.4	7.4	6.4	2.5	1.5	9.0	2.7	8.7	6.3
ABITARE	100.0	14.7	1.2	30.8	4.9	5.5	1.7	14.7	3.4	0.2	0.4	6.3	0.6	2.4	3.2
AD	100.0	9.4	10.5	22.5	0.4	9.0	0.3	12.8	1.8	0.3	0.4	18.6	0.5	2.8	5.3
AIRONE	100.0	16.5	3.9	21.5	1.2	12.4	2.0	11.7	9.6	0.1	0.8	12.8	1.5	2.7	0.5
ARCHEO	100.0	3.4	1.1	15.4	0.0	10.6	5.1	4.1	11.9	0.0	0.4	20.4	2.7	2.6	0.7
ASTRA	100.0	13.2	1.1	19.6	1.7	8.9	3.4	8.6	5.8	2.4	2.9	10.8	2.8	3.2	6.6
ATLANTE	100.0	12.9	8.0	17.4	1.0	3.9	4.4	9.9	17.7	0.2	1.6	3.5	0.7	10.1	2.6
AUTO CAPITAL	100.0	13.0	4.7	10.4	1.9	6.8	2.6	15.5	21.9	0.2	0.8	6.4	1.0	5.0	1.0
L'AUTOMOBILE	100.0	14.9	2.7	24.0	0.5	11.8	2.3	9.8	9.3	4.7	2.5	2.8	1.4	5.1	1.0
BELL'ITALIA	100.0	12.2	11.3	16.1	0.8	7.0	4.6	11.2	4.5	2.1	1.7	15.0	0.1	4.5	1.4
BENISSIMO	100.0	10.0	1.3	23.3	2.1	7.2	3.9	7.9	8.7	0.3	2.0	12.8	3.5	5.6	1.7
BRAVA CASA	100.0	10.3	7.2	21.9	2.5	10.7	1.8	7.3	6.8	0.1	0.5	13.4	2.9	5.8	2.7
BURDA	100.0	6.4	2.8	11.8	1.4	7.1	2.8	7.3	6.9	2.6	1.9	11.2	2.1	5.3	7.8
CAPITAL	100.0	15.2	5.3	22.3	0.6	14.7	4.4	8.1	2.6	0.5	1.0	8.3	0.6	2.7	2.4
CASAVIVA	100.0	9.2	4.8	18.1	1.9	8.3	2.8	6.6	8.6	1.2	0.8	13.8	2.3	8.2	5.5
100 COSE ENERGY	100.0	1.5	10.5	30.6	0.8	6.8	2.8	9.6	4.6	3.5	5.2	4.6	0.8	9.1	4.5
CIAK	100.0	8.9	0.5	11.0	0.4	14.2	1.5	12.0	10.0	1.1	0.2	8.1	2.5	16.2	4.6
CLASS	100.0	17.9	0.4	25.8	0.4	9.4	1.0	9.4	7.1	0.6	0.5	15.8	0.6	0.4	2.8
CONSIGLI PRATICI	100.0	9.1	2.7	22.0	4.2	7.7	9.5	8.3	8.4	0.4	3.1	5.9	0.8	2.5	6.1
CORTO MALTESE	100.0	5.3	5.6	16.7	0.6	2.8	0.4	18.7	24.4	4.1	1.6	9.7	1.1	0.0	2.2
COSMOPOLITAN	100.0	13.4	4.7	16.4	1.4	17.3	1.0	8.0	9.2	1.4	0.6	11.2	0.4	8.5	1.3
LA CUCINA ITALIANA	100.0	6.4	3.5	17.1	2.5	5.1	2.7	9.3	10.5	1.9	1.9	13.1	0.6	7.9	5.3
DONNA	100.0	11.0	3.9	19.6	1.9	5.1	3.0	8.2	11.7	0.6	3.0	8.9	1.1	10.2	4.7
DONNA E MAMMA	100.0	17.0	0.4	10.1	1.8	12.8	0.5	7.3	5.6	0.2	1.1	6.4	2.8	5.7	7.0
ELLE	100.0	16.1	3.1	13.2	1.8	15.4	1.3	12.2	4.5	3.8	1.2	8.8	4.1	5.6	2.2
ESPANSIONE	100.0	20.5	1.8	13.8	1.4	6.6	0.8	5.0	20.0	0.0	1.7	18.9	2.0	2.6	0.6
FORTUNE ITALIA	100.0	6.1	13.0	27.8	0.0	0.8	0.6	7.8	0.0	1.2	0.0	11.4	0.0	18.4	1.5
FOTOGRAFARE	100.0	12.5	2.0	18.7	1.0	9.6	0.8	7.2	13.0	4.2	4.2	7.5	0.2	8.9	3.8
GARDENIA	100.0	13.5	2.1	17.7	0.5	14.6	3.3	10.8	5.0	3.6	0.9	8.5	0.5	1.9	5.7
GENTE MESE	100.0	8.1	3.8	17.5	1.4	9.0	3.3	7.6	8.9	0.6	2.8	13.3	1.3	5.4	6.1
GENTE MONEY	100.0	10.5	7.2	20.4	1.2	21.6	2.0	7.5	3.1	0.8	2.3	10.6	0.8	2.9	1.5
GENTE MOTORI	100.0	11.0	3.4	20.7	1.7	8.7	4.4	14.0	6.1	1.0	2.9	5.6	1.4	4.7	4.8
GENTE VIAGGI	100.0	12.0	4.1	25.1	3.9	4.5	3.8	13.9	12.5	1.1	1.4	7.3	0.1	4.7	2.5
INSIEME	100.0	9.9	3.3	22.4	1.9	6.7	2.9	7.8	8.9	0.9	1.7	9.4	1.5	9.4	5.2
KING	100.0	23.9	1.5	10.0	0.6	11.1	1.7	15.6	5.9	0.0	0.6	11.4	0.3	3.5	3.9
JESUS	100.0	11.1	3.1	32.8	3.9	6.6	1.1	10.7	5.8	1.1	0.8	9.2	0.9	1.5	5.5
LEI	100.0	8.0	6.5	19.4	0.8	10.9	1.5	9.8	5.8	0.2	2.1	7.2	0.8	13.7	4.8
LINUS	100.0	25.2	5.7	13.3	0.3	2.6	1.4	17.6	6.1	2.8	0.2	16.9	2.4	0.5	1.9
MADRE	100.0	11.0	0.2	51.9	2.7	8.6	2.0	3.4	6.2	0.8	0.3	0.2	0.4	1.1	5.7
MARIE CLAIRE	100.0	11.3	4.8	18.9	1.1	12.7	4.0	15.0	4.3	2.5	0.5	13.0	1.0	1.4	3.1
MATTESSIMO SUPER	100.0	7.7	0.0	14.7	5.9	0.0	0.0	0.0	0.0	0.0	0.0	23.6	7.4	0.0	11.1
MAX	100.0	7.5	8.1	18.3	0.7	3.4	1.8	13.3	9.9	3.5	0.0	9.4	0.3	7.5	7.6
MESSAGGERO DI S.ANTONIO	100.0	6.2	2.9	23.2	1.3	10.0	2.1	5.7	1.5	2.2	0.9	9.2	3.3	10.2	4.5
LA MIA BOUTIQUE	100.0	4.3	2.4	15.1	0.1	8.2	2.6	7.8	8.4	0.4	1.1	7.7	0.8	13.7	5.7
LA MIA CASA	100.0	12.1	1.5	21.8	0.7	2.7	1.0	7.4	8.6	3.0	1.4	12.5	1.0	12.4	6.2
MILLEIDEE	100.0	8.9	3.7	21.3	1.9	11.7	3.0	10.5	6.2	3.4	2.2	9.7	0.9	4.1	1.9
MODA	100.0	9.5	4.4	14.2	1.5	9.0	2.3	11.9	11.2	1.6	2.9	10.1	1.6	8.3	4.7
NATURA OGGI	100.0	11.9	5.7	23.3	3.4	5.0	8.0	9.1	12.0	3.6	1.3	6.4	0.7	1.8	1.1
NAUTICA	100.0	2.6	4.3	17.1	1.9	7.1	8.8	5.1	9.0	1.3	1.8	16.2	1.6	7.2	1.3
PESCARRE	100.0	9.1	0.4	35.5	0.3	5.2	1.1	10.0	11.7	3.6	0.6	8.1	1.9	0.3	3.1
PHOTO ITALIA	100.0	4.0	0.2	40.7	0.3	2.9	1.3	9.6	1.5	3.3	0.4	20.5	1.7	4.7	1.1
PRATICA	100.0	9.8	1.5	17.3	0.7	8.6	3.2	11.4	9.1	0.6	2.9	11.0	1.5	10.9	1.8
QUATTORRUOTE	100.0	9.8	4.1	22.2	2.3	9.3	2.5	9.2	7.5	0.9	2.0	10.1	1.5	5.0	5.0
QUATTRO ZAMPE	100.0	13.6	8.2	24.7	0.5	7.9	5.4	12.7	3.1	2.1	0.1	8.1	0.3	3.2	5.2
QUI TOURING	100.0	11.3	3.9	36.5	1.6	8.7	2.3	8.7	4.9	1.1	0.8	9.4	0.4	4.2	0.7
RAKAM	100.0	7.5	3.8	18.5	0.7	3.8	6.0	8.7	11.0	1.7	5.5	9.9	3.6	3.9	3.7
SALE E PEPE	100.0	6.2	3.2	27.4	2.4	2.3	6.7	12.1	5.4	1.3	1.0	12.0	1.2	6.8	2.7
SALVE	100.0	7.0	2.2	28.0	1.9	6.2	3.7	9.7	4.0	4.9	0.6	12.0	2.2	6.6	3.3
SCIENZA E VITA NUOVA	100.0	19.7	10.9	17.9	1.6	9.2	2.5	7.0	2.3	1.6	1.0	12.1	0.3	3.3	2.1
LE SCIENZE	100.0	13.8	4.2	10.8	0.6	5.4	0.8	11.9	9.4	0.5	2.4	26.5	0.6	7.8	1.2
SELEZIONE DAL R.DIGEST	100.0	8.1	3.3	19.0	1.9	9.1	3.8	10.0	6.7	2.3	0.6	12.6	2.1	2.3	7.5
SPAZIO CASA	100.0	5.7	1.3	21.2	0.9	6.7	4.8	11.6	3.6	0.9	1.4	15.4	0.9	6.7	10.1
SPEAK UP	100.0	13.6	12.0	5.8	2.9	9.1	2.1	3.5	14.4	0.0	2.7	13.1	0.7	14.5	0.6
STARBENE	100.0	8.7	3.2	23.0	3.3	8.0	3.2	6.6	7.1	1.4	0.9	9.6	3.3	2.9	2.6
STARTER	100.0	6.2	0.7	13.9	2.0	24.2	0.0	15.3	16.3	3.7	0.0	6.1	0.0	1.7	2.4
TUTTI FOTOGRAFI	100.0	5.2	0.5	21.6	0.0	10.0	0.1	11.8	11.0	0.0	1.4	11.9	2.4	15.5	3.0
TUTTO CUCINA	100.0	6.8	2.9	12.2	1.5	7.8	2.9	11.1	9.9	1.1	1.8	8.3	1.8	12.8	5.8
TUTTO MOTO	100.0	14.7	0.7	32.4	1.4	9.3	0.7	11.4	5.1	4.1	1.0	4.5	1.3	4.0	2.1
TUTTO MUSICA E SPETT.	100.0	9.3	0.5	9.8	0.7	14.8	0.5	11.9	6.9	0.5	0.7	6.4	2.9	12.0	3.0
TUTTO TURISMO	100.0	7.7	6.8	14.1	5.6	8.8	6.9	6.1	7.1	0.3	3.5	11.8	0.6	6.9	2.8
TUTTO UNCINETTO	100.0	5.0	1.7	15.2	1.7	7.4	2.2	10.2	10.4	3.3	3.2	7.7	1.5	6.6	4.6
LE VIE DEL MONDO	100.0	30.7	1.1	14.5	0.6	5.8	1.2	16.8	12.4	0.4	0.5	5.7	0.2	5.8	0.3
VITALITY	100.0	5.6	2.7	13.6	1.2	2.6	12.3	15.1	7.3	0.0	3.5	19.3	0.1	8.7	3.5
WEEKEND E VIAGGI	100.0	9.0	4.1	23.5	4.0	3.9	2.5	14.1	7.6	0.5	1.1	13.4	1.7	3.0	0.0
ZOOM	100.0	20.6	1.3	29.6	0.0	0.0	1.9	15.0	6.6	0.0	5.6	1.1	3.7	10.0	0.8
DIANA (QUINDICINALE)	100.0	1.3	3.3	14.6	1.5	9.3	5.5	13.8	9.4	8.1	6.0	1.5	2.4	6.8	1.6

Responsabili acquisti

Lettori ultimo periodo

Analisi secondo: ● regioni ● area geografica

(valori assoluti × 1.000)

SETTIMANALI	Totale	REGIONI				AREA GEOGRAFICA				
		Basilicata	Calabria	Sicilia	Sardegna	Nord Ovest	Nord Est	Centro	Sud	Isole
POPOLAZIONE	20457	204	675	1717	531	5914	3825	3970	4500	2248
AMICA	881	2	10	43	19	269	246	193	112	62
ANNA	639	1	8	25	8	246	182	101	77	32
AUTO OGGI	134	0	8	15	4	48	31	17	19	18
AUTOSPRINT	153	0	0	8	4	58	33	33	17	12
BELLA PIU'	910	4	9	53	21	335	191	226	85	74
CIOE'	261	3	14	45	6	48	29	65	68	51
CONFIDENZE	694	6	5	44	19	262	150	149	70	63
DOMENICA QUIZ	223	2	1	12	3	56	48	67	36	15
DONNA MODERNA	1009	5	20	48	10	412	251	182	105	58
EPOCA	427	1	9	30	9	123	129	84	51	39
L'ESPRESSO	779	5	15	58	58	225	147	192	98	116
EUROPEO	302	0	7	23	20	102	69	53	34	44
EVA EXPRESS	395	5	5	8	9	124	133	87	35	17
FAMIGLIA CRISTIANA	2762	7	47	66	92	1173	735	377	318	159
GENTE	2307	8	31	138	92	771	500	491	315	230
GIOIA	1148	5	32	60	27	448	271	155	187	87
IL GIORNALINO	244	1	3	2	7	142	60	13	20	10
GRAND HOTEL	887	3	18	81	5	255	158	208	180	86
GRAZIA	1174	11	16	62	14	410	321	217	150	76
GUERIN SPORTIVO	52	1	0	2	2	17	10	16	5	3
GUIDA CUCINA	560	7	12	39	24	133	90	151	121	63
GUIDA TV	575	3	6	24	5	228	126	124	69	28
INTIMITA'	875	3	13	43	15	406	187	145	78	58
INTREPIDO SPORT	125	0	2	11	6	39	33	12	23	17
IL MONDO	43	0	0	6	0	19	8	7	2	6
MONDO ECONOMICO	40	0	1	4	0	13	6	8	7	5
NOVELLA 2000	948	2	14	38	21	340	259	212	78	59
OGGI	2256	7	27	140	66	789	572	432	257	205
ONDA TV	242	0	1	20	3	128	27	36	30	23
PANORAMA	967	7	27	53	51	270	239	199	155	103
RADIOCORRIERE TV	462	2	22	32	8	117	69	120	115	41
IL SABATO	134	0	0	4	1	63	24	23	19	5
SORRISI E CANZONI TV	3968	24	85	288	110	1243	800	840	686	398
STOP	680	1	0	6	1	349	163	138	24	7
TELEPIU'	764	4	47	76	29	218	114	148	179	105
TELESETTE	1167	3	19	99	21	410	283	195	159	120
TOPOLINO	1009	5	3	57	28	297	243	263	121	85
VISTO	564	3	15	33	14	200	143	97	76	47
SUPPLEMENTI										
SETTE	961	3	15	33	23	541	149	125	92	55
IL VENERDI'	1421	9	47	66	47	347	307	362	273	113

Responsabili acquisti

Lettori ultimo periodo

Analisi secondo: ● regioni ● area geografica

(valori assoluti × 1.000)

MENSILI	Totale	REGIONI				AREA GEOGRAFICA				
		Basilicata	Calabria	Sicilia	Sardegna	Nord Ovest	Nord Est	Centro	Sud	Isole
POPOLAZIONE	20457	204	675	1717	531	5914	3825	3970	4500	2248
ABITARE	234	1	2	16	4	109	63	24	18	20
AD	264	0	1	13	1	111	59	55	24	14
AIRONE	580	2	1	8	5	243	159	136	30	13
ARCHEO	79	0	0	17	0	16	16	26	5	17
ASTRA	401	3	9	14	10	136	91	88	62	25
ATLANTE	232	1	1	10	2	89	45	53	33	12
AUTO CAPITAL	104	0	1	7	1	29	28	31	8	8
L'AUTOMOBILE	487	5	5	15	12	202	119	94	46	26
BELL'ITALIA	246	1	1	13	3	97	58	57	17	17
BENISSIMO	911	8	31	21	26	315	194	217	137	48
BRAVA CASA	522	0	4	23	5	206	117	108	64	28
BURDA	1735	28	69	228	64	365	323	393	362	292
CAPITAL	309	1	5	20	9	133	86	38	24	29
CASAVIVA	958	3	13	39	20	308	188	234	170	59
100 COSE ENERGY	108	0	3	2	1	46	22	19	18	3
CIAK	264	1	4	15	3	54	74	51	67	18
CLASS	85	0	0	5	1	37	17	20	4	6
CONSIGLI PRATICI	204	1	4	6	8	69	60	36	24	14
CORTO MALTESE	93	1	0	5	1	26	21	37	4	5
COSMOPOLITAN	332	0	9	7	1	115	92	74	43	8
LA CUCINA ITALIANA	703	10	12	46	17	189	138	192	119	64
DONNA	710	4	10	22	16	245	129	172	127	37
DONNA E MAMMA	414	14	19	47	8	114	93	56	97	55
ELLE	346	0	2	14	7	112	106	63	44	21
ESPANSIONE	44	0	1	1	0	16	6	18	3	1
FORTUNE ITALIA	31	0	0	4	0	15	3	4	6	4
FOTOGRAFARE	167	1	0	7	3	55	31	48	22	10
GARDENIA	264	0	4	12	14	88	77	47	26	26
GENTE MESE	1185	10	17	70	33	349	252	303	179	103
GENTE MONEY	147	0	1	8	2	56	47	25	8	10
GENTE MOTORI	512	1	3	24	21	180	147	80	60	45
GENTE VIAGGI	262	1	0	5	2	108	68	59	20	7
INSIEME	680	1	5	14	36	242	131	142	115	49
KING	89	0	0	1	7	31	26	16	7	9
JESUS	120	0	1	5	1	56	27	20	10	6
LEI	117	0	3	4	2	40	27	18	26	7
LINUS	166	0	0	3	2	73	37	43	8	5
MADRE	335	1	4	9	5	211	56	25	29	14
MARIE CLAIRE	380	0	2	13	9	133	125	77	23	22
MATTISSIMO SUPER	1	0	0	0	0	0	0	0	0	0
MAX	145	0	1	3	9	49	28	33	24	11
MESSAGGERO DI S.ANTONIO	1362	11	45	57	116	441	260	188	300	173
LA MIA BOUTIQUE	394	17	7	33	28	86	74	69	104	61
LA MIA CASA	308	1	2	16	5	109	36	78	63	21
MILLEIDEE	1073	11	15	49	39	364	289	231	100	88
MODA	984	6	23	26	11	277	243	255	172	38
NATURA OGGI	233	0	4	3	8	96	60	54	13	11
NAUTICA	101	0	0	10	5	24	23	29	10	15
PESCARÈ	201	0	0	5	13	90	33	48	11	18
PHOTO ITALIA	80	0	1	5	1	36	11	20	7	6
PRATICA	426	0	3	19	19	122	102	101	64	38
QUATTORRUOTE	1472	2	24	53	48	532	342	302	195	101
QUATTRO ZAMPE	348	0	0	8	10	162	92	47	30	17
QUI TOURING	520	1	1	22	4	270	111	84	29	27
RAKAM	548	3	6	46	9	164	105	154	71	55
SALE E PEPE	465	4	4	28	9	171	109	91	58	36
SALVE	594	6	4	15	22	220	128	127	81	37
SCIENZA E VITA NUOVA	92	1	1	4	2	45	19	16	7	7
LE SCIENZE	110	1	1	2	1	32	21	43	12	3
SELEZIONE DAL R.DIGEST	1065	6	9	63	36	324	264	236	142	99
SPAZIO CASA	219	1	4	12	2	62	52	47	44	14
SPEAK UP	84	0	3	1	0	26	15	25	17	1
STARBENE	621	2	16	48	33	217	131	118	74	82
STARTER	40	0	0	2	1	8	17	11	2	3
TUTTI FOTOGRAFI	38	0	1	1	1	10	8	9	8	2
TUTTO CUCINA	641	4	33	26	22	140	149	136	167	49
TUTTO MOTO	235	0	1	12	4	113	54	35	18	16
TUTTO MUSICA E SPETT.	342	1	5	50	13	67	95	49	67	63
TUTTO TURISMO	149	0	1	10	5	43	41	34	16	16
TUTTO UNCINETTO	983	10	83	73	25	216	210	242	218	98
LE VIE DEL MONDO	99	2	0	1	0	46	24	19	9	1
VITALITY	105	0	3	2	1	23	33	31	16	2
WEEKEND E VIAGGI	84	0	0	7	2	31	21	19	4	9
ZOOM	12	0	0	0	0	6	2	2	2	0
DIANA (QUINDICINALE)	146	1	11	5	5	28	44	37	28	10

Responsabili acquisti

Lettori ultimo periodo

Analisi secondo: ● regioni ● area geografica

(percentuali di composizione)

SETTIMANALI	Totale	REGIONI				AREA GEOGRAFICA				
		Basilicata	Calabria	Sicilia	Sardegna	Nord Ovest	Nord Est	Centro	Sud	Isole
POPOLAZIONE	100.0	1.0	3.3	8.4	2.6	28.9	18.7	19.4	22.0	11.0
AMICA	100.0	0.3	1.2	4.9	2.2	30.6	27.9	21.9	12.7	7.1
ANNA	100.0	0.2	1.2	3.9	1.2	38.5	28.5	15.9	12.1	5.0
AUTO OGGI	100.0	0.2	5.8	11.0	2.7	36.2	23.5	12.7	13.9	13.7
AUTOSPRINT	100.0	0.0	0.0	4.9	2.7	38.2	21.8	21.4	11.0	7.7
BELLA PIU'	100.0	0.4	1.0	5.8	2.3	36.8	20.9	24.8	9.3	8.1
CIOE'	100.0	1.2	5.5	17.3	2.3	18.5	11.1	24.7	26.1	19.6
CONFIDENZE	100.0	0.8	0.7	6.4	2.7	37.7	21.6	21.5	10.1	9.1
DOMENICA QUIZ	100.0	1.1	0.7	5.5	1.4	25.2	21.5	30.1	16.3	6.9
DONNA MODERNA	100.0	0.5	1.9	4.7	1.0	40.9	24.9	18.0	10.4	5.8
EPOCA	100.0	0.1	2.2	7.0	2.2	26.9	30.3	19.7	11.9	9.2
L'ESPRESSO	100.0	0.6	2.0	7.5	7.4	28.9	18.9	24.7	12.6	14.9
EUROPEO	100.0	0.1	2.5	7.7	6.8	33.7	22.9	17.7	11.2	14.5
EVA EXPRESS	100.0	1.2	1.1	2.1	2.2	31.3	33.6	21.9	8.8	4.3
FAMIGLIA CRISTIANA	100.0	0.2	1.7	2.4	3.3	42.5	26.6	13.6	11.5	5.8
GENTE	100.0	0.3	1.3	6.0	4.0	33.4	21.7	21.3	13.6	10.0
GIOIA	100.0	0.4	2.8	5.2	2.4	39.0	23.6	13.5	16.3	7.6
IL GIORNALINO	100.0	0.3	1.1	1.0	3.0	58.2	24.4	5.3	8.1	3.9
GRAND HOTEL	100.0	0.3	2.0	9.2	0.6	28.7	17.8	23.4	20.3	9.7
GRAZIA	100.0	0.9	1.4	5.3	1.2	34.9	27.3	18.5	12.8	6.5
GUERIN SPORTIVO	100.0	1.9	0.8	3.6	2.9	33.2	18.8	31.5	10.0	6.5
GUIDA CUCINA	100.0	1.3	2.1	6.9	4.3	23.8	16.2	27.1	21.7	11.2
GUIDA TV	100.0	0.5	1.1	4.1	0.8	39.7	21.9	21.5	12.0	4.9
INTIMITA'	100.0	0.3	1.5	5.0	1.7	46.4	21.4	16.6	9.0	6.6
INTREPIDO SPORT	100.0	0.4	1.7	8.8	4.7	31.3	26.6	9.8	18.7	13.5
IL MONDO	100.0	0.5	0.0	13.9	0.9	44.1	19.5	16.1	5.5	14.8
MONDO ECONOMICO	100.0	0.0	1.4	10.8	0.6	33.8	16.2	21.2	17.4	11.4
NOVELLA 2000	100.0	0.3	1.5	4.0	2.2	35.9	27.3	22.4	8.2	6.2
OGGI	100.0	0.3	1.2	6.2	2.9	35.0	25.4	19.2	11.4	9.1
ONDA TV	100.0	0.0	0.4	8.2	1.1	52.6	11.2	14.7	12.2	9.3
PANORAMA	100.0	0.8	2.8	5.4	5.2	28.0	24.7	20.6	16.1	10.7
RADIOCORRIERE TV	100.0	0.4	4.8	7.0	1.8	25.3	15.0	26.0	24.8	8.8
IL SABATO	100.0	0.0	0.1	3.3	0.5	46.8	18.1	17.3	14.0	3.8
SORRISI E CANZONI TV	100.0	0.6	2.1	7.3	2.8	31.3	20.2	21.2	17.3	10.0
STOP	100.0	0.1	0.0	0.9	0.1	51.3	24.0	20.3	3.5	1.0
TELEPIU'	100.0	0.5	6.2	10.0	3.8	28.6	14.9	19.3	23.4	13.8
TELESETTE	100.0	0.2	1.6	8.5	1.8	35.2	24.3	16.7	13.6	10.3
TOPOLINO	100.0	0.5	0.3	5.6	2.8	29.4	24.1	26.1	11.9	8.4
VISTO	100.0	0.5	2.7	5.8	2.5	35.5	25.4	17.2	13.5	8.3
SUPPLEMENTI										
SETTE	100.0	0.3	1.6	3.4	2.4	56.2	15.5	13.0	9.5	5.8
IL VENERDI'	100.0	0.6	3.3	4.6	3.3	24.4	21.6	26.9	19.2	7.9

Responsabili acquisti

Lettori ultimo periodo

Analisi secondo: ● regioni ● area geografica

(percentuali di composizione)

MENSILI	Totale	REGIONI				AREA GEOGRAFICA				
		Basilicata	Calabria	Sicilia	Sardegna	Nord Ovest	Nord Est	Centro	Sud	Isolo
POPOLAZIONE	100.0	1.0	3.3	8.4	2.6	28.9	18.7	19.4	22.0	11.0
ABITARE	100.0	0.5	0.9	7.0	1.6	46.7	26.8	10.3	7.6	8.6
AD	100.0	0.0	0.3	4.8	0.4	42.3	22.5	21.0	8.9	5.2
AIRONE	100.0	0.4	0.1	1.4	0.8	41.9	27.4	23.4	5.1	2.2
ARCHEO	100.0	0.0	0.0	21.0	0.5	20.0	19.8	32.7	6.0	21.6
ASTRA	100.0	0.6	2.2	3.6	2.6	33.9	22.6	21.9	15.5	6.1
ATLANTE	100.0	0.3	0.6	4.3	0.9	38.3	19.2	23.0	14.3	5.2
AUTO CAPITAL	100.0	0.0	0.8	7.1	0.8	28.1	26.8	29.4	7.8	8.0
L'AUTOMOBILE	100.0	0.9	1.0	3.0	2.4	41.6	24.4	19.3	9.4	5.4
BELL'ITALIA	100.0	0.2	0.6	5.5	1.3	39.5	23.6	23.3	6.8	6.8
BENISSIMO	100.0	0.9	3.4	2.3	2.9	34.6	21.2	23.9	15.1	5.2
BRAVA CASA	100.0	0.1	0.7	4.3	1.0	39.4	22.4	20.8	12.2	5.3
BURDA	100.0	1.6	4.0	13.1	3.7	21.0	18.6	22.7	20.9	16.8
CAPITAL	100.0	0.3	1.7	6.4	3.0	42.8	27.8	12.4	7.6	9.4
CASAVIVA	100.0	0.4	1.3	4.1	2.1	32.1	19.6	24.4	17.7	6.2
100 COSE ENERGY	100.0	0.0	2.6	1.4	1.1	42.6	20.0	17.9	17.1	2.5
CIAK	100.0	0.4	1.6	5.8	1.0	20.4	28.1	19.4	25.3	6.8
CLASS	100.0	0.6	0.0	5.7	1.5	44.1	20.1	24.1	4.5	7.2
CONSIGLI PRATICI	100.0	0.5	2.0	2.8	4.1	33.9	29.7	17.8	11.8	6.9
CORTO MALTESE	100.0	1.4	0.0	4.9	0.5	27.6	22.4	39.8	4.7	5.4
COSMOPOLITAN	100.0	0.0	2.8	2.0	0.4	34.5	27.7	22.4	13.0	2.4
LA CUCINA ITALIANA	100.0	1.5	1.7	6.6	2.5	26.9	19.6	27.4	17.0	9.1
DONNA	100.0	0.5	1.4	3.1	2.2	34.5	18.2	24.2	17.9	5.3
DONNA E MAMMA	100.0	3.3	4.7	11.2	2.0	27.5	22.4	13.4	23.5	13.2
ELLE	100.0	0.0	0.7	4.0	2.0	32.4	30.7	18.3	12.7	6.0
ESPANSIONE	100.0	0.0	2.2	2.1	0.0	36.1	13.8	40.6	7.4	2.1
FORTUNE ITALIA	100.0	0.0	0.0	11.2	0.0	46.9	9.3	12.6	19.9	11.2
FOTOGRAFARE	100.0	0.3	0.0	4.1	2.0	33.2	18.6	28.9	13.2	6.1
GARDENIA	100.0	0.0	1.6	4.7	5.3	33.3	29.1	17.9	9.7	10.0
GENTE MESE	100.0	0.9	1.5	5.9	2.8	29.4	21.3	25.6	15.1	8.7
GENTE MONEY	100.0	0.0	0.4	5.6	1.6	38.2	32.3	16.8	5.6	7.1
GENTE MOTORI	100.0	0.2	0.6	4.6	4.1	35.1	28.8	15.6	11.8	8.7
GENTE VIAGGI	100.0	0.2	0.1	1.8	0.9	41.2	26.0	22.3	7.6	2.8
INSIEME	100.0	0.1	0.8	2.0	5.2	35.6	19.3	20.9	16.9	7.2
KING	100.0	0.0	0.2	1.5	8.2	35.4	29.0	17.9	7.9	9.7
JESUS	100.0	0.0	0.8	3.8	1.2	47.1	22.4	16.9	8.6	5.0
LEI	100.0	0.2	2.6	3.8	2.0	33.9	23.0	15.4	22.0	5.7
LINUS	100.0	0.3	0.0	1.6	1.1	44.2	22.0	26.0	5.1	2.7
MADRE	100.0	0.2	1.3	2.7	1.4	63.1	16.7	7.5	8.7	4.1
MARIE CLAIRE	100.0	0.1	0.5	3.4	2.4	35.0	32.8	20.4	6.0	5.8
MATTISSIMO SUPER	100.0	0.0	0.0	13.2	16.5	22.4	5.9	23.6	18.5	29.6
MAX	100.0	0.0	0.8	1.9	5.9	33.9	19.3	22.8	16.2	7.8
MESSAGGERO DI S.ANTONIO	100.0	0.8	3.3	4.2	8.5	32.4	19.1	13.8	22.0	12.7
LA MIA BOUTIQUE	100.0	4.3	1.8	8.4	7.2	21.8	18.7	17.6	26.3	15.6
LA MIA CASA	100.0	0.2	0.8	5.2	1.7	35.4	11.8	25.4	20.5	6.9
MILLEIDEE	100.0	1.0	1.4	4.6	3.7	33.9	26.9	21.5	9.4	8.2
MODA	100.0	0.6	2.3	2.7	1.1	28.1	24.7	25.9	17.5	3.8
NATURA OGGI	100.0	0.2	1.8	1.3	3.4	41.0	25.5	23.3	5.5	4.7
NAUTICA	100.0	0.0	0.0	10.0	4.6	24.0	22.9	28.3	10.1	14.6
PESCARRE	100.0	0.0	0.0	2.4	6.6	45.0	16.6	23.9	5.4	9.0
PHOTO ITALIA	100.0	0.0	0.7	5.8	1.4	44.9	14.0	25.7	8.2	7.2
PRATICA	100.0	0.1	0.7	4.5	4.5	28.6	23.9	23.7	14.9	9.0
QUATTORRUOTE	100.0	0.1	1.7	3.6	3.3	36.1	23.2	20.5	13.3	6.9
QUATTRO ZAMPE	100.0	0.0	0.0	2.2	2.8	46.5	26.5	13.4	8.6	5.0
QUI TOURING	100.0	0.1	0.1	4.3	0.8	51.8	21.3	16.1	5.7	5.1
RAKAM	100.0	0.6	1.2	8.3	1.7	29.8	19.1	28.1	12.9	10.0
SALE E PEPE	100.0	0.9	0.8	5.9	1.8	36.7	23.4	19.7	12.4	7.8
SALVE	100.0	1.1	0.6	2.6	3.7	37.1	21.5	21.5	13.7	6.2
SCIENZA E VITA NUOVA	100.0	0.7	0.7	4.6	2.5	48.5	20.3	16.9	7.2	7.1
LE SCIENZE	100.0	0.8	0.6	2.0	0.5	28.8	18.8	38.7	11.1	2.5
SELEZIONE DAL R.DIGEST	100.0	0.6	0.9	5.9	3.4	30.5	24.7	22.2	13.3	9.3
SPAZIO CASA	100.0	0.4	1.8	5.6	1.0	28.2	23.9	21.3	19.9	6.6
SPEAK UP	100.0	0.0	3.9	1.0	0.0	31.4	17.6	30.2	19.7	1.0
STARBENE	100.0	0.3	2.7	7.8	5.3	34.9	21.1	18.9	11.9	13.1
STARTER	100.0	0.0	0.4	4.9	2.2	20.8	41.5	26.0	4.5	7.1
TUTTI FOTOGRAFI	100.0	0.0	1.4	1.7	2.4	27.4	21.9	24.3	22.3	4.1
TUTTO CUCINA	100.0	0.6	5.1	4.1	3.5	21.9	23.2	21.2	26.1	7.6
TUTTO MOTO	100.0	0.0	0.3	5.3	1.6	47.9	22.8	14.7	7.8	6.8
TUTTO MUSICA E SPETT.	100.0	0.3	1.5	14.7	3.8	19.5	27.9	14.4	19.7	18.5
TUTTO TURISMO	100.0	0.1	0.4	6.9	3.7	28.6	27.5	22.6	10.7	10.6
TUTTO UNCINETTO	100.0	1.0	8.4	7.4	2.6	22.0	21.4	24.6	22.1	9.9
LE VIE DEL MONDO	100.0	2.5	0.0	1.4	0.0	46.3	24.4	19.1	8.8	1.4
VITALITY	100.0	0.0	2.5	1.7	0.5	21.8	31.1	30.0	14.8	2.3
WEEKEND E VIAGGI	100.0	0.5	0.0	8.6	2.5	36.6	24.5	22.6	5.2	11.1
ZOOM	100.0	0.0	0.0	3.6	0.0	51.5	16.9	13.4	14.5	3.6
DIANA (QUINDICINALE)	100.0	0.6	7.5	3.7	3.1	19.1	30.0	25.0	19.0	6.8

Responsabili acquisti

Lettori ultimo periodo

Analisi secondo: ● sagacity

(valori assoluti × 1.000)

SETTIMANALI	Totale	Dipendenti Giovani		Pre-Familiari		Familiari Giovani		Familiari non Giovani		Post-Familiari non Anziani		Post-Familiari Anziani	
		Fascia alta	Fascia bassa	Fascia alta	Fascia bassa	Fascia alta	Fascia bassa	Fascia alta	Fascia bassa	Fascia alta	Fascia bassa	Fascia alta	Fascia bassa
POPOLAZIONE 20457	0	0	416	733	903	2228	2386	2440	1443	1825	1406	6678	
AMICA	881	0	0	36	37	77	80	174	95	105	69	70	139
ANNA	639	0	0	25	27	55	60	133	68	89	50	48	84
AUTO OGGI	134	0	0	5	14	8	16	19	17	20	16	5	14
AUTOSPRINT	153	0	0	7	16	9	11	32	15	18	18	4	21
BELLA PIU'	910	0	0	28	36	55	120	139	95	104	77	73	183
CIOE'	261	0	0	5	12	14	50	53	74	14	23	2	13
CONFIDENZE	694	0	0	13	14	31	78	89	78	64	64	55	208
DOMENICA QUIZ	223	0	0	6	5	14	15	33	21	24	21	24	60
DONNA MODERNA	1009	0	0	44	46	99	128	199	119	114	78	59	124
EPOCA	427	0	0	16	25	24	30	75	42	43	52	46	74
L'ESPRESSO	779	0	0	52	52	64	79	165	65	78	76	62	84
EUROPEO	302	0	0	11	14	20	19	73	27	31	24	29	53
EVA EXPRESS	395	0	0	17	20	37	59	66	43	44	36	24	49
FAMIGLIA CRISTIANA	2762	0	0	50	57	118	208	363	295	219	214	253	986
GENTE	2307	0	0	56	87	134	208	389	246	215	195	211	565
GIOIA	1148	0	0	42	51	93	128	208	116	110	86	106	209
IL GIORNALINO	244	0	0	4	9	20	20	80	41	20	18	9	24
GRAND HOTEL	887	0	0	14	32	31	139	100	139	68	77	52	235
GRAZIA	1174	0	0	40	39	79	99	227	103	125	88	144	230
GUERIN SPORTIVO	52	0	0	1	3	2	3	8	8	4	8	8	7
GUIDA CUCINA	560	0	0	19	32	45	94	87	64	60	48	28	81
GUIDA TV	575	0	0	14	22	31	81	81	63	55	70	35	123
INTIMITA'	875	0	0	18	21	34	68	120	110	77	83	69	275
INTREPIDO SPORT	125	0	0	2	11	5	7	17	24	10	22	6	21
IL MONDO	43	0	0	1	3	2	3	10	4	5	3	3	9
MONDO ECONOMICO	40	0	0	1	3	3	1	8	2	9	3	5	5
NOVELLA 2000	948	0	0	36	43	69	117	138	116	99	89	71	171
OGGI	2256	0	0	44	63	112	180	390	256	236	206	206	563
ONDA TV	242	0	0	4	15	15	30	36	26	25	24	9	58
PANORAMA	967	0	0	45	62	78	87	190	91	110	91	96	118
RADIOCORRIERE TV	462	0	0	14	19	24	70	77	46	38	42	26	106
IL SABATO	134	0	0	7	5	15	8	20	18	18	17	9	17
SORRISI E CANZONI TV	3968	0	0	124	202	256	617	572	575	344	373	214	690
STOP	680	0	0	10	23	26	51	90	59	71	52	62	236
TELEPIU'	764	0	0	18	35	46	161	101	119	47	66	30	140
TELESETTE	1167	0	0	35	60	73	173	168	153	107	117	75	207
TOPOLINO	1009	0	0	44	60	108	156	208	139	68	73	46	106
VISTO	564	0	0	20	27	34	79	59	76	44	40	34	151
SUPPLEMENTI													
SETTE	981	0	0	45	51	67	61	188	90	123	80	113	143
IL VENERDI'	1421	0	0	80	104	119	105	299	138	177	116	126	158

Responsabili acquisti

Lettori ultimo periodo
Analisi secondo: ● sagacity

(valori assoluti × 1.000)

MENSILI	Totale	Dipendenti Giovani		Pre-Famillari		Famillari Giovani		Famillari non Giovani		Post-Famillari non Anziani		Post-Famillari Anziani	
		Fascia alta	Fascia bassa	Fascia alta	Fascia bassa	Fascia alta	Fascia bassa	Fascia alta	Fascia bassa	Fascia alta	Fascia bassa	Fascia alta	Fascia bassa
POPOLAZIONE 20457	0	0	416	733	903	2228	2386	2440	1443	1825	1406	6678	
ABITARE	234	0	0	10	11	18	22	47	26	27	22	21	30
AD	264	0	0	14	15	23	18	68	24	33	24	21	23
AIRONE	580	0	0	40	40	71	43	133	60	68	50	32	43
ARCHEO	79	0	0	4	3	6	-2	25	7	7	10	6	9
ASTRA	401	0	0	20	33	32	65	57	47	28	35	23	61
ATLANTE	232	0	0	12	13	25	30	48	20	18	21	14	32
AUTO CAPITAL	104	0	0	5	11	9	8	20	6	10	15	8	12
L'AUTOMOBILE	487	0	0	16	20	37	64	80	56	67	43	42	62
BELL'ITALIA	246	0	0	15	9	30	12	59	17	29	16	19	37
BENISSIMO	911	0	0	35	48	80	138	148	111	101	77	48	125
BRAVA CASA	522	0	0	34	33	68	71	101	42	44	33	40	55
BURDA	1735	0	0	43	76	93	311	253	284	167	171	97	239
CAPITAL	309	0	0	10	17	26	27	65	24	44	29	32	36
CASAVIVA	958	0	0	52	44	107	123	198	90	97	65	77	104
100 COSE ENERGY	108	0	0	5	6	14	11	21	19	13	7	3	9
CIAK	264	0	0	16	26	32	65	33	22	21	15	11	24
CLASS	85	0	0	3	4	4	6	25	8	11	6	10	9
CONSIGLI PRATICI	204	0	0	2	8	12	26	30	28	21	23	10	43
CORTO MALTESE	93	0	0	5	8	11	9	17	6	7	12	9	10
COSMOPOLITAN	332	0	0	16	18	33	39	82	41	33	28	20	21
LA CUCINA ITALIANA	703	0	0	26	29	51	81	142	88	66	56	45	119
DONNA	710	0	0	13	19	42	86	127	82	84	71	50	136
DONNA E MAMMA	414	0	0	13	26	85	144	45	38	20	13	6	24
ELLE	346	0	0	22	20	35	39	64	39	32	23	28	45
ESPANSIONE	44	0	0	0	2	3	4	10	3	7	7	1	6
FORTUNE ITALIA	31	0	0	0	5	0	1	11	1	6	3	3	2
FOTOGRAFARE	167	0	0	7	10	20	18	23	16	17	26	12	20
GARDENIA	264	0	0	12	18	19	22	54	27	27	19	29	36
GENTE MESE	1185	0	0	43	68	84	186	190	136	105	91	76	206
GENTE MONEY	147	0	0	5	8	6	13	27	20	23	12	16	17
GENTE MOTORI	512	0	0	21	35	52	59	81	58	48	61	37	60
GENTE VIAGGI	262	0	0	11	18	31	24	42	20	34	28	25	29
INSIEME	680	0	0	40	65	135	211	68	49	21	29	15	46
KING	89	0	0	7	14	8	8	15	7	8	9	8	5
JESUS	120	0	0	1	7	5	4	16	20	17	16	7	27
LEI	117	0	0	5	3	12	13	17	10	14	7	17	19
LINUS	166	0	0	9	13	12	15	25	11	13	25	14	28
MADRE	335	0	0	9	10	25	20	70	43	37	25	30	66
MARIE CLAIRE	380	0	0	27	26	49	35	73	33	47	20	31	41
MATTISSIMO SUPER	1	0	0	0	0	0	0	0	0	0	0	0	0
MAX	145	0	0	16	18	20	18	24	12	13	8	4	12
MESSAGGERO DI S.ANTONIO	1362	0	0	27	33	61	136	177	157	124	147	91	411
LA MIA BOUTIQUE	394	0	0	13	27	32	81	48	54	30	37	20	51
LA MIA CASA	308	0	0	9	14	28	49	62	32	33	25	21	35
MILLEIDEE	1073	0	0	35	40	76	105	218	118	147	80	88	166
MODA	984	0	0	42	58	85	116	144	96	106	83	78	176
NATURA OGGI	233	0	0	9	14	20	18	53	30	27	16	14	31
NAUTICA	101	0	0	4	6	5	7	21	13	13	13	10	10
PESCARRE	201	0	0	8	16	18	27	41	19	19	15	20	17
PHOTO ITALIA	80	0	0	10	8	12	8	10	5	5	9	7	6
PRATICA	426	0	0	19	26	49	64	73	38	42	25	30	61
QUATTORRUOTE	1472	0	0	73	122	132	172	273	142	178	135	89	156
QUATTRO ZAMPE	348	0	0	18	29	31	33	63	45	38	28	18	44
QUI TOURING	520	0	0	23	21	40	16	142	41	72	43	67	56
RAKAM	548	0	0	16	16	43	54	105	61	67	32	65	89
SALE E PEPE	465	0	0	22	25	52	55	100	41	50	37	34	50
SALVE	594	0	0	27	27	65	67	125	62	74	43	53	51
SCIENZA E VITA NUOVA	92	0	0	4	4	7	10	14	8	10	11	8	17
LE SCIENZE	110	0	0	9	4	13	4	30	5	14	12	10	10
SELEZIONE DAL R.DIGEST	1065	0	0	35	41	72	110	169	123	125	91	90	208
SPAZIO CASA	219	0	0	12	11	21	22	51	22	17	24	15	23
SPEAK UP	84	0	0	7	8	12	7	17	6	10	7	4	5
STARBENE	621	0	0	35	30	74	86	112	61	56	43	45	79
STARTER	40	0	0	1	3	5	5	7	4	4	5	3	4
TUTTI FOTOGRAFI	38	0	0	0	1	3	3	4	4	2	4	7	9
TUTTO CUCINA	641	0	0	16	27	45	111	98	74	54	54	51	111
TUTTO MOTO	235	0	0	10	15	33	30	48	26	19	22	12	20
TUTTO MUSICA E SPETT.	342	0	0	16	32	40	83	56	44	22	23	4	21
TUTTO TURISMO	149	0	0	5	8	7	12	38	14	18	17	17	13
TUTTO UNCINETTO	983	0	0	21	39	62	210	127	141	73	76	57	176
LE VIE DEL MONDO	99	0	0	8	9	14	1	18	9	6	6	17	12
VITALITY	105	0	0	8	8	18	17	20	9	6	6	3	9
WEEKEND E VIAGGI	84	0	0	6	4	14	10	15	4	10	7	7	7
ZOOM	12	0	0	0	2	1	1	1	1	1	1	2	1
DIANA (QUINDICINALE)	146	0	0	3	8	5	21	22	23	15	11	12	25

Responsabili acquisti

Lettori ultimo periodo

Analisi secondo: ● sagacity

(percentuali di composizione)

SETTIMANALI	Totale	Dipendenti Giovani		Pre-Familiari		Familiari Giovani		Familiari non Giovani		Post-Familiari non Anziani		Post-Familiari Anziani	
		Fascia alta	Fascia bassa	Fascia alta	Fascia bassa	Fascia alta	Fascia bassa	Fascia alta	Fascia bassa	Fascia alta	Fascia bassa	Fascia alta	Fascia bassa
POPOLAZIONE	100.0	0.0	0.0	2.0	3.6	4.4	10.9	11.7	11.9	7.1	8.9	6.9	32.6
AMICA	100.0	0.0	0.0	4.1	4.2	8.7	9.1	19.7	10.8	11.9	7.9	7.9	15.7
ANNA	100.0	0.0	0.0	3.9	4.2	8.6	9.4	20.8	10.7	13.9	7.9	7.5	13.1
AUTO OGGI	100.0	0.0	0.0	3.9	10.7	6.0	12.1	14.0	12.9	14.7	11.6	3.6	10.5
AUTOSPRINT	100.0	0.0	0.0	4.9	10.7	5.7	7.5	21.1	9.7	12.0	11.8	2.8	13.8
BELLA PIU'	100.0	0.0	0.0	3.1	4.0	6.0	13.1	15.3	10.5	11.4	8.5	8.0	20.1
CIOE'	100.0	0.0	0.0	1.7	4.6	5.2	19.3	20.5	28.5	5.5	9.0	0.8	4.8
CONFIDENZE	100.0	0.0	0.0	1.8	2.1	4.5	11.2	12.8	11.3	9.2	9.2	8.0	29.9
DOMENICA QUIZ	100.0	0.0	0.0	2.5	2.5	6.1	6.9	14.8	9.6	10.6	9.4	10.6	26.9
DONNA MODERNA	100.0	0.0	0.0	4.4	4.6	9.8	12.6	19.7	11.8	11.3	7.7	5.8	12.3
EPOCA	100.0	0.0	0.0	3.7	5.9	5.7	6.9	17.6	9.9	10.0	12.1	10.9	17.3
L'ESPRESSO	100.0	0.0	0.0	6.7	6.7	8.3	10.1	21.3	8.3	10.1	9.8	8.0	10.8
EUROPEO	100.0	0.0	0.0	3.6	4.5	6.7	6.3	24.3	8.9	10.4	8.1	9.6	17.6
EVA EXPRESS	100.0	0.0	0.0	4.2	5.2	9.3	14.9	16.8	10.9	11.0	9.1	6.1	12.4
FAMIGLIA CRISTIANA	100.0	0.0	0.0	1.8	2.0	4.3	7.5	13.1	10.7	7.9	7.8	9.2	35.7
GENTE	100.0	0.0	0.0	2.4	3.8	5.8	9.0	16.9	10.7	9.3	8.5	9.1	24.5
GIOIA	100.0	0.0	0.0	3.6	4.4	8.1	11.1	18.1	10.1	9.6	7.5	9.2	18.2
IL GIORNALINO	100.0	0.0	0.0	1.6	3.5	8.1	8.3	32.6	16.6	8.2	7.5	3.6	9.9
GRAND HOTEL	100.0	0.0	0.0	1.6	3.6	3.5	15.7	11.2	15.7	7.6	8.7	5.9	26.5
GRAZIA	100.0	0.0	0.0	3.4	3.3	6.8	8.4	19.3	8.8	10.6	7.5	12.3	19.6
GUERIN SPORTIVO	100.0	0.0	0.0	2.3	5.0	3.6	6.2	15.9	15.7	7.4	14.5	15.4	13.9
GUIDA CUCINA	100.0	0.0	0.0	3.5	5.7	8.1	16.9	15.6	11.5	10.7	8.6	5.0	14.4
GUIDA TV	100.0	0.0	0.0	2.4	3.8	5.4	14.0	14.0	11.0	9.6	12.3	6.2	21.3
INTIMITA'	100.0	0.0	0.0	2.0	2.4	3.8	7.8	13.7	12.6	8.9	9.5	7.9	31.4
INTREPIDO SPORT	100.0	0.0	0.0	1.4	8.6	4.1	5.9	13.8	19.2	8.1	17.5	4.9	16.5
IL MONDO	100.0	0.0	0.0	2.5	6.8	5.6	6.9	23.0	8.8	12.2	7.6	6.4	20.1
MONDO ECONOMICO	100.0	0.0	0.0	3.6	6.4	7.1	2.8	19.9	6.0	22.4	6.7	12.4	12.6
NOVELLA 2000	100.0	0.0	0.0	3.8	4.5	7.3	12.3	14.5	12.2	10.4	9.4	7.5	18.1
OGGI	100.0	0.0	0.0	1.9	2.8	5.0	8.0	17.3	11.3	10.5	9.1	9.1	25.0
ONDA TV	100.0	0.0	0.0	1.7	6.2	6.0	12.4	14.9	10.8	10.3	9.9	3.9	23.8
PANORAMA	100.0	0.0	0.0	4.6	6.4	8.1	9.0	19.7	9.4	11.4	9.5	9.9	12.2
RADIOCORRIERE TV	100.0	0.0	0.0	3.0	4.2	5.1	15.2	16.7	10.1	8.1	9.1	5.7	22.9
IL SABATO	100.0	0.0	0.0	5.0	3.6	11.0	6.2	14.7	13.7	13.7	12.6	6.5	13.0
SORRISI E CANZONI TV	100.0	0.0	0.0	3.1	5.1	6.5	15.5	14.4	14.5	8.7	9.4	5.4	17.4
STOP	100.0	0.0	0.0	1.4	3.3	3.9	7.6	13.2	8.6	10.4	7.6	9.2	34.8
TELEPIU'	100.0	0.0	0.0	2.4	4.6	6.1	21.0	13.2	15.6	6.2	8.7	3.9	18.4
TELESETTE	100.0	0.0	0.0	3.0	5.1	6.3	14.8	14.4	13.1	9.1	10.0	6.5	17.7
TOPOLINO	100.0	0.0	0.0	4.4	6.0	10.7	15.5	20.7	13.7	6.7	7.2	4.6	10.6
VISTO	100.0	0.0	0.0	3.5	4.8	6.1	14.0	10.4	13.5	7.8	7.0	6.0	26.8
SUPPLEMENTI													
SETTE	100.0	0.0	0.0	4.7	5.3	7.0	6.3	19.6	9.4	12.8	8.3	11.8	14.9
IL VENERDI'	100.0	0.0	0.0	5.7	7.3	8.3	7.4	21.0	9.7	12.4	8.1	8.9	11.1


Responsabili acquisti

Lettori ultimo periodo

Analisi secondo: ● sagacity

(percentuali di composizione)

MENSILI	Totale	Dipendenti Giovani		Pre-Famillari		Famillari Giovani		Famillari non Giovani		Post-Famillari non Anziani		Post-Famillari Anziani	
		Fascia alta	Fascia bassa	Fascia alta	Fascia bassa	Fascia alta	Fascia bassa	Fascia alta	Fascia bassa	Fascia alta	Fascia bassa	Fascia alta	Fascia bassa
POPOLAZIONE	100.0	0.0	0.0	2.0	3.6	4.4	10.9	11.7	11.9	7.1	8.9	6.9	32.6
ABITARE	100.0	0.0	0.0	4.3	4.9	7.7	9.5	20.0	11.2	11.5	9.3	9.0	12.7
AD	100.0	0.0	0.0	5.4	5.8	8.7	6.9	25.9	9.2	12.6	9.1	7.8	8.7
AIRONE	100.0	0.0	0.0	6.8	6.9	12.2	7.4	22.9	10.3	11.8	8.7	5.5	7.4
ARCHEO	100.0	0.0	0.0	5.2	4.3	8.0	2.6	31.0	8.8	8.3	12.7	7.9	11.0
ASTRA	100.0	0.0	0.0	5.0	8.2	8.0	16.1	14.1	11.7	7.0	8.8	5.8	15.2
ATLANTE	100.0	0.0	0.0	5.3	5.7	10.9	13.0	20.5	8.5	7.8	8.9	5.9	13.7
AUTO CAPITAL	100.0	0.0	0.0	5.0	10.9	8.3	8.1	18.8	5.7	9.4	14.0	7.7	12.0
L'AUTOMOBILE	100.0	0.0	0.0	3.3	4.2	7.6	13.1	16.3	11.4	13.8	8.8	8.6	12.8
BELL'ITALIA	100.0	0.0	0.0	6.2	3.7	12.4	4.9	24.2	7.0	11.9	6.7	7.9	15.1
BENISSIMO	100.0	0.0	0.0	3.9	5.3	8.8	15.2	16.3	12.2	11.1	8.5	5.2	13.7
BRAVA CASA	100.0	0.0	0.0	6.6	6.4	12.9	13.6	19.3	8.1	8.5	6.3	7.6	10.6
BURDA	100.0	0.0	0.0	2.5	4.4	5.3	17.9	14.6	16.4	9.6	9.9	5.6	13.8
CAPITAL	100.0	0.0	0.0	3.3	5.6	8.3	8.6	21.0	7.8	14.1	9.4	10.3	11.6
CASAVIVA	100.0	0.0	0.0	5.4	4.6	11.2	12.9	20.7	9.4	10.1	6.8	8.1	10.8
100 COSE ENERGY	100.0	0.0	0.0	5.1	5.1	13.1	10.6	19.1	17.3	12.4	6.8	2.5	8.0
CIAK	100.0	0.0	0.0	5.9	10.0	12.0	24.5	12.4	8.4	8.1	5.6	4.0	9.1
CLASS	100.0	0.0	0.0	3.0	4.3	5.1	7.1	29.6	9.1	13.2	6.6	11.8	10.3
CONSIGLI PRATICI	100.0	0.0	0.0	1.2	3.7	6.0	12.9	14.5	13.9	10.5	11.4	4.9	21.0
CORTO MALTESE	100.0	0.0	0.0	5.2	8.1	11.8	9.2	18.6	6.8	7.3	12.5	9.7	10.7
COSMOPOLITAN	100.0	0.0	0.0	4.9	5.5	10.1	11.9	24.8	12.2	10.1	8.3	6.0	6.2
LA CUCINA ITALIANA	100.0	0.0	0.0	3.7	4.1	7.2	11.6	20.2	12.5	9.4	7.9	6.4	16.9
DONNA	100.0	0.0	0.0	1.9	2.7	5.9	12.1	17.9	11.6	11.8	10.0	7.0	19.2
DONNA E MAMMA	100.0	0.0	0.0	3.2	6.3	20.5	34.7	10.9	9.3	4.9	3.1	1.4	5.8
ELLE	100.0	0.0	0.0	6.3	5.9	10.2	11.2	18.4	11.1	9.2	6.7	8.2	12.9
ESPANSIONE	100.0	0.0	0.0	0.9	3.6	6.8	9.9	22.8	7.6	16.3	15.2	3.3	13.5
FORTUNE ITALIA	100.0	0.0	0.0	0.5	14.9	1.6	1.7	33.6	4.6	18.2	9.5	10.6	4.8
FOTOGRAFARE	100.0	0.0	0.0	3.9	6.0	11.9	10.5	14.0	9.3	10.2	15.5	7.0	11.7
GARDENIA	100.0	0.0	0.0	4.4	6.8	7.3	8.5	20.6	10.1	10.3	7.2	11.1	13.7
GENTE MESE	100.0	0.0	0.0	3.6	5.7	7.1	15.7	16.0	11.5	8.8	7.7	6.4	17.4
GENTE MONEY	100.0	0.0	0.0	3.5	5.6	4.3	8.6	18.3	13.3	15.9	8.1	10.8	11.6
GENTE MOTORI	100.0	0.0	0.0	4.1	6.8	10.2	11.6	15.8	11.3	9.5	11.9	7.1	11.7
GENTE VIAGGI	100.0	0.0	0.0	4.3	6.9	11.7	9.3	16.0	7.6	13.0	10.5	9.6	11.0
INSIEME	100.0	0.0	0.0	5.9	9.6	19.8	31.1	10.0	7.2	3.1	4.2	2.2	6.8
KING	100.0	0.0	0.0	7.8	15.9	9.4	8.6	16.9	7.9	9.2	10.1	8.8	5.4
JESUS	100.0	0.0	0.0	0.8	5.9	4.0	3.3	13.5	16.4	14.0	13.1	6.1	22.9
LEI	100.0	0.0	0.0	4.0	2.7	10.5	11.5	14.1	8.7	12.0	6.2	14.3	16.1
LINUS	100.0	0.0	0.0	5.3	7.6	7.5	9.3	14.9	6.8	8.1	15.2	8.6	16.7
MADRE	100.0	0.0	0.0	2.6	2.9	7.5	5.9	20.8	12.8	11.1	7.6	9.1	19.7
MARIE CLAIRE	100.0	0.0	0.0	7.0	6.7	12.9	9.2	19.1	8.7	12.3	5.4	8.0	10.7
MATTISSIMO SUPER	100.0	0.0	0.0	2.2	3.7	12.3	25.1	33.3	15.8	4.5	0.0	0.0	3.1
MAX	100.0	0.0	0.0	11.1	12.7	13.6	12.2	16.3	8.4	9.0	5.8	3.0	7.9
MESSAGGERO DI S.ANTONIO	100.0	0.0	0.0	2.0	2.4	4.4	10.0	13.0	11.5	9.1	10.8	6.7	30.1
LA MIA BOUTIQUE	100.0	0.0	0.0	3.4	6.7	8.1	20.5	12.3	13.8	7.6	9.5	5.2	12.9
LA MIA CASA	100.0	0.0	0.0	2.9	4.6	9.2	15.8	20.2	10.2	10.7	8.0	6.9	11.3
MILLEIDEE	100.0	0.0	0.0	3.3	3.7	7.1	9.8	20.3	11.0	13.7	7.5	8.2	15.5
MODA	100.0	0.0	0.0	4.3	5.9	8.6	11.8	14.6	9.7	10.8	8.5	7.9	17.9
NATURA OGGI	100.0	0.0	0.0	3.7	6.1	8.8	7.8	22.9	12.9	11.4	7.1	6.0	13.4
NAUTICA	100.0	0.0	0.0	4.0	5.7	5.1	6.5	20.4	12.4	12.9	12.5	10.1	10.3
PESCARRE	100.0	0.0	0.0	4.0	7.8	9.0	13.7	20.6	9.5	9.4	7.5	9.8	8.7
PHOTO ITALIA	100.0	0.0	0.0	12.5	9.7	14.6	9.5	13.0	6.5	6.4	11.4	8.7	7.6
PRATICA	100.0	0.0	0.0	4.5	6.0	11.5	15.0	17.1	8.9	9.8	5.9	6.9	14.4
QUATTORRUOTE	100.0	0.0	0.0	5.0	8.3	9.0	11.7	18.6	9.6	12.1	9.2	6.0	10.6
QUATTRO ZAMPE	100.0	0.0	0.0	5.3	8.4	9.0	9.6	18.0	12.9	10.8	8.1	5.2	12.6
QUI TOURING	100.0	0.0	0.0	4.4	4.1	7.6	3.1	27.2	7.9	13.8	8.3	12.8	10.8
RAKAM	100.0	0.0	0.0	3.0	2.9	7.9	9.9	19.2	11.1	12.2	5.8	11.9	16.1
SALE E PEPE	100.0	0.0	0.0	4.6	5.3	11.2	11.9	21.5	8.8	10.7	8.0	7.3	10.7
SALVE	100.0	0.0	0.0	4.5	4.5	10.9	11.2	21.1	10.4	12.5	7.3	8.9	8.7
SCIENZA E VITA NUOVA	100.0	0.0	0.0	4.3	4.0	7.1	10.7	15.1	8.2	11.4	12.4	9.0	18.0
LE SCIENZE	100.0	0.0	0.0	8.1	3.3	11.7	3.8	27.2	4.9	12.4	10.5	9.1	8.9
SELEZIONE DAL R.DIGEST	100.0	0.0	0.0	3.3	3.8	6.8	10.3	15.9	11.5	11.8	8.5	8.4	19.6
SPAZIO CASA	100.0	0.0	0.0	5.6	5.0	9.6	10.1	23.5	10.0	8.0	10.9	7.1	10.3
SPEAK UP	100.0	0.0	0.0	8.9	9.7	14.7	8.3	19.7	7.2	11.8	8.0	5.3	6.4
STARBENE	100.0	0.0	0.0	5.6	4.9	12.0	13.9	18.1	9.8	9.1	6.9	7.2	12.7
STARTER	100.0	0.0	0.0	3.7	6.6	12.4	11.2	17.0	10.7	10.1	11.9	7.9	8.7
TUTTI FOTOGRAFI	100.0	0.0	0.0	1.1	2.2	7.8	8.3	11.5	9.4	5.2	11.8	18.1	24.6
TUTTO CUCINA	100.0	0.0	0.0	2.5	4.2	7.0	17.3	15.2	11.5	8.4	8.5	8.0	17.3
TUTTO MOTO	100.0	0.0	0.0	4.1	6.6	14.2	12.8	20.6	10.8	8.0	9.3	5.1	8.4
TUTTO MUSICA E SPETT.	100.0	0.0	0.0	4.6	9.3	11.8	24.2	16.4	12.9	6.6	6.9	1.2	6.0
TUTTO TURISMO	100.0	0.0	0.0	3.3	5.1	4.9	8.0	25.5	9.3	12.2	11.2	11.3	9.1
TUTTO UNCINETTO	100.0	0.0	0.0	2.2	4.0	6.3	21.4	12.9	14.4	7.4	7.7	5.8	17.9
LE VIE DEL MONDO	100.0	0.0	0.0	7.6	9.0	14.5	1.1	17.7	8.8	6.2	6.4	16.6	12.1
VITALITY	100.0	0.0	0.0	7.3	7.8	17.4	15.9	19.1	8.7	6.1	5.9	3.3	8.5
WEEKEND E VIAGGI	100.0	0.0	0.0	7.7	4.7	16.5	12.1	17.5	5.2	11.6	8.2	8.6	8.0
ZOOM	100.0	0.0	0.0	3.5	15.1	12.2	8.8	10.3	6.1	6.2	7.2	19.0	11.6
DIANA (QUINDICINALE)	100.0	0.0	0.0	2.0	5.5	3.8	14.3	15.0	15.5	10.6	7.6	8.4	17.3



**Duplicazioni
di lettura**

Adulti

Lettori ultimo periodo

Analisi secondo: ● duplicazioni di lettura

(valori assoluti × 1.000)

SETTIMANALI	Totale	SETTIMANALI													
		Amica	Anna	Auto Oggi	Auto Sprint	Bella Più	Cioè	Confidenze	Domenica Quiz	Donna Moderna	Epoca	L'Espresso	Europeo	Eva Express	Famiglia Cristiana
POPOLAZIONE	47805	1823	1226	1308	1200	1496	1236	1068	647	1896	1387	2749	1061	978	6018
AMICA	1823	1823	379	101	91	271	128	123	65	386	195	287	117	148	364
ANNA	1226	379	1226	44	53	212	58	77	58	251	120	167	71	85	222
AUTO OGGI	1308	101	44	1308	272	58	66	27	47	68	119	224	94	99	209
AUTOSPRINT	1200	91	53	272	1200	48	59	41	54	72	109	205	101	79	253
BELLA PIU'	1496	271	212	58	48	1496	81	138	40	414	87	155	94	106	338
CIOE'	1236	128	58	66	59	81	1236	65	37	134	40	82	35	61	185
CONFIDENZE	1068	123	77	27	41	138	65	1068	37	151	65	61	35	65	286
DOMENICA QUIZ	647	65	58	47	54	40	37	37	647	59	60	80	36	46	136
DONNA MODERNA	1896	386	251	68	72	414	134	151	59	1896	120	178	72	120	390
EPOCA	1387	195	120	119	109	87	40	65	60	120	1387	406	306	67	345
L'ESPRESSO	2749	287	167	224	205	155	82	61	80	178	406	2749	403	122	526
EUROPEO	1061	117	71	94	101	94	35	35	36	72	306	403	1061	46	241
EVA EXPRESS	978	148	85	99	79	106	61	65	46	120	67	122	46	978	220
FAMIGLIA CRISTIANA	6018	364	222	209	253	338	185	286	136	390	345	526	241	220	6018
GENTE	5273	560	366	245	266	400	275	250	130	519	371	646	286	328	1045
GIOIA	2286	526	383	108	84	322	137	162	48	389	153	259	140	162	499
IL GIORNALINO	532	41	27	23	30	25	43	25	13	45	36	63	29	17	271
GRAND HOTEL	2046	149	103	83	84	133	192	159	65	150	91	113	73	138	341
GRAZIA	2057	545	374	79	63	270	92	129	68	332	191	305	120	145	410
GUERIN SPORTIVO	841	40	17	121	137	19	59	27	41	26	77	165	86	67	166
GUIDA CUCINA	1042	116	112	83	51	130	59	97	42	170	72	104	36	60	175
GUIDA TV	1638	112	95	99	124	94	82	86	44	129	127	177	96	75	258
INTIMITA'	1386	149	98	36	34	125	47	377	34	177	92	102	30	73	319
INTREPIDO SPORT	784	40	18	81	121	30	70	28	36	33	46	97	46	60	183
IL MONDO	193	10	7	19	17	3	5	10	3	15	44	75	22	4	30
MONDO ECONOMICO	243	16	7	29	24	5	4	9	21	15	57	81	42	11	42
NOVELLA 2000	2183	299	151	111	145	211	137	136	61	261	153	223	78	491	403
OGGI	4946	546	349	252	221	412	203	275	93	490	393	664	306	325	1122
ONDA TV	641	38	27	26	28	34	32	24	25	48	37	70	24	28	106
PANORAMA	3410	331	205	269	235	165	102	103	102	263	494	1130	427	152	644
RADIOCORRIERE TV	1468	155	88	132	103	88	68	62	63	115	124	255	90	70	341
IL SABATO	358	34	28	34	24	30	7	15	15	19	45	78	38	14	117
SORRISI E CANZONI TV	11350	796	477	609	559	579	639	378	261	765	474	922	361	444	1752
STOP	1352	134	77	75	73	106	61	127	48	115	100	113	61	188	286
TELEPIU'	2024	147	101	105	109	126	236	112	63	158	121	194	90	94	342
TELESETTE	3026	188	137	168	150	184	224	146	113	231	190	301	136	138	441
TOPOLINO	3157	283	191	241	258	223	209	123	111	257	246	480	212	171	643
VISTO	1260	87	66	43	47	97	86	90	46	135	59	75	46	148	239
SUPPLEMENTI															
SETTE	3156	196	165	196	169	145	73	70	66	212	217	437	199	89	555
IL VENERDI'	4431	304	205	235	194	173	126	91	98	241	330	812	280	139	624

Lettori ultimo periodo

Analisi secondo: ● duplicazioni di lettura

(valori assoluti × 1.000)

MENSILI	Totale	SETTIMANALI													
		Amica	Anna	Auto Oggi	Auto Sprint	Bella Più	Cioè	Confin- denze	Dome- nica Quiz	Donna Moder- na	Epoca	L'E- spresso	Europeo	Eva Express	Fami- glia Cri- stiana
POPOLAZIONE	47805	1823	1226	1308	1200	1496	1236	1068	647	1896	1387	2749	1061	978	6018
ABITARE	629	66	45	30	36	41	11	29	23	47	50	88	32	20	104
AD	739	55	67	35	27	31	15	18	16	46	42	121	33	28	117
AIRONE	1707	124	103	97	91	72	51	45	48	116	119	269	94	61	340
ARCHEO	289	15	11	14	15	6	12	10	9	13	27	63	19	10	39
ASTRA	1104	105	93	54	42	91	84	41	31	121	53	103	45	53	165
ATLANTE	633	47	29	29	27	31	25	17	17	47	48	77	25	17	111
AUTO CAPITAL	711	54	29	78	71	17	24	8	20	47	45	97	41	27	114
L'AUTOMOBILE	2312	113	75	162	141	85	77	62	64	114	147	257	99	86	445
BELL'ITALIA	638	55	38	29	25	27	20	14	14	40	55	107	44	21	96
BENISSIMO	1440	123	105	19	33	114	82	85	26	147	58	102	29	68	251
BRAVA CASA	1045	92	75	37	32	64	27	53	30	103	53	126	53	37	173
BURDA	2760	199	163	49	30	187	123	116	46	230	101	171	67	73	421
CAPITAL	1138	65	56	73	57	29	31	23	31	67	87	196	88	43	213
CASAVIVA	1955	175	135	69	60	127	53	69	44	156	109	226	83	77	351
100 COSE ENERGY	491	80	50	26	14	48	39	30	7	79	41	30	24	23	77
CIAK	1611	122	56	140	133	61	133	40	50	100	99	187	71	83	270
CLASS	321	29	20	23	22	12	15	5	7	27	25	76	24	24	53
CONSIGLI PRATICI	339	27	29	8	8	29	10	43	8	44	17	28	9	14	80
CORTO MALTESE	242	16	12	18	20	10	5	4	7	16	19	40	17	6	40
COSMOPOLITAN	796	110	73	46	39	80	28	25	20	100	64	104	44	49	118
LA CUCINA ITALIANA	1182	88	54	32	39	59	18	40	27	73	55	100	57	36	187
DONNA	1167	121	78	31	33	87	57	64	27	100	44	72	29	45	188
DONNA E MAMMA	568	54	35	7	8	47	18	32	9	61	32	53	8	22	83
ELLE	802	122	92	42	36	63	34	40	25	84	53	104	33	43	126
ESPANSIONE	178	6	7	15	17	3	3	6	2	15	12	44	16	3	28
FORTUNE ITALIA	191	12	9	14	15	8	4	5	5	19	10	43	14	12	27
FOTOGRAFARE	765	41	19	47	55	24	16	20	33	41	61	120	52	22	129
GARDENIA	573	38	27	26	24	29	13	23	13	38	39	74	28	24	109
GENTE MESE	3324	288	207	163	149	189	215	128	73	262	193	341	136	135	514
GENTE MONEY	605	56	50	51	60	25	19	23	8	50	61	121	48	32	121
GENTE MOTORI	3815	190	113	356	369	94	135	74	94	161	216	446	176	133	632
GENTE VIAGGI	913	84	54	66	74	48	29	17	40	76	75	147	55	33	167
INSIEME	1009	84	82	22	19	66	28	61	26	104	63	102	32	36	187
KING	776	55	44	85	63	32	39	15	21	49	62	138	53	33	113
JESUS	335	25	16	7	17	22	11	10	6	25	13	45	15	10	77
LEI	349	39	28	8	5	18	28	22	6	32	14	32	11	9	54
LINUS	688	41	35	50	42	29	36	25	14	41	44	102	40	24	116
MADRE	516	32	33	14	13	35	10	19	15	60	16	29	9	13	142
MARIE CLAIRE	773	126	92	30	11	71	22	42	21	93	41	81	31	33	137
MATISSIMO SUPER	241	25	18	15	15	17	79	9	0	22	6	11	7	16	47
MAX	1290	109	70	112	100	55	81	30	29	96	88	195	81	67	208
MESSAGGERO DI S.ANTONIO	2669	116	101	63	92	108	65	84	53	121	124	202	92	71	559
LA MIA BOUTIQUE	701	67	46	19	17	66	40	42	19	75	36	61	28	26	112
LA MIA CASA	624	66	36	31	26	55	28	45	23	55	38	77	25	24	120
MILLEIDEE	1591	137	124	32	41	125	60	75	41	167	71	121	58	65	306
MODA	2328	225	162	88	106	137	144	78	50	181	129	208	75	100	354
NATURA OGGI	675	46	34	25	25	43	21	20	22	43	52	87	37	35	118
NAUTICA	509	21	18	36	29	16	19	10	15	17	42	75	31	19	85
PESCARE	958	41	23	67	72	27	22	31	17	36	40	93	34	28	152
PHOTO ITALIA	310	15	8	26	26	10	8	9	11	27	19	59	23	13	37
PRATICA	937	115	70	40	43	87	64	49	27	104	28	99	32	41	156
QUATTORRUOTE	7871	383	249	542	520	200	249	158	172	345	425	865	326	272	1183
QUATTRO ZAMPE	908	88	60	30	37	57	53	34	14	67	49	83	35	27	155
QUI TOURING	1551	123	77	101	75	83	35	44	40	113	102	214	88	56	319
RAKAM	755	84	61	8	16	52	42	53	19	75	45	62	28	20	158
SALE E PEPE	815	72	62	32	28	67	25	23	20	87	41	76	36	32	154
SALVE	1296	120	81	59	41	81	27	41	35	112	71	142	62	42	236
SCIENZA E VITA NUOVA	453	35	26	33	32	27	15	18	11	31	36	88	32	13	96
LE SCIENZE	517	31	23	22	27	7	5	10	12	19	44	106	37	18	87
SELEZIONE DAL R.DIGEST	2697	195	150	121	117	145	71	86	82	177	177	285	117	111	477
SPAZIO CASA	482	51	48	23	28	23	16	25	8	50	28	62	25	29	91
SPEAK UP	438	41	25	38	20	21	27	12	13	36	25	59	31	25	64
STARBENE	1278	131	101	55	34	100	35	69	36	136	71	139	44	55	237
STARTER	282	18	8	32	30	8	16	6	5	12	13	34	15	9	50
TUTTI FOTOGRAFI	213	6	3	12	12	2	7	4	4	10	21	21	12	8	38
TUTTO CUCINA	1022	73	52	26	37	54	42	50	25	76	56	66	37	40	189
TUTTO MOTO	2123	105	44	212	211	58	117	46	45	95	103	207	101	76	323
TUTTO MUSICA E SPETT.	2350	155	94	167	141	102	236	66	38	150	97	196	91	121	360
TUTTO TURISMO	650	39	22	37	38	17	24	16	18	30	43	91	30	28	108
TUTTO UNCINETTO	1418	104	82	26	29	103	59	64	32	111	56	86	35	40	236
LE VIE DEL MONDO	328	36	21	17	15	19	13	11	5	39	37	65	29	14	64
VITALITY	321	73	44	8	10	29	25	12	10	44	16	20	8	22	39
WEEKEND E VIAGGI	312	30	22	20	19	12	7	9	10	23	30	60	23	16	48
ZOOM	93	6	8	1	4	1	1	1	6	10	8	17	7	0	12
DIANA (QUINDICINALE)	758	33	11	40	40	20	20	14	29	32	37	96	36	25	128

Adulti

Lettori ultimo periodo

Analisi secondo: ● duplicazioni di lettura

(valori assoluti × 1.000)

SETTIMANALI	Totale	SETTIMANALI													
		Gente	Gioia	Il Giornalino	Grand Hotel	Grazia	Guerin Sportivo	Guida Cucina	Guida TV	Intimità	Intrépido Sport	Il Mondo	Mondo Economico	Novella 2000	Oggi
POPOLAZIONE	47805	5273	2286	532	2046	2057	841	1042	1638	1386	784	193	243	2183	4946
AMICA.....	1823	560	526	41	149	545	40	116	112	149	40	10	16	299	546
ANNA.....	1226	366	383	27	103	374	17	112	95	98	18	7	7	151	349
AUTO OGGI.....	1308	245	108	23	83	79	121	83	99	36	81	19	29	111	252
AUTOSPRINT.....	1200	266	84	30	84	63	137	51	124	34	121	17	24	145	221
BELLA PIU'.....	1496	400	322	25	133	270	19	130	94	125	30	3	5	211	412
CIOE'.....	1236	275	137	43	192	92	59	59	82	47	70	5	4	137	203
CONFIDENZE.....	1068	250	162	25	159	129	27	97	86	377	28	10	9	136	27
DOMENICA QUIZ.....	647	130	48	13	65	68	41	42	44	34	36	3	21	61	93
DONNA MODERNA.....	1896	519	369	45	150	332	26	170	129	177	33	15	15	261	490
EPOCA.....	1387	371	153	36	91	191	77	72	127	92	46	44	57	153	393
L'ESPRESSO.....	2749	646	259	63	113	305	165	104	177	102	97	75	81	223	664
EUROPEO.....	1061	286	140	29	73	120	86	36	96	30	46	22	42	78	306
EVA EXPRESS.....	978	328	162	17	138	145	67	60	75	73	60	4	11	491	325
FAMIGLIA CRISTIANA.....	6018	1045	499	271	341	410	166	175	258	319	183	30	42	403	1122
GENTE.....	5273	5273	698	117	373	620	189	201	265	318	149	45	66	658	2052
GIOIA.....	2286	698	2286	43	200	655	43	150	147	184	48	31	24	312	671
IL GIORNALINO.....	532	117	43	532	27	43	20	25	14	45	29	2	12	28	72
GRAND HOTEL.....	2046	373	200	27	2046	153	74	121	120	206	117	20	18	274	318
GRAZIA.....	2057	620	655	43	153	2057	37	136	129	163	37	22	22	294	621
GUERIN SPORTIVO.....	841	189	43	20	74	37	841	39	89	33	168	13	26	92	180
GUIDA CUCINA.....	1042	201	150	25	121	136	39	1042	97	95	26	15	24	121	171
GUIDA TV.....	1638	265	147	14	120	129	89	97	1638	86	86	15	24	138	260
INTIMITA'.....	1386	318	184	45	206	163	33	95	86	1386	53	17	10	186	299
INTREPIDO SPORT.....	784	149	48	29	117	37	168	26	86	53	784	4	15	97	155
IL MONDO.....	193	45	31	2	20	22	13	15	15	17	4	193	45	17	42
MONDO ECONOMICO.....	243	66	24	12	18	22	26	24	24	10	15	45	243	23	59
NOVELLA 2000.....	2183	658	312	28	274	294	92	121	138	186	97	17	23	2183	639
OGGI.....	4946	2052	671	72	318	621	180	171	280	299	155	42	59	639	4946
ONDA TV.....	641	102	60	20	70	57	27	32	66	17	30	7	9	75	87
PANORAMA.....	3410	841	362	65	129	342	146	150	210	103	95	76	96	290	827
RADIOCORRIERE TV.....	1468	306	151	33	166	159	106	109	116	92	102	21	43	152	317
IL SABATO.....	358	59	49	25	17	55	13	13	20	8	12	18	13	25	75
SORRISI E CANZONI TV.....	11350	2036	956	170	820	774	433	421	515	482	374	55	86	1071	1838
STOP.....	1352	324	148	31	193	149	87	59	91	154	63	12	21	338	327
TELEPIU'.....	2024	414	221	54	209	178	69	118	148	124	82	10	26	224	356
TELESETTE.....	3026	481	265	59	267	212	120	120	152	163	114	30	30	274	465
TOPOLINO.....	3157	698	362	135	251	297	181	190	216	198	187	28	52	365	636
VISTO.....	1260	288	118	21	172	90	45	63	87	87	54	6	9	232	305
SUPPLEMENTI															
SETTE.....	3156	574	260	67	96	248	110	113	142	83	67	39	46	193	528
IL VENERDI'.....	4431	780	352	60	153	347	134	133	211	122	111	51	81	237	719

Lettori ultimo periodo
Analisi secondo: ● duplicazioni di lettura

(valori assoluti × 1.000)

MENSILI	Totale	SETTIMANALI													
		Gente	Giola	Il Gior- nalino	Grand Hotel	Grazia	Guerin Sportivo	Guida Cucina	Guida TV	Intimità	In- tre- pido Sport	Il Mondo	Mondo Econo- mico	Novella 2000	Oggi
POPOLAZIONE	47805	5273	2286	532	2046	2057	841	1042	1638	1386	784	193	243	2183	4946
ABITARE.....	629	121	70	12	31	86	13	24	36	27	7	15	8	43	118
AD.....	739	125	74	15	35	92	14	24	31	25	19	7	11	57	105
AIRONE.....	1707	308	153	44	81	171	56	54	97	63	39	21	20	121	283
ARCHEO.....	289	48	17	4	9	18	8	10	22	7	5	5	5	17	40
ASTRA.....	1104	196	150	21	99	117	18	52	63	48	20	7	15	110	164
ATLANTE.....	633	108	39	12	38	58	19	20	23	20	19	4	8	42	89
AUTO CAPITAL.....	711	133	57	14	29	43	38	17	50	21	29	8	21	62	130
L'AUTOMOBILE.....	2312	377	148	42	97	121	94	66	129	77	67	11	31	175	336
BELL'ITALIA.....	638	121	59	10	34	65	20	26	35	16	16	4	9	46	99
BENISSIMO.....	1440	267	177	24	99	183	16	81	62	97	21	4	6	128	243
BRAVA CASA.....	1045	183	134	17	53	141	16	58	45	62	15	6	12	77	178
BURDA.....	2760	428	273	46	183	249	25	138	126	150	35	11	11	153	394
CAPITAL.....	1138	213	106	19	51	99	48	38	77	50	38	14	35	77	204
CASAVIVA.....	1955	337	211	41	76	228	37	105	101	97	28	24	25	151	310
100 COSE ENERGY.....	491	106	71	8	36	56	9	25	41	24	13	2	5	35	80
CIAK.....	1611	299	144	43	117	95	96	43	95	58	78	14	23	152	225
CLASS.....	321	68	30	16	27	40	20	24	22	18	7	7	14	26	52
CONSIGLI PRATICI.....	339	54	29	7	23	33	1	19	18	44	1	0	1	30	66
CORTO MALTESE.....	242	33	21	8	9	18	11	13	16	7	6	4	10	21	45
COSMOPOLITAN.....	796	148	123	13	52	120	19	47	43	40	14	8	13	71	149
LA CUCINA ITALIANA.....	1182	177	89	17	69	110	23	47	59	49	31	13	14	80	184
DONNA.....	1167	226	139	12	100	123	18	50	55	74	18	6	5	111	218
DONNA E MAMMA.....	568	94	49	21	40	55	2	45	22	40	7	10	2	53	68
ELLE.....	802	164	122	10	68	130	13	47	51	48	21	8	8	85	153
ESPANSIONE.....	178	31	11	1	5	12	6	14	10	6	3	2	8	4	30
FORTUNE ITALIA.....	191	37	13	3	12	11	10	8	15	6	7	3	5	9	25
FOTOGRAFARE.....	765	102	48	17	52	39	43	24	43	25	32	17	14	48	92
GARDENIA.....	573	99	51	8	32	57	13	17	29	21	10	7	11	58	99
GENTE MESE.....	3324	702	327	55	225	286	103	135	182	149	101	24	31	314	602
GENTE MONEY.....	605	126	65	11	30	67	29	18	53	32	24	15	27	54	116
GENTE MOTORI.....	3815	521	213	80	180	178	222	89	245	99	193	25	51	280	518
GENTE VIAGGI.....	913	173	95	31	40	83	47	41	76	28	39	11	22	76	141
INSIEME.....	1009	190	82	30	85	82	16	67	51	65	13	15	9	88	149
KING.....	776	144	62	12	43	39	42	25	45	22	31	10	16	78	135
JESUS.....	335	63	31	24	11	33	9	7	15	15	11	5	6	21	61
LEI.....	349	52	42	4	18	35	4	15	15	22	3	6	1	14	52
LINUS.....	688	131	51	21	36	66	36	16	31	32	23	6	11	66	120
MADRE.....	516	86	51	21	20	43	4	19	18	28	10	2	1	30	95
MARIE CLAIRE.....	773	143	113	18	49	135	5	61	45	40	8	2	5	70	142
MATTESSIMO SUPER.....	241	60	22	9	30	16	11	4	22	17	5	1	1	30	48
MAX.....	1290	250	128	36	90	98	60	48	85	45	44	18	22	122	213
MESSAGGERO DI S.ANTONIO.....	2669	389	194	44	145	175	46	74	100	121	58	13	18	174	357
LA MIA BOUTIQUE.....	701	133	97	8	48	91	6	38	31	52	9	4	3	46	107
LA MIA CASA.....	624	118	83	11	54	82	10	30	31	55	13	7	10	44	126
MILLEIDEE.....	1591	314	164	25	78	162	19	78	91	99	19	7	4	129	279
MODA.....	2328	402	243	41	154	232	53	105	125	103	52	14	11	225	362
NATURA OGGI.....	675	123	54	13	37	66	22	17	47	21	18	5	9	56	120
NAUTICA.....	509	83	35	17	24	23	31	16	39	13	25	2	8	33	55
PESCARE.....	958	132	45	20	31	48	49	20	54	21	32	5	16	68	130
PHOTO ITALIA.....	310	50	20	9	20	16	22	7	18	10	17	8	7	18	39
PRATICA.....	937	172	128	21	62	112	15	62	36	50	15	5	8	73	168
QUATTORRUOTE.....	7871	1126	422	154	351	378	315	182	409	203	292	60	93	505	1075
QUATTRO ZAMPE.....	908	172	78	24	45	99	34	39	69	49	31	10	16	81	132
QUI TOURING.....	1551	275	144	45	63	161	43	49	96	55	36	22	34	115	256
RAKAM.....	755	155	99	11	61	127	10	64	35	52	7	5	6	53	155
SALE E PEPE.....	815	143	87	29	55	78	7	47	44	37	15	10	11	68	135
SALVE.....	1296	248	118	32	58	112	39	58	70	52	35	9	24	101	226
SCIENZA E VITA NUOVA.....	453	81	32	14	18	35	18	8	25	19	13	5	8	29	80
LE SCIENZE.....	517	75	29	12	16	41	12	16	29	8	5	11	9	26	85
SELEZIONE DAL R.DIGEST.....	2697	456	219	61	149	233	55	121	156	131	56	15	36	207	442
SPAZIO CASA.....	482	102	55	11	29	56	11	26	30	32	7	3	5	48	93
SPEAK UP.....	438	75	36	5	27	39	21	11	22	21	20	1	4	35	67
STARBENE.....	1278	224	162	18	87	162	25	67	62	73	26	13	18	102	195
STARTER.....	282	41	29	9	12	15	14	10	25	8	16	1	3	33	39
TUTTI FOTOGRAFI.....	213	24	8	9	18	12	7	4	8	4	6	3	1	18	24
TUTTO CUCINA.....	1022	165	92	13	72	84	18	47	49	51	27	5	4	78	155
TUTTO MOTO.....	2123	325	121	61	126	76	138	48	128	62	141	13	23	188	306
TUTTO MUSICA E SPETT.....	2350	408	206	49	170	130	109	85	130	96	115	16	22	226	358
TUTTO TURISMO.....	650	105	34	3	35	34	33	10	41	15	35	6	16	46	100
TUTTO UNICINETTO.....	1418	228	132	24	106	136	6	55	66	66	14	8	4	111	186
LE VIE DEL MONDO.....	328	66	34	3	12	29	7	11	19	11	9	1	7	22	59
VITALITY.....	321	59	46	6	19	55	10	24	25	21	13	4	8	35	56
WEEKEND E VIAGGI.....	312	67	23	8	17	32	16	14	23	9	4	3	6	32	58
ZOOM.....	93	16	3	0	6	5	0	1	5	0	2	2	0	9	14
DIANA (QUINDICINALE).....	758	104	21	18	40	25	26	20	42	9	36	11	16	43	82

Adulti

Lettori ultimo periodo

Analisi secondo: ● duplicazioni di lettura

(valori assoluti × 1.000)

SETTIMANALI

	Totale	SETTIMANALI											
		Onda TV	Panorama	Radio-corriere TV	Il Sabato	Sorrisi e Canzoni TV	Stop	Telepiù	Telesette	Topolino	Visto	Sette suppl.	Il Venerdì suppl.
POPOLAZIONE	47805	641	3410	1468	358	11350	1352	2024	3026	3157	1260	3156	4431
AMICA.....	1823	38	331	155	34	796	134	147	188	283	87	196	304
ANNA.....	1226	27	205	88	28	477	77	101	137	191	66	165	205
AUTO OGGI.....	1308	26	269	132	34	609	75	105	168	241	43	196	235
AUTOSPRINT.....	1200	28	235	103	24	559	73	109	150	258	47	169	194
BELLA PIU'.....	1496	34	165	88	30	579	106	126	184	223	97	145	173
CIOE'.....	1236	32	102	68	7	639	61	236	224	209	86	73	126
CONFIDENZE.....	1068	24	103	62	15	378	127	112	146	123	90	70	91
DOMENICA QUIZ.....	647	25	102	63	15	261	48	63	113	111	46	66	98
DONNA MODERNA.....	1896	48	263	115	19	765	115	158	231	257	135	212	241
EPOCA.....	1387	37	494	124	45	474	100	121	190	246	59	217	330
L'ESPRESSO.....	2749	70	1130	255	78	922	113	194	301	480	75	437	812
EUROPEO.....	1061	24	427	90	38	361	61	90	136	212	46	199	280
EVA EXPRESS.....	978	28	152	70	14	444	188	94	138	171	148	89	139
FAMIGLIA CRISTIANA.....	6018	106	644	341	117	1752	286	342	441	643	239	555	624
GENTE.....	5273	102	841	306	59	2036	324	414	481	698	288	574	780
GIOIA.....	2286	60	362	151	49	956	148	221	265	362	118	260	352
IL GIORNALINO.....	532	20	65	33	25	170	31	54	59	135	21	67	60
GRAND HOTEL.....	2046	70	129	166	17	820	193	209	267	251	172	96	153
GRAZIA.....	2057	57	342	159	55	774	149	178	212	297	90	248	347
GUERIN SPORTIVO.....	841	27	146	106	13	433	87	69	120	181	45	110	134
GUIDA CUCINA.....	1042	32	150	109	13	421	59	118	120	190	63	113	133
GUIDA TV.....	1638	66	210	116	20	515	91	148	152	216	87	142	211
INTIMITA'.....	1386	17	103	92	8	482	154	124	163	198	87	83	122
INTREPIDO SPORT.....	784	30	95	102	12	374	63	82	114	187	54	67	111
IL MONDO.....	193	7	76	21	18	55	12	10	30	28	6	39	51
MONDO ECONOMICO.....	243	9	96	43	13	86	21	26	30	52	9	46	81
NOVELLA 2000.....	2183	75	290	152	25	1071	338	224	274	365	232	193	237
OGGI.....	4946	87	827	317	75	1838	327	356	465	636	305	528	719
ONDA TV.....	641	641	60	48	24	209	34	76	71	56	33	54	69
PANORAMA.....	3410	60	3410	244	76	1162	133	236	386	529	110	579	967
RADIOCORRIERE TV.....	1468	48	244	1468	35	563	103	168	168	221	63	139	238
IL SABATO.....	358	24	76	35	358	103	22	13	42	53	22	63	75
SORRISI E CANZONI TV.....	11350	209	1162	563	103	11350	516	776	929	1395	471	945	1189
STOP.....	1352	34	133	103	22	516	1352	115	144	204	211	108	139
TELEPIU'.....	2024	76	236	168	13	776	115	2024	360	261	122	149	186
TELESETTE.....	3026	71	386	168	42	929	144	360	3026	377	172	218	343
TOPOLINO.....	3157	56	529	221	53	1395	204	261	377	3157	122	356	540
VISTO.....	1260	33	110	63	22	471	211	122	172	122	1260	103	126
SUPPLEMENTI													
SETTE.....	3156	54	579	139	63	945	108	149	218	356	103	3156	1085
IL VENERDI'.....	4431	69	967	238	75	1189	139	186	343	540	126	1085	4431

Lettori ultimo periodo

Analisi secondo: ● duplicazioni di lettura

(valori assoluti × 1.000)

MENSILI	Totale	SETTIMANALI											
		Onda TV	Pano-rama	Radio-corriere TV	Il Sabato	Sorrisi e Can-zoni TV	Stop	Telepiù	Tele-sette	Topolino	Visto	Sette suppl.	Il Ve-nerdi suppl.
POPOLAZIONE	47805	641	3410	1468	358	11350	1352	2024	3026	3157	1260	3156	4431
ABITARE.....	629	8	113	27	7	181	27	49	64	104	17	99	133
AD.....	739	14	135	34	16	223	21	48	86	110	19	115	193
AIRONE.....	1707	21	300	89	37	584	69	83	166	267	72	281	455
ARCHEO.....	289	5	58	17	5	82	7	18	41	43	8	44	87
ASTRA.....	1104	17	131	49	16	405	42	113	132	156	45	136	178
ATLANTE.....	633	6	73	34	8	212	33	48	71	110	31	84	126
AUTO CAPITAL.....	711	12	139	36	18	273	30	43	59	119	18	111	145
L'AUTOMOBILE.....	2312	36	334	123	34	737	89	158	237	279	97	267	352
BELL'ITALIA.....	638	7	118	38	11	194	24	37	82	96	16	97	193
BENISSIMO.....	1440	27	132	59	8	472	76	92	148	152	67	131	168
BRAVA CASA.....	1045	18	188	54	10	321	41	69	135	144	37	156	196
BURDA.....	2760	43	203	106	22	817	93	197	260	241	107	177	285
CAPITAL.....	1138	15	218	82	25	337	43	79	104	160	41	165	261
CASAVIVA.....	1955	32	283	102	35	579	71	104	215	247	67	261	397
100 COSE ENERGY.....	491	11	55	26	7	198	21	40	57	72	18	62	75
CIAK.....	1611	32	210	85	17	721	71	163	220	227	56	186	279
CLASS.....	321	1	66	24	9	116	21	28	36	57	5	53	89
CONSIGLI PRATICI.....	339	7	21	24	1	107	21	27	27	28	11	27	25
CORTO MALTESE.....	242	4	43	24	4	80	6	18	22	58	7	44	67
COSMOPOLITAN.....	796	12	109	42	13	269	36	51	87	106	33	81	146
LA CUCINA ITALIANA.....	1182	17	116	45	16	357	53	68	111	112	23	127	204
DONNA.....	1167	24	89	76	7	363	64	74	94	114	45	86	141
DONNA E MAMMA.....	588	6	60	26	8	187	21	37	51	83	27	39	66
ELLE.....	802	13	127	47	8	284	29	50	96	110	35	112	170
ESPANSIONE.....	178	0	44	11	4	50	13	9	19	21	3	29	54
FORTUNE ITALIA.....	191	2	39	16	2	61	7	4	25	26	1	25	58
FOTOGRAFARE.....	765	9	143	53	10	266	32	38	108	126	32	102	163
GARDENIA.....	573	13	93	29	15	167	22	29	54	67	24	64	109
GENTE MESE.....	3324	74	390	186	47	1209	144	262	340	411	160	336	508
GENTE MONEY.....	605	2	114	51	19	215	31	43	86	110	18	87	146
GENTE MOTORI.....	3815	65	568	198	64	1415	146	236	388	549	136	489	611
GENTE VIAGGI.....	913	15	183	60	22	345	43	57	112	134	38	138	206
INSIEME.....	1009	25	118	45	16	346	48	71	102	135	44	101	146
KING.....	776	20	148	52	13	308	26	49	105	146	23	112	180
JESUS.....	335	2	35	13	4	94	19	20	32	43	14	46	62
LEI.....	349	6	40	21	2	130	7	31	29	48	16	36	70
LINUS.....	688	11	130	52	15	243	43	39	78	131	28	128	180
MADRE.....	516	13	48	19	13	126	18	20	42	62	28	78	54
MARIE CLAIRE.....	773	16	92	41	7	251	32	59	77	92	21	102	145
MATISSIMO SUPER.....	241	4	25	17	2	124	15	43	32	49	9	24	33
MAX.....	1290	20	209	92	20	524	63	102	144	234	39	195	282
MESSAGGERO DI S.ANTONIO.....	2669	43	252	110	35	690	86	154	216	212	85	222	275
LA MIA BOUTIQUE.....	701	16	67	34	6	239	35	64	80	67	31	39	79
LA MIA CASA.....	624	6	94	42	4	224	31	45	62	86	26	76	98
MILLEIDEE.....	1591	26	129	70	14	521	64	74	146	153	55	149	219
MODA.....	2328	50	259	144	27	748	106	179	197	279	84	189	336
NATURA OGGI.....	675	13	91	48	10	208	46	40	68	85	34	90	138
NAUTICA.....	509	7	81	29	4	155	20	29	63	84	17	69	101
PESCARRE.....	958	24	120	56	17	332	35	57	108	131	27	87	156
PHOTO ITALIA.....	310	6	65	13	6	113	10	20	49	46	10	56	88
PRATICA.....	937	19	120	45	15	330	41	81	111	125	33	97	130
QUATTORRUOTE.....	7871	116	1062	399	98	2610	237	372	661	982	277	884	1287
QUATTRO ZAMPE.....	908	16	123	46	7	353	49	85	114	130	43	125	153
QUI TOURING.....	1551	20	265	80	43	488	54	67	159	214	43	303	339
RAKAM.....	755	11	73	27	6	223	41	59	76	103	25	90	120
SALE E PEPE.....	815	11	93	29	13	267	34	48	68	115	28	109	132
SALVE.....	1296	18	202	81	18	415	54	78	133	134	31	249	250
SCIENZA E VITA NUOVA.....	453	5	81	35	8	132	24	30	47	74	21	69	95
LE SCIENZE.....	517	10	106	34	13	121	8	24	42	78	7	82	157
SELEZIONE DAL R.DIGEST.....	2697	37	328	139	36	837	110	167	254	321	103	308	416
SPAZIO CASA.....	482	5	86	26	7	156	23	37	56	56	20	71	103
SPEAK UP.....	438	8	72	35	10	169	23	29	57	80	8	55	104
STARBENE.....	1278	16	157	63	16	413	67	87	137	142	51	144	215
STARTER.....	282	4	45	28	6	129	25	17	32	43	12	41	45
TUTTI FOTOGRAFI.....	213	2	34	11	3	71	10	9	27	29	6	25	41
TUTTO CUCINA.....	1022	21	85	47	9	333	38	81	90	82	41	81	99
TUTTO MOTO.....	2123	34	253	134	26	868	95	158	218	357	65	264	271
TUTTO MUSICA E SPETT.....	2350	45	247	143	21	1042	100	230	272	341	108	221	293
TUTTO TURISMO.....	650	9	99	22	14	208	21	30	78	93	21	88	114
TUTTO UNCINETTO.....	1418	34	95	54	12	434	55	113	128	142	70	84	137
LE VIE DEL MONDO.....	328	5	76	16	4	94	12	19	51	44	11	59	88
VITALITY.....	321	10	27	10	11	132	11	40	48	43	15	37	52
WEEKEND E VIAGGI.....	312	3	64	12	6	111	11	18	25	53	3	49	72
ZOOM.....	93	2	21	2	3	27	7	4	10	16	1	17	25
DIANA (QUINDICINALE).....	758	17	100	42	10	235	42	49	69	73	23	59	76

Adulti

Lettori ultimo periodo

Analisi secondo: ● duplicazioni di lettura

(valori assoluti × 1.000)

SETTIMANALI	Totale	MENSILI													
		Abitare	AD	Airone	Archeo	Asira	Atlante	Auto Capital	L'Auto-mobilita	Bell' Italia	Benis-simo	Brava Casa	Burda	Cepital	Casa Viva
POPOLAZIONE	47805	629	739	1707	289	1104	633	711	2312	638	1440	1045	2760	1138	1955
AMICA	1823	66	55	124	15	105	47	54	113	55	123	92	199	65	175
ANNA	1226	45	67	103	11	93	29	29	75	38	105	75	163	56	135
AUTO OGGI	1308	30	35	97	14	54	29	78	162	29	19	37	49	73	69
AUTOSPRINT	1200	36	27	91	15	42	27	71	141	25	33	32	30	57	60
BELLA PIU'	1496	41	31	72	6	91	31	17	85	27	114	64	187	29	127
CIOE'	1236	11	15	51	12	84	25	24	77	20	82	27	123	31	53
CONFIDENZE	1068	29	18	45	10	41	17	8	62	14	85	53	116	23	69
DOMENICA QUIZ	647	23	16	48	9	31	17	20	64	14	26	30	46	31	44
DONNA MODERNA	1896	47	46	116	13	121	47	47	114	40	147	103	230	67	156
EPOCA	1387	50	42	119	27	53	48	45	147	55	58	53	101	87	109
L'ESPRESSO	2749	88	121	269	63	103	77	97	257	107	102	126	171	196	226
EUROPEO	1061	32	33	94	19	45	25	41	99	44	29	53	67	88	83
EVA EXPRESS	978	20	28	61	10	53	17	27	86	21	68	37	73	43	77
FAMIGLIA CRISTIANA	6018	104	117	340	39	165	111	114	445	96	251	173	421	213	351
GENTE	5273	121	125	308	48	196	108	133	377	121	267	183	428	213	337
GIOIA	2286	70	74	153	17	150	39	57	148	59	177	134	273	106	211
IL GIORNALINO	532	12	15	44	4	21	12	14	42	10	24	17	46	19	41
GRAND HOTEL	2046	31	35	81	9	99	38	29	97	34	99	53	183	51	76
GRAZIA	2057	86	92	171	18	117	58	43	121	65	183	141	249	99	228
GUERIN SPORTIVO	841	13	14	56	8	18	19	38	94	20	16	16	25	48	37
GUIDA CUCINA	1042	24	24	54	10	52	20	17	66	26	81	58	138	38	105
GUIDA TV	1638	36	31	97	22	63	23	50	129	35	62	45	128	77	101
INTIMITA'	1386	27	25	63	7	48	20	21	77	16	97	62	150	50	97
INTREPIDO SPORT	784	7	19	39	5	20	19	29	67	16	21	15	35	38	28
IL MONDO	193	15	7	21	5	7	4	8	11	4	4	6	11	14	24
MONDO ECONOMICO	243	8	11	20	5	15	8	21	31	9	6	12	11	35	25
NOVELLA 2000	2183	43	57	121	17	110	42	62	175	46	128	77	153	77	151
OGGI	4946	118	105	283	40	164	89	130	336	99	243	178	394	204	310
ONDA TV	641	8	14	21	5	17	6	12	36	7	27	18	43	15	32
PANORAMA	3410	113	135	300	58	131	73	139	334	118	132	188	203	218	283
RADIOCORRIERE TV	1468	27	34	89	17	49	34	36	123	38	59	54	106	82	102
IL SABATO	358	7	16	37	5	16	8	18	34	11	8	10	22	25	35
SORRISI E CANZONI TV	11350	181	223	584	82	405	212	273	737	194	472	321	817	337	579
STOP	1352	27	21	69	7	42	33	30	89	24	76	41	93	43	71
TELEPIU'	2024	49	48	83	18	113	48	43	158	37	92	69	197	79	104
TELESETTE	3026	64	86	166	41	132	71	59	237	82	148	135	260	104	215
TOPOLINO	3157	104	110	267	43	156	110	119	279	96	152	144	241	160	247
VISTO	1260	17	19	72	8	45	31	18	97	16	67	37	107	41	67
SUPPLEMENTI															
SETTE	3156	99	115	281	44	136	84	111	267	97	131	156	177	165	261
IL VENERDI'	4431	133	193	455	87	178	126	145	352	193	168	196	285	261	397

Lettori ultimo periodo

Analisi secondo: ● duplicazioni di lettura

(valori assoluti × 1.000)

MENSILI	Totale	MENSILI													
		Abitare	AD	Airone	Archeo	Astra	Atlante	Auto Capital	L'Auto-mobilità	Bell'Italia	Benissimo	Brava Casa	Burda	Capital	Casa Viva
POPOLAZIONE	47805	629	739	1707	289	1104	633	711	2312	638	1440	1045	2760	1138	1955
ABITARE	629	629	135	91	22	64	46	46	106	61	37	107	78	64	172
AD	739	135	739	120	40	54	60	49	80	74	34	134	60	73	207
AIRONE	1707	91	120	1707	70	120	155	112	183	188	151	121	150	162	191
ARCHEO	289	22	40	70	289	25	49	17	14	52	19	17	19	30	42
ASTRA	1104	64	54	120	25	1104	52	55	81	53	108	76	152	66	120
ATLANTE	633	46	60	155	49	52	633	29	89	96	73	28	54	60	95
AUTO CAPITAL	711	46	49	112	17	55	29	711	169	24	43	70	44	188	75
L'AUTOMOBILE	2312	106	80	183	14	81	89	169	2312	89	79	102	126	166	174
BELL'ITALIA	638	61	74	188	52	53	96	24	89	638	36	56	57	68	99
BENISSIMO	1440	37	34	151	19	108	73	43	79	36	1440	122	387	70	196
BRAVA CASA	1045	107	134	121	17	76	28	70	102	56	122	1045	139	75	430
BURDA	2760	78	60	150	19	152	54	44	126	57	387	139	2760	83	261
CAPITAL	1138	64	73	162	30	66	60	188	166	68	70	75	83	1138	138
CASAVIVA	1955	172	207	191	42	120	95	75	174	99	196	430	261	138	1955
100 COSE ENERGY	491	18	15	29	6	60	15	28	39	21	71	35	68	30	71
CIAK	1611	59	61	203	48	154	78	105	213	66	139	80	141	132	131
CLASS	321	24	33	39	4	18	13	59	69	23	22	22	27	153	37
CONSIGLI PRATICI	339	31	4	21	4	48	21	7	53	33	63	30	62	21	40
CORTO MALTESE	242	14	18	50	13	27	20	14	38	20	12	10	14	37	28
COSMOPOLITAN	796	60	52	106	18	83	27	62	58	56	73	61	101	91	138
LA CUCINA ITALIANA	1182	70	74	130	28	67	94	39	119	94	121	91	192	82	179
DONNA	1167	45	34	109	15	112	62	40	103	45	180	66	227	63	166
DONNA E MAMMA	568	34	31	33	4	37	12	8	42	20	62	41	79	20	75
ELLE	802	75	75	129	25	80	33	61	75	36	121	90	140	76	176
ESPANSIONE	178	13	24	23	8	11	3	39	44	8	19	15	13	53	27
FORTUNE ITALIA	191	5	18	24	8	9	6	27	36	23	12	7	3	60	23
FOTOGRAFARE	765	50	34	142	12	32	63	52	166	48	42	55	74	87	112
GARDENIA	573	50	54	136	28	53	42	31	62	56	50	35	71	46	93
GENTE MESE	3324	114	101	279	45	233	128	166	370	101	328	186	451	239	383
GENTE MONEY	605	47	47	84	17	36	34	91	141	54	44	50	64	175	73
GENTE MOTORI	3815	119	118	339	54	126	110	357	670	143	138	133	187	350	293
GENTE VIAGGI	913	70	86	167	29	69	81	94	139	110	43	78	82	120	135
INSIEME	1009	58	44	71	14	67	46	26	98	49	152	109	155	58	173
KING	776	28	56	111	17	68	34	87	144	30	35	45	47	86	94
JESUS	335	7	9	24	2	11	8	2	35	22	31	6	40	20	23
LEI	349	32	25	45	13	43	14	30	40	28	39	31	77	25	58
LINUS	688	40	46	160	22	43	59	39	84	55	52	44	44	82	87
MADRE	516	28	14	40	7	33	31	12	37	13	67	39	68	17	62
MARIE CLAIRE	773	51	60	117	21	85	32	44	57	53	96	112	163	57	147
MATTESSIMO SUPER	241	1	0	19	3	41	7	11	12	7	30	5	24	6	10
MAX	1290	54	63	212	31	133	59	122	156	67	89	55	87	163	121
MESSAGGERO DI S.ANTONIO	2669	42	82	120	15	96	89	38	221	70	162	103	314	92	176
LA MIA BOUTIQUE	701	19	19	28	2	65	21	13	35	15	161	61	364	35	90
LA MIA CASA	624	80	49	49	9	50	29	34	78	33	91	110	134	62	179
MILLEIDEE	1591	57	40	144	13	111	49	34	112	87	369	138	375	84	230
MODA	2328	105	114	205	34	197	100	119	226	90	277	135	357	160	241
NATURA OGGI	675	43	40	176	30	54	61	32	100	73	65	49	58	68	78
NAUTICA	509	25	34	56	18	23	34	59	116	42	14	10	34	62	59
PESCARE	958	40	31	66	13	32	35	45	140	36	31	34	50	75	75
PHOTO ITALIA	310	38	20	63	14	16	27	24	38	15	12	9	38	45	32
PRATICA	937	34	36	75	7	92	47	35	59	49	180	112	213	41	148
QUATTORRUOTE	7871	221	234	661	84	253	224	448	1014	243	315	257	455	516	599
QUATTRO ZAMPE	908	54	49	135	20	98	55	32	86	51	126	72	107	66	119
QUI TOURING	1551	107	125	310	61	75	125	81	230	163	113	122	101	134	224
RAKAM	755	43	39	93	11	71	33	25	49	48	222	91	210	34	138
SALE E PEPE	815	51	58	94	23	81	34	34	48	48	82	79	107	68	137
SALVE	1296	62	46	156	21	131	54	72	136	64	133	117	175	104	220
SCIENZA E VITA NUOVA	453	56	36	101	23	25	60	29	70	36	43	34	36	41	61
LE SCIENZE	517	59	50	116	33	22	61	26	80	41	41	32	30	42	84
SELEZIONE DAL R.DIGEST	2697	105	84	217	38	150	116	110	347	105	201	128	327	202	243
SPAZIO CASA	482	61	79	40	11	32	13	44	60	35	53	129	70	38	150
SPEAK UP	438	17	26	102	26	42	60	22	52	50	51	18	38	41	46
STARBENE	1278	76	52	162	29	111	58	59	176	77	151	126	192	112	229
STARTER	282	6	8	31	5	20	10	45	56	5	12	7	16	35	16
TUTTI FOTOGRAFI	213	27	14	28	3	10	22	5	39	13	7	18	10	17	20
TUTTO CUCINA	1022	42	22	70	7	67	71	24	107	50	161	65	190	51	125
TUTTO MOTO	2123	39	45	197	17	75	71	178	370	67	90	48	87	154	128
TUTTO MUSICA E SPETT.	2350	49	56	185	26	199	86	135	301	71	210	67	249	153	143
TUTTO TURISMO	650	30	39	92	17	52	75	61	116	75	46	40	40	53	91
TUTTO UNCINETTO	1418	42	15	81	7	109	59	31	99	47	286	58	440	45	169
LE VIE DEL MONDO	328	27	36	93	25	31	41	21	49	60	26	34	33	29	64
VITALITY	321	32	27	29	3	40	22	34	23	27	39	38	46	39	72
WEEKEND E VIAGGI	312	48	41	62	19	22	50	31	63	43	37	25	37	38	59
ZOOM	93	12	13	15	2	5	11	13	19	4	1	9	7	15	13
DIANA (QUINDICINALE)	758	21	18	50	2	20	15	39	115	23	23	39	59	55	59

Adulti

Lettori ultimo periodo

Analisi secondo: ● duplicazioni di lettura

(valori assoluti × 1.000)

SETTIMANALI

Totale

MENSILI

	Totale	100 Cose Energy	Clak	Class	Consigli Pratici	Corto Maltese	Cosmo- politan	La Cucina Italiana	Donna	Donna e Mamma	Elle	Espan- sione	Fortune Italia	Foto- grafare	Garde- nia
POPOLAZIONE	47805	491	1611	321	339	242	796	1182	1167	568	802	178	191	765	573
AMICA	1823	80	122	29	27	16	110	88	121	54	122	6	12	41	38
ANNA	1226	50	56	20	29	12	73	54	78	35	92	7	9	19	27
AUTO OGGI	1308	26	140	23	8	18	46	32	31	7	42	15	14	47	26
AUTOSPRINT	1200	14	133	22	8	20	39	39	33	8	36	17	15	55	24
BELLA PIU'	1496	48	61	12	29	10	80	59	87	47	63	3	8	24	29
CIOE'	1236	39	133	15	10	5	28	18	57	18	34	3	4	16	13
CONFIDENZE	1068	30	40	5	43	4	25	40	64	32	40	6	5	20	23
DOMENICA QUIZ	647	7	50	7	8	7	20	27	27	9	25	2	5	33	13
DONNA MODERNA	1896	79	100	27	44	16	100	73	100	61	84	15	19	41	38
EPOCA	1387	41	99	25	17	19	64	55	44	32	53	12	10	61	39
L'ESPRESSO	2749	30	187	76	28	40	104	100	72	53	104	44	43	120	74
EUROPEO	1061	24	71	24	9	17	44	57	29	8	33	16	14	52	28
EVA EXPRESS	978	23	83	24	14	6	49	36	45	22	43	3	12	22	24
FAMIGLIA CRISTIANA	6018	77	270	53	80	40	118	187	188	83	126	28	27	129	109
GENTE	5273	106	299	68	54	33	148	177	226	94	164	31	37	102	99
GIOIA	2286	71	144	30	29	21	123	89	139	49	122	11	13	48	51
IL GIORNALINO	532	8	43	16	7	8	13	17	12	21	10	1	3	17	8
GRAND HOTEL	2046	36	117	27	23	9	52	69	100	40	68	5	12	52	32
GRAZIA	2057	56	95	40	33	18	120	110	123	55	130	12	11	39	57
GUERIN SPORTIVO	841	9	96	20	1	11	19	23	18	2	13	6	10	43	13
GUIDA CUCINA	1042	25	43	24	19	13	47	47	50	45	47	14	8	24	17
GUIDA TV	1638	41	95	22	18	16	43	59	55	22	51	10	15	43	29
INTIMITA'	1386	24	58	18	44	7	40	49	74	40	48	6	6	25	21
INTREPIDO SPORT	784	13	78	7	1	6	14	31	18	7	21	3	7	32	10
IL MONDO	193	2	14	7	0	4	8	13	6	10	8	2	3	17	7
MONDO ECONOMICO	243	5	23	14	1	10	13	14	5	2	8	8	5	14	11
NOVELLA 2000	2183	35	152	26	30	21	71	80	111	53	85	4	9	48	58
OGGI	4946	80	225	52	66	45	149	184	218	68	153	30	25	92	99
ONDA TV	641	11	32	1	7	4	12	17	24	6	13	0	2	9	13
PANORAMA	3410	55	210	66	21	43	109	116	89	60	127	44	39	143	93
RADIOCORRIERE TV	1468	26	85	24	24	24	42	45	76	26	47	11	16	53	29
IL SABATO	358	7	17	9	1	4	13	16	7	8	8	4	2	10	15
SORRISI E CANZONI TV	11350	198	721	116	107	80	269	357	363	187	284	50	61	266	167
STOP	1352	21	71	21	21	6	36	53	64	21	29	13	7	32	22
TELEPIU'	2024	40	163	28	27	18	51	68	74	37	50	9	4	38	29
TELESETTE	3026	57	220	36	27	22	87	111	94	51	96	19	25	108	54
TOPOLINO	3157	72	227	57	28	58	106	112	114	83	110	21	26	126	67
VISTO	1260	18	56	5	11	7	33	23	45	27	35	3	1	32	24
SUPPLEMENTI															
SETTE	3156	62	186	53	27	44	81	127	86	39	112	29	25	102	64
IL VENERDI'	4431	75	279	89	25	67	146	204	141	66	170	54	58	163	109

Lettori ultimo periodo

Analisi secondo: ● duplicazioni di lettura

(valori assoluti × 1.000)

MENSILI	Totale	MENSILI													
		100 Cose Energy	Ciak	Class	Consigli Pratici	Corto Maltese	Cosmopolitan	La Cucina Italiana	Donna	Donna e Mamma	Elle	Espansione	Fortune Italia	Fotografare	Gardenia
POPOLAZIONE	47805	491	1611	321	339	242	796	1182	1167	568	802	178	191	765	573
ABITARE.....	629	18	59	24	31	14	60	70	45	34	75	13	5	50	50
AD.....	739	15	61	33	4	18	52	74	34	31	75	24	18	34	54
AIRONE.....	1707	29	203	39	21	50	106	130	109	33	129	23	24	142	136
ARCHEO.....	289	6	48	4	4	13	18	28	15	4	25	8	8	12	28
ASTRA.....	1104	60	154	18	48	27	83	67	112	37	80	11	9	32	53
ATLANTE.....	633	15	78	13	21	20	27	94	62	12	33	3	6	63	42
AUTO CAPITAL.....	711	28	105	59	7	14	62	39	40	8	61	39	27	52	31
L'AUTOMOBILE.....	2312	39	213	69	53	38	58	119	103	42	75	44	36	166	62
BELL'ITALIA.....	638	21	66	23	33	20	56	94	45	20	36	8	23	48	56
BENISSIMO.....	1440	71	139	22	63	12	73	121	180	62	121	19	12	42	50
BRAVA CASA.....	1045	35	80	22	30	10	61	91	66	41	90	15	7	55	35
BURDA.....	2760	68	141	27	62	14	101	192	227	79	140	13	3	74	71
CAPITAL.....	1138	30	132	153	21	37	91	82	63	20	76	53	60	87	46
CASAVIVA.....	1955	71	131	37	40	28	138	179	166	75	176	27	23	112	93
100 COSE ENERGY.....	491	491	71	11	15	11	90	26	53	18	66	3	5	22	8
CIAK.....	1611	71	1611	52	22	49	122	99	77	42	101	24	20	107	45
CLASS.....	321	11	52	321	7	13	32	18	12	11	27	32	37	23	16
CONSIGLI PRATICI.....	339	15	22	7	339	6	12	45	66	18	12	5	1	7	28
CORTO MALTESE.....	242	11	49	13	6	242	12	14	15	8	39	8	5	21	17
COSMOPOLITAN.....	796	90	122	32	12	12	796	60	72	30	115	6	14	39	35
LA CUCINA ITALIANA.....	1182	26	99	18	45	14	60	1182	151	38	59	26	16	43	92
DONNA.....	1167	53	77	12	66	15	72	151	1167	55	150	19	5	24	43
DONNA E MAMMA.....	568	18	42	11	18	8	30	38	55	568	33	5	2	25	16
ELLE.....	802	66	101	27	12	39	115	59	150	33	802	21	13	45	38
ESPANSIONE.....	178	3	24	32	5	8	6	26	19	5	21	178	40	14	8
FORTUNE ITALIA.....	191	5	20	37	1	5	14	16	5	2	13	40	191	7	5
FOTOGRAFARE.....	765	22	107	23	7	21	39	43	24	25	45	14	7	765	30
GARDENIA.....	573	8	45	16	28	17	35	92	43	16	38	8	5	30	573
GENTE MESE.....	3324	145	408	81	81	39	190	244	306	67	202	30	34	130	78
GENTE MONEY.....	605	19	83	102	9	20	63	57	26	19	41	50	51	49	29
GENTE MOTORI.....	3815	96	528	90	55	56	144	175	138	37	143	31	51	224	93
GENTE VIAGGI.....	913	25	124	33	10	12	80	83	48	34	64	20	25	89	34
INSIEME.....	1009	29	83	15	43	12	86	123	105	119	56	18	10	39	38
KING.....	776	36	199	47	7	20	66	22	40	7	65	1	17	55	19
JESUS.....	335	7	31	2	14	4	7	15	17	6	18	2	1	9	6
LEI.....	349	48	46	8	9	15	52	25	100	14	85	7	3	10	8
LINUS.....	688	27	136	19	13	68	43	35	66	13	63	19	10	66	37
MADRE.....	516	6	27	3	16	5	13	37	41	38	16	7	8	15	23
MARIE CLAIRE.....	773	81	75	24	24	15	118	64	116	37	216	8	10	31	32
MATTESSIMO SUPER.....	241	14	60	1	5	6	12	4	23	1	24	0	0	8	13
MAX.....	1290	83	311	81	17	45	129	45	81	29	118	18	32	108	32
MESSAGGERO DI S.ANTONIO.....	2669	44	151	18	46	22	76	151	166	49	84	20	12	68	72
LA MIA BOUTIQUE.....	701	28	46	7	22	5	47	70	91	31	68	3	4	19	20
LA MIA CASA.....	624	41	73	8	13	6	45	89	86	29	74	14	14	24	29
MILLEIDEE.....	1591	50	117	29	68	20	84	176	227	43	107	17	13	39	85
MODA.....	2328	143	315	70	87	39	186	231	338	90	277	28	23	74	61
NATURA OGGI.....	675	13	65	15	40	21	36	87	60	9	47	13	13	43	45
NAUTICA.....	509	7	60	26	11	20	31	48	12	3	22	5	15	66	15
PESCARO.....	958	8	71	8	28	15	14	65	27	8	23	5	10	75	34
PHOTO ITALIA.....	310	7	79	13	3	19	19	20	23	4	21	8	2	99	17
PRATICA.....	937	64	106	20	41	7	96	79	102	42	83	3	13	28	38
QUATTORRUOTE.....	7871	148	686	153	80	88	286	301	257	92	227	72	83	346	165
QUATTRO ZAMPE.....	908	49	146	22	32	22	51	73	74	28	68	5	14	55	56
QUI TOURING.....	1551	41	167	62	25	30	58	127	70	51	114	24	46	125	93
RAKAM.....	755	28	44	18	44	15	59	79	71	15	85	6	8	28	54
SALE E PEPE.....	815	38	76	6	22	25	52	134	70	31	54	13	15	22	46
SALVE.....	1296	63	97	43	40	22	117	97	103	50	109	16	11	49	45
SCIENZA E VITA NUOVA.....	453	9	55	7	5	10	33	56	50	10	33	15	9	32	50
LE SCIENZE.....	517	9	41	17	6	16	16	39	28	13	38	9	9	56	44
SELEZIONE DAL R.DIGEST.....	2697	70	216	83	70	34	138	188	164	72	119	43	47	101	85
SPAZIO CASA.....	482	18	33	19	20	2	23	66	42	25	49	14	9	17	24
SPEAK UP.....	438	27	111	27	3	14	30	17	24	12	53	6	20	43	9
STARBENE.....	1278	60	135	32	60	20	142	124	126	56	126	37	21	43	54
STARTER.....	282	9	53	7	2	2	20	10	8	1	17	0	5	15	9
TUTTI FOTOGRAFI.....	213	2	25	8	6	1	16	16	6	6	4	4	0	99	14
TUTTO CUCINA.....	1022	27	86	4	47	9	56	217	159	51	54	18	7	36	28
TUTTO MOTO.....	2123	76	380	45	27	35	70	75	99	15	87	13	25	119	35
TUTTO MUSICA E SPETT.....	2350	82	599	52	48	37	127	130	154	29	114	20	23	109	58
TUTTO TURISMO.....	650	12	100	13	20	4	45	54	36	13	32	10	15	42	22
TUTTO UNCINETTO.....	1418	47	108	10	67	13	63	128	165	45	68	17	6	33	53
LE VIE DEL MONDO.....	328	9	43	16	11	13	17	24	15	18	27	18	13	35	20
VITALITY.....	321	76	46	16	9	6	67	35	40	18	42	0	4	9	9
WEEKEND E VIAGGI.....	312	11	47	25	10	9	26	46	31	13	29	10	11	41	20
ZOOM.....	93	6	23	7	3	9	15	9	5	0	11	4	3	31	9
DIANA (QUINDICINALE).....	758	7	48	6	13	7	33	20	22	5	24	7	7	52	12

Adulti

Lettori ultimo periodo

Analisi secondo: ● duplicazioni di lettura

(valori assoluti × 1.000)

SETTIMANALI	Totale	MENSILI													
		Gente Mese	Gente Money	Gente Motori	Gente Viaggi	Insieme	King	Jesus	Lel	Linus	Madre	Marie Claire	Mattissimo Super	Max	Messaggero S. Antonio
POPOLAZIONE	47805	3324	605	3815	913	1009	776	335	349	688	516	773	241	1290	2669
AMICA	1823	288	56	190	84	84	55	25	39	41	32	126	25	109	116
ANNA	1226	207	50	113	54	82	44	16	28	35	33	92	18	70	101
AUTO OGGI	1308	163	51	356	66	22	85	7	8	50	14	30	15	112	63
AUTOSPRINT	1200	149	60	369	74	19	63	17	5	42	13	11	15	100	92
BELLA PIU'	1496	189	25	94	48	66	32	22	18	29	35	71	17	55	108
CIOE'	1236	215	19	135	29	28	39	11	28	36	10	22	79	81	65
CONFIDENZE	1068	128	23	74	17	61	15	10	22	25	19	42	9	30	84
DOMENICA QUIZ	647	73	8	94	40	26	21	6	6	14	15	21	0	29	53
DONNA MODERNA	1896	262	50	161	76	104	49	25	32	41	60	93	22	96	121
EPOCA	1387	193	61	216	75	63	62	13	14	44	16	41	6	88	124
L'ESPRESSO	2749	341	121	446	147	102	138	45	32	102	29	81	11	195	202
EUROPEO	1061	136	48	176	55	32	53	15	11	40	9	31	7	81	92
EVA EXPRESS	978	135	32	133	33	36	33	10	9	24	13	33	16	67	71
FAMIGLIA CRISTIANA	6018	514	121	632	167	187	113	77	54	116	142	137	47	208	559
GENTE	5273	702	126	521	173	190	144	63	52	131	86	143	60	250	389
GIOIA	2286	327	65	213	95	82	62	31	42	51	51	113	22	128	194
IL GIORNALINO	532	55	11	80	31	30	12	24	4	21	21	18	9	36	44
GRAND HOTEL	2046	225	30	180	40	85	43	11	18	36	20	49	30	90	145
GRAZIA	2057	286	67	178	83	82	39	33	35	66	43	135	16	98	175
GUERIN SPORTIVO	841	103	29	222	47	16	42	9	4	36	4	5	11	60	46
GUIDA CUCINA	1042	135	18	89	41	67	25	7	15	16	19	61	4	48	74
GUIDA TV	1638	182	53	245	76	51	45	15	15	31	18	45	22	85	100
INTIMITA'	1386	149	32	99	28	65	22	15	22	32	28	40	17	45	121
INTREPIDO SPORT	784	101	24	193	39	13	31	11	3	23	10	8	5	44	58
IL MONDO	193	24	15	25	11	15	10	5	6	6	2	2	1	18	13
MONDO ECONOMICO	243	31	27	51	22	9	16	6	1	11	1	5	1	22	18
NOVELLA 2000	2183	314	54	280	76	88	78	21	14	66	30	70	30	122	174
OGGI	4946	602	116	518	141	149	135	61	52	120	95	142	48	213	357
ONDA TV	641	74	2	65	15	25	20	2	6	11	13	16	4	20	43
PANORAMA	3410	390	114	568	183	118	148	35	40	130	48	92	25	209	252
RADIOCORRIERE TV	1468	186	51	198	60	45	52	13	21	52	19	41	17	92	110
IL SABATO	358	47	19	64	22	16	13	4	2	15	13	7	2	20	35
SORRISI E CANZONI TV	11350	1209	215	1415	345	346	308	94	130	243	126	251	124	524	690
STOP	1352	144	31	146	43	48	26	19	7	43	18	32	15	63	86
TELEPIU'	2024	262	43	236	57	71	49	20	31	39	20	59	43	102	154
TELESETTE	3026	340	86	388	112	102	105	32	29	78	42	77	32	144	216
TOPOLINO	3157	411	110	549	134	135	146	43	48	131	62	92	49	234	212
VISTO	1260	160	18	136	38	44	23	14	16	28	28	21	9	39	85
SUPPLEMENTI															
SETTE	3156	336	87	489	138	101	112	46	36	128	78	102	24	195	222
IL VENERDI'	4431	508	146	611	206	146	180	62	70	180	54	145	33	282	275

Lettori ultimo periodo
Analisi secondo: ● duplicazioni di lettura

(valori assoluti × 1.000)

MENSILI	Totale	MENSILI													
		Gente Mese	Gente Money	Gente Motori	Gente Viaggi	Insieme	King	Jesus	Lei	Linus	Madre	Marie Claire	Mattis- simo Super	Max	Messag- gero S. Antonio
POPOLAZIONE	47805	3324	605	3815	913	1009	776	335	349	688	516	773	241	1290	2669
ABITARE	629	114	47	119	70	58	28	7	32	40	28	51	1	54	42
AD	739	101	47	118	86	44	56	9	25	46	14	60	0	63	82
AIRONE	1707	279	84	339	167	71	111	24	45	160	40	117	19	212	120
ARCHEO	289	45	17	54	29	14	17	2	13	22	7	21	3	31	15
ASTRA	1104	233	36	126	69	67	68	11	43	43	33	85	41	133	96
ATLANTE	633	128	34	110	81	46	34	8	14	59	31	32	7	59	89
AUTO CAPITAL	711	166	91	357	94	26	87	2	30	39	12	44	11	122	38
L'AUTOMOBILE	2312	370	141	670	139	98	144	35	40	84	37	57	12	156	221
BELL'ITALIA	638	101	54	143	110	49	30	22	28	55	13	53	7	67	70
BENISSIMO	1440	328	44	138	43	152	35	31	39	52	67	96	30	89	162
BRAVA CASA	1045	186	50	133	78	109	45	6	31	44	39	112	5	55	103
BURDA	2760	451	64	187	82	155	47	40	77	44	68	153	24	87	314
CAPITAL	1138	239	175	350	120	58	86	20	25	82	17	57	6	163	92
CASAVIVA	1955	383	73	293	135	173	94	23	58	87	62	147	10	121	176
100 COSE ENERGY	491	145	19	96	25	29	36	7	48	27	6	81	14	83	44
CIAK	1611	408	83	528	124	83	199	31	46	136	27	75	60	311	151
CLASS	321	81	102	90	33	15	47	2	8	19	3	24	1	81	18
CONSIGLI PRATICI	339	81	9	55	10	43	7	14	9	13	16	24	5	17	46
CORTO MALTESE	242	39	20	56	12	12	20	4	15	68	5	15	6	45	22
COSMOPOLITAN	798	190	63	144	80	86	66	7	52	43	13	118	12	129	76
LA CUCINA ITALIANA	1182	244	57	175	83	123	22	15	25	35	37	64	4	45	151
DONNA	1167	306	26	138	48	105	40	17	100	66	41	116	23	81	166
DONNA E MAMMA	568	67	19	37	34	119	7	6	14	13	38	37	1	29	49
ELLE	802	202	41	143	64	56	65	18	85	63	16	216	24	118	84
ESPANSIONE	178	30	50	31	20	18	1	2	7	19	7	8	0	18	20
FORTUNE ITALIA	191	34	51	51	25	10	17	1	3	10	8	10	0	32	12
FOTOGRAFARE	765	130	49	224	89	39	55	9	10	66	15	31	8	108	68
GARDENIA	573	78	29	93	34	38	19	6	8	37	23	32	13	32	72
GENTE MESE	3324	3324	152	661	183	209	160	64	89	131	70	151	72	296	322
GENTE MONEY	605	152	605	165	90	43	58	13	23	32	5	42	9	104	33
GENTE MOTORI	3815	661	165	3815	267	123	241	38	49	182	37	88	42	393	305
GENTE VIAGGI	913	183	90	267	913	72	78	16	21	61	36	74	10	129	69
INSIEME	1009	209	43	123	72	1009	20	23	36	36	50	58	6	43	120
KING	776	160	58	241	78	20	776	13	26	86	7	47	8	292	47
JESUS	335	64	13	38	16	23	13	335	2	20	47	12	9	15	53
LEI	349	89	23	49	21	36	26	2	349	29	11	60	14	58	41
LINUS	688	131	32	182	61	36	86	20	29	688	17	43	16	105	85
MADRE	516	70	5	37	36	50	7	47	11	17	516	14	8	12	101
MARIE CLAIRE	773	151	42	88	74	58	47	12	60	43	14	773	11	114	81
MATISSIMO SUPER	241	72	9	42	10	6	8	9	14	16	8	11	241	32	19
MAX	1290	296	104	393	129	43	292	15	58	105	12	114	32	1290	71
MESSAGGERO DI S.ANTONIO	2669	322	33	305	69	120	47	53	41	85	101	81	19	71	2669
LA MIA BOUTIQUE	701	115	30	63	32	70	18	7	26	13	26	59	15	39	88
LA MIA CASA	624	129	25	119	47	79	36	11	30	30	21	45	12	43	85
MILLEIDEE	1591	314	68	172	59	141	32	39	34	38	72	104	20	71	215
MODA	2328	588	102	413	126	168	194	28	120	106	56	225	52	344	245
NATURA OGGI	675	116	39	135	63	37	29	12	15	58	34	33	13	70	67
NAUTICA	509	90	44	207	69	12	44	8	7	36	4	13	4	58	43
PESCARRE	958	142	41	287	77	47	52	6	8	51	25	8	9	54	60
PHOTO ITALIA	310	61	23	94	37	26	39	10	6	35	13	7	5	56	35
PRATICA	937	178	25	155	57	112	42	22	33	23	32	85	19	69	96
QUATTORRUOTE	7871	1129	280	2250	390	217	394	95	108	249	108	160	74	580	543
QUATTRO ZAMPE	908	204	28	149	64	71	51	22	23	87	31	77	19	109	80
QUI TOURING	1551	226	129	305	185	76	94	26	33	120	59	99	11	140	149
RAKAM	755	141	32	67	36	70	21	18	26	29	33	85	21	35	85
SALE E PEPE	815	131	22	127	59	78	31	12	34	41	40	64	9	42	71
SALVE	1296	252	65	224	100	106	44	4	29	61	45	117	9	75	126
SCIENZA E VITA NUOVA	453	99	41	101	40	25	22	15	10	41	17	25	13	46	60
LE SCIENZE	517	87	33	90	46	20	35	10	15	43	21	22	3	42	58
SELEZIONE DAL R.DIGEST	2697	526	134	508	118	152	83	47	57	90	69	123	26	177	325
SPAZIO CASA	482	115	44	87	60	57	25	3	7	25	14	34	2	36	64
SPEAK UP	438	94	39	65	51	13	53	12	27	50	6	32	6	89	38
STARBENE	1278	281	81	232	112	152	40	20	45	64	60	138	9	72	130
STARTER	282	61	24	123	15	5	33	4	5	13	1	8	4	30	29
TUTTI FOTOGRAFI	213	25	11	58	19	15	12	4	0	12	4	8	1	26	18
TUTTO CUCINA	1022	218	31	156	56	116	18	12	16	21	38	56	13	25	131
TUTTO MOTO	2123	383	79	892	120	51	180	28	32	123	31	47	61	265	182
TUTTO MUSICA E SPETT.	2350	610	95	665	104	113	176	46	64	119	26	91	113	322	218
TUTTO TURISMO	650	143	67	173	135	39	51	14	19	50	16	36	14	62	78
TUTTO UNCINETTO	1418	268	31	125	32	131	20	25	29	36	57	55	19	35	233
LE VIE DEL MONDO	328	39	34	52	73	29	24	11	14	35	20	32	5	47	39
VITALITY	321	94	21	79	38	19	24	10	26	22	13	40	20	31	34
WEEKEND E VIAGGI	312	84	44	87	81	26	24	2	4	24	10	17	13	42	38
ZOOM	93	11	16	24	12	5	13	0	6	7	0	4	0	23	5
DIANA (QUINDICINALE)	758	100	15	161	29	24	15	11	4	29	18	17	2	31	81

Adulti

Lettori ultimo periodo

Analisi secondo: ● duplicazioni di lettura

(valori assoluti × 1.000)

SETTIMANALI	Totale	MENSILI													
		La Mia Boutique	La Mia Casa	Mille-idee	Moda	Natura Oggi	Nautica	Pescare	Photo Italia	Pratica	Quattro-ruota	Quattro Zampe	Qui Touring	Rakam	Salò e Pepe
POPOLAZIONE	47805	701	624	1591	2328	675	509	958	310	937	7871	908	1551	755	815
AMICA	1823	67	66	137	225	46	21	41	15	115	383	88	123	84	72
ANNA	1226	46	36	124	162	34	18	23	8	70	249	60	77	61	62
AUTO OGGI	1308	19	31	32	88	25	36	67	26	40	542	30	101	8	32
AUTOSPRINT	1200	17	26	41	106	25	29	72	26	43	520	37	75	16	28
BELLA PIU'	1496	66	55	125	137	43	16	27	10	87	200	57	83	52	67
CIOE'	1236	40	28	60	144	21	19	22	8	64	249	53	35	42	25
CONFIDENZE	1068	42	45	75	78	20	10	31	9	49	158	34	44	53	23
DOMENICA QUIZ	647	19	23	41	50	22	15	17	11	27	172	14	40	19	20
DONNA MODERNA	1896	75	55	167	181	43	17	36	27	104	345	67	113	75	87
EPOCA	1387	36	38	71	129	52	42	40	19	28	425	49	102	45	41
L'ESPRESSO	2749	81	77	121	208	87	75	93	59	99	865	83	214	62	76
EUROPEO	1061	28	25	58	75	37	31	34	23	32	326	35	88	28	36
EVA EXPRESS	978	26	24	65	100	35	19	28	13	41	272	27	56	20	32
FAMIGLIA CRISTIANA	6018	112	120	306	354	118	85	152	37	156	1183	155	319	158	154
GENTE	5273	133	118	314	402	123	83	132	50	172	1126	172	275	155	143
GIOIA	2286	97	83	164	243	54	35	45	20	128	422	78	144	99	87
IL GIORNALINO	532	8	11	25	41	13	17	20	9	21	154	24	45	11	29
GRAND HOTEL	2046	48	54	78	154	37	24	31	20	62	351	45	63	61	55
GRAZIA	2057	91	82	162	232	66	23	48	16	112	378	99	161	127	78
GUERIN SPORTIVO	841	6	10	19	53	22	31	49	22	15	315	34	43	10	7
GUIDA CUCINA	1042	38	30	78	105	17	16	20	7	62	182	39	49	64	47
GUIDA TV	1638	31	31	91	125	47	39	54	18	36	409	69	96	35	44
INTIMITA'	1386	52	55	99	103	21	13	21	10	50	203	49	55	52	37
INTREPIDO SPORT	784	9	13	19	52	18	25	32	17	15	292	31	36	7	15
IL MONDO	193	4	7	7	14	5	2	5	8	5	60	10	22	5	10
MONDO ECONOMICO	243	3	10	4	11	9	8	16	7	8	93	16	34	6	11
NOVELLA 2000	2183	46	44	129	225	56	33	68	18	73	505	81	115	53	68
OGGI	4946	107	126	279	362	120	55	130	39	168	1075	132	256	155	135
ONDA TV	641	16	6	26	50	13	7	24	6	19	116	16	20	11	11
PANORAMA	3410	67	94	129	259	91	81	120	65	120	1062	123	265	73	93
RADIOCORRIERE TV	1468	34	42	70	144	48	29	56	13	45	399	46	80	27	29
IL SABATO	358	6	4	14	27	10	4	17	6	15	98	7	43	6	13
SORRISI E CANZONI TV	11350	239	224	521	748	208	155	332	113	330	2610	353	488	223	267
STOP	1352	35	31	64	106	46	20	35	10	41	237	49	54	41	34
TELEPIU'	2024	64	45	74	179	40	29	57	20	81	372	85	67	59	48
TELESETTE	3026	80	62	146	197	68	63	108	49	111	661	114	159	76	68
TOPOLINO	3157	67	86	153	279	85	84	131	46	125	982	130	214	103	115
VISTO	1260	31	26	55	84	34	17	27	10	33	277	43	43	25	28
SUPPLEMENTI															
SETTE	3156	39	76	149	189	90	69	87	56	97	884	125	303	90	109
IL VENERDI'	4431	79	98	219	336	138	101	156	88	130	1287	153	339	120	132

Lettori ultimo periodo

Analisi secondo: ● duplicazioni di lettura

(valori assoluti × 1.000)

MENSILI	Totale	MENSILI													
		La Mia Boutique	La Mia Casa	Mille-idee	Moda	Natura Oggi	Nautica	Pescare	Photo Italia	Pratica	Quattro-ruote	Quattro Zampe	Qui Touring	Rakam	Sale e Pepe
POPOLAZIONE	47805	701	624	1591	2328	675	509	958	310	937	7871	908	1551	755	815
ABITARE	629	19	80	57	105	43	25	40	38	34	221	54	107	43	51
AD	739	19	49	40	114	40	34	31	20	36	234	49	125	39	58
AIRONE	1707	28	49	144	205	176	56	66	63	75	661	135	310	93	94
ARCHEO	289	2	9	13	34	30	18	13	14	7	84	20	61	11	23
ASTRA	1104	65	50	111	197	54	23	32	16	92	253	98	75	71	81
ATLANTE	633	21	29	49	100	61	34	35	27	47	224	55	125	33	34
AUTO CAPITAL	711	13	34	34	119	32	59	45	24	35	448	32	81	25	34
L'AUTOMOBILE	2312	35	78	112	226	100	116	140	38	59	1014	86	230	49	48
BELL'ITALIA	638	15	33	87	90	73	42	36	15	49	243	51	163	48	48
BENISSIMO	1440	161	91	369	277	65	14	31	12	180	315	126	113	222	82
BRAVA CASA	1045	61	110	138	135	49	10	34	9	112	257	72	122	91	79
BURDA	2760	364	134	375	357	58	34	50	38	213	455	107	101	210	107
CAPITAL	1138	35	62	84	160	68	62	75	45	41	516	66	134	34	68
CASAVIVA	1955	90	179	230	241	78	59	75	32	148	599	119	224	138	137
100 COSE ENERGY	491	28	41	50	143	13	7	8	7	64	148	49	41	28	38
CIAK	1611	46	73	117	315	65	60	71	79	106	686	146	167	44	76
CLASS	321	7	8	29	70	15	26	8	13	20	153	22	62	18	6
CONSIGLI PRATICI	339	22	13	68	87	40	11	28	3	41	80	32	25	44	22
CORTO MALTESE	242	5	6	20	39	21	20	15	19	7	88	22	30	15	25
COSMOPOLITAN	796	47	45	84	186	36	31	14	19	96	286	51	58	59	52
LA CUCINA ITALIANA	1182	70	89	176	231	87	48	65	20	79	301	73	127	79	134
DONNA	1167	91	86	227	338	60	12	27	23	102	257	74	70	71	70
DONNA E MAMMA	568	31	29	43	90	9	3	8	4	42	92	28	51	15	31
ELLE	802	68	74	107	277	47	22	23	21	83	227	68	114	85	54
ESPANSIONE	178	3	14	17	28	13	5	5	8	3	72	5	24	6	13
FORTUNE ITALIA	191	4	14	13	23	13	15	10	2	13	83	14	46	8	15
FOTOGRAFARE	765	19	24	39	74	43	66	75	99	28	346	55	125	28	22
GARDENIA	573	20	29	85	61	45	15	34	17	38	165	56	93	54	46
GENTE MESE	3324	115	129	314	588	116	90	142	61	178	1129	204	226	141	131
GENTE MONEY	605	30	25	68	102	39	44	41	23	25	280	28	129	32	22
GENTE MOTORI	3815	63	119	172	413	135	207	287	94	155	2250	149	305	67	127
GENTE VIAGGI	913	32	47	59	126	63	69	77	37	57	390	64	185	36	59
INSIEME	1009	70	79	141	168	37	12	47	26	112	217	71	76	70	78
KING	776	18	36	32	194	29	44	52	39	42	394	51	94	21	31
JESUS	335	7	11	39	28	12	8	6	10	22	95	22	26	18	12
LEI	349	26	30	34	120	15	7	8	6	33	108	23	33	26	34
LINUS	688	13	30	38	106	58	36	51	35	23	249	87	120	29	41
MADRE	516	26	21	72	56	34	4	25	13	32	108	31	59	33	40
MARIE CLAIRE	773	59	45	104	225	33	13	8	7	85	160	77	99	85	64
MATTISSIMO SUPER	241	15	12	20	52	13	4	9	5	19	74	19	11	21	9
MAX	1290	39	43	71	344	70	58	54	56	69	580	109	140	35	42
MESSAGGERO DI S.ANTONIO	2669	88	85	215	245	67	43	60	35	96	543	80	149	85	71
LA MIA BOUTIQUE	701	701	77	93	139	24	11	20	18	124	137	33	23	80	33
LA MIA CASA	624	77	624	94	158	19	23	40	13	82	181	51	55	57	37
MILLEIDEE	1591	93	94	1591	267	71	13	45	20	162	342	97	133	236	120
MODA	2328	139	158	267	2328	101	45	73	62	174	721	156	169	130	104
NATURA OGGI	675	24	19	71	101	675	20	58	22	41	237	61	94	41	48
NAUTICA	509	11	23	13	45	20	509	80	31	18	266	36	74	3	30
PESCARE	958	20	40	45	73	58	80	958	30	34	384	56	54	27	27
PHOTO ITALIA	310	18	13	20	62	22	31	30	310	17	157	36	58	10	22
PRATICA	937	124	82	162	174	41	18	34	17	937	255	55	65	83	68
QUATTORRUOTE	7871	137	181	342	721	237	266	384	157	255	7871	277	576	170	190
QUATTRO ZAMPE	908	33	51	97	156	61	36	56	36	55	277	908	94	48	45
QUI TOURING	1551	23	55	133	169	94	74	54	58	65	576	94	1551	82	104
RAKAM	755	80	57	236	130	41	3	27	10	83	170	48	82	755	71
SALE E PEPE	815	33	37	120	104	48	30	27	22	68	190	45	104	71	815
SALVE	1296	44	64	164	163	48	22	50	24	81	396	64	158	99	102
SCIENZA E VITA NUOVA	453	11	28	49	52	59	19	27	21	22	164	42	58	22	25
LE SCIENZE	517	9	20	30	72	49	24	26	31	6	188	42	87	35	20
SELEZIONE DAL R.DIGEST	2697	78	105	241	280	109	87	105	56	155	957	127	222	114	98
SPAZIO CASA	482	36	97	64	122	19	3	12	10	36	163	32	67	48	44
SPEAK UP	438	15	19	31	93	31	13	12	8	16	163	42	95	17	16
STARBENE	1278	64	69	174	249	83	34	60	24	122	358	85	136	81	85
STARTER	282	1	19	14	32	13	11	29	14	18	165	7	7	9	12
TUTTI FOTOGRAFI	213	5	8	12	23	10	18	24	31	5	90	10	29	7	7
TUTTO CUCINA	1022	83	66	183	236	45	27	34	30	90	252	53	68	76	92
TUTTO MOTO	2123	24	60	115	284	75	97	190	61	87	1156	97	140	34	45
TUTTO MUSICA E SPETT.	2350	78	85	184	445	104	85	133	81	142	934	166	128	53	87
TUTTO TURISMO	650	25	31	46	101	61	46	33	24	30	291	38	148	30	31
TUTTO UNCINETTO	1418	132	83	282	252	54	9	38	15	120	267	74	65	162	53
LE VIE DEL MONDO	328	11	15	32	52	30	21	5	18	18	122	30	148	17	24
VITALITY	321	25	29	28	77	12	23	21	3	47	99	16	34	28	36
WEEKEND E VIAGGI	312	15	22	48	61	38	23	14	14	12	114	10	74	20	25
ZOOM	93	6	7	4	11	9	19	11	20	3	32	6	17	7	14
DIANA (QUINDICINALE)	758	26	23	34	48	46	40	79	8	11	277	18	40	18	51

Adulti

Lettori ultimo periodo

Analisi secondo: ● duplicazioni di lettura

(valori assoluti × 1.000)

SETTIMANALI

	Totale	MENSILI													
		Salve	Scienza e Vita Natura	Le Scienze	Selezione dal R.D.	Spazio Casa	Speak Up	Starbene	Starter	Tutti Fotografi	Tutto Cucina	Tutto Moto	Tutto Musica e Spettacolo	Tutto Turismo	Tutto Unclnetto
POPOLAZIONE	47805	1296	453	517	2697	482	438	1278	282	213	1022	2123	2350	650	1418
AMICA.....	1823	120	35	31	195	51	41	131	18	6	73	105	155	39	104
ANNA.....	1226	81	26	23	150	48	25	101	8	3	52	44	94	22	82
AUTO OGGI.....	1308	59	33	22	121	23	38	55	32	12	26	212	167	37	26
AUTOSPRINT.....	1200	41	32	27	117	28	20	34	30	12	37	211	141	38	29
BELLA PIU'.....	1496	81	27	7	145	23	21	100	8	2	54	58	102	17	103
CIOE'.....	1236	27	15	5	71	16	27	35	16	7	42	117	236	24	59
CONFIDENZE.....	1068	41	18	10	86	25	12	69	6	4	50	46	66	16	64
DOMENICA QUIZ.....	647	35	11	12	82	8	13	36	5	4	25	45	38	18	32
DONNA MODERNA.....	1896	112	31	19	177	50	36	136	12	10	76	95	150	30	111
EPOCA.....	1387	71	36	44	177	28	25	71	13	21	56	103	97	43	56
L'ESPRESSO.....	2749	142	88	106	285	62	59	139	34	21	66	207	196	91	86
EUROPEO.....	1061	62	32	37	117	25	31	44	15	12	37	101	91	30	35
EVA EXPRESS.....	978	42	13	18	111	29	25	55	9	8	40	76	121	28	40
FAMIGLIA CRISTIANA.....	6018	236	96	87	477	91	64	237	50	38	189	323	360	108	236
GENTE.....	5273	248	81	75	456	102	75	224	41	24	165	325	408	105	228
GIOIA.....	2286	118	32	29	219	55	36	162	29	8	92	121	206	34	132
IL GIORNALINO.....	532	32	14	12	61	11	5	18	9	9	13	61	49	3	24
GRAND HOTEL.....	2046	58	18	16	149	29	27	87	12	18	72	126	170	35	106
GRAZIA.....	2057	112	35	41	233	56	39	162	15	12	84	76	130	34	136
GUERIN SPORTIVO.....	841	39	18	12	55	11	21	25	14	7	18	138	109	33	6
GUIDA CUCINA.....	1042	58	8	16	121	26	11	67	10	4	47	48	85	10	55
GUIDA TV.....	1638	70	25	29	156	30	22	62	25	8	49	128	130	41	66
INTIMITA'.....	1386	52	19	8	131	32	21	73	8	4	51	62	96	15	66
INTREPIDO SPORT.....	784	35	13	5	56	7	20	26	16	6	27	141	115	35	14
IL MONDO.....	193	9	5	11	15	3	1	13	1	3	5	13	16	6	8
MONDO ECONOMICO.....	243	24	8	9	36	5	4	18	3	1	4	23	22	16	4
NOVELLA 2000.....	2183	101	29	26	207	48	35	102	33	18	78	188	226	46	111
OGGI.....	4946	226	80	85	442	93	67	195	39	24	155	306	358	100	186
ONDA TV.....	641	18	5	10	37	5	8	16	4	2	21	34	45	9	34
PANORAMA.....	3410	202	81	106	328	86	72	157	45	34	85	253	247	99	95
RADIOCORRIERE TV.....	1468	81	35	34	139	26	35	63	28	11	47	134	143	22	54
IL SABATO.....	358	18	8	13	36	7	10	16	6	3	9	26	21	14	12
SORRISI E CANZONI TV.....	11350	415	132	121	837	156	169	413	129	71	333	868	1042	208	434
STOP.....	1352	54	24	8	110	23	23	67	25	10	38	95	100	21	55
TELEPIU'.....	2024	78	30	24	167	37	29	87	17	9	81	158	230	30	113
TELESETTE.....	3026	133	47	42	254	56	57	137	32	27	90	218	272	78	128
TOPOLINO.....	3157	134	74	78	321	56	80	142	43	29	82	357	341	93	142
VISTO.....	1260	31	21	7	103	20	8	51	12	6	41	65	108	21	70
SUPPLEMENTI															
SETTE.....	3156	249	69	82	308	71	55	144	41	25	81	264	221	88	84
IL VENERDI'.....	4431	250	95	157	416	103	104	215	45	41	99	271	293	114	137

Lettori ultimo periodo
Analisi secondo: ● duplicazioni di lettura

(valori assoluti × 1.000)

MENSILI	Totale	MENSILI													
		Salve	Scienza e Vita Natura	Le Scienze	Selezione dal R.D.	Spazio Casa	Speak Up	Starbene	Starter	Tutti Fotografi	Tutto Cucina	Tutto Moto	Tutto Musica e Spettacolo	Tutto Turismo	Tutto Uncinetto
POPOLAZIONE	47805	1296	453	517	2697	482	438	1278	282	213	1022	2123	2350	650	1418
ABITARE	629	62	56	59	105	61	17	76	6	27	42	39	49	30	42
AD	739	46	36	50	84	79	26	52	8	14	22	45	56	39	15
AIRONE	1707	156	101	116	217	40	102	162	31	28	70	197	185	92	81
ARCHEO	289	21	23	33	38	11	26	29	5	3	7	17	26	17	7
ASTRA	1104	131	25	22	150	32	42	111	20	10	67	75	199	52	109
ATLANTE	633	54	60	61	116	13	60	58	10	22	71	71	86	75	59
AUTO CAPITAL	711	72	29	26	110	44	22	59	45	5	24	178	135	61	31
L'AUTOMOBILE	2312	136	70	80	347	60	52	176	56	39	107	370	301	116	99
BELL'ITALIA	638	64	36	41	105	35	50	77	5	13	50	57	71	75	47
BENISSIMO	1440	133	43	41	201	53	51	151	12	7	161	90	210	46	286
BRAVA CASA	1045	117	34	32	128	129	18	126	7	18	65	48	67	40	58
BURDA	2760	175	36	30	327	70	38	192	16	10	190	87	249	40	440
CAPITAL	1138	104	41	42	202	38	41	112	35	17	51	154	153	53	45
CASAVIVA	1955	220	61	84	243	150	46	229	16	20	125	128	143	91	169
100 COSE ENERGY	491	63	9	9	70	18	27	60	9	2	27	76	82	12	47
CIAK	1611	97	55	41	216	33	111	135	53	25	86	380	599	100	108
CLASS	321	43	7	17	83	19	27	32	7	8	4	45	52	13	10
CONSIGLI PRATICI	339	40	5	6	70	20	3	60	2	6	47	27	48	20	67
CORTO MALTESE	242	22	10	16	34	2	14	20	2	1	9	35	37	4	13
COSMOPOLITAN	796	117	33	16	138	23	30	142	20	16	56	70	127	45	63
LA CUCINA ITALIANA	1182	97	56	39	188	66	17	124	10	16	217	75	130	54	128
DONNA	1167	103	50	28	164	42	24	126	8	6	159	99	154	36	165
DONNA E MAMMA	568	50	10	13	72	25	12	56	1	6	51	15	29	13	45
ELLE	802	109	33	38	119	49	53	126	17	4	54	87	114	32	68
ESPANSIONE	178	16	15	9	43	14	6	37	0	4	18	13	20	10	17
FORTUNE ITALIA	191	11	9	9	47	9	20	21	5	0	7	25	23	15	6
FOTOGRAFARE	765	49	32	56	101	17	43	43	15	99	36	119	109	42	33
GARDENIA	573	45	50	44	85	24	9	54	9	14	28	35	58	22	53
GENTE MESE	3324	252	99	87	526	115	94	281	61	25	218	383	610	143	268
GENTE MONEY	605	65	41	33	134	44	39	81	24	11	31	79	95	67	31
GENTE MOTORI	3815	224	101	90	508	87	65	232	123	58	166	892	665	173	125
GENTE VIAGGI	913	100	40	46	118	60	51	112	15	19	56	120	104	135	32
INSIEME	1009	106	25	20	152	57	13	152	5	15	116	51	113	39	131
KING	776	44	22	35	83	25	53	40	33	12	18	180	176	51	20
JESUS	335	4	15	10	47	3	12	20	4	4	12	28	46	14	25
LEI	349	29	10	15	57	7	27	45	5	0	16	32	64	19	29
LINUS	688	61	41	43	90	25	50	64	13	12	21	123	119	50	36
MADRE	516	45	17	21	69	14	6	60	1	4	38	31	26	16	57
MARIE CLAIRE	773	117	25	22	123	34	32	138	8	8	56	47	91	36	55
MATTISSIMO SUPER	241	9	13	3	26	2	6	9	4	1	13	61	113	14	19
MAX	1290	75	46	42	177	36	89	72	30	26	25	265	322	62	35
MESSAGGERO DI S.ANTONIO	2669	126	60	58	325	64	38	130	29	18	131	182	218	78	233
LA MIA BOUTIQUE	701	44	11	9	78	36	15	64	1	5	83	24	78	25	132
LA MIA CASA	624	64	28	20	105	97	19	69	19	8	66	60	85	31	83
MILLEIDEE	1591	164	49	30	241	64	31	174	14	12	183	115	184	46	282
MODA	2328	163	52	72	280	122	93	249	32	23	236	284	445	101	252
NATURA OGGI	675	48	59	49	109	19	31	83	13	10	45	75	104	61	54
NAUTICA	509	22	19	24	87	3	13	34	11	18	27	97	85	46	9
PESCARRE	958	50	27	26	105	12	12	60	29	24	34	190	133	33	38
PHOTO ITALIA	310	24	21	31	56	10	8	24	14	31	30	61	81	24	15
PRATICA	937	81	22	6	155	36	16	122	18	5	90	87	142	30	120
QUATTORRUOTE	7871	396	164	188	957	163	163	358	165	90	252	1156	934	291	267
QUATTRO ZAMPE	908	64	42	42	127	32	42	85	7	10	53	97	166	38	74
QUI TOURING	1551	158	58	87	222	67	95	136	7	29	68	140	128	148	65
RAKAM	755	99	22	35	114	48	17	81	9	7	76	34	53	30	162
SALE E PEPE	815	102	25	20	98	44	16	85	12	7	92	45	87	31	53
SALVE	1296	1296	30	40	226	33	40	270	6	14	72	99	130	40	116
SCIENZA E VITA NUOVA	453	30	453	83	86	26	30	68	9	20	33	62	61	39	34
LE SCIENZE	517	40	83	517	66	10	42	49	3	27	16	43	44	31	22
SELEZIONE DAL R.DIGEST	2697	226	86	66	2697	60	56	259	52	31	154	256	274	85	206
SPAZIO CASA	482	33	26	10	60	482	19	74	6	8	50	40	51	41	49
SPEAK UP	436	40	30	42	56	19	438	52	8	2	14	61	98	30	23
STARBENE	1278	270	68	49	259	74	52	1278	27	24	135	98	156	66	134
STARTER	282	6	9	3	52	6	8	27	282	1	6	99	77	13	13
TUTTI FOTOGRAFI	213	14	20	27	31	8	2	24	1	213	11	27	34	27	6
TUTTO CUCINA	1022	72	33	16	154	50	14	135	6	11	1022	65	126	48	235
TUTTO MOTO	2123	99	62	43	256	40	61	98	99	27	65	2123	527	97	67
TUTTO MUSICA E SPETT.	2350	130	61	44	274	51	98	156	77	34	126	527	2350	101	164
TUTTO TURISMO	650	40	39	31	85	41	30	66	13	27	48	97	101	650	44
TUTTO UNCINETTO	1418	116	34	22	206	49	23	134	13	6	235	67	164	44	1418
LE VIE DEL MONDO	328	25	33	33	65	26	37	43	5	6	18	22	34	43	18
VITALITY	321	65	9	9	34	24	11	84	3	7	35	37	42	36	28
WEEKEND E VIAGGI	312	39	29	37	63	34	22	41	2	16	33	61	52	64	15
ZOOM	93	10	14	22	21	13	6	12	0	24	5	20	14	12	8
DIANA (QUINDICINALE)	758	44	24	13	120	16	5	42	28	11	41	110	79	21	54

Adulti

Lettori ultimo periodo

Analisi secondo: ● duplicazioni di lettura

(valori assoluti × 1.000)

SETTIMANALI	Totale	MENSILI				
		Vie del Mondo	Vitality	Week End e Viaggi	Zoom	Diana (quindic.)
POPOLAZIONE	47805	328	321	312	93	758
AMICA	1823	36	73	30	6	33
ANNA	1226	21	44	22	8	11
AUTO OGGI	1308	17	8	20	1	40
AUTOSPRINT	1200	15	10	19	4	40
BELLA PIU'	1496	19	29	12	1	20
CIOE'	1236	13	25	7	1	20
CONFIDENZE	1068	11	12	9	1	14
DOMENICA QUIZ	647	5	10	10	6	29
DONNA MODERNA	1896	39	44	23	10	32
EPOCA	1387	37	16	30	8	37
L'ESPRESSO	2749	65	20	60	17	96
EUROPEO	1061	29	8	23	7	36
EVA EXPRESS	978	14	22	16	0	25
FAMIGLIA CRISTIANA	6018	64	39	48	12	128
GENTE	5273	66	59	67	16	104
GIOIA	2286	34	46	23	3	21
IL GIORNALINO	532	3	6	8	0	18
GRAND HOTEL	2046	12	19	17	6	40
GRAZIA	2057	29	55	32	5	25
GUERIN SPORTIVO	841	7	10	16	0	26
GUIDA CUCINA	1042	11	24	14	1	20
GUIDA TV	1638	19	25	23	5	42
INTIMITA'	1386	11	21	9	0	9
INTREPIDO SPORT	784	9	13	4	2	36
IL MONDO	193	1	4	3	2	11
MONDO ECONOMICO	243	7	8	6	0	16
NOVELLA 2000	2183	22	35	32	9	43
OGGI	4946	59	56	58	14	82
ONDA TV	641	5	10	3	2	17
PANORAMA	3410	76	27	64	21	100
RADIOCORRIERE TV	1468	16	10	12	2	42
IL SABATO	358	4	11	6	3	10
SORRISI E CANZONI TV	11350	94	132	111	27	235
STOP	1352	12	11	11	7	42
TELEPIU'	2024	19	40	18	4	49
TELESETTE	3026	51	48	25	10	69
TOPOLINO	3157	44	43	53	16	73
VISTO	1260	11	15	3	1	23
SUPPLEMENTI						
SETTE	3156	59	37	49	17	59
IL VENERDI'	4431	88	52	72	25	76

Lettori ultimo periodo

Analisi secondo: ● duplicazioni di lettura

(valori assoluti × 1.000)

MENSILI	Totale	MENSILI				
		Vie del Mondo	Vitality	Week End e Viaggi	Zoom	Diana (quindic.)
POPOLAZIONE	47805	328	321	312	93	758
ABITARE.....	629	27	32	48	12	21
AD.....	739	36	27	41	13	18
AIRONE.....	1707	93	29	62	15	50
ARCHEO.....	289	25	3	19	2	2
ASTRA.....	1104	31	40	22	5	20
ATLANTE.....	633	41	22	50	11	15
AUTO CAPITAL.....	711	21	34	31	13	39
L'AUTOMOBILE.....	2312	49	23	63	19	115
BELL'ITALIA.....	638	60	27	43	4	23
BENISSIMO.....	1440	26	39	37	1	23
BRAVA CASA.....	1045	34	38	25	9	39
BURDA.....	2760	33	46	37	7	59
CAPITAL.....	1138	29	39	38	15	55
CASAVIVA.....	1955	64	72	59	13	59
100 COSE ENERGY.....	491	9	76	11	6	7
CIAK.....	1611	43	46	47	23	48
CLASS.....	321	16	16	25	7	6
CONSIGLI PRATICI.....	339	11	9	10	3	13
CORTO MALTESE.....	242	13	6	9	9	7
COSMOPOLITAN.....	796	17	67	26	15	33
LA CUCINA ITALIANA.....	1182	24	35	46	9	20
DONNA.....	1167	15	40	31	5	22
DONNA E MAMMA.....	568	18	18	13	0	5
ELLE.....	802	27	42	29	11	24
ESPANSIONE.....	178	18	0	10	4	7
FORTUNE ITALIA.....	191	13	4	11	3	7
FOTOGRAFARE.....	765	35	9	41	31	52
GARDENIA.....	573	20	9	20	9	12
GENTE MESE.....	3324	39	94	84	11	100
GENTE MONEY.....	605	34	21	44	16	15
GENTE MOTORI.....	3815	52	79	87	24	161
GENTE VIAGGI.....	913	73	38	81	12	29
INSIEME.....	1009	29	19	26	5	24
KING.....	776	24	24	24	13	15
JESUS.....	335	11	10	2	0	11
LEI.....	349	14	26	4	6	4
LINUS.....	688	35	22	24	7	29
MADRE.....	516	20	13	10	0	18
MARIE CLAIRE.....	773	32	40	17	4	17
MATTESSIMO SUPER.....	241	5	20	13	0	2
MAX.....	1290	47	31	42	23	31
MESSAGGERO DI S.ANTONIO.....	2669	39	34	38	5	81
LA MIA BOUTIQUE.....	701	11	25	15	6	26
LA MIA CASA.....	624	15	29	22	7	23
MILLEIDEE.....	1591	32	28	48	4	34
MODA.....	2328	52	77	61	11	48
NATURA OGGI.....	675	30	12	38	9	46
NAUTICA.....	509	21	23	23	19	40
PESCARA.....	958	5	21	14	11	79
PHOTO ITALIA.....	310	18	3	14	20	8
PRATICA.....	937	18	47	12	3	11
QUATTORRUOTE.....	7871	122	99	114	32	277
QUATTRO ZAMPE.....	908	30	16	10	6	18
QUI TOURING.....	1551	148	34	74	17	40
RAKAM.....	755	17	28	20	7	18
SALE E PEPE.....	815	24	36	25	14	51
SALVE.....	1296	25	65	39	10	44
SCIENZA E VITA NUOVA.....	453	33	9	29	14	24
LE SCIENZE.....	517	33	9	37	22	13
SELEZIONE DAL R.DIGEST.....	2697	65	34	63	21	120
SPAZIO CASA.....	482	26	24	34	13	16
SPEAK UP.....	438	37	11	22	6	5
STARBENE.....	1278	43	84	41	12	42
STARTER.....	282	5	3	2	0	28
TUTTI FOTOGRAFI.....	213	6	7	16	24	11
TUTTO CUCINA.....	1022	18	35	33	5	41
TUTTO MOTO.....	2123	22	37	61	20	110
TUTTO MUSICA E SPETT.....	2350	34	42	52	14	79
TUTTO TURISMO.....	650	43	36	64	12	21
TUTTO UNCINETTO.....	1418	18	28	15	8	54
LE VIE DEL MONDO.....	328	328	3	39	8	10
VITALITY.....	321	3	321	19	9	9
WEEKEND E VIAGGI.....	312	39	19	312	17	22
ZOOM.....	93	8	9	17	93	12
DIANA (QUINDICINALE).....	758	10	9	22	12	758

Uomini

Lettori ultimo periodo

Analisi secondo: ● duplicazioni di lettura

(valori assoluti × 1.000)

SETTIMANALI	Totale	SETTIMANALI													
		Amica	Anna	Auto Oggi	Auto Sprint	Bella Più	Cioè	Confidenze	Domenica Quiz	Donna Moderna	Epoca	L'Espresso	Europeo	Eva Express	Famiglia Cristiana
POPOLAZIONE	22954	358	165	1130	1035	200	266	173	346	313	871	1787	675	442	2754
AMICA	358	358	42	80	58	22	14	14	14	39	63	105	56	51	93
ANNA	165	42	165	24	24	8	6	5	14	15	41	48	26	23	40
AUTO OGGI	1130	80	24	1130	255	30	54	22	46	26	108	205	76	86	183
AUTOSPRINT	1035	58	24	255	1035	20	41	24	48	38	93	195	91	67	221
BELLA PIU'	200	22	8	30	20	200	8	7	8	30	21	43	45	16	64
CIOE'	266	14	6	54	41	8	266	11	11	10	15	27	13	20	64
CONFIDENZE	173	14	5	22	24	7	11	173	13	13	15	12	13	22	46
DOMENICA QUIZ	346	14	14	46	48	8	11	13	346	13	41	55	21	28	67
DONNA MODERNA	313	39	15	26	38	30	10	13	13	313	45	61	28	11	68
EPOCA	871	63	41	108	93	21	15	15	41	45	871	281	222	52	216
L'ESPRESSO	1787	105	48	205	195	43	27	12	55	61	281	1787	260	82	355
EUROPEO	675	56	26	76	91	45	13	13	21	28	222	260	675	34	171
EVA EXPRESS	442	51	23	86	67	16	20	22	28	11	52	82	34	442	113
FAMIGLIA CRISTIANA	2754	93	40	183	221	64	64	46	67	68	216	355	171	113	2754
GENTE	2186	126	45	203	214	42	67	35	60	68	230	359	171	160	449
GIOIA	456	78	26	73	62	21	14	20	11	25	47	75	55	54	123
IL GIORNALINO	224	9	2	22	26	8	19	11	9	17	19	33	16	12	114
GRAND HOTEL	716	32	5	75	67	6	21	32	27	17	44	62	46	55	127
GRAZIA	372	81	40	58	39	26	9	11	18	36	50	83	46	43	91
GUERIN SPORTIVO	772	36	16	115	135	14	46	16	37	16	70	156	77	61	156
GUIDA CUCINA	219	10	2	51	36	15	6	12	8	20	22	33	16	15	36
GUIDA TV	890	25	16	89	114	20	38	20	29	27	68	125	59	42	134
INTIMITA'	256	18	2	26	20	11	3	54	11	12	21	33	11	21	60
INTREPIDO SPORT	651	24	12	79	117	14	46	21	36	16	40	84	41	50	158
IL MONDO	134	4	1	18	16	1	2	4	2	6	30	47	16	0	28
MONDO ECONOMICO	190	10	2	25	23	1	1	8	18	7	47	67	35	11	36
NOVELLA 2000	859	77	17	93	110	26	28	21	35	22	70	125	44	198	160
OGGI	2168	135	50	217	178	58	33	49	50	77	235	379	193	151	495
ONDA TV	296	14	1	23	17	3	5	7	14	12	25	42	12	16	51
PANORAMA	2146	102	61	242	206	28	32	28	67	77	322	761	260	85	413
RADIOCORRIERE TV	880	68	21	117	94	18	30	17	36	33	72	155	64	49	203
IL SABATO	213	9	7	32	21	8	2	8	12	7	33	51	23	10	63
SORRISI E CANZONI TV	5552	180	71	530	481	80	140	70	140	149	277	634	224	210	833
STOP	555	43	16	70	68	16	17	24	34	19	54	70	41	80	129
TELEPIU'	782	27	8	88	83	14	48	18	33	20	56	97	40	36	138
TELESETTE	1424	55	18	138	130	22	46	23	65	41	124	192	86	76	198
TOPOLINO	1700	81	34	218	222	40	61	32	62	60	146	322	151	97	345
VISTO	535	25	9	36	41	17	16	24	16	17	27	50	27	54	102
SUPPLEMENTI															
SETTE	1891	43	34	165	141	28	18	22	41	60	144	294	134	62	327
IL VENERDI'	2578	83	38	213	175	29	35	28	60	63	231	550	192	83	377

Lettori ultimo periodo

Analisi secondo: ● duplicazioni di lettura

(valori assoluti × 1.000)

MENSILI	Totale	SETTIMANALI													
		Amica	Anna	Auto Oggi	Auto Sprint	Bella Più	Cioè	Confidenze	Domenica Quiz	Donna Moderna	Epoca	L'Espresso	Europeo	Eva Express	Famiglia Cristiana
POPOLAZIONE	22954	358	165	1130	1035	200	266	173	346	313	871	1787	675	442	2754
ABITARE	320	11	5	27	34	4	2	9	16	7	30	55	25	8	41
AD	366	10	9	35	26	4	8	6	10	5	27	77	25	12	59
AIRONE	905	34	23	80	82	19	16	11	33	29	81	166	68	36	176
ARCHEO	174	4	3	14	12	1	3	2	3	1	21	42	15	3	25
ASTRA	303	9	5	33	32	3	10	3	8	11	24	48	23	13	42
ATLANTE	356	12	7	26	25	6	9	5	11	18	25	49	21	8	60
AUTO CAPITAL	575	26	12	74	68	7	17	4	19	25	36	83	36	21	80
L'AUTOMOBILE	1724	52	23	153	135	34	38	30	45	44	112	226	85	53	311
BELL'ITALIA	337	18	5	24	24	3	8	5	8	9	36	70	28	17	51
BENISSIMO	83	3	1	5	6	3	5	2	2	2	5	12	5	2	18
BRAVA CASA	335	14	6	24	24	3	4	10	17	10	27	62	28	13	45
BURDA	244	6	4	23	14	3	5	3	12	9	7	24	11	6	43
CAPITAL	764	17	20	70	53	6	11	7	21	16	59	139	62	23	118
CASAVIVA	664	21	11	59	47	6	12	6	17	9	50	114	49	14	114
100 COSE ENERGY	110	7	6	18	10	5	2	2	3	4	16	8	8	4	17
CIAK	1014	42	9	128	122	16	43	13	31	18	81	144	60	45	168
CLASS	192	8	5	22	22	0	4	2	2	6	14	43	12	14	28
CONSIGLI PRATICI	63	2	0	5	4	0	0	3	3	1	1	6	2	0	11
CORTO MALTESE	157	3	4	18	14	1	2	1	4	6	12	31	10	4	26
COSMOPOLITAN	227	14	9	32	29	6	1	5	12	12	30	49	19	20	28
LA CUCINA ITALIANA	394	18	9	23	28	8	0	6	12	6	22	41	32	14	62
DONNA	186	5	2	19	23	1	4	2	7	1	9	15	9	4	32
DONNA E MAMMA	62	2	0	4	4	0	1	0	0	1	5	7	2	0	7
ELLE	178	5	6	28	23	3	3	3	7	4	14	29	12	8	27
ESPANSIONE	131	3	1	15	17	1	2	4	2	5	12	38	16	2	17
FORTUNE ITALIA	141	6	1	14	14	2	2	2	5	8	9	35	11	7	20
FOTOGRAFARE	571	27	10	46	52	7	6	6	27	14	44	105	44	19	91
GARDENIA	244	4	3	22	18	3	6	6	7	3	20	44	20	12	32
GENTE MESE	1375	57	26	129	121	22	35	22	36	39	107	198	83	52	207
GENTE MONEY	411	24	23	50	57	10	8	11	7	25	45	88	39	21	73
GENTE MOTORI	3231	103	33	342	355	52	91	43	78	87	185	398	168	108	494
GENTE VIAGGI	552	31	14	60	67	9	14	3	27	22	54	114	51	21	102
INSIEME	212	9	8	17	11	6	3	4	8	7	21	41	18	3	31
KING	589	20	13	75	62	8	23	4	10	18	46	111	42	23	79
JESUS	183	6	3	7	15	3	2	4	6	5	8	33	12	5	42
LEI	76	1	5	3	5	0	1	4	2	6	8	15	5	1	9
LINUS	456	16	9	47	39	7	16	16	9	17	32	76	31	18	77
MADRE	125	4	1	9	8	1	2	0	10	6	3	10	7	3	33
MARIE CLAIRE	125	4	1	13	2	4	1	1	2	6	7	22	8	7	18
MATTESSIMO SUPER	63	2	0	13	11	1	4	2	0	0	3	7	5	9	8
MAX	819	37	19	103	90	20	29	14	17	30	61	147	63	35	131
MESSAGGERO DI S.ANTONIO	1042	20	17	54	71	18	13	15	23	30	69	124	51	34	235
LA MIA BOUTIQUE	54	1	0	6	6	0	1	1	5	0	1	5	2	1	5
LA MIA CASA	192	10	4	23	22	4	5	4	8	10	16	42	12	8	34
MILLEIDEE	211	5	7	20	15	1	11	2	11	3	13	26	17	9	44
MODA	717	35	13	68	85	15	29	5	15	19	53	98	44	27	104
NATURA OGGI	358	12	7	21	22	7	10	3	9	4	36	56	29	16	55
NAUTICA	406	9	2	32	28	4	12	8	11	4	37	60	25	16	65
PESCARE	756	26	10	67	67	6	13	6	16	12	37	81	29	24	106
PHOTO ITALIA	225	9	5	24	26	1	3	4	11	10	19	53	19	11	28
PRATICA	181	8	2	21	22	4	7	8	16	10	9	30	9	7	28
QUATTORRUOTE	6079	157	63	517	483	66	131	69	131	131	340	719	271	188	859
QUATTRO ZAMPE	324	17	6	24	29	4	6	4	9	6	17	44	17	10	56
QUI TOURING	879	33	9	84	66	16	13	9	17	24	59	154	62	27	163
RAKAM	41	1	0	1	5	0	1	0	1	1	8	5	6	0	9
SALE E PEPE	239	9	3	24	18	5	3	1	11	11	23	35	24	5	32
SALVE	509	33	9	40	32	11	3	4	23	18	31	91	35	17	102
SCIENZA E VITA NUOVA	286	14	11	28	29	7	2	7	7	10	26	63	26	9	58
LE SCIENZE	330	8	7	19	25	1	1	6	7	9	31	72	29	9	53
SELEZIONE DAL R.DIGEST	1330	42	26	107	97	25	22	15	44	31	105	181	80	46	232
SPAZIO CASA	191	11	6	19	21	3	3	6	3	5	15	40	21	7	45
SPEAK UP	216	14	6	32	17	4	10	6	5	5	13	30	14	10	31
STARBENE	380	13	10	36	21	11	2	9	16	15	35	63	27	17	69
STARTER	237	14	4	32	30	2	10	4	5	8	12	29	12	8	34
TUTTI FOTOGRAFI	173	6	0	12	9	0	5	2	4	7	20	20	12	5	28
TUTTO CUCINA	231	11	2	22	22	10	4	7	4	10	14	23	16	16	55
TUTTO MOTO	1757	61	20	201	204	26	82	29	37	55	91	182	79	62	255
TUTTO MUSICA E SPETT.	1278	44	8	147	120	21	58	15	21	31	64	138	68	68	176
TUTTO TURISMO	455	14	4	35	30	3	9	7	16	12	34	75	24	16	70
TUTTO UNCINETTO	133	7	2	13	14	6	1	2	3	11	10	28	11	3	25
LE VIE DEL MONDO	195	7	5	14	15	9	6	3	4	12	20	40	26	9	44
VITALITY	75	9	3	5	6	3	0	1	4	4	8	9	3	4	6
WEEKEND E VIAGGI	189	9	3	19	19	1	4	5	10	8	19	40	18	7	24
ZOOM	77	2	4	1	3	0	1	1	6	6	8	17	7	0	9
DIANA (QUINDICINALE)	586	19	3	39	39	8	10	6	27	18	32	82	26	19	92

Uomini

Lettori ultimo periodo

Analisi secondo: ● duplicazioni di lettura

(valori assoluti × 1.000)

SETTIMANALI	Totale	SETTIMANALI													
		Gente	Gioia	Il Giornalino	Grand Hotel	Grazia	Guerin Sportivo	Guida Cucina	Guida TV	Intimità	Intrepido Sport	Il Mondo	Mondo Economico	Novella 2000	Oggi
POPOLAZIONE	22954	2186	456	224	716	372	772	219	890	256	651	134	190	859	2168
AMICA	358	126	78	9	32	81	36	10	25	18	24	4	10	77	135
ANNA	165	45	26	2	5	40	16	2	16	2	12	1	2	17	50
AUTO OGGI	1130	203	73	22	75	58	115	51	89	26	79	18	25	93	217
AUTOSPRINT	1035	214	62	26	67	39	135	36	114	20	117	16	23	110	178
BELLA PIU'	200	42	21	8	6	26	14	15	20	11	14	1	1	26	58
CIOE'	266	67	14	19	21	9	46	6	38	3	46	2	1	28	33
CONFIDENZE	173	35	20	11	32	11	16	12	20	54	21	4	8	21	49
DOMENICA QUIZ	346	60	11	9	27	18	37	8	29	11	36	2	18	35	50
DONNA MODERNA	313	68	25	17	17	36	16	20	27	12	16	6	7	22	77
EPOCA	871	230	47	19	44	50	70	22	68	21	40	30	47	70	235
L'ESPRESSO	1787	359	75	33	62	83	156	33	125	33	84	47	67	125	379
EUROPEO	675	171	55	16	46	46	77	16	59	11	41	16	35	44	193
EVA EXPRESS	442	160	54	12	55	43	61	15	42	21	50	0	11	198	151
FAMIGLIA CRISTIANA	2754	449	123	114	127	91	156	36	134	60	158	28	36	160	495
GENTE	2186	2186	142	42	99	95	165	40	104	48	110	33	53	251	862
GIOIA	456	142	456	16	26	103	36	23	32	15	32	15	16	60	149
IL GIORNALINO	224	42	16	224	8	8	17	8	8	16	24	1	12	13	26
GRAND HOTEL	716	99	26	8	716	29	58	10	27	34	73	7	10	88	110
GRAZIA	372	95	103	8	29	372	21	9	26	10	25	9	8	44	120
GUERIN SPORTIVO	772	165	36	17	58	21	772	21	81	21	159	7	20	91	168
GUIDA CUCINA	219	40	23	8	10	9	21	219	22	6	20	3	13	34	40
GUIDA TV	890	104	32	8	27	26	81	22	890	6	82	5	16	53	124
INTIMITA'	256	48	15	16	34	10	21	6	6	256	38	0	4	26	44
INTREPIDO SPORT	651	110	32	24	73	25	159	20	82	38	651	4	15	81	122
IL MONDO	134	33	15	1	7	9	7	3	5	0	4	134	30	11	28
MONDO ECONOMICO	190	53	16	12	10	8	20	13	16	4	15	30	190	22	46
NOVELLA 2000	859	251	60	13	88	44	91	34	53	26	81	11	22	859	255
OGGI	2168	862	149	26	110	120	168	40	124	44	122	28	46	255	2168
ONDA TV	296	41	14	10	30	19	24	5	29	1	23	1	6	29	40
PANORAMA	2146	467	116	32	55	99	138	43	119	30	78	55	72	152	466
RADIOCORRIERE TV	880	159	61	20	92	55	95	45	62	32	96	12	31	86	158
IL SABATO	213	38	17	11	10	29	13	9	15	4	12	8	11	12	50
SORRISI E CANZONI TV	5552	848	225	86	277	176	391	88	270	92	306	29	68	437	867
STOP	555	123	38	14	68	32	77	18	49	28	50	3	15	111	129
TELEPIU'	782	140	20	24	47	16	61	16	75	14	71	5	17	77	139
TELESETTE	1424	212	59	23	99	41	113	32	97	27	87	14	24	125	227
TOPOLINO	1700	336	110	64	112	68	164	40	128	57	156	16	41	198	307
VISTO	535	108	22	11	64	24	42	15	47	19	42	1	9	78	140
SUPPLEMENTI															
SETTE	1891	294	61	30	47	63	101	45	99	21	61	29	36	89	291
IL VENERDI'	2578	413	100	28	69	72	123	42	125	39	92	44	67	126	383

Lettori ultimo periodo

Analisi secondo: ● duplicazioni di lettura

(valori assoluti × 1.000)

MENSILI	Totale	SETTIMANALI													
		Gente	Giola	Il Giornalino	Grand Hotel	Grazia	Guerin Sportivo	Guida Cucina	Guida TV	Intimità	Intrépido Sport	Il Mondo	Mondo Economico	Novella 2000	Oggi
POPOLAZIONE	22954	2186	456	224	716	372	772	219	890	256	651	134	190	859	2168
ABITARE	320	45	17	5	11	16	13	3	21	4	6	13	8	15	55
AD	366	51	19	3	13	18	12	5	22	1	17	2	8	21	49
AIRONE	905	135	38	14	35	37	53	16	59	20	34	15	14	62	135
ARCHEO	174	32	2	3	4	7	8	5	13	2	3	5	4	5	26
ASTRA	303	43	22	6	11	8	14	2	24	7	14	2	7	26	37
ATLANTE	356	46	12	8	18	14	19	5	16	8	18	4	7	19	35
AUTO CAPITAL	575	97	24	11	25	18	38	10	43	13	23	6	20	48	96
L'AUTOMOBILE	1724	262	54	28	71	57	92	25	91	40	65	9	29	101	225
BELL'ITALIA	337	47	12	3	21	10	18	4	23	4	14	3	7	19	44
BENISSIMO	83	14	4	5	2	3	9	4	3	6	3	0	1	11	12
BRAVA CASA	335	53	10	3	17	15	14	3	21	8	11	4	7	14	54
BURDA	244	31	1	10	11	2	15	0	19	7	11	0	4	12	25
CAPITAL	764	121	26	15	26	30	42	21	55	15	33	6	25	39	120
CASAVIVA	664	101	22	11	20	23	33	12	54	7	23	13	16	37	90
100 COSE ENERGY	110	17	5	2	2	7	8	3	10	1	5	0	2	3	14
CIAK	1014	181	58	28	50	23	90	15	67	18	68	13	19	79	137
CLASS	192	32	5	10	7	11	13	9	13	6	7	1	6	9	22
CONSIGLI PRATICI	63	7	2	3	4	0	1	2	3	2	1	0	0	4	7
CORTO MALTESE	157	19	5	4	2	5	10	6	9	3	4	3	10	11	24
COSMOPOLITAN	227	43	10	5	16	11	18	6	16	6	9	3	7	25	46
LA CUCINA ITALIANA	394	49	17	4	26	13	22	8	20	6	24	8	11	18	50
DONNA	186	33	10	3	9	2	12	2	7	5	10	2	1	20	29
DONNA E MAMMA	62	8	1	1	3	1	1	1	2	2	1	6	1	7	7
ELLE	178	29	9	1	13	7	9	6	10	7	15	1	3	14	33
ESPANSIONE	131	18	2	1	3	5	6	5	8	4	1	2	7	1	17
FORTUNE ITALIA	141	21	4	1	7	3	10	4	14	3	4	2	5	3	14
FOTOGRAFARE	571	68	22	13	36	19	37	7	25	12	31	11	6	32	76
GARDENIA	244	36	16	1	9	8	13	4	12	3	7	5	7	22	36
GENTE MESE	1375	258	51	25	71	45	94	27	83	31	83	10	26	112	217
GENTE MONEY	411	72	17	7	11	24	22	7	40	10	18	10	20	25	68
GENTE MOTORI	3231	409	113	55	126	85	222	53	215	59	177	21	49	220	410
GENTE VIAGGI	552	94	30	11	19	26	44	13	53	6	34	9	16	26	78
INSIEME	212	37	14	2	8	7	10	5	18	5	4	8	7	13	30
KING	589	97	29	11	30	9	41	15	35	11	29	7	13	56	91
JESUS	183	30	3	12	3	4	9	3	8	5	7	5	6	3	35
LEI	76	8	3	0	2	3	3	0	3	2	3	2	0	5	12
LINUS	456	69	16	14	22	12	35	9	25	17	20	4	11	37	71
MADRE	125	16	5	4	1	4	4	1	8	1	5	1	1	8	18
MARIE CLAIRE	125	17	4	2	5	5	5	2	7	0	3	1	5	5	19
MATTISSIMO SUPER	63	11	3	2	2	1	9	1	5	2	3	1	1	6	11
MAX	819	142	39	15	38	25	52	22	46	12	37	8	14	75	129
MESSAGGERO DI S.ANTONIO	1042	129	32	18	49	30	43	14	47	17	42	6	16	66	145
LA MIA BOUTIQUE	54	7	4	0	7	1	0	1	4	0	3	1	0	1	7
LA MIA CASA	192	28	14	5	10	9	9	4	14	6	6	2	7	15	35
MILLEIDEE	211	35	7	2	9	9	10	6	23	2	7	0	0	10	31
MODA	717	108	31	14	27	22	48	14	42	18	41	8	6	65	95
NATURA OGGI	358	51	7	5	18	9	22	5	31	7	15	5	9	21	48
NAUTICA	406	55	14	8	22	8	31	8	33	9	22	2	6	29	40
PESCARRE	756	99	26	17	19	19	48	13	49	7	30	5	15	50	103
PHOTO ITALIA	225	36	14	5	10	8	22	2	12	5	16	6	6	15	26
PRATICA	181	27	4	4	5	5	14	4	7	5	12	2	5	13	20
QUATTORRUOTE	6079	802	168	102	228	147	299	78	312	93	272	50	82	349	768
QUATTRO ZAMPE	324	50	18	7	5	18	29	9	24	7	22	4	7	21	35
QUI TOURING	879	129	41	18	23	38	39	13	62	15	33	14	27	49	118
RAKAM	41	5	0	0	2	1	1	0	4	0	0	2	2	0	5
SALE E PEPE	239	32	8	5	11	7	6	3	7	5	10	5	8	17	24
SALVE	509	96	14	15	21	14	36	13	33	11	30	6	17	35	85
SCIENZA E VITA NUOVA	286	50	10	7	7	10	18	4	19	8	11	3	8	12	50
LE SCIENZE	330	39	7	3	11	12	10	4	21	6	4	8	6	17	55
SELEZIONE DAL R.DIGEST	1330	199	41	30	59	45	50	26	84	31	44	11	32	88	198
SPAZIO CASA	191	27	5	2	8	7	9	4	15	2	6	2	4	14	27
SPEAK UP	216	33	8	0	12	3	20	2	11	8	18	1	2	17	33
STARBENE	380	63	11	7	22	19	22	4	25	9	20	8	14	21	61
STARTER	237	32	18	7	10	8	13	7	25	4	15	1	3	27	31
TUTTI FOTOGRAFI	173	19	4	4	16	8	6	3	8	3	5	2	0	14	18
TUTTO CUCINA	231	27	10	3	12	12	18	6	20	9	21	1	1	15	37
TUTTO MOTO	1757	258	72	47	95	42	133	32	105	33	138	10	22	144	237
TUTTO MUSICA E SPETT.	1278	195	61	28	61	25	100	27	74	29	95	8	14	108	173
TUTTO TURISMO	455	65	18	3	21	13	33	4	29	6	33	4	10	30	61
TUTTO UNCINETTO	133	18	4	3	8	1	4	0	9	5	3	2	1	7	18
LE VIE DEL MONDO	195	30	6	0	2	4	7	3	12	2	6	1	7	10	31
VITALITY	75	11	4	1	3	6	9	3	14	1	7	1	6	8	11
WEEKEND E VIAGGI	189	36	6	4	12	5	15	5	15	3	4	2	6	14	29
ZOOM	77	10	1	0	5	1	0	1	3	0	2	2	0	6	11
DIANA (QUINDICINALE)	586	74	6	15	26	10	26	9	37	3	30	11	16	33	61

Uomini

Lettori ultimo periodo

Analisi secondo: ● duplicazioni di lettura

(valori assoluti × 1.000)

SETTIMANALI	Totale	SETTIMANALI											
		Onda TV	Panorama	Radio-corriere TV	Il Sabato	Sorrisi e Canzoni TV	Stop	Telepiù	Telesette	Topolino	Visto	Sette suppl.	Il Venerdì suppl.
POPOLAZIONE	22954	296	2146	880	213	5552	555	782	1424	1700	535	1891	2578
AMICA.....	358	14	102	68	9	180	43	27	55	81	25	43	83
ANNA.....	165	1	61	21	7	71	16	8	18	34	9	34	38
AUTO OGGI.....	1130	23	242	117	32	530	70	86	138	218	36	165	213
AUTOSPRINT.....	1035	17	206	94	21	481	68	83	130	222	41	141	175
BELLA PIU'.....	200	3	28	18	8	80	16	14	22	40	17	28	29
CIOE'.....	266	5	32	30	2	140	17	48	46	61	16	18	35
CONFIDENZE.....	173	7	28	17	8	70	24	18	23	32	24	22	28
DOMENICA QUIZ.....	346	14	67	36	12	140	34	33	65	62	16	41	60
DONNA MODERNA.....	313	12	77	33	7	149	19	20	41	60	17	60	63
EPOCA.....	871	25	322	72	33	277	54	56	124	146	27	144	231
L'ESPRESSO.....	1787	42	761	155	51	634	70	97	192	322	50	294	550
EUROPEO.....	675	12	260	64	23	224	41	40	86	151	27	134	192
EVA EXPRESS.....	442	16	85	49	10	210	80	36	76	97	54	62	83
FAMIGLIA CRISTIANA.....	2754	51	413	203	63	833	129	138	198	345	102	327	377
GENTE.....	2186	41	467	159	38	848	123	140	212	336	108	294	413
GIOIA.....	456	14	116	61	17	225	38	20	59	110	22	61	100
IL GIORNALINO.....	224	10	32	20	11	86	14	24	23	64	11	30	28
GRAND HOTEL.....	716	30	55	92	10	277	68	47	99	112	64	47	69
GRAZIA.....	372	19	99	55	29	176	32	16	41	68	24	63	72
GUERIN SPORTIVO.....	772	24	138	95	13	391	77	61	113	164	42	101	123
GUIDA CUCINA.....	219	5	43	45	9	88	18	16	32	40	15	45	42
GUIDA TV.....	890	29	119	62	15	270	49	75	97	128	47	99	125
INTIMITA'.....	256	1	30	32	4	92	28	14	27	57	19	21	39
INTREPIDO SPORT.....	651	23	78	96	12	306	50	71	87	156	42	61	92
IL MONDO.....	134	1	55	12	8	29	3	5	14	16	1	29	44
MONDO ECONOMICO.....	190	6	72	31	11	68	15	17	24	41	9	36	67
NOVELLA 2000.....	859	29	152	86	12	437	111	77	125	198	78	89	126
OGGI.....	2168	40	466	158	50	867	129	139	227	307	140	291	383
ONDA TV.....	296	296	25	27	8	90	22	30	40	25	18	27	29
PANORAMA.....	2146	25	2146	145	47	727	82	116	250	349	58	392	654
RADIOCORRIERE TV.....	880	27	145	880	14	360	59	79	104	146	36	94	161
IL SABATO.....	213	8	47	14	213	63	13	8	19	38	13	41	41
SORRISI E CANZONI TV.....	5552	90	727	360	63	5552	241	311	454	794	190	557	693
STOP.....	555	22	82	59	13	241	555	41	73	108	80	57	77
TELEPIU'.....	782	30	116	79	8	311	41	782	159	134	38	78	85
TELESETTE.....	1424	40	250	104	19	454	73	159	1424	192	73	127	195
TOPOLINO.....	1700	25	349	146	38	794	108	134	192	1700	60	213	318
VISTO.....	535	18	58	36	13	190	80	38	73	60	535	69	75
SUPPLEMENTI													
SETTE.....	1891	27	392	94	41	557	57	78	127	213	69	1891	665
IL VENERDI'.....	2578	29	654	161	41	693	77	85	195	318	75	665	2578

Lettori ultimo periodo

Analisi secondo: ● duplicazioni di lettura

(valori assoluti × 1.000)

MENSILI	Totale	SETTIMANALI											
		Onda TV	Panorama	Radio-corriere TV	Il Sabato	Sorrisi e Canzoni TV	Stop	Telepiù	Tela-sette	Topolino	Visto	Sette suppl.	Il Venerdì suppl.
POPOLAZIONE	22954	296	2146	880	213	5552	555	782	1424	1700	535	1891	2578
ABITARE	320	3	69	16	4	87	9	20	39	55	11	49	63
AD	366	6	85	18	11	112	7	21	42	74	6	64	104
AIRONE	905	8	190	67	20	320	37	43	90	162	38	158	243
ARCHEO	174	5	44	8	5	55	5	10	24	26	2	29	53
ASTRA	303	4	49	18	8	122	8	30	34	56	11	50	63
ATLANTE	356	0	49	16	4	101	15	24	46	64	18	55	73
AUTO CAPITAL	575	12	119	33	15	219	22	29	53	92	16	94	119
L'AUTOMOBILE	1724	22	281	101	25	530	54	100	162	211	57	211	271
BELL'ITALIA	337	3	81	27	7	97	10	27	47	51	12	52	111
BENISSIMO	83	1	13	4	0	29	4	4	7	7	3	14	13
BRAVA CASA	335	3	81	23	2	100	8	26	38	50	18	79	74
BURDA	244	5	32	21	4	81	5	13	29	27	11	28	31
CAPITAL	764	8	166	56	18	227	18	42	78	112	20	122	190
CASAVIVA	664	8	140	42	16	191	12	42	85	101	20	116	157
100 COSE ENERGY	110	4	13	12	5	45	2	7	13	15	3	19	16
CIAK	1014	10	156	60	14	453	44	96	125	157	26	118	185
CLASS	192	0	42	15	5	63	9	10	12	39	2	37	53
CONSIGLI PRATICI	63	3	3	3	0	14	2	4	3	5	1	7	5
CORTO MALTESE	157	4	31	15	4	53	3	13	12	34	3	28	44
COSMOPOLITAN	227	5	46	22	6	85	11	15	25	39	4	33	53
LA CUCINA ITALIANA	394	9	52	23	7	127	16	27	42	39	3	57	78
DONNA	186	2	22	20	1	62	10	13	16	21	6	28	29
DONNA E MAMMA	62	0	5	6	0	27	2	1	5	13	4	5	13
ELLE	178	1	31	14	4	69	6	11	18	25	7	42	40
ESPANSIONE	131	0	40	4	4	35	11	7	13	17	2	24	43
FORTUNE ITALIA	141	1	32	15	2	46	4	3	17	21	1	19	43
FOTOGRAFARE	571	5	123	37	9	200	20	23	70	92	23	79	129
GARDENIA	244	5	50	16	4	75	3	11	17	33	9	30	58
GENTE MESE	1375	30	221	95	21	541	54	98	142	196	50	164	250
GENTE MONEY	411	1	91	37	16	142	16	30	65	78	10	71	112
GENTE MOTORI	3231	56	502	181	53	1168	110	200	322	446	115	426	516
GENTE VIAGGI	552	13	138	39	19	200	22	40	72	74	23	90	141
INSIEME	212	2	52	17	7	69	12	13	25	31	9	36	48
KING	589	13	120	45	11	241	19	38	71	107	14	94	139
JESUS	183	1	26	10	4	46	9	6	13	23	12	31	36
LEI	76	2	9	7	0	19	1	9	7	11	1	7	17
LINUS	456	4	96	39	9	169	20	28	58	85	21	92	112
MADRE	125	3	15	5	3	28	5	5	9	19	7	25	11
MARIE CLAIRE	125	2	20	9	2	41	2	10	8	15	1	21	17
MATTISSIMO SUPER	63	0	11	11	0	30	6	7	10	14	1	8	11
MAX	819	9	148	65	14	326	30	60	86	151	23	129	184
MESSAGGERO DI S.ANTONIO	1042	14	152	64	25	295	35	50	79	106	20	115	142
LA MIA BOUTIQUE	54	1	7	4	0	20	2	4	3	3	0	6	4
LA MIA CASA	192	1	44	18	3	71	13	7	22	34	10	32	38
MILLEIDEE	211	3	29	14	2	65	5	8	13	19	5	26	39
MODA	717	13	105	53	11	247	31	43	61	101	20	80	123
NATURA OGGI	358	5	50	32	7	116	20	23	44	41	17	43	69
NAUTICA	406	4	71	26	3	133	16	24	56	65	15	53	78
PESCARRE	756	12	110	48	14	261	22	37	80	112	21	75	134
PHOTO ITALIA	225	2	60	8	3	85	9	10	35	33	9	43	62
PRATICA	181	4	32	12	3	62	5	7	25	23	5	19	38
QUATTORRUOTE	6079	76	897	338	72	2000	178	257	477	723	191	722	1016
QUATTRO ZAMPE	324	3	62	26	2	124	16	20	32	44	13	53	61
QUI TOURING	879	10	171	63	28	274	22	46	102	121	20	177	211
RAKAM	41	0	6	1	0	9	1	1	3	5	1	7	10
SALE E PEPE	239	2	42	11	8	88	8	14	19	26	10	49	50
SALVE	509	4	109	50	11	169	21	36	59	61	12	121	117
SCIENZA E VITA NUOVA	286	3	64	23	7	80	10	18	29	42	11	49	68
LE SCIENZE	330	4	77	19	10	77	4	15	31	49	4	58	107
SELEZIONE DAL R.DIGEST	1330	15	203	90	13	413	41	78	120	164	43	174	243
SPAZIO CASA	191	1	45	9	6	53	7	19	15	21	6	37	43
SPEAK UP	216	2	42	23	4	84	4	14	32	50	3	33	58
STARBENE	380	4	84	30	5	120	17	23	40	57	18	60	90
STARTER	237	3	37	26	6	108	23	12	30	35	11	32	32
TUTTI FOTOGRAFI	173	1	33	8	3	54	9	8	22	25	5	23	33
TUTTO CUCINA	231	4	35	11	2	87	8	27	26	19	10	40	20
TUTTO MOTO	1757	19	211	119	21	741	82	128	185	304	50	210	220
TUTTO MUSICA E SPETT.	1278	20	172	87	14	562	55	102	144	183	49	142	168
TUTTO TURISMO	455	9	82	20	12	139	18	23	51	64	13	63	77
TUTTO UNCINETTO	133	2	24	9	2	44	4	8	8	14	9	16	20
LE VIE DEL MONDO	195	0	55	7	2	54	3	6	30	15	10	43	51
VITALITY	75	4	9	4	4	30	6	12	15	12	4	12	15
WEEKEND E VIAGGI	189	1	43	6	4	73	8	12	13	30	2	34	40
ZOOM	77	1	17	2	1	21	5	3	7	14	1	15	20
DIANA (QUINDICINALE)	586	11	88	36	10	194	32	40	56	49	16	45	62

Uomini

Lettori ultimo periodo

Analisi secondo: ● duplicazioni di lettura

(valori assoluti × 1.000)

SETTIMANALI

Totale

MENSILI

		Abitare	AD	Alrone	Archeo	Astra	Atlante	Auto Capital	L'Auto-mobilitè	Boll' Italia	Benissimo	Brava Casa	Burda	Capital	Casa Viva
POPOLAZIONE	22954	320	366	905	174	303	356	575	1724	337	83	335	244	764	664
AMICA	358	11	10	34	4	9	12	26	52	18	3	14	6	17	21
ANNA	165	5	9	23	3	5	7	12	23	5	1	6	4	20	11
AUTO OGGI	1130	27	35	80	14	33	26	74	153	24	5	24	23	70	59
AUTOSPRINT	1035	34	26	82	12	32	25	68	135	24	6	24	14	53	47
BELLA PIU'	200	4	4	19	1	3	6	7	34	3	3	3	3	6	6
CIOE'	266	2	8	16	3	10	9	17	38	8	5	4	5	11	12
CONFIDENZE	173	9	6	11	2	3	5	4	30	5	2	10	3	7	6
DOMENICA QUIZ	346	16	10	33	3	8	11	19	45	8	2	17	12	21	17
DONNA MODERNA	313	7	5	29	1	11	18	25	44	9	2	10	9	16	9
EPOCA	871	30	27	81	21	24	25	36	112	36	5	27	7	59	50
L'ESPRESSO	1787	55	77	166	42	48	49	83	226	70	12	62	24	139	114
EUROPEO	675	25	25	68	15	23	21	36	85	28	5	28	11	62	49
EVA EXPRESS	442	8	12	36	3	13	8	21	53	17	2	13	6	23	14
FAMIGLIA CRISTIANA	2754	41	59	176	25	42	60	80	311	51	18	45	43	118	114
GENTE	2186	45	51	135	32	43	46	97	262	47	14	53	31	121	101
GIOIA	456	17	19	38	2	22	12	24	54	12	4	10	1	26	22
IL GIORNALINO	224	5	3	14	3	6	8	11	28	3	5	3	10	15	11
GRAND HOTEL	716	11	13	35	4	11	18	25	71	21	2	17	11	26	20
GRAZIA	372	16	18	37	7	8	14	18	57	10	3	15	2	30	23
GUERIN SPORTIVO	772	13	12	53	8	14	19	38	92	18	9	14	15	42	33
GUIDA CUCINA	219	3	5	16	5	2	5	10	25	4	4	3	0	21	12
GUIDA TV	890	21	22	59	13	24	16	43	91	23	3	21	19	55	54
INTIMITA'	256	4	1	20	2	7	8	13	40	4	6	8	7	15	7
INTREPIDO SPORT	651	6	17	34	3	14	18	23	65	14	3	11	11	33	23
IL MONDO	134	13	2	15	5	2	4	6	9	3	0	4	0	6	13
MONDO ECONOMICO	190	8	8	14	4	7	7	20	29	7	1	7	4	25	16
NOVELLA 2000	859	15	21	62	5	26	19	48	101	19	11	14	12	39	37
OGGI	2168	55	49	135	26	37	35	96	225	44	12	54	25	120	90
ONDA TV	296	3	6	8	5	4	0	12	22	3	1	3	5	8	8
PANORAMA	2146	69	85	190	44	49	49	119	281	81	13	81	32	166	140
RADIOCORRIERE TV	880	16	18	67	8	18	16	33	101	27	4	23	21	56	42
IL SABATO	213	4	11	20	5	8	4	15	25	7	0	2	4	18	16
SORRISI E CANZONI TV	5552	87	112	320	55	122	101	219	530	97	29	100	81	227	191
STOP	555	9	7	37	5	8	15	22	54	10	4	8	5	18	12
TELEPIU'	782	20	21	43	10	30	24	29	100	27	4	26	13	42	42
TELESETTE	1424	39	42	90	24	34	46	53	162	47	7	38	29	78	85
TOPOLINO	1700	55	74	162	26	56	64	92	211	51	7	50	27	112	101
VISTO	535	11	6	38	2	11	18	16	57	12	3	18	11	20	20
SUPPLEMENTI															
SETTE	1891	49	64	158	29	50	55	94	211	52	14	79	28	122	116
IL VENERDI'	2578	63	104	243	53	63	73	119	271	111	13	74	31	190	167

Lettori ultimo periodo

Analisi secondo: ● duplicazioni di lettura

(valori assoluti × 1.000)

MENSILI	Totale	MENSILI													
		Abitare	AD	Airone	Archeo	Astra	Allante	Auto Capital	L'Auto-mobilita	Bell'Italia	Benissimo	Brava Casa	Burda	Capital	Casa Viva
POPOLAZIONE	22954	320	366	905	174	303	356	575	1724	337	83	335	244	764	664
ABITARE	320	320	72	46	10	16	28	26	73	30	2	52	5	43	89
AD	366	72	366	60	25	24	29	42	55	38	1	52	11	52	88
AIRONE	905	46	60	905	47	36	97	95	139	92	11	34	20	114	63
ARCHEO	174	10	25	47	174	7	28	15	12	20	0	9	3	24	23
ASTRA	303	16	24	36	7	303	27	32	49	14	4	10	16	35	19
ATLANTE	356	28	29	97	28	27	356	23	68	49	1	10	10	43	34
AUTO CAPITAL	575	26	42	95	15	32	23	575	141	17	20	46	22	152	43
L'AUTOMOBILE	1724	73	55	139	12	49	68	141	1724	63	15	61	28	141	104
BELL'ITALIA	337	30	38	92	20	14	49	17	63	337	1	14	3	52	38
BENISSIMO	83	2	1	11	0	4	1	20	15	1	83	6	9	7	15
BRAVA CASA	335	52	52	34	9	10	10	46	61	14	6	335	11	35	126
BURDA	244	5	11	20	3	16	10	22	28	3	9	11	244	19	15
CAPITAL	764	43	52	114	24	35	43	152	141	52	7	35	19	764	73
CASAVIVA	664	89	88	63	23	19	34	43	104	38	15	126	15	73	664
100 COSE ENERGY	110	4	3	6	0	3	0	15	8	1	6	5	6	13	10
CIAK	1014	32	37	131	33	45	45	81	152	35	18	35	27	104	63
CLASS	192	14	20	23	1	7	10	42	55	14	5	9	8	102	15
CONSIGLI PRATICI	63	4	0	4	0	1	0	3	22	14	1	7	0	1	5
CORTO MALTESE	157	2	11	33	8	12	7	12	28	9	0	2	0	33	8
COSMOPOLITAN	227	21	23	30	6	13	5	44	26	13	0	13	10	44	20
LA CUCINA ITALIANA	394	33	30	55	5	14	45	21	66	39	1	12	12	44	54
DONNA	186	10	4	28	4	10	13	13	41	17	5	5	8	21	13
DONNA E MAMMA	62	5	6	3	0	2	2	3	14	5	0	4	3	6	1
ELLE	178	18	21	38	7	23	11	27	27	3	4	10	12	29	23
ESPANSIONE	131	11	23	19	4	8	3	22	28	6	1	9	7	39	11
FORTUNE ITALIA	141	4	15	22	7	2	6	18	25	12	0	2	1	47	12
FOTOGRAFARE	571	29	23	94	5	21	39	51	130	30	12	30	23	70	59
GARDENIA	244	26	20	40	8	13	10	19	35	16	1	12	7	27	29
GENTE MESE	1375	60	35	142	25	44	57	129	245	45	27	45	34	158	125
GENTE MONEY	411	30	28	46	9	20	23	75	109	27	0	25	16	121	38
GENTE MOTORI	3231	92	89	280	52	73	93	301	585	112	35	77	69	284	211
GENTE VIAGGI	552	40	47	106	21	27	59	81	93	72	3	26	17	88	77
INSIEME	212	15	11	19	9	7	10	10	43	10	1	8	8	25	17
KING	589	17	45	75	13	38	25	78	112	16	5	25	5	66	72
JESUS	183	5	3	8	2	0	5	2	27	11	4	1	8	11	9
LEI	76	11	3	5	6	13	5	16	22	3	0	8	10	13	6
LINUS	456	16	23	108	21	19	35	33	66	37	12	16	16	61	48
MADRE	125	6	4	6	0	1	12	6	24	3	1	10	2	4	11
MARIE CLAIRE	125	12	14	10	5	12	2	23	14	5	4	11	7	11	13
MATTISSIMO SUPER	63	1	0	3	0	2	1	6	11	0	2	0	0	1	0
MAX	819	34	43	133	14	66	41	102	130	24	11	30	17	112	68
MESSAGGERO DI S.ANTONIO	1042	21	37	64	8	25	37	33	142	29	8	13	19	60	43
LA MIA BOUTIQUE	54	3	3	1	0	0	0	5	14	1	2	3	18	0	5
LA MIA CASA	192	29	23	11	6	5	15	17	54	15	4	42	8	30	60
MILLEIDEE	211	13	6	10	3	5	9	17	29	13	12	14	3	21	14
MODA	717	33	36	68	24	39	34	73	119	26	12	29	25	87	50
NATURA OGGI	358	16	16	84	19	11	27	22	72	34	0	12	7	36	24
NAUTICA	406	15	20	45	13	15	29	50	99	34	2	7	10	49	48
PESCARRE	756	37	28	52	13	18	28	45	120	28	2	22	16	66	48
PHOTO ITALIA	225	25	16	52	9	6	16	24	34	7	1	5	4	41	18
PRATICA	181	10	9	11	4	8	15	17	31	12	6	14	6	14	13
QUATTORRUOTE	6079	153	152	478	64	114	164	403	851	168	40	132	105	420	333
QUATTRO ZAMPE	324	18	12	40	4	15	13	27	47	12	10	9	7	33	28
QUI TOURING	879	56	72	159	41	32	70	65	152	79	9	38	24	95	103
RAKAM	41	6	4	8	1	3	0	6	6	3	6	5	2	5	2
SALE E PEPE	239	20	17	14	8	23	4	19	30	5	0	17	1	26	37
SALVE	509	22	17	72	15	39	30	55	78	32	7	24	11	61	47
SCIENZA E VITA NUOVA	266	47	28	56	18	7	44	23	60	28	1	13	9	31	35
LE SCIENZE	330	42	34	61	19	12	30	21	62	28	2	10	6	32	46
SELEZIONE DAL R.DIGEST	1330	47	39	112	22	41	61	82	257	57	15	22	35	138	76
SPAZIO CASA	191	23	27	20	9	3	6	31	35	18	12	50	6	18	47
SPEAK UP	216	5	16	60	13	12	34	15	33	31	5	1	6	23	11
STARBENE	360	23	19	46	14	20	21	27	92	34	1	26	16	47	54
STARTER	237	1	5	23	2	20	6	31	52	5	5	1	8	24	7
TUTTI FOTOGRAFI	173	24	11	21	2	6	21	5	33	6	6	15	4	13	15
TUTTO CUCINA	231	8	7	19	2	12	20	7	43	26	2	16	1	24	18
TUTTO MOTO	1757	28	34	153	13	49	58	163	332	46	31	26	28	129	91
TUTTO MUSICA E SPETT.	1278	22	29	112	9	62	60	111	228	37	22	20	34	91	54
TUTTO TURISMO	455	22	27	61	11	25	52	52	88	46	0	18	8	43	43
TUTTO UNCINETTO	133	7	6	8	0	13	5	12	22	9	3	4	11	11	11
LE VIE DEL MONDO	195	11	19	53	16	6	26	13	35	44	4	3	10	15	26
VITALITY	75	5	6	13	0	7	14	17	8	11	4	2	6	17	18
WEEKEND E VIAGGI	189	16	17	29	11	6	29	23	41	27	6	10	11	26	21
ZOOM	77	7	10	15	2	4	10	11	15	4	0	3	4	11	8
DIANA (QUINDICINALE)	586	17	14	40	1	16	11	26	104	22	2	20	14	41	38

Uomini

Lettori ultimo periodo

Analisi secondo: ● duplicazioni di lettura

(valori assoluti × 1.000)

SETTIMANALI	Totale	MENSILI													
		100 Cose Energy	Ciak	Class	Consigli Pratici	Corto Maltese	Cosmo-politan	La Cucina Italiana	Donna	Donna e Mamma	Elle	Espanseone	Fortune Italia	Fotografare	Gardena
POPOLAZIONE	22954	110	1014	192	63	157	227	394	186	62	178	131	141	571	244
AMICA	358	7	42	8	2	3	14	18	5	2	5	3	6	27	4
ANNA	165	6	9	5	0	4	9	9	2	0	6	1	1	10	3
AUTO OGGI	1130	18	128	22	5	18	32	23	19	4	28	15	14	46	22
AUTOSPRINT	1035	10	122	22	4	14	29	28	23	4	23	17	14	52	18
BELLA PIU'	200	5	16	0	0	1	6	8	1	0	3	1	2	7	3
CIOE'	266	2	43	4	0	2	1	0	4	1	3	2	2	6	6
CONFIDENZE	173	2	13	2	3	1	5	6	2	0	3	4	2	6	6
DOMENICA QUIZ	346	3	31	2	3	4	12	12	7	0	7	2	5	27	7
DONNA MODERNA	313	4	18	6	1	6	12	6	1	1	4	5	8	14	3
EPOCA	871	15	81	14	1	12	30	22	9	5	14	12	9	44	20
L'ESPRESSO	1787	8	144	43	6	31	49	41	15	7	29	38	35	105	44
EUROPEO	675	8	60	12	2	10	19	32	9	2	12	16	11	44	20
EVA EXPRESS	442	4	45	14	0	4	20	14	4	0	8	2	7	19	12
FAMIGLIA CRISTIANA	2754	17	168	28	11	26	28	62	32	7	27	17	20	91	32
GENTE	2186	17	181	32	7	19	43	49	33	8	29	18	21	68	36
GIOIA	456	5	58	5	2	5	10	17	10	1	9	2	4	22	16
IL GIORNALINO	224	2	28	10	3	4	5	4	3	1	1	1	1	13	1
GRAND HOTEL	716	2	50	7	4	2	16	26	9	3	13	3	7	36	9
GRAZIA	372	7	23	11	0	5	11	13	2	1	7	5	3	19	8
GUERIN SPORTIVO	772	8	90	13	1	10	18	22	12	1	9	6	10	37	13
GUIDA CUCINA	219	3	15	9	2	6	6	8	2	1	6	5	4	7	4
GUIDA TV	890	10	67	13	3	9	16	20	7	2	10	8	14	25	12
INTIMITA'	256	1	18	6	2	3	6	6	5	2	7	4	3	12	3
INTREPIDO SPORT	651	5	68	7	1	4	9	24	10	1	15	1	4	31	7
IL MONDO	134	0	13	1	0	3	3	8	2	6	1	2	2	11	5
MONDO ECONOMICO	190	2	19	6	0	10	7	11	1	1	3	7	5	6	7
NOVELLA 2000	859	3	79	9	4	11	25	18	20	7	14	1	3	32	22
OGGI	2168	14	137	22	7	24	46	50	29	7	33	17	14	76	36
ONDA TV	296	4	10	0	3	4	5	9	2	0	1	0	1	5	5
PANORAMA	2146	13	156	42	3	31	46	52	22	5	31	40	32	123	50
RADIOCORRIERE TV	880	12	60	15	3	15	22	23	20	6	14	4	15	37	16
IL SABATO	213	5	14	5	0	4	6	7	1	0	4	4	2	9	4
SORRISI E CANZONI TV	5552	45	453	63	14	53	85	127	62	27	69	35	46	200	75
STOP	555	2	44	9	2	3	11	16	10	2	6	11	4	20	3
TELEPIU'	782	7	96	10	4	13	15	27	13	1	11	7	3	23	11
TELESETTE	1424	13	125	12	3	12	25	42	16	5	18	13	17	70	17
TOPOLINO	1700	15	157	39	5	34	39	39	21	13	25	17	21	92	33
VISTO	535	3	26	2	1	3	4	3	6	4	7	2	1	23	9
SUPPLEMENTI															
SETTE	1891	19	118	37	7	28	33	57	28	5	42	24	19	79	30
IL VENERDI'	2578	16	185	53	5	44	53	78	29	13	40	43	43	129	58

Lettori ultimo periodo

Analisi secondo: ● duplicazioni di lettura

(valori assoluti × 1.000)

MENSILI	Totale	MENSILI													
		100 Cose Energy	Ciak	Class	Consigli Pratici	Corto Maltese	Cosmo- politan	La Cucina Italiana	Donna	Donna e Mamma	Elle	Espan- sione	Fortune Italia	Foto- grafare	Garden- ia
POPOLAZIONE	22954	110	1014	192	63	157	227	394	186	62	178	131	141	571	244
ABITARE	320	4	32	14	4	2	21	33	10	5	18	11	4	29	26
AD	366	3	37	20	0	11	23	30	4	6	21	23	15	23	20
AIRONE	905	6	131	23	4	33	30	55	28	3	38	19	22	94	40
ARCHEO	174	0	33	1	0	8	6	5	4	0	7	4	7	5	8
ASTRA	303	3	45	7	1	12	13	14	10	2	23	8	2	21	13
ATLANTE	356	0	45	10	0	7	5	45	13	2	11	3	6	39	10
AUTO CAPITAL	575	15	81	42	3	12	44	21	13	3	27	22	18	51	19
L'AUTOMOBILE	1724	8	152	55	22	28	26	66	41	14	27	28	25	130	35
BELL'ITALIA	337	1	35	14	14	9	13	39	17	5	3	6	12	30	16
BENISSIMO	83	6	18	5	1	0	0	1	5	0	4	1	0	12	1
BRAVA CASA	335	5	35	9	7	2	13	12	5	4	10	9	2	30	12
BURDA	244	6	27	8	0	0	10	12	8	3	12	7	1	23	7
CAPITAL	764	13	104	102	1	33	44	44	21	6	29	39	47	70	27
CASAVIVA	664	10	63	15	5	8	20	54	13	1	23	11	12	59	29
100 COSE ENERGY	110	110	15	5	0	4	19	0	3	0	4	0	2	9	0
CIAK	1014	15	1014	44	2	42	62	50	21	4	36	9	12	84	17
CLASS	192	5	44	192	4	12	10	8	7	2	7	24	22	14	9
CONSIGLI PRATICI	63	0	2	4	63	2	0	12	8	0	1	2	1	4	15
CORTO MALTESE	157	4	42	12	2	157	4	5	8	0	28	8	5	8	9
COSMOPOLITAN	227	19	62	10	0	4	227	13	9	0	19	3	9	26	9
LA CUCINA ITALIANA	394	0	50	8	12	5	13	394	20	2	10	8	10	18	21
DONNA	186	3	21	7	8	8	9	20	186	0	27	1	1	7	2
DONNA E MAMMA	62	0	4	2	0	0	0	2	0	62	1	4	0	12	1
ELLE	178	4	36	7	1	28	19	10	27	1	178	7	6	26	6
ESPANSIONE	131	0	9	24	2	8	3	8	1	4	7	131	27	14	3
FORTUNE ITALIA	141	2	12	22	1	5	9	10	1	0	6	27	141	7	0
FOTOGRAFARE	571	9	84	14	4	8	26	18	7	12	26	14	7	571	12
GARDENIA	244	0	17	9	15	9	9	21	2	1	6	3	0	12	244
GENTE MESE	1375	30	232	51	8	23	60	72	50	2	60	13	29	86	31
GENTE MONEY	411	15	60	70	7	20	30	26	5	7	14	37	40	32	21
GENTE MOTORI	3231	56	443	72	22	50	101	106	73	10	66	20	43	203	62
GENTE VIAGGI	552	15	86	22	5	9	41	41	18	5	20	7	13	59	18
INSIEME	212	0	23	10	4	6	17	17	17	3	6	6	7	17	11
KING	589	12	157	33	2	20	36	13	12	1	33	1	12	42	9
JESUS	183	1	12	1	3	3	1	6	4	0	3	2	1	9	4
LEI	76	7	12	5	2	10	6	5	8	1	15	2	3	4	0
LINUS	456	8	91	14	3	49	22	19	26	4	30	17	8	53	17
MADRE	125	1	6	1	0	1	0	3	2	0	3	0	2	5	4
MARIE CLAIRE	125	16	6	2	0	4	15	4	10	2	20	1	4	12	2
MATISSIMO SUPER	63	0	15	1	0	3	2	2	6	0	5	0	0	5	2
MAX	819	22	197	50	6	35	58	22	25	3	50	14	26	80	17
MESSAGGERO DI S.ANTONIO	1042	7	90	10	15	8	18	35	24	3	9	15	6	31	21
LA MIA BOUTIQUE	54	1	4	3	2	2	1	7	8	0	4	0	0	2	0
LA MIA CASA	192	6	26	3	1	3	5	21	7	0	13	5	7	15	11
MILLEIDEE	211	8	32	6	5	1	14	17	15	0	11	5	1	5	16
MODA	717	19	147	35	21	25	34	54	57	3	47	9	11	34	16
NATURA OGGI	358	0	28	8	13	6	13	30	13	2	13	5	7	18	10
NAUTICA	406	5	58	20	8	20	25	36	7	3	13	5	8	62	12
PESCARRE	756	3	55	7	16	14	9	47	12	4	14	3	10	68	24
PHOTO ITALIA	225	3	68	13	1	14	12	9	12	1	15	5	2	67	14
PRATICA	181	14	39	7	5	1	19	11	2	0	4	0	8	21	0
QUATTORRUOTE	6079	49	569	115	32	71	134	169	92	22	86	59	66	294	97
QUATTRO ZAMPE	324	8	68	9	5	12	9	16	11	3	15	1	6	25	12
QUI TOURING	879	17	116	32	2	16	16	52	27	9	48	12	32	86	36
RAKAM	41	1	3	1	0	1	2	6	4	0	3	0	1	8	5
SALE E PEPE	239	7	29	2	0	18	17	26	7	3	11	8	10	12	10
SALVE	509	10	64	26	7	11	27	24	17	11	18	12	7	34	4
SCIENZA E VITA NUOVA	286	1	34	6	1	5	17	28	15	0	15	8	5	19	16
LE SCIENZE	330	2	24	14	0	11	7	15	2	0	12	5	8	39	23
SELEZIONE DAL R.DIGEST	1330	14	131	46	12	19	47	68	32	7	30	21	39	66	26
SPAZIO CASA	191	1	12	12	12	1	5	15	8	0	5	6	1	7	14
SPEAK UP	216	2	62	10	0	5	5	3	1	1	13	1	11	20	3
STARBENE	380	6	54	9	8	11	26	32	10	4	12	14	9	22	10
STARTER	237	5	49	3	0	1	11	10	4	1	8	0	5	14	6
TUTTI FOTOGRAFI	173	1	21	8	2	1	13	10	3	3	2	4	0	81	12
TUTTO CUCINA	231	3	30	4	2	1	8	60	13	0	3	1	0	12	4
TUTTO MOTO	1757	35	340	40	14	28	42	49	45	4	50	13	19	103	20
TUTTO MUSICA E SPETT.	1278	22	376	34	18	30	58	58	41	2	39	7	12	89	32
TUTTO TURISMO	455	4	64	8	13	3	13	27	17	0	14	6	10	15	10
TUTTO UNCINETTO	133	0	21	1	3	2	10	11	9	0	2	0	0	9	4
LE VIE DEL MONDO	195	1	24	9	6	2	0	9	0	4	4	9	5	25	11
VITALITY	75	13	11	4	0	1	8	15	3	2	1	0	0	4	4
WEEKEND E VIAGGI	189	2	30	14	4	0	14	12	13	0	8	7	4	18	8
ZOOM	77	4	19	4	3	8	13	6	5	0	7	2	3	26	7
DIANA (QUINDICINALE)	586	1	37	4	0	6	22	14	6	1	14	7	6	47	4

Uomini

Lettori ultimo periodo

Analisi secondo: ● duplicazioni di lettura

(valori assoluti × 1.000)

SETTIMANALI	Totale	MENSILI													
		Gente Mese	Gente Money	Gente Motori	Gente Viaggi	Insieme	King	Jesus	Lei	Linus	Madre	Marie Claire	Mattissimo Super	Max	Messaggero S. Antonio
POPOLAZIONE	22954	1375	411	3231	552	212	589	183	76	456	125	125	63	819	1042
AMICA.....	358	57	24	103	31	9	20	6	1	16	4	4	2	37	20
ANNA.....	165	26	23	33	14	8	13	3	5	9	1	1	0	19	17
AUTO OGGI.....	1130	129	50	342	60	17	75	7	3	47	9	13	13	103	54
AUTOSPRINT.....	1035	121	57	355	67	11	62	15	5	39	8	2	11	90	71
BELLA PIU'.....	200	22	10	52	9	6	8	3	0	7	1	4	1	20	18
CIOE'.....	266	35	8	91	14	3	23	2	1	16	2	1	4	29	13
CONFIDENZE.....	173	22	11	43	3	4	4	4	4	16	0	1	2	14	15
DOMENICA QUIZ.....	346	36	7	78	27	8	10	6	2	9	10	2	0	17	23
DONNA MODERNA.....	313	39	25	87	22	7	18	5	6	17	6	6	0	30	30
EPOCA.....	871	107	45	185	54	21	46	8	8	32	3	7	3	61	69
L'ESPRESSO.....	1787	198	88	398	114	41	111	33	15	76	10	22	7	147	124
EUROPEO.....	675	83	39	168	51	18	42	12	5	31	7	8	5	63	51
EVA EXPRESS.....	442	52	21	108	21	3	23	5	1	18	3	7	9	35	34
FAMIGLIA CRISTIANA.....	2754	207	73	494	102	31	79	42	9	77	33	18	8	131	235
GENTE.....	2186	258	72	409	94	37	97	30	8	69	16	17	11	142	129
GIOIA.....	456	51	17	113	30	14	29	3	3	16	5	4	3	39	32
IL GIORNALINO.....	224	25	7	55	11	2	11	12	0	14	4	2	2	15	18
GRAND HOTEL.....	716	71	11	126	19	8	30	3	2	22	1	5	2	38	49
GRAZIA.....	372	45	24	85	26	7	9	4	3	12	4	5	1	25	30
GUERIN SPORTIVO.....	772	94	22	222	44	10	41	9	3	35	4	5	9	52	43
GUIDA CUCINA.....	219	27	7	53	13	5	15	3	0	9	1	2	1	22	14
GUIDA TV.....	890	83	40	215	53	18	35	8	3	25	8	7	5	46	47
INTIMITA'.....	256	31	10	59	6	5	11	5	2	17	1	0	2	12	17
INTREPIDO SPORT.....	651	83	18	177	34	4	29	7	3	20	5	3	3	37	42
IL MONDO.....	134	10	10	21	9	8	7	5	2	4	1	1	1	8	6
MONDO ECONOMICO.....	190	26	20	49	16	7	13	6	0	11	1	5	1	14	16
NOVELLA 2000.....	859	112	25	220	26	13	56	3	5	37	8	5	6	75	66
OGGI.....	2168	217	68	410	78	30	91	35	12	71	18	19	11	129	145
ONDA TV.....	296	30	1	56	13	2	13	1	2	4	3	2	0	9	14
PANORAMA.....	2146	221	91	502	138	52	120	26	9	96	15	20	11	148	152
RADIOCORRIERE TV.....	880	95	37	181	39	17	45	10	7	39	5	9	11	65	64
IL SABATO.....	213	21	16	53	19	7	11	4	0	9	3	2	0	14	25
SORRISI E CANZONI TV.....	5552	541	142	1168	200	69	241	46	19	169	28	41	30	326	295
STOP.....	555	54	16	110	22	12	19	9	1	20	5	2	6	30	35
TELEPIU'.....	782	98	30	200	40	13	36	6	9	28	5	10	7	60	50
TELESETTE.....	1424	142	65	322	72	25	71	13	7	58	9	8	10	86	79
TOPOLINO.....	1700	196	78	446	74	31	107	23	11	85	19	15	14	151	106
VISTO.....	535	50	10	115	23	9	14	12	1	21	7	1	1	23	20
SUPPLEMENTI															
SETTE.....	1891	164	71	426	90	36	94	31	7	92	25	21	8	129	115
IL VENERDI'.....	2578	250	112	516	141	48	139	36	17	112	11	17	11	184	142

Lettori ultimo periodo

Analisi secondo: ● duplicazioni di lettura

(valori assoluti × 1.000)

MENSILI	Totale	MENSILI													
		Gente Mese	Gente Money	Gente Motori	Gente Viaggi	Insieme	King	Jesus	Lei	Linus	Madre	Marie Claire	Maltissimo Super	Max	Messaggero S. Antonio
POPOLAZIONE	22954	1375	411	3231	552	212	589	183	76	456	125	125	63	819	1042
ABITARE	320	60	30	92	40	15	17	5	11	16	6	12	1	34	21
AD	366	35	28	89	47	11	45	3	3	23	4	14	0	43	37
AIRONE	905	142	46	280	106	19	75	8	5	108	6	10	3	133	64
ARCHEO	174	25	9	52	21	9	13	2	6	21	0	5	0	14	8
ASTRA	303	44	20	73	27	7	38	0	13	19	1	12	2	66	25
ATLANTE	356	57	23	93	59	10	25	5	5	35	12	2	1	41	37
AUTO CAPITAL	575	129	75	301	81	10	78	2	16	33	6	23	6	102	33
L'AUTOMOBILE	1724	245	109	585	93	43	112	27	22	66	24	14	11	130	142
BELL'ITALIA	337	45	27	112	72	10	16	11	3	37	3	5	0	24	29
BENISSIMO	83	27	0	35	3	1	5	4	0	12	1	4	2	11	8
BRAVA CASA	335	45	25	77	26	8	25	1	8	16	10	11	0	30	13
BURDA	244	34	16	69	17	8	5	8	10	16	2	7	0	17	19
CAPITAL	764	158	121	284	88	25	66	11	13	61	4	11	1	112	60
CASAVIVA	664	125	38	211	77	17	72	9	6	48	11	13	0	68	43
100 COSE ENERGY	110	30	15	56	15	0	12	1	7	8	1	16	0	22	7
CIAK	1014	232	60	443	86	23	157	12	12	91	6	6	15	197	90
CLASS	192	51	70	72	22	10	33	1	5	14	1	2	1	50	10
CONSIGLI PRATICI	63	8	7	22	5	4	2	3	2	3	0	0	0	6	15
CORTO MALTESE	157	23	20	50	9	6	20	3	10	49	1	4	3	35	8
COSMOPOLITAN	227	60	30	101	41	17	36	1	6	22	0	15	2	58	18
LA CUCINA ITALIANA	394	72	26	106	41	17	13	6	5	19	3	4	2	22	35
DONNA	186	50	5	73	18	17	12	4	8	26	2	10	6	25	24
DONNA E MAMMA	62	2	7	10	5	3	1	0	1	4	0	2	0	3	3
ELLE	178	60	14	66	20	6	33	3	15	30	3	20	5	50	9
ESPANSIONE	131	13	37	20	7	6	1	2	2	17	0	1	0	14	15
FORTUNE ITALIA	141	29	40	43	13	7	12	1	3	8	2	4	0	26	6
FOTOGRAFARE	571	86	32	203	59	17	42	9	4	53	5	12	5	80	31
GARDENIA	244	31	21	62	18	11	9	4	0	17	4	2	2	17	21
GENTE MESE	1375	1375	99	502	114	43	103	30	16	74	13	16	11	165	125
GENTE MONEY	411	99	411	137	62	17	46	4	16	22	2	9	4	81	21
GENTE MOTORI	3231	502	137	3231	226	58	211	31	29	157	19	39	20	344	238
GENTE VIAGGI	552	114	62	226	552	26	69	6	8	53	12	18	3	94	39
INSIEME	212	43	17	58	26	212	14	10	11	18	8	7	2	19	25
KING	589	103	46	211	69	14	589	12	16	74	2	10	5	235	31
JESUS	183	30	4	31	6	10	12	183	0	8	16	1	0	6	32
LEI	76	16	16	29	8	11	16	0	76	7	0	7	0	19	5
LINUS	456	74	22	157	53	18	74	8	7	456	0	11	8	85	47
MADRE	125	13	2	19	12	8	2	16	0	0	125	1	0	2	20
MARIE CLAIRE	125	16	9	39	18	7	10	1	7	11	1	125	2	32	8
MATTESSIMO SUPER	63	11	4	20	3	2	5	0	0	8	0	2	63	7	10
MAX	819	165	81	344	94	19	235	6	19	85	2	32	7	819	37
MESSAGGERO DI S.ANTONIO	1042	125	21	238	39	25	31	32	5	47	20	8	10	37	1042
LA MIA BOUTIQUE	54	8	5	15	8	1	2	0	4	2	0	1	0	6	2
LA MIA CASA	192	42	12	69	22	10	16	1	0	13	3	0	0	19	10
MILLEIDEE	211	36	18	67	10	14	12	13	0	8	11	8	4	11	13
MODA	717	186	64	289	69	20	112	10	31	61	5	15	8	151	81
NATURA OGGI	358	58	14	97	39	13	21	6	5	26	7	5	0	27	25
NAUTICA	406	62	41	189	49	8	39	8	7	33	1	1	4	48	38
PESCARÉ	756	101	41	264	65	26	49	6	5	44	12	3	9	45	45
PHOTO ITALIA	225	48	23	86	28	10	37	10	6	34	5	5	5	50	22
PRATICA	181	24	11	81	24	7	21	3	12	8	2	8	0	19	6
QUATTORRUOTE	6079	740	225	1966	297	82	327	59	37	224	42	43	31	447	383
QUATTRO ZAMPE	324	61	6	104	30	16	32	9	2	25	3	8	4	40	20
QUI TOURING	879	115	83	251	111	25	69	20	10	79	19	30	6	97	77
RAKAM	41	9	4	15	6	0	4	1	0	3	0	8	2	3	3
SALE E PEPE	239	42	11	73	19	15	23	4	6	19	5	11	0	19	25
SALVE	509	94	50	166	48	16	24	2	4	35	3	16	1	39	33
SCIENZA E VITA NUOVA	286	61	29	82	30	11	14	15	2	20	11	5	4	31	48
LE SCIENZE	330	41	27	75	24	9	23	10	11	26	6	4	1	29	35
SELEZIONE DAL R.DIGEST	1330	236	101	387	63	38	54	26	15	61	15	8	5	106	127
SPAZIO CASA	191	41	15	58	25	5	13	1	1	9	1	1	0	17	32
SPEAK UP	216	40	22	53	34	2	35	3	3	31	1	0	0	41	11
STARBENE	380	69	34	123	36	29	17	9	8	29	12	8	0	36	49
STARTER	237	51	18	105	14	2	32	4	0	11	0	5	3	27	24
TUTTI FOTOGRAFI	173	20	7	54	12	9	12	4	0	11	4	2	0	22	10
TUTTO CUCINA	231	50	12	74	21	8	7	2	3	7	4	5	0	5	24
TUTTO MOTO	1757	298	70	819	111	28	152	21	18	105	20	18	31	208	147
TUTTO MUSICA E SPETT.	1278	307	63	542	66	22	134	25	14	83	9	18	31	206	117
TUTTO TURISMO	455	88	36	144	99	12	38	11	8	29	11	14	3	46	48
TUTTO UNCINETTO	133	35	4	38	4	3	11	3	6	8	2	1	0	5	24
LE VIE DEL MONDO	195	16	21	44	44	10	19	8	2	21	8	3	0	31	20
VITALITY	75	24	13	48	22	1	2	0	4	6	0	3	1	9	4
WEEKEND E VIAGGI	189	48	28	66	45	3	14	2	4	17	3	0	5	30	23
ZOOM	77	8	15	22	7	4	9	0	6	7	0	4	0	21	3
DIANA (QUINDICINALE)	586	70	13	142	20	10	15	9	2	21	5	2	2	21	54

Uomini

Lettori ultimo periodo

Analisi secondo: ● duplicazioni di lettura

(valori assoluti × 1.000)

SETTIMANALI	Totale	MENSILI													
		La Mia Boutique	La Mia Casa	Mille-idee	Moda	Natura Oggi	Nautica	Pescara	Photo Italia	Pratica	Quattro-ruote	Quattro Zampe	Oui Touring	Rakam	Sale e Pepe
POPOLAZIONE	22954	54	192	211	717	358	406	756	225	181	6079	324	879	41	239
AMICA	358	1	10	5	35	12	9	26	9	8	157	17	33	1	9
ANNA	165	0	4	7	13	7	2	10	5	2	63	6	9	0	3
AUTO OGGI	1130	6	23	20	68	21	32	67	24	21	517	24	84	1	24
AUTOSPRINT	1035	6	22	15	85	22	28	67	26	22	483	29	66	5	18
BELLA PIU'	200	0	4	1	15	7	4	6	1	4	66	4	16	0	5
CIOE'	266	1	5	11	29	10	12	13	3	7	131	6	13	1	3
CONFIDENZE	173	1	4	2	5	3	8	6	4	8	69	4	9	0	1
DOMENICA QUIZ	346	5	8	11	15	9	11	16	11	16	131	9	17	1	11
DONNA MODERNA	313	0	10	3	19	4	4	12	10	10	131	6	24	1	11
EPOCA	871	1	16	13	53	36	37	37	19	9	340	17	59	8	23
L'ESPRESSO	1787	5	42	26	98	56	60	81	53	30	719	44	154	5	35
EUROPEO	675	2	12	17	44	29	25	29	19	9	271	17	62	6	24
EVA EXPRESS	442	1	8	9	27	16	16	24	11	7	188	10	27	0	5
FAMIGLIA CRISTIANA	2754	5	34	44	104	55	65	106	28	28	859	56	163	9	32
GENTE	2186	7	28	35	108	51	55	99	36	27	802	50	129	5	32
GIOIA	456	4	14	7	31	7	14	26	14	4	168	18	41	0	8
IL GIORNALINO	224	0	5	2	14	5	8	17	5	4	102	7	18	0	5
GRAND HOTEL	716	7	10	9	27	18	22	19	10	5	228	5	23	2	11
GRAZIA	372	1	9	9	22	9	8	19	8	5	147	18	38	1	7
GUERIN SPORTIVO	772	0	9	10	48	22	31	48	22	14	299	29	39	1	6
GUIDA CUCINA	219	1	4	6	14	5	8	13	2	4	78	9	13	0	3
GUIDA TV	890	4	14	23	42	31	33	49	12	7	312	24	62	4	7
INTIMITA'	256	0	6	2	18	7	9	7	5	5	93	7	15	0	5
INTREPIDO SPORT	651	3	6	7	41	15	22	30	15	12	272	22	33	0	10
IL MONDO	134	1	2	0	8	5	2	5	6	2	50	4	14	2	5
MONDO ECONOMICO	190	0	7	0	6	9	6	15	6	5	82	7	27	2	8
NOVELLA 2000	859	1	15	10	65	21	29	50	15	13	349	21	49	0	17
OGGI	2168	7	35	31	95	48	40	103	26	20	768	35	118	5	24
ONDA TV	296	1	1	3	13	5	4	12	2	4	76	3	10	0	2
PANORAMA	2146	7	44	29	105	50	71	110	60	32	897	62	171	6	42
RADIOCORRIERE TV	880	4	18	14	53	32	26	48	8	12	338	26	63	1	11
IL SABATO	213	0	3	2	11	7	3	14	3	3	72	2	28	0	8
SORRISI E CANZONI TV	5552	20	71	65	247	116	133	261	85	62	2000	124	274	9	88
STOP	555	2	13	5	31	20	16	22	9	5	178	16	22	1	8
TELEPIU'	782	4	7	8	43	23	24	37	10	7	257	20	46	1	14
TELESETTE	1424	3	22	13	61	44	56	80	35	25	477	32	102	3	19
TOPOLINO	1700	3	34	19	101	41	65	112	33	23	723	44	121	5	26
VISTO	535	0	10	5	20	17	15	21	9	5	191	13	20	1	10
SUPPLEMENTI															
SETTE	1891	6	32	26	80	43	53	75	43	19	722	53	177	7	49
IL VENERDI'	2578	4	38	39	123	69	78	134	62	38	1016	61	211	10	50

Lettori ultimo periodo

Analisi secondo: ● duplicazioni di lettura

(valori assoluti × 1.000)

MENSILI	Totale	MENSILI													
		La Mia Boutique	La Mia Casa	Mille-idee	Moda	Natura Oggi	Nautica	Pescare	Photo Italia	Pratica	Quattro-ruote	Quattro Zampe	Qui Touring	Rakam	Sale e Pepe
POPOLAZIONE	22954	54	192	211	717	358	406	756	225	181	6079	324	879	41	239
ABITARE	320	3	29	13	33	16	15	37	25	10	153	18	56	6	20
AD	366	3	23	6	36	16	20	28	16	9	152	12	72	4	17
AIRONE	905	1	11	10	68	84	45	52	52	11	478	40	159	8	14
ARCHEO	174	0	6	3	24	19	13	13	9	4	64	4	41	1	8
ASTRA	303	0	5	5	39	11	15	18	6	8	114	15	32	3	23
ATLANTE	356	0	15	9	34	27	29	28	16	15	164	13	70	0	4
AUTO CAPITAL	575	5	17	17	73	22	50	45	24	17	403	27	65	6	19
L'AUTOMOBILE	1724	14	54	29	119	72	99	120	34	31	851	47	152	6	30
BELL'ITALIA	337	1	15	13	26	34	34	28	7	12	168	12	79	3	5
BENISSIMO	83	2	4	12	12	0	2	2	1	6	40	10	9	6	0
BRAVA CASA	335	3	42	14	29	12	7	22	5	14	132	9	38	5	17
BURDA	244	18	8	3	25	7	10	16	4	6	105	7	24	2	1
CAPITAL	764	0	30	21	87	36	49	66	41	14	420	33	95	5	26
CASAVIVA	664	5	60	14	50	24	48	48	18	13	333	28	103	2	37
100 COSE ENERGY	110	1	6	8	19	0	5	3	3	14	49	8	17	1	7
CIAM	1014	4	26	32	147	28	58	55	68	39	569	68	116	3	29
CLASS	192	3	3	6	35	8	20	7	13	7	115	9	32	1	2
CONSIGLI PRATICI	63	2	1	5	21	13	8	16	1	5	32	5	2	0	0
CORTO MALTESE	157	2	3	1	25	6	20	14	14	1	71	12	16	1	18
COSMOPOLITAN	227	1	5	14	34	13	25	9	12	19	134	9	16	2	17
LA CUCINA ITALIANA	394	7	21	17	54	30	36	47	9	11	169	16	52	6	26
DONNA	186	8	7	15	57	13	7	12	12	2	92	11	27	4	7
DONNA E MAMMA	62	0	0	0	3	2	3	4	1	0	22	3	9	0	3
ELLE	178	4	13	11	47	13	13	14	15	4	86	15	48	3	11
ESPANSIONE	131	0	5	5	9	5	5	3	5	0	59	1	12	0	8
FORTUNE ITALIA	141	0	7	1	11	7	8	10	2	8	66	6	32	1	10
FOTOGRAFARE	571	2	15	5	34	18	62	68	67	21	294	25	86	8	12
GARDENIA	244	0	11	16	16	10	12	24	14	0	97	12	36	5	10
GENTE MESE	1375	8	42	36	186	58	62	101	48	24	740	61	115	9	42
GENTE MONEY	411	5	12	18	64	14	41	41	23	11	225	6	83	4	11
GENTE MOTORI	3231	15	69	67	289	97	189	264	86	81	1966	104	251	15	73
GENTE VIAGGI	552	8	22	10	69	39	49	65	28	24	297	30	111	6	19
INSIEME	212	1	10	14	20	13	8	26	10	7	82	16	25	0	15
KING	589	2	16	12	112	21	39	49	37	21	327	32	69	4	23
JESUS	183	0	1	13	10	6	8	6	10	3	59	9	20	1	4
LEI	76	4	0	0	31	5	7	5	6	12	37	2	10	0	6
LINUS	456	2	13	8	61	26	33	44	34	8	224	25	79	3	19
MADRE	125	0	3	11	5	7	1	12	5	2	42	3	19	0	5
MARIE CLAIRE	125	1	0	8	15	5	1	3	5	8	43	8	30	8	11
MATISSIMO SUPER	63	0	0	4	8	0	4	9	5	0	31	4	6	2	0
MAX	819	6	19	11	151	27	48	45	50	19	447	40	97	3	19
MESSAGGERO DI S.ANTONIO	1042	2	10	13	81	25	38	45	22	6	383	20	77	3	25
LA MIA BOUTIQUE	54	54	7	10	11	2	7	3	0	3	21	2	7	0	0
LA MIA CASA	192	7	192	8	38	8	18	28	7	2	85	12	22	2	4
MILLEIDEE	211	10	8	211	19	15	5	18	6	15	92	3	16	10	11
MODA	717	11	38	19	717	39	26	48	39	25	393	34	83	4	27
NATURA OGGI	358	2	8	15	39	358	19	48	17	11	181	25	47	3	13
NAUTICA	406	7	18	5	26	19	406	76	21	10	221	24	58	2	14
PESCARE	756	3	28	18	48	48	76	756	26	21	341	32	38	11	15
PHOTO ITALIA	225	0	7	6	39	17	21	26	225	10	127	27	39	3	9
PRATICA	181	3	2	15	25	11	10	21	10	181	106	10	24	1	14
QUATTORRUOTE	6079	21	85	92	393	181	221	341	127	106	6079	162	436	14	92
QUATTRO ZAMPE	324	2	12	3	34	25	24	32	27	10	162	324	28	1	4
QUI TOURING	879	7	22	16	83	47	58	38	39	24	436	28	879	9	31
RAKAM	41	0	2	10	4	3	2	11	3	1	14	1	9	41	1
SALE E PEPE	239	0	4	11	27	13	14	15	9	14	92	4	31	1	239
SALVE	509	4	8	19	40	20	21	29	18	7	248	18	74	2	23
SCIENZA E VITA NUOVA	286	1	19	12	26	32	18	24	18	7	139	24	36	4	11
LE SCIENZE	330	2	8	3	20	32	22	22	26	1	149	14	54	10	7
SELEZIONE DAL R.DIGEST	1330	12	26	48	61	62	73	87	30	34	673	47	109	9	24
SPAZIO CASA	191	0	34	13	29	7	2	8	4	0	98	6	25	6	15
SPEAK UP	216	0	1	1	19	12	11	10	7	5	108	9	57	1	3
STARBENE	380	4	22	14	26	29	26	36	15	13	181	25	46	4	24
STARTER	237	0	3	4	24	13	9	29	13	13	140	6	6	0	11
TUTTI FOTOGRAFI	173	4	6	4	13	7	18	15	27	2	78	7	19	5	5
TUTTO CUCINA	231	1	18	12	28	11	21	17	12	3	74	15	31	7	18
TUTTO MOTO	1757	9	29	41	185	52	90	171	55	39	1011	67	122	5	27
TUTTO MUSICA E SPETT.	1278	7	29	37	190	59	73	102	72	43	716	60	91	4	32
TUTTO TURISMO	455	8	8	9	56	40	41	28	16	7	224	18	90	3	11
TUTTO UNCINETTO	133	0	6	1	22	18	3	8	1	1	55	9	11	3	9
LE VIE DEL MONDO	195	0	2	5	19	21	18	4	13	4	94	7	91	0	6
VITALITY	75	1	1	1	14	4	18	15	3	6	33	4	18	1	9
WEEKEND E VIAGGI	189	7	9	19	25	19	17	12	7	0	84	2	39	3	14
ZOOM	77	3	3	0	10	9	19	9	15	3	27	4	13	5	13
DIANA (QUINDICINALE)	586	3	10	11	25	41	32	74	5	4	257	15	34	2	25

Uomini

Lettori ultimo periodo

Analisi secondo: ● duplicazioni di lettura

(valori assoluti × 1.000)

SETTIMANALI	Totale	MENSILI													
		Salve	Scienza e Vita Natura	Le Scienze	Selezione dal R.D.	Spazio Casa	Speak Up	Starbene	Starter	Tutti Fotografi	Tutto Cucina	Tutto Moto	Tutto Musica e Spettacolo	Tutto Turismo	Tutto Unclinetto
POPOLAZIONE	22954	509	286	330	1330	191	216	380	237	173	231	1757	1278	455	133
AMICA	358	33	14	8	42	11	14	13	14	6	11	61	44	14	7
ANNA	165	9	11	7	26	6	6	10	4	0	2	20	8	4	2
AUTO OGGI	1130	40	28	19	107	19	32	36	32	12	22	201	147	35	13
AUTOSPRINT	1035	32	29	25	97	21	17	21	30	9	22	204	120	30	14
BELLA PIU'	200	11	7	1	25	3	4	11	2	0	10	26	21	3	6
CIOE'	266	3	2	1	22	3	10	2	10	5	4	82	58	9	1
CONFIDENZE	173	4	7	6	15	6	6	9	4	2	7	29	15	7	2
DOMENICA QUIZ	346	23	7	7	44	3	5	16	5	4	4	37	21	16	3
DONNA MODERNA	313	18	10	9	31	5	5	15	8	7	10	55	31	12	11
EPOCA	871	31	26	31	105	15	13	35	12	20	14	91	64	34	10
L'ESPRESSO	1787	91	63	72	181	40	30	63	29	20	23	182	138	75	26
EUROPEO	675	35	26	29	80	21	14	27	12	12	16	79	68	24	11
EVA EXPRESS	442	17	9	9	46	7	10	17	8	5	16	62	68	16	3
FAMIGLIA CRISTIANA	2754	102	58	53	232	45	31	69	34	28	55	255	176	70	25
GENTE	2186	96	50	39	199	27	33	63	32	19	27	258	195	65	18
GIOIA	456	14	10	7	41	5	8	11	18	4	10	72	61	18	4
IL GIORNALINO	224	15	7	3	30	2	0	7	7	4	3	47	28	3	3
GRAND HOTEL	716	21	7	11	59	8	12	22	10	16	12	95	61	21	8
GRAZIA	372	14	10	12	45	7	3	19	8	8	12	42	25	13	1
GUERIN SPORTIVO	772	36	18	10	50	9	20	22	13	6	18	133	100	33	4
GUIDA CUCINA	219	13	4	4	26	4	2	4	7	3	6	32	27	4	0
GUIDA TV	890	33	19	21	84	15	11	25	25	8	20	105	74	29	9
INTIMITA'	256	11	8	6	31	2	8	9	4	3	9	33	29	6	5
INTREPIDO SPORT	651	30	11	4	44	6	18	20	15	5	21	138	95	33	3
IL MONDO	134	6	3	8	11	2	1	8	1	2	1	10	8	4	2
MONDO ECONOMICO	190	17	8	6	32	4	2	14	3	0	1	22	14	10	1
NOVELLA 2000	859	35	12	17	88	14	17	21	27	14	15	144	108	30	7
OGGI	2168	85	50	55	198	27	33	61	31	18	37	237	173	61	18
ONDA TV	296	4	3	4	15	1	2	4	3	1	4	19	20	9	2
PANORAMA	2146	109	64	77	203	45	42	84	37	33	35	211	172	82	24
RADIOCORRIERE TV	880	50	23	19	90	9	23	30	26	8	11	119	87	20	9
IL SABATO	213	11	7	10	13	6	4	5	6	3	2	21	14	12	2
SORRISI E CANZONI TV	5552	169	80	77	413	53	84	120	108	54	87	741	562	139	44
STOP	555	21	10	4	41	7	4	17	23	9	8	82	55	18	4
TELEPIU'	782	36	18	15	78	19	14	23	12	8	27	128	102	23	8
TELESETTE	1424	59	29	31	120	15	32	40	30	22	26	185	144	51	8
TOPOLINO	1700	61	42	49	164	21	50	57	35	25	19	304	183	64	14
VISTO	535	12	11	4	43	6	3	18	11	5	10	50	49	13	9
SUPPLEMENTI															
SETTE	1891	121	49	58	174	37	33	60	32	23	40	210	142	63	16
IL VENERDI'	2578	117	68	107	243	43	58	90	32	33	20	220	168	77	20

Lettori ultimo periodo

Analisi secondo: ● duplicazioni di lettura

(valori assoluti × 1.000)

MENSILI	Totale	MENSILI													
		Salva	Scienza e Vita Natura	Le Scienze	Selezione dal R.D.	Spazio Casa	Speak Up	Starbene	Starter	Tutti Fotografi	Tutto Cucina	Tutto Moto	Tutto Musica e Spettacolo	Tutto Turismo	Tutto Uncinetto
POPOLAZIONE	22954	509	286	330	1330	191	216	380	237	173	231	1757	1278	455	133
ABITARE	320	22	47	42	47	23	5	23	1	24	8	28	22	22	7
AD	366	17	28	34	39	27	16	19	5	11	7	34	29	27	6
AIRONE	905	72	56	61	112	20	60	46	23	21	19	153	112	61	8
ARCHEO	174	15	18	19	22	9	13	14	2	2	2	13	9	11	0
ASTRA	303	39	7	12	41	3	12	20	20	6	12	49	62	25	13
ATLANTE	356	30	44	30	61	6	34	21	6	21	20	58	60	52	5
AUTO CAPITAL	575	55	23	21	82	31	15	27	31	5	7	163	111	52	12
L'AUTOMOBILE	1724	78	60	62	257	35	33	92	52	33	43	332	228	88	22
BELL'ITALIA	337	32	28	28	57	18	31	34	5	6	26	46	37	46	9
BENISSIMO	83	7	1	2	15	12	5	1	5	6	2	31	22	0	3
BRAVA CASA	335	24	13	10	22	50	1	26	1	15	16	26	20	18	4
BURDA	244	11	9	6	35	6	6	16	8	4	1	28	34	8	11
CAPITAL	764	61	31	32	138	18	23	47	24	13	24	129	91	43	11
CASAVIVA	664	47	35	46	76	47	11	54	7	15	18	91	54	43	11
100 COSE ENERGY	110	10	1	2	14	1	2	6	5	1	3	35	22	4	0
CIAK	1014	64	34	24	131	12	62	54	49	21	30	340	376	64	21
CLASS	192	26	6	14	46	12	10	9	3	8	4	40	34	8	1
CONSIGLI PRATICI	63	7	1	0	12	12	0	8	0	2	2	14	18	13	3
CORTO MALTESE	157	11	5	11	19	1	5	11	1	1	1	28	30	3	2
COSMOPOLITAN	227	27	17	7	47	5	5	26	11	13	8	42	58	13	10
LA CUCINA ITALIANA	394	24	28	15	68	15	3	32	10	10	60	49	58	27	11
DONNA	186	17	15	2	32	8	1	10	4	3	13	45	41	17	9
DONNA E MAMMA	62	11	0	0	7	0	1	4	1	3	0	4	2	0	0
ELLE	178	18	15	12	30	5	13	12	8	2	3	50	39	14	2
ESPANSIONE	131	12	8	5	21	6	1	14	0	4	1	13	7	6	0
FORTUNE ITALIA	141	7	5	8	39	1	11	9	5	0	0	19	12	10	0
FOTOGRAFARE	571	34	19	39	66	7	20	22	14	81	12	103	89	15	9
GARDENIA	244	4	16	23	26	14	3	10	6	12	4	20	32	10	4
GENTE MESE	1375	94	61	41	236	41	40	69	51	20	50	298	307	88	35
GENTE MONEY	411	50	29	27	101	15	22	34	18	7	12	70	63	36	4
GENTE MOTORI	3231	166	82	75	387	58	53	123	105	54	74	819	542	144	38
GENTE VIAGGI	552	48	30	24	63	25	34	36	14	12	21	111	66	99	4
INSIEME	212	16	11	9	38	5	2	29	2	9	8	28	22	12	3
KING	589	24	14	23	54	13	35	17	32	12	7	152	134	38	11
JESUS	183	2	15	10	26	1	3	9	4	4	2	21	25	11	3
LEI	76	4	2	11	15	1	3	8	0	0	3	18	14	8	6
LINUS	456	35	20	26	61	9	31	29	11	11	7	105	83	29	8
MADRE	125	3	11	6	15	1	1	12	0	4	4	20	9	11	2
MARIE CLAIRE	125	16	5	4	8	1	0	8	5	2	5	18	18	14	1
MATISSIMO SUPER	63	1	4	1	5	0	0	0	3	0	0	31	31	3	0
MAX	819	39	31	29	106	17	41	36	27	22	5	208	206	46	5
MESSAGGERO DI S.ANTONIO	1042	33	48	35	127	32	11	49	24	10	24	147	117	48	24
LA MIA BOUTIQUE	54	4	1	2	12	0	0	4	0	4	1	9	7	8	0
LA MIA CASA	192	8	19	8	26	34	1	22	3	6	18	29	29	8	6
MILLEIDEE	211	19	12	3	48	13	1	14	4	4	12	41	37	9	1
MODA	717	40	26	20	61	29	19	26	24	13	28	185	190	56	22
NATURA OGGI	358	20	32	32	62	7	12	29	13	7	11	52	59	40	18
NAUTICA	406	21	18	22	73	2	11	26	9	18	21	90	73	41	3
PESCARÉ	756	29	24	22	87	8	10	36	29	15	17	171	102	28	8
PHOTO ITALIA	225	18	18	26	30	4	7	15	13	27	12	55	72	16	1
PRATICA	181	7	7	1	34	0	5	13	13	2	3	39	43	7	1
QUATTORRUOTE	6079	248	139	149	673	98	108	181	140	78	74	1011	716	224	55
QUATTRO ZAMPE	324	18	24	14	47	6	9	25	6	7	15	67	60	18	9
QUI TOURING	879	74	36	54	109	25	57	46	6	19	31	122	91	90	11
RAKAM	41	2	4	10	9	6	1	4	0	5	7	5	4	3	3
SALE E PEPE	239	23	11	7	24	15	3	24	11	5	18	27	32	11	9
SALVE	509	509	20	16	83	1	9	56	5	13	21	73	77	29	9
SCIENZA E VITA NUOVA	286	20	286	57	67	18	19	44	9	19	15	53	38	26	14
LE SCIENZE	330	16	57	330	40	3	13	20	2	21	7	27	22	20	3
SELEZIONE DAL R.DIGEST	1330	83	67	40	1330	27	28	86	44	29	43	195	147	64	25
SPAZIO CASA	191	1	18	3	27	191	4	19	3	4	17	30	20	13	7
SPEAK UP	216	9	19	13	28	4	216	14	7	2	0	51	47	15	0
STARBENE	380	56	44	20	86	19	14	380	21	19	27	60	55	35	11
STARTER	237	5	9	2	44	3	7	21	237	1	4	86	63	11	10
TUTTI FOTOGRAFI	173	13	19	21	29	4	2	19	1	173	6	23	31	14	6
TUTTO CUCINA	231	21	15	7	43	17	0	27	4	6	231	34	28	15	13
TUTTO MOTO	1757	73	53	27	195	30	51	60	86	23	34	1757	454	91	24
TUTTO MUSICA E SPETT.	1278	77	38	22	147	20	47	55	63	31	28	454	1278	75	32
TUTTO TURISMO	455	29	26	20	64	13	15	35	11	14	15	91	75	455	9
TUTTO UNCINETTO	133	9	14	3	25	7	0	11	10	6	13	24	32	9	133
LE VIE DEL MONDO	195	7	16	16	29	13	21	11	4	6	3	19	22	28	1
VITALITY	75	6	6	3	6	4	2	6	1	1	11	21	10	20	0
WEEKEND E VIAGGI	189	17	20	10	39	16	9	18	2	13	17	51	36	43	5
ZOOM	77	8	13	19	16	9	5	11	0	21	5	17	10	11	6
DIANA (QUINDICINALE)	586	25	17	13	92	13	5	29	25	11	19	101	67	18	19

Uomini

Lettori ultimo periodo

Analisi secondo: ● duplicazioni di lettura

(valori assoluti × 1.000)

SETTIMANALI	Totale	MENSILI				
		Vie del Mondo	Vitality	Week End e Viaggi	Zoom	Diana (quindic.)
POPOLAZIONE	22954	195	75	189	77	586
AMICA.....	358	7	9	9	2	19
ANNA.....	165	5	3	3	4	3
AUTO OGGI.....	1130	14	5	19	1	39
AUTOSPRINT.....	1035	15	6	19	3	39
BELLA PIU'.....	200	9	3	1	0	8
CIOE'.....	266	6	0	4	1	10
CONFIDENZE.....	173	3	1	5	1	6
DOMENICA QUIZ.....	346	4	4	10	6	27
DONNA MODERNA.....	313	12	4	8	6	18
EPOCA.....	871	20	8	19	8	32
L'ESPRESSO.....	1787	40	9	40	17	82
EUROPEO.....	675	26	3	18	7	26
EVA EXPRESS.....	442	9	4	7	0	19
FAMIGLIA CRISTIANA.....	2754	44	6	24	9	92
GENTE.....	2186	30	11	36	10	74
GIOIA.....	456	6	4	6	1	6
IL GIORNALINO.....	224	0	1	4	0	15
GRAND HOTEL.....	716	2	3	12	5	26
GRAZIA.....	372	4	6	5	1	10
GUERIN SPORTIVO.....	772	7	9	15	0	26
GUIDA CUCINA.....	219	3	3	5	1	9
GUIDA TV.....	890	12	14	15	3	37
INTIMITA'.....	256	2	1	3	0	3
INTREPIDO SPORT.....	651	6	7	4	2	30
IL MONDO.....	134	1	1	2	2	11
MONDO ECONOMICO.....	190	7	6	6	0	16
NOVELLA 2000.....	859	10	8	14	6	33
OGGI.....	2168	31	11	29	11	61
ONDA TV.....	296	0	4	1	1	11
PANORAMA.....	2146	55	9	43	17	88
RADIOCORRIERE TV.....	880	7	4	6	2	36
IL SABATO.....	213	2	4	4	1	10
SORRISI E CANZONI TV.....	5552	54	30	73	21	194
STOP.....	555	3	6	8	5	32
TELEPIU'.....	782	6	12	12	3	40
TELESETTE.....	1424	30	15	13	7	56
TOPOLINO.....	1700	15	12	30	14	49
VISTO.....	535	10	4	2	1	16
SUPPLEMENTI						
SETTE.....	1891	43	12	34	15	45
IL VENERDI'.....	2578	51	15	40	20	62

Lettori ultimo periodo

Analisi secondo: ● duplicazioni di lettura

(valori assoluti × 1.000)

MENSILI	Totale	MENSILI				
		Via del Mondo	Vitality	Week End e Viaggi	Zoom	Diana (quindic.)
POPOLAZIONE	22954	195	75	189	77	586
ABITARE.....	320	11	5	16	7	17
AD.....	366	19	6	17	10	14
AIRONE.....	905	53	13	29	15	40
ARCHEO.....	174	16	0	11	2	1
ASTRA.....	303	6	7	6	4	16
ATLANTE.....	356	26	14	29	10	11
AUTO CAPITAL.....	575	13	17	23	11	26
L'AUTOMOBILE.....	1724	35	8	41	15	104
BELL'ITALIA.....	337	44	11	27	4	22
BENISSIMO.....	83	4	4	6	0	2
BRAVA CASA.....	335	3	2	10	3	20
BURDA.....	244	10	6	11	4	14
CAPITAL.....	764	15	17	26	11	41
CASAVIVA.....	664	26	18	21	8	38
100 COSE ENERGY.....	110	1	13	2	4	1
CIAK.....	1014	24	11	30	19	37
CLASS.....	192	9	4	14	4	4
CONSIGLI PRATICI.....	63	6	0	4	3	0
CORTO MALTESE.....	157	2	1	0	8	6
COSMOPOLITAN.....	227	0	8	14	13	22
LA CUCINA ITALIANA.....	394	9	15	12	6	14
DONNA.....	186	0	3	13	5	6
DONNA E MAMMA.....	62	4	2	0	0	1
ELLE.....	178	4	1	8	7	14
ESPANSIONE.....	131	9	0	7	2	7
FORTUNE ITALIA.....	141	5	0	4	3	6
FOTOGRAFARE.....	571	25	4	18	26	47
GARDENIA.....	244	11	4	8	7	4
GENTE MESE.....	1375	16	24	48	8	70
GENTE MONEY.....	411	21	13	28	15	13
GENTE MOTORI.....	3231	44	48	66	22	142
GENTE VIAGGI.....	552	44	22	45	7	20
INSIEME.....	212	10	1	3	4	10
KING.....	589	19	2	14	9	15
JESUS.....	183	8	0	2	0	9
LEI.....	76	2	4	4	6	2
LINUS.....	456	21	6	17	7	21
MADRE.....	125	8	0	3	0	5
MARIE CLAIRE.....	125	3	3	0	4	2
MATTISSIMO SUPER.....	63	0	1	5	0	2
MAX.....	819	31	9	30	21	21
MESSAGGERO DI S.ANTONIO.....	1042	20	4	23	3	54
LA MIA BOUTIQUE.....	54	0	1	7	3	3
LA MIA CASA.....	192	2	1	9	3	10
MILLEIDEE.....	211	5	1	19	0	11
MODA.....	717	19	14	25	10	25
NATURA OGGI.....	358	21	4	19	9	41
NAUTICA.....	406	18	18	17	19	32
PESCCARE.....	756	4	15	12	9	74
PHOTO ITALIA.....	225	13	3	7	15	5
PRATICA.....	181	4	6	0	3	4
QUATTORRUOTE.....	6079	94	33	84	27	257
QUATTRO ZAMPE.....	324	7	4	2	4	15
QUI TOURING.....	879	91	18	39	13	34
RAKAM.....	41	0	1	3	5	2
SALE E PEPE.....	239	6	9	14	13	25
SALVE.....	509	7	6	17	8	25
SCIENZA E VITA NUOVA.....	286	16	6	20	13	17
LE SCIENZE.....	330	16	3	10	19	13
SELEZIONE DAL R.DIGEST.....	1330	29	6	39	16	92
SPAZIO CASA.....	191	13	4	16	9	13
SPEAK UP.....	216	21	2	9	5	5
STARBENE.....	380	11	6	18	11	29
STARTER.....	237	4	1	2	0	25
TUTTI FOTOGRAFI.....	173	6	1	13	21	11
TUTTO CUCINA.....	231	3	11	17	5	19
TUTTO MOTO.....	1757	19	21	51	17	101
TUTTO MUSICA E SPETT.....	1278	22	10	36	10	67
TUTTO TURISMO.....	455	28	20	43	11	18
TUTTO UNCINETTO.....	133	1	0	5	6	19
LE VIE DEL MONDO.....	195	195	0	24	4	2
VITALITY.....	75	0	75	0	6	3
WEEKEND E VIAGGI.....	189	24	0	189	12	21
ZOOM.....	77	4	6	12	77	12
DIANA (QUINDICINALE).....	586	2	3	21	12	586

Donne

Lettori ultimo periodo

Analisi secondo: ● duplicazioni di lettura

(valori assoluti × 1.000)

SETTIMANALI	Totale	SETTIMANALI													
		Amica	Anna	Auto Oggi	Auto Sprint	Bella Più	Cioè	Confidenze	Domenica Quiz	Donna Moderna	Epoca	L'Espresso	Europeo	Eva Express	Famiglia Cristiana
POPOLAZIONE	24851	1465	1060	179	166	1297	970	895	301	1583	516	962	387	537	3265
AMICA	1465	1465	337	21	33	250	114	109	51	347	132	182	61	97	271
ANNA	1060	337	1060	21	29	204	52	71	44	237	79	118	45	62	181
AUTO OGGI	179	21	21	179	18	29	12	6	2	42	10	18	18	13	26
AUTOSPRINT	166	33	29	18	166	27	18	17	5	34	16	10	10	12	31
BELLA PIU'	1297	250	204	29	27	1297	72	131	32	383	67	112	49	89	274
CIOE'	970	114	52	12	18	72	970	54	26	124	25	55	22	41	121
CONFIDENZE	895	109	71	6	17	131	54	895	25	137	50	49	22	43	240
DOMENICA QUIZ	301	51	44	2	5	32	26	25	301	46	19	24	15	18	69
DONNA MODERNA	1583	347	237	42	34	383	124	137	46	1583	75	117	44	109	321
EPOCA	516	132	79	10	16	67	25	50	19	75	516	125	84	15	129
L'ESPRESSO	962	182	118	18	10	112	55	49	24	117	125	962	143	40	171
EUROPEO	387	61	45	18	10	49	22	22	15	44	84	143	387	12	70
EVA EXPRESS	537	97	62	13	12	89	41	43	18	109	15	40	12	537	107
FAMIGLIA CRISTIANA	3265	271	181	26	31	274	121	240	69	321	129	171	70	107	3265
GENTE	3088	435	321	42	52	358	208	214	70	452	142	286	116	168	596
GIOIA	1831	449	357	35	21	300	123	142	37	364	106	184	85	108	376
IL GIORNALINO	307	32	25	1	5	16	24	15	4	28	17	31	13	5	157
GRAND HOTEL	1330	117	98	8	17	127	171	127	38	132	47	51	27	83	213
GRAZIA	1686	463	335	20	25	244	82	119	51	297	141	222	74	102	319
GUERIN SPORTIVO	69	4	1	6	1	4	13	10	4	10	7	9	9	6	10
GUIDA CUCINA	823	105	109	32	16	114	53	84	34	151	50	71	20	45	139
GUIDA TV	749	87	80	11	10	74	45	66	15	102	59	53	37	32	124
INTIMITA'	1130	132	96	9	14	114	44	323	23	165	71	69	18	51	259
INTREPIDO SPORT	133	16	6	2	4	16	24	7	0	17	7	13	5	10	25
IL MONDO	59	6	6	1	0	1	3	5	1	8	15	28	5	4	2
MONDO ECONOMICO	53	6	5	4	1	4	3	1	3	8	10	14	7	0	6
NOVELLA 2000	1325	222	135	18	35	185	109	115	26	239	83	98	34	293	243
OGGI	2778	411	299	35	43	355	170	226	43	413	158	285	113	174	627
ONDA TV	345	24	27	3	11	31	27	16	12	36	12	28	12	11	56
PANORAMA	1264	229	144	27	30	136	70	76	35	186	172	369	167	66	231
RADIOCORRIERE TV	589	87	67	15	10	70	38	46	27	82	53	99	26	21	138
IL SABATO	145	25	21	2	3	22	5	6	3	12	12	27	15	5	54
SORRISI E CANZONI TV	5798	616	406	78	78	499	500	308	121	615	197	288	136	234	919
STOP	797	91	61	5	5	90	44	103	13	96	46	43	20	108	157
TELEPIU'	1241	120	92	19	26	112	188	94	31	138	65	97	50	59	204
TELESETTE	1603	134	119	29	20	162	178	123	48	190	65	109	50	62	242
TOPOLINO	1458	202	157	22	36	184	148	91	49	197	100	158	61	74	298
VISTO	725	62	57	7	6	79	70	66	30	117	32	25	19	94	137
SUPPLEMENTI															
SETTE	1264	153	130	31	28	116	56	48	24	152	73	143	65	27	228
IL VENERDI'	1852	220	167	21	19	144	92	63	38	177	99	262	89	56	247

Lettori ultimo periodo

Analisi secondo: ● duplicazioni di lettura

(valori assoluti × 1.000)

MENSILI	Totale	SETTIMANALI													
		Amica	Anna	Auto Oggi	Auto Sprint	Bella Più	Cioè	Confidenze	Domenica Quiz	Donna Moderna	Epoca	L'Espresso	Europeo	Eva Express	Famiglia Cristiana
POPOLAZIONE	24851	1465	1060	179	166	1297	970	895	301	1583	516	962	387	537	3265
ABITARE	308	55	40	2	3	37	9	21	7	40	20	34	7	12	63
AD	373	46	58	1	1	27	7	13	6	41	14	45	9	17	58
AIRONE	802	90	80	17	8	53	34	34	16	87	38	103	26	24	164
ARCHEO	115	11	8	0	3	5	9	8	6	12	6	21	4	7	14
ASTRA	801	96	88	21	10	88	74	39	23	110	29	55	21	40	123
ATLANTE	277	35	22	3	2	25	16	13	6	29	23	28	4	9	51
AUTO CAPITAL	136	28	18	4	3	10	7	3	1	22	9	14	5	7	34
L'AUTOMOBILE	588	61	53	9	6	51	39	32	19	70	35	31	14	33	134
BELL'ITALIA	301	38	33	5	1	24	11	10	7	30	19	37	15	4	45
BENISSIMO	1357	120	104	14	27	111	77	83	24	146	53	90	24	66	233
BRAVA CASA	710	78	69	12	8	62	23	44	14	94	26	64	25	24	128
BURDA	2516	194	159	26	16	184	118	113	34	221	94	146	56	67	378
CAPITAL	374	48	36	3	3	23	21	17	10	51	27	58	26	20	95
CASAVIVA	1290	154	124	10	13	121	42	63	27	147	59	112	34	63	237
100 COSE ENERGY	380	72	44	8	4	43	37	28	4	75	26	22	16	18	60
CIAK	597	80	46	11	10	45	90	28	19	82	18	43	11	37	102
CLASS	129	21	15	1	0	11	10	4	4	21	11	33	12	10	25
CONSIGLI PRATICI	276	25	29	3	4	29	9	40	6	44	17	22	6	13	69
CORTO MALTESE	85	13	8	0	6	10	3	3	3	10	7	10	6	2	14
COSMOPOLITAN	570	96	63	14	11	73	26	20	8	87	34	54	25	28	90
LA CUCINA ITALIANA	789	70	45	10	11	51	18	34	14	67	33	59	25	22	125
DONNA	981	116	76	13	11	86	53	62	20	99	35	57	20	41	157
DONNA E MAMMA	506	51	35	4	4	47	18	32	9	60	26	47	6	21	76
ELLE	624	117	86	14	13	60	31	36	18	80	39	75	21	35	99
ESPANSIONE	47	3	6	0	0	2	1	3	0	10	0	5	0	1	10
FORTUNE ITALIA	50	6	8	0	1	6	2	3	0	11	1	8	3	5	8
FOTOGRAFARE	194	13	10	1	3	17	10	14	7	26	17	16	8	3	38
GARDENIA	329	34	24	4	6	26	7	17	6	34	19	30	8	12	76
GENTE MESE	1949	230	181	34	28	167	180	106	37	223	86	143	53	82	307
GENTE MONEY	194	32	27	1	4	14	11	12	1	26	16	33	9	11	49
GENTE MOTORI	583	87	80	13	14	43	44	32	15	73	31	47	8	24	138
GENTE VIAGGI	361	53	39	7	7	38	15	14	13	54	21	34	5	11	65
INSIEME	798	75	75	5	8	61	26	56	18	97	42	61	14	32	155
KING	187	34	31	10	1	24	16	11	11	31	17	27	10	9	34
JESUS	152	19	13	0	2	19	9	6	1	19	5	13	4	5	34
LEI	272	38	24	5	0	18	27	18	4	26	6	17	7	8	46
LINUS	232	24	26	3	3	22	20	9	5	25	13	26	9	7	39
MADRE	391	28	32	5	5	34	8	19	5	55	13	19	2	10	110
MARIE CLAIRE	648	123	91	17	9	67	21	41	19	86	35	60	23	26	119
MATTISSIMO SUPER	178	23	18	2	4	16	75	8	0	22	2	4	2	8	38
MAX	471	72	51	9	9	36	52	16	13	66	28	48	18	32	77
MESSAGGERO DI S.ANTONIO	1627	96	84	9	21	91	51	70	30	91	55	78	40	37	324
LA MIA BOUTIQUE	647	67	46	13	10	65	39	41	14	75	35	56	26	25	108
LA MIA CASA	432	55	32	8	4	51	23	41	15	45	22	35	13	16	86
MILLEIDEE	1380	132	117	12	26	124	49	73	30	164	58	95	40	58	262
MODA	1610	190	149	20	21	122	115	73	35	161	75	110	30	72	250
NATURA OGGI	317	34	27	4	3	36	11	17	13	38	16	31	8	20	63
NAUTICA	103	12	16	3	2	12	8	1	4	13	5	15	6	3	20
PESCARÈ	201	14	12	0	5	21	9	25	1	24	3	13	5	4	45
PHOTO ITALIA	85	7	3	2	1	8	5	5	0	17	1	6	4	2	9
PRATICA	757	107	68	19	20	83	57	42	11	95	19	69	23	34	128
QUATTORRUOTE	1792	226	186	25	36	134	118	89	42	214	85	146	55	83	324
QUATTRO ZAMPE	583	71	54	6	8	53	47	31	6	61	32	38	19	17	99
QUI TOURING	671	90	68	17	9	67	21	35	23	89	42	60	27	29	156
RAKAM	714	84	61	7	10	52	41	53	18	74	37	58	22	20	149
SALE E PEPE	576	63	59	8	10	61	22	22	9	76	19	42	12	27	122
SALVE	788	87	72	19	9	70	24	37	13	94	40	51	27	25	133
SCIENZA E VITA NUOVA	167	21	15	5	3	20	13	11	3	22	9	24	6	4	38
LE SCIENZE	187	24	15	3	1	5	3	4	5	11	13	34	8	9	34
SELEZIONE DAL R.DIGEST	1368	152	124	14	20	120	49	71	38	146	73	104	38	66	246
SPAZIO CASA	291	41	42	4	7	20	13	19	5	45	13	22	4	22	46
SPEAK UP	223	27	20	7	3	17	17	6	8	32	12	29	17	15	33
STARBENE	897	119	91	20	13	88	33	60	19	122	36	75	17	38	168
STARTER	45	4	4	0	0	6	6	1	1	4	1	5	3	1	16
TUTTI FOTOGRAFI	40	0	3	0	3	2	3	1	0	2	0	1	0	2	10
TUTTO CUCINA	791	61	51	4	15	44	38	43	21	67	42	43	20	24	133
TUTTO MOTO	366	44	24	11	7	32	35	17	8	40	12	26	22	14	68
TUTTO MUSICA E SPETT.	1072	111	86	20	21	80	178	51	17	119	33	58	23	53	184
TUTTO TURISMO	194	25	18	3	8	13	14	10	2	18	9	15	6	12	37
TUTTO UNCINETTO	1284	97	80	13	15	97	58	62	29	100	47	60	24	37	211
LE VIE DEL MONDO	133	29	16	3	0	11	7	7	0	26	17	25	3	5	20
VITALITY	246	63	41	3	4	26	25	11	7	40	8	11	5	17	33
WEEKEND E VIAGGI	123	21	19	1	0	11	3	4	1	15	11	20	6	9	25
ZOOM	16	4	4	0	1	1	0	0	0	4	0	1	0	0	3
DIANA (QUINDICINALE)	172	14	7	2	1	12	11	8	2	14	6	14	9	6	36

Donne

Lettori ultimo periodo

Analisi secondo: ● duplicazioni di lettura

(valori assoluti × 1.000)

SETTIMANALI	Totale	SETTIMANALI														
		Gente	Gioia	Il Giornalino	Grand Hotel	Grazia	Guerin Sportivo	Guida Cucina	Guida TV	Intimità	Intrepido Sport	Il Mondo	Mondo Economico	Novella 2000	Oggi	
POPOLAZIONE	24851	3088	1831	307	1330	1686	69	823	749	1130	133	59	53	1325	2778	
AMICA	1465	435	449	32	117	463	4	105	87	132	16	6	6	222	411	
ANNA	1060	321	357	25	98	335	1	109	80	96	6	6	5	135	299	
AUTO OGGI	179	42	35	1	8	20	6	32	11	9	2	1	4	18	35	
AUTOSPRINT	166	52	21	5	17	25	1	16	10	14	4	0	1	35	43	
BELLA PIU'	1297	358	300	16	127	244	4	114	74	114	16	1	4	185	355	
CIOE'	970	208	123	24	171	82	13	53	45	44	24	3	3	109	170	
CONFIDENZE	895	214	142	15	127	119	10	84	66	323	7	5	1	115	226	
DOMENICA QUIZ	301	70	37	4	38	51	4	34	15	23	0	1	3	26	43	
DONNA MODERNA	1583	452	364	28	132	297	10	151	102	165	17	8	8	239	413	
EPOCA	516	142	106	17	47	141	7	50	59	71	7	15	10	83	158	
L'ESPRESSO	962	286	184	31	51	222	9	71	53	69	13	28	14	98	285	
EUROPEO	387	116	85	13	27	74	9	20	37	18	5	5	7	34	113	
EVA EXPRESS	537	168	108	5	83	102	6	45	32	51	10	4	0	293	174	
FAMIGLIA CRISTIANA	3265	596	376	157	213	319	10	139	124	259	25	2	6	243	627	
GENTE	3088	3088	556	75	274	525	24	162	161	270	40	12	14	406	1191	
GIOIA	1831	556	1831	28	175	552	6	127	115	170	16	17	8	252	522	
IL GIORNALINO	307	75	28	307	19	35	3	17	6	30	5	2	0	15	46	
GRAND HOTEL	1330	274	175	19	1330	124	16	112	94	172	44	12	8	186	208	
GRAZIA	1686	525	552	35	124	1686	15	127	104	153	12	14	15	250	501	
GUERIN SPORTIVO	69	24	6	3	16	15	69	18	8	11	9	6	6	1	12	
GUIDA CUCINA	823	162	127	17	112	127	18	823	75	90	6	12	11	87	131	
GUIDA TV	749	161	115	6	94	104	8	75	749	80	4	9	8	85	155	
INTIMITA'	1130	270	170	30	172	153	11	90	80	1130	16	17	6	160	255	
INTREPIDO SPORT	133	40	16	5	44	12	9	6	4	16	133	0	0	16	33	
IL MONDO	59	12	17	2	12	14	6	12	9	17	0	59	15	5	15	
MONDO ECONOMICO	53	14	8	0	8	15	6	11	8	6	0	15	53	1	13	
NOVELLA 2000	1325	406	252	15	186	250	1	87	85	160	16	5	1	1325	384	
OGGI	2778	1191	522	46	208	501	12	131	155	255	33	15	13	384	2778	
ONDA TV	345	60	46	10	40	38	3	27	37	15	8	6	3	46	47	
PANORAMA	1264	374	247	33	73	243	8	107	90	73	16	22	24	138	362	
RADIOCORRIERE TV	589	148	90	13	74	103	11	65	54	60	6	10	11	66	158	
IL SABATO	145	21	31	14	7	27	0	3	5	4	0	9	2	13	25	
SORRISI E CANZONI TV	5798	1188	731	84	543	598	42	333	245	390	68	26	18	635	970	
STOP	797	201	110	17	125	117	10	41	42	126	13	9	6	227	198	
TELEPIU'	1241	273	201	30	161	162	8	101	73	110	11	5	9	147	217	
TELESETTE	1603	269	205	35	168	171	7	88	55	137	27	15	7	150	238	
TOPOLINO	1458	361	251	71	139	229	17	150	88	141	31	12	11	167	329	
VISTO	725	180	97	10	108	66	3	49	41	68	13	5	0	154	164	
SUPPLEMENTI																
SETTE	1264	280	199	37	49	185	9	68	44	62	6	10	10	104	237	
IL VENERDI'	1852	367	252	32	85	275	10	91	86	84	19	7	14	111	336	

Lettori ultimo periodo

Analisi secondo: ● duplicazioni di lettura

(valori assoluti × 1.000)

MENSILI	Totale	SETTIMANALI													
		Gente	Gioia	Il Gior- nalino	Grand Hotel	Grazia	Guerin Sportivo	Guida Cucina	Guida TV	Intimità	Intra- pido Sport	Il Mondo	Mondo Econo- mico	Novella 2000	Oggi
POPOLAZIONE	24851	3088	1831	307	1330	1686	69	823	749	1130	133	59	53	1325	2778
ABITARE.....	308	76	53	7	20	70	0	21	14	23	1	2	1	28	63
AD.....	373	73	54	11	21	74	2	19	9	25	2	5	3	36	56
AIRONE.....	802	173	114	30	46	134	2	38	38	43	4	5	7	58	148
ARCHEO.....	115	15	15	1	5	11	0	4	9	5	2	0	1	11	14
ASTRA.....	801	154	128	15	88	109	4	49	39	41	5	5	8	84	128
ATLANTE.....	277	61	27	5	20	44	0	15	7	13	1	0	1	22	53
AUTO CAPITAL.....	136	36	34	2	4	25	0	7	7	8	6	2	2	13	34
L'AUTOMOBILE.....	588	115	95	14	25	65	2	41	37	37	1	2	2	74	112
BELL'ITALIA.....	301	74	47	7	13	54	1	21	12	12	2	1	1	26	55
BENISSIMO.....	1357	254	173	19	97	180	7	77	59	90	18	4	5	116	231
BRAVA CASA.....	710	130	123	13	36	126	2	55	25	55	4	2	5	63	124
BURDA.....	2516	398	272	36	173	247	10	138	110	142	24	11	7	141	369
CAPITAL.....	374	91	80	5	25	69	6	17	22	36	4	8	10	38	84
CASAVIVA.....	1290	236	189	29	56	204	4	93	47	90	6	10	9	114	219
100 COSE ENERGY.....	380	89	66	6	34	49	1	22	31	23	7	2	3	31	66
CIAK.....	597	119	86	15	67	72	6	28	28	40	11	1	3	72	88
CLASS.....	129	36	25	6	19	29	6	15	9	12	0	6	8	16	30
CONSIGLI PRATICI.....	276	47	28	5	19	33	0	17	15	42	0	0	0	26	58
CORTO MALTESE.....	85	15	15	5	7	13	0	7	6	5	2	0	0	11	21
COSMOPOLITAN.....	570	105	113	7	36	109	2	41	27	34	5	5	5	46	103
LA CUCINA ITALIANA.....	789	128	72	13	43	96	1	39	38	43	8	5	3	62	134
DONNA.....	981	193	130	9	91	121	6	48	47	69	8	3	4	91	189
DONNA E MAMMA.....	506	86	48	20	37	54	2	44	20	38	6	4	1	46	61
ELLE.....	624	136	113	9	55	123	4	42	42	42	6	7	5	71	120
ESPANSIONE.....	47	13	9	0	2	7	0	9	1	2	2	0	1	3	13
FORTUNE ITALIA.....	50	17	10	2	4	8	0	4	1	3	3	1	0	6	10
FOTOGRAFARE.....	194	34	26	4	17	20	6	18	17	12	2	6	7	15	16
GARDENIA.....	329	63	35	7	24	49	0	14	17	17	3	2	4	35	64
GENTE MESE.....	1949	444	276	30	154	240	9	107	98	118	17	14	5	202	386
GENTE MONEY.....	194	54	48	3	19	44	7	11	13	22	6	5	8	29	47
GENTE MOTORI.....	583	112	100	24	54	93	0	36	30	40	16	3	2	60	108
GENTE VIAGGI.....	361	78	64	20	21	57	3	29	23	22	5	2	6	49	63
INSIEME.....	798	153	68	28	77	75	6	62	33	61	10	7	1	75	119
KING.....	187	48	33	1	13	29	1	10	10	11	2	3	4	22	44
JESUS.....	152	33	29	12	8	29	0	4	7	10	4	1	0	18	26
LEI.....	272	44	39	4	16	32	1	15	11	20	0	4	1	9	40
LINUS.....	232	62	35	7	14	53	1	7	6	15	3	1	0	28	49
MADRE.....	391	71	45	17	18	39	0	18	11	27	5	2	0	22	77
MARIE CLAIRE.....	648	126	109	16	44	129	0	59	38	39	5	2	1	65	123
MATTISSIMO SUPER.....	178	49	19	7	28	15	2	4	17	15	1	0	0	24	37
MAX.....	471	108	89	21	52	73	8	26	39	33	7	10	9	46	85
MESSAGGERO DI S.ANTONIO.....	1627	260	162	27	96	145	3	60	53	104	16	6	2	107	211
LA MIA BOUTIQUE.....	647	126	93	8	42	90	6	37	26	52	6	3	3	45	100
LA MIA CASA.....	432	90	69	6	44	73	1	26	18	49	7	5	3	29	92
MILLEIDEE.....	1380	279	157	23	69	153	10	71	68	98	12	7	4	119	248
MODA.....	1610	294	213	27	126	210	5	91	83	85	11	6	4	160	267
NATURA OGGI.....	317	72	47	8	19	57	0	12	16	15	2	0	0	35	72
NAUTICA.....	103	28	21	9	2	15	0	8	7	4	3	1	2	4	15
PESCARÉ.....	201	33	20	3	12	29	1	7	5	14	2	0	0	19	28
PHOTO ITALIA.....	85	14	6	4	9	7	0	4	6	5	2	2	1	3	13
PRATICA.....	757	146	124	16	57	106	1	58	29	45	3	3	3	60	148
QUATTORRUOTE.....	1792	324	254	51	123	232	16	104	97	110	20	10	11	156	307
QUATTRO ZAMPE.....	583	122	60	17	40	81	6	30	45	42	9	6	9	61	97
QUI TOURING.....	671	145	103	27	40	122	5	36	35	40	3	8	7	66	138
RAKAM.....	714	149	99	11	59	126	9	64	31	51	7	4	5	53	150
SALE E PEPE.....	576	111	80	24	43	71	1	43	37	32	5	5	3	51	111
SALVE.....	788	152	104	17	37	99	3	45	38	41	5	3	7	66	140
SCIENZA E VITA NUOVA.....	167	31	22	7	11	26	0	4	6	11	2	2	0	17	31
LE SCIENZE.....	187	35	22	9	4	29	2	12	8	2	1	2	3	9	31
SELEZIONE DAL R.DIGEST.....	1368	256	178	31	89	188	5	95	72	100	12	4	4	119	244
SPAZIO CASA.....	291	75	49	10	21	48	2	22	16	30	1	1	1	34	66
SPEAK UP.....	223	42	28	5	15	36	1	9	10	13	1	0	2	18	34
STARBENE.....	897	161	151	11	65	144	3	63	36	64	6	5	3	81	134
STARTER.....	45	9	11	3	2	7	0	3	0	4	1	0	0	6	8
TUTTI FOTOGRAFI.....	40	5	4	4	3	5	0	1	0	1	1	0	1	4	5
TUTTO CUCINA.....	791	137	82	10	60	71	1	41	29	42	6	4	2	62	118
TUTTO MOTO.....	366	67	49	14	30	34	5	16	24	28	3	2	1	44	70
TUTTO MUSICA E SPETT.....	1072	214	145	22	108	105	9	58	56	67	19	8	8	118	185
TUTTO TURISMO.....	194	40	16	0	14	21	0	5	11	9	2	1	6	16	38
TUTTO UNCINETTO.....	1284	211	127	22	98	135	2	55	56	61	11	6	4	104	168
LE VIE DEL MONDO.....	133	36	28	3	10	25	0	8	7	10	2	0	0	13	28
VITALITY.....	246	48	42	5	16	50	1	21	12	20	6	3	3	27	46
WEEKEND E VIAGGI.....	123	31	17	4	5	27	0	9	7	6	0	1	0	18	28
ZOOM.....	16	6	3	0	1	5	0	1	2	0	0	0	0	3	3
DIANA (QUINDICINALE).....	172	30	15	3	14	15	0	11	5	6	6	0	0	10	21

Donne

Lettori ultimo periodo

Analisi secondo: ● duplicazioni di lettura

(valori assoluti × 1.000)

SETTIMANALI	Totale	SETTIMANALI											
		Onda TV	Panorama	Radio-corriere TV	Il Sabato	Sorrisi e Canzoni TV	Stop	Telepiù	Telesette	Topolino	Visto	Sette suppl.	Il Venerdì suppl.
POPOLAZIONE	24851	345	1264	589	145	5798	797	1241	1603	1458	725	1264	1852
AMICA	1465	24	229	87	25	616	91	120	134	202	62	153	220
ANNA	1060	27	144	67	21	406	61	92	119	157	57	130	167
AUTO OGGI	179	3	27	15	2	78	5	19	29	22	7	31	21
AUTOSPRINT	166	11	30	10	3	78	5	26	20	36	6	28	19
BELLA PIU'	1297	31	136	70	22	499	90	112	162	184	79	116	144
CIOE'	970	27	70	38	5	500	44	188	178	148	70	56	92
CONFIDENZE	895	16	76	46	6	308	103	94	123	91	66	48	63
DOMENICA QUIZ	301	12	35	27	3	121	13	31	48	49	30	24	38
DONNA MODERNA	1583	36	186	82	12	615	96	138	190	197	117	152	177
EPOCA	516	12	172	53	12	197	46	65	65	100	32	73	99
L'ESPRESSO	962	28	369	99	27	288	43	97	109	158	25	143	262
EUROPEO	387	12	167	26	15	136	20	50	50	61	19	65	89
EVA EXPRESS	537	11	66	21	5	234	108	59	62	74	94	27	56
FAMIGLIA CRISTIANA	3265	56	231	138	54	919	157	204	242	298	137	228	247
GENTE	3088	60	374	148	21	1188	201	273	269	361	180	280	367
GIOIA	1831	46	247	90	31	731	110	201	205	251	97	199	252
IL GIORNALINO	307	10	33	13	14	84	17	30	35	71	10	37	32
GRAND HOTEL	1330	40	73	74	7	543	125	161	168	139	108	49	85
GRAZIA	1686	38	243	103	27	598	117	162	171	229	66	185	275
GUERIN SPORTIVO	69	3	8	11	0	42	10	8	7	17	3	9	10
GUIDA CUCINA	823	27	107	65	3	333	41	101	88	150	49	68	91
GUIDA TV	749	37	90	54	5	245	42	73	55	88	41	44	86
INTIMITA'	1130	15	73	60	4	390	126	110	137	141	68	62	84
INTREPIDO SPORT	133	8	16	6	0	68	13	11	27	31	13	6	19
IL MONDO	59	6	22	10	9	26	9	5	15	12	5	10	7
MONDO ECONOMICO	53	3	24	11	2	18	6	9	7	11	0	10	14
NOVELLA 2000	1325	46	138	66	13	635	227	147	150	167	154	104	111
OGGI	2778	47	362	158	25	970	198	217	238	329	164	237	336
ONDA TV	345	345	35	21	16	120	12	47	31	31	16	27	40
PANORAMA	1264	35	1264	98	29	435	51	120	137	180	52	186	312
RADIOCORRIERE TV	589	21	98	589	21	202	44	89	64	75	27	45	77
IL SABATO	145	16	29	21	145	40	9	4	23	15	8	22	34
SORRISI E CANZONI TV	5798	120	435	202	40	5798	274	465	475	601	281	387	495
STOP	797	12	51	44	9	274	797	74	71	96	131	51	62
TELEPIU'	1241	47	120	89	4	465	74	1241	200	127	85	72	101
TELESETTE	1603	31	137	64	23	475	71	200	1603	184	99	90	148
TOPOLINO	1458	31	180	75	15	601	96	127	184	1458	62	142	222
VISTO	725	16	52	27	8	281	131	85	99	62	725	34	51
SUPPLEMENTI													
SETTE	1264	27	186	45	22	387	51	72	90	142	34	1264	420
IL VENERDI'	1852	40	312	77	34	495	62	101	148	222	51	420	1852

Lettori ultimo periodo

Analisi secondo: ● duplicazioni di lettura

(valori assoluti × 1.000)

MENSILI	Totale	SETTIMANALI												
		Onda TV	Panorama	Radio-corriere TV	Il Sabato	Sorrisi e Canzoni TV	Stop	Telepiù	Tele-sette	Topolino	Visto	Sette suppl.	Il Venerdì suppl.	
POPOLAZIONE	24851	345	1264	589	145	5798	797	1241	1603	1458	725	1264	1852	
ABITARE.....	308	6	44	12	3	94	18	29	25	49	7	50	70	
AD.....	373	9	50	16	6	110	13	27	44	36	14	50	88	
AIRONE.....	802	13	110	22	18	264	32	40	76	105	34	123	211	
ARCHEO.....	115	0	14	9	0	27	2	9	17	17	7	16	34	
ASTRA.....	801	13	81	31	9	283	34	83	98	101	34	85	115	
ATLANTE.....	277	5	24	18	4	111	17	24	25	47	13	28	53	
AUTO CAPITAL.....	136	0	21	3	3	54	8	15	6	27	2	16	26	
L'AUTOMOBILE.....	588	14	53	22	9	208	35	58	75	68	40	55	81	
BELL'ITALIA.....	301	4	37	11	5	97	14	10	35	44	4	45	81	
BENISSIMO.....	1357	26	118	55	8	443	71	88	141	144	64	117	154	
BRAVA CASA.....	710	14	107	31	9	221	33	42	97	95	19	77	122	
BURDA.....	2516	38	171	85	18	736	88	184	231	214	95	149	255	
CAPITAL.....	374	8	52	27	8	110	25	37	25	47	21	43	71	
CASAVIVA.....	1290	25	143	61	18	389	59	61	130	146	47	145	240	
100 COSE ENERGY.....	380	7	43	14	2	153	19	33	43	58	15	43	59	
CIAK.....	597	22	54	25	4	269	27	67	94	70	30	68	94	
CLASS.....	129	1	25	9	3	53	12	18	24	18	3	16	37	
CONSIGLI PRATICI.....	276	4	18	21	1	93	19	24	23	23	10	20	20	
CORTO MALTESE.....	85	0	13	9	0	26	3	5	9	24	4	16	23	
COSMOPOLITAN.....	570	8	62	20	8	184	25	36	62	67	29	49	93	
LA CUCINA ITALIANA.....	789	9	64	22	9	229	37	41	69	73	20	70	126	
DONNA.....	981	22	66	56	5	301	54	61	78	93	40	58	112	
DONNA E MAMMA.....	506	6	56	21	8	160	18	36	46	70	23	34	53	
ELLE.....	624	12	97	32	4	215	24	38	78	86	29	70	130	
ESPANSIONE.....	47	0	4	7	0	15	2	1	6	5	1	5	11	
FORTUNE ITALIA.....	50	1	8	1	0	15	2	1	8	5	0	6	15	
FOTOGRAFARE.....	194	5	20	16	1	67	11	15	38	33	9	23	34	
GARDENIA.....	329	8	43	13	11	92	19	18	37	34	15	35	52	
GENTE MESE.....	1949	43	169	92	26	668	90	164	198	215	110	173	258	
GENTE MONEY.....	194	1	24	14	3	73	16	14	22	32	8	16	34	
GENTE MOTORI.....	583	10	66	17	11	247	36	36	66	102	21	63	95	
GENTE VIAGGI.....	361	2	45	21	3	145	21	17	40	60	14	48	65	
INSIEME.....	798	23	67	28	9	277	36	58	77	103	36	65	97	
KING.....	187	7	28	8	2	67	8	11	34	39	9	18	41	
JESUS.....	152	1	10	2	1	48	9	14	19	20	2	15	26	
LEI.....	272	4	31	14	2	111	6	21	22	37	14	28	53	
LINUS.....	232	7	34	12	6	75	23	11	20	45	7	37	68	
MADRE.....	391	9	33	14	10	98	13	15	32	43	21	53	42	
MARIE CLAIRE.....	648	14	72	32	6	211	30	48	68	77	20	81	128	
MATISSIMO SUPER.....	178	4	14	6	2	94	9	36	22	35	8	16	22	
MAX.....	471	11	60	27	6	197	33	42	59	83	16	66	97	
MESSAGGERO DI S.ANTONIO.....	1627	28	100	47	10	395	51	105	138	106	65	106	132	
LA MIA BOUTIQUE.....	647	15	61	30	6	218	32	60	78	64	30	33	75	
LA MIA CASA.....	432	4	51	23	1	153	19	37	40	52	16	43	61	
MILLEIDEE.....	1380	23	100	55	12	456	60	66	133	134	51	122	180	
MODA.....	1610	38	155	91	16	500	75	136	137	178	63	109	213	
NATURA OGGI.....	317	8	41	16	4	92	27	17	24	44	17	46	69	
NAUTICA.....	103	4	10	3	1	21	4	5	7	19	2	16	23	
PESCARRE.....	201	12	10	7	3	71	14	20	28	19	5	13	22	
PHOTO ITALIA.....	85	5	5	5	2	28	1	11	14	13	1	12	26	
PRATICA.....	757	15	88	33	12	268	36	74	87	102	28	77	92	
QUATTORRUOTE.....	1792	40	165	60	25	609	59	115	184	258	86	162	271	
QUATTRO ZAMPE.....	583	13	62	20	5	228	33	65	82	85	30	73	92	
QUI TOURING.....	671	10	94	17	15	214	32	21	58	93	23	126	128	
RAKAM.....	714	10	67	26	6	214	40	58	73	98	24	82	110	
SALE E PEPE.....	576	9	51	19	5	180	26	34	49	89	18	59	81	
SALVE.....	788	14	92	31	8	246	34	42	74	74	19	128	133	
SCIENZA E VITA NUOVA.....	167	2	17	12	1	52	14	12	18	32	10	19	27	
LE SCIENZE.....	187	6	29	15	2	44	4	8	11	30	3	24	50	
SELEZIONE DAL R.DIGEST.....	1368	22	125	49	23	424	69	90	134	156	60	135	173	
SPAZIO CASA.....	291	4	41	17	1	102	16	18	40	35	14	34	60	
SPEAK UP.....	223	6	30	12	7	84	19	15	26	30	4	22	46	
STARBENE.....	897	13	72	33	12	293	51	64	97	85	32	84	125	
STARTER.....	45	0	7	2	0	22	3	5	2	8	1	9	14	
TUTTI FOTOGRAFI.....	40	1	1	3	0	16	1	2	6	4	1	1	8	
TUTTO CUCINA.....	791	17	50	37	8	246	30	54	63	63	31	41	79	
TUTTO MOTO.....	366	15	41	15	5	127	13	31	33	52	15	54	51	
TUTTO MUSICA E SPETT.....	1072	25	75	56	7	480	45	128	128	158	59	80	126	
TUTTO TURISMO.....	194	1	18	3	1	69	3	7	27	30	8	26	37	
TUTTO UNCINETTO.....	1284	32	71	44	10	390	51	105	120	128	62	68	116	
LE VIE DEL MONDO.....	133	5	21	9	2	40	9	13	20	29	1	15	38	
VITALITY.....	246	6	18	6	7	102	5	28	33	31	12	25	38	
WEEKEND E VIAGGI.....	123	1	22	6	3	38	3	6	12	23	1	16	32	
ZOOM.....	16	1	4	0	1	6	2	1	2	2	0	1	5	
DIANA (QUINDICINALE).....	172	5	13	6	0	41	10	10	14	24	7	14	14	

Donne

Lettori ultimo periodo

Analisi secondo: ● duplicazioni di lettura

(valori assoluti × 1.000)

SETTIMANALI

	Totale	MENSILI													
		Abitare	AD	Airone	Archeo	Astra	Atlante	Auto Capital	L'Auto-mobite	Bell'Italia	Benissimo	Brava Casa	Burda	Capital	Casa Viva
POPOLAZIONE	24851	308	373	802	115	801	277	136	588	301	1357	710	2516	374	1290
AMICA	1465	55	46	90	11	96	35	28	61	38	120	78	194	48	154
ANNA	1060	40	58	80	8	88	22	18	53	33	104	69	159	36	124
AUTO OGGI	179	2	1	17	0	21	3	4	9	5	14	12	26	3	10
AUTOSPRINT	166	3	1	8	3	10	2	3	6	1	27	8	16	3	13
BELLA PIU'	1297	37	27	53	5	88	25	10	51	24	111	62	184	23	121
CIOE'	970	9	7	34	9	74	16	7	39	11	77	23	118	21	42
CONFIDENZE	895	21	13	34	8	39	13	3	32	10	83	44	113	17	63
DOMENICA QUIZ	301	7	6	16	6	23	6	1	19	7	24	14	34	10	27
DONNA MODERNA	1583	40	41	87	12	110	29	22	70	30	146	94	221	51	147
EPOCA	516	20	14	38	6	29	23	9	35	19	53	26	94	27	59
L'ESPRESSO	982	34	45	103	21	55	28	14	31	37	90	64	146	56	112
EUROPEO	387	7	9	26	4	21	4	5	14	15	24	25	56	26	34
EVA EXPRESS	537	12	17	24	7	40	9	7	33	4	66	24	67	20	63
FAMIGLIA CRISTIANA	3265	63	58	164	14	123	51	34	134	45	233	128	378	95	237
GENTE	3088	76	73	173	15	154	61	36	115	74	254	130	398	91	236
GIOIA	1831	53	54	114	15	128	27	34	95	47	173	123	272	80	189
IL GIORNALINO	307	7	11	30	1	15	5	2	14	7	19	13	36	5	29
GRAND HOTEL	1330	20	21	46	5	88	20	4	25	13	97	36	173	25	56
GRAZIA	1686	70	74	134	11	109	44	25	65	54	180	126	247	69	204
GUERIN SPORTIVO	69	0	2	2	0	4	0	0	2	1	7	2	10	6	4
GUIDA CUCINA	823	21	19	38	4	49	15	7	41	21	77	55	138	17	93
GUIDA TV	749	14	9	38	9	39	7	7	37	12	59	25	110	22	47
INTIMITA'	1130	23	25	43	5	41	13	8	37	12	90	55	142	36	90
INTREPIDO SPORT	133	1	2	4	2	5	1	6	1	2	18	4	24	4	6
IL MONDO	59	2	5	5	0	5	0	2	2	1	4	2	11	8	10
MONDO ECONOMICO	53	1	3	7	1	8	1	2	2	1	5	5	7	10	9
NOVELLA 2000	1325	28	36	58	11	84	22	13	74	26	116	63	141	38	114
OGGI	2778	63	56	148	14	128	53	34	112	55	231	124	369	84	219
ONDA TV	345	6	9	13	0	13	5	0	14	4	26	14	38	8	25
PANORAMA	1264	44	50	110	14	81	24	21	53	37	118	107	171	52	143
RADIOCORRIERE TV	589	12	16	22	9	31	18	3	22	11	55	31	85	27	61
IL SABATO	145	3	6	18	0	9	4	3	9	5	8	9	18	8	18
SORRISI E CANZONI TV	5798	94	110	264	27	283	111	54	208	97	443	221	736	110	389
STOP	797	18	13	32	2	34	17	8	35	14	71	33	88	25	59
TELEPIU'	1241	29	27	40	9	83	24	15	58	10	88	42	184	37	61
TELESETTE	1603	25	44	76	17	98	25	6	75	35	141	97	231	25	130
TOPOLINO	1458	49	36	105	17	101	47	27	68	44	144	95	214	47	146
VISTO	725	7	14	34	7	34	13	2	40	4	64	19	95	21	47
SUPPLEMENTI															
SETTE	1264	50	50	123	16	85	28	16	55	45	117	77	149	43	145
IL VENERDI'	1852	70	88	211	34	115	53	26	81	81	154	122	255	71	240

Lettori ultimo periodo

Analisi secondo: ● duplicazioni di lettura

(valori assoluti × 1.000)

MENSILI	Totale	MENSILI													
		Abitare	AD	Airone	Archeo	Astra	Atlante	Auto Capital	L'Auto-mobilità	Bell'Italia	Benissimo	Brava Casa	Burda	Capital	Casa Viva
POPOLAZIONE	24851	308	373	802	115	801	277	136	588	301	1357	710	2516	374	1290
ABITARE	308	308	62	45	12	48	18	20	34	31	35	55	73	22	83
AD	373	62	373	61	15	30	31	8	25	36	33	82	50	21	120
AIRONE	802	45	61	802	23	83	58	17	44	96	140	87	129	48	128
ARCHEO	115	12	15	23	115	18	21	2	2	33	19	8	17	6	19
ASTRA	801	48	30	83	18	801	26	23	32	39	104	66	136	31	101
ATLANTE	277	18	31	58	21	26	277	6	21	47	72	18	44	17	61
AUTO CAPITAL	136	20	8	17	2	23	6	136	28	7	23	24	22	36	32
L'AUTOMOBILE	588	34	25	44	2	32	21	28	588	26	64	41	97	25	70
BELL'ITALIA	301	31	36	96	33	39	47	7	26	301	36	42	53	16	61
BENISSIMO	1357	35	33	140	19	104	72	23	64	36	1357	116	378	62	181
BRAVA CASA	710	55	82	87	8	66	18	24	41	42	116	710	128	40	304
BURDA	2516	73	50	129	17	136	44	22	97	53	378	128	2516	64	246
CAPITAL	374	22	21	48	6	31	17	36	25	16	62	40	64	374	64
CASAVIVA	1290	83	120	128	19	101	61	32	70	61	181	304	246	64	1290
100 COSE ENERGY	380	13	12	23	6	57	15	13	31	20	65	30	62	17	61
CIAK	597	27	24	72	14	109	32	24	61	32	121	45	114	28	69
CLASS	129	10	13	16	2	12	3	17	14	9	17	13	19	50	22
CONSIGLI PRATICI	276	27	4	17	4	47	21	4	31	19	62	23	62	21	36
CORTO MALTESE	85	12	7	16	5	14	14	1	10	11	12	8	14	4	19
COSMOPOLITAN	570	40	29	76	13	70	21	18	32	43	73	48	91	47	119
LA CUCINA ITALIANA	789	37	45	76	22	53	49	19	54	54	120	79	181	37	125
DONNA	981	35	30	82	11	102	49	27	62	28	175	62	218	42	153
DONNA E MAMMA	506	29	25	30	4	35	10	5	28	15	62	38	76	14	75
ELLE	624	57	54	91	17	56	21	34	48	33	116	80	128	47	153
ESPANSIONE	47	2	2	4	3	4	0	16	16	3	17	6	7	14	16
FORTUNE ITALIA	50	0	3	2	1	7	0	9	11	11	12	5	2	13	11
FOTOGRAFARE	194	21	11	49	7	11	24	1	37	18	30	26	51	17	53
GARDENIA	329	23	34	97	20	40	32	12	27	40	49	23	64	19	64
GENTE MESE	1949	54	66	138	20	189	71	37	124	56	302	141	417	81	258
GENTE MONEY	194	17	19	37	7	17	10	16	31	27	44	26	48	55	35
GENTE MOTORI	583	28	28	60	2	54	17	56	84	31	103	57	118	66	82
GENTE VIAGGI	361	30	40	61	8	42	22	13	46	38	40	52	66	32	59
INSIEME	798	43	33	52	5	60	36	16	55	39	151	101	147	33	157
KING	187	11	12	35	4	30	9	9	32	14	30	20	43	19	21
JESUS	152	2	6	16	0	10	3	0	8	11	27	5	32	9	14
LEI	272	21	22	40	7	30	9	14	18	25	39	23	67	12	52
LINUS	232	24	23	52	2	24	24	5	17	18	41	27	28	21	39
MADRE	391	21	11	34	6	32	19	6	13	11	66	28	66	13	51
MARIE CLAIRE	648	39	46	107	17	73	31	21	42	48	92	101	147	46	134
MATISSIMO SUPER	178	1	0	16	3	39	6	5	1	7	28	5	24	5	10
MAX	471	21	20	79	17	67	17	19	26	43	78	25	70	51	53
MESSAGGERO DI S.ANTONIO	1627	21	45	57	7	71	52	5	80	41	154	90	295	32	133
LA MIA BOUTIQUE	647	16	16	27	2	65	21	7	22	15	159	58	346	35	86
LA MIA CASA	432	52	26	38	3	45	14	17	24	18	87	68	126	33	119
MILLEIDEE	1380	44	34	133	11	106	40	17	83	74	357	124	371	63	216
MODA	1610	73	78	137	11	158	66	46	107	64	285	106	331	73	192
NATURA OGGI	317	27	23	93	11	44	34	9	28	39	65	37	51	32	54
NAUTICA	103	10	14	11	5	7	6	8	17	8	12	4	23	12	10
PESCARÈ	201	4	3	15	0	15	8	0	20	8	29	12	35	9	27
PHOTO ITALIA	85	13	4	10	5	10	10	0	5	9	11	4	35	4	14
PRATICA	757	24	27	64	3	84	32	18	28	36	174	99	207	26	135
QUATTORRUOTE	1792	68	82	183	20	139	60	45	163	75	275	125	349	96	267
QUATTRO ZAMPE	583	36	36	94	16	83	41	5	39	39	116	64	100	33	91
QUI TOURING	671	52	53	151	19	43	54	16	78	84	104	83	77	39	121
RAKAM	714	37	34	85	11	88	33	18	43	46	216	86	208	29	137
SALE E PEPE	576	32	41	80	15	57	30	15	18	43	82	62	107	42	100
SALVE	788	41	29	84	7	92	24	17	59	32	126	93	164	43	173
SCIENZA E VITA NUOVA	167	10	8	45	5	18	17	6	9	8	42	21	27	10	26
LE SCIENZE	187	17	16	54	15	10	30	5	18	14	39	22	24	10	38
SELEZIONE DAL R.DIGEST	1368	58	46	104	16	109	55	28	90	47	186	107	292	64	167
SPAZIO CASA	291	37	52	21	2	29	6	12	26	16	41	79	64	19	102
SPEAK UP	223	11	10	42	13	30	26	7	20	19	46	17	33	17	35
STARBENE	897	53	33	116	16	92	37	32	84	43	149	100	176	64	175
STARTER	45	5	3	8	2	1	4	14	4	0	7	6	8	11	9
TUTTI FOTOGRAFI	40	3	3	7	1	4	1	0	6	7	0	3	6	4	5
TUTTO CUCINA	791	33	14	51	5	55	51	17	64	24	159	49	190	27	107
TUTTO MOTO	366	12	11	44	4	26	13	15	38	12	60	22	59	25	37
TUTTO MUSICA E SPETT.	1072	27	27	73	17	136	26	24	73	34	188	48	215	63	89
TUTTO TURISMO	194	8	12	31	5	27	23	9	28	28	46	22	32	10	49
TUTTO UNCINETTO	1284	35	8	73	7	96	53	19	77	38	283	54	429	34	158
LE VIE DEL MONDO	133	16	16	40	8	24	15	9	14	15	22	31	24	14	38
VITALITY	246	27	21	17	3	32	9	18	16	16	35	36	39	23	53
WEEKEND E VIAGGI	123	33	24	33	8	16	21	9	22	15	31	15	26	12	38
ZOOM	16	4	3	1	0	1	0	3	4	0	1	5	3	3	5
DIANA (QUINDICINALE)	172	4	4	10	1	5	4	13	10	1	21	18	45	14	21

Donne

Lettori ultimo periodo

Analisi secondo: ● duplicazioni di lettura

(valori assoluti × 1.000)

SETTIMANALI	Totale	MENSILI													
		100 Cosa Energy	Clak	Class	Consigli Pratici	Corto Maltese	Cosmopolitan	La Cucina Italiana	Donna	Donna e Mamma	Elle	Esposizione	Fortune Italia	Fotografare	Gardonia
POPOLAZIONE	24851	380	597	129	276	85	570	789	981	506	624	47	50	194	329
AMICA	1465	72	80	21	25	13	96	70	116	51	117	3	6	13	34
ANNA	1060	44	46	15	29	8	63	45	76	35	86	6	8	10	24
AUTO OGGI	179	8	11	1	3	0	14	10	13	4	14	0	0	1	4
AUTOSPRINT	166	4	10	0	4	6	11	11	11	4	13	0	1	3	6
BELLA PIU'	1297	43	45	11	29	10	73	51	86	47	60	2	6	17	26
CIOE'	970	37	90	10	9	3	26	18	53	18	31	1	2	10	7
CONFIDENZE	895	28	28	4	40	3	20	34	62	32	36	3	3	14	17
DOMENICA QUIZ	301	4	19	4	6	3	8	14	20	9	18	0	0	7	6
DONNA MODERNA	1583	75	82	21	44	10	87	67	99	60	80	10	11	26	34
EPOCA	516	26	18	11	17	7	34	33	35	26	39	0	1	17	19
L'ESPRESSO	962	22	43	33	22	10	54	59	57	47	75	5	8	16	30
EUROPEO	387	16	11	12	6	6	25	25	20	6	21	0	3	8	8
EVA EXPRESS	537	18	37	10	13	2	28	22	41	21	35	1	5	3	12
FAMIGLIA CRISTIANA	3265	60	102	25	69	14	90	125	157	76	99	10	8	38	76
GENTE	3088	89	119	38	47	15	105	128	193	86	136	13	17	34	63
GIOIA	1831	66	86	25	28	15	113	72	130	48	113	9	10	26	35
IL GIORNALINO	307	6	15	6	5	5	7	13	9	20	9	0	2	4	7
GRAND HOTEL	1330	34	67	19	19	7	36	43	91	37	55	2	4	17	24
GRAZIA	1686	49	72	29	33	13	109	96	121	54	123	7	8	20	49
GUERIN SPORTIVO	69	1	6	6	0	0	2	1	6	2	4	0	0	6	0
GUIDA CUCINA	823	22	28	15	17	7	41	39	48	44	42	9	4	18	14
GUIDA TV	749	31	28	9	15	6	27	38	47	20	42	1	1	17	17
INTIMITA'	1130	23	40	12	42	5	34	43	69	38	42	2	3	12	17
INTREPIDO SPORT	133	7	11	0	0	2	5	8	8	6	6	2	3	2	3
IL MONDO	59	2	1	6	0	0	5	5	3	4	7	0	1	6	2
MONDO ECONOMICO	53	3	3	8	0	0	5	3	4	1	5	1	0	7	4
NOVELLA 2000	1325	31	72	16	26	11	46	62	91	46	71	3	6	15	35
OGGI	2778	66	88	30	58	21	103	134	189	61	120	13	10	16	64
ONDA TV	345	7	22	1	4	0	8	9	22	6	12	0	1	5	8
PANORAMA	1264	43	54	25	18	13	62	64	66	56	97	4	8	20	43
RADIOCORRIERE TV	589	14	25	9	21	9	20	22	56	21	32	7	1	16	13
IL SABATO	145	2	4	3	1	0	8	9	5	8	4	0	0	1	11
SORRISI E CANZONI TV	5798	153	269	53	93	26	184	229	301	160	215	15	15	67	92
STOP	797	19	27	12	19	3	25	37	54	18	24	2	2	11	19
TELEPIU'	1241	33	67	18	24	5	36	41	61	36	38	1	1	15	18
TELESETTE	1603	43	94	24	23	9	62	69	78	46	78	6	8	38	37
TOPOLINO	1458	58	70	18	23	24	67	73	93	70	86	5	5	33	34
VISTO	725	15	30	3	10	4	29	20	40	23	29	1	0	9	15
SUPPLEMENTI															
SETTE	1264	43	68	16	20	16	49	70	58	34	70	5	6	23	35
IL VENERDI'	1852	59	94	37	20	23	93	126	112	53	130	11	15	34	52

Lettori ultimo periodo

Analisi secondo: ● duplicazioni di lettura

(valori assoluti × 1.000)

MENSILI	Totale	MENSILI													
		100 Cose Energy	Ciak	Class	Consigli Pratici	Corto Maltese	Cosmopolitan	La Cucina Italiana	Donna	Donna e Mamma	Elle	Espansione	Fortune Italia	Fotografare	Gardenia
POPOLAZIONE	24851	380	597	129	276	85	570	789	981	506	624	47	50	194	329
ABITARE	308	13	27	10	27	12	40	37	35	29	57	2	0	21	23
AD	373	12	24	13	4	7	29	45	30	25	54	2	3	11	34
AIRONE	802	23	72	16	17	16	76	76	82	30	91	4	2	49	97
ARCHEO	115	6	14	2	4	5	13	22	11	4	17	3	1	7	20
ASTRA	801	57	109	12	47	14	70	53	102	35	56	4	7	11	40
ATLANTE	277	15	32	3	21	14	21	49	49	10	21	0	0	24	32
AUTO CAPITAL	136	13	24	17	4	1	18	19	27	5	34	16	9	1	12
L'AUTOMOBILE	588	31	61	14	31	10	32	54	62	28	48	16	11	37	27
BELL'ITALIA	301	20	32	9	19	11	43	54	28	15	33	3	11	18	40
BENISSIMO	1357	65	121	17	62	12	73	120	175	62	116	17	12	30	49
BRAVA CASA	710	30	45	13	23	8	48	79	62	38	80	6	5	26	23
BURDA	2516	62	114	19	62	14	91	181	218	76	128	7	2	51	64
CAPITAL	374	17	28	50	21	4	47	37	42	14	47	14	13	17	19
CASAVIVA	1290	61	69	22	36	19	119	125	153	75	153	16	11	53	64
100 COSE ENERGY	380	380	56	6	15	8	70	26	50	18	62	3	3	13	8
CIKAK	597	56	597	8	20	7	61	49	56	37	65	15	8	23	27
CLASS	129	6	8	129	2	1	22	10	5	8	20	8	15	10	7
CONSIGLI PRATICI	276	15	20	2	276	4	12	33	58	18	12	2	0	3	13
CORTO MALTESE	85	8	7	1	4	85	8	9	7	8	11	0	0	13	8
COSMOPOLITAN	570	70	61	22	12	8	570	47	63	30	95	3	5	14	26
LA CUCINA ITALIANA	789	26	49	10	33	9	47	789	130	36	49	18	6	25	71
DONNA	981	50	56	5	58	7	63	130	981	55	123	18	4	17	41
DONNA E MAMMA	506	18	37	8	18	8	30	36	55	506	31	2	2	13	16
ELLE	624	62	65	20	12	11	95	49	123	31	624	14	8	20	32
ESPANSIONE	47	3	15	8	2	0	3	18	18	2	14	47	12	0	4
FORTUNE ITALIA	50	3	8	15	0	0	5	6	4	2	8	12	50	0	5
FOTOGRAFARE	194	13	23	10	3	13	14	25	17	13	20	0	0	194	18
GARDENIA	329	8	27	7	13	8	26	71	41	16	32	4	5	18	329
GENTE MESE	1949	115	177	30	73	16	130	172	256	64	141	17	5	45	47
GENTE MONEY	194	4	23	32	2	1	33	31	21	12	27	13	11	17	9
GENTE MOTORI	583	40	85	19	33	6	43	69	66	26	77	12	8	21	32
GENTE VIAGGI	361	10	38	11	5	3	39	42	29	30	44	13	12	30	16
INSIEME	798	29	60	5	39	7	69	105	88	116	50	12	4	22	26
KING	187	24	42	15	5	0	30	9	28	6	31	0	5	13	10
JESUS	152	6	18	1	11	1	7	8	13	6	15	0	0	0	2
LEI	272	41	34	3	7	5	46	20	92	13	70	5	0	5	8
LINUS	232	19	45	4	11	19	21	16	40	9	33	2	2	12	20
MADRE	391	6	21	2	16	4	13	34	38	38	13	7	6	10	19
MARIE CLAIRE	648	66	69	22	24	11	103	59	107	35	196	8	6	19	30
MATTESSIMO SUPER	178	14	45	0	5	3	9	2	17	1	19	0	0	2	12
MAX	471	60	114	31	11	10	71	23	56	26	67	4	6	28	15
MESSAGGERO DI S.ANTONIO	1627	38	61	8	32	14	58	116	142	46	74	6	7	36	51
LA MIA BOUTIQUE	647	27	42	4	20	2	46	63	84	31	64	3	4	16	20
LA MIA CASA	432	35	47	6	12	3	39	68	79	29	61	9	7	9	18
MILLEIDEE	1380	42	86	23	63	20	70	159	212	43	97	12	11	34	70
MODA	1610	124	168	35	67	14	152	177	281	87	230	19	12	40	45
NATURA OGGI	317	13	38	7	27	16	23	57	48	6	35	8	6	24	35
NAUTICA	103	3	2	6	3	0	6	12	4	0	9	0	6	3	3
PESCARE	201	4	16	1	12	1	5	19	14	4	9	2	0	7	10
PHOTO ITALIA	85	4	12	1	2	5	8	11	11	3	6	3	0	31	3
PRATICA	757	51	67	13	36	6	77	68	100	42	79	3	5	7	38
QUATTORRUOTE	1792	99	117	38	47	17	152	132	164	69	141	12	17	52	68
QUATTRO ZAMPE	583	42	78	13	27	10	42	57	63	25	53	4	8	30	44
QUI TOURING	671	24	50	30	23	14	42	75	43	42	66	12	14	39	57
RAKAM	714	27	41	17	44	14	57	74	67	15	81	6	7	21	49
SALE E PEPE	576	31	46	4	22	7	35	109	63	28	43	4	5	10	36
SALVE	788	53	33	17	33	11	90	73	86	40	91	4	4	15	40
SCIENZA E VITA NUOVA	167	8	21	1	4	5	15	28	35	10	18	7	4	13	35
LE SCIENZE	187	7	17	3	6	5	9	24	25	13	27	4	1	18	20
SELEZIONE DAL R.DIGEST	1368	56	85	37	58	15	91	120	132	65	90	22	8	35	59
SPAZIO CASA	291	17	22	8	8	0	18	50	34	25	44	9	8	10	10
SPEAK UP	223	25	50	17	3	8	25	15	23	11	40	5	9	22	6
STARBENE	897	55	81	23	52	10	116	92	115	52	115	23	12	21	44
STARTER	45	5	4	4	2	1	9	1	5	0	9	0	0	1	3
TUTTI FOTOGRAFI	40	0	4	0	4	0	3	6	3	3	3	0	0	18	2
TUTTO CUCINA	791	25	56	0	45	8	49	157	147	51	51	16	7	24	24
TUTTO MOTO	366	41	41	4	12	8	29	26	54	12	37	0	6	17	14
TUTTO MUSICA E SPETT.	1072	61	223	18	29	7	69	72	113	27	76	13	11	20	26
TUTTO TURISMO	194	8	35	5	8	1	31	27	19	13	18	4	6	27	11
TUTTO UNCINETTO	1284	47	87	9	64	12	52	117	156	45	66	16	6	24	49
LE VIE DEL MONDO	133	8	19	7	5	11	17	15	15	15	23	10	9	10	9
VITALITY	246	63	36	11	9	6	60	20	37	16	41	0	4	5	5
WEEKEND E VIAGGI	123	8	17	11	6	9	12	34	19	13	21	3	7	23	12
ZOOM	16	2	4	3	0	1	1	3	0	0	4	2	0	4	3
DIANA (QUINDICINALE)	172	6	11	2	13	1	11	6	16	5	11	0	1	5	8

Donne

Lettori ultimo periodo

Analisi secondo: ● duplicazioni di lettura

(valori assoluti × 1.000)

SETTIMANALI	Totale	MENSILI													
		Gente Mese	Gente Money	Gente Motori	Gente Viaggi	Insieme	King	Jesus	Lei	Linus	Madre	Marie Claire	Mattis- simo Super	Max	Messag- gero S. Antonio
POPOLAZIONE	24851	1949	194	583	361	798	187	152	272	232	391	648	178	471	1627
AMICA.....	1465	230	32	87	53	75	34	19	38	24	28	123	23	72	96
ANNA.....	1060	181	27	80	39	75	31	13	24	26	32	91	18	51	84
AUTO OGGI.....	179	34	1	13	7	5	10	0	5	3	5	17	2	9	9
AUTOSPRINT.....	166	28	4	14	7	8	1	2	0	3	5	9	4	9	21
BELLA PIU'.....	1297	167	14	43	38	61	24	19	18	22	34	67	16	36	91
CIOE'.....	970	180	11	44	15	26	16	9	27	20	8	21	75	52	51
CONFIDENZE.....	895	106	12	32	14	56	11	6	18	9	19	41	8	16	70
DOMENICA QUIZ.....	301	37	1	15	13	18	11	1	4	5	5	19	0	13	30
DONNA MODERNA.....	1583	223	26	73	54	97	31	19	26	25	55	86	22	66	91
EPOCA.....	516	86	16	31	21	42	17	5	6	13	13	35	2	28	55
L'ESPRESSO.....	962	143	33	47	34	61	27	13	17	26	19	60	4	48	78
EUROPEO.....	387	53	9	8	5	14	10	4	7	9	2	23	2	18	40
EVA EXPRESS.....	537	82	11	24	11	32	9	5	8	7	10	26	8	32	37
FAMIGLIA CRISTIANA.....	3265	307	49	138	65	155	34	34	46	39	110	119	38	77	324
GENTE.....	3088	444	54	112	78	153	48	33	44	62	71	126	49	108	260
GIOIA.....	1831	276	48	100	64	68	33	29	39	35	45	109	19	89	162
IL GIORNALINO.....	307	30	3	24	20	28	1	12	4	7	17	16	7	21	27
GRAND HOTEL.....	1330	154	19	54	21	77	13	8	16	14	18	44	28	52	96
GRAZIA.....	1686	240	44	93	57	75	29	29	32	53	39	129	15	73	145
GUERIN SPORTIVO.....	69	9	7	0	3	6	1	0	1	1	0	0	2	8	3
GUIDA CUCINA.....	823	107	11	36	29	62	10	4	15	7	18	59	4	26	60
GUIDA TV.....	749	98	13	30	23	33	10	7	11	6	11	38	17	39	53
INTIMITA'.....	1130	118	22	40	22	61	11	10	20	15	27	39	15	33	104
INTREPIDO SPORT.....	133	17	6	16	5	10	2	4	0	3	5	5	1	7	16
IL MONDO.....	59	14	5	3	2	7	3	1	4	1	2	2	0	10	6
MONDO ECONOMICO.....	53	5	8	2	6	1	4	0	1	0	0	1	0	9	2
NOVELLA 2000.....	1325	202	29	60	49	75	22	18	9	28	22	65	24	46	107
OGGI.....	2778	386	47	108	63	119	44	26	40	49	77	123	37	85	211
ONDA TV.....	345	43	1	10	2	23	7	1	4	7	9	14	4	11	28
PANORAMA.....	1264	169	24	66	45	67	28	10	31	34	33	72	14	60	100
RADIOCORRIERE TV.....	589	92	14	17	21	28	8	2	14	12	14	32	6	27	47
IL SABATO.....	145	26	3	11	3	9	2	1	2	6	10	6	2	6	10
SORRISI E CANZONI TV.....	5798	668	73	247	145	277	67	48	111	75	98	211	94	197	395
STOP.....	797	90	16	36	21	36	8	9	6	23	13	30	9	33	51
TELEPIU'.....	1241	164	14	36	17	58	11	14	21	11	15	48	36	42	105
TELESETTE.....	1603	198	22	66	40	77	34	19	22	20	32	68	22	59	138
TOPOLINO.....	1458	215	32	102	60	103	39	20	37	45	43	77	35	83	106
VISTO.....	725	110	8	21	14	36	9	2	14	7	21	20	8	16	65
SUPPLEMENTI															
SETTE.....	1264	173	16	63	48	65	18	15	28	37	53	81	16	66	106
IL VENERDI'.....	1852	258	34	95	65	97	41	26	53	68	42	128	22	97	132

Lettori ultimo periodo

Analisi secondo: ● duplicazioni di lettura

(valori assoluti × 1.000)

MENSILI	Totale	MENSILI													
		Gente Mese	Gente Money	Gente Motori	Gente Viaggi	Insieme	King	Jesus	Lei	Linus	Madre	Marie Claire	Mattissimo Super	Max	Messaggero S. Antonio
POPOLAZIONE	24851	1949	194	583	361	798	187	152	272	232	391	648	178	471	1627
ABITARE	308	54	17	28	30	43	11	2	21	24	21	39	1	21	21
AD	373	66	19	28	40	33	12	6	22	23	11	46	0	20	45
AIRONE	802	138	37	60	61	52	35	16	40	52	34	107	16	79	57
ARCHEO	115	20	7	2	8	5	4	0	7	2	6	17	3	17	7
ASTRA	801	189	17	54	42	60	30	10	30	24	32	73	39	67	71
ATLANTE	277	71	10	17	22	36	9	3	9	24	19	31	6	17	52
AUTO CAPITAL	136	37	16	56	13	16	9	0	14	5	6	21	5	19	5
L'AUTOMOBILE	588	124	31	84	46	55	32	8	18	17	13	42	1	26	80
BELL'ITALIA	301	56	27	31	38	39	14	11	25	18	11	48	7	43	41
BENISSIMO	1357	302	44	103	40	151	30	27	39	41	66	92	28	78	154
BRAVA CASA	710	141	26	57	52	101	20	5	23	27	28	101	5	25	90
BURDA	2516	417	48	118	66	147	43	32	67	28	66	147	24	70	295
CAPITAL	374	81	55	66	32	33	19	9	12	21	13	46	5	51	32
CASAVIVA	1290	258	35	82	59	157	21	14	52	39	51	134	10	53	133
100 COSE ENERGY	380	115	4	40	10	29	24	6	41	19	6	66	14	60	38
CIAK	597	177	23	85	38	60	42	18	34	45	21	69	45	114	61
CLASS	129	30	32	19	11	5	15	1	3	4	2	22	0	31	8
CONSIGLI PRATICI	276	73	2	33	5	39	5	11	7	11	16	24	5	11	32
CORTO MALTESE	85	16	1	6	3	7	0	1	5	19	4	11	3	10	14
COSMOPOLITAN	570	130	33	43	39	69	30	7	46	21	13	103	9	71	58
LA CUCINA ITALIANA	789	172	31	69	42	105	9	8	20	16	34	59	2	23	116
DONNA	981	256	21	66	29	88	28	13	92	40	38	107	17	56	142
DONNA E MAMMA	506	64	12	26	30	116	6	6	13	9	38	35	1	26	46
ELLE	624	141	27	77	44	50	31	15	70	33	13	196	19	67	74
ESPANSIONE	47	17	13	12	13	12	0	0	5	2	7	8	0	4	6
FORTUNE ITALIA	50	5	11	8	12	4	5	0	0	2	6	6	0	6	7
FOTOGRAFARE	194	45	17	21	30	22	13	0	5	12	10	19	2	28	36
GARDENIA	329	47	9	32	16	26	10	2	8	20	19	30	12	15	51
GENTE MESE	1949	1949	53	159	89	166	57	34	73	57	56	136	61	131	197
GENTE MONEY	194	53	194	28	29	26	12	9	6	10	4	33	5	23	13
GENTE MOTORI	583	159	28	583	42	65	30	7	21	25	18	49	22	49	66
GENTE VIAGGI	361	69	29	42	361	45	9	10	12	7	23	56	7	35	30
INSIEME	798	166	26	65	45	798	6	14	25	19	42	50	4	25	95
KING	187	57	12	30	9	6	187	1	11	12	6	37	4	56	16
JESUS	152	34	9	7	10	14	1	152	2	12	30	12	9	9	21
LEI	272	73	6	21	12	25	11	2	272	22	11	52	14	39	36
LINUS	232	57	10	25	7	19	12	12	22	232	17	31	8	20	38
MADRE	391	56	4	18	23	42	6	30	11	17	391	13	8	9	81
MARIE CLAIRE	648	136	33	49	56	50	37	12	52	31	13	648	9	82	73
MATTISSIMO SUPER	178	61	5	22	7	4	4	9	14	8	8	9	178	25	9
MAX	471	131	23	49	35	25	56	9	39	20	9	82	25	471	33
MESSAGGERO DI S.ANTONIO	1627	197	13	66	30	95	16	21	36	38	81	73	9	33	1627
LA MIA BOUTIQUE	647	107	25	48	23	69	16	7	22	11	26	58	14	33	86
LA MIA CASA	432	87	13	51	25	69	20	10	30	17	19	45	11	24	75
MILLEIDEE	1380	278	50	106	49	126	20	26	34	30	61	95	16	60	202
MODA	1610	402	38	124	57	148	81	19	89	45	51	211	44	193	165
NATURA OGGI	317	58	25	38	24	24	8	6	10	32	26	28	13	42	42
NAUTICA	103	28	3	18	20	5	6	0	0	3	4	12	0	10	5
PESCARE	201	41	0	22	12	21	3	0	3	6	13	5	1	9	15
PHOTO ITALIA	85	13	0	8	9	15	2	0	0	1	8	2	0	6	14
PRATICA	757	154	15	74	32	105	21	19	21	15	30	77	19	50	90
QUATTORRUOTE	1792	390	56	284	93	135	66	36	71	25	66	118	42	133	160
QUATTRO ZAMPE	583	142	23	44	34	55	19	13	21	62	27	69	15	69	60
QUI TOURING	671	111	46	54	74	51	26	6	23	41	40	69	5	44	73
RAKAM	714	133	29	53	31	70	17	17	26	26	33	77	19	32	83
SALE E PEPE	576	89	10	54	40	62	9	9	28	21	35	53	9	22	46
SALVE	788	158	15	58	53	91	21	2	26	27	43	101	8	36	93
SCIENZA E VITA NUOVA	167	38	12	19	10	14	8	0	8	21	6	20	10	15	12
LE SCIENZE	187	46	6	15	22	10	12	0	4	17	15	18	2	13	23
SELEZIONE DAL R.DIGEST	1368	290	32	121	55	114	30	21	42	28	54	115	21	71	198
SPAZIO CASA	291	74	29	30	36	52	11	2	6	16	13	32	2	19	32
SPEAK UP	223	54	17	12	17	11	18	9	24	19	5	32	6	48	27
STARBENE	897	212	47	110	76	123	23	11	37	35	48	130	9	35	80
STARTER	45	10	5	18	1	3	1	0	5	3	1	3	0	4	5
TUTTI FOTOGRAFI	40	5	4	5	7	6	0	0	0	1	1	6	1	4	8
TUTTO CUCINA	791	167	19	82	35	108	11	10	13	14	33	51	13	20	107
TUTTO MOTO	366	86	9	73	9	23	29	7	13	19	11	29	30	57	35
TUTTO MUSICA E SPETT.	1072	303	32	123	38	90	41	21	50	36	16	74	82	116	101
TUTTO TURISMO	194	55	30	29	36	27	13	3	10	22	5	22	10	17	30
TUTTO UNCINETTO	1284	233	27	87	28	128	8	23	23	28	55	55	19	31	209
LE VIE DEL MONDO	133	23	12	8	29	19	5	2	12	13	12	29	5	16	20
VITALITY	246	69	7	31	17	18	22	10	21	16	13	38	19	23	29
WEEKEND E VIAGGI	123	36	16	21	36	22	10	0	0	8	6	17	8	12	15
ZOOM	16	2	1	1	5	2	4	0	0	0	0	0	0	2	2
DIANA (QUINDICINALE)	172	30	2	19	9	13	0	2	1	8	13	15	1	10	28

Donne

Lettori ultimo periodo

Analisi secondo: ● duplicazioni di lettura

(valori assoluti × 1.000)

SETTIMANALI	Totale	MENSILI													
		La Mia Boutique	La Mia Casa	Mille-Idee	Moda	Natura Oggi	Nautica	Pescare	Photo Italia	Pratica	Quattro-ruote	Quattro Zampe	Oui Touring	Rakam	Sale e Pepe
POPOLAZIONE	24851	647	432	1380	1610	317	103	201	85	757	1792	583	671	714	576
AMICA	1465	67	55	132	190	34	12	14	7	107	226	71	90	84	63
ANNA	1060	46	32	117	149	27	16	12	3	68	186	54	68	61	59
AUTO OGGI	179	13	8	12	20	4	3	0	2	19	25	6	17	7	8
AUTOSPRINT	166	10	4	26	21	3	2	5	1	20	36	8	9	10	10
BELLA PIU'	1297	65	51	124	122	36	12	21	8	83	134	53	67	52	61
CIOE'	970	39	23	49	115	11	8	9	5	57	118	47	21	41	22
CONFIDENZE	895	41	41	73	73	17	1	25	5	42	89	31	35	53	22
DOMENICA QUIZ	301	14	15	30	35	13	4	1	0	11	42	6	23	18	9
DONNA MODERNA	1583	75	45	164	161	38	13	24	17	95	214	61	89	74	76
EPOCA	516	35	22	58	75	16	5	3	1	19	85	32	42	37	19
L'ESPRESSO	962	56	35	95	110	31	15	13	6	69	146	38	60	58	42
EUROPEO	387	26	13	40	30	8	6	5	4	23	55	19	27	22	12
EVA EXPRESS	537	25	16	56	72	20	3	4	2	34	83	17	29	20	27
FAMIGLIA CRISTIANA	3265	108	86	262	250	63	20	45	9	128	324	99	156	149	122
GENTE	3088	126	90	279	294	72	28	33	14	146	324	122	145	149	111
GIOIA	1831	93	69	157	213	47	21	20	6	124	254	60	103	99	80
IL GIORNALINO	307	8	6	23	27	8	9	3	4	16	51	17	27	11	24
GRAND HOTEL	1330	42	44	69	126	19	2	12	9	57	123	40	40	59	43
GRAZIA	1686	90	73	153	210	57	15	29	7	106	232	81	122	126	71
GUERIN SPORTIVO	69	6	1	10	5	0	0	1	0	1	16	6	5	9	1
GUIDA CUCINA	823	37	26	71	91	12	8	7	4	58	104	30	36	64	43
GUIDA TV	749	26	18	68	83	16	7	5	6	29	97	45	35	31	37
INTIMITA'	1130	52	49	98	85	15	4	14	5	45	110	42	40	51	32
INTREPIDO SPORT	133	6	7	12	11	2	3	2	2	3	20	9	3	7	5
IL MONDO	59	3	5	7	6	0	1	0	2	3	10	6	8	4	5
MONDO ECONOMICO	53	3	3	4	4	0	2	0	1	3	11	9	7	5	3
NOVELLA 2000	1325	45	29	119	160	35	4	19	3	60	156	61	66	53	51
OGGI	2778	100	92	248	267	72	15	28	13	148	307	97	138	150	111
ONDA TV	345	15	4	23	38	8	4	12	5	15	40	13	10	10	9
PANORAMA	1264	61	51	100	155	41	10	10	5	88	165	62	94	67	51
RADIOCORRIERE TV	589	30	23	55	91	16	3	7	5	33	60	20	17	26	19
IL SABATO	145	6	1	12	16	4	1	3	2	12	25	5	15	6	5
SORRISI E CANZONI TV	5798	218	153	456	500	92	21	71	28	268	609	228	214	214	180
STOP	797	32	19	60	75	27	4	14	1	36	59	33	32	40	26
TELEPIU'	1241	60	37	66	136	17	5	20	11	74	115	65	21	58	34
TELESETTE	1603	78	40	133	137	24	7	28	14	87	184	82	58	73	49
TOPOLINO	1458	64	52	134	178	44	19	19	13	102	258	85	93	98	89
VISTO	725	30	16	51	63	17	2	5	1	28	86	30	23	24	18
SUPPLEMENTI															
SETTE	1264	33	43	122	109	46	16	13	12	77	162	73	126	82	59
IL VENERDI'	1852	75	61	180	213	69	23	22	26	92	271	92	128	110	81

Lettori ultimo periodo

Analisi secondo: ● duplicazioni di lettura

(valori assoluti × 1.000)

MENSILI	Totale	MENSILI														
		La Mia Boutique	La Mia Casa	Mille-idee	Moda	Natura Oggi	Nautica	Pescare	Photo Italia	Pratica	Quattro-ruote	Quattro Zampe	Qui Touring	Rakam	Sale e Pepe	
POPOLAZIONE	24851	647	432	1380	1610	317	103	201	85	757	1792	583	671	714	576	
ABITARE	308	16	52	44	73	27	10	4	13	24	68	36	52	37	32	
AD	373	16	26	34	78	23	14	3	4	27	82	36	53	34	41	
AIRONE	802	27	38	133	137	93	11	15	10	64	183	94	151	85	80	
ARCHEO	115	2	3	11	11	11	5	0	5	3	20	16	19	11	15	
ASTRA	801	65	45	106	158	44	7	15	10	84	139	83	43	68	57	
ATLANTE	277	21	14	40	66	34	6	8	10	32	60	41	54	33	30	
AUTO CAPITAL	136	7	17	17	46	9	8	0	0	18	45	5	16	18	15	
L'AUTOMOBILE	588	22	24	83	107	28	17	20	5	28	163	39	78	43	18	
BELL'ITALIA	301	15	18	74	64	39	8	8	9	36	75	39	84	46	43	
BENISSIMO	1357	159	87	357	265	65	12	29	11	174	275	116	104	216	82	
BRAVA CASA	710	58	68	124	106	37	4	12	4	99	125	64	83	86	62	
BURDA	2516	346	126	371	331	51	23	35	35	207	349	100	77	208	107	
CAPITAL	374	35	33	63	73	32	12	9	4	26	96	33	39	29	42	
CASAVIVA	1290	86	119	216	192	54	10	27	14	135	267	91	121	137	100	
100 COSE ENERGY	380	27	35	42	124	13	3	4	4	51	99	42	24	27	31	
CIAK	597	42	47	86	168	38	2	16	12	67	117	78	50	41	46	
CLASS	129	4	6	23	35	7	6	1	1	13	38	13	30	17	4	
CONSIGLI PRATICI	276	20	12	63	67	27	3	12	2	36	47	27	23	44	22	
CORTO MALTESE	85	2	3	20	14	16	0	1	5	6	17	10	14	14	7	
COSMOPOLITAN	570	46	39	70	152	23	6	5	8	77	152	42	42	57	35	
LA CUCINA ITALIANA	789	63	68	159	177	57	12	19	11	68	132	57	75	74	109	
DONNA	981	84	79	212	281	48	4	14	11	100	164	63	43	67	63	
DONNA E MAMMA	506	31	29	43	87	6	0	4	3	42	69	25	42	15	28	
ELLE	624	64	61	97	230	35	9	9	6	79	141	53	66	81	43	
ESPANSIONE	47	3	9	12	19	8	0	2	3	3	12	4	12	6	4	
FORTUNE ITALIA	50	4	7	11	12	6	6	0	0	5	17	8	14	7	5	
FOTOGRAFARE	194	16	9	34	40	24	3	7	31	7	52	30	39	21	10	
GARDENIA	329	20	18	70	45	35	3	10	3	38	68	44	57	49	36	
GENTE MESE	1949	107	87	278	402	58	28	41	13	154	390	142	111	133	89	
GENTE MONEY	194	25	13	50	38	25	3	0	0	15	56	23	46	29	10	
GENTE MOTORI	583	48	51	106	124	38	18	22	8	74	284	44	54	53	54	
GENTE VIAGGI	361	23	25	49	57	24	20	12	9	32	93	34	74	31	40	
INSIEME	798	69	69	126	148	24	5	21	15	105	135	55	51	70	62	
KING	187	16	20	20	81	8	6	3	2	21	66	19	26	17	9	
JESUS	152	7	10	26	19	6	0	0	0	19	36	13	6	17	9	
LEI	272	22	30	34	89	10	0	3	0	21	71	21	23	26	28	
LINUS	232	11	17	30	45	32	3	6	1	15	25	62	41	26	21	
MADRE	391	26	19	61	51	26	4	13	8	30	66	27	40	33	35	
MARIE CLAIRE	648	58	45	95	211	28	12	5	2	77	118	69	69	77	53	
MATISSIMO SUPER	178	14	11	16	44	13	0	1	0	19	42	15	5	19	9	
MAX	471	33	24	60	193	42	10	9	6	50	133	69	44	32	22	
MESSAGGERO DI S.ANTONIO	1627	86	75	202	165	42	5	15	14	90	160	60	73	83	46	
LA MIA BOUTIQUE	647	647	70	83	128	22	5	16	18	121	116	31	16	80	33	
LA MIA CASA	432	70	432	86	120	11	5	12	6	80	96	39	33	56	32	
MILLEIDEE	1380	83	86	1380	248	56	8	27	15	146	250	94	117	226	108	
MODA	1610	128	120	248	1610	61	19	25	23	149	327	121	87	126	78	
NATURA OGGI	317	22	11	56	61	317	1	9	6	30	56	36	47	38	35	
NAUTICA	103	5	5	8	19	1	103	4	10	8	45	12	15	2	16	
PESCARRE	201	16	12	27	25	9	4	201	4	13	44	24	16	15	12	
PHOTO ITALIA	85	18	6	15	23	6	10	4	85	8	30	9	18	6	12	
PRATICA	757	121	80	146	149	30	8	13	8	757	149	45	41	82	54	
QUATTORRUOTE	1792	116	96	250	327	56	45	44	30	149	1792	115	139	156	99	
QUATTRO ZAMPE	583	31	39	94	121	36	12	24	9	45	115	583	66	46	40	
QUI TOURING	671	16	33	117	87	47	15	16	18	41	139	66	671	74	73	
RAKAM	714	80	56	226	126	38	2	15	6	82	156	46	74	714	71	
SALE E PEPE	576	33	32	108	78	35	16	12	12	54	99	40	73	71	576	
SALVE	788	40	56	145	122	28	1	21	5	74	147	47	83	97	80	
SCIENZA E VITA NUOVA	167	10	9	36	26	27	0	3	3	15	25	18	22	18	15	
LE SCIENZE	187	7	12	27	52	17	2	4	5	5	39	28	33	25	13	
SELEZIONE DAL R.DIGEST	1368	66	79	193	219	48	14	18	26	120	284	80	113	105	74	
SPAZIO CASA	291	36	63	51	93	12	1	5	6	36	65	26	42	42	29	
SPEAK UP	223	15	17	29	74	19	2	2	1	11	54	33	38	17	13	
STARBENE	897	60	48	160	223	54	8	24	9	109	177	61	90	77	62	
STARTER	45	1	15	10	8	1	2	0	0	5	24	1	1	9	1	
TUTTI FOTOGRAFI	40	1	2	8	10	4	0	9	4	3	12	4	10	2	2	
TUTTO CUCINA	791	82	48	172	209	34	7	16	18	87	178	37	36	69	74	
TUTTO MOTO	366	15	32	74	100	23	7	18	6	48	145	30	17	29	18	
TUTTO MUSICA E SPETT.	1072	71	56	148	255	45	11	31	9	99	219	107	37	50	54	
TUTTO TURISMO	194	17	23	37	45	22	5	5	8	23	67	20	58	27	20	
TUTTO UNCINETTO	1284	132	78	282	230	37	6	30	15	118	212	65	53	158	44	
LE VIE DEL MONDO	133	11	13	27	33	9	3	1	5	14	27	23	57	17	17	
VITALITY	246	23	28	26	63	8	5	6	0	41	66	12	16	26	27	
WEEKEND E VIAGGI	123	8	12	29	37	18	6	2	7	12	30	8	34	17	11	
ZOOM	16	3	4	4	1	0	0	3	5	1	5	2	4	2	1	
DIANA (QUINDICINALE)	172	23	13	23	23	5	8	5	3	7	20	3	6	15	25	

Donne

Lettori ultimo periodo

Analisi secondo: ● duplicazioni di lettura

(valori assoluti × 1.000)

SETTIMANALI	Totale	MENSILI													
		Salve	Scienza e Vita Natura	Le Scienze	Selezione dal R.D.	Spazio Casa	Speak Up	Starbene	Starter	Tutti Fotografi	Tutto Cucina	Tutto Moto	Tutto Musica e Spettacolo	Tutto Turismo	Tutto Uncinetto
POPOLAZIONE	24851	788	167	187	1368	291	223	897	45	40	791	366	1072	194	1284
AMICA	1465	87	21	24	152	41	27	119	4	0	61	44	111	25	97
ANNA	1060	72	15	15	124	42	20	91	4	3	51	24	86	18	80
AUTO OGGI	179	19	5	3	14	4	7	20	0	0	4	11	20	3	13
AUTOSPRINT	166	9	3	1	20	7	3	13	0	3	15	7	21	8	15
BELLA PIU'	1297	70	20	5	120	20	17	88	6	2	44	32	80	13	97
CIOE'	970	24	13	3	49	13	17	33	6	3	38	35	178	14	58
CONFIDENZE	895	37	11	4	71	19	6	60	1	1	43	17	51	10	62
DOMENICA QUIZ	301	13	3	5	38	5	8	19	1	0	21	8	17	2	29
DONNA MODERNA	1583	94	22	11	146	45	32	122	4	2	67	40	119	18	100
EPOCA	516	40	9	13	73	13	12	36	1	0	42	12	33	9	47
L'ESPRESSO	962	51	24	34	104	22	29	75	5	1	43	26	58	15	60
EUROPEO	387	27	6	8	38	4	17	17	3	0	20	22	23	6	24
EVA EXPRESS	537	25	4	9	66	22	15	38	1	2	24	14	53	12	37
FAMIGLIA CRISTIANA	3265	133	38	34	246	46	33	168	16	10	133	68	184	37	211
GENTE	3088	152	31	35	256	75	42	161	9	5	137	67	214	40	211
GIOIA	1831	104	22	22	178	49	28	151	11	4	82	49	145	16	127
IL GIORNALINO	307	17	7	9	31	10	5	11	3	4	10	14	22	0	22
GRAND HOTEL	1330	37	11	4	89	21	15	65	2	3	60	30	108	14	98
GRAZIA	1686	99	26	29	188	48	36	144	7	5	71	34	105	21	135
GUERIN SPORTIVO	69	3	0	2	5	2	1	3	0	0	1	5	9	0	2
GUIDA CUCINA	823	45	4	12	95	22	9	63	3	1	41	16	58	5	55
GUIDA TV	749	38	6	8	72	16	10	36	0	0	29	24	56	11	56
INTIMITA'	1130	41	11	2	100	30	13	64	4	1	42	28	67	9	61
INTREPIDO SPORT	133	5	2	1	12	1	1	6	1	1	6	3	19	2	11
IL MONDO	59	3	2	2	4	1	0	5	0	0	4	2	8	1	6
MONDO ECONOMICO	53	7	0	3	4	1	2	3	0	1	2	1	8	6	4
NOVELLA 2000	1325	66	17	9	119	34	18	81	6	4	62	44	118	16	104
OGGI	2778	140	31	31	244	66	34	134	8	5	118	70	185	38	168
ONDA TV	345	14	2	6	22	4	6	13	0	1	17	15	25	1	32
PANORAMA	1264	92	17	29	125	41	30	72	7	1	50	41	75	18	71
RADIOCORRIERE TV	589	31	12	15	49	17	12	33	2	3	37	15	56	3	44
IL SABATO	145	8	1	2	23	1	7	12	0	0	8	5	7	1	10
SORRISI E CANZONI TV	5798	246	52	44	424	102	84	293	22	16	246	127	480	69	390
STOP	797	34	14	4	69	16	19	51	3	1	30	13	45	3	51
TELEPIU'	1241	42	12	8	90	18	15	64	5	2	54	31	128	7	105
TELESETTE	1603	74	18	11	134	40	26	97	2	6	63	33	128	27	120
TOPOLINO	1458	74	32	30	156	35	30	85	8	4	63	52	158	30	128
VISTO	725	19	10	3	60	14	4	32	1	1	31	15	59	8	62
SUPPLEMENTI															
SETTE	1264	128	19	24	135	34	22	84	9	1	41	54	80	26	68
IL VENERDI'	1852	133	27	50	173	60	46	125	14	8	79	51	126	37	116

Lettori ultimo periodo

Analisi secondo: ● duplicazioni di lettura

(valori assoluti × 1.000)

MENSILI	Totale	MENSILI														
		Salve	Scienza e Vita Natura	Le Scienze	Selezione dal R.D.	Spazio Casa	Speak Up	Starbene	Starter	Tutti Fotografi	Tutto Cucina	Tutto Moto	Tutto Musica e Spettacolo	Tutto Turismo	Tutto Uncinetto	
POPOLAZIONE	24851	788	167	187	1368	291	223	897	45	40	791	366	1072	194	1284	
ABITARE	308	41	10	17	58	37	11	53	5	3	33	12	27	8	35	
AD	373	29	8	16	46	52	10	33	3	3	14	11	27	12	8	
AIRONE	802	84	45	54	104	21	42	116	8	7	51	44	73	31	73	
ARCHEO	115	7	5	15	16	2	13	16	2	1	5	4	17	5	7	
ASTRA	801	92	18	10	109	29	30	92	1	4	55	26	136	27	96	
ATLANTE	277	24	17	30	55	6	26	37	4	1	51	13	26	23	53	
AUTO CAPITAL	136	17	6	5	28	12	7	32	14	0	17	15	24	9	19	
L'AUTOMOBILE	588	59	9	18	90	26	20	84	4	6	64	38	73	28	77	
BELL'ITALIA	301	32	8	14	47	16	19	43	0	7	24	12	34	28	38	
BENISSIMO	1357	126	42	39	186	41	46	149	7	0	159	60	188	46	283	
BRAVA CASA	710	93	21	22	107	79	17	100	6	3	49	22	48	22	54	
BURDA	2516	164	27	24	292	64	33	176	8	6	190	59	215	32	429	
CAPITAL	374	43	10	10	64	19	17	64	11	4	27	25	63	10	34	
CASAVIVA	1290	173	26	38	167	102	35	175	9	5	107	37	89	49	158	
100 COSE ENERGY	380	53	8	7	56	17	25	55	5	0	25	41	61	8	47	
CIAK	597	33	21	17	85	22	50	81	4	4	56	41	223	35	87	
CLASS	129	17	1	3	37	8	17	23	4	0	0	4	18	5	9	
CONSIGLI PRATICI	276	33	4	6	58	8	3	52	2	4	45	12	29	8	64	
CORTO MALTESE	85	11	5	5	15	0	8	10	1	0	8	8	7	1	12	
COSMOPOLITAN	570	90	15	9	91	18	25	116	9	3	49	29	69	31	52	
LA CUCINA ITALIANA	789	73	28	24	120	50	15	92	1	6	157	26	72	27	117	
DONNA	981	86	35	25	132	34	23	115	5	3	147	54	113	19	156	
DONNA E MAMMA	506	40	10	13	65	25	11	52	0	3	51	12	27	13	45	
ELLE	624	91	18	27	90	44	40	115	9	3	51	37	76	18	66	
ESPANSIONE	47	4	7	4	22	9	5	23	0	0	16	0	13	4	16	
FORTUNE ITALIA	50	4	4	1	8	8	9	12	0	0	7	6	11	6	6	
FOTOGRAFARE	194	15	13	18	35	10	22	21	1	18	24	17	20	27	24	
GARDENIA	329	40	35	20	59	10	6	44	3	2	24	14	26	11	49	
GENTE MESE	1949	158	38	46	290	74	54	212	10	5	167	86	303	55	233	
GENTE MONEY	194	15	12	6	32	29	17	47	5	4	19	9	32	30	27	
GENTE MOTORI	583	58	19	15	121	30	12	110	18	5	82	73	123	29	87	
GENTE VIAGGI	361	53	10	22	55	36	17	76	1	7	35	9	38	36	28	
INSIEME	798	91	14	10	114	52	11	123	3	6	108	23	90	27	128	
KING	187	21	8	12	30	11	18	23	1	0	11	29	41	13	8	
JESUS	152	2	0	0	21	2	9	11	0	0	10	7	21	3	23	
LEI	272	26	8	4	42	6	24	37	5	0	13	13	50	10	23	
LINUS	232	27	21	17	28	16	19	35	3	1	14	19	36	22	28	
MADRE	391	43	6	15	54	13	5	48	1	1	33	11	16	5	55	
MARIE CLAIRE	648	101	20	18	115	32	32	130	3	6	51	29	74	22	55	
MATISSIMO SUPER	178	8	10	2	21	2	6	9	0	1	13	30	82	10	19	
MAX	471	36	15	13	71	19	48	35	4	4	20	57	116	17	31	
MESSAGGERO DI S.ANTONIO	1627	93	12	23	198	32	27	80	5	8	107	35	101	30	209	
LA MIA BOUTIQUE	647	40	10	7	66	36	15	60	1	1	82	15	71	17	132	
LA MIA CASA	432	56	9	12	79	63	17	48	15	2	48	32	56	23	78	
MILLEIDEE	1380	145	36	27	193	51	29	160	10	8	172	74	148	37	282	
MODA	1610	122	26	52	219	93	74	223	8	10	209	100	255	45	230	
NATURA OGGI	317	28	27	17	48	12	19	54	1	4	34	23	45	22	37	
NAUTICA	103	1	0	2	14	1	2	8	2	0	7	7	11	5	6	
PESCARÈ	201	21	3	4	18	5	2	24	0	9	16	18	31	5	30	
PHOTO ITALIA	85	5	3	5	26	6	1	9	0	4	18	6	9	8	15	
PRATICA	757	74	15	5	120	36	11	109	5	3	87	48	99	23	118	
QUATTORRUOTE	1792	147	25	39	284	65	54	177	24	12	178	145	219	67	212	
QUATTRO ZAMPE	583	47	18	28	80	26	33	61	1	4	37	30	107	20	65	
QUI TOURING	671	83	22	33	113	42	38	90	1	10	36	17	37	58	53	
RAKAM	714	97	18	25	105	42	17	77	9	2	69	29	50	27	158	
SALE E PEPE	576	80	15	13	74	29	13	62	1	2	74	18	54	20	44	
SALVE	788	788	10	24	143	32	30	213	1	1	51	26	52	12	107	
SCIENZA E VITA NUOVA	167	10	167	27	19	8	12	24	0	0	18	9	22	13	20	
LE SCIENZE	187	24	27	187	26	7	29	29	1	7	9	16	22	10	19	
SELEZIONE DAL R.DIGEST	1368	143	19	26	1368	33	28	173	8	3	111	61	127	21	180	
SPAZIO CASA	291	32	8	7	33	291	15	55	2	5	34	10	31	28	42	
SPEAK UP	223	30	12	29	28	15	223	38	1	0	14	10	51	15	23	
STARBENE	897	213	24	29	173	55	38	897	6	5	109	38	101	30	123	
STARTER	45	1	0	1	8	2	1	6	45	0	2	13	14	1	3	
TUTTI FOTOGRAFI	40	1	0	7	3	5	0	5	0	40	4	4	3	12	0	
TUTTO CUCINA	791	51	18	9	111	34	14	109	2	4	791	31	98	33	222	
TUTTO MOTO	366	26	9	16	61	10	10	38	13	4	31	366	73	6	43	
TUTTO MUSICA E SPETT.	1072	52	22	22	127	31	51	101	14	3	98	73	1072	26	132	
TUTTO TURISMO	194	12	13	10	21	28	15	30	1	12	33	6	26	194	35	
TUTTO UNCINETTO	1284	107	20	19	180	42	23	123	3	0	222	43	132	35	1284	
LE VIE DEL MONDO	133	18	17	16	36	13	16	32	1	0	15	3	12	15	17	
VITALITY	246	58	3	6	28	20	9	79	2	6	23	16	32	15	28	
WEEKEND E VIAGGI	123	22	9	27	24	17	12	23	1	4	16	10	16	21	9	
ZOOM	16	2	1	3	4	4	1	1	0	3	0	3	4	2	1	
DIANA (QUINDICINALE)	172	20	8	0	28	3	1	13	3	0	21	9	12	3	35	

Donne

Lettori ultimo periodo

Analisi secondo: ● duplicazioni di lettura

(valori assoluti × 1.000)

SETTIMANALI	Totale	MENSILI				
		Vie del Mondo	Vitality	Week End e Viaggi	Zoom	Diana (quindic.)
POPOLAZIONE	24851	133	246	123	16	172
AMICA.....	1465	29	63	21	4	14
ANNA.....	1060	16	41	19	4	7
AUTO OGGI.....	179	3	3	1	0	2
AUTOSPRINT.....	166	0	4	0	1	1
BELLA PIU'.....	1297	11	26	11	1	12
CIOE'.....	970	7	25	3	0	11
CONFIDENZE.....	895	7	11	4	0	8
DOMENICA QUIZ.....	301	0	7	1	0	2
DONNA MODERNA.....	1583	26	40	15	4	14
EPOCA.....	516	17	8	11	0	6
L'ESPRESSO.....	962	25	11	20	1	14
EUROPEO.....	387	3	5	6	0	9
EVA EXPRESS.....	537	5	17	9	0	6
FAMIGLIA CRISTIANA.....	3265	20	33	25	3	36
GENTE.....	3088	36	48	31	6	30
GIOIA.....	1831	28	42	17	3	15
IL GIORNALINO.....	307	3	5	4	0	3
GRAND HOTEL.....	1330	10	16	5	1	14
GRAZIA.....	1686	25	50	27	5	15
GUERIN SPORTIVO.....	69	0	1	0	0	0
GUIDA CUCINA.....	823	8	21	9	1	11
GUIDA TV.....	749	7	12	7	2	5
INTIMITA'.....	1130	10	20	6	0	6
INTREPIDO SPORT.....	133	2	6	0	0	6
IL MONDO.....	59	0	3	1	0	0
MONDO ECONOMICO.....	53	0	3	0	0	0
NOVELLA 2000.....	1325	13	27	18	3	10
OGGI.....	2778	28	46	28	3	21
ONDA TV.....	345	5	6	1	1	5
PANORAMA.....	1264	21	18	22	4	13
RADIOCORRIERE TV.....	589	9	6	6	0	6
IL SABATO.....	145	2	7	3	1	0
SORRISI E CANZONI TV.....	5798	40	102	38	6	41
STOP.....	797	9	5	3	2	10
TELEPIU'.....	1241	13	28	6	1	10
TELESETTE.....	1603	20	33	12	2	14
TOPOLINO.....	1458	29	31	23	2	24
VISTO.....	725	1	12	1	0	7
SUPPLEMENTI						
SETTE.....	1264	15	25	16	1	14
IL VENERDI'.....	1852	38	38	32	5	14

Lettori ultimo periodo

Analisi secondo: ● duplicazioni di lettura

(valori assoluti × 1.000)

MENSILI	Totale	MENSILI				
		Vie del Mondo	Vitality	Week End e Viaggi	Zoom	Diana (quindic.)
POPOLAZIONE	24851	133	246	123	16	172
ABITARE	308	16	27	33	4	4
AD	373	16	21	24	3	4
AIRONE	802	40	17	33	1	10
ARCHEO	115	8	3	8	0	1
ASTRA	801	24	32	16	1	5
ATLANTE	277	15	9	21	0	4
AUTO CAPITAL	136	9	18	9	3	13
L'AUTOMOBILE	588	14	16	22	4	10
BELL'ITALIA	301	15	16	15	0	1
BENISSIMO	1357	22	35	31	1	21
BRAVA CASA	710	31	36	15	5	18
BURDA	2516	24	39	26	3	45
CAPITAL	374	14	23	12	3	14
CASAVIVA	1290	38	53	38	5	21
100 COSE ENERGY	380	8	63	8	2	6
CIAK	597	19	36	17	4	11
CLASS	129	7	11	11	3	2
CONSIGLI PRATICI	276	5	9	6	0	13
CORTO MALTESE	85	11	6	9	1	1
COSMOPOLITAN	570	17	60	12	1	11
LA CUCINA ITALIANA	789	15	20	34	3	6
DONNA	981	15	37	19	0	16
DONNA E MAMMA	506	15	16	13	0	5
ELLE	624	23	41	21	4	11
ESPANSIONE	47	10	0	3	2	0
FORTUNE ITALIA	50	9	4	7	0	1
FOTOGRAFARE	194	10	5	23	4	5
GARDENIA	329	9	5	12	3	8
GENTE MESE	1949	23	69	36	2	30
GENTE MONEY	194	12	7	16	1	2
GENTE MOTORI	583	8	31	21	1	19
GENTE VIAGGI	361	29	17	36	5	9
INSIEME	798	19	18	22	2	13
KING	187	5	22	10	4	0
JESUS	152	2	10	0	0	2
LEI	272	12	21	0	0	1
LINUS	232	13	16	8	0	8
MADRE	391	12	13	6	0	13
MARIE CLAIRE	648	29	38	17	0	15
MATTISSIMO SUPER	178	5	19	8	0	1
MAX	471	16	23	12	2	10
MESSAGGERO DI S.ANTONIO	1627	20	29	15	2	28
LA MIA BOUTIQUE	647	11	23	8	3	23
LA MIA CASA	432	13	28	12	4	13
MILLEIDEE	1380	27	26	29	4	23
MODA	1610	33	63	37	1	23
NATURA OGGI	317	9	8	18	0	5
NAUTICA	103	3	5	6	0	8
PESCARE	201	1	6	2	3	5
PHOTO ITALIA	85	5	0	7	5	3
PRATICA	757	14	41	12	1	7
QUATTORRUOTE	1792	27	66	30	5	20
QUATTRO ZAMPE	583	23	12	8	2	3
QUI TOURING	671	57	16	34	4	6
RAKAM	714	17	26	17	2	15
SALE E PEPE	576	17	27	11	1	25
SALVE	788	18	58	22	2	20
SCIENZA E VITA NUOVA	167	17	3	9	1	8
LE SCIENZE	187	16	6	27	3	0
SELEZIONE DAL R.DIGEST	1368	36	28	24	4	28
SPAZIO CASA	291	13	20	17	4	3
SPEAK UP	223	16	9	12	1	1
STARBENE	897	32	79	23	1	13
STARTER	45	1	2	1	0	3
TUTTI FOTOGRAFI	40	0	6	4	3	0
TUTTO CUCINA	791	15	23	16	0	21
TUTTO MOTO	366	3	16	10	3	9
TUTTO MUSICA E SPETT.	1072	12	32	16	4	12
TUTTO TURISMO	194	15	15	21	2	3
TUTTO UNCINETTO	1284	17	28	9	1	35
LE VIE DEL MONDO	133	133	3	15	3	8
VITALITY	246	3	246	18	3	6
WEEKEND E VIAGGI	123	15	18	123	6	2
ZOOM	16	3	3	6	16	0
DIANA (QUINDICINALE)	172	8	6	2	0	172

Responsabili acquisti

Lettori ultimo periodo

Analisi secondo: ● duplicazioni di lettura

(valori assoluti × 1.000)

SETTIMANALI	Totale	SETTIMANALI													
		Amica	Anna	Auto Oggi	Auto Sprint	Bella Più	Cioè	Confidenze	Domenica Quiz	Donna Moderna	Epoca	L'Espresso	Europeo	Eva Express	Famiglia Cristiana
POPOLAZIONE	20457	881	639	134	153	910	261	694	223	1009	427	779	302	395	2762
AMICA	881	881	194	17	22	135	20	73	24	195	99	112	43	65	190
ANNA	639	194	639	11	19	113	8	49	28	131	54	72	31	39	126
AUTO OGGI	134	17	11	134	29	21	6	2	1	25	15	18	8	13	23
AUTOSPRINT	153	22	19	29	153	20	6	8	6	14	12	4	14	13	19
BELLA PIU'	910	135	113	21	20	910	19	92	17	228	46	55	30	71	200
CIOE'	261	20	8	6	6	19	261	22	7	27	7	10	1	6	22
CONFIDENZE	694	73	49	2	8	92	22	694	21	107	35	39	15	34	217
DOMENICA QUIZ	223	24	28	1	6	17	7	21	223	24	17	11	9	14	53
DONNA MODERNA	1009	195	131	25	14	228	27	107	24	1009	46	57	19	65	220
EPOCA	427	99	54	15	12	46	7	35	17	46	427	109	78	19	104
L'ESPRESSO	779	112	72	18	4	55	10	39	11	57	109	779	107	27	147
EUROPEO	302	43	31	8	14	30	1	15	9	19	78	107	302	13	67
EVA EXPRESS	395	65	39	13	13	71	6	34	14	65	19	27	13	395	74
FAMIGLIA CRISTIANA	2762	190	126	23	19	200	22	217	53	220	104	147	67	74	2762
GENTE	2307	258	194	32	30	239	40	166	53	249	116	209	97	115	470
GIOIA	1148	249	196	14	12	166	24	95	15	206	71	108	38	72	269
IL GIORNALINO	244	16	16	0	1	10	7	13	2	19	12	31	12	5	129
GRAND HOTEL	887	66	53	3	7	73	37	76	28	73	26	18	12	47	154
GRAZIA	1174	279	187	15	17	144	18	88	31	181	97	140	50	69	239
QUERIN SPORTIVO	52	3	2	1	1	1	2	8	2	2	3	5	4	6	14
GUIDA CUCINA	560	51	54	13	10	64	16	68	21	98	33	47	10	34	102
GUIDA TV	575	43	52	4	2	45	9	38	13	69	30	27	20	29	103
INTIMITA'	875	82	59	5	8	81	11	267	19	113	49	54	8	37	222
INTREPIDO SPORT	125	12	6	6	13	11	0	5	7	6	9	8	8	6	24
IL MONDO	43	6	4	1	3	1	0	5	1	6	9	25	4	0	6
MONDO ECONOMICO	40	3	2	2	0	0	0	0	2	4	8	8	7	1	8
NOVELLA 2000	948	147	85	12	10	132	20	86	19	146	69	70	27	203	172
OGGI	2256	262	182	28	38	256	51	175	40	285	138	213	99	122	500
ONDA TV	242	3	9	0	2	13	9	13	3	14	3	11	4	7	36
PANORAMA	967	119	68	16	22	75	14	46	25	93	124	302	127	52	194
RADIOCORRIERE TV	462	55	45	16	10	47	17	35	26	43	41	48	17	20	116
IL SABATO	134	16	16	0	7	20	0	6	5	10	16	25	18	1	60
SORRISI E CANZONI TV	3968	303	194	56	60	295	87	200	75	288	136	194	82	148	656
STOP	680	67	43	6	6	69	18	81	16	69	34	36	13	94	137
TELEPIU'	764	47	44	11	15	65	62	66	9	46	43	43	21	38	129
TELESETTE	1167	70	76	20	27	106	63	90	39	108	42	55	26	43	199
TOPOLINO	1009	95	80	12	33	104	17	70	34	88	68	112	45	53	217
VISTO	564	32	33	2	4	56	16	37	25	77	27	11	12	76	97
SUPPLEMENTI															
SETTE	961	82	79	20	27	71	11	33	15	89	64	110	60	22	176
IL VENERDI'	1421	123	100	24	17	101	17	38	26	102	84	221	75	40	219

Responsabili acquisti

Lettori ultimo periodo

Analisi secondo: ● duplicazioni di lettura

(valori assoluti × 1.000)

MENSILI	Totale	SETTIMANALI													
		Amica	Anna	Auto Oggi	Auto Sprint	Bella Più	Cioè	Confidenze	Domenica Quiz	Donna Moderna	Epoca	L'E-spresso	Europeo	Eva Express	Famiglia Cristiana
POPOLAZIONE	20457	881	639	134	153	910	261	694	223	1009	427	779	302	395	2762
ABITARE	234	23	19	2	7	29	5	17	3	27	15	21	7	5	52
AD	264	24	39	0	1	15	3	9	2	28	10	37	7	10	45
AIRONE	580	59	51	7	16	28	4	18	11	64	30	81	24	20	120
ARCHEO	79	3	4	3	3	3	2	4	3	6	4	17	3	6	7
ASTRA	401	30	30	7	12	43	7	23	11	44	26	32	11	20	61
ATLANTE	232	20	15	3	6	14	2	10	7	19	15	30	4	6	38
AUTO CAPITAL	104	14	9	2	10	5	0	2	5	8	13	11	9	2	28
L'AUTOMOBILE	487	45	36	11	12	38	9	28	15	42	29	35	15	28	113
BELL'ITALIA	246	27	17	6	4	11	1	7	1	14	16	31	10	3	33
BENISSIMO	911	55	56	6	15	75	27	59	17	92	36	51	10	45	164
BRAVA CASA	522	49	40	5	6	29	9	28	13	60	17	41	12	18	93
BURDA	1735	100	94	15	6	128	38	77	21	136	59	78	28	44	299
CAPITAL	309	32	27	6	8	13	5	12	6	27	12	44	18	15	72
CASAVIVA	958	96	73	4	10	73	11	47	21	94	43	80	21	44	180
100 COSE ENERGY	108	13	9	5	3	10	2	9	2	15	10	1	4	5	18
CIAK	264	20	6	4	2	12	4	15	6	23	8	22	4	11	45
CLASS	85	13	9	0	0	5	0	2	1	7	4	21	7	1	19
CONSIGLI PRATICI	204	15	17	3	2	18	1	38	2	27	11	17	2	9	57
CORTO MALTESE	93	10	5	0	7	6	0	2	3	5	6	14	7	2	19
COSMOPOLITAN	332	39	35	6	6	29	4	12	3	45	22	36	13	17	62
LA CUCINA ITALIANA	703	53	38	7	13	42	11	33	10	48	25	45	20	18	107
DONNA	710	62	36	7	4	62	17	47	14	64	24	39	17	30	115
DONNA E MAMMA	414	37	22	1	2	35	6	26	5	42	17	39	6	15	71
ELLE	346	51	36	2	7	32	7	20	9	38	20	41	11	14	60
ESPANSIONE	44	0	3	1	6	2	0	1	0	2	1	7	3	0	11
FORTUNE ITALIA	31	4	2	0	0	3	0	2	2	2	0	6	4	2	4
FOTOGRAFARE	167	7	6	0	10	7	2	11	10	7	8	10	4	5	26
GARDENIA	264	25	18	1	1	18	1	13	5	23	20	31	12	10	60
GENTE MESE	1185	103	94	23	20	99	24	66	23	113	57	77	39	53	199
GENTE MONEY	147	30	17	7	8	12	2	8	2	12	11	20	6	11	32
GENTE MOTORI	512	51	45	23	21	23	3	24	16	39	32	50	28	12	120
GENTE VIAGGI	262	27	22	8	6	27	2	10	10	29	17	25	16	6	55
INSIEME	680	55	54	2	4	39	10	51	15	77	34	54	14	27	133
KING	89	15	8	0	1	7	0	5	0	11	7	16	5	4	19
JESUS	120	12	6	1	2	15	0	5	1	14	6	11	5	3	36
LEI	117	13	8	0	0	6	2	6	0	7	5	11	4	6	29
LINUS	166	11	18	1	7	9	1	8	5	8	15	29	14	1	26
MADRE	335	15	23	3	6	29	6	18	7	46	9	14	5	7	100
MARIE CLAIRE	380	64	39	6	3	31	5	24	9	46	18	29	13	17	73
MATTESSIMO SUPER	1	0	0	0	0	0	0	0	0	0	0	0	0	0	0
MAX	145	16	11	7	7	10	0	2	1	10	11	18	12	11	20
MESSAGGERO DI S.ANTONIO	1362	64	65	6	20	74	23	58	18	76	48	69	34	28	287
LA MIA BOUTIQUE	394	29	20	7	5	41	10	26	8	35	18	27	10	10	70
LA MIA CASA	308	21	18	0	3	35	11	28	6	31	16	19	4	7	73
MILLEIDEE	1073	85	83	9	16	99	19	60	22	124	47	71	30	43	213
MODA	984	83	70	10	17	74	15	50	14	74	42	61	22	45	154
NATURA OGGI	233	23	13	2	3	23	0	15	10	22	11	26	5	13	40
NAUTICA	101	4	12	1	2	8	1	1	1	11	8	13	6	2	15
PESCCARE	201	13	10	0	5	15	5	23	3	19	3	22	4	5	44
PHOTO ITALIA	80	9	1	0	1	6	2	3	1	8	3	10	6	1	11
PRATICA	426	45	28	5	13	38	15	25	10	48	10	37	13	20	84
QUATTORRUOTE	1472	126	110	33	45	80	16	64	33	129	86	140	68	64	266
QUATTRO ZAMPE	348	37	27	4	2	25	2	20	3	25	20	24	12	12	60
QUI TOURING	520	57	43	9	6	41	3	27	9	54	34	53	24	17	118
RAKAM	548	64	46	3	7	32	22	43	15	52	32	51	18	13	113
SALE E PEPE	465	31	40	7	7	43	6	16	7	46	13	36	12	24	99
SALVE	594	49	42	11	3	41	9	25	9	64	41	43	25	14	110
SCIENZA E VITA NUOVA	92	5	8	3	1	9	0	8	1	10	8	15	2	3	22
LE SCIENZE	110	12	5	1	3	1	0	2	3	3	8	29	5	6	24
SELEZIONE DAL R.DIGEST	1065	83	79	12	13	74	11	55	24	95	46	71	24	51	199
SPAZIO CASA	219	24	27	3	5	13	3	13	2	25	10	21	5	13	46
SPEAK UP	84	6	5	0	3	4	1	3	1	5	3	15	6	8	8
STARBENE	621	60	47	13	5	47	12	51	10	65	29	59	12	24	135
STARTER	40	3	3	1	0	3	1	2	0	2	2	4	4	1	14
TUTTI FOTOGRAFI	38	0	0	0	0	0	0	1	0	0	0	0	0	1	11
TUTTO CUCINA	641	30	38	2	10	31	11	34	10	42	34	28	11	20	118
TUTTO MOTO	235	17	9	4	9	16	4	10	6	19	8	16	11	9	43
TUTTO MUSICA E SPETT.	342	28	10	4	8	20	10	20	7	29	7	15	9	13	58
TUTTO TURISMO	149	16	13	5	5	9	1	4	4	10	9	12	5	9	26
TUTTO UNCINETTO	983	53	55	2	11	72	20	51	19	58	36	35	14	24	172
LE VIE DEL MONDO	99	17	10	2	0	4	3	4	0	13	12	17	2	2	16
VITALITY	105	8	10	0	1	6	1	7	2	12	3	7	2	1	16
WEEKEND E VIAGGI	84	10	5	0	0	5	0	3	1	7	8	14	5	2	12
ZOOM	12	4	2	0	0	0	0	0	1	4	0	1	0	0	2
DIANA (QUINDICINALE)	146	8	7	2	1	10	1	7	3	10	4	7	8	6	28

Responsabili acquisti

Lettori ultimo periodo

Analisi secondo: ● duplicazioni di lettura

(valori assoluti × 1.000)

SETTIMANALI	Totale	SETTIMANALI													
		Gente	Gioia	Il Gior- nalino	Grand Hotel	Grazia	Guerin Sportivo	Guida Cucina	Guida TV	Intimità	Intre- pido Sport	Il Mondo	Mondo Econo- mico	Novella 2000	Oggi
POPOLAZIONE	20457	2307	1148	244	887	1174	52	560	575	875	125	43	40	948	2256
AMICA	881	258	249	16	66	279	3	51	43	82	12	6	3	147	262
ANNA	639	194	196	16	53	187	2	54	52	59	6	4	2	85	182
AUTO OGGI	134	32	14	0	3	15	1	13	4	5	6	1	2	12	28
AUTOSPRINT	153	30	12	1	7	17	1	10	2	8	13	3	0	10	38
BELLA PIU'	910	239	166	10	73	144	1	64	45	81	11	1	0	132	256
CIOE'	261	40	24	7	37	18	2	16	9	11	0	0	0	20	51
CONFIDENZE	694	166	95	13	76	88	8	68	38	267	5	5	0	86	175
DOMENICA QUIZ	223	53	15	2	28	31	2	21	13	19	7	1	2	19	40
DONNA MODERNA	1009	249	206	19	73	181	2	98	69	113	6	6	4	146	285
EPOCA	427	116	71	12	26	97	3	33	30	49	9	9	8	69	138
L'ESPRESSO	779	209	108	31	18	140	5	47	27	54	8	25	8	70	213
EUROPEO	302	97	38	12	12	50	4	10	20	8	8	4	7	27	99
EVA EXPRESS	395	115	72	5	47	69	6	34	29	37	6	0	1	203	122
FAMIGLIA CRISTIANA	2762	470	269	129	154	239	14	102	103	222	24	6	8	172	500
GENTE	2307	2307	342	63	164	346	16	108	98	192	21	9	9	273	917
GIOIA	1148	342	1148	23	97	342	1	67	64	106	12	9	2	158	341
IL GIORNALINO	244	63	23	244	13	31	3	14	6	27	5	1	0	7	34
GRAND HOTEL	887	164	97	13	887	65	4	70	45	115	26	3	0	120	148
GRAZIA	1174	346	342	31	65	1174	7	86	65	102	11	4	6	173	356
GUERIN SPORTIVO	52	16	1	3	4	7	52	8	0	7	9	0	3	3	10
GUIDA CUCINA	560	108	67	14	70	86	8	560	40	69	4	5	2	66	93
GUIDA TV	575	98	64	6	45	65	0	40	575	47	5	1	1	65	123
INTIMITA'	875	192	106	27	115	102	7	69	47	875	18	12	0	111	201
INTREPIDO SPORT	125	21	12	5	26	11	9	4	5	18	125	0	1	12	27
IL MONDO	43	9	9	1	3	4	0	5	1	12	0	43	6	2	10
MONDO ECONOMICO	40	9	2	0	0	6	3	2	1	0	1	6	40	2	11
NOVELLA 2000	948	273	158	7	120	173	3	66	65	111	12	2	2	948	271
OGGI	2256	917	341	34	148	356	10	93	123	201	27	10	11	271	2256
ONDA TV	242	31	12	6	13	22	1	11	17	10	1	0	0	33	29
PANORAMA	967	268	139	20	34	140	4	53	47	40	10	15	14	80	267
RADIOCORRIERE TV	462	99	52	11	47	74	5	47	32	35	14	1	2	47	129
IL SABATO	134	24	24	9	5	21	0	3	6	4	1	8	2	8	26
SORRISI E CANZONI TV	3968	737	375	54	314	353	26	200	157	251	55	13	12	403	659
STOP	680	152	69	11	79	93	4	30	32	96	11	4	0	193	166
TELEPIU'	764	147	106	23	100	97	2	60	40	67	15	0	2	82	131
TELESETTE	1167	171	106	32	92	105	4	67	35	95	31	6	0	97	169
TOPOLINO	1009	223	127	56	72	129	15	85	51	94	31	1	3	114	222
VISTO	564	138	54	9	59	45	2	32	26	43	7	0	0	109	125
SUPPLEMENTI															
SETTE	961	205	120	29	24	128	5	41	29	50	9	9	9	57	192
IL VENERDI'	1421	269	145	27	41	176	8	56	57	54	10	6	11	75	260

Responsabili acquisti

Lettori ultimo periodo

Analisi secondo: ● duplicazioni di lettura

(valori assoluti × 1.000)

MENSILI	Totale	SETTIMANALI													
		Gente	Giola	Il Giornale	Grand Hotel	Grazia	Guerin Sportivo	Guida Cucina	Guida TV	Intimità	Intrapido Sport	Il Mondo	Mondo Economico	Novella 2000	Oggi
POPOLAZIONE	20457	2307	1148	244	887	1174	52	560	575	875	125	43	40	948	2256
ABITARE	234	55	34	6	12	41	1	10	11	19	1	2	0	21	52
AD	264	51	33	10	6	49	2	9	4	16	1	4	2	22	47
AIRONE	580	110	72	22	23	83	1	17	27	22	5	5	1	42	93
ARCHEO	79	8	7	0	1	6	0	4	5	2	0	1	1	7	10
ASTRA	401	56	47	7	29	44	1	19	11	20	3	1	5	46	66
ATLANTE	232	39	20	3	9	31	2	13	4	11	2	0	1	17	40
AUTO CAPITAL	104	22	16	1	3	12	1	4	6	5	1	2	3	9	24
L'AUTOMOBILE	487	87	58	16	17	48	6	31	31	28	8	2	3	51	95
BELL'ITALIA	246	49	27	6	6	37	0	9	9	9	0	0	0	22	41
BENISSIMO	911	158	87	16	50	114	2	48	30	68	6	1	2	73	150
BRAVA CASA	522	71	68	10	21	86	2	33	14	38	0	2	4	51	86
BURDA	1735	240	146	31	99	151	1	105	76	104	14	5	1	98	260
CAPITAL	309	62	36	3	7	47	3	10	15	18	3	2	6	30	59
CASAVIVA	958	160	119	20	35	137	2	50	29	63	2	7	6	85	166
100 COSE ENERGY	108	20	9	0	7	11	0	3	9	7	1	0	0	4	16
CIAK	264	35	31	3	18	20	0	7	4	12	5	2	3	22	30
CLASS	85	18	12	5	2	17	1	3	4	5	0	1	1	11	17
CONSIGLI PRATICI	204	28	19	5	12	22	0	13	7	38	0	0	0	20	46
CORTO MALTESE	93	10	13	5	4	10	1	4	7	3	1	0	0	7	18
COSMOPOLITAN	332	63	55	4	15	59	4	23	15	21	3	4	3	27	69
LA CUCINA ITALIANA	703	110	53	11	33	75	1	30	34	43	5	5	1	54	122
DONNA	710	127	70	8	51	86	5	41	28	47	6	1	1	62	139
DONNA E MAMMA	414	61	36	16	24	44	0	32	10	29	3	3	0	27	51
ELLE	346	61	51	6	24	65	1	19	18	24	1	3	2	30	65
ESPANSIONE	44	11	3	0	2	5	0	5	2	0	0	0	2	2	11
FORTUNE ITALIA	31	7	2	1	0	6	0	2	0	1	0	1	0	3	5
FOTOGRAFARE	167	22	13	5	7	11	3	5	12	8	6	1	1	14	10
GARDENIA	264	53	31	6	9	37	4	9	13	10	1	0	2	28	60
GENTE MESE	1185	243	124	23	81	133	4	60	46	79	9	7	6	123	239
GENTE MONEY	147	25	23	3	4	22	1	1	6	8	3	0	2	26	30
GENTE MOTORI	512	73	56	19	27	66	7	24	27	29	17	1	4	36	93
GENTE VIAGGI	262	50	32	16	9	34	1	13	20	12	2	1	5	26	43
INSIEME	680	124	55	23	49	60	3	44	27	52	6	5	1	60	103
KING	89	22	18	5	2	9	1	0	3	1	2	0	1	16	22
JESUS	120	18	13	14	5	18	2	3	3	5	5	0	0	9	16
LEI	117	22	7	1	2	17	0	3	5	8	0	0	0	4	21
LINUS	166	28	16	5	8	28	0	4	2	7	1	1	0	13	27
MADRE	335	60	29	17	14	28	0	12	6	25	3	2	0	15	66
MARIE CLAIRE	380	65	55	10	18	74	0	35	17	23	1	0	1	42	74
MATISSIMO SUPER	1	0	0	0	0	0	0	0	0	0	0	0	0	0	0
MAX	145	24	12	7	8	14	1	6	6	9	1	1	1	12	20
MESSAGGERO DI S.ANTONIO	1362	198	131	21	70	113	3	41	45	84	10	6	0	73	184
LA MIA BOUTIQUE	394	61	39	3	21	30	2	17	13	30	0	1	0	22	55
LA MIA CASA	308	55	46	3	26	39	1	19	10	37	4	3	0	17	64
MILLEIDEE	1073	196	108	19	41	111	7	54	55	82	7	4	1	90	194
MODA	984	143	101	16	62	110	4	53	44	65	9	2	1	93	169
NATURA OGGI	233	50	30	3	8	46	0	8	7	11	0	0	0	20	53
NAUTICA	101	13	8	9	1	12	0	5	6	2	1	1	1	4	9
PESCARE	201	35	20	3	10	29	1	5	5	13	2	0	0	17	32
PHOTO ITALIA	80	14	9	1	6	4	0	4	5	5	2	2	2	4	12
PRATICA	426	69	55	9	25	64	1	25	11	27	2	2	2	36	87
QUATTORRUOTE	1472	238	144	44	59	157	14	54	72	72	22	1	9	125	249
QUATTRO ZAMPE	348	57	33	10	6	37	0	8	24	18	3	1	2	30	48
QUI TOURING	520	93	62	19	19	86	0	13	22	24	1	4	3	46	106
RAKAM	548	100	69	10	35	91	6	44	22	39	3	1	2	40	117
SALE E PEPE	465	81	49	16	32	56	2	32	26	23	2	3	2	40	82
SALVE	594	109	68	11	24	77	2	25	36	33	8	3	7	48	109
SCIENZA E VITA NUOVA	92	14	6	5	1	9	0	1	3	9	0	2	0	13	18
LE SCIENZE	110	24	7	8	2	15	0	5	3	1	0	0	2	4	19
SELEZIONE DAL R.DIGEST	1065	176	103	23	51	132	3	62	58	73	8	4	1	89	195
SPAZIO CASA	219	57	29	8	7	30	1	13	10	19	0	1	0	26	51
SPEAK UP	84	11	7	1	1	11	0	0	4	1	0	0	1	6	8
STARBENE	621	115	84	9	36	90	2	28	29	50	1	5	3	55	96
STARTER	40	8	9	0	0	6	0	2	1	4	0	1	1	3	10
TUTTI FOTOGRAFI	38	3	2	4	3	1	1	0	0	1	0	0	0	2	0
TUTTO CUCINA	641	93	54	10	36	59	2	34	21	32	4	2	3	47	93
TUTTO MOTO	235	36	21	8	10	17	3	12	8	16	3	2	2	26	44
TUTTO MUSICA E SPETT.	342	54	37	5	30	37	1	18	9	18	8	0	2	29	64
TUTTO TURISMO	149	20	15	0	5	15	2	1	10	8	8	1	5	14	26
TUTTO UNCINETTO	983	141	82	20	62	96	1	37	43	49	5	2	1	72	116
LE VIE DEL MONDO	99	22	20	1	4	15	0	3	2	4	0	0	0	8	19
VITALITY	105	8	11	2	5	12	0	3	8	10	1	0	0	8	18
WEEKEND E VIAGGI	84	15	9	3	4	13	0	8	3	4	0	1	0	11	18
ZOOM	12	4	3	0	0	4	0	1	2	0	0	0	0	3	1
DIANA (QUINDICINALE)	146	16	4	2	11	10	1	7	4	3	0	1	1	11	15

Responsabili acquisti

Lettori ultimo periodo

Analisi secondo: ● duplicazioni di lettura

(valori assoluti × 1.000)

SETTIMANALI	Totale	SETTIMANALI											
		Onda TV	Panorama	Radio-corriere TV	Il Sabato	Sorrisi e Canzoni TV	Stop	Telepiù	Telesette	Topolino	Visto	Sette suppl.	Il Venerdì suppl.
POPOLAZIONE	20457	242	967	462	134	3968	680	764	1167	1009	564	961	1421
AMICA	881	3	119	55	16	303	67	47	70	95	32	82	123
ANNA	639	9	68	45	16	194	43	44	76	80	33	79	100
AUTO OGGI	134	0	16	16	0	56	6	11	20	12	2	20	24
AUTOSPRINT	153	2	22	10	7	60	6	15	27	33	4	27	17
BELLA PIU'	910	13	75	47	20	295	69	65	106	104	56	71	101
CIOE'	261	9	14	17	0	87	18	62	63	17	16	11	17
CONFIDENZE	694	13	46	35	6	200	81	66	90	70	37	33	38
DOMENICA QUIZ	223	3	25	26	5	75	16	9	39	34	25	15	26
DONNA MODERNA	1009	14	93	43	10	288	69	46	108	88	77	89	102
EPOCA	427	3	124	41	16	136	34	43	42	68	27	64	84
L'ESPRESSO	779	11	302	48	25	194	36	43	55	112	11	110	221
EUROPEO	302	4	127	17	18	82	13	21	26	45	12	60	75
EVA EXPRESS	395	7	52	20	1	148	94	38	43	53	76	22	40
FAMIGLIA CRISTIANA	2762	36	194	116	60	656	137	129	199	217	97	176	219
GENTE	2307	31	268	99	24	737	152	147	171	223	138	205	269
GIOIA	1148	12	139	52	24	375	69	106	106	127	54	120	145
IL GIORNALINO	244	6	20	11	9	54	11	23	32	56	9	29	27
GRAND HOTEL	887	13	34	47	5	314	79	100	92	72	59	24	41
GRAZIA	1174	22	140	74	21	353	93	97	105	129	45	128	176
GUERIN SPORTIVO	52	1	4	5	0	26	4	2	4	15	2	5	8
GUIDA CUCINA	560	11	53	47	3	200	30	60	67	85	32	41	56
GUIDA TV	575	17	47	32	6	157	32	40	35	51	26	29	57
INTIMITA'	875	10	40	35	4	251	96	67	95	94	43	50	54
INTREPIDO SPORT	125	1	10	14	1	55	11	15	31	31	7	9	10
IL MONDO	43	0	15	1	8	13	4	0	6	1	0	9	6
MONDO ECONOMICO	40	0	14	2	2	12	0	2	0	3	0	9	11
NOVELLA 2000	948	33	80	47	8	403	193	82	97	114	109	57	75
OGGI	2256	29	267	129	26	659	166	131	169	222	125	192	260
ONDA TV	242	242	15	6	5	60	10	18	22	11	4	12	20
PANORAMA	967	15	967	62	23	261	40	46	77	111	20	146	243
RADIOCORRIERE TV	462	6	62	462	20	129	33	65	34	37	17	28	43
IL SABATO	134	5	23	20	134	29	10	5	21	15	4	24	29
SORRISI E CANZONI TV	3968	60	261	129	29	3968	215	241	262	371	165	228	309
STOP	680	10	40	33	10	215	680	54	46	61	111	37	52
TELEPIU'	764	18	46	65	5	241	54	764	82	60	48	34	45
TELESETTE	1167	22	77	34	21	262	46	82	1167	126	63	63	93
TOPOLINO	1009	11	111	37	15	371	61	60	126	1009	41	88	143
VISTO	564	4	20	17	4	165	111	48	63	41	564	26	42
SUPPLEMENTI													
SETTE	961	12	146	28	24	228	37	34	63	88	26	961	320
IL VENERDI'	1421	20	243	43	29	309	52	45	93	143	42	320	1421

Responsabili acquisti

Lettori ultimo periodo

Analisi secondo: ● duplicazioni di lettura

(valori assoluti × 1.000)

MENSILI	Totale	SETTIMANALI											
		Onda TV	Panorama	Radio-corriere TV	Il Sabato	Sorrisi e Canzoni TV	Stop	Telepiù	Tele-sette	Topolino	Visto	Sette suppl.	Il Venerdì suppl.
POPOLAZIONE	20457	242	967	462	134	3968	680	764	1167	1009	564	961	1421
ABITARE	234	4	31	11	2	64	15	19	19	36	8	32	53
AD	264	6	38	11	6	58	11	14	31	24	7	33	67
AIRONE	580	8	91	16	14	160	24	17	52	70	23	78	153
ARCHEO	79	0	12	4	0	11	0	3	7	9	5	9	28
ASTRA	401	7	41	17	6	106	14	29	42	46	14	48	57
ATLANTE	232	4	19	16	4	79	14	13	17	32	9	26	49
AUTO CAPITAL	104	0	16	1	2	35	6	7	4	12	3	14	22
L'AUTOMOBILE	487	7	50	21	10	137	32	37	54	49	24	39	70
BELL'ITALIA	246	2	26	7	5	62	12	4	25	30	4	26	63
BENISSIMO	911	13	63	31	7	261	55	45	91	74	45	75	85
BRAVA CASA	522	9	56	23	7	140	26	22	68	62	16	55	84
BURDA	1735	20	94	56	16	450	58	103	131	136	60	90	151
CAPITAL	309	6	48	9	9	84	12	18	17	24	15	45	64
CASAVIVA	958	14	96	47	16	261	53	36	95	98	36	100	169
100 COSE ENERGY	108	0	7	8	0	31	5	3	4	11	5	13	19
CIAK	264	11	23	9	4	89	10	9	26	15	8	19	34
CLASS	85	0	16	0	3	26	3	4	6	6	3	11	27
CONSIGLI PRATICI	204	3	8	17	1	62	20	16	16	14	10	16	15
CORTO MALTESE	93	0	16	9	0	22	1	4	9	24	3	14	24
COSMOPOLITAN	332	5	31	14	8	95	18	12	34	33	17	20	56
LA CUCINA ITALIANA	703	7	56	17	9	195	37	31	48	55	18	61	100
DONNA	710	13	47	39	5	193	46	35	47	53	28	40	77
DONNA E MAMMA	414	6	37	18	8	116	12	30	40	47	19	24	43
ELLE	346	4	48	16	3	104	14	13	38	37	10	37	66
ESPANSIONE	44	0	13	5	1	8	2	1	6	7	1	6	8
FORTUNE ITALIA	31	0	6	0	0	5	1	0	3	0	0	5	13
FOTOGRAFARE	167	4	16	8	2	41	4	3	20	29	11	24	29
GARDENIA	264	3	45	7	12	65	16	9	20	25	13	33	53
GENTE MESE	1185	11	87	52	17	347	60	69	104	96	70	102	149
GENTE MONEY	147	2	12	5	5	42	7	6	18	15	8	22	27
GENTE MOTORI	512	9	48	22	11	167	32	27	49	71	24	63	93
GENTE VIAGGI	262	2	25	20	5	74	15	7	25	44	12	32	49
INSIEME	680	21	57	26	10	224	30	44	63	70	33	60	90
KING	89	2	16	4	3	26	1	4	13	12	5	10	23
JESUS	120	1	11	3	2	27	5	4	9	9	1	9	16
LEI	117	1	19	6	0	32	2	6	8	7	4	14	29
LINUS	166	4	31	8	4	43	13	4	17	22	4	23	44
MADRE	335	8	21	10	6	72	13	14	25	35	17	40	29
MARIE CLAIRE	380	3	35	13	5	112	22	23	36	40	10	46	67
MATISSIMO SUPER	1	0	0	0	0	0	0	0	0	0	0	0	0
MAX	145	2	16	14	1	44	7	10	12	15	7	23	42
MESSAGGERO DI S.ANTONIO	1362	19	88	37	14	286	46	73	105	82	52	85	112
LA MIA BOUTIQUE	394	7	26	12	4	109	18	22	39	31	14	15	37
LA MIA CASA	308	3	25	21	1	92	16	22	22	27	9	27	39
MILLEIDEE	1073	14	84	43	12	308	48	40	95	90	38	88	135
MODA	984	21	82	60	7	237	52	55	55	76	36	62	110
NATURA OGGI	233	7	27	10	3	54	24	9	17	23	15	34	55
NAUTICA	101	1	8	1	1	20	1	2	3	19	2	12	16
PESCARRE	201	7	19	8	4	69	14	14	25	19	7	23	29
PHOTO ITALIA	80	4	10	4	5	20	2	6	7	11	1	16	24
PRATICA	426	6	41	19	10	122	30	28	39	45	17	41	48
QUATTORRUOTE	1472	19	145	52	25	412	49	60	135	187	69	156	253
QUATTRO ZAMPE	348	8	44	9	4	120	19	18	41	42	17	49	57
QUI TOURING	520	7	73	15	13	129	28	12	44	57	17	96	106
RAKAM	548	4	48	20	6	146	32	40	50	66	15	72	80
SALE E PEPE	465	8	44	13	5	127	21	12	36	61	14	52	63
SALVE	594	11	75	23	11	165	29	31	55	50	14	88	98
SCIENZA E VITA NUOVA	92	0	10	5	1	22	11	4	7	13	8	12	14
LE SCIENZE	110	2	17	11	2	25	3	5	6	13	2	14	28
SELEZIONE DAL R.DIGEST	1065	10	73	40	20	293	53	57	82	88	51	97	128
SPAZIO CASA	219	3	26	10	1	59	14	6	27	21	9	28	42
SPEAK UP	84	2	15	8	5	15	5	5	7	11	0	9	25
STARBENE	621	8	55	28	12	172	44	29	64	55	21	52	71
STARTER	40	0	2	2	1	16	1	4	1	4	1	9	14
TUTTI FOTOGRAFI	38	0	0	4	0	11	1	0	4	2	0	1	4
TUTTO CUCINA	641	10	43	27	6	177	24	29	49	36	21	35	55
TUTTO MOTO	235	7	17	12	4	76	9	18	20	27	8	34	30
TUTTO MUSICA E SPETT.	342	4	24	18	3	127	13	25	29	37	15	24	37
TUTTO TURISMO	149	0	13	4	1	41	2	2	18	19	8	21	27
TUTTO UNCINETTO	983	18	45	31	7	264	44	65	80	85	49	48	83
LE VIE DEL MONDO	99	4	17	5	1	21	8	6	12	13	0	11	26
VITALITY	105	2	5	2	4	33	4	3	16	5	1	9	12
WEEKEND E VIAGGI	84	1	16	4	3	25	2	4	8	16	1	11	19
ZOOM	12	0	3	0	3	3	2	0	1	1	0	1	3
DIANA (QUINDICINALE)	146	5	9	4	0	31	5	5	11	15	7	11	12

Responsabili acquisti

Lettori ultimo periodo

Analisi secondo: ● duplicazioni di lettura

(valori assoluti × 1.000)

SETTIMANALI	Totale	MENSILI													
		Abitare	AD	Alfone	Archeo	Astra	Atlante	Auto Capital	L'Auto-mobilita	Bell'Italia	Benissimo	Brava Casa	Burda	Capital	Casa Viva
POPOLAZIONE	20457	234	264	580	79	401	232	104	487	246	911	522	1735	309	958
AMICA	881	23	24	59	3	30	20	14	45	27	55	49	100	32	96
ANNA	639	19	39	51	4	30	15	9	36	17	56	40	94	27	73
AUTO OGGI	134	2	0	7	3	7	3	2	11	6	6	5	15	6	4
AUTOSPRINT	153	7	1	16	3	12	6	10	12	4	15	6	6	8	10
BELLA PIU'	910	29	15	28	3	43	14	5	38	11	75	29	128	13	73
CIOE'	261	5	3	4	2	7	2	0	9	1	27	9	38	5	11
CONFIDENZE	694	17	9	18	4	23	10	2	28	7	59	28	77	12	47
DOMENICA QUIZ	223	3	2	11	3	11	7	5	15	1	17	13	21	6	21
DONNA MODERNA	1009	27	28	64	6	44	19	8	42	14	92	60	136	27	94
EPOCA	427	15	10	30	4	26	15	13	29	16	36	17	59	12	43
L'ESPRESSO	779	21	37	81	17	32	30	11	35	31	51	41	78	44	80
EUROPEO	302	7	7	24	3	11	4	9	15	10	10	12	28	18	21
EVA EXPRESS	395	5	10	20	6	20	6	2	28	3	45	18	44	15	44
FAMIGLIA CRISTIANA	2762	52	45	120	7	61	38	28	113	33	164	93	299	72	180
GENTE	2307	55	51	110	8	56	39	22	87	49	158	71	240	62	160
GIOIA	1148	34	33	72	7	47	20	16	58	27	87	68	146	36	119
IL GIORNALINO	244	6	10	22	0	7	3	1	16	6	16	10	31	3	20
GRAND HOTEL	887	12	6	23	1	29	9	3	17	6	50	21	99	7	35
GRAZIA	1174	41	49	83	6	44	31	12	48	37	114	86	151	47	137
GUERIN SPORTIVO	52	1	2	1	0	1	2	1	6	0	2	2	1	3	2
GUIDA CUCINA	560	10	9	17	4	19	13	4	31	9	48	33	105	10	50
GUIDA TV	575	11	4	27	5	11	4	6	31	9	30	14	76	15	29
INTIMITA'	875	19	16	22	2	20	11	5	28	9	68	38	104	18	63
INTREPIDO SPORT	125	1	1	5	0	3	2	1	8	0	6	0	14	3	2
IL MONDO	43	2	4	5	1	1	0	2	2	0	1	2	5	2	7
MONDO ECONOMICO	40	0	2	1	1	5	1	3	3	0	2	4	1	6	6
NOVELLA 2000	948	21	22	42	7	46	17	9	51	22	73	51	98	30	85
OGGI	2256	52	47	93	10	66	40	24	95	41	150	86	260	59	166
ONDA TV	242	4	6	8	0	7	4	0	7	2	13	9	20	6	14
PANORAMA	967	31	38	91	12	41	19	16	50	26	63	56	94	48	96
RADIOCORRIERE TV	462	11	11	16	4	17	16	1	21	7	31	23	56	9	47
IL SABATO	134	2	6	14	0	6	4	2	10	5	7	7	16	9	16
SORRISI E CANZONI TV	3968	64	58	160	11	106	79	35	137	62	261	140	450	84	261
STOP	680	15	11	24	0	14	14	6	32	12	55	26	58	12	53
TELEPIU'	764	19	14	17	3	29	13	7	37	4	45	22	103	18	36
TELESETTE	1167	19	31	52	7	42	17	4	54	25	91	68	131	17	95
TOPOLINO	1009	36	24	70	9	46	32	12	49	30	74	62	136	24	98
VISTO	564	8	7	23	5	14	9	3	24	4	45	16	60	15	36
SUPPLEMENTI															
SETTE	961	32	33	78	9	48	26	14	39	26	75	55	90	45	100
IL VENERDI'	1421	53	67	153	26	57	49	22	70	63	85	84	151	64	169

Responsabili acquisti

Lettori ultimo periodo

Analisi secondo: ● duplicazioni di lettura

(valori assoluti × 1.000)

MENSILI	Totale	MENSILI													
		Abitare	AD	Airone	Archeo	Astra	Atlante	Auto Capital	L'Automobile	Bell'Italia	Benissimo	Brava Casa	Burda	Capital	Casa Viva
POPOLAZIONE	20457	234	264	580	79	401	232	104	487	246	911	522	1735	309	958
ABITARE	234	234	42	33	11	27	18	10	29	26	28	34	51	18	58
AD	264	42	264	46	9	23	25	6	13	33	16	71	29	19	91
AIRONE	580	33	46	580	19	37	55	16	35	85	82	56	87	54	95
ARCHEO	79	11	9	19	79	8	21	3	1	18	6	2	3	11	7
ASTRA	401	27	23	37	8	401	22	15	23	17	49	38	80	21	62
ATLANTE	232	18	25	55	21	22	232	11	18	44	37	16	26	24	51
AUTO CAPITAL	104	10	6	16	3	15	11	104	22	4	11	12	10	19	19
L'AUTOMOBILE	487	29	13	35	1	23	18	22	487	26	38	32	74	19	48
BELL'ITALIA	246	26	33	85	18	17	44	4	26	246	19	31	28	22	54
BENISSIMO	911	28	16	82	6	49	37	11	38	19	911	78	262	38	115
BRAVA CASA	522	34	71	56	2	38	16	12	32	31	78	522	90	30	224
BURDA	1735	51	29	87	3	80	26	10	74	28	262	90	1735	41	174
CAPITAL	309	18	19	54	11	21	24	19	19	22	38	30	41	309	54
CASAVIVA	958	58	91	95	7	62	51	19	48	54	115	224	174	54	958
100 COSE ENERGY	108	2	1	6	0	8	5	1	8	10	15	4	12	5	27
CIAK	264	20	11	35	6	36	14	14	39	14	42	14	35	21	20
CLASS	85	9	10	17	1	4	2	10	10	9	9	8	13	37	18
CONSIGLI PRATICI	204	19	0	14	4	36	15	4	24	20	39	17	39	17	28
CORTO MALTESE	93	12	8	18	5	15	12	2	12	8	7	9	10	9	16
COSMOPOLITAN	332	15	16	32	7	24	3	8	17	21	30	21	52	25	80
LA CUCINA ITALIANA	703	30	38	73	18	37	45	18	56	56	89	69	139	44	109
DONNA	710	15	17	49	6	63	27	18	35	21	119	51	149	24	120
DONNA E MAMMA	414	23	16	24	3	15	4	4	26	16	38	21	63	13	58
ELLE	346	30	26	49	6	23	7	20	27	15	61	48	66	24	91
ESPANSIONE	44	5	2	7	1	7	0	12	11	4	11	4	5	16	10
FORTUNE ITALIA	31	1	5	6	2	1	0	1	6	6	4	2	1	7	8
FOTOGRAFARE	167	24	10	40	4	11	19	11	39	16	14	17	24	15	37
GARDENIA	264	23	27	74	13	26	29	10	33	37	25	16	46	21	47
GENTE MESE	1185	39	39	72	9	88	40	22	74	39	169	105	248	68	183
GENTE MONEY	147	14	15	26	4	12	6	11	25	16	19	18	31	39	25
GENTE MOTORI	512	24	24	53	4	22	24	33	92	42	49	40	70	59	54
GENTE VIAGGI	262	26	26	48	5	19	31	14	32	44	21	36	38	24	45
INSIEME	680	40	26	43	6	38	26	17	57	32	113	79	107	25	133
KING	89	8	6	14	3	13	4	11	13	4	7	7	11	14	6
JESUS	120	1	5	13	0	10	0	1	9	8	19	4	19	1	13
LEI	117	11	14	20	2	10	1	12	11	13	15	9	21	6	31
LINUS	166	11	12	39	3	19	18	2	12	18	11	16	12	24	23
MADRE	335	21	9	23	6	23	19	5	14	7	45	23	53	11	41
MARIE CLAIRE	380	22	25	57	3	36	20	11	30	29	42	59	83	35	82
MATTISSIMO SUPER	1	0	0	0	0	0	0	0	0	0	0	0	0	0	0
MAX	145	9	9	22	6	9	5	11	9	14	17	9	20	17	26
MESSAGGERO DI S.ANTONIO	1362	17	28	51	2	54	43	0	67	36	117	70	237	32	113
LA MIA BOUTIQUE	394	11	7	10	1	33	14	5	15	6	91	31	204	21	57
LA MIA CASA	308	33	16	25	2	19	9	7	18	14	55	45	87	24	87
MILLEIDEE	1073	31	26	99	9	63	30	12	67	65	259	107	279	49	173
MODA	984	36	45	74	3	80	33	33	59	40	139	77	199	37	127
NATURA OGGI	233	21	14	69	8	21	25	4	19	30	44	26	31	20	38
NAUTICA	101	11	13	18	5	6	10	8	14	11	3	4	18	11	21
PESCARÈ	201	5	5	21	2	15	10	3	16	13	20	14	24	13	23
PHOTO ITALIA	80	15	4	14	6	10	7	4	4	9	5	2	22	8	5
PRATICA	426	10	12	28	2	38	21	8	19	20	108	51	118	19	88
QUATTORRUOTE	1472	59	60	147	16	70	46	41	137	72	170	91	215	86	184
QUATTRO ZAMPE	348	23	22	56	10	38	24	5	26	24	57	40	61	24	54
QUI TOURING	520	41	51	104	17	25	45	11	55	77	55	56	56	41	91
RAKAM	548	33	27	50	6	44	23	15	28	31	155	74	159	24	104
SALE E PEPE	465	23	41	69	11	35	29	6	16	36	69	52	86	27	79
SALVE	594	31	27	57	8	58	23	12	42	27	91	65	119	32	136
SCIENZA E VITA NUOVA	92	7	6	25	3	1	11	0	3	8	9	9	10	6	10
LE SCIENZE	110	12	12	32	9	5	19	3	5	7	16	20	13	8	25
SELEZIONE DAL R.DIGEST	1065	44	35	71	9	58	44	25	66	35	140	71	210	54	114
SPAZIO CASA	219	17	37	16	2	17	2	7	19	16	23	58	45	12	78
SPEAK UP	84	8	7	27	9	2	20	1	8	14	12	9	6	8	26
STARBENE	621	32	16	77	11	48	26	12	54	28	91	69	113	45	101
STARTER	40	5	0	12	1	2	2	12	6	0	1	3	8	12	6
TUTTI FOTOGRAFI	38	4	3	5	1	4	1	2	6	6	1	3	5	6	5
TUTTO CUCINA	641	22	13	42	3	23	40	12	50	26	103	41	134	30	90
TUTTO MOTO	235	7	7	36	3	15	8	7	26	13	17	19	26	18	26
TUTTO MUSICA E SPETT.	342	13	20	26	8	29	9	16	29	16	56	24	73	27	44
TUTTO TURISMO	149	5	13	16	8	13	10	8	25	25	17	16	21	15	37
TUTTO UNCINETTO	983	24	6	40	4	38	37	13	59	20	193	36	320	31	123
LE VIE DEL MONDO	99	12	15	38	6	15	14	1	8	18	16	25	20	7	28
VITALITY	105	7	13	13	1	11	5	5	9	13	15	22	13	14	35
WEEKEND E VIAGGI	84	22	19	15	7	9	13	7	14	13	15	14	15	14	23
ZOOM	12	4	3	1	0	1	0	3	4	0	0	5	0	5	5
DIANA (QUINDICINALE)	146	3	3	4	0	1	5	0	15	2	11	13	34	5	18

Responsabili acquisti

Lettori ultimo periodo

Analisi secondo: ● duplicazioni di lettura

(valori assoluti × 1.000)

SETTIMANALI	Totale	MENSILI													
		100 Cose Energy	Clak	Class	Consigli Pratici	Corto Maltese	Cosmo-politan	La Cucina Italiana	Donna	Donna e Mamma	Elle	Espan-sione	Fortune Italia	Foto-gratare	Garde-nia
POPOLAZIONE	20457	108	264	85	204	93	332	703	710	414	346	44	31	167	264
AMICA	891	13	20	13	15	10	39	53	62	37	51	0	4	7	25
ANNA	639	9	6	9	17	5	35	38	36	22	36	3	2	6	18
AUTO OGGI	134	5	4	0	3	0	6	7	7	1	2	1	0	0	1
AUTOSPRINT	153	3	2	0	2	7	6	13	4	2	7	6	0	10	1
BELLA PIU'	910	10	12	5	18	6	29	42	62	35	32	2	3	7	18
CIOE'	261	2	4	0	1	0	4	11	17	6	7	0	0	2	1
CONFIDENZE	694	9	15	2	38	2	12	33	47	26	20	1	2	11	13
DOMENICA QUIZ	223	2	6	1	2	3	3	10	14	5	9	0	2	10	5
DONNA MODERNA	1009	15	23	7	27	5	45	48	64	42	38	2	2	7	23
EPOCA	427	10	8	4	11	6	22	25	24	17	20	1	0	8	20
L'ESPRESSO	779	1	22	21	17	14	36	45	39	39	41	7	6	10	31
EUROPEO	302	4	4	7	2	7	13	20	17	6	11	3	4	4	12
EVA EXPRESS	395	5	11	1	9	2	17	18	30	15	14	0	2	5	10
FAMIGLIA CRISTIANA	2762	18	45	19	57	19	62	107	115	71	60	11	4	26	60
GENTE	2307	20	35	18	28	10	63	110	127	61	61	11	7	22	53
GIOIA	1148	9	31	12	19	13	55	53	70	36	51	3	2	13	31
IL GIORNALINO	244	0	3	5	5	5	4	11	8	16	6	0	1	5	6
GRAND HOTEL	887	7	18	2	12	4	15	33	51	24	24	2	0	7	9
GRAZIA	1174	11	20	17	22	10	59	75	86	44	65	5	6	11	37
GUERIN SPORTIVO	52	0	0	1	0	1	4	1	5	0	1	0	0	3	4
GUIDA CUCINA	560	3	7	3	13	4	23	30	41	32	19	5	2	5	9
GUIDA TV	575	9	4	4	7	7	15	34	28	10	18	2	0	12	13
INTIMITA'	875	7	12	5	38	3	21	43	47	29	24	0	1	8	10
INTREPIDO SPORT	125	1	5	0	0	1	3	5	6	3	1	0	0	6	1
IL MONDO	43	0	2	1	0	0	4	5	1	3	3	0	1	1	0
MONDO ECONOMICO	40	0	3	1	0	0	3	1	1	0	2	2	0	1	2
NOVELLA 2000	948	4	22	11	20	7	27	54	62	27	30	2	3	14	28
OGGI	2256	16	30	17	46	18	69	122	139	51	65	11	5	10	60
ONDA TV	242	0	11	0	3	0	5	7	13	6	4	0	0	4	3
PANORAMA	967	7	23	16	8	16	31	56	47	37	48	13	6	16	45
RADIOCORRIERE TV	462	8	9	0	17	9	14	17	39	18	16	5	0	8	7
IL SABATO	134	0	4	3	1	0	8	9	5	8	3	1	0	2	12
SORRISI E CANZONI TV	3968	31	89	26	62	22	95	195	193	116	104	8	5	41	65
STOP	680	5	10	3	20	1	18	37	46	12	14	2	1	4	16
TELEPIU'	764	3	9	4	16	4	12	31	35	30	13	1	0	3	9
TELESETTE	1167	4	26	6	16	9	34	48	47	40	38	6	3	20	20
TOPOLINO	1009	11	15	6	14	24	33	55	53	47	37	7	0	29	25
VISTO	564	5	8	3	10	3	17	18	28	19	10	1	0	11	13
SUPPLEMENTI															
SETTE	961	13	19	11	16	14	20	61	40	24	37	6	5	24	33
IL VENERDI'	1421	19	34	27	15	24	56	100	77	43	66	8	13	29	53

Responsabili acquisti

Lettori ultimo periodo

Analisi secondo: ● duplicazioni di lettura

(valori assoluti × 1.000)

MENSILI	Totale	MENSILI													
		100 Cose Energy	Ciak	Class	Consigli Pratici	Corto Maltese	Cosmo- politani	La Cucina Italiana	Donna	Donna e Mamma	Elle	Espan- sione	Fortune Italia	Foto- grafare	Garden- ia
POPOLAZIONE	20457	108	264	85	204	93	332	703	710	414	346	44	31	167	264
ABITARE	234	2	20	9	19	12	15	30	15	23	30	5	1	24	23
AD	264	1	11	10	0	8	16	38	17	16	26	2	5	10	27
AIRONE	580	6	35	17	14	18	32	73	49	24	49	7	6	40	74
ARCHEO	79	0	6	1	4	5	7	18	6	3	6	1	2	4	13
ASTRA	401	8	36	4	36	15	24	37	63	15	23	7	1	11	26
ATLANTE	232	5	14	2	15	12	3	45	27	4	7	0	0	19	29
AUTO CAPITAL	104	1	14	10	4	2	8	18	18	4	20	12	1	11	10
L'AUTOMOBILE	487	8	39	10	24	12	17	56	35	26	27	11	6	39	33
BELL'ITALIA	246	10	14	9	20	8	21	56	21	16	15	4	6	16	37
BENISSIMO	911	15	42	9	39	7	30	89	119	38	61	11	4	14	25
BRAVA CASA	522	4	14	8	17	9	21	69	51	21	48	4	2	17	16
BURDA	1735	12	35	13	39	10	52	139	149	63	66	5	1	24	46
CAPITAL	309	5	21	37	17	9	25	44	24	13	24	16	7	15	21
CASAVIVA	958	27	20	18	28	16	80	109	120	58	91	10	8	37	47
100 COSE ENERGY	108	108	1	3	4	4	24	18	18	3	11	0	0	4	5
CIAK	264	1	264	4	14	4	22	41	14	15	16	14	1	7	15
CLASS	85	3	4	85	1	2	17	11	4	6	15	6	5	5	6
CONSIGLI PRATICI	204	4	14	1	204	5	4	31	42	6	11	2	0	3	12
CORTO MALTESE	93	4	4	2	5	93	4	9	8	7	8	1	1	12	10
COSMOPOLITAN	332	24	22	17	4	4	332	33	31	17	44	0	2	3	18
LA CUCINA ITALIANA	703	18	41	11	31	9	33	703	109	29	37	9	5	17	66
DONNA	710	18	14	4	42	8	31	109	710	41	65	8	1	8	34
DONNA E MAMMA	414	3	15	6	6	7	17	29	41	414	20	0	0	14	13
ELLE	346	11	16	15	11	8	44	37	65	20	346	5	4	13	22
ESPANSIONE	44	0	14	6	2	1	0	9	8	0	5	44	5	7	0
FORTUNE ITALIA	31	0	1	5	0	1	2	5	1	0	4	5	31	0	0
FOTOGRAFARE	167	4	7	5	3	12	3	17	8	14	13	7	0	167	13
GARDENIA	264	5	15	6	12	10	18	66	34	13	22	0	0	13	264
GENTE MESE	1185	27	64	15	44	15	62	162	165	37	58	14	3	38	40
GENTE MONEY	147	4	12	24	2	5	23	20	7	7	17	3	3	10	8
GENTE MOTORI	512	15	45	17	26	10	37	82	31	15	37	10	6	29	20
GENTE VIAGGI	262	4	11	6	6	5	15	39	18	21	28	2	3	26	13
INSIEME	680	16	34	3	29	9	43	94	71	85	35	10	1	17	29
KING	89	4	16	4	0	2	10	7	3	4	11	0	0	2	8
JESUS	120	1	1	2	11	0	1	8	10	4	7	0	0	1	4
LEI	117	12	8	1	5	7	21	13	55	12	29	1	1	0	7
LINUS	166	0	22	3	9	26	16	14	24	1	13	6	1	9	18
MADRE	335	2	13	1	13	4	12	28	31	34	4	2	0	9	15
MARIE CLAIRE	380	18	15	18	17	8	49	36	59	27	99	1	3	8	19
MATISSIMO SUPER	1	0	0	0	0	0	0	0	0	0	0	0	0	0	0
MAX	145	11	19	2	1	11	13	10	24	13	17	2	1	8	6
MESSAGGERO DI S.ANTONIO	1362	9	27	5	24	14	37	104	108	36	39	8	3	38	38
LA MIA BOUTIQUE	394	5	16	2	11	2	27	47	62	21	25	0	0	3	6
LA MIA CASA	308	14	10	3	11	2	19	55	60	19	25	4	3	6	9
MILLEIDEE	1073	13	33	22	43	15	44	137	182	31	66	11	4	26	55
MODA	984	29	59	11	50	11	64	160	194	66	108	15	7	24	32
NATURA OGGI	233	5	16	1	25	18	11	49	33	4	21	3	1	16	28
NAUTICA	101	0	1	0	2	2	9	14	3	0	5	0	3	2	3
PESCARÈ	201	4	9	0	11	3	3	25	15	4	9	3	0	5	10
PHOTO ITALIA	80	4	18	1	2	10	1	7	13	3	5	4	1	18	4
PRATICA	426	14	25	3	24	5	35	48	60	18	44	1	2	6	19
QUATTORRUOTE	1472	19	47	19	40	21	74	127	110	51	47	11	12	52	56
QUATTRO ZAMPE	348	10	23	6	20	7	18	41	33	6	21	1	1	14	27
QUI TOURING	520	8	23	19	19	15	23	67	29	29	35	6	15	26	47
RAKAM	548	10	17	13	38	11	31	67	61	12	48	3	4	14	24
SALE E PEPE	465	15	29	5	22	10	18	99	47	21	25	3	4	6	38
SALVE	594	20	16	10	27	9	59	68	67	35	57	5	2	17	37
SCIENZA E VITA NUOVA	92	0	7	0	4	1	2	20	22	6	6	5	1	5	19
LE SCIENZE	110	1	8	3	1	3	5	20	11	12	7	3	1	13	16
SELEZIONE DAL R.DIGEST	1065	23	38	18	42	14	52	100	84	44	45	15	7	21	41
SPAZIO CASA	219	4	3	2	7	1	9	48	21	10	16	2	1	8	5
SPEAK UP	84	6	5	3	1	5	0	11	10	9	11	0	5	15	5
STARBENE	621	18	38	14	36	8	63	70	67	41	62	10	2	15	34
STARTER	40	0	5	4	2	1	5	4	4	0	6	0	0	3	6
TUTTI FOTOGRAFI	38	0	3	1	4	0	1	6	3	3	0	0	0	19	2
TUTTO CUCINA	641	11	34	2	31	6	34	137	102	44	36	9	2	21	17
TUTTO MOTO	235	4	15	3	12	8	9	30	27	9	9	1	1	13	7
TUTTO MUSICA E SPETT.	342	1	44	2	17	5	18	54	41	12	18	9	1	9	10
TUTTO TURISMO	149	3	14	1	6	1	13	19	7	10	11	1	4	15	8
TUTTO UNCINETTO	983	19	47	5	37	5	36	94	122	41	45	11	1	15	35
LE VIE DEL MONDO	99	0	10	1	6	8	11	8	7	12	15	1	0	6	6
VITALITY	105	14	9	4	1	1	23	23	13	11	15	0	0	6	5
WEEKEND E VIAGGI	84	0	7	11	1	9	2	24	3	11	14	5	7	12	12
ZOOM	12	0	1	3	0	2	1	3	0	0	3	2	0	2	5
DIANA (QUINDICINALE)	146	0	13	2	13	1	3	7	11	5	7	0	0	2	7

Responsabili acquisti

Lettori ultimo periodo

Analisi secondo: ● duplicazioni di lettura

(valori assoluti × 1.000)

SETTIMANALI	Totale	MENSILI													
		Genie Mese	Genie Money	Genie Motori	Genie Viaggi	Insieme	King	Jesus	Lei	Linus	Madre	Maria Claira	Mattis- simo Super	Max	Messag- gero S. Antonio
POPOLAZIONE	20457	1185	147	512	262	680	89	120	117	166	335	380	1	145	1362
AMICA	881	103	30	51	27	55	15	12	13	11	15	64	0	16	64
ANNA	639	94	17	45	22	54	8	6	8	18	23	39	0	11	65
AUTO OGGI	134	23	7	23	8	2	0	1	0	1	3	6	0	7	6
AUTOSPRINT	153	20	8	21	6	4	1	2	0	7	6	3	0	7	20
BELLA PIU'	910	99	12	23	27	39	7	15	6	9	29	31	0	10	74
CIOE'	261	24	2	3	2	10	0	0	2	1	6	5	0	0	23
CONFIDENZE	694	66	8	24	10	51	5	5	6	8	18	24	0	2	58
DOMENICA QUIZ	223	23	2	16	10	15	0	1	0	5	7	9	0	1	18
DONNA MODERNA	1009	113	12	39	29	77	11	14	7	8	46	46	0	10	76
EPOCA	427	57	11	32	17	34	7	6	5	15	9	18	0	11	48
L'ESPRESSO	779	77	20	50	25	54	16	11	11	29	14	29	0	18	69
EUROPEO	302	39	6	28	16	14	5	5	4	14	5	13	0	12	34
EVA EXPRESS	395	53	11	12	6	27	4	3	6	1	7	17	0	11	28
FAMIGLIA CRISTIANA	2702	199	32	120	55	133	19	36	29	26	100	73	0	20	287
GENTE	2307	243	25	73	50	124	22	18	22	28	60	65	0	24	198
GIOIA	1148	124	23	56	32	55	18	13	7	16	29	55	0	12	131
IL GIORNALINO	244	23	3	19	16	23	5	14	1	5	17	10	0	7	21
GRAND HOTEL	887	81	4	27	9	49	2	5	2	8	14	18	0	8	70
GRAZIA	1174	133	22	66	34	60	9	18	17	28	28	74	0	14	113
GUERIN SPORTIVO	52	4	1	7	1	3	1	2	0	0	0	0	0	1	3
GUIDA CUCINA	560	60	1	24	13	44	0	3	3	4	12	35	0	6	41
GUIDA TV	575	46	6	27	20	27	3	3	5	2	6	17	0	6	45
INTIMITA'	875	79	8	29	12	52	1	5	8	7	25	23	0	9	84
INTREPIDO SPORT	125	9	3	17	2	6	2	5	0	1	3	1	0	1	10
IL MONDO	43	7	0	1	1	5	0	0	0	1	2	0	0	1	6
MONDO ECONOMICO	40	6	2	4	5	1	1	0	0	0	0	1	0	1	0
NOVELLA 2000	948	123	26	36	26	60	16	9	4	13	15	42	0	12	73
OGGI	2256	239	30	93	43	103	22	16	21	27	66	74	0	20	184
ONDA TV	242	11	2	9	2	21	2	1	1	4	8	3	0	2	19
PANORAMA	967	87	12	48	25	57	16	11	19	31	21	35	0	16	88
RADIOCORRIERE TV	462	52	5	22	20	26	4	3	6	8	10	13	0	14	37
IL SABATO	134	17	5	11	5	10	3	2	0	4	6	5	0	1	14
SORRISI E CANZONI TV	3968	347	42	167	74	224	26	27	32	43	72	112	0	44	286
STOP	680	60	7	32	15	30	1	5	2	13	13	22	0	7	46
TELEPIU'	764	69	6	27	7	44	4	4	6	4	14	23	0	10	73
TELESETTE	1167	104	18	49	25	63	13	9	8	17	25	36	0	12	105
TOPOLINO	1009	96	15	71	44	70	12	9	7	22	35	40	0	15	82
VISTO	564	70	8	24	12	33	5	1	4	4	17	10	0	7	52
SUPPLEMENTI															
SETTE	961	102	22	63	32	60	10	9	14	23	40	46	0	23	85
IL VENERDI'	1421	149	27	93	49	90	23	16	29	44	29	67	0	42	112

Responsabili acquisti

Lettori ultimo periodo

Analisi secondo: ● duplicazioni di lettura

(valori assoluti × 1.000)

MENSILI	Totale	MENSILI													
		Gente Mese	Gente Money	Gente Motori	Gente Viaggi	Insieme	King	Jesus	Lei	Linus	Madre	Marie Claire	Mattis- simo Super	Max	Messag- gero S. Antonio
POPOLAZIONE	20457	1185	147	512	262	680	89	120	117	166	335	380	1	145	1362
ABITARE	234	39	14	24	26	40	8	1	11	11	21	22	0	9	17
AD	264	39	15	24	26	26	6	5	14	12	9	25	0	9	28
AIRONE	580	72	26	53	48	43	14	13	20	39	23	57	0	22	51
ARCHEO	79	9	4	4	5	6	3	0	2	3	6	3	0	6	2
ASTRA	401	88	12	22	19	38	13	10	10	19	23	36	0	9	54
ATLANTE	232	40	6	24	31	26	4	0	1	18	19	20	0	5	43
AUTO CAPITAL	104	22	11	33	14	17	11	1	12	2	5	11	0	11	0
L'AUTOMOBILE	487	74	25	92	32	57	13	9	11	12	14	30	0	9	67
BELL'ITALIA	246	39	16	42	44	32	4	8	13	18	7	29	0	14	36
BENISSIMO	911	169	19	49	21	113	7	19	15	11	45	42	0	17	117
BRAVA CASA	522	105	18	40	36	79	7	4	9	16	23	59	0	9	70
BURDA	1735	248	31	70	38	107	11	19	21	12	53	83	0	20	237
CAPITAL	309	68	39	59	24	25	14	1	6	24	11	35	0	17	32
CASAVIVA	958	183	25	54	45	133	6	13	31	23	41	82	0	26	113
100 COSE ENERGY	108	27	4	15	4	16	4	1	12	0	2	18	0	11	9
CIAK	264	64	12	45	11	34	16	1	8	22	13	15	0	19	27
CLASS	85	15	24	17	6	3	4	2	1	3	1	18	0	2	5
CONSIGLI PRATICI	204	44	2	26	6	29	0	11	5	9	13	17	0	1	24
CORTO MALTESE	93	15	5	10	5	9	2	0	7	26	4	8	0	11	14
COSMOPOLITAN	332	62	23	37	15	43	10	1	21	16	12	49	0	13	37
LA CUCINA ITALIANA	703	162	20	62	39	94	7	8	13	14	28	36	0	10	104
DONNA	710	165	7	31	18	71	3	10	55	24	31	59	0	24	108
DONNA E MAMMA	414	37	7	15	21	85	4	4	12	1	34	27	0	13	36
ELLE	346	58	17	37	26	35	11	7	29	13	4	99	0	17	39
ESPANSIONE	44	14	3	10	2	10	0	0	1	6	2	1	0	2	8
FORTUNE ITALIA	31	3	3	6	3	1	0	0	1	1	0	3	0	1	3
FOTOGRAFARE	167	38	10	29	26	17	2	1	0	9	9	8	0	8	38
GARDENIA	264	40	8	20	13	29	8	4	7	18	15	19	0	6	38
GENTE MESE	1185	1185	44	97	48	125	16	24	23	25	38	58	0	34	151
GENTE MONEY	147	44	147	25	22	14	4	5	4	1	1	19	0	6	8
GENTE MOTORI	512	97	25	512	44	58	15	9	4	18	8	21	0	26	61
GENTE VIAGGI	262	48	22	44	262	28	9	4	2	6	15	33	0	10	16
INSIEME	680	125	14	58	28	680	6	9	17	10	33	32	0	15	90
KING	89	16	4	15	9	6	89	4	1	3	3	14	0	22	0
JESUS	120	24	5	9	4	9	4	120	1	12	30	2	0	1	20
LEI	117	23	4	4	2	17	1	1	117	9	5	25	0	16	22
LINUS	166	25	1	18	6	10	3	12	9	166	6	16	0	12	37
MADRE	335	38	1	8	15	33	3	30	5	6	335	6	0	1	76
MARIE CLAIRE	380	58	19	21	33	32	14	2	25	16	6	380	0	18	38
MATTISSIMO SUPER	1	0	0	0	0	0	0	0	0	0	0	0	1	0	0
MAX	145	34	6	26	10	15	22	1	16	12	1	18	0	145	11
MESSAGGERO DI S.ANTONIO	1362	151	8	61	16	90	0	20	22	37	76	38	0	11	1362
LA MIA BOUTIQUE	394	43	13	24	13	48	7	2	9	1	14	28	0	13	61
LA MIA CASA	308	55	9	29	10	51	4	6	10	3	14	28	0	5	52
MILLEIDEE	1073	194	34	66	34	103	7	19	7	20	57	70	0	27	166
MODA	984	181	24	71	37	113	29	8	42	19	39	109	0	50	114
NATURA OGGI	233	27	11	25	17	21	2	7	3	26	18	15	0	9	38
NAUTICA	101	17	6	27	28	2	1	0	4	4	3	8	0	3	10
PESCARÉ	201	31	3	25	15	20	9	1	1	7	13	3	0	6	21
PHOTO ITALIA	80	13	3	14	6	11	2	0	2	3	8	4	0	8	13
PRATICA	426	76	7	42	10	66	1	12	11	10	18	35	0	10	49
QUATTORRUOTE	1472	204	48	268	82	113	38	26	19	32	58	51	0	49	138
QUATTRO ZAMPE	348	78	7	28	13	30	15	10	8	29	19	36	0	17	39
QUI TOURING	520	72	33	60	56	43	8	2	14	21	29	49	0	21	51
RAKAM	548	91	20	37	14	52	9	6	11	13	21	56	0	19	60
SALE E PEPE	465	60	10	43	30	54	6	6	12	17	32	36	0	6	42
SALVE	594	95	13	40	43	78	10	2	14	15	34	61	0	8	73
SCIENZA E VITA NUOVA	92	20	3	10	1	10	0	0	0	7	2	1	0	1	7
LE SCIENZE	110	14	1	6	13	10	1	0	2	9	14	7	0	1	16
SELEZIONE DAL R.DIGEST	1065	202	26	92	22	93	7	19	22	16	47	63	0	15	164
SPAZIO CASA	219	45	17	27	22	30	9	1	1	2	11	13	0	5	38
SPEAK UP	84	5	1	2	16	7	1	0	5	10	4	5	0	6	10
STARBENE	621	127	27	68	38	104	9	5	10	25	39	69	0	4	62
STARTER	40	5	6	16	1	2	6	0	0	0	1	1	0	1	1
TUTTI FOTOGRAFI	38	5	4	6	3	4	0	0	0	1	1	5	0	0	8
TUTTO CUCINA	641	124	12	69	27	90	7	5	3	7	28	37	0	5	96
TUTTO MOTO	235	36	12	68	9	16	13	3	4	10	6	8	0	19	27
TUTTO MUSICA E SPETT.	342	88	5	65	17	67	15	6	5	15	6	15	0	10	41
TUTTO TURISMO	149	29	27	29	35	14	2	6	9	6	3	11	0	6	22
TUTTO UNCINETTO	983	164	15	53	13	110	3	16	11	14	42	24	0	7	174
LE VIE DEL MONDO	99	13	3	5	24	16	4	2	7	9	9	20	0	11	16
VITALITY	105	36	6	16	18	13	5	1	5	9	10	19	0	1	11
WEEKEND E VIAGGI	84	18	12	12	33	20	4	0	2	1	6	14	0	1	14
ZOOM	12	1	3	1	3	0	3	0	0	0	0	0	0	0	0
DIANA (QUINDICINALE)	146	20	2	16	5	10	0	3	0	0	12	11	0	1	25

Responsabili acquisti

Lettori ultimo periodo

Analisi secondo: ● duplicazioni di lettura

(valori assoluti × 1.000)

SETTIMANALI	Totale	MENSILI													
		La Mia Boutique	La Mia Casa	Mille-Idee	Moda	Natura Oggi	Nautica	Pescare	Photo Italia	Pratica	Quattro-ruote	Quattro Zampe	Cui Touring	Rakam	Sale e Pepe
POPOLAZIONE	20457	394	308	1073	984	233	101	201	80	426	1472	348	520	548	465
AMICA	881	29	21	85	83	23	4	13	9	45	126	37	57	64	31
ANNA	639	20	18	83	70	13	12	10	1	28	110	27	43	46	40
AUTO OGGI	134	7	0	9	10	2	1	0	0	5	33	4	9	3	7
AUTOSPRINT	153	5	3	16	17	3	2	5	1	13	45	2	6	7	7
BELLA PIU'	910	41	35	99	74	23	8	15	6	38	80	25	41	32	43
CIOE'	261	10	11	19	15	0	1	5	2	15	16	2	3	22	6
CONFIDENZE	694	26	28	60	50	15	1	23	3	25	64	20	27	43	16
DOMENICA QUIZ	223	8	6	22	14	10	1	3	1	10	33	3	9	15	7
DONNA MODERNA	1009	35	31	124	74	22	11	19	8	48	129	25	54	52	46
EPOCA	427	18	16	47	42	11	8	3	3	10	86	20	34	32	13
L'ESPRESSO	779	27	19	71	61	26	13	22	10	37	140	24	53	51	36
EUROPEO	302	10	4	30	22	5	6	4	6	13	68	12	24	18	12
EVA EXPRESS	395	10	7	43	45	13	2	5	1	20	64	12	17	13	24
FAMIGLIA CRISTIANA	2762	70	73	213	154	40	15	44	11	84	266	60	118	113	99
GENTE	2307	61	55	196	143	50	13	35	14	69	238	57	93	100	81
GIOIA	1148	39	46	108	101	30	8	20	9	55	144	33	62	69	49
IL GIORNALINO	244	3	3	19	16	3	9	3	1	9	44	10	19	10	16
GRAND HOTEL	887	21	26	41	62	8	1	10	6	25	59	6	19	35	32
GRAZIA	1174	30	39	111	110	46	12	29	4	64	157	37	86	91	56
GUERIN SPORTIVO	52	2	1	7	4	0	0	1	0	1	14	0	0	6	2
GUIDA CUCINA	560	17	19	54	53	8	5	5	4	25	54	8	13	44	32
GUIDA TV	575	13	10	55	44	7	6	5	5	11	72	24	22	22	26
INTIMITA'	875	30	37	82	65	11	2	13	5	27	72	18	24	39	23
INTREPIDO SPORT	125	0	4	7	9	0	1	2	2	2	22	3	1	3	2
IL MONDO	43	1	3	4	2	0	1	0	2	2	1	1	4	1	3
MONDO ECONOMICO	40	0	0	1	1	0	1	0	2	2	9	2	3	2	2
NOVELLA 2000	948	22	17	90	93	20	4	17	4	36	125	30	46	40	40
OGGI	2256	55	64	194	169	53	9	32	12	87	249	48	106	117	82
ONDA TV	242	7	3	14	21	7	1	7	4	6	19	8	7	4	8
PANORAMA	967	26	25	84	82	27	8	19	10	41	145	44	73	48	44
RADIOCORRIERE TV	462	12	21	43	60	10	1	8	4	19	52	9	15	20	13
IL SABATO	134	4	1	12	7	3	1	4	5	10	25	4	13	6	5
SORRISI E CANZONI TV	3968	109	92	308	237	54	20	69	20	122	412	120	129	146	127
STOP	680	18	16	48	52	24	1	14	2	30	49	19	28	32	21
TELEPIU'	764	22	22	40	55	9	2	14	6	28	60	18	12	40	12
TELESETTE	1167	39	22	95	55	17	3	25	7	39	135	41	44	50	36
TOPOLINO	1009	31	27	90	76	23	19	19	11	45	187	42	57	66	61
VISTO	564	14	9	38	36	15	2	7	1	17	69	17	17	15	14
SUPPLEMENTI															
SETTE	961	15	27	88	62	34	12	23	16	41	156	49	96	72	52
IL VENERDI'	1421	37	39	135	110	55	16	29	24	48	253	57	106	80	63

Responsabili acquisti

Lettori ultimo periodo

Analisi secondo: ● duplicazioni di lettura

(valori assoluti × 1.000)

MENSILI	Totale	MENSILI													
		La Mia Boutique	La Mia Casa	Mille-idee	Moda	Natura Oggi	Nautica	Pescare	Photo Italia	Pratica	Quattro ruote	Quattro Zampe	Qui Touring	Rakam	Sale e Pepe
POPOLAZIONE	20457	394	308	1073	984	233	101	201	80	426	1472	348	520	548	465
ABITARE	234	11	33	31	36	21	11	5	15	10	59	23	41	33	23
AD	264	7	16	26	45	14	13	5	4	12	60	22	51	27	41
AIRONE	580	10	25	99	74	69	18	21	14	28	147	58	104	50	69
ARCHEO	79	1	2	9	3	8	5	2	6	2	16	10	17	6	11
ASTRA	401	33	19	63	80	21	6	15	10	38	70	38	25	44	35
ATLANTE	232	14	9	30	33	25	10	10	7	21	46	24	45	23	29
AUTO CAPITAL	104	5	7	12	33	4	8	3	4	8	41	5	11	15	6
L'AUTOMOBILE	487	15	18	67	59	19	14	16	4	19	137	26	55	28	16
BELL'ITALIA	246	6	14	65	40	30	11	13	9	20	72	24	77	31	36
BENISSIMO	911	91	55	259	139	44	3	20	5	108	170	57	55	155	69
BRAVA CASA	522	31	45	107	77	26	4	14	2	51	91	40	56	74	52
BURDA	1735	204	87	279	199	31	18	24	22	118	215	61	56	159	86
CAPITAL	309	21	24	49	37	20	11	13	8	19	86	24	41	24	27
CASAVIVA	958	57	87	173	127	38	21	23	5	88	184	54	91	104	79
100 COSE ENERGY	108	5	14	13	29	5	0	4	4	14	19	10	8	10	15
CIAK	264	16	10	33	59	16	1	9	18	25	47	23	23	17	29
CLASS	85	2	3	22	11	1	0	0	1	3	19	6	19	13	5
CONSIGLI PRATICI	204	11	11	43	50	25	2	11	2	24	40	20	19	38	22
CORTO MALTESE	93	2	2	15	11	18	2	3	10	5	21	7	15	11	10
COSMOPOLITAN	332	27	19	44	64	11	9	3	1	35	74	18	23	31	18
LA CUCINA ITALIANA	703	47	55	137	160	49	14	25	7	48	127	41	67	67	99
DONNA	710	62	60	182	194	33	3	15	13	60	110	33	29	61	47
DONNA E MAMMA	414	21	19	31	66	4	0	4	3	18	51	6	29	12	21
ELLE	346	25	25	66	108	21	5	9	5	44	47	21	35	48	25
ESPANSIONE	44	0	4	11	15	3	0	3	4	1	11	1	6	3	3
FORTUNE ITALIA	31	0	3	4	7	1	3	0	1	2	12	1	15	4	4
FOTOGRAFARE	167	3	6	26	24	16	2	5	18	6	52	14	26	14	6
GARDENIA	264	6	9	55	32	28	3	10	4	19	56	27	47	24	38
GENTE MESE	1185	43	55	194	181	27	17	31	13	76	204	78	72	91	60
GENTE MONEY	147	13	9	34	24	11	6	3	3	7	48	7	33	20	10
GENTE MOTORI	512	24	29	66	71	25	27	25	14	42	268	28	60	37	43
GENTE VIAGGI	262	13	10	34	37	17	28	15	6	10	82	13	56	14	30
INSIEME	680	48	51	103	113	21	2	20	11	66	113	30	43	52	54
KING	89	7	4	7	29	2	1	9	2	1	38	15	8	9	6
JESUS	120	2	6	19	8	7	0	1	0	12	26	10	2	6	6
LEI	117	9	10	7	42	3	4	1	2	11	19	8	14	11	12
LINUS	166	1	3	20	19	26	4	7	3	10	32	29	21	13	17
MADRE	335	14	14	57	39	18	3	13	8	18	58	19	29	21	32
MARIE CLAIRE	380	28	28	70	109	15	8	3	4	35	51	36	49	56	36
MATISSIMO SUPER	1	0	0	0	0	0	0	0	0	0	0	0	0	0	0
MAX	145	13	5	27	50	9	3	6	8	10	49	17	21	19	6
MESSAGGERO DI S.ANTONIO	1362	61	52	166	114	38	10	21	13	49	138	39	51	60	42
LA MIA BOUTIQUE	394	394	46	60	70	7	3	9	6	71	60	14	5	51	18
LA MIA CASA	308	46	308	54	69	4	4	12	4	42	52	11	20	34	27
MILLEIDEE	1073	60	54	1073	168	40	4	22	13	102	193	66	92	188	94
MODA	984	70	69	168	984	36	12	26	23	86	158	46	43	86	56
NATURA OGGI	233	7	4	40	36	233	1	17	8	23	43	20	32	31	34
NAUTICA	101	3	4	4	12	1	101	4	7	1	49	11	17	2	13
PESCARRE	201	9	12	22	26	17	4	201	5	13	56	28	17	9	15
PHOTO ITALIA	80	6	4	13	23	8	7	5	80	7	28	15	11	5	11
PRATICA	426	71	42	102	86	23	1	13	7	426	83	21	17	51	43
QUATTORRUOTE	1472	60	52	193	158	43	49	56	28	83	1472	88	122	119	79
QUATTRO ZAMPE	348	14	11	66	46	20	11	28	15	21	88	348	38	22	29
QUI TOURING	520	5	20	92	43	32	17	17	11	17	122	38	520	45	64
RAKAM	548	51	34	188	86	31	2	9	5	51	119	22	45	548	60
SALE E PEPE	465	18	27	94	56	34	13	15	11	43	79	29	64	60	465
SALVE	594	29	44	118	85	25	0	21	6	48	110	40	70	79	60
SCIENZA E VITA NUOVA	92	1	0	27	9	11	0	0	3	5	13	7	13	7	10
LE SCIENZE	110	2	5	15	18	11	2	3	5	2	22	15	19	14	9
SELEZIONE DAL R.DIGEST	1065	37	65	170	125	32	5	24	17	67	209	56	72	75	57
SPAZIO CASA	219	20	27	35	61	13	1	6	5	12	46	5	36	33	29
SPEAK UP	84	8	6	11	18	3	2	1	1	6	20	8	16	7	6
STARBENE	621	20	25	129	133	47	5	21	4	54	98	44	58	55	48
STARTER	40	1	15	7	6	1	2	0	1	3	25	1	1	7	0
TUTTI FOTOGRAFI	38	0	0	8	10	4	0	6	2	3	13	1	8	0	2
TUTTO CUCINA	641	57	33	127	161	28	13	13	16	51	118	25	38	43	70
TUTTO MOTO	235	4	19	43	38	20	6	26	6	20	117	17	14	17	16
TUTTO MUSICA E SPETT.	342	24	28	52	55	18	6	24	10	37	86	39	16	16	30
TUTTO TURISMO	149	9	10	28	25	13	13	3	1	15	54	7	40	14	12
TUTTO UNCINETTO	983	89	54	206	140	32	5	26	11	69	149	38	31	102	33
LE VIE DEL MONDO	99	6	7	22	29	7	3	2	2	7	23	15	37	14	13
VITALITY	105	8	8	14	17	5	6	5	1	18	16	4	12	13	13
WEEKEND E VIAGGI	84	4	7	18	22	9	8	2	3	8	22	1	23	15	8
ZOOM	12	0	2	1	0	0	0	2	4	0	4	1	4	2	3
DIANA (QUINDICINALE)	146	17	11	23	12	5	1	6	0	4	20	2	5	13	20

Responsabili acquisti

Lettori ultimo periodo

Analisi secondo: ● duplicazioni di lettura

(valori assoluti × 1.000)

SETTIMANALI	Totale	MENSILI													
		Salve	Scienza e Vita Natura	Le Scienze	Selezione dal R.D.	Spazio Casa	Speak Up	Starbene	Starter	Tutti Fotografi	Tutto Cucina	Tutto Moto	Tutto Musica e Spettacolo	Tutto Turismo	Tutto Uncinetto
POPOLAZIONE	20457	594	92	110	1065	219	84	621	40	38	641	235	342	149	983
AMICA	881	49	5	12	83	24	6	60	3	0	30	17	28	16	53
ANNA	639	42	8	5	79	27	5	47	3	0	38	9	10	13	55
AUTO OGGI	134	11	3	1	12	3	0	13	1	0	2	4	4	5	2
AUTOSPRINT	153	3	1	3	13	5	3	5	0	0	10	9	8	5	11
BELLA PIU'	910	41	9	1	74	13	4	47	3	0	31	16	20	9	72
CIOE'	261	9	0	0	11	3	1	12	1	0	11	4	10	1	20
CONFIDENZE	694	25	8	2	55	13	3	51	2	1	34	10	20	4	51
DOMENICA QUIZ	223	9	1	3	24	2	1	10	0	0	10	6	7	4	19
DONNA MODERNA	1009	64	10	3	95	25	5	65	2	0	42	19	29	10	58
EPOCA	427	41	8	8	46	10	3	29	2	0	34	8	7	9	36
L'ESPRESSO	779	43	15	29	71	21	15	59	4	0	28	16	15	12	35
EUROPEO	302	25	2	5	24	5	6	12	4	0	11	11	9	5	14
EVA EXPRESS	395	14	3	6	51	13	8	24	1	1	20	9	13	9	24
FAMIGLIA CRISTIANA	2762	110	22	24	199	46	8	135	14	11	118	43	58	26	172
GENTE	2307	109	14	24	176	57	11	115	8	3	93	36	54	20	141
GIOIA	1148	68	6	7	103	29	7	84	9	2	54	21	37	15	82
IL GIORNALINO	244	11	5	8	23	8	1	9	0	4	10	8	5	0	20
GRAND HOTEL	887	24	1	2	51	7	1	36	0	3	36	10	30	5	62
GRAZIA	1174	77	9	15	132	30	11	90	6	1	59	17	37	15	96
GUERIN SPORTIVO	52	2	0	0	3	1	0	2	0	1	2	3	1	2	1
GUIDA CUCINA	560	25	1	5	62	13	0	28	2	0	34	12	18	1	37
GUIDA TV	575	36	3	3	58	10	4	29	1	0	21	8	9	10	43
INTIMITA'	875	33	9	1	73	19	1	50	4	1	32	16	18	8	49
INTREPIDO SPORT	125	8	0	0	8	0	0	1	0	0	4	3	8	8	5
IL MONDO	43	3	2	0	4	1	0	5	1	0	2	2	0	1	2
MONDO ECONOMICO	40	7	0	2	1	0	1	3	1	0	3	2	2	5	1
NOVELLA 2000	948	48	13	4	89	26	6	55	3	2	47	26	29	14	72
OGGI	2256	109	18	19	195	51	8	96	10	0	93	44	64	26	116
ONDA TV	242	11	0	2	10	3	2	8	0	0	10	7	4	0	18
PANORAMA	967	75	10	17	73	26	15	55	2	0	43	17	24	13	45
RADIOCORRIERE TV	462	23	5	11	40	10	8	28	2	4	27	12	18	4	31
IL SABATO	134	11	1	2	20	1	5	12	1	0	6	4	3	1	7
SORRISI E CANZONI TV	3968	165	22	25	293	59	15	172	16	11	177	76	127	41	264
STOP	680	29	11	3	53	14	5	44	1	1	24	9	13	2	44
TELEPIU'	764	31	4	5	57	6	5	29	4	0	29	18	25	2	65
TELESETTE	1167	55	7	6	82	27	7	64	1	4	49	20	29	18	80
TOPOLINO	1009	50	13	13	88	21	11	55	4	2	36	27	37	19	85
VISTO	564	14	8	2	51	9	0	21	1	0	21	8	15	8	49
SUPPLEMENTI															
SETTE	961	88	12	14	97	28	9	52	9	1	35	34	24	21	48
IL VENERDI'	1421	98	14	28	128	42	25	71	14	4	55	30	37	27	83

Responsabili acquisti

Lettori ultimo periodo

Analisi secondo: ● duplicazioni di lettura

(valori assoluti × 1.000)

MENSILI	Totale	MENSILI													
		Salve	Scienza e Vita Natura	Le Scienze	Selezione dal R.D.	Spazio Casa	Speak Up	Starbene	Starter	Tutti Fotografi	Tutto Cucina	Tutto Moto	Tutto Musica e Spettacolo	Tutto Turismo	Tutto Uncinetto
POPOLAZIONE	20457	594	92	110	1065	219	84	621	40	38	641	235	342	149	983
ABITARE.....	234	31	7	12	44	17	8	32	5	4	22	7	13	5	24
AD.....	264	27	6	12	35	37	7	16	0	3	13	7	20	13	6
AIRONE.....	580	57	25	32	71	16	27	77	12	5	42	36	26	16	40
ARCHEO.....	79	8	3	9	9	2	9	11	1	1	3	3	8	8	4
ASTRA.....	401	58	1	5	58	17	2	48	2	4	23	15	29	13	38
ATLANTE.....	232	23	11	19	44	2	20	26	2	1	40	8	9	10	37
AUTO CAPITAL.....	104	12	0	3	25	7	1	12	12	2	12	7	16	8	13
L'AUTOMOBILE.....	487	42	3	5	66	19	8	54	6	6	50	26	29	25	59
BELL'ITALIA.....	246	27	8	7	35	16	14	28	0	6	26	13	16	25	20
BENISSIMO.....	911	91	9	16	140	23	12	91	1	1	103	17	56	17	193
BRAVA CASA.....	522	65	9	20	71	58	9	69	3	3	41	19	24	16	36
BURDA.....	1735	119	10	13	210	45	6	113	8	5	134	26	73	21	320
CAPITAL.....	309	32	6	8	54	12	8	45	12	6	30	18	27	15	31
CASAVIVA.....	958	136	10	25	114	78	26	101	6	5	90	26	44	37	123
100 COSE ENERGY.....	108	20	0	1	23	4	6	18	0	0	11	4	1	3	19
CIAK.....	264	16	7	8	38	3	5	38	5	3	34	15	44	14	47
CLASS.....	85	10	0	3	18	2	3	14	4	1	2	3	2	1	5
CONSIGLI PRATICI.....	204	27	4	1	42	7	1	36	2	4	31	12	17	6	37
CORTO MALTESE.....	93	9	1	3	14	1	5	8	1	0	6	8	5	1	5
COSMOPOLITAN.....	332	59	2	5	52	9	0	63	5	1	34	9	18	13	36
LA CUCINA ITALIANA.....	703	68	20	20	100	48	11	70	4	6	137	30	54	19	94
DONNA.....	710	67	22	11	84	21	10	67	4	3	102	27	41	7	122
DONNA E MAMMA.....	414	35	6	12	44	10	9	41	0	3	44	9	12	10	41
ELLE.....	346	57	6	7	45	16	11	62	6	0	36	9	18	11	45
ESPANSIONE.....	44	5	5	3	15	2	0	10	0	0	9	1	9	1	11
FORTUNE ITALIA.....	31	2	1	1	7	1	5	2	0	0	2	1	1	4	1
FOTOGRAFARE.....	167	17	5	13	21	8	15	15	3	19	21	13	9	15	15
GARDENIA.....	264	37	19	16	41	5	5	34	6	2	17	7	10	8	35
GENTE MESE.....	1185	95	20	14	202	45	5	127	5	5	124	36	88	29	164
GENTE MONEY.....	147	13	3	1	26	17	1	27	6	4	12	12	5	27	15
GENTE MOTORI.....	512	40	10	6	92	27	2	68	16	6	69	68	65	29	53
GENTE VIAGGI.....	262	43	1	13	22	22	16	38	1	3	27	9	17	35	13
INSIEME.....	680	78	10	10	93	30	7	104	2	4	90	16	67	14	110
KING.....	89	10	0	1	7	9	1	9	6	0	7	13	15	2	3
JESUS.....	120	2	0	0	19	1	0	5	0	0	5	3	6	6	16
LEI.....	117	14	0	2	22	1	5	10	0	0	3	4	5	9	11
LINUS.....	166	15	7	9	16	2	10	25	0	1	7	10	15	6	14
MADRE.....	335	34	2	14	47	11	4	39	1	1	28	6	6	3	42
MARIE CLAIRE.....	380	61	1	7	63	13	5	69	1	5	37	8	15	11	24
MATTESSIMO SUPER.....	1	0	0	0	0	0	0	0	0	0	0	0	0	0	0
MAX.....	145	8	1	1	15	5	6	4	1	0	5	19	10	6	7
MESSAGGERO DI S.ANTONIO.....	1362	73	7	16	164	38	10	62	1	8	96	27	41	22	174
LA MIA BOUTIQUE.....	394	29	1	2	37	20	8	20	1	0	57	4	24	9	89
LA MIA CASA.....	308	44	0	5	65	27	6	25	15	0	33	19	28	10	54
MILLEIDEE.....	1073	118	27	15	170	35	11	129	7	8	127	43	52	28	206
MODA.....	984	85	9	18	125	61	18	133	6	10	161	38	55	25	140
NATURA OGGI.....	233	25	11	11	32	13	3	47	1	4	28	20	18	13	32
NAUTICA.....	101	0	0	2	5	1	2	5	2	0	13	6	6	13	5
PESCARRE.....	201	21	0	3	24	6	1	21	0	6	13	26	24	3	26
PHOTO ITALIA.....	80	6	3	5	17	5	1	4	1	2	16	6	10	1	11
PRATICA.....	426	48	5	2	67	12	6	54	3	3	51	20	37	15	69
QUATTORRUOTE.....	1472	110	13	22	209	46	20	98	25	13	118	117	86	54	149
QUATTRO ZAMPE.....	348	40	7	15	56	5	8	44	1	1	25	17	39	7	38
QUI TOURING.....	520	70	13	19	72	36	16	58	1	8	38	14	16	40	31
RAKAM.....	548	79	7	14	75	33	7	55	7	0	43	17	16	14	102
SALE E PEPE.....	465	60	10	9	57	29	6	48	0	2	70	16	30	12	33
SALVE.....	594	594	2	15	104	21	16	166	3	1	44	11	14	9	90
SCIENZA E VITA NUOVA.....	92	2	92	10	14	6	0	12	0	1	14	3	8	0	13
LE SCIENZE.....	110	15	10	110	14	5	16	12	1	5	7	3	4	3	9
SELEZIONE DAL R.DIGEST.....	1065	104	14	14	1065	27	9	108	6	5	84	29	50	11	146
SPAZIO CASA.....	219	21	6	5	27	219	7	30	2	3	26	12	19	23	30
SPEAK UP.....	84	16	0	16	9	7	84	18	1	0	4	2	1	2	4
STARBENE.....	621	166	12	12	108	30	18	621	2	4	86	22	40	13	88
STARTER.....	40	3	0	1	6	2	1	2	40	0	2	11	9	1	3
TUTTI FOTOGRAFI.....	38	1	1	5	5	3	0	4	0	38	4	4	0	11	0
TUTTO CUCINA.....	641	44	14	7	84	26	4	86	2	4	641	25	62	19	155
TUTTO MOTO.....	235	11	3	3	29	12	2	22	11	4	25	235	24	3	31
TUTTO MUSICA E SPETT.....	342	14	8	4	50	19	1	40	9	0	62	24	342	4	52
TUTTO TURISMO.....	149	9	0	3	11	23	2	13	1	11	19	3	4	149	13
TUTTO UNCINETTO.....	983	90	13	9	146	30	4	88	3	0	155	31	52	13	983
LE VIE DEL MONDO.....	99	16	2	12	23	6	9	17	1	0	10	3	5	9	11
VITALITY.....	105	39	0	3	15	15	3	34	2	3	18	5	3	11	6
WEEKEND E VIAGGI.....	84	19	1	8	19	17	6	11	1	4	12	6	6	11	6
ZOOM.....	12	2	1	1	3	3	1	1	0	0	0	1	1	0	1
DIANA (QUINDICINALE).....	146	20	2	0	24	5	0	9	1	0	24	11	7	3	33

Responsabili acquisti

Lettori ultimo periodo

Analisi secondo: ● duplicazioni di lettura

(valori assoluti × 1.000)

SETTIMANALI	Totale	MENSILI				
		Vie dal Mondo	Vitality	Week End e Viaggi	Zoom	Diana (quindic.)
POPOLAZIONE	20457	99	105	84	12	146
AMICA.....	881	17	8	10	4	8
ANNA.....	639	10	10	5	2	7
AUTO OGGI.....	134	2	0	0	0	2
AUTOSPRINT.....	153	0	1	0	0	1
BELLA PIU'.....	910	4	6	5	0	10
CIOE'.....	261	3	1	0	0	1
CONFIDENZE.....	694	4	7	3	0	7
DOMENICA QUIZ.....	223	0	2	1	1	3
DONNA MODERNA.....	1009	13	12	7	4	10
EPOCA.....	427	12	3	8	0	4
L'ESPRESSO.....	779	17	7	14	1	7
EUROPEO.....	302	2	2	5	0	8
EVA EXPRESS.....	395	2	1	2	0	6
FAMIGLIA CRISTIANA.....	2762	16	16	12	2	28
GENTE.....	2307	22	8	15	4	16
GIOIA.....	1148	20	11	9	3	4
IL GIORNALINO.....	244	1	2	3	0	2
GRAND HOTEL.....	887	4	5	4	0	11
GRAZIA.....	1174	15	12	13	4	10
GUERIN SPORTIVO.....	52	0	0	0	0	1
GUIDA CUCINA.....	560	3	3	8	1	7
GUIDA TV.....	575	2	8	3	2	4
INTIMITA'.....	875	4	10	4	0	3
INTREPIDO SPORT.....	125	0	1	0	0	0
IL MONDO.....	43	0	0	1	0	1
MONDO ECONOMICO.....	40	0	0	0	0	1
NOVELLA 2000.....	948	8	8	11	3	11
OGGI.....	2256	19	18	18	1	15
ONDA TV.....	242	4	2	1	0	5
PANORAMA.....	967	17	5	16	3	9
RADIOCORRIERE TV.....	462	5	2	4	0	4
IL SABATO.....	134	1	4	3	3	0
SORRISI E CANZONI TV.....	3968	21	33	25	3	31
STOP.....	680	8	4	2	2	5
TELEPIU'.....	764	6	3	4	0	5
TELESETTE.....	1167	12	16	8	1	11
TOPOLINO.....	1009	13	5	16	1	15
VISTO.....	564	0	1	1	0	7
SUPPLEMENTI						
SETTE.....	961	11	9	11	1	11
IL VENERDI'.....	1421	26	12	19	3	12


Responsabili acquisti

Lettori ultimo periodo

Analisi secondo: ● duplicazioni di lettura

(valori assoluti × 1.000)

MENSILI	Totale	MENSILI				
		Vie del Mondo	Vitality	Week End e Viaggi	Zoom	Diana (quindic.)
POPOLAZIONE	20457	99	105	84	12	146
ABITARE	234	12	7	22	4	3
AD	264	15	13	19	3	3
AIRONE	580	38	13	15	1	4
ARCHEO	79	6	1	7	0	0
ASTRA	401	15	11	9	1	1
ATLANTE	232	14	5	13	0	5
AUTO CAPITAL	104	1	5	7	3	0
L'AUTOMOBILE	487	8	9	14	4	15
BELL'ITALIA	246	18	13	13	0	2
BENISSIMO	911	16	15	15	0	11
BRAVA CASA	522	25	22	14	5	13
BURDA	1735	20	13	15	0	34
CAPITAL	309	7	14	14	5	5
CASAVIVA	958	28	35	23	5	18
100 COSE ENERGY	108	0	14	0	0	0
CIAK	264	10	9	7	1	13
CLASS	85	1	4	11	3	2
CONSIGLI PRATICI	204	6	1	1	0	13
CORTO MALTESE	93	8	1	9	2	1
COSMOPOLITAN	332	11	23	2	1	3
LA CUCINA ITALIANA	703	8	23	24	3	7
DONNA	710	7	13	3	0	11
DONNA E MAMMA	414	12	11	11	0	5
ELLE	346	15	15	14	3	7
ESPANSIONE	44	1	0	5	2	0
FORTUNE ITALIA	31	0	0	7	0	0
FOTOGRAFARE	167	6	6	12	2	2
GARDENIA	264	6	5	12	5	7
GENTE MESE	1185	13	36	18	1	20
GENTE MONEY	147	3	6	12	3	2
GENTE MOTORI	512	5	16	12	1	16
GENTE VIAGGI	262	24	18	33	3	5
INSIEME	680	16	13	20	0	10
KING	89	4	5	4	3	0
JESUS	120	2	1	0	0	3
LEI	117	7	5	2	0	0
LINUS	166	9	9	1	0	0
MADRE	335	9	10	6	0	12
MARIE CLAIRE	380	20	19	14	0	11
MATTISSIMO SUPER	1	0	0	0	0	0
MAX	145	11	1	1	0	1
MESSAGGERO DI S.ANTONIO	1362	16	11	14	0	25
LA MIA BOUTIQUE	394	6	8	4	0	17
LA MIA CASA	308	7	8	7	2	11
MILLEIDEE	1073	22	14	18	1	23
MODA	984	29	17	22	0	12
NATURA OGGI	233	7	5	9	0	5
NAUTICA	101	3	6	8	0	1
PESCARE	201	2	5	2	2	6
PHOTO ITALIA	80	2	1	3	4	0
PRATICA	426	7	18	8	0	4
QUATTORRUOTE	1472	23	16	22	4	20
QUATTRO ZAMPE	348	15	4	1	1	2
QUI TOURING	520	37	12	23	4	5
RAKAM	548	14	13	15	2	13
SALE E PEPE	465	13	13	8	3	20
SALVE	594	16	39	19	2	20
SCIENZA E VITA NUOVA	92	2	0	1	1	2
LE SCIENZE	110	12	3	8	1	0
SELEZIONE DAL R.DIGEST	1065	23	15	19	3	24
SPAZIO CASA	219	6	15	17	3	5
SPEAK UP	84	9	3	6	1	0
STARBENE	621	17	34	11	1	9
STARTER	40	1	2	1	0	1
TUTTI FOTOGRAFI	38	0	3	4	0	0
TUTTO CUCINA	641	10	18	12	0	24
TUTTO MOTO	235	3	5	6	1	11
TUTTO MUSICA E.SPETT.	342	5	3	6	1	7
TUTTO TURISMO	149	9	11	11	0	3
TUTTO UNCINETTO	983	11	6	6	1	33
LE VIE DEL MONDO	99	99	1	12	3	1
VITALITY	105	1	105	12	3	1
WEEKEND E VIAGGI	84	12	12	84	3	1
ZOOM	12	3	3	3	12	0
DIANA (QUINDICINALE)	146	1	1	1	0	146



**CONTATTI
MEDI
PER PAGINA
MEDIA**

Lettori ultimo periodo

Analisi secondo: ● contatti per pagina ● sesso

(valori assoluti × 1.000)

SETTIMANALI	ADULTI			UOMINI			DONNE			RESPONSABILI ACQUISTI		
	Totale lettori stime in 1.000	N. medio contatti (*) per pagina	Totale contatti stime in 1.000	Totale lettori stime in 1.000	N. medio contatti (*) per pagina	Totale contatti stime in 1.000	Totale lettori stime in 1.000	N. medio contatti (*) per pagina	Totale contatti stime in 1.000	Totale lettori stime in 1.000	N. medio contatti (*) per pagina	Totale contatti stime in 1.000
POPOLAZIONE	47805			22954			24851			20457		
AMICA.....	1823	1.6	2938	358	1.2	435	1465	1.7	2504	881	1.5	1344
ANNA.....	1226	1.6	1981	165	1.1	188	1060	1.7	1793	639	1.6	1033
AUTO OGGI.....	1308	1.6	2134	1130	1.7	1936	179	1.1	198	134	1.6	212
AUTOSPRINT.....	1200	1.7	1991	1035	1.7	1782	166	1.3	209	153	1.4	219
BELLA PIU'.....	1496	1.9	2812	200	1.3	268	1297	2.0	2544	910	2.0	1787
CIOE'.....	1236	1.8	2240	266	1.2	310	970	2.0	1930	261	1.6	424
CONFIDENZE.....	1068	1.8	1943	173	1.0	174	895	2.0	1769	694	1.9	1348
DOMENICA QUIZ.....	647	2.1	1356	346	1.9	656	301	2.3	700	223	2.2	488
DONNA MODERNA.....	1896	1.9	3649	313	1.3	416	1583	2.0	3233	1009	2.1	2133
EPOCA.....	1387	1.5	2108	871	1.5	1321	516	1.5	787	427	1.6	681
L'ESPRESSO.....	2749	1.6	4388	1787	1.6	2844	962	1.6	1544	779	1.6	1214
EUROPEO.....	1061	1.5	1590	675	1.4	967	387	1.6	623	302	1.6	497
EVA EXPRESS.....	978	1.4	1382	442	1.2	529	537	1.6	853	395	1.5	577
FAMIGLIA CRISTIANA.....	6018	1.7	10415	2754	1.5	4212	3265	1.9	6203	2762	1.9	5347
GENTE.....	5273	1.7	9119	2186	1.5	3287	3088	1.9	5832	2307	1.9	4443
GIOIA.....	2286	1.6	3676	456	1.1	489	1831	1.7	3187	1148	1.8	2026
IL GIORNALINO.....	532	1.4	719	224	1.4	321	307	1.3	398	244	1.3	316
GRAND HOTEL.....	2046	1.8	3774	716	1.7	1224	1330	1.9	2549	887	1.9	1662
GRAZIA.....	2057	1.6	3211	372	1.4	528	1686	1.6	2683	1174	1.6	1837
GUERIN SPORTIVO.....	841	1.7	1433	772	1.8	1353	69	1.2	80	52	1.1	58
GUIDA CUCINA.....	1042	2.0	2096	219	1.4	298	823	2.2	1798	560	2.3	1304
GUIDA TV.....	1638	2.6	4253	890	2.2	1962	749	3.1	2291	575	2.8	1633
INTIMITA'.....	1386	1.9	2639	256	1.1	283	1130	2.1	2356	875	2.2	1911
INTREPIDO SPORT.....	784	1.7	1363	651	1.7	1137	133	1.7	226	125	1.5	182
IL MONDO.....	193	2.0	382	134	2.3	306	59	1.3	76	43	1.2	49
MONDO ECONOMICO.....	243	1.7	406	190	1.7	316	53	1.7	91	40	1.8	71
NOVELLA 2000.....	2183	1.5	3371	859	1.5	1245	1325	1.6	2126	948	1.5	1432
OGGI.....	4946	1.7	8205	2168	1.5	3332	2778	1.8	4873	2256	1.7	3922
ONDA TV.....	641	2.9	1827	296	2.9	846	345	2.8	960	242	3.2	766
PANORAMA.....	3410	1.8	6066	2146	1.8	3962	1264	1.7	2104	967	1.7	1686
RADIOCORRIERE TV.....	1468	2.4	3458	880	2.2	1968	589	2.5	1490	462	2.4	1106
IL SABATO.....	358	1.7	616	213	1.8	394	145	1.5	221	134	1.8	243
SORRISI E CANZONI TV.....	11350	2.8	31776	5552	2.7	14744	5798	2.9	17032	3968	2.8	10919
STOP.....	1352	1.6	2218	555	1.5	833	797	1.7	1385	680	1.8	1207
TELEPIU'.....	2024	2.7	5370	782	2.5	1923	1241	2.8	3446	764	2.7	2094
TELESETTE.....	3026	2.9	8689	1424	2.7	3797	1603	3.1	4892	1167	3.0	3524
TOPOLINO.....	3157	1.7	5466	1700	1.9	3181	1458	1.6	2285	1009	1.4	1420
VISTO.....	1260	2.0	2574	535	1.9	1037	725	2.1	1537	564	2.2	1224
SUPPLEMENTI												
SETTE.....	3156	1.5	4819	1891	1.5	2812	1264	1.6	2007	961	1.5	1465
IL VENERDI'.....	4431	1.5	6799	2578	1.5	3905	1852	1.6	2894	1421	1.5	2194

(*) Poiché il numero di contatti per lettore per pagina è calcolato con un decimale (1.5 può variare da 1.449 a 1.549) la stima risultante in '000 del numero di contatti calcolata sugli adulti non corrisponde esattamente alla somma delle stime fornite separatamente per i contatti su uomini e donne.

MENSILI	ADULTI			UOMINI			DONNE			RESPONSABILI ACQUISTI		
	Totale lettori stima in 1.000	N. medio contatti (*) per pagina	Totale contatti stima in 1.000	Totale lettori stima in 1.000	N. medio contatti (*) per pagina	Totale contatti stima in 1.000	Totale lettori stima in 1.000	N. medio contatti (*) per pagina	Totale contatti stima in 1.000	Totale lettori stima in 1.000	N. medio contatti (*) per pagina	Totale contatti stima in 1.000
POPOLAZIONE	47805			22954			24851			20457		
ABITARE	629	2.2	1393	320	2.3	724	308	2.2	669	234	2.0	458
AD	739	2.1	1516	366	2.0	736	373	2.1	781	264	2.3	593
AIRONE	1707	2.0	3405	905	2.0	1812	802	2.0	1593	580	2.1	1219
ARCHEO	289	1.9	558	174	1.9	336	115	1.9	222	79	1.8	141
ASTRA	1104	2.0	2259	303	2.0	621	801	2.0	1638	401	2.1	825
ATLANTE	633	1.8	1169	356	2.0	697	277	1.7	472	232	1.7	401
AUTO CAPITAL	711	1.6	1144	575	1.7	999	136	1.1	145	104	1.3	131
L'AUTOMOBILE	2312	1.7	3977	1724	1.8	3074	588	1.5	903	487	1.6	798
BELL'ITALIA	638	1.9	1206	337	1.6	534	301	2.2	672	246	2.0	499
BENISSIMO	1440	2.2	3166	83	1.8	147	1357	2.2	3020	911	2.3	2110
BRAVA CASA	1045	2.3	2366	335	2.0	660	710	2.4	1706	522	2.4	1253
BURDA	2760	2.7	7520	244	1.7	426	2516	2.8	7095	1735	2.8	4904
CAPITAL	1138	1.5	1717	764	1.6	1219	374	1.3	499	309	1.5	469
CASAVIVA	1955	2.4	4767	664	2.2	1466	1290	2.6	3301	958	2.5	2361
100 COSE ENERGY	491	2.0	985	110	1.7	191	380	2.1	794	108	1.4	148
CIAK	1611	2.1	3319	1014	2.2	2266	597	1.8	1053	264	1.8	470
CLASS	321	1.6	513	192	1.6	304	129	1.6	209	85	1.7	142
CONSIGLI PRATICI	339	1.6	536	63	1.2	74	276	1.7	462	204	1.4	289
CORTO MALTESE	242	2.0	473	157	1.9	296	85	2.1	177	93	2.1	199
COSMOPOLITAN	796	1.8	1424	227	1.4	323	570	1.9	1101	332	1.7	549
LA CUCINA ITALIANA	1182	2.3	2730	394	1.9	729	789	2.5	2001	703	2.5	1782
DONNA	1167	1.8	2080	186	1.2	227	981	1.9	1853	710	1.8	1265
DONNA E MAMMA	568	2.0	1161	62	1.2	72	506	2.2	1089	414	2.2	906
ELLE	802	1.8	1476	178	1.1	196	624	2.1	1280	346	1.7	576
ESPANSIONE	178	1.9	336	131	2.1	268	47	1.4	68	44	1.5	68
FORTUNE ITALIA	191	1.9	370	141	2.1	298	50	1.4	72	31	2.0	61
FOTOGRAFARE	765	1.9	1428	571	1.9	1072	194	1.8	356	167	2.1	343
GARDENIA	573	2.1	1191	244	1.9	470	329	2.2	721	264	2.3	604
GENTE MESE	3324	1.8	5939	1375	1.7	2291	1949	1.9	3648	1185	1.8	2189
GENTE MONEY	605	1.6	983	411	1.8	734	194	1.3	249	147	1.3	195
GENTE MOTORI	3815	1.9	7117	3231	2.0	6320	583	1.4	797	512	1.5	758
GENTE VIAGGI	913	2.0	1830	552	2.0	1111	361	2.0	720	262	2.2	573
INSIEME	1009	2.0	2059	212	1.8	371	798	2.1	1688	680	2.1	1456
KING	776	1.6	1265	589	1.7	1002	187	1.4	262	89	1.6	144
JESUS	335	1.5	512	183	1.6	296	152	1.4	216	120	1.6	195
LEI	349	1.4	475	76	1.2	94	272	1.4	382	117	1.4	161
LINUS	688	1.8	1212	456	1.8	826	232	1.7	386	166	1.5	243
MADRE	516	1.9	997	125	1.3	162	391	2.1	835	335	2.2	742
MARIE CLAIRE	773	1.9	1443	125	1.5	193	648	1.9	1250	380	1.9	706
MATTESSIMO SUPER	241	2.5	595	63	2.6	161	178	2.4	434	1	2.1	2
MAX	1290	2.0	2594	819	2.2	1832	471	1.6	761	145	1.2	171
MESSAGGERO DI S.ANTONIO	2669	1.8	4798	1042	1.6	1628	1627	1.9	3170	1362	2.0	2769
LA MIA BOUTIQUE	701	2.5	1768	54	2.6	143	647	2.5	1625	394	2.5	988
LA MIA CASA	624	1.9	1210	192	1.9	359	432	2.0	850	308	2.0	612
MILLEIDEE	1591	2.3	3603	211	1.9	391	1380	2.3	3212	1073	2.3	2520
MODA	2328	2.0	4616	717	1.5	1104	1610	2.2	3512	984	2.1	2034
NATURA OGGI	675	1.9	1293	358	1.9	683	317	1.9	610	233	1.6	379
NAUTICA	509	1.8	899	406	1.9	775	103	1.2	124	101	1.5	156
PESCARRE	958	2.8	2648	756	3.0	2277	201	1.8	371	201	2.0	394
PHOTO ITALIA	310	1.8	543	225	1.7	379	85	1.9	164	80	2.2	176
PRATICA	937	2.2	2102	181	1.5	271	757	2.4	1831	426	2.4	1018
QUATTORRUOTE	7871	2.1	16494	6079	2.3	13909	1792	1.4	2585	1472	1.6	2303
QUATTRO ZAMPE	908	1.9	1755	324	1.9	622	583	1.9	1133	348	2.0	711
QUI TOURING	1551	2.0	3051	879	2.0	1715	671	2.0	1336	520	1.9	976
RAKAM	755	2.6	1932	41	1.4	57	714	2.6	1875	548	2.5	1380
SALE E PEPE	815	2.3	1854	239	1.8	427	576	2.5	1427	465	2.5	1174
SALVE	1296	1.9	2497	509	1.6	836	788	2.1	1660	594	2.3	1336
SCIENZA E VITA NUOVA	453	2.4	1066	286	2.1	607	167	2.7	459	92	2.5	229
LE SCIENZE	517	2.1	1097	330	2.3	756	187	1.8	341	110	1.6	181
SELEZIONE DAL R.DIGEST	2697	1.8	4844	1330	1.7	2217	1368	1.9	2627	1065	1.8	1898
SPAZIO CASA	482	2.1	1010	191	1.7	323	291	2.4	687	219	2.4	536
SPEAK UP	438	2.2	976	216	2.3	502	223	2.1	474	84	1.8	150
STARBENE	1278	1.8	2279	380	1.5	559	897	1.9	1721	621	1.9	1177
STARTER	282	1.7	478	237	1.7	393	45	1.9	85	40	1.0	41
TUTTI FOTOGRAFI	213	1.9	396	173	1.9	332	40	1.6	64	38	1.8	67
TUTTO CUCINA	1022	2.5	2520	231	2.4	544	791	2.5	1976	641	2.6	1653
TUTTO MOTO	2123	2.1	4534	1757	2.2	3874	366	1.8	659	235	1.5	362
TUTTO MUSICA E SPETTACOLO	2350	2.1	5031	1278	2.0	2593	1072	2.3	2438	342	1.9	652
TUTTO TURISMO	650	1.8	1139	455	1.7	757	194	2.0	393	149	1.8	263
TUTTO UNCINETTO	1418	2.5	3502	133	0.9	127	1284	2.6	3376	983	2.6	2546
LE VIE DEL MONDO	328	2.0	671	195	1.9	372	133	2.2	299	99	2.2	220
VITALITY	321	1.9	602	75	1.7	128	246	1.9	473	105	2.4	251
WEEKEND E VIAGGI	312	2.1	647	189	2.0	376	123	2.2	270	84	2.6	218
ZOOM	93	2.1	198	77	2.2	168	16	1.8	30	12	1.8	21
DIANA (QUINDICINALE)	758	2.3	1746	586	2.5	1492	172	1.5	253	146	1.7	243



**PROBABILITÀ
DI LETTURA
(B/A)**

Adulti

Frequenza di lettura

Analisi secondo: ● probabilità di lettura B/A

(valori assoluti × 1.000)

SETTIMANALI	TOTALE LETTORI			FREQ. BASSA	FREQ. MEDIA	FREQ. ALTA
	Ultimi 12 numeri (A)	Ultimo periodo (B)	Probabilità lettura (B/A)	Probabilità lettura (B/A)	Probabilità lettura (B/A)	Probabilità lettura (B/A)
POPOLAZIONE	47805	47805	1.000	1.000	1.000	1.000
AMICA.....	8072	1823	0.226	0.179	0.290	0.422
ANNA.....	5054	1226	0.243	0.179	0.304	0.473
AUTO OGGI.....	4236	1308	0.309	0.225	0.354	0.565
AUTOSPRINT.....	3967	1200	0.302	0.203	0.360	0.568
BELLA PIU'.....	5351	1496	0.280	0.168	0.326	0.597
CIOE'.....	3376	1236	0.366	0.261	0.423	0.583
CONFIDENZE.....	3728	1068	0.286	0.163	0.295	0.578
DOMENICA QUIZ.....	1784	647	0.363	0.254	0.410	0.552
DONNA MODERNA.....	5876	1896	0.323	0.201	0.357	0.593
EPOCA.....	6461	1387	0.215	0.164	0.275	0.416
L'ESPRESSO.....	9119	2749	0.301	0.201	0.384	0.558
EUROPEO.....	4891	1061	0.217	0.179	0.259	0.367
EVA EXPRESS.....	4223	978	0.232	0.199	0.266	0.346
FAMIGLIA CRISTIANA.....	14368	6018	0.419	0.198	0.340	0.754
GENTE.....	15714	5273	0.336	0.204	0.400	0.678
GIOIA.....	9548	2286	0.239	0.192	0.299	0.397
IL GIORNALINO.....	1451	532	0.367	0.233	0.338	0.614
GRAND HOTEL.....	4738	2046	0.432	0.234	0.439	0.707
GRAZIA.....	8412	2057	0.245	0.181	0.333	0.443
GUERIN SPORTIVO.....	2629	841	0.320	0.209	0.362	0.572
GUIDA CUCINA.....	3777	1042	0.276	0.186	0.323	0.471
GUIDA TV.....	3888	1638	0.421	0.238	0.391	0.692
INTIMITA'.....	4217	1386	0.329	0.186	0.356	0.630
INTREPIDO SPORT.....	2558	784	0.306	0.234	0.353	0.484
IL MONDO.....	892	193	0.216	0.150	0.313	0.429
MONDO ECONOMICO.....	988	243	0.246	0.178	0.276	0.473
NOVELLA 2000.....	8381	2183	0.260	0.182	0.334	0.518
OGGI.....	15985	4946	0.309	0.203	0.365	0.614
ONDA TV.....	1491	641	0.430	0.278	0.445	0.638
PANORAMA.....	10613	3410	0.321	0.186	0.363	0.651
RADIOCORRIERE TV.....	5148	1468	0.285	0.183	0.297	0.560
IL SABATO.....	1143	358	0.313	0.214	0.378	0.540
SORRISI E CANZONI TV.....	20060	11350	0.566	0.265	0.443	0.835
STOP.....	4297	1352	0.315	0.205	0.318	0.604
TELEPIU'.....	5240	2024	0.386	0.227	0.357	0.641
TELESETTE.....	6708	3026	0.451	0.232	0.393	0.735
TOPOLINO.....	8176	3157	0.386	0.240	0.402	0.612
VISTO.....	3258	1260	0.387	0.253	0.377	0.679
SUPPLEMENTI						
SETTE.....	9766	3156	0.323	0.161	0.389	0.700
IL VENERDI'.....	12379	4431	0.358	0.171	0.379	0.725

Frequenza di lettura

Analisi secondo: ● probabilità di lettura B/A

(valori assoluti × 1.000)

MENSILI	TOTALE LETTORI			FREQ. BASSA	FREQ. MEDIA	FREQ. ALTA
	Ultimi 12 numeri (A)	Ultimo periodo (B)	Probabilità lettura (B/A)	Probabilità lettura (B/A)	Probabilità lettura (B/A)	Probabilità lettura (B/A)
POPOLAZIONE	47805	47805	1.000	1.000	1.000	1.000
ABITARE	2584	629	0.243	0.203	0.289	0.415
AD	2136	739	0.346	0.276	0.367	0.566
AIRONE	6377	1707	0.268	0.187	0.313	0.525
ARCHEO	995	289	0.290	0.239	0.351	0.408
ASTRA	3529	1104	0.313	0.271	0.359	0.500
ATLANTE	2208	633	0.287	0.232	0.304	0.524
AUTO CAPITAL	2377	711	0.299	0.234	0.420	0.520
L'AUTOMOBILE	5079	2312	0.455	0.256	0.468	0.698
BELL'ITALIA	2284	638	0.279	0.222	0.323	0.492
BENISSIMO	4837	1440	0.298	0.213	0.371	0.565
BRAVA CASA	2819	1045	0.371	0.292	0.392	0.591
BURDA	7405	2760	0.373	0.247	0.468	0.662
CAPITAL	4418	1138	0.258	0.190	0.379	0.501
CASAVIVA	5801	1955	0.337	0.261	0.393	0.544
100 COSE ENERGY	1343	491	0.366	0.286	0.482	0.538
CIAK	5135	1611	0.314	0.234	0.378	0.568
CLASS	1374	321	0.234	0.189	0.335	0.390
CONSIGLI PRATICI	1454	339	0.233	0.204	0.279	0.369
CORTO MALTESE	829	242	0.292	0.260	0.356	0.394
COSMOPOLITAN	2800	796	0.284	0.229	0.335	0.525
LA CUCINA ITALIANA	3681	1182	0.321	0.233	0.371	0.571
DONNA	4066	1167	0.287	0.232	0.364	0.456
DONNA E MAMMA	1383	568	0.411	0.322	0.436	0.656
ELLE	2907	802	0.276	0.231	0.362	0.445
ESPANSIONE	544	178	0.327	0.268	0.346	0.490
FORTUNE ITALIA	603	191	0.317	0.250	0.368	0.524
FOTOGRAFARE	2316	765	0.330	0.274	0.363	0.549
GARDENIA	1694	573	0.338	0.258	0.384	0.555
GENTE MESE	8595	3324	0.367	0.301	0.440	0.649
GENTE MONEY	2249	605	0.269	0.235	0.328	0.388
GENTE MOTORI	9629	3815	0.396	0.272	0.456	0.709
GENTE VIAGGI	3212	913	0.284	0.221	0.356	0.473
INSIEME	3346	1009	0.302	0.216	0.335	0.540
KING	2870	776	0.270	0.215	0.345	0.592
JESUS	1206	335	0.278	0.207	0.350	0.478
LEI	1672	349	0.209	0.181	0.216	0.397
LINUS	2682	688	0.257	0.202	0.259	0.503
MADRE	1218	516	0.424	0.334	0.372	0.661
MARIE CLAIRE	2693	773	0.287	0.223	0.362	0.484
MATTISSIMO SUPER	848	241	0.284	0.191	0.328	0.511
MAX	3929	1290	0.328	0.233	0.405	0.602
MESSAGGERO DI S.ANTONIO	5654	2669	0.472	0.233	0.440	0.751
LA MIA BOUTIQUE	2042	701	0.343	0.248	0.386	0.592
LA MIA CASA	2378	624	0.262	0.227	0.308	0.400
MILLEIDEE	5981	1591	0.266	0.180	0.354	0.517
MODA	6993	2328	0.333	0.248	0.419	0.612
NATURA OGGI	2454	675	0.275	0.205	0.362	0.450
NAUTICA	1882	509	0.270	0.227	0.337	0.428
PESCARÈ	2399	958	0.399	0.272	0.427	0.642
PHOTO ITALIA	1290	310	0.240	0.196	0.274	0.481
PRATICA	2763	937	0.339	0.235	0.372	0.603
QUATTORRUOTE	17141	7871	0.459	0.294	0.544	0.783
QUATTRO ZAMPE	2694	908	0.337	0.257	0.395	0.593
QUI TOURING	3207	1551	0.484	0.273	0.443	0.725
RAKAM	3460	755	0.218	0.171	0.277	0.404
SALE E PEPE	2533	815	0.322	0.213	0.346	0.583
SALVE	4631	1296	0.280	0.198	0.367	0.535
SCIENZA E VITA NUOVA	1930	453	0.235	0.184	0.293	0.383
LE SCIENZE	1689	517	0.306	0.219	0.355	0.503
SELEZIONE DAL R.DIGEST	7618	2697	0.354	0.192	0.312	0.654
SPAZIO CASA	1609	482	0.300	0.245	0.375	0.459
SPEAK UP	1349	438	0.325	0.252	0.362	0.560
STARBENE	4444	1278	0.288	0.223	0.354	0.506
STARTER	1385	282	0.204	0.170	0.241	0.335
TUTTI FOTOGRAFI	754	213	0.282	0.236	0.272	0.487
TUTTO CUCINA	3669	1022	0.279	0.230	0.335	0.395
TUTTO MOTO	5162	2123	0.411	0.287	0.463	0.701
TUTTO MUSICA E SPETTACOLO	6907	2350	0.340	0.232	0.398	0.596
TUTTO TURISMO	2548	650	0.255	0.195	0.329	0.447
TUTTO UNCINETTO	5123	1418	0.277	0.217	0.345	0.434
LE VIE DEL MONDO	911	328	0.360	0.217	0.453	0.632
VITALITY	931	321	0.345	0.245	0.502	0.589
WEEKEND E VIAGGI	1407	312	0.222	0.200	0.247	0.331
ZOOM	493	93	0.189	0.162	0.224	0.321
DIANA (QUINDICINALE)	1914	758	0.396	0.269	0.369	0.694

Uomini

Frequenza di lettura

Analisi secondo: ● probabilità di lettura B/A

(valori assoluti × 1.000)

SETTIMANALI	TOTALE LETTORI			FREQ. BASSA	FREQ. MEDIA	FREQ. ALTA
	Ultimi 12 numeri (A)	Ultimo periodo (B)	Probabilità lettura (B/A)	Probabilità lettura (B/A)	Probabilità lettura (B/A)	Probabilità lettura (B/A)
POPOLAZIONE	22954	22954	1.000	1.000	1.000	1.000
AMICA	1666	358	0.215	0.182	0.293	0.328
ANNA	758	165	0.218	0.175	0.298	0.378
AUTO OGGI	3687	1130	0.306	0.215	0.356	0.578
AUTOSPRINT	3439	1035	0.301	0.196	0.367	0.576
BELLA PIU'	674	200	0.297	0.226	0.347	0.504
CIOE'	998	266	0.267	0.222	0.327	0.429
CONFIDENZE	549	173	0.315	0.253	0.333	0.510
DOMENICA QUIZ	949	346	0.365	0.236	0.430	0.584
DONNA MODERNA	979	313	0.320	0.236	0.381	0.485
EPOCA	3659	871	0.238	0.172	0.322	0.503
L'ESPRESSO	5872	1787	0.315	0.213	0.395	0.591
EUROPEO	3099	675	0.218	0.175	0.281	0.344
EVA EXPRESS	1651	442	0.268	0.233	0.301	0.404
FAMIGLIA CRISTIANA	6543	2754	0.421	0.211	0.348	0.767
GENTE	6620	2186	0.330	0.204	0.408	0.683
GIOIA	2026	456	0.225	0.204	0.285	0.296
IL GIORNALINO	596	224	0.376	0.274	0.410	0.561
GRAND HOTEL	1556	716	0.460	0.267	0.456	0.701
GRAZIA	1790	372	0.208	0.183	0.237	0.323
GUERIN SPORTIVO	2285	772	0.338	0.214	0.384	0.608
GUIDA CUCINA	824	219	0.266	0.181	0.286	0.535
GUIDA TV	2018	890	0.441	0.252	0.405	0.729
INTIMITA'	837	256	0.306	0.210	0.399	0.514
INTREPIDO SPORT	1981	651	0.329	0.246	0.388	0.527
IL MONDO	604	134	0.222	0.159	0.313	0.446
MONDO ECONOMICO	758	190	0.251	0.193	0.273	0.461
NOVELLA 2000	3179	859	0.270	0.204	0.337	0.493
OGGI	6897	2168	0.314	0.205	0.397	0.632
ONDA TV	680	296	0.435	0.274	0.495	0.658
PANORAMA	6173	2146	0.348	0.197	0.392	0.709
RADIOCORRIERE TV	3072	880	0.286	0.177	0.315	0.549
IL SABATO	656	213	0.325	0.222	0.429	0.602
SORRISI E CANZONI TV	9561	5552	0.581	0.285	0.464	0.852
STOP	1778	555	0.312	0.205	0.326	0.646
TELEPIU'	2215	782	0.353	0.196	0.356	0.648
TELESETTE	3183	1424	0.447	0.214	0.414	0.746
TOPOLINO	4169	1700	0.408	0.252	0.437	0.637
VISTO	1231	535	0.435	0.285	0.458	0.723
SUPPLEMENTI						
SETTE	5495	1891	0.344	0.174	0.421	0.726
IL VENERDI'	6803	2578	0.379	0.179	0.400	0.757

Frequenza di lettura

Analisi secondo: ● probabilità di lettura B/A

(valori assoluti × 1.000)

MENSILI	TOTALE LETTORI			FREQ. BASSA	FREQ. MEDIA	FREQ. ALTA
	Ultimi 12 numeri (A)	Ultimo periodo (B)	Probabilità lettura (B/A)	Probabilità lettura (B/A)	Probabilità lettura (B/A)	Probabilità lettura (B/A)
POPOLAZIONE	22954	22954	1.000	1.000	1.000	1.000
ABITARE	1354	320	0.236	0.204	0.264	0.393
AD	1061	366	0.345	0.284	0.387	0.506
AIRONE	3511	905	0.258	0.174	0.318	0.535
ARCHEO	583	174	0.309	0.231	0.461	0.460
ASTRA	995	303	0.305	0.263	0.374	0.479
ATLANTE	1325	356	0.269	0.211	0.308	0.497
AUTO CAPITAL	1980	575	0.290	0.225	0.417	0.505
L'AUTOMOBILE	3760	1724	0.459	0.246	0.469	0.726
BELL'ITALIA	1201	337	0.281	0.226	0.353	0.492
BENISSIMO	416	83	0.200	0.181	0.215	0.321
BRAVA CASA	666	335	0.503	0.375	0.559	0.709
BURDA	796	244	0.307	0.229	0.351	0.593
CAPITAL	2783	764	0.275	0.187	0.404	0.555
CASAVIVA	1740	664	0.382	0.286	0.469	0.659
100 COSE ENERGY	303	110	0.363	0.267	0.506	0.640
CIAK	3054	1014	0.332	0.225	0.416	0.649
CLASS	861	192	0.223	0.170	0.348	0.466
CONSIGLI PRATICI	292	63	0.216	0.173	0.327	0.350
CORTO MALTESE	589	157	0.267	0.248	0.289	0.338
COSMOPOLITAN	947	227	0.240	0.194	0.340	0.411
LA CUCINA ITALIANA	1230	394	0.320	0.244	0.363	0.545
DONNA	766	186	0.243	0.223	0.268	0.361
DONNA E MAMMA	187	62	0.332	0.179	0.441	0.722
ELLE	608	178	0.293	0.272	0.338	0.469
ESPANSIONE	399	131	0.328	0.273	0.272	0.531
FORTUNE ITALIA	452	141	0.312	0.232	0.407	0.527
FOTOGRAFARE	1664	571	0.343	0.286	0.369	0.564
GARDENIA	687	244	0.355	0.248	0.405	0.639
GENTE MESE	3623	1375	0.380	0.296	0.459	0.591
GENTE MONEY	1351	411	0.304	0.266	0.355	0.442
GENTE MOTORI	7685	3231	0.420	0.284	0.475	0.747
GENTE VIAGGI	1873	552	0.295	0.206	0.386	0.580
INSIEME	758	212	0.280	0.198	0.322	0.533
KING	1957	589	0.301	0.234	0.387	0.637
JESUS	615	183	0.298	0.192	0.357	0.520
LEI	274	76	0.277	0.234	0.351	0.432
LINUS	1532	456	0.298	0.221	0.306	0.611
MADRE	251	125	0.498	0.392	0.420	0.757
MARIE CLAIRE	462	125	0.271	0.201	0.344	0.529
MATTISSIMO SUPER	237	63	0.266	0.194	0.268	0.429
MAX	2289	819	0.358	0.223	0.469	0.672
MESSAGGERO DI S.ANTONIO	2333	1042	0.447	0.224	0.504	0.740
LA MIA BOUTIQUE	249	54	0.217	0.163	0.292	0.429
LA MIA CASA	786	192	0.244	0.211	0.253	0.408
MILLEIDEE	833	211	0.253	0.224	0.317	0.396
MODA	2397	717	0.299	0.255	0.351	0.498
NATURA OGGI	1352	358	0.265	0.197	0.348	0.452
NAUTICA	1433	406	0.283	0.232	0.358	0.453
PESCARE	1909	756	0.396	0.258	0.442	0.655
PHOTO ITALIA	977	225	0.230	0.185	0.263	0.469
PRATICA	467	181	0.388	0.279	0.377	0.729
QUATTORRUOTE	12159	6079	0.500	0.309	0.570	0.820
QUATTRO ZAMPE	1183	324	0.274	0.199	0.326	0.511
QUI TOURING	1788	879	0.492	0.264	0.457	0.754
RAKAM	399	41	0.103	0.098	0.133	0.111
SALE E PEPE	709	239	0.337	0.225	0.369	0.624
SALVE	1678	509	0.303	0.229	0.371	0.590
SCIENZA E VITA NUOVA	1188	286	0.241	0.183	0.302	0.411
LE SCIENZE	1108	330	0.298	0.192	0.327	0.559
SELEZIONE DAL R.DIGEST	3797	1330	0.350	0.207	0.323	0.647
SPAZIO CASA	669	191	0.286	0.216	0.396	0.471
SPEAK UP	664	216	0.325	0.240	0.374	0.585
STARBENE	1440	380	0.264	0.214	0.328	0.496
STARTER	1235	237	0.192	0.163	0.207	0.324
TUTTI FOTOGRAFI	578	173	0.299	0.261	0.262	0.485
TUTTO CUCINA	906	231	0.255	0.208	0.302	0.376
TUTTO MOTO	4151	1757	0.423	0.291	0.452	0.742
TUTTO MUSICA E SPETTACOLO	3484	1278	0.367	0.259	0.402	0.668
TUTTO TURISMO	1676	455	0.271	0.209	0.345	0.492
TUTTO UNCINETTO	510	133	0.261	0.221	0.368	0.439
LE VIE DEL MONDO	537	195	0.363	0.225	0.435	0.650
VITALITY	198	75	0.379	0.262	0.529	0.833
WEEKEND E VIAGGI	860	189	0.220	0.202	0.227	0.326
ZOOM	377	77	0.204	0.175	0.246	0.400
DIANA (QUINDICINALE)	1454	586	0.403	0.287	0.337	0.704

Donne

Frequenza di lettura

Analisi secondo: ● probabilità di lettura B/A

(valori assoluti × 1.000)

SETTIMANALI	TOTALE LETTORI			FREQ. BASSA	FREQ. MEDIA	FREQ. ALTA
	Ultimi 12 numeri (A)	Ultimo periodo (B)	Probabilità lettura (B/A)	Probabilità lettura (B/A)	Probabilità lettura (B/A)	Probabilità lettura (B/A)
POPOLAZIONE	24851	24851	1.000	1.000	1.000	1.000
AMICA.....	6406	1465	0.229	0.178	0.289	0.447
ANNA.....	4296	1060	0.247	0.180	0.305	0.487
AUTO OGGI.....	549	179	0.326	0.287	0.337	0.483
AUTOSPRINT.....	527	166	0.315	0.243	0.256	0.531
BELLA PIU'.....	4677	1297	0.277	0.159	0.324	0.615
CIOE'.....	2379	970	0.408	0.284	0.458	0.607
CONFIDENZE.....	3179	895	0.282	0.145	0.290	0.587
DOMENICA QUIZ.....	835	301	0.360	0.274	0.389	0.516
DONNA MODERNA.....	4897	1583	0.323	0.194	0.356	0.619
EPOCA.....	2802	516	0.184	0.154	0.212	0.313
L'ESPRESSO.....	3446	962	0.279	0.179	0.366	0.506
EUROPEO.....	1792	387	0.216	0.187	0.212	0.395
EVA EXPRESS.....	2672	537	0.209	0.176	0.245	0.311
FAMIGLIA CRISTIANA.....	7825	3265	0.417	0.186	0.333	0.744
GENTE.....	9094	3088	0.340	0.203	0.395	0.676
GIOIA.....	7522	1831	0.243	0.188	0.301	0.422
IL GIORNALINO.....	855	307	0.359	0.195	0.306	0.646
GRAND HOTEL.....	3182	1330	0.418	0.220	0.429	0.711
GRAZIA.....	6623	1686	0.255	0.181	0.352	0.475
GUERIN SPORTIVO.....	344	69	0.201	0.185	0.179	0.291
GUIDA CUCINA.....	2953	823	0.279	0.188	0.330	0.455
GUIDA TV.....	1870	749	0.401	0.222	0.379	0.653
INTIMITA'.....	3380	1130	0.334	0.179	0.342	0.649
INTREPIDO SPORT.....	577	133	0.231	0.189	0.200	0.374
IL MONDO.....	287	59	0.206	0.130	0.313	0.404
MONDO ECONOMICO.....	231	53	0.229	0.131	0.286	0.500
NOVELLA 2000.....	5202	1325	0.255	0.168	0.332	0.533
OGGI.....	9089	2778	0.306	0.202	0.345	0.600
ONDA TV.....	810	345	0.426	0.282	0.411	0.622
PANORAMA.....	4441	1264	0.285	0.170	0.319	0.569
RADIOCORRIERE TV.....	2076	589	0.284	0.190	0.268	0.578
IL SABATO.....	487	145	0.298	0.202	0.325	0.482
SORRISI E CANZONI TV.....	10499	5798	0.552	0.248	0.421	0.821
STOP.....	2519	797	0.316	0.206	0.311	0.582
TELEPIU'.....	3025	1241	0.410	0.254	0.359	0.636
TELESETTE.....	3525	1603	0.455	0.249	0.371	0.726
TOPOLINO.....	4007	1458	0.364	0.228	0.359	0.588
VISTO.....	2027	725	0.358	0.233	0.335	0.648
SUPPLEMENTI						
SETTE.....	4271	1264	0.296	0.145	0.347	0.666
IL VENERDI'.....	5576	1852	0.332	0.162	0.353	0.685

Frequenza di lettura

Analisi secondo: ● probabilità di lettura B/A

(valori assoluti × 1.000)

MENSILI	TOTALE LETTORI			FREQ. BASSA	FREQ. MEDIA	FREQ. ALTA
	Ultimi 12 numeri (A)	Ultimo periodo (B)	Probabilità lettura (B/A)	Probabilità lettura (B/A)	Probabilità lettura (B/A)	Probabilità lettura (B/A)
POPOLAZIONE	24851	24851	1.000	1.000	1.000	1.000
ABITARE	1230	308	0.250	0.202	0.320	0.432
AD	1076	373	0.347	0.269	0.344	0.616
AIRONE	2866	802	0.280	0.203	0.304	0.517
ARCHEO	432	115	0.266	0.246	0.213	0.372
ASTRA	2534	801	0.316	0.275	0.353	0.506
ATLANTE	883	277	0.314	0.264	0.297	0.569
AUTO CAPITAL	397	136	0.343	0.280	0.436	0.561
L'AUTOMOBILE	1318	588	0.446	0.281	0.464	0.628
BELL'ITALIA	1083	301	0.278	0.217	0.288	0.491
BENISSIMO	4421	1357	0.307	0.217	0.383	0.578
BRAVA CASA	2153	710	0.330	0.268	0.352	0.524
BURDA	6609	2516	0.381	0.250	0.478	0.669
CAPITAL	1635	374	0.229	0.195	0.320	0.390
CASAVIVA	4060	1290	0.318	0.250	0.368	0.492
100 COSE ENERGY	1039	380	0.366	0.291	0.475	0.517
CIAK	2081	597	0.287	0.246	0.328	0.419
CLASS	513	129	0.251	0.223	0.306	0.338
CONSIGLI PRATICI	1162	276	0.238	0.212	0.271	0.373
CORTO MALTESE	240	85	0.354	0.287	0.522	0.538
COSMOPOLITAN	1853	570	0.308	0.250	0.333	0.564
LA CUCINA ITALIANA	2451	789	0.322	0.227	0.374	0.584
DONNA	3300	981	0.297	0.235	0.380	0.478
DONNA E MAMMA	1197	506	0.423	0.346	0.436	0.645
ELLE	2298	624	0.272	0.218	0.364	0.440
ESPANSIONE	145	47	0.324	0.253	0.460	0.300
FORTUNE ITALIA	151	50	0.331	0.305	0.240	0.484
FOTOGRAFARE	652	194	0.298	0.244	0.350	0.500
GARDENIA	1007	329	0.327	0.266	0.378	0.484
GENTE MESE	4972	1949	0.392	0.305	0.426	0.686
GENTE MONEY	898	194	0.216	0.192	0.287	0.240
GENTE MOTORI	1944	583	0.300	0.233	0.331	0.548
GENTE VIAGGI	1339	361	0.270	0.240	0.312	0.341
INSIEME	2568	798	0.308	0.220	0.339	0.540
KING	913	187	0.205	0.177	0.243	0.449
JESUS	591	152	0.257	0.219	0.340	0.397
LEI	1397	272	0.195	0.169	0.202	0.386
LINUS	1150	232	0.202	0.178	0.189	0.345
MADRE	967	391	0.404	0.320	0.363	0.632
MARIE CLAIRE	2231	648	0.290	0.227	0.364	0.476
MATTISSIMO SUPER	612	178	0.291	0.190	0.340	0.565
MAX	1640	471	0.287	0.246	0.303	0.473
MESSAGGERO DI S.ANTONIO	3321	1627	0.490	0.241	0.398	0.756
LA MIA BOUTIQUE	1793	647	0.361	0.262	0.396	0.606
LA MIA CASA	1592	432	0.271	0.234	0.332	0.394
MILLEIDEE	5149	1380	0.268	0.171	0.358	0.527
MODA	4595	1610	0.350	0.244	0.447	0.658
NATURA OGGI	1102	317	0.288	0.214	0.379	0.449
NAUTICA	449	103	0.229	0.212	0.270	0.294
PESCARRE	490	201	0.410	0.325	0.366	0.599
PHOTO ITALIA	312	85	0.272	0.225	0.319	0.514
PRATICA	2296	757	0.330	0.225	0.371	0.574
QUATTORRUOTE	4982	1792	0.360	0.267	0.448	0.649
QUATTRO ZAMPE	1511	583	0.386	0.303	0.442	0.667
QUI TOURING	1419	671	0.473	0.286	0.423	0.688
RAKAM	3061	714	0.233	0.183	0.286	0.421
SALE E PEPE	1824	576	0.316	0.209	0.338	0.570
SALVE	2953	788	0.267	0.180	0.366	0.507
SCIENZA E VITA NUOVA	742	167	0.225	0.187	0.279	0.325
LE SCIENZE	581	187	0.322	0.264	0.437	0.400
SELEZIONE DAL R.DIGEST	3821	1368	0.358	0.176	0.301	0.658
SPAZIO CASA	940	291	0.310	0.267	0.360	0.453
SPEAK UP	684	223	0.326	0.266	0.351	0.534
STARBENE	3004	897	0.299	0.227	0.364	0.510
STARTER	149	45	0.302	0.234	0.455	0.409
TUTTI FOTOGRAFI	175	40	0.229	0.158	0.279	0.500
TUTTO CUCINA	2763	791	0.286	0.238	0.346	0.402
TUTTO MOTO	1011	366	0.362	0.273	0.552	0.528
TUTTO MUSICA E SPETTACOLO	3423	1072	0.313	0.203	0.393	0.524
TUTTO TURISMO	872	194	0.222	0.170	0.289	0.379
TUTTO UNCINETTO	4613	1284	0.278	0.216	0.344	0.433
LE VIE DEL MONDO	374	133	0.356	0.206	0.484	0.609
VITALITY	733	246	0.336	0.240	0.495	0.530
WEEKEND E VIAGGI	547	123	0.225	0.196	0.273	0.341
ZOOM	116	16	0.138	0.127	0.158	0.235
DIANA (QUINDICINALE)	460	172	0.374	0.222	0.488	0.670

Responsabili acquisti

Frequenza di lettura

Analisi secondo: ● probabilità di lettura B/A

(valori assoluti × 1.000)

SETTIMANALI	TOTALE LETTORI			FREQ. BASSA	FREQ. MEDIA	FREQ. ALTA
	Ultimi 12 numeri (A)	Ultimo periodo (B)	Probabilità lettura (B/A)	Probabilità lettura (B/A)	Probabilità lettura (B/A)	Probabilità lettura (B/A)
POPOLAZIONE	20457	20457	1.000	1.000	1.000	1.000
AMICA	4342	881	0.203	0.162	0.262	0.344
ANNA	2659	639	0.240	0.163	0.288	0.491
AUTO OGGI	440	134	0.305	0.230	0.286	0.533
AUTOSPRINT	519	153	0.295	0.208	0.329	0.512
BELLA PIU'	3374	910	0.270	0.150	0.325	0.604
CIOE'	798	261	0.327	0.231	0.381	0.490
CONFIDENZE	2501	694	0.277	0.134	0.281	0.593
DOMENICA QUIZ	621	223	0.359	0.215	0.401	0.550
DONNA MODERNA	3188	1009	0.316	0.188	0.341	0.608
EPOCA	2303	427	0.185	0.156	0.209	0.306
L'ESPRESSO	2692	779	0.289	0.194	0.352	0.502
EUROPEO	1592	302	0.190	0.169	0.205	0.273
EVA EXPRESS	1829	395	0.216	0.178	0.247	0.345
FAMIGLIA CRISTIANA	6501	2762	0.425	0.190	0.321	0.747
GENTE	6740	2307	0.342	0.197	0.390	0.659
GIOIA	5177	1148	0.222	0.170	0.271	0.383
IL GIORNALINO	582	244	0.419	0.230	0.369	0.703
GRAND HOTEL	2207	887	0.402	0.191	0.385	0.692
GRAZIA	4705	1174	0.250	0.176	0.345	0.474
GUERIN SPORTIVO	288	52	0.181	0.144	0.162	0.340
GUIDA CUCINA	2213	560	0.253	0.160	0.304	0.421
GUIDA TV	1447	575	0.397	0.217	0.336	0.645
INTIMITA'	2743	875	0.319	0.162	0.329	0.647
INTREPIDO SPORT	461	125	0.271	0.207	0.311	0.412
IL MONDO	220	43	0.195	0.160	0.271	0.250
MONDO ECONOMICO	214	40	0.187	0.127	0.227	0.361
NOVELLA 2000	3644	948	0.260	0.176	0.316	0.542
OGGI	7020	2256	0.321	0.207	0.347	0.621
ONDA TV	542	242	0.446	0.259	0.470	0.615
PANORAMA	3341	967	0.289	0.165	0.306	0.578
RADIOCORRIERE TV	1558	462	0.297	0.175	0.269	0.580
IL SABATO	347	134	0.386	0.219	0.416	0.571
SORRISI E CANZONI TV	7325	3968	0.542	0.223	0.389	0.817
STOP	1982	680	0.343	0.216	0.340	0.606
TELEPIU'	1736	764	0.440	0.245	0.355	0.688
TELESETTE	2376	1167	0.491	0.269	0.373	0.741
TOPOLINO	2753	1009	0.367	0.228	0.370	0.570
VISTO	1470	564	0.384	0.225	0.346	0.677
SUPPLEMENTI						
SETTE	3029	961	0.317	0.165	0.369	0.668
IL VENERDI'	4025	1421	0.353	0.172	0.357	0.700

Responsabili acquisti

Frequenza di lettura

Analisi secondo: ● probabilità di lettura B/A

(valori assoluti × 1.000)

MENSILI	TOTALE LETTORI			FREQ. BASSA	FREQ. MEDIA	FREQ. ALTA
	Ultimi 12 numeri (A)	Ultimo periodo (B)	Probabilità lettura (B/A)	Probabilità lettura (B/A)	Probabilità lettura (B/A)	Probabilità lettura (B/A)
POPOLAZIONE	20457	20457	1.000	1.000	1.000	1.000
ABITARE	1030	234	0.227	0.196	0.293	0.308
AD	776	264	0.340	0.260	0.312	0.596
AIRONE	2094	580	0.277	0.173	0.297	0.575
ARCHEO	313	79	0.252	0.274	0.188	0.277
ASTRA	1237	401	0.324	0.289	0.323	0.515
ATLANTE	717	232	0.324	0.264	0.316	0.595
AUTO CAPITAL	362	104	0.287	0.234	0.343	0.535
L'AUTOMOBILE	1167	487	0.417	0.246	0.423	0.610
BELL'ITALIA	817	246	0.301	0.224	0.357	0.472
BENISSIMO	3037	911	0.300	0.203	0.373	0.577
BRAVA CASA	1698	522	0.307	0.253	0.325	0.500
BURDA	4726	1735	0.367	0.239	0.476	0.646
CAPITAL	1347	309	0.229	0.181	0.328	0.395
CASAVIVA	3206	958	0.299	0.230	0.351	0.468
100 COSE ENERGY	359	108	0.301	0.276	0.319	0.417
CIAK	939	264	0.281	0.228	0.315	0.433
CLASS	405	85	0.210	0.193	0.205	0.295
CONSIGLI PRATICI	879	204	0.232	0.209	0.262	0.318
CORTO MALTESE	223	93	0.417	0.336	0.591	0.536
COSMOPOLITAN	1132	332	0.293	0.253	0.298	0.543
LA CUCINA ITALIANA	2194	703	0.320	0.230	0.356	0.581
DONNA	2353	710	0.302	0.236	0.384	0.480
DONNA E MAMMA	977	414	0.424	0.329	0.443	0.686
ELLE	1291	346	0.268	0.213	0.358	0.459
ESPANSIONE	162	44	0.272	0.157	0.344	0.419
FORTUNE ITALIA	135	31	0.230	0.159	0.308	0.370
FOTOGRAFARE	542	167	0.308	0.255	0.320	0.533
GARDENIA	840	264	0.314	0.244	0.373	0.479
GENTE MESE	3275	1185	0.362	0.278	0.411	0.652
GENTE MONEY	689	147	0.213	0.179	0.309	0.273
GENTE MOTORI	1675	512	0.306	0.240	0.369	0.496
GENTE VIAGGI	999	262	0.262	0.212	0.314	0.382
INSIEME	2064	680	0.329	0.238	0.341	0.577
KING	422	89	0.211	0.178	0.289	0.294
JESUS	515	120	0.233	0.189	0.230	0.446
LEI	721	117	0.162	0.145	0.166	0.389
LINUS	709	166	0.234	0.190	0.196	0.432
MADRE	861	335	0.389	0.319	0.350	0.599
MARIE CLAIRE	1446	380	0.263	0.203	0.322	0.457
MATTISSIMO SUPER	33	1	0.030	0.042	0.000	0.000
MAX	603	145	0.240	0.183	0.309	0.429
MESSAGGERO DI S.ANTONIO	2766	1362	0.492	0.216	0.399	0.755
LA MIA BOUTIQUE	1181	394	0.334	0.229	0.361	0.608
LA MIA CASA	1202	308	0.256	0.211	0.328	0.404
MILLEIDEE	3960	1073	0.271	0.168	0.358	0.542
MODA	2832	984	0.347	0.246	0.435	0.647
NATURA OGGI	842	233	0.277	0.186	0.356	0.472
NAUTICA	426	101	0.237	0.215	0.222	0.367
PESCARRE	508	201	0.396	0.301	0.383	0.552
PHOTO ITALIA	274	80	0.292	0.268	0.344	0.368
PRATICA	1239	426	0.344	0.255	0.368	0.558
QUATTRORUOTE	4050	1472	0.363	0.246	0.459	0.686
QUATTRO ZAMPE	903	348	0.385	0.287	0.418	0.710
QUI TOURING	1067	520	0.487	0.289	0.423	0.679
RAKAM	2470	548	0.222	0.164	0.276	0.445
SALE E PEPE	1457	465	0.319	0.197	0.363	0.582
SALVE	2192	594	0.271	0.164	0.382	0.544
SCIENZA E VITA NUOVA	584	92	0.158	0.142	0.167	0.234
LE SCIENZE	460	110	0.239	0.205	0.253	0.337
SELEZIONE DAL R.DIGEST	2960	1065	0.360	0.170	0.299	0.677
SPAZIO CASA	711	219	0.308	0.271	0.341	0.443
SPEAK UP	228	84	0.368	0.258	0.479	0.563
STARBENE	2225	621	0.279	0.210	0.339	0.504
STARTER	149	40	0.268	0.213	0.214	0.484
TUTTI FOTOGRAFI	137	38	0.277	0.190	0.310	0.563
TUTTO CUCINA	2250	641	0.285	0.236	0.341	0.421
TUTTO MOTO	682	235	0.345	0.248	0.534	0.534
TUTTO MUSICA E SPETTACOLO	1325	342	0.258	0.182	0.307	0.464
TUTTO TURISMO	693	149	0.215	0.163	0.276	0.376
TUTTO UNCINETTO	3540	983	0.278	0.213	0.344	0.423
LE VIE DEL MONDO	277	99	0.357	0.250	0.366	0.597
VITALITY	279	105	0.376	0.263	0.556	0.600
WEEKEND E VIAGGI	442	84	0.190	0.169	0.238	0.235
ZOOM	73	12	0.164	0.125	0.222	0.250
DIANA (QUINDICINALE)	475	146	0.307	0.192	0.323	0.560

**LETTORI
CUMULATI**

Adulti

Stima delle audience cumulate dei settimanali a 2, 3, 6, 9 uscite

Metodo: probabilità individuale

SETTIMANALI	LETTORI ULTIMO PERIODO		LETTORI CUMULATI DOPO				Lettori ultimi 3 mesi
	valori x 1.000	%	2 uscite	3 uscite	6 uscite	9 uscite	
POPOLAZIONE	47805	100.0					
AMICA	1823	3.8	2954	3799	5421	6333	8072
ANNA	1226	2.6	1906	2411	3383	3939	5054
AUTO OGGI	1308	2.7	1982	2450	3263	3663	4236
AUTOSPRINT	1200	2.5	1820	2242	2976	3351	3967
BELLA PIU'	1496	3.1	2271	2821	3834	4383	5351
CIOE'	1236	2.6	1746	2084	2652	2929	3376
CONFIDENZE	1068	2.2	1592	1958	2629	3001	3728
DOMENICA QUIZ	647	1.4	919	1098	1395	1540	1784
DONNA MODERNA	1896	4.0	2814	3443	4534	5074	5876
EPOCA	1387	2.9	2219	2852	4115	4870	6461
L'ESPRESSO	2749	5.8	4134	5103	6823	7700	9119
EUROPEO	1061	2.2	1701	2186	3146	3711	4891
EVA EXPRESS	978	2.0	1572	2014	2856	3325	4223
FAMIGLIA CRISTIANA	6018	12.6	8106	9440	11703	12810	14368
GENTE	5273	11.0	7849	9567	12473	13867	15714
GIOIA	2286	4.8	3665	4676	6571	7608	9548
IL GIORNALINO	532	1.1	736	869	1098	1219	1451
GRAND HOTEL	2046	4.3	2769	3225	3962	4301	4738
GRAZIA	2057	4.3	3279	4183	5880	6602	8412
GUERIN SPORTIVO	841	1.8	1237	1505	1972	2211	2629
GUIDA CUCINA	1042	2.2	1590	1980	2691	3073	3777
GUIDA TV	1638	3.4	2214	2578	3177	3461	3888
INTIMITA'	1386	2.9	1985	2392	3122	3514	4217
INTREPIDO SPORT	784	1.6	1173	1443	1915	2155	2558
IL MONDO	193	0.4	297	374	533	634	892
MONDO ECONOMICO	243	0.5	368	459	637	745	988
NOVELLA 2000	2183	4.6	3390	4265	5894	6781	8381
OGGI	4946	10.3	7530	9313	12392	13885	15985
ONDA TV	641	1.3	852	984	1201	1308	1491
PANORAMA	3410	7.1	5029	6139	8090	9077	10613
RADIOCORRIERE TV	1468	3.1	2232	2771	3749	4267	5148
IL SABATO	358	0.7	514	621	816	924	1143
SORRISI E CANZONI TV	11350	23.7	14233	15813	18087	19010	20060
STOP	1352	2.8	1995	2437	3217	3619	4297
TELEPIU'	2024	4.2	2826	3353	4246	4675	5240
TELESETTE	3026	6.3	3991	4597	5588	6056	6708
TOPOLINO	3157	6.6	4496	5364	6764	7393	8176
VISTO	1260	2.6	1766	2097	2645	2902	3258
SUPPLEMENTI							
SETTE	3156	6.6	4645	5640	7371	8261	9766
IL VENERDI'	4431	9.3	6341	7577	9674	10724	12379

Stima delle audience cumulate dei mensili a 2, 3, 6, 9 uscite
Metodo: probabilità individuale

MENSILI	LETTORI ULTIMO PERIODO		LETTORI CUMULATI DOPO				Lettori ultimo anno
	valori x 1.000	%	2 uscite	3 uscite	6 uscite	9 uscite	
POPOLAZIONE	47805	100.0					
ABITARE	629	1.3	985	1249	1750	2032	2584
AD	739	1.5	1076	1300	1672	1850	2136
AIRONE	1707	3.6	2652	3330	4572	5234	6377
ARCHEO	289	0.6	423	517	689	787	995
ASTRA	1104	2.3	1678	2071	2732	3046	3529
ATLANTE	633	1.3	941	1160	1560	1779	2208
AUTO CAPITAL	711	1.5	1069	1320	1765	1993	2377
L'AUTOMOBILE	2312	4.8	3097	3578	4327	4659	5079
BELL'ITALIA	638	1.3	965	1195	1618	1848	2284
BENISSIMO	1440	3.0	2220	2754	3670	4119	4837
BRAVA CASA	1045	2.2	1474	1764	2248	2477	2819
BURDA	2760	5.8	4017	4819	6097	6670	7405
CAPITAL	1138	2.4	1759	2209	3061	3535	4418
CASAVIVA	1955	4.1	2955	3627	4717	5198	5801
100 COSE ENERGY	491	1.0	704	844	1072	1179	1343
CIAK	1611	3.4	2448	3015	3977	4442	5135
CLASS	321	0.7	488	613	866	1021	1374
CONSIGLI PRATICI	339	0.7	538	684	965	1125	1454
CORTO MALTESE	242	0.5	356	435	579	659	829
COSMOPOLITAN	796	1.7	1215	1510	2038	2313	2800
LA CUCINA ITALIANA	1182	2.5	1764	2162	2844	3177	3681
DONNA	1167	2.4	1838	2308	3117	3505	4066
DONNA E MAMMA	568	1.2	778	910	1121	1219	1383
ELLE	802	1.7	1244	1558	2120	2412	2907
ESPANSIONE	178	0.4	244	290	375	427	544
FORTUNE ITALIA	191	0.4	273	328	427	483	603
FOTOGRAFARE	765	1.6	1120	1363	1779	1985	2316
GARDENIA	573	1.2	817	982	1272	1424	1694
GENTE MESE	3324	7.0	4901	5908	7427	8019	8595
GENTE MONEY	605	1.3	914	1136	1551	1783	2249
GENTE MOTORI	3815	8.0	5462	6496	8094	8778	9629
GENTE VIAGGI	913	1.9	1397	1739	2354	2675	3212
INSIEME	1009	2.1	1523	1878	2502	2817	3346
KING	776	1.6	1195	1492	2030	2318	2870
JESUS	335	0.7	484	591	799	925	1206
LEI	349	0.7	543	691	998	1194	1672
LINUS	688	1.4	1080	1363	1884	2164	2682
MADRE	516	1.1	690	801	985	1074	1218
MARIE CLAIRE	773	1.6	1169	1448	1950	2214	2693
MATTESSIMO SUPER	241	0.5	354	433	578	660	848
MAX	1290	2.7	1913	2332	3044	3390	3929
MESSAGGERO DI S.ANTONIO	2669	5.6	3473	3959	4742	5114	5654
LA MIA BOUTIQUE	701	1.5	1014	1220	1568	1740	2042
LA MIA CASA	624	1.3	972	1218	1663	1902	2378
MILLEIDEE	1591	3.3	2474	3097	4233	4848	5981
MODA	2328	4.9	3520	4315	5623	6219	6993
NATURA OGGI	675	1.4	1027	1274	1723	1968	2454
NAUTICA	509	1.1	776	968	1320	1512	1882
PESCARRE	958	2.0	1346	1591	1978	2152	2399
PHOTO ITALIA	310	0.6	471	590	828	972	1290
PRATICA	937	2.0	1362	1647	2134	2375	2763
QUATTORRUOTE	7871	16.5	10818	12546	15048	16048	17141
QUATTRO ZAMPE	908	1.9	1324	1599	2064	2296	2694
QUI TOURING	1551	3.2	2028	2312	2746	2938	3207
RAKAM	755	1.6	1164	1476	2114	2509	3460
SALE E PEPE	815	1.7	1202	1467	1929	2161	2533
SALVE	1296	2.7	1989	2480	3364	3828	4631
SCIENZA E VITA NUOVA	453	0.9	695	875	1232	1447	1930
LE SCIENZE	517	1.1	734	887	1171	1334	1689
SELEZIONE DAL R.DIGEST	2697	5.6	3852	4620	5945	6607	7618
SPAZIO CASA	482	1.0	721	886	1177	1330	1609
SPEAK UP	438	0.9	645	787	1030	1151	1349
STARBENE	1278	2.7	1986	2484	3357	3788	4444
STARTER	282	0.6	442	565	825	992	1385
TUTTI FOTOGRAFI	213	0.4	307	373	500	575	754
TUTTO CUCINA	1022	2.1	1596	2001	2714	3072	3669
TUTTO MOTO	2123	4.4	3000	3549	4394	4752	5162
TUTTO MUSICA E SPETTACOLO	2350	4.9	3468	4217	5465	6054	6907
TUTTO TURISMO	650	1.4	995	1241	1705	1972	2548
TUTTO UNCINETTO	1418	3.0	2226	2799	3812	4319	5123
LE VIE DEL MONDO	328	0.7	443	520	662	742	911
VITALITY	321	0.7	453	542	698	780	931
WEEKEND E VIAGGI	312	0.7	487	616	873	1031	1407
ZOOM	93	0.2	149	192	281	339	493
DIANA (QUINDICINALE)	758	1.6	1057	1246	1548	1688	1914

Uomini

Stima delle audience cumulate dei settimanali a 2, 3, 6, 9 uscite

Metodo: probabilità individuale

SETTIMANALI	LETTORI ULTIMO PERIODO		LETTORI CUMULATI DOPO				Lettori ultimi 3 mesi
	valori × 1.000	%	2 uscite	3 uscite	6 uscite	9 uscite	
POPOLAZIONE	22954	100.0					
AMICA	358	1.6	567	72	1046	1240	1666
ANNA	165	0.7	251	316	453	541	758
AUTO OGGI	1130	4.9	1735	2155	2880	3228	3687
AUTOSPRINT	1035	4.5	1586	1962	2610	2934	3439
BELLA PIU'	200	0.9	291	355	476	544	674
CIOE'	266	1.2	407	509	697	800	998
CONFIDENZE	173	0.8	253	307	400	450	549
DOMENICA QUIZ	346	1.5	494	590	750	826	949
DONNA MODERNA	313	1.4	463	565	742	830	979
EPOCA	871	3.8	1376	1752	2476	2886	3659
L'ESPRESSO	1787	7.8	2681	3304	4389	4919	5672
EUROPEO	675	2.9	1097	1418	2045	2402	3099
EVA EXPRESS	442	1.9	695	877	1207	1376	1651
FAMIGLIA CRISTIANA	2754	12.0	3752	4382	5426	5917	6543
GENTE	2186	9.5	3240	3955	5189	5794	6620
GIOIA	456	2.0	738	949	1354	1582	2026
IL GIORNALINO	224	1.0	315	373	468	514	596
GRAND HOTEL	716	3.1	957	1105	1334	1432	1556
GRAZIA	372	1.6	593	764	1110	1321	1790
GUERIN SPORTIVO	772	3.4	1131	1371	1777	1976	2285
GUIDA CUCINA	219	1.0	329	408	559	645	824
GUIDA TV	890	3.9	1210	1407	1717	1853	2018
INTIMITA'	256	1.1	376	460	609	689	837
INTREPIDO SPORT	651	2.8	977	1199	1573	1747	1981
IL MONDO	134	0.6	210	266	378	447	604
MONDO ECONOMICO	190	0.8	291	364	504	585	756
NOVELLA 2000	859	3.7	1320	1656	2278	2610	3179
OGGI	2168	9.4	3251	3999	5305	5953	6897
ONDA TV	296	1.3	397	460	561	609	680
PANORAMA	2146	9.4	3110	3756	4863	5403	6173
RADIOCORRIERE TV	880	3.8	1345	1674	2266	2573	3072
IL SABATO	213	0.9	308	373	487	548	656
SORRISI E CANZONI TV	5552	24.2	6920	7661	8705	9112	9561
STOP	555	2.4	820	1002	1326	1494	1778
TELEPIU'	782	3.4	1112	1336	1730	1929	2215
TELESETTE	1424	6.2	1872	2153	2622	2852	3183
TOPOLINO	1700	7.4	2369	2797	3482	3790	4169
VISTO	535	2.3	720	838	1028	1114	1231
SUPPLEMENTI							
SETTE	1891	8.2	2755	3322	4281	4755	5495
IL VENERDI'	2578	11.2	3628	4295	5412	5963	6803

Stima delle audience cumulate dei mensili a 2, 3, 6, 9 uscite
Metodo: probabilità individuale

MENSILI	LETTORI ULTIMO PERIODO		LETTORI CUMULATI DOPO				Lettori ultimo anno
	valori × 1.000	%	2 uscite	3 uscite	6 uscite	9 uscite	
POPOLAZIONE	22954	100.0					
ABITARE	320	1.4	517	662	935	1083	1354
AD	366	1.6	544	661	851	937	1061
AIRONE	905	3.9	1416	1789	2485	2862	3511
ARCHEO	174	0.8	254	309	408	460	563
ASTRA	303	1.3	455	560	741	833	995
ATLANTE	356	1.6	538	668	912	1049	1325
AUTO CAPITAL	575	2.5	886	1104	1487	1679	1980
L'AUTOMOBILE	1724	7.5	2329	2696	3258	3498	3760
BELL'ITALIA	337	1.5	505	624	843	964	1201
BENISSIMO	83	0.4	130	166	241	291	416
BRAVA CASA	335	1.5	423	477	561	601	666
BURDA	244	1.1	355	432	571	646	796
CAPITAL	764	3.3	1174	1469	2011	2300	2783
CASAVIVA	664	2.9	962	1153	1451	1580	1740
100 COSE ENERGY	110	0.5	154	183	232	258	303
CIAK	1014	4.4	1518	1851	2405	2670	3054
CLASS	192	0.8	296	375	537	636	861
CONSIGLI PRATICI	63	0.3	98	124	177	211	292
CORTO MALTESE	157	0.7	237	294	401	462	589
COSMOPOLITAN	227	1.0	354	448	629	734	947
LA CUCINA ITALIANA	394	1.7	579	706	927	1040	1230
DONNA	186	0.8	298	378	526	608	766
DONNA E MAMMA	62	0.3	80	92	118	136	187
ELLE	178	0.8	267	329	437	495	608
ESPANSIONE	131	0.6	182	217	281	319	399
FORTUNE ITALIA	141	0.6	205	249	327	369	452
FOTOGRAFARE	571	2.5	840	1022	1327	1468	1664
GARDENIA	244	1.1	337	400	513	575	687
GENTE MESE	1375	6.0	2033	2456	3099	3355	3623
GENTE MONEY	411	1.8	613	754	1003	1130	1351
GENTE MOTORI	3231	14.1	4588	5420	6656	7153	7685
GENTE VIAGGI	552	2.4	843	1047	1410	1595	1873
INSIEME	212	0.9	314	386	522	598	758
KING	589	2.6	909	1130	1504	1683	1957
JESUS	183	0.8	259	313	417	479	615
LEI	76	0.3	108	130	175	203	274
LINUS	456	2.0	707	881	1181	1325	1532
MADRE	125	0.5	153	169	198	215	251
MARIE CLAIRE	125	0.5	184	226	305	352	462
MATTESSIMO SUPER	63	0.3	95	118	159	182	237
MAX	819	3.6	1194	1441	1849	2038	2289
MESSAGGERO DI S.ANTONIO	1042	4.5	1381	1589	1927	2091	2333
LA MIA BOUTIQUE	54	0.2	83	104	148	176	249
LA MIA CASA	192	0.8	294	369	510	592	786
MILLEIDEE	211	0.9	317	392	539	628	833
MODA	717	3.1	1119	1397	1867	2087	2397
NATURA OGGI	358	1.6	550	686	936	1073	1352
NAUTICA	406	1.8	624	778	1054	1196	1433
PESCARE	756	3.3	1068	1267	1582	1721	1909
PHOTO ITALIA	225	1.0	348	441	627	740	977
PRATICA	181	0.8	242	283	355	394	467
QUATTORRUOTE	6079	26.5	8179	9354	10968	11569	12159
QUATTRO ZAMPE	324	1.4	487	604	823	946	1183
QUI TOURING	879	3.8	1140	1295	1533	1639	1788
RAKAM	41	0.2	70	94	154	201	399
SALE E PEPE	239	1.0	346	419	544	607	709
SALVE	509	2.2	769	950	1266	1425	1678
SCIENZA E VITA NUOVA	286	1.2	443	559	785	916	1188
LE SCIENZE	330	1.4	476	579	771	879	1108
SELEZIONE DAL R.DIGEST	1330	5.8	1931	2332	3015	3345	3797
SPAZIO CASA	191	0.8	290	359	482	548	669
SPEAK UP	216	0.9	318	388	508	567	664
STARBENE	380	1.7	605	768	1084	1214	1440
STARTER	237	1.0	378	489	726	879	1235
TUTTI FOTOGRAFI	173	0.8	248	300	397	454	578
TUTTO CUCINA	231	1.0	360	454	626	721	906
TUTTO MOTO	1757	7.7	2479	2926	3603	3878	4151
TUTTO MUSICA E SPETTACOLO	1278	5.6	1880	2274	2902	3173	3484
TUTTO TURISMO	455	2.0	697	866	1173	1341	1676
TUTTO UNCINETTO	133	0.6	192	234	321	376	510
LE VIE DEL MONDO	195	0.9	264	311	395	442	537
VITALITY	75	0.3	96	111	140	157	198
WEEKEND E VIAGGI	189	0.8	302	385	547	643	880
ZOOM	77	0.3	122	156	226	270	377
DIANA (QUINDICINALE)	586	2.6	827	977	1209	1309	1454

Donne

Stima delle audience cumulate dei settimanali a 2, 3, 6, 9 uscite

Metodo: probabilità individuale

SETTIMANALI	LETTORI ULTIMO PERIODO		LETTORI CUMULATI DOPO				Lettori ultimi 3 mesi
	valori × 1.000	%	2 uscite	3 uscite	6 uscite	9 uscite	
POPOLAZIONE	24851	100.0					
AMICA	1465	5.9	2387	3073	4375	5093	6406
ANNA	1060	4.3	1655	2095	2930	3398	4296
AUTO OGGI	179	0.7	247	295	383	435	549
AUTOSPRINT	166	0.7	233	280	366	417	527
BELLA PIU'	1297	5.2	1980	2465	3358	3839	4677
CIOE'	970	3.9	1339	1575	1955	2129	2379
CONFIDENZE	895	3.6	1339	1651	2229	2552	3179
DOMENICA QUIZ	301	1.2	425	507	645	714	835
DONNA MODERNA	1583	6.4	2351	2878	3792	4243	4897
EPOCA	516	2.1	843	1100	1639	1984	2802
L'ESPRESSO	962	3.9	1452	1798	2433	2781	3446
EUROPEO	387	1.6	604	768	1101	1308	1792
EVA EXPRESS	537	2.2	877	1137	1649	1949	2572
FAMIGLIA CRISTIANA	3265	13.1	4354	5058	6277	6892	7825
GENTE	3088	12.4	4609	5613	7284	8073	9094
GIOIA	1831	7.4	2926	3727	5217	6026	7522
IL GIORNALINO	307	1.2	421	496	631	705	855
GRAND HOTEL	1330	5.4	1812	2119	2628	2868	3182
GRAZIA	1686	6.8	2686	3419	4771	5481	6623
GUERIN SPORTIVO	69	0.3	106	134	195	235	344
GUIDA CUCINA	823	3.3	1261	1572	2132	2427	2953
GUIDA TV	749	3.0	1004	1171	1460	1608	1870
INTIMITA'	1130	4.5	1609	1932	2513	2824	3380
INTREPIDO SPORT	133	0.5	197	244	343	408	577
IL MONDO	59	0.2	87	108	155	188	287
MONDO ECONOMICO	53	0.2	77	95	133	159	231
NOVELLA 2000	1325	5.3	2070	2609	3616	4171	5202
OGGI	2778	11.2	4278	5314	7088	7932	9089
ONDA TV	345	1.4	455	524	639	699	810
PANORAMA	1264	5.1	1919	2383	3227	3674	4441
RADIOCORRIERE TV	589	2.4	887	1097	1484	1694	2076
IL SABATO	145	0.6	206	248	329	376	487
SORRISI E CANZONI TV	5798	23.3	7313	8152	9382	9898	10499
STOP	797	3.2	1175	1435	1891	2125	2519
TELEPIU'	1241	5.0	1714	2018	2516	2746	3025
TELESETTE	1603	6.4	2119	2444	2966	3204	3525
TOPOLINO	1458	5.9	2126	2567	3282	3604	4007
VISTO	725	2.9	1046	1260	1617	1788	2027
SUPPLEMENTI							
SETTE	1264	5.1	1890	2318	3090	3505	4271
IL VENERDI'	1852	7.5	2714	3282	4262	4760	5576

Stima delle audience cumulate dei mensili a 2, 3, 6, 9 uscite
Metodo: probabilità individuale

MENSILI	LETTORI ULTIMO PERIODO		LETTORI CUMULATI DOPO				Lettori ultimo anno
	valori × 1.000	%	2 uscite	3 uscite	6 uscite	9 uscite	
POPOLAZIONE	24851	100.0					
ABITARE	308	1.2	468	586	815	949	1230
AD	373	1.5	533	639	821	913	1076
AIRONE	802	3.2	1236	1541	2087	2372	2866
ARCHEO	115	0.5	169	208	282	326	432
ASTRA	801	3.2	1223	1511	1991	2212	2534
ATLANTE	277	1.1	404	492	648	731	883
AUTO CAPITAL	136	0.5	183	216	278	314	397
L'AUTOMOBILE	588	2.4	788	882	1069	1161	1318
BELL'ITALIA	301	1.2	459	571	775	885	1083
BENISSIMO	1357	5.5	2090	2588	3429	3828	4421
BRAVA CASA	710	2.9	1051	1287	1687	1876	2153
BURDA	2516	10.1	3661	4386	5526	6024	6609
CAPITAL	374	1.5	584	741	1050	1235	1635
CASAVIVA	1290	5.2	1993	2474	3266	3618	4060
100 COSE ENERGY	380	1.5	550	661	839	921	1039
CIAK	597	2.4	930	1164	1572	1772	2081
CLASS	129	0.5	192	238	329	384	513
CONSIGLI PRATICI	276	1.1	440	560	787	914	1162
CORTO MALTESE	85	0.3	119	140	177	197	240
COSMOPOLITAN	570	2.3	862	1063	1409	1579	1853
LA CUCINA ITALIANA	789	3.2	1185	1456	1917	2137	2451
DONNA	981	3.9	1541	1930	2590	2898	3300
DONNA E MAMMA	506	2.0	698	818	1003	1083	1197
ELLE	624	2.5	976	1229	1683	1917	2298
ESPANSIONE	47	0.2	62	72	94	108	145
FORTUNE ITALIA	50	0.2	68	79	100	113	151
FOTOGRAFARE	194	0.8	280	340	452	516	652
GARDENIA	329	1.3	480	582	759	849	1007
GENTE MESE	1949	7.8	2868	3453	4328	4663	4972
GENTE MONEY	194	0.8	301	382	548	653	898
GENTE MOTORI	583	2.3	874	1077	1439	1626	1944
GENTE VIAGGI	361	1.5	554	692	945	1081	1339
INSIEME	798	3.2	1209	1492	1980	2219	2588
KING	187	0.8	285	362	526	634	913
JESUS	152	0.6	225	278	382	445	591
LEI	272	1.1	435	560	823	991	1397
LINUS	232	0.9	373	481	702	839	1150
MADRE	391	1.6	537	631	787	859	967
MARIE CLAIRE	648	2.6	985	1222	1644	1862	2231
MATTISSIMO SUPER	178	0.7	259	316	419	478	612
MAX	471	1.9	719	891	1195	1352	1640
MESSAGGERO DI S.ANTONIO	1627	6.5	2092	2370	2816	3024	3321
LA MIA BOUTIQUE	647	2.6	931	1116	1420	1564	1793
LA MIA CASA	432	1.7	677	849	1153	1310	1592
MILLEIDEE	1380	5.6	2157	2705	3694	4220	5149
MODA	1610	6.5	2400	2918	3757	4132	4595
NATURA OGGI	317	1.3	477	588	788	895	1102
NAUTICA	103	0.4	152	189	266	317	449
PESCARE	201	0.8	278	324	396	431	490
PHOTO ITALIA	85	0.3	122	149	200	233	312
PRATICA	757	3.0	1120	1364	1778	1981	2296
QUATTORRUOTE	1792	7.2	2639	3191	4081	4479	4982
QUATTRO ZAMPE	583	2.3	836	995	1241	1350	1511
QUI TOURING	671	2.7	887	1016	1213	1299	1419
RAKAM	714	2.9	1094	1382	1960	2309	3061
SALE E PEPE	576	2.3	856	1049	1385	1553	1824
SALVE	788	3.2	1220	1530	2098	2402	2953
SCIENZA E VITA NUOVA	167	0.7	252	316	447	531	742
LE SCIENZE	187	0.8	259	307	400	455	581
SELEZIONE DAL R.DIGEST	1368	5.5	1922	2289	2930	3262	3821
SPAZIO CASA	291	1.2	432	528	695	782	940
SPEAK UP	223	0.9	327	399	522	584	684
STARBENE	897	3.6	1381	1716	2293	2574	3004
STARTER	45	0.2	64	76	99	113	149
TUTTI FOTOGRAFI	40	0.2	59	73	102	121	175
TUTTO CUCINA	791	3.2	1235	1548	2088	2350	2763
TUTTO MOTO	366	1.5	521	623	791	873	1011
TUTTO MUSICA E SPETTACOLO	1072	4.3	1588	1943	2564	2881	3423
TUTTO TURISMO	194	0.8	298	375	531	630	872
TUTTO UNCINETTO	1284	5.2	2034	2564	3491	3943	4613
LE VIE DEL MONDO	133	0.5	179	209	267	300	374
VITALITY	246	1.0	357	431	558	622	733
WEEKEND E VIAGGI	123	0.5	185	231	326	388	547
ZOOM	16	0.1	27	35	55	68	116
DIANA (QUINDICINALE)	172	0.7	231	269	339	379	460

Responsabili acquisti

Stima delle audience cumulate dei settimanali a 2, 3, 6, 9 uscite

Metodo: probabilità individuale

SETTIMANALI	LETTORI ULTIMO PERIODO		LETTORI CUMULATI DOPO				Lettori ultimi 3 mesi
	valori x 1.000	%	2 uscite	3 uscite	6 uscite	9 uscite	
POPOLAZIONE	20457	100.0					
AMICA	881	4.3	1470	1925	2824	3342	4342
ANNA	639	3.1	985	1247	1760	2058	2659
AUTO OGGI	134	0.7	187	225	299	342	440
AUTOSPRINT	153	0.7	221	267	355	406	519
BELLA PIU'	910	4.5	1403	1753	2401	2752	3374
CIOE'	261	1.3	377	456	594	666	798
CONFIDENZE	694	3.4	1041	1285	1740	1996	2501
DOMENICA QUIZ	223	1.1	308	366	468	521	621
DONNA MODERNA	1009	4.9	1509	1856	2460	2759	3188
EPOCA	427	2.1	698	909	1352	1634	2303
L'ESPRESSO	779	3.8	1170	1444	1936	2200	2692
EUROPEO	302	1.5	485	628	927	1121	1592
EVA EXPRESS	395	1.9	637	820	1180	1391	1829
FAMIGLIA CRISTIANA	2762	13.5	3689	4279	5287	5786	6501
GENTE	2307	11.3	3415	4146	5371	5957	6740
GIOIA	1148	5.6	1885	2400	3431	4018	5177
IL GIORNALINO	244	1.2	321	370	453	498	582
GRAND HOTEL	887	4.3	1216	1427	1781	1956	2207
GRAZIA	1174	5.7	1872	2387	3347	3859	4705
GUERIN SPORTIVO	52	0.3	81	103	152	187	288
GUIDA CUCINA	560	2.7	879	1110	1540	1773	2213
GUIDA TV	575	2.8	777	909	1136	1251	1447
INTIMITA'	875	4.3	1250	1508	1983	2247	2743
INTREPIDO SPORT	125	0.6	177	214	289	337	461
IL MONDO	43	0.2	65	82	120	145	220
MONDO ECONOMICO	40	0.2	62	79	116	141	214
NOVELLA 2000	948	4.6	1465	1839	2540	2927	3644
OGGI	2256	11.0	3414	4201	5537	6168	7020
ONDA TV	242	1.2	313	358	434	472	542
PANORAMA	967	4.7	1460	1807	2434	2766	3341
RADIOCORRIERE TV	462	2.3	688	846	1135	1290	1558
IL SABATO	134	0.7	180	210	263	292	347
SORRISI E CANZONI TV	3968	19.4	4989	5561	6431	6818	7325
STOP	680	3.3	990	1199	1551	1722	1982
TELEPIU'	764	3.7	1023	1182	1441	1565	1736
TELESETTE	1167	5.7	1504	1712	2042	2188	2376
TOPOLINO	1009	4.9	1464	1761	2242	2461	2753
VISTO	564	2.8	791	938	1184	1302	1470
SUPPLEMENTI							
SETTE	961	4.7	1416	1723	2263	2543	3029
IL VENERDI'	1421	6.9	2043	2448	3140	3487	4025

Responsabili acquisti

Stima delle audience cumulate dei mensili a 2, 3, 6, 9 uscite

Metodo: probabilità individuale

MENSILI	LETTORI ULTIMO PERIODO		LETTORI CUMULATI DOPO				Lettori ultimo anno
	valori × 1.000	%	2 uscite	3 uscite	6 uscite	9 uscite	
POPOLAZIONE	20457	100.0					
ABITARE	234	1.1	368	468	663	779	1030
AD	264	1.3	377	453	587	655	776
AIRONE	580	2.8	879	1089	1476	1688	2094
ARCHEO	79	0.4	118	145	199	232	313
ASTRA	401	2.0	612	755	990	1096	1237
ATLANTE	232	1.1	331	400	524	590	717
AUTO CAPITAL	104	0.5	148	180	241	278	362
L'AUTOMOBILE	487	2.4	646	750	923	1011	1167
BELL'ITALIA	246	1.2	367	452	604	683	817
BENISSIMO	911	4.5	1406	1745	2324	2605	3037
BRAVA CASA	522	2.6	794	983	1308	1465	1698
BURDA	1735	8.5	2547	3069	3902	4275	4726
CAPITAL	309	1.5	466	617	875	1026	1347
CASAVIVA	958	4.7	1496	1870	2507	2803	3206
100 COSE ENERGY	108	0.5	159	195	258	292	359
CIAK	264	1.3	396	488	656	750	939
CLASS	85	0.4	127	160	233	281	405
CONSIGLI PRATICI	204	1.0	330	422	598	694	879
CORTO MALTESE	93	0.5	125	144	176	192	223
COSMOPOLITAN	332	1.6	506	629	842	948	1132
LA CUCINA ITALIANA	703	3.4	1060	1304	1719	1917	2194
DONNA	710	3.5	1125	1411	1887	2101	2353
DONNA E MAMMA	414	2.0	575	676	831	895	977
ELLE	346	1.7	538	675	923	1055	1291
ESPANSIONE	44	0.2	63	75	101	118	162
FORTUNE ITALIA	31	0.2	45	55	75	90	135
FOTOGRAFARE	167	0.8	238	288	380	432	542
GARDENIA	264	1.3	389	475	627	706	840
GENTE MESE	1185	5.8	1785	2178	2785	3029	3275
GENTE MONEY	147	0.7	227	289	416	497	689
GENTE MOTORI	512	2.5	758	930	1237	1397	1675
GENTE VIAGGI	262	1.3	397	495	681	787	999
INSIEME	680	3.3	1013	1239	1621	1803	2064
KING	89	0.4	133	168	241	290	422
JESUS	120	0.6	183	230	323	381	515
LEI	117	0.6	189	248	381	473	721
LINUS	166	0.8	253	317	446	525	709
MADRE	335	1.6	467	555	698	765	861
MARIE CLAIRE	380	1.9	588	737	1012	1162	1446
MATISSIMO SUPER	1	0.0	2	3	5	8	33
MAX	145	0.7	217	270	376	443	603
MESSAGGERO DI S.ANTONIO	1362	6.7	1741	1967	2333	2507	2766
LA MIA BOUTIQUE	394	1.9	586	713	924	1025	1181
LA MIA CASA	308	1.5	488	616	845	965	1202
MILLEIDEE	1073	5.2	1668	2087	2842	3245	3960
MODA	984	4.8	1474	1798	2320	2551	2832
NATURA OGGI	233	1.1	357	443	596	679	842
NAUTICA	101	0.5	151	188	263	309	426
PESCARRE	201	1.0	277	324	401	439	508
PHOTO ITALIA	80	0.4	114	138	183	210	274
PRATICA	426	2.1	628	762	983	1086	1239
QUATTORRUOTE	1472	7.2	2147	2584	3294	3618	4050
QUATTRO ZAMPE	348	1.7	490	581	725	792	903
QUI TOURING	520	2.5	688	785	927	987	1067
RAKAM	548	2.7	850	1082	1553	1840	2470
SALE E PEPE	465	2.3	686	837	1100	1234	1457
SALVE	594	2.9	906	1128	1538	1763	2192
SCIENZA E VITA NUOVA	92	0.5	152	199	305	379	584
LE SCIENZE	110	0.5	159	195	270	320	460
SELEZIONE DAL R.DIGEST	1065	5.2	1490	1770	2262	2519	2960
SPAZIO CASA	219	1.1	331	406	535	600	711
SPEAK UP	84	0.4	116	136	172	191	228
STARBENE	621	3.0	980	1232	1672	1888	2225
STARTER	40	0.2	58	70	93	109	149
TUTTI FOTOGRAFI	38	0.2	54	65	87	101	137
TUTTO CUCINA	641	3.1	1016	1281	1733	1946	2250
TUTTO MOTO	235	1.1	329	391	503	563	682
TUTTO MUSICA E SPETTACOLO	342	1.7	522	652	898	1038	1325
TUTTO TURISMO	149	0.7	230	291	417	497	693
TUTTO UNCINETTO	983	4.8	1564	1976	2695	3043	3540
LE VIE DEL MONDO	99	0.5	134	157	200	224	277
VITALITY	105	0.5	145	172	219	242	279
WEEKEND E VIAGGI	84	0.4	133	169	247	299	442
ZOOM	12	0.1	19	24	36	44	73
DIANA (QUINDICINALE)	146	0.7	203	243	321	368	475

