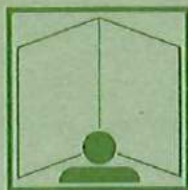


Indagine sulla lettura dei Periodici e dei Quotidiani in Italia



ISPI



ISEGI


RILEVAZIONE: ottobre, novembre, dicembre 1990
febbraio, marzo, aprile 1991

UNIVERSO: adulti + 14 anni: 47.805.000

CAMPIONE: 55.737 individui

DEMOSKOPEA DOXA MAKROTEST

'91 I





Indagine sulla
lettura
dei Periodici e
dei Quotidiani
in Italia



ISPI



ISEGI

Volume di sintesi
Analisi lettori in un giorno medio
dei singoli quotidiani

RILEVAZIONE: ottobre, novembre, dicembre 1990
febbraio, marzo, aprile 1991


UNIVERSO: adulti + 14 anni: 47.805.000

CAMPIONE: 55.737 individui

1991/I

Settembre 1991

DEMOSKOPEA DOXA MAKROTEST



	pag.
Avvertenza	5
Analisi dei lettori in un giorno medio	8
● secondo sesso/caratteri socio-demografici	
● secondo sagacity	
Duplicazioni di lettura	58
Probabilità di lettura (B/A)	76
Lettori cumulati	82
Lettori nei 7 giorni della settimana	88
● analisi secondo sesso e giorni di lettura	
Analisi secondo regioni	94
Piemonte - Val d'Aosta	102
Liguria	108
Lombardia	114
Trentino - Alto Adige	122
Veneto	128
Friuli - Venezia Giulia	136
Emilia - Romagna	142
Toscana	150
Marche	156
Umbria	162
Lazio	168
Abruzzi - Molise	174
Campania	180
Puglia	186
Basilicata	192
Calabria	198
Sicilia	204
Sardegna	210



Avvertenza

Il presente volume contiene l'analisi dei lettori dei singoli quotidiani ISEGI 91/1.

Per quanto riguarda l'elenco dei Committenti, il Comitato Tecnico, la nota metodologica, i limiti fiduciari delle stime e il questionario, si prega di far riferimento al volume 1 del presente rapporto di sintesi.



ANALISI DEI LETTORI IN UN GIORNO MEDIO

- **secondo sesso/caratteri socio-demografici**
- **secondo sagacity**

Adulti

Lettori in un giorno medio

Analisi secondo: ● classe di età ● classe socio-economica ● titolo di studio

(valori assoluti × 1.000)

QUOTIDIANI	Totale	CLASSE DI ETÀ							CLASSE SOCIO-ECONOM.				TITOLO DI STUDIO				
		da 14 a 17 anni	da 18 a 24 anni	da 25 a 34 anni	da 35 a 44 anni	da 45 a 54 anni	da 55 a 64 anni	oltre i 64 anni	Super. Medio-super.	Media oltre 2.650	Media fino 2.650	Medio-infer.	Laurea	Dipl. media super.	Lic. media infer.	Lic. elemen.	Nessun titolo
POPOLAZIONE 47805	3224	6639	8561	7584	7159	6702	7936	5246	12109	13111	17339	1990	10311	15983	14013	5508	
L'ADIGE	139	13	19	28	27	24	12	16	24	49	38	28	11	38	56	33	1
ALTO ADIGE	261	19	39	55	46	42	24	36	32	114	57	58	16	61	117	64	3
L'ARENA	309	18	54	55	67	47	39	29	67	88	103	51	17	84	110	91	6
AVVENIRE	263	13	38	50	42	44	38	38	52	89	89	32	34	118	62	46	4
IL CENTRO	175	7	28	45	36	31	17	11	18	59	60	37	8	70	56	35	6
CORRIERE ADRIATICO	103	5	18	20	23	14	11	12	14	36	21	31	2	31	40	26	4
CORRIERE UMBRIA/VITERBO	179	11	28	42	37	29	20	13	30	54	43	52	12	58	62	41	6
CORRIERE DELLA SERA	2870	171	436	566	569	499	335	293	777	977	716	400	367	1153	920	388	41
CORR. DELLO SPORT-STADIO	2048	227	442	500	377	252	170	81	239	555	633	621	50	596	970	391	41
L'ECO DI BERGAMO	316	28	54	45	68	48	38	35	38	122	93	63	14	65	138	90	8
LA GAZZETTA DELLO SPORT	3584	369	738	849	623	501	323	181	442	1299	988	856	82	940	1726	765	70
LA GAZZ. DEL MEZZOGIORNO	639	40	111	151	135	88	61	51	83	136	209	211	42	233	218	129	17
GAZZETTA DEL SUD	508	34	90	117	97	77	57	37	89	85	173	161	46	177	184	84	18
GAZZETTA DI MANTOVA	195	10	26	36	26	34	35	28	11	93	39	52	2	41	70	74	7
GAZZETTA DI MODENA/CARPI	97	6	18	25	14	17	10	7	10	49	12	27	6	24	38	25	3
GAZZETTA DI PARMA	180	5	22	38	24	35	26	29	31	55	52	41	11	41	58	58	13
GAZZETTA DI REGGIO	94	7	20	25	18	10	6	8	7	34	17	37	2	24	43	22	3
IL GAZZETTINO	924	49	137	206	175	153	104	100	158	337	269	159	29	251	369	236	38
IL GIORNALE	647	29	99	112	105	111	95	95	247	197	145	58	113	312	159	59	3
GIORNALE DI BRESCIA	301	19	47	45	54	55	42	39	52	95	79	75	16	71	106	94	14
GIORNALE DI SICILIA	509	30	97	130	88	66	57	41	79	106	153	171	41	170	177	100	21
IL GIORNALE DI VICENZA	255	12	37	48	49	48	33	29	41	84	107	24	7	50	92	102	3
IL GIORNO	845	45	136	156	152	174	95	87	118	332	213	182	30	250	351	196	19
ITALIA OGGI	101	1	14	35	18	19	11	4	47	33	17	4	27	62	8	4	1
IL LAVORO	137	9	26	16	25	24	19	18	16	42	39	39	4	32	53	40	9
LIBERTA'	149	8	16	21	25	26	20	33	20	51	28	50	5	37	47	45	15
IL MANIFESTO	269	7	44	82	74	34	19	9	67	93	78	31	59	129	63	16	2
IL MATTINO	1108	90	214	265	209	154	106	67	195	225	344	342	88	395	422	173	28
IL MATTINO DI PADOVA	191	14	33	40	46	24	16	18	32	68	53	37	8	58	75	39	10
IL MESSAGGERO	1515	89	229	332	288	258	170	149	256	445	510	304	88	602	520	273	33
MESSAGGERO VENETO	249	16	30	46	56	39	33	28	29	105	84	30	5	59	110	68	6
LA NAZIONE	1137	57	167	223	213	203	149	134	188	484	255	209	75	352	397	273	40
LA NOTTE	253	20	36	48	42	48	37	23	45	100	58	50	13	73	109	53	6
LA NUOVA SARDEGNA	434	25	68	85	94	65	52	45	87	108	137	101	23	109	148	120	34
LA NUOVA VENEZIA	112	9	15	34	22	13	11	7	21	42	34	15	6	34	45	23	4
IL PICCOLO	217	9	25	37	39	38	30	39	23	89	53	52	11	50	103	48	4
LA PROVINCIA(CO)	201	13	30	33	45	28	24	29	29	73	63	36	8	58	86	41	9
LA PROVINCIA(CR)	132	6	16	28	14	24	26	19	11	48	38	35	5	26	51	39	10
LA PROVINCIA PAVESE	160	8	18	25	25	42	25	17	31	64	41	24	6	45	46	59	4
QUOTIDIANO(LE/BR/TA)	162	12	29	41	39	22	15	4	17	29	51	65	10	51	66	28	6
LA REPUBBLICA	3424	191	567	828	790	494	330	224	988	1151	918	367	612	1586	927	271	28
IL RESTO DEL CARLINO	1256	70	161	223	237	232	173	161	152	510	271	323	58	383	402	351	61
IL SECOLO XIX	656	31	82	103	106	131	98	104	123	173	200	159	29	188	244	167	27
LA SICILIA	464	32	73	124	81	65	52	35	70	65	182	147	37	139	173	102	13
IL SOLE 24 ORE	1129	27	170	304	268	209	106	46	389	413	245	81	201	644	232	50	1
LA STAMPA	1824	96	260	305	330	322	236	274	317	666	524	317	114	554	684	420	52
STAMPA SERA	110	9	26	16	22	19	9	8	24	39	26	21	6	38	40	24	2
IL TEMPO	567	21	83	129	109	89	73	63	127	165	189	87	63	261	168	66	9
IL TIRRENO	533	29	75	110	101	89	66	64	66	181	138	148	20	147	193	148	25
LA TRIBUNA DI TREVISO	162	6	27	36	32	25	12	24	24	47	59	33	7	37	68	40	11
TUTTOSPORT	1015	143	235	180	189	143	87	38	121	353	279	263	10	257	509	214	24
L'UNIONE SARDA	430	28	87	93	85	54	33	50	52	88	145	144	13	97	176	117	27
L'UNITA'	914	24	88	175	201	195	127	105	109	313	240	252	62	274	291	244	43
ULTIMO LUNEDI'																	
CORR. DELLO SPORT-STADIO	3783	418	813	911	659	471	337	174	455	1043	1168	1117	112	1183	1729	683	75
LA GAZZETTA DELLO SPORT	6452	675	1334	1492	1138	898	584	331	876	2319	1800	1456	201	1897	2956	1276	122
TUTTOSPORT	1977	266	454	387	341	284	165	79	249	719	550	458	33	582	965	353	43
GIORNO MEDIO ESCL. LUNEDI'																	
CORR. DELLO SPORT-STADIO	1759	195	380	431	330	215	142	65	203	473	544	538	40	498	843	343	35
LA GAZZETTA DELLO SPORT	3106	319	638	742	537	435	279	156	369	1129	852	756	63	781	1521	680	61
TUTTOSPORT	854	122	199	145	163	119	74	31	99	292	233	230	7	203	433	191	20
SUPPLEMENTI																	
SETTE	3156	228	590	675	565	530	319	249	853	1082	795	427	346	1253	1131	393	33
IL VENERDI'	4431	308	853	1092	925	620	356	276	1227	1461	1233	510	695	1957	1349	378	51

Lettori in un giorno medio

Analisi secondo: ● classe di età ● classe socio-economica ● titolo di studio

(percentuali di composizione)

QUOTIDIANI	Totale	CLASSE DI ETÀ							CLASSE SOCIO-ECONOM.				TITOLO DI STUDIO				
		da 14 a 17 anni	da 18 a 24 anni	da 25 a 34 anni	da 35 a 44 anni	da 45 a 54 anni	da 55 a 64 anni	oltre i 64 anni	Super. Medio- super.	Media oltre 2.650	Media fino 2.650	Medio- infer.	Laurea	Dipl. media super.	Lic. media infer.	Lic. elemen.	Nessun titolo
POPOLAZIONE	100.0	6.7	13.9	17.9	15.9	15.0	14.0	16.6	11.0	25.3	27.4	36.3	4.2	21.6	33.4	29.3	11.5
L'ADIGE	100.0	9.1	13.6	20.5	19.3	17.5	8.4	11.7	17.3	35.2	27.1	20.4	8.2	27.4	40.1	23.4	0.8
ALTO ADIGE	100.0	7.4	14.8	21.1	17.7	16.2	9.1	13.7	12.4	43.5	22.0	22.1	6.1	23.2	44.9	24.6	1.2
L'ARENA	100.0	5.8	17.5	17.9	21.5	15.3	12.5	9.4	21.8	28.4	33.4	16.4	5.4	27.3	35.7	29.4	2.1
AVVENIRE	100.0	5.0	14.4	19.0	16.0	16.6	14.5	14.5	19.9	33.9	33.9	12.2	12.9	44.7	23.4	17.4	1.6
IL CENTRO	100.0	4.2	15.9	25.5	20.6	17.9	9.8	6.0	10.4	34.1	34.1	21.4	4.4	39.9	32.2	20.1	3.4
CORRIERE ADRIATICO	100.0	4.4	17.9	19.4	22.0	13.9	10.3	12.0	13.5	35.2	20.9	30.4	1.6	30.4	38.8	25.0	4.2
CORRIERE UMBRIA/VITERBO	100.0	6.0	15.6	23.5	20.5	16.0	10.9	7.5	16.7	30.1	24.0	29.2	6.7	32.6	34.6	22.9	3.1
CORRIERE DELLA SERA	100.0	6.0	15.2	19.7	19.8	17.4	11.7	10.2	27.1	34.0	25.0	13.9	12.8	40.2	32.1	13.5	1.4
CORR. DELLO SPORT-STADIO	100.0	11.1	21.6	24.4	18.4	12.3	8.3	3.9	11.7	27.1	30.9	30.3	2.5	29.1	47.3	19.1	2.0
L'ECO DI BERGAMO	100.0	9.0	17.1	14.3	21.5	15.2	12.0	11.0	12.1	38.8	29.3	19.8	4.4	20.5	43.9	28.5	2.7
LA GAZZETTA DELLO SPORT	100.0	10.3	20.6	23.7	17.4	14.0	9.0	5.0	12.3	36.2	27.6	23.9	2.3	26.2	48.2	21.3	2.0
LA GAZZ. DEL MEZZOGIORNO	100.0	6.3	17.4	23.7	21.2	13.8	9.6	8.0	12.9	21.3	32.7	33.0	6.6	36.5	34.1	20.1	2.7
GAZZETTA DEL SUD	100.0	6.6	17.7	23.0	19.0	15.2	11.2	7.2	17.6	16.7	34.0	31.7	9.0	34.9	36.2	16.4	3.5
GAZZETTA DI MANTOVA	100.0	5.3	13.2	18.5	13.4	17.4	17.7	14.5	5.9	47.5	20.1	26.5	1.2	21.2	36.2	37.7	3.8
GAZZETTA DI MODENA/CARPI	100.0	6.2	18.4	26.1	14.7	17.6	9.9	7.1	10.5	50.2	11.9	27.4	6.2	25.3	39.3	25.9	3.3
GAZZETTA DI PARMA	100.0	3.0	12.5	21.1	13.1	19.3	14.6	16.4	17.4	30.8	28.8	23.0	6.2	22.6	32.1	32.1	7.0
GAZZETTA DI REGGIO	100.0	7.6	20.7	26.9	19.3	10.9	6.1	8.4	7.0	36.0	17.6	39.4	2.0	25.9	45.3	23.8	3.0
IL GAZZETTINO	100.0	5.3	14.8	22.3	19.0	16.6	11.3	10.8	17.1	36.5	29.2	17.2	3.1	27.2	40.0	25.6	4.1
IL GIORNALE	100.0	4.5	15.4	17.3	16.2	17.2	14.7	14.7	38.1	30.5	22.5	8.9	17.5	48.3	24.6	9.1	0.5
GIORNALE DI BRESCIA	100.0	6.3	15.6	15.1	17.9	18.4	13.8	12.9	17.4	31.4	26.2	25.0	5.4	23.4	35.1	31.2	4.8
GIORNALE DI SICILIA	100.0	5.9	19.0	25.6	17.3	12.9	11.1	8.1	15.5	20.9	30.0	33.6	8.0	33.4	34.7	19.7	4.2
IL GIORNALE DI VICENZA	100.0	4.6	14.4	18.6	19.2	18.9	12.7	11.5	16.1	32.8	41.9	9.3	2.8	19.6	36.2	40.1	1.4
IL GIORNO	100.0	5.3	16.1	18.5	17.9	20.6	11.2	10.3	14.0	39.3	25.2	21.5	3.5	29.6	41.5	23.2	2.2
ITALIA OGGI	100.0	1.1	13.9	34.3	17.6	18.4	11.0	3.7	46.7	32.5	17.1	3.6	26.2	61.0	8.2	3.9	0.7
IL LAVORO	100.0	6.4	18.7	12.0	18.5	17.7	13.5	13.2	11.9	30.8	28.6	28.8	2.6	23.3	38.5	29.0	6.6
LIBERTA'	100.0	5.5	10.6	13.9	17.1	17.5	13.7	21.8	13.7	34.1	18.7	33.5	3.1	24.7	31.4	30.4	10.4
IL MANIFESTO	100.0	2.5	16.5	30.5	27.3	12.6	7.1	3.5	25.0	34.4	29.0	11.6	21.9	48.0	23.5	5.8	0.8
IL MATTINO	100.0	8.2	19.4	24.0	18.9	13.9	9.6	6.1	17.7	20.4	31.1	30.9	8.0	35.7	38.1	15.6	2.6
IL MATTINO DI PADOVA	100.0	7.1	17.3	21.0	24.0	12.8	8.3	9.5	16.9	35.7	28.0	19.4	4.4	30.5	39.3	20.4	5.4
IL MESSAGGERO	100.0	5.9	15.1	21.9	19.0	17.0	11.2	9.8	16.9	29.3	33.7	20.1	5.8	39.7	34.3	18.0	2.2
MESSAGGERO VENETO	100.0	6.5	12.2	18.7	22.5	15.7	13.1	11.2	11.8	42.4	33.6	12.2	2.0	23.7	44.4	27.3	2.6
LA NAZIONE	100.0	5.1	13.8	19.6	18.7	17.9	13.1	11.8	16.5	42.6	22.5	18.4	6.6	31.0	34.9	24.0	3.5
LA NOTTE	100.0	7.9	14.0	19.0	16.6	18.9	14.6	9.1	17.9	39.5	23.0	19.7	5.3	28.7	43.0	20.8	2.2
LA NUOVA SARDEGNA	100.0	5.7	15.7	19.6	21.7	14.9	11.9	10.5	20.0	24.9	31.7	23.3	5.4	25.0	34.1	27.7	7.8
LA NUOVA VENEZIA	100.0	7.8	13.8	30.4	19.8	12.1	9.9	6.2	18.6	37.8	30.2	13.5	5.4	30.8	40.0	20.4	3.3
IL PICCOLO	100.0	4.0	11.6	17.3	18.1	17.3	13.6	18.2	10.7	40.9	24.3	24.1	5.3	23.1	47.6	22.1	2.0
LA PROVINCIA(CO)	100.0	6.3	15.1	16.3	22.4	13.9	11.8	14.3	14.5	36.5	31.2	17.9	3.8	29.0	42.6	20.3	4.3
LA PROVINCIA(CR)	100.0	4.2	11.8	21.2	11.0	17.9	19.4	14.4	8.2	36.6	28.9	26.3	3.9	20.0	38.8	29.7	7.6
LA PROVINCIA PAVESE	100.0	5.1	11.2	15.7	15.8	26.2	15.5	10.5	19.4	39.9	25.9	14.7	4.0	28.0	28.7	36.7	2.5
QUOTIDIANO(LE/BR/TA)	100.0	7.6	17.7	25.4	24.1	13.6	9.1	2.7	10.6	17.9	31.5	40.0	6.4	31.8	40.7	17.4	3.8
LA REPUBBLICA	100.0	5.6	16.6	24.2	23.1	14.4	9.6	6.5	28.9	33.6	26.8	10.7	17.9	46.3	27.1	7.9	0.8
IL RESTO DEL CARLINO	100.0	5.6	12.8	17.7	18.8	18.5	13.8	12.8	12.1	40.6	21.5	25.7	4.7	30.5	32.0	27.9	4.9
IL SECOLO XIX	100.0	4.7	12.6	15.6	16.2	20.0	14.9	15.9	18.8	26.4	30.5	24.3	4.4	28.7	37.2	25.4	4.2
LA SICILIA	100.0	7.0	15.8	26.7	17.6	14.1	11.3	7.6	15.0	14.0	39.2	31.7	7.9	30.0	37.4	22.0	2.7
IL SOLE 24 ORE	100.0	2.4	15.0	26.9	23.7	18.5	9.4	4.1	34.5	36.6	21.7	7.2	17.8	57.1	20.6	4.4	0.1
LA STAMPA	100.0	5.2	14.3	16.7	18.1	17.7	12.9	15.0	17.4	36.5	28.7	17.4	6.3	30.3	37.5	23.0	2.9
STAMPA SERA	100.0	8.2	23.4	14.5	20.3	17.6	8.6	7.5	22.1	35.2	23.8	18.9	5.3	34.4	36.6	21.9	1.8
IL TEMPO	100.0	3.8	14.7	22.8	19.2	15.6	12.9	11.1	22.4	29.1	33.3	15.3	11.1	46.0	29.6	11.7	1.6
IL TIRRENO	100.0	5.4	14.0	20.6	18.9	16.7	12.4	11.9	12.3	34.0	25.9	27.7	3.8	27.6	36.2	27.8	4.6
LA TRIBUNA DI TREVISO	100.0	3.6	16.8	22.0	19.6	15.5	7.5	15.0	14.7	28.9	36.2	20.3	4.3	22.6	41.9	24.5	6.7
TUTTOSPORT	100.0	14.1	23.2	17.7	18.6	14.1	8.6	3.7	11.9	34.8	27.5	25.9	1.0	25.3	50.2	21.1	2.3
L'UNIONE SARDA	100.0	6.5	20.3	21.6	19.7	12.5	7.7	11.6	12.2	20.5	33.7	33.6	3.1	22.5	41.0	27.3	6.2
L'UNITA'	100.0	2.6	9.6	19.2	21.9	21.3	13.9	11.4	11.9	34.3	26.3	27.5	6.8	30.0	31.8	26.6	4.7
ULTIMO LUNEDI'																	
CORR. DELLO SPORT-STADIO	100.0	11.0	21.5	24.1	17.4	12.5	8.9	4.6	12.0	27.6	30.9	29.5	3.0	31.3	45.7	18.1	2.0
LA GAZZETTA DELLO SPORT	100.0	10.5	20.7	23.1	17.6	13.9	9.1	5.1	13.6	35.9	27.9	22.6	3.1	29.4	45.8	19.8	1.9
TUTTOSPORT	100.0	13.5	23.0	19.6	17.3	14.4	8.4	4.0	12.6	36.4	27.8	23.2	1.7	29.4	48.8	17.9	2.2
GIORNO MEDIO ESCL. LUNEDI'																	
CORR. DELLO SPORT-STADIO	100.0	11.1	21.6	24.5	18.8	12.2	8.1	3.7	11.5	26.9	30.9	30.6	2.3	28.3	47.9	19.5	2.0
LA GAZZETTA DELLO SPORT	100.0	10.3	20.6	23.9	17.3	14.0	9.0	5.0	11.9	36.3	27.4	24.3	2.0	25.1	49.0	21.9	2.0
TUTTOSPORT	100.0	14.3	23.3	17.0	19.1	13.9	8.7	3.6	11.6	34.2	27.3	26.9	0.8	23.7	50.7	22.4	2.4
SUPPLEMENTI																	
SETTE	100.0	7.2	18.7	21.4	17.9	16.8	10.1	7.9	27.0	34.3	25.2	13.5	11.0	39.7	35.8	12.5	1.0
IL VENERDI'	100.0	6.9	19.3	24.7	20.9	14.0	8.0	6.2	27.7								

Adulti

Lettori in un giorno medio

Analisi secondo: • categoria socio-professionale

(valori assoluti × 1.000)

QUOTIDIANI	Totale	Ceti super. A	Ceti medi			Intellettuai		Operai			Pensionati e altri	
			Fascia alta B1	Fascia bassa B2	Agri- coltori B3	Docenti C1	Studenti C2	Fascia alta D1	Fascia bassa D2	Brac- cianti D3	Fascia alta F1	Fascia bassa F2
POPOLAZIONE	47805	1401	6100	4222	1001	1353	5046	2931	4550	521	2368	9402
L'ADIGE	139	9	32	14	1	5	17	10	10	0	7	18
ALTO ADIGE	261	12	56	23	8	10	24	29	24	0	13	35
L'ARENA	309	15	63	27	9	13	33	23	39	1	9	41
AVVENIRE	263	12	48	34	4	25	40	11	15	0	18	33
IL CENTRO	175	12	29	29	6	5	20	14	23	0	4	17
CORRIERE ADRIATICO	103	2	27	12	0	2	14	10	9	0	6	12
CORRIERE UMBRIA/VITERBO	179	9	40	20	4	6	18	16	21	1	8	23
CORRIERE DELLA SERA	2870	274	624	271	22	193	415	138	172	3	163	327
CORR. DELLO SPORT-STADIO	2048	80	352	333	35	30	352	171	307	12	62	205
L'ECO DI BERGAMO	316	13	61	25	6	8	36	28	45	0	11	40
LA GAZZETTA DELLO SPORT	3584	128	742	420	71	57	560	419	496	22	159	367
LA GAZZ. DEL MEZZOGIORNO	639	33	102	118	8	24	80	19	75	6	20	89
GAZZETTA DEL SUD	508	25	69	91	4	36	63	14	56	7	18	84
GAZZETTA DI MANTOVA	195	3	39	10	6	3	20	23	20	0	16	24
GAZZETTA DI MODENA/CARPI	97	3	33	3	0	3	13	13	5	2	10	9
GAZZETTA DI PARMA	180	12	25	13	7	5	10	17	21	1	14	25
GAZZETTA DI REGGIO	94	2	18	7	1	3	11	17	12	0	3	9
IL GAZZETTINO	924	28	189	89	28	26	95	96	86	1	60	108
IL GIORNALE	647	87	140	49	7	49	90	23	20	1	55	66
GIORNALE DI BRESCIA	301	12	53	23	7	14	32	29	32	1	17	45
GIORNALE DI SICILIA	509	25	76	97	3	28	64	11	48	5	20	64
IL GIORNALE DI VICENZA	255	13	43	20	8	3	16	31	43	0	9	34
IL GIORNO	845	44	204	67	7	22	90	85	91	2	34	127
ITALIA OGGI	101	31	32	11	0	5	10	1	0	0	5	5
IL LAVORO	137	2	24	15	0	2	14	12	12	2	7	22
LIBERTA'	149	3	31	12	8	3	14	12	8	0	10	31
IL MANIFESTO	269	34	53	34	1	35	46	12	14	1	4	21
IL MATTINO	1106	63	140	185	4	60	183	35	120	3	49	139
IL MATTINO DI PADOVA	191	7	45	22	8	4	21	21	18	0	11	14
IL MESSAGGERO	1515	70	326	222	10	67	188	65	144	2	64	158
MESSAGGERO VENETO	249	7	59	22	3	6	23	25	24	0	17	33
LA NAZIONE	1137	61	294	90	9	41	121	92	86	6	88	130
LA NOTTE	253	23	64	15	1	6	33	22	21	0	14	29
LA NUOVA SARDEGNA	434	14	71	46	9	26	49	20	36	1	20	61
LA NUOVA VENEZIA	112	6	22	10	3	3	16	9	16	0	8	7
IL PICCOLO	217	11	44	12	4	4	18	23	19	0	15	34
LA PROVINCIA(CO)	201	9	39	17	2	10	22	15	28	0	7	34
LA PROVINCIA(CR)	132	5	20	11	7	3	10	10	15	2	7	24
LA PROVINCIA PAVESE	160	8	37	5	6	6	16	15	13	0	10	28
QUOTIDIANO(LE/BR/TA)	162	7	24	30	2	8	16	2	23	2	2	25
LA REPUBBLICA	3424	365	765	416	15	331	577	136	142	2	170	248
IL RESTO DEL CARLINO	1256	50	287	116	41	45	123	126	97	7	102	168
IL SECOLO XIX	656	31	112	72	5	18	67	38	64	1	36	117
LA SICILIA	464	24	51	108	3	28	58	4	55	6	10	70
IL SOLE 24 ORE	1129	246	375	158	13	45	106	27	30	0	38	48
LA STAMPA	1824	91	352	157	39	72	199	156	162	5	140	295
STAMPA SERA	110	5	22	9	1	6	20	9	10	0	7	11
IL TEMPO	567	46	124	87	5	34	62	19	47	1	31	54
IL TIRRENO	533	16	115	53	6	17	55	34	49	0	30	80
LA TRIBUNA DI TREVISO	162	4	22	17	2	7	18	18	27	0	2	23
TUTTOSPORT	1015	30	191	105	16	13	204	126	143	6	39	96
L'UNIONE SARDA	430	13	45	60	7	14	56	17	50	1	22	71
L'UNITA'	914	50	174	113	21	43	65	102	93	6	48	141
ULTIMO LUNEDI'												
CORR. DELLO SPORT-STADIO	3783	159	656	591	49	65	678	286	532	20	134	404
LA GAZZETTA DELLO SPORT	6452	265	1339	757	109	118	1107	694	784	36	293	629
TUTTOSPORT	1977	62	386	209	28	33	413	212	255	12	82	192
GIORNO MEDIO ESCL. LUNEDI'												
CORR. DELLO SPORT-STADIO	1759	67	301	290	33	24	297	152	269	11	50	172
LA GAZZETTA DELLO SPORT	3106	106	642	364	65	47	469	373	448	19	137	323
TUTTOSPORT	854	25	159	87	14	10	170	111	124	5	31	80
SUPPLEMENTI												
SETTE	3156	263	668	301	16	168	582	183	175	6	186	293
IL VENERDI'	4431	423	915	521	19	364	833	216	214	6	212	326

Lettori in un giorno medio

Analisi secondo: ● categoria socio-professionale

(percentuali di composizione)

QUOTIDIANI	Totale	Ceti medi			Intellettuali		Operai			Pensionati e altri		
		Ceti super. A	Fascia alta B1	Fascia bassa B2	Agri-coltori B3	Docenti C1	Studenti C2	Fascia alta D1	Fascia bassa D2	Braccianti D3	Fascia alta F1	Fascia bassa F2
POPOLAZIONE	100.0	2.9	12.8	8.8	2.1	2.8	10.6	6.1	9.5	1.1	5.0	19.7
L'ADIGE	100.0	6.8	22.9	10.0	0.8	3.7	12.0	7.1	7.5	0.0	4.7	12.6
ALTO ADIGE	100.0	4.6	21.3	8.7	2.9	3.9	9.1	11.3	9.2	0.0	4.8	13.4
L'ARENA	100.0	5.0	20.4	8.7	3.0	4.2	10.7	7.5	12.5	0.2	3.0	13.4
AVVENIRE	100.0	4.4	18.3	12.8	1.4	9.3	15.2	4.1	5.7	0.0	6.9	12.5
IL CENTRO	100.0	6.8	16.6	16.6	3.2	2.6	11.3	8.0	13.2	0.2	2.4	9.6
CORRIERE ADRIATICO	100.0	1.9	25.9	11.4	0.4	1.6	14.0	9.7	8.5	0.1	6.1	12.1
CORRIERE UMBRIA/VITERBO	100.0	4.9	22.6	11.5	2.0	3.2	10.1	9.1	11.9	0.8	4.2	12.8
CORRIERE DELLA SERA	100.0	9.5	21.8	9.4	0.8	6.7	14.5	4.8	6.0	0.1	5.7	11.4
CORR. DELLO SPORT-STADIO	100.0	3.9	17.2	16.3	1.7	1.4	17.2	8.4	15.0	0.6	3.0	10.0
L'ECO DI BERGAMO	100.0	4.2	19.2	8.1	1.8	2.7	11.5	8.8	14.4	0.1	3.5	12.7
LA GAZZETTA DELLO SPORT	100.0	3.6	20.7	11.7	2.0	1.6	15.6	11.7	13.8	0.6	4.4	10.2
LA GAZZ. DEL MEZZOGIORNO	100.0	5.2	16.0	18.5	1.2	3.8	12.5	3.0	11.7	0.9	3.1	14.0
GAZZETTA DEL SUD	100.0	4.9	13.6	17.9	0.8	7.0	12.4	2.8	11.1	1.4	3.6	16.6
GAZZETTA DI MANTOVA	100.0	1.3	20.1	4.9	3.2	1.7	10.4	12.0	10.0	0.2	8.0	12.3
GAZZETTA DI MODENA/CARPI	100.0	3.5	33.8	3.2	0.0	2.9	13.0	13.5	5.5	1.6	10.2	9.6
GAZZETTA DI PARMA	100.0	6.9	13.7	7.5	4.0	2.7	5.7	9.2	11.6	0.3	7.7	14.1
GAZZETTA DI REGGIO	100.0	2.1	19.5	6.9	0.9	3.0	12.2	18.1	12.6	0.1	3.7	9.7
IL GAZZETTINO	100.0	3.0	20.4	9.6	3.0	2.8	10.3	10.4	9.4	0.1	6.5	11.7
IL GIORNALE	100.0	13.5	21.6	7.5	1.0	7.6	13.8	3.5	3.1	0.2	8.5	10.2
GIORNALE DI BRESCIA	100.0	4.1	17.6	7.7	2.3	4.6	10.7	9.5	10.6	0.3	5.5	15.0
GIORNALE DI SICILIA	100.0	4.9	14.8	19.1	0.5	5.5	12.6	2.1	9.4	1.0	3.9	12.7
IL GIORNALE DI VICENZA	100.0	4.9	16.9	7.6	3.2	1.1	6.3	12.2	16.9	0.0	3.6	13.4
IL GIORNO	100.0	5.2	24.2	7.9	0.8	2.6	10.6	10.0	10.8	0.2	4.1	15.0
ITALIA OGGI	100.0	30.3	31.5	11.1	0.0	5.1	9.5	0.9	0.4	0.0	4.6	4.5
IL LAVORO	100.0	1.7	17.4	10.7	0.2	1.6	10.3	9.0	9.0	1.3	4.8	15.7
LIBERTA'	100.0	2.2	20.6	8.0	5.5	1.9	9.1	8.1	5.2	0.3	6.8	20.8
IL MANIFESTO	100.0	12.7	19.8	12.7	0.5	13.2	17.0	4.6	5.4	0.3	1.6	7.7
IL MATTINO	100.0	5.7	12.7	16.8	0.4	5.4	16.5	3.1	10.9	0.3	4.4	12.5
IL MATTINO DI PADOVA	100.0	3.9	23.5	11.5	4.1	2.4	11.0	10.8	9.5	0.0	6.0	7.5
IL MESSAGGERO	100.0	4.7	21.5	14.7	0.7	4.5	12.4	4.3	9.5	0.1	4.2	10.4
MESSAGGERO VENETO	100.0	3.0	23.6	8.9	1.3	2.2	9.2	9.9	9.6	0.0	6.8	13.3
LA NAZIONE	100.0	5.4	25.8	7.9	0.8	3.6	10.6	8.1	7.6	0.5	7.7	11.4
LA NOTTE	100.0	8.9	25.3	6.1	0.2	2.4	12.9	8.6	8.3	0.1	5.7	11.5
LA NUOVA SARDEGNA	100.0	3.3	16.3	10.5	2.1	6.0	11.2	4.7	8.3	0.1	4.7	14.1
LA NUOVA VENEZIA	100.0	5.1	19.7	8.9	2.8	2.5	14.1	8.5	14.7	0.0	7.3	5.8
IL PICCOLO	100.0	5.0	20.2	5.5	1.6	1.9	8.4	10.5	9.0	0.0	6.9	15.6
LA PROVINCIA(CO)	100.0	4.7	19.4	8.7	1.1	4.9	11.0	7.4	14.0	0.0	3.3	16.9
LA PROVINCIA(CR)	100.0	3.8	14.9	8.5	5.0	2.3	7.7	7.6	11.2	1.4	4.9	18.1
LA PROVINCIA PAVESE	100.0	5.1	23.2	3.4	3.7	3.7	10.1	9.1	8.1	0.1	6.2	17.6
QUOTIDIANO(LE/BR/TA)	100.0	4.4	14.9	18.6	1.4	4.9	10.1	1.1	14.0	1.5	1.4	15.5
LA REPUBBLICA	100.0	10.7	22.3	12.1	0.4	9.7	16.8	4.0	4.2	0.0	5.0	7.3
IL RESTO DEL CARLINO	100.0	4.0	22.9	9.3	3.3	3.6	9.8	10.1	7.7	0.5	8.1	13.4
IL SECOLO XIX	100.0	4.7	17.0	10.9	0.7	2.7	10.3	5.8	9.7	0.1	5.5	17.8
LA SICILIA	100.0	5.3	11.0	23.3	0.7	6.1	12.6	0.9	11.9	1.2	2.2	15.2
IL SOLE 24 ORE	100.0	21.8	33.2	14.0	1.1	4.0	9.4	2.4	2.7	0.0	3.4	4.3
LA STAMPA	100.0	5.0	19.3	8.6	2.1	3.9	10.9	8.5	8.9	0.3	7.7	16.2
STAMPA SERA	100.0	4.5	19.8	8.3	1.0	5.1	18.6	8.6	8.9	0.0	6.1	9.7
IL TEMPO	100.0	8.0	21.8	15.4	0.9	6.0	11.0	3.3	8.3	0.2	5.4	9.4
IL TIRRENO	100.0	3.1	21.6	10.0	1.2	3.1	10.3	6.3	9.1	0.0	5.7	15.1
LA TRIBUNA DI TREVISO	100.0	2.7	13.3	10.5	1.1	4.1	11.3	10.9	16.8	0.2	1.4	14.1
TUTTOSPORT	100.0	3.0	18.9	10.3	1.5	1.3	20.1	12.4	14.1	0.6	3.8	9.5
L'UNIONE SARDA	100.0	2.9	10.4	14.0	1.7	3.3	13.1	4.0	11.6	0.2	5.1	16.4
L'UNITA'	100.0	5.5	19.0	12.3	2.3	4.7	7.1	11.1	10.2	0.6	5.3	15.4
ULTIMO LUNEDI'												
CORR. DELLO SPORT-STADIO	100.0	4.2	17.3	15.6	1.3	1.7	17.9	7.6	14.1	0.5	3.5	10.7
LA GAZZETTA DELLO SPORT	100.0	4.1	20.7	11.7	1.7	1.8	17.2	10.8	12.1	0.6	4.5	9.8
TUTTOSPORT	100.0	3.2	19.5	10.6	1.4	1.7	20.9	10.7	12.9	0.6	4.2	9.7
GIORNO MEDIO ESCL. LUNEDI'												
CORR. DELLO SPORT-STADIO	100.0	3.8	17.1	16.5	1.9	1.4	16.9	8.7	15.3	0.6	2.8	9.8
LA GAZZETTA DELLO SPORT	100.0	3.4	20.7	11.7	2.1	1.5	15.1	12.0	14.4	0.6	4.4	10.4
TUTTOSPORT	100.0	2.9	18.6	10.2	1.6	1.2	19.8	13.0	14.5	0.6	3.7	9.4
SUPPLEMENTI												
SETTE	100.0	8.3	21.2	9.5	0.5	5.3	18.4	5.8	5.6	0.2	5.9	9.3
IL VENERDI'	100.0	9.5	20.6	11.7	0.4	8.2	18.8	4.9	4.8	0.1	4.8	7.4

Adulti

Lettori in un giorno medio

Analisi secondo: ● categoria socio-professionale ● ampiezza dei centri ● comuni

(valori assoluti × 1.000)

QUOTIDIANI	Totale	CASALINGHE DI FAMIGLIE non operale				AMPIEZZA DEI CENTRI					COMUNI	
		Fascia alta E1	Fascia bassa E2	Fascia alta E3	Fascia bassa E4	fino a 10000 abit.	da 10000 a 30000 abit.	da 30000 a 100000 abit.	da 100000 a 250000 abit.	oltre 250000 abit.	capo- luoghi	non capo- luoghi
POPOLAZIONE	47805	1632	4154	603	2521	15852	9899	9065	4324	8665	15146	32659
L'ADIGE	139	6	5	2	4	73	14	13	39	1	40	99
ALTO ADIGE	261	9	10	3	6	124	32	26	77	2	80	182
L'ARENA	309	12	13	2	8	117	73	2	4	113	117	191
AVVENIRE	263	11	8	1	5	81	58	47	31	46	89	174
IL CENTRO	175	3	8	0	5	66	32	47	29	1	58	117
CORRIERE ADRIATICO	103	2	5	1	1	27	25	33	18	0	29	74
CORRIERE UMBRIA/VITERBO	179	4	5	1	2	47	36	41	51	3	63	116
CORRIERE DELLA SERA	2870	126	100	11	30	726	530	559	266	788	1177	1693
CORR. DELLO SPORT-STADIO	2048	20	51	7	32	571	381	409	203	485	762	1286
L'ECO DI BERGAMO	316	17	10	8	6	199	63	2	50	2	53	263
LA GAZZETTA DELLO SPORT	3584	38	56	14	35	1286	749	672	386	490	1033	2551
LA GAZZ. DEL MEZZOGIORNO	639	19	35	3	8	105	173	189	64	108	206	433
GAZZETTA DEL SUD	508	4	22	0	14	182	92	49	99	85	188	320
GAZZETTA DI MANTOVA	195	8	15	4	4	123	36	32	2	2	35	160
GAZZETTA DI MODENA/CARPI	97	1	1	1	1	31	27	14	24	0	25	72
GAZZETTA DI PARMA	180	9	12	2	7	67	22	2	87	2	91	89
GAZZETTA DI REGGIO	94	1	7	0	2	36	19	1	37	1	38	56
IL GAZZETTINO	924	43	44	10	20	348	249	131	57	138	278	645
IL GIORNALE	647	41	16	1	3	143	123	115	83	182	296	350
GIORNALE DI BRESCIA	301	12	9	5	10	145	70	1	83	2	85	216
GIORNALE DI SICILIA	509	12	40	1	16	87	93	103	6	219	262	247
IL GIORNALE DI VICENZA	255	10	13	3	9	128	57	22	47	1	49	207
IL GIORNO	845	25	21	9	17	292	184	175	48	147	221	624
ITALIA OGGI	101	2	0	0	0	15	15	25	13	34	54	47
IL LAVORO	137	7	7	3	7	22	13	6	1	95	97	40
LIBERTA'	149	7	7	0	3	69	16	1	63	1	64	85
IL MANIFESTO	269	3	5	1	3	51	34	48	27	108	147	123
IL MATTINO	1106	27	61	2	34	243	228	291	58	286	366	741
IL MATTINO DI PADOVA	191	7	8	1	3	82	51	2	54	1	57	134
IL MESSAGGERO	1515	50	101	13	35	207	153	227	92	836	988	527
MESSAGGERO VENETO	249	8	11	4	7	144	49	52	3	1	55	194
LA NAZIONE	1137	51	36	17	15	256	255	283	159	184	407	730
LA NOTTE	253	6	10	4	6	56	39	51	18	90	113	140
LA NUOVA SARDEGNA	434	13	35	8	25	202	63	79	87	2	119	315
LA NUOVA VENEZIA	112	4	5	1	2	13	38	14	2	45	49	63
IL PICCOLO	217	8	17	3	6	59	18	17	122	1	139	78
LA PROVINCIA(CO)	201	8	6	1	3	126	14	57	0	4	39	162
LA PROVINCIA(CR)	132	6	8	2	3	72	8	48	2	1	42	90
LA PROVINCIA PAVESE	160	4	5	1	5	92	10	54	1	3	33	126
QUOTIDIANO(LE/BR/TA)	162	5	10	1	4	41	44	46	29	2	55	107
LA REPUBBLICA	3424	112	113	11	22	736	577	621	413	1077	1645	1779
IL RESTO DEL CARLINO	1256	36	36	8	13	319	245	223	305	164	480	776
IL SECOLO XIX	656	30	36	5	26	139	116	54	27	320	388	267
LA SICILIA	464	5	27	0	12	70	146	120	26	101	163	301
IL SOLE 24 ORE	1129	24	12	1	5	257	198	231	146	297	501	627
LA STAMPA	1824	53	63	12	29	586	311	360	71	496	694	1130
STAMPA SERA	110	4	4	0	2	26	13	21	1	47	54	56
IL TEMPO	567	15	30	1	12	118	72	135	40	202	303	264
IL TIRRENO	533	20	34	9	14	104	137	156	129	7	201	332
LA TRIBUNA DI TREVISO	162	11	7	1	4	84	48	26	1	3	24	138
TUTTOSPORT	1015	9	18	4	14	352	214	189	83	177	315	699
L'UNIONE SARDA	430	10	37	4	23	207	67	65	89	1	111	319
L'UNITA'	914	18	28	4	8	251	182	157	113	211	359	555
ULTIMO LUNEDI'												
CORR. DELLO SPORT-STADIO	3783	32	101	14	63	1009	703	751	397	923	1464	2319
LA GAZZETTA DELLO SPORT	6452	90	120	33	78	2173	1358	1238	693	990	1958	4493
TUTTOSPORT	1977	31	27	9	25	649	424	368	163	373	644	1333
GIORNO MEDIO ESCL. LUNEDI'												
CORR. DELLO SPORT-STADIO	1759	18	42	6	27	498	327	352	170	412	645	1114
LA GAZZETTA DELLO SPORT	3106	29	45	10	28	1138	647	578	335	407	879	2227
TUTTOSPORT	854	5	17	4	12	303	179	159	70	145	261	594
SUPPLEMENTI												
SETTE	3156	138	125	13	39	788	608	636	334	791	1282	1874
IL VENERDI'	4431	149	167	15	51	967	757	807	570	1330	2132	2299

Lettori in un giorno medio

Analisi secondo: ● categoria socio-professionale ● ampiezza dei centri ● comuni

(percentuali di composizione)

QUOTIDIANI	Totale	CASALINGHE DI FAMIGLIE				AMPIEZZA DEI CENTRI					COMUNI	
		non operale		operale		fino a 10000 abit.	da 10000 a 30000 abit.	da 30000 a 100000 abit.	da 100000 a 250000 abit.	oltre 250000 abit.	capoluoghi	non capoluoghi
		Fascia alta E1	Fascia bassa E2	Fascia alta E3	Fascia bassa E4							
POPOLAZIONE	100.0	3.4	8.7	1.3	5.3	33.2	20.7	19.0	9.0	18.1	31.7	68.3
L'ADIGE	100.0	4.2	3.9	1.1	2.5	52.2	10.2	9.2	27.8	0.5	28.6	71.4
ALTO ADIGE	100.0	3.5	3.7	1.2	2.4	47.6	12.1	10.1	29.6	0.6	30.5	69.5
L'ARENA	100.0	3.9	4.2	0.8	2.5	37.9	23.7	0.8	1.1	38.5	38.0	62.0
AVVENIRE	100.0	4.2	2.9	0.3	1.9	30.6	22.2	18.0	11.8	17.5	34.0	66.0
IL CENTRO	100.0	1.7	4.7	0.1	3.1	37.7	18.1	26.9	16.9	0.5	33.1	66.9
CORRIERE ADRIATICO	100.0	2.3	4.6	0.6	0.9	25.9	24.2	32.1	17.4	0.3	28.1	71.9
CORRIERE UMBRIA/VITERBO	100.0	2.0	3.1	0.6	1.3	28.5	20.2	23.2	28.4	1.8	35.1	64.9
CORRIERE DELLA SERA	100.0	4.4	3.5	0.4	1.0	25.3	18.5	19.5	9.3	27.5	41.0	59.0
CORR. DELLO SPORT-STADIO	100.0	1.0	2.5	0.3	1.6	27.9	18.6	20.0	9.9	23.7	37.2	62.8
L'ECO DI BERGAMO	100.0	5.4	3.1	2.7	1.9	63.0	19.9	0.6	15.9	0.6	16.7	83.3
LA GAZZETTA DELLO SPORT	100.0	1.1	1.6	0.4	1.0	35.9	20.9	18.8	10.8	13.7	28.8	71.2
LA GAZZ. DEL MEZZOGIORNO	100.0	2.9	5.5	0.5	1.2	16.5	27.1	29.5	10.1	16.9	32.2	67.8
GAZZETTA DEL SUD	100.0	0.7	4.4	0.1	2.7	35.9	18.1	9.7	19.5	16.8	37.0	63.0
GAZZETTA DI MANTOVA	100.0	4.1	7.7	1.9	2.1	62.9	18.3	16.7	1.1	1.1	17.8	82.2
GAZZETTA DI MODENA/CARPI	100.0	0.6	1.3	0.6	0.8	32.2	28.0	14.7	24.7	0.3	25.8	74.2
GAZZETTA DI PARMA	100.0	5.2	6.5	1.2	3.6	37.3	12.0	1.2	48.6	0.9	50.4	49.6
GAZZETTA DI REGGIO	100.0	1.1	7.4	0.3	2.4	38.2	20.4	1.3	39.4	0.7	40.2	59.8
IL GAZZETTINO	100.0	4.7	4.7	1.1	2.2	37.7	27.0	14.2	6.2	14.9	30.1	69.9
IL GIORNALE	100.0	6.3	2.5	0.2	0.5	22.1	19.1	17.8	12.9	28.2	45.8	54.2
GIORNALE DI BRESCIA	100.0	4.1	2.9	1.6	3.4	48.1	23.4	0.2	27.5	0.7	28.3	71.7
GIORNALE DI SICILIA	100.0	2.3	7.8	0.1	3.2	17.1	18.3	20.3	1.2	43.1	51.4	48.6
IL GIORNALE DI VICENZA	100.0	4.0	5.3	1.3	3.4	50.2	22.1	8.7	18.6	0.4	19.1	80.9
IL GIORNO	100.0	3.0	2.5	1.1	2.1	34.6	21.8	20.7	5.6	17.4	26.1	73.9
ITALIA OGGI	100.0	1.6	0.3	0.0	0.2	14.8	14.5	24.9	12.6	33.2	53.1	46.9
IL LAVORO	100.0	5.4	5.4	2.3	5.2	16.3	9.3	4.2	0.9	69.2	70.7	29.3
LIBERTA'	100.0	4.7	4.7	0.3	1.9	46.1	10.6	0.5	42.1	0.6	42.9	57.1
IL MANIFESTO	100.0	1.2	1.8	0.4	1.2	19.1	12.7	17.8	10.2	40.3	54.4	45.6
IL MATTINO	100.0	2.5	5.6	0.2	3.1	22.0	20.6	26.3	5.3	25.8	33.1	66.9
IL MATTINO DI PADOVA	100.0	3.5	4.3	0.4	1.7	43.0	28.6	1.1	28.6	0.7	30.0	70.0
IL MESSAGGERO	100.0	3.3	6.7	0.8	2.3	13.7	10.1	15.0	6.0	55.2	65.2	34.8
MESSAGGERO VENETO	100.0	3.3	4.3	1.8	2.7	57.8	19.9	20.7	1.3	0.4	22.1	77.9
LA NAZIONE	100.0	4.5	3.2	1.5	1.3	22.5	22.4	24.9	14.0	16.2	35.8	64.2
LA NOTTE	100.0	2.4	3.8	1.4	2.5	22.1	15.4	20.0	7.0	35.4	44.8	55.2
LA NUOVA SARDEGNA	100.0	2.9	8.0	1.9	5.7	46.7	14.6	18.2	20.1	0.4	27.3	72.7
LA NUOVA VENEZIA	100.0	3.7	4.7	0.9	1.3	11.6	34.0	12.3	1.6	40.5	43.7	56.3
IL PICCOLO	100.0	3.5	7.9	1.2	2.7	27.4	8.2	7.8	56.3	0.3	64.3	35.7
LA PROVINCIA(CO)	100.0	3.8	3.1	0.7	1.3	62.5	7.0	28.6	0.1	1.8	19.3	80.7
LA PROVINCIA(CR)	100.0	4.9	5.9	1.7	2.1	54.8	6.4	36.6	1.5	0.7	31.9	68.1
LA PROVINCIA PAVESE	100.0	2.6	3.2	0.6	3.3	57.5	6.2	34.0	0.7	1.7	20.9	79.1
QUOTIDIANO(LE/BR/TA)	100.0	3.1	6.0	0.6	2.5	25.5	27.3	28.4	17.7	1.0	33.7	66.3
LA REPUBBLICA	100.0	3.3	3.3	0.3	0.6	21.5	18.8	18.1	12.1	31.5	48.0	52.0
IL RESTO DEL CARLINO	100.0	2.8	2.8	0.7	1.0	25.4	19.5	17.7	24.3	13.0	38.2	61.8
IL SECOLO XIX	100.0	4.5	5.4	0.7	4.0	21.2	17.7	8.3	4.1	48.7	59.2	40.8
LA SICILIA	100.0	1.0	5.9	0.0	2.6	15.1	31.6	25.9	5.7	21.7	35.1	64.9
IL SOLE 24 ORE	100.0	2.1	1.1	0.1	0.5	22.8	17.6	20.4	12.9	26.3	44.4	55.6
LA STAMPA	100.0	2.9	3.5	0.6	1.6	32.1	17.0	19.7	3.9	27.2	38.0	62.0
STAMPA SERA	100.0	3.6	3.5	0.2	2.1	24.1	12.3	19.3	1.3	43.1	49.3	50.7
IL TEMPO	100.0	2.7	5.3	0.2	2.1	20.9	12.7	23.9	7.0	35.6	53.4	46.6
IL TIRRENO	100.0	3.8	6.3	1.7	2.7	19.5	25.7	29.3	24.2	1.3	37.7	62.3
LA TRIBUNA DI TREVISO	100.0	6.5	4.2	0.7	2.4	51.8	29.5	15.8	0.9	2.1	14.8	85.2
TUTTOSPORT	100.0	0.9	1.8	0.4	1.4	34.7	21.1	18.6	8.2	17.5	31.1	68.9
L'UNIONE SARDA	100.0	2.3	8.7	0.9	5.4	48.1	15.7	15.2	20.7	0.3	25.7	74.3
L'UNITA'	100.0	2.0	3.1	0.5	0.9	27.5	19.9	17.2	12.3	23.1	39.3	60.7
ULTIMO LUNEDI'												
CORR. DELLO SPORT-STADIO	100.0	0.8	2.7	0.4	1.7	26.7	18.6	19.8	10.5	24.4	38.7	61.3
LA GAZZETTA DELLO SPORT	100.0	1.4	1.9	0.5	1.2	33.7	21.0	19.2	10.7	15.3	30.4	69.6
TUTTOSPORT	100.0	1.6	1.4	0.5	1.3	32.8	21.5	18.6	8.2	18.9	32.6	67.4
GIORNO MEDIO ESCL. LUNEDI'												
CORR. DELLO SPORT-STADIO	100.0	1.0	2.4	0.3	1.6	28.3	18.6	20.0	9.7	23.4	36.7	63.3
LA GAZZETTA DELLO SPORT	100.0	0.9	1.5	0.3	0.9	36.7	20.8	18.6	10.8	13.1	28.3	71.7
TUTTOSPORT	100.0	0.6	2.0	0.4	1.4	35.5	20.9	18.6	8.2	16.9	30.5	69.5
SUPPLEMENTI												
SETTE	100.0	4.4	4.0	0.4	1.2	25.0	19.3	20.2	10.6	25.1	40.6	59.4
IL VENERDI'	100.0	3.4	3.8	0.3	1.1	21.8	17.1	18.2	12.9	30.0	48.1	51.9

Adulti

Lettori in un giorno medio
Analisi secondo: ● regioni

(valori assoluti × 1.000)

QUOTIDIANI	Totale	REGIONI													
		Pie- monte V.Aosta	Liguria	Lombar- dia	Trentino Alto Adige	Veneto	Friuli Venezia Giulia	Emilia Roma- gna	Toscana	Marche	Umbria	Lazio	Abruzzi Molise	Campa- nia	Puglia
POPOLAZIONE	47805	3856	1539	7521	726	3697	1053	3439	3129	1223	720	4348	1330	4472	3178
L'ADIGE	139	0	0	2	133	2	0	0	0	0	0	0	0	0	0
ALTO ADIGE	261	0	0	3	253	3	0	0	0	0	0	0	0	0	0
L'ARENA	309	2	0	3	1	301	0	0	1	0	0	0	0	0	0
AVVENIRE	263	24	6	102	5	28	3	23	15	1	2	12	10	7	10
IL CENTRO	175	0	0	0	0	0	0	0	0	2	0	1	171	0	0
CORRIERE ADRIATICO	103	0	0	0	0	0	0	1	0	100	0	0	0	0	1
CORRIERE UMBRIA/VITERBO	179	0	0	0	0	0	0	3	0	143	32	0	1	0	0
CORRIERE DELLA SERA	2870	85	55	1559	42	202	45	114	89	47	34	183	50	97	68
CORR. DELLO SPORT-STADIO	2048	44	21	81	12	38	14	173	107	30	55	471	99	342	164
L'ECO DI BERGAMO	316	0	0	313	0	0	0	0	1	0	0	0	0	0	0
LA GAZZETTA DELLO SPORT	3584	171	120	1006	85	425	111	298	332	91	53	110	49	166	168
LA GAZZ. DEL MEZZOGIORNO	639	1	0	1	0	1	0	0	0	0	0	4	2	2	543
GAZZETTA DEL SUD	508	1	0	2	0	0	0	1	1	0	0	4	0	3	3
GAZZETTA DI MANTOVA	195	0	0	184	0	6	0	4	0	0	0	0	0	0	0
GAZZETTA DI MODENA/CARPI	97	0	0	2	0	0	0	93	0	0	0	0	0	0	0
GAZZETTA DI PARMA	180	0	1	3	0	0	0	173	0	0	0	0	1	0	0
GAZZETTA DI REGGIO	94	0	0	1	0	0	0	92	0	0	0	0	0	0	0
IL GAZZETTINO	924	1	0	3	1	756	152	1	0	0	0	2	0	3	0
IL GIORNALE	647	34	47	265	10	73	15	57	22	9	9	23	10	28	11
GIORNALE DI BRESCIA	301	0	0	296	0	2	0	1	0	0	0	0	0	0	0
GIORNALE DI SICILIA	509	0	0	1	0	0	0	0	0	0	1	1	1	0	1
IL GIORNALE DI VICENZA	255	0	0	0	1	253	1	0	0	0	0	0	0	0	0
IL GIORNO	845	8	5	715	6	29	12	20	9	5	6	13	4	5	2
ITALIA OGGI	101	6	1	33	3	4	2	12	8	1	1	14	1	3	4
IL LAVORO	137	3	118	1	0	2	0	0	2	0	0	0	0	3	1
LIBERTA'	149	0	0	5	0	0	0	143	0	0	0	0	0	0	0
IL MANIFESTO	269	31	9	46	3	17	2	31	21	6	7	56	4	13	4
IL MATTINO	1106	1	2	3	0	2	0	7	1	0	1	11	10	1057	2
IL MATTINO DI PADOVA	191	0	0	1	1	186	1	0	0	0	0	0	0	0	1
IL MESSAGGERO	1515	5	4	10	1	5	3	25	6	61	64	1197	92	20	9
MESSAGGERO VENETO	249	0	0	0	1	6	240	0	0	0	0	0	0	1	0
LA NAZIONE	1137	3	76	5	1	2	0	2	945	0	93	2	3	2	0
LA NOTTE	253	3	5	217	4	7	2	11	1	0	0	1	0	1	0
LA NUOVA SARDEGNA	434	1	1	2	0	0	0	0	0	0	0	1	0	0	0
LA NUOVA VENEZIA	112	0	0	1	0	110	0	0	0	0	0	0	0	0	0
IL PICCOLO	217	0	0	0	0	1	213	1	0	0	0	0	0	0	0
LA PROVINCIA(CO)	201	0	0	198	0	0	0	0	0	0	0	0	0	0	0
LA PROVINCIA(CR)	132	0	0	128	0	0	0	3	0	0	0	0	0	0	0
LA PROVINCIA PAVESE	160	1	0	156	0	0	0	1	0	0	0	0	0	0	0
QUOTIDIANO(LE/BR/TA)	162	0	0	0	0	0	0	0	0	0	1	0	1	159	
LA REPUBBLICA	3424	195	94	446	53	240	97	353	301	59	61	563	96	324	138
IL RESTO DEL CARLINO	1256	1	2	4	0	44	0	978	2	210	2	1	4	2	3
IL SECOLO XIX	656	11	633	5	0	0	0	0	2	0	0	1	0	1	0
LA SICILIA	464	0	0	1	0	0	0	0	0	0	1	0	0	0	0
IL SOLE 24 ORE	1129	108	44	245	22	95	22	117	97	24	21	116	28	52	56
LA STAMPA	1824	1524	120	41	2	29	4	15	17	3	4	27	3	11	7
STAMPA SERA	110	96	7	1	0	1	0	1	1	0	0	1	0	0	0
IL TEMPO	567	3	1	3	0	3	1	7	2	2	6	346	159	5	9
IL TIRRENO	533	1	1	1	0	0	0	0	529	0	0	1	0	0	0
LA TRIBUNA DI TREVISO	162	0	0	1	0	160	1	0	0	0	0	0	0	0	0
TUTTOSPORT	1015	221	54	153	10	67	23	93	78	26	21	57	14	50	28
L'UNIONE SARDA	430	1	0	1	0	0	0	0	0	0	1	0	0	0	0
L'UNITA'	914	45	45	160	6	42	19	262	124	21	12	68	6	39	9
ULTIMO LUNEDI'															
CORR. DELLO SPORT-STADIO	3783	108	56	159	23	74	24	294	185	68	97	859	173	596	325
LA GAZZETTA DELLO SPORT	6452	331	215	1765	147	730	210	501	595	159	106	224	96	303	312
TUTTOSPORT	1977	460	107	286	23	153	45	153	171	38	40	108	39	92	46
GIORNO MEDIO ESCL. LUNEDI'															
CORR. DELLO SPORT-STADIO	1759	33	16	68	10	32	13	153	94	24	49	406	87	300	137
LA GAZZETTA DELLO SPORT	3106	144	104	879	74	374	94	264	288	80	44	91	41	143	144
TUTTOSPORT	854	181	45	131	8	53	19	83	63	24	18	49	10	43	25
SUPPLEMENTI															
SETTE	3156	111	78	1489	38	251	70	167	123	46	43	191	59	120	104
IL VENERDI'	4431	232	101	562	56	362	111	416	382	67	83	675	130	444	215

Lettori in un giorno medio
Analisi secondo: ● regioni

(percentuali di composizione)

QUOTIDIANI	Totale	REGIONI													
		Piemonte V.Aosta	Liguria	Lombardia	Trentino Alto Adige	Veneto	Friuli Venezia Giulia	Emilia Romagna	Toscana	Marche	Umbria	Lazio	Abruzzi Molise	Campania	Puglia
POPOLAZIONE	100.0	8.1	3.2	15.7	1.5	7.7	2.2	7.2	6.5	2.6	1.5	9.1	2.8	9.4	6.6
L'ADIGE	100.0	0.2	0.1	1.5	95.8	1.3	0.1	0.1	0.2	0.0	0.0	0.3	0.0	0.1	0.0
ALTO ADIGE	100.0	0.0	0.1	1.2	97.0	1.1	0.1	0.1	0.1	0.0	0.0	0.1	0.0	0.0	0.0
L'ARENA	100.0	0.6	0.0	0.9	0.5	97.5	0.1	0.1	0.2	0.0	0.0	0.0	0.0	0.0	0.0
AVVENIRE	100.0	9.1	2.2	38.7	1.8	10.7	1.0	8.7	5.6	0.5	0.6	4.4	4.0	2.8	3.7
IL CENTRO	100.0	0.0	0.0	0.1	0.1	0.2	0.0	0.0	0.1	1.0	0.1	0.7	97.7	0.0	0.1
CORRIERE ADRIATICO	100.0	0.0	0.0	0.3	0.0	0.1	0.2	0.8	0.0	97.1	0.5	0.1	0.1	0.1	0.6
CORRIERE UMBRIA/VITERBO	100.0	0.0	0.0	0.2	0.0	0.3	0.0	0.0	1.4	0.1	79.7	17.7	0.0	0.3	0.0
CORRIERE DELLA SERA	100.0	3.0	1.9	54.3	1.5	7.0	1.6	4.0	3.1	1.6	1.2	6.4	1.7	3.4	2.4
CORR. DELLO SPORT-STADIO	100.0	2.1	1.0	3.9	0.6	1.9	0.7	8.5	5.2	1.5	2.7	23.0	4.8	16.7	8.0
L'ECO DI BERGAMO	100.0	0.0	0.1	99.1	0.0	0.1	0.0	0.0	0.0	0.4	0.0	0.0	0.0	0.0	0.0
LA GAZZETTA DELLO SPORT	100.0	4.8	3.3	28.1	2.4	11.9	3.1	8.3	9.3	2.5	1.5	3.1	1.4	4.6	4.7
LA GAZZ. DEL MEZZOGIORNO	100.0	0.2	0.0	0.2	0.0	0.2	0.1	0.1	0.1	0.0	0.0	0.6	0.3	0.3	84.9
GAZZETTA DEL SUD	100.0	0.2	0.1	0.3	0.0	0.1	0.1	0.1	0.1	0.0	0.0	0.7	0.0	0.5	0.5
GAZZETTA DI MANTOVA	100.0	0.0	0.0	94.6	0.1	3.1	0.1	2.1	0.1	0.0	0.0	0.0	0.0	0.0	0.0
GAZZETTA DI MODENA/CARPI	100.0	0.1	0.0	2.5	0.1	0.1	0.0	96.1	0.1	0.4	0.0	0.0	0.4	0.0	0.1
GAZZETTA DI PARMA	100.0	0.0	0.8	1.9	0.2	0.1	0.1	95.9	0.1	0.0	0.0	0.2	0.6	0.0	0.0
GAZZETTA DI REGGIO	100.0	0.0	0.1	0.7	0.0	0.4	0.1	97.5	0.5	0.0	0.0	0.1	0.0	0.2	0.0
IL GAZZETTINO	100.0	0.1	0.0	0.4	0.2	81.8	16.5	0.1	0.0	0.0	0.0	0.2	0.0	0.4	0.0
IL GIORNALE	100.0	5.2	7.2	41.0	1.5	11.2	2.3	8.8	3.5	1.4	1.4	3.5	1.5	4.3	1.7
GIORNALE DI BRESCIA	100.0	0.0	0.0	98.5	0.0	0.8	0.0	0.3	0.0	0.0	0.0	0.0	0.0	0.0	0.0
GIORNALE DI SICILIA	100.0	0.1	0.0	0.1	0.1	0.0	0.0	0.0	0.0	0.0	0.0	0.2	0.2	0.0	0.1
IL GIORNALE DI VICENZA	100.0	0.0	0.1	0.2	0.4	99.0	0.2	0.1	0.0	0.0	0.0	0.0	0.0	0.0	0.0
IL GIORNO	100.0	0.9	0.6	84.5	0.7	3.4	1.4	2.4	1.1	0.6	0.7	1.5	0.5	0.6	0.3
ITALIA OGGI	100.0	6.4	1.0	32.3	2.9	4.0	2.4	11.8	8.4	1.2	1.1	14.0	1.3	3.2	3.7
IL LAVORO	100.0	2.3	85.8	1.0	0.0	1.5	0.0	0.3	1.2	0.1	0.2	0.2	0.2	2.5	0.8
LIBERTÀ	100.0	0.1	0.0	3.3	0.0	0.0	0.0	96.0	0.0	0.0	0.1	0.1	0.0	0.1	0.1
IL MANIFESTO	100.0	11.4	3.4	17.0	1.2	6.2	0.8	11.6	7.7	2.2	2.4	20.8	1.6	5.0	1.3
IL MATTINO	100.0	0.1	0.2	0.3	0.0	0.2	0.0	0.6	0.1	0.0	0.1	1.0	0.9	95.5	0.2
IL MATTINO DI PADOVA	100.0	0.1	0.1	0.3	0.4	97.5	0.3	0.2	0.0	0.0	0.0	0.0	0.0	0.2	0.4
IL MESSAGGERO	100.0	0.3	0.2	0.7	0.1	0.3	0.2	1.6	0.4	4.0	4.2	79.0	6.0	1.3	0.6
MESSAGGERO VENETO	100.0	0.1	0.0	0.1	0.2	2.3	96.7	0.0	0.1	0.0	0.0	0.1	0.0	0.3	0.0
LA NAZIONE	100.0	0.2	6.7	0.5	0.1	0.1	0.0	0.2	83.1	0.0	8.2	0.2	0.3	0.2	0.0
LA NOTTE	100.0	1.3	2.0	85.6	1.4	3.0	0.6	4.3	0.3	0.0	0.0	0.3	0.1	0.4	0.1
LA NUOVA SARDEGNA	100.0	0.3	0.2	0.4	0.0	0.0	0.0	0.1	0.0	0.0	0.1	0.1	0.0	0.0	0.1
LA NUOVA VENEZIA	100.0	0.0	0.0	0.7	0.0	98.7	0.1	0.1	0.0	0.0	0.0	0.1	0.0	0.0	0.2
IL PICCOLO	100.0	0.1	0.0	0.2	0.0	0.6	98.3	0.4	0.0	0.0	0.0	0.0	0.0	0.1	0.0
LA PROVINCIA(CO)	100.0	0.1	0.0	98.6	0.0	0.1	0.0	0.2	0.1	0.0	0.0	0.1	0.0	0.1	0.1
LA PROVINCIA(CR)	100.0	0.0	0.0	97.2	0.0	0.2	0.0	2.1	0.0	0.1	0.0	0.0	0.0	0.1	0.1
LA PROVINCIA PAVESE	100.0	0.7	0.2	97.8	0.0	0.0	0.2	0.8	0.0	0.0	0.0	0.0	0.0	0.0	0.0
QUOTIDIANO(LE/BR/TA)	100.0	0.1	0.0	0.3	0.0	0.1	0.0	0.0	0.0	0.1	0.0	0.3	0.0	0.3	98.1
LA REPUBBLICA	100.0	5.7	2.7	13.0	1.5	7.0	2.8	10.3	8.8	1.7	1.8	16.4	2.8	9.5	4.0
IL RESTO DEL CARLINO	100.0	0.1	0.1	0.3	0.0	3.5	0.0	77.9	0.1	16.8	0.2	0.1	0.3	0.1	0.2
IL SECOLO XIX	100.0	1.7	96.6	0.8	0.0	0.1	0.0	0.1	0.3	0.0	0.0	0.1	0.1	0.2	0.0
LA SICILIA	100.0	0.1	0.0	0.1	0.0	0.0	0.0	0.1	0.0	0.0	0.0	0.2	0.0	0.1	0.0
IL SOLE 24 ORE	100.0	9.6	3.9	21.7	1.9	8.4	2.0	10.4	8.6	2.2	1.9	10.3	2.4	4.6	5.0
LA STAMPA	100.0	83.5	6.6	2.2	0.1	1.6	0.2	0.8	0.9	0.2	0.2	1.5	0.2	0.6	0.4
STAMPA SERA	100.0	87.6	5.9	1.0	0.0	0.9	0.2	0.7	0.6	0.1	0.2	0.9	0.1	0.2	0.3
IL TEMPO	100.0	0.5	0.2	0.5	0.0	0.6	0.1	1.2	0.4	0.3	1.1	61.0	28.1	1.0	1.6
IL TIRRENO	100.0	0.1	0.1	0.2	0.0	0.0	0.0	0.1	99.2	0.0	0.1	0.1	0.0	0.0	0.0
LA TRIBUNA DI TREVISO	100.0	0.1	0.1	0.4	0.0	98.9	0.4	0.0	0.0	0.0	0.0	0.0	0.0	0.0	0.0
TUTTOSPORT	100.0	21.8	5.3	15.1	1.0	6.6	2.3	9.1	7.7	2.6	2.0	5.6	1.4	5.0	2.8
L'UNIONE SARDA	100.0	0.1	0.1	0.3	0.0	0.0	0.0	0.0	0.0	0.0	0.0	0.1	0.0	0.1	0.0
L'UNITÀ	100.0	5.0	5.0	17.5	0.6	4.6	2.0	28.6	13.5	2.3	1.3	7.4	0.7	4.2	1.0
ULTIMO LUNEDÌ'															
CORR. DELLO SPORT-STADIO	100.0	2.8	1.5	4.2	0.6	1.9	0.6	7.8	4.9	1.8	2.6	22.7	4.6	15.8	8.6
LA GAZZETTA DELLO SPORT	100.0	5.1	3.3	27.4	2.3	11.3	3.3	7.8	9.2	2.5	1.6	3.5	1.5	4.7	4.8
TUTTOSPORT	100.0	23.3	5.4	14.5	1.2	7.7	2.3	7.7	8.6	1.9	2.0	5.5	2.0	4.6	2.3
GIORNO MEDIO ESCL. LUNEDÌ'															
CORR. DELLO SPORT-STADIO	100.0	1.9	0.9	3.9	0.6	1.8	0.7	8.7	5.4	1.4	2.8	23.1	4.9	17.0	7.8
LA GAZZETTA DELLO SPORT	100.0	4.6	3.3	28.3	2.4	12.1	3.0	8.5	9.3	2.6	1.4	2.9	1.3	4.6	4.6
TUTTOSPORT	100.0	21.2	5.2	15.3	0.9	6.2	2.3	9.7	7.3	2.8	2.1	5.7	1.2	5.1	3.0
SUPPLEMENTI															
SETTE	100.0	3.5	2.5	47.2	1.2	8.0	2.2	5.3	3.9	1.5	1.4	6.1	1.9	3.8	3.3
IL VENERDÌ	100.0	5.2	2.3	12.7	1.3	8.2	2.5	9.4	8.6	1.5	1.9	15.2	2.9	10.0	4.8

Adulti

Lettori in un giorno medio

Analisi secondo: ● regioni ● area geografica

(valori assoluti × 1.000)

QUOTIDIANI	Totale	REGIONI				AREA GEOGRAFICA				
		Basilicata	Calabria	Sicilia	Sardegna	Nord Ovest	Nord Est	Centro	Sud	Isole
POPOLAZIONE	47805	490	1695	4060	1329	12916	8915	9420	11165	5389
L'ADIGE	139	0	0	1	0	2	135	1	0	1
ALTO ADIGE	261	0	0	0	0	3	257	0	0	0
L'ARENA	309	0	0	0	0	4	303	1	0	0
AVVENIRE	263	0	8	4	5	131	58	29	36	8
IL CENTRO	175	0	0	0	0	0	0	3	171	0
CORRIERE ADRIATICO	103	0	0	0	0	0	1	100	1	0
CORRIERE UMBRIA/VITERBO	179	0	0	0	0	0	1	177	1	0
CORRIERE DELLA SERA	2870	20	46	92	39	1700	403	354	281	131
CORR. DELLO SPORT-STADIO	2048	37	107	143	109	146	238	664	749	252
L'ECO DI BERGAMO	316	0	0	0	0	313	0	2	0	0
LA GAZZETTA DELLO SPORT	3584	31	71	231	67	1296	919	586	485	298
LA GAZZ. DEL MEZZOGIORNO	639	77	4	1	0	3	2	5	628	2
GAZZETTA DEL SUD	508	0	320	173	0	3	1	4	325	173
GAZZETTA DI MANTOVA	195	0	0	0	0	184	10	0	0	0
GAZZETTA DI MODENA/CARPI	97	0	0	0	0	3	93	0	0	0
GAZZETTA DI PARMA	180	0	0	0	0	5	173	0	1	0
GAZZETTA DI REGGIO	94	0	0	0	0	1	92	1	1	0
IL GAZZETTINO	924	0	0	2	0	4	910	3	4	2
IL GIORNALE	647	1	8	18	7	346	155	64	57	25
GIORNALE DI BRESCIA	301	0	0	0	0	296	4	0	0	0
GIORNALE DI SICILIA	509	0	2	503	0	1	1	1	3	503
IL GIORNALE DI VICENZA	255	0	0	0	0	1	255	0	0	0
IL GIORNO	845	0	3	1	2	728	66	33	15	4
ITALIA OGGI	101	0	0	4	3	40	21	25	8	6
IL LAVORO	137	0	3	1	0	122	3	2	8	2
LIBERTA'	149	0	0	0	0	5	143	0	0	0
IL MANIFESTO	269	1	6	6	7	86	53	89	28	13
IL MATTINO	1106	4	3	3	0	6	10	12	1076	3
IL MATTINO DI PADOVA	191	0	0	0	0	1	188	0	2	0
IL MESSAGGERO	1515	3	4	5	3	18	33	1327	128	8
MESSAGGERO VENETO	249	0	0	0	0	0	247	0	1	0
LA NAZIONE	1137	0	1	1	1	84	4	1040	7	2
LA NOTTE	253	0	0	1	0	225	24	1	2	1
LA NUOVA SARDEGNA	434	0	1	0	426	4	1	1	1	427
LA NUOVA VENEZIA	112	0	0	0	0	1	110	0	0	0
IL PICCOLO	217	0	0	0	0	1	216	0	0	0
LA PROVINCIA(CO)	201	0	0	1	0	198	1	0	0	1
LA PROVINCIA(CR)	132	0	0	0	0	128	3	0	0	0
LA PROVINCIA PAVESE	160	0	0	0	0	158	2	0	0	0
QUOTIDIANO(LE/BR/TA)	162	1	0	0	0	1	0	1	160	0
LA REPUBBLICA	3424	29	122	162	92	735	743	984	708	254
IL RESTO DEL CARLINO	1256	0	0	3	0	6	1022	215	8	3
IL SECOLO XIX	656	0	0	0	0	650	1	3	2	0
LA SICILIA	464	0	2	459	0	1	0	1	2	459
IL SOLE 24 ORE	1129	7	17	30	25	398	256	259	160	55
LA STAMPA	1824	0	5	9	4	1685	50	50	26	14
STAMPA SERA	110	0	1	1	0	104	2	2	1	1
IL TEMPO	567	5	8	6	1	6	11	356	187	7
IL TIRRENO	533	0	0	0	0	2	0	530	0	0
LA TRIBUNA DI TREVISO	162	0	0	0	0	1	161	0	0	0
TUTTOSPORT	1015	22	30	44	23	426	193	182	145	67
L'UNIONE SARDA	430	0	0	0	426	2	0	1	0	426
L'UNITA'	914	7	16	15	18	251	328	225	78	34
ULTIMO LUNEDI'										
CORR. DELLO SPORT-STADIO	3783	61	209	259	217	321	415	1208	1363	476
LA GAZZETTA DELLO SPORT	6452	65	151	414	128	2311	1588	1084	927	542
TUTTOSPORT	1977	39	53	82	42	854	374	357	268	124
GIORNO MEDIO ESCL. LUNEDI'										
CORR. DELLO SPORT-STADIO	1759	33	90	124	91	117	208	573	647	214
LA GAZZETTA DELLO SPORT	3106	26	57	200	57	1127	807	503	411	257
TUTTOSPORT	854	19	26	37	20	356	163	153	124	58
SUPPLEMENTI										
SETTE	3156	19	68	107	73	1677	526	404	370	180
IL VENERDI'	4431	41	152	242	161	894	945	1207	981	402

Lettori in un giorno medio

Analisi secondo: ● regioni ● area geografica

(percentuali di composizione)

QUOTIDIANI	Totale	REGIONI				AREA GEOGRAFICA				
		Basili- cata	Calabria	Sicilia	Sar- degna	Nord Ovest	Nord Est	Centro	Sud	Isole
POPOLAZIONE	100.0	1.0	3.5	8.5	2.8	27.0	18.6	19.7	23.4	11.3
L'ADIGE	100.0	0.0	0.0	0.4	0.1	1.7	97.2	0.5	0.1	0.5
ALTO ADIGE	100.0	0.0	0.0	0.0	0.1	1.3	98.4	0.2	0.0	0.2
L'ARENA	100.0	0.0	0.0	0.0	0.0	1.5	98.2	0.3	0.1	0.1
AVVENIRE	100.0	0.2	2.9	1.4	1.7	50.0	22.2	11.1	13.6	3.2
IL CENTRO	100.0	0.0	0.1	0.0	0.0	0.1	0.3	1.8	97.9	0.0
CORRIERE ADRIATICO	100.0	0.0	0.0	0.0	0.0	0.3	1.2	97.7	0.8	0.0
CORRIERE UMBRIA/VITERBO	100.0	0.0	0.0	0.1	0.1	0.2	0.3	98.9	0.4	0.2
CORRIERE DELLA SERA	100.0	0.7	1.6	3.2	1.4	59.2	14.0	12.3	9.8	4.6
CORR. DELLO SPORT-STADIO	100.0	1.8	5.2	7.0	5.3	7.1	11.6	32.4	36.6	12.3
L'ECO DI BERGAMO	100.0	0.0	0.0	0.0	0.0	99.3	0.1	0.5	0.0	0.0
LA GAZZETTA DELLO SPORT	100.0	0.9	2.0	6.4	1.9	36.2	25.6	16.3	13.5	8.3
LA GAZZ. DEL MEZZOGIORNO	100.0	12.1	0.6	0.2	0.1	0.4	0.3	0.7	98.3	0.2
GAZZETTA DEL SUD	100.0	0.0	63.0	34.1	0.0	0.6	0.3	0.9	64.1	34.2
GAZZETTA DI MANTOVA	100.0	0.0	0.0	0.0	0.0	94.6	5.3	0.1	0.0	0.0
GAZZETTA DI MODENA/CARPI	100.0	0.1	0.0	0.0	0.0	2.6	96.3	0.5	0.5	0.1
GAZZETTA DI PARMA	100.0	0.0	0.0	0.0	0.1	2.7	96.3	0.3	0.7	0.1
GAZZETTA DI REGGIO	100.0	0.0	0.3	0.0	0.0	0.8	98.0	0.7	0.5	0.0
IL GAZZETTINO	100.0	0.0	0.1	0.2	0.0	0.5	98.6	0.3	0.5	0.2
IL GIORNALE	100.0	0.1	1.2	2.9	1.1	53.4	23.9	9.9	8.8	3.9
GIORNALE DI BRESCIA	100.0	0.0	0.1	0.0	0.1	98.5	1.2	0.0	0.1	0.2
GIORNALE DI SICILIA	100.0	0.0	0.3	98.8	0.0	0.2	0.1	0.2	0.7	98.8
IL GIORNALE DI VICENZA	100.0	0.0	0.0	0.0	0.0	0.3	99.7	0.0	0.0	0.0
IL GIORNO	100.0	0.0	0.3	0.2	0.3	86.1	7.8	3.9	1.7	0.5
ITALIA OGGI	100.0	0.0	0.0	3.5	2.9	39.6	21.1	24.6	8.2	6.4
IL LAVORO	100.0	0.1	2.5	1.1	0.1	89.2	1.9	1.6	6.2	1.1
LIBERTA'	100.0	0.0	0.2	0.0	0.1	3.4	96.0	0.2	0.3	0.1
IL MANIFESTO	100.0	0.4	2.2	2.2	2.6	31.9	19.8	33.1	10.5	4.8
IL MATTINO	100.0	0.3	0.3	0.2	0.0	0.5	0.9	1.1	97.2	0.3
IL MATTINO DI PADOVA	100.0	0.0	0.3	0.0	0.0	0.6	98.4	0.0	1.0	0.0
IL MESSAGGERO	100.0	0.2	0.3	0.3	0.2	1.2	2.2	87.6	8.5	0.5
MESSAGGERO VENETO	100.0	0.0	0.0	0.1	0.0	0.2	99.2	0.1	0.3	0.1
LA NAZIONE	100.0	0.0	0.1	0.1	0.1	7.4	0.4	91.5	0.6	0.1
LA NOTTE	100.0	0.0	0.1	0.5	0.0	88.9	9.3	0.5	0.7	0.5
LA NUOVA SARDEGNA	100.0	0.0	0.2	0.1	98.3	1.0	0.1	0.2	0.3	98.4
LA NUOVA VENEZIA	100.0	0.0	0.0	0.0	0.0	0.7	98.9	0.1	0.2	0.0
IL PICCOLO	100.0	0.0	0.0	0.0	0.0	0.4	99.4	0.0	0.2	0.0
LA PROVINCIA(CO)	100.0	0.0	0.0	0.5	0.1	98.7	0.3	0.1	0.2	0.6
LA PROVINCIA(CR)	100.0	0.0	0.2	0.0	0.0	97.3	2.2	0.1	0.4	0.0
LA PROVINCIA PAVESE	100.0	0.0	0.0	0.1	0.0	98.8	1.1	0.1	0.0	0.1
QUOTIDIANO(LE/BR/TA)	100.0	0.5	0.1	0.1	0.0	0.4	0.1	0.4	99.0	0.1
LA REPUBBLICA	100.0	0.8	3.6	4.7	2.7	21.5	21.7	28.7	20.7	7.4
IL RESTO DEL CARLINO	100.0	0.0	0.0	0.2	0.0	0.5	81.4	17.1	0.7	0.3
IL SECOLO XIX	100.0	0.0	0.0	0.0	0.0	99.1	0.1	0.5	0.3	0.0
LA SICILIA	100.0	0.0	0.4	99.0	0.0	0.2	0.1	0.2	0.5	99.0
IL SOLE 24 ORE	100.0	0.6	1.5	2.6	2.2	35.2	22.7	23.0	14.2	4.9
LA STAMPA	100.0	0.0	0.3	0.5	0.2	92.4	2.7	2.7	1.4	0.7
STAMPA SERA	100.0	0.1	0.6	0.5	0.1	94.6	1.9	1.7	1.2	0.6
IL TEMPO	100.0	0.9	1.4	1.0	0.2	1.1	1.9	62.8	33.0	1.2
IL TIRRENO	100.0	0.0	0.0	0.0	0.0	0.4	0.1	99.4	0.1	0.0
LA TRIBUNA DI TREVISO	100.0	0.0	0.0	0.0	0.0	0.6	99.3	0.0	0.0	0.0
TUTTOSPORT	100.0	2.2	2.9	4.3	2.3	42.1	19.0	18.0	14.3	6.6
L'UNIONE SARDA	100.0	0.0	0.0	0.0	99.0	0.5	0.1	0.2	0.1	99.1
L'UNITA'	100.0	0.8	1.8	1.7	2.0	27.4	35.8	24.6	8.5	3.7
ULTIMO LUNEDI'										
CORR. DELLO SPORT-STADIO	100.0	1.6	5.5	6.8	5.7	8.5	11.0	31.9	36.0	12.6
LA GAZZETTA DELLO SPORT	100.0	1.0	2.3	6.4	2.0	35.8	24.6	16.8	14.4	8.4
TUTTOSPORT	100.0	2.0	2.7	4.1	2.1	43.2	18.9	18.0	13.6	6.3
GIORNO MEDIO ESCL. LUNEDI'										
CORR. DELLO SPORT-STADIO	100.0	1.9	5.1	7.0	5.2	6.6	11.8	32.6	36.8	12.2
LA GAZZETTA DELLO SPORT	100.0	0.8	1.8	6.4	1.8	36.3	26.0	16.2	13.2	8.3
TUTTOSPORT	100.0	2.2	3.0	4.4	2.3	41.7	19.1	17.9	14.5	6.7
SUPPLEMENTI										
SETTE	100.0	0.6	2.1	3.4	2.3	53.1	16.7	12.8	11.7	5.7
IL VENERDI'	100.0	0.9	3.4	5.5	3.6	20.2	21.3	27.3	22.2	9.1

Adulti

Lettori in un giorno medio
Analisi secondo: ● sagacity

(valori assoluti × 1.000)

QUOTIDIANI	Totale	Dipendenti Giovani		Pre-Familiari		Familiari Giovani		Familiari non Giovani		Post-Familiari non Anziani		Post-Familiari Anziani	
		Fascia alta	Fascia bassa	Fascia alta	Fascia bassa	Fascia alta	Fascia bassa	Fascia alta	Fascia bassa	Fascia alta	Fascia bassa	Fascia alta	Fascia bassa
POPOLAZIONE	47805	3042	3396	3918	3020	1576	3473	4864	5039	2727	2966	3200	10584
L'ADIGE	139	12	9	17	7	8	7	22	14	12	5	10	16
ALTO ADIGE	261	17	12	43	12	14	15	35	22	21	14	24	33
L'ARENA	309	23	12	46	24	6	16	46	28	28	18	17	45
AVVENIRE	263	26	17	24	12	16	7	37	14	18	20	28	46
IL CENTRO	175	11	11	20	14	4	20	25	25	14	9	7	15
CORRIERE ADRIATICO	103	11	5	11	7	5	4	23	9	5	3	5	15
CORRIERE UMBRIA/VITERBO	179	12	12	24	12	9	11	26	15	13	12	12	21
CORRIERE DELLA SERA	2870	292	160	344	144	128	105	478	213	272	141	255	337
CORR. DELLO SPORT-STADIO	2048	186	245	270	213	71	183	199	256	89	107	70	159
L'ECO DI BERGAMO	316	30	11	35	24	15	12	53	30	18	22	20	45
LA GAZZETTA DELLO SPORT	3584	347	321	577	318	154	240	421	342	225	171	185	284
LA GAZZ. DEL MEZZOGIORNO	639	39	75	53	61	24	52	78	98	23	34	27	75
GAZZETTA DEL SUD	508	26	71	41	40	14	48	63	77	15	29	25	59
GAZZETTA DI MANTOVA	195	14	6	26	8	9	9	28	11	18	10	22	34
GAZZETTA DI MODENA/CARPI	97	11	3	23	2	7	3	13	2	12	4	7	9
GAZZETTA DI PARMA	180	12	4	20	16	7	7	16	11	20	13	18	35
GAZZETTA DI REGGIO	94	8	5	17	7	3	12	14	4	7	3	4	9
IL GAZZETTINO	924	66	48	123	63	41	50	119	85	91	51	76	111
IL GIORNALE	647	74	23	67	29	32	15	108	30	61	29	104	74
GIORNALE DI BRESCIA	301	17	17	41	18	8	11	42	26	20	24	27	51
GIORNALE DI SICILIA	509	30	60	40	48	18	60	53	68	17	25	30	59
IL GIORNALE DI VICENZA	255	8	8	37	19	11	13	34	27	22	21	16	38
IL GIORNO	845	62	36	120	52	37	31	126	68	88	57	47	122
ITALIA OGGI	101	10	2	18	3	10	6	19	4	13	2	10	3
IL LAVORO	137	10	10	14	7	5	5	13	15	13	10	12	23
LIBERTA'	149	11	5	15	5	5	3	21	8	13	12	16	35
IL MANIFESTO	269	28	15	39	29	13	10	42	20	27	20	10	17
IL MATTINO	1106	100	142	90	85	39	115	127	163	36	58	48	104
IL MATTINO DI PADOVA	191	12	10	35	15	7	8	26	16	22	11	10	19
IL MESSAGGERO	1515	117	95	164	111	59	104	200	161	114	93	95	202
MESSAGGERO VENETO	249	13	12	31	13	16	9	33	26	28	15	19	35
LA NAZIONE	1137	95	43	136	61	58	44	196	63	123	52	127	138
LA NOTTE	253	24	10	35	10	10	15	43	16	23	13	25	30
LA NUOVA SARDEGNA	434	23	40	37	22	22	34	49	66	34	20	25	62
LA NUOVA VENEZIA	112	14	4	17	11	5	7	9	11	14	3	8	8
IL PICCOLO	217	15	7	22	12	9	6	32	12	24	11	22	46
LA PROVINCIA(CO)	201	16	6	21	19	8	7	34	17	14	10	12	39
LA PROVINCIA(CR)	132	6	6	13	15	3	7	18	7	10	7	14	27
LA PROVINCIA PAVESE	160	12	5	17	9	5	3	26	8	24	13	12	26
QUOTIDIANO(LE/BR/TA)	162	8	22	10	22	7	14	18	29	9	7	2	14
LA REPUBBLICA	3424	382	234	420	225	189	136	629	260	279	159	260	251
IL RESTO DEL CARLINO	1256	98	40	153	60	47	55	192	82	133	80	130	186
IL SECOLO XIX	656	50	27	51	39	25	24	69	72	51	54	69	124
LA SICILIA	464	20	61	25	48	14	62	45	73	9	28	17	62
IL SOLE 24 ORE	1129	71	50	196	64	76	44	255	74	119	47	91	43
LA STAMPA	1824	155	72	185	105	73	72	250	116	162	139	188	308
STAMPA SERA	110	14	8	13	7	4	4	15	7	10	11	8	9
IL TEMPO	567	39	33	72	38	17	35	91	62	32	28	52	68
IL TIRRENO	533	37	36	52	35	23	30	78	36	45	37	38	85
LA TRIBUNA DI TREVISO	162	9	10	15	14	5	15	22	17	14	7	7	26
TUTTOSPORT	1015	124	120	142	91	38	43	123	101	65	54	47	67
L'UNIONE SARDA	430	29	55	33	35	8	48	36	67	24	23	18	53
L'UNITA'	914	44	28	88	59	34	34	147	85	98	77	69	152
ULTIMO LUNEDI'													
CORR. DELLO SPORT-STADIO	3783	364	456	467	375	146	334	364	472	170	173	145	317
LA GAZZETTA DELLO SPORT	6452	670	627	980	516	298	410	777	598	414	306	337	518
TUTTOSPORT	1977	243	233	256	178	105	92	227	176	125	114	101	126
GIORNO MEDIO ESCL. LUNEDI'													
CORR. DELLO SPORT-STADIO	1759	157	210	237	186	58	158	171	220	75	96	58	132
LA GAZZETTA DELLO SPORT	3106	293	270	510	286	130	211	362	299	194	148	159	245
TUTTOSPORT	854	104	101	123	77	27	35	105	88	55	44	38	57
SUPPLEMENTI													
SETTE	3156	409	221	406	186	146	125	478	232	275	142	256	281
IL VENERDI'	4431	561	352	588	328	227	197	705	335	352	193	294	299

Lettori in un giorno medio
Analisi secondo: ● sagacity

(percentuali di composizione)

QUOTIDIANI	Totale	Dipendenti Giovani		Pre-Famillari		Famillari Giovani		Famillari non Giovani		Post-Famillari non Anziani		Post-Famillari Anziani	
		Fascia alta	Fascia bassa	Fascia alta	Fascia bassa	Fascia alta	Fascia bassa	Fascia alta	Fascia bassa	Fascia alta	Fascia bassa	Fascia alta	Fascia bassa
POPOLAZIONE	100.0	6.4	7.1	8.2	6.3	3.3	7.3	10.2	10.5	5.7	6.2	6.7	22.1
L'ADIGE	100.0	8.5	6.3	12.0	5.4	5.9	5.0	15.7	10.0	8.4	3.8	7.2	11.8
ALTO ADIGE	100.0	6.5	4.5	16.5	4.4	5.5	5.7	13.3	8.5	7.9	5.4	9.2	12.6
L'ARENA	100.0	7.5	4.0	15.0	7.7	1.9	5.1	14.8	9.2	8.9	5.8	5.4	14.6
AVVENIRE	100.0	9.8	6.4	9.0	4.4	6.1	2.7	14.0	5.5	6.7	7.5	10.5	17.4
IL CENTRO	100.0	6.2	6.2	11.7	7.9	2.4	11.2	14.5	14.5	7.8	5.1	3.8	8.6
CORRIERE ADRIATICO	100.0	10.8	4.6	10.8	6.5	5.1	3.9	22.4	8.7	4.4	2.8	5.3	14.7
CORRIERE UMBRIA/VITERBO	100.0	6.6	6.8	13.5	6.6	5.3	6.3	14.6	8.1	7.5	6.6	6.6	11.5
CORRIERE DELLA SERA	100.0	10.2	5.6	12.0	5.0	4.5	3.6	16.7	7.4	9.5	4.9	8.9	11.8
CORR. DELLO SPORT-STADIO	100.0	9.1	12.0	13.2	10.4	3.5	8.9	9.7	12.5	4.3	5.2	3.4	7.7
L'ECO DI BERGAMO	100.0	9.5	3.6	11.1	7.7	4.7	3.7	16.8	9.5	5.6	7.1	6.3	14.3
LA GAZZETTA DELLO SPORT	100.0	9.7	9.0	16.1	8.9	4.3	6.7	11.7	9.5	6.3	4.8	5.2	7.9
LA GAZZ. DEL MEZZOGIORNO	100.0	6.1	11.7	8.3	9.5	3.7	8.1	12.2	15.4	3.7	5.2	4.3	11.7
GAZZETTA DEL SUD	100.0	5.2	14.1	8.1	7.8	2.7	9.4	12.3	15.1	2.9	5.7	5.0	11.7
GAZZETTA DI MANTOVA	100.0	7.4	3.2	13.2	3.9	4.7	4.6	14.5	5.7	9.2	5.3	11.1	17.2
GAZZETTA DI MODENA/CARPI	100.0	11.4	2.6	24.1	2.6	6.9	3.1	13.3	2.4	12.6	4.3	7.2	9.5
GAZZETTA DI PARMA	100.0	6.4	2.1	10.9	9.1	4.0	4.1	9.1	6.4	11.0	7.5	10.0	19.4
GAZZETTA DI REGGIO	100.0	8.4	5.2	17.6	7.3	3.5	13.2	15.1	4.6	7.5	3.3	4.5	9.8
IL GAZZETTINO	100.0	7.1	5.2	13.3	6.9	4.5	5.5	12.8	9.2	9.8	5.5	8.3	12.1
IL GIORNALE	100.0	11.5	3.5	10.3	4.6	4.9	2.4	16.7	4.6	9.4	4.6	16.0	11.5
GIORNALE DI BRESCIA	100.0	5.6	5.8	13.6	5.9	2.6	3.5	14.1	8.7	6.6	7.9	9.0	16.9
GIORNALE DI SICILIA	100.0	6.0	11.7	7.8	9.5	3.6	11.9	10.4	13.4	3.3	4.9	5.8	11.6
IL GIORNALE DI VICENZA	100.0	3.3	3.1	14.6	7.3	4.4	4.9	13.4	10.7	8.7	8.4	6.4	14.8
IL GIORNO	100.0	7.4	4.3	14.1	6.1	4.4	3.6	14.9	8.0	10.4	6.8	5.6	14.4
ITALIA OGGI	100.0	9.7	2.2	18.1	3.3	10.2	5.9	19.2	3.5	13.1	1.6	10.4	2.9
IL LAVORO	100.0	7.1	7.0	10.5	5.2	3.8	3.5	9.8	11.1	9.2	7.5	8.6	16.7
LIBERTA'	100.0	7.3	3.5	10.1	3.4	3.5	2.2	14.1	5.3	8.9	7.9	10.5	23.4
IL MANIFESTO	100.0	10.5	5.4	14.5	10.7	4.7	3.6	15.4	7.6	10.2	7.6	3.6	6.2
IL MATTINO	100.0	9.0	12.8	8.1	7.6	3.5	10.4	11.5	14.7	3.2	5.3	4.4	9.4
IL MATTINO DI PADOVA	100.0	6.5	5.1	18.5	7.7	3.8	4.0	13.5	8.4	11.5	5.8	5.5	9.8
IL MESSAGGERO	100.0	7.7	6.3	10.9	7.3	3.9	6.9	13.2	10.6	7.5	6.2	6.3	13.3
MESSAGGERO VENETO	100.0	5.1	4.9	12.5	5.0	6.3	3.6	13.3	10.5	11.2	6.0	7.7	13.9
LA NAZIONE	100.0	8.4	3.8	12.0	5.4	5.1	3.9	17.3	5.5	10.8	4.6	11.2	12.1
LA NOTTE	100.0	9.4	3.9	13.8	4.1	3.9	5.9	17.0	6.2	9.0	5.1	9.8	12.0
LA NUOVA SARDEGNA	100.0	5.3	9.2	8.6	5.0	5.2	7.8	11.2	15.2	7.9	4.5	5.7	14.3
LA NUOVA VENEZIA	100.0	12.9	3.5	15.0	9.9	4.6	6.1	8.4	10.2	12.1	3.0	6.8	7.5
IL PICCOLO	100.0	7.1	3.1	10.1	5.6	4.2	2.8	14.6	5.6	11.0	5.1	10.0	21.0
LA PROVINCIA(CO)	100.0	7.9	3.1	10.3	9.3	3.7	3.4	16.9	8.4	6.8	5.0	5.8	19.4
LA PROVINCIA(CR)	100.0	4.4	4.3	9.8	11.2	2.5	5.1	13.6	5.0	7.8	5.6	10.6	20.2
LA PROVINCIA PAVESE	100.0	7.7	3.4	10.6	5.5	3.2	1.7	18.1	4.8	15.1	7.9	7.5	16.6
QUOTIDIANO(LE/BR/TA)	100.0	4.6	13.9	6.0	13.3	4.0	8.6	11.4	18.2	5.6	4.3	1.2	8.7
LA REPUBBLICA	100.0	11.2	6.8	12.3	6.6	5.5	4.0	18.4	7.6	8.1	4.7	7.6	7.3
IL RESTO DEL CARLINO	100.0	7.8	3.2	12.2	4.8	3.8	4.4	15.3	6.5	10.6	6.3	10.3	14.8
IL SECOLO XIX	100.0	7.7	4.1	7.8	5.9	3.8	3.6	10.6	10.9	7.8	8.3	10.5	19.0
LA SICILIA	100.0	4.3	13.2	5.4	10.4	2.9	13.4	9.7	15.8	1.9	6.1	3.6	13.4
IL SOLE 24 ORE	100.0	6.3	4.5	17.4	5.6	6.7	3.9	22.6	6.5	10.5	4.1	8.1	3.8
LA STAMPA	100.0	8.5	3.9	10.1	5.7	4.0	4.0	13.7	6.4	8.9	7.6	10.3	16.9
STAMPA SERA	100.0	13.1	7.5	11.9	6.2	3.9	3.4	13.5	6.7	8.7	9.6	7.2	8.3
IL TEMPO	100.0	7.0	5.8	12.7	6.7	3.0	6.1	16.1	10.9	5.6	4.9	9.2	12.1
IL TIRRENO	100.0	7.0	6.7	9.8	6.5	4.3	5.7	14.7	6.7	8.5	6.9	7.1	16.0
LA TRIBUNA DI TREVISO	100.0	5.7	6.2	9.5	8.9	2.9	9.2	13.6	10.5	8.5	4.2	4.6	16.2
TUTTOSPORT	100.0	12.2	11.8	14.0	9.0	3.8	4.2	12.1	9.9	6.4	5.3	4.7	6.6
L'UNIONE SARDA	100.0	6.7	12.9	7.6	8.2	1.8	11.2	8.4	15.6	5.6	5.4	4.3	12.4
L'UNITA'	100.0	4.8	3.0	9.6	6.5	3.8	3.7	16.1	9.3	10.7	8.4	7.5	16.6
ULTIMO LUNEDI'													
CORR. DELLO SPORT-STADIO	100.0	9.6	12.1	12.4	9.9	3.8	8.8	9.6	12.5	4.5	4.6	3.8	8.4
LA GAZZETTA DELLO SPORT	100.0	10.4	9.7	15.2	8.0	4.6	6.4	12.1	9.3	6.4	4.8	5.2	8.0
TUTTOSPORT	100.0	12.3	11.8	13.0	9.0	5.3	4.7	11.5	8.9	6.3	5.8	5.1	6.4
GIORNO MEDIO ESCL. LUNEDI'													
CORR. DELLO SPORT-STADIO	100.0	8.9	11.9	13.5	10.6	3.3	9.0	9.7	12.5	4.3	5.5	3.3	7.5
LA GAZZETTA DELLO SPORT	100.0	9.4	8.7	16.4	9.2	4.2	6.8	11.6	9.6	6.2	4.8	5.1	7.9
TUTTOSPORT	100.0	12.2	11.8	14.4	9.0	3.2	4.1	12.3	10.3	6.4	5.1	4.5	6.7
SUPPLEMENTI													
SETTE	100.0	13.0	7.0	12.9	5.9	4.6	4.0	15.1	7.3	8.7	4.5	8.1	8.9
IL VENERDI'	100.0	12.7	8.0	13.3	7.4	5.1	4.4	15.9	7.6	7.9	4.4	6.6	6.8

Uomini

Lettori in un giorno medio

Analisi secondo: ● classe di età ● classe socio-economica ● titolo di studio

(valori assoluti × 1.000)

QUOTIDIANI	Totale	CLASSE DI ETÀ							CLASSE SOCIO-ECONOM.				TITOLO DI STUDIO				
		da 14 a 17 anni	da 18 a 24 anni	da 25 a 34 anni	da 35 a 44 anni	da 45 a 54 anni	da 55 a 64 anni	oltre i 64 anni	Super. Medio-super.	Media oltre 2.650	Media fino 2.650	Medio-infer.	Laurea	Dipl. media super.	Lic. media infer.	Lic. elemen.	Nessun titolo
POPOLAZIONE	22954	1662	3379	4333	3783	3512	3139	3146	2663	6270	6359	7661	1125	5316	8677	6175	1661
L'ADIGE	80	7	11	15	17	16	7	8	15	29	24	12	10	23	32	15	0
ALTO ADIGE	153	11	22	34	28	26	15	17	21	67	33	33	12	33	69	37	2
L'ARENA	191	10	34	37	40	30	21	19	43	54	61	32	8	55	63	60	4
AVVENIRE	148	8	24	21	20	26	24	25	33	37	59	18	21	65	40	19	2
IL CENTRO	118	5	21	32	21	21	15	4	12	39	40	27	5	46	46	17	4
CORRIERE ADRIATICO	67	3	11	15	13	11	6	8	5	28	17	18	1	16	30	18	2
CORRIERE UMBRIA/VITERBO	119	5	16	27	31	17	11	11	22	37	25	35	9	42	42	26	1
CORRIERE DELLA SERA	1732	90	272	368	334	307	200	160	450	599	440	243	239	707	548	218	20
CORR. DELLO SPORT-STADIO	1718	191	369	430	308	208	140	72	198	468	535	517	42	499	832	311	34
L'ECO DI BERGAMO	178	19	31	29	36	26	20	19	18	68	61	32	8	37	85	45	3
LA GAZZETTA DELLO SPORT	3038	286	624	731	535	437	277	149	361	1088	857	732	68	796	1463	649	62
LA GAZZ. DEL MEZZOGIORNO	460	27	74	116	105	61	40	37	45	96	162	157	24	171	159	94	11
GAZZETTA DEL SUD	343	20	52	86	65	52	40	27	50	55	130	106	28	108	136	61	10
GAZZETTA DI MANTOVA	111	4	16	21	18	19	20	12	6	59	20	27	2	26	45	35	4
GAZZETTA DI MODENA/CARPI	61	5	12	15	9	10	6	4	7	30	6	17	2	17	25	15	1
GAZZETTA DI PARMA	96	3	12	22	12	18	14	14	17	30	25	24	6	21	35	29	4
GAZZETTA DI REGGIO	54	4	11	15	10	5	3	4	4	21	11	17	2	15	24	13	1
IL GAZZETTINO	549	25	75	125	104	97	69	55	86	206	156	102	17	146	231	141	14
IL GIORNALE	377	11	66	59	63	69	57	54	137	126	85	29	65	191	90	29	2
GIORNALE DI BRESCIA	179	11	26	28	34	36	25	19	32	56	44	47	10	44	66	51	7
GIORNALE DI SICILIA	335	19	66	93	56	41	30	30	49	73	100	112	24	111	134	59	8
IL GIORNALE DI VICENZA	154	4	21	33	33	29	19	15	24	51	64	15	5	25	62	59	2
IL GIORNO	526	21	76	101	104	109	69	46	74	205	140	108	22	157	225	115	6
ITALIA OGGI	75	1	9	22	16	14	10	4	34	25	14	2	24	42	5	4	0
IL LAVORO	77	4	13	12	14	12	13	8	8	28	21	20	2	15	36	21	2
LIBERTA'	84	5	8	11	17	17	10	16	10	31	16	27	2	21	26	29	6
IL MANIFESTO	173	4	22	56	54	19	13	4	39	64	47	23	34	82	48	9	0
IL MATTINO	722	60	134	181	143	99	68	37	130	144	217	231	57	244	301	107	13
IL MATTINO DI PADOVA	116	9	18	25	30	15	11	7	21	40	29	27	7	35	49	18	7
IL MESSAGGERO	862	48	133	196	162	146	98	78	131	267	283	181	44	339	316	148	15
MESSAGGERO VENETO	154	8	18	27	38	25	22	15	15	69	51	19	4	40	72	36	1
LA NAZIONE	691	34	101	140	130	119	95	72	118	287	161	124	52	207	263	155	15
LA NOTTE	153	11	18	26	29	28	26	14	29	61	35	28	12	48	59	32	2
LA NUOVA SARDEGNA	228	13	36	49	48	34	23	25	50	56	70	53	12	59	83	65	9
LA NUOVA VENEZIA	75	5	11	21	16	12	7	3	18	26	22	9	4	24	34	12	1
IL PICCOLO	125	5	18	22	25	20	17	18	16	52	30	27	9	28	60	27	2
LA PROVINCIA(CO)	125	7	18	22	32	19	14	14	14	51	40	21	5	40	52	25	4
LA PROVINCIA(CR)	79	3	10	20	10	15	13	8	7	31	24	17	4	16	35	23	1
LA PROVINCIA PAVESE	92	4	11	15	15	20	17	10	16	38	22	15	4	25	28	33	1
QUOTIDIANO(LE/BR/TA)	113	6	22	32	29	12	10	2	12	21	40	40	9	40	46	16	3
LA REPUBBLICA	2056	113	338	492	485	311	193	123	582	678	587	229	363	951	583	149	10
IL RESTO DEL CARLINO	761	38	87	141	147	152	112	83	75	326	159	202	33	212	260	237	20
IL SECOLO XIX	354	16	50	54	65	71	52	45	59	94	102	99	21	106	128	93	6
LA SICILIA	343	21	52	95	60	51	41	23	45	51	131	116	28	97	131	77	10
IL SOLE 24 ORE	778	12	86	204	196	167	79	33	280	283	158	57	161	437	140	40	1
LA STAMPA	1038	54	151	189	185	186	135	138	183	367	292	196	65	314	408	228	23
STAMPA SERA	63	4	17	10	13	9	6	5	14	22	14	13	3	21	23	15	1
IL TEMPO	347	11	50	81	73	53	47	32	75	99	115	58	40	155	107	39	5
IL TIRRENO	317	15	43	63	63	63	40	39	37	108	92	80	13	91	116	84	12
LA TRIBUNA DI TREVISO	90	3	17	20	17	16	7	9	14	23	35	17	5	22	41	20	3
TUTTOSPORT	852	116	205	154	164	115	69	29	99	299	234	220	8	216	437	173	18
L'UNIONE SARDA	242	13	45	53	52	29	20	30	29	50	83	81	10	51	104	68	9
L'UNITA'	668	14	58	126	153	142	95	81	79	221	174	194	47	192	221	181	27
ULTIMO LUNEDI'																	
CORR. DELLO SPORT-STADIO	3116	338	672	763	528	391	271	152	369	855	972	920	94	957	1462	539	64
LA GAZZETTA DELLO SPORT	5260	508	1098	1213	925	747	484	284	698	1860	1499	1202	155	1527	2440	1033	106
TUTTOSPORT	1590	214	380	317	267	222	133	57	204	567	454	364	28	461	809	262	30
GIORNO MEDIO ESCL. LUNEDI'																	
CORR. DELLO SPORT-STADIO	1485	166	319	375	271	177	118	59	169	404	462	450	33	423	727	273	29
LA GAZZETTA DELLO SPORT	2667	249	545	651	469	385	242	126	305	960	750	653	54	675	1300	585	55
TUTTOSPORT	729	99	175	127	147	97	59	24	82	255	197	195	5	175	375	158	16
SUPPLEMENTI																	
SETTE	1891	116	330	432	356	320	189	148	475	668	486	262	224	764	673	219	11
IL VENERDI'	2578	154	490	653	567	341	208	165	702	855	726	296	416	1168	788	185	22

Lettori in un giorno medio

Analisi secondo: ● classe di età ● classe socio-economica ● titolo di studio

(percentuali di composizione)

QUOTIDIANI	Totale	CLASSE DI ETÀ							CLASSE SOCIO-ECONOM.				TITOLO DI STUDIO				
		da 14 a 17 anni	da 18 a 24 anni	da 25 a 34 anni	da 35 a 44 anni	da 45 a 54 anni	da 55 a 64 anni	oltre i 64 anni	Super. Medio-super.	Media oltre 2.650	Media fino 2.650	Medio-Infer. Infer.	Laurea	Dipl. media super.	Lic. media infer.	Lic. elemen.	Nessun titolo
POPOLAZIONE	100.0	7.2	14.7	18.9	16.5	15.3	13.7	13.7	11.6	27.3	27.7	33.4	4.9	23.2	37.8	26.9	7.2
L'ADIGE	100.0	8.4	13.3	18.7	20.9	20.2	8.9	9.6	18.9	36.1	30.2	14.8	12.3	28.2	40.1	19.0	0.5
ALTO ADIGE	100.0	7.2	14.2	22.4	18.0	17.1	9.8	11.2	13.5	43.6	21.6	21.2	7.9	21.7	45.0	24.3	1.1
L'ARENA	100.0	5.0	17.7	19.2	21.1	15.9	11.2	9.8	22.4	28.5	32.3	16.8	4.3	29.1	33.0	31.2	2.4
AVVENIRE	100.0	5.3	16.4	14.1	13.5	17.7	16.2	16.8	22.7	25.4	40.0	12.0	14.5	44.1	27.2	12.9	1.2
IL CENTRO	100.0	3.9	17.8	26.7	18.1	17.4	12.5	3.6	10.3	33.2	34.0	22.4	4.4	38.8	39.1	14.5	3.1
CORRIERE ADRIATICO	100.0	5.0	16.9	22.4	18.8	17.0	8.4	11.5	7.4	41.5	24.6	26.4	1.7	23.7	43.9	27.4	3.3
CORRIERE UMBRIA/VITERBO	100.0	4.2	13.4	23.0	26.4	14.6	9.3	9.1	18.4	31.0	20.8	29.8	7.3	35.2	35.1	21.7	0.8
CORRIERE DELLA SERA	100.0	5.2	15.7	21.3	19.3	17.7	11.6	9.2	26.0	34.6	25.4	14.1	13.8	40.8	31.6	12.6	1.1
CORR. DELLO SPORT-STADIO	100.0	11.1	21.5	25.1	17.9	12.1	8.1	4.2	11.5	27.3	31.1	30.1	2.4	29.1	48.4	18.1	2.0
L'ECO DI BERGAMO	100.0	10.6	17.2	16.2	20.1	14.3	11.0	10.5	10.1	38.1	34.0	17.8	4.4	21.0	47.8	25.1	1.7
LA GAZZETTA DELLO SPORT	100.0	9.4	20.5	24.1	17.6	14.4	9.1	4.9	11.9	35.8	28.2	24.1	2.3	26.2	48.1	21.4	2.0
LA GAZZ. DEL MEZZOGIORNO	100.0	5.8	16.1	25.3	22.8	13.2	8.8	8.1	9.8	20.8	35.2	34.2	5.3	37.2	34.7	20.5	2.3
GAZZETTA DEL SUD	100.0	5.9	15.3	25.0	19.0	15.2	11.7	8.0	14.7	16.2	38.1	31.1	8.0	31.6	39.7	17.7	3.0
GAZZETTA DI MANTOVA	100.0	3.7	14.5	19.2	16.2	17.4	18.2	10.7	5.4	52.8	17.8	24.0	1.4	23.9	40.2	31.2	3.3
GAZZETTA DI MODENA/CARPI	100.0	7.6	20.2	25.4	14.4	16.1	9.4	6.9	11.6	49.7	10.3	28.3	3.6	28.7	40.5	25.2	2.1
GAZZETTA DI PARMA	100.0	2.8	12.6	23.3	12.7	18.6	15.0	15.0	18.2	31.4	26.0	24.5	6.3	21.9	36.7	30.4	4.7
GAZZETTA DI REGGIO	100.0	8.2	21.3	27.4	19.1	10.1	5.5	8.3	7.3	39.8	20.8	32.1	3.0	27.3	44.0	24.7	1.1
IL GAZZETTINO	100.0	4.6	13.6	22.7	18.8	17.6	12.6	10.0	15.6	37.4	28.5	18.5	3.1	26.6	42.1	25.7	2.5
IL GIORNALE	100.0	2.8	17.5	15.5	16.7	18.2	15.0	14.2	36.3	33.5	22.5	7.7	17.2	50.7	23.8	7.7	0.6
GIORNALE DI BRESCIA	100.0	5.9	14.4	15.9	19.3	19.9	13.7	10.9	18.0	31.2	24.7	26.2	5.7	24.8	37.1	28.5	3.8
GIORNALE DI SICILIA	100.0	5.8	19.7	27.8	16.7	12.1	9.0	8.9	14.7	22.0	29.9	33.5	7.1	33.2	39.9	17.5	2.3
IL GIORNALE DI VICENZA	100.0	2.8	13.6	21.3	21.6	18.7	12.3	9.7	15.3	33.2	41.6	10.0	3.4	16.3	40.3	38.4	1.6
IL GIORNO	100.0	4.1	14.5	19.2	19.8	20.7	13.0	8.7	14.0	38.9	26.6	20.6	4.2	29.9	42.8	21.9	1.2
ITALIA OGGI	100.0	1.4	11.6	29.2	21.1	18.1	13.9	4.7	44.8	32.9	19.0	3.3	32.4	56.2	6.4	4.8	0.2
IL LAVORO	100.0	5.2	17.3	15.4	18.6	15.6	16.9	11.0	10.5	35.8	27.9	25.7	2.6	19.6	47.5	27.2	3.2
LIBERTA'	100.0	5.6	9.7	13.5	20.4	19.7	11.8	19.2	11.8	37.0	19.3	31.8	2.9	24.4	30.7	34.6	7.5
IL MANIFESTO	100.0	2.2	12.5	32.7	31.5	11.0	7.6	2.5	22.4	37.1	27.3	13.2	19.8	47.3	27.7	5.0	0.0
IL MATTINO	100.0	8.3	18.6	25.1	19.8	13.7	9.4	5.2	18.0	19.9	30.1	31.9	7.9	33.8	41.7	14.8	1.8
IL MATTINO DI PADOVA	100.0	8.0	15.9	21.9	26.0	12.6	9.8	5.8	17.9	34.1	25.1	22.9	6.1	29.9	42.3	15.8	5.9
IL MESSAGGERO	100.0	5.5	15.5	22.7	18.8	16.9	11.4	9.1	15.1	31.0	32.9	21.0	5.1	39.4	36.6	17.2	1.8
MESSAGGERO VENETO	100.0	4.9	11.9	17.8	24.6	16.1	14.6	10.0	9.9	44.6	33.0	12.5	2.6	25.9	47.1	23.6	0.8
LA NAZIONE	100.0	5.0	14.7	20.3	18.8	17.3	13.7	10.4	17.1	41.6	23.3	18.0	7.5	29.9	38.0	22.4	2.1
LA NOTTE	100.0	7.3	11.8	17.2	19.0	18.5	16.9	9.4	18.7	39.9	22.8	18.6	7.5	31.6	38.5	21.2	1.2
LA NUOVA SARDEGNA	100.0	5.8	15.6	21.5	20.9	14.9	10.2	11.0	21.7	24.5	30.7	23.0	5.4	25.7	36.5	28.4	4.0
LA NUOVA VENEZIA	100.0	7.2	14.3	28.2	21.3	15.3	9.4	4.3	23.7	34.7	29.1	12.5	5.0	32.1	44.9	16.7	1.4
IL PICCOLO	100.0	4.1	14.1	17.6	20.0	15.8	13.9	14.4	13.0	41.3	24.0	21.8	6.8	22.5	47.8	21.6	1.2
LA PROVINCIA(CO)	100.0	5.2	14.4	17.8	25.7	14.9	11.1	10.9	10.8	41.0	31.6	16.6	3.6	32.0	41.4	20.1	2.9
LA PROVINCIA(CR)	100.0	3.9	12.3	25.1	12.5	19.2	17.0	9.9	8.5	38.8	30.9	21.8	5.3	19.7	43.9	29.3	1.8
LA PROVINCIA PAVESE	100.0	4.3	12.3	16.2	16.5	21.5	18.2	11.0	17.6	41.4	24.4	16.6	4.3	27.3	30.7	36.2	1.5
QUOTIDIANO(LE/BR/TA)	100.0	4.9	19.3	28.3	25.7	10.9	8.9	2.0	11.0	18.5	35.4	35.1	7.6	34.9	40.9	14.1	2.5
LA REPUBBLICA	100.0	5.5	16.4	23.9	23.6	15.1	9.4	6.0	28.3	33.0	27.6	11.1	17.7	46.2	28.4	7.2	0.5
IL RESTO DEL CARLINO	100.0	5.0	11.5	18.5	19.3	19.9	14.8	10.9	9.8	42.9	20.8	26.5	4.3	27.9	34.1	31.1	2.6
IL SECOLO XIX	100.0	4.5	14.2	15.3	18.4	20.1	14.8	12.8	16.7	26.5	28.8	28.0	5.9	30.1	36.2	26.3	1.6
LA SICILIA	100.0	6.1	15.1	27.7	17.6	14.9	11.8	6.8	13.2	14.8	38.2	33.8	8.2	28.2	38.1	22.5	3.1
IL SOLE 24 ORE	100.0	1.6	11.1	26.2	25.2	21.5	10.2	4.2	36.0	36.3	20.3	7.3	20.6	56.2	18.0	5.1	0.1
LA STAMPA	100.0	5.2	14.5	18.2	17.8	17.9	13.0	13.3	17.6	35.4	28.1	18.9	6.3	30.2	39.3	21.9	2.2
STAMPA SERA	100.0	6.6	26.5	15.6	20.8	14.2	9.1	7.2	22.6	34.9	22.4	20.1	4.5	33.7	35.8	24.5	1.5
IL TEMPO	100.0	3.2	14.3	23.4	21.1	15.2	13.6	9.3	21.6	28.6	33.2	16.6	11.4	44.8	30.9	11.3	1.5
IL TIRRENO	100.0	4.8	13.7	20.0	19.8	16.7	12.6	12.4	11.7	34.0	29.0	25.3	4.2	28.9	36.8	26.4	3.7
LA TRIBUNA DI TREVISO	100.0	3.7	18.9	22.6	18.9	17.9	8.3	9.7	15.7	25.2	39.6	19.5	5.0	24.1	45.2	21.9	3.8
TUTTOSPORT	100.0	13.6	24.0	18.1	19.3	13.5	8.1	3.4	11.6	35.1	27.5	25.8	1.0	25.4	51.3	20.3	2.1
L'UNIONE SARDA	100.0	5.5	18.4	21.7	21.4	12.0	8.4	12.6	11.8	20.7	34.1	33.4	4.2	21.2	42.8	28.2	3.6
L'UNITA'	100.0	2.1	8.6	18.8	22.9	21.3	14.3	12.1	11.8	33.1	26.0	29.0	7.0	28.8	33.1	27.0	4.0
ULTIMO LUNEDI'																	
CORR. DELLO SPORT-STADIO	100.0	10.9	21.6	24.5	17.0	12.6	8.7	4.9	11.8	27.4	31.2	29.5	3.0	30.7	46.9	17.3	2.1
LA GAZZETTA DELLO SPORT	100.0	9.7	20.9	23.1	17.6	14.2	9.2	5.4	13.3	35.4	28.5	22.9	2.9	29.0	46.4	19.6	2.0
TUTTOSPORT	100.0	13.5	23.9	20.0	16.8	13.9	8.4	3.6	12.8	35.7	28.6	22.9	1.7	29.0	50.9	16.5	1.9
GIORNO MEDIO ESCL. LUNEDI'																	
CORR. DELLO SPORT-STADIO	100.0	11.2	21.5	25.3	18.3	11.9	7.9	3.9	11.4	27.2	31.1	30.3	2.2	28.5	49.0	18.4	1.9
LA GAZZETTA DELLO SPORT	100.0	9.3	20.4	24.4	17.6	14.4	9.1	4.7	11.4	36.0	28.1	24.5	2.0	25.3	48.7	21.9	2.0
TUTTOSPORT	100.0	13.6	24.0	17.4	20.2	13.4	8.1	3.3	11.2	34.9	27.1	26.8	0.7	24.0	51.4	21.6	2.2
SUPPLEMENTI																	
SETTE	100.0	6.2	17.4	22.8	18.8	16.9	10.0	7.8	25.1	35.3	25.7	13.8	11.9	40.4	35.6	11.6	0.6
IL VENERDI'	100.0	6.0	19.0	25.3	22.0	13.2	8.1	6.4	27.2	33.1	28.2	11.5	16.2	45.3	30.5	7.2	

Uomini

Lettori in un giorno medio

Analisi secondo: ● categoria socio-professionale

(valori assoluti × 1.000)

QUOTIDIANI	Totale	Celli medi				Intellettuall		Operal			Pensionat e altri	
		Celli super. A	Fascia alta B1	Fascia bassa B2	Agricoltori B3	Docenti C1	Studenti C2	Fascia alta D1	Fascia bassa D2	Braccianti D3	Fascia alta F1	Fascia bassa F2
POPOLAZIONE	22954	1136	3811	2980	701	381	2632	1940	3477	265	1120	4512
L'ADIGE	80	9	18	12	1	3	9	8	8	0	4	8
ALTO ADIGE	153	11	35	19	7	5	12	22	18	0	8	17
L'ARENA	191	12	47	17	9	5	17	17	33	0	6	26
AVVENIRE	148	9	26	30	1	8	22	9	9	0	9	25
IL CENTRO	118	8	20	24	5	2	14	11	22	0	3	10
CORRIERE ADRIATICO	67	2	20	8	0	1	8	8	7	0	4	10
CORRIERE UMBRIA/VITERBO	119	8	33	15	3	3	9	10	18	1	5	13
CORRIERE DELLA SERA	1732	232	425	206	18	71	232	107	144	3	93	200
CORR. DELLO SPORT-STADIO	1718	76	307	305	32	20	297	150	293	10	47	181
L'ECO DI BERGAMO	178	12	34	20	5	2	22	22	33	0	6	23
LA GAZZETTA DELLO SPORT	3038	121	656	393	67	35	453	376	470	20	122	324
LA GAZZ. DEL MEZZOGIORNO	460	31	81	101	7	8	54	17	71	5	13	72
GAZZETTA DEL SUD	343	20	46	82	4	13	40	13	55	3	11	55
GAZZETTA DI MANTOVA	111	2	28	7	6	3	9	16	17	0	9	13
GAZZETTA DI MODENA/CARPI	61	3	20	1	0	2	10	8	5	2	4	6
GAZZETTA DI PARMA	96	10	15	8	7	1	5	11	16	0	7	15
GAZZETTA DI REGGIO	54	2	14	5	1	0	6	12	7	0	2	5
IL GAZZETTINO	549	21	127	61	26	11	52	72	68	1	32	78
IL GIORNALE	377	70	98	38	6	14	49	18	15	1	32	37
GIORNALE DI BRESCIA	179	10	40	15	7	7	14	20	27	1	9	30
GIORNALE DI SICILIA	335	23	54	84	3	14	43	10	41	4	11	47
IL GIORNALE DI VICENZA	154	12	26	14	8	1	7	24	35	0	4	23
IL GIORNO	526	37	137	56	5	11	43	63	76	2	20	76
ITALIA OGGI	75	26	21	9	0	3	7	1	0	0	5	4
IL LAVORO	77	2	17	9	0	1	8	8	12	1	4	14
LIBERTA'	84	2	20	9	8	1	7	8	7	0	6	16
IL MANIFESTO	173	27	38	26	1	19	23	12	11	1	2	12
IL MATTINO	722	57	108	148	3	22	122	29	104	0	28	100
IL MATTINO DI PADOVA	116	6	31	14	7	2	13	13	15	0	5	10
IL MESSAGGERO	862	55	215	161	7	14	112	51	116	1	36	94
MESSAGGERO VENETO	154	7	42	20	2	4	11	19	18	0	10	21
LA NAZIONE	691	54	201	71	7	14	77	66	68	6	45	81
LA NOTTE	153	21	39	9	1	4	17	14	18	0	10	19
LA NUOVA SARDEGNA	228	9	45	38	8	9	24	16	31	1	13	34
LA NUOVA VENEZIA	75	5	17	7	3	1	11	7	14	0	5	5
IL PICCOLO	125	10	27	7	4	1	11	18	15	0	9	22
LA PROVINCIA(CO)	125	8	29	11	2	5	10	14	25	0	4	17
LA PROVINCIA(CR)	79	4	14	8	6	1	5	8	12	2	5	15
LA PROVINCIA PAVESE	92	7	23	3	5	1	10	10	9	0	6	18
QUOTIDIANO(LE/BR/TA)	113	7	19	26	2	5	10	1	20	1	2	20
LA REPUBBLICA	2056	305	504	317	12	111	341	105	118	1	89	153
IL RESTO DEL CARLINO	761	41	196	85	37	9	60	97	73	4	64	95
IL SECOLO XIX	354	25	63	47	3	7	39	28	57	0	17	70
LA SICILIA	343	22	43	95	3	15	39	4	54	6	6	56
IL SOLE 24 ORE	778	217	258	117	12	19	54	23	23	0	25	30
LA STAMPA	1038	71	212	116	28	25	107	115	127	4	64	170
STAMPA SERA	63	4	15	7	0	2	9	7	9	0	4	6
IL TEMPO	347	40	77	73	4	11	36	14	39	1	17	35
IL TIRRENO	317	14	79	40	6	3	34	24	42	0	17	56
LA TRIBUNA DI TREVISO	90	4	15	13	2	2	13	9	19	0	1	11
TUTTOSPORT	852	29	169	98	14	9	170	116	135	6	29	78
L'UNIONE SARDA	242	11	26	49	5	8	21	14	45	0	14	49
L'UNITA'	668	44	126	93	19	30	38	84	81	5	38	111
ULTIMO LUNEDI'												
CORR. DELLO SPORT-STADIO	3116	148	544	541	45	41	562	256	505	18	100	354
LA GAZZETTA DELLO SPORT	5260	244	1133	698	101	57	873	609	733	32	229	551
TUTTOSPORT	1590	59	317	188	27	23	340	191	228	8	55	153
GIORNO MEDIO ESCL. LUNEDI'												
CORR. DELLO SPORT-STADIO	1485	64	267	266	30	17	253	132	257	9	38	152
LA GAZZETTA DELLO SPORT	2667	100	577	342	61	32	383	337	426	18	105	286
TUTTOSPORT	729	24	144	83	12	7	142	103	120	5	24	66
SUPPLEMENTI												
SETTE	1891	220	460	234	12	69	314	140	145	4	104	192
IL VENERDI'	2578	348	602	392	15	123	454	154	170	4	116	201

Lettori in un giorno medio

Analisi secondo: ● categoria socio-professionale

(percentuali di composizione)

QUOTIDIANI	Totale	Celli super. A	Celli medi			Intellettuali		Operai			Pensionati e altri	
			Fascia alta B1	Fascia bassa B2	Agricolto- ritori B3	Docenti C1	Studenti C2	Fascia alta D1	Fascia bassa D2	Braccia- nti D3	Fascia alta F1	Fascia bassa F2
POPOLAZIONE	100.0	4.9	16.6	13.0	3.1	1.7	11.5	8.5	15.1	1.2	4.9	19.7
L'ADIGE	100.0	11.5	22.6	15.0	1.4	4.3	10.9	9.7	9.9	0.0	5.0	9.7
ALTO ADIGE	100.0	7.1	22.7	12.3	4.8	3.0	8.0	14.4	11.6	0.0	5.1	10.9
L'ARENA	100.0	6.4	24.6	8.9	4.7	2.8	9.0	8.8	17.5	0.1	3.4	13.6
AVVENIRE	100.0	6.2	17.4	20.5	0.9	5.4	14.9	6.3	5.8	0.0	5.8	16.8
IL CENTRO	100.0	6.8	16.5	20.1	3.8	1.6	11.9	9.3	18.3	0.2	2.8	8.7
CORRIERE ADRIATICO	100.0	2.7	29.7	11.4	0.6	0.9	11.9	11.5	10.7	0.1	5.8	14.8
CORRIERE UMBRIA/VITERBO	100.0	6.8	27.4	12.2	2.3	2.7	7.8	8.6	15.4	1.2	4.3	11.1
CORRIERE DELLA SERA	100.0	13.4	24.5	11.9	1.1	4.1	13.4	6.2	8.3	0.2	5.4	11.5
CORR. DELLO SPORT-STADIO	100.0	4.4	17.9	17.8	1.9	1.2	17.3	8.7	17.0	0.6	2.7	10.5
L'ECO DI BERGAMO	100.0	6.6	19.0	11.0	2.7	1.1	12.1	12.4	18.8	0.2	3.2	13.0
LA GAZZETTA DELLO SPORT	100.0	4.0	21.6	12.9	2.2	1.2	14.9	12.4	15.5	0.7	4.0	10.7
LA GAZZ. DEL MEZZOGIORNO	100.0	6.7	17.7	21.9	1.6	1.8	11.7	3.6	15.5	1.0	2.9	15.6
GAZZETTA DEL SUD	100.0	5.8	13.5	24.0	1.1	3.7	11.7	3.7	16.2	1.0	3.3	16.0
GAZZETTA DI MANTOVA	100.0	2.2	25.3	6.0	5.4	2.4	8.3	14.6	15.4	0.4	7.9	12.1
GAZZETTA DI MODENA/CARPI	100.0	4.9	33.6	1.3	0.1	3.3	15.7	13.4	7.9	2.6	6.7	10.6
GAZZETTA DI PARMA	100.0	10.6	15.7	8.8	7.3	1.0	4.8	11.5	16.8	0.0	7.8	15.9
GAZZETTA DI REGGIO	100.0	3.7	25.7	8.9	1.2	0.3	11.3	21.7	13.6	0.1	3.8	9.8
IL GAZZETTINO	100.0	3.9	23.1	11.1	4.7	2.0	9.5	13.1	12.5	0.1	5.9	14.2
IL GIORNALE	100.0	18.4	26.0	10.1	1.6	3.8	12.9	4.7	4.0	0.3	8.4	9.7
GIORNALE DI BRESCIA	100.0	5.5	22.2	8.2	3.9	3.7	7.8	11.4	15.0	0.6	4.9	16.9
GIORNALE DI SICILIA	100.0	6.8	16.1	25.2	0.8	4.2	12.9	3.0	12.2	1.1	3.4	14.2
IL GIORNALE DI VICENZA	100.0	7.8	17.0	8.8	5.2	0.7	4.5	15.4	22.8	0.0	2.7	15.0
IL GIORNO	100.0	7.0	26.1	10.6	0.9	2.2	8.2	11.9	14.5	0.3	3.9	14.4
ITALIA OGGI	100.0	34.3	28.3	12.5	0.0	3.5	9.0	1.0	0.6	0.0	6.0	4.8
IL LAVORO	100.0	3.1	22.5	11.8	0.2	1.7	10.4	10.2	15.1	1.3	5.3	18.5
LIBERTA'	100.0	2.3	24.3	11.2	9.1	0.9	8.6	9.1	7.9	0.4	6.9	19.2
IL MANIFESTO	100.0	15.7	21.9	15.0	0.7	11.2	13.4	6.7	6.5	0.5	1.3	7.1
IL MATTINO	100.0	7.9	15.0	20.5	0.4	3.0	16.9	4.1	14.4	0.1	3.9	13.8
IL MATTINO DI PADOVA	100.0	5.3	26.8	12.1	6.4	1.5	11.6	11.0	12.6	0.0	4.3	8.4
IL MESSAGGERO	100.0	6.4	24.9	18.6	0.8	1.6	13.0	5.9	13.5	0.1	4.1	10.9
MESSAGGERO VENETO	100.0	4.8	27.4	13.2	1.1	2.4	7.3	12.1	11.7	0.0	6.2	14.0
LA NAZIONE	100.0	7.8	29.1	10.2	1.1	2.1	11.2	9.6	9.9	0.9	6.6	11.7
LA NOTTE	100.0	13.5	25.7	6.1	0.4	2.8	11.4	9.0	11.7	0.2	6.8	12.5
LA NUOVA SARDEGNA	100.0	4.1	19.9	16.8	3.3	3.8	10.3	7.2	13.7	0.3	5.6	15.0
LA NUOVA VENEZIA	100.0	6.3	22.2	9.8	4.2	1.2	14.5	9.4	18.7	0.0	7.1	6.6
IL PICCOLO	100.0	8.1	21.9	6.0	2.8	1.0	9.1	14.2	11.7	0.0	7.4	17.7
LA PROVINCIA(CO)	100.0	6.2	23.4	9.0	1.8	3.9	8.0	11.1	20.2	0.0	3.1	13.2
LA PROVINCIA(CR)	100.0	5.4	18.2	9.6	7.1	1.6	6.2	10.2	14.6	2.3	5.9	18.9
LA PROVINCIA PAVESE	100.0	7.6	25.0	3.1	5.1	1.2	10.6	11.0	9.8	0.2	6.5	19.9
QUOTIDIANO(LE/BR/TA)	100.0	6.2	16.5	22.7	1.6	4.6	9.1	1.1	17.6	1.0	1.9	17.6
LA REPUBBLICA	100.0	14.8	24.5	15.4	0.6	5.4	16.6	5.1	5.7	0.1	4.3	7.5
IL RESTO DEL CARLINO	100.0	5.4	26.7	11.1	4.9	1.2	7.9	12.8	9.5	0.6	8.4	12.4
IL SECOLO XIX	100.0	6.9	17.7	13.1	0.8	2.1	11.0	7.8	16.1	0.0	4.9	19.7
LA SICILIA	100.0	6.5	12.6	27.7	1.0	4.2	11.4	1.1	15.8	1.6	1.7	16.4
IL SOLE 24 ORE	100.0	27.9	33.1	15.0	1.5	2.4	7.0	3.0	3.0	0.0	3.3	3.9
LA STAMPA	100.0	6.9	20.5	11.2	2.7	2.4	10.3	11.0	12.3	0.3	6.1	16.3
STAMPA SERA	100.0	6.7	23.1	11.1	0.6	3.2	14.6	11.0	13.7	0.1	6.0	9.8
IL TEMPO	100.0	11.5	22.1	21.1	1.1	3.2	10.4	4.1	11.3	0.3	4.8	10.0
IL TIRRENO	100.0	4.5	25.0	12.5	2.0	1.1	10.8	7.6	13.2	0.0	5.5	17.8
LA TRIBUNA DI TREVISO	100.0	4.4	16.2	15.0	1.9	2.4	14.1	10.3	21.7	0.4	1.2	12.5
TUTTOSPORT	100.0	3.4	19.8	11.4	1.6	1.1	20.0	13.6	15.9	0.7	3.4	9.2
L'UNIONE SARDA	100.0	4.5	10.6	20.4	2.0	3.3	8.5	5.8	18.6	0.1	5.8	20.3
L'UNITA'	100.0	6.6	18.8	13.9	2.8	4.5	5.7	12.6	12.1	0.7	5.7	16.6
ULTIMO LUNEDI'												
CORR. DELLO SPORT-STADIO	100.0	4.8	17.5	17.4	1.5	1.3	18.1	8.2	16.2	0.6	3.2	11.4
LA GAZZETTA DELLO SPORT	100.0	4.6	21.5	13.3	1.9	1.1	16.6	11.6	13.9	0.6	4.4	10.5
TUTTOSPORT	100.0	3.7	19.9	11.8	1.7	1.4	21.4	12.0	14.3	0.5	3.5	9.6
GIORNO MEDIO ESCL. LUNEDI'												
CORR. DELLO SPORT-STADIO	100.0	4.3	18.0	17.9	2.0	1.1	17.0	8.9	17.3	0.6	2.6	10.2
LA GAZZETTA DELLO SPORT	100.0	3.7	21.6	12.8	2.3	1.2	14.4	12.6	16.0	0.7	3.9	10.7
TUTTOSPORT	100.0	3.3	19.8	11.3	1.6	0.9	19.5	14.1	16.4	0.7	3.3	9.0
SUPPLEMENTI												
SETTE	100.0	11.6	24.3	12.4	0.6	3.6	16.6	7.4	7.6	0.2	5.5	10.1
IL VENERDI'	100.0	13.5	23.3	15.2	0.6	4.8	17.6	6.0	6.6	0.2	4.5	7.8

Uomini

Lettori in un giorno medio

Analisi secondo: • categoria socio-professionale • ampiezza dei centri • comuni

(valori assoluti × 1.000)

QUOTIDIANI	Totale	CASALINGHE DI FAMIGLIE				AMPIEZZA DEI CENTRI					COMUNI	
		non operale		operale		fino a 10000	da 10000 a 30000	da 30000 a 100000	da 100000 a 250000	oltre 250000	capo- luoghi	non capo- luoghi
		Fascia alta E1	Fascia bassa E2	Fascia alta E3	Fascia bassa E4	abit.	abit.	abit.	abit.	abit.		
POPOLAZIONE	22954	0	0	0	0	7644	4788	4348	2063	4111	7206	15748
L'ADIGE	80	0	0	0	0	38	9	9	24	1	25	56
ALTO ADIGE	153	0	0	0	0	75	19	16	43	1	44	109
L'ARENA	191	0	0	0	0	76	46	1	3	65	68	122
AVVENIRE	148	0	0	0	0	45	38	25	17	23	45	103
IL CENTRO	118	0	0	0	0	44	21	33	19	1	38	81
CORRIERE ADRIATICO	67	0	0	0	0	17	18	21	11	0	20	48
CORRIERE UMBRIA/VITERBO	119	0	0	0	0	31	24	27	33	3	41	78
CORRIERE DELLA SERA	1732	0	0	0	0	459	313	337	156	468	706	1026
CORR. DELLO SPORT-STADIO	1718	0	0	0	0	482	326	351	172	385	617	1101
L'ECO DI BERGAMO	178	0	0	0	0	109	38	1	29	1	30	148
LA GAZZETTA DELLO SPORT	3038	0	0	0	0	1099	641	576	324	398	856	2182
LA GAZZ. DEL MEZZOGIORNO	460	0	0	0	0	82	129	138	48	63	135	325
GAZZETTA DEL SUD	343	0	0	0	0	131	65	32	62	53	118	225
GAZZETTA DI MANTOVA	111	0	0	0	0	71	21	16	1	2	19	92
GAZZETTA DI MODENA/CARPI	61	0	0	0	0	21	15	8	16	0	17	44
GAZZETTA DI PARMA	96	0	0	0	0	37	11	1	46	1	48	48
GAZZETTA DI REGGIO	54	0	0	0	0	21	12	1	20	0	20	34
IL GAZZETTINO	549	0	0	0	0	221	153	75	30	71	145	404
IL GIORNALE	377	0	0	0	0	81	72	62	57	105	178	199
GIORNALE DI BRESCIA	179	0	0	0	0	88	43	0	45	1	47	132
GIORNALE DI SICILIA	335	0	0	0	0	57	68	76	5	129	160	175
IL GIORNALE DI VICENZA	154	0	0	0	0	81	32	12	27	1	29	125
IL GIORNO	526	0	0	0	0	184	114	107	27	94	139	387
ITALIA OGGI	75	0	0	0	0	9	10	19	9	28	43	32
IL LAVORO	77	0	0	0	0	11	8	2	0	55	56	21
LIBERTA'	84	0	0	0	0	40	9	1	34	1	35	50
IL MANIFESTO	173	0	0	0	0	29	26	33	17	68	94	78
IL MATTINO	722	0	0	0	0	162	146	198	31	185	228	495
IL MATTINO DI PADOVA	116	0	0	0	0	49	33	1	32	1	33	83
IL MESSAGGERO	862	0	0	0	0	128	86	143	57	448	536	326
MESSAGGERO VENETO	154	0	0	0	0	89	33	28	2	1	31	123
LA NAZIONE	691	0	0	0	0	151	162	186	92	100	229	462
LA NOTTE	153	0	0	0	0	33	21	32	14	54	72	81
LA NUOVA SARDEGNA	228	0	0	0	0	108	29	42	48	1	65	163
LA NUOVA VENEZIA	75	0	0	0	0	10	30	8	2	26	29	46
IL PICCOLO	125	0	0	0	0	34	11	11	68	0	79	45
LA PROVINCIA(CO)	125	0	0	0	0	86	10	27	0	3	19	106
LA PROVINCIA(CR)	79	0	0	0	0	43	6	29	1	0	25	54
LA PROVINCIA PAVESE	92	0	0	0	0	52	6	30	1	2	20	71
QUOTIDIANO(LE/BR/TA)	113	0	0	0	0	32	27	34	20	1	38	75
LA REPUBBLICA	2056	0	0	0	0	446	343	396	263	609	959	1098
IL RESTO DEL CARLINO	761	0	0	0	0	211	154	134	181	81	263	498
IL SECOLO XIX	354	0	0	0	0	73	65	31	13	172	209	145
LA SICILIA	343	0	0	0	0	50	118	92	21	62	113	230
IL SOLE 24 ORE	778	0	0	0	0	176	140	158	97	206	342	436
LA STAMPA	1038	0	0	0	0	351	173	203	38	272	388	650
STAMPA SERA	63	0	0	0	0	15	8	12	1	27	32	31
IL TEMPO	347	0	0	0	0	81	49	88	27	102	168	178
IL TIRRENO	317	0	0	0	0	68	77	98	68	5	115	202
LA TRIBUNA DI TREVISO	90	0	0	0	0	49	23	13	1	3	14	76
TUTTOSPORT	852	0	0	0	0	305	179	157	71	140	257	595
L'UNIONE SARDA	242	0	0	0	0	119	41	37	45	1	58	184
L'UNITA'	668	0	0	0	0	190	137	113	83	146	253	415
ULTIMO LUNEDI'												
CORR. DELLO SPORT-STADIO	3116	0	0	0	0	856	590	625	335	710	1154	1962
LA GAZZETTA DELLO SPORT	5260	0	0	0	0	1799	1108	1017	561	775	1566	3694
TUTTOSPORT	1590	0	0	0	0	537	324	288	136	304	522	1068
GIORNO MEDIO ESCL. LUNEDI'												
CORR. DELLO SPORT-STADIO	1485	0	0	0	0	420	283	305	145	331	527	957
LA GAZZETTA DELLO SPORT	2667	0	0	0	0	982	564	502	285	335	738	1930
TUTTOSPORT	729	0	0	0	0	267	154	135	60	112	213	517
SUPPLEMENTI												
SETTE	1891	0	0	0	0	490	382	386	193	440	741	1150
IL VENERDI'	2578	0	0	0	0	588	433	490	318	749	1200	1378

Lettori in un giorno medio

Analisi secondo: ● categoria socio-professionale ● ampiezza dei centri ● comuni

(percentuali di composizione)

QUOTIDIANI	Totale	CASALINGHE DI FAMIGLIE operale				AMPIEZZA DEI CENTRI					COMUNI	
		Fascia alta E1	Fascia bassa E2	Fascia alta E3	Fascia bassa E4	fino a 10000 abit.	da 10000 a 30000 abit.	da 30000 a 100000 abit.	da 100000 a 250000 abit.	oltre 250000 abit.	capoluoghi	non capoluoghi
POPOLAZIONE	100.0	0.0	0.0	0.0	0.0	33.3	20.9	18.9	9.0	17.9	31.4	68.6
L'ADIGE	100.0	0.0	0.0	0.0	0.0	46.8	11.3	11.2	30.0	0.8	30.9	69.1
ALTO ADIGE	100.0	0.0	0.0	0.0	0.0	48.6	12.4	10.2	28.1	0.6	28.9	71.1
L'ARENA	100.0	0.0	0.0	0.0	0.0	40.1	23.9	0.4	1.5	34.1	35.8	64.2
AVVENIRE	100.0	0.0	0.0	0.0	0.0	30.3	25.9	17.3	11.2	15.3	30.4	69.6
IL CENTRO	100.0	0.0	0.0	0.0	0.0	37.4	18.2	27.5	16.4	0.6	31.8	68.2
CORRIERE ADRIATICO	100.0	0.0	0.0	0.0	0.0	25.0	27.0	31.7	15.9	0.4	29.2	70.8
CORRIERE UMBRIA/VITERBO	100.0	0.0	0.0	0.0	0.0	26.1	20.4	23.0	28.0	2.5	34.1	65.9
CORRIERE DELLA SERA	100.0	0.0	0.0	0.0	0.0	26.5	18.1	19.4	9.0	27.0	40.8	59.2
CORR. DELLO SPORT-STADIO	100.0	0.0	0.0	0.0	0.0	28.1	19.0	20.4	10.0	22.4	35.9	64.1
L'ECO DI BERGAMO	100.0	0.0	0.0	0.0	0.0	61.3	21.5	0.3	16.4	0.5	16.8	83.2
LA GAZZETTA DELLO SPORT	100.0	0.0	0.0	0.0	0.0	36.2	21.1	18.9	10.7	13.1	28.2	71.8
LA GAZZ. DEL MEZZOGIORNO	100.0	0.0	0.0	0.0	0.0	17.8	28.1	30.0	10.4	13.8	29.4	70.6
GAZZETTA DEL SUD	100.0	0.0	0.0	0.0	0.0	38.2	18.8	9.4	18.2	15.5	34.5	65.5
GAZZETTA DI MANTOVA	100.0	0.0	0.0	0.0	0.0	64.3	18.7	14.3	1.0	1.8	17.1	82.9
GAZZETTA DI MODENA/CARPI	100.0	0.0	0.0	0.0	0.0	35.0	24.7	13.6	26.4	0.3	27.4	72.6
GAZZETTA DI PARMA	100.0	0.0	0.0	0.0	0.0	38.6	11.1	0.7	48.3	1.3	50.0	50.0
GAZZETTA DI REGGIO	100.0	0.0	0.0	0.0	0.0	39.1	21.8	1.8	36.8	0.5	37.4	62.6
IL GAZZETTINO	100.0	0.0	0.0	0.0	0.0	40.1	27.9	13.6	5.4	13.0	26.4	73.6
IL GIORNALE	100.0	0.0	0.0	0.0	0.0	21.5	19.1	16.5	15.2	27.8	47.2	52.8
GIORNALE DI BRESCIA	100.0	0.0	0.0	0.0	0.0	49.4	24.2	0.3	25.4	0.7	26.3	73.7
GIORNALE DI SICILIA	100.0	0.0	0.0	0.0	0.0	17.0	20.4	22.7	1.5	38.4	47.8	52.2
IL GIORNALE DI VICENZA	100.0	0.0	0.0	0.0	0.0	52.9	21.0	7.8	17.8	0.5	18.5	81.5
IL GIORNO	100.0	0.0	0.0	0.0	0.0	35.0	21.6	20.3	5.2	17.8	26.5	73.5
ITALIA OGGI	100.0	0.0	0.0	0.0	0.0	12.5	13.8	25.3	11.8	36.6	57.3	42.7
IL LAVORO	100.0	0.0	0.0	0.0	0.0	14.3	10.1	3.2	0.6	71.8	73.2	26.8
LIBERTA'	100.0	0.0	0.0	0.0	0.0	47.6	10.9	0.8	39.9	0.9	40.9	59.1
IL MANIFESTO	100.0	0.0	0.0	0.0	0.0	16.6	15.2	19.1	9.8	39.2	54.5	45.5
IL MATTINO	100.0	0.0	0.0	0.0	0.0	22.5	20.2	27.4	4.2	25.7	31.5	68.5
IL MATTINO DI PADOVA	100.0	0.0	0.0	0.0	0.0	42.2	28.7	0.7	27.7	0.7	28.7	71.3
IL MESSAGGERO	100.0	0.0	0.0	0.0	0.0	14.8	10.0	16.6	6.6	51.9	62.2	37.8
MESSAGGERO VENETO	100.0	0.0	0.0	0.0	0.0	57.8	21.7	18.4	1.6	0.6	20.1	79.9
LA NAZIONE	100.0	0.0	0.0	0.0	0.0	21.9	23.4	26.9	13.3	14.5	33.1	66.9
LA NOTTE	100.0	0.0	0.0	0.0	0.0	21.3	13.7	20.7	9.1	35.2	47.0	53.0
LA NUOVA SARDEGNA	100.0	0.0	0.0	0.0	0.0	47.2	12.9	18.5	20.9	0.6	28.6	71.4
LA NUOVA VENEZIA	100.0	0.0	0.0	0.0	0.0	12.9	40.0	10.3	2.1	34.8	38.8	61.2
IL PICCOLO	100.0	0.0	0.0	0.0	0.0	27.5	8.8	9.0	54.6	0.1	63.6	36.4
LA PROVINCIA(CO)	100.0	0.0	0.0	0.0	0.0	68.8	7.8	21.1	0.2	2.1	15.3	84.7
LA PROVINCIA(CR)	100.0	0.0	0.0	0.0	0.0	54.1	7.2	36.5	1.9	0.4	31.2	68.8
LA PROVINCIA PAVESE	100.0	0.0	0.0	0.0	0.0	56.5	6.9	33.1	1.1	2.4	22.2	77.8
QUOTIDIANO(LE/BR/TA)	100.0	0.0	0.0	0.0	0.0	28.1	24.1	29.7	17.6	0.4	33.4	66.6
LA REPUBBLICA	100.0	0.0	0.0	0.0	0.0	21.7	16.7	19.3	12.8	29.6	46.6	53.4
IL RESTO DEL CARLINO	100.0	0.0	0.0	0.0	0.0	27.8	20.2	17.6	23.8	10.6	34.6	65.4
IL SECOLO XIX	100.0	0.0	0.0	0.0	0.0	20.5	18.4	8.8	3.7	48.6	59.0	41.0
LA SICILIA	100.0	0.0	0.0	0.0	0.0	14.6	34.4	26.7	6.2	18.1	33.0	67.0
IL SOLE 24 ORE	100.0	0.0	0.0	0.0	0.0	22.6	18.1	20.4	12.5	26.5	43.9	56.1
LA STAMPA	100.0	0.0	0.0	0.0	0.0	33.9	16.7	19.6	3.7	26.2	37.4	62.6
STAMPA SERA	100.0	0.0	0.0	0.0	0.0	23.5	13.4	18.4	1.7	43.0	50.3	49.7
IL TEMPO	100.0	0.0	0.0	0.0	0.0	23.4	14.0	25.4	7.8	29.4	48.6	51.4
IL TIRRENO	100.0	0.0	0.0	0.0	0.0	21.6	24.4	30.8	21.6	1.7	36.2	63.8
LA TRIBUNA DI TREVISO	100.0	0.0	0.0	0.0	0.0	55.0	25.9	14.9	0.9	3.4	15.3	84.7
TUTTOSPORT	100.0	0.0	0.0	0.0	0.0	35.8	21.0	18.4	8.3	16.4	30.1	69.9
L'UNIONE SARDA	100.0	0.0	0.0	0.0	0.0	49.3	16.8	15.1	18.4	0.3	23.9	76.1
L'UNITA'	100.0	0.0	0.0	0.0	0.0	28.4	20.5	16.9	12.4	21.8	37.8	62.2
ULTIMO LUNEDI'												
CORR. DELLO SPORT-STADIO	100.0	0.0	0.0	0.0	0.0	27.5	18.9	20.1	10.7	22.8	37.0	63.0
LA GAZZETTA DELLO SPORT	100.0	0.0	0.0	0.0	0.0	34.2	21.1	19.3	10.7	14.7	29.8	70.2
TUTTOSPORT	100.0	0.0	0.0	0.0	0.0	33.8	20.4	18.1	8.5	19.1	32.8	67.2
GIORNO MEDIO ESCL. LUNEDI'												
CORR. DELLO SPORT-STADIO	100.0	0.0	0.0	0.0	0.0	28.3	19.0	20.6	9.8	22.3	35.5	64.5
LA GAZZETTA DELLO SPORT	100.0	0.0	0.0	0.0	0.0	36.8	21.1	18.8	10.7	12.5	27.7	72.3
TUTTOSPORT	100.0	0.0	0.0	0.0	0.0	36.6	21.2	18.5	8.3	15.4	29.2	70.8
SUPPLEMENTI												
SETTE	100.0	0.0	0.0	0.0	0.0	25.9	20.2	20.4	10.2	23.2	39.2	60.8
IL VENERDI'	100.0	0.0	0.0	0.0	0.0	22.8	16.8	19.0	12.3	29.1	46.5	53.5

Uomini

Lettori in un giorno medio
Analisi secondo: ● regioni

(valori assoluti × 1.000)

QUOTIDIANI	Totale	REGIONI													
		Pie- monte V.Aosta	Liguria	Lombar- dia	Trentino Alto Adige	Veneto	Friuli Venezia Giulia	Emilia Roma- gna	Toscana	Marche	Umbria	Lazio	Abruzzi Molise	Campa- nia	Puglia
POPOLAZIONE	22954	1849	725	3581	351	1771	502	1648	1495	591	347	2080	637	2180	1522
L'ADIGE	80	0	0	1	76	1	0	0	0	0	0	0	0	0	0
ALTO ADIGE	153	0	0	1	149	3	0	0	0	0	0	0	0	0	0
L'ARENA	191	2	0	2	1	185	0	0	0	0	0	0	0	0	0
AVVENIRE	148	16	5	50	4	20	1	14	9	1	1	4	4	5	5
IL CENTRO	118	0	0	0	0	0	0	0	0	1	0	1	116	0	0
CORRIERE ADRIATICO	67	0	0	0	0	0	0	1	0	65	0	0	0	0	1
CORRIERE UMBRIA/VITERBO	119	0	0	0	0	0	0	0	2	0	94	21	0	1	0
CORRIERE DELLA SERA	1732	54	34	902	24	131	31	75	49	24	21	118	29	73	48
CORR. DELLO SPORT-STADIO	1718	37	18	68	11	30	13	149	85	28	48	371	86	294	142
L'ECO DI BERGAMO	178	0	0	178	0	0	0	0	0	0	0	0	0	0	0
LA GAZZETTA DELLO SPORT	3038	139	98	837	73	366	96	256	274	82	46	95	43	139	149
LA GAZZ. DEL MEZZOGIORNO	460	0	0	1	0	1	0	0	0	0	0	2	2	2	386
GAZZETTA DEL SUD	343	0	0	1	0	0	0	0	0	0	0	3	0	2	2
GAZZETTA DI MANTOVA	111	0	0	102	0	4	0	4	0	0	0	0	0	0	0
GAZZETTA DI MODENA/CARPI	61	0	0	1	0	0	0	58	0	0	0	0	0	0	0
GAZZETTA DI PARMA	96	0	1	1	0	0	0	92	0	0	0	0	0	0	0
GAZZETTA DI REGGIO	54	0	0	1	0	0	0	52	0	0	0	0	0	0	0
IL GAZZETTINO	549	0	0	2	1	437	103	1	0	0	0	2	0	3	0
IL GIORNALE	377	24	30	141	6	38	10	35	16	3	7	11	4	20	8
GIORNALE DI BRESCIA	179	0	0	176	0	1	0	1	0	0	0	0	0	0	0
GIORNALE DI SICILIA	335	0	0	0	0	0	0	0	0	0	0	1	1	0	0
IL GIORNALE DI VICENZA	154	0	0	0	0	152	1	0	0	0	0	0	0	0	0
IL GIORNO	526	5	3	436	4	23	7	16	2	5	4	8	4	2	2
ITALIA OGGI	75	5	1	23	2	2	2	7	8	1	1	10	1	3	4
IL LAVORO	77	1	67	0	0	2	0	0	2	0	0	0	0	3	0
LIBERTA'	84	0	0	4	0	0	0	79	0	0	0	0	0	0	0
IL MANIFESTO	173	14	5	29	2	12	2	24	12	5	5	32	4	12	2
IL MATTINO	722	1	0	1	0	1	0	3	1	0	1	7	8	694	1
IL MATTINO DI PADOVA	116	0	0	0	1	113	0	0	0	0	0	0	0	0	1
IL MESSAGGERO	862	3	2	5	1	3	1	13	4	38	42	667	56	16	4
MESSAGGERO VENETO	154	0	0	0	0	5	147	0	0	0	0	0	0	1	0
LA NAZIONE	691	1	43	2	0	1	0	2	572	0	60	1	3	2	0
LA NOTTE	153	3	2	127	3	5	2	8	0	0	0	1	0	1	0
LA NUOVA SARDEGNA	228	0	1	1	0	0	0	0	0	0	0	1	0	0	0
LA NUOVA VENEZIA	75	0	0	1	0	74	0	0	0	0	0	0	0	0	0
IL PICCOLO	125	0	0	0	0	1	123	0	0	0	0	0	0	0	0
LA PROVINCIA(CO)	125	0	0	123	0	0	0	0	0	0	0	0	0	0	0
LA PROVINCIA(CR)	79	0	0	76	0	0	0	2	0	0	0	0	0	0	0
LA PROVINCIA PAVESE	92	1	0	89	0	0	0	1	0	0	0	0	0	0	0
QUOTIDIANO(LE/BR/TA)	113	0	0	0	0	0	0	0	0	0	0	0	0	0	112
LA REPUBBLICA	2056	103	53	238	32	140	61	203	176	35	37	324	65	214	92
IL RESTO DEL CARLINO	761	0	1	1	0	29	0	581	1	135	1	2	1	3	0
IL SECOLO XIX	354	8	338	3	0	0	0	0	2	0	0	1	0	1	0
LA SICILIA	343	0	0	0	0	0	0	0	0	0	0	0	0	0	0
IL SOLE 24 ORE	778	63	29	160	14	64	18	72	72	14	16	87	22	44	47
LA STAMPA	1038	853	70	25	2	16	3	11	10	2	2	17	1	10	4
STAMPA SERA	63	56	3	1	0	1	0	1	0	0	0	0	0	0	0
IL TEMPO	347	2	0	1	0	3	0	3	2	1	4	200	108	3	8
IL TIRRENO	317	0	0	1	0	0	0	0	314	0	0	0	0	0	0
LA TRIBUNA DI TREVISO	90	0	0	0	0	89	0	0	0	0	0	0	0	0	0
TUTTOSPORT	852	177	45	132	9	59	19	81	61	25	17	45	14	37	25
L'UNIONE SARDA	242	0	0	1	0	0	0	0	0	0	0	0	0	0	0
L'UNITA'	668	33	27	121	5	30	15	190	95	18	9	43	5	29	6
ULTIMO LUNEDI'															
CORR. DELLO SPORT-STADIO	3116	89	46	130	22	62	20	248	130	63	85	666	150	493	287
LA GAZZETTA DELLO SPORT	5260	269	167	1411	127	594	172	405	458	141	86	186	78	248	272
TUTTOSPORT	1590	337	87	223	21	132	37	118	132	37	34	98	37	67	40
GIORNO MEDIO ESCL. LUNEDI'															
CORR. DELLO SPORT-STADIO	1485	28	14	57	9	24	12	132	77	23	42	322	75	261	118
LA GAZZETTA DELLO SPORT	2667	118	86	742	64	328	84	231	243	72	39	79	37	121	128
TUTTOSPORT	729	150	38	117	7	47	16	75	50	23	14	37	10	32	23
SUPPLEMENTI															
SETTE	1891	65	54	860	22	138	45	103	81	29	25	109	31	84	69
IL VENERDI'	2578	124	63	292	33	206	69	229	216	36	50	391	70	292	138

Lettori in un giorno medio
 Analisi secondo: ● regioni

(percentuali di composizione)

QUOTIDIANI	Totale	REGIONI													
		Pie- monte V.Aosta	Liguria	Lombar- dia	Trentino Alto Adige	Veneto	Friuli Venezia Giulia	Emilia Roma- gna	Toscana	Marche	Umbria	Lazio	Abruzzi Molise	Campan- ia	Puglia
POPOLAZIONE	100.0	8.1	3.2	15.6	1.5	7.7	2.2	7.2	6.5	2.6	1.5	9.1	2.8	9.5	6.6
L'ADIGE	100.0	0.1	0.1	1.2	95.0	1.6	0.0	0.2	0.2	0.0	0.0	0.5	0.0	0.1	0.0
ALTO ADIGE	100.0	0.0	0.2	0.7	97.0	1.8	0.0	0.0	0.1	0.0	0.0	0.1	0.0	0.0	0.0
L'ARENA	100.0	0.9	0.0	1.0	0.4	97.0	0.1	0.2	0.0	0.0	0.0	0.1	0.0	0.0	0.0
AVVENIRE	100.0	10.6	3.1	33.6	2.8	13.5	0.6	9.7	5.8	0.4	0.7	2.9	2.7	3.4	3.3
IL CENTRO	100.0	0.0	0.0	0.1	0.0	0.2	0.0	0.0	0.1	0.6	0.1	0.8	97.9	0.0	0.0
CORRIERE ADRIATICO	100.0	0.0	0.0	0.2	0.0	0.2	0.0	1.2	0.0	96.5	0.6	0.1	0.1	0.1	0.9
CORRIERE UMBRIA/VITERBO	100.0	0.0	0.0	0.2	0.0	0.1	0.0	0.0	1.8	0.1	79.3	17.6	0.0	0.5	0.0
CORRIERE DELLA SERA	100.0	3.1	2.0	52.1	1.4	7.5	1.8	4.3	2.8	1.4	1.2	6.8	1.7	4.2	2.8
CORR. DELLO SPORT-STADIO	100.0	2.1	1.1	3.9	0.6	1.7	0.8	8.7	4.9	1.7	2.8	21.6	5.0	17.1	8.3
L'ECO DI BERGAMO	100.0	0.0	0.2	99.6	0.0	0.1	0.0	0.0	0.0	0.0	0.0	0.0	0.0	0.0	0.0
LA GAZZETTA DELLO SPORT	100.0	4.6	3.2	27.6	2.4	12.0	3.2	8.4	9.0	2.7	1.5	3.1	1.4	4.6	4.9
LA GAZZ. DEL MEZZOGIORNO	100.0	0.1	0.0	0.1	0.0	0.2	0.0	0.0	0.0	0.0	0.0	0.4	0.4	0.4	83.9
GAZZETTA DEL SUD	100.0	0.1	0.0	0.4	0.0	0.1	0.0	0.1	0.0	0.0	0.0	0.9	0.0	0.4	0.6
GAZZETTA DI MANTOVA	100.0	0.0	0.0	92.4	0.1	4.0	0.1	3.3	0.1	0.0	0.0	0.0	0.0	0.0	0.0
GAZZETTA DI MODENA/CARPI	100.0	0.0	0.0	2.1	0.1	0.1	0.0	96.1	0.0	0.6	0.0	0.0	0.6	0.0	0.1
GAZZETTA DI PARMA	100.0	0.0	1.3	1.3	0.3	0.1	0.1	96.2	0.0	0.0	0.0	0.4	0.0	0.0	0.0
GAZZETTA DI REGGIO	100.0	0.0	0.0	1.1	0.1	0.6	0.0	97.4	0.0	0.1	0.0	0.1	0.0	0.4	0.1
IL GAZZETTINO	100.0	0.0	0.0	0.3	0.2	79.5	18.7	0.1	0.0	0.0	0.0	0.3	0.0	0.5	0.0
IL GIORNALE	100.0	6.4	8.0	37.4	1.5	10.0	2.7	9.3	4.2	0.8	1.8	2.8	1.2	5.4	2.1
GIORNALE DI BRESCIA	100.0	0.0	0.0	98.3	0.0	0.8	0.0	0.4	0.0	0.0	0.0	0.0	0.0	0.0	0.0
GIORNALE DI SICILIA	100.0	0.1	0.0	0.1	0.0	0.0	0.0	0.0	0.0	0.0	0.0	0.2	0.2	0.0	0.1
IL GIORNALE DI VICENZA	100.0	0.0	0.2	0.1	0.3	99.0	0.3	0.0	0.0	0.0	0.0	0.0	0.0	0.0	0.0
IL GIORNO	100.0	1.0	0.6	82.9	0.7	4.3	1.2	3.0	0.3	0.9	0.8	1.6	0.8	0.5	0.3
ITALIA OGGI	100.0	6.0	1.3	30.8	2.8	3.2	3.0	9.0	10.8	1.5	1.0	13.4	1.7	3.5	5.0
IL LAVORO	100.0	1.0	87.7	0.2	0.0	2.5	0.0	0.4	2.1	0.0	0.2	0.3	0.1	4.4	0.3
LIBERTA'	100.0	0.0	0.0	5.3	0.0	0.0	0.0	93.8	0.0	0.0	0.1	0.0	0.0	0.1	0.0
IL MANIFESTO	100.0	8.0	2.9	16.8	1.1	7.0	1.2	13.8	7.1	2.8	3.0	18.8	2.3	6.7	1.0
IL MATTINO	100.0	0.1	0.1	0.2	0.0	0.1	0.0	0.4	0.1	0.0	0.1	1.0	1.1	96.0	0.2
IL MATTINO DI PADOVA	100.0	0.0	0.0	0.3	0.5	97.7	0.3	0.0	0.0	0.0	0.0	0.0	0.1	0.3	0.7
IL MESSAGGERO	100.0	0.3	0.2	0.6	0.1	0.3	0.2	1.5	0.4	4.4	4.9	77.4	6.5	1.9	0.5
MESSAGGERO VENETO	100.0	0.0	0.0	0.1	0.3	3.3	95.4	0.0	0.0	0.0	0.0	0.1	0.1	0.4	0.0
LA NAZIONE	100.0	0.2	6.3	0.3	0.0	0.2	0.0	0.2	82.8	0.0	8.7	0.2	0.4	0.3	0.0
LA NOTTE	100.0	1.7	1.1	82.8	2.2	3.5	1.0	5.3	0.1	0.0	0.0	0.3	0.2	0.6	0.1
LA NUOVA SARDEGNA	100.0	0.2	0.4	0.5	0.0	0.0	0.0	0.0	0.0	0.0	0.1	0.3	0.0	0.0	0.0
LA NUOVA VENEZIA	100.0	0.0	0.0	0.8	0.0	99.0	0.1	0.1	0.0	0.0	0.0	0.0	0.0	0.0	0.0
IL PICCOLO	100.0	0.0	0.0	0.3	0.0	0.6	98.4	0.4	0.0	0.0	0.0	0.0	0.0	0.1	0.1
LA PROVINCIA(CO)	100.0	0.0	0.0	98.3	0.0	0.0	0.0	0.3	0.1	0.0	0.0	0.1	0.0	0.1	0.1
LA PROVINCIA(CR)	100.0	0.0	0.0	96.4	0.0	0.1	0.0	3.2	0.0	0.0	0.0	0.0	0.0	0.1	0.2
LA PROVINCIA PAVESE	100.0	1.2	0.0	96.9	0.1	0.0	0.4	1.3	0.1	0.0	0.0	0.1	0.0	0.0	0.0
QUOTIDIANO(LE/BR/TA)	100.0	0.0	0.0	0.0	0.0	0.1	0.0	0.0	0.0	0.1	0.0	0.3	0.0	0.3	98.5
LA REPUBBLICA	100.0	5.0	2.6	11.6	1.6	6.8	3.0	9.9	8.6	1.7	1.8	15.8	3.2	10.4	4.5
IL RESTO DEL CARLINO	100.0	0.0	0.1	0.2	0.0	3.8	0.0	76.3	0.1	17.8	0.2	0.1	0.3	0.2	0.4
IL SECOLO XIX	100.0	2.3	95.4	0.8	0.0	0.1	0.0	0.1	0.6	0.0	0.0	0.2	0.1	0.2	0.1
LA SICILIA	100.0	0.1	0.1	0.1	0.0	0.0	0.0	0.0	0.0	0.0	0.0	0.0	0.0	0.1	0.0
IL SOLE 24 ORE	100.0	8.1	3.7	20.6	1.8	8.2	2.4	9.2	9.3	1.8	2.1	11.2	2.8	5.7	6.0
LA STAMPA	100.0	82.1	6.7	2.4	0.2	1.6	0.3	1.0	1.0	0.2	0.2	1.6	0.1	0.9	0.4
STAMPA SERA	100.0	89.3	5.3	0.8	0.0	1.0	0.3	0.9	0.3	0.1	0.0	0.2	0.1	0.1	0.4
IL TEMPO	100.0	0.5	0.1	0.3	0.0	0.8	0.1	1.0	0.5	0.3	1.2	57.6	31.1	0.9	2.2
IL TIRRENO	100.0	0.1	0.1	0.3	0.0	0.0	0.0	0.0	99.2	0.0	0.1	0.1	0.0	0.0	0.1
LA TRIBUNA DI TREVISO	100.0	0.0	0.0	0.5	0.0	99.0	0.3	0.0	0.0	0.0	0.0	0.0	0.0	0.0	0.0
TUTTOSPORT	100.0	20.8	5.3	15.5	1.0	7.0	2.2	9.5	7.2	3.0	2.0	5.3	1.6	4.3	3.0
L'UNIONE SARDA	100.0	0.2	0.1	0.2	0.0	0.0	0.0	0.0	0.0	0.0	0.1	0.2	0.0	0.1	0.0
L'UNITA'	100.0	4.9	4.0	18.2	0.7	4.5	2.3	28.4	14.2	2.7	1.4	6.5	0.8	4.4	0.9
ULTIMO LUNEDI'															
CORR. DELLO SPORT-STADIO	100.0	2.8	1.5	4.2	0.7	2.0	0.6	8.0	4.2	2.0	2.7	21.4	4.8	15.8	9.2
LA GAZZETTA DELLO SPORT	100.0	5.1	3.2	26.8	2.4	11.3	3.3	7.7	8.7	2.7	1.6	3.5	1.5	4.7	5.2
TUTTOSPORT	100.0	21.2	5.5	14.0	1.3	8.3	2.4	7.4	8.3	2.3	2.1	6.1	2.4	4.2	2.5
GIORNO MEDIO ESCL. LUNEDI'															
CORR. DELLO SPORT-STADIO	100.0	1.9	0.9	3.8	0.6	1.6	0.8	8.9	5.2	1.5	2.8	21.7	5.1	17.6	8.0
LA GAZZETTA DELLO SPORT	100.0	4.4	3.2	27.8	2.4	12.3	3.1	8.7	9.1	2.7	1.5	3.0	1.4	4.5	4.8
TUTTOSPORT	100.0	20.6	5.2	16.1	1.0	6.5	2.2	10.3	6.8	3.2	1.9	5.0	1.3	4.3	3.1
SUPPLEMENTI															
SETTE	100.0	3.5	2.9	45.5	1.1	7.3	2.4	5.5	4.3	1.5	1.3	5.8	1.7	4.4	3.6
IL VENERDI'	100.0	4.8	2.5	11.3	1.3	8.0	2.7	8.9	8.4	1.4	1.9	15.2	2.7	11.3	5.3

Uomini

Lettori in un giorno medio

Analisi secondo: ● regioni ● area geografica

(valori assoluti × 1.000)

QUOTIDIANI	Totale	REGIONI				AREA GEOGRAFICA				
		Basilicata	Calabria	Sicilia	Sardegna	Nord Ovest	Nord Est	Centro	Sud	Isole
POPOLAZIONE	22954	239	828	1960	647	6155	4272	4513	5406	2607
L'ADIGE	80	0	0	1	0	1	78	1	0	1
ALTO ADIGE	153	0	0	0	0	1	151	0	0	0
L'ARENA	191	0	0	0	0	4	186	0	0	0
AVVENIRE	148	0	5	3	2	70	39	15	19	5
IL CENTRO	118	0	0	0	0	0	0	2	116	0
CORRIERE ADRIATICO	67	0	0	0	0	0	1	65	1	0
CORRIERE UMBRIA/VITERBO	119	0	0	0	0	0	0	118	1	0
CORRIERE DELLA SERA	1732	13	31	59	19	990	261	211	193	77
CORR. DELLO SPORT-STADIO	1718	34	90	125	90	123	203	532	646	214
L'ECO DI BERGAMO	178	0	0	0	0	178	0	0	0	0
LA GAZZETTA DELLO SPORT	3038	29	60	200	56	1074	791	497	420	256
LA GAZZ. DEL MEZZOGIORNO	460	62	3	1	0	1	1	2	455	1
GAZZETTA DEL SUD	343	0	211	122	0	2	1	3	215	122
GAZZETTA DI MANTOVA	111	0	0	0	0	102	8	0	0	0
GAZZETTA DI MODENA/CARPI	61	0	0	0	0	1	59	0	0	0
GAZZETTA DI PARMA	96	0	0	0	0	2	93	0	0	0
GAZZETTA DI REGGIO	54	0	0	0	0	1	53	0	0	0
IL GAZZETTINO	549	0	0	0	0	2	542	2	3	0
IL GIORNALE	377	0	6	13	6	195	88	36	39	19
GIORNALE DI BRESCIA	179	0	0	0	0	176	2	0	0	0
GIORNALE DI SICILIA	335	0	2	330	0	1	0	1	3	330
IL GIORNALE DI VICENZA	154	0	0	0	0	0	153	0	0	0
IL GIORNO	526	0	3	1	2	445	48	19	11	3
ITALIA OGGI	75	0	0	3	2	29	14	20	8	5
IL LAVORO	77	0	0	0	0	68	2	2	4	0
LIBERTA'	84	0	0	0	0	4	79	0	0	0
IL MANIFESTO	173	0	3	4	6	48	40	55	21	10
IL MATTINO	722	1	1	2	0	2	4	8	705	3
IL MATTINO DI PADOVA	116	0	0	0	0	0	114	0	1	0
IL MESSAGGERO	862	1	3	2	1	9	18	751	80	4
MESSAGGERO VENETO	154	0	0	0	0	0	152	0	1	0
LA NAZIONE	691	0	1	1	0	47	3	634	7	1
LA NOTTE	153	0	0	1	0	131	18	1	2	1
LA NUOVA SARDEGNA	228	0	0	0	224	3	0	1	0	224
LA NUOVA VENEZIA	75	0	0	0	0	1	74	0	0	0
IL PICCOLO	125	0	0	0	0	0	124	0	0	0
LA PROVINCIA(CO)	125	0	0	1	0	123	0	0	0	1
LA PROVINCIA(CR)	79	0	0	0	0	76	3	0	0	0
LA PROVINCIA PAVESE	92	0	0	0	0	90	2	0	0	0
QUOTIDIANO(LE/BR/TA)	113	1	0	0	0	0	0	0	113	0
LA REPUBBLICA	2056	18	86	117	61	395	436	572	475	178
IL RESTO DEL CARLINO	761	0	0	3	0	3	610	138	6	3
IL SECOLO XIX	354	0	0	0	0	349	1	3	2	0
LA SICILIA	343	0	2	340	0	1	0	0	2	340
IL SOLE 24 ORE	778	3	16	21	15	253	168	190	131	36
LA STAMPA	1038	0	3	7	4	947	32	31	18	10
STAMPA SERA	63	0	0	0	0	60	1	0	1	0
IL TEMPO	347	1	6	4	1	3	7	206	126	5
IL TIRRENO	317	0	0	0	0	2	0	315	0	0
LA TRIBUNA DI TREVISO	90	0	0	0	0	0	89	0	0	0
TUTTOSPORT	852	21	27	39	19	354	168	149	123	57
L'UNIONE SARDA	242	0	0	0	240	1	0	1	0	240
L'UNITA'	668	2	14	12	12	181	240	166	57	24
ULTIMO LUNEDI'										
CORR. DELLO SPORT-STADIO	3116	55	170	215	185	265	351	944	1156	400
LA GAZZETTA DELLO SPORT	5260	59	120	357	110	1847	1297	871	776	467
TUTTOSPORT	1590	38	43	73	35	647	309	301	225	109
GIORNO MEDIO ESCL. LUNEDI'										
CORR. DELLO SPORT-STADIO	1485	30	76	110	74	99	178	464	561	183
LA GAZZETTA DELLO SPORT	2667	24	50	173	47	948	707	434	360	221
TUTTOSPORT	729	18	24	33	16	305	145	124	107	49
SUPPLEMENTI										
SETTE	1891	13	48	69	45	980	308	244	245	115
IL VENERDI'	2578	28	89	154	98	480	538	693	616	252

Lettori in un giorno medio

Analisi secondo: ● regioni ● area geografica

(percentuali di composizione)

QUOTIDIANI	Totale	REGIONI				AREA GEOGRAFICA				
		Basilicata	Calabria	Sicilia	Sardegna	Nord Ovest	Nord Est	Centro	Sud	Isole
POPOLAZIONE	100.0	1.0	3.6	8.5	2.8	26.8	18.6	19.7	23.6	11.4
L'ADIGE	100.0	0.0	0.0	0.7	0.2	1.4	96.8	0.7	0.1	0.9
ALTO ADIGE	100.0	0.0	0.0	0.0	0.0	0.9	98.8	0.3	0.0	0.0
L'ARENA	100.0	0.0	0.0	0.0	0.0	1.9	97.8	0.1	0.1	0.1
AVVENIRE	100.0	0.1	3.3	1.9	1.6	47.3	26.6	9.8	12.8	3.5
IL CENTRO	100.0	0.0	0.0	0.0	0.0	0.1	0.3	1.6	98.0	0.0
CORRIERE ADRIATICO	100.0	0.0	0.0	0.1	0.0	0.2	1.4	97.2	1.1	0.1
CORRIERE UMBRIA/VITERBO	100.0	0.0	0.0	0.1	0.2	0.2	0.1	98.9	0.5	0.3
CORRIERE DELLA SERA	100.0	0.7	1.8	3.4	1.1	57.1	15.1	12.2	11.1	4.5
CORR. DELLO SPORT-STADIO	100.0	2.0	5.2	7.3	5.2	7.1	11.8	31.0	37.6	12.5
L'ECO DI BERGAMO	100.0	0.0	0.0	0.0	0.0	99.8	0.1	0.1	0.0	0.0
LA GAZZETTA DELLO SPORT	100.0	1.0	2.0	6.6	1.9	35.4	26.0	16.4	13.8	8.4
LA GAZZ. DEL MEZZOGIORNO	100.0	13.5	0.6	0.1	0.1	0.2	0.2	0.5	98.9	0.2
GAZZETTA DEL SUD	100.0	0.0	61.6	35.7	0.0	0.5	0.2	0.9	62.7	35.7
GAZZETTA DI MANTOVA	100.0	0.0	0.0	0.0	0.0	92.4	7.5	0.1	0.0	0.0
GAZZETTA DI MODENA/CARPI	100.0	0.1	0.0	0.1	0.1	2.1	96.4	0.6	0.8	0.1
GAZZETTA DI PARMA	100.0	0.0	0.0	0.0	0.1	2.6	96.8	0.4	0.1	0.2
GAZZETTA DI REGGIO	100.0	0.0	0.1	0.0	0.0	1.1	98.1	0.2	0.6	0.0
IL GAZZETTINO	100.0	0.0	0.0	0.1	0.0	0.4	98.6	0.4	0.6	0.1
IL GIORNALE	100.0	0.1	1.5	3.4	1.5	51.8	23.4	9.6	10.2	4.9
GIORNALE DI BRESCIA	100.0	0.0	0.2	0.0	0.2	98.4	1.2	0.0	0.2	0.3
GIORNALE DI SICILIA	100.0	0.0	0.5	98.6	0.0	0.3	0.0	0.2	0.8	98.6
IL GIORNALE DI VICENZA	100.0	0.0	0.0	0.0	0.0	0.3	99.7	0.0	0.0	0.0
IL GIORNO	100.0	0.0	0.5	0.2	0.4	84.5	9.2	3.6	2.1	0.6
ITALIA OGGI	100.0	0.0	0.0	4.1	3.0	38.1	17.9	26.7	10.2	7.1
IL LAVORO	100.0	0.1	0.4	0.2	0.0	88.9	2.9	2.6	5.3	0.2
LIBERTA'	100.0	0.0	0.4	0.1	0.2	5.3	93.9	0.1	0.5	0.3
IL MANIFESTO	100.0	0.1	1.9	2.2	3.4	27.7	23.1	31.6	12.0	5.5
IL MATTINO	100.0	0.2	0.2	0.3	0.0	0.3	0.5	1.2	97.7	0.3
IL MATTINO DI PADOVA	100.0	0.0	0.0	0.0	0.0	0.3	98.5	0.0	1.2	0.0
IL MESSAGGERO	100.0	0.2	0.3	0.3	0.1	1.1	2.1	87.1	9.3	0.4
MESSAGGERO VENETO	100.0	0.0	0.0	0.1	0.0	0.1	99.1	0.1	0.5	0.2
LA NAZIONE	100.0	0.0	0.2	0.1	0.0	6.7	0.4	91.7	1.0	0.1
LA NOTTE	100.0	0.0	0.1	0.8	0.0	85.6	12.1	0.5	1.0	0.8
LA NUOVA SARDEGNA	100.0	0.0	0.0	0.1	98.3	1.1	0.0	0.4	0.0	98.4
LA NUOVA VENEZIA	100.0	0.0	0.0	0.0	0.0	0.8	99.2	0.0	0.0	0.0
IL PICCOLO	100.0	0.0	0.1	0.0	0.0	0.3	99.4	0.0	0.2	0.0
LA PROVINCIA(CO)	100.0	0.0	0.0	0.9	0.2	98.3	0.3	0.2	0.2	1.0
LA PROVINCIA(CR)	100.0	0.0	0.0	0.0	0.0	96.4	3.3	0.0	0.3	0.0
LA PROVINCIA PAVESE	100.0	0.0	0.0	0.0	0.0	98.1	1.8	0.1	0.0	0.0
QUOTIDIANO(LE/BR/TA)	100.0	0.5	0.0	0.1	0.0	0.1	0.1	0.4	99.3	0.1
LA REPUBBLICA	100.0	0.9	4.2	5.7	2.9	19.2	21.2	27.8	23.1	8.6
IL RESTO DEL CARLINO	100.0	0.0	0.0	0.4	0.0	0.4	80.2	18.2	0.8	0.4
IL SECOLO XIX	100.0	0.0	0.0	0.1	0.0	98.5	0.2	0.8	0.5	0.1
LA SICILIA	100.0	0.0	0.5	99.1	0.0	0.2	0.0	0.0	0.6	99.1
IL SOLE 24 ORE	100.0	0.4	2.0	2.7	2.0	32.5	21.6	24.4	16.9	4.7
LA STAMPA	100.0	0.0	0.3	0.6	0.3	91.3	3.1	3.0	1.7	1.0
STAMPA SERA	100.0	0.1	0.3	0.5	0.2	95.4	2.3	0.7	1.0	0.7
IL TEMPO	100.0	0.4	1.8	1.1	0.3	0.9	1.9	59.5	36.3	1.4
IL TIRRENO	100.0	0.0	0.0	0.0	0.0	0.5	0.0	99.4	0.1	0.0
LA TRIBUNA DI TREVISO	100.0	0.0	0.0	0.1	0.0	0.5	99.4	0.0	0.0	0.1
TUTTOSPORT	100.0	2.4	3.1	4.5	2.2	41.5	19.8	17.5	14.5	6.7
L'UNIONE SARDA	100.0	0.0	0.0	0.0	99.0	0.6	0.0	0.3	0.1	99.0
L'UNITA'	100.0	0.4	2.0	1.7	1.8	27.1	36.0	24.8	8.5	3.6
ULTIMO LUNEDI'										
CORR. DELLO SPORT-STADIO	100.0	1.8	5.5	6.9	5.9	8.5	11.3	30.3	37.1	12.8
LA GAZZETTA DELLO SPORT	100.0	1.1	2.3	6.8	2.1	35.1	24.7	16.6	14.8	8.9
TUTTOSPORT	100.0	2.4	2.7	4.6	2.2	40.7	19.4	18.9	14.1	6.8
GIORNO MEDIO ESCL. LUNEDI'										
CORR. DELLO SPORT-STADIO	100.0	2.0	5.1	7.4	5.0	6.7	12.0	31.2	37.8	12.3
LA GAZZETTA DELLO SPORT	100.0	0.9	1.9	6.5	1.8	35.4	26.5	16.3	13.5	8.3
TUTTOSPORT	100.0	2.5	3.3	4.5	2.2	41.8	19.9	17.0	14.6	6.7
SUPPLEMENTI										
SETTE	100.0	0.7	2.5	3.7	2.4	51.8	16.3	12.9	12.9	6.1
IL VENERDI'	100.0	1.1	3.4	6.0	3.8	18.6	20.8	26.9	23.9	9.8

Uomini

Lettori in un giorno medio
Analisi secondo: ● sagacity

(valori assoluti × 1.000)

QUOTIDIANI	Totale	Dipendenti Giovani		Pre-Famillari		Famillari Giovani		Famillari non Giovani		Post-Famillari non Anziani		Post-Famillari Anziani	
		Fascia alta	Fascia bassa	Fascia alta	Fascia bassa	Fascia alta	Fascia bassa	Fascia alta	Fascia bassa	Fascia alta	Fascia bassa	Fascia alta	Fascia bassa
POPOLAZIONE	22954	1475	1586	2438	1860	704	1311	2618	2721	1202	1263	1569	4206
L'ADIGE	80	6	4	10	6	3	3	13	10	8	3	7	7
ALTO ADIGE	153	8	5	31	9	6	8	21	14	12	8	14	16
L'ARENA	191	13	4	34	17	3	9	29	18	15	12	13	24
AVVENIRE	148	15	9	13	9	4	3	20	9	9	9	13	34
IL CENTRO	118	8	7	15	12	2	14	16	19	9	5	4	9
CORRIERE ADRIATICO	67	5	4	9	5	4	2	14	6	3	2	3	9
CORRIERE UMBRIA/VITERBO	119	7	6	18	7	5	6	22	13	8	7	8	13
CORRIERE DELLA SERA	1732	161	87	239	107	71	65	303	140	149	78	150	182
CORR. DELLO SPORT-STADIO	1718	152	202	238	193	57	148	162	219	71	82	56	137
L'ECO DI BERGAMO	178	17	7	24	16	9	6	28	18	4	15	8	25
LA GAZZETTA DELLO SPORT	3038	275	254	503	286	126	197	362	304	185	150	145	250
LA GAZZ. DEL MEZZOGIORNO	460	23	50	37	47	19	41	58	83	12	21	18	51
GAZZETTA DEL SUD	343	15	44	30	29	8	33	39	58	8	18	16	44
GAZZETTA DI MANTOVA	111	7	2	16	5	6	6	20	7	11	6	12	15
GAZZETTA DI MODENA/CARPI	61	7	2	17	1	3	2	9	1	6	3	4	6
GAZZETTA DI PARMA	96	6	2	11	10	4	4	9	7	10	5	10	17
GAZZETTA DI REGGIO	54	3	4	12	5	3	3	8	2	4	2	3	5
IL GAZZETTINO	549	36	21	83	37	21	27	69	55	57	30	43	71
IL GIORNALE	377	41	11	46	18	13	7	72	21	31	17	61	39
GIORNALE DI BRESCIA	179	6	8	29	12	4	6	29	20	9	14	16	27
GIORNALE DI SICILIA	335	22	36	31	35	13	41	36	46	7	14	16	37
IL GIORNALE DI VICENZA	154	4	4	23	14	8	6	19	20	17	11	9	19
IL GIORNO	526	29	19	74	39	22	16	88	51	48	36	35	69
ITALIA OGGI	75	8	1	11	3	5	4	17	3	10	1	10	3
IL LAVORO	77	8	2	9	5	4	1	8	10	4	5	7	13
LIBERTA'	84	6	3	8	4	2	2	17	4	7	9	7	17
IL MANIFESTO	173	13	9	30	16	7	6	29	15	17	15	5	10
IL MATTINO	722	64	87	70	54	25	75	84	120	20	35	27	61
IL MATTINO DI PADOVA	116	7	6	22	9	4	4	15	11	15	7	5	9
IL MESSAGGERO	862	65	54	98	75	29	58	117	99	59	47	59	104
MESSAGGERO VENETO	154	6	6	21	11	5	4	20	14	22	10	13	22
LA NAZIONE	691	60	24	96	39	34	23	119	42	67	30	73	84
LA NOTTE	153	12	7	19	8	6	4	30	10	13	9	18	18
LA NUOVA SARDEGNA	228	10	19	25	14	15	14	25	41	13	9	14	28
LA NUOVA VENEZIA	75	10	2	12	6	1	6	7	9	10	3	4	4
IL PICCOLO	125	10	4	15	8	4	4	22	6	14	5	14	20
LA PROVINCIA(CO)	125	7	3	16	13	3	5	25	13	10	5	7	19
LA PROVINCIA(CR)	79	3	3	11	10	2	4	11	5	5	5	9	12
LA PROVINCIA PAVESE	92	6	3	10	6	3	1	19	4	10	5	8	16
QUOTIDIANO(LE/BR/TA)	113	4	16	8	17	5	10	15	22	4	2	1	10
LA REPUBBLICA	2056	216	139	273	143	90	82	396	181	161	90	146	138
IL RESTO DEL CARLINO	761	51	19	101	34	26	35	121	52	84	56	85	97
IL SECOLO XIX	354	29	14	33	25	13	5	45	45	17	36	27	64
LA SICILIA	343	12	38	20	43	11	43	33	62	4	18	13	45
IL SOLE 24 ORE	778	38	22	133	39	46	24	197	60	89	34	70	25
LA STAMPA	1038	77	45	128	67	40	38	146	74	71	89	106	157
STAMPA SERA	63	4	5	10	6	3	3	10	4	4	5	5	5
IL TEMPO	347	25	16	44	30	4	22	60	45	21	12	24	43
IL TIRRENO	317	20	19	32	23	12	16	48	23	26	22	22	54
LA TRIBUNA DI TREVISO	90	6	7	10	8	1	9	11	11	9	4	3	12
TUTTOSPORT	852	100	99	128	85	31	32	108	85	54	41	37	53
L'UNIONE SARDA	242	11	23	23	27	4	23	22	44	10	14	13	29
L'UNITA'	668	28	15	65	44	23	23	116	67	67	55	52	115
ULTIMO LUNEDI'													
CORR. DELLO SPORT-STADIO	3116	285	377	403	337	110	262	295	397	131	139	115	266
LA GAZZETTA DELLO SPORT	5260	522	480	830	453	223	310	635	513	314	262	266	450
TUTTOSPORT	1590	192	194	219	155	84	67	183	142	90	89	78	97
GIORNO MEDIO ESCL. LUNEDI'													
CORR. DELLO SPORT-STADIO	1485	130	172	211	169	48	129	140	190	61	73	46	115
LA GAZZETTA DELLO SPORT	2667	234	216	449	258	110	178	317	270	164	131	125	217
TUTTOSPORT	729	85	83	112	73	22	26	96	76	48	33	30	45
SUPPLEMENTI													
SETTE	1891	208	124	270	123	84	69	309	153	156	82	153	161
IL VENERDI'	2578	296	187	381	213	114	106	437	215	183	103	175	169

Lettori in un giorno medio
Analisi secondo: ● sagacity

(percentuali di composizione)

QUOTIDIANI	Totale	Dipendenti Giovani		Pre-Famillari		Famillari Giovani		Famillari non Giovani		Post-Famillari non Anziani		Post-Famillari Anziani	
		Fascia alta	Fascia bassa	Fascia alta	Fascia bassa	Fascia alta	Fascia bassa	Fascia alta	Fascia bassa	Fascia alta	Fascia bassa	Fascia alta	Fascia bassa
POPOLAZIONE	100.0	6.4	6.9	10.6	8.1	3.1	5.7	11.4	11.9	5.2	5.5	6.8	18.3
L'ADIGE	100.0	6.9	5.0	12.3	7.8	4.1	4.3	16.7	12.1	9.7	4.3	8.6	8.2
ALTO ADIGE	100.0	5.4	3.1	20.3	5.8	4.1	5.1	13.7	9.4	7.9	5.2	9.3	10.6
L'ARENA	100.0	7.0	1.9	17.8	8.7	1.8	4.8	15.2	9.5	7.8	6.2	6.8	12.6
AVVENIRE	100.0	9.9	5.8	9.1	6.2	2.7	2.0	13.8	6.4	6.3	6.2	8.6	23.0
IL CENTRO	100.0	6.7	5.8	12.4	10.0	1.5	12.0	13.6	15.8	7.2	3.8	3.7	7.5
CORRIERE ADRIATICO	100.0	7.8	5.6	14.1	7.3	6.0	3.5	21.2	8.6	5.2	3.1	3.9	13.6
CORRIERE UMBRIA/VITERBO	100.0	5.7	4.7	15.1	5.8	4.3	4.9	18.4	10.6	6.9	5.5	7.0	11.1
CORRIERE DELLA SERA	100.0	9.3	5.0	13.8	6.2	4.1	3.8	17.5	8.1	8.6	4.5	8.6	10.5
CORR. DELLO SPORT-STADIO	100.0	8.9	11.7	13.9	11.3	3.3	8.6	9.4	12.8	4.1	4.8	3.3	8.0
L'ECO DI BERGAMO	100.0	9.3	3.7	13.5	9.2	5.3	3.1	15.9	10.4	2.5	8.6	4.6	14.1
LA GAZZETTA DELLO SPORT	100.0	9.0	8.4	16.6	9.4	4.2	6.5	11.9	10.0	6.1	4.9	4.8	8.2
LA GAZZ. DEL MEZZOGIORNO	100.0	5.1	10.9	8.1	10.1	4.1	8.9	12.5	18.1	2.6	4.7	3.8	11.1
GAZZETTA DEL SUD	100.0	4.4	12.7	8.7	8.4	2.5	9.5	11.5	17.1	2.2	5.4	4.7	13.0
GAZZETTA DI MANTOVA	100.0	5.9	2.1	14.1	4.9	5.2	5.2	17.6	6.0	9.8	5.1	10.4	13.7
GAZZETTA DI MODENA/CARPI	100.0	11.7	3.0	27.6	1.9	5.0	4.0	14.0	1.6	10.1	5.3	5.9	9.9
GAZZETTA DI PARMA	100.0	6.8	1.8	11.0	10.8	4.5	3.9	9.2	7.6	10.6	5.7	10.0	18.2
GAZZETTA DI REGGIO	100.0	6.1	7.4	22.7	9.3	5.2	6.4	14.2	3.5	8.1	3.4	5.1	8.7
IL GAZZETTINO	100.0	6.5	3.7	15.1	6.7	3.8	4.9	12.5	10.0	10.4	5.5	7.7	12.9
IL GIORNALE	100.0	10.8	2.8	12.3	4.7	3.3	1.8	19.2	5.6	8.3	4.6	16.2	10.4
GIORNALE DI BRESCIA	100.0	3.6	4.5	16.0	6.7	2.1	3.3	16.1	11.4	4.8	7.7	8.8	15.0
GIORNALE DI SICILIA	100.0	6.5	10.8	9.2	10.5	4.0	12.4	10.9	13.9	2.1	4.1	4.8	10.9
IL GIORNALE DI VICENZA	100.0	2.3	2.3	14.6	9.1	5.2	4.2	12.6	13.0	10.9	7.3	5.8	12.6
IL GIORNO	100.0	5.4	3.7	14.0	7.4	4.2	3.1	16.7	9.8	9.2	6.8	6.6	13.2
ITALIA OGGI	100.0	10.8	0.9	14.2	4.1	6.4	5.8	22.0	4.5	12.9	1.6	13.1	3.7
IL LAVORO	100.0	9.9	3.1	11.9	6.4	4.8	1.8	10.4	13.6	5.7	5.9	9.0	17.5
LIBERTA'	100.0	6.6	3.4	9.2	4.7	2.9	2.1	19.6	4.8	8.1	10.2	8.9	19.6
IL MANIFESTO	100.0	7.3	5.1	17.6	9.5	4.3	3.7	16.8	8.5	10.0	8.5	3.1	5.8
IL MATTINO	100.0	8.8	12.1	9.7	7.5	3.5	10.4	11.6	16.6	2.8	4.9	3.7	8.4
IL MATTINO DI PADOVA	100.0	6.3	5.2	19.3	7.5	3.7	3.7	12.8	9.4	13.3	6.2	4.5	7.9
IL MESSAGGERO	100.0	7.5	6.2	11.3	8.6	3.4	6.7	13.6	11.5	6.9	5.4	6.8	12.1
MESSAGGERO VENETO	100.0	4.0	3.8	13.8	7.0	3.3	2.8	13.1	9.0	14.4	6.5	8.3	14.1
LA NAZIONE	100.0	8.7	3.5	13.8	5.7	4.9	3.3	17.3	6.0	9.7	4.4	10.6	12.2
LA NOTTE	100.0	7.7	4.6	12.7	5.1	3.8	2.3	19.4	6.3	8.5	5.7	11.8	12.0
LA NUOVA SARDEGNA	100.0	4.5	8.5	10.9	6.1	6.7	6.2	10.9	18.1	5.8	3.8	5.9	12.5
LA NUOVA VENEZIA	100.0	13.9	2.3	16.6	7.7	1.7	7.6	9.8	11.8	13.9	3.7	6.0	5.1
IL PICCOLO	100.0	7.7	3.6	12.1	6.7	2.9	2.8	17.7	4.7	10.9	3.6	11.4	15.9
LA PROVINCIA(CO)	100.0	5.7	2.3	12.9	10.6	2.3	3.6	19.6	10.3	7.6	4.2	5.7	15.1
LA PROVINCIA(CR)	100.0	4.1	3.2	13.6	13.2	2.0	5.2	14.2	6.1	6.9	6.1	10.8	14.6
LA PROVINCIA PAVESE	100.0	6.8	3.6	10.8	6.9	3.0	1.6	20.7	3.9	11.4	5.3	8.8	17.2
QUOTIDIANO(LE/BR/TA)	100.0	3.7	14.1	7.1	14.8	4.0	8.9	13.7	19.2	3.1	2.0	0.7	8.8
LA REPUBBLICA	100.0	10.5	6.8	13.3	6.9	4.4	4.0	19.3	8.8	7.8	4.4	7.1	6.7
IL RESTO DEL CARLINO	100.0	6.7	2.6	13.3	4.5	3.4	4.6	16.0	6.8	11.1	7.3	11.1	12.8
IL SECOLO XIX	100.0	8.3	4.0	9.4	7.1	3.6	1.4	12.7	12.8	4.9	10.1	7.5	18.0
LA SICILIA	100.0	3.5	11.0	5.9	12.7	3.1	12.7	9.7	18.1	1.2	5.2	3.8	13.2
IL SOLE 24 ORE	100.0	4.9	2.8	17.1	5.0	5.9	3.1	25.3	7.8	11.4	4.4	9.0	3.2
LA STAMPA	100.0	7.4	4.3	12.3	6.5	3.8	3.7	14.1	7.1	6.8	8.6	10.2	15.2
STAMPA SERA	100.0	6.8	8.5	15.6	8.8	4.6	4.4	15.3	6.3	5.6	8.6	8.3	7.2
IL TEMPO	100.0	7.2	4.6	12.8	8.7	1.3	6.2	17.2	13.0	6.0	3.6	6.9	12.4
IL TIRRENO	100.0	6.3	6.0	10.2	7.2	3.9	4.9	15.1	7.1	8.3	7.0	7.0	17.0
LA TRIBUNA DI TREVISO	100.0	6.3	7.4	11.0	9.2	1.4	9.8	12.3	11.8	9.7	4.2	3.2	13.5
TUTTOSPORT	100.0	11.7	11.6	15.0	10.0	3.6	3.8	12.7	10.0	6.4	4.8	4.3	6.2
L'UNIONE SARDA	100.0	4.6	9.5	9.4	11.0	1.7	9.3	9.1	18.3	4.0	5.9	5.3	11.8
L'UNITA'	100.0	4.2	2.3	9.7	6.5	3.4	3.4	17.4	10.0	10.0	8.2	7.7	17.2
ULTIMO LUNEDI'													
CORR. DELLO SPORT-STADIO	100.0	9.2	12.1	12.9	10.8	3.5	8.4	9.5	12.7	4.2	4.5	3.7	8.5
LA GAZZETTA DELLO SPORT	100.0	9.9	9.1	15.8	8.6	4.2	5.9	12.1	9.8	6.0	5.0	5.1	8.6
TUTTOSPORT	100.0	12.1	12.2	13.8	9.8	5.3	4.2	11.5	8.9	5.6	5.6	4.9	6.1
GIORNO MEDIO ESCL. LUNEDI'													
CORR. DELLO SPORT-STADIO	100.0	8.8	11.6	14.2	11.4	3.2	8.7	9.4	12.8	4.1	4.9	3.1	7.8
LA GAZZETTA DELLO SPORT	100.0	8.8	8.1	16.8	9.7	4.1	6.7	11.9	10.1	6.1	4.9	4.7	8.1
TUTTOSPORT	100.0	11.6	11.4	15.4	10.1	3.0	3.6	13.1	10.4	6.6	4.6	4.1	6.2
SUPPLEMENTI													
SETTE	100.0	11.0	6.6	14.3	6.5	4.4	3.6	16.3	8.1	8.2	4.4	8.1	8.5
IL VENERDI'	100.0	11.5	7.3	14.8	8.3	4.4	4.1	16.9	8.4	7.1	4.0	6.8	6.6

Donne

Lettori in un giorno medio

Analisi secondo: ● classe di età ● classe socio-economica ● titolo di studio

(valori assoluti × 1.000)

QUOTIDIANI	Totale	CLASSE DI ETÀ							CLASSE SOCIO-ECONOM.				TITOLO DI STUDIO				
		da 14 a 17 anni	da 18 a 24 anni	da 25 a 34 anni	da 35 a 44 anni	da 45 a 54 anni	da 55 a 64 anni	oltre i 64 anni	Super. Medio-super.	Media oltre 2.650	Media fino 2.650	Medio-Infer. Infer.	Laurea	Dipl. media super.	Lic. media infer.	Lic. elemen.	Nessun titolo
POPOLAZIONE	24851	1562	3261	4228	3801	3647	3563	4790	2582	5839	6751	9678	865	4995	7306	7838	3847
L'ADIGE	59	6	8	13	10	8	4	8	9	20	13	16	2	15	24	17	1
ALTO ADIGE	108	8	17	21	19	16	9	19	12	47	24	25	4	27	48	27	1
L'ARENA	118	8	20	19	26	17	17	10	25	33	42	19	9	29	47	31	2
AVVENIRE	115	5	14	29	22	18	14	13	19	52	30	15	12	53	21	27	2
IL CENTRO	56	3	7	13	14	11	2	6	6	20	19	11	2	24	10	18	2
CORRIERE ADRIATICO	35	1	7	5	10	3	5	5	9	8	5	13	0	15	10	7	2
CORRIERE UMBRIA/ITERBO	60	6	12	15	5	11	8	3	8	17	18	17	3	16	20	15	5
CORRIERE DELLA SERA	1138	81	164	198	235	193	134	133	327	378	276	157	128	445	372	170	21
CORR. DELLO SPORT-STADIO	331	36	73	69	69	44	30	9	41	87	99	104	9	97	138	80	7
L'ECO DI BERGAMO	137	10	23	16	32	22	18	16	20	55	32	31	6	27	53	45	6
LA GAZZETTA DELLO SPORT	546	83	114	118	88	64	46	32	80	210	131	124	14	144	264	116	8
LA GAZZ. DEL MEZZOGIORNO	179	14	37	35	30	28	21	14	38	40	47	54	17	62	59	35	7
GAZZETTA DEL SUD	165	13	37	31	32	25	17	9	39	29	42	55	18	69	48	23	7
GAZZETTA DI MANTOVA	84	6	10	15	8	15	14	16	5	34	19	25	1	15	26	39	4
GAZZETTA DI MODENA/CARPI	36	1	6	10	6	7	4	3	3	18	5	9	4	7	14	10	2
GAZZETTA DI PARMA	84	3	10	16	11	17	12	15	14	25	27	18	5	20	23	29	8
GAZZETTA DI REGGIO	41	3	8	11	8	5	3	3	3	13	5	20	0	10	19	9	2
IL GAZZETTINO	374	23	62	81	72	56	35	45	72	131	113	58	12	105	138	95	25
IL GIORNALE	270	18	34	54	42	42	39	42	110	71	60	28	48	121	69	30	1
GIORNALE DI BRESCIA	122	8	21	17	19	20	17	19	20	39	35	28	6	26	39	43	8
GIORNALE DI SICILIA	174	11	31	37	33	25	27	12	29	33	53	59	17	59	43	41	14
IL GIORNALE DI VICENZA	102	7	16	15	16	20	14	15	18	33	43	8	2	25	30	43	1
IL GIORNO	319	24	60	55	47	65	27	42	44	128	73	73	8	93	125	81	12
ITALIA OGGI	26	0	5	13	2	5	1	0	13	8	3	1	2	19	3	0	1
IL LAVORO	60	5	12	5	11	12	6	10	8	15	18	20	2	17	16	19	7
LIBERTA'	65	3	8	9	8	10	10	16	10	20	12	23	2	16	21	16	9
IL MANIFESTO	97	3	23	25	19	15	6	5	29	29	31	8	25	47	15	7	2
IL MATTINO	384	30	80	84	65	55	39	30	65	81	126	112	31	151	120	66	15
IL MATTINO DI PADOVA	75	4	15	15	16	10	4	11	12	29	24	11	1	23	26	21	3
IL MESSAGGERO	653	41	96	136	126	112	71	71	125	178	227	123	44	263	204	125	18
MESSAGGERO VENETO	95	9	12	19	18	14	10	12	14	37	33	11	1	19	38	31	5
LA NAZIONE	446	23	56	83	83	84	54	63	70	197	95	85	23	146	134	118	25
LA NOTTE	100	9	18	22	13	19	11	9	17	39	23	21	2	24	50	20	4
LA NUOVA SARDEGNA	206	12	32	36	47	31	28	20	37	52	67	49	11	50	65	55	25
LA NUOVA VENEZIA	37	3	5	13	6	2	4	4	3	16	12	6	2	10	11	10	3
IL PICCOLO	92	3	8	15	14	18	12	21	7	37	23	25	3	22	43	21	3
LA PROVINCIA(CO)	76	6	12	10	13	9	10	15	15	22	23	15	3	18	34	16	5
LA PROVINCIA(CR)	53	2	6	8	5	8	12	11	4	18	14	17	1	11	16	16	9
LA PROVINCIA PAVESE	68	4	7	10	10	22	8	7	15	26	19	8	2	20	18	25	3
QUOTIDIANO(LE/BR/TA)	48	7	7	9	10	10	5	2	5	8	11	25	2	12	19	12	3
LA REPUBBLICA	1368	78	229	336	304	183	136	101	406	473	351	138	248	635	344	122	18
IL RESTO DEL CARLINO	495	32	73	82	90	80	61	77	77	184	112	122	26	171	142	114	42
IL SECOLO XIX	302	15	32	48	41	60	46	59	64	79	98	60	8	82	116	74	22
LA SICILIA	121	11	21	29	21	14	12	12	24	14	51	31	9	42	43	25	2
IL SOLE 24 ORE	351	14	83	100	71	42	26	13	109	130	88	24	41	207	92	10	1
LA STAMPA	786	41	109	116	145	137	101	136	134	299	232	121	49	239	276	192	29
STAMPA SERA	47	5	9	6	9	10	4	4	10	17	12	8	3	16	18	9	1
IL TEMPO	220	10	33	48	36	36	26	30	52	66	73	29	23	105	61	27	4
IL TIRRENO	216	14	31	46	38	36	26	24	29	74	46	68	7	56	76	64	13
LA TRIBUNA DI TREVISO	72	3	10	15	15	9	5	16	10	24	23	15	2	15	27	20	7
TUTTOSPORT	163	27	31	26	24	27	18	9	22	54	45	43	2	41	72	42	6
L'UNIONE SARDA	188	15	43	40	33	25	13	19	24	38	63	63	3	45	73	49	18
L'UNITA'	247	10	30	50	48	52	32	24	30	92	66	58	16	82	70	63	16
ULTIMO LUNEDI'																	
CORR. DELLO SPORT-STADIO	667	80	141	148	131	80	66	21	86	188	196	197	19	226	267	144	11
LA GAZZETTA DELLO SPORT	1192	166	236	279	212	151	100	47	178	459	301	254	46	370	517	243	16
TUTTOSPORT	387	52	74	70	75	62	32	22	46	152	95	94	5	121	157	91	13
GIORNO MEDIO ESCL. LUNEDI'																	
CORR. DELLO SPORT-STADIO	275	29	61	56	59	38	24	7	34	70	82	89	7	75	116	70	7
LA GAZZETTA DELLO SPORT	438	69	94	92	67	50	37	29	64	169	103	103	9	106	222	95	7
TUTTOSPORT	125	23	24	18	16	22	16	7	18	37	36	35	1	28	58	33	5
SUPPLEMENTI																	
SETTE	1264	112	260	243	209	210	130	101	378	413	309	165	121	489	458	174	22
IL VENERDI'	1852	154	364	439	358	279	147	111	525	606	507	214	279	789	562	193	29

Lettori in un giorno medio

Analisi secondo: • classe di età • classe socio-economica • titolo di studio

(percentuali di composizione)

QUOTIDIANI	Totale	CLASSE DI ETÀ							CLASSE SOCIO-ECONOM.					TITOLO DI STUDIO				
		da 14 a 17 anni	da 18 a 24 anni	da 25 a 34 anni	da 35 a 44 anni	da 45 a 54 anni	da 55 a 64 anni	oltre i 64 anni	Super. Medio- super.	Media oltre 2.650	Media fino 2.650	Medio- infer. inter.	Laurea	Dipl. media super.	Lic. media inter.	Lic. elemen.	Nessun titolo	
POPOLAZIONE	100.0	6.3	13.1	17.0	15.3	14.7	14.3	19.3	10.4	23.5	27.2	38.9	3.5	20.1	29.4	31.5	15.5	
L'ADIGE	100.0	10.1	13.9	23.0	17.1	13.8	7.6	14.5	15.1	34.0	22.8	28.1	2.7	26.3	40.2	29.6	1.2	
ALTO ADIGE	100.0	7.5	15.5	19.3	17.2	15.1	8.2	17.2	10.8	43.3	22.6	23.3	3.7	25.2	44.8	25.0	1.4	
L'ARENA	100.0	7.1	17.2	15.7	22.2	14.3	14.6	8.8	20.8	28.2	35.3	15.8	7.2	24.4	40.1	26.6	1.7	
AVVENIRE	100.0	4.7	11.9	25.4	19.2	15.2	12.2	11.4	16.4	44.8	26.2	12.6	10.8	45.5	18.6	23.1	2.0	
IL CENTRO	100.0	5.0	11.9	22.9	25.7	19.0	4.3	11.0	10.7	35.9	34.3	19.1	4.3	42.2	17.7	31.8	4.1	
CORRIERE ADRIATICO	100.0	3.4	19.7	13.6	28.2	8.0	14.0	13.0	25.0	23.3	13.9	37.8	1.3	43.2	29.1	20.6	5.9	
CORRIERE UMBRIA/VITERBO	100.0	9.4	20.0	24.4	8.9	18.7	14.2	4.5	13.2	28.4	30.5	28.0	5.5	27.4	33.8	25.4	7.8	
CORRIERE DELLA SERA	100.0	7.1	14.4	17.4	20.7	16.9	11.8	11.7	28.8	33.2	24.3	13.8	11.3	39.2	32.7	15.0	1.9	
CORR. DELLO SPORT-STADIO	100.0	11.0	22.0	20.9	21.0	13.3	9.1	2.7	12.4	26.2	29.8	31.5	2.6	29.2	41.7	24.3	2.2	
L'ECO DI BERGAMO	100.0	6.9	16.9	11.7	23.2	16.2	13.4	11.7	14.6	39.7	23.2	22.5	4.4	19.9	38.7	32.9	4.0	
LA GAZZETTA DELLO SPORT	100.0	15.2	20.9	21.7	16.1	11.8	8.5	5.8	14.7	38.5	24.0	22.7	2.6	26.3	48.3	21.3	1.5	
LA GAZZ. DEL MEZZOGIORNO	100.0	7.7	20.7	19.6	16.8	15.4	11.8	7.9	21.1	22.3	26.4	30.2	9.7	34.6	32.7	19.3	3.7	
GAZZETTA DEL SUD	100.0	8.1	22.6	18.9	19.1	15.3	10.3	5.7	23.6	17.7	25.6	33.1	11.0	41.8	28.9	13.9	4.5	
GAZZETTA DI MANTOVA	100.0	7.5	11.5	17.6	9.6	17.4	17.0	19.5	6.4	40.6	23.2	29.8	0.9	17.6	30.8	46.3	4.4	
GAZZETTA DI MODENA/CARPI	100.0	3.7	15.3	27.2	15.3	20.1	10.9	7.5	8.5	50.9	14.6	25.9	10.7	19.6	37.3	27.0	5.4	
GAZZETTA DI PARMA	100.0	3.3	12.4	18.6	13.6	20.0	14.1	18.0	16.6	30.1	32.0	21.4	6.1	23.3	26.8	34.1	9.6	
GAZZETTA DI REGGIO	100.0	6.7	19.9	26.3	19.6	11.9	6.9	8.6	6.5	31.1	13.4	49.0	0.7	24.1	47.1	22.7	5.4	
IL GAZZETTINO	100.0	6.3	16.5	21.7	19.2	14.9	9.4	12.0	19.3	35.1	30.2	15.4	3.1	28.1	36.8	25.4	6.6	
IL GIORNALE	100.0	6.8	12.4	19.9	15.4	15.7	14.3	15.4	40.7	26.4	22.4	10.6	17.9	45.0	25.7	11.0	0.4	
GIORNALE DI BRESCIA	100.0	6.9	17.3	13.9	15.9	16.2	14.0	15.9	16.6	31.7	28.4	23.3	5.0	21.4	32.1	35.2	6.3	
GIORNALE DI SICILIA	100.0	6.1	17.7	21.2	18.7	14.4	15.3	6.7	16.9	18.8	30.4	33.9	9.8	33.8	24.7	23.8	7.9	
IL GIORNALE DI VICENZA	100.0	7.3	15.5	14.5	15.6	19.3	13.5	14.3	17.2	32.1	42.4	8.2	1.9	24.5	29.9	42.7	1.0	
IL GIORNO	100.0	7.4	18.9	17.2	14.8	20.4	8.3	13.1	13.9	40.1	22.9	23.0	2.4	29.2	39.3	25.3	3.9	
ITALIA OGGI	100.0	0.3	20.5	49.5	7.5	19.1	2.5	0.6	52.3	31.4	11.5	4.7	8.1	75.1	13.5	1.2	2.1	
IL LAVORO	100.0	7.9	20.5	7.7	18.4	20.5	9.1	15.9	13.7	24.3	29.3	32.6	2.7	27.9	27.1	31.3	11.0	
LIBERTA'	100.0	5.2	11.7	14.4	12.8	14.7	16.1	25.1	16.1	30.3	17.9	35.7	3.4	25.1	32.3	25.1	14.1	
IL MANIFESTO	100.0	3.1	23.6	26.4	20.0	15.5	6.3	5.2	29.6	29.7	32.0	8.7	25.6	49.1	16.0	7.1	2.2	
IL MATTINO	100.0	7.9	20.8	21.9	17.0	14.4	10.1	7.8	17.0	21.1	32.9	29.0	8.1	39.3	31.4	17.2	3.9	
IL MATTINO DI PADOVA	100.0	5.7	19.5	19.8	20.8	13.2	5.9	15.1	15.4	38.1	32.5	14.1	1.9	31.3	34.6	27.5	4.6	
IL MESSAGGERO	100.0	6.3	14.6	20.9	19.2	17.1	10.9	10.9	19.2	27.2	34.8	18.8	6.7	40.2	31.2	19.1	2.8	
MESSAGGERO VENETO	100.0	9.1	12.8	20.1	19.2	15.0	10.8	13.2	15.0	38.8	34.5	11.7	1.1	20.3	39.9	33.2	5.5	
LA NAZIONE	100.0	5.2	12.5	18.6	18.7	18.8	12.2	14.0	15.6	44.1	21.2	19.1	5.2	32.7	30.0	26.4	5.6	
LA NOTTE	100.0	8.8	17.5	21.8	12.9	19.4	11.1	8.5	16.6	38.8	23.3	21.3	1.8	24.3	49.8	20.2	3.9	
LA NUOVA SARDEGNA	100.0	5.6	15.8	17.4	22.6	14.9	13.8	9.8	18.2	25.4	32.7	23.7	5.4	24.3	31.5	26.9	11.9	
LA NUOVA VENEZIA	100.0	9.1	12.9	34.7	16.8	5.4	11.0	10.2	8.2	44.0	32.3	15.5	6.4	28.3	30.1	28.1	7.0	
IL PICCOLO	100.0	3.8	8.2	16.8	15.4	19.3	13.2	23.3	7.6	40.3	24.8	27.2	3.2	23.8	47.2	22.7	3.1	
LA PROVINCIA(CO)	100.0	8.0	16.2	13.9	16.9	12.1	12.9	19.9	20.5	29.0	30.4	20.1	4.0	24.0	44.6	20.8	6.6	
LA PROVINCIA(CR)	100.0	4.7	11.1	15.4	8.7	16.0	23.0	21.1	7.8	33.3	25.8	33.1	1.8	20.6	31.1	30.4	16.2	
LA PROVINCIA PAVESE	100.0	6.3	9.6	14.9	14.9	32.7	11.8	9.7	22.0	37.9	27.9	12.2	3.7	29.0	26.0	37.4	3.9	
QUOTIDIANO(LE/BR/TA)	100.0	13.8	13.9	18.5	20.3	20.0	9.5	4.1	9.8	16.3	22.2	51.6	3.4	24.4	40.3	25.2	6.7	
LA REPUBBLICA	100.0	5.7	16.8	24.5	22.2	13.4	10.0	7.4	29.7	34.6	25.6	10.1	18.2	46.4	25.1	9.0	1.3	
IL RESTO DEL CARLINO	100.0	6.4	14.8	16.5	18.1	16.3	12.3	15.6	15.6	37.1	22.6	24.6	5.2	34.6	28.7	23.1	8.4	
IL SECOLO XIX	100.0	5.1	10.7	16.1	13.5	19.9	15.2	19.6	21.3	26.4	32.4	20.0	2.7	27.2	38.4	24.4	7.3	
LA SICILIA	100.0	9.5	17.8	24.1	17.5	11.8	9.6	9.7	20.3	11.8	42.2	25.7	7.2	35.0	35.4	20.7	1.7	
IL SOLE 24 ORE	100.0	4.1	23.8	28.6	20.4	11.9	7.5	3.7	31.1	37.1	25.0	6.8	11.6	59.0	26.3	2.9	0.3	
LA STAMPA	100.0	5.3	13.9	14.8	18.5	17.4	12.9	17.3	17.1	38.0	29.6	15.3	6.3	30.5	35.1	24.5	3.7	
STAMPA SERA	100.0	10.3	19.2	13.0	19.7	22.1	7.8	7.9	21.5	35.6	25.5	17.3	6.4	35.2	37.7	18.4	2.2	
IL TEMPO	100.0	4.7	15.2	21.9	16.4	16.3	11.7	13.8	23.5	30.0	33.3	13.2	10.6	47.9	27.5	12.2	1.8	
IL TIRRENO	100.0	6.2	14.5	21.5	17.7	16.7	12.2	11.2	13.3	34.1	21.4	31.2	3.3	25.7	35.3	29.7	6.0	
LA TRIBUNA DI TREVISO	100.0	3.5	14.1	21.3	20.4	12.5	6.5	21.7	13.3	33.4	32.0	21.3	3.3	20.7	37.8	27.8	10.3	
TUTTOSPORT	100.0	16.9	18.9	15.8	14.9	16.9	11.1	5.6	13.3	32.9	27.4	26.4	1.2	25.2	44.4	25.6	3.6	
L'UNIONE SARDA	100.0	7.9	22.8	21.4	17.5	13.3	6.8	10.3	12.6	20.3	33.3	33.8	1.6	24.2	38.6	26.2	9.4	
L'UNITA'	100.0	4.2	12.3	20.2	19.5	21.2	12.9	9.7	12.2	37.3	26.9	23.5	6.5	33.2	28.3	25.5	6.5	
ULTIMO LUNEDI'																		
CORR. DELLO SPORT-STADIO	100.0	11.9	21.1	22.2	19.7	12.0	9.9	3.2	12.9	28.2	29.4	29.5	2.8	33.9	40.0	21.6	1.7	
LA GAZZETTA DELLO SPORT	100.0	14.0	19.8	23.4	17.8	12.7	8.4	3.9	15.0	38.5	25.3	21.3	3.9	31.0	43.4	20.4	1.3	
TUTTOSPORT	100.0	13.5	19.1	18.0	19.3	16.1	8.3	5.7	11.8	39.2	24.6	24.3	1.3	31.2	40.4	23.6	3.4	
GIORNO MEDIO ESCL. LUNEDI'																		
CORR. DELLO SPORT-STADIO	100.0	10.5	22.4	20.4	21.5	13.9	8.8	2.5	12.3	25.4	30.0	32.3	2.6	27.3	42.4	25.4	2.4	
LA GAZZETTA DELLO SPORT	100.0	15.8	21.4	20.9	15.4	11.4	8.5	6.7	14.6	38.6	23.4	23.4	2.0	24.2	50.6	21.7	1.5	
TUTTOSPORT	100.0	18.6	18.8	14.6	12.7	17.3	12.5	5.5	14.0	29.7	28.8	27.5	1.1	22.1	46.5	26.7	3.7	
SUPPLEMENTI																		
SETTE	100.0	8.9	20.6	19.2	16.5	16.6	10.3	8.0	29.9	32.7	24.4	13.0	9.6	38.7	36.2	13.8	1.8	
IL VENERDI'	100.0	8.3	19.6	23.7	19.4	15.1	8.0	6.0	28.3	32.7	27.4	11.6</						

Donne

Lettori in un giorno medio

Analisi secondo: ● categoria socio-professionale

(valori assoluti × 1.000)

QUOTIDIANI	Totale	Cell super. A	Cell medi			Intellettuai		Operai			Pensionati e altri	
			Fascia alta B1	Fascia bassa B2	Agri- coltori B3	Docenti C1	Studenti C2	Fascia alta D1	Fascia bassa D2	Brac- cianti D3	Fascia alta F1	Fascia bassa F2
POPOLAZIONE	24851	265	2289	1243	300	972	2414	991	1073	256	1248	4890
L'ADIGE	59	0	14	2	0	2	8	2	2	0	3	10
ALTO ADIGE	108	1	21	4	0	6	11	7	6	0	5	18
L'ARENA	118	3	16	10	0	8	16	6	5	0	3	15
AVVENIRE	115	2	22	3	2	17	18	1	6	0	10	8
IL CENTRO	56	4	9	5	1	3	6	3	1	0	1	6
CORRIERE ADRIATICO	35	0	7	4	0	1	6	2	2	0	2	2
CORRIERE UMBRIA/VITERBO	60	1	8	6	1	2	9	6	3	0	2	10
CORRIERE DELLA SERA	1138	42	199	64	3	121	183	31	28	1	70	127
CORR. DELLO SPORT-STADIO	331	5	45	28	3	9	55	21	14	2	15	25
L'ECO DI BERGAMO	137	1	27	6	1	7	15	6	12	0	5	17
LA GAZZETTA DELLO SPORT	546	8	86	27	4	22	107	43	26	1	37	43
LA GAZZ. DEL MEZZOGIORNO	179	3	21	17	0	16	26	2	3	1	6	18
GAZZETTA DEL SUD	165	5	23	9	0	23	23	2	1	4	7	29
GAZZETTA DI MANTOVA	84	0	11	3	0	1	11	7	2	0	7	11
GAZZETTA DI MODENA/CARPI	36	0	12	2	0	1	3	5	1	0	6	3
GAZZETTA DI PARMA	84	2	10	5	0	4	6	6	5	1	6	10
GAZZETTA DI REGGIO	41	0	5	2	0	3	5	5	5	0	1	4
IL GAZZETTINO	374	7	62	28	2	15	43	24	18	0	28	30
IL GIORNALE	270	18	41	11	1	35	41	5	5	0	23	29
GIORNALE DI BRESCIA	122	2	13	9	0	7	18	8	5	0	8	15
GIORNALE DI SICILIA	174	2	22	13	0	14	21	1	7	1	8	17
IL GIORNALE DI VICENZA	102	1	17	6	0	2	9	7	8	0	5	11
IL GIORNO	319	7	67	11	2	11	47	22	15	0	14	51
ITALIA OGGI	26	5	11	2	0	2	3	0	0	0	0	1
IL LAVORO	60	0	7	6	0	1	6	5	1	1	2	7
LIBERTA'	65	1	10	2	1	2	6	4	1	0	4	15
IL MANIFESTO	97	7	15	8	0	16	23	1	3	0	2	8
IL MATTINO	384	6	32	37	1	39	60	5	16	3	21	39
IL MATTINO DI PADOVA	75	1	14	8	0	3	8	8	4	0	6	5
IL MESSAGGERO	653	15	111	61	3	53	76	14	28	0	29	64
MESSAGGERO VENETO	95	0	17	2	2	2	12	6	6	0	7	12
LA NAZIONE	446	7	92	20	2	27	43	25	18	0	42	49
LA NOTTE	100	2	25	6	0	2	15	8	3	0	4	10
LA NUOVA SARDEGNA	206	5	25	7	1	17	25	4	5	0	8	27
LA NUOVA VENEZIA	37	1	5	3	0	2	5	2	2	0	3	2
IL PICCOLO	92	1	16	5	0	3	7	5	5	0	6	12
LA PROVINCIA(CO)	76	2	10	6	0	5	12	1	3	0	3	17
LA PROVINCIA(CR)	53	1	5	4	1	2	5	2	3	0	2	9
LA PROVINCIA PAVESE	68	1	14	3	1	5	6	5	4	0	4	10
QUOTIDIANO(LE/BR/TA)	48	0	5	4	0	3	6	1	3	1	0	5
LA REPUBBLICA	1368	60	261	98	3	220	236	31	25	0	81	95
IL RESTO DEL CARLINO	495	9	91	31	4	36	63	29	25	2	38	74
IL SECOLO XIX	302	6	49	25	2	10	29	10	7	1	18	47
LA SICILIA	121	2	8	13	0	14	19	0	1	0	5	14
IL SOLE 24 ORE	351	29	117	41	1	26	52	4	7	0	13	18
LA STAMPA	786	20	140	41	11	47	92	41	34	1	77	126
STAMPA SERA	47	1	7	2	1	4	11	2	1	0	3	4
IL TEMPO	220	6	47	14	1	23	26	5	8	0	14	19
IL TIRRENO	216	2	36	14	0	13	21	9	7	0	13	24
LA TRIBUNA DI TREVISO	72	0	7	4	0	4	6	8	8	0	1	12
TUTTOSPORT	163	1	23	7	2	4	34	10	8	0	10	18
L'UNIONE SARDA	188	1	19	11	2	6	36	3	5	0	8	21
L'UNITA'	247	6	48	20	2	13	27	18	13	1	10	31
ULTIMO LUNEDI'												
CORR. DELLO SPORT-STADIO	667	11	112	50	4	23	116	30	27	2	34	50
LA GAZZETTA DELLO SPORT	1192	21	205	60	8	61	234	85	51	3	64	78
TUTTOSPORT	387	3	69	22	1	10	72	21	27	4	27	39
GIORNO MEDIO ESCL. LUNEDI'												
CORR. DELLO SPORT-STADIO	275	3	34	24	3	7	44	20	12	1	12	20
LA GAZZETTA DELLO SPORT	438	6	66	21	3	15	86	36	22	1	32	37
TUTTOSPORT	125	1	15	5	2	3	27	8	4	0	7	15
SUPPLEMENTI												
SETTE	1264	43	209	66	4	99	268	44	31	2	83	102
IL VENERDI'	1852	75	313	129	4	240	379	63	44	2	96	125

Lettori in un giorno medio

Analisi secondo: ● categoria socio-professionale

(percentuali di composizione)

QUOTIDIANI	Totale	Celli super. A	Celli medi			Intellettuali		Operai			Pensionati e altri	
			Fascia alla B1	Fascia bassa B2	Agri-coltori B3	Docenti C1	Studenti C2	Fascia alta D1	Fascia bassa D2	Braccianti D3	Fascia alla F1	Fascia bassa F2
POPOLAZIONE	100.0	1.1	9.2	5.0	1.2	3.9	9.7	4.0	4.3	1.0	5.0	19.7
L'ADIGE	100.0	0.3	23.2	3.1	0.0	2.7	13.6	3.6	4.3	0.1	4.4	16.7
ALTO ADIGE	100.0	0.9	19.2	3.6	0.2	5.3	10.6	6.8	5.9	0.1	4.4	17.0
L'ARENA	100.0	2.6	13.6	8.4	0.1	6.4	13.5	5.4	4.5	0.3	2.4	13.1
AVVENIRE	100.0	2.1	19.5	2.8	2.1	14.4	15.6	1.2	5.5	0.0	8.3	7.1
IL CENTRO	100.0	6.7	16.8	9.2	1.8	4.6	10.2	5.3	2.5	0.0	1.7	11.4
CORRIERE ADRIATICO	100.0	0.4	18.8	11.5	0.1	2.9	18.2	6.2	4.3	0.1	6.7	6.9
CORRIERE UMBRIA/VITERBO	100.0	1.2	13.1	9.9	1.4	4.1	14.5	9.9	4.8	0.0	3.9	16.2
CORRIERE DELLA SERA	100.0	3.7	17.5	5.6	0.3	10.7	16.1	2.7	2.5	0.1	6.1	11.2
CORR. DELLO SPORT-STADIO	100.0	1.4	13.6	8.4	0.9	2.8	16.5	6.5	4.2	0.5	4.5	7.4
L'ECO DI BERGAMO	100.0	1.0	19.6	4.2	0.7	4.8	10.6	4.2	8.6	0.0	3.9	12.4
LA GAZZETTA DELLO SPORT	100.0	1.4	15.7	4.9	0.7	4.0	19.6	7.9	4.8	0.3	6.7	7.9
LA GAZZ. DEL MEZZOGIORNO	100.0	1.5	11.8	9.6	0.2	8.8	14.6	1.3	1.9	0.8	3.6	9.8
GAZZETTA DEL SUD	100.0	2.9	13.9	5.3	0.2	13.9	13.9	1.0	0.5	2.4	4.1	17.6
GAZZETTA DI MANTOVA	100.0	0.2	13.1	3.5	0.2	0.8	13.3	8.6	2.9	0.0	8.2	12.6
GAZZETTA DI MODENA/CARPI	100.0	1.0	34.1	6.3	0.0	2.3	8.5	13.7	1.4	0.0	16.0	8.0
GAZZETTA DI PARMA	100.0	2.8	11.4	6.0	0.3	4.6	6.7	6.6	5.7	0.6	7.7	12.1
GAZZETTA DI REGGIO	100.0	0.0	11.5	4.4	0.6	6.6	13.3	13.2	11.3	0.0	3.6	9.5
IL GAZZETTINO	100.0	1.7	16.5	7.4	0.6	4.0	11.5	6.5	4.8	0.0	7.4	8.0
IL GIORNALE	100.0	6.6	15.3	4.0	0.2	12.9	15.1	1.8	1.8	0.1	8.6	10.7
GIORNALE DI BRESCIA	100.0	2.0	10.9	7.0	0.0	5.8	15.0	6.8	4.1	0.0	6.4	12.1
GIORNALE DI SICILIA	100.0	1.3	12.4	7.3	0.0	7.9	12.0	0.4	3.8	0.8	4.8	9.8
IL GIORNALE DI VICENZA	100.0	0.6	16.7	5.9	0.0	1.8	8.9	7.3	7.9	0.0	4.8	11.0
IL GIORNO	100.0	2.2	21.1	3.5	0.5	3.4	14.6	6.9	4.6	0.0	4.4	16.0
ITALIA OGGI	100.0	18.5	41.1	6.7	0.0	9.8	10.7	0.7	0.0	0.0	0.4	3.5
IL LAVORO	100.0	0.0	10.8	9.3	0.2	1.4	10.2	7.5	1.3	1.4	4.1	12.2
LIBERTA'	100.0	2.0	15.9	3.8	0.8	3.1	9.9	6.8	1.7	0.1	6.7	22.7
IL MANIFESTO	100.0	7.1	16.0	8.6	0.2	16.6	23.5	0.7	3.3	0.0	2.2	8.8
IL MATTINO	100.0	1.5	8.4	9.7	0.3	10.0	15.7	1.4	4.2	0.7	5.4	10.2
IL MATTINO DI PADOVA	100.0	1.6	18.5	10.4	0.4	3.6	10.2	10.4	4.8	0.0	8.6	6.1
IL MESSAGGERO	100.0	2.3	17.0	9.4	0.5	8.2	11.6	2.2	4.2	0.1	4.4	9.8
MESSAGGERO VENETO	100.0	0.1	17.5	2.0	1.7	2.0	12.2	6.4	6.2	0.0	7.8	12.2
LA NAZIONE	100.0	1.7	20.7	4.4	0.4	6.0	9.7	5.7	4.0	0.0	9.5	11.0
LA NOTTE	100.0	2.0	24.6	6.1	0.0	1.8	15.1	8.0	3.1	0.0	4.0	9.9
LA NUOVA SARDEGNA	100.0	2.5	12.2	3.6	0.7	8.4	12.2	1.9	2.4	0.0	3.8	13.1
LA NUOVA VENEZIA	100.0	2.7	14.4	7.1	0.0	5.0	13.4	6.6	6.6	0.0	7.8	4.3
IL PICCOLO	100.0	0.8	17.9	5.0	0.0	3.0	7.4	5.6	5.2	0.0	6.1	12.7
LA PROVINCIA(CO)	100.0	2.1	12.6	8.1	0.0	6.5	15.9	1.3	3.5	0.0	3.5	23.0
LA PROVINCIA(CR)	100.0	1.4	9.9	6.7	1.8	3.2	10.1	3.7	6.1	0.0	3.6	17.0
LA PROVINCIA PAVESE	100.0	1.7	20.7	3.7	1.7	7.0	9.5	6.7	5.8	0.0	5.8	14.5
QUOTIDIANO(LE/BR/TA)	100.0	0.2	11.0	8.8	0.7	5.7	12.6	1.1	5.4	2.6	0.3	10.6
LA REPUBBLICA	100.0	4.4	19.1	7.2	0.3	16.1	17.3	2.3	1.8	0.0	5.9	6.9
IL RESTO DEL CARLINO	100.0	1.9	18.4	6.4	0.8	7.2	12.7	5.9	5.0	0.5	7.7	14.9
IL SECOLO XIX	100.0	2.0	16.3	8.4	0.7	3.5	9.5	3.4	2.2	0.3	6.1	15.5
LA SICILIA	100.0	1.9	6.6	11.0	0.0	11.3	15.7	0.1	0.9	0.2	3.7	11.8
IL SOLE 24 ORE	100.0	8.3	33.3	11.7	0.3	7.5	14.8	1.0	1.9	0.0	3.7	5.2
LA STAMPA	100.0	2.5	17.8	5.2	1.4	6.0	11.7	5.2	4.3	0.2	9.7	16.0
STAMPA SERA	100.0	1.4	15.4	4.5	1.6	7.7	23.9	5.2	2.5	0.0	6.2	9.5
IL TEMPO	100.0	2.5	21.3	6.5	0.6	10.3	12.0	2.2	3.5	0.0	6.3	8.5
IL TIRRENO	100.0	1.0	16.7	6.4	0.0	6.1	9.5	4.4	3.2	0.0	6.0	11.1
LA TRIBUNA DI TREVISO	100.0	0.6	9.7	4.9	0.1	6.2	7.8	11.5	10.7	0.0	1.7	16.1
TUTTOSPORT	100.0	0.8	13.9	4.5	1.1	2.6	20.8	6.2	4.7	0.2	6.1	11.3
L'UNIONE SARDA	100.0	0.8	10.2	5.8	1.3	3.3	19.0	1.7	2.6	0.2	4.2	11.4
L'UNITA'	100.0	2.5	19.4	8.2	0.8	5.3	11.0	7.2	5.1	0.3	4.1	12.4
ULTIMO LUNEDI'												
CORR. DELLO SPORT-STADIO	100.0	1.7	16.8	7.5	0.6	3.5	17.3	4.5	4.1	0.3	5.1	7.4
LA GAZZETTA DELLO SPORT	100.0	1.7	17.2	5.0	0.7	5.1	19.6	7.2	4.3	0.3	5.3	6.6
TUTTOSPORT	100.0	0.8	17.9	5.6	0.3	2.6	18.6	5.3	7.0	1.1	7.0	10.1
GIORNO MEDIO ESCL. LUNEDI'												
CORR. DELLO SPORT-STADIO	100.0	1.3	12.4	8.8	1.1	2.5	16.2	7.3	4.3	0.5	4.3	7.4
LA GAZZETTA DELLO SPORT	100.0	1.3	15.0	4.8	0.8	3.5	19.5	8.3	5.1	0.3	7.3	8.5
TUTTOSPORT	100.0	0.8	11.8	3.9	1.5	2.6	21.9	6.6	3.5	-0.3	5.7	11.9
SUPPLEMENTI												
SETTE	100.0	3.4	16.5	5.3	0.3	7.8	21.2	3.5	2.4	0.2	6.5	8.0
IL VENERDI'	100.0	4.1	16.9	6.9	0.2	13.0	20.5	3.4	2.4	0.1	5.2	6.7

Donne

Lettori in un giorno medio

Analisi secondo: ● categoria socio-professionale ● ampiezza dei centri ● comuni

(valori assoluti × 1.000)

QUOTIDIANI	Totale	CASALINGHE DI FAMIGLIE non operale				AMPIEZZA DEI CENTRI					COMUNI	
		Fascia alta E1	Fascia bassa E2	Fascia alta E3	Fascia bassa E4	fino a 10000 abit.	da 10000 a 30000 abit.	da 30000 a 100000 abit.	da 100000 a 250000 abit.	oltre 250000 abit.	capoluoghi	non capoluoghi
POPOLAZIONE	24851	1632	4154	603	2521	8208	5111	4717	2261	4554	7940	16911
L'ADIGE	59	6	5	2	4	35	5	4	15	0	15	44
ALTO ADIGE	108	9	10	3	6	50	13	11	34	1	35	73
L'ARENA	118	12	13	2	8	41	28	2	1	48	49	69
AVVENIRE	115	11	8	1	5	36	20	22	14	23	44	71
IL CENTRO	56	3	8	0	5	22	10	14	10	0	20	36
CORRIERE ADRIATICO	35	2	5	1	1	10	7	12	7	0	9	26
CORRIERE UMBRIA/VITERBO	60	4	5	1	2	16	12	14	17	0	22	38
CORRIERE DELLA SERA	1138	126	100	11	30	267	217	223	110	321	471	667
CORR. DELLO SPORT-STADIO	331	20	51	7	32	88	54	58	30	100	145	186
L'ECO DI BERGAMO	137	17	10	8	6	90	25	1	21	1	23	115
LA GAZZETTA DELLO SPORT	546	38	58	14	35	187	107	97	62	93	177	369
LA GAZZ. DEL MEZZOGIORNO	179	19	35	3	8	24	44	51	17	44	71	109
GAZZETTA DEL SUD	165	4	22	0	14	51	27	17	37	32	70	95
GAZZETTA DI MANTOVA	84	8	15	4	4	51	15	17	1	0	16	68
GAZZETTA DI MODENA/CARPI	36	1	1	1	1	10	12	6	8	0	8	28
GAZZETTA DI PARMA	84	9	12	2	7	30	11	1	41	0	43	41
GAZZETTA DI REGGIO	41	1	7	0	2	15	8	0	17	0	18	23
IL GAZZETTINO	374	43	44	10	20	128	96	57	28	67	133	241
IL GIORNALE	270	41	16	1	3	62	52	53	26	78	118	151
GIORNALE DI BRESCIA	122	12	9	5	10	57	27	0	37	1	38	84
GIORNALE DI SICILIA	174	12	40	1	16	30	25	27	1	91	102	73
IL GIORNALE DI VICENZA	102	10	13	3	9	47	24	10	20	0	20	81
IL GIORNO	319	25	21	9	17	108	70	68	20	53	82	237
ITALIA OGGI	26	2	0	0	0	6	4	6	4	6	10	15
IL LAVORO	60	7	7	3	7	11	5	3	1	40	41	20
LIBERTA'	65	7	7	0	3	29	7	0	29	0	29	35
IL MANIFESTO	97	3	5	1	3	23	8	15	10	41	52	44
IL MATTINO	384	27	61	2	34	81	82	93	28	101	138	246
IL MATTINO DI PADOVA	75	7	8	1	3	33	18	1	22	0	24	51
IL MESSAGGERO	653	50	101	13	35	79	67	84	34	389	452	201
MESSAGGERO VENETO	95	8	11	4	7	55	16	23	1	0	24	71
LA NAZIONE	446	51	36	17	15	105	93	97	67	84	178	268
LA NOTTE	100	6	10	4	6	23	18	19	4	36	41	59
LA NUOVA SARDEGNA	206	13	35	8	25	95	34	37	40	0	53	152
LA NUOVA VENEZIA	37	4	5	1	2	3	8	6	0	19	20	17
IL PICCOLO	92	8	17	3	6	25	7	6	54	1	60	32
LA PROVINCIA(CO)	76	8	6	1	3	39	4	31	0	1	20	56
LA PROVINCIA(CR)	53	6	8	2	3	30	3	19	1	1	17	36
LA PROVINCIA PAVESE	68	4	5	1	5	40	3	24	0	0	13	55
QUOTIDIANO(LE/BR/TA)	48	5	10	1	4	9	17	12	9	1	17	32
LA REPUBBLICA	1368	112	113	11	22	290	234	225	151	469	686	681
IL RESTO DEL CARLINO	495	36	36	8	13	107	91	89	124	83	216	279
IL SECOLO XIX	302	30	36	5	26	67	50	23	14	147	179	122
LA SICILIA	121	5	27	0	12	20	28	29	5	39	50	71
IL SOLE 24 ORE	351	24	12	1	5	82	58	72	48	91	160	191
LA STAMPA	786	53	63	12	29	235	137	157	33	224	305	480
STAMPA SERA	47	4	4	0	2	12	5	10	0	20	22	24
IL TEMPO	220	15	30	1	12	37	23	47	13	100	135	86
IL TIRRENO	216	20	34	9	14	36	60	58	61	2	87	130
LA TRIBUNA DI TREVISO	72	11	7	1	4	35	25	12	1	0	10	62
TUTTOSPORT	163	9	18	4	14	47	35	32	12	37	59	104
L'UNIONE SARDA	188	10	37	4	23	87	27	29	45	0	53	135
L'UNITA'	247	18	28	4	8	61	45	45	30	66	107	140
ULTIMO LUNEDI'												
CORR. DELLO SPORT-STADIO	667	32	101	14	63	153	114	125	63	213	310	357
LA GAZZETTA DELLO SPORT	1192	90	120	33	78	373	250	222	131	215	393	799
TUTTOSPORT	387	31	27	9	25	112	100	79	27	69	121	266
GIORNO MEDIO ESCL. LUNEDI'												
CORR. DELLO SPORT-STADIO	275	18	42	6	27	77	45	47	25	81	118	157
LA GAZZETTA DELLO SPORT	438	29	45	10	28	156	83	76	50	73	141	297
TUTTOSPORT	125	5	17	4	12	36	24	24	9	32	48	77
SUPPLEMENTI												
SETTE	1264	138	125	13	39	298	225	250	140	351	541	723
IL VENERDI'	1852	149	167	15	51	379	324	317	251	581	932	920

Lettori in un giorno medio

Analisi secondo: ● categoria socio-professionale ● ampiezza dei centri ● comuni

(percentuali di composizione)

QUOTIDIANI	Totale	CASALINGHE DI FAMIGLIE non operale				operale				AMPIEZZA DEI CENTRI					COMUNI	
		Fascia alla E1	Fascia bassa E2	Fascia alta E3	Fascia bassa E4	fino a 10000 abit.	da 10000 a 30000 abit.	da 30000 a 100000 abit.	da 100000 a 250000 abit.	oltre 250000 abit.	capo- luoghi	non capo- luoghi				
POPOLAZIONE	100.0	6.6	16.7	2.4	10.1	33.0	20.6	19.0	9.1	18.3	32.0	68.0				
L'ADIGE	100.0	10.1	9.3	2.7	6.0	59.7	8.7	6.4	24.9	0.2	25.4	74.6				
ALTO ADIGE	100.0	8.6	8.9	2.8	5.7	46.2	11.7	9.8	31.6	0.7	32.7	67.3				
L'ARENA	100.0	10.1	11.0	2.1	6.6	34.4	23.3	1.3	0.6	40.4	41.7	58.3				
AVVENIRE	100.0	9.6	6.6	0.8	4.2	31.1	17.4	18.8	12.4	20.3	38.5	61.5				
IL CENTRO	100.0	5.3	14.6	0.3	9.5	38.4	17.9	25.4	17.9	0.3	35.8	64.2				
CORRIERE ADRIATICO	100.0	6.6	13.4	1.7	2.5	27.7	19.0	32.8	20.4	0.1	25.9	74.1				
CORRIERE UMBRIA/VITERBO	100.0	6.1	9.1	1.9	3.9	27.4	19.8	23.4	29.0	0.4	37.2	62.8				
CORRIERE DELLA SERA	100.0	11.1	8.8	0.9	2.6	23.5	19.1	19.6	9.7	28.2	41.4	58.6				
CORR. DELLO SPORT-STADIO	100.0	6.0	15.3	2.2	9.8	26.6	16.4	17.6	9.2	30.1	43.9	56.1				
L'ECO DI BERGAMO	100.0	12.3	7.2	6.2	4.3	65.2	17.9	0.8	15.2	0.7	16.5	83.5				
LA GAZZETTA DELLO SPORT	100.0	7.0	10.3	2.5	6.4	34.3	19.6	17.7	11.3	17.0	32.4	67.6				
LA GAZZ. DEL MEZZOGIORNO	100.0	10.3	19.4	1.8	4.4	13.2	24.4	28.3	9.3	24.7	39.3	60.7				
GAZZETTA DEL SUD	100.0	2.2	13.6	0.2	8.3	31.1	16.5	10.5	22.2	19.6	42.2	57.8				
GAZZETTA DI MANTOVA	100.0	9.4	17.9	4.3	4.9	60.9	17.8	19.8	1.3	0.2	18.6	81.4				
GAZZETTA DI MODENA/CARPI	100.0	1.7	3.4	1.5	2.0	27.5	33.7	16.5	22.0	0.3	23.1	76.9				
GAZZETTA DI PARMA	100.0	11.1	13.9	2.6	7.8	35.8	13.0	1.7	49.0	0.4	50.9	49.1				
GAZZETTA DI REGGIO	100.0	2.5	17.2	0.7	5.7	37.0	18.5	0.7	42.8	0.9	43.8	56.2				
IL GAZZETTINO	100.0	11.6	11.7	2.7	5.5	34.1	25.6	15.1	7.4	17.8	35.5	64.5				
IL GIORNALE	100.0	15.1	6.0	0.4	1.2	23.0	19.1	19.5	9.6	28.8	43.9	56.1				
GIORNALE DI BRESCIA	100.0	10.2	7.2	3.9	8.5	46.3	22.2	0.2	30.5	0.8	31.3	68.7				
GIORNALE DI SICILIA	100.0	6.6	22.9	0.4	9.5	17.5	14.1	15.8	0.6	52.0	58.3	41.7				
IL GIORNALE DI VICENZA	100.0	10.1	13.3	3.4	8.5	46.0	23.9	10.2	19.7	0.1	19.8	80.2				
IL GIORNO	100.0	7.9	6.7	2.8	5.5	33.8	22.0	21.2	6.3	16.7	25.6	74.4				
ITALIA OGGI	100.0	6.5	1.2	0.0	0.8	21.8	16.6	23.6	15.0	23.1	40.6	59.4				
IL LAVORO	100.0	12.3	12.3	5.1	11.7	18.9	8.3	5.5	1.4	65.9	67.7	32.3				
LIBERTA'	100.0	10.7	10.9	0.6	4.3	44.3	10.3	0.2	44.9	0.3	45.4	54.6				
IL MANIFESTO	100.0	3.4	5.1	1.1	3.2	23.4	8.3	15.5	10.8	42.1	54.3	45.7				
IL MATTINO	100.0	7.1	16.0	0.6	8.8	21.1	21.4	24.1	7.2	26.2	36.0	64.0				
IL MATTINO DI PADOVA	100.0	9.0	10.9	0.9	4.4	44.2	23.4	1.8	29.9	0.6	31.9	68.1				
IL MESSAGGERO	100.0	7.7	15.4	1.9	5.3	12.2	10.2	12.9	5.3	59.5	69.2	30.8				
MESSAGGERO VENETO	100.0	8.8	11.3	4.6	7.1	57.7	16.9	24.4	0.8	0.1	25.2	74.8				
LA NAZIONE	100.0	11.5	8.1	3.9	3.3	23.5	20.9	21.8	15.0	18.9	40.0	60.0				
LA NOTTE	100.0	5.9	9.7	3.5	6.3	23.4	18.1	19.0	3.8	35.7	41.3	58.7				
LA NUOVA SARDEGNA	100.0	6.1	16.9	4.1	12.1	46.2	16.6	18.0	19.2	0.1	25.9	74.1				
LA NUOVA VENEZIA	100.0	11.2	14.3	2.6	4.1	8.7	21.8	16.4	0.7	52.3	53.8	46.2				
IL PICCOLO	100.0	8.2	18.7	2.9	6.4	27.3	7.4	6.1	58.6	0.6	65.2	34.8				
LA PROVINCIA(CO)	100.0	10.1	8.2	1.8	3.4	52.1	5.6	41.0	0.1	1.1	25.8	74.2				
LA PROVINCIA(CR)	100.0	12.2	14.8	4.3	5.2	55.9	5.3	36.8	1.1	1.0	32.9	67.1				
LA PROVINCIA PAVESE	100.0	6.1	7.6	1.5	7.8	58.8	5.2	35.1	0.2	0.7	19.2	80.8				
QUOTIDIANO(LE/BR/TA)	100.0	10.3	20.2	2.0	8.4	19.3	34.9	25.4	18.0	2.4	34.5	65.5				
LA REPUBBLICA	100.0	8.2	8.2	0.8	1.6	21.2	17.1	16.4	11.0	34.3	50.2	49.8				
IL RESTO DEL CARLINO	100.0	7.2	7.2	1.7	2.7	21.7	18.4	18.0	25.1	16.7	43.7	56.3				
IL SECOLO XIX	100.0	9.9	11.8	1.6	8.7	22.1	16.7	7.7	4.5	48.9	59.5	40.5				
LA SICILIA	100.0	3.9	22.6	0.2	10.1	16.6	23.5	23.7	4.1	32.1	41.1	58.9				
IL SOLE 24 ORE	100.0	6.9	3.5	0.3	1.5	23.3	16.5	20.6	13.7	25.9	45.6	54.4				
LA STAMPA	100.0	6.8	8.0	1.5	3.7	29.9	17.5	19.9	4.2	28.5	38.9	61.1				
STAMPA SERA	100.0	8.4	8.2	0.6	4.9	24.8	10.8	20.5	0.7	43.2	48.0	52.0				
IL TEMPO	100.0	7.0	13.7	0.4	5.4	16.9	10.5	21.5	5.9	45.3	61.1	38.9				
IL TIRRENO	100.0	9.3	15.6	4.3	6.5	16.5	27.7	27.0	28.1	0.7	40.0	60.0				
LA TRIBUNA DI TREVISO	100.0	14.6	9.3	1.5	5.3	47.8	34.0	16.9	0.9	0.5	14.2	85.8				
TUTTOSPORT	100.0	5.5	11.2	2.7	8.5	28.8	21.5	19.4	7.4	23.0	36.0	64.0				
L'UNIONE SARDA	100.0	5.4	19.9	2.0	12.3	46.6	14.2	15.3	23.7	0.2	28.1	71.9				
L'UNITA'	100.0	7.4	11.3	1.8	3.2	24.9	18.2	18.2	12.2	26.6	43.3	56.7				
ULTIMO LUNEDI'																
CORR. DELLO SPORT-STADIO	100.0	4.7	15.1	2.1	9.4	22.9	17.0	18.8	9.4	31.9	46.4	53.6				
LA GAZZETTA DELLO SPORT	100.0	7.6	10.0	2.8	6.6	31.3	21.0	18.6	11.0	18.0	33.0	67.0				
TUTTOSPORT	100.0	8.0	6.9	2.4	6.6	28.9	25.8	20.5	7.0	17.7	31.3	68.7				
GIORNO MEDIO ESCL. LUNEDI'																
CORR. DELLO SPORT-STADIO	100.0	6.5	15.4	2.2	10.0	28.2	16.2	17.1	9.1	29.4	42.8	57.2				
LA GAZZETTA DELLO SPORT	100.0	6.7	10.4	2.4	6.3	35.6	19.0	17.3	11.5	16.6	32.2	67.8				
TUTTOSPORT	100.0	4.3	13.4	2.9	9.5	28.8	19.2	18.8	7.5	25.7	38.4	61.6				
SUPPLEMENTI																
SETTE	100.0	10.9	9.9	1.0	3.1	23.5	17.8	19.8	11.1	27.8	42.8	57.2				
IL VENERDI'	100.0	8.1	9.0	0.8	2.8	20.5	17.5	17.1	13.6	31.4	50.3	49.7				

Donne

Lettori in un giorno medio

Analisi secondo: ● regioni

(valori assoluti × 1.000)

QUOTIDIANI

QUOTIDIANI	Totale	REGIONI													
		Piemonte V.Aosta	Liguria	Lombardia	Trentino Alto Adige	Veneto	Friuli Venezia Giulia	Emilia Roma- gna	Toscana	Marche	Umbria	Lazio	Abruzzi Molise	Campania	Puglia
POPOLAZIONE	24851	2007	814	3940	375	1926	551	1791	1634	632	373	2268	693	2292	1656
L'ADIGE	59	0	0	1	57	0	0	0	0	0	0	0	0	0	0
ALTO ADIGE	108	0	0	2	105	0	0	0	0	0	0	0	0	0	0
L'ARENA	118	0	0	1	1	116	0	0	1	0	0	0	0	0	0
AVVENIRE	115	8	1	52	1	8	2	9	6	1	1	7	6	2	5
IL CENTRO	56	0	0	0	0	0	0	0	0	1	0	0	55	0	0
CORRIERE ADRIATICO	35	0	0	0	0	0	0	0	0	35	0	0	0	0	0
CORRIERE UMBRIA/VITERBO	60	0	0	0	0	0	0	0	0	0	48	11	0	0	0
CORRIERE DELLA SERA	1138	32	21	657	18	71	14	39	41	23	14	65	21	24	20
CORR. DELLO SPORT-STADIO	331	7	3	13	1	8	1	25	22	2	7	100	13	48	21
L'ECO DI BERGAMO	137	0	0	135	0	0	0	0	0	1	0	0	0	0	0
LA GAZZETTA DELLO SPORT	546	31	22	169	12	59	15	42	58	9	7	15	6	27	19
LA GAZZ. DEL MEZZOGIORNO	179	1	0	1	0	0	0	0	0	0	0	2	0	0	157
GAZZETTA DEL SUD	165	1	0	0	0	0	0	0	0	0	0	1	0	1	0
GAZZETTA DI MANTOVA	84	0	0	82	0	2	0	0	0	0	0	0	0	0	0
GAZZETTA DI MODENA/CARPI	36	0	0	1	0	0	0	35	0	0	0	0	0	0	0
GAZZETTA DI PARMA	84	0	0	2	0	0	0	80	0	0	0	0	1	0	0
GAZZETTA DI REGGIO	41	0	0	0	0	0	0	40	0	0	0	0	0	0	0
IL GAZZETTINO	374	0	0	2	0	319	49	0	0	0	0	1	0	1	0
IL GIORNALE	270	10	16	124	4	35	5	22	7	6	3	12	6	7	3
GIORNALE DI BRESCIA	122	0	0	121	0	1	0	0	0	0	0	0	0	0	0
GIORNALE DI SICILIA	174	0	0	0	0	0	0	0	0	0	0	0	0	0	0
IL GIORNALE DI VICENZA	102	0	0	0	1	100	0	0	0	0	0	0	0	0	0
IL GIORNO	319	3	2	278	2	6	5	5	8	0	1	4	0	3	0
ITALIA OGGI	26	2	0	9	1	2	0	5	0	0	0	4	0	1	0
IL LAVORO	60	2	50	1	0	0	0	0	0	0	0	0	0	0	1
LIBERTA'	65	0	0	0	0	0	0	64	0	0	0	0	0	0	0
IL MANIFESTO	97	17	4	17	1	4	0	7	9	1	1	23	0	2	2
IL MATTINO	384	1	1	2	0	2	0	4	0	0	0	4	2	363	1
IL MATTINO DI PADOVA	75	0	0	0	0	73	0	0	0	0	0	0	0	0	0
IL MESSAGGERO	653	2	2	5	0	2	1	11	3	23	22	529	35	4	5
MESSAGGERO VENETO	95	0	0	0	0	1	94	0	0	0	0	0	0	0	0
LA NAZIONE	446	1	33	3	1	0	0	372	0	32	1	0	0	0	0
LA NOTTE	100	1	3	90	0	2	0	3	1	0	0	0	0	0	0
LA NUOVA SARDEGNA	206	1	0	1	0	0	0	0	0	0	0	0	0	0	0
LA NUOVA VENEZIA	37	0	0	0	0	36	0	0	0	0	0	0	0	0	0
IL PICCOLO	92	0	0	0	0	1	90	0	0	0	0	0	0	0	0
LA PROVINCIA(CO)	76	0	0	75	0	0	0	0	0	0	0	0	0	0	0
LA PROVINCIA(CR)	53	0	0	52	0	0	0	0	0	0	0	0	0	0	0
LA PROVINCIA PAVESE	68	0	0	67	0	0	0	0	0	0	0	0	0	0	0
QUOTIDIANO(LE/BR/TA)	48	0	0	0	0	0	0	0	0	0	0	0	0	0	47
LA REPUBBLICA	1368	92	41	207	21	100	36	150	125	24	24	238	31	110	46
IL RESTO DEL CARLINO	495	1	0	2	0	15	0	397	1	75	1	0	2	0	0
IL SECOLO XIX	302	3	295	2	0	0	0	0	0	0	0	0	0	0	0
LA SICILIA	121	0	0	0	0	0	0	0	0	0	1	0	0	0	0
IL SOLE 24 ORE	351	45	15	85	7	32	4	46	25	11	5	29	6	8	9
LA STAMPA	786	671	50	16	0	13	1	4	7	1	2	10	2	2	3
STAMPA SERA	47	40	3	1	0	0	0	0	0	0	1	0	0	0	0
IL TEMPO	220	1	1	2	0	1	0	3	0	1	2	146	52	2	2
IL TIRRENO	216	0	0	0	0	0	0	0	215	0	0	0	0	0	0
LA TRIBUNA DI TREVISO	72	0	0	0	0	71	0	0	0	0	0	0	0	0	0
TUTTOSPORT	163	44	9	21	1	8	4	12	17	1	4	12	1	14	3
L'UNIONE SARDA	188	0	0	1	0	0	0	0	0	0	0	0	0	0	0
L'UNITA'	247	12	19	39	1	11	3	72	29	3	3	25	1	9	3
ULTIMO LUNEDI'															
CORR. DELLO SPORT-STADIO	667	18	10	28	1	12	5	46	55	5	12	193	23	103	37
LA GAZZETTA DELLO SPORT	1192	62	47	354	21	137	38	95	138	17	20	38	17	55	40
TUTTOSPORT	387	123	21	63	3	21	7	35	38	1	6	10	1	25	6
GIORNO MEDIO ESCL. LUNEDI'															
CORR. DELLO SPORT-STADIO	275	5	2	11	1	8	1	21	17	1	6	85	12	38	19
LA GAZZETTA DELLO SPORT	438	26	18	138	10	46	11	33	45	8	4	11	4	23	16
TUTTOSPORT	125	31	7	14	1	6	3	8	13	1	3	12	1	12	2
SUPPLEMENTI															
SETTE	1264	45	23	629	16	114	24	64	42	17	18	82	28	36	36
IL VENERDI'	1852	107	37	270	23	155	42	187	166	31	33	284	60	162	77

Lettori in un giorno medio
Analisi secondo: ● regioni

(percentuali di composizione)

QUOTIDIANI	Totale	REGIONI													
		Piemonte V.Aosta	Liguria	Lombardia	Trentino Alto Adige	Veneto	Friuli Venezia Giulia	Emilia Romagna	Toscana	Marche	Umbria	Lazio	Abruzzi Molise	Campania	Puglia
POPOLAZIONE	100.0	8.1	3.3	15.9	1.5	7.7	2.2	7.2	6.6	2.5	1.5	9.1	2.8	9.2	6.7
L'ADIGE	100.0	0.3	0.0	1.8	96.8	0.8	0.1	0.1	0.1	0.0	0.0	0.1	0.0	0.0	0.0
ALTO ADIGE	100.0	0.0	0.0	1.9	97.0	0.2	0.3	0.2	0.1	0.0	0.0	0.0	0.0	0.0	0.0
L'ARENA	100.0	0.0	0.0	0.7	0.6	98.1	0.0	0.0	0.5	0.0	0.0	0.0	0.0	0.0	0.0
AVVENIRE	100.0	7.1	1.1	45.3	0.5	7.0	1.5	7.5	5.2	0.5	0.5	6.4	5.6	2.1	4.3
IL CENTRO	100.0	0.0	0.0	0.1	0.2	0.0	0.0	0.0	0.1	1.6	0.0	0.4	97.2	0.0	0.1
CORRIERE ADRIATICO	100.0	0.1	0.0	0.4	0.0	0.0	0.5	0.2	0.0	98.4	0.1	0.1	0.2	0.0	0.0
CORRIERE UMBRIA/VITERBO	100.0	0.0	0.0	0.2	0.0	0.5	0.0	0.1	0.6	0.0	80.6	17.9	0.1	0.0	0.0
CORRIERE DELLA SERA	100.0	2.8	1.9	57.8	1.6	6.2	1.2	3.5	3.6	2.0	1.2	5.7	1.9	2.1	1.7
CORR. DELLO SPORT-STADIO	100.0	2.1	0.9	4.0	0.3	2.5	0.4	7.4	6.7	0.6	2.1	30.3	4.0	14.4	6.5
L'ECO DI BERGAMO	100.0	0.1	0.0	98.5	0.0	0.2	0.0	0.0	0.0	1.0	0.0	0.1	0.0	0.1	0.0
LA GAZZETTA DELLO SPORT	100.0	5.7	4.1	30.9	2.2	10.9	2.7	7.7	10.7	1.6	1.2	2.8	1.1	5.0	3.5
LA GAZZ. DEL MEZZOGIORNO	100.0	0.4	0.0	0.3	0.0	0.2	0.2	0.1	0.2	0.0	0.0	1.3	0.1	0.2	87.5
GAZZETTA DEL SUD	100.0	0.6	0.1	0.3	0.1	0.0	0.2	0.1	0.3	0.0	0.0	0.4	0.0	0.7	0.3
GAZZETTA DI MANTOVA	100.0	0.0	0.0	97.6	0.0	1.8	0.0	0.4	0.0	0.1	0.0	0.0	0.0	0.0	0.0
GAZZETTA DI MODENA/CARPI	100.0	0.3	0.0	3.2	0.0	0.0	0.0	96.1	0.2	0.1	0.0	0.1	0.0	0.0	0.0
GAZZETTA DI PARMA	100.0	0.0	0.2	2.7	0.1	0.0	0.0	95.5	0.1	0.0	0.0	0.0	1.4	0.0	0.0
GAZZETTA DI REGGIO	100.0	0.0	0.2	0.3	0.0	0.1	0.2	97.5	1.2	0.0	0.0	0.0	0.0	0.0	0.0
IL GAZZETTINO	100.0	0.1	0.0	0.4	0.1	85.2	13.2	0.1	0.1	0.0	0.0	0.1	0.0	0.1	0.0
IL GIORNALE	100.0	3.6	6.1	46.0	1.6	13.0	1.8	8.2	2.4	2.3	0.9	4.6	2.1	2.7	1.0
GIORNALE DI BRESCIA	100.0	0.0	0.0	98.8	0.1	0.9	0.0	0.3	0.0	0.0	0.0	0.0	0.0	0.0	0.0
GIORNALE DI SICILIA	100.0	0.0	0.0	0.2	0.2	0.0	0.0	0.0	0.1	0.0	0.0	0.1	0.0	0.0	0.2
IL GIORNALE DI VICENZA	100.0	0.0	0.1	0.3	0.6	98.9	0.0	0.2	0.0	0.0	0.0	0.0	0.0	0.0	0.0
IL GIORNO	100.0	0.8	0.6	87.3	0.7	1.9	1.6	1.5	2.4	0.1	0.4	1.3	0.1	0.8	0.1
ITALIA OGGI	100.0	7.6	0.1	36.5	3.2	6.6	0.8	20.0	1.2	0.3	1.2	15.7	0.1	2.3	0.1
IL LAVORO	100.0	4.1	83.5	2.0	0.1	0.3	0.0	0.3	0.0	0.2	0.1	0.0	0.3	0.2	1.4
LIBERTA'	100.0	0.1	0.0	0.7	0.0	0.0	0.0	98.8	0.0	0.0	0.1	0.2	0.0	0.0	0.1
IL MANIFESTO	100.0	17.6	4.3	17.4	1.2	4.6	0.3	7.6	9.0	1.1	1.4	24.3	0.4	1.8	1.9
IL MATTINO	100.0	0.2	0.4	0.4	0.0	0.5	0.0	1.0	0.0	0.0	0.0	0.9	0.4	94.5	0.2
IL MATTINO DI PADOVA	100.0	0.3	0.3	0.4	0.1	97.3	0.3	0.5	0.1	0.0	0.0	0.0	0.0	0.0	0.0
IL MESSAGGERO	100.0	0.3	0.3	0.8	0.0	0.3	0.2	1.7	0.4	3.5	3.3	81.0	5.4	0.7	0.8
MESSAGGERO VENETO	100.0	0.1	0.0	0.1	0.1	0.6	98.8	0.1	0.2	0.0	0.0	0.0	0.0	0.0	0.0
LA NAZIONE	100.0	0.3	7.3	0.7	0.1	0.1	0.0	0.1	83.6	0.1	7.3	0.3	0.0	0.0	0.0
LA NOTTE	100.0	0.6	3.5	89.9	0.3	2.1	0.0	2.8	0.5	0.0	0.0	0.1	0.0	0.2	0.0
LA NUOVA SARDEGNA	100.0	0.4	0.0	0.4	0.0	0.1	0.0	0.2	0.0	0.0	0.0	0.0	0.0	0.0	0.1
LA NUOVA VENEZIA	100.0	0.0	0.0	0.6	0.0	98.1	0.1	0.0	0.0	0.0	0.0	0.4	0.0	0.0	0.7
IL PICCOLO	100.0	0.3	0.0	0.1	0.1	0.6	98.2	0.5	0.0	0.0	0.0	0.1	0.0	0.2	0.0
LA PROVINCIA(CO)	100.0	0.1	0.1	99.2	0.0	0.3	0.0	0.0	0.0	0.0	0.0	0.0	0.0	0.2	0.0
LA PROVINCIA(CR)	100.0	0.0	0.0	98.6	0.0	0.2	0.0	0.4	0.0	0.3	0.0	0.0	0.0	0.0	0.0
LA PROVINCIA PAVESE	100.0	0.2	0.5	99.0	0.0	0.0	0.0	0.1	0.0	0.0	0.0	0.0	0.0	0.0	0.0
QUOTIDIANO(LE/BR/TA)	100.0	0.3	0.0	0.8	0.0	0.1	0.0	0.0	0.0	0.0	0.1	0.2	0.0	0.4	97.2
LA REPUBBLICA	100.0	6.7	3.0	15.2	1.5	7.3	2.7	11.0	9.2	1.8	1.7	17.4	2.3	8.0	3.4
IL RESTO DEL CARLINO	100.0	0.1	0.1	0.5	0.0	3.0	0.0	80.3	0.2	15.2	0.1	0.1	0.3	0.0	0.0
IL SECOLO XIX	100.0	1.0	98.0	0.7	0.0	0.0	0.0	0.0	0.1	0.0	0.0	0.0	0.0	0.0	0.0
LA SICILIA	100.0	0.0	0.0	0.3	0.0	0.0	0.0	0.2	0.0	0.0	0.0	0.6	0.0	0.1	0.0
IL SOLE 24 ORE	100.0	12.8	4.3	24.2	2.1	9.0	1.2	13.0	7.3	3.0	1.4	8.2	1.6	2.4	2.6
LA STAMPA	100.0	85.4	6.4	2.0	0.1	1.6	0.1	0.5	0.8	0.1	0.3	1.2	0.2	0.2	0.4
STAMPA SERA	100.0	85.4	6.8	1.2	0.1	0.8	0.0	0.5	0.9	0.0	0.4	1.8	0.0	0.2	0.3
IL TEMPO	100.0	0.3	0.4	0.8	0.0	0.2	0.1	1.4	0.2	0.3	1.0	66.5	23.5	1.1	0.7
IL TIRRENO	100.0	0.0	0.2	0.0	0.0	0.0	0.0	0.1	99.3	0.0	0.1	0.1	0.0	0.0	0.0
LA TRIBUNA DI TREVISO	100.0	0.3	0.2	0.2	0.0	98.8	0.4	0.0	0.0	0.0	0.0	0.0	0.0	0.0	0.0
TUTTOSPORT	100.0	27.1	5.5	12.7	0.8	4.8	2.4	7.3	10.3	0.5	2.3	7.4	0.4	8.3	1.7
L'UNIONE SARDA	100.0	0.0	0.0	0.4	0.0	0.1	0.0	0.0	0.1	0.0	0.0	0.1	0.0	0.0	0.0
L'UNITA'	100.0	5.0	7.6	15.8	0.3	4.6	1.3	29.1	11.7	1.1	1.1	10.0	0.5	3.8	1.1
ULTIMO LUNEDI'															
CORR. DELLO SPORT-STADIO	100.0	2.7	1.5	4.3	0.2	1.8	0.7	6.9	8.3	0.7	1.8	28.9	3.5	15.4	5.6
LA GAZZETTA DELLO SPORT	100.0	5.2	4.0	29.7	1.7	11.5	3.2	8.0	11.6	1.5	1.7	3.2	1.4	4.6	3.4
TUTTOSPORT	100.0	31.8	5.4	16.4	0.7	5.3	1.9	8.9	9.9	0.3	1.5	2.6	0.4	6.3	1.6
GIORNO MEDIO ESCL. LUNEDI'															
CORR. DELLO SPORT-STADIO	100.0	1.9	0.7	4.0	0.3	2.8	0.2	7.7	6.1	0.5	2.3	30.9	4.2	14.0	6.8
LA GAZZETTA DELLO SPORT	100.0	6.0	4.1	31.4	2.4	10.6	2.4	7.6	10.2	1.7	1.0	2.6	1.0	5.2	3.5
TUTTOSPORT	100.0	24.6	5.5	10.9	0.9	4.5	2.7	6.4	10.4	0.6	2.7	9.8	0.5	9.3	1.8
SUPPLEMENTI															
SETTE	100.0	3.6	1.8	49.7	1.3	9.0	1.9	5.0	3.3	1.3	1.5	6.5	2.2	2.8	2.8
IL VENERDI'	100.0	5.8	2.0	14.6	1.3	8.4	2.3	10.1	9.0	1.7	1.8	15.3	3.2	8.2	4.1

Donne

Lettori in un giorno medio

Analisi secondo: ● regioni ● area geografica

(valori assoluti × 1.000)

QUOTIDIANI	Totale	REGIONI				AREA GEOGRAFICA				
		Basi- licata	Calabria	Sicilia	Sar- degna	Nord Ovest	Nord Est	Centro	Sud	Isole
POPOLAZIONE	24851	251	867	2100	682	6761	4643	4907	5759	2782
L'ADIGE	59	0	0	0	0	1	57	0	0	0
ALTO ADIGE	108	0	0	0	0	2	106	0	0	0
L'ARENA	118	0	0	0	0	1	117	1	0	0
AVVENIRE	115	0	3	1	2	62	19	15	17	3
IL CENTRO	56	0	0	0	0	0	0	1	55	0
CORRIERE ADRIATICO	35	0	0	0	0	0	0	35	0	0
CORRIERE UMBRIA/VITERBO	60	0	0	0	0	0	0	59	0	0
CORRIERE DELLA SERA	1138	8	15	33	21	711	142	143	89	54
CORR. DELLO SPORT-STADIO	331	4	17	18	19	24	35	131	103	37
L'ECO DI BERGAMO	137	0	0	0	0	135	0	2	0	0
LA GAZZETTA DELLO SPORT	546	2	11	31	11	222	128	89	65	42
LA GAZZ. DEL MEZZOGIORNO	179	15	1	1	0	1	1	3	174	1
GAZZETTA DEL SUD	165	0	109	51	0	2	1	1	111	51
GAZZETTA DI MANTOVA	84	0	0	0	0	82	2	0	0	0
GAZZETTA DI MODENA/CARPI	36	0	0	0	0	1	35	0	0	0
GAZZETTA DI PARMA	84	0	0	0	0	2	80	0	1	0
GAZZETTA DI REGGIO	41	0	0	0	0	0	40	0	0	0
IL GAZZETTINO	374	0	0	1	0	2	369	1	1	1
IL GIORNALE	270	0	2	6	1	150	66	28	18	7
GIORNALE DI BRESCIA	122	0	0	0	0	121	1	0	0	0
GIORNALE DI SICILIA	174	0	0	173	0	0	0	0	1	173
IL GIORNALE DI VICENZA	102	0	0	0	0	0	101	0	0	0
IL GIORNO	319	0	0	0	0	283	18	14	4	1
ITALIA OGGI	26	0	0	0	1	11	8	5	1	1
IL LAVORO	60	0	3	1	0	54	0	0	4	1
LIBERTA'	65	0	0	0	0	1	64	0	0	0
IL MANIFESTO	97	1	3	2	1	38	13	35	7	3
IL MATTINO	384	2	2	0	0	4	6	4	370	1
IL MATTINO DI PADOVA	75	0	0	0	0	1	74	0	0	0
IL MESSAGGERO	653	2	2	3	2	9	15	576	49	4
MESSAGGERO VENETO	95	0	0	0	0	0	94	0	0	0
LA NAZIONE	446	0	0	0	0	37	1	406	0	1
LA NOTTE	100	0	0	0	0	94	5	1	0	0
LA NUOVA SARDEGNA	206	0	1	0	202	2	0	0	1	202
LA NUOVA VENEZIA	37	0	0	0	0	0	36	0	0	0
IL PICCOLO	92	0	0	0	0	0	91	0	0	0
LA PROVINCIA(CO)	76	0	0	0	0	75	0	0	0	0
LA PROVINCIA(CR)	53	0	0	0	0	52	0	0	0	0
LA PROVINCIA PAVESE	68	0	0	0	0	68	0	0	0	0
QUOTIDIANO(LE/BR/TA)	48	0	0	0	0	1	0	0	47	0
LA REPUBBLICA	1368	10	35	45	31	340	307	412	233	76
IL RESTO DEL CARLINO	495	0	0	0	0	4	412	77	2	0
IL SECOLO XIX	302	0	0	0	0	301	0	0	0	0
LA SICILIA	121	0	0	119	0	0	0	1	0	119
IL SOLE 24 ORE	351	4	1	9	10	145	89	70	29	19
LA STAMPA	786	0	1	3	1	737	18	19	8	3
STAMPA SERA	47	0	0	0	0	44	1	1	1	0
IL TEMPO	220	4	2	2	0	3	4	150	61	2
IL TIRRENO	216	0	0	0	0	1	0	215	0	0
LA TRIBUNA DI TREVISO	72	0	0	0	0	0	72	0	0	0
TUTTOSPORT	163	1	3	5	4	74	25	33	21	10
L'UNIONE SARDA	188	0	0	0	186	1	0	0	0	186
L'UNITA'	247	5	3	4	6	70	87	59	21	10
ULTIMO LUNEDI'										
CORR. DELLO SPORT-STADIO	667	5	38	44	32	56	64	264	207	76
LA GAZZETTA DELLO SPORT	1192	7	31	57	18	464	290	213	150	75
TUTTOSPORT	387	1	10	9	7	207	65	56	44	16
GIORNO MEDIO ESCL. LUNEDI'										
CORR. DELLO SPORT-STADIO	275	3	14	14	17	18	30	109	86	31
LA GAZZETTA DELLO SPORT	438	1	7	27	10	182	100	68	51	37
TUTTOSPORT	125	1	2	5	4	51	18	30	17	9
SUPPLEMENTI										
SETTE	1264	6	20	37	27	697	218	159	125	65
IL VENERDI'	1852	13	63	88	62	415	408	514	365	150

Lettori in un giorno medio

Analisi secondo: ● regioni ● area geografica

(percentuali di composizione)

QUOTIDIANI	Totale	REGIONI				AREA GEOGRAFICA				
		Basi- licata	Calabria	Sicilia	Sar- degna	Nord Ovest	Nord Est	Centro	Sud	Isole
POPOLAZIONE	100.0	1.0	3.5	8.4	2.7	27.2	18.7	19.7	23.2	11.2
L'ADIGE	100.0	0.0	0.0	0.0	0.0	2.1	97.8	0.1	0.0	0.0
ALTO ADIGE	100.0	0.0	0.0	0.0	0.3	1.9	97.7	0.1	0.0	0.3
L'ARENA	100.0	0.0	0.0	0.0	0.0	0.7	98.7	0.5	0.0	0.0
AVVENIRE	100.0	0.4	2.3	0.8	2.0	53.5	16.5	12.6	14.6	2.7
IL CENTRO	100.0	0.0	0.2	0.0	0.0	0.1	0.3	2.1	97.5	0.0
CORRIERE ADRIATICO	100.0	0.0	0.0	0.0	0.0	0.5	0.7	98.6	0.2	0.0
CORRIERE UMBRIA/VITERBO	100.0	0.0	0.0	0.0	0.0	0.2	0.6	99.1	0.1	0.0
CORRIERE DELLA SERA	100.0	0.7	1.4	2.9	1.8	62.5	12.5	12.5	7.8	4.8
CORR. DELLO SPORT-STADIO	100.0	1.1	5.2	5.5	5.8	7.1	10.6	39.7	31.2	11.3
L'ECO DI BERGAMO	100.0	0.0	0.0	0.0	0.0	98.6	0.2	1.1	0.1	0.0
LA GAZZETTA DELLO SPORT	100.0	0.4	1.9	5.7	2.1	40.7	23.4	16.3	11.9	7.7
LA GAZZ. DEL MEZZOGIORNO	100.0	8.6	0.4	0.4	0.0	0.8	0.5	1.5	96.8	0.4
GAZZETTA DEL SUD	100.0	0.1	66.0	30.9	0.0	1.0	0.4	0.7	67.0	30.9
GAZZETTA DI MANTOVA	100.0	0.0	0.0	0.0	0.0	97.6	2.3	0.1	0.0	0.0
GAZZETTA DI MODENA/CARPI	100.0	0.0	0.0	0.0	0.0	3.5	96.1	0.4	0.0	0.0
GAZZETTA DI PARMA	100.0	0.0	0.0	0.0	0.0	2.9	95.7	0.1	1.4	0.0
GAZZETTA DI REGGIO	100.0	0.0	0.5	0.0	0.0	0.5	97.8	1.2	0.5	0.0
IL GAZZETTINO	100.0	0.0	0.1	0.4	0.0	0.6	98.5	0.3	0.2	0.4
IL GIORNALE	100.0	0.2	0.9	2.1	0.4	55.7	24.7	10.2	6.8	2.5
GIORNALE DI BRESCIA	100.0	0.0	0.0	0.0	0.0	98.8	1.2	0.0	0.0	0.0
GIORNALE DI SICILIA	100.0	0.0	0.0	99.1	0.0	0.2	0.2	0.2	0.3	99.1
IL GIORNALE DI VICENZA	100.0	0.0	0.0	0.0	0.0	0.4	99.6	0.0	0.0	0.0
IL GIORNO	100.0	0.0	0.1	0.1	0.1	88.7	5.6	4.3	1.2	0.2
ITALIA OGGI	100.0	0.0	0.1	1.8	2.5	44.2	30.5	18.4	2.5	4.2
IL LAVORO	100.0	0.2	5.2	2.2	0.1	89.6	0.6	0.3	7.2	2.3
LIBERTA'	100.0	0.0	0.0	0.0	0.0	0.8	98.8	0.3	0.1	0.0
IL MANIFESTO	100.0	0.9	2.8	2.3	1.1	39.3	13.8	35.8	7.7	3.4
IL MATTINO	100.0	0.6	0.6	0.1	0.0	0.9	1.6	1.0	96.4	0.1
IL MATTINO DI PADOVA	100.0	0.1	0.6	0.1	0.0	1.0	98.2	0.1	0.7	0.1
IL MESSAGGERO	100.0	0.3	0.2	0.4	0.3	1.4	2.3	88.2	7.4	0.7
MESSAGGERO VENETO	100.0	0.0	0.0	0.0	0.0	0.2	99.5	0.2	0.0	0.0
LA NAZIONE	100.0	0.0	0.0	0.0	0.1	8.4	0.3	91.1	0.1	0.1
LA NOTTE	100.0	0.0	0.1	0.0	0.0	94.0	5.1	0.6	0.2	0.0
LA NUOVA SARDEGNA	100.0	0.0	0.4	0.0	98.3	0.8	0.2	0.0	0.6	98.3
LA NUOVA VENEZIA	100.0	0.0	0.0	0.0	0.0	0.6	98.2	0.4	0.7	0.0
IL PICCOLO	100.0	0.0	0.0	0.1	0.0	0.4	99.3	0.1	0.2	0.1
LA PROVINCIA(CO)	100.0	0.0	0.0	0.0	0.0	99.4	0.3	0.0	0.2	0.0
LA PROVINCIA(CR)	100.0	0.0	0.4	0.0	0.0	98.6	0.6	0.3	0.4	0.0
LA PROVINCIA PAVESE	100.0	0.0	0.0	0.2	0.0	99.7	0.1	0.0	0.0	0.2
QUOTIDIANO(LE/BR/TA)	100.0	0.4	0.4	0.1	0.0	1.1	0.1	0.4	98.4	0.1
LA REPUBBLICA	100.0	0.7	2.6	3.3	2.3	24.9	22.5	30.1	17.0	5.6
IL RESTO DEL CARLINO	100.0	0.0	0.0	0.0	0.0	0.7	83.3	15.5	0.4	0.0
IL SECOLO XIX	100.0	0.0	0.0	0.0	0.0	99.7	0.1	0.1	0.1	0.0
LA SICILIA	100.0	0.0	0.1	98.6	0.0	0.3	0.2	0.7	0.2	98.6
IL SOLE 24 ORE	100.0	1.2	0.4	2.5	2.8	41.3	25.3	19.9	8.2	5.3
LA STAMPA	100.0	0.0	0.2	0.3	0.1	93.9	2.3	2.4	1.0	0.4
STAMPA SERA	100.0	0.1	1.0	0.4	0.1	93.5	1.3	3.1	1.5	0.5
IL TEMPO	100.0	1.6	0.9	0.9	0.0	1.5	1.8	68.0	27.8	0.9
IL TIRRENO	100.0	0.0	0.0	0.0	0.0	0.3	0.1	99.5	0.1	0.0
LA TRIBUNA DI TREVISO	100.0	0.0	0.0	0.0	0.0	0.7	99.3	0.0	0.0	0.0
TUTTOSPORT	100.0	0.7	1.9	3.2	2.7	45.3	15.3	20.4	13.0	6.0
L'UNIONE SARDA	100.0	0.0	0.1	0.0	99.1	0.5	0.1	0.1	0.1	99.1
L'UNITA'	100.0	1.9	1.1	1.5	2.5	28.4	35.4	23.9	8.3	4.0
ULTIMO LUNEDI'										
CORR. DELLO SPORT-STADIO	100.0	0.8	5.7	6.6	4.8	8.4	9.6	39.6	31.0	11.3
LA GAZZETTA DELLO SPORT	100.0	0.5	2.6	4.8	1.5	38.9	24.4	17.9	12.6	6.3
TUTTOSPORT	100.0	0.3	2.7	2.3	1.8	53.5	16.8	14.4	11.3	4.0
GIORNO MEDIO ESCL. LUNEDI'										
CORR. DELLO SPORT-STADIO	100.0	1.2	5.0	5.1	6.3	6.6	11.0	39.8	31.3	11.3
LA GAZZETTA DELLO SPORT	100.0	0.3	1.6	6.1	2.3	41.5	22.9	15.6	11.6	8.4
TUTTOSPORT	100.0	0.8	1.5	3.7	3.3	41.1	14.5	23.5	14.0	6.9
SUPPLEMENTI										
SETTE	100.0	0.5	1.6	3.0	2.2	55.1	17.2	12.6	9.9	5.1
IL VENERDI'	100.0	0.7	3.4	4.7	3.4	22.4	22.0	27.8	19.7	8.1

Donne

Lettori in un giorno medio
Analisi secondo: ● sagacity

(valori assoluti × 1.000)

QUOTIDIANI	Totale	Dipendenti Giovani		Pre-Famillari		Famillari Giovani		Famillari non Giovani		Post-Famillari non Anziani		Post-Famillari Anziani	
		Fascia alta	Fascia bassa	Fascia alta	Fascia bassa	Fascia alta	Fascia bassa	Fascia alta	Fascia bassa	Fascia alta	Fascia bassa	Fascia alta	Fascia bassa
POPOLAZIONE	24851	1566	1810	1481	1160	873	2162	2246	2317	1525	1704	1630	6378
L'ADIGE	59	6	5	7	1	5	4	8	4	4	2	3	10
ALTO ADIGE	108	9	7	12	3	8	7	14	8	8	6	10	17
L'ARENA	118	10	9	12	7	2	7	17	10	13	6	4	21
AVVENIRE	115	11	8	10	2	12	4	16	5	8	11	15	12
IL CENTRO	56	3	4	6	2	2	5	9	7	5	4	2	6
CORRIERE ADRIATICO	35	6	1	2	2	1	2	9	3	1	1	3	6
CORRIERE UMBRIA/VITERBO	60	5	7	6	5	4	5	4	2	5	5	3	7
CORRIERE DELLA SERA	1138	131	73	105	37	57	39	176	74	122	63	105	155
CORR. DELLO SPORT-STADIO	331	34	44	32	20	14	35	37	37	18	25	15	22
L'ECO DI BERGAMO	137	13	5	11	8	5	6	25	12	13	7	12	20
LA GAZZETTA DELLO SPORT	546	72	67	73	32	27	43	59	38	40	21	40	34
LA GAZZ. DEL MEZZOGIORNO	179	16	25	16	14	5	11	21	15	12	12	10	24
GAZZETTA DEL SUD	165	11	28	11	11	5	15	23	18	7	11	9	15
GAZZETTA DI MANTOVA	84	8	4	10	2	3	3	9	4	7	5	10	18
GAZZETTA DI MODENA/CARPI	36	4	1	7	1	4	1	4	1	6	1	3	3
GAZZETTA DI PARMA	84	5	2	9	6	3	4	7	4	10	8	9	17
GAZZETTA DI REGGIO	41	5	1	4	2	1	9	7	2	3	1	1	5
IL GAZZETTINO	374	30	28	39	26	20	23	50	30	33	20	34	41
IL GIORNALE	270	33	12	20	12	19	9	36	9	30	12	43	35
GIORNALE DI BRESCIA	122	10	9	12	6	4	5	14	6	11	10	11	24
GIORNALE DI SICILIA	174	8	24	9	13	5	19	17	22	10	11	13	23
IL GIORNALE DI VICENZA	102	5	4	15	5	3	6	15	7	6	10	8	18
IL GIORNO	319	34	17	46	13	15	14	38	16	39	22	12	52
ITALIA OGGI	26	2	1	8	0	5	2	3	0	4	0	1	0
IL LAVORO	60	2	7	5	2	1	3	5	5	8	6	5	10
LIBERTA'	65	5	2	7	1	3	1	5	4	6	3	8	18
IL MANIFESTO	97	16	6	9	12	5	3	13	6	10	6	4	7
IL MATTINO	384	36	55	19	30	14	40	43	43	15	23	22	43
IL MATTINO DI PADOVA	75	5	4	13	6	3	3	11	5	7	4	5	9
IL MESSAGGERO	653	52	41	67	36	30	46	82	62	54	47	37	98
MESSAGGERO VENETO	95	7	6	10	2	11	5	13	12	6	5	6	13
LA NAZIONE	446	35	19	40	22	24	21	77	21	56	22	54	54
LA NOTTE	100	12	3	16	3	4	11	13	6	10	4	7	12
LA NUOVA SARDEGNA	206	13	20	12	8	7	20	24	25	21	11	11	34
LA NUOVA VENEZIA	37	4	2	4	5	4	1	2	3	3	1	3	5
IL PICCOLO	92	6	2	7	4	6	3	9	6	10	6	7	26
LA PROVINCIA(CO)	76	9	3	4	5	5	2	9	4	4	5	5	20
LA PROVINCIA(CR)	53	3	3	2	4	2	3	7	2	5	2	5	15
LA PROVINCIA PAVESE	68	6	2	7	2	2	1	7	4	14	8	4	11
QUOTIDIANO(LE/BR/TA)	48	3	6	2	5	2	4	3	8	6	5	1	4
LA REPUBBLICA	1368	166	95	147	82	99	54	233	78	118	69	114	112
IL RESTO DEL CARLINO	495	46	21	52	26	22	20	71	31	49	24	45	89
IL SECOLO XIX	302	21	13	18	13	12	19	24	26	34	19	42	60
LA SICILIA	121	8	23	5	5	3	19	12	11	5	10	4	17
IL SOLE 24 ORE	351	33	28	63	25	30	19	58	13	30	12	21	18
LA STAMPA	786	78	27	57	37	34	34	103	42	91	50	82	150
STAMPA SERA	47	10	3	3	1	1	1	5	3	6	5	3	5
IL TEMPO	220	15	17	27	8	13	13	32	17	11	16	28	26
IL TIRRENO	216	17	17	20	12	11	15	31	13	19	15	16	32
LA TRIBUNA DI TREVISO	72	4	3	5	6	3	6	11	6	5	3	5	14
TUTTOSPORT	163	24	21	15	6	8	11	15	16	11	13	11	14
L'UNIONE SARDA	188	18	32	10	9	4	25	14	22	14	9	6	25
L'UNITA'	247	17	12	23	16	11	11	32	19	31	22	17	37
ULTIMO LUNEDI'													
CORR. DELLO SPORT-STADIO	667	79	79	65	38	35	72	70	75	39	34	30	52
LA GAZZETTA DELLO SPORT	1192	148	147	150	62	75	100	142	85	100	44	72	68
TUTTOSPORT	387	51	39	38	23	21	25	44	34	36	25	23	29
GIORNO MEDIO ESCL. LUNEDI'													
CORR. DELLO SPORT-STADIO	275	27	38	26	17	10	29	31	30	14	24	12	17
LA GAZZETTA DELLO SPORT	438	59	54	61	28	20	33	45	30	30	17	35	28
TUTTOSPORT	125	19	18	11	3	6	8	10	12	7	11	9	12
SUPPLEMENTI													
SETTE	1264	201	97	136	63	62	56	169	79	120	59	103	120
IL VENERDI'	1852	265	165	207	115	112	92	268	120	169	90	119	130

Lettori in un giorno medio
Analisi secondo: ● sagacity

(percentuali di composizione)

QUOTIDIANI	Totale	Dipendenti Giovani		Pre-Famillari		Famillari Giovani		Famillari non Giovani		Post-Famillari non Anziani		Post-Famillari Anziani	
		Fascia alta	Fascia bassa	Fascia alta	Fascia bassa	Fascia alta	Fascia bassa	Fascia alta	Fascia bassa	Fascia alta	Fascia bassa	Fascia alta	Fascia bassa
POPOLAZIONE	100.0	6.3	7.3	6.0	4.7	3.5	8.7	9.0	9.3	6.1	6.9	6.6	25.7
L'ADIGE	100.0	10.7	8.0	11.7	2.1	8.4	6.1	14.3	7.1	6.5	3.0	5.3	16.7
ALTO ADIGE	100.0	8.1	6.5	11.1	2.5	7.5	6.7	12.6	7.2	7.8	5.6	9.0	15.3
L'ARENA	100.0	8.4	7.4	10.4	6.0	2.0	5.7	14.2	8.8	10.6	5.2	3.2	17.9
AVVENIRE	100.0	9.7	7.1	8.9	2.2	10.5	3.5	14.2	4.3	7.3	9.1	12.9	10.2
IL CENTRO	100.0	5.0	7.1	10.3	3.6	4.2	9.6	16.5	11.8	8.9	7.8	4.1	11.0
CORRIERE ADRIATICO	100.0	16.4	2.9	4.5	5.0	3.4	4.6	24.7	8.8	2.9	2.2	8.0	16.7
CORRIERE UMBRIA/VITERBO	100.0	8.2	11.0	10.3	8.1	7.2	9.0	7.3	3.3	8.8	8.8	5.8	12.3
CORRIERE DELLA SERA	100.0	11.5	6.4	9.3	3.2	5.0	3.5	15.4	6.5	10.8	5.5	9.3	13.7
CORR. DELLO SPORT-STADIO	100.0	10.3	13.2	9.6	6.0	4.2	10.6	11.1	11.1	5.4	7.6	4.4	6.6
L'ECO DI BERGAMO	100.0	9.8	3.6	8.1	5.8	3.8	4.5	18.0	8.4	9.6	5.3	8.5	14.6
LA GAZZETTA DELLO SPORT	100.0	13.2	12.3	13.5	6.0	5.0	7.8	10.7	6.9	7.2	3.9	7.3	6.2
LA GAZZ. DEL MEZZOGIORNO	100.0	8.7	13.7	9.0	8.0	2.7	6.0	11.5	8.4	6.5	6.8	5.4	13.3
GAZZETTA DEL SUD	100.0	6.9	16.8	6.9	6.7	3.2	9.1	14.1	10.9	4.4	6.4	5.6	9.0
GAZZETTA DI MANTOVA	100.0	9.4	4.7	12.0	2.7	3.9	3.8	10.4	5.2	8.5	5.6	12.0	21.8
GAZZETTA DI MODENA/CARPI	100.0	10.8	1.9	18.1	3.6	10.1	1.6	12.1	3.8	17.0	2.7	9.4	8.8
GAZZETTA DI PARMA	100.0	6.0	2.4	10.7	7.3	3.3	4.4	8.9	4.9	11.6	9.5	10.1	20.7
GAZZETTA DI REGGIO	100.0	11.5	2.3	10.9	4.7	1.4	22.1	16.4	6.0	6.9	3.0	3.6	11.1
IL GAZZETTINO	100.0	7.9	7.4	10.5	7.1	5.4	6.2	13.4	7.9	8.9	5.4	9.0	10.9
IL GIORNALE	100.0	12.4	4.5	7.5	4.3	7.2	3.2	13.2	3.3	11.0	4.5	15.8	13.0
GIORNALE DI BRESCIA	100.0	8.4	7.7	10.0	4.7	3.4	3.9	11.2	4.8	9.2	8.1	9.1	19.7
GIORNALE DI SICILIA	100.0	4.9	13.5	5.2	7.6	2.9	11.0	9.7	12.5	5.7	6.5	7.7	13.0
IL GIORNALE DI VICENZA	100.0	4.8	4.3	14.6	4.4	3.3	6.0	14.5	7.2	5.5	10.0	7.4	18.0
IL GIORNO	100.0	10.6	5.4	14.4	3.9	4.7	4.5	12.0	5.1	12.3	6.8	3.8	16.4
ITALIA OGGI	100.0	6.3	5.9	29.5	1.0	21.2	6.3	11.0	0.4	13.8	1.5	2.4	0.7
IL LAVORO	100.0	3.6	11.9	8.8	3.6	2.4	5.8	9.0	7.9	13.6	9.5	8.2	15.7
LIBERTA'	100.0	8.2	3.6	11.3	1.7	4.4	2.3	7.0	6.0	9.9	4.8	12.6	28.3
IL MANIFESTO	100.0	16.3	6.0	9.1	12.8	5.4	3.4	13.1	6.0	10.5	6.1	4.6	6.8
IL MATTINO	100.0	9.5	14.2	5.0	7.9	3.6	10.5	11.2	11.2	4.0	6.0	5.6	11.3
IL MATTINO DI PADOVA	100.0	6.7	4.9	17.1	8.0	3.8	4.3	14.6	6.8	8.7	5.3	7.0	12.7
IL MESSAGGERO	100.0	8.0	6.3	10.3	5.6	4.6	7.1	12.6	9.5	8.3	7.1	5.6	15.0
MESSAGGERO VENETO	100.0	6.9	6.7	10.3	1.8	11.3	4.8	13.6	13.1	5.9	5.2	6.6	13.7
LA NAZIONE	100.0	7.9	4.2	9.1	5.0	5.4	4.6	17.3	4.7	12.6	4.9	12.2	12.0
LA NOTTE	100.0	11.9	2.8	15.5	2.5	4.1	11.3	13.4	5.9	9.6	4.0	6.9	12.1
LA NUOVA SARDEGNA	100.0	6.3	9.9	5.9	3.8	3.4	9.5	11.5	12.1	10.3	5.4	5.5	16.4
LA NUOVA VENEZIA	100.0	11.1	5.9	11.8	14.4	10.4	3.0	5.5	6.9	8.6	1.6	8.4	12.5
IL PICCOLO	100.0	6.2	2.5	7.3	4.0	6.0	2.7	10.3	6.8	11.1	7.0	8.0	28.0
LA PROVINCIA(CO)	100.0	11.6	4.5	5.9	7.0	6.2	2.9	12.3	5.3	5.5	6.3	6.1	26.4
LA PROVINCIA(CR)	100.0	4.9	5.8	4.1	8.3	3.3	4.9	12.7	3.4	9.1	4.7	10.2	28.6
LA PROVINCIA PAVESE	100.0	8.9	3.0	10.3	3.5	3.4	1.8	9.9	6.2	20.1	11.5	5.8	15.8
QUOTIDIANO(LE/BR/TA)	100.0	6.9	13.4	3.6	10.0	4.1	8.1	6.0	16.0	11.5	9.6	2.1	8.6
LA REPUBBLICA	100.0	12.1	6.9	10.7	6.0	7.2	4.0	17.0	5.7	8.6	5.0	8.3	8.2
IL RESTO DEL CARLINO	100.0	9.4	4.2	10.5	5.3	4.4	4.0	14.4	6.2	9.9	4.9	9.1	17.9
IL SECOLO XIX	100.0	7.0	4.3	5.9	4.4	4.0	6.2	8.1	8.8	11.2	6.2	13.9	20.1
LA SICILIA	100.0	6.3	19.3	3.9	4.0	2.4	15.4	9.6	9.3	3.9	8.7	3.1	14.1
IL SOLE 24 ORE	100.0	9.3	8.0	18.0	7.0	8.7	5.5	16.5	3.8	8.6	3.6	6.0	5.1
LA STAMPA	100.0	9.9	3.4	7.2	4.8	4.3	4.3	13.2	5.3	11.6	6.4	10.5	19.1
STAMPA SERA	100.0	21.8	6.2	6.9	2.7	3.0	2.0	11.0	7.1	12.9	11.1	5.7	9.8
IL TEMPO	100.0	6.6	7.7	12.4	3.5	5.8	5.8	14.4	7.6	4.9	7.1	12.7	11.6
IL TIRRENO	100.0	7.9	7.7	9.3	5.6	5.0	6.7	14.1	6.1	8.8	6.7	7.3	14.7
LA TRIBUNA DI TREVISO	100.0	4.9	4.8	7.6	8.4	4.7	8.5	15.3	8.9	6.9	4.1	6.3	19.6
TUTTOSPORT	100.0	14.7	12.7	9.0	3.8	4.9	6.5	9.0	9.5	6.7	7.8	6.7	8.9
L'UNIONE SARDA	100.0	9.4	17.2	5.3	4.7	1.9	13.6	7.3	12.0	7.6	4.8	3.0	13.1
L'UNITA'	100.0	6.7	5.0	9.5	6.3	4.6	4.5	12.8	7.5	12.4	8.9	6.8	14.9
ULTIMO LUNEDI'													
CORR. DELLO SPORT-STADIO	100.0	11.8	11.8	9.7	5.7	5.3	10.9	10.4	11.3	5.8	5.0	4.5	7.7
LA GAZZETTA DELLO SPORT	100.0	12.4	12.3	12.5	5.2	6.3	8.4	11.9	7.1	8.4	3.7	6.0	5.7
TUTTOSPORT	100.0	13.2	10.1	9.7	5.8	5.4	6.4	11.4	8.8	9.2	6.6	5.9	7.5
GIORNO MEDIO ESCL. LUNEDI'													
CORR. DELLO SPORT-STADIO	100.0	9.7	13.7	9.6	6.1	3.8	10.4	11.3	11.1	5.3	8.6	4.3	6.1
LA GAZZETTA DELLO SPORT	100.0	13.5	12.3	13.9	6.3	4.5	7.6	10.2	6.8	6.7	3.9	7.9	6.4
TUTTOSPORT	100.0	15.4	14.0	8.7	2.8	4.6	6.5	7.7	9.9	5.4	8.4	7.1	9.6
SUPPLEMENTI													
SETTE	100.0	15.9	7.6	10.8	5.0	4.9	4.4	13.3	6.2	9.5	4.7	8.1	9.5
IL VENERDI'	100.0	14.3	8.9	11.2	6.2	6.1	4.9	14.5	6.5	9.1	4.9	6.4	7.0

Responsabili acquisti

Lettori in un giorno medio

Analisi secondo: ● classe di età ● classe socio-economica ● titolo di studio

(valori assoluti × 1.000)

QUOTIDIANI	Totale	CLASSE DI ETÀ							CLASSE SOCIO-ECONOM.				TITOLO DI STUDIO				
		da 14 a 17 anni	da 18 a 24 anni	da 25 a 34 anni	da 35 a 44 anni	da 45 a 54 anni	da 55 a 64 anni	oltre i 64 anni	Supr. Medio-super.	Media oltre 2.650	Media fino 2.650	Medio-infer. Infer.	Laurea	Dipl. media super.	Lic. media infer.	Lic. elemen.	Nessun titolo
POPOLAZIONE 20457	27	695	3558	3878	3653	3761	4686	1904	4101	5877	8576	851	3488	4777	7726	3616	
L'ADIGE.....	43	0	0	12	10	8	4	8	6	13	11	12	1	11	14	16	1
ALTO ADIGE.....	89	0	1	21	20	16	10	19	8	34	25	22	4	22	33	27	2
L'ARENA.....	89	1	2	15	24	16	20	10	15	23	34	17	6	15	33	34	1
AVVENIRE.....	101	0	0	23	23	22	19	14	17	32	38	13	17	45	13	24	2
IL CENTRO.....	46	0	1	10	15	11	3	6	4	14	19	9	3	18	5	18	2
CORRIERE ADRIATICO.....	28	0	0	4	10	3	6	4	4	6	6	13	0	10	8	7	2
CORRIERE UMBRIA/VITERBO.....	43	0	1	11	5	13	9	4	6	11	16	10	3	10	9	18	3
CORRIERE DELLA SERA.....	948	0	13	162	251	217	156	148	262	281	258	147	138	333	267	186	23
CORR. DELLO SPORT-STADIO.....	321	4	20	77	89	67	42	21	30	80	105	106	9	81	114	103	13
L'ECO DI BERGAMO.....	111	0	3	13	32	25	20	19	13	41	30	29	7	18	34	46	6
LA GAZZETTA DELLO SPORT.....	509	2	24	127	125	104	84	42	61	155	152	141	15	126	196	154	17
LA GAZZ. DEL MEZZOGIORNO.....	138	1	5	29	37	29	20	18	32	32	36	38	16	47	34	35	7
GAZZETTA DEL SUD.....	134	0	6	32	32	37	17	11	31	21	40	42	15	56	33	21	9
GAZZETTA DI MANTOVA.....	65	0	0	9	8	15	18	16	3	22	19	22	1	6	15	40	3
GAZZETTA DI MODENA/CARPI.....	28	0	1	6	6	8	5	2	1	13	5	8	1	4	10	11	1
GAZZETTA DI PARMA.....	62	0	0	9	10	16	12	15	10	14	22	16	4	10	13	28	8
GAZZETTA DI REGGIO.....	34	0	2	13	8	5	3	3	2	6	7	18	0	8	14	10	2
IL GAZZETTINO.....	289	0	5	64	76	60	44	39	56	88	95	50	11	69	94	95	19
IL GIORNALE.....	241	0	4	45	47	50	47	48	94	57	64	26	47	108	49	34	2
GIORNALE DI BRESCIA.....	107	0	1	13	27	25	19	22	16	31	28	32	7	22	22	47	9
GIORNALE DI SICILIA.....	151	0	4	36	35	27	31	19	25	26	52	49	14	49	29	48	12
IL GIORNALE DI VICENZA.....	80	0	3	11	17	20	15	15	10	21	41	8	2	12	22	43	1
IL GIORNO.....	267	0	4	46	54	79	36	47	39	80	74	75	9	63	92	90	14
ITALIA OGGI.....	19	0	0	10	2	4	3	0	8	7	3	2	2	11	3	2	1
IL LAVORO.....	48	0	1	4	12	14	6	11	10	10	12	16	2	12	8	20	7
LIBERTA'.....	50	0	1	6	9	12	10	13	7	12	10	21	1	10	15	15	8
IL MANIFESTO.....	105	0	6	30	35	20	8	6	24	25	43	13	26	52	14	10	2
IL MATTINO.....	287	1	11	65	72	62	46	30	49	60	100	78	32	95	75	71	13
IL MATTINO DI PADOVA.....	60	1	1	11	17	12	4	13	12	16	22	10	4	15	17	20	4
IL MESSAGGERO.....	532	1	14	110	130	124	77	76	91	146	188	106	43	205	144	123	17
MESSAGGERO VENETO.....	84	0	2	20	18	15	15	14	8	31	33	13	1	14	31	34	4
LA NAZIONE.....	375	1	14	64	86	90	57	63	63	145	90	77	26	108	102	117	22
LA NOTTE.....	93	0	4	19	18	25	16	11	11	30	26	25	4	16	41	28	4
LA NUOVA SARDEGNA.....	154	0	6	35	37	32	29	15	30	32	58	34	12	30	41	52	18
LA NUOVA VENEZIA.....	26	0	0	8	5	2	5	5	2	10	10	4	2	5	6	10	3
IL PICCOLO.....	89	0	1	14	15	18	12	28	5	31	24	27	4	16	41	25	3
LA PROVINCIA(CO).....	75	0	2	12	17	13	14	18	13	20	24	18	5	17	27	18	7
LA PROVINCIA(CR).....	44	0	1	8	5	9	13	9	3	13	13	16	1	9	12	16	6
LA PROVINCIA PAVESE.....	60	0	1	7	10	23	11	8	11	20	20	9	4	15	11	27	3
QUOTIDIANO(LE/BR/TA).....	40	0	3	9	13	8	4	3	5	8	11	16	2	13	15	7	3
LA REPUBBLICA.....	1149	2	29	284	338	220	160	116	330	355	343	121	262	494	241	136	16
IL RESTO DEL CARLINO.....	433	0	9	72	96	99	78	80	54	142	122	115	24	134	94	140	41
IL SECOLO XIX.....	278	0	2	42	43	73	51	66	55	60	96	67	10	67	98	82	20
LA SICILIA.....	94	0	3	27	20	15	14	15	19	9	41	26	7	33	25	27	3
IL SOLE 24 ORE.....	283	1	8	89	81	51	33	20	93	95	75	20	41	158	71	12	1
LA STAMPA.....	716	0	18	113	157	158	120	148	110	204	257	145	49	190	248	201	28
STAMPA SERA.....	38	0	1	4	12	12	4	5	5	11	11	11	3	10	11	13	1
IL TEMPO.....	195	0	4	41	43	45	28	34	45	55	70	25	22	93	44	30	6
IL TIRRENO.....	183	0	9	32	41	41	26	35	23	49	44	66	6	39	50	72	15
LA TRIBUNA DI TREVISO.....	60	0	2	10	17	12	5	14	9	15	19	17	2	11	19	24	4
TUTTOSPORT.....	152	0	7	28	36	38	27	15	17	38	53	43	3	37	52	50	9
L'UNIONE SARDA.....	136	0	7	38	34	28	12	18	16	21	50	49	3	26	37	53	16
L'UNITA'.....	276	1	4	51	61	74	47	38	30	78	85	83	16	77	72	91	20
ULTIMO LUNEDI'																	
CORR. DELLO SPORT-STADIO.....	626	6	39	164	163	121	87	47	65	159	210	194	21	207	198	183	17
LA GAZZETTA DELLO SPORT.....	1049	2	46	272	273	219	162	75	133	352	314	250	46	303	363	308	29
TUTTOSPORT.....	369	0	22	72	97	89	58	32	42	108	115	104	10	105	123	112	20
GIORNO MEDIO ESCL. LUNEDI'																	
CORR. DELLO SPORT-STADIO.....	270	3	17	63	77	58	34	17	25	66	87	91	7	60	100	90	12
LA GAZZETTA DELLO SPORT.....	418	2	21	103	101	85	71	36	48	122	125	123	10	97	169	128	15
TUTTOSPORT.....	115	0	4	21	26	29	22	12	13	27	42	33	1	26	41	40	7
SUPPLEMENTI																	
SETTE.....	961	3	29	192	227	244	146	121	271	275	268	147	120	327	302	191	21
IL VENERDI'.....	1421	2	44	362	397	322	165	129	397	414	469	141	278	569	345	201	28

Responsabili acquisti

Lettori in un giorno medio

Analisi secondo: ● classe di età ● classe socio-economica ● titolo di studio

(percentuali di composizione)

QUOTIDIANI	Totale	CLASSE DI ETÀ							CLASSE SOCIO-ECONOM.				TITOLO DI STUDIO				
		da 14 a 17 anni	da 18 a 24 anni	da 25 a 34 anni	da 35 a 44 anni	da 45 a 54 anni	da 55 a 64 anni	oltre i 64 anni	Super. Medio- super.	Media oltre 2.650	Media fino 2.650	Medio- infer. infer.	Laurea	Dipl. media super.	Lic. media infer.	Lic. elemen.	Nessun titolo
POPOLAZIONE	100.0	0.1	3.4	17.4	19.0	18.8	18.4	22.9	9.3	20.0	28.7	41.9	4.2	17.0	23.4	37.8	17.7
L'ADIGE	100.0	0.0	0.6	28.6	23.9	18.9	9.6	18.4	13.4	31.4	26.7	28.5	2.3	26.2	32.7	37.6	1.3
ALTO ADIGE	100.0	0.1	1.6	23.9	22.6	18.6	11.5	21.7	9.0	38.7	27.7	24.7	4.8	24.4	37.7	30.6	2.4
L'ARENA	100.0	1.1	1.8	17.4	27.4	18.5	22.4	11.5	16.9	26.1	37.9	19.2	6.7	16.9	36.6	38.6	1.1
AVVENIRE	100.0	0.0	0.2	22.6	23.0	22.2	18.5	13.5	16.8	32.1	38.0	13.1	16.5	44.2	13.4	23.8	2.1
IL CENTRO	100.0	0.0	2.3	21.4	32.1	24.0	6.4	13.8	9.4	30.1	40.3	20.3	5.9	39.7	11.4	39.7	3.4
CORRIERE ADRIATICO	100.0	0.1	0.8	15.2	35.9	12.1	20.7	15.2	14.7	21.1	19.5	44.7	1.7	34.9	29.1	25.6	8.7
CORRIERE UMBRIA/VITERBO	100.0	0.0	3.4	25.0	11.6	30.2	20.3	9.6	14.4	25.5	37.1	22.9	6.2	23.2	21.9	41.4	7.2
CORRIERE DELLA SERA	100.0	0.1	1.4	17.1	26.5	22.9	16.5	15.6	27.6	29.7	27.2	15.5	14.6	35.1	28.2	19.7	2.5
CORR. DELLO SPORT-STADIO	100.0	1.2	6.3	24.1	27.8	20.9	13.0	6.7	9.5	24.8	32.7	33.0	2.8	25.2	35.7	32.3	4.0
L'ECO DI BERGAMO	100.0	0.0	2.7	11.5	29.0	22.3	17.7	16.9	11.3	36.5	26.5	25.6	6.6	16.5	30.1	41.2	5.6
LA GAZZETTA DELLO SPORT	100.0	0.3	4.7	25.0	24.6	20.5	16.5	8.2	11.9	30.4	29.9	27.8	3.0	24.8	38.6	30.2	3.4
LA GAZZ. DEL MEZZOGIORNO	100.0	0.5	3.5	20.6	26.8	21.3	14.2	13.2	22.8	23.5	26.4	27.4	11.7	34.1	24.4	25.0	4.8
GAZZETTA DEL SUD	100.0	0.0	4.3	24.2	23.8	27.4	12.4	8.0	23.1	15.8	29.8	31.3	10.9	41.6	24.9	15.9	6.8
GAZZETTA DI MANTOVA	100.0	0.0	0.4	13.4	12.0	22.8	26.8	24.6	4.3	33.1	29.2	33.3	1.9	8.6	23.3	60.9	5.3
GAZZETTA DI MODENA/CARPI	100.0	0.0	3.4	20.0	20.1	30.2	19.7	6.7	4.2	48.7	17.4	29.7	3.0	16.0	37.2	40.7	3.0
GAZZETTA DI PARMA	100.0	0.0	0.1	14.5	16.2	26.1	19.7	23.4	15.5	23.1	35.3	26.1	5.6	15.8	21.2	44.3	13.2
GAZZETTA DI REGGIO	100.0	0.0	5.3	39.3	22.7	14.0	9.6	9.0	6.2	18.9	21.6	53.3	0.8	23.6	42.0	27.9	5.7
IL GAZZETTINO	100.0	0.1	1.8	22.2	26.3	20.7	15.4	13.6	19.4	30.3	33.0	17.3	3.9	24.0	32.6	32.9	6.6
IL GIORNALE	100.0	0.0	1.8	18.5	19.4	20.9	19.5	19.9	39.0	23.5	26.6	10.9	19.7	44.7	20.4	14.3	1.0
GIORNALE DI BRESCIA	100.0	0.1	0.9	12.1	25.2	23.6	17.8	20.4	15.1	28.7	25.8	30.4	6.9	20.2	20.6	44.1	8.2
GIORNALE DI SICILIA	100.0	0.2	2.9	23.6	22.9	17.6	20.5	12.4	16.4	17.3	34.1	32.3	9.2	32.4	19.1	31.6	7.6
IL GIORNALE DI VICENZA	100.0	0.0	3.3	13.6	20.8	25.0	18.8	18.4	12.8	26.4	51.0	9.8	2.6	15.4	26.9	53.5	1.5
IL GIORNO	100.0	0.1	1.6	17.3	20.4	29.6	13.3	17.7	14.5	29.9	27.6	27.9	3.3	23.4	34.3	33.9	5.1
ITALIA OGGI	100.0	0.0	0.4	51.4	11.5	18.7	16.0	2.0	42.7	33.9	13.7	9.7	10.5	58.8	15.3	12.4	3.0
IL LAVORO	100.0	0.0	2.0	8.4	24.5	29.8	12.9	22.4	20.3	21.3	25.5	32.9	3.6	25.6	16.2	41.0	13.6
LIBERTA'	100.0	0.0	1.3	11.7	17.5	23.0	20.6	25.8	14.0	24.4	20.1	41.5	2.4	20.9	29.3	30.6	16.8
IL MANIFESTO	100.0	0.0	5.5	28.8	33.0	18.8	8.0	6.0	23.3	23.6	40.9	12.2	25.2	50.0	13.2	9.6	2.0
IL MATTINO	100.0	0.3	3.9	22.6	25.0	21.6	16.2	10.5	17.1	21.0	34.8	27.1	11.2	33.1	26.2	24.8	4.7
IL MATTINO DI PADOVA	100.0	1.1	1.1	19.2	28.8	21.0	7.5	21.4	20.4	27.0	36.1	16.4	6.5	25.9	27.7	33.9	6.0
IL MESSAGGERO	100.0	0.3	2.7	20.6	24.4	23.3	14.5	14.2	17.2	27.4	35.4	20.0	8.1	38.5	27.1	23.1	3.2
MESSAGGERO VENETO	100.0	0.0	2.2	23.8	21.8	17.4	17.8	17.1	9.0	36.6	39.0	15.3	1.1	16.9	36.7	40.8	4.6
LA NAZIONE	100.0	0.4	3.7	17.2	22.8	23.9	15.3	16.8	16.8	38.7	23.9	20.6	6.9	28.7	27.3	31.3	5.8
LA NOTTE	100.0	0.0	4.6	20.3	19.6	27.0	17.1	11.5	12.0	32.7	28.1	27.1	3.9	17.5	43.8	30.1	4.7
LA NUOVA SARDEGNA	100.0	0.0	4.0	22.8	24.0	20.8	18.6	9.8	19.3	21.1	37.7	21.9	8.0	19.7	26.4	33.9	12.0
LA NUOVA VENEZIA	100.0	0.0	1.6	32.7	20.5	7.9	19.1	18.2	7.1	38.6	39.9	14.4	8.7	20.6	23.0	37.8	9.9
IL PICCOLO	100.0	0.0	1.2	16.3	16.4	20.8	13.9	31.4	6.2	35.4	27.5	30.9	4.3	18.6	45.8	28.0	3.4
LA PROVINCIA(CO)	100.0	0.0	2.1	15.6	22.4	18.0	18.2	23.8	17.0	27.4	32.2	23.4	6.2	23.4	36.6	24.4	9.4
LA PROVINCIA(CR)	100.0	0.0	1.8	19.0	10.3	20.7	29.0	19.2	5.9	29.6	29.3	35.2	2.2	20.4	28.1	36.3	13.1
LA PROVINCIA PAVESE	100.0	0.0	1.2	11.8	16.8	38.3	18.4	13.4	18.7	33.9	32.8	14.6	6.8	25.0	19.1	44.6	4.4
QUOTIDIANO(LE/BR/TA)	100.0	0.0	6.9	23.7	33.0	20.4	9.5	6.4	12.3	19.5	28.5	39.7	4.6	33.2	37.8	17.3	7.1
LA REPUBBLICA	100.0	0.2	2.5	24.7	29.4	19.1	13.9	10.1	28.7	30.9	29.8	10.5	22.8	43.0	21.0	11.9	1.4
IL RESTO DEL CARLINO	100.0	0.1	2.1	16.5	22.1	22.8	18.0	18.5	12.4	32.8	28.1	26.7	5.5	30.9	21.8	32.4	9.5
IL SECOLO XIX	100.0	0.0	0.7	15.1	15.6	26.3	18.4	23.8	20.0	21.5	34.4	24.2	3.7	24.0	35.5	29.5	7.3
LA SICILIA	100.0	0.1	3.4	28.1	21.7	16.2	14.8	15.7	19.8	9.3	43.8	27.1	6.9	34.7	26.7	28.6	3.1
IL SOLE 24 ORE	100.0	0.3	2.9	31.5	28.5	17.9	11.8	7.1	32.9	33.5	26.6	7.0	14.5	55.9	25.2	4.3	0.2
LA STAMPA	100.0	0.0	2.6	15.8	22.0	22.1	16.8	20.7	15.3	28.6	35.9	20.2	6.8	26.5	34.6	28.1	3.9
STAMPA SERA	100.0	0.0	2.5	10.5	32.2	32.0	10.5	12.4	14.1	28.0	30.1	27.8	8.0	25.9	30.0	33.6	2.5
IL TEMPO	100.0	0.0	2.0	21.1	22.1	23.0	14.2	17.5	23.0	28.3	35.7	13.0	11.4	47.9	22.4	15.5	2.9
IL TIRRENO	100.0	0.0	4.7	17.5	22.2	22.3	14.3	19.1	12.7	27.0	24.2	36.2	3.4	21.4	27.6	39.3	8.2
LA TRIBUNA DI TREVISO	100.0	0.0	3.1	17.1	28.8	19.5	8.9	22.7	15.7	24.6	31.1	28.6	3.2	17.6	32.2	40.1	6.9
TUTTOSPORT	100.0	0.1	4.5	18.5	24.1	24.9	18.0	9.9	11.3	25.4	34.9	28.4	1.8	24.7	34.6	33.3	5.7
L'UNIONE SARDA	100.0	0.0	4.8	27.7	25.3	20.7	8.6	12.9	11.6	15.7	36.6	36.2	2.2	19.4	27.6	39.2	11.7
L'UNITA'	100.0	0.4	1.4	18.4	22.1	26.9	17.0	13.7	10.9	28.2	30.8	30.1	5.6	28.0	26.2	32.8	7.3
ULTIMO LUNEDI'																	
CORR. DELLO SPORT-STADIO	100.0	1.0	6.3	26.1	26.0	19.3	13.9	7.4	10.3	25.3	33.5	30.9	3.3	33.1	31.7	29.2	2.7
LA GAZZETTA DELLO SPORT	100.0	0.2	4.3	25.9	26.1	20.8	15.5	7.2	12.7	33.5	29.9	23.8	4.3	28.9	34.6	29.4	2.7
TUTTOSPORT	100.0	0.0	5.9	19.5	26.3	24.0	15.8	8.5	11.3	29.3	31.2	28.2	2.8	28.4	33.3	30.2	5.3
GIORNO MEDIO ESCL. LUNEDI'																	
CORR. DELLO SPORT-STADIO	100.0	1.2	6.4	23.3	28.6	21.5	12.6	6.4	9.1	24.6	32.5	33.8	2.6	22.1	37.2	33.5	4.5
LA GAZZETTA DELLO SPORT	100.0	0.4	4.9	24.7	24.1	20.4	17.0	8.6	11.6	29.1	29.9	29.4	2.4	23.1	40.3	30.5	3.6
TUTTOSPORT	100.0	0.1	3.8	18.0	22.9	25.3	19.2	10.7	11.3	23.3	36.8	28.5	1.2	22.7	35.3	34.9	5.9
SUPPLEMENTI																	
SETTE	100.0	0.3	3.0	20.0	23.6	25.4	15.2	12.5	28.2	28.6	27.8	15.3	12.5	34.0	31.4	19.9	2.2
IL VENERDI'	100.0	0.1	3.1	25.5	28.0	22.7	11.6	9.1	27.9	29.1	33.0	9.9	19				

Responsabili acquisti

Lettori in un giorno medio

Analisi secondo: ● categoria socio-professionale

(valori assoluti × 1.000)

QUOTIDIANI	Totale	Celli super. A	Celli medl			Intellettuali		Operai			Pensionati e altri	
			Fascia alta B1	Fascia bassa B2	Agri- coltori B3	Docenti C1	Studenti C2	Fascia alta D1	Fascia bassa D2	Brac- cianti D3	Fascia alta F1	Fascia bassa F2
POPOLAZIONE	20457	306	1781	1259	313	855	105	665	1038	251	860	4781
L'ADIGE	43	0	10	3	0	1	0	1	2	0	1	7
ALTO ADIGE	89	1	18	7	1	3	0	5	6	0	4	18
L'ARENA	89	2	13	7	0	3	0	3	9	0	2	15
AVVENIRE	101	1	17	18	2	14	0	1	8	0	7	10
IL CENTRO	46	4	6	5	0	2	0	2	2	0	1	6
CORRIERE ADRIATICO	28	0	6	4	0	1	0	2	2	0	2	3
CORRIERE UMBRIA/VITERBO	43	1	6	5	2	2	0	2	3	1	2	8
CORRIERE DELLA SERA	948	49	161	77	2	121	5	25	39	1	62	144
CORR. DELLO SPORT-STADIO	321	6	51	48	3	9	9	21	27	3	12	31
L'ECO DI BERGAMO	111	2	20	9	1	6	0	3	10	0	2	19
LA GAZZETTA DELLO SPORT	509	16	85	60	7	23	4	30	60	2	24	67
LA GAZZ. DEL MEZZOGIORNO	138	6	20	13	0	15	0	1	4	2	6	11
GAZZETTA DEL SUD	134	4	18	17	2	20	2	1	3	4	5	20
GAZZETTA DI MANTOVA	65	0	6	2	1	1	0	3	3	0	6	13
GAZZETTA DI MODENA/CARPI	28	0	10	3	0	0	0	4	1	0	4	4
GAZZETTA DI PARMA	62	2	4	3	1	3	0	3	4	1	5	10
GAZZETTA DI REGGIO	34	0	5	4	0	1	0	4	4	0	1	4
IL GAZZETTINO	289	6	49	26	3	14	2	15	14	0	19	33
IL GIORNALE	241	19	39	17	2	33	4	5	7	1	23	32
GIORNALE DI BRESCIA	107	4	12	9	0	11	0	3	7	0	7	20
GIORNALE DI SICILIA	151	4	21	20	0	12	0	0	4	2	6	22
IL GIORNALE DI VICENZA	80	1	10	6	0	1	0	2	7	0	4	14
IL GIORNO	267	11	50	17	2	11	2	9	22	1	10	63
ITALIA OGGI	19	3	9	2	0	2	0	0	0	0	0	2
IL LAVORO	48	2	4	3	0	2	0	3	1	0	2	8
LIBERTA'	50	0	7	3	1	2	0	3	1	0	3	13
IL MANIFESTO	105	10	16	17	1	22	5	1	5	1	2	12
IL MATTINO	287	9	26	33	0	36	4	5	16	2	12	33
IL MATTINO DI PADOVA	60	2	11	10	0	3	1	2	2	0	5	6
IL MESSAGGERO	532	20	89	59	3	47	3	13	25	1	24	65
MESSAGGERO VENETO	84	0	12	4	1	2	0	5	6	0	6	18
LA NAZIONE	375	8	81	19	2	25	6	15	24	1	33	51
LA NOTTE	93	3	18	8	0	3	2	6	7	0	6	14
LA NUOVA SARDEGNA	154	7	16	10	2	12	1	5	6	0	4	19
LA NUOVA VENEZIA	26	0	3	1	0	2	1	1	1	0	1	2
IL PICCOLO	89	1	13	5	2	3	0	5	6	0	6	16
LA PROVINCIA(CO)	75	2	12	8	0	4	0	1	4	0	3	23
LA PROVINCIA(CR)	44	1	5	4	1	1	0	1	3	0	2	9
LA PROVINCIA PAVESE	60	2	11	3	1	6	0	3	4	0	3	12
QUOTIDIANO(LE/BR/TA)	40	1	7	5	0	4	0	0	2	1	1	4
LA REPUBBLICA	1149	84	220	127	4	215	23	27	35	1	64	102
IL RESTO DEL CARLINO	433	10	69	46	5	30	1	22	32	2	41	85
IL SECOLO XIX	278	10	39	25	2	12	0	9	12	1	16	59
LA SICILIA	94	2	5	18	0	12	1	0	1	0	2	15
IL SOLE 24 ORE	283	38	89	46	0	24	3	6	8	0	14	16
LA STAMPA	716	24	116	65	11	48	7	34	48	4	49	157
STAMPA SERA	38	1	6	4	1	4	0	2	4	0	2	5
IL TEMPO	195	8	39	20	1	21	2	5	9	1	13	21
IL TIRRENO	183	2	29	16	0	9	2	4	11	0	9	32
LA TRIBUNA DI TREVISO	60	0	7	3	0	4	0	8	5	0	1	14
TUTTOSPORT	152	3	26	19	2	4	1	5	17	1	8	22
L'UNIONE SARDA	136	3	11	15	2	6	2	2	10	0	2	18
L'UNITA'	276	11	45	37	3	17	4	14	26	2	9	54
ULTIMO LUNEDI'												
CORR. DELLO SPORT-STADIO	626	17	107	85	4	23	14	33	51	3	23	72
LA GAZZETTA DELLO SPORT	1049	30	197	110	8	58	10	64	90	3	52	128
TUTTOSPORT	369	8	67	45	3	13	3	14	44	5	20	57
GIORNO MEDIO ESCL. LUNEDI'												
CORR. DELLO SPORT-STADIO	270	4	41	41	3	7	8	19	23	3	10	24
LA GAZZETTA DELLO SPORT	418	13	66	51	7	18	3	24	54	1	19	57
TUTTOSPORT	115	2	19	14	2	3	1	3	13	0	6	17
SUPPLEMENTI												
SETTE	961	52	161	75	4	91	14	30	44	3	70	111
IL VENERDI'	1421	105	242	158	4	228	27	53	53	3	64	117

Responsabili acquisti

Lettori in un giorno medio

Analisi secondo: ● categoria socio-professionale

(percentuali di composizione)

QUOTIDIANI	Totale	Celli medi			Intellettuali		Operai			Pensionati e altri		
		Celli super. A	Fascia alta B1	Fascia bassa B2	Agri-coltori B3	Docenti C1	Studenti C2	Fascia alta D1	Fascia bassa D2	Braccianti D3	Fascia alta F1	Fascia bassa F2
POPOLAZIONE	100.0	1.5	8.7	6.2	1.5	4.2	0.5	3.3	5.1	1.2	4.2	23.4
L'ADIGE	100.0	0.1	23.2	7.0	0.1	3.4	0.0	2.5	5.6	0.1	3.3	16.8
ALTO ADIGE	100.0	1.2	20.6	7.4	0.8	3.9	0.0	5.5	7.0	0.1	4.5	19.9
L'ARENA	100.0	2.6	14.6	8.1	0.2	3.3	0.2	3.6	9.8	0.4	2.7	16.8
AVVENIRE	100.0	1.5	17.1	17.9	2.5	13.9	0.1	0.7	7.9	0.0	6.8	9.7
IL CENTRO	100.0	9.5	14.0	11.4	0.7	4.7	0.5	3.5	4.8	0.0	1.6	13.6
CORRIERE ADRIATICO	100.0	0.5	20.2	13.6	0.1	3.5	0.4	6.8	5.7	0.1	6.9	11.9
CORRIERE UMBRIA/VITERBO	100.0	2.0	14.6	10.9	4.0	3.9	0.2	5.3	7.2	1.8	5.7	18.6
CORRIERE DELLA SERA	100.0	5.2	17.0	8.2	0.2	12.7	0.5	2.6	4.1	0.1	6.6	15.2
CORR. DELLO SPORT-STADIO	100.0	1.8	15.9	14.8	1.0	2.8	2.7	6.5	8.4	0.8	3.7	9.5
L'ECO DI BERGAMO	100.0	1.6	17.8	8.1	0.9	5.0	0.0	2.4	8.7	0.0	2.0	17.1
LA GAZZETTA DELLO SPORT	100.0	3.1	16.6	11.7	1.4	4.6	0.8	5.9	11.7	0.3	4.7	13.2
LA GAZZ. DEL MEZZOGIORNO	100.0	4.0	14.3	9.4	0.3	10.9	0.4	1.0	3.1	1.1	4.4	8.2
GAZZETTA DEL SUD	100.0	3.3	13.7	12.7	1.4	15.0	1.5	1.0	2.6	2.7	3.5	14.6
GAZZETTA DI MANTOVA	100.0	0.3	9.6	3.8	0.8	1.2	0.1	4.4	4.0	0.7	9.2	19.8
GAZZETTA DI MODENA/CARPI	100.0	1.0	34.6	9.1	0.0	1.2	0.0	13.3	1.9	0.0	14.8	13.5
GAZZETTA DI PARMA	100.0	3.3	6.0	4.6	1.4	5.2	0.5	4.4	5.8	0.8	7.6	16.1
GAZZETTA DI REGGIO	100.0	0.0	13.6	13.1	0.7	2.5	0.0	12.3	11.5	0.0	3.0	12.4
IL GAZZETTINO	100.0	2.0	17.0	8.8	1.0	4.8	0.7	5.3	4.8	0.0	6.5	11.4
IL GIORNALE	100.0	8.0	16.0	7.2	0.7	13.8	1.5	1.9	3.0	0.4	9.7	13.2
GIORNALE DI BRESCIA	100.0	3.7	11.2	8.6	0.3	10.0	0.1	2.6	6.3	0.0	6.9	18.7
GIORNALE DI SICILIA	100.0	2.5	13.8	13.5	0.1	7.8	0.2	0.1	2.8	1.1	3.8	14.3
IL GIORNALE DI VICENZA	100.0	1.0	12.6	8.1	0.5	1.2	0.0	1.9	8.4	0.0	5.3	17.1
IL GIORNO	100.0	4.2	18.7	6.3	0.7	4.1	0.7	3.4	8.3	0.3	3.7	23.7
ITALIA OGGI	100.0	14.4	44.5	8.8	0.0	8.2	1.5	0.8	0.1	0.0	0.6	9.9
IL LAVORO	100.0	3.2	7.7	7.3	0.3	3.2	0.0	5.6	2.3	0.3	4.0	16.4
LIBERTA'	100.0	0.4	14.3	6.5	1.5	3.5	0.0	6.0	3.0	0.1	5.4	25.8
IL MANIFESTO	100.0	9.9	15.6	16.1	0.8	21.2	4.9	1.4	4.3	0.8	1.5	11.9
IL MATTINO	100.0	3.0	9.1	11.5	0.1	12.4	1.4	1.8	5.6	0.8	4.2	11.5
IL MATTINO DI PADOVA	100.0	3.0	19.2	16.3	0.0	4.5	1.4	3.5	2.5	0.0	9.2	9.9
IL MESSAGGERO	100.0	3.8	16.7	11.1	0.6	8.8	0.6	2.5	4.7	0.2	4.5	12.1
MESSAGGERO VENETO	100.0	0.2	14.7	4.8	0.9	2.1	0.0	6.6	7.1	0.0	7.6	21.6
LA NAZIONE	100.0	2.2	21.5	5.1	0.5	6.5	1.5	4.1	6.5	0.2	8.9	13.6
LA NOTTE	100.0	3.6	19.3	8.4	0.0	3.7	2.5	6.9	7.3	0.0	6.6	15.5
LA NUOVA SARDEGNA	100.0	4.6	10.5	6.2	1.0	7.5	0.3	3.3	3.8	0.0	2.6	12.1
LA NUOVA VENEZIA	100.0	1.8	12.7	5.8	0.0	7.1	3.5	4.2	5.8	0.0	5.3	7.6
IL PICCOLO	100.0	1.7	14.4	6.1	2.4	2.9	0.0	5.2	7.0	0.0	6.7	17.9
LA PROVINCIA(CO)	100.0	2.4	16.1	10.2	0.2	5.9	0.0	1.8	5.4	0.0	3.7	30.6
LA PROVINCIA(CR)	100.0	1.9	11.1	8.1	2.2	3.3	0.5	2.8	7.6	0.0	4.1	20.4
LA PROVINCIA PAVESE	100.0	3.0	18.7	4.9	2.4	9.5	0.0	5.8	5.9	0.3	5.5	19.2
QUOTIDIANO(LE/BR/TA)	100.0	2.1	18.2	12.4	0.8	9.0	0.3	1.2	5.0	3.0	3.3	9.2
LA REPUBBLICA	100.0	7.3	19.2	11.1	0.3	18.7	2.0	2.3	3.1	0.1	5.6	8.9
IL RESTO DEL CARLINO	100.0	2.4	16.0	10.6	1.1	6.8	0.2	5.0	7.3	0.6	9.4	19.5
IL SECOLO XIX	100.0	3.4	14.0	9.0	0.7	4.2	0.0	3.3	4.2	0.3	5.7	21.3
LA SICILIA	100.0	1.7	5.8	19.3	0.0	12.6	0.7	0.1	1.0	0.1	2.2	15.5
IL SOLE 24 ORE	100.0	12.8	31.6	16.2	0.2	8.6	1.1	2.0	2.9	0.0	4.8	5.5
LA STAMPA	100.0	3.4	16.2	9.0	1.6	6.7	1.0	4.8	6.6	0.6	6.9	21.9
STAMPA SERA	100.0	2.3	15.5	10.1	1.7	9.7	0.3	4.6	11.5	0.0	5.1	12.6
IL TEMPO	100.0	3.9	20.2	10.4	0.6	10.8	0.8	2.5	4.9	0.3	6.9	10.9
IL TIRRENO	100.0	1.2	16.1	8.6	0.0	4.8	1.0	2.2	6.0	0.0	4.7	17.6
LA TRIBUNA DI TREVISO	100.0	0.8	12.1	5.8	0.5	7.0	0.0	12.7	7.5	0.0	0.9	23.0
TUTTOSPORT	100.0	1.8	16.9	12.2	1.2	2.9	0.7	3.2	11.4	0.6	5.5	14.7
L'UNIONE SARDA	100.0	1.8	8.5	11.3	1.6	4.3	1.6	1.3	7.2	0.0	1.2	13.5
L'UNITA'	100.0	3.9	16.2	13.2	1.1	6.3	1.4	5.0	9.3	0.6	3.4	19.4
ULTIMO LUNEDI'												
CORR. DELLO SPORT-STADIO	100.0	2.7	17.1	13.5	0.7	3.6	2.2	5.3	8.1	0.4	3.7	11.5
LA GAZZETTA DELLO SPORT	100.0	2.9	18.8	10.5	0.8	5.5	0.9	6.1	8.6	0.3	5.0	12.2
TUTTOSPORT	100.0	2.1	18.1	12.2	0.9	3.4	0.8	3.9	12.0	1.4	5.5	15.5
GIORNO MEDIO ESCL. LUNEDI'												
CORR. DELLO SPORT-STADIO	100.0	1.5	15.4	15.3	1.2	2.5	2.9	7.0	8.5	1.0	3.7	8.8
LA GAZZETTA DELLO SPORT	100.0	3.2	15.7	12.3	1.6	4.2	0.8	5.8	13.0	0.3	4.5	13.7
TUTTOSPORT	100.0	1.7	16.3	12.2	1.4	2.7	0.7	2.8	11.1	0.1	5.5	14.3
SUPPLEMENTI												
SETTE	100.0	5.4	16.8	7.8	0.4	9.5	1.5	3.1	4.5	0.3	7.3	11.5
IL VENERDI'	100.0	7.4	17.0	11.1	0.3	16.1	1.9	3.7	3.7	0.2	4.5	8.3

Responsabili acquisti

Lettori in un giorno medio

Analisi secondo: • categoria socio-professionale • ampiezza dei centri • comuni

(valori assoluti × 1.000)

QUOTIDIANI	Totale	CASALINGHE DI FAMIGLIE				AMPIEZZA DEI CENTRI					COMUNI	
		non operale		operale		fino a 10000	da 10000 a 30000	da 30000 a 100000	da 100000 a 250000	oltre 250000	capo-luoghi	non capo-luoghi
		Fascia alta E1	Fascia bassa E2	Fascia alta E3	Fascia bassa E4	abit.	abit.	abit.	abit.	abit.		
POPOLAZIONE	20457	1503	3894	524	2323	6745	4151	3804	1893	3865	6669	13789
L'ADIGE	43	6	5	2	4	24	3	3	12	0	12	30
ALTO ADIGE	89	9	8	3	6	40	11	10	27	1	28	60
L'ARENA	89	11	13	2	8	33	20	1	0	36	36	53
AVVENIRE	101	9	8	1	5	36	21	9	13	21	37	64
IL CENTRO	46	3	8	0	5	16	9	13	9	0	17	29
CORRIERE ADRIATICO	28	2	5	1	1	5	7	10	7	0	9	20
CORRIERE UMBRIA/VITERBO	43	3	5	1	2	11	7	11	14	0	18	25
CORRIERE DELLA SERA	948	124	98	11	29	206	176	180	96	289	421	526
CORR. DELLO SPORT-STADIO	321	19	48	5	31	72	59	57	35	97	145	175
L'ECO DI BERGAMO	111	17	9	8	6	73	16	1	20	0	21	90
LA GAZZETTA DELLO SPORT	509	37	53	10	31	150	110	103	64	81	170	339
LA GAZZ. DEL MEZZOGIORNO	138	18	32	3	7	14	34	42	16	33	54	84
GAZZETTA DEL SUD	134	4	21	0	13	39	23	12	31	29	60	74
GAZZETTA DI MANTOVA	65	8	15	4	4	40	12	13	0	0	14	52
GAZZETTA DI MODENA/CARPI	28	1	1	1	1	6	12	5	5	0	6	22
GAZZETTA DI PARMA	62	9	10	1	7	22	9	0	31	1	32	31
GAZZETTA DI REGGIO	34	1	7	0	2	11	5	0	18	0	18	16
IL GAZZETTINO	289	37	43	9	20	97	75	41	26	49	100	189
IL GIORNALE	241	40	16	1	3	48	44	46	29	74	115	126
GIORNALE DI BRESCIA	107	11	8	5	10	47	22	0	36	2	38	69
GIORNALE DI SICILIA	151	10	35	0	15	29	20	31	1	71	83	69
IL GIORNALE DI VICENZA	80	10	13	3	8	42	17	5	16	0	17	64
IL GIORNO	267	24	21	9	16	92	50	54	16	55	77	191
ITALIA OGGI	19	2	0	0	0	3	4	5	2	5	7	12
IL LAVORO	48	7	7	3	7	7	4	1	0	36	36	12
LIBERTA'	50	7	7	0	3	21	5	0	24	0	24	26
IL MANIFESTO	105	3	5	1	3	23	9	12	15	46	60	45
IL MATTINO	287	26	55	1	28	51	56	73	22	85	118	168
IL MATTINO DI PADOVA	60	6	8	1	3	24	12	1	22	0	23	36
IL MESSAGGERO	532	47	95	9	33	64	58	66	35	309	372	160
MESSAGGERO VENETO	84	8	11	3	7	50	13	20	1	0	21	63
LA NAZIONE	375	47	35	13	15	85	73	83	58	76	156	219
LA NOTTE	93	6	10	3	6	20	16	20	4	32	38	55
LA NUOVA SARDEGNA	154	11	32	8	22	71	24	25	34	0	40	114
LA NUOVA VENEZIA	26	4	5	1	2	3	7	5	0	10	11	15
IL PICCOLO	89	7	17	2	6	24	6	7	52	0	59	30
LA PROVINCIA(CO)	75	8	6	1	3	43	3	28	0	1	17	57
LA PROVINCIA(CR)	44	4	8	2	3	24	3	16	0	1	14	30
LA PROVINCIA PAVESE	60	4	5	1	5	35	3	20	0	2	12	48
QUOTIDIANO(LE/BR/TA)	40	2	9	0	3	8	12	8	12	1	16	24
LA REPUBBLICA	1149	111	105	10	22	215	186	189	145	414	607	542
IL RESTO DEL CARLINO	433	35	35	7	13	89	81	71	117	76	192	241
IL SECOLO XIX	278	29	34	4	26	60	42	21	11	143	170	107
LA SICILIA	94	5	24	0	10	14	27	24	4	25	36	58
IL SOLE 24 ORE	283	23	12	0	5	62	43	54	37	86	138	145
LA STAMPA	716	51	62	11	29	213	114	142	35	212	292	424
STAMPA SERA	38	4	4	0	2	8	3	8	0	19	21	17
IL TEMPO	195	14	28	1	11	29	29	42	15	80	114	81
IL TIRRENO	183	19	32	5	13	29	50	53	47	4	75	108
LA TRIBUNA DI TREVISO	60	8	6	1	4	32	17	11	0	0	9	51
TUTTOSPORT	152	9	18	4	13	39	29	34	15	35	58	94
L'UNIONE SARDA	136	10	33	2	19	69	14	18	34	0	38	98
L'UNITA'	276	18	27	3	8	67	48	44	35	83	125	152
ULTIMO LUNEDI'												
CORR. DELLO SPORT-STADIO	626	32	95	10	59	131	123	117	66	190	288	339
LA GAZZETTA DELLO SPORT	1049	87	114	25	72	272	221	217	148	191	394	655
TUTTOSPORT	369	31	26	8	24	97	79	80	29	85	140	229
GIORNO MEDIO ESCL. LUNEDI'												
CORR. DELLO SPORT-STADIO	270	17	40	4	26	62	48	47	30	82	121	148
LA GAZZETTA DELLO SPORT	418	29	43	8	24	130	91	84	50	63	132	286
TUTTOSPORT	115	5	17	3	11	30	20	26	12	27	44	71
SUPPLEMENTI												
SETTE	961	137	122	12	35	200	166	193	110	292	450	512
IL VENERDI'	1421	146	161	13	47	273	241	240	199	468	744	677

Responsabili acquisti

Lettori in un giorno medio

Analisi secondo: ● categoria socio-professionale ● ampiezza dei centri ● comuni

(percentuali di composizione)

QUOTIDIANI	Totale	CASALINGHE DI FAMIGLIE				AMPIEZZA DEI CENTRI					COMUNI	
		non operale		operale		fino a 10000 abit.	da 10000 a 30000 abit.	da 30000 a 100000 abit.	da 100000 a 250000 abit.	oltre 250000 abit.	capo- luoghi	non capo- luoghi
POPOLAZIONE	100.0	7.3	19.0	2.6	11.4	33.0	20.3	18.6	9.3	18.9	32.6	67.4
L'ADIGE	100.0	13.3	12.6	3.7	8.2	57.0	7.8	6.1	28.8	0.3	29.1	70.9
ALTO ADIGE	100.0	10.2	8.7	3.4	6.8	44.8	12.8	11.1	30.5	0.9	31.9	68.1
L'ARENA	100.0	11.9	14.6	2.6	8.7	36.7	21.9	0.9	0.4	40.1	40.9	59.1
AVVENIRE	100.0	9.0	7.5	0.9	4.6	36.2	20.6	8.5	13.3	21.3	36.9	63.1
IL CENTRO	100.0	6.3	17.8	0.4	11.2	34.7	18.6	27.8	18.6	0.3	37.0	63.0
CORRIERE ADRIATICO	100.0	8.2	16.7	2.1	3.1	17.9	23.2	34.9	23.8	0.3	30.3	69.7
CORRIERE UMBRIA/VITERBO	100.0	7.2	12.2	1.4	5.1	24.4	17.1	24.9	33.0	0.5	41.0	59.0
CORRIERE DELLA SERA	100.0	13.1	10.3	1.1	3.1	21.7	18.6	19.0	10.2	30.5	44.5	55.5
CORR. DELLO SPORT-STADIO	100.0	6.0	14.9	1.5	9.6	22.4	18.4	17.9	10.9	30.3	45.3	54.7
L'ECO DI BERGAMO	100.0	15.1	8.5	7.6	5.1	66.1	14.4	1.0	18.3	0.3	19.1	80.9
LA GAZZETTA DELLO SPORT	100.0	7.3	10.5	2.1	6.1	29.6	21.6	20.2	12.6	16.0	33.4	66.6
LA GAZZ. DEL MEZZOGIORNO	100.0	12.8	23.2	1.8	5.2	9.9	24.8	30.2	11.6	23.6	39.1	60.9
GAZZETTA DEL SUD	100.0	2.7	15.4	0.2	9.7	29.1	17.5	8.8	23.3	21.4	44.9	55.1
GAZZETTA DI MANTOVA	100.0	12.0	22.3	5.6	6.3	60.5	18.1	20.4	0.5	0.5	20.9	79.1
GAZZETTA DI MODENA/CARPI	100.0	2.1	3.9	1.9	2.7	21.1	42.4	17.3	18.3	0.9	20.0	80.0
GAZZETTA DI PARMA	100.0	14.9	16.7	2.3	10.5	34.7	14.3	0.4	49.1	1.5	50.7	49.3
GAZZETTA DI REGGIO	100.0	2.9	20.4	0.6	6.7	31.5	14.4	0.8	53.2	0.2	53.5	46.5
IL GAZZETTINO	100.0	12.9	14.8	3.2	6.8	33.8	26.1	14.4	8.8	16.9	34.6	65.4
IL GIORNALE	100.0	16.4	6.5	0.4	1.4	20.0	18.4	19.2	11.9	30.6	47.6	52.4
GIORNALE DI BRESCIA	100.0	10.1	7.8	4.4	9.5	43.6	20.6	0.2	34.0	1.6	35.8	64.2
GIORNALE DI SICILIA	100.0	6.5	23.3	0.3	9.9	19.1	13.4	20.3	0.6	46.6	54.5	45.5
IL GIORNALE DI VICENZA	100.0	12.8	16.4	4.3	10.5	51.7	20.8	6.7	20.3	0.5	20.8	79.2
IL GIORNO	100.0	9.0	7.9	3.3	5.9	34.4	18.9	20.3	5.8	20.6	28.7	71.3
ITALIA OGGI	100.0	8.5	1.6	0.0	1.0	17.7	19.1	28.0	10.1	25.0	37.7	62.3
IL LAVORO	100.0	14.8	13.9	6.5	14.5	14.1	7.8	2.7	0.2	75.1	75.7	24.3
LIBERTA'	100.0	13.1	14.2	0.8	5.6	41.9	10.0	0.4	47.1	0.6	48.0	52.0
IL MANIFESTO	100.0	3.1	4.7	0.8	2.9	21.9	9.0	11.3	14.0	43.8	57.3	42.7
IL MATTINO	100.0	9.1	19.2	0.4	9.9	17.7	19.5	25.4	7.8	29.6	41.3	58.7
IL MATTINO DI PADOVA	100.0	10.6	13.5	1.2	5.3	40.1	20.5	1.5	37.3	0.6	38.9	61.1
IL MESSAGGERO	100.0	8.9	17.8	1.6	6.1	12.0	10.8	12.4	6.6	58.2	69.9	30.1
MESSAGGERO VENETO	100.0	9.9	12.8	3.7	8.0	59.7	15.2	24.1	0.9	0.1	24.7	75.3
LA NAZIONE	100.0	12.4	9.5	3.6	3.9	22.8	19.4	22.0	15.5	20.3	41.6	58.4
LA NOTTE	100.0	6.0	10.2	3.2	6.7	21.8	17.4	21.9	4.8	34.1	40.9	59.1
LA NUOVA SARDEGNA	100.0	7.4	20.9	5.2	14.6	45.9	15.3	16.4	22.3	0.1	25.8	74.2
LA NUOVA VENEZIA	100.0	16.0	20.4	3.8	5.9	10.5	28.1	19.8	0.9	40.8	42.3	57.7
IL PICCOLO	100.0	8.1	19.4	1.9	6.4	27.0	6.5	7.4	58.6	0.5	66.4	33.6
LA PROVINCIA(CO)	100.0	10.2	8.2	1.8	3.5	57.2	4.4	37.1	0.1	1.2	23.1	76.9
LA PROVINCIA(CR)	100.0	9.0	17.6	5.2	6.2	55.1	5.9	36.4	1.0	1.6	32.1	67.9
LA PROVINCIA PAVESE	100.0	6.2	8.3	1.7	8.5	57.6	5.7	33.7	0.2	2.7	20.8	79.2
QUOTIDIANO(LE/BR/TA)	100.0	4.0	23.8	0.3	7.4	19.3	30.1	19.1	29.1	2.3	40.1	59.9
LA REPUBBLICA	100.0	9.6	9.1	0.9	1.9	18.7	16.2	16.4	12.7	36.0	52.8	47.2
IL RESTO DEL CARLINO	100.0	8.1	8.1	1.7	3.0	20.6	18.6	16.3	27.0	17.5	44.3	55.7
IL SECOLO XIX	100.0	10.6	12.4	1.6	9.2	21.7	15.2	7.5	4.1	51.6	61.3	38.7
LA SICILIA	100.0	5.0	25.8	0.0	10.3	14.8	28.4	25.1	4.6	27.0	38.3	61.7
IL SOLE 24 ORE	100.0	8.0	4.3	0.1	1.8	21.9	15.3	19.1	13.1	30.5	48.7	51.3
LA STAMPA	100.0	7.2	8.7	1.6	4.0	29.7	15.9	19.9	4.8	29.7	40.8	59.2
STAMPA SERA	100.0	10.2	9.6	0.7	6.0	20.3	8.1	20.5	0.9	50.2	56.0	44.0
IL TEMPO	100.0	7.3	14.5	0.3	5.7	14.9	14.9	21.6	7.7	41.0	58.7	41.3
IL TIRRENO	100.0	10.6	17.4	2.8	6.9	15.8	27.5	29.0	25.5	2.2	41.1	58.9
LA TRIBUNA DI TREVISO	100.0	12.6	9.4	1.8	5.9	52.5	28.8	17.6	0.8	0.4	14.9	85.1
TUTTOSPORT	100.0	5.9	11.8	2.5	8.6	26.0	18.8	22.1	9.6	23.4	38.3	61.7
L'UNIONE SARDA	100.0	7.2	24.6	1.7	14.2	50.7	10.5	13.4	25.0	0.3	28.0	72.0
L'UNITA'	100.0	6.5	9.8	1.2	2.8	24.3	17.2	15.8	12.7	30.0	45.1	54.9
ULTIMO LUNEDI'												
CORR. DELLO SPORT-STADIO	100.0	5.1	15.2	1.6	9.4	20.9	19.6	18.7	10.5	30.4	45.9	54.1
LA GAZZETTA DELLO SPORT	100.0	8.3	10.9	2.4	6.9	26.0	21.1	20.7	14.1	18.2	37.6	62.4
TUTTOSPORT	100.0	8.3	7.1	2.2	6.5	26.3	21.5	21.5	7.8	22.9	37.9	62.1
GIORNO MEDIO ESCL. LUNEDI'												
CORR. DELLO SPORT-STADIO	100.0	6.4	14.8	1.4	9.7	23.0	17.9	17.6	11.1	30.3	45.0	55.0
LA GAZZETTA DELLO SPORT	100.0	6.9	10.3	1.9	5.8	31.1	21.9	20.0	12.0	15.1	31.6	68.4
TUTTOSPORT	100.0	4.5	14.4	2.6	9.7	25.8	17.4	22.5	10.6	23.6	38.4	61.6
SUPPLEMENTI												
SETTE	100.0	14.2	12.7	1.3	3.7	20.9	17.2	20.1	11.4	30.4	46.8	53.2
IL VENERDI'	100.0	10.3	11.3	0.9	3.3	19.2	17.0	16.9	14.0	32.9	52.3	47.7

Responsabili acquisti

Lettori in un giorno medio
Analisi secondo: ● regioni

(valori assoluti × 1.000)

QUOTIDIANI	Totale	REGIONI													
		Piemonte V.Aosta	Liguria	Lombardia	Trentino Alto Adige	Veneto	Friuli Venezia Giulia	Emilia Romagna	Toscana	Marche	Umbria	Lazio	Abruzzi Molise	Campania	Puglia
POPOLAZIONE	20457	1802	777	3335	307	1514	491	1513	1309	512	307	1841	553	1779	1289
L'ADIGE	43	0	0	0	42	0	0	0	0	0	0	0	0	0	0
ALTO ADIGE	89	0	0	2	86	1	0	0	0	0	0	0	0	0	0
L'ARENA	89	0	0	1	1	87	0	0	0	0	0	0	0	0	0
AVVENIRE	101	12	2	41	1	7	2	8	7	0	1	7	3	2	4
IL CENTRO	46	0	0	0	0	0	0	0	0	1	0	0	45	0	0
CORRIERE ADRIATICO	28	0	0	0	0	0	0	0	0	28	0	0	0	0	0
CORRIERE UMBRIA/VITERBO	43	0	0	0	0	0	0	0	0	0	37	6	0	0	0
CORRIERE DELLA SERA	948	30	21	561	12	51	14	33	31	19	14	60	17	10	17
CORR. DELLO SPORT-STADIO	321	6	3	16	1	9	3	34	18	1	8	94	11	43	22
L'ECO DI BERGAMO	111	0	0	109	0	0	0	0	0	1	0	0	0	0	0
LA GAZZETTA DELLO SPORT	509	21	22	161	13	54	21	44	51	9	8	15	4	14	16
LA GAZZ. DEL MEZZOGIORNO	138	1	0	1	0	0	0	0	0	0	0	2	0	0	120
GAZZETTA DEL SUD	134	1	0	0	0	0	0	0	0	0	0	1	0	1	1
GAZZETTA DI MANTOVA	65	0	0	65	0	0	0	0	0	0	0	0	0	0	0
GAZZETTA DI MODENA/CARPI	28	0	0	1	0	0	0	26	0	0	0	0	0	0	0
GAZZETTA DI PARMA	62	0	1	1	0	0	0	60	0	0	0	0	0	0	0
GAZZETTA DI REGGIO	34	0	0	0	0	0	0	34	0	0	0	0	0	0	0
IL GAZZETTINO	289	0	0	1	1	244	40	0	0	0	0	0	0	1	0
IL GIORNALE	241	10	19	108	3	26	4	20	10	6	3	10	4	5	4
GIORNALE DI BRESCIA	107	0	0	105	0	2	0	0	0	0	0	0	0	0	0
GIORNALE DI SICILIA	151	0	0	1	0	0	0	0	0	0	0	0	0	0	0
IL GIORNALE DI VICENZA	80	0	0	0	0	80	0	0	0	0	0	0	0	0	0
IL GIORNO	267	2	1	231	0	7	3	9	4	0	2	4	0	2	0
ITALIA OGGI	19	0	0	7	0	1	0	4	1	0	0	3	0	1	0
IL LAVORO	48	3	43	1	0	0	0	0	0	0	0	0	0	0	0
LIBERTA'	50	0	0	0	0	0	0	49	0	0	0	0	0	0	0
IL MANIFESTO	105	16	7	18	0	5	0	18	10	1	3	17	1	1	1
IL MATTINO	287	0	2	1	0	1	0	4	0	0	0	5	1	268	1
IL MATTINO DI PADOVA	60	0	0	0	0	58	0	0	0	0	0	0	0	0	0
IL MESSAGGERO	532	3	1	3	0	1	1	10	2	20	18	431	30	3	3
MESSAGGERO VENETO	84	0	0	0	0	1	82	0	0	0	0	0	0	0	0
LA NAZIONE	375	1	30	3	1	0	0	2	311	0	26	1	0	0	0
LA NOTTE	93	2	3	81	0	3	0	3	1	0	0	0	0	0	0
LA NUOVA SARDEGNA	154	1	0	0	0	0	0	0	0	0	0	0	0	0	0
LA NUOVA VENEZIA	26	0	0	0	0	25	0	0	0	0	0	0	0	0	0
IL PICCOLO	89	0	0	0	0	1	87	0	0	0	0	0	0	0	0
LA PROVINCIA(CO)	75	0	0	74	0	0	0	0	0	0	0	0	0	0	0
LA PROVINCIA(CR)	44	0	0	44	0	0	0	0	0	0	0	0	0	0	0
LA PROVINCIA PAVESE	60	1	0	59	0	0	0	0	0	0	0	0	0	0	0
QUOTIDIANO(LE/BR/TA)	40	0	0	0	0	0	0	0	0	0	0	0	0	0	39
LA REPUBBLICA	1149	83	37	183	13	72	36	132	101	18	20	200	21	93	37
IL RESTO DEL CARLINO	433	1	1	1	0	12	0	357	1	58	1	0	1	0	0
IL SECOLO XIX	278	3	273	1	0	0	0	0	1	0	0	0	0	0	0
LA SICILIA	94	0	0	0	0	0	0	0	0	0	0	0	0	0	0
IL SOLE 24 ORE	283	41	14	75	4	18	3	33	26	5	5	30	3	7	4
LA STAMPA	716	608	48	15	1	9	1	6	6	0	2	9	2	1	2
STAMPA SERA	38	32	3	0	0	0	0	0	0	0	0	1	0	0	0
IL TEMPO	195	1	1	1	0	1	0	4	1	1	2	125	46	2	3
IL TIRRENO	183	0	0	0	0	0	0	0	182	0	0	0	0	0	0
LA TRIBUNA DI TREVISO	60	0	0	0	0	60	0	0	0	0	0	0	0	0	0
TUTTOSPORT	152	32	9	19	1	10	6	14	14	1	3	11	1	12	4
L'UNIONE SARDA	136	0	0	1	0	0	0	0	0	0	0	0	0	0	0
L'UNITA'	276	14	20	48	0	8	3	89	28	2	5	25	1	10	1
ULTIMO LUNEDI'															
CORR. DELLO SPORT-STADIO	626	17	15	35	2	17	4	50	37	2	16	166	19	88	45
LA GAZZETTA DELLO SPORT	1049	58	49	314	22	114	38	89	112	18	18	28	11	36	40
TUTTOSPORT	369	99	28	56	1	27	19	34	32	1	3	12	1	21	6
GIORNO MEDIO ESCL. LUNEDI'															
CORR. DELLO SPORT-STADIO	270	4	1	13	1	8	3	32	15	1	7	82	10	36	18
LA GAZZETTA DELLO SPORT	418	15	18	135	11	44	18	37	41	8	6	13	3	11	12
TUTTOSPORT	115	21	5	13	0	7	4	11	11	1	2	10	1	11	4
SUPPLEMENTI															
SETTE	961	38	26	476	9	71	21	48	33	16	15	62	18	27	28
IL VENERDI'	1421	87	37	224	18	112	31	146	113	30	26	213	41	112	63

Responsabili acquisti

Lettori in un giorno medio
Analisi secondo: ● regioni

(percentuali di composizione)

QUOTIDIANI	Totale	REGIONI													
		Pie- monte V.Aosta	Liguria	Lombar- dia	Trentino Alto Adige	Veneto	Friuli Venezia Giulia	Emilia Roma- gna	Toscana	Marche	Umbria	Lazio	Abruzzi Molise	Campan- ia	Puglia
POPOLAZIONE	100.0	8.8	3.8	16.3	1.5	7.4	2.4	7.4	6.4	2.5	1.5	9.0	2.7	8.7	6.3
L'ADIGE	100.0	0.0	0.0	0.3	98.5	0.7	0.2	0.3	0.1	0.0	0.0	0.0	0.0	0.0	0.0
ALTO ADIGE	100.0	0.0	0.0	2.2	96.5	0.7	0.3	0.2	0.1	0.0	0.0	0.0	0.0	0.0	0.0
L'ARENA	100.0	0.0	0.0	0.7	0.8	98.0	0.0	0.0	0.5	0.0	0.0	0.0	0.0	0.0	0.0
AVVENIRE	100.0	11.9	1.5	40.3	0.5	6.8	1.8	7.5	7.1	0.4	0.6	6.9	3.2	2.1	3.8
IL CENTRO	100.0	0.0	0.0	0.3	0.3	0.0	0.0	0.0	0.0	2.0	0.0	0.2	97.2	0.0	0.0
CORRIERE ADRIATICO	100.0	0.0	0.0	0.9	0.0	0.2	0.6	0.2	0.0	97.1	0.5	0.0	0.2	0.0	0.3
CORRIERE UMBRIA/VITERBO	100.0	0.0	0.0	0.2	0.0	0.1	0.0	0.1	0.8	0.0	84.9	13.6	0.1	0.2	0.0
CORRIERE DELLA SERA	100.0	3.2	2.2	59.2	1.2	5.4	1.5	3.5	3.3	2.0	1.5	6.3	1.8	1.0	1.8
CORR. DELLO SPORT-STADIO	100.0	1.8	0.9	5.1	0.3	2.8	1.0	10.7	5.6	0.4	2.5	29.2	3.4	13.5	6.9
L'ECO DI BERGAMO	100.0	0.1	0.0	98.3	0.0	0.2	0.0	0.0	0.1	1.3	0.0	0.1	0.0	0.0	0.0
LA GAZZETTA DELLO SPORT	100.0	4.2	4.3	31.6	2.5	10.7	4.1	8.7	10.1	1.8	1.6	2.9	0.8	2.8	3.1
LA GAZZ. DEL MEZZOGIORNO	100.0	0.5	0.0	0.4	0.0	0.2	0.3	0.1	0.2	0.0	0.0	1.6	0.1	0.1	87.1
GAZZETTA DEL SUD	100.0	0.6	0.2	0.4	0.1	0.0	0.3	0.1	0.2	0.0	0.0	0.5	0.0	0.7	0.5
GAZZETTA DI MANTOVA	100.0	0.0	0.0	99.2	0.0	0.3	0.0	0.5	0.0	0.0	0.0	0.0	0.0	0.0	0.0
GAZZETTA DI MODENA/CARPI	100.0	0.2	0.0	3.9	0.0	0.0	0.0	95.7	0.1	0.0	0.0	0.0	0.0	0.0	0.0
GAZZETTA DI PARMA	100.0	0.0	1.7	0.9	0.1	0.1	0.0	96.8	0.2	0.0	0.0	0.0	0.2	0.0	0.0
GAZZETTA DI REGGIO	100.0	0.0	0.1	0.2	0.0	0.0	0.2	99.2	0.2	0.0	0.0	0.0	0.0	0.0	0.0
IL GAZZETTINO	100.0	0.1	0.0	0.4	0.2	84.5	13.8	0.1	0.1	0.0	0.0	0.1	0.0	0.2	0.0
IL GIORNALE	100.0	4.1	8.0	44.8	1.2	10.8	1.6	8.1	4.0	2.3	1.4	4.3	1.9	2.0	1.7
GIORNALE DI BRESCIA	100.0	0.0	0.0	98.1	0.1	1.7	0.0	0.1	0.0	0.0	0.0	0.0	0.0	0.0	0.0
GIORNALE DI SICILIA	100.0	0.1	0.0	0.3	0.2	0.0	0.0	0.0	0.1	0.0	0.0	0.1	0.0	0.0	0.3
IL GIORNALE DI VICENZA	100.0	0.0	0.4	0.2	0.2	99.2	0.0	0.1	0.0	0.0	0.0	0.0	0.0	0.0	0.0
IL GIORNO	100.0	0.7	0.4	86.3	0.2	2.5	1.0	3.3	1.6	0.0	0.7	1.7	0.1	0.9	0.2
ITALIA OGGI	100.0	1.9	0.1	37.5	2.4	6.7	0.3	22.0	3.7	0.2	1.5	17.6	0.1	3.5	0.1
IL LAVORO	100.0	5.3	89.2	1.5	0.1	0.2	0.0	0.4	0.1	0.2	0.1	0.1	0.2	0.2	0.1
LIBERTA'	100.0	0.0	0.0	1.0	0.0	0.0	0.0	98.4	0.1	0.0	0.1	0.2	0.0	0.2	0.1
IL MANIFESTO	100.0	15.5	6.8	17.0	0.0	4.8	0.2	17.0	9.6	0.6	3.2	15.9	1.1	1.1	0.9
IL MATTINO	100.0	0.2	0.5	0.3	0.0	0.5	0.0	1.4	0.1	0.0	0.0	1.7	0.3	93.3	0.2
IL MATTINO DI PADOVA	100.0	0.2	0.4	0.1	0.1	97.9	0.5	0.5	0.1	0.0	0.0	0.0	0.0	0.0	0.0
IL MESSAGGERO	100.0	0.5	0.1	0.6	0.0	0.2	0.2	1.8	0.4	3.7	3.4	81.0	5.6	0.6	0.6
MESSAGGERO VENETO	100.0	0.0	0.0	0.0	0.1	0.7	98.4	0.1	0.2	0.0	0.0	0.1	0.0	0.4	0.0
LA NAZIONE	100.0	0.2	8.0	0.7	0.1	0.0	0.0	0.4	83.0	0.0	7.0	0.3	0.0	0.0	0.0
LA NOTTE	100.0	2.6	3.2	87.1	0.3	3.0	0.0	3.1	0.6	0.0	0.0	0.0	0.0	0.2	0.0
LA NUOVA SARDEGNA	100.0	0.5	0.0	0.2	0.0	0.0	0.0	0.2	0.0	0.0	0.0	0.0	0.0	0.0	0.2
LA NUOVA VENEZIA	100.0	0.0	0.0	0.3	0.0	99.7	0.0	0.0	0.0	0.0	0.0	0.0	0.0	0.0	0.0
IL PICCOLO	100.0	0.2	0.0	0.1	0.0	0.6	98.4	0.4	0.0	0.0	0.0	0.0	0.0	0.2	0.0
LA PROVINCIA(CO)	100.0	0.1	0.0	99.1	0.0	0.2	0.0	0.0	0.0	0.0	0.0	0.0	0.0	0.3	0.0
LA PROVINCIA(CR)	100.0	0.0	0.0	98.9	0.0	0.2	0.0	0.4	0.0	0.4	0.0	0.0	0.0	0.0	0.0
LA PROVINCIA PAVESE	100.0	1.7	0.0	98.1	0.0	0.0	0.0	0.1	0.1	0.0	0.0	0.0	0.0	0.0	0.0
QUOTIDIANO(LE/BR/TA)	100.0	0.1	0.0	0.7	0.0	0.0	0.0	0.0	0.0	0.2	0.3	0.0	0.0	0.0	98.0
LA REPUBBLICA	100.0	7.3	3.3	15.9	1.2	6.3	3.1	11.5	8.8	1.6	1.7	17.4	1.9	8.1	3.2
IL RESTO DEL CARLINO	100.0	0.1	0.2	0.2	0.0	2.8	0.0	82.6	0.2	13.4	0.2	0.1	0.2	0.0	0.0
IL SECOLO XIX	100.0	0.9	98.4	0.2	0.0	0.0	0.0	0.1	0.3	0.0	0.0	0.0	0.0	0.0	0.0
LA SICILIA	100.0	0.3	0.0	0.4	0.0	0.0	0.0	0.2	0.0	0.0	0.0	0.5	0.0	0.0	0.1
IL SOLE 24 ORE	100.0	14.4	5.1	26.6	1.5	6.4	1.1	11.6	9.1	1.9	1.6	10.6	0.9	2.4	1.6
LA STAMPA	100.0	85.0	6.6	2.1	0.1	1.3	0.1	0.8	0.9	0.1	0.3	1.3	0.2	0.1	0.3
STAMPA SERA	100.0	84.8	8.1	0.8	0.1	0.9	0.0	0.6	1.0	0.0	0.5	2.0	0.0	0.2	0.6
IL TEMPO	100.0	0.4	0.4	0.5	0.0	0.3	0.3	1.8	0.3	0.3	1.2	63.9	23.4	0.9	1.7
IL TIRRENO	100.0	0.0	0.0	0.2	0.0	0.0	0.0	0.1	99.4	0.0	0.1	0.1	0.0	0.0	0.0
LA TRIBUNA DI TREVISO	100.0	0.3	0.2	0.3	0.0	98.6	0.5	0.0	0.0	0.0	0.0	0.0	0.0	0.0	0.0
TUTTOSPORT	100.0	21.4	5.6	12.9	0.3	6.6	4.1	9.5	9.1	0.9	1.7	7.1	0.4	8.2	2.7
L'UNIONE SARDA	100.0	0.0	0.0	0.7	0.0	0.1	0.0	0.0	0.1	0.0	0.0	0.1	0.0	0.1	0.0
L'UNITA'	100.0	5.0	7.1	17.3	0.1	3.0	1.0	32.1	10.1	0.9	1.9	9.1	0.4	3.5	0.5
ULTIMO LUNEDI'															
CORR. DELLO SPORT-STADIO	100.0	2.7	2.4	5.6	0.3	2.7	0.7	8.0	5.8	0.4	2.6	26.4	3.1	14.1	7.1
LA GAZZETTA DELLO SPORT	100.0	5.5	4.6	30.0	2.1	10.8	3.6	8.5	10.7	1.7	1.7	2.7	1.1	3.4	3.8
TUTTOSPORT	100.0	26.8	7.6	15.2	0.4	7.2	5.1	9.2	8.8	0.2	0.9	3.3	0.4	5.8	1.5
GIORNO MEDIO ESCL. LUNEDI'															
CORR. DELLO SPORT-STADIO	100.0	1.5	0.4	4.9	0.3	2.8	1.1	11.7	5.6	0.4	2.4	30.3	3.6	13.2	6.8
LA GAZZETTA DELLO SPORT	100.0	3.6	4.2	32.4	2.6	10.6	4.3	8.8	9.8	1.9	1.5	3.0	0.6	2.6	2.8
TUTTOSPORT	100.0	18.5	4.6	11.6	0.3	6.3	3.6	9.6	9.3	1.3	2.1	9.1	0.5	9.4	3.3
SUPPLEMENTI															
SETTE	100.0	4.0	2.7	49.5	1.0	7.3	2.2	5.0	3.4	1.6	1.5	6.4	1.9	2.8	2.9
IL VENERDI'	100.0	6.1	2.6	15.7	1.3	7.9	2.2	10.2	8.0	2.1	1.8	15.0	2.9	7.9	4.5

Responsabili acquisti

Lettori in un giorno medio

Analisi secondo: ● regioni ● area geografica

(valori assoluti × 1.000)

QUOTIDIANI	Totale	REGIONI				AREA GEOGRAFICA				
		Basi- licata	Calabria	Sicilia	Sar- degna	Nord Ovest	Nord Est	Centro	Sud	Isole
POPOLAZIONE	20457	204	675	1717	531	5914	3825	3970	4500	2248
L'ADIGE	43	0	0	0	0	0	43	0	0	0
ALTO ADIGE	89	0	0	0	0	2	87	0	0	0
L'ARENA	89	0	0	0	0	1	88	0	0	0
AVVENIRE	101	0	2	1	2	54	17	15	12	3
IL CENTRO	46	0	0	0	0	0	0	1	45	0
CORRIERE ADRIATICO	28	0	0	0	0	0	0	28	0	0
CORRIERE UMBRIA/VITERBO	43	0	0	0	0	0	0	43	0	0
CORRIERE DELLA SERA	948	5	14	23	16	612	111	124	63	39
CORR. DELLO SPORT-STADIO	321	3	13	22	13	25	47	121	92	35
L'ECO DI BERGAMO	111	0	0	0	0	109	0	2	0	0
LA GAZZETTA DELLO SPORT	509	2	7	30	16	204	132	83	43	46
LA GAZZ. DEL MEZZOGIORNO	138	11	1	1	0	1	1	3	133	1
GAZZETTA DEL SUD	134	0	84	45	0	2	1	1	85	45
GAZZETTA DI MANTOVA	65	0	0	0	0	65	0	0	0	0
GAZZETTA DI MODENA/CARPI	28	0	0	0	0	1	26	0	0	0
GAZZETTA DI PARMA	62	0	0	0	0	2	61	0	0	0
GAZZETTA DI REGGIO	34	0	0	0	0	0	34	0	0	0
IL GAZZETTINO	289	0	0	1	0	2	285	1	1	1
IL GIORNALE	241	0	3	4	1	137	52	29	17	6
GIORNALE DI BRESCIA	107	0	0	0	0	105	2	0	0	0
GIORNALE DI SICILIA	151	0	0	150	0	1	0	0	0	150
IL GIORNALE DI VICENZA	80	0	0	0	0	0	80	0	0	0
IL GIORNO	267	0	0	1	0	233	19	11	3	1
ITALIA OGGI	19	0	0	0	0	8	6	4	1	0
IL LAVORO	48	0	0	1	0	46	0	0	1	1
LIBERTA'	50	0	0	0	0	0	49	0	0	0
IL MANIFESTO	105	0	3	2	2	41	23	31	6	3
IL MATTINO	287	2	2	0	0	3	6	5	273	1
IL MATTINO DI PADOVA	60	0	0	0	0	0	59	0	0	0
IL MESSAGGERO	532	2	3	2	0	7	12	470	40	2
MESSAGGERO VENETO	84	0	0	0	0	0	83	0	0	0
LA NAZIONE	375	0	0	0	0	33	2	339	0	0
LA NOTTE	93	0	0	0	0	86	6	1	0	0
LA NUOVA SARDEGNA	154	0	1	0	151	1	0	0	1	151
LA NUOVA VENEZIA	26	0	0	0	0	0	25	0	0	0
IL PICCOLO	89	0	0	0	0	0	88	0	0	0
LA PROVINCIA(CO)	75	0	0	0	0	74	0	0	0	0
LA PROVINCIA(CR)	44	0	0	0	0	44	0	0	0	0
LA PROVINCIA PAVESE	60	0	0	0	0	60	0	0	0	0
QUOTIDIANO(LE/BR/TA)	40	0	0	0	0	0	0	0	39	0
LA REPUBBLICA	1149	8	29	39	27	304	253	339	187	66
IL RESTO DEL CARLINO	433	0	0	0	0	2	370	60	1	0
IL SECOLO XIX	278	0	0	0	0	276	0	1	0	0
LA SICILIA	94	0	0	93	0	1	0	0	0	93
IL SOLE 24 ORE	283	1	3	5	6	130	58	66	18	11
LA STAMPA	716	0	3	2	1	671	16	18	8	3
STAMPA SERA	38	0	0	0	0	35	1	1	0	0
IL TEMPO	195	2	6	1	0	3	5	128	59	1
IL TIRRENO	183	0	0	0	0	0	0	182	0	0
LA TRIBUNA DI TREVISO	60	0	0	0	0	0	60	0	0	0
TUTTOSPORT	152	1	1	5	7	60	31	28	19	12
L'UNIONE SARDA	136	0	0	0	134	1	0	0	0	134
L'UNITA'	276	2	5	6	8	81	100	61	19	15
ULTIMO LUNEDI'										
CORR. DELLO SPORT-STADIO	626	8	31	54	20	67	74	221	191	74
LA GAZZETTA DELLO SPORT	1049	6	24	48	24	421	263	176	117	72
TUTTOSPORT	369	1	6	12	9	183	81	49	35	22
GIORNO MEDIO ESCL. LUNEDI'										
CORR. DELLO SPORT-STADIO	270	2	10	16	12	18	43	104	76	28
LA GAZZETTA DELLO SPORT	418	2	4	27	14	168	110	68	30	42
TUTTOSPORT	115	1	0	4	6	40	23	25	17	11
SUPPLEMENTI										
SETTE	961	3	15	33	23	541	149	125	92	55
IL VENERDI'	1421	9	47	66	47	347	307	382	273	113

Responsabili acquisti

Lettori in un giorno medio

Analisi secondo: ● regioni ● area geografica

(percentuali di composizione)

QUOTIDIANI	Totale	REGIONI				AREA GEOGRAFICA				
		Basi- licata	Calabria	Sicilia	Sar- degna	Nord Ovest	Nord Est	Centro	Sud	Isole
POPOLAZIONE	100.0	1.0	3.3	8.4	2.6	28.9	18.7	19.4	22.0	11.0
L'ADIGE	100.0	0.0	0.0	0.0	0.0	0.3	99.7	0.1	0.0	0.0
ALTO ADIGE	100.0	0.0	0.0	0.0	0.0	2.2	97.7	0.1	0.0	0.0
L'ARENA	100.0	0.0	0.0	0.1	0.0	0.7	98.8	0.5	0.0	0.1
AVVENIRE	100.0	0.4	2.4	0.8	2.2	53.8	16.6	15.0	11.8	2.9
IL CENTRO	100.0	0.0	0.0	0.0	0.0	0.3	0.3	2.2	97.2	0.0
CORRIERE ADRIATICO	100.0	0.0	0.0	0.0	0.0	0.9	1.0	97.6	0.5	0.0
CORRIERE UMBRIA/VITERBO	100.0	0.0	0.0	0.0	0.0	0.2	0.2	99.3	0.3	0.0
CORRIERE DELLA SERA	100.0	0.5	1.4	2.4	1.7	64.6	11.7	13.1	6.6	4.1
CORR. DELLO SPORT-STADIO	100.0	1.0	4.0	6.8	4.2	7.9	14.8	37.7	28.7	10.9
L'ECO DI BERGAMO	100.0	0.0	0.0	0.0	0.0	98.4	0.2	1.4	0.0	0.0
LA GAZZETTA DELLO SPORT	100.0	0.4	1.3	5.9	3.1	40.2	26.0	16.4	8.4	9.1
LA GAZZ. DEL MEZZOGIORNO	100.0	8.1	0.5	0.5	0.2	1.0	0.6	1.8	95.9	0.7
GAZZETTA DEL SUD	100.0	0.1	62.5	33.8	0.0	1.2	0.4	0.7	63.8	33.9
GAZZETTA DI MANTOVA	100.0	0.0	0.0	0.0	0.0	99.2	0.8	0.0	0.0	0.0
GAZZETTA DI MODENA/CARPI	100.0	0.0	0.0	0.0	0.0	4.2	95.7	0.1	0.0	0.0
GAZZETTA DI PARMA	100.0	0.0	0.0	0.0	0.0	2.6	97.0	0.2	0.2	0.0
GAZZETTA DI REGGIO	100.0	0.0	0.1	0.0	0.0	0.3	99.4	0.2	0.1	0.0
IL GAZZETTINO	100.0	0.0	0.0	0.4	0.0	0.6	98.6	0.2	0.2	0.4
IL GIORNALE	100.0	0.0	1.4	1.8	0.6	56.8	21.6	12.1	7.0	2.4
GIORNALE DI BRESCIA	100.0	0.0	0.0	0.0	0.0	98.1	1.9	0.0	0.0	0.0
GIORNALE DI SICILIA	100.0	0.0	0.1	98.8	0.0	0.5	0.2	0.2	0.3	98.8
IL GIORNALE DI VICENZA	100.0	0.0	0.0	0.0	0.0	0.5	99.5	0.0	0.0	0.0
IL GIORNO	100.0	0.0	0.0	0.2	0.1	87.4	6.9	4.1	1.2	0.3
ITALIA OGGI	100.0	0.0	0.0	2.2	0.1	39.6	31.3	23.0	3.7	2.3
IL LAVORO	100.0	0.3	0.8	1.2	0.1	96.0	0.7	0.5	1.5	1.4
LIBERTA'	100.0	0.0	0.0	0.0	0.0	1.0	98.4	0.3	0.3	0.0
IL MANIFESTO	100.0	0.0	3.0	1.5	1.6	39.4	22.1	29.4	6.1	3.1
IL MATTINO	100.0	0.6	0.7	0.1	0.1	1.0	1.9	1.8	95.1	0.2
IL MATTINO DI PADOVA	100.0	0.0	0.1	0.0	0.0	0.7	99.1	0.1	0.1	0.0
IL MESSAGGERO	100.0	0.3	0.5	0.4	0.1	1.2	2.3	88.4	7.6	0.5
MESSAGGERO VENETO	100.0	0.0	0.0	0.0	0.0	0.0	99.3	0.3	0.4	0.0
LA NAZIONE	100.0	0.0	0.0	0.0	0.0	8.9	0.6	90.4	0.1	0.1
LA NOTTE	100.0	0.0	0.0	0.0	0.0	93.0	6.3	0.6	0.2	0.0
LA NUOVA SARDEGNA	100.0	0.0	0.5	0.0	98.3	0.7	0.2	0.0	0.7	98.3
LA NUOVA VENEZIA	100.0	0.0	0.0	0.0	0.0	0.3	99.7	0.0	0.0	0.0
IL PICCOLO	100.0	0.0	0.0	0.0	0.0	0.3	99.5	0.0	0.2	0.0
LA PROVINCIA(CO)	100.0	0.0	0.0	0.0	0.2	99.2	0.2	0.0	0.3	0.2
LA PROVINCIA(CR)	100.0	0.0	0.0	0.0	0.0	98.9	0.7	0.4	0.0	0.0
LA PROVINCIA PAVESE	100.0	0.0	0.0	0.0	0.0	99.8	0.1	0.1	0.0	0.0
QUOTIDIANO(LE/BR/TA)	100.0	0.4	0.3	0.0	0.0	0.8	0.0	0.5	98.8	0.0
LA REPUBBLICA	100.0	0.7	2.5	3.4	2.3	26.5	22.0	29.5	16.3	5.7
IL RESTO DEL CARLINO	100.0	0.0	0.0	0.0	0.0	0.5	85.4	13.8	0.2	0.0
IL SECOLO XIX	100.0	0.0	0.0	0.0	0.0	99.5	0.1	0.3	0.0	0.0
LA SICILIA	100.0	0.0	0.1	98.4	0.0	0.6	0.2	0.5	0.2	98.4
IL SOLE 24 ORE	100.0	0.4	1.0	1.6	2.3	46.1	20.5	23.2	6.3	3.9
LA STAMPA	100.0	0.0	0.4	0.3	0.2	93.7	2.3	2.5	1.0	0.5
STAMPA SERA	100.0	0.1	0.0	0.4	0.1	93.6	1.5	3.5	0.9	0.5
IL TEMPO	100.0	1.2	2.9	0.5	0.0	1.3	2.4	65.7	30.1	0.6
IL TIRRENO	100.0	0.0	0.0	0.0	0.0	0.2	0.1	99.6	0.0	0.0
LA TRIBUNA DI TREVISO	100.0	0.0	0.0	0.0	0.0	0.8	99.1	0.0	0.0	0.0
TUTTOSPORT	100.0	0.7	0.8	3.6	4.5	39.9	20.5	18.8	12.7	8.1
L'UNIONE SARDA	100.0	0.0	0.0	0.0	99.0	0.7	0.1	0.2	0.1	99.0
L'UNITA'	100.0	0.8	1.8	2.3	3.0	29.4	36.2	21.9	7.0	5.4
ULTIMO LUNEDI'										
CORR. DELLO SPORT-STADIO	100.0	1.3	4.9	8.7	3.2	10.7	11.8	35.2	30.4	11.9
LA GAZZETTA DELLO SPORT	100.0	0.6	2.3	4.5	2.3	40.1	25.1	16.8	11.2	6.8
TUTTOSPORT	100.0	0.3	1.5	3.3	2.5	49.5	21.9	13.2	9.5	5.9
GIORNO MEDIO ESCL. LUNEDI'										
CORR. DELLO SPORT-STADIO	100.0	0.9	3.6	6.0	4.5	6.8	15.9	38.7	28.1	10.6
LA GAZZETTA DELLO SPORT	100.0	0.4	0.9	6.5	3.5	40.2	26.4	16.2	7.2	10.0
TUTTOSPORT	100.0	0.9	0.4	3.8	5.6	34.7	19.8	21.7	14.4	9.3
SUPPLEMENTI										
SETTE	100.0	0.3	1.6	3.4	2.4	56.2	15.5	13.0	9.5	5.8
IL VENERDI'	100.0	0.6	3.3	4.6	3.3	24.4	21.6	26.9	19.2	7.9

Responsabili acquisti

Lettori in un giorno medio
Analisi secondo: ● sagacity

(valori assoluti × 1.000)


QUOTIDIANI	Totale	Dipendenti Giovani		Pre-Famillari		Famillari Giovani		Famillari non Giovani		Post-Famillari non Anziani		Post-Famillari Anziani	
		Fascia alta	Fascia bassa	Fascia alta	Fascia bassa	Fascia alta	Fascia bassa	Fascia alta	Fascia bassa	Fascia alta	Fascia bassa	Fascia alta	Fascia bassa
POPOLAZIONE	20457	0	0	416	733	903	2228	2386	2440	1443	1825	1406	6678
L'ADIGE	43	0	0	1	2	6	4	8	5	4	2	3	9
ALTO ADIGE	89	0	0	3	2	9	8	14	8	9	7	10	19
L'ARENA	89	0	0	4	6	2	6	21	10	7	6	4	23
AVVENIRE	101	0	0	2	4	12	5	17	7	7	15	10	21
IL CENTRO	46	0	0	1	2	2	5	9	8	4	5	2	7
CORRIERE ADRIATICO	28	0	0	0	1	1	2	9	3	1	1	3	7
CORRIERE UMBRIA/VITERBO	43	0	0	0	2	5	5	5	2	5	6	3	9
CORRIERE DELLA SERA	948	0	0	42	32	61	41	190	81	122	84	111	184
CORR. DELLO SPORT-STADIO	321	0	0	19	21	18	43	49	47	23	42	18	41
L'ECO DI BERGAMO	111	0	0	2	2	5	6	25	12	11	11	11	24
LA GAZZETTA DELLO SPORT	509	0	0	28	44	30	51	81	51	47	56	42	78
LA GAZZ. DEL MEZZOGIORNO	138	0	0	5	7	7	15	30	19	10	10	12	23
GAZZETTA DEL SUD	134	0	0	4	10	6	18	27	22	7	15	8	17
GAZZETTA DI MANTOVA	65	0	0	1	1	3	4	9	5	7	5	10	21
GAZZETTA DI MODENA/CARPI	28	0	0	1	1	4	1	5	1	7	1	3	4
GAZZETTA DI PARMA	62	0	0	1	2	3	4	7	5	8	7	6	19
GAZZETTA DI REGGIO	34	0	0	2	4	1	9	7	2	3	1	1	5
IL GAZZETTINO	289	0	0	13	14	20	23	53	32	31	28	30	47
IL GIORNALE	241	0	0	9	11	20	9	42	11	29	18	49	43
GIORNALE DI BRESCIA	107	0	0	2	2	4	5	17	8	12	16	11	29
GIORNALE DI SICILIA	151	0	0	2	9	5	25	20	24	10	11	12	34
IL GIORNALE DI VICENZA	80	0	0	1	3	3	6	15	8	6	10	7	21
IL GIORNO	267	0	0	10	11	16	14	45	20	38	35	14	64
ITALIA OGGI	19	0	0	3	0	5	2	2	0	3	1	2	2
IL LAVORO	48	0	0	0	1	2	1	5	5	9	7	5	12
LIBERTA'	50	0	0	1	1	3	2	5	4	6	6	7	16
IL MANIFESTO	105	0	0	8	17	7	4	15	10	12	17	5	9
IL MATTINO	287	0	0	3	12	18	44	45	45	17	30	24	49
IL MATTINO DI PADOVA	60	0	0	3	4	3	3	11	5	9	6	5	12
IL MESSAGGERO	532	0	0	29	19	31	46	96	68	51	47	38	107
MESSAGGERO VENETO	84	0	0	3	4	11	5	14	12	6	5	5	20
LA NAZIONE	375	0	0	15	19	24	21	80	22	55	27	48	64
LA NOTTE	93	0	0	5	3	4	12	16	7	11	9	10	16
LA NUOVA SARDEGNA	154	0	0	5	5	8	24	25	26	13	9	11	29
LA NUOVA VENEZIA	26	0	0	1	3	4	1	2	3	2	1	3	6
IL PICCOLO	89	0	0	3	5	6	3	10	7	10	7	10	30
LA PROVINCIA(CO)	75	0	0	2	3	6	2	14	5	4	8	5	27
LA PROVINCIA(CR)	44	0	0	1	3	2	3	5	2	5	3	5	16
LA PROVINCIA PAVESE	60	0	0	2	2	3	1	7	4	13	9	5	13
QUOTIDIANO(LE/BR/TA)	40	0	0	2	2	3	5	6	10	3	4	1	4
LA REPUBBLICA	1149	0	0	67	80	106	62	257	97	121	97	126	137
IL RESTO DEL CARLINO	433	0	0	13	26	22	20	75	35	53	37	49	103
IL SECOLO XIX	278	0	0	5	9	14	16	24	31	34	31	40	73
LA SICILIA	94	0	0	1	6	3	20	13	14	3	9	4	22
IL SOLE 24 ORE	283	0	0	23	23	32	21	66	17	30	19	29	24
LA STAMPA	716	0	0	18	41	35	37	108	45	89	78	71	193
STAMPA SERA	38	0	0	1	2	1	1	5	4	7	9	3	6
IL TEMPO	195	0	0	11	7	13	14	40	19	13	19	28	32
IL TIRRENO	183	0	0	6	10	10	14	31	14	20	20	11	47
LA TRIBUNA DI TREVISO	60	0	0	1	1	3	6	15	7	5	4	1	15
TUTTOSPORT	152	0	0	5	9	8	13	19	21	15	21	13	28
L'UNIONE SARDA	136	0	0	1	6	5	32	16	28	9	12	3	23
L'UNITA'	276	0	0	12	19	11	14	36	25	36	41	20	63
ULTIMO LUNEDI'													
CORR. DELLO SPORT-STADIO	626	0	0	34	43	42	91	90	91	50	60	35	90
LA GAZZETTA DELLO SPORT	1049	0	0	55	67	84	114	178	107	116	102	86	141
TUTTOSPORT	369	0	0	15	32	20	27	52	43	47	48	29	57
GIORNO MEDIO ESCL. LUNEDI'													
CORR. DELLO SPORT-STADIO	270	0	0	16	18	14	35	42	40	18	38	15	33
LA GAZZETTA DELLO SPORT	418	0	0	23	40	21	40	65	42	36	48	35	67
TUTTOSPORT	115	0	0	4	5	6	10	14	17	10	17	10	23
SUPPLEMENTI													
SETTE	961	0	0	45	51	67	61	188	90	123	80	113	143
IL VENERDI'	1421	0	0	80	104	119	105	299	138	177	116	126	158

Responsabili acquisti

Lettori in un giorno medio
Analisi secondo: ● sagacity

(percentuali di composizione)

QUOTIDIANI	Totale	Dipendenti Giovani		Pre-Famillari		Famillari Giovani		Famillari non Giovani		Post-Famillari non Anziani		Post-Famillari Anziani	
		Fascia alta	Fascia bassa	Fascia alta	Fascia bassa	Fascia alta	Fascia bassa	Fascia alta	Fascia bassa	Fascia alta	Fascia bassa	Fascia alta	Fascia bassa
POPOLAZIONE	100.0	0.0	0.0	2.0	3.6	4.4	10.9	11.7	11.9	7.1	8.9	6.9	32.6
L'ADIGE	100.0	0.0	0.0	3.0	4.1	13.8	8.3	18.9	10.8	9.0	4.2	6.8	21.0
ALTO ADIGE	100.0	0.0	0.0	3.8	2.8	9.8	9.3	15.4	9.1	9.8	8.3	10.9	20.9
L'ARENA	100.0	0.0	0.0	4.0	6.8	2.7	6.7	23.9	11.8	7.9	6.8	4.1	25.3
AVVENIRE	100.0	0.0	0.0	1.9	3.7	12.1	5.0	16.9	7.2	6.9	14.8	10.4	21.0
IL CENTRO	100.0	0.0	0.0	1.6	5.2	5.1	11.8	20.6	16.3	8.9	10.5	4.8	15.1
CORRIERE ADRIATICO	100.0	0.0	0.0	0.7	5.1	4.3	6.0	31.0	11.3	3.6	5.1	9.1	23.7
CORRIERE UMBRIA/VITERBO	100.0	0.0	0.0	0.4	4.2	11.1	12.6	11.9	5.4	11.3	13.9	7.7	21.4
CORRIERE DELLA SERA	100.0	0.0	0.0	4.4	3.3	6.4	4.4	20.1	8.5	12.9	8.8	11.7	19.5
CORR. DELLO SPORT-STADIO	100.0	0.0	0.0	5.9	6.7	5.7	13.4	15.1	14.8	7.1	13.0	5.6	12.8
L'ECO DI BERGAMO	100.0	0.0	0.0	2.0	2.0	4.8	5.4	22.8	10.6	10.3	9.9	10.2	22.0
LA GAZZETTA DELLO SPORT	100.0	0.0	0.0	5.4	8.7	6.0	10.0	15.9	10.1	9.3	11.0	8.3	15.3
LA GAZZ. DEL MEZZOGIORNO	100.0	0.0	0.0	3.4	5.0	5.1	11.0	21.9	13.9	7.0	7.4	8.5	16.7
GAZZETTA DEL SUD	100.0	0.0	0.0	2.7	7.8	4.6	13.3	20.2	16.1	5.2	11.5	5.8	12.8
GAZZETTA DI MANTOVA	100.0	0.0	0.0	1.1	2.1	5.0	5.6	13.4	6.9	10.3	7.7	15.6	32.3
GAZZETTA DI MODENA/CARPI	100.0	0.0	0.0	2.8	5.2	13.3	2.1	16.4	5.0	26.1	3.1	10.1	15.9
GAZZETTA DI PARMA	100.0	0.0	0.0	1.6	2.6	4.5	5.9	12.0	7.5	12.7	11.8	10.2	31.2
GAZZETTA DI REGGIO	100.0	0.0	0.0	4.6	12.1	1.7	26.3	19.6	7.1	7.8	3.1	3.0	14.7
IL GAZZETTINO	100.0	0.0	0.0	4.5	4.7	6.8	8.0	18.3	11.0	10.6	9.6	10.4	16.1
IL GIORNALE	100.0	0.0	0.0	3.6	4.4	8.3	3.9	17.4	4.6	11.9	7.6	20.3	18.0
GIORNALE DI BRESCIA	100.0	0.0	0.0	2.2	2.3	3.9	4.6	15.8	7.9	11.3	15.0	10.2	26.8
GIORNALE DI SICILIA	100.0	0.0	0.0	1.5	5.7	3.3	16.2	13.0	15.7	6.5	7.2	8.1	22.8
IL GIORNALE DI VICENZA	100.0	0.0	0.0	1.3	3.8	4.1	7.7	18.7	10.0	7.2	12.9	8.6	25.7
IL GIORNO	100.0	0.0	0.0	3.8	4.0	5.9	5.4	16.8	7.5	14.1	13.1	5.3	24.1
ITALIA OGGI	100.0	0.0	0.0	14.7	0.6	28.0	8.5	12.0	0.9	14.8	2.6	8.3	9.6
IL LAVORO	100.0	0.0	0.0	0.5	3.1	3.7	3.1	9.9	10.3	18.9	15.3	10.9	24.3
LIBERTA'	100.0	0.0	0.0	1.9	1.2	6.5	3.4	9.7	7.8	12.3	11.2	13.2	32.8
IL MANIFESTO	100.0	0.0	0.0	8.0	16.0	6.2	4.0	14.6	9.9	11.4	16.0	5.0	8.9
IL MATTINO	100.0	0.0	0.0	1.0	4.1	6.3	15.2	15.7	15.7	5.9	10.6	8.2	17.2
IL MATTINO DI PADOVA	100.0	0.0	0.0	5.1	6.1	4.8	5.4	17.7	8.6	14.7	10.6	7.6	19.5
IL MESSAGGERO	100.0	0.0	0.0	5.5	3.5	5.8	8.7	18.1	12.8	9.6	8.8	7.1	20.1
MESSAGGERO VENETO	100.0	0.0	0.0	3.4	4.3	12.8	5.4	16.7	14.9	6.7	6.1	6.0	23.6
LA NAZIONE	100.0	0.0	0.0	4.1	5.1	6.5	5.6	21.3	5.9	14.6	7.3	12.7	17.0
LA NOTTE	100.0	0.0	0.0	5.2	2.7	4.0	12.9	17.4	7.4	12.3	10.2	10.8	17.1
LA NUOVA SARDEGNA	100.0	0.0	0.0	3.4	2.9	5.1	15.3	16.2	17.1	8.3	5.6	7.0	19.2
LA NUOVA VENEZIA	100.0	0.0	0.0	4.1	10.9	15.0	4.3	8.9	9.9	8.7	2.4	12.1	23.7
IL PICCOLO	100.0	0.0	0.0	3.2	5.2	6.2	2.8	10.9	7.9	10.8	8.0	10.9	33.9
LA PROVINCIA(CO)	100.0	0.0	0.0	2.3	4.2	8.2	3.0	18.5	6.2	5.6	10.3	6.2	35.5
LA PROVINCIA(CR)	100.0	0.0	0.0	2.5	7.5	3.9	6.9	10.6	4.1	10.4	7.6	11.1	35.3
LA PROVINCIA PAVESE	100.0	0.0	0.0	3.3	3.2	4.6	2.0	11.9	7.3	22.5	14.4	9.1	21.8
QUOTIDIANO(LE/BR/TA)	100.0	0.0	0.0	5.2	4.4	7.8	13.2	14.6	25.0	7.0	10.7	2.5	9.5
LA REPUBBLICA	100.0	0.0	0.0	5.8	7.0	9.2	5.4	22.3	8.4	10.5	8.4	10.9	12.0
IL RESTO DEL CARLINO	100.0	0.0	0.0	3.0	6.0	5.0	4.6	17.2	8.1	12.3	8.6	11.4	23.7
IL SECOLO XIX	100.0	0.0	0.0	1.9	3.1	5.0	5.9	8.7	11.0	12.2	11.2	14.5	26.5
LA SICILIA	100.0	0.0	0.0	1.1	6.7	3.0	20.8	13.5	14.4	3.7	9.6	3.8	23.4
IL SOLE 24 ORE	100.0	0.0	0.0	8.0	8.1	11.4	7.3	23.5	6.0	10.5	6.7	10.3	8.4
LA STAMPA	100.0	0.0	0.0	2.6	5.7	4.9	5.2	15.1	6.3	12.5	11.0	9.9	26.9
STAMPA SERA	100.0	0.0	0.0	1.9	4.2	4.0	2.9	13.9	9.3	17.3	24.0	7.7	14.9
IL TEMPO	100.0	0.0	0.0	5.8	3.7	6.5	7.1	20.3	10.0	6.7	9.5	14.1	16.2
IL TIRRENO	100.0	0.0	0.0	3.0	5.6	5.7	7.8	16.8	7.5	10.9	11.0	6.2	25.5
LA TRIBUNA DI TREVISO	100.0	0.0	0.0	2.0	2.5	5.6	10.1	24.1	12.1	8.7	7.2	2.1	25.5
TUTTOSPORT	100.0	0.0	0.0	3.5	6.1	5.2	8.3	12.7	13.6	10.0	13.9	8.3	18.3
L'UNIONE SARDA	100.0	0.0	0.0	0.9	4.3	3.7	23.6	11.9	20.5	6.8	8.8	2.5	17.1
L'UNITA'	100.0	0.0	0.0	4.3	7.0	4.1	4.9	12.9	9.2	12.9	14.8	7.2	22.7
ULTIMO LUNEDI'													
CORR. DELLO SPORT-STADIO	100.0	0.0	0.0	5.4	6.8	6.7	14.5	14.4	14.5	8.1	9.6	5.5	14.4
LA GAZZETTA DELLO SPORT	100.0	0.0	0.0	5.3	6.3	8.0	10.8	17.0	10.2	11.0	9.7	8.2	13.4
TUTTOSPORT	100.0	0.0	0.0	4.0	8.6	5.3	7.4	14.0	11.7	12.7	12.9	7.8	15.6
GIORNO MEDIO ESCL. LUNEDI'													
CORR. DELLO SPORT-STADIO	100.0	0.0	0.0	6.1	6.6	5.2	13.0	15.4	14.9	6.8	14.2	5.6	12.1
LA GAZZETTA DELLO SPORT	100.0	0.0	0.0	5.5	9.7	5.1	9.7	15.4	10.1	8.6	11.5	8.4	16.1
TUTTOSPORT	100.0	0.0	0.0	3.2	4.7	5.1	8.8	12.0	14.7	8.6	14.5	8.5	19.8
SUPPLEMENTI													
SETTE	100.0	0.0	0.0	4.7	5.3	7.0	6.3	19.6	9.4	12.8	8.3	11.8	14.9
IL VENERDI'	100.0	0.0	0.0	5.7	7.3	8.3	7.4	21.0	9.7	12.4	8.1	8.9	11.1



Duplicazioni di lettura

Adulti

Lettori in un giorno medio

Analisi secondo: ● duplicazioni di lettura

(valori assoluti × 1.000)

QUOTIDIANI

	Totale	L'Adige	Alto Adige	L'Arena	Avvenire	Il Centro	Corriere Adriatico	Corriere Umbria Viterbo	Corriere della Sera	Corriere dello Sport-Stadio	L'Eco di Bergamo	La Gazzetta dello Sport	La Gazzetta del Mezzogiorno	Gazzetta del Sud	Gazzetta di Mantova
POPOLAZIONE	47805	139	261	309	263	175	103	179	2870	2048	316	3584	639	508	195
L'ADIGE	139	139	63	1	0	0	0	0	14	5	0	26	0	0	0
ALTO ADIGE	261	63	261	1	2	0	0	0	21	8	0	51	0	0	0
L'ARENA	309	1	1	309	8	0	0	0	31	4	0	69	0	0	4
AVVENIRE	263	0	2	8	263	1	0	1	31	5	5	17	3	5	1
IL CENTRO	175	0	0	0	1	175	0	0	10	28	0	16	0	0	0
CORRIERE ADRIATICO	103	0	0	0	0	0	103	0	5	6	1	12	0	0	0
CORRIERE UMBRIA/VITERBO	179	0	0	0	1	0	0	179	14	36	0	28	0	0	0
CORRIERE DELLA SERA	2870	14	21	31	31	10	5	14	2870	142	41	438	34	27	15
CORR. DELLO SPORT-STADIO	2048	5	8	4	5	28	6	36	142	2048	5	486	106	72	6
L'ECO DI BERGAMO	316	0	0	0	5	0	1	0	41	5	316	62	0	0	0
LA GAZZETTA DELLO SPORT	3584	26	51	69	17	16	12	28	438	486	62	3584	90	64	39
LA GAZZ. DEL MEZZOGIORNO	639	0	0	0	3	0	0	0	34	106	0	90	639	3	0
GAZZETTA DEL SUD	508	0	0	0	5	0	0	0	27	72	0	64	3	508	0
GAZZETTA DI MANTOVA	195	0	0	4	1	0	0	0	15	6	0	39	0	0	195
GAZZETTA DI MODENA/CARPI	97	0	0	0	1	0	0	0	7	8	0	22	0	0	1
GAZZETTA DI PARMA	180	0	1	0	1	0	0	0	13	10	0	29	0	0	1
GAZZETTA DI REGGIO	94	0	0	0	1	0	0	0	7	2	0	19	0	0	1
IL GAZZETTINO	924	1	2	6	7	0	0	0	74	19	0	172	0	0	1
IL GIORNALE	647	5	5	11	15	1	2	6	134	32	8	84	4	8	4
GIORNALE DI BRESCIA	301	0	0	2	2	0	0	0	28	6	1	65	0	0	1
GIORNALE DI SICILIA	509	0	0	0	2	0	0	0	24	49	0	55	1	19	0
IL GIORNALE DI VICENZA	255	1	1	8	3	0	0	0	17	4	0	58	1	0	0
IL GIORNO	845	3	4	5	17	3	1	3	186	26	25	181	1	2	7
ITALIA OGGI	101	0	1	0	3	0	0	1	27	6	2	13	0	0	1
IL LAVORO	137	0	0	0	1	0	0	0	8	7	0	18	1	1	0
LIBERTA'	149	0	0	0	1	0	0	0	12	2	0	22	0	0	0
IL MANIFESTO	269	2	2	5	5	0	1	4	33	12	0	15	3	2	1
IL MATTINO	1106	0	0	0	2	0	0	0	50	170	1	80	4	3	0
IL MATTINO DI PADOVA	191	0	0	4	3	0	0	0	11	4	0	28	0	0	0
IL MESSAGGERO	1515	0	0	1	5	31	3	37	104	270	0	89	5	4	0
MESSAGGERO VENETO	249	0	0	4	2	0	0	0	17	7	0	43	0	0	0
LA NAZIONE	1137	0	0	0	7	1	0	0	38	40	78	0	194	0	1
LA NOTTE	253	1	2	1	4	0	0	0	72	7	9	67	1	2	1
LA NUOVA SARDEGNA	434	0	0	0	1	0	0	0	20	50	0	34	0	0	0
LA NUOVA VENEZIA	112	0	0	4	3	0	0	0	12	3	0	18	0	0	0
IL PICCOLO	217	0	0	0	0	0	0	0	10	4	0	29	0	0	0
LA PROVINCIA (CO)	201	0	0	0	2	0	0	0	35	2	1	36	0	0	0
LA PROVINCIA (CR)	132	0	0	0	2	0	0	0	20	3	0	26	0	0	1
LA PROVINCIA PAVESE	160	0	0	0	2	0	0	0	29	5	0	25	0	0	0
QUOTIDIANO (LE/BR/TA)	162	0	0	0	1	0	0	0	7	13	0	17	51	0	0
LA REPUBBLICA	3424	20	30	24	37	18	8	26	421	232	23	293	61	70	11
IL RESTO DEL CARLINO	1256	1	1	0	9	2	22	1	53	107	1	169	0	0	2
IL SECOLO XIX	656	0	0	0	4	0	0	0	25	12	0	60	0	0	0
LA SICILIA	464	0	0	0	1	0	0	0	22	27	0	55	1	25	0
IL SOLE 24 ORE	1129	9	14	21	11	7	4	10	205	70	11	149	28	14	6
LA STAMPA	1824	1	2	3	14	0	1	3	95	40	1	133	3	3	0
STAMPA SERA	110	0	0	0	0	0	0	0	7	5	0	11	0	0	0
IL TEMPO	567	0	1	2	4	30	0	10	52	99	0	44	6	7	0
IL TIRRENO	533	0	0	0	2	0	0	0	16	26	0	79	0	0	0
LA TRIBUNA DI TREVISO	162	0	0	3	3	0	0	0	11	4	0	24	0	0	0
TUTTOSPORT	1015	6	7	9	3	6	3	11	93	208	12	368	23	20	9
L'UNIONE SARDA	430	0	0	0	1	0	0	0	17	46	0	22	0	0	0
L'UNITA'	914	2	4	7	9	1	3	10	98	83	6	139	8	9	13
SUPPLEMENTI															
SETTE	3156	13	21	37	47	11	8	15	957	150	44	448	40	42	16
IL VENERDI'	4431	19	29	43	44	22	9	32	523	324	29	460	94	80	18

Lettori in un giorno medio

Analisi secondo: ● duplicazioni di lettura

(valori assoluti × 1.000)

QUOTIDIANI	Totale	Gaz-zetta di Modena-Carpi	Gaz-zetta di Parma	Gaz-zetta di Reggio	Il Gaz-zettino	Il Giornale	Giornale di Brescia	Giornale di Sicilia	Il Giornale di Vicenza	Il Giorno	Italia Oggi	Il Lavoro	Libertà	Il Mani-festo	Il Mattino
POPOLAZIONE	47805	97	180	94	924	647	301	509	255	845	101	137	149	269	1106
L'ADIGE	139	0	0	0	1	5	0	0	1	3	0	0	0	2	0
ALTO ADIGE	261	0	1	0	2	5	0	0	1	4	1	0	0	2	0
L'ARENA	309	0	0	0	6	11	2	0	8	5	0	0	0	5	0
AVVENIRE	263	1	1	1	7	15	2	2	3	17	3	1	1	5	2
IL CENTRO	175	0	0	0	0	1	0	0	0	3	0	0	0	0	0
CORRIERE ADRIATICO	103	0	0	0	0	2	0	0	0	1	0	0	0	1	0
CORRIERE UMBRIA/VITERBO	179	0	0	0	0	6	0	0	0	3	1	1	0	4	0
CORRIERE DELLA SERA	2870	7	13	7	74	134	28	24	17	186	27	8	12	33	50
CORR. DELLO SPORT-STADIO	2048	8	10	2	19	32	6	49	4	26	6	7	2	12	170
L'ECO DI BERGAMO	316	0	0	0	0	8	1	0	0	25	2	0	0	0	1
LA GAZZETTA DELLO SPORT	3584	22	29	19	172	84	65	55	58	181	13	18	22	15	80
LA GAZZ. DEL MEZZOGIORNO	639	0	0	0	0	4	0	1	1	1	0	1	0	3	4
GAZZETTA DEL SUD	508	0	0	0	0	8	0	19	0	2	0	1	0	2	3
GAZZETTA DI MANTOVA	195	1	1	1	1	4	1	0	0	7	1	0	0	1	0
GAZZETTA DI MODENA/CARPI	97	97	1	1	0	2	0	0	0	1	0	0	0	0	0
GAZZETTA DI PARMA	180	1	180	2	0	4	1	0	0	3	2	0	2	2	2
GAZZETTA DI REGGIO	94	1	2	94	0	3	0	0	0	1	1	0	0	1	0
IL GAZZETTINO	924	0	0	0	924	25	0	0	21	16	2	1	0	4	3
IL GIORNALE	647	2	4	3	25	647	6	6	8	46	14	6	5	14	15
GIORNALE DI BRESCIA	301	0	1	0	0	6	301	0	0	10	2	0	0	2	0
GIORNALE DI SICILIA	509	0	0	0	0	6	0	509	0	2	3	0	0	1	1
IL GIORNALE DI VICENZA	255	0	0	0	21	8	0	0	255	6	1	1	0	1	0
IL GIORNO	845	1	3	1	16	46	10	2	6	845	7	1	4	13	5
ITALIA OGGI	101	0	2	1	2	14	2	3	1	7	101	0	1	3	1
IL LAVORO	137	0	0	0	1	6	0	0	1	1	0	137	0	1	1
LIBERTÀ	149	0	2	0	0	5	0	0	0	4	1	0	149	1	0
IL MANIFESTO	269	0	2	1	4	14	2	1	1	13	3	1	1	269	5
IL MATTINO	1106	0	2	0	3	15	0	1	0	5	1	1	0	5	1106
IL MATTINO DI PADOVA	191	0	0	0	54	5	0	0	4	4	0	0	0	1	0
IL MESSAGGERO	1515	0	0	0	5	21	1	3	0	16	7	2	0	28	15
MESSAGGERO VENETO	249	0	0	0	59	3	0	0	3	7	0	0	0	1	0
LA NAZIONE	1137	0	0	0	1	15	0	0	0	5	7	2	0	11	2
LA NOTTE	253	1	3	0	4	21	3	1	1	52	3	1	4	2	1
LA NUOVA SARDEGNA	434	0	0	0	0	5	0	0	0	2	1	0	0	4	0
LA NUOVA VENEZIA	112	0	0	0	59	5	0	0	3	4	1	0	0	2	0
IL PICCOLO	217	0	0	0	9	7	0	0	0	3	1	0	0	0	0
LA PROVINCIA (CO)	201	0	0	0	0	8	0	0	0	20	1	0	0	2	0
LA PROVINCIA (CR)	132	0	1	0	0	3	2	0	0	13	1	0	2	0	0
LA PROVINCIA PAVESE	160	0	0	0	0	11	0	0	0	12	0	0	1	1	0
QUOTIDIANO (LE/BR/TA)	162	0	0	0	0	1	0	0	0	0	0	0	0	0	0
LA REPUBBLICA	3424	12	19	10	107	124	23	45	18	75	28	11	10	87	151
IL RESTO DEL CARLINO	1256	38	7	35	24	28	0	1	0	13	5	0	1	13	3
IL SECOLO XIX	656	0	1	0	1	26	0	0	0	5	1	60	0	5	1
LA SICILIA	464	0	0	0	0	7	0	58	0	1	0	0	0	1	1
IL SOLE 24 ORE	1129	3	12	6	35	85	13	15	9	52	49	5	6	22	32
LA STAMPA	1824	0	1	1	12	47	1	3	5	15	7	6	1	24	7
STAMPA SERA	110	0	0	0	1	2	0	0	0	1	0	1	0	0	1
IL TEMPO	567	0	0	0	2	20	0	3	1	9	6	0	0	8	9
IL TIRRENO	533	0	0	0	1	5	0	0	0	2	2	0	0	6	0
LA TRIBUNA DI TREVISO	162	0	0	0	63	5	0	0	2	2	0	0	0	2	0
TUTTOSPORT	1015	5	14	9	37	26	11	15	5	40	5	15	3	8	24
L'UNIONE SARDA	430	0	0	0	0	2	0	0	0	2	2	0	0	2	0
L'UNITÀ	914	13	5	11	20	31	10	7	3	44	10	9	5	59	21
SUPPLEMENTI															
SETTE	3156	7	14	6	103	153	45	29	19	210	18	10	17	40	62
IL VENERDI'	4431	17	20	13	147	131	30	64	27	90	30	10	14	80	197

Adulti

Lettori in un giorno medio

Analisi secondo: ● duplicazioni di lettura

(valori assoluti × 1.000)

QUOTIDIANI	Totale	Il Mat- tino di Padova	Il Mes- saggero	Mes- saggero Veneto	La Nazione	La Notte	La Nuova Sardegna	La Nuova Venezia	Il Piccolo	La Pro- vincia (CO)	La Pro- vincia (CR)	La Pro- vincia Pavese	Quo- tidiano (LE-BR- TA)	La Re- pubblica	Il Resto del Carlino
POPOLAZIONE	47805	191	1515	249	1137	253	434	112	217	201	132	160	162	3424	1256
L'ADIGE	139	0	0	0	0	1	0	0	0	0	0	0	0	20	1
ALTO ADIGE	261	0	0	0	0	2	0	0	0	0	0	0	0	30	1
L'ARENA	309	4	1	4	0	1	0	4	0	0	0	0	0	24	0
AVVENIRE	263	3	5	2	7	4	1	3	0	2	2	2	1	37	9
IL CENTRO	175	0	31	0	1	0	0	0	0	0	0	0	0	18	2
CORRIERE ADRIATICO	103	0	3	0	0	0	0	0	0	0	0	0	0	8	22
CORRIERE UMBRIA/VITERBO	179	0	37	0	38	0	0	0	0	0	0	0	0	26	1
CORRIERE DELLA SERA	2870	11	104	17	40	72	20	12	10	35	20	29	7	421	53
CORR. DELLO SPORT-STADIO	2048	4	270	7	78	7	50	3	4	2	3	5	13	232	107
L'ECO DI BERGAMO	316	0	0	0	0	9	0	0	0	1	0	0	0	23	1
LA GAZZETTA DELLO SPORT	3584	28	89	43	194	67	34	18	29	36	26	25	17	293	169
LA GAZZ. DEL MEZZOGIORNO	639	0	5	0	0	1	0	0	0	0	0	0	51	61	0
GAZZETTA DEL SUD	508	0	4	0	1	2	0	0	0	0	0	0	0	70	0
GAZZETTA DI MANTOVA	195	0	0	0	0	1	0	0	0	0	1	0	0	11	2
GAZZETTA DI MODENA/CARPI	97	0	0	0	0	1	0	0	0	0	0	0	0	12	38
GAZZETTA DI PARMA	180	0	0	0	0	3	0	0	0	0	1	0	0	19	7
GAZZETTA DI REGGIO	94	0	0	0	0	0	0	0	0	0	0	0	0	10	35
IL GAZZETTINO	924	54	5	59	1	4	0	59	9	0	0	0	0	107	24
IL GIORNALE	647	5	21	3	15	21	5	5	7	8	3	11	1	124	28
GIORNALE DI BRESCIA	301	0	1	0	0	3	0	0	0	0	2	0	0	23	0
GIORNALE DI SICILIA	509	0	3	0	0	1	0	0	0	0	0	0	0	45	1
IL GIORNALE DI VICENZA	255	4	0	3	0	1	0	3	0	0	0	0	0	18	0
IL GIORNO	845	4	16	7	5	52	2	4	3	20	13	12	0	75	13
ITALIA OGGI	101	0	7	0	7	3	1	1	1	1	1	0	0	28	5
IL LAVORO	137	0	2	0	2	1	0	0	0	0	0	0	0	11	0
LIBERTA'	149	0	0	0	0	4	0	0	0	0	2	1	0	10	1
IL MANIFESTO	269	1	28	1	11	2	4	2	0	2	0	1	0	87	13
IL MATTINO	1106	0	15	0	2	1	0	0	0	0	0	0	0	151	3
IL MATTINO DI PADOVA	191	191	0	3	0	1	0	6	0	0	0	0	0	21	1
IL MESSAGGERO	1515	0	1515	0	17	2	2	0	1	0	0	0	2	252	33
MESSAGGERO VENETO	249	3	0	249	0	1	0	4	23	0	0	0	0	34	0
LA NAZIONE	1137	0	17	0	1137	0	1	0	0	0	0	0	0	138	5
LA NOTTE	253	1	2	1	0	253	0	1	0	4	3	3	0	23	2
LA NUOVA SARDEGNA	434	0	2	0	1	0	434	0	0	0	0	0	0	47	0
LA NUOVA VENEZIA	112	6	0	4	0	1	0	112	0	0	0	0	0	23	0
IL PICCOLO	217	0	1	23	0	0	0	0	217	0	0	0	0	24	0
LA PROVINCIA (CO)	201	0	0	0	0	4	0	0	0	201	0	0	0	8	0
LA PROVINCIA (CR)	132	0	0	0	0	3	0	0	0	0	132	0	0	9	0
LA PROVINCIA PAVESE	160	0	0	0	0	3	0	0	0	0	0	160	0	7	0
QUOTIDIANO (LE/BR/TA)	162	0	2	0	0	0	0	0	0	0	0	0	162	14	0
LA REPUBBLICA	3424	21	252	34	138	23	47	23	24	8	9	7	14	3424	164
IL RESTO DEL CARLINO	1256	1	33	0	5	2	0	0	0	0	0	0	0	164	1256
IL SECOLO XIX	656	0	3	0	22	3	0	0	0	0	0	1	0	51	0
LA SICILIA	464	0	2	0	0	1	0	0	0	0	0	0	0	42	0
IL SOLE 24 ORE	1129	7	66	10	61	21	12	5	7	9	4	4	4	288	73
LA STAMPA	1824	1	20	2	11	10	2	3	1	1	2	8	2	170	8
STAMPA SERA	110	0	0	0	0	3	0	0	0	0	0	0	0	9	0
IL TEMPO	567	0	172	0	6	1	1	0	0	0	0	0	1	99	3
IL TIRRENO	533	0	1	0	125	0	0	0	0	0	0	0	0	49	0
LA TRIBUNA DI TREVISO	162	4	1	3	0	0	0	6	0	0	0	0	0	16	0
TUTTOSPORT	1015	5	39	9	53	13	14	9	5	10	2	4	3	80	48
L'UNIONE SARDA	430	0	1	0	0	0	95	0	0	0	0	0	0	44	0
L'UNITA'	914	3	45	11	67	14	7	3	6	3	5	4	1	202	126
SUPPLEMENTI															
SETTE	3156	13	106	30	72	71	34	17	16	40	19	29	9	485	79
IL VENERDI'	4431	31	319	33	184	33	68	26	28	13	10	9	17	1320	198

Lettori in un giorno medio

Analisi secondo: ● duplicazioni di lettura

(valori assoluti × 1.000)

QUOTIDIANI	Totale	Il Secolo XX	La Sicilia	Il Sole 24 Ore	La Stampa	Stampa Sera	Il Tempo	Il Tirreno	La Tribuna di Treviso	Tutto-Sport	L'Unione Sarda	L'Unità
POPOLAZIONE	47805	656	464	1129	1824	110	567	533	162	1015	430	914
L'ADIGE	139	0	0	9	1	0	0	0	0	6	0	2
ALTO ADIGE	261	0	0	14	2	0	1	0	0	7	0	4
L'ARENA	309	0	0	21	3	0	2	0	3	9	0	7
AVVENIRE	263	4	1	11	14	0	4	2	3	3	1	9
IL CENTRO	175	0	0	7	0	0	30	0	0	6	0	1
CORRIERE ADRIATICO	103	0	0	4	1	0	0	0	0	3	0	3
CORRIERE UMBRIA/VITERBO	179	0	0	10	3	0	10	0	0	11	0	10
CORRIERE DELLA SERA	2870	25	22	205	95	7	52	16	11	93	17	98
CORR. DELLO SPORT-STADIO	2048	12	27	70	40	5	99	26	4	208	46	83
L'ECO DI BERGAMO	316	0	0	11	1	0	0	0	0	12	0	6
LA GAZZETTA DELLO SPORT	3584	60	55	149	133	11	44	79	24	368	22	139
LA GAZZ. DEL MEZZOGIORNO	639	0	1	28	3	0	6	0	0	23	0	8
GAZZETTA DEL SUD	508	0	25	14	3	0	7	0	0	20	0	9
GAZZETTA DI MANTOVA	195	0	0	6	0	0	0	0	0	9	0	13
GAZZETTA DI MODENA/CARPI	97	0	0	3	0	0	0	0	0	5	0	13
GAZZETTA DI PARMA	180	1	0	12	1	0	0	0	0	14	0	5
GAZZETTA DI REGGIO	94	0	0	6	1	0	0	0	0	9	0	11
IL GAZZETTINO	924	1	0	35	12	1	2	1	63	37	0	20
IL GIORNALE	647	26	7	85	47	2	20	5	5	26	2	31
GIORNALE DI BRESCIA	301	0	0	13	1	0	0	0	0	11	0	10
GIORNALE DI SICILIA	509	0	58	15	3	0	3	0	0	15	0	7
IL GIORNALE DI VICENZA	255	0	0	9	5	0	1	0	2	5	0	3
IL GIORNO	845	5	1	52	15	1	9	2	2	40	2	44
ITALIA OGGI	101	1	0	49	7	0	6	2	0	5	2	10
IL LAVORO	137	60	0	5	6	1	0	0	0	15	0	9
LIBERTA'	149	0	0	6	1	0	0	0	0	3	0	5
IL MANIFESTO	269	5	1	22	24	0	8	6	2	8	2	59
IL MATTINO	1106	1	1	32	7	1	9	0	0	24	0	21
IL MATTINO DI PADOVA	191	0	0	7	1	0	0	0	4	5	0	3
IL MESSAGGERO	1515	3	2	66	20	0	172	1	1	39	1	45
MESSAGGERO VENETO	249	0	0	10	2	0	0	0	3	9	0	11
LA NAZIONE	1137	22	0	61	11	0	6	125	0	53	0	67
LA NOTTE	253	3	1	21	10	3	1	0	0	13	0	14
LA NUOVA SARDEGNA	434	0	0	12	2	0	1	0	0	14	95	7
LA NUOVA VENEZIA	112	0	0	5	3	0	0	0	6	9	0	3
IL PICCOLO	217	0	0	7	1	0	0	0	0	5	0	6
LA PROVINCIA (CO)	201	0	0	9	1	0	0	0	0	10	0	3
LA PROVINCIA (CR)	132	0	0	4	2	0	0	0	0	2	0	5
LA PROVINCIA PAVESE	160	1	0	4	8	0	0	0	0	4	0	4
QUOTIDIANO (LE/BR/TA)	162	0	0	4	2	0	1	0	0	3	0	1
LA REPUBBLICA	3424	51	42	288	170	9	99	49	16	80	44	202
IL RESTO DEL CARLINO	1256	0	0	73	8	0	3	0	0	48	0	126
IL SECOLO XIX	656	656	0	29	60	2	1	1	0	30	0	25
LA SICILIA	464	0	464	8	3	0	3	0	0	8	0	1
IL SOLE 24 ORE	1129	29	8	1129	92	6	42	25	7	39	11	60
LA STAMPA	1824	60	3	92	1824	63	13	3	2	143	1	47
STAMPA SERA	110	2	0	6	63	110	1	0	0	16	0	5
IL TEMPO	567	1	3	42	13	1	567	1	0	20	1	14
IL TIRRENO	533	1	0	25	3	0	1	533	0	23	0	28
LA TRIBUNA DI TREVISO	162	0	0	7	2	0	0	0	162	6	0	1
TUTTOSPORT	1015	30	8	39	143	16	20	23	6	1015	8	54
L'UNIONE SARDA	430	0	0	11	1	0	1	0	0	8	430	10
L'UNITA'	914	25	1	60	47	5	14	28	1	54	10	914
SUPPLEMENTI												
SETTE	3156	42	22	209	107	6	46	27	16	92	26	112
IL VENERDI'	4431	55	59	290	187	10	118	56	21	112	62	176

Uomini

Lettori in un giorno medio

Analisi secondo: ● duplicazioni di lettura

(valori assoluti × 1.000)

QUOTIDIANI	Totale	L'Adige	Alto Adige	L'Arena	Avvenire	Il Centro	Corriere Adriatico	Corriere Umbria Viterbo	Corriere della Sera	Corriere dello Sport-Stadio	L'Eco di Bergamo	La Gazzetta dello Sport	La Gazzetta del Mezzogiorno	Gazzetta del Sud	Gazzetta di Mantova
POPOLAZIONE	22954	80	153	191	148	118	67	119	1732	1718	178	3038	460	343	111
L'ADIGE	80	80	43	0	0	0	0	0	9	4	0	23	0	0	0
ALTO ADIGE	153	43	153	1	1	0	0	0	13	7	0	44	0	0	0
L'ARENA	191	0	1	191	6	0	0	0	23	1	0	61	0	0	3
AVVENIRE	148	0	1	6	148	0	0	1	20	4	0	15	2	4	0
IL CENTRO	118	0	0	0	0	118	0	0	7	27	0	14	0	0	0
CORRIERE ADRIATICO	67	0	0	0	0	0	67	0	4	5	0	10	0	0	0
CORRIERE UMBRIA/VITERBO	119	0	0	0	1	0	0	119	11	32	0	25	0	0	0
CORRIERE DELLA SERA	1732	9	13	23	20	7	4	11	1732	128	31	374	27	21	13
CORR. DELLO SPORT-STADIO	1718	4	7	1	4	27	5	32	128	1718	4	444	98	64	6
L'ECO DI BERGAMO	178	0	0	0	0	0	0	0	31	4	178	53	0	0	0
LA GAZZETTA DELLO SPORT	3038	23	44	61	15	14	10	25	374	444	53	3038	84	55	33
LA GAZZ. DEL MEZZOGIORNO	460	0	0	0	2	0	0	0	27	98	0	84	460	3	0
GAZZETTA DEL SUD	343	0	0	0	4	0	0	0	21	64	0	55	3	343	0
GAZZETTA DI MANTOVA	111	0	0	3	0	0	0	0	13	6	0	33	0	0	111
GAZZETTA DI MODENA/CARPI	61	0	0	0	1	0	0	0	6	6	0	20	0	0	1
GAZZETTA DI PARMA	96	0	1	0	1	0	0	0	10	7	0	24	0	0	1
GAZZETTA DI REGGIO	54	0	0	0	0	0	0	0	6	2	0	13	0	0	1
IL GAZZETTINO	549	1	1	5	6	0	0	0	51	17	0	151	0	0	1
IL GIORNALE	377	2	3	9	10	1	1	5	91	29	6	73	3	6	2
GIORNALE DI BRESCIA	179	0	0	1	1	0	0	0	20	6	1	60	0	0	1
GIORNALE DI SICILIA	335	0	0	0	2	0	0	0	18	45	0	52	1	15	0
IL GIORNALE DI VICENZA	154	1	1	8	3	0	0	0	11	4	0	53	1	0	0
IL GIORNO	526	2	3	5	12	3	1	3	129	22	15	154	1	2	4
ITALIA OGGI	75	0	1	0	2	0	0	1	21	6	2	12	0	0	1
IL LAVORO	77	0	0	0	0	0	0	1	5	6	0	14	1	0	0
LIBERTA'	84	0	0	0	1	0	0	0	6	2	0	20	0	0	0
IL MANIFESTO	173	1	1	4	5	0	1	4	22	10	0	14	2	1	1
IL MATTINO	722	0	0	0	2	0	0	0	37	147	0	68	3	2	0
IL MATTINO DI PADOVA	116	0	0	4	3	0	0	0	8	3	0	23	0	0	0
IL MESSAGGERO	862	0	0	0	3	25	2	28	67	212	0	79	3	2	0
MESSAGGERO VENETO	154	0	0	4	2	0	0	0	12	6	0	38	0	0	0
LA NAZIONE	691	0	0	4	1	0	0	28	26	65	0	169	0	1	0
LA NOTTE	153	1	2	1	3	0	0	0	50	6	5	54	0	1	1
LA NUOVA SARDEGNA	228	0	0	0	1	0	0	0	8	40	0	27	0	0	0
LA NUOVA VENEZIA	75	0	0	4	3	0	0	0	9	3	0	16	0	0	0
IL PICCOLO	125	0	0	0	0	0	0	0	8	4	0	26	0	0	0
LA PROVINCIA (CO)	125	0	0	0	1	0	0	0	22	2	0	29	0	0	0
LA PROVINCIA (CR)	79	0	0	0	1	0	0	0	15	2	0	25	0	0	1
LA PROVINCIA PAVESE	92	0	0	0	1	0	0	0	23	4	0	23	0	0	0
QUOTIDIANO (LE/BR/TA)	113	0	0	0	1	0	0	0	6	11	0	16	40	0	0
LA REPUBBLICA	2056	14	21	17	24	15	6	19	279	200	14	251	45	49	8
IL RESTO DEL CARLINO	761	1	0	0	6	1	15	1	40	96	0	152	0	0	2
IL SECOLO XIX	354	0	0	0	3	0	0	0	17	11	0	51	0	0	0
LA SICILIA	343	0	0	0	1	0	0	0	16	26	0	49	1	24	0
IL SOLE 24 ORE	778	6	10	14	8	7	3	7	146	63	9	135	24	12	5
LA STAMPA	1038	1	2	2	10	0	1	2	64	34	1	107	2	3	0
STAMPA SERA	63	0	0	0	0	0	0	0	5	5	0	9	0	0	0
IL TEMPO	347	0	1	2	4	23	0	8	38	83	0	40	5	4	0
IL TIRRENO	317	0	0	0	2	0	0	0	9	22	0	68	0	0	0
LA TRIBUNA DI TREVISO	90	0	0	3	3	0	0	0	7	3	0	22	0	0	0
TUTTOSPORT	852	6	7	8	3	6	3	11	80	184	10	336	22	19	9
L'UNIONE SARDA	242	0	0	0	1	0	0	0	9	36	0	19	0	0	0
L'UNITA'	668	1	3	6	9	1	3	9	80	75	6	127	5	9	11
SUPPLEMENTI															
SETTE	1891	7	14	27	29	10	7	10	589	132	31	382	30	31	12
IL VENERDI'	2578	12	20	33	28	17	5	24	335	279	14	392	71	50	14

Lettori in un giorno medio

Analisi secondo: ● duplicazioni di lettura

(valori assoluti × 1.000)

QUOTIDIANI	Totale	Gaz-zetta di Modena-Carpi	Gaz-zetta di Parma	Gaz-zetta di Reggio	Il Gaz-zettino	Il Giornale	Giornale di Brescia	Giornale di Sicilia	Il Giornale di Vicenza	Il Giorno	Italia Oggi	Il Lavoro	Libertà	Il Mani-festo	Il Mattino
POPOLAZIONE	22954	61	96	54	549	377	179	335	154	526	75	77	84	173	722
L'ADIGE	80	0	0	0	1	2	0	0	1	2	0	0	0	1	0
ALTO ADIGE	153	0	1	0	1	3	0	0	1	3	1	0	0	1	0
L'ARENA	191	0	0	0	5	9	1	0	8	5	0	0	0	4	0
AVVENIRE	148	1	1	0	6	10	1	2	3	12	2	0	1	5	2
IL CENTRO	118	0	0	0	0	1	0	0	0	3	0	0	0	0	0
CORRIERE ADRIATICO	67	0	0	0	0	1	0	0	0	1	0	0	0	1	0
CORRIERE UMBRIA/VITERBO	119	0	0	0	0	5	0	0	0	3	1	1	0	4	0
CORRIERE DELLA SERA	1732	6	10	6	51	91	20	18	11	129	21	5	6	22	37
CORR. DELLO SPORT-STADIO	1718	6	7	2	17	29	6	45	4	22	6	6	2	10	147
L'ECO DI BERGAMO	178	0	0	0	0	6	1	0	0	15	2	0	0	0	0
LA GAZZETTA DELLO SPORT	3038	20	24	13	151	73	60	52	53	154	12	14	20	14	68
LA GAZZ. DEL MEZZOGIORNO	460	0	0	0	0	3	0	1	1	1	0	1	0	2	3
GAZZETTA DEL SUD	343	0	0	0	0	6	0	15	0	2	0	0	0	1	2
GAZZETTA DI MANTOVA	111	1	1	1	1	2	1	0	0	4	1	0	0	1	0
GAZZETTA DI MODENA/CARPI	61	61	1	1	0	2	0	0	0	1	0	0	0	0	0
GAZZETTA DI PARMA	96	1	96	2	0	4	0	0	0	3	2	0	2	1	1
GAZZETTA DI REGGIO	54	1	2	54	0	2	0	0	0	1	0	0	0	1	0
IL GAZZETTINO	549	0	0	0	549	15	0	0	17	12	1	0	0	4	3
IL GIORNALE	377	2	4	2	15	377	5	5	3	35	12	5	3	11	11
GIORNALE DI BRESCIA	179	0	0	0	0	5	179	0	0	9	1	0	0	2	0
GIORNALE DI SICILIA	335	0	0	0	0	5	0	335	0	2	2	0	0	0	1
IL GIORNALE DI VICENZA	154	0	0	0	17	3	0	0	154	5	1	1	0	1	0
IL GIORNO	526	1	3	1	12	35	9	2	5	526	6	1	4	10	2
ITALIA OGGI	75	0	2	0	1	12	1	2	1	6	75	0	1	2	1
IL LAVORO	77	0	0	0	0	5	0	0	1	1	0	77	0	1	1
LIBERTA'	84	0	2	0	0	3	0	0	0	4	1	0	84	1	0
IL MANIFESTO	173	0	1	1	4	11	2	0	1	10	2	1	1	173	5
IL MATTINO	722	0	1	0	3	11	0	1	0	2	1	1	0	5	722
IL MATTINO DI PADOVA	116	0	0	0	35	2	0	0	3	3	0	0	0	0	0
IL MESSAGGERO	862	0	0	0	3	14	1	2	0	10	5	0	0	18	10
MESSAGGERO VENETO	154	0	0	0	49	2	0	0	3	6	0	0	0	1	0
LA NAZIONE	691	0	0	0	0	12	0	0	0	4	7	1	0	8	2
LA NOTTE	153	1	2	0	3	16	3	1	1	33	3	1	3	2	1
LA NUOVA SARDEGNA	228	0	0	0	0	5	0	0	0	2	1	0	0	4	0
LA NUOVA VENEZIA	75	0	0	0	43	5	0	0	3	4	1	0	0	1	0
IL PICCOLO	125	0	0	0	8	5	0	0	0	2	1	0	0	0	0
LA PROVINCIA (CO)	125	0	0	0	0	6	0	0	0	16	1	0	0	2	0
LA PROVINCIA (CR)	79	0	1	0	0	1	2	0	0	9	0	0	2	0	0
LA PROVINCIA PAVESE	92	0	0	0	0	5	0	0	0	8	0	0	1	1	0
QUOTIDIANO (LE/BR/TA)	113	0	0	0	0	1	0	0	0	0	0	0	0	0	0
LA REPUBBLICA	2056	7	13	7	66	81	15	36	13	57	22	8	7	59	103
IL RESTO DEL CARLINO	761	28	5	23	17	19	0	1	0	11	4	0	0	13	2
IL SECOLO XIX	354	0	1	0	0	21	0	0	0	4	1	36	0	3	0
LA SICILIA	343	0	0	0	0	6	0	50	0	1	0	0	0	1	1
IL SOLE 24 ORE	778	2	9	4	26	66	11	12	5	37	37	3	3	18	28
LA STAMPA	1038	0	1	1	10	31	1	2	4	10	7	4	1	13	6
STAMPA SERA	63	0	0	0	0	2	0	0	0	1	0	1	0	0	0
IL TEMPO	347	0	0	0	2	13	0	2	1	8	5	0	0	4	7
IL TIRRENO	317	0	0	0	0	4	0	0	0	1	2	0	0	4	0
LA TRIBUNA DI TREVISO	90	0	0	0	37	3	0	0	2	2	0	0	0	2	0
TUTTOSPORT	852	4	11	8	33	23	10	14	5	35	5	13	3	6	18
L'UNIONE SARDA	242	0	0	0	0	2	0	0	0	1	1	0	0	2	0
L'UNITA'	668	9	4	9	14	24	8	6	2	38	9	6	4	43	16
SUPPLEMENTI															
SETTE	1891	4	9	4	63	97	35	20	12	147	16	8	10	28	51
IL VENERDI'	2578	11	15	9	93	82	20	46	17	57	25	6	9	54	144

Uomini

Lettori in un giorno medio

Analisi secondo: ● duplicazioni di lettura

(valori assoluti × 1.000)

QUOTIDIANI	Totale	Il Mat- tino di Padova	Il Mes- saggero	Mes- saggero Veneto	La Nazione	La Notte	La Nuova Sardegna	La Nuova Venezia	Il Piccolo	La Pro- vincia (CO)	La Pro- vincia (CR)	La Pro- vincia Pavese	Quo- tidiano (LE-BR- TA)	La Re- pubblica	Il Resto del Carlino
POPOLAZIONE	22954	116	862	154	691	153	228	75	125	125	79	92	113	2056	761
L'ADIGE	80	0	0	0	0	1	0	0	0	0	0	0	0	14	1
ALTO ADIGE	153	0	0	0	0	2	0	0	0	0	0	0	0	21	0
L'ARENA	191	4	0	4	0	1	0	4	0	0	0	0	0	17	0
AVVENIRE	148	3	3	2	4	3	1	3	0	1	1	1	1	24	6
IL CENTRO	118	0	25	0	1	0	0	0	0	0	0	0	0	15	1
CORRIERE ADRIATICO	67	0	2	0	0	0	0	0	0	0	0	0	0	6	15
CORRIERE UMBRIA/VITERBO	119	0	28	0	28	0	0	0	0	0	0	0	0	19	1
CORRIERE DELLA SERA	1732	8	67	12	26	50	8	9	8	22	15	23	6	279	40
CORR. DELLO SPORT-STADIO	1718	3	212	6	65	6	40	3	4	2	2	4	11	200	96
L'ECO DI BERGAMO	178	0	0	0	0	5	0	0	0	0	0	0	0	14	0
LA GAZZETTA DELLO SPORT	3038	23	79	38	169	54	27	16	26	29	25	23	16	251	152
LA GAZZ. DEL MEZZOGIORNO	460	0	3	0	0	0	0	0	0	0	0	0	40	45	0
GAZZETTA DEL SUD	343	0	2	0	1	1	0	0	0	0	0	0	0	49	0
GAZZETTA DI MANTOVA	111	0	0	0	0	1	0	0	0	0	1	0	0	8	2
GAZZETTA DI MODENA/CARPI	61	0	0	0	0	1	0	0	0	0	0	0	0	7	28
GAZZETTA DI PARMA	96	0	0	0	0	2	0	0	0	0	1	0	0	13	5
GAZZETTA DI REGGIO	54	0	0	0	0	0	0	0	0	0	0	0	0	7	23
IL GAZZETTINO	549	35	3	49	0	3	0	43	8	0	0	0	0	66	17
IL GIORNALE	377	2	14	2	12	16	5	5	5	6	1	5	1	81	19
GIORNALE DI BRESCIA	179	0	1	0	0	3	0	0	0	0	2	0	0	15	0
GIORNALE DI SICILIA	335	0	2	0	0	1	0	0	0	0	0	0	0	36	1
IL GIORNALE DI VICENZA	154	3	0	3	0	1	0	3	0	0	0	0	0	13	0
IL GIORNO	526	3	10	6	4	33	2	4	2	16	9	8	0	57	11
ITALIA OGGI	75	0	5	0	7	3	1	1	1	1	0	0	0	22	4
IL LAVORO	77	0	0	0	1	1	0	0	0	0	0	0	0	8	0
LIBERTA'	84	0	0	0	0	3	0	0	0	0	2	1	0	7	0
IL MANIFESTO	173	0	18	1	8	2	4	1	0	2	0	1	0	59	13
IL MATTINO	722	0	10	0	2	1	0	0	0	0	0	0	0	103	2
IL MATTINO DI PADOVA	116	116	0	3	0	1	0	6	0	0	0	0	0	16	1
IL MESSAGGERO	862	0	862	0	12	2	1	0	0	0	0	0	1	142	23
MESSAGGERO VENETO	154	3	0	154	0	1	0	4	17	0	0	0	0	25	0
LA NAZIONE	691	0	12	0	691	0	0	0	0	0	0	0	0	90	4
LA NOTTE	153	1	2	1	0	153	0	1	0	2	3	1	0	19	2
LA NUOVA SARDEGNA	228	0	1	0	0	0	228	0	0	0	0	0	0	32	0
LA NUOVA VENEZIA	75	6	0	4	0	1	0	75	0	0	0	0	0	15	0
IL PICCOLO	125	0	0	17	0	0	0	0	125	0	0	0	0	16	0
LA PROVINCIA (CO)	125	0	0	0	0	2	0	0	0	125	0	0	0	3	0
LA PROVINCIA (CR)	79	0	0	0	0	3	0	0	0	0	79	0	0	6	0
LA PROVINCIA PAVESE	92	0	0	0	0	1	0	0	0	0	0	92	0	4	0
QUOTIDIANO (LE/BR/TA)	113	0	1	0	0	0	0	0	0	0	0	0	113	11	0
LA REPUBBLICA	2056	16	142	25	90	19	32	15	16	3	6	4	11	2056	109
IL RESTO DEL CARLINO	761	1	23	0	4	2	0	0	0	0	0	0	0	109	761
IL SECOLO XIX	354	0	2	0	13	2	0	0	0	0	0	0	0	33	0
LA SICILIA	343	0	0	0	0	1	0	0	0	0	0	0	0	32	0
IL SOLE 24 ORE	778	5	46	9	49	14	8	3	7	6	3	3	3	221	48
LA STAMPA	1038	1	15	2	7	5	1	2	0	0	1	5	1	103	6
STAMPA SERA	63	0	0	0	0	1	0	0	0	0	0	0	0	5	0
IL TEMPO	347	0	109	0	5	0	1	0	0	0	0	0	0	67	2
IL TIRRENO	317	0	1	0	93	0	0	0	0	0	0	0	0	35	0
LA TRIBUNA DI TREVISO	90	4	0	3	0	0	0	6	0	0	0	0	0	9	0
TUTTOSPORT	852	4	33	7	44	11	10	9	5	9	2	4	3	71	45
L'UNIONE SARDA	242	0	1	0	0	0	59	0	0	0	0	0	0	30	0
L'UNITA'	668	3	30	10	54	13	5	3	6	3	4	4	1	156	104
SUPPLEMENTI															
SETTE	1891	9	59	23	50	50	23	10	11	25	14	21	8	314	53
IL VENERDI'	2578	23	182	21	122	21	44	17	15	9	6	5	12	810	124

Lettori in un giorno medio

Analisi secondo: ● duplicazioni di lettura

(valori assoluti × 1.000)

QUOTIDIANI	Totale	Il Secolo XIX	La Sicilia	Il Sole 24 Ore	La Stampa	Stampa Sera	Il Tempo	Il Tirreno	La Tribuna di Treviso	Tutto-Sport	L'Unione Sarda	L'Unità
POPOLAZIONE	22954	354	343	778	1038	63	347	317	90	852	242	668
L'ADIGE	80	0	0	6	1	0	0	0	0	6	0	1
ALTO ADIGE	153	0	0	10	2	0	1	0	0	7	0	3
L'ARENA	191	0	0	14	2	0	2	0	3	8	0	6
AVVENIRE	148	3	1	8	10	0	4	2	3	3	1	9
IL CENTRO	118	0	0	7	0	0	23	0	0	6	0	1
CORRIERE ADRIATICO	67	0	0	3	1	0	0	0	0	3	0	3
CORRIERE UMBRIA/VITERBO	119	0	0	7	2	0	8	0	0	11	0	9
CORRIERE DELLA SERA	1732	17	16	146	64	5	38	9	7	80	9	80
CORR. DELLO SPORT-STADIO	1718	11	26	63	34	5	83	22	3	184	36	75
L'ECO DI BERGAMO	178	0	0	9	1	0	0	0	0	10	0	6
LA GAZZETTA DELLO SPORT	3038	51	49	135	107	9	40	68	22	336	19	127
LA GAZZ. DEL MEZZOGIORNO	460	0	1	24	2	0	5	0	0	22	0	5
GAZZETTA DEL SUD	343	0	24	12	3	0	4	0	0	19	0	9
GAZZETTA DI MANTOVA	111	0	0	5	0	0	0	0	0	9	0	11
GAZZETTA DI MODENA/CARPI	61	0	0	2	0	0	0	0	0	4	0	9
GAZZETTA DI PARMA	96	1	0	9	1	0	0	0	0	11	0	4
GAZZETTA DI REGGIO	54	0	0	4	1	0	0	0	0	8	0	9
IL GAZZETTINO	549	0	0	26	10	0	2	0	37	33	0	14
IL GIORNALE	377	21	6	66	31	2	13	4	3	23	2	24
GIORNALE DI BRESCIA	179	0	0	11	1	0	0	0	0	10	0	8
GIORNALE DI SICILIA	335	0	50	12	2	0	2	0	0	14	0	6
IL GIORNALE DI VICENZA	154	0	0	5	4	0	1	0	2	5	0	2
IL GIORNO	526	4	1	37	10	1	8	1	2	35	1	38
ITALIA OGGI	75	1	0	37	7	0	5	2	0	5	1	9
IL LAVORO	77	36	0	3	4	1	0	0	0	13	0	6
LIBERTA'	84	0	0	3	1	0	0	0	0	3	0	4
IL MANIFESTO	173	3	1	18	13	0	4	4	2	6	2	43
IL MATTINO	722	0	1	28	6	0	7	0	0	18	0	16
IL MATTINO DI PADOVA	116	0	0	5	1	0	0	0	4	4	0	3
IL MESSAGGERO	862	2	0	46	15	0	109	1	0	33	1	30
MESSAGGERO VENETO	154	0	0	9	2	0	0	0	3	7	0	10
LA NAZIONE	691	13	0	49	7	0	5	93	0	44	0	54
LA NOTTE	153	2	1	14	5	1	0	0	0	11	0	13
LA NUOVA SARDEGNA	228	0	0	8	1	0	1	0	0	10	59	5
LA NUOVA VENEZIA	75	0	0	3	2	0	0	0	6	9	0	3
IL PICCOLO	125	0	0	7	0	0	0	0	0	5	0	6
LA PROVINCIA (CO)	125	0	0	6	0	0	0	0	0	9	0	3
LA PROVINCIA (CR)	79	0	0	3	1	0	0	0	0	2	0	4
LA PROVINCIA PAVESE	92	0	0	3	5	0	0	0	0	4	0	4
QUOTIDIANO (LE/BR/TA)	113	0	0	3	1	0	0	0	0	3	0	1
LA REPUBBLICA	2056	33	32	221	103	5	67	35	9	71	30	156
IL RESTO DEL CARLINO	761	0	0	48	6	0	2	0	0	45	0	104
IL SECOLO XIX	354	354	0	22	39	1	0	1	0	26	0	18
LA SICILIA	343	0	343	7	2	0	2	0	0	7	0	0
IL SOLE 24 ORE	778	22	7	778	63	3	36	20	6	36	6	50
LA STAMPA	1038	39	2	63	1038	39	10	2	2	117	0	34
STAMPA SERA	63	1	0	3	39	63	0	0	0	13	0	4
IL TEMPO	347	0	2	36	10	0	347	1	0	18	1	10
IL TIRRENO	317	1	0	20	2	0	1	317	0	17	0	21
LA TRIBUNA DI TREVISO	90	0	0	6	2	0	0	0	90	6	0	1
TUTTOSPORT	852	26	7	36	117	13	18	17	6	852	7	47
L'UNIONE SARDA	242	0	0	6	0	0	1	0	0	7	242	7
L'UNITA'	668	18	0	50	34	4	10	21	1	47	7	668
SUPPLEMENTI												
SETTE	1891	33	20	153	71	4	29	17	12	79	16	89
IL VENERDI'	2578	36	44	223	125	6	77	35	16	91	38	134

Donne

Lettori in un giorno medio

Analisi secondo: ● duplicazioni di lettura

(valori assoluti × 1.000)

QUOTIDIANI	Totale	L'Adige	Alto Adige	L'Arena	Avvenire	Il Centro	Corriere Adriatico	Corriere Umbria Viterbo	Corriere della Sera	Corriere dello Sport-Stadio	L'Eco di Bergamo	La Gazzetta dello Sport	La Gazzetta del Mezzogiorno	Gazzetta del Sud	Gazzetta di Mantova
POPOLAZIONE	24851	59	108	118	115	56	35	60	1138	331	137	546	179	165	84
L'ADIGE	59	59	20	0	0	0	0	0	5	0	0	3	0	0	0
ALTO ADIGE	108	20	108	0	0	0	0	0	8	1	0	7	0	0	0
L'ARENA	118	0	0	118	2	0	0	0	7	2	0	9	0	0	1
AVVENIRE	115	0	0	2	115	1	0	0	11	0	5	2	1	1	0
IL CENTRO	56	0	0	0	1	56	0	0	3	1	0	1	0	0	0
CORRIERE ADRIATICO	35	0	0	0	0	0	35	0	2	0	1	2	0	0	0
CORRIERE UMBRIA/VITERBO	60	0	0	0	0	0	0	60	3	4	0	3	0	0	0
CORRIERE DELLA SERA	1138	5	8	7	11	3	2	3	1138	13	10	64	6	6	3
CORR. DELLO SPORT-STADIO	331	0	1	2	0	1	0	4	13	331	1	42	8	8	0
L'ECO DI BERGAMO	137	0	0	0	5	0	1	0	10	1	137	9	0	0	0
LA GAZZETTA DELLO SPORT	546	3	7	9	2	1	2	3	64	42	9	546	5	9	6
LA GAZZ. DEL MEZZOGIORNO	179	0	0	0	1	0	0	0	6	8	0	5	179	0	0
GAZZETTA DEL SUD	165	0	0	0	1	0	0	0	6	8	0	9	0	165	0
GAZZETTA DI MANTOVA	84	0	0	1	0	0	0	0	3	0	0	6	0	0	84
GAZZETTA DI MODENA/CARPI	36	0	0	0	0	0	0	0	1	3	0	1	0	0	0
GAZZETTA DI PARMA	84	0	0	0	0	0	0	0	4	2	0	4	0	0	0
GAZZETTA DI REGGIO	41	0	0	0	1	0	0	0	0	0	0	6	0	0	0
IL GAZZETTINO	374	0	0	0	1	0	0	0	23	3	0	21	0	0	0
IL GIORNALE	270	3	2	2	4	0	1	1	43	3	3	11	1	2	2
GIORNALE DI BRESCIA	122	0	0	1	0	0	0	0	8	0	0	6	0	0	0
GIORNALE DI SICILIA	174	0	0	0	0	0	0	0	7	4	0	3	0	4	0
IL GIORNALE DI VICENZA	102	0	0	0	0	0	0	0	6	0	0	5	0	0	0
IL GIORNO	319	0	1	0	4	0	0	0	57	4	10	28	0	0	3
ITALIA OGGI	26	0	0	0	1	0	0	0	6	0	0	1	0	0	0
IL LAVORO	60	0	0	0	0	0	0	0	3	1	0	3	0	0	0
LIBERTA'	65	0	0	0	1	0	0	0	6	0	0	3	0	0	0
IL MANIFESTO	97	1	0	1	1	0	0	1	11	1	0	1	1	1	0
IL MATTINO	384	0	0	0	0	0	0	0	13	24	1	12	1	2	0
IL MATTINO DI PADOVA	75	0	0	0	0	0	0	0	3	1	0	5	0	0	0
IL MESSAGGERO	653	0	0	0	2	6	1	9	37	58	0	11	2	2	0
MESSAGGERO VENETO	95	0	0	0	0	0	0	0	5	0	0	5	0	0	0
LA NAZIONE	446	0	0	0	3	0	0	10	13	12	0	25	0	0	0
LA NOTTE	100	0	0	0	1	0	0	0	23	1	4	12	0	1	0
LA NUOVA SARDEGNA	206	0	0	0	0	0	0	0	11	10	0	7	0	0	0
LA NUOVA VENEZIA	37	0	0	0	0	0	0	0	2	0	0	2	0	0	0
IL PICCOLO	92	0	0	0	0	0	0	0	2	0	0	3	0	0	0
LA PROVINCIA (CO)	76	0	0	0	1	0	0	0	13	0	0	7	0	0	0
LA PROVINCIA (CR)	53	0	0	0	1	0	0	0	5	0	0	1	0	0	0
LA PROVINCIA PAVESE	68	0	0	0	1	0	0	0	5	0	0	2	0	0	0
QUOTIDIANO (LE/BR/TA)	48	0	0	0	0	0	0	0	1	2	0	1	11	0	0
LA REPUBBLICA	1368	6	9	7	13	3	1	7	141	33	9	42	16	21	3
IL RESTO DEL CARLINO	495	0	0	0	3	1	7	0	13	10	0	18	0	0	0
IL SECOLO XIX	302	0	0	0	1	0	0	0	8	1	0	9	0	0	0
LA SICILIA	121	0	0	0	0	0	0	0	5	1	0	7	0	1	0
IL SOLE 24 ORE	351	3	4	7	3	1	1	3	59	8	2	15	5	1	1
LA STAMPA	786	0	0	0	4	0	0	1	30	6	0	26	0	0	0
STAMPA SERA	47	0	0	0	0	0	0	0	1	0	0	1	0	0	0
IL TEMPO	220	0	0	0	0	7	0	2	15	15	0	4	1	2	0
IL TIRRENO	216	0	0	0	0	0	0	0	7	4	0	11	0	0	0
LA TRIBUNA DI TREVISO	72	0	0	0	0	0	0	0	4	1	0	2	0	0	0
TUTTOSPORT	163	0	0	1	0	0	0	1	12	24	2	31	1	1	0
L'UNIONE SARDA	188	0	0	0	1	0	0	0	8	9	0	3	0	0	0
L'UNITA'	247	0	1	1	0	0	0	1	18	8	0	12	3	0	1
SUPPLEMENTI															
SETTE	1264	5	7	10	18	2	2	6	369	18	13	66	9	11	5
IL VENERDI'	1852	7	9	10	16	4	4	8	187	45	16	68	23	31	4

Lettori in un giorno medio

Analisi secondo: ● duplicazioni di lettura

(valori assoluti × 1.000)

QUOTIDIANI	Totale	Gaz-zetta di Modena-Carpi	Gaz-zetta di Parma	Gaz-zetta di Reggio	Il Gaz-zettino	Il Giornale	Giornale di Brescia	Giornale di Sicilia	Il Giornale di Vicenza	Il Giorno	Italia Oggi	Il Lavoro	Libertà	Il Mani-festo	Il Mattino
POPOLAZIONE	24851	36	84	41	374	270	122	174	102	319	26	60	65	97	384
L'ADIGE	59	0	0	0	0	3	0	0	0	0	0	0	0	1	0
ALTO ADIGE	108	0	0	0	0	2	0	0	0	1	0	0	0	0	0
L'ARENA	118	0	0	0	0	2	1	0	0	0	0	0	0	1	0
AVVENIRE	115	0	0	1	1	4	0	0	0	4	1	0	1	1	0
IL CENTRO	56	0	0	0	0	0	0	0	0	0	0	0	0	0	0
CORRIERE ADRIATICO	35	0	0	0	0	1	0	0	0	0	0	0	0	0	0
CORRIERE UMBRIA/VITERBO	60	0	0	0	0	1	0	0	0	0	0	0	0	1	0
CORRIERE DELLA SERA	1138	1	4	0	23	43	8	7	6	57	6	3	6	11	13
CORR. DELLO SPORT-STADIO	331	3	2	0	3	3	0	4	0	4	0	1	0	1	24
L'ECO DI BERGAMO	137	0	0	0	0	3	0	0	0	10	0	0	0	0	1
LA GAZZETTA DELLO SPORT	546	1	4	6	21	11	6	3	5	28	1	3	3	1	12
LA GAZZ. DEL MEZZOGIORNO	179	0	0	0	0	1	0	0	0	0	0	0	0	1	1
GAZZETTA DEL SUD	165	0	0	0	0	2	0	4	0	0	0	0	0	1	2
GAZZETTA DI MANTOVA	84	0	0	0	0	2	0	0	0	3	0	0	0	0	0
GAZZETTA DI MODENA/CARPI	36	36	0	0	0	0	0	0	0	0	0	0	0	0	0
GAZZETTA DI PARMA	84	0	84	0	0	0	0	0	0	0	1	0	0	1	2
GAZZETTA DI REGGIO	41	0	0	41	0	1	0	0	0	0	0	0	0	0	0
IL GAZZETTINO	374	0	0	0	374	10	0	0	5	4	1	1	0	1	1
IL GIORNALE	270	0	0	1	10	270	1	1	5	10	2	1	3	3	4
GIORNALE DI BRESCIA	122	0	0	0	0	1	122	0	0	1	1	0	0	0	0
GIORNALE DI SICILIA	174	0	0	0	0	1	0	174	0	0	0	0	0	1	0
IL GIORNALE DI VICENZA	102	0	0	0	5	5	0	0	102	1	0	0	0	0	0
IL GIORNO	319	0	0	0	4	10	1	0	1	319	1	0	0	3	2
ITALIA OGGI	26	0	1	0	1	2	1	0	0	1	26	0	0	0	1
IL LAVORO	60	0	0	0	1	1	0	0	0	0	0	60	0	0	0
LIBERTA'	65	0	0	0	0	3	0	0	0	0	0	0	65	0	0
IL MANIFESTO	97	0	1	0	1	3	0	1	0	3	0	0	0	97	1
IL MATTINO	384	0	2	0	1	4	0	0	0	2	1	0	0	1	384
IL MATTINO DI PADOVA	75	0	0	0	18	3	0	0	1	1	0	0	0	0	0
IL MESSAGGERO	653	0	0	0	1	7	0	1	0	6	2	2	0	10	5
MESSAGGERO VENETO	95	0	0	0	10	1	0	0	0	1	0	0	0	0	0
LA NAZIONE	446	0	0	0	0	4	0	0	0	1	0	1	0	2	0
LA NOTTE	100	0	1	0	1	5	0	0	1	19	0	0	1	0	1
LA NUOVA SARDEGNA	206	0	0	0	0	0	0	0	0	0	0	0	0	0	0
LA NUOVA VENEZIA	37	0	0	0	16	0	0	0	0	0	0	0	0	1	0
IL PICCOLO	92	0	0	0	1	2	0	0	0	1	0	0	0	0	0
LA PROVINCIA (CO)	76	0	0	0	0	2	0	0	0	4	0	0	0	0	0
LA PROVINCIA (CR)	53	0	0	0	0	1	0	0	0	4	0	0	0	0	0
LA PROVINCIA PAVESE	68	0	0	0	0	7	0	0	0	4	0	0	0	0	0
QUOTIDIANO (LE/BR/TA)	48	0	0	0	0	0	0	0	0	0	0	0	0	0	0
LA REPUBBLICA	1368	4	6	3	41	43	8	9	5	19	6	2	3	28	48
IL RESTO DEL CARLINO	495	10	2	12	7	9	0	0	0	2	1	0	1	0	1
IL SECOLO XIX	302	0	0	0	0	5	0	0	0	1	0	24	0	1	0
LA SICILIA	121	0	0	0	0	1	0	7	0	0	0	0	0	0	0
IL SOLE 24 ORE	351	1	3	1	9	20	2	3	4	15	12	2	3	5	4
LA STAMPA	786	0	1	0	2	16	0	1	1	5	0	2	0	11	1
STAMPA SERA	47	0	0	0	0	1	0	0	0	0	0	1	0	0	1
IL TEMPO	220	0	0	0	0	7	0	1	0	1	1	0	0	4	2
IL TIRRENO	216	0	0	0	0	1	0	0	0	1	0	0	0	2	0
LA TRIBUNA DI TREVISO	72	0	0	0	26	2	0	0	0	0	0	0	0	0	0
TUTTOSPORT	163	1	3	1	4	3	0	0	0	5	1	2	0	2	7
L'UNIONE SARDA	188	0	0	0	0	0	0	0	0	0	0	0	0	0	0
L'UNITA'	247	3	1	2	6	6	2	1	1	6	1	3	1	16	5
SUPPLEMENTI															
SETTE	1264	2	4	2	40	56	11	8	8	63	2	2	7	11	11
IL VENERDI'	1852	6	5	4	54	49	10	18	10	33	5	4	6	26	52

Donne

Lettori in un giorno medio

Analisi secondo: ● duplicazioni di lettura

(valori assoluti × 1.000)

QUOTIDIANI	Totale	Il Mattino di Padova	Il Messaggero	Messaggero Veneto	La Nazione	La Notte	La Nuova Sardegna	La Nuova Venezia	Il Piccolo	La Provincia (CO)	La Provincia (CR)	La Provincia Pavese	Quotidiano (LE-BR-TA)	La Repubblica	Il Resto del Carlino
POPOLAZIONE	24851	75	653	95	446	100	206	37	92	76	53	68	48	1368	495
L'ADIGE	59	0	0	0	0	0	0	0	0	0	0	0	0	6	0
ALTO ADIGE	108	0	0	0	0	0	0	0	0	0	0	0	0	9	0
L'ARENA	118	0	0	0	0	0	0	0	0	0	0	0	0	7	0
AVVENIRE	115	0	2	0	3	1	0	0	0	1	1	1	0	13	3
IL CENTRO	56	0	6	0	0	0	0	0	0	0	0	0	0	3	1
CORRIERE ADRIATICO	35	0	1	0	0	0	0	0	0	0	0	0	0	1	7
CORRIERE UMBRIA/VITERBO	60	0	9	0	10	0	0	0	0	0	0	0	0	7	0
CORRIERE DELLA SERA	1138	3	37	5	13	23	11	2	2	13	5	5	1	141	13
CORR. DELLO SPORT-STADIO	331	1	58	0	12	1	10	0	0	0	0	0	2	33	10
L'ECO DI BERGAMO	137	0	0	0	0	4	0	0	0	0	0	0	0	9	0
LA GAZZETTA DELLO SPORT	546	5	11	5	25	12	7	2	3	7	1	2	1	42	18
LA GAZZ. DEL MEZZOGIORNO	179	0	2	0	0	0	0	0	0	0	0	0	11	16	0
GAZZETTA DEL SUD	165	0	2	0	0	1	0	0	0	0	0	0	0	21	0
GAZZETTA DI MANTOVA	84	0	0	0	0	0	0	0	0	0	0	0	0	3	0
GAZZETTA DI MODENA/CARPI	36	0	0	0	0	0	0	0	0	0	0	0	0	4	10
GAZZETTA DI PARMA	84	0	0	0	0	1	0	0	0	0	0	0	0	6	2
GAZZETTA DI REGGIO	41	0	0	0	0	0	0	0	0	0	0	0	0	3	12
IL GAZZETTINO	374	18	1	10	0	1	0	16	1	0	0	0	0	41	7
IL GIORNALE	270	3	7	1	4	5	0	0	2	2	1	7	0	43	9
GIORNALE DI BRESCIA	122	0	0	0	0	0	0	0	0	0	0	0	0	8	0
GIORNALE DI SICILIA	174	0	1	0	0	0	0	0	0	0	0	0	0	9	0
IL GIORNALE DI VICENZA	102	1	0	0	0	1	0	0	0	0	0	0	0	5	0
IL GIORNO	319	1	6	1	1	19	0	0	1	4	4	4	0	19	2
ITALIA OGGI	26	0	2	0	0	0	0	0	0	0	0	0	0	6	1
IL LAVORO	60	0	2	0	1	0	0	0	0	0	0	0	0	2	0
LIBERTA'	65	0	0	0	0	1	0	0	0	0	0	0	0	3	1
IL MANIFESTO	97	0	10	0	2	0	0	1	0	0	0	0	0	28	0
IL MATTINO	384	0	5	0	0	1	0	0	0	0	0	0	0	48	1
IL MATTINO DI PADOVA	75	75	0	0	0	0	0	0	0	0	0	0	0	6	1
IL MESSAGGERO	653	0	653	0	5	1	1	0	0	0	0	0	1	110	11
MESSAGGERO VENETO	95	0	0	95	0	0	0	0	5	0	0	0	0	9	0
LA NAZIONE	446	0	5	0	446	0	0	0	0	0	0	0	0	48	0
LA NOTTE	100	0	1	0	0	100	0	0	0	2	1	2	0	4	0
LA NUOVA SARDEGNA	206	0	1	0	0	0	206	0	0	0	0	0	0	15	0
LA NUOVA VENEZIA	37	0	0	0	0	0	0	37	0	0	0	0	0	8	0
IL PICCOLO	92	0	0	5	0	0	0	0	92	0	0	0	0	8	0
LA PROVINCIA (CO)	76	0	0	0	0	2	0	0	0	76	0	0	0	4	0
LA PROVINCIA (CR)	53	0	0	0	0	1	0	0	0	0	53	0	0	3	0
LA PROVINCIA PAVESE	68	0	0	0	0	2	0	0	0	0	0	68	0	3	0
QUOTIDIANO (LE/BR/TA)	48	0	1	0	0	0	0	0	0	0	0	0	48	2	0
LA REPUBBLICA	1368	6	110	9	48	4	15	8	8	4	3	3	2	1368	55
IL RESTO DEL CARLINO	495	1	11	0	0	0	0	0	0	0	0	0	0	55	495
IL SECOLO XIX	302	0	2	0	9	1	0	0	0	0	0	0	0	17	0
LA SICILIA	121	0	1	0	0	0	0	0	0	0	0	0	0	10	0
IL SOLE 24 ORE	351	2	21	1	12	7	4	2	1	2	1	1	1	67	25
LA STAMPA	786	0	5	0	4	5	1	0	1	0	2	3	1	67	1
STAMPA SERA	47	0	0	0	0	2	0	0	0	0	0	0	0	4	0
IL TEMPO	220	0	64	0	1	0	0	0	0	0	0	0	0	31	1
IL TIRRENO	216	0	0	0	32	0	0	0	0	0	0	0	0	15	0
LA TRIBUNA DI TREVISO	72	0	0	0	0	0	0	0	0	0	0	0	0	7	0
TUTTOSPORT	163	0	7	2	9	1	3	0	1	0	0	0	0	9	3
L'UNIONE SARDA	188	0	1	0	0	0	36	0	0	0	0	0	0	14	0
L'UNITA'	247	0	15	1	13	1	1	1	0	0	1	0	0	46	22
SUPPLEMENTI															
SETTE	1264	4	46	7	22	21	11	7	5	15	5	8	2	170	27
IL VENERDI'	1852	8	136	12	62	12	23	9	13	3	4	3	4	509	74

Lettori in un giorno medio

Analisi secondo: ● duplicazioni di lettura

(valori assoluti × 1.000)

QUOTIDIANI	Totale	Il Secolo XIX	La Sicilia	Il Sole 24 Ore	La Stampa	Stampa Sera	Il Tempo	Il Tirreno	La Tribuna di Treviso	Tutto-Sport	L'Unione Sarda	L'Unità
POPOLAZIONE	24851	302	121	351	786	47	220	216	72	163	188	247
L'ADIGE	59	0	0	3	0	0	0	0	0	0	0	0
ALTO ADIGE	108	0	0	4	0	0	0	0	0	0	0	1
L'ARENA	118	0	0	7	0	0	0	0	0	1	0	1
AVVENIRE	115	1	0	3	4	0	0	0	0	0	1	0
IL CENTRO	56	0	0	1	0	0	7	0	0	0	0	0
CORRIERE ADRIATICO	35	0	0	1	0	0	0	0	0	0	0	0
CORRIERE UMBRIA/VITERBO	60	0	0	3	1	0	2	0	0	1	0	1
CORRIERE DELLA SERA	1138	8	5	59	30	1	15	7	4	12	8	18
CORR. DELLO SPORT-STADIO	331	1	1	8	6	0	15	4	1	24	9	8
L'ECO DI BERGAMO	137	0	0	2	0	0	0	0	0	2	0	0
LA GAZZETTA DELLO SPORT	546	9	7	15	26	1	4	11	2	31	3	12
LA GAZZ. DEL MEZZOGIORNO	179	0	0	5	0	0	1	0	0	1	0	3
GAZZETTA DEL SUD	165	0	1	1	0	0	2	0	0	1	0	0
GAZZETTA DI MANTOVA	84	0	0	1	0	0	0	0	0	0	0	1
GAZZETTA DI MODENA/CARPI	36	0	0	1	0	0	0	0	0	1	0	3
GAZZETTA DI PARMA	84	0	0	3	1	0	0	0	0	3	0	1
GAZZETTA DI REGGIO	41	0	0	1	0	0	0	0	0	1	0	2
IL GAZZETTINO	374	0	0	9	2	0	0	0	26	4	0	6
IL GIORNALE	270	5	1	20	16	1	7	1	2	3	0	6
GIORNALE DI BRESCIA	122	0	0	2	0	0	0	0	0	0	0	2
GIORNALE DI SICILIA	174	0	7	3	1	0	1	0	0	0	0	1
IL GIORNALE DI VICENZA	102	0	0	4	1	0	0	0	0	0	0	1
IL GIORNO	319	1	0	15	5	0	1	1	0	5	0	6
ITALIA OGGI	26	0	0	12	0	0	1	0	0	1	0	1
IL LAVORO	60	24	0	2	2	1	0	0	0	2	0	3
LIBERTA'	65	0	0	3	0	0	0	0	0	0	0	1
IL MANIFESTO	97	1	0	5	11	0	4	2	0	2	0	16
IL MATTINO	384	0	0	4	1	1	2	0	0	7	0	5
IL MATTINO DI PADOVA	75	0	0	2	0	0	0	0	0	0	0	0
IL MESSAGGERO	653	2	1	21	5	0	64	0	0	7	1	15
MESSAGGERO VENETO	95	0	0	1	0	0	0	0	0	2	0	1
LA NAZIONE	446	9	0	12	4	0	1	32	0	9	0	13
LA NOTTE	100	1	0	7	5	2	0	0	0	1	0	1
LA NUOVA SARDEGNA	206	0	0	4	1	0	0	0	0	3	36	1
LA NUOVA VENEZIA	37	0	0	2	0	0	0	0	0	0	0	1
IL PICCOLO	92	0	0	1	1	0	0	0	0	1	0	0
LA PROVINCIA (CO)	76	0	0	2	0	0	0	0	0	0	0	0
LA PROVINCIA (CR)	53	0	0	1	2	0	0	0	0	0	0	1
LA PROVINCIA PAVESE	68	0	0	1	3	0	0	0	0	0	0	0
QUOTIDIANO (LE/BR/TA)	48	0	0	1	1	0	0	0	0	0	0	0
LA REPUBBLICA	1368	17	10	67	67	4	31	15	7	9	14	46
IL RESTO DEL CARLINO	495	0	0	25	1	0	1	0	0	3	0	22
IL SECOLO XIX	302	302	0	7	21	1	1	0	0	3	0	7
LA SICILIA	121	0	121	1	1	0	0	0	0	0	0	1
IL SOLE 24 ORE	351	7	1	351	29	3	6	5	1	3	5	10
LA STAMPA	786	21	1	29	786	24	2	1	1	26	0	13
STAMPA SERA	47	1	0	3	24	47	1	0	0	3	0	1
IL TEMPO	220	1	0	6	2	1	220	0	0	2	0	4
IL TIRRENO	216	0	0	5	1	0	0	216	0	6	0	7
LA TRIBUNA DI TREVISO	72	0	0	1	1	0	0	0	72	0	0	0
TUTTOSPORT	163	3	0	3	26	3	2	6	0	163	1	7
L'UNIONE SARDA	188	0	0	5	0	0	0	0	0	1	188	3
L'UNITA'	247	7	1	10	13	1	4	7	0	7	3	247
SUPPLEMENTI												
SETTE	1264	9	3	56	36	2	16	10	5	12	10	23
IL VENERDI'	1852	18	15	67	61	4	41	22	4	21	24	42

Responsabili acquisti

Lettori in un giorno medio

Analisi secondo: ● duplicazioni di lettura

(valori assoluti × 1.000)

QUOTIDIANI	Totale	L'Adige	Alto Adige	L'Arena	Avvenire	Il Centro	Corriere Adriatico	Corriere Umbria Viterbo	Corriere della Sera	Corriere dello Sport-Stadio	L'Eco di Bergamo	La Gazzetta dello Sport	La Gazzetta del Mezzogiorno	Gazzetta del Sud	Gazzetta di Mantova
POPOLAZIONE	20457	43	89	89	101	46	28	43	948	321	111	509	138	134	65
L'ADIGE	43	43	15	0	0	0	0	0	2	0	0	3	0	0	0
ALTO ADIGE	89	15	89	1	0	0	0	0	6	1	0	9	0	0	0
L'ARENA	89	0	1	89	1	0	0	0	7	2	0	5	0	0	0
AVVENIRE	101	0	0	1	101	1	0	0	8	1	5	2	1	2	0
IL CENTRO	46	0	0	0	1	46	0	0	3	1	0	1	0	0	0
CORRIERE ADRIATICO	28	0	0	0	0	0	28	0	2	0	1	2	0	0	0
CORRIERE UMBRIA/VITERBO	43	0	0	0	0	0	0	43	3	3	0	4	0	0	0
CORRIERE DELLA SERA	948	2	6	7	8	3	2	3	948	20	8	62	7	7	3
CORR. DELLO SPORT-STADIO	321	0	1	2	1	1	0	3	20	321	1	50	8	7	0
L'ECO DI BERGAMO	111	0	0	0	5	0	1	0	8	1	111	6	0	0	0
LA GAZZETTA DELLO SPORT	509	3	9	5	2	1	2	4	62	50	6	509	5	8	4
LA GAZZ. DEL MEZZOGIORNO	138	0	0	0	1	0	0	0	7	8	0	5	138	1	0
GAZZETTA DEL SUD	134	0	0	0	2	0	0	0	7	7	0	8	1	134	0
GAZZETTA DI MANTOVA	65	0	0	0	0	0	0	0	3	0	0	4	0	0	65
GAZZETTA DI MODENA/CARPI	28	0	0	0	0	0	0	0	2	3	0	2	0	0	0
GAZZETTA DI PARMA	62	0	0	0	0	0	0	0	4	2	0	3	0	0	0
GAZZETTA DI REGGIO	34	0	0	0	0	0	0	0	1	0	0	6	0	0	0
IL GAZZETTINO	289	0	1	0	1	0	0	0	17	3	0	27	0	0	0
IL GIORNALE	241	2	1	1	4	0	1	2	40	7	1	16	0	2	2
GIORNALE DI BRESCIA	107	0	0	1	0	0	0	0	7	0	0	11	0	0	0
GIORNALE DI SICILIA	151	0	0	0	0	0	0	0	5	4	0	4	0	4	0
IL GIORNALE DI VICENZA	80	0	0	0	0	0	0	0	6	0	0	5	0	0	0
IL GIORNO	267	0	0	1	3	0	0	1	49	6	8	33	0	0	1
ITALIA OGGI	19	0	0	0	0	0	0	0	5	0	0	2	0	0	0
IL LAVORO	48	0	0	0	0	0	0	0	1	1	0	3	0	0	0
LIBERTA'	50	0	0	0	1	0	0	0	3	0	0	2	0	0	0
IL MANIFESTO	105	0	0	1	1	0	0	2	12	4	0	4	1	1	0
IL MATTINO	287	0	0	0	0	0	0	0	8	24	1	7	0	2	0
IL MATTINO DI PADOVA	60	0	0	0	0	0	0	0	2	1	0	6	0	0	0
IL MESSAGGERO	532	0	0	0	2	5	1	7	34	54	0	11	1	3	0
MESSAGGERO VENETO	84	0	0	0	0	0	0	0	4	2	0	6	0	0	0
LA NAZIONE	375	0	0	0	2	0	0	8	10	12	0	26	0	0	0
LA NOTTE	93	0	0	0	1	0	0	0	20	1	2	14	0	1	0
LA NUOVA SARDEGNA	154	0	0	0	0	0	0	0	8	7	0	9	0	0	0
LA NUOVA VENEZIA	26	0	0	0	0	0	0	0	1	1	0	1	0	0	0
IL PICCOLO	89	0	0	0	0	0	0	0	2	2	0	5	0	0	0
LA PROVINCIA (CO)	75	0	0	0	1	0	0	0	13	1	0	11	0	0	0
LA PROVINCIA (CR)	44	0	0	0	0	0	0	0	5	0	0	1	0	0	0
LA PROVINCIA PAVESE	60	0	0	0	1	0	0	0	7	2	0	1	0	0	0
QUOTIDIANO (LE/BR/TA)	40	0	0	0	0	0	0	0	1	3	0	2	12	0	0
LA REPUBBLICA	1149	3	6	4	11	2	1	6	124	39	6	41	13	18	2
IL RESTO DEL CARLINO	433	0	0	0	3	1	6	0	15	18	0	26	0	0	0
IL SECOLO XIX	278	0	0	0	1	0	0	0	5	1	0	10	0	0	0
LA SICILIA	94	0	0	0	0	0	0	0	2	2	0	7	0	3	0
IL SOLE 24 ORE	283	2	2	2	4	1	1	2	53	9	2	23	2	2	1
LA STAMPA	716	0	0	0	4	0	0	1	31	6	0	18	0	2	0
STAMPA SERA	38	0	0	0	0	0	0	0	2	1	0	1	0	0	0
IL TEMPO	195	0	0	0	0	5	0	1	15	21	0	7	2	4	0
IL TIRRENO	183	0	0	0	1	0	0	0	4	4	0	12	0	0	0
LA TRIBUNA DI TREVISO	60	0	0	0	0	0	0	0	3	1	0	3	0	0	0
TUTTOSPORT	152	0	1	1	1	0	0	1	13	28	1	38	2	2	1
L'UNIONE SARDA	136	0	0	0	1	0	0	0	5	4	0	6	0	0	0
L'UNITA'	276	0	0	1	2	0	0	3	22	16	1	24	1	2	1
SUPPLEMENTI															
SETTE	961	2	5	9	12	1	3	5	309	23	10	65	6	10	4
IL VENERDI'	1421	6	9	7	14	3	4	7	161	45	13	61	22	22	3

Responsabili acquisti

Lettori in un giorno medio

Analisi secondo: ● duplicazioni di lettura

(valori assoluti × 1.000)

QUOTIDIANI	Totale	Gaz-zetta di Modena-Carpi	Gaz-zetta di Parma	Gaz-zetta di Reggio	Il Gaz-zettino	Il Giornale	Giornale di Brescia	Giornale di Sicilia	Il Giornale di Vicenza	Il Giorno	Italia Oggi	Il Lavoro	Libertà	Il Mani-festo	Il Mattino
POPOLAZIONE	20457	28	62	34	289	241	107	151	80	267	19	48	50	105	287
L'ADIGE	43	0	0	0	0	2	0	0	0	0	0	0	0	0	0
ALTO ADIGE	89	0	0	0	1	1	0	0	0	0	0	0	0	0	0
L'ARENA	89	0	0	0	0	1	1	0	0	1	0	0	0	1	0
AVVENIRE	101	0	0	0	1	4	0	0	0	3	0	0	1	1	0
IL CENTRO	46	0	0	0	0	0	0	0	0	0	0	0	0	0	0
CORRIERE ADRIATICO	28	0	0	0	0	1	0	0	0	0	0	0	0	0	0
CORRIERE UMBRIA/VITERBO	43	0	0	0	0	2	0	0	0	1	0	0	0	2	0
CORRIERE DELLA SERA	948	2	4	1	17	40	7	5	6	49	5	1	3	12	8
CORR. DELLO SPORT-STADIO	321	3	2	0	3	7	0	4	0	6	0	1	0	4	24
L'ECO DI BERGAMO	111	0	0	0	0	1	0	0	0	8	0	0	0	0	1
LA GAZZETTA DELLO SPORT	509	2	3	6	27	16	11	4	5	33	2	3	2	4	7
LA GAZZ. DEL MEZZOGIORNO	138	0	0	0	0	0	0	0	0	0	0	0	0	1	0
GAZZETTA DEL SUD	134	0	0	0	0	2	0	4	0	0	0	0	0	1	2
GAZZETTA DI MANTOVA	65	0	0	0	0	2	0	0	0	1	0	0	0	0	0
GAZZETTA DI MODENA/CARPI	28	28	0	0	0	1	0	0	0	0	0	0	0	0	0
GAZZETTA DI PARMA	62	0	62	0	0	0	0	0	0	0	0	0	0	1	2
GAZZETTA DI REGGIO	34	0	0	34	0	0	0	0	0	0	0	0	0	0	0
IL GAZZETTINO	289	0	0	0	289	7	0	0	5	3	1	0	0	1	1
IL GIORNALE	241	1	0	0	7	241	1	1	5	13	3	1	2	5	3
GIORNALE DI BRESCIA	107	0	0	0	0	1	107	0	0	1	0	0	0	0	0
GIORNALE DI SICILIA	151	0	0	0	0	1	0	151	0	0	0	0	0	1	0
IL GIORNALE DI VICENZA	80	0	0	0	5	5	0	0	80	1	0	0	0	0	0
IL GIORNO	267	0	0	0	3	13	1	0	1	267	3	0	1	8	3
ITALIA OGGI	19	0	0	0	1	3	0	0	0	3	19	0	0	0	1
IL LAVORO	48	0	0	0	0	1	0	0	0	0	0	48	0	0	0
LIBERTA'	50	0	0	0	0	2	0	0	0	1	0	0	50	0	0
IL MANIFESTO	105	0	1	0	1	5	0	1	0	8	0	0	0	105	1
IL MATTINO	287	0	2	0	1	3	0	0	0	3	1	0	0	1	287
IL MATTINO DI PADOVA	60	0	0	0	15	2	0	0	1	1	0	0	0	0	0
IL MESSAGGERO	532	0	0	0	1	9	0	0	0	5	2	0	0	9	6
MESSAGGERO VENETO	84	0	0	0	8	1	0	0	0	1	0	0	0	0	0
LA NAZIONE	375	0	0	0	0	6	0	0	0	2	1	1	0	5	0
LA NOTTE	93	0	0	0	1	4	1	0	1	17	1	0	0	0	1
LA NUOVA SARDEGNA	154	0	0	0	0	0	0	0	0	0	0	0	0	1	0
LA NUOVA VENEZIA	26	0	0	0	9	0	0	0	0	1	0	0	0	1	0
IL PICCOLO	89	0	0	0	1	0	0	0	0	1	0	0	0	0	0
LA PROVINCIA (CO)	75	0	0	0	0	3	0	0	0	8	1	0	0	1	0
LA PROVINCIA (CR)	44	0	0	0	0	1	0	0	0	3	0	0	0	0	0
LA PROVINCIA PAVESE	60	0	0	0	0	7	0	0	0	3	0	0	0	0	0
QUOTIDIANO (LE/BR/TA)	40	0	0	0	0	0	0	0	0	0	0	0	0	0	0
LA REPUBBLICA	1149	3	4	3	33	42	8	9	4	23	5	3	2	36	40
IL RESTO DEL CARLINO	433	11	1	14	6	8	0	0	0	4	1	0	0	9	1
IL SECOLO XIX	278	0	1	0	0	6	0	0	0	0	0	20	0	3	0
LA SICILIA	94	0	0	0	0	0	0	13	0	0	0	0	0	0	0
IL SOLE 24 ORE	283	0	1	1	8	22	1	2	3	17	10	1	1	6	3
LA STAMPA	716	0	1	0	1	18	0	1	1	6	0	2	0	12	2
STAMPA SERA	38	0	0	0	0	1	0	0	0	0	0	0	0	0	1
IL TEMPO	195	0	0	0	0	9	0	0	0	3	1	0	0	5	3
IL TIRRENO	183	0	0	0	0	1	0	0	0	1	0	0	0	3	0
LA TRIBUNA DI TREVISO	60	0	0	0	20	1	0	0	0	0	0	0	0	0	0
TUTTOSPORT	152	2	3	0	9	3	1	0	1	6	0	1	0	4	7
L'UNIONE SARDA	136	0	0	0	0	0	0	0	0	0	0	0	0	1	0
L'UNITA'	276	5	1	1	4	10	4	3	1	15	1	3	0	24	7
SUPPLEMENTI															
SETTE	961	2	3	1	25	49	10	9	6	47	2	2	5	12	11
IL VENERDI'	1421	4	5	5	43	41	9	17	9	32	4	4	4	29	38

Responsabili acquisti

Lettori in un giorno medio

Analisi secondo: ● duplicazioni di lettura

(valori assoluti × 1.000)

QUOTIDIANI	Totale	Il Mat- tino di Padova	Il Mes- saggero	Mes- saggero Veneto	La Nazione	La Notte	La Nuova Sardegna	La Nuova Venezia	Il Piccolo	La Pro- vincia (CO)	La Pro- vincia (CR)	La Pro- vincia Pavese	Quo- tidiano (LE-BR- TA)	La Re- pubblica	Il Resto del Carlino
POPOLAZIONE	20457	60	532	84	375	93	154	26	89	75	44	60	40	1149	433
L'ADIGE	43	0	0	0	0	0	0	0	0	0	0	0	0	3	0
ALTO ADIGE	89	0	0	0	0	0	0	0	0	0	0	0	0	6	0
L'ARENA	89	0	0	0	0	0	0	0	0	0	0	0	0	4	0
AVVENIRE	101	0	2	0	2	1	0	0	0	1	0	1	0	11	3
IL CENTRO	46	0	5	0	0	0	0	0	0	0	0	0	0	2	1
CORRIERE ADRIATICO	28	0	1	0	0	0	0	0	0	0	0	0	0	1	6
CORRIERE UMBRIA/VITERBO	43	0	7	0	8	0	0	0	0	0	0	0	0	6	0
CORRIERE DELLA SERA	948	2	34	4	10	20	8	1	2	13	5	7	1	124	15
CORR. DELLO SPORT-STADIO	321	1	54	2	12	1	7	1	2	1	0	2	3	39	18
L'ECO DI BERGAMO	111	0	0	0	0	2	0	0	0	0	0	0	0	6	0
LA GAZZETTA DELLO SPORT	509	6	11	6	28	14	9	1	5	11	1	1	2	41	26
LA GAZZ. DEL MEZZOGIORNO	138	0	1	0	0	0	0	0	0	0	0	0	12	13	0
GAZZETTA DEL SUD	134	0	3	0	0	1	0	0	0	0	0	0	0	18	0
GAZZETTA DI MANTOVA	65	0	0	0	0	0	0	0	0	0	0	0	0	2	0
GAZZETTA DI MODENA/CARPI	28	0	0	0	0	0	0	0	0	0	0	0	0	3	11
GAZZETTA DI PARMA	62	0	0	0	0	0	0	0	0	0	0	0	0	4	1
GAZZETTA DI REGGIO	34	0	0	0	0	0	0	0	0	0	0	0	0	3	14
IL GAZZETTINO	289	15	1	8	0	1	0	9	1	0	0	0	0	33	6
IL GIORNALE	241	2	9	1	6	4	0	0	0	3	1	7	0	42	8
GIORNALE DI BRESCIA	107	0	0	0	0	1	0	0	0	0	0	0	0	8	0
GIORNALE DI SICILIA	151	0	0	0	0	0	0	0	0	0	0	0	0	9	0
IL GIORNALE DI VICENZA	80	1	0	0	0	1	0	0	0	0	0	0	0	4	0
IL GIORNO	267	1	5	1	2	17	0	1	1	8	3	3	0	23	4
ITALIA OGGI	19	0	2	0	1	1	0	0	0	1	0	0	0	5	1
IL LAVORO	48	0	0	0	1	0	0	0	0	0	0	0	0	3	0
LIBERTA'	50	0	0	0	0	0	0	0	0	0	0	0	0	2	0
IL MANIFESTO	105	0	9	0	5	0	1	1	0	1	0	0	0	36	9
IL MATTINO	287	0	6	0	0	1	0	0	0	0	0	0	0	40	1
IL MATTINO DI PADOVA	60	60	0	0	0	0	0	0	0	0	0	0	0	6	1
IL MESSAGGERO	532	0	532	0	5	1	0	0	0	0	0	0	0	92	10
MESSAGGERO VENETO	84	0	0	84	0	0	0	0	6	0	0	0	0	11	0
LA NAZIONE	375	0	5	0	375	0	0	0	0	0	0	0	0	42	1
LA NOTTE	93	0	1	0	0	93	0	0	0	3	1	0	0	4	0
LA NUOVA SARDEGNA	154	0	0	0	0	0	154	0	0	0	0	0	0	13	0
LA NUOVA VENEZIA	26	0	0	0	0	0	0	26	0	0	0	0	0	5	0
IL PICCOLO	89	0	0	6	0	0	0	0	89	0	0	0	0	8	0
LA PROVINCIA (CO)	75	0	0	0	0	3	0	0	0	75	0	0	0	3	0
LA PROVINCIA (CR)	44	0	0	0	0	1	0	0	0	0	44	0	0	3	0
LA PROVINCIA PAVESE	60	0	0	0	0	0	0	0	0	0	0	60	0	2	0
QUOTIDIANO (LE/BR/TA)	40	0	0	0	0	0	0	0	0	0	0	0	40	3	0
LA REPUBBLICA	1149	6	92	11	42	4	13	5	8	3	3	2	3	1149	58
IL RESTO DEL CARLINO	433	1	10	0	1	0	0	0	0	0	0	0	0	58	433
IL SECOLO XIX	278	0	0	0	7	1	0	0	0	0	0	0	0	16	0
LA SICILIA	94	0	1	0	0	0	0	0	0	0	0	0	0	7	0
IL SOLE 24 ORE	283	2	18	0	12	7	3	0	1	4	1	1	1	66	19
LA STAMPA	716	0	5	0	4	3	1	0	1	0	1	2	0	64	2
STAMPA SERA	38	0	0	0	0	2	0	0	0	0	0	0	0	3	0
IL TEMPO	195	0	57	0	2	0	0	0	0	0	0	0	0	32	1
IL TIRRENO	183	0	0	0	29	0	0	0	0	0	0	0	0	12	0
LA TRIBUNA DI TREVISO	60	0	0	0	0	0	0	0	0	0	0	0	0	5	0
TUTTOSPORT	152	0	7	2	8	3	6	0	1	0	0	0	0	12	7
L'UNIONE SARDA	136	0	0	0	0	0	21	0	0	0	0	0	0	10	0
L'UNITA'	276	0	15	1	14	1	2	1	1	1	1	0	0	59	36
SUPPLEMENTI															
SETTE	961	4	37	5	17	18	10	4	5	13	4	8	3	138	22
IL VENERDI'	1421	8	107	6	48	10	18	7	8	3	3	4	5	433	62

Responsabili acquisti

Lettori in un giorno medio

Analisi secondo: ● duplicazioni di lettura

(valori assoluti × 1.000)

QUOTIDIANI	Totale	Il Secolo XIX	La Sicilia	Il Sole 24 Ore	La Stampa	Stampa Sera	Il Tempo	Il Tirreno	La Tribuna di Treviso	Tutto-Sport	L'Unione Sarda	L'Unità
POPOLAZIONE	20457	278	94	283	716	38	195	183	60	152	136	276
L'ADIGE	43	0	0	2	0	0	0	0	0	0	0	0
ALTO ADIGE	89	0	0	2	0	0	0	0	0	1	0	0
L'ARENA	89	0	0	2	0	0	0	0	0	1	0	1
AVVENIRE	101	1	0	4	4	0	0	1	0	1	1	2
IL CENTRO	46	0	0	1	0	0	5	0	0	0	0	0
CORRIERE ADRIATICO	28	0	0	1	0	0	0	0	0	0	0	0
CORRIERE UMBRIA/VITERBO	43	0	0	2	1	0	1	0	0	1	0	3
CORRIERE DELLA SERA	948	5	2	53	31	2	15	4	3	13	5	22
CORR. DELLO SPORT-STADIO	321	1	2	9	6	1	21	4	1	28	4	16
L'ECO DI BERGAMO	111	0	0	2	0	0	0	0	0	1	0	1
LA GAZZETTA DELLO SPORT	509	10	7	23	18	1	7	12	3	38	6	24
LA GAZZ. DEL MEZZOGIORNO	138	0	0	2	0	0	2	0	0	2	0	1
GAZZETTA DEL SUD	134	0	3	2	2	0	4	0	0	2	0	2
GAZZETTA DI MANTOVA	65	0	0	1	0	0	0	0	0	1	0	1
GAZZETTA DI MODENA/CARPI	28	0	0	0	0	0	0	0	0	2	0	5
GAZZETTA DI PARMA	62	1	0	1	1	0	0	0	0	3	0	1
GAZZETTA DI REGGIO	34	0	0	1	0	0	0	0	0	0	0	1
IL GAZZETTINO	289	0	0	8	1	0	0	0	20	9	0	4
IL GIORNALE	241	6	0	22	18	1	9	1	1	3	0	10
GIORNALE DI BRESCIA	107	0	0	1	0	0	0	0	0	1	0	4
GIORNALE DI SICILIA	151	0	13	2	1	0	0	0	0	0	0	3
IL GIORNALE DI VICENZA	80	0	0	3	1	0	0	0	0	1	0	1
IL GIORNO	267	0	0	17	6	0	3	1	0	6	0	15
ITALIA OGGI	19	0	0	10	0	0	1	0	0	0	0	1
IL LAVORO	48	20	0	1	2	0	0	0	0	1	0	3
LIBERTA'	50	0	0	1	0	0	0	0	0	0	0	0
IL MANIFESTO	105	3	0	6	12	0	5	3	0	4	1	24
IL MATTINO	287	0	0	3	2	1	3	0	0	7	0	7
IL MATTINO DI PADOVA	60	0	0	2	0	0	0	0	0	0	0	0
IL MESSAGGERO	532	0	1	18	5	0	57	0	0	7	0	15
MESSAGGERO VENETO	84	0	0	0	0	0	0	0	0	2	0	1
LA NAZIONE	375	7	0	12	4	0	2	29	0	8	0	14
LA NOTTE	93	1	0	7	3	2	0	0	0	3	0	1
LA NUOVA SARDEGNA	154	0	0	3	1	0	0	0	0	6	21	2
LA NUOVA VENEZIA	26	0	0	0	0	0	0	0	0	0	0	1
IL PICCOLO	89	0	0	1	1	0	0	0	0	1	0	1
LA PROVINCIA (CO)	75	0	0	4	0	0	0	0	0	0	0	1
LA PROVINCIA (CR)	44	0	0	1	1	0	0	0	0	0	0	1
LA PROVINCIA PAVESE	60	0	0	1	2	0	0	0	0	0	0	0
QUOTIDIANO (LE/BR/TA)	40	0	0	1	0	0	0	0	0	0	0	0
LA REPUBBLICA	1149	16	7	66	64	3	32	12	5	12	10	59
IL RESTO DEL CARLINO	433	0	0	19	2	0	1	0	0	7	0	36
IL SECOLO XIX	278	278	0	8	19	1	0	0	0	2	0	8
LA SICILIA	94	0	94	0	0	0	0	0	0	1	0	0
IL SOLE 24 ORE	283	8	0	283	28	2	11	7	1	4	3	11
LA STAMPA	716	19	0	28	716	18	4	1	0	21	0	15
STAMPA SERA	38	1	0	2	18	38	1	0	0	1	0	1
IL TEMPO	195	0	0	11	4	1	195	0	0	4	0	4
IL TIRRENO	183	0	0	7	1	0	0	183	0	5	0	12
LA TRIBUNA DI TREVISO	60	0	0	1	0	0	0	0	60	1	0	0
TUTTOSPORT	152	2	1	4	21	1	4	5	1	152	1	10
L'UNIONE SARDA	136	0	0	3	0	0	0	0	0	1	136	5
L'UNITA'	276	8	0	11	15	1	4	12	0	10	5	276
SUPPLEMENTI												
SETTE	961	11	2	47	34	2	13	9	4	13	6	28
IL VENERDI'	1421	20	15	64	58	4	35	18	6	15	17	46



**PROBABILITÀ
DI LETTURA
(B/A)**

Adulti

Frequenza di lettura

Analisi secondo: ● probabilità di lettura B/A

(valori assoluti × 1.000)

QUOTIDIANI	TOTALE LETTORI			FREQ. BASSA	FREQ. MEDIA	FREQ. ALTA
	Ultimi 3 mesi (A)	Giorno medio (B)	Probabilità lettura (B/A)	Probabilità lettura (B/A)	Probabilità lettura (B/A)	Probabilità lettura (B/A)
POPOLAZIONE	47805	47805	1.000	1.000	1.000	1.000
L'ADIGE	484	139	0.287	0.065	0.156	0.664
ALTO ADIGE	695	261	0.376	0.075	0.194	0.785
L'ARENA	715	309	0.432	0.065	0.215	0.835
AVVENIRE	1600	263	0.164	0.067	0.121	0.611
IL CENTRO	636	175	0.275	0.059	0.165	0.602
CORRIERE ADRIATICO	570	103	0.181	0.085	0.096	0.470
CORRIERE DELL'UMBRIA/VITERBO	719	179	0.249	0.052	0.161	0.597
CORRIERE DELLA SERA	13242	2870	0.217	0.055	0.142	0.644
CORRIERE DELLO SPORT-STADIO	8790	2048	0.233	0.062	0.161	0.640
L'ECO DI BERGAMO	826	316	0.383	0.053	0.168	0.791
LA GAZZETTA DELLO SPORT	13211	3584	0.271	0.064	0.174	0.694
LA GAZZETTA DEL MEZZOGIORNO	2275	639	0.281	0.079	0.149	0.646
GAZZETTA DEL SUD	1717	508	0.296	0.065	0.160	0.621
GAZZETTA DI MANTOVA	426	195	0.458	0.103	0.191	0.808
GAZZETTA DI MODENA/CARPI	366	97	0.265	0.075	0.210	0.685
GAZZETTA DI PARMA	465	180	0.387	0.079	0.161	0.768
GAZZETTA DI REGGIO	312	94	0.301	0.061	0.171	0.698
IL GAZZETTINO	2606	924	0.355	0.057	0.166	0.731
IL GIORNALE	3797	647	0.170	0.065	0.114	0.559
GIORNALE DI BRESCIA	814	301	0.370	0.118	0.192	0.697
GIORNALE DI SICILIA	1608	509	0.317	0.066	0.176	0.670
IL GIORNALE DI VICENZA	602	255	0.424	0.097	0.213	0.803
IL GIORNO	4190	845	0.202	0.050	0.134	0.656
ITALIA OGGI	608	101	0.166	0.065	0.122	0.591
IL LAVORO	688	137	0.199	0.046	0.138	0.702
LIBERTA'	307	149	0.485	0.101	0.202	0.838
IL MANIFESTO	1328	269	0.203	0.076	0.173	0.567
IL MATTINO	3657	1106	0.302	0.063	0.170	0.645
IL MATTINO DI PADOVA	688	191	0.278	0.066	0.149	0.651
IL MESSAGGERO	5476	1515	0.277	0.058	0.144	0.667
MESSAGGERO VENETO	677	249	0.368	0.099	0.206	0.743
LA NAZIONE	3156	1137	0.360	0.106	0.181	0.709
LA NOTTE	1566	253	0.162	0.055	0.135	0.545
LA NUOVA SARDEGNA	912	434	0.476	0.102	0.185	0.760
LA NUOVA VENEZIA	449	112	0.249	0.074	0.147	0.573
IL PICCOLO	515	217	0.421	0.076	0.196	0.794
LA PROVINCIA(CO)	631	201	0.319	0.139	0.169	0.684
LA PROVINCIA(CR)	306	132	0.431	0.093	0.219	0.770
LA PROVINCIA PAVESE	459	160	0.349	0.092	0.242	0.713
QUOTIDIANO(LE/BR/TA)	726	162	0.223	0.062	0.153	0.547
LA REPUBBLICA	13688	3424	0.250	0.064	0.175	0.641
IL RESTO DEL CARLINO	3462	1256	0.363	0.087	0.175	0.716
IL SECOLO XIX	1523	656	0.431	0.074	0.224	0.811
LA SICILIA	1455	464	0.319	0.050	0.168	0.684
IL SOLE 24 ORE	4871	1129	0.232	0.083	0.133	0.578
LA STAMPA	5502	1824	0.332	0.080	0.177	0.718
STAMPA SERA	1346	110	0.082	0.033	0.077	0.443
IL TEMPO	2757	567	0.206	0.063	0.127	0.593
IL TIRRENO	1428	533	0.373	0.082	0.191	0.684
LA TRIBUNA DI TREVISO	511	162	0.317	0.093	0.173	0.739
TUTTOSPORT	5713	1015	0.178	0.053	0.133	0.595
L'UNIONE SARDA	1000	430	0.430	0.131	0.192	0.714
L'UNITA'	4773	914	0.191	0.062	0.130	0.598

Frequenza di lettura

Analisi secondo: ● probabilità di lettura B/A

(valori assoluti × 1.000)

QUOTIDIANI	TOTALE LETTORI			FREQ. BASSA	FREQ. MEDIA	FREQ. ALTA
	Ultimi 3 mesi (A)	Giorno medio (B)	Probabilità lettura (B/A)	Probabilità lettura (B/A)	Probabilità lettura (B/A)	Probabilità lettura (B/A)
POPOLAZIONE	22954	22954	1.000	1.000	1.000	1.000
L'ADIGE	275	80	0.291	0.060	0.170	0.641
ALTO ADIGE	389	153	0.393	0.059	0.197	0.800
L'ARENA	399	191	0.479	0.061	0.191	0.893
AVVENIRE	787	148	0.188	0.076	0.142	0.655
IL CENTRO	351	118	0.336	0.063	0.207	0.645
CORRIERE ADRIATICO	349	67	0.192	0.087	0.119	0.449
CORRIERE DELL'UMBRIA/VITERBO	406	119	0.293	0.044	0.186	0.636
CORRIERE DELLA SERA	7475	1732	0.232	0.058	0.152	0.648
CORRIERE DELLO SPORT-STADIO	6629	1718	0.259	0.057	0.179	0.648
L'ECO DI BERGAMO	428	178	0.416	0.055	0.179	0.833
LA GAZZETTA DELLO SPORT	9715	3038	0.313	0.068	0.192	0.714
LA GAZZETTA DEL MEZZOGIORNO	1366	460	0.337	0.099	0.180	0.676
GAZZETTA DEL SUD	987	343	0.348	0.075	0.187	0.671
GAZZETTA DI MANTOVA	239	111	0.464	0.125	0.210	0.796
GAZZETTA DI MODENA/CARPI	207	61	0.295	0.051	0.238	0.723
GAZZETTA DI PARMA	257	96	0.374	0.057	0.140	0.792
GAZZETTA DI REGGIO	167	54	0.323	0.080	0.183	0.696
IL GAZZETTINO	1403	549	0.391	0.053	0.187	0.753
IL GIORNALE	2094	377	0.180	0.062	0.123	0.590
GIORNALE DI BRESCIA	452	179	0.396	0.077	0.200	0.768
GIORNALE DI SICILIA	936	335	0.358	0.083	0.192	0.683
IL GIORNALE DI VICENZA	315	154	0.489	0.081	0.245	0.837
IL GIORNO	2447	526	0.215	0.049	0.137	0.676
ITALIA OGGI	430	75	0.174	0.070	0.129	0.577
IL LAVORO	383	77	0.201	0.036	0.161	0.742
LIBERTA'	166	84	0.506	0.105	0.209	0.845
IL MANIFESTO	815	173	0.212	0.078	0.180	0.586
IL MATTINO	2023	722	0.357	0.052	0.189	0.697
IL MATTINO DI PADOVA	367	116	0.316	0.081	0.183	0.641
IL MESSAGGERO	2903	862	0.297	0.055	0.152	0.682
MESSAGGERO VENETO	392	154	0.393	0.133	0.221	0.713
LA NAZIONE	1743	691	0.396	0.073	0.197	0.756
LA NOTTE	917	153	0.167	0.060	0.153	0.579
LA NUOVA SARDEGNA	480	228	0.475	0.088	0.184	0.775
LA NUOVA VENEZIA	238	75	0.315	0.081	0.172	0.639
IL PICCOLO	284	125	0.440	0.085	0.218	0.802
LA PROVINCIA(CO)	316	125	0.396	0.218	0.178	0.688
LA PROVINCIA(CR)	168	79	0.470	0.086	0.224	0.783
LA PROVINCIA PAVESE	244	92	0.377	0.068	0.255	0.756
QUOTIDIANO(LE/BR/TA)	423	113	0.267	0.067	0.152	0.589
LA REPUBBLICA	7702	2056	0.267	0.057	0.192	0.670
IL RESTO DEL CARLINO	1896	761	0.401	0.062	0.181	0.758
IL SECOLO XIX	826	354	0.429	0.066	0.222	0.811
LA SICILIA	880	343	0.390	0.052	0.202	0.725
IL SOLE 24 ORE	3121	778	0.249	0.085	0.145	0.601
LA STAMPA	2980	1038	0.348	0.097	0.182	0.719
STAMPA SERA	727	63	0.087	0.034	0.075	0.553
IL TEMPO	1541	347	0.225	0.061	0.149	0.617
IL TIRRENO	767	317	0.413	0.112	0.207	0.702
LA TRIBUNA DI TREVISO	268	90	0.336	0.100	0.164	0.747
TUTTOSPORT	4351	852	0.196	0.052	0.141	0.613
L'UNIONE SARDA	519	242	0.466	0.097	0.224	0.743
L'UNITA'	2984	668	0.224	0.062	0.141	0.636

Donne

Frequenza di lettura

Analisi secondo: ● probabilità di lettura B/A

(valori assoluti × 1.000)

QUOTIDIANI	TOTALE LETTORI			FREQ. BASSA	FREQ. MEDIA	FREQ. ALTA
	Ultimi 3 mesi (A)	Giorno medio (B)	Probabilità lettura (B/A)	Probabilità lettura (B/A)	Probabilità lettura (B/A)	Probabilità lettura (B/A)
POPOLAZIONE	24851	24851	1.000	1.000	1.000	1.000
L'ADIGE	209	59	0.282	0.070	0.139	0.700
ALTO ADIGE	306	108	0.353	0.095	0.190	0.762
L'ARENA	316	118	0.373	0.080	0.235	0.746
AVVENIRE	813	115	0.141	0.059	0.098	0.565
IL CENTRO	285	56	0.198	0.056	0.116	0.522
CORRIERE ADRIATICO	221	35	0.158	0.082	0.068	0.523
CORRIERE DELL'UMBRIA/VITERBO	314	60	0.191	0.058	0.129	0.522
CORRIERE DELLA SERA	5767	1138	0.197	0.051	0.128	0.637
CORRIERE DELLO SPORT-STADIO	2161	331	0.153	0.071	0.105	0.593
L'ECO DI BERGAMO	398	137	0.344	0.042	0.156	0.743
LA GAZZETTA DELLO SPORT	3496	546	0.156	0.058	0.125	0.567
LA GAZZETTA DEL MEZZOGIORNO	909	179	0.197	0.056	0.105	0.575
GAZZETTA DEL SUD	729	165	0.226	0.052	0.129	0.535
GAZZETTA DI MANTOVA	187	84	0.449	0.061	0.174	0.824
GAZZETTA DI MODENA/CARPI	159	36	0.226	0.104	0.176	0.654
GAZZETTA DI PARMA	208	84	0.404	0.107	0.175	0.742
GAZZETTA DI REGGIO	146	41	0.281	0.061	0.175	0.700
IL GAZZETTINO	1203	374	0.311	0.058	0.141	0.700
IL GIORNALE	1703	270	0.159	0.070	0.099	0.518
GIORNALE DI BRESCIA	362	122	0.337	0.150	0.180	0.600
GIORNALE DI SICILIA	672	174	0.259	0.051	0.154	0.635
IL GIORNALE DI VICENZA	287	102	0.355	0.113	0.188	0.761
IL GIORNO	1743	319	0.183	0.053	0.129	0.621
ITALIA OGGI	178	26	0.146	0.056	0.122	0.636
IL LAVORO	304	60	0.197	0.059	0.110	0.661
LIBERTA'	141	65	0.461	0.097	0.196	0.828
IL MANIFESTO	514	97	0.189	0.074	0.160	0.531
IL MATTINO	1634	384	0.235	0.074	0.149	0.551
IL MATTINO DI PADOVA	322	75	0.233	0.051	0.122	0.659
IL MESSAGGERO	2573	653	0.254	0.061	0.134	0.649
MESSAGGERO VENETO	285	95	0.333	0.053	0.190	0.798
LA NAZIONE	1413	446	0.316	0.142	0.162	0.636
LA NOTTE	650	100	0.154	0.048	0.103	0.512
LA NUOVA SARDEGNA	432	206	0.477	0.116	0.186	0.745
LA NUOVA VENEZIA	211	37	0.175	0.070	0.117	0.458
IL PICCOLO	231	92	0.398	0.064	0.185	0.783
LA PROVINCIA(CO)	315	76	0.241	0.078	0.161	0.676
LA PROVINCIA(CR)	138	53	0.384	0.100	0.213	0.750
LA PROVINCIA PAVESE	216	68	0.315	0.122	0.230	0.648
QUOTIDIANO(LE/BR/TA)	303	48	0.158	0.067	0.155	0.419
LA REPUBBLICA	5986	1368	0.229	0.072	0.151	0.603
IL RESTO DEL CARLINO	1566	495	0.316	0.107	0.166	0.652
IL SECOLO XIX	696	302	0.434	0.085	0.226	0.814
LA SICILIA	575	121	0.210	0.049	0.123	0.579
IL SOLE 24 ORE	1750	351	0.201	0.081	0.110	0.533
LA STAMPA	2522	786	0.312	0.062	0.172	0.718
STAMPA SERA	619	47	0.076	0.037	0.079	0.313
IL TEMPO	1216	220	0.181	0.064	0.098	0.554
IL TIRRENO	662	216	0.326	0.053	0.175	0.656
LA TRIBUNA DI TREVISO	243	72	0.296	0.087	0.188	0.727
TUTTOSPORT	1362	163	0.120	0.053	0.106	0.480
L'UNIONE SARDA	481	188	0.391	0.167	0.172	0.676
L'UNITA'	1789	247	0.138	0.062	0.112	0.491


Responsabili acquisti

Frequenza di lettura

Analisi secondo: ● probabilità di lettura B/A

(valori assoluti × 1.000)

QUOTIDIANI	TOTALE LETTORI			FREQ. BASSA	FREQ. MEDIA	FREQ. ALTA
	Ultimi 3 mesi (A)	Giorno medio (B)	Probabilità lettura (B/A)	Probabilità lettura (B/A)	Probabilità lettura (B/A)	Probabilità lettura (B/A)
POPOLAZIONE	20457	20457	1.000	1.000	1.000	1.000
L'ADIGE	165	43	0.261	0.037	0.136	0.705
ALTO ADIGE	243	89	0.366	0.096	0.193	0.783
L'ARENA	248	89	0.359	0.062	0.204	0.742
AVVENIRE	649	101	0.156	0.054	0.095	0.638
IL CENTRO	201	46	0.229	0.063	0.140	0.566
CORRIERE ADRIATICO	180	28	0.156	0.095	0.073	0.472
CORRIERE DELL'UMBRIA/VITERBO	252	43	0.171	0.042	0.118	0.500
CORRIERE DELLA SERA	4296	948	0.221	0.054	0.139	0.659
CORRIERE DELLO SPORT-STADIO	1718	321	0.187	0.071	0.123	0.639
L'ECO DI BERGAMO	334	111	0.332	0.040	0.150	0.758
LA GAZZETTA DELLO SPORT	2628	509	0.194	0.066	0.138	0.645
LA GAZZETTA DEL MEZZOGIORNO	671	138	0.206	0.059	0.103	0.638
GAZZETTA DEL SUD	557	134	0.241	0.057	0.133	0.579
GAZZETTA DI MANTOVA	157	65	0.414	0.069	0.185	0.825
GAZZETTA DI MODENA/CARPI	122	28	0.230	0.111	0.191	0.611
GAZZETTA DI PARMA	168	62	0.369	0.132	0.160	0.723
GAZZETTA DI REGGIO	118	34	0.288	0.049	0.140	0.735
IL GAZZETTINO	899	289	0.321	0.083	0.156	0.686
IL GIORNALE	1227	241	0.196	0.088	0.114	0.569
GIORNALE DI BRESCIA	313	107	0.342	0.111	0.183	0.617
GIORNALE DI SICILIA	514	151	0.294	0.062	0.153	0.692
IL GIORNALE DI VICENZA	219	80	0.365	0.043	0.200	0.817
IL GIORNO	1433	267	0.186	0.059	0.138	0.613
ITALIA OGGI	147	19	0.129	0.063	0.111	0.692
IL LAVORO	272	48	0.176	0.048	0.134	0.650
LIBERTA'	118	50	0.424	0.097	0.158	0.820
IL MANIFESTO	447	105	0.235	0.078	0.205	0.596
IL MATTINO	1162	287	0.247	0.066	0.157	0.563
IL MATTINO DI PADOVA	239	60	0.251	0.049	0.126	0.698
IL MESSAGGERO	1956	532	0.272	0.061	0.141	0.659
MESSAGGERO VENETO	248	84	0.339	0.062	0.167	0.742
LA NAZIONE	1124	375	0.334	0.135	0.167	0.666
LA NOTTE	550	93	0.169	0.050	0.135	0.510
LA NUOVA SARDEGNA	330	154	0.467	0.096	0.185	0.788
LA NUOVA VENEZIA	146	26	0.178	0.064	0.079	0.459
IL PICCOLO	205	89	0.434	0.081	0.217	0.810
LA PROVINCIA(CO)	275	75	0.273	0.084	0.168	0.685
LA PROVINCIA(CR)	112	44	0.393	0.129	0.216	0.767
LA PROVINCIA PAVESE	183	60	0.328	0.135	0.215	0.660
QUOTIDIANO(LE/BR/TA)	222	40	0.180	0.052	0.186	0.395
LA REPUBBLICA	4453	1149	0.258	0.084	0.168	0.620
IL RESTO DEL CARLINO	1289	433	0.336	0.108	0.173	0.680
IL SECOLO XIX	636	278	0.437	0.091	0.235	0.806
LA SICILIA	422	94	0.223	0.038	0.116	0.580
IL SOLE 24 ORE	1342	283	0.211	0.074	0.110	0.557
LA STAMPA	2114	716	0.339	0.083	0.183	0.718
STAMPA SERA	519	38	0.073	0.036	0.070	0.360
IL TEMPO	931	195	0.209	0.067	0.115	0.594
IL TIRRENO	537	183	0.341	0.065	0.196	0.701
LA TRIBUNA DI TREVISO	182	60	0.330	0.038	0.184	0.815
TUTTOSPORT	1125	152	0.135	0.060	0.118	0.460
L'UNIONE SARDA	378	136	0.360	0.140	0.149	0.658
L'UNITA'	1585	276	0.174	0.067	0.126	0.565



**LETTORI
CUMULATI**

Adulti

Stima delle audience cumulate dei quotidiani a 2, 3, 6, 9 uscite

Metodo: probabilità individuale

QUOTIDIANI	LETTORI GIORNO MEDIO		LETTORI CUMULATI DOPO				Lettori ultimi 3 mesi
	valori × 1.000	%	2 uscite	3 uscite	6 uscite	9 uscite	
POPOLAZIONE	47805	100.0					
L'ADIGE	139	0.3	185	214	267	299	484
ALTO ADIGE	261	0.5	330	373	450	494	695
L'ARENA	309	0.6	376	417	488	526	715
AVVENIRE	263	0.5	385	476	667	796	1600
IL CENTRO	175	0.4	244	289	372	421	636
CORRIERE ADRIATICO	103	0.2	152	187	256	300	570
CORRIERE DELL'UMBRIA/VITERBO	179	0.4	249	296	384	437	719
CORRIERE DELLA SERA	2870	6.0	4011	4830	6505	7603	13242
CORRIERE DELLO SPORT-STADIO	2048	4.3	2983	3660	4994	5808	8790
L'ECO DI BERGAMO	316	0.7	390	437	522	575	826
LA GAZZETTA DELLO SPORT	3584	7.5	5047	6086	8092	9281	13211
LA GAZZETTA DEL MEZZOGIORNO	639	1.3	855	1000	1274	1442	2275
GAZZETTA DEL SUD	508	1.1	674	783	983	1104	1717
GAZZETTA DI MANTOVA	195	0.4	232	255	296	320	426
GAZZETTA DI MODENA/CARPI	97	0.2	136	163	210	237	366
GAZZETTA DI PARMA	180	0.4	224	251	296	321	465
GAZZETTA DI REGGIO	94	0.2	125	146	182	204	312
IL GAZZETTINO	924	1.9	1172	1329	1620	1797	2806
IL GIORNALE	647	1.4	924	1130	1566	1869	3797
GIORNALE DI BRESCIA	301	0.6	398	456	551	603	814
GIORNALE DI SICILIA	509	1.1	673	779	974	1089	1608
IL GIORNALE DI VICENZA	255	0.5	324	366	437	475	602
IL GIORNO	845	1.8	1199	1446	1945	2276	4190
ITALIA OGGI	101	0.2	150	184	255	302	608
IL LAVORO	137	0.3	194	233	311	362	688
LIBERTA'	149	0.3	179	196	224	239	307
IL MANIFESTO	269	0.6	394	481	652	757	1328
IL MATTINO	1106	2.3	1497	1753	2219	2487	3857
IL MATTINO DI PADOVA	191	0.4	256	299	380	429	688
IL MESSAGGERO	1515	3.2	1996	2322	2961	3369	5476
MESSAGGERO VENETO	249	0.5	314	354	422	460	677
LA NAZIONE	1137	2.4	1471	1681	2053	2262	3156
LA NOTTE	253	0.5	377	470	666	799	1566
LA NUOVA SARDEGNA	434	0.9	528	579	661	708	912
LA NUOVA VENEZIA	112	0.2	154	181	232	264	449
IL PICCOLO	217	0.5	269	299	350	378	515
LA PROVINCIA(CO)	201	0.4	266	307	377	417	631
LA PROVINCIA(CR)	132	0.3	164	184	218	237	306
LA PROVINCIA PAVESE	160	0.3	215	249	307	337	459
QUOTIDIANO(LE/BR/TA)	162	0.3	232	282	360	440	726
LA REPUBBLICA	3424	7.2	4785	5746	7606	8738	13688
IL RESTO DEL CARLINO	1256	2.6	1600	1816	2203	2429	3462
IL SECOLO XIX	656	1.4	809	904	1070	1162	1523
LA SICILIA	464	1.0	610	705	881	985	1455
IL SOLE 24 ORE	1129	2.4	1605	1932	2568	2970	4871
LA STAMPA	1824	3.8	2344	2680	3294	3657	5502
STAMPA SERA	110	0.2	186	249	398	509	1346
IL TEMPO	567	1.2	789	941	1242	1438	2757
IL TIRRENO	533	1.1	687	780	943	1036	1428
LA TRIBUNA DI TREVISO	162	0.3	213	247	311	349	511
TUTTOSPORT	1015	2.1	1529	1917	2731	3269	5713
L'UNIONE SARDA	430	0.9	541	606	711	765	1000
L'UNITA'	914	1.9	1333	1637	2264	2679	4773

Stima delle audience cumulate dei quotidiani a 2, 3, 6, 9 uscite
Metodo: probabilità individuale

QUOTIDIANI	LETTORI GIORNO MEDIO		LETTORI CUMULATI DOPO				Lettori ultimi 3 mesi
	valori × 1.000	%	2 uscite	3 uscite	6 uscite	9 uscite	
POPOLAZIONE	22954	100.0					
L'ADIGE	80	0.4	106	123	152	169	275
ALTO ADIGE	153	0.7	190	212	252	275	389
L'ARENA	191	0.8	222	243	279	300	399
AVVENIRE	148	0.6	214	263	365	432	787
IL CENTRO	118	0.5	161	188	234	259	351
CORRIERE ADRIATICO	67	0.3	101	124	170	199	349
CORRIERE DELL'UMBRIA/VITERBO	119	0.5	162	189	238	266	406
CORRIERE DELLA SERA	1732	7.5	2410	2891	3862	4484	7475
CORRIERE DELLO SPORT-STADIO	1718	7.5	2475	3015	4049	4656	6629
L'ECO DI BERGAMO	178	0.8	217	240	282	307	428
LA GAZZETTA DELLO SPORT	3038	13.2	4200	5002	6493	7335	9715
LA GAZZETTA DEL MEZZOGIORNO	460	2.0	606	700	869	964	1366
GAZZETTA DEL SUD	343	1.5	445	510	626	693	987
GAZZETTA DI MANTOVA	111	0.5	131	144	165	178	239
GAZZETTA DI MODENA/CARPI	61	0.3	84	99	125	139	207
GAZZETTA DI PARMA	96	0.4	118	132	156	171	257
GAZZETTA DI REGGIO	54	0.2	71	82	102	113	167
IL GAZZETTINO	549	2.4	692	777	928	1014	1403
IL GIORNALE	377	1.6	531	643	878	1041	2094
GIORNALE DI BRESCIA	179	0.8	231	261	310	337	452
GIORNALE DI SICILIA	335	1.5	436	500	612	676	936
IL GIORNALE DI VICENZA	154	0.7	188	209	244	261	315
IL GIORNO	526	2.3	737	883	1178	1372	2447
ITALIA OGGI	75	0.3	112	138	189	223	430
IL LAVORO	77	0.3	108	131	175	204	383
LIBERTA'	84	0.4	100	109	124	132	166
IL MANIFESTO	173	0.8	251	305	410	474	815
IL MATTINO	722	3.1	951	1094	1337	1468	2023
IL MATTINO DI PADOVA	116	0.5	155	180	223	248	367
IL MESSAGGERO	862	3.8	1128	1308	1657	1872	2903
MESSAGGERO VENETO	154	0.7	194	218	256	276	392
LA NAZIONE	691	3.0	867	975	1164	1271	1743
LA NOTTE	153	0.7	229	286	409	490	917
LA NUOVA SARDEGNA	228	1.0	278	305	350	376	480
LA NUOVA VENEZIA	75	0.3	101	117	143	159	238
IL PICCOLO	125	0.5	152	167	192	206	284
LA PROVINCIA(CO)	125	0.5	162	184	216	232	316
LA PROVINCIA(CR)	79	0.3	96	106	125	135	168
LA PROVINCIA PAVESE	92	0.4	120	136	164	178	244
QUOTIDIANO(LE/BR/TA)	113	0.5	158	188	244	278	423
LA REPUBBLICA	2056	9.0	2861	3422	4481	5104	7702
IL RESTO DEL CARLINO	761	3.3	943	1055	1253	1367	1896
IL SECOLO XIX	354	1.5	435	486	574	623	826
LA SICILIA	343	1.5	441	502	606	664	880
IL SOLE 24 ORE	778	3.4	1092	1305	1717	1974	3121
LA STAMPA	1038	4.5	1329	1512	1839	2028	2980
STAMPA SERA	63	0.3	104	137	216	274	727
IL TEMPO	347	1.5	479	569	741	850	1541
IL TIRRENO	317	1.4	404	453	531	573	767
LA TRIBUNA DI TREVISO	90	0.4	118	137	173	194	268
TUTTOSPORT	852	3.7	1263	1568	2198	2608	4351
L'UNIONE SARDA	242	1.1	299	332	385	413	519
L'UNITA'	668	2.9	947	1144	1536	1788	2984

Donne

Stima delle audience cumulate dei quotidiani a 2, 3, 6, 9 uscite

Metodo: probabilità individuale


QUOTIDIANI	LETTORI GIORNO MEDIO		LETTORI CUMULATI DOPO				Lettori ullmi 3 mesi
	valori × 1.000	%	2 uscite	3 uscite	6 uscite	9 uscite	
POPOLAZIONE	24851	100.0					
L'ADIGE	59	0.2	78	91	115	130	209
ALTO ADIGE	108	0.4	141	161	198	219	306
L'ARENA	118	0.5	153	174	208	226	316
AVVENIRE	115	0.5	171	213	302	364	813
IL CENTRO	56	0.2	83	101	138	162	285
CORRIERE ADRIATICO	35	0.1	52	63	86	101	221
CORRIERE DELL'UMBRIA/VITERBO	60	0.2	87	107	145	171	314
CORRIERE DELLA SERA	1138	4.6	1601	1939	2643	3120	5767
CORRIERE DELLO SPORT-STADIO	331	1.3	508	645	945	1152	2161
L'ECO DI BERGAMO	137	0.6	174	197	241	267	398
LA GAZZETTA DELLO SPORT	546	2.2	847	1084	1598	1946	3496
LA GAZZETTA DEL MEZZOGIORNO	179	0.7	249	300	406	478	909
GAZZETTA DEL SUD	165	0.7	229	273	357	411	729
GAZZETTA DI MANTOVA	84	0.3	101	111	131	142	187
GAZZETTA DI MODENA/CARPI	36	0.1	52	64	85	98	159
GAZZETTA DI PARMA	84	0.3	106	119	139	150	208
GAZZETTA DI REGGIO	41	0.2	54	64	81	91	146
IL GAZZETTINO	374	1.5	481	552	693	782	1203
IL GIORNALE	270	1.1	393	486	688	828	1703
GIORNALE DI BRESCIA	122	0.5	167	195	242	266	362
GIORNALE DI SICILIA	174	0.7	237	279	361	413	672
IL GIORNALE DI VICENZA	102	0.4	135	157	194	214	287
IL GIORNO	319	1.3	462	563	767	904	1743
ITALIA OGGI	26	0.1	37	46	66	79	178
IL LAVORO	60	0.2	85	102	136	158	304
LIBERTA'	65	0.3	79	87	99	107	141
IL MANIFESTO	97	0.4	143	176	242	283	514
IL MATTINO	384	1.5	545	659	882	1019	1634
IL MATTINO DI PADOVA	75	0.3	101	119	157	181	322
IL MESSAGGERO	653	2.6	869	1013	1304	1496	2573
MESSAGGERO VENETO	95	0.4	120	136	166	184	285
LA NAZIONE	446	1.8	604	707	889	991	1413
LA NOTTE	100	0.4	148	184	257	309	650
LA NUOVA SARDEGNA	206	0.8	251	274	311	332	432
LA NUOVA VENEZIA	37	0.1	53	65	89	105	211
IL PICCOLO	92	0.4	117	132	157	172	231
LA PROVINCIA(CO)	76	0.3	104	123	161	185	315
LA PROVINCIA(CR)	53	0.2	68	78	93	102	138
LA PROVINCIA PAVESE	68	0.3	96	113	143	158	216
QUOTIDIANO(LE/BR/TA)	48	0.2	74	95	136	163	303
LA REPUBBLICA	1368	5.5	1924	2324	3126	3634	5986
IL RESTO DEL CARLINO	495	2.0	657	761	950	1062	1566
IL SECOLO XIX	302	1.2	373	418	496	539	696
LA SICILIA	121	0.5	169	204	274	321	575
IL SOLE 24 ORE	351	1.4	513	627	851	996	1750
LA STAMPA	786	3.2	1015	1168	1455	1629	2522
STAMPA SERA	47	0.2	82	112	182	235	619
IL TEMPO	220	0.9	310	373	501	588	1216
IL TIRRENO	216	0.9	283	328	412	463	662
LA TRIBUNA DI TREVISO	72	0.3	95	110	138	155	243
TUTTOSPORT	163	0.7	265	349	533	662	1362
L'UNIONE SARDA	188	0.8	242	274	325	353	481
L'UNITA'	247	1.0	385	493	728	891	1789

Responsabili acquisti

Stima delle audience cumulate dei quotidiani a 2, 3, 6, 9 uscite

Metodo: probabilità individuale

QUOTIDIANI	LETTORI GIORNO MEDIO		LETTORI CUMULATI DOPO				Lettori ultimi 3 mesi
	valori x 1.000	%	2 uscite	3 uscite	6 uscite	9 uscite	
POPOLAZIONE	20457	100.0					
L'ADIGE	43	0.2	58	67	86	97	165
ALTO ADIGE	89	0.4	113	129	156	173	243
L'ARENA	89	0.4	115	131	159	174	248
AVVENIRE	101	0.5	144	177	246	295	649
IL CENTRO	46	0.2	66	80	106	122	201
CORRIERE ADRIATICO	28	0.1	43	52	72	85	180
CORRIERE DELL'UMBRIA/VITERBO	43	0.2	63	78	108	129	252
CORRIERE DELLA SERA	948	4.6	1307	1565	2092	2437	4296
CORRIERE DELLO SPORT-STADIO	321	1.6	471	584	819	977	1718
L'ECO DI BERGAMO	111	0.5	142	161	197	220	334
LA GAZZETTA DELLO SPORT	509	2.5	751	934	1317	1568	2628
LA GAZZETTA DEL MEZZOGIORNO	138	0.7	190	226	300	352	671
GAZZETTA DEL SUD	134	0.7	181	212	274	313	557
GAZZETTA DI MANTOVA	65	0.3	81	90	108	119	157
GAZZETTA DI MODENA/CARPI	28	0.1	41	50	66	76	122
GAZZETTA DI PARMA	62	0.3	80	90	107	116	168
GAZZETTA DI REGGIO	34	0.2	45	52	65	73	118
IL GAZZETTINO	289	1.4	371	426	532	598	899
IL GIORNALE	241	1.2	342	415	566	666	1227
GIORNALE DI BRESCIA	107	0.5	146	170	210	232	313
GIORNALE DI SICILIA	151	0.7	201	234	295	333	514
IL GIORNALE DI VICENZA	80	0.4	105	120	147	163	219
IL GIORNO	267	1.3	390	478	657	775	1433
ITALIA OGGI	19	0.1	29	37	53	65	147
IL LAVORO	48	0.2	70	85	116	137	272
LIBERTA'	50	0.2	61	68	79	85	118
IL MANIFESTO	105	0.5	147	177	235	270	447
IL MATTINO	287	1.4	403	484	642	739	1162
IL MATTINO DI PADOVA	60	0.3	79	92	120	138	239
IL MESSAGGERO	532	2.6	705	819	1043	1189	1956
MESSAGGERO VENETO	84	0.4	105	118	143	159	248
LA NAZIONE	375	1.8	501	582	725	806	1124
LA NOTTE	93	0.5	139	173	242	289	550
LA NUOVA SARDEGNA	154	0.8	186	203	234	251	330
LA NUOVA VENEZIA	26	0.1	37	45	63	75	146
IL PICCOLO	89	0.4	112	126	150	163	205
LA PROVINCIA(CO)	75	0.4	99	115	146	166	275
LA PROVINCIA(CR)	44	0.2	57	65	77	84	112
LA PROVINCIA PAVESE	60	0.3	82	97	121	135	183
QUOTIDIANO(LE/BR/TA)	40	0.2	61	76	106	124	222
LA REPUBBLICA	1149	5.6	1594	1904	2500	2862	4453
IL RESTO DEL CARLINO	433	2.1	567	652	807	897	1289
IL SECOLO XIX	278	1.4	343	384	455	494	636
LA SICILIA	94	0.5	129	154	203	235	422
IL SOLE 24 ORE	283	1.4	409	497	668	778	1342
LA STAMPA	716	3.5	921	1056	1304	1451	2114
STAMPA SERA	38	0.2	66	89	145	188	519
IL TEMPO	195	1.0	268	318	416	481	931
IL TIRRENO	183	0.9	236	271	337	377	537
LA TRIBUNA DI TREVISO	60	0.3	76	87	107	118	182
TUTTOSPORT	152	0.7	246	321	479	585	1125
L'UNIONE SARDA	136	0.7	176	201	243	267	378
L'UNITA'	276	1.4	412	513	723	863	1585



**LETTORI
NEI 7 GIORNI
DELLA
SETTIMANA**

- **analisi
secondo sesso
e giorni di lettura**

Adulti

Lettori ultimi 7 giorni

Analisi secondo: ● giorni di lettura

(valori assoluti × 1.000)

QUOTIDIANI	GIORNI DI LETTURA						
	Lunedì	Martedì	Mercoledì	Giovedì	Venerdì	Sabato	Domenica
L'ADIGE	134	149	138	130	135	125	112
ALTO ADIGE	257	269	258	240	241	261	215
L'ARENA	299	302	296	271	292	277	305
AVVENIRE		234	210	195	234	200	385
IL CENTRO	202	183	170	145	184	144	114
CORRIERE ADRIATICO	128	111	92	95	93	90	57
CORRIERE UMBRIA/VITERBO	201	186	178	176	179	161	116
CORRIERE DELLA SERA	3096	2560	2454	1776	2632	2431	1866
CORRIERE DELLO SPORT-STADIO	3783	1602	1750	1616	1647	1754	1467
L'ECO DI BERGAMO	345	313	300	236	288	305	257
LA GAZZETTA DELLO SPORT	6452	2823	2974	2096	2825	2707	2542
LA GAZZETTA DEL MEZZOGIORNO	652	624	616	589	614	612	585
GAZZETTA DEL SUD	570	495	460	480	498	442	370
GAZZETTA DI MANTOVA	199	192	187	163	190	176	191
GAZZETTA DI MODENA/CARPI		120	107	74	96	53	63
GAZZETTA DI PARMA	170	188	172	166	159	178	156
GAZZETTA DI REGGIO		98	88	82	91	79	81
IL GAZZETTINO	916	945	926	864	870	848	770
IL GIORNALE	642	700	634	642	659	552	508
GIORNALE DI BRESCIA	311	267	270	249	294	283	220
GIORNALE DI SICILIA	508	520	526	447	458	474	445
IL GIORNALE DI VICENZA	267	261	246	200	248	237	230
IL GIORNO	893	879	828	805	771	663	682
ITALIA OGGI	102	111	102	88	108	52	
IL LAVORO	166	141	130	121	117	144	99
LIBERTA'	147	148	154	128	143	135	137
IL MANIFESTO		266	247	224	265	235	281
IL MATTINO	1199	1105	1057	910	1091	949	942
IL MATTINO DI PADOVA	179	192	176	166	179	169	159
IL MESSAGGERO	1619	1555	1542	1390	1434	1301	1308
MESSAGGERO VENETO	299	254	245	199	248	223	188
LA NAZIONE	1170	1186	1091	918	988	923	1048
LA NOTTE	244	239	215	226	271	211	
LA NUOVA SARDEGNA	416	447	414	328	425	410	283
LA NUOVA VENEZIA	125	114	113	102	110	95	63
IL PICCOLO	245	212	202	155	176	174	197
LA PROVINCIA (CO)	162	205	189	183	210	180	146
LA PROVINCIA (CR)		132	125	121	113	129	114
LA PROVINCIA PAVESE		164	138	135	155	162	153
QUOTIDIANO (LE/BR/TA)		164	150	135	138	130	206
LA REPUBBLICA		3573	3358	2762	4079	2619	2790
IL RESTO DEL CARLINO	1282	1213	1199	1073	1240	1134	1066
IL SECOLO XIX		627	632	576	637	614	600
LA SICILIA	492	467	439	349	486	415	415
IL SOLE 24 ORE	1247	1329	1209	1136	1261	754	458
LA STAMPA	1624	1814	1786	1679	1860	1719	1531
STAMPA SERA	162	87	101	109	81	79	
IL TEMPO	605	608	580	530	551	477	449
IL TIRRENO	518	543	560	528	499	459	420
LA TRIBUNA DI TREVISO	175	168	163	141	151	140	143
TUTTOSPORT	1977	769	917	748	767	850	683
L'UNIONE SARDA	457	436	418	342	388	401	351
L'UNITA'	868	940	800	831	822	730	1156

Lettori ultimi 7 giorni

Analisi secondo: ● giorni di lettura

(valori assoluti × 1.000)

QUOTIDIANI	GIORNI DI LETTURA						
	Lunedì	Martedì	Mercoledì	Giovedì	Venerdì	Sabato	Domenica
L'ADIGE	82	85	80	71	78	75	65
ALTO ADIGE	152	162	151	142	136	161	127
L'ARENA	187	186	180	173	185	174	171
AVVENIRE		132	117	108	136	112	221
IL CENTRO	137	120	117	99	131	101	66
CORRIERE ADRIATICO	81	79	59	58	62	59	32
CORRIERE UMBRIA/VITERBO	135	123	121	114	112	111	83
CORRIERE DELLA SERA	1905	1545	1463	1081	1572	1450	1101
CORRIERE DELLO SPORT-STADIO	3116	1356	1489	1390	1429	1470	1186
L'ECO DI BERGAMO	194	170	169	138	164	172	148
LA GAZZETTA DELLO SPORT	5260	2493	2588	1822	2468	2297	2076
LA GAZZETTA DEL MEZZOGIORNO	491	457	461	417	453	431	385
GAZZETTA DEL SUD	393	337	313	327	327	296	249
GAZZETTA DI MANTOVA	111	111	107	95	106	103	108
GAZZETTA DI MODENA/CARPI		77	68	48	60	31	37
GAZZETTA DI PARMA	101	95	89	90	89	93	86
GAZZETTA DI REGGIO		61	47	47	52	47	43
IL GAZZETTINO	574	567	546	516	516	491	442
IL GIORNALE	389	411	374	375	390	314	267
GIORNALE DI BRESCIA	198	155	167	159	171	171	119
GIORNALE DI SICILIA	352	350	356	293	316	297	267
IL GIORNALE DI VICENZA	166	153	151	118	150	138	133
IL GIORNO	553	556	514	528	472	405	421
ITALIA OGGI	80	87	75	65	80	33	
IL LAVORO	96	85	68	71	54	83	58
LIBERTA'	91	82	86	71	78	75	73
IL MANIFESTO		174	163	147	165	144	185
IL MATTINO	814	740	687	580	727	614	575
IL MATTINO DI PADOVA	107	120	110	100	111	110	93
IL MESSAGGERO	948	884	877	769	834	732	727
MESSAGGERO VENETO	188	161	146	125	160	137	112
LA NAZIONE	733	731	664	574	622	544	592
LA NOTTE	148	137	134	133	167	122	
LA NUOVA SARDEGNA	222	235	226	168	223	210	163
LA NUOVA VENEZIA	87	73	77	73	70	65	40
IL PICCOLO	147	121	120	85	101	99	103
LA PROVINCIA (CO)	110	127	116	111	134	100	89
LA PROVINCIA (CR)		78	76	70	66	77	67
LA PROVINCIA PAVESE		96	84	83	87	82	87
QUOTIDIANO (LE/BR/TA)		120	109	91	102	97	129
LA REPUBBLICA		2165	2059	1630	2469	1536	1632
IL RESTO DEL CARLINO	781	726	725	662	751	676	654
IL SECOLO XIX		341	342	304	355	330	313
LA SICILIA	377	362	331	257	370	288	277
IL SOLE 24 ORE	844	922	834	783	881	515	313
LA STAMPA	937	1047	1034	940	1084	985	815
STAMPA SERA	85	55	57	54	54	43	
IL TEMPO	365	369	363	336	349	280	258
IL TIRRENO	307	329	337	320	292	284	230
LA TRIBUNA DI TREVISO	100	97	88	81	81	81	78
TUTTOSPORT	1590	673	796	655	639	727	535
L'UNIONE SARDA	266	246	242	188	216	229	184
L'UNITA'	648	698	594	605	613	536	780

Donne

Lettori ultimi 7 giorni

Analisi secondo: ● giorni di lettura

(valori assoluti × 1.000)

QUOTIDIANI	GIORNI DI LETTURA						
	Lunedì	Martedì	Mercoledì	Giovedì	Venerdì	Sabato	Domenica
L'ADIGE	51	64	58	59	57	50	47
ALTO ADIGE	106	108	108	98	105	100	88
L'ARENA	112	116	116	98	107	103	135
AVVENIRE		102	93	87	98	88	164
IL CENTRO	64	63	52	46	53	43	48
CORRIERE ADRIATICO	47	32	33	36	30	30	25
CORRIERE UMBRIA/VITERBO	66	63	57	61	67	50	33
CORRIERE DELLA SERA	1190	1015	991	695	1060	981	766
CORRIERE DELLO SPORT-STADIO	667	246	261	226	218	284	280
L'ECO DI BERGAMO	152	143	131	98	125	133	110
LA GAZZETTA DELLO SPORT	1192	330	386	275	357	411	467
LA GAZZETTA DEL MEZZOGIORNO	161	167	155	172	160	180	201
GAZZETTA DEL SUD	177	158	147	153	171	146	122
GAZZETTA DI MANTOVA	88	81	80	67	84	73	83
GAZZETTA DI MODENA/CARPI		43	39	27	36	22	26
GAZZETTA DI PARMA	69	93	83	76	70	85	70
GAZZETTA DI REGGIO		37	41	36	40	32	38
IL GAZZETTINO	342	378	380	348	354	357	328
IL GIORNALE	253	289	260	267	270	239	241
GIORNALE DI BRESCIA	113	111	103	90	123	113	101
GIORNALE DI SICILIA	156	170	170	154	141	177	178
IL GIORNALE DI VICENZA	101	107	95	82	98	100	97
IL GIORNO	339	323	313	277	299	257	262
ITALIA OGGI	22	24	27	23	27	18	
IL LAVORO	70	56	62	51	63	61	41
LIBERTA'	56	66	68	57	65	60	64
IL MANIFESTO		91	84	77	100	91	96
IL MATTINO	386	365	370	331	363	335	367
IL MATTINO DI PADOVA	72	72	66	67	69	59	66
IL MESSAGGERO	671	671	664	622	600	569	581
MESSAGGERO VENETO	110	93	99	74	88	86	76
LA NAZIONE	437	454	427	343	366	379	455
LA NOTTE	96	102	81	93	104	89	
LA NUOVA SARDEGNA	194	212	189	161	202	200	120
LA NUOVA VENEZIA	38	42	36	29	40	30	23
IL PICCOLO	98	91	82	70	75	75	93
LA PROVINCIA (CO)	52	78	74	72	75	80	57
LA PROVINCIA (CR)		55	49	51	47	51	48
LA PROVINCIA PAVESE		68	54	53	67	69	66
QUOTIDIANO (LE/BR/TA)		45	42	44	36	33	77
LA REPUBBLICA		1408	1298	1132	1610	1084	1158
IL RESTO DEL CARLINO	501	486	474	411	489	458	412
IL SECOLO XIX		287	291	271	281	284	287
LA SICILIA	115	105	107	92	116	127	138
IL SOLE 24 ORE	403	407	375	353	380	238	144
LA STAMPA	687	767	752	739	776	733	716
STAMPA SERA	77	32	44	55	27	36	
IL TEMPO	240	239	217	195	202	197	191
IL TIRRENO	211	214	223	209	207	175	190
LA TRIBUNA DI TREVISO	75	71	74	60	70	60	64
TUTTOSPORT	387	96	121	93	128	123	127
L'UNIONE SARDA	191	190	176	154	172	172	167
L'UNITA'	220	243	206	226	209	194	376


Responsabili acquisti

Lettori ultimi 7 giorni

Analisi secondo: ● giorni di lettura

(valori assoluti × 1.000)

QUOTIDIANI	GIORNI DI LETTURA						
	Lunedì	Martedì	Mercoledì	Giovedì	Venerdì	Sabato	Domenica
L'ADIGE	37	48	43	43	41	35	35
ALTO ADIGE	90	88	89	82	81	84	78
L'ARENA	83	84	82	82	78	81	111
AVVENIRE		85	85	74	87	86	153
IL CENTRO	54	47	46	38	44	39	38
CORRIERE ADRIATICO	40	24	27	30	25	21	14
CORRIERE UMBRIA/VITERBO	42	45	44	52	49	33	22
CORRIERE DELLA SERA	1021	836	804	597	860	813	642
CORRIERE DELLO SPORT-STADIO	626	269	249	215	225	285	243
L'ECO DI BERGAMO	121	123	111	84	97	110	71
LA GAZZETTA DELLO SPORT	1049	348	365	258	374	366	419
LA GAZZETTA DEL MEZZOGIORNO	121	132	137	128	129	135	137
GAZZETTA DEL SUD	150	131	116	125	127	125	101
GAZZETTA DI MANTOVA	69	61	58	51	67	58	67
GAZZETTA DI MODENA/CARPI		36	32	18	26	17	23
GAZZETTA DI PARMA	49	66	62	57	55	67	51
GAZZETTA DI REGGIO		32	30	31	35	28	34
IL GAZZETTINO	279	295	284	280	258	277	266
IL GIORNALE	231	265	229	245	232	211	216
GIORNALE DI BRESCIA	105	100	93	82	108	93	83
GIORNALE DI SICILIA	137	156	149	123	128	147	146
IL GIORNALE DI VICENZA	82	86	77	67	78	70	72
IL GIORNO	272	263	262	243	255	230	211
ITALIA OGGI	15	22	25	17	18	12	
IL LAVORO	50	43	45	39	45	58	37
LIBERTA'	43	51	53	43	47	44	49
IL MANIFESTO		100	92	91	105	95	106
IL MATTINO	279	257	269	238	285	259	275
IL MATTINO DI PADOVA	57	54	53	54	60	50	54
IL MESSAGGERO	544	538	539	504	504	478	455
MESSAGGERO VENETO	96	90	87	67	79	73	74
LA NAZIONE	357	383	365	283	304	320	385
LA NOTTE	82	91	72	95	98	90	
LA NUOVA SARDEGNA	152	160	143	130	146	143	91
LA NUOVA VENEZIA	27	27	29	20	21	24	20
IL PICCOLO	98	91	83	68	74	75	83
LA PROVINCIA (CO)	56	76	73	71	83	69	53
LA PROVINCIA (CR)		47	40	43	41	43	39
LA PROVINCIA PAVESE		59	48	44	57	61	60
QUOTIDIANO (LE/BR/TA)		33	35	39	33	23	66
LA REPUBBLICA		1195	1100	935	1335	944	971
IL RESTO DEL CARLINO	438	426	417	367	417	398	365
IL SECOLO XIX		266	263	252	262	262	277
LA SICILIA	92	85	80	65	91	97	114
IL SOLE 24 ORE	318	331	307	274	313	187	117
LA STAMPA	628	699	694	662	712	681	633
STAMPA SERA	65	28	31	41	22	20	
IL TEMPO	203	213	193	184	186	174	156
IL TIRRENO	171	177	185	181	170	143	159
LA TRIBUNA DI TREVISO	64	59	59	58	58	50	56
TUTTOSPORT	369	94	109	107	121	122	93
L'UNIONE SARDA	139	133	133	102	116	120	124
L'UNITA'	258	274	233	264	252	232	367



**ANALISI
DEI LETTORI
SECONDO
REGIONI**

Adulti

Lettori ultimi 3 mesi

Analisi secondo: ● regioni

(valori assoluti × 1.000)

QUOTIDIANI	Totale	REGIONI																	
		Piemonte V.Aosta	Liguria	Lombardia	Trent. Alto Adige	Veneto	Friuli Venez. Giulia	Emilia Roma- gna	Tosca- na	Marche	Umbria	Lazio	Abruzzi Molise	Campa- nia	Puglia	Basilicata	Calabria	Sicilia	Sardegna
POPOLAZIONE	47805	3856	1539	7521	726	3697	1053	3439	3129	1223	720	4348	1330	4472	3178	490	1695	4060	1329
L'ADIGE	484	4	3	29	360	45	2	10	5			8		4	2			5	9
ALTO ADIGE	695		3	38	572	55	2	4	10		2	4						1	4
L'ARENA	715	2	1	50	21	607	1	3	6			6			2		2	3	6
AVVENIRE	1600	73	58	578	20	172	24	136	100	25	8	126	45	79	65	8	23	41	17
IL CENTRO	636			4	1	3		2	4	16	3	24	571	2	3		2		
CORRIERE ADRIATICO	570	2		8	1	5	2	13	1	510	8	5	4	3	5			2	
CORRIERE UMBRIA/VITERBO	719			16		7		3	27	5	498	144	2	8	2			7	1
CORRIERE DELLA SERA	13242	665	412	4486	237	1137	287	638	656	249	175	1085	228	758	597	131	321	682	298
CORRIERE DELLO SPORT-STADIO	8790	321	142	586	75	314	88	669	512	179	219	1557	321	1351	778	126	431	696	425
L'ECO DI BERGAMO	826	5	6	775	3	13		2	4	3		8		1	1			2	2
LA GAZZETTA DELLO SPORT	13211	758	439	3163	246	1385	343	1019	1060	330	214	619	236	849	750	132	391	961	315
LA GAZZETTA DEL MEZZOGIORNO	2275	28	10	24	2	14	4	16	15	7	2	53	28	48	1760	197	28	27	12
GAZZETTA DEL SUD	1717	26	5	45	2	6	1	11	9		2	33	2	69	38	7	908	550	2
GAZZETTA DI MANTOVA	426		1	334	4	28	2	48	3	2		2		2					
GAZZETTA DI MODENA/CARPI	366	5		24	1	4	1	315	2	4		1	2		3			2	2
GAZZETTA DI PARMA	465		13	47	3	7	3	372	6			3	3	2				2	3
GAZZETTA DI REGGIO	312		1	15	2	4	2	269	5	2		4		2	2		4		
IL GAZZETTINO	2606	14	6	57	29	1939	398	22	12	5	6	34	9	25	9		17	21	3
IL GIORNALE	3797	285	211	1295	61	380	97	369	188	51	37	170	58	233	95	14	58	139	57
GIORNALE DI BRESCIA	814		1	749	5	27	1	17	1								3	3	7
GIORNALE DI SICILIA	1608	9	3	18	1	8		3	3			24	5	8	6		9	1508	2
IL GIORNALE DI VICENZA	602		5	12	10	563	4	4				2						1	1
IL GIORNO	4190	117	71	2907	44	249	90	191	82	45	22	95	24	61	61	14	33	44	41
ITALIA OGGI	608	50	9	166	12	55	16	65	35	11	11	73	7	39	22		1	23	13
IL LAVORO	688	20	479	24	3	15		11	9	1	6	12	7	29	19	8	19	20	4
LIBERTA'	307	3		39		2		238	1		3	3		4	2		4	3	4
IL MANIFESTO	1328	121	39	258	18	89	24	124	123	19	26	219	22	96	31	10	35	43	30
IL MATTINO	3657	35	14	59	10	58	7	46	24	10	12	152	47	2971	56	38	68	42	8
IL MATTINO DI PADOVA	688	7	2	16	6	612	11	7	3		1		3	3	5	2	7	2	2
IL MESSAGGERO	5476	79	45	171	21	84	34	254	98	260	293	3091	410	231	138	23	74	105	62
MESSAGGERO VENETO	677	6		8	8	67	558	3	3			6	4	6			1	5	3
LA NAZIONE	3156	40	185	78	7	42	10	40	2241	16	327	49	17	35	13	8	15	20	12
LA NOTTE	1566	42	32	1212	22	84	6	85	16	2		12	5	23	8		11	6	
LA NUOVA SARDEGNA	912	4	5	22		3	2	8	3	1		9		2	2		6	1	844
LA NUOVA VENEZIA	449			18	2	416	3	5				2		2				2	
IL PICCOLO	515	7		14	3	24	427	16			1	3		8	4		5	2	
LA PROVINCIA(CO)	631	4	2	582		6		3	5	1		6		8	3			7	5
LA PROVINCIA(CR)	306		1	277		5		16		1		1		4	1				
LA PROVINCIA PAVESE	459	9	5	427	1		2	9			1	3						2	
QUOTIDIANO(LE/BR/TA)	726	4		10		5		1		5	2	11		6	654	12	11	6	
LA REPUBBLICA	13688	919	411	2014	218	1049	311	1249	1169	279	226	1730	310	1249	704	158	457	873	363
IL RESTO DEL CARLINO	3462	26	19	80	8	195	5	2230	38	657	20	28	48	25	33	2	10	26	12
IL SECOLO XIX	1523	107	1244	60	1	8	4	14	23		5	15	7	14	4		4	11	3
LA SICILIA	1455	12	3	16		2		8	3			6		11	5		18	1372	
IL SOLE 24 ORE	4871	478	186	1045	77	443	115	467	391	88	77	440	106	285	234	32	92	205	109
LA STAMPA	5502	3121	399	422	46	267	47	167	162	41	31	225	48	143	102	12	65	137	67
STAMPA SERA	1346	1053	98	37	1	21	5	22	17	3	4	22	4	9	13	6	10	16	7
IL TEMPO	2757	55	22	76	10	56	11	76	46	27	39	1343	491	119	131	53	85	89	28
IL TIRRENO	1428	12	14	18				4	1332	5	13	18	3	3	1		3		4
LA TRIBUNA DI TREVISO	511	2	4	10	1	481	5		1					2			1	3	
TUTTOSPORT	5713	1000	293	888	83	478	125	448	437	114	109	337	95	328	226	64	163	363	161
L'UNIONE SARDA	1000	8	4	33	3	4	2	3	6	3	3	17		13	2		4	2	893
L'UNITA'	4773	278	201	771	32	287	80	1029	639	102	85	449	56	274	105	34	117	124	108

Lettori ultimi 3 mesi

Analisi secondo: ● regioni

(percentuali di penetrazione)

QUOTIDIANI	Totale	REGIONI																	
		Piemonte V.Aosta	Liguria	Lombardia	Trent. Alto Adige	Veneto	Friuli Venez. Giulia	Emilia Roma- gna	Tosca- na	Marche	Umbria	Lazio	Abruzzi Molise	Campa- nia	Puglia	Basi- licata	Cala- bria	Sicilia	Sar- degna
POPOLAZIONE	100.0	100.0	100.0	100.0	100.0	100.0	100.0	100.0	100.0	100.0	100.0	100.0	100.0	100.0	100.0	100.0	100.0	100.0	100.0
L'ADIGE	1.0	.1	.2	.4	49.6	1.2	.2	.3	.2			.2		.1	.1			.1	.7
ALTO ADIGE	1.5		.2	.5	78.8	1.5	.2	.1	.3			.3	.1					*	.3
L'ARENA	1.5	.1	.1	.7	2.9	16.4	.1	.1	.2			.1		.1	.1		.1	.1	.5
AVVENIRE	3.3	1.9	3.8	7.7	2.8	4.7	2.3	4.0	3.2	2.0	1.1	2.9	3.4	1.8	2.0	1.6	1.4	1.0	1.3
IL CENTRO	1.3			.1	.1	.1		.1	.1	1.3	.4	.6	42.9	*	.1		.1		
CORRIERE ADRIATICO	1.2	.1		.1	.1	.1	.2	.4	*	41.7	1.1	.1	.3	.1	.2			*	
CORRIERE UMBRIA/VITERBO	1.5			.2	.2	.2		.1	.9	.4	69.2	3.3	.2	.2	.1			.2	.1
CORRIERE DELLA SERA	27.7	17.2	26.8	59.6	32.6	30.8	27.3	24.4	21.0	20.4	24.3	25.0	17.1	16.9	18.8	26.7	18.9	16.8	22.4
CORRIERE DELLO SPORT-STADIO	18.4	8.3	9.2	7.8	10.3	8.5	8.4	19.5	16.4	14.6	30.4	35.8	24.1	30.2	24.5	25.7	25.4	17.1	32.0
L'ECO DI BERGAMO	1.7	.1	.4	10.3	.4	.4		.1	.1	.2		.2		*	*			*	.2
LA GAZZETTA DELLO SPORT	27.6	19.7	28.5	42.1	33.9	37.5	32.6	29.6	33.9	27.0	29.7	14.2	17.7	19.0	23.6	26.9	23.1	23.7	23.7
LA GAZZETTA DEL MEZZOGIORNO	4.8	.7	.6	.3	.3	.4	.4	.5	.5	.6	.3	1.2	2.1	1.1	55.4	40.2	1.7	.7	.9
GAZZETTA DEL SUD	3.6	.7	.3	.6	.3	.2	.1	.3	.3		.3	.8	.2	1.5	1.2	1.4	53.6	13.5	.2
GAZZETTA DI MANTOVA	.9		.1	4.4	.6	.8	.2	1.4	.1	.2		*			.1			*	
GAZZETTA DI MODENA/CARPI	.8	.1		.3	.1	.1	.1	9.2	.1	.3		*	.2		.1			*	.2
GAZZETTA DI PARMA	1.0		.8	.6	.4	.2	.3	10.8	.2			.1	.2	*	*			*	.2
GAZZETTA DI REGGIO	.7		.1	.2	.3	.1	.2	7.8	.2	.2		.1			.1			*	
IL GAZZETTINO	5.5	.4	.4	.8	4.0	52.4	37.8	.6	.4	.4	.8	.7	.6	.3		1.0	.5		.2
IL GIORNALE	7.9	7.4	13.7	17.2	8.4	10.3	9.2	10.7	6.0	4.2	5.1	3.9	4.4	5.2	3.0	2.9	3.4	3.4	4.3
GIORNALE DI BRESCIA	1.7		.1	10.0	.7	.7	.1	.5	*							.2	.1		.5
GIORNALE DI SICILIA	3.4	.2		2.2	.1	.2		.1	.1			.6	.4	.2	.2	.5	37.1		.2
IL GIORNALE DI VICENZA	1.3		.3	.2	1.4	15.2	.4	.1				*				.1	*		
IL GIORNO	8.8	3.0	4.6	38.7	6.1	6.7	8.5	5.6	2.6	3.7	3.1	2.2	1.8	1.4	1.9	2.9	1.9	1.1	3.1
ITALIA OGGI	1.3	1.3	.6	2.2	1.7	1.5	1.5	1.9	1.1	.9	1.5	1.7	.5	.9	.7	.1	.6		1.0
IL LAVORO	1.4	.5	31.1	.3	.4	.4		.3	.3	.1	.8	.3	.5	.6	.6	1.6	1.1	.5	.3
LIBERTA'	.6	.1		.5	.1			6.9	*		.4	.1		.1	.1	.2	.1		.3
IL MANIFESTO	2.8	3.1	2.5	3.4	2.5	2.4	2.3	3.6	3.9	1.6	3.6	5.0	1.7	2.1	1.0	2.0	2.1	1.1	2.3
IL MATTINO	7.6	.9	.9	.8	1.4	1.6	.7	1.3	.8	.8	1.7	3.5	3.5	66.4	1.8	7.8	4.0	1.0	.6
IL MATTINO DI PADOVA	1.4	.2	.1	.2	.8	16.6	1.0	.2	.1		.1	.2	.2	.1	.2	.4	.4	*	.2
IL MESSAGGERO	11.5	2.0	2.9	2.3	2.9	2.3	3.2	7.4	3.1	21.3	40.7	71.1	30.8	5.2	4.3	4.7	4.4	2.6	4.7
MESSAGGERO VENETO	1.4	.2		.1	1.1	1.8	53.0	.1	.1			.1	.3	.1	.1	.1	.1	.1	.2
LA NAZIONE	6.6	1.0	12.0	1.0	1.0	1.1	.9	1.2	71.6	1.3	45.4	1.1	1.3	.8	.4	1.6	.9	.5	.9
LA NOTTE	3.3	1.1	2.1	16.1	3.0	2.3	.6	2.5	.5	.2		.3	.4	.5	.3	.6	.1		
LA NUOVA SARDEGNA	1.9	.1	.3	.3	.1	.2	.2	.2	.1	.1		.2		*	.1	.4	*	*	63.5
LA NUOVA VENEZIA	.9			.2	.3	11.3	.3	.1				*			.1			*	
IL PICCOLO	1.1	.2		.2	.4	.6	40.6	.5			.1	.1		.2	.1	.3	*	*	
LA PROVINCIA(CO)	1.3	.1		7.7	.2			.1	.2	.1		.1		.2	.1			.2	.4
LA PROVINCIA(CR)	.6		.1	3.7	.1			.5		.1		*		*		.1		*	
LA PROVINCIA PAVESE	1.0	.2	.3	5.7	.1	.2	.3			.1	.1							*	
QUOTIDIANO(LE/BR/TA)	1.5	.1		.1	.1			*		.4	.3	.3		.1	20.6	2.4	.6	.1	
LA REPUBBLICA	28.6	23.8	26.7	26.8	30.0	28.4	29.5	36.3	37.4	22.8	31.4	39.8	23.3	27.9	22.2	32.2	27.0	21.5	27.3
IL RESTO DEL CARLINO	7.2	.7	1.2	1.1	1.1	5.3	.5	64.8	1.2	53.7	2.8	.6	3.6	.6	1.0	.4	.6	.6	.9
IL SECOLO XIX	3.2	2.8	80.8	.8	.1	.2	.4	.4	.7		.7	.3	.5	.3	.1	.2	.3	.2	
LA SICILIA	3.0	.3	.2	.2	.1		.2	.1				.1		.2	.2	1.1	33.8		
IL SOLE 24 ORE	10.2	12.4	12.1	13.9	10.6	12.0	10.9	13.6	12.5	7.2	10.7	10.1	8.0	6.4	7.4	6.5	5.4	5.0	8.2
LA STAMPA	11.5	80.9	25.9	5.6	6.3	7.2	4.5	4.9	5.2	3.4	4.3	5.2	3.6	3.2	3.2	2.4	3.8	3.4	5.0
STAMPA SERA	2.8	27.3	6.4	.5	.1	.6	.5	.6	.5	.2	.6	.5	.3	.2	.4	1.2	.6	.4	.5
IL TEMPO	5.8	1.4	1.4	1.0	1.4	1.5	1.0	2.2	1.5	2.2	5.4	30.9	36.9	2.7	4.1	10.8	5.0	2.2	2.1
IL TIRRENO	3.0	.3	.9	.2				.1	42.6	.4	1.8	.4	.2	.1		.2		.3	
LA TRIBUNA DI TREVISO	1.1	.1	.3	.1	.1	13.0	.5		*					.1		.1	.1		
TUTTOSPORT	12.0	25.9	19.0	11.8	11.4	12.9	11.9	13.0	14.0	9.3	15.1	7.8	7.1	7.3	7.1	13.1	9.6	8.9	12.1
L'UNIONE SARDA	2.1	.2	.3	.4	.4	.1	.2	.1	.2	.2	.4	.4		.3	.1	.2	*	*	67.2
L'UNITA'	10.0	7.2	13.1	10.3	4.4	7.8	7.6	29.9	20.4	8.3	11.8	10.3	4.2	6.1	3.3	6.9	6.9	3.1	8.1

Adulti

Lettori ultimi 30 giorni

Analisi secondo: ● regioni

(valori assoluti × 1.000)

QUOTIDIANI	Totale	REGIONI																	
		Piemonte V.Aosta	Liguria	Lombardia	Trent. Alto Adige	Veneto	Friuli Venez. Giulia	Emilia Roma- gna	Tosca- na	Marche	Umbria	Lazio	Abruzzi Molise	Campania	Puglia	Basilicata	Calabria	Sicilia	Sardegna
POPOLAZIONE	47805	3856	1539	7521	726	3697	1053	3439	3129	1223	720	4348	1330	4472	3178	490	1695	4060	1329
L'ADIGE	427	2		11	346	37	1	2	5			8		4				5	5
ALTO ADIGE	635			23	552	42	2	2	9			4							
L'ARENA	664	2	1	33	14	596	1	2	3					6			2	2	
AVVENIRE	1359	59	52	508	19	132	19	124	92	25	7	101	44	57	52	3	21	28	17
IL CENTRO	591			4		3		2	4	7	3	14	551	2			2		
CORRIERE ADRIATICO	498			4	1	5	2	6		469	5	3	3		1				
CORRIERE UMBRIA/VITERBO	644			8		1			21	5	469	124		8	2			5	1
CORRIERE DELLA SERA	12131	568	367	4314	219	1062	268	766	564	230	161	996	211	663	516	122	297	550	259
CORRIERE DELLO SPORT-STADIO	7917	284	120	479	67	259	77	620	429	170	208	1442	304	1231	701	116	411	615	383
L'ECO DI BERGAMO	752	1	5	716		11		2	4	3		5		1				2	2
LA GAZZETTA DELLO SPORT	12226	695	408	2978	229	1330	337	945	989	312	198	557	220	754	668	122	363	861	262
LA GAZZETTA DEL MEZZOGIORNO	2042	22	9	16	1	12	2	13	14	2		37	18	31	1630	186	28	15	6
GAZZETTA DEL SUD	1561	14	5	20		2		7	5			20	2	54	29	6	886	507	2
GAZZETTA DI MANTOVA	390		1	313	2	23	2	44	3	2									
GAZZETTA DI MODENA/CARPI	318			13	1	4	1	288	1	4			2					2	2
GAZZETTA DI PARMA	436		11	32	3	7	1	362	6			3	3	2				2	3
GAZZETTA DI REGGIO	291		1	4	2	4	2	262	5	2		2	2						
IL GAZZETTINO	2430	8	4	38	20	1860	377	15	7		6	25	7	25	8		4	16	
IL GIORNALE	3273	238	188	1141	56	349	89	320	162	44	32	142	44	193	65	5	50	106	48
GIORNALE DI BRESCIA	754		1	707	3	24	1	8	1								3		7
GIORNALE DI SICILIA	1445	9	3	5		5		1	3				5	3	2		9	1375	2
IL GIORNALE DI VICENZA	581		2	10	8	550	4	2				2					1	1	
IL GIORNO	3715	87	62	2685	38	211	84	155	64	40	18	79	19	42	42	10	25	25	29
ITALIA OGGI	503	38	8	138	12	39	14	58	30	10	9	68	5	27	16		1	17	13
IL LAVORO	612	12	456	14	1	14		8	8	1	6	6	7	20	17	6	15	19	4
LIBERTA'	287	1		33		2		235	1		2	3		4	1				4
IL MANIFESTO	1174	107	37	226	13	81	19	114	112	18	25	202	22	85	23	3	33	34	21
IL MATTINO	3381	23	14	34	6	48	7	38	16	4	11	127	44	2860	35	27	58	26	4
IL MATTINO DI PADOVA	612	6	2	8	4	567	5	7	3		1			2	2	4	2		
IL MESSAGGERO	4952	57	37	116	11	65	29	214	69	253	269	2989	392	166	101	13	59	72	41
MESSAGGERO VENETO	618	2		3	4	51	538	3	3			2		5			1	4	
LA NAZIONE	2949	35	175	53	3	31	6	34	2187	13	305	33	12	24	7	2	12	12	4
LA NOTTE	1387	31	32	1092	14	72	5	81	9	2		10	5	18	4		5	6	
LA NUOVA SARDEGNA	836	1	4	6		3	2	4	1	1		9		2			3		801
LA NUOVA VENEZIA	410			13	2	389	3					2						2	
IL PICCOLO	474	5		6		17	423	9			1	2		6	1		3	2	
LA PROVINCIA(CO)	539	2	2	502		4		1	5	1		3		7	3			7	2
LA PROVINCIA(CR)	286		1	261		4		16		1		1			1				
LA PROVINCIA PAVESE	445	5	5	421			2	9											2
QUOTIDIANO(LE/BR/TA)	624	2		1		5		1			2	5		3	592	5	8	1	
LA REPUBBLICA	12575	838	384	1818	198	964	297	1168	1106	256	220	1644	293	1134	621	147	412	749	327
IL RESTO DEL CARLINO	3176	15	12	51	8	163	4	2144	28	619	14	23	32	15	16		9	16	9
IL SECOLO XIX	1421	94	1213	32	1	7	3	8	17		5	15	4	9	2		2	6	3
LA SICILIA	1324	8	3	8		2		1	3			6		3	2		15	1273	
IL SOLE 24 ORE	4375	449	168	933	71	400	104	417	359	83	73	399	95	240	207	28	71	184	93
LA STAMPA	4991	3051	374	331	39	222	41	134	119	32	23	181	40	108	70	11	53	103	59
STAMPA SERA	1218	977	92	24		18	3	12	12		3	20	1	8	12	6	10	14	6
IL TEMPO	2391	29	16	56	5	45	11	58	30	27	33	1238	470	83	92	46	60	72	18
IL TIRRENO	1298	4	10	8				4	1248		8	11	3				1		
LA TRIBUNA DI TREVISO	453	2	2	1	1	436	5		1						2			3	
TUTTOSPORT	4983	937	259	743	68	423	118	396	366	103	100	297	88	269	163	57	155	303	137
L'UNIONE SARDA	906	1	3	12	2	1	2	3	1			14		7	2		4	2	851
L'UNITA'	4235	247	179	664	27	255	75	966	593	91	75	396	52	226	82	24	102	100	81

Lettori ultimi 30 giorni
Analisi secondo: ● regioni

(percentuali di penetrazione)

QUOTIDIANI	Totale	REGIONI																	
		Pie- monte V.Aosta	Liguria	Lom- bardia	Trent. Alto Adige	Veneto	Friuli Venez. Giulia	Emilia Roma- gna	Tosca- na	Marche	Umbria	Lazio	Abruzzi Molise	Campa- nia	Puglia	Basi- licata	Calab- ria	Sicilia	Sar- degna
POPOLAZIONE	100.0	100.0	100.0	100.0	100.0	100.0	100.0	100.0	100.0	100.0	100.0	100.0	100.0	100.0	100.0	100.0	100.0	100.0	100.0
L'ADIGE	.9	.1		.1	47.7	1.0	.1	.1	.2			.2		.1				.1	.4
ALTO ADIGE	1.3			.3	76.0	1.1	.2	.1	.3			.3	.1						
L'ARENA	1.4	.1	.1	.4	1.9	16.1	.1	.1	.1			*						*	
AVVENIRE	2.8	1.5	3.4	6.8	2.6	3.6	1.8	3.6	2.9	2.0	1.0	2.3	3.3	1.3	1.6	.6	1.2	.7	1.3
IL CENTRO	1.2			.1		.1		.1	.1	.6	.4	.3	41.4	*			.1		
CORRIERE ADRIATICO	1.0			.1	.1	.1	.2	.2		38.3	.7	.1	.2		*				
CORRIERE UMBRIA/VITERBO	1.3			.1	*	*			.7	.4	65.1	2.9		.2	.1			.1	.1
CORRIERE DELLA SERA	25.4	14.7	23.8	57.4	30.2	28.7	25.5	22.3	18.0	18.8	22.4	22.9	15.9	14.8	16.2	24.9	17.5	13.5	19.5
CORRIERE DELLO SPORT-STADIO	16.6	7.4	7.8	6.4	9.2	7.0	7.3	18.0	13.7	13.9	28.9	33.2	22.9	27.5	22.1	23.7	24.2	15.1	28.8
L'ECO DI BERGAMO	1.6	*	.3	9.5	.3	.3		.1	.1	.2		.1		*				*	.2
LA GAZZETTA DELLO SPORT	25.6	18.0	26.4	39.6	31.5	36.0	32.0	27.5	31.6	25.5	27.5	12.8	16.5	16.9	21.0	24.9	21.4	21.2	19.7
LA GAZZETTA DEL MEZZOGIORNO	4.3	.6	.6	.2	.1	.3	.2	.4	.4	.2	.3	.9	1.4	.7	51.3	38.0	1.7	.4	.5
GAZZETTA DEL SUD	3.3	.4	.3	.3	.1	.1	.2	.2	.2			.5	.2	1.2	.9	1.2	52.3	12.5	.2
GAZZETTA DI MANTOVA	.8		.1	4.2	.3	.6	.2	1.3	.1	.2									
GAZZETTA DI MODENA/CARPI	.7			.2	.1	.1	.1	8.4	*	.3			.2					*	.2
GAZZETTA DI PARMA	.9		.7	.4	.4	.2	.1	10.5	.2			.1	.2	*				*	.2
GAZZETTA DI REGGIO	.6		.1	.1	.3	.1	.2	7.6	.2	.2			*	*				*	.2
IL GAZZETTINO	5.1	.2	.3	.5	2.8	50.3	35.8	.4	.2		.8	.6	.5	.6	.3		.8	.4	
IL GIORNALE	6.8	6.2	12.2	15.2	7.7	9.4	8.5	9.3	5.2	3.6	4.4	3.3	3.3	4.3	2.0	1.0	2.9	2.6	3.6
GIORNALE DI BRESCIA	1.6		.1	9.4	.4	.6	.1	.2									.2		.5
GIORNALE DI SICILIA	3.0	.2	.2	.1	.1	.1	*	*	.1			.5	.4	.1	.1		.5	33.9	.2
IL GIORNALE DI VICENZA	1.2		.1	.1	1.1	14.9	.4	.1				*					.1	*	
IL GIORNO	7.8	2.3	4.0	35.7	5.2	5.7	8.0	4.5	2.0	3.3	2.5	1.8	1.4	.9	1.3	2.0	1.5	.6	2.2
ITALIA OGGI	1.1	1.0	.5	1.8	1.7	1.1	1.3	1.7	1.0	.8	1.3	1.6	.4	.6	.5		.1	.4	1.0
IL LAVORO	1.3	.3	29.6	.2	.1	.4		.2	.3	.1	.8	.1	.5	.4	.5	1.2	.9	.5	.3
LIBERTA'	.6	*		.4		.1		6.8	*		.3	.1		.1	*			*	.3
IL MANIFESTO	2.5	2.8	2.4	3.0	1.8	2.2	1.8	3.3	3.6	1.5	3.5	4.6	1.7	1.9	.7	.6	1.9	.8	1.6
IL MATTINO	7.1	.6	.9	.5	.8	1.3	.7	1.1	.5	.3	1.5	2.9	3.3	64.0	1.1	5.5	3.4	.6	.3
IL MATTINO DI PADOVA	1.3	.2	.1	.1	.6	15.3	.5	.2	.1		.1			.1	.4	.2		*	
IL MESSAGGERO	10.4	1.5	2.4	1.5	1.5	1.8	2.8	6.2	2.2	20.7	37.4	68.7	29.5	3.7	3.2	2.7	3.5	1.8	3.1
MESSAGGERO VENETO	1.3	.1		*	.6	1.4	51.1	.1	.1			*		.1			.1	.1	.1
LA NAZIONE	6.2	.9	11.4	.7	.4	.8	.6	1.0	69.9	1.1	42.4	.8	.9	.5	.2	.4	.7	.3	.3
LA NOTTE	2.9	.8	2.1	14.5	1.9	1.9	.5	2.4	.3	.2		.2	.4	.4	.1		.3	.1	
LA NUOVA SARDEGNA	1.7	*	.3	.1	.1	.2	.1	*	.1			.2	*	*		.2	*		60.3
LA NUOVA VENEZIA	.9			.2	.3	10.5	.3											*	
IL PICCOLO	1.0	.1		.1	.5	40.2	.3				.1	*		.1	*		.2	*	
LA PROVINCIA(CO)	1.1	.1	.1	6.7	.1		*		.2	.1		.1		.2	.1		.2	.2	.2
LA PROVINCIA(CR)	.6		.1	3.5	.1		.5		.1			*		*			.1	*	
LA PROVINCIA PAVESE	.9	.1	.3	5.6		.2	.3											*	
QUOTIDIANO(LE/BR/TA)	1.3	.1		*		.1	*				.3	.1		.1	18.6	1.0	.5	*	
LA REPUBBLICA	26.3	21.7	25.0	24.2	27.3	26.1	28.2	34.0	35.3	20.9	30.6	37.8	22.0	25.4	19.5	30.0	24.3	18.4	24.6
IL RESTO DEL CARLINO	6.6	.4	.8	.7	1.1	4.4	.4	62.3	.9	50.6	1.9	.5	2.4	.3	.5		.5	.4	.7
IL SECOLO XIX	3.0	2.4	78.8	.4	.1	.2	.3	.2	.5		.7	.3	.3	.2	.1		.1	.1	.2
LA SICILIA	2.8	.2	.2	.1	.1	.1		.1	.1			.1	.1	.1	.1		.9	31.4	
IL SOLE 24 ORE	9.2	11.6	10.9	12.4	9.8	10.8	9.9	12.1	11.5	6.8	10.1	9.2	7.1	5.4	6.5	5.7	4.2	4.5	7.0
LA STAMPA	10.4	79.1	24.3	4.4	5.4	6.0	3.9	3.9	3.8	2.6	3.2	4.2	3.0	2.4	2.2	2.2	3.1	2.5	4.4
STAMPA SERA	2.5	25.3	6.0	.3	.5	.3	.3	.4	.4		.4	.5	.1	.2	.4	1.2	.6	.3	.5
IL TEMPO	5.0	.8	1.0	.7	.7	1.2	1.0	1.7	1.0	2.2	4.6	28.5	35.3	1.9	2.9	9.4	3.5	1.8	1.4
IL TIRRENO	2.7	.1	.6	.1			.1	39.9	*		1.1	.3	.2				.1		
LA TRIBUNA DI TREVISO	.9	.1	.1	*	.1	11.8	.5		*					.1			.1		
TUTTOSPORT	10.4	24.3	16.8	9.9	9.4	11.4	11.2	11.5	11.7	8.4	13.9	6.8	6.6	6.0	5.1	11.6	9.1	7.5	10.3
L'UNIONE SARDA	1.9	*	.2	.2	.3	*	.2	.1	*			.3		.2	.1		.2	*	64.0
L'UNITA'	8.9	6.4	11.6	8.8	3.7	6.9	7.1	28.1	19.0	7.4	10.4	9.1	3.9	5.1	2.6	4.9	6.0	2.5	6.1

Adulti

Lettori ultimi 7 giorni
Analisi secondo: ● regioni

(valori assoluti × 1.000)

QUOTIDIANI	Totale	REGIONI																	
		Pie- monte V.Aosta	Liguria	Lom- bardia	Trent. Alto Adige	Veneto	Friuli Venez. Giulia	Emilia Roma- gna	Tosca- na	Marche	Umbria	Lazio	Abruzzi Molisa	Campa- nia	Puglia	Basi- licata	Cala- bria	Sicilia	Sar- degna
POPOLAZIONE	47805	3856	1539	7521	726	3697	1053	3439	3129	1223	720	4348	1330	4472	3178	490	1695	4060	1329
L'ADIGE	278			6	258	8				2									3
ALTO ADIGE	476			8	443	19		2		2		2							
L'ARENA	525	2		15	3	499	1			3								2	
AVVENIRE	668	38	19	255	9	73	10	60	38	6	1	34	32	27	30		13	12	12
IL CENTRO	367					1				4		4	357						
CORRIERE ADRIATICO	234			2	1	1		2		226	1				1				
CORRIERE UMBRIA/VITERBO	403					1			14		313	70		4					1
CORRIERE DELLA SERA	7030	260	181	3171	121	537	149	360	282	107	81	483	110	331	235	61	138	294	127
CORRIERE DELLO SPORT-STADIO	5580	166	82	270	41	138	50	455	304	91	135	1155	227	921	479	88	297	391	292
L'ECO DI BERGAMO	573			569					1	3									
LA GAZZETTA DELLO SPORT	9101	472	306	2388	188	1037	271	721	786	220	142	361	144	491	453	80	241	622	177
LA GAZZETTA DEL MEZZOGIORNO	1287	3		8		7		2	2		1	16	4	4	1090	131	12	6	2
GAZZETTA DEL SUD	1031	1	2	8				2	3			14		20	13		632	335	
GAZZETTA DI MANTOVA	305			272		9	1	23											
GAZZETTA DI MODENA/CARPI	214			3	1			206		1			2						
GAZZETTA DI PARMA	313		4	14	1		1	286	1			3	2						
GAZZETTA DI REGGIO	191			1		1		183	3					2				1	
IL GAZZETTINO	1730	5	2	14	8	1388	272	5	3			5	1	16			4	6	
IL GIORNALE	1588	88	110	562	24	166	48	175	75	18	15	59	28	93	28	1	19	58	22
GIORNALE DI BRESCIA	547			527		12		2									3		3
GIORNALE DI SICILIA	1015	2	1	2								3	5		1		5	998	
IL GIORNALE DI VICENZA	472		2	1	3	463	4												
IL GIORNO	2107	23	25	1709	19	78	39	73	23	14	9	34	10	19	7	1	5	5	14
ITALIA OGGI	242	13	1	71	6	16	5	28	22	7	3	38	2	11	8			6	7
IL LAVORO	342	7	290	5	4			2	5	1	2			6	2		10	7	
LIBERTA'	229			15				214											
IL MANIFESTO	631	63	16	114	5	39	7	65	54	14	16	124	12	42	10	2	14	20	13
IL MATTINO	2350	8	8	12	2	12	2	14	5		1	51	26	2168	7	10	16	8	1
IL MATTINO DI PADOVA	402		2	1	2	391	4	1						2					
IL MESSAGGERO	3154	17	17	41	3	24	15	86	33	125	155	2263	213	55	36	7	18	30	17
MESSAGGERO VENETO	424			1	1	19	398							5					
LA NAZIONE	2100	10	139	17	3	8	1	7	1693		189	5	7	7			7	5	2
LA NOTTE	676	10	14	552	7	32	2	46	3			5		4				2	
LA NUOVA SARDEGNA	626	1	4	5				4	1	1		3							608
LA NUOVA VENEZIA	236				1	235													
IL PICCOLO	373	2		4		4	361	3											
LA PROVINCIA(CO)	380	1		371											3			3	2
LA PROVINCIA(CR)	219			205		2		10							1		1		
LA PROVINCIA PAVESE	324	1	2	315			2	4											
QUOTIDIANO(LE/BR/TA)	414	2						1			2	3		3	399		4	1	
LA REPUBBLICA	7759	492	228	1076	124	548	182	751	722	142	126	1136	191	720	361	75	262	419	205
IL RESTO DEL CARLINO	2251	2	9	19	3	98		1698	6	379	2	11	8	9				6	
IL SECOLO XIX	1090	34	1019	14		1			9			3	3	3	2				1
LA SICILIA	936	2	2						1									4	927
IL SOLE 24 ORE	2559	270	83	571	40	231	64	252	221	45	45	248	54	122	117	19	36	96	46
LA STAMPA	3318	2486	222	133	11	91	14	44	60	13	10	73	7	41	22	4	20	44	23
STAMPA SERA	747	646	58	7		10		6	3		3	5		2			3	4	
IL TEMPO	1248	5	2	12	1	11	1	23	9	2	17	743	302	24	19	20	22	28	6
IL TIRRENO	988		3	2				2	973		2	4						1	
LA TRIBUNA DI TREVISO	316			1		312	3												
TUTTOSPORT	3153	702	155	458	41	229	85	245	246	58	62	191	50	170	86	42	87	172	73
L'UNIONE SARDA	717		1	4	1							2						1	708
L'UNITA'	2552	133	100	413	12	132	48	692	396	55	37	197	18	119	36	13	47	47	58

Lettori ultimi 7 giorni
Analisi secondo: ● regioni

(percentuali di penetrazione)

QUOTIDIANI	Totale	REGIONI																	
		Piemonte V.Aosta	Liguria	Lombardia	Trent. Alto Adige	Veneto	Friuli Venez. Giulia	Emilia Roma- gna	Tosca- na	Marche	Umbria	Lazio	Abruzzi Molise	Campa- nia	Puglia	Basi- licata	Calab- ria	Sicilia	Sar- degna
POPOLAZIONE	100.0	100.0	100.0	100.0	100.0	100.0	100.0	100.0	100.0	100.0	100.0	100.0	100.0	100.0	100.0	100.0	100.0	100.0	100.0
L'ADIGE	.6			.1	35.5	.2			.1										.1
ALTO ADIGE	1.0			.1	61.0	.5		.1	.1			*							
L'ARENA	1.1	.1		.2	.4	13.5	.1		.1										*
AVVENIRE	1.4	1.0	1.2	3.4	1.2	2.0	.9	1.7	1.2	.5	.1	.8	2.4	.6	.9		.8	.3	.9
IL CENTRO	.8				*	*				.3		.1	26.8						
CORRIERE ADRIATICO	.5			*	.1	*		.1		18.5	.1				*				
CORRIERE UMBRIA/VITERBO	.8				*	*			.4		43.5	1.6		.1					.1
CORRIERE DELLA SERA	14.7	6.7	11.8	42.2	16.7	14.5	14.2	10.5	9.0	8.7	11.3	11.1	8.3	7.4	7.4	12.4	8.1	7.2	9.6
CORRIERE DELLO SPORT-STADIO	11.7	4.3	5.3	3.6	5.6	3.7	4.7	13.2	9.7	7.4	18.8	26.6	17.1	20.6	15.1	18.0	17.5	9.6	22.0
L'ECO DI BERGAMO	1.2			7.6						.2									
LA GAZZETTA DELLO SPORT	19.0	12.2	19.9	31.8	25.9	28.0	25.7	21.0	25.1	18.0	19.7	8.3	10.8	11.0	14.3	16.3	14.2	15.3	13.3
LA GAZZETTA DEL MEZZOGIORNO	2.7	.1		.1		.2		.1	.1		.1	.4	.3	.1	34.3	26.7	.7	.1	.2
GAZZETTA DEL SUD	2.2	*	.1	.1				.1	.1			.3		.4	.4		37.3	8.3	
GAZZETTA DI MANTOVA	.6			3.6		.2	.1	.7											
GAZZETTA DI MODENA/CARPI	.4			*	.1			6.0		.1			.2						
GAZZETTA DI PARMA	.7		.3	.2	.1		.1	8.3	*			.1	.2						
GAZZETTA DI REGGIO	.4			*	*			5.3	.1					*					
IL GAZZETTINO	3.6	.1	.1	.2	1.1	37.5	25.8	.1	.1			.1	.1	.4			.1	.2	.1
IL GIORNALE	3.3	2.3	7.1	7.5	3.3	4.5	4.6	5.1	2.4	1.5	2.1	1.4	2.1	2.1	.9	.2	1.1	1.4	1.7
GIORNALE DI BRESCIA	1.1			7.0	.3			.1									.2		.2
GIORNALE DI SICILIA	2.1	.1	.1	*								.1	.4		*		.3	24.6	
IL GIORNALE DI VICENZA	1.0		.1	*	.4	12.5	.4												
IL GIORNO	4.4	.6	1.6	22.7	2.6	2.1	3.7	2.1	.7	1.1	1.3	.8	.8	.4	.2	.2	.3	.1	1.1
ITALIA OGGI	.5	.3	.1	.9	.8	.4	.5	.8	.7	.6	.4	.9	.2	.2	.3			.1	.5
IL LAVORO	.7	.2	18.8	.1	.1			.1	.2	.1	.3			.1	.1		.6	.2	
LIBERTA'	.5			.2				6.2											
IL MANIFESTO	1.3	1.6	1.0	1.5	.7	1.1	.7	1.9	1.7	1.1	2.2	2.9	.9	.9	.3	.4	.8	.5	1.0
IL MATTINO	4.9	.2	.5	.2	.3	.3	.2	.4	.2		.1	1.2	2.0	48.5	.2	2.0	.9	.2	.1
IL MATTINO DI PADOVA	.8		.1	*	.3	10.6	.4	*							.1				
IL MESSAGGERO	6.6	.4	1.1	.5	.4	.6	1.4	2.5	1.1	10.2	21.5	52.0	16.0	1.2	1.1	1.4	1.1	.7	1.3
MESSAGGERO VENETO	.9			*	.1	.5	37.8							.1					
LA NAZIONE	4.4	.3	9.0	.2	.4	.2	.1	.2	54.1		26.3	.1	.5	.2		.4	.1	.2	
LA NOTTE	1.4	.3	.9	7.3	1.0	.9	.2	1.3	.1			.1		.1				*	
LA NUOVA SARDEGNA	1.3	*	.3	.1				.1	*	.1		.1							45.7
LA NUOVA VENEZIA	.5				.1	6.4													
IL PICCOLO	.8	.1		.1	.1	.1	34.3	.1											
LA PROVINCIA(CO)	.8	*		4.9											.1			.1	.2
LA PROVINCIA(CR)	.5			2.7	.1			.3							*		.1		
LA PROVINCIA PAVESE	.7	*	.1	4.2			.2	.1											
QUOTIDIANO(LE/BR/TA)	.9	.1						*			.3	.1	12.6			.2	*		
LA REPUBBLICA	16.2	12.8	14.8	14.3	17.1	14.8	17.3	21.8	23.1	11.6	17.5	26.1	14.4	16.1	11.4	15.3	15.5	10.3	15.4
IL RESTO DEL CARLINO	4.7	.1	.6	.3	.4	2.7		49.4	.2	31.0	.3	.6		.3				.1	
IL SECOLO XIX	2.3	.9	66.2	.2					.3			.1	.2	.1	.1				.1
LA SICILIA	2.0	.1	.1						*										
IL SOLE 24 ORE	5.4	7.0	5.4	7.6	5.5	6.2	6.1	7.3	7.1	3.7	6.3	5.7	4.1	2.7	3.7	3.9	2.1	2.4	3.5
LA STAMPA	6.9	64.5	14.4	1.8	1.5	2.5	1.3	1.3	1.9	1.1	1.4	1.7	.5	.9	.7	.8	1.2	1.1	1.7
STAMPA SERA	1.6	16.8	3.8	.1	.3			.2	.1		.4	.1		*			.2	.1	
IL TEMPO	2.6	.1	.1	.2	.1	.3	.1	.7	.3	.2	2.4	17.1	22.7	.5	.6	4.1	1.3	.7	.5
IL TIRRENO	2.1		.2	*				.1	31.1		.3	.1					.1		
LA TRIBUNA DI TREVISO	.7			*		8.4	.3												
TUTTOSPORT	6.6	18.2	10.1	6.1	5.6	6.2	8.1	7.1	7.9	4.7	8.6	4.4	3.8	3.8	2.7	8.6	5.1	4.2	5.5
L'UNIONE SARDA	1.5		.1	.1	.1							*					*	53.3	
L'UNITA'	5.3	3.4	6.5	5.5	1.7	3.6	4.6	20.1	12.7	4.5	5.1	4.5	1.4	2.7	1.1	2.7	2.8	1.2	4.4

Adulti

Lettori in un giorno medio
Analisi secondo: ● regioni

(valori assoluti × 1.000)

QUOTIDIANI	Totale	REGIONI																	
		Piemonte V.Aosta	Liguria	Lombardia	Trent. Alto Adige	Veneto	Friuli Venez. Giulia	Emilia Roma- gna	Tosca- na	Marche	Umbria	Lazio	Abruzzi Molise	Campa- nia	Puglia	Basi- licata	Calab- ria	Sicilia	Sar- degna
POPOLAZIONE	47805	3856	1539	7521	726	3697	1053	3439	3129	1223	720	4348	1330	4472	3178	490	1695	4060	1329
L'ADIGE	139	0	0	2	133	2	0	0	0	0	0	0	0	0	0	0	0	1	0
ALTO ADIGE	261	0	0	3	253	3	0	0	0	0	0	0	0	0	0	0	0	0	0
L'ARENA	309	2	0	3	1	301	0	0	1	0	0	0	0	0	0	0	0	0	0
AVVENIRE	263	24	6	102	5	28	3	23	15	1	2	12	10	7	10	0	8	4	5
IL CENTRO	175	0	0	0	0	0	0	0	0	2	0	1	171	0	0	0	0	0	0
CORRIERE ADRIATICO	103	0	0	0	0	0	0	1	0	100	0	0	0	0	1	0	0	0	0
CORRIERE UMBRIA/VITERBO	179	0	0	0	0	0	0	0	3	0	143	32	0	1	0	0	0	0	0
CORRIERE DELLA SERA	2870	85	55	1559	42	202	45	114	89	47	34	183	50	97	68	20	46	92	39
CORRIERE DELLO SPORT-STADIO	2048	44	21	81	12	38	14	173	107	30	55	471	99	342	164	37	107	143	109
L'ECO DI BERGAMO	316	0	0	313	0	0	0	0	0	1	0	0	0	0	0	0	0	0	0
LA GAZZETTA DELLO SPORT	3584	171	120	1006	85	425	111	298	332	91	53	110	49	166	168	31	71	231	67
LA GAZZETTA DEL MEZZOGIORNO	639	1	0	1	0	1	0	0	0	0	0	4	2	2	543	77	4	1	0
GAZZETTA DEL SUD	508	1	0	2	0	0	0	1	1	0	0	4	0	3	3	0	320	173	0
GAZZETTA DI MANTOVA	195	0	0	184	0	6	0	4	0	0	0	0	0	0	0	0	0	0	0
GAZZETTA DI MODENA/CARPI	97	0	0	2	0	0	0	93	0	0	0	0	0	0	0	0	0	0	0
GAZZETTA DI PARMA	180	0	1	3	0	0	0	173	0	0	0	0	1	0	0	0	0	0	0
GAZZETTA DI REGGIO	94	0	0	1	0	0	0	92	0	0	0	0	0	0	0	0	0	0	0
IL GAZZETTINO	924	1	0	3	1	756	152	1	0	0	0	2	0	3	0	0	0	2	0
IL GIORNALE	647	34	47	265	10	73	15	57	22	9	9	23	10	28	11	1	8	18	7
GIORNALE DI BRESCIA	301	0	0	296	0	2	0	1	0	0	0	0	0	0	0	0	0	0	0
GIORNALE DI SICILIA	509	0	0	1	0	0	0	0	0	0	1	1	0	1	0	2	503	0	0
IL GIORNALE DI VICENZA	255	0	0	0	1	253	1	0	0	0	0	0	0	0	0	0	0	0	0
IL GIORNO	845	8	5	715	6	29	12	20	9	5	6	13	4	5	2	0	3	1	2
ITALIA OGGI	101	6	1	33	3	4	2	12	8	1	1	14	1	3	4	0	0	4	3
IL LAVORO	137	3	118	1	0	2	0	0	2	0	0	0	0	3	1	0	3	1	0
LIBERTA'	149	0	0	5	0	0	0	143	0	0	0	0	0	0	0	0	0	0	0
IL MANIFESTO	269	31	9	46	3	17	2	31	21	6	7	56	4	13	4	1	6	6	7
IL MATTINO	1106	1	2	3	0	2	0	7	1	0	1	11	10	1057	2	4	3	3	0
IL MATTINO DI PADOVA	191	0	0	1	1	188	1	0	0	0	0	0	0	0	1	0	0	0	0
IL MESSAGGERO	1515	5	4	10	1	5	3	25	6	61	64	1197	92	20	9	3	4	5	3
MESSAGGERO VENETO	249	0	0	0	1	6	240	0	0	0	0	0	0	1	0	0	0	0	0
LA NAZIONE	1137	3	76	5	1	2	0	2	945	0	93	2	3	2	0	0	1	1	1
LA NOTTE	253	3	5	217	4	7	2	11	1	0	0	1	0	1	0	0	0	1	0
LA NUOVA SARDEGNA	434	1	1	2	0	0	0	0	0	0	1	0	0	0	0	1	0	426	0
LA NUOVA VENEZIA	112	0	0	1	0	110	0	0	0	0	0	0	0	0	0	0	0	0	0
IL PICCOLO	217	0	0	0	0	1	213	1	0	0	0	0	0	0	0	0	0	0	0
LA PROVINCIA(CO)	201	0	0	198	0	0	0	0	0	0	0	0	0	0	0	0	0	1	0
LA PROVINCIA(CR)	132	0	0	128	0	0	0	3	0	0	0	0	0	0	0	0	0	0	0
LA PROVINCIA PAVESE	160	1	0	156	0	0	0	1	0	0	0	0	0	0	0	0	0	0	0
QUOTIDIANO(LE/BR/TA)	162	0	0	0	0	0	0	0	0	0	1	0	1	159	1	0	0	0	0
LA REPUBBLICA	3424	195	94	446	53	240	97	353	301	59	61	563	96	324	138	29	122	162	92
IL RESTO DEL CARLINO	1256	1	2	4	0	44	0	978	2	210	2	1	4	2	3	0	0	3	0
IL SECOLO XIX	656	11	633	5	0	0	0	0	2	0	0	1	0	1	0	0	0	0	0
LA SICILIA	464	0	0	1	0	0	0	0	0	0	1	0	0	0	0	2	459	0	0
IL SOLE 24 ORE	1129	108	44	245	22	95	22	117	97	24	21	116	28	52	56	7	17	30	25
LA STAMPA	1824	1524	120	41	2	29	4	15	17	3	4	27	3	11	7	0	5	9	4
STAMPA SERA	110	96	7	1	0	1	0	1	1	0	0	1	0	0	0	1	1	1	0
IL TEMPO	567	3	1	3	0	3	1	7	2	2	6	346	159	5	9	5	8	6	1
IL TIRRENO	533	1	1	1	0	0	0	529	0	0	1	0	0	0	0	0	0	0	0
LA TRIBUNA DI TREVISO	162	0	0	1	0	160	1	0	0	0	0	0	0	0	0	0	0	0	0
TUTTOSPORT	1015	221	54	153	10	67	23	93	78	26	21	57	14	60	28	22	30	44	23
L'UNIONE SARDA	430	1	0	1	0	0	0	0	0	0	1	0	0	0	0	0	0	0	426
L'UNITA'	914	45	45	160	6	42	19	262	124	21	12	68	6	39	9	7	16	15	18
ULTIMO LUNEDI'																			
CORR. DELLO SPORT-STADIO	3783	106	56	159	23	74	24	294	185	68	97	859	173	596	325	61	209	259	217
LA GAZZETTA DELLO SPORT	6452	331	215	1765	147	730	210	501	595	159	106	224	96	303	312	65	151	414	128
TUTTOSPORT	1977	460	107	286	23	153	45	153	171	38	40	108	39	92	46	39	53	82	42
GIORNO MEDIO ESCL. LUNEDI'																			
CORR. DELLO SPORT-STADIO	1759	33	16	68	10	32	13	153	94	24	49	406	87	300	137	33	90	124	91
LA GAZZETTA DELLO SPORT	3106	144	104	879	74	374	94	264	288	80	44	91	41	143	144	26	57	200	57
TUTTOSPORT	854	181	45	131	8	53	19	83	63	24	18	49	10	43	25	19	26	37	20
SUPPLEMENTI																			
SETTE	3156	111	78	1489	38	251	70	167	123	46	43	191	59	120	104	19	68	107	73
IL VENERDI'	4431	232	101	562	56	362	111	416	382	67	83	675	130	444	215	41	152	242	161

Lettori in un giorno medio
Analisi secondo: ● regioni

(percentuali di penetrazione)

QUOTIDIANI	Totale	REGIONI																	
		Piemonte V.Aosta	Liguria	Lombardia	Trent. Alto Adige	Veneto	Friuli Venez. Giulia	Emilia Romagna	Toscana	Marche	Umbria	Lazio	Abruzzi Molise	Campania	Puglia	Basilicata	Calabria	Sicilia	Sardegna
POPOLAZIONE	100.0	100.0	100.0	100.0	100.0	100.0	100.0	100.0	100.0	100.0	100.0	100.0	100.0	100.0	100.0	100.0	100.0	100.0	100.0
L'ADIGE	0.3	0.0	0.0	0.0	18.3	0.0	0.0	0.0	0.0	0.0	0.0	0.0	0.0	0.0	0.0	0.0	0.0	0.0	0.0
ALTO ADIGE	0.5	0.0	0.0	0.0	34.9	0.1	0.0	0.0	0.0	0.0	0.0	0.0	0.0	0.0	0.0	0.0	0.0	0.0	0.0
L'ARENA	0.6	0.0	0.0	0.0	0.2	8.1	0.0	0.0	0.0	0.0	0.0	0.0	0.0	0.0	0.0	0.0	0.0	0.0	0.0
AVVENIRE	0.5	0.6	0.4	1.4	0.7	0.8	0.2	0.7	0.5	0.1	0.2	0.3	0.8	0.2	0.3	0.1	0.5	0.1	0.3
IL CENTRO	0.4	0.0	0.0	0.0	0.0	0.0	0.0	0.0	0.0	0.1	0.0	0.0	12.8	0.0	0.0	0.0	0.0	0.0	0.0
CORRIERE ADRIATICO	0.2	0.0	0.0	0.0	0.0	0.0	0.0	0.0	0.0	8.2	0.1	0.0	0.0	0.0	0.0	0.0	0.0	0.0	0.0
CORRIERE UMBRIA/VITERBO	0.4	0.0	0.0	0.0	0.0	0.0	0.0	0.0	0.1	0.0	19.8	0.7	0.0	0.0	0.0	0.0	0.0	0.0	0.0
CORRIERE DELLA SERA	6.0	2.2	3.6	20.7	5.8	5.5	4.3	3.3	2.9	3.8	4.8	4.2	3.8	2.2	2.1	4.2	2.7	2.3	3.0
CORRIERE DELLO SPORT-STADIO	4.3	1.1	1.4	1.1	1.6	1.0	1.4	5.0	3.4	2.5	7.7	10.8	7.4	7.6	5.2	7.6	6.3	3.5	8.2
L'ECO DI BERGAMO	0.7	0.0	0.0	4.2	0.0	0.0	0.0	0.0	0.0	0.1	0.0	0.0	0.0	0.0	0.0	0.0	0.0	0.0	0.0
LA GAZZETTA DELLO SPORT	7.5	4.4	7.8	13.4	11.7	11.5	10.5	8.7	10.6	7.5	7.3	2.5	3.7	3.7	5.3	6.4	4.2	5.7	5.1
LA GAZZETTA DEL MEZZOGIORNO	1.3	0.0	0.0	0.0	0.0	0.0	0.0	0.0	0.0	0.0	0.0	0.1	0.2	0.0	17.1	15.8	0.2	0.0	0.0
GAZZETTA DEL SUD	1.1	0.0	0.0	0.0	0.0	0.0	0.0	0.0	0.0	0.0	0.1	0.0	0.1	0.1	0.0	18.9	4.3	0.0	0.0
GAZZETTA DI MANTOVA	0.4	0.0	0.0	2.5	0.0	0.2	0.0	0.1	0.0	0.0	0.0	0.0	0.0	0.0	0.0	0.0	0.0	0.0	0.0
GAZZETTA DI MODENA/CARPI	0.2	0.0	0.0	0.0	0.0	0.0	0.0	2.7	0.0	0.0	0.0	0.0	0.0	0.0	0.0	0.0	0.0	0.0	0.0
GAZZETTA DI PARMA	0.4	0.0	0.1	0.0	0.1	0.0	0.0	5.0	0.0	0.0	0.0	0.1	0.0	0.0	0.0	0.0	0.0	0.0	0.0
GAZZETTA DI REGGIO	0.2	0.0	0.0	0.0	0.0	0.0	0.0	2.7	0.0	0.0	0.0	0.0	0.0	0.0	0.0	0.0	0.0	0.0	0.0
IL GAZZETTINO	1.9	0.0	0.0	0.0	0.2	20.4	14.5	0.0	0.0	0.0	0.0	0.1	0.0	0.1	0.0	0.0	0.0	0.0	0.0
IL GIORNALE	1.4	0.9	3.0	3.5	1.4	2.0	1.4	1.7	0.7	0.8	1.3	0.5	0.7	0.6	0.3	0.2	0.5	0.5	0.5
GIORNALE DI BRESCIA	0.6	0.0	0.0	3.9	0.0	0.1	0.0	0.0	0.0	0.0	0.0	0.0	0.0	0.0	0.0	0.0	0.0	0.0	0.0
GIORNALE DI SICILIA	1.1	0.0	0.0	0.0	0.0	0.0	0.0	0.0	0.0	0.0	0.0	0.0	0.1	0.0	0.0	0.0	0.1	12.4	0.0
IL GIORNALE DI VICENZA	0.5	0.0	0.0	0.0	0.1	6.8	0.1	0.0	0.0	0.0	0.0	0.0	0.0	0.0	0.0	0.0	0.0	0.0	0.0
IL GIORNO	1.8	0.2	0.3	9.5	0.8	0.8	1.1	0.6	0.3	0.4	0.8	0.3	0.3	0.1	0.1	0.1	0.2	0.0	0.2
ITALIA OGGI	0.2	0.2	0.1	0.4	0.4	0.1	0.2	0.3	0.3	0.1	0.1	0.3	0.1	0.1	0.1	0.0	0.0	0.1	0.2
IL LAVORO	0.3	0.1	7.7	0.0	0.0	0.1	0.0	0.0	0.1	0.0	0.0	0.0	0.0	0.1	0.0	0.0	0.2	0.0	0.0
LIBERTA'	0.3	0.0	0.0	0.1	0.0	0.0	0.0	4.2	0.0	0.0	0.0	0.0	0.0	0.0	0.0	0.0	0.0	0.0	0.0
IL MANIFESTO	0.6	0.8	0.6	0.6	0.4	0.5	0.2	0.9	0.7	0.5	0.9	1.3	0.3	0.3	0.1	0.2	0.3	0.1	0.5
IL MATTINO	2.3	0.0	0.1	0.0	0.0	0.1	0.0	0.2	0.0	0.0	0.1	0.2	0.7	23.6	0.1	0.8	0.2	0.1	0.0
IL MATTINO DI PADOVA	0.4	0.0	0.0	0.0	0.1	5.0	0.1	0.0	0.0	0.0	0.0	0.0	0.0	0.0	0.0	0.0	0.0	0.0	0.0
IL MESSAGGERO	3.2	0.1	0.2	0.1	0.1	0.1	0.2	0.7	0.2	5.0	8.9	27.5	6.9	0.5	0.3	0.6	0.2	0.1	0.2
MESSAGGERO VENETO	0.5	0.0	0.0	0.0	0.1	0.2	22.8	0.0	0.0	0.0	0.0	0.0	0.0	0.0	0.0	0.0	0.0	0.0	0.0
LA NAZIONE	2.4	0.1	4.9	0.1	0.1	0.0	0.0	0.1	30.2	0.0	12.9	0.1	0.2	0.1	0.0	0.0	0.1	0.0	0.0
LA NOTTE	0.5	0.1	0.3	2.9	0.5	0.2	0.1	0.3	0.0	0.0	0.0	0.0	0.0	0.0	0.0	0.0	0.0	0.0	0.0
LA NUOVA SARDEGNA	0.9	0.0	0.1	0.0	0.0	0.0	0.0	0.0	0.0	0.0	0.0	0.0	0.0	0.0	0.0	0.0	0.1	0.0	32.1
LA NUOVA VENEZIA	0.2	0.0	0.0	0.0	0.0	3.0	0.0	0.0	0.0	0.0	0.0	0.0	0.0	0.0	0.0	0.0	0.0	0.0	0.0
IL PICCOLO	0.5	0.0	0.0	0.0	0.0	0.0	20.3	0.0	0.0	0.0	0.0	0.0	0.0	0.0	0.0	0.0	0.0	0.0	0.0
LA PROVINCIA(CO)	0.4	0.0	0.0	2.6	0.0	0.0	0.0	0.0	0.0	0.0	0.0	0.0	0.0	0.0	0.0	0.0	0.0	0.0	0.0
LA PROVINCIA(CR)	0.3	0.0	0.0	1.7	0.0	0.0	0.0	0.1	0.0	0.0	0.0	0.0	0.0	0.0	0.0	0.0	0.0	0.0	0.0
LA PROVINCIA PAVESE	0.3	0.0	0.0	2.1	0.0	0.0	0.0	0.0	0.0	0.0	0.0	0.0	0.0	0.0	0.0	0.0	0.0	0.0	0.0
QUOTIDIANO(LE/BR/TA)	0.3	0.0	0.0	0.0	0.0	0.0	0.0	0.0	0.0	0.0	0.0	0.0	0.0	0.0	5.0	0.2	0.0	0.0	0.0
LA REPUBBLICA	7.2	5.1	6.1	5.9	7.3	6.5	9.2	10.3	9.6	4.8	8.4	12.9	7.2	7.2	4.3	5.8	7.2	4.0	6.9
IL RESTO DEL CARLINO	2.6	0.0	0.1	0.1	0.1	1.2	0.0	28.4	0.1	17.2	0.3	0.0	0.3	0.0	0.1	0.0	0.0	0.1	0.0
IL SECOLO XIX	1.4	0.3	41.2	0.1	0.0	0.0	0.0	0.0	0.1	0.0	0.0	0.0	0.0	0.0	0.0	0.0	0.0	0.0	0.0
LA SICILIA	1.0	0.0	0.0	0.0	0.0	0.0	0.0	0.0	0.0	0.0	0.0	0.0	0.0	0.0	0.0	0.0	0.1	11.3	0.0
IL SOLE 24 ORE	2.4	2.8	2.9	3.3	3.0	2.6	2.1	3.4	3.1	2.0	3.0	2.7	2.1	1.2	1.8	1.4	1.0	0.7	1.9
LA STAMPA	3.8	39.5	7.8	0.5	0.3	0.8	0.4	0.4	0.5	0.2	0.5	0.6	0.2	0.3	0.2	0.1	0.3	0.2	0.3
STAMPA SERA	0.2	2.5	0.4	0.0	0.0	0.0	0.0	0.0	0.0	0.0	0.0	0.0	0.0	0.0	0.0	0.0	0.0	0.0	0.0
IL TEMPO	1.2	0.1	0.1	0.0	0.0	0.1	0.1	0.2	0.1	0.1	0.9	8.0	12.0	0.1	0.3	1.0	0.5	0.1	0.1
IL TIRRENO	1.1	0.0	0.0	0.0	0.0	0.0	0.0	0.0	16.9	0.0	0.1	0.0	0.0	0.0	0.0	0.0	0.0	0.0	0.0
LA TRIBUNA DI TREVISO	0.3	0.0	0.0	0.0	0.0	4.3	0.1	0.0	0.0	0.0	0.0	0.0	0.0	0.0	0.0	0.0	0.0	0.0	0.0
TUTTOSPORT	2.1	5.7	3.5	2.0	1.4	1.8	2.2	2.7	2.5	2.1	2.9	1.3	1.1	1.1	0.9	4.5	1.8	1.1	1.7
L'UNIONE SARDA	0.9	0.0	0.0	0.0	0.0	0.0	0.0	0.0	0.0	0.0	0.0	0.0	0.0	0.0	0.0	0.0	0.0	0.0	32.1
L'UNITA'	1.9	1.2	2.9	2.1	0.8	1.1	1.8	7.6	4.0	1.7	1.7	1.6	0.5	0.9	0.3	1.4	1.0	0.4	1.4
ULTIMO LUNEDI'																			
CORR. DELLO SPORT-STADIO	7.9	2.8	3.6	2.1	3.2	2.0	2.3	8.6	5.9	5.5	13.5	19.8	13.0	13.3	10.2	12.4	12.3	6.4	16.3
LA GAZZETTA DELLO SPORT	13.5	8.6	13.9	23.5	20.3	19.8	19.9	14.6	19.0	14.8	5.1	7.2	6.8	9.8	13.3	8.9	10.2	9.6	9.6
TUTTOSPORT	4.1	11.9	7.0	3.8	3.2	4.1	4.2	4.4	5.5	3.1	5.5	2.5	2.9	2.0	1.5	7.9	3.1	2.0	3.2
GIORNO MEDIO ESCL. LUNEDI'																			
CORR. DELLO SPORT-STADIO	3.7	0.9	1.0	0.9	1.4	0.9	1.2	4.5	3.0	2.0	6.7	9.3	6.5	6.7	4.3	6.8	5.3	3.0	6.8
LA GAZZETTA DELLO SPORT	6.5	3.7	6.8	11.7	10.2	10.1	9.0	7.7	9.2	6.5	6.1	2.1	3.1	3.2	4.5	5.2	3.4	4.9	4.3
TUTTOSPORT	1.8	4.7	2.9	1.7	1.1	1.4	1.8	2.4	2.0	2.0	2.4	1.1	0.8	1.0	0.8	3.9	1.5	0.9	1.5
SUPPLEMENTI																			
SETTE	6.6	2.9	5.0	19.8	5.2	6.8	6.6	4.9	3.9	3.8	6.0	4.4	4.4	2.7	3.3	3.9	4.0	2.6	5.5
IL VENERDI'	9.3	6.0	6.5	7.5	7.8	9.8	10.5	12.1	12.2	5.5	11.6	15.5	9.7	9.9	6.8	8.4	9.0	5.9	12.1

Piemonte - Val d'Aosta

Lettori in un giorno medio delle testate ISEGI più lette nella Regione

Analisi secondo: ● caratteri socio-demografici

(valori assoluti × 1.000)

ADULTI	Totale	Corri- riere della Sera	Corri- ere dello Sport- Stadio	La Gaz- zetta dello Sport	Il Gior- nale	La Re- pubblica	Il Sole 24 Ore	La Stampa	Stampa Sera	Tutto- Sport	L'Unità	Sette	Il Venerdì
POPOLAZIONE	3856	85	44	171	34	195	108	1524	96	221	45	111	232
SESSO													
UOMINI	1849	54	37	139	24	103	63	853	56	177	33	65	124
DONNE	2007	32	7	31	10	92	45	671	40	44	12	45	107
RESPONSABILI ACQUISTI	1802	30	6	21	10	83	41	608	32	32	14	38	87
RESPONSABILI ACQ. UOMINI	226	8	3	11	3	12	7	104	8	8	3	6	16
RESPONSABILI ACQ. DONNE	1576	23	3	10	7	71	34	504	24	25	11	32	71
ETA'													
14-17 ANNI	221	6	8	22	1	7	2	78	8	30	1	6	15
18-24 ANNI	480	11	8	26	6	23	17	213	23	55	4	18	40
25-34 ANNI	598	17	13	40	6	53	21	250	15	38	15	22	59
35-44 ANNI	609	18	8	26	7	47	27	281	20	35	10	20	52
45-54 ANNI	631	16	3	25	5	27	20	258	15	37	9	24	30
55-64 ANNI	593	11	2	11	3	21	14	199	8	17	5	14	20
65 ANNI E OLTRE	724	6	2	21	5	17	7	245	7	10	2	7	16
CLASSE SOCIO-ECONOMICA													
SUPERIORE, MEDIO-SUPERIORE	452	23	4	22	16	54	41	222	21	26	5	34	69
MEDIA OLTRE 2.650.000	1263	30	13	69	9	71	43	593	36	90	18	42	90
MEDIA FINO 2.650.000	1125	24	15	50	8	52	21	445	23	56	15	23	52
MEDIO-INFERIORE, INFERIORE	1016	9	11	30	1	18	3	263	17	49	7	12	21
TITOLO DI STUDIO													
LAUREA	135	9	0	3	7	31	18	72	5	3	4	12	36
LICENZA MEDIA SUPERIORE	797	43	8	39	21	94	58	451	34	50	20	47	105
LICENZA MEDIA INFERIORE	1365	22	28	80	5	53	28	585	35	119	13	39	66
LICENZA ELEMENTARE	1279	11	6	43	1	15	3	368	20	43	8	13	21
NESSUN TITOLO	280	0	1	6	0	1	0	47	2	5	1	1	4
CLASSE SOCIO-PROFESSIONALE													
CETI SUPERIORI A	93	10	1	5	6	17	22	62	4	6	4	10	19
CETI MEDI													
FASCIA ALTA B1	569	22	4	31	8	45	36	295	19	41	10	24	52
FASCIA BASSA B2	271	5	6	21	2	22	16	125	8	22	5	5	20
AGRICOLTORI B3	130	1	1	1	0	2	1	34	1	5	0	0	1
INTELLETTUALI													
DOCENTI C1	97	5	1	3	5	22	7	56	5	4	3	7	23
STUDENTI C2	365	13	8	29	5	26	7	156	18	38	3	17	43
OPERAI													
FASCIA ALTA D1	331	3	7	19	1	10	2	144	8	35	5	8	13
FASCIA BASSA D2	393	8	10	25	1	8	1	136	8	30	5	7	11
BRACCIANTI D3	4	0	0	1	0	0	0	3	0	1	0	0	0
PENSIONATI ED ALTRI													
FASCIA ALTA F1	254	4	2	18	3	10	6	121	6	9	2	11	12
FASCIA BASSA F2	846	9	3	15	2	17	5	261	9	22	5	9	19
CASALINGHE FAM. NON OPERAIE													
FASCIA ALTA E1	115	2	0	1	1	11	4	43	4	3	0	5	10
FASCIA BASSA E2	204	3	1	1	0	3	1	52	3	2	2	5	5
CASALINGHE FAM. OPERAIE													
FASCIA ALTA E3	53	0	0	0	0	1	0	11	0	2	1	1	1
FASCIA BASSA E4	130	0	0	0	0	2	1	25	2	2	0	1	2
SAGACITY													
DIPENDENTI GIOVANI FASCIA ALTA	275	8	7	17	4	19	5	124	13	27	2	14	34
DIPENDENTI GIOVANI FASCIA BASSA	157	5	3	14	1	8	3	55	8	19	1	6	12
PRE-FAMILIARI FASCIA ALTA	327	10	6	21	3	20	13	152	12	37	5	12	28
PRE-FAMILIARI FASCIA BASSA	220	4	6	16	3	14	7	85	6	24	4	5	18
FAMILIARI GIOVANI FASCIA ALTA	143	4	2	8	1	13	10	64	4	10	5	6	15
FAMILIARI GIOVANI FASCIA BASSA	176	4	5	12	0	9	3	60	3	6	3	4	6
FAMILIARI NON GIOVANI F. ALTA	415	15	4	17	8	38	25	210	13	26	6	19	36
FAMILIARI NON GIOVANI F. BASSA	276	6	5	13	2	12	6	94	6	15	4	8	10
POST-FAMILIARI NON ANZIANI F. ALTA	291	8	1	11	2	17	13	131	8	16	5	11	25
POST-FAMILIARI NON ANZIANI F. BASSA	295	5	2	10	1	9	3	116	9	16	5	7	11
POST-FAMILIARI ANZIANI F. ALTA	339	8	1	21	5	20	15	159	7	10	2	13	19
POST-FAMILIARI ANZIANI F. BASSA	941	9	3	10	3	17	5	273	8	15	5	7	16
AMPIEZZA CENTRI													
FINO 10 MILA ABITANTI	1558	23	14	64	12	46	34	509	22	76	11	32	55
10 - 30 MILA ABITANTI	586	21	5	24	5	27	14	241	10	34	7	18	28
30 - 100 MILA ABITANTI	766	16	9	32	7	43	24	291	19	42	9	34	55
100 - 250 MILA ABITANTI	89	7	1	18	2	2	2	47	0	4	1	6	8
OLTRE 250 MILA ABITANTI	857	18	14	32	8	76	34	437	45	64	18	21	86
COMUNI													
CAPOLUOGHI	1221	33	20	65	13	94	47	577	50	86	21	46	118
NON CAPOLUOGHI	2635	52	24	106	20	101	62	947	46	135	24	65	113

Piemonte - Val d'Aosta

Lettori in un giorno medio delle testate ISEGI più lette nella Regione

Analisi secondo: ● caratteri socio-demografici

(percentuali di composizione)

ADULTI	Totale	Corriere della Sera	Corriere dello Sport-Stadio	La Gazzetta dello Sport	Il Giornale	La Repubblica	Il Sole 24 Ore	La Stampa	Stampa Sera	Tutto-Sport	L'Unità	Sette	Il Venerdì
POPOLAZIONE	100.0	100.0	100.0	100.0	100.0	100.0	100.0	100.0	100.0	100.0	100.0	100.0	100.0
SESSO													
UOMINI	47.9	62.7	83.9	81.7	71.3	52.9	58.4	56.0	58.6	80.0	72.6	59.1	53.6
DONNE	52.1	37.3	16.1	18.3	28.7	47.1	41.6	44.0	41.4	20.0	27.4	40.9	46.4
RESPONSABILI ACQUISTI	46.7	35.6	13.5	12.4	29.2	42.7	37.7	39.9	33.4	14.7	30.5	34.6	37.6
RESPONSABILI ACQ. UOMINI	5.9	9.2	7.1	6.5	9.2	6.3	6.2	6.8	8.1	3.6	7.0	5.5	7.0
RESPONSABILI ACQ. DONNE	40.9	26.4	6.5	5.9	20.0	36.4	31.5	33.1	25.3	11.1	23.5	29.1	30.6
ETA'													
14-17 ANNI	5.7	6.7	17.9	13.1	1.9	3.4	2.2	5.1	8.7	13.4	1.9	5.6	6.4
18-24 ANNI	12.5	13.4	17.5	15.3	19.3	11.8	16.0	14.0	23.8	24.7	8.5	16.5	17.2
25-34 ANNI	15.5	19.8	30.2	23.6	17.8	27.1	19.2	16.4	15.1	17.3	32.3	19.9	25.5
35-44 ANNI	15.8	20.9	19.2	15.2	21.8	24.1	25.1	18.5	20.6	15.8	22.2	17.7	22.3
45-54 ANNI	16.4	19.1	6.7	14.4	15.1	14.0	18.2	16.9	16.1	16.6	20.5	21.8	12.8
55-64 ANNI	15.4	12.6	4.7	6.4	10.2	10.7	12.9	13.1	8.0	7.6	10.0	12.2	8.8
65 ANNI E OLTRE	18.8	7.6	3.7	12.2	13.9	8.9	6.4	16.0	7.6	4.6	4.7	6.3	7.1
CLASSE SOCIO-ECONOMICA													
SUPERIORE, MEDIO-SUPERIORE	11.7	27.2	10.3	13.1	46.3	27.5	38.0	14.6	21.4	11.8	11.2	30.9	29.7
MEDIA OLTRE 2.650.000	32.8	34.8	30.7	40.4	25.8	36.4	39.6	38.9	37.0	41.0	39.9	37.7	38.7
MEDIA FINO 2.650.000	29.2	27.8	34.0	29.0	23.5	26.7	19.7	29.2	23.8	25.3	33.9	20.6	22.3
MEDIO-INFERIORE, INFERIORE	26.3	10.2	25.0	17.5	4.4	9.4	2.6	17.3	17.8	22.0	15.0	10.8	9.3
TITOLO DI STUDIO													
LAUREA	3.5	11.1	1.1	1.5	19.5	16.0	16.7	4.7	5.0	1.5	7.9	10.5	15.5
LICENZA MEDIA SUPERIORE	20.7	50.8	18.5	22.9	61.5	48.3	53.9	29.6	35.4	22.8	45.0	42.1	45.5
LICENZA MEDIA INFERIORE	35.4	25.3	63.7	46.8	15.5	27.3	26.2	38.4	36.6	54.1	28.9	34.9	28.6
LICENZA ELEMENTARE	33.2	12.7	13.8	25.1	2.8	7.8	2.9	24.2	21.0	19.4	17.0	11.6	8.9
NESSUN TITOLO	7.3	0.1	3.0	3.7	0.7	0.7	0.3	3.1	2.0	2.2	1.1	0.8	1.6
CLASSE SOCIO-PROFESSIONALE													
CETI SUPERIORI A	2.4	11.5	1.6	3.1	17.3	8.9	20.6	4.1	4.5	2.8	8.2	8.9	8.2
CETI MEDI													
FASCIA ALTA B1	14.7	26.1	8.4	18.3	22.8	23.2	32.9	19.4	20.2	18.8	22.1	21.4	22.3
FASCIA BASSA B2	7.0	6.4	14.5	12.2	6.3	11.1	14.3	8.2	8.5	9.8	10.9	4.7	8.7
AGRICOLTORI B3	3.4	0.8	1.7	0.9	0.4	1.0	1.4	2.3	1.1	2.3	0.8	0.1	0.5
INTELLETTUALI													
DOCENTI C1	2.5	5.8	2.8	1.5	14.3	11.1	6.0	3.7	4.9	1.7	7.2	6.5	10.1
STUDENTI C2	9.5	15.1	18.1	16.8	14.6	13.2	6.7	10.2	19.0	17.1	6.6	15.6	18.6
OPERAI													
FASCIA ALTA D1	8.6	3.2	16.6	11.1	4.0	4.9	1.8	9.5	8.8	15.9	11.4	7.4	5.6
FASCIA BASSA D2	10.2	9.3	22.5	14.8	3.4	4.1	1.2	9.0	8.8	13.4	10.8	6.4	4.5
BRACCIANTI D3	0.1	0.0	0.0	0.6	0.0	0.0	0.0	0.2	0.0	0.4	0.0	0.0	0.0
PENSIONATI ED ALTRI													
FASCIA ALTA F1	6.6	5.1	4.2	10.7	8.2	5.2	5.8	7.9	6.4	4.0	3.6	9.8	5.2
FASCIA BASSA F2	21.9	10.2	6.7	8.8	5.9	8.8	4.4	17.1	9.1	10.2	12.1	7.9	8.2
CASALINGHE FAM. NON OPERAIE													
FASCIA ALTA E1	3.0	2.5	0.4	0.7	2.0	5.6	3.6	2.8	3.7	1.2	0.4	4.9	4.4
FASCIA BASSA E2	5.3	3.2	1.5	0.3	0.5	1.6	0.6	3.4	2.7	0.8	3.8	4.7	2.1
CASALINGHE FAM. OPERAIE													
FASCIA ALTA E3	1.4	0.5	0.4	0.3	0.2	0.3	0.0	0.7	0.3	0.7	1.6	0.6	0.3
FASCIA BASSA E4	3.4	0.4	0.6	0.1	0.2	1.1	0.6	1.6	2.1	0.9	0.5	1.1	1.1
SAGACITY													
DIPENDENTI GIOVANI FASCIA ALTA	7.1	9.4	14.9	10.0	12.8	9.5	4.9	8.1	13.9	12.1	4.5	12.8	14.6
DIPENDENTI GIOVANI FASCIA BASSA	4.1	5.9	7.8	8.5	3.6	4.0	3.0	3.6	8.3	8.4	1.3	5.3	5.3
PRE-FAMILIARI FASCIA ALTA	8.5	11.9	14.8	12.1	7.9	10.3	11.6	10.0	12.1	16.9	11.9	10.8	12.2
PRE-FAMILIARI FASCIA BASSA	5.7	4.3	13.6	9.6	9.8	7.3	6.2	5.6	6.5	10.8	8.2	4.7	7.9
FAMILIARI GIOVANI FASCIA ALTA	3.7	4.1	4.0	4.5	4.0	6.6	9.2	4.2	4.2	4.5	10.3	5.1	6.5
FAMILIARI GIOVANI FASCIA BASSA	4.6	4.2	10.5	7.3	0.9	4.5	2.4	4.0	2.7	2.7	6.6	3.3	2.5
FAMILIARI NON GIOVANI F. ALTA	10.8	17.4	8.4	10.0	25.1	19.5	23.4	13.8	13.8	11.8	12.9	17.3	15.8
FAMILIARI NON GIOVANI F. BASSA	7.2	6.7	11.2	7.7	5.3	6.0	5.9	6.1	6.3	6.7	7.7	6.8	4.4
POST-FAMILIARI NON ANZIANI F. ALTA	7.6	9.8	2.2	6.2	4.9	8.5	12.0	8.6	8.1	7.4	11.5	9.9	10.7
POST-FAMILIARI NON ANZIANI F. BASSA	7.6	6.4	4.1	6.0	2.3	4.7	3.1	7.6	9.0	7.1	11.3	6.0	4.9
POST-FAMILIARI ANZIANI F. ALTA	8.8	9.5	1.3	12.3	15.9	10.1	13.8	10.4	7.1	4.6	3.5	12.0	8.2
POST-FAMILIARI ANZIANI F. BASSA	24.4	10.3	7.2	5.9	7.8	8.9	4.5	17.9	8.1	7.0	10.4	5.9	7.1
AMPIEZZA CENTRI													
FINO 10 MILA ABITANTI	40.4	26.7	32.5	37.2	34.4	23.6	31.5	33.4	22.5	34.6	23.8	28.6	23.7
10 - 30 MILA ABITANTI	15.2	25.1	12.1	14.2	16.4	14.0	12.5	15.8	10.7	15.5	15.1	16.5	11.9
30 - 100 MILA ABITANTI	19.9	18.9	21.6	18.9	19.8	22.2	22.3	19.1	19.5	18.9	19.1	30.5	23.8
100 - 250 MILA ABITANTI	2.3	7.7	1.8	10.8	6.3	1.2	1.9	3.1	0.4	1.9	2.8	5.5	3.4
OLTRE 250 MILA ABITANTI	22.2	21.6	32.0	18.9	23.1	39.1	31.7	28.7	46.9	29.1	39.3	18.9	37.2
COMUNI													
CAPOLUOGHI	31.7	39.1	46.2	37.9	39.9	48.1	43.0	37.9	51.7	38.9	47.1	41.2	51.1
NON CAPOLUOGHI	68.3	60.9	53.8	62.1	60.1	51.9	57.0	62.1	48.3	61.1	52.9	58.8	48.9

Piemonte - Val d'Aosta

Lettori in un giorno medio delle testate ISEGI più lette nella Regione

Analisi secondo: ● provincie

(valori assoluti × 1.000)

ADULTI	Totale	Torino	Aosta	Vercelli	Novara	Cuneo	Asti	Ales- sandra
POPOLAZIONE	3856	1927	99	336	427	460	195	412
CORRIERE DELLA SERA	85	33	1	4	25	5	2	15
CORRIERE DELLO SPORT-STADIO	44	23	1	3	3	7	1	5
LA GAZZETTA DELLO SPORT	171	60	9	14	39	12	4	33
IL GIORNALE	34	12	2	6	5	2	0	6
LA REPUBBLICA	195	128	5	8	12	18	4	20
IL SOLE 24 ORE	108	58	5	12	7	12	4	9
LA STAMPA	1524	870	41	105	174	165	57	111
STAMPA SERA	96	73	3	3	5	6	3	3
TUTTOSPORT	221	119	5	21	14	28	10	24
L'UNITA'	45	29	2	2	6	3	1	3
QUOTIDIANI ISEGI	1758	974	48	117	208	192	64	154

(percentuali di composizione)

POPOLAZIONE	100.0	50.0	2.6	8.7	11.1	11.9	5.1	10.7
CORRIERE DELLA SERA	100.0	38.4	1.6	5.2	29.6	5.5	2.3	17.4
CORRIERE DELLO SPORT-STADIO	100.0	53.4	1.8	6.5	7.4	15.6	3.0	12.4
LA GAZZETTA DELLO SPORT	100.0	35.2	5.2	8.2	22.6	7.2	2.5	19.2
IL GIORNALE	100.0	36.8	5.1	18.3	16.3	4.9	1.4	17.1
LA REPUBBLICA	100.0	65.3	2.8	4.2	6.3	9.3	2.0	10.1
IL SOLE 24 ORE	100.0	53.8	4.4	10.9	6.8	11.3	4.1	8.6
LA STAMPA	100.0	57.1	2.7	6.9	11.5	10.8	3.7	7.3
STAMPA SERA	100.0	76.0	2.7	3.6	5.4	6.5	2.6	3.1
TUTTOSPORT	100.0	54.0	2.3	9.4	6.1	12.6	4.6	11.0
L'UNITA'	100.0	64.9	3.8	3.9	12.5	5.5	2.7	6.7
QUOTIDIANI ISEGI	100.0	55.4	2.7	6.7	11.8	10.9	3.6	8.8

Piemonte - Val d'Aosta

Lettori in un giorno medio delle testate ISEGI più lette nella Regione

Analisi secondo: ● duplicazioni di lettura

(valori assoluti × 1.000)

ADULTI	Totale	Corriere della Sera	Corriere dello Sport-Stadio	La Gazzetta dello Sport	Il Giornale	La Repubblica	Il Sole 24 Ore	La Stampa	Stampa Sera	Tutto-Sport	L'Unità
POPOLAZIONE	3856	85	44	171	34	195	108	1524	96	221	45
CORRIERE DELLA SERA	85	85	3	7	6	13	6	39	6	8	2
CORRIERE DELLO SPORT-STADIO	44	3	44	12	1	1	2	23	5	12	1
LA GAZZETTA DELLO SPORT	171	7	12	171	5	7	5	93	10	46	4
IL GIORNALE	34	6	1	5	34	10	6	19	1	3	1
LA REPUBBLICA	195	13	1	7	10	195	20	109	9	12	9
IL SOLE 24 ORE	108	6	2	5	6	20	108	68	6	7	3
LA STAMPA	1524	39	23	93	19	109	68	1524	60	122	27
STAMPA SERA	96	6	5	10	1	9	6	60	96	14	4
TUTTOSPORT	221	8	12	46	3	12	7	122	14	221	5
L'UNITA'	45	2	1	4	1	9	3	27	4	5	45
SUPPLEMENTI											
SETTE (ultimi 7 giorni)	111	20	1	9	5	16	7	58	5	6	1
IL VENERDI' (ultimi 7 giorni)	232	15	3	11	7	64	20	123	8	13	5

Piemonte - Val d'Aosta

Frequenza di lettura

Analisi secondo: ● probabilità di lettura B/A

(valori assoluti × 1.000)

ADULTI	TOTALE LETTORI			FREQ. BASSA	FREQ. MEDIA	FREQ. ALTA
	Ultimi 3 mesi (A)	Giorno medio (B)	Probabilità lettura (B/A)	Probabilità lettura (B/A)	Probabilità lettura (B/A)	Probabilità lettura (B/A)
POPOLAZIONE	3856	3856	1.000	1.000	1.000	1.000
CORRIERE DELLA SERA	665	85	0.128	0.048	0.124	0.667
CORRIERE DELLO SPORT-STADIO	321	44	0.137	0.047	0.137	0.406
LA GAZZETTA DELLO SPORT	758	171	0.226	0.046	0.168	0.693
IL GIORNALE	285	34	0.119	0.058	0.078	0.472
LA REPUBBLICA	919	195	0.212	0.064	0.187	0.589
IL SOLE 24 ORE	478	108	0.226	0.061	0.154	0.622
LA STAMPA	3121	1524	0.488	0.140	0.233	0.772
STAMPA SERA	1053	96	0.091	0.037	0.082	0.483
TUTTOSPORT	1000	221	0.221	0.067	0.171	0.592
L'UNITA'	278	45	0.162	0.058	0.127	0.641

(valori assoluti × 1.000)

UOMINI	TOTALE LETTORI			FREQ. BASSA	FREQ. MEDIA	FREQ. ALTA
	Ultimi 3 mesi (A)	Giorno medio (B)	Probabilità lettura (B/A)	Probabilità lettura (B/A)	Probabilità lettura (B/A)	Probabilità lettura (B/A)
POPOLAZIONE	1849	1849	1.000	1.000	1.000	1.000
CORRIERE DELLA SERA	361	54	0.150	0.040	0.146	0.700
CORRIERE DELLO SPORT-STADIO	244	37	0.152	0.028	0.156	0.423
LA GAZZETTA DELLO SPORT	574	139	0.242	0.039	0.182	0.690
IL GIORNALE	164	24	0.146	0.055	0.085	0.577
LA REPUBBLICA	492	103	0.209	0.066	0.176	0.584
IL SOLE 24 ORE	281	63	0.224	0.046	0.173	0.639
LA STAMPA	1589	853	0.537	0.209	0.263	0.771
STAMPA SERA	555	56	0.101	0.034	0.081	0.600
TUTTOSPORT	713	177	0.248	0.074	0.183	0.603
L'UNITA'	174	33	0.190	0.053	0.119	0.625

Piemonte - Val d'Aosta

Frequenza di lettura

Analisi secondo: ● probabilità di lettura B/A

(valori assoluti × 1.000)

DONNE	TOTALE LETTORI			FREQ. BASSA	FREQ. MEDIA	FREQ. ALTA
	Ultimi 3 mesi (A)	Giorno medio (B)	Probabilità lettura (B/A)	Probabilità lettura (B/A)	Probabilità lettura (B/A)	Probabilità lettura (B/A)
POPOLAZIONE	2007	2007	1.000	1.000	1.000	1.000
CORRIERE DELLA SERA	303	32	0.106	0.056	0.100	0.588
CORRIERE DELLO SPORT-STADIO	77	7	0.091	0.059	0.054	0.500
LA GAZZETTA DELLO SPORT	183	31	0.169	0.058	0.123	0.708
IL GIORNALE	122	10	0.082	0.062	0.065	0.300
LA REPUBBLICA	428	92	0.215	0.061	0.201	0.595
IL SOLE 24 ORE	197	45	0.228	0.072	0.130	0.600
LA STAMPA	1531	671	0.438	0.086	0.210	0.774
STAMPA SERA	499	40	0.080	0.039	0.081	0.348
TUTTOSPORT	287	44	0.153	0.055	0.144	0.536
L'UNITA'	105	12	0.114	0.048	0.147	0.625

(valori assoluti × 1.000)

RESPONSABILI ACQUISTI	TOTALE LETTORI			FREQ. BASSA	FREQ. MEDIA	FREQ. ALTA
	Ultimi 3 mesi (A)	Giorno medio (B)	Probabilità lettura (B/A)	Probabilità lettura (B/A)	Probabilità lettura (B/A)	Probabilità lettura (B/A)
POPOLAZIONE	1802	1802	1.000	1.000	1.000	1.000
CORRIERE DELLA SERA	223	30	0.135	0.072	0.117	0.632
CORRIERE DELLO SPORT-STADIO	61	6	0.098	0.100	0.100	1.000
LA GAZZETTA DELLO SPORT	144	21	0.146	0.059	0.117	0.529
IL GIORNALE	87	10	0.115	0.077	0.080	0.444
LA REPUBBLICA	336	83	0.247	0.079	0.218	0.608
IL SOLE 24 ORE	187	41	0.219	0.059	0.133	0.614
LA STAMPA	1357	608	0.448	0.107	0.217	0.774
STAMPA SERA	412	32	0.078	0.044	0.075	0.412
TUTTOSPORT	231	32	0.139	0.073	0.137	0.304
L'UNITA'	106	14	0.132	0.063	0.152	0.556

Liguria

Lettori in un giorno medio delle testate ISEGI più lette nella Regione

Analisi secondo: ● caratteri socio-demografici

(valori assoluti × 1.000)

ADULTI	Totale	Corriere della Sera	Corriere dello Sport-Stadio	La Gazzetta dello Sport	Il Giornale	Il Lavoro	La Nazione	La Repubblica	Il Secolo XIX	Il Sole 24 Ore	La Stampa	Tutto-Sport	L'Unità	Sette	Il Venerdì
POPOLAZIONE	1539	55	21	120	47	118	76	94	633	44	120	54	45	78	101
SESSO															
UOMINI	725	34	18	98	30	87	43	53	338	29	70	45	27	54	63
DONNE	814	21	3	22	16	50	33	41	295	15	50	9	19	23	37
RESPONSABILI ACQUISTI	777	21	3	22	19	43	30	37	273	14	48	9	20	26	37
RESPONSABILI ACQ. UOMINI	108	4	1	8	5	7	3	6	42	3	7	3	4	7	7
RESPONSABILI ACQ. DONNE	670	17	2	14	14	36	27	32	231	11	41	6	16	20	29
ETA'															
14-17 ANNI	69	1	2	10	1	8	5	4	30	0	5	5	1	2	4
18-24 ANNI	179	11	5	25	8	18	15	10	79	9	19	13	2	16	19
25-34 ANNI	221	9	1	25	7	14	11	23	99	11	20	9	7	13	24
35-44 ANNI	217	10	5	21	11	21	14	21	100	15	22	9	7	16	20
45-54 ANNI	248	10	5	16	2	23	14	17	128	5	27	7	16	13	16
55-64 ANNI	255	6	3	15	6	16	7	11	96	3	14	9	4	10	11
65 ANNI E OLTRE	349	8	1	9	12	17	9	9	101	1	13	2	8	7	7
CLASSE SOCIO-ECONOMICA															
SUPERIORE, MEDIO-SUPERIORE	218	21	2	22	18	16	13	27	119	15	34	8	6	27	33
MEDIA OLTRE 2.650.000	342	15	6	38	10	36	30	33	165	13	24	16	14	20	30
MEDIA FINO 2.650.000	480	14	7	30	15	35	20	28	193	12	35	16	18	24	27
MEDIO-INFERIORE, INFERIORE	499	5	6	30	4	31	12	6	156	4	26	13	8	7	11
TITOLO DI STUDIO															
LAUREA	55	9	0	3	10	3	3	16	28	4	7	1	2	6	15
LICENZA MEDIA SUPERIORE	353	26	5	35	26	30	26	40	180	27	34	15	15	38	42
LICENZA MEDIA INFERIORE	512	14	12	56	8	42	28	31	236	13	48	25	15	26	37
LICENZA ELEMENTARE	472	5	4	24	3	34	17	6	163	1	28	12	13	7	6
NESSUN TITOLO	148	1	1	1	0	9	2	0	27	0	3	1	1	0	1
CLASSE SOCIO-PROFESSIONALE															
CETI SUPERIORI A	48	8	0	6	7	2	3	10	29	8	8	1	0	12	9
CETI MEDI															
FASCIA ALTA B1	198	11	4	23	9	20	20	21	106	13	20	10	6	15	23
FASCIA BASSA B2	124	5	3	14	3	14	2	7	67	7	16	8	7	11	10
AGRICOLTORI B3	16	0	0	3	0	0	0	0	5	0	2	0	0	0	0
INTELLETTUALI															
DOCENTI C1	30	4	0	1	1	2	1	7	18	1	4	0	1	3	6
STUDENTI C2	140	6	3	19	6	13	11	12	65	4	16	11	3	14	18
OPERAI															
FASCIA ALTA D1	86	2	2	15	2	11	9	6	37	1	5	5	5	2	7
FASCIA BASSA D2	154	4	4	15	2	11	6	4	63	5	15	7	5	4	5
BRACCIANTI D3	2	0	0	0	0	0	0	0	1	0	1	0	0	0	0
PENSIONATI ED ALTRI															
FASCIA ALTA F1	67	5	1	4	4	5	2	5	34	1	6	2	4	3	4
FASCIA BASSA F2	417	4	3	15	8	20	13	12	114	1	16	8	7	5	9
CASALINGHE FAM. NON OPERAIE															
FASCIA ALTA E1	57	3	0	2	2	7	3	5	30	1	4	0	3	3	5
FASCIA BASSA E2	123	2	0	1	1	6	4	3	36	1	4	0	4	3	4
CASALINGHE FAM. OPERAIE															
FASCIA ALTA E3	17	0	0	1	0	3	1	0	5	0	0	0	0	0	1
FASCIA BASSA E4	60	0	1	1	0	4	2	1	26	1	3	1	1	0	1
SAGACITY															
DIPENDENTI GIOVANI FASCIA ALTA	93	5	1	14	5	8	10	8	48	4	11	9	3	9	13
DIPENDENTI GIOVANI FASCIA BASSA	72	2	2	7	1	7	2	5	26	1	5	4	0	6	6
PRE-FAMILIARI FASCIA ALTA	100	7	2	18	6	10	11	9	48	9	10	5	3	7	14
PRE-FAMILIARI FASCIA BASSA	83	3	2	11	1	6	1	5	38	1	10	5	2	3	4
FAMILIARI GIOVANI FASCIA ALTA	53	2	0	7	2	5	5	9	25	2	4	3	1	4	7
FAMILIARI GIOVANI FASCIA BASSA	67	1	1	3	0	4	2	1	23	4	4	1	2	2	3
FAMILIARI NON GIOVANI F. ALTA	123	9	2	11	5	12	13	16	67	9	11	6	6	12	13
FAMILIARI NON GIOVANI F. BASSA	139	3	3	10	2	12	4	6	68	2	12	7	8	7	9
POST-FAMILIARI NON ANZIANI F. ALTA	94	4	2	7	1	12	5	10	50	4	13	3	5	3	7
POST-FAMILIARI NON ANZIANI F. BASSA	125	5	2	9	4	9	7	6	53	5	13	3	5	8	7
POST-FAMILIARI ANZIANI F. ALTA	131	8	1	5	9	10	4	8	66	2	11	2	5	11	10
POST-FAMILIARI ANZIANI F. BASSA	458	5	3	16	8	22	12	11	122	1	16	6	6	5	8
AMPIEZZA CENTRI															
FINO 10 MILA ABITANTI	384	8	3	28	3	17	31	17	132	11	36	10	13	10	15
10 - 30 MILA ABITANTI	281	12	3	30	10	9	11	13	112	8	37	10	4	21	17
30 - 100 MILA ABITANTI	147	6	1	9	2	1	0	7	48	5	32	6	2	11	10
100 - 250 MILA ABITANTI	91	4	1	10	4	0	33	7	26	4	0	2	3	8	9
OLTRE 250 MILA ABITANTI	637	25	14	43	26	92	1	50	315	17	15	25	23	28	50
COMUNI															
CAPOLUOGHI	823	34	16	58	33	92	34	62	381	23	37	32	28	43	67
NON CAPOLUOGHI	716	22	6	61	14	26	42	32	252	21	83	22	17	34	34

Lettori in un giorno medio delle testate ISEGI più lette nella Regione

Analisi secondo: ● caratteri socio-demografici

(percentuali di composizione)

ADULTI	Totale	Corriere della Sera	Corriere dello Sport-Stadio	La Gazzetta dello Sport	Il Giornale	Il Lavoro	La Nazione	La Repubblica	Il Secolo XIX	Il Sole 24 Ore	La Stampa	Tutto-Sport	L'Unità	Sette	Il Venerdì
POPOLAZIONE	100.0	100.0	100.0	100.0	100.0	100.0	100.0	100.0	100.0	100.0	100.0	100.0	100.0	100.0	100.0
SESSO															
UOMINI	47.1	61.4	85.4	81.5	64.7	57.1	57.1	56.6	53.4	65.9	58.2	83.4	58.9	70.1	62.8
DONNE	52.9	38.6	14.6	18.5	35.3	42.9	42.9	43.4	46.6	34.1	41.8	16.6	41.1	29.9	37.2
RESPONSABILI ACQUISTI	50.5	37.2	13.9	18.4	41.2	36.3	39.5	39.9	43.1	32.7	39.6	15.9	43.4	33.9	36.3
RESPONSABILI ACQ. UOMINI	7.0	6.5	4.4	6.6	11.3	6.1	4.0	6.0	6.6	6.9	5.7	5.3	8.2	8.7	7.4
RESPONSABILI ACQ. DONNE	43.5	30.8	9.5	11.8	29.8	30.2	35.5	33.9	36.5	25.7	33.9	10.5	35.2	25.1	28.9
ETA'															
14-17 ANNI	4.5	1.7	8.0	8.8	2.6	6.6	6.3	3.8	4.8	0.3	3.9	9.0	2.9	3.1	3.8
18-24 ANNI	11.6	19.1	23.5	20.8	17.1	15.7	19.8	10.5	12.4	20.6	15.6	23.4	5.0	21.1	18.9
25-34 ANNI	14.4	16.4	6.5	20.6	15.0	11.7	15.1	25.0	15.6	25.3	16.9	17.5	15.3	16.5	23.9
35-44 ANNI	14.1	18.2	21.9	17.4	23.9	17.7	18.8	22.6	15.8	34.5	18.1	16.8	14.4	20.0	19.8
45-54 ANNI	16.1	18.8	22.2	13.1	3.9	19.5	18.5	17.6	20.2	10.6	22.5	13.2	35.8	17.2	15.6
55-64 ANNI	16.6	10.6	11.9	12.1	12.5	14.0	9.8	11.4	15.2	6.9	11.9	16.2	8.7	12.7	10.8
65 ANNI E OLTRE	22.7	15.2	6.0	7.2	25.0	14.8	11.9	9.1	16.0	1.7	10.9	4.0	17.9	9.4	7.3
CLASSE SOCIO-ECONOMICA															
SUPERIORE, MEDIO-SUPERIORE	14.2	38.1	9.0	18.2	39.5	13.5	17.3	28.5	18.8	33.8	28.6	14.4	12.8	34.9	32.8
MEDIA OLTRE 2.650.000	22.2	27.1	27.5	31.4	21.6	30.9	39.4	34.6	26.1	30.3	20.2	30.7	30.0	25.5	29.8
MEDIA FINO 2.650.000	31.2	26.1	34.4	25.0	31.2	29.7	26.8	30.2	30.4	26.1	29.2	30.4	40.1	31.1	26.6
MEDIO-INFERIORE, INFERIORE	32.4	8.7	29.1	25.4	7.6	25.9	16.4	6.6	24.6	9.9	22.0	24.5	17.0	8.4	10.7
TITOLO DI STUDIO															
LAUREA	3.5	16.3	0.3	2.2	21.1	2.5	3.6	16.7	4.4	9.4	6.0	1.1	4.4	8.0	15.0
LICENZA MEDIA SUPERIORE	22.9	46.1	22.6	29.6	55.2	25.3	34.2	43.0	28.4	60.0	28.1	28.6	32.8	48.4	41.6
LICENZA MEDIA INFERIORE	33.3	25.1	55.1	46.7	16.3	36.1	37.5	33.1	37.3	29.0	40.1	46.0	33.1	33.9	36.3
LICENZA ELEMENTARE	30.6	9.8	18.9	20.3	7.3	28.6	21.9	6.7	25.7	1.6	23.4	21.9	28.3	9.3	5.9
NESSUN TITOLO	9.6	2.6	3.1	1.2	0.1	7.4	2.8	0.5	4.2	0.0	2.4	2.4	1.4	0.4	1.1
CLASSE SOCIO-PROFESSIONALE															
CETI SUPERIORI A	3.1	14.7	1.0	5.1	15.1	1.8	3.5	10.9	4.5	17.8	7.0	2.6	0.4	15.5	9.0
CETI MEDI															
FASCIA ALTA B1	12.9	19.5	19.6	19.5	18.5	16.8	26.2	22.4	16.7	30.0	16.8	18.3	13.0	19.3	22.5
FASCIA BASSA B2	8.1	9.0	15.2	11.3	7.3	11.8	2.3	7.4	10.6	14.7	12.9	14.3	16.2	14.3	10.2
AGRICOLTORI B3	1.1	0.4	0.0	2.3	0.0	0.1	0.0	0.0	0.7	0.2	1.3	0.3	0.0	0.1	0.1
INTELLETTUALI															
DOCENTI C1	2.0	6.9	0.6	0.5	2.2	1.7	1.3	7.6	2.8	1.7	3.6	0.4	2.9	4.3	6.2
STUDENTI C2	9.1	11.5	15.9	15.7	13.7	10.7	14.7	12.7	10.2	10.1	13.2	21.0	6.3	18.2	17.6
OPERAI															
FASCIA ALTA D1	5.6	3.4	9.4	12.4	3.9	9.4	11.3	6.1	5.8	2.3	4.5	9.9	10.2	2.8	7.1
FASCIA BASSA D2	10.0	6.7	18.3	12.4	5.2	9.2	7.5	4.7	9.9	12.4	12.8	13.0	10.7	4.9	4.5
BRACCianti D3	0.1	0.0	0.0	0.0	0.0	0.0	0.0	0.0	0.1	0.0	0.8	0.0	0.0	0.0	0.0
PENSIONATI ED ALTRI															
FASCIA ALTA F1	4.4	9.7	2.7	3.7	9.6	4.1	2.1	5.5	5.3	1.8	4.8	2.8	9.0	4.5	3.6
FASCIA BASSA F2	27.1	7.6	11.7	12.8	16.3	16.8	17.1	12.9	18.1	2.0	13.4	14.3	15.6	7.0	9.1
CASALINGHE FAM. NON OPERAIE															
FASCIA ALTA E1	3.7	5.1	0.6	1.7	4.4	6.1	4.4	5.4	4.7	2.7	3.6	0.8	5.8	4.4	4.6
FASCIA BASSA E2	8.0	4.5	1.9	1.2	3.0	5.3	5.0	3.2	5.6	3.2	3.1	0.7	8.0	4.0	4.0
CASALINGHE FAM. OPERAIE															
FASCIA ALTA E3	1.1	0.4	0.6	0.5	0.0	2.6	1.8	0.5	0.7	0.0	0.0	0.0	0.2	0.3	0.8
FASCIA BASSA E4	3.9	0.7	2.5	1.0	0.7	3.6	2.7	0.6	4.1	1.2	2.2	1.5	1.8	0.3	0.7
SAGACITY															
DIPENDENTI GIOVANI FASCIA ALTA	6.1	9.4	6.2	12.0	11.2	7.0	12.8	8.9	7.7	8.6	9.4	16.4	6.0	11.4	12.6
DIPENDENTI GIOVANI FASCIA BASSA	4.7	2.7	11.3	5.6	2.6	6.2	3.1	5.8	4.1	1.7	4.5	7.3	0.9	7.2	6.0
PRE-FAMILIARI FASCIA ALTA	6.5	12.5	7.7	15.1	12.2	8.1	14.1	9.1	7.5	19.8	8.0	9.9	6.1	9.5	13.9
PRE-FAMILIARI FASCIA BASSA	5.4	6.2	8.4	9.0	3.0	4.9	1.5	5.4	6.0	2.2	8.5	8.6	3.6	4.3	4.3
FAMILIARI GIOVANI FASCIA ALTA	3.5	4.0	0.4	5.9	5.0	4.3	7.1	9.2	3.9	4.9	3.0	5.6	2.4	5.0	7.2
FAMILIARI GIOVANI FASCIA BASSA	4.3	2.5	3.9	2.6	0.8	3.5	2.6	0.9	3.7	9.0	3.0	2.1	4.3	3.2	2.5
FAMILIARI NON GIOVANI F. ALTA	8.0	17.0	11.6	9.5	11.5	10.0	16.8	17.1	10.5	20.5	9.6	11.0	13.3	16.0	13.4
FAMILIARI NON GIOVANI F. BASSA	9.1	5.6	14.8	8.7	4.3	10.4	5.8	6.5	10.7	3.8	10.0	13.2	17.8	8.8	8.5
POST-FAMILIARI NON ANZIANI F. ALTA	6.1	7.7	10.6	6.1	2.6	10.4	6.0	11.1	7.8	9.2	10.5	4.7	10.8	4.0	7.4
POST-FAMILIARI NON ANZIANI F. BASSA	8.1	8.8	7.9	7.6	9.4	7.9	9.7	6.3	8.4	12.3	10.9	5.5	11.2	10.7	7.2
POST-FAMILIARI ANZIANI F. ALTA	8.5	13.9	5.0	4.6	20.1	8.5	5.4	8.2	10.5	4.9	9.0	4.5	10.0	13.9	9.5
POST-FAMILIARI ANZIANI F. BASSA	29.7	9.7	12.2	13.4	17.4	18.9	15.2	11.6	19.3	3.1	13.6	11.3	13.5	6.0	7.5
AMPIEZZA CENTRI															
FINO 10 MILA ABITANTI	24.9	13.9	13.5	23.5	6.8	14.3	40.6	18.2	20.9	24.8	29.7	18.6	28.4	13.1	14.7
10 - 30 MILA ABITANTI	18.2	22.4	12.9	25.4	22.3	7.4	14.7	13.4	17.6	17.5	31.1	19.5	9.3	27.2	17.0
30 - 100 MILA ABITANTI	9.5	11.0	4.7	7.5	5.0	0.5	0.5	7.7	7.7	11.6	26.2	10.8	3.4	14.5	9.5
100 - 250 MILA ABITANTI	5.9	7.8	4.5	8.0	9.3	0.0	43.4	7.4	4.1	8.0	0.4	3.9	7.7	9.7	9.3
OLTRE 250 MILA ABITANTI	41.4	44.9	64.3	35.6	56.6	77.8	0.8	53.3	49.8	38.2	12.6	47.2	51.3	35.5	49.6
COMUNI															
CAPOLUOGHI	53.5	60.7	73.5	48.7	70.1	78.1	44.7	66.3	60.1	53.1	30.9	59.2	61.6	55.5	66.1
NON CAPOLUOGHI	46.5	39.3	26.5	51.3	29.9	21.9	55.3	33.7	39.9	46.9	69.1	40.8	38.4	44.5	33.9

Liguria

Lettori in un giorno medio delle testate ISEGI più lette nella Regione

Analisi secondo: ● provincie

(valori assoluti × 1.000)

ADULTI	Totale	Genova	La Spezia	Imperia	Savona
		POPOLAZIONE	1539	884	205
CORRIERE DELLA SERA	55	32	8	8	8
CORRIERE DELLO SPORT-STADIO	21	16	3	1	1
LA GAZZETTA DELLO SPORT	120	60	28	15	17
IL GIORNALE	47	34	6	3	5
IL LAVORO	118	116	0	0	2
LA NAZIONE	76	1	74	0	1
LA REPUBBLICA	94	62	15	6	10
IL SECOLO XIX	633	423	58	57	95
IL SOLE 24 ORE	44	24	5	10	5
LA STAMPA	120	20	1	39	60
TUTTOSPORT	54	35	5	5	9
L'UNITA'	45	28	8	2	7
QUOTIDIANI ISEGI	826	482	124	82	138

(percentuali di composizione)

	POPOLAZIONE	100.0	57.4	13.3	12.5	16.7
CORRIERE DELLA SERA	100.0	57.1	13.6	14.4	14.9	
CORRIERE DELLO SPORT-STADIO	100.0	74.1	14.8	4.8	6.3	
LA GAZZETTA DELLO SPORT	100.0	50.2	23.1	12.2	14.5	
IL GIORNALE	100.0	71.9	12.1	5.8	10.2	
IL LAVORO	100.0	98.3	0.0	0.3	1.4	
LA NAZIONE	100.0	1.0	97.6	0.5	0.8	
LA REPUBBLICA	100.0	66.5	15.8	6.6	11.1	
IL SECOLO XIX	100.0	68.8	9.2	9.0	15.0	
IL SOLE 24 ORE	100.0	53.9	12.1	23.2	10.8	
LA STAMPA	100.0	16.6	0.8	32.6	50.0	
TUTTOSPORT	100.0	64.7	9.3	8.8	17.1	
L'UNITA'	100.0	61.2	18.4	4.3	16.1	
QUOTIDIANI ISEGI	100.0	58.4	15.0	9.9	16.7	

Lettori in un giorno medio delle testate ISEGI più lette nella Regione

Analisi secondo: ● duplicazioni di lettura

(valori assoluti × 1.000)

ADULTI	Totale	Corriere della Sera	Corriere dello Sport-Stadio	La Gazzetta dello Sport	Il Giornale	Il Lavoro	La Nazione	La Repubblica	Il Secolo XIX	Il Sole 24 Ore	La Stampa	Tuttosport	L'Unità
POPOLAZIONE	1539	55	21	120	47	118	76	94	633	44	120	54	45
CORRIERE DELLA SERA	55	55	3	9	6	6	3	9	21	7	10	5	3
CORRIERE DELLO SPORT-STADIO	21	3	21	10	2	5	2	4	11	2	3	7	1
LA GAZZETTA DELLO SPORT	120	9	10	120	7	16	14	12	55	8	15	19	5
IL GIORNALE	47	6	2	7	47	6	2	5	24	9	4	3	3
IL LAVORO	118	6	5	16	6	118	0	10	60	5	5	14	7
LA NAZIONE	76	3	2	14	2	0	76	5	20	3	1	4	5
LA REPUBBLICA	94	9	4	12	5	10	5	94	46	9	11	4	5
IL SECOLO XIX	633	21	11	55	24	60	20	46	633	26	55	28	22
IL SOLE 24 ORE	44	7	2	8	9	5	3	9	26	44	8	2	3
LA STAMPA	120	10	3	15	4	5	1	11	55	8	120	7	5
TUTTOSPORT	54	5	7	19	3	14	4	4	28	2	7	54	3
L'UNITA'	45	3	1	5	3	7	5	5	22	3	5	3	45
SUPPLEMENTI													
SETTE (ultimi 7 giorni)	78	11	2	7	7	8	5	12	39	6	11	4	2
IL VENERDI' (ultimi 7 giorni)	101	9	2	13	6	8	9	26	51	7	15	3	3

Liguria

Frequenza di lettura

Analisi secondo: ● probabilità di lettura B/A

(valori assoluti × 1.000)

ADULTI	TOTALE LETTORI			FREQ. BASSA	FREQ. MEDIA	FREQ. ALTA
	Ultimi 3 mesi (A)	Giorno medio (B)	Probabilità lettura (B/A)	Probabilità lettura (B/A)	Probabilità lettura (B/A)	Probabilità lettura (B/A)
POPOLAZIONE	1539	1539	1.000	1.000	1.000	1.000
CORRIERE DELLA SERA	412	55	0.133	0.064	0.119	0.538
CORRIERE DELLO SPORT-STADIO	142	21	0.148	0.041	0.127	0.571
LA GAZZETTA DELLO SPORT	439	120	0.273	0.077	0.171	0.722
IL GIORNALE	211	47	0.223	0.080	0.133	0.617
IL LAVORO	479	118	0.246	0.048	0.147	0.722
LA NAZIONE	185	76	0.411	0.143	0.267	0.651
LA REPUBBLICA	411	94	0.229	0.064	0.178	0.721
IL SECOLO XIX	1244	633	0.509	0.113	0.239	0.820
IL SOLE 24 ORE	186	44	0.237	0.067	0.130	0.640
LA STAMPA	399	120	0.301	0.102	0.153	0.637
TUTTOSPORT	293	54	0.184	0.052	0.104	0.642
L'UNITA'	201	45	0.224	0.043	0.145	0.681

(valori assoluti × 1.000)

UOMINI	TOTALE LETTORI			FREQ. BASSA	FREQ. MEDIA	FREQ. ALTA
	Ultimi 3 mesi (A)	Giorno medio (B)	Probabilità lettura (B/A)	Probabilità lettura (B/A)	Probabilità lettura (B/A)	Probabilità lettura (B/A)
POPOLAZIONE	725	725	1.000	1.000	1.000	1.000
CORRIERE DELLA SERA	237	34	0.143	0.065	0.119	0.538
CORRIERE DELLO SPORT-STADIO	108	18	0.167	0.053	0.161	0.615
LA GAZZETTA DELLO SPORT	308	98	0.318	0.063	0.192	0.723
IL GIORNALE	123	30	0.244	0.083	0.149	0.679
IL LAVORO	262	67	0.256	0.051	0.168	0.788
LA NAZIONE	91	43	0.473	0.167	0.360	0.633
LA REPUBBLICA	236	53	0.225	0.060	0.205	0.641
IL SECOLO XIX	632	338	0.535	0.117	0.250	0.816
IL SOLE 24 ORE	126	29	0.230	0.035	0.122	0.759
LA STAMPA	221	70	0.317	0.099	0.151	0.654
TUTTOSPORT	218	45	0.206	0.043	0.119	0.604
L'UNITA'	123	27	0.220	0.035	0.114	0.645

Frequenza di lettura

Analisi secondo: ● probabilità di lettura B/A

(valori assoluti × 1.000)

DONNE	TOTALE LETTORI			FREQ. BASSA	FREQ. MEDIA	FREQ. ALTA
	Ultimi 3 mesi (A)	Giorno medio (B)	Probabilità lettura (B/A)	Probabilità lettura (B/A)	Probabilità lettura (B/A)	Probabilità lettura (B/A)
POPOLAZIONE	814	814	1.000	1.000	1.000	1.000
CORRIERE DELLA SERA	176	21	0.119	0.051	0.118	0.538
CORRIERE DELLO SPORT-STADIO	34	3	0.088	0.100	0.087	1.000
LA GAZZETTA DELLO SPORT	131	22	0.168	0.068	0.122	0.692
IL GIORNALE	88	16	0.182	0.075	0.103	0.526
IL LAVORO	217	50	0.230	0.044	0.108	0.673
LA NAZIONE	94	33	0.351	0.120	0.200	0.629
LA REPUBBLICA	175	41	0.234	0.071	0.144	0.828
IL SECOLO XIX	612	295	0.482	0.111	0.230	0.825
IL SOLE 24 ORE	60	15	0.250	0.118	0.200	0.476
LA STAMPA	178	50	0.281	0.105	0.156	0.614
TUTTOSPORT	75	9	0.120	0.038	0.070	0.667
L'UNITA'	78	19	0.244	0.057	0.185	0.750

(valori assoluti × 1.000)

RESPONSABILI ACQUISTI	TOTALE LETTORI			FREQ. BASSA	FREQ. MEDIA	FREQ. ALTA
	Ultimi 3 mesi (A)	Giorno medio (B)	Probabilità lettura (B/A)	Probabilità lettura (B/A)	Probabilità lettura (B/A)	Probabilità lettura (B/A)
POPOLAZIONE	777	777	1.000	1.000	1.000	1.000
CORRIERE DELLA SERA	153	21	0.137	0.065	0.131	0.533
CORRIERE DELLO SPORT-STADIO	31	3	0.097	0.071	0.125	0.000
LA GAZZETTA DELLO SPORT	117	22	0.188	0.114	0.130	0.643
IL GIORNALE	75	19	0.253	0.118	0.105	0.619
IL LAVORO	204	43	0.211	0.048	0.137	0.650
LA NAZIONE	89	30	0.337	0.105	0.206	0.600
LA REPUBBLICA	151	37	0.245	0.068	0.167	0.759
IL SECOLO XIX	573	273	0.476	0.111	0.240	0.825
IL SOLE 24 ORE	52	14	0.269	0.080	0.125	0.667
LA STAMPA	168	48	0.286	0.121	0.155	0.615
TUTTOSPORT	66	9	0.136	0.053	0.114	0.667
L'UNITA'	88	20	0.227	0.071	0.111	0.737

Lombardia

Lettori in un giorno medio delle testate ISEGI più lette nella Regione

Analisi secondo: ● caratteri socio-demografici

(valori assoluti × 1.000)

ADULTI	Totale	Avvenire	Corriere della Sera	Corriere dello Sport-Stadio	L'Eco di Bergamo	La Gazzetta dello Sport	La Gazzetta di Mantova	Il Giornale	Giornale di Brescia	Il Giorno	Italia Oggi	Il Manifesto	La Notte	La Provincia (CO)	La Provincia (CR)
POPOLAZIONE	7521	102	1559	81	313	1006	184	265	296	715	33	46	217	198	128
SESSO															
UOMINI	3581	50	902	68	178	837	102	141	176	436	23	29	127	123	76
DONNE	3940	52	657	13	135	169	82	124	121	278	9	17	90	75	52
RESPONSABILI ACQUISTI	3335	41	561	16	109	161	65	108	105	231	7	18	81	74	44
RESPONSABILI ACQ. UOMINI	319	8	74	8	12	64	6	14	20	42	2	6	17	20	3
RESPONSABILI ACQ. DONNE	3016	33	487	9	97	97	59	94	85	189	5	11	64	54	41
ETA'															
14-17 ANNI	492	5	83	14	28	115	9	12	18	37	0	1	17	12	5
18-24 ANNI	975	14	204	13	54	197	24	41	47	113	5	7	32	30	16
25-34 ANNI	1285	22	277	11	45	212	34	43	45	134	8	10	40	32	27
35-44 ANNI	1258	14	321	20	67	173	23	38	52	120	6	17	36	44	13
45-54 ANNI	1250	22	276	14	47	151	32	50	54	154	9	6	39	28	23
55-64 ANNI	1066	11	210	5	38	104	34	40	42	80	2	3	34	24	25
65 ANNI E OLTRE	1195	13	189	5	35	54	28	43	38	75	2	0	18	29	19
CLASSE SOCIO-ECONOMICA															
SUPERIORE, MEDIO-SUPERIORE	969	17	381	6	38	126	10	108	51	86	12	11	39	29	11
MEDIA OLTRE 2.650.000	2565	38	580	29	122	421	87	80	94	288	11	19	84	72	47
MEDIA FINO 2.650.000	1917	34	380	26	92	240	38	53	78	181	8	11	47	62	37
MEDIO-INFERIORE, INFERIORE	2070	13	218	20	61	219	50	25	75	160	1	4	46	35	34
TITOLO DI STUDIO															
LAUREA	303	10	146	1	14	24	2	41	15	20	5	9	12	8	5
LICENZA MEDIA SUPERIORE	1723	45	586	19	64	242	38	125	70	204	24	26	60	58	26
LICENZA MEDIA INFERIORE	2689	27	545	42	137	481	64	70	104	302	2	8	94	84	49
LICENZA ELEMENTARE	2321	18	255	17	90	246	73	28	93	171	1	3	44	40	38
NESSUN TITOLO	485	2	28	1	8	12	7	1	14	17	0	0	5	9	10
CLASSE SOCIO-PROFESSIONALE															
CETI SUPERIORI A	267	6	129	3	13	36	1	37	12	32	9	7	20	9	5
CETI MEDI															
FASCIA ALTA B1	1221	23	365	12	59	217	36	63	52	170	11	9	55	39	18
FASCIA BASSA B2	516	10	127	7	25	79	9	15	23	54	5	6	11	17	11
AGRICOLTORI B3	85	1	9	1	6	11	5	3	7	5	0	0	0	2	6
INTELLETTUALI															
DOCENTI C1	194	6	70	1	8	13	3	17	13	16	2	6	6	10	3
STUDENTI C2	808	14	197	18	36	152	18	40	32	75	3	9	29	21	10
OPERAI															
FASCIA ALTA D1	690	5	89	10	28	160	23	5	28	74	0	0	19	15	10
FASCIA BASSA D2	729	8	96	17	45	146	19	7	31	80	0	3	18	28	14
BRACCianti D3	10	0	2	0	0	2	0	0	1	1	0	0	0	0	2
PENSIONATI ED ALTRI															
FASCIA ALTA F1	424	5	96	1	11	46	16	20	17	30	1	1	11	6	6
FASCIA BASSA F2	1400	13	212	7	40	106	24	29	45	113	1	2	26	34	24
CASALINGHE FAM.NON OPERAIE															
FASCIA ALTA E1	355	3	88	0	17	13	8	20	12	21	0	0	5	8	6
FASCIA BASSA E2	399	2	57	1	10	12	15	7	9	18	0	0	8	6	8
CASALINGHE FAM. OPERAIE															
FASCIA ALTA E3	127	1	8	1	8	6	4	0	5	8	0	1	3	1	2
FASCIA BASSA E4	296	3	16	1	6	9	4	1	10	16	0	0	5	3	3
SAGACITY															
DIPENDENTI GIOVANI FASCIA ALTA	570	12	149	10	30	106	13	33	16	54	2	6	21	15	6
DIPENDENTI GIOVANI FASCIA BASSA	291	4	58	8	11	61	5	7	17	28	0	1	8	6	5
PRE-FAMILIARI FASCIA ALTA	802	12	185	9	35	181	23	27	40	102	4	4	31	21	13
PRE-FAMILIARI FASCIA BASSA	425	5	64	6	24	89	7	12	17	44	2	4	8	18	14
FAMILIARI GIOVANI FASCIA ALTA	314	8	69	2	15	46	9	13	8	31	3	1	7	7	3
FAMILIARI GIOVANI FASCIA BASSA	352	1	38	3	12	41	9	4	11	26	2	1	13	7	7
FAMILIARI NON GIOVANI F. ALTA	981	15	268	11	53	139	26	44	42	103	7	10	38	34	17
FAMILIARI NON GIOVANI F. BASSA	616	5	109	11	30	85	11	10	26	59	2	4	12	17	6
POST-FAMILIARI NON ANZIANI F. ALTA	586	7	161	4	17	64	17	29	18	72	6	6	19	14	10
POST-FAMILIARI NON ANZIANI F. BASSA	432	10	76	7	22	48	10	11	23	48	0	4	11	10	7
POST-FAMILIARI ANZIANI F. ALTA	592	6	150	3	20	59	22	43	27	40	3	2	21	12	13
POST-FAMILIARI ANZIANI F. BASSA	1562	18	232	6	45	88	33	34	50	107	1	2	28	39	27
AMPIEZZA CENTRI															
FINO 10 MILA ABITANTI	3037	31	422	30	198	422	117	65	143	246	8	11	44	125	71
10 - 30 MILA ABITANTI	1472	25	276	17	62	183	34	42	69	161	4	4	36	13	8
30 - 100 MILA ABITANTI	1411	21	320	15	1	194	32	57	0	154	10	10	46	57	48
100 - 250 MILA ABITANTI	348	3	65	5	50	55	1	16	82	27	1	2	8	0	1
OLTRE 250 MILA ABITANTI	1253	22	476	14	2	152	0	86	2	127	9	19	83	3	1
COMUNI															
CAPOLUOGHI	1874	30	578	23	51	240	32	114	84	171	14	22	94	38	41
NON CAPOLUOGHI	5647	72	982	58	261	766	153	151	212	543	19	24	122	161	88

Lettori in un giorno medio delle testate ISEGI più lette nella Regione

Analisi secondo: ● caratteri socio-demografici

(percentuali di composizione)

ADULTI	Totale	La Provincia Pavese	La Repubblica	Il Sole 24 Ore	La Stampa	Tutto-Sport	L'Unità	Sette	Il Venerdì
POPOLAZIONE	7521	156	446	245	41	153	160	1489	562
SESSO									
UOMINI.....	3581	89	238	160	25	132	121	860	292
DONNE.....	3940	67	207	85	16	21	39	629	270
RESPONSABILI ACQUISTI.....	3335	59	183	75	15	19	48	476	224
RESPONSABILI ACQ. UOMINI.....	319	8	31	18	2	8	18	67	40
RESPONSABILI ACQ. DONNE.....	3016	51	152	57	12	11	30	409	184
ETA'									
14-17 ANNI.....	492	8	21	8	5	26	3	111	48
18-24 ANNI.....	975	18	67	33	5	23	13	252	98
25-34 ANNI.....	1285	24	115	64	8	27	29	282	125
35-44 ANNI.....	1258	25	104	44	7	35	32	271	111
45-54 ANNI.....	1250	41	72	58	9	21	40	260	91
55-64 ANNI.....	1066	23	44	27	5	16	28	174	52
65 ANNI E OLTRE.....	1195	17	23	11	2	5	15	139	37
CLASSE SOCIO-ECONOMICA									
SUPERIORE, MEDIO-SUPERIORE.....	969	31	146	82	12	23	19	371	154
MEDIA OLTRE 2.650.000.....	2565	63	169	102	15	63	62	592	218
MEDIA FINO 2.650.000.....	1917	39	90	48	10	36	40	329	141
MEDIO-INFERIORE, INFERIORE.....	2070	23	40	13	3	31	40	197	49
TITOLO DI STUDIO									
LAUREA.....	303	5	88	41	7	1	9	125	82
LICENZA MEDIA SUPERIORE.....	1723	43	197	124	15	30	46	566	230
LICENZA MEDIA INFERIORE.....	2689	45	122	65	15	86	59	570	187
LICENZA ELEMENTARE.....	2321	58	38	15	4	35	39	215	60
NESSUN TITOLO.....	485	4	0	0	0	1	7	13	2
CLASSE SOCIO-PROFESSIONALE									
CETI SUPERIORI A.....	267	8	57	48	3	6	9	118	50
CETI MEDI									
FASCIA ALTA B1.....	1221	36	113	86	12	31	29	346	127
FASCIA BASSA B2.....	516	5	36	29	2	8	17	119	49
AGRICOLTORI B3.....	85	6	2	3	1	1	2	7	2
INTELLETTUALI									
DOCENTI C1.....	194	5	48	8	3	1	7	51	49
STUDENTI C2.....	808	16	69	26	7	31	11	261	104
OPERAI									
FASCIA ALTA D1.....	690	14	18	10	2	24	21	104	33
FASCIA BASSA D2.....	729	13	17	6	1	26	19	80	31
BRACCIANTI D3.....	10	0	0	0	0	0	0	1	0
PENSIONATI ED ALTRI									
FASCIA ALTA F1.....	424	10	21	12	2	10	8	90	25
FASCIA BASSA F2.....	1400	28	26	6	4	10	25	152	41
CASALINGHE FAM. NON OPERAIE									
FASCIA ALTA E1.....	355	4	25	7	2	1	3	81	25
FASCIA BASSA E2.....	399	5	11	3	1	2	4	55	17
CASALINGHE FAM. OPERAIE									
FASCIA ALTA E3.....	127	1	1	0	0	1	1	8	3
FASCIA BASSA E4.....	296	5	3	2	0	1	2	15	6
SAGACITY									
DIPENDENTI GIOVANI FASCIA ALTA.....	570	12	54	18	4	20	8	200	82
DIPENDENTI GIOVANI FASCIA BASSA.....	291	5	17	9	3	12	3	67	24
PRE-FAMILIARI FASCIA ALTA.....	802	17	62	45	6	23	16	202	80
PRE-FAMILIARI FASCIA BASSA.....	425	8	25	10	1	10	11	71	34
FAMILIARI GIOVANI FASCIA ALTA.....	314	5	34	13	1	6	4	66	30
FAMILIARI GIOVANI FASCIA BASSA.....	352	3	11	9	2	5	3	39	19
FAMILIARI NON GIOVANI F. ALTA.....	981	25	89	53	7	22	31	239	97
FAMILIARI NON GIOVANI F. BASSA.....	616	8	27	10	3	15	13	94	28
POST-FAMILIARI NON ANZIANI F. ALTA.....	586	24	42	30	5	13	15	149	52
POST-FAMILIARI NON ANZIANI F. BASSA.....	432	12	21	11	1	9	17	64	31
POST-FAMILIARI ANZIANI F. ALTA.....	592	12	36	27	4	12	14	132	39
POST-FAMILIARI ANZIANI F. BASSA.....	1562	25	27	9	3	6	25	167	45
AMPIEZZA CENTRI									
FINO 10 MILA ABITANTI.....	3037	91	112	64	15	75	54	403	158
10 - 30 MILA ABITANTI.....	1472	9	75	41	4	28	26	268	88
30 - 100 MILA ABITANTI.....	1411	54	88	51	12	28	32	301	98
100 - 250 MILA ABITANTI.....	348	0	31	19	2	9	9	80	47
OLTRE 250 MILA ABITANTI.....	1253	3	140	70	9	14	40	437	171
COMUNI									
CAPOLUOGHI.....	1874	32	191	99	13	27	57	547	242
NON CAPOLUOGHI.....	5647	124	255	147	27	126	104	942	320

Lombardia

Lettori in un giorno medio delle testate ISEGI più lette nella Regione

Analisi secondo: ● caratteri socio-demografici

(percentuali di composizione)

ADULTI	Totale	Avvenire	Corriere della Sera	Corriere dello Sport-Stadio	L'Eco di Bergamo	La Gazzetta dello Sport	La Gazzetta di Mantova	Il Giornale	Giornale di Brescia	Il Giornale	Italia Oggi	Il Manifesto	La Notte	La Provincia (CO)	La Provincia (CR)
POPOLAZIONE	100.0	100.0	100.0	100.0	100.0	100.0	100.0	100.0	100.0	100.0	100.0	100.0	100.0	100.0	100.0
SESSO															
UOMINI.....	47.6	48.7	57.9	83.5	56.7	83.2	55.5	53.2	59.2	61.1	71.3	63.3	58.4	62.2	59.4
DONNE.....	52.4	51.3	42.1	16.5	43.3	16.8	44.5	46.8	40.8	38.9	28.7	36.7	41.6	37.8	40.6
RESPONSABILI ACQUISTI.....	44.3	39.9	36.0	20.2	34.9	16.0	35.2	40.7	35.4	32.3	22.4	38.9	37.4	37.4	34.2
RESPONSABILI ACQ. UOMINI.....	4.2	7.7	4.7	9.4	3.9	6.4	3.0	5.1	6.8	5.8	7.1	14.0	7.9	10.0	2.3
RESPONSABILI ACQ. DONNE.....	40.1	32.2	31.2	10.8	31.0	9.6	32.2	35.6	28.6	26.4	15.2	25.0	29.5	27.4	31.9
ETA'															
14-17 ANNI.....	6.5	4.6	5.3	17.6	9.0	11.4	4.8	4.4	6.1	5.2	0.8	2.2	8.0	5.8	4.1
18-24 ANNI.....	13.0	13.6	13.1	16.4	17.1	19.6	12.8	15.3	15.7	15.9	15.3	16.1	14.7	15.1	12.1
25-34 ANNI.....	17.1	21.9	17.8	13.0	14.4	21.1	18.6	16.1	15.2	18.8	24.6	22.5	18.3	16.4	21.1
35-44 ANNI.....	16.7	13.9	20.6	24.3	21.4	17.2	12.4	14.3	17.7	16.8	18.3	37.5	16.6	22.3	10.5
45-54 ANNI.....	16.6	21.9	17.7	16.9	15.0	15.0	17.4	18.8	18.3	21.5	28.1	14.1	18.0	14.0	17.9
55-64 ANNI.....	14.2	11.3	13.4	5.8	12.1	10.4	18.7	15.0	14.0	11.2	6.5	6.5	15.9	11.9	19.6
65 ANNI E OLTRE.....	15.9	12.9	12.1	5.9	11.0	5.3	15.3	16.1	13.0	10.5	6.4	1.0	8.4	14.5	14.8
CLASSE SOCIO-ECONOMICA															
SUPERIORE, MEDIO-SUPERIORE.....	12.9	16.7	24.5	7.7	12.1	12.5	5.6	40.7	17.0	12.0	37.9	24.0	18.0	14.5	8.3
MEDIA OLTRE 2.650.000.....	34.1	37.3	37.2	36.0	38.9	41.8	46.9	30.1	31.5	40.3	35.2	42.5	38.8	36.4	36.4
MEDIA FINO 2.650.000.....	25.5	33.0	24.4	31.8	29.4	23.9	20.4	19.8	26.3	25.3	23.5	24.0	21.8	31.3	29.2
MEDIO-INFERIORE, INFERIORE.....	27.5	13.1	14.0	24.6	19.6	21.7	27.1	9.3	25.1	22.4	3.4	9.6	21.4	17.8	26.2
TITOLO DI STUDIO															
LAUREA.....	4.0	10.3	9.4	1.7	4.4	2.4	1.2	15.4	5.1	2.8	15.6	18.9	5.7	3.8	3.9
LICENZA MEDIA SUPERIORE.....	22.9	44.0	37.6	23.3	20.5	24.0	20.5	47.3	23.5	28.6	73.1	57.7	27.9	29.3	20.3
LICENZA MEDIA INFERIORE.....	35.8	26.9	34.9	51.7	43.6	47.8	34.9	26.5	35.0	42.3	6.4	17.1	43.5	42.3	38.1
LICENZA ELEMENTARE.....	30.9	17.2	16.3	21.5	28.7	24.5	39.5	10.5	31.4	23.9	4.6	6.3	20.4	20.3	29.9
NESSUN TITOLO.....	6.4	1.7	1.8	1.8	2.7	1.2	4.0	0.3	4.9	2.4	0.3	0.0	2.5	4.3	7.8
CLASSE SOCIO-PROFESSIONALE															
CETI SUPERIORI A.....	3.5	5.8	8.3	3.6	4.2	3.5	0.5	14.0	4.1	4.5	28.0	15.7	9.1	4.7	3.8
CETI MEDI.....															
FASCIA ALTA B1.....	16.2	22.3	23.4	14.5	18.9	21.5	19.3	23.7	17.5	23.8	32.8	20.2	25.6	19.4	14.4
FASCIA BASSA B2.....	6.9	10.2	8.1	9.0	8.0	7.8	5.0	5.7	7.7	7.6	16.2	14.1	5.1	8.8	8.4
AGRICOLTORI B3.....	1.1	0.6	0.6	1.6	1.8	1.1	2.9	1.1	2.4	0.8	0.0	0.0	0.1	1.1	5.0
INTELLETTUALI.....															
DOCENTI C1.....	2.6	6.3	4.5	0.7	2.7	1.3	1.8	6.5	4.5	2.3	5.0	13.7	2.7	4.9	2.3
STUDENTI C2.....	10.7	14.2	12.6	22.2	11.5	15.1	9.9	14.9	10.7	10.5	9.8	19.6	13.4	10.6	7.9
OPERAI.....															
FASCIA ALTA D1.....	9.2	5.3	5.7	12.6	8.8	15.9	12.2	2.1	9.5	10.3	0.3	1.0	8.6	7.5	7.7
FASCIA BASSA D2.....	9.7	8.2	6.1	21.4	14.5	14.5	10.1	2.6	10.6	11.3	0.2	6.9	8.2	14.0	10.9
BRACCianti D3.....	0.1	0.0	0.1	0.3	0.1	0.2	0.3	0.0	0.3	0.1	0.0	0.0	0.2	0.0	1.4
PENSIONATI ED ALTRI.....															
FASCIA ALTA F1.....	5.6	5.3	6.2	1.8	3.5	4.6	8.4	7.6	5.6	4.2	2.2	2.4	5.0	3.3	4.8
FASCIA BASSA F2.....	18.6	12.6	13.6	8.5	12.8	10.5	12.9	10.9	15.0	15.8	4.1	3.5	12.0	16.9	18.4
CASALINGHE FAM. NON OPERAIE.....															
FASCIA ALTA E1.....	4.7	3.3	5.6	0.4	5.4	1.3	4.3	7.6	4.1	3.0	1.2	0.7	2.2	3.8	5.0
FASCIA BASSA E2.....	5.3	2.4	3.7	1.4	3.1	1.2	8.2	2.7	3.0	2.5	0.2	0.2	3.9	3.1	6.1
CASALINGHE FAM. OPERAIE.....															
FASCIA ALTA E3.....	1.7	0.6	0.5	0.7	2.7	0.6	2.0	0.2	1.6	1.2	0.0	1.7	1.3	0.6	1.8
FASCIA BASSA E4.....	3.9	2.8	1.0	1.3	1.9	0.9	2.2	0.4	3.5	2.3	0.0	0.2	2.5	1.3	2.1
SAGACITY															
DIPENDENTI GIOVANI FASCIA ALTA.....	7.6	11.3	9.6	11.9	9.6	10.6	7.3	12.5	5.6	7.6	7.0	13.7	9.7	7.6	4.5
DIPENDENTI GIOVANI FASCIA BASSA.....	3.9	4.0	3.7	10.4	3.5	6.1	2.8	2.6	5.8	3.9	0.3	2.9	3.8	3.0	4.2
PRE-FAMILIARI FASCIA ALTA.....	10.7	11.8	11.9	11.3	11.2	18.0	12.6	10.0	13.6	14.2	12.7	9.4	14.4	10.4	9.8
PRE-FAMILIARI FASCIA BASSA.....	5.6	4.7	4.1	7.8	7.7	8.8	3.9	4.4	5.9	6.2	6.5	9.1	3.8	9.2	11.1
FAMILIARI GIOVANI FASCIA ALTA.....	4.2	7.8	4.5	2.1	4.7	4.6	4.8	4.9	2.7	4.3	8.2	3.0	3.4	3.7	2.5
FAMILIARI GIOVANI FASCIA BASSA.....	4.7	0.6	2.4	3.5	3.8	4.1	4.8	1.4	3.6	3.7	5.8	2.7	5.9	3.4	5.1
FAMILIARI NON GIOVANI F. ALTA.....	13.0	15.1	17.2	13.8	16.8	13.8	13.8	16.8	14.1	14.4	22.2	21.4	17.4	16.9	13.3
FAMILIARI NON GIOVANI F. BASSA.....	8.2	4.6	7.0	13.7	9.6	8.4	5.7	3.7	8.7	8.3	6.6	8.4	5.5	8.3	5.0
POST-FAMILIARI NON ANZIANI F. ALTA.....	7.8	7.1	10.3	5.6	5.3	6.4	9.0	10.8	6.2	10.0	17.2	13.4	8.5	6.9	7.8
POST-FAMILIARI NON ANZIANI F. BASSA.....	5.7	9.7	4.9	8.6	7.2	4.7	5.5	4.0	7.8	6.7	0.9	8.6	5.2	5.1	5.5
POST-FAMILIARI ANZIANI F. ALTA.....	7.9	6.0	9.6	3.3	6.3	5.8	11.7	16.1	9.1	5.6	9.0	4.1	9.6	5.9	10.5
POST-FAMILIARI ANZIANI F. BASSA.....	20.8	17.4	14.9	8.0	14.4	8.8	18.1	12.8	17.0	15.0	3.5	3.3	12.7	19.6	20.7
AMPIEZZA CENTRI															
FINO 10 MILA ABITANTI.....	40.4	30.6	27.1	37.0	63.2	42.0	63.4	24.5	48.4	34.4	23.6	24.7	20.4	63.1	55.1
10 - 30 MILA ABITANTI.....	19.6	24.3	17.7	21.4	20.0	18.2	18.4	15.6	23.3	22.6	13.6	9.2	16.6	6.7	6.0
30 - 100 MILA ABITANTI.....	18.8	20.3	20.5	18.2	0.3	19.3	17.3	21.5	0.2	21.5	29.8	21.9	21.1	28.9	37.6
100 - 250 MILA ABITANTI.....	4.6	3.1	4.2	6.4	16.0	5.5	0.6	6.1	27.5	3.7	4.3	3.8	3.6	0.0	0.6
OLTRE 250 MILA ABITANTI.....	16.7	21.7	30.6	17.1	0.5	15.1	0.3	32.3	0.7	17.8	28.7	40.4	38.3	1.3	0.6
COMUNI															
CAPOLUOGHI.....	24.9	29.4	37.0	28.3	16.5	23.8	17.3	43.1	28.3	24.0	43.0	47.7	43.5	19.0	31.8
NON CAPOLUOGHI.....	75.1	70.6	63.0	71.7	83.5	76.2	82.7	56.9	71.7	76.0	57.0	52.3	56.5	81.0	68.2

Lettori in un giorno medio delle testate ISEGI più lette nella Regione

Analisi secondo: ● caratteri socio-demografici

(percentuali di composizione)

ADULTI	Totale	La Provincia Pavese	La Repubblica	Il Sole 24 Ore	La Stampa	Tutto-Sport	L'Unità	Sette	Il Venerdì
POPOLAZIONE	100.0	100.0	100.0	100.0	100.0	100.0	100.0	100.0	100.0
SESSO									
UOMINI	47.6	57.0	53.5	65.4	60.9	86.4	75.7	57.8	52.0
DONNE	52.4	43.0	46.5	34.6	39.1	13.6	24.3	42.2	48.0
RESPONSABILI ACQUISTI	44.3	37.7	41.1	30.6	36.1	12.7	29.9	32.0	39.8
RESPONSABILI ACQ. UOMINI	4.2	5.1	7.0	7.4	6.0	5.2	11.4	4.5	7.1
RESPONSABILI ACQ. DONNE	40.1	32.6	34.1	23.2	30.1	7.5	18.4	27.4	32.7
ETA'									
14-17 ANNI	6.5	5.0	4.7	3.5	11.3	16.8	2.1	7.4	8.5
18-24 ANNI	13.0	11.3	15.1	13.3	11.2	15.3	8.3	16.9	17.4
25-34 ANNI	17.1	15.4	25.8	26.0	20.3	17.6	18.0	18.9	22.2
35-44 ANNI	16.7	16.0	23.3	18.0	16.9	23.1	20.0	18.2	19.8
45-54 ANNI	16.6	26.5	16.2	23.5	22.4	13.6	24.9	17.5	16.1
55-64 ANNI	14.2	15.0	9.9	11.2	13.3	10.5	17.3	11.7	9.2
65 ANNI E OLTRE	15.9	10.7	5.1	4.6	4.5	3.1	9.3	9.3	6.7
CLASSE SOCIO-ECONOMICA									
SUPERIORE, MEDIO-SUPERIORE	12.9	19.8	32.9	33.3	30.5	15.1	11.8	24.9	27.5
MEDIA OLTRE 2.650.000	34.1	40.3	37.8	41.8	36.6	41.3	38.4	39.7	38.8
MEDIA FINO 2.650.000	25.5	25.1	20.3	19.6	25.4	23.6	25.1	22.1	25.1
MEDIO-INFERIORE, INFERIORE	27.5	14.9	9.1	5.3	7.5	20.1	24.7	13.2	8.6
TITOLO DI STUDIO									
LAUREA	4.0	3.5	19.7	16.7	17.9	0.9	5.9	8.4	14.7
LICENZA MEDIA SUPERIORE	22.9	27.7	44.3	50.6	35.6	19.6	28.8	38.0	40.9
LICENZA MEDIA INFERIORE	35.8	29.1	27.4	26.4	36.4	55.9	36.9	38.3	33.3
LICENZA ELEMENTARE	30.9	37.2	8.5	6.1	9.6	22.7	24.3	14.4	10.8
NESSUN TITOLO	6.4	2.6	0.1	0.2	0.6	0.8	4.1	0.9	0.4
CLASSE SOCIO-PROFESSIONALE									
CETI SUPERIORI A	3.5	5.2	12.7	19.7	6.9	4.2	5.5	7.9	8.9
CETI MEDI									
FASCIA ALTA B1	16.2	23.3	25.3	35.2	29.5	20.3	18.4	23.2	22.6
FASCIA BASSA B2	6.9	3.0	8.0	11.7	6.0	5.0	10.9	8.0	8.8
AGRICOLTORI B3	1.1	3.8	0.5	1.1	1.8	0.8	1.3	0.5	0.3
INTELLETTUALI									
DOCENTI C1	2.6	3.2	10.7	3.3	6.9	0.7	4.6	3.5	8.7
STUDENTI C2	10.7	10.1	15.4	10.4	16.1	20.1	7.1	17.5	18.5
OPERAI									
FASCIA ALTA D1	9.2	9.3	4.0	3.9	5.6	15.9	13.1	7.0	5.9
FASCIA BASSA D2	9.7	8.1	3.8	2.3	3.5	17.0	11.8	5.4	5.5
BRACCianti D3	0.1	0.1	0.0	0.1	0.0	0.1	0.2	0.1	0.0
PENSIONATI ED ALTRI									
FASCIA ALTA F1	5.6	6.1	4.7	5.0	5.7	6.6	5.1	6.1	4.5
FASCIA BASSA F2	18.6	17.9	5.8	2.3	10.2	6.3	15.5	10.2	7.3
CASALINGHE FAM. NON OPERAIE									
FASCIA ALTA E1	4.7	2.6	5.5	2.8	4.4	0.7	2.0	5.4	4.4
FASCIA BASSA E2	5.3	3.3	2.5	1.1	2.3	1.3	2.5	3.7	3.0
CASALINGHE FAM. OPERAIE									
FASCIA ALTA E3	1.7	0.7	0.2	0.1	0.5	0.5	0.9	0.6	0.6
FASCIA BASSA E4	3.9	3.4	0.7	0.9	0.8	0.7	1.1	1.0	1.1
SAGACITY									
DIPENDENTI GIOVANI FASCIA ALTA	7.6	7.8	12.0	7.5	10.6	13.2	4.9	13.4	14.7
DIPENDENTI GIOVANI FASCIA BASSA	3.9	3.2	3.9	3.6	7.1	7.6	2.1	4.5	4.4
PRE-FAMILIARI FASCIA ALTA	10.7	10.8	13.9	18.3	13.6	14.9	10.0	13.6	14.3
PRE-FAMILIARI FASCIA BASSA	5.6	5.2	5.7	4.2	3.1	6.7	6.8	4.7	6.1
FAMILIARI GIOVANI FASCIA ALTA	4.2	3.2	7.6	5.4	2.6	3.7	2.6	4.4	5.4
FAMILIARI GIOVANI FASCIA BASSA	4.7	1.6	2.5	3.8	5.8	3.6	2.0	2.6	3.4
FAMILIARI NON GIOVANI F. ALTA	13.0	16.3	20.0	21.8	18.0	14.6	19.3	16.0	17.2
FAMILIARI NON GIOVANI F. BASSA	8.2	4.9	6.1	4.3	6.6	9.5	8.3	6.3	4.9
POST-FAMILIARI NON ANZIANI F. ALTA	7.8	15.3	9.4	12.0	12.7	8.6	9.4	10.0	9.2
POST-FAMILIARI NON ANZIANI F. BASSA	5.7	7.9	4.8	4.5	2.9	5.8	10.3	4.3	5.5
POST-FAMILIARI ANZIANI F. ALTA	7.9	7.5	8.1	11.2	10.0	7.6	8.9	8.9	7.0
POST-FAMILIARI ANZIANI F. BASSA	20.8	16.3	6.0	3.5	7.1	4.2	15.3	11.2	8.0
AMPIEZZA CENTRI									
FINO 10 MILA ABITANTI	40.4	58.3	25.2	26.0	35.6	48.8	33.5	27.1	28.1
10 - 30 MILA ABITANTI	19.6	5.5	16.8	16.9	9.6	18.4	16.1	18.0	15.7
30 - 100 MILA ABITANTI	18.8	34.5	19.7	20.8	28.9	18.1	19.9	20.2	17.4
100 - 250 MILA ABITANTI	4.6	0.0	6.9	7.8	4.6	5.7	5.3	5.4	8.4
OLTRE 250 MILA ABITANTI	16.7	1.7	31.5	28.5	21.3	9.0	25.1	29.4	30.5
COMUNI									
CAPOLUOGHI	24.9	20.5	42.8	40.2	32.9	17.7	35.4	36.7	43.1
NON CAPOLUOGHI	75.1	79.5	57.2	59.8	67.1	82.3	64.6	63.3	56.9

Lombardia

Lettori in un giorno medio delle testate ISEGI più lette nella Regione

Analisi secondo: ● provincie

(valori assoluti × 1.000)

ADULTI	Totale	Milano	Varese	Como	Sondrio	Ber- gamo	Brescia	Pavia	Cre- mona	Man- tova
POPOLAZIONE	7521	3408	666	650	144	738	845	456	286	327
AVVENIRE	102	58	6	10	1	12	5	3	5	2
CORRIERE DELLA SERA	1559	1042	94	105	12	103	59	75	43	27
CORRIERE DELLO SPORT-STADIO	81	37	7	3	2	7	9	6	4	7
L'ECO DI BERGAMO	313	7	0	2	0	300	3	0	1	0
LA GAZZETTA DELLO SPORT	1006	439	69	87	19	112	136	49	50	45
GAZZETTA DI MANTOVA	184	3	0	0	1	0	4	0	2	175
IL GIORNALE	265	154	17	17	3	19	14	28	6	6
GIORNALE DI BRESCIA	296	3	0	0	0	4	285	0	2	2
IL GIORNO	715	439	47	65	48	39	22	25	22	8
ITALIA OGGI	33	17	3	2	0	5	2	1	1	1
IL MANIFESTO	46	30	2	6	1	1	3	1	1	1
LA NOTTE	217	154	17	11	1	14	5	6	7	2
LA PROVINCIA(CO)	198	7	2	183	4	1	0	0	1	0
LA PROVINCIA(CR)	128	2	0	0	0	1	1	0	123	1
LA PROVINCIA PAVESE	156	8	0	0	0	0	0	147	0	1
LA REPUBBLICA	446	258	26	22	5	40	50	18	14	14
IL SOLE 24 ORE	245	142	16	22	4	16	24	8	6	7
LA STAMPA	41	15	5	2	0	4	2	10	2	1
TUTTOSPORT	153	54	11	25	4	16	19	12	4	9
L'UNITA'	160	79	14	10	1	10	17	8	7	14
QUOTIDIANI ISEGI	3632	1857	211	332	66	393	387	230	156	201

(percentuali di composizione)

POPOLAZIONE	100.0	45.3	8.9	8.6	1.9	9.8	11.2	6.1	3.8	4.3
AVVENIRE	100.0	57.1	5.6	9.6	1.0	11.7	4.8	3.1	5.0	2.0
CORRIERE DELLA SERA	100.0	66.8	6.0	6.8	0.7	6.6	3.8	4.8	2.8	1.7
CORRIERE DELLO SPORT-STADIO	100.0	45.7	8.2	3.8	2.1	8.1	11.5	7.1	5.2	8.3
L'ECO DI BERGAMO	100.0	2.1	0.0	0.8	0.0	95.8	0.9	0.0	0.3	0.0
LA GAZZETTA DELLO SPORT	100.0	43.6	6.9	8.7	1.9	11.1	13.6	4.8	4.9	4.5
GAZZETTA DI MANTOVA	100.0	1.6	0.0	0.0	0.4	0.1	2.2	0.0	1.0	94.6
IL GIORNALE	100.0	58.2	6.5	6.5	1.2	7.1	5.4	10.6	2.2	2.2
GIORNALE DI BRESCIA	100.0	1.0	0.0	0.0	0.1	1.3	96.2	0.0	0.8	0.7
IL GIORNO	100.0	61.4	6.6	9.1	6.7	5.5	3.1	3.5	3.1	1.1
ITALIA OGGI	100.0	53.1	9.7	4.9	0.2	16.3	7.1	2.4	4.6	1.8
IL MANIFESTO	100.0	64.8	5.0	12.4	2.5	1.8	6.3	2.7	1.2	3.2
LA NOTTE	100.0	70.9	7.7	5.2	0.2	6.7	2.3	3.0	3.1	1.0
LA PROVINCIA(CO)	100.0	3.6	1.0	92.4	2.0	0.5	0.1	0.0	0.4	0.0
LA PROVINCIA(CR)	100.0	1.2	0.4	0.0	0.0	0.7	1.0	0.4	96.0	0.4
LA PROVINCIA PAVESE	100.0	5.4	0.0	0.0	0.0	0.0	0.0	94.1	0.2	0.3
LA REPUBBLICA	100.0	58.0	5.7	5.0	1.1	9.0	11.3	3.6	3.1	3.1
IL SOLE 24 ORE	100.0	58.0	6.7	8.8	1.6	6.7	9.8	3.2	2.6	2.7
LA STAMPA	100.0	36.4	11.4	6.0	0.5	10.0	4.9	24.0	4.9	1.9
TUTTOSPORT	100.0	35.4	7.5	16.0	2.4	10.1	12.5	7.7	2.3	6.1
L'UNITA'	100.0	49.4	8.7	6.4	0.4	6.0	10.9	4.9	4.3	8.9
QUOTIDIANI ISEGI	100.0	45.6	5.8	9.1	1.8	10.8	10.7	6.3	4.3	5.5

Lettori in un giorno medio delle testate ISEGI più lette nella regione

Analisi secondo: ● duplicazioni di lettura

(valori assoluti × 1.000)

ADULTI	Totale	Avvenire	Corriere della Sera	Corr. dello Sport-Stadio	L'Eco di Bergamo	La Gazz. dello Sport	La Gazz. di Mantova	Il Giornale	Giornale di Brescia	Il Giorno	Italia Oggi	Il Manifesto	La Notte	La Provincia (CO)	La Provincia (CR)	La Provincia Pavese	La Repubblica	Il Sole 24 Ore	La Stampa	Tutto-Sport	L'Unità
POPOLAZIONE	7521	102	1559	81	313	1006	184	265	296	715	33	46	217	198	128	156	446	245	41	153	160
AVVENIRE	102	102	19	1	6	9	1	6	2	14	1	4	3	2	2	1	9	4	1	1	5
CORRIERE DELLA SERA	1559	19	1559	23	41	262	14	72	28	165	15	9	68	35	20	28	140	104	15	35	43
CORR. DELLO SPORT-STADIO	81	1	23	81	5	35	5	3	6	14	1	0	5	1	2	5	5	3	2	13	5
L'ECO DI BERGAMO	313	6	41	5	313	62	0	8	1	25	2	0	9	1	0	0	22	11	1	12	6
LA GAZZ. DELLO SPORT	1006	9	262	35	62	1006	36	33	65	159	5	4	58	36	24	24	57	44	7	75	38
GAZZETTA DI MANTOVA	184	1	14	5	0	36	184	3	1	7	1	0	1	0	1	0	10	5	0	7	11
IL GIORNALE	265	6	72	3	8	33	3	265	6	32	9	5	19	8	2	10	40	35	10	5	9
GIORNALE DI BRESCIA	296	2	28	6	1	65	1	6	296	9	2	2	3	0	2	0	22	13	0	11	10
IL GIORNO	715	14	165	14	25	159	7	32	9	715	6	4	50	20	13	12	45	40	7	30	31
ITALIA OGGI	33	1	15	1	2	5	1	9	2	6	33	0	3	1	1	0	9	15	1	2	3
IL MANIFESTO	46	4	9	0	0	4	0	5	2	4	0	46	2	2	0	1	14	3	2	0	10
LA NOTTE	217	3	68	5	9	58	1	19	3	50	3	2	217	4	3	3	18	19	6	9	11
LA PROVINCIA (CO)	198	2	35	1	1	36	0	8	0	20	1	2	4	198	0	0	7	9	1	10	3
LA PROVINCIA (CR)	128	2	20	2	0	24	1	2	2	13	1	0	3	0	128	0	9	3	2	2	5
LA PROVINCIA PAVESE	156	1	28	5	0	24	0	10	0	12	0	1	3	0	0	156	7	4	7	4	4
LA REPUBBLICA	446	9	140	5	22	57	10	40	22	45	9	14	18	7	9	7	446	44	8	8	31
IL SOLE 24 ORE	245	4	104	3	11	44	5	35	13	40	15	3	19	9	3	4	44	245	5	6	11
LA STAMPA	41	1	15	2	1	7	0	10	0	7	1	2	6	1	2	7	8	5	41	3	3
TUTTOSPORT	153	1	35	13	12	75	7	5	11	30	2	0	9	10	2	4	8	6	3	153	7
L'UNITA'	160	5	43	5	6	38	11	9	10	31	3	10	11	3	5	4	31	11	3	7	160
SUPPLEMENTI																					
SETTE (ultimi 7 giorni)	1489	27	668	20	44	256	15	93	44	191	11	14	68	40	18	29	175	100	14	37	48
IL VENERDI' (ultimi 7 giorni)	562	11	184	6	29	82	16	39	28	65	8	13	26	13	9	8	157	42	9	8	26

Lombardia

Frequenza di lettura

Analisi secondo: ● probabilità di lettura B/A

(valori assoluti × 1.000)

ADULTI	TOTALE LETTORI			FREQ. BASSA	FREQ. MEDIA	FREQ. ALTA
	Ultimi 3 mesi (A)	Giorno medio (B)	Probabilità lettura (B/A)	Probabilità lettura (B/A)	Probabilità lettura (B/A)	Probabilità lettura (B/A)
POPOLAZIONE	7521	7521	1.000	1.000	1.000	1.000
AVVENIRE	578	102	0.176	0.067	0.135	0.654
CORRIERE DELLA SERA	4486	1559	0.348	0.068	0.185	0.715
CORRIERE DELLO SPORT-STADIO	586	81	0.138	0.058	0.128	0.545
L'ECO DI BERGAMO	775	313	0.404	0.055	0.170	0.796
LA GAZZETTA DELLO SPORT	3163	1006	0.318	0.078	0.187	0.742
GAZZETTA DI MANTOVA	334	184	0.551	0.149	0.214	0.831
IL GIORNALE	1295	265	0.205	0.070	0.116	0.591
GIORNALE DI BRESCIA	749	296	0.395	0.135	0.199	0.699
IL GIORNO	2907	715	0.246	0.055	0.150	0.672
ITALIA OGGI	166	33	0.199	0.065	0.115	0.611
IL MANIFESTO	258	46	0.178	0.066	0.169	0.545
LA NOTTE	1212	217	0.179	0.059	0.140	0.567
LA PROVINCIA(CO)	582	198	0.340	0.150	0.183	0.694
LA PROVINCIA(CR)	277	128	0.462	0.102	0.214	0.776
LA PROVINCIA PAVESE	427	156	0.365	0.105	0.246	0.722
LA REPUBBLICA	2014	446	0.221	0.056	0.166	0.613
IL SOLE 24 ORE	1045	245	0.234	0.096	0.140	0.562
LA STAMPA	422	41	0.097	0.056	0.101	0.371
TUTTOSPORT	888	153	0.172	0.050	0.128	0.664
L'UNITA'	771	160	0.208	0.062	0.121	0.624

(valori assoluti × 1.000)

UOMINI	TOTALE LETTORI			FREQ. BASSA	FREQ. MEDIA	FREQ. ALTA
	Ultimi 3 mesi (A)	Giorno medio (B)	Probabilità lettura (B/A)	Probabilità lettura (B/A)	Probabilità lettura (B/A)	Probabilità lettura (B/A)
POPOLAZIONE	3581	3581	1.000	1.000	1.000	1.000
AVVENIRE	279	50	0.179	0.071	0.145	0.686
CORRIERE DELLA SERA	2412	902	0.374	0.084	0.194	0.726
CORRIERE DELLO SPORT-STADIO	453	68	0.150	0.059	0.138	0.520
L'ECO DI BERGAMO	409	178	0.435	0.065	0.182	0.833
LA GAZZETTA DELLO SPORT	2216	837	0.378	0.080	0.215	0.762
GAZZETTA DI MANTOVA	170	102	0.600	0.179	0.243	0.830
IL GIORNALE	723	141	0.195	0.053	0.116	0.585
GIORNALE DI BRESCIA	408	176	0.431	0.100	0.213	0.768
IL GIORNO	1653	436	0.264	0.050	0.157	0.694
ITALIA OGGI	122	23	0.189	0.057	0.114	0.600
IL MANIFESTO	155	29	0.187	0.063	0.191	0.571
LA NOTTE	676	127	0.188	0.067	0.160	0.588
LA PROVINCIA(CO)	287	123	0.429	0.254	0.191	0.698
LA PROVINCIA(CR)	147	76	0.517	0.087	0.225	0.783
LA PROVINCIA PAVESE	222	89	0.401	0.065	0.268	0.750
LA REPUBBLICA	1072	238	0.222	0.041	0.175	0.643
IL SOLE 24 ORE	641	160	0.250	0.106	0.154	0.575
LA STAMPA	265	25	0.094	0.057	0.094	0.381
TUTTOSPORT	673	132	0.196	0.048	0.141	0.679
L'UNITA'	516	121	0.234	0.065	0.133	0.620

Frequenza di lettura

Analisi secondo: ● probabilità di lettura B/A

(valori assoluti × 1.000)

DONNE	TOTALE LETTORI			FREQ. BASSA	FREQ. MEDIA	FREQ. ALTA
	Ultimi 3 mesi (A)	Giorno medio (B)	Probabilità lettura (B/A)	Probabilità lettura (B/A)	Probabilità lettura (B/A)	Probabilità lettura (B/A)
POPOLAZIONE	3940	3940	1.000	1.000	1.000	1.000
AVVENIRE	300	52	0.173	0.070	0.117	0.644
CORRIERE DELLA SERA	2074	657	0.317	0.053	0.175	0.700
CORRIERE DELLO SPORT-STADIO	133	13	0.098	0.052	0.100	0.800
L'ECO DI BERGAMO	367	135	0.368	0.056	0.156	0.745
LA GAZZETTA DELLO SPORT	948	169	0.178	0.075	0.128	0.627
GAZZETTA DI MANTOVA	164	82	0.500	0.105	0.194	0.831
IL GIORNALE	572	124	0.217	0.089	0.110	0.599
GIORNALE DI BRESCIA	342	121	0.354	0.169	0.182	0.609
IL GIORNO	1254	278	0.222	0.063	0.140	0.638
ITALIA OGGI	44	9	0.205	0.083	0.125	0.636
IL MANIFESTO	103	17	0.165	0.070	0.167	0.500
LA NOTTE	536	90	0.168	0.051	0.105	0.546
LA PROVINCIA(CO)	295	75	0.254	0.084	0.176	0.676
LA PROVINCIA(CR)	130	52	0.400	0.111	0.227	0.780
LA PROVINCIA PAVESE	204	67	0.328	0.150	0.236	0.648
LA REPUBBLICA	942	207	0.220	0.074	0.156	0.580
IL SOLE 24 ORE	404	85	0.210	0.082	0.122	0.539
LA STAMPA	157	16	0.102	0.056	0.093	0.429
TUTTOSPORT	215	21	0.098	0.043	0.083	0.538
L'UNITA'	255	39	0.153	0.057	0.093	0.639

(valori assoluti × 1.000)

RESPONSABILI ACQUISTI	TOTALE LETTORI			FREQ. BASSA	FREQ. MEDIA	FREQ. ALTA
	Ultimi 3 mesi (A)	Giorno medio (B)	Probabilità lettura (B/A)	Probabilità lettura (B/A)	Probabilità lettura (B/A)	Probabilità lettura (B/A)
POPOLAZIONE	3335	3335	1.000	1.000	1.000	1.000
AVVENIRE	243	41	0.169	0.056	0.100	0.686
CORRIERE DELLA SERA	1673	561	0.335	0.058	0.179	0.730
CORRIERE DELLO SPORT-STADIO	118	16	0.136	0.058	0.109	0.636
L'ECO DI BERGAMO	310	109	0.352	0.038	0.150	0.761
LA GAZZETTA DELLO SPORT	735	161	0.219	0.080	0.149	0.664
GAZZETTA DI MANTOVA	139	65	0.468	0.063	0.183	0.825
IL GIORNALE	439	108	0.246	0.107	0.113	0.619
GIORNALE DI BRESCIA	292	105	0.360	0.123	0.170	0.617
IL GIORNO	1027	231	0.225	0.071	0.155	0.640
ITALIA OGGI	45	7	0.156	0.087	0.067	0.714
IL MANIFESTO	93	18	0.194	0.091	0.200	0.500
LA NOTTE	436	81	0.186	0.054	0.138	0.556
LA PROVINCIA(CO)	255	74	0.290	0.082	0.184	0.704
LA PROVINCIA(CR)	107	44	0.411	0.107	0.200	0.767
LA PROVINCIA PAVESE	180	59	0.328	0.143	0.215	0.667
LA REPUBBLICA	728	183	0.252	0.087	0.158	0.617
IL SOLE 24 ORE	323	75	0.232	0.072	0.138	0.582
LA STAMPA	126	15	0.119	0.080	0.086	0.375
TUTTOSPORT	175	19	0.109	0.038	0.118	0.600
L'UNITA'	251	48	0.191	0.069	0.113	0.674

Trentino - Alto Adige

Lettori in un giorno medio delle testate ISEGI più lette nella Regione

Analisi secondo: ● caratteri socio-demografici

(valori assoluti × 1.000)

ADULTI	Totale	L'Adige	Alto Adige	Corriere della Sera	La Gazzetta dello Sport	La Repubblica	Solita	Il Venerdì
POPOLAZIONE	726	133	253	42	85	53	38	56
SESSO								
UOMINI.....	351	76	149	24	73	32	22	33
DONNE.....	375	57	105	18	12	21	16	23
RESPONSABILI ACQUISTI.....	307	42	86	12	13	13	9	18
RESPONSABILI ACQ. UOMINI.....	22	2	9	2	5	1	1	4
RESPONSABILI ACQ. DONNE.....	285	40	76	10	8	12	9	15
ETA'								
14-17 ANNI.....	50	12	19	4	6	4	3	5
18-24 ANNI.....	100	18	38	8	17	6	10	9
25-34 ANNI.....	136	27	53	8	26	14	6	15
35-44 ANNI.....	113	26	44	8	17	12	8	13
45-54 ANNI.....	108	23	41	8	10	9	6	7
55-64 ANNI.....	94	11	23	3	6	5	3	4
65 ANNI E OLTRE.....	125	16	38	4	3	3	2	3
CLASSE SOCIO-ECONOMICA								
SUPERIORE, MEDIO-SUPERIORE.....	70	22	31	9	7	13	8	11
MEDIA OLTRE 2.650.000.....	282	47	110	19	39	21	19	27
MEDIA FINO 2.650.000.....	158	36	56	8	21	13	8	13
MEDIO-INFERIORE, INFERIORE.....	216	27	57	6	18	5	4	6
TITOLO DI STUDIO								
LAUREA.....	28	11	16	7	4	11	4	8
LICENZA MEDIA SUPERIORE.....	129	36	57	12	21	20	13	23
LICENZA MEDIA INFERIORE.....	296	54	114	17	47	18	17	21
LICENZA ELEMENTARE.....	254	32	64	5	11	3	4	4
NESSUN TITOLO.....	18	1	3	0	1	0	0	0
CLASSE SOCIO-PROFESSIONALE								
CETI SUPERIORI A	18	9	11	4	3	8	3	4
CETI MEDI								
FASCIA ALTA B1.....	117	31	53	10	23	15	9	17
FASCIA BASSA B2.....	48	13	22	4	15	4	4	5
AGRICOLTORI B3.....	35	1	8	1	1	0	0	1
INTELLETTUALI								
DOCENTI C1.....	21	5	10	3	2	5	1	6
STUDENTI C2.....	64	15	23	8	8	6	8	8
OPERAI								
FASCIA ALTA D1.....	77	10	29	3	14	2	3	4
FASCIA BASSA D2.....	59	10	23	1	8	3	2	2
BRACCIANTI D3.....	1	0	0	0	0	0	0	0
PENSIONATI ED ALTRI								
FASCIA ALTA F1.....	37	6	12	2	3	3	2	2
FASCIA BASSA F2.....	129	17	35	4	6	3	2	3
CASALINGHE FAM. NON OPERAIE								
FASCIA ALTA E1.....	34	6	9	2	1	1	2	2
FASCIA BASSA E2.....	42	5	9	0	1	2	1	2
CASALINGHE FAM. OPERAIE								
FASCIA ALTA E3.....	12	2	3	0	0	0	0	0
FASCIA BASSA E4.....	32	4	6	0	2	0	0	0
SAGACITY								
DIPENDENTI GIOVANI FASCIA ALTA.....	45	10	17	7	5	5	7	6
DIPENDENTI GIOVANI FASCIA BASSA.....	30	8	11	3	5	3	2	2
PRE-FAMILIARI FASCIA ALTA.....	103	16	42	6	20	7	6	11
PRE-FAMILIARI FASCIA BASSA.....	29	7	11	1	5	2	2	3
FAMILIARI GIOVANI FASCIA ALTA.....	33	8	14	3	5	5	2	5
FAMILIARI GIOVANI FASCIA BASSA.....	45	7	14	1	9	3	1	3
FAMILIARI NON GIOVANI F. ALTA.....	90	21	32	7	9	10	5	10
FAMILIARI NON GIOVANI F. BASSA.....	63	13	22	2	8	4	4	3
POST-FAMILIARI NON ANZIANI F. ALTA.....	43	11	20	5	7	5	4	4
POST-FAMILIARI NON ANZIANI F. BASSA.....	35	5	14	2	3	2	1	3
POST-FAMILIARI ANZIANI F. ALTA.....	68	10	23	4	3	5	3	4
POST-FAMILIARI ANZIANI F. BASSA.....	141	16	32	3	5	3	2	3
AMPIEZZA CENTRI								
FINO 10 MILA ABITANTI.....	431	71	121	23	47	20	15	19
10 - 30 MILA ABITANTI.....	75	12	31	5	7	5	4	6
30 - 100 MILA ABITANTI.....	54	11	25	3	8	6	3	6
100 - 250 MILA ABITANTI.....	166	38	76	11	23	22	16	25
OLTRE 250 MILA ABITANTI.....	0	0	0	0	0	0	0	0
COMUNI								
CAPOLUOGHI.....	166	38	76	11	23	22	16	25
NON CAPOLUOGHI.....	560	95	177	31	62	31	22	32

Trentino - Alto Adige

Lettori in un giorno medio delle testate ISEGI più lette nella Regione

Analisi secondo: ● caratteri socio-demografici

(percentuali di composizione)

ADULTI	Totale	L'Adige	Alto Adige	Corriere della Sera	La Gazzetta dello Sport	La Repubblica	Sette	Il Venerdì
POPOLAZIONE	100.0	100.0	100.0	100.0	100.0	100.0	100.0	100.0
SESSO								
UOMINI.....	48.3	57.4	58.7	57.7	86.1	61.1	57.1	58.6
DONNE.....	51.7	42.6	41.3	42.3	13.9	38.9	42.9	41.4
RESPONSABILI ACQUISTI.....	42.3	31.7	33.8	28.1	14.9	25.2	24.4	32.6
RESPONSABILI ACQ. UOMINI.....	3.0	1.8	3.6	4.1	5.6	2.6	1.3	6.3
RESPONSABILI ACQ. DONNE.....	39.3	29.9	30.1	23.9	9.2	22.6	23.0	26.3
ETA'								
14-17 ANNI.....	6.9	8.8	7.5	9.8	7.0	6.9	9.2	8.7
18-24 ANNI.....	13.8	13.7	14.9	18.1	20.3	12.2	25.3	16.5
25-34 ANNI.....	18.7	20.4	21.0	18.9	31.0	25.5	16.7	26.3
35-44 ANNI.....	15.6	19.2	17.5	18.2	19.8	22.3	20.0	22.8
45-54 ANNI.....	14.9	17.7	16.0	19.7	11.5	16.9	16.4	11.9
55-64 ANNI.....	13.0	8.3	9.0	6.6	6.6	9.9	7.5	7.7
65 ANNI E OLTRE.....	17.2	11.9	14.1	8.8	3.9	6.3	4.8	6.1
CLASSE SOCIO-ECONOMICA								
SUPERIORE, MEDIO-SUPERIORE.....	9.7	16.3	12.2	21.5	8.7	25.0	19.8	19.2
MEDIA OLTRE 2.650.000.....	38.9	35.6	43.2	45.3	45.5	40.4	49.4	48.4
MEDIA FINO 2.650.000.....	21.7	27.4	21.9	19.5	24.4	24.8	19.8	22.2
MEDIO-INFERIORE, INFERIORE.....	29.7	20.7	22.6	13.7	21.4	9.8	11.0	10.2
TITOLO DI STUDIO								
LAUREA.....	3.9	8.3	6.2	17.3	5.1	21.7	10.1	14.5
LICENZA MEDIA SUPERIORE.....	17.8	26.8	22.5	29.7	25.1	38.6	33.6	41.0
LICENZA MEDIA INFERIORE.....	40.8	40.3	44.9	41.0	55.5	34.8	45.7	37.6
LICENZA ELEMENTARE.....	35.0	23.8	25.1	12.0	13.4	4.8	10.4	6.8
NESSUN TITOLO.....	2.5	0.8	1.2	0.0	0.8	0.0	0.2	0.0
CLASSE SOCIO-PROFESSIONALE								
CETI SUPERIORI A.....	2.5	6.8	4.4	9.1	3.0	14.3	8.6	6.4
CETI MEDI								
FASCIA ALTA B1.....	16.2	23.1	21.1	23.6	26.7	27.5	25.0	29.3
FASCIA BASSA B2.....	6.7	9.7	8.8	9.3	17.4	8.5	9.8	9.0
AGRICOLTORI B3.....	4.8	0.9	3.0	1.9	1.1	0.6	0.3	1.4
INTELLETTUALI								
DOCENTI C1.....	2.9	3.6	4.0	6.9	1.9	9.3	3.8	10.3
STUDENTI C2.....	8.9	11.3	9.0	18.8	9.5	11.3	21.3	13.4
OPERAI								
FASCIA ALTA D1.....	10.6	7.2	11.3	7.0	16.7	3.5	7.5	6.8
FASCIA BASSA D2.....	8.1	7.7	9.1	3.1	9.0	6.4	5.7	4.2
BRACCianti D3.....	0.1	0.0	0.0	0.0	0.0	0.0	0.0	0.0
PENSIONATI ED ALTRI								
FASCIA ALTA F1.....	5.1	4.8	4.8	4.7	3.2	6.5	4.9	4.3
FASCIA BASSA F2.....	17.7	12.6	13.7	10.0	7.3	6.5	5.0	6.0
CASALINGHE FAM. NON OPERAIE								
FASCIA ALTA E1.....	4.7	4.4	3.6	4.1	0.6	2.6	5.4	4.1
FASCIA BASSA E2.....	5.7	4.0	3.7	0.8	1.7	2.9	1.9	4.1
CASALINGHE FAM. OPERAIE								
FASCIA ALTA E3.....	1.6	1.2	1.2	0.0	0.2	0.0	0.1	0.0
FASCIA BASSA E4.....	4.3	2.6	2.4	0.7	1.8	0.1	0.7	0.5
SAGACITY								
DIPENDENTI GIOVANI FASCIA ALTA.....	6.2	7.9	6.5	15.7	5.5	9.3	17.6	10.5
DIPENDENTI GIOVANI FASCIA BASSA.....	4.2	6.2	4.5	6.2	5.8	5.3	5.2	2.9
PRE-FAMILIARI FASCIA ALTA.....	14.2	12.3	16.8	13.3	23.9	13.5	15.8	19.1
PRE-FAMILIARI FASCIA BASSA.....	4.0	5.5	4.4	2.4	5.7	3.3	4.2	6.0
FAMILIARI GIOVANI FASCIA ALTA.....	4.5	6.2	5.5	6.0	6.3	8.5	6.0	8.1
FAMILIARI GIOVANI FASCIA BASSA.....	6.3	4.9	5.7	3.3	11.0	4.7	2.5	4.9
FAMILIARI NON GIOVANI F. ALTA.....	12.4	16.0	12.7	15.5	10.5	18.5	14.3	18.1
FAMILIARI NON GIOVANI F. BASSA.....	8.6	10.1	8.6	5.3	9.5	7.3	9.6	4.9
POST-FAMILIARI NON ANZIANI F. ALTA.....	6.0	8.1	7.8	12.0	7.8	9.2	9.5	6.3
POST-FAMILIARI NON ANZIANI F. BASSA.....	4.9	3.8	5.5	5.2	3.8	4.7	3.1	5.4
POST-FAMILIARI ANZIANI F. ALTA.....	9.4	7.2	9.1	8.3	3.9	9.5	7.4	7.9
POST-FAMILIARI ANZIANI F. BASSA.....	19.5	11.9	12.8	6.8	6.3	6.1	4.8	5.8
AMPIEZZA CENTRI								
FINO 10 MILA ABITANTI.....	59.4	53.5	47.9	55.5	54.9	38.1	40.1	34.2
10 - 30 MILA ABITANTI.....	10.3	8.9	12.1	11.1	8.5	10.1	10.8	10.8
30 - 100 MILA ABITANTI.....	7.4	8.6	9.9	7.9	9.3	10.5	6.7	11.1
100 - 250 MILA ABITANTI.....	22.9	28.9	30.1	25.6	27.3	41.2	42.4	44.0
OLTRE 250 MILA ABITANTI.....	0.0	0.0	0.0	0.0	0.0	0.0	0.0	0.0
COMUNI								
CAPOLUOGHI.....	22.9	28.9	30.1	25.6	27.3	41.2	42.4	44.0
NON CAPOLUOGHI.....	77.1	71.1	69.9	74.4	72.7	58.8	57.6	56.0

Trentino - Alto Adige

Lettori in un giorno medio delle testate ISEGI più lette nella Regione

Analisi secondo: ● province

(valori assoluti × 1.000)

ADULTI	Totale	Trento	Bol- zano
POPOLAZIONE	726	376	350
L'ADIGE	133	123	10
ALTO ADIGE	253	136	118
CORRIERE DELLA SERA	42	25	17
LA GAZZETTA DELLO SPORT	85	49	36
LA REPUBBLICA	53	33	20
QUOTIDIANI ISEGI	360	222	138

(percentuali di composizione)

	POPOLAZIONE	100.0	51.8	48.2
L'ADIGE	100.0	92.7	7.3	
ALTO ADIGE	100.0	53.6	46.4	
CORRIERE DELLA SERA	100.0	60.1	39.9	
LA GAZZETTA DELLO SPORT	100.0	57.5	42.5	
LA REPUBBLICA	100.0	62.2	37.8	
QUOTIDIANI ISEGI	100.0	61.6	38.4	

Trentino - Alto Adige

Lettori in un giorno medio delle testate ISEGI più lette nella Regione

Analisi secondo: ● duplicazioni di lettura

(valori assoluti × 1.000)

ADULTI	Totale	L'Adige	Alto Adige	Corriere della Sera	La Gazzetta dello Sport	La Repubblica
POPOLAZIONE	726	133	253	42	85	53
L'ADIGE	133	133	62	13	25	20
ALTO ADIGE	253	62	253	20	50	29
CORRIERE DELLA SERA	42	13	20	42	6	9
LA GAZZETTA DELLO SPORT	85	25	50	6	85	8
LA REPUBBLICA	53	20	29	9	8	53
SUPPLEMENTI						
SETTE (ultimi 7 giorni)	38	12	20	8	5	10
IL VENERDI' (ultimi 7 giorni)	56	18	28	9	13	17

Trentino - Alto Adige

Frequenza di lettura

Analisi secondo: ● probabilità di lettura B/A

(valori assoluti × 1.000)

ADULTI	TOTALE LETTORI			FREQ. BASSA	FREQ. MEDIA	FREQ. ALTA
	Ultimi 3 mesi (A)	Giorno medio (B)	Probabilità lettura (B/A)			
POPOLAZIONE	726	726	1.000	1.000	1.000	1.000
L'ADIGE	360	133	0.369	0.092	0.169	0.709
ALTO ADIGE	572	253	0.442	0.110	0.210	0.803
CORRIERE DELLA SERA	237	42	0.177	0.060	0.160	0.607
LA GAZZETTA DELLO SPORT	246	85	0.346	0.064	0.227	0.776
LA REPUBBLICA	218	53	0.243	0.071	0.223	0.650

(valori assoluti × 1.000)

UOMINI	TOTALE LETTORI			FREQ. BASSA	FREQ. MEDIA	FREQ. ALTA
	Ultimi 3 mesi (A)	Giorno medio (B)	Probabilità lettura (B/A)			
POPOLAZIONE	351	351	1.000	1.000	1.000	1.000
L'ADIGE	187	76	0.406	0.120	0.190	0.699
ALTO ADIGE	304	149	0.490	0.080	0.229	0.828
CORRIERE DELLA SERA	130	24	0.185	0.056	0.200	0.563
LA GAZZETTA DELLO SPORT	187	73	0.390	0.038	0.243	0.797
LA REPUBBLICA	109	32	0.294	0.061	0.250	0.720

Trentino - Alto Adige

Frequenza di lettura

Analisi secondo: ● probabilità di lettura B/A

(valori assoluti × 1.000)

DONNE	TOTALE LETTORI			FREQ. BASSA	FREQ. MEDIA	FREQ. ALTA
	Ultimi 3 mesi (A)	Giorno medio (B)	Probabilità lettura (B/A)	Probabilità lettura (B/A)	Probabilità lettura (B/A)	Probabilità lettura (B/A)
POPOLAZIONE	375	375	1.000	1.000	1.000	1.000
L'ADIGE	173	57	0.329	0.098	0.149	0.724
ALTO ADIGE	268	105	0.392	0.119	0.191	0.760
CORRIERE DELLA SERA	107	18	0.168	0.067	0.123	0.727
LA GAZZETTA DELLO SPORT	59	12	0.203	0.095	0.167	0.625
LA REPUBBLICA	109	21	0.193	0.077	0.186	0.600

(valori assoluti × 1.000)

RESPONSABILI ACQUISTI	TOTALE LETTORI			FREQ. BASSA	FREQ. MEDIA	FREQ. ALTA
	Ultimi 3 mesi (A)	Giorno medio (B)	Probabilità lettura (B/A)	Probabilità lettura (B/A)	Probabilità lettura (B/A)	Probabilità lettura (B/A)
POPOLAZIONE	307	307	1.000	1.000	1.000	1.000
L'ADIGE	137	42	0.307	0.065	0.143	0.738
ALTO ADIGE	208	86	0.413	0.118	0.200	0.760
CORRIERE DELLA SERA	75	12	0.160	0.080	0.128	0.500
LA GAZZETTA DELLO SPORT	47	13	0.277	0.083	0.148	0.778
LA REPUBBLICA	70	13	0.186	0.074	0.188	0.455

Veneto

Lettori in un giorno medio delle testate ISEGI più lette nella Regione

Analisi secondo: ● caratteri socio-demografici

(valori assoluti × 1.000)

ADULTI	Totale	L'Arena	Avvenire	Corriere della Sera	Corriere dello Sport-Stadio	La Gazzetta dello Sport	Il Gazzettino	Il Giornale	Il Giornale di Vicenza	Il Giorno	Il Mattino di Padova	La Nuova Venezia	La Repubblica	Il Resto del Carlino	Il Sole 24 Ore
POPOLAZIONE	3697	301	28	202	38	425	756	73	253	29	186	110	240	44	95
SESSO															
UOMINI	1771	185	20	131	30	366	437	38	152	23	113	74	140	29	64
DONNE	1926	116	8	71	8	59	319	35	100	6	73	36	100	15	32
RESPONSABILI ACQUISTI	1514	87	7	51	9	54	244	26	80	7	58	25	72	12	18
RESPONSABILI ACQ. UOMINI	126	11	1	6	3	19	35	2	6	2	10	2	14	1	4
RESPONSABILI ACQ. DONNE	1388	76	6	45	6	35	209	24	73	4	48	24	58	11	14
ETA'															
14-17 ANNI	248	17	2	13	6	37	38	5	12	1	14	8	12	1	5
18-24 ANNI	519	52	2	44	7	85	112	11	36	6	32	15	42	3	17
25-34 ANNI	667	54	2	41	7	103	167	11	47	5	39	33	59	6	26
35-44 ANNI	608	66	8	38	6	78	139	10	49	7	45	22	55	12	23
45-54 ANNI	555	46	4	39	5	61	128	15	48	3	23	13	33	7	13
55-64 ANNI	503	38	5	17	7	43	90	10	32	4	16	11	25	7	8
65 ANNI E OLTRE	596	29	4	10	1	17	81	11	29	2	18	7	15	7	3
CLASSE SOCIO-ECONOMICA															
SUPERIORE, MEDIO-SUPERIORE	467	64	10	57	5	67	139	27	40	11	31	20	83	4	39
MEDIA OLTRE 2.650.000	1044	85	6	69	15	143	250	23	82	7	67	41	75	17	31
MEDIA FINO 2.650.000	1281	102	8	61	13	141	229	18	107	7	52	34	67	9	20
MEDIO-INFERIORE, INFERIORE	904	50	4	14	4	75	137	4	23	2	36	15	15	13	5
TITOLO DI STUDIO															
LAUREA	116	16	3	22	1	5	27	10	7	2	8	6	32	3	16
LICENZA MEDIA SUPERIORE	709	80	14	86	9	98	207	32	49	12	56	34	115	11	54
LICENZA MEDIA INFERIORE	1302	108	5	77	17	213	298	26	92	10	74	44	71	11	22
LICENZA ELEMENTARE	1232	90	5	17	11	100	199	5	102	5	38	23	19	16	3
NESSUN TITOLO	338	6	1	1	0	10	28	0	3	0	10	4	3	3	0
CLASSE SOCIO-PROFESSIONALE															
CETI SUPERIORI A	90	15	2	16	1	8	22	7	13	3	7	6	24	1	18
CETI MEDI															
FASCIA ALTA B1	479	61	5	39	7	91	147	11	43	9	44	22	53	8	30
FASCIA BASSA B2	300	26	4	18	4	45	76	6	19	4	21	10	27	4	12
AGRICOLTORI B3	120	9	1	1	4	20	24	2	8	0	8	3	1	6	3
INTELLETTUALI															
DOCENTI C1	88	13	3	24	0	6	23	6	3	1	4	3	22	3	5
STUDENTI C2	373	30	4	39	8	58	80	13	15	3	20	15	44	3	14
OPERAI															
FASCIA ALTA D1	290	23	1	12	3	51	68	3	31	3	20	9	10	3	3
FASCIA BASSA D2	421	39	1	16	5	78	76	1	43	2	18	16	11	3	2
BRACCIANTI D3	7	1	0	0	0	0	1	0	0	0	0	0	0	0	0
PENSIONATI ED ALTRI															
FASCIA ALTA F1	181	9	3	7	1	14	46	7	9	1	11	8	13	5	1
FASCIA BASSA F2	639	40	4	13	3	36	90	8	34	2	14	6	17	5	4
CASALINGHE FAM. NON OPERAIE															
FASCIA ALTA E1	169	12	1	8	0	5	41	7	10	1	7	4	7	1	2
FASCIA BASSA E2	281	13	0	5	1	9	35	2	13	0	8	5	7	1	2
CASALINGHE FAM. OPERAIE															
FASCIA ALTA E3	79	2	0	1	0	1	9	0	3	0	1	1	3	0	0
FASCIA BASSA E4	181	8	0	2	1	4	17	1	9	0	3	2	2	0	0
SAGACITY															
DIPENDENTI GIOVANI FASCIA ALTA	222	21	2	24	4	38	53	11	8	1	12	14	30	2	7
DIPENDENTI GIOVANI FASCIA BASSA	197	12	1	15	5	24	42	4	8	2	9	4	15	1	6
PRE-FAMILIARI FASCIA ALTA	398	45	2	26	6	73	91	5	37	3	34	16	29	3	17
PRE-FAMILIARI FASCIA BASSA	275	24	1	17	2	39	56	2	18	3	15	11	15	2	7
FAMILIARI GIOVANI FASCIA ALTA	114	6	0	6	1	17	34	3	11	2	7	5	13	1	7
FAMILIARI GIOVANI FASCIA BASSA	229	16	0	9	2	35	42	2	13	1	7	7	10	0	3
FAMILIARI NON GIOVANI F. ALTA	397	45	5	33	4	39	96	14	34	5	25	9	43	7	21
FAMILIARI NON GIOVANI F. BASSA	356	28	2	14	5	56	75	4	27	1	16	11	15	4	6
POST-FAMILIARI NON ANZIANI F. ALTA	256	27	4	23	1	32	68	7	22	6	22	13	23	4	9
POST-FAMILIARI NON ANZIANI F. BASSA	230	17	1	9	2	18	42	3	21	1	10	3	12	7	2
POST-FAMILIARI ANZIANI F. ALTA	246	16	3	14	4	24	64	11	16	2	10	8	17	6	5
POST-FAMILIARI ANZIANI F. BASSA	777	44	6	11	2	30	92	8	37	2	18	8	17	5	4
AMPIEZZA CENTRI															
FINO 10 MILA ABITANTI	1620	115	13	64	14	194	258	19	127	12	81	13	72	28	33
10 - 30 MILA ABITANTI	961	71	8	51	11	116	209	22	56	7	49	38	58	6	25
30 - 100 MILA ABITANTI	345	1	2	22	5	38	100	8	22	1	1	14	27	7	15
100 - 250 MILA ABITANTI	274	1	3	24	3	31	55	9	47	4	54	2	25	3	9
OLTRE 250 MILA ABITANTI	497	112	3	41	5	48	134	15	1	4	1	44	59	1	14
COMUNI															
CAPOLUOGHI	919	114	6	76	12	98	243	28	48	9	55	48	98	10	32
NON CAPOLUOGHI	2778	187	22	126	26	328	513	45	205	19	131	62	142	34	63

Lettori in un giorno medio delle testate ISEGI più lette nella Regione
 Analisi secondo: ● caratteri socio-demografici

(valori assoluti × 1.000)

ADULTI	Totale	La Stampa	La Tribuna di Treviso	Tutto-Sport	L'Unità	Sette	Il Venerdì
POPOLAZIONE	3697	29	160	67	42	251	362
SESSO							
UOMINI.....	1771	16	89	59	30	138	206
DONNE.....	1926	13	71	8	11	114	155
RESPONSABILI ACQUISTI.....	1514	9	60	10	8	71	112
RESPONSABILI ACQ. UOMINI.....	126	0	8	4	2	10	18
RESPONSABILI ACQ. DONNE.....	1388	9	51	6	7	60	94
ETA'							
14-17 ANNI.....	248	2	6	11	1	21	27
18-24 ANNI.....	519	5	27	18	3	58	70
25-34 ANNI.....	667	4	35	11	12	57	92
35-44 ANNI.....	608	3	31	10	11	42	68
45-54 ANNI.....	555	6	25	10	10	38	56
55-64 ANNI.....	503	4	12	5	4	21	26
65 ANNI E OLTRE.....	596	4	24	2	1	15	22
CLASSE SOCIO-ECONOMICA							
SUPERIORE, MEDIO-SUPERIORE.....	467	9	23	17	6	81	105
MEDIA OLTRE 2.650.000.....	1044	8	46	18	15	78	121
MEDIA FINO 2.650.000.....	1281	9	58	22	12	75	112
MEDIO-INFERIORE, INFERIORE.....	904	2	33	10	9	17	25
TITOLO DI STUDIO							
LAUREA.....	116	4	7	0	2	24	43
LICENZA MEDIA SUPERIORE.....	709	10	36	17	13	97	140
LICENZA MEDIA INFERIORE.....	1302	9	67	34	18	99	132
LICENZA ELEMENTARE.....	1232	6	39	15	9	29	43
NESSUN TITOLO.....	338	0	11	1	0	2	4
CLASSE SOCIO-PROFESSIONALE							
CETI SUPERIORI A	90	2	4	2	3	14	26
CETI MEDI							
FASCIA ALTA B1.....	479	4	21	11	8	46	70
FASCIA BASSA B2.....	300	1	17	7	6	21	39
AGRICOLTORI B3.....	120	1	2	1	0	1	3
INTELLETTUALI							
DOCENTI C1.....	88	2	6	0	2	15	21
STUDENTI C2.....	373	6	18	20	2	56	70
OPERAI							
FASCIA ALTA D1.....	290	1	17	7	4	17	26
FASCIA BASSA D2.....	421	3	27	12	7	20	23
BRACCIANTI D3.....	7	0	0	0	0	0	0
PENSIONATI ED ALTRI							
FASCIA ALTA F1.....	181	2	2	1	3	15	21
FASCIA BASSA F2.....	639	5	23	5	3	16	24
CASALINGHE FAM. NON OPERAIE							
FASCIA ALTA E1.....	169	0	11	1	0	14	17
FASCIA BASSA E2.....	281	0	6	1	1	9	13
CASALINGHE FAM. OPERAIE							
FASCIA ALTA E3.....	79	0	1	0	0	1	1
FASCIA BASSA E4.....	181	0	4	0	1	5	6
SAGACITY							
DIPENDENTI GIOVANI FASCIA ALTA.....	222	4	9	15	1	40	49
DIPENDENTI GIOVANI FASCIA BASSA.....	197	2	10	5	1	21	25
PRE-FAMILIARI FASCIA ALTA.....	398	3	15	8	4	34	52
PRE-FAMILIARI FASCIA BASSA.....	275	1	14	8	2	20	29
FAMILIARI GIOVANI FASCIA ALTA.....	114	0	5	2	2	10	15
FAMILIARI GIOVANI FASCIA BASSA.....	229	1	15	3	6	11	19
FAMILIARI NON GIOVANI F. ALTA.....	397	2	22	7	4	29	54
FAMILIARI NON GIOVANI F. BASSA.....	356	1	17	7	7	20	25
POST-FAMILIARI NON ANZIANI F. ALTA.....	256	4	14	4	7	24	35
POST-FAMILIARI NON ANZIANI F. BASSA.....	230	2	7	3	3	9	14
POST-FAMILIARI ANZIANI F. ALTA.....	246	3	7	2	2	18	23
POST-FAMILIARI ANZIANI F. BASSA.....	777	5	26	4	3	15	23
AMPIEZZA CENTRI							
FINO 10 MILA ABITANTI.....	1620	11	83	27	13	83	103
10 - 30 MILA ABITANTI.....	961	6	48	19	10	65	93
30 - 100 MILA ABITANTI.....	345	4	25	8	5	30	42
100 - 250 MILA ABITANTI.....	274	3	1	3	4	26	37
OLTRE 250 MILA ABITANTI.....	497	4	3	11	9	47	87
COMUNI							
CAPOLUOGHI.....	919	10	23	16	17	89	148
NON CAPOLUOGHI.....	2778	19	137	51	24	162	214

ADULTI	Totale	L'Arena	Avvenire	Corriere della Sera	Corriere dello Sport-Stadio	La Gazzetta dello Sport	Il Gazzettino	Il Giornale	Il Giornale di Vicenza	Il Giorno	Il Mattino di Padova	La Nuova Venezia	La Repubblica	Il Resto del Carlino	Il Sole 24 Ore
POPOLAZIONE	100.0	100.0	100.0	100.0	100.0	100.0	100.0	100.0	100.0	100.0	100.0	100.0	100.0	100.0	100.0
SESSO															
UOMINI	47.9	61.5	71.2	64.8	78.3	86.1	57.8	51.9	60.3	78.9	60.8	67.3	58.3	66.3	68.8
DONNE	52.1	38.5	28.8	35.2	21.7	13.9	42.2	48.1	39.7	21.1	39.2	32.7	41.7	33.7	33.2
RESPONSABILI ACQUISTI	41.0	29.0	24.4	25.3	23.5	12.8	32.3	35.9	31.5	23.5	31.4	23.1	30.0	27.5	18.9
RESPONSABILI ACQ. UOMINI	3.4	3.6	1.9	2.9	8.3	4.5	4.6	3.3	2.5	8.1	5.4	1.8	5.9	1.3	3.9
RESPONSABILI ACQ. DONNE	37.5	25.3	22.5	22.4	15.2	8.3	27.7	32.6	29.0	15.4	26.0	21.3	24.1	26.2	15.0
ETA'															
14-17 ANNI	6.7	5.7	8.3	6.6	15.1	8.8	5.1	7.0	4.6	3.3	7.3	7.3	4.8	3.2	4.9
18-24 ANNI	14.0	17.1	8.2	21.7	17.1	20.1	14.9	14.7	14.2	19.7	17.2	13.9	17.3	6.9	17.5
25-34 ANNI	18.0	18.0	8.5	20.2	19.7	24.3	22.1	15.2	18.6	18.0	21.1	30.3	24.7	13.2	27.4
35-44 ANNI	16.4	21.9	29.0	18.8	15.1	18.4	18.4	14.1	19.2	23.6	24.2	20.0	22.9	26.8	24.0
45-54 ANNI	15.0	15.1	13.8	19.2	12.4	14.2	16.9	20.4	19.1	11.6	12.4	12.2	13.6	17.0	14.1
55-64 ANNI	13.6	12.6	17.5	8.6	18.3	10.2	11.9	13.3	12.7	15.4	8.4	10.0	10.3	16.5	8.8
65 ANNI E OLTRE	16.1	9.5	14.7	4.9	2.3	4.0	10.7	15.3	11.6	8.4	9.5	6.3	6.2	16.3	3.2
CLASSE SOCIO-ECONOMICA															
SUPERIORE, MEDIO-SUPERIORE	12.6	21.4	36.7	28.3	14.0	15.7	18.4	37.1	15.9	39.9	16.6	18.4	34.5	10.2	40.9
MEDIA OLTRE 2.650.000	28.2	28.2	23.0	34.4	39.4	33.6	33.1	31.9	32.6	25.6	36.0	37.6	31.1	39.4	33.0
MEDIA FINO 2.650.000	34.6	33.8	27.0	30.2	35.1	33.1	30.3	25.2	42.3	26.2	27.8	30.5	28.0	20.7	20.6
MEDIO-INFERIORE, INFERIORE	24.5	16.6	13.4	7.1	11.5	17.6	18.2	5.8	9.2	8.3	19.6	13.6	6.4	29.7	5.5
TITOLO DI STUDIO															
LAUREA	3.1	5.5	9.5	10.7	3.5	1.1	3.5	13.6	2.6	7.0	4.3	5.5	13.4	7.1	17.0
LICENZA MEDIA SUPERIORE	19.2	26.6	49.2	42.7	22.8	23.1	26.9	43.7	19.4	40.5	29.9	30.7	48.1	24.2	56.6
LICENZA MEDIA INFERIORE	35.2	35.9	19.2	38.0	43.5	50.0	39.4	35.4	36.4	35.4	40.0	39.8	29.5	26.1	22.8
LICENZA ELEMENTARE	33.3	30.1	19.4	8.3	29.4	23.4	26.4	7.2	40.3	15.8	20.3	20.7	7.9	35.5	3.6
NESSUN TITOLO	9.1	2.0	2.6	0.3	0.9	2.3	3.7	0.2	1.3	1.3	5.5	3.3	1.1	7.0	0.1
CLASSE SOCIO-PROFESSIONALE															
CETI SUPERIORI A	2.4	5.0	6.0	7.9	2.7	1.9	2.9	9.4	4.9	9.1	3.6	5.1	9.8	1.4	18.5
CETI MEDI															
FASCIA ALTA B1	13.0	20.2	19.1	19.5	18.7	21.4	19.5	15.3	16.8	30.3	23.5	19.5	22.0	18.3	31.9
FASCIA BASSA B2	8.1	8.8	12.7	8.9	11.3	10.5	10.1	7.7	7.7	14.8	11.3	9.1	11.4	9.0	13.0
AGRICOLTORI B3	3.2	3.0	1.9	0.7	10.4	4.8	3.2	2.3	3.2	0.7	4.2	2.9	0.6	13.2	3.0
INTELLETTUALI															
DOCENTI C1	2.4	4.3	10.4	11.8	0.6	1.5	3.1	8.4	1.0	2.4	2.3	2.5	9.2	7.6	5.0
STUDENTI C2	10.1	10.0	13.8	19.3	20.3	13.6	10.6	17.7	6.1	10.5	11.0	13.6	18.3	7.8	14.4
OPERAI															
FASCIA ALTA D1	7.8	7.5	3.0	5.7	9.1	11.9	9.0	4.4	12.1	9.8	11.0	8.5	4.2	7.0	2.7
FASCIA BASSA D2	11.4	12.8	3.5	8.1	12.8	18.3	10.0	1.3	17.0	6.8	9.7	14.8	4.5	6.9	1.8
BRACCIANTI D3	0.2	0.2	0.0	0.0	0.3	0.1	0.1	0.0	0.0	0.0	0.0	0.0	0.0	0.0	0.0
PENSIONATI ED ALTRI															
FASCIA ALTA F1	4.9	3.1	9.5	3.6	2.3	3.2	6.1	9.2	3.6	4.8	6.0	7.4	5.2	11.3	1.2
FASCIA BASSA F2	17.3	13.4	15.0	6.2	7.4	8.5	11.9	10.6	13.5	7.9	7.6	5.9	7.0	10.9	4.2
CASALINGHE FAM. NON OPERAIE															
FASCIA ALTA E1	4.6	4.0	3.3	4.1	0.8	1.2	5.4	9.1	4.0	2.1	3.6	3.7	3.1	3.0	2.4
FASCIA BASSA E2	7.6	4.3	1.7	2.6	1.6	2.1	4.7	2.7	5.3	0.3	4.2	4.8	2.8	2.4	1.7
CASALINGHE FAM. OPERAIE															
FASCIA ALTA E3	2.1	0.8	0.0	0.4	0.4	0.2	1.2	0.3	1.4	0.0	0.4	0.9	1.2	0.2	0.1
FASCIA BASSA E4	4.9	2.6	0.2	1.1	1.3	0.9	2.2	1.7	3.4	0.5	1.8	1.4	0.7	1.0	0.2
SAGACITY															
DIPENDENTI GIOVANI FASCIA ALTA	6.0	6.9	8.9	11.7	10.2	8.9	7.0	14.9	3.1	2.5	6.5	12.4	12.7	4.9	7.5
DIPENDENTI GIOVANI FASCIA BASSA	5.3	3.9	3.8	7.6	12.2	5.6	5.6	5.4	3.1	7.4	5.0	3.5	6.1	3.1	6.8
PRE-FAMILIARI FASCIA ALTA	10.8	15.1	7.6	13.1	15.8	17.2	12.0	6.4	14.5	8.8	18.4	14.9	12.0	6.2	17.8
PRE-FAMILIARI FASCIA BASSA	7.4	7.9	2.7	8.4	5.7	9.3	7.4	3.2	7.3	10.5	7.9	9.9	6.5	5.2	7.4
FAMILIARI GIOVANI FASCIA ALTA	3.1	1.8	1.1	2.9	3.6	3.9	4.5	3.8	4.4	6.6	3.8	4.5	5.4	3.0	7.2
FAMILIARI GIOVANI FASCIA BASSA	6.2	5.2	0.9	4.7	4.4	8.2	5.5	3.0	5.0	5.2	4.0	6.2	4.2	1.0	3.2
FAMILIARI NON GIOVANI F. ALTA	10.7	14.9	19.6	16.3	9.3	9.2	12.8	19.3	13.3	17.5	13.2	8.5	18.1	16.8	22.4
FAMILIARI NON GIOVANI F. BASSA	9.6	9.4	5.9	6.9	12.9	13.1	10.0	4.9	10.8	4.1	8.6	10.3	6.1	9.6	6.4
POST-FAMILIARI NON ANZIANI F. ALTA	6.9	8.9	12.8	11.4	3.5	7.6	9.0	9.1	8.8	19.6	11.7	12.2	9.6	8.9	9.8
POST-FAMILIARI NON ANZIANI F. BASSA	6.2	5.7	5.1	4.7	5.0	4.3	5.6	3.6	8.5	2.8	5.6	3.0	5.1	15.0	2.6
POST-FAMILIARI ANZIANI F. ALTA	6.7	5.4	11.9	6.7	11.5	5.7	8.4	14.6	6.4	6.5	5.4	6.8	7.2	13.9	4.8
POST-FAMILIARI ANZIANI F. BASSA	21.0	14.8	19.7	5.5	5.8	7.1	12.2	11.7	14.8	8.4	9.9	7.6	7.0	12.4	4.1
AMPIEZZA CENTRI															
FINO 10 MILA ABITANTI	43.8	38.4	48.0	31.6	36.1	45.5	34.2	26.2	50.4	41.9	43.4	11.4	29.9	63.5	34.2
10 - 30 MILA ABITANTI	26.0	23.7	26.9	25.5	28.9	27.2	27.6	30.6	22.2	23.9	26.6	34.4	24.4	12.7	26.2
30 - 100 MILA ABITANTI	9.3	0.3	5.6	10.9	13.1	8.8	13.2	10.6	8.6	5.1	0.5	12.4	11.1	15.8	15.4
100 - 250 MILA ABITANTI	7.4	0.4	9.9	11.8	8.9	7.2	7.3	12.1	18.5	14.9	28.9	1.6	10.2	6.5	9.9
OLTRE 250 MILA ABITANTI	13.4	37.2	9.5	20.2	13.0	11.2	17.7	20.5	0.3	14.1	0.5	40.2	24.4	1.4	14.3
COMUNI															
CAPOLUOGHI	24.9	37.8	22.6	37.7	30.3	22.9	32.2	38.2	18.8	31.8	29.8	43.4	40.7	23.1	34.1
NON CAPOLUOGHI	75.1	62.2	77.4	62.3	69.7	77.1	67.8	61.8	81.2	68.2	70.2	56.6	59.3	76.9	65.9

Lettori in un giorno medio delle testate ISEGI più lette nella Regione
 Analisi secondo: ● caratteri socio-demografici

(percentuali di composizione)

ADULTI	Totale	La Stampa	La Tribuna di Treviso	Tutto-Sport	L'Unità	Sette	Il Venerdì
POPOLAZIONE	100.0	100.0	100.0	100.0	100.0	100.0	100.0
SESSO							
UOMINI.....	47.9	56.4	55.4	88.3	72.5	54.8	57.1
DONNE.....	52.1	43.6	44.6	11.7	27.5	45.2	42.9
RESPONSABILI ACQUISTI.....	41.0	32.9	37.1	14.9	19.7	28.1	30.9
RESPONSABILI ACQ. UOMINI.....	3.4	1.4	5.1	5.9	3.9	4.0	5.0
RESPONSABILI ACQ. DONNE.....	37.5	31.4	32.1	8.9	15.8	24.1	26.0
ETA'							
14-17 ANNI.....	6.7	8.2	3.5	16.1	1.8	8.5	7.5
18-24 ANNI.....	14.0	18.4	16.9	27.0	8.3	23.3	19.3
25-34 ANNI.....	18.0	15.5	22.0	16.5	28.6	22.5	25.4
35-44 ANNI.....	16.4	11.8	19.5	15.6	25.8	16.8	18.8
45-54 ANNI.....	15.0	19.2	15.6	15.0	23.2	14.9	15.6
55-64 ANNI.....	13.6	14.0	7.5	7.6	8.9	8.2	7.3
65 ANNI E OLTRE.....	16.1	12.8	14.9	2.2	3.5	5.8	6.1
CLASSE SOCIO-ECONOMICA							
SUPERIORE, MEDIO-SUPERIORE.....	12.6	32.6	14.5	25.1	14.5	32.2	28.9
MEDIA OLTRE 2.650.000.....	28.2	29.0	28.8	26.7	35.1	31.2	33.3
MEDIA FINO 2.650.000.....	34.6	31.7	36.3	33.1	29.2	29.8	30.9
MEDIO-INFERIORE, INFERIORE.....	24.5	6.7	20.4	15.2	21.2	6.8	6.8
TITOLO DI STUDIO							
LAUREA.....	3.1	12.7	4.3	0.6	5.2	9.4	11.9
LICENZA MEDIA SUPERIORE.....	19.2	34.9	22.6	25.9	30.1	38.7	38.6
LICENZA MEDIA INFERIORE.....	35.2	31.0	41.9	50.6	42.0	39.4	36.6
LICENZA ELEMENTARE.....	33.3	21.0	24.5	21.9	21.5	11.5	11.9
NESSUN TITOLO.....	9.1	0.3	6.8	1.0	1.2	0.9	1.0
CLASSE SOCIO-PROFESSIONALE							
CETI SUPERIORI A	2.4	8.7	2.7	3.1	6.3	5.4	7.2
CETI MEDI							
FASCIA ALTA B1.....	13.0	13.5	13.2	16.2	18.2	18.3	19.5
FASCIA BASSA B2.....	8.1	4.3	10.6	9.9	15.1	8.3	10.7
AGRICOLTORI B3.....	3.2	3.0	1.1	1.4	0.5	0.5	0.9
INTELLETTUALI							
DOCENTI C1.....	2.4	7.3	4.1	0.7	3.7	6.0	5.9
STUDENTI C2.....	10.1	20.5	11.2	29.7	5.7	22.5	19.4
OPERAI							
FASCIA ALTA D1.....	7.8	3.8	10.9	10.3	10.7	6.7	7.1
FASCIA BASSA D2.....	11.4	10.6	16.8	18.2	18.0	8.0	6.3
BRACCianti D3.....	0.2	0.0	0.2	0.0	0.0	0.0	0.0
PENSIONATI ED ALTRI							
FASCIA ALTA F1.....	4.9	7.0	1.4	0.9	7.7	5.9	5.9
FASCIA BASSA F2.....	17.3	16.7	14.1	6.7	7.6	6.3	6.7
CASALINGHE FAM. NON OPERAIE							
FASCIA ALTA E1.....	4.6	1.7	6.6	0.9	0.0	5.6	4.8
FASCIA BASSA E2.....	7.6	1.6	4.0	1.0	3.3	3.7	3.7
CASALINGHE FAM. OPERAIE							
FASCIA ALTA E3.....	2.1	0.4	0.7	0.3	0.9	0.5	0.4
FASCIA BASSA E4.....	4.9	0.8	2.4	0.7	2.3	2.2	1.8
SAGACITY							
DIPENDENTI GIOVANI FASCIA ALTA.....	6.0	15.6	5.6	22.1	3.1	16.0	13.5
DIPENDENTI GIOVANI FASCIA BASSA.....	5.3	5.5	6.3	8.1	3.0	8.5	7.0
PRE-FAMILIARI FASCIA ALTA.....	10.8	12.1	9.5	11.7	8.4	13.6	14.4
PRE-FAMILIARI FASCIA BASSA.....	7.4	3.6	9.0	11.2	4.4	7.8	8.0
FAMILIARI GIOVANI FASCIA ALTA.....	3.1	1.5	2.8	2.7	5.7	4.1	4.1
FAMILIARI GIOVANI FASCIA BASSA.....	6.2	3.7	9.3	3.8	14.0	4.3	5.2
FAMILIARI NON GIOVANI F. ALTA.....	10.7	8.5	13.6	11.0	9.5	11.5	14.8
FAMILIARI NON GIOVANI F. BASSA.....	9.6	3.4	10.6	10.0	17.7	8.0	6.9
POST-FAMILIARI NON ANZIANI F. ALTA.....	6.9	13.4	8.6	6.1	16.6	9.4	9.7
POST-FAMILIARI NON ANZIANI F. BASSA.....	6.2	6.4	4.2	4.4	7.0	3.5	3.8
POST-FAMILIARI ANZIANI F. ALTA.....	6.7	10.1	4.5	2.5	4.4	7.3	6.2
POST-FAMILIARI ANZIANI F. BASSA.....	21.0	16.1	16.1	6.4	6.2	6.1	6.3
AMPIEZZA CENTRI							
FINO 10 MILA ABITANTI.....	43.8	36.9	52.0	40.1	31.2	33.0	28.4
10 - 30 MILA ABITANTI.....	26.0	21.4	29.7	28.1	24.4	26.1	25.6
30 - 100 MILA ABITANTI.....	9.3	14.7	15.9	11.7	12.0	11.9	11.7
100 - 250 MILA ABITANTI.....	7.4	12.0	0.6	4.4	10.8	10.3	10.2
OLTRE 250 MILA ABITANTI.....	13.4	15.0	1.9	15.7	21.6	18.8	24.0
COMUNI							
CAPOLUOGHI.....	24.9	34.2	14.4	24.3	41.3	35.5	40.9
NON CAPOLUOGHI.....	75.1	65.8	85.6	75.7	58.7	64.5	59.1

Veneto

Lettori in un giorno medio delle testate ISEGI più lette nella Regione

Analisi secondo: ● province

(valori assoluti × 1.000)

ADULTI	Totale	Venezia	Verona	Vicenza	Belluno	Rovigo	Treviso	Padova
POPOLAZIONE	3697	720	662	610	193	221	609	682
L'ARENA	301	0	293	6	0	1	0	0
AVVENIRE	28	5	6	8	2	1	3	4
CORRIERE DELLA SERA	202	44	40	34	5	10	42	26
CORRIERE DELLO SPORT-STADIO	38	9	5	5	2	4	6	6
LA GAZZETTA DELLO SPORT	425	78	79	84	20	29	66	70
IL GAZZETTINO	756	286	3	38	63	70	156	139
IL GIORNALE	73	18	13	9	4	3	13	12
IL GIORNALE DI VICENZA	253	0	6	244	0	0	0	3
IL GIORNO	29	6	4	13	0	1	3	3
IL MATTINO DI PADOVA	186	5	1	8	0	2	2	168
LA NUOVA VENEZIA	110	100	0	6	0	2	2	1
LA REPUBBLICA	240	64	44	32	9	9	41	41
IL RESTO DEL CARLINO	44	1	0	2	0	34	1	6
IL SOLE 24 ORE	95	13	21	18	3	5	19	15
LA STAMPA	29	6	3	6	4	1	7	4
LA TRIBUNA DI TREVISO	160	5	0	3	1	0	151	1
TUTTOSPORT	67	21	11	8	3	5	11	8
L'UNITA'	42	10	7	5	4	6	3	7
QUOTIDIANI ISEGI	1794	369	327	302	78	100	312	307

(percentuali di composizione)

POPOLAZIONE	100.0	19.5	17.9	16.5	5.2	6.0	16.5	18.4
L'ARENA	100.0	0.0	97.4	2.1	0.0	0.3	0.1	0.1
AVVENIRE	100.0	16.2	20.2	29.7	5.4	3.5	10.4	14.6
CORRIERE DELLA SERA	100.0	21.8	19.9	17.1	2.5	5.0	20.6	13.1
CORRIERE DELLO SPORT-STADIO	100.0	24.7	13.8	13.6	4.0	10.8	16.1	17.0
LA GAZZETTA DELLO SPORT	100.0	18.3	18.5	19.8	4.8	6.7	15.6	16.3
IL GAZZETTINO	100.0	37.9	0.4	5.1	8.4	9.2	20.7	18.4
IL GIORNALE	100.0	24.7	18.0	12.7	5.5	4.1	18.1	16.9
IL GIORNALE DI VICENZA	100.0	0.0	2.2	96.6	0.0	0.0	0.1	1.0
IL GIORNO	100.0	20.3	13.6	44.1	1.1	3.1	8.8	9.1
IL MATTINO DI PADOVA	100.0	2.8	0.3	4.3	0.0	1.2	1.1	90.3
LA NUOVA VENEZIA	100.0	90.3	0.0	5.3	0.0	1.6	1.9	0.9
LA REPUBBLICA	100.0	26.5	18.2	13.4	3.9	3.9	16.9	17.3
IL RESTO DEL CARLINO	100.0	3.2	0.4	3.8	0.0	77.3	2.0	13.4
IL SOLE 24 ORE	100.0	13.8	22.6	18.9	3.2	5.5	20.0	16.0
LA STAMPA	100.0	19.7	9.9	19.6	12.5	3.1	22.9	12.3
LA TRIBUNA DI TREVISO	100.0	3.3	0.0	1.7	0.5	0.0	94.0	0.5
TUTTOSPORT	100.0	31.7	16.0	11.6	5.0	7.1	16.3	12.3
L'UNITA'	100.0	23.7	15.8	12.4	9.5	14.9	7.3	16.4
QUOTIDIANI ISEGI	100.0	20.5	18.2	16.8	4.3	5.6	17.4	17.1

Lettori in un giorno medio delle testate ISEGI più lette nella regione

Analisi secondo: ● duplicazioni di lettura

(valori assoluti × 1.000)

ADULTI	Totale	L'Arena	Avvenire	Corriere della Sera	Corriere dello Sport-Stadio	La Gazzetta dello Sport	Il Gazzettino	Il Giornale	Il Giornale di Vicenza	Il Giorno	Il Mattino di Padova	La Nuova Venezia	La Repubblica	Il Resto del Carlino	Il Sole 24 Ore	La Stampa	La Tribuna di Treviso	Tuttosport	L'Unità
POPOLAZIONE	3697	301	28	202	38	425	756	73	253	29	186	110	240	44	95	29	160	67	42
L'ARENA.....	301	301	6	25	3	58	4	9	7	4	3	4	24	0	17	2	2	8	6
AVVENIRE.....	28	6	28	3	0	3	8	3	4	3	4	4	7	1	2	1	3	0	2
CORRIERE DELLA SERA.....	202	25	3	202	4	41	61	13	17	5	10	12	41	3	15	6	11	9	4
CORR. DELLO SPORT-STADIO.....	38	3	0	4	38	14	13	3	4	1	4	3	3	1	1	2	4	8	1
LA GAZZ. DELLO SPORT.....	425	58	3	41	14	425	137	15	57	5	28	18	35	11	14	7	24	28	13
IL GAZZETTINO.....	756	4	8	61	13	137	756	23	21	11	54	59	82	23	27	9	62	28	15
IL GIORNALE.....	73	9	3	13	3	15	23	73	8	4	5	5	13	1	6	4	5	5	3
IL GIORNALE DI VICENZA.....	253	7	4	17	4	57	21	8	253	5	4	3	18	0	9	5	2	5	3
IL GIORNO.....	29	4	3	5	1	5	11	4	5	29	4	4	9	1	3	2	2	2	2
IL MATTINO DI PADOVA.....	186	3	4	10	4	28	54	5	4	4	186	6	21	1	6	1	4	5	2
LA NUOVA VENEZIA.....	110	4	4	12	3	18	59	5	3	4	6	110	22	0	5	3	6	9	3
LA REPUBBLICA.....	240	24	7	41	3	35	82	13	18	9	21	22	240	3	24	5	16	6	7
IL RESTO DEL CARLINO.....	44	0	1	3	1	11	23	1	0	1	1	0	3	44	2	0	0	2	3
IL SOLE 24 ORE.....	95	17	2	15	1	14	27	6	9	3	6	5	24	2	95	3	7	2	2
LA STAMPA.....	29	2	1	6	2	7	9	4	5	2	1	3	5	0	3	29	2	4	1
LA TRIBUNA DI TREVISO.....	160	2	3	11	4	24	62	5	2	2	4	6	16	0	7	2	160	6	1
TUTTOSPORT.....	67	8	0	9	8	28	28	5	5	2	5	9	6	2	2	4	6	67	3
L'UNITA'.....	42	6	2	4	1	13	15	3	3	2	2	3	7	3	2	1	1	3	42
SUPPLEMENTI																			
SETTE (ultimi 7 giorni).....	251	35	5	54	3	39	82	14	19	5	13	16	43	1	22	6	16	8	4
IL VENERDI' (ultimi 7 giorni).....	362	42	6	51	5	61	119	18	26	7	30	26	102	4	28	7	20	12	10

Veneto

Frequenza di lettura

Analisi secondo: ● probabilità di lettura B/A

(valori assoluti × 1.000)

ADULTI	TOTALE LETTORI			FREQ. BASSA	FREQ. MEDIA	FREQ. ALTA
	Ultimi 3 mesi (A)	Giorno medio (B)	Probabilità lettura (B/A)	Probabilità lettura (B/A)	Probabilità lettura (B/A)	Probabilità lettura (B/A)
POPOLAZIONE	3697	3697	1.000	1.000	1.000	1.000
L'ARENA	607	301	0.496	0.085	0.232	0.842
AVVENIRE	172	28	0.163	0.073	0.152	0.542
CORRIERE DELLA SERA	1137	202	0.178	0.059	0.132	0.589
CORRIERE DELLO SPORT-STADIO	314	38	0.121	0.070	0.097	0.467
LA GAZZETTA DELLO SPORT	1385	425	0.307	0.055	0.197	0.746
IL GAZZETTINO	1939	756	0.390	0.065	0.177	0.732
IL GIORNALE	380	73	0.192	0.079	0.149	0.518
IL GIORNALE DI VICENZA	563	253	0.449	0.106	0.217	0.803
IL GIORNO	249	29	0.116	0.051	0.089	0.609
IL MATTINO DI PADOVA	612	186	0.304	0.079	0.147	0.663
LA NUOVA VENEZIA	416	110	0.264	0.085	0.151	0.586
LA REPUBBLICA	1049	240	0.229	0.056	0.160	0.671
IL RESTO DEL CARLINO	195	44	0.226	0.081	0.158	0.556
IL SOLE 24 ORE	443	95	0.214	0.083	0.150	0.602
LA STAMPA	267	29	0.109	0.066	0.112	0.333
LA TRIBUNA DI TREVISO	481	160	0.333	0.102	0.173	0.739
TUTTOSPORT	478	67	0.140	0.040	0.131	0.574
L'UNITA'	287	42	0.146	0.055	0.122	0.655

(valori assoluti × 1.000)

UOMINI	TOTALE LETTORI			FREQ. BASSA	FREQ. MEDIA	FREQ. ALTA
	Ultimi 3 mesi (A)	Giorno medio (B)	Probabilità lettura (B/A)	Probabilità lettura (B/A)	Probabilità lettura (B/A)	Probabilità lettura (B/A)
POPOLAZIONE	1771	1771	1.000	1.000	1.000	1.000
L'ARENA	319	185	0.580	0.103	0.226	0.897
AVVENIRE	97	20	0.206	0.079	0.163	0.563
CORRIERE DELLA SERA	639	131	0.205	0.054	0.151	0.606
CORRIERE DELLO SPORT-STADIO	243	30	0.123	0.074	0.098	0.423
LA GAZZETTA DELLO SPORT	991	366	0.369	0.061	0.224	0.784
IL GAZZETTINO	1013	437	0.431	0.065	0.202	0.757
IL GIORNALE	200	38	0.190	0.067	0.130	0.571
IL GIORNALE DI VICENZA	294	152	0.517	0.089	0.248	0.837
IL GIORNO	147	23	0.156	0.070	0.073	0.619
IL MATTINO DI PADOVA	327	113	0.346	0.101	0.176	0.651
LA NUOVA VENEZIA	218	74	0.339	0.098	0.182	0.663
LA REPUBBLICA	582	140	0.241	0.054	0.177	0.739
IL RESTO DEL CARLINO	110	29	0.264	0.105	0.154	0.594
IL SOLE 24 ORE	293	64	0.218	0.058	0.154	0.638
LA STAMPA	149	16	0.107	0.062	0.111	0.357
LA TRIBUNA DI TREVISO	252	89	0.353	0.123	0.157	0.747
TUTTOSPORT	371	59	0.159	0.043	0.137	0.604
L'UNITA'	191	30	0.157	0.047	0.120	0.727

Frequenza di lettura

Analisi secondo: ● probabilità di lettura B/A

(valori assoluti × 1.000)

DONNE	TOTALE LETTORI			FREQ. BASSA	FREQ. MEDIA	FREQ. ALTA
	Ultimi 3 mesi (A)	Giorno medio (B)	Probabilità lettura (B/A)	Probabilità lettura (B/A)	Probabilità lettura (B/A)	Probabilità lettura (B/A)
POPOLAZIONE	1926	1926	1.000	1.000	1.000	1.000
L'ARENA	288	116	0.403	0.078	0.239	0.757
AVVENIRE	76	8	0.105	0.045	0.083	0.500
CORRIERE DELLA SERA	498	71	0.143	0.064	0.106	0.556
CORRIERE DELLO SPORT-STADIO	71	8	0.113	0.059	0.061	1.000
LA GAZZETTA DELLO SPORT	395	59	0.149	0.048	0.133	0.522
IL GAZZETTINO	926	319	0.344	0.065	0.152	0.698
IL GIORNALE	180	35	0.194	0.091	0.175	0.463
IL GIORNALE DI VICENZA	270	100	0.370	0.125	0.194	0.761
IL GIORNO	102	6	0.059	0.031	0.114	0.500
IL MATTINO DI PADOVA	284	73	0.257	0.058	0.118	0.684
LA NUOVA VENEZIA	198	36	0.182	0.076	0.113	0.458
LA REPUBBLICA	466	100	0.215	0.064	0.137	0.600
IL RESTO DEL CARLINO	86	15	0.174	0.086	0.158	0.462
IL SOLE 24 ORE	150	32	0.213	0.127	0.140	0.552
LA STAMPA	118	13	0.110	0.057	0.114	0.308
LA TRIBUNA DI TREVISO	229	71	0.310	0.088	0.193	0.727
TUTTOSPORT	107	8	0.075	0.033	0.073	0.333
L'UNITA'	96	11	0.115	0.073	0.125	0.429

(valori assoluti × 1.000)

RESPONSABILI ACQUISTI	TOTALE LETTORI			FREQ. BASSA	FREQ. MEDIA	FREQ. ALTA
	Ultimi 3 mesi (A)	Giorno medio (B)	Probabilità lettura (B/A)	Probabilità lettura (B/A)	Probabilità lettura (B/A)	Probabilità lettura (B/A)
POPOLAZIONE	1514	1514	1.000	1.000	1.000	1.000
L'ARENA	228	87	0.382	0.077	0.200	0.756
AVVENIRE	69	7	0.101	0.044	0.105	0.500
CORRIERE DELLA SERA	327	51	0.156	0.058	0.119	0.568
CORRIERE DELLO SPORT-STADIO	57	9	0.158	0.045	0.129	0.750
LA GAZZETTA DELLO SPORT	274	54	0.197	0.060	0.146	0.605
IL GAZZETTINO	669	244	0.365	0.071	0.172	0.684
IL GIORNALE	115	26	0.226	0.104	0.182	0.441
IL GIORNALE DI VICENZA	205	80	0.390	0.056	0.204	0.817
IL GIORNO	82	7	0.085	0.047	0.083	0.667
IL MATTINO DI PADOVA	216	58	0.269	0.048	0.122	0.710
LA NUOVA VENEZIA	145	25	0.172	0.065	0.079	0.459
LA REPUBBLICA	309	72	0.233	0.078	0.131	0.610
IL RESTO DEL CARLINO	68	12	0.176	0.061	0.136	0.462
IL SOLE 24 ORE	97	18	0.186	0.156	0.100	0.500
LA STAMPA	81	9	0.111	0.071	0.074	0.333
LA TRIBUNA DI TREVISO	169	60	0.355	0.049	0.189	0.815
TUTTOSPORT	89	10	0.112	0.026	0.122	0.333
L'UNITA'	75	8	0.107	0.074	0.093	0.400

Friuli - Venezia Giulia

Lettori in un giorno medio delle testate ISEGI più lette nella Regione

Analisi secondo: ● caratteri socio-demografici

(valori assoluti × 1.000)

ADULTI	Totale	Corriere della Sera	La Gazzetta dello Sport	Il Gazzettino	Messaggero Veneto	Il Piccolo	La Repubblica	Sette	Il Venerdì
POPOLAZIONE	1053	45	111	152	240	213	97	70	111
SESSO									
UOMINI	502	31	96	103	147	123	61	45	69
DONNE	551	14	15	49	94	90	36	24	42
RESPONSABILI ACQUISTI	491	14	21	40	82	87	36	21	31
RESPONSABILI ACQ. UOMINI	53	2	10	6	10	12	5	3	4
RESPONSABILI ACQ. DONNE	438	12	11	34	72	75	30	18	27
ETA'									
14-17 ANNI	50	1	6	9	15	8	7	4	9
18-24 ANNI	141	7	20	21	30	25	12	12	27
25-34 ANNI	166	11	24	34	46	36	21	14	22
35-44 ANNI	171	6	24	36	52	38	23	10	22
45-54 ANNI	171	10	17	21	38	37	14	12	17
55-64 ANNI	143	6	15	12	32	29	11	9	7
65 ANNI E OLTRE	210	4	4	19	27	39	9	9	6
CLASSE SOCIO-ECONOMICA									
SUPERIORE, MEDIO-SUPERIORE	101	12	6	16	26	22	16	14	18
MEDIA OLTRE 2.650.000	407	23	59	84	104	88	44	31	51
MEDIA FINO 2.650.000	300	9	30	37	82	52	29	17	34
MEDIO-INFERIORE, INFERIORE	244	2	15	15	29	51	9	8	7
TITOLO DI STUDIO									
LAUREA	28	5	1	2	4	11	9	6	8
LICENZA MEDIA SUPERIORE	217	24	22	43	55	49	37	26	42
LICENZA MEDIA INFERIORE	394	10	59	65	108	101	36	26	50
LICENZA ELEMENTARE	325	5	28	33	66	47	14	10	11
NESSUN TITOLO	90	0	1	10	6	4	1	2	0
CLASSE SOCIO-PROFESSIONALE									
CETI SUPERIORI A	31	6	2	6	7	11	8	6	7
CETI MEDI									
FASCIA ALTA B1	179	14	28	39	56	43	26	17	27
FASCIA BASSA B2	54	2	8	9	22	12	9	6	10
AGRICOLTORI B3	18	0	2	3	3	3	0	0	1
INTELLETTUALI									
DOCENTI C1	23	4	0	3	5	4	5	3	5
STUDENTI C2	90	4	12	12	22	18	13	7	19
OPERAI									
FASCIA ALTA D1	95	3	18	27	24	23	7	5	13
FASCIA BASSA D2	85	1	18	10	23	19	6	3	6
BRACCianti D3	0	0	0	0	0	0	0	0	0
PENSIONATI ED ALTRI									
FASCIA ALTA F1	72	4	10	13	17	15	5	5	5
FASCIA BASSA F2	204	3	9	17	32	34	8	9	7
CASALINGHE FAM. NON OPERAIE									
FASCIA ALTA E1	46	2	2	3	8	7	2	3	4
FASCIA BASSA E2	87	2	1	7	11	17	5	3	6
CASALINGHE FAM. OPERAIE									
FASCIA ALTA E3	23	0	0	1	4	3	1	0	0
FASCIA BASSA E4	46	0	1	3	7	6	1	1	1
SAGACITY									
DIPENDENTI GIOVANI FASCIA ALTA	63	3	9	11	12	15	10	5	12
DIPENDENTI GIOVANI FASCIA BASSA	46	2	5	4	12	7	4	3	9
PRE-FAMILIARI FASCIA ALTA	122	9	19	31	30	21	15	12	24
PRE-FAMILIARI FASCIA BASSA	40	0	9	6	12	12	5	3	5
FAMILIARI GIOVANI FASCIA ALTA	46	4	5	7	16	9	3	5	4
FAMILIARI GIOVANI FASCIA BASSA	40	1	3	6	9	6	3	2	3
FAMILIARI NON GIOVANI F. ALTA	124	8	15	21	32	31	19	10	14
FAMILIARI NON GIOVANI F. BASSA	70	2	7	8	26	12	5	4	9
POST-FAMILIARI NON ANZIANI F. ALTA	91	4	12	22	25	23	8	7	11
POST-FAMILIARI NON ANZIANI F. BASSA	72	3	8	7	14	11	7	2	5
POST-FAMILIARI ANZIANI F. ALTA	88	5	11	12	19	21	9	7	6
POST-FAMILIARI ANZIANI F. BASSA	252	3	8	18	34	45	9	11	6
AMPIEZZA CENTRI									
FINO 10 MILA ABITANTI	503	13	55	85	140	59	33	23	41
10 - 30 MILA ABITANTI	168	7	19	38	47	17	20	13	18
30 - 100 MILA ABITANTI	160	14	12	28	50	17	25	18	27
100 - 250 MILA ABITANTI	222	11	25	1	3	122	18	16	24
OLTRE 250 MILA ABITANTI	0	0	0	0	0	0	0	0	0
COMUNI									
CAPOLUOGHI	382	25	37	29	53	138	44	34	51
NON CAPOLUOGHI	671	20	74	123	187	75	53	35	60

Friuli - Venezia Giulia

Lettori in un giorno medio delle testate ISEGI più lette nella Regione

Analisi secondo: ● caratteri socio-demografici

(percentuali di composizione)

ADULTI	Totale	Corriere della Sera	La Gazzetta dello Sport	Il Gazzettino	Messaggero Veneto	Il Piccolo	La Repubblica	Sette	Il Venerdì
POPOLAZIONE	100.0	100.0	100.0	100.0	100.0	100.0	100.0	100.0	100.0
SESSO									
UOMINI	47.7	68.9	86.9	67.6	61.1	57.6	62.5	65.3	62.3
DONNE	52.3	31.1	13.1	32.4	38.9	42.4	37.5	34.7	37.7
RESPONSABILI ACQUISTI	46.6	31.7	18.8	26.2	34.3	40.9	36.6	30.0	27.8
RESPONSABILI ACQ. UOMINI	5.0	4.8	8.7	4.0	4.3	5.8	5.6	4.4	3.6
RESPONSABILI ACQ. DONNE	41.6	26.9	10.1	22.1	30.0	35.1	31.0	25.6	24.1
ETA'									
14-17 ANNI	4.8	2.5	5.6	6.1	6.4	3.9	7.4	5.2	7.9
18-24 ANNI	13.4	15.9	18.0	13.7	12.4	11.5	12.5	17.0	24.7
25-34 ANNI	15.7	23.8	21.8	22.6	19.0	17.1	21.3	20.5	20.2
35-44 ANNI	16.3	13.4	21.5	23.4	21.7	17.9	23.5	15.0	19.5
45-54 ANNI	16.2	23.3	15.3	13.9	15.8	17.4	14.8	17.0	15.8
55-64 ANNI	13.6	13.1	13.9	7.8	13.4	13.8	11.1	12.9	6.1
65 ANNI E OLTRE	20.0	8.0	3.9	12.4	11.4	18.4	9.4	12.5	5.8
CLASSE SOCIO-ECONOMICA									
SUPERIORE, MEDIO-SUPERIORE	9.6	25.8	5.8	10.6	10.6	10.4	16.2	20.0	16.5
MEDIA OLTRE 2.650.000	38.7	51.2	53.4	54.8	43.1	41.1	44.9	44.2	46.3
MEDIA FINO 2.650.000	28.5	19.3	27.1	24.6	34.2	24.4	29.4	24.2	30.6
MEDIO-INFERIORE, INFERIORE	23.2	3.7	13.7	9.9	12.1	24.0	9.6	11.7	6.6
TITOLO DI STUDIO									
LAUREA	2.6	12.0	1.0	1.5	1.8	5.3	9.1	8.4	7.1
LICENZA MEDIA SUPERIORE	20.6	53.1	20.1	28.1	23.0	23.0	38.6	37.4	37.7
LICENZA MEDIA INFERIORE	37.4	23.1	53.1	42.6	44.8	47.6	37.5	38.0	45.4
LICENZA ELEMENTARE	30.8	11.4	25.1	21.4	27.6	22.1	14.1	13.8	9.7
NESSUN TITOLO	8.5	0.3	0.8	6.5	2.6	2.0	0.7	2.3	0.1
CLASSE SOCIO-PROFESSIONALE									
CETI SUPERIORI A	3.0	13.0	2.2	3.8	2.8	5.0	8.0	8.4	6.4
CETI MEDI									
FASCIA ALTA B1	17.0	30.2	25.0	25.7	23.1	20.2	26.9	23.8	24.3
FASCIA BASSA B2	5.2	3.9	7.6	6.2	9.1	5.5	9.3	8.4	9.4
AGRICOLTORI B3	1.8	0.8	2.2	2.3	1.3	1.5	0.0	0.6	0.8
INTELLETTUALI									
DOCENTI C1	2.2	8.2	0.4	1.7	2.2	1.9	5.1	3.9	4.4
STUDENTI C2	8.6	9.4	10.7	8.0	9.1	8.2	13.8	10.7	17.3
OPERAI									
FASCIA ALTA D1	9.0	5.9	16.3	17.8	10.0	10.6	7.7	7.5	11.5
FASCIA BASSA D2	8.1	2.4	16.0	6.4	9.6	8.9	6.1	5.0	5.7
BRACCianti D3	0.0	0.0	0.0	0.0	0.0	0.0	0.0	0.0	0.0
PENSIONATI ED ALTRI									
FASCIA ALTA F1	6.8	9.2	8.6	8.6	6.9	6.9	5.1	7.8	4.7
FASCIA BASSA F2	19.3	6.4	7.8	11.0	13.4	15.8	8.2	12.9	6.0
CASALINGHE FAM. NON OPERAIE									
FASCIA ALTA E1	4.3	5.2	1.5	1.7	3.4	3.5	2.4	5.0	3.2
FASCIA BASSA E2	8.3	4.7	0.6	4.4	4.4	8.1	5.1	4.5	5.5
CASALINGHE FAM. OPERAIE									
FASCIA ALTA E3	2.2	0.6	0.2	0.7	1.8	1.3	1.3	0.5	0.2
FASCIA BASSA E4	4.4	0.2	1.1	1.7	2.8	2.7	0.8	0.9	0.5
SAGACITY									
DIPENDENTI GIOVANI FASCIA ALTA	6.0	7.3	7.9	7.0	5.1	6.9	9.9	7.4	10.6
DIPENDENTI GIOVANI FASCIA BASSA	4.4	3.3	4.3	2.7	5.0	3.1	4.6	4.4	8.2
PRE-FAMILIARI FASCIA ALTA	11.5	19.5	17.5	20.1	12.5	10.0	15.8	16.7	22.1
PRE-FAMILIARI FASCIA BASSA	3.8	1.0	8.2	4.0	5.1	5.5	4.9	3.9	5.0
FAMILIARI GIOVANI FASCIA ALTA	4.4	8.7	5.0	4.4	6.5	4.2	3.2	6.7	4.0
FAMILIARI GIOVANI FASCIA BASSA	3.8	2.4	2.6	4.2	3.6	2.8	2.8	3.5	3.0
FAMILIARI NON GIOVANI F. ALTA	11.8	18.3	13.5	13.9	13.1	14.6	19.7	13.9	12.4
FAMILIARI NON GIOVANI F. BASSA	6.6	4.3	6.7	5.3	10.7	5.6	5.3	5.4	8.6
POST-FAMILIARI NON ANZIANI F. ALTA	8.6	9.7	10.7	14.2	10.6	11.0	8.4	9.7	10.2
POST-FAMILIARI NON ANZIANI F. BASSA	6.8	6.2	7.1	4.5	5.8	5.0	6.8	3.0	4.6
POST-FAMILIARI ANZIANI F. ALTA	8.3	11.8	9.5	8.0	7.8	10.1	8.8	9.4	5.6
POST-FAMILIARI ANZIANI F. BASSA	23.9	7.6	7.0	11.6	14.2	21.3	9.8	16.0	5.8
AMPIEZZA CENTRI									
FINO 10 MILA ABITANTI	47.8	28.1	49.2	55.8	58.2	27.4	34.5	32.4	37.3
10 - 30 MILA ABITANTI	16.0	16.2	17.3	25.1	19.7	7.8	20.3	18.5	16.6
30 - 100 MILA ABITANTI	15.2	31.2	11.1	18.6	20.9	7.7	26.2	26.0	24.1
100 - 250 MILA ABITANTI	21.0	24.5	22.4	0.4	1.2	57.1	19.0	23.1	22.1
OLTRE 250 MILA ABITANTI	0.0	0.0	0.0	0.0	0.0	0.0	0.0	0.0	0.0
COMUNI									
CAPOLUOGHI	36.2	55.6	33.5	19.1	22.1	64.8	45.3	49.1	46.2
NON CAPOLUOGHI	63.8	44.4	66.5	80.9	77.9	35.2	54.7	50.9	53.8

Friuli - Venezia Giulia

Lettori in un giorno medio delle testate ISEGI più lette nella Regione

Analisi secondo: ● provincie

(valori assoluti × 1.000)

ADULTI	Totale	Trieste	Gorizia	Porde- none	Udine
POPOLAZIONE	1053	254	125	229	445
CORRIERE DELLA SERA	45	12	5	9	19
LA GAZZETTA DELLO SPORT	111	28	9	28	46
IL GAZZETTINO	152	1	7	93	52
MESSAGGERO VENETO	240	3	20	39	178
IL PICCOLO	213	132	58	3	19
LA REPUBBLICA	97	19	17	20	41
QUOTIDIANI ISEGI	569	139	70	121	240

(percentuali di composizione)

POPOLAZIONE	100.0	24.1	11.9	21.8	42.3
CORRIERE DELLA SERA	100.0	26.4	10.6	20.6	42.4
LA GAZZETTA DELLO SPORT	100.0	25.4	8.3	24.9	41.4
IL GAZZETTINO	100.0	0.4	4.6	60.9	34.1
MESSAGGERO VENETO	100.0	1.5	8.5	16.3	73.8
IL PICCOLO	100.0	62.0	27.4	1.5	9.1
LA REPUBBLICA	100.0	19.9	17.6	20.5	42.0
QUOTIDIANI ISEGI	100.0	24.4	12.3	21.2	42.1

Friuli - Venezia Giulia

Lettori in un giorno medio delle testate ISEGI più lette nella Regione

Analisi secondo: ● duplicazioni di lettura

(valori assoluti × 1.000)

ADULTI	Totale	Corriere della Sera	La Gazzetta dello Sport	Il Gazzettino	Messaggero Veneto	Il Piccolo	La Repubblica
POPOLAZIONE	1053	45	111	152	240	213	97
CORRIERE DELLA SERA	45	45	7	9	15	10	13
LA GAZZETTA DELLO SPORT	111	7	111	33	42	29	15
IL GAZZETTINO	152	9	33	152	56	9	24
MESSAGGERO VENETO	240	15	42	56	240	22	31
IL PICCOLO	213	10	29	9	22	213	24
LA REPUBBLICA	97	13	15	24	31	24	97
SUPPLEMENTI							
SETTE (ultimi 7 giorni)	70	11	16	18	27	16	9
IL VENERDI' (ultimi 7 giorni)	111	7	18	26	30	28	41

Friuli - Venezia Giulia

Frequenza di lettura

Analisi secondo: ● probabilità di lettura B/A

(valori assoluti × 1.000)

ADULTI	TOTALE LETTORI			FREQ. BASSA	FREQ. MEDIA	FREQ. ALTA
	Ultimi 3 mesi (A)	Giorno medio (B)	Probabilità lettura (B/A)	Probabilità lettura (B/A)	Probabilità lettura (B/A)	Probabilità lettura (B/A)
POPOLAZIONE	1053	1053	1.000	1.000	1.000	1.000
CORRIERE DELLA SERA	287	45	0.157	0.048	0.133	0.548
LA GAZZETTA DELLO SPORT	343	111	0.324	0.052	0.183	0.777
IL GAZZETTINO	398	152	0.382	0.061	0.189	0.781
MESSAGGERO VENETO	558	240	0.430	0.141	0.208	0.748
IL PICCOLO	427	213	0.499	0.140	0.210	0.794
LA REPUBBLICA	311	97	0.312	0.064	0.201	0.771

(valori assoluti × 1.000)

UOMINI	TOTALE LETTORI			FREQ. BASSA	FREQ. MEDIA	FREQ. ALTA
	Ultimi 3 mesi (A)	Giorno medio (B)	Probabilità lettura (B/A)	Probabilità lettura (B/A)	Probabilità lettura (B/A)	Probabilità lettura (B/A)
POPOLAZIONE	502	502	1.000	1.000	1.000	1.000
CORRIERE DELLA SERA	179	31	0.173	0.048	0.138	0.552
LA GAZZETTA DELLO SPORT	254	96	0.378	0.071	0.191	0.779
IL GAZZETTINO	224	103	0.460	0.047	0.234	0.798
MESSAGGERO VENETO	306	147	0.480	0.222	0.221	0.720
IL PICCOLO	227	123	0.542	0.211	0.222	0.802
LA REPUBBLICA	182	61	0.335	0.067	0.253	0.809

Friuli - Venezia Giulia

Frequenza di lettura

Analisi secondo: ● probabilità di lettura B/A

(valori assoluti × 1.000)

DONNE	TOTALE LETTORI			FREQ. BASSA	FREQ. MEDIA	FREQ. ALTA
	Ultimi 3 mesi (A)	Giorno medio (B)	Probabilità lettura (B/A)	Probabilità lettura (B/A)	Probabilità lettura (B/A)	Probabilità lettura (B/A)
POPOLAZIONE	551	551	1.000	1.000	1.000	1.000
CORRIERE DELLA SERA	107	14	0.131	0.049	0.152	0.538
LA GAZZETTA DELLO SPORT	88	15	0.170	0.033	0.160	0.750
IL GAZZETTINO	174	49	0.282	0.071	0.141	0.745
MESSAGGERO VENETO	251	94	0.375	0.062	0.196	0.798
IL PICCOLO	201	90	0.448	0.083	0.188	0.783
LA REPUBBLICA	128	36	0.281	0.059	0.136	0.771

(valori assoluti × 1.000)

RESPONSABILI ACQUISTI	TOTALE LETTORI			FREQ. BASSA	FREQ. MEDIA	FREQ. ALTA
	Ultimi 3 mesi (A)	Giorno medio (B)	Probabilità lettura (B/A)	Probabilità lettura (B/A)	Probabilità lettura (B/A)	Probabilità lettura (B/A)
POPOLAZIONE	491	491	1.000	1.000	1.000	1.000
CORRIERE DELLA SERA	94	14	0.149	0.045	0.138	0.381
LA GAZZETTA DELLO SPORT	77	21	0.273	0.042	0.167	0.824
IL GAZZETTINO	142	40	0.282	0.085	0.143	0.744
MESSAGGERO VENETO	217	82	0.378	0.078	0.158	0.742
IL PICCOLO	184	87	0.473	0.095	0.215	0.810
LA REPUBBLICA	101	36	0.356	0.083	0.188	0.833

Emilia - Romagna

Lettori in un giorno medio delle testate ISEGI più lette nella Regione

Analisi secondo: ● caratteri socio-demografici

(valori assoluti × 1.000)

ADULTI	Totale	Corriere della Sera	Corriere dello Sport-Stadio	La Gazzetta dello Sport	Gazzetta di Modena-Carpi	Gazzetta di Parma	Gazzetta di Reggio	Il Giornale	Libertà	La Repubblica	Il Resto del Carlino	Il Sole 24 Ore	Tutto-Sport	L'Unità	Sette
POPOLAZIONE	3439	114	173	298	93	173	92	57	143	353	978	117	93	262	167
SESSO															
UOMINI	1648	75	149	256	58	92	52	35	79	203	581	72	81	190	103
DONNE	1791	39	25	42	35	80	40	22	64	150	397	46	12	72	64
RESPONSABILI ACQUISTI	1513	33	34	44	26	60	34	20	49	132	357	33	14	89	48
RESPONSABILI ACQ. UOMINI	139	7	18	19	4	5	4	5	5	24	62	4	6	29	9
RESPONSABILI ACQ. DONNE	1374	26	17	25	22	56	30	15	44	108	295	29	9	60	39
ETA'															
14-17 ANNI	177	7	12	25	6	5	7	2	8	21	55	2	10	8	7
18-24 ANNI	417	14	36	60	18	20	18	11	15	61	130	16	23	23	35
25-34 ANNI	561	29	37	68	24	36	25	10	20	77	169	41	12	35	41
35-44 ANNI	519	22	38	56	14	23	18	10	24	96	180	25	21	64	27
45-54 ANNI	551	21	25	52	16	34	10	11	24	45	177	19	18	56	28
55-64 ANNI	520	12	16	25	9	26	6	7	20	37	142	7	8	42	16
65 ANNI E OLTRE	694	10	9	12	7	29	8	7	32	16	125	7	2	34	13
CLASSE SOCIO-ECONOMICA															
SUPERIORE, MEDIO-SUPERIORE	347	31	21	32	10	28	6	17	20	77	123	29	8	17	50
MEDIA OLTRE 2.650.000	1142	44	75	130	47	53	33	23	50	163	410	55	44	97	65
MEDIA FINO 2.650.000	687	21	30	51	11	51	16	12	25	66	188	24	15	44	30
MEDIO-INFERIORE, INFERIORE	1264	19	47	85	26	40	37	5	49	45	257	10	26	105	22
TITOLO DI STUDIO															
LAUREA	147	16	6	6	6	10	2	10	4	43	44	15	1	9	24
LICENZA MEDIA SUPERIORE	731	45	45	74	23	37	23	28	36	153	292	74	27	52	72
LICENZA MEDIA INFERIORE	1023	34	80	141	37	56	42	12	43	113	316	18	38	85	48
LICENZA ELEMENTARE	1071	17	38	70	24	57	22	7	45	41	271	10	24	99	21
NESSUN TITOLO	467	2	4	7	3	12	3	1	15	4	55	0	3	16	2
CLASSE SOCIO-PROFESSIONALE															
CETI SUPERIORI A	109	13	9	10	3	12	2	6	2	30	42	22	3	6	17
CETI MEDI															
FASCIA ALTA B1	582	29	45	80	32	23	18	15	30	97	229	41	25	63	46
FASCIA BASSA B2	214	11	21	29	3	13	6	5	10	34	74	17	11	21	12
AGRICOLTORI B3	130	1	4	13	0	7	1	1	8	3	31	2	5	14	2
INTELLETTUALI															
DOCENTI C1	87	7	2	3	2	4	3	6	3	27	34	5	1	6	10
STUDENTI C2	303	14	19	39	12	8	11	9	13	56	95	9	11	10	27
OPERAI															
FASCIA ALTA D1	358	8	31	47	12	16	17	3	12	30	108	5	15	42	13
FASCIA BASSA D2	251	5	17	27	5	21	12	1	7	17	71	3	9	23	7
BRACCIANTI D3	28	0	1	2	2	1	0	0	0	0	5	0	1	2	0
PENSIONATI ED ALTRI															
FASCIA ALTA F1	247	8	9	17	10	14	3	5	10	18	83	5	4	14	9
FASCIA BASSA F2	754	11	10	19	9	25	9	5	31	21	136	4	4	51	13
CASALINGHE FAM. NON OPERAIE															
FASCIA ALTA E1	113	3	0	2	1	9	1	1	7	10	23	3	0	4	4
FASCIA BASSA E2	172	3	2	6	1	12	7	1	7	6	31	0	0	4	5
CASALINGHE FAM. OPERAIE															
FASCIA ALTA E3	15	0	1	1	0	2	0	0	0	1	5	0	1	1	0
FASCIA BASSA E4	74	1	2	3	0	7	2	0	3	2	11	0	1	1	1
SAGACITY															
DIPENDENTI GIOVANI FASCIA ALTA	229	12	17	32	11	10	7	8	10	45	82	9	8	7	23
DIPENDENTI GIOVANI FASCIA BASSA	107	4	5	13	2	4	5	1	5	11	25	3	5	5	5
PRE-FAMILIARI FASCIA ALTA	370	19	33	59	23	18	16	9	15	52	124	23	21	25	31
PRE-FAMILIARI FASCIA BASSA	163	6	13	18	2	16	7	2	5	23	46	8	6	16	10
FAMILIARI GIOVANI FASCIA ALTA	152	7	8	11	6	7	3	3	5	19	38	11	2	7	10
FAMILIARI GIOVANI FASCIA BASSA	134	3	10	19	3	7	12	0	3	8	40	5	2	6	5
FAMILIARI NON GIOVANI F. ALTA	396	19	25	43	12	16	14	8	20	65	147	19	14	49	23
FAMILIARI NON GIOVANI F. BASSA	199	5	8	14	2	11	4	1	7	15	51	4	8	12	4
POST-FAMILIARI NON ANZIANI F. ALTA	326	13	17	34	11	19	7	6	13	42	114	16	12	38	22
POST-FAMILIARI NON ANZIANI F. BASSA	198	7	13	17	4	13	3	6	11	22	55	6	7	24	7
POST-FAMILIARI ANZIANI F. ALTA	313	8	14	17	7	18	4	7	15	28	105	9	5	19	12
POST-FAMILIARI ANZIANI F. BASSA	851	11	11	19	9	34	9	5	35	24	153	5	4	56	15
AMPIEZZA CENTRI															
FINO 10 MILA ABITANTI	1026	27	39	90	29	64	35	10	66	64	213	16	30	81	33
10 - 30 MILA ABITANTI	711	19	39	63	27	21	19	10	15	61	190	19	25	54	31
30 - 100 MILA ABITANTI	359	11	23	31	13	0	1	4	0	43	123	17	9	27	18
100 - 250 MILA ABITANTI	965	47	37	101	24	87	37	22	63	107	292	44	25	58	64
OLTRE 250 MILA ABITANTI	377	10	35	12	0	0	0	12	0	78	160	21	4	42	22
COMUNI															
CAPOLUOGHI	1223	53	60	101	24	87	37	32	63	165	399	61	26	91	81
NON CAPOLUOGHI	2216	62	113	197	69	85	55	26	81	188	579	56	67	171	86

Emilia - Romagna

Lettori in un giorno medio delle testate ISEGI più lette nella Regione

Analisi secondo: ● caratteri socio-demografici

(valori assoluti × 1.000)

ADULTI	Totale	il Venerdì
POPOLAZIONE	3439	416
SESSO		
UOMINI.....	1648	229
DONNE.....	1791	187
RESPONSABILI ACQUISTI	1513	146
RESPONSABILI ACQ. UOMINI.....	139	19
RESPONSABILI ACQ. DONNE.....	1374	126
ETA'		
14-17 ANNI.....	177	25
18-24 ANNI.....	417	71
25-34 ANNI.....	561	93
35-44 ANNI.....	519	104
45-54 ANNI.....	551	57
55-64 ANNI.....	520	42
65 ANNI E OLTRE.....	694	25
CLASSE SOCIO-ECONOMICA		
SUPERIORE, MEDIO-SUPERIORE.....	347	93
MEDIA OLTRE 2.650.000.....	1142	202
MEDIA FINO 2.650.000.....	687	72
MEDIO-INFERIORE, INFERIORE.....	1264	48
TITOLO DI STUDIO		
LAUREA.....	147	56
LICENZA MEDIA SUPERIORE.....	731	187
LICENZA MEDIA INFERIORE.....	1023	123
LICENZA ELEMENTARE.....	1071	40
NESSUN TITOLO.....	467	10
CLASSE SOCIO-PROFESSIONALE		
CETI SUPERIORI A	109	42
CETI MEDI		
FASCIA ALTA B1.....	582	115
FASCIA BASSA B2.....	214	31
AGRICOLTORI B3.....	130	4
INTELLETTUALI		
DOCENTI C1.....	87	30
STUDENTI C2.....	303	64
OPERAI		
FASCIA ALTA D1.....	358	36
FASCIA BASSA D2.....	251	15
BRACCIANTI D3.....	28	0
PENSIONATI ED ALTRI		
FASCIA ALTA F1.....	247	22
FASCIA BASSA F2.....	754	30
CASALINGHE FAM.NON OPERAIE		
FASCIA ALTA E1.....	113	16
FASCIA BASSA E2.....	172	9
CASALINGHE FAM. OPERAIE		
FASCIA ALTA E3.....	15	1
FASCIA BASSA E4.....	74	3
SAGACITY		
DIPENDENTI GIOVANI FASCIA ALTA.....	229	55
DIPENDENTI GIOVANI FASCIA BASSA.....	107	11
PRE-FAMILIARI FASCIA ALTA.....	370	69
PRE-FAMILIARI FASCIA BASSA.....	163	19
FAMILIARI GIOVANI FASCIA ALTA.....	152	27
FAMILIARI GIOVANI FASCIA BASSA.....	134	7
FAMILIARI NON GIOVANI F. ALTA.....	396	79
FAMILIARI NON GIOVANI F. BASSA.....	199	15
POST-FAMILIARI NON ANZIANI F. ALTA.....	326	46
POST-FAMILIARI NON ANZIANI F. BASSA.....	198	23
POST-FAMILIARI ANZIANI F. ALTA.....	313	30
POST-FAMILIARI ANZIANI F. BASSA.....	851	35
AMPIEZZA CENTRI		
FINO 10 MILA ABITANTI.....	1026	75
10 - 30 MILA ABITANTI.....	711	71
30 - 100 MILA ABITANTI.....	359	53
100 - 250 MILA ABITANTI.....	965	128
OLTRE 250 MILA ABITANTI.....	377	89
COMUNI		
CAPOLUOGHI.....	1223	201
NON CAPOLUOGHI.....	2216	215

Emilia - Romagna

Lettori in un giorno medio delle testate ISEGI più lette nella Regione

Analisi secondo: ● caratteri socio-demografici

(percentuali di composizione)

ADULTI	Totale	Corriere della Sera	Corriere dello Sport-Stadio	La Gazzetta dello Sport	Gazzetta di Modena-Carpi	Gazzetta di Parma	Gazzetta di Reggio	Il Giornale	Libertà	La Repubblica	Il Resto del Carlino	Il Sole 24 Ore	Tutto-Sport	L'Unità	Sette
POPOLAZIONE	100.0	100.0	100.0	100.0	100.0	100.0	100.0	100.0	100.0	100.0	100.0	100.0	100.0	100.0	100.0
SESSO															
UOMINI	47.9	65.6	85.8	85.9	62.7	53.5	56.9	61.2	55.2	57.4	59.4	61.1	87.3	72.5	61.8
DONNE	52.1	34.4	14.2	14.1	37.3	46.5	43.1	38.8	44.8	42.6	40.6	38.9	12.7	27.5	38.2
RESPONSABILI ACQUISTI	44.0	29.2	19.8	14.9	28.4	35.1	36.9	34.2	34.3	37.4	36.5	28.0	15.4	33.9	28.9
RESPONSABILI ACQ. UOMINI	4.0	6.3	10.1	6.4	4.6	2.6	4.5	8.4	3.2	6.9	6.4	3.3	6.1	11.1	5.4
RESPONSABILI ACQ. DONNE	40.0	22.9	9.7	8.6	23.7	32.4	32.4	25.8	31.0	30.5	30.2	24.8	9.4	22.8	23.5
ETA'															
14-17 ANNI	5.1	6.4	7.1	8.3	6.2	3.1	7.6	3.3	5.3	5.8	5.6	1.7	10.3	2.9	4.3
18-24 ANNI	12.1	12.1	20.6	20.0	18.9	11.8	20.0	19.2	10.3	17.2	13.3	13.5	24.2	8.9	21.2
25-34 ANNI	16.3	25.4	21.3	22.9	26.0	20.8	27.5	18.0	14.1	21.7	17.3	35.1	12.8	13.3	24.4
35-44 ANNI	15.1	19.2	22.1	19.0	14.6	13.1	19.4	16.8	17.0	27.2	18.4	21.2	23.0	24.5	16.3
45-54 ANNI	16.0	18.3	14.3	17.3	16.8	19.6	10.7	19.0	16.8	12.8	18.1	16.5	18.9	21.6	16.8
55-64 ANNI	15.1	10.2	9.1	8.4	10.1	15.0	6.1	11.9	13.8	10.6	14.5	6.1	9.0	16.0	9.4
65 ANNI E OLTRE	20.2	8.3	5.5	4.1	7.4	16.6	8.7	11.8	22.6	4.7	12.8	5.9	1.7	12.8	7.6
CLASSE SOCIO-ECONOMICA															
SUPERIORE, MEDIO-SUPERIORE	10.1	27.2	12.3	10.8	10.7	16.5	6.5	29.2	13.6	21.9	12.5	24.4	8.5	6.4	30.1
MEDIA OLTRE 2.650.000	33.2	38.4	43.2	43.6	50.1	30.8	35.7	39.5	34.6	46.1	41.9	46.5	46.9	37.0	39.0
MEDIA FINO 2.650.000	20.0	17.9	17.3	17.3	11.6	29.3	17.5	21.7	17.7	19.1	19.2	20.5	16.6	16.7	17.9
MEDIO-INFERIORE, INFERIORE	36.7	16.5	27.2	28.4	27.7	23.4	40.2	9.5	34.1	12.9	26.3	8.6	28.0	40.0	13.0
TITOLO DI STUDIO															
LAUREA	4.3	14.4	3.7	2.0	6.5	5.9	2.0	17.8	3.0	12.0	4.5	13.0	1.3	3.3	14.5
LICENZA MEDIA SUPERIORE	21.3	39.4	25.8	24.8	24.4	21.5	25.4	48.9	25.1	43.3	29.9	63.4	29.2	20.0	43.2
LICENZA MEDIA INFERIORE	29.7	29.7	46.3	47.2	40.2	32.5	45.6	20.2	30.0	32.0	32.3	15.1	40.5	32.5	28.7
LICENZA ELEMENTARE	31.1	14.7	21.8	23.6	25.5	33.3	24.1	11.9	31.2	11.5	27.7	8.6	26.2	37.9	12.4
NESSUN TITOLO	13.6	1.9	2.3	2.4	3.4	6.8	2.9	1.1	10.7	1.1	5.6	0.0	2.8	6.2	1.3
CLASSE SOCIO-PROFESSIONALE															
CETI SUPERIORI A	3.2	11.0	5.1	3.4	3.6	7.0	2.2	9.9	1.7	8.6	4.3	18.5	3.7	2.5	10.4
CETI MEDI															
FASCIA ALTA B1	16.9	25.2	25.9	26.8	34.7	13.1	19.5	26.5	21.1	27.4	23.4	34.9	26.8	24.0	27.3
FASCIA BASSA B2	6.2	10.0	12.4	9.7	3.3	7.5	7.0	9.2	7.1	9.7	7.5	14.7	11.5	7.9	7.0
AGRICOLTORI B3	3.8	0.9	2.3	4.4	0.0	3.8	0.9	0.9	5.8	0.9	3.2	2.0	5.4	5.4	1.1
INTELLETTUALI															
DOCENTI C1	2.5	6.3	1.3	0.9	2.0	2.5	3.1	10.0	1.8	7.5	3.5	4.2	1.6	2.4	5.9
STUDENTI C2	8.8	12.3	11.1	13.2	13.4	4.9	11.5	14.9	9.0	16.0	9.7	8.0	12.3	3.8	16.1
OPERAI															
FASCIA ALTA D1	10.4	7.0	17.8	15.8	13.2	9.3	18.0	5.4	8.1	8.6	11.0	4.0	15.7	16.0	7.9
FASCIA BASSA D2	7.3	4.0	10.1	9.1	5.4	11.9	12.8	2.0	4.9	5.0	7.3	2.8	9.8	8.9	4.4
BRACCIANTI D3	0.8	0.1	0.4	0.6	1.7	0.3	0.0	0.0	0.2	0.1	0.5	0.0	1.3	0.6	0.2
PENSIONATI ED ALTRI															
FASCIA ALTA F1	7.2	6.7	5.1	5.8	10.5	8.0	3.7	8.9	6.9	5.1	8.5	4.1	4.2	5.2	5.4
FASCIA BASSA F2	21.9	9.7	5.7	6.5	9.8	14.4	9.9	8.1	21.4	5.8	13.9	3.7	4.6	19.4	7.9
CASALINGHE FAM. NON OPERAIE															
FASCIA ALTA E1	3.3	3.0	0.2	0.5	0.6	5.4	1.1	1.9	4.8	2.9	2.4	2.5	0.5	1.5	2.6
FASCIA BASSA E2	5.0	2.5	1.3	2.1	1.3	6.7	7.5	1.8	4.9	1.7	3.1	0.3	0.5	1.6	2.9
CASALINGHE FAM. OPERAIE															
FASCIA ALTA E3	0.4	0.4	0.3	0.2	0.0	1.3	0.3	0.0	0.3	0.3	0.5	0.0	1.1	0.2	0.2
FASCIA BASSA E4	2.2	1.0	1.0	0.9	0.5	3.8	2.5	0.5	1.9	0.5	1.1	0.1	0.9	0.4	0.6
SAGACITY															
DIPENDENTI GIOVANI FASCIA ALTA	6.7	10.3	9.9	10.9	11.7	5.8	8.0	13.5	7.3	12.7	8.4	7.3	8.4	2.8	13.5
DIPENDENTI GIOVANI FASCIA BASSA	3.1	3.1	2.7	4.4	2.6	2.0	5.1	2.4	3.3	3.1	2.5	2.3	5.2	1.7	2.7
PRE-FAMILIARI FASCIA ALTA	10.8	17.0	19.0	19.8	24.3	10.5	17.7	15.5	10.3	14.6	12.7	19.9	22.8	9.6	18.8
PRE-FAMILIARI FASCIA BASSA	4.7	5.1	7.3	6.1	2.4	9.1	7.4	4.1	3.4	6.6	4.7	7.0	6.9	6.1	5.8
FAMILIARI GIOVANI FASCIA ALTA	4.4	5.8	4.5	3.7	6.8	4.1	3.6	4.4	3.6	5.5	3.8	9.5	1.7	2.7	5.8
FAMILIARI GIOVANI FASCIA BASSA	3.9	2.7	5.5	6.3	3.2	4.2	13.5	0.8	1.9	2.2	4.1	4.2	2.6	2.2	3.3
FAMILIARI NON GIOVANI F. ALTA	11.5	16.5	14.5	14.4	13.4	9.0	15.4	13.3	14.2	18.3	15.0	15.9	14.8	18.6	13.8
FAMILIARI NON GIOVANI F. BASSA	5.8	4.7	4.9	4.8	2.1	6.4	4.6	2.2	4.8	4.1	5.2	3.3	8.2	4.5	2.6
POST-FAMILIARI NON ANZIANI F. ALTA	9.5	11.2	9.7	11.5	12.2	11.1	7.2	11.1	9.2	12.0	11.6	13.3	12.7	14.4	13.0
POST-FAMILIARI NON ANZIANI F. BASSA	5.8	6.4	7.3	5.8	4.3	7.7	3.3	10.6	7.3	6.1	5.6	5.5	7.5	9.0	4.3
POST-FAMILIARI ANZIANI F. ALTA	9.1	7.3	7.9	5.8	7.4	10.3	4.5	12.7	10.6	7.8	10.7	7.5	5.3	7.2	7.1
POST-FAMILIARI ANZIANI F. BASSA	24.7	10.0	6.6	6.4	9.7	19.6	9.9	9.6	24.2	6.9	15.6	4.1	4.0	21.3	9.3
AMPIEZZA CENTRI															
FINO 10 MILA ABITANTI	29.8	23.3	22.4	30.2	31.3	37.3	38.4	16.9	45.8	18.2	21.7	13.2	32.0	31.1	19.7
10 - 30 MILA ABITANTI	20.7	16.2	22.6	21.2	28.7	12.0	20.5	17.8	10.4	17.3	19.4	16.6	26.8	20.6	18.4
30 - 100 MILA ABITANTI	10.5	10.0	13.1	10.6	14.1	0.1	1.0	6.6	0.1	12.2	12.6	14.8	10.2	10.3	10.7
100 - 250 MILA ABITANTI	28.1	41.3	21.6	33.9	25.6	50.5	40.1	38.6	43.6	30.3	29.9	37.2	26.7	22.1	38.3
OLTRE 250 MILA ABITANTI	11.0	9.1	20.3	4.1	0.2	0.1	0.0	20.1	0.0	22.0	16.4	18.1	4.3	15.9	12.9
COMUNI															
CAPOLUOGHI	35.6	46.0	34.6	33.9	25.9	50.7	40.1	55.2	43.7	46.8	40.8	52.3	27.5	34.6	48.6
NON CAPOLUOGHI	64.4	54.0	65.4	66.1	74.1	49.3	59.9	44.8	56.3	53.2	59.2	47.7	72.5	65.4	51.4

Emilia - Romagna

Lettori in un giorno medio delle testate ISEGI più lette nella Regione

Analisi secondo: ● caratteri socio-demografici

(percentuali di composizione)

ADULTI	Totale	il Venerdì
POPOLAZIONE	100.0	100.0
SESSO		
UOMINI.....	47.9	55.0
DONNE.....	52.1	45.0
RESPONSABILI ACQUISTI.....	44.0	35.0
RESPONSABILI ACQ. UOMINI.....	4.0	4.6
RESPONSABILI ACQ. DONNE.....	40.0	30.4
ETA'		
14-17 ANNI.....	5.1	6.0
18-24 ANNI.....	12.1	17.0
25-34 ANNI.....	16.3	22.2
35-44 ANNI.....	15.1	24.9
45-54 ANNI.....	16.0	13.7
55-64 ANNI.....	15.1	10.2
65 ANNI E OLTRE.....	20.2	6.0
CLASSE SOCIO-ECONOMICA		
SUPERIORE, MEDIO-SUPERIORE.....	10.1	22.4
MEDIA OLTRE 2.650.000.....	33.2	48.6
MEDIA FINO 2.650.000.....	20.0	17.3
MEDIO-INFERIORE, INFERIORE.....	36.7	11.7
TITOLO DI STUDIO		
LAUREA.....	4.3	13.4
LICENZA MEDIA SUPERIORE.....	21.3	44.9
LICENZA MEDIA INFERIORE.....	29.7	29.6
LICENZA ELEMENTARE.....	31.1	9.6
NESSUN TITOLO.....	13.6	2.5
CLASSE SOCIO-PROFESSIONALE		
CETI SUPERIORI A.....	3.2	10.0
CETI MEDI		
FASCIA ALTA B1.....	16.9	27.6
FASCIA BASSA B2.....	6.2	7.4
AGRICOLTORI B3.....	3.8	0.9
INTELLETTUALI		
DOCENTI C1.....	2.5	7.3
STUDENTI C2.....	8.8	15.4
OPERAI		
FASCIA ALTA D1.....	10.4	8.6
FASCIA BASSA D2.....	7.3	3.6
BRACCIANTI D3.....	0.8	0.0
PENSIONATI ED ALTRI		
FASCIA ALTA F1.....	7.2	5.2
FASCIA BASSA F2.....	21.9	7.2
CASALINGHE FAM.NON OPERAIE		
FASCIA ALTA E1.....	3.3	3.8
FASCIA BASSA E2.....	5.0	2.1
CASALINGHE FAM. OPERAIE		
FASCIA ALTA E3.....	0.4	0.2
FASCIA BASSA E4.....	2.2	0.7
SAGACITY		
DIPENDENTI GIOVANI FASCIA ALTA.....	6.7	13.2
DIPENDENTI GIOVANI FASCIA BASSA.....	3.1	2.7
PRE-FAMILIARI FASCIA ALTA.....	10.8	16.6
PRE-FAMILIARI FASCIA BASSA.....	4.7	4.6
FAMILIARI GIOVANI FASCIA ALTA.....	4.4	6.4
FAMILIARI GIOVANI FASCIA BASSA.....	3.9	1.7
FAMILIARI NON GIOVANI F. ALTA.....	11.5	19.1
FAMILIARI NON GIOVANI F. BASSA.....	5.8	3.6
POST-FAMILIARI NON ANZIANI F. ALTA.....	9.5	11.0
POST-FAMILIARI NON ANZIANI F. BASSA.....	5.8	5.5
POST-FAMILIARI ANZIANI F. ALTA.....	9.1	7.2
POST-FAMILIARI ANZIANI F. BASSA.....	24.7	8.4
AMPIEZZA CENTRI		
FINO 10 MILA ABITANTI.....	29.8	18.0
10 - 30 MILA ABITANTI.....	20.7	17.1
30 - 100 MILA ABITANTI.....	10.5	12.7
100 - 250 MILA ABITANTI.....	28.1	30.8
OLTRE 250 MILA ABITANTI.....	11.0	21.4
COMUNI		
CAPOLUOGHI.....	35.6	48.3
NON CAPOLUOGHI.....	64.4	51.7

Emilia - Romagna

Lettori in un giorno medio delle testate ISEGI più lette nella Regione

Analisi secondo: ● provincie

(valori assoluti × 1.000)

ADULTI	Totale	Bologna	Pia- cenza	Reggio Emilia	Modena	Parma	Ferrara	Ravenna	Forlì
POPOLAZIONE	3439	821	244	358	513	356	330	307	510
CORRIERE DELLA SERA	114	15	21	14	18	16	7	7	15
CORRIERE DELLO SPORT-STADIO	173	80	2	7	18	12	11	13	32
LA GAZZETTA DELLO SPORT	298	29	28	42	60	36	29	29	45
GAZZETTA DI MODENA/CARPI	93	1	1	2	88	0	2	0	0
GAZZETTA DI PARMA	173	0	4	1	1	166	0	0	0
GAZZETTA DI REGGIO	92	0	0	88	2	2	0	0	0
IL GIORNALE	57	18	8	6	7	6	5	4	4
LIBERTA'	143	0	140	1	0	2	0	0	0
LA REPUBBLICA	353	134	14	27	41	30	15	30	62
IL RESTO DEL CARLINO	978	319	2	96	150	9	123	104	176
IL SOLE 24 ORE	117	31	8	11	14	15	14	10	16
TUTTOSPORT	93	9	5	16	17	17	9	5	13
L'UNITA'	262	85	7	25	51	9	21	34	31
QUOTIDIANI ISEGI	1717	438	153	165	242	193	146	141	239

(percentuali di composizione)

POPOLAZIONE	100.0	23.9	7.1	10.4	14.9	10.3	9.6	8.9	14.8
CORRIERE DELLA SERA	100.0	13.4	18.5	12.7	16.0	14.2	6.2	6.3	12.9
CORRIERE DELLO SPORT-STADIO	100.0	45.9	1.0	4.1	10.3	6.7	6.2	7.3	18.4
LA GAZZETTA DELLO SPORT	100.0	9.9	9.3	14.1	20.2	12.0	9.8	9.7	15.1
GAZZETTA DI MODENA/CARPI	100.0	0.8	0.6	2.2	94.1	0.1	2.1	0.0	0.1
GAZZETTA DI PARMA	100.0	0.2	2.2	0.9	0.3	96.3	0.0	0.0	0.0
GAZZETTA DI REGGIO	100.0	0.1	0.0	95.4	2.5	1.7	0.3	0.0	0.0
IL GIORNALE	100.0	31.1	14.2	10.3	12.5	11.0	7.9	6.3	6.8
LIBERTA'	100.0	0.1	97.9	0.5	0.0	1.4	0.0	0.0	0.0
LA REPUBBLICA	100.0	37.9	4.1	7.5	11.6	8.4	4.4	8.6	17.5
IL RESTO DEL CARLINO	100.0	32.6	0.2	9.8	15.4	0.9	12.6	10.6	18.0
IL SOLE 24 ORE	100.0	26.0	6.7	9.4	11.9	12.6	11.8	8.2	13.3
TUTTOSPORT	100.0	10.2	5.6	17.3	18.6	18.3	9.9	5.8	14.2
L'UNITA'	100.0	32.6	2.6	9.5	19.4	3.3	7.9	13.0	11.7
QUOTIDIANI ISEGI	100.0	25.5	8.9	9.6	14.1	11.2	8.5	8.2	13.9

Emilia - Romagna

Lettori in un giorno medio delle testate ISEGI più lette nella Regione

Analisi secondo: ● duplicazioni di lettura

(valori assoluti × 1.000)

ADULTI	Totale	Corriere della Sera	Corriere dello Sport-Stadio	La Gazzetta dello Sport	Gazzetta di Modena-Carpi	Gazzetta di Parma	Gazzetta di Reggio	Il Giornale	Libertà	La Repubblica	Il Resto del Carlino	Il Sole 24 Ore	Tutto-Sport	L'Unità
POPOLAZIONE	3439	114	173	298	93	173	92	57	143	353	978	117	93	262
CORRIERE DELLA SERA	114	114	12	24	7	12	7	7	11	23	38	11	7	13
CORR. DELLO SPORT-STADIO	173	12	173	47	8	9	2	6	1	27	94	11	23	32
LA GAZZ. DELLO SPORT	298	24	47	298	21	28	19	9	21	30	129	16	44	35
GAZZETTA DI MODENA/CARPI	93	7	8	21	93	0	1	2	0	12	38	3	5	12
GAZZETTA DI PARMA	173	12	9	28	0	173	2	4	2	17	6	11	13	5
GAZZETTA DI REGGIO	92	7	2	19	1	2	92	3	0	10	35	6	9	11
IL GIORNALE	57	7	6	9	2	4	3	57	5	16	24	8	3	6
LIBERTA'	143	11	1	21	0	2	0	5	143	10	1	6	3	5
LA REPUBBLICA	353	23	27	30	12	17	10	16	10	353	142	35	10	47
IL RESTO DEL CARLINO	978	38	94	129	38	6	35	24	1	142	978	57	42	112
IL SOLE 24 ORE	117	11	11	16	3	11	6	8	6	35	57	117	6	13
TUTTOSPORT	93	7	23	44	5	13	9	3	3	10	42	6	93	14
L'UNITA'	262	13	32	35	12	5	11	6	5	47	112	13	14	262
SUPPLEMENTI														
SETTE (ultimi 7 giorni).....	167	29	14	28	6	12	5	9	16	37	62	11	6	17
IL VENERDI' (ultimi 7 giorni).....	416	30	35	54	16	18	13	16	13	141	170	34	15	45

Emilia - Romagna

Frequenza di lettura

Analisi secondo: ● probabilità di lettura B/A

(valori assoluti × 1.000)

ADULTI	TOTALE LETTORI			FREQ. BASSA	FREQ. MEDIA	FREQ. ALTA
	Ultimi 3 mesi (A)	Giorno medio (B)	Probabilità lettura (B/A)	Probabilità lettura (B/A)	Probabilità lettura (B/A)	Probabilità lettura (B/A)
POPOLAZIONE	3439	3439	1.000	1.000	1.000	1.000
CORRIERE DELLA SERA	838	114	0.136	0.043	0.131	0.585
CORRIERE DELLO SPORT-STADIO	669	173	0.259	0.062	0.165	0.658
LA GAZZETTA DELLO SPORT	1019	298	0.292	0.051	0.192	0.715
GAZZETTA DI MODENA/CARPI	315	93	0.295	0.081	0.219	0.704
GAZZETTA DI PARMA	372	173	0.465	0.103	0.171	0.778
GAZZETTA DI REGGIO	269	92	0.342	0.075	0.179	0.698
IL GIORNALE	369	57	0.154	0.066	0.133	0.500
LIBERTA'	238	143	0.601	0.263	0.227	0.847
LA REPUBBLICA	1249	353	0.283	0.065	0.181	0.698
IL RESTO DEL CARLINO	2230	978	0.439	0.110	0.201	0.736
IL SOLE 24 ORE	467	117	0.251	0.081	0.136	0.561
TUTTOSPORT	448	93	0.208	0.053	0.128	0.594
L'UNITA'	1029	262	0.255	0.075	0.160	0.649

(valori assoluti × 1.000)

UOMINI	TOTALE LETTORI			FREQ. BASSA	FREQ. MEDIA	FREQ. ALTA
	Ultimi 3 mesi (A)	Giorno medio (B)	Probabilità lettura (B/A)	Probabilità lettura (B/A)	Probabilità lettura (B/A)	Probabilità lettura (B/A)
POPOLAZIONE	1648	1648	1.000	1.000	1.000	1.000
CORRIERE DELLA SERA	480	75	0.156	0.044	0.147	0.642
CORRIERE DELLO SPORT-STADIO	526	149	0.283	0.065	0.185	0.659
LA GAZZETTA DELLO SPORT	759	256	0.337	0.058	0.204	0.719
GAZZETTA DI MODENA/CARPI	175	58	0.331	0.053	0.256	0.723
GAZZETTA DI PARMA	199	92	0.462	0.034	0.171	0.790
GAZZETTA DI REGGIO	142	52	0.366	0.097	0.185	0.696
IL GIORNALE	176	35	0.199	0.103	0.173	0.609
LIBERTA'	120	79	0.658	0.286	0.242	0.864
LA REPUBBLICA	643	203	0.316	0.066	0.199	0.753
IL RESTO DEL CARLINO	1172	581	0.496	0.069	0.211	0.781
IL SOLE 24 ORE	279	72	0.258	0.067	0.152	0.588
TUTTOSPORT	343	81	0.236	0.046	0.133	0.626
L'UNITA'	604	190	0.315	0.089	0.185	0.682

Emilia - Romagna

Frequenza di lettura

Analisi secondo: ● probabilità di lettura B/A

(valori assoluti × 1.000)

DONNE	TOTALE LETTORI			FREQ. BASSA	FREQ. MEDIA	FREQ. ALTA
	Ultimi 3 mesi (A)	Giorno medio (B)	Probabilità lettura (B/A)	Probabilità lettura (B/A)	Probabilità lettura (B/A)	Probabilità lettura (B/A)
POPOLAZIONE	1791	1791	1.000	1.000	1.000	1.000
CORRIERE DELLA SERA	358	39	0.109	0.041	0.114	0.517
CORRIERE DELLO SPORT-STADIO	143	25	0.175	0.051	0.099	0.652
LA GAZZETTA DELLO SPORT	260	42	0.162	0.053	0.159	0.714
GAZZETTA DI MODENA/CARPI	140	35	0.250	0.111	0.190	0.640
GAZZETTA DI PARMA	173	80	0.462	0.172	0.169	0.765
GAZZETTA DI REGGIO	127	40	0.315	0.056	0.176	0.700
IL GIORNALE	193	22	0.114	0.034	0.080	0.414
LIBERTA'	117	64	0.547	0.250	0.214	0.828
LA REPUBBLICA	606	150	0.248	0.065	0.161	0.639
IL RESTO DEL CARLINO	1058	397	0.375	0.140	0.192	0.670
IL SOLE 24 ORE	187	46	0.246	0.098	0.094	0.524
TUTTOSPORT	105	12	0.114	0.048	0.094	0.400
L'UNITA'	425	72	0.169	0.061	0.129	0.550

(valori assoluti × 1.000)

RESPONSABILI ACQUISTI	TOTALE LETTORI			FREQ. BASSA	FREQ. MEDIA	FREQ. ALTA
	Ultimi 3 mesi (A)	Giorno medio (B)	Probabilità lettura (B/A)	Probabilità lettura (B/A)	Probabilità lettura (B/A)	Probabilità lettura (B/A)
POPOLAZIONE	1513	1513	1.000	1.000	1.000	1.000
CORRIERE DELLA SERA	299	33	0.110	0.030	0.123	0.481
CORRIERE DELLO SPORT-STADIO	135	34	0.252	0.079	0.125	0.610
LA GAZZETTA DELLO SPORT	189	44	0.233	0.055	0.169	0.788
GAZZETTA DI MODENA/CARPI	113	26	0.230	0.103	0.194	0.588
GAZZETTA DI PARMA	136	60	0.441	0.217	0.163	0.734
GAZZETTA DI REGGIO	109	34	0.312	0.061	0.146	0.735
IL GIORNALE	149	20	0.134	0.054	0.122	0.368
LIBERTA'	94	49	0.521	0.273	0.176	0.837
LA REPUBBLICA	483	132	0.273	0.069	0.162	0.647
IL RESTO DEL CARLINO	900	357	0.397	0.139	0.200	0.701
IL SOLE 24 ORE	164	33	0.201	0.082	0.088	0.489
TUTTOSPORT	95	14	0.147	0.088	0.106	0.429
L'UNITA'	404	89	0.220	0.072	0.153	0.595

Toscana

Lettori in un giorno medio delle testate ISEGI più lette nella Regione

Analisi secondo: ● caratteri socio-demografici

(valori assoluti × 1.000)

ADULTI	Totale	Corriere della Sera	Corriere dello Sport-Stadio	La Gazzetta dello Sport	La Nazione	La Repubblica	Il Sole 24 Ore	Il Tirreno	Tutto-Sport	L'Unità	Sette	Il Venerdì
POPOLAZIONE	3129	89	107	332	945	301	97	529	78	124	123	382
SESSO												
UOMINI.....	1495	49	85	274	572	176	72	314	61	95	81	216
DONNE.....	1634	41	22	58	372	125	25	215	17	29	42	166
RESPONSABILI ACQUISTI.....	1309	31	18	51	311	101	26	182	14	28	33	113
RESPONSABILI ACQ. UOMINI.....	107	2	1	13	32	10	5	40	3	6	11	10
RESPONSABILI ACQ. DONNE.....	1202	29	17	38	279	91	21	142	10	22	22	103
ETA'												
14-17 ANNI.....	153	6	11	28	45	11	0	28	9	1	7	19
18-24 ANNI.....	390	16	20	60	130	51	12	74	17	10	27	73
25-34 ANNI.....	525	17	29	75	178	75	24	109	11	26	32	91
35-44 ANNI.....	491	20	19	55	181	68	30	100	16	27	22	91
45-54 ANNI.....	466	9	12	55	170	41	20	88	13	20	17	48
55-64 ANNI.....	473	9	11	35	128	28	7	66	9	19	9	32
65 ANNI E OLTRE.....	631	12	6	23	112	29	4	63	2	19	10	29
CLASSE SOCIO-ECONOMICA												
SUPERIORE, MEDIO-SUPERIORE.....	375	29	10	40	152	85	36	65	7	11	36	109
MEDIA OLTRE 2.650.000.....	1118	26	50	147	411	131	34	180	35	48	39	152
MEDIA FINO 2.650.000.....	701	20	24	80	205	58	19	137	18	31	31	78
MEDIO-INFERIORE, INFERIORE.....	934	14	23	66	176	28	9	147	18	34	16	43
TITOLO DI STUDIO												
LAUREA.....	149	17	3	8	61	57	16	20	0	8	15	59
LICENZA MEDIA SUPERIORE.....	674	34	28	95	279	130	57	146	19	31	55	168
LICENZA MEDIA INFERIORE.....	983	21	55	160	330	79	19	191	37	41	33	111
LICENZA ELEMENTARE.....	940	13	20	63	238	31	5	147	20	36	19	38
NESSUN TITOLO.....	384	4	1	6	35	4	0	25	1	8	2	6
CLASSE SOCIO-PROFESSIONALE												
CETI SUPERIORI A.....	107	8	3	19	49	33	28	16	3	8	10	39
CETI MEDI												
FASCIA ALTA B1.....	542	17	27	86	245	75	36	114	20	21	28	89
FASCIA BASSA B2.....	197	5	11	36	79	19	12	53	6	14	12	35
AGRICOLTORI B3.....	55	1	2	4	8	2	0	6	1	2	1	1
INTELLETTUALI												
DOCENTI C1.....	101	7	2	5	35	33	1	16	0	5	6	33
STUDENTI C2.....	287	16	17	43	97	45	4	54	16	7	27	70
OPERAI												
FASCIA ALTA D1.....	217	4	12	31	73	17	0	33	6	12	3	22
FASCIA BASSA D2.....	242	5	13	37	70	10	3	49	10	13	8	17
BRACCIANTI D3.....	10	0	2	7	6	0	0	0	2	3	0	1
PENSIONATI ED ALTRI												
FASCIA ALTA F1.....	295	7	5	16	80	25	2	30	3	10	9	26
FASCIA BASSA F2.....	543	8	8	36	103	22	6	79	6	19	13	24
CASALINGHE FAM. NON OPERAIE												
FASCIA ALTA E1.....	153	4	4	5	45	12	2	20	1	4	3	14
FASCIA BASSA E2.....	225	6	2	4	30	6	2	34	3	5	3	7
CASALINGHE FAM. OPERAIE												
FASCIA ALTA E3.....	58	0	0	2	13	1	0	9	0	1	0	1
FASCIA BASSA E4.....	97	2	1	1	11	2	1	14	1	0	1	2
SAGACITY												
DIPENDENTI GIOVANI FASCIA ALTA.....	210	12	13	31	77	34	2	37	11	6	22	52
DIPENDENTI GIOVANI FASCIA BASSA.....	141	6	7	20	34	11	2	35	8	2	10	23
PRE-FAMILIARI FASCIA ALTA.....	282	10	18	56	107	46	15	52	8	13	16	51
PRE-FAMILIARI FASCIA BASSA.....	167	4	10	24	55	17	6	35	5	5	9	25
FAMILIARI GIOVANI FASCIA ALTA.....	139	5	7	16	46	20	9	23	3	7	5	23
FAMILIARI GIOVANI FASCIA BASSA.....	128	3	6	16	35	8	3	30	3	4	3	8
FAMILIARI NON GIOVANI F. ALTA.....	417	17	15	48	169	62	25	78	14	18	19	77
FAMILIARI NON GIOVANI F. BASSA.....	186	5	5	15	52	12	8	36	5	12	8	19
POST-FAMILIARI NON ANZIANI F. ALTA.....	262	4	7	30	107	27	14	45	7	12	7	35
POST-FAMILIARI NON ANZIANI F. BASSA.....	155	4	5	20	39	10	4	36	4	7	5	12
POST-FAMILIARI ANZIANI F. ALTA.....	383	9	8	22	111	33	7	37	4	15	8	34
POST-FAMILIARI ANZIANI F. BASSA.....	658	11	9	34	112	21	3	85	7	22	11	23
AMPIEZZA CENTRI												
FINO 10 MILA ABITANTI.....	766	12	27	91	202	50	16	103	15	23	21	65
10 - 30 MILA ABITANTI.....	820	21	30	76	223	62	21	137	25	40	33	86
30 - 100 MILA ABITANTI.....	797	22	27	89	253	67	27	155	24	34	37	90
100 - 250 MILA ABITANTI.....	382	23	13	37	89	51	16	129	8	14	15	56
OLTRE 250 MILA ABITANTI.....	365	11	11	39	177	72	18	6	6	14	17	86
COMUNI												
CAPOLUOGHI.....	1000	40	32	100	328	132	39	199	23	41	51	165
NON CAPOLUOGHI.....	2129	49	76	232	617	169	58	330	56	83	72	217

Lettori in un giorno medio delle testate ISEGI più lette nella Regione

Analisi secondo: ● caratteri socio-demografici

(percentuali di composizione)

ADULTI	Totale	Corriere della Sera	Corriere dello Sport-Stadio	La Gazzetta dello Sport	La Nazione	La Repubblica	Il Sole 24 Ore	Il Tirreno	Tutto-Sport	L'Unità	Sette	Il Venerdì
POPOLAZIONE	100.0	100.0	100.0	100.0	100.0	100.0	100.0	100.0	100.0	100.0	100.0	100.0
SESSO												
UOMINI.....	47.8	54.4	79.2	82.5	60.6	58.4	73.9	59.4	78.6	76.8	65.9	56.5
DONNE.....	52.2	45.6	20.8	17.5	39.4	41.6	26.1	40.6	21.4	23.2	34.1	43.5
RESPONSABILI ACQUISTI.....	41.8	34.5	16.9	15.4	33.0	33.4	26.4	34.4	17.6	22.6	26.6	29.6
RESPONSABILI ACQ. UOMINI.....	3.4	2.1	0.9	4.0	3.4	3.4	4.8	7.5	4.3	5.0	9.0	2.6
RESPONSABILI ACQ. DONNE.....	38.4	32.4	15.9	11.4	29.6	30.0	21.5	26.9	13.3	17.6	17.6	27.0
ETA'												
14-17 ANNI.....	4.9	6.7	10.3	8.3	4.8	3.6	0.4	5.3	11.7	1.0	5.6	5.0
18-24 ANNI.....	12.5	18.1	18.6	18.1	13.8	16.8	12.2	14.0	22.0	8.1	21.9	19.1
25-34 ANNI.....	16.8	19.4	26.7	22.5	18.9	24.8	24.8	20.7	13.9	21.0	25.6	23.7
35-44 ANNI.....	15.7	22.0	17.4	16.7	19.2	22.6	30.9	19.0	20.7	22.2	17.8	23.7
45-54 ANNI.....	14.9	10.1	11.4	16.7	18.0	13.6	20.6	16.7	16.6	16.3	13.5	12.5
55-64 ANNI.....	15.1	9.9	10.3	10.6	13.6	9.1	7.5	12.4	12.1	15.7	7.5	8.3
65 ANNI E OLTRE.....	20.2	13.8	5.3	7.1	11.8	9.5	3.7	11.9	3.0	15.6	8.1	7.7
CLASSE SOCIO-ECONOMICA												
SUPERIORE, MEDIO-SUPERIORE.....	12.0	32.8	9.5	11.9	16.1	28.0	37.2	12.3	9.2	9.2	29.6	28.5
MEDIA OLTRE 2.650.000.....	35.7	29.0	46.6	44.3	43.6	43.6	34.4	34.1	44.7	38.8	31.8	39.7
MEDIA FINO 2.650.000.....	22.4	22.7	22.2	24.1	21.7	19.1	19.3	25.8	22.6	24.8	25.4	20.5
MEDIO-INFERIORE, INFERIORE.....	29.9	15.5	21.7	19.7	18.6	9.3	9.0	27.8	23.5	27.3	13.2	11.3
TITOLO DI STUDIO												
LAUREA.....	4.7	18.7	2.6	2.5	6.5	19.1	16.7	3.7	0.3	6.7	12.2	15.5
LICENZA MEDIA SUPERIORE.....	21.5	38.2	26.2	28.5	29.6	43.1	58.2	27.5	24.6	24.9	44.5	43.9
LICENZA MEDIA INFERIORE.....	31.4	24.1	51.4	48.2	35.0	26.2	19.6	36.2	47.9	33.4	26.7	29.2
LICENZA ELEMENTARE.....	30.1	14.7	18.6	19.0	25.2	10.4	5.5	27.9	25.3	28.7	15.4	9.9
NESSUN TITOLO.....	12.3	4.3	1.3	1.7	3.8	1.3	0.1	4.7	1.9	6.3	1.3	1.4
CLASSE SOCIO-PROFESSIONALE												
CETI SUPERIORI A	3.4	8.5	3.2	5.6	5.2	10.9	28.4	3.1	4.2	6.3	8.2	10.2
CETI MEDI												
FASCIA ALTA B1.....	17.3	19.3	25.0	25.8	26.0	24.7	36.9	21.6	26.0	17.2	22.8	23.3
FASCIA BASSA B2.....	6.3	6.1	10.0	10.9	8.4	6.4	12.7	10.0	7.9	11.3	9.6	9.2
AGRICOLTORI B3.....	1.8	0.6	2.2	1.2	0.9	0.6	0.3	1.2	0.9	1.3	0.6	0.2
INTELLETTUALI												
DOCENTI C1.....	3.2	7.6	1.5	1.7	3.7	10.8	1.1	3.1	0.2	4.3	4.6	8.8
STUDENTI C2.....	9.2	18.0	15.4	12.8	10.2	15.0	4.4	10.3	20.3	5.4	21.9	18.4
OPERAI												
FASCIA ALTA D1.....	6.9	4.2	10.9	9.3	7.7	5.6	0.3	6.3	7.9	9.6	2.7	5.7
FASCIA BASSA D2.....	7.7	5.2	11.9	11.3	7.4	3.4	3.4	9.2	12.4	10.8	6.2	4.5
BRACCIANTI D3.....	0.3	0.1	1.5	2.2	0.6	0.0	0.0	0.0	2.2	2.0	0.0	0.3
PENSIONATI ED ALTRI												
FASCIA ALTA F1.....	9.4	7.9	4.5	4.8	8.5	8.2	2.6	5.7	3.8	7.9	7.3	6.8
FASCIA BASSA F2.....	17.4	9.3	7.4	10.8	10.9	7.3	6.2	15.0	7.4	15.5	10.2	6.3
CASALINGHE FAM. NON OPERAIE												
FASCIA ALTA E1.....	4.9	4.3	3.5	1.5	4.8	4.1	1.6	3.8	1.5	3.6	2.0	3.8
FASCIA BASSA E2.....	7.2	6.3	1.8	1.2	3.2	2.0	1.6	6.4	3.6	3.8	2.7	1.8
CASALINGHE FAM. OPERAIE												
FASCIA ALTA E3.....	1.9	0.2	0.1	0.7	1.4	0.4	0.0	1.8	0.5	0.8	0.2	0.3
FASCIA BASSA E4.....	3.1	2.3	0.9	0.3	1.2	0.6	0.6	2.7	1.0	0.3	0.9	0.5
SAGACITY												
DIPENDENTI GIOVANI FASCIA ALTA.....	6.7	12.9	12.1	9.3	8.1	11.4	1.7	7.0	13.5	5.0	17.5	13.7
DIPENDENTI GIOVANI FASCIA BASSA.....	4.5	6.2	6.6	5.9	3.6	3.8	1.9	6.6	9.8	1.7	7.8	6.0
PRE-FAMILIARI FASCIA ALTA.....	9.0	11.3	16.4	16.9	11.3	15.2	15.8	9.8	10.4	10.6	13.3	13.4
PRE-FAMILIARI FASCIA BASSA.....	5.3	4.8	9.0	7.1	5.8	5.6	5.8	6.6	6.3	4.0	7.4	6.6
FAMILIARI GIOVANI FASCIA ALTA.....	4.4	5.9	6.2	4.9	4.9	6.6	8.8	4.3	4.0	5.8	4.3	6.0
FAMILIARI GIOVANI FASCIA BASSA.....	4.1	3.0	5.3	4.7	3.7	2.7	3.3	5.7	3.5	3.0	2.8	2.2
FAMILIARI NON GIOVANI F. ALTA.....	13.3	19.0	13.9	14.4	17.9	20.5	26.0	14.8	17.8	14.2	15.7	20.1
FAMILIARI NON GIOVANI F. BASSA.....	5.9	5.7	4.5	4.6	5.5	3.9	8.5	6.7	6.1	10.0	6.2	4.9
POST-FAMILIARI NON ANZIANI F. ALTA.....	8.4	4.4	6.2	8.9	11.4	9.1	14.4	8.5	8.8	9.7	5.7	9.2
POST-FAMILIARI NON ANZIANI F. BASSA.....	5.0	4.7	4.6	6.2	4.1	3.5	4.0	6.9	4.7	5.9	4.1	3.1
POST-FAMILIARI ANZIANI F. ALTA.....	12.2	9.8	7.0	6.7	11.7	10.9	7.0	7.1	5.6	12.1	6.2	9.0
POST-FAMILIARI ANZIANI F. BASSA.....	21.0	12.3	8.3	10.4	11.9	7.0	2.8	16.0	9.5	18.0	9.0	5.9
AMPIEZZA CENTRI												
FINO 10 MILA ABITANTI.....	24.5	13.0	25.1	27.5	21.4	16.4	16.5	19.5	19.8	18.3	16.9	17.0
10 - 30 MILA ABITANTI.....	26.2	23.8	27.7	22.8	23.6	20.5	21.6	25.8	31.6	32.2	26.7	22.5
30 - 100 MILA ABITANTI.....	25.5	24.9	24.8	26.9	26.8	22.1	27.8	29.3	30.6	27.2	30.3	23.5
100 - 250 MILA ABITANTI.....	12.2	25.8	11.8	11.1	9.4	17.1	16.0	24.3	10.8	11.3	12.0	14.6
OLTRE 250 MILA ABITANTI.....	11.7	12.5	10.7	11.8	18.8	23.8	18.1	1.1	7.2	11.1	14.1	22.5
COMUNI												
CAPOLUOGHI.....	32.0	44.7	29.5	30.0	34.7	43.9	40.1	37.6	28.8	33.2	41.5	43.1
NON CAPOLUOGHI.....	68.0	55.3	70.5	70.0	65.3	56.1	59.9	62.4	71.2	66.8	58.5	56.9

Toscana

Lettori in un giorno medio delle testate ISEGI più lette nella Regione

Analisi secondo: ● province

(valori assoluti × 1.000)

ADULTI	Totale	Firenze	Massa Carrara	Lucca	Livorno	Pisa	Gros- seto	Pistoia	Arezzo	Siena
POPOLAZIONE	3129	1042	184	339	300	339	193	228	271	232
CORRIERE DELLA SERA	89	31	5	4	15	14	6	3	8	4
CORRIERE DELLO SPORT-STADIO	107	47	4	7	9	5	8	6	13	7
LA GAZZETTA DELLO SPORT	332	124	13	34	24	27	23	18	31	38
LA NAZIONE	945	455	53	89	15	57	31	81	85	79
LA REPUBBLICA	301	153	17	8	19	32	10	10	30	23
IL SOLE 24 ORE	97	40	2	11	11	11	6	2	7	5
IL TIRRENO	529	40	43	80	141	115	59	42	2	6
TUTTOSPORT	78	24	5	10	6	5	8	7	8	4
L'UNITA'	124	44	3	3	15	11	7	13	15	12
QUOTIDIANI ISEGI	1569	579	78	141	170	175	99	105	117	105

(percentuali di composizione)

	POPOLAZIONE	100.0	33.3	5.9	10.8	9.6	10.8	6.2	7.3	8.7	7.4
CORRIERE DELLA SERA	100.0	34.6	5.9	4.1	16.7	15.6	6.5	3.5	8.9	4.1	
CORRIERE DELLO SPORT-STADIO	100.0	44.0	3.5	6.4	8.6	4.9	7.7	5.8	12.1	6.9	
LA GAZZETTA DELLO SPORT	100.0	37.2	4.1	10.1	7.3	8.2	7.0	5.5	9.2	11.3	
LA NAZIONE	100.0	48.1	5.7	9.4	1.6	6.0	3.3	8.6	8.9	8.4	
LA REPUBBLICA	100.0	50.7	5.5	2.7	6.4	10.7	3.3	3.3	9.9	7.5	
IL SOLE 24 ORE	100.0	40.8	2.5	11.5	11.7	11.7	6.3	2.4	7.6	5.5	
IL TIRRENO	100.0	7.5	8.2	15.1	26.7	21.8	11.2	7.9	0.5	1.2	
TUTTOSPORT	100.0	30.5	7.0	12.2	8.2	6.9	10.1	8.6	10.8	5.6	
L'UNITA'	100.0	35.8	2.5	2.4	12.3	9.1	5.7	10.3	12.5	9.3	
QUOTIDIANI ISEGI	100.0	36.9	5.0	9.0	10.9	11.2	6.3	6.7	7.5	6.7	

Lettori in un giorno medio delle testate ISEGI più lette nella Regione

Analisi secondo: ● duplicazioni di lettura

(valori assoluti × 1.000)

ADULTI	Totale	Corriere della Sera	Corriere dello Sport-Stadio	La Gazzetta dello Sport	La Nazione	La Repubblica	Il Sole 24 Ore	Il Tirreno	Tutto-Sport	L'Unità
POPOLAZIONE	3129	89	107	332	945	301	97	529	78	124
CORRIERE DELLA SERA.....	89	89	6	13	27	15	7	16	4	5
CORRIERE DELLO SPORT-STADIO.....	107	6	107	42	63	12	2	26	18	12
LA GAZZETTA DELLO SPORT.....	332	13	42	332	164	33	19	78	39	21
LA NAZIONE.....	945	27	63	164	945	114	46	124	43	57
LA REPUBBLICA.....	301	15	12	33	114	301	26	49	7	20
IL SOLE 24 ORE.....	97	7	2	19	46	26	97	25	3	9
IL TIRRENO.....	529	16	26	78	124	49	25	529	22	28
TUTTOSPORT.....	78	4	18	39	43	7	3	22	78	11
L'UNITA'.....	124	5	12	21	57	20	9	28	11	124
SUPPLEMENTI										
SETTE (ultimi 7 giorni).....	123	15	8	17	53	19	11	27	8	10
IL VENERDI' (ultimi 7 giorni).....	382	21	16	53	153	114	30	55	14	21

Toscana

Frequenza di lettura

Analisi secondo: ● probabilità di lettura B/A

(valori assoluti × 1.000)

ADULTI	TOTALE LETTORI			FREQ. BASSA	FREQ. MEDIA	FREQ. ALTA
	Ultimi 3 mesi (A)	Giorno medio (B)	Probabilità lettura (B/A)	Probabilità lettura (B/A)	Probabilità lettura (B/A)	Probabilità lettura (B/A)
POPOLAZIONE	3129	3129	1.000	1.000	1.000	1.000
CORRIERE DELLA SERA	656	89	0.136	0.046	0.123	0.500
CORRIERE DELLO SPORT-STADIO	512	107	0.209	0.060	0.167	0.617
LA GAZZETTA DELLO SPORT	1060	332	0.313	0.051	0.183	0.726
LA NAZIONE	2241	945	0.422	0.167	0.190	0.719
LA REPUBBLICA	1169	301	0.257	0.055	0.179	0.658
IL SOLE 24 ORE	391	97	0.248	0.060	0.090	0.644
IL TIRRENO	1332	529	0.397	0.095	0.196	0.689
TUTTOSPORT	437	78	0.178	0.065	0.132	0.587
L'UNITA'	639	124	0.194	0.040	0.136	0.657

(valori assoluti × 1.000)

UOMINI	TOTALE LETTORI			FREQ. BASSA	FREQ. MEDIA	FREQ. ALTA
	Ultimi 3 mesi (A)	Giorno medio (B)	Probabilità lettura (B/A)	Probabilità lettura (B/A)	Probabilità lettura (B/A)	Probabilità lettura (B/A)
POPOLAZIONE	1495	1495	1.000	1.000	1.000	1.000
CORRIERE DELLA SERA	372	49	0.132	0.048	0.138	0.422
CORRIERE DELLO SPORT-STADIO	384	85	0.221	0.067	0.178	0.618
LA GAZZETTA DELLO SPORT	780	274	0.351	0.045	0.189	0.746
LA NAZIONE	1174	572	0.487	0.121	0.212	0.772
LA REPUBBLICA	631	176	0.279	0.048	0.204	0.693
IL SOLE 24 ORE	259	72	0.278	0.056	0.103	0.637
IL TIRRENO	706	314	0.445	0.139	0.217	0.711
TUTTOSPORT	319	61	0.191	0.058	0.141	0.612
L'UNITA'	408	95	0.233	0.039	0.145	0.682

Frequenza di lettura

Analisi secondo: ● probabilità di lettura B/A

(valori assoluti × 1.000)

DONNE	TOTALE LETTORI			FREQ. BASSA	FREQ. MEDIA	FREQ. ALTA
	Ultimi 3 mesi (A)	Giorno medio (B)	Probabilità lettura (B/A)	Probabilità lettura (B/A)	Probabilità lettura (B/A)	Probabilità lettura (B/A)
POPOLAZIONE	1634	1634	1.000	1.000	1.000	1.000
CORRIERE DELLA SERA	284	41	0.144	0.043	0.105	0.600
CORRIERE DELLO SPORT-STADIO	127	22	0.173	0.065	0.145	0.692
LA GAZZETTA DELLO SPORT	279	58	0.208	0.063	0.170	0.585
LA NAZIONE	1067	372	0.349	0.196	0.167	0.640
LA REPUBBLICA	538	125	0.232	0.063	0.150	0.615
IL SOLE 24 ORE	131	25	0.191	0.065	0.069	0.643
IL TIRRENO	626	215	0.343	0.057	0.176	0.656
TUTTOSPORT	118	17	0.144	0.079	0.091	0.500
L'UNITA'	231	29	0.126	0.040	0.111	0.565

(valori assoluti × 1.000)

RESPONSABILI ACQUISTI	TOTALE LETTORI			FREQ. BASSA	FREQ. MEDIA	FREQ. ALTA
	Ultimi 3 mesi (A)	Giorno medio (B)	Probabilità lettura (B/A)	Probabilità lettura (B/A)	Probabilità lettura (B/A)	Probabilità lettura (B/A)
POPOLAZIONE	1309	1309	1.000	1.000	1.000	1.000
CORRIERE DELLA SERA	202	31	0.153	0.038	0.111	0.680
CORRIERE DELLO SPORT-STADIO	89	18	0.202	0.091	0.175	0.700
LA GAZZETTA DELLO SPORT	216	51	0.236	0.051	0.184	0.700
LA NAZIONE	848	311	0.367	0.184	0.172	0.678
LA REPUBBLICA	404	101	0.250	0.065	0.170	0.598
IL SOLE 24 ORE	107	26	0.243	0.097	0.083	0.679
IL TIRRENO	513	182	0.355	0.068	0.198	0.701
TUTTOSPORT	94	14	0.149	0.080	0.086	0.545
L'UNITA'	167	28	0.168	0.048	0.134	0.652

Marche

Lettori in un giorno medio delle testate ISEGI più lette nella Regione

Analisi secondo: ● caratteri socio-demografici

(valori assoluti × 1.000)

ADULTI	Totale	Corriere Adriatico	Corriere della Sera	Corriere dello Sport-Stadio	La Gazzetta dello Sport	Il Messaggero	La Repubblica	Il Resto del Carlino	Sette	Il Venerdì
POPOLAZIONE	1223	100	47	30	91	61	59	210	46	67
SESSO										
UOMINI	591	65	24	28	82	38	35	135	29	36
DONNE	632	35	23	2	9	23	24	75	17	31
RESPONSABILI ACQUISTI	512	28	19	1	9	20	18	58	16	30
RESPONSABILI ACQ. UOMINI	25	2	0	1	3	0	2	8	2	4
RESPONSABILI ACQ. DONNE	487	26	19	1	6	19	16	50	14	26
ETA'										
14-17 ANNI	59	4	1	2	7	1	3	13	3	2
18-24 ANNI	145	18	9	6	11	7	11	22	7	9
25-34 ANNI	218	20	7	7	29	22	12	42	10	19
35-44 ANNI	188	22	7	4	18	10	10	41	7	15
45-54 ANNI	191	14	6	3	16	5	9	43	8	9
55-64 ANNI	191	10	7	7	7	5	9	22	8	8
65 ANNI E OLTRE	231	12	9	1	3	9	5	27	3	5
CLASSE SOCIO-ECONOMICA										
SUPERIORE, MEDIO-SUPERIORE	83	14	14	3	5	6	9	20	10	11
MEDIA OLTRE 2.650.000	352	35	15	11	38	23	18	77	17	22
MEDIA FINO 2.650.000	356	21	11	8	30	25	20	65	13	26
MEDIO-INFERIORE, INFERIORE	432	31	7	8	19	7	12	48	7	9
TITOLO DI STUDIO										
LAUREA	36	1	6	0	2	1	3	10	7	8
LICENZA MEDIA SUPERIORE	244	30	22	5	21	22	27	67	15	29
LICENZA MEDIA INFERIORE	366	39	13	14	41	22	21	70	17	22
LICENZA ELEMENTARE	398	25	6	11	26	15	7	60	5	7
NESSUN TITOLO	178	4	0	1	1	1	1	3	1	1
CLASSE SOCIO-PROFESSIONALE										
CETI SUPERIORI A	21	2	2	0	2	0	2	6	3	3
CETI MEDI										
FASCIA ALTA B1	182	26	8	7	22	14	13	44	11	14
FASCIA BASSA B2	121	12	4	4	20	8	10	35	5	13
AGRICOLTORI B3	36	0	1	2	0	1	0	4	0	0
INTELLETTUALI										
DOCENTI C1	30	2	6	0	1	3	3	7	3	5
STUDENTI C2	105	14	5	5	11	5	10	22	7	8
OPERAI										
FASCIA ALTA D1	98	10	3	5	12	5	3	15	3	3
FASCIA BASSA D2	109	8	3	3	9	6	6	20	1	6
BRACCianti D3	3	0	0	0	0	0	0	1	0	0
PENSIONATI ED ALTRI										
FASCIA ALTA F1	63	6	3	0	4	2	3	13	5	3
FASCIA BASSA F2	250	12	10	5	7	11	5	25	4	5
CASALINGHE FAM. NON OPERAIE										
FASCIA ALTA E1	50	2	1	0	0	2	1	10	1	2
FASCIA BASSA E2	84	5	0	0	1	1	3	4	1	4
CASALINGHE FAM. OPERAIE										
FASCIA ALTA E3	20	1	0	0	1	0	0	3	0	1
FASCIA BASSA E4	51	1	0	0	0	2	1	2	0	1
SAGACITY										
DIPENDENTI GIOVANI FASCIA ALTA	68	11	4	2	8	2	7	12	6	6
DIPENDENTI GIOVANI FASCIA BASSA	55	5	2	4	6	3	4	12	3	4
PRE-FAMILIARI FASCIA ALTA	114	10	6	5	15	10	6	22	4	6
PRE-FAMILIARI FASCIA BASSA	62	7	1	1	7	5	3	10	2	7
FAMILIARI GIOVANI FASCIA ALTA	42	5	2	2	5	4	2	8	3	5
FAMILIARI GIOVANI FASCIA BASSA	80	4	2	2	6	6	4	13	2	4
FAMILIARI NON GIOVANI F. ALTA	167	23	7	5	12	6	10	36	7	9
FAMILIARI NON GIOVANI F. BASSA	105	9	3	3	14	6	7	24	3	8
POST-FAMILIARI NON ANZIANI F. ALTA	70	4	3	1	7	3	2	14	4	5
POST-FAMILIARI NON ANZIANI F. BASSA	73	3	2	0	4	1	4	16	1	2
POST-FAMILIARI ANZIANI F. ALTA	85	5	4	0	3	4	3	17	5	5
POST-FAMILIARI ANZIANI F. BASSA	301	15	11	5	6	11	6	25	4	7
AMPIEZZA CENTRI										
FINO 10 MILA ABITANTI	475	26	10	12	33	27	21	74	12	22
10 - 30 MILA ABITANTI	258	24	15	8	29	12	13	43	13	17
30 - 100 MILA ABITANTI	399	32	17	9	25	21	20	86	17	22
100 - 250 MILA ABITANTI	91	17	4	1	5	1	5	8	4	7
OLTRE 250 MILA ABITANTI	0	0	0	0	0	0	0	0	0	0
COMUNI										
CAPOLUOGHI	262	28	11	6	17	13	14	62	12	20
NON CAPOLUOGHI	961	72	38	24	74	47	45	148	34	47

Lettori in un giorno medio delle testate ISEGI più lette nella Regione

Analisi secondo: ● caratteri socio-demografici

(percentuali di composizione)

ADULTI	Totale	Corriere Adriatico	Corriere della Sera	Corriere dello Sport-Stadio	La Gazzetta dello Sport	Il Messaggero	La Repubblica	Il Resto del Carlino	Sette	Il Venerdì
POPOLAZIONE	100.0	100.0	100.0	100.0	100.0	100.0	100.0	100.0	100.0	100.0
SESSO										
UOMINI.....	48.3	65.0	51.2	93.8	90.1	62.7	59.3	64.4	63.1	54.1
DONNE.....	51.7	35.0	48.8	6.2	9.9	37.3	40.7	35.6	36.9	45.9
RESPONSABILI ACQUISTI.....	41.9	27.6	40.7	3.9	10.2	32.2	30.7	27.6	34.1	44.3
RESPONSABILI ACQ. UOMINI.....	2.1	1.9	0.3	2.1	3.2	0.2	4.1	3.9	3.5	5.5
RESPONSABILI ACQ. DONNE.....	39.8	25.7	40.4	1.9	6.9	32.0	26.6	23.7	30.6	38.8
ETA'										
14-17 ANNI.....	4.8	4.3	2.2	6.4	7.2	1.3	5.7	6.1	7.4	3.5
18-24 ANNI.....	11.8	17.8	20.2	20.8	12.2	12.0	18.6	10.7	15.9	13.4
25-34 ANNI.....	17.8	19.6	15.5	24.2	32.0	36.8	20.7	20.0	21.1	29.1
35-44 ANNI.....	15.4	22.2	14.4	13.0	20.1	16.8	17.4	19.5	15.8	22.2
45-54 ANNI.....	15.6	14.1	13.2	10.8	17.2	8.8	14.8	20.7	16.8	13.0
55-64 ANNI.....	15.6	9.9	14.3	22.6	7.7	8.7	14.5	10.4	16.4	11.5
65 ANNI E OLTRE.....	18.9	12.1	20.1	2.2	3.7	15.5	8.4	12.6	6.6	7.3
CLASSE SOCIO-ECONOMICA										
SUPERIORE, MEDIO-SUPERIORE.....	6.8	13.7	28.7	9.4	5.0	10.0	15.1	9.4	21.4	15.8
MEDIA OLTRE 2.650.000.....	28.8	34.9	31.7	37.5	41.5	37.7	31.2	36.8	36.4	32.9
MEDIA FINO 2.650.000.....	29.1	20.6	24.2	25.9	32.6	41.3	34.0	31.1	28.0	38.3
MEDIO-INFERIORE, INFERIORE.....	35.3	30.7	15.4	27.3	20.9	11.0	19.8	22.7	14.1	13.1
TITOLO DI STUDIO										
LAUREA.....	3.0	1.5	12.0	0.3	2.4	2.3	5.7	4.7	15.4	11.8
LICENZA MEDIA SUPERIORE.....	19.9	30.0	46.8	15.9	23.0	35.7	45.8	32.0	32.8	43.4
LICENZA MEDIA INFERIORE.....	30.0	39.2	27.5	46.5	44.6	35.9	35.0	33.3	37.8	32.6
LICENZA ELEMENTARE.....	32.5	25.2	13.7	35.6	28.6	24.6	11.7	28.6	11.7	10.4
NESSUN TITOLO.....	14.6	4.0	0.0	1.8	1.4	1.5	1.9	1.3	2.3	1.8
CLASSE SOCIO-PROFESSIONALE										
CETI SUPERIORI A	1.7	1.9	5.1	1.0	2.2	0.7	3.1	3.0	7.4	3.9
CETI MEDI										
FASCIA ALTA B1.....	14.9	25.7	17.4	23.5	24.6	22.5	22.7	21.1	23.8	21.3
FASCIA BASSA B2.....	9.9	11.6	8.9	13.6	21.9	13.9	16.8	16.7	10.4	19.8
AGRICOLTORI B3.....	3.0	0.3	1.2	5.2	0.5	1.6	0.3	1.8	0.8	0.2
INTELLETTUALI										
DOCENTI C1.....	2.4	1.5	13.2	0.4	0.7	4.6	4.3	3.5	7.0	6.8
STUDENTI C2.....	8.6	14.2	10.3	15.0	12.4	8.4	16.4	10.4	15.7	12.7
OPERAI										
FASCIA ALTA D1.....	8.1	9.8	5.6	16.0	13.3	8.3	5.1	7.0	6.7	4.8
FASCIA BASSA D2.....	8.9	8.5	5.5	8.8	10.4	9.7	9.5	9.4	2.4	8.7
BRACCianti D3.....	0.2	0.1	0.0	0.0	0.0	0.0	0.0	0.3	0.0	0.0
PENSIONATI ED ALTRI										
FASCIA ALTA F1.....	5.1	5.8	6.7	0.7	4.7	4.1	4.8	6.2	10.2	4.6
FASCIA BASSA F2.....	20.4	12.3	22.1	15.4	7.4	17.4	8.8	11.8	8.5	7.0
CASALINGHE FAM.NON OPERAIE										
FASCIA ALTA E1.....	4.1	2.3	2.3	0.1	0.2	3.8	1.8	4.9	2.9	2.4
FASCIA BASSA E2.....	6.9	4.6	0.8	0.2	0.6	1.9	4.3	1.8	3.2	5.3
CASALINGHE FAM. OPERAIE										
FASCIA ALTA E3.....	1.6	0.6	0.3	0.1	1.0	0.2	0.1	1.4	0.4	1.2
FASCIA BASSA E4.....	4.1	0.9	0.5	0.0	0.2	3.0	1.9	0.8	0.5	1.4
SAGACITY										
DIPENDENTI GIOVANI FASCIA ALTA.....	5.6	10.9	9.0	6.0	8.6	4.0	11.5	5.8	13.2	8.3
DIPENDENTI GIOVANI FASCIA BASSA.....	4.5	4.6	4.2	11.9	6.9	4.7	7.5	5.9	6.3	5.6
PRE-FAMILIARI FASCIA ALTA.....	9.3	10.5	12.3	17.7	15.9	16.8	10.6	10.5	8.3	8.9
PRE-FAMILIARI FASCIA BASSA.....	5.1	6.6	3.0	4.8	8.2	7.5	5.2	4.8	4.6	10.0
FAMILIARI GIOVANI FASCIA ALTA.....	3.4	5.2	4.9	5.2	5.0	6.8	4.1	3.6	6.9	6.9
FAMILIARI GIOVANI FASCIA BASSA.....	6.5	3.8	4.6	5.7	6.8	10.4	6.1	6.1	5.2	6.4
FAMILIARI NON GIOVANI F. ALTA.....	13.7	22.7	15.1	16.0	12.8	9.3	16.5	17.2	16.2	14.2
FAMILIARI NON GIOVANI F. BASSA.....	8.6	8.7	6.5	10.6	15.0	10.3	11.8	11.4	6.9	12.0
POST-FAMILIARI NON ANZIANI F. ALTA.....	5.7	4.5	5.5	1.8	7.2	5.0	4.1	6.8	8.8	7.6
POST-FAMILIARI NON ANZIANI F. BASSA.....	6.0	2.8	3.4	1.4	4.1	1.4	6.3	7.7	2.5	3.2
POST-FAMILIARI ANZIANI F. ALTA.....	6.9	5.1	8.3	1.3	2.9	6.0	5.5	8.1	11.5	7.0
POST-FAMILIARI ANZIANI F. BASSA.....	24.6	14.6	23.3	17.6	6.5	17.8	10.8	12.1	9.7	10.0
AMPIEZZA CENTRI										
FINO 10 MILA ABITANTI.....	38.9	26.2	22.1	40.0	36.3	44.4	36.0	35.0	28.7	32.5
10 - 30 MILA ABITANTI.....	21.1	24.2	32.5	27.6	31.3	19.8	21.5	20.5	28.0	25.2
30 - 100 MILA ABITANTI.....	32.6	32.2	35.9	28.3	27.4	33.9	34.6	40.9	36.4	32.5
100 - 250 MILA ABITANTI.....	7.4	17.4	9.5	4.1	5.0	1.8	7.9	3.6	8.9	9.8
OLTRE 250 MILA ABITANTI.....	0.0	0.0	0.0	0.0	0.0	0.0	0.0	0.0	0.0	0.0
COMUNI										
CAPOLUOGHI.....	21.4	28.0	23.4	21.2	18.8	21.8	24.0	29.7	25.8	29.3
NON CAPOLUOGHI.....	78.6	72.0	76.6	78.8	81.2	78.2	76.0	70.3	74.2	70.7

Marche

Lettori in un giorno medio delle testate ISEGI più lette nella Regione

Analisi secondo: ● province

(valori assoluti × 1.000)

ADULTI	Totale	Ancona	Pesaro Urbino	Mace- rata	Ascoli Piceno
POPOLAZIONE	1223	379	282	255	307
CORRIERE ADRIATICO	100	66	15	8	10
CORRIERE DELLA SERA	47	20	6	13	8
CORRIERE DELLO SPORT-STADIO	30	8	2	9	11
LA GAZZETTA DELLO SPORT	91	27	19	25	20
IL MESSAGGERO	61	6	2	12	41
LA REPUBBLICA	59	23	13	6	18
IL RESTO DEL CARLINO	210	37	64	52	58
QUOTIDIANI ISEGI	422	131	90	86	115

(percentuali di composizione)

	POPOLAZIONE	100.0	31.0	23.1	20.9	25.1
CORRIERE ADRIATICO	100.0	66.0	15.5	8.3	10.2	
CORRIERE DELLA SERA	100.0	41.5	13.1	28.5	16.9	
CORRIERE DELLO SPORT-STADIO	100.0	27.5	7.1	28.5	37.0	
LA GAZZETTA DELLO SPORT	100.0	29.1	21.0	27.7	22.2	
IL MESSAGGERO	100.0	10.2	3.7	19.1	67.0	
LA REPUBBLICA	100.0	38.3	21.6	10.4	29.7	
IL RESTO DEL CARLINO	100.0	17.6	30.2	24.7	27.5	
QUOTIDIANI ISEGI	100.0	31.0	21.4	20.5	27.1	

Lettori in un giorno medio delle testate ISEGI più lette nella Regione

Analisi secondo: ● duplicazioni di lettura

(valori assoluti × 1.000)

ADULTI	Totale	Corriere Adriatico	Corriere della Sera	Corriere dello Sport-Stadio	La Gazzetta dello Sport	Il Messaggero	La Repubblica	Il Resto del Carlino
POPOLAZIONE 1223	100	47	30	91	61	59	210	
CORRIERE ADRIATICO.....	100	100	5	6	11	3	7	22
CORRIERE DELLA SERA.....	47	5	47	1	4	5	6	10
CORRIERE DELLO SPORT-STADIO.....	30	6	1	30	8	5	1	11
LA GAZZETTA DELLO SPORT.....	91	11	4	8	91	8	5	28
IL MESSAGGERO.....	61	3	5	5	8	61	4	18
LA REPUBBLICA.....	59	7	6	1	5	4	59	16
IL RESTO DEL CARLINO.....	210	22	10	11	28	18	16	210
SUPPLEMENTI								
SETTE (ultimi 7 giorni).....	46	8	11	3	7	3	5	11
IL VENERDI' (ultimi 7 giorni).....	67	8	8	3	10	6	16	18

Marche

Frequenza di lettura

Analisi secondo: ● probabilità di lettura B/A

(valori assoluti × 1.000)

ADULTI	TOTALE LETTORI			FREQ. BASSA	FREQ. MEDIA	FREQ. ALTA
	Ultimi 3 mesi (A)	Giorno medio (B)	Probabilità lettura (B/A)	Probabilità lettura (B/A)	Probabilità lettura (B/A)	Probabilità lettura (B/A)
POPOLAZIONE	1223	1223	1.000	1.000	1.000	1.000
CORRIERE ADRIATICO	510	100	0.196	0.098	0.098	0.474
CORRIERE DELLA SERA	249	47	0.189	0.065	0.118	0.600
CORRIERE DELLO SPORT-STADIO	179	30	0.168	0.031	0.118	0.737
LA GAZZETTA DELLO SPORT	330	91	0.276	0.054	0.185	0.658
IL MESSAGGERO	260	61	0.235	0.099	0.114	0.591
LA REPUBBLICA	279	59	0.211	0.063	0.142	0.593
IL RESTO DEL CARLINO	657	210	0.320	0.094	0.145	0.710

(valori assoluti × 1.000)

UOMINI	TOTALE LETTORI			FREQ. BASSA	FREQ. MEDIA	FREQ. ALTA
	Ultimi 3 mesi (A)	Giorno medio (B)	Probabilità lettura (B/A)	Probabilità lettura (B/A)	Probabilità lettura (B/A)	Probabilità lettura (B/A)
POPOLAZIONE	591	591	1.000	1.000	1.000	1.000
CORRIERE ADRIATICO	305	65	0.213	0.100	0.122	0.455
CORRIERE DELLA SERA	155	24	0.155	0.071	0.124	0.417
CORRIERE DELLO SPORT-STADIO	156	28	0.179	0.038	0.126	0.737
LA GAZZETTA DELLO SPORT	275	82	0.298	0.056	0.194	0.649
IL MESSAGGERO	162	38	0.235	0.094	0.120	0.676
LA REPUBBLICA	160	35	0.219	0.075	0.165	0.621
IL RESTO DEL CARLINO	374	135	0.361	0.088	0.161	0.750

Frequenza di lettura

Analisi secondo: ● probabilità di lettura B/A

(valori assoluti × 1.000)

DONNE	TOTALE LETTORI			FREQ. BASSA	FREQ. MEDIA	FREQ. ALTA
	Ultimi 3 mesi (A)	Giorno medio (B)	Probabilità lettura (B/A)	Probabilità lettura (B/A)	Probabilità lettura (B/A)	Probabilità lettura (B/A)
POPOLAZIONE	632	632	1.000	1.000	1.000	1.000
CORRIERE ADRIATICO.....	205	35	0.171	0.097	0.071	0.523
CORRIERE DELLA SERA.....	94	23	0.245	0.057	0.105	0.857
CORRIERE DELLO SPORT-STADIO.....	22	2	0.091	0.000	0.063	0.000
LA GAZZETTA DELLO SPORT.....	56	9	0.161	0.050	0.133	0.800
IL MESSAGGERO.....	99	23	0.232	0.128	0.129	0.483
LA REPUBBLICA.....	119	24	0.202	0.043	0.111	0.625
IL RESTO DEL CARLINO.....	283	75	0.265	0.109	0.118	0.642

(valori assoluti × 1.000)

RESPONSABILI ACQUISTI	TOTALE LETTORI			FREQ. BASSA	FREQ. MEDIA	FREQ. ALTA
	Ultimi 3 mesi (A)	Giorno medio (B)	Probabilità lettura (B/A)	Probabilità lettura (B/A)	Probabilità lettura (B/A)	Probabilità lettura (B/A)
POPOLAZIONE	512	512	1.000	1.000	1.000	1.000
CORRIERE ADRIATICO.....	159	28	0.176	0.104	0.067	0.472
CORRIERE DELLA SERA.....	62	19	0.306	0.056	0.115	0.789
CORRIERE DELLO SPORT-STADIO.....	26	1	0.038	0.000	0.053	
LA GAZZETTA DELLO SPORT.....	48	9	0.188	0.063	0.083	0.750
IL MESSAGGERO.....	83	20	0.241	0.133	0.143	0.480
LA REPUBBLICA.....	88	18	0.205	0.053	0.113	0.647
IL RESTO DEL CARLINO.....	214	58	0.271	0.111	0.110	0.609

Umbria

Lettori in un giorno medio delle testate ISEGI più lette nella Regione

Analisi secondo: ● caratteri socio-demografici

(valori assoluti × 1.000)

ADULTI	Totale	Corriere Umbria Viterbo	Corriere della Sera	Corriere dello Sport-Stadio	La Gazzetta dello Sport	Il Messaggero	La Nazione	La Repubblica	Sette	Il Venerdì
POPOLAZIONE	720	143	34	55	53	64	93	61	43	83
SESSO										
UOMINI	347	94	21	48	46	42	60	37	25	50
DONNE	373	48	14	7	7	22	32	24	18	33
RESPONSABILI ACQUISTI	307	37	14	8	8	18	26	20	15	26
RESPONSABILI ACQ. UOMINI	26	6	3	3	5	1	4	3	4	5
RESPONSABILI ACQ. DONNE	281	30	11	5	3	17	22	17	11	21
ETA'										
14-17 ANNI	34	8	3	5	4	5	5	3	3	3
18-24 ANNI	85	21	5	9	11	7	9	9	9	15
25-34 ANNI	125	34	8	15	18	12	25	18	10	22
35-44 ANNI	115	26	4	9	7	15	15	12	8	18
45-54 ANNI	108	25	9	10	5	13	16	10	8	13
55-64 ANNI	119	15	3	5	4	6	9	5	4	6
65 ANNI E OLTRE	134	12	2	3	3	6	13	6	2	6
CLASSE SOCIO-ECONOMICA										
SUPERIORE, MEDIO-SUPERIORE	57	23	7	5	4	8	18	14	12	21
MEDIA OLTRE 2.650.000	199	45	13	17	20	19	34	23	15	31
MEDIA FINO 2.650.000	184	34	6	16	12	17	24	14	9	21
MEDIO-INFERIORE, INFERIORE	280	41	8	18	17	20	17	9	7	10
TITOLO DI STUDIO										
LAUREA	31	9	3	2	2	3	9	9	7	12
LICENZA MEDIA SUPERIORE	166	45	16	16	19	25	36	34	17	39
LICENZA MEDIA INFERIORE	221	50	10	24	22	20	30	12	16	24
LICENZA ELEMENTARE	196	34	5	12	9	14	15	4	4	7
NESSUN TITOLO	107	5	0	1	0	2	2	2	0	1
CLASSE SOCIO-PROFESSIONALE										
CETI SUPERIORI A	17	7	2	2	2	2	7	5	4	8
CETI MEDI										
FASCIA ALTA B1	106	32	10	11	14	14	24	20	10	23
FASCIA BASSA B2	57	16	3	6	5	7	7	4	4	6
AGRICOLTORI B3	15	2	0	1	2	0	1	0	0	0
INTELLETTUALI										
DOCENTI C1	18	4	2	0	0	2	3	5	3	8
STUDENTI C2	67	15	5	8	7	8	9	8	9	13
OPERAI										
FASCIA ALTA D1	52	15	2	4	5	3	9	2	2	4
FASCIA BASSA D2	69	14	3	10	7	8	9	3	2	5
BRACCianti D3	5	1	0	1	1	0	1	1	1	1
PENSIONATI ED ALTRI										
FASCIA ALTA F1	43	6	2	2	1	4	5	5	2	5
FASCIA BASSA F2	139	20	4	8	6	8	13	6	3	6
CASALINGHE FAM. NON OPERAIE										
FASCIA ALTA E1	25	3	1	1	0	1	2	0	1	1
FASCIA BASSA E2	57	4	0	2	1	4	1	2	1	2
CASALINGHE FAM. OPERAIE										
FASCIA ALTA E3	11	1	0	0	0	0	2	0	0	1
FASCIA BASSA E4	39	2	0	1	0	0	0	0	0	1
SAGACITY										
DIPENDENTI GIOVANI FASCIA ALTA	43	10	3	6	4	5	6	5	7	10
DIPENDENTI GIOVANI FASCIA BASSA	39	9	3	4	5	6	5	4	4	5
PRE-FAMILIARI FASCIA ALTA	55	18	4	7	12	4	16	8	4	12
PRE-FAMILIARI FASCIA BASSA	27	7	2	5	4	4	3	3	2	4
FAMILIARI GIOVANI FASCIA ALTA	26	8	2	1	4	3	5	6	3	4
FAMILIARI GIOVANI FASCIA BASSA	53	10	2	5	4	2	5	3	3	5
FAMILIARI NON GIOVANI F. ALTA	82	21	6	6	6	12	13	11	10	16
FAMILIARI NON GIOVANI F. BASSA	64	9	2	6	2	8	5	2	2	4
POST-FAMILIARI NON ANZIANI F. ALTA	44	12	3	4	2	5	9	5	4	8
POST-FAMILIARI NON ANZIANI F. BASSA	45	10	3	3	3	4	4	2	1	3
POST-FAMILIARI ANZIANI F. ALTA	65	10	3	2	1	4	10	5	3	6
POST-FAMILIARI ANZIANI F. BASSA	175	17	2	5	6	7	12	5	2	7
AMPIEZZA CENTRI										
FINO 10 MILA ABITANTI	186	30	6	14	13	10	17	9	7	14
10 - 30 MILA ABITANTI	169	30	8	11	11	12	18	10	9	17
30 - 100 MILA ABITANTI	140	32	9	8	11	8	22	17	13	21
100 - 250 MILA ABITANTI	225	50	11	23	18	34	36	25	15	31
OLTRE 250 MILA ABITANTI	0	0	0	0	0	0	0	0	0	0
COMUNI										
CAPOLUOGHI	225	50	11	23	18	34	36	25	15	31
NON CAPOLUOGHI	495	92	23	33	35	30	57	36	28	52

Lettori in un giorno medio delle testate ISEGI più lette nella Regione

Analisi secondo: ● caratteri socio-demografici

(percentuali di composizione)

ADULTI	Totale	Corriere Umbria Viterbo	Corriere della Sera	Corriere dello Sport-Stadio	La Gazzetta dello Sport	Il Messaggero	La Nazione	La Repubblica	Sette	Il Venerdì
POPOLAZIONE	100.0	100.0	100.0	100.0	100.0	100.0	100.0	100.0	100.0	100.0
SESSO										
UOMINI.....	48.1	66.2	59.9	87.3	87.5	65.9	65.1	61.0	57.3	59.9
DONNE.....	51.9	33.8	40.1	12.7	12.5	34.1	34.9	39.0	42.7	40.1
RESPONSABILI ACQUISTI.....	42.6	25.7	41.7	14.3	15.2	28.2	28.5	32.3	33.6	31.0
RESPONSABILI ACQ. UOMINI.....	3.7	4.4	8.4	5.6	9.8	2.3	4.3	4.3	8.1	6.3
RESPONSABILI ACQ. DONNE.....	39.0	21.4	33.4	8.7	5.3	25.9	24.2	28.0	25.5	24.7
ETA'										
14-17 ANNI.....	4.7	5.7	7.5	8.7	7.1	7.6	5.5	4.2	7.8	3.8
18-24 ANNI.....	11.8	14.4	13.3	16.7	20.7	10.3	10.2	14.3	20.7	18.1
25-34 ANNI.....	17.4	24.2	23.0	26.5	34.8	19.4	27.4	30.0	23.3	26.2
35-44 ANNI.....	16.0	18.4	13.1	16.6	13.8	23.2	16.1	19.1	18.5	21.3
45-54 ANNI.....	15.0	17.8	27.0	18.1	9.9	20.8	17.1	15.8	17.6	15.5
55-64 ANNI.....	16.5	10.9	9.3	8.5	7.5	9.9	10.2	7.5	8.4	7.6
65 ANNI E OLTRE.....	18.6	8.6	6.7	5.0	6.4	8.8	13.6	9.2	3.8	7.5
CLASSE SOCIO-ECONOMICA										
SUPERIORE, MEDIO-SUPERIORE.....	7.9	15.8	20.4	8.7	7.6	13.3	19.1	23.8	27.1	25.3
MEDIA OLTRE 2.650.000.....	27.6	31.7	38.4	30.5	37.7	29.3	36.8	38.4	34.9	37.7
MEDIA FINO 2.650.000.....	25.6	23.7	18.6	29.2	22.2	26.4	25.6	23.6	20.9	25.6
MEDIO-INFERIORE, INFERIORE.....	38.9	28.8	22.7	31.6	32.5	31.0	18.5	14.2	17.0	11.5
TITOLO DI STUDIO										
LAUREA.....	4.3	6.2	9.7	3.3	4.5	4.8	10.0	15.2	15.2	14.6
LICENZA MEDIA SUPERIORE.....	23.0	31.6	45.9	29.6	36.0	39.5	39.3	55.9	39.0	47.2
LICENZA MEDIA INFERIORE.....	30.7	35.0	28.7	43.7	42.5	31.4	32.5	19.8	36.4	29.1
LICENZA ELEMENTARE.....	27.2	23.6	14.4	21.5	16.3	21.6	15.9	6.5	8.3	8.3
NESSUN TITOLO.....	14.9	3.6	1.3	2.0	0.7	2.7	2.3	2.6	1.1	0.7
CLASSE SOCIO-PROFESSIONALE										
CETI SUPERIORI A	2.3	4.6	6.0	3.0	4.6	3.6	7.7	7.5	9.4	9.4
CETI MEDI										
FASCIA ALTA B1.....	14.7	22.7	28.1	19.0	26.9	22.6	26.1	32.4	23.3	27.1
FASCIA BASSA B2.....	7.9	11.0	8.2	10.9	9.2	11.3	7.9	6.2	8.1	7.6
AGRICOLTORI B3.....	2.1	1.7	1.0	1.1	4.1	0.3	1.0	0.3	0.4	0.0
INTELLETTUALI										
DOCENTI C1.....	2.5	2.5	5.9	0.3	0.5	3.3	3.0	7.7	7.4	9.1
STUDENTI C2.....	9.3	10.7	15.4	13.6	14.2	13.2	9.5	12.9	21.6	15.5
OPERAI										
FASCIA ALTA D1.....	7.2	10.7	4.5	7.6	10.2	4.9	9.5	3.4	3.5	4.6
FASCIA BASSA D2.....	9.6	9.8	9.2	18.2	13.0	12.1	9.6	4.5	5.3	6.6
BRACCIANTI D3.....	0.7	0.6	1.2	1.1	1.0	0.6	0.7	1.0	1.8	1.0
PENSIONATI ED ALTRI										
FASCIA ALTA F1.....	6.0	4.5	4.7	3.0	2.0	5.7	5.7	8.3	5.2	5.9
FASCIA BASSA F2.....	19.3	14.1	10.4	15.1	12.3	12.9	13.7	10.1	7.2	7.5
CASALINGHE FAM. NON OPERAIE										
FASCIA ALTA E1.....	3.5	2.2	1.8	1.4	0.3	2.0	2.1	0.5	3.0	1.4
FASCIA BASSA E2.....	7.9	3.1	1.3	3.8	1.2	6.2	1.2	3.6	2.8	2.5
CASALINGHE FAM. OPERAIE										
FASCIA ALTA E3.....	1.5	0.6	1.1	0.5	0.2	0.8	2.3	0.7	0.4	0.8
FASCIA BASSA E4.....	5.4	1.2	1.2	1.3	0.3	0.7	0.1	0.8	0.5	1.0
SAGACITY										
DIPENDENTI GIOVANI FASCIA ALTA.....	6.0	7.3	9.5	10.1	7.2	7.5	6.6	8.8	15.8	12.1
DIPENDENTI GIOVANI FASCIA BASSA.....	5.4	6.2	7.6	8.1	10.1	8.9	5.3	6.9	9.1	5.7
PRE-FAMILIARI FASCIA ALTA.....	7.7	12.8	10.5	12.6	22.2	5.6	16.8	13.0	8.6	15.0
PRE-FAMILIARI FASCIA BASSA.....	3.8	5.2	5.0	9.7	7.8	6.7	3.1	4.8	3.8	4.5
FAMILIARI GIOVANI FASCIA ALTA.....	3.6	5.6	5.3	1.9	7.6	4.7	5.5	9.5	7.2	4.9
FAMILIARI GIOVANI FASCIA BASSA.....	7.4	7.2	6.0	9.6	7.7	3.9	5.9	5.4	7.4	6.0
FAMILIARI NON GIOVANI F. ALTA.....	11.4	15.0	17.4	11.6	10.6	18.7	13.6	18.3	22.0	19.7
FAMILIARI NON GIOVANI F. BASSA.....	8.9	6.4	5.0	11.3	4.5	12.9	5.4	3.9	3.7	4.5
POST-FAMILIARI NON ANZIANI F. ALTA.....	6.1	8.2	9.6	6.8	3.1	8.0	9.6	9.0	9.2	9.1
POST-FAMILIARI NON ANZIANI F. BASSA.....	6.3	6.9	9.4	5.9	5.9	5.5	4.9	3.7	3.3	3.7
POST-FAMILIARI ANZIANI F. ALTA.....	9.0	6.9	7.8	3.5	2.4	6.0	10.6	8.9	6.4	6.9
POST-FAMILIARI ANZIANI F. BASSA.....	24.4	12.3	7.0	9.0	11.2	11.6	12.8	7.6	3.6	8.0
AMPIEZZA CENTRI										
FINO 10 MILA ABITANTI.....	25.8	21.3	18.0	25.0	25.2	16.3	18.8	14.7	15.5	16.9
10 - 30 MILA ABITANTI.....	23.5	21.1	22.0	19.9	20.5	18.5	19.0	17.0	19.9	20.3
30 - 100 MILA ABITANTI.....	19.4	22.4	26.5	14.4	20.6	11.9	23.8	27.5	29.0	25.7
100 - 250 MILA ABITANTI.....	31.2	35.2	33.4	40.7	33.7	53.3	38.4	40.8	35.6	37.1
OLTRE 250 MILA ABITANTI.....	0.0	0.0	0.0	0.0	0.0	0.0	0.0	0.0	0.0	0.0
COMUNI										
CAPOLUOGHI.....	31.2	35.2	33.4	40.7	33.7	53.3	38.4	40.8	35.6	37.1
NON CAPOLUOGHI.....	68.8	64.8	66.6	59.3	66.3	46.7	61.6	59.2	64.4	62.9

Umbria

Lettori in un giorno medio delle testate ISEGI più lette nella Regione

Analisi secondo: ● provincie

(valori assoluti × 1.000)

ADULTI	Totale	Perugia	Terni
POPOLAZIONE	720	516	204
CORRIERE DELL'UMBRIA/VITERBO	143	112	30
CORRIERE DELLA SERA	34	24	10
CORRIERE DELLO SPORT-STADIO	55	35	21
LA GAZZETTA DELLO SPORT	53	38	15
IL MESSAGGERO	64	29	35
LA NAZIONE	93	85	7
LA REPUBBLICA	61	47	13
QUOTIDIANI ISEGI	289	216	73

(percentuali di composizione)

	POPOLAZIONE	100.0	71.7	28.3
CORRIERE DELL'UMBRIA/VITERBO	100.0	78.6	21.4	
CORRIERE DELLA SERA	100.0	70.3	29.7	
CORRIERE DELLO SPORT-STADIO	100.0	62.7	37.3	
LA GAZZETTA DELLO SPORT	100.0	72.0	28.0	
IL MESSAGGERO	100.0	45.2	54.8	
LA NAZIONE	100.0	92.2	7.8	
LA REPUBBLICA	100.0	78.1	21.9	
QUOTIDIANI ISEGI	100.0	74.8	25.2	

Lettori in un giorno medio delle testate ISEGI più lette nella Regione

Analisi secondo: ● duplicazioni di lettura

(valori assoluti × 1.000)

ADULTI	Totale	Corriere Umbria Viterbo	Corriere della Sera	Corriere dello Sport-Stadio	La Gazzetta dello Sport	Il Messaggero	La Nazione	La Repubblica
POPOLAZIONE	720	143	34	55	53	64	93	61
CORRIERE DELL'UMBRIA/VITERBO	143	143	11	24	23	25	36	20
CORRIERE DELLA SERA	34	11	34	5	6	8	7	6
CORRIERE DELLO SPORT-STADIO	55	24	5	55	15	14	10	6
LA GAZZETTA DELLO SPORT	53	23	6	15	53	10	14	7
IL MESSAGGERO	64	25	8	14	10	64	14	13
LA NAZIONE	93	36	7	10	14	14	93	15
LA REPUBBLICA	61	20	6	6	7	13	15	61
SUPPLEMENTI								
SETTE (ultimi 7 giorni)	43	14	9	5	6	6	12	11
IL VENERDI' (ultimi 7 giorni)	83	26	10	8	10	12	19	25

Umbria

Frequenza di lettura

Analisi secondo: ● probabilità di lettura B/A

(valori assoluti × 1.000)

ADULTI	TOTALE LETTORI			FREQ. BASSA	FREQ. MEDIA	FREQ. ALTA
	Ultimi 3 mesi (A)	Giorno medio (B)	Probabilità lettura (B/A)	Probabilità lettura (B/A)	Probabilità lettura (B/A)	Probabilità lettura (B/A)
POPOLAZIONE	720	720	1.000	1.000	1.000	1.000
CORRIERE DELL'UMBRIA/VITERBO	498	143	0.287	0.061	0.179	0.600
CORRIERE DELLA SERA	175	34	0.194	0.045	0.149	0.588
CORRIERE DELLO SPORT-STADIO	219	55	0.251	0.036	0.183	0.653
LA GAZZETTA DELLO SPORT	214	53	0.248	0.079	0.150	0.633
IL MESSAGGERO	293	64	0.218	0.064	0.109	0.550
LA NAZIONE	327	93	0.284	0.063	0.150	0.691
LA REPUBBLICA	226	61	0.270	0.053	0.215	0.638

(valori assoluti × 1.000)

UOMINI	TOTALE LETTORI			FREQ. BASSA	FREQ. MEDIA	FREQ. ALTA
	Ultimi 3 mesi (A)	Giorno medio (B)	Probabilità lettura (B/A)	Probabilità lettura (B/A)	Probabilità lettura (B/A)	Probabilità lettura (B/A)
POPOLAZIONE	347	347	1.000	1.000	1.000	1.000
CORRIERE DELL'UMBRIA/VITERBO	274	94	0.343	0.054	0.207	0.636
CORRIERE DELLA SERA	104	21	0.202	0.047	0.167	0.667
CORRIERE DELLO SPORT-STADIO	167	48	0.287	0.029	0.198	0.732
LA GAZZETTA DELLO SPORT	154	46	0.299	0.080	0.165	0.682
IL MESSAGGERO	167	42	0.251	0.064	0.109	0.571
LA NAZIONE	194	60	0.309	0.053	0.165	0.712
LA REPUBBLICA	123	37	0.301	0.029	0.242	0.778

Frequenza di lettura

Analisi secondo: ● **probabilità di lettura B/A**

(valori assoluti × 1.000)

DONNE	TOTALE LETTORI			FREQ. BASSA	FREQ. MEDIA	FREQ. ALTA
	Ultimi 3 mesi (A)	Giorno medio (B)	Probabilità lettura (B/A)	Probabilità lettura (B/A)	Probabilità lettura (B/A)	Probabilità lettura (B/A)
POPOLAZIONE	373	373	1.000	1.000	1.000	1.000
CORRIERE DELL'UMBRIA/VITERBO	224	48	0.214	0.067	0.132	0.534
CORRIERE DELLA SERA	71	14	0.197	0.042	0.125	0.500
CORRIERE DELLO SPORT-STADIO	52	7	0.135	0.048	0.130	0.375
LA GAZZETTA DELLO SPORT	60	7	0.117	0.077	0.095	0.400
IL MESSAGGERO	126	22	0.175	0.063	0.111	0.500
LA NAZIONE	133	32	0.241	0.071	0.125	0.611
LA REPUBBLICA	103	24	0.233	0.073	0.161	0.516

(valori assoluti × 1.000)

RESPONSABILI ACQUISTI	TOTALE LETTORI			FREQ. BASSA	FREQ. MEDIA	FREQ. ALTA
	Ultimi 3 mesi (A)	Giorno medio (B)	Probabilità lettura (B/A)	Probabilità lettura (B/A)	Probabilità lettura (B/A)	Probabilità lettura (B/A)
POPOLAZIONE	307	307	1.000	1.000	1.000	1.000
CORRIERE DELL'UMBRIA/VITERBO	182	37	0.203	0.034	0.122	0.510
CORRIERE DELLA SERA	55	14	0.255	0.063	0.217	0.563
CORRIERE DELLO SPORT-STADIO	48	8	0.167	0.059	0.174	0.429
LA GAZZETTA DELLO SPORT	41	8	0.195	0.111	0.115	0.667
IL MESSAGGERO	105	18	0.171	0.064	0.103	0.579
LA NAZIONE	103	26	0.252	0.059	0.108	0.656
LA REPUBBLICA	73	20	0.274	0.069	0.174	0.667

Lazio

Lettori in un giorno medio delle testate ISEGI più lette nella Regione

Analisi secondo: ● caratteri socio-demografici

(valori assoluti × 1.000)

ADULTI		Totale	Corriere della Sera	Corriere dello Sport-Stadio	Corriere Umbria Viterbo	La Gazzetta dello Sport	Il Manifesto	Il Messaggero	La Repubblica	Il Sole 24 Ore	Il Tempo	Tutto-Sport	L'Unità	Sette	Il Venerdì
POPOLAZIONE		4348	183	471	32	110	56	1197	563	116	346	57	68	191	675
SESSO															
UOMINI	2080	118	371	21	95	32	667	324	87	200	45	43	109	391	
DONNE	2268	65	100	11	15	23	529	238	29	146	12	25	82	284	
RESPONSABILI ACQUISTI	1841	60	94	6	15	17	431	200	30	125	11	25	62	213	
RESPONSABILI ACQ. UOMINI	192	12	21	0	4	3	55	37	11	25	2	7	10	34	
RESPONSABILI ACQ. DONNE	1649	48	73	6	11	14	376	163	19	100	8	18	52	179	
ETA'															
14-17 ANNI	300	8	45	2	11	1	71	22	2	12	8	3	12	32	
18-24 ANNI	610	29	102	6	23	11	182	107	14	58	14	8	39	141	
25-34 ANNI	805	50	115	7	38	21	259	132	27	70	15	17	46	168	
35-44 ANNI	692	32	84	9	14	11	222	122	38	66	7	13	32	134	
45-54 ANNI	671	29	61	2	15	6	204	82	19	52	8	10	27	96	
55-64 ANNI	607	20	46	4	8	3	141	54	11	44	4	9	17	59	
65 ANNI E OLTRE	663	15	17	1	2	2	118	43	5	45	2	7	18	47	
CLASSE SOCIO-ECONOMICA															
SUPERIORE, MEDIO-SUPERIORE	616	75	75	7	19	17	205	186	55	92	10	19	64	210	
MEDIA OLTRE 2.650.000	1062	53	127	7	35	20	348	180	30	102	13	18	52	214	
MEDIA FINO 2.650.000	1361	35	153	8	30	15	401	149	26	99	15	18	53	191	
MEDIO-INFERIORE, INFERIORE	1309	21	116	11	25	4	243	48	5	53	19	13	22	60	
TITOLO DI STUDIO															
LAUREA	278	47	15	3	4	15	66	119	39	41	1	11	31	123	
LICENZA MEDIA SUPERIORE	1237	84	155	11	37	30	474	290	60	167	19	32	89	333	
LICENZA MEDIA INFERIORE	1422	38	204	11	50	7	411	115	16	91	25	15	53	168	
LICENZA ELEMENTARE	1069	13	87	6	18	2	219	31	2	43	12	7	17	46	
NESSUN TITOLO	342	1	10	0	1	2	27	7	0	4	1	4	2	6	
CLASSE SOCIO-PROFESSIONALE															
CETI SUPERIORI A	183	33	21	2	3	6	58	79	39	29	2	11	21	79	
CETI MEDI															
FASCIA ALTA B1	645	43	98	7	26	15	265	134	36	86	11	12	39	155	
FASCIA BASSA B2	493	24	79	4	15	6	178	65	16	48	6	9	23	84	
AGRICOLTORI B3	50	1	6	1	2	0	7	1	0	3	0	0	0	2	
INTELLETTUALI															
DOCENTI C1	127	13	6	2	4	6	45	40	3	17	1	4	11	43	
STUDENTI C2	547	27	73	2	16	13	150	98	9	39	14	10	38	126	
OPERAI															
FASCIA ALTA D1	175	4	36	0	10	1	49	11	1	12	3	2	6	22	
FASCIA BASSA D2	371	9	67	7	18	2	113	19	2	23	9	2	8	29	
BRACCIANTI D3	19	0	1	0	0	0	1	0	0	0	0	0	1	1	
PENSIONATI ED ALTRI															
FASCIA ALTA F1	196	9	12	1	6	0	44	26	4	22	3	2	10	32	
FASCIA BASSA F2	651	10	35	2	6	2	123	35	5	33	3	9	13	42	
CASALINGHE FAM. NON OPERAIE															
FASCIA ALTA E1	168	6	9	1	1	1	41	21	2	11	1	3	8	26	
FASCIA BASSA E2	455	4	16	1	2	1	85	27	2	16	2	4	10	25	
CASALINGHE FAM. OPERAIE															
FASCIA ALTA E3	53	0	2	0	0	0	11	2	0	0	0	0	1	3	
FASCIA BASSA E4	212	1	12	1	1	2	28	4	0	6	3	1	2	7	
SAGACITY															
DIPENDENTI GIOVANI FASCIA ALTA	350	19	40	1	13	9	98	65	6	25	9	5	27	87	
DIPENDENTI GIOVANI FASCIA BASSA	286	7	41	3	8	2	70	33	5	18	9	5	14	46	
PRE-FAMILIARI FASCIA ALTA	378	32	72	5	23	12	132	79	18	51	6	11	26	99	
PRE-FAMILIARI FASCIA BASSA	263	10	53	4	12	5	86	34	6	17	6	2	11	48	
FAMILIARI GIOVANI FASCIA ALTA	135	9	15	1	4	1	46	27	5	11	4	3	10	33	
FAMILIARI GIOVANI FASCIA BASSA	302	9	42	1	11	3	81	23	4	16	4	2	9	28	
FAMILIARI NON GIOVANI F. ALTA	444	32	54	4	14	9	155	97	36	57	5	9	22	101	
FAMILIARI NON GIOVANI F. BASSA	449	11	46	5	9	3	119	39	7	34	4	4	15	46	
POST-FAMILIARI NON ANZIANI F. ALTA	254	15	25	1	3	2	90	49	11	20	1	4	15	59	
POST-FAMILIARI NON ANZIANI F. BASSA	280	7	28	2	4	3	78	24	4	14	4	6	9	28	
POST-FAMILIARI ANZIANI F. ALTA	290	20	17	2	3	3	73	47	9	35	2	7	18	52	
POST-FAMILIARI ANZIANI F. BASSA	917	12	39	3	6	3	168	45	5	46	3	10	14	49	
AMPIEZZA CENTRI															
FINO 10 MILA ABITANTI	716	13	77	16	20	1	110	44	10	43	9	7	17	60	
10 - 30 MILA ABITANTI	520	14	50	5	13	2	99	34	13	32	7	7	13	49	
30 - 100 MILA ABITANTI	623	14	77	8	24	4	147	49	14	61	12	5	23	67	
100 - 250 MILA ABITANTI	93	3	8	0	5	0	22	8	1	18	2	1	2	6	
OLTRE 250 MILA ABITANTI	2396	139	260	3	49	49	819	428	78	192	27	47	137	494	
COMUNI															
CAPOLUOGHI	2621	145	281	11	61	49	868	442	83	232	32	49	146	514	
NON CAPOLUOGHI	1727	38	190	21	49	7	328	121	33	114	26	19	45	162	

Lettori in un giorno medio delle testate ISEGI più lette nella Regione

Analisi secondo: ● caratteri socio-demografici

(percentuali di composizione)

ADULTI	Totale	Corriere della Sera	Corriere dello Sport-Stadio	Corriere Umbria Viterbo	La Gazzetta dello Sport	Il Manifesto	Il Messaggero	La Repubblica	Il Sole 24 Ore	Il Tempo	Tutto-Sport	L'Unità	Il Sole	Il Venerdì
POPOLAZIONE	100.0	100.0	100.0	100.0	100.0	100.0	100.0	100.0	100.0	100.0	100.0	100.0	100.0	100.0
SESSO														
UOMINI	47.8	64.4	78.7	66.2	86.1	58.0	55.8	57.6	75.3	57.7	79.1	63.6	57.2	57.9
DONNE	52.2	35.6	21.3	33.8	13.9	42.0	44.2	42.4	24.7	42.3	20.9	36.4	42.8	42.1
RESPONSABILI ACQUISTI	42.3	32.6	19.9	18.5	13.6	29.8	36.0	35.6	25.9	36.0	18.7	36.9	32.3	31.6
RESPONSABILI ACQ. UOMINI	4.4	6.6	4.5	0.9	3.4	5.5	4.6	6.6	9.4	7.2	3.9	10.8	5.0	5.0
RESPONSABILI ACQ. DONNE	37.9	25.9	15.4	17.6	10.2	24.3	31.4	29.0	16.4	28.8	14.8	26.0	27.2	26.6
ETA'														
14-17 ANNI	6.9	4.1	9.6	7.0	9.7	1.8	5.9	4.0	1.7	3.3	13.1	4.3	6.2	4.8
18-24 ANNI	14.0	15.7	21.7	20.3	21.2	19.3	15.2	19.0	11.8	16.8	25.2	11.8	20.5	20.8
25-34 ANNI	18.5	27.1	24.5	21.2	34.2	38.0	21.7	23.4	23.7	20.1	26.0	24.9	24.2	24.8
35-44 ANNI	15.9	17.7	17.8	29.7	12.4	19.2	18.6	21.7	32.9	19.2	12.2	18.9	16.5	19.8
45-54 ANNI	15.4	16.0	13.0	7.0	13.6	11.3	17.0	14.6	16.3	15.0	13.7	15.3	14.3	14.2
55-64 ANNI	14.0	11.1	9.8	12.2	7.1	6.2	11.7	9.7	9.6	12.7	6.3	13.8	9.0	8.7
65 ANNI E OLTRE	15.3	8.3	3.7	2.6	1.8	4.3	9.8	7.7	4.0	12.9	3.6	10.9	9.3	6.9
CLASSE SOCIO-ECONOMICA														
SUPERIORE, MEDIO-SUPERIORE	14.2	40.8	16.0	20.7	17.6	30.9	17.2	33.1	47.1	26.4	17.2	28.0	33.2	31.1
MEDIA OLTRE 2.650.000	24.4	28.8	26.9	21.5	31.9	36.1	29.0	31.9	26.2	29.5	23.1	26.4	27.2	31.7
MEDIA FINO 2.650.000	31.3	18.9	32.5	24.4	27.6	26.4	33.5	26.4	22.5	28.6	26.4	26.0	27.8	28.3
MEDIO-INFERIORE, INFERIORE	30.1	11.5	24.7	33.4	22.8	6.6	20.3	8.5	4.2	15.4	33.3	19.6	11.7	8.9
TITOLO DI STUDIO														
LAUREA	6.4	25.8	3.2	9.6	3.2	26.4	5.5	21.2	33.3	11.8	1.6	15.6	16.3	18.2
LICENZA MEDIA SUPERIORE	28.4	46.1	32.8	36.1	33.4	53.8	39.6	51.6	51.6	48.4	32.5	46.7	46.5	49.2
LICENZA MEDIA INFERIORE	32.7	20.6	43.4	33.5	45.8	12.6	34.4	20.5	13.6	26.2	43.4	22.3	27.6	24.8
LICENZA ELEMENTARE	24.6	7.1	18.5	19.4	16.4	4.1	18.3	5.5	1.5	12.4	20.5	9.8	8.8	6.8
NESSUN TITOLO	7.9	0.5	2.1	1.4	1.3	3.1	2.2	1.3	0.0	1.1	2.0	5.6	0.8	0.9
CLASSE SOCIO-PROFESSIONALE														
CETI SUPERIORI A	4.2	18.1	4.5	6.1	2.7	11.3	4.9	14.1	33.5	8.5	2.8	16.0	11.0	11.7
CETI MEDI														
FASCIA ALTA B1	14.8	23.3	20.7	22.2	23.3	26.7	22.1	23.8	31.0	25.0	18.7	17.9	20.4	23.0
FASCIA BASSA B2	11.3	12.9	16.7	12.9	13.8	11.0	14.9	11.6	13.8	13.9	9.8	12.8	12.2	12.4
AGRICOLTORI B3	1.2	0.7	1.2	3.2	1.5	0.2	0.6	0.2	0.3	0.8	0.8	0.2	0.2	0.2
INTELLETTUALI														
DOCENTI C1	2.9	7.1	1.2	6.4	3.3	11.3	3.7	7.0	2.4	4.8	1.5	6.4	5.6	6.4
STUDENTI C2	12.6	14.5	15.5	7.3	14.7	22.8	12.6	17.4	7.4	11.4	25.1	14.4	19.9	18.7
OPERAI														
FASCIA ALTA D1	4.0	2.1	7.6	1.5	8.9	1.8	4.1	1.9	0.6	3.4	4.7	2.9	3.2	3.2
FASCIA BASSA D2	8.5	5.0	14.3	22.3	16.4	4.1	9.5	3.5	1.4	6.7	15.7	3.3	4.0	4.2
BRACCIANTI D3	0.4	0.0	0.1	0.4	0.3	0.0	0.1	0.0	0.0	0.0	0.0	0.0	0.4	0.1
PENSIONATI ED ALTRI														
FASCIA ALTA F1	4.5	5.1	2.5	3.0	5.4	0.4	3.7	4.7	3.1	6.4	4.4	3.4	5.1	4.7
FASCIA BASSA F2	15.0	5.3	7.4	7.6	5.4	3.0	10.3	6.2	4.0	9.4	5.5	12.6	7.0	6.2
CASALINGHE FAM. NON OPERAIE														
FASCIA ALTA E1	3.9	3.1	1.9	1.6	1.1	2.2	3.4	3.7	1.3	3.1	1.4	3.8	4.3	3.8
FASCIA BASSA E2	10.5	2.2	3.4	3.0	1.6	2.2	7.1	4.8	1.3	4.7	4.3	5.2	5.4	3.8
CASALINGHE FAM. OPERAIE														
FASCIA ALTA E3	1.2	0.1	0.4	0.7	0.3	0.2	0.9	0.3	0.0	0.1	0.7	0.1	0.3	0.4
FASCIA BASSA E4	4.9	0.5	2.5	1.7	1.1	2.7	2.4	0.8	0.0	1.8	4.6	1.1	1.2	1.1
SAGACITY														
DIPENDENTI GIOVANI FASCIA ALTA	8.0	10.5	8.5	3.6	11.6	16.7	8.2	11.5	4.9	7.3	15.6	6.7	14.2	12.8
DIPENDENTI GIOVANI FASCIA BASSA	6.6	4.1	8.7	9.6	7.6	4.2	5.9	5.9	4.4	5.3	16.2	7.8	7.4	6.8
PRE-FAMILIARI FASCIA ALTA	8.7	17.2	15.2	16.7	21.1	22.3	11.0	14.1	15.1	14.9	9.8	16.1	13.7	14.7
PRE-FAMILIARI FASCIA BASSA	6.1	5.5	11.3	12.4	10.5	8.2	7.2	6.0	4.8	4.9	9.9	3.0	5.7	7.1
FAMILIARI GIOVANI FASCIA ALTA	3.1	4.8	3.2	3.5	4.1	2.6	3.9	4.7	4.7	3.3	6.6	3.7	5.2	4.8
FAMILIARI GIOVANI FASCIA BASSA	6.9	4.9	8.9	2.8	10.2	5.1	6.8	4.2	3.3	4.7	6.2	3.7	4.9	4.2
FAMILIARI NON GIOVANI F. ALTA	10.2	17.4	11.6	13.0	12.9	15.9	13.0	17.3	31.4	16.4	9.2	13.5	11.7	14.9
FAMILIARI NON GIOVANI F. BASSA	10.3	5.9	9.7	16.6	8.1	5.0	10.0	6.9	5.9	9.9	7.5	6.6	7.8	6.8
POST-FAMILIARI NON ANZIANI F. ALTA	5.9	8.2	5.3	3.1	2.4	3.7	7.5	8.8	9.4	5.7	2.5	6.4	8.1	8.7
POST-FAMILIARI NON ANZIANI F. BASSA	6.4	3.9	5.9	4.9	3.2	6.0	6.6	4.3	3.7	4.2	7.8	8.2	4.8	4.2
POST-FAMILIARI ANZIANI F. ALTA	6.7	11.0	3.6	5.6	2.5	5.8	6.1	8.4	7.9	10.2	4.0	9.6	9.4	7.7
POST-FAMILIARI ANZIANI F. BASSA	21.1	6.6	8.3	8.2	5.8	4.5	14.1	8.0	4.4	13.3	4.7	14.8	7.3	7.2
AMPIEZZA CENTRI														
FINO 10 MILA ABITANTI	16.5	7.2	16.3	50.6	17.9	2.4	9.2	7.8	8.4	12.5	16.1	11.0	8.9	8.8
10 - 30 MILA ABITANTI	12.0	7.5	10.6	14.4	11.6	4.1	8.2	6.0	11.3	9.3	13.0	10.4	6.7	7.2
30 - 100 MILA ABITANTI	14.3	7.7	16.3	26.3	21.7	6.4	12.3	8.7	11.7	17.7	20.8	8.0	11.9	9.9
100 - 250 MILA ABITANTI	2.1	1.6	1.7	0.1	4.4	0.3	1.9	1.4	1.2	5.2	2.8	1.7	1.0	0.9
OLTRE 250 MILA ABITANTI	55.1	76.0	55.1	8.6	44.4	86.8	68.5	76.1	67.4	55.4	47.3	68.9	71.6	73.1
COMUNI														
CAPOLUOGHI	60.3	79.1	59.7	34.9	55.2	87.4	72.6	78.6	71.2	67.0	55.3	71.9	76.4	76.1
NON CAPOLUOGHI	39.7	20.9	40.3	65.1	44.8	12.6	27.4	21.4	28.8	33.0	44.7	28.1	23.6	23.9

Lazio

Lettori in un giorno medio delle testate ISEGI più lette nella Regione

Analisi secondo: ● provincie

(valori assoluti × 1.000)

ADULTI	Totale	Roma	Viterbo	Rieti	Latina	Frosi- none
POPOLAZIONE	4348	3218	239	136	359	396
CORRIERE DELLA SERA	183	163	4	1	9	6
CORRIERE DELLO SPORT-STADIO	471	352	25	10	38	47
CORRIERE DELL'UMBRIA/VITERBO	32	3	28	1	0	0
LA GAZZETTA DELLO SPORT	110	69	8	4	16	12
IL MANIFESTO	56	54	0	0	1	0
IL MESSAGGERO	1197	1027	39	15	53	62
LA REPUBBLICA	563	504	13	3	27	16
IL SOLE 24 ORE	116	96	5	3	7	5
IL TEMPO	346	236	21	20	41	28
TUTTOSPORT	57	41	6	0	5	5
L'UNITA'	68	60	2	0	3	3
QUOTIDIANI ISEGI	1947	1588	91	35	124	110

(percentuali di composizione)

POPOLAZIONE	100.0	74.0	5.5	3.1	8.3	9.1
CORRIERE DELLA SERA	100.0	89.0	2.1	0.6	4.9	3.3
CORRIERE DELLO SPORT-STADIO	100.0	74.7	5.3	2.0	8.1	9.9
CORRIERE DELL'UMBRIA/VITERBO	100.0	8.7	88.4	2.7	0.1	0.0
LA GAZZETTA DELLO SPORT	100.0	63.1	7.3	4.0	14.3	11.3
IL MANIFESTO	100.0	97.0	0.9	0.0	2.0	0.1
IL MESSAGGERO	100.0	85.8	3.3	1.2	4.5	5.2
LA REPUBBLICA	100.0	89.6	2.2	0.5	4.7	2.9
IL SOLE 24 ORE	100.0	83.0	4.4	2.4	5.8	4.3
IL TEMPO	100.0	68.2	6.2	5.7	11.9	8.0
TUTTOSPORT	100.0	71.9	9.7	0.8	8.3	9.3
L'UNITA'	100.0	87.9	2.9	0.7	4.4	4.1
QUOTIDIANI ISEGI	100.0	81.6	4.7	1.8	6.4	5.6

Lettori in un giorno medio delle testate ISEGI più lette nella Regione

Analisi secondo: ● duplicazioni di lettura

(valori assoluti × 1.000)

ADULTI	Totale	Corriere Umbria Viterbo	Corriere della Sera	Corriere dello Sport-Stadio	La Gazzetta dello Sport	Il Manifesto	Il Messaggero	La Repubblica	Il Sole 24 Ore	Il Tempo	Tutto-Sport	L'Unità
POPOLAZIONE	4348	32	183	471	110	56	1197	563	116	346	57	68
CORRIERE DELL'UMBRIA/VITERBO	32	32	3	10	3	0	12	6	1	7	2	2
CORRIERE DELLA SERA	183	3	183	28	11	8	68	58	17	27	6	10
CORRIERE DELLO SPORT-STADIO	471	10	28	471	45	5	222	69	18	59	26	12
LA GAZZETTA DELLO SPORT	110	3	11	45	110	1	46	12	3	19	18	2
IL MANIFESTO	56	0	8	5	1	56	21	21	5	5	1	15
IL MESSAGGERO	1197	12	68	222	46	21	1197	191	46	146	24	34
LA REPUBBLICA	563	6	58	69	12	21	191	563	49	64	7	28
IL SOLE 24 ORE	116	1	17	18	3	5	46	49	116	27	1	3
IL TEMPO	346	7	27	59	19	5	146	64	27	346	13	7
TUTTOSPORT	57	2	6	26	18	1	24	7	1	13	57	4
L'UNITA'	68	2	10	12	2	15	34	28	3	7	4	68
SUPPLEMENTI												
SETTE (ultimi 7 giorni).....	191	1	39	24	9	6	73	48	12	28	2	8
IL VENERDI' (ultimi 7 giorni).....	675	5	70	92	19	22	260	252	45	80	9	24

Lazio

Frequenza di lettura

Analisi secondo: ● probabilità di lettura B/A

(valori assoluti × 1.000)

ADULTI	TOTALE LETTORI			FREQ. BASSA	FREQ. MEDIA	FREQ. ALTA
	Ultimi 3 mesi (A)	Giorno medio (B)	Probabilità lettura (B/A)	Probabilità lettura (B/A)	Probabilità lettura (B/A)	Probabilità lettura (B/A)
POPOLAZIONE	4348	4348	1.000	1.000	1.000	1.000
CORRIERE DELLA SERA	1085	183	0.169	0.053	0.110	0.640
CORRIERE DELLO SPORT-STADIO	1557	471	0.303	0.069	0.180	0.720
CORRIERE DELL'UMBRIA/VITERBO	144	32	0.222	0.060	0.131	0.618
LA GAZZETTA DELLO SPORT	619	110	0.178	0.051	0.142	0.521
IL MANIFESTO	219	56	0.256	0.073	0.197	0.574
IL MESSAGGERO	3091	1197	0.387	0.083	0.168	0.710
LA REPUBBLICA	1730	563	0.325	0.110	0.197	0.680
IL SOLE 24 ORE	440	116	0.264	0.055	0.139	0.662
IL TEMPO	1343	346	0.258	0.081	0.143	0.621
TUTTOSPORT	337	57	0.169	0.054	0.117	0.592
L'UNITA'	449	68	0.151	0.077	0.106	0.420

(valori assoluti × 1.000)

UOMINI	TOTALE LETTORI			FREQ. BASSA	FREQ. MEDIA	FREQ. ALTA
	Ultimi 3 mesi (A)	Giorno medio (B)	Probabilità lettura (B/A)	Probabilità lettura (B/A)	Probabilità lettura (B/A)	Probabilità lettura (B/A)
POPOLAZIONE	2080	2080	1.000	1.000	1.000	1.000
CORRIERE DELLA SERA	582	118	0.203	0.059	0.118	0.686
CORRIERE DELLO SPORT-STADIO	1077	371	0.344	0.042	0.212	0.729
CORRIERE DELL'UMBRIA/VITERBO	79	21	0.266	0.042	0.156	0.696
LA GAZZETTA DELLO SPORT	461	95	0.206	0.054	0.158	0.605
IL MANIFESTO	125	32	0.256	0.051	0.160	0.611
IL MESSAGGERO	1561	667	0.427	0.090	0.184	0.727
LA REPUBBLICA	948	324	0.342	0.069	0.213	0.738
IL SOLE 24 ORE	286	87	0.304	0.051	0.143	0.716
IL TEMPO	729	200	0.274	0.079	0.156	0.647
TUTTOSPORT	246	45	0.183	0.060	0.123	0.595
L'UNITA'	248	43	0.173	0.048	0.108	0.509

Frequenza di lettura

Analisi secondo: ● probabilità di lettura B/A

(valori assoluti × 1.000)

DONNE	TOTALE LETTORI			FREQ. BASSA	FREQ. MEDIA	FREQ. ALTA
	Ultimi 3 mesi (A)	Giorno medio (B)	Probabilità lettura (B/A)	Probabilità lettura (B/A)	Probabilità lettura (B/A)	Probabilità lettura (B/A)
POPOLAZIONE	2268	2268	1.000	1.000	1.000	1.000
CORRIERE DELLA SERA	503	65	0.129	0.048	0.100	0.554
CORRIERE DELLO SPORT-STADIO	480	100	0.208	0.101	0.109	0.674
CORRIERE DELL'UMBRIA/VITERBO	66	11	0.167	0.077	0.143	0.455
LA GAZZETTA DELLO SPORT	158	15	0.095	0.045	0.096	0.200
IL MANIFESTO	94	23	0.245	0.116	0.231	0.520
IL MESSAGGERO	1530	529	0.346	0.079	0.150	0.690
LA REPUBBLICA	782	238	0.304	0.148	0.175	0.617
IL SOLE 24 ORE	154	29	0.188	0.061	0.113	0.529
IL TEMPO	614	146	0.238	0.083	0.123	0.594
TUTTOSPORT	91	12	0.132	0.040	0.102	0.500
L'UNITA'	201	25	0.124	0.093	0.105	0.250

(valori assoluti × 1.000)

RESPONSABILI ACQUISTI	TOTALE LETTORI			FREQ. BASSA	FREQ. MEDIA	FREQ. ALTA
	Ultimi 3 mesi (A)	Giorno medio (B)	Probabilità lettura (B/A)	Probabilità lettura (B/A)	Probabilità lettura (B/A)	Probabilità lettura (B/A)
POPOLAZIONE	1841	1841	1.000	1.000	1.000	1.000
CORRIERE DELLA SERA	372	60	0.161	0.049	0.112	0.640
CORRIERE DELLO SPORT-STADIO	363	94	0.259	0.127	0.132	0.713
CORRIERE DELL'UMBRIA/VITERBO	50	6	0.120	0.048	0.125	0.400
LA GAZZETTA DELLO SPORT	118	15	0.127	0.034	0.113	0.353
IL MANIFESTO	65	17	0.262	0.097	0.313	0.500
IL MESSAGGERO	1185	431	0.364	0.064	0.159	0.692
LA REPUBBLICA	589	200	0.340	0.179	0.224	0.609
IL SOLE 24 ORE	108	30	0.278	0.091	0.150	0.571
IL TEMPO	447	125	0.280	0.084	0.156	0.654
TUTTOSPORT	70	11	0.157	0.050	0.095	0.625
L'UNITA'	175	25	0.143	0.114	0.114	0.346

Abruzzi - Molise

Lettori in un giorno medio delle testate ISEGI più lette nella Regione

Analisi secondo: ● caratteri socio-demografici

(valori assoluti × 1.000)

ADULTI	Totale	Il Centro	Corriere della Sera	Corriere dello Sport-Stadio	La Gazzetta dello Sport	Il Messaggero	La Repubblica	Il Tempo	Sette	Il Venerdì
POPOLAZIONE	1330	171	50	99	49	92	96	159	59	130
SESSO										
UOMINI	637	116	29	86	43	56	65	108	31	70
DONNE	693	55	21	13	6	35	31	52	28	60
RESPONSABILI ACQUISTI	553	45	17	11	4	30	21	46	18	41
RESPONSABILI ACQ. UOMINI	33	3	0	1	0	1	2	5	1	1
RESPONSABILI ACQ. DONNE	520	41	17	10	4	29	19	41	17	40
ETA'										
14-17 ANNI	61	7	1	5	5	5	3	7	3	7
18-24 ANNI	162	27	9	20	11	12	17	16	9	18
25-34 ANNI	262	43	11	30	12	18	19	48	16	33
35-44 ANNI	220	35	14	19	9	24	28	32	13	35
45-54 ANNI	185	31	8	15	8	16	15	24	10	22
55-64 ANNI	212	17	1	8	3	9	8	22	4	9
65 ANNI E OLTRE	228	10	6	1	2	8	6	10	4	6
CLASSE SOCIO-ECONOMICA										
SUPERIORE, MEDIO-SUPERIORE	113	18	13	11	10	16	20	23	15	27
MEDIA OLTRE 2.650.000	307	57	17	26	16	24	33	46	15	39
MEDIA FINO 2.650.000	446	59	14	34	15	37	33	68	21	49
MEDIO-INFERIORE, INFERIORE	465	37	6	28	8	14	10	22	8	14
TITOLO DI STUDIO										
LAUREA	80	7	16	3	1	13	25	14	14	31
LICENZA MEDIA SUPERIORE	335	67	25	37	18	37	50	71	24	57
LICENZA MEDIA INFERIORE	363	56	8	43	24	30	16	55	17	29
LICENZA ELEMENTARE	349	35	1	15	5	10	5	16	4	11
NESSUN TITOLO	204	6	0	1	0	2	0	4	1	1
CLASSE SOCIO-PROFESSIONALE										
CETI SUPERIORI A	51	11	4	9	4	6	11	11	4	13
CETI MEDI										
FASCIA ALTA B1	131	28	6	14	12	14	17	28	10	20
FASCIA BASSA B2	145	29	5	19	7	12	20	30	7	18
AGRICOLTORI B3	63	6	1	3	1	1	0	2	0	1
INTELLETTUALI										
DOCENTI C1	68	5	15	2	1	11	17	13	11	21
STUDENTI C2	126	19	7	13	10	11	13	18	9	19
OPERAI										
FASCIA ALTA D1	73	14	1	8	4	3	2	5	2	4
FASCIA BASSA D2	117	23	4	12	3	10	3	17	4	7
BRACCianti D3	14	0	0	0	0	0	0	0	0	0
PENSIONATI ED ALTRI										
FASCIA ALTA F1	55	4	2	4	1	7	4	6	2	5
FASCIA BASSA F2	254	17	3	9	4	7	5	13	5	8
CASALINGHE FAM. NON OPERAIE										
FASCIA ALTA E1	29	3	1	0	0	3	1	2	3	3
FASCIA BASSA E2	126	8	2	4	1	6	2	12	1	11
CASALINGHE FAM. OPERAIE										
FASCIA ALTA E3	12	0	0	0	0	0	0	0	0	0
FASCIA BASSA E4	66	5	0	3	1	2	0	4	0	1
SAGACITY										
DIPENDENTI GIOVANI FASCIA ALTA	63	10	5	6	3	4	7	12	4	10
DIPENDENTI GIOVANI FASCIA BASSA	98	11	3	12	8	8	7	11	6	11
PRE-FAMILIARI FASCIA ALTA	86	19	4	8	4	7	10	15	7	14
PRE-FAMILIARI FASCIA BASSA	84	14	5	13	5	5	7	15	5	8
FAMILIARI GIOVANI FASCIA ALTA	37	4	2	3	2	2	1	4	2	3
FAMILIARI GIOVANI FASCIA BASSA	118	19	3	13	5	8	7	15	3	11
FAMILIARI NON GIOVANI F. ALTA	140	24	9	12	10	13	23	24	9	27
FAMILIARI NON GIOVANI F. BASSA	158	25	8	14	3	18	16	23	9	20
POST-FAMILIARI NON ANZIANI F. ALTA	58	13	4	4	5	7	5	7	5	7
POST-FAMILIARI NON ANZIANI F. BASSA	86	9	2	6	0	4	5	10	3	6
POST-FAMILIARI ANZIANI F. ALTA	80	6	4	3	1	8	4	11	2	5
POST-FAMILIARI ANZIANI F. BASSA	322	15	2	4	2	7	4	13	4	6
AMPIEZZA CENTRI										
FINO 10 MILA ABITANTI	692	64	17	51	24	36	35	62	20	54
10 - 30 MILA ABITANTI	216	31	7	14	8	12	20	27	11	23
30 - 100 MILA ABITANTI	316	46	21	26	13	32	34	58	22	41
100 - 250 MILA ABITANTI	106	29	5	9	5	11	8	12	6	11
OLTRE 250 MILA ABITANTI	0	0	0	0	0	0	0	0	0	0
COMUNI										
CAPOLUOGHI	311	56	21	23	13	33	35	48	21	42
NON CAPOLUOGHI	1019	114	29	76	37	59	62	112	38	87

Abruzzi - Molise

Lettori in un giorno medio delle testate ISEGI più lette nella Regione
Analisi secondo: ● caratteri socio-demografici

(percentuali di composizione)

ADULTI	Totale	Il Centro	Corriere della Sera	Corriere dello Sport-Stadio	La Gazzetta dello Sport	Il Messaggero	La Repubblica	Il Tempo	Sette	Il Venerdì
POPOLAZIONE	100.0	100.0	100.0	100.0	100.0	100.0	100.0	100.0	100.0	100.0
SESSO										
UOMINI	47.9	67.9	57.7	86.7	87.7	61.3	68.0	67.6	52.9	53.9
DONNE	52.1	32.1	42.3	13.3	12.3	38.7	32.0	32.4	47.1	46.1
RESPONSABILI ACQUISTI	41.6	26.2	34.2	11.1	7.9	32.4	22.2	28.6	31.1	32.0
RESPONSABILI ACQ. UOMINI	2.5	2.0	0.7	0.8	0.3	1.1	2.3	2.9	2.3	0.8
RESPONSABILI ACQ. DONNE	39.1	24.2	33.5	10.3	7.6	31.3	19.9	25.7	28.8	31.1
ETA'										
14-17 ANNI	4.6	4.3	2.6	5.4	10.4	5.1	3.4	4.6	5.8	5.6
18-24 ANNI	12.2	15.8	18.0	20.2	21.4	12.9	17.3	10.2	14.6	14.0
25-34 ANNI	19.7	25.3	22.0	30.1	24.5	19.5	20.1	30.1	26.8	25.1
35-44 ANNI	16.5	20.3	28.3	19.4	17.8	25.9	29.3	20.1	22.8	26.9
45-54 ANNI	13.9	18.3	15.4	15.4	16.5	18.0	15.5	15.1	17.1	17.2
55-64 ANNI	15.9	9.9	2.5	8.0	6.3	10.2	8.5	13.7	6.7	6.7
65 ANNI E OLTRE	17.1	6.1	11.3	1.4	3.1	8.4	5.8	6.1	6.2	4.4
CLASSE SOCIO-ECONOMICA										
SUPERIORE, MEDIO-SUPERIORE	8.5	10.3	25.8	11.4	19.6	18.0	21.0	14.7	25.5	20.9
MEDIA OLTRE 2.650.000	23.1	33.5	33.7	26.2	33.4	25.8	34.3	29.0	26.0	30.4
MEDIA FINO 2.650.000	33.5	34.6	28.6	34.7	29.8	40.9	34.0	42.5	35.5	37.9
MEDIO-INFERIORE, INFERIORE	34.9	21.6	12.0	27.8	17.2	15.3	10.7	13.8	13.0	10.7
TITOLO DI STUDIO										
LAUREA	6.0	4.0	31.9	2.6	2.8	14.2	25.9	8.5	24.5	24.1
LICENZA MEDIA SUPERIORE	25.2	39.2	50.0	37.8	37.4	40.0	52.3	44.6	39.8	43.9
LICENZA MEDIA INFERIORE	27.3	32.8	15.5	43.5	49.8	32.8	16.9	34.5	28.4	22.7
LICENZA ELEMENTARE	26.2	20.5	2.5	15.2	9.2	11.1	4.7	9.9	6.5	8.5
NESSUN TITOLO	15.3	3.5	0.0	0.9	0.7	1.8	0.2	2.5	0.9	0.8
CLASSE SOCIO-PROFESSIONALE										
CETI SUPERIORI A	3.8	6.3	7.8	8.8	8.7	6.3	11.1	6.7	6.1	9.7
CETI MEDI										
FASCIA ALTA B1	9.9	16.4	11.8	13.7	24.3	15.0	17.5	17.7	16.4	15.7
FASCIA BASSA B2	10.9	16.8	10.8	19.4	14.3	13.4	20.6	18.6	12.2	13.9
AGRICOLTORI B3	4.8	3.2	2.9	3.5	2.0	1.0	0.0	1.4	0.7	0.4
INTELLETTUALI										
DOCENTI C1	5.1	2.6	29.7	1.5	2.7	12.4	18.0	7.9	18.9	16.5
STUDENTI C2	9.4	11.2	13.1	12.7	20.5	11.8	13.8	11.0	15.7	14.4
OPERAI										
FASCIA ALTA D1	5.5	8.1	2.2	8.0	8.0	3.4	2.3	2.9	3.3	3.1
FASCIA BASSA D2	8.8	13.5	7.4	12.4	6.0	10.6	3.6	10.7	6.7	5.3
BRACCIANTI D3	1.0	0.1	0.0	0.1	0.1	0.0	0.0	0.2	0.1	0.0
PENSIONATI ED ALTRI										
FASCIA ALTA F1	4.1	2.5	3.0	3.9	2.4	7.6	4.7	3.8	2.7	3.5
FASCIA BASSA F2	19.1	9.7	5.3	8.8	8.5	7.3	5.5	8.1	8.9	6.3
CASALINGHE FAM. NON OPERAIE										
FASCIA ALTA E1	2.2	1.5	1.1	0.1	0.2	3.5	0.6	1.0	5.3	2.0
FASCIA BASSA E2	9.5	4.7	4.1	4.3	1.0	6.0	1.6	7.3	2.4	8.1
CASALINGHE FAM. OPERAIE										
FASCIA ALTA E3	0.9	0.1	0.2	0.3	0.0	0.1	0.5	0.0	0.0	0.1
FASCIA BASSA E4	4.9	3.1	0.6	2.6	1.2	1.7	0.3	2.7	0.7	1.0
SAGACITY										
DIPENDENTI GIOVANI FASCIA ALTA	4.7	5.9	9.3	5.9	6.5	4.5	7.5	7.3	6.2	7.8
DIPENDENTI GIOVANI FASCIA BASSA	7.3	6.3	5.2	12.0	16.5	8.4	6.8	6.7	10.5	8.6
PRE-FAMILIARI FASCIA ALTA	6.5	11.4	8.8	8.4	8.8	7.9	10.1	9.6	12.1	11.0
PRE-FAMILIARI FASCIA BASSA	6.3	8.1	9.4	13.5	10.8	5.7	7.5	9.5	8.8	6.5
FAMILIARI GIOVANI FASCIA ALTA	2.8	2.3	4.5	3.0	4.4	1.8	1.5	2.6	3.8	2.4
FAMILIARI GIOVANI FASCIA BASSA	8.9	11.4	5.5	12.9	9.2	9.2	7.6	9.3	5.8	8.4
FAMILIARI NON GIOVANI F. ALTA	10.6	14.3	17.6	12.6	21.3	14.0	23.6	14.9	16.1	20.6
FAMILIARI NON GIOVANI F. BASSA	11.8	14.7	15.6	14.4	6.2	19.9	16.3	14.2	14.4	15.3
POST-FAMILIARI NON ANZIANI F. ALTA	4.4	7.9	8.3	4.2	9.4	8.0	5.6	4.7	8.2	5.6
POST-FAMILIARI NON ANZIANI F. BASSA	6.5	5.2	4.9	5.6	1.0	4.3	5.6	6.3	4.3	5.0
POST-FAMILIARI ANZIANI F. ALTA	6.0	3.7	7.7	2.9	2.7	8.4	4.0	6.8	3.4	3.9
POST-FAMILIARI ANZIANI F. BASSA	24.2	8.8	3.4	4.5	3.1	8.0	4.0	8.2	6.4	4.8
AMPIEZZA CENTRI										
FINO 10 MILA ABITANTI	52.0	37.7	33.5	51.2	47.9	39.6	36.1	38.8	34.2	41.8
10 - 30 MILA ABITANTI	16.2	18.2	14.0	13.6	15.3	12.6	20.5	17.2	19.2	18.1
30 - 100 MILA ABITANTI	23.8	27.2	41.9	26.6	27.0	35.3	35.0	36.6	36.4	31.4
100 - 250 MILA ABITANTI	8.0	17.0	10.6	8.6	9.8	12.5	8.4	7.3	10.2	8.8
OLTRE 250 MILA ABITANTI	0.0	0.0	0.0	0.0	0.0	0.0	0.0	0.0	0.0	0.0
COMUNI										
CAPOLUOGHI	23.4	33.0	41.2	23.7	25.7	36.1	35.9	29.9	35.4	32.6
NON CAPOLUOGHI	76.6	67.0	58.8	76.3	74.3	63.9	64.1	70.1	64.6	67.4

Abruzzi - Molise

Lettori in un giorno medio delle testate ISEGI più lette nella Regione

Analisi secondo: ● provincie

(valori assoluti × 1.000)

ADULTI		Totale	L'Aquila	Teramo	Pescara	Chieti	Campo- basso	Isernia
POPOLAZIONE	1330	253	237	243	314	200	83	
IL CENTRO	171	36	41	50	43	0	0	
CORRIERE DELLA SERA	50	12	5	9	14	9	2	
CORRIERE DELLO SPORT-STADIO	99	21	14	20	20	16	8	
LA GAZZETTA DELLO SPORT	49	12	9	8	10	7	3	
IL MESSAGGERO	92	27	21	20	21	2	1	
LA REPUBBLICA	96	26	11	19	17	16	7	
IL TEMPO	159	49	16	18	35	29	12	
QUOTIDIANI ISEGI	469	99	91	98	98	59	25	

(percentuali di composizione)

	POPOLAZIONE	100.0	19.0	17.8	18.2	23.6	15.0	6.2
IL CENTRO	100.0	21.2	24.0	29.3	25.2	0.2	0.0	
CORRIERE DELLA SERA	100.0	24.1	9.7	17.8	28.2	17.0	3.1	
CORRIERE DELLO SPORT-STADIO	100.0	21.5	14.2	20.1	20.4	15.9	8.0	
LA GAZZETTA DELLO SPORT	100.0	25.1	18.3	16.0	19.7	14.0	6.9	
IL MESSAGGERO	100.0	29.0	22.7	21.9	23.3	2.5	0.6	
LA REPUBBLICA	100.0	26.8	11.9	19.3	18.0	16.6	7.5	
IL TEMPO	100.0	30.9	10.1	11.3	22.3	18.0	7.4	
QUOTIDIANI ISEGI	100.0	21.0	19.4	20.9	20.8	12.6	5.3	

Abruzzi - Molise

Lettori in un giorno medio delle testate ISEGI più lette nella Regione

Analisi secondo: ● duplicazioni di lettura

(valori assoluti × 1.000)

ADULTI	Totale	Il Centro	Corriere della Sera	Corriere dello Sport-Stadio	La Gazzetta dello Sport	Il Messaggero	La Repubblica	Il Tempo
POPOLAZIONE	1330	171	50	99	49	92	96	159
IL CENTRO	171	171	9	28	16	31	18	29
CORRIERE DELLA SERA	50	9	50	7	5	7	15	15
CORRIERE DELLO SPORT-STADIO	99	28	7	99	20	13	7	31
LA GAZZETTA DELLO SPORT	49	16	5	20	49	10	5	16
IL MESSAGGERO	92	31	7	13	10	92	15	20
LA REPUBBLICA	96	18	15	7	5	15	96	19
IL TEMPO	159	29	15	31	16	20	19	159
SUPPLEMENTI								
SETTE (ultimi 7 giorni).....	59	11	10	5	2	9	19	11
IL VENERDI' (ultimi 7 giorni).....	130	21	21	9	7	19	43	21

Abruzzi - Molise

Frequenza di lettura

Analisi secondo: ● probabilità di lettura B/A

(valori assoluti × 1.000)

ADULTI	TOTALE LETTORI			FREQ. BASSA	FREQ. MEDIA	FREQ. ALTA
	Ultimi 3 mesi (A)	Giorno medio (B)	Probabilità lettura (B/A)	Probabilità lettura (B/A)	Probabilità lettura (B/A)	Probabilità lettura (B/A)
POPOLAZIONE	1330	1330	1.000	1.000	1.000	1.000
IL CENTRO	571	171	0.299	0.064	0.173	0.606
CORRIERE DELLA SERA	228	50	0.219	0.056	0.142	0.556
CORRIERE DELLO SPORT-STADIO	321	99	0.308	0.064	0.206	0.733
LA GAZZETTA DELLO SPORT	236	49	0.208	0.091	0.153	0.458
IL MESSAGGERO	410	92	0.224	0.056	0.152	0.587
LA REPUBBLICA	310	96	0.310	0.056	0.206	0.714
IL TEMPO	491	159	0.324	0.110	0.174	0.640

(valori assoluti × 1.000)

UOMINI	TOTALE LETTORI			FREQ. BASSA	FREQ. MEDIA	FREQ. ALTA
	Ultimi 3 mesi (A)	Giorno medio (B)	Probabilità lettura (B/A)	Probabilità lettura (B/A)	Probabilità lettura (B/A)	Probabilità lettura (B/A)
POPOLAZIONE	637	637	1.000	1.000	1.000	1.000
IL CENTRO	316	116	0.367	0.071	0.216	0.661
CORRIERE DELLA SERA	131	29	0.221	0.029	0.194	0.500
CORRIERE DELLO SPORT-STADIO	250	86	0.344	0.036	0.234	0.738
LA GAZZETTA DELLO SPORT	178	43	0.242	0.148	0.171	0.488
IL MESSAGGERO	236	56	0.237	0.040	0.145	0.581
LA REPUBBLICA	192	65	0.339	0.061	0.248	0.685
IL TEMPO	281	108	0.384	0.119	0.231	0.661

Abruzzi - Molise

Frequenza di lettura

Analisi secondo: ● probabilità di lettura B/A

(valori assoluti × 1.000)

DONNE	TOTALE LETTORI			FREQ. BASSA	FREQ. MEDIA	FREQ. ALTA
	Ultimi 3 mesi (A)	Giorno medio (B)	Probabilità lettura (B/A)	Probabilità lettura (B/A)	Probabilità lettura (B/A)	Probabilità lettura (B/A)
POPOLAZIONE	693	693	1.000	1.000	1.000	1.000
IL CENTRO	256	55	0.215	0.058	0.124	0.522
CORRIERE DELLA SERA	97	21	0.216	0.100	0.075	0.667
CORRIERE DELLO SPORT-STADIO	71	13	0.183	0.053	0.122	0.700
LA GAZZETTA DELLO SPORT	58	6	0.103	0.056	0.091	0.286
IL MESSAGGERO	174	35	0.201	0.068	0.151	0.621
LA REPUBBLICA	118	31	0.263	0.053	0.120	0.742
IL TEMPO	210	52	0.248	0.102	0.090	0.603

(valori assoluti × 1.000)

RESPONSABILI ACQUISTI	TOTALE LETTORI			FREQ. BASSA	FREQ. MEDIA	FREQ. ALTA
	Ultimi 3 mesi (A)	Giorno medio (B)	Probabilità lettura (B/A)	Probabilità lettura (B/A)	Probabilità lettura (B/A)	Probabilità lettura (B/A)
POPOLAZIONE	553	553	1.000	1.000	1.000	1.000
IL CENTRO	180	45	0.250	0.061	0.137	0.566
CORRIERE DELLA SERA	60	17	0.283	0.111	0.067	0.636
CORRIERE DELLO SPORT-STADIO	58	11	0.190	0.067	0.086	0.750
LA GAZZETTA DELLO SPORT	36	4	0.111	0.000	0.091	0.500
IL MESSAGGERO	127	30	0.236	0.098	0.188	0.636
LA REPUBBLICA	75	21	0.280	0.034	0.087	0.783
IL TEMPO	155	46	0.297	0.119	0.086	0.636

Campania

Lettori in un giorno medio delle testate ISEGI più lette nella Regione
Analisi secondo: ● caratteri socio-demografici

(valori assoluti × 1.000)

ADULTI

	Totale	Corriere della Sera	Corriere dello Sport-Stadio	La Gazzetta dello Sport	Il Mattino	La Repubblica	Il Sole 24 Ore	Tutto-Sport	L'Unità	Sette	Il Venerdì
POPOLAZIONE	4472	97	342	166	1057	324	52	50	39	120	444
SESSO											
UOMINI.....	2180	73	294	139	694	214	44	37	29	84	292
DONNE.....	2292	24	48	27	363	110	8	14	9	36	152
RESPONSABILI ACQUISTI.....	1779	10	43	14	288	93	7	12	10	27	112
RESPONSABILI ACQ. UOMINI.....	131	3	15	2	38	20	2	1	2	6	27
RESPONSABILI ACQ. DONNE.....	1648	7	28	12	229	72	5	12	8	21	85
ETA'											
14-17 ANNI.....	406	13	50	24	87	36	1	12	1	11	43
18-24 ANNI.....	743	21	72	38	209	59	5	10	7	24	101
25-34 ANNI.....	880	27	73	47	251	69	18	6	7	30	101
35-44 ANNI.....	702	13	62	26	199	75	10	4	10	25	88
45-54 ANNI.....	595	13	42	18	148	47	11	9	9	18	59
55-64 ANNI.....	565	8	27	9	100	24	4	6	3	5	29
65 ANNI E OLTRE.....	581	3	16	4	63	16	3	3	1	6	22
CLASSE SOCIO-ECONOMICA											
SUPERIORE, MEDIO-SUPERIORE.....	441	31	35	27	183	104	21	4	8	34	136
MEDIA OLTRE 2.650.000.....	655	19	77	32	212	78	14	14	8	26	96
MEDIA FINO 2.650.000.....	1078	25	104	49	330	100	12	16	14	33	136
MEDIO-INFERIORE, INFERIORE.....	2298	22	126	58	332	42	5	16	9	27	76
TITOLO DI STUDIO											
LAUREA.....	191	14	5	3	86	74	12	0	4	14	85
LICENZA MEDIA SUPERIORE.....	939	41	94	58	375	150	32	11	19	55	196
LICENZA MEDIA INFERIORE.....	1553	30	180	79	407	83	7	28	10	41	136
LICENZA ELEMENTARE.....	1160	11	57	22	161	16	1	10	5	8	23
NESSUN TITOLO.....	630	0	6	4	28	1	0	1	0	1	5
CLASSE SOCIO-PROFESSIONALE											
CETI SUPERIORI A	120	12	12	5	57	35	17	0	2	12	53
CETI MEDI											
FASCIA ALTA B1.....	329	12	49	22	134	45	12	4	3	16	56
FASCIA BASSA B2.....	474	13	62	23	178	57	7	7	10	15	62
AGRICOLTORI B3.....	100	3	8	6	4	0	0	0	0	1	1
INTELLETTUALI											
DOCENTI C1.....	145	6	7	5	56	44	2	1	5	10	38
STUDENTI C2.....	592	28	73	41	178	76	6	15	6	25	109
OPERAI											
FASCIA ALTA D1.....	145	1	17	9	32	7	0	4	1	4	10
FASCIA BASSA D2.....	475	5	47	20	116	9	2	4	5	7	24
BRACCIANTI D3.....	70	0	1	1	3	0	0	0	0	0	0
PENSIONATI ED ALTRI											
FASCIA ALTA F1.....	153	4	13	7	47	15	2	4	2	7	19
FASCIA BASSA F2.....	848	9	40	19	136	17	3	5	2	13	38
CASALINGHE FAM. NON OPERAIE											
FASCIA ALTA E1.....	111	1	2	3	25	4	0	1	0	1	10
FASCIA BASSA E2.....	528	1	6	4	57	13	0	4	1	5	18
CASALINGHE FAM. OPERAIE											
FASCIA ALTA E3.....	36	0	1	0	2	0	0	0	0	0	0
FASCIA BASSA E4.....	348	1	4	2	32	2	0	1	1	2	6
SAGACITY											
DIPENDENTI GIOVANI FASCIA ALTA.....	298	20	37	20	98	45	3	7	5	14	64
DIPENDENTI GIOVANI FASCIA BASSA.....	546	13	49	29	139	37	3	11	2	16	60
PRE-FAMILIARI FASCIA ALTA.....	257	8	34	21	86	31	9	4	3	12	41
PRE-FAMILIARI FASCIA BASSA.....	323	6	31	11	83	23	3	3	4	8	38
FAMILIARI GIOVANI FASCIA ALTA.....	115	3	14	7	37	12	5	1	1	7	18
FAMILIARI GIOVANI FASCIA BASSA.....	490	11	30	20	106	16	2	3	1	9	23
FAMILIARI NON GIOVANI F. ALTA.....	347	10	25	11	121	54	12	4	6	19	59
FAMILIARI NON GIOVANI F. BASSA.....	710	8	62	24	157	42	5	8	10	14	56
POST-FAMILIARI NON ANZIANI F. ALTA.....	97	7	8	3	32	18	3	0	1	3	22
POST-FAMILIARI NON ANZIANI F. BASSA.....	257	2	14	6	55	11	2	3	3	7	16
POST-FAMILIARI ANZIANI F. ALTA.....	169	6	10	3	44	17	2	4	0	6	23
POST-FAMILIARI ANZIANI F. BASSA.....	863	4	29	10	99	19	3	4	3	5	24
AMPIEZZA CENTRI											
FINO 10 MILA ABITANTI.....	1174	21	96	52	223	61	7	12	5	24	83
10 - 30 MILA ABITANTI.....	1021	26	74	33	221	72	12	13	10	31	90
30 - 100 MILA ABITANTI.....	1162	27	93	42	282	81	13	14	13	32	113
100 - 250 MILA ABITANTI.....	200	3	16	7	51	19	2	3	2	5	19
OLTRE 250 MILA ABITANTI.....	915	20	63	33	279	90	18	9	8	27	139
COMUNI											
CAPOLUOGHI.....	1195	28	87	43	348	118	20	13	11	38	169
NON CAPOLUOGHI.....	3277	69	255	123	709	206	32	37	28	82	276

Lettori in un giorno medio delle testate ISEGI più lette nella Regione

Analisi secondo: ● caratteri socio-demografici

(percentuali di composizione)

ADULTI	Totale	Corriere della Sera	Corriere dello Sport-Stadio	La Gazzetta dello Sport	Il Mattino	La Repubblica	Il Sole 24 Ore	Tutto-Sport	L'Unità	Sette	Il Venerdì
POPOLAZIONE	100.0	100.0	100.0	100.0	100.0	100.0	100.0	100.0	100.0	100.0	100.0
SESSO											
UOMINI.....	48.7	74.9	86.1	83.5	65.6	66.0	84.0	73.1	75.9	70.0	65.7
DONNE.....	51.3	25.1	13.9	16.5	34.4	34.0	16.0	26.9	24.1	30.0	34.3
RESPONSABILI ACQUISTI.....	39.8	10.3	12.6	8.6	25.3	28.6	12.8	24.6	25.1	22.8	25.1
RESPONSABILI ACQ. UOMINI.....	2.9	2.8	4.4	1.3	3.6	6.2	3.7	1.5	4.3	5.4	6.1
RESPONSABILI ACQ. DONNE.....	36.9	7.4	8.2	7.3	21.7	22.4	9.1	23.1	20.8	17.4	19.1
ETA'											
14-17 ANNI.....	9.1	13.7	14.6	14.4	8.3	11.0	2.6	24.6	2.9	8.8	9.7
18-24 ANNI.....	16.6	21.2	21.1	22.7	19.8	18.1	9.8	20.3	17.5	20.1	22.7
25-34 ANNI.....	19.7	27.4	21.5	28.1	23.8	21.2	34.4	11.6	18.3	25.4	22.8
35-44 ANNI.....	15.7	13.8	18.0	15.5	18.8	23.1	19.0	8.9	26.3	21.2	19.8
45-54 ANNI.....	13.3	13.2	12.4	10.9	14.0	14.4	21.6	17.2	24.2	14.7	13.4
55-64 ANNI.....	12.6	7.8	7.9	5.6	9.4	7.3	7.3	11.1	6.9	4.4	6.6
65 ANNI E OLTRE.....	13.0	3.0	4.5	2.7	6.0	4.9	5.3	6.3	3.8	5.3	5.0
CLASSE SOCIO-ECONOMICA											
SUPERIORE, MEDIO-SUPERIORE.....	9.9	31.9	10.3	16.2	17.4	32.1	39.5	7.9	19.8	28.0	30.6
MEDIA OLTRE 2.650.000.....	14.6	20.1	22.4	19.5	20.1	24.1	27.3	27.4	21.3	22.0	21.6
MEDIA FINO 2.650.000.....	24.1	25.5	30.4	29.2	31.2	30.8	23.2	32.1	36.2	27.8	30.7
MEDIO-INFERIORE, INFERIORE.....	51.4	22.5	36.9	35.1	31.4	13.0	10.0	32.6	22.7	22.2	17.1
TITOLO DI STUDIO											
LAUREA.....	4.3	14.5	1.3	1.7	8.1	22.8	22.6	0.5	11.0	11.9	19.1
LICENZA MEDIA SUPERIORE.....	21.0	42.8	27.6	35.2	35.5	46.4	61.5	20.9	48.2	46.3	44.2
LICENZA MEDIA INFERIORE.....	34.7	31.3	52.6	47.4	38.5	25.6	14.1	55.6	26.2	33.9	30.5
LICENZA ELEMENTARE.....	25.9	11.4	16.8	13.3	15.3	5.0	1.6	20.6	14.0	6.8	5.1
NESSUN TITOLO.....	14.1	0.1	1.7	2.4	2.6	0.3	0.2	2.4	0.5	1.1	1.0
CLASSE SOCIO-PROFESSIONALE											
CETI SUPERIORI A	2.7	12.7	3.6	3.3	5.3	10.7	32.2	0.5	6.3	9.9	11.9
CETI MEDI											
FASCIA ALTA B1.....	7.4	12.5	14.3	13.5	12.7	13.9	22.7	8.4	8.8	13.8	12.5
FASCIA BASSA B2.....	10.6	13.4	18.1	13.9	16.8	17.6	14.3	14.0	25.4	12.3	14.0
AGRICOLTORI B3.....	2.2	3.1	2.4	3.6	0.4	0.0	0.3	0.2	0.1	0.8	0.3
INTELLETTUALI											
DOCENTI C1.....	3.2	6.3	2.0	3.0	5.3	13.7	4.6	1.2	11.9	8.6	8.6
STUDENTI C2.....	13.2	28.9	21.4	24.4	16.8	23.4	10.6	29.7	14.6	21.3	24.6
OPERAI											
FASCIA ALTA D1.....	3.2	1.4	4.9	5.2	3.0	2.2	0.6	7.7	3.3	3.1	2.3
FASCIA BASSA D2.....	10.6	5.1	13.6	12.3	10.9	2.7	3.0	7.5	13.5	6.1	5.5
BRACCIANTI D3.....	1.6	0.1	0.4	0.5	0.3	0.0	0.0	0.0	0.6	0.3	0.1
PENSIONATI ED ALTRI											
FASCIA ALTA F1.....	3.4	3.9	3.9	4.0	4.5	4.6	3.4	7.3	5.5	5.8	4.3
FASCIA BASSA F2.....	19.0	9.7	11.7	11.2	12.8	5.4	6.5	10.7	5.5	10.9	8.5
CASALINGHE FAM.NON OPERAIE											
FASCIA ALTA E1.....	2.5	0.7	0.7	1.6	2.4	1.3	0.6	1.9	0.1	1.1	2.1
FASCIA BASSA E2.....	11.8	1.2	1.8	2.3	5.4	4.1	0.9	7.9	3.2	4.3	4.0
CASALINGHE FAM. OPERAIE											
FASCIA ALTA E3.....	0.8	0.0	0.2	0.0	0.2	0.0	0.0	0.0	0.0	0.0	0.0
FASCIA BASSA E4.....	7.8	0.9	1.0	1.1	3.1	0.5	0.4	2.9	1.4	1.8	1.2
SAGACITY											
DIPENDENTI GIOVANI FASCIA ALTA.....	6.7	20.3	10.7	11.8	9.2	13.8	5.8	13.0	11.9	12.1	14.5
DIPENDENTI GIOVANI FASCIA BASSA.....	12.2	13.3	14.4	17.7	13.2	11.4	6.0	22.3	4.6	13.0	13.6
PRE-FAMILIARI FASCIA ALTA.....	5.7	8.0	10.0	12.9	8.1	9.7	16.5	7.9	6.8	9.7	9.3
PRE-FAMILIARI FASCIA BASSA.....	7.2	6.0	9.0	6.9	7.8	7.0	6.1	5.1	11.2	6.4	8.7
FAMILIARI GIOVANI FASCIA ALTA.....	2.6	2.9	4.1	4.2	3.5	3.7	9.1	1.8	2.6	5.7	4.0
FAMILIARI GIOVANI FASCIA BASSA.....	11.0	11.9	8.9	12.0	10.0	4.8	3.3	6.5	1.5	7.5	5.2
FAMILIARI NON GIOVANI F. ALTA.....	7.8	9.9	7.2	6.4	11.5	16.6	23.7	7.7	16.3	16.2	13.3
FAMILIARI NON GIOVANI F. BASSA.....	15.9	8.6	18.0	14.5	14.9	12.9	9.9	15.2	25.2	11.9	12.6
POST-FAMILIARI NON ANZIANI F. ALTA.....	2.2	7.3	2.3	1.8	3.1	5.6	5.4	0.7	1.8	2.6	4.9
POST-FAMILIARI NON ANZIANI F. BASSA.....	5.7	2.4	4.0	3.9	5.2	3.4	4.3	5.1	7.9	5.8	3.5
POST-FAMILIARI ANZIANI F. ALTA.....	3.8	5.7	2.8	1.8	4.1	5.3	4.5	7.2	1.2	5.0	5.1
POST-FAMILIARI ANZIANI F. BASSA.....	19.3	3.8	8.5	6.3	9.4	5.9	5.6	7.5	8.9	4.1	5.3
AMPIEZZA CENTRI											
FINO 10 MILA ABITANTI.....	26.3	21.6	28.1	31.1	21.1	18.8	13.0	23.5	13.3	20.4	18.6
10 - 30 MILA ABITANTI.....	22.8	27.0	21.7	19.8	20.9	23.7	25.4	24.8	24.8	26.2	20.3
30 - 100 MILA ABITANTI.....	26.0	28.0	27.3	25.3	26.7	25.1	25.2	26.9	34.3	26.4	25.4
100 - 250 MILA ABITANTI.....	4.5	3.0	4.5	4.1	4.9	5.9	4.4	6.3	6.3	4.1	4.4
OLTRE 250 MILA ABITANTI.....	20.5	20.4	18.4	19.7	26.4	27.8	33.7	17.8	21.3	22.9	31.2
COMUNI											
CAPOLUOGHI.....	26.7	28.6	25.6	25.7	32.9	36.3	38.6	25.9	29.0	31.8	38.0
NON CAPOLUOGHI.....	73.3	71.4	74.4	74.3	67.1	63.7	61.4	74.1	71.0	68.2	62.0

Campania

Lettori in un giorno medio delle testate ISEGI più lette nella Regione

Analisi secondo: ● provincie

(valori assoluti × 1.000)

ADULTI

	Totale	Napoli	Caserta	Benevento	Ave-l-lino	Salerno
POPOLAZIONE	4472	2388	611	252	370	851
CORRIERE DELLA SERA	97	50	13	5	10	18
CORRIERE DELLO SPORT-STADIO	342	168	51	19	44	60
LA GAZZETTA DELLO SPORT	166	84	13	8	23	38
IL MATTINO	1057	634	128	53	59	183
LA REPUBBLICA	324	181	36	12	25	69
IL SOLE 24 ORE	52	36	5	2	2	7
TUTTOSPORT	50	24	10	1	4	11
L'UNITA'	39	22	6	1	2	8
QUOTIDIANI ISEGI	1402	795	172	70	97	268

(percentuali di composizione)

	POPOLAZIONE	100.0	53.4	13.7	5.6	8.3	19.0
CORRIERE DELLA SERA	100.0	52.0	13.7	4.8	10.4	19.0	
CORRIERE DELLO SPORT-STADIO	100.0	49.1	15.0	5.6	12.7	17.6	
LA GAZZETTA DELLO SPORT	100.0	50.7	8.1	4.6	13.7	22.8	
IL MATTINO	100.0	60.0	12.1	5.0	5.6	17.3	
LA REPUBBLICA	100.0	55.9	11.3	3.8	7.8	21.2	
IL SOLE 24 ORE	100.0	69.3	10.2	3.8	3.4	13.4	
TUTTOSPORT	100.0	48.4	19.9	2.3	7.0	22.4	
L'UNITA'	100.0	56.4	15.0	1.9	6.2	20.5	
QUOTIDIANI ISEGI	100.0	56.7	12.3	5.0	6.9	19.1	

Lettori in un giorno medio delle testate ISEGI più lette nella Regione
 Analisi secondo: ● duplicazioni di lettura

(valori assoluti × 1.000)

ADULTI	Totale	Corriere della Sera	Corriere dello Sport-Stadio	La Gazzetta dello Sport	Il Mattino	La Repubblica	Il Sole 24 Ore	Tutto-Sport	L'Unità
POPOLAZIONE	4472	97	342	166	1057	324	52	50	39
CORRIERE DELLA SERA	97	97	20	13	42	27	6	5	4
CORRIERE DELLO SPORT-STADIO	342	20	342	67	159	40	6	20	5
LA GAZZETTA DELLO SPORT	166	13	67	166	72	19	6	15	3
IL MATTINO	1057	42	169	72	1057	139	30	19	19
LA REPUBBLICA	324	27	40	19	139	324	15	3	13
IL SOLE 24 ORE	52	6	6	6	30	15	52	3	2
TUTTOSPORT	50	5	20	15	19	3	3	50	2
L'UNITA'	39	4	5	3	19	13	2	2	39
SUPPLEMENTI									
SETTE (ultimi 7 giorni)	120	18	21	14	57	27	4	2	5
IL VENERDI' (ultimi 7 giorni)	444	27	59	41	188	133	23	8	14

Campania

Frequenza di lettura

Analisi secondo: ● probabilità di lettura B/A

(valori assoluti × 1.000)

ADULTI	TOTALE LETTORI			FREQ. BASSA	FREQ. MEDIA	FREQ. ALTA
	Ultimi 3 mesi (A)	Giorno medio (B)	Probabilità lettura (B/A)	Probabilità lettura (B/A)	Probabilità lettura (B/A)	Probabilità lettura (B/A)
POPOLAZIONE	4472	4472	1.000	1.000	1.000	1.000
CORRIERE DELLA SERA	758	97	0.128	0.042	0.116	0.448
CORRIERE DELLO SPORT-STADIO	1351	342	0.253	0.059	0.165	0.594
LA GAZZETTA DELLO SPORT	849	166	0.196	0.044	0.138	0.630
IL MATTINO	2971	1057	0.356	0.090	0.184	0.656
LA REPUBBLICA	1249	324	0.259	0.060	0.163	0.615
IL SOLE 24 ORE	285	52	0.182	0.078	0.115	0.525
TUTTOSPORT	328	50	0.152	0.039	0.118	0.521
L'UNITA'	274	39	0.142	0.058	0.110	0.541

(valori assoluti × 1.000)

UOMINI	TOTALE LETTORI			FREQ. BASSA	FREQ. MEDIA	FREQ. ALTA
	Ultimi 3 mesi (A)	Giorno medio (B)	Probabilità lettura (B/A)	Probabilità lettura (B/A)	Probabilità lettura (B/A)	Probabilità lettura (B/A)
POPOLAZIONE	2180	2180	1.000	1.000	1.000	1.000
CORRIERE DELLA SERA	442	73	0.165	0.048	0.153	0.500
CORRIERE DELLO SPORT-STADIO	994	294	0.296	0.053	0.188	0.604
LA GAZZETTA DELLO SPORT	615	139	0.226	0.058	0.156	0.676
IL MATTINO	1624	694	0.427	0.077	0.209	0.702
LA REPUBBLICA	754	214	0.284	0.061	0.196	0.621
IL SOLE 24 ORE	193	44	0.228	0.099	0.133	0.558
TUTTOSPORT	242	37	0.153	0.029	0.121	0.567
L'UNITA'	173	29	0.168	0.039	0.121	0.581

Frequenza di lettura

Analisi secondo: ● probabilità di lettura B/A

(valori assoluti × 1.000)

DONNE	TOTALE LETTORI			FREQ. BASSA	FREQ. MEDIA	FREQ. ALTA
	Ultimi 3 mesi (A)	Giorno medio (B)	Probabilità lettura (B/A)	Probabilità lettura (B/A)	Probabilità lettura (B/A)	Probabilità lettura (B/A)
POPOLAZIONE	2292	2292	1.000	1.000	1.000	1.000
CORRIERE DELLA SERA	316	24	0.076	0.035	0.063	0.333
CORRIERE DELLO SPORT-STADIO	357	48	0.134	0.066	0.101	0.514
LA GAZZETTA DELLO SPORT	234	27	0.115	0.036	0.078	0.485
IL MATTINO	1347	363	0.269	0.095	0.157	0.567
LA REPUBBLICA	495	110	0.222	0.058	0.108	0.605
IL SOLE 24 ORE	92	8	0.087	0.043	0.083	0.333
TUTTOSPORT	86	14	0.163	0.063	0.111	0.444
L'UNITA'	101	9	0.089	0.067	0.059	0.500

(valori assoluti × 1.000)

RESPONSABILI ACQUISTI	TOTALE LETTORI			FREQ. BASSA	FREQ. MEDIA	FREQ. ALTA
	Ultimi 3 mesi (A)	Giorno medio (B)	Probabilità lettura (B/A)	Probabilità lettura (B/A)	Probabilità lettura (B/A)	Probabilità lettura (B/A)
POPOLAZIONE	1779	1779	1.000	1.000	1.000	1.000
CORRIERE DELLA SERA	179	10	0.056	0.024	0.063	0.143
CORRIERE DELLO SPORT-STADIO	250	43	0.172	0.039	0.107	0.605
LA GAZZETTA DELLO SPORT	128	14	0.109	0.043	0.074	0.538
IL MATTINO	955	268	0.281	0.086	0.164	0.578
LA REPUBBLICA	358	93	0.260	0.055	0.121	0.645
IL SOLE 24 ORE	68	7	0.103	0.063	0.063	0.500
TUTTOSPORT	63	12	0.190	0.048	0.125	0.444
L'UNITA'	69	10	0.145	0.103	0.087	0.500

Puglia

Lettori in un giorno medio delle testate ISEGI più lette nella Regione

Analisi secondo: ● caratteri socio-demografici

(valori assoluti × 1.000)

ADULTI	Totale	Corriere della Sera	Corriere dello Sport-Stadio	La Gazzetta dello Sport	La Gazzetta del Mezzogiorno	Quotidiano (LE-BR-TA)	La Repubblica	Il Sole 24 Ore	Tutto-Sport	Sette	Il Venerdì
POPOLAZIONE	3178	68	164	168	543	159	138	56	28	104	215
SESSO											
UOMINI.....	1522	48	142	149	386	112	92	47	25	69	138
DONNE.....	1656	20	21	19	157	47	46	9	3	36	77
RESPONSABILI ACQUISTI	1289	17	22	16	120	39	37	4	4	28	63
RESPONSABILI ACQ. UOMINI.....	132	7	11	8	36	11	8	1	2	6	12
RESPONSABILI ACQ. DONNE.....	1157	11	11	8	85	28	29	3	2	22	52
ETA'											
14-17 ANNI.....	289	6	15	16	35	12	10	2	4	9	15
18-24 ANNI.....	504	11	39	48	96	28	25	11	4	21	39
25-34 ANNI.....	610	15	41	44	123	40	42	16	5	25	62
35-44 ANNI.....	514	16	36	28	115	38	29	10	8	22	48
45-54 ANNI.....	427	10	15	14	76	22	16	6	3	19	32
55-64 ANNI.....	392	6	12	11	54	15	10	10	2	5	10
65 ANNI E OLTRE.....	442	3	6	6	45	4	6	1	2	3	10
CLASSE SOCIO-ECONOMICA											
SUPERIORE, MEDIO-SUPERIORE.....	232	19	11	9	76	17	36	18	0	22	51
MEDIA OLTRE 2.650.000.....	486	17	31	40	116	28	26	13	6	21	49
MEDIA FINO 2.650.000.....	878	19	55	55	165	50	49	16	8	38	73
MEDIO-INFERIORE, INFERIORE.....	1582	12	67	63	187	64	26	9	13	23	41
TITOLO DI STUDIO											
LAUREA.....	118	13	3	3	36	10	25	12	1	13	33
LICENZA MEDIA SUPERIORE.....	639	28	55	50	193	51	67	32	6	40	97
LICENZA MEDIA INFERIORE.....	1023	19	69	82	192	64	34	8	12	38	60
LICENZA ELEMENTARE.....	868	7	33	29	105	28	10	4	6	11	19
NESSUN TITOLO.....	530	1	5	4	17	6	1	0	4	3	6
CLASSE SOCIO-PROFESSIONALE											
CETI SUPERIORI A	71	6	4	5	27	7	14	9	1	6	20
CETI MEDI											
FASCIA ALTA B1.....	287	13	23	27	92	24	20	17	5	17	36
FASCIA BASSA B2.....	318	11	35	32	93	29	26	11	3	17	35
AGRICOLTORI B3.....	51	0	0	1	6	2	2	1	1	1	1
INTELLETTUALI											
DOCENTI C1.....	87	7	1	1	21	8	17	2	1	7	19
STUDENTI C2.....	357	12	28	27	68	16	23	8	4	19	37
OPERAI											
FASCIA ALTA D1.....	81	1	6	10	15	1	1	1	1	2	3
FASCIA BASSA D2.....	322	3	28	24	64	22	7	2	6	8	13
BRACCianti D3.....	146	0	3	3	5	2	0	0	1	1	1
PENSIONATI ED ALTRI											
FASCIA ALTA F1.....	79	2	5	5	18	2	4	1	0	4	7
FASCIA BASSA F2.....	666	8	25	26	77	25	14	5	4	10	16
CASALINGHE FAM. NON OPERAIE											
FASCIA ALTA E1.....	92	2	1	1	17	5	4	0	0	2	7
FASCIA BASSA E2.....	370	2	1	2	29	9	4	1	1	8	14
CASALINGHE FAM. OPERAIE											
FASCIA ALTA E3.....	44	0	2	0	3	1	0	0	0	0	1
FASCIA BASSA E4.....	225	1	2	2	7	4	1	0	0	2	4
SAGACITY											
DIPENDENTI GIOVANI FASCIA ALTA.....	185	6	11	11	34	7	10	4	2	8	18
DIPENDENTI GIOVANI FASCIA BASSA.....	375	10	26	30	62	22	18	6	3	17	26
PRE-FAMILIARI FASCIA ALTA.....	166	5	16	22	47	9	14	10	3	8	25
PRE-FAMILIARI FASCIA BASSA.....	268	6	19	21	47	21	21	5	3	13	23
FAMILIARI GIOVANI FASCIA ALTA.....	72	4	6	6	19	6	7	3	1	4	12
FAMILIARI GIOVANI FASCIA BASSA.....	336	2	16	18	44	14	7	1	2	7	12
FAMILIARI NON GIOVANI F. ALTA.....	271	12	10	15	72	18	20	10	3	19	30
FAMILIARI NON GIOVANI F. BASSA.....	470	8	27	21	80	29	14	7	7	13	30
POST-FAMILIARI NON ANZIANI F. ALTA.....	73	4	3	4	20	9	7	2	0	3	10
POST-FAMILIARI NON ANZIANI F. BASSA.....	185	2	12	4	29	7	6	2	1	7	11
POST-FAMILIARI ANZIANI F. ALTA.....	108	3	3	3	23	2	5	5	1	3	9
POST-FAMILIARI ANZIANI F. BASSA.....	668	5	13	12	66	14	10	3	3	4	9
AMPIEZZA CENTRI											
FINO 10 MILA ABITANTI.....	544	8	21	31	62	40	21	5	2	16	31
10 - 30 MILA ABITANTI.....	1006	18	44	43	149	44	34	12	10	30	55
30 - 100 MILA ABITANTI.....	950	17	53	58	167	45	39	19	12	27	50
100 - 250 MILA ABITANTI.....	396	14	24	17	63	29	22	9	1	19	47
OLTRE 250 MILA ABITANTI.....	282	11	22	19	102	1	22	10	3	13	32
COMUNI											
CAPOLUOGHI.....	751	27	49	40	179	53	52	21	6	33	86
NON CAPOLUOGHI.....	2427	40	114	127	364	105	86	35	23	72	129

Lettori in un giorno medio delle testate ISEGI più lette nella Regione

Analisi secondo: ● caratteri socio-demografici

(percentuali di composizione)

ADULTI	Totale	Corriere della Sera	Corriere dello Sport-Stadio	La Gazzetta dello Sport	La Gazzetta del Mezzogiorno	Quotidiano (LE-BR-TA)	La Repubblica	Il Sole 24 Ore	Tutto-Sport	Sette	Il Venerdì
POPOLAZIONE	100.0	100.0	100.0	100.0	100.0	100.0	100.0	100.0	100.0	100.0	100.0
SESSO											
UOMINI	47.9	70.9	86.9	88.6	71.1	70.4	66.4	83.7	89.9	65.9	64.2
DONNE	52.1	29.1	13.1	11.4	28.9	29.6	33.6	16.3	10.1	34.1	35.8
RESPONSABILI ACQUISTI	40.6	25.4	13.4	9.4	22.2	24.7	26.7	7.8	14.2	27.2	29.5
RESPONSABILI ACQ. UOMINI	4.2	9.7	6.5	4.6	6.6	7.0	5.7	2.3	8.2	5.9	5.4
RESPONSABILI ACQ. DONNE	36.4	15.7	6.9	4.8	15.6	17.7	21.1	5.5	6.1	21.3	24.1
ETA'											
14-17 ANNI	9.1	9.3	9.1	9.7	6.5	7.5	7.2	3.2	13.3	8.6	6.8
18-24 ANNI	15.9	16.2	24.0	28.8	17.6	17.4	17.8	19.1	15.8	20.6	18.2
25-34 ANNI	19.2	22.2	24.7	26.3	22.6	25.3	30.7	28.9	17.5	24.2	28.7
35-44 ANNI	16.2	23.4	21.8	16.8	21.3	24.3	21.0	18.6	28.8	21.2	22.2
45-54 ANNI	13.4	14.5	9.3	8.3	14.0	13.7	11.9	11.1	9.2	18.0	14.7
55-64 ANNI	12.3	9.3	7.1	6.4	9.9	9.3	7.0	16.9	7.4	4.8	4.6
65 ANNI E OLTRE	13.9	5.0	3.9	3.7	8.2	2.6	4.3	2.2	7.9	2.6	4.8
CLASSE SOCIO-ECONOMICA											
SUPERIORE, MEDIO-SUPERIORE	7.3	28.7	6.5	5.7	14.0	10.7	26.4	32.2	1.3	20.9	23.9
MEDIA OLTRE 2.650.000	15.3	24.9	18.9	23.9	21.4	17.7	18.8	23.6	22.8	19.8	22.9
MEDIA FINO 2.650.000	27.6	28.1	33.6	33.0	30.3	31.3	35.7	28.1	29.9	36.8	34.2
MEDIO-INFERIORE, INFERIORE	49.8	18.3	41.1	37.4	34.4	40.3	19.2	16.1	46.0	22.5	19.0
TITOLO DI STUDIO											
LAUREA	3.7	19.5	1.7	1.7	6.6	6.4	18.1	21.3	1.9	12.4	15.4
LICENZA MEDIA SUPERIORE	20.1	41.0	33.4	29.6	35.6	31.9	48.8	56.5	20.7	38.0	45.0
LICENZA MEDIA INFERIORE	32.2	27.9	42.0	49.0	35.4	40.3	24.8	14.9	42.2	36.3	27.9
LICENZA ELEMENTARE	27.3	10.3	20.0	17.5	19.3	17.6	7.4	7.4	20.2	10.3	8.8
NESSUN TITOLO	16.7	1.2	2.8	2.2	3.1	3.8	0.9	0.0	14.9	3.0	2.9
CLASSE SOCIO-PROFESSIONALE											
CETI SUPERIORI A	2.2	9.1	2.2	3.1	5.0	4.3	10.5	16.0	3.5	5.8	9.4
CETI MEDI											
FASCIA ALTA B1	8.4	19.0	14.3	16.2	17.0	15.0	14.8	29.7	17.7	16.0	16.6
FASCIA BASSA B2	10.0	15.7	21.3	19.4	17.2	18.5	18.9	19.8	9.3	15.9	16.5
AGRICOLTORI B3	1.6	0.6	0.2	0.8	1.1	1.4	1.3	1.0	2.5	0.8	0.7
INTELLETTUALI											
DOCENTI C1	2.7	10.7	0.9	0.9	3.9	5.0	12.0	3.1	3.6	7.1	8.9
STUDENTI C2	11.2	17.3	16.9	15.9	12.6	9.9	17.0	13.5	13.3	18.2	17.4
OPERAI											
FASCIA ALTA D1	2.6	0.8	3.8	5.8	2.8	0.9	1.1	2.0	4.2	2.0	1.6
FASCIA BASSA D2	10.1	3.7	16.9	14.2	11.7	14.1	5.3	3.1	23.0	7.6	5.9
BRACCIANTI D3	4.6	0.4	2.1	1.9	1.0	1.5	0.2	0.0	2.7	1.1	0.6
PENSIONATI ED ALTRI											
FASCIA ALTA F1	2.5	3.7	2.9	2.8	3.3	1.4	2.6	1.6	1.7	3.5	3.4
FASCIA BASSA F2	21.0	12.2	15.3	15.3	14.1	15.7	10.4	8.7	15.5	9.6	7.3
CASALINGHE FAM. NON OPERAIE											
FASCIA ALTA E1	2.9	2.3	0.5	0.7	3.1	3.1	2.6	0.4	0.0	2.2	3.2
FASCIA BASSA E2	11.6	3.4	0.8	1.5	5.4	5.9	2.8	1.3	1.9	7.8	6.3
CASALINGHE FAM. OPERAIE											
FASCIA ALTA E3	1.4	0.1	0.9	0.2	0.6	0.6	0.0	0.0	0.0	0.2	0.3
FASCIA BASSA E4	7.1	1.0	1.1	1.3	1.2	2.5	0.5	0.0	1.2	2.3	1.9
SAGACITY											
DIPENDENTI GIOVANI FASCIA ALTA	5.8	8.3	7.0	6.8	6.3	4.5	7.5	6.4	6.4	7.4	8.2
DIPENDENTI GIOVANI FASCIA BASSA	11.8	15.4	15.7	17.9	11.5	13.8	13.1	10.8	10.7	15.8	12.1
PRE-FAMILIARI FASCIA ALTA	5.2	7.0	9.9	13.1	8.6	5.9	10.2	17.5	9.2	7.2	11.6
PRE-FAMILIARI FASCIA BASSA	8.4	8.3	11.8	12.8	8.7	13.2	14.9	9.0	11.0	12.2	10.6
FAMILIARI GIOVANI FASCIA ALTA	2.3	5.5	3.8	3.4	3.5	4.1	5.1	5.1	1.9	3.9	5.6
FAMILIARI GIOVANI FASCIA BASSA	10.6	3.2	9.7	10.9	8.1	8.7	5.0	2.5	7.4	7.0	5.6
FAMILIARI NON GIOVANI F. ALTA	8.5	18.4	6.3	8.8	13.3	11.5	14.3	17.4	10.9	17.9	14.0
FAMILIARI NON GIOVANI F. BASSA	14.8	12.1	16.6	12.8	14.8	18.5	10.4	11.9	23.4	12.5	13.9
POST-FAMILIARI NON ANZIANI F. ALTA	2.3	5.6	2.1	2.1	3.6	5.7	4.7	3.7	0.5	3.2	4.6
POST-FAMILIARI NON ANZIANI F. BASSA	5.8	3.5	7.1	2.7	5.3	4.2	4.0	2.7	4.6	6.8	5.4
POST-FAMILIARI ANZIANI F. ALTA	3.4	4.9	2.1	1.8	4.2	1.1	3.8	8.7	4.3	2.4	4.1
POST-FAMILIARI ANZIANI F. BASSA	21.0	7.7	8.0	7.0	12.1	8.9	6.9	4.5	9.6	3.7	4.3
AMPIEZZA CENTRI											
FINO 10 MILA ABITANTI	17.1	11.8	13.0	18.4	11.4	25.5	15.3	9.2	8.0	15.1	14.4
10 - 30 MILA ABITANTI	31.7	26.0	26.9	25.7	27.4	27.6	24.8	22.0	35.7	28.6	25.4
30 - 100 MILA ABITANTI	29.9	25.4	32.1	34.5	30.8	28.3	28.0	33.4	41.0	26.2	23.2
100 - 250 MILA ABITANTI	12.5	20.5	14.5	10.0	11.6	18.0	15.8	16.8	4.2	18.1	22.0
OLTRE 250 MILA ABITANTI	8.9	16.4	13.5	11.4	18.8	0.5	16.0	18.5	11.1	12.0	15.0
COMUNI											
CAPOLUOGHI	23.6	40.3	30.1	24.0	32.9	33.5	37.5	37.7	19.9	31.4	40.0
NON CAPOLUOGHI	76.4	59.7	69.9	76.0	67.1	66.5	62.5	62.3	80.1	68.6	60.0

Puglia

Lettori in un giorno medio delle testate ISEGI più lette nella Regione

Analisi secondo: ● province

(valori assoluti × 1.000)

ADULTI

	Totale	Bari	Foggia	Taranto	Brindisi	Lecce
POPOLAZIONE	3178	1206	555	466	320	631
CORRIERE DELLA SERA	68	30	5	17	5	11
CORRIERE DELLO SPORT-STADIO	164	80	22	25	10	27
LA GAZZETTA DELLO SPORT	168	69	25	26	18	29
LA GAZZETTA DEL MEZZOGIORNO	543	281	65	70	54	72
QUOTIDIANO(LE/BR/TA)	159	2	1	26	54	76
LA REPUBBLICA	138	54	23	20	18	23
IL SOLE 24 ORE	56	27	8	8	4	9
TUTTOSPORT	28	15	4	2	5	4
QUOTIDIANI ISEGI	870	382	94	125	94	176

(percentuali di composizione)

	POPOLAZIONE	100.0	38.0	17.5	14.7	10.1	19.9
CORRIERE DELLA SERA	100.0	43.7	8.0	24.5	6.9	16.9	
CORRIERE DELLO SPORT-STADIO	100.0	49.0	13.2	15.2	5.8	16.8	
LA GAZZETTA DELLO SPORT	100.0	41.0	14.8	15.7	11.0	17.5	
LA GAZZETTA DEL MEZZOGIORNO	100.0	51.9	12.0	12.8	10.0	13.3	
QUOTIDIANO(LE/BR/TA)	100.0	1.0	0.4	16.4	34.0	48.2	
LA REPUBBLICA	100.0	39.0	16.6	14.8	12.9	16.7	
IL SOLE 24 ORE	100.0	48.6	14.4	14.8	6.9	15.3	
TUTTOSPORT	100.0	51.6	13.4	5.9	16.6	12.5	
QUOTIDIANI ISEGI	100.0	43.9	10.8	14.3	10.8	20.2	

Lettori in un giorno medio delle testate ISEGI più lette nella Regione
 Analisi secondo: ● duplicazioni di lettura

(valori assoluti × 1.000)

ADULTI	Totale	Corriere della Sera	Corriere dello Sport-Stadio	La Gazzetta dello Sport	La Gazzetta del Mezzogiorno	Quotidiano (LE-BR-TA)	La Repubblica	Il Sole 24 Ore	Tutto-Sport
POPOLAZIONE	3178	68	164	168	543	159	138	56	28
CORRIERE DELLA SERA	68	68	8	8	24	7	10	5	0
CORRIERE DELLO SPORT-STADIO	164	8	164	46	82	13	14	6	9
LA GAZZETTA DELLO SPORT	168	8	46	168	72	16	11	8	7
LA GAZZETTA DEL MEZZOGIORNO	543	24	82	72	543	51	49	24	12
QUOTIDIANO (LE/BR/TA)	159	7	13	16	51	159	13	4	3
LA REPUBBLICA	138	10	14	11	49	13	138	13	3
IL SOLE 24 ORE	56	5	6	8	24	4	13	56	2
TUTTOSPORT	28	0	9	7	12	3	3	2	28
SUPPLEMENTI									
SETTE (ultimi 7 giorni)	104	13	10	8	29	9	9	5	1
IL VENERDI' (ultimi 7 giorni)	215	9	19	18	79	16	44	11	2

Puglia

Frequenza di lettura

Analisi secondo: ● probabilità di lettura B/A

(valori assoluti × 1.000)

ADULTI	TOTALE LETTORI			FREQ. BASSA	FREQ. MEDIA	FREQ. ALTA
	Ultimi 3 mesi (A)	Giorno medio (B)	Probabilità lettura (B/A)	Probabilità lettura (B/A)	Probabilità lettura (B/A)	Probabilità lettura (B/A)
POPOLAZIONE	3178	3178	1.000	1.000	1.000	1.000
CORRIERE DELLA SERA	597	68	0.114	0.047	0.088	0.518
CORRIERE DELLO SPORT-STADIO	778	164	0.211	0.062	0.156	0.626
LA GAZZETTA DELLO SPORT	750	168	0.224	0.096	0.155	0.597
LA GAZZETTA DEL MEZZOGIORNO	1760	543	0.309	0.090	0.151	0.654
QUOTIDIANO(LE/BR/TA)	654	159	0.243	0.073	0.163	0.550
LA REPUBBLICA	704	138	0.196	0.059	0.151	0.537
IL SOLE 24 ORE	234	56	0.239	0.150	0.148	0.452
TUTTOSPORT	226	28	0.124	0.046	0.109	0.342

(valori assoluti × 1.000)

UOMINI	TOTALE LETTORI			FREQ. BASSA	FREQ. MEDIA	FREQ. ALTA
	Ultimi 3 mesi (A)	Giorno medio (B)	Probabilità lettura (B/A)	Probabilità lettura (B/A)	Probabilità lettura (B/A)	Probabilità lettura (B/A)
POPOLAZIONE	1522	1522	1.000	1.000	1.000	1.000
CORRIERE DELLA SERA	388	48	0.124	0.050	0.092	0.538
CORRIERE DELLO SPORT-STADIO	625	142	0.227	0.046	0.172	0.644
LA GAZZETTA DELLO SPORT	603	149	0.247	0.127	0.161	0.630
LA GAZZETTA DEL MEZZOGIORNO	1038	386	0.372	0.133	0.182	0.675
QUOTIDIANO(LE/BR/TA)	388	112	0.289	0.070	0.165	0.594
LA REPUBBLICA	410	92	0.224	0.068	0.161	0.559
IL SOLE 24 ORE	172	47	0.273	0.183	0.170	0.458
TUTTOSPORT	189	25	0.132	0.043	0.110	0.342

Frequenza di lettura

Analisi secondo: ● probabilità di lettura B/A

(valori assoluti × 1.000)

DONNE	TOTALE LETTORI			FREQ. BASSA	FREQ. MEDIA	FREQ. ALTA
	Ultimi 3 mesi (A)	Giorno medio (B)	Probabilità lettura (B/A)	Probabilità lettura (B/A)	Probabilità lettura (B/A)	Probabilità lettura (B/A)
POPOLAZIONE	1656	1656	1.000	1.000	1.000	1.000
CORRIERE DELLA SERA	209	20	0.096	0.043	0.071	0.471
CORRIERE DELLO SPORT-STADIO	153	21	0.137	0.096	0.073	0.579
LA GAZZETTA DELLO SPORT	147	19	0.129	0.036	0.123	0.400
LA GAZZETTA DEL MEZZOGIORNO	721	157	0.218	0.054	0.110	0.606
QUOTIDIANO(LE/BR/TA)	267	47	0.176	0.076	0.160	0.419
LA REPUBBLICA	294	46	0.156	0.059	0.137	0.488
IL SOLE 24 ORE	62	9	0.145	0.050	0.107	0.357
TUTTOSPORT	37	3	0.081	0.056	0.105	

(valori assoluti × 1.000)

RESPONSABILI ACQUISTI	TOTALE LETTORI			FREQ. BASSA	FREQ. MEDIA	FREQ. ALTA
	Ultimi 3 mesi (A)	Giorno medio (B)	Probabilità lettura (B/A)	Probabilità lettura (B/A)	Probabilità lettura (B/A)	Probabilità lettura (B/A)
POPOLAZIONE	1289	1289	1.000	1.000	1.000	1.000
CORRIERE DELLA SERA	135	17	0.126	0.081	0.089	0.389
CORRIERE DELLO SPORT-STADIO	141	22	0.156	0.075	0.107	0.647
LA GAZZETTA DELLO SPORT	128	16	0.125	0.054	0.120	0.500
LA GAZZETTA DEL MEZZOGIORNO	524	120	0.229	0.049	0.105	0.667
QUOTIDIANO(LE/BR/TA)	200	39	0.195	0.069	0.190	0.395
LA REPUBBLICA	192	37	0.193	0.063	0.160	0.586
IL SOLE 24 ORE	39	4	0.103	0.077	0.056	0.375
TUTTOSPORT	36	4	0.111	0.063	0.133	0.250

Basilicata

Lettori in un giorno medio delle testate ISEGI più lette nella Regione

Analisi secondo: ● caratteri socio-demografici

(valori assoluti × 1.000)

ADULTI	Totale	Corriere dello Sport-Stadio	La Gazzetta dello Sport	La Gazzetta del Mezzogiorno	La Repubblica	Il Venerdì
POPOLAZIONE	490	37	31	77	29	41
SESSO						
UOMINI	239	34	29	62	18	28
DONNE	251	4	2	15	10	13
RESPONSABILI ACQUISTI	204	3	2	11	8	9
RESPONSABILI ACQ. UOMINI	12	0	0	2	2	2
RESPONSABILI ACQ. DONNE	192	3	2	9	6	6
ETA'						
14-17 ANNI	34	3	4	5	2	4
18-24 ANNI	79	10	15	14	4	10
25-34 ANNI	102	14	5	26	10	15
35-44 ANNI	70	6	3	12	5	6
45-54 ANNI	63	3	2	9	3	3
55-64 ANNI	63	1	0	6	2	1
65 ANNI E OLTRE	79	1	2	5	2	2
CLASSE SOCIO-ECONOMICA						
SUPERIORE, MEDIO-SUPERIORE	28	1	1	5	4	8
MEDIA OLTRE 2.650.000	56	6	4	17	5	6
MEDIA FINO 2.650.000	161	18	16	38	16	19
MEDIO-INFERIORE, INFERIORE	245	13	10	17	4	7
TITOLO DI STUDIO						
LAUREA	16	0	0	4	3	6
LICENZA MEDIA SUPERIORE	122	16	13	36	15	22
LICENZA MEDIA INFERIORE	134	15	15	21	7	9
LICENZA ELEMENTARE	140	6	3	16	3	3
NESSUN TITOLO	78	0	0	0	0	0
CLASSE SOCIO-PROFESSIONALE						
CETI SUPERIORI A	17	2	0	5	2	5
CETI MEDI						
FASCIA ALTA B1	28	3	3	9	2	4
FASCIA BASSA B2	63	9	8	21	8	10
AGRICOLTORI B3	9	0	0	2	0	0
INTELLETTUALI						
DOCENTI C1	12	0	0	2	2	2
STUDENTI C2	49	6	7	10	5	8
OPERAI						
FASCIA ALTA D1	15	2	1	3	0	1
FASCIA BASSA D2	51	9	5	8	2	1
BRACCIANTI D3	9	0	0	1	0	0
PENSIONATI ED ALTRI						
FASCIA ALTA F1	6	0	0	1	0	2
FASCIA BASSA F2	114	3	7	10	4	5
CASALINGHE FAM. NON OPERAIE						
FASCIA ALTA E1	9	0	0	1	0	0
FASCIA BASSA E2	59	2	1	3	2	4
CASALINGHE FAM. OPERAIE						
FASCIA ALTA E3	2	0	0	0	0	0
FASCIA BASSA E4	47	0	0	1	0	0
SAGACITY						
DIPENDENTI GIOVANI FASCIA ALTA	16	2	2	4	3	4
DIPENDENTI GIOVANI FASCIA BASSA	66	7	10	11	4	7
PRE-FAMILIARI FASCIA ALTA	18	3	2	6	1	3
PRE-FAMILIARI FASCIA BASSA	46	8	7	13	4	8
FAMILIARI GIOVANI FASCIA ALTA	14	1	0	4	2	1
FAMILIARI GIOVANI FASCIA BASSA	56	5	3	7	2	5
FAMILIARI NON GIOVANI F. ALTA	30	2	1	4	2	2
FAMILIARI NON GIOVANI F. BASSA	80	7	4	12	6	5
POST-FAMILIARI NON ANZIANI F. ALTA	9	1	1	3	0	2
POST-FAMILIARI NON ANZIANI F. BASSA	21	1	0	3	0	0
POST-FAMILIARI ANZIANI F. ALTA	13	0	0	3	0	1
POST-FAMILIARI ANZIANI F. BASSA	121	1	2	7	4	2
AMPIEZZA CENTRI						
FINO 10 MILA ABITANTI	297	22	20	39	14	22
10 - 30 MILA ABITANTI	98	8	5	19	5	7
30 - 100 MILA ABITANTI	95	7	6	19	9	12
100 - 250 MILA ABITANTI	0	0	0	0	0	0
OLTRE 250 MILA ABITANTI	0	0	0	0	0	0
COMUNI						
CAPOLUOGHI	95	7	6	19	9	12
NON CAPOLUOGHI	395	30	25	58	20	28

Lettori in un giorno medio delle testate ISEGI più lette nella Regione
Analisi secondo: ● caratteri socio-demografici

(percentuali di composizione)

ADULTI	Totale	Corriero dello Sport-Stadio	La Gazzetta dello Sport	La Gazzetta del Mezzogiorno	La Repubblica	Il Venerdì
POPOLAZIONE	100.0	100.0	100.0	100.0	100.0	100.0
SESSO						
UOMINI	48.8	90.1	93.0	80.0	64.2	67.3
DONNE	51.2	9.9	7.0	20.0	35.8	32.7
RESPONSABILI ACQUISTI	41.6	8.5	7.0	14.5	27.4	21.8
RESPONSABILI ACQ. UOMINI	2.5	1.1	1.0	2.6	6.2	6.0
RESPONSABILI ACQ. DONNE	39.1	7.4	6.0	11.9	21.2	15.9
ETA'						
14-17 ANNI	7.0	7.7	12.2	5.9	8.5	9.2
18-24 ANNI	16.2	25.7	47.4	17.8	14.6	24.1
25-34 ANNI	20.8	37.3	16.1	34.2	35.0	35.4
35-44 ANNI	14.3	17.1	11.2	15.4	17.8	15.3
45-54 ANNI	12.8	8.8	7.3	12.2	10.0	7.9
55-64 ANNI	12.8	1.7	0.9	8.0	7.3	3.5
65 ANNI E OLTRE	16.1	1.7	4.9	6.4	6.8	4.6
CLASSE SOCIO-ECONOMICA						
SUPERIORE, MEDIO-SUPERIORE	5.6	2.4	2.3	6.9	13.0	19.5
MEDIA OLTRE 2.650.000	11.4	15.6	14.0	22.4	16.9	15.6
MEDIA FINO 2.650.000	32.9	48.1	50.7	48.6	55.7	47.0
MEDIO-INFERIORE, INFERIORE	50.1	33.8	33.0	22.2	14.4	17.8
TITOLO DI STUDIO						
LAUREA	3.4	0.6	0.8	5.4	10.7	14.5
LICENZA MEDIA SUPERIORE	24.8	41.7	41.7	46.5	53.8	54.7
LICENZA MEDIA INFERIORE	27.4	40.5	48.1	27.3	26.0	23.1
LICENZA ELEMENTARE	28.6	17.0	8.8	20.3	9.3	7.7
NESSUN TITOLO	15.8	0.3	0.6	0.5	0.1	0.0
CLASSE SOCIO-PROFESSIONALE						
CETI SUPERIORI A	3.5	4.7	1.3	6.8	5.3	11.1
CETI MEDI						
FASCIA ALTA B1	5.8	8.6	9.3	11.4	8.7	10.0
FASCIA BASSA B2	12.8	23.4	24.3	27.2	28.5	23.5
AGRICOLTORI B3	1.9	0.6	0.2	2.4	0.3	0.3
INTELLETTUALI						
DOCENTI C1	2.5	0.6	0.2	3.1	7.6	4.9
STUDENTI C2	10.1	17.3	20.9	13.0	16.3	18.3
OPERAI						
FASCIA ALTA D1	3.0	6.3	2.6	4.4	0.9	3.1
FASCIA BASSA D2	10.3	24.2	14.6	9.9	5.4	3.0
BRACCianti D3	1.8	0.8	0.0	0.9	0.0	0.2
PENSIONATI ED ALTRI						
FASCIA ALTA F1	1.2	0.1	0.1	0.9	1.3	4.2
FASCIA BASSA F2	23.4	9.2	21.3	12.9	15.0	11.9
CASALINGHE FAM. NON OPERAIE						
FASCIA ALTA E1	1.9	0.0	0.0	1.9	1.2	0.0
FASCIA BASSA E2	12.0	4.1	3.7	4.0	8.5	8.9
CASALINGHE FAM. OPERAIE						
FASCIA ALTA E3	0.4	0.0	0.0	0.1	0.0	0.1
FASCIA BASSA E4	9.5	0.2	1.5	1.0	0.9	0.4
SAGACITY						
DIPENDENTI GIOVANI FASCIA ALTA	3.2	6.4	5.3	5.3	9.6	9.3
DIPENDENTI GIOVANI FASCIA BASSA	13.5	18.3	31.3	13.9	14.0	17.0
PRE-FAMILIARI FASCIA ALTA	3.6	8.1	6.4	7.2	4.3	7.7
PRE-FAMILIARI FASCIA BASSA	9.3	21.9	23.0	16.9	14.9	19.5
FAMILIARI GIOVANI FASCIA ALTA	2.8	1.5	1.4	5.7	6.7	3.3
FAMILIARI GIOVANI FASCIA BASSA	11.4	14.6	8.3	9.0	8.6	11.9
FAMILIARI NON GIOVANI F. ALTA	6.1	5.2	1.9	5.4	6.0	5.9
FAMILIARI NON GIOVANI F. BASSA	16.4	17.7	12.7	15.8	19.5	11.7
POST-FAMILIARI NON ANZIANI F. ALTA	1.9	1.4	3.0	3.7	1.3	4.6
POST-FAMILIARI NON ANZIANI F. BASSA	4.4	1.9	1.4	3.7	1.1	1.0
POST-FAMILIARI ANZIANI F. ALTA	2.6	0.2	0.4	4.1	1.6	2.2
POST-FAMILIARI ANZIANI F. BASSA	24.8	2.9	4.9	9.3	12.4	5.9
AMPIEZZA CENTRI						
FINO 10 MILA ABITANTI	60.6	58.4	63.5	50.0	50.7	52.6
10 - 30 MILA ABITANTI	20.0	22.3	17.6	25.1	18.4	16.9
30 - 100 MILA ABITANTI	19.4	19.4	18.9	24.8	30.9	30.5
100 - 250 MILA ABITANTI	0.0	0.0	0.0	0.0	0.0	0.0
OLTRE 250 MILA ABITANTI	0.0	0.0	0.0	0.0	0.0	0.0
COMUNI						
CAPOLUOGHI	19.4	19.4	18.9	24.8	30.9	30.5
NON CAPOLUOGHI	80.6	80.6	81.1	75.2	69.1	69.5

Basilicata

Lettori in un giorno medio delle testate ISEGI più lette nella Regione

Analisi secondo: ● provincie

(valori assoluti × 1.000)

ADULTI	Totale	Potenza		Matera	
POPOLAZIONE	490	334	156		
CORRIERE DELLO SPORT-STADIO	37	30	8		
LA GAZZETTA DELLO SPORT	31	22	9		
LA GAZZETTA DEL MEZZOGIORNO	77	50	27		
LA REPUBBLICA	29	21	8		
QUOTIDIANI ISEGI	130	91	39		

(percentuali di composizione)

	Totale	Potenza	Matera
POPOLAZIONE	100.0	68.2	31.8
CORRIERE DELLO SPORT-STADIO	100.0	79.2	20.8
LA GAZZETTA DELLO SPORT	100.0	71.3	28.7
LA GAZZETTA DEL MEZZOGIORNO	100.0	64.8	35.2
LA REPUBBLICA	100.0	73.6	26.4
QUOTIDIANI ISEGI	100.0	70.1	29.9

Lettori in un giorno medio delle testate ISEGI più lette nella Regione

Analisi secondo: ● duplicazioni di lettura

(valori assoluti × 1.000)

ADULTI	Totale	Corriere dello Sport-Stadio	La Gazzetta dello Sport	La Gazzetta del Mezzogiorno	La Repubblica
POPOLAZIONE	490	37	31	77	29
CORRIERE DELLO SPORT-STADIO	37	37	12	22	4
LA GAZZETTA DELLO SPORT	31	12	31	15	4
LA GAZZETTA DEL MEZZOGIORNO	77	22	15	77	10
LA REPUBBLICA	29	4	4	10	29
SUPPLEMENTI					
IL VENERDI' (ultimi 7 giorni)	41	5	6	13	8

Basilicata

Frequenza di lettura

Analisi secondo: ● probabilità di lettura B/A

(valori assoluti × 1.000)

ADULTI	TOTALE LETTORI			FREQ. BASSA	FREQ. MEDIA	FREQ. ALTA
	Ultimi 3 mesi (A)	Giorno medio (B)	Probabilità lettura (B/A)	Probabilità lettura (B/A)	Probabilità lettura (B/A)	Probabilità lettura (B/A)
POPOLAZIONE	490	490	1.000	1.000	1.000	1.000
CORRIERE DELLO SPORT-STADIO	126	37	0.294	0.059	0.217	0.688
LA GAZZETTA DELLO SPORT	132	31	0.235	0.086	0.160	0.739
LA GAZZETTA DEL MEZZOGIORNO	197	77	0.391	0.184	0.232	0.662
LA REPUBBLICA	158	29	0.184	0.100	0.141	0.522

(valori assoluti × 1.000)

UOMINI	TOTALE LETTORI			FREQ. BASSA	FREQ. MEDIA	FREQ. ALTA
	Ultimi 3 mesi (A)	Giorno medio (B)	Probabilità lettura (B/A)	Probabilità lettura (B/A)	Probabilità lettura (B/A)	Probabilità lettura (B/A)
POPOLAZIONE	239	239	1.000	1.000	1.000	1.000
CORRIERE DELLO SPORT-STADIO	103	34	0.330	0.050	0.222	0.690
LA GAZZETTA DELLO SPORT	104	29	0.279	0.083	0.172	0.727
LA GAZZETTA DEL MEZZOGIORNO	128	62	0.484	0.294	0.283	0.737
LA REPUBBLICA	99	18	0.182	0.111	0.138	0.467

Frequenza di lettura

Analisi secondo: ● probabilità di lettura B/A

(valori assoluti × 1.000)

DONNE	TOTALE LETTORI			FREQ. BASSA	FREQ. MEDIA	FREQ. ALTA
	Ultimi 3 mesi (A)	Giorno medio (B)	Probabilità lettura (B/A)	Probabilità lettura (B/A)	Probabilità lettura (B/A)	Probabilità lettura (B/A)
POPOLAZIONE	251	251	1.000	1.000	1.000	1.000
CORRIERE DELLO SPORT-STADIO	22	4	0.182	0.077	0.167	0.667
LA GAZZETTA DELLO SPORT	28	2	0.071	0.000	0.118	0.000
LA GAZZETTA DEL MEZZOGIORNO	69	15	0.217	0.143	0.138	0.474
LA REPUBBLICA	59	10	0.169	0.087	0.111	0.625

(valori assoluti × 1.000)

RESPONSABILI ACQUISTI	TOTALE LETTORI			FREQ. BASSA	FREQ. MEDIA	FREQ. ALTA
	Ultimi 3 mesi (A)	Giorno medio (B)	Probabilità lettura (B/A)	Probabilità lettura (B/A)	Probabilità lettura (B/A)	Probabilità lettura (B/A)
POPOLAZIONE	204	204	1.000	1.000	1.000	1.000
CORRIERE DELLO SPORT-STADIO	15	3	0.200	0.143	0.200	0.500
LA GAZZETTA DELLO SPORT	19	2	0.105	0.000	0.091	0.000
LA GAZZETTA DEL MEZZOGIORNO	51	11	0.216	0.167	0.125	0.500
LA REPUBBLICA	43	8	0.186	0.154	0.148	0.667

Calabria

Lettori in un giorno medio delle testate ISEGI più lette nella Regione

Analisi secondo: ● caratteri socio-demografici

(valori assoluti × 1.000)

ADULTI	Totale	Corriere della Sera	Corriere dello Sport-Stadio	La Gazzetta dello Sport	Gazzetta del Sud	La Repubblica	Tutto-Sport	Sette	Il Venerdì
POPOLAZIONE	1695	46	107	71	320	122	30	68	152
SESSO									
UOMINI	828	31	90	60	211	86	27	48	89
DONNE	867	15	17	11	109	35	3	20	63
RESPONSABILI ACQUISTI	675	14	13	7	84	29	1	15	47
RESPONSABILI ACQ. UOMINI	63	4	4	3	19	8	0	4	14
RESPONSABILI ACQ. DONNE	612	9	9	4	64	20	1	11	33
ETA'									
14-17 ANNI	148	4	10	14	23	12	3	9	17
18-24 ANNI	273	8	31	19	59	24	11	10	28
25-34 ANNI	329	8	32	15	79	29	8	16	43
35-44 ANNI	253	10	13	11	59	25	3	10	27
45-54 ANNI	220	9	8	1	45	13	2	15	14
55-64 ANNI	220	4	8	4	29	13	1	4	11
65 ANNI E OLTRE	252	2	4	6	26	6	1	3	12
CLASSE SOCIO-ECONOMICA									
SUPERIORE, MEDIO-SUPERIORE	173	14	16	9	62	39	2	18	49
MEDIA OLTRE 2.650.000	153	5	12	9	36	21	3	10	23
MEDIA FINO 2.650.000	480	16	47	31	117	39	15	21	51
MEDIO-INFERIORE, INFERIORE	889	11	32	21	106	22	10	19	30
TITOLO DI STUDIO									
LAUREA	63	8	5	2	27	21	0	11	29
LICENZA MEDIA SUPERIORE	314	19	42	24	111	53	16	22	66
LICENZA MEDIA INFERIORE	545	15	41	33	112	42	11	26	48
LICENZA ELEMENTARE	434	4	18	10	61	5	2	7	8
NESSUN TITOLO	340	1	1	2	8	1	0	1	1
CLASSE SOCIO-PROFESSIONALE									
CETI SUPERIORI A	37	3	2	3	14	9	0	5	13
CETI MEDI									
FASCIA ALTA B1	120	7	14	7	39	22	3	8	21
FASCIA BASSA B2	178	11	17	7	58	19	4	11	25
AGRICOLTORI B3	26	0	1	1	3	0	0	0	0
INTELLETTUALI									
DOCENTI C1	51	6	3	2	22	12	2	6	16
STUDENTI C2	194	7	21	20	42	27	7	16	34
OPERAI									
FASCIA ALTA D1	37	1	4	2	7	3	1	2	2
FASCIA BASSA D2	175	3	18	9	34	5	4	3	4
BRACCianti D3	88	1	1	1	4	0	0	1	1
PENSIONATI ED ALTRI									
FASCIA ALTA F1	53	1	1	1	9	6	0	4	7
FASCIA BASSA F2	431	6	19	16	64	14	8	8	18
CASALINGHE FAM. NON OPERAIE									
FASCIA ALTA E1	12	0	0	0	2	0	0	1	2
FASCIA BASSA E2	165	1	3	1	14	4	0	2	7
CASALINGHE FAM. OPERAIE									
FASCIA ALTA E3	7	0	0	0	0	0	0	0	0
FASCIA BASSA E4	121	0	1	0	8	0	0	1	3
SAGACITY									
DIPENDENTI GIOVANI FASCIA ALTA	73	2	8	6	18	14	2	5	17
DIPENDENTI GIOVANI FASCIA BASSA	247	8	28	23	54	23	12	16	29
PRE-FAMILIARI FASCIA ALTA	83	3	13	6	25	10	4	6	12
PRE-FAMILIARI FASCIA BASSA	108	3	10	6	25	7	2	2	10
FAMILIARI GIOVANI FASCIA ALTA	30	2	3	2	9	6	0	1	7
FAMILIARI GIOVANI FASCIA BASSA	210	2	12	4	29	6	2	5	13
FAMILIARI NON GIOVANI F. ALTA	111	8	5	4	33	20	1	11	22
FAMILIARI NON GIOVANI F. BASSA	256	8	12	8	47	13	4	9	13
POST-FAMILIARI NON ANZIANI F. ALTA	29	1	1	0	9	3	0	2	4
POST-FAMILIARI NON ANZIANI F. BASSA	113	3	4	2	21	4	1	4	4
POST-FAMILIARI ANZIANI F. ALTA	58	2	1	1	9	8	0	3	9
POST-FAMILIARI ANZIANI F. BASSA	378	4	11	8	40	8	1	3	13
AMPIEZZA CENTRI									
FINO 10 MILA ABITANTI	862	17	53	34	135	52	17	25	61
10 - 30 MILA ABITANTI	351	6	17	18	66	22	7	13	26
30 - 100 MILA ABITANTI	174	5	12	7	25	13	1	8	18
100 - 250 MILA ABITANTI	308	18	25	11	94	34	5	21	47
OLTRE 250 MILA ABITANTI	0	0	0	0	0	0	0	0	0
COMUNI									
CAPOLUOGHI	308	18	25	11	94	34	5	21	47
NON CAPOLUOGHI	1387	29	82	59	226	88	25	46	106

Lettori in un giorno medio delle testate ISEGI più lette nella Regione

Analisi secondo: ● caratteri socio-demografici

(percentuali di composizione)

ADULTI	Totale	Corriere della Sera	Corriere dello Sport-Stadio	La Gazzetta dello Sport	Gazzetta del Sud	La Repubblica	Tutto-Sport	Sette	Il Venerdì
POPOLAZIONE	100.0	100.0	100.0	100.0	100.0	100.0	100.0	100.0	100.0
SESSO									
UOMINI.....	48.9	66.5	63.8	85.1	65.9	70.8	89.8	70.4	58.4
DONNE.....	51.1	33.5	16.2	14.9	34.1	29.2	10.2	29.6	41.6
RESPONSABILI ACQUISTI.....	39.8	29.6	11.9	9.3	26.1	23.7	3.9	22.3	31.0
RESPONSABILI ACQ. UOMINI.....	3.7	9.2	3.9	4.1	6.0	6.9	0.8	5.3	9.2
RESPONSABILI ACQ. DONNE.....	36.1	20.4	8.0	5.2	20.1	16.8	3.1	17.0	21.8
ETA'									
14-17 ANNI.....	8.7	8.9	9.6	19.2	7.1	9.8	11.5	13.7	11.0
18-24 ANNI.....	16.1	17.9	28.9	27.0	18.3	20.1	38.0	14.5	18.3
25-34 ANNI.....	19.4	16.3	29.7	20.8	24.6	23.5	26.3	24.3	28.1
35-44 ANNI.....	14.9	22.0	12.4	16.2	18.3	20.4	11.6	14.8	18.1
45-54 ANNI.....	13.0	20.6	7.6	2.0	14.2	10.8	7.7	22.5	9.3
55-64 ANNI.....	13.0	9.6	7.6	6.1	9.2	10.4	1.8	5.3	7.2
65 ANNI E OLTRE.....	14.9	4.7	4.2	8.7	8.3	4.9	3.2	4.8	8.0
CLASSE SOCIO-ECONOMICA									
SUPERIORE, MEDIO-SUPERIORE.....	10.2	29.8	15.1	12.5	19.3	32.3	6.1	26.8	32.1
MEDIA OLTRE 2.650.000.....	9.0	11.8	11.6	13.1	11.2	17.4	10.3	14.7	14.8
MEDIA FINO 2.650.000.....	26.3	34.0	43.7	44.3	36.5	32.5	49.7	30.7	33.5
MEDIO-INFERIORE, INFERIORE.....	52.5	24.4	29.6	30.1	33.0	17.9	33.9	27.8	19.6
TITOLO DI STUDIO									
LAUREA.....	3.7	16.5	4.3	3.4	8.5	16.9	0.5	15.9	19.1
LICENZA MEDIA SUPERIORE.....	18.5	41.9	38.9	33.3	34.8	43.5	55.2	33.2	43.3
LICENZA MEDIA INFERIORE.....	32.2	31.5	38.6	46.7	35.1	34.8	36.5	38.3	31.8
LICENZA ELEMENTARE.....	25.6	8.8	16.8	14.0	19.2	4.3	6.5	10.6	5.1
NESSUN TITOLO.....	20.0	1.2	1.3	2.6	2.5	0.6	1.2	1.9	0.7
CLASSE SOCIO-PROFESSIONALE									
CETI SUPERIORI A	2.2	6.2	1.9	4.5	4.3	7.3	0.4	7.8	8.3
CETI MEDI									
FASCIA ALTA B1.....	7.1	14.6	13.1	10.0	12.2	17.9	9.2	12.1	13.5
FASCIA BASSA B2.....	10.5	23.4	15.7	10.0	18.0	15.3	12.1	16.4	16.5
AGRICOLTORI B3.....	1.5	0.2	0.5	1.1	0.8	0.2	0.0	0.0	0.1
INTELLETTUALI									
DOCENTI C1.....	3.0	13.2	2.6	3.3	6.9	9.5	7.4	8.5	10.3
STUDENTI C2.....	11.5	14.4	20.0	27.7	13.0	22.5	24.9	24.1	22.2
OPERAI									
FASCIA ALTA D1.....	2.2	2.1	4.2	2.9	2.3	2.7	3.9	3.0	1.2
FASCIA BASSA D2.....	10.3	6.3	17.2	12.2	10.8	4.2	12.9	4.0	2.8
BRACCIANTI D3.....	5.2	1.6	1.3	2.1	1.4	0.1	1.1	1.0	0.7
PENSIONATI ED ALTRI									
FASCIA ALTA F1.....	3.1	1.9	1.2	1.2	2.8	4.5	0.3	5.8	4.9
FASCIA BASSA F2.....	25.4	13.0	18.0	22.5	20.1	11.7	26.2	11.3	11.8
CASALINGHE FAM. NON OPERAIE									
FASCIA ALTA E1.....	0.7	0.3	0.4	0.2	0.5	0.4	0.1	1.3	1.4
FASCIA BASSA E2.....	9.7	2.5	3.1	2.0	4.5	3.4	0.6	2.9	4.3
CASALINGHE FAM. OPERAIE									
FASCIA ALTA E3.....	0.4	0.0	0.1	0.0	0.1	0.0	0.0	0.0	0.1
FASCIA BASSA E4.....	7.2	0.4	0.7	0.3	2.4	0.3	1.1	1.9	1.9
SAGACITY									
DIPENDENTI GIOVANI FASCIA ALTA.....	4.3	4.8	7.4	8.9	5.6	11.3	6.6	7.0	11.1
DIPENDENTI GIOVANI FASCIA BASSA.....	14.6	17.7	25.9	31.9	16.9	18.5	39.5	24.1	18.7
PRE-FAMILIARI FASCIA ALTA.....	4.9	6.3	12.1	8.7	7.7	7.9	13.7	8.5	7.6
PRE-FAMILIARI FASCIA BASSA.....	6.4	5.5	9.4	9.0	7.8	5.6	7.2	3.3	6.8
FAMILIARI GIOVANI FASCIA ALTA.....	1.8	3.5	2.4	3.1	2.8	4.8	0.5	1.4	4.5
FAMILIARI GIOVANI FASCIA BASSA.....	12.4	5.3	11.0	5.4	9.2	5.2	8.2	8.1	8.6
FAMILIARI NON GIOVANI F. ALTA.....	6.6	17.6	5.0	5.8	10.2	16.5	2.7	16.8	14.7
FAMILIARI NON GIOVANI F. BASSA.....	15.1	17.7	11.3	10.9	14.8	10.3	14.2	13.7	8.6
POST-FAMILIARI NON ANZIANI F. ALTA.....	1.7	3.0	0.6	0.2	2.9	2.8	0.2	2.9	2.4
POST-FAMILIARI NON ANZIANI F. BASSA.....	6.6	5.9	3.6	2.1	6.5	3.7	2.4	5.3	2.8
POST-FAMILIARI ANZIANI F. ALTA.....	3.4	4.8	1.1	2.1	2.9	6.7	0.2	5.1	5.7
POST-FAMILIARI ANZIANI F. BASSA.....	22.3	7.8	10.1	11.9	12.7	6.6	4.7	3.8	8.4
AMPIEZZA CENTRI									
FINO 10 MILA ABITANTI.....	50.9	37.8	49.2	48.3	42.1	43.0	56.7	37.0	40.4
10 - 30 MILA ABITANTI.....	20.7	13.1	15.8	25.3	20.5	18.4	23.6	19.4	17.2
30 - 100 MILA ABITANTI.....	10.3	10.9	11.3	10.5	7.9	10.8	4.1	11.9	11.8
100 - 250 MILA ABITANTI.....	18.2	38.2	23.7	15.9	29.5	27.8	15.5	31.7	30.6
OLTRE 250 MILA ABITANTI.....	0.0	0.0	0.0	0.0	0.0	0.0	0.0	0.0	0.0
COMUNI									
CAPOLUOGHI.....	18.2	38.2	23.7	15.9	29.5	27.8	15.5	31.7	30.6
NON CAPOLUOGHI.....	81.8	61.8	76.3	84.1	70.5	72.2	84.5	68.3	69.4

Calabria

Lettori in un giorno medio delle testate ISEGI più lette nella Regione

Analisi secondo: ● provincie

(valori assoluti × 1.000)

ADULTI	Totale	Reggio Calabria	Cosenza	Catanzaro
POPOLAZIONE	1695	473	618	604
CORRIERE DELLA SERA	46	19	10	17
CORRIERE DELLO SPORT-STADIO	107	42	32	33
LA GAZZETTA DELLO SPORT	71	23	29	19
GAZZETTA DEL SUD	320	149	79	92
LA REPUBBLICA	122	43	42	36
TUTTOSPORT	30	9	13	8
QUOTIDIANI ISEGI	468	175	153	140

(percentuali di composizione)

	POPOLAZIONE	100.0	27.9	36.5	35.6
CORRIERE DELLA SERA	100.0	40.8	22.2	37.0	
CORRIERE DELLO SPORT-STADIO	100.0	39.1	29.8	31.1	
LA GAZZETTA DELLO SPORT	100.0	32.3	40.8	26.9	
GAZZETTA DEL SUD	100.0	46.5	24.6	28.9	
LA REPUBBLICA	100.0	35.7	34.9	29.4	
TUTTOSPORT	100.0	29.6	45.2	25.2	
QUOTIDIANI ISEGI	100.0	37.4	32.7	29.9	

Lettori in un giorno medio delle testate ISEGI più lette nella Regione

Analisi secondo: ● duplicazioni di lettura

(valori assoluti × 1.000)

ADULTI	Totale	Corriere della Sera	Corriere dello Sport-Stadio	La Gazzetta dello Sport	Gazzetta del Sud	La Repubblica	Tuttosport
POPOLAZIONE	1695	46	107	71	320	122	30
CORRIERE DELLA SERA	46	46	4	4	19	13	1
CORRIERE DELLO SPORT-STADIO	107	4	107	22	53	15	10
LA GAZZETTA DELLO SPORT	71	4	22	71	32	11	6
GAZZETTA DEL SUD	320	19	53	32	320	46	12
LA REPUBBLICA	122	13	15	11	46	122	5
TUTTOSPORT	30	1	10	6	12	5	30
SUPPLEMENTI							
SETTE (ultimi 7 giorni).....	68	10	8	5	29	13	4
IL VENERDI' (ultimi 7 giorni).....	152	15	17	11	57	48	4

Calabria

Frequenza di lettura

Analisi secondo: ● probabilità di lettura B/A

(valori assoluti × 1.000)

ADULTI	TOTALE LETTORI			FREQ. BASSA	FREQ. MEDIA	FREQ. ALTA
	Ultimi 3 mesi (A)	Giorno medio (B)	Probabilità lettura (B/A)	Probabilità lettura (B/A)	Probabilità lettura (B/A)	Probabilità lettura (B/A)
POPOLAZIONE	1695	1695	1.000	1.000	1.000	1.000
CORRIERE DELLA SERA	321	46	0.143	0.068	0.090	0.403
CORRIERE DELLO SPORT-STADIO	431	107	0.248	0.048	0.172	0.600
LA GAZZETTA DELLO SPORT	391	71	0.182	0.055	0.145	0.449
GAZZETTA DEL SUD	908	320	0.352	0.084	0.157	0.608
LA REPUBBLICA	457	122	0.267	0.095	0.163	0.513
TUTTOSPORT	163	30	0.184	0.050	0.134	0.577

(valori assoluti × 1.000)

UOMINI	TOTALE LETTORI			FREQ. BASSA	FREQ. MEDIA	FREQ. ALTA
	Ultimi 3 mesi (A)	Giorno medio (B)	Probabilità lettura (B/A)	Probabilità lettura (B/A)	Probabilità lettura (B/A)	Probabilità lettura (B/A)
POPOLAZIONE	828	828	1.000	1.000	1.000	1.000
CORRIERE DELLA SERA	199	31	0.156	0.088	0.080	0.429
CORRIERE DELLO SPORT-STADIO	319	90	0.282	0.034	0.184	0.595
LA GAZZETTA DELLO SPORT	276	60	0.217	0.049	0.168	0.468
GAZZETTA DEL SUD	513	211	0.411	0.115	0.181	0.645
LA REPUBBLICA	266	86	0.323	0.135	0.173	0.604
TUTTOSPORT	125	27	0.216	0.033	0.145	0.737

Frequenza di lettura

Analisi secondo: ● probabilità di lettura B/A

(valori assoluti × 1.000)

DONNE	TOTALE LETTORI			FREQ. BASSA	FREQ. MEDIA	FREQ. ALTA
	Ultimi 3 mesi (A)	Giorno medio (B)	Probabilità lettura (B/A)	Probabilità lettura (B/A)	Probabilità lettura (B/A)	Probabilità lettura (B/A)
POPOLAZIONE	867	867	1.000	1.000	1.000	1.000
CORRIERE DELLA SERA	121	15	0.124	0.044	0.107	0.350
CORRIERE DELLO SPORT-STADIO	111	17	0.153	0.061	0.132	0.636
LA GAZZETTA DELLO SPORT	116	11	0.095	0.063	0.092	0.143
GAZZETTA DEL SUD	395	109	0.276	0.061	0.129	0.543
LA REPUBBLICA	190	35	0.184	0.069	0.145	0.375
TUTTOSPORT	37	3	0.081	0.100	0.095	0.167

(valori assoluti × 1.000)

RESPONSABILI ACQUISTI	TOTALE LETTORI			FREQ. BASSA	FREQ. MEDIA	FREQ. ALTA
	Ultimi 3 mesi (A)	Giorno medio (B)	Probabilità lettura (B/A)	Probabilità lettura (B/A)	Probabilità lettura (B/A)	Probabilità lettura (B/A)
POPOLAZIONE	675	675	1.000	1.000	1.000	1.000
CORRIERE DELLA SERA	86	14	0.163	0.057	0.108	0.571
CORRIERE DELLO SPORT-STADIO	83	13	0.157	0.050	0.138	0.600
LA GAZZETTA DELLO SPORT	79	7	0.089	0.063	0.082	0.000
GAZZETTA DEL SUD	293	84	0.287	0.055	0.143	0.581
LA REPUBBLICA	128	29	0.227	0.103	0.154	0.354
TUTTOSPORT	22	1	0.045	0.000	0.000	0.167

Sicilia

Lettori in un giorno medio delle testate ISEGI più lette nella Regione

Analisi secondo: ● caratteri socio-demografici

(valori assoluti × 1.000)

ADULTI	Totale	Corriere della Sera	Corriere dello Sport-Stadio	La Gazzetta dello Sport	Gazzetta del Sud	Giornale di Sicilia	La Repubblica	La Sicilia	Il Sole 24 Ore	Tutto-Sport	Sette	Il Venerdì
POPOLAZIONE	4060	92	143	231	173	503	162	459	30	44	107	242
SESSO												
UOMINI	1960	59	125	200	122	330	117	340	21	39	69	154
DONNE	2100	33	18	31	51	173	45	119	9	5	37	88
RESPONSABILI ACQUISTI	1717	23	22	30	45	150	39	93	5	5	33	66
RESPONSABILI ACQ. UOMINI	170	1	8	12	9	31	8	16	0	4	6	15
RESPONSABILI ACQ. DONNE	1547	22	13	18	36	119	31	76	5	2	27	50
ETA'												
14-17 ANNI	325	9	20	31	10	30	11	32	1	8	8	22
18-24 ANNI	636	19	33	57	29	97	25	72	7	13	21	53
25-34 ANNI	804	15	37	52	33	126	39	122	6	9	28	62
35-44 ANNI	612	16	25	38	35	88	35	81	4	6	18	45
45-54 ANNI	534	17	14	28	30	65	25	65	10	3	13	28
55-64 ANNI	534	9	9	16	27	56	19	52	2	3	11	18
65 ANNI E OLTRE	617	7	5	8	9	41	8	35	0	2	7	13
CLASSE SOCIO-ECONOMICA												
SUPERIORE, MEDIO-SUPERIORE	328	27	15	24	24	77	45	69	13	5	32	68
MEDIA OLTRE 2.650.000	419	18	22	43	45	105	40	64	6	7	20	49
MEDIA FINO 2.650.000	1102	29	42	81	52	151	59	180	9	15	35	87
MEDIO-INFERIORE, INFERIORE	2210	18	63	83	53	170	19	146	2	17	20	38
TITOLO DI STUDIO												
LAUREA	169	19	4	9	16	40	35	37	6	0	21	43
LICENZA MEDIA SUPERIORE	733	33	34	54	61	167	69	136	20	13	37	110
LICENZA MEDIA INFERIORE	1308	32	74	114	66	175	44	172	4	21	37	70
LICENZA ELEMENTARE	1135	6	27	43	21	99	12	102	0	7	11	16
NESSUN TITOLO	716	1	4	10	9	21	1	13	0	2	1	3
CLASSE SOCIO-PROFESSIONALE												
CETI SUPERIORI A	86	11	6	8	9	25	16	24	7	1	9	22
CETI MEDI												
FASCIA ALTA B1	264	10	16	20	27	74	27	50	6	5	15	37
FASCIA BASSA B2	517	15	30	45	32	95	33	107	4	8	14	44
AGRICOLTORI B3	40	0	1	2	1	3	1	3	0	0	0	1
INTELLETTUALI												
DOCENTI C1	124	9	2	6	13	28	17	28	4	0	11	22
STUDENTI C2	409	18	28	51	20	64	32	58	4	12	19	51
OPERAI												
FASCIA ALTA D1	55	1	5	7	6	10	3	4	0	2	3	5
FASCIA BASSA D2	410	5	26	38	20	48	6	55	1	6	6	8
BRACCIANTI D3	100	0	1	3	3	5	0	6	0	0	0	1
PENSIONATI ED ALTRI												
FASCIA ALTA F1	96	4	2	4	8	20	6	10	1	2	5	11
FASCIA BASSA F2	869	8	17	30	18	64	12	70	1	6	12	22
CASALINGHE FAM. NON OPERAIE												
FASCIA ALTA E1	62	2	1	2	1	11	4	5	1	0	2	3
FASCIA BASSA E2	618	7	6	7	7	40	6	27	0	1	7	12
CASALINGHE FAM. OPERAIE												
FASCIA ALTA E3	16	0	0	1	0	1	0	0	0	0	0	0
FASCIA BASSA E4	394	1	3	6	6	16	1	12	0	1	3	3
SAGACITY												
DIPENDENTI GIOVANI FASCIA ALTA	155	9	12	22	8	30	14	20	2	5	9	25
DIPENDENTI GIOVANI FASCIA BASSA	500	13	23	45	16	59	22	60	4	11	15	36
PRE-FAMILIARI FASCIA ALTA	156	7	13	16	14	38	14	24	6	4	10	25
PRE-FAMILIARI FASCIA BASSA	345	7	17	26	14	48	10	48	3	4	9	27
FAMILIARI GIOVANI FASCIA ALTA	73	3	2	5	4	18	9	13	0	2	4	9
FAMILIARI GIOVANI FASCIA BASSA	534	5	23	27	17	59	7	61	0	5	10	15
FAMILIARI NON GIOVANI F. ALTA	227	12	9	19	28	53	33	44	7	2	13	34
FAMILIARI NON GIOVANI F. BASSA	636	12	22	37	27	68	15	73	4	5	10	23
POST-FAMILIARI NON ANZIANI F. ALTA	74	5	4	3	5	17	6	9	2	1	5	9
POST-FAMILIARI NON ANZIANI F. BASSA	289	5	6	10	8	24	9	28	1	1	5	10
POST-FAMILIARI ANZIANI F. ALTA	124	6	2	6	15	29	10	16	1	2	9	12
POST-FAMILIARI ANZIANI F. BASSA	946	8	11	15	18	59	14	61	1	3	9	17
AMPIEZZA CENTRI												
FINO 10 MILA ABITANTI	911	14	35	43	46	86	33	69	5	10	15	41
10 - 30 MILA ABITANTI	997	18	31	60	23	93	30	146	3	8	24	47
30 - 100 MILA ABITANTI	967	20	24	59	22	103	36	120	4	10	22	51
100 - 250 MILA ABITANTI	99	3	5	4	3	4	1	26	1	0	3	7
OLTRE 250 MILA ABITANTI	1087	36	47	64	80	217	62	99	17	15	42	96
COMUNI												
CAPOLUOGHI	1440	46	60	85	86	258	73	161	19	19	52	123
NON CAPOLUOGHI	2620	46	83	145	88	245	89	298	11	25	55	119

Lettori in un giorno medio delle testate ISEGI più lette nella Regione

Analisi secondo: ● caratteri socio-demografici

(percentuali di composizione)

ADULTI	Totale	Corriere della Sera	Corriere dello Sport-Stadio	La Gazzetta dello Sport	Gazzetta del Sud	Giornale di Sicilia	La Repubblica	La Sicilia	Il Sole 24 Ore	Tutto-Sport	Sette	Il Venerdì
POPOLAZIONE	100.0	100.0	100.0	100.0	100.0	100.0	100.0	100.0	100.0	100.0	100.0	100.0
SESSO												
UOMINI.....	48.3	63.8	87.3	86.6	70.6	65.6	72.2	74.1	70.4	88.1	65.0	63.7
DONNE.....	51.7	36.2	12.7	13.4	29.4	34.4	27.8	25.9	29.6	11.9	35.0	36.3
RESPONSABILI ACQUISTI.....	42.3	24.8	15.2	13.1	26.1	29.7	24.0	20.2	15.5	12.5	30.6	27.3
RESPONSABILI ACQ. UOMINI.....	4.2	0.8	5.9	5.2	5.4	6.1	4.8	3.6	0.2	8.1	5.8	6.4
RESPONSABILI ACQ. DONNE.....	38.1	24.1	9.3	7.9	20.7	23.6	19.3	16.7	15.2	4.4	24.8	20.9
ETA'												
14-17 ANNI.....	8.0	10.3	14.2	13.7	6.0	6.0	7.1	7.0	3.7	18.6	7.4	9.1
18-24 ANNI.....	15.7	20.4	22.8	24.9	16.5	19.2	15.5	15.7	22.9	29.5	19.7	21.9
25-34 ANNI.....	19.8	16.8	25.8	22.4	19.3	25.2	23.9	26.7	20.7	20.4	26.1	25.8
35-44 ANNI.....	15.1	17.5	17.3	16.7	19.9	17.5	21.5	17.6	14.8	14.4	16.8	18.5
45-54 ANNI.....	13.1	18.3	10.0	12.0	17.5	12.9	15.3	14.2	32.2	6.4	12.5	11.7
55-64 ANNI.....	13.2	9.6	6.3	7.0	15.5	11.2	11.7	11.2	5.1	5.8	10.6	7.6
65 ANNI E OLTRE.....	15.2	7.1	3.5	3.4	5.3	8.2	4.9	7.6	0.7	4.8	6.8	5.5
CLASSE SOCIO-ECONOMICA												
SUPERIORE, MEDIO-SUPERIORE.....	8.1	29.0	10.6	10.3	14.0	15.2	27.6	15.0	42.0	11.1	29.7	28.3
MEDIA OLTRE 2.650.000.....	10.3	19.3	15.5	18.6	25.7	20.9	24.5	13.9	21.2	16.9	18.6	20.1
MEDIA FINO 2.650.000.....	27.2	31.9	29.5	35.0	30.0	30.0	36.3	39.2	29.1	33.5	32.9	35.9
MEDIO-INFERIORE, INFERIORE.....	54.4	19.8	44.4	36.2	30.3	33.8	11.6	31.9	7.7	38.6	18.8	15.6
TITOLO DI STUDIO												
LAUREA.....	4.2	20.8	2.9	3.9	9.2	8.0	21.3	8.0	19.7	0.9	19.5	17.7
LICENZA MEDIA SUPERIORE.....	18.0	35.8	23.6	23.6	35.4	33.1	42.7	29.7	67.7	29.3	35.0	45.4
LICENZA MEDIA INFERIORE.....	32.2	34.9	51.7	49.5	38.3	34.8	27.4	37.5	11.9	49.0	34.6	29.1
LICENZA ELEMENTARE.....	27.9	7.1	19.1	18.6	11.9	19.7	7.7	22.1	0.7	16.4	10.0	6.5
NESSUN TITOLO.....	17.6	1.5	2.7	4.5	5.2	4.2	0.9	2.7	0.0	4.4	0.9	1.3
CLASSE SOCIO-PROFESSIONALE												
CETI SUPERIORI A	2.1	11.9	4.2	3.6	5.3	4.9	10.0	5.3	23.2	2.4	8.6	9.0
CETI MEDI												
FASCIA ALTA B1.....	6.5	11.4	11.4	8.7	15.8	14.8	16.6	11.0	21.7	11.8	14.3	15.3
FASCIA BASSA B2.....	12.7	16.0	20.9	19.6	18.5	18.9	20.1	23.4	13.0	17.4	13.2	18.1
AGRICOLTORI B3.....	1.0	0.0	0.6	0.7	0.6	0.5	0.4	0.7	0.2	0.2	0.1	0.3
INTELLETTUALI												
DOCENTI C1.....	3.0	9.5	1.5	2.8	7.6	5.6	10.4	6.1	12.4	0.9	10.2	9.2
STUDENTI C2.....	10.1	19.6	19.5	22.0	11.6	12.7	19.5	12.5	15.0	27.2	17.8	21.2
OPERAJ												
FASCIA ALTA D1.....	1.3	1.4	3.6	3.1	3.7	2.0	1.7	0.8	0.0	5.5	2.4	2.0
FASCIA BASSA D2.....	10.1	5.6	17.9	16.5	11.6	9.5	3.5	12.0	2.3	13.8	5.4	3.3
BRACCIANTI D3.....	2.5	0.0	0.7	1.2	1.6	1.0	0.0	1.3	0.0	0.2	0.3	0.3
PENSIONATI ED ALTRI												
FASCIA ALTA F1.....	2.4	4.3	1.2	1.8	4.7	3.9	3.5	2.3	2.3	3.9	4.6	4.6
FASCIA BASSA F2.....	21.4	9.0	11.6	13.0	10.6	12.7	7.7	15.3	3.9	13.0	11.3	9.2
CASALINGHE FAM. NON OPERAIE												
FASCIA ALTA E1.....	1.5	2.1	0.6	1.0	0.8	2.2	2.7	1.0	4.0	0.3	2.0	1.3
FASCIA BASSA E2.....	15.2	7.7	4.3	3.0	4.2	7.9	3.5	5.8	1.5	1.5	6.7	5.0
CASALINGHE FAM. OPERAIE												
FASCIA ALTA E3.....	0.4	0.0	0.2	0.3	0.0	0.1	0.0	0.0	0.0	0.0	0.3	0.1
FASCIA BASSA E4.....	9.7	1.3	2.0	2.6	3.3	3.3	0.4	2.6	0.3	1.9	2.9	1.2
SAGACITY												
DIPENDENTI GIOVANI FASCIA ALTA.....	3.8	10.1	8.4	9.6	4.4	6.0	8.7	4.3	7.0	10.4	8.9	10.3
DIPENDENTI GIOVANI FASCIA BASSA.....	12.3	14.0	16.3	19.5	9.3	11.8	13.3	13.2	11.8	26.1	14.2	15.1
PRE-FAMILIARI FASCIA ALTA.....	3.8	7.2	9.3	7.0	8.1	7.6	8.6	5.2	18.6	8.2	9.5	10.2
PRE-FAMILIARI FASCIA BASSA.....	8.5	7.2	11.6	11.1	7.8	9.5	6.1	10.5	8.8	9.1	8.1	11.1
FAMILIARI GIOVANI FASCIA ALTA.....	1.8	3.1	1.4	2.1	2.2	3.6	5.3	2.9	0.	3.9	3.4	3.7
FAMILIARI GIOVANI FASCIA BASSA.....	13.1	5.9	15.9	11.7	9.9	11.8	4.5	13.3	0.7	10.8	9.2	6.4
FAMILIARI NON GIOVANI F. ALTA.....	5.6	13.2	6.0	8.3	16.2	10.5	20.4	9.6	23.3	4.5	12.0	14.3
FAMILIARI NON GIOVANI F. BASSA.....	15.7	13.0	15.6	16.1	15.7	13.5	9.2	15.9	14.1	11.3	9.4	9.3
POST-FAMILIARI NON ANZIANI F. ALTA.....	1.8	5.2	2.8	1.4	2.9	3.3	3.4	1.9	6.6	2.3	4.2	3.6
POST-FAMILIARI NON ANZIANI F. BASSA.....	7.1	5.5	3.9	4.2	4.4	4.8	5.6	6.1	3.6	3.0	4.6	4.0
POST-FAMILIARI ANZIANI F. ALTA.....	3.1	6.8	1.3	2.5	8.5	5.8	6.2	3.6	3.0	3.5	8.0	5.1
POST-FAMILIARI ANZIANI F. BASSA.....	23.3	8.8	7.5	6.6	10.6	11.7	8.7	13.4	2.1	6.9	8.4	7.0
AMPIEZZA CENTRI												
FINO 10 MILA ABITANTI.....	22.4	15.6	24.8	18.7	26.3	17.1	20.4	14.9	15.5	23.9	14.4	17.0
10 - 30 MILA ABITANTI.....	24.6	19.8	21.4	25.9	13.3	18.5	18.6	31.7	10.3	19.1	22.3	19.4
30 - 100 MILA ABITANTI.....	23.8	21.8	16.8	25.8	12.7	20.4	22.0	26.1	14.7	22.7	20.8	21.1
100 - 250 MILA ABITANTI.....	2.4	3.6	3.8	1.8	1.8	0.8	0.9	5.6	2.4	1.1	3.2	2.8
OLTRE 250 MILA ABITANTI.....	26.8	39.2	33.1	27.8	45.9	43.2	38.0	21.6	57.1	33.3	39.3	39.7
COMUNI												
CAPOLUOGHI.....	35.5	50.4	41.9	37.0	49.3	51.2	45.3	35.0	64.2	42.3	48.7	50.9
NON CAPOLUOGHI.....	64.5	49.6	58.1	63.0	50.7	48.8	54.7	65.0	35.8	57.7	51.3	49.1

Sicilia

Lettori in un giorno medio delle testate ISEGI più lette nella Regione

Analisi secondo: ● provincie

(valori assoluti × 1.000)

ADULTI	Totale	Palermo	Trapani	Agrigento	Caltanissetta	Enna	Ragusa	Siracusa	Messina	Catania
POPOLAZIONE	4060	989	352	379	227	151	226	328	573	835
CORRIERE DELLA SERA	92	21	6	7	7	3	2	10	15	22
CORRIERE DELLO SPORT-STADIO	143	43	13	14	8	5	3	11	31	16
LA GAZZETTA DELLO SPORT	231	43	19	21	15	7	15	19	51	40
GAZZETTA DEL SUD	173	2	2	0	0	0	12	9	145	5
GIORNALE DI SICILIA	503	282	55	62	43	6	7	11	27	10
LA REPUBBLICA	162	43	7	18	7	3	8	9	26	41
LA SICILIA	459	5	3	19	35	32	45	77	15	228
IL SOLE 24 ORE	30	13	1	2	1	0	0	2	5	6
TUTTOSPORT	44	10	4	6	5	1	1	2	12	3
QUOTIDIANI ISEGI	1216	323	78	91	65	36	51	103	199	270

(percentuali di composizione)

	POPOLAZIONE	100.0	24.4	8.7	9.3	5.6	3.7	5.6	8.1	14.1	20.6
CORRIERE DELLA SERA	100.0	22.9	6.4	8.0	7.3	3.3	1.7	10.4	16.4	23.7	
CORRIERE DELLO SPORT-STADIO	100.0	29.9	9.1	9.5	5.4	3.3	2.1	8.0	21.8	10.9	
LA GAZZETTA DELLO SPORT	100.0	18.8	8.4	9.1	6.5	2.9	6.5	8.3	22.0	17.4	
GAZZETTA DEL SUD	100.0	1.1	0.9	0.2	0.2	0.0	6.7	4.9	83.4	2.6	
GIORNALE DI SICILIA	100.0	56.1	11.0	12.2	8.5	1.3	1.3	2.1	5.4	2.0	
LA REPUBBLICA	100.0	26.5	4.0	10.9	4.5	1.7	5.2	5.6	16.3	25.3	
LA SICILIA	100.0	1.0	0.6	4.2	7.7	6.9	9.8	16.8	3.3	49.7	
IL SOLE 24 ORE	100.0	43.4	3.9	7.3	1.7	0.0	1.4	5.7	16.4	20.1	
TUTTOSPORT	100.0	22.7	8.7	12.9	10.8	2.3	3.0	5.4	27.3	7.0	
QUOTIDIANI ISEGI	100.0	26.5	6.4	7.5	5.3	3.0	4.2	8.5	16.4	22.2	

Lettori in un giorno medio delle testate ISEGI più lette nella Regione

Analisi secondo: ● duplicazioni di lettura

(valori assoluti × 1.000)

ADULTI	Totale	Corriere della Sera	Corriere dello Sport-Stadio	La Gazzetta dello Sport	Gazzetta del Sud	Giornale di Sicilia	La Repubblica	La Sicilia	Il Sole 24 Ore	Tutto-Sport
POPOLAZIONE	4060	92	143	231	173	503	162	459	30	44
CORRIERE DELLA SERA	92	92	7	9	8	23	13	21	4	2
CORRIERE DELLO SPORT-STADIO	143	7	143	50	18	48	11	27	2	14
LA GAZZETTA DELLO SPORT	231	9	50	231	31	54	17	55	4	17
GAZZETTA DEL SUD	173	8	18	31	173	17	23	23	4	7
GIORNALE DI SICILIA	503	23	48	54	17	503	43	56	13	14
LA REPUBBLICA	162	13	11	17	23	43	162	41	6	2
LA SICILIA	459	21	27	55	23	56	41	459	7	7
IL SOLE 24 ORE	30	4	2	4	4	13	6	7	30	0
TUTTOSPORT	44	2	14	17	7	14	2	7	0	44
SUPPLEMENTI										
SETTE (ultimi 7 giorni)	107	17	10	10	11	28	14	22	3	3
IL VENERDI' (ultimi 7 giorni)	242	23	18	24	20	62	51	57	8	4

Sicilia

Frequenza di lettura

Analisi secondo: ● probabilità di lettura B/A

(valori assoluti × 1.000)

ADULTI	TOTALE LETTORI			FREQ. BASSA Probabilità lettura (B/A)	FREQ. MEDIA Probabilità lettura (B/A)	FREQ. ALTA Probabilità lettura (B/A)
	Ultimi 3 mesi (A)	Giorno medio (B)	Probabilità lettura (B/A)			
POPOLAZIONE	4060	4060	1.000	1.000	1.000	1.000
CORRIERE DELLA SERA	682	92	0.135	0.049	0.132	0.465
CORRIERE DELLO SPORT-STADIO	696	143	0.205	0.084	0.138	0.595
LA GAZZETTA DELLO SPORT	961	231	0.240	0.066	0.165	0.599
GAZZETTA DEL SUD	550	173	0.315	0.071	0.194	0.706
GIORNALE DI SICILIA	1508	503	0.334	0.074	0.179	0.677
LA REPUBBLICA	873	162	0.186	0.042	0.162	0.613
LA SICILIA	1372	459	0.335	0.054	0.172	0.688
IL SOLE 24 ORE	205	30	0.146	0.048	0.102	0.471
TUTTOSPORT	363	44	0.121	0.045	0.126	0.522

(valori assoluti × 1.000)

UOMINI	TOTALE LETTORI			FREQ. BASSA Probabilità lettura (B/A)	FREQ. MEDIA Probabilità lettura (B/A)	FREQ. ALTA Probabilità lettura (B/A)
	Ultimi 3 mesi (A)	Giorno medio (B)	Probabilità lettura (B/A)			
POPOLAZIONE	1960	1960	1.000	1.000	1.000	1.000
CORRIERE DELLA SERA	410	59	0.144	0.050	0.151	0.460
CORRIERE DELLO SPORT-STADIO	542	125	0.231	0.098	0.148	0.606
LA GAZZETTA DELLO SPORT	742	200	0.270	0.072	0.181	0.597
GAZZETTA DEL SUD	322	122	0.379	0.078	0.241	0.793
GIORNALE DI SICILIA	873	330	0.378	0.097	0.197	0.688
LA REPUBBLICA	570	117	0.205	0.048	0.171	0.590
LA SICILIA	827	340	0.411	0.060	0.207	0.728
IL SOLE 24 ORE	150	21	0.140	0.056	0.097	0.458
TUTTOSPORT	290	39	0.134	0.045	0.128	0.500

Frequenza di lettura

Analisi secondo: ● probabilità di lettura B/A

(valori assoluti × 1.000)

DONNE	TOTALE LETTORI			FREQ. BASSA	FREQ. MEDIA	FREQ. ALTA
	Ultimi 3 mesi (A)	Giorno medio (B)	Probabilità lettura (B/A)	Probabilità lettura (B/A)	Probabilità lettura (B/A)	Probabilità lettura (B/A)
POPOLAZIONE	2100	2100	1.000	1.000	1.000	1.000
CORRIERE DELLA SERA	273	33	0.121	0.049	0.096	0.472
CORRIERE DELLO SPORT-STADIO	154	18	0.117	0.058	0.101	0.500
LA GAZZETTA DELLO SPORT	219	31	0.142	0.056	0.111	0.619
GAZZETTA DEL SUD	227	51	0.225	0.060	0.146	0.552
GIORNALE DI SICILIA	635	173	0.272	0.053	0.155	0.645
LA REPUBBLICA	303	45	0.149	0.034	0.134	0.649
LA SICILIA	544	119	0.219	0.050	0.122	0.587
IL SOLE 24 ORE	55	9	0.164	0.067	0.125	0.500
TUTTOSPORT	73	5	0.068	0.045	0.107	0.000

(valori assoluti × 1.000)

RESPONSABILI ACQUISTI	TOTALE LETTORI			FREQ. BASSA	FREQ. MEDIA	FREQ. ALTA
	Ultimi 3 mesi (A)	Giorno medio (B)	Probabilità lettura (B/A)	Probabilità lettura (B/A)	Probabilità lettura (B/A)	Probabilità lettura (B/A)
POPOLAZIONE	1717	1717	1.000	1.000	1.000	1.000
CORRIERE DELLA SERA	182	23	0.126	0.055	0.091	0.440
CORRIERE DELLO SPORT-STADIO	127	22	0.173	0.077	0.120	0.500
LA GAZZETTA DELLO SPORT	164	30	0.183	0.036	0.107	0.588
GAZZETTA DEL SUD	175	45	0.257	0.055	0.132	0.635
GIORNALE DI SICILIA	485	150	0.309	0.068	0.157	0.705
LA REPUBBLICA	223	39	0.175	0.041	0.168	0.613
LA SICILIA	394	93	0.236	0.036	0.114	0.585
IL SOLE 24 ORE	21	5	0.238	0.000	0.000	0.571
TUTTOSPORT	62	5	0.081	0.053	0.136	0.500

Sardegna

Lettori in un giorno medio delle testate ISEGI più lette nella Regione

Analisi secondo: ● caratteri socio-demografici

(valori assoluti × 1.000)

ADULTI	Totale	Corriere della Sera	Corriere dello Sport-Stadio	La Gazzetta dello Sport	La Nuova Sardegna	La Repubblica	L'Unione Sarda	Sette	Il Venerdì
POPOLAZIONE	1329	39	109	67	426	92	426	73	161
SESSO									
UOMINI.....	647	19	90	56	224	61	240	45	98
DONNE.....	682	21	19	11	202	31	186	27	62
RESPONSABILI ACQUISTI.....	531	16	13	16	151	27	134	23	47
RESPONSABILI ACQ. UOMINI.....	67	1	6	8	18	8	26	9	13
RESPONSABILI ACQ. DONNE.....	464	15	8	8	133	19	108	14	34
ETA'									
14-17 ANNI.....	109	2	14	5	25	3	28	6	11
18-24 ANNI.....	201	6	26	14	67	15	87	15	33
25-34 ANNI.....	267	9	29	17	83	22	92	19	48
35-44 ANNI.....	232	11	20	17	93	23	84	11	31
45-54 ANNI.....	185	6	13	8	63	17	53	14	23
55-64 ANNI.....	153	3	4	6	50	5	33	6	10
65 ANNI E OLTRE.....	182	2	3	0	45	6	49	2	5
CLASSE SOCIO-ECONOMICA									
SUPERIORE, MEDIO-SUPERIORE.....	176	12	16	12	86	30	52	23	54
MEDIA OLTRE 2.650.000.....	256	9	25	16	106	21	87	17	41
MEDIA FINO 2.650.000.....	415	14	35	27	135	34	144	24	51
MEDIO-INFERIORE, INFERIORE.....	482	5	33	13	100	7	143	8	16
TITOLO DI STUDIO									
LAUREA.....	48	8	2	2	22	11	13	9	18
LICENZA MEDIA SUPERIORE.....	251	15	22	19	107	41	96	31	72
LICENZA MEDIA INFERIORE.....	485	11	56	29	146	27	174	24	54
LICENZA ELEMENTARE.....	370	5	25	15	117	11	117	9	16
NESSUN TITOLO.....	174	0	4	2	33	1	26	1	0
CLASSE SOCIO-PROFESSIONALE									
CETI SUPERIORI A	34	6	4	5	14	7	12	6	13
CETI MEDI									
FASCIA ALTA B1.....	141	6	14	10	69	21	44	10	30
FASCIA BASSA B2.....	132	5	16	12	45	16	60	12	23
AGRICOLTORI B3.....	19	1	1	0	9	0	7	1	1
INTELLETTUALI									
DOCENTI C1.....	50	4	2	3	26	7	14	7	16
STUDENTI C2.....	169	5	21	11	48	14	56	16	31
OPERAI									
FASCIA ALTA D1.....	55	2	13	5	20	3	17	4	9
FASCIA BASSA D2.....	117	2	17	10	35	5	49	4	7
BRACCianti D3.....	6	0	1	0	1	0	1	0	0
PENSIONATI ED ALTRI									
FASCIA ALTA F1.....	47	2	4	2	20	2	22	3	4
FASCIA BASSA F2.....	247	3	10	5	61	8	70	4	9
CASALINGHE FAM. NON OPERAIE									
FASCIA ALTA E1.....	32	2	0	0	12	2	10	2	4
FASCIA BASSA E2.....	159	2	3	2	34	8	37	3	9
CASALINGHE FAM. OPERAIE									
FASCIA ALTA E3.....	17	0	0	0	8	0	4	0	1
FASCIA BASSA E4.....	104	2	3	2	24	0	23	2	3
SAGACITY									
DIPENDENTI GIOVANI FASCIA ALTA.....	84	3	8	6	23	7	29	9	18
DIPENDENTI GIOVANI FASCIA BASSA.....	141	3	19	8	40	8	55	7	15
PRE-FAMILIARI FASCIA ALTA.....	102	3	17	8	36	7	32	7	21
PRE-FAMILIARI FASCIA BASSA.....	90	2	13	7	21	7	35	9	16
FAMILIARI GIOVANI FASCIA ALTA.....	38	1	5	3	22	3	7	4	9
FAMILIARI GIOVANI FASCIA BASSA.....	122	5	8	4	33	8	48	5	13
FAMILIARI NON GIOVANI F. ALTA.....	102	5	6	9	47	18	35	8	22
FAMILIARI NON GIOVANI F. BASSA.....	205	5	18	11	65	11	66	8	14
POST-FAMILIARI NON ANZIANI F. ALTA.....	67	6	5	2	34	8	24	8	13
POST-FAMILIARI NON ANZIANI F. BASSA.....	74	1	4	3	19	4	23	2	5
POST-FAMILIARI ANZIANI F. ALTA.....	49	2	2	1	24	4	18	4	7
POST-FAMILIARI ANZIANI F. BASSA.....	254	3	4	5	62	7	53	3	7
AMPIEZZA CENTRI									
FINO 10 MILA ABITANTI.....	671	16	50	27	201	30	206	19	49
10 - 30 MILA ABITANTI.....	189	4	15	12	62	15	67	9	20
30 - 100 MILA ABITANTI.....	198	7	18	13	78	18	64	17	31
100 - 250 MILA ABITANTI.....	271	12	26	16	86	29	88	28	60
OLTRE 250 MILA ABITANTI.....	0	0	0	0	0	0	0	0	0
COMUNI									
CAPOLUOGHI.....	330	14	29	18	115	36	108	31	71
NON CAPOLUOGHI.....	999	25	80	49	311	56	318	42	89

Lettori in un giorno medio delle testate ISEGI più lette nella Regione
 Analisi secondo: ● caratteri socio-demografici

(percentuali di composizione)

ADULTI	Totale	Corriere della Sera	Corriere dello Sport-Stadio	La Gazzetta dello Sport	La Nuova Sardegna	La Repubblica	L'Unione Sarda	Sette	Il Venerdì
POPOLAZIONE	100.0	100.0	100.0	100.0	100.0	100.0	100.0	100.0	100.0
SESSO									
UOMINI.....	48.7	47.3	82.3	83.4	52.6	66.1	56.3	62.4	61.2
DONNE.....	51.3	52.7	17.7	16.6	47.4	33.9	43.7	37.6	38.8
RESPONSABILI ACQUISTI.....	40.0	39.6	12.2	23.6	35.5	29.4	31.6	31.2	29.1
RESPONSABILI ACQ. UOMINI.....	5.0	2.3	5.2	11.9	4.3	9.0	6.1	12.1	8.2
RESPONSABILI ACQ. DONNE.....	34.9	37.3	7.0	11.7	31.2	20.4	25.5	19.0	20.9
ETA'									
14-17 ANNI.....	8.2	3.9	13.1	7.4	5.8	3.6	6.6	8.0	7.0
18-24 ANNI.....	15.1	16.2	23.9	20.4	15.8	16.3	20.4	21.1	20.7
25-34 ANNI.....	20.1	22.9	26.9	25.3	19.5	23.9	21.5	25.6	29.8
35-44 ANNI.....	17.5	28.4	18.6	25.1	21.8	25.2	19.7	15.4	19.0
45-54 ANNI.....	13.9	16.3	11.5	12.3	14.8	18.7	12.6	18.5	14.1
55-64 ANNI.....	11.5	6.8	3.4	8.8	11.7	5.9	7.8	8.3	6.0
65 ANNI E OLTRE.....	13.7	5.5	2.5	0.7	10.6	6.5	11.5	3.1	3.4
CLASSE SOCIO-ECONOMICA									
SUPERIORE, MEDIO-SUPERIORE.....	13.2	29.9	14.6	17.4	20.1	32.2	12.2	31.6	33.4
MEDIA OLTRE 2.650.000.....	19.3	23.6	22.9	23.7	24.9	22.7	20.4	23.9	25.4
MEDIA FINO 2.650.000.....	31.2	34.7	32.3	39.7	31.7	37.2	33.8	33.0	31.5
MEDIO-INFERIORE, INFERIORE.....	36.3	11.7	30.1	19.3	23.4	7.9	33.6	11.5	9.7
TITOLO DI STUDIO									
LAUREA.....	3.6	19.2	1.5	2.6	5.2	12.1	3.0	12.2	11.2
LICENZA MEDIA SUPERIORE.....	18.9	38.5	20.6	27.9	25.1	45.0	22.5	41.8	44.9
LICENZA MEDIA INFERIORE.....	36.5	28.6	51.7	43.4	34.3	29.7	40.8	33.2	33.7
LICENZA ELEMENTARE.....	27.9	12.7	22.8	22.5	27.5	12.3	27.4	12.0	10.0
NESSUN TITOLO.....	13.1	1.0	3.3	3.6	7.8	0.9	6.2	0.7	0.2
CLASSE SOCIO-PROFESSIONALE									
CETI SUPERIORI A	2.6	14.7	3.9	7.8	3.2	7.4	2.9	7.8	8.3
CETI MEDI									
FASCIA ALTA B1.....	10.6	14.5	13.0	14.7	16.2	22.4	10.3	13.3	19.0
FASCIA BASSA B2.....	9.9	11.9	14.5	17.5	10.6	16.9	14.0	16.2	14.6
AGRICOLTORI B3.....	1.4	1.3	0.9	0.4	2.1	0.3	1.7	0.9	0.5
INTELLETTUALI									
DOCENTI C1.....	3.7	10.6	2.1	5.1	6.1	7.9	3.3	9.9	9.8
STUDENTI C2.....	12.7	12.5	19.4	16.3	11.3	15.0	13.2	22.3	19.2
OPERAI									
FASCIA ALTA D1.....	4.1	4.8	11.7	7.4	4.6	2.8	3.9	5.2	5.5
FASCIA BASSA D2.....	8.8	4.4	15.5	14.5	8.3	6.0	11.6	5.2	4.5
BRACCianti D3.....	0.4	0.0	0.6	0.2	0.2	0.0	0.2	0.5	0.1
PENSIONATI ED ALTRI									
FASCIA ALTA F1.....	3.5	4.1	3.7	3.2	4.6	1.6	5.1	4.3	2.4
FASCIA BASSA F2.....	18.6	7.1	9.3	6.7	14.3	8.9	16.5	5.4	5.4
CASALINGHE FAM. NON OPERAIE									
FASCIA ALTA E1.....	2.4	3.9	0.3	0.5	2.9	2.0	2.3	2.5	2.5
FASCIA BASSA E2.....	12.0	4.3	2.3	2.9	7.9	8.3	8.7	4.3	5.7
CASALINGHE FAM. OPERAIE									
FASCIA ALTA E3.....	1.3	0.4	0.0	0.0	2.0	0.1	0.9	0.0	0.4
FASCIA BASSA E4.....	7.8	5.4	2.7	3.0	5.7	0.3	5.4	2.3	2.0
SAGACITY									
DIPENDENTI GIOVANI FASCIA ALTA.....	6.3	7.9	7.5	8.5	5.4	8.0	6.7	12.5	11.5
DIPENDENTI GIOVANI FASCIA BASSA.....	10.6	6.8	17.4	11.7	9.3	9.0	13.0	9.1	9.5
PRE-FAMILIARI FASCIA ALTA.....	7.7	8.2	15.6	11.4	8.5	7.8	7.6	10.0	13.1
PRE-FAMILIARI FASCIA BASSA.....	6.8	5.9	11.9	10.6	5.0	7.8	8.3	11.8	9.7
FAMILIARI GIOVANI FASCIA ALTA.....	2.9	2.7	4.4	4.4	5.2	2.9	1.8	4.8	5.7
FAMILIARI GIOVANI FASCIA BASSA.....	9.2	11.6	7.3	6.4	7.7	8.3	11.2	6.4	8.0
FAMILIARI NON GIOVANI F. ALTA.....	7.7	13.3	5.9	12.7	11.1	19.7	8.3	11.6	13.7
FAMILIARI NON GIOVANI F. BASSA.....	15.4	12.6	16.5	16.5	15.3	12.3	15.6	10.4	8.8
POST-FAMILIARI NON ANZIANI F. ALTA.....	5.1	16.4	4.8	3.6	8.0	8.3	5.6	10.4	7.9
POST-FAMILIARI NON ANZIANI F. BASSA.....	5.6	3.7	3.3	5.0	4.5	4.0	5.5	3.1	3.4
POST-FAMILIARI ANZIANI F. ALTA.....	3.7	4.4	1.6	1.2	5.5	4.7	4.3	5.1	4.4
POST-FAMILIARI ANZIANI F. BASSA.....	19.1	6.5	4.0	7.9	14.4	7.3	12.3	4.6	4.3
AMPIEZZA CENTRI									
FINO 10 MILA ABITANTI.....	50.5	41.7	45.8	40.1	47.1	33.1	48.5	26.7	30.6
10 - 30 MILA ABITANTI.....	14.2	10.2	13.7	17.1	14.4	16.2	15.7	12.7	12.3
30 - 100 MILA ABITANTI.....	14.9	17.4	16.7	19.4	18.2	19.6	15.0	22.8	19.5
100 - 250 MILA ABITANTI.....	20.4	30.7	23.8	23.4	20.3	31.1	20.8	37.7	37.5
OLTRE 250 MILA ABITANTI.....	0.0	0.0	0.0	0.0	0.0	0.0	0.0	0.0	0.0
COMUNI									
CAPOLUOGHI.....	24.8	35.6	26.3	26.8	27.0	39.1	25.3	43.0	44.4
NON CAPOLUOGHI.....	75.2	64.4	73.7	73.2	73.0	60.9	74.7	57.0	55.6

Sardegna

Lettori in un giorno medio delle testate ISEGI più lette nella Regione

Analisi secondo: ● provincie

(valori assoluti × 1.000)

ADULTI	Totale	Cagliari	Sassari	Nuoro	Ori- stano
POPOLAZIONE	1329	601	363	230	135
CORRIERE DELLA SERA	39	17	14	4	4
CORRIERE DELLO SPORT-STADIO	109	46	42	14	7
LA GAZZETTA DELLO SPORT	67	27	30	8	3
LA NUOVA SARDEGNA	426	62	242	94	29
LA REPUBBLICA	92	43	27	15	7
L'UNIONE SARDA	426	287	20	65	53
QUOTIDIANI ISEGI	750	325	253	111	61

(percentuali di composizione)

POPOLAZIONE	100.0	45.2	27.3	17.3	10.2
CORRIERE DELLA SERA	100.0	43.4	36.2	9.3	11.1
CORRIERE DELLO SPORT-STADIO	100.0	41.8	39.0	13.0	6.2
LA GAZZETTA DELLO SPORT	100.0	39.4	44.8	11.9	3.9
LA NUOVA SARDEGNA	100.0	14.5	56.7	22.1	6.7
LA REPUBBLICA	100.0	47.4	29.0	16.5	7.1
L'UNIONE SARDA	100.0	67.5	4.8	15.3	12.4
QUOTIDIANI ISEGI	100.0	43.3	33.7	14.8	8.2

Lettori in un giorno medio delle testate ISEGI più lette nella Regione

Analisi secondo: ● duplicazioni di lettura

(valori assoluti × 1.000)

ADULTI	Totale	Corriere della Sera	Corriere dello Sport-Stadio	La Gazzetta dello Sport	La Nuova Sardegna	La Repubblica	L'Unione Sarda
POPOLAZIONE	1329	39	109	67	426	92	426
CORRIERE DELLA SERA	39	39	4	5	19	6	17
CORRIERE DELLO SPORT-STADIO	109	4	109	28	50	7	45
LA GAZZETTA DELLO SPORT	67	5	28	67	34	6	21
LA NUOVA SARDEGNA	426	19	50	34	426	45	94
LA REPUBBLICA	92	6	7	6	45	92	43
L'UNIONE SARDA	426	17	45	21	94	43	426
SUPPLEMENTI							
SETTE (ultimi 7 giorni)	73	11	9	6	33	13	25
IL VENERDI' (ultimi 7 giorni)	161	10	22	11	66	37	62

Sardegna

Frequenza di lettura

Analisi secondo: ● probabilità di lettura B/A

(valori assoluti × 1.000)

ADULTI	TOTALE LETTORI			FREQ. BASSA	FREQ. MEDIA	FREQ. ALTA
	Ultimi 3 mesi (A)	Giorno medio (B)	Probabilità lettura (B/A)	Probabilità lettura (B/A)	Probabilità lettura (B/A)	Probabilità lettura (B/A)
POPOLAZIONE	1329	1329	1.000	1.000	1.000	1.000
CORRIERE DELLA SERA	298	39	0.131	0.053	0.132	0.400
CORRIERE DELLO SPORT-STADIO	425	109	0.256	0.043	0.171	0.653
LA GAZZETTA DELLO SPORT	315	67	0.213	0.080	0.154	0.711
LA NUOVA SARDEGNA	844	426	0.505	0.112	0.184	0.767
LA REPUBBLICA	363	92	0.253	0.075	0.159	0.630
L'UNIONE SARDA	893	426	0.477	0.197	0.197	0.720

(valori assoluti × 1.000)

UOMINI	TOTALE LETTORI			FREQ. BASSA	FREQ. MEDIA	FREQ. ALTA
	Ultimi 3 mesi (A)	Giorno medio (B)	Probabilità lettura (B/A)	Probabilità lettura (B/A)	Probabilità lettura (B/A)	Probabilità lettura (B/A)
POPOLAZIONE	647	647	1.000	1.000	1.000	1.000
CORRIERE DELLA SERA	171	19	0.111	0.035	0.122	0.250
CORRIERE DELLO SPORT-STADIO	308	90	0.292	0.036	0.188	0.711
LA GAZZETTA DELLO SPORT	238	56	0.235	0.073	0.170	0.750
LA NUOVA SARDEGNA	452	224	0.496	0.083	0.178	0.777
LA REPUBBLICA	234	61	0.261	0.059	0.165	0.667
L'UNIONE SARDA	462	240	0.519	0.143	0.223	0.744

Frequenza di lettura

Analisi secondo: ● probabilità di lettura B/A

(valori assoluti × 1.000)

DONNE	TOTALE LETTORI			FREQ. BASSA	FREQ. MEDIA	FREQ. ALTA
	Ultimi 3 mesi (A)	Giorno medio (B)	Probabilità lettura (B/A)	Probabilità lettura (B/A)	Probabilità lettura (B/A)	Probabilità lettura (B/A)
POPOLAZIONE	682	682	1.000	1.000	1.000	1.000
CORRIERE DELLA SERA	127	21	0.165	0.054	0.151	0.556
CORRIERE DELLO SPORT-STADIO	117	19	0.162	0.054	0.121	0.455
LA GAZZETTA DELLO SPORT	77	11	0.143	0.091	0.086	0.667
LA NUOVA SARDEGNA	391	202	0.517	0.145	0.192	0.757
LA REPUBBLICA	129	31	0.240	0.105	0.143	0.571
L'UNIONE SARDA	431	186	0.432	0.250	0.174	0.683

(valori assoluti × 1.000)

RESPONSABILI ACQUISTI	TOTALE LETTORI			FREQ. BASSA	FREQ. MEDIA	FREQ. ALTA
	Ultimi 3 mesi (A)	Giorno medio (B)	Probabilità lettura (B/A)	Probabilità lettura (B/A)	Probabilità lettura (B/A)	Probabilità lettura (B/A)
POPOLAZIONE	531	531	1.000	1.000	1.000	1.000
CORRIERE DELLA SERA	85	16	0.188	0.061	0.105	0.643
CORRIERE DELLO SPORT-STADIO	80	13	0.163	0.087	0.114	0.462
LA GAZZETTA DELLO SPORT	67	16	0.239	0.105	0.111	0.750
LA NUOVA SARDEGNA	300	151	0.503	0.122	0.191	0.796
LA REPUBBLICA	104	27	0.260	0.167	0.120	0.586
L'UNIONE SARDA	334	134	0.401	0.212	0.150	0.667

