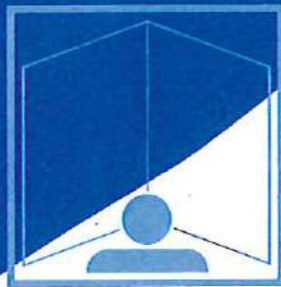


PERIODICI & QUOTIDIANI IN ITALIA

Indagine sulla lettura dei Periodici e dei Quotidiani



ISPI



ISEGI

RILEVAZIONE

marzo, aprile, maggio 1990
ottobre, novembre, dicembre 1990

UNIVERSO


adulti + 14 anni: 47.805.000

CAMPIONE

55.940 individui

1990/II


DEMOSKOPEA DOXA MAKROTEST



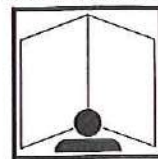


PERIODICI & QUOTIDIANI IN ITALIA

Indagine sulla lettura dei Periodici e dei Quotidiani



ISPI



ISEGI

Volume di sintesi

**Analisi lettori in un giorno medio
dei singoli quotidiani**

RILEVAZIONE

marzo, aprile, maggio 1990
ottobre, novembre, dicembre 1990

UNIVERSO

adulti + 14 anni: 47.805.000


CAMPIONE

55.940 individui


1990/II

Maggio 1991

DEMOSKOPEA DOXA MAKROTEST



	pag.
Avvertenza	5
Analisi dei lettori in un giorno medio	8
● secondo sesso/caratteri socio-demografici	
● secondo sagacity	
Duplicazioni di lettura	58
Probabilità di lettura (B/A)	76
Lettori cumulati	82
Lettori nei 7 giorni della settimana	88
● analisi secondo sesso e giorni di lettura	
Analisi secondo regioni	94
Piemonte - Val d'Aosta	102
Liguria	108
Lombardia	114
Trentino - Alto Adige	122
Veneto	128
Friuli - Venezia Giulia	136
Emilia - Romagna	142
Toscana	150
Marche	156
Umbria	162
Lazio	168
Abruzzi - Molise	174
Campania	180
Puglia	186
Basilicata	192
Calabria	198
Sicilia	204
Sardegna	210



Avvertenza

*Il presente volume contiene l'analisi dei lettori dei singoli quotidiani ISEGI 90/II.
Per quanto riguarda l'elenco dei Committenti, il Comitato Tecnico, la nota metodologica, i limiti fiduciari delle stime e il questionario, si prega di far riferimento al volume 1 del presente rapporto di sintesi.*

1. The first part of the document discusses the importance of maintaining accurate records of all transactions. It emphasizes that this is crucial for ensuring the integrity and transparency of the financial system.

2. The second part of the document outlines the various methods used to collect and analyze data. It highlights the need for consistent and reliable data sources to support the analysis.

3. The third part of the document describes the results of the analysis and the conclusions drawn from the data. It notes that the findings are consistent with the expectations and provide valuable insights into the system's performance.

4. The final part of the document provides recommendations for future research and implementation. It suggests that further studies should be conducted to explore the potential of the system and to address any remaining challenges.

ANALISI DEI LETTORI IN UN GIORNO MEDIO

- **secondo sesso/caratteri socio-demografici**
- **secondo sagacity**

Adulti

Lettori in un giorno medio

Analisi secondo: ● categoria socio-professionale

(valori assoluti × 1.000)

QUOTIDIANI

	Totale	Ceti medi			Intellettuali		Operai			Pensionati e altri		
		Ceti super. A	Fascia alla B1	Fascia bassa B2	Agri-coltori B3	Docenti C1	Studenti C2	Fascia alla D1	Fascia bassa D2	Braccianti D3	Fascia alla F1	Fascia bassa F2
POPOLAZIONE	47805	1362	7060	3184	1127	1309	4939	3876	3681	550	3048	8632
L'ADIGE	148	9	35	10	2	8	15	14	9	0	9	18
ALTO ADIGE	256	15	59	12	6	11	28	29	19	1	19	30
L'ARENA	320	8	50	20	12	11	31	44	38	1	18	46
AVVENIRE	271	24	59	32	6	29	31	6	9	0	19	35
IL CENTRO	172	12	44	20	2	5	19	18	12	0	6	18
CORRIERE ADRIATICO	132	4	34	7	2	4	15	16	7	0	13	16
CORRIERE UMBRIA/VITERBO	191	8	46	16	1	6	20	22	18	1	11	22
CORRIERE DELLA SERA	2845	266	678	194	20	188	425	190	127	4	205	281
CORR. DELLO SPORT-STADIO	2297	80	471	306	32	30	397	237	296	14	80	229
L'ECO DI BERGAMO	301	13	59	14	4	6	27	45	26	0	14	48
LA GAZZETTA DELLO SPORT	3880	141	855	347	73	53	613	571	461	22	204	355
LA GAZZ. DEL MEZZOGIORNO	612	26	88	87	11	25	90	28	91	4	30	71
GAZZETTA DEL SUD	562	28	88	89	9	32	66	19	60	13	23	84
GAZZETTA DI MANTOVA	191	2	42	9	7	4	22	28	9	1	18	26
GAZZETTA DI MODENA/CARPI	79	5	25	1	1	2	7	15	3	0	10	7
GAZZETTA DI PARMA	180	8	27	10	7	3	10	19	22	0	15	30
GAZZETTA DI REGGIO	94	4	23	5	1	2	9	22	7	0	8	8
IL GAZZETTINO	920	31	196	66	32	14	106	118	73	0	66	109
IL GIORNALE	659	89	153	36	5	54	94	23	18	2	54	64
GIORNALE DI BRESCIA	293	8	55	15	7	8	32	44	30	1	19	33
GIORNALE DI SICILIA	537	36	76	77	5	32	70	18	59	3	27	67
IL GIORNALE DI VICENZA	248	12	50	11	2	4	22	45	22	0	17	25
IL GIORNO	869	39	211	51	9	24	90	122	68	1	67	109
ITALIA OGGI	107	32	34	8	1	7	11	3	1	0	5	2
IL LAVORO	150	5	28	11	1	4	14	14	17	1	8	24
LIBERTA'	164	6	31	9	9	4	16	17	7	1	13	28
IL MANIFESTO	207	21	48	21	1	24	41	12	10	1	9	10
IL MATTINO	1110	66	155	157	11	52	188	44	108	1	49	138
IL MATTINO DI PADOVA	208	2	53	18	11	6	24	24	13	1	7	23
IL MESSAGGERO	1611	78	367	176	15	62	187	96	129	2	78	183
MESSAGGERO VENETO	259	8	57	13	4	6	22	35	17	2	21	39
LA NAZIONE	1204	55	340	45	11	37	125	153	71	3	116	116
LA NOTTE	251	18	69	12	0	9	23	30	15	0	21	29
LA NUOVA SARDEGNA	429	12	70	36	9	19	46	36	40	1	31	55
LA NUOVA VENEZIA	103	3	25	8	5	3	9	10	10	0	6	10
IL PICCOLO	239	10	49	8	2	10	17	29	13	0	25	38
LA PROVINCIA(CO)	224	8	46	8	3	7	25	34	19	0	16	33
LA PROVINCIA(CR)	128	5	24	5	5	3	10	13	8	1	10	24
LA PROVINCIA PAVESE	159	5	29	11	5	7	15	22	13	2	14	21
QUOTIDIANO(LE/BR/TA)	179	6	22	21	3	10	27	6	34	2	7	25
LA REPUBBLICA	3316	350	855	307	20	292	568	154	114	4	180	210
IL RESTO DEL CARLINO	1316	61	331	87	41	35	122	167	73	10	109	182
IL SECOLO XIX	668	28	134	58	7	18	64	54	54	1	41	107
LA SICILIA	501	23	67	86	6	27	69	13	68	5	14	71
IL SOLE 24 ORE	1150	235	443	103	14	44	116	41	25	1	49	38
LA STAMPA	1879	92	407	128	56	65	181	188	124	4	158	286
STAMPA SERA	154	11	39	15	3	5	22	15	13	0	8	8
IL TEMPO	550	48	110	68	8	29	72	27	37	3	42	58
IL TIRRENO	566	13	139	27	8	15	57	66	29	0	51	73
LA TRIBUNA DI TREVISO	177	4	35	19	4	3	20	20	26	0	4	21
TUTTOSPORT	1117	33	227	102	22	12	214	174	132	5	57	89
L'UNIONE SARDA	461	14	66	60	8	18	65	21	42	3	26	56
L'UNITA'	989	52	234	73	20	32	80	129	91	7	60	148
ULTIMO LUNEDI'												
CORR. DELLO SPORT-STADIO	4138	152	810	526	55	70	745	428	509	27	167	418
LA GAZZETTA DELLO SPORT	7047	277	1583	616	115	110	1208	989	710	31	370	627
TUTTOSPORT	2242	59	497	217	35	26	428	308	246	8	113	198
GIORNO MEDIO ESCL. LUNEDI'												
CORR. DELLO SPORT-STADIO	1990	69	415	269	28	23	339	205	261	12	66	197
LA GAZZETTA DELLO SPORT	3352	119	734	302	66	43	513	502	419	21	177	310
TUTTOSPORT	930	29	181	83	19	10	178	152	114	5	48	70
SUPPLEMENTI												
SETTE	3290	278	742	251	16	172	619	243	144	5	230	258
IL VENERDI'	4387	368	1029	398	27	333	841	243	173	6	260	312

Lettori in un giorno medio
Analisi secondo: ● categoria socio-professionale

(percentuali di composizione)

QUOTIDIANI	Totale	Ceti medi			Intellettuall		Operai			Pensionati e altri		
		Ceti super. A	Fascia alta B1	Fascia bassa B2	Agricoltori B3	Docenti C1	Studenti C2	Fascia alla D1	Fascia bassa D2	Braccianti D3	Fascia alta F1	Fascia bassa F2
POPOLAZIONE	100.0	2.8	14.8	6.7	2.4	2.7	10.3	8.1	7.7	1.2	6.4	18.1
L'ADIGE	100.0	5.9	23.5	6.6	1.6	5.7	10.4	9.4	5.9	0.1	6.1	12.3
ALTO ADIGE	100.0	5.8	23.1	4.6	2.5	4.1	10.7	11.3	7.2	0.5	7.6	11.7
L'ARENA	100.0	2.6	15.5	6.3	3.8	3.3	9.8	13.9	11.8	0.3	5.5	14.5
AVVENIRE	100.0	9.0	21.6	11.7	2.1	10.6	11.5	2.2	3.2	0.1	6.9	12.7
IL CENTRO	100.0	6.7	25.7	11.9	1.0	3.2	11.0	10.4	7.2	0.1	3.5	10.4
CORRIERE ADRIATICO	100.0	3.0	25.9	5.1	1.1	2.9	11.8	11.8	5.3	0.0	9.7	12.2
CORRIERE UMBRIA/VITERBO	100.0	4.1	24.1	8.3	0.7	3.2	10.4	11.7	9.2	0.5	5.6	11.3
CORRIERE DELLA SERA	100.0	9.4	23.8	6.8	0.7	6.6	15.0	6.7	4.4	0.1	7.2	9.9
CORR. DELLO SPORT-STADIO	100.0	3.5	20.5	13.3	1.4	1.3	17.3	10.3	12.9	0.6	3.5	10.0
L'ECO DI BERGAMO	100.0	4.3	19.7	4.6	1.5	2.1	8.9	15.1	8.7	0.1	4.8	15.9
LA GAZZETTA DELLO SPORT	100.0	3.6	22.0	8.9	1.9	1.4	15.8	14.7	11.9	0.6	5.3	9.1
LA GAZZ. DEL MEZZOGIORNO	100.0	4.2	14.4	14.2	1.8	4.1	14.7	4.5	14.9	0.7	4.9	11.7
GAZZETTA DEL SUD	100.0	5.1	15.7	15.8	1.5	5.7	11.7	3.4	10.7	2.3	4.1	14.9
GAZZETTA DI MANTOVA	100.0	1.1	22.0	4.6	3.9	2.0	11.4	14.6	4.7	0.4	9.4	13.4
GAZZETTA DI MODENA/CARPI	100.0	6.3	31.6	1.7	1.1	2.0	9.0	18.6	4.0	0.1	12.6	8.2
GAZZETTA DI PARMA	100.0	4.5	15.0	5.6	3.8	1.6	5.5	10.5	12.3	0.2	8.3	16.5
GAZZETTA DI REGGIO	100.0	4.4	23.8	5.5	1.1	2.4	9.6	23.1	7.1	0.1	8.6	8.7
IL GAZZETTINO	100.0	3.4	21.3	7.2	3.5	1.6	11.5	12.8	8.0	0.0	7.2	11.9
IL GIORNALE	100.0	13.5	23.2	5.5	0.7	8.2	14.3	3.4	2.7	0.3	8.1	9.8
GIORNALE DI BRESCIA	100.0	2.8	18.8	5.2	2.5	2.8	10.8	14.9	10.1	0.5	6.4	11.1
GIORNALE DI SICILIA	100.0	6.7	14.1	14.3	1.0	6.0	13.0	3.3	10.9	0.7	5.1	12.6
IL GIORNALE DI VICENZA	100.0	5.0	20.2	4.4	0.7	1.8	8.9	18.2	9.1	0.0	6.8	10.2
IL GIORNO	100.0	4.5	24.3	5.8	1.0	2.7	10.4	14.1	7.8	0.1	7.7	12.5
ITALIA OGGI	100.0	29.4	31.8	7.5	1.3	6.4	10.1	2.7	1.0	0.0	4.9	2.2
IL LAVORO	100.0	3.1	18.4	7.5	0.9	2.7	9.6	9.3	11.2	0.7	5.6	16.2
LIBERTA'	100.0	3.4	18.6	5.6	5.4	2.2	10.0	10.0	4.0	0.3	8.2	17.0
IL MANIFESTO	100.0	10.1	23.3	10.2	0.3	11.5	20.0	5.8	4.7	0.3	4.2	4.7
IL MATTINO	100.0	6.0	14.0	14.1	1.0	4.7	17.0	3.9	9.7	0.1	4.4	12.4
IL MATTINO DI PADOVA	100.0	1.0	25.6	8.7	5.5	2.7	11.8	11.7	6.2	0.3	3.6	11.0
IL MESSAGGERO	100.0	4.9	22.8	10.9	0.9	3.9	11.6	6.0	8.0	0.1	4.9	11.4
MESSAGGERO VENETO	100.0	2.9	22.0	5.0	1.7	2.3	8.6	13.4	6.4	0.7	8.2	15.1
LA NAZIONE	100.0	4.6	28.3	3.8	0.9	3.1	10.4	12.7	5.9	0.3	9.7	9.6
LA NOTTE	100.0	7.0	27.6	4.8	0.2	3.4	9.2	11.8	5.8	0.0	8.3	11.6
LA NUOVA SARDEGNA	100.0	2.9	16.4	8.4	2.1	4.4	10.7	8.4	9.4	0.1	7.3	12.9
LA NUOVA VENEZIA	100.0	2.8	24.5	7.7	5.2	2.8	8.9	9.7	9.8	0.0	5.4	10.1
IL PICCOLO	100.0	4.1	20.7	3.4	0.8	4.3	7.2	12.1	5.5	0.0	10.3	15.8
LA PROVINCIA(CO)	100.0	3.6	20.4	3.4	1.2	3.3	11.0	15.4	8.5	0.0	7.0	14.9
LA PROVINCIA(CR)	100.0	4.3	19.0	3.9	4.2	2.7	8.2	10.1	6.1	0.8	8.1	19.1
LA PROVINCIA PAVESE	100.0	3.1	18.3	6.8	3.4	4.3	9.3	13.9	8.2	1.2	8.6	13.4
QUOTIDIANO(LE/BR/TA)	100.0	3.5	12.4	11.9	1.4	5.4	15.2	3.1	18.8	1.1	3.8	14.2
LA REPUBBLICA	100.0	10.5	25.8	9.3	0.6	8.8	17.1	4.6	3.4	0.1	5.4	6.3
IL RESTO DEL CARLINO	100.0	4.6	25.2	6.6	3.1	2.7	9.3	12.7	5.5	0.7	8.2	13.8
IL SECOLO XIX	100.0	4.2	20.1	8.7	1.1	2.7	9.6	8.1	8.1	0.1	6.2	16.0
LA SICILIA	100.0	4.7	13.4	17.1	1.1	5.4	13.8	2.6	13.5	1.0	2.8	14.3
IL SOLE 24 ORE	100.0	20.5	38.5	9.0	1.2	3.8	10.1	3.6	2.1	0.1	4.2	3.3
LA STAMPA	100.0	4.9	21.6	6.8	3.0	3.5	9.6	10.0	6.6	0.2	8.4	15.2
STAMPA SERA	100.0	7.0	25.4	9.8	2.0	3.3	14.1	9.5	8.4	0.0	5.2	5.1
IL TEMPO	100.0	8.8	20.1	12.4	1.5	5.2	13.1	4.8	6.8	0.5	7.6	10.6
IL TIRRENO	100.0	2.3	24.5	4.7	1.3	2.6	10.1	11.6	5.1	0.1	9.0	12.9
LA TRIBUNA DI TREVISO	100.0	2.3	19.6	10.8	2.3	1.7	11.1	11.0	14.5	0.2	2.3	11.9
TUTTOSPORT	100.0	3.0	20.3	9.1	1.9	1.1	19.1	15.6	11.8	0.5	5.1	7.9
L'UNIONE SARDA	100.0	3.0	14.2	13.1	1.7	3.9	14.2	4.5	9.1	0.6	5.5	12.2
L'UNITA'	100.0	5.3	23.7	7.4	2.0	3.3	8.1	13.1	9.2	0.8	6.1	15.0
ULTIMO LUNEDI'												
CORR. DELLO SPORT-STADIO ...	100.0	3.7	19.6	12.7	1.3	1.7	18.0	10.3	12.3	0.7	4.0	10.1
LA GAZZETTA DELLO SPORT ...	100.0	3.9	22.5	8.7	1.6	1.6	17.1	14.0	10.1	0.4	5.3	8.9
TUTTOSPORT	100.0	2.6	22.2	9.7	1.6	1.2	19.1	13.7	11.0	0.4	5.0	8.8
GIORNO MEDIO ESCL. LUNEDI'												
CORR. DELLO SPORT-STADIO ...	100.0	3.4	20.8	13.5	1.4	1.2	17.1	10.3	13.1	0.6	3.3	9.9
LA GAZZETTA DELLO SPORT ...	100.0	3.5	21.9	9.0	2.0	1.3	15.3	15.0	12.5	0.6	5.3	9.2
TUTTOSPORT	100.0	3.1	19.5	8.9	2.1	1.0	19.2	16.3	12.2	0.5	5.2	7.6
SUPPLEMENTI												
SETTE	100.0	8.4	22.6	7.6	0.5	5.2	18.8	7.4	4.4	0.1	7.0	7.8
IL VENERDI'	100.0	8.4	23.4	9.1	0.6	7.6	19.2	5.5	3.9	0.1	5.9	7.1

Adulti

Lettori in un giorno medio

Analisi secondo: ● categoria socio-professionale ● ampiezza dei centri ● comuni

(valori assoluti × 1.000)

QUOTIDIANI	Totale	CASALINGHE DI FAMIGLIE				AMPIEZZA DEI CENTRI					COMUNI	
		Fascia alta E1	Fascia bassa E2	Fascia alta E3	Fascia bassa E4	fino a 10000 abit.	da 10000 a 30000 abit.	da 30000 a 100000 abit.	da 100000 a 250000 abit.	oltre 250000 abit.	capoluoghi	non capoluoghi
POPOLAZIONE	47805	2011	3898	876	2253	15859	9856	9149	4294	8647	15141	32664
L'ADIGE	148	8	6	1	4	85	13	12	37	2	39	109
ALTO ADIGE	256	11	8	4	5	131	29	23	71	2	74	183
L'ARENA	320	9	17	8	6	127	80	1	0	111	112	208
AVVENIRE	271	8	9	2	3	86	57	48	25	56	93	178
IL CENTRO	172	4	8	1	2	61	29	52	29	1	63	109
CORRIERE ADRIATICO	132	6	3	3	3	41	20	39	32	1	39	93
CORRIERE UMBRIA/VITERBO	191	5	6	4	5	51	45	39	55	1	65	126
CORRIERE DELLA SERA	2845	149	80	14	23	771	518	519	283	774	1127	1718
CORR. DELLO SPORT-STADIO	2297	29	43	7	46	627	436	442	228	563	876	1421
L'ECO DI BERGAMO	301	11	18	6	7	197	48	2	52	2	55	246
LA GAZZETTA DELLO SPORT	3880	60	55	25	45	1411	806	725	397	541	1114	2766
LA GAZZ. DEL MEZZOGIORNO	612	16	29	3	12	104	159	181	66	102	195	417
GAZZETTA DEL SUD	562	11	26	0	13	212	90	62	106	91	203	359
GAZZETTA DI MANTOVA	191	8	9	4	3	114	40	34	2	1	36	158
GAZZETTA DI MODENA/CARPI	79	1	1	1	1	15	24	15	25	0	26	54
GAZZETTA DI PARMA	180	9	10	4	5	63	24	1	91	2	93	87
GAZZETTA DI REGGIO	94	3	1	0	1	40	16	2	36	1	37	57
IL GAZZETTINO	920	42	36	11	18	362	233	135	58	131	273	647
IL GIORNALE	659	45	15	3	6	168	108	110	79	193	308	350
GIORNALE DI BRESCIA	293	16	9	8	8	148	66	1	75	2	77	216
GIORNALE DI SICILIA	537	10	36	2	18	96	109	103	2	227	260	276
IL GIORNALE DI VICENZA	248	10	11	6	10	116	64	27	40	0	41	207
IL GIORNO	869	34	26	10	9	316	192	170	52	139	208	660
ITALIA OGGI	107	3	0	0	0	26	15	22	12	32	51	57
IL LAVORO	150	6	7	2	7	25	18	5	2	100	104	46
LIBERTA'	164	8	10	4	3	79	17	2	65	2	68	97
IL MANIFESTO	207	7	2	0	1	39	29	36	24	79	111	96
IL MATTINO	1110	27	72	4	38	203	213	313	65	317	404	706
IL MATTINO DI PADOVA	208	12	3	5	5	93	47	2	64	1	67	141
IL MESSAGGERO	1611	78	99	16	45	224	169	247	114	859	1030	582
MESSAGGERO VENETO	259	12	10	4	9	155	47	54	3	1	57	202
LA NAZIONE	1204	61	37	17	16	263	269	296	170	206	437	767
LA NOTTE	251	11	11	2	2	55	45	46	17	88	106	145
LA NUOVA SARDEGNA	429	18	24	9	22	208	58	79	83	1	113	316
LA NUOVA VENEZIA	103	3	4	2	4	17	34	13	1	37	38	64
IL PICCOLO	239	18	10	2	8	68	12	25	133	2	157	82
LA PROVINCIA(CO)	224	10	9	5	2	148	14	60	0	1	41	182
LA PROVINCIA(CR)	128	9	4	2	3	74	5	48	1	0	41	87
LA PROVINCIA PAVESE	159	5	6	2	2	78	17	60	1	2	33	125
QUOTIDIANO(LE/BR/TA)	179	2	8	3	4	41	58	42	36	2	60	119
LA REPUBBLICA	3316	138	90	13	22	739	563	547	406	1060	1616	1699
IL RESTO DEL CARLINO	1316	43	33	11	12	362	250	231	278	195	497	819
IL SECOLO XIX	668	34	38	10	19	136	120	49	29	334	402	266
LA SICILIA	501	8	33	3	8	74	146	133	37	112	189	312
IL SOLE 24 ORE	1150	30	9	1	2	290	217	221	144	278	486	664
LA STAMPA	1879	73	68	23	27	652	299	360	63	505	695	1185
STAMPA SERA	154	5	6	1	3	34	28	26	2	63	70	84
IL TEMPO	550	21	18	2	6	115	72	120	28	216	299	251
IL TIRRENO	566	34	30	13	12	117	132	170	146	1	233	332
LA TRIBUNA DI TREVISO	177	4	9	4	4	94	48	31	1	2	28	149
TUTTOSPORT	1117	18	16	6	11	379	228	214	97	199	357	760
L'UNIONE SARDA	461	16	36	6	24	217	65	79	100	1	121	340
L'UNITA'	989	19	27	5	11	260	223	162	128	216	375	614
ULTIMO LUNEDI'												
CORR. DELLO SPORT-STADIO	4138	56	89	13	72	1050	805	815	420	1048	1625	2512
LA GAZZETTA DELLO SPORT	7047	139	129	46	98	2490	1447	1324	746	1040	2119	4928
TUTTOSPORT	2242	39	34	10	25	739	464	428	187	424	741	1502
GIORNO MEDIO ESCL. LUNEDI'												
CORR. DELLO SPORT-STADIO	1990	24	36	6	41	557	374	380	196	482	751	1239
LA GAZZETTA DELLO SPORT	3352	47	43	21	36	1232	699	625	338	458	947	2406
TUTTOSPORT	930	15	14	5	9	318	189	178	83	162	293	636
SUPPLEMENTI												
SETTE	3290	174	105	21	32	865	611	616	340	857	1343	1946
IL VENERDI'	4387	190	147	22	39	1013	740	793	552	1289	2077	2310

Lettori in un giorno medio

Analisi secondo: • categoria socio-professionale • ampiezza dei centri • comuni

(percentuali di composizione)

QUOTIDIANI	Totale	CASALINGHE DI FAMIGLIE				AMPIEZZA DEI CENTRI					COMUNI	
		non operale		operale		fino a 10000 abit.	da 10000 a 30000 abit.	da 30000 a 100000 abit.	da 100000 a 250000 abit.	oltre 250000 abit.	capoluoghi	non capoluoghi
		Fascia alta E1	Fascia bassa E2	Fascia alta E3	Fascia bassa E4							
POPOLAZIONE	100.0	4.2	8.2	1.8	4.7	33.2	20.6	19.1	9.0	18.1	31.7	68.3
L'ADIGE.....	100.0	5.4	3.9	0.7	2.5	57.4	8.7	7.9	24.9	1.1	26.1	73.9
ALTO ADIGE.....	100.0	4.3	3.2	1.5	1.9	51.2	11.1	9.2	27.9	0.6	28.7	71.3
L'ARENA.....	100.0	2.8	5.3	2.6	2.0	39.7	24.9	0.4	0.1	34.8	35.1	64.9
AVVENIRE.....	100.0	3.1	3.4	0.7	1.3	31.6	20.9	17.8	9.0	20.7	34.4	65.6
IL CENTRO.....	100.0	2.3	4.8	0.4	1.4	35.7	16.9	30.0	17.0	0.4	36.6	63.4
CORRIERE ADRIATICO.....	100.0	4.6	2.2	2.0	2.3	30.8	14.9	29.7	24.2	0.4	29.6	70.4
CORRIERE UMBRIA/VITERBO.....	100.0	2.7	3.3	2.2	2.6	26.5	23.8	20.6	28.7	0.3	33.9	66.1
CORRIERE DELLA SERA.....	100.0	5.2	2.8	0.5	0.8	27.1	18.2	18.3	9.2	27.2	39.6	60.4
CORR. DELLO SPORT-STADIO.....	100.0	1.2	1.9	0.3	2.0	27.3	19.0	19.3	9.9	24.5	38.1	61.9
L'ECO DI BERGAMO.....	100.0	3.6	6.1	2.1	2.5	65.4	15.9	0.7	17.4	0.5	18.2	81.8
LA GAZZETTA DELLO SPORT.....	100.0	1.5	1.4	0.6	1.1	36.4	20.8	18.7	10.2	13.9	28.7	71.3
LA GAZZ. DEL MEZZOGIORNO.....	100.0	2.6	4.7	0.6	2.0	17.0	26.0	29.6	10.8	16.7	31.9	68.1
GAZZETTA DEL SUD.....	100.0	1.9	4.7	0.0	2.3	37.7	16.0	11.0	18.9	16.3	36.2	63.8
GAZZETTA DI MANTOVA.....	100.0	3.9	4.7	2.3	1.5	59.7	20.9	17.7	0.9	0.7	18.7	81.3
GAZZETTA DI MODENA/CARPI.....	100.0	1.6	1.1	1.1	1.1	18.8	30.2	19.0	31.6	0.3	32.2	67.8
GAZZETTA DI PARMA.....	100.0	5.3	5.7	2.4	2.9	34.8	13.2	0.7	50.3	0.9	51.7	48.3
GAZZETTA DI REGGIO.....	100.0	3.1	1.1	0.3	1.0	42.0	17.1	1.6	38.6	0.8	39.4	60.6
IL GAZZETTINO.....	100.0	4.6	3.9	1.1	2.0	39.4	25.3	14.7	6.3	14.3	29.7	70.3
IL GIORNALE.....	100.0	6.8	2.2	0.4	0.9	25.5	16.4	16.7	12.0	29.3	46.8	53.2
GIORNALE DI BRESCIA.....	100.0	5.4	3.1	2.6	2.9	50.6	22.6	0.4	25.7	0.7	26.4	73.6
GIORNALE DI SICILIA.....	100.0	1.9	6.8	0.3	3.3	17.9	20.2	19.3	0.4	42.2	48.5	51.5
IL GIORNALE DI VICENZA.....	100.0	3.9	4.3	2.4	4.0	46.7	26.0	10.8	16.3	0.1	16.5	83.5
IL GIORNO.....	100.0	3.9	3.0	1.2	1.0	36.4	22.1	19.5	6.0	16.0	24.0	76.0
ITALIA OGGI.....	100.0	2.5	0.1	0.0	0.0	24.5	14.1	20.6	11.1	29.7	47.1	52.9
IL LAVORO.....	100.0	3.8	4.8	1.6	4.8	16.9	11.8	3.5	1.5	66.4	69.5	30.5
LIBERTA'.....	100.0	4.9	6.3	2.2	2.0	47.7	10.5	1.1	39.7	0.9	41.1	58.9
IL MANIFESTO.....	100.0	3.2	1.0	0.2	0.5	18.8	13.9	17.6	11.6	38.2	53.5	46.5
IL MATTINO.....	100.0	2.4	6.5	0.3	3.5	18.3	19.2	28.2	5.8	28.6	36.4	63.6
IL MATTINO DI PADOVA.....	100.0	5.8	1.6	2.3	2.3	44.9	22.8	0.8	30.9	0.5	32.2	67.8
IL MESSAGGERO.....	100.0	4.8	6.2	1.0	2.8	13.9	10.5	15.3	7.0	53.3	63.9	36.1
MESSAGGERO VENETO.....	100.0	4.8	4.0	1.6	3.5	59.7	17.9	20.7	1.1	0.6	22.1	77.9
LA NAZIONE.....	100.0	5.0	3.1	1.4	1.4	21.9	22.4	24.5	14.1	17.1	36.3	63.7
LA NOTTE.....	100.0	4.3	4.4	0.7	1.0	22.1	18.0	18.4	6.6	34.9	42.2	57.8
LA NUOVA SARDEGNA.....	100.0	4.2	5.7	2.0	5.0	48.6	13.5	18.5	19.3	0.1	26.3	73.7
LA NUOVA VENEZIA.....	100.0	2.9	4.3	2.1	3.7	16.6	33.4	12.9	0.9	36.2	37.2	62.8
IL PICCOLO.....	100.0	7.4	4.4	0.7	3.3	28.5	4.8	10.3	55.6	0.8	65.8	34.2
LA PROVINCIA(CO).....	100.0	4.3	3.9	2.1	1.0	66.4	6.3	26.7	0.1	0.5	18.4	81.6
LA PROVINCIA(CR).....	100.0	7.0	2.8	1.2	2.5	57.9	3.8	37.4	0.8	0.1	31.9	68.1
LA PROVINCIA PAVESE.....	100.0	2.9	3.6	1.5	1.4	49.2	10.8	37.9	0.9	1.2	21.1	78.9
QUOTIDIANO(LE/BR/TA).....	100.0	1.1	4.4	1.5	2.2	23.1	32.1	23.6	20.1	1.1	33.7	66.3
LA REPUBBLICA.....	100.0	4.2	2.7	0.4	0.7	22.3	17.0	16.5	12.2	32.0	48.7	51.3
IL RESTO DEL CARLINO.....	100.0	3.3	2.5	0.8	0.9	27.5	19.0	17.6	21.1	14.8	37.7	62.3
IL SECOLO XIX.....	100.0	5.1	5.7	1.5	2.9	20.3	18.0	7.3	4.4	50.1	60.1	39.9
LA SICILIA.....	100.0	1.6	6.5	0.6	1.7	14.7	29.1	26.4	7.4	22.4	37.7	62.3
IL SOLE 24 ORE.....	100.0	2.6	0.8	0.1	0.2	25.2	18.9	19.2	12.5	24.1	42.3	57.7
LA STAMPA.....	100.0	3.9	3.6	1.2	1.4	34.7	15.9	19.1	3.4	26.9	37.0	63.0
STAMPA SERA.....	100.0	3.5	4.1	0.9	1.8	21.9	17.9	17.2	1.6	41.3	45.3	54.7
IL TEMPO.....	100.0	3.8	3.3	0.3	1.1	20.9	13.1	21.8	5.0	39.3	54.4	45.6
IL TIRRENO.....	100.0	6.0	5.3	2.3	2.1	20.8	23.4	30.0	25.8	0.1	41.2	58.8
LA TRIBUNA DI TREVISO.....	100.0	2.1	5.3	2.2	2.5	53.2	27.3	17.7	0.5	1.4	15.9	84.1
TUTTOSPORT.....	100.0	1.6	1.5	0.5	1.0	33.9	20.4	19.2	8.7	17.8	32.0	68.0
L'UNIONE SARDA.....	100.0	3.5	7.9	1.4	5.2	47.0	14.0	17.1	21.7	0.2	26.3	73.7
L'UNITA'.....	100.0	1.9	2.7	0.5	1.1	26.3	22.6	16.4	12.9	21.8	37.9	62.1
ULTIMO LUNEDI'												
CORR. DELLO SPORT-STADIO.....	100.0	1.4	2.2	0.3	1.7	25.4	19.5	19.7	10.1	25.3	39.3	60.7
LA GAZZETTA DELLO SPORT.....	100.0	2.0	1.8	0.7	1.4	35.3	20.5	18.8	10.6	14.8	30.1	69.9
TUTTOSPORT.....	100.0	1.7	1.5	0.5	1.1	33.0	20.7	19.1	8.3	18.9	33.0	67.0
GIORNO MEDIO ESCL. LUNEDI'												
CORR. DELLO SPORT-STADIO.....	100.0	1.2	1.8	0.3	2.1	28.0	18.8	19.1	9.9	24.2	37.7	62.3
LA GAZZETTA DELLO SPORT.....	100.0	1.4	1.3	0.6	1.1	36.7	20.9	18.7	10.1	13.7	28.2	71.8
TUTTOSPORT.....	100.0	1.6	1.5	0.5	1.0	34.2	20.3	19.2	8.9	17.4	31.6	68.4
SUPPLEMENTI												
SETTE.....	100.0	5.3	3.2	0.6	1.0	26.3	18.6	18.7	10.3	26.0	40.8	59.2
IL VENERDI'.....	100.0	4.3	3.4	0.5	0.9	23.1	16.9	18.1	12.6	29.4	47.3	52.7

Adulti

Lettori in un giorno medio
Analisi secondo: ● regioni

(valori assoluti × 1.000)

QUOTIDIANI	Totale	REGIONI													
		Piemonte V.Aosta	Liguria	Lombardia	Trentino Alto Adige	Veneto	Friuli Venezia Giulia	Emilia Roma- gna	Toscana	Marche	Umbria	Lezio	Abruzzi Molise	Campania	Puglia
POPOLAZIONE	47805	3856	1539	7521	726	3697	1053	3439	3129	1223	720	4348	1330	4472	3178
L'ADIGE	148	0	0	2	143	2	0	0	0	0	0	1	0	0	0
ALTO ADIGE	256	0	0	4	244	3	0	1	0	0	2	2	0	0	0
L'ARENA	320	0	0	5	2	312	0	0	0	0	0	0	0	0	0
AVVENIRE	271	31	7	95	4	22	3	26	12	2	1	17	9	11	0
IL CENTRO	172	0	0	0	0	0	0	0	0	1	0	1	170	0	0
CORRIERE ADRIATICO	132	0	0	1	1	0	0	6	0	122	0	0	0	0	1
CORRIERE UMBRIA/VITERBO	191	0	0	1	0	0	0	0	1	2	154	31	0	1	0
CORRIERE DELLA SERA	2845	93	52	1585	40	193	48	129	75	38	25	181	39	85	71
CORR. DELLO SPORT-STADIO	2297	65	24	95	11	42	13	219	120	39	55	479	101	392	179
L'ECO DI BERGAMO	301	0	0	298	0	0	0	0	1	0	0	1	0	1	0
LA GAZZETTA DELLO SPORT	3880	210	127	1016	89	427	123	315	374	105	57	116	69	219	177
LA GAZZ. DEL MEZZOGIORNO	612	1	0	3	0	1	0	2	0	0	0	2	2	3	520
GAZZETTA DEL SUD	562	0	0	1	0	0	0	1	0	1	0	4	0	3	2
GAZZETTA DI MANTOVA	191	0	0	181	0	8	0	3	0	0	0	0	0	0	0
GAZZETTA DI MODENA/CARPI	79	0	0	1	0	0	0	77	0	0	0	0	1	0	0
GAZZETTA DI PARMA	180	0	2	1	0	0	0	175	0	0	0	0	1	0	0
GAZZETTA DI REGGIO	94	0	0	2	0	0	0	90	1	0	0	0	0	0	0
IL GAZZETTINO	920	0	1	3	1	762	147	3	1	0	1	0	1	0	0
IL GIORNALE	659	42	49	257	12	73	20	52	26	11	8	29	12	16	10
GIORNALE DI BRESCIA	293	0	0	291	0	1	0	0	0	0	0	0	0	0	0
GIORNALE DI SICILIA	537	0	0	0	0	0	0	0	0	0	3	0	0	0	0
IL GIORNALE DI VICENZA	248	0	0	1	1	245	0	0	0	0	0	0	0	0	1
IL GIORNO	869	11	5	733	4	27	8	25	8	3	12	5	5	2	2
ITALIA OGGI	107	15	1	28	2	5	3	11	3	1	17	3	4	4	4
IL LAVORO	150	4	129	3	1	1	0	1	1	0	0	0	1	4	4
LIBERTA'	164	0	0	7	0	0	0	156	0	0	0	0	0	1	4
IL MANIFESTO	207	19	7	40	3	10	5	22	16	3	7	40	5	11	4
IL MATTINO	1110	2	0	6	2	4	0	7	2	0	0	12	5	1052	5
IL MATTINO DI PADOVA	208	0	0	0	0	204	1	1	0	0	0	0	0	0	1
IL MESSAGGERO	1611	7	1	12	0	2	5	35	6	39	77	1254	119	21	5
MESSAGGERO VENETO	259	0	0	1	0	7	250	0	0	0	0	0	0	1	0
LA NAZIONE	1204	2	73	3	0	2	0	2	1014	1	87	5	4	6	1
LA NOTTE	251	5	2	219	1	10	1	8	1	0	0	2	0	1	0
LA NUOVA SARDEGNA	429	2	0	1	0	0	0	0	0	0	0	0	0	0	0
LA NUOVA VENEZIA	103	0	0	0	0	101	0	1	0	0	0	0	0	0	0
IL PICCOLO	239	0	0	2	0	1	232	1	0	1	0	1	0	0	0
LA PROVINCIA(CO)	224	0	0	222	0	0	0	0	0	0	0	0	0	0	1
LA PROVINCIA(CR)	128	0	0	125	0	0	0	2	0	0	0	0	0	0	0
LA PROVINCIA PAVESE	159	4	0	150	0	0	1	2	1	0	0	0	0	0	0
QUOTIDIANO(LE/BR/TA)	179	1	0	1	0	0	0	0	0	0	0	0	0	0	0
LA REPUBBLICA	3316	189	81	495	54	235	91	309	237	60	54	596	90	277	111
IL RESTO DEL CARLINO	1316	1	1	5	0	49	0	1018	2	230	0	2	3	1	2
IL SECOLO XIX	668	11	647	5	0	0	0	1	1	0	0	0	0	1	1
LA SICILIA	501	0	0	0	0	0	0	1	0	0	0	0	0	0	0
IL SOLE 24 ORE	1150	111	40	275	21	98	27	130	65	25	13	107	36	49	53
LA STAMPA	1879	1598	103	52	2	19	4	17	17	2	7	22	3	8	7
STAMPA SERA	154	142	6	1	0	1	1	0	1	0	1	0	0	0	0
IL TEMPO	550	2	1	3	1	4	1	7	3	0	6	339	139	11	12
IL TIRRENO	566	0	1	0	0	0	0	0	563	0	0	0	0	0	0
LA TRIBUNA DI TREVISO	177	0	0	1	0	174	2	0	0	0	0	0	0	0	0
TUTTOSPORT	1117	247	66	178	10	77	23	86	80	25	26	57	23	55	31
L'UNIONE SARDA	461	0	1	2	0	0	1	0	0	0	0	0	0	0	0
L'UNITA'	989	55	39	170	5	44	12	263	148	14	12	82	10	57	14
ULTIMO LUNEDI'															
CORR. DELLO SPORT-STADIO	4138	126	80	167	32	90	20	366	240	73	81	882	159	714	305
LA GAZZETTA DELLO SPORT	7047	407	268	1892	159	723	246	539	680	183	108	220	109	368	306
TUTTOSPORT	2242	563	118	318	25	161	44	171	179	59	42	118	44	112	58
GIORNO MEDIO ESCL. LUNEDI'															
CORR. DELLO SPORT-STADIO	1990	55	18	83	7	34	12	194	100	33	51	412	92	339	159
LA GAZZETTA DELLO SPORT	3352	177	103	870	77	378	103	277	327	92	48	98	62	194	155
TUTTOSPORT	930	195	57	155	7	63	19	72	64	19	23	47	20	46	27
SUPPLEMENTI															
SETTE	3290	113	73	1576	42	249	65	154	128	47	34	216	51	135	119
IL VENERDI'	4387	229	117	631	55	303	132	370	350	85	80	707	107	384	202

Adulti

Lettori in un giorno medio

Analisi secondo: ● regioni ● area geografica

(valori assoluti × 1.000)

QUOTIDIANI

	Totale	REGIONI				AREA GEOGRAFICA				
		Basilicata	Calabria	Sicilia	Sardegna	Nord Ovest	Nord Est	Centro	Sud	Isole
POPOLAZIONE	47805	490	1695	4060	1329	12916	8915	9420	11165	5389
L'ADIGE	148	0	0	0	0	2	145	1	0	0
ALTO ADIGE	256	0	0	0	0	4	249	4	0	0
L'ARENA	320	0	0	0	0	5	314	0	0	0
AVVENIRE	271	0	10	7	5	133	55	32	40	12
IL CENTRO	172	0	0	0	0	0	0	2	170	0
CORRIERE ADRIATICO	132	0	0	0	0	1	8	122	1	0
CORRIERE UMBRIA/VITERBO	191	0	1	0	0	1	0	188	2	0
CORRIERE DELLA SERA	2845	19	41	87	44	1729	409	318	256	131
CORR. DELLO SPORT-STADIO	2297	43	134	168	118	184	285	693	850	284
L'ECO DI BERGAMO	301	0	0	0	0	298	0	1	1	0
LA GAZZETTA DELLO SPORT	3880	37	88	251	80	1353	954	652	590	331
LA GAZZ. DEL MEZZOGIORNO	612	73	2	1	0	4	3	3	601	1
GAZZETTA DEL SUD	562	0	350	199	0	1	1	5	355	199
GAZZETTA DI MANTOVA	191	0	0	0	0	181	11	0	0	0
GAZZETTA DI MODENA/CARPI	79	0	0	0	0	1	77	0	1	0
GAZZETTA DI PARMA	180	0	0	0	0	3	176	0	1	0
GAZZETTA DI REGGIO	94	0	1	0	0	2	90	1	2	0
IL GAZZETTINO	920	0	0	0	0	3	913	2	1	0
IL GIORNALE	659	7	8	20	7	348	158	74	52	27
GIORNALE DI BRESCIA	293	0	0	0	0	291	1	0	0	0
GIORNALE DI SICILIA	537	1	0	531	0	0	0	3	2	531
IL GIORNALE DI VICENZA	248	0	0	0	0	1	245	0	1	0
IL GIORNO	869	0	5	4	3	749	65	31	17	7
ITALIA OGGI	107	0	0	5	4	44	22	23	11	9
IL LAVORO	150	0	2	1	1	136	3	2	7	2
LIBERTA'	164	0	0	0	0	8	156	0	1	0
IL MANIFESTO	207	1	6	5	4	65	40	67	26	8
IL MATTINO	1110	3	5	3	0	9	14	14	1071	3
IL MATTINO DI PADOVA	208	0	0	0	0	1	206	0	1	0
IL MESSAGGERO	1611	4	10	8	4	21	43	1376	160	12
MESSAGGERO VENETO	259	0	0	0	0	1	257	0	1	0
LA NAZIONE	1204	0	0	2	1	78	4	1108	11	3
LA NOTTE	251	0	1	0	0	226	20	3	2	0
LA NUOVA SARDEGNA	429	0	0	0	424	3	0	1	0	424
LA NUOVA VENEZIA	103	0	0	0	0	0	102	0	0	0
IL PICCOLO	239	0	0	0	0	3	234	2	0	0
LA PROVINCIA(CO)	224	0	0	0	0	222	0	0	1	0
LA PROVINCIA(CR)	128	0	0	0	0	125	2	0	0	0
LA PROVINCIA PAVESE	159	0	0	0	0	155	3	1	0	0
QUOTIDIANO(LE/BR/TA)	179	0	0	0	0	3	0	0	175	0
LA REPUBBLICA	3316	23	139	165	109	765	689	947	641	274
IL RESTO DEL CARLINO	1316	0	1	0	0	7	1068	234	7	1
IL SECOLO XIX	668	0	0	0	0	663	1	2	2	0
LA SICILIA	501	0	0	499	0	1	1	0	1	499
IL SOLE 24 ORE	1150	9	18	49	25	425	276	210	165	74
LA STAMPA	1879	1	3	10	6	1752	42	47	21	16
STAMPA SERA	154	0	0	1	0	148	1	2	1	1
IL TEMPO	550	5	4	7	4	6	13	348	171	11
IL TIRRENO	566	0	0	0	1	1	1	563	0	1
LA TRIBUNA DI TREVISO	177	0	0	0	0	1	176	0	0	0
TUTTOSPORT	1117	23	29	57	25	491	195	188	162	82
L'UNIONE SARDA	461	0	0	0	456	3	2	0	0	456
L'UNITA'	989	10	18	21	14	263	323	257	109	36
ULTIMO LUNEDI'										
CORR. DELLO SPORT-STADIO	4138	74	258	265	225	354	508	1276	1510	490
LA GAZZETTA DELLO SPORT	7047	78	184	438	160	2586	1666	1171	1046	598
TUTTOSPORT	2242	38	51	98	44	999	401	397	303	143
GIORNO MEDIO ESCL. LUNEDI'										
CORR. DELLO SPORT-STADIO	1990	38	114	150	100	156	248	596	740	250
LA GAZZETTA DELLO SPORT	3352	30	72	220	66	1151	836	565	514	287
TUTTOSPORT	930	21	25	50	21	406	161	153	139	71
SUPPLEMENTI										
SETTE	3290	16	64	120	87	1762	511	425	386	206
IL VENERDI'	4387	37	165	250	183	977	860	1222	895	433

Lettori in un giorno medio

Analisi secondo: ● regioni ● area geografica

(percentuali di composizione)

QUOTIDIANI	Totale	REGIONI				AREA GEOGRAFICA				
		Basi- licata	Calabria	Sicilia	Sar- degna	Nord Ovest	Nord Est	Centro	Sud	Isole
POPOLAZIONE	100.0	1.0	3.5	8.5	2.8	27.0	18.6	19.7	23.4	11.3
L'ADIGE	100.0	0.0	0.0	0.0	0.0	1.1	98.4	0.5	0.0	0.0
ALTO ADIGE	100.0	0.0	0.0	0.0	0.0	1.7	96.9	1.4	0.0	0.0
L'ARENA	100.0	0.0	0.0	0.0	0.0	1.7	98.1	0.1	0.0	0.0
AVVENIRE	100.0	0.2	3.6	2.6	1.9	49.0	20.1	11.8	14.6	4.5
IL CENTRO	100.0	0.0	0.0	0.0	0.0	0.0	0.0	1.3	98.6	0.0
CORRIERE ADRIATICO	100.0	0.0	0.0	0.0	0.0	0.8	5.8	93.0	0.4	0.0
CORRIERE UMBRIA/VITERBO	100.0	0.0	0.6	0.0	0.0	0.5	0.0	98.5	0.9	0.0
CORRIERE DELLA SERA	100.0	0.7	1.5	3.1	1.5	60.8	14.4	11.2	9.0	4.6
CORR. DELLO SPORT-STADIO	100.0	1.9	5.9	7.2	5.1	8.0	12.4	30.2	37.0	12.4
L'ECO DI BERGAMO	100.0	0.0	0.0	0.0	0.0	99.0	0.2	0.5	0.4	0.0
LA GAZZETTA DELLO SPORT	100.0	1.0	2.3	6.5	2.1	34.9	24.6	16.8	15.2	8.5
LA GAZZ. DEL MEZZOGIORNO	100.0	12.0	0.4	0.1	0.1	0.6	0.5	0.5	98.2	0.2
GAZZETTA DEL SUD	100.0	0.1	62.3	35.3	0.0	0.2	0.2	1.0	63.2	35.3
GAZZETTA DI MANTOVA	100.0	0.0	0.0	0.0	0.0	94.4	5.6	0.0	0.0	0.0
GAZZETTA DI MODENA/CARPI	100.0	0.0	0.0	0.0	0.0	1.7	97.5	0.0	0.7	0.0
GAZZETTA DI PARMA	100.0	0.0	0.0	0.0	0.0	1.9	97.8	0.0	0.3	0.0
GAZZETTA DI REGGIO	100.0	0.0	1.2	0.0	0.0	1.9	95.7	0.7	1.6	0.0
IL GAZZETTINO	100.0	0.0	0.0	0.0	0.0	0.4	99.3	0.2	0.1	0.0
IL GIORNALE	100.0	1.0	1.2	3.1	1.0	52.8	24.0	11.3	7.8	4.1
GIORNALE DI BRESCIA	100.0	0.0	0.1	0.0	0.1	99.4	0.4	0.0	0.1	0.1
GIORNALE DI SICILIA	100.0	0.1	0.1	99.0	0.0	0.1	0.0	0.6	0.3	99.0
IL GIORNALE DI VICENZA	100.0	0.0	0.0	0.1	0.0	0.5	99.1	0.0	0.4	0.1
IL GIORNO	100.0	0.0	0.6	0.4	0.4	86.2	7.4	3.6	2.0	0.8
ITALIA OGGI	100.0	0.0	0.2	4.7	3.5	40.7	20.1	21.1	9.9	8.2
IL LAVORO	100.0	0.0	1.5	0.9	0.6	90.3	2.2	1.0	4.9	1.6
LIBERTA'	100.0	0.0	0.3	0.0	0.1	4.7	94.6	0.0	0.5	0.2
IL MANIFESTO	100.0	0.4	2.9	2.2	1.8	31.5	19.5	32.2	12.8	4.0
IL MATTINO	100.0	0.3	0.5	0.2	0.0	0.8	1.2	1.3	96.5	0.3
IL MATTINO DI PADOVA	100.0	0.0	0.0	0.0	0.0	0.3	99.1	0.0	0.6	0.0
IL MESSAGGERO	100.0	0.3	0.6	0.5	0.3	1.3	2.6	85.4	9.9	0.8
MESSAGGERO VENETO	100.0	0.0	0.0	0.0	0.0	0.3	99.3	0.1	0.4	0.0
LA NAZIONE	100.0	0.0	0.0	0.2	0.1	6.5	0.4	92.0	0.9	0.3
LA NOTTE	100.0	0.0	0.2	0.0	0.0	90.2	7.9	1.1	0.8	0.0
LA NUOVA SARDEGNA	100.0	0.0	0.0	0.0	99.0	0.7	0.1	0.1	0.0	99.0
LA NUOVA VENEZIA	100.0	0.0	0.0	0.0	0.0	0.4	99.6	0.0	0.0	0.0
IL PICCOLO	100.0	0.0	0.0	0.0	0.0	1.2	98.0	0.8	0.0	0.0
LA PROVINCIA(CO)	100.0	0.0	0.0	0.0	0.1	99.5	0.0	0.0	0.4	0.1
LA PROVINCIA(CR)	100.0	0.0	0.0	0.0	0.0	97.9	1.9	0.0	0.2	0.0
LA PROVINCIA PAVESE	100.0	0.0	0.0	0.1	0.0	97.5	1.7	0.8	0.0	0.1
QUOTIDIANO(LE/BR/TA)	100.0	0.0	0.1	0.2	0.0	1.4	0.1	0.2	98.1	0.2
LA REPUBBLICA	100.0	0.7	4.2	5.0	3.3	23.1	20.8	28.6	19.3	8.3
IL RESTO DEL CARLINO	100.0	0.0	0.0	0.0	0.0	0.5	81.1	17.8	0.5	0.1
IL SECOLO XIX	100.0	0.0	0.1	0.0	0.0	99.3	0.1	0.2	0.3	0.0
LA SICILIA	100.0	0.0	0.0	99.5	0.0	0.2	0.1	0.0	0.1	99.5
IL SOLE 24 ORE	100.0	0.8	1.6	4.3	2.2	36.9	24.0	18.3	14.3	6.5
LA STAMPA	100.0	0.0	0.2	0.6	0.3	93.2	2.2	2.5	1.1	0.9
STAMPA SERA	100.0	0.0	0.0	0.4	0.1	96.6	0.9	1.6	0.4	0.5
IL TEMPO	100.0	1.0	0.8	1.3	0.7	1.1	2.4	63.3	31.2	2.1
IL TIRRENO	100.0	0.0	0.0	0.0	0.1	0.2	0.1	99.5	0.0	0.1
LA TRIBUNA DI TREVISO	100.0	0.0	0.0	0.0	0.0	0.4	99.6	0.0	0.0	0.0
TUTTOSPORT	100.0	2.1	2.6	5.1	2.2	43.9	17.5	16.8	14.5	7.3
L'UNIONE SARDA	100.0	0.0	0.0	0.0	98.9	0.7	0.4	0.0	0.0	98.9
L'UNITA'	100.0	1.0	1.8	2.1	1.5	26.6	32.7	26.0	11.1	3.6
ULTIMO LUNEDI'										
CORR. DELLO SPORT-STADIO	100.0	1.8	6.2	6.4	5.4	8.5	12.3	30.8	36.5	11.8
LA GAZZETTA DELLO SPORT	100.0	1.1	2.6	6.2	2.3	36.4	23.6	16.6	14.8	8.5
TUTTOSPORT	100.0	1.7	2.3	4.4	2.0	44.5	17.9	17.7	13.5	6.4
GIORNO MEDIO ESCL. LUNEDI'										
CORR. DELLO SPORT-STADIO	100.0	1.9	5.7	7.5	5.0	7.8	12.4	29.9	37.2	12.6
LA GAZZETTA DELLO SPORT	100.0	0.9	2.1	6.6	2.0	34.3	24.9	16.9	15.3	8.6
TUTTOSPORT	100.0	2.2	2.7	5.4	2.3	43.7	17.3	16.4	14.9	7.7
SUPPLEMENTI										
SETTE	100.0	0.5	1.9	3.6	2.6	53.6	15.5	12.9	11.7	6.3
IL VENERDI'	100.0	0.8	3.8	5.7	4.2	22.3	19.6	27.9	20.4	9.9

Adulti

Lettori in un giorno medio
Analisi secondo: ● sagacity

(valori assoluti × 1.000)

QUOTIDIANI

Totale	Dipendenti Giovani		Pre-Famillari		Famillari Giovani		Famillari non Giovani		Post-Famillari non Anziani		Post-Famillari Anziani		
	Fascia alta	Fascia bassa	Fascia alta	Fascia bassa	Fascia alta	Fascia bassa	Fascia alta	Fascia bassa	Fascia alta	Fascia bassa	Fascia alta	Fascia bassa	
POPOLAZIONE 47805	3485	2898	4651	2280	2127	2991	5423	4543	3163	2497	4011	9736	
L'ADIGE	148	10	6	24	6	9	6	26	12	12	5	11	20
ALTO ADIGE	256	19	11	40	10	15	8	45	20	22	7	27	33
L'ARENA	320	24	8	51	19	10	12	41	37	28	18	20	52
AVVENIRE	271	26	9	27	9	13	8	46	14	28	16	26	50
IL CENTRO	172	16	6	26	6	9	15	31	19	14	4	9	18
CORRIERE ADRIATICO	132	12	6	19	2	8	7	24	6	11	2	15	19
CORRIERE UMBRIA/VITERBO	191	15	10	29	6	12	12	29	21	14	8	16	19
CORRIERE DELLA SERA	2845	349	116	394	103	142	82	525	156	271	102	305	299
CORR. DELLO SPORT-STADIO	2297	241	245	325	185	121	197	261	203	119	80	90	150
L'ECO DI BERGAMO	301	17	12	52	12	15	12	52	20	14	20	21	53
LA GAZZETTA DELLO SPORT	3680	436	287	678	269	241	242	491	327	266	165	218	260
LA GAZZ. DEL MEZZOGIORNO	612	58	59	55	55	22	69	73	77	21	34	30	60
GAZZETTA DEL SUD	562	42	54	46	41	22	61	78	68	23	34	25	68
GAZZETTA DI MANTOVA	191	18	5	25	4	11	6	33	8	17	8	27	31
GAZZETTA DI MODENA/CARPI	79	6	1	19	1	7	1	14	2	10	1	9	8
GAZZETTA DI PARMA	180	8	5	21	11	4	8	20	11	18	18	23	33
GAZZETTA DI REGGIO	94	6	2	21	5	8	3	14	4	9	2	12	7
IL GAZZETTINO	920	91	34	142	44	49	37	141	74	77	37	75	119
IL GIORNALE	659	81	18	76	21	28	13	118	28	69	21	108	78
GIORNALE DI BRESCIA	293	23	11	50	16	18	13	34	18	31	21	26	32
GIORNALE DI SICILIA	537	40	64	53	40	21	60	57	76	15	19	37	54
IL GIORNALE DI VICENZA	248	14	9	44	11	17	8	32	23	29	11	22	27
IL GIORNO	869	74	27	118	28	50	26	154	55	97	44	85	110
ITALIA OGGI	107	8	3	21	4	11	2	25	4	15	1	13	3
IL LAVORO	150	11	7	17	10	6	6	16	19	12	9	13	25
LIBERTA'	164	12	6	20	4	7	5	20	12	16	10	23	31
IL MANIFESTO	207	32	11	31	13	12	6	37	14	23	10	11	8
IL MATTINO	1110	130	125	95	74	49	87	123	181	32	48	59	106
IL MATTINO DI PADOVA	208	20	6	38	11	9	8	33	16	24	12	11	20
IL MESSAGGERO	1611	142	64	179	63	70	90	232	182	131	85	144	228
MESSAGGERO VENETO	259	17	9	42	9	9	7	40	21	23	11	30	41
LA NAZIONE	1204	115	37	196	35	84	36	206	46	134	42	142	131
LA NOTTE	251	19	5	34	8	14	9	43	13	29	14	34	30
LA NUOVA SARDEGNA	429	32	28	38	37	22	30	60	49	33	18	38	44
LA NUOVA VENEZIA	103	8	2	16	3	3	6	19	14	9	4	5	13
IL PICCOLO	239	15	7	27	5	13	4	36	18	31	10	33	41
LA PROVINCIA(CO)	224	21	5	40	9	13	11	35	11	17	7	18	36
LA PROVINCIA(CR)	128	8	3	13	6	6	3	20	5	17	6	16	25
LA PROVINCIA PAVESE	159	13	4	15	10	5	5	21	10	23	10	19	22
QUOTIDIANO(LE/BR/TA)	179	14	26	20	20	5	20	16	28	4	8	5	12
LA REPUBBLICA	3316	430	173	485	153	211	103	641	224	299	127	253	215
IL RESTO DEL CARLINO	1316	91	34	197	50	81	34	191	71	157	47	156	206
IL SECOLO XIX	668	48	22	68	26	33	21	78	60	57	50	78	128
LA SICILIA	501	33	64	32	41	20	74	52	68	16	23	17	62
IL SOLE 24 ORE	1150	88	35	224	40	85	31	298	54	135	33	91	36
LA STAMPA	1879	156	53	217	86	86	61	280	113	209	95	224	300
STAMPA SERA	154	18	5	18	9	6	4	28	15	14	10	18	9
IL TEMPO	550	60	29	72	20	18	39	84	49	26	25	68	60
IL TIRRENO	566	49	23	77	26	33	21	90	24	51	23	69	78
LA TRIBUNA DI TREVISO	177	13	7	22	16	14	7	18	22	13	13	7	27
TUTTOSPORT	1117	139	110	192	76	48	63	143	98	80	42	66	60
L'UNIONE SARDA	461	39	46	42	36	14	43	48	63	28	22	30	51
L'UNITA'	989	58	27	104	40	61	28	187	80	99	57	84	162
ULTIMO LUNEDI'													
CORR. DELLO SPORT-STADIO	4138	466	419	589	318	198	335	475	509	214	151	181	282
LA GAZZETTA DELLO SPORT	7047	852	531	1214	421	423	408	929	604	496	257	419	493
TUTTOSPORT	2242	274	205	385	144	107	134	271	185	157	90	134	156
GIORNO MEDIO ESCL. LUNEDI'													
CORR. DELLO SPORT-STADIO	1990	203	216	281	163	108	174	225	245	104	68	75	128
LA GAZZETTA DELLO SPORT	3352	367	246	589	243	211	214	418	281	228	149	184	221
TUTTOSPORT	930	116	94	160	65	38	51	122	83	67	35	55	44
SUPPLEMENTI													
SETTE	3290	486	191	484	143	161	102	534	193	306	125	317	246
IL VENERDI'	4387	628	303	659	237	229	156	724	284	354	183	357	273

Lettori in un giorno medio
Analisi secondo: ● sagacity

(percentuali di composizione)

QUOTIDIANI	Totale	Dipendenti Giovani		Pre-Famillari		Famillari Giovani		Famillari non Giovani		Post-Famillari non Anziani		Post-Famillari Anziani	
		Fascia alta	Fascia bassa	Fascia alta	Fascia bassa	Fascia alta	Fascia bassa	Fascia alta	Fascia bassa	Fascia alta	Fascia bassa	Fascia alta	Fascia bassa
POPOLAZIONE	100.0	7.3	6.1	9.7	4.8	4.4	6.3	11.3	9.5	6.6	5.2	8.4	20.4
L'ADIGE	100.0	6.8	4.0	16.2	3.8	6.4	4.3	17.5	8.0	8.3	3.2	7.8	13.8
ALTO ADIGE	100.0	7.4	4.1	15.7	3.7	6.0	3.1	17.5	7.8	8.7	2.8	10.5	12.7
L'ARENA	100.0	7.5	2.5	16.1	6.0	3.0	3.8	12.7	11.4	8.8	5.7	6.3	16.2
AVVENIRE	100.0	9.5	3.4	10.1	3.4	4.8	2.8	16.8	5.1	10.4	5.8	9.6	18.3
IL CENTRO	100.0	9.0	3.7	15.2	3.2	4.9	8.7	18.0	10.8	8.1	2.5	5.2	10.6
CORRIERE ADRIATICO	100.0	9.0	4.8	14.0	1.4	6.3	5.5	17.9	4.7	8.7	1.5	11.5	14.6
CORRIERE UMBRIA/VITERBO	100.0	7.9	5.4	15.3	3.1	6.5	6.4	15.1	10.8	7.2	3.9	8.5	10.0
CORRIERE DELLA SERA	100.0	12.3	4.1	13.9	3.6	5.0	2.9	18.4	5.5	9.5	3.6	10.7	10.5
CORR. DELLO SPORT-STADIO	100.0	10.5	10.7	14.2	8.1	5.3	8.6	11.3	12.3	5.2	3.5	3.9	6.5
L'ECO DI BERGAMO	100.0	5.6	3.9	17.4	4.1	5.0	3.9	17.3	6.7	4.6	6.7	7.1	17.7
LA GAZZETTA DELLO SPORT	100.0	11.2	7.4	17.5	6.9	6.2	6.2	12.7	8.4	6.9	4.2	5.6	6.7
LA GAZZ. DEL MEZZOGIORNO	100.0	9.2	9.7	8.9	9.0	3.7	11.2	12.0	12.6	3.5	5.6	4.9	9.8
GAZZETTA DEL SUD	100.0	7.4	9.6	8.2	7.2	3.8	10.9	14.0	12.2	4.1	6.0	4.5	12.1
GAZZETTA DI MANTOVA	100.0	9.2	2.4	13.1	2.0	5.6	3.2	17.3	4.0	8.8	4.3	13.9	16.2
GAZZETTA DI MODENA/CARPI	100.0	7.7	1.4	23.7	1.0	9.4	1.7	17.8	2.6	12.7	1.5	10.9	9.6
GAZZETTA DI PARMA	100.0	4.4	2.8	11.4	6.0	2.5	4.5	10.9	6.4	9.9	9.8	12.9	18.5
GAZZETTA DI REGGIO	100.0	6.8	2.5	22.5	5.1	8.5	3.2	15.0	4.2	9.4	2.5	12.5	7.8
IL GAZZETTINO	100.0	9.9	3.7	15.5	4.7	5.3	4.0	15.3	8.0	8.4	4.0	8.2	13.0
IL GIORNALE	100.0	12.2	2.7	11.6	3.2	4.3	1.9	17.9	4.2	10.5	3.2	16.5	11.9
GIORNALE DI BRESCIA	100.0	7.9	3.8	17.2	5.3	6.2	4.4	11.5	6.0	10.7	7.1	9.0	10.8
GIORNALE DI SICILIA	100.0	7.4	11.9	9.9	7.5	4.0	11.1	10.6	14.2	2.9	3.5	7.0	10.0
IL GIORNALE DI VICENZA	100.0	5.8	3.5	18.0	4.5	6.9	3.4	12.9	9.5	11.7	4.3	8.8	11.0
IL GIORNO	100.0	8.5	3.1	13.6	3.2	5.7	3.0	17.8	6.4	11.2	5.1	9.8	12.6
ITALIA OGGI	100.0	7.6	2.5	19.2	3.3	10.0	1.9	23.4	3.7	13.7	0.7	11.7	2.4
IL LAVORO	100.0	7.0	4.7	11.3	6.7	4.2	3.8	10.6	12.4	7.8	5.7	8.8	16.9
LIBERTA'	100.0	7.1	3.8	11.9	2.5	4.4	2.9	11.9	7.2	9.8	5.8	13.8	18.8
IL MANIFESTO	100.0	15.3	5.3	14.7	6.1	5.8	3.1	17.7	6.9	11.0	4.8	5.4	3.9
IL MATTINO	100.0	11.7	11.3	8.6	6.7	4.4	7.9	11.1	16.3	2.9	4.3	5.3	9.5
IL MATTINO DI PADOVA	100.0	9.5	2.8	18.2	5.5	4.4	3.6	16.0	7.7	11.7	5.8	5.1	9.7
IL MESSAGGERO	100.0	8.8	4.0	11.1	3.9	4.4	5.6	14.4	11.3	8.1	5.3	8.9	14.1
MESSAGGERO VENETO	100.0	6.5	3.6	16.1	3.6	3.4	2.7	15.4	8.0	8.9	4.3	11.6	15.8
LA NAZIONE	100.0	9.6	3.1	16.3	2.9	7.0	3.0	17.1	3.8	11.1	3.5	11.8	10.8
LA NOTTE	100.0	7.5	2.1	13.4	3.3	5.5	3.6	17.3	5.0	11.6	5.4	13.4	11.8
LA NUOVA SARDEGNA	100.0	7.4	6.6	8.9	8.6	5.1	7.1	14.0	11.4	7.7	4.3	8.8	10.3
LA NUOVA VENEZIA	100.0	7.7	2.4	15.3	2.8	3.3	5.5	18.9	13.3	9.0	3.6	5.3	12.8
IL PICCOLO	100.0	6.2	2.9	11.4	2.3	5.6	1.5	14.9	7.4	13.0	4.0	13.7	17.1
LA PROVINCIA(CO)	100.0	9.4	2.2	17.9	4.1	5.7	4.8	15.4	5.1	7.8	3.2	8.0	16.2
LA PROVINCIA(CR)	100.0	6.0	2.2	10.3	4.9	4.5	2.2	15.5	4.1	13.5	4.6	12.6	19.7
LA PROVINCIA PAVESE	100.0	8.2	2.5	9.7	6.4	3.2	3.4	13.4	6.2	14.6	6.6	12.1	13.9
QUOTIDIANO(LE/BR/TA)	100.0	7.9	14.4	11.4	11.3	2.8	11.1	9.1	15.5	2.4	4.6	2.5	6.9
LA REPUBBLICA	100.0	13.0	5.2	14.6	4.6	6.4	3.1	19.3	6.7	9.0	3.8	7.6	6.5
IL RESTO DEL CARLINO	100.0	6.9	2.6	15.0	3.8	6.2	2.6	14.5	5.4	11.9	3.6	11.8	15.7
IL SECOLO XIX	100.0	7.2	3.3	10.1	3.9	4.9	3.2	11.7	9.0	8.5	7.4	11.7	19.1
LA SICILIA	100.0	6.5	12.7	6.5	8.2	3.9	14.8	10.4	13.5	3.2	4.6	3.4	12.4
IL SOLE 24 ORE	100.0	7.7	3.1	19.4	3.5	7.4	2.7	25.9	4.7	11.7	2.9	7.9	3.1
LA STAMPA	100.0	8.3	2.8	11.6	4.6	4.6	3.2	14.9	6.0	11.1	5.0	11.9	16.0
STAMPA SERA	100.0	11.5	3.2	11.9	5.9	3.8	2.4	18.0	9.6	9.3	6.7	11.9	5.8
IL TEMPO	100.0	10.9	5.3	13.0	3.6	3.3	7.0	15.4	9.0	4.6	4.5	12.3	10.9
IL TIRRENO	100.0	8.7	4.1	13.5	4.6	5.9	3.8	16.0	4.3	9.1	4.0	12.3	13.8
LA TRIBUNA DI TREVISO	100.0	7.1	3.8	12.1	8.8	7.7	3.8	10.1	12.3	7.4	7.5	3.9	15.4
TUTTOSPORT	100.0	12.4	9.8	17.2	6.8	4.3	5.6	12.8	8.7	7.1	3.8	5.9	5.4
L'UNIONE SARDA	100.0	8.5	10.1	9.1	7.8	3.0	9.3	10.4	13.6	6.1	4.7	6.5	11.0
L'UNITA'	100.0	5.8	2.8	10.5	4.1	6.2	2.8	19.0	8.1	10.0	5.8	8.5	16.4
ULTIMO LUNEDI'													
CORR. DELLO SPORT-STADIO	100.0	11.3	10.1	14.2	7.7	4.8	8.1	11.5	12.3	5.2	3.7	4.4	6.8
LA GAZZETTA DELLO SPORT	100.0	12.1	7.5	17.2	6.0	6.0	5.8	13.2	8.6	7.0	3.6	5.9	7.0
TUTTOSPORT	100.0	12.2	9.1	17.1	6.4	4.8	6.0	12.1	8.2	7.0	4.0	6.0	7.0
GIORNO MEDIO ESCL. LUNEDI'													
CORR. DELLO SPORT-STADIO	100.0	10.2	10.9	14.1	8.2	5.4	8.7	11.3	12.3	5.2	3.4	3.8	6.4
LA GAZZETTA DELLO SPORT	100.0	10.9	7.3	17.6	7.3	6.3	6.4	12.5	8.4	6.8	4.5	5.5	6.6
TUTTOSPORT	100.0	12.5	10.1	17.2	6.9	4.1	5.5	13.1	8.9	7.2	3.7	5.9	4.8
SUPPLEMENTI													
SETTE	100.0	14.8	5.8	14.7	4.4	4.9	3.1	16.2	5.9	9.3	3.8	9.6	7.5
IL VENERDI'	100.0	14.3	6.9	15.0	5.4	5.2	3.6	16.5	6.5	8.1	4.2	8.1	6.2

Uomini

Lettori in un giorno medio

Analisi secondo: ● categoria socio-professionale

(valori assoluti × 1.000)

QUOTIDIANI	Totale	Celli super. A	Ceti medi			Intellettuall		Operal			Pensionati e altri	
			Fascia alta B1	Fascia bassa B2	Agri- coltori B3	Docenti C1	Studenti C2	Fascia alta D1	Fascia bassa D2	Brac- cianti D3	Fascia alta F1	Fascia bassa F2
POPOLAZIONE	22936	1129	4334	2387	782	377	2586	2556	2939	293	1432	4121
L'ADIGE	85	9	23	8	2	5	7	11	7	0	5	10
ALTO ADIGE	156	14	41	9	6	5	14	25	15	1	11	17
L'ARENA	194	8	31	15	12	5	17	36	31	1	9	31
AVVENIRE	171	23	41	29	5	11	17	5	7	0	10	23
IL CENTRO	120	9	31	19	1	3	15	15	12	0	5	10
CORRIERE ADRIATICO	82	3	25	5	2	2	9	11	6	0	9	11
CORRIERE UMBRIA/VITERBO	117	7	32	13	1	2	10	17	16	1	6	13
CORRIERE DELLA SERA	1706	228	461	152	16	66	239	142	109	2	125	165
CORR. DELLO SPORT-STADIO	1934	77	413	288	31	18	337	214	281	13	63	199
L'ECO DI BERGAMO	176	13	41	12	4	2	16	35	18	0	6	30
LA GAZZETTA DELLO SPORT	3262	134	754	327	68	32	487	511	441	21	169	318
LA GAZZ. DEL MEZZOGIORNO	442	25	72	76	11	7	61	24	89	3	19	56
GAZZETTA DEL SUD	397	26	67	81	8	10	50	19	57	9	16	54
GAZZETTA DI MANTOVA	114	2	29	8	6	2	11	21	8	1	8	17
GAZZETTA DI MODENA/CARPI	52	4	18	0	1	1	4	11	3	0	6	3
GAZZETTA DI PARMA	97	8	17	6	6	1	7	11	19	0	7	15
GAZZETTA DI REGGIO	53	3	12	5	1	1	5	13	3	0	5	5
IL GAZZETTINO	551	28	128	49	28	7	55	87	62	0	42	67
IL GIORNALE	392	70	106	30	4	21	57	20	12	2	34	35
GIORNALE DI BRESCIA	169	4	33	13	7	4	16	33	25	1	10	23
GIORNALE DI SICILIA	366	35	55	66	5	15	47	14	53	3	19	53
IL GIORNALE DI VICENZA	146	12	33	8	1	1	9	32	20	0	10	19
IL GIORNO	548	36	151	42	8	11	41	92	59	1	38	68
ITALIA OGGI	82	29	26	7	1	3	6	3	1	0	4	2
IL LAVORO	89	4	19	10	1	2	7	11	11	1	5	16
LIBERTA'	84	5	22	8	7	1	9	11	6	0	4	11
IL MANIFESTO	132	17	31	17	1	12	26	10	8	1	5	6
IL MATTINO	742	65	121	138	10	19	123	35	97	1	25	107
IL MATTINO DI PADOVA	125	2	35	15	10	3	11	16	12	1	4	16
IL MESSAGGERO	923	66	243	131	13	14	110	73	110	2	48	113
MESSAGGERO VENETO	151	8	43	8	3	2	10	27	14	2	12	22
LA NAZIONE	727	44	239	38	9	11	79	111	60	3	60	73
LA NOTTE	148	17	51	9	0	3	10	19	12	0	11	15
LA NUOVA SARDEGNA	234	11	44	31	9	6	23	25	34	1	18	32
LA NUOVA VENEZIA	69	3	19	7	5	1	7	8	8	0	4	8
IL PICCOLO	129	9	35	8	2	2	9	20	9	0	13	20
LA PROVINCIA(CO)	129	8	31	6	3	4	11	28	14	0	9	15
LA PROVINCIA(CR)	72	5	16	4	5	1	7	9	6	1	6	12
LA PROVINCIA PAVESE	89	4	19	9	5	3	7	15	8	2	6	12
QUOTIDIANO(LE/BR/TA)	118	6	18	16	1	1	15	5	32	1	4	18
LA REPUBBLICA	2000	292	556	246	18	104	336	119	98	3	100	129
IL RESTO DEL CARLINO	799	52	223	71	36	12	64	119	51	7	60	102
IL SECOLO XIX	371	21	84	42	5	8	36	43	43	0	26	64
LA SICILIA	366	22	51	75	6	14	49	10	65	5	12	57
IL SOLE 24 ORE	806	214	294	77	13	19	68	34	23	1	34	28
LA STAMPA	1058	75	257	93	36	20	93	139	104	3	87	151
STAMPA SERA	95	10	28	13	3	1	9	11	11	0	4	5
IL TEMPO	348	45	70	58	7	11	40	21	32	2	29	31
IL TIRRENO	340	10	106	23	6	3	34	51	23	0	32	52
LA TRIBUNA DI TREVISO	105	3	24	14	4	2	11	15	18	0	3	11
TUTTOSPORT	932	33	194	96	20	7	176	156	126	5	46	74
L'UNIONE SARDA	259	13	43	50	5	9	27	18	41	3	16	36
L'UNITA'	715	47	182	63	17	13	52	104	79	7	45	106
ULTIMO LUNEDI'												
CORR. DELLO SPORT-STADIO	3406	146	679	492	52	40	607	391	482	26	129	362
LA GAZZETTA DELLO SPORT	5729	261	1353	568	106	61	952	870	669	29	302	556
TUTTOSPORT	1787	58	400	200	30	14	337	269	229	8	83	158
GIORNO MEDIO ESCL. LUNEDI'												
CORR. DELLO SPORT-STADIO	1689	65	369	254	27	14	292	185	248	11	52	172
LA GAZZETTA DELLO SPORT	2851	112	654	287	62	27	409	452	403	20	147	278
TUTTOSPORT	789	29	159	78	18	5	149	137	109	5	40	60
SUPPLEMENTI												
SETTE	1894	234	497	192	12	65	328	174	118	3	125	145
IL VENERDI'	2518	309	681	320	22	116	452	172	139	5	134	188

Lettori in un giorno medio

Analisi secondo: ● categoria socio-professionale

(percentuali di composizione)

QUOTIDIANI	Totale	Ceti super. A	Ceti medi			Intellettuai		Operai			Pensionati e altri	
			Fascia alta B1	Fascia bassa B2	Agri-coltori B3	Docenti C1	Studenti C2	Fascia alta D1	Fascia bassa D2	Braccianti D3	Fascia alta F1	Fascia bassa F2
POPOLAZIONE	100.0	4.9	18.9	10.4	3.4	1.6	11.3	11.1	12.8	1.3	6.2	18.0
L'ADIGE	100.0	10.0	26.7	9.1	2.5	5.4	8.2	12.4	8.5	0.0	5.6	11.5
ALTO ADIGE	100.0	8.8	26.2	5.5	3.7	3.2	8.9	15.7	9.6	0.4	7.3	10.6
L'ARENA	100.0	4.0	15.7	7.6	6.2	2.4	8.9	18.4	15.9	0.4	4.5	15.9
AVVENIRE	100.0	13.4	24.0	17.2	2.7	6.6	10.0	2.7	4.0	0.1	5.6	13.7
IL CENTRO	100.0	7.9	25.5	16.0	1.0	2.1	12.2	12.8	9.6	0.1	4.5	8.3
CORRIERE ADRIATICO	100.0	3.9	30.7	6.2	1.8	2.9	10.3	12.9	6.9	0.0	10.4	13.9
CORRIERE UMBRIA/VITERBO	100.0	5.7	27.4	11.2	0.6	1.4	8.1	14.9	14.0	0.7	5.4	10.7
CORRIERE DELLA SERA	100.0	13.4	27.0	8.9	0.9	3.8	14.0	8.3	6.4	0.1	7.3	9.7
CORR. DELLO SPORT-STADIO	100.0	4.0	21.3	14.9	1.6	0.9	17.4	11.1	14.5	0.7	3.3	10.3
L'ECO DI BERGAMO	100.0	7.2	23.0	6.7	2.4	0.9	9.4	19.7	10.4	0.1	3.4	16.9
LA GAZZETTA DELLO SPORT	100.0	4.1	23.1	10.0	2.1	1.0	14.9	15.7	13.5	0.6	5.2	9.7
LA GAZZ. DEL MEZZOGIORNO	100.0	5.6	16.3	17.3	2.4	1.6	13.7	5.4	20.2	0.7	4.3	12.6
GAZZETTA DEL SUD	100.0	6.6	17.0	20.4	2.0	2.4	12.7	4.8	14.4	2.2	4.0	13.6
GAZZETTA DI MANTOVA	100.0	1.5	25.7	6.6	5.6	2.1	9.8	18.1	7.2	0.7	7.3	15.3
GAZZETTA DI MODENA/CARPI	100.0	8.0	35.6	0.0	1.6	2.5	7.5	20.9	5.6	0.0	11.7	6.7
GAZZETTA DI PARMA	100.0	8.3	17.4	6.2	6.3	1.4	7.4	11.5	19.2	0.1	7.0	15.1
GAZZETTA DI REGGIO	100.0	6.3	23.3	9.2	1.1	1.1	9.3	25.3	5.5	0.2	9.5	9.2
IL GAZZETTINO	100.0	4.6	23.2	8.8	5.1	1.3	10.0	15.8	11.3	0.1	7.5	12.2
IL GIORNALE	100.0	17.9	27.1	7.7	1.1	5.3	14.5	5.0	3.2	0.4	8.7	9.0
GIORNALE DI BRESCIA	100.0	2.2	19.4	7.5	4.3	2.1	9.4	19.5	14.8	0.8	6.2	13.8
GIORNALE DI SICILIA	100.0	9.6	15.1	18.0	1.5	4.0	12.9	3.9	14.6	0.9	5.1	14.4
IL GIORNALE DI VICENZA	100.0	8.3	22.8	5.5	1.0	0.5	6.4	21.8	13.5	0.0	7.0	13.2
IL GIORNO	100.0	6.6	27.5	7.7	1.4	2.0	7.5	16.7	10.8	0.2	6.9	12.5
ITALIA OGGI	100.0	35.1	31.5	8.2	1.5	3.7	7.8	3.3	1.3	0.0	5.1	2.6
IL LAVORO	100.0	4.3	21.9	11.4	1.5	2.6	7.7	12.0	12.8	1.1	6.1	18.5
LIBERTA'	100.0	5.5	25.9	9.9	8.3	1.5	10.6	12.8	7.1	0.2	5.2	13.1
IL MANIFESTO	100.0	12.5	23.6	12.6	0.5	8.8	19.9	7.7	5.9	0.5	3.5	4.6
IL MATTINO	100.0	8.7	16.3	18.6	1.4	2.6	16.6	4.7	13.1	0.1	3.4	14.5
IL MATTINO DI PADOVA	100.0	1.7	27.8	12.2	7.9	2.5	8.7	12.9	9.3	0.5	3.5	12.9
IL MESSAGGERO	100.0	7.1	26.3	14.2	1.4	1.6	11.9	8.0	12.0	0.2	5.2	12.3
MESSAGGERO VENETO	100.0	5.0	28.2	5.5	2.2	1.4	6.4	17.9	9.2	1.2	8.0	14.9
LA NAZIONE	100.0	6.0	32.9	5.3	1.3	1.5	10.9	15.2	8.2	0.5	8.2	10.1
LA NOTTE	100.0	11.7	34.4	6.3	0.2	2.2	7.0	12.9	7.8	0.0	7.6	9.8
LA NUOVA SARDEGNA	100.0	4.7	19.0	13.2	3.7	2.6	10.0	10.5	14.6	0.2	7.7	13.8
LA NUOVA VENEZIA	100.0	4.0	27.9	10.3	7.0	1.8	9.4	11.0	11.4	0.0	5.3	11.9
IL PICCOLO	100.0	7.3	27.3	5.8	1.5	1.8	7.3	15.6	7.4	0.0	10.5	15.5
LA PROVINCIA(CO)	100.0	6.2	23.8	4.6	2.1	3.5	8.3	21.7	11.2	0.0	6.7	12.0
LA PROVINCIA(CR)	100.0	7.0	22.1	5.9	6.9	1.5	9.0	13.0	8.0	1.4	8.5	16.7
LA PROVINCIA PAVESE	100.0	4.0	21.1	9.8	5.4	2.9	8.4	16.6	9.2	2.1	6.8	13.6
QUOTIDIANO(LE/BR/TA)	100.0	5.2	14.9	13.8	1.2	1.1	12.8	4.2	27.0	0.9	3.2	15.6
LA REPUBBLICA	100.0	14.6	27.8	12.3	0.9	5.2	16.8	5.9	4.9	0.2	5.0	6.4
IL RESTO DEL CARLINO	100.0	6.5	27.9	8.9	4.5	1.5	8.0	14.9	6.4	0.9	7.5	12.8
IL SECOLO XIX	100.0	5.7	22.8	11.2	1.4	2.1	9.6	11.5	11.7	0.0	6.9	17.1
LA SICILIA	100.0	5.9	14.0	20.5	1.6	3.9	13.4	2.8	17.7	1.4	3.3	15.6
IL SOLE 24 ORE	100.0	26.6	36.5	9.6	1.6	2.3	8.5	4.2	2.8	0.1	4.2	3.5
LA STAMPA	100.0	7.1	24.3	8.8	3.4	1.9	8.8	13.2	9.8	0.3	8.2	14.3
STAMPA SERA	100.0	10.5	29.4	13.8	3.1	0.8	9.3	11.5	11.8	0.0	4.4	5.4
IL TEMPO	100.0	13.0	20.3	16.8	2.0	3.2	11.6	6.1	9.2	0.6	8.3	8.9
IL TIRRENO	100.0	3.1	31.1	6.8	1.7	0.9	10.0	15.0	6.8	0.1	9.3	15.2
LA TRIBUNA DI TREVISO	100.0	3.3	22.6	13.2	3.8	1.9	10.4	14.4	17.1	0.4	2.8	10.2
TUTTOSPORT	100.0	3.5	20.8	10.3	2.1	0.7	18.9	16.7	13.5	0.6	5.0	8.0
L'UNIONE SARDA	100.0	5.1	16.6	19.2	1.9	3.4	10.4	6.8	15.8	1.0	6.1	13.8
L'UNITA'	100.0	6.6	25.4	8.8	2.4	1.9	7.3	14.6	11.0	0.9	6.2	14.8
ULTIMO LUNEDI'												
CORR. DELLO SPORT-STADIO	100.0	4.3	19.9	14.4	1.5	1.2	17.8	11.5	14.1	0.8	3.8	10.6
LA GAZZETTA DELLO SPORT	100.0	4.6	23.6	9.9	1.8	1.1	16.6	15.2	11.7	0.5	5.3	9.7
TUTTOSPORT	100.0	3.2	22.4	11.2	1.7	0.8	18.9	15.0	12.8	0.4	4.6	8.9
GIORNO MEDIO ESCL. LUNEDI'												
CORR. DELLO SPORT-STADIO	100.0	3.9	21.8	15.0	1.6	0.8	17.3	10.9	14.7	0.7	3.1	10.2
LA GAZZETTA DELLO SPORT	100.0	3.9	22.9	10.1	2.2	0.9	14.4	15.8	14.1	0.7	5.2	9.8
TUTTOSPORT	100.0	3.6	20.2	9.9	2.3	0.7	18.9	17.3	13.8	0.6	5.1	7.6
SUPPLEMENTI												
SETTE	100.0	12.3	26.3	10.1	0.7	3.4	17.3	9.2	6.2	0.2	6.6	7.7
IL VENERDI'	100.0	12.3	26.2	12.7	0.9	4.6	17.9	6.8	5.5	0.2	5.3	7.5

Uomini

Lettori in un giorno medio

Analisi secondo: ● categoria socio-professionale ● ampiezza dei centri ● comuni

(valori assoluti × 1.000)

QUOTIDIANI	Totale	CASALINGHE DI FAMIGLIE non operale				AMPIEZZA DEI CENTRI					COMUNI	
		Fascia alta E1	Fascia bassa E2	Fascia alta E3	Fascia bassa E4	fino a 10000 abit.	da 10000 a 30000 abit.	da 30000 a 100000 abit.	da 100000 a 250000 abit.	oltre 250000 abit.	capoluoghi	non capoluoghi
POPOLAZIONE	22936	0	0	0	0	7694	4709	4373	2065	4095	7198	15739
L'ADIGE	85	0	0	0	0	44	8	8	24	2	25	60
ALTO ADIGE	156	0	0	0	0	80	17	15	43	2	44	112
L'ARENA	194	0	0	0	0	81	46	0	0	67	68	127
AVVENIRE	171	0	0	0	0	53	34	31	14	38	61	109
IL CENTRO	120	0	0	0	0	49	20	29	22	0	39	82
CORRIERE ADRIATICO	82	0	0	0	0	29	15	19	19	0	24	59
CORRIERE UMBRIA/VITERBO	117	0	0	0	0	32	27	25	32	1	38	80
CORRIERE DELLA SERA	1708	0	0	0	0	504	293	312	158	438	649	1057
CORR. DELLO SPORT-STADIO	1934	0	0	0	0	537	374	379	195	448	710	1224
L'ECO DI BERGAMO	176	0	0	0	0	114	32	2	27	1	29	147
LA GAZZETTA DELLO SPORT	3262	0	0	0	0	1184	685	613	337	444	921	2341
LA GAZZ. DEL MEZZOGIORNO	442	0	0	0	0	80	118	135	48	61	129	313
GAZZETTA DEL SUD	397	0	0	0	0	159	60	47	70	61	136	262
GAZZETTA DI MANTOVA	114	0	0	0	0	70	25	16	1	1	18	96
GAZZETTA DI MODENA/CARPI	52	0	0	0	0	8	16	11	16	0	17	35
GAZZETTA DI PARMA	97	0	0	0	0	36	15	1	44	1	46	51
GAZZETTA DI REGGIO	53	0	0	0	0	19	10	1	22	0	23	30
IL GAZZETTINO	551	0	0	0	0	228	142	81	33	67	147	404
IL GIORNALE	392	0	0	0	0	98	67	64	49	116	185	207
GIORNALE DI BRESCIA	169	0	0	0	0	90	35	1	42	1	43	126
GIORNALE DI SICILIA	366	0	0	0	0	71	73	80	1	140	163	203
IL GIORNALE DI VICENZA	146	0	0	0	0	73	39	12	22	0	22	124
IL GIORNO	548	0	0	0	0	206	121	98	35	87	133	414
ITALIA OGGI	82	0	0	0	0	21	13	17	8	22	36	46
IL LAVORO	89	0	0	0	0	14	9	3	1	62	65	24
LIBERTA'	84	0	0	0	0	38	11	2	32	2	34	50
IL MANIFESTO	132	0	0	0	0	24	17	24	14	54	74	58
IL MATTINO	742	0	0	0	0	143	143	212	39	205	254	488
IL MATTINO DI PADOVA	125	0	0	0	0	60	29	1	35	1	37	88
IL MESSAGGERO	923	0	0	0	0	142	102	149	67	463	565	358
MESSAGGERO VENETO	151	0	0	0	0	87	30	29	2	1	32	118
LA NAZIONE	727	0	0	0	0	170	169	175	99	114	256	471
LA NOTTE	148	0	0	0	0	36	27	26	11	49	62	86
LA NUOVA SARDEGNA	234	0	0	0	0	117	34	41	42	0	58	176
LA NUOVA VENEZIA	69	0	0	0	0	12	24	9	1	24	24	45
IL PICCOLO	129	0	0	0	0	38	8	13	69	1	82	47
LA PROVINCIA(CO)	129	0	0	0	0	93	10	25	0	0	18	111
LA PROVINCIA(CR)	72	0	0	0	0	43	3	25	1	0	20	52
LA PROVINCIA PAVESE	89	0	0	0	0	44	11	30	1	2	18	71
QUOTIDIANO(LE/BR/TA)	118	0	0	0	0	29	34	28	26	1	41	77
LA REPUBBLICA	2000	0	0	0	0	472	338	333	260	598	933	1067
IL RESTO DEL CARLINO	799	0	0	0	0	224	157	135	178	106	301	498
IL SECOLO XIX	371	0	0	0	0	73	66	28	17	187	224	147
LA SICILIA	366	0	0	0	0	53	109	102	28	74	135	231
IL SOLE 24 ORE	808	0	0	0	0	205	150	149	107	195	344	461
LA STAMPA	1058	0	0	0	0	386	160	207	39	265	382	676
STAMPA SERA	95	0	0	0	0	23	16	17	0	39	43	52
IL TEMPO	346	0	0	0	0	80	53	79	15	118	168	178
IL TIRRENO	340	0	0	0	0	85	84	97	73	0	121	219
LA TRIBUNA DI TREVISO	105	0	0	0	0	59	29	15	0	2	14	91
TUTTOSPORT	932	0	0	0	0	321	190	175	82	164	296	636
L'UNIONE SARDA	259	0	0	0	0	124	41	44	49	1	62	198
L'UNITA'	715	0	0	0	0	200	164	111	91	149	256	458
ULTIMO LUNEDI'												
CORR. DELLO SPORT-STADIO	3406	0	0	0	0	889	665	692	346	813	1283	2123
LA GAZZETTA DELLO SPORT	5729	0	0	0	0	2013	1189	1086	611	830	1701	4027
TUTTOSPORT	1787	0	0	0	0	592	373	333	149	339	592	1195
GIORNO MEDIO ESCL. LUNEDI'												
CORR. DELLO SPORT-STADIO	1689	0	0	0	0	478	326	327	170	387	615	1074
LA GAZZETTA DELLO SPORT	2851	0	0	0	0	1046	600	534	291	379	791	2060
TUTTOSPORT	789	0	0	0	0	276	159	149	71	135	246	543
SUPPLEMENTI												
SETTE	1894	0	0	0	0	526	361	364	194	449	732	1162
IL VENERDI'	2518	0	0	0	0	624	414	459	312	710	1152	1366

Lettori in un giorno medio

Analisi secondo: ● categoria socio-professionale ● ampiezza dei centri ● comuni

(percentuali di composizione)

QUOTIDIANI	Totale	CASALINGHE DI FAMIGLIE				AMPIEZZA DEI CENTRI					COMUNI	
		non operale		operale		fino a 10000 abit.	da 10000 a 30000 abit.	da 30000 a 100000 abit.	da 100000 a 250000 abit.	oltre 250000 abit.	capoluoghi	non capoluoghi
		Fascia alta E1	Fascia bassa E2	Fascia alta E3	Fascia bassa E4							
POPOLAZIONE	100.0	0.0	0.0	0.0	0.0	33.5	20.5	19.1	9.0	17.9	31.4	68.6
L'ADIGE	100.0	0.0	0.0	0.0	0.0	52.3	9.3	8.9	27.7	1.8	29.6	70.4
ALTO ADIGE	100.0	0.0	0.0	0.0	0.0	51.0	11.1	9.7	27.3	1.0	28.4	71.6
L'ARENA	100.0	0.0	0.0	0.0	0.0	41.5	23.6	0.2	0.2	34.5	34.8	65.2
AVVENIRE	100.0	0.0	0.0	0.0	0.0	31.3	20.0	18.4	8.0	22.2	35.9	64.1
IL CENTRO	100.0	0.0	0.0	0.0	0.0	40.5	16.8	24.3	18.0	0.3	32.1	67.9
CORRIERE ADRIATICO	100.0	0.0	0.0	0.0	0.0	35.3	17.7	23.0	23.4	0.6	28.8	71.2
CORRIERE UMBRIA/VITERBO	100.0	0.0	0.0	0.0	0.0	27.4	23.0	21.6	27.5	0.5	32.0	68.0
CORRIERE DELLA SERA	100.0	0.0	0.0	0.0	0.0	29.6	17.2	18.3	9.3	25.7	38.1	61.9
CORR. DELLO SPORT-STADIO	100.0	0.0	0.0	0.0	0.0	27.8	19.4	19.6	10.1	23.2	36.7	63.3
L'ECO DI BERGAMO	100.0	0.0	0.0	0.0	0.0	64.7	18.2	0.9	15.4	0.8	16.4	83.6
LA GAZZETTA DELLO SPORT	100.0	0.0	0.0	0.0	0.0	36.3	21.0	18.8	10.3	13.6	28.2	71.8
LA GAZZ. DEL MEZZOGIORNO	100.0	0.0	0.0	0.0	0.0	18.2	26.7	30.5	10.8	13.8	29.1	70.9
GAZZETTA DEL SUD	100.0	0.0	0.0	0.0	0.0	39.9	15.2	11.9	17.6	15.4	34.1	65.9
GAZZETTA DI MANTOVA	100.0	0.0	0.0	0.0	0.0	61.7	22.3	14.2	0.7	1.0	15.7	84.3
GAZZETTA DI MODENA/CARPI	100.0	0.0	0.0	0.0	0.0	16.4	30.3	21.4	31.5	0.5	32.3	67.7
GAZZETTA DI PARMA	100.0	0.0	0.0	0.0	0.0	37.2	15.1	0.6	45.5	1.5	47.2	52.8
GAZZETTA DI REGGIO	100.0	0.0	0.0	0.0	0.0	35.3	19.1	2.8	42.4	0.5	42.9	57.1
IL GAZZETTINO	100.0	0.0	0.0	0.0	0.0	41.4	25.7	14.7	6.0	12.2	26.7	73.3
IL GIORNALE	100.0	0.0	0.0	0.0	0.0	24.5	17.1	16.4	12.5	29.6	47.2	52.8
GIORNALE DI BRESCIA	100.0	0.0	0.0	0.0	0.0	53.4	20.5	0.7	24.6	0.9	25.5	74.5
GIORNALE DI SICILIA	100.0	0.0	0.0	0.0	0.0	19.5	20.1	21.8	0.3	38.3	44.6	55.4
IL GIORNALE DI VICENZA	100.0	0.0	0.0	0.0	0.0	50.1	26.7	7.9	15.1	0.2	15.3	84.7
IL GIORNO	100.0	0.0	0.0	0.0	0.0	37.7	22.1	17.9	6.4	15.9	24.3	75.7
ITALIA OGGI	100.0	0.0	0.0	0.0	0.0	25.7	16.0	21.2	9.8	27.3	44.3	55.7
IL LAVORO	100.0	0.0	0.0	0.0	0.0	15.3	10.0	3.7	1.7	69.3	73.4	26.6
LIBERTA'	100.0	0.0	0.0	0.0	0.0	44.9	13.2	2.0	38.1	1.8	40.7	59.3
IL MANIFESTO	100.0	0.0	0.0	0.0	0.0	18.1	12.7	17.8	10.7	40.7	56.1	43.9
IL MATTINO	100.0	0.0	0.0	0.0	0.0	19.3	19.2	28.6	5.3	27.6	34.3	65.7
IL MATTINO DI PADOVA	100.0	0.0	0.0	0.0	0.0	47.5	23.0	0.5	28.3	0.8	29.5	70.5
IL MESSAGGERO	100.0	0.0	0.0	0.0	0.0	15.4	11.0	16.2	7.2	50.2	61.2	38.8
MESSAGGERO VENETO	100.0	0.0	0.0	0.0	0.0	58.0	20.1	19.4	1.6	0.9	21.5	78.5
LA NAZIONE	100.0	0.0	0.0	0.0	0.0	23.4	23.3	24.0	13.7	15.7	35.2	64.8
LA NOTTE	100.0	0.0	0.0	0.0	0.0	24.1	18.3	17.4	7.2	33.0	41.8	58.2
LA NUOVA SARDEGNA	100.0	0.0	0.0	0.0	0.0	50.1	14.4	17.5	17.8	0.2	24.8	75.2
LA NUOVA VENEZIA	100.0	0.0	0.0	0.0	0.0	17.1	34.6	13.1	1.0	34.1	35.2	64.8
IL PICCOLO	100.0	0.0	0.0	0.0	0.0	29.6	6.2	9.7	53.5	1.0	63.3	36.7
LA PROVINCIA(CO)	100.0	0.0	0.0	0.0	0.0	72.4	8.1	19.2	0.2	0.1	14.0	86.0
LA PROVINCIA(CR)	100.0	0.0	0.0	0.0	0.0	59.9	4.6	34.4	1.1	0.0	28.0	72.0
LA PROVINCIA PAVESE	100.0	0.0	0.0	0.0	0.0	49.6	12.8	33.7	1.7	2.2	20.5	79.5
QUOTIDIANO(LE/BR/TA)	100.0	0.0	0.0	0.0	0.0	24.2	29.2	23.8	22.2	0.6	34.8	65.2
LA REPUBBLICA	100.0	0.0	0.0	0.0	0.0	23.6	16.9	16.6	13.0	29.9	46.7	53.3
IL RESTO DEL CARLINO	100.0	0.0	0.0	0.0	0.0	28.1	19.6	16.9	22.2	13.2	37.7	62.3
IL SECOLO XIX	100.0	0.0	0.0	0.0	0.0	19.7	17.8	7.6	4.6	50.4	60.3	39.7
LA SICILIA	100.0	0.0	0.0	0.0	0.0	14.6	29.6	27.9	7.6	20.3	36.9	63.1
IL SOLE 24 ORE	100.0	0.0	0.0	0.0	0.0	25.5	18.6	18.4	13.3	24.2	42.8	57.2
LA STAMPA	100.0	0.0	0.0	0.0	0.0	36.5	15.2	19.6	3.7	25.1	36.1	63.9
STAMPA SERA	100.0	0.0	0.0	0.0	0.0	23.9	16.9	17.5	0.5	41.2	45.0	55.0
IL TEMPO	100.0	0.0	0.0	0.0	0.0	23.1	15.3	23.0	4.4	34.2	48.7	51.3
IL TIRRENO	100.0	0.0	0.0	0.0	0.0	25.1	24.6	28.6	21.5	0.1	35.6	64.4
LA TRIBUNA DI TREVISO	100.0	0.0	0.0	0.0	0.0	55.9	27.7	14.0	0.2	2.2	13.2	86.8
TUTTOSPORT	100.0	0.0	0.0	0.0	0.0	34.4	20.4	18.8	8.8	17.6	31.7	68.3
L'UNIONE SARDA	100.0	0.0	0.0	0.0	0.0	47.9	15.8	17.1	18.9	0.3	23.8	76.2
L'UNITA'	100.0	0.0	0.0	0.0	0.0	28.0	23.0	15.5	12.7	20.9	35.8	64.2
ULTIMO LUNEDI'												
CORR. DELLO SPORT-STADIO	100.0	0.0	0.0	0.0	0.0	26.1	19.5	20.3	10.2	23.9	37.7	62.3
LA GAZZETTA DELLO SPORT	100.0	0.0	0.0	0.0	0.0	35.1	20.8	19.0	10.7	14.5	29.7	70.3
TUTTOSPORT	100.0	0.0	0.0	0.0	0.0	33.2	20.9	18.6	8.3	19.0	33.1	66.9
GIORNO MEDIO ESCL. LUNEDI'												
CORR. DELLO SPORT-STADIO	100.0	0.0	0.0	0.0	0.0	28.3	19.3	19.4	10.1	22.9	36.4	63.6
LA GAZZETTA DELLO SPORT	100.0	0.0	0.0	0.0	0.0	36.7	21.1	18.7	10.2	13.3	27.7	72.3
TUTTOSPORT	100.0	0.0	0.0	0.0	0.0	34.9	20.2	18.8	8.9	17.1	31.2	68.8
SUPPLEMENTI												
SETTE	100.0	0.0	0.0	0.0	0.0	27.8	19.0	19.2	10.2	23.7	38.7	61.3
IL VENERDI'	100.0	0.0	0.0	0.0	0.0	24.8	16.4	16.2	12.4	28.2	45.8	54.2

Uomini

Lettori in un giorno medio
Analisi secondo: ● regioni

(valori assoluti × 1.000)

QUOTIDIANI

QUOTIDIANI	Totale	REGIONI													
		Pie- monte V.Aosta	Liguria	Lombar- dia	Trentino Alto Adige	Veneto	Friuli Venezia Giulia	Emilia Roma- gna	Toscana	Marche	Umbria	Lazio	Abruzzi Molise	Campa- nia	Puglia
POPOLAZIONE	22936	1848	723	3582	351	1773	498	1646	1492	591	347	2075	636	2181	1522
L'ADIGE	85	0	0	2	81	1	0	0	0	0	0	1	0	0	0
ALTO ADIGE	156	0	0	2	149	3	0	0	0	0	0	2	0	0	0
L'ARENA	194	0	0	4	1	189	0	0	0	0	0	0	0	0	0
AVVENIRE	171	22	4	58	1	14	2	16	7	2	1	12	6	4	7
IL CENTRO	120	0	0	0	0	0	0	0	0	1	0	1	118	0	0
CORRIERE ADRIATICO	82	0	0	1	0	0	0	5	0	76	0	0	0	0	1
CORRIERE UMBRIA/VITERBO	117	0	0	1	0	0	0	1	2	91	21	0	1	0	0
CORRIERE DELLA SERA	1706	62	29	906	22	121	31	86	42	22	13	114	23	62	48
CORR. DELLO SPORT-STADIO	1934	55	19	80	10	35	12	188	99	37	47	366	90	341	162
L'ECO DI BERGAMO	176	0	0	174	0	0	0	0	0	0	0	1	0	1	0
LA GAZZETTA DELLO SPORT	3262	180	101	831	72	370	108	268	312	93	47	93	61	186	154
LA GAZZ. DEL MEZZOGIORNO	442	0	0	2	0	1	0	2	0	0	0	2	2	3	370
GAZZETTA DEL SUD	397	0	0	0	0	0	0	1	0	0	0	4	0	2	2
GAZZETTA DI MANTOVA	114	0	0	107	0	4	0	2	0	0	0	0	0	0	0
GAZZETTA DI MODENA/CARPI	52	0	0	1	0	0	0	50	0	0	0	0	0	0	0
GAZZETTA DI PARMA	97	0	2	1	0	0	0	93	0	0	0	0	0	0	0
GAZZETTA DI REGGIO	53	0	0	0	0	0	0	52	0	0	0	0	0	0	0
IL GAZZETTINO	551	0	1	2	1	451	94	2	0	0	0	0	0	0	0
IL GIORNALE	392	30	32	141	6	48	10	27	18	5	6	18	6	10	6
GIORNALE DI BRESCIA	169	0	0	168	0	1	0	0	0	0	0	0	0	0	0
GIORNALE DI SICILIA	366	0	0	0	0	0	0	0	0	0	0	0	0	0	0
IL GIORNALE DI VICENZA	146	0	0	1	0	145	0	0	0	0	0	3	0	0	0
IL GIORNO	548	8	3	456	3	19	5	15	5	5	2	10	4	3	1
ITALIA OGGI	82	11	1	21	2	4	3	6	3	1	0	11	3	3	4
IL LAVORO	89	1	76	0	1	1	0	1	1	0	0	0	0	1	3
LIBERTA'	84	0	0	7	0	0	0	77	0	0	0	0	0	0	0
IL MANIFESTO	132	9	5	22	3	7	4	13	9	3	6	26	4	9	1
IL MATTINO	742	1	0	6	2	2	0	4	2	0	0	11	5	701	3
IL MATTINO DI PADOVA	125	0	0	0	0	122	1	0	0	0	0	0	0	0	1
IL MESSAGGERO	923	4	1	6	0	1	3	21	3	19	51	702	81	12	4
MESSAGGERO VENETO	151	0	0	1	0	5	144	0	0	0	0	0	0	1	0
LA NAZIONE	727	1	47	3	0	2	0	2	610	1	44	3	4	6	1
LA NOTTE	148	5	1	125	1	6	0	6	0	0	0	2	0	1	0
LA NUOVA SARDEGNA	234	0	0	1	0	0	0	0	0	0	0	0	0	0	0
LA NUOVA VENEZIA	69	0	0	0	0	69	0	0	0	0	0	0	0	0	0
IL PICCOLO	129	0	0	2	0	1	124	0	0	1	0	1	0	0	0
LA PROVINCIA(CO)	129	0	0	128	0	0	0	0	0	0	0	0	0	0	0
LA PROVINCIA(CR)	72	0	0	70	0	0	0	2	0	0	0	0	0	0	0
LA PROVINCIA PAVESE	89	4	0	81	0	0	1	2	1	0	0	0	0	0	0
QUOTIDIANO(LE/BR/TA)	118	0	0	0	0	0	0	0	0	0	0	0	0	0	0
LA REPUBBLICA	2000	111	51	273	33	135	56	186	129	34	31	335	67	179	66
IL RESTO DEL CARLINO	799	0	1	4	0	34	0	608	1	144	0	2	2	1	2
IL SECOLO XIX	371	8	356	3	0	0	0	1	1	0	0	0	0	1	1
LA SICILIA	366	0	0	0	0	0	0	1	0	0	0	0	0	0	0
IL SOLE 24 ORE	806	74	27	185	15	61	21	81	43	19	10	75	29	43	43
LA STAMPA	1058	882	61	30	1	13	3	14	6	2	4	17	2	6	4
STAMPA SERA	95	86	5	1	0	1	1	0	1	0	0	1	0	0	0
IL TEMPO	346	2	0	2	1	4	0	6	1	0	3	203	96	9	8
IL TIRRENO	340	0	1	0	0	0	0	0	338	0	0	0	0	0	0
LA TRIBUNA DI TREVISO	105	0	0	0	0	103	1	0	0	0	0	0	0	0	0
TUTTOSPORT	932	197	54	150	8	66	19	71	65	22	23	46	22	40	28
L'UNIONE SARDA	259	0	1	2	0	0	0	0	0	0	0	0	0	0	0
L'UNITA'	715	37	27	119	4	33	7	191	104	12	9	62	9	42	12
ULTIMO LUNEDI'															
CORR. DELLO SPORT-STADIO	3406	104	44	125	28	74	17	308	183	68	68	674	136	612	267
LA GAZZETTA DELLO SPORT	5729	336	211	1483	132	593	199	448	517	160	89	179	99	310	261
TUTTOSPORT	1787	404	97	252	19	137	36	133	138	48	36	103	37	87	52
GIORNO MEDIO ESCL. LUNEDI'															
CORR. DELLO SPORT-STADIO	1689	47	15	72	6	28	11	168	85	32	43	315	83	296	145
LA GAZZETTA DELLO SPORT	2851	154	82	722	62	333	93	239	278	81	41	79	54	165	137
TUTTOSPORT	789	163	46	133	7	54	17	61	53	17	21	36	20	32	24
SUPPLEMENTI															
SETTE	1894	64	48	852	25	146	39	92	72	28	18	123	34	91	71
IL VENERDI'	2518	127	70	305	30	175	71	220	192	49	48	390	76	251	108

Uomini

Lettori in un giorno medio

Analisi secondo: ● regioni ● area geografica

(valori assoluti × 1.000)

QUOTIDIANI	Totale	REGIONI				AREA GEOGRAFICA				
		Basilicata	Calabria	Sicilia	Sardegna	Nord Ovest	Nord Est	Centro	Sud	Isole
POPOLAZIONE	22936	239	827	1956	647	6153	4268	4506	5406	2603
L'ADIGE	85	0	0	0	0	2	83	1	0	0
ALTO ADIGE	156	0	0	0	0	2	152	2	0	0
L'ARENA	194	0	0	0	0	4	190	0	0	0
AVVENIRE	171	0	7	5	3	84	33	22	23	8
IL CENTRO	120	0	0	0	0	0	0	2	119	0
CORRIERE ADRIATICO	82	0	0	0	0	1	5	76	1	0
CORRIERE UMBRIA/VITERBO	117	0	1	0	0	1	0	115	2	0
CORRIERE DELLA SERA	1706	15	29	58	22	996	261	192	177	80
CORR. DELLO SPORT-STADIO	1934	38	114	150	92	154	244	548	745	243
L'ECO DI BERGAMO	176	0	0	0	0	174	0	1	1	0
LA GAZZETTA DELLO SPORT	3262	33	74	217	62	1112	819	546	508	278
LA GAZZ. DEL MEZZOGIORNO	442	57	2	0	0	2	3	2	434	1
GAZZETTA DEL SUD	397	0	241	146	0	1	1	4	245	146
GAZZETTA DI MANTOVA	114	0	0	0	0	107	7	0	0	0
GAZZETTA DI MODENA/CARPI	52	0	0	0	0	1	50	0	1	0
GAZZETTA DI PARMA	97	0	0	0	0	3	94	0	0	0
GAZZETTA DI REGGIO	53	0	0	0	0	0	52	0	1	0
IL GAZZETTINO	551	0	0	0	0	2	547	1	1	0
IL GIORNALE	392	2	4	15	6	204	92	47	28	21
GIORNALE DI BRESCIA	169	0	0	0	0	168	1	0	0	0
GIORNALE DI SICILIA	366	1	0	361	0	0	0	3	1	361
IL GIORNALE DI VICENZA	148	0	0	0	0	1	145	0	0	0
IL GIORNO	548	0	4	4	2	467	41	22	12	5
ITALIA OGGI	82	0	0	5	3	33	16	15	10	8
IL LAVORO	89	0	2	1	1	77	3	2	5	2
LIBERTA'	84	0	0	0	0	7	77	0	1	0
IL MANIFESTO	132	0	4	2	3	36	27	45	19	6
IL MATTINO	742	1	3	1	0	7	9	12	712	2
IL MATTINO DI PADOVA	125	0	0	0	0	0	124	0	1	0
IL MESSAGGERO	923	2	7	5	2	10	26	774	106	7
MESSAGGERO VENETO	151	0	0	0	0	1	149	0	1	0
LA NAZIONE	727	0	0	2	1	51	4	659	10	3
LA NOTTE	148	0	1	0	0	131	13	2	1	0
LA NUOVA SARDEGNA	234	0	0	0	233	1	0	0	0	233
LA NUOVA VENEZIA	69	0	0	0	0	0	69	0	0	0
IL PICCOLO	129	0	0	0	0	2	125	2	0	0
LA PROVINCIA(CO)	129	0	0	0	0	128	0	0	0	0
LA PROVINCIA(CR)	72	0	0	0	0	70	2	0	0	0
LA PROVINCIA PAVESE	89	0	0	0	0	85	3	1	0	0
QUOTIDIANO(LE/BR/TA)	118	0	0	0	0	0	0	0	117	0
LA REPUBBLICA	2000	15	94	128	79	434	409	529	421	207
IL RESTO DEL CARLINO	799	0	1	0	0	5	642	147	5	1
IL SECOLO XIX	371	0	0	0	0	367	1	1	2	0
LA SICILIA	366	0	0	364	0	1	1	0	1	364
IL SOLE 24 ORE	806	6	13	41	19	286	179	147	134	60
LA STAMPA	1058	0	2	7	4	974	31	29	14	11
STAMPA SERA	95	0	0	0	0	92	1	1	1	0
IL TEMPO	346	2	2	6	3	4	10	207	117	8
IL TIRRENO	340	0	0	0	1	1	0	338	0	1
LA TRIBUNA DI TREVISO	105	0	0	0	0	1	104	0	0	0
TUTTOSPORT	932	21	26	53	21	400	165	155	138	74
L'UNIONE SARDA	259	0	0	0	256	3	0	0	0	256
L'UNITA'	715	5	14	18	11	183	234	187	81	28
ULTIMO LUNEDI'										
CORR. DELLO SPORT-STADIO	3406	67	218	231	183	272	428	993	1300	414
LA GAZZETTA DELLO SPORT	5729	65	150	371	126	2030	1372	945	885	497
TUTTOSPORT	1787	36	48	90	32	754	325	325	260	122
GIORNO MEDIO ESCL. LUNEDI'										
CORR. DELLO SPORT-STADIO	1689	33	97	137	77	134	214	474	653	214
LA GAZZETTA DELLO SPORT	2851	28	61	191	51	958	726	479	445	242
TUTTOSPORT	789	19	22	47	19	341	138	127	118	65
SUPPLEMENTI										
SETTE	1894	11	45	82	53	964	302	242	252	134
IL VENERDI'	2518	30	102	165	110	502	497	679	566	275

Lettori in un giorno medio

Analisi secondo: ● regioni ● area geografica

(percentuali di composizione)

QUOTIDIANI	Totale	REGIONI				AREA GEOGRAFICA				
		Basilicata	Calabria	Sicilia	Sardegna	Nord Ovest	Nord Est	Centro	Sud	Isole
POPOLAZIONE	100.0	1.0	3.6	8.5	2.8	26.8	18.6	19.6	23.6	11.3
L'ADIGE	100.0	0.0	0.0	0.0	0.0	1.8	97.3	0.9	0.0	0.0
ALTO ADIGE	100.0	0.0	0.0	0.0	0.0	1.1	97.6	1.3	0.0	0.0
L'ARENA	100.0	0.0	0.0	0.0	0.0	2.0	97.9	0.0	0.0	0.0
AVVENIRE	100.0	0.1	3.9	3.0	1.5	49.4	19.5	12.9	13.7	4.5
IL CENTRO	100.0	0.0	0.0	0.0	0.0	0.0	0.0	1.6	98.4	0.0
CORRIERE ADRIATICO	100.0	0.0	0.0	0.0	0.0	1.1	5.9	92.4	0.7	0.0
CORRIERE UMBRIA/VITERBO	100.0	0.0	0.9	0.1	0.0	0.8	0.0	97.7	1.4	0.1
CORRIERE DELLA SERA	100.0	0.9	1.7	3.4	1.3	58.4	15.3	11.2	10.4	4.7
CORR. DELLO SPORT-STADIO	100.0	1.9	5.9	7.8	4.8	7.9	12.6	28.4	38.5	12.6
L'ECO DI BERGAMO	100.0	0.0	0.0	0.0	0.0	98.6	0.3	0.5	0.6	0.0
LA GAZZETTA DELLO SPORT	100.0	1.0	2.3	6.6	1.9	34.1	25.1	16.7	15.6	8.5
LA GAZZ. DEL MEZZOGIORNO	100.0	13.0	0.4	0.1	0.1	0.5	0.6	0.5	98.1	0.2
GAZZETTA DEL SUD	100.0	0.1	60.6	36.8	0.0	0.2	0.3	1.1	61.7	36.8
GAZZETTA DI MANTOVA	100.0	0.0	0.0	0.0	0.0	94.1	5.8	0.0	0.0	0.0
GAZZETTA DI MODENA/CARPI	100.0	0.0	0.0	0.0	0.0	1.3	97.5	0.0	1.1	0.0
GAZZETTA DI PARMA	100.0	0.0	0.0	0.0	0.0	2.7	97.3	0.0	0.0	0.0
GAZZETTA DI REGGIO	100.0	0.0	0.6	0.0	0.0	0.5	98.0	0.1	1.3	0.0
IL GAZZETTINO	100.0	0.0	0.1	0.0	0.0	0.4	99.3	0.2	0.1	0.0
IL GIORNALE	100.0	0.4	0.9	3.8	1.5	52.1	23.4	12.1	7.1	5.3
GIORNALE DI BRESCIA	100.0	0.0	0.2	0.0	0.2	99.1	0.5	0.0	0.2	0.2
GIORNALE DI SICILIA	100.0	0.2	0.0	98.6	0.0	0.1	0.0	0.9	0.4	98.6
IL GIORNALE DI VICENZA	100.0	0.0	0.0	0.0	0.0	0.8	99.2	0.0	0.0	0.0
IL GIORNO	100.0	0.0	0.7	0.7	0.3	85.3	7.6	4.0	2.2	1.0
ITALIA OGGI	100.0	0.0	0.2	6.1	3.6	40.7	19.1	18.8	11.7	9.8
IL LAVORO	100.0	0.0	1.8	1.3	1.0	86.4	3.5	1.7	6.1	2.3
LIBERTA'	100.0	0.0	0.5	0.0	0.0	7.8	91.2	0.0	0.9	0.0
IL MANIFESTO	100.0	0.2	2.9	1.8	2.5	27.2	20.6	33.8	14.0	4.4
IL MATTINO	100.0	0.1	0.4	0.2	0.0	1.0	1.2	1.7	95.9	0.2
IL MATTINO DI PADOVA	100.0	0.0	0.0	0.0	0.0	0.3	98.7	0.0	0.9	0.0
IL MESSAGGERO	100.0	0.2	0.8	0.5	0.2	1.1	2.8	83.9	11.5	0.8
MESSAGGERO VENETO	100.0	0.0	0.0	0.0	0.0	0.4	98.8	0.1	0.6	0.0
LA NAZIONE	100.0	0.0	0.1	0.2	0.1	7.0	0.5	90.6	1.4	0.4
LA NOTTE	100.0	0.0	0.4	0.0	0.0	88.9	8.7	1.6	0.9	0.0
LA NUOVA SARDEGNA	100.0	0.0	0.0	0.0	99.3	0.5	0.0	0.2	0.0	99.3
LA NUOVA VENEZIA	100.0	0.0	0.0	0.0	0.0	0.1	99.9	0.0	0.0	0.0
IL PICCOLO	100.0	0.0	0.0	0.0	0.0	1.6	96.9	1.5	0.0	0.0
LA PROVINCIA(CO)	100.0	0.0	0.0	0.0	0.1	99.7	0.0	0.0	0.2	0.1
LA PROVINCIA(CR)	100.0	0.0	0.0	0.0	0.0	96.5	3.1	0.0	0.4	0.0
LA PROVINCIA PAVESE	100.0	0.0	0.0	0.1	0.0	95.6	2.9	1.4	0.0	0.1
QUOTIDIANO(LE/BR/TA)	100.0	0.0	0.1	0.3	0.0	0.0	0.2	0.2	99.3	0.3
LA REPUBBLICA	100.0	0.8	4.7	6.4	3.9	21.7	20.4	26.5	21.0	10.3
IL RESTO DEL CARLINO	100.0	0.0	0.1	0.0	0.1	0.6	80.3	18.4	0.7	0.1
IL SECOLO XIX	100.0	0.0	0.1	0.0	0.0	98.9	0.2	0.3	0.6	0.0
LA SICILIA	100.0	0.0	0.1	99.4	0.0	0.2	0.2	0.0	0.2	99.4
IL SOLE 24 ORE	100.0	0.7	1.7	5.0	2.4	35.5	22.2	18.2	16.6	7.4
LA STAMPA	100.0	0.0	0.2	0.6	0.4	92.1	2.9	2.7	1.3	1.0
STAMPA SERA	100.0	0.0	0.0	0.3	0.2	96.2	1.3	1.5	0.5	0.5
IL TEMPO	100.0	0.5	0.5	1.6	0.8	1.2	2.9	59.7	33.8	2.4
IL TIRRENO	100.0	0.0	0.0	0.0	0.2	0.2	0.0	99.5	0.0	0.2
LA TRIBUNA DI TREVISO	100.0	0.0	0.0	0.0	0.0	0.5	99.5	0.0	0.0	0.0
TUTTOSPORT	100.0	2.3	2.8	5.7	2.2	43.0	17.7	16.6	14.8	7.9
L'UNIONE SARDA	100.0	0.0	0.0	0.1	98.6	1.1	0.2	0.0	0.0	98.7
L'UNITA'	100.0	0.7	2.0	2.5	1.5	25.7	32.8	26.2	11.4	4.0
ULTIMO LUNEDI'										
CORR. DELLO SPORT-STADIO	100.0	2.0	6.4	6.8	5.4	8.0	12.6	29.2	38.2	12.1
LA GAZZETTA DELLO SPORT	100.0	1.1	2.6	6.5	2.2	35.4	23.9	16.5	15.5	8.7
TUTTOSPORT	100.0	2.0	2.7	5.1	1.8	42.2	18.2	18.2	14.6	6.9
GIORNO MEDIO ESCL. LUNEDI'										
CORR. DELLO SPORT-STADIO	100.0	1.9	5.7	8.1	4.6	7.9	12.6	28.1	38.6	12.7
LA GAZZETTA DELLO SPORT	100.0	1.0	2.2	6.7	1.8	33.6	25.5	16.8	15.6	8.5
TUTTOSPORT	100.0	2.4	2.8	5.9	2.4	43.3	17.5	16.0	14.9	8.3
SUPPLEMENTI										
SETTE	100.0	0.6	2.4	4.3	2.8	50.9	15.9	12.8	13.3	7.1
IL VENERDI'	100.0	1.2	4.0	6.5	4.4	19.9	19.8	26.9	22.5	10.9

Uomini

Lettori in un giorno medio
Analisi secondo: ● sagacity

(valori assoluti × 1.000)

QUOTIDIANI	Totale	Dipendenti Giovani		Pre-Famillari		Famillari Giovani		Famillari non Giovani		Post-Famillari non Anziani		Post-Famillari Anziani	
		Fascia alta	Fascia bassa	Fascia alta	Fascia bassa	Fascia alta	Fascia bassa	Fascia alta	Fascia bassa	Fascia alta	Fascia bassa	Fascia alta	Fascia bassa
POPOLAZIONE 22936	1678	1370	2852	1382	930	1156	2882	2453	1401	1070	1915	3846	
L'ADIGE	85	3	3	17	4	5	3	17	8	6	3	7	11
ALTO ADIGE	156	8	5	28	6	10	4	31	13	12	4	17	17
L'ARENA	194	12	3	37	15	4	7	25	24	13	11	13	30
AVVENIRE	171	14	5	20	5	3	5	31	7	17	12	15	36
IL CENTRO	120	12	4	18	4	6	9	21	17	12	3	6	9
CORRIERE ADRIATICO	82	6	4	12	2	4	3	14	3	7	1	12	14
CORRIERE UMBRIA/VITERBO	117	7	6	23	4	6	7	20	15	7	4	8	10
CORRIERE DELLA SERA	1706	191	67	270	64	67	47	337	106	147	60	186	164
CORR. DELLO SPORT-STADIO	1934	198	206	289	166	96	154	221	244	97	64	73	127
L'ECO DI BERGAMO	176	11	5	36	9	8	3	35	11	8	13	10	26
LA GAZZETTA DELLO SPORT	3262	335	232	599	245	188	193	417	287	213	142	183	228
LA GAZZ. DEL MEZZOGIORNO	442	30	38	44	46	14	55	52	64	11	24	19	44
GAZZETTA DEL SUD	397	33	34	34	28	15	44	55	51	15	26	13	50
GAZZETTA DI MANTOVA	114	8	3	15	2	7	4	23	6	9	6	15	17
GAZZETTA DI MODENA/CARPI	52	2	1	15	1	4	1	10	1	8	0	6	3
GAZZETTA DI PARMA	97	4	4	14	8	4	4	9	7	10	10	10	16
GAZZETTA DI REGGIO	53	2	2	15	4	2	2	7	1	4	0	8	5
IL GAZZETTINO	551	46	19	95	29	24	18	97	56	43	20	44	62
IL GIORNALE	392	48	11	52	15	13	4	79	19	32	10	65	43
GIORNALE DI BRESCIA	169	8	8	30	13	11	5	21	12	13	13	14	20
GIORNALE DI SICILIA	366	26	40	41	29	15	42	39	52	8	11	26	38
IL GIORNALE DI VICENZA	146	4	6	25	8	11	4	21	14	19	4	13	17
IL GIORNO	548	33	14	84	21	27	13	110	38	56	31	52	68
ITALIA OGGI	82	4	3	19	3	6	2	20	3	9	0	11	2
IL LAVORO	89	5	4	10	5	5	4	10	11	7	6	8	15
LIBERTA'	84	7	2	14	2	3	2	13	6	8	7	8	12
IL MANIFESTO	132	19	8	23	6	5	4	26	12	9	7	7	5
IL MATTINO	742	79	77	75	52	36	44	82	146	20	31	36	65
IL MATTINO DI PADOVA	125	9	2	23	8	4	4	19	14	14	6	6	15
IL MESSAGGERO	923	81	36	112	42	31	45	156	116	61	42	80	122
MESSAGGERO VENETO	151	6	6	31	6	2	1	29	11	13	9	17	18
LA NAZIONE	727	68	21	140	21	52	21	122	31	69	27	81	75
LA NOTTE	148	8	3	24	6	8	3	32	8	17	5	18	16
LA NUOVA SARDEGNA	234	14	18	25	25	8	14	37	31	13	5	20	25
LA NUOVA VENEZIA	69	5	2	12	2	1	3	14	9	7	3	5	8
IL PICCOLO	129	9	4	21	4	7	2	21	10	15	4	17	16
LA PROVINCIA(CO)	129	9	2	29	5	7	7	25	8	6	3	10	16
LA PROVINCIA(CR)	72	5	2	9	4	2	2	12	4	9	4	11	10
LA PROVINCIA PAVESE	89	5	3	10	6	3	3	15	4	10	7	9	14
QUOTIDIANO(LE/BR/TA)	118	7	13	17	16	4	16	11	20	2	3	1	9
LA REPUBBLICA	2000	245	108	320	104	97	67	405	159	162	73	144	117
IL RESTO DEL CARLINO	799	53	13	125	33	51	19	125	48	86	31	103	111
IL SECOLO XIX	371	26	12	48	20	17	7	44	41	27	25	40	64
LA SICILIA	366	21	42	28	34	15	56	35	55	7	16	14	44
IL SOLE 24 ORE	806	47	23	150	20	47	22	223	47	101	26	73	28
LA STAMPA	1058	79	27	142	53	47	31	161	70	107	56	135	151
STAMPA SERA	95	7	2	14	6	4	2	15	10	9	7	14	5
IL TEMPO	346	33	17	45	13	7	26	64	39	15	15	41	31
IL TIRRENO	340	26	13	61	12	20	10	52	13	27	14	45	48
LA TRIBUNA DI TREVISO	105	6	5	16	6	8	3	10	14	7	10	6	13
TUTTOSPORT	932	112	90	171	70	37	47	121	87	63	35	50	49
L'UNIONE SARDA	259	15	24	25	30	6	22	32	43	15	9	18	22
L'UNITA'	715	39	18	78	26	39	19	144	64	68	41	67	111
ULTIMO LUNEDI'													
CORR. DELLO SPORT-STADIO	3406	356	354	510	285	149	254	394	436	168	118	144	239
LA GAZZETTA DELLO SPORT	5729	647	430	1041	367	309	299	766	509	374	208	352	426
TUTTOSPORT	1787	208	168	321	130	79	101	222	160	115	67	96	120
GIORNO MEDIO ESCL. LUNEDI'													
CORR. DELLO SPORT-STADIO	1689	171	181	252	146	87	138	192	212	85	55	61	108
LA GAZZETTA DELLO SPORT	2851	283	199	525	225	168	175	359	251	186	131	155	195
TUTTOSPORT	789	96	78	145	60	30	38	104	75	54	30	42	37
SUPPLEMENTI													
SETTE	1894	243	107	315	89	84	51	329	129	160	74	191	122
IL VENERDI'	2518	321	167	410	163	109	89	449	185	180	107	191	147

Lettori in un giorno medio
Analisi secondo: ● sagacity

(percentuali di composizione)

QUOTIDIANI	Totale	Dipendenti Giovani		Pre-Familiari		Familiari Giovani		Familiari non Giovani		Post-Familiari non Anziani		Post-Familiari Anziani	
		Fascia alta	Fascia bassa	Fascia alta	Fascia bassa	Fascia alta	Fascia bassa	Fascia alta	Fascia bassa	Fascia alta	Fascia bassa	Fascia alta	Fascia bassa
POPOLAZIONE	100.0	7.3	6.0	12.4	6.0	4.1	5.0	12.6	10.7	6.1	4.7	8.3	16.8
L'ADIGE	100.0	3.8	3.2	19.6	4.3	5.7	3.3	19.7	9.7	6.8	3.1	8.5	12.5
ALTO ADIGE	100.0	5.3	3.5	17.6	3.7	6.6	2.6	19.6	8.5	7.6	2.8	11.2	10.9
L'ARENA	100.0	6.3	1.4	19.3	7.5	1.9	3.6	12.8	12.4	6.9	5.8	6.5	15.6
AVVENIRE	100.0	8.2	3.2	11.8	2.8	2.0	2.7	18.4	4.2	10.2	7.0	8.5	20.9
IL CENTRO	100.0	10.0	3.5	14.8	3.6	4.7	7.2	17.1	13.7	10.1	2.6	5.2	7.4
CORRIERE ADRIATICO	100.0	7.5	4.3	14.9	2.3	4.8	3.4	17.5	3.6	8.8	1.5	14.1	17.4
CORRIERE UMBRIA/VITERBO	100.0	6.0	5.5	19.5	3.4	5.2	6.3	16.8	12.7	6.3	3.5	6.6	8.1
CORRIERE DELLA SERA	100.0	11.2	3.9	15.8	3.8	4.0	2.7	19.8	6.2	8.6	3.5	10.9	9.6
CORR. DELLO SPORT-STADIO	100.0	10.2	10.6	14.9	8.6	5.0	8.0	11.4	12.6	5.0	3.3	3.8	6.6
L'ECO DI BERGAMO	100.0	6.1	3.1	20.7	4.9	4.4	1.8	19.9	6.4	4.7	7.4	5.8	14.8
LA GAZZETTA DELLO SPORT	100.0	10.3	7.1	18.4	7.5	5.8	5.9	12.8	8.8	6.5	4.3	5.6	7.0
LA GAZZ. DEL MEZZOGIORNO	100.0	6.8	8.5	9.9	10.4	3.2	12.4	11.8	14.4	2.6	5.5	4.4	10.0
GAZZETTA DEL SUD	100.0	8.3	8.4	8.7	7.1	3.8	11.1	13.8	12.8	3.7	6.7	3.3	12.5
GAZZETTA DI MANTOVA	100.0	7.3	2.7	13.1	2.0	5.8	3.4	20.5	4.9	7.7	5.0	13.0	14.6
GAZZETTA DI MODENA/CARPI	100.0	3.6	2.2	29.2	1.2	7.1	1.5	18.6	2.9	15.2	0.6	11.4	6.7
GAZZETTA DI PARMA	100.0	4.3	3.8	14.5	7.8	3.7	3.8	9.0	7.0	10.0	10.2	9.8	16.2
GAZZETTA DI REGGIO	100.0	4.6	3.3	27.3	7.6	4.5	4.1	12.9	2.3	8.4	0.1	16.0	8.8
IL GAZZETTINO	100.0	8.3	3.4	17.2	5.2	4.3	3.2	17.6	10.1	7.7	3.6	8.0	11.3
IL GIORNALE	100.0	12.2	2.8	13.2	3.8	3.3	1.0	20.3	4.8	8.3	2.6	16.7	11.0
GIORNALE DI BRESCIA	100.0	4.9	5.0	17.6	7.4	6.7	3.2	12.3	7.0	7.8	7.8	8.2	12.1
GIORNALE DI SICILIA	100.0	7.0	10.9	11.1	7.9	4.2	11.5	10.6	14.2	2.3	3.0	7.0	10.3
IL GIORNALE DI VICENZA	100.0	2.6	4.2	17.1	5.8	7.7	2.9	14.2	9.7	12.7	3.0	8.7	11.4
IL GIORNO	100.0	6.1	2.5	15.4	3.8	4.9	2.4	20.1	7.0	10.2	5.7	9.5	12.4
ITALIA OGGI	100.0	5.1	3.0	22.6	3.8	7.5	2.1	24.0	3.9	11.6	0.3	13.3	2.8
IL LAVORO	100.0	5.2	4.1	11.5	6.1	5.2	4.0	11.2	12.9	8.4	6.4	8.5	16.5
LIBERTA'	100.0	8.4	2.3	16.0	2.5	3.4	2.7	15.4	7.5	9.8	8.6	9.8	13.7
IL MANIFESTO	100.0	14.2	6.4	17.7	4.8	3.9	2.9	19.6	9.0	6.5	5.6	5.4	4.1
IL MATTINO	100.0	10.7	10.4	10.1	7.0	4.8	6.0	11.0	19.7	2.6	4.2	4.9	8.7
IL MATTINO DI PADOVA	100.0	7.2	1.7	18.6	6.3	3.4	3.2	15.0	10.9	11.2	5.2	5.0	12.3
IL MESSAGGERO	100.0	8.8	3.9	12.1	4.6	3.4	4.8	16.9	12.6	6.6	4.5	8.6	13.2
MESSAGGERO VENETO	100.0	4.3	3.9	20.8	4.0	1.6	1.0	19.4	7.4	8.8	5.8	11.3	11.8
LA NAZIONE	100.0	9.3	2.9	19.2	2.8	7.2	2.8	16.8	4.3	9.4	3.7	11.1	10.3
LA NOTTE	100.0	5.7	1.8	16.1	3.8	5.4	2.1	21.3	5.7	11.7	3.3	12.4	10.6
LA NUOVA SARDEGNA	100.0	5.8	7.7	10.7	10.7	3.5	5.9	15.7	13.0	5.6	2.2	8.6	10.5
LA NUOVA VENEZIA	100.0	6.9	2.7	17.6	2.4	0.8	4.8	19.6	13.3	9.4	4.2	6.8	11.5
IL PICCOLO	100.0	7.1	2.7	16.1	2.8	5.2	1.8	15.9	8.0	11.6	3.2	13.2	12.2
LA PROVINCIA(CO)	100.0	7.0	1.9	22.8	3.9	5.1	5.5	19.7	6.1	4.8	2.5	7.9	12.7
LA PROVINCIA(CR)	100.0	6.6	2.4	11.9	5.3	3.1	2.6	16.7	5.5	12.1	5.1	14.8	13.9
LA PROVINCIA PAVESE	100.0	5.7	2.9	10.9	6.7	3.8	3.8	17.0	5.0	11.3	7.6	9.9	15.3
QUOTIDIANO(LE/BR/TA)	100.0	5.6	11.1	14.8	13.5	3.1	13.5	9.3	16.8	1.4	2.5	1.1	7.4
LA REPUBBLICA	100.0	12.2	5.4	16.0	5.2	4.9	3.4	20.2	7.9	8.1	3.6	7.2	5.9
IL RESTO DEL CARLINO	100.0	6.7	1.6	15.6	4.1	6.4	2.4	15.6	6.0	10.8	3.9	12.9	13.9
IL SECOLO XIX	100.0	7.0	3.2	12.9	5.3	4.6	1.9	11.9	11.0	7.4	6.7	10.7	17.3
LA SICILIA	100.0	5.8	11.3	7.7	9.3	4.1	15.2	9.5	15.1	1.8	4.3	3.7	12.1
IL SOLE 24 ORE	100.0	5.8	2.8	18.6	2.5	5.8	2.8	27.6	5.9	12.5	3.2	9.1	3.4
LA STAMPA	100.0	7.5	2.5	13.4	5.0	4.4	2.9	15.2	6.6	10.1	5.3	12.8	14.2
STAMPA SERA	100.0	7.6	2.3	14.7	6.5	4.7	1.6	15.7	11.0	9.2	7.4	14.5	4.9
IL TEMPO	100.0	9.5	4.8	13.0	3.9	1.9	7.5	18.4	11.2	4.4	4.4	11.8	9.1
IL TIRRENO	100.0	7.6	3.8	17.8	3.6	5.9	3.0	15.3	3.9	7.8	4.0	13.2	14.0
LA TRIBUNA DI TREVISO	100.0	5.2	5.2	14.8	6.0	8.1	3.2	9.3	13.0	6.8	9.8	5.8	12.8
TUTTOSPORT	100.0	12.0	9.7	18.3	7.5	4.0	5.0	13.0	9.4	6.8	3.8	5.4	5.3
L'UNIONE SARDA	100.0	5.6	9.4	9.6	11.4	2.2	8.5	12.2	16.7	5.7	3.4	7.0	8.4
L'UNITA'	100.0	5.4	2.5	10.9	3.6	5.5	2.7	20.1	9.0	9.5	5.8	9.4	15.6
ULTIMO LUNEDI'													
CORR. DELLO SPORT-STADIO	100.0	10.5	10.4	15.0	8.4	4.4	7.5	11.6	12.8	4.9	3.5	4.2	7.0
LA GAZZETTA DELLO SPORT	100.0	11.3	7.5	18.2	6.4	5.4	5.2	13.4	8.9	6.5	3.6	6.1	7.4
TUTTOSPORT	100.0	11.6	9.4	18.0	7.3	4.4	5.6	12.4	8.9	6.4	3.8	5.4	6.7
GIORNO MEDIO ESCL. LUNEDI'													
CORR. DELLO SPORT-STADIO	100.0	10.1	10.7	14.9	8.7	5.2	8.2	11.4	12.6	5.1	3.2	3.6	6.4
LA GAZZETTA DELLO SPORT	100.0	9.9	7.0	18.4	7.9	5.9	6.1	12.6	8.8	6.5	4.6	5.4	6.8
TUTTOSPORT	100.0	12.1	9.8	18.4	7.6	3.8	4.8	13.2	9.5	6.9	3.7	5.4	4.7
SUPPLEMENTI													
SETTE	100.0	12.9	5.7	16.6	4.7	4.4	2.7	17.4	6.8	8.5	3.9	10.1	6.4
IL VENERDI'	100.0	12.8	6.6	16.3	6.5	4.3	3.5	17.8	7.3	7.2	4.2	7.6	5.8

Donne

Lettori in un giorno medio

Analisi secondo: ● classe di età ● classe socio-economica ● titolo di studio

(valori assoluti × 1.000)

QUOTIDIANI	Totale	CLASSE DI ETÀ							CLASSE SOCIO-ECONOM.				TITOLO DI STUDIO				
		da 14 a 17 anni	da 18 a 24 anni	da 25 a 34 anni	da 35 a 44 anni	da 45 a 54 anni	da 55 a 64 anni	oltre i 64 anni	Super. Medio- super.	Media oltre 2.250	Media fino 2.250	Medio- infer. infer.	Laurea	Dipl. media super.	Lic. media infer.	Lic. elemen.	Nessun titolo
POPOLAZIONE 24869	1564	3262	4237	3799	3652	3572	4782	2594	7120	5503	9653	840	4950	7240	7822	4016	
L'ADIGE	63	6	10	11	12	9	7	8	13	23	17	9	1	17	29	15	1
ALTO ADIGE	100	8	15	19	16	17	8	18	18	40	15	27	3	22	46	27	2
L'ARENA	126	10	14	23	27	20	19	14	22	42	38	24	3	20	53	45	5
AVVENIRE	101	5	12	23	18	17	11	15	22	40	24	14	13	46	22	18	2
IL CENTRO	51	2	7	15	10	5	5	7	10	19	15	8	1	24	8	16	2
CORRIERE ADRIATICO	49	4	8	12	11	5	6	4	4	23	8	15	1	19	15	12	3
CORRIERE UMBRIA/VITERBO	74	4	12	15	15	9	7	12	8	29	15	21	5	22	25	13	9
CORRIERE DELLA SERA	1138	77	179	224	206	191	130	132	318	442	213	166	130	455	364	167	22
CORR. DELLO SPORT-STADIO	363	42	73	90	71	43	31	13	46	112	89	116	7	103	150	93	9
L'ECO DI BERGAMO	124	11	18	19	19	18	16	24	8	47	30	40	2	22	52	39	9
LA GAZZETTA DELLO SPORT	618	82	133	146	99	85	42	31	88	252	114	164	16	159	295	138	11
LA GAZZ. DEL MEZZOGIORNO	170	16	31	43	32	20	19	10	33	49	47	41	9	56	62	38	4
GAZZETTA DEL SUD	165	10	28	39	28	27	20	13	41	30	44	50	14	72	42	30	6
GAZZETTA DI MANTOVA	78	6	11	12	10	10	11	18	11	35	8	23	2	14	23	32	6
GAZZETTA DI MODENA/CARPI	28	2	5	6	4	4	4	3	2	14	3	9	0	6	13	8	1
GAZZETTA DI PARMA	83	3	7	10	13	18	10	23	11	24	26	21	3	15	24	30	11
GAZZETTA DI REGGIO	41	3	6	10	11	5	3	3	6	16	4	15	2	14	13	10	2
IL GAZZETTINO	369	23	72	72	61	51	39	52	65	148	81	76	6	99	146	98	21
IL GIORNALE	267	17	29	49	48	42	41	42	116	78	50	23	38	131	64	30	4
GIORNALE DI BRESCIA	124	10	24	22	19	22	16	12	22	52	17	32	6	25	45	43	4
GIORNALE DI SICILIA	171	14	34	38	38	19	19	9	32	30	45	64	20	51	51	40	8
IL GIORNALE DI VICENZA	102	7	21	17	16	18	12	10	13	51	30	7	1	25	32	42	2
IL GIORNO	321	26	45	60	53	59	37	41	37	166	45	83	5	80	124	97	16
ITALIA OGGI	25	0	5	7	7	5	2	0	14	9	2	1	5	15	4	1	1
IL LAVORO	61	2	16	7	12	8	10	8	9	19	14	20	3	24	11	24	1
LIBERTA'	80	3	8	12	11	10	13	22	14	26	11	29	4	19	19	27	12
IL MANIFESTO	75	3	12	24	16	14	2	5	18	35	12	9	16	35	13	9	2
IL MATTINO	367	37	76	85	59	44	35	31	58	94	110	106	26	131	119	69	22
IL MATTINO DI PADOVA	82	9	16	16	14	17	6	5	11	43	10	18	2	24	33	19	4
IL MESSAGGERO	688	43	83	137	126	124	97	79	118	244	197	129	40	239	229	149	33
MESSAGGERO VENETO	108	8	14	17	22	11	16	20	14	43	33	18	3	23	36	39	8
LA NAZIONE	477	21	77	83	85	84	56	70	76	230	69	101	26	126	162	137	26
LA NOTTE	103	3	16	18	15	20	20	11	17	38	18	29	2	24	48	26	3
LA NUOVA SARDEGNA	194	16	24	43	43	30	24	13	37	63	43	51	5	57	60	54	19
LA NUOVA VENEZIA	33	2	4	7	10	4	3	3	3	13	8	9	0	7	14	8	4
IL PICCOLO	110	3	10	12	23	19	19	24	11	47	17	35	3	28	49	29	1
LA PROVINCIA(CO)	95	9	13	17	13	15	15	14	18	36	21	20	1	25	36	29	3
LA PROVINCIA(CR)	55	2	6	7	8	11	10	11	5	24	7	20	2	12	17	20	4
LA PROVINCIA PAVESE	70	4	10	9	10	19	12	7	10	32	16	11	2	19	18	30	1
QUOTIDIANO(LE/BR/TA)	61	10	10	12	9	12	4	3	6	15	14	27	4	17	26	11	3
LA REPUBBLICA	1315	91	225	298	298	187	123	93	431	503	248	134	217	630	330	114	24
IL RESTO DEL CARLINO	517	30	81	83	84	88	58	93	68	217	91	141	22	146	162	138	49
IL SECOLO XIX	297	13	29	45	50	54	47	58	53	96	79	69	14	96	98	77	12
LA SICILIA	135	16	21	31	25	20	11	11	18	29	46	41	8	51	48	23	4
IL SOLE 24 ORE	345	15	78	102	85	38	17	9	112	162	48	23	31	215	86	13	1
LA STAMPA	821	43	114	123	153	146	106	136	148	333	189	152	44	221	287	229	40
STAMPA SERA	58	4	12	8	15	11	4	5	9	27	13	9	2	17	28	9	2
IL TEMPO	204	12	45	40	27	23	23	35	39	79	54	32	14	97	60	28	6
IL TIRRENO	225	10	36	41	45	34	28	31	34	85	46	60	12	53	70	74	18
LA TRIBUNA DI TREVISO	72	4	13	15	14	10	8	8	9	24	24	15	0	18	28	21	5
TUTTOSPORT	186	31	34	36	26	29	18	11	27	76	36	46	1	46	84	44	10
L'UNIONE SARDA	201	16	40	43	32	28	18	24	34	51	51	65	2	58	68	56	17
L'UNITA'	274	9	38	52	65	40	30	40	40	103	59	72	14	88	73	72	28
ULTIMO LUNEDI'																	
CORR. DELLO SPORT-STADIO	732	88	148	182	141	90	53	30	97	264	177	194	19	237	296	164	15
LA GAZZETTA DELLO SPORT	1318	171	274	309	227	192	95	51	185	553	246	334	33	370	590	302	23
TUTTOSPORT	456	60	101	82	69	70	44	30	57	205	89	104	5	124	202	104	21
GIORNO MEDIO ESCL. LUNEDI'																	
CORR. DELLO SPORT-STADIO	301	35	61	74	59	35	27	10	37	86	74	103	5	81	126	81	8
LA GAZZETTA DELLO SPORT	501	68	109	119	78	67	33	27	72	202	91	136	13	124	245	110	9
TUTTOSPORT	141	27	23c28	19	22	13	8	8	22	54	28	36	1	33	65	34	8
SUPPLEMENTI																	
SETTE	1396	122	292	265	222	233	153	109	389	538	281	187	127	559	490	199	21
IL VENERDI'	1869	150	382	421	343	267	177	129	549	699	387	234	255	822	520	234	38

Donne

Lettori in un giorno medio

Analisi secondo: ● categoria socio-professionale

(valori assoluti × 1.000)

QUOTIDIANI

	Totale	Celi super. A	Celi medi			Intellettuali		Operai			Pensionati e altri	
			Fascia alta B1	Fascia bassa B2	Agril- coltori B3	Docenti C1	Studenti C2	Fascia alta D1	Fascia bassa D2	Brac- cianti D3	Fascia alta F1	Fascia bassa F2
POPOLAZIONE	24869	232	2726	796	345	932	2353	1320	742	256	1616	4512
L'ADIGE	63	0	12	2	0	4	9	3	2	0	4	8
ALTO ADIGE	100	1	18	3	1	6	14	4	3	1	8	14
L'ARENA	126	1	19	5	0	6	14	9	7	0	9	15
AVVENIRE	101	1	18	2	1	18	14	1	2	0	9	11
IL CENTRO	51	2	13	1	1	3	4	2	1	0	1	8
CORRIERE ADRIATICO	49	1	9	2	0	1	7	5	1	0	4	5
CORRIERE UMBRIA/VITERBO	74	1	14	3	1	5	10	5	1	0	4	9
CORRIERE DELLA SERA	1138	38	216	42	3	122	187	48	17	2	81	116
CORR. DELLO SPORT-STADIO	363	4	58	18	1	12	60	22	15	1	17	30
L'ECO DI BERGAMO	124	0	19	2	0	5	10	11	8	0	8	18
LA GAZZETTA DELLO SPORT	618	8	101	20	5	21	126	60	20	1	35	37
LA GAZZ. DEL MEZZOGIORNO	170	1	16	11	0	18	29	4	2	1	11	16
GAZZETTA DEL SUD	165	2	21	8	1	23	15	0	3	4	7	30
GAZZETTA DI MANTOVA	78	0	13	1	1	1	11	7	1	0	10	8
GAZZETTA DI MODENA/CARPI	28	1	7	1	0	0	3	4	0	0	4	3
GAZZETTA DI PARMA	83	0	10	4	1	2	3	8	4	0	8	15
GAZZETTA DI REGGIO	41	1	10	0	0	2	4	8	4	0	3	3
IL GAZZETTINO	369	6	68	18	4	7	51	31	11	0	24	42
IL GIORNALE	267	18	46	6	0	33	37	3	6	0	20	29
GIORNALE DI BRESCIA	124	5	22	2	0	5	16	11	5	0	8	9
GIORNALE DI SICILIA	171	1	21	11	0	18	23	3	5	0	9	15
IL GIORNALE DI VICENZA	102	0	17	3	0	4	13	13	3	0	7	6
IL GIORNO	321	3	60	8	1	13	49	31	9	0	29	40
ITALIA OGGI	25	3	8	1	0	4	4	0	0	0	1	0
IL LAVORO	61	1	8	1	0	2	8	3	5	0	3	8
LIBERTA'	80	1	9	1	2	2	8	6	1	0	9	17
IL MANIFESTO	75	4	17	4	0	12	15	2	2	0	4	4
IL MATTINO	367	2	34	18	1	33	65	9	11	1	24	30
IL MATTINO DI PADOVA	82	0	18	3	1	2	14	8	1	0	3	7
IL MESSAGGERO	688	13	124	45	2	48	77	23	19	0	30	70
MESSAGGERO VENETO	108	0	14	5	1	4	13	8	3	0	9	17
LA NAZIONE	477	11	101	7	2	26	46	42	12	0	56	43
LA NOTTE	103	0	18	3	0	5	13	11	3	0	10	15
LA NUOVA SARDEGNA	194	1	26	5	0	13	22	11	6	0	13	23
LA NUOVA VENEZIA	33	0	6	1	0	2	3	2	2	0	2	2
IL PICCOLO	110	0	14	1	0	8	8	9	4	0	11	18
LA PROVINCIA(CO)	95	0	15	2	0	3	14	7	5	0	7	18
LA PROVINCIA(CR)	55	0	8	1	0	2	4	4	2	0	4	12
LA PROVINCIA PAVESE	70	1	10	2	1	4	7	7	5	0	7	9
QUOTIDIANO(LE/BR/TA)	61	0	5	5	1	8	12	1	2	1	3	7
LA REPUBBLICA	1315	57	299	62	2	188	232	35	15	1	80	81
IL RESTO DEL CARLINO	517	9	108	16	5	24	58	47	21	2	48	80
IL SECOLO XIX	297	7	50	17	2	10	29	11	11	1	16	43
LA SICILIA	135	2	16	11	0	13	20	3	3	0	2	14
IL SOLE 24 ORE	345	21	148	26	1	25	48	8	2	0	15	9
LA STAMPA	821	17	149	35	20	46	88	49	20	0	71	135
STAMPA SERA	58	1	11	2	0	4	13	4	2	0	4	3
IL TEMPO	204	3	40	10	2	18	32	6	5	0	13	27
IL TIRRENO	225	3	33	3	2	12	23	14	6	0	19	21
LA TRIBUNA DI TREVISO	72	1	11	5	0	1	9	4	8	0	1	10
TUTTOSPORT	186	0	33	6	2	5	38	18	6	0	11	14
L'UNIONE SARDA	201	0	23	10	3	9	38	3	1	0	10	20
L'UNITA'	274	5	53	11	2	19	27	25	12	1	16	42
ULTIMO LUNEDI'												
CORR. DELLO SPORT-STADIO	732	6	132	35	3	30	137	37	27	1	38	56
LA GAZZETTA DELLO SPORT	1318	15	229	49	9	48	256	118	41	2	68	71
TUTTOSPORT	456	1	97	17	5	12	91	39	17	0	30	40
GIORNO MEDIO ESCL. LUNEDI'												
CORR. DELLO SPORT-STADIO	301	3	46	15	1	9	48	20	13	1	13	25
LA GAZZETTA DELLO SPORT	501	7	80	15	4	16	104	50	16	1	30	32
TUTTOSPORT	141	0	22	4	1	4	29	15	4	0	8	10
SUPPLEMENTI												
SETTE	1396	44	245	60	4	107	291	69	25	2	105	112
IL VENERDI'	1869	58	368	77	5	217	389	71	34	1	125	125

Lettori in un giorno medio

Analisi secondo: ● categoria socio-professionale

(percentuali di composizione)

QUOTIDIANI	Totale	Ceti super. A	Ceti medi			Intellettuali		Operai			Pensionati e altri	
			Fascia alta B1	Fascia bassa B2	Agri- coltori B3	Docenti C1	Studenti C2	Fascia alta D1	Fascia bassa D2	Brac- cianti D3	Fascia alta F1	Fascia bassa F2
POPOLAZIONE	100.0	0.9	11.0	3.2	1.4	3.7	9.5	5.3	3.0	1.0	6.5	18.1
L'ADIGE	100.0	0.3	19.1	3.1	0.3	6.1	13.6	5.3	2.4	0.3	6.8	13.3
ALTO ADIGE	100.0	1.2	18.2	3.3	0.6	5.6	13.6	4.3	3.5	0.7	8.0	13.5
L'ARENA	100.0	0.4	15.2	4.2	0.1	4.8	11.1	6.9	5.5	0.0	7.1	12.2
AVVENIRE	100.0	1.4	17.5	2.3	1.1	17.4	14.1	1.4	1.9	0.2	9.0	11.2
IL CENTRO	100.0	4.1	26.2	2.2	1.1	5.6	8.4	4.8	1.5	0.0	1.3	15.1
CORRIERE ADRIATICO	100.0	1.4	18.1	3.4	0.0	3.0	14.1	9.9	2.7	0.0	8.4	9.5
CORRIERE UMBRIA/VITERBO	100.0	1.5	18.9	3.8	1.0	6.2	13.9	6.6	1.6	0.2	6.0	12.3
CORRIERE DELLA SERA	100.0	3.3	19.0	3.7	0.3	10.7	16.4	4.2	1.5	0.2	7.1	10.2
CORR. DELLO SPORT-STADIO	100.0	1.0	16.0	4.9	0.4	3.3	16.6	6.1	4.2	0.3	4.7	8.2
L'ECO DI BERGAMO	100.0	0.2	14.9	1.5	0.1	3.8	8.3	8.7	6.4	0.0	6.8	14.5
LA GAZZETTA DELLO SPORT	100.0	1.3	16.4	3.2	0.8	3.4	20.4	9.7	3.2	0.2	5.7	6.0
LA GAZZ. DEL MEZZOGIORNO	100.0	0.6	9.6	6.2	0.1	10.6	17.2	2.4	1.1	0.9	6.5	9.1
GAZZETTA DEL SUD	100.0	1.3	12.7	4.9	0.3	13.8	9.3	0.3	2.0	2.7	4.5	18.0
GAZZETTA DI MANTOVA	100.0	0.4	16.6	1.6	1.3	1.8	13.8	9.4	1.0	0.0	12.5	10.7
GAZZETTA DI MODENA/CARPI	100.0	3.1	24.3	4.7	0.0	0.9	11.9	14.4	1.0	0.2	14.4	11.1
GAZZETTA DI PARMA	100.0	0.2	12.3	4.8	0.8	1.9	3.3	9.3	4.4	0.2	9.7	18.0
GAZZETTA DI REGGIO	100.0	1.9	24.4	0.8	1.1	4.0	10.1	20.3	9.1	0.0	7.6	8.2
IL GAZZETTINO	100.0	1.6	18.4	4.8	1.0	1.9	13.9	8.3	3.1	0.0	6.6	11.4
IL GIORNALE	100.0	6.9	17.4	2.1	0.1	12.3	14.0	1.2	2.1	0.1	7.3	11.0
GIORNALE DI BRESCIA	100.0	3.6	18.1	2.0	0.0	3.8	12.8	8.6	3.8	0.0	6.8	7.4
GIORNALE DI SICILIA	100.0	0.6	12.0	6.4	0.0	10.3	13.2	1.9	3.1	0.1	5.1	8.7
IL GIORNALE DI VICENZA	100.0	0.3	16.5	2.8	0.3	3.6	12.6	13.1	2.6	0.0	6.5	5.8
IL GIORNO	100.0	0.8	18.8	2.6	0.4	3.9	15.4	9.5	2.7	0.0	8.9	12.5
ITALIA OGGI	100.0	11.0	33.1	5.1	0.7	15.2	17.6	0.7	0.0	0.0	4.3	0.9
IL LAVORO	100.0	1.3	13.3	1.8	0.0	2.9	12.4	5.2	8.8	0.0	4.9	13.0
LIBERTA'	100.0	1.2	10.8	1.1	2.4	2.9	9.4	7.1	0.8	0.5	11.3	21.0
IL MANIFESTO	100.0	5.9	22.8	5.8	0.0	16.3	20.3	2.6	2.5	0.0	5.3	4.9
IL MATTINO	100.0	0.5	9.2	5.0	0.2	8.9	17.7	2.5	2.9	0.2	6.4	8.2
IL MATTINO DI PADOVA	100.0	0.0	22.1	3.4	1.7	2.9	16.5	9.9	1.3	0.0	3.6	8.2
IL MESSAGGERO	100.0	1.8	18.0	6.5	0.3	6.9	11.2	3.3	2.7	0.0	4.4	10.1
MESSAGGERO VENETO	100.0	0.1	13.3	4.3	1.0	3.4	11.7	7.0	2.5	0.0	8.4	15.4
LA NAZIONE	100.0	2.4	21.2	1.5	0.4	5.5	9.6	8.8	2.4	0.0	11.8	9.0
LA NOTTE	100.0	0.3	17.9	2.6	0.1	5.0	12.3	10.3	2.9	0.0	9.3	14.1
LA NUOVA SARDEGNA	100.0	0.7	13.2	2.5	0.2	6.6	11.4	5.9	3.2	0.0	6.8	11.8
LA NUOVA VENEZIA	100.0	0.3	17.2	2.1	1.4	5.0	7.8	7.0	6.5	0.0	5.8	6.3
IL PICCOLO	100.0	0.2	12.9	0.6	0.0	7.2	7.1	8.0	3.3	0.0	10.1	16.2
LA PROVINCIA(CO)	100.0	0.1	15.8	1.8	0.0	3.0	14.7	6.9	4.9	0.0	7.4	18.9
LA PROVINCIA(CR)	100.0	0.8	15.0	1.3	0.6	4.2	7.1	6.4	3.6	0.0	7.6	22.4
LA PROVINCIA PAVESE	100.0	2.1	14.7	3.0	0.9	6.0	10.4	10.5	7.0	0.0	10.7	13.2
QUOTIDIANO(LE/BR/TA)	100.0	0.1	7.5	8.3	2.0	13.9	19.7	0.8	2.9	1.7	4.8	11.3
LA REPUBBLICA	100.0	4.3	22.7	4.7	0.1	14.3	17.6	2.7	1.2	0.0	6.1	6.2
IL RESTO DEL CARLINO	100.0	1.7	20.9	3.0	0.9	4.6	11.2	9.2	4.2	0.4	9.3	15.4
IL SECOLO XIX	100.0	2.4	16.8	5.7	0.7	3.4	9.6	3.7	3.7	0.2	5.3	14.5
LA SICILIA	100.0	1.2	11.7	7.8	0.0	9.3	15.1	2.1	2.0	0.1	1.5	10.6
IL SOLE 24 ORE	100.0	6.1	43.1	7.5	0.3	7.2	13.8	2.2	0.5	0.0	4.3	2.7
LA STAMPA	100.0	2.1	18.2	4.3	2.4	5.6	10.7	5.9	2.4	0.0	8.7	16.4
STAMPA SERA	100.0	1.1	19.0	3.2	0.4	7.3	21.8	6.4	2.8	0.0	6.5	4.6
IL TEMPO	100.0	1.7	19.8	5.0	0.8	8.7	15.6	2.8	2.7	0.2	6.4	13.4
IL TIRRENO	100.0	1.2	14.6	1.5	0.8	5.1	10.3	6.4	2.6	0.0	8.5	9.4
LA TRIBUNA DI TREVISO	100.0	0.9	15.3	7.3	0.3	1.3	12.2	6.1	10.7	0.0	1.7	14.4
TUTTOSPORT	100.0	0.1	17.6	3.3	1.0	2.9	20.6	9.8	3.4	0.0	5.9	7.7
L'UNIONE SARDA	100.0	0.2	11.3	5.1	1.6	4.6	19.0	1.6	0.5	0.0	4.9	10.0
L'UNITA'	100.0	1.7	19.2	3.9	0.9	7.0	10.0	9.2	4.4	0.3	5.7	15.4
ULTIMO LUNEDI'												
CORR. DELLO SPORT-STADIO	100.0	0.8	18.0	4.7	0.4	4.1	18.8	5.0	3.7	0.1	5.2	7.7
LA GAZZETTA DELLO SPORT	100.0	1.2	17.4	3.7	0.7	3.7	19.4	9.0	3.1	0.1	5.2	5.4
TUTTOSPORT	100.0	0.3	21.3	3.6	1.0	2.6	19.9	8.5	3.7	0.0	6.5	8.7
GIORNO MEDIO ESCL. LUNEDI'												
CORR. DELLO SPORT-STADIO	100.0	1.1	15.3	5.0	0.4	2.9	15.8	6.6	4.3	0.3	4.4	8.5
LA GAZZETTA DELLO SPORT	100.0	1.3	16.0	3.0	0.9	3.2	20.8	10.0	3.2	0.2	5.9	6.3
TUTTOSPORT	100.0	0.0	15.6	3.2	0.9	3.1	20.9	10.4	3.2	0.1	5.6	7.2
SUPPLEMENTI												
SETTE	100.0	3.2	17.6	4.3	0.3	7.6	20.8	5.0	1.8	0.1	7.5	8.1
IL VENERDI'	100.0	3.1	19.7	4.1	0.3	11.6	20.8	3.8	1.8	0.1	6.7	6.7

Donne

Lettori in un giorno medio

Analisi secondo: ● categoria socio-professionale ● ampiezza dei centri ● comuni

(valori assoluti × 1.000)

QUOTIDIANI	Totale	CASALINGHE DI FAMIGLIE non operale				AMPIEZZA DEI CENTRI					COMUNI	
		Fascia alta E1	Fascia bassa E2	Fascia alta E3	Fascia bassa E4	fino a 10000 ab.	da 10000 a 30000 ab.	da 30000 a 100000 ab.	da 100000 a 250000 ab.	oltre 250000 ab.	capoluoghi	non capoluoghi
POPOLAZIONE	24869	2011	3898	876	2253	8166	5147	4776	2229	4552	7944	16925
L'ADIGE	63	8	6	1	4	40	5	4	13	0	13	49
ALTO ADIGE	100	11	8	4	5	52	11	8	29	0	29	71
L'ARENA	126	9	17	8	6	47	34	1	0	44	45	81
AVVENIRE	101	8	9	2	3	32	22	17	11	18	32	68
IL CENTRO	51	4	8	1	2	13	9	22	7	0	24	27
CORRIERE ADRIATICO	49	6	3	3	3	12	5	20	13	0	15	34
CORRIERE UMBRIA/VITERBO	74	5	6	4	5	19	19	14	23	0	27	46
CORRIERE DELLA SERA	1138	149	80	14	23	266	225	207	105	335	477	661
CORR. DELLO SPORT-STADIO	363	29	43	7	46	90	61	63	33	115	166	197
L'ECO DI BERGAMO	124	11	18	6	7	83	16	1	25	0	26	99
LA GAZZETTA DELLO SPORT	618	60	55	25	45	228	121	112	60	97	193	425
LA GAZZ. DEL MEZZOGIORNO	170	16	29	3	12	23	41	46	18	41	66	103
GAZZETTA DEL SUD	165	11	26	0	13	53	30	15	37	30	68	97
GAZZETTA DI MANTOVA	78	8	9	4	3	44	15	18	1	0	18	60
GAZZETTA DI MODENA/CARPI	28	1	1	1	1	6	8	4	9	0	9	19
GAZZETTA DI PARMA	83	9	10	4	5	27	9	1	47	0	47	36
GAZZETTA DI REGGIO	41	3	1	0	1	21	6	0	14	0	14	27
IL GAZZETTINO	369	42	36	11	18	135	92	54	25	64	126	243
IL GIORNALE	267	45	15	3	6	72	41	46	30	77	123	144
GIORNALE DI BRESCIA	124	16	9	8	8	58	31	0	34	1	34	90
GIORNALE DI SICILIA	171	10	36	2	18	24	35	23	1	87	97	74
IL GIORNALE DI VICENZA	102	10	11	6	10	43	25	15	18	0	19	83
IL GIORNO	321	34	26	10	9	110	71	72	17	52	75	246
ITALIA OGGI	25	3	0	0	0	5	2	5	4	9	14	11
IL LAVORO	61	6	7	2	7	12	9	2	1	38	39	22
LIBERTA'	80	8	10	4	3	41	6	0	33	0	33	47
IL MANIFESTO	75	7	2	0	1	15	12	13	10	25	36	38
IL MATTINO	367	27	72	4	38	60	70	100	25	112	150	218
IL MATTINO DI PADOVA	82	12	3	5	5	34	19	1	29	0	30	52
IL MESSAGGERO	688	78	99	16	45	82	67	97	47	396	465	223
MESSAGGERO VENETO	108	12	10	4	9	67	16	24	0	0	25	84
LA NAZIONE	477	61	37	17	16	93	100	121	70	92	181	296
LA NOTTE	103	11	11	2	2	20	18	20	6	39	44	59
LA NUOVA SARDEGNA	194	18	24	9	22	91	24	38	41	0	55	140
LA NUOVA VENEZIA	33	3	4	2	4	5	10	4	0	13	14	19
IL PICCOLO	110	18	10	2	8	30	4	12	64	1	76	34
LA PROVINCIA(CO)	95	10	9	5	2	55	4	35	0	1	23	72
LA PROVINCIA(CR)	55	9	4	2	3	31	2	23	0	0	21	35
LA PROVINCIA PAVESE	70	5	6	2	2	34	6	30	0	0	15	55
QUOTIDIANO(LE/BR/TA)	61	2	8	3	4	13	23	14	10	1	19	42
LA REPUBBLICA	1315	138	90	13	22	267	226	214	147	462	683	632
IL RESTO DEL CARLINO	517	43	33	11	12	137	94	96	100	89	195	321
IL SECOLO XIX	297	34	38	10	19	63	54	20	12	147	178	119
LA SICILIA	135	8	33	3	8	20	37	30	9	38	54	81
IL SOLE 24 ORE	345	30	9	1	2	85	67	73	37	83	142	203
LA STAMPA	821	73	68	23	27	266	139	153	24	240	312	509
STAMPA SERA	58	5	6	1	3	11	11	10	2	24	27	31
IL TEMPO	204	21	18	2	6	35	19	40	12	98	131	73
IL TIRRENO	225	34	30	13	12	32	48	73	72	0	112	113
LA TRIBUNA DI TREVISO	72	4	9	4	4	35	19	17	1	0	14	58
TUTTOSPORT	186	18	16	6	11	58	38	39	16	35	62	124
L'UNIONE SARDA	201	16	36	6	24	92	23	34	51	0	60	142
L'UNITA'	274	19	27	5	11	60	59	51	37	67	118	155
ULTIMO LUNEDI'												
CORR. DELLO SPORT-STADIO	732	56	89	13	72	161	140	123	74	234	342	390
LA GAZZETTA DELLO SPORT	1318	139	129	46	98	478	258	238	135	210	418	901
TUTTOSPORT	456	39	34	10	25	147	91	95	38	85	149	307
GIORNO MEDIO ESCL. LUNEDI'												
CORR. DELLO SPORT-STADIO	301	24	36	6	41	78	48	53	26	95	136	165
LA GAZZETTA DELLO SPORT	501	47	43	21	36	186	99	91	47	79	156	346
TUTTOSPORT	141	15	14	5	9	43	29	30	12	27	47	93
SUPPLEMENTI												
SETTE	1396	174	105	21	32	339	250	252	147	407	611	785
IL VENERDI'	1869	190	147	22	39	389	326	334	240	579	925	944

Lettori in un giorno medio

Analisi secondo: ● categoria socio-professionale ● ampiezza dei centri ● comuni

(percentuali di composizione)

QUOTIDIANI	Totale	CASALINGHE DI FAMIGLIE non operale				AMPIEZZA DEI CENTRI					COMUNI	
		Fascia alta E1	Fascia bassa E2	Fascia alta E3	Fascia bassa E4	fino a 10000 abit.	da 10000 a 30000 abit.	da 30000 a 100000 abit.	da 100000 a 250000 abit.	oltre 250000 abit.	capo- luoghi	non capo- luoghi
POPOLAZIONE	100.0	8.1	15.7	3.5	9.1	32.8	20.7	19.2	9.0	18.3	31.9	68.1
L'ADIGE	100.0	12.7	9.2	1.7	5.9	64.5	7.9	6.5	21.1	0.0	21.4	78.6
ALTO ADIGE	100.0	10.9	8.2	3.8	5.0	51.6	11.2	8.4	28.8	0.0	29.2	70.8
L'ARENA	100.0	7.2	13.6	6.6	5.0	37.0	26.9	0.9	0.1	35.2	35.5	64.5
AVVENIRE	100.0	8.3	9.1	1.8	3.5	32.1	22.3	16.7	10.7	18.1	32.0	68.0
IL CENTRO	100.0	7.8	15.9	1.2	4.7	24.5	17.2	43.2	14.5	0.6	47.4	52.6
CORRIERE ADRIATICO	100.0	12.2	5.9	5.4	6.1	23.5	10.2	40.7	25.4	0.2	31.0	69.0
CORRIERE UMBRIA/VITERBO	100.0	7.0	8.7	5.6	6.9	25.2	25.2	18.8	30.7	0.1	36.8	63.2
CORRIERE DELLA SERA	100.0	13.1	7.0	1.3	2.0	23.4	19.8	18.2	9.2	29.5	41.9	58.1
CORR. DELLO SPORT-STADIO	100.0	7.9	11.9	1.9	12.6	24.8	17.0	17.3	9.1	31.8	45.6	54.4
L'ECO DI BERGAMO	100.0	8.8	14.7	5.1	6.0	66.5	12.8	0.5	20.2	0.0	20.7	79.3
LA GAZZETTA DELLO SPORT	100.0	9.7	8.9	4.0	7.2	36.8	19.6	18.2	9.6	15.8	31.3	68.7
LA GAZZ. DEL MEZZOGIORNO	100.0	9.5	16.9	2.0	7.4	13.8	24.1	27.3	10.7	24.0	39.1	60.9
GAZZETTA DEL SUD	100.0	6.5	16.0	0.2	7.7	32.4	18.0	9.0	22.3	18.3	41.0	59.0
GAZZETTA DI MANTOVA	100.0	9.7	11.7	5.8	3.7	56.8	18.7	22.8	1.3	0.3	23.2	76.8
GAZZETTA DI MODENA/CARPI	100.0	4.5	3.3	3.3	3.0	23.3	30.1	14.6	31.9	0.1	32.1	67.9
GAZZETTA DI PARMA	100.0	11.4	12.3	5.2	6.2	32.1	10.9	0.9	55.9	0.2	56.9	43.1
GAZZETTA DI REGGIO	100.0	7.1	2.5	0.6	2.3	50.5	14.6	0.1	33.7	1.1	34.8	65.2
IL GAZZETTINO	100.0	11.5	9.7	2.8	5.0	36.4	24.8	14.6	6.9	17.3	34.2	65.8
IL GIORNALE	100.0	16.7	5.5	1.1	2.3	27.1	15.5	17.3	11.3	28.9	46.2	53.8
GIORNALE DI BRESCIA	100.0	12.7	7.3	6.1	6.8	46.9	25.4	0.0	27.1	0.4	27.6	72.4
GIORNALE DI SICILIA	100.0	6.1	21.3	0.9	10.3	14.3	20.6	13.8	0.6	50.7	56.9	43.1
IL GIORNALE DI VICENZA	100.0	9.6	10.6	5.9	9.8	41.9	25.0	15.0	18.1	0.1	18.2	81.8
IL GIORNO	100.0	10.4	8.1	3.2	2.8	34.2	22.1	22.3	5.3	16.1	23.4	76.6
ITALIA OGGI	100.0	10.6	0.5	0.2	0.1	20.7	7.9	18.7	15.2	37.5	56.4	43.6
IL LAVORO	100.0	9.2	11.7	3.8	11.7	19.1	14.5	3.1	1.2	62.1	63.7	36.3
LIBERTA'	100.0	10.2	13.0	4.4	4.0	50.7	7.7	0.3	41.3	0.0	41.5	58.5
IL MANIFESTO	100.0	8.9	2.7	0.6	1.5	19.9	15.9	17.3	13.1	33.8	48.8	51.2
IL MATTINO	100.0	7.4	19.5	1.0	10.4	16.2	19.2	27.3	6.9	30.4	40.8	59.2
IL MATTINO DI PADOVA	100.0	14.7	4.0	5.9	5.7	41.0	22.5	1.4	35.0	0.1	36.4	63.6
IL MESSAGGERO	100.0	11.3	14.4	2.3	6.6	11.8	9.7	14.1	6.8	57.5	67.5	32.5
MESSAGGERO VENETO	100.0	11.4	9.5	3.8	8.3	62.1	15.0	22.6	0.3	0.0	22.8	77.2
LA NAZIONE	100.0	12.7	7.8	3.5	3.4	19.6	21.0	25.4	14.7	19.4	37.9	62.1
LA NOTTE	100.0	10.5	10.7	1.6	2.4	19.2	17.6	19.8	5.7	37.6	42.8	57.2
LA NUOVA SARDEGNA	100.0	9.4	12.6	4.5	11.1	46.7	12.4	19.8	21.1	0.0	28.2	71.8
LA NUOVA VENEZIA	100.0	9.1	13.5	6.6	11.5	15.4	30.8	12.5	0.6	40.6	41.3	58.7
IL PICCOLO	100.0	16.2	9.5	1.5	7.2	27.2	3.2	10.9	58.1	0.5	68.8	31.2
LA PROVINCIA(CO)	100.0	10.1	9.2	4.9	2.3	58.3	3.9	36.8	0.0	1.0	24.3	75.7
LA PROVINCIA(CR)	100.0	16.1	6.4	2.8	5.7	55.3	2.7	41.3	0.5	0.2	37.1	62.9
LA PROVINCIA PAVESE	100.0	6.6	8.2	3.5	3.2	48.6	8.2	43.2	0.0	0.0	21.8	78.2
QUOTIDIANO(LE/BR/TA)	100.0	3.2	12.9	4.3	6.6	20.9	37.9	23.1	16.0	2.1	31.4	68.6
LA REPUBBLICA	100.0	10.5	6.9	1.0	1.7	20.3	17.2	16.3	11.1	35.1	51.9	48.1
IL RESTO DEL CARLINO	100.0	8.3	6.5	2.0	2.4	26.6	18.2	18.6	19.4	17.2	37.8	62.2
IL SECOLO XIX	100.0	11.5	12.7	3.3	6.5	21.1	18.2	6.9	4.1	49.7	59.9	40.1
LA SICILIA	100.0	6.1	24.2	2.1	6.2	14.9	27.5	22.4	7.0	28.2	40.1	59.9
IL SOLE 24 ORE	100.0	8.7	2.5	0.3	0.7	24.7	19.5	21.1	10.7	24.1	41.2	58.8
LA STAMPA	100.0	8.9	8.3	2.7	3.3	32.4	16.9	18.6	2.9	29.2	38.0	62.0
STAMPA SERA	100.0	9.1	10.7	2.4	4.7	18.8	19.5	16.9	3.4	41.4	45.9	54.1
IL TEMPO	100.0	10.2	9.0	0.8	3.1	17.0	9.3	19.7	6.1	47.9	64.3	35.7
IL TIRRENO	100.0	15.1	13.4	5.9	5.3	14.2	21.5	32.2	32.1	0.1	49.8	50.2
LA TRIBUNA DI TREVISO	100.0	5.1	13.1	5.5	6.1	49.2	26.7	23.2	0.8	0.2	19.8	80.2
TUTTOSPORT	100.0	9.8	8.9	3.0	6.0	31.1	20.5	21.1	8.5	18.8	33.3	66.7
L'UNIONE SARDA	100.0	8.1	18.0	3.2	11.8	45.8	11.7	17.0	25.4	0.1	29.6	70.4
L'UNITA'	100.0	6.9	9.8	1.6	4.0	22.0	21.6	18.4	13.6	24.4	43.3	56.7
ULTIMO LUNEDI'												
CORR. DELLO SPORT-STADIO	100.0	7.7	12.2	1.8	9.9	22.0	19.1	16.8	10.1	32.0	46.7	53.3
LA GAZZETTA DELLO SPORT	100.0	10.6	9.8	3.5	7.4	36.2	19.6	18.1	10.3	15.9	31.7	68.3
TUTTOSPORT	100.0	8.6	7.5	2.3	5.5	32.2	19.9	20.9	8.3	18.7	32.8	67.2
GIORNO MEDIO ESCL. LUNEDI'												
CORR. DELLO SPORT-STADIO	100.0	7.9	11.8	2.0	13.7	26.0	16.1	17.6	8.7	31.7	45.2	54.8
LA GAZZETTA DELLO SPORT	100.0	9.3	8.5	4.2	7.1	37.0	19.7	18.2	9.4	15.7	31.1	68.9
TUTTOSPORT	100.0	10.4	9.6	3.3	6.3	30.5	20.8	21.2	8.6	18.9	33.5	66.5
SUPPLEMENTI												
SETTE	100.0	12.5	7.6	1.5	2.3	24.3	17.9	18.1	10.5	29.2	43.8	56.2
IL VENERDI'	100.0	10.2	7.9	1.2	2.1	20.8	17.5	17.9	12.8	31.0	49.5	50.5

Donne

Lettori in un giorno medio
Analisi secondo: ● regioni

(valori assoluti × 1.000)

QUOTIDIANI

POPOLAZIONE	Totale	REGIONI													
		Piemonte V.Aosta	Liguria	Lombardia	Trentino Alto Adige	Veneto	Friuli Venezia Giulia	Emilia Roma- gna	Toscana	Marche	Umbria	Lazio	Abruzzi Molise	Campania	Puglia
24869	2008	816	3939	375	1924	555	1793	1637	632	373	2273	694	2291	1656	
L'ADIGE	63	0	0	0	62	0	0	0	0	0	0	0	0	0	
ALTO ADIGE	100	0	0	3	95	0	0	0	0	0	0	0	0	0	
L'ARENA	126	0	0	1	1	123	0	0	0	0	1	0	0	0	
AVVENIRE	101	9	3	37	2	8	1	10	5	0	0	0	0	0	
IL CENTRO	51	0	0	0	0	0	0	0	0	0	5	3	5	4	
CORRIERE ADRIATICO	49	0	0	0	1	0	0	0	0	0	0	51	0	0	
CORRIERE UMBRIA/VITERBO	74	0	0	0	0	0	0	0	0	46	0	0	0	0	
CORRIERE DELLA SERA	1138	31	23	679	18	72	17	42	32	16	12	67	16	23	
CORR. DELLO SPORT-STADIO	363	11	5	15	1	7	1	31	21	2	8	113	11	51	
L'ECO DI BERGAMO	124	0	0	124	0	0	0	0	0	1	0	0	0	0	
LA GAZZETTA DELLO SPORT	618	30	26	186	17	57	15	46	62	12	9	22	8	33	
LA GAZZ. DEL MEZZOGIORNO	170	1	0	1	0	0	0	0	0	0	0	0	0	1	
GAZZETTA DEL SUD	165	0	0	0	0	0	0	0	0	1	0	0	0	1	
GAZZETTA DI MANTOVA	78	0	0	74	0	4	0	0	0	0	0	0	0	0	
GAZZETTA DI MODENA/CARPI	28	0	0	1	0	0	0	0	0	0	0	0	0	0	
GAZZETTA DI PARMA	83	0	1	0	0	0	0	27	0	0	0	0	0	0	
GAZZETTA DI REGGIO	41	0	0	2	0	0	0	0	0	0	0	1	0	0	
IL GAZZETTINO	369	0	0	1	0	312	54	1	0	0	0	0	0	0	
IL GIORNALE	267	11	17	116	6	24	10	26	8	6	2	12	5	6	
GIORNALE DI BRESCIA	124	0	0	123	0	0	0	0	0	0	0	0	0	0	
GIORNALE DI SICILIA	171	0	0	0	0	0	0	0	0	0	0	0	0	0	
IL GIORNALE DI VICENZA	102	0	0	0	0	100	0	0	0	0	0	0	0	0	
IL GIORNO	321	3	2	277	1	9	4	10	4	3	1	2	1	2	
ITALIA OGGI	25	3	0	7	0	1	0	5	0	0	1	6	1	0	
IL LAVORO	61	3	53	3	0	0	0	0	0	0	1	2	1	0	
LIBERTA'	80	0	0	1	0	0	0	79	0	0	0	0	0	0	
IL MANIFESTO	75	10	2	18	0	3	2	9	7	0	1	14	0	2	
IL MATTINO	367	1	0	0	0	2	0	3	0	0	0	1	1	351	
IL MATTINO DI PADOVA	82	0	0	0	0	81	0	1	0	0	0	0	0	0	
IL MESSAGGERO	688	3	1	7	0	1	2	14	4	20	26	552	38	8	
MESSAGGERO VENETO	108	0	0	0	0	2	107	0	0	0	0	0	0	0	
LA NAZIONE	477	0	26	1	0	0	0	0	0	0	0	0	0	0	
LA NOTTE	103	0	1	94	0	4	1	2	0	0	42	2	0	1	
LA NUOVA SARDEGNA	194	2	0	0	0	0	0	0	0	0	0	0	0	1	
LA NUOVA VENEZIA	33	0	0	0	0	0	0	0	0	0	0	0	0	0	
IL PICCOLO	110	0	0	0	0	32	0	1	0	0	0	0	0	0	
LA PROVINCIA(CO)	95	0	0	94	0	0	0	0	0	0	0	0	0	0	
LA PROVINCIA(CR)	55	0	0	55	0	0	0	0	0	0	0	0	0	0	
LA PROVINCIA PAVESE	70	0	0	69	0	0	0	0	0	0	0	0	0	0	
QUOTIDIANO(LE/BR/TA)	61	1	0	1	0	0	0	0	0	0	0	0	0	0	
LA REPUBBLICA	1315	78	30	222	21	100	35	124	108	26	23	262	23	99	
IL RESTO DEL CARLINO	517	0	0	1	0	15	0	411	1	86	0	1	1	0	
IL SECOLO XIX	297	2	291	3	0	0	0	0	0	0	0	0	0	0	
LA SICILIA	135	0	0	0	0	0	0	0	0	0	0	0	0	0	
IL SOLE 24 ORE	345	37	12	90	6	37	6	49	22	6	3	32	7	6	
LA STAMPA	821	715	41	22	0	6	2	4	11	0	3	5	1	2	
STAMPA SERA	58	56	1	0	0	0	0	0	1	0	0	0	0	0	
IL TEMPO	204	0	0	1	0	1	1	2	2	0	3	136	43	2	
IL TIRRENO	225	0	0	0	0	0	0	0	224	0	0	0	0	0	
LA TRIBUNA DI TREVISO	72	0	0	0	0	71	1	0	0	0	0	0	0	0	
TUTTOSPORT	186	50	12	28	1	11	3	15	15	3	3	11	1	15	
L'UNIONE SARDA	201	0	0	0	0	0	1	0	0	0	0	0	0	0	
L'UNITA'	274	17	12	51	1	11	5	72	44	2	3	21	1	15	
ULTIMO LUNEDI'															
CORR. DELLO SPORT-STADIO	732	23	16	43	4	15	3	58	57	5	14	208	23	102	
LA GAZZETTA DELLO SPORT	1318	71	57	409	27	130	47	91	143	23	19	40	11	59	
TUTTOSPORT	456	159	20	65	5	24	9	39	41	11	6	14	7	25	
GIORNO MEDIO ESCL. LUNEDI'															
CORR. DELLO SPORT-STADIO	301	9	3	11	1	5	1	27	15	1	8	98	9	43	
LA GAZZETTA DELLO SPORT	501	23	21	148	15	45	10	39	49	10	8	19	8	29	
TUTTOSPORT	141	32	11	22	1	9	2	11	11	2	2	11	0	13	
SUPPLEMENTI															
SETTE	1396	49	26	723	17	103	26	62	56	19	17	92	17	44	
IL VENERDI'	1869	101	48	326	24	128	61	149	158	36	32	317	31	133	

QUOTIDIANI	Totale	REGIONI													
		Piemonte V.Aosta	Liguria	Lombardia	Trentino Alto Adige	Veneto	Friuli Venezia Giulia	Emilia Roma- gna	Toscana	Marche	Umbria	Lazio	Abruzzi Molise	Campa- nia	Puglia
POPOLAZIONE	100.0	8.1	3.3	15.8	1.5	7.7	2.2	7.2	6.6	2.5	1.5	9.1	2.8	9.2	6.7
L'ADIGE	100.0	0.0	0.0	0.0	98.9	0.6	0.3	0.0	0.0	0.0	0.0	0.0	0.0	0.0	0.0
ALTO ADIGE	100.0	0.0	0.0	2.6	94.3	0.4	0.0	1.2	0.0	0.0	1.4	0.0	0.0	0.0	0.0
L'ARENA	100.0	0.3	0.1	0.9	0.9	97.5	0.0	0.0	0.3	0.0	0.0	0.0	0.0	0.0	0.0
AVVENIRE	100.0	9.1	2.7	36.6	2.2	7.5	1.1	10.4	4.5	0.5	0.0	5.0	3.1	5.4	4.3
IL CENTRO	100.0	0.0	0.0	0.0	0.0	0.0	0.0	0.0	0.0	0.1	0.0	0.6	99.2	0.0	0.0
CORRIERE ADRIATICO	100.0	0.3	0.0	0.0	2.0	0.7	0.0	2.9	0.0	94.0	0.0	0.0	0.0	0.0	0.0
CORRIERE UMBRIA/VITERBO	100.0	0.0	0.0	0.0	0.0	0.0	0.0	0.0	0.2	0.0	85.1	14.6	0.1	0.0	0.0
CORRIERE DELLA SERA	100.0	2.7	2.1	59.6	1.6	6.4	1.5	3.7	2.8	1.4	1.1	5.8	1.4	2.0	2.1
CORR. DELLO SPORT-STADIO	100.0	3.0	1.4	4.2	0.4	1.9	0.4	8.5	5.8	0.5	2.3	31.3	3.1	14.2	4.7
L'ECO DI BERGAMO	100.0	0.0	0.0	99.5	0.0	0.0	0.0	0.0	0.0	0.4	0.0	0.0	0.0	0.0	0.0
LA GAZZETTA DELLO SPORT	100.0	4.9	4.2	30.0	2.8	9.3	2.4	7.5	10.0	2.0	1.5	3.6	1.3	5.4	3.6
LA GAZZ. DEL MEZZOGIORNO	100.0	0.4	0.0	0.5	0.0	0.0	0.0	0.0	0.1	0.0	0.2	0.2	0.3	0.4	88.2
GAZZETTA DEL SUD	100.0	0.2	0.0	0.3	0.0	0.0	0.0	0.0	0.1	0.6	0.0	0.0	0.0	0.4	0.0
GAZZETTA DI MANTOVA	100.0	0.0	0.0	94.8	0.0	4.8	0.0	0.4	0.0	0.0	0.0	0.0	0.0	0.0	0.0
GAZZETTA DI MODENA/CARPI	100.0	0.1	0.0	2.5	0.0	0.0	0.0	97.4	0.0	0.0	0.0	0.0	0.0	0.0	0.0
GAZZETTA DI PARMA	100.0	0.0	0.7	0.2	0.0	0.0	0.0	98.4	0.0	0.0	0.0	0.0	0.7	0.0	0.0
GAZZETTA DI REGGIO	100.0	0.0	0.0	3.7	0.0	0.0	0.0	92.6	1.5	0.0	0.0	0.0	0.0	0.0	0.0
IL GAZZETTINO	100.0	0.0	0.0	0.3	0.0	84.4	14.5	0.4	0.1	0.0	0.1	0.0	0.1	0.0	0.0
IL GIORNALE	100.0	4.2	6.3	43.3	2.3	9.1	3.9	9.6	2.9	2.2	0.6	4.5	1.9	2.3	1.2
GIORNALE DI BRESCIA	100.0	0.0	0.0	99.8	0.0	0.1	0.0	0.0	0.0	0.0	0.0	0.0	0.0	0.0	0.0
GIORNALE DI SICILIA	100.0	0.0	0.0	0.0	0.0	0.0	0.0	0.0	0.0	0.0	0.0	0.0	0.0	0.0	0.0
IL GIORNALE DI VICENZA	100.0	0.0	0.0	0.0	0.4	98.5	0.0	0.0	0.0	0.0	0.0	0.0	0.0	0.0	0.9
IL GIORNO	100.0	1.0	0.5	86.2	0.3	2.7	1.1	3.1	1.2	0.9	0.3	0.5	0.2	0.5	0.5
ITALIA OGGI	100.0	13.5	0.2	27.1	0.0	4.0	0.1	19.1	1.3	0.0	3.2	24.0	2.3	1.9	0.1
IL LAVORO	100.0	5.6	86.1	4.3	0.0	0.1	0.3	0.1	0.0	0.0	0.0	0.0	0.0	0.4	1.6
LIBERTA'	100.0	0.5	0.0	0.9	0.0	0.0	0.0	98.2	0.0	0.0	0.0	0.0	0.0	0.0	0.0
IL MANIFESTO	100.0	12.8	2.3	24.0	0.2	3.8	2.1	11.6	9.2	0.0	1.4	18.7	0.6	2.4	4.0
IL MATTINO	100.0	0.2	0.0	0.1	0.0	0.5	0.0	0.8	0.0	0.0	0.1	0.4	0.2	95.4	0.6
IL MATTINO DI PADOVA	100.0	0.2	0.0	0.0	0.0	98.5	0.2	1.0	0.0	0.0	0.0	0.0	0.0	0.0	0.0
IL MESSAGGERO	100.0	0.5	0.1	1.0	0.0	0.1	0.2	2.1	0.5	2.9	3.8	80.1	5.6	1.2	0.3
MESSAGGERO VENETO	100.0	0.0	0.0	0.1	0.0	1.5	98.4	0.0	0.0	0.0	0.0	0.0	0.0	0.0	0.0
LA NAZIONE	100.0	0.0	5.4	0.2	0.0	0.0	0.0	0.0	84.7	0.0	8.9	0.4	0.0	0.1	0.0
LA NOTTE	100.0	0.4	0.9	90.8	0.3	3.9	0.7	1.9	0.4	0.0	0.0	0.0	0.0	0.7	0.0
LA NUOVA SARDEGNA	100.0	1.0	0.0	0.0	0.0	0.0	0.2	0.0	0.0	0.1	0.0	0.0	0.0	0.0	0.0
LA NUOVA VENEZIA	100.0	0.0	0.9	0.1	0.0	96.3	0.1	2.6	0.0	0.0	0.0	0.0	0.0	0.0	0.0
IL PICCOLO	100.0	0.3	0.3	0.2	0.0	0.3	98.3	0.7	0.0	0.0	0.0	0.0	0.0	0.0	0.0
LA PROVINCIA(CO)	100.0	0.0	0.0	99.3	0.0	0.0	0.0	0.0	0.0	0.0	0.0	0.0	0.0	0.0	0.6
LA PROVINCIA(CR)	100.0	0.0	0.0	99.7	0.0	0.0	0.0	0.3	0.0	0.0	0.0	0.0	0.0	0.0	0.0
LA PROVINCIA PAVESE	100.0	0.4	0.0	99.3	0.0	0.0	0.0	0.2	0.0	0.0	0.0	0.0	0.0	0.0	0.0
QUOTIDIANO(LE/BR/TA)	100.0	2.1	0.0	2.0	0.0	0.0	0.0	0.0	0.0	0.0	0.0	0.0	0.0	0.4	95.3
LA REPUBBLICA	100.0	5.9	2.3	16.9	1.6	7.6	2.7	9.4	8.2	1.9	1.7	19.9	1.8	7.5	3.4
IL RESTO DEL CARLINO	100.0	0.1	0.1	0.3	0.0	2.9	0.0	79.5	0.1	16.6	0.0	0.1	0.2	0.0	0.0
IL SECOLO XIX	100.0	0.7	98.2	0.9	0.0	0.0	0.0	0.0	0.1	0.0	0.0	0.0	0.0	0.0	0.0
LA SICILIA	100.0	0.0	0.0	0.0	0.0	0.0	0.0	0.0	0.1	0.0	0.0	0.0	0.0	0.0	0.0
IL SOLE 24 ORE	100.0	10.7	3.5	26.0	1.7	10.8	1.7	14.1	6.5	1.7	0.9	9.2	1.9	1.6	2.9
LA STAMPA	100.0	87.1	5.0	2.6	0.1	0.7	0.2	0.4	1.4	0.0	0.3	0.6	0.1	0.2	0.4
STAMPA SERA	100.0	95.7	1.5	0.1	0.3	0.0	0.0	0.1	0.9	0.0	0.0	0.8	0.0	0.0	0.0
IL TEMPO	100.0	0.2	0.2	0.5	0.0	0.3	0.3	0.9	1.0	0.0	1.5	66.9	20.9	1.0	1.9
IL TIRRENO	100.0	0.0	0.2	0.0	0.0	0.1	0.0	0.1	99.5	0.0	0.0	0.0	0.0	0.0	0.0
LA TRIBUNA DI TREVISO	100.0	0.2	0.0	0.0	0.0	98.7	1.0	0.0	0.0	0.0	0.0	0.0	0.0	0.0	0.0
TUTTOSPORT	100.0	27.0	6.6	15.3	0.7	6.0	1.7	8.0	8.3	1.6	1.5	6.1	0.6	8.1	1.5
L'UNIONE SARDA	100.0	0.0	0.0	0.1	0.0	0.0	0.6	0.0	0.0	0.0	0.0	0.0	0.0	0.0	0.0
L'UNITA'	100.0	6.3	4.3	18.5	0.4	4.1	1.7	26.3	16.0	0.8	1.0	7.6	0.4	5.5	0.9
ULTIMO LUNEDI'															
CORR. DELLO SPORT-STADIO	100.0	3.1	2.2	5.9	0.6	2.1	0.4	7.9	7.8	0.6	1.9	28.4	3.2	13.9	5.1
LA GAZZETTA DELLO SPORT	100.0	5.4	4.3	31.0	2.1	9.8	3.5	6.9	10.9	1.8	1.5	3.1	0.8	4.4	3.4
TUTTOSPORT	100.0	34.9	4.5	14.4	1.2	5.2	1.9	8.5	8.9	2.3	1.2	3.2	1.5	5.4	1.4
GIORNO MEDIO ESCL. LUNEDI'															
CORR. DELLO SPORT-STADIO	100.0	2.9	1.0	3.5	0.3	1.8	0.4	8.8	4.9	0.4	2.5	32.4	3.0	14.3	4.6
LA GAZZETTA DELLO SPORT	100.0	4.7	4.1	29.6	3.1	9.0	1.9	7.7	9.7	2.1	1.5	3.9	1.6	5.8	3.8
TUTTOSPORT	100.0	22.7	7.8	15.7	0.4	6.4	1.6	7.7	8.0	1.2	1.6	7.7	0.1	9.6	1.6
SUPPLEMENTI															
SETTE	100.0	3.5	1.8	51.8	1.2	7.4	1.9	4.4	4.0	1.4	1.2	6.6	1.2	3.1	3.4
IL VENERDI'	100.0	5.4	2.6	17.4	1.3	6.8	3.3	8.0	8.5	1.9	1.7	17.0	1.7	7.1	5.0

Donne

Lettori in un giorno medio

Analisi secondo: ● regioni ● area geografica

(valori assoluti × 1.000)

QUOTIDIANI	Totale	REGIONI				AREA GEOGRAFICA				
		Basi- licata	Calabria	Sicilia	Sar- degna	Nord Ovest	Nord Est	Centro	Sud	Isole
POPOLAZIONE	24869	251	868	2104	682	6763	4647	4914	5759	2786
L'ADIGE	63	0	0	0	0	0	63	0	0	0
ALTO ADIGE	100	0	0	0	0	3	96	1	0	0
L'ARENA	126	0	0	0	0	2	124	0	0	0
AVVENIRE	101	0	3	2	3	49	21	10	16	4
IL CENTRO	51	0	0	0	0	0	0	0	51	0
CORRIERE ADRIATICO	49	0	0	0	0	0	3	47	0	0
CORRIERE UMBRIA/VITERBO	74	0	0	0	0	0	0	73	0	0
CORRIERE DELLA SERA	1138	4	13	29	22	733	149	127	79	51
CORR. DELLO SPORT-STADIO	363	5	20	16	25	31	41	144	105	41
L'ECO DI BERGAMO	124	0	0	0	0	124	0	1	0	0
LA GAZZETTA DELLO SPORT	618	4	14	35	18	241	136	106	82	53
LA GAZZ. DEL MEZZOGIORNO	170	16	1	0	0	1	0	1	167	0
GAZZETTA DEL SUD	165	0	110	52	0	1	0	1	110	52
GAZZETTA DI MANTOVA	78	0	0	0	0	74	4	0	0	0
GAZZETTA DI MODENA/CARPI	28	0	0	0	0	1	27	0	0	0
GAZZETTA DI PARMA	83	0	0	0	0	1	82	0	1	0
GAZZETTA DI REGGIO	41	0	1	0	0	2	38	1	1	0
IL GAZZETTINO	369	0	0	0	0	1	367	1	0	0
IL GIORNALE	267	5	4	6	1	144	66	27	24	6
GIORNALE DI BRESCIA	124	0	0	0	0	124	0	0	0	0
GIORNALE DI SICILIA	171	0	0	170	0	0	0	0	0	170
IL GIORNALE DI VICENZA	102	0	0	0	0	0	100	0	1	0
IL GIORNO	321	0	2	0	2	282	23	9	5	2
ITALIA OGGI	25	0	0	0	1	10	6	7	1	1
IL LAVORO	61	0	1	0	0	59	0	0	2	0
LIBERTA'	80	0	0	0	0	1	79	0	0	0
IL MANIFESTO	75	0	2	2	0	29	13	22	8	3
IL MATTINO	367	2	3	1	0	1	5	2	358	1
IL MATTINO DI PADOVA	82	0	0	0	0	0	82	0	0	0
IL MESSAGGERO	688	2	3	3	2	11	17	602	54	5
MESSAGGERO VENETO	108	0	0	0	0	0	108	0	0	0
LA NAZIONE	477	0	0	0	0	27	0	449	1	0
LA NOTTE	103	0	0	0	0	95	7	0	1	0
LA NUOVA SARDEGNA	194	0	0	0	192	2	0	0	0	192
LA NUOVA VENEZIA	33	0	0	0	0	0	33	0	0	0
IL PICCOLO	110	0	0	0	0	1	109	0	0	0
LA PROVINCIA(CO)	95	0	0	0	0	94	0	0	1	0
LA PROVINCIA(CR)	55	0	0	0	0	55	0	0	0	0
LA PROVINCIA PAVESE	70	0	0	0	0	70	0	0	0	0
QUOTIDIANO(LE/BR/TA)	61	0	0	0	0	2	0	0	58	0
LA REPUBBLICA	1315	7	45	38	30	331	280	417	220	67
IL RESTO DEL CARLINO	517	0	0	0	0	2	426	87	1	0
IL SECOLO XIX	297	0	0	0	0	296	0	0	0	0
LA SICILIA	135	0	0	135	0	0	0	0	0	135
IL SOLE 24 ORE	345	4	5	8	6	139	98	63	31	15
LA STAMPA	821	1	1	4	2	778	11	19	7	5
STAMPA SERA	58	0	0	0	0	57	0	1	0	0
IL TEMPO	204	4	2	2	1	2	3	142	54	3
IL TIRRENO	225	0	0	0	0	0	0	224	0	0
LA TRIBUNA DI TREVISO	72	0	0	0	0	0	72	0	0	0
TUTTOSPORT	186	2	3	4	4	91	30	33	24	8
L'UNIONE SARDA	201	0	0	0	200	0	1	0	0	200
L'UNITA'	274	5	4	3	4	80	89	70	28	7
ULTIMO LUNEDI'										
CORR. DELLO SPORT-STADIO	732	7	41	34	42	82	81	283	210	76
LA GAZZETTA DELLO SPORT	1318	13	34	67	34	536	295	226	161	101
TUTTOSPORT	456	2	3	8	12	245	77	71	43	20
GIORNO MEDIO ESCL. LUNEDI'										
CORR. DELLO SPORT-STADIO	301	5	17	13	23	22	34	121	88	36
LA GAZZETTA DELLO SPORT	501	3	11	29	15	192	109	86	69	45
TUTTOSPORT	141	2	3	3	3	65	23	26	21	6
SUPPLEMENTI										
SETTE	1396	5	19	38	34	798	209	184	133	72
IL VENERDI'	1869	8	64	88	73	475	362	544	329	158

Lettori in un giorno medio

Analisi secondo: ● regioni ● area geografica

(percentuali di composizione)

QUOTIDIANI	Totale	REGIONI				AREA GEOGRAFICA				
		Basi- licata	Calabria	Sicilia	Sar- degna	Nord Ovest	Nord Est	Centro	Sud	Isole
POPOLAZIONE	100.0	1.0	3.5	8.5	2.7	27.2	18.7	19.8	23.2	11.2
L'ADIGE	100.0	0.0	0.0	0.0	0.0	0.1	99.9	0.0	0.0	0.0
ALTO ADIGE	100.0	0.0	0.0	0.0	0.0	2.6	95.9	1.4	0.0	0.0
L'ARENA	100.0	0.0	0.0	0.0	0.0	1.3	98.4	0.3	0.0	0.0
AVVENIRE	100.0	0.2	3.0	1.9	2.5	48.4	21.2	10.0	16.0	4.4
IL CENTRO	100.0	0.0	0.0	0.0	0.0	0.1	0.0	0.7	99.2	0.0
CORRIERE ADRIATICO	100.0	0.0	0.0	0.0	0.0	0.3	5.6	94.0	0.0	0.0
CORRIERE UMBRIA/VITERBO	100.0	0.0	0.0	0.0	0.0	0.0	0.0	99.8	0.1	0.0
CORRIERE DELLA SERA	100.0	0.3	1.1	2.5	1.9	64.4	13.1	11.1	6.9	4.5
CORR. DELLO SPORT-STADIO	100.0	1.4	5.6	4.4	7.0	8.5	11.2	39.8	29.0	11.4
L'ECO DI BERGAMO	100.0	0.0	0.0	0.0	0.0	99.5	0.0	0.4	0.0	0.0
LA GAZZETTA DELLO SPORT	100.0	0.7	2.3	5.6	2.9	39.0	21.9	17.2	13.3	8.5
LA GAZZ. DEL MEZZOGIORNO	100.0	9.3	0.3	0.2	0.0	0.9	0.0	0.4	98.4	0.3
GAZZETTA DEL SUD	100.0	0.0	66.5	31.8	0.0	0.4	0.0	0.8	67.0	31.8
GAZZETTA DI MANTOVA	100.0	0.0	0.0	0.0	0.0	94.8	5.2	0.0	0.0	0.0
GAZZETTA DI MODENA/CARPI	100.0	0.0	0.0	0.0	0.0	2.6	97.4	0.1	0.0	0.0
GAZZETTA DI PARMA	100.0	0.0	0.0	0.0	0.0	0.9	98.4	0.0	0.7	0.0
GAZZETTA DI REGGIO	100.0	0.0	2.0	0.0	0.0	3.8	92.6	1.5	2.0	0.0
IL GAZZETTINO	100.0	0.0	0.0	0.1	0.0	0.3	99.3	0.2	0.1	0.1
IL GIORNALE	100.0	1.8	1.5	2.1	0.3	53.8	24.8	10.1	8.8	2.4
GIORNALE DI BRESCIA	100.0	0.0	0.0	0.0	0.0	99.8	0.2	0.0	0.0	0.0
GIORNALE DI SICILIA	100.0	0.0	0.2	99.7	0.0	0.0	0.0	0.0	0.2	99.7
IL GIORNALE DI VICENZA	100.0	0.0	0.0	0.2	0.0	0.0	98.9	0.0	0.9	0.2
IL GIORNO	100.0	0.0	0.5	0.0	0.6	87.7	7.2	2.9	1.7	0.6
ITALIA OGGI	100.0	0.0	0.0	0.0	3.1	40.8	23.2	28.6	4.3	3.2
IL LAVORO	100.0	0.0	1.1	0.4	0.0	96.0	0.4	0.1	3.1	0.5
LIBERTA'	100.0	0.0	0.0	0.0	0.3	1.4	98.2	0.0	0.0	0.3
IL MANIFESTO	100.0	0.6	3.0	3.0	0.4	39.1	17.7	29.2	10.6	3.4
IL MATTINO	100.0	0.7	0.7	0.3	0.0	0.3	1.3	0.5	97.5	0.3
IL MATTINO DI PADOVA	100.0	0.0	0.0	0.0	0.0	0.2	99.7	0.0	0.0	0.0
IL MESSAGGERO	100.0	0.3	0.5	0.5	0.3	1.5	2.5	87.4	7.9	0.7
MESSAGGERO VENETO	100.0	0.0	0.0	0.0	0.0	0.1	99.9	0.0	0.0	0.0
LA NAZIONE	100.0	0.0	0.0	0.1	0.0	5.6	0.1	94.0	0.2	0.1
LA NOTTE	100.0	0.0	0.0	0.0	0.0	92.1	6.8	0.4	0.7	0.0
LA NUOVA SARDEGNA	100.0	0.0	0.0	0.0	98.6	1.0	0.2	0.1	0.0	98.6
LA NUOVA VENEZIA	100.0	0.0	0.0	0.0	0.0	1.0	99.0	0.0	0.0	0.0
IL PICCOLO	100.0	0.0	0.0	0.0	0.0	0.8	99.2	0.0	0.0	0.0
LA PROVINCIA(CO)	100.0	0.0	0.0	0.0	0.0	99.3	0.0	0.0	0.6	0.0
LA PROVINCIA(CR)	100.0	0.0	0.0	0.0	0.0	99.7	0.3	0.0	0.0	0.0
LA PROVINCIA PAVESE	100.0	0.0	0.0	0.0	0.0	99.8	0.2	0.0	0.0	0.0
QUOTIDIANO(LE/BR/TA)	100.0	0.0	0.0	0.1	0.0	4.0	0.1	0.1	95.7	0.1
LA REPUBBLICA	100.0	0.6	3.4	2.9	2.3	25.1	21.3	31.7	16.7	5.1
IL RESTO DEL CARLINO	100.0	0.0	0.0	0.1	0.0	0.4	82.4	16.9	0.2	0.1
IL SECOLO XIX	100.0	0.0	0.0	0.0	0.1	99.8	0.0	0.1	0.0	0.1
LA SICILIA	100.0	0.0	0.0	99.9	0.0	0.0	0.0	0.1	0.0	99.9
IL SOLE 24 ORE	100.0	1.1	1.3	2.4	1.8	40.2	28.3	18.4	8.9	4.2
LA STAMPA	100.0	0.1	0.1	0.5	0.2	94.8	1.4	2.3	0.9	0.7
STAMPA SERA	100.0	0.0	0.0	0.5	0.0	97.3	0.3	1.7	0.1	0.5
IL TEMPO	100.0	1.7	1.1	0.9	0.6	1.0	1.5	69.4	26.6	1.5
IL TIRRENO	100.0	0.0	0.0	0.0	0.0	0.2	0.2	99.6	0.0	0.0
LA TRIBUNA DI TREVISO	100.0	0.0	0.0	0.0	0.0	0.2	99.7	0.0	0.0	0.0
TUTTOSPORT	100.0	1.0	1.7	2.1	2.2	48.9	16.3	17.5	13.0	4.3
L'UNIONE SARDA	100.0	0.0	0.0	0.0	99.2	0.1	0.6	0.0	0.0	99.2
L'UNITA'	100.0	1.9	1.5	1.2	1.5	29.2	32.5	25.4	10.2	2.7
ULTIMO LUNEDI'										
CORR. DELLO SPORT-STADIO	100.0	1.0	5.5	4.7	5.7	11.2	11.0	38.7	28.7	10.4
LA GAZZETTA DELLO SPORT	100.0	1.0	2.6	5.1	2.6	40.7	22.4	17.2	12.2	7.6
TUTTOSPORT	100.0	0.4	0.7	1.7	2.7	53.7	16.9	15.6	9.4	4.4
GIORNO MEDIO ESCL. LUNEDI'										
CORR. DELLO SPORT-STADIO	100.0	1.6	5.7	4.3	7.5	7.4	11.3	40.3	29.1	11.8
LA GAZZETTA DELLO SPORT	100.0	0.5	2.1	5.9	3.1	38.3	21.8	17.2	13.8	8.9
TUTTOSPORT	100.0	1.3	2.2	2.3	1.9	46.3	16.1	18.5	14.9	4.2
SUPPLEMENTI										
SETTE	100.0	0.4	1.4	2.7	2.5	57.2	15.0	13.1	9.5	5.2
IL VENERDI'	100.0	0.4	3.4	4.6	3.9	25.4	19.4	29.1	17.6	8.5

Donne

Lettori in un giorno medio
Analisi secondo: ● sagacity

(valori assoluti × 1.000)

QUOTIDIANI

Totale

	Totale	Dipendenti Giovani		Pre-Familiari		Familiari Giovani		Familiari non Giovani		Post-Familiari non Anziani		Post-Familiari Anziani	
		Fascia alta	Fascia bassa	Fascia alta	Fascia bassa	Fascia alta	Fascia bassa	Fascia alta	Fascia bassa	Fascia alta	Fascia bassa	Fascia alta	Fascia bassa
POPOLAZIONE	24869	1807	1528	1799	898	1197	1835	2541	2090	1762	1427	2097	5869
L'ADIGE	63	7	3	7	2	5	4	9	4	7	2	4	10
ALTO ADIGE	100	11	5	13	4	5	4	14	7	10	3	9	15
L'ARENA	126	12	5	14	5	6	5	16	13	15	7	7	22
AVVENIRE	101	12	4	7	4	10	3	14	7	11	4	11	14
IL CENTRO	51	3	2	8	1	3	6	10	2	2	1	3	9
CORRIERE ADRIATICO	49	6	3	6	0	4	4	9	3	4	1	4	5
CORRIERE UMBRIA/VITERBO	74	8	4	6	2	6	5	9	6	6	3	8	10
CORRIERE DELLA SERA	1138	158	50	124	39	74	35	187	50	124	43	120	134
CORR. DELLO SPORT-STADIO	363	43	39	36	19	25	42	40	38	22	16	18	23
L'ECO DI BERGAMO	124	6	6	16	4	7	8	17	9	6	7	11	27
LA GAZZETTA DELLO SPORT	618	101	55	80	23	53	49	74	40	54	23	34	32
LA GAZZ. DEL MEZZOGIORNO	170	26	22	11	9	8	14	21	13	10	10	11	16
GAZZETTA DEL SUD	165	9	20	12	12	7	17	24	18	8	8	12	18
GAZZETTA DI MANTOVA	78	9	2	10	2	4	2	10	2	8	3	12	15
GAZZETTA DI MODENA/GARPI	28	4	0	4	0	4	1	5	1	2	1	3	4
GAZZETTA DI PARMA	83	4	1	7	3	1	4	11	5	8	8	14	18
GAZZETTA DI REGGIO	41	4	1	7	1	6	1	7	3	4	2	3	3
IL GAZZETTINO	369	45	15	47	15	25	19	44	18	34	17	31	57
IL GIORNALE	267	33	7	25	6	16	9	39	9	37	10	43	35
GIORNALE DI BRESCIA	124	15	3	21	3	7	8	13	6	18	8	13	11
GIORNALE DI SICILIA	171	14	24	12	11	6	18	18	24	7	8	12	16
IL GIORNALE DI VICENZA	102	11	2	20	3	6	4	11	9	10	6	9	11
IL GIORNO	321	41	13	34	7	23	13	44	17	41	13	33	42
ITALIA OGGI	25	4	0	2	0	5	0	5	1	5	1	2	0
IL LAVORO	61	6	3	7	5	2	2	6	7	4	3	6	11
LIBERTA'	80	5	4	6	2	4	2	7	6	8	2	14	19
IL MANIFESTO	75	13	3	7	6	7	3	11	2	14	3	4	3
IL MATTINO	367	51	48	20	22	14	43	41	35	13	17	22	41
IL MATTINO DI PADOVA	82	11	4	14	3	5	4	14	2	10	5	4	5
IL MESSAGGERO	688	61	28	68	20	39	46	77	66	70	44	64	106
MESSAGGERO VENETO	108	10	3	10	3	7	6	11	10	10	2	13	23
LA NAZIONE	477	47	16	56	15	32	16	84	15	65	15	61	55
LA NOTTE	103	10	3	10	3	6	6	12	4	12	9	15	14
LA NUOVA SARDEGNA	194	18	10	13	12	13	17	23	18	20	13	18	19
LA NUOVA VENEZIA	33	3	1	3	1	3	2	6	4	3	1	1	5
IL PICCOLO	110	6	3	7	2	7	1	15	7	16	5	16	25
LA PROVINCIA(CO)	95	12	2	11	4	6	4	9	4	11	4	8	20
LA PROVINCIA(CR)	55	3	1	5	2	4	1	8	1	8	2	5	15
LA PROVINCIA PAVESE	70	8	1	6	4	2	2	6	5	13	4	10	8
QUOTIDIANO(LE/BR/TA)	61	8	13	3	4	1	4	5	8	3	5	3	4
LA REPUBBLICA	1315	185	65	164	50	114	36	236	65	137	55	110	98
IL RESTO DEL CARLINO	517	38	21	72	17	30	15	66	23	71	16	53	95
IL SECOLO XIX	297	22	10	20	6	15	14	34	19	29	25	38	64
LA SICILIA	135	11	22	4	7	5	18	17	12	9	7	3	18
IL SOLE 24 ORE	345	42	13	74	20	38	9	76	6	34	8	18	8
LA STAMPA	821	77	26	75	32	39	30	119	43	102	39	89	150
STAMPA SERA	58	10	3	4	3	1	2	13	4	6	3	4	4
IL TEMPO	204	27	13	27	7	12	13	21	10	10	10	27	28
IL TIRRENO	225	23	10	16	14	13	11	38	11	25	9	25	30
LA TRIBUNA DI TREVISO	72	7	1	6	9	5	3	8	8	6	3	1	14
TUTTOSPORT	186	27	19	22	6	11	16	22	10	17	8	16	11
L'UNIONE SARDA	201	24	22	17	6	8	21	16	19	13	13	12	29
L'UNITA'	274	19	9	26	14	22	9	43	16	31	16	17	51
ULTIMO LUNEDI'													
CORR. DELLO SPORT-STADIO	732	110	65	80	33	49	81	80	73	46	33	38	44
LA GAZZETTA DELLO SPORT	1318	204	101	173	54	113	109	163	95	122	49	67	67
TUTTOSPORT	456	66	37	63	14	28	34	49	25	43	23	38	35
GIORNO MEDIO ESCL. LUNEDI'													
CORR. DELLO SPORT-STADIO	301	32	35	29	17	21	36	33	33	18	13	14	20
LA GAZZETTA DELLO SPORT	501	84	47	64	18	43	39	59	31	42	19	29	26
TUTTOSPORT	141	21	17	15	5	8	13	18	8	12	5	12	7
SUPPLEMENTI													
SETTE	1396	243	84	169	55	76	51	205	64	146	51	127	124
IL VENERDI'	1869	306	136	249	74	120	67	274	99	174	76	167	126

Lettori in un giorno medio
Analisi secondo: ● sagacity

(percentuali di composizione)

QUOTIDIANI	Totale	Dipendenti Giovani		Pre-Famillari		Famillari Giovani		Famillari non Giovani		Post-Famillari non Anziani		Post-Famillari Anziani	
		Fascia alta	Fascia bassa	Fascia alta	Fascia bassa	Fascia alta	Fascia bassa	Fascia alta	Fascia bassa	Fascia alta	Fascia bassa	Fascia alta	Fascia bassa
POPOLAZIONE	100.0	7.3	6.1	7.2	3.6	4.8	7.4	10.2	8.4	7.1	5.7	8.4	23.7
L'ADIGE	100.0	10.8	5.1	11.6	3.3	7.3	5.7	14.5	5.6	10.5	3.4	6.8	15.5
ALTO ADIGE	100.0	10.7	5.1	12.7	3.8	5.0	3.9	14.1	6.7	10.5	2.9	9.3	15.5
L'ARENA	100.0	9.4	4.1	11.1	3.7	4.7	4.1	12.5	9.9	11.8	5.7	5.9	17.1
AVVENIRE	100.0	11.7	3.9	7.2	4.3	9.6	2.9	14.1	6.6	10.7	3.7	11.3	14.0
IL CENTRO	100.0	6.7	4.1	16.1	2.2	5.4	12.4	20.2	4.0	3.4	2.2	5.3	18.0
CORRIERE ADRIATICO	100.0	11.6	5.7	12.6	0.0	8.8	9.0	18.6	6.4	8.6	1.6	7.1	9.9
CORRIERE UMBRIA/VITERBO	100.0	10.8	5.2	8.6	2.5	8.5	6.7	12.2	7.8	8.6	4.6	11.5	12.9
CORRIERE DELLA SERA	100.0	13.9	4.4	10.9	3.4	6.5	3.1	16.5	4.4	10.9	3.7	10.5	11.8
CORR. DELLO SPORT-STADIO	100.0	11.9	10.9	10.0	5.2	6.9	11.7	10.9	10.6	6.1	4.4	4.9	6.5
L'ECO DI BERGAMO	100.0	4.9	5.1	12.8	3.0	5.9	6.8	13.7	7.1	4.5	5.6	8.8	21.9
LA GAZZETTA DELLO SPORT	100.0	16.4	8.9	12.9	3.8	8.5	7.9	11.9	6.5	8.7	3.7	5.6	5.2
LA GAZZ. DEL MEZZOGIORNO	100.0	15.5	12.8	6.3	5.1	4.7	8.1	12.6	7.8	5.9	5.6	6.4	9.3
GAZZETTA DEL SUD	100.0	5.5	12.3	7.0	7.4	4.0	10.5	14.4	10.7	4.9	4.6	7.5	11.2
GAZZETTA DI MANTOVA	100.0	11.9	1.9	13.1	2.0	5.4	3.0	12.5	2.5	10.4	3.3	15.2	18.7
GAZZETTA DI MODENA/CARPI	100.0	15.5	0.0	13.4	0.7	13.6	2.0	16.4	2.2	7.9	3.2	10.0	15.0
GAZZETTA DI PARMA	100.0	4.5	1.7	7.8	4.0	1.1	5.3	13.1	5.7	9.8	9.4	16.6	21.2
GAZZETTA DI REGGIO	100.0	9.6	1.5	16.3	2.0	13.7	2.1	17.7	6.5	10.6	5.5	8.1	6.4
IL GAZZETTINO	100.0	12.2	4.1	12.8	4.1	6.8	5.2	12.0	5.0	9.3	4.6	8.5	15.4
IL GIORNALE	100.0	12.2	2.5	9.2	2.3	5.9	3.2	14.4	3.4	13.8	3.9	16.1	13.2
GIORNALE DI BRESCIA	100.0	12.1	2.1	16.6	2.4	5.5	6.1	10.5	4.6	14.6	6.3	10.2	9.1
GIORNALE DI SICILIA	100.0	8.4	14.1	7.3	6.6	3.5	10.3	10.6	14.2	4.1	4.8	6.9	9.3
IL GIORNALE DI VICENZA	100.0	10.4	2.4	19.2	2.6	5.7	4.0	10.9	9.2	10.2	6.1	9.1	10.3
IL GIORNO	100.0	12.7	4.0	10.6	2.2	7.2	3.9	13.7	5.3	12.9	4.1	10.4	13.0
ITALIA OGGI	100.0	15.7	0.5	8.2	1.6	18.1	1.3	21.7	3.0	20.5	2.2	6.2	0.9
IL LAVORO	100.0	9.7	5.6	11.1	7.6	2.7	3.4	9.9	11.8	7.0	4.8	9.2	17.3
LIBERTA'	100.0	5.7	5.3	7.5	2.4	5.5	3.1	8.3	6.9	9.9	3.0	18.1	24.2
IL MANIFESTO	100.0	17.2	3.4	9.6	8.6	9.2	3.5	14.3	3.1	18.8	3.5	5.4	3.5
IL MATTINO	100.0	13.8	13.2	5.6	6.1	3.7	11.6	11.1	9.6	3.4	4.6	6.0	11.2
IL MATTINO DI PADOVA	100.0	12.9	4.4	17.5	4.2	5.9	4.3	17.5	2.9	12.6	6.7	5.3	5.8
IL MESSAGGERO	100.0	8.9	4.1	9.9	3.0	5.7	6.6	11.1	9.5	10.1	6.4	9.3	15.4
MESSAGGERO VENETO	100.0	9.6	3.2	9.5	3.0	6.0	5.2	9.8	8.9	8.9	2.3	12.2	21.5
LA NAZIONE	100.0	9.9	3.4	11.8	3.0	6.6	3.3	17.7	3.1	13.6	3.2	12.7	11.6
LA NOTTE	100.0	10.1	2.5	9.5	2.6	5.5	5.7	11.6	4.1	11.6	8.5	14.9	13.4
LA NUOVA SARDEGNA	100.0	9.4	5.2	6.7	6.1	6.9	8.5	11.8	9.5	10.1	6.7	9.1	10.0
LA NUOVA VENEZIA	100.0	9.4	1.9	10.5	3.5	8.6	7.1	17.3	13.4	8.1	2.3	2.0	15.7
IL PICCOLO	100.0	5.1	3.0	5.9	1.7	6.0	1.1	13.7	6.7	14.6	5.0	14.3	22.9
LA PROVINCIA(CO)	100.0	12.7	2.5	11.2	4.4	6.5	3.8	9.7	3.8	11.9	4.1	8.3	21.0
LA PROVINCIA(CR)	100.0	5.3	1.8	8.1	4.4	6.5	1.6	13.8	2.3	15.3	4.0	9.7	27.3
LA PROVINCIA PAVESE	100.0	11.3	1.9	8.0	5.9	2.4	3.0	8.8	7.6	18.9	5.3	14.9	12.0
QUOTIDIANO(LE/BR/TA)	100.0	12.4	20.9	4.8	7.1	2.3	6.5	8.8	12.9	4.4	8.8	5.3	5.9
LA REPUBBLICA	100.0	14.1	5.0	12.5	3.8	8.6	2.7	18.0	4.9	10.5	4.2	8.3	7.4
IL RESTO DEL CARLINO	100.0	7.4	4.1	14.0	3.3	5.8	2.9	12.7	4.4	13.6	3.1	10.2	18.4
IL SECOLO XIX	100.0	7.5	3.3	6.6	2.0	5.2	4.9	11.5	6.4	9.9	8.3	12.8	21.5
LA SICILIA	100.0	8.4	16.3	3.3	5.4	3.4	13.6	12.7	9.1	6.9	5.3	2.4	13.2
IL SOLE 24 ORE	100.0	12.1	3.7	21.4	5.8	11.0	2.5	22.0	1.9	9.8	2.3	5.3	2.3
LA STAMPA	100.0	9.3	3.2	9.1	3.9	4.7	3.7	14.5	5.3	12.4	4.7	10.8	18.2
STAMPA SERA	100.0	17.9	4.6	7.4	5.0	2.4	3.9	21.9	7.3	9.5	5.4	7.6	7.2
IL TEMPO	100.0	13.3	6.2	13.0	3.3	5.7	6.2	10.1	5.1	5.1	4.7	13.2	14.0
IL TIRRENO	100.0	10.3	4.5	7.1	6.2	5.9	4.9	17.0	4.8	11.0	4.0	10.9	13.5
LA TRIBUNA DI TREVISO	100.0	9.8	1.6	8.2	12.9	7.1	4.7	11.3	11.4	8.4	4.2	1.2	19.3
TUTTOSPORT	100.0	14.7	10.5	11.6	3.4	5.9	8.5	11.9	5.6	9.1	4.0	8.7	6.1
L'UNIONE SARDA	100.0	12.2	10.9	8.4	3.2	4.0	10.4	8.1	9.5	6.5	6.4	6.0	14.4
L'UNITA'	100.0	6.9	3.3	9.6	5.2	8.0	3.2	15.8	5.8	11.3	5.9	6.3	18.6
ULTIMO LUNEDI'													
CORR. DELLO SPORT-STADIO	100.0	15.0	8.9	10.9	4.5	6.7	11.0	11.0	10.0	6.3	4.6	5.1	6.0
LA GAZZETTA DELLO SPORT	100.0	15.5	7.6	13.1	4.1	8.6	8.2	12.4	7.2	9.3	3.7	5.1	5.1
TUTTOSPORT	100.0	14.6	8.1	13.9	3.2	6.0	7.4	10.8	5.5	9.4	5.0	8.4	7.8
GIORNO MEDIO ESCL. LUNEDI'													
CORR. DELLO SPORT-STADIO	100.0	10.6	11.7	9.7	5.5	6.9	12.0	10.9	10.8	6.0	4.3	4.8	6.6
LA GAZZETTA DELLO SPORT	100.0	16.8	9.4	12.8	3.6	8.5	7.8	11.8	6.1	8.4	3.7	5.8	5.2
TUTTOSPORT	100.0	14.8	11.7	10.4	3.5	5.9	9.2	12.5	5.6	8.9	3.5	8.8	5.2
SUPPLEMENTI													
SETTE	100.0	17.4	6.0	12.1	3.9	5.5	3.7	14.7	4.6	10.4	3.7	9.1	8.9
IL VENERDI'	100.0	16.4	7.3	13.3	4.0	6.4	3.6	14.7	5.3	9.3	4.1	8.9	6.8

Responsabili acquisti

Lettori in un giorno medio

Analisi secondo: ● classe di età ● classe socio-economica ● titolo di studio

(valori assoluti × 1.000)

QUOTIDIANI	Totale	CLASSE DI ETÀ						CLASSE SOCIO-ECONOM.				TITOLO DI STUDIO					
		da 14 a 17 anni	da 18 a 24 anni	da 25 a 34 anni	da 35 a 44 anni	da 45 a 54 anni	da 55 a 64 anni	oltre i 64 anni	Super. Medio-super.	Media oltre 2.250	Media fino 2.250	Medio-Infer.	Laurea	Dipl. media super.	Lic. media infer.	Lic. elemen.	Nessun titolo
POPOLAZIONE 20457		28	708	3600	3877	3845	3719	4681	1928	5083	4943	8503	848	3464	4722	7655	3768
L'ADIGE	47	0	2	9	11	9	7	8	9	15	14	8	1	13	17	16	0
ALTO ADIGE	80	0	3	12	19	17	10	18	10	29	15	26	3	13	31	30	2
L'ARENA	107	1	2	18	29	22	19	16	16	28	37	25	3	16	36	48	4
AVVENIRE	109	0	0	20	24	25	21	19	18	34	43	14	22	56	12	18	2
IL CENTRO	41	0	2	10	11	5	5	8	6	14	15	6	1	15	6	18	1
CORRIERE ADRIATICO	35	0	0	10	11	5	5	4	2	15	6	12	0	11	9	12	3
CORRIERE UMBRIA/VITERBO	58	0	0	13	14	12	8	11	6	22	14	16	5	17	15	14	8
CORRIERE DELLA SERA	951	1	26	188	225	217	148	145	259	327	221	143	148	338	265	176	23
CORR. DELLO SPORT-STADIO	344	1	21	97	86	68	47	25	37	96	103	107	8	95	110	119	11
L'ECO DI BERGAMO	105	0	3	18	22	23	16	25	7	31	31	36	2	19	34	41	10
LA GAZZETTA DELLO SPORT	575	1	30	154	147	122	72	50	63	202	140	170	18	145	219	178	14
LA GAZZ. DEL MEZZOGIORNO	131	0	4	34	35	22	19	16	24	30	41	36	8	44	33	40	6
GAZZETTA DEL SUD	151	0	7	37	32	36	22	17	37	24	42	48	11	59	40	32	8
GAZZETTA DI MANTOVA	61	0	2	9	10	10	13	17	5	24	10	21	3	8	12	33	4
GAZZETTA DI MODENA/CARPI	22	0	2	5	4	5	4	3	1	11	3	7	0	5	9	7	0
GAZZETTA DI PARMA	67	0	1	8	12	18	10	17	9	16	23	18	4	10	15	29	8
GAZZETTA DI REGGIO	35	0	1	12	11	6	3	3	4	12	7	12	2	14	7	10	2
IL GAZZETTINO	293	0	8	63	71	56	44	51	46	103	80	64	6	66	98	104	20
IL GIORNALE	234	0	2	37	50	46	50	49	92	63	56	23	37	115	45	33	4
GIORNALE DI BRESCIA	104	0	1	22	24	26	18	14	15	36	22	31	5	17	32	46	4
GIORNALE DI SICILIA	131	0	5	31	39	22	22	12	24	21	40	46	18	35	30	42	6
IL GIORNALE DI VICENZA	71	0	1	12	17	17	12	11	5	30	29	6	1	9	18	42	2
IL GIORNO	276	0	5	49	63	68	45	47	28	116	53	79	5	57	91	107	17
ITALIA OGGI	24	0	0	7	9	6	2	0	12	8	3	1	5	13	4	1	1
IL LAVORO	58	0	5	7	14	12	11	9	10	12	13	23	3	20	8	26	1
LIBERTA'	61	0	1	9	11	12	13	16	10	18	8	25	3	13	11	26	8
IL MANIFESTO	76	0	2	25	21	18	3	7	14	34	20	9	21	32	11	10	2
IL MATTINO	266	0	9	67	68	52	40	31	43	59	81	83	25	80	63	78	20
IL MATTINO DI PADOVA	67	0	2	14	20	17	6	7	8	26	12	20	2	15	26	21	4
IL MESSAGGERO	589	1	16	111	125	145	110	81	89	183	198	119	39	189	178	154	30
MESSAGGERO VENETO	104	0	3	20	27	12	20	22	10	42	32	19	3	16	32	44	8
LA NAZIONE	375	0	6	68	88	87	59	66	69	163	58	85	27	88	100	137	23
LA NOTTE	101	0	3	15	20	25	23	15	16	32	25	29	2	22	44	31	3
LA NUOVA SARDEGNA	146	0	4	40	33	32	22	15	23	42	37	45	5	39	34	52	16
LA NUOVA VENEZIA	31	0	1	6	10	4	5	5	3	8	10	10	0	6	13	7	5
IL PICCOLO	108	0	2	13	24	22	19	29	9	47	17	35	2	30	44	32	1
LA PROVINCIA(CO)	87	0	1	16	15	20	18	18	10	31	24	22	1	24	27	31	4
LA PROVINCIA(CR)	47	0	1	7	7	11	11	10	4	19	7	17	2	9	15	17	4
LA PROVINCIA PAVESE	58	0	3	3	9	24	14	4	7	22	19	10	4	12	10	30	1
QUOTIDIANO(LE/BR/TA)	35	0	0	10	9	10	3	3	4	7	10	15	3	10	13	7	2
LA REPUBBLICA	1106	1	29	267	338	218	142	111	337	392	253	125	235	497	222	128	24
IL RESTO DEL CARLINO	443	1	10	75	93	103	66	96	56	166	98	123	24	119	106	145	49
IL SECOLO XIX	279	0	4	43	56	59	54	63	45	77	78	80	15	86	86	81	11
LA SICILIA	110	0	2	28	26	23	17	13	11	21	46	32	8	39	32	26	5
IL SOLE 24 ORE	284	0	10	90	103	48	21	12	95	122	49	18	34	174	61	15	0
LA STAMPA	757	0	24	123	170	165	118	156	121	265	204	167	44	183	247	245	38
STAMPA SERA	54	0	1	9	20	12	8	5	9	19	15	11	5	10	27	10	1
IL TEMPO	168	0	8	35	31	31	24	39	34	52	52	30	13	74	39	35	6
IL TIRRENO	185	0	6	32	46	36	31	34	29	65	39	52	13	40	37	79	17
LA TRIBUNA DI TREVISO	64	0	2	13	19	13	8	10	7	15	26	16	0	13	19	26	5
TUTTOSPORT	177	0	5	49	39	43	25	16	30	64	39	45	4	54	60	47	12
L'UNIONE SARDA	149	0	9	39	27	35	16	23	18	35	44	52	3	35	36	58	16
L'UNITA'	283	1	8	60	72	55	38	49	37	92	69	85	15	84	67	87	31
ULTIMO LUNEDI'																	
CORR. DELLO SPORT-STADIO	685	5	40	201	170	137	77	56	89	197	200	199	22	231	201	214	18
LA GAZZETTA DELLO SPORT	1159	2	67	311	294	247	151	86	147	416	278	318	40	318	408	363	30
TUTTOSPORT	402	0	15	98	93	94	56	46	51	153	91	107	7	110	140	116	29
GIORNO MEDIO ESCL. LUNEDI'																	
CORR. DELLO SPORT-STADIO	287	1	18	79	71	56	42	19	29	79	87	92	6	73	95	103	10
LA GAZZETTA DELLO SPORT	478	1	23	127	123	101	58	45	49	166	117	146	15	116	188	148	12
TUTTOSPORT	140	0	4	41	30	34	20	11	26	49	30	34	4	44	47	36	9
SUPPLEMENTI																	
SETTE	1037	2	40	206	241	264	165	118	286	356	251	145	136	370	312	200	19
IL VENERDI'	1419	2	42	338	384	312	195	147	399	480	375	165	255	578	312	239	35

Responsabili acquisti

Lettori in un giorno medio

Analisi secondo: ● classe di età ● classe socio-economica ● titolo di studio

(percentuali di composizione)

QUOTIDIANI	Totale	CLASSE DI ETÀ							CLASSE SOCIO-ECONOM.				TITOLO DI STUDIO					
		da 14 a 17 anni	da 18 a 24 anni	da 25 a 34 anni	da 35 a 44 anni	da 45 a 54 anni	da 55 a 64 anni	oltre i 64 anni	Super. Medio-super.	Media oltre 2.250	Media fino 2.250	Medio-infer. Infer.	Laurea	Dipl. media super.	Lic. media infer.	Lic. olemem.	Nessun titolo	
POPOLAZIONE	100.0	0.1	3.5	17.6	18.9	18.8	18.2	22.9	9.4	24.8	24.2	41.6	4.1	16.9	23.1	37.4	18.4	
L'ADIGE	100.0	0.0	4.6	19.2	24.3	19.1	15.5	17.2	19.0	33.0	29.8	18.2	1.3	28.4	36.0	34.0	0.4	
ALTO ADIGE	100.0	0.3	3.4	15.2	23.8	21.4	13.0	22.8	12.1	36.3	18.9	32.8	4.3	16.6	39.2	37.4	2.5	
L'ARENA	100.0	1.3	1.7	16.9	27.6	20.4	17.4	14.6	15.4	26.6	34.5	23.6	2.7	15.5	33.6	44.9	3.4	
AVVENIRE	100.0	0.0	0.2	18.2	21.6	22.8	19.7	17.4	16.7	30.8	39.8	12.6	19.9	51.3	10.6	16.8	1.4	
IL CENTRO	100.0	0.0	4.3	24.6	27.1	22.7	12.6	18.7	14.1	34.0	36.7	15.2	3.1	36.7	13.9	43.8	2.5	
CORRIERE ADRIATICO	100.0	0.0	0.1	27.4	31.9	12.9	15.6	12.0	4.8	43.4	17.0	34.8	0.6	31.6	26.4	32.9	8.6	
CORRIERE UMBRIA/VITERBO	100.0	0.0	0.8	23.0	24.3	19.7	12.9	19.3	10.7	37.9	23.8	27.6	9.4	28.7	24.9	23.9	13.2	
CORRIERE DELLA SERA	100.0	0.1	2.7	19.8	23.6	22.9	15.6	15.3	27.2	34.4	23.3	15.1	15.6	35.6	27.9	18.5	2.5	
CORR. DELLO SPORT-STADIO	100.0	0.4	6.1	28.1	24.9	19.8	13.6	7.2	10.9	27.9	30.0	31.2	2.4	27.8	32.0	34.5	3.3	
L'ECO DI BERGAMO	100.0	0.0	2.4	16.8	20.5	21.9	14.8	23.6	7.0	29.1	29.8	34.1	1.9	17.9	32.2	38.7	9.3	
LA GAZZETTA DELLO SPORT	100.0	0.1	5.2	26.7	25.6	21.2	12.5	8.8	11.0	35.1	24.3	29.6	3.2	25.2	38.1	31.0	2.5	
LA GAZZ. DEL MEZZOGIORNO	100.0	0.0	3.1	26.2	26.7	17.1	14.9	12.0	18.7	22.9	31.0	27.4	6.3	33.5	25.3	30.6	4.3	
GAZZETTA DEL SUD	100.0	0.0	4.6	24.6	21.4	23.6	14.5	11.4	24.5	16.1	27.6	31.9	7.2	39.3	26.8	21.3	5.5	
GAZZETTA DI MANTOVA	100.0	0.0	2.5	14.2	17.0	16.9	21.9	27.5	8.5	40.1	16.8	34.5	4.5	13.3	20.4	54.7	7.1	
GAZZETTA DI MODENA/CARPI	100.0	0.0	7.9	21.3	17.8	24.3	16.0	12.7	5.5	50.5	12.6	31.4	1.9	22.2	42.1	32.4	1.6	
GAZZETTA DI PARMA	100.0	0.0	1.9	12.1	18.5	26.6	14.8	26.0	14.3	24.5	34.1	27.1	5.8	14.8	23.0	43.9	12.5	
GAZZETTA DI REGGIO	100.0	0.0	1.9	33.8	29.8	15.8	9.6	9.0	12.6	34.8	18.5	34.1	6.2	40.0	19.8	28.4	5.5	
IL GAZZETTINO	100.0	0.1	2.6	21.5	24.1	19.2	15.0	17.5	15.8	35.1	27.3	21.8	1.9	22.6	33.5	35.3	6.7	
IL GIORNALE	100.0	0.0	0.8	16.0	21.3	19.8	21.4	20.8	39.4	26.8	23.9	9.8	15.7	49.2	19.4	13.9	1.8	
GIORNALE DI BRESCIA	100.0	0.0	0.8	21.4	22.9	24.9	16.9	13.1	14.7	34.9	20.8	29.6	4.6	16.5	31.1	43.8	4.0	
GIORNALE DI SICILIA	100.0	0.0	4.1	23.8	29.4	16.9	16.9	8.9	18.6	15.8	30.7	34.9	14.0	26.7	23.0	31.8	4.4	
IL GIORNALE DI VICENZA	100.0	0.0	1.7	16.7	24.7	24.6	16.9	15.4	7.7	42.3	41.3	8.7	1.3	12.0	25.8	58.7	2.2	
IL GIORNO	100.0	0.0	1.7	17.7	22.9	24.5	16.2	17.0	10.3	41.9	19.2	28.6	1.9	20.5	32.8	38.8	6.0	
ITALIA OGGI	100.0	0.0	0.0	30.6	36.1	23.5	8.9	0.8	51.8	34.1	12.0	2.1	22.5	55.6	17.3	2.2	2.5	
IL LAVORO	100.0	0.0	7.9	12.6	24.2	20.4	19.8	15.1	17.6	20.6	21.9	39.9	5.5	34.2	13.0	45.4	1.9	
LIBERTA'	100.0	0.0	0.8	14.9	18.0	19.1	21.6	25.7	16.9	28.6	13.4	41.1	4.1	21.5	18.5	43.0	12.9	
IL MANIFESTO	100.0	0.0	2.1	32.7	28.0	24.0	4.2	9.0	17.9	44.4	25.8	11.9	27.9	41.9	14.5	13.5	2.1	
IL MATTINO	100.0	0.1	3.2	25.2	25.6	19.4	14.9	11.6	16.2	22.2	30.5	31.1	9.5	30.0	23.7	29.4	7.4	
IL MATTINO DI PADOVA	100.0	0.5	2.6	21.0	30.4	25.6	9.5	10.4	12.6	38.8	18.6	30.0	3.4	21.7	38.5	30.9	5.5	
IL MESSAGGERO	100.0	0.2	2.8	18.8	21.3	24.5	18.7	13.7	15.1	31.1	33.6	20.2	6.6	32.1	30.2	26.1	5.1	
MESSAGGERO VENETO	100.0	0.0	3.1	18.9	25.6	11.8	18.9	21.7	9.6	40.7	31.2	18.5	2.9	15.8	31.1	42.3	7.9	
LA NAZIONE	100.0	0.0	1.7	18.2	23.6	23.3	15.7	17.6	18.4	43.5	15.5	22.6	7.2	23.3	26.7	36.4	6.3	
LA NOTTE	100.0	0.1	3.1	15.1	19.4	24.9	22.3	15.1	15.5	31.2	24.2	29.1	2.2	21.4	43.2	30.4	2.7	
LA NUOVA SARDEGNA	100.0	0.0	2.6	27.5	22.6	22.1	15.2	10.0	15.6	28.4	25.4	30.7	3.6	26.6	23.0	35.6	11.1	
LA NUOVA VENEZIA	100.0	0.0	2.7	20.2	33.3	12.0	15.7	16.2	10.0	26.7	30.8	32.5	0.7	18.7	41.6	23.5	15.5	
IL PICCOLO	100.0	0.0	1.7	12.0	22.1	20.0	17.8	26.5	8.3	43.4	15.9	32.4	2.0	27.5	40.5	29.3	0.7	
LA PROVINCIA(CO)	100.0	0.0	1.0	18.1	16.8	22.6	20.5	21.0	12.0	35.6	27.4	25.0	1.3	27.3	30.9	35.8	4.7	
LA PROVINCIA(CR)	100.0	0.0	1.6	14.8	14.3	24.2	23.1	22.0	9.3	40.1	13.8	36.7	4.0	18.8	32.4	36.2	8.7	
LA PROVINCIA PAVESE	100.0	0.0	4.6	5.9	16.4	41.1	24.9	7.1	12.1	38.9	32.1	16.9	7.4	21.4	17.5	52.4	1.4	
QUOTIDIANO(LE/BR/TA)	100.0	0.0	0.8	29.3	26.1	27.7	8.8	7.3	10.8	19.1	28.2	42.0	8.0	28.3	38.3	19.7	5.6	
LA REPUBBLICA	100.0	0.1	2.6	24.1	30.6	19.7	12.8	10.0	30.4	35.4	22.9	11.3	21.3	44.9	20.0	11.6	2.2	
IL RESTO DEL CARLINO	100.0	0.2	2.2	16.9	20.9	23.2	14.9	21.7	12.6	37.5	22.2	27.7	5.3	26.9	24.0	32.8	11.0	
IL SECOLO XIX	100.0	0.0	1.3	15.5	20.1	21.3	19.4	22.4	16.0	27.5	27.9	28.6	5.2	30.8	30.8	29.1	4.1	
LA SICILIA	100.0	0.0	2.2	25.3	23.9	21.1	15.8	11.8	10.2	18.7	42.2	28.9	7.0	35.6	29.5	23.8	4.1	
IL SOLE 24 ORE	100.0	0.1	3.5	31.6	36.2	16.8	7.5	4.3	33.4	43.0	17.2	6.5	11.9	61.2	21.6	5.1	0.1	
LA STAMPA	100.0	0.1	3.1	16.2	22.5	21.9	15.6	20.6	16.0	35.0	27.0	22.1	5.8	24.2	32.6	32.3	5.1	
STAMPA SERA	100.0	0.0	1.4	16.8	36.4	22.5	14.1	8.8	15.8	35.0	28.0	21.2	9.8	18.9	50.9	18.3	2.2	
IL TEMPO	100.0	0.0	4.6	20.9	18.3	18.8	14.1	23.4	20.2	30.9	30.8	18.1	8.1	44.2	23.2	21.1	3.5	
IL TIRRENO	100.0	0.0	3.0	17.1	25.0	19.3	17.0	18.6	15.7	34.9	21.2	28.3	6.8	21.3	20.0	42.7	9.2	
LA TRIBUNA DI TREVISO	100.0	0.0	2.7	20.0	29.4	19.6	12.1	16.3	11.1	23.3	40.0	25.6	0.3	21.1	29.1	41.2	8.4	
TUTTOSPORT	100.0	0.0	2.9	27.8	21.8	24.2	14.0	9.2	16.8	36.1	21.8	25.3	2.5	30.3	33.9	26.7	6.6	
L'UNIONE SARDA	100.0	0.0	6.0	26.1	18.2	23.5	11.0	15.3	11.9	23.5	29.8	34.8	1.9	23.8	24.4	39.3	10.5	
L'UNITA'	100.0	0.4	2.7	21.3	25.4	19.4	13.5	17.4	13.0	32.4	24.4	30.2	5.3	29.5	23.6	30.7	10.9	
ULTIMO LUNEDI'																		
CORR. DELLO SPORT-STADIO	100.0	0.7	5.8	29.4	24.8	19.9	11.2	8.2	13.0	28.7	29.2	29.0	3.1	33.7	29.3	31.2	2.7	
LA GAZZETTA DELLO SPORT	100.0	0.2	5.8	26.9	25.4	21.3	13.0	7.4	12.7	35.9	24.0	27.4	3.4	27.5	35.2	31.3	2.6	
TUTTOSPORT	100.0	0.0	3.6	24.5	23.2	23.5	13.9	11.4	12.8	38.1	22.6	26.6	1.8	27.4	34.8	28.9	7.1	
GIORNO MEDIO ESCL. LUNEDI'																		
CORR. DELLO SPORT-STADIO	100.0	0.3	6.2	27.6	24.9	19.7	14.5	6.8	10.0	27.6	30.3	32.1	2.2	25.4	33.1	35.8	3.6	
LA GAZZETTA DELLO SPORT	100.0	0.1	4.9	26.6	25.7	21.1	12.2	9.3	10.3	34.8	24.4	30.5	3.1	24.3	39.3	30.9	2.4	
TUTTOSPORT	100.0	0.0	2.6	29.5	21.2	24.5	14.1	8.1	18.7	35.2	21.4	24.7	2.9	31.6	33.5	25.7	6.3	
SUPPLEMENTI																		
SETTE	100.0	0.2	3.9	19.9	23.3	25.5	15.9	11.4	27.5	34.3	24.2	14.0	13.1	35.7	30.1	19.3	1.8	
IL VENERDI'	100.0	0.2	3.0	23.8	27.0	22.0	13.7	10.3	28.1	33.8	26.4	11.6	18.0	40.8	22.0	16		

Responsabili acquisti

Lettori in un giorno medio

Analisi secondo: ● categoria socio-professionale

(valori assoluti × 1.000)

QUOTIDIANI

	Totale	Ceti super. A	Ceti medi			Intellettuali		Operai			Pensionati e altri	
			Fascia alla B1	Fascia bassa B2	Agri- coltori B3	Docenti C1	Studenti C2	Fascia alla D1	Fascia bassa D2	Brec- cianti D3	Fascia alla F1	Fascia bassa F2
POPOLAZIONE	20457	301	2119	896	368	826	108	921	758	253	1079	4526
L'ADIGE	47	0	7	1	0	3	0	3	2	0	3	9
ALTO ADIGE	80	1	12	4	2	3	0	3	5	1	6	15
L'ARENA	107	1	14	5	1	6	0	6	9	0	7	18
AVVENIRE	109	1	23	20	1	16	0	1	4	0	6	14
IL CENTRO	41	2	9	1	0	2	0	2	1	0	0	8
CORRIERE ADRIATICO	35	0	7	2	0	1	0	2	1	0	3	5
CORRIERE UMBRIA/VITERBO	58	2	11	4	1	4	0	3	1	1	3	9
CORRIERE DELLA SERA	951	54	189	59	6	116	9	40	23	2	65	132
CORR. DELLO SPORT-STADIO	344	7	61	41	3	11	6	22	29	3	11	35
L'ECO DI BERGAMO	105	0	12	5	0	5	1	3	8	0	7	22
LA GAZZETTA DELLO SPORT	575	19	103	48	9	24	4	47	47	5	28	69
LA GAZZ. EL MEZZOGIORNO	131	1	14	17	1	16	1	4	3	1	4	13
GAZZETTA DEL SUD	151	2	19	12	1	21	1	0	8	6	7	26
GAZZETTA DI MANTOVA	61	0	8	1	2	1	0	4	1	1	7	11
GAZZETTA DI MODENA/CARPI	22	1	6	1	0	0	0	4	0	0	2	4
GAZZETTA DI PARMA	67	1	7	3	1	2	0	5	5	0	5	11
GAZZETTA DI REGGIO	35	1	8	3	0	2	0	6	3	0	3	4
IL GAZZETTINO	293	4	61	20	4	7	1	19	9	0	19	46
IL GIORNALE	234	18	43	9	0	30	3	3	6	2	19	35
GIORNALE DI BRESCIA	104	4	17	5	0	6	0	2	10	0	7	14
GIORNALE DI SICILIA	131	3	19	16	1	13	0	1	6	0	5	11
IL GIORNALE DI VICENZA	71	0	8	3	0	1	0	7	2	0	6	8
IL GIORNO	276	5	51	12	2	11	0	26	18	1	25	49
ITALIA OGGI	24	5	9	2	0	4	0	0	0	0	1	0
IL LAVORO	58	2	7	2	1	2	0	2	6	0	3	10
LIBERTA'	61	0	7	1	2	2	0	4	1	0	4	14
IL MANIFESTO	76	7	18	9	0	16	2	2	3	1	3	5
IL MATTINO	266	10	28	20	4	24	3	6	15	1	10	21
IL MATTINO DI PADOVA	67	0	13	7	1	2	1	4	1	0	2	11
IL MESSAGGERO	589	19	100	52	2	37	5	17	29	1	21	74
MESSAGGERO VENETO	104	2	17	3	0	3	0	6	5	0	8	23
LA NAZIONE	375	12	80	8	1	23	2	29	9	1	41	45
LA NOTTE	101	3	18	5	0	6	1	9	5	0	9	18
LA NUOVA SARDEGNA	146	2	20	5	2	7	0	8	4	0	6	24
LA NUOVA VENEZIA	31	0	4	1	1	2	0	1	2	0	1	4
IL PICCOLO	108	1	19	1	1	6	0	7	4	0	12	20
LA PROVINCIA(CO)	87	0	17	2	0	4	0	4	6	0	7	21
LA PROVINCIA(CR)	47	0	7	1	0	2	0	3	1	0	3	12
LA PROVINCIA PAVESE	58	2	7	1	1	6	1	6	3	2	5	10
QUOTIDIANO(LE/BR/TA)	35	0	3	6	0	7	0	0	1	1	1	3
LA REPUBBLICA	1106	93	251	93	4	181	15	30	24	1	61	96
IL RESTO DEL CARLINO	443	18	80	29	6	22	5	35	19	2	44	89
IL SECOLO XIX	279	9	42	22	5	9	0	12	13	1	13	54
LA SICILIA	110	2	14	11	0	11	0	3	4	0	1	17
IL SOLE 24 ORE	284	33	119	34	1	22	3	7	4	0	11	10
LA STAMPA	757	23	135	53	19	46	6	41	31	2	56	156
STAMPA SERA	54	3	10	7	0	4	0	4	4	0	3	4
IL TEMPO	168	8	33	14	4	15	4	3	8	1	9	28
IL TIRRENO	185	3	28	6	1	11	4	10	1	0	9	28
LA TRIBUNA DI TREVISO	64	1	8	5	1	1	1	2	6	0	2	14
TUTTOSPORT	177	3	35	17	3	7	1	19	11	1	12	20
L'UNIONE SARDA	149	1	20	14	5	4	4	4	3	0	4	17
L'UNITA'	283	10	48	18	3	20	5	27	21	2	16	55
ULTIMO LUNEDI'												
CORR. DELLO SPORT-STADIO	685	16	126	77	6	27	13	41	50	4	30	76
LA GAZZETTA DELLO SPORT	1159	34	221	90	16	49	14	84	75	1	58	127
TUTTOSPORT	402	7	88	37	8	10	4	34	23	1	28	55
GIORNO MEDIO ESCL. LUNEDI'												
CORR. DELLO SPORT-STADIO	287	6	50	35	3	9	5	18	26	2	8	28
LA GAZZETTA DELLO SPORT	478	17	83	41	8	20	3	40	42	5	23	59
TUTTOSPORT	140	3	26	14	2	6	0	16	10	1	9	14
SUPPLEMENTI												
SETTE	1037	61	195	83	3	93	15	47	32	3	80	109
IL VENERDI'	1419	99	273	129	4	202	23	53	36	2	89	125

Responsabili acquisti

Lettori in un giorno medio

Analisi secondo: ● categoria socio-professionale

(percentuali di composizione)

QUOTIDIANI	Totale	Ceti super. A	Ceti medi			Intellettuali		Operai			Pensionati e altri	
			Fascia alta B1	Fascia bassa B2	Agri-coltori B3	Docenti C1	Studenti C2	Fascia alta D1	Fascia bassa D2	Braccianti D3	Fascia alta F1	Fascia bassa F2
POPOLAZIONE	100.0	1.5	10.4	4.4	1.8	4.0	0.5	4.5	3.7	1.2	5.3	22.1
L'ADIGE	100.0	0.4	15.5	2.9	0.5	6.6	0.0	5.5	5.0	0.4	5.7	19.0
ALTO ADIGE	100.0	1.5	15.7	5.0	1.9	4.4	0.1	3.5	6.4	0.8	7.4	19.4
L'ARENA	100.0	0.9	13.4	5.0	0.6	5.5	0.3	5.2	8.8	0.0	6.4	16.6
AVVENIRE	100.0	1.2	20.9	18.5	0.7	14.9	0.4	1.0	3.9	0.2	5.3	13.2
IL CENTRO	100.0	4.9	21.0	3.5	0.3	5.4	0.8	4.1	2.8	0.0	0.8	20.3
CORRIERE ADRIATICO	100.0	0.2	19.7	4.8	0.0	4.2	0.0	6.1	2.7	0.0	9.1	12.9
CORRIERE UMBRIA/VITERBO	100.0	2.9	19.3	7.5	1.1	6.6	0.1	4.4	1.9	1.3	5.5	15.2
CORRIERE DELLA SERA	100.0	5.7	19.9	6.2	0.6	12.2	1.0	4.2	2.4	0.2	6.8	13.9
CORR. DELLO SPORT-STADIO	100.0	2.0	17.8	11.9	0.9	3.3	1.7	6.3	8.4	0.8	3.3	10.0
L'ECO DI BERGAMO	100.0	0.3	11.4	4.9	0.1	4.4	0.6	3.2	7.6	0.0	6.6	20.9
LA GAZZETTA DELLO SPORT	100.0	3.4	17.9	8.3	1.6	4.2	0.7	8.1	8.1	0.8	4.9	12.0
LA GAZZ. DEL MEZZOGIORNO	100.0	0.4	10.8	13.4	0.5	12.5	0.7	2.7	2.4	1.1	3.2	10.1
GAZZETTA DEL SUD	100.0	1.1	12.7	8.2	0.7	13.8	0.6	0.2	5.4	3.9	4.8	17.5
GAZZETTA DI MANTOVA	100.0	0.5	13.5	2.3	2.8	2.3	0.6	7.3	1.4	1.0	11.4	17.4
GAZZETTA DI MODENA/CARPI	100.0	4.3	28.4	5.4	0.3	0.9	0.0	17.6	1.3	0.2	8.0	16.7
GAZZETTA DI PARMA	100.0	1.0	10.7	3.9	1.0	3.7	0.0	7.1	7.0	0.3	7.7	17.2
GAZZETTA DI REGGIO	100.0	2.3	23.6	8.8	1.3	4.6	0.1	17.5	9.8	0.0	7.3	10.3
IL GAZZETTINO	100.0	1.4	20.9	6.9	1.4	2.3	0.5	6.3	3.1	0.0	6.5	15.8
IL GIORNALE	100.0	7.6	18.3	3.7	0.1	13.0	1.1	1.3	2.6	0.8	8.0	15.1
GIORNALE DI BRESCIA	100.0	3.5	16.5	4.8	0.0	5.6	0.0	2.4	9.3	0.0	6.8	13.3
GIORNALE DI SICILIA	100.0	2.4	14.3	12.1	0.5	9.8	0.0	0.9	4.8	0.2	3.6	8.5
IL GIORNALE DI VICENZA	100.0	0.1	11.3	4.7	0.5	0.9	0.0	10.4	2.3	0.0	8.5	12.0
IL GIORNO	100.0	1.8	18.4	4.4	0.6	3.8	0.2	9.3	6.5	0.2	9.2	17.6
ITALIA OGGI	100.0	19.0	37.3	8.1	0.7	15.0	2.0	0.1	0.0	0.0	3.8	2.0
IL LAVORO	100.0	4.2	12.1	4.0	2.3	3.8	0.0	3.4	10.2	0.4	4.6	17.2
LIBERTA'	100.0	0.1	11.4	2.3	3.7	3.4	0.0	6.2	1.3	0.6	7.3	23.0
IL MANIFESTO	100.0	8.8	24.3	12.4	0.0	20.7	2.3	2.7	4.2	0.8	4.1	6.3
IL MATTINO	100.0	3.6	10.5	7.4	1.5	9.0	1.2	2.1	5.6	0.3	3.8	8.0
IL MATTINO DI PADOVA	100.0	0.0	19.2	10.5	1.2	3.4	1.7	6.1	1.1	0.0	3.0	17.0
IL MESSAGGERO	100.0	3.2	17.0	8.8	0.4	6.3	0.9	2.9	4.9	0.1	3.6	12.6
MESSAGGERO VENETO	100.0	2.4	16.4	2.9	0.5	3.2	0.0	5.4	5.3	0.0	7.8	21.8
LA NAZIONE	100.0	3.3	21.4	2.2	0.3	6.3	0.5	7.9	2.3	0.1	10.9	11.9
LA NOTTE	100.0	3.2	18.1	4.8	0.2	6.0	1.4	9.0	4.6	0.0	9.2	18.1
LA NUOVA SARDEGNA	100.0	1.5	13.7	3.5	1.2	5.1	0.3	5.3	2.7	0.0	3.9	16.7
LA NUOVA VENEZIA	100.0	0.3	13.5	4.6	4.2	5.3	0.6	4.5	6.8	0.0	4.6	13.1
IL PICCOLO	100.0	1.0	17.5	1.1	0.6	5.3	0.0	6.8	4.0	0.0	11.0	18.6
LA PROVINCIA(CO)	100.0	0.1	19.9	2.1	0.2	5.2	0.0	4.2	7.0	0.0	8.5	24.1
LA PROVINCIA(CR)	100.0	1.0	14.3	2.1	0.7	4.1	0.0	5.4	2.3	0.0	7.3	26.4
LA PROVINCIA PAVESE	100.0	3.5	11.9	1.4	2.4	9.7	1.0	10.3	5.8	3.3	8.7	17.2
QUOTIDIANO(LE/BR/TA)	100.0	0.3	9.7	17.7	0.0	20.3	0.0	1.1	3.1	2.8	3.0	7.2
LA REPUBBLICA	100.0	8.4	22.7	8.4	0.4	18.4	1.3	2.7	2.1	0.1	5.6	8.7
IL RESTO DEL CARLINO	100.0	4.0	18.1	6.6	1.5	4.9	1.1	8.0	4.2	0.5	10.0	20.1
IL SECOLO XIX	100.0	3.3	15.2	7.8	1.6	3.1	0.0	4.2	4.7	0.2	4.8	19.4
LA SICILIA	100.0	2.2	12.5	10.0	0.4	10.1	0.1	2.4	4.1	0.3	0.5	15.4
IL SOLE 24 ORE	100.0	11.6	41.8	11.9	0.3	7.7	1.1	2.4	1.4	0.0	4.0	3.5
LA STAMPA	100.0	3.0	17.9	7.0	2.5	6.1	0.7	5.4	4.0	0.3	7.4	20.6
STAMPA SERA	100.0	5.8	18.3	12.4	0.8	7.9	0.5	6.7	7.9	0.0	4.7	6.7
IL TEMPO	100.0	4.5	19.9	8.4	2.4	9.1	2.4	1.7	4.9	0.6	5.4	16.6
IL TIRRENO	100.0	1.6	14.9	3.4	0.7	6.0	2.1	5.4	0.4	0.0	5.0	15.2
LA TRIBUNA DI TREVISO	100.0	2.2	13.3	8.2	1.9	1.2	1.0	3.8	9.6	0.0	2.9	22.3
TUTTOSPORT	100.0	1.9	19.5	9.6	1.5	3.7	0.4	10.5	6.5	0.7	6.6	11.4
L'UNIONE SARDA	100.0	0.7	13.3	9.1	3.3	2.7	2.5	2.6	2.3	0.0	2.7	11.2
L'UNITA'	100.0	3.4	17.0	6.3	1.0	7.0	1.8	9.4	7.4	0.6	5.5	19.5
ULTIMO LUNEDI'												
CORR. DELLO SPORT-STADIO	100.0	2.3	18.3	11.2	0.9	4.0	1.9	6.0	7.2	0.6	4.3	11.2
LA GAZZETTA DELLO SPORT	100.0	2.9	19.1	7.8	1.4	4.2	1.2	7.3	6.4	0.1	5.0	11.0
TUTTOSPORT	100.0	1.8	22.0	9.2	2.0	2.4	1.0	8.4	5.6	0.2	7.0	13.7
GIORNO MEDIO ESCL. LUNEDI'												
CORR. DELLO SPORT-STADIO	100.0	1.9	17.6	12.2	0.9	3.1	1.6	6.4	8.9	0.8	2.9	9.6
LA GAZZETTA DELLO SPORT	100.0	3.5	17.4	8.5	1.7	4.1	0.5	8.4	8.8	1.1	4.8	12.4
TUTTOSPORT	100.0	2.0	18.3	9.8	1.3	4.3	0.1	11.5	6.9	1.0	6.4	10.2
SUPPLEMENTI												
SETTE	100.0	5.9	18.8	8.0	0.3	8.9	1.5	4.5	3.1	0.3	7.7	10.5
IL VENERDI'	100.0	6.9	19.3	9.1	0.3	14.3	1.7	3.7	2.6	0.1	6.3	8.8

Responsabili acquisti

Lettori in un giorno medio

Analisi secondo: ● categoria socio-professionale ● ampiezza dei centri ● comuni

(valori assoluti × 1.000)

QUOTIDIANI	Totale	CASALINGHE DI FAMIGLIE				AMPIEZZA DEI CENTRI					COMUNI	
		Fascia alta E1	Fascia bassa E2	Fascia alla E3	Fascia bassa E4	fino a 10000 abit.	da 10000 a 30000 abit.	da 30000 a 100000 abit.	da 100000 a 250000 abit.	oltre 250000 abit.	capoluoghi	non capoluoghi
POPOLAZIONE	20457	1864	3602	771	2067	6750	4191	3015	1864	3837	6667	13790
L'ADIGE	47	8	6	1	4	30	3	4	10	0	11	36
ALTO ADIGE	80	11	8	4	5	40	8	9	22	0	23	57
L'ARENA	107	8	17	8	6	37	24	1	0	44	44	62
AVVENIRE	109	8	9	2	3	37	22	16	11	24	38	71
IL CENTRO	41	4	8	1	2	12	8	15	6	0	17	24
CORRIERE ADRIATICO	35	6	3	3	3	8	5	13	9	0	10	25
CORRIERE UMBRIA/VITERBO	58	5	6	4	5	13	16	12	17	1	21	37
CORRIERE DELLA SERA	951	144	77	14	22	213	171	167	100	300	428	523
CORR. DELLO SPORT-STADIO	344	27	41	6	41	80	60	58	34	113	162	182
L'ECO DI BERGAMO	105	11	18	6	7	69	13	1	22	1	23	82
LA GAZZETTA DELLO SPORT	575	56	52	22	42	189	119	101	66	101	195	380
LA GAZZ. DEL MEZZOGIORNO	131	15	26	3	11	11	35	37	17	31	54	77
GAZZETTA DEL SUD	151	10	25	0	12	50	26	12	32	31	64	87
GAZZETTA DI MANTOVA	61	8	9	4	3	34	11	15	0	0	15	45
GAZZETTA DI MODENA/CARPI	22	1	1	1	1	4	8	4	6	0	6	16
GAZZETTA DI PARMA	67	9	9	3	5	21	8	0	36	1	37	29
GAZZETTA DI REGGIO	35	3	1	0	1	18	4	0	13	0	13	22
IL GAZZETTINO	293	40	33	10	18	109	71	41	22	51	99	194
IL GIORNALE	234	43	14	3	6	61	36	42	27	69	111	123
GIORNALE DI BRESCIA	104	15	9	8	8	49	25	0	29	2	30	74
GIORNALE DI SICILIA	131	9	33	1	13	18	26	23	1	64	73	58
IL GIORNALE DI VICENZA	71	9	11	6	9	33	16	9	13	0	13	58
IL GIORNO	276	33	26	10	9	98	57	54	17	51	70	206
ITALIA OGGI	24	3	0	0	0	5	2	4	4	9	14	10
IL LAVORO	58	5	7	2	7	10	6	1	0	40	40	18
LIBERTA'	61	8	10	4	3	28	4	0	28	0	28	33
IL MANIFESTO	76	7	2	0	1	12	12	11	12	30	43	33
IL MATTINO	266	24	64	3	34	42	50	73	25	76	108	158
IL MATTINO DI PADOVA	67	12	3	5	5	29	14	0	24	0	25	42
IL MESSAGGERO	589	76	95	15	44	72	60	81	38	339	396	193
MESSAGGERO VENETO	104	12	10	4	9	60	18	25	0	0	25	79
LA NAZIONE	375	59	34	14	16	73	78	96	57	71	144	231
LA NOTTE	101	11	11	2	2	21	15	18	6	42	49	53
LA NUOVA SARDEGNA	146	16	23	8	21	69	20	27	29	0	38	108
LA NUOVA VENEZIA	31	3	4	2	4	5	10	4	0	13	13	19
IL PICCOLO	108	17	10	2	8	31	4	12	59	1	71	37
LA PROVINCIA(CO)	87	10	9	5	2	57	4	25	0	1	16	71
LA PROVINCIA(CR)	47	9	4	2	3	25	2	19	0	0	18	30
LA PROVINCIA PAVESE	58	4	6	2	2	27	5	25	0	1	14	44
QUOTIDIANO(LE/BR/TA)	35	1	7	0	3	5	10	10	9	1	17	18
LA REPUBBLICA	1106	134	88	12	22	197	186	174	131	420	604	502
IL RESTO DEL CARLINO	443	39	32	10	12	112	81	80	90	80	171	272
IL SECOLO XIX	279	34	37	9	19	59	42	19	10	149	177	102
LA SICILIA	110	8	29	2	7	9	35	22	10	34	49	60
IL SOLE 24 ORE	284	29	9	1	2	69	59	49	31	76	123	161
LA STAMPA	757	72	67	22	27	241	111	133	32	238	317	440
STAMPA SERA	54	5	6	1	3	10	7	7	2	29	31	23
IL TEMPO	168	17	16	1	6	23	28	29	10	78	104	64
IL TIRRENO	185	33	29	12	11	31	37	59	59	0	93	92
LA TRIBUNA DI TREVISO	64	4	9	4	4	32	17	14	1	0	12	52
TUTTOSPORT	177	18	16	5	10	54	32	31	17	44	70	107
L'UNIONE SARDA	149	14	33	5	22	65	25	18	40	0	45	104
L'UNITA'	283	18	27	4	10	60	58	48	38	79	130	153
ULTIMO LUNEDI'												
CORR. DELLO SPORT-STADIO	685	53	87	12	68	133	135	112	75	231	341	345
LA GAZZETTA DELLO SPORT	1159	133	121	45	91	366	232	213	145	202	411	748
TUTTOSPORT	402	39	34	10	24	126	68	80	37	92	154	248
GIORNO MEDIO ESCL. LUNEDI'												
CORR. DELLO SPORT-STADIO	287	23	33	5	36	71	47	49	27	93	132	155
LA GAZZETTA DELLO SPORT	478	43	41	19	34	159	100	82	53	84	159	319
TUTTOSPORT	140	14	13	4	8	41	26	23	14	36	56	84
SUPPLEMENTI												
SETTE	1037	170	100	18	29	215	183	177	113	349	507	530
IL VENERDI'	1419	185	140	21	37	274	255	232	191	467	736	683

Responsabili acquisti

Lettori in un giorno medio

Analisi secondo: ● categoria socio-professionale ● ampiezza dei centri ● comuni

(percentuali di composizione)

QUOTIDIANI	Totale	CASALINGHE DI FAMIGLIE				AMPIEZZA DEI CENTRI					COMUNI	
		Fascia alta E1	Fascia bassa E2	Fascia alta E3	Fascia bassa E4	fino a 10000 abit.	da 10000 a 30000 abit.	da 30000 a 100000 abit.	da 100000 a 250000 abit.	oltre 250000 abit.	capoluoghi	non capoluoghi
POPOLAZIONE	100.0	9.1	17.6	3.8	10.1	33.0	20.5	18.6	9.1	18.8	32.6	67.4
L'ADIGE	100.0	16.2	12.3	2.2	7.9	63.7	6.5	7.6	22.1	0.1	22.6	77.4
ALTO ADIGE	100.0	13.5	9.8	4.8	5.9	50.6	10.6	10.9	27.8	0.0	28.4	71.6
L'ARENA	100.0	8.0	16.1	7.7	5.7	35.0	23.0	0.9	0.0	41.1	41.5	58.5
AVVENIRE	100.0	7.7	7.9	1.6	2.5	33.8	20.0	14.6	9.6	22.0	34.9	65.1
IL CENTRO	100.0	9.5	19.2	1.5	5.7	28.8	19.5	37.2	14.3	0.1	42.2	57.8
CORRIERE ADRIATICO	100.0	15.7	8.3	7.6	8.6	23.2	13.7	36.8	26.3	0.1	29.8	70.2
CORRIERE UMBRIA/VITERBO	100.0	8.3	10.8	6.8	8.4	22.6	28.9	20.0	29.6	1.0	36.0	64.0
CORRIERE DELLA SERA	100.0	15.1	8.1	1.5	2.3	22.4	17.9	17.6	10.5	31.5	45.0	55.0
CORR. DELLO SPORT-STADIO	100.0	8.0	11.8	1.8	11.9	23.2	17.3	16.8	9.8	32.9	47.1	52.9
L'ECO DI BERGAMO	100.0	10.2	16.7	6.1	7.1	65.4	12.3	0.6	21.1	0.7	22.3	77.7
LA GAZZETTA DELLO SPORT	100.0	9.8	9.1	3.9	7.3	32.8	20.7	17.5	11.5	17.5	33.9	66.1
LA GAZZ. DEL MEZZOGIORNO	100.0	11.5	19.7	2.4	8.7	8.4	26.7	28.3	12.8	23.8	41.0	59.0
GAZZETTA DEL SUD	100.0	6.6	16.3	0.1	8.0	33.2	17.2	8.1	21.0	20.5	42.5	57.5
GAZZETTA DI MANTOVA	100.0	12.4	14.9	7.3	4.7	55.7	18.6	24.9	0.2	0.6	25.3	74.7
GAZZETTA DI MODENA/CARPI	100.0	5.6	3.3	4.1	3.8	18.5	36.6	16.2	27.7	1.1	28.8	71.2
GAZZETTA DI PARMA	100.0	13.8	13.7	5.1	7.7	31.4	11.7	0.7	54.5	1.8	56.3	43.7
GAZZETTA DI REGGIO	100.0	8.4	2.9	0.4	2.7	50.7	10.8	0.7	37.2	0.7	37.9	62.1
IL GAZZETTINO	100.0	13.8	11.4	3.4	6.2	37.0	24.3	13.8	7.5	17.4	33.7	66.3
IL GIORNALE	100.0	18.5	6.1	1.2	2.6	28.0	15.4	17.8	11.4	29.4	47.5	52.5
GIORNALE DI BRESCIA	100.0	14.5	8.5	7.2	7.6	46.7	24.3	0.0	27.4	1.5	28.9	71.1
GIORNALE DI SICILIA	100.0	6.8	25.0	0.9	10.2	13.5	19.9	17.5	0.7	48.4	55.9	44.1
IL GIORNALE DI VICENZA	100.0	13.0	15.2	8.5	12.6	46.8	22.6	12.4	17.8	0.5	18.3	81.7
IL GIORNO	100.0	12.0	9.2	3.7	3.1	35.4	20.5	19.7	6.2	18.3	25.4	74.6
ITALIA OGGI	100.0	11.2	0.6	0.2	0.1	22.6	8.0	16.4	16.2	36.8	57.0	43.0
IL LAVORO	100.0	9.4	12.2	4.1	12.3	17.5	11.0	2.0	0.0	69.4	69.8	30.2
LIBERTA'	100.0	13.3	17.0	5.8	4.7	46.4	6.9	0.3	46.3	0.0	46.6	53.4
IL MANIFESTO	100.0	8.6	2.7	0.6	1.5	15.2	15.4	14.6	15.3	39.4	56.4	43.6
IL MATTINO	100.0	9.2	24.0	1.2	12.7	15.7	18.6	27.5	9.4	28.7	40.8	59.2
IL MATTINO DI PADOVA	100.0	18.1	4.6	7.2	6.9	42.9	20.3	0.3	36.5	0.1	36.8	63.2
IL MESSAGGERO	100.0	12.9	16.2	2.6	7.5	12.2	10.2	13.7	6.4	57.5	67.2	32.8
MESSAGGERO VENETO	100.0	11.9	10.0	3.7	8.7	58.2	17.7	23.7	0.3	0.0	23.6	76.4
LA NAZIONE	100.0	15.7	9.2	3.7	4.3	19.4	20.8	25.6	15.3	18.9	38.3	61.7
LA NOTTE	100.0	10.6	10.8	1.6	2.4	20.5	14.5	17.4	5.7	41.9	47.9	52.1
LA NUOVA SARDEGNA	100.0	10.9	15.9	5.3	14.1	47.4	14.0	18.6	20.0	0.0	26.2	73.8
LA NUOVA VENEZIA	100.0	9.6	14.1	6.9	12.1	14.5	31.3	13.2	0.7	40.4	41.1	58.9
IL PICCOLO	100.0	15.7	9.7	1.5	7.3	29.1	4.0	11.4	54.7	0.7	65.9	34.1
LA PROVINCIA(CO)	100.0	11.0	10.1	5.2	2.5	65.7	4.6	29.0	0.0	0.8	18.4	81.6
LA PROVINCIA(CR)	100.0	18.9	7.5	3.3	6.7	53.9	4.0	41.3	0.5	0.2	37.2	62.8
LA PROVINCIA PAVESE	100.0	7.0	9.9	4.2	3.9	46.1	9.5	43.3	0.0	1.1	24.3	75.7
QUOTIDIANO(LE/BR/TA)	100.0	3.7	20.7	0.6	9.6	13.7	27.7	28.1	27.0	3.5	48.0	52.0
LA REPUBBLICA	100.0	12.1	8.0	1.1	2.0	17.8	16.8	15.7	11.8	37.9	54.6	45.4
IL RESTO DEL CARLINO	100.0	8.8	7.1	2.3	2.8	25.2	18.4	18.0	20.4	18.0	38.5	61.5
IL SECOLO XIX	100.0	12.0	13.2	3.4	6.9	21.0	15.1	6.9	3.5	53.4	63.4	36.6
LA SICILIA	100.0	7.4	26.3	2.2	6.2	7.9	31.7	20.0	9.0	31.3	45.0	55.0
IL SOLE 24 ORE	100.0	10.1	3.0	0.4	0.8	24.3	20.9	17.1	11.0	26.6	43.3	56.7
LA STAMPA	100.0	9.5	8.9	3.0	3.6	31.9	14.7	17.6	4.3	31.5	41.9	58.1
STAMPA SERA	100.0	9.7	11.2	2.6	5.0	17.7	12.4	13.0	3.7	53.3	58.1	41.9
IL TEMPO	100.0	10.1	9.5	0.9	3.6	13.6	16.6	17.2	6.0	46.5	62.0	38.0
IL TIRRENO	100.0	17.5	15.4	6.5	5.8	16.6	19.9	31.8	31.6	0.1	50.4	49.6
LA TRIBUNA DI TREVISO	100.0	5.7	14.7	6.1	6.8	49.4	27.1	22.4	0.9	0.2	18.8	81.2
TUTTOSPORT	100.0	10.2	9.1	2.9	5.6	30.2	17.9	17.5	9.6	24.7	39.5	60.5
L'UNIONE SARDA	100.0	9.2	22.0	3.5	15.0	43.6	16.9	12.2	27.2	0.1	30.3	69.7
L'UNITA'	100.0	6.4	9.4	1.5	3.7	21.3	20.3	16.8	13.5	28.0	46.0	54.0
ULTIMO LUNEDI'												
CORR. DELLO SPORT-STADIO	100.0	7.7	12.7	1.7	9.9	19.4	19.7	16.3	10.9	33.7	49.7	50.3
LA GAZZETTA DELLO SPORT	100.0	11.5	10.4	3.8	7.8	31.6	20.0	18.4	12.5	17.4	35.5	64.5
TUTTOSPORT	100.0	9.7	8.5	2.6	6.0	31.3	17.0	19.8	9.1	22.8	38.4	61.6
GIORNO MEDIO ESCL. LUNEDI'												
CORR. DELLO SPORT-STADIO	100.0	8.0	11.4	1.9	12.7	24.6	16.4	17.1	9.4	32.5	46.1	53.9
LA GAZZETTA DELLO SPORT	100.0	9.1	8.6	3.9	7.1	33.3	21.0	17.1	11.0	17.5	33.2	66.8
TUTTOSPORT	100.0	10.4	9.4	3.0	5.4	29.7	18.4	16.4	9.9	25.6	40.0	60.0
SUPPLEMENTI												
SETTE	100.0	16.4	9.6	1.8	2.8	20.8	17.6	17.1	10.9	33.7	48.9	51.1
IL VENERDI'	100.0	13.0	9.9	1.5	2.6	19.3	18.0	16.3	13.5	32.9	51.9	48.1

Responsabili acquisti

Lettori in un giorno medio
Analisi secondo: ● regioni

(valori assoluti × 1.000)

QUOTIDIANI	Totale	REGIONI													
		Piemonte V.Aosta	Liguria	Lombardia	Trentino Alto Adige	Veneto	Friuli Venezia Giulia	Emilia Romagna	Toscana	Marche	Umbria	Lazio	Abruzzi Molise	Campania	Puglia
POPOLAZIONE	20457	1802	777	3335	307	1514	491	1513	1309	512	307	1841	553	1779	1289
L'ADIGE	47	0	0	0	46	0	0	0	0	0	0	0	0	0	0
ALTO ADIGE	80	0	0	3	74	1	0	1	0	0	1	0	0	0	0
L'ARENA	107	0	0	1	1	104	0	0	0	0	0	0	0	0	0
AVVENIRE	109	20	4	43	2	8	2	10	4	0	0	0	0	0	0
IL CENTRO	41	0	0	0	0	0	0	0	0	0	5	2	2	2	3
CORRIERE ADRIATICO	35	0	0	0	1	0	0	0	0	0	0	0	41	0	0
CORRIERE UMBRIA/VITERBO	58	0	0	1	0	0	0	1	0	32	0	0	0	0	0
CORRIERE DELLA SERA	951	28	23	571	13	50	20	41	25	13	12	61	13	0	0
CORR. DELLO SPORT-STADIO	344	12	5	15	1	9	6	32	16	1	8	107	14	15	18
L'ECO DI BERGAMO	105	0	0	104	0	0	0	0	0	0	0	0	0	0	0
LA GAZZETTA DELLO SPORT	575	30	28	175	11	58	31	44	50	11	8	18	6	23	17
LA GAZZ. DEL MEZZOGIORNO	131	0	0	1	0	0	0	0	0	0	0	0	0	0	114
GAZZETTA DEL SUD	151	0	0	0	0	0	0	0	0	0	0	0	0	0	0
GAZZETTA DI MANTOVA	61	0	0	60	0	1	0	0	0	1	0	0	0	0	0
GAZZETTA DI MODENA/CARPI	22	0	0	1	0	0	0	21	0	0	0	0	0	0	0
GAZZETTA DI PARMA	67	0	1	0	0	0	0	65	0	0	0	0	0	0	0
GAZZETTA DI REGGIO	35	0	0	2	0	0	0	33	0	0	0	0	0	0	0
IL GAZZETTINO	293	0	0	1	0	244	46	1	0	0	0	0	0	0	0
IL GIORNALE	234	14	16	103	4	18	5	24	10	5	2	8	4	4	3
GIORNALE DI BRESCIA	104	0	0	104	0	1	0	0	0	0	0	0	0	0	0
GIORNALE DI SICILIA	131	0	0	0	0	0	0	0	0	0	0	0	0	0	0
IL GIORNALE DI VICENZA	71	0	0	0	0	70	0	0	0	0	0	0	0	0	0
IL GIORNO	276	2	2	235	1	9	4	11	3	2	2	2	0	1	0
ITALIA OGGI	24	3	0	7	0	1	0	6	0	0	0	3	1	0	0
IL LAVORO	58	3	49	3	0	0	0	0	0	0	0	3	1	0	0
LIBERTA'	61	0	0	1	0	0	0	0	0	0	0	0	0	0	3
IL MANIFESTO	76	7	4	16	0	3	2	12	8	0	5	10	1	1	3
IL MATTINO	266	1	0	0	2	2	0	3	0	0	0	5	0	0	0
IL MATTINO DI PADOVA	67	0	0	0	0	66	0	1	0	0	0	0	0	245	2
IL MESSAGGERO	589	3	1	5	0	0	3	10	3	18	24	469	37	5	2
MESSAGGERO VENETO	104	0	0	0	0	1	102	0	0	0	0	0	0	0	0
LA NAZIONE	375	0	23	1	0	0	0	1	317	0	32	1	0	1	0
LA NOTTE	101	1	1	91	0	5	1	2	0	0	0	0	0	1	0
LA NUOVA SARDEGNA	146	2	0	0	0	0	0	0	0	0	0	0	0	0	0
LA NUOVA VENEZIA	31	0	0	0	0	30	0	1	0	0	0	0	0	0	0
IL PICCOLO	108	0	0	1	0	0	105	1	0	0	0	0	0	0	0
LA PROVINCIA(CO)	87	0	0	86	0	0	0	0	0	0	0	0	0	0	0
LA PROVINCIA(CR)	47	0	0	47	0	0	0	0	0	0	0	0	0	0	0
LA PROVINCIA PAVESE	58	3	0	55	0	0	0	0	0	0	0	0	0	0	0
QUOTIDIANO(LE/BR/TA)	35	1	0	1	0	0	0	0	0	0	0	0	0	0	0
LA REPUBBLICA	1106	71	28	193	15	68	43	125	84	18	15	224	14	75	32
IL RESTO DEL CARLINO	443	0	0	1	0	12	0	364	1	62	0	1	0	0	0
IL SECOLO XIX	279	1	278	0	0	0	0	0	0	0	0	0	0	0	0
LA SICILIA	110	0	0	0	0	0	0	0	0	0	0	0	0	0	0
IL SOLE 24 ORE	284	31	12	80	4	22	5	44	20	5	3	28	3	5	4
LA STAMPA	757	658	38	19	0	5	3	5	10	1	3	3	2	2	2
STAMPA SERA	54	48	4	0	0	0	1	0	1	0	0	0	0	0	0
IL TEMPO	168	0	0	1	0	1	1	2	2	0	2	113	33	2	5
IL TIRRENO	185	0	0	0	0	0	0	0	185	0	0	0	0	0	0
LA TRIBUNA DI TREVISO	64	0	0	0	0	63	1	0	0	0	0	0	0	0	0
TUTTOSPORT	177	39	16	23	1	10	9	16	12	1	4	11	4	12	2
L'UNIONE SARDA	149	0	0	0	0	0	1	0	0	0	0	0	0	0	0
L'UNITA'	283	19	14	57	1	10	3	79	38	2	3	21	1	15	3
ULTIMO LUNEDI'															
CORR. DELLO SPORT-STADIO	685	28	19	24	3	19	6	57	38	2	17	195	25	96	34
LA GAZZETTA DELLO SPORT	1159	59	72	340	21	123	62	90	105	23	11	31	5	47	41
TUTTOSPORT	402	119	26	45	4	24	21	41	30	5	7	15	8	19	6
GIORNO MEDIO ESCL. LUNEDI'															
CORR. DELLO SPORT-STADIO	287	9	3	14	0	7	6	28	13	0	7	92	13	33	13
LA GAZZETTA DELLO SPORT	478	25	20	148	9	47	26	36	41	10	7	16	6	20	13
TUTTOSPORT	140	25	14	19	0	8	7	12	9	1	3	10	3	10	2
SUPPLEMENTI															
SETTE	1037	38	28	553	10	60	21	52	42	11	11	73	17	19	30
IL VENERDI'	1419	81	45	265	18	83	45	128	116	29	24	239	22	90	57

Responsabili acquisti

Lettori in un giorno medio
Analisi secondo: ● regioni

(percentuali di composizione)

QUOTIDIANI	Totale	REGIONI													
		Piemonte V.Aosta	Liguria	Lombardia	Trentino Alto Adige	Veneto	Friuli Venezia Giulia	Emilia Roma- gna	Toscana	Marche	Umbria	Lazio	Abruzzi Molise	Campa- nia	Puglia
POPOLAZIONE	100.0	8.8	3.8	16.3	1.5	7.4	2.4	7.4	6.4	2.5	1.5	9.0	2.7	8.7	6.3
L'ADIGE	100.0	0.0	0.0	0.0	98.6	0.8	0.5	0.0	0.0	0.0	0.0	0.0	0.0	0.0	0.0
ALTO ADIGE	100.0	0.0	0.0	3.3	93.2	0.9	0.0	1.5	0.0	0.0	1.1	0.0	0.0	0.0	0.0
L'ARENA	100.0	0.0	0.1	0.5	1.1	97.9	0.0	0.0	0.3	0.0	0.0	0.0	0.0	0.0	0.0
AVVENIRE	100.0	18.5	3.4	39.4	2.0	6.9	1.4	9.2	3.9	0.1	0.0	4.3	2.0	1.8	2.6
IL CENTRO	100.0	0.0	0.0	0.0	0.0	0.0	0.0	0.0	0.0	0.1	0.0	0.1	99.7	0.0	0.0
CORRIERE ADRIATICO	100.0	0.0	0.0	0.1	2.8	1.0	0.0	4.1	0.0	91.9	0.0	0.0	0.0	0.0	0.0
CORRIERE UMBRIA/VITERBO	100.0	0.0	0.0	1.5	0.0	0.0	0.0	0.0	0.2	0.0	84.6	13.7	0.0	0.0	0.0
CORRIERE DELLA SERA	100.0	3.0	2.4	60.0	1.3	5.3	2.1	4.3	2.6	1.4	1.3	6.5	1.4	1.6	1.9
CORR. DELLO SPORT-STADIO	100.0	3.4	1.6	4.4	0.3	2.5	1.8	9.5	4.7	0.2	2.5	31.1	4.1	12.3	4.5
L'ECO DI BERGAMO	100.0	0.0	0.0	99.0	0.0	0.0	0.0	0.0	0.0	0.5	0.0	0.4	0.0	0.0	0.0
LA GAZZETTA DELLO SPORT	100.0	5.2	4.8	30.5	1.9	10.1	5.4	7.7	8.7	2.0	1.4	3.1	1.1	4.1	2.9
LA GAZZ. DEL MEZZOGIORNO	100.0	0.3	0.0	0.9	0.0	0.0	0.0	0.0	0.1	0.0	0.0	0.3	0.3	0.3	87.4
GAZZETTA DEL SUD	100.0	0.1	0.0	0.3	0.0	0.0	0.0	0.0	0.1	0.7	0.0	0.0	0.0	0.2	0.0
GAZZETTA DI MANTOVA	100.0	0.0	0.0	98.6	0.0	0.9	0.0	0.5	0.0	0.0	0.0	0.0	0.0	0.0	0.0
GAZZETTA DI MODENA/CARPI	100.0	0.1	0.0	3.1	0.0	0.0	0.0	96.8	0.1	0.0	0.0	0.0	0.0	0.0	0.0
GAZZETTA DI PARMA	100.0	0.0	1.6	0.4	0.0	0.0	0.0	97.9	0.0	0.0	0.0	0.0	0.0	0.0	0.0
GAZZETTA DI REGGIO	100.0	0.0	0.0	4.3	0.0	0.0	0.0	93.0	0.0	0.0	0.0	0.0	0.0	0.0	0.0
IL GAZZETTINO	100.0	0.0	0.0	0.4	0.1	83.0	15.6	0.5	0.1	0.0	0.2	0.0	0.1	0.0	0.0
IL GIORNALE	100.0	5.8	6.9	43.9	1.7	7.9	2.0	10.1	4.2	2.2	1.1	3.2	1.8	1.6	1.2
GIORNALE DI BRESCIA	100.0	0.0	0.0	99.4	0.0	0.5	0.0	0.0	0.0	0.0	0.0	0.0	0.0	0.0	0.0
GIORNALE DI SICILIA	100.0	0.0	0.0	0.0	0.0	0.0	0.0	0.0	0.0	0.0	0.0	0.0	0.0	0.0	0.0
IL GIORNALE DI VICENZA	100.0	0.0	0.5	0.6	0.1	98.5	0.0	0.0	0.0	0.0	0.0	0.0	0.0	0.0	0.0
IL GIORNO	100.0	0.7	0.5	85.1	0.2	3.1	1.5	4.0	1.0	0.8	0.7	0.5	0.0	0.5	0.1
ITALIA OGGI	100.0	13.3	0.2	30.9	0.0	4.2	2.0	25.0	2.0	0.0	1.1	13.8	2.4	2.0	0.0
IL LAVORO	100.0	5.9	84.4	4.4	0.0	0.0	0.0	0.0	0.0	0.0	0.0	0.0	0.0	0.1	4.3
LIBERTA'	100.0	0.0	0.0	1.5	0.0	0.0	0.0	98.0	0.0	0.0	0.0	0.0	0.0	0.0	0.0
IL MANIFESTO	100.0	9.6	4.9	20.9	0.0	3.9	2.2	15.7	10.6	0.0	5.9	13.1	1.3	1.3	3.9
IL MATTINO	100.0	0.3	0.0	0.1	0.7	0.7	0.0	1.3	0.0	0.0	0.1	1.8	0.1	92.3	0.6
IL MATTINO DI PADOVA	100.0	0.2	0.0	0.0	0.0	98.4	0.1	1.2	0.0	0.0	0.0	0.0	0.0	0.0	0.0
IL MESSAGGERO	100.0	0.5	0.1	0.8	0.0	0.1	0.4	1.7	0.5	3.0	4.0	79.6	6.3	0.8	0.3
MESSAGGERO VENETO	100.0	0.0	0.0	0.0	0.0	1.2	98.5	0.0	0.0	0.0	0.0	0.0	0.0	0.3	0.0
LA NAZIONE	100.0	0.0	6.2	0.2	0.1	0.0	0.0	0.2	84.5	0.0	8.4	0.2	0.0	0.1	0.0
LA NOTTE	100.0	0.7	0.8	89.9	0.3	4.7	0.7	1.8	0.4	0.0	0.0	0.0	0.0	0.7	0.0
LA NUOVA SARDEGNA	100.0	1.3	0.0	0.1	0.0	0.0	0.3	0.0	0.0	0.1	0.0	0.0	0.0	0.0	0.0
LA NUOVA VENEZIA	100.0	0.0	1.0	0.1	0.0	96.2	0.1	2.7	0.0	0.0	0.0	0.0	0.0	0.0	0.0
IL PICCOLO	100.0	0.3	0.3	0.7	0.0	0.3	97.2	0.7	0.0	0.5	0.0	0.0	0.0	0.0	0.0
LA PROVINCIA(CO)	100.0	0.0	0.0	99.4	0.0	0.0	0.0	0.0	0.0	0.0	0.0	0.0	0.0	0.0	0.4
LA PROVINCIA(CR)	100.0	0.0	0.0	99.7	0.0	0.0	0.0	0.3	0.0	0.0	0.0	0.0	0.0	0.0	0.0
LA PROVINCIA PAVESE	100.0	5.0	0.0	94.9	0.0	0.0	0.0	0.0	0.0	0.0	0.0	0.0	0.0	0.0	0.0
QUOTIDIANO(LE/BR/TA)	100.0	3.6	0.0	3.4	0.0	0.0	0.0	0.0	0.1	0.0	0.0	0.0	0.0	0.6	92.2
LA REPUBBLICA	100.0	6.4	2.5	17.4	1.4	6.2	3.9	11.3	7.6	1.6	1.4	20.2	1.3	6.8	2.9
IL RESTO DEL CARLINO	100.0	0.1	0.1	0.3	0.0	2.7	0.0	82.2	0.2	14.1	0.0	0.1	0.0	0.0	0.1
IL SECOLO XIX	100.0	0.3	99.4	0.1	0.0	0.0	0.0	0.0	0.1	0.0	0.0	0.0	0.0	0.0	0.0
LA SICILIA	100.0	0.0	0.0	0.0	0.0	0.0	0.0	0.0	0.1	0.0	0.0	0.0	0.0	0.0	0.0
IL SOLE 24 ORE	100.0	11.0	4.3	28.3	1.4	7.8	1.8	15.5	7.2	1.9	0.9	9.7	1.0	1.8	1.3
LA STAMPA	100.0	87.0	5.1	2.5	0.0	0.7	0.3	0.6	1.4	0.1	0.3	0.4	0.3	0.2	0.3
STAMPA SERA	100.0	88.9	6.9	0.1	0.3	0.0	1.0	0.4	1.0	0.0	0.0	0.8	0.0	0.0	0.0
IL TEMPO	100.0	0.1	0.0	0.3	0.0	0.5	0.4	1.4	0.9	0.0	1.4	67.6	19.5	1.3	2.9
IL TIRRENO	100.0	0.0	0.0	0.0	0.0	0.1	0.0	0.0	99.8	0.0	0.0	0.0	0.0	0.0	0.0
LA TRIBUNA DI TREVISO	100.0	0.2	0.0	0.1	0.0	98.5	1.1	0.0	0.0	0.0	0.0	0.0	0.0	0.0	0.0
TUTTOSPORT	100.0	21.9	8.9	12.8	0.3	5.6	5.1	9.2	6.7	0.7	2.0	6.1	2.3	6.5	1.3
L'UNIONE SARDA	100.0	0.0	0.0	0.2	0.0	0.0	0.8	0.0	0.0	0.0	0.0	0.0	0.0	0.0	0.0
L'UNITA'	100.0	6.6	4.9	20.0	0.2	3.5	1.2	28.0	13.3	0.7	1.2	7.4	0.3	5.4	1.1
ULTIMO LUNEDI'															
CORR. DELLO SPORT-STADIO	100.0	4.1	2.8	3.5	0.5	2.8	0.9	8.4	5.5	0.3	2.4	28.5	3.6	14.0	4.9
LA GAZZETTA DELLO SPORT	100.0	5.1	6.2	29.3	1.8	10.6	5.3	7.8	9.1	2.0	1.0	2.6	0.4	4.0	3.5
TUTTOSPORT	100.0	29.6	6.6	11.3	0.9	5.9	5.1	10.1	7.6	1.1	1.7	3.6	1.9	4.7	1.4
GIORNO MEDIO ESCL. LUNEDI'															
CORR. DELLO SPORT-STADIO	100.0	3.1	1.1	4.8	0.2	2.4	2.2	9.9	4.4	0.1	2.5	32.1	4.4	11.6	4.4
LA GAZZETTA DELLO SPORT	100.0	5.3	4.3	30.9	1.9	9.8	5.4	7.6	8.6	2.0	1.5	3.3	1.4	4.1	2.6
TUTTOSPORT	100.0	18.2	10.1	13.5	0.0	5.4	5.1	8.7	6.2	0.5	2.2	7.3	2.4	7.4	1.3
SUPPLEMENTI															
SETTE	100.0	3.7	2.7	53.3	0.9	5.8	2.0	5.0	4.0	1.1	1.1	7.1	1.6	1.9	2.9
IL VENERDI'	100.0	5.7	3.2	18.7	1.2	5.8	3.2	9.0	8.2	2.0	1.7	16.9	1.6	6.3	4.0

Responsabili acquisti

Lettori in un giorno medio

Analisi secondo: ● regioni ● area geografica

(valori assoluti × 1.000)

QUOTIDIANI	Totale	REGIONI				AREA GEOGRAFICA				
		Basi- licata	Calabria	Sicilia	Sar- degna	Nord Ovest	Nord Est	Centro	Sud	Isole
POPOLAZIONE	20457	204	675	1717	531	5914	3825	3969	4501	2248
L'ADIGE	47	0	0	0	0	0	47	0	0	0
ALTO ADIGE	80	0	0	0	0	3	76	1	0	0
L'ARENA	107	0	0	0	0	1	105	0	0	0
AVVENIRE	109	0	2	1	2	67	21	9	9	3
IL CENTRO	41	0	0	0	0	0	0	0	41	0
CORRIERE ADRIATICO	35	0	0	0	0	0	3	32	0	0
CORRIERE UMBRIA/VITERBO	58	0	0	0	0	1	0	57	0	0
CORRIERE DELLA SERA	951	4	9	18	16	622	124	112	58	34
CORR. DELLO SPORT-STADIO	344	4	19	18	18	32	48	132	95	36
L'ECO DI BERGAMO	105	0	0	0	0	104	0	1	0	0
LA GAZZETTA DELLO SPORT	575	3	9	32	21	233	144	87	58	53
LA GAZZ. DEL MEZZOGIORNO	131	12	1	0	0	2	0	1	128	1
GAZZETTA DEL SUD	151	0	91	58	0	1	0	1	91	58
GAZZETTA DI MANTOVA	61	0	0	0	0	60	1	0	0	0
GAZZETTA DI MODENA/CARPI	22	0	0	0	0	1	21	0	0	0
GAZZETTA DI PARMA	67	0	0	0	0	1	65	0	0	0
GAZZETTA DI REGGIO	35	0	1	0	0	2	33	0	1	0
IL GAZZETTINO	293	0	0	0	0	1	291	1	0	0
IL GIORNALE	234	5	5	4	1	133	51	25	21	5
GIORNALE DI BRESCIA	104	0	0	0	0	104	1	0	0	0
GIORNALE DI SICILIA	131	0	0	131	0	0	0	0	0	131
IL GIORNALE DI VICENZA	71	0	0	0	0	1	70	0	0	0
IL GIORNO	276	0	1	0	2	239	24	9	3	2
ITALIA OGGI	24	0	0	0	1	11	8	4	1	1
IL LAVORO	58	0	0	0	0	55	0	0	3	0
LIBERTA'	61	0	0	0	0	1	60	0	0	0
IL MANIFESTO	76	0	3	2	0	27	17	23	8	2
IL MATTINO	266	2	3	1	0	1	7	5	252	1
IL MATTINO DI PADOVA	67	0	0	0	0	0	67	0	0	0
IL MESSAGGERO	589	2	5	3	1	9	13	513	51	4
MESSAGGERO VENETO	104	0	0	0	0	0	103	0	0	0
LA NAZIONE	375	0	0	0	0	24	1	349	1	0
LA NOTTE	101	0	0	0	0	93	8	0	1	0
LA NUOVA SARDEGNA	146	0	0	0	144	2	0	0	0	144
LA NUOVA VENEZIA	31	0	0	0	0	0	31	0	0	0
IL PICCOLO	108	0	0	0	0	1	106	1	0	0
LA PROVINCIA(CO)	87	0	0	0	0	86	0	0	0	0
LA PROVINCIA(CR)	47	0	0	0	0	47	0	0	0	0
LA PROVINCIA PAVESE	58	0	0	0	0	58	0	0	0	0
QUOTIDIANO(LE/BR/TA)	35	0	0	0	0	2	0	0	32	0
LA REPUBBLICA	1106	8	36	33	23	292	252	341	165	56
IL RESTO DEL CARLINO	443	0	0	0	0	2	376	64	0	1
IL SECOLO XIX	279	0	0	0	0	279	0	0	0	0
LA SICILIA	110	0	0	110	0	0	0	0	0	110
IL SOLE 24 ORE	284	4	5	2	6	124	75	56	21	8
LA STAMPA	757	0	0	3	2	716	12	16	7	5
STAMPA SERA	54	0	0	0	0	52	1	1	0	0
IL TEMPO	168	2	3	1	0	1	4	117	45	1
IL TIRRENO	185	0	0	0	0	0	0	185	0	0
LA TRIBUNA DI TREVISO	64	0	0	0	0	0	64	0	0	0
TUTTOSPORT	177	2	3	10	4	77	36	27	23	14
L'UNIONE SARDA	149	0	0	0	147	0	1	0	0	147
L'UNITA'	283	4	5	4	5	89	93	64	28	9
ULTIMO LUNEDI'										
CORR. DELLO SPORT-STADIO	685	10	35	44	33	71	86	252	200	77
LA GAZZETTA DELLO SPORT	1159	9	27	62	33	470	297	170	128	94
TUTTOSPORT	402	2	3	19	9	191	89	57	37	28
GIORNO MEDIO ESCL. LUNEDI'										
CORR. DELLO SPORT-STADIO	287	3	16	14	15	26	42	112	77	29
LA GAZZETTA DELLO SPORT	478	2	5	27	19	193	119	73	46	46
TUTTOSPORT	140	2	3	8	3	58	27	23	20	12
SUPPLEMENTI										
SETTE	1037	3	13	31	25	619	142	137	82	56
IL VENERDI'	1419	9	51	65	52	391	273	408	229	117

Responsabili acquisti

Lettori in un giorno medio
Analisi secondo: ● regioni ● area geografica

(percentuali di composizione)

QUOTIDIANI	Totale	REGIONI				AREA GEOGRAFICA				
		Basilicata	Calabria	Sicilia	Sardegna	Nord Ovest	Nord Est	Centro	Sud	Isole
POPOLAZIONE	100.0	1.0	3.3	8.4	2.6	28.9	18.7	19.4	22.0	11.0
L'ADIGE	100.0	0.0	0.0	0.0	0.0	0.0	99.9	0.1	0.0	0.0
ALTO ADIGE	100.0	0.0	0.0	0.0	0.0	3.3	95.6	1.1	0.0	0.0
L'ARENA	100.0	0.0	0.0	0.1	0.0	0.6	99.0	0.3	0.0	0.1
AVVENIRE	100.0	0.2	1.6	0.9	1.6	61.3	19.5	8.4	8.2	2.6
IL CENTRO	100.0	0.0	0.0	0.0	0.0	0.1	0.0	0.2	99.7	0.0
CORRIERE ADRIATICO	100.0	0.0	0.0	0.0	0.0	0.1	7.9	92.0	0.1	0.0
CORRIERE UMBRIA/VITERBO	100.0	0.0	0.0	0.0	0.0	1.5	0.0	98.5	0.0	0.0
CORRIERE DELLA SERA	100.0	0.4	0.9	1.9	1.7	65.4	13.1	11.8	6.1	3.6
CORR. DELLO SPORT-STADIO	100.0	1.2	5.4	5.3	5.2	9.4	14.1	38.5	27.6	10.5
L'ECO DI BERGAMO	100.0	0.0	0.0	0.0	0.0	99.0	0.1	0.9	0.0	0.0
LA GAZZETTA DELLO SPORT	100.0	0.6	1.5	5.6	3.6	40.5	25.0	15.1	10.1	9.2
LA GAZZ. DEL MEZZOGIORNO	100.0	9.5	0.4	0.3	0.2	1.2	0.0	0.4	97.9	0.5
GAZZETTA DEL SUD	100.0	0.0	60.1	38.4	0.0	0.4	0.0	0.8	60.3	38.4
GAZZETTA DI MANTOVA	100.0	0.0	0.0	0.0	0.0	98.6	1.4	0.0	0.0	0.0
GAZZETTA DI MODENA/CARPI	100.0	0.0	0.0	0.0	0.0	3.2	96.8	0.1	0.0	0.0
GAZZETTA DI PARMA	100.0	0.0	0.0	0.0	0.0	2.1	97.9	0.0	0.0	0.0
GAZZETTA DI REGGIO	100.0	0.0	2.6	0.0	0.0	4.3	93.0	0.0	2.6	0.0
IL GAZZETTINO	100.0	0.0	0.0	0.1	0.0	0.4	99.2	0.2	0.1	0.1
IL GIORNALE	100.0	2.2	2.2	1.7	0.2	56.6	21.7	10.6	9.1	2.0
GIORNALE DI BRESCIA	100.0	0.0	0.0	0.0	0.0	99.4	0.5	0.0	0.0	0.0
GIORNALE DI SICILIA	100.0	0.0	0.3	99.6	0.0	0.0	0.0	0.0	0.3	99.6
IL GIORNALE DI VICENZA	100.0	0.0	0.0	0.3	0.0	1.1	98.6	0.0	0.0	0.3
IL GIORNO	100.0	0.0	0.5	0.0	0.6	86.4	8.8	3.1	1.1	0.6
ITALIA OGGI	100.0	0.0	0.0	0.0	0.0	44.4	31.2	16.9	4.4	3.0
IL LAVORO	100.0	0.0	0.7	0.0	0.0	94.7	0.1	0.1	5.1	0.1
LIBERTA'	100.0	0.0	0.0	0.0	0.4	1.5	98.0	0.1	0.0	0.4
IL MANIFESTO	100.0	0.0	3.4	2.8	0.4	35.4	21.8	29.7	9.9	3.2
IL MATTINO	100.0	0.9	0.9	0.2	0.1	0.4	2.6	1.9	94.8	0.3
IL MATTINO DI PADOVA	100.0	0.0	0.0	0.0	0.0	0.2	99.7	0.0	0.0	0.0
IL MESSAGGERO	100.0	0.4	0.8	0.5	0.2	1.5	2.2	87.1	8.6	0.6
MESSAGGERO VENETO	100.0	0.0	0.0	0.0	0.0	0.0	99.7	0.0	0.3	0.0
LA NAZIONE	100.0	0.0	0.0	0.0	0.0	6.4	0.2	93.1	0.2	0.0
LA NOTTE	100.0	0.0	0.0	0.0	0.0	91.5	7.5	0.4	0.7	0.0
LA NUOVA SARDEGNA	100.0	0.0	0.0	0.0	98.1	1.5	0.3	0.2	0.0	98.1
LA NUOVA VENEZIA	100.0	0.0	0.0	0.0	0.0	1.0	99.0	0.0	0.0	0.0
IL PICCOLO	100.0	0.0	0.0	0.0	0.0	1.3	98.2	0.5	0.0	0.0
LA PROVINCIA(CO)	100.0	0.0	0.0	0.0	0.2	99.4	0.0	0.0	0.4	0.2
LA PROVINCIA(CR)	100.0	0.0	0.0	0.0	0.0	99.7	0.3	0.0	0.0	0.0
LA PROVINCIA PAVESE	100.0	0.0	0.0	0.0	0.0	100.0	0.0	0.0	0.0	0.0
QUOTIDIANO(LE/BR/TA)	100.0	0.0	0.0	0.0	0.0	6.9	0.0	0.1	92.9	0.0
LA REPUBBLICA	100.0	0.7	3.3	2.9	2.1	26.4	22.8	30.8	15.0	5.0
IL RESTO DEL CARLINO	100.0	0.0	0.0	0.1	0.1	0.4	84.9	14.4	0.1	0.2
IL SECOLO XIX	100.0	0.0	0.0	0.0	0.1	99.8	0.0	0.1	0.0	0.1
LA SICILIA	100.0	0.0	0.0	99.8	0.0	0.0	0.0	0.1	0.0	99.8
IL SOLE 24 ORE	100.0	1.3	1.9	0.9	2.1	43.6	26.4	19.7	7.3	3.0
LA STAMPA	100.0	0.0	0.1	0.4	0.3	94.6	1.6	2.2	0.9	0.7
STAMPA SERA	100.0	0.0	0.0	0.6	0.0	95.9	1.6	1.8	0.1	0.6
IL TEMPO	100.0	1.4	1.7	0.3	0.3	0.5	2.3	69.9	26.7	0.6
IL TIRRENO	100.0	0.0	0.0	0.0	0.0	0.0	0.1	99.8	0.0	0.0
LA TRIBUNA DI TREVISO	100.0	0.0	0.0	0.0	0.0	0.3	99.7	0.0	0.0	0.0
TUTTOSPORT	100.0	1.0	1.6	5.5	2.4	43.6	20.2	15.5	12.8	7.9
L'UNIONE SARDA	100.0	0.0	0.0	0.0	99.0	0.2	0.8	0.0	0.0	99.0
L'UNITA'	100.0	1.4	1.6	1.4	1.7	31.5	32.9	22.6	9.9	3.1
ULTIMO LUNEDI'										
CORR. DELLO SPORT-STADIO	100.0	1.4	5.2	6.5	4.8	10.3	12.6	36.7	29.1	11.2
LA GAZZETTA DELLO SPORT	100.0	0.8	2.3	5.3	2.8	40.6	25.6	14.6	11.0	8.1
TUTTOSPORT	100.0	0.5	0.8	4.8	2.2	47.4	22.1	14.1	9.3	7.1
GIORNO MEDIO ESCL. LUNEDI'										
CORR. DELLO SPORT-STADIO	100.0	1.1	5.5	4.9	5.3	9.0	14.6	39.2	27.0	10.2
LA GAZZETTA DELLO SPORT	100.0	0.5	1.1	5.7	3.9	40.5	24.8	15.3	9.7	9.7
TUTTOSPORT	100.0	1.3	2.0	5.9	2.5	41.8	19.2	16.2	14.5	8.4
SUPPLEMENTI										
SETTE	100.0	0.3	1.2	3.0	2.4	59.7	13.7	13.2	7.9	5.4
IL VENERDI'	100.0	0.6	3.6	4.6	3.7	27.6	19.2	28.8	16.1	8.3

Responsabili acquisti

Lettori in un giorno medio
Analisi secondo: ● sagacity

(valori assoluti × 1.000)

QUOTIDIANI


Totale	Dipendenti Giovani		Pre-Famillari		Famillari Giovani		Famillari non Giovani		Post-Famillari non Anziani		Post-Famillari Anziani		
	Fascia alta	Fascia bassa	Fascia alta	Fascia bassa	Fascia alta	Fascia bassa	Fascia alta	Fascia bassa	Fascia alta	Fascia bassa	Fascia alta	Fascia bassa	
POPOLAZIONE 20457	0	0	566	640	1237	1893	2685	2198	1668	1559	1782	6230	
L'ADIGE	47	0	0	1	1	5	4	9	3	6	2	3	12
ALTO ADIGE	80	0	0	2	4	5	4	14	7	11	5	8	19
L'ARENA	107	0	0	5	5	6	6	16	13	14	11	7	24
AVVENIRE	109	0	0	5	2	10	3	16	8	13	12	10	30
IL CENTRO	41	0	0	1	1	3	7	11	2	1	2	3	10
CORRIERE ADRIATICO	35	0	0	1	0	4	4	9	3	4	1	3	5
CORRIERE UMBRIA/VITERBO	58	0	0	2	0	6	5	10	6	6	4	6	12
CORRIERE DELLA SERA	951	0	0	66	36	76	37	205	57	129	61	122	161
CORR. DELLO SPORT-STADIO	344	0	0	17	28	27	47	51	48	31	28	22	45
L'ECO DI BERGAMO	105	0	0	2	3	7	8	17	10	6	13	9	30
LA GAZZETTA DELLO SPORT	575	0	0	39	31	58	56	96	52	66	63	40	74
LA GAZZ. DEL MEZZOGIORNO	131	0	0	2	8	10	18	24	16	9	11	11	22
GAZZETTA DEL SUD	151	0	0	6	9	7	22	26	21	11	12	10	26
GAZZETTA DI MANTOVA	61	0	0	2	1	5	3	10	2	7	3	11	17
GAZZETTA DI MODENA/CARPI	22	0	0	2	0	4	1	5	1	3	1	1	5
GAZZETTA DI PARMA	67	0	0	2	2	1	4	11	5	7	7	12	15
GAZZETTA DI REGGIO	35	0	0	3	3	6	1	7	3	4	2	3	3
IL GAZZETTINO	293	0	0	15	10	27	19	52	19	35	24	30	63
IL GIORNALE	234	0	0	8	6	16	9	45	9	35	12	47	46
GIORNALE DI BRESCIA	104	0	0	5	2	7	10	15	7	19	14	12	15
GIORNALE DI SICILIA	131	0	0	3	8	7	19	21	29	5	7	14	19
IL GIORNALE DI VICENZA	71	0	0	2	2	6	4	12	10	10	6	8	12
IL GIORNO	276	0	0	12	4	25	13	50	19	41	26	33	54
ITALIA OGGI	24	0	0	2	1	5	0	7	1	6	1	2	0
IL LAVORO	58	0	0	2	5	2	2	6	7	6	6	6	14
LIBERTA'	61	0	0	1	1	5	3	7	6	7	4	10	18
IL MANIFESTO	76	0	0	8	8	7	3	13	4	14	8	5	5
IL MATTINO	266	0	0	5	12	15	44	45	38	12	26	22	46
IL MATTINO DI PADOVA	67	0	0	4	3	6	4	14	5	10	10	4	7
IL MESSAGGERO	589	0	0	26	15	40	46	90	76	61	50	63	121
MESSAGGERO VENETO	104	0	0	7	3	7	6	16	10	9	4	13	28
LA NAZIONE	375	0	0	17	9	32	16	90	17	62	17	56	58
LA NOTTE	101	0	0	5	2	6	6	16	5	14	11	17	20
LA NUOVA SARDEGNA	146	0	0	5	8	12	19	24	18	12	12	14	23
LA NUOVA VENEZIA	31	0	0	1	1	3	2	7	5	1	1	1	8
IL PICCOLO	108	0	0	4	2	7	1	18	8	15	6	18	28
LA PROVINCIA(CO)	87	0	0	4	3	6	4	15	5	11	5	9	27
LA PROVINCIA(CR)	47	0	0	2	1	4	1	8	1	7	3	6	15
LA PROVINCIA PAVESE	58	0	0	1	1	2	2	6	6	14	7	8	10
QUOTIDIANO(LE/BR/TA)	35	0	0	0	3	2	6	6	8	2	4	1	3
LA REPUBBLICA	1106	0	0	86	50	119	42	268	75	136	88	116	126
IL RESTO DEL CARLINO	443	0	0	22	18	32	13	70	26	75	29	51	108
IL SECOLO XIX	279	0	0	6	6	20	16	34	20	32	32	37	78
LA SICILIA	110	0	0	3	3	5	19	19	17	5	11	2	26
IL SOLE 24 ORE	284	0	0	32	19	39	10	89	9	39	15	20	12
LA STAMPA	757	0	0	34	38	41	33	128	44	104	63	90	180
STAMPA SERA	54	0	0	1	5	2	2	13	4	6	9	7	5
IL TEMPO	168	0	0	13	5	12	13	27	14	10	14	26	35
IL TIRRENO	185	0	0	3	10	13	11	39	11	25	11	23	39
LA TRIBUNA DI TREVISO	64	0	0	1	5	5	3	9	8	6	10	1	16
TUTTOSPORT	177	0	0	13	8	16	18	27	14	25	18	19	20
L'UNIONE SARDA	149	0	0	8	6	9	25	18	21	8	17	12	26
L'UNITA'	283	0	0	17	17	24	11	48	18	34	28	19	66
ULTIMO LUNEDI'													
CORR. DELLO SPORT-STADIO	685	0	0	43	50	56	97	100	90	66	57	43	83
LA GAZZETTA DELLO SPORT	1159	0	0	77	53	126	125	196	117	145	99	82	140
TUTTOSPORT	402	0	0	28	18	32	35	59	30	58	43	42	58
GIORNO MEDIO ESCL. LUNEDI'													
CORR. DELLO SPORT-STADIO	287	0	0	12	24	22	39	43	41	26	23	19	38
LA GAZZETTA DELLO SPORT	478	0	0	33	27	46	45	80	41	52	57	33	63
TUTTOSPORT	140	0	0	10	6	13	15	22	11	19	14	15	14
SUPPLEMENTI													
SETTE	1037	0	0	65	50	81	52	223	75	145	76	137	133
IL VENERDI'	1419	0	0	104	77	126	75	303	109	174	125	174	152

Responsabili acquisti

Lettori in un giorno medio
Analisi secondo: ● sagacity

(percentuali di composizione)

QUOTIDIANI	Totale	Dipendenti Giovani		Pre-Famillari		Famillari Giovani		Famillari non Giovani		Post-Famillari non Anziani		Post-Famillari Anziani	
		Fascia alta	Fascia bassa	Fascia alta	Fascia bassa	Fascia alta	Fascia bassa	Fascia alta	Fascia bassa	Fascia alta	Fascia bassa	Fascia alta	Fascia bassa
POPOLAZIONE	100.0	0.0	0.0	2.8	3.1	6.0	9.3	13.1	10.7	8.2	7.6	8.7	30.5
L'ADIGE	100.0	0.0	0.0	2.4	3.0	10.8	7.7	18.7	7.3	13.5	5.0	6.9	24.7
ALTO ADIGE	100.0	0.0	0.0	2.9	4.6	6.4	5.1	18.1	8.9	13.4	5.9	10.5	24.2
L'ARENA	100.0	0.0	0.0	4.3	4.5	5.9	5.2	14.9	11.9	13.6	10.5	7.0	22.1
AVVENIRE	100.0	0.0	0.0	4.8	2.1	8.9	2.7	14.7	7.0	12.3	10.8	9.2	27.6
IL CENTRO	100.0	0.0	0.0	3.2	2.3	6.8	16.7	27.5	5.2	3.2	4.0	6.7	24.4
CORRIERE ADRIATICO	100.0	0.0	0.0	2.4	0.0	12.4	12.7	26.2	7.9	12.2	2.3	9.4	14.5
CORRIERE UMBRIA/VITERBO	100.0	0.0	0.0	3.2	0.8	10.7	9.0	17.5	9.9	10.4	7.7	11.0	19.8
CORRIERE DELLA SERA	100.0	0.0	0.0	7.0	3.8	8.0	3.9	21.6	6.0	13.6	6.4	12.9	16.9
CORR. DELLO SPORT-STADIO	100.0	0.0	0.0	4.9	8.1	7.9	13.7	14.8	14.0	9.1	8.1	6.5	13.0
L'ECO DI BERGAMO	100.0	0.0	0.0	1.7	2.6	7.1	7.8	16.2	9.6	5.4	12.5	9.0	28.2
LA GAZZETTA DELLO SPORT	100.0	0.0	0.0	6.8	5.4	10.1	9.8	16.7	9.0	11.4	11.0	7.0	12.8
LA GAZZ. DEL MEZZOGIORNO	100.0	0.0	0.0	1.7	6.0	7.6	14.0	18.7	12.1	6.6	8.5	8.3	16.5
GAZZETTA DEL SUD	100.0	0.0	0.0	4.2	6.2	4.5	14.3	17.2	13.9	7.5	8.2	6.6	17.5
GAZZETTA DI MANTOVA	100.0	0.0	0.0	2.6	1.8	7.5	4.8	17.3	3.2	12.1	5.0	17.4	28.2
GAZZETTA DI MODENA/CARPI	100.0	0.0	0.0	9.4	0.1	17.2	2.5	22.7	2.8	13.8	3.2	6.5	21.9
GAZZETTA DI PARMA	100.0	0.0	0.0	2.4	3.6	1.4	6.6	16.6	7.6	11.1	10.8	17.4	22.3
GAZZETTA DI REGGIO	100.0	0.0	0.0	7.7	9.5	16.1	2.4	21.1	7.6	12.1	6.1	8.3	9.1
IL GAZZETTINO	100.0	0.0	0.0	5.2	3.4	9.2	6.5	17.7	6.6	11.8	8.2	10.1	21.3
IL GIORNALE	100.0	0.0	0.0	3.5	2.5	6.7	4.0	19.1	4.0	14.9	5.2	20.1	19.8
GIORNALE DI BRESCIA	100.0	0.0	0.0	4.4	1.5	6.7	9.7	14.3	6.6	17.8	13.1	11.5	14.5
GIORNALE DI SICILIA	100.0	0.0	0.0	2.0	6.2	5.4	14.4	15.6	22.4	3.8	5.1	10.4	14.7
IL GIORNALE DI VICENZA	100.0	0.0	0.0	2.2	2.2	8.3	5.7	16.5	14.2	13.8	8.3	11.3	17.5
IL GIORNO	100.0	0.0	0.0	4.2	1.6	8.9	4.7	17.9	6.8	14.9	9.3	12.1	19.6
ITALIA OGGI	100.0	0.0	0.0	6.3	3.9	19.0	1.4	28.8	3.6	25.4	2.6	7.1	2.0
IL LAVORO	100.0	0.0	0.0	3.5	8.8	4.0	4.3	11.1	12.5	11.2	9.9	10.9	23.9
LIBERTA'	100.0	0.0	0.0	1.2	2.3	8.1	4.1	11.3	9.1	12.1	6.6	16.5	28.7
IL MANIFESTO	100.0	0.0	0.0	10.4	11.1	9.7	3.7	17.6	4.7	18.7	11.0	6.2	6.9
IL MATTINO	100.0	0.0	0.0	2.1	4.4	5.6	16.4	17.1	14.4	4.6	9.9	8.3	17.2
IL MATTINO DI PADOVA	100.0	0.0	0.0	5.5	4.8	8.5	5.3	21.6	7.5	15.3	14.6	6.2	10.8
IL MESSAGGERO	100.0	0.0	0.0	4.4	2.6	6.9	7.9	15.3	12.9	10.4	8.4	10.7	20.5
MESSAGGERO VENETO	100.0	0.0	0.0	7.1	3.2	6.3	5.4	15.7	9.3	9.0	4.0	12.7	27.3
LA NAZIONE	100.0	0.0	0.0	4.6	2.5	8.5	4.3	23.9	4.6	16.4	4.6	15.0	15.6
LA NOTTE	100.0	0.0	0.0	4.5	2.4	5.6	5.8	15.5	5.1	14.1	11.0	16.5	19.5
LA NUOVA SARDEGNA	100.0	0.0	0.0	3.3	5.3	8.4	13.1	16.2	12.6	8.0	8.4	9.4	15.4
LA NUOVA VENEZIA	100.0	0.0	0.0	4.7	1.7	9.1	7.4	22.0	16.4	3.8	4.6	4.4	26.0
IL PICCOLO	100.0	0.0	0.0	4.0	1.9	6.6	1.1	16.6	7.5	13.9	5.6	16.8	25.8
LA PROVINCIA(CO)	100.0	0.0	0.0	4.9	2.9	7.1	4.2	16.8	5.5	12.1	5.8	10.1	30.5
LA PROVINCIA(CR)	100.0	0.0	0.0	4.1	1.8	7.6	2.9	16.9	2.7	14.2	6.2	11.9	31.8
LA PROVINCIA PAVESE	100.0	0.0	0.0	1.7	2.2	3.0	3.6	10.8	10.6	23.7	12.6	14.3	17.6
QUOTIDIANO(LE/BR/TA)	100.0	0.0	0.0	0.6	7.5	5.7	16.3	16.1	23.2	5.7	11.3	4.0	9.6
LA REPUBBLICA	100.0	0.0	0.0	7.8	4.5	10.8	3.8	24.3	6.8	12.3	8.0	10.5	11.3
IL RESTO DEL CARLINO	100.0	0.0	0.0	5.0	4.1	7.2	2.9	15.7	5.8	17.0	6.4	11.5	24.3
IL SECOLO XIX	100.0	0.0	0.0	2.1	2.1	7.0	5.6	12.1	7.0	11.5	11.6	13.2	27.9
LA SICILIA	100.0	0.0	0.0	2.7	2.7	4.7	17.4	17.3	15.1	4.6	10.1	1.8	23.7
IL SOLE 24 ORE	100.0	0.0	0.0	11.1	6.8	13.8	3.4	31.2	3.1	13.9	5.3	7.1	4.3
LA STAMPA	100.0	0.0	0.0	4.5	5.0	5.5	4.4	16.9	5.9	13.8	8.3	12.0	23.8
STAMPA SERA	100.0	0.0	0.0	2.2	9.0	2.8	4.2	24.2	7.8	10.7	16.2	13.0	9.9
IL TEMPO	100.0	0.0	0.0	7.6	3.3	7.0	7.6	16.1	8.4	5.9	8.1	15.3	20.8
IL TIRRENO	100.0	0.0	0.0	1.7	5.3	7.1	6.0	21.0	6.0	13.4	6.1	12.6	20.8
LA TRIBUNA DI TREVISO	100.0	0.0	0.0	1.9	7.6	8.0	5.2	13.9	13.0	9.4	15.0	1.5	24.6
TUTTOSPORT	100.0	0.0	0.0	7.3	4.5	8.8	10.2	15.2	7.8	13.8	10.0	10.9	11.5
L'UNIONE SARDA	100.0	0.0	0.0	5.4	3.7	6.3	16.7	11.9	13.8	5.6	11.1	8.0	17.4
L'UNITA'	100.0	0.0	0.0	6.1	6.0	8.4	3.8	16.8	6.5	12.1	9.9	6.8	23.4
ULTIMO LUNEDI'													
CORR. DELLO SPORT-STADIO	100.0	0.0	0.0	6.2	7.3	8.1	14.2	14.6	13.2	9.6	8.4	6.3	12.2
LA GAZZETTA DELLO SPORT	100.0	0.0	0.0	6.6	4.6	10.9	10.8	16.9	10.1	12.5	8.5	7.1	12.1
TUTTOSPORT	100.0	0.0	0.0	7.1	4.4	7.9	8.7	14.7	7.4	14.3	10.7	10.4	14.4
GIORNO MEDIO ESCL. LUNEDI'													
CORR. DELLO SPORT-STADIO	100.0	0.0	0.0	4.3	8.4	7.8	13.5	14.8	14.3	9.0	7.9	6.5	13.3
LA GAZZETTA DELLO SPORT	100.0	0.0	0.0	6.8	5.7	9.7	9.3	16.6	8.6	10.9	12.0	7.0	13.1
TUTTOSPORT	100.0	0.0	0.0	7.4	4.6	9.2	10.8	15.4	8.0	13.6	9.7	11.1	10.2
SUPPLEMENTI													
SETTE	100.0	0.0	0.0	6.3	4.8	7.8	5.0	21.5	7.2	14.0	7.3	13.2	12.8
IL VENERDI'	100.0	0.0	0.0	7.3	5.5	8.9	5.3	21.4	7.7	12.3	8.8	12.3	10.7



DUPLICAZIONI DI LETTURA

Adulti

Lettori in un giorno medio

Analisi secondo: ● duplicazioni di lettura

(valori assoluti × 1.000)

QUOTIDIANI	Totale	L'Adige	Alto Adige	L'Arena	Avvenire	Il Centro	Corriere Adriatico	Corriere Umbria Viterbo	Corriere della Sera	Corriere dello Sport-Stadio	L'Eco di Bergamo	La Gazzetta dello Sport	La Gazzetta del Mezzogiorno	Gazzetta del Sud	Gazzetta di Mantova
POPOLAZIONE	47805	148	256	320	271	172	132	191	2845	2297	301	3880	612	562	191
L'ADIGE	148	148	69	0	1	0	0	0	14	5	0	30	0	0	0
ALTO ADIGE	256	69	256	2	1	0	0	1	24	8	0	51	0	0	0
L'ARENA	320	0	2	320	5	0	0	0	19	6	0	60	0	0	4
AVVENIRE	271	1	1	5	271	2	0	0	55	13	2	24	5	4	3
IL CENTRO	172	0	0	0	2	172	1	0	10	36	0	22	0	0	0
CORRIERE ADRIATICO	132	0	0	0	0	1	132	0	9	13	1	23	1	0	0
CORRIERE UMBRIA/VITERBO	191	0	1	0	0	0	0	191	11	34	0	36	0	1	0
CORRIERE DELLA SERA	2845	14	24	19	55	10	9	11	2845	154	42	492	38	24	18
CORR. DELLO SPORT-STADIO	2297	5	8	6	13	36	13	34	154	2297	9	629	108	101	7
L'ECO DI BERGAMO	301	0	0	0	2	0	1	0	42	9	301	69	0	0	0
LA GAZZETTA DELLO SPORT	3880	30	51	60	24	22	23	37	492	629	69	3880	100	77	32
LA GAZZ. DEL MEZZOGIORNO	612	0	0	0	5	0	1	0	38	108	0	100	612	3	0
GAZZETTA DEL SUD	562	0	0	0	4	0	0	1	24	101	0	77	3	562	0
GAZZETTA DI MANTOVA	191	0	0	4	3	0	0	0	18	7	0	32	0	0	191
GAZZETTA DI MODENA/CARPI	79	0	0	0	2	0	0	0	6	8	0	22	0	0	1
GAZZETTA DI PARMA	180	0	0	0	1	0	0	0	14	10	0	31	0	0	1
GAZZETTA DI REGGIO	94	0	0	0	2	0	0	0	6	4	0	18	0	1	1
IL GAZZETTINO	920	0	1	4	7	0	0	0	82	19	0	187	1	0	1
IL GIORNALE	659	6	7	8	26	2	2	3	153	33	9	90	4	7	4
GIORNALE DI BRESCIA	293	0	1	1	3	0	0	0	38	9	1	75	0	0	1
GIORNALE DI SICILIA	537	0	0	0	2	0	0	0	21	59	0	70	0	27	0
IL GIORNALE DI VICENZA	248	1	1	4	7	0	0	0	20	3	0	54	0	0	0
IL GIORNO	869	2	4	3	22	3	2	2	214	28	20	194	2	3	6
ITALIA OGGI	107	1	2	1	2	1	0	0	25	8	3	17	0	0	0
IL LAVORO	150	0	0	0	1	0	0	0	8	9	0	25	3	1	0
LIBERTA'	164	0	0	0	2	0	0	0	19	3	0	26	1	0	0
IL MANIFESTO	207	2	2	2	6	1	0	5	35	15	1	11	3	2	1
IL MATTINO	1110	0	2	0	8	0	1	0	52	208	1	118	5	4	0
IL MATTINO DI PADOVA	208	0	0	1	2	0	0	0	13	4	0	43	0	0	0
IL MESSAGGERO	1611	0	1	0	11	41	3	38	101	300	1	103	4	6	0
MESSAGGERO VENETO	259	0	0	1	2	0	0	0	20	7	1	49	0	0	0
LA NAZIONE	1204	0	0	1	7	1	0	36	50	92	1	231	0	0	1
LA NOTTE	251	0	1	1	5	0	1	0	94	11	9	71	0	1	1
LA NUOVA SARDEGNA	429	0	0	0	2	0	0	0	25	52	0	42	0	0	0
LA NUOVA VENEZIA	103	0	0	1	2	0	0	0	12	4	0	24	0	0	0
IL PICCOLO	239	0	0	0	1	0	0	0	14	5	1	32	0	0	0
LA PROVINCIA (CO)	224	0	0	0	4	0	0	0	40	2	1	41	1	0	0
LA PROVINCIA (CR)	128	0	0	0	3	0	0	0	22	3	1	22	0	0	1
LA PROVINCIA PAVESE	159	0	0	0	3	0	0	0	35	4	0	29	0	0	0
QUOTIDIANO (LE/BR/TA)	179	0	0	0	0	0	0	0	10	24	0	30	67	0	0
LA REPUBBLICA	3316	17	34	22	51	23	11	21	484	263	28	345	53	88	14
IL RESTO DEL CARLINO	1316	0	0	1	13	1	36	0	60	151	2	178	0	1	3
IL SECOLO XIX	668	0	0	0	6	0	0	0	26	13	1	67	0	0	0
LA SICILIA	501	0	0	0	2	0	0	0	23	36	0	62	0	25	0
IL SOLE 24 ORE	1150	8	14	18	23	8	6	7	243	81	16	175	26	14	10
LA STAMPA	1879	0	1	2	23	0	1	3	95	50	3	158	2	2	1
STAMPA SERA	154	0	0	0	2	0	0	0	12	12	1	23	0	0	0
IL TEMPO	550	1	1	1	10	36	1	7	48	99	1	58	7	3	0
IL TIRRENO	566	0	0	0	3	0	0	0	15	31	0	100	0	0	0
LA TRIBUNA DI TREVISO	177	0	0	0	1	0	0	0	15	3	0	38	0	0	0
TUTTOSPORT	1117	5	7	12	8	6	8	13	110	269	18	436	29	30	8
L'UNIONE SARDA	461	0	0	0	3	0	0	0	22	65	0	37	0	0	0
L'UNITA'	989	2	3	7	14	3	4	8	102	114	12	162	12	14	11
SUPPLEMENTI															
SETTE	3290	15	23	27	54	13	10	15	1033	179	48	492	50	40	21
IL VENERDI'	4387	18	30	30	54	25	17	31	561	339	29	487	78	88	15

Lettori in un giorno medio

Analisi secondo: ● duplicazioni di lettura

(valori assoluti × 1.000)

QUOTIDIANI

	Totale	Gaz-zetta di Modena-Carpi	Gaz-zetta di Parma	Gaz-zetta di Reggio	Il Gaz-zettino	Il Giornale	Giornale di Brescia	Giornale di Sicilia	Il Giornale di Vicenza	Il Giorno	Italia Oggi	Il Lavoro	Libertà	Il Mani-festo	Il Mattino
POPOLAZIONE	47805	79	180	94	920	659	293	537	248	869	107	150	164	207	1110
L'ADIGE	148	0	0	0	0	6	0	0	1	2	1	0	0	2	0
ALTO ADIGE	256	0	0	0	1	7	1	0	1	4	2	0	0	2	2
L'ARENA	320	0	0	0	4	8	1	0	4	3	1	0	0	2	0
AVVENIRE	271	2	1	2	7	26	3	2	7	22	2	1	2	6	8
IL CENTRO	172	0	0	0	0	2	0	0	0	3	1	0	0	1	0
CORRIERE ADRIATICO	132	0	0	0	0	2	0	0	0	2	0	0	0	0	1
CORRIERE UMBRIA/VITERBO	191	0	0	0	0	3	0	0	0	2	0	0	0	5	0
CORRIERE DELLA SERA	2845	6	14	6	82	153	38	21	20	214	25	8	19	35	52
CORR. DELLO SPORT-STADIO	2297	8	10	4	19	33	9	59	3	28	8	9	3	15	208
L'ECO DI BERGAMO	301	0	0	0	0	9	1	0	0	20	3	0	0	1	1
LA GAZZETTA DELLO SPORT	3880	22	31	18	187	90	75	70	54	194	17	25	26	11	118
LA GAZZ. DEL MEZZOGIORNO	612	0	0	0	1	4	0	0	0	2	0	3	1	3	5
GAZZETTA DEL SUD	562	0	0	1	0	7	0	27	0	3	0	1	0	2	4
GAZZETTA DI MANTOVA	191	1	1	1	1	4	1	0	0	6	0	0	0	1	0
GAZZETTA DI MODENA/CARPI	79	79	0	1	0	2	0	0	0	1	0	0	0	1	0
GAZZETTA DI PARMA	180	0	180	2	1	7	0	0	0	3	2	0	2	1	3
GAZZETTA DI REGGIO	94	1	2	94	0	2	0	0	0	2	1	0	0	0	0
IL GAZZETTINO	920	0	1	0	920	32	0	0	20	16	2	0	0	2	2
IL GIORNALE	659	2	7	2	32	659	8	8	5	51	17	8	5	12	11
GIORNALE DI BRESCIA	293	0	0	0	0	8	293	0	0	12	2	0	0	1	1
GIORNALE DI SICILIA	537	0	0	0	0	8	0	537	0	2	3	1	0	1	1
IL GIORNALE DI VICENZA	248	0	0	0	20	5	0	0	248	3	1	0	0	0	0
IL GIORNO	869	1	3	2	16	51	12	2	3	869	9	2	7	10	7
ITALIA OGGI	107	0	2	1	2	17	2	3	1	9	107	0	1	3	2
IL LAVORO	150	0	0	0	0	8	0	1	0	2	0	150	1	1	0
LIBERTA'	164	0	2	0	0	5	0	0	0	7	1	1	164	0	0
IL MANIFESTO	207	1	1	0	2	12	1	1	0	10	3	1	0	207	6
IL MATTINO	1110	0	3	0	2	11	1	1	0	7	2	0	0	6	1110
IL MATTINO DI PADOVA	208	0	0	0	66	5	0	0	2	3	1	0	0	1	1
IL MESSAGGERO	1611	0	0	0	5	23	1	3	0	17	8	1	1	24	18
MESSAGGERO VENETO	259	0	0	0	57	8	0	0	1	4	2	0	0	1	0
LA NAZIONE	1204	1	1	1	2	16	0	1	0	11	5	1	0	8	6
LA NOTTE	251	1	1	0	4	25	5	0	1	63	5	1	4	3	3
LA NUOVA SARDEGNA	429	0	0	0	0	4	0	0	0	2	3	0	0	2	0
LA NUOVA VENEZIA	103	0	0	0	57	5	0	0	1	5	0	0	0	0	0
IL PICCOLO	239	0	1	0	8	10	0	0	0	4	2	0	0	2	1
LA PROVINCIA (CO)	224	0	0	0	0	8	0	0	0	31	1	0	0	3	0
LA PROVINCIA (CR)	128	0	1	0	0	7	1	0	0	13	1	0	2	0	0
LA PROVINCIA PAVESE	159	0	0	0	1	12	0	0	0	13	0	0	3	0	1
QUOTIDIANO (LE/BR/TA)	179	0	0	0	0	2	1	0	0	1	0	0	0	1	0
LA REPUBBLICA	3316	13	21	10	106	135	30	55	21	89	36	11	13	64	153
IL RESTO DEL CARLINO	1316	36	8	33	25	30	0	0	0	17	5	0	1	11	5
IL SECOLO XIX	668	0	1	0	1	33	0	0	0	4	1	82	0	4	1
LA SICILIA	501	0	0	0	0	7	0	46	0	1	1	0	0	1	1
IL SOLE 24 ORE	1150	5	12	7	37	91	17	18	8	51	48	7	7	15	37
LA STAMPA	1879	0	3	1	8	52	3	3	3	24	19	7	2	22	6
STAMPA SERA	154	0	0	0	1	4	0	0	0	4	3	1	0	1	1
IL TEMPO	550	1	0	0	2	21	0	3	0	10	6	2	1	10	11
IL TIRRENO	566	0	0	0	0	6	0	0	0	1	1	0	0	3	0
LA TRIBUNA DI TREVISO	177	0	0	0	67	7	0	0	2	2	0	0	0	0	1
TUTTOSPORT	1117	8	8	5	36	29	13	19	8	49	7	15	6	7	31
L'UNIONE SARDA	461	0	0	0	0	3	0	0	0	3	2	1	0	1	0
L'UNITA'	989	14	6	12	18	24	12	6	5	43	10	9	4	50	31
SUPPLEMENTI															
SETTE	3290	7	12	6	89	153	38	41	21	200	25	7	24	35	64
IL VENERDI'	4387	12	18	13	133	114	33	77	18	94	32	14	21	66	171

Adulti

Lettori in un giorno medio

Analisi secondo: ● duplicazioni di lettura

(valori assoluti × 1.000)

QUOTIDIANI	Totale	Il Mat- tino di Padova	Il Mes- saggero	Mes- saggero Veneto	La Nazione	La Notte	La Nuova Sardegna	La Nuova Venezia	Il Piccolo	La Pro- vincia (CO)	La Pro- vincia (CR)	La Pro- vincia Pavese	Quo- tidiano (LE-BR- TA)	La Re- pubblica	Il Resto del Carlino
POPOLAZIONE	47805	208	1611	259	1204	251	429	103	239	224	128	159	179	3316	1316
L'ADIGE	148	0	0	0	0	0	0	0	0	0	0	0	0	17	0
ALTO ADIGE	256	0	1	0	0	1	0	0	0	0	0	0	0	34	0
L'ARENA	320	1	0	1	1	1	0	1	0	0	0	0	0	22	1
AVVENIRE	271	2	11	2	7	5	2	2	1	4	3	3	0	51	13
IL CENTRO	172	0	41	0	1	0	0	0	0	0	0	0	0	23	1
CORRIERE ADRIATICO	132	0	3	0	0	1	0	0	0	0	0	0	0	11	36
CORRIERE UMBRIA/VITERBO	191	0	38	0	36	0	0	0	0	0	0	0	0	21	0
CORRIERE DELLA SERA	2845	13	101	20	50	94	25	12	14	40	22	35	10	484	60
CORR. DELLO SPORT-STADIO	2297	4	300	7	92	11	52	4	5	2	3	4	24	263	151
L'ECO DI BERGAMO	301	0	1	1	1	9	0	0	1	1	1	0	0	28	2
LA GAZZETTA DELLO SPORT	3880	43	103	49	231	71	42	24	32	41	22	29	30	345	178
LA GAZZ. DEL MEZZOGIORNO	612	0	4	0	0	0	0	0	0	1	0	0	67	53	0
GAZZETTA DEL SUD	562	0	6	0	0	1	0	0	0	0	0	0	0	88	1
GAZZETTA DI MANTOVA	191	0	0	0	1	1	0	0	0	0	1	0	0	14	3
GAZZETTA DI MODENA/CARPI	79	0	0	0	1	1	0	0	0	0	0	0	0	13	36
GAZZETTA DI PARMA	180	0	0	0	1	1	0	0	1	0	1	0	0	21	8
GAZZETTA DI REGGIO	94	0	0	0	1	0	0	0	0	0	0	0	0	10	33
IL GAZZETTINO	920	66	5	57	2	4	0	57	8	0	0	1	0	106	25
IL GIORNALE	659	5	23	8	16	25	4	5	10	8	7	12	2	135	30
GIORNALE DI BRESCIA	293	0	1	0	0	5	0	0	0	0	1	0	1	30	0
GIORNALE DI SICILIA	537	0	3	0	1	0	0	0	0	0	0	0	0	55	0
IL GIORNALE DI VICENZA	248	2	0	1	0	1	0	1	0	0	0	0	0	21	0
IL GIORNO	869	3	17	4	11	63	2	5	4	31	13	13	1	89	17
ITALIA OGGI	107	1	8	2	5	5	3	0	2	1	1	0	0	36	5
IL LAVORO	150	0	1	0	1	1	0	0	0	0	0	0	0	11	0
LIBERTA'	164	0	1	0	0	4	0	0	0	0	2	3	0	13	1
IL MANIFESTO	207	1	24	1	8	3	2	0	2	3	0	0	1	64	11
IL MATTINO	1110	1	18	0	6	3	0	0	1	0	0	1	0	153	5
IL MATTINO DI PADOVA	208	208	0	2	0	1	0	6	0	0	0	0	0	18	2
IL MESSAGGERO	1611	0	1611	1	23	4	4	0	1	0	0	1	2	298	36
MESSAGGERO VENETO	259	2	1	259	0	1	0	3	24	0	0	0	0	31	0
LA NAZIONE	1204	0	23	0	1204	2	1	0	1	0	0	1	0	137	5
LA NOTTE	251	1	4	1	2	251	0	2	2	7	3	4	0	32	3
LA NUOVA SARDEGNA	429	0	4	0	1	0	429	0	0	0	0	0	0	53	0
LA NUOVA VENEZIA	103	6	0	3	0	2	0	103	1	0	0	0	0	20	2
IL PICCOLO	239	0	1	24	1	2	0	1	239	0	0	0	0	26	2
LA PROVINCIA (CO)	224	0	0	0	0	7	0	0	0	224	1	1	0	11	0
LA PROVINCIA (CR)	128	0	0	0	0	3	0	0	0	1	128	0	0	12	0
LA PROVINCIA PAVESE	159	0	1	0	1	4	0	0	0	1	0	159	0	8	1
QUOTIDIANO (LE/BR/TA)	179	0	2	0	0	0	0	0	0	0	0	0	179	14	0
LA REPUBBLICA	3316	18	298	31	137	32	53	20	26	11	12	8	14	3316	181
IL RESTO DEL CARLINO	1316	2	36	0	5	3	0	2	2	0	0	1	0	181	1316
IL SECOLO XIX	668	0	1	0	26	2	1	0	0	0	0	1	0	51	1
LA SICILIA	501	0	2	0	1	0	0	0	0	0	0	0	0	53	1
IL SOLE 24 ORE	1150	10	73	11	50	28	18	3	13	9	7	3	4	326	78
LA STAMPA	1879	2	23	3	13	9	5	1	3	0	4	9	2	181	10
STAMPA SERA	154	0	3	1	2	2	0	0	0	0	0	0	0	16	1
IL TEMPO	550	0	178	0	11	2	3	0	1	0	0	0	0	118	6
IL TIRRENO	566	0	1	0	150	0	1	0	0	0	0	0	0	40	0
LA TRIBUNA DI TREVISO	177	3	0	2	0	0	0	4	2	0	0	0	0	19	0
TUTTOSPORT	1117	7	48	10	60	23	17	8	7	12	3	6	5	100	53
L'UNIONE SARDA	461	0	2	0	0	0	104	0	1	0	0	0	0	64	1
L'UNITA'	989	3	62	5	82	17	7	4	4	3	5	4	1	215	142
SUPPLEMENTI															
SETTE	3290	20	110	28	82	82	35	11	18	35	21	36	7	539	68
IL VENERDI'	4387	25	318	38	189	33	78	17	36	18	12	13	18	1376	182

Lettori in un giorno medio

Analisi secondo: ● duplicazioni di lettura

(valori assoluti × 1.000)

QUOTIDIANI	Totale	Il Secolo XIX	La Sicilia	Il Sole 24 Ore	La Stampa	Stampa Sera	Il Tempo	Il Tirreno	La Tribuna di Treviso	Tutto-Sport	L'Unione Sarda	L'Unità
POPOLAZIONE	47805	668	501	1150	1879	154	550	566	177	1117	461	989
L'ADIGE	148	0	0	8	0	0	1	0	0	5	0	2
ALTO ADIGE	256	0	0	14	1	0	1	0	0	7	0	3
L'ARENA	320	0	0	18	2	0	1	0	0	12	0	7
AVVENIRE	271	6	2	23	23	2	10	3	1	8	3	14
IL CENTRO	172	0	0	8	0	0	36	0	0	6	0	3
CORRIERE ADRIATICO	132	0	0	6	1	0	1	0	0	8	0	4
CORRIERE UMBRIA/VITERBO	191	0	0	7	3	0	7	0	0	14	0	8
CORRIERE DELLA SERA	2845	26	23	243	95	12	48	15	15	110	22	102
CORR. DELLO SPORT-STADIO	2297	13	36	81	50	12	99	31	3	269	65	114
L'ECO DI BERGAMO	301	1	0	16	3	1	1	0	0	18	0	12
LA GAZZETTA DELLO SPORT	3880	67	62	175	158	23	58	100	38	436	37	162
LA GAZZ. DEL MEZZOGIORNO	612	0	0	26	2	0	7	0	0	29	0	12
GAZZETTA DEL SUD	562	0	25	14	2	0	3	0	0	30	0	14
GAZZETTA DI MANTOVA	191	0	0	10	1	0	0	0	0	8	0	11
GAZZETTA DI MODENA/CARPI	79	0	0	5	0	0	1	0	0	8	0	14
GAZZETTA DI PARMA	180	1	0	12	3	0	0	0	0	8	0	6
GAZZETTA DI REGGIO	94	0	0	7	1	0	0	0	0	5	0	12
IL GAZZETTINO	920	1	0	37	8	1	2	0	67	36	0	18
IL GIORNALE	659	33	7	91	52	4	21	6	7	29	3	24
GIORNALE DI BRESCIA	293	0	0	17	3	0	0	0	0	13	0	12
GIORNALE DI SICILIA	537	0	46	18	3	0	3	0	0	19	0	6
IL GIORNALE DI VICENZA	248	0	0	8	3	0	0	0	2	8	0	5
IL GIORNO	869	4	1	51	24	4	10	1	2	49	3	43
ITALIA OGGI	107	1	1	48	19	3	6	1	0	7	2	10
IL LAVORO	150	82	0	7	7	1	2	0	0	15	1	9
LIBERTA'	164	0	0	7	2	0	1	0	0	6	0	4
IL MANIFESTO	207	4	1	15	22	1	10	3	0	7	1	50
IL MATTINO	1110	1	1	37	6	1	11	0	1	31	0	31
IL MATTINO DI PADOVA	208	0	0	10	2	0	0	0	3	7	0	3
IL MESSAGGERO	1611	1	2	73	23	3	178	1	0	48	2	62
MESSAGGERO VENETO	259	0	0	11	3	1	0	0	2	10	0	5
LA NAZIONE	1204	26	1	50	13	2	11	150	0	60	0	82
LA NOTTE	251	2	0	28	9	2	2	0	0	23	0	17
LA NUOVA SARDEGNA	429	1	0	18	5	0	3	1	0	17	104	7
LA NUOVA VENEZIA	103	0	0	3	1	0	0	0	4	8	0	4
IL PICCOLO	239	0	0	13	3	0	1	0	2	7	1	4
LA PROVINCIA (CO)	224	0	0	9	0	0	0	0	0	12	0	3
LA PROVINCIA (CR)	128	0	0	7	4	0	0	0	0	3	0	5
LA PROVINCIA PAVESE	159	1	0	3	9	0	0	0	0	6	0	4
QUOTIDIANO (LE/BR/TA)	179	0	0	4	2	0	0	0	0	5	0	1
LA REPUBBLICA	3316	51	53	326	181	16	118	40	19	100	64	215
IL RESTO DEL CARLINO	1316	1	1	78	10	1	6	0	0	53	1	142
IL SECOLO XIX	668	668	0	27	52	2	2	1	0	41	0	27
LA SICILIA	501	0	501	14	2	0	3	0	0	11	0	4
IL SOLE 24 ORE	1150	27	14	1150	106	18	43	18	10	56	13	62
LA STAMPA	1879	52	2	106	1879	107	13	2	1	174	2	49
STAMPA SERA	154	2	0	18	107	154	2	0	0	30	0	7
IL TEMPO	550	2	3	43	13	2	550	0	0	29	3	24
IL TIRRENO	566	1	0	18	2	0	0	566	0	24	1	37
LA TRIBUNA DI TREVISO	177	0	0	10	1	0	0	0	177	6	0	5
TUTTOSPORT	1117	41	11	56	174	30	29	24	6	1117	14	57
L'UNIONE SARDA	461	0	0	13	2	0	3	1	0	14	461	8
L'UNITA'	989	27	4	62	49	7	24	37	5	57	8	989
SUPPLEMENTI												
SETTE	3290	41	27	220	106	10	44	25	20	105	42	98
IL VENERDI'	4387	70	51	281	189	18	110	57	21	144	88	182

Uomini

Lettori in un giorno medio

Analisi secondo: ● duplicazioni di lettura

(valori assoluti × 1.000)

QUOTIDIANI	Totale	L'Adige	Alto Adige	L'Arena	Avvenire	Il Centro	Corriere Adriatico	Corriere Umbria Viterbo	Corriere della Sera	Corriere dello Sport-Stadio	L'Eco di Bergamo	La Gazzetta dello Sport	La Gazzetta del Mezzogiorno	Gazzetta del Sud	Gazzetta di Mantova
POPOLAZIONE	22936	85	156	194	171	120	82	117	1706	1934	176	3262	442	397	114
L'ADIGE	85	85	47	0	1	0	0	0	9	4	0	24	0	0	0
ALTO ADIGE	156	47	156	0	1	0	0	0	13	7	0	43	0	0	0
L'ARENA	194	0	0	194	2	0	0	0	11	5	0	53	0	0	3
AVVENIRE	171	1	1	2	171	2	0	0	37	11	0	23	0	3	3
IL CENTRO	120	0	0	0	2	120	1	0	8	34	0	21	0	0	0
CORRIERE ADRIATICO	82	0	0	0	0	1	82	0	5	13	1	19	1	0	0
CORRIERE UMBRIA/VITERBO	117	0	0	0	0	0	0	117	7	28	0	31	0	1	0
CORRIERE DELLA SERA	1706	9	13	11	37	8	5	7	1706	137	30	419	30	17	13
CORR. DELLO SPORT-STADIO	1934	4	7	5	11	34	13	28	137	1934	8	571	100	92	7
L'ECO DI BERGAMO	176	0	0	0	0	0	1	0	30	8	176	59	0	0	0
LA GAZZETTA DELLO SPORT	3262	24	43	53	23	21	19	31	419	571	59	3262	91	66	28
LA GAZZ. DEL MEZZOGIORNO	442	0	0	0	3	0	1	0	30	100	0	91	442	2	0
GAZZETTA DEL SUD	397	0	0	0	3	0	0	1	17	92	0	66	2	397	0
GAZZETTA DI MANTOVA	114	0	0	3	3	0	0	0	13	7	0	28	0	0	114
GAZZETTA DI MODENA/CARPI	52	0	0	0	2	0	0	0	6	6	0	20	0	0	1
GAZZETTA DI PARMA	97	0	0	0	1	0	0	0	9	9	0	27	0	0	1
GAZZETTA DI REGGIO	53	0	0	0	1	0	0	0	4	4	0	15	0	0	1
IL GAZZETTINO	551	0	1	4	6	0	0	0	62	16	0	165	0	0	1
IL GIORNALE	392	3	4	7	19	2	1	2	96	29	5	74	3	6	2
GIORNALE DI BRESCIA	169	0	0	1	3	0	0	0	26	9	1	64	0	0	1
GIORNALE DI SICILIA	366	0	0	0	2	0	0	0	17	55	0	64	0	21	0
IL GIORNALE DI VICENZA	146	1	1	3	6	0	0	0	14	3	0	51	0	0	0
IL GIORNO	548	2	3	2	15	3	2	1	143	25	16	170	1	3	4
ITALIA OGGI	82	1	2	0	1	1	0	0	19	7	3	15	0	0	0
IL LAVORO	89	0	0	0	0	0	0	0	4	9	0	19	3	1	0
LIBERTA'	84	0	0	0	1	0	0	0	12	3	0	24	1	0	0
IL MANIFESTO	132	2	2	2	4	1	0	4	27	14	1	10	1	1	0
IL MATTINO	742	0	2	0	4	0	1	0	41	185	1	102	3	2	0
IL MATTINO DI PADOVA	125	0	0	1	2	0	0	0	10	3	0	39	0	0	0
IL MESSAGGERO	923	0	1	0	8	33	2	30	66	229	1	85	3	4	0
MESSAGGERO VENETO	151	0	0	1	2	0	0	0	13	7	1	44	0	0	0
LA NAZIONE	727	0	0	1	5	1	0	21	34	81	1	201	0	0	1
LA NOTTE	148	0	1	0	4	0	0	0	54	10	7	57	0	0	0
LA NUOVA SARDEGNA	234	0	0	0	0	0	0	0	10	41	0	30	0	0	0
LA NUOVA VENEZIA	69	0	0	1	2	0	0	0	9	4	0	23	0	0	0
IL PICCOLO	129	0	0	0	1	0	0	0	10	4	1	28	0	0	0
LA PROVINCIA (CO)	129	0	0	0	1	0	0	0	27	2	1	37	1	0	0
LA PROVINCIA (CR)	72	0	0	0	2	0	0	0	16	2	1	20	0	0	1
LA PROVINCIA PAVESE	89	0	0	0	3	0	0	0	24	3	0	25	0	0	0
QUOTIDIANO (LE/BR/TA)	118	0	0	0	0	0	0	0	8	23	0	27	54	0	0
LA REPUBBLICA	2000	11	25	14	36	20	7	15	311	229	18	296	34	68	7
IL RESTO DEL CARLINO	799	0	0	1	10	1	26	0	49	136	1	162	0	1	3
IL SECOLO XIX	371	0	0	0	4	0	0	0	14	10	1	54	0	0	0
LA SICILIA	366	0	0	0	2	0	0	0	18	34	0	58	0	24	0
IL SOLE 24 ORE	806	6	11	11	19	8	6	5	179	74	14	154	22	10	7
LA STAMPA	1058	0	1	1	15	0	1	2	63	42	1	134	1	2	1
STAMPA SERA	95	0	0	0	1	0	0	0	7	10	1	21	0	0	0
IL TEMPO	346	1	1	1	8	25	1	4	33	81	1	50	4	1	0
IL TIRRENO	340	0	0	0	2	0	0	0	9	29	0	89	0	0	0
LA TRIBUNA DI TREVISO	105	0	0	0	1	0	0	0	11	2	0	33	0	0	0
TUTTOSPORT	932	4	6	9	6	6	8	13	95	240	16	392	27	28	8
L'UNIONE SARDA	259	0	0	0	2	0	0	0	12	53	0	29	0	0	0
L'UNITA'	715	2	3	6	12	2	4	6	82	106	11	150	9	11	9
SUPPLEMENTI															
SETTE	1894	10	16	18	37	10	6	9	621	153	32	408	38	33	10
IL VENERDI'	2518	12	21	20	33	22	12	22	342	290	13	407	53	62	8

Lettori in un giorno medio

Analisi secondo: ● duplicazioni di lettura

(valori assoluti × 1.000)

QUOTIDIANI	Totale	Gaz-zetta di Modena-Carpi	Gaz-zetta di Parma	Gaz-zetta di Reggio	Il Gaz-zettino	Il Giornale	Giornale di Brescia	Giornale di Sicilia	Il Gior-nale di Vicenza	Il Giorno	Italia Oggi	Il Lavoro	Libertà	Il Mani-festo	Il Mattino
POPOLAZIONE	22936	125	923	151	727	148	234	69	129	129	72	89	118		2000
L'ADIGE	85	0	0	0	0	0	0	0	0	0	0	0	0	0	11
ALTO ADIGE	156	0	1	0	0	1	0	0	0	0	0	0	0	0	25
L'ARENA	194	1	0	1	1	0	0	1	0	0	0	0	0	0	14
AVVENIRE	171	2	8	2	5	4	0	2	1	1	2	3	0	0	36
IL CENTRO	120	0	33	0	1	0	0	0	0	0	0	0	0	0	20
CORRIERE ADRIATICO	82	0	2	0	0	0	0	0	0	0	0	0	0	0	7
CORRIERE UMBRIA/VITERBO	117	0	30	0	21	0	0	0	0	0	0	0	0	0	15
CORRIERE DELLA SERA	1706	10	66	13	34	54	10	9	10	27	16	24	8	0	311
CORR. DELLO SPORT-STADIO	1934	3	229	7	81	10	41	4	4	2	2	3	23	0	229
L'ECO DI BERGAMO	176	0	1	1	1	7	0	0	1	1	1	0	0	0	18
LA GAZZETTA DELLO SPORT	3262	39	85	44	201	57	30	23	28	37	20	25	27	0	296
LA GAZZ. DEL MEZZOGIORNO	442	0	3	0	0	0	0	0	0	1	0	0	54	0	34
GAZZETTA DEL SUD	397	0	4	0	0	0	0	0	0	0	0	0	0	0	68
GAZZETTA DI MANTOVA	114	0	0	0	1	0	0	0	0	0	1	0	0	0	7
GAZZETTA DI MODENA/CARPI	52	0	0	0	1	1	0	0	0	0	0	0	0	0	10
GAZZETTA DI PARMA	97	0	0	0	1	1	0	0	0	0	1	0	0	0	14
GAZZETTA DI REGGIO	53	0	0	0	0	0	0	0	0	0	0	0	0	0	7
IL GAZZETTINO	551	43	3	43	1	2	0	43	6	0	0	1	0	0	68
IL GIORNALE	392	3	16	4	14	15	4	4	7	6	4	7	1	0	89
GIORNALE DI BRESCIA	169	0	1	0	0	4	0	0	0	0	1	0	0	0	20
GIORNALE DI SICILIA	366	0	3	0	1	0	0	0	0	0	0	0	0	0	46
IL GIORNALE DI VICENZA	146	2	0	1	0	0	0	1	0	0	0	0	0	0	14
IL GIORNO	548	2	11	3	8	37	2	5	2	22	10	9	0	0	59
ITALIA OGGI	82	1	5	2	4	4	2	0	2	1	1	0	0	0	25
IL LAVORO	89	0	0	0	1	0	0	0	0	0	0	0	0	0	8
LIBERTA'	84	0	0	0	0	3	0	0	0	0	2	3	0	0	8
IL MANIFESTO	132	1	20	1	7	2	1	0	2	2	0	0	0	0	45
IL MATTINO	742	0	13	0	6	3	0	0	1	0	0	1	0	0	109
IL MATTINO DI PADOVA	125	125	0	1	0	1	0	6	0	0	0	0	0	0	12
IL MESSAGGERO	923	0	923	1	15	3	2	0	1	0	0	1	2	0	173
MESSAGGERO VENETO	151	1	1	151	0	1	0	3	15	0	0	0	0	0	23
LA NAZIONE	727	0	15	0	727	2	1	0	1	0	0	1	0	0	87
LA NOTTE	148	1	3	1	2	148	0	2	1	5	2	2	0	0	19
LA NUOVA SARDEGNA	234	0	2	0	1	0	234	0	0	0	0	0	0	0	37
LA NUOVA VENEZIA	69	6	0	3	0	2	0	69	0	0	0	0	0	0	15
IL PICCOLO	129	0	1	15	1	1	0	0	129	0	0	0	0	0	15
LA PROVINCIA (CO)	129	0	0	0	0	5	0	0	0	129	1	1	0	0	5
LA PROVINCIA (CR)	72	0	0	0	0	2	0	0	0	1	72	0	0	0	7
LA PROVINCIA PAVESE	89	0	1	0	1	2	0	0	0	1	0	89	0	0	7
QUOTIDIANO (LE/BR/TA)	118	0	2	0	0	0	0	0	0	0	0	0	118	0	8
LA REPUBBLICA	2000	12	173	23	87	19	37	15	15	5	7	7	8	0	2000
IL RESTO DEL CARLINO	799	2	24	0	5	3	0	2	2	0	0	1	0	0	120
IL SECOLO XIX	371	0	0	0	18	1	1	0	0	0	0	1	0	0	32
LA SICILIA	366	0	1	0	1	0	0	0	0	0	0	0	0	0	43
IL SOLE 24 ORE	806	7	53	9	35	21	14	2	12	7	5	3	4	0	239
LA STAMPA	1058	1	16	2	7	5	3	1	1	0	2	7	2	0	111
STAMPA SERA	95	0	2	1	2	2	0	0	0	0	0	0	0	0	11
IL TEMPO	346	0	125	0	7	2	2	0	1	0	0	0	0	0	80
IL TIRRENO	340	0	0	0	111	0	1	0	0	0	0	0	0	0	28
LA TRIBUNA DI TREVISO	105	2	0	2	0	0	0	4	2	0	0	0	0	0	10
TUTTOSPORT	932	6	39	8	53	19	14	8	5	12	3	6	5	0	87
L'UNIONE SARDA	259	0	2	0	0	0	71	0	0	0	0	0	0	0	50
L'UNITA'	715	2	44	4	65	12	5	2	3	3	4	4	1	0	159
SUPPLEMENTI															
SETTE	1894	15	68	19	52	50	24	8	13	19	13	22	5	0	351
IL VENERDI'	2518	17	189	28	119	21	51	12	21	11	7	9	10	0	837

Uomini

Lettori in un giorno medio

Analisi secondo: ● duplicazioni di lettura

(valori assoluti × 1.000)

QUOTIDIANI	Totale	Il Mat- tino di Padova	Il Mes- saggero	Mes- saggero Veneto	La Nazione	La Notte	La Nuova Sardegna	La Nuova Venezia	Il Piccolo	La Pro- vincia (CO)	La Pro- vincia (CR)	La Pro- vincia Pavese	Quo- tidiano (LE-BR- TA)	La Re- pubblica	Il Resto del Carlino
POPOLAZIONE	22936	799	371	366	806	1058	95	346	340	105	932	259	715	63	100
L'ADIGE	85	0	0	0	6	0	0	1	0	0	4	0	2	63	22
ALTO ADIGE	156	0	0	0	11	1	0	1	0	0	6	0	3	22	100
L'ARENA	194	1	0	0	11	1	0	1	0	0	9	0	6	0	1
AVVENIRE	171	10	4	2	19	15	1	8	2	1	6	2	12	0	1
IL CENTRO	120	1	0	0	8	0	0	25	0	0	6	0	2	0	0
CORRIERE ADRIATICO	82	26	0	0	6	1	0	1	0	0	8	0	4	0	0
CORRIERE UMBRIA/VITERBO	117	0	0	0	5	2	0	4	0	0	13	0	6	0	1
CORRIERE DELLA SERA	1706	49	14	18	179	63	7	33	9	11	95	12	82	5	10
CORR. DELLO SPORT-STADIO	1934	136	10	34	74	42	10	81	29	2	240	53	106	1	1
L'ECO DI BERGAMO	176	1	1	0	14	1	1	1	0	0	16	0	11	0	0
LA GAZZETTA DELLO SPORT	3282	162	54	58	154	134	21	50	89	33	392	29	150	0	0
LA GAZZ. DEL MEZZOGIORNO	442	0	0	0	22	1	0	4	0	0	27	0	9	6	9
GAZZETTA DEL SUD	397	1	0	24	10	2	0	1	0	0	28	0	11	0	0
GAZZETTA DI MANTOVA	114	3	0	0	7	1	0	0	0	0	8	0	9	0	0
GAZZETTA DI MODENA/CARPI	52	27	0	0	4	0	0	1	0	0	7	0	12	0	0
GAZZETTA DI PARMA	97	5	1	0	8	3	0	0	0	0	6	0	4	0	0
GAZZETTA DI REGGIO	53	24	0	0	5	1	0	0	0	0	4	0	9	0	0
IL GAZZETTINO	551	18	1	0	26	6	0	1	0	47	33	0	13	0	0
IL GIORNALE	392	20	23	5	72	36	3	15	4	4	22	3	19	0	0
GIORNALE DI BRESCIA	169	0	0	0	14	2	0	0	0	0	11	0	9	4	3
GIORNALE DI SICILIA	366	0	0	40	16	2	0	3	0	0	18	0	5	0	0
IL GIORNALE DI VICENZA	146	0	0	0	5	2	0	0	0	2	6	0	3	0	0
IL GIORNO	548	11	3	1	42	16	4	9	1	2	41	2	32	0	0
ITALIA OGGI	82	5	1	1	37	16	2	6	1	0	7	2	9	0	1
IL LAVORO	89	0	51	0	5	2	1	2	0	0	12	1	6	0	0
LIBERTA'	84	1	0	0	4	1	0	1	0	0	4	0	3	0	0
IL MANIFESTO	132	10	3	1	12	14	1	9	2	0	6	1	37	0	0
IL MATTINO	742	5	1	1	34	5	1	8	0	1	25	0	25	0	0
IL MATTINO DI PADOVA	125	2	0	0	7	1	0	0	0	2	6	0	2	0	0
IL MESSAGGERO	923	24	0	1	53	16	2	125	0	0	39	2	44	0	0
MESSAGGERO VENETO	151	0	0	0	9	2	1	0	0	2	8	0	4	0	0
LA NAZIONE	727	5	18	1	35	7	2	7	111	0	53	0	65	0	0
LA NOTTE	148	3	1	0	21	5	2	2	0	0	19	0	12	0	0
LA NUOVA SARDEGNA	234	0	1	0	14	3	0	2	1	0	14	71	5	0	0
LA NUOVA VENEZIA	69	2	0	0	2	1	0	0	0	4	8	0	2	0	0
IL PICCOLO	129	2	0	0	12	1	0	1	0	2	5	0	3	0	0
LA PROVINCIA (CO)	129	0	0	0	7	0	0	0	0	0	12	0	3	0	0
LA PROVINCIA (CR)	72	0	0	0	5	2	0	0	0	0	3	0	4	0	0
LA PROVINCIA PAVESE	89	1	1	0	3	7	0	0	0	0	6	0	4	0	0
QUOTIDIANO (LE/BR/TA)	118	0	0	0	4	2	0	0	0	0	5	0	1	0	0
LA REPUBBLICA	2000	120	32	43	239	111	11	80	28	10	87	50	159	0	0
IL RESTO DEL CARLINO	799	799	1	1	55	9	1	6	0	0	47	1	112	6	9
IL SECOLO XIX	371	1	371	0	20	30	1	0	0	0	35	0	20	0	0
LA SICILIA	366	1	0	366	11	2	0	3	0	0	11	0	4	0	0
IL SOLE 24 ORE	806	55	20	11	806	75	13	34	13	7	49	10	50	0	0
LA STAMPA	1058	9	30	2	75	1058	68	10	1	0	138	2	37	1	3
STAMPA SERA	95	1	1	0	13	68	95	1	0	0	25	0	6	0	0
IL TEMPO	346	6	0	3	34	10	1	346	0	0	26	2	20	0	0
IL TIRRENO	340	0	0	0	13	1	0	0	340	0	20	1	27	0	0
LA TRIBUNA DI TREVISO	105	0	0	0	7	0	0	0	0	105	5	0	5	0	0
TUTTOSPORT	932	47	35	11	49	138	25	26	20	5	932	11	49	0	0
L'UNIONE SARDA	259	1	0	0	10	2	0	2	1	0	11	259	6	1	1
L'UNITA'	715	112	20	4	50	37	6	20	27	5	49	6	715	0	0
SUPPLEMENTI															
SETTE	1894	43	28	21	160	70	8	31	13	15	90	28	75		
IL VENERDI'	2518	124	41	41	218	117	12	75	34	14	122	55	138	5	7

Lettori in un giorno medio

Analisi secondo: ● duplicazioni di lettura

(valori assoluti × 1.000)

QUOTIDIANI	Totale	Il Secolo XX	La Sicilia	Il Sole 24 Ore	La Stampa	Stampa Sera	Il Tempo	Il Tirreno	La Tribuna di Treviso	Tutto-Sport	L'Unione Sarda	L'Unità
POPOLAZIONE	22936	371	366	806	1058	95	346	340	105	932	259	715
L'ADIGE	85	0	0	6	0	0	1	0	0	4	0	2
ALTO ADIGE	156	0	0	11	1	0	1	0	0	6	0	3
L'ARENA	194	0	0	11	1	0	1	0	0	9	0	6
AVVENIRE	171	4	2	19	15	1	8	2	1	6	2	12
IL CENTRO	120	0	0	8	0	0	25	0	0	6	0	2
CORRIERE ADRIATICO	82	0	0	6	1	0	1	0	0	8	0	4
CORRIERE UMBRIA/VITERBO	117	0	0	5	2	0	4	0	0	13	0	6
CORRIERE DELLA SERA	1706	14	18	179	63	7	33	9	11	95	12	82
CORR. DELLO SPORT-STADIO	1934	10	34	74	42	10	81	29	2	240	53	106
L'ECO DI BERGAMO	176	1	0	14	1	1	1	0	0	16	0	11
LA GAZZETTA DELLO SPORT	3262	54	58	154	134	21	50	89	33	392	29	150
LA GAZZ. DEL MEZZOGIORNO	442	0	0	22	1	0	4	0	0	27	0	9
GAZZETTA DEL SUD	397	0	24	10	2	0	1	0	0	28	0	11
GAZZETTA DI MANTOVA	114	0	0	7	1	0	0	0	0	8	0	9
GAZZETTA DI MODENA/CARPI	52	0	0	4	0	0	1	0	0	7	0	12
GAZZETTA DI PARMA	97	1	0	8	3	0	0	0	0	6	0	4
GAZZETTA DI REGGIO	53	0	0	5	1	0	0	0	0	4	0	9
IL GAZZETTINO	551	1	0	26	6	0	1	0	47	33	0	13
IL GIORNALE	392	23	5	72	36	3	15	4	4	22	3	19
GIORNALE DI BRESCIA	169	0	0	14	2	0	0	0	0	11	0	9
GIORNALE DI SICILIA	366	0	40	16	2	0	3	0	0	18	0	5
IL GIORNALE DI VICENZA	146	0	0	5	2	0	0	0	2	6	0	3
IL GIORNO	548	3	1	42	16	4	9	1	2	41	2	32
ITALIA OGGI	82	1	1	37	16	2	6	1	0	7	2	9
IL LAVORO	89	51	0	5	2	1	2	0	0	12	1	6
LIBERTA'	84	0	0	4	1	0	1	0	0	4	0	3
IL MANIFESTO	132	3	1	12	14	1	9	2	0	6	1	37
IL MATTINO	742	1	1	34	5	1	8	0	1	25	0	25
IL MATTINO DI PADOVA	125	0	0	7	1	0	0	0	2	6	0	2
IL MESSAGGERO	923	0	1	53	16	2	125	0	0	39	2	44
MESSAGGERO VENETO	151	0	0	9	2	1	0	0	2	8	0	4
LA NAZIONE	727	18	1	35	7	2	7	111	0	53	0	65
LA NOTTE	148	1	0	21	5	2	2	0	0	19	0	12
LA NUOVA SARDEGNA	234	1	0	14	3	0	2	1	0	14	71	5
LA NUOVA VENEZIA	69	0	0	2	1	0	0	0	4	8	0	2
IL PICCOLO	129	0	0	12	1	0	1	0	2	5	0	3
LA PROVINCIA (CO)	129	0	0	7	0	0	0	0	0	12	0	3
LA PROVINCIA (CR)	72	0	0	5	2	0	0	0	0	3	0	4
LA PROVINCIA PAVESE	89	1	0	3	7	0	0	0	0	6	0	4
QUOTIDIANO (LE/BR/TA)	118	0	0	4	2	0	0	0	0	5	0	1
LA REPUBBLICA	2000	32	43	239	111	11	80	28	10	87	50	159
IL RESTO DEL CARLINO	799	1	1	55	9	1	6	0	0	47	1	112
IL SECOLO XIX	371	371	0	20	30	1	0	0	0	35	0	20
LA SICILIA	366	0	366	11	2	0	3	0	0	11	0	4
IL SOLE 24 ORE	806	20	11	806	75	13	34	13	7	49	10	50
LA STAMPA	1058	30	2	75	1058	68	10	1	0	138	2	37
STAMPA SERA	95	1	0	13	68	95	1	0	0	25	0	6
IL TEMPO	346	0	3	34	10	1	346	0	0	26	2	20
IL TIRRENO	340	0	0	13	1	0	0	340	0	20	1	27
LA TRIBUNA DI TREVISO	105	0	0	7	0	0	0	0	105	5	0	5
TUTTOSPORT	932	35	11	49	138	25	26	20	5	932	11	49
L'UNIONE SARDA	259	0	0	10	2	0	2	1	0	11	259	6
L'UNITA'	715	20	4	50	37	6	20	27	5	49	6	715
SUPPLEMENTI												
SETTE	1894	28	21	160	70	8	31	13	15	90	28	75
IL VENERDI'	2518	41	41	218	117	12	75	34	14	122	55	138

Donne

Lettori in un giorno medio

Analisi secondo: • duplicazioni di lettura

(valori assoluti × 1.000)

QUOTIDIANI

	Totale	L'Adige	Alto Adige	L'Arena	Avvenire	Il Centro	Corriere Adriatico	Corriere Umbria Viterbo	Corriere della Sera	Corriere dello Sport-Stadio	L'Eco di Bergamo	La Gazzetta dello Sport	La Gazzetta del Mezzogiorno	Gazzetta del Sud	Gazzetta di Mantova
POPOLAZIONE	24869	63	100	126	101	51	49	74	1138	363	124	618	170	165	78
L'ADIGE	63	63	22	0	0	0	0	0	5	1	0	6	0	0	0
ALTO ADIGE	100	22	100	1	1	0	0	1	10	1	0	9	0	0	0
L'ARENA	126	0	1	126	3	0	0	0	8	2	0	6	0	0	2
AVVENIRE	101	0	1	3	101	1	0	0	18	2	2	2	1	1	0
IL CENTRO	51	0	0	0	1	51	0	0	3	1	0	1	0	0	0
CORRIERE ADRIATICO	49	0	0	0	0	0	49	0	3	0	0	4	0	0	0
CORRIERE UMBRIA/VITERBO	74	0	1	0	0	0	0	74	5	5	0	5	0	0	0
CORRIERE DELLA SERA	1138	5	10	8	18	3	3	4	1138	16	11	73	8	7	6
CORR. DELLO SPORT-STADIO	363	1	1	2	2	1	0	5	16	363	1	58	8	10	0
L'ECO DI BERGAMO	124	0	0	0	2	0	0	0	11	1	124	10	0	0	0
LA GAZZETTA DELLO SPORT	618	6	9	6	2	1	4	5	73	58	10	618	9	11	4
LA GAZZ. DEL MEZZOGIORNO	170	0	0	0	1	0	0	0	8	8	0	9	170	0	0
GAZZETTA DEL SUD	165	0	0	0	1	0	0	0	7	10	0	11	0	165	0
GAZZETTA DI MANTOVA	78	0	0	2	0	0	0	0	6	0	0	4	0	0	78
GAZZETTA DI MODENA/CARPI	28	0	0	0	0	0	0	0	0	2	0	2	0	0	0
GAZZETTA DI PARMA	83	0	0	0	0	0	0	0	6	1	0	4	0	0	0
GAZZETTA DI REGGIO	41	0	0	0	0	0	0	0	2	0	0	3	0	1	0
IL GAZZETTINO	369	0	0	0	1	0	0	0	20	3	0	22	0	0	0
IL GIORNALE	267	4	3	2	7	0	1	0	57	4	4	15	1	2	2
GIORNALE DI BRESCIA	124	0	1	0	0	0	0	0	12	0	0	11	0	0	1
GIORNALE DI SICILIA	171	0	0	0	0	0	0	0	4	4	0	6	0	5	0
IL GIORNALE DI VICENZA	102	0	0	1	1	0	0	0	6	0	0	3	0	0	0
IL GIORNO	321	0	1	1	7	0	0	1	72	4	3	24	1	1	1
ITALIA OGGI	25	0	0	0	1	0	0	0	6	0	0	3	0	0	0
IL LAVORO	61	0	0	0	0	0	0	0	6	0	0	2	0	0	0
LIBERTA'	80	0	0	0	2	0	0	0	4	1	0	6	0	0	0
IL MANIFESTO	75	0	0	0	2	0	0	0	7	0	0	3	0	0	0
IL MATTINO	367	0	0	0	4	0	0	0	7	1	0	0	2	1	1
IL MATTINO DI PADOVA	82	0	0	0	0	0	0	0	11	24	0	16	2	2	0
IL MESSAGGERO	688	0	0	0	3	8	1	9	3	1	0	4	0	0	0
MESSAGGERO VENETO	108	0	0	0	0	0	0	0	6	1	0	5	0	0	0
LA NAZIONE	477	0	0	0	2	0	0	0	15	15	11	0	31	0	0
LA NOTTE	103	0	0	1	1	0	0	0	40	1	2	14	0	0	0
LA NUOVA SARDEGNA	194	0	0	0	2	0	0	0	15	11	0	12	0	0	0
LA NUOVA VENEZIA	33	0	0	0	0	0	0	0	3	0	0	2	0	0	0
IL PICCOLO	110	0	0	0	0	0	0	0	3	0	0	4	0	0	0
LA PROVINCIA (CO)	95	0	0	0	3	0	0	0	13	0	0	4	0	0	0
LA PROVINCIA (CR)	55	0	0	0	0	0	0	0	6	0	0	2	0	0	1
LA PROVINCIA PAVESE	70	0	0	0	1	0	0	0	11	1	0	4	0	0	0
QUOTIDIANO (LE/BR/TA)	61	0	0	0	0	0	0	0	2	2	0	3	14	0	0
LA REPUBBLICA	1315	6	9	8	15	4	4	7	173	34	10	49	19	19	7
IL RESTO DEL CARLINO	517	0	0	0	3	0	10	0	12	15	1	16	0	0	0
IL SECOLO XIX	297	0	0	0	2	0	0	0	12	3	0	13	0	0	0
LA SICILIA	135	0	0	0	0	0	0	0	5	2	0	4	0	1	0
IL SOLE 24 ORE	345	1	3	7	4	1	0	1	64	8	2	21	4	4	2
LA STAMPA	821	0	0	1	8	0	0	1	32	7	1	23	1	0	0
STAMPA SERA	58	0	0	0	1	0	0	0	5	1	0	2	0	0	0
IL TEMPO	204	0	0	0	2	10	0	3	15	17	0	8	2	2	0
IL TIRRENO	225	0	0	0	1	0	0	0	6	3	0	12	0	0	0
LA TRIBUNA DI TREVISO	72	0	0	0	0	0	0	0	3	1	0	5	0	0	0
TUTTOSPORT	186	1	1	3	1	0	0	1	16	29	3	44	2	2	0
L'UNIONE SARDA	201	0	0	0	1	0	0	0	10	12	0	8	0	0	0
L'UNITA'	274	0	0	2	2	0	0	2	20	8	0	12	3	2	2
SUPPLEMENTI															
SETTE	1396	5	7	9	17	3	3	6	462	27	16	85	12	8	11
IL VENERDI'	1869	6	9	9	21	3	5	9	219	49	16	80	24	26	7

Lettori in un giorno medio

Analisi secondo: ● duplicazioni di lettura

(valori assoluti × 1.000)

QUOTIDIANI	Totale	Gaz-zetta di Modena-Carpi	Gaz-zetta di Parma	Gaz-zetta di Reggio	Il Gaz-zettino	Il Giornale	Giornale di Brescia	Giornale di Sicilia	Il Gior-nale di Vicenza	Il Giorno	Italia Oggi	Il Lavoro	Libertà	Il Mani-festo	Il Mattino
POPOLAZIONE	24869	28	83	41	369	267	124	171	102	321	25	61	80	75	367
L'ADIGE	63	0	0	0	0	4	0	0	0	0	0	0	0	0	0
ALTO ADIGE	100	0	0	0	0	3	1	0	0	1	0	0	0	0	0
L'ARENA	126	0	0	0	0	2	0	0	1	1	0	0	0	0	0
AVVENIRE	101	0	0	0	1	7	0	0	1	7	1	0	2	2	4
IL CENTRO	51	0	0	0	0	0	0	0	0	0	0	0	0	0	0
CORRIERE ADRIATICO	49	0	0	0	0	1	0	0	0	0	0	0	0	0	0
CORRIERE UMBRIA/VITERBO	74	0	0	0	0	0	0	0	0	1	0	0	0	0	0
CORRIERE DELLA SERA	1138	0	6	2	20	57	12	4	6	72	6	4	7	7	11
CORR. DELLO SPORT-STADIO	363	2	1	0	3	4	0	4	0	4	0	1	0	1	24
L'ECO DI BERGAMO	124	0	0	0	0	4	0	0	0	3	0	0	0	0	0
LA GAZZETTA DELLO SPORT	618	2	4	3	22	15	11	6	3	24	2	6	3	0	16
LA GAZZ. DEL MEZZOGIORNO	170	0	0	0	0	1	0	0	0	1	0	0	0	2	2
GAZZETTA DEL SUD	165	0	0	1	0	2	0	5	0	1	0	0	0	1	2
GAZZETTA DI MANTOVA	78	0	0	0	0	2	1	0	0	1	0	0	0	1	0
GAZZETTA DI MODENA/CARPI	28	28	0	0	0	0	0	0	0	0	0	0	0	0	0
GAZZETTA DI PARMA	83	0	83	0	0	4	0	0	0	2	1	0	0	1	1
GAZZETTA DI REGGIO	41	0	0	41	0	0	0	0	0	0	0	0	0	0	0
IL GAZZETTINO	369	0	0	0	369	11	0	0	3	7	1	0	0	1	0
IL GIORNALE	267	0	4	0	11	267	3	2	2	18	4	3	3	2	5
GIORNALE DI BRESCIA	124	0	0	0	0	3	124	0	0	2	0	0	0	0	0
GIORNALE DI SICILIA	171	0	0	0	0	2	0	171	0	0	0	0	0	1	0
IL GIORNALE DI VICENZA	102	0	0	0	3	2	0	0	102	1	0	0	0	0	0
IL GIORNO	321	0	2	0	7	18	2	0	1	321	1	1	0	2	2
ITALIA OGGI	25	0	1	0	1	4	0	0	0	1	25	0	1	0	0
IL LAVORO	61	0	0	0	0	3	0	0	0	1	0	61	0	0	0
LIBERTA'	80	0	0	0	0	3	0	0	0	0	1	0	80	0	0
IL MANIFESTO	75	0	1	0	1	2	0	1	0	2	0	0	0	75	1
IL MATTINO	367	0	1	0	0	5	0	0	0	2	0	0	0	1	367
IL MATTINO DI PADOVA	82	0	0	0	23	2	0	0	1	1	0	0	0	0	1
IL MESSAGGERO	688	0	0	0	2	7	0	0	0	7	3	0	1	4	5
MESSAGGERO VENETO	108	0	0	0	13	3	0	0	0	1	0	0	0	0	0
LA NAZIONE	477	0	0	1	1	2	0	0	0	3	0	0	0	1	0
LA NOTTE	103	0	0	0	1	10	1	0	1	25	1	0	1	1	0
LA NUOVA SARDEGNA	194	0	0	0	0	0	0	0	0	0	1	0	0	0	0
LA NUOVA VENEZIA	33	0	0	0	15	0	0	0	0	0	0	0	0	0	0
IL PICCOLO	110	0	0	0	2	4	0	0	0	2	0	0	0	0	0
LA PROVINCIA (CO)	95	0	0	0	0	2	0	0	0	9	0	0	0	0	0
LA PROVINCIA (CR)	55	0	0	0	0	2	0	0	0	3	0	0	0	0	0
LA PROVINCIA PAVESE	70	0	0	0	0	5	0	0	0	3	0	0	0	0	0
QUOTIDIANO (LE/BR/TA)	61	0	0	0	0	0	1	0	0	0	0	0	0	0	0
LA REPUBBLICA	1315	3	7	3	38	46	10	8	8	31	10	3	5	18	44
IL RESTO DEL CARLINO	517	9	3	9	7	10	0	0	0	6	1	0	0	2	0
IL SECOLO XIX	297	0	0	0	0	11	0	0	0	1	0	31	0	1	0
LA SICILIA	135	0	0	0	0	1	0	6	0	0	0	0	0	0	0
IL SOLE 24 ORE	345	1	3	2	10	19	3	2	3	8	10	2	3	2	4
LA STAMPA	821	0	0	0	2	16	1	1	1	8	3	5	1	8	1
STAMPA SERA	58	0	0	0	0	1	0	0	0	1	1	0	0	0	0
IL TEMPO	204	0	0	0	0	6	0	0	0	1	0	0	0	1	2
IL TIRRENO	225	0	0	0	0	2	0	0	0	0	0	0	0	1	0
LA TRIBUNA DI TREVISO	72	0	0	0	20	2	0	0	0	0	0	0	0	0	0
TUTTOSPORT	186	1	2	1	3	6	2	1	1	8	0	3	2	0	6
L'UNIONE SARDA	201	0	0	0	0	0	0	0	0	1	1	0	0	0	0
L'UNITA'	274	2	2	3	4	5	3	2	2	11	1	2	1	13	6
SUPPLEMENTI															
SETTE	1396	2	4	4	27	55	13	10	8	69	4	4	9	10	16
IL VENERDI'	1869	2	6	6	46	44	15	20	9	33	5	6	8	18	52

Donne

Lettori in un giorno medio

Analisi secondo: ● duplicazioni di lettura

(valori assoluti × 1.000)

QUOTIDIANI	Totale	Il Mat- tino di Padova	Il Mes- saggero	Mes- saggero Veneto	La Nazione	La Notte	La Nuova Sardegna	La Nuova Venezia	Il Piccolo	La Pro- vincia (CO)	La Pro- vincia (CR)	La Pro- vincia Pavese	Quo- tidiano (LE-BR TA)	La Re- pubblica	Il Resto del Carlino
POPOLAZIONE	24869	82	688	108	477	103	194	33	110	95	55	70	61	1315	517
L'ADIGE	63	0	0	0	0	0	0	0	0	0	0	0	0	6	0
ALTO ADIGE	100	0	0	0	0	0	0	0	0	0	0	0	0	9	0
L'ARENA	126	0	0	0	0	1	0	0	0	0	0	0	0	8	0
AVVENIRE	101	0	3	0	2	1	2	0	0	3	0	1	0	15	3
IL CENTRO	51	0	8	0	0	0	0	0	0	0	0	0	0	4	0
CORRIERE ADRIATICO	49	0	1	0	0	0	0	0	0	0	0	0	0	4	0
CORRIERE UMBRIA/VITERBO	74	0	8	0	15	0	0	0	0	0	0	0	0	7	0
CORRIERE DELLA SERA	1138	3	35	6	15	40	15	3	3	13	6	11	2	173	12
CORR. DELLO SPORT-STADIO	363	1	71	1	11	1	11	0	0	0	0	1	2	34	15
L'ECO DI BERGAMO	124	0	1	0	0	2	0	0	0	0	0	0	0	10	1
LA GAZZETTA DELLO SPORT	618	4	18	5	31	14	12	2	4	4	2	4	3	49	16
LA GAZZ. DEL MEZZOGIORNO	170	0	1	0	0	0	0	0	0	0	0	0	14	19	0
GAZZETTA DEL SUD	165	0	2	0	0	0	0	0	0	0	0	0	0	19	0
GAZZETTA DI MANTOVA	78	0	0	0	0	0	0	0	0	0	1	0	0	7	0
GAZZETTA DI MODENA/CARPI	28	0	0	0	0	0	0	0	0	0	0	0	0	3	9
GAZZETTA DI PARMA	83	0	0	0	0	0	0	0	0	0	0	0	0	7	3
GAZZETTA DI REGGIO	41	0	0	0	1	0	0	0	0	0	0	0	0	3	9
IL GAZZETTINO	369	23	2	13	1	1	0	15	2	0	0	0	0	38	7
IL GIORNALE	267	2	7	3	2	10	0	0	4	2	2	5	0	46	10
GIORNALE DI BRESCIA	124	0	0	0	0	1	0	0	0	0	0	0	1	10	0
GIORNALE DI SICILIA	171	0	0	0	0	0	0	0	0	0	0	0	0	8	0
IL GIORNALE DI VICENZA	102	1	0	0	0	1	0	0	0	0	0	0	0	8	0
IL GIORNO	321	1	7	1	3	25	0	0	2	9	3	3	0	31	6
ITALIA OGGI	25	0	3	0	0	1	1	0	0	0	0	0	0	10	1
IL LAVORO	61	0	0	0	0	0	0	0	0	0	0	0	0	3	0
LIBERTA'	80	0	1	0	0	1	0	0	0	0	0	0	0	5	0
IL MANIFESTO	75	0	4	0	1	1	0	0	0	0	0	0	0	18	2
IL MATTINO	367	1	5	0	0	0	0	0	0	0	0	0	0	44	0
IL MATTINO DI PADOVA	82	82	0	0	0	0	0	0	0	0	0	0	0	6	0
IL MESSAGGERO	688	0	688	0	8	1	1	0	0	0	0	1	1	125	12
MESSAGGERO VENETO	108	0	0	108	0	1	0	0	8	0	0	0	0	9	0
LA NAZIONE	477	0	8	0	477	0	0	0	0	0	0	0	0	50	0
LA NOTTE	103	0	1	1	0	103	0	0	1	1	0	2	0	13	0
LA NUOVA SARDEGNA	194	0	1	0	0	0	194	0	0	0	0	0	0	16	0
LA NUOVA VENEZIA	33	0	0	0	0	0	0	33	0	0	0	0	0	6	0
IL PICCOLO	110	0	0	8	0	1	0	0	110	0	0	0	0	11	0
LA PROVINCIA (CO)	95	0	0	0	0	1	0	0	0	95	0	0	0	5	0
LA PROVINCIA (CR)	55	0	0	0	0	0	0	0	0	0	55	0	0	6	0
LA PROVINCIA PAVESE	70	0	1	0	0	2	0	0	0	0	0	70	0	2	0
QUOTIDIANO (LE/BR/TA)	61	0	1	0	0	0	0	0	0	0	0	0	61	6	0
LA REPUBBLICA	1315	6	125	9	50	13	16	6	11	5	6	2	6	1315	61
IL RESTO DEL CARLINO	517	0	12	0	0	0	0	0	0	0	0	0	0	61	517
IL SECOLO XIX	297	0	1	0	8	1	0	0	0	0	0	0	0	19	0
LA SICILIA	135	0	1	0	0	0	0	0	0	0	0	0	0	10	0
IL SOLE 24 ORE	345	3	20	2	15	8	4	1	1	2	2	0	1	87	23
LA STAMPA	821	1	7	1	6	4	2	0	1	0	2	1	0	70	2
STAMPA SERA	58	0	2	0	0	0	0	0	0	0	0	0	0	5	0
IL TEMPO	204	0	53	0	3	0	1	0	1	0	0	0	0	38	1
IL TIRRENO	225	0	1	0	39	0	0	0	0	0	0	0	0	12	0
LA TRIBUNA DI TREVISO	72	1	0	0	0	0	0	0	0	0	0	0	0	9	0
TUTTOSPORT	186	1	9	2	8	4	2	0	1	0	0	0	0	13	6
L'UNIONE SARDA	201	0	1	0	0	0	33	0	1	0	0	0	0	15	0
L'UNITA'	274	0	17	1	18	5	2	1	1	1	1	0	0	55	29
SUPPLEMENTI															
SETTE	1396	5	42	9	31	32	11	2	5	16	8	14	2	188	25
IL VENERDI'	1869	8	130	10	70	13	27	4	16	7	4	5	8	539	58

Lettori in un giorno medio

Analisi secondo: ● duplicazioni di lettura

(valori assoluti × 1.000)

QUOTIDIANI	Totale	Il Secolo XIX	La Sicilia	Il Sole 24 Ore	La Stampa	Stampa Sera	Il Tempo	Il Tirreno	La Tribuna di Treviso	Tutto-Sport	L'Unione Sarda	L'Unità
POPOLAZIONE	24869	297	135	345	821	58	204	225	72	186	201	274
L'ADIGE	63	0	0	1	0	0	0	0	0	1	0	0
ALTO ADIGE	100	0	0	3	0	0	0	0	0	1	0	0
L'ARENA	126	0	0	7	1	0	0	0	0	3	0	2
AVVENIRE	101	2	0	4	8	1	2	1	0	1	1	2
IL CENTRO	51	0	0	1	0	0	10	0	0	0	0	0
CORRIERE ADRIATICO	49	0	0	0	0	0	0	0	0	0	0	0
CORRIERE UMBRIA/VITERBO	74	0	0	1	1	0	3	0	0	1	0	1
CORRIERE DELLA SERA	1138	12	5	64	32	5	15	6	3	16	10	20
CORR. DELLO SPORT-STADIO	363	3	2	8	7	1	17	3	1	29	12	8
L'ECO DI BERGAMO	124	0	0	2	1	0	0	0	0	3	0	0
LA GAZZETTA DELLO SPORT	618	13	4	21	23	2	8	12	5	44	8	12
LA GAZZ. DEL MEZZOGIORNO	170	0	0	4	1	0	2	0	0	2	0	3
GAZZETTA DEL SUD	165	0	1	4	0	0	2	0	0	2	0	2
GAZZETTA DI MANTOVA	78	0	0	2	0	0	0	0	0	0	0	2
GAZZETTA DI MODENA/CARPI	28	0	0	1	0	0	0	0	0	1	0	2
GAZZETTA DI PARMA	83	0	0	3	0	0	0	0	0	2	0	2
GAZZETTA DI REGGIO	41	0	0	2	0	0	0	0	0	1	0	3
IL GAZZETTINO	369	0	0	10	2	0	0	0	20	3	0	4
IL GIORNALE	267	11	1	19	16	1	6	2	2	6	0	5
GIORNALE DI BRESCIA	124	0	0	3	1	0	0	0	0	2	0	3
GIORNALE DI SICILIA	171	0	6	2	1	0	0	0	0	1	0	2
IL GIORNALE DI VICENZA	102	0	0	3	1	0	0	0	0	1	0	2
IL GIORNO	321	1	0	8	8	1	1	0	0	8	1	11
ITALIA OGGI	25	0	0	10	3	1	0	0	0	0	1	1
IL LAVORO	61	31	0	2	5	0	0	0	0	3	0	2
LIBERTA'	80	0	0	3	1	0	0	0	0	2	0	1
IL MANIFESTO	75	1	0	2	8	0	1	1	0	0	0	13
IL MATTINO	367	0	0	4	1	0	2	0	0	6	0	6
IL MATTINO DI PADOVA	82	0	0	3	1	0	0	0	1	1	0	0
IL MESSAGGERO	688	1	1	20	7	2	53	1	0	9	1	17
MESSAGGERO VENETO	108	0	0	2	1	0	0	0	0	2	0	1
LA NAZIONE	477	8	0	15	6	0	3	39	0	8	0	18
LA NOTTE	103	1	0	8	4	0	0	0	0	4	0	5
LA NUOVA SARDEGNA	194	0	0	4	2	0	1	0	0	2	33	2
LA NUOVA VENEZIA	33	0	0	1	0	0	0	0	0	0	0	1
IL PICCOLO	110	0	0	1	1	0	1	0	0	1	1	1
LA PROVINCIA (CO)	95	0	0	2	0	0	0	0	0	0	0	1
LA PROVINCIA (CR)	55	0	0	2	2	0	0	0	0	0	0	0
LA PROVINCIA PAVESE	70	0	0	0	1	0	0	0	0	0	0	0
QUOTIDIANO (LE/BR/TA)	61	0	0	1	0	0	0	0	0	0	0	0
LA REPUBBLICA	1315	19	10	87	70	5	38	12	9	13	15	55
IL RESTO DEL CARLINO	517	0	0	23	2	0	1	0	0	6	0	29
IL SECOLO XIX	297	297	0	7	22	0	1	1	0	7	0	7
LA SICILIA	135	0	135	3	1	0	0	0	0	0	0	0
IL SOLE 24 ORE	345	7	3	345	31	5	9	5	3	6	3	12
LA STAMPA	821	22	1	31	821	40	3	2	0	36	0	12
STAMPA SERA	58	0	0	5	40	58	0	0	0	5	0	2
IL TEMPO	204	1	0	9	3	0	204	0	0	4	0	5
IL TIRRENO	225	1	0	5	2	0	0	225	0	5	0	11
LA TRIBUNA DI TREVISO	72	0	0	3	0	0	0	0	72	1	0	0
TUTTOSPORT	186	7	0	6	36	5	4	5	1	186	3	8
L'UNIONE SARDA	201	0	0	3	0	0	0	0	0	3	201	2
L'UNITA'	274	7	0	12	12	2	5	11	0	8	2	274
SUPPLEMENTI												
SETTE	1396	13	5	59	37	3	13	12	5	15	14	24
IL VENERDI'	1869	29	11	63	73	6	35	22	7	22	33	44

Responsabili acquisti

Lettori in un giorno medio

Analisi secondo: ● duplicazioni di lettura

(valori assoluti × 1.000)

QUOTIDIANI

	Totale	L'Adige	Alto Adige	L'Arena	Avvenire	Il Centro	Corriere Adriatico	Corriere Umbria Viterbo	Corriere della Sera	Corriere dello Sport-Stadio	L'Eco di Bergamo	La Gazzetta dello Sport	La Gazzetta del Mezzogiorno	Gazzetta del Sud	Gazzetta di Mantova
POPOLAZIONE	20457	47	80	107	109	41	35	59	951	344	105	575	131	151	61
L'ADIGE	47	47	15	0	0	0	0	0	3	0	0	3	0	0	0
ALTO ADIGE	80	15	80	1	1	0	0	1	8	1	0	6	0	0	0
L'ARENA	107	0	1	107	3	0	0	0	5	2	0	4	0	0	1
AVVENIRE	109	0	1	3	109	1	0	0	22	2	2	4	1	1	2
IL CENTRO	41	0	0	0	1	41	0	0	2	1	0	1	0	0	0
CORRIERE ADRIATICO	35	0	0	0	0	0	35	0	2	0	0	4	0	0	0
CORRIERE UMBRIA/VITERBO	58	0	1	0	0	0	0	58	4	4	0	4	0	0	0
CORRIERE DELLA SERA	951	3	8	5	22	2	2	4	951	18	12	72	8	6	4
CORR. DELLO SPORT-STADIO	344	0	1	2	2	1	0	4	18	344	2	64	8	12	0
L'ECO DI BERGAMO	105	0	0	0	2	0	0	0	12	2	105	8	0	0	0
LA GAZZETTA DELLO SPORT	575	3	6	4	4	1	4	4	72	64	8	575	6	11	3
LA GAZZ. DEL MEZZOGIORNO	131	0	0	0	1	0	0	0	8	8	0	6	131	0	0
GAZZETTA DEL SUD	151	0	0	0	1	0	0	0	6	12	0	11	0	151	0
GAZZETTA DI MANTOVA	61	0	0	1	2	0	0	0	4	0	0	3	0	0	61
GAZZETTA DI MODENA/CARPI	22	0	0	0	0	0	0	0	0	3	0	3	0	0	0
GAZZETTA DI PARMA	67	0	0	0	0	0	0	0	0	3	0	3	0	0	0
GAZZETTA DI REGGIO	35	0	0	0	0	0	0	0	6	1	0	3	0	0	0
IL GAZZETTINO	293	0	0	0	2	0	0	0	2	0	0	3	0	1	0
IL GIORNALE	234	3	2	0	11	0	1	1	48	6	4	16	1	2	2
GIORNALE DI BRESCIA	104	0	1	0	1	0	0	0	11	1	1	15	0	0	0
GIORNALE DI SICILIA	131	0	0	0	0	0	0	0	3	4	0	7	0	5	0
IL GIORNALE DI VICENZA	71	0	0	0	1	0	0	0	3	0	0	2	0	0	0
IL GIORNO	276	0	1	1	8	0	0	2	59	6	3	31	0	1	0
ITALIA OGGI	24	0	0	0	1	0	0	0	6	1	0	2	0	0	0
IL LAVORO	58	0	0	0	0	0	0	0	4	3	0	4	2	0	0
LIBERTA'	61	0	0	0	1	0	0	0	4	0	0	2	0	0	0
IL MANIFESTO	76	0	0	0	3	0	0	3	9	2	0	2	2	1	0
IL MATTINO	266	0	2	0	1	0	0	0	8	24	0	12	2	2	0
IL MATTINO DI PADOVA	67	0	0	0	0	0	0	0	3	1	0	6	0	0	0
IL MESSAGGERO	589	0	0	0	3	6	1	8	29	71	0	16	1	3	0
MESSAGGERO VENETO	104	0	0	0	0	0	0	0	7	4	0	12	0	0	0
LA NAZIONE	375	0	0	0	1	0	0	10	12	9	0	23	0	0	0
LA NOTTE	101	0	0	1	2	0	0	0	37	1	2	18	0	0	0
LA NUOVA SARDEGNA	146	0	0	0	1	0	0	0	11	7	0	11	0	0	0
LA NUOVA VENEZIA	31	0	0	0	0	0	0	0	4	1	0	4	0	0	0
IL PICCOLO	108	0	0	0	0	0	0	0	4	4	0	7	0	0	0
LA PROVINCIA (CO)	87	0	0	0	2	0	0	0	14	0	0	8	0	0	0
LA PROVINCIA (CR)	47	0	0	0	0	0	0	0	5	0	0	2	0	0	1
LA PROVINCIA PAVESE	58	0	0	0	3	0	0	0	11	2	0	6	0	0	0
QUOTIDIANO (LE/BR/TA)	35	0	0	0	0	0	0	0	1	1	0	1	8	0	0
LA REPUBBLICA	1106	4	8	4	20	3	2	6	156	41	9	54	15	18	5
IL RESTO DEL CARLINO	443	0	0	0	5	0	5	0	16	19	1	22	0	0	0
IL SECOLO XIX	279	0	0	0	4	0	0	0	10	3	0	12	0	0	0
LA SICILIA	110	0	0	0	0	0	0	0	2	3	0	6	0	5	0
IL SOLE 24 ORE	284	1	2	4	8	1	0	1	62	8	3	20	3	3	2
LA STAMPA	757	0	0	0	12	0	0	1	35	11	1	28	0	0	0
STAMPA SERA	54	0	0	0	0	0	0	0	5	1	0	2	0	0	0
IL TEMPO	168	0	0	0	1	9	0	1	13	19	0	8	3	2	0
IL TIRRENO	185	0	0	0	1	0	0	0	5	3	0	9	0	0	0
LA TRIBUNA DI TREVISO	64	0	0	0	0	0	0	0	3	1	0	6	0	0	0
TUTTOSPORT	177	0	1	2	2	0	0	2	16	38	1	59	1	7	1
L'UNIONE SARDA	149	0	0	0	1	0	0	0	7	9	0	8	0	0	0
L'UNITA'	283	0	0	1	3	0	0	1	27	16	1	21	2	3	3
SUPPLEMENTI															
SETTE	1037	3	5	6	18	3	2	4	375	23	15	68	8	8	6
IL VENERDI'	1419	5	7	6	20	2	4	10	183	43	16	68	17	24	4

Responsabili acquisti

Lettori in un giorno medio

Analisi secondo: ● duplicazioni di lettura

(valori assoluti × 1.000)

QUOTIDIANI	Totale	Gaz-zetta di Modena-Carpi	Gaz-zetta di Parma	Gaz-zetta di Reggio	Il Gaz-zettino	Il Giornale	Giornale di Brescia	Giornale di Sicilia	Il Gior-nale di Vicenza	Il Giorno	Italia Oggi	Il Lavoro	Libertà	Il Mani-festo	Il Mattino
POPOLAZIONE	20457	22	67	35	293	234	104	131	71	276	24	58	61	76	266
L'ADIGE.....	47	0	0	0	0	3	0	0	0	0	0	0	0	0	0
ALTO ADIGE.....	80	0	0	0	0	2	1	0	0	1	0	0	0	0	2
L'ARENA.....	107	0	0	0	0	0	0	0	0	1	0	0	0	0	0
AVVENIRE.....	109	0	0	0	2	11	1	0	1	8	1	0	1	3	1
IL CENTRO.....	41	0	0	0	0	0	0	0	0	0	0	0	0	0	0
CORRIERE ADRIATICO.....	35	0	0	0	0	1	0	0	0	0	0	0	0	0	0
CORRIERE UMBRIA/VITERBO.....	58	0	0	0	0	1	0	0	0	2	0	0	0	3	0
CORRIERE DELLA SERA.....	951	0	6	2	22	48	11	3	3	59	6	4	4	9	8
CORR. DELLO SPORT-STADIO.....	344	3	1	0	5	6	1	4	0	6	1	3	0	2	24
L'ECO DI BERGAMO.....	105	0	0	0	0	4	1	0	0	3	0	0	0	0	0
LA GAZZETTA DELLO SPORT.....	575	3	3	3	33	16	15	7	2	31	2	4	2	2	12
LA GAZZ. DEL MEZZOGIORNO.....	131	0	0	0	0	1	0	0	0	0	0	2	0	2	2
GAZZETTA DEL SUD.....	151	0	0	1	0	2	0	5	0	1	0	0	0	1	2
GAZZETTA DI MANTOVA.....	61	0	0	0	0	2	0	0	0	0	0	0	0	0	0
GAZZETTA DI MODENA/CARPI.....	22	22	0	0	0	0	0	0	0	0	0	0	0	0	0
GAZZETTA DI PARMA.....	67	0	67	0	0	5	0	0	0	1	1	0	0	1	1
GAZZETTA DI REGGIO.....	35	0	0	35	0	0	0	0	0	0	0	0	0	0	0
IL GAZZETTINO.....	293	0	0	0	293	7	0	0	3	5	1	0	0	1	0
IL GIORNALE.....	234	0	5	0	7	234	2	2	2	18	5	3	2	5	3
GIORNALE DI BRESCIA.....	104	0	0	0	0	2	104	0	0	5	0	0	0	1	0
GIORNALE DI SICILIA.....	131	0	0	0	0	2	0	131	0	0	0	0	0	0	0
IL GIORNALE DI VICENZA.....	71	0	0	0	3	2	0	0	71	1	0	0	0	0	0
IL GIORNO.....	276	0	1	0	5	18	5	0	1	276	2	1	1	4	1
ITALIA OGGI.....	24	0	1	0	1	5	0	0	0	2	24	0	1	0	0
IL LAVORO.....	58	0	0	0	0	3	0	0	0	1	0	58	0	0	0
LIBERTA'.....	61	0	0	0	0	2	0	0	0	1	1	0	61	0	0
IL MANIFESTO.....	76	0	1	0	1	5	1	0	0	4	0	0	0	76	1
IL MATTINO.....	266	0	1	0	0	3	0	0	0	1	0	0	0	1	266
IL MATTINO DI PADOVA.....	67	0	0	0	18	1	0	0	1	0	0	0	0	0	1
IL MESSAGGERO.....	589	0	0	0	2	7	0	1	0	6	3	0	0	6	5
MESSAGGERO VENETO.....	104	0	0	0	11	3	0	0	0	1	0	0	0	0	0
LA NAZIONE.....	375	0	0	0	1	4	0	0	0	3	0	0	0	3	0
LA NOTTE.....	101	0	0	0	2	9	2	0	1	28	1	0	1	2	0
LA NUOVA SARDEGNA.....	146	0	0	0	0	0	0	0	0	0	1	0	0	0	0
LA NUOVA VENEZIA.....	31	0	0	0	12	1	0	0	0	2	0	0	0	0	0
IL PICCOLO.....	108	0	0	0	3	2	0	0	0	2	0	0	0	0	0
LA PROVINCIA (CO).....	87	0	0	0	0	3	0	0	0	11	1	0	0	0	0
LA PROVINCIA (CR).....	47	0	0	0	0	2	0	0	0	2	0	0	0	0	0
LA PROVINCIA PAVESE.....	58	0	0	0	0	5	0	0	0	3	0	0	0	0	0
QUOTIDIANO (LE/BR/TA).....	35	0	0	0	0	0	1	0	0	0	0	0	0	0	0
LA REPUBBLICA.....	1106	1	7	3	33	44	9	8	6	27	10	3	4	23	37
IL RESTO DEL CARLINO.....	443	7	2	9	6	10	0	0	0	7	2	0	0	6	0
IL SECOLO XIX.....	279	0	1	0	0	10	0	0	0	1	0	26	0	2	0
LA SICILIA.....	110	0	0	0	0	1	0	6	0	0	0	0	0	0	1
IL SOLE 24 ORE.....	284	0	1	3	7	18	2	0	2	11	12	1	2	4	3
LA STAMPA.....	757	0	0	0	3	16	1	1	1	7	4	5	0	10	1
STAMPA SERA.....	54	0	0	0	1	1	0	0	0	1	1	1	0	0	0
IL TEMPO.....	168	0	0	0	1	7	0	0	0	2	1	1	0	2	4
IL TIRRENO.....	185	0	0	0	0	3	0	0	0	0	0	0	0	1	0
LA TRIBUNA DI TREVISO.....	64	0	0	0	18	2	0	0	0	1	0	0	0	0	0
TUTTOSPORT.....	177	2	2	0	7	6	1	1	1	7	0	3	2	1	7
L'UNIONE SARDA.....	149	0	0	0	0	0	0	0	0	1	1	0	0	0	0
L'UNITA'.....	283	3	1	2	3	8	4	2	2	14	2	2	0	14	8
SUPPLEMENTI															
SETTE.....	1037	2	5	2	20	45	11	10	6	51	5	3	5	10	6
IL VENERDI'.....	1419	2	6	8	34	28	13	16	7	27	5	5	4	20	31

Responsabili acquisti

Lettori in un giorno medio

Analisi secondo: ● duplicazioni di lettura

(valori assoluti × 1.000)

QUOTIDIANI	Totale	Il Mat- tino di Padova	Il Mes- saggero	Mes- saggero Veneto	La Nazione	La Notte	La Nuova Sardegna	La Nuova Venezia	Il Piccolo	La Pro- vincia (CO)	La Pro- vincia (CR)	La Pro- vincia Pavese	Quo- tidiano (LE-BR TA)	La Re- pubblica	Il Resto del Carlino
POPOLAZIONE	20457	67	589	104	375	101	146	31	108	87	47	58	35	1106	443
L'ADIGE	47	0	0	0	0	0	0	0	0	0	0	0	0	4	0
ALTO ADIGE	80	0	0	0	0	0	0	0	0	0	0	0	0	8	0
L'ARENA	107	0	0	0	0	1	0	0	0	0	0	0	0	4	0
AVVENIRE	109	0	3	0	1	2	1	0	0	2	0	3	0	20	5
IL CENTRO	41	0	6	0	0	0	0	0	0	0	0	0	0	3	0
CORRIERE ADRIATICO	35	0	1	0	0	0	0	0	0	0	0	0	0	2	5
CORRIERE UMBRIA/VITERBO	58	0	7	0	10	0	0	0	0	0	0	0	0	6	0
CORRIERE DELLA SERA	951	3	29	7	12	37	11	4	4	14	5	11	1	156	16
CORR. DELLO SPORT-STADIO	344	1	71	4	9	1	7	1	4	0	0	2	1	41	19
L'ECO DI BERGAMO	105	0	0	0	0	2	0	0	0	0	0	0	0	9	1
LA GAZZETTA DELLO SPORT	575	6	16	12	23	18	11	4	7	8	2	6	1	54	22
LA GAZZ. DEL MEZZOGIORNO	131	0	1	0	0	0	0	0	0	0	0	0	8	15	0
GAZZETTA DEL SUD	151	0	3	0	0	0	0	0	0	0	0	0	0	18	0
GAZZETTA DI MANTOVA	61	0	0	0	0	0	0	0	0	0	1	0	0	5	0
GAZZETTA DI MODENA/CARPI	22	0	0	0	0	0	0	0	0	0	0	0	0	1	7
GAZZETTA DI PARMA	67	0	0	0	0	0	0	0	0	0	0	0	0	7	2
GAZZETTA DI REGGIO	35	0	0	0	0	0	0	0	0	0	0	0	0	3	9
IL GAZZETTINO	293	18	2	11	1	2	0	12	3	0	0	0	0	33	6
IL GIORNALE	234	1	7	3	4	9	0	1	2	3	2	5	0	44	10
GIORNALE DI BRESCIA	104	0	0	0	0	2	0	0	0	0	0	0	1	9	0
GIORNALE DI SICILIA	131	0	1	0	0	0	0	0	0	0	0	0	0	8	0
IL GIORNALE DI VICENZA	71	1	0	0	0	1	0	0	0	0	0	0	0	6	0
IL GIORNO	276	0	6	1	3	26	0	2	2	11	2	3	0	27	7
ITALIA OGGI	24	0	3	0	0	1	1	0	0	1	0	0	0	10	2
IL LAVORO	58	0	0	0	0	0	0	0	0	0	0	0	0	3	0
LIBERTA'	61	0	0	0	0	1	0	0	0	0	0	0	0	4	0
IL MANIFESTO	76	0	6	0	3	2	0	0	0	0	0	0	0	23	6
IL MATTINO	266	1	5	0	0	0	0	0	0	0	0	0	0	37	0
IL MATTINO DI PADOVA	67	67	0	0	0	0	0	0	0	0	0	0	0	4	1
IL MESSAGGERO	589	0	589	0	7	1	1	0	0	0	0	1	0	113	12
MESSAGGERO VENETO	104	0	0	104	0	1	0	0	10	0	0	0	0	15	0
LA NAZIONE	375	0	7	0	375	0	0	0	0	0	0	0	0	36	1
LA NOTTE	101	0	1	1	0	101	0	1	5	0	0	0	0	12	0
LA NUOVA SARDEGNA	146	0	1	0	0	0	146	0	0	0	0	0	0	10	0
LA NUOVA VENEZIA	31	0	0	0	0	1	0	31	0	0	0	0	0	4	0
IL PICCOLO	108	0	0	10	0	1	0	0	108	0	0	0	0	14	1
LA PROVINCIA (CO)	87	0	0	0	0	5	0	0	0	87	0	0	0	3	0
LA PROVINCIA (CR)	47	0	0	0	0	0	0	0	0	0	47	0	0	6	0
LA PROVINCIA PAVESE	58	0	1	0	0	0	0	0	0	0	0	58	0	3	0
QUOTIDIANO (LE/BR/TA)	35	0	0	0	0	0	0	0	0	0	0	0	35	4	0
LA REPUBBLICA	1106	4	113	15	36	12	10	4	14	3	6	3	4	1106	67
IL RESTO DEL CARLINO	443	1	12	0	1	0	0	0	1	0	0	0	0	67	443
IL SECOLO XIX	279	0	1	0	5	0	0	0	0	0	0	0	0	18	0
LA SICILIA	110	0	1	0	0	0	0	0	0	0	0	0	0	11	0
IL SOLE 24 ORE	284	2	18	1	14	9	4	1	2	4	1	0	0	77	26
LA STAMPA	757	1	7	1	6	3	3	0	2	0	2	2	0	65	3
STAMPA SERA	54	0	2	0	0	0	0	0	0	0	0	0	0	3	0
IL TEMPO	168	0	51	0	2	0	0	0	1	0	0	0	0	35	1
IL TIRRENO	185	0	1	0	24	0	0	0	0	0	0	0	0	8	0
LA TRIBUNA DI TREVISO	64	0	0	0	0	0	0	0	0	0	0	0	0	4	0
TUTTOSPORT	177	1	12	4	6	3	3	0	2	1	0	0	0	20	8
L'UNIONE SARDA	149	0	0	0	0	0	28	0	1	0	0	0	0	14	0
L'UNITA'	283	0	18	2	17	5	2	1	1	0	1	0	0	63	40
SUPPLEMENTI															
SETTE	1037	3	38	6	22	28	10	2	4	10	6	11	1	160	23
IL VENERDI'	1419	5	106	9	52	12	14	3	15	6	3	3	5	451	59

Responsabili acquisti

Lettori in un giorno medio

Analisi secondo: ● duplicazioni di lettura

(valori assoluti × 1.000)

QUOTIDIANI	Totale	Il Secolo XIX	La Sicilia	Il Sole 24 Ore	La Stampa	Stampa Sera	Il Tempo	Il Tirreno	La Tribuna di Treviso	Tutto-Sport	L'Unione Sarda	L'Unità
POPOLAZIONE	20457	279	110	284	757	54	168	185	64	177	149	283
L'ADIGE	47	0	0	1	0	0	0	0	0	0	0	0
ALTO ADIGE	80	0	0	2	0	0	0	0	0	1	0	0
L'ARENA	107	0	0	4	0	0	0	0	0	2	0	1
AVVENIRE	109	4	0	8	12	0	1	1	0	2	1	3
IL CENTRO	41	0	0	1	0	0	9	0	0	0	0	0
CORRIERE ADRIATICO	35	0	0	0	0	0	0	0	0	0	0	0
CORRIERE UMBRIA/VITERBO	58	0	0	1	1	0	2	0	0	3	0	2
CORRIERE DELLA SERA	951	10	2	62	35	5	13	5	3	16	7	27
CORR. DELLO SPORT-STADIO	344	3	3	8	11	1	19	3	1	38	9	16
L'ECO DI BERGAMO	105	0	0	3	1	0	0	0	0	1	0	1
LA GAZZETTA DELLO SPORT	575	12	6	20	28	2	8	9	6	59	8	21
LA GAZZ. DEL MEZZOGIORNO	131	0	0	3	0	0	3	0	0	1	0	2
GAZZETTA DEL SUD	151	0	5	3	0	0	2	0	0	7	0	3
GAZZETTA DI MANTOVA	61	0	0	2	0	0	0	0	0	1	0	3
GAZZETTA DI MODENA/CARPI	22	0	0	0	0	0	0	0	0	2	0	3
GAZZETTA DI PARMA	67	1	0	1	0	0	0	0	0	2	0	1
GAZZETTA DI REGGIO	35	0	0	3	0	0	0	0	0	0	0	2
IL GAZZETTINO	293	0	0	7	3	1	1	0	18	7	0	3
IL GIORNALE	234	10	1	18	16	1	7	3	2	6	0	8
GIORNALE DI BRESCIA	104	0	0	2	1	0	0	0	0	1	0	4
GIORNALE DI SICILIA	131	0	6	0	1	0	0	0	0	1	0	2
IL GIORNALE DI VICENZA	71	0	0	2	1	0	0	0	0	1	0	2
IL GIORNO	276	1	0	11	7	1	2	0	1	7	1	14
ITALIA OGGI	24	0	0	12	4	1	1	0	0	0	1	2
IL LAVORO	58	26	0	1	5	1	1	0	0	3	0	2
LIBERTA'	61	0	0	2	0	0	0	0	0	2	0	0
IL MANIFESTO	76	2	0	4	10	0	2	1	0	1	0	14
IL MATTINO	266	0	1	3	1	0	4	0	0	7	0	8
IL MATTINO DI PADOVA	67	0	0	2	1	0	0	0	0	1	0	0
IL MESSAGGERO	589	1	1	18	7	2	51	1	0	12	0	18
MESSAGGERO VENETO	104	0	0	1	1	0	0	0	0	4	0	2
LA NAZIONE	375	5	0	14	6	0	2	24	0	6	0	17
LA NOTTE	101	0	0	9	3	0	0	0	0	3	0	5
LA NUOVA SARDEGNA	146	0	0	4	3	0	0	0	0	3	28	2
LA NUOVA VENEZIA	31	0	0	1	0	0	0	0	0	0	0	1
IL PICCOLO	108	0	0	2	2	0	1	0	0	2	1	1
LA PROVINCIA (CO)	87	0	0	4	0	0	0	0	0	1	0	0
LA PROVINCIA (CR)	47	0	0	1	2	0	0	0	0	0	0	1
LA PROVINCIA PAVESE	58	0	0	0	2	0	0	0	0	0	0	0
QUOTIDIANO (LE/BR/TA)	35	0	0	0	0	0	0	0	0	0	0	0
LA REPUBBLICA	1106	18	11	77	65	3	35	8	4	20	14	63
IL RESTO DEL CARLINO	443	0	0	26	3	0	1	0	0	8	0	40
IL SECOLO XIX	279	279	0	7	20	1	0	0	0	9	0	7
LA SICILIA	110	0	110	1	1	0	0	0	0	1	0	1
IL SOLE 24 ORE	284	7	1	284	28	3	12	6	2	6	3	14
LA STAMPA	757	20	1	28	757	36	3	2	0	32	0	16
STAMPA SERA	54	1	0	3	36	54	0	0	0	3	0	2
IL TEMPO	168	0	0	12	3	0	168	0	0	7	0	6
IL TIRRENO	185	0	0	6	2	0	0	185	0	4	0	10
LA TRIBUNA DI TREVISO	64	0	0	2	0	0	0	0	64	1	0	0
TUTTOSPORT	177	9	1	6	32	3	7	4	1	177	2	10
L'UNIONE SARDA	149	0	0	3	0	0	0	0	0	2	149	3
L'UNITA'	283	7	1	14	16	2	6	10	0	10	3	283
SUPPLEMENTI												
SETTE	1037	10	5	53	34	3	11	10	4	16	9	27
IL VENERDI'	1419	24	12	57	66	7	27	16	4	28	23	48



**PROBABILITÀ
DI LETTURA
(B/A)**

Adulti

Frequenza di lettura

Analisi secondo: ● probabilità di lettura B/A

(valori assoluti × 1.000)

QUOTIDIANI	TOTALE LETTORI			FREQ. BASSA	FREQ. MEDIA	FREQ. ALTA
	Ultimi 3 mesi (A)	Giorno medio (B)	Probabilità lettura (B/A)	Probabilità lettura (B/A)	Probabilità lettura (B/A)	Probabilità lettura (B/A)
POPOLAZIONE	47805	47805	1.000	1.000	1.000	1.000
L'ADIGE	496	148	0.298	0.034	0.163	0.709
ALTO ADIGE	692	256	0.370	0.057	0.185	0.783
L'ARENA	743	320	0.431	0.034	0.225	0.855
AVVENIRE	1619	271	0.167	0.038	0.116	0.682
IL CENTRO	613	172	0.281	0.016	0.164	0.581
CORRIERE ADRIATICO	563	132	0.234	0.042	0.122	0.687
CORRIERE UMBRIA/VITERBO	741	191	0.258	0.038	0.156	0.608
CORRIERE DELLA SERA	12688	2845	0.224	0.026	0.145	0.706
CORRIERE DELLO SPORT-STADIO	9100	2297	0.252	0.037	0.165	0.705
L'ECO DI BERGAMO	818	301	0.368	0.034	0.155	0.794
LA GAZZETTA DELLO SPORT	13708	3880	0.283	0.047	0.178	0.731
LA GAZZETTA DEL MEZZOGIORNO	2264	612	0.270	0.032	0.152	0.659
GAZZETTA DEL SUD	1782	562	0.315	0.041	0.140	0.666
GAZZETTA DI MANTOVA	451	191	0.424	0.045	0.174	0.866
GAZZETTA DI MODENA/CARPI	352	79	0.224	0.029	0.191	0.621
GAZZETTA DI PARMA	458	180	0.393	0.033	0.190	0.812
GAZZETTA DI REGGIO	331	94	0.284	0.030	0.164	0.711
IL GAZZETTINO	2621	920	0.351	0.027	0.170	0.777
IL GIORNALE	3666	659	0.180	0.028	0.111	0.751
GIORNALE DI BRESCIA	820	293	0.357	0.058	0.188	0.764
GIORNALE DI SICILIA	1646	537	0.326	0.032	0.182	0.698
IL GIORNALE DI VICENZA	586	248	0.438	0.049	0.190	0.827
IL GIORNO	4117	869	0.211	0.024	0.143	0.712
ITALIA OGGI	704	107	0.152	0.040	0.132	0.628
IL LAVORO	677	150	0.222	0.035	0.136	0.730
LIBERTA'	353	164	0.465	0.039	0.196	0.848
IL MANIFESTO	1067	207	0.194	0.055	0.148	0.656
IL MATTINO	3443	1110	0.322	0.033	0.171	0.693
IL MATTINO DI PADOVA	673	208	0.309	0.024	0.180	0.745
IL MESSAGGERO	5551	1611	0.290	0.026	0.147	0.731
MESSAGGERO VENETO	681	259	0.380	0.032	0.168	0.788
LA NAZIONE	3173	1204	0.379	0.043	0.159	0.788
LA NOTTE	1554	251	0.162	0.030	0.147	0.662
LA NUOVA SARDEGNA	882	429	0.486	0.039	0.177	0.842
LA NUOVA VENEZIA	430	103	0.240	0.027	0.140	0.664
IL PICCOLO	533	239	0.448	0.053	0.190	0.831
LA PROVINCIA(CO)	599	224	0.374	0.037	0.189	0.856
LA PROVINCIA(CR)	295	128	0.434	0.052	0.191	0.851
LA PROVINCIA PAVESE	472	159	0.337	0.043	0.183	0.810
QUOTIDIANO(LE/BR/TA)	783	179	0.229	0.023	0.149	0.622
LA REPUBBLICA	13294	3316	0.249	0.032	0.169	0.690
IL RESTO DEL CARLINO	3485	1316	0.378	0.028	0.167	0.789
IL SECOLO XIX	1554	668	0.430	0.066	0.213	0.826
LA SICILIA	1456	501	0.344	0.033	0.171	0.705
IL SOLE 24 ORE	4801	1150	0.240	0.043	0.131	0.669
LA STAMPA	5424	1879	0.346	0.034	0.183	0.789
STAMPA SERA	1182	154	0.130	0.020	0.109	0.565
IL TEMPO	2715	550	0.203	0.030	0.121	0.660
IL TIRRENO	1416	566	0.400	0.042	0.165	0.746
LA TRIBUNA DI TREVISO	539	177	0.328	0.023	0.173	0.787
TUTTOSPORT	5988	1117	0.187	0.033	0.145	0.640
L'UNIONE SARDA	983	461	0.469	0.067	0.192	0.772
L'UNITA'	5009	989	0.197	0.033	0.139	0.669

Frequenza di lettura

Analisi secondo: ● probabilità di lettura B/A

(valori assoluti × 1.000)

QUOTIDIANI	TOTALE LETTORI			FREQ. BASSA	FREQ. MEDIA	FREQ. ALTA
	Ultimi 3 mesi (A)	Giorno medio (B)	Probabilità lettura (B/A)	Probabilità lettura (B/A)	Probabilità lettura (B/A)	Probabilità lettura (B/A)
POPOLAZIONE	22936	22936	1.000	1.000	1.000	1.000
L'ADIGE	276	85	0.308	0.038	0.170	0.722
ALTO ADIGE	403	156	0.387	0.049	0.212	0.800
L'ARENA	408	194	0.475	0.031	0.234	0.885
AVVENIRE	811	171	0.211	0.037	0.145	0.743
IL CENTRO	346	120	0.347	0.016	0.216	0.599
CORRIERE ADRIATICO	346	82	0.237	0.058	0.147	0.708
CORRIERE UMBRIA/VITERBO	423	117	0.277	0.050	0.168	0.635
CORRIERE DELLA SERA	7180	1706	0.238	0.025	0.156	0.713
CORRIERE DELLO SPORT-STADIO	6900	1934	0.280	0.035	0.179	0.720
L'ECO DI BERGAMO	447	176	0.394	0.047	0.175	0.817
LA GAZZETTA DELLO SPORT	10094	3262	0.323	0.049	0.193	0.749
LA GAZZETTA DEL MEZZOGIORNO	1333	442	0.332	0.028	0.177	0.716
GAZZETTA DEL SUD	1068	397	0.372	0.022	0.150	0.734
GAZZETTA DI MANTOVA	248	114	0.460	0.038	0.200	0.917
GAZZETTA DI MODENA/CARPI	208	52	0.250	0.034	0.209	0.692
GAZZETTA DI PARMA	259	97	0.375	0.027	0.165	0.842
GAZZETTA DI REGGIO	180	53	0.294	0.037	0.149	0.769
IL GAZZETTINO	1421	551	0.388	0.029	0.186	0.801
IL GIORNALE	2090	392	0.188	0.024	0.121	0.752
GIORNALE DI BRESCIA	453	169	0.373	0.073	0.206	0.762
GIORNALE DI SICILIA	976	366	0.375	0.032	0.210	0.726
IL GIORNALE DI VICENZA	294	146	0.497	0.065	0.215	0.851
IL GIORNO	2447	548	0.224	0.022	0.151	0.743
ITALIA OGGI	497	82	0.165	0.035	0.144	0.639
IL LAVORO	377	89	0.236	0.041	0.163	0.744
LIBERTA'	188	84	0.447	0.025	0.191	0.875
IL MANIFESTO	649	132	0.203	0.059	0.146	0.700
IL MATTINO	1998	742	0.371	0.021	0.190	0.737
IL MATTINO DI PADOVA	367	125	0.341	0.028	0.201	0.779
IL MESSAGGERO	2903	923	0.318	0.028	0.160	0.752
MESSAGGERO VENETO	376	151	0.402	0.040	0.181	0.792
LA NAZIONE	1752	727	0.415	0.035	0.185	0.818
LA NOTTE	886	148	0.167	0.027	0.159	0.658
LA NUOVA SARDEGNA	474	234	0.494	0.043	0.176	0.841
LA NUOVA VENEZIA	228	69	0.303	0.018	0.140	0.761
IL PICCOLO	291	129	0.443	0.053	0.186	0.837
LA PROVINCIA(CO)	309	129	0.417	0.050	0.195	0.896
LA PROVINCIA(CR)	155	72	0.465	0.042	0.209	0.877
LA PROVINCIA PAVESE	252	89	0.353	0.056	0.204	0.783
QUOTIDIANO(LE/BR/TA)	430	118	0.274	0.012	0.155	0.664
LA REPUBBLICA	7479	2000	0.267	0.030	0.185	0.709
IL RESTO DEL CARLINO	1922	799	0.416	0.021	0.174	0.809
IL SECOLO XIX	856	371	0.433	0.045	0.211	0.842
LA SICILIA	910	366	0.402	0.038	0.195	0.744
IL SOLE 24 ORE	3061	806	0.263	0.039	0.146	0.713
LA STAMPA	2972	1058	0.356	0.029	0.181	0.804
STAMPA SERA	647	95	0.147	0.025	0.108	0.649
IL TEMPO	1573	346	0.220	0.029	0.132	0.691
IL TIRRENO	758	340	0.449	0.026	0.193	0.773
LA TRIBUNA DI TREVISO	298	105	0.352	0.029	0.189	0.814
TUTTOSPORT	4554	932	0.205	0.030	0.156	0.661
L'UNIONE SARDA	519	259	0.499	0.092	0.230	0.790
L'UNITA'	3169	715	0.226	0.030	0.155	0.689

Donne

Frequenza di lettura

Analisi secondo: ● probabilità di lettura B/A

(valori assoluti × 1.000)

QUOTIDIANI	TOTALE LETTORI			FREQ. BASSA	FREQ. MEDIA	FREQ. ALTA
	Ultimi 3 mesi (A)	Giorno medio (B)	Probabilità lettura (B/A)	Probabilità lettura (B/A)	Probabilità lettura (B/A)	Probabilità lettura (B/A)
POPOLAZIONE	24869	24869	1.000	1.000	1.000	1.000
L'ADIGE	220	63	0.286	0.044	0.155	0.691
ALTO ADIGE	289	100	0.346	0.069	0.158	0.757
L'ARENA	335	128	0.376	0.038	0.222	0.814
AVVENIRE	807	101	0.125	0.039	0.086	0.588
IL CENTRO	267	51	0.191	0.015	0.112	0.538
CORRIERE ADRIATICO	218	49	0.225	0.031	0.076	0.672
CORRIERE UMBRIA/VITERBO	318	74	0.233	0.027	0.135	0.573
CORRIERE DELLA SERA	5508	1138	0.207	0.027	0.130	0.696
CORRIERE DELLO SPORT-STADIO	2200	363	0.165	0.041	0.120	0.626
L'ECO DI BERGAMO	371	124	0.334	0.020	0.137	0.770
LA GAZZETTA DELLO SPORT	3614	618	0.171	0.045	0.136	0.624
LA GAZZETTA DEL MEZZOGIORNO	931	170	0.183	0.036	0.120	0.524
GAZZETTA DEL SUD	714	165	0.231	0.060	0.126	0.529
GAZZETTA DI MANTOVA	204	78	0.382	0.057	0.153	0.797
GAZZETTA DI MODENA/CARPI	144	28	0.194	0.045	0.164	0.519
GAZZETTA DI PARMA	199	83	0.417	0.040	0.222	0.791
GAZZETTA DI REGGIO	151	41	0.272	0.021	0.183	0.644
IL GAZZETTINO	1200	369	0.308	0.022	0.153	0.738
IL GIORNALE	1576	267	0.169	0.033	0.100	0.747
GIORNALE DI BRESCIA	368	124	0.337	0.040	0.166	0.774
GIORNALE DI SICILIA	670	171	0.255	0.032	0.146	0.641
IL GIORNALE DI VICENZA	272	102	0.375	0.036	0.167	0.784
IL GIORNO	1670	321	0.192	0.025	0.131	0.664
ITALIA OGGI	207	25	0.121	0.049	0.079	0.636
IL LAVORO	300	61	0.203	0.027	0.103	0.714
LIBERTA'	165	80	0.485	0.056	0.205	0.824
IL MANIFESTO	418	75	0.179	0.055	0.152	0.575
IL MATTINO	1445	367	0.254	0.045	0.147	0.612
IL MATTINO DI PADOVA	307	82	0.267	0.020	0.156	0.709
IL MESSAGGERO	2648	688	0.260	0.024	0.134	0.704
MESSAGGERO VENETO	306	108	0.353	0.023	0.152	0.783
LA NAZIONE	1422	477	0.335	0.054	0.131	0.745
LA NOTTE	668	103	0.154	0.033	0.128	0.667
LA NUOVA SARDEGNA	409	194	0.474	0.034	0.178	0.842
LA NUOVA VENEZIA	202	33	0.163	0.034	0.141	0.476
IL PICCOLO	241	110	0.456	0.055	0.194	0.825
LA PROVINCIA(CO)	290	95	0.328	0.028	0.182	0.806
LA PROVINCIA(CR)	139	55	0.396	0.059	0.167	0.807
LA PROVINCIA PAVESE	219	70	0.320	0.030	0.157	0.844
QUOTIDIANO(LE/BR/TA)	353	61	0.173	0.030	0.141	0.540
LA REPUBBLICA	5814	1315	0.226	0.034	0.147	0.665
IL RESTO DEL CARLINO	1563	517	0.331	0.035	0.159	0.757
IL SECOLO XIX	697	297	0.426	0.097	0.215	0.806
LA SICILIA	546	135	0.247	0.026	0.133	0.615
IL SOLE 24 ORE	1740	345	0.198	0.050	0.104	0.583
LA STAMPA	2452	821	0.335	0.039	0.184	0.770
STAMPA SERA	534	58	0.109	0.015	0.110	0.444
IL TEMPO	1142	204	0.179	0.031	0.106	0.654
IL TIRRENO	658	225	0.342	0.058	0.135	0.707
LA TRIBUNA DI TREVISO	242	72	0.298	0.031	0.154	0.750
TUTTOSPORT	1434	186	0.130	0.040	0.111	0.527
L'UNIONE SARDA	463	201	0.434	0.038	0.152	0.752
L'UNITA'	1840	274	0.149	0.036	0.111	0.616


Responsabili acquisti

Frequenza di lettura

Analisi secondo: ● probabilità di lettura B/A

(valori assoluti × 1.000)

QUOTIDIANI	TOTALE LETTORI			FREQ. BASSA	FREQ. MEDIA	FREQ. ALTA
	Ultimi 3 mesi (A)	Giorno medio (B)	Probabilità lettura (B/A)	Probabilità lettura (B/A)	Probabilità lettura (B/A)	Probabilità lettura (B/A)
POPOLAZIONE	20457	20457	1.000	1.000	1.000	1.000
L'ADIGE	181	47	0.260	0.033	0.160	0.733
ALTO ADIGE	234	80	0.342	0.045	0.151	0.790
L'ARENA	257	107	0.416	0.048	0.207	0.833
AVVENIRE	646	109	0.169	0.038	0.089	0.691
IL CENTRO	194	41	0.211	0.018	0.126	0.569
CORRIERE ADRIATICO	174	35	0.201	0.017	0.072	0.644
CORRIERE UMBRIA/VITERBO	259	58	0.224	0.034	0.129	0.597
CORRIERE DELLA SERA	4242	951	0.224	0.029	0.138	0.711
CORRIERE DELLO SPORT-STADIO	1771	344	0.194	0.048	0.123	0.682
L'ECO DI BERGAMO	324	105	0.324	0.021	0.144	0.777
LA GAZZETTA DELLO SPORT	2696	575	0.213	0.055	0.149	0.684
LA GAZZETTA DEL MEZZOGIORNO	657	131	0.199	0.042	0.121	0.570
GAZZETTA DEL SUD	541	151	0.279	0.069	0.133	0.580
GAZZETTA DI MANTOVA	162	61	0.377	0.053	0.154	0.814
GAZZETTA DI MODENA/CARPI	111	22	0.198	0.032	0.169	0.500
GAZZETTA DI PARMA	157	67	0.427	0.044	0.200	0.781
GAZZETTA DI REGGIO	118	35	0.297	0.025	0.158	0.700
IL GAZZETTINO	918	293	0.319	0.027	0.152	0.736
IL GIORNALE	1186	234	0.197	0.030	0.115	0.801
GIORNALE DI BRESCIA	317	104	0.328	0.049	0.147	0.781
GIORNALE DI SICILIA	508	131	0.258	0.030	0.162	0.655
IL GIORNALE DI VICENZA	201	71	0.353	0.047	0.169	0.783
IL GIORNO	1392	276	0.198	0.026	0.122	0.683
ITALIA OGGI	179	24	0.134	0.056	0.113	0.611
IL LAVORO	262	58	0.221	0.032	0.127	0.769
LIBERTA'	131	61	0.466	0.067	0.200	0.788
IL MANIFESTO	351	76	0.217	0.049	0.172	0.622
IL MATTINO	1040	266	0.256	0.035	0.142	0.645
IL MATTINO DI PADOVA	219	67	0.306	0.016	0.143	0.750
IL MESSAGGERO	2006	589	0.294	0.024	0.146	0.728
MESSAGGERO VENETO	259	104	0.402	0.031	0.145	0.756
LA NAZIONE	1115	375	0.336	0.042	0.125	0.773
LA NOTTE	556	101	0.182	0.035	0.141	0.670
LA NUOVA SARDEGNA	321	146	0.455	0.029	0.184	0.830
LA NUOVA VENEZIA	157	31	0.197	0.037	0.152	0.514
IL PICCOLO	228	108	0.474	0.065	0.189	0.843
LA PROVINCIA(CO)	242	87	0.360	0.024	0.192	0.826
LA PROVINCIA(CR)	106	47	0.443	0.043	0.162	0.870
LA PROVINCIA PAVESE	175	58	0.331	0.021	0.123	0.870
QUOTIDIANO(LE/BR/TA)	214	35	0.164	0.012	0.156	0.528
LA REPUBBLICA	4325	1106	0.256	0.035	0.158	0.695
IL RESTO DEL CARLINO	1264	443	0.350	0.037	0.157	0.773
IL SECOLO XIX	621	279	0.449	0.110	0.224	0.805
LA SICILIA	424	110	0.259	0.028	0.134	0.631
IL SOLE 24 ORE	1362	284	0.209	0.051	0.103	0.613
LA STAMPA	2098	757	0.361	0.039	0.185	0.794
STAMPA SERA	450	54	0.120	0.014	0.110	0.481
IL TEMPO	887	168	0.189	0.029	0.111	0.665
IL TIRRENO	514	185	0.360	0.069	0.153	0.712
LA TRIBUNA DI TREVISO	193	64	0.332	0.023	0.163	0.750
TUTTOSPORT	1143	177	0.155	0.041	0.116	0.595
L'UNIONE SARDA	374	149	0.398	0.027	0.149	0.721
L'UNITA'	1597	283	0.177	0.040	0.123	0.692



LETTORI CUMULATI

Adulti

Stima delle audience cumulate dei quotidiani a 2, 3, 6, 9 uscite
Metodo: probabilità individuale

QUOTIDIANI	LETTORI GIORNO MEDIO		LETTORI CUMULATI DOPO				Lettori ultimi 3 mesi
	valori × 1.000	%	2 uscite	3 uscite	6 uscite	9 uscite	
POPOLAZIONE	47805	100.0					
L'ADIGE	148	0.3	193	222	274	305	496
ALTO ADIGE	256	0.5	324	367	442	483	692
L'ARENA	320	0.7	390	434	508	547	743
AVVENIRE	271	0.6	377	457	622	730	1619
IL CENTRO	172	0.4	238	282	358	400	613
CORRIERE ADRIATICO	132	0.3	181	214	275	313	563
CORRIERE UMBRIA/VITERBO	191	0.4	264	313	401	450	741
CORRIERE DELLA SERA	2845	6.0	3917	4673	6170	7110	12688
CORRIERE DELLO SPORT-STADIO	2297	4.8	3256	3942	5272	6064	9100
L'ECO DI BERGAMO	301	0.6	372	418	501	551	818
LA GAZZETTA DELLO SPORT	3880	8.1	5416	6512	8606	9822	13708
LA GAZZETTA DEL MEZZOGIORNO	612	1.3	825	969	1237	1393	2264
GAZZETTA DEL SUD	562	1.2	732	839	1030	1140	1782
GAZZETTA DI MANTOVA	191	0.4	224	245	284	307	451
GAZZETTA DI MODENA/CARPI	79	0.2	116	141	190	218	352
GAZZETTA DI PARMA	180	0.4	220	243	284	308	458
GAZZETTA DI REGGIO	94	0.2	125	145	183	204	331
IL GAZZETTINO	920	1.9	1150	1304	1587	1751	2621
IL GIORNALE	659	1.4	877	1038	1377	1607	3666
GIORNALE DI BRESCIA	293	0.6	374	426	519	573	820
GIORNALE DI SICILIA	537	1.1	704	812	1003	1111	1646
IL GIORNALE DI VICENZA	248	0.5	304	340	402	436	566
IL GIORNO	869	1.8	1195	1425	1881	2169	4117
ITALIA OGGI	107	0.2	155	189	258	302	704
IL LAVORO	150	0.3	200	235	300	341	677
LIBERTA'	164	0.3	195	213	244	260	353
IL MANIFESTO	207	0.4	295	358	480	555	1067
IL MATTINO	1110	2.3	1479	1718	2138	2370	3443
IL MATTINO DI PADOVA	208	0.4	265	303	373	412	673
IL MESSAGGERO	1611	3.4	2091	2415	3032	3405	5551
MESSAGGERO VENETO	259	0.5	317	354	418	454	681
LA NAZIONE	1204	2.5	1481	1660	1989	2182	3173
LA NOTTE	251	0.5	361	445	618	732	1554
LA NUOVA SARDEGNA	429	0.9	496	538	614	660	882
LA NUOVA VENEZIA	103	0.2	135	158	205	234	430
IL PICCOLO	239	0.5	284	312	362	388	533
LA PROVINCIA(CO)	224	0.5	268	298	354	386	599
LA PROVINCIA(CR)	128	0.3	152	168	197	212	295
LA PROVINCIA PAVESE	159	0.3	201	229	281	309	472
QUOTIDIANO(LE/BR/TA)	179	0.4	249	298	393	449	783
LA REPUBBLICA	3316	6.9	4583	5481	7209	8240	13294
IL RESTO DEL CARLINO	1316	2.8	1620	1813	2159	2358	3485
IL SECOLO XIX	668	1.4	819	914	1070	1150	1554
LA SICILIA	501	1.0	649	744	915	1015	1456
IL SOLE 24 ORE	1150	2.4	1569	1848	2379	2710	4801
LA STAMPA	1879	3.9	2359	2667	3219	3635	5424
STAMPA SERA	154	0.3	236	300	434	524	1182
IL TEMPO	550	1.2	743	880	1157	1338	2715
IL TIRRENO	566	1.2	698	776	908	981	1416
LA TRIBUNA DI TREVISO	177	0.4	227	261	323	359	539
TUTTOSPORT	1117	2.3	1653	2057	2678	3397	5988
L'UNIONE SARDA	461	1.0	557	615	713	763	983
L'UNITA'	989	2.1	1411	1717	2333	2728	5009

Stima delle audience cumulate dei quotidiani a 2, 3, 6, 9 uscite

Metodo: probabilità individuale

QUOTIDIANI	LETTORI GIORNO MEDIO		LETTORI CUMULATI DOPO				Lettori ultimi 3 mesi
	valori × 1.000	%	2 uscite	3 uscite	6 uscite	9 uscite	
POPOLAZIONE	22936	100.0					
L'ADIGE	85	0.4	110	126	155	171	276
ALTO ADIGE	156	0.7	195	219	260	282	403
L'ARENA	194	0.8	230	251	286	303	408
AVVENIRE	171	0.7	229	273	364	423	811
IL CENTRO	120	0.5	166	193	236	257	346
CORRIERE ADRIATICO	82	0.4	116	139	183	209	346
CORRIERE UMBRIA/VITERBO	117	0.5	161	191	242	272	423
CORRIERE DELLA SERA	1706	7.4	2352	2800	3674	4213	7180
CORRIERE DELLO SPORT-STADIO	1934	8.4	2714	3260	4290	4882	6900
L'ECO DI BERGAMO	176	0.8	214	240	287	315	447
LA GAZZETTA DELLO SPORT	3262	14.2	4478	5324	6891	7764	10094
LA GAZZETTA DEL MEZZOGIORNO	442	1.9	576	663	818	902	1333
GAZZETTA DEL SUD	397	1.7	498	559	685	726	1068
GAZZETTA DI MANTOVA	114	0.5	129	139	158	169	248
GAZZETTA DI MODENA/CARPI	62	0.2	75	91	121	137	208
GAZZETTA DI PARMA	97	0.4	117	130	153	167	259
GAZZETTA DI REGGIO	53	0.2	69	80	100	111	180
IL GAZZETTINO	551	2.4	681	766	916	1000	1421
IL GIORNALE	392	1.7	523	619	817	950	2090
GIORNALE DI BRESCIA	169	0.7	218	247	293	327	453
GIORNALE DI SICILIA	368	1.6	471	537	648	708	976
IL GIORNALE DI VICENZA	146	0.6	175	193	223	238	294
IL GIORNO	548	2.4	744	882	1152	1322	2447
ITALIA OGGI	82	0.4	119	145	198	231	497
IL LAVORO	89	0.4	121	143	185	211	377
LIBERTA'	84	0.4	100	110	129	139	188
IL MANIFESTO	132	0.6	187	226	303	351	649
IL MATTINO	742	3.2	965	1102	1331	1449	1998
IL MATTINO DI PADOVA	125	0.5	157	178	216	237	367
IL MESSAGGERO	923	4.0	1189	1365	1694	1888	2903
MESSAGGERO VENETO	151	0.7	182	202	237	256	376
LA NAZIONE	727	3.2	882	980	1156	1256	1752
LA NOTTE	148	0.6	215	266	369	435	886
LA NUOVA SARDEGNA	234	1.0	273	297	340	366	474
LA NUOVA VENEZIA	69	0.3	87	100	125	140	228
IL PICCOLO	129	0.6	153	168	194	209	291
LA PROVINCIA(CO)	129	0.6	153	170	202	220	309
LA PROVINCIA(CR)	72	0.3	86	95	111	120	155
LA PROVINCIA PAVESE	89	0.4	116	133	163	179	252
QUOTIDIANO(LE/BR/TA)	118	0.5	160	189	245	277	430
LA REPUBBLICA	2000	8.7	2760	3289	4286	4864	7479
IL RESTO DEL CARLINO	799	3.5	985	1088	1251	1355	1922
IL SECOLO XIX	371	1.6	447	495	576	617	856
LA SICILIA	366	1.6	465	527	633	692	910
IL SOLE 24 ORE	806	3.5	1080	1259	1596	1805	3061
LA STAMPA	1058	4.6	1313	1476	1773	1945	2972
STAMPA SERA	95	0.4	142	178	253	303	647
IL TEMPO	346	1.5	466	551	718	826	1573
IL TIRRENO	340	1.5	413	454	518	551	758
LA TRIBUNA DI TREVISO	105	0.5	134	153	187	206	298
TUTTOSPORT	932	4.1	1356	1671	2302	2693	4554
L'UNIONE SARDA	259	1.1	314	346	397	422	519
L'UNITA'	715	3.1	1007	1214	1620	1872	3169

Donne

Stima delle audience cumulate dei quotidiani a 2, 3, 6, 9 uscite

Metodo: probabilità individuale

QUOTIDIANI	LETTORI GIORNO MEDIO		LETTORI CUMULATI DOPO				Lettori ultimi 3 mesi
	valori × 1.000	%	2 uscite	3 uscite	6 uscite	9 uscite	
POPOLAZIONE	24869	100.0					
L'ADIGE	63	0.3	83	96	120	134	220
ALTO ADIGE	100	0.4	129	148	182	201	289
L'ARENA	126	0.5	161	183	222	243	335
AVVENIRE	101	0.4	149	184	258	307	807
IL CENTRO	51	0.2	73	89	122	143	267
CORRIERE ADRIATICO	49	0.2	65	74	92	104	218
CORRIERE UMBRIA/VITERBO	74	0.3	103	122	157	178	318
CORRIERE DELLA SERA	1138	4.6	1566	1873	2495	2897	5508
CORRIERE DELLO SPORT-STADIO	363	1.5	542	683	982	1182	2200
L'ECO DI BERGAMO	124	0.5	158	178	214	235	371
LA GAZZETTA DELLO SPORT	618	2.5	938	1188	1715	2058	3614
LA GAZZETTA DEL MEZZOGIORNO	170	0.7	248	305	419	491	931
GAZZETTA DEL SUD	165	0.7	233	280	365	414	714
GAZZETTA DI MANTOVA	78	0.3	95	106	126	138	204
GAZZETTA DI MODENA/CARPI	28	0.1	41	50	70	81	144
GAZZETTA DI PARMA	83	0.3	103	114	131	141	199
GAZZETTA DI REGGIO	41	0.2	56	65	83	93	151
IL GAZZETTINO	369	1.5	469	538	671	750	1200
IL GIORNALE	267	1.1	354	419	560	658	1576
GIORNALE DI BRESCIA	124	0.5	156	179	221	246	368
GIORNALE DI SICILIA	171	0.7	233	275	355	403	670
IL GIORNALE DI VICENZA	102	0.4	129	147	179	198	272
IL GIORNO	321	1.3	451	544	729	847	1670
ITALIA OGGI	25	0.1	36	44	60	71	207
IL LAVORO	61	0.2	80	92	115	130	300
LIBERTA'	80	0.3	94	103	115	121	165
IL MANIFESTO	75	0.3	109	132	177	204	418
IL MATTINO	367	1.5	514	616	807	920	1445
IL MATTINO DI PADOVA	82	0.3	108	125	157	175	307
IL MESSAGGERO	688	2.8	902	1049	1338	1518	2648
MESSAGGERO VENETO	108	0.4	135	152	182	198	306
LA NAZIONE	477	1.9	599	679	832	926	1422
LA NOTTE	103	0.4	146	179	249	296	668
LA NUOVA SARDEGNA	194	0.8	223	241	274	294	409
LA NUOVA VENEZIA	33	0.1	48	58	80	94	202
IL PICCOLO	110	0.4	131	144	167	180	241
LA PROVINCIA(CO)	95	0.4	115	128	152	166	290
LA PROVINCIA(CR)	55	0.2	66	73	85	92	139
LA PROVINCIA PAVESE	70	0.3	85	96	117	131	219
QUOTIDIANO(LE/BR/TA)	61	0.2	89	109	148	172	353
LA REPUBBLICA	1315	5.3	1823	2191	2923	3376	5814
IL RESTO DEL CARLINO	517	2.1	655	745	908	1003	1563
IL SECOLO XIX	297	1.2	372	418	494	533	697
LA SICILIA	135	0.5	184	217	282	323	546
IL SOLE 24 ORE	345	1.4	489	589	783	905	1740
LA STAMPA	821	3.3	1047	1191	1446	1589	2452
STAMPA SERA	58	0.2	94	122	181	222	534
IL TEMPO	204	0.8	277	330	439	512	1142
IL TIRRENO	225	0.9	285	322	390	430	658
LA TRIBUNA DI TREVISO	72	0.3	93	108	136	152	242
TUTTOSPORT	186	0.7	297	385	576	704	1434
L'UNIONE SARDA	201	0.8	243	269	316	342	463
L'UNITA'	274	1.1	404	503	713	856	1840

Responsabili acquisti

Stima delle audience cumulate dei quotidiani a 2, 3, 6, 9 uscite

Metodo: probabilità individuale

QUOTIDIANI	LETTORI GIORNO MEDIO		LETTORI CUMULATI DOPO				Lettori ultimi 3 mesi
	valori x 1.000	%	2 uscite	3 uscite	6 uscite	9 uscite	
POPOLAZIONE	20457	100.0					
L'ADIGE	47	0.2	62	73	94	106	181
ALTO ADIGE	80	0.4	101	115	141	157	234
L'ARENA	107	0.5	131	146	174	189	257
AVVENIRE	109	0.5	147	175	231	268	646
IL CENTRO	41	0.2	56	68	91	106	194
CORRIERE ADRIATICO	35	0.2	47	54	67	74	174
CORRIERE UMBRIA/VITERBO	59	0.2	82	99	128	146	259
CORRIERE DELLA SERA	951	4.6	1294	1539	2033	2348	4242
CORRIERE DELLO SPORT-STADIO	344	1.7	491	606	851	1013	1771
L'ECO DI BERGAMO	105	0.5	132	149	181	200	324
LA GAZZETTA DELLO SPORT	575	2.8	834	1029	1427	1676	2696
LA GAZZETTA DEL MEZZOGIORNO	131	0.6	186	226	306	356	657
GAZZETTA DEL SUD	151	0.7	203	237	296	329	541
GAZZETTA DI MANTOVA	61	0.3	75	85	104	114	162
GAZZETTA DI MODENA/CARPI	22	0.1	33	40	56	65	111
GAZZETTA DI PARMA	67	0.3	80	88	102	109	157
GAZZETTA DI REGGIO	35	0.2	45	52	64	71	118
IL GAZZETTINO	293	1.4	366	417	517	576	918
IL GIORNALE	234	1.1	302	351	458	531	1186
GIORNALE DI BRESCIA	104	0.5	132	152	189	212	317
GIORNALE DI SICILIA	131	0.6	176	207	265	299	508
IL GIORNALE DI VICENZA	71	0.3	91	105	131	146	201
IL GIORNO	276	1.4	381	454	602	698	1392
ITALIA OGGI	24	0.1	35	44	61	73	179
IL LAVORO	58	0.3	75	88	112	127	262
LIBERTA'	61	0.3	73	80	91	96	131
IL MANIFESTO	76	0.4	107	129	168	191	351
IL MATTINO	266	1.3	367	437	573	656	1040
IL MATTINO DI PADOVA	67	0.3	83	94	115	127	219
IL MESSAGGERO	589	2.9	765	880	1101	1235	2006
MESSAGGERO VENETO	104	0.5	127	141	163	175	259
LA NAZIONE	375	1.8	462	522	640	715	1115
LA NOTTE	101	0.5	141	170	232	272	556
LA NUOVA SARDEGNA	146	0.7	170	185	210	225	321
LA NUOVA VENEZIA	31	0.2	45	55	73	85	157
IL PICCOLO	108	0.5	129	142	163	174	228
LA PROVINCIA(CO)	87	0.4	103	113	133	144	242
LA PROVINCIA(CR)	47	0.2	55	61	70	76	106
LA PROVINCIA PAVESE	58	0.3	68	76	92	102	175
QUOTIDIANO(LE/BR/TA)	35	0.2	51	63	87	101	214
LA REPUBBLICA	1106	5.4	1498	1774	2305	2622	4325
IL RESTO DEL CARLINO	443	2.2	553	624	753	829	1264
IL SECOLO XIX	279	1.4	348	390	457	490	621
LA SICILIA	110	0.5	147	173	222	253	424
IL SOLE 24 ORE	284	1.4	397	474	622	716	1362
LA STAMPA	757	3.7	949	1071	1283	1401	2098
STAMPA SERA	54	0.3	85	108	157	189	450
IL TEMPO	168	0.8	224	265	348	404	887
IL TIRRENO	185	0.9	232	262	315	346	514
LA TRIBUNA DI TREVISO	64	0.3	82	94	118	131	193
TUTTOSPORT	177	0.9	267	336	483	581	1143
L'UNIONE SARDA	149	0.7	183	204	241	263	374
L'UNITA'	283	1.4	410	503	697	824	1597



**LETTORI
NEI 7 GIORNI
DELLA
SETTIMANA**

- **analisi
secondo sesso
e giorni di lettura**

Adulti

Lettori ultimi 7 giorni

Analisi secondo: ● giorni di lettura

(valori assoluti × 1.000)

QUOTIDIANI	GIORNI DI LETTURA						
	Lunedì	Martedì	Mercoledì	Giovedì	Venerdì	Sabato	Domenica
L'ADIGE	147	150	149	148	160	126	155
ALTO ADIGE	247	269	267	258	243	261	250
L'ARENA	313	311	297	319	311	334	360
AVVENIRE		243	235	241	252	234	398
IL CENTRO	222	180	155	178	181	158	137
CORRIERE ADRIATICO	148	143	142	136	127	114	109
CORRIERE UMBRIA/VITERBO	220	193	186	192	212	202	137
CORRIERE DELLA SERA	3162	2852	2674	2165	2670	2711	2178
CORRIERE DELLO SPORT-STADIO	4138	1785	2049	2036	1932	2066	1957
L'ECO DI BERGAMO	330	297	292	300	288	307	301
LA GAZZETTA DELLO SPORT	7047	3085	3224	2814	3032	3283	3282
LA GAZZETTA DEL MEZZOGIORNO	648	614	584	622	592	612	613
GAZZETTA DEL SUD	640	553	553	568	541	549	533
GAZZETTA DI MANTOVA	196	178	183	193	187	196	207
GAZZETTA DI MODENA/CARPI		103	78	74	72	54	94
GAZZETTA DI PARMA	163	188	180	196	158	178	199
GAZZETTA DI REGGIO		103	99	94	94	74	102
IL GAZZETTINO	936	942	912	905	938	915	901
IL GIORNALE	640	691	656	727	699	622	583
GIORNALE DI BRESCIA	310	292	284	277	288	327	281
GIORNALE DI SICILIA	498	542	535	496	517	530	532
IL GIORNALE DI VICENZA	248	248	253	253	255	219	258
IL GIORNO	882	916	825	945	876	814	832
ITALIA OGGI	106	114	104	123	110	88	
IL LAVORO	173	162	142	153	147	151	131
LIBERTA'	156	153	163	159	172	166	182
IL MANIFESTO		209	203	202	199	172	228
IL MATTINO	1228	1144	1097	1049	1083	1038	1131
IL MATTINO DI PADOVA	188	213	191	207	186	223	212
IL MESSAGGERO	1698	1619	1605	1619	1617	1535	1591
MESSAGGERO VENETO	287	262	266	256	252	260	236
LA NAZIONE	1229	1217	1194	1185	1179	1190	1241
LA NOTTE	238	247	232	255	291	248	
LA NUOVA SARDEGNA	439	428	402	440	412	408	450
LA NUOVA VENEZIA	115	122	103	91	94	95	93
IL PICCOLO	242	246	225	235	223	239	264
LA PROVINCIA (CO)		209	202	220	202	224	274
LA PROVINCIA (CR)		118	123	136	129	130	132
LA PROVINCIA PAVESE		151	143	141	163	178	175
QUOTIDIANO (LE/BR/TA)		173	158	159	168	160	254
LA REPUBBLICA		3416	3252	3148	4049	2860	3164
IL RESTO DEL CARLINO	1353	1326	1323	1332	1320	1277	1293
IL SECOLO XIX		677	638	657	661	637	737
LA SICILIA	500	481	484	473	507	465	598
IL SOLE 24 ORE	1297	1355	1266	1362	1355	881	572
LA STAMPA	1508	1946	1883	1927	1940	1814	1803
STAMPA SERA	245	132	151	140	131	140	
IL TEMPO	532	576	599	599	553	521	468
IL TIRRENO	515	571	588	625	583	564	518
LA TRIBUNA DI TREVISO	196	179	167	173	168	184	177
TUTTOSPORT	2242	858	956	1054	898	993	819
L'UNIONE SARDA	497	466	474	448	426	435	479
L'UNITA'	873	947	884	975	937	853	1449

Lettori ultimi 7 giorni
Analisi secondo: ● giorni di lettura

(valori assoluti × 1.000)

QUOTIDIANI	GIORNI DI LETTURA						
	Lunedì	Martedì	Mercoledì	Giovedì	Venerdì	Sabato	Domenica
L'ADIGE	82	84	91	82	96	83	79
ALTO ADIGE	159	160	159	159	149	157	151
L'ARENA	196	180	189	194	189	209	204
AVVENIRE		152	152	160	148	145	252
IL CENTRO	153	133	110	125	127	110	90
CORRIERE ADRIATICO	96	90	96	84	76	71	62
CORRIERE UMBRIA/VITERBO	136	117	114	120	126	121	88
CORRIERE DELLA SERA	1897	1621	1625	1275	1618	1596	1259
CORRIERE DELLO SPORT-STADIO	3406	1519	1770	1735	1664	1758	1592
L'ECO DI BERGAMO	195	175	172	173	172	182	168
LA GAZZETTA DELLO SPORT	5729	2675	2764	2398	2641	2808	2663
LA GAZZETTA DEL MEZZOGIORNO	484	447	440	451	437	436	403
GAZZETTA DEL SUD	464	395	393	402	381	373	375
GAZZETTA DI MANTOVA	121	109	109	117	109	118	115
GAZZETTA DI MODENA/CARPI		63	53	56	41	35	61
GAZZETTA DI PARMA	93	96	95	106	87	95	106
GAZZETTA DI REGGIO		57	55	52	54	44	57
IL GAZZETTINO	581	565	545	557	554	542	516
IL GIORNALE	385	413	388	435	428	372	328
GIORNALE DI BRESCIA	183	165	165	165	177	189	148
GIORNALE DI SICILIA	346	380	378	345	357	353	341
IL GIORNALE DI VICENZA	153	140	144	154	148	134	148
IL GIORNO	564	575	506	605	537	511	542
ITALIA OGGI	82	93	73	97	85	63	
IL LAVORO	104	91	87	87	84	92	76
LIBERTA'	83	79	80	82	87	85	94
IL MANIFESTO		136	130	126	124	109	153
IL MATTINO	814	782	750	688	742	692	728
IL MATTINO DI PADOVA	119	129	113	119	117	135	122
IL MESSAGGERO	1022	932	913	911	960	854	870
MESSAGGERO VENETO	170	149	155	149	152	143	137
LA NAZIONE	757	740	721	718	729	716	710
LA NOTTE	140	144	138	156	185	129	
LA NUOVA SARDEGNA	241	242	220	252	223	206	246
LA NUOVA VENEZIA	79	82	68	66	62	65	64
IL PICCOLO	133	132	123	131	123	126	134
LA PROVINCIA (CO)		121	114	122	115	127	168
LA PROVINCIA (CR)		66	72	73	71	76	76
LA PROVINCIA PAVESE		79	88	77	93	100	95
QUOTIDIANO (LE/BR/TA)		117	108	100	113	116	154
LA REPUBBLICA		2076	1985	1903	2460	1686	1890
IL RESTO DEL CARLINO	828	802	792	804	814	769	786
IL SECOLO XIX		381	362	367	358	356	403
LA SICILIA	380	363	360	326	387	346	401
IL SOLE 24 ORE	870	961	888	943	977	613	396
LA STAMPA	858	1098	1094	1091	1112	999	958
STAMPA SERA	145	87	95	86	89	80	
IL TEMPO	331	361	375	384	355	329	286
IL TIRRENO	309	346	356	382	353	346	291
LA TRIBUNA DI TREVISO	114	114	92	103	105	112	96
TUTTOSPORT	1787	734	807	909	757	840	686
L'UNIONE SARDA	290	263	268	261	237	248	248
L'UNITA'	671	699	644	716	688	614	970

Donne

Lettori ultimi 7 giorni

Analisi secondo: ● giorni di lettura

(valori assoluti × 1.000)

QUOTIDIANI	GIORNI DI LETTURA						
	Lunedì	Martedì	Mercoledì	Giovedì	Venerdì	Sabato	Domenica
L'ADIGE	65	66	58	66	64	44	77
ALTO ADIGE	89	109	108	99	94	104	99
L'ARENA	117	131	108	124	122	125	155
AVVENIRE		92	83	81	104	89	146
IL CENTRO	70	48	45	54	53	49	47
CORRIERE ADRIATICO	52	53	46	52	51	43	47
CORRIERE UMBRIA/VITERBO	84	76	72	72	86	81	49
CORRIERE DELLA SERA	1265	1031	1049	890	1052	1115	919
CORRIERE DELLO SPORT-STADIO	732	267	279	301	268	311	365
L'ECO DI BERGAMO	135	122	120	127	116	125	133
LA GAZZETTA DELLO SPORT	1318	410	460	416	391	475	619
LA GAZZETTA DEL MEZZOGIORNO	164	167	145	171	154	177	210
GAZZETTA DEL SUD	176	158	160	166	160	176	158
GAZZETTA DI MANTOVA	75	70	75	75	78	77	92
GAZZETTA DI MODENA/CARPI		40	25	19	31	19	33
GAZZETTA DI PARMA	70	92	85	90	70	83	93
GAZZETTA DI REGGIO		46	44	43	40	30	46
IL GAZZETTINO	355	376	367	348	384	372	365
IL GIORNALE	255	278	268	293	270	250	255
GIORNALE DI BRESCIA	127	128	118	112	111	138	133
GIORNALE DI SICILIA	152	162	156	150	160	177	191
IL GIORNALE DI VICENZA	95	108	109	100	107	85	109
IL GIORNO	318	340	319	340	339	304	290
ITALIA OGGI	24	21	32	26	25	25	
IL LAVORO	69	71	55	65	62	59	54
LIBERTA'	73	74	83	76	85	81	88
IL MANIFESTO		74	72	76	75	62	75
IL MATTINO	414	362	347	361	340	346	403
IL MATTINO DI PADOVA	69	84	78	88	69	88	90
IL MESSAGGERO	676	667	691	708	657	681	721
MESSAGGERO VENETO	117	113	111	107	99	117	99
LA NAZIONE	472	478	472	467	450	474	531
LA NOTTE	98	103	93	99	106	119	
LA NUOVA SARDEGNA	198	186	182	188	189	202	204
LA NUOVA VENEZIA	36	40	36	25	33	30	29
IL PICCOLO	109	114	102	103	100	113	130
LA PROVINCIA (CO)		88	89	98	87	97	106
LA PROVINCIA (CR)		51	51	62	58	54	56
LA PROVINCIA PAVESE		72	55	64	70	78	80
QUOTIDIANO (LE/BR/TA)		56	50	59	55	44	100
LA REPUBBLICA		1341	1267	1245	1590	1174	1274
IL RESTO DEL CARLINO	525	524	531	528	506	507	506
IL SECOLO XIX		297	276	289	303	281	334
LA SICILIA	120	117	124	146	120	119	193
IL SOLE 24 ORE	426	394	378	419	377	268	177
LA STAMPA	650	848	789	836	828	815	846
STAMPA SERA	100	45	56	53	42	60	
IL TEMPO	201	215	223	215	198	192	182
IL TIRRENO	206	225	232	244	231	218	227
LA TRIBUNA DI TREVISO	82	66	75	70	63	72	81
TUTTOSPORT	456	124	149	145	140	153	132
L'UNIONE SARDA	207	204	206	187	189	187	231
L'UNITA'	202	248	240	259	249	239	479

Responsabili acquisti

Lettori ultimi 7 giorni

Analisi secondo: ● giorni di lettura

(valori assoluti × 1.000)

QUOTIDIANI	GIORNI DI LETTURA						
	Lunedì	Martedì	Mercoledì	Giovedì	Venerdì	Sabato	Domenica
L'ADIGE	46	48	43	47	50	32	61
ALTO ADIGE	71	89	86	78	76	79	79
L'ARENA	99	106	96	112	98	111	123
AVVENIRE		99	104	100	104	92	147
IL CENTRO	53	33	37	45	39	43	40
CORRIERE ADRIATICO	40	35	34	37	36	28	33
CORRIERE UMBRIA/VITERBO	66	61	58	60	71	61	38
CORRIERE DELLA SERA	1061	829	814	731	903	948	785
CORRIERE DELLO SPORT-STADIO	685	257	262	293	248	306	331
L'ECO DI BERGAMO	115	102	98	110	92	108	119
LA GAZZETTA DELLO SPORT	1159	412	457	385	404	463	531
LA GAZZETTA DEL MEZZOGIORNO	113	139	126	126	124	138	147
GAZZETTA DEL SUD	166	150	145	147	146	160	145
GAZZETTA DI MANTOVA	60	55	56	58	62	60	74
GAZZETTA DI MODENA/CARPI		29	19	15	28	16	25
GAZZETTA DI PARMA	54	75	67	79	55	68	70
GAZZETTA DI REGGIO		36	39	35	35	27	40
IL GAZZETTINO	292	313	283	290	285	291	302
IL GIORNALE	226	247	231	247	237	221	235
GIORNALE DI BRESCIA	100	112	98	100	89	114	118
GIORNALE DI SICILIA	119	123	129	110	135	131	136
IL GIORNALE DI VICENZA	66	78	67	70	79	57	77
IL GIORNO	288	287	273	290	290	266	246
ITALIA OGGI	25	22	26	29	22	21	
IL LAVORO	65	66	50	60	53	61	53
LIBERTA'	55	57	62	59	64	60	71
IL MANIFESTO		81	76	78	70	64	76
IL MATTINO	283	254	253	262	258	267	284
IL MATTINO DI PADOVA	61	68	69	72	55	67	68
IL MESSAGGERO	573	580	605	590	585	577	613
MESSAGGERO VENETO	118	113	108	98	98	112	84
LA NAZIONE	374	380	358	363	348	381	423
LA NOTTE	88	105	95	97	107	118	
LA NUOVA SARDEGNA	144	144	138	149	140	148	153
LA NUOVA VENEZIA	33	38	35	22	31	29	29
IL PICCOLO	107	118	105	102	97	108	119
LA PROVINCIA (CO)		84	76	87	84	88	98
LA PROVINCIA (CR)		43	42	53	49	47	48
LA PROVINCIA PAVESE		60	47	52	59	64	65
QUOTIDIANO (LE/BR/TA)		34	28	30	31	27	59
LA REPUBBLICA		1119	1067	1048	1316	993	1091
IL RESTO DEL CARLINO	438	437	463	457	438	449	427
IL SECOLO XIX		278	259	272	281	265	320
LA SICILIA	95	91	104	111	105	104	160
IL SOLE 24 ORE	336	312	311	341	331	228	140
LA STAMPA	621	784	739	770	739	756	767
STAMPA SERA	88	42	55	52	44	52	
IL TEMPO	162	176	181	189	165	158	141
IL TIRRENO	174	188	182	200	181	187	188
LA TRIBUNA DI TREVISO	79	58	61	66	56	64	70
TUTTOSPORT	402	126	144	147	142	164	115
L'UNIONE SARDA	156	146	148	135	139	138	178
L'UNITA'	224	260	243	257	275	250	474



**ANALISI
DEI LETTORI
SECONDO
REGIONI**

Adulti

Lettori ultimi 3 mesi

Analisi secondo: ● regioni

(valori assoluti × 1.000)

QUOTIDIANI	Totale	REGIONI																	
		Piemonte V.Aosta	Liguria	Lombardia	Trent. Alto Adige	Veneto	Friuli Venez. Giulia	Emilia Roma- gna	Tosca- na	Marche	Umbria	Lazio	Abruzzi Molise	Campa- nia	Puglia	Basi- licata	Calab- ria	Sicilia	Sar- degna
POPOLAZIONE	47805	3856	1539	7521	726	3697	1053	3439	3129	1223	720	4348	1330	4472	3178	490	1695	4060	1329
L'ADIGE	498	6	4	27	380	44	2	14	8		2	5	1		2				
ALTO ADIGE	692	4	5	41	548	54	6	15	3	5	4	3						1	
L'ARENA	743	8	5	64	21	603	5	9	9									3	1
AVVENIRE	1619	113	69	544	22	132	22	148	71	28	7	127	51	81	76	10	43	55	21
IL CENTRO	613	4		6	3	2				13	1	21	557	2	4				
CORRIERE ADRIATICO	563	1	1	14	4	5		26	1	479	5	12	5	1	4			2	1
CORRIERE UMBRIA/VITERBO	741			20		9	2		35	5	484	163	1	7	2		1	12	
CORRIERE DELLA SERA	12688	721	365	4418	226	1026	285	790	601	269	153	988	230	712	532	108	331	670	264
CORRIERE DELLO SPORT-STADIO	9100	374	149	626	93	304	90	688	532	184	206	1580	347	1443	758	123	458	729	416
L'ECO DI BERGAMO	818	4	3	769	3	7		7	4	1		9	4	3	2			2	
LA GAZZETTA DELLO SPORT	13708	868	480	3289	265	1319	387	1072	1106	327	205	650	275	951	698	125	414	954	323
LA GAZZETTA DEL MEZZOGIORNO	2264	31	5	35	1	19	2	20	16	11	6	29	20	66	1733	190	26	41	11
GAZZETTA DEL SUD	1782	25	5	36	2	8	3	16	6	6		32	4	74	30	7	966	560	2
GAZZETTA DI MANTOVA	451	3		338	3	52	3	44	2			2			1			3	
GAZZETTA DI MODENA/CARPI	352	4		19	2	3	3	309	2			2						2	1
GAZZETTA DI PARMA	458	1	17	43		10	3	375	4										
GAZZETTA DI REGGIO	331	3	1	14		6		277	6	9		4	2	2	2				
IL GAZZETTINO	2621	11	2	65	31	1919	420	50	7	4	12	23	5	5	16	4	20	23	5
IL GIORNALE	3666	283	203	1283	70	344	88	338	164	64	36	178	60	185	89	11	78	158	51
GIORNALE DI BRESCIA	820	3	2	760	3	19		15	2			2	4	1			2	3	5
GIORNALE DI SICILIA	1646	11	1	19	1	5		3	2			22	2	9	9	8	10	1541	2
IL GIORNALE DI VICENZA	566	1	6	12	5	529	1	2				2	1	2	2			4	
IL GIORNO	4117	137	68	2833	47	230	82	204	74	54	22	101	28	51	64	6	29	48	40
ITALIA OGGI	704	65	21	189	9	43	19	76	23	16	12	79	19	37	28	2	6	38	21
IL LAVORO	677	42	446	24	2	14	2	15	14		1	9	4	29	18	4	19	17	15
LIBERTA'	353	6		42	2	2		267	2		4	2	1		8		4	10	5
IL MANIFESTO	1067	99	23	216	15	72	19	102	85	6	24	175	22	83	34	4	28	39	22
IL MATTINO	3443	31	9	73	15	56	2	49	33	8	15	90	36	2813	55	43	59	44	10
IL MATTINO DI PADOVA	673	7		24	4	585	9	11	3		1		6	4	11	1	4	4	1
IL MESSAGGERO	5551	86	31	200	17	73	35	254	92	233	300	3065	479	263	131	23	88	131	51
MESSAGGERO VENETO	681	5		15	1	67	566	3	3			3	4	6			2	6	
LA NAZIONE	3173	41	173	78	10	32	11	48	2221	31	323	69	23	44	24	1	8	26	11
LA NOTTE	1554	43	29	1257	19	72	2	57	13	9		5	4	23	9		8	5	
LA NUOVA SARDEGNA	882	4	7	25			6	4	4	1		8		1	3	2	2	814	
LA NUOVA VENEZIA	430	2	2	15	1	383	9	12	2				1						
IL PICCOLO	533	10	3	22	3	31	410	20	2	3		14	1	3	6			1	
LA PROVINCIA(CO)	599	3		571	1	4		1	4			1		4	6		3	3	
LA PROVINCIA(CR)	295	1	1	263		6		16		2			1	1	1		2		1
LA PROVINCIA PAVESE	472	30	2	413	2		3	9	7		1		1	1			2		
QUOTIDIANO(LE/BR/TA)	783	12		17		4		5		8	1	8	1	10	683	12	2	21	
LA REPUBBLICA	13294	937	360	2156	218	961	322	1231	1063	263	206	1700	322	1092	640	116	462	891	354
IL RESTO DEL CARLINO	3485	36	20	109	6	196	4	2199	40	673	15	34	46	34	25	7	10	21	11
IL SECOLO XIX	1554	114	1236	65	2	10	2	18	25	4	1	26	1	17	7		6	10	10
LA SICILIA	1456	13	2	16		3		10	4			9		9	6		11	1372	2
IL SOLE 24 ORE	4801	466	169	1118	83	425	117	461	325	98	72	420	117	239	233	42	97	229	90
LA STAMPA	5424	3121	369	471	39	223	65	194	114	31	34	203	49	126	95	16	71	146	56
STAMPA SERA	1182	957	65	30	4	10	6	12	15	9	5	12	9	7	11	2	7	15	5
IL TEMPO	2715	64	20	89	14	49	12	75	49	32	32	1236	488	158	132	47	75	110	32
IL TIRRENO	1416	7	18	18	2	1		7	1318	3	10	7	7	4	4		3	5	4
LA TRIBUNA DI TREVISO	539	3	2	14	1	495	11		2	3	2		1	2			1	2	
TUTTOSPORT	5988	1097	312	979	80	444	129	440	481	136	113	368	121	368	235	61	154	333	137
L'UNIONE SARDA	983	10	12	35	1	3	4	2	5	2	1	15	5				3	885	
L'UNITA'	5009	292	208	826	34	302	65	1004	731	127	88	409	73	275	128	37	129	172	108

Lettori ultimi 3 mesi
Analisi secondo: ● regioni

(percentuali di penetrazione)

QUOTIDIANI	Totale	REGIONI																	
		Piemonte V.Aosta	Liguria	Lombardia	Trento Alto Adige	Veneto	Friuli Venezia Giulia	Emilia Roma- gna	Tosca- na	Marche	Umbria	Lazio	Abruzzi Molise	Campania	Puglia	Basilicata	Calabria	Sicilia	Sardegna
POPOLAZIONE	100.0	100.0	100.0	100.0	100.0	100.0	100.0	100.0	100.0	100.0	100.0	100.0	100.0	100.0	100.0	100.0	100.0	100.0	100.0
L'ADIGE	1.0	.2	.3	.4	52.3	1.2	.2	.4	.3		.3	.1	.1		.1				
ALTO ADIGE	1.4	.1	.3	.5	75.5	1.5	.6	.4	.1	.4	.6	.1							.1
L'ARENA	1.6	.2	.3	.9	2.9	16.3	.5	.3	.3										
AVVENIRE	3.4	2.9	4.5	7.2	3.0	3.6	2.1	4.3	2.3	2.3	1.0	2.9	3.8	1.8	2.4	2.0	2.5	1.4	1.6
IL CENTRO	1.3	.1		.1	.4	.1				1.1	.1	.5	41.9	*	.1				
CORRIERE ADRIATICO	1.2	*	.1	.2	.6	.1		.8	*	39.2	.7	.3	.4	*	.1			*	.1
CORRIERE UMBRIA/VITERBO	1.6			.3		.2	.2		1.1	.4	67.2	3.7	.1	.2	.1		.1	.3	
CORRIERE DELLA SERA	26.5	18.7	23.7	58.7	31.1	27.8	27.1	23.0	19.2	22.0	21.3	22.7	17.3	15.9	16.7	22.0	19.5	16.5	19.9
CORRIERE DELLO SPORT-STADIO	19.0	9.7	9.7	8.3	12.8	8.2	8.5	20.0	17.0	15.0	28.6	36.3	26.1	32.3	23.9	25.1	27.0	18.0	31.3
L'ECO DI BERGAMO	1.7	.1	.2	10.2	.4	.2	.2	.1	.1	.1		.2	.3	.1	.1			*	
LA GAZZETTA DELLO SPORT	28.7	22.5	31.2	43.7	36.5	35.7	36.8	31.2	35.3	26.7	28.5	14.9	20.7	21.3	22.0	25.5	24.4	23.5	24.3
LA GAZZETTA DEL MEZZOGIORNO	4.7	.8	.3	.5	.1	.5	.2	.6	.5	.9	.8	.7	1.5	1.5	54.5	38.8	1.5	1.0	.8
GAZZETTA DEL SUD	3.7	.6	.3	.5	.3	.2	.3	.5	.2	.5		.7	.3	1.7	.9	1.4	57.0	13.8	.2
GAZZETTA DI MANTOVA	.9	.1		4.5	.4	1.4	.3	1.3	.1			*			*			.1	
GAZZETTA DI MODENA/CARPI	.7	.1		.3	.3	.1	.3	9.0	.1			*	.3					*	.1
GAZZETTA DI PARMA	1.0	*	1.1	.6		.3	.3	10.9	.1			.2	*		.1				
GAZZETTA DI REGGIO	.7	.1	.1	.2		.2		8.1	.2	.7		.1	*				.5		
IL GAZZETTINO	5.5	.3	.1	.9	4.3	51.9	39.9	1.5	.2	.3	1.7	.5	.4	.1	.5	.8	1.2	.6	.4
IL GIORNALE	7.7	7.3	13.2	16.8	9.6	9.3	8.4	9.8	5.2	5.2	5.0	4.1	4.5	4.1	2.8	2.2	4.6	3.9	3.8
GIORNALE DI BRESCIA	1.7	.1	.1	10.1	.4	.5		.4	.1			*	.3	*			.1	.1	.4
GIORNALE DI SICILIA	3.4	.3	.1	.3	.1	.1		.1	.1			.5	.2	.2	.3	1.6	.6	38.0	.2
IL GIORNALE DI VICENZA	1.2	*	.4	.2	.7	14.3	.1	.1				*	.1	.1				.1	
IL GIORNO	8.6	3.6	4.4	37.7	6.5	6.2	7.8	5.9	2.4	4.4	3.1	2.3	2.1	1.1	2.0	1.2	1.7	1.2	3.0
ITALIA OGGI	1.5	1.7	1.4	2.5	1.2	1.2	1.8	2.2	.7	1.3	1.7	1.8	1.4	.8	.9	.4	.4	.9	1.6
IL LAVORO	1.4	1.1	29.0	.3	.3	.4	.2	.4	.4		.1	.2	.3	.6	.6	.8	1.1	.4	1.1
LIBERTA'	.7	.2		.6		.1		7.8	.1		.6	*	.1	.3			.2	.2	.4
IL MANIFESTO	2.2	2.6	1.5	2.9	2.1	1.9	1.8	3.0	2.7	.5	3.3	4.0	1.7	1.9	1.1	.8	1.7	1.0	1.7
IL MATTINO	7.2	.8	.6	1.0	2.1	1.5	.2	1.4	1.1	.7	2.1	2.1	2.7	62.9	1.7	8.8	3.5	1.1	.8
IL MATTINO DI PADOVA	1.4	.2		.3	.6	15.8	.9	.3	.1		.1		.5	.1	.3	.2	.2	.1	.1
IL MESSAGGERO	11.6	2.2	2.0	2.7	2.3	2.0	3.3	7.4	2.9	19.1	41.7	70.5	36.0	5.9	4.1	4.7	5.2	3.2	3.8
MESSAGGERO VENETO	1.4	.1		.2	.1	1.8	53.8	.1	.1		.1	.1	.3	.1		.1	.1	.1	
LA NAZIONE	6.6	1.1	11.2	1.0	1.4	.9	1.0	1.4	71.0	2.5	44.9	1.6	1.7	1.0	.8	.2	.5	.6	.8
LA NOTTE	3.3	1.1	1.9	16.7	2.6	1.9	.2	1.7	.4	.7		.1	.3	.5	.3		.5	.1	
LA NUOVA SARDEGNA	1.8	.1	.5	.3		.6	.1	.1	.1			.2			.1		.1		61.2
LA NUOVA VENEZIA	.9	.1	.1	.2	.1	10.4	.9	.3		.2			.1		.1			*	
IL PICCOLO	1.1	.3	.2	.3	.4	.8	38.9	.6	.1	.2		.3		.1	.2	.2	.1	.1	
LA PROVINCIA(CO)	1.3	.1		7.6	.1	.1		*	.1			*	.1	.2					.1
LA PROVINCIA(CR)	.6	*	.1	3.5	.2			.5		.2			.1	*			.1		
LA PROVINCIA PAVESE	1.0	.8	.1	5.5	.3		.3	.3	.2		.1			*					.1
QUOTIDIANO(LE/BR/TA)	1.6	.3		.2		.1		.1	.7	.1	.2	.1	.2	21.5	2.4	.1	.5		
LA REPUBBLICA	27.8	24.3	23.4	28.7	30.0	26.0	30.6	35.8	34.0	21.5	28.6	39.1	24.2	24.4	20.1	23.7	27.3	21.9	26.6
IL RESTO DEL CARLINO	7.3	.9	1.3	1.4	.8	5.3	.4	63.9	1.3	55.0	2.1	.8	3.5	.8	.8	1.4	.6	.5	.8
IL SECOLO XIX	3.3	3.0	80.3	.9	.3	.3	.2	.5	.8	.3	.1	.6	.1	.4	.2	.4	.2	.8	.8
LA SICILIA	3.0	.3	.1	.2		.1		.3	.1			.2	.2	.2			.6	33.8	.2
IL SOLE 24 ORE	10.0	12.1	11.0	14.9	11.4	11.5	11.1	13.4	10.4	8.0	10.0	9.7	8.8	5.3	7.3	8.6	5.7	5.6	6.8
LA STAMPA	11.3	80.9	24.0	6.3	5.4	6.0	6.2	5.6	3.6	2.5	4.7	4.7	3.7	2.8	3.0	3.3	4.2	3.6	4.2
STAMPA SERA	2.5	24.8	4.2	.4	.6	.3	.6	.3	.5	.7	.7	.3	.7	.2	.3	.4	.4	.4	.4
IL TEMPO	5.7	1.7	1.3	1.2	1.9	1.3	1.1	2.2	1.6	2.6	4.4	28.4	36.7	3.5	4.2	9.6	4.4	2.7	2.4
IL TIRRENO	3.0	.2	1.2	.2	.3	*		.2	42.1	.2	1.4	.2	.5	.1	.1		.2	.1	.3
LA TRIBUNA DI TREVISO	1.1	.1	.1	.2	.1	13.4	1.0		.1	.2	.3			.1			.1	*	
TUTTOSPORT	12.5	28.4	20.3	13.0	11.0	12.0	12.3	12.8	15.4	11.1	15.7	8.5	9.1	8.2	7.4	12.4	9.1	8.2	10.3
L'UNIONE SARDA	2.1	.3	.8	.5	.1	.1	.4	.1	.2	.2	.1	.3		.1			.1	.1	66.6
L'UNITA'	10.5	7.6	13.5	11.0	4.7	8.2	6.2	29.2	23.4	10.4	12.2	9.4	5.5	6.1	4.0	7.6	7.6	4.2	8.1

Adulti

Lettori ultimi 30 giorni

Analisi secondo: ● regioni

(valori assoluti × 1.000)

QUOTIDIANI	Totale	REGIONI																	
		Piemonte V.Aosta	Liguria	Lombardia	Trent. Alto Adige	Veneto	Friuli Venez. Giulia	Emilia Roma- gna	Tosca- na	Marche	Umbria	Lazio	Abruzzi Molise	Campania	Puglia	Basilicata	Calabria	Sicilia	Sardegna
POPOLAZIONE	47805	3856	1539	7521	726	3697	1053	3439	3129	1223	720	4348	1330	4472	3178	490	1695	4060	1329
L'ADIGE	441	4	3	11	364	34	2	6	8		2	5	1						
ALTO ADIGE	625	4	3	25	532	33	6	9	3	2	4	3							
L'ARENA	697	5	3	50	14	593	5	3	5				1	9					
AVVENIRE	1386	92	55	476	16	111	19	135	68	28	6	108	46	67	54	5	43	43	14
IL CENTRO	566	3		3		1				3	1	12	538	2	3				
CORRIERE ADRIATICO	488	1		4	2	2		20		443	1	8	2	1		2			
CORRIERE UMBRIA/VITERBO	666			15		4	2		26	5	459	136	1	7	2		1	9	
CORRIERE DELLA SERA	11570	636	326	4208	206	940	265	725	516	251	139	910	199	616	458	101	305	535	234
CORRIERE DELLO SPORT-STADIO	8320	346	121	525	79	263	83	638	471	169	197	1491	329	1327	686	120	427	660	389
L'ECO DI BERGAMO	734	3		703		7		7	2	1		7		1	2			2	
LA GAZZETTA DELLO SPORT	12855	818	456	3153	242	1278	382	990	1044	305	198	583	249	867	632	124	384	853	297
LA GAZZETTA DEL MEZZOGIORNO	2047	24	5	22		15		11	13	4	6	22	18	44	1624	184	24	22	9
GAZZETTA DEL SUD	1616	13	5	13		5		11	1	4		22	1	57	22	6	937	516	2
GAZZETTA DI MANTOVA	400	1		316	1	41	3	36	2								6		
GAZZETTA DI MODENA/CARPI	310			8	2	3	3	285	2				4					2	
GAZZETTA DI PARMA	422		10	24		9	3	367	4				2	2	2				
GAZZETTA DI REGGIO	312	1	1	9		3		273	6	8			2	2					
IL GAZZETTINO	2429	5	2	38	21	1847	392	33	7		9	19	5	3	9	4	15	16	3
IL GIORNALE	3195	248	182	1103	64	314	80	298	145	58	31	150	51	161	70	9	63	133	34
GIORNALE DI BRESCIA	751	3	2	709	1	17		6	2					1		2	3	5	
GIORNALE DI SICILIA	1513	4	1	5		4		1	2			21	2	6	4	8	9	1444	2
IL GIORNALE DI VICENZA	551	1	5	11	3	522	1	2				2	1	2				1	
IL GIORNO	3676	115	53	2627	41	183	76	167	59	47	15	85	27	41	48	4	29	34	26
ITALIA OGGI	600	58	14	164	9	39	16	67	21	12	12	73	17	32	20	2	3	27	15
IL LAVORO	600	31	427	14	1	14	2	12	11		1	2	4	24	13	2	11	15	15
LIBERTA'	337	6		39		2		262	2		3	2	1	6	3	3	6	5	
IL MANIFESTO	945	79	22	189	12	61	17	93	78	6	24	164	22	74	24	3	24	32	21
IL MATTINO	3176	24	6	49	9	45	1	39	15	8	13	81	28	2702	33	35	49	34	5
IL MATTINO DI PADOVA	604	7		12	4	549	5	11	3		1		1	6	1	2	2		
IL MESSAGGERO	5061	64	26	143	11	50	32	209	62	222	270	3002	449	203	86	18	75	99	40
MESSAGGERO VENETO	635	1		9		57	548	3				3	6			2	6		
LA NAZIONE	2940	35	164	41	3	19	8	36	2165	28	302	47	14	32	16	1	7	16	7
LA NOTTE	1345	36	28	1103	10	61	2	48	8	6		5	4	20	4		5	5	
LA NUOVA SARDEGNA	803	2	3	9		6		3	1		8		1			2			768
LA NUOVA VENEZIA	381		2	5	1	359	5	6										1	
IL PICCOLO	486	7	2	14	1	22	404	14		3		12		3		3			
LA PROVINCIA(CO)	545	2		522		4		1	4			1		4	6				1
LA PROVINCIA(CR)	278	1	1	249		3		16		2			1	1	1		2		
LA PROVINCIA PAVESE	448	22	2	402			3	9	7					1				3	
QUOTIDIANO(LE/BR/TA)	681	6		9		3		3			1	2	1	3	636	7	2	10	
LA REPUBBLICA	12221	857	328	1979	201	878	299	1128	999	242	193	1617	299	992	543	109	431	787	339
IL RESTO DEL CARLINO	3202	21	13	69	6	171	3	2117	30	641	10	30	26	21	14	5	8	9	9
IL SECOLO XIX	1467	104	1217	44	2	7	2	13	17	3	1	21	1	12	6		6	6	6
LA SICILIA	1353	6	2	6		3		4	4			7	7	2			11	1300	2
IL SOLE 24 ORE	4316	431	142	1020	75	397	109	410	279	92	66	380	100	210	195	41	84	208	78
LA STAMPA	4955	3070	344	375	30	183	57	154	88	28	32	166	37	101	75	12	51	105	47
STAMPA SERA	1052	879	56	20	2	10	6	7	12	2	2	12	3	7	10	2	7	7	5
IL TEMPO	2359	35	14	68	10	34	10	54	42	32	27	1136	470	124	104	43	56	78	21
IL TIRRENO	1294	3	13	6		1		7	1244		4	1	7	4	1		1	1	3
LA TRIBUNA DI TREVISO	502	2		4	1	476	11		2				1	2				2	
TUTTOSPORT	5287	1033	286	813	66	408	122	403	404	120	101	332	112	311	172	61	138	278	125
L'UNIONE SARDA	903	6	8	18	1	1	4	2	1			8	3				3	848	
L'UNITA'	4463	259	184	733	30	255	58	951	675	111	80	358	64	247	103	36	106	131	82

Lettori ultimi 30 giorni
Analisi secondo: ● regioni

(percentuali di penetrazione)

QUOTIDIANI	Totale	REGIONI																	
		Pie- monte V.Aosta	Liguria	Lom- bardia	Trent. Alto Adige	Veneto	Friuli Venez. Giulia	Emilia Roma- gna	Tosca- na	Marche	Umbria	Lazio	Abruzzi Molise	Campa- nia	Puglia	Basi- licata	Cala- bria	Sicilia	Sar- degna
POPOLAZIONE	100.0	100.0	100.0	100.0	100.0	100.0	100.0	100.0	100.0	100.0	100.0	100.0	100.0	100.0	100.0	100.0	100.0	100.0	100.0
L'ADIGE	.9	.1	.2	.1	50.1	.9	.2	.2	.3	.3	.1	.1							
ALTO ADIGE	1.3	.1	.2	.3	73.3	.9	.6	.3	.1	.2	.6	.1							
L'ARENA	1.4	.1	.2	.7	1.9	16.0	.5	.1	.2				.1	.2					
AVVENIRE	2.9	2.4	3.6	6.3	2.2	3.0	1.8	3.9	2.2	2.3	.8	2.5	3.5	1.5	1.7	1.0	2.5	1.1	1.1
IL CENTRO	1.2	.1							.2	.1	.3	40.5	*	.1					
CORRIERE ADRIATICO	1.0	*		.1	.3	.1		.6		36.2	.1	.2	.2			.1			
CORRIERE UMBRIA/VITERBO	1.4			.2	.1	.2		.8	.4	63.8	3.1	.1	.2	.1		.1	.2		
CORRIERE DELLA SERA	24.2	16.5	21.2	56.0	28.4	25.4	25.2	21.1	16.5	20.5	19.3	20.9	15.0	13.8	14.4	20.6	18.0	13.2	17.6
CORRIERE DELLO SPORT-STADIO	17.4	9.0	7.9	7.0	10.9	7.1	7.9	18.6	15.1	13.8	27.4	34.3	24.7	29.7	21.6	24.5	25.2	16.3	29.3
L'ECO DI BERGAMO	1.5	.1		9.3	.2			.2	.1	.1		.2		*	.1				*
LA GAZZETTA DELLO SPORT	26.9	21.2	29.6	41.9	33.3	34.6	36.3	28.8	33.4	24.9	27.5	13.4	18.7	19.4	19.9	25.3	22.7	21.0	22.3
LA GAZZETTA DEL MEZZOGIORNO	4.3	.6	.3	.3	.4			.3	.4	.3	.8	.5	1.4	1.0	51.1	37.6	1.4	.5	.7
GAZZETTA DEL SUD	3.4	.3	.3	.2	.1			.3	*	*	.3	.5	.1	1.3	.7	1.2	55.3	12.7	.2
GAZZETTA DI MANTOVA	.8	*		4.2	.1	1.1	.3	1.0	.1										
GAZZETTA DI MODENA/CARPI	.6			.1	.3	.1	.3	8.3	.1				.3						*
GAZZETTA DI PARMA	.9		.6	.3	.2	.3	10.7	.1	.1			.2	*	.1					
GAZZETTA DI REGGIO	.7	*	.1	.1	.1	.1	7.9	.2	.7			*	*			.4			
IL GAZZETTINO	5.1	.1	.1	.5	2.9	50.0	37.2	1.0	.2		1.3	.4	.4	.1	.3	.8	.9	.4	.2
IL GIORNALE	6.7	6.4	11.8	14.7	8.8	8.5	7.6	8.7	4.6	4.7	4.3	3.4	3.8	3.6	2.2	1.8	3.7	3.3	2.6
GIORNALE DI BRESCIA	1.6	.1	.1	9.4	.1	.5		.2	.1					*	*		.1	.1	.4
GIORNALE DI SICILIA	3.2	.1	.1	.1	.1	.1		*	.1			.5	.2	.1	.1	1.6	.5	35.6	.2
IL GIORNALE DI VICENZA	1.2	*	.3	.1	.4	14.1	.1	.1				*	.1	.1					*
IL GIORNO	7.7	3.0	3.4	34.9	5.6	4.9	7.2	4.9	1.9	3.8	2.1	2.0	2.0	.9	1.5	.8	1.7	.8	2.0
ITALIA OGGI	1.3	1.5	.9	2.2	1.2	1.1	1.5	1.9	.7	1.0	1.7	1.7	1.3	.7	.6	.4	.2	.7	1.1
IL LAVORO	1.3	.8	27.7	.2	.1	.4	.2	.3	.4		.1	*	.3	.5	.4	.4	.6	.4	1.1
LIBERTA'	.7	.2	.5	.5	.1	.1	7.6	.1	.4		.4	*	.1	.2	.2	.2	.1	.4	
IL MANIFESTO	2.0	2.0	1.4	2.5	1.7	1.6	1.6	2.7	2.5	.5	3.3	3.8	1.7	1.7	.8	.6	1.4	.8	1.6
IL MATTINO	6.6	.6	.4	.7	1.2	1.2	.1	1.1	.5	.7	1.8	1.9	2.1	60.4	1.0	7.1	2.9	.8	.4
IL MATTINO DI PADOVA	1.3	.2	.2	.6	14.8	.5	.3	.1		.1			.1	.2	.2	.1	*	*	*
IL MESSAGGERO	10.6	1.7	1.7	1.9	1.5	1.4	3.0	6.1	2.0	18.2	37.5	69.0	33.8	4.5	2.7	3.7	4.4	2.4	3.0
MESSAGGERO VENETO	1.3	*		.1	1.5	52.0		.1	.1			.1	.1	.1		.1	.1	.1	.1
LA NAZIONE	6.1	.9	10.7	.5	.4	.5	.8	1.0	69.2	2.3	41.9	1.1	1.1	.7	.5	.2	.4	.4	.5
LA NOTTE	2.8	.9	1.8	14.7	1.4	1.6	.2	1.4	.3	.5		.1	.3	.4	.1			.1	
LA NUOVA SARDEGNA	1.7	.1	.2	.1		.6		.1	.1			.2				.1			57.8
LA NUOVA VENEZIA	.8		.1	.1	.1	9.7	.5	.2					.1					*	
IL PICCOLO	1.0	.2	.1	.2	.1	.6	38.4	.4	.2		.3			.1		.2			.1
LA PROVINCIA(CO)	1.1	.1		6.9	.1		*	*	.1					.1	.2				.1
LA PROVINCIA(CR)	.6	*	.1	3.3	.1		.5		.2				.1	*	*		.1		
LA PROVINCIA PAVESE	.9	.6	.1	5.3		.3	.3	.2						*	*				.1
QUOTIDIANO(LE/BR/TA)	1.4	.2		.1	.1	.1		.1			.1	*	.1	.1	20.0	1.4	.1	.2	
LA REPUBBLICA	25.6	22.2	21.3	26.3	27.7	23.7	28.4	32.8	31.9	19.8	26.8	37.2	22.5	22.2	17.1	22.2	25.4	19.4	25.5
IL RESTO DEL CARLINO	6.7	.5	.8	.9	.8	4.6	.3	61.6	1.0	52.4	1.4	.7	2.0	.5	.4	1.0	.5	.2	.7
IL SECOLO XIX	3.1	2.7	79.1	.6	.3	.2	.2	.4	.5	.2	.1	.5	.1	.3	.2	.4	.4	.1	.5
LA SICILIA	2.8	.2	.1	.1	.1	.1	.1	.1	.1		.2	.2	.1	.2	.1	.6	32.0	.2	
IL SOLE 24 ORE	9.0	11.2	9.2	13.6	10.3	10.7	10.4	11.9	8.9	7.5	9.2	8.7	7.5	4.7	6.1	8.4	5.0	5.1	5.9
LA STAMPA	10.4	79.6	22.4	5.0	4.1	4.9	5.4	4.5	2.8	2.3	4.4	3.8	2.8	2.3	2.4	2.4	3.0	2.6	3.5
STAMPA SERA	2.2	22.8	3.6	.3	.3	.3	.6	.2	.4	.2	.3	.3	.2	.2	.3	.4	.4	.2	.4
IL TEMPO	4.9	.9	.9	.9	1.4	.9	.9	1.6	1.3	2.6	3.8	26.1	35.3	2.8	3.3	8.8	3.3	1.9	1.6
IL TIRRENO	2.7	.1	.8	.1	*	*	.2	39.8		.6	*	.5	.1	*	*	.1	*	*	.2
LA TRIBUNA DI TREVISO	1.1	.1		.1	.1	12.9	1.0		.1				*	*	*		*	*	*
TUTTOSPORT	11.1	26.8	18.6	10.8	9.1	11.0	11.6	11.7	12.9	9.8	14.0	7.6	8.4	7.0	5.4	12.4	8.1	6.8	9.4
L'UNIONE SARDA	1.9	.2	.5	.2	.1	*	.4	.1	*			.2	.1				.1	63.8	
L'UNITA'	9.3	6.7	12.0	9.7	4.1	6.9	5.5	27.7	21.6	9.1	11.1	8.2	4.8	5.5	3.2	7.3	6.3	3.2	6.2

Adulti

Lettori ultimi 7 giorni
Analisi secondo: ● regioni

(valori assoluti × 1.000)

QUOTIDIANI	Totale	REGIONI																		
		Piemonte V.Aosta	Liguria	Lombardia	Trent. Alto Adige	Veneto	Friuli Venez. Giulia	Emilia Roma- gna	Tosca- na	Marche	Umbria	Lazio	Abruzzi Molise	Campa- nia	Puglia	Basi- licata	Cala- bria	Sicilia	Sar- degna	
POPOLAZIONE	47805	3856	1539	7521	726	3697	1053	3439	3129	1223	720	4348	1330	4472	3178	490	1695	4060	1329	
L'ADIGE	293			5	277	9	1					1								
ALTO ADIGE	461			11	425	15		4	1			2	2							
L'ARENA	552	3	1	26	5	513	1		2											
AVVENIRE	687	69	20	221	10	51	10	61	34	5	2	51	29	33	34	2	26	18	11	
IL CENTRO	385			1						3		6	376							
CORRIERE ADRIATICO	298	1		3	2	2		16		272				1						
CORRIERE UMBRIA/VITERBO	436			2					6	2	339	81	1	4			1			
CORRIERE DELLA SERA	6750	278	166	3120	117	481	142	351	244	102	68	462	108	290	222	61	141	258	139	
CORRIERE DELLO SPORT-STADIO	6099	206	78	303	49	162	48	516	338	105	128	1187	239	1020	490	103	342	462	323	
L'ECO DI BERGAMO	555			543				3		1		7		1						
LA GAZZETTA DELLO SPORT	9963	591	354	2582	203	1028	324	764	849	239	152	374	179	614	474	101	269	645	220	
LA GAZZETTA DEL MEZZOGIORNO	1302	6		12		8		4	1	3	3	13	5	9	1081	138	11	4	2	
GAZZETTA DEL SUD	1080	2	2	6		2		5	1	2		17		20	5	2	668	348		
GAZZETTA DI MANTOVA	309			274		17	3	15												
GAZZETTA DI MODENA/CARPI	221			4	1	2		211					4							
GAZZETTA DI PARMA	321		10	6		2	3	300					1							
GAZZETTA DI REGGIO	199			4		1		184	4					2				3		
IL GAZZETTINO	1766		2	10	5	1440	286	10	3		3		3		1			2	3	
IL GIORNALE	1521	97	104	544	28	157	54	143	58	23	19	64	28	71	24	8	20	59	20	
GIORNALE DI BRESCIA	563	1		549		5								1			2		5	
GIORNALE DI SICILIA	1051	2						1				6	2	2		5	3	1030		
IL GIORNALE DI VICENZA	434		2	3	2	423	1							2				1		
IL GIORNO	2165	35	24	1709	18	89	34	75	25	20	8	37	13	21	16	2	14	10	15	
ITALIA OGGI	276	22	5	69	4	17	10	33	10	4	5	44	11	14	8		1	9	9	
IL LAVORO	363	10	295	6	1	4	1	2	5					5	7		9	8	8	
LIBERTA'	268	3		21				237							2		3		2	
IL MANIFESTO	484	43	11	98	4	21	12	49	36	6	15	90	11	32	11	1	13	17	14	
IL MATTINO	2302	10	2	19	5	18	16	8		2	35	16	2121	11	12	19	9	2		
IL MATTINO DI PADOVA	398			2		385	5	3						3						
IL MESSAGGERO	3254	20	6	61	2	13	21	86	28	100	167	2275	278	78	28	9	27	40	14	
MESSAGGERO VENETO	451			2		21	421	1					6							
LA NAZIONE	2099	9	133	12		7	2	15	1661	9	188	17	8	15	4		3	13	2	
LA NOTTE	671	10	10	571	4	29	2	28	5			3		6			3			
LA NUOVA SARDEGNA	637	2	1	3			2			1		2							624	
LA NUOVA VENEZIA	229		2			221		6												
IL PICCOLO	393	2	2	10		8	359	6		3		3								
LA PROVINCIA(CO)	392			387										5					1	
LA PROVINCIA(CR)	207			197				8						1						
LA PROVINCIA PAVESE	307	5		283			3	6	7					1				1		
QUOTIDIANO(LE/BR/TA)	446	4		5				1						1						
LA REPUBBLICA	7548	506	187	1171	122	533	190	682	588	147	109	1153	192	635	303	59	294	434	242	
IL RESTO DEL CARLINO	2324	1	5	14	1	99		1721	7	439	3	8	8	3	5		4	2	3	
IL SECOLO XIX	1088	37	1015	19		1		1	4					3	4		2		1	
LA SICILIA	971	2	1	1				4	1					2				2	958	
IL SOLE 24 ORE	2558	253	77	635	45	219	65	280	160	47	30	229	61	114	117	32	47	97	50	
LA STAMPA	3399	2574	213	150	7	73	24	51	47	8	18	61	8	48	31	5	20	39	21	
STAMPA SERA	643	578	32	6	1	2	3	2	7		1	4	2	1	2		1	3	1	
IL TEMPO	1208	10	3	17	3	13	2	26	14	1	14	659	287	45	32	20	20	31	12	
IL TIRRENO	952		7			1		2	937		1				1		1	1	3	
LA TRIBUNA DI TREVISO	374			3		364	7													
TUTTOSPORT	3448	793	179	492	41	246	87	249	270	78	66	198	59	211	101	48	87	165	77	
L'UNIONE SARDA	748	1	2	9			1	2										2	732	
L'UNITA'	2708	143	103	435	14	152	32	689	446	47	38	189	24	149	50	23	61	58	56	

Lettori ultimi 7 giorni
Analisi secondo: ● regioni

(percentuali di penetrazione)

QUOTIDIANI	Totale	REGIONI																	
		Piemonte V.Aosta	Liguria	Lombardia	Trent. Alto Adige	Veneto	Friuli Venez. Giulia	Emilia Roma- gna	Tosca- na	Marche	Umbria	Lazio	Abruzzi Molise	Campania	Puglia	Basilicata	Calabria	Sicilia	Sardegna
POPOLAZIONE	100.0	100.0	100.0	100.0	100.0	100.0	100.0	100.0	100.0	100.0	100.0	100.0	100.0	100.0	100.0	100.0	100.0	100.0	100.0
L'ADIGE	.6			.1	38.2	.2	.1												
ALTO ADIGE	1.0			.1	58.5	.4		.1											
L'ARENA	1.2	.1	.1	.3	.7	13.9	.1		.1				.3						
AVVENIRE	1.4	1.8	1.3	2.9	1.4	1.4	.9	1.8	1.1	.4	.3	1.2	2.2	.7	1.1	.4	1.5	.4	.8
IL CENTRO	.8			*						.2		.1	28.3						
CORRIERE ADRIATICO	.6	*		*	.3	.1		.5		22.2					*				
CORRIERE UMBRIA/VITERBO	.9			*					.2	.2	47.1	1.9	.1	.1			.1		
CORRIERE DELLA SERA	14.1	7.2	10.8	41.5	16.1	13.0	13.5	10.2	7.8	8.3	9.4	10.6	8.1	6.5	7.0	12.4	8.3	6.4	10.5
CORRIERE DELLO SPORT-STADIO	12.8	5.3	5.1	4.0	6.7	4.4	4.6	15.0	10.8	8.6	17.8	27.3	18.0	22.8	15.4	21.0	20.2	11.4	24.3
L'ECO DI BERGAMO	1.2			7.2				.1		.1		.2		*					
LA GAZZETTA DELLO SPORT	20.8	15.3	23.0	34.3	28.0	27.8	30.8	22.2	27.1	19.5	21.1	8.6	13.5	13.7	14.9	20.6	15.9	15.9	16.6
LA GAZZETTA DEL MEZZOGIORNO	2.7	.2		.2	.2	.2		.1	*	.2	.4	.3	.4	.2	34.0	28.2	.6	.1	.2
GAZZETTA DEL SUD	2.3	.1	.1	.1	.1	.1	.1	.1	*	.2		.4	.4	.2	.4	39.4	8.6		
GAZZETTA DI MANTOVA	.6			3.6	.5	.3	.4												
GAZZETTA DI MODENA/CARPI	.5			.1	.1	.1	6.1	.4					.3						
GAZZETTA DI PARMA	.7		.6	.1	.1	.3	8.7						.1						
GAZZETTA DI REGGIO	.4			.1	*		5.4	.1						*			.2		
IL GAZZETTINO	3.7		.1	.1	.7	39.0	27.2	.3	.1		.4	.2		*			.1	.1	
IL GIORNALE	3.2	2.5	6.8	7.2	3.9	4.2	5.1	4.2	1.9	1.9	2.6	1.5	2.1	1.6	.8	1.6	1.2	1.5	1.5
GIORNALE DI BRESCIA	1.2	*		7.3	.1									*			.1	.4	
GIORNALE DI SICILIA	2.2	.1		*			*					.1	.2	*		1.0	.2	25.4	*
IL GIORNALE DI VICENZA	.9		.1	*	.3	11.4	.1							.1					
IL GIORNO	4.5	.9	1.6	22.7	2.5	2.4	3.2	2.2	.8	1.6	1.1	.9	1.0	.5	.5	.4	.8	.2	1.1
ITALIA OGGI	.6	.6	.3	.9	.6	.5	.9	1.0	.3	.3	.7	1.0	.8	.3	.3		.1	.2	.7
IL LAVORO	.8	.3	19.2	.1	.1	.1	.1	.1	.2					.1	.2		.5	.2	.6
LIBERTA'	.6	.1		.3			6.9							.1	.2		.2	.2	.2
IL MANIFESTO	1.0	1.1	.7	1.3	.6	.6	1.1	1.4	1.2	.5	2.1	2.1	.8	.7	.3	.2	.8	.4	1.1
IL MATTINO	4.8	.3	.1	.3	.7	.5	.5	.3		.3	.8	1.2	47.4	.3	2.4	1.1	.2	.2	.2
IL MATTINO DI PADOVA	.8			*		10.4	.5	.1						.1					
IL MESSAGGERO	6.8	.5	.4	.8	.3	.4	2.0	2.5	.9	8.2	23.2	52.3	20.9	1.7	.9	1.8	1.6	1.0	1.1
MESSAGGERO VENETO	.9			*	.6	40.0		*						.1					
LA NAZIONE	4.4	.2	8.6	.2	.2	.2	.4	53.1	.7	26.1	.4	.6	.3	.1		.2	.3	.2	.2
LA NOTTE	1.4	.3	.6	7.6	.6	.8	.2	.8	.2			.1		.1		.2	.2		
LA NUOVA SARDEGNA	1.3	.1	.1	*		.2			.1			*							47.0
LA NUOVA VENEZIA	.5		.1		6.0	.2	.2												
IL PICCOLO	.8	.1	.1	.1	.2	34.1	.2		.2			.1							
LA PROVINCIA(CO)	.8			5.1											.2				.1
LA PROVINCIA(CR)	.4			2.6			.2								*				*
LA PROVINCIA PAVESE	.6	.1		3.8		.3	.2	.2											*
QUOTIDIANO(LE/BR/TA)	.9	.1		.1			*				.1	*		*	13.6		.1	*	*
LA REPUBBLICA	15.8	13.1	12.2	15.6	16.8	14.4	18.0	19.8	18.8	12.0	15.1	26.5	14.4	14.2	9.5	12.0	17.3	10.7	18.2
IL RESTO DEL CARLINO	4.9	*	.3	.2	.1	2.7		50.0	.2	35.9	.4	.2	.6	.1	.2		.2	*	.2
IL SECOLO XIX	2.3	1.0	66.0	.3	*			*	.1					.1	.1		.1	.1	.1
LA SICILIA	2.0	.1	.1	*				.1	*					*			.1	23.6	.1
IL SOLE 24 ORE	5.4	6.6	5.0	8.4	6.2	5.9	6.2	8.1	5.1	3.8	4.2	5.3	4.6	2.5	3.7	6.5	2.8	2.4	3.8
LA STAMPA	7.1	66.8	13.8	2.0	1.0	2.0	2.3	1.5	1.5	.7	2.5	1.4	.6	1.1	1.0	1.0	1.2	1.0	1.6
STAMPA SERA	1.3	15.0	2.1	.1	.1	.1	.3	.1	.2		.1	.1	.2	*	.1		.1	.1	.1
IL TEMPO	2.5	.3	.2	.2	.4	.4	.2	.8	.4	.1	1.9	15.2	21.6	1.0	1.0	4.1	1.2	.8	.9
IL TIRRENO	2.0		.5	*			.7	.1	29.9		.1			*			.1	*	.2
LA TRIBUNA DI TREVISO	.8				9.8	.7													
TUTTOSPORT	7.2	20.6	11.6	6.5	5.6	6.7	8.3	7.2	8.6	6.4	9.2	4.6	4.4	4.7	3.2	9.8	5.1	4.1	5.8
L'UNIONE SARDA	1.6	*	.1	.1			.1	.1										*	55.1
L'UNITA'	5.7	3.7	6.7	5.8	1.9	4.1	3.0	20.0	14.3	3.8	5.3	4.3	1.8	3.3	1.6	4.7	3.6	1.4	4.2

Adulti

Lettori in un giorno medio
Analisi secondo: ● regioni

(valori assoluti × 1.000)

QUOTIDIANI	Totale	REGIONI																	
		Piemonte V.Aosta	Liguria	Lombardia	Trent. Alto Adige	Veneto	Friuli Venez. Giulia	Emilia Roma- gna	Tosca- na	Marche	Umbria	Lazio	Abruzzi Molise	Campa- nia	Puglia	Basi- licata	Calab- ria	Sicilia	Sar- degna
POPOLAZIONE	47805	3856	1539	7521	726	3697	1053	3439	3129	1223	720	4348	1330	4472	3178	490	1695	4060	1329
L'ADIGE	148	0	0	2	143	2	0	0	0	0	0	1	0	0	0	0	0	0	0
ALTO ADIGE	256	0	0	4	244	3	0	1	0	0	2	2	0	0	0	0	0	0	0
L'ARENA	320	0	0	5	2	312	0	0	0	0	0	0	0	0	0	0	0	0	0
AVVENIRE	271	31	7	95	4	22	3	26	12	2	1	17	9	9	11	0	10	7	5
IL CENTRO	172	0	0	0	0	0	0	0	0	1	0	1	170	0	0	0	0	0	0
CORRIERE ADRIATICO	132	0	0	1	1	0	0	6	0	122	0	0	0	0	1	0	0	0	0
CORRIERE UMBRIA/VITERBO	191	0	0	1	0	0	0	0	1	2	154	31	0	1	0	0	1	0	0
CORRIERE DELLA SERA	2845	93	52	1585	40	193	48	129	75	38	25	181	39	85	71	19	41	87	44
CORRIERE DELLO SPORT-STADIO	2297	65	24	95	11	42	13	219	120	39	55	479	101	392	179	43	134	166	118
L'ECO DI BERGAMO	301	0	0	298	0	0	0	0	0	1	0	1	0	1	0	0	0	0	0
LA GAZZETTA DELLO SPORT	3880	210	127	1016	89	427	123	315	374	105	57	116	69	219	177	37	88	251	80
LA GAZZETTA DEL MEZZOGIORNO	612	1	0	3	0	1	0	2	0	0	0	2	2	3	520	73	2	1	0
GAZZETTA DEL SUD	562	0	0	1	0	0	0	1	0	1	0	4	0	3	2	0	350	199	0
GAZZETTA DI MANTOVA	191	0	0	181	0	8	0	3	0	0	0	0	0	0	0	0	0	0	0
GAZZETTA DI MODENA/CARPI	79	0	0	1	0	0	0	77	0	0	0	0	1	0	0	0	0	0	0
GAZZETTA DI PARMA	180	0	2	1	0	0	0	175	0	0	0	0	1	0	0	0	0	0	0
GAZZETTA DI REGGIO	94	0	0	2	0	0	0	90	1	0	0	0	0	0	0	0	1	0	0
IL GAZZETTINO	920	0	1	3	1	762	147	3	1	0	1	0	1	0	0	0	0	0	0
IL GIORNALE	659	42	49	257	12	73	20	52	26	11	8	29	12	16	10	7	8	20	7
GIORNALE DI BRESCIA	293	0	0	291	0	1	0	0	0	0	0	0	0	0	0	0	0	0	0
GIORNALE DI SICILIA	537	0	0	0	0	0	0	0	0	0	0	3	0	0	1	0	531	0	0
IL GIORNALE DI VICENZA	248	0	0	1	1	245	0	0	0	0	0	0	0	0	1	0	0	0	0
IL GIORNO	869	11	5	733	4	27	8	25	8	8	3	12	5	5	2	0	5	4	3
ITALIA OGGI	107	15	1	28	2	5	3	11	3	1	1	17	3	4	4	0	0	5	4
IL LAVORO	150	4	129	3	1	1	0	1	1	0	0	0	0	1	4	0	2	1	1
LIBERTA'	164	0	0	7	0	0	0	156	0	0	0	0	0	0	0	0	0	0	0
IL MANIFESTO	207	19	7	40	3	10	5	22	16	3	7	40	5	11	4	1	6	5	4
IL MATTINO	1110	2	0	6	2	4	0	7	2	0	0	12	5	1052	5	3	5	3	0
IL MATTINO DI PADOVA	208	0	0	0	0	204	1	1	0	0	0	0	0	0	1	0	0	0	0
IL MESSAGGERO	1611	7	1	12	0	2	5	35	6	39	77	1254	119	21	5	4	10	8	4
MESSAGGERO VENETO	259	0	0	1	0	7	250	0	0	0	0	0	0	1	0	0	0	0	0
LA NAZIONE	1204	2	73	3	0	2	0	2	1014	1	87	5	4	6	1	0	0	2	1
LA NOTTE	251	5	2	219	1	10	1	8	1	0	0	2	0	1	0	0	1	0	0
LA NUOVA SARDEGNA	429	2	0	1	0	0	0	0	0	0	0	0	0	0	0	0	0	0	424
LA NUOVA VENEZIA	103	0	0	0	0	101	0	1	0	0	0	0	0	0	0	0	0	0	0
IL PICCOLO	239	0	0	2	0	1	232	1	0	1	0	1	0	0	0	0	0	0	0
LA PROVINCIA(CO)	224	0	0	222	0	0	0	0	0	0	0	0	0	0	1	0	0	0	0
LA PROVINCIA(CR)	128	0	0	125	0	0	0	2	0	0	0	0	0	0	0	0	0	0	0
LA PROVINCIA PAVESE	159	4	0	150	0	0	1	2	1	0	0	0	0	0	0	0	0	0	0
QUOTIDIANO(LE/BR/TA)	179	1	0	1	0	0	0	0	0	0	0	0	0	0	175	0	0	0	0
LA REPUBBLICA	3316	189	81	495	54	235	91	309	237	60	54	596	90	277	111	23	139	165	109
IL RESTO DEL CARLINO	1316	1	1	5	0	49	0	1018	2	230	0	2	3	1	2	0	1	0	0
IL SECOLO XIX	688	11	647	5	0	0	0	1	1	0	0	0	0	1	1	0	0	0	0
LA SICILIA	501	0	0	0	0	0	0	1	0	0	0	0	0	0	0	0	0	499	0
IL SOLE 24 ORE	1150	111	40	275	21	98	27	130	65	25	13	107	36	49	53	9	18	49	25
LA STAMPA	1879	1598	103	52	2	19	4	17	17	2	7	22	3	8	7	1	3	10	6
STAMPA SERA	154	142	6	1	0	1	1	0	1	0	0	1	0	0	0	0	0	1	0
IL TEMPO	550	2	1	3	1	4	1	7	3	0	6	339	139	11	12	5	4	7	4
IL TIRRENO	566	0	1	0	0	0	0	563	0	0	0	0	0	0	0	0	0	0	1
LA TRIBUNA DI TREVISO	177	0	0	1	0	174	2	0	0	0	0	0	0	0	0	0	0	0	0
TUTTOSPORT	1117	247	66	178	10	77	23	86	80	25	26	57	23	55	31	23	29	57	25
L'UNIONE SARDA	461	0	1	2	0	0	1	0	0	0	0	0	0	0	0	0	0	0	456
L'UNITA'	989	55	39	170	5	44	12	263	148	14	12	82	10	57	14	10	18	21	14
ULTIMO LUNEDI'																			
CORR. DELLO SPORT-STADIO	4138	126	60	167	32	90	20	366	240	73	81	882	159	714	305	74	258	265	225
LA GAZZETTA DELLO SPORT	7047	407	268	1892	159	723	246	539	660	183	108	220	109	368	306	78	184	438	160
TUTTOSPORT	2242	563	118	318	25	161	44	171	179	59	42	118	44	112	58	38	51	98	44
GIORNO MEDIO ESCL. LUNEDI'																			
CORR. DELLO SPORT-STADIO	1990	55	18	83	7	34	12	194	100	33	51	412	92	339	159	38	114	150	100
LA GAZZETTA DELLO SPORT	3352	177	103	870	77	378	103	277	327	92	48	98	62	194	155	30	72	220	66
TUTTOSPORT	930	195	57	155	7	63	19	72	64	19	23	47	20	46	27	21	25	50	21
SUPPLEMENTI																			
SETTE	3290	113	73	1576	42	249	65	154	128	47	34	216	51	135	119	16	64	120	87
IL VENERDI'	4387	229	117	631	55	303	132	370	350	85	80	707	107	384	202	37	165	250	183

Lettori in un giorno medio
Analisi secondo: ● regioni

(percentuali di penetrazione)

QUOTIDIANI	Totale	REGIONI																	
		Piemonte V.Aosta	Liguria	Lombardia	Trent. Alto Adige	Veneto	Friuli Venez. Giulia	Emilia Roma- gna	Tosca- na	Marche	Umbria	Lazio	Abruzzi Molise	Campa- nia	Puglia	Basi- licata	Cala- bria	Sicilia	Sar- degna
POPOLAZIONE	100.0	100.0	100.0	100.0	100.0	100.0	100.0	100.0	100.0	100.0	100.0	100.0	100.0	100.0	100.0	100.0	100.0	100.0	100.0
L'ADIGE	0.3	0.0	0.0	0.0	19.8	0.0	0.0	0.0	0.0	0.0	0.0	0.0	0.0	0.0	0.0	0.0	0.0	0.0	0.0
ALTO ADIGE	0.5	0.0	0.0	0.1	33.6	0.1	0.0	0.0	0.0	0.0	0.2	0.0	0.0	0.0	0.0	0.0	0.0	0.0	0.0
L'ARENA	0.7	0.0	0.0	0.1	0.2	8.4	0.0	0.0	0.0	0.0	0.0	0.0	0.0	0.0	0.0	0.0	0.0	0.0	0.0
AVVENIRE	0.6	0.8	0.5	1.3	0.5	0.6	0.3	0.8	0.4	0.2	0.1	0.4	0.7	0.2	0.4	0.1	0.6	0.2	0.4
IL CENTRO	0.4	0.0	0.0	0.0	0.0	0.0	0.0	0.0	0.0	0.0	0.0	0.0	0.0	0.0	0.0	0.0	0.0	0.0	0.0
CORRIERE ADRIATICO	0.3	0.0	0.0	0.0	0.1	0.0	0.0	0.2	0.0	10.0	0.0	0.0	0.0	0.0	0.0	0.0	0.0	0.0	0.0
CORRIERE UMBRIA/VITERBO	0.4	0.0	0.0	0.0	0.0	0.0	0.0	0.0	0.0	0.1	21.4	0.7	0.0	0.0	0.0	0.0	0.1	0.0	0.0
CORRIERE DELLA SERA	6.0	2.4	3.4	21.1	5.4	5.2	4.6	3.7	2.4	3.1	3.5	4.2	3.0	1.9	2.2	3.9	2.4	2.1	3.3
CORRIERE DELLO SPORT-STADIO	4.8	1.7	1.6	1.3	1.5	1.1	1.2	6.4	3.8	3.2	7.6	11.0	7.6	8.8	5.6	8.7	7.9	4.1	8.9
L'ECO DI BERGAMO	0.6	0.0	0.0	0.0	0.0	0.0	0.0	0.0	0.0	0.0	0.0	0.0	0.0	0.0	0.0	0.0	0.0	0.0	0.0
LA GAZZETTA DELLO SPORT	8.1	5.5	8.2	13.5	12.2	11.6	11.7	9.2	12.0	8.6	7.9	2.7	5.2	4.9	5.6	7.6	5.2	6.2	6.0
LA GAZZETTA DEL MEZZOGIORNO	1.3	0.0	0.0	0.0	0.0	0.0	0.0	0.0	0.0	0.0	0.1	0.0	0.2	0.1	16.4	14.9	0.1	0.0	0.0
GAZZETTA DEL SUD	1.2	0.0	0.0	0.0	0.0	0.0	0.0	0.0	0.0	0.1	0.0	0.1	0.0	0.1	0.1	0.1	20.7	4.9	0.0
GAZZETTA DI MANTOVA	0.4	0.0	0.0	0.0	0.2	0.0	0.0	0.1	0.0	0.0	0.0	0.0	0.0	0.0	0.0	0.0	0.0	0.0	0.0
GAZZETTA DI MODENA/CARPI	0.2	0.0	0.0	0.0	0.0	0.0	0.0	2.2	0.0	0.0	0.0	0.0	0.0	0.0	0.0	0.0	0.0	0.0	0.0
GAZZETTA DI PARMA	0.4	0.0	0.1	0.0	0.0	0.0	0.0	5.1	0.0	0.0	0.0	0.0	0.0	0.0	0.0	0.0	0.0	0.0	0.0
GAZZETTA DI REGGIO	0.2	0.0	0.0	0.0	0.0	0.0	0.0	2.6	0.0	0.0	0.0	0.0	0.0	0.0	0.0	0.0	0.1	0.0	0.0
IL GAZZETTINO	1.9	0.0	0.0	0.0	0.1	20.6	14.0	0.1	0.0	0.0	0.1	0.0	0.0	0.0	0.0	0.0	0.0	0.0	0.0
IL GIORNALE	1.4	1.1	3.2	3.4	1.7	2.0	1.9	1.5	0.8	0.9	1.1	0.7	0.9	0.4	0.3	1.3	0.5	0.5	0.5
GIORNALE DI BRESCIA	0.6	0.0	0.0	0.0	0.0	0.0	0.0	0.0	0.0	0.0	0.0	0.0	0.0	0.0	0.0	0.0	0.0	0.0	0.0
GIORNALE DI SICILIA	1.1	0.0	0.0	0.0	0.0	0.0	0.0	0.0	0.0	0.0	0.0	0.1	0.0	0.0	0.0	0.1	0.0	13.1	0.0
IL GIORNALE DI VICENZA	0.5	0.0	0.0	0.0	0.1	6.6	0.0	0.0	0.0	0.0	0.0	0.0	0.0	0.0	0.0	0.0	0.0	0.0	0.0
IL GIORNO	1.8	0.3	0.3	9.7	0.6	0.7	0.8	0.7	0.3	0.6	0.4	0.3	0.4	0.1	0.1	0.3	0.1	0.3	0.3
ITALIA OGGI	0.2	0.4	0.1	0.4	0.3	0.1	0.3	0.3	0.1	0.1	0.2	0.4	0.2	0.1	0.1	0.0	0.0	0.1	0.3
IL LAVORO	0.3	0.1	8.4	0.0	0.1	0.0	0.0	0.0	0.0	0.0	0.0	0.0	0.0	0.0	0.1	0.0	0.1	0.0	0.1
LIBERTA'	0.3	0.0	0.0	0.1	0.0	0.0	0.0	4.5	0.0	0.0	0.0	0.0	0.0	0.0	0.0	0.0	0.0	0.0	0.0
IL MANIFESTO	0.4	0.5	0.4	0.5	0.4	0.3	0.5	0.6	0.5	0.3	1.0	0.9	0.3	0.2	0.1	0.1	0.4	0.1	0.3
IL MATTINO	2.3	0.1	0.0	0.1	0.3	0.1	0.0	0.2	0.1	0.0	0.0	0.3	0.4	23.5	0.2	0.7	0.3	0.1	0.0
IL MATTINO DI PADOVA	0.4	0.0	0.0	0.0	0.0	5.5	0.1	0.0	0.0	0.0	0.0	0.0	0.0	0.0	0.0	0.0	0.0	0.0	0.0
IL MESSAGGERO	3.4	0.2	0.1	0.2	0.0	0.1	0.5	1.0	0.2	3.2	10.7	28.8	9.0	0.5	0.2	0.9	0.6	0.2	0.3
MESSAGGERO VENETO	0.5	0.0	0.0	0.0	0.0	0.2	23.8	0.0	0.0	0.0	0.0	0.0	0.0	0.0	0.0	0.0	0.0	0.0	0.0
LA NAZIONE	2.5	0.0	4.7	0.0	0.0	0.0	0.0	0.1	32.4	0.1	12.1	0.1	0.3	0.1	0.0	0.0	0.0	0.1	0.1
LA NOTTE	0.5	0.1	0.2	2.9	0.2	0.3	0.1	0.2	0.0	0.0	0.0	0.0	0.0	0.0	0.0	0.0	0.0	0.0	0.0
LA NUOVA SARDEGNA	0.9	0.1	0.0	0.0	0.0	0.0	0.0	0.0	0.0	0.0	0.0	0.0	0.0	0.0	0.0	0.0	0.0	0.0	31.9
LA NUOVA VENEZIA	0.2	0.0	0.0	0.0	0.0	2.7	0.0	0.0	0.0	0.0	0.0	0.0	0.0	0.0	0.0	0.0	0.0	0.0	0.0
IL PICCOLO	0.5	0.0	0.0	0.0	0.0	0.0	22.1	0.0	0.0	0.1	0.0	0.0	0.0	0.0	0.0	0.0	0.0	0.0	0.0
LA PROVINCIA(CO)	0.5	0.0	0.0	3.0	0.0	0.0	0.0	0.0	0.0	0.0	0.0	0.0	0.0	0.0	0.0	0.0	0.0	0.0	0.0
LA PROVINCIA(CR)	0.3	0.0	0.0	1.7	0.0	0.0	0.0	0.1	0.0	0.0	0.0	0.0	0.0	0.0	0.0	0.0	0.0	0.0	0.0
LA PROVINCIA PAVESE	0.3	0.1	0.0	2.0	0.0	0.0	0.1	0.1	0.0	0.0	0.0	0.0	0.0	0.0	0.0	0.0	0.0	0.0	0.0
QUOTIDIANO(LE/BR/TA)	0.4	0.0	0.0	0.0	0.0	0.0	0.0	0.0	0.0	0.0	0.0	0.0	0.0	0.0	5.5	0.0	0.0	0.0	0.0
LA REPUBBLICA	6.9	4.9	5.2	6.6	7.5	6.4	8.6	9.0	7.6	4.9	7.5	13.7	6.8	6.2	3.5	4.6	8.2	4.1	8.2
IL RESTO DEL CARLINO	2.8	0.0	0.1	0.1	0.0	1.3	0.0	29.6	0.1	18.8	0.1	0.1	0.2	0.0	0.1	0.0	0.0	0.0	0.0
IL SECOLO XIX	1.4	0.3	42.0	0.1	0.0	0.0	0.0	0.0	0.0	0.0	0.0	0.0	0.0	0.0	0.0	0.0	0.0	0.0	0.0
LA SICILIA	1.0	0.0	0.0	0.0	0.0	0.0	0.0	0.0	0.0	0.0	0.0	0.0	0.0	0.0	0.0	0.0	0.0	12.3	0.0
IL SOLE 24 ORE	2.4	2.9	2.6	3.7	2.9	2.7	2.6	3.8	2.1	2.0	1.9	2.5	2.7	1.1	1.7	1.9	1.1	1.2	1.9
LA STAMPA	3.9	41.4	6.7	0.7	0.2	0.5	0.4	0.5	0.6	0.2	0.9	0.5	0.2	0.2	0.2	0.2	0.3	0.4	0.4
STAMPA SERA	0.3	3.7	0.4	0.0	0.0	0.0	0.1	0.0	0.0	0.0	0.0	0.0	0.0	0.0	0.0	0.0	0.0	0.0	0.0
IL TEMPO	1.2	0.1	0.0	0.0	0.1	0.1	0.1	0.2	0.1	0.0	0.8	7.8	10.4	0.2	0.4	1.1	0.2	0.2	0.3
IL TIRRENO	1.2	0.0	0.1	0.0	0.0	0.0	0.0	18.0	0.0	0.0	0.0	0.0	0.0	0.0	0.0	0.0	0.0	0.0	0.1
LA TRIBUNA DI TREVISO	0.4	0.0	0.0	0.0	0.0	4.7	0.2	0.0	0.0	0.0	0.0	0.0	0.0	0.0	0.0	0.0	0.0	0.0	0.0
TUTTOSPORT	2.3	6.4	4.3	2.4	1.3	2.1	2.2	2.5	2.6	2.0	3.5	1.3	1.8	1.2	1.0	4.7	1.7	1.4	1.9
L'UNIONE SARDA	1.0	0.0	0.0	0.0	0.0	0.0	0.1	0.0	0.0	0.0	0.0	0.0	0.0	0.0	0.0	0.0	0.0	0.0	34.3
L'UNITA'	2.1	1.4	2.5	2.3	0.6	1.2	1.1	7.6	4.7	1.2	1.7	1.9	0.8	1.3	0.4	2.1	1.1	0.5	1.1
ULTIMO LUNEDI'																			
CORR. DELLO SPORT-STADIO	8.7	3.3	3.9	2.2	4.5	2.4	1.9	10.6	7.7	5.9	11.3	20.3	12.0	16.0	9.6	15.0	15.2	6.5	16.9
LA GAZZETTA DELLO SPORT	14.7	10.5	17.4	25.2	21.9	19.5	23.4	15.7	21.1	15.0	15.0	5.0	8.2	8.2	9.6	16.0	10.9	10.8	12.0
TUTTOSPORT	4.7	14.6	7.7	4.2	3.4	4.3	4.2	5.0	5.7	4.8	5.8	2.7	3.3	2.5	1.8	7.7	3.0	2.4	3.3
GIORNO MEDIO ESCL. LUNEDI'																			
CORR. DELLO SPORT-STADIO	4.2	1.4	1.2	1.1	1.0	0.9	1.1	5.7	3.2	2.7	7.0	9.5	6.9	7.6	5.0	7.7	6.7	3.7	7.5
LA GAZZETTA DELLO SPORT	7.0	4.6	6.7	11.6	10.6	10.2	9.8	8.1	10.4	7.5	6.7	2.3	4.7	4.3	4.9	6.2	4.2	5.4	5.0
TUTTOSPORT	1.9	5.0	3.7	2.1	1.0	1.7	1.8	2.1	2.0	1.6	3.2	1.1	1.5	1.0	0.8	4.2	1.5	1.2	1.6
SUPPLEMENTI																			
SETTE	6.9	2.9	4.8	21.0	5.8	6.7	6.2	4.5	4.1	3.9	4.8	5.0	3.8	3.0	3.8	3.3	3.8	2.9	6.5
IL VENERDI'	9.2	5.9	7.6	8.4	7.5	8.2	12.6	10.7	11.2	7.0	11.1	16.3	8.0	8.6	6.4	7.6	9.7	6.2	13.7

Piemonte - Val d'Aosta

Lettori in un giorno medio delle testate ISEGI più lette nella Regione

Analisi secondo: ● caratteri socio-demografici

(valori assoluti × 1.000)

ADULTI	Totale	Corriere della Sera	Corriere dello Sport-Stadio	La Gazzetta dello Sport	Il Giornale	La Repubblica	Il Sole 24 Ore	La Stampa	Stampa Sera	Tutto-Sport	L'Unità	Sette	Il Venerdì
POPOLAZIONE	3856	93	65	210	42	189	111	1598	142	247	55	113	229
SESSO													
UOMINI.....	1848	62	55	180	30	111	74	882	86	197	37	64	127
DONNE.....	2008	31	11	30	11	78	37	715	56	50	17	49	101
RESPONSABILI ACQUISTI.....	1802	28	12	30	14	71	31	658	48	39	19	38	81
RESPONSABILI ACQ. UOMINI.....	220	4	3	11	4	15	7	104	11	9	3	6	18
RESPONSABILI ACQ. DONNE.....	1583	24	8	19	10	55	24	554	37	30	16	32	63
ETA'													
14-17 ANNI.....	223	6	12	24	1	6	1	74	9	31	0	5	17
18-24 ANNI.....	479	9	9	42	4	30	18	210	26	48	4	20	43
25-34 ANNI.....	602	17	15	54	6	45	20	273	21	55	8	22	44
35-44 ANNI.....	604	25	8	27	13	43	24	287	37	36	17	22	52
45-54 ANNI.....	631	18	10	35	6	34	30	293	26	39	13	21	36
55-64 ANNI.....	593	11	7	19	6	16	14	204	15	23	8	17	24
65 ANNI E OLTRE.....	724	7	4	8	6	15	4	257	7	14	4	6	13
CLASSE SOCIO-ECONOMICA													
SUPERIORE, MEDIO-SUPERIORE.....	472	26	8	34	20	49	48	270	25	37	11	38	67
MEDIA OLTRE 2.250.000.....	1506	43	26	96	12	87	48	681	64	114	24	45	98
MEDIA FINO 2.250.000.....	832	17	19	47	7	33	12	354	28	47	12	20	39
MEDIO-INFERIORE, INFERIORE.....	1045	7	13	34	3	20	3	293	25	49	7	10	25
TITOLO DI STUDIO													
LAUREA.....	125	12	1	3	6	27	15	72	5	8	5	16	24
DIPLOMA MEDIA SUPERIORE.....	755	40	13	50	26	95	68	413	34	51	17	47	103
LICENZA MEDIA INFERIORE.....	1350	29	33	107	5	52	23	619	72	124	17	36	74
LICENZA ELEMENTARE.....	1299	11	15	45	4	12	4	437	27	57	14	13	24
NESSUN TITOLO.....	326	0	4	5	0	3	0	56	4	8	1	1	3
CLASSE SOCIO-PROFESSIONALE													
CETI SUPERIORI A.....	103	12	3	7	7	15	25	71	8	12	3	17	23
CETI MEDI													
FASCIA ALTA B1.....	662	28	10	52	12	62	46	349	37	58	13	28	55
FASCIA BASSA B2.....	192	7	6	15	1	13	7	104	14	15	4	4	13
AGRICOLTORI B3.....	149	1	0	2	0	1	2	53	3	6	1	1	3
INTELLETTUALI													
DOCENTI C1.....	97	6	1	3	5	18	7	52	5	2	4	6	17
STUDENTI C2.....	359	10	13	38	3	26	10	145	21	39	3	16	43
OPERAI													
FASCIA ALTA D1.....	430	9	12	35	3	13	5	170	14	40	9	10	17
FASCIA BASSA D2.....	273	2	8	25	2	8	1	111	12	29	5	5	12
BRACCianti D3.....	4	0	0	1	0	0	0	3	0	1	0	0	0
PENSIONATI ED ALTRI													
FASCIA ALTA F1.....	312	6	3	10	5	11	3	138	8	16	4	9	12
FASCIA BASSA F2.....	767	4	7	15	2	11	3	246	6	21	5	7	14
CASALINGHE FAM.NON OPERAIE													
FASCIA ALTA E1.....	138	5	1	2	1	3	1	53	5	2	1	6	13
FASCIA BASSA E2.....	182	3	1	1	0	5	1	60	6	2	1	2	4
CASALINGHE FAM. OPERAIE													
FASCIA ALTA E3.....	73	1	0	2	0	2	0	20	1	2	0	1	2
FASCIA BASSA E4.....	116	1	1	2	0	2	0	25	3	2	1	1	1
SAGACITY													
DIPENDENTI GIOVANI FASCIA ALTA.....	292	7	8	28	2	19	7	127	17	29	3	12	36
DIPENDENTI GIOVANI FASCIA BASSA.....	130	3	6	11	1	5	4	40	4	16	0	7	11
PRE-FAMILIARI FASCIA ALTA.....	416	12	12	40	5	30	18	193	17	53	4	17	33
PRE-FAMILIARI FASCIA BASSA.....	148	2	3	12	1	9	2	70	8	14	3	3	8
FAMILIARI GIOVANI FASCIA ALTA.....	184	4	2	14	1	12	6	72	6	12	1	6	11
FAMILIARI GIOVANI FASCIA BASSA.....	135	3	5	16	1	5	2	55	3	10	2	3	4
FAMILIARI NON GIOVANI F. ALTA.....	467	21	7	23	14	37	36	234	26	31	14	20	38
FAMILIARI NON GIOVANI F. BASSA.....	244	5	5	12	1	7	1	96	14	16	4	4	7
POST-FAMILIARI NON ANZIANI F. ALTA..	364	15	4	19	4	24	14	175	14	20	7	15	29
POST-FAMILIARI NON ANZIANI F. BASSA	195	3	2	10	1	9	4	83	9	10	5	7	15
POST-FAMILIARI ANZIANI F. ALTA.....	423	13	5	15	7	17	13	191	15	18	7	15	24
POST-FAMILIARI ANZIANI F. BASSA.....	859	5	6	12	4	14	3	260	7	18	5	5	13
AMPIEZZA CENTRI													
FINO 10 MILA ABITANTI.....	1562	27	18	87	15	40	37	570	31	83	14	36	53
10 - 30 MILA ABITANTI.....	586	19	10	28	9	28	13	230	25	35	8	17	28
30 - 100 MILA ABITANTI.....	767	19	15	46	6	43	26	301	25	48	13	29	62
100 - 250 MILA ABITANTI.....	88	8	2	9	2	6	7	38	2	3	2	7	8
OLTRE 250 MILA ABITANTI.....	853	20	21	40	10	72	28	459	59	78	18	24	78
COMUNI													
CAPOLUOGHI.....	1220	36	31	66	14	96	44	595	63	98	22	47	111
NON CAPOLUOGHI.....	2636	56	35	144	28	93	66	1002	78	150	33	65	118

Piemonte - Val d'Aosta

Lettori in un giorno medio delle testate ISEGI più lette nella Regione
Analisi secondo: ● caratteri socio-demografici

(percentuali di composizione)

ADULTI	Totale	Corriere della Sera	Corriere dello Sport-Stadio	La Gazzetta dello Sport	Il Giornale	La Repubblica	Il Sole 24 Ore	La Stampa	Stampa Sera	Tutto-Sport	L'Unità	Sette	Il Venerdì
POPOLAZIONE	100.0	100.0	100.0	100.0	100.0	100.0	100.0	100.0	100.0	100.0	100.0	100.0	100.0
SESSO													
UOMINI	47.9	66.7	83.6	85.7	72.9	58.7	66.7	55.2	60.6	79.7	68.3	56.7	55.7
DONNE	52.1	33.3	16.4	14.3	27.1	41.3	33.3	44.8	39.4	20.3	31.7	43.3	44.3
RESPONSABILI ACQUISTI	46.7	30.5	17.6	14.3	32.5	37.4	28.2	41.2	33.9	15.7	34.1	34.0	35.3
RESPONSABILI ACQ. UOMINI	5.7	4.4	5.3	5.3	9.1	8.1	6.5	6.5	7.9	3.6	5.4	5.6	7.7
RESPONSABILI ACQ. DONNE	41.0	26.1	12.3	9.0	23.5	29.3	21.7	34.7	26.0	12.1	28.7	28.4	27.6
ETA'													
14-17 ANNI	5.8	6.1	18.9	11.4	1.6	3.4	0.8	4.6	6.3	12.7	0.4	4.6	7.3
18-24 ANNI	12.4	9.6	14.1	20.1	10.7	16.0	16.0	13.1	18.6	19.5	8.2	17.3	18.6
25-34 ANNI	15.6	18.0	22.6	25.9	13.3	23.7	17.8	17.1	14.8	22.1	14.7	19.8	19.1
35-44 ANNI	15.7	26.5	12.5	12.7	30.1	22.9	22.0	18.0	26.2	14.7	30.5	19.5	22.8
45-54 ANNI	16.4	19.9	14.8	16.7	14.9	17.9	27.1	18.3	18.1	16.0	24.0	18.9	15.9
55-64 ANNI	15.4	11.8	11.3	9.3	15.1	8.2	12.8	12.7	10.7	9.4	15.2	15.0	10.6
65 ANNI E OLTRE	18.8	8.1	5.7	4.0	14.4	8.0	3.5	16.1	5.2	5.7	6.9	4.9	5.7
CLASSE SOCIO-ECONOMICA													
SUPERIORE, MEDIO-SUPERIORE	12.3	28.4	12.3	15.9	47.4	26.1	43.4	16.9	17.7	15.1	20.7	33.8	29.1
MEDIA OLTRE 2.250.000	39.1	46.5	39.0	45.7	28.1	45.8	43.6	42.6	44.9	45.9	43.9	39.8	43.1
MEDIA FINO 2.250.000	21.6	18.0	29.2	22.2	16.4	17.7	10.7	22.1	19.7	19.1	21.8	17.6	17.0
MEDIO-INFERIORE, INFERIORE	27.1	7.1	19.5	16.2	8.1	10.4	2.3	18.3	17.7	19.8	13.7	8.7	10.8
TITOLO DI STUDIO													
LAUREA	3.2	12.5	1.1	1.6	15.2	14.4	13.2	4.5	3.6	3.1	8.7	14.4	10.7
DIPLOMA MEDIA SUPERIORE	19.6	43.6	19.5	23.7	62.3	50.0	61.7	25.8	24.1	20.5	31.8	41.3	45.3
LICENZA MEDIA INFERIORE	35.0	31.6	51.1	50.8	12.6	27.4	21.2	38.8	50.6	50.2	31.9	32.0	32.3
LICENZA ELEMENTARE	33.7	12.1	22.6	21.6	9.6	6.4	3.6	27.3	19.2	23.1	26.2	11.4	10.6
NESSUN TITOLO	8.5	0.2	5.7	2.2	0.3	1.8	0.3	3.5	2.6	3.1	1.3	0.8	1.1
CLASSE SOCIO-PROFESSIONALE													
CETI SUPERIORI A	2.7	12.5	4.2	3.6	17.4	8.1	22.8	4.4	5.6	4.9	6.1	15.0	10.2
CETI MEDI	17.2	29.9	16.0	24.8	28.5	32.6	41.9	21.8	26.3	23.6	23.6	24.4	24.1
FASCIA ALTA B1	5.0	7.2	9.1	7.7	2.6	6.6	6.0	6.5	9.6	6.3	7.6	3.6	5.7
FASCIA BASSA B2	3.9	1.1	0.6	0.9	0.1	0.6	1.5	3.3	2.0	2.5	2.2	0.5	1.1
AGRICOLTORI B3													
INTELLETTUALI	2.5	7.0	1.0	1.3	12.7	9.4	6.5	3.2	3.4	0.7	6.6	5.3	7.6
DOCENTI C1	9.3	10.4	19.4	18.2	6.8	13.6	9.1	9.0	14.7	15.9	5.9	14.4	19.0
STUDENTI C2													
OPERAI	11.2	9.5	18.2	16.7	8.3	6.8	4.3	10.7	9.9	16.2	17.2	8.6	7.3
FASCIA ALTA D1	7.1	2.0	12.4	11.9	4.6	4.3	0.8	7.0	8.7	11.7	10.1	4.8	5.1
FASCIA BASSA D2	0.1	0.0	0.0	0.3	0.0	0.0	0.0	0.2	0.0	0.2	0.0	0.0	0.0
BRACCIANTI D3													
PENSIONATI ED ALTRI	8.1	6.4	4.5	4.8	10.9	6.0	2.7	8.6	5.4	6.4	7.0	8.0	5.1
FASCIA ALTA F1	19.9	4.8	10.1	7.1	4.8	5.9	2.3	15.4	4.1	8.3	8.4	6.1	6.0
FASCIA BASSA F2													
CASALINGHE FAM. NON OPERAIE	3.6	4.9	1.3	1.1	2.2	1.8	1.1	3.3	3.5	0.9	1.6	5.3	5.7
FASCIA ALTA E1	4.7	2.7	1.9	0.6	0.7	2.6	0.9	3.7	4.1	0.8	1.8	2.1	1.7
FASCIA BASSA E2													
CASALINGHE FAM. OPERAIE	1.9	0.8	0.3	1.0	0.1	0.8	0.0	1.2	1.0	0.8	0.7	1.0	0.7
FASCIA ALTA E3	3.0	0.7	0.9	0.7	0.3	0.9	0.0	1.5	1.8	0.8	1.2	0.7	0.6
FASCIA BASSA E4													
SAGACITY													
DIPENDENTI GIOVANI FASCIA ALTA	7.6	7.1	12.6	13.2	5.6	10.3	6.0	7.9	12.1	11.9	5.4	10.3	15.5
DIPENDENTI GIOVANI FASCIA BASSA	3.4	3.5	9.5	5.3	1.4	2.7	3.6	2.5	3.1	6.4	0.5	6.3	4.8
PRE-FAMILIARI FASCIA ALTA	10.8	12.8	17.8	18.8	12.5	15.7	16.3	12.1	12.2	21.2	7.1	15.2	14.5
PRE-FAMILIARI FASCIA BASSA	3.8	2.0	5.0	5.7	2.0	5.0	1.5	4.4	5.8	5.8	4.6	2.3	3.3
FAMILIARI GIOVANI FASCIA ALTA	4.8	4.8	3.6	6.8	2.1	6.6	5.7	4.5	4.1	4.8	2.7	5.4	4.8
FAMILIARI GIOVANI FASCIA BASSA	3.5	3.5	7.1	7.6	1.9	2.8	1.6	3.4	2.5	4.1	3.1	2.2	1.9
FAMILIARI NON GIOVANI F. ALTA	12.1	22.4	10.0	10.9	34.0	19.6	32.9	14.7	18.2	12.5	25.3	17.9	16.5
FAMILIARI NON GIOVANI F. BASSA	6.3	5.7	7.8	5.5	2.3	3.9	0.9	6.0	9.8	6.4	6.6	3.3	3.1
POST-FAMILIARI NON ANZIANI F. ALTA	9.5	15.9	6.3	9.0	8.5	12.6	13.0	11.0	9.8	8.0	13.5	13.2	12.8
POST-FAMILIARI NON ANZIANI F. BASSA	5.1	2.8	3.7	4.7	2.7	4.9	3.6	5.2	6.5	4.2	9.4	5.8	6.6
POST-FAMILIARI ANZIANI F. ALTA	11.0	13.9	6.9	7.0	16.8	8.9	12.0	12.0	10.8	7.5	13.5	13.4	10.3
POST-FAMILIARI ANZIANI F. BASSA	22.3	5.5	9.7	5.5	10.2	7.1	2.9	16.3	5.0	7.2	8.4	4.6	5.7
AMPIEZZA CENTRI													
FINO 10 MILA ABITANTI	40.5	28.8	26.8	41.3	35.6	21.1	33.3	35.7	22.0	33.5	24.9	31.9	23.3
10 - 30 MILA ABITANTI	15.2	20.9	14.9	13.5	20.5	15.0	12.0	14.4	17.7	14.1	14.4	14.9	12.2
30 - 100 MILA ABITANTI	19.9	20.9	23.7	21.8	15.1	22.5	23.6	18.8	17.3	19.5	23.9	25.8	27.2
100 - 250 MILA ABITANTI	2.3	8.3	2.9	4.1	5.7	3.3	6.1	2.4	1.1	1.2	3.5	6.0	3.3
OLTRE 250 MILA ABITANTI	22.1	21.1	31.7	19.2	23.0	38.2	25.0	28.7	41.8	31.7	33.3	21.5	34.0
COMUNI													
CAPOLUOGHI	31.6	39.3	46.6	31.3	33.8	50.7	40.2	37.3	44.7	39.5	40.4	41.9	48.5
NON CAPOLUOGHI	68.4	60.7	53.4	68.7	66.2	49.3	59.8	62.7	55.3	60.5	59.6	58.1	51.5

Piemonte - Val d'Aosta

Lettori in un giorno medio delle testate ISEGI più lette nella Regione

Analisi secondo: ● provincie

(valori assoluti × 1.000)

ADULTI	Totale	Torino	Aosta	Vercelli	Novara	Cuneo	Asti	Ales- sandria
POPOLAZIONE	3856	1927	99	336	427	460	195	412
CORRIERE DELLA SERA	93	35	1	7	26	7	4	13
CORRIERE DELLO SPORT-STADIO	65	35	2	3	5	9	3	8
LA GAZZETTA DELLO SPORT	210	77	7	23	42	16	6	38
IL GIORNALE	42	15	0	6	12	1	2	6
LA REPUBBLICA	189	115	8	11	17	17	3	18
IL SOLE 24 ORE	111	55	3	11	16	12	2	11
LA STAMPA	1598	927	40	109	162	172	52	136
STAMPA SERA	142	108	1	2	7	15	6	2
TUTTOSPORT	247	142	8	16	13	24	11	34
L'UNITA'	55	39	1	2	5	4	0	4
QUOTIDIANI ISEGI	1904	1064	46	130	213	197	67	185

(percentuali di composizione)

POPOLAZIONE	100.0	50.0	2.6	8.7	11.1	11.9	5.1	10.7
CORRIERE DELLA SERA	100.0	37.9	0.8	7.3	28.0	7.8	4.1	14.1
CORRIERE DELLO SPORT-STADIO	100.0	54.1	2.6	4.1	8.1	13.6	5.1	12.3
LA GAZZETTA DELLO SPORT	100.0	36.6	3.4	11.1	20.1	7.8	2.7	18.2
IL GIORNALE	100.0	35.2	0.4	14.3	28.5	1.7	4.9	15.0
LA REPUBBLICA	100.0	61.0	4.3	5.9	9.0	8.9	1.5	9.4
IL SOLE 24 ORE	100.0	49.7	3.1	10.0	14.5	10.7	2.3	9.7
LA STAMPA	100.0	58.0	2.5	6.8	10.1	10.8	3.2	8.5
STAMPA SERA	100.0	76.1	0.8	1.1	5.2	10.5	4.5	1.8
TUTTOSPORT	100.0	57.6	3.1	6.6	5.2	9.5	4.4	13.7
L'UNITA'	100.0	71.2	1.0	3.7	8.9	8.2	0.1	6.9
QUOTIDIANI ISEGI	100.0	55.9	2.4	6.8	11.2	10.4	3.5	9.7

Piemonte - Val d'Aosta

Lettori in un giorno medio delle testate ISEGI più lette nella Regione

Analisi secondo: ● duplicazioni di lettura

(valori assoluti × 1.000)

ADULTI	Totale	Corriere della Sera	Corriere dello Sport-Stadio	La Gazzetta dello Sport	Il Giornale	La Repubblica	Il Sole 24 Ore	La Stampa	Stampa Sera	Tutto-Sport	L'Unità
POPOLAZIONE	3856	93	65	210	42	189	111	1598	142	247	55
CORRIERE DELLA SERA	93	93	6	16	7	19	11	47	10	11	6
CORRIERE DELLO SPORT-STADIO	65	6	65	25	1	5	5	32	10	26	6
LA GAZZETTA DELLO SPORT	210	16	25	210	7	14	11	117	20	61	8
IL GIORNALE	42	7	1	7	42	9	6	22	2	4	1
LA REPUBBLICA	189	19	5	14	9	189	26	125	14	14	11
IL SOLE 24 ORE	111	11	5	11	6	26	111	76	15	16	5
LA STAMPA	1598	47	32	117	22	125	76	1598	105	152	29
STAMPA SERA	142	10	10	20	2	14	15	105	142	29	6
TUTTOSPORT	247	11	26	61	4	14	16	152	29	247	7
L'UNITA'	55	6	6	8	1	11	5	29	6	7	55
SUPPLEMENTI											
SETTE (ultimi 7 giorni)	113	26	4	15	7	19	10	60	8	11	3
IL VENERDI' (ultimi 7 giorni)	229	19	8	24	7	67	20	131	15	22	5

Piemonte - Val d'Aosta

Frequenza di lettura

Analisi secondo: ● probabilità di lettura B/A

(valori assoluti × 1.000)

ADULTI	TOTALE LETTORI			FREQ. BASSA	FREQ. MEDIA	FREQ. ALTA
	Ultimi 3 mesi (A)	Giorno medio (B)	Probabilità lettura (B/A)	Probabilità lettura (B/A)	Probabilità lettura (B/A)	Probabilità lettura (B/A)
POPOLAZIONE	3856	3856	1.000	1.000	1.000	1.000
CORRIERE DELLA SERA	721	93	0.129	0.018	0.143	0.700
CORRIERE DELLO SPORT-STADIO	374	65	0.174	0.032	0.155	0.707
LA GAZZETTA DELLO SPORT	868	210	0.242	0.043	0.180	0.793
IL GIORNALE	283	42	0.148	0.023	0.111	0.769
LA REPUBBLICA	937	189	0.202	0.037	0.188	0.681
IL SOLE 24 ORE	466	111	0.238	0.061	0.142	0.641
LA STAMPA	3121	1598	0.512	0.038	0.240	0.819
STAMPA SERA	957	142	0.148	0.021	0.118	0.593
TUTTOSPORT	1097	247	0.225	0.039	0.178	0.678
L'UNITA'	292	55	0.188	0.031	0.162	0.604

(valori assoluti × 1.000)

UOMINI	TOTALE LETTORI			FREQ. BASSA	FREQ. MEDIA	FREQ. ALTA
	Ultimi 3 mesi (A)	Giorno medio (B)	Probabilità lettura (B/A)	Probabilità lettura (B/A)	Probabilità lettura (B/A)	Probabilità lettura (B/A)
POPOLAZIONE	1848	1848	1.000	1.000	1.000	1.000
CORRIERE DELLA SERA	394	62	0.157	0.024	0.155	0.729
CORRIERE DELLO SPORT-STADIO	286	55	0.192	0.034	0.163	0.758
LA GAZZETTA DELLO SPORT	666	180	0.270	0.049	0.190	0.800
IL GIORNALE	175	30	0.171	0.009	0.154	0.852
LA REPUBBLICA	519	111	0.214	0.029	0.200	0.728
IL SOLE 24 ORE	265	74	0.279	0.056	0.158	0.707
LA STAMPA	1595	882	0.553	0.029	0.254	0.836
STAMPA SERA	498	86	0.173	0.024	0.121	0.676
TUTTOSPORT	757	197	0.260	0.041	0.194	0.688
L'UNITA'	177	37	0.209	0.026	0.177	0.658

Piemonte - Val d'Aosta

Frequenza di lettura

Analisi secondo: ● probabilità di lettura B/A

(valori assoluti × 1.000)

DONNE	TOTALE LETTORI			FREQ. BASSA	FREQ. MEDIA	FREQ. ALTA
	Ultimi 3 mesi (A)	Giorno medio (B)	Probabilità lettura (B/A)	Probabilità lettura (B/A)	Probabilità lettura (B/A)	Probabilità lettura (B/A)
POPOLAZIONE	2008	2008	1.000	1.000	1.000	1.000
CORRIERE DELLA SERA	326	31	0.095	0.015	0.130	0.609
CORRIERE DELLO SPORT-STADIO	88	11	0.125	0.027	0.119	0.444
LA GAZZETTA DELLO SPORT	202	30	0.149	0.032	0.133	0.700
IL GIORNALE	108	11	0.102	0.048	0.059	0.462
LA REPUBBLICA	418	78	0.187	0.040	0.172	0.619
IL SOLE 24 ORE	200	37	0.185	0.067	0.132	0.548
LA STAMPA	1526	715	0.469	0.045	0.228	0.799
STAMPA SERA	459	56	0.122	0.019	0.116	0.490
TUTTOSPORT	340	50	0.147	0.035	0.148	0.607
L'UNITA'	116	17	0.147	0.057	0.143	0.571

(valori assoluti × 1.000)

RESPONSABILI ACQUISTI	TOTALE LETTORI			FREQ. BASSA	FREQ. MEDIA	FREQ. ALTA
	Ultimi 3 mesi (A)	Giorno medio (B)	Probabilità lettura (B/A)	Probabilità lettura (B/A)	Probabilità lettura (B/A)	Probabilità lettura (B/A)
POPOLAZIONE	1802	1802	1.000	1.000	1.000	1.000
CORRIERE DELLA SERA	265	28	0.106	0.021	0.132	0.579
CORRIERE DELLO SPORT-STADIO	83	12	0.145	0.038	0.135	0.500
LA GAZZETTA DELLO SPORT	149	30	0.201	0.051	0.155	0.842
IL GIORNALE	98	14	0.143	0.036	0.069	0.692
LA REPUBBLICA	353	71	0.201	0.042	0.195	0.607
IL SOLE 24 ORE	174	31	0.178	0.029	0.127	0.606
LA STAMPA	1345	658	0.489	0.041	0.230	0.820
STAMPA SERA	363	48	0.132	0.010	0.118	0.500
TUTTOSPORT	259	39	0.151	0.038	0.148	0.542
L'UNITA'	116	19	0.164	0.057	0.143	0.571

Liguria

Lettori in un giorno medio delle testate ISEGI più lette nella Regione

Analisi secondo: ● caratteri socio-demografici

(valori assoluti × 1.000)

ADULTI	Totale	Corriere della Sera	Corriere dello Sport-Stadio	La Gazzetta dello Sport	Il Giornale	Il Lavoro	La Nazione	La Repubblica	Il Secolo XIX	Il Sole 24 Ore	La Stampa	Tutto-Sport	L'Unità	Sette	Il Venerdì
POPOLAZIONE	1539	52	24	127	49	129	73	81	647	40	103	66	39	73	117
SESSO															
UOMINI	723	29	19	101	32	76	47	51	356	27	61	54	27	48	70
DONNE	816	23	5	26	17	53	26	30	291	12	41	12	12	26	48
RESPONSABILI ACQUISTI	777	23	5	28	16	49	23	28	278	12	38	16	14	28	45
RESPONSABILI ACQ. UOMINI	91	4	1	9	3	9	4	5	37	3	5	7	3	8	8
RESPONSABILI ACQ. DONNE	686	20	4	19	13	40	20	23	241	9	34	9	11	20	37
ETA'															
14-17 ANNI	67	2	2	10	3	6	3	4	32	1	4	6	1	2	6
18-24 ANNI	174	6	5	21	9	22	13	12	71	9	12	10	1	17	20
25-34 ANNI	227	11	4	26	8	21	15	23	106	9	14	18	7	12	25
35-44 ANNI	217	9	5	24	8	21	15	18	112	8	19	15	12	10	22
45-54 ANNI	248	5	4	21	3	22	11	11	118	6	16	9	10	13	16
55-64 ANNI	255	9	2	14	8	21	10	9	103	5	16	4	4	8	11
65 ANNI E OLTRE	350	10	1	10	11	17	6	4	106	1	20	4	3	10	16
CLASSE SOCIO-ECONOMICA															
SUPERIORE, MEDIO-SUPERIORE	210	18	5	22	21	17	16	28	109	16	24	9	4	29	40
MEDIA OLTRE 2.250.000	453	15	9	51	14	43	36	29	216	16	33	29	15	19	45
MEDIA FINO 2.250.000	396	13	6	26	11	29	8	14	156	7	28	12	10	19	18
MEDIO-INFERIORE, INFERIORE	481	6	5	27	4	40	13	10	166	1	18	16	10	6	15
TITOLO DI STUDIO															
LAUREA	64	7	1	4	11	6	1	18	35	4	8	1	0	5	14
DIPLOMA MEDIA SUPERIORE	379	25	5	38	25	39	26	38	206	28	33	21	15	33	53
LICENZA MEDIA INFERIORE	497	15	13	61	11	36	29	20	227	7	35	31	8	30	38
LICENZA ELEMENTARE	471	5	4	23	2	44	16	3	163	1	26	12	15	5	10
NESSUN TITOLO	128	1	0	2	0	3	2	2	16	0	1	2	1	0	1
CLASSE SOCIO-PROFESSIONALE															
CETI SUPERIORI A	45	5	1	8	8	3	2	8	26	4	5	1	1	7	10
CETI MEDI															
FASCIA ALTA B1	232	11	4	28	11	24	23	22	131	18	21	10	10	18	26
FASCIA BASSA B2	108	5	4	12	2	11	2	4	57	4	9	9	4	11	10
AGRICOLTORI B3	22	0	0	2	0	0	0	0	7	0	2	0	1	0	0
INTELLETTUALI															
DOCENTI C1	29	3	0	2	3	4	1	8	17	1	3	2	1	3	7
STUDENTI C2	127	5	4	16	7	13	6	11	60	4	8	9	1	11	19
OPERAI															
FASCIA ALTA D1	118	2	4	17	2	12	14	6	51	2	6	16	7	3	8
FASCIA BASSA D2	123	2	2	16	1	14	5	3	53	1	5	7	5	3	3
BRACCIANTI D3	2	0	0	0	0	0	0	0	1	0	0	0	0	0	0
PENSIONATI ED ALTRI															
FASCIA ALTA F1	106	3	1	7	5	7	6	5	39	1	9	3	2	4	8
FASCIA BASSA F2	345	7	1	10	6	22	6	6	105	1	22	6	4	3	11
CASALINGHE FAM. NON OPERAIE															
FASCIA ALTA E1	75	6	0	2	2	5	3	5	34	2	6	1	1	7	10
FASCIA BASSA E2	121	2	0	3	1	7	1	2	38	0	2	0	3	3	3
CASALINGHE FAM. OPERAIE															
FASCIA ALTA E3	25	1	0	1	1	2	2	0	10	0	2	0	0	0	2
FASCIA BASSA E4	62	0	1	4	0	4	2	1	19	0	1	1	0	1	2
SAGACITY															
DIPENDENTI GIOVANI FASCIA ALTA	94	4	3	12	6	10	5	8	46	4	8	7	1	9	16
DIPENDENTI GIOVANI FASCIA BASSA	53	2	2	6	2	5	2	3	20	0	3	4	0	2	5
PRE-FAMILIARI FASCIA ALTA	133	6	4	19	8	15	13	14	63	8	8	9	1	11	17
PRE-FAMILIARI FASCIA BASSA	70	3	1	7	2	9	2	5	26	2	7	4	3	5	5
FAMILIARI GIOVANI FASCIA ALTA	64	3	2	9	2	5	6	7	33	3	3	8	3	3	7
FAMILIARI GIOVANI FASCIA BASSA	56	1	0	4	0	4	3	1	21	2	2	2	1	1	2
FAMILIARI NON GIOVANI F. ALTA	143	6	2	15	5	12	15	15	75	8	12	9	11	8	15
FAMILIARI NON GIOVANI F. BASSA	123	2	3	11	2	14	3	6	57	1	7	7	5	5	6
POST-FAMILIARI NON ANZIANI F. ALTA	115	5	0	9	2	11	7	7	56	5	12	3	4	6	13
POST-FAMILIARI NON ANZIANI F. BASSA	103	2	4	12	2	7	2	3	49	1	6	6	2	6	7
POST-FAMILIARI ANZIANI F. ALTA	166	9	2	12	12	12	9	6	75	4	14	4	2	11	16
POST-FAMILIARI ANZIANI F. BASSA	421	10	1	11	7	23	6	5	126	2	22	3	5	5	10
AMPIEZZA CENTRI															
FINO 10 MILA ABITANTI	382	7	5	31	7	18	27	13	127	7	37	11	11	13	22
10 - 30 MILA ABITANTI	280	15	4	27	10	13	11	15	115	7	30	16	5	22	15
30 - 100 MILA ABITANTI	149	3	1	11	2	2	0	10	46	5	25	6	2	8	12
100 - 250 MILA ABITANTI	91	5	3	13	4	0	35	7	28	3	1	5	4	8	12
OLTRE 250 MILA ABITANTI	637	22	11	46	26	96	0	36	332	17	10	28	17	23	56
COMUNI															
CAPOLUOGHI	823	29	15	66	32	98	35	49	397	25	27	37	23	35	76
NON CAPOLUOGHI	716	23	9	60	17	31	38	31	250	14	76	29	16	38	41

Lettori in un giorno medio delle testate ISEGI più lette nella Regione

Analisi secondo: ● caratteri socio-demografici

(percentuali di composizione)

ADULTI	Totale	Corriere della Sera	Corriere dello Sport-Stadio	La Gazzetta dello Sport	Il Giornale	Il Lavoro	La Nazione	La Repubblica	Il Secolo XIX	Il Sole 24 Ore	La Stampa	Tutto-Sport	L'Unità	Sette	Il Venerdì
POPOLAZIONE	100.0	100.0	100.0	100.0	100.0	100.0	100.0	100.0	100.0	100.0	100.0	100.0	100.0	100.0	100.0
SESSO															
UOMINI.....	47.0	55.0	79.4	79.7	65.7	58.8	64.7	62.6	55.0	69.3	59.8	81.3	69.7	64.8	59.4
DONNE.....	53.0	45.0	20.6	20.3	34.3	41.2	35.3	37.4	45.0	30.7	40.2	18.7	30.3	35.2	40.6
RESPONSABILI ACQUISTI.....	50.5	44.5	22.7	21.9	32.6	38.0	32.0	34.4	42.9	31.1	37.4	24.1	35.5	38.1	38.4
RESPONSABILI ACQ. UOMINI.....	5.9	6.8	5.5	7.2	6.4	7.1	5.1	6.1	5.7	7.8	4.6	9.9	7.8	10.7	7.1
RESPONSABILI ACQ. DONNE.....	44.6	37.7	17.2	14.7	26.3	31.0	27.0	28.3	37.2	23.2	32.8	14.1	27.7	27.4	31.3
ETA'															
14-17 ANNI.....	4.4	4.2	8.5	8.1	5.4	4.4	3.8	5.5	4.9	1.5	4.2	9.5	2.5	3.1	5.3
18-24 ANNI.....	11.3	11.3	22.4	16.4	18.3	16.8	18.2	15.0	10.9	22.8	12.0	15.7	3.7	22.8	17.3
25-34 ANNI.....	14.8	20.5	16.2	20.4	17.2	16.0	21.0	28.0	16.4	23.6	13.3	26.9	18.6	17.0	21.4
35-44 ANNI.....	14.1	17.3	22.7	18.9	15.5	16.3	20.0	22.3	17.3	21.3	18.8	22.2	31.6	14.0	18.9
45-54 ANNI.....	16.1	9.5	16.8	16.7	5.5	16.8	14.9	13.7	18.2	16.0	15.9	13.7	24.3	18.4	14.0
55-64 ANNI.....	16.6	17.1	9.1	11.2	15.8	16.6	13.7	10.6	15.9	11.4	16.0	6.3	10.8	10.5	9.5
65 ANNI E OLTRE.....	22.7	20.1	4.3	8.2	22.2	13.1	8.5	4.9	16.4	3.4	19.9	5.7	8.5	14.3	13.7
CLASSE SOCIO-ECONOMICA															
SUPERIORE, MEDIO-SUPERIORE.....	13.6	34.4	19.1	17.0	42.6	13.0	22.1	34.9	16.8	39.9	23.3	13.4	10.8	39.9	33.8
MEDIA OLTRE 2.250.000.....	29.4	29.7	35.5	40.4	28.2	33.5	49.0	35.5	33.3	40.4	31.7	43.3	38.1	25.9	38.2
MEDIA FINO 2.250.000.....	25.7	24.3	23.9	20.9	21.7	22.6	10.8	17.6	24.2	16.5	27.2	18.7	24.8	25.9	15.4
MEDIO-INFERIORE, INFERIORE.....	31.2	11.6	21.5	21.7	7.5	30.9	18.1	12.0	25.7	3.2	17.8	24.5	26.2	8.3	12.6
TITOLO DI STUDIO															
LAUREA.....	4.2	12.7	5.1	3.1	22.4	4.8	1.0	21.7	5.4	10.9	7.3	0.8	1.3	6.5	11.9
DIPLOMA MEDIA SUPERIORE.....	24.6	47.2	20.6	29.9	50.4	30.4	36.0	47.1	31.8	69.7	31.8	31.6	38.3	45.1	45.5
LICENZA MEDIA INFERIORE.....	32.3	28.6	55.2	48.0	22.4	28.0	39.2	24.3	35.1	16.9	34.0	47.5	20.1	40.6	32.7
LICENZA ELEMENTARE.....	30.6	10.2	17.9	17.8	4.9	34.5	21.4	4.0	25.2	2.5	25.5	17.5	37.7	7.2	8.7
NESSUN TITOLO.....	8.3	1.2	1.3	1.2	0.0	2.3	2.3	2.9	2.5	0.0	1.3	2.6	2.7	0.5	1.2
CLASSE SOCIO-PROFESSIONALE															
CETI SUPERIORI A	2.9	8.7	4.7	6.4	16.5	2.6	2.1	9.3	4.0	10.8	4.6	1.6	1.5	9.7	8.4
CETI MEDI															
FASCIA ALTA B1.....	15.1	21.4	18.0	22.4	21.6	18.9	31.1	27.8	20.2	46.5	20.2	15.9	25.8	24.2	21.8
FASCIA BASSA B2.....	7.0	9.7	14.9	9.7	5.0	8.5	2.9	4.9	8.8	11.3	8.9	13.2	10.8	15.3	8.2
AGRICOLTORI B3.....	1.4	0.2	0.3	1.5	0.0	0.0	0.0	0.0	1.1	0.0	1.5	0.2	1.5	0.1	0.1
INTELLETTUALI															
DOCENTI C1.....	1.9	5.3	1.8	1.5	6.8	3.1	1.8	9.9	2.7	1.4	3.3	2.5	2.0	3.7	5.6
STUDENTI C2.....	8.2	10.5	18.1	12.4	13.7	10.1	8.5	13.8	9.3	10.6	8.3	13.6	3.5	14.6	16.5
OPERAI															
FASCIA ALTA D1.....	7.7	4.5	14.8	13.1	3.4	9.5	19.5	6.9	7.9	5.0	6.1	24.6	18.4	4.1	7.1
FASCIA BASSA D2.....	8.0	3.3	9.8	12.9	1.1	10.9	6.5	3.7	8.1	2.3	5.3	10.2	12.6	4.0	2.8
BRACCIANTI D3.....	0.1	0.3	0.0	0.0	0.7	0.0	0.0	0.0	0.1	0.0	0.3	0.0	0.0	0.0	0.0
PENSIONATI ED ALTRI															
FASCIA ALTA F1.....	6.9	5.8	4.0	5.3	9.8	5.4	7.9	5.7	6.0	2.8	9.1	4.6	3.9	5.3	6.6
FASCIA BASSA F2.....	22.4	12.6	4.9	7.6	12.5	17.1	7.8	7.9	16.3	3.1	21.7	9.2	10.8	4.4	9.1
CASALINGHE FAM. NON OPERAIE															
FASCIA ALTA E1.....	4.8	11.0	1.6	1.5	5.0	3.7	4.0	6.6	5.2	5.1	5.5	0.9	1.4	8.9	8.9
FASCIA BASSA E2.....	7.9	4.7	1.4	2.0	1.7	5.2	1.6	1.9	5.8	0.5	2.3	0.6	6.5	4.7	2.2
CASALINGHE FAM. OPERAIE															
FASCIA ALTA E3.....	1.6	1.4	0.0	0.9	1.9	1.8	3.3	0.0	1.5	0.3	1.6	0.7	0.3	0.0	1.5
FASCIA BASSA E4.....	4.0	0.7	5.8	2.9	0.4	3.1	3.0	1.4	3.0	0.1	1.3	2.2	1.0	0.8	1.4
SAGACITY															
DIPENDENTI GIOVANI FASCIA ALTA.....	6.1	8.5	11.4	9.6	11.3	7.6	7.5	10.4	7.1	9.6	7.6	10.3	3.2	11.8	13.3
DIPENDENTI GIOVANI FASCIA BASSA.....	3.5	3.1	7.2	4.5	3.7	3.9	2.4	4.3	3.1	1.2	2.7	6.7	1.3	3.2	3.9
PRE-FAMILIARI FASCIA ALTA.....	8.6	11.2	14.8	15.4	16.8	11.6	18.3	17.2	9.8	21.4	8.0	14.1	3.7	15.0	14.7
PRE-FAMILIARI FASCIA BASSA.....	4.5	5.0	2.8	5.8	4.4	7.2	2.7	6.4	3.9	3.8	6.4	5.6	7.8	6.9	4.1
FAMILIARI GIOVANI FASCIA ALTA.....	4.2	6.7	9.3	6.9	3.9	4.0	8.6	8.4	5.0	7.2	3.1	12.6	6.9	4.4	6.2
FAMILIARI GIOVANI FASCIA BASSA.....	3.6	1.6	1.4	2.8	0.8	3.1	3.5	1.7	3.3	4.6	1.5	2.7	1.9	1.4	1.7
FAMILIARI NON GIOVANI F. ALTA.....	9.3	11.4	9.8	11.7	10.2	9.6	20.8	18.0	11.6	20.8	11.3	13.2	27.1	11.5	12.6
FAMILIARI NON GIOVANI F. BASSA.....	8.0	4.2	12.8	8.4	3.3	11.2	3.8	6.8	8.8	1.9	6.9	11.1	13.0	7.0	5.1
POST-FAMILIARI NON ANZIANI F. ALTA.....	7.5	9.2	2.0	7.5	3.5	8.7	9.3	8.7	8.6	12.1	11.6	4.3	11.0	8.2	10.7
POST-FAMILIARI NON ANZIANI F. BASSA.....	6.7	3.7	15.6	9.1	4.1	5.6	2.7	4.1	7.7	3.6	5.5	8.8	5.9	8.0	5.8
POST-FAMILIARI ANZIANI F. ALTA.....	10.8	16.4	8.8	9.5	24.0	9.4	11.6	7.6	11.5	9.2	13.9	5.4	4.8	15.1	13.5
POST-FAMILIARI ANZIANI F. BASSA.....	27.3	19.0	4.0	8.9	14.0	18.3	8.8	6.2	19.5	4.5	21.3	5.1	13.5	7.4	8.3
AMPIEZZA CENTRI															
FINO 10 MILA ABITANTI.....	24.8	13.6	19.9	24.2	13.7	14.1	37.0	15.7	19.6	17.3	35.9	16.5	28.5	18.0	18.8
10 - 30 MILA ABITANTI.....	18.2	28.6	18.5	21.1	20.1	9.9	15.0	19.0	17.7	18.8	29.3	23.6	12.6	29.5	13.1
30 - 100 MILA ABITANTI.....	9.7	6.0	3.2	8.6	4.6	1.5	0.0	12.3	7.1	11.6	24.2	9.3	5.3	10.7	9.9
100 - 250 MILA ABITANTI.....	5.9	9.5	10.6	10.2	8.1	0.3	48.0	8.5	4.3	8.3	0.5	8.2	9.1	10.9	10.2
OLTRE 250 MILA ABITANTI.....	41.4	42.3	47.8	36.0	53.5	74.2	0.0	44.5	51.3	44.1	10.0	42.4	44.5	30.9	48.0
COMUNI															
CAPOLUOGHI.....	53.5	56.2	61.6	52.5	66.0	76.1	48.0	61.1	61.4	63.5	26.4	56.2	58.8	47.9	64.7
NON CAPOLUOGHI.....	46.5	43.8	38.4	47.5	34.0	23.9	52.0	38.9	38.6	36.5	73.6	43.8	41.2	52.1	35.3

Liguria

Lettori in un giorno medio delle testate ISEGI più lette nella Regione

Analisi secondo: ● provincie

(valori assoluti × 1.000)

ADULTI

	Totale	Genova	La Spezia	Imperia	Savona
POPOLAZIONE	1539	884	205	193	257
CORRIERE DELLA SERA	52	30	8	6	8
CORRIERE DELLO SPORT-STADIO	24	15	5	0	4
LA GAZZETTA DELLO SPORT	127	68	27	11	21
IL GIORNALE	49	35	5	4	6
IL LAVORO	129	124	1	0	3
LA NAZIONE	73	0	73	0	0
LA REPUBBLICA	81	47	13	8	13
IL SECOLO XIX	647	452	56	43	96
IL SOLE 24 ORE	40	23	7	2	8
LA STAMPA	103	13	2	30	58
TUTTOSPORT	66	37	11	4	14
L'UNITA'	39	23	9	1	6
QUOTIDIANI ISEGI	851	522	118	74	137

(percentuali di composizione)

	POPOLAZIONE	100.0	57.4	13.3	12.5	16.7
CORRIERE DELLA SERA	100.0	57.0	15.2	12.1	15.7	
CORRIERE DELLO SPORT-STADIO	100.0	61.7	20.4	2.0	16.0	
LA GAZZETTA DELLO SPORT	100.0	53.4	21.2	8.6	16.9	
IL GIORNALE	100.0	70.6	9.6	8.1	11.7	
IL LAVORO	100.0	96.7	0.9	0.0	2.4	
LA NAZIONE	100.0	0.0	99.6	0.0	0.3	
LA REPUBBLICA	100.0	58.2	16.2	9.9	15.6	
IL SECOLO XIX	100.0	69.9	8.7	6.6	14.8	
IL SOLE 24 ORE	100.0	58.0	16.9	4.3	20.8	
LA STAMPA	100.0	12.9	1.6	29.5	56.1	
TUTTOSPORT	100.0	56.9	16.6	5.9	20.6	
L'UNITA'	100.0	58.2	24.2	3.2	14.4	
QUOTIDIANI ISEGI	100.0	61.4	13.9	8.7	16.1	

Lettori in un giorno medio delle testate ISEGI più lette nella Regione

Analisi secondo: ● duplicazioni di lettura

(valori assoluti × 1.000)

ADULTI	Totale	Corriere della Sera	Corriere dello Sport-Stadio	La Gazzetta dello Sport	Il Giornale	Il Lavoro	La Nazione	La Repubblica	Il Secolo XIX	Il Sole 24 Ore	La Stampa	Tuttosport	L'Unità
POPOLAZIONE 1539	52	24	127	49	129	73	81	647	40	103	66	39	
CORRIERE DELLA SERA	52	52	3	10	5	5	5	8	22	4	8	4	2
CORRIERE DELLO SPORT-STADIO	24	3	24	13	1	6	4	2	12	1	2	10	1
LA GAZZETTA DELLO SPORT	127	10	13	127	5	21	18	8	63	7	10	28	4
IL GIORNALE	49	5	1	5	49	8	3	8	30	7	6	2	1
IL LAVORO	129	5	6	21	8	129	0	8	82	5	4	13	8
LA NAZIONE	73	5	4	18	3	0	73	7	26	6	0	6	7
LA REPUBBLICA	81	8	2	8	8	8	7	81	49	11	12	5	4
IL SECOLO XIX	647	22	12	63	30	82	26	49	647	26	46	39	26
IL SOLE 24 ORE	40	4	1	7	7	5	6	11	26	40	4	1	5
LA STAMPA	103	8	2	10	6	4	0	12	46	4	103	7	4
TUTTOSPORT	66	4	10	28	2	13	6	5	39	1	7	66	4
L'UNITA'	39	2	1	4	1	8	7	4	26	5	4	4	39
SUPPLEMENTI													
SETTE (ultimi 7 giorni)	73	14	5	12	8	5	9	11	37	6	10	3	4
IL VENERDI' (ultimi 7 giorni)	117	12	5	16	8	10	9	28	67	10	12	6	4

Liguria

Frequenza di lettura

Analisi secondo: ● probabilità di lettura B/A

(valori assoluti × 1.000)

ADULTI	TOTALE LETTORI			FREQ. BASSA	FREQ. MEDIA	FREQ. ALTA
	Ultimi 3 mesi (A)	Giorno medio (B)	Probabilità lettura (B/A)	Probabilità lettura (B/A)	Probabilità lettura (B/A)	Probabilità lettura (B/A)
POPOLAZIONE	1539	1539	1.000	1.000	1.000	1.000
CORRIERE DELLA SERA	365	52	0.142	0.025	0.142	0.649
CORRIERE DELLO SPORT-STADIO	149	24	0.161	0.051	0.129	0.600
LA GAZZETTA DELLO SPORT	480	127	0.265	0.070	0.172	0.737
IL GIORNALE	203	49	0.241	0.047	0.129	0.787
IL LAVORO	446	129	0.289	0.038	0.153	0.752
LA NAZIONE	173	73	0.422	0.097	0.188	0.781
LA REPUBBLICA	360	81	0.225	0.023	0.185	0.758
IL SECOLO XIX	1236	647	0.523	0.137	0.230	0.826
IL SOLE 24 ORE	169	40	0.237	0.064	0.125	0.674
LA STAMPA	369	103	0.279	0.076	0.146	0.703
TUTTOSPORT	312	66	0.212	0.029	0.152	0.707
L'UNITA'	208	39	0.188	0.057	0.148	0.590

(valori assoluti × 1.000)

UOMINI	TOTALE LETTORI			FREQ. BASSA	FREQ. MEDIA	FREQ. ALTA
	Ultimi 3 mesi (A)	Giorno medio (B)	Probabilità lettura (B/A)	Probabilità lettura (B/A)	Probabilità lettura (B/A)	Probabilità lettura (B/A)
POPOLAZIONE	723	723	1.000	1.000	1.000	1.000
CORRIERE DELLA SERA	203	29	0.143	0.026	0.142	0.550
CORRIERE DELLO SPORT-STADIO	107	19	0.178	0.048	0.146	0.588
LA GAZZETTA DELLO SPORT	339	101	0.298	0.054	0.191	0.756
IL GIORNALE	125	32	0.256	0.044	0.118	0.828
IL LAVORO	246	76	0.309	0.044	0.188	0.788
LA NAZIONE	88	47	0.534	0.000	0.250	0.816
LA REPUBBLICA	222	51	0.230	0.022	0.213	0.700
IL SECOLO XIX	626	356	0.569	0.100	0.243	0.843
IL SOLE 24 ORE	113	27	0.239	0.039	0.147	0.714
LA STAMPA	198	61	0.308	0.020	0.148	0.800
TUTTOSPORT	232	54	0.233	0.013	0.156	0.745
L'UNITA'	129	27	0.209	0.043	0.161	0.593

Frequenza di lettura

Analisi secondo: ● probabilità di lettura B/A

(valori assoluti × 1.000)

DONNE	TOTALE LETTORI			FREQ. BASSA	FREQ. MEDIA	FREQ. ALTA
	Ultimi 3 mesi (A)	Giorno medio (B)	Probabilità lettura (B/A)	Probabilità lettura (B/A)	Probabilità lettura (B/A)	Probabilità lettura (B/A)
POPOLAZIONE	816	816	1.000	1.000	1.000	1.000
CORRIERE DELLA SERA	162	23	0.142	0.024	0.143	0.765
CORRIERE DELLO SPORT-STADIO	41	5	0.122	0.059	0.095	0.667
LA GAZZETTA DELLO SPORT	142	26	0.183	0.098	0.131	0.647
IL GIORNALE	79	17	0.215	0.048	0.105	0.667
IL LAVORO	200	53	0.265	0.032	0.104	0.729
LA NAZIONE	84	26	0.310	0.150	0.171	0.708
LA REPUBBLICA	138	30	0.217	0.024	0.135	0.826
IL SECOLO XIX	610	291	0.477	0.150	0.218	0.806
IL SOLE 24 ORE	55	12	0.218	0.111	0.077	0.563
LA STAMPA	171	41	0.240	0.130	0.145	0.561
TUTTOSPORT	80	12	0.150	0.037	0.119	0.545
L'UNITA'	78	12	0.154	0.049	0.120	0.583

(valori assoluti × 1.000)

RESPONSABILI ACQUISTI	TOTALE LETTORI			FREQ. BASSA	FREQ. MEDIA	FREQ. ALTA
	Ultimi 3 mesi (A)	Giorno medio (B)	Probabilità lettura (B/A)	Probabilità lettura (B/A)	Probabilità lettura (B/A)	Probabilità lettura (B/A)
POPOLAZIONE	777	777	1.000	1.000	1.000	1.000
CORRIERE DELLA SERA	144	23	0.160	0.026	0.149	0.700
CORRIERE DELLO SPORT-STADIO	39	5	0.128	0.059	0.105	0.667
LA GAZZETTA DELLO SPORT	129	28	0.217	0.103	0.153	0.706
IL GIORNALE	73	16	0.219	0.048	0.118	0.786
IL LAVORO	188	49	0.261	0.054	0.126	0.761
LA NAZIONE	81	23	0.284	0.100	0.146	0.750
LA REPUBBLICA	113	28	0.248	0.000	0.182	0.889
IL SECOLO XIX	568	278	0.489	0.158	0.230	0.801
IL SOLE 24 ORE	53	12	0.226	0.074	0.083	0.714
LA STAMPA	150	38	0.253	0.114	0.141	0.639
TUTTOSPORT	69	16	0.232	0.048	0.121	0.733
L'UNITA'	82	14	0.171	0.050	0.138	0.583

Lombardia

Lettori in un giorno medio delle testate ISEGI più lette nella Regione

Analisi secondo: ● caratteri socio-demografici

(valori assoluti × 1.000)

ADULTI	Totale	Avve- nire	Cor- riere della Sera	Corrie- re dello Sport- Stadio	L'Eco di Bergamo	La Gaz- zetta dello Sport	La Gaz- zetta di Mantova	Il Gior- nale	Gior- nale di Brescia	Il Giorno	Italia Oggi	Il Mani- festo	La Notte	La Pro- vincia (CO)	La Pro- vincia (CR)
POPOLAZIONE	7521	95	1585	95	298	1016	181	257	291	733	28	40	219	222	125
SESSO															
UOMINI	3582	58	906	80	174	831	107	141	168	456	21	22	125	128	70
DONNE	3939	37	679	15	124	186	74	116	123	277	7	18	94	94	55
RESPONSABILI ACQUISTI	3335	43	571	15	104	175	60	103	104	235	7	16	91	86	47
RESPONSABILI ACQ. UOMINI	307	14	75	6	12	66	8	13	21	36	2	4	18	17	3
RESPONSABILI ACQ. DONNE	3027	29	495	9	92	110	52	90	83	200	6	12	73	69	44
ETA'															
14-17 ANNI	494	6	95	14	26	112	10	9	21	44	0	1	7	17	5
18-24 ANNI	973	9	233	18	43	186	24	37	53	94	5	9	32	34	14
25-34 ANNI	1285	22	284	20	50	204	30	40	57	136	8	13	38	47	18
35-44 ANNI	1258	16	295	20	56	181	25	31	48	142	8	10	36	35	17
45-54 ANNI	1250	22	279	11	45	162	29	51	49	141	4	6	46	32	29
55-64 ANNI	1064	8	202	8	36	106	30	43	33	97	1	1	37	28	22
65 ANNI E OLTRE	1197	12	198	4	41	66	33	47	31	80	2	0	23	29	21
CLASSE SOCIO-ECONOMICA															
SUPERIORE, MEDIO-SUPERIORE	921	20	385	7	23	116	20	103	40	75	8	6	37	30	12
MEDIA OLTRE 2.250.000	3110	41	690	47	129	469	83	90	115	352	17	26	94	103	56
MEDIA FINO 2.250.000	1333	21	267	15	65	180	23	39	58	121	2	4	36	46	19
MEDIO-INFERIORE, INFERIORE	2157	13	242	26	80	251	54	25	78	185	0	4	52	44	37
TITOLO DI STUDIO															
LAUREA	323	13	161	1	5	22	5	40	11	18	3	4	10	3	6
DIPLOMA MEDIA SUPERIORE	1681	40	588	22	62	227	34	125	58	181	22	25	54	66	31
LICENZA MEDIA INFERIORE	2695	29	562	53	131	508	62	55	125	307	1	5	92	92	41
LICENZA ELEMENTARE	2326	12	248	16	86	240	72	31	86	211	1	5	60	55	42
NESSUN TITOLO	495	1	26	3	14	18	8	5	11	16	0	0	3	6	5
CLASSE SOCIO-PROFESSIONALE															
CETI SUPERIORI A	264	8	136	2	13	31	1	34	8	25	6	2	14	8	5
CETI MEDI															
FASCIA ALTA B1	1394	27	394	21	58	221	39	62	55	180	12	13	60	46	23
FASCIA BASSA B2	315	9	81	4	13	63	8	10	15	41	1	1	10	8	4
AGRICOLTORI B3	94	3	7	2	3	15	7	3	7	6	0	0	0	3	5
INTELLETTUALI															
DOCENTI C1	211	7	79	2	6	16	3	18	8	16	1	5	7	7	3
STUDENTI C2	791	11	220	17	27	159	19	35	31	72	2	10	21	24	10
OPERAI															
FASCIA ALTA D1	949	3	130	23	45	205	27	8	43	112	2	4	27	34	13
FASCIA BASSA D2	511	5	68	10	26	105	9	7	30	59	0	2	14	19	8
BRACCIANTI D3	11	0	1	0	0	3	1	0	1	0	0	0	0	0	1
PENSIONATI ED ALTRI															
FASCIA ALTA F1	568	5	125	3	14	57	18	21	19	56	2	1	18	16	10
FASCIA BASSA F2	1267	11	187	8	48	96	25	26	33	97	1	0	25	33	24
CASALINGHE FAM. NON OPERAIE															
FASCIA ALTA E1	401	4	95	2	11	19	7	22	16	29	0	0	9	10	9
FASCIA BASSA E2	356	2	40	0	18	9	9	6	9	23	0	0	10	9	4
CASALINGHE FAM. OPERAIE															
FASCIA ALTA E3	172	0	8	1	6	8	4	1	8	9	0	0	2	5	2
FASCIA BASSA E4	217	1	13	0	7	9	3	2	8	9	0	0	2	2	3
SAGACITY															
DIPENDENTI GIOVANI FASCIA ALTA	637	10	186	11	17	116	15	31	23	60	2	7	17	21	8
DIPENDENTI GIOVANI FASCIA BASSA	210	2	45	7	12	48	5	5	11	20	0	1	4	5	3
PRE-FAMILIARI FASCIA ALTA	958	13	227	20	52	187	24	28	50	102	5	7	27	40	13
PRE-FAMILIARI FASCIA BASSA	251	2	44	5	12	48	4	7	15	26	0	2	8	9	6
FAMILIARI GIOVANI FASCIA ALTA	404	9	77	5	15	61	10	13	18	43	5	4	12	13	6
FAMILIARI GIOVANI FASCIA BASSA	291	2	32	4	12	42	6	2	13	23	0	0	8	11	2
FAMILIARI NON GIOVANI F. ALTA	1160	14	303	14	52	164	30	40	34	129	7	7	36	34	19
FAMILIARI NON GIOVANI F. BASSA	440	6	69	5	19	63	7	8	18	44	0	1	11	11	5
POST-FAMILIARI NON ANZIANI F. ALTA	657	12	155	9	13	75	16	33	31	80	4	6	27	17	17
POST-FAMILIARI NON ANZIANI F. BASSA	351	6	60	3	20	51	8	7	21	39	0	2	12	7	6
POST-FAMILIARI ANZIANI F. ALTA	764	6	185	6	21	72	27	49	26	71	2	1	30	18	16
POST-FAMILIARI ANZIANI F. BASSA	1397	12	203	6	53	90	30	34	32	97	1	0	25	36	25
AMPIEZZA CENTRI															
FINO 10 MILA ABITANTI	3039	33	427	37	197	431	108	66	148	273	7	9	48	148	72
10 - 30 MILA ABITANTI	1470	22	297	23	46	197	38	38	66	168	4	8	38	14	5
30 - 100 MILA ABITANTI	1419	23	312	18	2	194	33	47	1	149	7	8	44	59	48
100 - 250 MILA ABITANTI	347	2	69	5	52	49	1	14	75	27	2	2	8	0	0
OLTRE 250 MILA ABITANTI	1246	15	480	12	1	146	0	92	2	115	8	12	81	1	0
COMUNI															
CAPOLUOGHI	1874	24	579	21	53	225	33	118	77	150	12	15	91	41	40
NON CAPOLUOGHI	5647	71	1005	74	244	791	148	139	214	583	16	25	128	182	85

Lettori in un giorno medio delle testate ISEGI più lette nella Regione
Analisi secondo: ● caratteri socio-demografici

(valori assoluti × 1.000)

ADULTI	Totale	La Pro- vincia Pavese	La Re- pubblica	Il Sole 24 Ore	La Stampa	Tutto- Sport	L'Unità	Sette	Il Venerdì
POPOLAZIONE	7521	150	495	275	52	178	170	1576	631
SESSO									
UOMINI	3582	81	273	185	30	150	119	852	305
DONNE	3939	69	222	90	22	28	51	723	326
RESPONSABILI ACQUISTI	3335	55	193	80	19	23	57	553	265
RESPONSABILI ACQ. UOMINI	307	7	27	17	3	7	16	69	42
RESPONSABILI ACQ. DONNE	3027	48	166	63	16	16	41	484	223
ETA'									
14-17 ANNI	494	7	26	6	5	30	3	130	45
18-24 ANNI	973	23	83	39	6	38	18	289	105
25-34 ANNI	1285	20	119	60	9	30	30	273	146
35-44 ANNI	1258	24	116	81	6	30	44	294	143
45-54 ANNI	1250	37	71	51	11	22	39	257	96
55-64 ANNI	1064	22	52	26	11	21	19	190	59
65 ANNI E OLTRE	1197	17	28	12	3	6	16	145	38
CLASSE SOCIO-ECONOMICA									
SUPERIORE, MEDIO-SUPERIORE	921	18	155	90	19	19	15	379	173
MEDIA OLTRE 2.250.000	3110	70	216	142	18	83	81	714	274
MEDIA FINO 2.250.000	1333	38	84	28	10	33	28	265	118
MEDIO-INFERIORE, INFERIORE	2157	24	41	16	5	43	46	217	66
TITOLO DI STUDIO									
LAUREA	323	3	90	33	7	1	9	132	88
DIPLOMA MEDIA SUPERIORE	1681	39	227	156	19	35	46	580	265
LICENZA MEDIA INFERIORE	2695	50	142	66	21	99	55	619	206
LICENZA ELEMENTARE	2326	56	33	18	6	38	50	234	69
NESSUN TITOLO	495	2	2	1	0	5	11	11	4
CLASSE SOCIO-PROFESSIONALE									
CETI SUPERIORI A	264	5	61	44	4	3	8	123	54
CETI MEDI	1394	27	141	120	11	34	39	379	163
FASCIA ALTA B1	315	10	25	18	2	11	6	97	37
FASCIA BASSA B2	94	5	1	3	0	3	0	6	1
AGRICOLTORI B3	94	5	1	3	0	3	0	6	1
INTELLETTUALI	211	4	50	7	4	4	9	61	60
DOCENTI C1	791	15	75	29	8	36	13	280	107
STUDENTI C2	791	15	75	29	8	36	13	280	107
OPERAI	949	21	26	16	5	40	33	140	45
FASCIA ALTA D1	511	13	18	4	2	16	18	66	23
FASCIA BASSA D2	11	2	0	0	0	0	0	0	0
BRACCIANTI D3	11	2	0	0	0	0	0	0	0
PENSIONATI ED ALTRI	568	13	24	13	3	12	7	120	30
FASCIA ALTA F1	1267	21	32	6	8	13	26	129	46
FASCIA BASSA F2	1267	21	32	6	8	13	26	129	46
CASALINGHE FAM. NON OPERAIE	401	5	28	12	4	3	3	97	39
FASCIA ALTA E1	356	6	10	2	0	1	5	51	17
FASCIA BASSA E2	356	6	10	2	0	1	5	51	17
CASALINGHE FAM. OPERAIE	172	2	2	0	0	2	1	13	4
FASCIA ALTA E3	217	2	1	1	0	1	2	15	4
FASCIA BASSA E4	217	2	1	1	0	1	2	15	4
SAGACITY									
DIPENDENTI GIOVANI FASCIA ALTA	637	13	60	26	7	23	10	232	88
DIPENDENTI GIOVANI FASCIA BASSA	210	4	17	4	2	16	3	59	22
PRE-FAMILIARI FASCIA ALTA	958	14	85	46	5	37	20	239	104
PRE-FAMILIARI FASCIA BASSA	251	10	17	5	2	7	5	50	23
FAMILIARI GIOVANI FASCIA ALTA	404	5	41	20	3	6	9	76	42
FAMILIARI GIOVANI FASCIA BASSA	291	5	8	3	1	9	5	35	18
FAMILIARI NON GIOVANI F. ALTA	1160	21	100	82	10	25	39	277	115
FAMILIARI NON GIOVANI F. BASSA	440	9	17	6	1	11	7	75	29
POST-FAMILIARI NON ANZIANI F. ALTA	657	22	52	36	6	14	21	148	66
POST-FAMILIARI NON ANZIANI F. BASSA	351	10	22	10	1	4	16	65	32
POST-FAMILIARI ANZIANI F. ALTA	764	19	43	26	6	16	8	177	52
POST-FAMILIARI ANZIANI F. BASSA	1397	19	34	8	8	9	26	143	42
AMPIEZZA CENTRI									
FINO 10 MILA ABITANTI	3039	76	130	71	19	74	61	425	175
10 - 30 MILA ABITANTI	1470	14	86	58	9	40	34	288	120
30 - 100 MILA ABITANTI	1419	58	84	56	13	36	28	309	113
100 - 250 MILA ABITANTI	347	0	32	17	4	10	13	67	40
OLTRE 250 MILA ABITANTI	1246	2	163	72	8	18	33	486	183
COMUNI									
CAPOLUOGHI	1874	31	217	104	16	38	51	597	257
NON CAPOLUOGHI	5647	119	279	171	36	140	118	979	374

Lombardia

Lettori in un giorno medio delle testate ISEGI più lette nella Regione

Analisi secondo: ● caratteri socio-demografici

(percentuali di composizione)

ADULTI

	Totale	Avvenire	Corriere della Sera	Corriere dello Sport-Stadio	L'Eco di Bergamo	La Gazzetta dello Sport	La Gazzetta di Mantova	Il Giornale	Giornale di Brescia	Il Giornale	Italia Oggi	Il Manifesto	La Notte	La Provincia (CO)	La Provincia (CR)
SESSO	POPOLAZIONE	100.0	100.0	100.0	100.0	100.0	100.0	100.0	100.0	100.0	100.0	100.0	100.0	100.0	100.0
UOMINI	47.6	61.1	57.2	84.1	58.4	81.7	59.3	55.0	57.6	62.2	75.5	55.0	57.2	57.7	55.8
DONNE	52.4	38.9	42.8	15.9	41.6	18.3	40.7	45.0	42.4	37.8	24.5	45.0	42.8	42.3	44.2
RESPONSABILI ACQUISTI	44.3	45.4	36.0	16.0	35.1	17.2	33.1	40.1	35.6	32.1	26.7	39.8	41.6	38.8	37.6
RESPONSABILI ACQ. UOMINI	4.1	15.0	4.8	6.8	4.1	6.5	4.3	4.9	7.1	4.9	6.7	9.1	8.3	7.6	2.3
RESPONSABILI ACQ. DONNE	40.3	30.4	31.3	9.2	30.9	10.8	28.8	35.2	28.6	27.3	20.0	30.7	33.4	31.2	35.2
ETA'															
14-17 ANNI	6.6	6.2	6.0	14.8	8.7	11.0	5.5	3.5	7.1	5.9	0.1	1.6	3.3	7.8	4.0
18-24 ANNI	12.9	9.4	14.7	19.2	14.5	18.3	13.3	14.3	18.2	12.8	19.3	21.6	14.6	15.2	11.0
25-34 ANNI	17.1	23.2	17.9	21.4	17.0	20.1	16.3	15.8	19.4	18.5	27.3	33.6	17.3	21.1	14.6
35-44 ANNI	16.7	16.6	18.6	21.0	18.7	17.8	13.8	12.0	16.5	19.4	27.9	25.4	16.5	15.9	13.4
45-54 ANNI	16.6	23.5	17.6	11.1	15.3	15.9	16.3	19.7	16.7	19.2	12.8	15.3	21.0	14.6	23.1
55-64 ANNI	14.1	8.1	12.8	8.2	12.1	10.4	16.4	16.7	11.5	13.2	3.8	2.0	17.0	12.4	17.5
65 ANNI E OLTRE	15.9	12.9	12.5	4.4	13.8	6.4	18.4	18.1	10.6	10.9	8.7	0.5	10.4	13.1	16.5
CLASSE SOCIO-ECONOMICA															
SUPERIORE, MEDIO-SUPERIORE	12.2	20.6	24.3	7.3	7.9	11.4	11.3	40.2	13.7	10.3	30.4	14.5	16.8	13.3	10.0
MEDIA OLTRE 2.250.000	41.3	43.8	43.6	49.3	43.2	46.2	45.9	35.0	39.7	48.0	61.4	63.9	43.1	46.5	45.1
MEDIA FINO 2.250.000	17.7	22.0	16.8	15.9	22.0	17.7	12.7	15.0	19.8	16.5	7.4	11.1	16.3	20.5	15.4
MEDIO-INFERIORE, INFERIORE	28.7	13.7	15.3	27.5	26.9	24.7	30.1	9.8	26.9	25.2	0.9	10.5	23.8	19.7	29.5
TITOLO DI STUDIO															
LAUREA	4.3	13.8	10.1	1.1	1.8	2.1	2.6	15.7	3.7	2.4	9.8	10.1	4.4	1.5	4.9
DIPLOMA MEDIA SUPERIORE	22.4	41.9	37.1	23.0	20.8	22.4	18.9	48.8	19.8	24.6	80.2	63.8	24.7	29.6	24.4
LICENZA MEDIA INFERIORE	35.8	30.1	35.5	55.4	44.0	50.0	34.4	21.5	43.0	41.9	5.3	13.6	42.0	41.5	32.8
LICENZA ELEMENTARE	30.9	13.1	15.7	17.2	28.7	23.7	39.7	12.0	29.6	28.8	4.4	12.5	27.5	24.6	33.5
NESSUN TITOLO	6.6	1.1	1.6	3.3	4.6	1.8	4.5	2.1	3.9	2.2	0.2	0.0	1.4	2.8	4.4
CLASSE SOCIO-PROFESSIONALE															
CETI SUPERIORI A	3.5	8.0	8.6	1.8	4.2	3.0	0.7	13.4	2.8	3.4	23.3	5.3	6.3	3.6	4.4
CETI MEDI															
FASCIA ALTA B1	18.5	28.6	24.9	22.0	19.6	21.7	21.5	24.1	18.8	24.5	44.0	32.6	27.3	20.5	18.8
FASCIA BASSA B2	4.2	9.9	5.1	4.3	4.5	6.2	4.3	4.0	5.1	5.6	2.4	3.6	4.4	3.4	3.5
AGRICOLTORI B3	1.3	3.3	0.5	1.8	1.1	1.5	4.0	1.0	2.5	0.9	0.0	0.0	0.1	1.2	4.0
INTELLETTUALI															
DOCENTI C1	2.8	7.1	5.0	2.0	2.1	1.5	1.9	6.9	2.8	2.2	5.1	13.8	3.3	3.3	2.7
STUDENTI C2	10.5	11.5	13.9	17.9	8.9	15.6	10.6	13.7	10.8	9.9	7.7	24.5	9.5	10.9	8.1
OPERAI															
FASCIA ALTA D1	12.6	3.1	8.2	24.5	15.3	20.2	14.9	3.3	14.8	15.2	5.5	10.1	12.4	15.5	10.3
FASCIA BASSA D2	6.8	5.0	4.3	10.1	8.8	10.3	4.9	2.7	10.2	8.1	0.1	5.9	6.2	8.3	6.0
BRACCIANTI D3	0.2	0.0	0.0	0.0	0.1	0.3	0.5	0.0	0.5	0.1	0.0	0.0	0.0	0.0	0.8
PENSIONATI ED ALTRI															
FASCIA ALTA F1	7.6	4.8	7.9	3.6	4.8	5.6	9.9	8.3	6.5	7.6	6.8	2.0	8.5	7.0	8.2
FASCIA BASSA F2	16.8	11.4	11.8	8.6	16.1	9.5	13.7	10.3	11.2	13.2	4.5	1.0	11.6	15.0	19.6
CASALINGHE FAM. NON OPERAIE															
FASCIA ALTA E1	5.3	3.8	6.0	1.9	3.7	1.9	4.1	8.7	5.4	3.9	0.5	0.9	4.1	4.3	7.1
FASCIA BASSA E2	4.7	2.6	2.5	0.4	6.1	0.9	4.9	2.3	3.1	3.2	0.0	0.4	4.8	3.9	2.6
CASALINGHE FAM. OPERAIE															
FASCIA ALTA E3	2.3	0.2	0.5	0.8	2.1	0.8	2.5	0.6	2.6	1.2	0.1	0.0	0.7	2.1	1.2
FASCIA BASSA E4	2.9	0.8	0.8	0.4	2.5	0.9	1.6	0.6	2.9	1.2	0.0	0.0	0.8	1.0	2.5
SAGACITY															
DIPENDENTI GIOVANI FASCIA ALTA	8.5	10.0	11.8	11.7	5.6	11.5	8.2	12.0	7.9	8.1	7.3	18.8	8.0	9.3	6.0
DIPENDENTI GIOVANI FASCIA BASSA	2.8	1.8	2.8	7.3	4.0	4.8	2.5	2.1	3.7	2.7	1.2	3.7	1.9	2.1	2.1
PRE-FAMILIARI FASCIA ALTA	12.7	13.4	14.3	21.5	17.6	18.4	13.5	10.8	17.1	13.9	18.7	18.5	12.2	18.0	10.1
PRE-FAMILIARI FASCIA BASSA	3.3	2.5	2.8	5.3	4.0	4.7	2.0	2.8	5.2	3.5	0.8	5.6	3.7	4.0	4.9
FAMILIARI GIOVANI FASCIA ALTA	5.4	9.1	4.8	5.7	5.0	6.0	5.5	5.1	6.2	5.8	17.3	9.5	5.7	5.7	4.5
FAMILIARI GIOVANI FASCIA BASSA	3.9	2.0	2.0	3.9	3.9	4.1	3.4	0.8	4.5	3.2	1.4	0.7	3.6	4.8	2.0
FAMILIARI NON GIOVANI F. ALTA	15.4	15.2	19.1	14.4	17.4	16.1	16.7	15.5	11.6	17.6	25.7	18.4	16.6	15.5	15.4
FAMILIARI NON GIOVANI F. BASSA	5.8	6.2	4.3	5.6	6.3	6.2	3.6	3.0	6.0	6.0	0.7	3.4	4.9	5.0	4.1
POST-FAMILIARI NON ANZIANI F. ALTA	8.7	13.1	9.8	9.6	4.5	7.4	8.7	12.9	10.6	11.0	14.0	14.6	12.2	7.9	13.8
POST-FAMILIARI NON ANZIANI F. BASSA	4.7	6.8	3.8	2.9	6.7	5.0	4.6	2.6	7.1	5.3	0.6	4.4	5.6	3.2	4.6
POST-FAMILIARI ANZIANI F. ALTA	10.2	6.7	11.7	6.0	7.1	7.1	14.7	19.2	9.1	9.6	8.7	1.9	13.6	8.1	12.7
POST-FAMILIARI ANZIANI F. BASSA	18.6	13.2	12.8	6.2	17.9	8.8	16.6	13.3	10.9	13.2	3.6	0.4	11.9	16.3	19.9
AMPIEZZA CENTRI															
FINO 10 MILA ABITANTI	40.4	34.8	26.9	39.5	66.0	42.4	60.0	25.8	50.7	37.3	24.7	23.3	21.8	66.7	57.7
10 - 30 MILA ABITANTI	19.5	22.9	18.7	24.6	15.6	19.3	21.0	14.7	22.5	23.0	14.4	21.1	17.2	6.2	3.7
30 - 100 MILA ABITANTI	18.9	24.7	19.7	18.5	0.5	19.1	18.3	18.3	0.4	20.3	25.2	20.9	20.1	26.7	38.2
100 - 250 MILA ABITANTI	4.6	1.9	4.3	4.8	17.5	4.8	0.6	5.5	25.8	3.7	7.0	4.8	3.6	0.1	0.3
OLTRE 250 MILA ABITANTI	16.6	15.7	30.3	12.6	0.3	14.3	0.1	35.7	0.6	15.7	28.8	30.0	37.3	0.3	0.1
COMUNI															
CAPOLUOGHI	24.9	25.0	36.6	22.5	17.9	22.1	18.4	45.9	26.4	20.5	43.0	36.2	41.5	18.3	32.1
NON CAPOLUOGHI	75.1	75.0	63.4	77.5	82.1	77.9	81.6	54.1	73.6	79.5	57.0	61.8	58.5	81.7	67.9

Lettori in un giorno medio delle testate ISEGI più lette nella Regione

Analisi secondo: ● caratteri socio-demografici

(percentuali di composizione)

ADULTI	Totale	La Provincia Pavese	La Repubblica	Il Sole 24 Ore	La Stampa	Tutto-Sport	L'Unità	Sette	Il Venerdì
POPOLAZIONE	100.0	100.0	100.0	100.0	100.0	100.0	100.0	100.0	100.0
SESSO									
UOMINI	47.6	53.9	55.1	67.4	58.4	84.1	70.1	54.1	48.4
DONNE	52.4	46.1	44.9	32.6	41.6	15.9	29.9	45.9	51.6
RESPONSABILI ACQUISTI	44.3	36.5	39.0	29.3	36.2	12.7	33.4	35.1	42.0
RESPONSABILI ACQ. UOMINI	4.1	4.6	5.4	6.2	6.2	3.7	9.5	4.4	6.7
RESPONSABILI ACQ. DONNE	40.3	31.9	33.6	23.1	30.0	9.0	24.0	30.7	35.3
ETA'									
14-17 ANNI	6.6	5.0	5.3	2.3	9.4	16.9	2.0	8.2	7.2
18-24 ANNI	12.9	15.1	16.7	14.4	11.7	21.4	10.4	18.3	16.7
25-34 ANNI	17.1	13.0	24.0	21.9	17.1	16.8	17.9	17.3	23.2
35-44 ANNI	16.7	15.7	23.5	29.3	12.3	16.9	25.7	18.6	22.6
45-54 ANNI	16.6	24.9	14.4	18.4	21.8	12.5	22.9	16.3	15.1
55-64 ANNI	14.1	14.7	10.6	9.4	21.1	11.9	11.3	12.0	9.3
65 ANNI E OLTRE	15.9	11.6	5.6	4.3	6.4	3.6	9.7	9.2	6.0
CLASSE SOCIO-ECONOMICA									
SUPERIORE, MEDIO-SUPERIORE	12.2	12.2	31.3	32.7	35.9	10.5	9.0	24.1	27.5
MEDIA OLTRE 2.250.000	41.3	46.6	43.6	51.6	34.6	46.7	47.5	45.3	43.4
MEDIA FINO 2.250.000	17.7	25.1	16.9	10.0	19.7	18.5	16.4	16.8	18.7
MEDIO-INFERIORE, INFERIORE	28.7	16.1	8.3	5.7	9.8	24.3	27.2	13.8	10.4
TITOLO DI STUDIO									
LAUREA	4.3	2.2	18.2	12.1	13.0	0.6	5.0	8.4	13.9
DIPLOMA MEDIA SUPERIORE	22.4	26.0	45.9	56.9	35.7	19.6	27.0	36.8	42.0
LICENZA MEDIA INFERIORE	35.8	33.4	28.7	24.0	39.8	55.8	32.5	39.3	32.6
LICENZA ELEMENTARE	30.9	37.2	6.7	6.5	11.0	21.3	29.3	14.9	11.0
NESSUN TITOLO	6.6	1.2	0.5	0.5	0.4	2.7	6.2	0.7	0.6
CLASSE SOCIO-PROFESSIONALE									
CETI SUPERIORI A	3.5	3.0	12.4	16.1	7.4	1.5	4.6	7.8	8.6
CETI MEDI									
FASCIA ALTA B1	18.5	18.0	28.4	43.7	21.8	19.1	23.0	24.0	25.9
FASCIA BASSA B2	4.2	6.5	5.0	6.4	4.3	6.4	3.3	6.2	5.9
AGRICOLTORI B3	1.3	3.6	0.3	1.3	0.8	1.6	0.2	0.4	0.2
INTELLETTUALI									
DOCENTI C1	2.8	3.0	10.2	2.4	7.0	2.2	5.3	3.9	9.6
STUDENTI C2	10.5	9.6	15.2	10.5	15.3	20.0	7.5	17.7	16.9
OPERAI									
FASCIA ALTA D1	12.6	14.2	5.3	5.7	9.0	22.3	19.5	8.9	7.1
FASCIA BASSA D2	6.8	8.3	3.6	1.6	3.5	8.8	10.7	4.2	3.6
BRACCianti D3	0.2	1.2	0.0	0.0	0.0	0.1	0.1	0.0	0.0
PENSIONATI ED ALTRI									
FASCIA ALTA F1	7.6	8.9	4.8	4.7	6.4	6.8	4.3	7.6	4.8
FASCIA BASSA F2	16.8	13.7	6.5	2.2	14.7	7.4	15.2	8.2	7.3
CASALINGHE FAM. NON OPERAIE									
FASCIA ALTA E1	5.3	3.1	5.7	4.4	7.9	1.9	1.7	6.1	6.2
FASCIA BASSA E2	4.7	3.8	2.0	0.6	0.9	0.5	2.7	3.2	2.7
CASALINGHE FAM. OPERAIE									
FASCIA ALTA E3	2.3	1.6	0.3	0.0	0.2	0.9	0.5	0.8	0.7
FASCIA BASSA E4	2.9	1.3	0.3	0.3	0.8	0.5	1.4	0.9	0.7
SAGACITY									
DIPENDENTI GIOVANI FASCIA ALTA	8.5	8.5	12.1	9.5	13.1	12.7	6.0	14.7	13.9
DIPENDENTI GIOVANI FASCIA BASSA	2.8	2.6	3.3	1.5	4.1	9.2	1.5	3.7	3.5
PRE-FAMILIARI FASCIA ALTA	12.7	9.2	17.2	16.8	10.4	21.0	12.0	15.2	16.5
PRE-FAMILIARI FASCIA BASSA	3.3	6.5	3.5	2.0	3.7	4.0	2.9	3.2	3.7
FAMILIARI GIOVANI FASCIA ALTA	5.4	3.1	8.2	7.4	5.6	3.1	5.3	4.8	6.6
FAMILIARI GIOVANI FASCIA BASSA	3.9	3.2	1.6	1.3	1.4	5.1	2.7	2.2	2.8
FAMILIARI NON GIOVANI F. ALTA	15.4	13.8	20.1	29.8	18.8	14.1	23.2	17.6	18.2
FAMILIARI NON GIOVANI F. BASSA	5.8	6.3	3.5	2.3	2.1	6.2	4.3	4.7	4.5
POST-FAMILIARI NON ANZIANI F. ALTA	8.7	14.8	10.5	13.0	11.3	7.8	12.6	9.4	10.4
POST-FAMILIARI NON ANZIANI F. BASSA	4.7	6.9	4.4	3.8	2.9	2.3	9.5	4.1	5.0
POST-FAMILIARI ANZIANI F. ALTA	10.2	12.6	8.7	9.5	11.4	9.2	4.5	11.2	8.2
POST-FAMILIARI ANZIANI F. BASSA	18.6	12.5	6.8	3.0	15.2	5.3	15.5	9.1	6.6
AMPIEZZA CENTRI									
FINO 10 MILA ABITANTI	40.4	50.7	26.2	26.0	36.4	41.5	36.1	27.0	27.7
10 - 30 MILA ABITANTI	19.5	9.5	17.4	21.3	17.5	22.5	20.1	18.3	19.0
30 - 100 MILA ABITANTI	18.9	38.8	16.9	20.3	24.6	20.3	16.7	19.6	18.0
100 - 250 MILA ABITANTI	4.6	0.0	6.5	6.3	6.9	5.5	7.8	4.3	6.3
OLTRE 250 MILA ABITANTI	16.6	1.0	33.0	26.1	14.5	10.2	19.2	30.8	29.0
COMUNI									
CAPOLUOGHI	24.9	20.7	43.7	37.9	30.0	21.2	30.2	37.9	40.7
NON CAPOLUOGHI	75.1	79.3	56.3	62.1	70.0	78.8	69.8	62.1	59.3

Lombardia

Lettori in un giorno medio delle testate ISEGI più lette nella Regione

Analisi secondo: ● provincie

(valori assoluti × 1.000)

ADULTI	Totale	Milano	Varese	Corno	Sondrio	Ber-gamo	Brescia	Pavia	Cre-mona	Man-tova
POPOLAZIONE	7521	3409	666	650	144	738	845	456	286	327
AVVENIRE	95	48	14	7	1	5	3	5	6	4
CORRIERE DELLA SERA	1585	1054	103	102	16	88	67	88	41	26
CORRIERE DELLO SPORT-STADIO	95	37	8	3	2	11	16	5	3	8
L'ECO DI BERGAMO	298	6	0	0	0	289	2	0	1	0
LA GAZZETTA DELLO SPORT	1016	440	81	97	16	109	132	59	42	40
GAZZETTA DI MANTOVA	181	1	0	1	0	0	1	0	2	176
IL GIORNALE	257	152	21	16	2	15	13	24	9	6
GIORNALE DI BRESCIA	291	4	1	0	1	3	280	0	0	2
IL GIORNO	733	449	49	74	57	29	19	27	21	8
ITALIA OGGI	28	17	1	1	0	4	2	0	2	0
IL MANIFESTO	40	26	2	5	1	3	1	0	0	3
LA NOTTE	219	156	18	12	0	12	7	8	5	1
LA PROVINCIA(CO)	222	4	1	216	0	0	0	0	0	0
LA PROVINCIA(CR)	125	1	0	2	0	0	1	0	120	0
LA PROVINCIA PAVESE	150	5	0	2	0	0	0	143	0	1
LA REPUBBLICA	495	289	17	23	6	51	52	23	19	15
IL SOLE 24 ORE	275	163	19	16	2	22	24	8	9	11
LA STAMPA	52	16	7	1	0	4	4	16	4	1
TUTTOSPORT	178	67	13	23	3	23	20	15	5	9
L'UNITA'	170	81	12	6	0	18	22	9	8	14
QUOTIDIANI ISEGI	3894	1776	251	355	72	404	411	253	161	210

(percentuali di composizione)

POPOLAZIONE	100.0	45.3	8.9	8.6	1.9	9.8	11.2	6.1	3.8	4.3
AVVENIRE	100.0	50.5	15.3	7.4	1.2	5.2	3.6	5.5	6.8	4.5
CORRIERE DELLA SERA	100.0	66.5	6.5	6.4	1.0	5.6	4.2	5.6	2.6	1.6
CORRIERE DELLO SPORT-STADIO	100.0	39.3	8.6	3.6	1.9	12.1	17.3	4.9	3.6	8.5
L'ECO DI BERGAMO	100.0	1.9	0.0	0.1	0.0	97.2	0.6	0.0	0.2	0.0
LA GAZZETTA DELLO SPORT	100.0	43.3	8.0	9.5	1.6	10.7	13.0	5.8	4.2	4.0
GAZZETTA DI MANTOVA	100.0	0.6	0.0	0.3	0.0	0.0	0.6	0.1	0.9	97.5
IL GIORNALE	100.0	59.0	8.2	6.0	0.7	5.8	4.9	9.4	3.6	2.3
GIORNALE DI BRESCIA	100.0	1.2	0.2	0.0	0.2	1.2	96.3	0.0	0.2	0.8
IL GIORNO	100.0	61.3	6.7	10.0	7.8	3.9	2.5	3.7	2.9	1.1
ITALIA OGGI	100.0	62.3	4.6	3.7	0.0	12.7	7.9	0.9	6.9	1.0
IL MANIFESTO	100.0	64.1	4.1	12.0	1.3	8.1	2.2	0.1	0.0	8.0
LA NOTTE	100.0	71.5	8.1	5.6	0.1	5.3	3.2	3.7	2.2	0.3
LA PROVINCIA(CO)	100.0	1.8	0.3	97.3	0.2	0.2	0.1	0.0	0.1	0.0
LA PROVINCIA(CR)	100.0	0.5	0.1	1.6	0.0	0.3	0.8	0.1	96.3	0.4
LA PROVINCIA PAVESE	100.0	3.5	0.0	1.1	0.0	0.2	0.0	94.8	0.0	0.3
LA REPUBBLICA	100.0	58.4	3.3	4.7	1.2	10.4	10.5	4.6	3.8	3.1
IL SOLE 24 ORE	100.0	59.2	6.8	6.0	0.7	8.2	8.7	3.0	3.3	4.2
LA STAMPA	100.0	30.9	12.7	1.2	0.2	7.2	7.7	30.7	7.3	2.2
TUTTOSPORT	100.0	37.6	7.2	13.0	1.7	13.0	11.2	8.5	2.8	5.1
L'UNITA'	100.0	47.8	6.9	3.8	0.1	10.4	13.0	5.2	4.7	8.1
QUOTIDIANI ISEGI	100.0	45.6	6.4	9.1	1.9	10.4	10.6	6.5	4.1	5.4

Lettori in un giorno medio delle testate ISEGI più lette nella regione

(valori assoluti × 1.000)

Analisi secondo: ● duplicazioni di lettura

ADULTI	Totale	Avvenire	Corriere della Sera	Corr. dello Sport-Stadio	L'Eco di Bergamo	La Gazz. dello Sport	La Gazz. di Mantova	Il Giornale	Giornale di Brescia	Il Giorno	Italia Oggi	Il Manifesto	La Notte	La Provincia (CO)	La Provincia (CR)	La Provincia Pavese	La Repubblica	Il Sole 24 Ore	La Stampa	Tuttosport	L'Unità
POPOLAZIONE	7521	95	1585	95	298	1016	181	257	291	733	28	40	219	222	125	150	495	275	52	178	170
AVVENIRE	95	95	31	2	2	10	3	11	3	18	1	3	4	4	3	1	13	10	2	3	6
CORRIERE DELLA SERA	1585	31	1585	26	42	293	17	92	38	193	11	12	85	40	20	33	191	131	19	43	47
CORR. DELLO SPORT-STADIO	95	2	26	95	8	43	6	5	9	14	1	1	7	2	2	4	11	6	2	25	6
L'ECO DI BERGAMO	298	2	42	8	298	69	0	9	1	20	3	1	9	1	1	0	27	16	3	18	12
LA GAZZ. DELLO SPORT	1016	10	293	43	69	1016	30	37	75	167	6	3	59	40	21	27	68	53	11	87	40
GAZZETTA DI MANTOVA	181	3	17	6	0	30	181	4	1	6	0	1	0	0	1	0	12	8	1	7	10
IL GIORNALE	257	11	92	5	9	37	4	257	8	38	9	3	19	8	7	10	50	41	10	12	10
GIORNALE DI BRESCIA	291	3	38	9	1	75	1	8	291	12	2	1	5	0	1	0	30	17	2	13	12
IL GIORNO	733	18	193	14	20	167	6	38	12	733	5	5	59	31	13	13	54	41	10	38	31
ITALIA OGGI	28	1	11	1	3	6	0	9	2	5	28	0	4	1	1	0	11	17	2	2	2
IL MANIFESTO	40	3	12	1	1	3	1	3	1	5	0	40	2	3	0	0	10	2	1	2	10
LA NOTTE	219	4	85	7	9	59	0	19	5	59	4	2	219	7	2	3	25	24	4	16	13
LA PROVINCIA (CO)	222	4	40	2	1	40	0	8	0	31	1	3	7	222	1	1	10	9	0	12	3
LA PROVINCIA (CR)	125	3	20	2	1	21	1	7	1	13	1	0	2	1	125	0	12	6	3	3	5
LA PROVINCIA PAVESE	150	1	33	4	0	27	0	10	0	13	0	0	3	1	0	150	8	3	6	5	4
LA REPUBBLICA	495	13	191	11	27	68	12	50	30	54	11	10	25	10	12	8	495	59	11	12	32
IL SOLE 24 ORE	275	10	131	6	16	53	8	41	17	41	17	2	24	9	6	3	59	275	8	10	11
LA STAMPA	52	2	19	2	3	11	1	10	2	10	2	1	4	0	3	6	11	8	52	4	5
TUTTOSPORT	178	3	43	25	18	87	7	12	13	38	2	2	16	12	3	5	12	10	4	178	7
L'UNITA'	170	6	47	6	12	40	10	10	12	31	2	10	13	3	5	4	32	11	5	7	170
SUPPLEMENTI																					
SETTE (ultimi 7 giorni)	1576	32	751	23	48	257	21	88	37	180	15	13	76	35	20	35	194	116	18	37	36
IL VENERDI' (ultimi 7 giorni)	631	14	225	10	28	87	14	29	32	62	9	10	25	18	11	12	194	48	10	14	22

Lombardia

Frequenza di lettura

Analisi secondo: ● probabilità di lettura B/A

(valori assoluti × 1.000)

ADULTI	TOTALE LETTORI			FREQ. BASSA	FREQ. MEDIA	FREQ. ALTA
	Ultimi 3 mesi (A)	Giorno medio (B)	Probabilità lettura (B/A)	Probabilità lettura (B/A)	Probabilità lettura (B/A)	Probabilità lettura (B/A)
POPOLAZIONE	7521	7521	1.000	1.000	1.000	1.000
AVVENIRE.....	544	95	0.175	0.033	0.126	0.766
CORRIERE DELLA SERA.....	4418	1585	0.359	0.027	0.182	0.749
CORRIERE DELLO SPORT-STADIO.....	626	95	0.152	0.024	0.151	0.646
L'ECO DI BERGAMO.....	769	298	0.388	0.034	0.163	0.800
LA GAZZETTA DELLO SPORT.....	3289	1016	0.309	0.046	0.187	0.747
GAZZETTA DI MANTOVA.....	338	181	0.536	0.074	0.192	0.872
IL GIORNALE.....	1263	257	0.203	0.022	0.121	0.757
GIORNALE DI BRESCIA.....	760	291	0.383	0.071	0.195	0.767
IL GIORNO.....	2833	733	0.259	0.020	0.160	0.723
ITALIA OGGI.....	189	28	0.148	0.040	0.097	0.667
IL MANIFESTO.....	216	40	0.185	0.047	0.152	0.742
LA NOTTE.....	1257	219	0.174	0.032	0.151	0.658
LA PROVINCIA(CO).....	571	222	0.389	0.035	0.195	0.864
LA PROVINCIA(CR).....	263	125	0.475	0.050	0.196	0.851
LA PROVINCIA PAVESE.....	413	150	0.363	0.042	0.181	0.816
LA REPUBBLICA.....	2156	495	0.230	0.028	0.164	0.661
IL SOLE 24 ORE.....	1118	275	0.246	0.035	0.134	0.670
LA STAMPA.....	471	52	0.110	0.029	0.130	0.615
TUTTOSPORT.....	979	178	0.182	0.028	0.154	0.685
L'UNITA'.....	826	170	0.206	0.025	0.136	0.717

(valori assoluti × 1.000)

UOMINI	TOTALE LETTORI			FREQ. BASSA	FREQ. MEDIA	FREQ. ALTA
	Ultimi 3 mesi (A)	Giorno medio (B)	Probabilità lettura (B/A)	Probabilità lettura (B/A)	Probabilità lettura (B/A)	Probabilità lettura (B/A)
POPOLAZIONE	3582	3582	1.000	1.000	1.000	1.000
AVVENIRE.....	268	58	0.216	0.027	0.154	0.925
CORRIERE DELLA SERA.....	2341	906	0.387	0.028	0.196	0.757
CORRIERE DELLO SPORT-STADIO.....	475	80	0.168	0.022	0.169	0.627
L'ECO DI BERGAMO.....	419	174	0.415	0.044	0.178	0.825
LA GAZZETTA DELLO SPORT.....	2308	831	0.360	0.053	0.206	0.763
GAZZETTA DI MANTOVA.....	172	107	0.622	0.080	0.220	0.914
IL GIORNALE.....	690	141	0.204	0.016	0.121	0.736
GIORNALE DI BRESCIA.....	416	168	0.404	0.079	0.220	0.762
IL GIORNO.....	1627	456	0.280	0.020	0.169	0.755
ITALIA OGGI.....	126	21	0.167	0.048	0.114	0.722
IL MANIFESTO.....	126	22	0.175	0.052	0.135	0.800
LA NOTTE.....	686	125	0.182	0.031	0.170	0.644
LA PROVINCIA(CO).....	296	128	0.432	0.042	0.196	0.912
LA PROVINCIA(CR).....	135	70	0.519	0.071	0.211	0.891
LA PROVINCIA PAVESE.....	212	81	0.382	0.044	0.200	0.779
LA REPUBBLICA.....	1150	273	0.237	0.033	0.174	0.677
IL SOLE 24 ORE.....	676	185	0.274	0.032	0.150	0.678
LA STAMPA.....	265	30	0.113	0.032	0.138	0.583
TUTTOSPORT.....	741	150	0.202	0.025	0.167	0.711
L'UNITA'.....	532	119	0.224	0.027	0.144	0.684

Frequenza di lettura

Analisi secondo: ● probabilità di lettura B/A

(valori assoluti × 1.000)

DONNE	TOTALE LETTORI			FREQ. BASSA	FREQ. MEDIA	FREQ. ALTA
	Ultimi 3 mesi (A)	Giorno medio (B)	Probabilità lettura (B/A)	Probabilità lettura (B/A)	Probabilità lettura (B/A)	Probabilità lettura (B/A)
POPOLAZIONE	3939	3939	1.000	1.000	1.000	1.000
AVVENIRE	275	37	0.135	0.038	0.095	0.595
CORRIERE DELLA SERA	2077	679	0.327	0.023	0.166	0.737
CORRIERE DELLO SPORT-STADIO	151	15	0.099	0.015	0.113	0.833
L'ECO DI BERGAMO	349	124	0.355	0.024	0.144	0.769
LA GAZZETTA DELLO SPORT	981	186	0.190	0.038	0.142	0.669
GAZZETTA DI MANTOVA	166	74	0.446	0.103	0.175	0.800
IL GIORNALE	573	116	0.202	0.026	0.125	0.794
GIORNALE DI BRESCIA	343	123	0.359	0.049	0.173	0.774
IL GIORNO	1206	277	0.230	0.023	0.148	0.675
ITALIA OGGI	63	7	0.111	0.028	0.056	0.556
IL MANIFESTO	90	18	0.200	0.042	0.185	0.733
LA NOTTE	572	94	0.164	0.029	0.127	0.674
LA PROVINCIA(CO)	275	94	0.342	0.030	0.193	0.806
LA PROVINCIA(CR)	128	55	0.430	0.037	0.156	0.821
LA PROVINCIA PAVESE	202	69	0.342	0.039	0.149	0.844
LA REPUBBLICA	1005	222	0.221	0.025	0.150	0.647
IL SOLE 24 ORE	441	90	0.204	0.044	0.110	0.653
LA STAMPA	206	22	0.107	0.024	0.134	0.667
TUTTOSPORT	237	28	0.118	0.039	0.115	0.545
L'UNITA'	294	51	0.173	0.023	0.122	0.786

(valori assoluti × 1.000)

RESPONSABILI ACQUISTI	TOTALE LETTORI			FREQ. BASSA	FREQ. MEDIA	FREQ. ALTA
	Ultimi 3 mesi (A)	Giorno medio (B)	Probabilità lettura (B/A)	Probabilità lettura (B/A)	Probabilità lettura (B/A)	Probabilità lettura (B/A)
POPOLAZIONE	3335	3335	1.000	1.000	1.000	1.000
AVVENIRE	229	43	0.188	0.042	0.103	0.652
CORRIERE DELLA SERA	1676	571	0.341	0.026	0.165	0.772
CORRIERE DELLO SPORT-STADIO	121	15	0.124	0.031	0.146	0.600
L'ECO DI BERGAMO	304	104	0.342	0.012	0.153	0.775
LA GAZZETTA DELLO SPORT	745	175	0.235	0.047	0.150	0.705
GAZZETTA DI MANTOVA	131	60	0.458	0.143	0.175	0.814
IL GIORNALE	452	103	0.228	0.024	0.132	0.848
GIORNALE DI BRESCIA	296	104	0.351	0.058	0.149	0.781
IL GIORNO	976	235	0.241	0.024	0.139	0.691
ITALIA OGGI	58	7	0.121	0.031	0.105	0.714
IL MANIFESTO	72	16	0.222	0.065	0.172	0.692
LA NOTTE	471	91	0.193	0.033	0.141	0.674
LA PROVINCIA(CO)	232	86	0.371	0.026	0.206	0.835
LA PROVINCIA(CR)	102	47	0.461	0.050	0.171	0.870
LA PROVINCIA PAVESE	162	55	0.340	0.026	0.125	0.846
LA REPUBBLICA	781	193	0.247	0.019	0.155	0.702
IL SOLE 24 ORE	343	80	0.233	0.049	0.100	0.689
LA STAMPA	163	19	0.117	0.030	0.102	0.625
TUTTOSPORT	177	23	0.130	0.057	0.135	0.571
L'UNITA'	272	57	0.210	0.028	0.123	0.796

Trentino - Alto Adige

Lettori in un giorno medio delle testate ISEGI più lette nella Regione

Analisi secondo: ● caratteri socio-demografici

(valori assoluti × 1.000)

ADULTI	Totale	L'Adige	Alto Adige	Corriere della Sera	La Gazzetta dello Sport	La Repubblica	Sette	Il Venerdì	
SESSO	POPOLAZIONE	726	143	244	40	89	54	42	55
UOMINI.....	351	81	149	22	72	33	25	30	
DONNE.....	375	62	95	18	17	21	17	24	
RESPONSABILI ACQUISTI.....	307	46	74	13	11	15	10	18	
RESPONSABILI ACQ. UOMINI.....	23	4	8	2	1	3	1	2	
RESPONSABILI ACQ. DONNE.....	284	42	66	11	10	12	9	15	
ETA'									
14-17 ANNI.....	50	11	17	3	8	7	4	6	
18-24 ANNI.....	100	19	36	8	18	6	10	7	
25-34 ANNI.....	136	30	45	6	31	9	9	11	
35-44 ANNI.....	113	30	46	7	13	16	6	16	
45-54 ANNI.....	108	22	40	10	11	10	8	9	
55-64 ANNI.....	94	15	24	3	4	3	2	3	
65 ANNI E OLTRE.....	125	16	36	3	4	3	3	4	
CLASSE SOCIO-ECONOMICA									
SUPERIORE, MEDIO-SUPERIORE.....	90	30	41	15	13	15	12	15	
MEDIA OLTRE 2.250.000.....	305	54	108	15	41	27	18	27	
MEDIA FINO 2.250.000.....	127	37	34	6	14	7	7	8	
MEDIO-INFERIORE, INFERIORE.....	204	22	61	4	21	5	5	5	
TITOLO DI STUDIO									
LAUREA.....	25	10	15	9	2	10	4	8	
DIPLOMA MEDIA SUPERIORE.....	132	39	52	15	22	20	16	19	
LICENZA MEDIA INFERIORE.....	299	62	108	13	54	20	19	22	
LICENZA ELEMENTARE.....	253	31	64	3	11	5	3	5	
NESSUN TITOLO.....	17	1	4	0	1	0	0	0	
CLASSE SOCIO-PROFESSIONALE									
CETI SUPERIORI A	18	9	13	4	1	5	4	5	
CETI MEDI									
FASCIA ALTA B1.....	137	33	55	11	27	13	12	14	
FASCIA BASSA B2.....	29	10	11	2	5	3	2	3	
AGRICOLTORI B3.....	29	2	6	0	1	1	0	1	
INTELLETTUALI									
DOCENTI C1.....	26	8	11	5	2	7	2	5	
STUDENTI C2.....	66	15	27	6	12	10	7	10	
OPERAI									
FASCIA ALTA D1.....	79	13	27	2	13	3	4	3	
FASCIA BASSA D2.....	48	9	18	1	10	2	2	2	
BRACCIANTI D3.....	3	0	1	0	0	0	0	0	
PENSIONATI ED ALTRI									
FASCIA ALTA F1.....	51	8	19	3	5	4	2	4	
FASCIA BASSA F2.....	112	18	30	2	6	1	3	2	
CASALINGHE FAM. NON OPERAIE									
FASCIA ALTA E1.....	51	8	10	3	3	4	3	4	
FASCIA BASSA E2.....	33	5	6	1	1	1	1	2	
CASALINGHE FAM. OPERAIE									
FASCIA ALTA E3.....	16	1	4	0	0	0	0	0	
FASCIA BASSA E4.....	27	4	5	0	1	0	0	0	
SAGACITY									
DIPENDENTI GIOVANI FASCIA ALTA.....	44	10	19	3	9	7	5	6	
DIPENDENTI GIOVANI FASCIA BASSA.....	27	6	10	3	4	3	3	3	
PRE-FAMILIARI FASCIA ALTA.....	113	23	39	7	23	6	9	7	
PRE-FAMILIARI FASCIA BASSA.....	27	6	9	2	5	1	2	1	
FAMILIARI GIOVANI FASCIA ALTA.....	42	9	14	2	10	3	3	4	
FAMILIARI GIOVANI FASCIA BASSA.....	33	6	7	0	6	1	1	2	
FAMILIARI NON GIOVANI F. ALTA.....	106	26	42	9	10	15	7	15	
FAMILIARI NON GIOVANI F. BASSA.....	51	12	19	1	7	3	2	3	
POST-FAMILIARI NON ANZIANI F. ALTA.....	53	12	21	6	6	6	3	5	
POST-FAMILIARI NON ANZIANI F. BASSA.....	24	4	6	1	2	2	1	2	
POST-FAMILIARI ANZIANI F. ALTA.....	78	10	25	3	3	4	3	4	
POST-FAMILIARI ANZIANI F. BASSA.....	129	20	32	2	5	2	3	3	
AMPIEZZA CENTRI									
FINO 10 MILA ABITANTI.....	431	83	126	19	53	24	19	21	
10 - 30 MILA ABITANTI.....	75	12	26	4	7	5	4	5	
30 - 100 MILA ABITANTI.....	54	11	22	4	8	7	3	7	
100 - 250 MILA ABITANTI.....	166	37	70	12	21	18	17	22	
OLTRE 250 MILA ABITANTI.....	0	0	0	0	0	0	0	0	
COMUNI									
CAPOLUOGHI.....	166	37	70	12	21	18	17	22	
NON CAPOLUOGHI.....	560	107	174	27	68	36	26	33	

Trentino - Alto Adige

Lettori in un giorno medio delle testate ISEGI più lette nella Regione

(percentuali di composizione)

Analisi secondo: ● caratteri socio-demografici

ADULTI	Totale	L'Adige	Alto Adige	Corriere della Sera	La Gazzetta dello Sport	La Repubblica	Sette	Il Venerdì
POPOLAZIONE	100.0	100.0	100.0	100.0	100.0	100.0	100.0	100.0
SESSO								
UOMINI	48.4	56.8	61.2	55.1	80.8	60.5	59.7	55.7
DONNE	51.6	43.2	38.8	44.9	19.2	39.5	40.3	44.3
RESPONSABILI ACQUISTI	42.3	32.1	30.4	32.5	12.3	27.6	22.6	32.1
RESPONSABILI ACQ. UOMINI	3.2	2.5	3.4	5.0	1.4	5.2	2.3	4.4
RESPONSABILI ACQ. DONNE	39.1	29.6	27.0	27.5	10.9	22.3	20.3	27.7
ETA'								
14-17 ANNI	6.9	7.4	6.8	7.0	8.9	12.9	10.2	10.2
18-24 ANNI	13.8	13.3	14.9	20.3	19.7	10.5	22.9	13.6
25-34 ANNI	18.7	21.1	18.5	14.1	35.2	16.5	21.0	19.3
35-44 ANNI	15.6	21.0	18.9	18.9	14.3	30.4	14.4	28.8
45-54 ANNI	14.9	15.2	16.6	26.3	12.5	18.1	18.7	15.9
55-64 ANNI	12.9	10.5	9.7	6.5	4.7	6.4	5.8	5.5
65 ANNI E OLTRE	17.2	11.5	14.6	6.9	4.7	5.1	7.0	6.7
CLASSE SOCIO-ECONOMICA								
SUPERIORE, MEDIO-SUPERIORE	12.4	21.1	17.0	39.0	14.5	27.1	28.9	27.5
MEDIA OLTRE 2.250.000	42.0	37.8	44.1	36.9	46.3	49.7	41.5	48.8
MEDIA FINO 2.250.000	17.5	25.6	14.1	14.3	15.3	13.4	17.4	15.0
MEDIO-INFERIORE, INFERIORE	28.1	15.4	24.9	9.8	24.0	9.9	12.2	8.8
TITOLO DI STUDIO								
LAUREA	3.5	7.2	6.2	21.7	2.2	17.9	10.0	14.9
DIPLOMA MEDIA SUPERIORE	18.2	27.2	21.5	37.6	24.4	36.2	38.1	35.2
LICENZA MEDIA INFERIORE	41.2	42.9	44.1	31.9	60.4	36.2	44.5	40.0
LICENZA ELEMENTARE	34.8	21.9	26.4	8.8	12.1	9.6	7.2	9.9
NESSUN TITOLO	2.4	0.8	1.8	0.0	0.9	0.0	0.1	0.0
CLASSE SOCIO-PROFESSIONALE								
CETI SUPERIORI A	2.5	6.0	5.4	11.3	1.4	9.9	10.1	9.8
CETI MEDI								
FASCIA ALTA B1	18.9	23.3	22.6	27.4	30.8	24.8	27.7	26.0
FASCIA BASSA B2	4.0	6.7	4.7	4.8	6.0	5.0	4.2	4.7
AGRICOLTORI B3	4.0	1.6	2.6	1.0	1.6	2.6	0.2	1.0
INTELLETTUALI								
DOCENTI C1	3.6	5.4	4.3	12.2	2.0	13.5	5.2	8.8
STUDENTI C2	9.1	10.7	11.1	14.7	13.8	17.8	17.0	17.6
OPERAI								
FASCIA ALTA D1	10.8	9.4	10.9	4.6	14.5	4.8	8.5	5.5
FASCIA BASSA D2	6.7	6.0	7.3	2.6	11.6	3.0	5.9	4.0
BRACCIANTI D3	0.5	0.1	0.5	0.0	0.3	0.0	0.0	0.0
PENSIONATI ED ALTRI								
FASCIA ALTA F1	7.1	5.7	7.8	7.1	5.5	7.5	4.6	7.0
FASCIA BASSA F2	15.5	12.5	12.2	5.0	6.6	2.4	6.3	3.8
CASALINGHE FAM. NON OPERAIE								
FASCIA ALTA E1	7.0	5.5	4.3	6.5	3.2	6.5	6.7	8.0
FASCIA BASSA E2	4.6	3.8	2.6	1.3	1.2	1.4	2.6	3.4
CASALINGHE FAM. OPERAIE								
FASCIA ALTA E3	2.2	0.7	1.6	0.6	0.6	0.6	0.2	0.6
FASCIA BASSA E4	3.7	2.6	1.9	0.8	1.0	0.2	0.7	0.0
SAGACITY								
DIPENDENTI GIOVANI FASCIA ALTA	6.1	6.9	7.6	7.3	9.8	13.5	11.2	11.4
DIPENDENTI GIOVANI FASCIA BASSA	3.7	4.1	4.1	7.0	4.5	5.1	6.5	5.6
PRE-FAMILIARI FASCIA ALTA	15.6	16.4	15.8	17.2	25.7	11.5	22.0	12.9
PRE-FAMILIARI FASCIA BASSA	3.7	3.9	3.9	4.1	5.6	1.0	3.6	2.4
FAMILIARI GIOVANI FASCIA ALTA	5.7	6.2	5.7	4.7	11.4	6.4	7.8	7.7
FAMILIARI GIOVANI FASCIA BASSA	4.6	4.4	3.0	1.0	6.9	2.5	3.0	3.1
FAMILIARI NON GIOVANI F. ALTA	14.5	17.8	17.2	24.0	10.7	27.8	16.9	26.8
FAMILIARI NON GIOVANI F. BASSA	7.0	8.2	8.0	3.1	8.0	6.0	5.3	5.6
POST-FAMILIARI NON ANZIANI F. ALTA	7.2	8.3	8.8	14.4	7.2	11.9	8.3	9.2
POST-FAMILIARI NON ANZIANI F. BASSA	3.4	3.1	2.5	3.7	1.8	3.4	2.7	3.2
POST-FAMILIARI ANZIANI F. ALTA	10.7	6.8	10.1	8.0	2.9	7.6	6.4	7.5
POST-FAMILIARI ANZIANI F. BASSA	17.8	14.0	13.2	5.4	5.5	3.2	6.3	4.6
AMPIEZZA CENTRI								
FINO 10 MILA ABITANTI	59.4	58.1	51.5	48.9	59.3	43.5	44.1	38.1
10 - 30 MILA ABITANTI	10.3	8.6	10.8	10.4	8.1	8.9	8.3	9.5
30 - 100 MILA ABITANTI	7.4	7.7	8.8	9.1	8.7	13.5	8.0	12.0
100 - 250 MILA ABITANTI	22.9	25.6	28.8	31.6	23.8	34.1	39.5	40.4
OLTRE 250 MILA ABITANTI	0.0	0.0	0.0	0.0	0.0	0.0	0.0	0.0
COMUNI								
CAPOLUOGHI	22.9	25.6	28.8	31.6	23.8	34.1	39.5	40.4
NON CAPOLUOGHI	77.1	74.4	71.2	68.4	76.2	65.9	60.5	59.6

Trentino - Alto Adige

Lettori in un giorno medio delle testate ISEGI più lette nella Regione
 Analisi secondo: ● provincie

(valori assoluti × 1.000)

ADULTI	Totale	Trento	Bo- zano
POPOLAZIONE	726	376	350
L'ADIGE	143	134	10
ALTO ADIGE	244	135	109
CORRIERE DELLA SERA	40	24	15
LA GAZZETTA DELLO SPORT	89	53	36
LA REPUBBLICA	54	29	25
QUOTIDIANI ISEGI	376	236	139

(percentuali di composizione)

	POPOLAZIONE	100.0	51.8	48.2
L'ADIGE	100.0	93.3	6.7	
ALTO ADIGE	100.0	55.3	44.7	
CORRIERE DELLA SERA	100.0	61.0	39.0	
LA GAZZETTA DELLO SPORT	100.0	59.5	40.5	
LA REPUBBLICA	100.0	54.4	45.6	
QUOTIDIANI ISEGI	100.0	62.9	37.1	

Trentino - Alto Adige

Lettori in un giorno medio delle testate ISEGI più lette nella Regione

Analisi secondo: ● duplicazioni di lettura

(valori assoluti × 1.000)

ADULTI	Totale	L'Adige	Alto Adige	Corriere della Sera	La Gazzetta dello Sport	La Repubblica
POPOLAZIONE	726	143	244	40	89	54
L'ADIGE.....	143	143	67	13	29	17
ALTO ADIGE.....	244	67	244	22	50	32
CORRIERE DELLA SERA.....	40	13	22	40	9	7
LA GAZZETTA DELLO SPORT.....	89	29	50	9	89	10
LA REPUBBLICA.....	54	17	32	7	10	54
SUPPLEMENTI						
SETTE (ultimi 7 giorni).....	42	15	22	10	9	8
IL VENERDI' (ultimi 7 giorni).....	55	18	28	9	13	17

Trentino - Alto Adige

Frequenza di lettura

Analisi secondo: ● probabilità di lettura B/A

(valori assoluti × 1.000)

ADULTI	TOTALE LETTORI			FREQ. BASSA	FREQ. MEDIA	FREQ. ALTA
	Ultimi 3 mesi (A)	Giorno medio (B)	Probabilità lettura (B/A)	Probabilità lettura (B/A)	Probabilità lettura (B/A)	Probabilità lettura (B/A)
POPOLAZIONE	726	726	1.000	1.000	1.000	1.000
L'ADIGE	380	143	0.376	0.056	0.186	0.743
ALTO ADIGE	548	244	0.445	0.067	0.208	0.798
CORRIERE DELLA SERA	226	40	0.177	0.022	0.200	0.552
LA GAZZETTA DELLO SPORT	265	89	0.336	0.039	0.214	0.800
LA REPUBBLICA	218	54	0.248	0.014	0.209	0.811

(valori assoluti × 1.000)

UOMINI	TOTALE LETTORI			FREQ. BASSA	FREQ. MEDIA	FREQ. ALTA
	Ultimi 3 mesi (A)	Giorno medio (B)	Probabilità lettura (B/A)	Probabilità lettura (B/A)	Probabilità lettura (B/A)	Probabilità lettura (B/A)
POPOLAZIONE	351	351	1.000	1.000	1.000	1.000
L'ADIGE	194	81	0.418	0.067	0.193	0.768
ALTO ADIGE	301	149	0.495	0.050	0.246	0.825
CORRIERE DELLA SERA	122	22	0.180	0.018	0.212	0.667
LA GAZZETTA DELLO SPORT	196	72	0.367	0.036	0.225	0.807
LA REPUBBLICA	110	33	0.300	0.000	0.236	0.826

Trentino - Alto Adige

Frequenza di lettura

Analisi secondo: ● probabilità di lettura B/A

(valori assoluti × 1.000)

DONNE	TOTALE LETTORI			FREQ. BASSA	FREQ. MEDIA	FREQ. ALTA
	Ultimi 3 mesi (A)	Giorno medio (B)	Probabilità lettura (B/A)	Probabilità lettura (B/A)	Probabilità lettura (B/A)	Probabilità lettura (B/A)
POPOLAZIONE	375	375	1.000	1.000	1.000	1.000
L'ADIGE	186	62	0.333	0.049	0.167	0.712
ALTO ADIGE	248	95	0.383	0.080	0.153	0.758
CORRIERE DELLA SERA	103	18	0.175	0.056	0.189	0.429
LA GAZZETTA DELLO SPORT	69	17	0.246	0.043	0.176	0.750
LA REPUBBLICA	109	21	0.193	0.026	0.182	0.667

(valori assoluti × 1.000)

RESPONSABILI ACQUISTI	TOTALE LETTORI			FREQ. BASSA	FREQ. MEDIA	FREQ. ALTA
	Ultimi 3 mesi (A)	Giorno medio (B)	Probabilità lettura (B/A)	Probabilità lettura (B/A)	Probabilità lettura (B/A)	Probabilità lettura (B/A)
POPOLAZIONE	307	307	1.000	1.000	1.000	1.000
L'ADIGE	152	46	0.303	0.027	0.169	0.750
ALTO ADIGE	194	74	0.381	0.067	0.141	0.782
CORRIERE DELLA SERA	67	13	0.194	0.048	0.206	0.455
LA GAZZETTA DELLO SPORT	47	11	0.234	0.083	0.214	0.571
LA REPUBBLICA	68	15	0.221	0.045	0.152	0.692

ADULTI

Totale

	Totale	L'Arena	Corriere della Sera	Corriere dello Sport-Stadio	La Gazzetta dello Sport	Il Gazzettino	Il Giornale	Il Giornale di Vicenza	Il Giorno	Il Mattino di Padova	La Nuova Venezia	La Repubblica	Il Resto del Carlino	Il Sole 24 Ore	La Stampa
POPOLAZIONE	3697	312	193	42	427	762	73	245	27	204	101	235	49	98	19
SESSO															
UOMINI	1773	189	121	35	370	451	48	145	19	122	69	135	34	61	13
DONNE	1924	123	72	7	57	312	24	100	9	81	32	100	15	37	6
RESPONSABILI ACQUISTI	1514	104	50	9	58	244	18	70	9	66	30	68	12	22	5
RESPONSABILI ACQ. UOMINI	118	13	10	3	22	31	1	5	4	12	6	9	1	2	1
RESPONSABILI ACQ. DONNE	1396	91	41	6	36	212	17	65	5	54	24	60	11	20	4
ETA'															
14-17 ANNI	246	17	11	7	31	44	5	18	1	17	6	19	2	5	2
18-24 ANNI	519	45	37	6	77	123	11	38	6	35	14	53	4	22	2
25-34 ANNI	670	59	49	8	118	161	13	47	5	38	19	51	10	26	3
35-44 ANNI	608	64	31	6	74	135	14	46	4	48	31	45	11	26	3
45-54 ANNI	555	52	41	9	69	123	13	42	3	30	14	33	11	11	5
55-64 ANNI	503	41	13	4	39	89	7	26	4	21	12	16	7	4	2
65 ANNI E OLTRE	597	35	12	1	21	87	11	27	4	14	6	18	4	4	1
CLASSE SOCIO-ECONOMICA															
SUPERIORE, MEDIO-SUPERIORE	430	46	66	5	50	126	30	33	6	31	14	73	7	36	6
MEDIA OLTRE 2.250.000	1315	107	72	18	181	299	20	123	14	84	40	87	22	44	8
MEDIA FINO 2.250.000	958	94	37	11	101	180	20	73	6	32	24	52	8	12	4
MEDIO-INFERIORE, INFERIORE	994	65	17	8	96	156	3	16	2	57	23	23	12	7	2
TITOLO DI STUDIO															
LAUREA	96	10	19	1	6	22	11	7	2	4	2	22	1	12	2
DIPLOMA MEDIA SUPERIORE	708	59	89	6	87	210	34	48	12	54	25	113	13	51	5
LICENZA MEDIA INFERIORE	1320	121	57	24	223	320	21	99	7	91	45	68	21	29	8
LICENZA ELEMENTARE	1225	110	26	9	106	186	7	85	5	45	24	28	12	7	3
NESSUN TITOLO	348	12	1	1	5	24	0	4	1	8	6	3	3	0	0
CLASSE SOCIO-PROFESSIONALE															
CETI SUPERIORI A	86	8	14	2	14	26	7	12	2	2	3	11	1	13	2
CETI MEDI															
FASCIA ALTA B1	583	48	44	11	95	155	13	50	6	52	25	59	17	37	3
FASCIA BASSA B2	218	20	19	3	34	57	7	11	2	18	8	20	4	6	0
AGRICOLTORI B3	128	12	2	1	16	29	0	2	2	11	5	3	3	1	0
INTELLETTUALI															
DOCENTI C1	73	11	20	1	2	12	6	4	1	5	3	20	1	4	1
STUDENTI C2	370	30	36	7	46	91	15	22	6	24	9	46	4	15	4
OPERAI															
FASCIA ALTA D1	412	43	13	5	74	89	2	45	2	24	10	17	7	4	2
FASCIA BASSA D2	299	38	9	5	61	64	2	22	2	13	10	9	1	4	2
BRACCIANTI D3	5	1	0	0	2	0	0	0	0	0	0	0	0	0	0
PENSIONATI ED ALTRI															
FASCIA ALTA F1	238	17	14	2	20	55	5	17	3	7	6	14	3	5	2
FASCIA BASSA F2	600	45	10	3	42	93	10	25	3	23	10	20	6	3	2
CASALINGHE FAM. NON OPERAIE															
FASCIA ALTA E1	169	9	7	2	9	38	2	9	0	12	3	6	1	3	1
FASCIA BASSA E2	250	17	3	1	6	30	1	11	0	3	3	7	0	2	0
CASALINGHE FAM. OPERAIE															
FASCIA ALTA E3	102	8	1	0	2	7	0	6	0	5	2	1	0	0	0
FASCIA BASSA E4	165	6	1	1	3	16	2	9	0	5	4	2	1	1	0
SAGACITY															
DIPENDENTI GIOVANI FASCIA ALTA	271	24	31	4	37	79	14	14	5	19	8	37	3	10	3
DIPENDENTI GIOVANI FASCIA BASSA	143	7	7	4	17	30	2	9	1	6	2	12	1	2	1
PRE-FAMILIARI FASCIA ALTA	471	50	33	7	81	105	6	44	2	38	16	45	9	30	2
PRE-FAMILIARI FASCIA BASSA	186	19	9	2	29	37	1	11	1	11	3	11	0	4	0
FAMILIARI GIOVANI FASCIA ALTA	195	9	11	1	34	44	2	17	3	9	3	13	2	6	1
FAMILIARI GIOVANI FASCIA BASSA	168	12	6	3	27	34	4	8	1	8	6	4	1	2	0
FAMILIARI NON GIOVANI F. ALTA	450	39	33	8	49	113	13	31	3	32	19	37	12	22	3
FAMILIARI NON GIOVANI F. BASSA	321	37	14	4	40	64	5	23	1	16	14	14	4	7	1
POST-FAMILIARI NON ANZIANI F. ALTA	270	27	18	3	35	60	6	29	3	24	9	20	6	7	3
POST-FAMILIARI NON ANZIANI F. BASSA	186	18	10	2	23	31	3	10	1	11	4	11	2	1	1
POST-FAMILIARI ANZIANI F. ALTA	305	20	13	2	19	63	6	21	3	11	5	10	4	5	2
POST-FAMILIARI ANZIANI F. BASSA	731	51	10	2	37	102	12	26	3	20	12	21	5	3	2
AMPIEZZA CENTRI															
FINO 10 MILA ABITANTI	1620	123	68	16	201	279	23	115	10	93	16	72	26	35	5
10 - 30 MILA ABITANTI	961	78	46	10	108	193	21	64	7	45	34	58	10	25	5
30 - 100 MILA ABITANTI	345	0	26	5	38	105	8	26	3	1	13	24	10	14	3
100 - 250 MILA ABITANTI	274	0	18	4	29	56	8	40	3	63	1	31	1	10	3
OLTRE 250 MILA ABITANTI	497	111	35	6	51	130	13	0	4	1	37	49	2	15	2
COMUNI															
CAPOLUOGHI	919	111	64	13	95	241	25	40	9	66	38	94	13	34	7
NON CAPOLUOGHI	2778	201	129	29	333	521	48	205	18	138	63	141	36	65	12

Lettori in un giorno medio delle testate ISEGI più lette nella Regione
 Analisi secondo: ● caratteri socio-demografici

(valori assoluti × 1.000)

ADULTI	Totale	La Tri- buna di Treviso	Tutto- Sport	L'Unità	Sette	Il Venerdì
POPOLAZIONE	3697	174	77	44	249	303
SESSO						
UOMINI.....	1773	103	66	33	146	175
DONNE.....	1924	71	11	11	103	128
RESPONSABILI ACQUISTI.....	1514	63	10	10	60	83
RESPONSABILI ACQ. UOMINI.....	118	10	3	2	5	7
RESPONSABILI ACQ. DONNE.....	1396	54	7	8	55	76
ETA'						
14-17 ANNI.....	246	11	14	1	22	23
18-24 ANNI.....	519	27	13	4	57	61
25-34 ANNI.....	670	38	15	9	58	72
35-44 ANNI.....	608	33	16	13	38	50
45-54 ANNI.....	555	29	11	10	36	49
55-64 ANNI.....	503	20	8	4	20	24
65 ANNI E OLTRE.....	597	17	1	3	17	25
CLASSE SOCIO-ECONOMICA						
SUPERIORE, MEDIO-SUPERIORE.....	430	19	9	6	67	84
MEDIA OLTRE 2.250.000.....	1315	61	33	18	105	120
MEDIA FINO 2.250.000.....	958	63	22	10	56	69
MEDIO-INFERIORE, INFERIORE.....	994	31	13	10	21	30
TITOLO DI STUDIO						
LAUREA.....	96	4	1	2	24	30
DIPLOMA MEDIA SUPERIORE.....	708	41	13	11	97	120
LICENZA MEDIA INFERIORE.....	1320	72	40	17	92	107
LICENZA ELEMENTARE.....	1225	51	20	12	32	41
NESSUN TITOLO.....	348	6	3	2	5	6
CLASSE SOCIO-PROFESSIONALE						
CETI SUPERIORI A	86	4	1	2	15	15
CETI MEDI						
FASCIA ALTA B1.....	583	34	17	9	50	67
FASCIA BASSA B2.....	218	19	4	4	22	22
AGRICOLTORI B3.....	128	4	1	2	2	3
INTELLETTUALI						
DOCENTI C1.....	73	3	0	2	13	20
STUDENTI C2.....	370	19	15	3	49	57
OPERAI						
FASCIA ALTA D1.....	412	19	12	9	28	30
FASCIA BASSA D2.....	299	25	14	4	12	11
BRACCianti D3.....	5	0	0	0	0	0
PENSIONATI ED ALTRI						
FASCIA ALTA F1.....	238	4	3	2	19	21
FASCIA BASSA F2.....	600	21	6	5	18	27
CASALINGHE FAM. NON OPERAIE						
FASCIA ALTA E1.....	169	4	1	1	10	12
FASCIA BASSA E2.....	250	9	1	0	6	10
CASALINGHE FAM. OPERAIE						
FASCIA ALTA E3.....	102	4	0	0	2	3
FASCIA BASSA E4.....	165	4	1	1	4	6
SAGACITY						
DIPENDENTI GIOVANI FASCIA ALTA.....	271	12	10	2	43	46
DIPENDENTI GIOVANI FASCIA BASSA.....	143	7	7	1	12	16
PRE-FAMILIARI FASCIA ALTA.....	471	21	12	4	47	58
PRE-FAMILIARI FASCIA BASSA.....	186	16	4	1	14	13
FAMILIARI GIOVANI FASCIA ALTA.....	195	13	3	5	15	15
FAMILIARI GIOVANI FASCIA BASSA.....	168	7	5	1	7	7
FAMILIARI NON GIOVANI F. ALTA.....	450	17	14	9	36	48
FAMILIARI NON GIOVANI F. BASSA.....	321	21	9	7	17	20
POST-FAMILIARI NON ANZIANI F. ALTA.....	270	13	2	4	18	24
POST-FAMILIARI NON ANZIANI F. BASSA.....	186	13	5	3	6	11
POST-FAMILIARI ANZIANI F. ALTA.....	305	7	3	2	17	19
POST-FAMILIARI ANZIANI F. BASSA.....	731	27	3	4	18	26
AMPIEZZA CENTRI						
FINO 10 MILA ABITANTI.....	1620	93	38	17	87	93
10 - 30 MILA ABITANTI.....	961	47	20	16	64	68
30 - 100 MILA ABITANTI.....	345	31	7	3	27	36
100 - 250 MILA ABITANTI.....	274	0	5	3	27	39
OLTRE 250 MILA ABITANTI.....	497	2	7	6	44	67
COMUNI						
CAPOLUOGHI.....	919	27	14	11	85	124
NON CAPOLUOGHI.....	2778	147	63	34	164	179

ADULTI	Totale	L'Arena	Corriere della Sera	Corriere dello Sport-Stadio	La Gazzetta dello Sport	Il Gazzettino	Il Giornale	Il Giornale di Vicenza	Il Giorno	Il Mattino di Padova	La Nuova Venezia	La Repubblica	Il Resto del Carlino	Il Sole 24 Ore	La Stampa
POPOLAZIONE	100.0	100.0	100.0	100.0	100.0	100.0	100.0	100.0	100.0	100.0	100.0	100.0	100.0	100.0	100.0
SESSO															
UOMINI	47.9	60.6	62.5	83.5	86.6	59.1	66.6	59.1	68.3	60.2	68.6	57.4	69.1	62.2	69.8
DONNE	52.1	39.4	37.5	16.5	13.4	40.9	33.4	40.9	31.7	39.8	31.4	42.6	30.9	37.8	30.2
RESPONSABILI ACQUISTI	41.0	33.4	26.1	20.6	13.5	32.0	25.3	28.5	31.3	32.3	29.9	29.1	24.7	22.4	27.3
RESPONSABILI ACQ. UOMINI	3.2	4.2	5.1	7.4	5.1	4.1	1.6	1.9	13.9	6.0	6.3	3.8	2.6	2.1	6.6
RESPONSABILI ACQ. DONNE	37.8	29.2	21.0	13.3	8.5	27.8	23.7	26.6	17.4	26.3	23.6	25.4	22.0	20.3	20.7
ETA'															
14-17 ANNI	6.6	5.6	5.7	16.6	7.2	5.8	6.5	7.3	4.6	8.4	5.4	7.9	4.2	4.6	11.9
18-24 ANNI	14.0	14.3	19.1	14.5	18.0	16.1	14.9	15.5	21.4	17.4	13.4	22.5	8.9	22.6	13.0
25-34 ANNI	18.1	18.9	25.1	19.0	27.5	21.1	17.9	19.4	18.6	18.5	18.7	21.7	20.7	26.6	15.7
35-44 ANNI	16.4	20.4	16.1	14.8	17.3	17.8	19.1	18.7	15.6	23.4	30.4	19.4	22.2	26.4	13.5
45-54 ANNI	15.0	16.5	21.2	22.7	16.0	16.1	17.3	17.3	11.3	14.8	13.6	14.1	23.0	11.5	26.4
55-64 ANNI	13.6	13.2	6.6	9.5	9.0	11.7	9.1	10.8	15.2	10.5	12.2	6.9	13.4	4.2	12.8
65 ANNI E OLTRE	16.1	11.1	6.1	2.9	4.9	11.4	15.3	11.0	13.2	7.0	6.2	7.6	7.5	4.1	6.7
CLASSE SOCIO-ECONOMICA															
SUPERIORE, MEDIO-SUPERIORE	11.6	14.6	34.4	12.1	11.7	16.5	41.2	13.4	20.7	15.0	13.8	31.2	14.1	36.5	30.1
MEDIA OLTRE 2.250.000	35.6	34.2	37.3	42.8	42.2	39.3	27.5	50.2	49.2	41.3	39.5	36.9	45.3	44.2	42.1
MEDIA FINO 2.250.000	25.9	30.3	19.4	25.3	23.5	23.7	26.8	29.8	22.3	15.8	24.2	22.0	15.8	12.0	19.7
MEDIO-INFERIORE, INFERIORE	26.9	20.9	9.0	19.8	22.5	20.5	4.4	6.5	7.8	27.8	22.5	9.9	24.8	7.2	8.1
TITOLO DI STUDIO															
LAUREA	2.6	3.4	10.0	3.1	1.5	2.9	15.1	2.9	6.3	2.0	1.8	9.5	1.3	11.7	9.3
DIPLOMA MEDIA SUPERIORE	19.2	18.8	46.2	14.3	20.3	27.6	46.8	19.8	44.9	26.8	24.5	48.1	26.2	51.7	27.8
LICENZA MEDIA INFERIORE	35.7	38.8	29.5	58.5	52.2	42.0	28.6	40.6	26.8	44.9	44.8	28.9	43.3	29.4	44.4
LICENZA ELEMENTARE	33.1	35.3	13.6	22.3	24.8	24.4	9.4	34.9	17.3	22.2	23.4	12.1	23.8	7.2	18.3
NESSUN TITOLO	9.4	3.7	0.8	1.8	1.3	3.1	0.2	1.8	4.7	4.2	5.5	1.3	5.4	0.0	0.2
CLASSE SOCIO-PROFESSIONALE															
CETI SUPERIORI A	2.3	2.6	7.1	3.7	3.2	3.4	10.0	5.1	7.4	1.0	2.9	4.7	1.3	13.5	10.1
CETI MEDI															
FASCIA ALTA B1	15.8	15.4	22.9	26.4	22.3	20.3	17.6	20.4	22.6	25.6	24.8	24.9	34.0	37.8	18.3
FASCIA BASSA B2	5.9	6.3	9.8	7.7	8.0	7.5	10.1	4.5	5.5	8.7	7.8	8.4	7.2	5.8	2.6
AGRICOLTORI B3	3.5	3.9	1.0	2.2	3.7	3.8	0.4	0.7	6.2	5.6	5.2	1.4	6.6	1.2	1.7
INTELLETTUALI															
DOCENTI C1	2.0	3.4	10.2	1.3	0.5	1.5	8.9	1.8	4.1	2.3	2.8	8.5	1.8	4.4	3.8
STUDENTI C2	10.0	9.5	18.6	15.9	10.7	12.0	20.5	8.9	20.4	11.8	8.9	19.6	8.0	15.1	20.2
OPERAI															
FASCIA ALTA D1	11.1	13.8	6.8	11.5	17.3	11.7	2.6	18.2	5.5	11.7	9.8	7.4	14.3	4.5	9.1
FASCIA BASSA D2	8.1	12.1	4.7	13.0	14.3	8.5	2.7	9.1	6.5	6.2	9.9	3.7	2.9	4.2	8.2
BRACCIANTI D3	0.1	0.3	0.0	0.1	0.4	0.0	0.0	0.0	0.0	0.0	0.0	0.0	0.0	0.0	0.0
PENSIONATI ED ALTRI															
FASCIA ALTA F1	6.4	5.4	7.4	3.6	4.8	7.2	6.9	6.9	9.9	3.6	5.5	6.1	6.9	4.8	10.5
FASCIA BASSA F2	16.2	14.5	5.2	6.9	9.9	12.2	13.6	10.0	9.8	11.2	10.2	8.3	11.6	3.0	9.5
CASALINGHE FAM. NON OPERAIE															
FASCIA ALTA E1	4.6	2.9	3.6	3.8	2.0	5.0	2.5	3.8	1.2	6.0	3.0	2.7	3.0	3.2	4.4
FASCIA BASSA E2	6.8	5.4	1.6	1.4	1.4	4.0	1.9	4.4	0.8	1.6	3.3	2.8	0.6	2.0	1.3
CASALINGHE FAM. OPERAIE															
FASCIA ALTA E3	2.8	2.6	0.6	0.9	0.5	1.0	0.3	2.4	0.0	2.4	2.1	0.5	0.1	0.0	0.1
FASCIA BASSA E4	4.5	2.0	0.5	1.5	0.8	2.0	2.1	3.8	0.1	2.3	3.8	0.8	1.6	0.5	0.2
SAGACITY															
DIPENDENTI GIOVANI FASCIA ALTA	7.3	7.6	15.8	9.3	8.6	10.3	18.9	5.7	17.8	9.5	7.8	15.6	6.7	10.1	13.9
DIPENDENTI GIOVANI FASCIA BASSA	3.9	2.1	3.8	8.6	3.9	3.9	2.4	3.5	3.5	2.8	2.4	5.2	2.0	1.8	5.8
PRE-FAMILIARI FASCIA ALTA	12.8	16.1	17.1	17.7	19.0	13.7	8.8	18.1	7.1	18.5	15.5	19.2	17.8	30.4	8.8
PRE-FAMILIARI FASCIA BASSA	5.0	6.1	4.6	5.1	6.8	4.8	0.9	4.4	3.7	5.6	2.8	4.9	0.9	4.1	1.6
FAMILIARI GIOVANI FASCIA ALTA	5.3	2.9	5.7	3.2	8.0	5.8	3.0	6.9	9.8	4.3	3.3	5.5	4.3	5.8	7.8
FAMILIARI GIOVANI FASCIA BASSA	4.5	3.9	2.9	6.3	6.3	4.4	5.2	3.4	2.7	3.7	5.6	1.7	2.1	1.7	2.7
FAMILIARI NON GIOVANI F. ALTA	12.2	12.6	17.3	19.1	11.4	14.9	18.4	12.8	11.2	15.8	19.1	15.7	23.6	22.9	17.7
FAMILIARI NON GIOVANI F. BASSA	8.7	11.7	7.1	10.0	9.3	8.5	6.6	9.6	4.1	7.8	13.5	6.0	7.5	7.4	5.6
POST-FAMILIARI NON ANZIANI F. ALTA	7.3	8.7	9.1	6.9	8.2	7.9	7.8	11.8	11.0	11.6	9.1	8.4	12.5	7.3	13.5
POST-FAMILIARI NON ANZIANI F. BASSA	5.0	5.7	5.0	4.3	5.3	4.1	4.0	4.1	4.2	5.4	3.6	4.6	4.4	1.0	4.9
POST-FAMILIARI ANZIANI F. ALTA	8.3	6.3	6.5	4.0	4.4	8.3	7.6	8.8	12.3	5.2	5.3	4.4	7.6	4.9	9.5
POST-FAMILIARI ANZIANI F. BASSA	19.8	16.3	5.0	5.6	8.7	13.4	16.3	10.8	12.6	9.9	11.8	8.8	10.6	2.6	8.1
AMPIEZZA CENTRI															
FINO 10 MILA ABITANTI	43.8	39.4	35.3	38.5	47.1	36.6	31.0	46.8	38.0	45.5	16.0	30.8	53.6	35.4	27.3
10 - 30 MILA ABITANTI	26.0	25.0	23.7	24.6	25.3	25.3	29.4	26.1	25.3	22.3	33.8	24.8	20.1	25.2	29.0
30 - 100 MILA ABITANTI	9.3	0.1	13.5	12.4	9.0	13.7	11.5	10.7	10.4	0.6	12.8	10.2	21.0	14.0	14.3
100 - 250 MILA ABITANTI	7.4	0.0	9.3	9.4	6.8	7.3	10.9	16.4	10.8	31.1	0.9	13.3	1.4	10.2	16.9
OLTRE 250 MILA ABITANTI	13.4	35.5	18.2	15.0	11.8	17.1	17.2	0.0	15.5	0.5	36.5	20.8	4.0	15.3	12.5
COMUNI															
CAPOLUOGHI	24.9	35.6	33.1	31.2	22.2	31.6	34.5	16.4	32.8	32.2	37.5	39.9	26.3	34.4	37.5
NON CAPOLUOGHI	75.1	64.4	66.9	68.8	77.8	68.4	65.5	83.6	67.2	67.8	62.5	60.1	73.7	65.6	62.5

Lettori in un giorno medio delle testate ISEGI più lette nella Regione
Analisi secondo: ● caratteri socio-demografici

(percentuali di composizione)

ADULTI	Totale	La Tri- buna di Treviso	Tutto- Sport	L'Unità	Sette	Il Venerdì
POPOLAZIONE	100.0	100.0	100.0	100.0	100.0	100.0
SESSO						
UOMINI.....	47.9	59.1	85.6	74.6	58.5	57.9
DONNE.....	52.1	40.9	14.4	25.4	41.5	42.1
RESPONSABILI ACQUISTI.....	41.0	36.2	12.9	22.5	24.0	27.3
RESPONSABILI ACQ. UOMINI.....	3.2	5.5	4.3	3.4	1.8	2.2
RESPONSABILI ACQ. DONNE.....	37.8	30.7	8.5	19.1	22.2	25.1
ETA'						
14-17 ANNI.....	6.6	6.0	17.9	2.3	9.0	7.5
18-24 ANNI.....	14.0	15.4	16.4	9.4	22.8	20.0
25-34 ANNI.....	18.1	21.9	19.7	20.4	23.5	23.6
35-44 ANNI.....	16.4	19.1	20.7	30.0	15.3	16.4
45-54 ANNI.....	15.0	16.4	14.6	22.5	14.5	16.0
55-64 ANNI.....	13.6	11.4	9.8	9.4	8.1	8.1
65 ANNI E OLTRE.....	16.1	9.7	1.0	5.9	6.8	8.3
CLASSE SOCIO-ECONOMICA						
SUPERIORE, MEDIO-SUPERIORE.....	11.6	11.0	12.0	13.8	26.9	27.9
MEDIA OLTRE 2.250.000.....	35.6	35.2	43.3	40.7	42.2	39.4
MEDIA FINO 2.250.000.....	25.9	36.0	28.3	23.5	22.5	22.7
MEDIO-INFERIORE, INFERIORE.....	26.9	17.8	16.4	22.0	8.4	10.0
TITOLO DI STUDIO						
LAUREA.....	2.6	2.6	0.7	4.2	9.4	9.8
DIPLOMA MEDIA SUPERIORE.....	19.2	23.3	16.6	25.1	39.0	39.6
LICENZA MEDIA INFERIORE.....	35.7	41.6	52.3	39.6	36.9	35.3
LICENZA ELEMENTARE.....	33.1	29.2	26.6	27.0	12.7	13.5
NESSUN TITOLO.....	9.4	3.3	3.8	4.1	1.9	1.8
CLASSE SOCIO-PROFESSIONALE						
CETI SUPERIORI A	2.3	2.3	1.8	3.8	5.8	4.8
CETI MEDI						
FASCIA ALTA B1.....	15.8	19.4	21.8	21.3	20.0	22.0
FASCIA BASSA B2.....	5.9	10.9	5.7	8.0	8.7	7.4
AGRICOLTORI B3.....	3.5	2.4	1.3	4.5	0.8	1.0
INTELLETTUALI						
DOCENTI C1.....	2.0	1.7	0.5	4.2	5.4	6.5
STUDENTI C2.....	10.0	11.2	19.6	7.2	19.8	18.8
OPERAI						
FASCIA ALTA D1.....	11.1	10.8	15.6	19.9	11.3	9.9
FASCIA BASSA D2.....	8.1	14.5	18.2	9.0	4.7	3.7
BRACCianti D3.....	0.1	0.2	0.1	0.3	0.0	0.0
PENSIONATI ED ALTRI						
FASCIA ALTA F1.....	6.4	2.3	4.3	4.8	7.5	7.1
FASCIA BASSA F2.....	16.2	12.1	7.2	10.9	7.2	8.7
CASALINGHE FAM. NON OPERAIE						
FASCIA ALTA E1.....	4.6	2.1	0.8	1.9	4.1	4.0
FASCIA BASSA E2.....	6.8	5.3	1.6	0.2	2.2	3.3
CASALINGHE FAM. OPERAIE						
FASCIA ALTA E3.....	2.8	2.3	0.6	0.7	0.9	0.9
FASCIA BASSA E4.....	4.5	2.5	1.0	3.3	1.6	1.9
SAGACITY						
DIPENDENTI GIOVANI FASCIA ALTA.....	7.3	7.1	13.5	4.7	17.3	15.3
DIPENDENTI GIOVANI FASCIA BASSA.....	3.9	3.8	8.8	3.3	4.9	5.2
PRE-FAMILIARI FASCIA ALTA.....	12.8	12.0	16.1	8.5	18.8	19.1
PRE-FAMILIARI FASCIA BASSA.....	5.0	8.9	5.1	1.4	5.5	4.3
FAMILIARI GIOVANI FASCIA ALTA.....	5.3	7.7	4.2	11.4	5.9	4.8
FAMILIARI GIOVANI FASCIA BASSA.....	4.5	3.9	6.3	2.8	2.8	2.5
FAMILIARI NON GIOVANI F. ALTA.....	12.2	9.7	17.8	21.0	14.4	15.8
FAMILIARI NON GIOVANI F. BASSA.....	8.7	12.3	11.4	16.1	6.8	6.6
POST-FAMILIARI NON ANZIANI F. ALTA.....	7.3	7.5	2.5	9.3	7.3	7.8
POST-FAMILIARI NON ANZIANI F. BASSA.....	5.0	7.6	6.1	7.8	2.3	3.7
POST-FAMILIARI ANZIANI F. ALTA.....	8.3	4.0	4.3	4.2	6.9	6.3
POST-FAMILIARI ANZIANI F. BASSA.....	19.8	15.5	3.9	9.4	7.1	8.7
AMPIEZZA CENTRI						
FINO 10 MILA ABITANTI.....	43.8	53.7	49.8	36.4	35.0	30.8
10 - 30 MILA ABITANTI.....	26.0	27.2	26.3	36.0	25.5	22.5
30 - 100 MILA ABITANTI.....	9.3	17.5	8.8	5.7	11.0	11.8
100 - 250 MILA ABITANTI.....	7.4	0.2	6.3	6.5	10.7	12.8
OLTRE 250 MILA ABITANTI.....	13.4	1.4	8.9	13.4	17.8	22.2
COMUNI						
CAPOLUOGHI.....	24.9	15.4	18.0	23.8	34.1	40.8
NON CAPOLUOGHI.....	75.1	84.6	82.0	76.2	65.9	59.2

Veneto

Lettori in un giorno medio delle testate ISEGI più lette nella Regione
Analisi secondo: ● provincie

(valori assoluti × 1.000)

ADULTI	Totale	Venezia	Verona	Vicenza	Belluno	Rovigo	Treviso	Padova
POPOLAZIONE	3697	720	662	610	193	221	609	682
L'ARENA	312	0	310	2	0	0	0	0
CORRIERE DELLA SERA	193	49	34	35	11	7	36	22
CORRIERE DELLO SPORT-STADIO	42	9	7	5	1	4	7	9
LA GAZZETTA DELLO SPORT	427	75	80	75	24	18	79	76
IL GAZZETTINO	762	274	4	24	72	63	168	157
IL GIORNALE	73	19	15	8	1	4	19	8
IL GIORNALE DI VICENZA	245	0	2	240	0	0	0	2
IL GIORNO	27	8	4	5	0	3	4	3
IL MATTINO DI PADOVA	204	4	0	2	0	0	2	194
LA NUOVA VENEZIA	101	94	0	1	0	1	2	2
LA REPUBBLICA	235	62	37	38	7	11	39	41
IL RESTO DEL CARLINO	49	3	1	0	0	42	0	3
IL SOLE 24 ORE	98	11	25	15	2	5	24	15
LA STAMPA	19	3	2	5	0	2	2	5
LA TRIBUNA DI TREVISO	174	6	0	2	1	0	165	1
TUTTOSPORT	77	17	16	13	2	6	10	11
L'UNITA'	44	11	10	5	2	5	7	5
QUOTIDIANI ISEGI	1931	386	373	308	89	99	334	342

(percentuali di composizione)

POPOLAZIONE	100.0	19.5	17.9	16.5	5.2	6.0	16.5	18.4
L'ARENA	100.0	0.0	99.2	0.7	0.0	0.1	0.0	0.0
CORRIERE DELLA SERA	100.0	25.3	17.4	18.2	5.5	3.5	18.8	11.3
CORRIERE DELLO SPORT-STADIO	100.0	22.2	17.3	12.1	1.6	9.3	16.9	20.6
LA GAZZETTA DELLO SPORT	100.0	17.4	18.8	17.6	5.6	4.3	18.4	17.9
IL GAZZETTINO	100.0	36.0	0.5	3.2	9.4	8.3	22.0	20.6
IL GIORNALE	100.0	25.5	20.9	10.5	1.0	5.7	25.6	10.8
IL GIORNALE DI VICENZA	100.0	0.0	1.0	98.1	0.0	0.0	0.1	0.9
IL GIORNO	100.0	28.6	14.2	17.5	0.8	11.7	15.9	11.2
IL MATTINO DI PADOVA	100.0	2.1	0.2	1.0	0.0	0.1	1.0	95.5
LA NUOVA VENEZIA	100.0	92.8	0.0	1.2	0.0	1.2	2.3	2.4
LA REPUBBLICA	100.0	26.2	15.6	16.4	2.9	4.8	16.8	17.3
IL RESTO DEL CARLINO	100.0	5.7	2.1	0.5	0.0	85.6	0.1	6.1
IL SOLE 24 ORE	100.0	10.9	25.8	15.6	2.0	5.6	24.8	15.4
LA STAMPA	100.0	16.5	11.8	26.8	2.2	8.6	8.3	25.8
LA TRIBUNA DI TREVISO	100.0	3.4	0.0	0.9	0.4	0.0	94.7	0.6
TUTTOSPORT	100.0	22.5	20.9	17.2	3.0	8.3	13.5	14.6
L'UNITA'	100.0	24.9	21.6	12.0	4.3	10.6	15.8	10.8
QUOTIDIANI ISEGI	100.0	20.0	19.3	15.9	4.6	5.1	17.3	17.7

Lettori in un giorno medio delle testate ISEGI più lette nella regione
 Analisi secondo: ● duplicazioni di lettura

(valori assoluti × 1.000)

ADULTI	Totale	L'Arena	Corriere della Sera	Corriere dello Sport-Stadio	La Gazzetta dello Sport	Il Gazzettino	Il Giornale	Il Giornale di Vicenza	Il Giorno	Il Mattino di Padova	La Nuova Venezia	La Repubblica	Il Resto del Carlino	Il Sole 24 Ore	La Stampa	La Tribuna di Treviso	Tuttosport	L'Unità
POPOLAZIONE	3697	312	193	42	427	762	73	245	27	204	101	235	49	98	19	174	77	44
L'ARENA	312	312	18	6	58	4	8	4	2	1	1	22	1	17	1	0	12	7
CORRIERE DELLA SERA	193	18	193	4	37	67	13	19	5	13	12	39	3	20	3	14	9	4
CORR. DELLO SPORT-STADIO	42	6	4	42	16	15	3	3	1	4	4	3	3	3	1	3	9	1
LA GAZZ. DELLO SPORT	427	58	37	16	427	151	14	53	5	43	23	30	9	16	4	37	30	12
IL GAZZETTINO	762	4	67	15	151	762	24	20	14	66	57	80	23	30	6	66	27	15
IL GIORNALE	73	8	13	3	14	24	73	4	4	5	5	11	3	9	3	6	3	1
IL GIORNALE DI VICENZA	245	4	19	3	53	20	4	245	3	2	1	20	0	8	3	2	7	5
IL GIORNO	27	2	5	1	5	14	4	3	27	3	5	8	3	2	1	2	1	1
IL MATTINO DI PADOVA	204	1	13	4	43	66	5	2	3	204	6	17	2	9	2	3	7	3
LA NUOVA VENEZIA	101	1	12	4	23	57	5	1	5	6	101	20	2	3	1	4	8	4
LA REPUBBLICA	235	22	39	3	30	80	11	20	8	17	20	235	7	27	5	18	6	9
IL RESTO DEL CARLINO	49	1	3	3	9	23	3	0	3	2	2	7	49	3	1	0	4	2
IL SOLE 24 ORE	98	17	20	3	16	30	9	8	2	9	3	27	3	98	3	9	3	4
LA STAMPA	19	1	3	1	4	6	3	3	1	2	1	5	1	3	19	1	1	1
LA TRIBUNA DI TREVISO	174	0	14	3	37	66	6	2	2	3	4	18	0	9	1	174	5	5
TUTTOSPORT	77	12	9	9	30	27	3	7	1	7	8	6	4	3	1	5	77	2
L'UNITA'	44	7	4	1	12	15	1	5	1	3	4	9	2	4	1	5	2	44
SUPPLEMENTI																		
SETTE (ultimi 7 giorni).....	249	25	61	6	43	73	17	21	4	20	11	38	2	14	3	19	9	3
IL VENERDI' (ultimi 7 giorni).....	303	29	45	5	47	99	14	16	5	24	17	90	3	17	4	20	7	9

Veneto

Frequenza di lettura

Analisi secondo: ● probabilità di lettura B/A

(valori assoluti × 1.000)

ADULTI	TOTALE LETTORI			FREQ. BASSA	FREQ. MEDIA	FREQ. ALTA
	Ultimi 3 mesi (A)	Giorno medio (B)	Probabilità lettura (B/A)	Probabilità lettura (B/A)	Probabilità lettura (B/A)	Probabilità lettura (B/A)
POPOLAZIONE	3697	3697	1.000	1.000	1.000	1.000
L'ARENA.....	603	312	0.517	0.039	0.241	0.869
CORRIERE DELLA SERA.....	1026	193	0.188	0.033	0.134	0.654
CORRIERE DELLO SPORT-STADIO.....	304	42	0.138	0.036	0.123	0.581
LA GAZZETTA DELLO SPORT.....	1319	427	0.324	0.058	0.179	0.794
IL GAZZETTINO.....	1919	762	0.397	0.034	0.191	0.781
IL GIORNALE.....	344	73	0.212	0.031	0.124	0.761
IL GIORNALE DI VICENZA.....	529	245	0.463	0.051	0.195	0.833
IL GIORNO.....	230	27	0.117	0.034	0.105	0.600
IL MATTINO DI PADOVA.....	585	204	0.349	0.030	0.180	0.756
LA NUOVA VENEZIA.....	383	101	0.264	0.034	0.148	0.712
LA REPUBBLICA.....	961	235	0.245	0.040	0.167	0.700
IL RESTO DEL CARLINO.....	196	49	0.250	0.026	0.154	0.712
IL SOLE 24 ORE.....	425	98	0.231	0.049	0.128	0.714
LA STAMPA.....	223	19	0.085	0.042	0.114	0.267
LA TRIBUNA DI TREVISO.....	495	174	0.352	0.030	0.173	0.786
TUTTOSPORT.....	444	77	0.173	0.029	0.124	0.656
L'UNITA'.....	302	44	0.146	0.024	0.155	0.708

(valori assoluti × 1.000)

UOMINI	TOTALE LETTORI			FREQ. BASSA	FREQ. MEDIA	FREQ. ALTA
	Ultimi 3 mesi (A)	Giorno medio (B)	Probabilità lettura (B/A)	Probabilità lettura (B/A)	Probabilità lettura (B/A)	Probabilità lettura (B/A)
POPOLAZIONE	1773	1773	1.000	1.000	1.000	1.000
L'ARENA.....	310	189	0.610	0.043	0.255	0.895
CORRIERE DELLA SERA.....	592	121	0.204	0.024	0.155	0.649
CORRIERE DELLO SPORT-STADIO.....	237	35	0.148	0.026	0.127	0.615
LA GAZZETTA DELLO SPORT.....	966	370	0.383	0.064	0.197	0.813
IL GAZZETTINO.....	1011	451	0.446	0.039	0.214	0.812
IL GIORNALE.....	191	48	0.251	0.040	0.143	0.761
IL GIORNALE DI VICENZA.....	272	145	0.533	0.061	0.222	0.851
IL GIORNO.....	146	19	0.130	0.027	0.109	0.647
IL MATTINO DI PADOVA.....	310	122	0.394	0.032	0.205	0.792
LA NUOVA VENEZIA.....	203	69	0.340	0.026	0.146	0.783
LA REPUBBLICA.....	534	135	0.253	0.033	0.173	0.683
IL RESTO DEL CARLINO.....	120	34	0.283	0.020	0.167	0.722
IL SOLE 24 ORE.....	284	61	0.215	0.036	0.142	0.769
LA STAMPA.....	149	13	0.087	0.054	0.123	0.222
LA TRIBUNA DI TREVISO.....	271	103	0.380	0.021	0.181	0.813
TUTTOSPORT.....	345	66	0.191	0.020	0.135	0.712
L'UNITA'.....	218	33	0.151	0.011	0.173	0.813

Frequenza di lettura

Analisi secondo: ● probabilità di lettura B/A

(valori assoluti × 1.000)

DONNE	TOTALE LETTORI			FREQ. BASSA	FREQ. MEDIA	FREQ. ALTA
	Ultimi 3 mesi (A)	Giorno medio (B)	Probabilità lettura (B/A)	Probabilità lettura (B/A)	Probabilità lettura (B/A)	Probabilità lettura (B/A)
POPOLAZIONE	1924	1924	1.000	1.000	1.000	1.000
L'ARENA.....	294	123	0.418	0.038	0.227	0.826
CORRIERE DELLA SERA.....	434	72	0.166	0.038	0.102	0.662
CORRIERE DELLO SPORT-STADIO.....	66	7	0.106	0.030	0.107	0.400
LA GAZZETTA DELLO SPORT.....	353	57	0.161	0.045	0.124	0.659
IL GAZZETTINO.....	908	312	0.344	0.030	0.167	0.739
IL GIORNALE.....	153	24	0.157	0.024	0.093	0.720
IL GIORNALE DI VICENZA.....	257	100	0.389	0.043	0.171	0.808
IL GIORNO.....	84	9	0.107	0.044	0.097	0.500
IL MATTINO DI PADOVA.....	275	81	0.295	0.028	0.153	0.718
LA NUOVA VENEZIA.....	180	32	0.178	0.038	0.149	0.528
LA REPUBBLICA.....	426	100	0.235	0.053	0.153	0.724
IL RESTO DEL CARLINO.....	76	15	0.197	0.000	0.138	0.647
IL SOLE 24 ORE.....	141	37	0.262	0.078	0.091	0.652
LA STAMPA.....	75	6	0.080	0.043	0.087	0.333
LA TRIBUNA DI TREVISO.....	224	71	0.317	0.019	0.153	0.750
TUTTOSPORT.....	99	11	0.111	0.053	0.082	0.417
L'UNITA'.....	83	11	0.133	0.065	0.114	0.500

(valori assoluti × 1.000)

RESPONSABILI ACQUISTI	TOTALE LETTORI			FREQ. BASSA	FREQ. MEDIA	FREQ. ALTA
	Ultimi 3 mesi (A)	Giorno medio (B)	Probabilità lettura (B/A)	Probabilità lettura (B/A)	Probabilità lettura (B/A)	Probabilità lettura (B/A)
POPOLAZIONE	1514	1514	1.000	1.000	1.000	1.000
L'ARENA.....	233	104	0.446	0.042	0.218	0.847
CORRIERE DELLA SERA.....	307	50	0.163	0.045	0.111	0.646
CORRIERE DELLO SPORT-STADIO.....	62	9	0.145	0.043	0.143	0.750
LA GAZZETTA DELLO SPORT.....	269	58	0.216	0.051	0.142	0.694
IL GAZZETTINO.....	677	244	0.360	0.031	0.173	0.740
IL GIORNALE.....	97	18	0.186	0.023	0.088	0.700
IL GIORNALE DI VICENZA.....	189	70	0.370	0.057	0.161	0.794
IL GIORNO.....	78	9	0.115	0.025	0.071	0.600
IL MATTINO DI PADOVA.....	199	66	0.332	0.022	0.138	0.750
LA NUOVA VENEZIA.....	140	30	0.214	0.045	0.156	0.581
LA REPUBBLICA.....	285	68	0.239	0.065	0.163	0.667
IL RESTO DEL CARLINO.....	63	12	0.190	0.033	0.063	0.625
IL SOLE 24 ORE.....	88	22	0.250	0.118	0.103	0.640
LA STAMPA.....	57	5	0.088	0.038	0.080	0.333
LA TRIBUNA DI TREVISO.....	177	63	0.356	0.031	0.175	0.750
TUTTOSPORT.....	85	10	0.118	0.000	0.085	0.455
L'UNITA'.....	72	10	0.139	0.045	0.111	0.667

Friuli - Venezia Giulia

Lettori in un giorno medio delle testate ISEGI più lette nella Regione

Analisi secondo: ● caratteri socio-demografici

(valori assoluti × 1.000)

ADULTI	Totale	Corriere della Sera	La Gazzetta dello Sport	Il Gazzettino	Messaggero Veneto	Il Piccolo	La Repubblica	Tutto-Sport	Sette	Il Venerdì
POPOLAZIONE	1053	48	123	147	250	232	91	23	65	132
SESSO										
UOMINI.....	498	31	108	94	144	124	56	19	39	71
DONNE.....	555	17	15	54	107	108	35	3	26	61
RESPONSABILI ACQUISTI.....	491	20	31	46	102	105	43	9	21	45
RESPONSABILI ACQ. UOMINI.....	59	7	20	11	19	14	15	7	5	9
RESPONSABILI ACQ. DONNE.....	432	13	11	35	83	91	28	2	16	37
ETA'										
14-17 ANNI.....	53	2	5	9	15	7	3	1	3	7
18-24 ANNI.....	137	8	27	25	34	26	12	5	16	34
25-34 ANNI.....	167	8	30	29	40	35	17	8	13	22
35-44 ANNI.....	170	12	25	31	56	43	33	3	10	31
45-54 ANNI.....	174	10	16	23	33	45	12	1	14	20
55-64 ANNI.....	143	2	11	16	37	33	7	2	4	10
65 ANNI E OLTRE.....	209	5	9	13	34	43	6	2	4	8
CLASSE SOCIO-ECONOMICA										
SUPERIORE, MEDIO-SUPERIORE.....	121	15	16	17	31	27	25	3	16	32
MEDIA OLTRE 2.250.000.....	441	21	66	82	110	104	46	11	28	62
MEDIA FINO 2.250.000.....	215	7	17	26	66	35	13	3	11	22
MEDIO-INFERIORE, INFERIORE.....	277	5	24	22	43	66	7	5	10	16
TITOLO DI STUDIO										
LAUREA.....	40	6	2	4	9	12	9	0	6	14
DIPLOMA MEDIA SUPERIORE.....	231	16	31	41	57	68	45	6	27	57
LICENZA MEDIA INFERIORE.....	361	14	64	60	99	100	25	12	22	42
LICENZA ELEMENTARE.....	338	11	25	35	76	49	11	4	11	17
NESSUN TITOLO.....	83	1	1	8	10	3	0	0	0	1
CLASSE SOCIO-PROFESSIONALE										
CETI SUPERIORI A	35	4	8	6	7	9	11	0	4	8
CETI MEDI										
FASCIA ALTA B1.....	181	15	28	38	55	48	29	7	15	37
FASCIA BASSA B2.....	34	3	6	9	13	8	3	1	6	8
AGRICOLTORI B3.....	26	1	3	3	4	2	0	0	0	1
INTELLETTUALI										
DOCENTI C1.....	30	4	1	3	5	10	8	0	5	9
STUDENTI C2.....	85	6	12	14	22	17	8	2	7	17
OPERAI										
FASCIA ALTA D1.....	115	4	27	27	33	28	5	4	10	16
FASCIA BASSA D2.....	58	1	11	8	16	12	2	3	3	5
BRACCIANTI D3.....	2	0	1	0	2	0	0	0	0	0
PENSIONATI ED ALTRI										
FASCIA ALTA F1.....	96	2	11	11	20	24	7	1	5	11
FASCIA BASSA F2.....	189	4	10	16	39	37	5	3	3	6
CASALINGHE FAM. NON OPERAIE										
FASCIA ALTA E1.....	71	4	2	5	12	18	4	0	5	5
FASCIA BASSA E2.....	68	1	0	4	10	10	5	0	2	7
CASALINGHE FAM. OPERAIE										
FASCIA ALTA E3.....	26	0	1	3	4	2	0	0	1	1
FASCIA BASSA E4.....	37	0	2	3	9	8	2	0	1	1
SAGACITY										
DIPENDENTI GIOVANI FASCIA ALTA.....	76	5	13	11	16	14	9	2	6	16
DIPENDENTI GIOVANI FASCIA BASSA.....	29	1	3	4	9	7	1	0	2	3
PRE-FAMILIARI FASCIA ALTA.....	138	7	31	35	40	27	16	8	17	32
PRE-FAMILIARI FASCIA BASSA.....	34	2	8	7	9	5	1	3	5	7
FAMILIARI GIOVANI FASCIA ALTA.....	48	3	6	4	8	12	4	1	2	4
FAMILIARI GIOVANI FASCIA BASSA.....	32	1	2	3	7	3	1	0	0	1
FAMILIARI NON GIOVANI F. ALTA.....	132	9	20	26	38	35	23	2	7	25
FAMILIARI NON GIOVANI F. BASSA.....	59	2	8	9	21	16	6	1	3	8
POST-FAMILIARI NON ANZIANI F. ALTA.....	112	11	11	16	21	30	12	1	12	12
POST-FAMILIARI NON ANZIANI F. BASSA.....	51	2	2	5	11	10	4	0	3	5
POST-FAMILIARI ANZIANI F. ALTA.....	122	3	11	11	29	32	7	1	4	10
POST-FAMILIARI ANZIANI F. BASSA.....	220	3	9	16	40	41	6	3	4	8
AMPIEZZA CENTRI										
FINO 10 MILA ABITANTI.....	503	20	61	79	152	65	34	12	26	51
10 - 30 MILA ABITANTI.....	164	5	26	38	44	11	16	5	10	17
30 - 100 MILA ABITANTI.....	165	10	16	29	52	24	25	3	17	36
100 - 250 MILA ABITANTI.....	222	13	20	1	2	133	16	4	12	29
OLTRE 250 MILA ABITANTI.....	0	0	0	0	0	0	0	0	0	0
COMUNI										
CAPOLUOGHI.....	382	23	36	30	55	155	41	6	29	64
NON CAPOLUOGHI.....	671	25	87	118	196	77	50	17	37	68

Friuli - Venezia Giulia

Lettori in un giorno medio delle testate ISEGI più lette nella Regione

Analisi secondo: ● caratteri socio-demografici

(percentuali di composizione)

ADULTI	Totale	Corriere della Sera	La Gazzetta dello Sport	Il Gazzettino	Messaggero Veneto	Il Piccolo	La Repubblica	Tutto-Sport	Sette	Il Venerdì
POPOLAZIONE	100.0	100.0	100.0	100.0	100.0	100.0	100.0	100.0	100.0	100.0
SESSO										
UOMINI	47.3	65.5	87.8	63.7	57.4	53.4	61.3	86.1	59.5	53.9
DONNE	52.7	34.5	12.2	36.3	42.6	46.6	38.7	13.9	40.5	46.1
RESPONSABILI ACQUISTI	46.6	41.7	25.2	31.0	40.8	45.2	47.9	40.2	32.3	34.1
RESPONSABILI ACQ. UOMINI	5.6	15.6	16.2	7.6	7.7	5.9	16.7	30.0	7.3	6.4
RESPONSABILI ACQ. DONNE	41.1	26.1	9.0	23.4	33.1	39.3	31.2	10.2	25.0	27.7
ETA'										
14-17 ANNI	5.0	4.7	4.3	6.3	5.9	3.2	3.8	6.5	5.3	5.5
18-24 ANNI	13.0	17.1	21.9	17.0	13.8	11.4	13.3	22.1	24.3	25.9
25-34 ANNI	15.9	16.8	24.1	19.7	16.2	14.9	19.0	37.0	20.3	16.5
35-44 ANNI	16.2	25.9	20.3	21.4	22.4	18.4	36.3	12.6	15.6	23.3
45-54 ANNI	16.5	20.5	12.7	15.9	13.2	19.5	12.7	5.3	21.5	14.8
55-64 ANNI	13.6	4.7	9.3	10.8	15.0	14.1	7.9	6.9	6.4	7.6
65 ANNI E OLTRE	19.8	10.2	7.5	8.8	13.7	18.5	6.9	9.5	6.6	6.4
CLASSE SOCIO-ECONOMICA										
SUPERIORE, MEDIO-SUPERIORE	11.5	31.4	13.3	11.5	12.3	11.7	27.3	13.6	23.9	24.2
MEDIA OLTRE 2.250.000	41.9	44.0	53.2	55.9	43.9	44.7	50.2	50.7	42.8	47.0
MEDIA FINO 2.250.000	20.4	14.9	14.0	17.5	26.4	15.1	14.5	15.4	17.6	16.8
MEDIO-INFERIORE, INFERIORE	26.3	9.6	19.4	15.2	17.4	28.5	8.0	20.2	15.8	12.0
TITOLO DI STUDIO										
LAUREA	3.8	12.5	1.6	2.5	3.5	5.0	10.3	0.0	9.2	10.9
DIPLOMA MEDIA SUPERIORE	21.9	33.5	25.3	28.0	22.7	29.1	49.8	27.5	40.7	43.2
LICENZA MEDIA INFERIORE	34.3	30.0	51.8	40.6	39.4	43.2	27.6	54.5	33.4	31.9
LICENZA ELEMENTARE	32.1	22.3	20.5	23.6	30.3	21.3	12.1	17.8	16.5	13.0
NESSUN TITOLO	7.9	1.6	0.8	5.3	4.1	1.3	0.2	0.3	0.2	0.9
CLASSE SOCIO-PROFESSIONALE										
CETI SUPERIORI A	3.3	8.4	6.7	3.7	3.0	3.8	12.6	0.1	5.5	5.7
CETI MEDI										
FASCIA ALTA B1	17.2	30.3	23.0	25.9	21.9	20.8	32.4	32.7	22.7	27.7
FASCIA BASSA B2	3.2	6.3	4.5	6.0	5.0	3.3	3.7	2.8	8.9	6.1
AGRICOLTORI B3	2.5	1.1	2.1	1.9	1.5	0.8	0.1	1.8	0.0	0.8
INTELLETTUALI										
DOCENTI C1	2.8	7.7	0.9	1.8	2.1	4.1	8.7	0.0	7.1	6.8
STUDENTI C2	8.1	11.5	9.7	9.4	8.7	7.1	9.3	11.0	10.3	12.6
OPERAI										
FASCIA ALTA D1	10.9	8.0	21.8	18.5	13.1	12.0	5.2	18.9	14.7	12.0
FASCIA BASSA D2	5.5	1.2	8.8	5.2	6.6	5.4	1.7	12.8	4.2	4.1
BRACCianti D3	0.2	0.0	0.4	0.0	0.7	0.0	0.0	0.0	0.0	0.0
PENSIONATI ED ALTRI										
FASCIA ALTA F1	9.2	3.8	9.3	7.2	7.9	10.4	7.7	3.4	8.2	8.6
FASCIA BASSA F2	17.9	8.5	8.5	10.7	15.4	16.1	5.5	12.7	5.1	4.7
CASALINGHE FAM. NON OPERAIE										
FASCIA ALTA E1	6.8	9.3	1.5	3.1	4.7	7.6	4.2	1.7	7.2	3.5
FASCIA BASSA E2	6.4	2.7	0.3	3.0	4.1	4.4	5.6	0.8	3.5	5.6
CASALINGHE FAM. OPERAIE										
FASCIA ALTA E3	2.4	1.0	0.7	2.0	1.6	0.7	0.5	0.1	1.3	0.9
FASCIA BASSA E4	3.5	0.1	1.7	1.7	3.6	3.4	2.7	1.2	1.4	1.0
SAGACITY										
DIPENDENTI GIOVANI FASCIA ALTA	7.2	9.6	10.4	7.6	6.5	6.1	10.3	10.5	8.7	12.1
DIPENDENTI GIOVANI FASCIA BASSA	2.7	1.6	2.3	2.6	3.7	2.9	1.0	2.2	3.4	2.4
PRE-FAMILIARI FASCIA ALTA	13.2	15.3	25.0	23.9	15.8	11.6	18.0	33.9	25.4	24.2
PRE-FAMILIARI FASCIA BASSA	3.3	4.3	6.4	4.6	3.7	2.3	1.4	12.4	8.2	5.3
FAMILIARI GIOVANI FASCIA ALTA	4.5	6.5	4.5	2.6	3.4	5.1	4.5	5.7	3.5	2.8
FAMILIARI GIOVANI FASCIA BASSA	3.0	1.3	1.8	1.7	2.8	1.5	0.7	0.9	0.7	1.1
FAMILIARI NON GIOVANI F. ALTA	12.6	18.0	16.5	17.8	15.4	15.1	25.4	8.0	10.6	19.2
FAMILIARI NON GIOVANI F. BASSA	5.6	4.0	6.3	5.8	8.3	7.0	6.6	2.7	4.1	6.3
POST-FAMILIARI NON ANZIANI F. ALTA	10.7	22.1	8.8	11.1	8.4	13.0	13.6	6.2	18.3	9.1
POST-FAMILIARI NON ANZIANI F. BASSA	4.8	4.0	1.8	3.4	4.5	4.2	4.0	1.1	4.3	3.7
POST-FAMILIARI ANZIANI F. ALTA	11.6	6.6	8.8	7.7	11.6	13.8	7.6	4.7	6.6	7.9
POST-FAMILIARI ANZIANI F. BASSA	20.9	6.7	7.5	11.1	16.1	17.5	6.7	11.7	6.2	5.9
AMPIEZZA CENTRI										
FINO 10 MILA ABITANTI	47.8	41.7	49.3	53.5	60.6	28.1	37.0	51.3	40.5	38.3
10 - 30 MILA ABITANTI	15.5	10.8	21.5	26.1	17.4	4.5	17.9	21.6	15.5	13.0
30 - 100 MILA ABITANTI	15.6	20.9	12.9	19.5	21.0	10.2	27.5	11.3	25.6	27.0
100 - 250 MILA ABITANTI	21.0	26.6	16.3	1.0	1.0	57.2	17.5	15.7	18.4	21.7
OLTRE 250 MILA ABITANTI	0.0	0.0	0.0	0.0	0.0	0.0	0.0	0.0	0.0	0.0
COMUNI										
CAPOLUOGHI	36.2	47.5	29.2	20.3	21.8	66.7	44.7	27.1	44.1	48.4
NON CAPOLUOGHI	63.8	52.5	70.8	79.7	78.2	33.3	55.3	72.9	55.9	51.6

Friuli - Venezia Giulia

Lettori in un giorno medio delle testate ISEGI più lette nella Regione

Analisi secondo: ● province

(valori assoluti × 1.000)

ADULTI

	Totale	Trieste	Gorizia	Porde- none	Udine
POPOLAZIONE	1053	254	125	229	445
CORRIERE DELLA SERA	48	13	3	11	22
LA GAZZETTA DELLO SPORT	123	24	12	32	56
IL GAZZETTINO	147	1	2	96	48
MESSAGGERO VENETO	250	3	18	31	199
IL PICCOLO	232	150	67	1	14
LA REPUBBLICA	91	18	12	22	39
TUTTOSPORT	23	4	2	7	10
QUOTIDIANI ISEGI	633	167	83	123	260

(percentuali di composizione)

	Totale	Trieste	Gorizia	Porde- none	Udine
POPOLAZIONE	100.0	24.1	11.9	21.8	42.3
CORRIERE DELLA SERA	100.0	26.8	5.4	22.0	45.8
LA GAZZETTA DELLO SPORT	100.0	19.1	10.0	25.8	45.2
IL GAZZETTINO	100.0	1.0	1.1	65.2	32.7
MESSAGGERO VENETO	100.0	1.0	7.1	12.3	79.6
IL PICCOLO	100.0	64.6	28.9	0.5	6.0
LA REPUBBLICA	100.0	20.2	12.8	23.9	43.2
TUTTOSPORT	100.0	15.7	9.0	31.6	43.7
QUOTIDIANI ISEGI	100.0	26.4	13.1	19.4	41.0

Friuli - Venezia Giulia

Lettori in un giorno medio delle testate ISEGI più lette nella Regione

(valori assoluti × 1.000)

Analisi secondo: ● duplicazioni di lettura

ADULTI	Totale	Corriere della Sera	La Gazzetta dello Sport	Il Gazzettino	Messaggero Veneto	Il Piccolo	La Repubblica	Tuttosport
POPOLAZIONE 1053	48	123	147	250	232	91	23	
CORRIERE DELLA SERA.....	48	48	9	12	16	12	15	4
LA GAZZETTA DELLO SPORT.....	123	9	123	34	48	31	16	14
IL GAZZETTINO.....	147	12	34	147	52	8	23	9
MESSAGGERO VENETO.....	250	16	48	52	250	23	29	9
IL PICCOLO.....	232	12	31	8	23	232	25	6
LA REPUBBLICA.....	91	15	16	23	29	25	91	3
TUTTOSPORT.....	23	4	14	9	9	6	3	23
SUPPLEMENTI								
SETTE (ultimi 7 giorni).....	65	14	14	13	25	17	10	2
IL VENERDI' (ultimi 7 giorni).....	132	11	23	30	35	35	40	4

Friuli - Venezia Giulia

Frequenza di lettura

Analisi secondo: ● probabilità di lettura B/A

(valori assoluti × 1.000)

ADULTI	TOTALE LETTORI			FREQ. BASSA	FREQ. MEDIA	FREQ. ALTA
	Ultimi 3 mesi (A)	Giorno medio (B)	Probabilità lettura (B/A)	Probabilità lettura (B/A)	Probabilità lettura (B/A)	Probabilità lettura (B/A)
POPOLAZIONE	1053	1053	1.000	1.000	1.000	1.000
CORRIERE DELLA SERA	285	48	0.168	0.031	0.127	0.684
LA GAZZETTA DELLO SPORT	387	123	0.318	0.054	0.180	0.796
IL GAZZETTINO	420	147	0.350	0.019	0.136	0.799
MESSAGGERO VENETO	566	250	0.442	0.037	0.181	0.806
IL PICCOLO	410	232	0.566	0.091	0.214	0.838
LA REPUBBLICA	322	91	0.283	0.027	0.188	0.805
TUTTOSPORT	129	23	0.178	0.029	0.143	0.611

(valori assoluti × 1.000)

UOMINI	TOTALE LETTORI			FREQ. BASSA	FREQ. MEDIA	FREQ. ALTA
	Ultimi 3 mesi (A)	Giorno medio (B)	Probabilità lettura (B/A)	Probabilità lettura (B/A)	Probabilità lettura (B/A)	Probabilità lettura (B/A)
POPOLAZIONE	498	498	1.000	1.000	1.000	1.000
CORRIERE DELLA SERA	176	31	0.176	0.023	0.124	0.607
LA GAZZETTA DELLO SPORT	284	108	0.380	0.083	0.185	0.815
IL GAZZETTINO	239	94	0.393	0.038	0.148	0.790
MESSAGGERO VENETO	295	144	0.488	0.041	0.198	0.820
IL PICCOLO	212	124	0.585	0.136	0.222	0.849
LA REPUBBLICA	188	56	0.298	0.014	0.224	0.780
TUTTOSPORT	94	19	0.202	0.045	0.164	0.588

Friuli - Venezia Giulia

Frequenza di lettura

Analisi secondo: ● probabilità di lettura B/A

(valori assoluti × 1.000)

DONNE	TOTALE LETTORI			FREQ. BASSA	FREQ. MEDIA	FREQ. ALTA
	Ultimi 3 mesi (A)	Giorno medio (B)	Probabilità lettura (B/A)	Probabilità lettura (B/A)	Probabilità lettura (B/A)	Probabilità lettura (B/A)
POPOLAZIONE	555	555	1.000	1.000	1.000	1.000
CORRIERE DELLA SERA	109	17	0.156	0.038	0.130	0.727
LA GAZZETTA DELLO SPORT	103	15	0.146	0.031	0.169	0.500
IL GAZZETTINO	181	54	0.298	0.019	0.122	0.800
MESSAGGERO VENETO	271	107	0.395	0.033	0.165	0.788
IL PICCOLO	198	108	0.545	0.048	0.206	0.825
LA REPUBBLICA	134	35	0.261	0.049	0.167	0.885
TUTTOSPORT	35	3	0.086	0.077	0.095	1.000

(valori assoluti × 1.000)

RESPONSABILI ACQUISTI	TOTALE LETTORI			FREQ. BASSA	FREQ. MEDIA	FREQ. ALTA
	Ultimi 3 mesi (A)	Giorno medio (B)	Probabilità lettura (B/A)	Probabilità lettura (B/A)	Probabilità lettura (B/A)	Probabilità lettura (B/A)
POPOLAZIONE	491	491	1.000	1.000	1.000	1.000
CORRIERE DELLA SERA	101	20	0.198	0.054	0.128	0.706
LA GAZZETTA DELLO SPORT	106	31	0.292	0.042	0.186	0.826
IL GAZZETTINO	153	46	0.301	0.022	0.105	0.780
MESSAGGERO VENETO	234	102	0.436	0.022	0.157	0.769
IL PICCOLO	184	105	0.571	0.071	0.206	0.843
LA REPUBBLICA	122	43	0.352	0.028	0.212	0.912
TUTTOSPORT	52	9	0.173	0.071	0.121	0.833

Emilia - Romagna

Lettori in un giorno medio delle testate ISEGI più lette nella Regione

Analisi secondo: ● caratteri socio-demografici

(valori assoluti × 1.000)

ADULTI

Totale

	Totale	Corriere della Sera	Corriere dello Sport-Stadio	La Gazzetta dello Sport	Gazzetta di Modena-Carpi	Gazzetta di Parma	Gazzetta di Reggio	Il Giornale	Il Giorno	Libertà	La Repubblica	Il Resto del Carlino	Il Sole 24 Ore	Tutto-Sport	L'Unità
POPOLAZIONE	3439	129	219	315	77	175	90	52	25	156	309	1018	130	86	263
SESSO															
UOMINI.....	1646	86	188	268	50	93	52	27	15	77	186	608	81	71	191
DONNE.....	1793	42	31	46	27	82	38	26	10	79	124	411	49	15	72
RESPONSABILI ACQUISTI.....	1513	41	32	44	21	65	33	24	11	60	125	364	44	16	79
RESPONSABILI ACQ. UOMINI.....	144	10	13	17	3	5	4	4	2	4	35	68	10	6	22
RESPONSABILI ACQ. DONNE.....	1369	31	19	27	18	61	29	20	9	56	90	296	34	10	57
ETA'															
14-17 ANNI.....	176	6	15	25	3	6	5	3	1	7	18	45	2	8	5
18-24 ANNI.....	417	20	45	60	15	20	18	4	2	18	54	141	16	24	29
25-34 ANNI.....	561	28	53	78	17	29	21	12	5	26	68	186	41	11	44
35-44 ANNI.....	519	26	38	58	12	26	17	10	4	26	78	173	35	16	47
45-54 ANNI.....	551	21	37	48	13	37	11	12	7	24	46	175	20	16	49
55-64 ANNI.....	520	15	18	27	8	23	9	5	2	22	28	141	8	5	43
65 ANNI E OLTRE.....	694	13	13	19	8	35	10	5	4	33	18	159	9	7	45
CLASSE SOCIO-ECONOMICA															
SUPERIORE, MEDIO-SUPERIORE.....	343	38	18	33	5	26	10	17	2	25	75	115	32	7	23
MEDIA OLTRE 2.250.000.....	1274	50	101	148	41	51	36	22	12	58	147	463	72	34	105
MEDIA FINO 2.250.000.....	579	22	34	36	5	51	11	10	3	20	52	155	16	9	45
MEDIO-INFERIORE, INFERIORE.....	1242	18	65	98	25	47	33	3	7	52	36	285	10	35	90
TITOLO DI STUDIO															
LAUREA.....	143	25	7	9	3	6	4	16	2	6	51	52	20	1	10
DIPLOMA MEDIA SUPERIORE.....	685	55	54	75	19	34	26	21	9	40	134	261	79	19	62
LICENZA MEDIA INFERIORE.....	1046	28	98	146	32	57	31	11	6	41	90	354	21	39	83
LICENZA ELEMENTARE.....	1102	16	58	75	22	63	25	4	5	53	30	290	9	24	89
NESSUN TITOLO.....	463	4	3	10	1	15	3	0	4	16	4	61	0	4	19
CLASSE SOCIO-PROFESSIONALE															
CETI SUPERIORI A	107	19	7	11	5	8	4	6	1	5	32	47	22	2	11
CETI MEDI															
FASCIA ALTA B1.....	658	31	68	92	24	26	22	16	5	27	88	256	59	20	65
FASCIA BASSA B2.....	159	9	25	26	1	10	5	2	3	9	28	64	10	6	19
AGRICOLTORI B3.....	134	2	6	11	1	7	1	0	1	9	3	31	3	7	12
INTELLETTUALI															
DOCENTI C1.....	79	9	3	3	1	3	2	6	2	3	26	26	8	1	5
STUDENTI C2.....	281	18	22	40	7	9	8	7	3	16	47	88	5	13	13
OPERAI															
FASCIA ALTA D1.....	422	7	44	53	14	18	22	2	3	15	23	139	4	14	37
FASCIA BASSA D2.....	183	6	17	25	3	22	6	1	1	6	8	51	3	8	20
BRACCianti D3.....	36	0	0	2	0	0	0	0	0	1	0	7	0	0	3
PENSIONATI ED ALTRI															
FASCIA ALTA F1.....	291	8	9	18	10	15	8	3	2	13	15	93	7	3	23
FASCIA BASSA F2.....	674	10	14	21	6	29	8	4	4	27	16	141	3	8	43
CASALINGHE FAM. NON OPERAIE															
FASCIA ALTA E1.....	143	5	0	5	1	9	3	3	2	8	12	32	4	1	5
FASCIA BASSA E2.....	164	4	1	3	1	10	1	1	0	10	6	26	1	1	5
CASALINGHE FAM. OPERAIE															
FASCIA ALTA E3.....	41	1	1	2	1	4	0	0	0	4	2	7	0	0	0
FASCIA BASSA E4.....	69	1	1	2	1	5	1	0	0	3	2	10	0	1	2
SAGACITY															
DIPENDENTI GIOVANI FASCIA ALTA.....	213	13	14	30	6	7	5	5	2	12	34	71	4	9	10
DIPENDENTI GIOVANI FASCIA BASSA.....	94	4	9	12	1	5	2	1	1	6	8	20	1	5	3
PRE-FAMILIARI FASCIA ALTA.....	433	22	46	66	18	20	21	7	3	19	55	157	28	16	33
PRE-FAMILIARI FASCIA BASSA.....	127	6	16	23	1	11	5	3	1	4	16	40	9	7	12
FAMILIARI GIOVANI FASCIA ALTA.....	198	6	20	25	7	4	8	3	2	7	18	61	14	5	16
FAMILIARI GIOVANI FASCIA BASSA.....	89	3	8	6	1	8	2	0	0	4	9	22	2	2	5
FAMILIARI NON GIOVANI F. ALTA.....	422	22	30	45	14	19	14	9	2	18	58	139	28	12	39
FAMILIARI NON GIOVANI F. BASSA.....	181	6	10	16	2	11	4	1	1	11	13	48	3	4	15
POST-FAMILIARI NON ANZIANI F. ALTA.....	367	16	25	37	10	18	9	11	6	14	43	132	21	12	33
POST-FAMILIARI NON ANZIANI F. BASSA.....	141	4	9	11	1	18	2	2	1	10	12	36	3	4	11
POST-FAMILIARI ANZIANI F. ALTA.....	398	15	16	21	8	22	11	6	2	21	23	132	14	4	33
POST-FAMILIARI ANZIANI F. BASSA.....	774	12	15	22	8	33	7	4	4	30	21	160	3	7	53
AMPIEZZA CENTRI															
FINO 10 MILA ABITANTI.....	1026	32	47	93	14	62	39	9	8	75	55	240	19	26	59
10 - 30 MILA ABITANTI.....	711	20	46	67	23	23	14	4	4	16	47	191	23	22	65
30 - 100 MILA ABITANTI.....	377	12	36	35	15	0	1	8	1	0	32	133	18	8	30
100 - 250 MILA ABITANTI.....	948	49	40	103	25	90	35	17	10	65	98	265	44	25	66
OLTRE 250 MILA ABITANTI.....	377	16	50	17	0	0	0	14	1	0	76	189	26	4	42
COMUNI															
CAPOLUOGHI.....	1223	60	83	111	25	91	35	29	10	65	161	415	65	25	103
NON CAPOLUOGHI.....	2216	69	136	204	52	85	55	23	14	90	148	603	65	61	160

Emilia - Romagna

Lettori in un giorno medio delle testate ISEGI più lette nella Regione
 Analisi secondo: ● caratteri socio-demografici

(valori assoluti × 1.000)

ADULTI	Totale	Sette	Il Venerdì
POPOLAZIONE	3439	154	370
SESSO			
UOMINI	1646	92	220
DONNE	1793	62	149
RESPONSABILI ACQUISTI	1513	52	128
RESPONSABILI ACQ. UOMINI	144	13	28
RESPONSABILI ACQ. DONNE	1369	39	100
ETA'			
14-17 ANNI	176	11	22
18-24 ANNI	417	28	53
25-34 ANNI	561	29	84
35-44 ANNI	519	25	87
45-54 ANNI	551	26	56
55-64 ANNI	520	17	39
65 ANNI E OLTRE	694	16	30
CLASSE SOCIO-ECONOMICA			
SUPERIORE, MEDIO-SUPERIORE	343	42	92
MEDIA OLTRE 2.250.000	1274	60	166
MEDIA FINO 2.250.000	579	27	52
MEDIO-INFERIORE, INFERIORE	1242	24	60
TITOLO DI STUDIO			
LAUREA	143	20	51
DIPLOMA MEDIA SUPERIORE	685	62	146
LICENZA MEDIA INFERIORE	1046	46	120
LICENZA ELEMENTARE	1102	22	46
NESSUN TITOLO	463	2	6
CLASSE SOCIO-PROFESSIONALE			
CETI SUPERIORI A	107	17	34
CETI MEDI			
FASCIA ALTA B1	658	36	110
FASCIA BASSA B2	159	13	28
AGRICOLTORI B3	134	1	7
INTELLETTUALI			
DOCENTI C1	79	10	22
STUDENTI C2	281	29	53
OPERAI			
FASCIA ALTA D1	422	7	26
FASCIA BASSA D2	183	5	14
BRACCIANTI D3	36	0	1
PENSIONATI ED ALTRI			
FASCIA ALTA F1	291	9	26
FASCIA BASSA F2	674	15	26
CASALINGHE FAM. NON OPERAIE			
FASCIA ALTA E1	143	8	14
FASCIA BASSA E2	164	4	5
CASALINGHE FAM. OPERAIE			
FASCIA ALTA E3	41	1	1
FASCIA BASSA E4	69	1	3
SAGACITY			
DIPENDENTI GIOVANI FASCIA ALTA	213	22	42
DIPENDENTI GIOVANI FASCIA BASSA	94	8	11
PRE-FAMILIARI FASCIA ALTA	433	20	61
PRE-FAMILIARI FASCIA BASSA	127	5	19
FAMILIARI GIOVANI FASCIA ALTA	198	7	20
FAMILIARI GIOVANI FASCIA BASSA	89	6	5
FAMILIARI NON GIOVANI F. ALTA	422	20	73
FAMILIARI NON GIOVANI F. BASSA	181	5	11
POST-FAMILIARI NON ANZIANI F. ALTA	367	21	43
POST-FAMILIARI NON ANZIANI F. BASSA	141	6	17
POST-FAMILIARI ANZIANI F. ALTA	398	17	39
POST-FAMILIARI ANZIANI F. BASSA	774	16	29
AMPIEZZA CENTRI			
FINO 10 MILA ABITANTI	1026	40	79
10 - 30 MILA ABITANTI	711	28	62
30 - 100 MILA ABITANTI	377	13	42
100 - 250 MILA ABITANTI	948	58	117
OLTRE 250 MILA ABITANTI	377	14	69
COMUNI			
CAPOLUOGHI	1223	65	176
NON CAPOLUOGHI	2216	88	193

Emilia - Romagna

Lettori in un giorno medio delle testate ISEGI più lette nella Regione

Analisi secondo: ● caratteri socio-demografici

(percentuali di composizione)

ADULTI	Totale	Corriere della Sera	Corriere dello Sport-Stadio	La Gazzetta dello Sport	Gazzetta di Modena-Carpi	Gazzetta di Parma	Gazzetta di Reggio	Il Giornale	Il Giorno	Libertà	La Repubblica	Il Resto del Carlino	Il Sole 24 Ore	Tutto-Sport	L'Unità
POPOLAZIONE	100.0	100.0	100.0	100.0	100.0	100.0	100.0	100.0	100.0	100.0	100.0	100.0	100.0	100.0	100.0
SESSO															
UOMINI	47.9	67.2	85.8	85.3	64.8	53.2	57.5	51.1	59.6	49.5	60.0	59.7	62.5	82.7	72.6
DONNE	52.1	32.8	14.2	14.7	35.2	46.8	42.5	48.9	40.4	50.5	40.0	40.3	37.5	17.3	27.4
RESPONSABILI ACQUISTI	44.0	31.8	14.8	14.0	27.8	37.2	36.3	45.3	44.6	38.5	40.5	35.7	34.0	18.9	30.2
RESPONSABILI ACQ. UOMINI	4.2	8.1	6.2	5.3	4.2	2.6	4.5	7.1	10.1	2.7	11.3	6.7	7.7	6.7	8.4
RESPONSABILI ACQ. DONNE	39.8	23.7	8.7	8.7	23.6	34.6	31.8	38.3	34.5	35.8	29.2	29.0	26.3	12.2	21.8
ETA'															
14-17 ANNI	5.1	4.4	6.7	8.0	4.1	3.7	6.1	5.3	4.9	4.8	5.7	4.4	1.2	8.9	1.9
18-24 ANNI	12.1	15.6	20.6	19.1	19.0	11.1	20.0	8.2	7.7	11.3	17.6	13.8	12.0	28.2	11.1
25-34 ANNI	16.3	21.6	24.2	24.6	21.5	16.4	23.0	23.5	19.8	16.8	21.8	18.2	31.3	12.6	16.9
35-44 ANNI	15.1	20.5	17.4	18.4	16.2	14.9	18.5	19.7	15.3	16.6	25.1	16.9	26.7	18.3	17.8
45-54 ANNI	16.0	16.2	16.9	15.3	17.5	21.0	11.9	23.1	28.2	15.6	14.8	17.1	15.8	18.3	18.7
55-64 ANNI	15.1	11.9	8.3	8.6	11.0	13.0	9.5	10.2	6.6	14.0	9.2	13.8	6.4	5.6	16.3
65 ANNI E OLTRE	20.2	9.8	5.9	5.9	10.7	19.9	11.0	9.9	17.6	20.9	5.8	15.6	6.7	8.1	17.2
CLASSE SOCIO-ECONOMICA															
SUPERIORE, MEDIO-SUPERIORE	10.0	29.9	8.3	10.6	6.8	15.1	11.5	32.9	7.8	16.3	24.1	11.3	24.3	8.5	8.8
MEDIA OLTRE 2.250.000	37.1	38.5	46.3	46.9	53.9	29.2	39.8	42.7	50.0	37.0	47.4	45.5	55.8	39.9	39.8
MEDIA FINO 2.250.000	16.8	17.4	15.5	11.5	6.6	28.9	11.9	19.6	14.0	13.1	16.7	15.2	12.4	10.8	17.0
MEDIO-INFERIORE, INFERIORE	36.1	14.1	29.9	31.0	32.7	26.9	36.8	4.8	28.3	33.6	11.8	28.0	7.5	40.7	34.3
TITOLO DI STUDIO															
LAUREA	4.2	19.3	3.2	2.7	4.4	3.5	4.8	30.1	6.1	3.6	16.6	5.2	15.7	0.8	3.8
DIPLOMA MEDIA SUPERIORE	19.9	42.9	24.6	23.8	24.1	19.3	29.0	39.5	34.6	25.6	43.3	25.6	61.0	22.1	23.7
LICENZA MEDIA INFERIORE	30.4	22.0	44.6	46.3	41.3	32.6	34.5	21.2	25.9	26.5	29.0	34.8	16.3	45.5	31.5
LICENZA ELEMENTARE	32.0	12.4	26.3	23.9	28.8	36.2	28.0	8.5	18.5	33.9	9.8	28.5	7.0	27.4	33.9
NESSUN TITOLO	13.5	3.4	1.3	3.3	1.3	8.4	3.7	0.7	14.9	10.4	1.4	6.0	0.0	4.2	7.2
CLASSE SOCIO-PROFESSIONALE															
CETI SUPERIORI A	3.1	14.6	3.2	3.5	6.5	4.4	3.9	12.4	4.7	3.4	10.2	4.6	16.7	2.9	4.2
CETI MEDI															
FASCIA ALTA B1	19.1	24.0	31.2	29.2	31.5	14.8	24.7	29.9	18.7	17.4	28.4	25.1	45.9	23.6	24.6
FASCIA BASSA B2	4.6	6.8	11.4	8.2	1.7	5.7	5.7	3.8	10.6	5.7	9.1	6.3	7.9	7.4	7.3
AGRICOLTORI B3	3.9	1.4	2.6	3.6	1.1	3.9	1.2	0.8	2.3	5.7	1.1	3.0	2.4	7.8	4.5
INTELLETTUALI															
DOCENTI C1	2.3	6.8	1.3	1.0	1.7	1.5	2.0	11.4	6.1	2.0	8.3	2.6	6.2	1.1	1.9
STUDENTI C2	8.2	13.8	9.9	12.9	9.2	5.0	8.9	12.5	10.2	10.2	15.1	8.6	4.1	15.0	5.0
OPERAI															
FASCIA ALTA D1	12.3	5.7	20.3	16.7	18.5	10.3	24.2	3.6	11.4	9.7	7.6	13.6	3.5	16.5	13.9
FASCIA BASSA D2	5.3	4.4	7.8	7.9	4.0	12.6	6.4	2.8	2.7	3.8	2.6	5.0	2.4	8.9	7.6
BRACCIANTI D3	1.0	0.0	0.1	0.7	0.1	0.2	0.1	0.6	0.0	0.3	0.1	0.7	0.0	0.3	1.2
PENSIONATI ED ALTRI															
FASCIA ALTA F1	8.5	6.6	4.2	5.6	12.7	8.4	8.6	6.4	6.9	8.1	5.0	9.1	5.3	3.1	8.7
FASCIA BASSA F2	19.6	8.0	6.4	6.6	8.4	16.8	8.6	6.8	15.9	17.6	5.3	13.9	2.0	9.8	16.5
CASALINGHE FAM. NON OPERAIE															
FASCIA ALTA E1	4.1	3.7	0.1	1.7	1.6	5.4	3.3	6.6	8.5	5.2	3.9	3.2	2.8	1.0	1.8
FASCIA BASSA E2	4.8	3.2	0.5	1.1	1.2	5.7	1.1	1.8	0.0	6.5	2.0	2.6	0.6	1.2	2.1
CASALINGHE FAM. OPERAIE															
FASCIA ALTA E3	1.2	0.4	0.4	0.7	0.9	2.5	0.3	0.2	1.8	2.3	0.6	0.7	0.1	0.1	0.1
FASCIA BASSA E4	2.0	0.7	0.5	0.7	1.0	2.9	1.0	0.5	0.1	2.1	0.8	1.0	0.0	1.3	0.8
SAGACITY															
DIPENDENTI GIOVANI FASCIA ALTA	6.2	9.9	6.4	9.6	7.7	3.8	5.9	8.6	8.2	7.4	11.0	7.0	3.3	10.6	3.9
DIPENDENTI GIOVANI FASCIA BASSA	2.7	3.3	4.2	3.9	1.4	2.9	2.6	1.5	2.6	3.7	2.5	2.0	0.6	5.5	1.0
PRE-FAMILIARI FASCIA ALTA	12.6	16.9	20.9	20.9	23.5	11.5	23.5	13.8	10.7	11.9	17.8	15.4	21.5	18.2	12.6
PRE-FAMILIARI FASCIA BASSA	3.7	4.8	7.5	7.3	0.9	6.0	5.4	6.2	3.0	2.3	5.1	4.0	6.6	8.0	4.5
FAMILIARI GIOVANI FASCIA ALTA	5.8	4.3	9.1	8.1	9.5	2.4	8.9	6.0	6.2	4.6	5.9	6.0	11.0	5.5	5.9
FAMILIARI GIOVANI FASCIA BASSA	2.6	2.5	3.6	2.0	1.7	4.6	2.6	0.9	1.7	2.9	2.8	2.1	1.4	1.8	2.0
FAMILIARI NON GIOVANI F. ALTA	12.3	17.1	13.9	14.4	17.7	10.8	15.3	17.0	9.2	11.6	18.6	13.6	21.7	14.0	14.7
FAMILIARI NON GIOVANI F. BASSA	5.3	4.7	4.8	5.0	2.7	6.5	4.1	2.8	5.7	7.4	4.0	4.7	2.3	4.5	5.7
POST-FAMILIARI NON ANZIANI F. ALTA	10.7	12.2	11.6	11.7	12.7	10.0	9.7	20.1	24.9	9.0	13.9	13.0	16.1	13.9	12.5
POST-FAMILIARI NON ANZIANI F. BASSA	4.1	3.3	4.0	3.6	1.5	10.0	2.5	3.4	3.7	6.1	3.9	3.5	2.5	5.2	4.2
POST-FAMILIARI ANZIANI F. ALTA	11.6	12.0	7.2	6.6	10.9	12.8	11.7	12.3	6.9	13.6	7.5	13.0	10.8	4.6	12.7
POST-FAMILIARI ANZIANI F. BASSA	22.5	9.0	7.0	7.0	9.8	18.7	7.5	7.3	17.2	19.4	6.9	15.7	2.1	8.2	20.2
AMPIEZZA CENTRI															
FINO 10 MILA ABITANTI	29.8	24.6	21.3	29.6	17.6	35.1	43.3	17.4	33.4	47.9	17.9	23.6	14.9	30.5	22.6
10 - 30 MILA ABITANTI	20.7	15.5	21.2	21.2	30.3	13.0	15.9	7.7	15.4	10.1	15.3	18.8	17.6	26.1	24.7
30 - 100 MILA ABITANTI	11.0	9.2	16.2	11.1	19.3	0.2	1.6	15.4	5.9	0.1	10.4	13.1	13.9	9.4	11.5
100 - 250 MILA ABITANTI	27.6	38.1	18.1	32.6	32.5	51.6	39.2	33.1	39.5	41.8	31.8	26.0	33.6	29.1	25.1
OLTRE 250 MILA ABITANTI	11.0	12.5	23.1	5.4	0.3	0.1	0.0	26.5	5.9	0.1	24.6	18.6	20.0	4.9	16.1
COMUNI															
CAPOLUOGHI	35.6	46.5	37.7	35.2	32.8	51.7	39.2	55.3	41.4	42.1	52.1	40.8	49.9	29.4	39.1
NON CAPOLUOGHI	64.4	53.5	62.3	64.8	67.2	48.3	60.8	44.7	58.6	57.9	47.9	59.2	50.1	70.6	60.9

Emilia - Romagna

Lettori in un giorno medio delle testate ISEGI più lette nella Regione

Analisi secondo: ● caratteri socio-demografici

(percentuali di composizione)

ADULTI	Totale	Sette	Il Venerdì
POPOLAZIONE	100.0	100.0	100.0
SESSO			
UOMINI	47.9	59.7	59.6
DONNE	52.1	40.3	40.4
RESPONSABILI ACQUISTI	44.0	33.7	34.6
RESPONSABILI ACQ. UOMINI	4.2	8.3	7.5
RESPONSABILI ACQ. DONNE	39.8	25.3	27.1
ETA'			
14-17 ANNI	5.1	7.4	5.8
18-24 ANNI	12.1	18.3	14.4
25-34 ANNI	16.3	19.1	22.6
35-44 ANNI	15.1	16.5	23.4
45-54 ANNI	16.0	16.9	15.2
55-64 ANNI	15.1	11.3	10.6
65 ANNI E OLTRE	20.2	10.5	8.0
CLASSE SOCIO-ECONOMICA			
SUPERIORE, MEDIO-SUPERIORE	10.0	27.4	24.8
MEDIA OLTRE 2.250.000	37.1	39.2	45.0
MEDIA FINO 2.250.000	16.8	17.6	14.0
MEDIO-INFERIORE, INFERIORE	36.1	15.8	16.2
TITOLO DI STUDIO			
LAUREA	4.2	13.3	13.7
DIPLOMA MEDIA SUPERIORE	19.9	40.6	39.5
LICENZA MEDIA INFERIORE	30.4	30.2	32.6
LICENZA ELEMENTARE	32.0	14.4	12.5
NESSUN TITOLO	13.5	1.4	1.6
CLASSE SOCIO-PROFESSIONALE			
CETI SUPERIORI A	3.1	11.0	9.1
CETI MEDI			
FASCIA ALTA B1	19.1	23.1	29.8
FASCIA BASSA B2	4.6	8.3	7.5
AGRICOLTORI B3	3.9	1.0	2.0
INTELLETTUALI			
DOCENTI C1	2.3	6.4	5.9
STUDENTI C2	8.2	18.8	14.2
OPERAI			
FASCIA ALTA D1	12.3	4.3	7.0
FASCIA BASSA D2	5.3	3.5	3.7
BRACCIANTI D3	1.0	0.1	0.4
PENSIONATI ED ALTRI			
FASCIA ALTA F1	8.5	5.7	7.1
FASCIA BASSA F2	19.6	9.5	7.1
CASALINGHE FAM. NON OPERAIE			
FASCIA ALTA E1	4.1	5.1	3.8
FASCIA BASSA E2	4.8	2.5	1.3
CASALINGHE FAM. OPERAIE			
FASCIA ALTA E3	1.2	0.4	0.3
FASCIA BASSA E4	2.0	0.3	0.7
SAGACITY			
DIPENDENTI GIOVANI FASCIA ALTA	6.2	14.5	11.5
DIPENDENTI GIOVANI FASCIA BASSA	2.7	5.3	3.1
PRE-FAMILIARI FASCIA ALTA	12.6	13.2	16.6
PRE-FAMILIARI FASCIA BASSA	3.7	3.5	5.1
FAMILIARI GIOVANI FASCIA ALTA	5.8	4.5	5.3
FAMILIARI GIOVANI FASCIA BASSA	2.6	3.7	1.3
FAMILIARI NON GIOVANI F. ALTA	12.3	13.2	19.6
FAMILIARI NON GIOVANI F. BASSA	5.3	3.3	3.0
POST-FAMILIARI NON ANZIANI F. ALTA	10.7	13.9	11.6
POST-FAMILIARI NON ANZIANI F. BASSA	4.1	3.8	4.5
POST-FAMILIARI ANZIANI F. ALTA	11.6	10.9	10.6
POST-FAMILIARI ANZIANI F. BASSA	22.5	10.2	7.8
AMPIEZZA CENTRI			
FINO 10 MILA ABITANTI	29.8	26.1	21.3
10 - 30 MILA ABITANTI	20.7	18.1	16.9
30 - 100 MILA ABITANTI	11.0	8.6	11.5
100 - 250 MILA ABITANTI	27.6	37.9	31.7
OLTRE 250 MILA ABITANTI	11.0	9.2	18.7
COMUNI			
CAPOLUOGHI	35.6	42.5	47.7
NON CAPOLUOGHI	64.4	57.5	52.3

Emilia - Romagna

Lettori in un giorno medio delle testate ISEGI più lette nella Regione

Analisi secondo: ● province

(valori assoluti × 1.000)

ADULTI	Totale	Bologna	Pia- cenza	Reggio Emilia	Modena	Parma	Ferrara	Ravenna	Forlì
POPOLAZIONE	3439	821	243	358	513	356	330	307	510
CORRIERE DELLA SERA	129	26	23	8	21	21	8	9	12
CORRIERE DELLO SPORT-STADIO	219	101	2	8	23	12	10	19	43
LA GAZZETTA DELLO SPORT	315	33	30	35	66	40	21	37	52
GAZZETTA DI MODENA/CARPI	77	1	0	1	75	0	0	0	0
GAZZETTA DI PARMA	175	0	2	2	0	171	0	0	0
GAZZETTA DI REGGIO	90	0	0	87	2	2	0	0	0
IL GIORNALE	52	18	7	2	6	8	3	2	6
IL GIORNO	25	3	6	3	2	4	1	1	4
LIBERTA'	156	0	152	1	1	2	0	0	0
LA REPUBBLICA	309	118	16	16	34	26	21	35	45
IL RESTO DEL CARLINO	1018	389	1	87	143	7	108	103	180
IL SOLE 24 ORE	130	34	8	10	16	15	15	11	21
TUTTOSPORT	86	9	6	12	20	10	6	7	15
L'UNITA'	263	90	5	25	51	7	19	28	38
QUOTIDIANI ISEGI	1875	502	171	174	257	202	145	164	260

(percentuali di composizione)

	POPOLAZIONE	100.0	23.9	7.1	10.4	14.9	10.3	9.6	8.9	14.8
CORRIERE DELLA SERA	100.0	20.3	17.8	6.1	16.5	16.3	6.2	7.2	9.7	
CORRIERE DELLO SPORT-STADIO	100.0	46.2	0.9	3.8	10.4	5.5	4.8	8.6	19.9	
LA GAZZETTA DELLO SPORT	100.0	10.5	9.6	11.2	21.1	12.8	6.5	11.7	16.6	
GAZZETTA DI MODENA/CARPI	100.0	0.8	0.4	1.3	97.4	0.0	0.0	0.0	0.0	
GAZZETTA DI PARMA	100.0	0.2	1.0	1.1	0.2	97.4	0.0	0.0	0.0	
GAZZETTA DI REGGIO	100.0	0.3	0.0	96.1	1.9	1.7	0.0	0.0	0.0	
IL GIORNALE	100.0	34.6	13.4	4.7	12.3	14.5	5.2	4.7	10.6	
IL GIORNO	100.0	13.8	24.5	13.1	7.1	16.3	5.4	4.5	15.4	
LIBERTA'	100.0	0.2	97.8	0.3	0.6	1.1	0.0	0.0	0.0	
LA REPUBBLICA	100.0	38.3	5.1	5.1	10.8	8.3	6.7	11.2	14.5	
IL RESTO DEL CARLINO	100.0	38.2	0.1	8.6	14.0	0.7	10.6	10.1	17.7	
IL SOLE 24 ORE	100.0	26.3	6.0	7.4	12.7	11.5	11.3	8.4	16.4	
TUTTOSPORT	100.0	11.0	7.3	14.3	23.0	11.6	7.5	8.2	17.2	
L'UNITA'	100.0	34.1	1.8	9.6	19.4	2.8	7.3	10.7	14.3	
QUOTIDIANI ISEGI	100.0	26.8	9.1	9.3	13.7	10.8	7.7	8.7	13.8	

Emilia - Romagna

Lettori in un giorno medio delle testate ISEGI più lette nella Regione

(valori assoluti × 1.000)

Analisi secondo: ● duplicazioni di lettura

ADULTI	Totale	Corriere della Sera	Corriere dello Sport-Stadio	La Gazzetta dello Sport	Gazzetta di Modena-Carpi	Gazzetta di Parma	Gazzetta di Reggio	Il Giornale	Il Giorno	Libertà	La Repubblica	Il Resto del Carlino	La Stampa	Tuttosport	L'Unità
POPOLAZIONE	3439	129	219	315	77	175	90	52	25	156	309	1018	17	86	263
CORRIERE DELLA SERA	129	129	19	25	6	13	4	10	3	16	35	45	5	8	18
CORR. DELLO SPORT-STADIO	219	19	219	65	8	9	4	7	3	3	32	133	2	27	42
LA GAZZ. DELLO SPORT	315	25	65	315	21	30	18	8	7	25	33	130	4	41	39
GAZZETTA DI MODENA/CARPI	77	6	8	21	77	0	1	2	1	0	13	35	0	7	14
GAZZETTA DI PARMA	175	13	9	30	0	175	2	6	3	1	19	7	3	8	6
GAZZETTA DI REGGIO	90	4	4	18	1	2	90	2	2	0	9	33	1	5	12
IL GIORNALE	52	10	7	8	2	6	2	52	3	5	17	22	3	2	5
IL GIORNO	25	3	3	7	1	3	2	3	25	4	5	8	0	2	3
LIBERTA'	156	16	3	25	0	1	0	5	4	156	12	1	1	5	4
LA REPUBBLICA	309	35	32	33	13	19	9	17	5	12	309	150	5	11	45
IL RESTO DEL CARLINO	1018	45	133	130	35	7	33	22	8	1	150	1018	7	38	132
LA STAMPA	17	5	2	4	0	3	1	3	0	1	5	7	17	1	2
TUTTOSPORT	86	8	27	41	7	8	5	2	2	5	11	38	1	86	11
L'UNITA'	263	18	42	39	14	6	12	5	3	4	45	132	2	11	263
SUPPLEMENTI															
SETTE (ultimi 7 giorni)	154	37	15	25	7	10	5	7	2	21	39	49	2	5	16
IL VENERDI' (ultimi 7 giorni)	370	37	37	47	12	17	10	15	4	19	120	155	3	11	43

Emilia - Romagna

Frequenza di lettura

Analisi secondo: ● probabilità di lettura B/A

(valori assoluti × 1.000)

ADULTI	TOTALE LETTORI			FREQ. BASSA	FREQ. MEDIA	FREQ. ALTA
	Ultimi 3 mesi (A)	Giorno medio (B)	Probabilità lettura (B/A)	Probabilità lettura (B/A)	Probabilità lettura (B/A)	Probabilità lettura (B/A)
POPOLAZIONE	3439	3439	1.000	1.000	1.000	1.000
CORRIERE DELLA SERA	790	129	0.163	0.024	0.143	0.645
CORRIERE DELLO SPORT-STADIO	688	219	0.318	0.039	0.178	0.766
LA GAZZETTA DELLO SPORT	1072	315	0.294	0.037	0.202	0.732
GAZZETTA DI MODENA/CARPI	309	77	0.249	0.040	0.201	0.615
GAZZETTA DI PARMA	375	175	0.467	0.032	0.200	0.825
GAZZETTA DI REGGIO	277	90	0.325	0.032	0.171	0.728
IL GIORNALE	338	52	0.154	0.032	0.114	0.738
IL GIORNO	204	25	0.123	0.032	0.091	0.636
LIBERTA'	267	156	0.584	0.091	0.224	0.844
LA REPUBBLICA	1231	309	0.251	0.039	0.170	0.708
IL RESTO DEL CARLINO	2199	1018	0.463	0.037	0.190	0.810
IL SOLE 24 ORE	461	130	0.282	0.050	0.124	0.694
TUTTOSPORT	440	86	0.195	0.039	0.138	0.662
L'UNITA'	1004	263	0.262	0.032	0.149	0.737

(valori assoluti × 1.000)

UOMINI	TOTALE LETTORI			FREQ. BASSA	FREQ. MEDIA	FREQ. ALTA
	Ultimi 3 mesi (A)	Giorno medio (B)	Probabilità lettura (B/A)	Probabilità lettura (B/A)	Probabilità lettura (B/A)	Probabilità lettura (B/A)
POPOLAZIONE	1646	1646	1.000	1.000	1.000	1.000
CORRIERE DELLA SERA	473	86	0.182	0.017	0.164	0.687
CORRIERE DELLO SPORT-STADIO	543	188	0.346	0.034	0.195	0.771
LA GAZZETTA DELLO SPORT	808	268	0.332	0.024	0.211	0.735
GAZZETTA DI MODENA/CARPI	179	50	0.279	0.047	0.227	0.692
GAZZETTA DI PARMA	201	93	0.463	0.033	0.182	0.849
GAZZETTA DI REGGIO	154	52	0.338	0.031	0.157	0.784
IL GIORNALE	180	27	0.150	0.012	0.136	0.833
IL GIORNO	135	15	0.111	0.035	0.103	0.600
LIBERTA'	138	77	0.558	0.000	0.196	0.880
LA REPUBBLICA	646	186	0.288	0.030	0.181	0.792
IL RESTO DEL CARLINO	1192	608	0.510	0.031	0.194	0.826
IL SOLE 24 ORE	280	81	0.289	0.043	0.133	0.771
TUTTOSPORT	351	71	0.202	0.033	0.145	0.638
L'UNITA'	614	191	0.311	0.032	0.183	0.766

Emilia - Romagna

Frequenza di lettura

Analisi secondo: ● probabilità di lettura B/A

(valori assoluti × 1.000)

DONNE	TOTALE LETTORI			FREQ. BASSA	FREQ. MEDIA	FREQ. ALTA
	Ultimi 3 mesi (A)	Giorno medio (B)	Probabilità lettura (B/A)	Probabilità lettura (B/A)	Probabilità lettura (B/A)	Probabilità lettura (B/A)
POPOLAZIONE	1793	1793	1.000	1.000	1.000	1.000
CORRIERE DELLA SERA	317	42	0.132	0.026	0.102	0.605
CORRIERE DELLO SPORT-STADIO	145	31	0.214	0.051	0.125	0.692
LA GAZZETTA DELLO SPORT	264	46	0.174	0.043	0.171	0.708
GAZZETTA DI MODENA/CARPI	130	27	0.208	0.031	0.167	0.538
GAZZETTA DI PARMA	174	82	0.471	0.063	0.224	0.798
GAZZETTA DI REGGIO	124	38	0.306	0.033	0.189	0.683
IL GIORNALE	158	26	0.165	0.053	0.085	0.708
IL GIORNO	69	10	0.145	0.027	0.095	0.636
LIBERTA'	129	79	0.612	0.100	0.235	0.812
LA REPUBBLICA	584	124	0.212	0.051	0.157	0.600
IL RESTO DEL CARLINO	1006	411	0.409	0.048	0.185	0.787
IL SOLE 24 ORE	181	49	0.271	0.085	0.110	0.607
TUTTOSPORT	89	15	0.169	0.033	0.118	0.778
L'UNITA'	390	72	0.185	0.032	0.101	0.667

(valori assoluti × 1.000)

RESPONSABILI ACQUISTI	TOTALE LETTORI			FREQ. BASSA	FREQ. MEDIA	FREQ. ALTA
	Ultimi 3 mesi (A)	Giorno medio (B)	Probabilità lettura (B/A)	Probabilità lettura (B/A)	Probabilità lettura (B/A)	Probabilità lettura (B/A)
POPOLAZIONE	1513	1513	1.000	1.000	1.000	1.000
CORRIERE DELLA SERA	262	41	0.156	0.034	0.094	0.583
CORRIERE DELLO SPORT-STADIO	123	32	0.260	0.063	0.150	0.733
LA GAZZETTA DELLO SPORT	183	44	0.240	0.058	0.194	0.786
GAZZETTA DI MODENA/CARPI	102	21	0.206	0.045	0.169	0.524
GAZZETTA DI PARMA	135	65	0.481	0.036	0.222	0.803
GAZZETTA DI REGGIO	105	33	0.314	0.032	0.135	0.703
IL GIORNALE	132	24	0.182	0.038	0.136	0.737
IL GIORNO	69	11	0.159	0.032	0.138	0.778
LIBERTA'	105	60	0.571	0.091	0.241	0.800
LA REPUBBLICA	465	125	0.269	0.066	0.156	0.669
IL RESTO DEL CARLINO	845	364	0.431	0.050	0.189	0.802
IL SOLE 24 ORE	162	44	0.272	0.089	0.105	0.593
TUTTOSPORT	78	16	0.205	0.063	0.128	0.600
L'UNITA'	359	79	0.220	0.038	0.127	0.721

Toscana

Lettori in un giorno medio delle testate ISEGI più lette nella Regione

Analisi secondo: ● caratteri socio-demografici

(valori assoluti × 1.000)

ADULTI	Totale	Corriere della Sera	Corriere dello Sport-Stadio	La Gazzetta dello Sport	La Nazione	La Repubblica	Il Sole 24 Ore	Il Tirreno	Tutto-Sport	L'Unità	Sette	Il Venerdì
POPOLAZIONE	3129	75	120	374	1014	237	65	563	80	148	128	350
SESSO												
UOMINI	1492	42	99	312	610	129	43	338	65	104	72	192
DONNE	1637	32	21	62	404	108	22	224	15	44	56	158
RESPONSABILI ACQUISTI	1309	25	16	50	317	84	20	185	12	38	42	116
RESPONSABILI ACQ. UOMINI	82	1	1	7	20	3	1	22	1	2	5	8
RESPONSABILI ACQ. DONNE	1227	25	15	43	297	82	19	163	11	36	37	108
ETA'												
14-17 ANNI	154	2	15	35	50	15	1	26	15	3	4	15
18-24 ANNI	388	13	28	72	151	31	9	88	16	13	28	74
25-34 ANNI	528	18	24	84	211	60	12	114	10	34	29	76
35-44 ANNI	492	16	29	75	180	57	19	106	18	34	23	77
45-54 ANNI	466	9	11	46	172	33	18	74	11	21	25	39
55-64 ANNI	477	9	7	36	127	19	5	78	7	20	11	36
65 ANNI E OLTRE	624	8	6	24	123	21	2	76	2	23	6	33
CLASSE SOCIO-ECONOMICA												
SUPERIORE, MEDIO-SUPERIORE	429	28	14	63	167	76	30	82	10	18	41	104
MEDIA OLTRE 2.250.000	1291	29	68	182	500	114	23	240	45	67	57	165
MEDIA FINO 2.250.000	484	11	19	46	136	22	6	97	12	26	15	37
MEDIO-INFERIORE, INFERIORE	925	7	18	83	211	24	7	144	13	37	15	44
TITOLO DI STUDIO												
LAUREA	136	15	2	12	57	40	10	25	0	5	17	46
DIPLOMA MEDIA SUPERIORE	654	36	31	101	273	85	36	145	11	35	49	137
LICENZA MEDIA INFERIORE	940	14	60	163	378	77	15	189	48	52	41	109
LICENZA ELEMENTARE	1016	8	26	94	271	33	4	175	20	44	19	52
NESSUN TITOLO	382	2	1	5	34	2	0	30	1	12	2	6
CLASSE SOCIO-PROFESSIONALE												
CETI SUPERIORI A	91	7	3	19	47	21	22	12	1	4	12	25
CETI MEDI												
FASCIA ALTA B1	626	17	38	118	290	78	24	138	22	41	43	113
FASCIA BASSA B2	96	4	6	19	35	7	4	27	2	4	4	11
AGRICOLTORI B3	64	1	1	6	9	1	0	8	2	2	0	0
INTELLETTUALI												
DOCENTI C1	83	10	1	3	31	20	1	15	0	1	8	23
STUDENTI C2	294	14	24	57	102	34	4	57	19	9	21	61
OPERAI												
FASCIA ALTA D1	310	3	18	57	127	19	1	65	13	22	10	27
FASCIA BASSA D2	159	1	9	28	58	5	1	29	6	13	4	12
BRACCIANTI D3	12	0	1	1	3	1	0	0	1	1	0	0
PENSIONATI ED ALTRI												
FASCIA ALTA F1	363	5	6	29	101	17	1	51	4	12	9	29
FASCIA BASSA F2	490	6	6	26	100	14	4	72	4	25	7	21
CASALINGHE FAM. NON OPERAIE												
FASCIA ALTA E1	201	3	4	7	54	12	3	34	4	5	8	18
FASCIA BASSA E2	190	3	1	3	32	5	0	30	2	4	1	7
CASALINGHE FAM. OPERAIE												
FASCIA ALTA E3	70	0	0	2	11	0	0	13	0	1	0	1
FASCIA BASSA E4	79	0	1	2	13	2	0	12	0	1	0	1
SAGACITY												
DIPENDENTI GIOVANI FASCIA ALTA	261	12	18	48	95	32	4	49	15	6	19	55
DIPENDENTI GIOVANI FASCIA BASSA	101	1	8	19	29	4	1	23	6	4	5	11
PRE-FAMILIARI FASCIA ALTA	339	10	26	76	162	38	11	76	11	18	21	60
PRE-FAMILIARI FASCIA BASSA	91	3	5	13	29	4	2	26	4	3	4	12
FAMILIARI GIOVANI FASCIA ALTA	183	6	7	24	71	24	3	33	4	15	11	22
FAMILIARI GIOVANI FASCIA BASSA	95	1	3	12	26	4	1	21	2	3	1	5
FAMILIARI NON GIOVANI F. ALTA	459	14	20	60	177	56	19	89	12	26	24	69
FAMILIARI NON GIOVANI F. BASSA	139	5	7	15	38	8	3	24	2	8	5	10
POST-FAMILIARI NON ANZIANI F. ALTA	305	6	10	37	119	21	16	51	13	15	21	32
POST-FAMILIARI NON ANZIANI F. BASSA	120	2	3	13	34	5	3	23	3	6	2	7
POST-FAMILIARI ANZIANI F. ALTA	439	8	8	35	121	25	2	69	6	14	10	45
POST-FAMILIARI ANZIANI F. BASSA	596	7	5	23	114	15	2	78	3	27	5	22
AMPIEZZA CENTRI												
FINO 10 MILA ABITANTI	768	16	33	94	213	41	13	116	18	26	25	55
10 - 30 MILA ABITANTI	819	19	28	97	231	55	15	132	22	45	36	76
30 - 100 MILA ABITANTI	806	15	33	99	275	52	16	170	24	38	33	83
100 - 250 MILA ABITANTI	371	17	13	41	97	31	11	145	11	18	18	49
OLTRE 250 MILA ABITANTI	365	8	13	42	197	59	11	0	4	21	15	88
COMUNI												
CAPOLUOGHI	999	31	37	119	355	103	25	232	24	51	49	159
NON CAPOLUOGHI	2130	44	83	255	659	134	40	330	56	97	79	191

Lettori in un giorno medio delle testate ISEGI più lette nella Regione

Analisi secondo: ● caratteri socio-demografici

(percentuali di composizione)

ADULTI	Totale	Corriere della Sera	Corriere dello Sport-Stadio	La Gazzetta dello Sport	La Nazione	La Repubblica	Il Sole 24 Ore	Il Tirreno	Tutto-Sport	L'Unità	Sette	Il Venerdì
POPOLAZIONE	100.0	100.0	100.0	100.0	100.0	100.0	100.0	100.0	100.0	100.0	100.0	100.0
SESSO												
UOMINI	47.7	56.8	82.5	83.4	60.1	54.6	65.6	60.1	80.8	70.4	56.4	54.8
DONNE	52.3	43.2	17.5	16.6	39.9	45.4	34.4	39.9	19.2	29.6	43.6	45.2
RESPONSABILI ACQUISTI	41.8	33.6	13.6	13.4	31.2	35.6	31.2	32.9	14.7	25.5	32.5	33.2
RESPONSABILI ACQ. UOMINI	2.6	0.8	0.7	2.0	2.0	1.2	1.7	4.0	0.9	1.1	3.9	2.3
RESPONSABILI ACQ. DONNE	39.2	32.8	12.9	11.4	29.3	34.4	29.6	28.9	13.8	24.4	28.6	30.9
ETA'												
14-17 ANNI	4.9	2.2	12.8	9.3	4.9	6.2	1.6	4.7	18.8	1.8	3.2	4.2
18-24 ANNI	12.4	17.3	23.2	19.2	14.9	13.1	13.3	15.6	20.5	8.9	22.1	21.2
25-34 ANNI	16.9	24.4	20.0	22.5	20.8	25.5	18.1	20.3	12.8	23.0	22.5	21.6
35-44 ANNI	15.7	20.8	23.9	20.1	17.8	24.2	29.1	18.9	23.0	22.9	18.3	22.0
45-54 ANNI	14.9	12.1	9.5	12.4	17.0	14.0	27.5	13.2	13.6	14.3	19.9	11.2
55-64 ANNI	15.2	12.7	5.5	10.2	12.6	8.0	6.9	13.8	8.3	13.5	8.9	10.3
65 ANNI E OLTRE	19.9	10.5	5.2	6.4	12.1	9.0	3.5	13.5	2.9	15.6	5.0	9.5
CLASSE SOCIO-ECONOMICA												
SUPERIORE, MEDIO-SUPERIORE	13.7	37.5	12.1	16.9	16.5	32.3	45.4	14.5	12.1	12.1	31.8	29.7
MEDIA OLTRE 2.250.000	41.3	39.2	57.2	48.6	49.3	48.2	35.2	42.7	56.5	45.4	44.8	47.2
MEDIA FINO 2.250.000	15.5	14.2	15.9	12.3	13.4	9.3	9.1	17.2	15.3	17.3	11.7	10.5
MEDIO-INFERIORE, INFERIORE	29.6	9.2	14.8	22.3	20.8	10.3	10.3	25.6	16.0	25.2	11.7	12.7
TITOLO DI STUDIO												
LAUREA	4.4	19.5	1.5	3.1	5.7	16.7	15.2	4.4	0.2	3.2	13.4	13.3
DIPLOMA MEDIA SUPERIORE	20.9	48.3	26.0	26.9	26.9	36.0	54.7	25.7	14.0	23.9	36.2	39.1
LICENZA MEDIA INFERIORE	30.0	18.4	49.9	43.6	37.3	32.6	23.2	33.5	59.7	35.0	31.8	31.2
LICENZA ELEMENTARE	32.5	11.1	21.5	25.2	26.8	13.8	6.8	31.0	24.7	29.9	14.7	14.7
NESSUN TITOLO	12.2	2.7	1.0	1.3	3.4	0.8	0.0	5.3	1.3	8.0	1.9	1.7
CLASSE SOCIO-PROFESSIONALE												
CETI SUPERIORI A	2.9	9.5	2.5	5.0	4.6	8.7	33.0	2.2	0.9	2.9	9.3	7.1
CETI MEDI												
FASCIA ALTA B1	20.0	23.2	31.8	31.4	28.6	32.9	36.8	24.6	27.6	27.9	33.4	32.2
FASCIA BASSA B2	3.1	5.3	5.0	5.0	3.5	3.0	5.8	4.7	2.5	3.0	2.8	3.2
AGRICOLTORI B3	2.0	1.1	0.9	1.5	0.9	0.5	0.0	1.4	2.0	1.6	0.4	0.1
INTELLETTUALI												
DOCENTI C1	2.7	13.0	1.2	0.7	3.0	8.3	1.7	2.6	0.1	0.9	6.3	6.6
STUDENTI C2	9.4	18.5	20.3	15.2	10.1	14.4	6.8	10.1	23.2	5.8	16.4	17.5
OPERAI												
FASCIA ALTA D1	9.9	4.6	14.7	15.2	12.5	8.2	0.8	11.6	16.5	15.0	7.8	7.7
FASCIA BASSA D2	5.1	1.8	7.8	7.4	5.7	2.2	2.3	5.1	7.7	8.7	3.4	3.5
BRACCIANTI D3	0.4	0.1	0.6	0.2	0.3	0.6	0.0	0.1	1.1	0.8	0.0	0.0
PENSIONATI ED ALTRI												
FASCIA ALTA F1	11.6	6.3	5.1	7.8	10.0	7.2	1.1	9.0	4.6	8.2	7.0	8.4
FASCIA BASSA F2	15.7	7.9	4.9	6.9	9.9	5.9	6.5	12.8	4.8	17.2	5.3	6.0
CASALINGHE FAM.NON OPERAIE												
FASCIA ALTA E1	6.4	4.4	3.4	2.0	5.4	5.1	4.4	6.0	5.6	3.7	6.5	5.1
FASCIA BASSA E2	6.1	3.6	0.8	0.8	3.2	2.1	0.6	5.3	2.7	2.7	0.9	2.0
CASALINGHE FAM. OPERAIE												
FASCIA ALTA E3	2.3	0.2	0.3	0.4	1.0	0.1	0.0	2.4	0.2	0.8	0.2	0.3
FASCIA BASSA E4	2.5	0.4	0.8	0.5	1.3	0.7	0.3	2.1	0.6	0.7	0.1	0.4
SAGACITY												
DIPENDENTI GIOVANI FASCIA ALTA	8.3	16.3	15.0	12.7	9.3	13.7	5.5	8.6	18.2	4.3	14.9	15.6
DIPENDENTI GIOVANI FASCIA BASSA	3.2	2.0	6.3	5.1	2.9	1.7	1.3	4.1	7.8	2.5	4.1	3.0
PRE-FAMILIARI FASCIA ALTA	10.8	13.6	21.7	20.2	16.0	15.9	17.4	13.6	13.5	12.4	16.5	17.1
PRE-FAMILIARI FASCIA BASSA	2.9	3.9	4.2	3.4	2.8	1.7	3.8	4.6	4.8	2.0	2.9	3.4
FAMILIARI GIOVANI FASCIA ALTA	5.9	7.4	6.2	6.4	7.0	10.3	4.0	5.9	4.7	10.3	8.5	6.3
FAMILIARI GIOVANI FASCIA BASSA	3.0	0.7	2.6	3.1	2.6	1.5	1.0	3.8	3.1	2.3	0.9	1.5
FAMILIARI NON GIOVANI F. ALTA	14.7	19.2	16.9	16.1	17.4	23.6	28.7	15.9	15.0	17.8	18.4	19.8
FAMILIARI NON GIOVANI F. BASSA	4.4	6.0	5.6	4.1	3.7	3.5	4.1	4.3	2.8	5.7	3.8	2.9
POST-FAMILIARI NON ANZIANI F. ALTA	9.8	8.6	8.3	10.0	11.7	9.0	23.9	9.1	16.1	10.4	16.0	9.1
POST-FAMILIARI NON ANZIANI F. BASSA	3.8	2.2	2.6	3.6	3.4	2.3	3.9	4.0	3.3	4.1	1.6	2.0
POST-FAMILIARI ANZIANI F. ALTA	14.0	11.2	6.4	9.2	12.0	10.6	3.5	12.3	7.2	9.7	8.1	12.9
POST-FAMILIARI ANZIANI F. BASSA	19.0	8.8	4.2	6.2	11.2	6.2	2.9	13.9	3.5	18.5	4.2	6.2
AMPIEZZA CENTRI												
FINO 10 MILA ABITANTI	24.5	21.8	27.5	25.2	21.0	17.1	20.6	20.6	22.8	17.2	19.9	15.6
10 - 30 MILA ABITANTI	26.2	25.1	23.8	26.0	22.8	23.3	22.5	23.4	27.5	30.7	27.9	21.6
30 - 100 MILA ABITANTI	25.8	20.3	27.2	26.5	27.1	21.8	24.3	30.1	30.4	25.7	25.9	23.8
100 - 250 MILA ABITANTI	11.8	22.6	10.5	11.0	9.6	13.1	16.3	25.7	13.9	12.4	14.2	14.0
OLTRE 250 MILA ABITANTI	11.7	10.2	11.0	11.3	19.5	24.7	16.3	0.1	5.5	14.0	12.1	25.0
COMUNI												
CAPOLUOGHI	31.9	41.7	30.9	31.7	35.0	43.4	38.6	41.3	29.8	34.7	38.2	45.4
NON CAPOLUOGHI	68.1	58.3	69.1	68.3	65.0	56.6	61.4	58.7	70.2	65.3	61.8	54.6

Toscana

Lettori in un giorno medio delle testate ISEGI più lette nella Regione

Analisi secondo: ● provincie

(valori assoluti × 1.000)

ADULTI	Totale	Firenze	Massa Carrara	Lucca	Livorno	Pisa	Grosseto	Pistola	Arezzo	Siena
POPOLAZIONE	3129	1042	184	339	300	339	193	228	271	232
CORRIERE DELLA SERA	75	20	2	5	8	16	6	1	7	11
CORRIERE DELLO SPORT-STADIO	120	48	6	6	13	6	6	11	15	10
LA GAZZETTA DELLO SPORT	374	129	22	40	34	34	20	31	34	30
LA NAZIONE	1014	498	67	105	10	63	31	78	82	81
LA REPUBBLICA	237	133	3	8	18	23	8	6	12	25
IL SOLE 24 ORE	65	26	0	9	8	9	6	2	1	4
IL TIRRENO	563	15	52	88	169	125	75	38	1	0
TUTTOSPORT	80	24	7	5	8	5	6	3	17	5
L'UNITA'	148	55	6	5	22	12	4	12	18	15
QUOTIDIANI ISEGI	1727	628	99	170	196	190	111	111	109	113

(percentuali di composizione)

	POPOLAZIONE	100.0	33.3	5.9	10.8	9.6	10.8	6.2	7.3	8.7	7.4
CORRIERE DELLA SERA	100.0	26.5	2.1	6.7	10.2	21.8	7.9	1.4	9.1	14.2	
CORRIERE DELLO SPORT-STADIO	100.0	39.7	5.4	4.7	11.0	4.7	5.0	9.1	12.3	8.0	
LA GAZZETTA DELLO SPORT	100.0	34.5	5.8	10.6	9.1	9.1	5.3	8.4	9.2	8.1	
LA NAZIONE	100.0	49.1	6.6	10.3	1.0	6.2	3.0	7.6	8.1	7.9	
LA REPUBBLICA	100.0	56.2	1.4	3.4	7.7	9.7	3.2	2.7	5.3	10.5	
IL SOLE 24 ORE	100.0	40.0	0.5	13.9	12.9	13.5	8.8	3.0	1.4	6.0	
IL TIRRENO	100.0	2.7	9.2	15.7	30.0	22.2	13.3	6.7	0.2	0.0	
TUTTOSPORT	100.0	29.9	8.4	6.8	9.8	6.4	7.1	4.0	21.2	6.3	
L'UNITA'	100.0	37.2	4.0	3.5	14.5	8.0	3.0	7.8	11.9	10.1	
QUOTIDIANI ISEGI	100.0	36.4	5.7	9.9	11.3	11.0	6.4	6.4	6.3	6.5	

Lettori in un giorno medio delle testate ISEGI più lette nella Regione
 Analisi secondo: ● duplicazioni di lettura

(valori assoluti × 1.000)

ADULTI	Totale	Corriere della Sera	Corriere dello Sport-Stadio	La Gazzetta dello Sport	La Nazione	La Repubblica	Il Sole 24 Ore	Il Tirreno	Tutto-Sport	L'Unità
POPOLAZIONE	3129	75	120	374	1014	237	65	563	80	148
CORRIERE DELLA SERA.....	75	75	9	14	34	17	5	14	2	5
CORRIERE DELLO SPORT-STADIO.....	120	9	120	52	72	12	5	31	22	16
LA GAZZETTA DELLO SPORT.....	374	14	52	374	195	40	15	100	45	28
LA NAZIONE.....	1014	34	72	195	1014	109	35	150	47	69
LA REPUBBLICA.....	237	17	12	40	109	237	17	40	7	21
IL SOLE 24 ORE.....	65	5	5	15	35	17	65	17	1	4
IL TIRRENO.....	563	14	31	100	150	40	17	563	24	37
TUTTOSPORT.....	80	2	22	45	47	7	1	24	80	10
L'UNITA'.....	148	5	16	28	69	21	4	37	10	148
SUPPLEMENTI										
SETTE (ultimi 7 giorni).....	128	14	8	27	63	18	5	24	8	6
IL VENERDI' (ultimi 7 giorni).....	350	19	16	60	160	102	17	56	13	25

Toscana

Frequenza di lettura

Analisi secondo: ● probabilità di lettura B/A

(valori assoluti × 1.000)

ADULTI	TOTALE LETTORI			FREQ. BASSA	FREQ. MEDIA	FREQ. ALTA
	Ultimi 3 mesi (A)	Giorno medio (B)	Probabilità lettura (B/A)	Probabilità lettura (B/A)	Probabilità lettura (B/A)	Probabilità lettura (B/A)
POPOLAZIONE	3129	3129	1.000	1.000	1.000	1.000
CORRIERE DELLA SERA	601	75	0.125	0.023	0.125	0.653
CORRIERE DELLO SPORT-STADIO	532	120	0.226	0.037	0.159	0.750
LA GAZZETTA DELLO SPORT	1106	374	0.338	0.060	0.181	0.759
LA NAZIONE	2221	1014	0.457	0.056	0.163	0.803
LA REPUBBLICA	1063	237	0.223	0.029	0.160	0.648
IL SOLE 24 ORE	325	65	0.200	0.038	0.110	0.627
IL TIRRENO	1318	563	0.427	0.051	0.168	0.753
TUTTOSPORT	481	80	0.166	0.034	0.127	0.641
L'UNITA'	731	148	0.202	0.033	0.159	0.664

(valori assoluti × 1.000)

UOMINI	TOTALE LETTORI			FREQ. BASSA	FREQ. MEDIA	FREQ. ALTA
	Ultimi 3 mesi (A)	Giorno medio (B)	Probabilità lettura (B/A)	Probabilità lettura (B/A)	Probabilità lettura (B/A)	Probabilità lettura (B/A)
POPOLAZIONE	1492	1492	1.000	1.000	1.000	1.000
CORRIERE DELLA SERA	359	42	0.117	0.026	0.112	0.643
CORRIERE DELLO SPORT-STADIO	401	99	0.247	0.032	0.171	0.764
LA GAZZETTA DELLO SPORT	808	312	0.386	0.057	0.200	0.787
LA NAZIONE	1164	610	0.524	0.049	0.194	0.837
LA REPUBBLICA	584	129	0.221	0.019	0.164	0.676
IL SOLE 24 ORE	205	43	0.210	0.026	0.118	0.627
IL TIRRENO	687	338	0.492	0.030	0.202	0.785
TUTTOSPORT	356	65	0.183	0.028	0.137	0.648
L'UNITA'	451	104	0.231	0.037	0.163	0.682

Frequenza di lettura

Analisi secondo: ● probabilità di lettura B/A

(valori assoluti × 1.000)

DONNE	TOTALE LETTORI			FREQ. BASSA	FREQ. MEDIA	FREQ. ALTA
	Ultimi 3 mesi (A)	Giorno medio (B)	Probabilità lettura (B/A)	Probabilità lettura (B/A)	Probabilità lettura (B/A)	Probabilità lettura (B/A)
POPOLAZIONE	1637	1637	1.000	1.000	1.000	1.000
CORRIERE DELLA SERA	242	32	0.132	0.018	0.147	0.636
CORRIERE DELLO SPORT-STADIO	132	21	0.159	0.048	0.108	0.688
LA GAZZETTA DELLO SPORT	298	62	0.208	0.081	0.137	0.611
LA NAZIONE	1058	404	0.382	0.062	0.134	0.755
LA REPUBBLICA	479	108	0.225	0.037	0.153	0.622
IL SOLE 24 ORE	120	22	0.183	0.056	0.119	0.652
IL TIRRENO	631	224	0.355	0.067	0.139	0.707
TUTTOSPORT	124	15	0.121	0.047	0.097	0.600
L'UNITA'	280	44	0.157	0.029	0.145	0.594

(valori assoluti × 1.000)

RESPONSABILI ACQUISTI	TOTALE LETTORI			FREQ. BASSA	FREQ. MEDIA	FREQ. ALTA
	Ultimi 3 mesi (A)	Giorno medio (B)	Probabilità lettura (B/A)	Probabilità lettura (B/A)	Probabilità lettura (B/A)	Probabilità lettura (B/A)
POPOLAZIONE	1309	1309	1.000	1.000	1.000	1.000
CORRIERE DELLA SERA	179	25	0.140	0.024	0.171	0.600
CORRIERE DELLO SPORT-STADIO	81	16	0.198	0.036	0.135	0.625
LA GAZZETTA DELLO SPORT	218	50	0.229	0.080	0.151	0.659
LA NAZIONE	825	317	0.384	0.048	0.120	0.790
LA REPUBBLICA	361	84	0.233	0.015	0.168	0.667
IL SOLE 24 ORE	100	20	0.200	0.044	0.111	0.700
IL TIRRENO	499	185	0.371	0.078	0.155	0.712
TUTTOSPORT	88	12	0.136	0.045	0.089	0.600
L'UNITA'	230	38	0.165	0.025	0.156	0.762

Marche

Lettori in un giorno medio delle testate ISEGI più lette nella Regione

Analisi secondo: ● caratteri socio-demografici

(valori assoluti × 1.000)

ADULTI

Totale

	Totale	Corriere Adriatico	Corriere della Sera	Corriere dello Sport-Stadio	La Gazzetta dello Sport	Il Messaggero	La Repubblica	Il Resto del Carlino	Sette	Il Venerdì
POPOLAZIONE	1223	122	38	39	105	39	60	230	47	85
SESSO										
UOMINI	591	76	22	37	93	19	34	144	28	49
DONNE	632	46	16	2	12	20	26	86	19	36
RESPONSABILI ACQUISTI	512	32	13	1	11	18	18	62	11	29
RESPONSABILI ACQ. UOMINI	24	1	1	0	1	2	1	7	2	3
RESPONSABILI ACQ. DONNE	488	32	13	0	10	16	17	55	10	26
ETA'										
14-17 ANNI	57	6	1	4	12	2	2	17	4	2
18-24 ANNI	148	19	6	8	15	6	12	32	11	14
25-34 ANNI	218	24	8	6	28	8	16	44	9	30
35-44 ANNI	182	24	8	10	22	5	11	37	9	17
45-54 ANNI	197	13	3	2	17	5	4	36	6	8
55-64 ANNI	191	17	8	7	6	5	6	27	7	8
65 ANNI E OLTRE	231	20	5	3	4	8	9	36	2	6
CLASSE SOCIO-ECONOMICA										
SUPERIORE, MEDIO-SUPERIORE	134	15	11	6	18	4	20	45	16	24
MEDIA OLTRE 2.250.000	437	53	13	15	47	11	21	83	17	32
MEDIA FINO 2.250.000	247	19	7	8	16	15	12	47	10	20
MEDIO-INFERIORE, INFERIORE	404	35	7	9	23	8	7	55	4	9
TITOLO DI STUDIO										
LAUREA	31	4	6	0	2	1	4	10	6	7
DIPLOMA MEDIA SUPERIORE	257	35	15	8	28	9	36	73	23	45
LICENZA MEDIA INFERIORE	360	45	10	19	46	16	13	89	13	26
LICENZA ELEMENTARE	400	30	7	11	29	9	6	47	5	7
NESSUN TITOLO	175	8	1	0	1	3	1	11	0	1
CLASSE SOCIO-PROFESSIONALE										
CETI SUPERIORI A	32	4	4	0	5	2	6	11	4	5
CETI MEDI										
FASCIA ALTA B1	229	30	8	12	33	4	19	56	9	22
FASCIA BASSA B2	63	6	4	4	10	5	7	18	5	11
AGRICOLTORI B3	39	1	1	1	0	2	0	6	1	0
INTELLETTUALI										
DOCENTI C1	21	4	4	0	0	0	2	7	4	5
STUDENTI C2	102	15	4	6	14	5	7	28	13	13
OPERAI										
FASCIA ALTA D1	134	15	2	5	15	3	2	20	3	7
FASCIA BASSA D2	79	6	3	3	13	2	2	18	1	5
BRACCianti D3	4	0	0	0	0	0	0	1	0	0
PENSIONATI ED ALTRI										
FASCIA ALTA F1	95	12	5	2	5	1	6	12	3	4
FASCIA BASSA F2	206	15	2	6	5	9	4	33	1	4
CASALINGHE FAM. NON OPERAIE										
FASCIA ALTA E1	65	4	1	0	2	2	2	9	1	3
FASCIA BASSA E2	66	3	1	0	0	2	2	6	1	3
CASALINGHE FAM. OPERAIE										
FASCIA ALTA E3	42	3	1	0	2	0	1	3	1	0
FASCIA BASSA E4	45	3	0	0	0	1	0	1	0	2
SAGACITY										
DIPENDENTI GIOVANI FASCIA ALTA	71	12	3	3	10	3	7	15	11	12
DIPENDENTI GIOVANI FASCIA BASSA	40	6	1	3	4	1	2	12	2	2
PRE-FAMILIARI FASCIA ALTA	137	16	4	8	20	4	9	28	6	15
PRE-FAMILIARI FASCIA BASSA	29	2	0	1	6	2	1	9	1	2
FAMILIARI GIOVANI FASCIA ALTA	88	6	1	1	9	2	6	18	2	9
FAMILIARI GIOVANI FASCIA BASSA	57	7	4	1	6	4	4	11	2	6
FAMILIARI NON GIOVANI F. ALTA	172	23	10	6	19	2	10	37	7	11
FAMILIARI NON GIOVANI F. BASSA	79	6	2	4	9	3	3	16	3	8
POST-FAMILIARI NON ANZIANI F. ALTA	95	10	2	3	11	3	4	17	5	3
POST-FAMILIARI NON ANZIANI F. BASSA	66	2	0	1	4	2	1	9	2	6
POST-FAMILIARI ANZIANI F. ALTA	132	15	6	1	3	1	7	18	4	7
POST-FAMILIARI ANZIANI F. BASSA	256	18	4	6	4	11	5	39	3	5
AMPIEZZA CENTRI										
FINO 10 MILA ABITANTI	475	38	12	13	44	12	15	89	14	22
10 - 30 MILA ABITANTI	258	17	6	9	24	9	16	46	12	25
30 - 100 MILA ABITANTI	399	39	13	11	28	17	20	84	16	27
100 - 250 MILA ABITANTI	91	28	6	5	9	1	9	11	6	10
OLTRE 250 MILA ABITANTI	0	0	0	0	0	0	0	0	0	0
COMUNI										
CAPOLUOGHI	262	36	8	10	23	12	18	62	13	22
NON CAPOLUOGHI	961	87	30	28	82	26	42	168	34	64

Lettori in un giorno medio delle testate ISEGI più lette nella Regione

Analisi secondo: ● caratteri socio-demografici

(percentuali di composizione)

ADULTI	Totale	Corriere Adriatico	Corriere della Sera	Corriere dello Sport-Stadio	La Gazzetta dello Sport	Il Messaggero	La Repubblica	Il Resto del Carlino	Sette	Il Venerdì
POPOLAZIONE	100.0	100.0	100.0	100.0	100.0	100.0	100.0	100.0	100.0	100.0
SESSO										
UOMINI	48.3	62.0	58.8	95.6	88.3	48.2	57.3	62.7	60.0	57.3
DONNE	51.7	38.0	41.2	4.4	11.7	51.8	42.7	37.3	40.0	42.7
RESPONSABILI ACQUISTI	41.9	26.3	35.2	1.6	10.9	45.8	29.7	27.2	24.2	33.7
RESPONSABILI ACQ. UOMINI	2.0	0.4	1.7	0.6	1.4	4.5	1.7	3.2	3.6	3.3
RESPONSABILI ACQ. DONNE	39.9	25.9	33.5	1.0	9.5	41.3	28.0	24.0	20.6	30.4
ETA'										
14-17 ANNI	4.7	5.1	1.6	10.2	11.9	6.1	2.7	7.3	7.7	2.4
18-24 ANNI	12.1	15.6	15.6	19.7	13.9	14.5	19.4	13.9	24.3	16.5
25-34 ANNI	17.8	19.5	20.7	15.3	26.7	21.2	26.9	19.3	18.7	35.2
35-44 ANNI	14.9	19.2	21.1	25.6	21.3	13.4	19.2	16.0	18.4	20.1
45-54 ANNI	16.1	10.7	7.2	5.3	16.2	11.7	7.4	15.8	12.5	9.9
55-64 ANNI	15.6	13.6	20.1	17.2	6.1	12.1	9.8	11.9	14.8	9.1
65 ANNI E OLTRE	18.9	16.2	13.7	6.6	4.1	21.0	14.7	15.7	3.5	6.7
CLASSE SOCIO-ECONOMICA										
SUPERIORE, MEDIO-SUPERIORE	11.0	12.4	28.3	16.6	17.1	10.6	34.2	19.4	34.9	28.2
MEDIA OLTRE 2.250.000	35.7	43.3	33.5	37.6	45.0	28.7	34.6	36.1	35.7	37.4
MEDIA FINO 2.250.000	20.2	15.9	18.9	21.3	15.7	39.4	20.4	20.4	20.7	23.9
MEDIO-INFERIORE, INFERIORE	33.1	28.5	19.3	24.6	22.3	21.3	10.9	24.1	8.8	10.5
TITOLO DI STUDIO										
LAUREA	2.5	2.9	14.6	1.0	1.5	3.1	7.3	4.5	12.9	8.6
DIPLOMA MEDIA SUPERIORE	21.0	28.8	39.2	21.0	26.5	22.7	60.1	31.6	49.1	52.8
LICENZA MEDIA INFERIORE	29.4	37.0	26.5	49.5	43.6	42.0	21.1	38.5	26.8	30.0
LICENZA ELEMENTARE	32.7	24.9	17.7	28.2	27.4	23.7	9.3	20.6	11.0	7.7
NESSUN TITOLO	14.3	6.5	2.1	0.3	1.0	8.5	2.2	4.7	0.2	0.9
CLASSE SOCIO-PROFESSIONALE										
CETI SUPERIORI A	2.6	3.1	10.0	1.1	4.7	4.2	9.4	4.9	8.2	5.7
CETI MEDI										
FASCIA ALTA B1	18.7	24.6	21.2	31.0	31.2	9.8	31.0	24.5	19.2	26.2
FASCIA BASSA B2	5.2	5.2	10.2	9.7	9.8	12.0	11.5	7.7	10.2	13.0
AGRICOLTORI B3	3.2	1.1	2.3	2.8	0.4	6.3	0.4	2.7	1.5	0.2
INTELLETTUALI										
DOCENTI C1	1.7	3.2	9.7	0.6	0.1	1.0	3.3	3.0	8.3	6.3
STUDENTI C2	8.3	12.5	9.5	15.5	13.3	12.7	12.5	12.2	26.9	15.2
OPERAI										
FASCIA ALTA D1	11.0	12.0	5.1	11.8	14.4	8.3	3.9	8.6	6.9	8.6
FASCIA BASSA D2	6.4	5.3	7.0	7.5	12.3	4.9	2.9	8.0	2.1	5.5
BRACCIANTI D3	0.4	0.0	0.0	0.0	0.0	0.0	0.0	0.4	0.0	0.0
PENSIONATI ED ALTRI										
FASCIA ALTA F1	7.8	10.1	12.3	4.5	4.4	1.9	10.3	5.1	6.8	4.5
FASCIA BASSA F2	16.8	12.6	5.3	15.0	4.7	23.5	6.3	14.5	2.9	4.6
CASALINGHE FAM. NON OPERAIE										
FASCIA ALTA E1	5.3	3.5	3.1	0.0	2.4	5.7	3.6	3.8	1.2	3.9
FASCIA BASSA E2	5.4	2.3	1.9	0.2	0.1	5.6	3.5	2.7	2.2	4.1
CASALINGHE FAM. OPERAIE										
FASCIA ALTA E3	3.4	2.2	1.9	0.0	1.8	0.9	1.0	1.5	2.9	0.3
FASCIA BASSA E4	3.7	2.3	0.3	0.3	0.4	3.1	0.3	0.4	0.6	1.9
SAGACITY										
DIPENDENTI GIOVANI FASCIA ALTA	5.8	9.6	9.1	7.0	9.6	7.9	11.6	6.7	23.5	14.1
DIPENDENTI GIOVANI FASCIA BASSA	3.3	5.2	2.9	8.8	4.1	3.2	3.7	5.3	4.3	2.7
PRE-FAMILIARI FASCIA ALTA	11.2	12.8	10.0	20.3	19.1	9.1	15.4	12.0	11.9	17.7
PRE-FAMILIARI FASCIA BASSA	2.4	1.4	1.3	3.8	5.8	4.3	1.6	4.0	1.6	2.2
FAMILIARI GIOVANI FASCIA ALTA	7.2	5.3	4.0	1.7	8.4	6.3	9.7	7.8	4.9	10.4
FAMILIARI GIOVANI FASCIA BASSA	4.6	5.9	10.5	3.5	5.4	11.1	7.1	4.7	4.5	7.1
FAMILIARI NON GIOVANI F. ALTA	14.1	18.4	25.6	15.4	17.9	6.2	16.4	16.3	13.9	12.7
FAMILIARI NON GIOVANI F. BASSA	6.5	4.6	5.1	9.5	8.2	8.2	5.0	7.1	6.3	9.0
POST-FAMILIARI NON ANZIANI F. ALTA	7.8	8.2	4.5	7.7	10.4	8.3	6.2	7.5	10.1	3.1
POST-FAMILIARI NON ANZIANI F. BASSA	5.4	1.5	0.6	3.0	3.7	4.1	2.0	3.7	4.1	6.6
POST-FAMILIARI ANZIANI F. ALTA	10.8	12.4	15.9	3.4	3.2	2.0	12.5	7.9	7.9	8.7
POST-FAMILIARI ANZIANI F. BASSA	20.9	14.8	10.5	15.7	4.1	29.4	8.8	16.9	6.9	5.7
AMPIEZZA CENTRI										
FINO 10 MILA ABITANTI	38.9	30.8	32.1	34.8	41.6	30.5	25.2	38.7	28.6	26.3
10 - 30 MILA ABITANTI	21.1	14.1	16.6	24.4	22.6	24.5	26.5	19.8	24.7	29.6
30 - 100 MILA ABITANTI	32.6	31.9	35.5	28.8	27.0	43.1	33.5	36.6	34.3	32.1
100 - 250 MILA ABITANTI	7.4	23.2	15.8	12.0	8.8	1.9	14.8	4.9	12.4	12.0
OLTRE 250 MILA ABITANTI	0.0	0.0	0.0	0.0	0.0	0.0	0.0	0.0	0.0	0.0
COMUNI										
CAPOLUOGHI	21.4	29.3	21.7	27.1	21.6	31.6	30.0	26.9	27.7	25.3
NON CAPOLUOGHI	78.6	70.7	78.3	72.9	78.4	68.4	70.0	73.1	72.3	74.7

Marche

Lettori in un giorno medio delle testate ISEGI più lette nella Regione

Analisi secondo: ● **province**

(valori assoluti × 1.000)

ADULTI

	Totale	Ancona	Pesaro Urbino	Macerata	Ascoli Piceno
POPOLAZIONE	1223	379	282	255	307
CORRIERE ADRIATICO	122	82	18	12	10
CORRIERE DELLA SERA	38	24	8	2	4
CORRIERE DELLO SPORT-STADIO	39	16	4	5	13
LA GAZZETTA DELLO SPORT	105	34	23	28	19
IL MESSAGGERO	39	3	2	5	29
LA REPUBBLICA	60	26	13	8	13
IL RESTO DEL CARLINO	230	39	77	58	56
QUOTIDIANI ISEGI	467	163	106	91	107

(percentuali di composizione)

	POPOLAZIONE	100.0	31.0	23.1	20.9	25.1
CORRIERE ADRIATICO	100.0	66.9	15.0	9.6	8.5	
CORRIERE DELLA SERA	100.0	64.6	21.6	4.4	9.4	
CORRIERE DELLO SPORT-STADIO	100.0	41.7	11.5	13.3	33.5	
LA GAZZETTA DELLO SPORT	100.0	32.8	22.1	26.7	18.3	
IL MESSAGGERO	100.0	8.2	5.4	12.0	74.4	
LA REPUBBLICA	100.0	43.3	21.1	13.1	22.5	
IL RESTO DEL CARLINO	100.0	17.1	33.3	25.3	24.3	
QUOTIDIANI ISEGI	100.0	34.8	22.7	19.5	23.0	

Lettori in un giorno medio delle testate ISEGI più lette nella Regione
 Analisi secondo: ● duplicazioni di lettura

(valori assoluti × 1.000)

ADULTI	Totale	Corriere Adriatico	Corriere della Sera	Corriere dello Sport-Stadio	La Gazzetta dello Sport	Il Messaggero	La Repubblica	Il Resto del Carlino
POPOLAZIONE 1223	122	38	39	105	39	60	230	
CORRIERE ADRIATICO	122	8	11	21	2	10	32	
CORRIERE DELLA SERA	38	8	38	2	5	2	5	9
CORRIERE DELLO SPORT-STADIO	39	11	2	39	19	3	3	14
LA GAZZETTA DELLO SPORT	105	21	5	19	105	5	7	37
IL MESSAGGERO	39	2	2	3	5	39	2	14
LA REPUBBLICA	60	10	5	3	7	2	60	19
IL RESTO DEL CARLINO	230	32	9	14	37	14	19	230
SUPPLEMENTI								
SETTE (ultimi 7 giorni)	47	9	9	4	8	2	6	15
IL VENERDI' (ultimi 7 giorni)	85	16	8	5	10	4	22	21

Marche

Frequenza di lettura

Analisi secondo: ● probabilità di lettura B/A

(valori assoluti × 1.000)

ADULTI	TOTALE LETTORI			FREQ. BASSA	FREQ. MEDIA	FREQ. ALTA
	Ultimi 3 mesi (A)	Giorno medio (B)	Probabilità lettura (B/A)	Probabilità lettura (B/A)	Probabilità lettura (B/A)	Probabilità lettura (B/A)
POPOLAZIONE	1223	1223	1.000	1.000	1.000	1.000
CORRIERE ADRIATICO	479	122	0.255	0.044	0.118	0.695
CORRIERE DELLA SERA	289	38	0.141	0.053	0.093	0.588
CORRIERE DELLO SPORT-STADIO	184	39	0.212	0.069	0.123	0.688
LA GAZZETTA DELLO SPORT	327	105	0.321	0.077	0.145	0.779
IL MESSAGGERO	233	39	0.167	0.031	0.077	0.529
LA REPUBBLICA	263	60	0.228	0.043	0.162	0.548
IL RESTO DEL CARLINO	673	230	0.342	0.028	0.151	0.732

(valori assoluti × 1.000)

UOMINI	TOTALE LETTORI			FREQ. BASSA	FREQ. MEDIA	FREQ. ALTA
	Ultimi 3 mesi (A)	Giorno medio (B)	Probabilità lettura (B/A)	Probabilità lettura (B/A)	Probabilità lettura (B/A)	Probabilità lettura (B/A)
POPOLAZIONE	591	591	1.000	1.000	1.000	1.000
CORRIERE ADRIATICO	282	76	0.270	0.067	0.150	0.710
CORRIERE DELLA SERA	143	22	0.154	0.031	0.111	0.583
CORRIERE DELLO SPORT-STADIO	155	37	0.239	0.043	0.137	0.700
LA GAZZETTA DELLO SPORT	253	93	0.368	0.115	0.172	0.793
IL MESSAGGERO	111	19	0.171	0.031	0.089	0.565
LA REPUBBLICA	144	34	0.236	0.032	0.195	0.567
IL RESTO DEL CARLINO	362	144	0.398	0.019	0.181	0.757

Frequenza di lettura

Analisi secondo: ● probabilità di lettura B/A

(valori assoluti × 1.000)

DONNE	TOTALE LETTORI			FREQ. BASSA	FREQ. MEDIA	FREQ. ALTA
	Ultimi 3 mesi (A)	Giorno medio (B)	Probabilità lettura (B/A)	Probabilità lettura (B/A)	Probabilità lettura (B/A)	Probabilità lettura (B/A)
POPOLAZIONE	632	632	1.000	1.000	1.000	1.000
CORRIERE ADRIATICO	196	46	0.235	0.037	0.060	0.661
CORRIERE DELLA SERA	125	16	0.128	0.069	0.081	0.600
CORRIERE DELLO SPORT-STADIO	29	2	0.069	0.000	0.050	0.000
LA GAZZETTA DELLO SPORT	74	12	0.162	0.000	0.085	0.615
IL MESSAGGERO	122	20	0.164	0.031	0.065	0.500
LA REPUBBLICA	119	26	0.218	0.000	0.125	0.548
IL RESTO DEL CARLINO	311	86	0.277	0.044	0.115	0.694

(valori assoluti × 1.000)

RESPONSABILI ACQUISTI	TOTALE LETTORI			FREQ. BASSA	FREQ. MEDIA	FREQ. ALTA
	Ultimi 3 mesi (A)	Giorno medio (B)	Probabilità lettura (B/A)	Probabilità lettura (B/A)	Probabilità lettura (B/A)	Probabilità lettura (B/A)
POPOLAZIONE	512	512	1.000	1.000	1.000	1.000
CORRIERE ADRIATICO	149	32	0.215	0.022	0.066	0.651
CORRIERE DELLA SERA	95	13	0.137	0.091	0.092	0.556
CORRIERE DELLO SPORT-STADIO	24	1	0.042	0.000	0.059	0.000
LA GAZZETTA DELLO SPORT	46	11	0.239	0.200	0.069	0.750
IL MESSAGGERO	89	18	0.202	0.040	0.093	0.650
LA REPUBBLICA	80	18	0.225	0.000	0.119	0.522
IL RESTO DEL CARLINO	229	62	0.271	0.030	0.101	0.689

Umbria

Lettori in un giorno medio delle testate ISEGI più lette nella Regione

Analisi secondo: ● caratteri socio-demografici

(valori assoluti × 1.000)

ADULTI	Totale	Corriere Umbria Viterbo	Corriere della Sera	Corriere dello Sport-Stadio	La Gazzetta dello Sport	Il Messaggero	La Nazione	La Repubblica	Tutto-Sport	Sette	Il Venerdì
POPOLAZIONE	720	154	25	55	57	77	87	54	26	34	80
SESSO											
UOMINI	347	91	13	47	47	51	44	31	23	18	48
DONNE	373	63	12	8	9	26	42	23	3	17	32
RESPONSABILI ACQUISTI	307	49	12	8	8	24	32	15	4	11	24
RESPONSABILI ACQ. UOMINI	27	5	2	4	4	4	4	2	2	2	5
RESPONSABILI ACQ. DONNE	280	44	10	5	4	20	28	13	1	9	19
ETA'											
14-17 ANNI	34	8	2	5	6	5	5	2	2	4	4
18-24 ANNI	85	22	3	9	13	8	16	12	4	8	18
25-34 ANNI	125	37	4	14	16	15	21	12	5	5	20
35-44 ANNI	115	29	5	12	7	16	11	10	8	6	14
45-54 ANNI	108	23	5	6	8	11	15	7	4	7	12
55-64 ANNI	119	17	4	6	5	11	9	4	2	3	7
65 ANNI E OLTRE	134	18	2	2	2	11	11	7	1	1	5
CLASSE SOCIO-ECONOMICA											
SUPERIORE, MEDIO-SUPERIORE	67	20	7	5	5	8	14	15	2	11	22
MEDIA OLTRE 2.250.000	248	58	10	20	23	26	38	22	12	14	30
MEDIA FINO 2.250.000	127	28	4	14	12	18	16	7	4	7	15
MEDIO-INFERIORE, INFERIORE	277	48	4	16	18	25	18	10	8	4	13
TITOLO DI STUDIO											
LAUREA	28	10	5	1	1	4	3	8	0	6	11
DIPLOMA MEDIA SUPERIORE	168	48	11	12	18	23	33	29	8	12	39
LICENZA MEDIA INFERIORE	215	55	6	29	26	29	30	10	14	12	21
LICENZA ELEMENTARE	199	31	2	10	10	19	19	6	4	4	6
NESSUN TITOLO	110	10	0	1	2	2	2	1	0	0	2
CLASSE SOCIO-PROFESSIONALE											
CETI SUPERIORI A	17	7	3	2	1	4	4	4	1	2	7
CETI MEDI											
FASCIA ALTA B1	118	36	6	14	12	14	22	14	8	9	20
FASCIA BASSA B2	41	10	1	6	7	5	4	3	2	1	5
AGRICOLTORI B3	12	1	0	0	0	0	1	0	0	0	0
INTELLETTUALI											
DOCENTI C1	18	5	4	0	1	2	3	5	0	4	9
STUDENTI C2	69	17	4	10	11	10	11	12	3	8	16
OPERAI											
FASCIA ALTA D1	70	19	1	6	8	8	9	2	6	2	4
FASCIA BASSA D2	56	15	1	7	7	9	7	2	2	3	5
BRACCIANTI D3	5	1	0	1	0	1	1	1	0	0	0
PENSIONATI ED ALTRI											
FASCIA ALTA F1	62	9	2	2	2	5	6	4	0	2	5
FASCIA BASSA F2	124	18	2	4	4	11	8	6	1	1	5
CASALINGHE FAM. NON OPERAIE											
FASCIA ALTA E1	36	4	1	1	1	2	3	1	0	2	2
FASCIA BASSA E2	47	5	1	2	0	3	2	0	0	0	1
CASALINGHE FAM. OPERAIE											
FASCIA ALTA E3	22	4	0	0	0	2	4	0	0	0	0
FASCIA BASSA E4	24	4	0	0	1	1	1	0	0	0	0
SAGACITY											
DIPENDENTI GIOVANI FASCIA ALTA	56	13	3	7	9	6	11	10	3	7	13
DIPENDENTI GIOVANI FASCIA BASSA	24	7	1	3	3	4	3	3	1	2	5
PRE-FAMILIARI FASCIA ALTA	59	21	3	7	11	6	15	7	5	4	13
PRE-FAMILIARI FASCIA BASSA	23	5	0	4	3	3	2	1	1	2	3
FAMILIARI GIOVANI FASCIA ALTA	45	10	1	4	3	6	6	3	1	2	5
FAMILIARI GIOVANI FASCIA BASSA	36	11	1	4	5	3	5	2	1	1	3
FAMILIARI NON GIOVANI F. ALTA	98	24	6	9	7	10	12	9	7	8	13
FAMILIARI NON GIOVANI F. BASSA	52	12	1	6	5	8	4	3	2	1	4
POST-FAMILIARI NON ANZIANI F. ALTA	49	11	2	2	2	5	7	4	1	4	7
POST-FAMILIARI NON ANZIANI F. BASSA	39	6	0	1	2	4	4	0	1	0	2
POST-FAMILIARI ANZIANI F. ALTA	88	15	3	4	3	10	10	5	1	2	6
POST-FAMILIARI ANZIANI F. BASSA	150	18	3	4	4	13	9	5	1	1	5
AMPIEZZA CENTRI											
FINO 10 MILA ABITANTI	186	34	4	16	14	14	16	12	7	7	15
10 - 30 MILA ABITANTI	169	36	5	10	12	15	21	9	7	7	19
30 - 100 MILA ABITANTI	140	29	5	8	12	7	16	9	4	7	16
100 - 250 MILA ABITANTI	225	54	11	21	18	41	34	23	7	14	30
OLTRE 250 MILA ABITANTI	0	0	0	0	0	0	0	0	0	0	0
COMUNI											
CAPOLUOGHI	225	54	11	21	19	41	34	24	7	14	30
NON CAPOLUOGHI	495	100	14	34	38	36	53	30	18	20	50

Lettori in un giorno medio delle testate ISEGI più lette nella Regione

Analisi secondo: ● caratteri socio-demografici

(percentuali di composizione)

ADULTI	Totale	Corriere Umbria Viterbo	Corriere della Sera	Corriere dello Sport-Stadio	La Gazzetta dello Sport	Il Messaggero	La Nazione	La Repubblica	Tutto-Sport	Sette	Il Venerdì
POPOLAZIONE	100.0	100.0	100.0	100.0	100.0	100.0	100.0	100.0	100.0	100.0	100.0
SESSO											
UOMINI	48.2	59.3	51.5	84.7	83.5	66.0	51.2	57.9	89.2	51.8	60.3
DONNE	51.8	40.7	48.5	15.3	16.5	34.0	48.8	42.1	10.8	48.2	39.7
RESPONSABILI ACQUISTI	42.6	32.1	49.1	15.5	13.7	30.6	36.4	28.3	14.0	32.0	30.4
RESPONSABILI ACQ. UOMINI	3.8	3.5	7.1	6.6	7.4	5.1	4.3	3.3	9.7	4.6	6.2
RESPONSABILI ACQ. DONNE	38.9	28.6	42.1	8.9	6.3	25.5	32.1	25.1	4.2	27.4	24.2
ETA'											
14-17 ANNI	4.7	5.0	8.6	9.6	9.7	6.8	5.6	3.3	9.8	12.4	4.9
18-24 ANNI	11.8	14.4	13.8	16.1	23.6	10.6	18.1	22.6	14.9	23.5	22.9
25-34 ANNI	17.4	24.4	16.1	26.3	27.4	18.8	24.2	22.5	20.0	15.7	24.7
35-44 ANNI	16.0	19.0	20.0	22.1	12.7	20.3	12.3	18.2	30.9	16.9	17.9
45-54 ANNI	15.0	14.9	19.6	10.4	13.3	14.0	17.4	13.2	14.3	19.2	14.7
55-64 ANNI	16.5	10.9	15.2	11.7	9.3	14.5	9.9	7.4	7.0	9.8	8.5
65 ANNI E OLTRE	18.6	11.5	6.8	3.8	3.9	14.9	12.5	12.8	3.1	2.6	6.4
CLASSE SOCIO-ECONOMICA											
SUPERIORE, MEDIO-SUPERIORE	9.4	12.7	29.5	9.0	8.7	10.7	16.6	27.5	9.5	30.7	27.8
MEDIA OLTRE 2.250.000	34.5	37.7	40.0	36.7	39.8	33.7	44.1	41.0	46.0	39.4	37.8
MEDIA FINO 2.250.000	17.6	18.3	15.0	24.9	20.3	23.0	18.6	13.5	14.9	19.4	18.7
MEDIO-INFERIORE, INFERIORE	38.5	31.3	15.5	29.4	31.1	32.6	20.6	18.0	29.6	10.5	15.8
TITOLO DI STUDIO											
LAUREA	3.9	6.5	21.5	2.4	2.3	5.1	3.9	14.8	1.0	17.4	13.8
DIPLOMA MEDIA SUPERIORE	23.4	31.1	44.1	22.6	32.3	29.8	37.5	53.8	29.9	36.3	49.0
LICENZA MEDIA INFERIORE	29.9	35.8	25.8	53.2	45.4	38.2	34.3	19.2	54.7	35.1	26.9
LICENZA ELEMENTARE	27.6	20.4	8.0	19.0	17.2	24.5	22.4	10.8	14.2	10.7	8.1
NESSUN TITOLO	15.2	6.2	0.6	2.7	2.7	2.3	1.8	1.4	0.2	0.5	2.2
CLASSE SOCIO-PROFESSIONALE											
CETI SUPERIORI A	2.4	4.8	10.2	2.8	1.5	4.6	4.4	6.8	3.3	4.8	8.7
CETI MEDI											
FASCIA ALTA B1	16.4	23.8	26.0	25.1	21.6	18.7	25.6	25.2	33.2	26.0	24.9
FASCIA BASSA B2	5.7	6.3	3.2	10.6	12.5	7.0	4.4	6.1	7.7	3.1	6.2
AGRICOLTORI B3	1.7	0.4	0.1	0.1	0.6	0.4	1.4	0.0	0.2	0.0	0.2
INTELLETTUALI											
DOCENTI C1	2.5	3.4	14.5	0.2	2.0	2.0	3.9	8.6	0.4	12.3	11.2
STUDENTI C2	9.6	11.0	16.8	18.2	20.1	12.8	13.0	23.0	13.6	22.4	20.5
OPERAI											
FASCIA ALTA D1	9.7	12.1	4.6	11.6	14.7	10.6	10.7	3.1	21.6	5.7	5.4
FASCIA BASSA D2	7.7	9.6	2.3	13.2	11.7	12.2	7.6	4.1	8.4	7.7	6.4
BRACCianti D3	0.7	0.5	0.6	1.2	0.9	0.8	0.6	1.2	1.5	1.3	0.3
PENSIONATI ED ALTRI											
FASCIA ALTA F1	8.5	5.6	8.6	4.0	4.1	7.0	7.5	8.0	1.4	6.8	5.7
FASCIA BASSA F2	17.2	11.5	8.0	6.7	6.9	14.6	9.4	11.1	5.2	3.9	6.7
CASALINGHE FAM. NON OPERAIE											
FASCIA ALTA E1	5.0	2.7	2.0	1.8	1.5	2.1	3.6	2.1	0.6	4.5	2.4
FASCIA BASSA E2	6.5	3.4	2.4	3.1	0.6	4.0	2.6	0.3	1.1	0.4	0.7
CASALINGHE FAM. OPERAIE											
FASCIA ALTA E3	3.0	2.7	0.2	0.6	0.4	2.1	4.4	0.2	0.7	0.5	0.6
FASCIA BASSA E4	3.4	2.3	0.5	0.9	1.0	1.1	0.9	0.2	1.3	0.5	0.1
SAGACITY											
DIPENDENTI GIOVANI FASCIA ALTA	7.8	8.7	13.2	12.2	15.8	8.3	12.4	19.2	10.4	20.1	16.6
DIPENDENTI GIOVANI FASCIA BASSA	3.4	4.3	3.0	6.3	5.3	4.6	2.9	5.2	3.1	5.9	5.7
PRE-FAMILIARI FASCIA ALTA	8.2	13.7	12.8	12.4	20.2	8.2	17.0	12.9	18.6	10.7	15.9
PRE-FAMILIARI FASCIA BASSA	3.1	3.3	0.6	7.4	6.1	4.4	2.7	2.3	2.0	5.9	3.5
FAMILIARI GIOVANI FASCIA ALTA	6.3	6.8	5.1	6.7	4.7	7.5	7.3	5.7	5.7	5.2	6.8
FAMILIARI GIOVANI FASCIA BASSA	5.1	6.9	3.7	6.9	8.7	3.3	5.5	3.1	4.8	3.8	4.0
FAMILIARI NON GIOVANI F. ALTA	13.6	15.9	24.5	16.4	11.7	12.5	13.5	17.1	29.2	22.8	16.6
FAMILIARI NON GIOVANI F. BASSA	7.2	8.0	4.8	10.4	8.1	10.6	4.6	5.5	8.4	1.8	4.9
POST-FAMILIARI NON ANZIANI F. ALTA	6.8	7.3	9.3	3.9	3.8	6.0	8.0	8.2	4.0	12.4	9.1
POST-FAMILIARI NON ANZIANI F. BASSA	5.4	3.8	1.4	2.7	3.5	5.5	4.3	0.8	3.7	1.4	2.7
POST-FAMILIARI ANZIANI F. ALTA	12.2	9.8	10.3	7.0	5.0	12.8	11.4	10.2	4.7	6.8	7.3
POST-FAMILIARI ANZIANI F. BASSA	20.8	11.5	11.2	7.7	7.1	16.3	10.3	9.9	5.3	3.2	6.8
AMPIEZZA CENTRI											
FINO 10 MILA ABITANTI	25.9	22.3	16.5	28.6	25.3	17.9	18.3	22.8	28.5	19.0	18.6
10 - 30 MILA ABITANTI	23.5	23.5	20.0	18.2	20.5	19.8	24.1	16.2	25.9	19.8	23.9
30 - 100 MILA ABITANTI	19.4	19.2	21.2	15.0	22.0	9.2	18.0	17.3	17.6	20.5	20.3
100 - 250 MILA ABITANTI	31.2	35.0	42.3	38.2	32.3	53.1	39.5	43.7	27.9	40.7	37.2
OLTRE 250 MILA ABITANTI	0.0	0.0	0.0	0.0	0.0	0.0	0.0	0.0	0.0	0.0	0.0
COMUNI											
CAPOLUOGHI	31.3	35.0	42.3	38.4	32.7	53.3	39.5	43.8	28.1	40.7	37.2
NON CAPOLUOGHI	68.7	65.0	57.7	61.6	67.3	46.7	60.5	56.2	71.9	59.3	62.8

Umbria

Lettori in un giorno medio delle testate ISEGI più lette nella Regione

Analisi secondo: ● provincie

(valori assoluti × 1.000)

ADULTI	Totale	Perugia	Terni
POPOLAZIONE	720	516	204
CORRIERE UMBRIA/VITERBO	154	111	43
CORRIERE DELLA SERA	25	19	6
CORRIERE DELLO SPORT-STADIO	55	32	23
LA GAZZETTA DELLO SPORT	57	40	17
IL MESSAGGERO	77	34	44
LA NAZIONE	87	79	8
LA REPUBBLICA	54	36	17
TUTTOSPORT	26	16	10
QUOTIDIANI ISEGI	318	226	92

(percentuali di composizione)

	POPOLAZIONE	100.0	71.7	28.3
CORRIERE UMBRIA/VITERBO	100.0	72.0	28.0	
CORRIERE DELLA SERA	100.0	76.5	23.5	
CORRIERE DELLO SPORT-STADIO	100.0	58.4	41.6	
LA GAZZETTA DELLO SPORT	100.0	70.1	29.9	
IL MESSAGGERO	100.0	43.6	56.4	
LA NAZIONE	100.0	91.2	8.8	
LA REPUBBLICA	100.0	67.7	32.3	
TUTTOSPORT	100.0	60.8	39.2	
QUOTIDIANI ISEGI	100.0	71.1	28.9	

Lettori in un giorno medio delle testate ISEGI più lette nella Regione

Analisi secondo: ● duplicazioni di lettura

(valori assoluti × 1.000)

ADULTI	Totale	Corriere Umbria Viterbo	Corriere della Sera	Corriere dello Sport-Stadio	La Gazzetta dello Sport	Il Messaggero	La Nazione	La Repubblica	Tutto-Sport
POPOLAZIONE	720	154	25	55	57	77	87	54	26
CORRIERE UMBRIA/VITERBO.....	154	154	10	25	27	30	35	17	12
CORRIERE DELLA SERA.....	25	10	25	3	4	4	7	4	2
CORRIERE DELLO SPORT-STADIO.....	55	25	3	55	19	16	10	6	12
LA GAZZETTA DELLO SPORT.....	57	27	4	19	57	14	13	6	11
IL MESSAGGERO.....	77	30	4	16	14	77	14	14	7
LA NAZIONE.....	87	35	7	10	13	14	87	12	5
LA REPUBBLICA.....	54	17	4	6	6	14	12	54	3
TUTTOSPORT.....	26	12	2	12	11	7	5	3	26
SUPPLEMENTI									
SETTE (ultimi 7 giorni).....	34	13	8	5	5	4	8	7	5
IL VENERDI' (ultimi 7 giorni).....	80	24	9	10	11	14	15	26	6

Umbria

Frequenza di lettura

Analisi secondo: ● probabilità di lettura B/A

(valori assoluti × 1.000)

ADULTI	TOTALE LETTORI			FREQ. BASSA	FREQ. MEDIA	FREQ. ALTA
	Ultimi 3 mesi (A)	Giorno medio (B)	Probabilità lettura (B/A)	Probabilità lettura (B/A)	Probabilità lettura (B/A)	Probabilità lettura (B/A)
POPOLAZIONE	720	720	1.000	1.000	1.000	1.000
CORRIERE UMBRIA/VITERBO	484	154	0.318	0.049	0.168	0.638
CORRIERE DELLA SERA	153	25	0.163	0.016	0.132	0.625
CORRIERE DELLO SPORT-STADIO	206	55	0.267	0.049	0.189	0.593
LA GAZZETTA DELLO SPORT	205	57	0.278	0.065	0.176	0.653
IL MESSAGGERO	300	77	0.257	0.044	0.121	0.674
LA NAZIONE	323	87	0.269	0.038	0.160	0.716
LA REPUBBLICA	206	54	0.262	0.031	0.184	0.667
TUTTOSPORT	113	26	0.230	0.038	0.127	0.708

(valori assoluti × 1.000)

UOMINI	TOTALE LETTORI			FREQ. BASSA	FREQ. MEDIA	FREQ. ALTA
	Ultimi 3 mesi (A)	Giorno medio (B)	Probabilità lettura (B/A)	Probabilità lettura (B/A)	Probabilità lettura (B/A)	Probabilità lettura (B/A)
POPOLAZIONE	347	347	1.000	1.000	1.000	1.000
CORRIERE UMBRIA/VITERBO	271	91	0.336	0.059	0.185	0.670
CORRIERE DELLA SERA	86	13	0.151	0.026	0.162	0.600
CORRIERE DELLO SPORT-STADIO	159	47	0.296	0.037	0.198	0.683
LA GAZZETTA DELLO SPORT	156	47	0.301	0.095	0.187	0.651
IL MESSAGGERO	171	51	0.298	0.049	0.147	0.685
LA NAZIONE	175	44	0.251	0.024	0.184	0.722
LA REPUBBLICA	113	31	0.274	0.032	0.196	0.731
TUTTOSPORT	89	23	0.258	0.000	0.130	0.762

Frequenza di lettura

Analisi secondo: ● probabilità di lettura B/A

(valori assoluti × 1.000)

DONNE	TOTALE LETTORI			FREQ. BASSA	FREQ. MEDIA	FREQ. ALTA
	Ultimi 3 mesi (A)	Giorno medio (B)	Probabilità lettura (B/A)	Probabilità lettura (B/A)	Probabilità lettura (B/A)	Probabilità lettura (B/A)
POPOLAZIONE	373	373	1.000	1.000	1.000	1.000
CORRIERE UMBRIA/VITERBO.....	213	63	0.296	0.042	0.141	0.600
CORRIERE DELLA SERA.....	67	12	0.179	0.000	0.097	0.643
CORRIERE DELLO SPORT-STADIO.....	47	8	0.170	0.071	0.143	0.308
LA GAZZETTA DELLO SPORT.....	50	9	0.180	0.100	0.147	0.667
IL MESSAGGERO.....	129	26	0.202	0.021	0.083	0.656
LA NAZIONE.....	148	42	0.284	0.051	0.123	0.711
LA REPUBBLICA.....	93	23	0.247	0.029	0.161	0.607
TUTTOSPORT.....	24	3	0.125	0.000	0.059	0.333

(valori assoluti × 1.000)

RESPONSABILI ACQUISTI	TOTALE LETTORI			FREQ. BASSA	FREQ. MEDIA	FREQ. ALTA
	Ultimi 3 mesi (A)	Giorno medio (B)	Probabilità lettura (B/A)	Probabilità lettura (B/A)	Probabilità lettura (B/A)	Probabilità lettura (B/A)
POPOLAZIONE	307	307	1.000	1.000	1.000	1.000
CORRIERE UMBRIA/VITERBO.....	178	49	0.275	0.050	0.125	0.609
CORRIERE DELLA SERA.....	53	12	0.226	0.053	0.150	0.643
CORRIERE DELLO SPORT-STADIO.....	41	8	0.195	0.000	0.182	0.364
LA GAZZETTA DELLO SPORT.....	38	8	0.211	0.000	0.125	0.800
IL MESSAGGERO.....	106	24	0.226	0.026	0.116	0.720
LA NAZIONE.....	118	32	0.271	0.030	0.154	0.688
LA REPUBBLICA.....	70	15	0.214	0.043	0.167	0.588
TUTTOSPORT.....	18	4	0.222	0.000	0.111	0.600

Lazio

Lettori in un giorno medio delle testate ISEGI più lette nella Regione

Analisi secondo: ● caratteri socio-demografici

(valori assoluti × 1.000)

ADULTI	Totale	Corriere della Sera	Corriere dello Sport-Stadio	La Gazzetta dello Sport	Il Messaggero	La Repubblica	Il Sole 24 Ore	Il Tempo	Tutto-Sport	L'Unità	Corriere Umbria Viterbo	Sette	Il Venerdì
POPOLAZIONE	4348	181	479	116	1254	596	107	339	57	82	31	216	707
SESSO													
UOMINI	2075	114	366	93	702	335	75	203	46	62	20	123	390
DONNE	2273	67	113	22	552	262	32	136	11	21	11	92	317
RESPONSABILI ACQUISTI	1841	61	107	18	469	224	28	113	11	21	8	73	239
RESPONSABILI ACQ. UOMINI	203	11	28	2	63	36	11	25	2	4	1	11	39
RESPONSABILI ACQ. DONNE	1638	51	78	15	406	188	17	88	9	17	7	62	201
ETA'													
14-17 ANNI	298	7	42	16	71	28	3	13	7	2	1	16	44
18-24 ANNI	610	27	90	26	159	102	14	61	12	13	6	39	137
25-34 ANNI	805	44	113	32	241	140	29	66	14	10	7	43	164
35-44 ANNI	692	33	93	20	224	126	33	57	10	18	10	33	130
45-54 ANNI	672	26	73	13	247	98	13	46	9	13	3	39	115
55-64 ANNI	614	23	48	6	186	68	12	45	1	12	2	20	69
65 ANNI E OLTRE	658	20	20	4	126	34	3	52	4	15	1	26	48
CLASSE SOCIO-ECONOMICA													
SUPERIORE, MEDIO-SUPERIORE	640	66	63	26	217	195	48	90	11	19	4	65	215
MEDIA OLTRE 2.250.000	1334	56	155	39	443	228	37	113	13	27	10	81	273
MEDIA FINO 2.250.000	1131	36	127	29	350	121	17	82	15	20	9	52	160
MEDIO-INFERIORE, INFERIORE	1243	23	135	22	243	52	5	55	18	16	7	18	59
TITOLO DI STUDIO													
LAUREA	253	40	6	4	70	103	23	33	0	7	1	27	107
DIPLOMA MEDIA SUPERIORE	1213	75	144	39	434	311	68	156	20	36	8	109	364
LICENZA MEDIA INFERIORE	1435	44	223	55	459	140	14	99	28	26	11	55	172
LICENZA ELEMENTARE	1081	19	96	16	248	35	2	48	9	9	10	23	54
NESSUN TITOLO	367	3	11	0	43	8	0	3	0	5	0	1	10
CLASSE SOCIO-PROFESSIONALE													
CETI SUPERIORI A	178	26	18	6	60	77	29	34	2	11	0	24	75
CETI MEDI													
FASCIA ALTA B1	743	45	114	31	287	155	35	69	9	21	8	49	171
FASCIA BASSA B2	342	13	66	16	132	51	11	37	7	7	5	16	61
AGRICOLTORI B3	62	1	7	3	10	1	2	4	0	0	1	0	3
INTELLETTUALI													
DOCENTI C1	128	12	2	2	44	43	4	15	0	3	1	8	48
STUDENTI C2	556	29	73	23	146	104	12	48	13	10	2	45	143
OPERAI													
FASCIA ALTA D1	240	3	36	8	69	17	2	15	5	4	3	7	24
FASCIA BASSA D2	304	13	58	12	102	19	1	22	10	4	2	7	24
BRACCIANTI D3	19	0	2	0	1	0	1	1	0	0	0	0	0
PENSIONATI ED ALTRI													
FASCIA ALTA F1	234	8	15	5	61	32	5	28	1	2	1	15	46
FASCIA BASSA F2	645	15	43	4	140	30	3	31	4	15	3	17	42
CASALINGHE FAM. NON OPERAIE													
FASCIA ALTA E1	229	7	11	2	66	36	1	17	4	1	1	13	35
FASCIA BASSA E2	405	8	11	2	82	23	1	12	1	3	1	10	29
CASALINGHE FAM. OPERAIE													
FASCIA ALTA E3	66	0	3	1	13	3	1	1	0	1	0	0	2
FASCIA BASSA E4	197	2	20	2	40	5	0	5	1	1	2	3	5
SAGACITY													
DIPENDENTI GIOVANI FASCIA ALTA	406	25	49	15	113	82	9	39	7	7	1	36	113
DIPENDENTI GIOVANI FASCIA BASSA	246	5	35	9	49	25	5	14	7	5	2	12	41
PRE-FAMILIARI FASCIA ALTA	451	28	65	27	144	90	23	44	6	8	8	25	104
PRE-FAMILIARI FASCIA BASSA	162	8	30	9	49	22	3	11	5	2	1	7	28
FAMILIARI GIOVANI FASCIA ALTA	173	8	23	5	51	31	6	12	2	2	2	10	34
FAMILIARI GIOVANI FASCIA BASSA	274	5	43	7	66	20	3	18	4	1	1	8	24
FAMILIARI NON GIOVANI F. ALTA	479	28	62	15	173	117	30	51	7	18	3	32	115
FAMILIARI NON GIOVANI F. BASSA	434	12	66	13	141	39	3	31	7	8	7	14	47
POST-FAMILIARI NON ANZIANI F. ALTA	297	16	30	2	106	58	11	17	4	6	1	22	65
POST-FAMILIARI NON ANZIANI F. BASSA	239	7	17	4	73	22	5	16	2	3	1	8	29
POST-FAMILIARI ANZIANI F. ALTA	367	18	21	5	111	53	7	50	2	8	1	24	64
POST-FAMILIARI ANZIANI F. BASSA	819	21	38	4	179	37	4	36	2	15	1	18	44
AMPIEZZA CENTRI													
FINO 10 MILA ABITANTI	716	16	75	24	128	42	11	44	11	13	14	13	63
10 - 30 MILA ABITANTI	528	12	54	13	103	47	14	32	9	9	7	16	60
30 - 100 MILA ABITANTI	623	16	70	24	155	50	12	49	10	6	9	24	69
100 - 250 MILA ABITANTI	93	4	8	6	22	9	2	11	2	1	0	2	14
OLTRE 250 MILA ABITANTI	2388	133	272	49	845	448	68	204	25	55	0	160	501
COMUNI													
CAPOLUOGHI	2621	141	296	60	892	467	73	235	29	57	9	169	531
NON CAPOLUOGHI	1727	40	183	55	362	129	34	105	28	26	21	47	176

Lettori in un giorno medio delle testate ISEGI più lette nella Regione
 Analisi secondo: ● caratteri socio-demografici

(percentuali di composizione)

ADULTI	Totale	Corriere della Sera	Corriere dello Sport-Stadio	La Gazzetta dello Sport	Il Messaggero	La Repubblica	Il Sole 24 Ore	Il Tempo	Tutto-Sport	L'Unità	Corriere Umbria Viterbo	Sette	Il Venerdì
POPOLAZIONE	100.0	100.0	100.0	100.0	100.0	100.0	100.0	100.0	100.0	100.0	100.0	100.0	100.0
SESSO													
UOMINI	47.7	63.2	76.4	80.7	56.0	56.1	70.3	59.8	80.1	74.7	65.2	57.2	55.1
DONNE	52.3	36.8	23.6	19.3	44.0	43.9	29.7	40.2	19.9	25.3	34.8	42.8	44.9
RESPONSABILI ACQUISTI	42.3	34.0	22.3	15.4	37.4	37.5	25.8	33.4	19.0	25.4	26.1	34.0	33.8
RESPONSABILI ACQ. UOMINI	4.7	5.9	5.9	2.0	5.0	6.1	9.9	7.4	3.9	4.4	2.5	5.2	5.5
RESPONSABILI ACQ. DONNE	37.7	28.1	16.4	13.4	32.4	31.5	15.9	25.9	15.1	21.0	23.6	28.8	28.4
ETA'													
14-17 ANNI	6.9	3.8	8.7	13.6	5.6	4.7	3.1	3.7	11.8	1.9	4.0	7.3	6.2
18-24 ANNI	14.0	15.1	18.9	22.1	12.7	17.0	13.2	17.9	21.3	16.0	20.0	18.1	19.3
25-34 ANNI	18.5	24.6	23.5	27.6	19.2	23.5	27.4	19.3	23.7	12.3	23.6	19.8	23.2
35-44 ANNI	15.9	18.1	19.3	17.2	17.8	21.2	31.2	16.8	18.2	22.1	34.1	15.2	18.4
45-54 ANNI	15.4	14.4	15.3	10.9	19.7	16.4	11.7	13.7	16.5	15.8	10.2	18.1	16.3
55-64 ANNI	14.1	12.7	10.1	5.4	14.8	11.5	10.8	13.3	1.9	14.0	5.0	9.3	9.8
65 ANNI E OLTRE	15.1	11.3	4.3	3.0	10.1	5.7	2.6	15.3	6.5	17.8	3.0	12.3	6.8
CLASSE SOCIO-ECONOMICA													
SUPERIORE, MEDIO-SUPERIORE	14.7	36.3	13.0	22.6	17.3	32.8	45.3	26.4	19.9	22.8	13.2	30.2	30.4
MEDIA OLTRE 2.250.000	30.7	30.9	32.3	33.4	35.4	38.2	34.2	33.2	23.5	33.4	32.5	37.7	38.6
MEDIA FINO 2.250.000	26.0	20.0	26.4	25.3	27.9	20.3	15.6	24.2	25.9	24.3	30.4	23.9	22.6
MEDIO-INFERIORE, INFERIORE	28.6	12.8	28.2	18.7	19.4	8.8	5.0	16.3	30.7	19.5	24.0	8.2	8.3
TITOLO DI STUDIO													
LAUREA	5.8	22.0	1.2	3.7	5.6	17.2	21.3	9.7	0.3	9.1	4.3	12.7	15.1
DIPLOMA MEDIA SUPERIORE	27.9	41.5	30.1	34.1	34.6	52.1	63.6	46.0	34.5	43.6	26.7	50.3	51.5
LICENZA MEDIA INFERIORE	33.0	24.5	46.4	47.7	36.6	23.5	12.9	29.2	49.7	31.0	36.0	25.7	24.3
LICENZA ELEMENTARE	24.9	10.5	20.1	14.1	19.8	5.9	2.1	14.2	15.1	10.6	31.9	10.8	7.7
NESSUN TITOLO	8.4	1.4	2.2	0.4	3.5	1.3	0.1	1.0	0.5	5.7	1.1	0.5	1.4
CLASSE SOCIO-PROFESSIONALE													
CETI SUPERIORI A	4.1	14.2	3.8	4.9	4.8	13.0	27.1	10.1	3.4	12.9	0.7	11.1	10.5
CETI MEDI													
FASCIA ALTA B1	17.1	25.0	23.7	26.8	22.9	26.1	33.0	20.3	16.1	25.3	26.2	22.9	24.1
FASCIA BASSA B2	7.9	7.2	13.8	13.7	10.6	8.5	9.9	10.9	12.1	8.7	16.7	7.4	8.6
AGRICOLTORI B3	1.4	0.5	1.5	2.2	0.8	0.2	1.8	1.1	0.4	0.2	2.6	0.1	0.4
INTELLETTUALI													
DOCENTI C1	2.9	6.5	0.5	1.8	3.5	7.2	3.9	4.4	0.5	3.2	3.0	3.8	6.8
STUDENTI C2	12.8	16.1	15.3	19.7	11.7	17.4	11.6	14.0	22.3	12.3	6.6	20.7	20.2
OPERAI													
FASCIA ALTA D1	5.5	1.9	7.5	6.9	5.5	2.9	1.8	4.5	9.3	4.9	11.0	3.3	3.4
FASCIA BASSA D2	7.0	7.0	12.1	10.4	8.1	3.2	0.7	6.6	17.6	5.0	7.9	3.4	3.3
BRACCianti D3	0.4	0.1	0.3	0.1	0.0	0.0	0.7	0.3	0.0	0.0	0.4	0.2	0.0
PENSIONATI ED ALTRI													
FASCIA ALTA F1	5.4	4.2	3.2	4.0	4.8	5.4	4.9	8.3	2.6	2.4	3.2	6.8	6.5
FASCIA BASSA F2	14.8	8.2	8.9	3.2	11.1	5.0	3.0	9.3	7.0	18.1	9.4	7.8	5.9
CASALINGHE FAM. NON OPERAIE													
FASCIA ALTA E1	5.3	3.7	2.3	1.7	5.3	6.0	0.6	4.9	6.2	1.7	3.3	6.2	5.0
FASCIA BASSA E2	9.3	4.3	2.4	2.1	6.5	3.8	0.5	3.5	1.1	3.4	4.0	4.8	4.0
CASALINGHE FAM. OPERAIE													
FASCIA ALTA E3	1.5	0.2	0.6	0.8	1.1	0.5	0.7	0.4	0.4	1.0	0.0	0.1	0.3
FASCIA BASSA E4	4.5	0.9	4.1	1.6	3.2	0.8	0.0	1.4	1.0	0.7	5.0	1.3	0.7
SAGACITY													
DIPENDENTI GIOVANI FASCIA ALTA	9.3	13.9	10.1	13.1	9.0	13.8	8.1	11.5	13.1	7.9	4.0	16.9	16.0
DIPENDENTI GIOVANI FASCIA BASSA	5.7	2.7	7.3	8.2	3.9	4.2	4.2	4.3	12.3	6.4	6.5	5.3	5.8
PRE-FAMILIARI FASCIA ALTA	10.4	15.5	13.6	23.8	11.5	15.0	21.4	13.1	11.0	9.3	24.6	11.6	14.7
PRE-FAMILIARI FASCIA BASSA	3.7	4.2	6.3	7.8	3.9	3.6	2.5	3.3	9.1	2.4	2.4	3.2	4.0
FAMILIARI GIOVANI FASCIA ALTA	4.0	4.4	4.8	4.4	4.0	5.2	5.2	3.7	3.7	2.5	5.8	4.5	4.7
FAMILIARI GIOVANI FASCIA BASSA	6.3	2.8	8.9	6.1	5.3	3.3	2.4	5.2	7.6	1.7	4.3	3.7	3.5
FAMILIARI NON GIOVANI F. ALTA	11.0	15.6	12.9	12.6	13.8	19.7	28.5	14.9	11.4	21.3	10.8	15.0	16.2
FAMILIARI NON GIOVANI F. BASSA	10.0	6.7	13.8	11.2	11.3	6.6	2.9	9.3	12.9	9.2	24.2	6.5	6.6
POST-FAMILIARI NON ANZIANI F. ALTA	6.8	8.6	6.3	1.9	8.4	9.8	10.0	5.0	7.6	6.9	4.6	10.3	9.2
POST-FAMILIARI NON ANZIANI F. BASSA	5.5	4.0	3.6	3.3	5.8	3.7	4.6	4.6	3.2	4.0	4.8	3.5	4.1
POST-FAMILIARI ANZIANI F. ALTA	8.4	10.1	4.3	4.1	8.9	8.8	6.6	14.7	3.9	10.1	3.7	11.2	9.0
POST-FAMILIARI ANZIANI F. BASSA	18.8	11.6	8.0	3.6	14.2	6.2	3.7	10.6	4.1	18.3	4.2	8.1	6.2
AMPIEZZA CENTRI													
FINO 10 MILA ABITANTI	16.5	9.0	15.7	20.8	10.2	7.0	9.8	12.8	19.9	15.7	46.3	6.1	8.9
10 - 30 MILA ABITANTI	12.1	6.5	11.3	11.4	8.2	7.9	13.2	9.4	15.6	10.4	23.2	7.6	8.6
30 - 100 MILA ABITANTI	14.3	8.8	14.5	20.6	12.4	8.4	11.2	14.5	17.6	6.7	29.7	11.1	9.7
100 - 250 MILA ABITANTI	2.1	2.4	1.7	5.2	1.7	1.5	2.0	3.2	4.0	0.9	0.0	0.9	1.9
OLTRE 250 MILA ABITANTI	54.9	73.4	56.7	42.0	67.4	75.2	63.8	60.1	42.9	66.2	0.7	74.2	70.9
COMUNI													
CAPOLUOGHI	60.3	77.7	61.8	52.3	71.1	78.3	67.8	69.2	50.6	69.0	30.4	78.4	75.1
NON CAPOLUOGHI	39.7	22.3	38.2	47.7	28.9	21.7	32.2	30.8	49.4	31.0	69.6	21.6	24.9

Lazio

Lettori in un giorno medio delle testate ISEGI più lette nella Regione

Analisi secondo: ● provincie

(valori assoluti × 1.000)

ADULTI

	Totale	Roma	Viterbo	Rieti	Latina	Frosi- none
POPOLAZIONE	4348	3218	239	136	359	396
CORRIERE DELLA SERA	181	156	10	3	9	4
CORRIERE DELLO SPORT-STADIO	479	387	21	10	23	38
CORRIERE UMBRIA/VITERBO	31	0	31	0	0	0
LA GAZZETTA DELLO SPORT	116	71	12	7	18	8
IL MESSAGGERO	1254	1087	30	17	62	57
LA REPUBBLICA	596	538	13	3	29	13
IL SOLE 24 ORE	107	85	6	2	9	5
IL TEMPO	339	251	18	19	22	28
TUTTOSPORT	57	42	4	1	6	4
L'UNITA'	82	70	4	2	4	3
QUOTIDIANI ISEGI	2120	1757	90	43	112	118

(percentuali di composizione)

	POPOLAZIONE	100.0	74.0	5.5	3.1	8.3	9.1
CORRIERE DELLA SERA	100.0	86.1	5.3	1.4	4.9	2.3	
CORRIERE DELLO SPORT-STADIO	100.0	80.8	4.3	2.2	4.7	8.0	
CORRIERE UMBRIA/VITERBO	100.0	0.7	99.0	0.2	0.0	0.0	
LA GAZZETTA DELLO SPORT	100.0	61.5	10.6	5.7	15.6	6.6	
IL MESSAGGERO	100.0	86.7	2.4	1.4	5.0	4.6	
LA REPUBBLICA	100.0	90.3	2.2	0.5	4.8	2.1	
IL SOLE 24 ORE	100.0	79.7	5.3	1.6	8.3	5.1	
IL TEMPO	100.0	74.1	5.4	5.7	6.6	8.3	
TUTTOSPORT	100.0	73.3	7.2	2.6	10.6	6.3	
L'UNITA'	100.0	84.6	5.4	2.3	4.4	3.3	
QUOTIDIANI ISEGI	100.0	82.9	4.2	2.0	5.3	5.6	

Lettori in un giorno medio delle testate ISEGI più lette nella Regione

Analisi secondo: ● duplicazioni di lettura

(valori assoluti × 1.000)

ADULTI	Totale	Corriere della Sera	Corriere dello Sport-Stadio	Corriere Umbria Viterbo	La Gazzetta dello Sport	Il Messaggero	La Repubblica	Il Sole 24 Ore	Il Tempo	Tutto-Sport	L'Unità
POPOLAZIONE	4348	181	479	31	116	1254	596	107	339	57	82
CORRIERE DELLA SERA	181	181	20	1	12	67	64	15	29	5	7
CORRIERE DELLO SPORT-STADIO	479	20	479	7	47	246	65	13	58	25	16
CORRIERE UMBRIA/VITERBO	31	1	7	31	6	7	3	1	3	1	1
LA GAZZETTA DELLO SPORT	116	12	47	6	116	49	23	6	19	14	6
IL MESSAGGERO	1254	67	246	7	49	1254	233	48	139	24	40
LA REPUBBLICA	596	64	65	3	23	233	596	50	75	9	37
IL SOLE 24 ORE	107	15	13	1	6	48	50	107	27	1	4
IL TEMPO	339	29	58	3	19	139	75	27	339	13	15
TUTTOSPORT	57	5	25	1	14	24	9	1	13	57	5
L'UNITA'	82	7	16	1	6	40	37	4	15	5	82
SUPPLEMENTI											
SETTE (ultimi 7 giorni)	216	43	34	2	16	80	66	11	24	4	9
IL VENERDI' (ultimi 7 giorni)	707	70	82	6	25	260	291	47	75	16	30

Lazio

Frequenza di lettura

Analisi secondo: ● probabilità di lettura B/A

(valori assoluti × 1.000)

ADULTI	TOTALE LETTORI			FREQ. BASSA	FREQ. MEDIA	FREQ. ALTA
	Ultimi 3 mesi (A)	Giorno medio (B)	Probabilità lettura (B/A)	Probabilità lettura (B/A)	Probabilità lettura (B/A)	Probabilità lettura (B/A)
POPOLAZIONE	4348	4348	1.000	1.000	1.000	1.000
CORRIERE DELLA SERA	988	181	0.183	0.015	0.131	0.721
CORRIERE DELLO SPORT-STADIO	1580	479	0.303	0.032	0.174	0.762
CORRIERE UMBRIA/VITERBO	163	31	0.190	0.071	0.145	0.559
LA GAZZETTA DELLO SPORT	650	116	0.178	0.029	0.136	0.550
IL MESSAGGERO	3065	1254	0.409	0.030	0.170	0.764
LA REPUBBLICA	1700	596	0.351	0.031	0.187	0.749
IL SOLE 24 ORE	420	107	0.255	0.030	0.116	0.718
IL TEMPO	1236	339	0.274	0.031	0.136	0.727
TUTTOSPORT	368	57	0.155	0.035	0.128	0.619
L'UNITA'	409	82	0.200	0.030	0.134	0.659

(valori assoluti × 1.000)

UOMINI	TOTALE LETTORI			FREQ. BASSA	FREQ. MEDIA	FREQ. ALTA
	Ultimi 3 mesi (A)	Giorno medio (B)	Probabilità lettura (B/A)	Probabilità lettura (B/A)	Probabilità lettura (B/A)	Probabilità lettura (B/A)
POPOLAZIONE	2075	2075	1.000	1.000	1.000	1.000
CORRIERE DELLA SERA	525	114	0.217	0.012	0.152	0.774
CORRIERE DELLO SPORT-STADIO	1079	366	0.339	0.031	0.200	0.748
CORRIERE UMBRIA/VITERBO	89	20	0.225	0.091	0.158	0.684
LA GAZZETTA DELLO SPORT	477	93	0.195	0.037	0.144	0.565
IL MESSAGGERO	1546	702	0.454	0.038	0.188	0.774
LA REPUBBLICA	908	335	0.369	0.041	0.207	0.772
IL SOLE 24 ORE	274	75	0.274	0.026	0.114	0.732
IL TEMPO	673	203	0.302	0.031	0.147	0.742
TUTTOSPORT	264	46	0.174	0.037	0.151	0.583
L'UNITA'	233	62	0.266	0.026	0.155	0.733

Frequenza di lettura

Analisi secondo: ● probabilità di lettura B/A

(valori assoluti × 1.000)

DONNE	TOTALE LETTORI			FREQ. BASSA	FREQ. MEDIA	FREQ. ALTA
	Ultimi 3 mesi (A)	Giorno medio (B)	Probabilità lettura (B/A)	Probabilità lettura (B/A)	Probabilità lettura (B/A)	Probabilità lettura (B/A)
POPOLAZIONE	2273	2273	1.000	1.000	1.000	1.000
CORRIERE DELLA SERA	464	67	0.144	0.018	0.107	0.639
CORRIERE DELLO SPORT-STADIO	501	113	0.226	0.034	0.122	0.811
CORRIERE UMBRIA/VITERBO	74	11	0.149	0.059	0.125	0.467
LA GAZZETTA DELLO SPORT	173	22	0.127	0.015	0.110	0.500
IL MESSAGGERO	1518	552	0.364	0.024	0.154	0.752
LA REPUBBLICA	791	262	0.331	0.022	0.163	0.723
IL SOLE 24 ORE	147	32	0.218	0.037	0.121	0.657
IL TEMPO	563	136	0.242	0.032	0.123	0.705
TUTTOSPORT	104	11	0.106	0.061	0.077	0.833
L'UNITA'	177	21	0.119	0.033	0.098	0.480

(valori assoluti × 1.000)

RESPONSABILI ACQUISTI	TOTALE LETTORI			FREQ. BASSA	FREQ. MEDIA	FREQ. ALTA
	Ultimi 3 mesi (A)	Giorno medio (B)	Probabilità lettura (B/A)	Probabilità lettura (B/A)	Probabilità lettura (B/A)	Probabilità lettura (B/A)
POPOLAZIONE	1841	1841	1.000	1.000	1.000	1.000
CORRIERE DELLA SERA	359	61	0.170	0.023	0.131	0.667
CORRIERE DELLO SPORT-STADIO	395	107	0.271	0.062	0.118	0.874
CORRIERE UMBRIA/VITERBO	58	8	0.138	0.071	0.111	0.667
LA GAZZETTA DELLO SPORT	122	18	0.148	0.022	0.123	0.556
IL MESSAGGERO	1190	469	0.394	0.028	0.165	0.756
LA REPUBBLICA	600	224	0.373	0.043	0.181	0.745
IL SOLE 24 ORE	117	28	0.239	0.026	0.137	0.741
IL TEMPO	427	113	0.265	0.028	0.138	0.723
TUTTOSPORT	80	11	0.138	0.036	0.087	0.714
L'UNITA'	142	21	0.148	0.046	0.109	0.545

Abruzzi - Molise

Lettori in un giorno medio delle testate ISEGI più lette nella Regione

Analisi secondo: ● caratteri socio-demografici

(valori assoluti × 1.000)

ADULTI	Totale	Il Centro	Corriere della Sera	Corriere dello Sport-Stadio	La Gazzetta dello Sport	Il Messaggero	La Repubblica	Il Tempo	Sette	Il Venerdì
POPOLAZIONE	1330	170	39	101	69	119	90	139	51	107
SESSO										
UOMINI.....	636	118	23	90	61	81	67	96	34	76
DONNE.....	694	51	16	11	8	38	23	43	17	31
RESPONSABILI ACQUISTI.....	553	41	13	14	6	37	14	33	17	22
RESPONSABILI ACQ. UOMINI.....	53	4	1	6	3	5	2	6	4	5
RESPONSABILI ACQ. DONNE.....	500	37	12	8	3	32	12	26	13	17
ETA'										
14-17 ANNI.....	60	7	1	6	5	2	2	7	1	4
18-24 ANNI.....	166	25	5	16	12	10	17	26	7	21
25-34 ANNI.....	261	44	12	38	32	28	28	36	17	33
35-44 ANNI.....	219	35	9	18	8	31	23	23	12	28
45-54 ANNI.....	189	29	8	9	9	20	12	18	9	10
55-64 ANNI.....	208	17	1	8	3	20	4	13	3	7
65 ANNI E OLTRE.....	228	11	5	5	1	7	3	16	1	4
CLASSE SOCIO-ECONOMICA										
SUPERIORE, MEDIO-SUPERIORE.....	142	29	7	10	8	23	24	20	13	22
MEDIA OLTRE 2.250.000.....	421	67	20	37	28	46	41	58	21	45
MEDIA FINO 2.250.000.....	328	42	9	32	24	41	19	45	14	29
MEDIO-INFERIORE, INFERIORE.....	439	31	3	22	10	10	5	16	4	11
TITOLO DI STUDIO										
LAUREA.....	61	6	4	2	1	10	15	12	10	19
DIPLOMA MEDIA SUPERIORE.....	344	62	19	40	29	54	51	73	24	51
LICENZA MEDIA INFERIORE.....	348	60	9	41	30	29	19	30	13	27
LICENZA ELEMENTARE.....	363	36	7	16	8	24	5	22	4	9
NESSUN TITOLO.....	214	6	0	1	1	2	0	3	0	1
CLASSE SOCIO-PROFESSIONALE										
CETI SUPERIORI A	45	11	4	7	3	6	13	9	9	13
CETI MEDI										
FASCIA ALTA B1.....	188	43	5	19	16	30	31	30	9	24
FASCIA BASSA B2.....	139	20	6	18	14	19	12	21	6	15
AGRICOLTORI B3.....	80	2	0	1	1	1	0	2	0	0
INTELLETTUALI										
DOCENTI C1.....	45	5	4	2	0	10	4	11	4	7
STUDENTI C2.....	120	18	5	10	10	7	13	15	8	19
OPERAI										
FASCIA ALTA D1.....	95	18	3	13	5	7	3	7	2	5
FASCIA BASSA D2.....	64	12	0	11	6	10	1	8	1	2
BRACCianti D3.....	6	0	0	0	0	0	0	0	0	0
PENSIONATI ED ALTRI										
FASCIA ALTA F1.....	78	6	5	4	6	7	4	10	2	7
FASCIA BASSA F2.....	243	18	2	11	6	12	3	18	3	7
CASALINGHE FAM. NON OPERAIE										
FASCIA ALTA E1.....	51	4	2	1	0	4	3	3	3	3
FASCIA BASSA E2.....	109	8	2	2	0	7	1	4	3	5
CASALINGHE FAM. OPERAIE										
FASCIA ALTA E3.....	31	1	0	0	1	0	0	0	0	0
FASCIA BASSA E4.....	37	2	1	0	0	1	0	1	1	0
SAGACITY										
DIPENDENTI GIOVANI FASCIA ALTA.....	98	15	8	9	11	8	12	15	7	15
DIPENDENTI GIOVANI FASCIA BASSA.....	79	6	1	7	8	3	6	10	3	8
PRE-FAMILIARI FASCIA ALTA.....	112	26	2	14	6	10	15	21	8	16
PRE-FAMILIARI FASCIA BASSA.....	38	5	1	4	4	3	3	4	1	6
FAMILIARI GIOVANI FASCIA ALTA.....	63	8	2	12	7	4	7	3	3	5
FAMILIARI GIOVANI FASCIA BASSA.....	97	15	3	14	12	14	6	17	4	8
FAMILIARI NON GIOVANI F. ALTA.....	181	30	7	13	7	26	22	23	11	22
FAMILIARI NON GIOVANI F. BASSA.....	117	19	5	10	4	17	5	9	4	9
POST-FAMILIARI NON ANZIANI F. ALTA.....	64	14	4	2	3	9	7	5	3	4
POST-FAMILIARI NON ANZIANI F. BASSA.....	75	4	1	3	2	3	2	6	3	3
POST-FAMILIARI ANZIANI F. ALTA.....	105	9	4	4	2	13	3	12	1	6
POST-FAMILIARI ANZIANI F. BASSA.....	301	18	2	9	2	12	3	15	2	4
AMPIEZZA CENTRI										
FINO 10 MILA ABITANTI.....	693	61	20	53	34	45	42	53	20	53
10 - 30 MILA ABITANTI.....	217	29	7	14	12	17	17	23	12	18
30 - 100 MILA ABITANTI.....	314	51	7	24	19	41	24	57	14	29
100 - 250 MILA ABITANTI.....	106	28	6	10	3	17	7	6	5	7
OLTRE 250 MILA ABITANTI.....	0	0	0	0	0	0	0	0	0	0
COMUNI										
CAPOLUOGHI.....	309	61	8	22	13	37	24	40	13	24
NON CAPOLUOGHI.....	1021	109	31	80	56	82	66	99	38	82

Abruzzi - Molise

Lettori in un giorno medio delle testate ISEGI più lette nella Regione

Analisi secondo: ● caratteri socio-demografici

(percentuali di composizione)

ADULTI	Totale	Il Contro	Corriere della Sera	Corriere dello Sport-Stadio	La Gazzetta dello Sport	Il Messaggero	La Repubblica	Il Tempo	Sette	Il Venerdì
POPOLAZIONE	100.0	100.0	100.0	100.0	100.0	100.0	100.0	100.0	100.0	100.0
SESSO										
UOMINI	47.9	69.9	59.3	89.1	88.1	67.8	74.1	69.3	66.1	70.9
DONNE	52.1	30.1	40.7	10.9	11.9	32.2	25.9	30.7	33.9	29.1
RESPONSABILI ACQUISTI	41.6	24.1	33.4	14.1	9.0	31.1	15.7	23.5	32.4	20.7
RESPONSABILI ACQ. UOMINI	4.0	2.3	3.5	6.4	4.5	4.4	2.4	4.4	7.0	4.3
RESPONSABILI ACQ. DONNE	37.6	21.8	29.9	7.7	4.6	26.8	13.3	19.1	25.4	16.3
ETA'										
14-17 ANNI	4.5	4.1	2.0	6.4	6.6	1.9	2.4	5.3	2.9	3.6
18-24 ANNI	12.4	14.9	12.0	16.1	18.0	8.5	19.4	18.7	14.5	20.0
25-34 ANNI	19.7	25.8	29.5	37.3	46.1	23.8	31.6	25.7	33.3	30.5
35-44 ANNI	16.5	20.9	22.3	17.8	11.0	25.8	26.1	16.7	24.2	26.0
45-54 ANNI	14.2	17.3	20.8	9.4	12.6	16.8	13.1	12.7	17.1	9.2
55-64 ANNI	15.6	10.2	1.6	7.8	3.9	17.0	4.1	9.4	5.5	6.7
65 ANNI E OLTRE	17.2	6.7	11.8	5.3	1.9	6.3	3.4	11.5	2.5	4.0
CLASSE SOCIO-ECONOMICA										
SUPERIORE, MEDIO-SUPERIORE	10.7	17.3	17.7	9.8	11.1	18.9	26.8	14.5	24.7	20.5
MEDIA OLTRE 2.250.000	31.6	39.3	49.7	36.7	40.3	38.6	45.8	41.6	40.5	42.1
MEDIA FINO 2.250.000	24.6	25.0	23.8	31.7	34.2	34.3	21.3	32.7	27.0	27.2
MEDIO-INFERIORE, INFERIORE	33.0	18.3	8.8	21.9	14.3	8.2	6.0	11.2	7.9	10.2
TITOLO DI STUDIO										
LAUREA	4.6	3.7	10.3	2.3	1.7	8.5	16.9	8.5	19.9	17.4
DIPLOMA MEDIA SUPERIORE	25.9	36.7	48.8	39.6	42.0	45.3	56.9	52.4	47.3	48.3
LICENZA MEDIA INFERIORE	26.1	35.1	22.4	40.7	44.1	24.4	21.0	21.6	24.7	25.0
LICENZA ELEMENTARE	27.3	21.0	18.2	16.0	11.4	20.3	5.1	15.7	7.9	8.4
NESSUN TITOLO	16.1	3.6	0.2	1.5	0.9	1.5	0.1	1.8	0.3	0.9
CLASSE SOCIO-PROFESSIONALE										
CETI SUPERIORI A	3.4	6.4	9.8	7.1	4.9	5.3	14.2	6.5	18.1	12.2
CETI MEDI										
FASCIA ALTA B1	14.1	25.6	12.7	18.8	23.0	24.9	34.3	21.8	17.0	22.6
FASCIA BASSA B2	10.4	12.0	16.4	17.6	19.7	15.7	13.3	15.2	11.3	14.2
AGRICOLTORI B3	6.0	1.0	0.5	1.3	2.1	0.7	0.4	1.7	0.8	0.0
INTELLETTUALI										
DOCENTI C1	3.4	3.2	9.2	2.0	0.3	8.0	4.4	7.8	8.1	6.9
STUDENTI C2	9.0	10.8	12.2	10.1	15.0	5.5	14.7	10.8	15.1	17.4
OPERAI										
FASCIA ALTA D1	7.1	10.5	8.0	13.2	6.8	5.9	3.7	5.0	4.2	4.2
FASCIA BASSA D2	4.8	7.3	1.0	11.0	9.1	8.6	1.1	5.7	2.5	1.8
BRACCianti D3	0.5	0.1	0.0	0.4	0.1	0.0	0.0	0.0	0.2	0.1
PENSIONATI ED ALTRI										
FASCIA ALTA F1	5.9	3.5	12.8	4.2	8.5	5.8	4.9	7.0	4.5	6.6
FASCIA BASSA F2	18.2	10.5	5.3	10.9	8.1	10.1	3.5	13.2	5.6	6.3
CASALINGHE FAM. NON OPERAIE										
FASCIA ALTA E1	3.9	2.4	6.2	0.9	0.6	3.3	3.5	2.1	5.5	2.8
FASCIA BASSA E2	8.2	4.8	4.0	2.1	0.3	5.5	1.5	2.8	6.0	4.4
CASALINGHE FAM. OPERAIE										
FASCIA ALTA E3	2.3	0.4	0.2	0.0	1.1	0.3	0.4	0.1	0.0	0.1
FASCIA BASSA E4	2.8	1.4	1.8	0.4	0.6	0.5	0.0	0.4	1.2	0.1
SAGACITY										
DIPENDENTI GIOVANI FASCIA ALTA	7.4	8.7	19.5	8.4	16.5	6.3	13.4	10.5	13.6	13.8
DIPENDENTI GIOVANI FASCIA BASSA	6.0	3.7	3.3	7.0	12.1	2.3	6.2	7.1	5.1	7.5
PRE-FAMILIARI FASCIA ALTA	8.4	15.3	5.1	13.8	9.3	8.7	16.3	15.0	15.9	15.4
PRE-FAMILIARI FASCIA BASSA	2.8	3.2	2.6	4.4	5.6	2.1	2.9	3.0	2.3	5.8
FAMILIARI GIOVANI FASCIA ALTA	4.7	5.0	4.5	12.0	9.8	3.4	8.1	2.1	5.2	4.4
FAMILIARI GIOVANI FASCIA BASSA	7.3	8.9	8.5	14.2	17.4	11.5	6.6	12.0	8.5	7.2
FAMILIARI NON GIOVANI F. ALTA	13.6	17.5	18.0	13.0	10.4	21.5	24.4	16.6	21.9	20.5
FAMILIARI NON GIOVANI F. BASSA	8.8	11.0	11.4	9.9	6.3	14.0	5.7	6.4	8.3	8.5
POST-FAMILIARI NON ANZIANI F. ALTA	4.8	8.2	10.5	2.0	4.3	7.2	7.6	3.9	6.8	3.9
POST-FAMILIARI NON ANZIANI F. BASSA	5.6	2.5	3.2	2.8	2.8	2.5	2.0	4.4	6.6	3.2
POST-FAMILIARI ANZIANI F. ALTA	7.9	5.3	9.0	3.8	2.9	10.6	3.5	8.6	2.7	5.5
POST-FAMILIARI ANZIANI F. BASSA	22.7	10.7	4.4	8.7	2.7	10.0	3.3	10.5	3.0	4.2
AMPIEZZA CENTRI										
FINO 10 MILA ABITANTI	52.1	38.1	50.0	52.3	49.0	37.6	46.4	37.8	39.1	49.4
10 - 30 MILA ABITANTI	16.3	17.1	17.1	14.1	17.8	14.4	18.9	16.7	23.6	16.7
30 - 100 MILA ABITANTI	23.6	30.1	18.2	23.9	28.2	34.2	26.9	40.8	27.4	27.1
100 - 250 MILA ABITANTI	7.9	16.7	14.6	9.8	5.0	13.9	7.8	4.7	9.9	6.8
OLTRE 250 MILA ABITANTI	0.0	0.0	0.0	0.0	0.0	0.0	0.0	0.0	0.0	0.0
COMUNI										
CAPOLUOGHI	23.3	35.9	20.3	21.2	19.2	31.0	26.2	28.5	26.1	22.8
NON CAPOLUOGHI	76.7	64.1	79.7	78.8	80.8	69.0	73.8	71.5	73.9	77.2

Abruzzi - Molise

Lettori in un giorno medio delle testate ISEGI più lette nella Regione

Analisi secondo: ● provincie

(valori assoluti × 1.000)

ADULTI		Totale	L'Aquila	Teramo	Pescara	Chieti	Campo- basso	Isernia
POPOLAZIONE	1330	253	237	242	314	200	83	
IL CENTRO	170	36	34	54	47	0	0	
CORRIERE DELLA SERA	39	3	5	11	9	9	2	
CORRIERE DELLO SPORT-STADIO	101	22	19	21	18	14	8	
LA GAZZETTA DELLO SPORT	69	19	19	9	10	7	5	
IL MESSAGGERO	119	41	34	28	15	1	1	
LA REPUBBLICA	90	25	15	19	13	16	3	
IL TEMPO	139	44	19	12	30	23	11	
QUOTIDIANI ISEGI	476	103	94	98	106	53	23	

(percentuali di composizione)

POPOLAZIONE	100.0	19.0	17.8	18.2	23.6	15.0	6.2
IL CENTRO	100.0	21.1	19.8	31.6	27.4	0.1	0.0
CORRIERE DELLA SERA	100.0	8.8	12.9	28.2	23.3	22.2	4.6
CORRIERE DELLO SPORT-STADIO	100.0	21.3	19.1	20.5	17.5	13.8	7.7
LA GAZZETTA DELLO SPORT	100.0	27.8	27.0	13.5	15.2	9.9	6.7
IL MESSAGGERO	100.0	34.1	28.1	23.3	12.7	1.0	0.8
LA REPUBBLICA	100.0	27.8	16.8	20.6	14.2	17.4	3.1
IL TEMPO	100.0	31.7	13.5	8.5	21.8	16.7	7.8
QUOTIDIANI ISEGI	100.0	21.7	19.7	20.5	22.3	11.1	4.8

Abruzzi - Molise

Lettori in un giorno medio delle testate ISEGI più lette nella Regione

Analisi secondo: ● duplicazioni di lettura

(valori assoluti × 1.000)

ADULTI	Totale	Il Centro	Corriere della Sera	Corriere dello Sport-Stadio	La Gazzetta dello Sport	Il Messaggero	La Repubblica	Il Tempo
POPOLAZIONE 1330	170	39	101	69	119	90	139	
IL CENTRO	170	170	10	35	21	40	23	35
CORRIERE DELLA SERA	39	10	39	5	9	5	8	9
CORRIERE DELLO SPORT-STADIO	101	35	5	101	30	18	16	28
LA GAZZETTA DELLO SPORT	69	21	9	30	69	15	13	24
IL MESSAGGERO	119	40	5	18	15	119	17	34
LA REPUBBLICA	90	23	8	16	13	17	90	21
IL TEMPO	139	35	9	28	24	34	21	139
SUPPLEMENTI								
SETTE (ultimi 7 giorni)	51	13	9	5	4	6	14	11
IL VENERDI' (ultimi 7 giorni)	107	24	12	13	11	14	40	18

Abruzzi - Molise

Frequenza di lettura

Analisi secondo: ● probabilità di lettura B/A

(valori assoluti × 1.000)

ADULTI	TOTALE LETTORI			FREQ. BASSA	FREQ. MEDIA	FREQ. ALTA
	Ultimi 3 mesi (A)	Giorno medio (B)	Probabilità lettura (B/A)	Probabilità lettura (B/A)	Probabilità lettura (B/A)	Probabilità lettura (B/A)
POPOLAZIONE	1330	1330	1.000	1.000	1.000	1.000
IL CENTRO	557	170	0.305	0.024	0.165	0.592
CORRIERE DELLA SERA	230	39	0.170	0.033	0.106	0.622
CORRIERE DELLO SPORT-STADIO	347	101	0.291	0.048	0.221	0.600
LA GAZZETTA DELLO SPORT	275	69	0.251	0.045	0.154	0.609
IL MESSAGGERO	479	119	0.248	0.017	0.148	0.661
LA REPUBBLICA	322	90	0.280	0.045	0.133	0.680
IL TEMPO	488	139	0.285	0.019	0.135	0.684

(valori assoluti × 1.000)

UOMINI	TOTALE LETTORI			FREQ. BASSA	FREQ. MEDIA	FREQ. ALTA
	Ultimi 3 mesi (A)	Giorno medio (B)	Probabilità lettura (B/A)	Probabilità lettura (B/A)	Probabilità lettura (B/A)	Probabilità lettura (B/A)
POPOLAZIONE	636	636	1.000	1.000	1.000	1.000
IL CENTRO	318	118	0.371	0.022	0.222	0.616
CORRIERE DELLA SERA	144	23	0.160	0.000	0.108	0.538
CORRIERE DELLO SPORT-STADIO	280	90	0.321	0.044	0.232	0.631
LA GAZZETTA DELLO SPORT	220	61	0.277	0.029	0.164	0.635
IL MESSAGGERO	280	81	0.289	0.014	0.160	0.763
LA REPUBBLICA	186	67	0.360	0.037	0.165	0.735
IL TEMPO	286	96	0.336	0.022	0.162	0.742

Abruzzi - Molise

Frequenza di lettura

Analisi secondo: ● probabilità di lettura B/A

(valori assoluti × 1.000)

DONNE	TOTALE LETTORI			FREQ. BASSA	FREQ. MEDIA	FREQ. ALTA
	Ultimi 3 mesi (A)	Giorno medio (B)	Probabilità lettura (B/A)	Probabilità lettura (B/A)	Probabilità lettura (B/A)	Probabilità lettura (B/A)
POPOLAZIONE	694	694	1.000	1.000	1.000	1.000
IL CENTRO	238	51	0.214	0.026	0.112	0.538
CORRIERE DELLA SERA	86	16	0.186	0.077	0.122	0.667
CORRIERE DELLO SPORT-STADIO	68	11	0.162	0.059	0.175	0.364
LA GAZZETTA DELLO SPORT	54	8	0.148	0.100	0.128	0.400
IL MESSAGGERO	200	38	0.190	0.021	0.133	0.500
LA REPUBBLICA	136	23	0.169	0.050	0.090	0.552
IL TEMPO	202	43	0.213	0.018	0.091	0.569

(valori assoluti × 1.000)

RESPONSABILI ACQUISTI	TOTALE LETTORI			FREQ. BASSA	FREQ. MEDIA	FREQ. ALTA
	Ultimi 3 mesi (A)	Giorno medio (B)	Probabilità lettura (B/A)	Probabilità lettura (B/A)	Probabilità lettura (B/A)	Probabilità lettura (B/A)
POPOLAZIONE	553	553	1.000	1.000	1.000	1.000
IL CENTRO	172	41	0.238	0.000	0.128	0.569
CORRIERE DELLA SERA	62	13	0.210	0.143	0.063	0.600
CORRIERE DELLO SPORT-STADIO	69	14	0.203	0.000	0.152	0.471
LA GAZZETTA DELLO SPORT	43	6	0.140	0.111	0.091	0.250
IL MESSAGGERO	154	37	0.240	0.000	0.152	0.581
LA REPUBBLICA	92	14	0.152	0.000	0.050	0.600
IL TEMPO	149	33	0.221	0.024	0.083	0.574

Campania

Lettori in un giorno medio delle testate ISEGI più lette nella Regione

Analisi secondo: ● caratteri socio-demografici

(valori assoluti × 1.000)

ADULTI	Totale	Corriere della Sera	Corriere dello Sport-Stadio	La Gazzetta dello Sport	Il Mattino	La Repubblica	Il Sole 24 Ore	Tutto-Sport	L'Unità	Sette	Il Venerdì
POPOLAZIONE	4472	85	392	219	1052	277	49	55	57	135	384
SESSO											
UOMINI	2181	62	341	186	701	179	43	40	42	91	251
DONNE	2291	23	51	33	351	99	6	15	15	44	133
RESPONSABILI ACQUISTI	1779	15	42	23	245	75	5	12	15	19	90
RESPONSABILI ACQ. UOMINI	140	5	13	4	35	16	3	1	2	4	22
RESPONSABILI ACQ. DONNE	1640	10	29	19	211	59	2	11	13	16	68
ETA'											
14-17 ANNI	406	11	55	25	103	34	1	9	2	8	38
18-24 ANNI	743	16	87	56	195	50	8	17	13	38	97
25-34 ANNI	880	22	101	63	240	52	14	11	10	32	80
35-44 ANNI	702	15	68	35	192	73	14	4	13	19	76
45-54 ANNI	600	10	45	23	146	31	9	7	10	17	41
55-64 ANNI	556	9	24	11	102	21	2	5	5	13	34
65 ANNI E OLTRE	585	1	12	6	74	18	2	2	3	7	18
CLASSE SOCIO-ECONOMICA											
SUPERIORE, MEDIO-SUPERIORE	411	29	48	33	190	94	22	6	13	36	110
MEDIA OLTRE 2.250.000	751	22	86	45	238	70	14	14	12	36	99
MEDIA FINO 2.250.000	939	20	109	52	285	74	9	15	16	34	104
MEDIO-INFERIORE, INFERIORE	2370	13	149	89	338	39	4	21	16	29	71
TITOLO DI STUDIO											
LAUREA	204	16	9	10	98	59	15	0	1	20	69
DIPLOMA MEDIA SUPERIORE	894	33	119	70	354	122	27	18	32	63	167
LICENZA MEDIA INFERIORE	1498	29	194	107	365	81	8	26	17	42	119
LICENZA ELEMENTARE	1176	6	65	30	179	15	0	9	6	9	27
NESSUN TITOLO	699	0	5	3	37	1	0	2	0	1	2
CLASSE SOCIO-PROFESSIONALE											
CETI SUPERIORI A	118	10	13	11	58	32	17	1	4	11	41
CETI MEDI											
FASCIA ALTA B1	373	15	53	26	144	36	11	6	9	21	52
FASCIA BASSA B2	397	10	63	27	147	43	5	10	9	12	53
AGRICOLTORI B3	128	0	8	9	7	1	0	1	0	2	0
INTELLETTUALI											
DOCENTI C1	122	5	3	4	49	27	1	0	3	12	27
STUDENTI C2	558	21	92	52	185	69	6	16	10	38	100
OPERAI											
FASCIA ALTA D1	172	2	24	14	37	4	0	3	1	4	8
FASCIA BASSA D2	467	5	49	28	104	9	3	4	8	7	18
BRACCianti D3	80	0	1	0	1	0	0	0	0	0	0
PENSIONATI ED ALTRI											
FASCIA ALTA F1	179	4	11	7	48	14	2	3	3	8	22
FASCIA BASSA F2	817	9	55	29	134	22	2	5	6	12	29
CASALINGHE FAM. NON OPERAIE											
FASCIA ALTA E1	128	3	3	1	27	10	0	1	0	3	11
FASCIA BASSA E2	520	1	9	8	70	7	0	5	2	4	16
CASALINGHE FAM. OPERAIE											
FASCIA ALTA E3	68	0	0	1	4	0	0	0	0	0	1
FASCIA BASSA E4	345	1	8	3	37	2	0	1	1	1	4
SAGACITY											
DIPENDENTI GIOVANI FASCIA ALTA	346	18	49	31	128	50	5	7	6	25	71
DIPENDENTI GIOVANI FASCIA BASSA	493	9	65	33	124	27	3	12	4	19	50
PRE-FAMILIARI FASCIA ALTA	282	9	41	28	90	26	12	7	4	13	44
PRE-FAMILIARI FASCIA BASSA	308	6	36	21	71	16	2	5	6	13	26
FAMILIARI GIOVANI FASCIA ALTA	147	2	17	8	43	10	1	1	3	4	10
FAMILIARI GIOVANI FASCIA BASSA	454	4	34	22	81	6	0	5	2	5	14
FAMILIARI NON GIOVANI F. ALTA	349	13	27	13	111	45	11	3	10	18	49
FAMILIARI NON GIOVANI F. BASSA	725	7	73	35	173	36	7	7	12	13	48
POST-FAMILIARI NON ANZIANI F. ALTA	104	3	7	4	29	10	4	1	1	4	12
POST-FAMILIARI NON ANZIANI F. BASSA	256	3	14	9	46	16	1	1	2	3	17
POST-FAMILIARI ANZIANI F. ALTA	200	6	8	6	53	19	3	3	3	12	27
POST-FAMILIARI ANZIANI F. BASSA	808	3	21	9	102	16	0	3	4	6	17
AMPIEZZA CENTRI											
FINO 10 MILA ABITANTI	1174	19	93	63	178	63	9	13	8	39	87
10 - 30 MILA ABITANTI	1024	19	90	40	205	51	12	10	16	22	65
30 - 100 MILA ABITANTI	1149	19	97	55	304	68	14	16	16	31	101
100 - 250 MILA ABITANTI	202	6	23	11	59	18	1	3	3	13	22
OLTRE 250 MILA ABITANTI	922	21	89	49	304	77	13	13	14	30	110
COMUNI											
CAPOLUOGHI	1195	28	119	67	384	100	17	18	18	43	145
NON CAPOLUOGHI	3277	57	273	151	667	177	32	38	39	92	239

Lettori in un giorno medio delle testate ISEGI più lette nella Regione
 Analisi secondo: ● caratteri socio-demografici

(percentuali di composizione)

ADULTI	Totale	Corriere della Sera	Corriere dello Sport-Stadio	La Gazzetta dello Sport	Il Mattino	La Repubblica	Il Sole 24 Ore	Tuffo-Sport	L'Unità	Sette	Il Venerdì
POPOLAZIONE	100.0	100.0	100.0	100.0	100.0	100.0	100.0	100.0	100.0	100.0	100.0
SESSO											
UOMINI.....	48.8	72.8	86.9	84.7	66.6	64.4	88.5	72.7	73.3	67.6	65.2
DONNE.....	51.2	27.2	13.1	15.3	33.4	35.6	11.5	27.3	26.7	32.4	34.8
RESPONSABILI ACQUISTI.....	39.8	17.6	10.8	10.7	23.3	27.2	10.6	20.9	26.9	14.3	23.4
RESPONSABILI ACQ. UOMINI.....	3.1	5.5	3.3	2.0	3.3	5.8	7.0	1.4	4.3	2.8	5.7
RESPONSABILI ACQ. DONNE.....	36.7	12.1	7.4	8.7	20.0	21.4	3.7	19.6	22.6	11.5	17.7
ETA'											
14-17 ANNI.....	9.1	13.4	13.9	11.3	9.8	12.1	2.2	16.0	3.5	6.0	9.9
18-24 ANNI.....	16.6	18.4	22.2	25.7	18.5	18.0	17.0	30.5	23.0	28.4	25.2
25-34 ANNI.....	19.7	26.3	25.7	28.7	22.8	18.6	28.1	20.4	16.9	23.8	20.8
35-44 ANNI.....	15.7	17.3	17.3	16.0	18.3	26.2	28.4	7.5	23.4	14.2	19.8
45-54 ANNI.....	13.4	12.1	11.6	10.7	13.8	11.1	17.5	13.2	18.1	12.7	10.8
55-64 ANNI.....	12.4	11.1	6.2	5.0	9.7	7.5	3.5	8.4	9.6	9.4	9.0
65 ANNI E OLTRE.....	13.1	1.3	3.1	2.6	7.0	6.5	3.3	4.0	5.6	5.4	4.6
CLASSE SOCIO-ECONOMICA											
SUPERIORE, MEDIO-SUPERIORE.....	9.2	34.7	12.3	14.9	18.1	34.0	45.1	10.1	22.6	26.5	28.8
MEDIA OLTRE 2.250.000.....	16.8	26.1	21.9	20.6	22.6	25.2	28.6	25.1	21.4	26.6	25.7
MEDIA FINO 2.250.000.....	21.0	23.5	27.9	23.7	27.1	26.6	18.1	27.1	28.4	25.1	27.0
MEDIO-INFERIORE, INFERIORE.....	53.0	15.7	37.9	40.9	32.2	14.2	8.2	37.7	27.6	21.8	18.5
TITOLO DI STUDIO											
LAUREA.....	4.6	19.1	2.2	4.4	9.3	21.1	29.8	0.3	2.1	14.5	18.1
DIPLOMA MEDIA SUPERIORE.....	20.0	39.3	30.4	32.2	33.6	44.1	54.5	32.1	56.3	46.8	43.4
LICENZA MEDIA SUPERIORE.....	33.5	34.2	49.4	48.7	36.6	29.1	15.4	47.6	29.7	30.8	30.9
LICENZA ELEMENTARE.....	26.3	7.2	16.6	13.5	17.0	5.4	0.3	17.1	11.0	7.0	7.1
NESSUN TITOLO.....	15.6	0.3	1.4	1.3	3.5	0.3	0.0	2.8	0.9	0.9	0.5
CLASSE SOCIO-PROFESSIONALE											
CETI SUPERIORI A	2.6	12.1	3.4	4.9	5.5	11.4	35.6	1.5	6.9	7.8	10.7
CETI MEDI											
FASCIA ALTA B1.....	8.3	17.8	13.4	11.8	13.7	13.1	23.3	11.5	16.1	15.8	13.6
FASCIA BASSA B2.....	8.9	11.7	16.0	12.3	14.0	15.4	11.0	17.8	15.5	9.0	13.8
AGRICOLTORI B3.....	2.9	0.2	2.2	3.9	0.6	0.3	0.0	1.6	0.2	1.2	0.1
INTELLETTUALI											
DOCENTI C1.....	2.7	5.6	0.9	1.6	4.6	9.8	1.7	0.6	5.4	9.1	7.1
STUDENTI C2.....	12.5	24.2	23.4	23.6	17.6	24.9	12.2	26.2	17.9	28.0	25.9
OPERAI											
FASCIA ALTA D1.....	3.9	2.4	6.0	6.3	3.5	1.4	0.2	6.3	2.0	3.1	2.1
FASCIA BASSA D2.....	10.4	5.5	12.6	12.7	9.9	3.4	5.2	6.4	13.8	5.0	4.7
BRACCianti D3.....	1.8	0.1	0.3	0.0	0.1	0.0	0.2	0.3	0.3	0.1	0.1
PENSIONATI ED ALTRI											
FASCIA ALTA F1.....	4.0	4.2	2.7	3.4	4.6	5.2	4.9	5.6	5.5	5.6	5.8
FASCIA BASSA F2.....	18.3	10.5	14.0	13.1	12.7	8.1	4.5	8.8	10.1	8.9	7.6
CASALINGHE FAM. NON OPERAIE											
FASCIA ALTA E1.....	2.9	3.0	0.7	0.6	2.5	3.8	0.8	1.5	0.6	2.1	2.8
FASCIA BASSA E2.....	11.6	1.4	2.2	3.6	6.6	2.4	0.1	8.2	3.7	2.8	4.2
CASALINGHE FAM. OPERAIE											
FASCIA ALTA E3.....	1.5	0.2	0.1	0.6	0.4	0.1	0.0	0.0	0.0	0.2	0.3
FASCIA BASSA E4.....	7.7	0.9	2.2	1.5	3.5	0.8	0.1	1.8	1.9	1.1	1.1
SAGACITY											
DIPENDENTI GIOVANI FASCIA ALTA.....	7.7	21.7	12.5	14.1	12.2	18.2	9.4	12.1	10.6	18.6	18.5
DIPENDENTI GIOVANI FASCIA BASSA.....	11.0	10.8	16.6	15.2	11.8	9.8	7.0	21.3	6.3	14.4	12.9
PRE-FAMILIARI FASCIA ALTA.....	6.3	11.0	10.5	12.6	8.6	9.2	24.2	12.0	7.4	9.7	11.4
PRE-FAMILIARI FASCIA BASSA.....	6.9	7.3	9.3	9.7	6.8	5.8	3.4	9.7	10.9	9.3	6.8
FAMILIARI GIOVANI FASCIA ALTA.....	3.3	2.8	4.4	3.8	4.1	3.5	2.8	2.7	5.3	2.6	2.5
FAMILIARI GIOVANI FASCIA BASSA.....	10.2	4.5	8.6	10.1	7.7	2.3	0.5	9.1	2.7	3.7	3.8
FAMILIARI NON GIOVANI F. ALTA.....	7.8	15.4	6.8	6.0	10.5	16.4	22.0	6.0	17.1	13.5	12.7
FAMILIARI NON GIOVANI F. BASSA.....	16.2	8.1	18.7	15.8	16.5	13.1	13.6	11.8	22.0	9.4	12.5
POST-FAMILIARI NON ANZIANI F. ALTA.....	2.3	4.0	1.7	1.8	2.7	3.6	8.5	1.4	1.7	3.0	3.2
POST-FAMILIARI NON ANZIANI F. BASSA.....	5.7	3.4	3.6	4.2	4.3	5.6	2.6	2.6	3.7	2.2	4.4
POST-FAMILIARI ANZIANI F. ALTA.....	4.5	7.1	2.0	2.6	5.0	6.8	5.2	5.3	5.0	8.9	6.9
POST-FAMILIARI ANZIANI F. BASSA.....	18.1	3.8	5.4	3.9	9.7	5.6	0.9	5.9	7.4	4.7	4.4
AMPIEZZA CENTRI											
FINO 10 MILA ABITANTI.....	26.3	22.6	23.6	29.0	17.0	22.7	17.7	22.9	13.2	28.6	22.6
10 - 30 MILA ABITANTI.....	22.9	22.1	22.9	18.5	19.5	18.4	23.8	18.9	28.0	16.2	16.8
30 - 100 MILA ABITANTI.....	25.7	23.0	24.8	24.9	28.9	24.5	28.6	29.1	28.2	23.2	26.3
100 - 250 MILA ABITANTI.....	4.5	7.3	5.9	5.1	5.6	6.5	2.5	4.9	5.5	9.5	5.7
OLTRE 250 MILA ABITANTI.....	20.6	25.0	22.8	22.5	28.9	27.9	27.4	24.2	25.0	22.4	28.5
COMUNI											
CAPOLUOGHI.....	26.7	33.3	30.4	30.8	36.5	36.2	33.9	31.8	32.2	32.1	37.7
NON CAPOLUOGHI.....	73.3	66.7	69.6	69.2	63.5	63.8	66.1	68.2	67.8	67.9	62.3

Campania

Lettori in un giorno medio delle testate ISEGI più lette nella Regione
Analisi secondo: ● provincie

(valori assoluti × 1.000)

ADULTI	Totale	Napoli	Caserta	Bene- vento	Avel- lino	Salerno
POPOLAZIONE	4472	2388	611	252	370	851
CORRIERE DELLA SERA	85	41	14	3	5	22
CORRIERE DELLO SPORT-STADIO	392	217	36	22	38	77
LA GAZZETTA DELLO SPORT	219	113	18	25	18	45
IL MATTINO	1052	649	120	36	68	180
LA REPUBBLICA	277	152	36	8	29	52
IL SOLE 24 ORE	49	30	4	1	2	12
TUTTOSPORT	55	33	7	3	4	9
L'UNITA'	57	32	12	1	4	9
QUOTIDIANI ISEGI	1497	880	164	60	116	277

(percentuali di composizione)

	POPOLAZIONE	100.0	53.4	13.7	5.6	8.3	19.0
CORRIERE DELLA SERA	100.0	48.1	17.0	3.2	6.2	25.6	
CORRIERE DELLO SPORT-STADIO	100.0	55.3	9.7	5.5	9.8	19.7	
LA GAZZETTA DELLO SPORT	100.0	51.8	8.3	11.3	8.0	20.7	
IL MATTINO	100.0	61.7	11.4	3.4	6.4	17.1	
LA REPUBBLICA	100.0	54.8	13.0	3.0	10.6	18.6	
IL SOLE 24 ORE	100.0	61.3	9.1	1.2	3.4	25.1	
TUTTOSPORT	100.0	59.7	12.9	4.5	7.2	15.6	
L'UNITA'	100.0	55.9	20.2	1.1	6.2	16.6	
QUOTIDIANI ISEGI	100.0	58.8	11.0	4.0	7.8	18.5	

Lettori in un giorno medio delle testate ISEGI più lette nella Regione
 Analisi secondo: ● duplicazioni di lettura

(valori assoluti × 1.000)

ADULTI	Totale	Corriere della Sera	Corriere dello Sport-Stadio	La Gazzetta dello Sport	Il Mattino	La Repubblica	Il Sole 24 Ore	Tuttosport	L'Unità
POPOLAZIONE	4472	85	392	219	1052	277	49	55	57
CORRIERE DELLA SERA	85	85	17	12	45	20	6	5	5
CORRIERE DELLO SPORT-STADIO	392	17	392	94	195	34	12	20	11
LA GAZZETTA DELLO SPORT	219	12	94	219	107	25	8	18	6
IL MATTINO	1052	45	195	107	1052	140	32	24	28
LA REPUBBLICA	277	20	34	25	140	277	20	7	15
IL SOLE 24 ORE	49	6	12	8	32	20	49	3	1
TUTTOSPORT	55	5	20	18	24	7	3	55	2
L'UNITA'	57	5	11	6	28	15	1	2	57
SUPPLEMENTI									
SETTE (ultimi 7 giorni).....	135	16	22	15	60	25	2	6	7
IL VENERDI' (ultimi 7 giorni).....	384	23	55	39	163	113	20	11	16

Campania

Frequenza di lettura

Analisi secondo: ● probabilità di lettura B/A

(valori assoluti × 1.000)

ADULTI	TOTALE LETTORI			FREQ. BASSA	FREQ. MEDIA	FREQ. ALTA
	Ultimi 3 mesi (A)	Giorno medio (B)	Probabilità lettura (B/A)	Probabilità lettura (B/A)	Probabilità lettura (B/A)	Probabilità lettura (B/A)
POPOLAZIONE	4472	4472	1.000	1.000	1.000	1.000
CORRIERE DELLA SERA	712	85	0.119	0.023	0.106	0.656
CORRIERE DELLO SPORT-STADIO	1443	392	0.272	0.037	0.164	0.681
LA GAZZETTA DELLO SPORT	951	219	0.230	0.042	0.167	0.633
IL MATTINO	2813	1052	0.374	0.039	0.185	0.699
LA REPUBBLICA	1092	277	0.254	0.018	0.174	0.635
IL SOLE 24 ORE	239	49	0.205	0.038	0.100	0.778
TUTTOSPORT	368	55	0.149	0.020	0.121	0.491
L'UNITA'	275	57	0.207	0.043	0.130	0.627

(valori assoluti × 1.000)

UOMINI	TOTALE LETTORI			FREQ. BASSA	FREQ. MEDIA	FREQ. ALTA
	Ultimi 3 mesi (A)	Giorno medio (B)	Probabilità lettura (B/A)	Probabilità lettura (B/A)	Probabilità lettura (B/A)	Probabilità lettura (B/A)
POPOLAZIONE	2181	2181	1.000	1.000	1.000	1.000
CORRIERE DELLA SERA	458	62	0.135	0.021	0.117	0.727
CORRIERE DELLO SPORT-STADIO	1080	341	0.316	0.040	0.178	0.699
LA GAZZETTA DELLO SPORT	720	186	0.259	0.050	0.187	0.664
IL MATTINO	1614	701	0.434	0.017	0.207	0.744
LA REPUBBLICA	649	179	0.276	0.013	0.204	0.620
IL SOLE 24 ORE	170	43	0.253	0.045	0.123	0.821
TUTTOSPORT	275	40	0.145	0.030	0.128	0.533
L'UNITA'	190	42	0.221	0.037	0.146	0.574

Frequenza di lettura

Analisi secondo: ● probabilità di lettura B/A

(valori assoluti × 1.000)

DONNE	TOTALE LETTORI			FREQ. BASSA	FREQ. MEDIA	FREQ. ALTA
	Ultimi 3 mesi (A)	Giorno medio (B)	Probabilità lettura (B/A)	Probabilità lettura (B/A)	Probabilità lettura (B/A)	Probabilità lettura (B/A)
POPOLAZIONE	2291	2291	1.000	1.000	1.000	1.000
CORRIERE DELLA SERA	254	23	0.091	0.027	0.094	0.471
CORRIERE DELLO SPORT-STADIO	363	51	0.140	0.033	0.124	0.526
LA GAZZETTA DELLO SPORT	231	33	0.143	0.040	0.102	0.500
IL MATTINO	1199	351	0.293	0.056	0.158	0.615
LA REPUBBLICA	443	99	0.223	0.030	0.127	0.651
IL SOLE 24 ORE	69	6	0.087	0.026	0.040	0.500
TUTTOSPORT	93	15	0.161	0.031	0.083	0.440
L'UNITA'	85	15	0.176	0.051	0.088	0.833

(valori assoluti × 1.000)

RESPONSABILI ACQUISTI	TOTALE LETTORI			FREQ. BASSA	FREQ. MEDIA	FREQ. ALTA
	Ultimi 3 mesi (A)	Giorno medio (B)	Probabilità lettura (B/A)	Probabilità lettura (B/A)	Probabilità lettura (B/A)	Probabilità lettura (B/A)
POPOLAZIONE	1779	1779	1.000	1.000	1.000	1.000
CORRIERE DELLA SERA	171	15	0.088	0.026	0.119	0.333
CORRIERE DELLO SPORT-STADIO	275	42	0.153	0.018	0.112	0.667
LA GAZZETTA DELLO SPORT	140	23	0.164	0.088	0.156	0.438
IL MATTINO	848	245	0.289	0.039	0.152	0.642
LA REPUBBLICA	288	75	0.260	0.031	0.125	0.705
IL SOLE 24 ORE	60	5	0.083	0.054	0.056	0.250
TUTTOSPORT	72	12	0.167	0.000	0.077	0.429
L'UNITA'	67	15	0.224	0.034	0.080	0.857

Puglia

Lettori in un giorno medio delle testate ISEGI più lette nella Regione

Analisi secondo: ● caratteri socio-demografici

(valori assoluti × 1.000)

ADULTI	Totale	Corriere della Sera	Corriere dello Sport-Stadio	La Gazzetta dello Sport	La Gazzetta del Mezzogiorno	Quotidiano (LE-BR-TA)	La Repubblica	Il Sole 24 Ore	Tutto-Sport	Sette	Il Venerdì
POPOLAZIONE	3178	71	179	177	520	175	111	53	31	119	202
SESSO											
UOMINI	1522	48	162	154	370	117	66	43	28	71	108
DONNE	1656	23	17	23	150	58	45	10	3	48	94
RESPONSABILI ACQUISTI	1289	18	16	17	114	32	32	4	2	30	57
RESPONSABILI ACQ. UOMINI	124	4	4	5	24	4	5	0	1	5	7
RESPONSABILI ACQ. DONNE	1165	14	12	11	90	28	27	4	1	26	50
ETA'											
14-17 ANNI	289	10	21	26	43	15	7	4	4	11	16
18-24 ANNI	504	12	39	42	93	41	19	8	6	26	43
25-34 ANNI	610	17	39	44	132	48	31	17	5	31	62
35-44 ANNI	514	14	45	38	99	32	24	9	12	23	32
45-54 ANNI	427	10	17	11	69	21	17	5	2	18	28
55-64 ANNI	392	5	12	11	49	13	9	8	2	8	12
65 ANNI E OLTRE	442	3	6	6	35	5	5	2	0	3	9
CLASSE SOCIO-ECONOMICA											
SUPERIORE, MEDIO-SUPERIORE	259	18	15	13	76	16	37	18	7	28	51
MEDIA OLTRE 2.250.000	542	21	46	45	134	41	27	16	6	30	52
MEDIA FINO 2.250.000	807	20	50	51	148	36	27	12	7	40	58
MEDIO-INFERIORE, INFERIORE	1569	13	68	68	162	82	21	7	11	21	41
TITOLO DI STUDIO											
LAUREA	108	15	3	2	26	8	23	14	3	16	26
DIPLOMA MEDIA SUPERIORE	578	26	51	44	153	50	51	27	11	47	94
LICENZA MEDIA INFERIORE	1037	25	83	95	210	76	29	10	11	44	59
LICENZA ELEMENTARE	897	4	39	34	122	35	7	2	6	10	19
NESSUN TITOLO	558	1	3	2	10	6	2	0	0	2	4
CLASSE SOCIO-PROFESSIONALE											
CETI SUPERIORI A	56	4	4	2	18	6	9	11	3	6	10
CETI MEDI											
FASCIA ALTA B1	277	10	31	24	78	22	19	12	5	20	36
FASCIA BASSA B2	273	9	25	22	66	21	16	8	6	10	21
AGRICOLTORI B3	55	0	1	2	9	3	2	0	0	0	3
INTELLETTUALI											
DOCENTI C1	95	11	4	2	23	10	16	1	0	10	20
STUDENTI C2	347	15	30	36	77	27	22	9	4	25	43
OPERAI											
FASCIA ALTA D1	106	1	11	12	24	5	2	2	3	3	7
FASCIA BASSA D2	339	5	31	33	80	33	5	1	6	10	9
BRACCianti D3	149	1	4	4	4	2	0	0	0	1	0
PENSIONATI ED ALTRI											
FASCIA ALTA F1	118	4	8	7	28	7	5	1	1	7	10
FASCIA BASSA F2	636	6	23	23	59	25	7	5	2	14	16
CASALINGHE FAM. NON OPERAIE											
FASCIA ALTA E1	81	3	1	1	13	1	3	1	0	4	5
FASCIA BASSA E2	375	1	4	4	26	6	5	1	0	8	15
CASALINGHE FAM. OPERAIE											
FASCIA ALTA E3	58	0	0	1	3	3	1	0	0	0	2
FASCIA BASSA E4	213	0	3	2	10	4	0	0	0	1	4
SAGACITY											
DIPENDENTI GIOVANI FASCIA ALTA	214	10	19	19	49	14	14	6	3	13	24
DIPENDENTI GIOVANI FASCIA BASSA	349	9	26	28	50	26	11	5	3	19	28
PRE-FAMILIARI FASCIA ALTA	199	5	17	20	49	20	12	7	4	12	28
PRE-FAMILIARI FASCIA BASSA	228	4	16	21	43	20	8	3	3	11	18
FAMILIARI GIOVANI FASCIA ALTA	95	5	7	6	18	5	6	5	0	4	11
FAMILIARI GIOVANI FASCIA BASSA	318	4	15	17	59	19	6	3	1	9	13
FAMILIARI NON GIOVANI F. ALTA	263	11	20	15	62	16	18	7	4	20	26
FAMILIARI NON GIOVANI F. BASSA	467	10	34	29	65	28	15	5	10	14	21
POST-FAMILIARI NON ANZIANI F. ALTA	94	3	5	3	19	4	6	1	0	6	8
POST-FAMILIARI NON ANZIANI F. BASSA	183	2	5	4	28	8	4	1	0	2	8
POST-FAMILIARI ANZIANI F. ALTA	106	4	4	6	26	5	4	4	2	3	9
POST-FAMILIARI ANZIANI F. BASSA	663	4	12	9	52	11	8	6	1	6	10
AMPIEZZA CENTRI											
FINO 10 MILA ABITANTI	544	13	23	25	58	40	12	5	5	16	24
10 - 30 MILA ABITANTI	965	19	48	48	137	57	26	12	6	35	57
30 - 100 MILA ABITANTI	992	20	48	58	163	42	33	18	11	30	50
100 - 250 MILA ABITANTI	396	12	30	24	64	35	21	12	5	20	35
OLTRE 250 MILA ABITANTI	282	7	30	22	98	2	19	6	4	19	37
COMUNI											
CAPOLUOGHI	751	21	64	52	173	59	44	19	11	41	77
NON CAPOLUOGHI	2427	50	115	125	347	116	67	34	20	79	125

Lettori in un giorno medio delle testate ISEGI più lette nella Regione

Analisi secondo: ● caratteri socio-demografici

(percentuali di composizione)

ADULTI	Totale	Corriere della Sera	Corriere dello Sport-Stadio	La Gazzetta dello Sport	La Gazzetta del Mezzogiorno	Quotidiano (L'E-BR-TA)	La Repubblica	Il Sole 24 Ore	Tutto-Sport	Sette	Il Venerdì
POPOLAZIONE	100.0	100.0	100.0	100.0	100.0	100.0	100.0	100.0	100.0	100.0	100.0
SESSO											
UOMINI.....	47.9	67.2	90.4	87.3	71.2	66.9	59.4	80.9	90.9	59.9	53.6
DONNE.....	52.1	32.8	9.6	12.7	28.8	33.1	40.6	19.1	9.1	40.1	46.4
RESPONSABILI ACQUISTI.....	40.6	24.8	8.7	9.4	21.9	18.4	28.6	7.2	7.5	25.3	28.4
RESPONSABILI ACQ. UOMINI.....	3.9	5.6	2.1	3.1	4.6	2.2	4.4	0.5	3.4	3.8	3.5
RESPONSABILI ACQ. DONNE.....	36.7	19.3	6.6	6.3	17.4	16.2	24.2	6.7	4.1	21.5	24.9
ETA'											
14-17 ANNI.....	9.1	14.0	11.9	14.4	8.3	8.5	6.4	7.0	11.3	9.3	8.0
18-24 ANNI.....	15.9	16.6	21.8	23.9	17.9	23.2	16.6	15.8	19.1	22.0	21.1
25-34 ANNI.....	19.2	23.4	21.8	24.7	25.4	27.5	28.0	32.7	15.4	25.7	30.9
35-44 ANNI.....	16.2	20.2	25.0	21.4	19.0	18.3	21.5	16.8	40.0	18.9	15.7
45-54 ANNI.....	13.4	13.6	9.3	6.3	13.2	12.0	15.2	8.7	5.1	14.7	13.6
55-64 ANNI.....	12.3	7.5	6.7	6.0	9.4	7.7	8.0	14.5	7.6	6.6	6.0
65 ANNI E OLTRE.....	13.9	4.7	3.6	3.2	6.8	2.8	4.2	4.5	1.4	2.8	4.7
CLASSE SOCIO-ECONOMICA											
SUPERIORE, MEDIO-SUPERIORE.....	8.2	24.6	8.4	7.1	14.6	9.3	33.0	33.7	21.5	23.8	25.2
MEDIA OLTRE 2.250.000.....	17.1	30.0	25.5	25.7	25.7	23.2	23.8	29.8	20.0	25.2	25.6
MEDIA FINO 2.250.000.....	25.4	27.4	28.1	28.6	28.5	20.9	24.4	22.7	21.8	33.7	28.8
MEDIO-INFERIORE, INFERIORE.....	49.4	18.0	38.0	38.6	31.1	46.6	18.8	13.7	36.7	17.3	20.4
TITOLO DI STUDIO											
LAUREA.....	3.4	20.9	1.6	0.9	5.0	4.3	20.7	26.9	10.3	13.3	13.0
DIPLOMA MEDIA SUPERIORE.....	18.2	37.0	28.5	24.9	29.4	28.6	45.5	50.5	36.3	39.6	46.4
LICENZA MEDIA INFERIORE.....	32.6	35.6	46.5	53.7	40.4	43.6	25.8	18.9	33.9	37.0	29.0
LICENZA ELEMENTARE.....	28.2	5.0	21.5	19.4	23.4	19.9	6.0	3.6	18.4	8.6	9.5
NESSUN TITOLO.....	17.6	1.5	1.9	1.1	1.9	3.6	1.9	0.0	1.1	1.6	2.1
CLASSE SOCIO-PROFESSIONALE											
CETI SUPERIORI A	1.7	6.1	2.4	1.2	3.5	3.6	8.1	21.3	8.3	4.8	4.9
CETI MEDI											
FASCIA ALTA B1.....	8.7	13.9	17.4	13.7	14.9	12.5	17.0	22.1	14.7	16.6	18.0
FASCIA BASSA B2.....	8.6	12.2	13.9	12.7	12.7	12.1	14.4	14.9	19.0	8.6	10.4
AGRICOLTORI B3.....	1.7	0.5	0.5	1.1	1.8	1.5	1.5	0.0	1.0	0.3	1.5
INTELLETTUALI											
DOCENTI C1.....	3.0	14.7	2.3	1.4	4.5	5.6	14.7	2.5	0.6	8.2	10.1
STUDENTI C2.....	10.9	21.6	16.9	20.3	14.8	15.4	19.3	17.8	14.3	21.3	21.2
OPERAI											
FASCIA ALTA D1.....	3.3	1.5	5.9	7.0	4.7	3.0	1.9	3.8	9.4	2.8	3.4
FASCIA BASSA D2.....	10.7	6.6	17.1	18.8	15.4	19.0	4.6	1.4	18.7	8.5	4.4
BRACCianti D3.....	4.7	1.7	2.2	2.5	0.8	1.2	0.1	0.1	1.2	0.9	0.2
PENSIONATI ED ALTRI											
FASCIA ALTA F1.....	3.7	5.8	4.2	3.9	5.4	3.7	4.5	2.3	2.0	5.5	5.1
FASCIA BASSA F2.....	20.0	8.2	12.5	12.8	11.4	14.5	5.8	10.3	7.7	11.4	7.8
CASALINGHE FAM. NON OPERAIE											
FASCIA ALTA E1.....	2.5	4.3	0.6	0.8	2.5	0.7	2.5	1.0	0.9	3.1	2.6
FASCIA BASSA E2.....	11.8	2.1	2.1	2.1	5.0	3.6	4.8	2.1	1.4	6.5	7.4
CASALINGHE FAM. OPERAIE											
FASCIA ALTA E3.....	1.8	0.1	0.1	0.5	0.6	1.5	0.5	0.0	0.0	0.3	0.9
FASCIA BASSA E4.....	6.7	0.7	1.9	1.1	2.0	2.3	0.3	0.3	0.7	1.2	2.1
SAGACITY											
DIPENDENTI GIOVANI FASCIA ALTA.....	6.7	14.4	10.5	10.7	9.4	8.1	12.4	11.9	10.1	11.2	11.6
DIPENDENTI GIOVANI FASCIA BASSA.....	11.0	13.2	14.3	16.1	9.6	14.7	9.6	9.3	8.4	16.1	13.7
PRE-FAMILIARI FASCIA ALTA.....	6.3	7.7	9.5	11.2	9.5	11.4	10.7	14.1	14.3	10.1	13.9
PRE-FAMILIARI FASCIA BASSA.....	7.2	5.8	9.1	12.1	8.2	11.3	7.5	5.1	8.5	9.4	8.8
FAMILIARI GIOVANI FASCIA ALTA.....	3.0	6.8	4.0	3.4	3.5	2.7	5.7	9.5	0.4	3.1	5.5
FAMILIARI GIOVANI FASCIA BASSA.....	10.0	6.0	8.1	9.7	11.3	11.0	5.2	5.6	4.2	7.2	6.5
FAMILIARI NON GIOVANI F. ALTA.....	8.3	16.0	11.0	8.7	12.0	8.9	15.9	14.1	12.7	16.4	12.7
FAMILIARI NON GIOVANI F. BASSA.....	14.7	13.8	19.0	16.3	12.5	15.8	13.6	9.2	31.1	12.0	10.3
POST-FAMILIARI NON ANZIANI F. ALTA.....	2.9	3.6	2.6	1.5	3.6	2.5	5.1	2.3	1.4	5.2	4.1
POST-FAMILIARI NON ANZIANI F. BASSA.....	5.8	2.6	3.0	2.2	5.4	4.7	3.2	1.6	1.0	2.1	3.8
POST-FAMILIARI ANZIANI F. ALTA.....	3.3	4.9	2.2	3.3	5.0	2.6	4.0	6.7	5.9	2.4	4.3
POST-FAMILIARI ANZIANI F. BASSA.....	20.9	5.1	6.8	4.8	9.9	6.3	7.1	10.6	2.0	5.0	4.8
AMPIEZZA CENTRI											
FINO 10 MILA ABITANTI.....	17.1	17.8	12.9	14.2	11.2	22.6	10.8	8.9	16.9	13.0	11.8
10 - 30 MILA ABITANTI.....	30.4	26.4	26.5	27.1	26.3	32.7	23.4	22.6	18.9	29.2	28.0
30 - 100 MILA ABITANTI.....	31.2	28.7	26.7	32.6	31.3	23.8	29.9	35.0	35.9	24.9	24.6
100 - 250 MILA ABITANTI.....	12.5	16.7	16.9	13.7	12.3	20.0	18.4	23.0	15.0	16.7	17.2
OLTRE 250 MILA ABITANTI.....	8.9	10.4	17.0	12.4	18.9	0.9	17.5	10.5	13.3	16.2	18.4
COMUNI											
CAPOLUOGHI.....	23.6	30.0	35.9	29.2	33.3	33.6	39.8	36.4	35.8	34.0	38.0
NON CAPOLUOGHI.....	76.4	70.0	64.1	70.8	66.7	66.4	60.2	63.6	64.2	66.0	62.0

Puglia

Lettori in un giorno medio delle testate ISEGI più lette nella Regione

Analisi secondo: ● provincie

(valori assoluti × 1.000)

ADULTI	Totale	Bari	Foggia	Taranto	Brindisi	Lecco
POPOLAZIONE	3178	1206	555	466	320	631
CORRIERE DELLA SERA	71	27	10	10	10	15
CORRIERE DELLO SPORT-STADIO	179	78	21	27	15	38
LA GAZZETTA DELLO SPORT	177	75	21	23	24	34
LA GAZZETTA DEL MEZZOGIORNO	520	278	59	49	50	84
QUOTIDIANO(LE/BR/TA)	175	3	0	25	44	104
LA REPUBBLICA	111	50	15	14	13	19
IL SOLE 24 ORE	53	19	10	12	2	9
TUTTOSPORT	31	14	3	3	3	8
QUOTIDIANI ISEGI	895	381	109	113	98	194

(percentuali di composizione)

	POPOLAZIONE	100.0	37.9	17.5	14.7	10.1	19.9
CORRIERE DELLA SERA	100.0	38.3	13.5	13.3	14.2	20.6	
CORRIERE DELLO SPORT-STADIO	100.0	43.6	11.8	15.3	8.2	21.2	
LA GAZZETTA DELLO SPORT	100.0	42.5	11.7	12.7	13.8	19.3	
LA GAZZETTA DEL MEZZOGIORNO	100.0	53.4	11.4	9.4	9.6	16.2	
QUOTIDIANO(LE/BR/TA)	100.0	1.6	0.0	14.1	25.1	59.2	
LA REPUBBLICA	100.0	45.1	13.6	12.1	11.8	17.4	
IL SOLE 24 ORE	100.0	36.3	18.1	23.3	4.5	17.9	
TUTTOSPORT	100.0	45.4	10.4	9.0	10.9	24.3	
QUOTIDIANI ISEGI	100.0	42.6	12.2	12.6	11.0	21.7	

Lettori in un giorno medio delle testate ISEGI più lette nella Regione

Analisi secondo: ● duplicazioni di lettura

(valori assoluti × 1.000)

ADULTI	Totale	Corriere della Sera	Corriere dello Sport-Stadio	La Gazzetta dello Sport	La Gazzetta del Mezzogiorno	Quotidiano (LE-BR-TA)	La Repubblica	Il Sole 24 Ore	Tuttosport
POPOLAZIONE	3178	71	179	177	520	175	111	53	31
CORRIERE DELLA SERA	71	71	9	9	27	9	11	4	2
CORRIERE DELLO SPORT-STADIO	179	9	179	58	85	24	12	6	13
LA GAZZETTA DELLO SPORT	177	9	58	177	80	30	12	7	10
LA GAZZETTA DEL MEZZOGIORNO	520	27	85	80	520	67	44	21	13
QUOTIDIANO (LE/BR/TA)	175	9	24	30	67	175	13	4	4
LA REPUBBLICA	111	11	12	12	44	13	111	9	2
IL SOLE 24 ORE	53	4	6	7	21	4	9	53	3
TUTTOSPORT	31	2	13	10	13	4	2	3	31
SUPPLEMENTI									
SETTE (ultimi 7 giorni)	119	22	11	11	44	6	14	5	1
IL VENERDI' (ultimi 7 giorni)	202	13	17	13	64	17	43	6	3

Puglia

Frequenza di lettura

Analisi secondo: ● probabilità di lettura B/A

(valori assoluti × 1.000)

ADULTI	TOTALE LETTORI			FREQ. BASSA	FREQ. MEDIA	FREQ. ALTA
	Ultimi 3 mesi (A)	Giorno medio (B)	Probabilità lettura (B/A)	Probabilità lettura (B/A)	Probabilità lettura (B/A)	Probabilità lettura (B/A)
POPOLAZIONE	3178	3178	1.000	1.000	1.000	1.000
CORRIERE DELLA SERA	532	71	0.133	0.021	0.118	0.565
CORRIERE DELLO SPORT-STADIO	758	179	0.236	0.031	0.153	0.719
LA GAZZETTA DELLO SPORT	698	177	0.254	0.027	0.190	0.744
LA GAZZETTA DEL MEZZOGIORNO	1733	520	0.300	0.030	0.153	0.673
QUOTIDIANO(LE/BR/TA)	683	175	0.256	0.033	0.155	0.629
LA REPUBBLICA	640	111	0.173	0.024	0.135	0.670
IL SOLE 24 ORE	233	53	0.227	0.038	0.183	0.614
TUTTOSPORT	235	31	0.132	0.023	0.140	0.462

(valori assoluti × 1.000)

UOMINI	TOTALE LETTORI			FREQ. BASSA	FREQ. MEDIA	FREQ. ALTA
	Ultimi 3 mesi (A)	Giorno medio (B)	Probabilità lettura (B/A)	Probabilità lettura (B/A)	Probabilità lettura (B/A)	Probabilità lettura (B/A)
POPOLAZIONE	1522	1522	1.000	1.000	1.000	1.000
CORRIERE DELLA SERA	330	48	0.145	0.009	0.142	0.526
CORRIERE DELLO SPORT-STADIO	609	162	0.266	0.030	0.160	0.739
LA GAZZETTA DELLO SPORT	542	154	0.284	0.029	0.201	0.748
LA GAZZETTA DEL MEZZOGIORNO	992	370	0.373	0.016	0.180	0.738
QUOTIDIANO(LE/BR/TA)	390	117	0.300	0.017	0.160	0.669
LA REPUBBLICA	371	66	0.178	0.028	0.149	0.661
IL SOLE 24 ORE	163	43	0.264	0.041	0.222	0.800
TUTTOSPORT	205	28	0.137	0.026	0.143	0.458

Frequenza di lettura

Analisi secondo: ● probabilità di lettura B/A

(valori assoluti × 1.000)

DONNE	TOTALE LETTORI			FREQ. BASSA	FREQ. MEDIA	FREQ. ALTA
	Ultimi 3 mesi (A)	Giorno medio (B)	Probabilità lettura (B/A)	Probabilità lettura (B/A)	Probabilità lettura (B/A)	Probabilità lettura (B/A)
POPOLAZIONE	1656	1656	1.000	1.000	1.000	1.000
CORRIERE DELLA SERA	202	23	0.114	0.024	0.063	0.625
CORRIERE DELLO SPORT-STADIO	149	17	0.114	0.033	0.117	0.500
LA GAZZETTA DELLO SPORT	156	23	0.147	0.021	0.153	0.600
LA GAZZETTA DEL MEZZOGIORNO	742	150	0.202	0.042	0.122	0.533
QUOTIDIANO(LE/BR/TA)	292	58	0.199	0.043	0.146	0.548
LA REPUBBLICA	269	45	0.167	0.019	0.122	0.683
IL SOLE 24 ORE	70	10	0.143	0.032	0.118	0.381
TUTTOSPORT	30	3	0.100	0.000	0.125	0.333

(valori assoluti × 1.000)

RESPONSABILI ACQUISTI	TOTALE LETTORI			FREQ. BASSA	FREQ. MEDIA	FREQ. ALTA
	Ultimi 3 mesi (A)	Giorno medio (B)	Probabilità lettura (B/A)	Probabilità lettura (B/A)	Probabilità lettura (B/A)	Probabilità lettura (B/A)
POPOLAZIONE	1289	1289	1.000	1.000	1.000	1.000
CORRIERE DELLA SERA	119	18	0.151	0.045	0.073	0.600
CORRIERE DELLO SPORT-STADIO	108	16	0.148	0.067	0.106	0.500
LA GAZZETTA DELLO SPORT	111	17	0.153	0.040	0.163	0.429
LA GAZZETTA DEL MEZZOGIORNO	518	114	0.220	0.052	0.126	0.579
QUOTIDIANO(LE/BR/TA)	181	32	0.177	0.017	0.151	0.514
LA REPUBBLICA	167	32	0.192	0.031	0.147	0.679
IL SOLE 24 ORE	36	4	0.111	0.000	0.125	0.250
TUTTOSPORT	25	2	0.080	0.000	0.091	0.250

Basilicata

Lettori in un giorno medio delle testate ISEGI più lette nella Regione

Analisi secondo: ● caratteri socio-demografici

(valori assoluti × 1.000)

ADULTI	Totale	Corriere dello Sport-Stadio	La Gazzetta dello Sport	La Gazzetta del Mezzogiorno	La Repubblica	Il Venerdì
POPOLAZIONE	490	43	37	73	23	37
SESSO						
UOMINI.....	239	38	33	57	15	30
DONNE.....	251	5	4	16	7	8
RESPONSABILI ACQUISTI.....	204	4	3	12	8	9
RESPONSABILI ACQ. UOMINI.....	13	0	1	2	1	3
RESPONSABILI ACQ. DONNE.....	191	4	3	11	7	6
ETA'						
14-17 ANNI.....	35	4	2	4	1	2
18-24 ANNI.....	78	11	17	16	3	7
25-34 ANNI.....	102	15	11	21	7	10
35-44 ANNI.....	70	9	4	10	4	6
45-54 ANNI.....	63	2	2	11	4	5
55-64 ANNI.....	63	1	0	3	2	2
65 ANNI E OLTRE.....	79	2	1	8	1	4
CLASSE SOCIO-ECONOMICA						
SUPERIORE, MEDIO-SUPERIORE.....	27	1	1	8	4	7
MEDIA OLTRE 2.250.000.....	67	7	6	17	4	6
MEDIA FINO 2.250.000.....	155	18	17	27	10	19
MEDIO-INFERIORE, INFERIORE.....	241	17	13	22	5	5
TITOLO DI STUDIO						
LAUREA.....	11	0	0	4	3	3
DIPLOMA MEDIA SUPERIORE.....	103	19	16	26	10	19
LICENZA MEDIA INFERIORE.....	155	17	17	29	7	9
LICENZA ELEMENTARE.....	132	7	4	13	2	6
NESSUN TITOLO.....	89	0	0	2	0	0
CLASSE SOCIO-PROFESSIONALE						
CETI SUPERIORI A	13	3	1	7	1	4
CETI MEDI						
FASCIA ALTA B1.....	30	4	4	6	3	4
FASCIA BASSA B2.....	76	12	8	18	7	12
AGRICOLTORI B3.....	16	0	0	1	0	1
INTELLETTUALI						
DOCENTI C1.....	11	1	0	1	2	1
STUDENTI C2.....	48	6	5	12	2	5
OPERAI						
FASCIA ALTA D1.....	12	1	0	1	0	0
FASCIA BASSA D2.....	47	9	8	8	1	1
BRACCianti D3.....	17	0	0	0	0	0
PENSIONATI ED ALTRI						
FASCIA ALTA F1.....	10	0	0	1	0	1
FASCIA BASSA F2.....	100	5	8	10	2	4
CASALINGHE FAM. NON OPERAIE						
FASCIA ALTA E1.....	13	0	0	3	1	1
FASCIA BASSA E2.....	45	1	1	2	2	2
CASALINGHE FAM. OPERAIE						
FASCIA ALTA E3.....	2	0	0	0	0	0
FASCIA BASSA E4.....	49	1	1	2	0	0
SAGACITY						
DIPENDENTI GIOVANI FASCIA ALTA.....	21	2	3	7	1	2
DIPENDENTI GIOVANI FASCIA BASSA.....	66	7	8	9	1	4
PRE-FAMILIARI FASCIA ALTA.....	22	2	4	4	2	4
PRE-FAMILIARI FASCIA BASSA.....	43	11	10	11	5	6
FAMILIARI GIOVANI FASCIA ALTA.....	12	2	0	3	1	2
FAMILIARI GIOVANI FASCIA BASSA.....	51	6	4	7	1	2
FAMILIARI NON GIOVANI F. ALTA.....	31	3	0	7	3	4
FAMILIARI NON GIOVANI F. BASSA.....	80	7	4	8	4	6
POST-FAMILIARI NON ANZIANI F. ALTA.....	9	0	0	1	0	0
POST-FAMILIARI NON ANZIANI F. BASSA.....	29	1	1	5	2	1
POST-FAMILIARI ANZIANI F. ALTA.....	15	0	0	3	1	1
POST-FAMILIARI ANZIANI F. BASSA.....	112	2	1	8	2	5
AMPIEZZA CENTRI						
FINO 10 MILA ABITANTI.....	297	26	24	42	10	23
10 - 30 MILA ABITANTI.....	98	10	7	16	3	5
30 - 100 MILA ABITANTI.....	95	6	6	16	9	10
100 - 250 MILA ABITANTI.....	0	0	0	0	0	0
OLTRE 250 MILA ABITANTI.....	0	0	0	0	0	0
COMUNI						
CAPOLUOGHI.....	95	6	6	16	9	10
NON CAPOLUOGHI.....	395	36	32	58	13	28

Lettori in un giorno medio delle testate ISEGI più lette nella Regione
 Analisi secondo: ● caratteri socio-demografici

(percentuali di composizione)

ADULTI	Totale	Corriere dello Sport-Stadio	La Gazzetta dello Sport	La Gazzetta del Mezzogiorno	La Repubblica	Il Venerdì
POPOLAZIONE	100.0	100.0	100.0	100.0	100.0	100.0
SESSO						
UOMINI.....	48.9	87.8	88.9	78.4	67.4	79.4
DONNE.....	51.1	12.2	11.1	21.6	32.6	20.6
RESPONSABILI ACQUISTI.....	41.6	9.5	9.0	16.9	35.2	23.5
RESPONSABILI ACQ. UOMINI.....	2.6	1.1	1.9	2.1	6.2	8.4
RESPONSABILI ACQ. DONNE.....	39.1	8.4	7.1	14.8	29.1	15.1
ETA'						
14-17 ANNI.....	7.1	9.3	5.3	5.8	4.6	5.6
18-24 ANNI.....	15.9	25.7	46.0	21.9	14.3	19.6
25-34 ANNI.....	20.8	34.8	28.2	28.7	29.3	28.1
35-44 ANNI.....	14.3	20.0	10.3	13.5	19.5	16.8
45-54 ANNI.....	12.9	4.7	5.8	14.6	15.6	13.4
55-64 ANNI.....	12.8	1.4	1.0	4.4	10.7	5.7
65 ANNI E OLTRE.....	16.1	4.0	3.3	11.1	5.9	10.9
CLASSE SOCIO-ECONOMICA						
SUPERIORE, MEDIO-SUPERIORE.....	5.6	2.0	2.8	10.7	18.5	19.6
MEDIA OLTRE 2.250.000.....	13.7	15.9	17.2	22.7	16.3	15.1
MEDIA FINO 2.250.000.....	31.5	42.3	45.0	37.1	44.7	51.7
MEDIO-INFERIORE, INFERIORE.....	49.2	39.7	35.0	29.5	20.4	13.6
TITOLO DI STUDIO						
LAUREA.....	2.2	0.2	0.5	5.0	13.0	7.9
DIPLOMA MEDIA SUPERIORE.....	21.0	43.8	42.7	35.1	43.4	52.0
LICENZA MEDIA INFERIORE.....	31.6	39.3	45.6	39.8	32.3	24.2
LICENZA ELEMENTARE.....	26.9	15.9	10.2	17.6	10.9	15.6
NESSUN TITOLO.....	18.2	0.9	1.0	2.5	0.4	0.2
CLASSE SOCIO-PROFESSIONALE						
CETI SUPERIORI A	2.7	7.2	3.5	9.5	5.7	10.1
CETI MEDI						
FASCIA ALTA B1.....	6.1	8.3	9.6	8.7	13.1	10.1
FASCIA BASSA B2.....	15.6	28.9	22.8	25.0	29.6	31.4
AGRICOLTORI B3.....	3.4	0.5	0.6	2.0	1.2	3.4
INTELLETTUALI						
DOCENTI C1.....	2.3	2.1	0.8	1.8	10.7	3.8
STUDENTI C2.....	9.9	14.2	13.8	16.5	9.2	14.3
OPERAI						
FASCIA ALTA D1.....	2.4	2.1	1.0	1.8	0.6	0.8
FASCIA BASSA D2.....	9.5	21.4	20.6	10.3	6.1	3.5
BRACCianti D3.....	3.5	0.2	1.0	0.2	1.4	0.7
PENSIONATI ED ALTRI						
FASCIA ALTA F1.....	2.0	0.4	0.2	1.4	0.6	2.1
FASCIA BASSA F2.....	20.4	10.8	20.3	13.6	8.7	11.3
CASALINGHE FAM. NON OPERAIE						
FASCIA ALTA E1.....	2.7	0.1	0.4	3.8	5.2	2.5
FASCIA BASSA E2.....	9.1	1.5	1.7	3.0	7.1	5.9
CASALINGHE FAM. OPERAIE						
FASCIA ALTA E3.....	0.5	0.0	0.0	0.1	0.0	0.0
FASCIA BASSA E4.....	10.1	2.2	3.9	2.2	0.7	0.2
SAGACITY						
DIPENDENTI GIOVANI FASCIA ALTA.....	4.3	4.9	9.1	9.1	4.3	5.6
DIPENDENTI GIOVANI FASCIA BASSA.....	13.4	17.4	22.4	11.9	5.2	10.4
PRE-FAMILIARI FASCIA ALTA.....	4.4	5.0	9.9	6.0	7.0	9.9
PRE-FAMILIARI FASCIA BASSA.....	8.8	24.7	26.1	15.3	20.6	16.9
FAMILIARI GIOVANI FASCIA ALTA.....	2.5	3.6	0.2	4.1	6.2	4.3
FAMILIARI GIOVANI FASCIA BASSA.....	10.4	14.2	11.9	10.0	4.8	6.2
FAMILIARI NON GIOVANI F. ALTA.....	6.4	6.1	0.8	9.6	14.0	11.9
FAMILIARI NON GIOVANI F. BASSA.....	16.3	17.2	11.5	11.0	16.7	16.6
POST-FAMILIARI NON ANZIANI F. ALTA.....	1.7	0.0	0.3	1.5	1.1	1.3
POST-FAMILIARI NON ANZIANI F. BASSA.....	5.9	1.6	3.9	6.6	6.9	1.6
POST-FAMILIARI ANZIANI F. ALTA.....	3.1	0.5	0.4	4.5	2.9	2.7
POST-FAMILIARI ANZIANI F. BASSA.....	22.8	4.8	3.4	10.4	10.2	12.7
AMPIEZZA CENTRI						
FINO 10 MILA ABITANTI.....	60.5	60.3	65.1	56.8	46.1	61.9
10 - 30 MILA ABITANTI.....	20.0	24.5	19.9	21.9	12.6	12.6
30 - 100 MILA ABITANTI.....	19.4	15.2	14.9	21.3	41.3	25.5
100 - 250 MILA ABITANTI.....	0.0	0.0	0.0	0.0	0.0	0.0
OLTRE 250 MILA ABITANTI.....	0.0	0.0	0.0	0.0	0.0	0.0
COMUNI						
CAPOLUOGHI.....	19.4	15.2	14.9	21.3	41.3	25.5
NON CAPOLUOGHI.....	80.6	84.8	85.1	78.7	58.7	74.5

Basilicata

Lettori in un giorno medio delle testate ISEGI più lette nella Regione

Analisi secondo: ● province

(valori assoluti × 1.000)

ADULTI	Totale	Potenza	Matera
POPOLAZIONE	490	334	156
CORRIERE DELLO SPORT-STADIO	43	33	10
LA GAZZETTA DELLO SPORT	37	26	11
LA GAZZETTA DEL MEZZOGIORNO	73	45	29
LA REPUBBLICA	23	14	9
QUOTIDIANI ISEGI	148	102	46

(percentuali di composizione)

POPOLAZIONE	100.0	68.2	31.8
CORRIERE DELLO SPORT-STADIO	100.0	76.2	23.8
LA GAZZETTA DELLO SPORT	100.0	70.2	29.8
LA GAZZETTA DEL MEZZOGIORNO	100.0	61.0	39.0
LA REPUBBLICA	100.0	62.1	37.9
QUOTIDIANI ISEGI	100.0	68.8	31.2

Lettori in un giorno medio delle testate ISEGI più lette nella Regione
 Analisi secondo: ● duplicazioni di lettura

(valori assoluti × 1.000)

ADULTI	Totale	Corriere dello Sport-Stadio	La Gazzetta dello Sport	La Gazzetta del Mezzogiorno
POPOLAZIONE	490	43	37	73
CORRIERE DELLO SPORT-STADIO	43	43	14	21
LA GAZZETTA DELLO SPORT	37	14	37	16
LA GAZZETTA DEL MEZZOGIORNO	73	21	16	73
SUPPLEMENTI				
IL VENERDI' (ultimi 7 giorni)	37	6	5	11

Basilicata

Frequenza di lettura

Analisi secondo: ● probabilità di lettura B/A

(valori assoluti × 1.000)

ADULTI	TOTALE LETTORI			FREQ. BASSA	FREQ. MEDIA	FREQ. ALTA
	Ultimi 3 mesi (A)	Giorno medio (B)	Probabilità lettura (B/A)	Probabilità lettura (B/A)	Probabilità lettura (B/A)	Probabilità lettura (B/A)
POPOLAZIONE	490	490	1.000	1.000	1.000	1.000
CORRIERE DELLO SPORT-STADIO	123	43	0.350	0.080	0.215	0.618
LA GAZZETTA DELLO SPORT	125	37	0.296	0.048	0.213	0.750
LA GAZZETTA DEL MEZZOGIORNO	190	73	0.384	0.111	0.239	0.653
LA REPUBBLICA	116	23	0.198	0.037	0.149	0.545

(valori assoluti × 1.000)

UOMINI	TOTALE LETTORI			FREQ. BASSA	FREQ. MEDIA	FREQ. ALTA
	Ultimi 3 mesi (A)	Giorno medio (B)	Probabilità lettura (B/A)	Probabilità lettura (B/A)	Probabilità lettura (B/A)	Probabilità lettura (B/A)
POPOLAZIONE	239	239	1.000	1.000	1.000	1.000
CORRIERE DELLO SPORT-STADIO	101	38	0.376	0.083	0.220	0.828
LA GAZZETTA DELLO SPORT	102	33	0.324	0.083	0.231	0.810
LA GAZZETTA DEL MEZZOGIORNO	131	57	0.435	0.167	0.262	0.684
LA REPUBBLICA	70	15	0.214	0.083	0.143	0.471

Frequenza di lettura

Analisi secondo: ● probabilità di lettura B/A

(valori assoluti × 1.000)

DONNE	TOTALE LETTORI			FREQ. BASSA	FREQ. MEDIA	FREQ. ALTA
	Ultimi 3 mesi (A)	Giorno medio (B)	Probabilità lettura (B/A)	Probabilità lettura (B/A)	Probabilità lettura (B/A)	Probabilità lettura (B/A)
POPOLAZIONE	251	251	1.000	1.000	1.000	1.000
CORRIERE DELLO SPORT-STADIO	23	5	0.217	0.077	0.167	0.750
LA GAZZETTA DELLO SPORT	24	4	0.167	0.000	0.133	0.667
LA GAZZETTA DEL MEZZOGIORNO	60	16	0.267	0.067	0.185	0.556
LA REPUBBLICA	46	7	0.152	0.000	0.120	0.800

(valori assoluti × 1.000)

RESPONSABILI ACQUISTI	TOTALE LETTORI			FREQ. BASSA	FREQ. MEDIA	FREQ. ALTA
	Ultimi 3 mesi (A)	Giorno medio (B)	Probabilità lettura (B/A)	Probabilità lettura (B/A)	Probabilità lettura (B/A)	Probabilità lettura (B/A)
POPOLAZIONE	204	204	1.000	1.000	1.000	1.000
CORRIERE DELLO SPORT-STADIO	20	4	0.200	0.077	0.200	1.000
LA GAZZETTA DELLO SPORT	19	3	0.158	0.250	0.154	0.500
LA GAZZETTA DEL MEZZOGIORNO	44	12	0.273	0.000	0.211	0.563
LA REPUBBLICA	44	8	0.182	0.000	0.148	1.000

Calabria

Lettori in un giorno medio delle testate ISEGI più lette nella Regione

Analisi secondo: ● caratteri socio-demografici

(valori assoluti × 1.000)

ADULTI	Totale	Corriere della Sera	Corriere dello Sport-Stadio	La Gazzetta dello Sport	Gazzetta del Sud	La Repubblica	Tutto-Sport	Sette	Il Venerdì
POPOLAZIONE	1695	41	134	88	350	139	29	64	165
SESSO									
UOMINI	827	29	114	74	241	94	26	45	102
DONNE	868	13	20	14	110	45	3	19	64
RESPONSABILI ACQUISTI	675	9	19	9	91	36	3	13	51
RESPONSABILI ACQ. UOMINI	58	1	6	2	16	8	0	2	11
RESPONSABILI ACQ. DONNE	618	8	13	7	75	28	3	11	40
ETA'									
14-17 ANNI	148	3	12	13	24	14	2	6	14
18-24 ANNI	273	11	35	21	62	24	9	15	35
25-34 ANNI	329	9	45	24	90	29	11	17	47
35-44 ANNI	253	8	19	15	63	33	4	10	27
45-54 ANNI	220	6	10	7	49	20	1	8	21
55-64 ANNI	220	2	7	4	39	12	1	4	13
65 ANNI E OLTRE	252	2	6	4	24	7	1	3	9
CLASSE SOCIO-ECONOMICA									
SUPERIORE, MEDIO-SUPERIORE	202	11	20	10	75	48	3	24	56
MEDIA OLTRE 2.250.000	212	10	27	20	62	27	6	11	30
MEDIA FINO 2.250.000	457	11	44	31	115	41	10	17	50
MEDIO-INFERIORE, INFERIORE	824	10	43	27	99	23	10	12	29
TITOLO DI STUDIO									
LAUREA	60	5	3	2	20	20	1	9	20
DIPLOMA MEDIA SUPERIORE	359	20	53	30	138	70	16	30	91
LICENZA MEDIA INFERIORE	512	15	53	37	119	37	8	19	43
LICENZA ELEMENTARE	408	2	22	17	65	10	3	5	10
NESSUN TITOLO	356	0	3	2	8	2	0	1	1
CLASSE SOCIO-PROFESSIONALE									
CETI SUPERIORI A	39	2	3	3	16	10	1	4	10
CETI MEDI									
FASCIA ALTA B1	168	10	21	8	52	25	4	15	34
FASCIA BASSA B2	163	6	21	16	60	18	3	8	25
AGRICOLTORI B3	20	0	0	0	5	1	0	0	0
INTELLETTUALI									
DOCENTI C1	61	4	2	4	22	18	1	6	16
STUDENTI C2	178	7	25	17	47	31	9	14	34
OPERAI									
FASCIA ALTA D1	46	3	6	6	9	3	0	1	2
FASCIA BASSA D2	159	2	25	12	30	8	5	3	8
BRACCIANTI D3	92	0	2	3	11	1	1	1	1
PENSIONATI ED ALTRI									
FASCIA ALTA F1	52	1	3	3	12	3	1	3	5
FASCIA BASSA F2	400	4	19	14	59	14	3	7	17
CASALINGHE FAM. NON OPERAIE									
FASCIA ALTA E1	28	0	0	0	7	2	0	1	4
FASCIA BASSA E2	164	1	4	1	11	3	1	1	6
CASALINGHE FAM. OPERAIE									
FASCIA ALTA E3	11	0	0	0	0	0	0	0	0
FASCIA BASSA E4	115	1	1	0	7	2	0	1	2
SAGACITY									
DIPENDENTI GIOVANI FASCIA ALTA	82	3	16	10	30	16	5	8	17
DIPENDENTI GIOVANI FASCIA BASSA	204	7	20	17	38	18	7	10	23
PRE-FAMILIARI FASCIA ALTA	98	5	15	9	28	8	3	9	15
PRE-FAMILIARI FASCIA BASSA	129	2	15	9	32	11	3	3	16
FAMILIARI GIOVANI FASCIA ALTA	47	2	3	3	13	7	1	4	11
FAMILIARI GIOVANI FASCIA BASSA	190	3	23	11	34	8	4	4	14
FAMILIARI NON GIOVANI F. ALTA	146	7	12	7	44	28	1	9	26
FAMILIARI NON GIOVANI F. BASSA	216	4	10	13	41	13	2	5	12
POST-FAMILIARI NON ANZIANI F. ALTA	41	1	2	1	11	9	1	2	7
POST-FAMILIARI NON ANZIANI F. BASSA	106	2	6	2	24	6	2	3	5
POST-FAMILIARI ANZIANI F. ALTA	69	2	3	2	19	9	0	4	9
POST-FAMILIARI ANZIANI F. BASSA	368	2	8	5	36	7	1	3	10
AMPIEZZA CENTRI									
FINO 10 MILA ABITANTI	864	24	62	43	157	66	13	25	75
10 - 30 MILA ABITANTI	356	5	22	21	70	28	6	11	27
30 - 100 MILA ABITANTI	170	3	17	8	30	13	2	8	17
100 - 250 MILA ABITANTI	305	10	34	16	93	32	7	20	45
OLTRE 250 MILA ABITANTI	0	0	0	0	0	0	0	0	0
COMUNI									
CAPOLUOGHI	308	10	34	16	94	32	7	20	45
NON CAPOLUOGHI	1387	32	101	72	256	108	22	44	120

Lettori in un giorno medio delle testate ISEGI più lette nella Regione

Analisi secondo: ● caratteri socio-demografici

(percentuali di composizione)

ADULTI	Totale	Corriere della Sera	Corriere dello Sport-Stadio	La Gazzetta dello Sport	Gazzetta del Sud	La Repubblica	Tutto-Sport	Sette	Il Venerdì
POPOLAZIONE	100.0	100.0	100.0	100.0	100.0	100.0	100.0	100.0	100.0
SESSO									
UOMINI.....	48.8	69.6	84.8	84.0	68.7	67.8	89.1	70.1	61.5
DONNE.....	51.2	30.4	15.2	16.0	31.3	32.2	10.9	29.9	38.5
RESPONSABILI ACQUISTI.....	39.8	20.6	13.9	9.7	26.0	25.9	10.0	20.2	30.9
RESPONSABILI ACQ. UOMINI.....	3.4	1.9	4.4	2.1	4.6	5.9	1.4	2.4	6.9
RESPONSABILI ACQ. DONNE.....	36.4	18.7	9.5	7.6	21.4	20.0	8.6	17.8	24.0
ETA'									
14-17 ANNI.....	8.7	6.8	9.2	14.4	6.8	10.0	7.2	8.8	8.4
18-24 ANNI.....	16.1	27.6	25.8	24.2	17.6	17.3	31.7	23.7	21.3
25-34 ANNI.....	19.4	20.7	33.6	27.4	25.6	21.0	36.3	27.2	28.4
35-44 ANNI.....	14.9	18.9	14.3	16.8	17.9	23.5	14.0	15.5	16.3
45-54 ANNI.....	13.0	15.2	7.4	8.5	14.1	14.6	5.0	13.0	12.5
55-64 ANNI.....	13.0	4.9	5.3	4.0	11.2	8.5	4.0	6.6	7.7
65 ANNI E OLTRE.....	14.9	5.9	4.3	4.7	6.8	5.1	1.8	5.2	5.3
CLASSE SOCIO-ECONOMICA									
SUPERIORE, MEDIO-SUPERIORE.....	11.9	26.5	14.6	11.4	21.3	34.5	10.5	36.9	34.2
MEDIA OLTRE 2.250.000.....	12.5	23.7	20.4	22.8	17.6	19.5	21.0	16.7	18.1
MEDIA FINO 2.250.000.....	27.0	25.9	33.1	35.2	32.9	29.8	34.0	27.3	30.2
MEDIO-INFERIORE, INFERIORE.....	48.6	23.9	32.0	30.6	28.2	16.3	34.4	19.1	17.5
TITOLO DI STUDIO									
LAUREA.....	3.5	11.8	2.2	2.2	5.6	14.5	3.5	14.7	12.0
DIPLOMA MEDIA SUPERIORE.....	21.2	48.3	39.5	34.5	39.5	50.3	55.4	47.6	55.4
LICENZA MEDIA INFERIORE.....	30.2	35.1	39.3	41.6	34.0	26.4	28.0	29.1	25.8
LICENZA ELEMENTARE.....	24.1	4.3	16.7	19.3	18.5	7.3	11.6	7.1	5.9
NESSUN TITOLO.....	21.0	0.4	2.3	2.3	2.3	1.4	1.4	1.6	0.9
CLASSE SOCIO-PROFESSIONALE									
CETI SUPERIORI A	2.3	4.4	2.3	3.8	4.7	7.4	1.8	6.1	6.3
CETI MEDI									
FASCIA ALTA B1.....	9.9	23.3	15.9	8.9	14.9	18.0	12.3	23.0	20.3
FASCIA BASSA B2.....	9.6	14.9	15.5	18.6	17.2	12.9	12.0	12.8	15.3
AGRICOLTORI B3.....	1.2	0.7	0.3	0.4	1.3	0.4	0.0	0.0	0.1
INTELLETTUALI									
DOCENTI C1.....	3.6	8.6	1.9	4.7	6.3	13.1	3.8	8.8	9.9
STUDENTI C2.....	10.5	17.4	18.8	19.2	13.4	22.1	30.0	21.8	20.3
OPERAI									
FASCIA ALTA D1.....	2.7	6.4	4.6	7.3	2.7	2.4	0.6	2.2	1.2
FASCIA BASSA D2.....	9.4	4.7	18.4	13.1	8.7	5.7	18.5	5.2	4.7
BRACCianti D3.....	5.4	0.7	1.7	3.0	3.3	0.4	2.4	1.3	0.8
PENSIONATI ED ALTRI									
FASCIA ALTA F1.....	3.1	3.2	2.4	2.9	3.4	2.4	5.0	5.4	3.3
FASCIA BASSA F2.....	23.6	10.8	14.4	16.0	16.9	9.8	10.5	10.5	10.5
CASALINGHE FAM. NON OPERAIE									
FASCIA ALTA E1.....	1.6	0.6	0.3	0.1	2.1	1.7	0.0	0.8	2.7
FASCIA BASSA E2.....	9.7	2.6	2.7	1.4	3.3	2.4	2.5	1.0	3.6
CASALINGHE FAM. OPERAIE									
FASCIA ALTA E3.....	0.6	0.0	0.0	0.0	0.1	0.0	0.0	0.0	0.0
FASCIA BASSA E4.....	6.8	1.6	0.9	0.4	2.0	1.2	0.6	1.0	1.0
SAGACITY									
DIPENDENTI GIOVANI FASCIA ALTA.....	4.9	8.1	11.6	11.2	8.6	11.5	16.0	12.2	10.4
DIPENDENTI GIOVANI FASCIA BASSA.....	12.0	18.1	14.8	18.9	11.0	13.2	22.8	16.4	14.0
PRE-FAMILIARI FASCIA ALTA.....	5.8	12.8	11.0	10.3	8.0	5.6	10.6	13.3	9.2
PRE-FAMILIARI FASCIA BASSA.....	7.6	4.1	11.3	9.8	9.1	7.7	9.8	5.3	9.4
FAMILIARI GIOVANI FASCIA ALTA.....	2.8	6.0	2.4	3.7	3.7	4.9	1.8	7.0	6.7
FAMILIARI GIOVANI FASCIA BASSA.....	11.2	6.1	17.5	12.1	9.7	5.4	14.3	5.7	8.4
FAMILIARI NON GIOVANI F. ALTA.....	8.6	16.5	9.0	8.4	12.5	19.8	4.8	14.8	15.6
FAMILIARI NON GIOVANI F. BASSA.....	12.7	10.4	7.6	14.6	11.7	9.5	7.9	8.6	7.3
POST-FAMILIARI NON ANZIANI F. ALTA.....	2.4	3.6	1.8	1.3	3.2	6.8	2.4	2.5	4.4
POST-FAMILIARI NON ANZIANI F. BASSA.....	6.2	4.9	4.7	2.6	6.7	4.4	6.3	4.2	3.2
POST-FAMILIARI ANZIANI F. ALTA.....	4.1	4.9	2.2	1.9	5.5	6.3	0.2	5.7	5.5
POST-FAMILIARI ANZIANI F. BASSA.....	21.7	4.6	6.1	5.2	10.4	5.0	3.1	4.6	5.9
AMPIEZZA CENTRI									
FINO 10 MILA ABITANTI.....	50.9	56.9	46.2	49.4	45.0	47.4	45.8	39.7	45.7
10 - 30 MILA ABITANTI.....	21.0	12.0	16.4	23.5	19.9	20.4	21.1	16.9	16.5
30 - 100 MILA ABITANTI.....	10.0	7.5	12.3	8.9	8.5	9.7	7.5	12.0	10.4
100 - 250 MILA ABITANTI.....	18.0	23.7	25.0	18.3	26.6	22.6	25.6	31.3	27.4
OLTRE 250 MILA ABITANTI.....	0.0	0.0	0.0	0.0	0.0	0.0	0.0	0.0	0.0
COMUNI									
CAPOLUOGHI.....	18.2	23.7	25.1	18.4	26.8	22.6	25.8	31.6	27.4
NON CAPOLUOGHI.....	81.8	76.3	74.9	81.6	73.2	77.4	74.2	68.4	72.6

Calabria

Lettori in un giorno medio delle testate ISEGI più lette nella Regione

Analisi secondo: ● province

(valori assoluti × 1.000)

ADULTI

	Totale	Reggio Calabria	Cosenza	Catanzaro
POPOLAZIONE	1695	473	618	604
CORRIERE DELLA SERA	41	10	18	14
CORRIERE DELLO SPORT-STADIO	134	42	46	47
LA GAZZETTA DELLO SPORT	88	29	38	21
GAZZETTA DEL SUD	350	146	100	104
LA REPUBBLICA	139	50	48	42
TUTTOSPORT	29	11	12	6
QUOTIDIANI ISEGI	557	194	182	181

(percentuali di composizione)

	Totale	Reggio Calabria	Cosenza	Catanzaro
POPOLAZIONE	100.0	27.9	36.5	35.6
CORRIERE DELLA SERA	100.0	24.0	43.1	32.9
CORRIERE DELLO SPORT-STADIO	100.0	31.5	33.9	34.7
LA GAZZETTA DELLO SPORT	100.0	32.5	43.1	24.4
GAZZETTA DEL SUD	100.0	41.8	28.5	29.6
LA REPUBBLICA	100.0	35.6	34.4	30.0
TUTTOSPORT	100.0	36.7	43.0	20.3
QUOTIDIANI ISEGI	100.0	34.8	32.7	32.5

Lettori in un giorno medio delle testate ISEGI più lette nella Regione
 Analisi secondo: ● duplicazioni di lettura

(valori assoluti × 1.000)

ADULTI	Totale	Corriere della Sera	Corriere dello Sport-Stadio	La Gazzetta dello Sport	Gazzetta del Sud	La Repubblica	Tuttosport
POPOLAZIONE	1695	41	134	88	350	139	29
CORRIERE DELLA SERA	41	41	8	7	16	10	2
CORRIERE DELLO SPORT-STADIO	134	8	134	27	68	17	11
LA GAZZETTA DELLO SPORT	88	7	27	88	38	9	8
GAZZETTA DEL SUD	350	16	68	38	350	62	16
LA REPUBBLICA	139	10	17	9	62	139	6
TUTTOSPORT	29	2	11	8	16	6	29
SUPPLEMENTI							
SETTE (ultimi 7 giorni)	64	10	15	8	29	18	4
IL VENERDI' (ultimi 7 giorni)	165	15	24	15	61	58	4

Calabria

Frequenza di lettura

Analisi secondo: ● probabilità di lettura B/A

(valori assoluti × 1.000)

ADULTI	TOTALE LETTORI			FREQ. BASSA	FREQ. MEDIA	FREQ. ALTA
	Ultimi 3 mesi (A)	Giorno medio (B)	Probabilità lettura (B/A)	Probabilità lettura (B/A)	Probabilità lettura (B/A)	Probabilità lettura (B/A)
POPOLAZIONE	1695	1695	1.000	1.000	1.000	1.000
CORRIERE DELLA SERA	331	41	0.124	0.029	0.096	0.500
CORRIERE DELLO SPORT-STADIO	458	134	0.293	0.082	0.180	0.667
LA GAZZETTA DELLO SPORT	414	88	0.213	0.053	0.169	0.548
GAZZETTA DEL SUD	966	350	0.362	0.067	0.146	0.659
LA REPUBBLICA	462	139	0.301	0.038	0.174	0.681
TUTTOSPORT	154	29	0.188	0.056	0.144	0.556

(valori assoluti × 1.000)

UOMINI	TOTALE LETTORI			FREQ. BASSA	FREQ. MEDIA	FREQ. ALTA
	Ultimi 3 mesi (A)	Giorno medio (B)	Probabilità lettura (B/A)	Probabilità lettura (B/A)	Probabilità lettura (B/A)	Probabilità lettura (B/A)
POPOLAZIONE	827	827	1.000	1.000	1.000	1.000
CORRIERE DELLA SERA	201	29	0.144	0.035	0.100	0.583
CORRIERE DELLO SPORT-STADIO	347	114	0.329	0.103	0.190	0.711
LA GAZZETTA DELLO SPORT	286	74	0.259	0.049	0.193	0.660
GAZZETTA DEL SUD	546	241	0.441	0.038	0.175	0.719
LA REPUBBLICA	263	94	0.357	0.024	0.183	0.703
TUTTOSPORT	127	26	0.205	0.031	0.162	0.619

Frequenza di lettura

Analisi secondo: ● **probabilità di lettura B/A**

(valori assoluti × 1.000)

DONNE	TOTALE LETTORI			FREQ. BASSA	FREQ. MEDIA	FREQ. ALTA
	Ultimi 3 mesi (A)	Giorno medio (B)	Probabilità lettura (B/A)	Probabilità lettura (B/A)	Probabilità lettura (B/A)	Probabilità lettura (B/A)
POPOLAZIONE	868	868	1.000	1.000	1.000	1.000
CORRIERE DELLA SERA	130	13	0.100	0.021	0.090	0.375
CORRIERE DELLO SPORT-STADIO	111	20	0.180	0.063	0.123	0.500
LA GAZZETTA DELLO SPORT	128	14	0.109	0.029	0.105	0.263
GAZZETTA DEL SUD	420	110	0.262	0.073	0.115	0.551
LA REPUBBLICA	200	45	0.225	0.048	0.161	0.628
TUTTOSPORT	26	3	0.115	0.000	0.063	0.333

(valori assoluti × 1.000)

RESPONSABILI ACQUISTI	TOTALE LETTORI			FREQ. BASSA	FREQ. MEDIA	FREQ. ALTA
	Ultimi 3 mesi (A)	Giorno medio (B)	Probabilità lettura (B/A)	Probabilità lettura (B/A)	Probabilità lettura (B/A)	Probabilità lettura (B/A)
POPOLAZIONE	675	675	1.000	1.000	1.000	1.000
CORRIERE DELLA SERA	86	9	0.105	0.033	0.085	0.500
CORRIERE DELLO SPORT-STADIO	86	19	0.221	0.083	0.125	0.526
LA GAZZETTA DELLO SPORT	90	9	0.100	0.045	0.105	0.182
GAZZETTA DEL SUD	302	91	0.301	0.083	0.127	0.573
LA REPUBBLICA	128	36	0.281	0.061	0.182	0.615
TUTTOSPORT	19	3	0.158	0.000	0.083	0.250

Sicilia

Lettori in un giorno medio delle testate ISEGI più lette nella Regione

Analisi secondo: ● caratteri socio-demografici

(valori assoluti × 1.000)

ADULTI	Totale	Corriere della Sera	Corriere dello Sport-Stadio	La Gazzetta dello Sport	Gazzetta del Sud	Giornale di Sicilia	La Repubblica	La Sicilia	Il Sole 24 Ore	Tutto-Sport	Sette	Il Venerdì	
SESSO	POPOLAZIONE	4060	87	166	251	199	531	165	499	49	57	120	250
UOMINI.....	1956	58	150	217	146	361	128	364	41	53	82	165	
DONNE.....	2104	29	16	35	52	170	38	135	8	4	38	86	
RESPONSABILI ACQUISTI.....	1717	18	18	32	58	131	33	110	2	10	31	65	
RESPONSABILI ACQ. UOMINI.....	186	1	8	11	19	23	7	26	0	9	10	21	
RESPONSABILI ACQ. DONNE.....	1531	17	10	21	39	108	26	84	2	1	21	44	
ETA'													
14-17 ANNI.....	329	9	21	35	11	44	11	41	2	11	9	24	
18-24 ANNI.....	631	11	39	69	27	96	25	88	9	15	25	50	
25-34 ANNI.....	803	23	47	64	43	134	49	134	13	10	32	74	
35-44 ANNI.....	612	11	28	42	37	97	38	82	10	9	19	41	
45-54 ANNI.....	531	15	20	23	41	62	22	68	10	7	18	35	
55-64 ANNI.....	541	11	7	9	27	60	13	44	5	2	7	14	
65 ANNI E OLTRE.....	614	7	4	8	13	39	8	42	0	3	10	13	
CLASSE SOCIO-ECONOMICA													
SUPERIORE, MEDIO-SUPERIORE.....	335	29	22	26	32	91	46	65	19	8	36	71	
MEDIA OLTRE 2.250.000.....	489	21	34	43	46	109	41	94	12	9	23	52	
MEDIA FINO 2.250.000.....	1004	26	42	71	52	137	56	163	11	12	35	81	
MEDIO-INFERIORE, INFERIORE.....	2232	11	68	112	68	194	22	177	7	27	25	47	
TITOLO DI STUDIO													
LAUREA.....	177	18	8	10	18	55	32	35	5	1	20	45	
DIPLOMA MEDIA SUPERIORE.....	786	34	51	62	63	159	81	161	38	19	51	117	
LICENZA MEDIA INFERIORE.....	1263	24	81	136	75	196	42	188	5	25	35	67	
LICENZA ELEMENTARE.....	1093	10	24	38	37	103	10	96	1	9	14	18	
NESSUN TITOLO.....	741	0	3	5	6	18	0	18	0	2	1	3	
CLASSE SOCIO-PROFESSIONALE													
CETI SUPERIORI A	87	9	9	8	12	36	23	23	13	2	12	19	
CETI MEDI													
FASCIA ALTA B1.....	307	16	27	27	33	75	33	66	15	7	15	47	
FASCIA BASSA B2.....	425	9	28	36	27	76	34	86	9	7	20	41	
AGRICOLTORI B3.....	41	1	0	1	4	5	2	6	0	0	1	2	
INTELLETTUALI													
DOCENTI C1.....	130	8	2	5	10	32	10	27	1	0	7	19	
STUDENTI C2.....	423	14	33	57	18	68	27	69	6	15	23	54	
OPERAI													
FASCIA ALTA D1.....	90	1	11	16	9	18	3	12	0	5	3	5	
FASCIA BASSA D2.....	404	6	27	45	28	58	7	67	2	8	6	13	
BRACCIANTI D3.....	94	1	3	4	2	3	0	5	0	2	1	1	
PENSIONATI ED ALTRI													
FASCIA ALTA F1.....	120	8	7	8	11	27	8	14	1	6	7	11	
FASCIA BASSA F2.....	800	6	13	29	24	67	11	71	1	5	14	23	
CASALINGHE FAM. NON OPERAIE													
FASCIA ALTA E1.....	83	2	2	2	3	10	3	8	0	0	3	4	
FASCIA BASSA E2.....	669	4	3	8	15	36	4	33	1	0	4	9	
CASALINGHE FAM. OPERAIE													
FASCIA ALTA E3.....	27	1	0	0	0	2	0	3	0	0	0	1	
FASCIA BASSA E4.....	361	1	2	6	5	17	0	8	0	1	2	1	
SAGACITY													
DIPENDENTI GIOVANI FASCIA ALTA.....	194	9	17	28	11	38	15	33	3	5	15	30	
DIPENDENTI GIOVANI FASCIA BASSA.....	498	9	25	46	15	64	16	63	4	13	17	36	
PRE-FAMILIARI FASCIA ALTA.....	184	8	20	21	16	52	16	32	7	6	12	27	
PRE-FAMILIARI FASCIA BASSA.....	295	5	14	27	8	40	16	41	2	5	7	27	
FAMILIARI GIOVANI FASCIA ALTA.....	95	3	7	13	7	21	10	19	3	2	5	11	
FAMILIARI GIOVANI FASCIA BASSA.....	497	9	25	33	25	58	11	74	4	5	10	15	
FAMILIARI NON GIOVANI F. ALTA.....	241	13	15	15	33	57	29	51	11	4	15	33	
FAMILIARI NON GIOVANI F. BASSA.....	634	7	22	36	26	76	21	68	5	6	15	25	
POST-FAMILIARI NON ANZIANI F. ALTA.....	90	5	9	7	11	15	6	16	4	5	4	10	
POST-FAMILIARI NON ANZIANI F. BASSA.....	266	2	4	11	10	19	5	23	1	2	5	9	
POST-FAMILIARI ANZIANI F. ALTA.....	150	12	4	3	6	37	10	17	3	1	9	12	
POST-FAMILIARI ANZIANI F. BASSA.....	917	5	6	12	31	54	10	62	1	2	5	13	
AMPIEZZA CENTRI													
FINO 10 MILA ABITANTI.....	916	16	39	56	52	95	28	73	4	16	24	44	
10 - 30 MILA ABITANTI.....	996	14	32	57	18	108	39	145	11	10	20	52	
30 - 100 MILA ABITANTI.....	969	18	35	52	30	103	28	132	11	12	25	45	
100 - 250 MILA ABITANTI.....	99	7	4	7	12	2	11	37	1	1	9	9	
OLTRE 250 MILA ABITANTI.....	1080	32	57	80	87	223	60	112	22	17	41	100	
COMUNI													
CAPOLUOGHI.....	1441	44	69	100	103	257	78	189	27	21	59	126	
NON CAPOLUOGHI.....	2619	43	98	152	95	274	87	310	22	36	61	125	

Lettori in un giorno medio delle testate ISEGI più lette nella Regione

Analisi secondo: ● caratteri socio-demografici

(percentuali di composizione)

ADULTI	Totale	Corriere della Sera	Corriere dello Sport-Stadio	La Gazzetta dello Sport	Gazzetta del Sud	Giornale di Sicilia	La Repubblica	La Sicilia	Il Sole 24 Ore	Tutto-Sport	Sette	Il Venerdì
POPOLAZIONE	100.0	100.0	100.0	100.0	100.0	100.0	100.0	100.0	100.0	100.0	100.0	100.0
SESSO												
UOMINI.....	48.2	67.0	90.4	86.2	73.6	67.9	77.3	73.0	83.0	93.0	68.5	65.7
DONNE.....	51.8	33.0	9.6	13.8	26.4	32.1	22.7	27.0	17.0	7.0	31.5	34.3
RESPONSABILI ACQUISTI.....	42.3	20.5	11.0	12.8	29.2	24.7	19.7	22.0	5.0	17.3	26.2	26.0
RESPONSABILI ACQ. UOMINI.....	4.6	0.7	4.7	4.3	9.5	4.3	4.3	5.2	0.0	15.7	8.6	8.3
RESPONSABILI ACQ. DONNE.....	37.7	19.8	6.3	8.5	19.7	20.4	15.4	16.8	5.0	1.6	17.6	17.7
ETA'												
14-17 ANNI.....	8.1	10.1	12.9	13.8	5.7	8.2	6.7	8.2	3.1	19.6	7.2	9.4
18-24 ANNI.....	15.5	12.8	23.2	27.5	13.6	18.1	14.8	17.7	17.4	27.1	20.8	19.9
25-34 ANNI.....	19.8	26.1	28.5	25.6	21.7	25.2	29.5	26.8	26.7	17.1	26.8	29.5
35-44 ANNI.....	15.1	13.0	16.8	16.7	18.4	18.2	22.8	16.5	20.3	15.2	15.7	16.4
45-54 ANNI.....	13.1	17.2	12.0	9.3	20.6	11.7	13.2	13.6	20.6	12.6	15.3	14.0
55-64 ANNI.....	13.3	12.1	4.4	3.8	13.5	11.2	7.9	8.8	11.1	3.8	6.1	5.5
65 ANNI E OLTRE.....	15.1	8.5	2.2	3.3	6.5	7.3	5.1	8.5	0.6	4.5	8.0	5.3
CLASSE SOCIO-ECONOMICA												
SUPERIORE, MEDIO-SUPERIORE.....	8.3	33.8	13.4	10.2	16.3	17.1	28.0	13.0	38.5	14.6	30.4	28.3
MEDIA OLTRE 2.250.000.....	12.1	23.7	20.5	17.1	23.4	20.5	24.6	18.9	24.4	16.3	19.5	20.8
MEDIA FINO 2.250.000.....	24.7	29.6	25.1	28.1	26.2	25.9	34.2	32.7	23.2	21.5	29.1	32.2
MEDIO-INFERIORE, INFERIORE.....	55.0	12.9	41.0	44.6	34.0	36.5	13.2	35.4	13.9	47.5	21.0	18.7
TITOLO DI STUDIO												
LAUREA.....	4.4	21.0	4.7	4.0	9.2	10.3	19.1	7.0	10.2	1.9	16.3	17.9
DIPLOMA MEDIA SUPERIORE.....	19.4	38.6	30.7	24.8	31.9	29.9	49.1	32.3	76.7	33.3	42.8	46.9
LICENZA MEDIA INFERIORE.....	31.1	28.1	48.7	53.9	37.6	37.0	25.5	37.8	11.1	44.7	28.8	26.9
LICENZA ELEMENTARE.....	26.9	11.9	14.5	15.2	18.5	19.5	6.0	19.2	2.0	16.7	11.5	7.3
NESSUN TITOLO.....	18.3	0.4	1.5	2.0	2.8	3.3	0.2	3.6	0.0	3.4	0.6	1.0
CLASSE SOCIO-PROFESSIONALE												
CETI SUPERIORI A	2.1	10.2	5.6	3.1	5.9	6.7	13.9	4.7	25.5	2.8	10.3	7.6
CETI MEDI												
FASCIA ALTA B1.....	7.6	17.9	16.1	10.5	16.4	14.1	20.1	13.3	30.4	11.7	12.3	18.7
FASCIA BASSA B2.....	10.5	10.8	16.6	14.3	13.7	14.3	20.8	17.1	18.7	12.6	17.1	16.5
AGRICOLTORI B3.....	1.0	1.1	0.2	0.6	1.9	1.0	1.0	1.1	0.1	0.1	1.1	0.8
INTELLETTUALI												
DOCENTI C1.....	3.2	9.2	1.3	1.8	4.9	6.1	6.3	5.4	2.3	0.5	6.0	7.7
STUDENTI C2.....	10.4	16.6	20.0	22.5	8.9	12.7	16.5	13.9	11.9	25.8	19.1	21.4
OPERAI												
FASCIA ALTA D1.....	2.2	1.0	6.8	6.2	4.4	3.3	1.8	2.5	0.1	8.2	2.7	2.1
FASCIA BASSA D2.....	10.0	7.2	15.9	18.0	14.2	10.9	4.1	13.5	4.4	13.5	5.2	5.1
BRACCIANTI D3.....	2.3	0.8	1.6	1.6	0.8	0.6	0.1	1.0	0.0	2.9	0.6	0.4
PENSIONATI ED ALTRI												
FASCIA ALTA F1.....	2.9	9.2	4.1	3.1	5.3	5.2	4.7	2.8	2.9	10.2	6.2	4.3
FASCIA BASSA F2.....	19.7	6.7	7.6	11.7	12.2	12.7	6.4	14.3	1.9	8.6	11.7	9.2
CASALINGHE FAM. NON OPERAIE												
FASCIA ALTA E1.....	2.0	2.5	1.0	0.7	1.7	2.0	1.7	1.6	0.0	0.2	2.6	1.7
FASCIA BASSA E2.....	16.5	5.1	1.9	3.2	7.5	6.8	2.5	6.5	1.6	0.7	3.5	3.5
CASALINGHE FAM. OPERAIE												
FASCIA ALTA E3.....	0.7	0.6	0.0	0.1	0.0	0.3	0.1	0.6	0.0	0.1	0.3	0.4
FASCIA BASSA E4.....	8.9	0.9	1.2	2.5	2.3	3.3	0.1	1.7	0.2	2.1	1.3	0.6
SAGACITY												
DIPENDENTI GIOVANI FASCIA ALTA.....	4.8	10.1	10.2	11.2	5.5	7.2	9.2	6.5	6.2	9.6	12.2	12.0
DIPENDENTI GIOVANI FASCIA BASSA.....	12.3	9.9	15.1	18.2	7.4	12.0	9.7	12.7	8.1	23.3	14.0	14.5
PRE-FAMILIARI FASCIA ALTA.....	4.5	9.2	11.9	8.4	7.9	9.9	9.8	6.5	14.4	9.8	10.4	10.7
PRE-FAMILIARI FASCIA BASSA.....	7.3	6.3	8.3	10.7	4.3	7.5	9.5	8.3	4.9	8.5	6.1	10.9
FAMILIARI GIOVANI FASCIA ALTA.....	2.4	3.4	4.3	5.3	3.4	4.0	5.9	3.9	5.1	3.6	4.1	4.5
FAMILIARI GIOVANI FASCIA BASSA.....	12.2	10.1	14.8	13.2	12.5	11.0	6.8	14.8	8.6	9.2	8.1	6.1
FAMILIARI NON GIOVANI F. ALTA.....	5.9	15.0	8.9	5.8	16.7	10.7	17.5	10.2	22.2	6.9	12.2	13.3
FAMILIARI NON GIOVANI F. BASSA.....	15.6	7.8	12.9	14.3	12.9	14.3	13.0	13.5	10.7	11.4	12.8	10.1
POST-FAMILIARI NON ANZIANI F. ALTA.....	2.2	6.0	5.4	2.7	5.8	2.9	3.8	3.2	8.4	8.4	3.2	4.0
POST-FAMILIARI NON ANZIANI F. BASSA.....	6.5	2.3	2.3	4.3	5.1	3.5	3.1	4.5	2.7	2.7	4.5	3.7
POST-FAMILIARI ANZIANI F. ALTA.....	3.7	13.5	2.2	1.1	2.8	7.0	5.9	3.3	6.6	2.4	7.8	5.0
POST-FAMILIARI ANZIANI F. BASSA.....	22.6	6.3	3.5	4.9	15.7	10.1	5.8	12.4	2.0	4.3	4.6	5.2
AMPIEZZA CENTRI												
FINO 10 MILA ABITANTI.....	22.6	18.7	23.3	22.2	28.1	17.8	16.8	14.5	7.4	28.7	20.4	17.5
10 - 30 MILA ABITANTI.....	24.5	16.3	19.1	22.8	8.9	20.4	23.7	29.1	22.1	18.1	16.8	20.8
30 - 100 MILA ABITANTI.....	23.9	20.6	20.9	20.6	15.2	19.4	17.0	26.5	23.3	21.8	20.9	18.1
100 - 250 MILA ABITANTI.....	2.4	7.8	2.4	2.7	6.2	0.4	6.5	7.4	2.0	1.1	7.9	3.7
OLTRE 250 MILA ABITANTI.....	26.6	36.5	34.3	31.7	43.7	42.1	36.1	22.4	45.2	30.3	34.0	39.8
COMUNI												
CAPOLUOGHI.....	35.5	50.9	41.3	39.6	52.1	48.4	47.4	37.8	55.5	36.9	49.0	50.2
NON CAPOLUOGHI.....	64.5	49.1	58.7	60.4	47.9	51.6	52.6	62.2	44.5	63.1	51.0	49.8

Sicilia

Lettori in un giorno medio delle testate ISEGI più lette nella Regione

Analisi secondo: ● province

(valori assoluti × 1.000)

ADULTI	Totale	Palermo	Trapani	Agrigento	Catania	Enna	Ragusa	Siracusa	Messina	Catania
POPOLAZIONE	4060	989	352	379	227	151	226	328	573	835
CORRIERE DELLA SERA	87	23	5	3	5	5	1	11	11	22
CORRIERE DELLO SPORT-STADIO	166	51	11	9	9	4	2	20	39	22
LA GAZZETTA DELLO SPORT	251	52	22	20	16	6	8	23	55	49
GAZZETTA DEL SUD	199	2	0	0	0	0	5	17	169	5
GIORNALE DI SICILIA	531	295	72	82	33	8	12	4	32	11
LA REPUBBLICA	165	43	10	12	7	7	7	17	25	39
LA SICILIA	499	4	1	23	34	36	46	86	11	259
IL SOLE 24 ORE	49	23	1	3	1	0	4	3	3	10
TUTTOSPORT	57	10	9	2	4	0	1	3	17	10
QUOTIDIANI ISEGI	1370	352	96	94	66	45	60	122	218	317

(percentuali di composizione)

	POPOLAZIONE	100.0	24.4	8.7	9.3	5.6	3.7	5.6	8.1	14.1	20.6
CORRIERE DELLA SERA	100.0	26.5	6.3	3.1	5.7	5.9	1.7	13.0	12.9	24.8	
CORRIERE DELLO SPORT-STADIO	100.0	30.9	6.4	5.1	5.3	2.2	1.4	12.1	23.6	13.1	
LA GAZZETTA DELLO SPORT	100.0	20.8	8.9	7.9	6.3	2.5	3.1	9.0	21.9	19.5	
GAZZETTA DEL SUD	100.0	0.8	0.0	0.1	0.0	0.0	2.7	8.4	85.2	2.7	
GIORNALE DI SICILIA	100.0	55.5	13.6	11.9	6.3	1.6	2.2	0.7	6.0	2.1	
LA REPUBBLICA	100.0	25.8	5.8	7.3	4.2	4.0	4.2	10.1	15.4	23.3	
LA SICILIA	100.0	0.8	0.3	4.5	6.8	7.2	9.1	17.3	2.2	51.9	
IL SOLE 24 ORE	100.0	47.9	1.5	6.0	2.5	0.9	7.4	6.9	6.7	20.1	
TUTTOSPORT	100.0	18.1	15.7	4.1	7.4	0.5	2.5	4.8	30.1	16.8	
QUOTIDIANI ISEGI	100.0	25.7	7.0	6.8	4.8	3.3	4.4	8.9	15.9	23.2	

Lettori in un giorno medio delle testate ISEGI più lette nella Regione

Analisi secondo: ● duplicazioni di lettura

(valori assoluti × 1.000)

ADULTI	Totale	Corriere della Sera	Corriere dello Sport-Stadio	La Gazzetta dello Sport	Gazzetta del Sud	Giornale di Sicilia	La Repubblica	La Sicilia	Il Sole 24 Ore	Tutto-Sport
POPOLAZIONE	4060	87	166	251	199	531	165	499	49	57
CORRIERE DELLA SERA	87	87	8	12	7	20	18	22	4	3
CORRIERE DELLO SPORT-STADIO	166	8	166	65	31	59	21	36	3	22
LA GAZZETTA DELLO SPORT	251	12	65	251	36	69	17	62	4	24
GAZZETTA DEL SUD	199	7	31	36	199	27	25	25	3	11
GIORNALE DI SICILIA	531	20	59	69	27	531	53	45	18	19
LA REPUBBLICA	165	18	21	17	25	53	165	53	14	3
LA SICILIA	499	22	36	62	25	45	53	499	13	11
IL SOLE 24 ORE	49	4	3	4	3	18	14	13	49	0
TUTTOSPORT	57	3	22	24	11	19	3	11	0	57
SUPPLEMENTI										
SETTE (ultimi 7 giorni)	120	22	8	14	9	40	22	26	4	3
IL VENERDI' (ultimi 7 giorni)	250	17	22	26	25	75	58	51	10	7

Sicilia

Frequenza di lettura

Analisi secondo: ● probabilità di lettura B/A

(valori assoluti × 1.000)

ADULTI	TOTALE LETTORI			FREQ. BASSA	FREQ. MEDIA	FREQ. ALTA
	Ultimi 3 mesi (A)	Giorno medio (B)	Probabilità lettura (B/A)	Probabilità lettura (B/A)	Probabilità lettura (B/A)	Probabilità lettura (B/A)
POPOLAZIONE	4060	4060	1.000	1.000	1.000	1.000
CORRIERE DELLA SERA	670	87	0.130	0.024	0.123	0.639
CORRIERE DELLO SPORT-STADIO	729	166	0.228	0.040	0.159	0.674
LA GAZZETTA DELLO SPORT	954	251	0.263	0.047	0.166	0.689
GAZZETTA DEL SUD	560	199	0.355	0.039	0.160	0.724
GIORNALE DI SICILIA	1541	531	0.345	0.033	0.186	0.705
LA REPUBBLICA	891	165	0.185	0.028	0.152	0.648
LA SICILIA	1372	499	0.364	0.037	0.175	0.707
IL SOLE 24 ORE	229	49	0.214	0.018	0.134	0.717
TUTTOSPORT	333	57	0.171	0.027	0.135	0.533

(valori assoluti × 1.000)

UOMINI	TOTALE LETTORI			FREQ. BASSA	FREQ. MEDIA	FREQ. ALTA
	Ultimi 3 mesi (A)	Giorno medio (B)	Probabilità lettura (B/A)	Probabilità lettura (B/A)	Probabilità lettura (B/A)	Probabilità lettura (B/A)
POPOLAZIONE	1956	1956	1.000	1.000	1.000	1.000
CORRIERE DELLA SERA	420	58	0.138	0.021	0.127	0.596
CORRIERE DELLO SPORT-STADIO	585	160	0.256	0.037	0.174	0.700
LA GAZZETTA DELLO SPORT	731	217	0.297	0.037	0.173	0.692
GAZZETTA DEL SUD	357	146	0.409	0.012	0.149	0.800
GIORNALE DI SICILIA	900	361	0.401	0.030	0.216	0.734
LA REPUBBLICA	596	128	0.215	0.032	0.167	0.670
LA SICILIA	846	364	0.430	0.047	0.200	0.744
IL SOLE 24 ORE	158	41	0.259	0.015	0.149	0.744
TUTTOSPORT	278	53	0.191	0.035	0.139	0.544

Frequenza di lettura

Analisi secondo: ● probabilità di lettura B/A

(valori assoluti × 1.000)

DONNE	TOTALE LETTORI			FREQ. BASSA	FREQ. MEDIA	FREQ. ALTA
	Ultimi 3 mesi (A)	Giorno medio (B)	Probabilità lettura (B/A)	Probabilità lettura (B/A)	Probabilità lettura (B/A)	Probabilità lettura (B/A)
POPOLAZIONE	2104	2104	1.000	1.000	1.000	1.000
CORRIERE DELLA SERA	249	29	0.116	0.028	0.115	0.750
CORRIERE DELLO SPORT-STADIO	143	16	0.112	0.071	0.101	0.333
LA GAZZETTA DELLO SPORT	223	35	0.157	0.047	0.136	0.700
GAZZETTA DEL SUD	203	52	0.256	0.070	0.179	0.554
GIORNALE DI SICILIA	641	170	0.265	0.035	0.149	0.647
LA REPUBBLICA	295	38	0.129	0.022	0.115	0.556
LA SICILIA	526	135	0.257	0.029	0.136	0.619
IL SOLE 24 ORE	71	8	0.113	0.024	0.100	0.500
TUTTOSPORT	55	4	0.073	0.000	0.115	0.000

(valori assoluti × 1.000)

RESPONSABILI ACQUISTI	TOTALE LETTORI			FREQ. BASSA	FREQ. MEDIA	FREQ. ALTA
	Ultimi 3 mesi (A)	Giorno medio (B)	Probabilità lettura (B/A)	Probabilità lettura (B/A)	Probabilità lettura (B/A)	Probabilità lettura (B/A)
POPOLAZIONE	1717	1717	1.000	1.000	1.000	1.000
CORRIERE DELLA SERA	174	18	0.103	0.032	0.119	0.538
CORRIERE DELLO SPORT-STADIO	127	18	0.142	0.069	0.133	0.333
LA GAZZETTA DELLO SPORT	173	32	0.185	0.049	0.143	0.800
GAZZETTA DEL SUD	175	58	0.331	0.077	0.176	0.625
GIORNALE DI SICILIA	481	131	0.272	0.033	0.163	0.669
LA REPUBBLICA	206	33	0.160	0.022	0.128	0.645
LA SICILIA	408	110	0.270	0.031	0.138	0.641
IL SOLE 24 ORE	38	2	0.053	0.000	0.071	0.500
TUTTOSPORT	52	10	0.192	0.000	0.118	0.700

Sardegna

Lettori in un giorno medio delle testate ISEGI più lette nella Regione

Analisi secondo: ● caratteri socio-demografici

(valori assoluti × 1.000)

ADULTI	Totale	Corriere della Sera	Corriere dello Sport-Stadio	La Gazzetta dello Sport	La Nuova Sardegna	La Repubblica	L'Unione Sarda	Sette	Il Venerdì
POPOLAZIONE	1329	44	118	80	424	109	456	87	183
SESSO									
UOMINI	647	22	92	62	233	79	256	53	110
DONNE	682	22	25	18	192	30	200	34	73
RESPONSABILI ACQUISTI	531	16	18	21	144	23	147	25	52
RESPONSABILI ACQ. UOMINI	65	1	6	9	15	9	23	10	20
RESPONSABILI ACQ. DONNE	466	15	11	11	129	15	124	15	32
ETA'									
14-17 ANNI	111	5	18	6	34	12	35	11	21
18-24 ANNI	199	7	29	26	59	19	82	17	41
25-34 ANNI	267	11	27	21	93	25	102	21	46
35-44 ANNI	232	11	22	14	92	25	88	18	32
45-54 ANNI	187	6	12	8	59	14	61	13	27
55-64 ANNI	151	2	7	4	45	7	39	5	9
65 ANNI E OLTRE	182	3	2	1	42	6	48	2	9
CLASSE SOCIO-ECONOMICA									
SUPERIORE, MEDIO-SUPERIORE	166	11	13	10	74	38	62	31	54
MEDIA OLTRE 2.250.000	331	16	34	22	130	31	122	25	52
MEDIA FINO 2.250.000	311	10	26	21	102	28	119	21	56
MEDIO-INFERIORE, INFERIORE	521	7	45	27	118	11	153	9	21
TITOLO DI STUDIO									
LAUREA	45	5	2	1	22	17	18	8	24
DIPLOMA MEDIA SUPERIORE	241	19	20	21	97	48	108	39	69
LICENZA MEDIA INFERIORE	487	15	64	43	162	34	182	28	73
LICENZA ELEMENTARE	374	5	28	12	107	9	116	11	16
NESSUN TITOLO	182	1	4	3	36	1	30	1	1
CLASSE SOCIO-PROFESSIONALE									
CETI SUPERIORI A	27	3	3	2	12	11	14	7	11
CETI MEDI									
FASCIA ALTA B1	155	9	17	13	70	28	64	15	35
FASCIA BASSA B2	114	3	15	10	36	14	59	10	21
AGRICOLTORI B3	29	1	1	0	9	1	8	1	1
INTELLETTUALI									
DOCENTI C1	48	3	4	3	19	7	18	7	15
STUDENTI C2	166	8	20	8	46	23	65	23	48
OPERAI									
FASCIA ALTA D1	76	3	13	7	35	5	20	5	9
FASCIA BASSA D2	109	2	21	16	40	5	42	3	7
BRACCIANTI D3	7	0	1	0	1	0	3	0	0
PENSIONATI ED ALTRI									
FASCIA ALTA F1	75	3	3	5	29	5	25	5	7
FASCIA BASSA F2	218	4	12	8	55	6	56	3	13
CASALINGHE FAM. NON OPERAIE									
FASCIA ALTA E1	47	2	0	0	18	1	16	2	6
FASCIA BASSA E2	136	4	3	3	24	3	36	3	8
CASALINGHE FAM. OPERAIE									
FASCIA ALTA E3	25	0	0	0	9	0	6	0	1
FASCIA BASSA E4	95	0	4	3	22	1	24	1	2
SAGACITY									
DIPENDENTI GIOVANI FASCIA ALTA	108	7	11	7	32	14	39	15	26
DIPENDENTI GIOVANI FASCIA BASSA	110	4	16	9	28	11	46	6	25
PRE-FAMILIARI FASCIA ALTA	105	4	16	10	38	12	41	13	20
PRE-FAMILIARI FASCIA BASSA	92	3	17	13	37	6	36	9	18
FAMILIARI GIOVANI FASCIA ALTA	44	3	4	4	22	6	13	3	8
FAMILIARI GIOVANI FASCIA BASSA	118	2	10	10	30	7	43	4	11
FAMILIARI NON GIOVANI F. ALTA	125	9	10	7	59	21	47	12	27
FAMILIARI NON GIOVANI F. BASSA	182	4	15	10	49	9	62	6	10
POST-FAMILIARI NON ANZIANI F. ALTA	77	4	6	4	33	9	27	11	14
POST-FAMILIARI NON ANZIANI F. BASSA	70	1	4	2	18	2	22	3	8
POST-FAMILIARI ANZIANI F. ALTA	84	2	3	3	36	6	29	4	8
POST-FAMILIARI ANZIANI F. BASSA	213	2	7	2	44	5	51	2	9
AMPIEZZA CENTRI									
FINO 10 MILA ABITANTI	662	18	59	33	207	41	215	26	59
10 - 30 MILA ABITANTI	179	5	18	14	56	15	64	7	21
30 - 100 MILA ABITANTI	216	10	16	16	79	15	78	16	38
100 - 250 MILA ABITANTI	271	11	25	16	82	37	99	37	65
OLTRE 250 MILA ABITANTI	0	0	0	0	0	0	0	0	0
COMUNI									
CAPOLUOGHI	330	16	29	20	112	42	119	43	79
NON CAPOLUOGHI	999	28	89	60	313	67	337	44	103

Lettori in un giorno medio delle testate ISEGI più lette nella Regione

Analisi secondo: ● caratteri socio-demografici

(percentuali di composizione)

ADULTI	Totale	Corriere della Sera	Corriere dello Sport-Stadio	La Gazzetta dello Sport	La Nuova Sardegna	La Repubblica	L'Unione Sarda	Sette	Il Venerdì
POPOLAZIONE	100.0	100.0	100.0	100.0	100.0	100.0	100.0	100.0	100.0
SESSO									
UOMINI	48.7	49.6	78.4	77.4	54.8	72.6	56.1	60.5	60.2
DONNE	51.3	50.4	21.6	22.6	45.2	27.4	43.9	39.5	39.8
RESPONSABILI ACQUISTI	40.0	36.5	15.0	26.1	33.8	21.4	32.3	28.4	28.6
RESPONSABILI ACQ. UOMINI	4.9	2.3	5.5	11.8	3.5	7.8	5.0	11.3	11.0
RESPONSABILI ACQ. DONNE	35.1	34.1	9.5	14.3	30.3	13.6	27.2	17.1	17.6
ETA'									
14-17 ANNI	8.4	10.2	15.2	7.0	8.0	11.3	7.6	12.9	11.4
18-24 ANNI	15.0	16.3	24.4	32.4	14.0	17.6	18.0	19.5	22.2
25-34 ANNI	20.1	25.6	23.3	26.7	21.9	23.4	22.4	24.3	24.9
35-44 ANNI	17.5	24.1	18.8	17.6	21.6	23.4	19.4	20.4	17.3
45-54 ANNI	14.1	14.0	9.9	10.2	13.8	12.5	13.4	14.9	14.6
55-64 ANNI	11.3	3.6	6.3	4.8	10.6	6.1	8.7	5.3	4.7
65 ANNI E OLTRE	13.7	6.1	2.1	1.3	9.9	5.6	10.5	2.6	4.9
CLASSE SOCIO-ECONOMICA									
SUPERIORE, MEDIO-SUPERIORE	12.5	25.6	10.7	12.0	17.5	34.6	13.5	36.1	29.6
MEDIA OLTRE 2.250.000	24.9	36.1	28.6	27.4	30.7	29.0	26.7	29.1	28.3
MEDIA FINO 2.250.000	23.4	23.1	22.4	26.4	24.1	26.1	26.1	24.1	30.8
MEDIO-INFERIORE, INFERIORE	39.2	15.3	38.3	34.2	27.8	10.3	33.6	10.7	11.3
TITOLO DI STUDIO									
LAUREA	3.4	10.6	1.6	1.3	5.3	15.5	4.0	9.2	13.3
DIPLOMA MEDIA SUPERIORE	18.1	42.4	17.0	26.1	22.8	44.1	23.8	44.9	37.8
LICENZA MEDIA INFERIORE	36.7	33.3	54.3	53.8	38.2	31.1	40.0	32.1	39.7
LICENZA ELEMENTARE	28.1	12.0	23.4	15.4	25.3	8.1	25.6	12.9	8.6
NESSUN TITOLO	13.7	1.7	3.7	3.3	8.5	1.2	6.7	0.9	0.6
CLASSE SOCIO-PROFESSIONALE									
CETI SUPERIORI A	2.0	5.8	2.2	2.7	2.9	9.9	3.0	8.4	5.9
CETI MEDI									
FASCIA ALTA B1	11.7	20.1	14.7	16.7	16.5	25.6	14.0	17.1	19.1
FASCIA BASSA B2	8.6	6.7	12.7	12.9	8.4	13.1	13.0	11.7	11.7
AGRICOLTORI B3	2.2	2.9	1.1	0.2	2.2	0.9	1.7	0.7	0.3
INTELLETTUALI									
DOCENTI C1	3.6	5.8	3.2	3.9	4.4	6.8	3.9	8.6	8.4
STUDENTI C2	12.5	18.6	17.3	10.3	10.8	21.0	14.3	27.0	26.5
OPERAI									
FASCIA ALTA D1	5.7	6.8	11.2	8.2	8.4	4.5	4.4	6.0	4.7
FASCIA BASSA D2	8.2	3.6	18.1	20.1	9.5	4.4	9.2	3.4	3.7
BRACCIANTI D3	0.6	0.0	0.6	0.0	0.1	0.0	0.6	0.3	0.0
PENSIONATI ED ALTRI									
FASCIA ALTA F1	5.7	6.7	2.8	6.4	6.9	4.2	5.5	6.3	3.7
FASCIA BASSA F2	16.4	8.6	10.0	10.6	13.0	5.1	12.3	3.9	6.9
CASALINGHE FAM. NON OPERAIE									
FASCIA ALTA E1	3.6	4.5	0.4	0.3	4.3	1.0	3.5	2.1	3.3
FASCIA BASSA E2	10.2	8.8	2.6	4.0	5.7	2.8	8.0	3.6	4.1
CASALINGHE FAM. OPERAIE									
FASCIA ALTA E3	1.9	0.4	0.2	0.2	2.0	0.2	1.4	0.0	0.6
FASCIA BASSA E4	7.1	0.7	3.2	3.7	5.1	0.6	5.2	0.9	1.3
SAGACITY									
DIPENDENTI GIOVANI FASCIA ALTA	8.1	15.2	9.6	8.7	7.5	12.9	8.5	17.4	14.1
DIPENDENTI GIOVANI FASCIA BASSA	8.3	8.9	13.4	11.4	6.6	10.2	10.2	6.4	13.8
PRE-FAMILIARI FASCIA ALTA	7.9	9.6	13.9	12.0	8.9	11.0	9.1	14.7	10.9
PRE-FAMILIARI FASCIA BASSA	6.9	7.4	14.6	16.8	8.6	5.5	7.9	10.0	9.6
FAMILIARI GIOVANI FASCIA ALTA	3.3	6.6	3.3	4.7	5.1	6.0	3.0	3.7	4.2
FAMILIARI GIOVANI FASCIA BASSA	8.9	4.5	8.1	12.4	7.2	6.8	9.4	4.6	5.9
FAMILIARI NON GIOVANI F. ALTA	9.4	20.0	8.5	9.1	14.0	19.0	10.2	14.2	14.8
FAMILIARI NON GIOVANI F. BASSA	13.7	8.9	12.4	12.5	11.4	8.1	13.5	7.2	5.7
POST-FAMILIARI NON ANZIANI F. ALTA	5.8	8.7	5.4	4.8	7.7	8.0	5.9	12.1	7.5
POST-FAMILIARI NON ANZIANI F. BASSA	5.3	1.7	3.2	2.1	4.3	1.9	4.7	3.7	4.5
POST-FAMILIARI ANZIANI F. ALTA	6.3	3.9	2.2	3.5	8.4	5.9	6.4	4.0	4.2
POST-FAMILIARI ANZIANI F. BASSA	16.1	4.5	5.5	2.0	10.3	4.7	11.1	2.0	4.8
AMPIEZZA CENTRI									
FINO 10 MILA ABITANTI	49.8	41.7	49.9	41.6	48.9	37.9	47.1	30.0	32.1
10 - 30 MILA ABITANTI	13.5	10.9	15.5	17.4	13.1	14.2	14.1	8.4	11.3
30 - 100 MILA ABITANTI	16.3	23.0	13.6	20.3	18.6	13.9	17.1	18.9	21.0
100 - 250 MILA ABITANTI	20.4	24.4	20.9	20.7	19.4	33.9	21.8	42.7	35.6
OLTRE 250 MILA ABITANTI	0.0	0.0	0.0	0.0	0.0	0.0	0.0	0.0	0.0
COMUNI									
CAPOLUOGHI	24.8	35.5	24.4	25.1	26.3	38.5	26.1	49.1	43.4
NON CAPOLUOGHI	75.2	64.5	75.6	74.9	73.7	61.5	73.9	50.9	56.6

Sardegna

Lettori in un giorno medio delle testate ISEGI più lette nella Regione

Analisi secondo: ● provincie

(valori assoluti × 1.000)

ADULTI	Totale	Cagliari	Sassari	Nuoro	Ori- stano
POPOLAZIONE	1329	601	363	230	135
CORRIERE DELLA SERA	44	16	15	7	6
CORRIERE DELLO SPORT-STADIO	118	57	34	14	13
LA GAZZETTA DELLO SPORT	80	27	33	14	5
LA NUOVA SARDEGNA	424	48	252	92	33
LA REPUBBLICA	109	58	30	18	3
L'UNIONE SARDA	456	310	22	69	54
QUOTIDIANI ISEGI	840	364	272	133	71

(percentuali di composizione)

	POPOLAZIONE	100.0	45.2	27.3	17.3	10.2
CORRIERE DELLA SERA	100.0	36.6	33.0	16.7	13.7	
CORRIERE DELLO SPORT-STADIO	100.0	48.0	28.8	12.0	11.1	
LA GAZZETTA DELLO SPORT	100.0	34.0	41.8	17.7	6.5	
LA NUOVA SARDEGNA	100.0	11.2	59.3	21.6	7.8	
LA REPUBBLICA	100.0	53.4	27.7	16.4	2.6	
L'UNIONE SARDA	100.0	68.0	4.9	15.2	11.9	
QUOTIDIANI ISEGI	100.0	43.4	32.4	15.9	8.4	

Lettori in un giorno medio delle testate ISEGI più lette nella Regione

Analisi secondo: ● duplicazioni di lettura

(valori assoluti × 1.000)

ADULTI

	Totale	Corriere della Sera	Corriere dello Sport-Stadio	La Gazzetta dello Sport	La Nuova Sardegna	La Repubblica	L'Unione Sarda
POPOLAZIONE	1329	44	118	80	424	109	456
CORRIERE DELLA SERA	44	44	9	7	24	11	21
CORRIERE DELLO SPORT-STADIO	118	9	118	29	52	19	64
LA GAZZETTA DELLO SPORT	80	7	29	80	41	12	36
LA NUOVA SARDEGNA	424	24	52	41	424	53	104
LA REPUBBLICA	109	11	19	12	53	109	64
L'UNIONE SARDA	456	21	64	36	104	64	456
SUPPLEMENTI							
SETTE (ultimi 7 giorni)	87	14	12	9	34	27	41
IL VENERDI' (ultimi 7 giorni)	183	15	23	16	77	61	88

Sardegna

Frequenza di lettura

Analisi secondo: ● probabilità di lettura B/A

(valori assoluti × 1.000)

ADULTI	TOTALE LETTORI			FREQ. BASSA	FREQ. MEDIA	FREQ. ALTA
	Ultimi 3 mesi (A)	Giorno medio (B)	Probabilità lettura (B/A)	Probabilità lettura (B/A)	Probabilità lettura (B/A)	Probabilità lettura (B/A)
POPOLAZIONE	1329	1329	1.000	1.000	1.000	1.000
CORRIERE DELLA SERA	264	44	0.167	0.057	0.159	0.594
CORRIERE DELLO SPORT-STADIO	416	118	0.284	0.045	0.177	0.703
LA GAZZETTA DELLO SPORT	323	80	0.248	0.055	0.151	0.738
LA NUOVA SARDEGNA	814	424	0.521	0.046	0.176	0.854
LA REPUBBLICA	354	109	0.308	0.061	0.170	0.755
L'UNIONE SARDA	885	456	0.515	0.094	0.197	0.778

(valori assoluti × 1.000)

UOMINI	TOTALE LETTORI			FREQ. BASSA	FREQ. MEDIA	FREQ. ALTA
	Ultimi 3 mesi (A)	Giorno medio (B)	Probabilità lettura (B/A)	Probabilità lettura (B/A)	Probabilità lettura (B/A)	Probabilità lettura (B/A)
POPOLAZIONE	647	647	1.000	1.000	1.000	1.000
CORRIERE DELLA SERA	145	22	0.152	0.050	0.192	0.455
CORRIERE DELLO SPORT-STADIO	305	92	0.302	0.044	0.195	0.724
LA GAZZETTA DELLO SPORT	233	62	0.266	0.048	0.153	0.709
LA NUOVA SARDEGNA	440	233	0.530	0.044	0.180	0.848
LA REPUBBLICA	224	79	0.353	0.056	0.203	0.757
L'UNIONE SARDA	465	256	0.551	0.140	0.238	0.799

Frequenza di lettura

Analisi secondo: ● probabilità di lettura B/A

(valori assoluti × 1.000)

DONNE	TOTALE LETTORI			FREQ. BASSA	FREQ. MEDIA	FREQ. ALTA
	Ultimi 3 mesi (A)	Giorno medio (B)	Probabilità lettura (B/A)	Probabilità lettura (B/A)	Probabilità lettura (B/A)	Probabilità lettura (B/A)
POPOLAZIONE	682	682	1.000	1.000	1.000	1.000
CORRIERE DELLA SERA	119	22	0.185	0.065	0.115	0.667
CORRIERE DELLO SPORT-STADIO	111	25	0.225	0.043	0.127	0.680
LA GAZZETTA DELLO SPORT	89	18	0.202	0.065	0.125	1.000
LA NUOVA SARDEGNA	374	192	0.513	0.048	0.181	0.866
LA REPUBBLICA	130	30	0.231	0.100	0.118	0.783
L'UNIONE SARDA	420	200	0.476	0.043	0.155	0.751

(valori assoluti × 1.000)

RESPONSABILI ACQUISTI	TOTALE LETTORI			FREQ. BASSA	FREQ. MEDIA	FREQ. ALTA
	Ultimi 3 mesi (A)	Giorno medio (B)	Probabilità lettura (B/A)	Probabilità lettura (B/A)	Probabilità lettura (B/A)	Probabilità lettura (B/A)
POPOLAZIONE	531	531	1.000	1.000	1.000	1.000
CORRIERE DELLA SERA	82	16	0.195	0.042	0.122	0.688
CORRIERE DELLO SPORT-STADIO	78	18	0.231	0.000	0.113	0.647
LA GAZZETTA DELLO SPORT	69	21	0.304	0.111	0.143	0.875
LA NUOVA SARDEGNA	287	144	0.502	0.043	0.179	0.849
LA REPUBBLICA	101	23	0.228	0.100	0.115	0.700
L'UNIONE SARDA	331	147	0.444	0.024	0.161	0.719

