



# PERIODICI & QUOTIDIANI IN ITALIA

Indagine sulla lettura dei Periodici e dei Quotidiani



**ISPI**



**ISEGI**

RILEVAZIONE

ottobre, novembre, dicembre 1989  
marzo, aprile, maggio 1990

UNIVERSO


adulti + 14 anni: 47.570.000

CAMPIONE

55.362 individui

# 1990/I

DEMOSKOPEA DOXA MAKROTEST

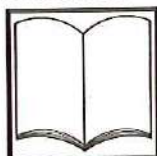




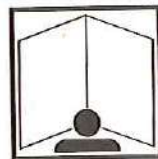


# PERIODICI & QUOTIDIANI IN ITALIA

Indagine sulla lettura dei Periodici e dei Quotidiani



ISPI



ISEGI

**Volume di sintesi**  
**Analisi lettori ultimo periodo**  
**dei periodici**

RILEVAZIONE

ottobre, novembre, dicembre 1989  
marzo, aprile, maggio 1990

UNIVERSO

adulti + 14 anni: 47.570.000

CAMPIONE

55.362 individui

## 1990/I

Settembre 1990

DEMOSKOPEA DOXA MAKROTEST

THE UNIVERSITY OF CHICAGO  
LIBRARY  
1100 EAST 58TH STREET  
CHICAGO, ILL. 60637

1970

1970

1970

# Indice

	pag.
Avvertenza .....	5
Analisi dei lettori ultimo periodo .....	8
• secondo sesso/caratteri socio-demografici	
• secondo sagacity	
Duplicazioni di lettura .....	106
Lettori per fonte di provenienza della copia .....	180
Contati medi per pagine medie .....	184
Probabilità di lettura (B/A) .....	188
Lettori cumulati .....	198
Stili di vita	
• analisi della popolazione .....	208
• analisi dei lettori delle singole testate .....	226



Index

1900

1901

1902

1903

1904

1905

1906

1907

1908

1909

1910

1911

1912

1913

1914

1915

1916

1917

1918

1919

1920

1921

1922

1923

1924

1925

1926

1927

1928

1929

1930

1931

1932

1933

1934

1935

1936

1937

1938

1939

1940

1941

1942

1943

1944

1945

1946

1947

1948

1949

1950

1951

1952

1953

1954

1955

1956

1957

1958

1959

1960

1961

1962

1963

1964

1965

1966

1967

1968

1969

1970

1971

1972

1973

1974

1975

1976

1977

1978

1979

1980

1981

1982

1983

1984

1985

1986

1987

1988

1989

1990

1991

1992

1993

1994

1995

1996

1997


1998

1999

2000

## Avvertenza

*Il presente volume contiene l'analisi dei lettori dei singoli periodici ISPI 90/1.  
Per quanto riguarda l'elenco dei Committenti, il Comitato Tecnico, la nota metodologica, i limiti fiduciari delle stime e il questionario si prega di far riferimento al volume 1 del presente rapporto di sintesi.*





# **ANALISI DEI LETTORI ULTIMO PERIODO**

- **secondo sesso/caratteri socio-demografici**
- **secondo sagacity**



# Adulti

Lettori ultimo periodo

Analisi secondo: ● classe di età ● classe socio-economica ● titolo di studio

(valori assoluti × 1.000)

SETTIMANALI	Totale	CLASSE DI ETÀ							CLASSE SOCIO-ECONOM.				TITOLO DI STUDIO				
		da 14 a 17 anni	da 18 a 24 anni	da 25 a 34 anni	da 35 a 44 anni	da 45 a 54 anni	da 55 a 64 anni	oltre i 64 anni	Super. Medio- super.	Media oltre 2.250	Media fino 2.250	Medio- infer. Infer.	Laurea	Dipl. media super.	Lic. media infer.	Lic. elemen.	Nessun titolo
<b>POPOLAZIONE</b>	<b>47570</b>	<b>3080</b>	<b>6583</b>	<b>8588</b>	<b>7551</b>	<b>7199</b>	<b>6636</b>	<b>7933</b>	<b>5541</b>	<b>12785</b>	<b>12063</b>	<b>17181</b>	<b>1852</b>	<b>10065</b>	<b>15403</b>	<b>14219</b>	<b>6030</b>
AMICA	1817	152	431	370	312	249	175	129	409	603	416	390	110	694	651	314	49
ANNA	1427	120	262	272	241	240	168	124	266	430	366	364	38	460	560	317	52
AUTO OGGI	1390	213	442	343	184	132	53	23	241	494	365	289	44	441	730	165	10
AUTOSPRINT	1102	143	316	252	208	101	55	27	166	409	274	253	39	288	590	177	8
BELLA	1527	108	286	314	273	237	170	140	240	537	419	330	52	454	599	367	56
CIOE'	1234	622	290	89	139	61	8	25	125	358	316	435	6	131	855	224	19
CONFIDENZE	1232	88	145	222	186	210	180	201	125	350	347	410	12	280	431	428	82
DOMENICA QUIZ	588	37	111	130	124	85	53	48	88	216	165	119	20	211	236	105	16
DONNA MODERNA	1797	148	380	444	363	233	131	98	298	677	458	364	74	654	716	331	23
EPOCA	1201	46	205	250	214	198	173	115	320	401	296	183	132	518	347	190	14
L'ESPRESSO	2660	123	532	781	532	332	210	150	758	900	630	372	382	1327	679	247	23
EUROPEO	967	26	193	237	177	147	104	83	274	331	233	129	122	469	259	105	12
EVA EXPRESS	872	107	183	178	162	106	55	81	112	299	236	225	22	203	398	207	41
FAMIGLIA CRISTIANA	6196	478	800	905	982	974	897	1159	788	2026	1701	1681	218	1577	1962	1993	446
GENTE	4495	367	702	827	758	687	548	606	779	1421	1234	1062	222	1371	1669	1065	169
GIOIA	1910	175	406	356	305	272	226	169	360	625	463	462	89	610	729	426	56
IL GIORNALINO	551	106	120	71	133	74	34	12	110	178	155	107	30	175	237	104	5
GRAND HOTEL	2062	179	407	419	392	257	191	216	152	658	527	725	8	381	859	718	97
GRAZIA	1915	172	287	398	340	302	226	192	428	642	466	380	143	664	682	373	53
GUERIN SPORTIVO	904	208	273	191	114	60	38	20	149	312	228	215	21	282	485	113	3
GUIDA CUCINA	1250	68	228	322	263	224	99	46	221	429	334	267	59	455	468	237	31
GUIDA TV	1754	113	274	345	330	307	159	227	250	556	489	459	64	462	657	486	85
INTIMITA'	1637	139	232	260	260	277	199	271	140	526	482	491	14	327	633	550	113
INTREPIDO SPORT	1069	194	255	258	188	110	46	17	127	380	268	294	9	257	636	163	5
IL MONDO	228	4	29	86	42	38	17	11	70	91	42	24	46	131	28	20	3
MONDO ECONOMICO	310	5	53	76	60	62	35	19	113	109	62	26	48	161	63	32	6
IL MONELLO OKAY	496	77	97	137	115	48	17	5	71	162	125	138	11	142	271	72	0
NOVELLA 2000	1823	259	362	371	296	251	155	130	202	626	459	536	30	362	891	472	67
OGGI	4240	300	631	765	753	696	533	563	807	1320	1118	995	221	1354	1496	984	184
ONDA TV	802	133	177	138	165	87	55	48	83	253	223	243	10	171	423	177	21
PANORAMA	3049	170	634	819	596	396	276	158	823	1039	754	433	388	1456	921	248	36
RADIOCORRIERE TV	2033	217	374	369	328	316	247	183	313	630	582	508	84	598	785	485	81
IL SABATO	263	27	28	80	42	35	27	24	68	84	69	42	33	124	69	28	9
SORRISI E CANZONI TV	12243	1435	2652	2642	2051	1623	965	876	1409	3902	3157	3776	242	3000	5451	2976	574
STOP	1265	80	186	214	186	219	163	217	124	435	341	364	21	232	514	424	74
TELEPIU'	1786	310	347	396	311	211	122	89	174	486	505	621	28	382	866	450	61
TELESETTE	3004	301	615	763	540	369	221	194	296	937	909	863	62	843	1326	665	108
TEMPO DONNA	637	67	147	120	115	102	52	32	85	253	174	125	7	200	289	132	9
TOPOLINO	3262	501	823	807	617	315	120	79	595	1165	801	701	112	1179	1552	387	31
VISTO	1301	147	209	273	276	170	127	101	134	447	374	346	39	291	580	345	46
<b>SUPPLEMENTI</b>																	
SETTE	3229	259	602	683	587	493	326	278	914	1180	728	406	341	1308	1126	413	41
IL VENERDI'	4399	330	867	1081	810	603	427	280	1322	1414	1077	587	588	2000	1290	463	58



Lettori ultimo periodo

Analisi secondo: ● classe di età ● classe socio-economica ● titolo di studio

(valori assoluti × 1.000)

MENSILI	Totale	CLASSE DI ETÀ							CLASSE SOCIO-ECONOM.				TITOLO DI STUDIO				
		da 14 a 17 anni	da 18 a 24 anni	da 25 a 34 anni	da 35 a 44 anni	da 45 a 54 anni	da 55 a 64 anni	oltre i 64 anni	Super. Medio- super.	Media oltre 2.250	Media fino 2.250	Medio- infer.	Laurea	Dipl. media super.	Lic. media infer.	Lic. elemen.	Nessun titolo
<b>POPOLAZIONE</b>	<b>47570</b>	<b>3080</b>	<b>6583</b>	<b>8588</b>	<b>7551</b>	<b>7199</b>	<b>6636</b>	<b>7933</b>	<b>5541</b>	<b>12785</b>	<b>12063</b>	<b>17181</b>	<b>1852</b>	<b>10065</b>	<b>15403</b>	<b>14219</b>	<b>6030</b>
ABITARE	715	9	146	179	145	104	61	71	196	256	158	105	80	317	193	112	12
AD	584	25	165	169	110	60	27	28	202	193	119	70	73	336	134	41	0
AIRONE	1798	145	361	523	365	213	109	82	424	674	437	263	163	779	661	187	8
ARCHEO	351	39	66	74	62	70	26	16	99	123	93	36	50	172	108	22	0
ASTRA	1001	130	270	212	192	95	56	46	151	348	281	221	41	367	428	149	16
ATLANTE	514	50	96	120	102	67	50	30	114	187	128	85	47	196	184	80	7
AUTO CAPITAL	679	74	194	176	109	77	31	19	173	265	134	107	35	282	298	64	1
L'AUTOMOBILE	2124	151	455	503	433	320	156	107	411	816	522	375	126	783	889	300	25
BELL'ITALIA	703	28	102	177	172	108	52	63	196	230	167	110	98	312	169	115	9
BENISSIMO	1351	123	287	342	215	188	120	77	182	460	382	326	31	454	515	311	40
BRAVA CASA	955	28	144	329	205	98	92	59	202	373	233	147	91	413	290	141	19
BURDA	2512	229	448	530	493	401	276	134	292	693	811	716	69	675	993	677	97
CAPITAL	1191	74	226	304	233	178	88	88	365	408	267	151	122	588	375	87	20
CASAVIVA	1724	58	220	518	431	252	157	88	389	617	479	239	135	741	570	250	28
100 COSE	551	80	199	119	47	73	23	9	112	205	121	114	18	224	227	80	2
CIAK	1553	337	552	366	147	95	44	11	322	523	383	324	65	524	843	110	11
CLASS	371	14	80	91	75	43	18	49	143	114	67	47	58	174	101	27	12
CONSIGLI PRATICI	319	27	49	59	43	58	49	35	34	94	98	93	4	69	139	89	18
CORTO MALTESE	225	17	91	50	32	20	10	4	75	78	30	42	29	124	53	18	1
COSMOPOLITAN	754	79	239	227	116	50	27	15	187	285	163	119	42	345	313	53	2
LA CUCINA ITALIANA	1125	22	134	200	246	193	178	152	200	341	352	231	84	370	350	277	44
DEEJAY SHOW	342	202	95	23	20	2	0	62	116	83	82	0	47	269	26	0	0
DONNA	1102	102	174	206	178	206	162	74	146	362	296	298	24	258	416	355	49
ELLE	603	90	187	117	86	52	47	23	146	222	131	103	31	257	250	59	5
ESPANSIONE	164	5	12	36	48	45	15	4	76	39	31	17	49	72	29	12	2
FORTUNE ITALIA	181	2	16	69	43	18	19	16	61	59	43	18	43	82	30	25	1
FOTOGRAFARE	747	34	147	265	118	107	54	22	163	292	190	102	54	345	269	74	5
FRIGIDAIRE	187	8	71	80	11	8	6	3	47	64	46	29	20	93	67	4	3
GARDENIA	588	36	115	170	104	66	36	61	156	206	136	89	53	261	199	63	11
GENTE MESE	2750	322	625	624	447	369	184	179	508	877	805	559	125	901	1206	449	68
GENTE MONEY	450	29	74	127	100	53	36	30	178	122	94	57	48	256	101	36	9
GENTE MOTORI	3644	386	967	1007	619	394	168	101	666	1332	917	728	116	1253	1803	449	23
GENTE VIAGGI	1554	59	368	466	280	192	91	98	360	579	364	251	121	741	512	161	18
INSIEME	1106	44	188	531	170	77	47	49	172	417	293	225	67	462	427	135	14
KING	712	65	277	239	55	27	13	35	161	286	165	100	51	369	257	36	0
JESUS	337	25	41	55	59	51	48	58	71	100	93	73	31	104	111	72	19
LEI	546	102	219	95	34	39	35	22	102	218	116	109	9	195	272	59	11
LINUS	635	79	171	176	95	75	25	14	163	234	149	89	55	306	227	43	5
MADRE	390	28	47	45	88	72	66	46	54	145	107	85	19	98	147	101	26
MARIE CLAIRE-DONNAPIU'	715	60	182	192	101	70	67	43	177	264	152	122	58	288	268	84	17
MATTESSIMO	492	304	128	17	32	10	1	1	43	148	144	157	1	47	379	62	4
MAX	1273	226	555	280	111	50	16	35	313	522	246	192	62	540	600	64	7
MESSAGGERO DI S.ANTONIO	2597	155	350	448	415	415	358	456	266	745	724	842	107	612	830	806	242
LA MIA BOUTIQUE	686	57	191	144	95	87	69	44	58	211	221	195	15	206	265	177	23
LA MIA CASA	609	45	128	125	108	68	77	58	117	199	148	145	32	156	226	171	24
MILLEIDEE	1615	103	220	391	348	246	167	140	279	552	448	335	74	554	573	368	46
MODA	2110	272	605	466	245	233	183	107	359	679	535	538	42	671	887	449	61
NATURA OGGI	745	93	164	128	129	118	70	42	152	257	197	139	44	260	293	139	9
NAUTICA	485	24	87	129	119	73	29	23	139	145	95	106	54	187	163	78	2
PER LUI	404	48	211	90	24	27	0	4	69	174	85	76	15	168	184	37	0
PESCARRE	789	84	145	208	170	90	57	35	107	277	204	200	10	204	369	189	17
PHOTO ITALIA	354	14	112	120	43	41	21	3	87	131	85	52	28	174	119	24	8
IL PIACERE	272	20	61	81	40	30	19	21	84	83	49	57	35	116	92	24	5
PRATICA	1021	130	256	252	150	135	59	39	167	361	281	212	25	359	429	182	26
QUATTORRUOTE	7571	639	1862	1972	1378	984	482	255	1366	2745	1899	1561	348	2701	3251	1195	76
QUATTRO ZAMPE	703	119	174	156	97	92	36	29	158	273	164	107	37	240	321	102	3
QUI TOURING	1469	76	252	333	259	255	143	151	473	539	320	137	247	679	379	153	11
RAKAM	864	36	106	194	174	159	95	100	166	252	236	211	61	330	273	171	29
ROCKSTAR	318	71	97	95	25	26	3	2	66	101	77	74	14	129	150	25	1
SALE E PEPE	860	21	164	288	158	106	80	43	169	329	224	139	41	394	281	133	11
SALVE	1264	61	238	345	270	183	71	97	290	451	320	203	112	539	440	152	22
SCIENZA E VITA NUOVA	422	28	100	98	78	43	54	22	89	146	104	83	42	162	149	65	5
LE SCIENZE	617	22	149	157	114	94	44	37	200	199	134	83	135	294	106	73	9
SELEZIONE DAL R.DIGEST	2894	214	504	585	547	485	293	267	589	896	821	589	153	1096	1095	487	63
SPEAK UP	488	89	151	128	60	43	6	12	140	187	115	47	55	226	188	18	1
STARBENE	1247	77	236	383	229	165	89	68	246	486	297	219	73	467	499	190	18
STARTER	251	42	85	48	45	29	3	0	27	112	64	49	3	52	156	39	1
TUTTI FOTOGRAFI	233	19	42	73	35	35	21	7	57	76	56	44	12	99	84	28	9
TUTTO CUCINA	1100	47	152	285	199	166	140	111	135	309	302	353	20	276	394	341	68
TUTTO MOTO	2025	480	627	427	240	168	51	32	302	763	493	467	14	532	1183	280	16
TUTTO MUSICA E SPETT.	2418	688	931	415	211	120	31	22	375	809	622	613	33	667	1428	261	29
TUTTO TURISMO	690	56	166														



# Adulti

Lettori ultimo periodo

Analisi secondo: ● classe di età ● classe socio-economica ● titolo di studio

(percentuali di composizione)

## SETTIMANALI

SETTIMANALI	Totale	CLASSE DI ETÀ							CLASSE SOCIO-ECONOM.				TITOLO DI STUDIO				
		da 14 a 17 anni	da 18 a 24 anni	da 25 a 34 anni	da 35 a 44 anni	da 45 a 54 anni	da 55 a 64 anni	oltre i 64 anni	Super. Medio-super.	Media oltre 2.250	Media fino 2.250	Medio-Inter. Inter.	Laurea	Dipl. media super.	Lic. media infer.	Lic. elemen.	Nessun titolo
<b>POPOLAZIONE</b>	<b>100.0</b>	<b>6.5</b>	<b>13.8</b>	<b>18.1</b>	<b>15.9</b>	<b>15.1</b>	<b>14.0</b>	<b>16.7</b>	<b>11.6</b>	<b>26.9</b>	<b>25.4</b>	<b>36.1</b>	<b>3.9</b>	<b>21.2</b>	<b>32.4</b>	<b>29.9</b>	<b>12.7</b>
AMICA	100.0	8.4	23.7	20.3	17.2	13.7	9.6	7.1	22.5	33.2	22.9	21.5	6.0	38.2	35.8	17.3	2.7
ANNA	100.0	8.4	18.4	19.1	16.9	16.8	11.8	8.7	18.7	30.2	25.7	25.5	2.7	32.2	39.2	22.2	3.6
AUTO OGGI	100.0	15.4	31.8	24.7	13.3	9.5	3.8	1.7	17.4	35.6	26.3	20.8	3.1	31.7	52.5	11.9	0.7
AUTOSPRINT	100.0	12.9	28.7	22.9	18.9	9.2	5.0	2.4	15.1	37.1	24.8	23.0	3.5	26.1	53.6	16.1	0.7
BELLA	100.0	7.1	18.7	20.5	17.9	15.5	11.1	9.2	15.8	35.2	27.4	21.6	3.4	29.7	39.2	24.0	3.6
CIOE'	100.0	50.5	23.5	7.2	11.3	4.9	0.6	2.0	10.1	29.0	25.6	35.2	0.5	10.6	69.3	18.1	1.5
CONFIDENZE	100.0	7.1	11.8	18.0	15.1	17.1	14.6	16.3	10.1	28.4	28.2	33.3	1.0	22.7	34.9	34.7	6.7
DOMENICA QUIZ	100.0	6.3	18.9	22.1	21.1	14.5	9.0	8.1	15.0	36.8	28.0	20.2	3.4	35.8	40.1	17.8	2.7
DONNA MODERNA	100.0	8.2	21.2	24.7	20.2	13.0	7.3	5.5	16.6	37.7	25.5	20.3	4.1	36.4	39.8	18.4	1.3
EPOCA	100.0	3.8	17.1	20.8	17.8	16.5	14.4	9.6	26.7	33.4	24.6	15.3	11.0	43.2	28.9	15.8	1.2
L'ESPRESSO	100.0	4.6	20.0	29.3	20.0	12.5	7.9	5.6	28.5	33.8	23.7	14.0	14.4	49.9	25.5	9.3	0.9
EUROPEO	100.0	2.6	20.0	24.5	18.3	15.3	10.8	8.6	28.3	34.2	24.1	13.4	12.6	48.5	26.8	10.9	1.2
EVA EXPRESS	100.0	12.3	21.0	20.4	18.6	12.2	6.3	9.3	12.8	34.3	27.1	25.8	2.6	23.3	45.7	23.7	4.7
FAMIGLIA CRISTIANA	100.0	7.7	12.9	14.6	15.8	15.7	14.5	18.7	12.7	32.7	27.5	27.1	3.5	25.4	31.7	32.2	7.2
GENTE	100.0	8.2	15.6	18.4	16.9	15.3	12.2	13.5	17.3	31.6	27.5	23.6	4.9	30.5	37.1	23.7	3.8
GIOIA	100.0	9.2	21.3	18.7	16.0	14.2	11.8	8.9	18.8	32.7	24.3	24.2	4.7	31.9	38.2	22.3	2.9
IL GIORNALINO	100.0	19.3	21.8	12.9	24.1	13.5	6.2	2.2	20.0	32.4	28.1	19.5	5.4	31.7	43.1	18.9	0.8
GRAND HOTEL	100.0	8.7	19.7	20.3	19.0	12.5	9.3	10.5	7.4	31.9	25.5	35.2	0.4	18.5	41.6	34.8	4.7
GRAZIA	100.0	9.0	15.0	20.8	17.8	15.7	11.8	10.0	22.3	33.5	24.3	19.8	7.5	34.7	35.6	19.5	2.8
GUERIN SPORTIVO	100.0	23.0	30.2	21.1	12.6	6.6	4.2	2.2	16.5	34.5	25.3	23.7	2.3	31.1	53.7	12.5	0.3
GUIDA CUCINA	100.0	5.5	18.2	25.7	21.1	17.9	7.9	3.7	17.7	34.3	26.7	21.4	4.8	36.4	37.4	19.0	2.5
GUIDA TV	100.0	6.5	15.6	19.6	18.8	17.5	9.1	12.9	14.2	31.7	27.9	26.2	3.6	26.3	37.5	27.7	4.8
INTIMITA'	100.0	8.5	14.2	15.9	15.9	16.9	12.1	16.6	8.5	32.1	29.4	30.0	0.9	20.0	38.6	33.6	6.9
INTREPIDO SPORT	100.0	18.2	23.9	24.1	17.6	10.3	4.3	1.6	11.9	35.6	25.1	27.5	0.8	24.0	59.5	15.3	0.5
IL MONDO	100.0	1.9	12.6	37.9	18.5	16.7	7.5	4.9	30.7	40.0	18.6	10.7	20.1	57.6	12.5	8.6	1.2
MONDO ECONOMICO	100.0	1.7	17.0	24.5	19.5	20.1	11.3	6.0	36.4	35.3	20.0	8.3	15.5	52.1	20.3	10.2	1.9
IL MONELLO OKAY	100.0	15.6	19.6	27.5	23.1	9.7	3.4	1.1	14.4	32.7	25.1	27.7	2.1	28.6	54.6	14.5	0.1
NOVELLA 2000	100.0	14.2	19.8	20.4	16.2	13.7	8.5	7.1	11.1	34.3	25.2	29.4	1.7	19.9	48.9	25.9	3.7
OGGI	100.0	7.1	14.9	18.0	17.8	16.4	12.6	13.3	19.0	31.1	26.4	23.5	5.2	31.9	35.3	23.2	4.4
ONDA TV	100.0	16.5	22.1	17.2	20.6	10.9	6.8	5.9	10.4	31.5	27.9	30.3	1.2	21.3	52.8	22.1	2.6
PANORAMA	100.0	5.6	20.8	26.9	19.6	13.0	9.1	5.2	27.0	34.1	24.7	14.2	12.7	47.8	30.2	8.1	1.2
RADIOCORRIERE TV	100.0	10.7	18.4	18.2	16.1	15.5	12.1	9.0	15.4	31.0	28.6	25.0	4.1	29.4	38.6	23.9	4.0
IL SABATO	100.0	10.2	10.6	30.5	16.0	13.4	10.3	9.0	25.7	31.8	26.4	16.1	12.7	47.1	26.3	10.7	3.3
SORRISI E CANZONI TV	100.0	11.7	21.7	21.6	16.8	13.3	7.9	7.2	11.5	31.9	25.8	30.8	2.0	24.5	44.5	24.3	4.7
STOP	100.0	6.3	14.7	16.9	14.7	17.3	12.9	17.1	9.8	34.4	27.0	28.8	1.7	18.3	40.6	33.5	5.8
TELEPIU'	100.0	17.4	19.4	22.2	17.4	11.8	6.9	5.0	9.7	27.2	28.3	34.8	1.5	21.4	48.5	25.2	3.4
TELESETTE	100.0	10.0	20.5	25.4	18.0	12.3	7.4	6.5	9.8	31.2	30.3	28.7	2.1	28.1	44.1	22.1	3.6
TEMPO DONNA	100.0	10.6	23.0	18.9	18.1	16.0	8.2	5.1	13.3	39.8	27.3	19.6	1.2	31.4	45.4	20.7	1.4
TOPOLINO	100.0	15.3	25.2	24.7	18.9	9.7	3.7	2.4	18.2	35.7	24.6	21.5	3.4	36.1	47.6	11.9	1.0
VISTO	100.0	11.3	16.0	21.0	21.2	13.1	9.7	7.7	10.3	34.3	28.8	26.6	3.0	22.3	44.5	26.5	3.5
<b>SUPPLEMENTI</b>																	
SETTE	100.0	8.0	18.6	21.1	18.2	15.3	10.1	8.6	28.3	36.6	22.5	12.6	10.6	40.5	34.9	12.8	1.3
IL VENERDI'	100.0	7.5	19.7	24.6	18.4	13.7	9.7	6.4	30.0	32.1	24.5	13.3	13.4	45.5	29.3	10.5	1.3



Lettori ultimo periodo

Analisi secondo: ● classe di età ● classe socio-economica ● titolo di studio

(percentuali di composizione)

MENSILI	Totale	CLASSE DI ETÀ							CLASSE SOCIO-ECONOM.				TITOLO DI STUDIO				
		da 14 a 17 anni	da 18 a 24 anni	da 25 a 34 anni	da 35 a 44 anni	da 45 a 54 anni	da 55 a 64 anni	oltre i 64 anni	Super. Medio-super.	Media oltre 2.250	Media fino 2.250	Medio-Inter. infer.	Laurea	Dipl. media super.	Lic. media infer.	Lic. elemen.	Nessun titolo
POPOLAZIONE	100.0	6.5	13.8	18.1	15.9	15.1	14.0	16.7	11.6	26.9	25.4	36.1	3.9	21.2	32.4	29.9	12.7
ABITARE	100.0	1.2	20.4	25.1	20.3	14.6	8.6	9.9	27.4	35.8	22.2	14.7	11.2	44.4	27.0	15.6	1.7
AD	100.0	4.3	28.2	28.9	18.8	10.2	4.7	4.8	34.7	33.1	20.4	11.9	12.6	57.5	22.9	7.0	0.0
AIRONE	100.0	8.1	20.1	29.1	20.3	11.8	6.1	4.6	23.6	37.5	24.3	14.7	9.0	43.3	36.7	10.4	0.5
ARCHEO	100.0	11.0	18.8	21.0	17.5	19.8	7.3	4.6	28.2	35.1	26.5	10.2	14.3	48.9	30.6	6.2	0.0
ASTRA	100.0	13.0	27.0	21.2	19.2	9.5	5.6	4.6	15.1	34.8	28.1	22.0	4.1	36.7	42.8	14.9	1.6
ATLANTE	100.0	9.6	18.6	23.4	19.9	13.0	9.6	5.9	22.2	36.4	24.9	16.5	9.1	38.1	35.8	15.6	1.3
AUTO CAPITAL	100.0	10.8	28.6	25.9	16.1	11.3	4.5	2.7	25.5	39.0	19.8	15.8	5.2	41.5	43.8	9.5	0.1
L'AUTOMOBILE	100.0	7.1	21.4	23.7	20.4	15.0	7.3	5.1	19.4	38.4	24.6	17.7	5.9	36.9	41.9	14.1	1.2
BELL'ITALIA	100.0	4.0	14.5	25.2	24.5	15.4	7.4	9.0	27.9	32.7	23.7	15.7	13.9	44.4	24.0	16.4	1.2
BENISSIMO	100.0	9.1	21.2	25.3	15.9	13.9	8.9	5.7	13.5	34.1	28.3	24.1	2.3	33.6	38.1	23.0	3.0
BRAVA CASA	100.0	2.9	15.1	34.4	21.5	10.3	9.6	6.2	21.1	39.0	24.4	15.4	9.5	43.3	30.4	14.7	2.0
BURDA	100.0	9.1	17.8	21.1	19.6	16.0	11.0	5.4	11.6	27.6	32.3	28.5	2.7	26.9	39.6	26.9	3.9
CAPITAL	100.0	6.2	19.0	25.5	19.5	14.9	7.4	7.4	30.6	34.3	22.4	12.7	10.3	49.3	31.5	7.3	1.7
CASAVIVA	100.0	3.4	12.8	30.0	25.0	14.6	9.1	5.1	22.5	35.8	27.8	13.9	7.8	43.0	33.1	14.5	1.6
100 COSE	100.0	14.5	36.2	21.6	8.6	13.3	4.3	1.6	20.3	37.2	21.9	20.7	3.2	40.7	41.1	14.6	0.4
CIAK	100.0	21.7	35.6	23.6	9.5	6.1	2.8	0.7	20.7	33.7	24.7	20.9	4.2	33.8	54.3	7.1	0.7
CLASS	100.0	3.8	21.7	24.4	20.3	11.6	4.9	13.3	38.5	30.8	18.2	12.6	15.7	46.9	27.1	7.1	3.2
CONSIGLI PRATICI	100.0	8.3	15.4	18.5	13.4	18.1	15.4	10.9	10.7	29.4	30.7	29.2	1.3	21.6	43.5	27.9	5.6
CORTO MALTESE	100.0	7.8	40.4	22.4	14.1	8.9	4.4	2.0	33.1	34.7	13.4	18.8	12.7	55.1	23.4	8.1	0.6
COSMOPOLITAN	100.0	10.5	31.7	30.2	15.4	6.6	3.5	2.0	24.8	37.7	21.7	15.8	5.6	45.7	41.5	7.0	0.2
LA CUCINA ITALIANA	100.0	2.0	11.9	17.8	21.9	17.1	15.8	13.5	17.8	30.3	31.3	20.5	7.5	32.9	31.2	24.6	3.9
DEEJAY SHOW	100.0	59.2	27.7	6.7	5.8	0.6	0.0	0.0	18.1	33.8	24.2	23.9	0.0	13.7	78.7	7.5	0.0
DONNA	100.0	9.2	15.8	18.7	16.1	18.7	14.7	6.7	13.3	32.8	26.8	27.1	2.2	23.4	37.7	32.2	4.5
ELLE	100.0	14.9	31.1	19.5	14.3	8.7	7.8	3.9	24.3	36.8	21.8	17.1	5.2	42.7	41.4	9.8	0.8
ESPANSIONE	100.0	3.0	7.0	21.8	29.4	27.2	9.2	2.5	46.6	23.8	19.1	10.5	29.8	44.2	17.5	7.5	1.0
FORTUNE ITALIA	100.0	0.9	9.0	37.8	23.5	9.7	10.3	8.8	33.5	32.8	24.0	9.7	23.7	45.2	16.6	13.9	0.7
FOTOGRAFARE	100.0	4.5	19.7	35.5	15.8	14.3	7.3	2.9	21.8	39.1	25.4	13.7	7.2	46.1	36.0	10.0	0.7
FRIGIDAIRE	100.0	4.1	38.2	43.1	6.0	4.2	3.0	1.4	25.2	34.4	24.5	15.8	10.5	49.9	35.6	2.3	1.6
GARDENIA	100.0	6.1	19.6	28.9	17.7	11.2	6.2	10.4	26.6	35.0	23.2	15.2	9.0	44.4	33.8	10.8	1.9
GENTE MESE	100.0	11.7	22.7	22.7	16.2	13.4	6.7	6.5	18.5	31.9	29.3	20.3	4.5	32.8	43.9	16.3	2.5
GENTE MONEY	100.0	6.5	16.5	28.3	22.3	11.8	8.0	6.6	39.5	27.0	20.8	12.6	10.6	56.9	22.4	8.1	2.1
GENTE MOTORI	100.0	10.6	26.5	27.6	17.0	10.8	4.6	2.8	18.3	36.6	25.2	20.0	3.2	34.4	49.5	12.3	0.6
GENTE VIAGGI	100.0	3.8	23.7	30.0	18.0	12.4	5.8	6.3	23.2	37.3	23.4	16.1	7.8	47.7	32.9	10.4	1.2
INSIEME	100.0	4.0	17.0	48.0	15.4	7.0	4.2	4.5	15.5	37.7	26.5	20.3	6.1	41.8	38.6	12.2	1.3
KING	100.0	9.2	38.9	33.6	7.8	3.8	1.9	4.9	22.6	40.2	23.2	14.0	7.1	51.9	36.0	5.0	0.0
JESUS	100.0	7.3	12.2	16.3	17.5	15.2	14.3	17.2	21.0	29.7	27.7	21.6	9.2	31.0	32.8	21.4	5.7
LEI	100.0	18.6	40.1	17.4	6.1	7.2	6.4	4.1	18.7	40.0	21.3	20.0	1.7	35.7	49.8	10.8	2.0
LINUS	100.0	12.5	26.9	27.8	15.0	11.7	4.0	2.1	25.7	36.8	23.5	14.0	8.6	48.2	35.8	6.7	0.8
MADRE	100.0	7.1	11.9	11.6	22.4	18.3	16.9	11.7	13.8	37.1	27.3	21.9	4.9	25.0	37.6	25.8	6.7
MARIE CLAIRE-DONNAPIU'	100.0	8.3	25.4	26.9	14.1	9.8	9.4	6.1	24.8	36.9	21.3	17.1	8.1	40.3	37.5	11.7	2.4
MATISSIMO	100.0	61.8	26.0	3.5	6.4	1.9	0.1	0.3	8.8	30.1	29.2	31.8	0.2	9.5	76.9	12.6	0.7
MAX	100.0	17.8	43.6	22.0	8.7	4.0	1.2	2.7	24.6	41.0	19.3	15.1	4.9	42.4	47.1	5.1	0.5
MESSAGGERO DI S.ANTONIO	100.0	6.0	13.5	17.2	16.0	16.0	13.8	17.6	11.0	28.7	27.9	32.4	4.1	23.5	32.0	31.1	9.3
LA MIA BOUTIQUE	100.0	8.2	27.8	21.0	13.8	12.7	10.0	6.5	8.5	30.8	32.2	28.5	2.2	30.0	38.6	25.8	3.3
LA MIA CASA	100.0	7.3	21.1	20.5	17.8	11.1	12.6	9.6	19.2	32.6	24.3	23.8	5.3	25.6	37.1	28.0	4.0
MILLEIDEE	100.0	6.4	13.6	24.2	21.6	15.2	10.3	8.6	17.3	34.2	27.8	20.8	4.6	34.3	35.5	22.8	2.8
MODA	100.0	12.9	28.7	22.1	11.6	11.0	8.7	5.1	17.0	32.2	25.4	25.5	2.0	31.8	42.0	21.3	2.9
NATURA OGGI	100.0	12.5	22.0	17.2	17.3	15.9	9.4	5.7	20.4	34.5	26.5	18.7	5.9	34.9	39.3	18.6	1.3
NAUTICA	100.0	4.9	17.9	26.7	24.6	15.0	6.0	4.8	28.6	29.9	19.6	21.9	11.2	38.5	33.7	16.2	0.4
PER LUI	100.0	11.8	52.2	22.2	5.9	6.7	0.0	1.1	17.1	43.1	21.1	18.7	3.8	41.5	45.6	9.1	0.0
PESCARRE	100.0	10.7	18.4	26.4	21.6	11.4	7.2	4.4	13.6	35.2	25.9	25.3	1.3	25.9	46.8	24.0	2.1
PHOTO ITALIA	100.0	4.0	31.7	33.8	12.2	11.5	6.0	0.8	24.5	36.9	23.9	14.7	7.9	49.3	33.7	6.8	2.3
IL PIACERE	100.0	7.5	22.5	29.7	14.6	10.9	6.9	7.9	30.7	30.6	18.0	20.8	12.8	42.6	33.9	8.8	1.8
PRATICA	100.0	12.7	25.1	24.7	14.7	13.2	5.7	3.8	16.3	35.4	27.6	20.8	2.5	35.2	42.0	17.8	2.5
QUATTORRUOTE	100.0	8.4	24.6	26.0	18.2	13.0	6.4	3.4	18.0	36.3	25.1	20.6	4.6	35.7	42.9	15.8	1.0
QUATTRO ZAMPE	100.0	16.9	24.8	22.2	13.8	13.1	5.1	4.1	22.5	38.9	23.3	15.2	5.2	34.2	45.6	14.5	0.5
QUI TOURING	100.0	5.2	17.1	22.6	17.6	17.4	9.7	10.3	32.2	36.7	21.8	9.3	16.8	46.2	25.8	10.4	0.8
RAKAM	100.0	4.2	12.3	22.5	20.2	18.4	10.9	11.5	19.2	29.1	27.3	24.4	7.1	38.2	31.6	19.8	3.4
ROCKSTAR	100.0	22.4	30.4	29.7	7.7	8.3	1.0	0.5	20.7	31.7	24.3	23.2	4.4	40.4	47.1	7.9	0.2
SALE E PEPE	100.0	2.4	19.1	33.5	18.3	12.4	9.3	5.0	19.6	38.2	26.0	16.1	4.7	45.8	32.6	15.4	1.3
SALVE	100.0	4.8	18.9	27.3	21.3	14.5	5.6	7.6	23.0	35.6	25.3	16.1	8.8	42.6	34.8	12.0	1.7
SCIENZA E VITA NUOVA	100.0	6.5	23.7	23.3	18.4	10.3	12.8	5.1	21.2	34.7	24.6	19.5	10.0	38.2	35.2	15.5	1.1
LE SCIENZE	100.0	3.6	24.2	25.4	18.5	15.3	7.2	5.9	32.5	32.3	21.7	13.5	21.9	47.7	17.1	11.8	1.5
SELEZIONE DAL R.DIGEST	100.0	7.4	17.4	20.2	18.9	16.8	10.1	9.2	20.3	30.9	28.4	20.3	5.3	37.9	37.8	16.8	2.2
SPEAK UP	100.																



# Adulti

Lettori ultimo periodo

Analisi secondo: ● categoria socio-professionale

(valori assoluti × 1.000)

## SETTIMANALI

	Totale	Celle medi				Intellettuali		Operai			Pensionati e altri	
		Celle super. A	Fascia alta B1	Fascia bassa B2	Agri-coltori B3	Docenti C1	Studenti C2	Fascia alta D1	Fascia bassa D2	Braccianti D3	Fascia alta F1	Fascia bassa F2
<b>POPOLAZIONE</b>	<b>47570</b>	<b>1332</b>	<b>6369</b>	<b>3605</b>	<b>1093</b>	<b>1246</b>	<b>4889</b>	<b>3304</b>	<b>3988</b>	<b>569</b>	<b>2775</b>	<b>9072</b>
AMICA	1817	54	367	110	11	98	326	110	79	2	97	185
ANNA	1427	23	241	87	11	55	227	79	50	3	77	173
AUTO OGGI	1390	55	294	138	16	18	372	159	148	6	48	80
AUTOSPRINT	1102	42	240	102	19	20	239	141	133	6	40	79
BELLA	1527	31	272	89	16	55	194	104	76	2	89	188
CIOE'	1234	7	87	44	3	7	606	85	75	0	45	87
CONFIDENZE	1232	11	154	68	11	26	129	86	66	2	70	240
DOMENICA QUIZ	588	17	110	55	5	18	84	55	47	3	29	66
DONNA MODERNA	1797	49	373	135	9	85	269	136	81	4	95	158
EPOCA	1201	97	281	116	16	67	152	63	58	3	84	132
L'ESPRESSO	2660	252	644	279	26	187	455	140	139	11	141	204
EUROPEO	967	97	224	105	8	59	141	47	47	3	60	95
EVA EXPRESS	872	12	142	58	7	21	151	78	66	2	42	104
FAMIGLIA CRISTIANA	6196	170	881	423	135	209	741	430	401	23	433	1140
GENTE	4495	156	776	326	62	160	626	303	278	9	302	649
GIOIA	1910	43	343	106	10	91	304	120	93	8	122	234
IL GIORNALINO	551	16	87	42	7	35	145	36	45	1	15	38
GRAND HOTEL	2062	14	293	133	32	23	265	201	162	12	89	322
GRAZIA	1915	66	354	101	18	126	277	99	83	3	127	216
GUERIN SPORTIVO	904	25	153	86	5	10	310	83	103	3	33	69
GUIDA CUCINA	1250	34	242	79	7	59	151	81	62	5	48	96
GUIDA TV	1754	72	282	141	26	47	203	140	153	10	110	254
INTIMITA'	1637	18	226	75	22	24	186	128	87	4	78	311
INTREPIDO SPORT	1069	16	178	122	17	8	264	137	144	3	38	87
IL MONDO	228	41	63	28	1	16	19	12	7	2	14	16
MONDO ECONOMICO	310	57	84	29	3	17	36	13	15	0	22	21
IL MONELLO OKAY	496	10	93	54	8	6	107	51	65	5	15	28
NOVELLA 2000	1823	23	292	119	25	33	340	172	162	5	83	208
OGGI	4240	195	746	351	67	161	523	292	261	11	262	620
ONDA TV	802	12	110	73	6	10	178	68	82	4	42	97
PANORAMA	3049	273	712	329	21	207	527	164	154	9	164	234
RADIOCORRIERE TV	2033	67	345	194	31	65	363	138	165	7	106	265
IL SABATO	263	24	48	26	1	23	50	14	15	0	10	26
SORRISI E CANZONI TV	12243	248	1906	934	174	237	2130	1162	1125	78	582	1367
STOP	1265	22	193	77	16	21	130	125	108	5	86	257
TELEPIU'	1786	25	195	137	18	35	367	152	169	22	76	202
TELESETTE	3004	67	455	279	28	63	461	279	297	24	134	384
TEMPO DONNA	637	11	125	35	2	17	115	56	40	3	30	62
TOPOLINO	3262	103	685	273	27	100	822	282	249	8	118	189
VISTO	1301	30	199	97	20	39	213	115	119	3	74	155
<b>SUPPLEMENTI</b>												
SETTE	3229	273	712	268	18	169	600	206	156	3	202	279
IL VENERDI'	4399	360	928	426	32	333	909	199	187	7	240	339



Lettori ultimo periodo

Analisi secondo: ● categoria socio-professionale

(valori assoluti × 1.000)

MENSILI	Totale	Ceti medi				Intellettuali		Operai			Pensionati e altri	
		Ceti super. A	Fascia alta B1	Fascia bassa B2	Agri-coltori B3	Docenti C1	Studenti C2	Fascia alta D1	Fascia bassa D2	Braccianti D3	Fascia alta F1	Fascia bassa F2
<b>POPOLAZIONE</b>	<b>47570</b>	<b>1332</b>	<b>6369</b>	<b>3605</b>	<b>1093</b>	<b>1246</b>	<b>4889</b>	<b>3304</b>	<b>3988</b>	<b>569</b>	<b>2775</b>	<b>9072</b>
ABITARE	715	75	184	56	7	28	75	53	40	0	36	76
AD	584	61	148	38	2	28	136	29	19	0	19	33
AIRONE	1798	115	440	166	17	104	331	163	110	3	82	132
ARCHEO	351	36	79	32	4	22	75	22	17	0	10	31
ASTRA	1001	27	178	74	5	44	223	77	54	1	37	103
ATLANTE	514	30	132	45	7	28	85	35	32	0	33	49
AUTO CAPITAL	679	57	190	68	6	14	144	67	50	2	20	36
L'AUTOMOBILE	2124	117	515	218	26	65	332	230	173	6	105	179
BELL'ITALIA	703	68	152	74	8	44	84	41	41	0	43	64
BENISSIMO	1351	18	196	69	7	54	198	100	61	6	82	143
BRAVA CASA	955	68	242	95	7	55	78	65	39	3	51	73
BURDA	2512	25	318	154	23	92	358	124	113	16	97	283
CAPITAL	1191	128	294	119	14	51	187	70	52	4	54	107
CASAVIVA	1724	104	417	158	14	117	152	110	83	4	72	134
100 COSE	551	10	114	30	5	26	153	36	21	0	26	45
CIAK	1553	57	263	114	10	33	557	139	121	4	57	95
CLASS	371	49	87	30	4	19	57	17	18	0	21	28
CONSIGLI PRATICI	319	2	48	19	6	8	39	19	15	2	13	59
CORTO MALTESE	225	12	55	10	1	16	64	15	9	1	13	19
COSMOPOLITAN	754	30	188	57	7	36	183	51	34	1	31	43
LA CUCINA ITALIANA	1125	45	210	76	12	50	77	53	63	5	78	179
DEEJAY SHOW	342	0	22	7	1	3	222	26	19	1	11	9
DONNA	1102	22	159	54	10	26	142	72	56	5	67	129
ELLE	603	18	121	28	3	22	171	32	25	2	30	40
ESPANSIONE	164	36	46	22	0	12	15	5	5	1	5	5
FORTUNE ITALIA	181	30	50	12	1	8	10	8	13	1	18	21
FOTOGRAFARE	747	51	199	90	6	29	117	75	61	5	26	45
FRIGIDAIRE	187	15	43	9	3	8	48	20	11	4	6	17
GARDENIA	588	43	133	35	7	30	97	39	22	3	31	58
GENTE MESE	2750	86	502	223	36	92	562	185	187	12	122	270
GENTE MONEY	450	63	119	40	1	18	75	17	18	1	20	36
GENTE MOTORI	3644	190	850	416	54	68	728	403	398	15	133	237
GENTE VIAGGI	1554	101	401	166	10	79	232	124	102	4	80	121
INSIEME	1106	34	268	96	6	66	85	85	55	3	40	80
KING	712	34	170	64	2	22	210	68	31	1	23	61
JESUS	337	16	51	36	5	17	38	21	16	0	24	51
LEI	546	11	104	28	2	14	186	53	17	0	29	34
LINUS	635	36	157	56	4	35	159	46	36	0	29	37
MADRE	390	10	63	26	7	15	38	28	16	0	28	60
MARIE CLAIRE-DONNAPIU'	715	33	149	40	4	34	144	51	27	1	47	50
MATTISSIMO	492	2	19	14	4	6	309	31	26	1	14	33
MAX	1273	61	300	78	9	32	451	122	52	1	42	60
MESSAGGERO DI S.ANTONIO	2597	78	346	179	65	87	270	165	206	14	177	508
LA MIA BOUTIQUE	686	8	94	34	7	13	105	39	34	3	50	92
LA MIA CASA	609	24	113	41	5	14	84	48	51	3	47	69
MILLEIDEE	1615	36	285	86	12	91	182	97	81	7	96	178
MODA	2110	44	370	134	30	52	486	163	140	13	96	213
NATURA OGGI	745	27	145	70	5	37	156	64	54	3	45	67
NAUTICA	485	58	113	58	4	15	71	24	52	1	20	37
PER LUI	404	20	86	30	2	7	127	57	27	0	23	19
PESCARRE	789	27	155	88	13	16	125	97	113	5	38	73
PHOTO ITALIA	354	26	87	40	4	9	73	30	21	2	16	22
IL PIACERE	272	30	63	18	1	10	60	15	19	2	9	25
PRATICA	1021	24	187	73	10	35	197	68	42	5	56	86
QUATTORRUOTE	7571	404	1736	875	134	203	1281	788	789	31	305	575
QUATTRO ZAMPE	703	24	132	47	4	30	192	61	38	0	26	48
QUI TOURING	1469	139	365	121	11	121	215	81	58	0	110	104
RAKAM	884	22	140	45	4	59	85	33	30	4	45	111
ROCKSTAR	318	14	52	26	1	6	121	28	19	2	12	16
SALE E PEPE	860	28	214	66	9	50	100	51	54	0	54	77
SALVE	1264	75	292	118	4	69	171	97	68	3	57	114
SCIENZA E VITA NUOVA	422	34	94	38	5	20	79	33	27	3	18	48
LE SCIENZE	617	65	126	37	4	66	137	33	23	1	30	42
SELEZIONE DAL R.DIGEST	2894	134	518	279	38	124	440	193	187	9	139	339
SPEAK UP	488	40	120	30	2	27	182	22	17	0	15	15
STARBENE	1247	60	285	93	7	65	167	122	60	2	63	121
STARTER	251	5	59	20	3	2	58	44	39	1	6	9
TUTTI FOTOGRAFI	233	17	60	25	1	6	40	18	23	1	10	23
TUTTO CUCINA	1100	21	156	75	15	30	88	60	82	13	66	149
TUTTO MOTO	2025	55	369	178	23	25	642	252	226	10	67	102
TUTTO MUSICA E SPETT.	2418	32	332	139	16	38	953	202	191	11	79	173
TUTTO TURISMO	690	43	191	76	4	27	110	53	54	1	31	57
TUTTO UNCINETTO	1458	10	178	78	16	35	144	78	75	15	92	206
VIE DEL MONDO	280	32	76	21	1	23	30	17	13	0	26	18
WEEKEND E VIAGGI	263	17	70	27	3	15	32	23	16	2	8	24
ZOOM	94	5	23	6	3	4	20	6	5	0	3	14
DIANA (QUINDICINALE)	706	29	149	79	25	16	56	71	114	4	42	73



# Adulti

Lettori ultimo periodo

Analisi secondo: ● categoria socio-professionale

(percentuali di composizione)

## SETTIMANALI

	Totale	Ceti super. A	Ceti medi			Intellettuali		Operai			Pensionati e altri	
			Fascia alta B1	Fascia bassa B2	Agri- coltori B3	Docenti C1	Studenti C2	Fascia alta D1	Fascia bassa D2	Brac- cianti D3	Fascia alta F1	Fascia bassa F2
<b>POPOLAZIONE</b>	<b>100.0</b>	<b>2.8</b>	<b>13.4</b>	<b>7.6</b>	<b>2.3</b>	<b>2.6</b>	<b>10.3</b>	<b>6.9</b>	<b>8.4</b>	<b>1.2</b>	<b>5.8</b>	<b>19.1</b>
AMICA	100.0	3.0	20.2	6.1	0.6	5.4	17.9	6.0	4.4	0.1	5.3	10.2
ANNA	100.0	1.6	16.9	6.1	0.7	3.8	15.9	5.5	3.5	0.2	5.4	12.1
AUTO OGGI	100.0	3.9	21.2	9.9	1.2	1.3	26.8	11.4	10.6	0.5	3.5	5.8
AUTOSPRINT	100.0	3.9	21.8	9.3	1.7	1.8	21.7	12.8	12.1	0.5	3.6	7.2
BELLA	100.0	2.0	17.8	5.8	1.1	3.6	12.7	6.8	5.0	0.1	5.8	12.3
CIOE'	100.0	0.5	7.0	3.6	0.2	0.6	49.2	6.9	6.1	0.0	3.6	7.0
CONFIDENZE	100.0	0.9	12.5	5.5	0.9	2.1	10.5	7.0	5.4	0.2	5.7	19.5
DOMENICA QUIZ	100.0	2.9	18.7	9.3	0.8	3.1	14.3	9.3	8.0	0.5	4.9	11.2
DONNA MODERNA	100.0	2.7	20.7	7.5	0.5	4.7	15.0	7.6	4.5	0.2	5.3	8.8
EPOCA	100.0	8.1	23.4	9.7	1.3	5.6	12.6	5.3	4.8	0.2	7.0	11.0
L'ESPRESSO	100.0	9.5	24.2	10.5	1.0	7.0	17.1	5.3	5.2	0.4	5.3	7.7
EUROPEO	100.0	10.0	23.2	10.8	0.8	6.1	14.6	4.9	4.8	0.3	6.2	9.8
EVA EXPRESS	100.0	1.4	16.3	6.6	0.8	2.4	17.3	9.0	7.6	0.3	4.8	11.9
FAMIGLIA CRISTIANA	100.0	2.7	14.2	6.8	2.2	3.4	12.0	6.9	6.5	0.4	7.0	18.4
GENTE	100.0	3.5	17.3	7.2	1.4	3.6	13.9	6.7	6.2	0.2	6.7	14.4
GIOIA	100.0	2.3	18.0	5.5	0.5	4.8	15.9	6.3	4.9	0.4	6.4	12.3
IL GIORNALINO	100.0	2.9	15.7	7.6	1.4	6.3	26.4	6.5	8.1	0.1	2.8	6.9
GRAND HOTEL	100.0	0.7	14.2	6.5	1.6	1.1	12.9	9.7	7.8	0.6	4.3	15.6
GRAZIA	100.0	3.5	18.5	5.3	1.0	6.6	14.5	5.1	4.3	0.1	6.6	11.3
GUERIN SPORTIVO	100.0	2.8	16.9	9.5	0.6	1.1	34.3	9.2	11.4	0.3	3.7	7.6
GUIDA CUCINA	100.0	2.7	19.4	6.3	0.6	4.7	12.1	6.5	5.0	0.4	3.8	7.6
GUIDA TV	100.0	4.1	16.1	8.0	1.5	2.7	11.6	8.0	8.7	0.6	6.3	14.5
INTIMITA'	100.0	1.1	13.8	4.6	1.4	1.5	11.4	7.8	5.3	0.2	4.8	19.0
INTREPIDO SPORT	100.0	1.5	16.6	11.4	1.6	0.7	24.7	12.8	13.5	0.3	3.5	8.1
IL MONDO	100.0	17.8	27.7	12.3	0.3	7.1	8.4	5.4	3.0	0.8	6.3	6.8
MONDO ECONOMICO	100.0	18.3	27.1	9.5	0.9	5.6	11.5	4.3	5.0	0.1	7.2	6.6
IL MONELLO OKAY	100.0	2.1	18.7	10.9	1.5	1.2	21.5	10.3	13.1	1.1	3.1	5.7
NOVELLA 2000	100.0	1.2	16.0	6.5	1.4	1.8	18.6	9.4	8.9	0.3	4.6	11.4
OGGI	100.0	4.6	17.6	8.3	1.6	3.8	12.3	6.9	6.2	0.3	6.2	14.6
ONDA TV	100.0	1.5	13.7	9.1	0.7	1.2	22.1	8.5	10.2	0.5	5.3	12.1
PANORAMA	100.0	8.9	23.3	10.8	0.7	6.8	17.3	5.4	5.0	0.3	5.4	7.7
RADIOCORRIERE TV	100.0	3.3	17.0	9.5	1.5	3.2	17.9	6.8	8.1	0.4	5.2	13.1
IL SABATO	100.0	8.9	18.4	10.0	0.2	8.7	18.9	5.2	5.8	0.0	3.8	9.9
SORRISI E CANZONI TV	100.0	2.0	15.6	7.6	1.4	1.9	17.4	9.5	9.2	0.6	4.8	11.2
STOP	100.0	1.7	15.2	6.1	1.2	1.7	10.2	9.9	8.5	0.4	6.8	20.3
TELEPIU'	100.0	1.4	10.9	7.7	1.0	2.0	20.5	8.5	9.4	1.2	4.2	11.3
TELESETTE	100.0	2.2	15.2	9.3	0.9	2.1	15.3	9.3	9.9	0.8	4.5	12.8
TEMPO DONNA	100.0	1.7	19.6	5.4	0.3	2.6	18.0	8.9	6.3	0.4	4.8	9.8
TOPOLINO	100.0	3.2	21.0	8.4	0.8	3.1	25.2	8.6	7.6	0.2	3.6	5.8
VISTO	100.0	2.3	15.3	7.5	1.5	3.0	16.3	8.9	9.1	0.2	5.7	11.9
<b>SUPPLEMENTI</b>												
SETTE	100.0	8.4	22.1	8.3	0.5	5.2	18.6	6.4	4.8	0.1	6.3	8.6
IL VENERDI'	100.0	8.2	21.1	9.7	0.7	7.6	20.7	4.5	4.2	0.2	5.5	7.7



Lettori ultimo periodo

Analisi secondo: ● categoria socio-professionale

(percentuali di composizione)

MENSILI	Totale	Celi medi			Intellettuali		Operai			Pensionati e altri		
		Celi super. A	Fascia alta B1	Fascia bassa B2	Agri-coltori B3	Docenti C1	Studenti C2	Fascia alta D1	Fascia bassa D2	Braccianti D3	Fascia alta F1	Fascia bassa F2
POPOLAZIONE	100.0	2.8	13.4	7.6	2.3	2.6	10.3	6.9	8.4	1.2	5.8	19.1
ABITARE	100.0	10.6	25.8	7.9	1.0	4.0	10.4	7.4	5.5	0.0	5.0	10.6
AD	100.0	10.5	25.4	6.5	0.3	4.8	23.3	5.0	3.2	0.0	3.2	5.7
AIRONE	100.0	6.4	24.5	9.2	0.9	5.8	18.4	9.1	6.1	0.2	4.6	7.4
ARCHEO	100.0	10.2	22.6	9.2	1.2	6.3	21.4	6.4	4.8	0.0	2.8	8.9
ASTRA	100.0	2.7	17.8	7.4	0.5	4.4	22.3	7.7	5.4	0.1	3.7	10.3
ATLANTE	100.0	5.9	25.6	8.8	1.4	5.5	16.6	6.9	6.2	0.1	6.4	9.6
AUTO CAPITAL	100.0	8.3	27.9	10.0	0.8	2.1	21.1	9.8	7.4	0.3	3.0	5.3
L'AUTOMOBILE	100.0	5.5	24.2	10.3	1.2	3.1	15.6	10.8	8.1	0.3	4.9	8.4
BELL'ITALIA	100.0	9.7	21.6	10.5	1.2	6.3	12.0	5.9	5.8	0.1	6.2	9.1
BENISSIMO	100.0	1.3	14.5	5.1	0.5	4.0	14.7	7.4	4.5	0.5	6.0	10.6
BRAVA CASA	100.0	7.2	25.4	9.9	0.7	5.8	8.2	6.8	4.1	0.3	5.4	7.6
BURDA	100.0	1.0	12.7	6.1	0.9	3.7	14.2	5.0	4.5	0.6	3.9	11.3
CAPITAL	100.0	10.8	24.6	10.0	1.2	4.3	15.7	5.8	4.4	0.3	4.5	9.0
CASAVIVA	100.0	6.0	24.2	9.2	0.8	6.8	8.8	6.4	4.8	0.2	4.2	7.8
100 COSE	100.0	1.8	20.6	5.4	1.0	4.7	27.7	6.5	3.8	0.0	4.6	8.2
CIAK	100.0	3.7	17.0	7.3	0.6	2.1	35.9	9.0	7.8	0.3	3.7	6.1
CLASS	100.0	13.1	23.4	8.1	1.2	5.0	15.4	4.6	4.9	0.1	5.8	7.6
CONSIGLI PRATICI	100.0	0.8	14.9	5.9	1.9	2.6	12.3	6.0	4.8	0.8	4.0	18.5
CORTO MALTESE	100.0	5.4	24.4	4.3	0.2	7.1	28.4	6.8	4.1	0.4	5.7	8.5
COSMOPOLITAN	100.0	4.0	25.0	7.5	0.9	4.7	24.3	6.8	4.5	0.1	4.1	5.7
LA CUCINA ITALIANA	100.0	4.0	18.6	6.8	1.1	4.5	6.8	4.7	5.6	0.4	6.9	16.0
DEEJAY SHOW	100.0	0.1	6.5	1.9	0.2	0.9	65.0	7.6	5.6	0.2	3.2	2.5
DONNA	100.0	2.0	14.4	4.9	0.9	2.4	12.9	6.5	5.1	0.4	6.1	11.7
ELLE	100.0	3.1	20.1	4.7	0.5	3.7	28.4	5.3	4.2	0.3	4.9	6.7
ESPANSIONE	100.0	22.2	28.0	13.5	0.0	7.6	9.5	3.3	3.2	0.4	3.3	3.1
FORTUNE ITALIA	100.0	16.6	27.5	6.5	0.7	4.5	5.6	4.4	7.2	0.8	10.0	11.4
FOTOGRAFARE	100.0	6.8	26.6	12.1	0.8	3.9	15.6	10.0	8.2	0.7	3.5	6.0
FRIGIDAIRE	100.0	7.9	22.9	4.9	1.7	4.5	25.4	10.5	6.1	2.0	3.2	9.0
GARDENIA	100.0	7.4	22.6	6.0	1.2	5.1	16.5	6.7	3.8	0.6	5.2	9.8
GENTE MESE	100.0	3.1	18.3	8.1	1.3	3.4	20.4	6.7	6.8	0.5	4.4	9.8
GENTE MONEY	100.0	13.9	26.4	9.0	0.2	3.9	16.7	3.9	4.1	0.2	4.4	8.1
GENTE MOTORI	100.0	5.2	23.3	11.4	1.5	1.9	20.0	11.1	10.9	0.4	3.6	6.5
GENTE VIAGGI	100.0	6.5	25.8	10.7	0.7	5.1	14.9	8.0	6.5	0.3	5.1	7.8
INSIEME	100.0	3.1	24.3	8.7	0.6	6.0	7.7	7.7	5.0	0.3	3.6	7.3
KING	100.0	4.8	23.9	9.0	0.3	3.1	29.5	9.5	4.4	0.2	3.2	8.5
JESUS	100.0	4.8	15.0	10.8	1.5	4.9	11.3	6.3	4.7	0.1	7.0	15.1
LEI	100.0	1.9	19.1	5.1	0.3	2.5	34.1	9.8	3.0	0.0	5.2	6.3
LINUS	100.0	5.7	24.6	8.9	0.7	5.5	25.0	7.2	5.6	0.0	4.6	5.9
MADRE	100.0	2.6	16.1	6.7	1.7	3.8	9.7	7.2	4.0	0.0	7.2	15.5
MARIE CLAIRE-DONNAPIU'	100.0	4.6	20.8	5.6	0.5	4.8	20.1	7.2	3.7	0.1	6.6	7.0
MATTESSIMO	100.0	0.3	3.9	2.8	0.9	1.2	62.8	6.2	5.3	0.3	2.8	6.7
MAX	100.0	4.8	23.6	6.1	0.7	2.5	35.4	9.6	4.1	0.0	3.3	4.7
MESSAGGERO DI S.ANTONIO	100.0	3.0	13.3	6.9	2.5	3.4	10.4	6.3	7.9	0.5	6.8	19.6
LA MIA BOUTIQUE	100.0	1.1	13.8	4.9	0.9	2.0	15.4	5.6	5.0	0.5	7.3	13.5
LA MIA CASA	100.0	4.0	18.6	6.8	0.9	2.2	13.9	7.8	8.4	0.4	7.7	11.3
MILLEIDEE	100.0	2.2	17.6	5.3	0.7	5.6	11.2	6.0	5.0	0.5	6.0	11.0
MODA	100.0	2.1	17.5	6.4	1.4	2.5	23.0	7.7	6.6	0.6	4.6	10.1
NATURA OGGI	100.0	3.6	19.5	9.4	0.6	5.0	20.9	8.6	7.2	0.4	6.0	8.9
NAUTICA	100.0	11.9	23.3	12.0	0.8	3.2	14.7	5.0	10.8	0.1	4.2	7.7
PER LUI	100.0	4.8	21.3	7.5	0.6	1.7	31.4	14.1	6.7	0.0	5.6	4.6
PESCARE	100.0	3.4	19.7	11.2	1.6	2.0	15.8	12.3	14.3	0.6	4.8	9.2
PHOTO ITALIA	100.0	7.3	24.5	11.3	1.0	2.4	20.6	8.6	5.9	0.5	4.4	6.3
IL PIACERE	100.0	10.8	23.2	6.5	0.3	3.5	22.0	5.6	6.9	0.6	3.3	9.4
PRATICA	100.0	2.4	18.4	7.2	1.0	3.4	19.3	6.6	4.2	0.5	5.5	8.4
QUATTORRUOTE	100.0	5.3	22.9	11.6	1.8	2.7	16.9	10.4	10.4	0.4	4.0	7.6
QUATTRO ZAMPE	100.0	3.4	18.7	6.7	0.6	4.3	27.3	8.7	5.5	0.0	3.8	6.9
QUI TOURING	100.0	9.5	24.8	8.2	0.7	8.3	14.6	5.5	4.0	0.0	7.5	7.1
RAKAM	100.0	2.6	16.2	5.2	0.5	6.8	9.8	3.8	3.4	0.4	5.3	12.8
ROCKSTAR	100.0	4.4	16.2	8.1	0.5	1.7	38.1	8.7	6.1	0.5	3.7	5.0
SALE E PEPE	100.0	3.3	24.9	7.7	1.0	5.8	11.6	5.9	6.3	0.0	6.3	8.9
SALVE	100.0	6.0	23.1	9.4	0.4	5.4	13.6	7.7	5.4	0.3	4.5	9.0
SCIENZA E VITA NUOVA	100.0	8.0	22.2	8.9	1.2	4.6	18.6	7.8	6.4	0.6	4.3	11.5
LE SCIENZE	100.0	10.5	20.5	6.1	0.6	10.7	22.3	5.4	3.8	0.2	4.8	6.9
SELEZIONE DAL R.DIGEST	100.0	4.6	17.9	9.6	1.3	4.3	15.2	6.7	6.5	0.3	4.8	11.7
SPEAK UP	100.0	8.3	24.5	6.2	0.3	5.6	37.2	4.5	3.5	0.0	3.0	3.0
STARBENE	100.0	4.8	22.9	7.5	0.5	5.2	13.4	9.7	4.8	0.1	5.0	9.7
STARTER	100.0	2.0	23.6	8.0	1.3	0.7	23.0	17.7	15.5	0.4	2.6	3.5
TUTTI FOTOGRAFI	100.0	7.3	25.6	10.9	0.6	2.6	17.1	7.9	10.0	0.5	4.2	9.7
TUTTO CUCINA	100.0	1.9	14.1	6.8	1.4	2.7	8.0	5.5	7.5	1.2	6.0	13.6
TUTTO MOTO	100.0	2.7	18.2	8.8	1.2	1.2	31.7	12.4	11.2	0.5	3.3	5.1
TUTTO MUSICA E SPETT.	100.0	1.3	13.7	5.7	0.7	1.6	39.4	8.3	7.9	0.5	3.2	7.2
TUTTO TURISMO	100.0	6.2	27.6	11.0	0.5	3.9	15.9	7.6	7.9	0.2	4.4	8.2
TUTTO UNCINETTO	100.0	0.7	12.2	5.4	1.1	2.4	9.9	5.4	5.1	1.0	6.3	14.2
VIE DEL MONDO	100.0	11.3	27.2	7.6	0.4	8.1	10.7	6.0	4.6	0.0	9.2	6.4
WEEKEND E VIAGGI	100.0	6.3	26.5	10.4	1.2	5.6	12.0	8.9	6.2	0.6	3.2	9.2
ZOOM	100.0	5.7	24.6	6.5	2.7	4.7	21.7	6.4	5.0	0.0	3.5	14.4
DIANA (QUINDICINALE)	100.0	4.2	21.1	11.2	3.5	2.2	7.9	10.1	16.2	0.5	6.0	10.4



# Adulti

Lettori ultimo periodo

Analisi secondo: ● categoria socio-professionale ● ampiezza dei centri ● comuni

(valori assoluti × 1.000)

## SETTIMANALI

	Totale	CASALINGHE DI FAMIGLIE						AMPIEZZA DEI CENTRI					COMUNI	
		non operale			operale			fino a 10000 abit.	da 10000 a 30000 abit.	da 30000 a 100000 abit.	da 100000 a 250000 abit.	oltre 250000 abit.	capoluoghi	non capoluoghi
		Fascia alta E1	Fascia bassa E2	Fascia alta E3	Fascia bassa E4	Fascia alta E5	Fascia bassa E6							
<b>POPOLAZIONE</b>	<b>47570</b>	<b>1712</b>	<b>2084</b>	<b>164</b>	<b>2107</b>	<b>756</b>	<b>2505</b>	<b>15809</b>	<b>9669</b>	<b>9239</b>	<b>4214</b>	<b>8639</b>	<b>15078</b>	<b>32492</b>
AMICA.....	1817	109	96	4	51	34	85	460	332	349	210	466	760	1058
ANNA.....	1427	108	98	7	61	30	97	365	248	259	176	379	603	824
AUTO OGGI.....	1390	14	13	0	9	2	18	432	292	266	139	262	465	926
AUTOSPRINT.....	1102	9	13	0	2	4	12	375	248	189	107	183	334	768
BELLA.....	1527	120	98	3	49	38	103	465	292	279	162	329	584	943
CIOE'.....	1234	24	33	2	36	15	78	368	254	239	109	264	416	818
CONFIDENZE.....	1232	71	92	9	64	30	103	398	233	249	108	244	418	815
DOMENICA QUIZ.....	588	29	27	1	8	6	30	130	90	134	65	168	277	311
DONNA MODERNA.....	1797	113	109	7	48	32	95	565	339	327	182	384	671	1126
EPOCA.....	1201	52	35	1	13	10	21	287	206	212	152	343	574	627
L'ESPRESSO.....	2660	69	51	2	20	5	33	610	494	536	260	759	1183	1477
EUROPEO.....	967	30	25	1	11	5	10	223	174	201	99	270	440	527
EVA EXPRESS.....	872	48	43	3	18	15	61	288	169	154	87	193	322	549
FAMIGLIA CRISTIANA.....	6196	314	280	25	229	125	238	2465	1193	1082	532	924	1800	4396
GENTE.....	4495	244	236	15	137	54	163	1291	825	886	457	1037	1756	2739
GIOIA.....	1910	130	98	11	63	25	108	520	321	410	216	443	764	1146
IL GIORNALINO.....	551	22	19	0	10	7	27	187	109	112	57	85	178	373
GRAND HOTEL.....	2062	104	115	8	86	53	152	675	432	412	169	375	644	1418
GRAZIA.....	1915	143	126	5	59	29	83	497	301	358	210	549	851	1065
GUERIN SPORTIVO.....	904	6	5	0	5	1	6	229	172	186	105	212	362	542
GUIDA CUCINA.....	1250	108	96	2	63	16	101	328	254	242	134	291	487	763
GUIDA TV.....	1754	70	81	5	49	22	87	466	351	366	148	423	664	1090
INTIMITA'.....	1637	88	124	15	87	46	117	553	275	346	151	313	563	1075
INTREPIDO SPORT.....	1069	19	18	1	5	2	12	333	213	247	96	180	336	733
IL MONDO.....	228	3	1	0	0	0	5	52	46	35	24	72	106	122
MONDO ECONOMICO.....	310	4	3	0	0	1	3	67	53	60	36	94	150	160
IL MONELLO OKAY.....	496	15	13	0	11	2	12	154	98	104	38	102	176	321
NOVELLA 2000.....	1823	82	83	5	49	36	105	560	340	354	183	387	646	1177
OGGI.....	4240	204	194	12	111	58	172	1271	784	781	453	950	1629	2611
ONDA TV.....	802	20	26	2	28	11	35	232	170	149	77	174	287	516
PANORAMA.....	3049	87	77	3	29	14	45	782	533	613	360	761	1332	1717
RADIOCORRIERE TV.....	2033	65	62	1	56	18	84	551	382	469	180	450	767	1266
IL SABATO.....	263	13	6	0	2	0	5	68	49	50	36	59	105	158
SORRISI E CANZONI TV.....	12243	425	513	41	425	187	709	3780	2577	2499	1111	2276	3967	8276
STOP.....	1265	64	58	3	28	25	48	400	220	249	110	287	491	773
TELEPIU'.....	1786	45	92	4	67	30	151	548	376	346	180	337	581	1205
TELESETTE.....	3004	82	135	4	98	39	176	900	649	595	299	562	996	2008
TEMPO DONNA.....	637	44	35	3	16	11	32	176	128	130	61	142	238	399
TOPOLINO.....	3262	95	113	6	51	26	116	905	591	637	315	814	1274	1988
VISTO.....	1301	50	61	5	34	17	72	423	253	278	126	222	425	876
<b>SUPPLEMENTI</b>														
SETTE.....	3229	171	97	5	23	15	31	839	552	612	355	872	1361	1868
IL VENERDI'.....	4399	189	133	6	45	18	46	935	725	846	552	1341	2145	2254



Lettori ultimo periodo

Analisi secondo: ● categoria socio-professionale ● ampiezza dei centri ● comuni

(valori assoluti × 1.000)

MENSILI	Totale	CASALINGHE DI FAMIGLIE						AMPIEZZA DEI CENTRI					COMUNI	
		non operale			operale			fino a 10000 abit.	da 10000 a 30000 abit.	da 30000 a 100000 abit.	da 100000 a 250000 abit.	oltre 250000 abit.	capoluoghi	non capoluoghi
		Fascia alta E1	Fascia bassa E2	Fascia alta E3	Fascia bassa E4	Fascia alta E5	Fascia bassa E6							
<b>POPOLAZIONE</b>	<b>47570</b>	<b>1712</b>	<b>2084</b>	<b>164</b>	<b>2107</b>	<b>756</b>	<b>2505</b>	<b>15809</b>	<b>9669</b>	<b>9239</b>	<b>4214</b>	<b>8639</b>	<b>15078</b>	<b>32492</b>
ABITARE	715	31	24	1	9	6	14	181	129	147	100	157	307	408
AD	584	34	22	0	5	2	7	127	84	93	64	216	308	276
AIRONE	1798	53	38	3	11	6	24	507	292	310	190	499	785	1013
ARCHEO	351	11	4	0	1	2	4	77	55	65	30	124	166	185
ASTRA	1001	60	41	3	20	11	44	257	189	203	83	268	406	595
ATLANTE	514	16	7	1	3	1	8	134	98	96	53	133	211	303
AUTO CAPITAL	679	12	6	1	3	1	3	178	135	102	90	173	297	383
L'AUTOMOBILE	2124	50	47	1	13	9	39	625	393	419	237	449	809	1315
BELL'ITALIA	703	33	23	0	8	8	10	154	109	151	63	226	339	364
BENISSIMO	1351	107	112	4	53	26	113	435	274	267	115	259	464	887
BRAVA CASA	955	64	43	0	22	17	32	239	175	210	75	256	391	564
BURDA	2512	186	261	16	143	58	244	748	552	554	243	414	816	1696
CAPITAL	1191	64	28	0	4	4	12	318	229	211	143	290	519	673
CASAVIVA	1724	121	112	3	39	18	66	480	353	325	155	413	672	1053
100 COSE	551	26	22	1	14	4	19	146	128	104	49	123	203	348
CIAM	1553	18	26	2	17	6	32	436	269	292	155	401	641	911
CLASS	371	28	8	0	0	0	4	87	50	76	33	125	185	186
CONSIGLI PRATICI	319	23	26	0	9	7	22	97	61	56	27	79	123	195
CORTO MALTESE	225	4	3	0	0	1	3	52	43	36	27	67	110	115
COSMOPOLITAN	754	29	36	0	10	5	13	223	138	151	92	150	290	464
LA CUCINA ITALIANA	1125	81	100	4	35	11	46	286	212	196	115	316	496	629
DEEJAY SHOW	342	5	6	0	2	0	8	85	74	75	34	74	123	218
DONNA	1102	104	87	10	50	23	86	321	216	226	105	234	396	706
ELLE	603	42	28	0	12	5	21	149	96	116	74	167	289	333
ESPANSIONE	164	4	2	0	1	0	2	32	28	30	20	54	83	81
FORTUNE ITALIA	181	5	0	0	1	0	2	43	21	33	7	75	95	86
FOTOGRAFARE	747	13	12	0	5	4	9	172	145	128	84	218	348	400
FRIGIDAIRE	187	2	2	0	0	0	0	36	33	29	22	67	93	94
GARDENIA	588	36	18	1	8	5	20	182	108	98	46	154	236	352
GENTE MESE	2750	129	126	6	65	32	116	779	546	552	285	588	1027	1723
GENTE MONEY	450	18	10	1	7	3	2	97	95	91	62	104	202	249
GENTE MOTORI	3644	45	40	6	14	11	36	1137	688	705	371	742	1305	2338
GENTE VIAGGI	1554	49	38	3	11	8	24	401	264	308	199	382	667	887
INSIEME	1106	69	95	2	36	12	71	346	232	188	106	234	384	722
KING	712	16	4	0	1	1	4	190	112	151	77	182	306	406
JESUS	337	18	16	0	6	5	17	102	49	77	45	64	131	206
LEI	546	27	16	0	7	3	15	153	133	102	64	94	181	365
LINUS	635	15	10	0	5	3	7	129	108	110	64	225	316	319
MADRE	390	30	21	3	11	10	25	166	73	50	54	47	118	272
MARIE CLAIRE-DONNAPIU'	715	45	44	1	11	6	28	176	137	146	77	179	295	419
MATTISSIMO	492	6	4	1	9	4	11	146	113	90	48	95	161	331
MAX	1273	25	14	0	9	7	9	372	258	257	135	250	468	805
MESSAGGERO DI S.ANTONIO	2597	85	133	9	100	47	129	1032	517	453	239	356	723	1874
LA MIA BOUTIQUE	686	38	56	3	34	13	61	203	160	154	62	106	208	478
LA MIA CASA	609	33	26	1	18	10	23	167	116	142	48	137	212	398
MILLEIDEE	1615	138	138	7	53	33	94	514	331	289	135	347	567	1048
MODA	2110	88	89	3	54	29	105	620	423	402	217	448	767	1343
NATURA OGGI	745	25	22	2	7	3	15	171	139	128	83	225	333	412
NAUTICA	485	13	8	0	1	1	7	96	84	101	65	139	221	263
PER LUI	404	4	2	0	1	0	0	112	75	98	53	65	152	252
PESCARRE	789	11	7	0	1	2	17	246	154	160	83	146	280	509
PHOTO ITALIA	354	8	7	0	2	4	4	88	57	53	34	122	166	188
IL PIACERE	272	9	5	1	4	1	3	75	39	51	23	84	116	156
PRATICA	1021	67	58	2	28	15	66	297	237	183	91	214	347	674
QUATTORRUOTE	7571	143	117	7	50	32	101	2334	1541	1470	739	1487	2643	4928
QUATTRO ZAMPE	703	44	24	1	6	6	19	203	129	124	67	180	282	420
QUI TOURING	1469	62	46	1	14	5	15	354	246	303	123	442	674	795
RAKAM	864	74	82	3	51	15	61	219	188	184	96	177	330	534
ROCKSTAR	318	9	5	1	2	3	2	99	61	54	32	73	119	200
SALE E PEPE	860	49	54	2	12	9	31	202	154	198	97	209	366	494
SALVE	1264	74	54	1	21	10	35	365	244	240	151	265	495	770
SCIENZA E VITA NUOVA	422	10	5	0	3	1	6	125	74	68	49	107	174	249
LE SCIENZE	617	11	15	1	10	6	8	132	101	116	57	210	302	315
SELEZIONE DAL R.DIGEST	2894	148	144	7	54	28	115	826	543	631	306	590	1090	1805
SPEAK UP	488	6	7	0	0	2	2	120	83	74	55	157	224	265
STARBENE	1247	69	56	4	24	14	36	386	257	211	128	265	464	783
STARTER	251	2	0	0	1	0	1	81	58	43	21	49	78	173
TUTTI FOTOGRAFI	233	2	1	0	2	1	2	54	46	43	25	64	99	134
TUTTO CUCINA	1100	77	77	7	58	25	100	346	212	206	120	216	394	707
TUTTO MOTO	2025	22	21	0	4	4	25	664	402	389	202	368	677	1348
TUTTO MUSICA E SPETT.	2418	48	52	7	36	17	92	731	497	514	207	470	798	1620
TUTTO TURISMO	690	12	13	1	9	2	7	199	114	115	83	178	290	400
TUTTO UNCINETTO	1458	98	129	8	89	41	166	475	310	296	130	248	475	983
VIE DEL MONDO	280	10	6	0	4	1	3	61	42	63	42	72	125	155
WEEKEND E VIAGGI	263	8	8	0	4	2	5	70	45	49	26	73	103	160
ZOOM	94	2	0	0	2	0	0	18	19	20	11	27	44	50
DIANA (QUINDICINALE)	706	14	19	2	3	3	8	270	147	118	67	105	199	507



# Adulti

Lettori ultimo periodo

Analisi secondo: ● categoria socio-professionale ● ampiezza dei centri ● comuni (percentuali di composizione)

SETTIMANALI	Totale	CASALINGHE DI FAMIGLIE						AMPIEZZA DEI CENTRI					COMUNI	
		non operale			operale			fino a 10000 abit.	da 10000 a 30000 abit.	da 30000 a 100000 abit.	da 100000 a 250000 abit.	oltre 250000 abit.	capoluoghi	non capoluoghi
		Fascia alta E1	Fascia bassa E2	Fascia alta E3	Fascia bassa E4	Fascia alta E5	Fascia bassa E6							
<b>POPOLAZIONE</b>	<b>100.0</b>	<b>3.6</b>	<b>4.4</b>	<b>0.3</b>	<b>4.4</b>	<b>1.6</b>	<b>5.3</b>	<b>33.2</b>	<b>20.3</b>	<b>19.4</b>	<b>8.9</b>	<b>18.2</b>	<b>31.7</b>	<b>68.3</b>
AMICA	100.0	6.0	5.3	0.2	2.8	1.9	4.7	25.3	18.3	19.2	11.6	25.7	41.8	58.2
ANNA	100.0	7.6	6.9	0.5	4.3	2.1	6.8	25.6	17.4	18.2	12.3	26.5	42.2	57.8
AUTO OGGI	100.0	1.0	0.9	0.0	0.6	0.2	1.3	31.1	21.0	19.1	10.0	18.8	33.4	66.6
AUTOSPRINT	100.0	0.9	1.1	0.0	0.2	0.4	1.1	34.1	22.5	17.1	9.7	16.6	30.3	69.7
BELLA	100.0	7.8	6.4	0.2	3.2	2.5	6.7	30.5	19.1	18.3	10.6	21.6	38.2	61.8
CIOE'	100.0	2.0	2.7	0.2	2.9	1.2	6.3	29.9	20.6	19.4	8.8	21.4	33.7	66.3
CONFIDENZE	100.0	5.7	7.5	0.7	5.2	2.4	8.4	32.3	18.9	20.2	8.7	19.8	33.9	66.1
DOMENICA QUIZ	100.0	4.9	4.7	0.1	1.3	1.0	5.2	22.2	15.4	22.8	11.1	28.6	47.0	53.0
DONNA MODERNA	100.0	6.3	6.0	0.4	2.6	1.8	5.3	31.5	18.9	18.2	10.1	21.3	37.3	62.7
EPOCA	100.0	4.3	2.9	0.1	1.1	0.8	1.8	23.9	17.2	17.7	12.7	28.6	47.8	52.2
L'ESPRESSO	100.0	2.6	1.9	0.1	0.8	0.2	1.3	22.9	18.6	20.2	9.8	28.5	44.5	55.5
EUROPEO	100.0	3.1	2.6	0.2	1.1	0.5	1.0	23.1	18.0	20.8	10.2	27.9	45.5	54.5
EVA EXPRESS	100.0	5.5	4.9	0.4	2.1	1.7	7.0	30.8	19.4	17.7	10.0	22.2	37.0	63.0
FAMIGLIA CRISTIANA	100.0	5.1	4.5	0.4	3.7	2.0	3.8	39.8	19.3	17.5	8.6	14.9	29.1	70.9
GENTE	100.0	5.4	5.3	0.3	3.0	1.2	3.6	28.7	18.4	19.7	10.2	23.1	39.1	60.9
GIOIA	100.0	6.8	5.1	0.6	3.3	1.3	5.7	27.2	16.8	21.5	11.3	23.2	40.0	60.0
IL GIORNALINO	100.0	3.9	3.5	0.1	1.8	1.2	4.8	34.0	19.9	20.4	10.4	15.4	32.3	67.7
GRAND HOTEL	100.0	5.0	5.6	0.4	4.2	2.5	7.4	32.7	20.9	20.0	8.2	18.2	31.2	68.8
GRAZIA	100.0	7.5	6.6	0.2	3.1	1.5	4.3	25.9	15.7	18.7	11.0	28.7	44.4	55.6
GUERIN SPORTIVO	100.0	0.6	0.6	0.0	0.5	0.2	0.7	25.3	19.0	20.6	11.6	23.5	40.1	59.9
GUIDA CUCINA	100.0	8.6	7.6	0.2	5.0	1.3	8.1	26.3	20.3	19.4	10.7	23.3	39.0	61.0
GUIDA TV	100.0	4.0	4.6	0.3	2.8	1.3	4.9	26.6	20.0	20.9	8.5	24.1	37.8	62.2
INTIMITA'	100.0	5.4	7.6	0.9	5.3	2.8	7.2	33.8	16.8	21.1	9.2	19.1	34.4	65.6
INTREPIDO SPORT	100.0	1.7	1.7	0.1	0.5	0.2	1.2	31.2	19.9	23.1	9.0	16.8	31.4	68.6
IL MONDO	100.0	1.4	0.5	0.1	0.0	0.0	2.0	22.8	20.1	15.3	10.4	31.4	46.6	53.4
MONDO ECONOMICO	100.0	1.3	1.0	0.0	0.1	0.4	0.9	21.7	17.2	19.4	11.5	30.2	48.5	51.5
IL MONELLO OKAY	100.0	3.0	2.6	0.1	2.2	0.4	2.5	31.1	19.7	21.0	7.7	20.5	35.4	64.6
NOVELLA 2000	100.0	4.5	4.6	0.3	2.7	2.0	5.8	30.7	18.6	19.4	10.0	21.2	35.4	64.6
OGGI	100.0	4.8	4.6	0.3	2.6	1.4	4.1	30.0	18.5	18.4	10.7	22.4	38.4	61.6
ONDA TV	100.0	2.5	3.2	0.2	3.4	1.4	4.4	29.0	21.2	18.6	9.6	21.6	35.7	64.3
PANORAMA	100.0	2.9	2.5	0.1	0.9	0.5	1.5	25.6	17.5	20.1	11.8	25.0	43.7	56.3
RADIOCORRIERE TV	100.0	3.2	3.0	0.1	2.7	0.9	4.2	27.1	18.8	23.1	8.9	22.2	37.7	62.3
IL SABATO	100.0	5.0	2.3	0.0	0.7	0.1	1.9	25.7	18.8	19.2	13.8	22.6	39.8	60.2
SORRISI E CANZONI TV	100.0	3.5	4.2	0.3	3.5	1.5	5.8	30.9	21.1	20.4	9.1	18.6	32.4	67.6
STOP	100.0	5.0	4.6	0.3	2.2	2.0	3.8	31.6	17.4	19.7	8.7	22.7	38.9	61.1
TELEPIU'	100.0	2.5	5.2	0.2	3.7	1.7	8.4	30.7	21.0	19.4	10.0	18.9	32.5	67.5
TELESETTE	100.0	2.7	4.5	0.1	3.2	1.3	5.9	29.9	21.6	19.8	9.9	18.7	33.2	66.8
TEMPO DONNA	100.0	7.0	5.6	0.4	2.6	1.7	5.0	27.6	20.1	20.4	9.6	22.3	37.3	62.7
TOPOLINO	100.0	2.9	3.5	0.2	1.6	0.8	3.6	27.7	18.1	19.5	9.7	24.9	39.1	60.9
VISTO	100.0	3.8	4.7	0.4	2.6	1.3	5.5	32.5	19.4	21.4	9.7	17.1	32.7	67.3
<b>SUPPLEMENTI</b>														
SETTE	100.0	5.3	3.0	0.2	0.7	0.5	1.0	26.0	17.1	19.0	11.0	27.0	42.1	57.9
IL VENERDI'	100.0	4.3	3.0	0.1	1.0	0.4	1.1	21.2	16.5	19.2	12.5	30.5	48.8	51.2



Lettori ultimo periodo

Analisi secondo: ● categoria socio-professionale ● ampiezza dei centri ● comuni

(percentuali di composizione)

MENSILI	Totale	CASALINGHE DI FAMIGLIE						AMPIEZZA DEI CENTRI					COMUNI		
		non operale			operale			fino a 10000 ab.	da 10000 a 30000 ab.	da 30000 a 100000 ab.	da 100000 a 250000 ab.	oltre 250000 ab.	capoluoghi	non capoluoghi	
		Fascia alla E1	Fascia bassa E2	Fascia alta E3	Fascia bassa E4	Fascia alta E5	Fascia bassa E6								
<b>POPOLAZIONE</b>	<b>100.0</b>	<b>3.6</b>	<b>4.4</b>	<b>0.3</b>	<b>4.4</b>	<b>1.6</b>	<b>5.3</b>	<b>33.2</b>	<b>20.3</b>	<b>19.4</b>	<b>8.9</b>	<b>18.2</b>	<b>31.7</b>	<b>68.3</b>	
ABITARE	100.0	4.3	3.3	0.1	1.3	0.9	2.0	25.3	18.1	20.6	14.0	21.9	42.9	57.1	
AD	100.0	5.8	3.8	0.0	0.8	0.4	1.3	21.7	14.4	15.9	11.0	36.9	52.8	47.2	
AIRONE	100.0	2.9	2.1	0.2	0.6	0.3	1.3	28.2	16.3	17.2	10.6	27.8	43.7	56.3	
ARCHEO	100.0	3.1	1.2	0.0	0.2	0.5	1.0	21.9	15.7	18.5	8.5	35.4	47.3	52.7	
ASTRA	100.0	6.0	4.1	0.3	2.0	1.1	4.4	25.7	18.9	20.3	8.3	26.8	40.5	59.5	
ATLANTE	100.0	3.2	1.3	0.2	0.6	0.1	1.6	26.2	19.0	18.7	10.3	25.8	41.1	58.9	
AUTO CAPITAL	100.0	1.8	0.9	0.1	0.5	0.2	0.4	26.2	19.9	15.1	13.3	25.5	43.6	56.4	
L'AUTOMOBILE	100.0	2.3	2.2	0.1	0.6	0.4	1.8	29.4	18.5	19.7	11.2	21.2	38.1	61.9	
BELL'ITALIA	100.0	4.7	3.3	0.1	1.1	1.1	1.4	21.9	15.6	21.5	8.9	32.2	48.2	51.8	
BENISSIMO	100.0	7.9	8.3	0.3	3.9	2.0	8.4	32.2	20.3	19.8	8.5	19.2	34.4	65.6	
BRAVA CASA	100.0	6.7	4.5	0.0	2.3	1.8	3.3	25.1	18.3	22.0	7.9	26.8	41.0	59.0	
BURDA	100.0	7.4	10.4	0.6	5.7	2.3	9.7	29.8	22.0	22.1	9.7	16.5	32.5	67.5	
CAPITAL	100.0	5.4	2.3	0.0	0.3	0.3	1.0	26.7	19.2	17.7	12.0	24.4	43.5	56.5	
CASAVIVA	100.0	7.0	6.5	0.2	2.3	1.0	3.8	27.8	20.5	18.8	9.0	23.9	38.9	61.1	
100 COSE	100.0	4.8	3.9	0.2	2.6	0.7	3.5	26.6	23.3	18.8	9.0	22.4	36.9	63.1	
CIAK	100.0	1.2	1.6	0.2	1.1	0.4	2.1	28.1	17.3	18.8	10.0	25.8	41.3	58.7	
CLASS	100.0	7.4	2.1	0.0	0.1	0.1	1.0	23.5	13.6	20.5	8.8	33.7	49.8	50.2	
CONSIGLI PRATICI	100.0	7.1	8.3	0.1	2.9	2.1	6.9	30.3	19.1	17.4	8.4	24.7	38.7	61.3	
CORTO MALTESE	100.0	2.0	1.1	0.0	0.0	0.2	1.3	23.1	18.9	16.1	11.9	30.0	48.8	51.2	
COSMOPOLITAN	100.0	3.8	4.8	0.0	1.3	0.6	1.7	29.5	18.3	20.0	12.2	20.0	38.5	61.5	
LA CUCINA ITALIANA	100.0	7.2	8.9	0.3	3.1	1.0	4.1	25.4	18.8	17.4	10.2	28.1	44.1	55.9	
DEEJAY SHOW	100.0	1.6	1.7	0.0	0.5	0.0	2.3	24.8	21.7	22.1	9.9	21.5	36.1	63.9	
DONNA	100.0	9.4	7.9	0.9	4.5	2.1	7.8	29.2	19.6	20.5	9.5	21.3	35.9	64.1	
ELLE	100.0	7.0	4.7	0.1	2.0	0.9	3.5	24.8	16.0	19.3	12.4	27.7	44.7	55.3	
ESPANSIONE	100.0	2.6	1.5	0.0	0.5	0.0	1.4	19.4	17.3	18.5	12.0	32.9	50.8	49.2	
FORTUNE ITALIA	100.0	2.9	0.2	0.0	0.3	0.0	1.3	24.0	11.8	18.5	4.0	41.7	52.7	47.3	
FOTOGRAFARE	100.0	1.7	1.6	0.0	0.6	0.5	1.2	23.0	19.5	17.1	11.3	29.2	46.5	53.5	
FRIGIDAIRE	100.0	1.0	0.8	0.0	0.0	0.0	0.0	19.4	17.9	15.4	11.7	35.6	49.8	50.2	
GARDENIA	100.0	6.2	3.1	0.2	1.4	0.9	3.4	30.9	18.3	16.7	7.8	26.2	40.1	59.9	
GENTE MESE	100.0	4.7	4.6	0.2	2.4	1.2	4.2	28.3	19.8	20.1	10.4	21.4	37.4	62.6	
GENTE MONEY	100.0	4.0	2.3	0.3	1.4	0.7	0.4	21.6	21.0	20.3	13.9	23.2	44.8	55.2	
GENTE MOTORI	100.0	1.2	1.1	0.2	0.4	0.3	1.0	31.2	18.9	19.4	10.2	20.4	35.8	64.2	
GENTE VIAGGI	100.0	3.2	2.4	0.2	0.7	0.5	1.6	25.8	17.0	19.8	12.8	24.6	42.9	57.1	
INSIEME	100.0	6.2	8.6	0.2	3.3	1.1	6.4	31.3	20.9	17.0	9.6	21.1	34.7	65.3	
KING	100.0	2.2	0.6	0.1	0.1	0.2	0.5	26.7	15.8	21.3	10.8	25.5	43.0	57.0	
JESUS	100.0	5.2	4.8	0.1	1.9	1.4	5.0	30.3	14.5	22.8	13.3	19.1	39.0	61.0	
LEI	100.0	4.9	3.0	0.1	1.3	0.6	2.8	28.1	24.3	18.7	11.6	17.2	33.1	66.9	
LINUS	100.0	2.4	1.6	0.0	0.8	0.4	1.1	20.3	17.0	17.2	10.0	35.4	49.7	50.3	
MADRE	100.0	7.6	5.5	0.7	2.9	2.6	6.3	42.5	18.7	12.8	13.8	12.1	30.2	69.8	
MARIE CLAIRE-DONNAPIU'	100.0	6.3	6.2	0.1	1.5	0.8	3.9	24.6	19.2	20.4	10.8	25.1	41.3	58.7	
MATTISSIMO	100.0	1.2	0.7	0.1	1.8	0.8	2.2	29.6	23.0	18.2	9.8	19.3	32.7	67.3	
MAX	100.0	1.9	1.1	0.0	0.7	0.5	0.7	29.2	20.3	20.2	10.6	19.7	36.7	63.3	
MESSAGGERO DI S.ANTONIO	100.0	3.3	5.1	0.3	3.8	1.8	5.0	39.7	19.9	17.4	9.2	13.7	27.8	72.2	
LA MIA BOUTIQUE	100.0	5.6	8.2	0.5	4.9	1.9	8.9	29.6	23.3	22.5	9.1	15.5	30.3	69.7	
LA MIA CASA	100.0	5.4	4.3	0.1	3.0	1.6	3.7	27.4	19.0	23.3	7.9	22.4	34.7	65.3	
MILLEIDEE	100.0	8.6	8.5	0.5	3.3	2.1	5.8	31.8	20.5	17.9	8.4	21.5	35.1	64.9	
MODA	100.0	4.1	4.2	0.1	2.6	1.4	5.0	29.4	20.0	19.0	10.3	21.2	36.4	63.6	
NATURA OGGI	100.0	3.4	3.0	0.2	0.9	0.4	2.0	23.0	18.6	17.1	11.1	30.2	44.7	55.3	
NAUTICA	100.0	2.7	1.6	0.0	0.2	0.2	1.4	19.7	17.4	20.8	13.4	28.7	45.7	54.3	
PER LUI	100.0	0.9	0.5	0.0	0.2	0.0	0.1	27.8	18.6	24.4	13.2	16.0	37.7	62.3	
PESCARÈ	100.0	1.4	0.9	0.1	0.2	0.2	2.2	31.2	19.5	20.3	10.5	18.5	35.5	64.5	
PHOTO ITALIA	100.0	2.3	2.0	0.0	0.7	1.0	1.2	24.9	16.2	14.9	9.6	34.5	47.0	53.0	
IL PIACERE	100.0	3.2	1.8	0.2	1.3	0.2	1.2	27.4	14.2	18.9	8.6	30.9	42.8	57.2	
PRATICA	100.0	6.5	5.7	0.2	2.8	1.5	6.5	29.1	23.2	17.9	8.9	20.9	34.0	66.0	
QUATTORRUOTE	100.0	1.9	1.6	0.1	0.7	0.4	1.3	30.8	20.4	19.4	9.8	19.6	34.9	65.1	
QUATTRO ZAMPE	100.0	6.2	3.5	0.2	0.8	0.8	2.6	28.8	18.3	17.6	9.6	25.6	40.2	59.8	
QUI TOURING	100.0	4.2	3.1	0.1	1.0	0.3	1.0	24.1	16.8	20.7	8.4	30.1	45.9	54.1	
RAKAM	100.0	8.5	9.5	0.3	6.0	1.7	7.1	25.3	21.8	21.3	11.1	20.4	38.2	61.8	
ROCKSTAR	100.0	2.9	1.5	0.4	0.6	1.0	0.8	31.1	19.0	16.9	9.9	23.0	37.3	62.7	
SALE E PEPE	100.0	5.7	6.3	0.2	1.4	1.0	3.6	23.5	18.0	23.0	11.3	24.3	42.6	57.4	
SALVE	100.0	5.9	4.3	0.1	1.6	0.8	2.8	28.9	19.3	19.0	11.9	21.0	39.1	60.9	
SCIENZA E VITA NUOVA	100.0	2.3	1.3	0.0	0.7	0.1	1.4	29.5	17.5	16.0	11.6	25.3	41.1	58.9	
LE SCIENZE	100.0	1.7	2.5	0.1	1.7	1.0	1.3	21.4	16.3	18.9	9.3	34.1	48.9	51.1	
SELEZIONE DAL R.DIGEST	100.0	5.1	5.0	0.2	1.9	1.0	4.0	28.5	18.8	21.8	10.6	20.4	37.6	62.4	
SPEAK UP	100.0	1.3	1.5	0.0	0.1	0.5	0.5	24.6	16.9	15.2	11.2	32.1	45.8	54.2	
STARBENE	100.0	5.5	4.5	0.3	2.0	1.1	2.9	30.9	20.6	16.9	10.3	21.3	37.2	62.8	
STARTER	100.0	0.9	0.0	0.0	0.3	0.2	0.4	32.4	23.0	16.9	8.4	19.3	31.1	68.9	
TUTTI FOTOGRAFI	100.0	1.0	0.5	0.0	0.7	0.2	0.8	23.4	19.6	18.7	10.9	27.4	42.5	57.5	
TUTTO CUCINA	100.0	7.0	7.0	0.6	5.3	2.3	9.1	31.5	19.3	18.7	10.9	19.7	35.8	64.2	
TUTTO MOTO	100.0	1.1	1.0	0.0	0.2	0.2	1.2	32.8	19.8	19.2	10.0	18.2	33.4	66.6	
TUTTO MUSICA E SPETT.	100.0	2.0	2.1	0.3	1.5	0.7	3.8	30.2	20.5	21.2	8.5	19.4	33.0	67.0	
TUTTO TURISMO	100.0	1.7	1.9	0.1	1.3	0.3	1.1	28.9	16.5	16.7	12.1	25.8	42.0	58.0	
TUTTO UNCINETTO	100.0	6.7	8.8	0.5	6.1	2.8	11.4	32.6	21.3	20.3	8.9	17.0	32.6	67.4	
VIE DEL MONDO	100.0	3.5	2.2	0.0	1.3	0.2	1.2	21.6	15.1	22.5	15.2	25.6	44.8	55.2	
WEEKEND E VIAGGI	100.0	3.2	3.0	0.0	1.3	0.6	1.8	26.7	17.0	18.6	10.0	27.7	39.3	60.7	
ZOOM	100.0	2.0	0.4	0.0	2.3	0.0	0.0	18.8	20.1	20.8	12.0	28.3	46.7	53.3	
DIANA (QUINDICINALE)	100.0	2.0	2.6	0.3	0.4	0.4	1.1	38.2	20.8	16.7	9.4	14.9	28.2	71.8	



# Adulti

Lettori ultimo periodo  
Analisi secondo: ● regioni

(valori assoluti × 1.000)

SETTIMANALI	Totale	REGIONI													
		Piemonte V.Aosta	Liguria	Lombardia	Trentino Alto Adige	Veneto	Friuli Venezia Giulia	Emilia Roma- gna	Toscana	Marche	Umbria	Lazio	Abruzzi Molise	Campania	Puglia
<b>POPOLAZIONE</b>	<b>47570</b>	<b>3847</b>	<b>1541</b>	<b>7487</b>	<b>728</b>	<b>3670</b>	<b>1048</b>	<b>3411</b>	<b>3073</b>	<b>1206</b>	<b>694</b>	<b>4255</b>	<b>1327</b>	<b>4466</b>	<b>3189</b>
AMICA	1817	134	63	368	17	157	40	181	175	48	34	192	23	92	86
ANNA	1427	95	96	255	20	104	41	133	127	19	25	158	16	91	76
AUTO OGGI	1390	121	49	286	30	165	24	83	90	22	22	86	29	104	80
AUTOSPRINT	1102	78	24	244	35	76	24	129	95	21	21	80	18	42	37
BELLA	1527	156	64	323	30	155	48	130	129	37	27	161	29	77	32
CIOE'	1234	76	42	213	7	61	12	58	89	12	14	125	10	180	107
CONFIDENZE	1232	102	73	295	20	123	23	67	46	32	38	104	24	96	47
DOMENICA QUIZ	588	52	33	91	4	26	16	40	56	12	4	57	17	50	31
DONNA MODERNA	1797	148	84	442	29	189	87	149	132	26	25	183	30	71	49
EPOCA	1201	91	44	242	35	121	44	84	79	35	22	150	29	39	66
L'ESPRESSO	2660	177	88	402	42	172	55	196	205	34	44	372	64	235	157
EUROPEO	967	64	36	164	9	63	25	53	100	28	13	123	20	94	58
EVA EXPRESS	872	87	42	168	0	70	21	83	80	9	14	97	15	54	40
FAMIGLIA CRISTIANA	6196	650	176	1549	88	858	158	345	365	137	71	397	140	306	291
GENTE	4495	405	131	725	76	444	142	320	305	68	77	468	83	347	268
GIOIA	1910	151	88	425	11	132	30	137	162	39	31	162	35	140	112
IL GIORNALINO	551	57	15	124	4	90	24	19	27	2	2	22	12	45	40
GRAND HOTEL	2062	229	70	287	25	160	63	155	186	33	27	195	32	211	102
GRAZIA	1915	185	92	392	25	187	48	207	188	18	34	183	29	70	81
GUERIN SPORTIVO	904	54	59	117	5	45	15	90	76	17	9	113	29	116	59
GUIDA CUCINA	1250	57	47	236	18	63	34	96	115	23	26	138	28	88	107
GUIDA TV	1754	211	66	348	12	172	28	147	106	33	13	206	26	117	75
INTIMITA'	1637	161	84	480	28	119	44	138	77	33	17	153	24	89	43
INTREPIDO SPORT	1069	78	24	160	15	79	14	66	91	37	8	94	28	133	53
IL MONDO	228	14	10	88	0	3	0	34	12	0	5	17	13	8	14
MONDO ECONOMICO	310	30	4	65	2	44	10	31	31	0	4	38	5	15	16
IL MONELLO OKAY	496	37	9	82	6	47	11	37	25	10	4	46	4	54	41
NOVELLA 2000	1823	157	68	323	16	170	22	184	164	52	30	220	15	107	88
OGGI	4240	405	229	726	74	435	149	344	290	69	49	399	101	262	209
ONDA TV	802	105	16	200	3	37	25	40	23	6	14	49	25	49	76
PANORAMA	3049	195	149	501	53	250	122	237	186	78	35	294	94	188	171
RADIOCORRIERE TV	2033	153	87	280	12	123	25	135	175	42	43	232	44	214	97
IL SABATO	263	5	17	89	2	14	3	13	15	2	5	31	6	11	9
SORRISI E CANZONI TV	12243	968	369	2146	110	960	276	1020	946	277	132	1031	270	1144	663
STOP	1265	207	60	302	24	106	38	122	81	26	21	107	30	36	38
TELEPIU'	1786	125	48	253	17	127	53	101	82	44	24	152	45	161	135
TELESETTE	3004	289	77	463	42	254	69	251	110	62	45	275	55	279	210
TEMPO DONNA	637	64	44	148	6	38	11	54	38	0	10	50	15	49	45
TOPOLINO	3262	344	164	455	28	316	62	234	287	46	43	415	89	258	110
VISTO	1301	137	52	298	12	204	35	68	54	17	12	85	15	113	61
<b>SUPPLEMENTI</b>															
SETTE	3229	122	78	1559	43	241	72	139	108	44	30	196	52	152	118
IL VENERDI'	4399	231	110	675	55	336	134	384	315	87	71	668	106	346	235



Lettori ultimo periodo  
Analisi secondo: ● regioni

(valori assoluti × 1.000)

MENSILI	Totale	REGIONI													
		Piemonte V.Aosta	Liguria	Lombardia	Trentino Alto Adige	Veneto	Friuli Venezia Giulia	Emilia Romagna	Toscana	Marche	Umbria	Lazio	Abruzzi Molise	Campania	Puglia
<b>POPOLAZIONE</b>	<b>47570</b>	<b>3847</b>	<b>1541</b>	<b>7487</b>	<b>728</b>	<b>3670</b>	<b>1048</b>	<b>3411</b>	<b>3073</b>	<b>1206</b>	<b>694</b>	<b>4255</b>	<b>1327</b>	<b>4466</b>	<b>3189</b>
ABITARE	715	39	16	185	20	37	19	52	71	21	13	56	37	64	21
AD	584	39	19	124	8	44	11	44	35	18	10	94	18	19	40
AIRONE	1798	201	139	465	43	161	70	186	140	19	26	163	5	37	24
ARCHEO	351	38	1	59	3	15	14	19	20	6	7	90	0	31	13
ASTRA	1001	102	36	185	7	37	26	92	81	8	15	106	39	88	35
ATLANTE	514	74	8	135	5	47	18	36	27	8	3	70	9	9	9
AUTO CAPITAL	679	69	25	156	10	28	24	84	50	13	11	83	12	40	39
L'AUTOMOBILE	2124	254	84	512	25	114	50	196	179	53	23	105	56	96	92
BELL'ITALIA	703	63	34	139	14	66	17	59	53	18	19	102	24	17	26
BENISSIMO	1351	97	65	242	21	140	33	90	83	48	32	173	50	55	86
BRAVA CASA	955	86	29	266	8	46	15	38	57	35	13	113	35	53	51
BURDA	2512	154	62	280	43	195	50	140	202	52	44	264	90	208	168
CAPITAL	1191	124	32	259	28	93	33	98	59	20	30	96	38	68	75
CASAVIVA	1724	144	51	431	21	129	35	90	81	40	17	173	39	115	106
100 COSE	551	50	18	136	21	28	19	42	59	7	6	36	22	28	10
CIAK	1553	142	34	309	24	129	52	116	117	18	23	174	34	113	72
CLASS	371	59	9	93	0	24	7	22	9	11	2	32	27	6	23
CONSIGLI PRATICI	319	23	19	57	5	36	16	29	21	21	6	34	11	0	12
CORTO MALTESE	225	4	0	60	2	34	12	15	16	10	0	32	0	27	3
COSMOPOLITAN	754	74	41	124	22	93	22	72	42	5	7	62	21	46	12
LA CUCINA ITALIANA	1125	110	42	262	13	73	37	100	83	13	8	103	19	31	40
DEEJAY SHOW	342	33	0	85	9	11	9	28	38	8	1	24	5	29	12
DONNA	1102	89	37	199	16	121	29	86	87	36	13	100	27	83	68
ELLE	603	72	15	147	9	49	8	51	46	7	12	61	21	20	15
ESPANSIONE	164	23	0	34	0	16	5	13	13	2	1	12	4	15	6
FORTUNE ITALIA	181	46	4	17	0	22	2	13	0	0	0	13	40	0	20
FOTOGRAFARE	747	89	34	157	9	66	19	36	55	34	10	81	25	35	17
FRIGIDAIRE	187	11	7	38	2	5	9	24	5	7	2	54	0	6	3
GARDENIA	588	73	19	158	10	49	3	44	41	7	11	69	17	27	0
GENTE MESE	2750	213	91	424	26	237	57	184	186	40	65	248	95	191	194
GENTE MONEY	450	44	16	96	9	33	17	50	28	5	4	43	13	31	17
GENTE MOTORI	3644	298	107	700	59	329	68	302	253	62	58	353	87	237	215
GENTE VIAGGI	1554	157	50	313	25	105	61	186	88	36	29	164	24	67	41
INSIEME	1106	101	39	212	15	132	22	74	69	10	18	89	41	87	37
KING	712	79	22	157	12	52	17	60	59	2	15	67	42	41	10
JESUS	337	34	4	84	3	49	5	32	15	0	6	25	6	16	7
LEI	546	23	9	145	13	63	12	66	59	19	7	38	8	18	19
LINUS	635	75	63	144	9	34	22	53	39	3	7	67	9	24	8
MADRE	390	41	0	194	5	53	8	20	0	12	0	9	2	5	4
MARIE CLAIRE-DONNAPIU'	715	65	23	187	8	91	11	67	71	27	8	32	22	30	17
MATTISSIMO	492	52	23	74	3	25	5	24	28	4	1	46	14	44	51
MAX	1273	119	29	280	16	161	59	133	80	24	11	126	37	30	59
MESSAGGERO DI S.ANTONIO	2597	134	50	516	42	310	54	130	100	71	28	133	82	199	288
LA MIA BOUTIQUE	686	59	22	102	9	40	7	35	55	6	13	86	21	54	64
LA MIA CASA	609	50	31	159	8	36	6	56	36	11	2	59	23	37	37
MILLEIDEE	1615	158	62	350	2	226	25	94	100	41	42	131	52	71	72
MODA	2110	159	59	373	22	202	29	185	148	37	28	176	48	152	126
NATURA OGGI	745	93	47	139	18	52	26	67	33	9	8	83	16	24	36
NAUTICA	485	20	43	67	8	37	21	24	37	12	1	59	5	33	15
PER LUI	404	15	5	66	12	17	12	57	41	15	0	39	20	11	33
PESCARÉ	789	30	14	158	7	38	23	94	104	8	10	75	13	43	35
PHOTO ITALIA	354	31	10	87	6	22	7	29	9	2	4	59	4	15	16
IL PIACERE	272	18	8	45	0	11	5	27	25	6	7	27	0	19	29
PRATICA	1021	105	25	168	16	79	30	61	69	23	17	121	28	102	35
QUATTORRUOTE	7571	676	227	1246	132	614	194	606	560	138	113	745	228	561	406
QUATTRO ZAMPE	703	92	35	167	6	55	32	85	46	6	6	61	8	38	3
QUI TOURING	1469	130	49	507	14	126	49	106	103	35	20	124	18	74	39
RAKAM	864	58	32	120	12	45	35	61	78	31	23	62	28	85	36
ROCKSTAR	318	10	8	59	6	26	19	31	22	7	4	38	4	10	23
SALE E PEPE	860	91	28	172	4	76	31	118	102	8	7	73	24	38	15
SALVE	1264	57	32	335	25	96	41	130	77	18	12	78	41	63	52
SCIENZA E VITA NUOVA	422	52	39	106	0	30	7	34	8	9	5	37	10	25	11
LE SCIENZE	617	73	18	93	7	62	14	71	24	10	6	83	8	49	18
SELEZIONE DAL R.DIGEST	2894	217	91	551	58	289	78	184	160	64	52	254	76	160	239
SPEAK UP	488	56	20	113	7	44	10	38	18	0	4	79	2	30	22
STARBENE	1247	143	43	302	22	93	27	114	63	32	13	93	30	82	46
STARTER	251	44	19	38	5	16	0	26	28	4	5	7	0	8	25
TUTTI FOTOGRAFI	233	32	12	59	0	19	7	4	14	6	2	15	1	11	10
TUTTO CUCINA	1100	110	17	161	9	58	28	91	61	10	10	109	44	130	53
TUTTO MOTO	2025	187	49	446	31	178	65	147	123	23	16	171	45	123	124
TUTTO MUSICA E SPETT.	2418	238	58	391	30	215	43	142	171	26	27	205	43	238	146
TUTTO TURISMO	690	60	30	135	13	47	23	67	28	14	8	68	21	31	40
TUTTO UNCINETTO	1458	112	50	182	6	129	25	76	102	27	32	166	53	112	62
VIE DEL MONDO	280	18	10	79	2	25	4	32	34	12	2	20	4	9	10
WEEKEND E VIAGGI	283	25	5	85	6	16	0	46	8	4	7	7	4	20	13
ZOOM	94	9	7	15	0	5	10	3	8	0	2	11	0	0	8
DIANA (QUINDICINALE)	706	17	32	120	8	72	13	42	79	21	25	62	19	43	18



# Adulti

Lettori ultimo periodo  
Analisi secondo: ● regioni

(percentuali di composizione)

SETTIMANALI	Totale	REGIONI													
		Piemonte V.Aosta	Liguria	Lombardia	Trentino Alto Adige	Veneto	Friuli Venezia Giulia	Emilia Roma- gna	Toscana	Marche	Umbria	Lazio	Abruzzi Molise	Campania	Puglia
<b>POPOLAZIONE</b>	<b>100.0</b>	<b>8.1</b>	<b>3.2</b>	<b>15.7</b>	<b>1.5</b>	<b>7.7</b>	<b>2.2</b>	<b>7.2</b>	<b>6.5</b>	<b>2.5</b>	<b>1.5</b>	<b>8.9</b>	<b>2.8</b>	<b>9.4</b>	<b>6.7</b>
AMICA	100.0	7.4	3.5	20.3	0.9	8.6	2.2	10.0	9.6	2.7	1.9	10.5	1.2	5.1	4.7
ANNA	100.0	6.7	6.7	17.9	1.4	7.3	2.8	9.4	8.9	1.3	1.7	11.1	1.1	6.4	5.3
AUTO OGGI	100.0	8.7	3.5	20.6	2.1	11.9	1.8	6.0	6.5	1.6	1.6	6.2	2.1	7.5	5.8
AUTOSPRINT	100.0	7.1	2.2	22.1	3.2	6.9	2.2	11.7	8.6	1.9	1.9	7.2	1.6	3.8	3.3
BELLA	100.0	10.2	4.2	21.2	2.0	10.2	3.1	8.5	8.4	2.4	1.7	10.5	1.9	5.1	2.1
CIOE'	100.0	6.2	3.4	17.3	0.6	5.0	1.0	4.7	7.2	1.0	1.1	10.2	0.8	14.6	8.7
CONFIDENZE	100.0	8.3	5.9	23.9	1.6	10.0	1.9	5.5	3.7	2.6	3.1	8.5	1.9	7.8	3.8
DOMENICA QUIZ	100.0	8.9	5.5	15.5	0.8	4.4	2.8	6.8	9.5	2.1	0.8	9.8	2.9	8.6	5.2
DONNA MODERNA	100.0	8.2	4.7	24.6	1.6	10.5	4.8	8.3	7.3	1.4	1.4	10.2	1.7	4.0	2.7
EPOCA	100.0	7.6	3.6	20.2	2.9	10.1	3.6	7.0	6.6	2.9	1.8	12.5	2.4	3.2	5.5
L'ESPRESSO	100.0	6.7	3.3	15.1	1.6	6.5	2.1	7.4	7.7	1.3	1.7	14.0	2.4	8.8	5.9
EUROPEO	100.0	6.6	3.8	17.0	0.9	6.5	2.6	5.5	10.4	2.9	1.4	12.8	2.1	9.8	6.0
EVA EXPRESS	100.0	10.0	4.8	19.2	0.0	8.0	2.4	9.6	9.2	1.0	1.6	11.2	1.7	6.2	4.6
FAMIGLIA CRISTIANA	100.0	10.5	2.8	25.0	1.4	13.8	2.6	5.6	5.9	2.2	1.1	6.4	2.3	4.9	4.7
GENTE	100.0	9.0	2.9	16.1	1.7	9.9	3.2	7.1	6.8	1.5	1.7	10.4	1.9	7.7	6.0
GIOIA	100.0	7.9	4.6	22.3	0.6	6.9	1.6	7.2	8.5	2.0	1.6	8.5	1.8	7.3	5.9
IL GIORNALINO	100.0	10.3	2.7	22.5	0.8	16.4	4.3	3.4	4.8	0.5	0.3	4.1	2.3	8.1	7.3
GRAND HOTEL	100.0	11.1	3.4	13.9	1.2	7.8	3.1	7.5	9.0	1.6	1.3	9.5	1.6	10.2	5.0
GRAZIA	100.0	9.6	4.8	20.5	1.3	9.8	2.5	10.8	9.8	1.0	1.8	9.6	1.5	3.7	4.2
GUERIN SPORTIVO	100.0	6.0	6.5	12.9	0.5	5.0	1.6	9.9	8.4	1.9	0.9	12.5	3.2	12.8	6.5
GUIDA CUCINA	100.0	4.6	3.8	18.9	1.4	5.1	2.7	7.7	9.2	1.8	2.0	11.0	2.2	7.0	8.6
GUIDA TV	100.0	12.1	3.7	19.8	0.7	9.8	1.6	8.4	6.0	1.9	0.7	11.8	1.5	6.7	4.3
INTIMITA'	100.0	9.8	5.1	29.3	1.7	7.3	2.7	8.4	4.7	2.0	1.0	9.3	1.5	5.4	2.6
INTREPIDO SPORT	100.0	7.3	2.2	15.0	1.4	7.4	1.3	6.2	8.5	3.5	0.7	8.8	2.6	12.4	4.9
IL MONDO	100.0	6.1	4.3	38.4	0.0	1.3	0.0	14.8	5.4	0.0	2.2	7.4	5.7	3.7	6.3
MONDO ECONOMICO	100.0	9.7	1.4	20.9	0.8	14.1	3.3	10.1	9.9	0.0	1.2	12.2	1.5	4.9	5.0
IL MONELLO OKAY	100.0	7.5	1.8	16.5	1.2	9.4	2.3	7.4	5.0	2.0	0.7	9.3	0.7	10.9	8.2
NOVELLA 2000	100.0	8.6	3.8	17.7	0.9	9.4	1.2	10.1	9.0	2.9	1.6	12.1	0.8	5.9	4.8
OGGI	100.0	9.6	5.4	17.1	1.7	10.3	3.5	8.1	6.8	1.6	1.2	9.4	2.4	6.2	4.9
ONDA TV	100.0	13.1	2.0	24.9	0.4	4.6	3.1	5.0	2.9	0.8	1.8	6.0	3.1	6.1	9.4
PANORAMA	100.0	6.4	4.9	16.4	1.7	8.2	4.0	7.8	6.1	2.5	1.1	9.6	3.1	6.2	5.6
RADIOCORRIERE TV	100.0	7.5	4.3	13.8	0.6	6.1	1.2	6.6	8.6	2.0	2.1	11.4	2.2	10.5	4.8
IL SABATO	100.0	2.0	6.5	33.9	0.9	5.3	1.3	4.8	5.8	0.6	1.9	11.8	2.3	4.2	3.5
SORRISI E CANZONI TV	100.0	7.9	3.0	17.5	0.9	7.8	2.3	8.3	7.7	2.3	1.1	8.4	2.2	9.3	5.4
STOP	100.0	16.4	4.8	23.9	1.9	8.4	3.0	9.6	6.4	2.0	1.7	8.5	2.3	2.8	3.0
TELEPIU'	100.0	7.0	2.7	14.2	0.9	7.1	3.0	5.7	4.6	2.4	1.3	8.5	2.5	9.0	7.6
TELESETTE	100.0	9.6	2.6	15.4	1.4	8.4	2.3	8.3	3.6	2.1	1.5	9.2	1.8	9.3	7.0
TEMPO DONNA	100.0	10.0	6.9	23.2	1.0	6.0	1.7	8.5	5.9	0.0	1.6	7.9	2.3	7.7	7.0
TOPOLINO	100.0	10.5	5.0	13.9	0.9	9.7	1.9	7.2	8.8	1.4	1.3	12.7	2.7	7.9	3.4
VISTO	100.0	10.5	4.0	22.9	0.9	15.7	2.7	5.2	4.1	1.3	0.9	6.5	1.2	8.7	4.7
<b>SUPPLEMENTI</b>															
SETTE	100.0	3.8	2.4	48.3	1.3	7.5	2.2	4.3	3.3	1.4	0.9	6.1	1.6	4.7	3.7
IL VENERDI'	100.0	5.2	2.5	15.3	1.3	7.6	3.1	8.7	7.2	2.0	1.6	15.2	2.4	7.9	5.4



Lettori ultimo periodo  
 Analisi secondo: ● regioni

(percentuali di composizione)

MENSILI	Totale	REGIONI													
		Piemonte V.Aosta	Liguria	Lombardia	Trentino Alto Adige	Veneto	Friuli Venezia Giulia	Emilia Romagna	Toscana	Marche	Umbria	Lazio	Abruzzi Molise	Campania	Puglia
POPOLAZIONE	100.0	8.1	3.2	15.7	1.5	7.7	2.2	7.2	6.5	2.5	1.5	8.9	2.8	9.4	6.7
ABITARE	100.0	5.5	2.3	25.9	2.8	5.2	2.6	7.3	9.9	3.0	1.9	7.8	5.1	9.0	2.9
AD	100.0	6.7	3.3	21.3	1.3	7.6	1.9	7.6	6.0	3.0	1.7	16.2	3.0	3.3	6.8
AIRONE	100.0	11.2	7.7	25.9	2.4	9.0	3.9	10.3	7.8	1.0	1.4	9.1	0.3	2.0	1.3
ARCHEO	100.0	10.9	0.3	16.7	0.9	4.2	4.0	5.5	5.8	1.6	1.9	25.6	0.0	8.8	3.6
ASTRA	100.0	10.2	3.6	18.5	0.7	3.7	2.6	9.2	8.1	0.8	1.5	10.6	3.9	8.8	3.5
ATLANTE	100.0	14.4	1.5	26.2	0.9	9.1	3.5	7.1	5.2	1.6	0.6	13.7	1.8	1.7	1.7
AUTO CAPITAL	100.0	10.2	3.7	23.0	1.5	4.1	3.5	12.4	7.3	2.0	1.6	12.2	1.7	5.9	5.8
L'AUTOMOBILE	100.0	12.0	3.9	24.1	1.2	5.4	2.4	9.2	8.4	2.5	1.1	4.9	2.7	4.5	4.3
BELL'ITALIA	100.0	8.9	4.8	19.7	2.0	9.4	2.4	8.3	7.6	2.6	2.7	14.5	3.4	2.4	3.7
BENISSIMO	100.0	7.2	4.8	17.9	1.5	10.4	2.4	6.6	6.1	3.5	2.4	12.8	3.7	4.1	6.4
BRAVA CASA	100.0	9.0	3.0	27.8	0.9	4.8	1.5	3.9	5.9	3.7	1.4	11.8	3.7	5.6	5.4
BURDA	100.0	6.1	2.5	11.1	1.7	7.8	2.0	5.6	8.0	2.1	1.8	10.5	3.6	8.3	6.7
CAPITAL	100.0	10.4	2.7	21.7	2.3	7.8	2.8	8.2	4.9	1.7	2.5	8.1	3.2	5.7	6.3
CASAVIVA	100.0	8.3	3.0	25.0	1.2	7.5	2.0	5.2	4.7	2.3	1.0	10.1	2.2	6.7	6.2
100 COSE	100.0	9.0	3.3	24.6	3.9	5.1	3.4	7.5	10.6	1.3	1.0	6.5	4.0	5.0	1.8
CIAK	100.0	9.2	2.2	19.9	1.5	8.3	3.3	7.5	7.6	1.2	1.5	11.2	2.2	7.3	4.7
CLASS	100.0	15.9	2.3	25.0	0.0	6.6	1.9	5.9	2.3	2.9	0.6	8.7	7.3	1.6	6.3
CONSIGLI PRATICI	100.0	7.1	5.8	17.8	1.5	11.3	5.0	9.1	6.7	6.4	2.0	10.7	3.5	0.1	3.8
CORTO MALTESE	100.0	2.0	0.0	26.6	1.1	15.2	5.3	6.7	6.9	4.6	0.0	14.1	0.0	12.0	1.3
COSMOPOLITAN	100.0	9.8	5.4	16.5	3.0	12.3	2.9	9.5	5.6	0.6	0.9	8.2	2.7	6.2	1.6
LA CUCINA ITALIANA	100.0	9.8	3.7	23.3	1.1	6.5	3.3	8.9	7.4	1.1	0.8	9.2	1.7	2.8	3.6
DEEJAY SHOW	100.0	9.7	0.0	24.8	2.6	3.3	2.6	8.3	11.2	2.4	0.4	7.0	1.4	8.5	3.6
DONNA	100.0	8.1	3.3	18.1	1.4	11.0	2.6	7.8	7.9	3.3	1.2	9.1	2.4	7.5	6.2
ELLE	100.0	11.9	2.4	24.4	1.6	8.1	1.3	8.5	7.6	1.1	1.9	10.1	3.5	3.4	2.4
ESPANSIONE	100.0	13.9	0.0	21.0	0.0	9.5	3.0	7.9	8.1	1.0	0.8	7.3	2.2	9.4	3.9
FORTUNE ITALIA	100.0	25.7	2.1	9.1	0.0	11.9	1.1	7.3	0.0	0.0	0.0	7.1	22.0	0.1	11.0
FOTOGRAFARE	100.0	11.9	4.5	21.0	1.2	8.8	2.5	4.8	7.4	4.6	1.4	10.8	3.3	4.7	2.3
FRIGIDAIRE	100.0	5.8	3.9	20.4	1.1	2.7	4.7	13.1	2.5	3.6	1.2	28.7	0.0	3.1	1.5
GARDENIA	100.0	12.4	3.2	26.8	1.7	8.3	0.5	7.5	7.0	1.2	1.8	11.8	2.9	4.7	0.0
GENTE MESE	100.0	7.7	3.3	15.4	0.9	8.6	2.1	6.7	6.8	1.5	2.4	9.0	3.5	7.0	7.0
GENTE MONEY	100.0	9.7	3.6	21.2	2.1	7.4	3.7	11.2	6.3	1.1	1.0	9.6	2.8	6.8	3.7
GENTE MOTORI	100.0	8.2	2.9	19.2	1.6	9.0	1.9	8.3	6.9	1.7	1.6	9.7	2.4	6.5	5.9
GENTE VIAGGI	100.0	10.1	3.2	20.1	1.6	6.8	3.9	12.0	5.6	2.3	1.8	10.5	1.5	4.3	2.7
INSIEME	100.0	9.1	3.6	19.1	1.4	11.9	1.9	6.7	6.2	0.9	1.6	8.0	3.7	7.9	3.4
KING	100.0	11.0	3.0	22.1	1.6	7.3	2.3	8.5	8.3	0.3	2.1	9.4	6.0	5.8	1.5
JESUS	100.0	10.2	1.1	25.0	0.9	14.6	1.4	9.5	4.3	0.0	1.8	7.5	1.7	4.7	2.2
LEI	100.0	4.3	1.7	26.6	2.5	11.5	2.3	12.0	10.8	3.5	1.3	6.9	1.4	3.3	3.5
LINUS	100.0	11.8	10.0	22.6	1.4	5.4	3.5	8.3	6.1	0.4	1.1	10.5	1.5	3.8	1.2
MADRE	100.0	10.4	0.0	49.7	1.3	13.6	2.1	5.2	0.0	3.0	0.0	2.3	0.5	1.3	1.1
MARIE CLAIRE-DONNAPIU'	100.0	9.1	3.3	26.2	1.1	12.8	1.5	9.4	9.9	3.8	1.1	4.5	3.1	4.2	2.4
MATISSIMO	100.0	10.5	4.7	15.1	0.6	5.1	1.0	4.9	5.8	0.9	0.3	9.4	2.8	9.0	10.3
MAX	100.0	9.4	2.3	22.0	1.2	12.7	4.6	10.4	6.3	1.9	0.9	9.9	2.9	2.3	4.7
MESSAGGERO DI S.ANTONIO	100.0	5.2	1.9	19.9	1.6	11.9	2.1	5.0	3.9	2.7	1.1	5.1	3.2	7.6	11.1
LA MIA BOUTIQUE	100.0	8.6	3.2	14.8	1.3	5.9	1.0	5.1	8.0	0.9	1.9	12.5	3.0	7.9	9.4
LA MIA CASA	100.0	8.2	5.1	26.1	1.4	6.0	1.0	9.2	5.9	1.8	0.3	9.7	3.8	6.1	6.0
MILLEIDEE	100.0	9.8	3.9	21.7	0.1	14.0	1.5	5.8	6.2	2.5	2.6	8.1	3.2	4.4	4.4
MODA	100.0	7.5	2.8	17.7	1.0	9.6	1.4	8.8	7.0	1.8	1.3	8.4	2.3	7.2	6.0
NATURA OGGI	100.0	12.5	6.3	18.6	2.4	6.9	3.5	9.0	4.4	1.3	1.1	11.1	2.2	3.2	4.9
NAUTICA	100.0	4.1	8.8	13.9	1.7	7.7	4.4	4.9	7.7	2.5	0.3	12.1	1.1	6.8	3.1
PER LUI	100.0	3.7	1.3	16.3	3.0	4.2	3.0	14.0	10.0	3.8	0.0	9.7	4.9	2.7	8.2
PESCARRE	100.0	3.9	1.7	20.0	0.9	4.8	3.0	11.9	13.2	1.0	1.3	9.6	1.7	5.5	4.4
PHOTO ITALIA	100.0	8.8	2.9	24.6	1.7	6.3	2.1	8.3	2.4	0.6	1.0	16.8	1.1	4.2	4.4
IL PIACERE	100.0	6.6	2.9	16.6	0.0	4.2	1.9	10.0	9.2	2.3	2.5	9.8	0.0	7.1	10.8
PRATICA	100.0	10.3	2.5	16.5	1.5	7.8	3.0	6.0	6.8	2.3	1.6	11.8	2.8	10.0	3.4
QUATTORRUOTE	100.0	8.9	3.0	16.5	1.7	8.1	2.6	8.0	7.4	1.8	1.5	9.8	3.0	7.4	5.4
QUATTRO ZAMPE	100.0	13.0	5.0	23.8	0.9	7.8	4.5	12.0	6.6	0.9	0.9	8.7	1.1	5.4	0.4
QUI TOURING	100.0	8.8	3.4	34.5	1.0	8.6	3.4	7.2	7.0	2.4	1.4	8.5	1.2	5.0	2.7
RAKAM	100.0	6.7	3.7	13.9	1.4	5.2	4.0	7.1	9.0	3.6	2.6	7.2	3.2	9.8	4.2
ROCKSTAR	100.0	3.3	2.5	18.7	2.0	8.3	5.9	9.7	7.1	2.3	1.2	11.9	1.4	3.1	7.3
SALE E PEPE	100.0	10.6	3.3	19.9	0.5	8.8	3.5	13.7	11.9	0.9	0.9	8.5	2.7	4.4	1.7
SALVE	100.0	4.5	2.6	26.5	1.9	7.6	3.2	10.3	6.1	1.4	1.0	6.2	3.2	5.0	4.1
SCIENZA E VITA NUOVA	100.0	12.4	9.2	25.1	0.0	7.0	1.6	8.0	1.9	2.2	1.2	8.8	2.3	5.9	2.6
LE SCIENZE	100.0	11.8	3.0	15.0	1.2	10.0	2.3	11.6	3.9	1.7	0.9	13.4	1.3	8.0	2.9
SELEZIONE DAL R.DIGEST	100.0	7.5	3.2	19.0	2.0	10.0	2.7	6.4	5.5	2.2	1.8	8.8	2.6	5.5	8.3
SPEAK UP	100.0	11.5	4.0	23.1	1.3	9.0	2.1	7.9	3.6	0.0	0.8	16.2	0.4	6.1	4.5
STARBENE	100.0	11.5	3.4	24.2	1.8	7.5	2.2	9.1	5.0	2.5	1.1	7.4	2.4	6.6	3.7
STARTER	100.0	17.3	7.4	15.0	1.9	6.3	0.1	10.3	11.2	1.7	2.1	2.8	0.0	3.0	9.9
TUTTI FOTOGRAFI	100.0	13.7	5.1	25.4	0.0	8.0	3.2	1.7	5.9	2.4	1.0	6.5	0.5	4.5	4.4
TUTTO CUCINA	100.0	10.0	1.6	14.6	0.8	5.3	2.5	8.3	5.5	0.9	0.9	10.0	4.0	11.8	4.8
TUTTO MOTO	100.0	9.3	2.4	22.0	1.5	8.8	3.2	7.3	6.1	1.1	0.8	8.5	2.2	6.1	6.1
TUTTO MUSICA E SPETT.	100.0	9.9	2.4	16.2	1.2	8.9	1.8	5.9	7.1	1.1	1.1	8.5	1.8	9.9	6.0
TUTTO TURISMO	100.0	8.7	4.4	19.6	1.9	6.8	3.3	9.7	4.0	2.0	1.1	9.9	3.1	4.5	5.8
TUTTO UNCINETTO	100.0	7.7	3.4	12.5	0.4	8.9	1.7	5.2	7.0	1.8	2.2	11.4	3.6	7.7	4.2
VIE DEL MONDO	100.0	6.5	3.4	28.2	0.8	8.9	1.6	11.4	12.0	4.4	0.8	7.1	1.4	3.1	3.6
WEEKEND E VIAGGI	100.0	9.6	2.0	32.3	2.3	6.2	0.1	17.4	2.9	1.6	2.7	2.8	1.4	7.6	4.9
ZOOM	100.0	9.7	7.4	16.2	0.1	5.2	10.8	3.1	8.1	0.0	2.3	11.2	0.0	0.2	8.9
DIANA (QUINDICINALE)	100.0	2.4	4.5	16.9	1.1	10.2	1.8	6.0	11.2	2.9	3.5	8.7	2.7	6.1	2.5



# Adulti

Lettori ultimo periodo

Analisi secondo: ● regioni ● area geografica

(valori assoluti × 1.000)

SETTIMANALI	Totale	REGIONI				AREA GEOGRAFICA				
		Basi-licata	Calabria	Sicilia	Sar-degna	Nord Ovest	Nord Est	Centro	Sud	Isole
<b>POPOLAZIONE</b>	<b>47570</b>	<b>500</b>	<b>1697</b>	<b>4097</b>	<b>1334</b>	<b>12875</b>	<b>8857</b>	<b>9228</b>	<b>11179</b>	<b>5431</b>
AMICA	1817	10	44	94	59	565	395	449	255	153
ANNA	1427	8	30	65	68	447	299	328	220	133
AUTO OGGI	1390	15	52	101	31	456	302	220	280	132
AUTOSPRINT	1102	15	34	91	36	346	265	217	146	127
BELLA	1527	13	28	45	46	543	363	353	179	90
CIOE'	1234	3	56	120	47	331	139	240	356	167
CONFIDENZE	1232	5	25	75	37	470	234	221	196	112
DOMENICA QUIZ	588	14	27	40	16	176	86	130	139	57
DONNA MODERNA	1797	16	44	41	52	674	455	366	210	93
EPOCA	1201	5	33	60	23	377	285	285	171	83
L'ESPRESSO	2660	17	91	196	111	668	465	655	565	307
EUROPEO	967	3	21	64	26	264	150	265	197	90
EVA EXPRESS	872	0	25	20	46	296	174	200	134	67
FAMIGLIA CRISTIANA	6196	27	158	232	248	2375	1449	970	923	480
GENTE	4495	16	123	303	196	1261	981	918	837	499
GIOIA	1910	2	52	103	97	664	310	395	341	199
IL GIORNALINO	551	6	20	22	19	196	137	53	124	41
GRAND HOTEL	2062	5	61	167	52	586	403	442	412	219
GRAZIA	1915	4	28	91	52	668	467	424	213	143
GUERIN SPORTIVO	904	0	17	51	33	230	155	214	221	84
GUIDA CUCINA	1250	19	40	90	26	340	211	301	282	116
GUIDA TV	1754	21	49	98	27	625	359	358	287	125
INTIMITA'	1637	8	30	75	36	724	328	280	194	111
INTREPIDO SPORT	1069	6	55	74	57	261	174	230	274	130
IL MONDO	228	0	0	3	6	111	37	34	36	9
MONDO ECONOMICO	310	0	6	9	0	99	87	72	42	9
IL MONELLO OKAY	496	8	10	38	29	128	101	84	116	67
NOVELLA 2000	1823	6	53	88	58	549	393	466	269	146
OGGI	4240	8	101	230	159	1380	1002	807	681	389
ONDA TV	802	3	27	80	26	321	105	92	179	106
PANORAMA	3049	33	106	216	142	844	662	592	593	358
RADIOCORRIERE TV	2033	21	121	160	69	521	295	491	497	230
IL SABATO	263	0	22	13	5	111	32	53	49	18
SORRISI E CANZONI TV	12243	115	389	1015	413	3483	2367	2386	2580	1428
STOP	1265	9	15	26	19	570	288	235	127	45
TELEPIU'	1786	12	106	240	61	427	297	301	460	301
TELESETTE	3004	18	127	313	66	828	616	491	689	379
TEMPO DONNA	637	0	17	18	31	256	110	98	125	49
TOPOLINO	3262	9	85	187	131	962	640	791	550	318
VISTO	1301	0	28	41	69	487	320	168	217	110
<b>SUPPLEMENTI</b>										
SETTE	3229	10	58	112	95	1759	494	377	391	208
IL VENERDI'	4399	35	165	246	197	1016	910	1141	888	444



Lettori ultimo periodo

Analisi secondo: ● regioni ● area geografica

(valori assoluti × 1.000)

MENSILI	Totale	REGIONI				AREA GEOGRAFICA				
		Basilicata	Calabria	Sicilia	Sardegna	Nord Ovest	Nord Est	Centro	Sud	Isole
<b>POPOLAZIONE</b>	<b>47570</b>	<b>500</b>	<b>1697</b>	<b>4097</b>	<b>1334</b>	<b>12875</b>	<b>8857</b>	<b>9228</b>	<b>11179</b>	<b>5431</b>
ABITARE	715	0	13	36	15	241	128	161	135	51
AD	584	2	6	42	10	183	107	157	84	52
AIRONE	1798	4	14	39	64	805	460	347	84	103
ARCHEO	351	0	0	19	16	98	51	123	44	36
ASTRA	1001	1	20	93	30	323	161	210	183	123
ATLANTE	514	0	16	20	21	216	106	108	43	41
AUTO CAPITAL	679	0	11	24	0	250	146	157	101	24
L'AUTOMOBILE	2124	7	54	165	61	850	385	359	305	225
BELL'ITALIA	703	3	4	38	8	235	156	192	73	47
BENISSIMO	1351	11	62	40	25	403	283	336	263	65
BRAVA CASA	955	5	17	71	18	380	107	218	162	89
BURDA	2512	43	99	361	57	496	427	563	608	417
CAPITAL	1191	0	38	65	36	414	252	205	219	101
CASAVIVA	1724	10	33	137	73	625	274	312	303	210
100 COSE	551	1	16	26	27	203	110	107	77	54
CIAK	1553	7	26	116	45	486	320	333	253	160
CLASS	371	0	3	32	12	160	53	54	60	44
CONSIGLI PRATICI	319	1	7	20	2	98	86	82	31	22
CORTO MALTESE	225	0	6	0	3	65	63	58	36	3
COSMOPOLITAN	754	1	32	47	32	239	209	115	112	79
LA CUCINA ITALIANA	1125	3	33	111	43	414	223	208	126	154
DEEJAY SHOW	342	1	5	26	17	118	57	72	52	42
DONNA	1102	0	18	56	38	325	251	236	196	94
ELLE	603	3	22	27	18	233	117	125	82	45
ESPANSIONE	164	0	0	12	8	57	33	28	25	20
FORTUNE ITALIA	181	0	0	5	0	67	37	13	60	5
FOTOGRAFARE	747	2	5	61	12	280	130	181	84	73
FRIGIDAIRE	187	0	0	6	9	56	40	67	9	14
GARDENIA	588	2	0	34	23	249	106	129	46	57
GENTE MESE	2750	16	76	276	130	728	503	540	572	406
GENTE MONEY	450	0	0	37	7	155	110	81	61	44
GENTE MOTORI	3644	45	124	225	122	1105	758	725	709	346
GENTE VIAGGI	1554	4	42	123	42	519	377	316	177	165
INSIEME	1106	14	31	85	30	352	243	186	210	115
KING	712	8	11	19	40	258	141	143	113	58
JESUS	337	7	4	19	21	123	89	46	40	40
LEI	546	1	17	0	28	178	154	123	63	28
LINUS	635	0	0	45	34	282	118	115	41	79
MADRE	390	1	4	22	10	235	87	21	17	32
MARIE CLAIRE-DONNAPIU'	715	2	9	32	13	276	177	137	80	46
MATISSIMO	492	7	21	62	7	149	57	80	137	69
MAX	1273	1	31	43	34	429	369	240	158	77
MESSAGGERO DI S.ANTONIO	2597	25	85	139	213	699	536	332	679	351
LA MIA BOUTIQUE	686	15	32	56	10	182	91	160	187	66
LA MIA CASA	609	2	9	31	17	240	107	107	108	48
MILLEIDEE	1615	22	57	59	50	571	347	313	274	109
MODA	2110	14	113	153	86	591	438	390	453	238
NATURA OGGI	745	0	14	49	30	279	163	133	91	79
NAUTICA	485	3	12	46	41	130	90	109	68	87
PER LUI	404	0	15	17	29	88	98	95	80	45
PESCARE	789	8	16	45	66	202	163	198	115	111
PHOTO ITALIA	354	0	3	26	22	129	65	74	38	48
IL PIACERE	272	0	13	21	10	71	44	65	62	31
PRATICA	1021	3	47	65	24	299	187	230	216	89
QUATTORRUOTE	7571	83	230	530	281	2149	1547	1556	1508	811
QUATTRO ZAMPE	703	0	5	36	23	294	177	120	53	59
QUI TOURING	1469	0	8	49	17	686	296	282	138	66
RAKAM	864	6	26	82	45	210	153	194	180	127
ROCKSTAR	318	7	9	22	12	78	82	72	54	33
SALE E PEPE	860	6	13	42	12	291	228	191	96	54
SALVE	1264	7	44	91	67	425	291	184	206	158
SCIENZA E VITA NUOVA	422	5	9	19	17	197	70	59	60	36
LE SCIENZE	617	5	33	29	14	184	154	123	113	43
SELEZIONE DAL R.DIGEST	2894	33	76	185	129	859	609	529	584	313
SPEAK UP	488	0	5	27	13	189	99	101	59	40
STARBENE	1247	17	37	34	56	488	257	200	212	90
STARTER	251	0	8	20	0	100	47	44	40	20
TUTTI FOTOGRAFI	233	0	9	18	14	103	30	37	31	32
TUTTO CUCINA	1100	13	65	76	56	288	186	190	305	132
TUTTO MOTO	2025	8	81	140	68	681	421	333	381	208
TUTTO MUSICA E SPETT.	2418	11	108	214	113	687	430	429	545	327
TUTTO TURISMO	690	11	17	63	13	226	150	118	120	76
TUTTO UNCINETTO	1458	24	103	141	56	344	237	326	354	197
VIE DEL MONDO	280	1	0	6	11	106	63	68	24	18
WEEKEND E VIAGGI	263	0	2	14	0	116	69	26	39	14
ZOOM	94	0	4	5	7	31	18	20	12	12
DIANA (QUINDICINALE)	706	0	42	67	27	168	135	187	122	94



# Adulti

Lettori ultimo periodo

Analisi secondo: ● regioni ● area geografica

(percentuali di composizione)

SETTIMANALI	Totale	REGIONI				AREA GEOGRAFICA				
		Basilicata	Calabria	Sicilia	Sardegna	Nord Ovest	Nord Est	Centro	Sud	Isole
<b>POPOLAZIONE</b>	<b>100.0</b>	<b>1.1</b>	<b>3.6</b>	<b>8.6</b>	<b>2.8</b>	<b>27.1</b>	<b>18.6</b>	<b>19.4</b>	<b>23.5</b>	<b>11.4</b>
AMICA	100.0	0.5	2.4	5.2	3.2	31.1	21.8	24.7	14.0	8.4
ANNA	100.0	0.5	2.1	4.6	4.8	31.3	20.9	23.0	15.4	9.3
AUTO OGGI	100.0	1.1	3.7	7.3	2.2	32.8	21.7	15.8	20.1	9.5
AUTOSPRINT	100.0	1.4	3.1	8.3	3.2	31.4	24.1	19.7	13.3	11.5
BELLA	100.0	0.8	1.8	2.9	3.0	35.5	23.8	23.1	11.7	5.9
CIOE'	100.0	0.2	4.6	9.7	3.8	26.9	11.3	19.5	28.9	13.5
CONFIDENZE	100.0	0.4	2.0	6.1	3.0	38.1	19.0	17.9	15.9	9.1
DOMENICA QUIZ	100.0	2.3	4.6	6.9	2.8	29.9	14.6	22.2	23.6	9.6
DONNA MODERNA	100.0	0.9	2.4	2.3	2.9	37.5	25.3	20.4	11.7	5.2
EPOCA	100.0	0.4	2.8	5.0	1.9	31.4	23.7	23.8	14.3	6.9
L'ESPRESSO	100.0	0.6	3.4	7.4	4.2	25.1	17.5	24.6	21.2	11.6
EUROPEO	100.0	0.3	2.2	6.6	2.7	27.4	15.6	27.4	20.4	9.3
EVA EXPRESS	100.0	0.0	2.9	2.3	5.3	34.0	20.0	23.0	15.4	7.6
FAMIGLIA CRISTIANA	100.0	0.4	2.6	3.7	4.0	38.3	23.4	15.6	14.9	7.7
GENTE	100.0	0.4	2.7	6.7	4.4	28.1	21.8	20.4	18.6	11.1
GIOIA	100.0	0.1	2.7	5.4	5.1	34.8	16.2	20.7	17.9	10.4
IL GIORNALINO	100.0	1.1	3.7	4.0	3.4	35.5	24.8	9.7	22.6	7.4
GRAND HOTEL	100.0	0.3	3.0	8.1	2.5	28.4	19.6	21.4	20.0	10.6
GRAZIA	100.0	0.2	1.5	4.7	2.7	34.9	24.4	22.1	11.1	7.5
GUERIN SPORTIVO	100.0	0.0	1.9	5.6	3.6	25.5	17.1	23.7	24.5	9.2
GUIDA CUCINA	100.0	1.5	3.2	7.2	2.1	27.2	16.9	24.1	22.5	9.3
GUIDA TV	100.0	1.2	2.8	5.6	1.5	35.6	20.5	20.4	16.4	7.1
INTIMITA'	100.0	0.5	1.8	4.6	2.2	44.2	20.1	17.1	11.8	6.8
INTREPIDO SPORT	100.0	0.5	5.1	6.9	5.3	24.4	16.3	21.5	25.6	12.2
IL MONDO	100.0	0.0	0.1	1.5	2.6	48.8	16.2	15.1	15.8	4.1
MONDO ECONOMICO	100.0	0.0	2.0	3.0	0.0	32.0	28.2	23.3	13.5	3.0
IL MONELLO OKAY	100.0	1.6	1.9	7.7	5.8	25.8	20.3	17.0	23.4	13.5
NOVELLA 2000	100.0	0.3	2.9	4.8	3.2	30.1	21.5	25.6	14.8	8.0
OGGI	100.0	0.2	2.4	5.4	3.7	32.1	23.6	19.0	16.1	9.2
ONDA TV	100.0	0.4	3.4	10.0	3.2	40.0	13.1	11.5	22.3	13.2
PANORAMA	100.0	1.1	3.5	7.1	4.6	27.7	21.7	19.4	19.4	11.7
RADIOCORRIERE TV	100.0	1.0	5.9	7.9	3.4	25.6	14.5	24.2	24.4	11.3
IL SABATO	100.0	0.0	8.5	4.8	1.9	42.4	12.2	20.2	18.5	6.7
SORRISI E CANZONI TV	100.0	0.9	3.2	8.3	3.4	28.4	19.3	19.5	21.1	11.7
STOP	100.0	0.7	1.1	2.0	1.5	45.1	22.8	18.5	10.0	3.6
TELEPIU'	100.0	0.7	6.0	13.5	3.4	23.9	16.6	16.9	25.8	16.8
TELESETTE	100.0	0.6	4.2	10.4	2.2	27.6	20.5	16.4	22.9	12.6
TEMPO DONNA	100.0	0.0	2.7	2.8	4.9	40.1	17.2	15.4	19.7	7.7
TOPOLINO	100.0	0.3	2.6	5.7	4.0	29.5	19.6	24.3	16.9	9.8
VISTO	100.0	0.0	2.1	3.1	5.3	37.4	24.6	12.9	16.6	8.5
<b>SUPPLEMENTI</b>										
SETTE	100.0	0.3	1.8	3.5	2.9	54.5	15.3	11.7	12.1	6.4
IL VENERDI'	100.0	0.8	3.8	5.6	4.5	23.1	20.7	25.9	20.2	10.1



Lettori ultimo periodo

Analisi secondo: ● regioni ● area geografica

(percentuali di composizione)

MENSILI	Totale	REGIONI				AREA GEOGRAFICA				
		Basi-licata	Calabria	Sicilia	Sar-degna	Nord Ovest	Nord Est	Centro	Sud	Isole
<b>POPOLAZIONE</b>	<b>100.0</b>	<b>1.1</b>	<b>3.6</b>	<b>8.6</b>	<b>2.8</b>	<b>27.1</b>	<b>18.6</b>	<b>19.4</b>	<b>23.5</b>	<b>11.4</b>
ABITARE	100.0	0.0	1.8	5.0	2.1	33.7	17.9	22.5	18.8	7.1
AD	100.0	0.4	0.9	7.2	1.7	31.3	18.4	26.9	14.4	9.0
AIRONE	100.0	0.2	0.8	2.2	3.5	44.8	25.6	19.3	4.7	5.7
ARCHEO	100.0	0.0	0.0	5.5	4.7	27.9	14.6	34.9	12.4	10.1
ASTRA	100.0	0.1	2.0	9.3	3.0	32.3	16.1	21.0	18.3	12.3
ATLANTE	100.0	0.0	3.2	3.9	4.0	42.0	20.7	21.1	8.3	7.9
AUTO CAPITAL	100.0	0.0	1.6	3.5	0.0	36.9	21.6	23.2	14.9	3.5
L'AUTOMOBILE	100.0	0.3	2.5	7.7	2.9	40.0	18.1	16.9	14.4	10.6
BELL'ITALIA	100.0	0.4	0.5	5.5	1.2	33.5	22.2	27.4	10.3	6.7
BENISSIMO	100.0	0.8	4.6	2.9	1.9	29.9	21.0	24.9	19.5	4.8
BRAVA CASA	100.0	0.5	1.8	7.4	1.9	39.8	11.2	22.8	16.9	9.3
BURDA	100.0	1.7	4.0	14.4	2.3	19.8	17.0	22.4	24.2	16.6
CAPITAL	100.0	0.0	3.2	5.4	3.1	34.8	21.1	17.2	18.4	8.5
CASAVIVA	100.0	0.6	1.9	8.0	4.2	36.3	15.9	18.1	17.6	12.2
100 COSE	100.0	0.2	3.0	4.7	5.0	36.9	19.9	19.4	14.0	9.7
CIAK	100.0	0.4	1.7	7.4	2.9	31.3	20.6	21.5	16.3	10.3
CLASS	100.0	0.0	0.9	8.5	3.3	43.2	14.4	14.5	16.1	11.8
CONSIGLI PRATICI	100.0	0.2	2.1	6.2	0.6	30.7	26.9	25.8	9.7	6.8
CORTO MALTESE	100.0	0.0	2.8	0.0	1.3	28.7	28.2	25.7	16.1	1.4
COSMOPOLITAN	100.0	0.2	4.2	6.2	4.3	31.6	27.7	15.3	14.9	10.5
LA CUCINA ITALIANA	100.0	0.2	2.9	9.8	3.8	36.8	19.8	18.5	11.2	13.7
DEEJAY SHOW	100.0	0.4	1.4	7.5	4.9	34.5	16.8	21.0	15.3	12.3
DONNA	100.0	0.0	1.7	5.1	3.4	29.5	22.8	21.4	17.8	8.5
ELLE	100.0	0.5	3.7	4.5	2.9	38.7	19.5	20.7	13.6	7.5
ESPANSIONE	100.0	0.0	0.0	7.2	4.8	34.9	20.4	17.2	15.6	12.0
FORTUNE ITALIA	100.0	0.0	0.0	2.5	0.0	36.9	20.3	7.1	33.1	2.6
FOTOGRAFARE	100.0	0.3	0.7	8.1	1.6	37.4	17.3	24.2	11.3	9.7
FRIGIDAIRE	100.0	0.0	0.0	3.1	4.6	30.1	21.6	35.9	4.6	7.7
GARDENIA	100.0	0.3	0.0	5.8	3.9	42.4	18.1	21.9	7.9	9.7
GENTE MESE	100.0	0.6	2.8	10.1	4.7	26.5	18.3	19.6	20.8	14.8
GENTE MONEY	100.0	0.0	0.1	8.2	1.6	34.5	24.3	17.9	13.5	9.8
GENTE MOTORI	100.0	1.2	3.4	6.2	3.3	30.3	20.8	19.9	19.4	9.5
GENTE VIAGGI	100.0	0.3	2.7	7.9	2.7	33.4	24.2	20.4	11.4	10.6
INSIEME	100.0	1.3	2.8	7.7	2.7	31.8	22.0	16.9	19.0	10.4
KING	100.0	1.1	1.5	2.6	5.6	36.2	19.7	20.1	15.8	8.2
JESUS	100.0	2.0	1.2	5.6	6.2	36.4	26.4	13.6	11.8	11.8
LEI	100.0	0.2	3.1	0.1	5.1	32.6	28.2	22.5	11.6	5.2
LINUS	100.0	0.0	0.0	7.1	5.3	44.4	18.6	18.2	6.5	12.4
MADRE	100.0	0.2	1.1	5.6	2.5	60.2	22.2	5.4	4.2	8.1
MARIE CLAIRE-DONNAPIU'	100.0	0.2	1.2	4.5	1.9	38.6	24.7	19.2	11.1	6.4
MATTISSIMO	100.0	1.4	4.3	12.7	1.3	30.2	11.6	16.3	27.9	14.0
MAX	100.0	0.1	2.4	3.4	2.7	33.7	29.0	18.9	12.4	6.1
MESSAGGERO DI S.ANTONIO	100.0	1.0	3.3	5.3	8.2	26.9	20.6	12.8	26.1	13.5
LA MIA BOUTIQUE	100.0	2.2	4.7	8.2	1.4	26.6	13.3	23.3	27.2	9.6
LA MIA CASA	100.0	0.2	1.5	5.0	2.8	39.4	17.6	17.6	17.7	7.8
MILLEIDEE	100.0	1.4	3.5	3.7	3.1	35.4	21.5	19.4	17.0	6.8
MODA	100.0	0.7	5.4	7.2	4.1	28.0	20.8	18.5	21.5	11.3
NATURA OGGI	100.0	0.0	1.9	6.6	4.0	37.4	21.9	17.9	12.2	10.6
NAUTICA	100.0	0.7	2.4	9.6	8.4	26.8	18.7	22.5	14.0	18.0
PER LUI	100.0	0.0	3.8	4.2	7.1	21.3	24.2	23.5	19.7	11.2
PESCARRE	100.0	1.0	2.0	5.7	8.4	25.6	20.7	25.1	14.6	14.1
PHOTO ITALIA	100.0	0.0	0.9	7.3	6.2	36.3	18.5	20.9	10.8	13.5
IL PIACERE	100.0	0.0	4.7	7.6	3.7	26.2	16.1	23.8	22.6	11.3
PRATICA	100.0	0.3	4.6	6.3	2.4	29.3	18.3	22.6	21.1	8.7
QUATTORRUOTE	100.0	1.1	3.0	7.0	3.7	28.4	20.4	20.5	19.9	10.7
QUATTRO ZAMPE	100.0	0.0	0.7	5.1	3.2	41.9	25.2	17.0	7.5	8.4
QUI TOURING	100.0	0.0	0.5	3.4	1.1	46.7	20.1	19.2	9.4	4.5
RAKAM	100.0	0.7	3.0	9.5	5.2	24.3	17.7	22.5	20.9	14.7
ROCKSTAR	100.0	2.1	3.0	6.8	3.6	24.5	25.9	22.5	16.8	10.4
SALE E PEPE	100.0	0.8	1.6	4.8	1.4	33.9	26.5	22.2	11.2	6.3
SALVE	100.0	0.5	3.5	7.2	5.3	33.6	23.0	14.6	16.3	12.5
SCIENZA E VITA NUOVA	100.0	1.3	2.0	4.6	3.9	46.7	16.6	14.0	14.2	8.5
LE SCIENZE	100.0	0.8	5.4	4.7	2.3	29.8	25.0	19.9	18.3	7.0
SELEZIONE DAL R.DIGEST	100.0	1.1	2.6	6.4	4.4	29.7	21.0	18.3	20.2	10.8
SPEAK UP	100.0	0.0	1.0	5.6	2.7	38.7	20.3	20.6	12.1	8.3
STARBENE	100.0	1.4	3.0	2.7	4.5	39.1	20.6	16.1	17.0	7.3
STARTER	100.0	0.0	3.0	7.8	0.1	39.8	18.7	17.7	16.0	7.9
TUTTI FOTOGRAFI	100.0	0.0	3.8	7.7	6.2	44.2	12.9	15.8	13.2	13.9
TUTTO CUCINA	100.0	1.1	5.9	6.9	5.1	26.2	16.9	17.3	27.7	12.0
TUTTO MOTO	100.0	0.4	4.0	6.9	3.4	33.6	20.8	16.5	18.8	10.3
TUTTO MUSICA E SPETT.	100.0	0.5	4.5	8.9	4.7	28.4	17.8	17.7	22.5	13.5
TUTTO TURISMO	100.0	1.6	2.5	9.1	1.9	32.7	21.8	17.1	17.4	11.0
TUTTO UNCINETTO	100.0	1.7	7.1	9.7	3.8	23.6	16.2	22.4	24.3	13.5
VIE DEL MONDO	100.0	0.5	0.0	2.2	4.1	38.0	22.7	24.3	8.6	6.3
WEEKEND E VIAGGI	100.0	0.0	0.7	5.3	0.1	44.0	26.1	9.9	14.7	5.4
ZOOM	100.0	0.0	3.9	5.0	7.9	33.3	19.2	21.6	13.1	12.9
DIANA (QUINDICINALE)	100.0	0.0	6.0	9.5	3.8	23.8	19.1	26.5	17.4	13.3



# Adulti

Lettori ultimo periodo

Analisi secondo: ● sagacity

(valori assoluti × 1.000)

SETTIMANALI	Totale	Dipendenti Giovani		Pre-Famillari		Famillari Giovani		Famillari non Giovani		Post-Famillari non Anziani		Post-Famillari Anziani	
		Fascia alta	Fascia bassa	Fascia alta	Fascia bassa	Fascia alta	Fascia bassa	Fascia alta	Fascia bassa	Fascia alta	Fascia bassa	Fascia alta	Fascia bassa
<b>POPOLAZIONE</b>	<b>47570</b>	<b>3107</b>	<b>3527</b>	<b>4281</b>	<b>2439</b>	<b>1775</b>	<b>3123</b>	<b>4808</b>	<b>5267</b>	<b>2810</b>	<b>2762</b>	<b>3674</b>	<b>9997</b>
AMICA	1817	251	165	267	93	85	91	221	137	138	85	104	179
ANNA	1427	162	127	170	59	59	76	158	133	120	86	84	192
AUTO OGGI	1390	234	201	279	111	79	95	119	99	69	38	27	40
AUTOSPRINT	1102	149	125	209	106	59	63	115	99	71	33	34	39
BELLA	1527	144	101	179	77	98	109	177	139	126	79	103	194
CIOE'	1234	318	418	120	79	14	53	64	82	26	29	13	17
CONFIDENZE	1232	91	82	101	44	48	89	121	142	76	80	91	267
DOMENICA QUIZ	588	67	36	71	27	30	46	72	74	40	31	42	50
DONNA MODERNA	1797	208	133	298	108	107	118	219	162	137	92	73	141
EPOCA	1201	105	77	152	50	64	53	186	94	104	54	125	136
L'ESPRESSO	2660	315	216	420	176	165	143	399	196	205	91	167	167
EUROPEO	967	108	59	137	53	51	47	141	77	80	42	86	65
EVA EXPRESS	872	113	87	108	49	54	56	91	86	56	49	32	91
FAMIGLIA CRISTIANA	6196	494	404	534	249	230	272	738	587	436	320	616	1316
GENTE	4495	405	381	480	212	190	228	568	397	307	239	395	694
GIOIA	1910	210	178	253	100	91	105	204	155	147	97	147	222
IL GIORNALINO	551	95	70	59	23	19	31	84	72	30	27	16	25
GRAND HOTEL	2062	169	206	227	134	106	164	214	252	128	91	92	281
GRAZIA	1915	206	139	226	90	102	94	247	141	175	103	158	236
GUERIN SPORTIVO	904	198	156	153	75	33	57	62	71	28	20	21	30
GUIDA CUCINA	1250	106	94	145	65	96	111	180	142	97	80	50	85
GUIDA TV	1754	138	122	180	77	82	133	209	214	128	99	131	241
INTIMITA'	1637	145	112	158	60	78	78	172	177	108	98	94	359
INTREPIDO SPORT	1069	167	159	163	85	47	86	100	115	65	29	19	34
IL MONDO	228	16	8	50	16	21	8	36	12	22	13	15	11
MONDO ECONOMICO	310	31	15	51	16	10	10	61	19	37	10	32	17
IL MONELLO OKAY	496	66	60	73	34	27	51	57	60	25	23	8	11
NOVELLA 2000	1823	223	204	231	121	86	127	188	170	120	86	86	182
OGGI	4240	359	290	453	209	184	201	576	401	298	234	367	669
ONDA TV	802	114	120	92	50	32	40	72	108	33	43	23	75
PANORAMA	3049	361	251	491	202	167	151	451	224	224	132	198	198
RADIOCORRIERE TV	2033	216	225	223	104	67	125	229	222	127	94	143	258
IL SABATO	263	28	28	33	13	21	12	34	17	18	11	19	29
SORRISI E CANZONI TV	12243	1381	1398	1570	832	589	958	1219	1308	701	600	533	1154
STOP	1265	85	86	141	52	45	72	152	110	95	69	97	262
TELEPIU'	1786	207	302	183	101	78	183	140	223	77	95	53	145
TELESETTE	3004	299	358	358	220	161	284	280	344	160	146	108	287
TEMPO DONNA	637	84	65	88	35	30	33	85	63	47	28	26	52
TOPOLINO	3262	548	419	497	215	202	250	402	292	157	99	86	96
VISTO	1301	128	135	154	64	48	99	152	152	92	63	63	152
<b>SUPPLEMENTI</b>													
SETTE	3229	443	215	468	162	142	112	479	213	300	130	293	270
IL VENERDI'	4399	620	403	604	273	215	163	630	313	343	186	343	306



Lettori ultimo periodo  
Analisi secondo: ● sagacity

(valori assoluti × 1.000)

MENSILI	Totale	Dipendenti Giovani		Pre-Famillari		Famillari Giovani		Famillari non Giovani		Post-Famillari non Anziani		Post-Famillari Anziani	
		Fascia alta	Fascia bassa	Fascia alta	Fascia bassa	Fascia alta	Fascia bassa	Fascia alta	Fascia bassa	Fascia alta	Fascia bassa	Fascia alta	Fascia bassa
<b>POPOLAZIONE</b>	<b>47570</b>	<b>3107</b>	<b>3527</b>	<b>4281</b>	<b>2439</b>	<b>1775</b>	<b>3123</b>	<b>4808</b>	<b>5267</b>	<b>2810</b>	<b>2762</b>	<b>3674</b>	<b>9997</b>
ABITARE	715	55	42	130	38	42	27	103	51	73	29	53	72
AD	584	104	50	113	38	32	23	90	24	44	15	24	29
AIRONE	1798	240	143	340	124	107	76	241	121	135	89	85	96
ARCHEO	351	46	40	45	15	21	11	56	26	34	20	19	19
ASTRA	1001	141	168	139	65	52	48	117	74	62	40	28	68
ATLANTE	514	53	49	90	31	25	17	68	42	43	20	39	36
AUTO CAPITAL	679	104	54	164	47	46	29	68	41	53	26	23	25
L'AUTOMOBILE	2124	242	156	331	137	127	116	319	181	165	103	111	137
BELL'ITALIA	703	67	42	104	33	33	27	122	65	60	40	50	58
BENISSIMO	1351	154	137	171	85	83	123	129	109	92	79	65	125
BRAVA CASA	955	61	55	147	71	109	58	136	66	73	37	70	73
BURDA	2512	206	334	195	123	115	234	264	322	172	165	121	263
CAPITAL	1191	130	100	189	66	74	46	209	76	90	46	84	83
CASAVIVA	1724	100	97	226	107	152	115	283	165	157	93	105	125
100 COSE	551	115	77	112	37	31	26	32	29	35	26	14	17
CIAK	1553	370	273	312	142	65	95	86	71	55	32	22	30
CLASS	371	47	20	61	19	25	12	56	22	30	11	38	29
CONSIGLI PRATICI	319	25	30	25	19	20	16	31	28	24	20	17	63
CORTO MALTESE	225	52	29	55	8	11	4	19	13	14	7	4	9
COSMOPOLITAN	754	133	94	168	55	49	47	78	40	32	18	17	23
LA CUCINA ITALIANA	1125	50	64	90	51	49	53	158	133	90	73	127	189
DEEJAY SHOW	342	141	97	44	20	6	12	10	6	2	3	0	0
DONNA	1102	102	89	102	54	59	76	128	110	93	68	81	140
ELLE	603	130	75	102	36	26	25	55	32	36	18	31	37
ESPANSIONE	164	14	5	20	4	5	3	46	22	21	5	11	7
FORTUNE ITALIA	181	8	14	39	7	11	8	31	14	15	4	18	12
FOTOGRAFARE	747	77	56	150	56	58	48	90	60	48	34	39	31
FRIGIDAIRE	187	32	25	60	21	12	9	9	1	2	6	2	6
GARDENIA	588	65	47	86	29	44	50	86	27	48	14	45	47
GENTE MESE	2750	336	365	356	179	150	185	297	228	176	135	129	214
GENTE MONEY	450	56	32	74	26	27	16	75	27	39	15	32	30
GENTE MOTORI	3644	486	381	705	317	223	250	402	298	200	133	125	125
GENTE VIAGGI	1554	170	110	298	126	103	86	197	98	125	66	87	88
INSIEME	1106	62	69	159	86	199	188	115	65	38	36	41	48
KING	712	147	97	199	69	45	25	29	15	22	16	18	30
JESUS	337	28	17	37	15	13	10	34	36	17	28	45	57
LEI	546	128	83	127	37	24	16	27	16	20	13	28	26
LINUS	635	107	74	136	37	35	37	66	42	41	22	17	20
MADRE	390	25	17	37	8	17	16	66	48	36	20	28	73
MARIE CLAIRE-DONNAPIU'	715	110	65	129	43	44	43	79	37	38	27	51	49
MATTISSIMO	492	148	216	40	30	4	11	16	14	8	3	1	1
MAX	1273	330	176	366	101	54	34	71	30	45	17	21	29
MESSAGGERO DI S.ANTONIO	2597	158	211	217	120	85	161	284	269	175	153	212	551
LA MIA BOUTIQUE	686	60	109	78	46	30	68	45	62	43	39	41	64
LA MIA CASA	609	62	57	76	36	34	34	76	47	41	21	49	78
MILLEIDEE	1615	134	114	131	81	133	121	224	150	142	94	112	178
MODA	2110	325	284	335	155	105	139	165	152	104	75	91	180
NATURA OGGI	745	94	80	106	41	32	32	93	67	58	38	44	60
NAUTICA	485	55	31	69	34	25	25	77	59	39	19	25	26
PER LUI	404	90	69	120	41	18	11	22	6	16	7	1	4
PESCARO	789	86	70	111	56	43	70	103	93	46	24	37	48
PHOTO ITALIA	354	57	32	85	27	20	26	35	15	19	15	11	13
IL PIACERE	272	42	30	46	13	19	12	26	18	19	10	20	17
PRATICA	1021	131	135	145	70	78	79	88	88	71	41	41	54
QUATTORRUOTE	7571	838	713	1349	610	445	517	921	700	505	294	319	360
QUATTRO ZAMPE	703	122	81	118	44	50	34	71	42	53	26	26	36
QUI TOURING	1469	170	81	224	55	73	57	255	78	137	60	146	133
RAKAM	864	52	56	67	36	56	69	115	93	77	58	60	125
ROCKSTAR	318	75	63	73	29	12	11	16	16	12	8	3	2
SALE E PEPE	860	89	45	125	57	93	63	97	72	64	36	51	68
SALVE	1264	117	96	191	78	88	74	192	99	105	65	69	91
SCIENZA E VITA NUOVA	422	45	45	74	27	21	14	49	29	26	22	30	42
LE SCIENZE	617	87	55	103	26	28	28	100	34	55	26	36	38
SELEZIONE DAL R.DIGEST	2894	279	250	324	145	132	173	370	323	222	157	204	316
SPEAK UP	488	115	79	99	37	27	11	50	21	30	6	5	9
STARBENE	1247	128	106	217	86	92	66	156	89	113	47	57	90
STARTER	251	35	30	61	19	14	16	28	18	16	11	1	2
TUTTI FOTOGRAFI	233	30	20	43	18	14	9	22	25	17	9	13	13
TUTTO CUCINA	1100	65	88	72	63	66	130	133	116	72	63	80	153
TUTTO MOTO	2025	387	331	405	195	98	117	138	129	98	49	34	43
TUTTO MUSICA E SPETT.	2418	593	568	412	214	86	161	120	106	61	45	19	33
TUTTO TURISMO	690	83	53	137	61	41	35	83	56	53	26	24	37
TUTTO UNCINETTO	1458	105	136	101	73	72	139	153	184	102	89	84	221
VIE DEL MONDO	280	25	11	51	10	15	8	49	15	27	10	34	26
WEEKEND E VIAGGI	263	25	17	39	17	18	18	46	18	22	15	12	17
ZOOM	94	16	9	22	11	7	4	9	1	3	2	3	7
DIANA (QUINDICINALE)	706	34	41	93	37	38	50	86	102	61	42	58	64



# Adulti

Lettori ultimo periodo

Analisi secondo: ● sagacity

(percentuali di composizione)

## SETTIMANALI

	Totale	Dipendenti Giovani		Pre-Famillari		Famillari Giovani		Famillari non Giovani		Post-Famillari non Anziani		Post-Famillari Anziani	
		Fascia alta	Fascia bassa	Fascia alta	Fascia bassa	Fascia alta	Fascia bassa	Fascia alta	Fascia bassa	Fascia alta	Fascia bassa	Fascia alta	Fascia bassa
<b>POPOLAZIONE</b>	<b>100.0</b>	<b>6.5</b>	<b>7.4</b>	<b>9.0</b>	<b>5.1</b>	<b>3.7</b>	<b>6.6</b>	<b>10.1</b>	<b>11.1</b>	<b>5.9</b>	<b>5.8</b>	<b>7.7</b>	<b>21.0</b>
AMICA	100.0	13.8	9.1	14.7	5.1	4.7	5.0	12.2	7.5	7.6	4.7	5.7	9.9
ANNA	100.0	11.4	8.9	11.9	4.1	4.1	5.3	11.1	9.3	8.4	6.1	5.9	13.4
AUTO OGGI	100.0	16.8	14.4	20.1	8.0	5.6	6.8	8.5	7.1	5.0	2.8	1.9	2.9
AUTOSPRINT	100.0	13.5	11.3	19.0	9.6	5.4	5.7	10.5	9.0	6.4	3.0	3.1	3.6
BELLA	100.0	9.5	6.6	11.7	5.0	6.4	7.1	11.6	9.1	8.3	5.2	6.8	12.7
CIOE'	100.0	25.8	33.9	9.7	6.4	1.1	4.3	5.2	6.7	2.1	2.3	1.1	1.4
CONFIDENZE	100.0	7.4	6.6	8.2	3.6	3.9	7.2	9.9	11.5	6.2	6.5	7.4	21.7
DOMENICA QUIZ	100.0	11.4	6.2	12.1	4.6	5.1	7.9	12.3	12.7	6.8	5.3	7.1	8.5
DONNA MODERNA	100.0	11.6	7.4	16.6	6.0	6.0	6.5	12.2	9.0	7.6	5.1	4.1	7.8
EPOCA	100.0	8.8	6.4	12.6	4.2	5.3	4.4	15.5	7.8	8.7	4.5	10.4	11.4
L'ESPRESSO	100.0	11.8	8.1	15.8	6.6	6.2	5.4	15.0	7.4	7.7	3.4	6.3	6.3
EUROPEO	100.0	11.2	6.1	14.2	5.5	5.3	4.9	14.6	8.0	8.2	4.4	8.9	8.8
EVA EXPRESS	100.0	13.0	10.0	12.4	5.7	6.2	6.4	10.5	9.9	6.4	5.6	3.6	10.4
FAMIGLIA CRISTIANA	100.0	8.0	6.5	8.6	4.0	3.7	4.4	11.9	9.5	7.0	5.2	9.9	21.2
GENTE	100.0	9.0	8.5	10.7	4.7	4.2	5.1	12.6	8.8	6.8	5.3	8.8	15.4
GIOIA	100.0	11.0	9.3	13.3	5.2	4.7	5.5	10.7	8.1	7.7	5.1	7.7	11.6
IL GIORNALINO	100.0	17.3	12.7	10.7	4.2	3.4	5.7	15.2	13.0	5.4	5.0	2.9	4.6
GRAND HOTEL	100.0	8.2	10.0	11.0	6.5	5.2	7.9	10.4	12.2	6.2	4.4	4.4	13.6
GRAZIA	100.0	10.7	7.3	11.8	4.7	5.3	4.9	12.9	7.3	9.1	5.4	8.3	12.3
GUERIN SPORTIVO	100.0	21.9	17.3	16.9	8.2	3.7	6.3	6.9	7.8	3.1	2.2	2.4	3.3
GUIDA CUCINA	100.0	6.5	7.5	11.6	5.2	7.7	8.9	14.4	11.3	7.7	6.4	4.0	6.8
GUIDA TV	100.0	7.9	7.0	10.3	4.4	4.7	7.6	11.9	12.2	7.3	5.6	7.5	13.7
INTIMITA'	100.0	8.9	6.8	9.7	3.6	4.7	4.8	10.5	10.8	6.6	6.0	5.7	21.9
INTREPIDO SPORT	100.0	15.6	14.9	15.2	8.0	4.4	8.0	9.3	10.8	6.1	2.7	1.8	3.2
IL MONDO	100.0	7.0	3.7	22.1	7.1	9.1	3.4	15.7	5.1	9.8	5.8	6.7	4.6
MONDO ECONOMICO	100.0	10.1	4.8	16.4	5.2	3.4	3.3	19.7	6.2	12.0	3.2	10.5	5.4
IL MONELLO OKAY	100.0	13.4	12.1	14.7	6.9	5.4	10.4	11.5	12.1	5.1	4.6	1.7	2.3
NOVELLA 2000	100.0	12.3	11.2	12.7	6.6	4.7	7.0	10.3	9.3	6.6	4.7	4.7	10.0
OGGI	100.0	8.5	6.8	10.7	4.9	4.3	4.7	13.6	9.5	7.0	5.5	8.7	15.8
ONDA TV	100.0	14.3	14.9	11.5	6.3	3.9	5.0	9.0	13.5	4.1	5.4	2.9	9.3
PANORAMA	100.0	11.8	8.2	16.1	6.6	5.5	4.9	14.8	7.3	7.4	4.3	6.5	6.5
RADIOCORRIERE TV	100.0	10.6	11.1	11.0	5.1	3.3	6.2	11.2	10.9	6.2	4.6	7.0	12.7
IL SABATO	100.0	10.5	10.6	12.5	5.1	8.1	4.6	12.8	6.4	6.9	4.2	7.3	11.2
SORRISI E CANZONI TV	100.0	11.3	11.4	12.8	6.8	4.8	7.8	10.0	10.7	5.7	4.9	4.4	9.4
STOP	100.0	6.7	6.8	11.1	4.1	3.5	5.7	12.0	8.7	7.5	5.4	7.7	20.7
TELEPIU'	100.0	11.6	16.9	10.2	5.6	4.4	10.2	7.8	12.5	4.3	5.3	3.0	8.1
TELESETTE	100.0	9.9	11.9	11.9	7.3	5.4	9.4	9.3	11.5	5.3	4.8	3.6	9.6
TEMPO DONNA	100.0	13.1	10.2	13.9	5.6	4.7	5.1	13.4	9.9	7.4	4.4	4.1	8.2
TOPOLINO	100.0	16.8	12.9	15.2	6.6	6.2	7.7	12.3	8.9	4.8	3.0	2.6	2.9
VISTO	100.0	9.8	10.4	11.9	4.9	3.7	7.6	11.7	11.7	7.1	4.8	4.9	11.6
<b>SUPPLEMENTI</b>													
SETTE	100.0	13.7	6.6	14.5	5.0	4.4	3.5	14.8	6.6	9.3	4.0	9.1	8.4
IL VENERDI'	100.0	14.1	9.2	13.7	6.2	4.9	3.7	14.3	7.1	7.8	4.2	7.8	7.0



Lettori ultimo periodo  
Analisi secondo: ● sagacity

(percentuali di composizione)

MENSILI	Totale	Dipendenti Giovani		Pre-Familiari		Familiari Giovani		Familiari non Giovani		Post-Familiari non Anziani		Post-Familiari Anziani	
		Fascia alta	Fascia bassa	Fascia alta	Fascia bassa	Fascia alta	Fascia bassa	Fascia alta	Fascia bassa	Fascia alta	Fascia bassa	Fascia alta	Fascia bassa
<b>POPOLAZIONE</b>	<b>100.0</b>	<b>6.5</b>	<b>7.4</b>	<b>9.0</b>	<b>5.1</b>	<b>3.7</b>	<b>6.6</b>	<b>10.1</b>	<b>11.1</b>	<b>5.9</b>	<b>5.8</b>	<b>7.7</b>	<b>21.0</b>
ABITARE	100.0	7.6	5.9	18.2	5.3	5.8	3.7	14.4	7.2	10.2	4.1	7.5	10.1
AD	100.0	17.8	8.6	19.3	6.4	5.4	3.9	15.4	4.0	7.5	2.6	4.1	4.9
AIRONE	100.0	13.3	8.0	18.9	6.9	5.9	4.2	13.4	6.7	7.5	5.0	4.8	5.4
ARCHEO	100.0	13.1	11.4	12.9	4.2	6.1	3.0	15.8	7.3	9.6	5.7	5.4	5.3
ASTRA	100.0	14.0	16.8	13.9	6.5	5.2	4.8	11.6	7.4	6.2	4.0	2.8	6.8
ATLANTE	100.0	10.2	9.6	17.5	6.1	4.9	3.3	13.2	8.3	8.4	3.9	7.6	7.0
AUTO CAPITAL	100.0	15.4	8.0	24.2	6.9	6.7	4.2	10.0	6.0	7.8	3.8	3.3	3.7
L'AUTOMOBILE	100.0	11.4	7.3	15.6	6.4	6.0	5.4	15.0	8.5	7.8	4.8	5.2	6.4
BELL'ITALIA	100.0	9.6	6.0	14.8	4.8	4.7	3.9	17.4	9.3	8.6	5.7	7.1	8.3
BENISSIMO	100.0	11.4	10.1	12.6	6.3	6.2	9.1	9.6	8.1	6.8	5.9	4.8	9.2
BRAVA CASA	100.0	6.3	5.7	15.4	7.4	11.4	6.1	14.2	6.9	7.7	3.8	7.3	7.6
BURDA	100.0	8.2	13.3	7.8	4.9	4.6	9.3	10.5	12.8	6.8	6.6	4.8	10.5
CAPITAL	100.0	11.0	8.4	15.8	5.5	6.2	3.8	17.6	6.4	7.5	3.8	7.0	6.9
CASAVIVA	100.0	5.8	5.6	13.1	6.2	8.8	6.7	16.4	9.6	9.1	5.4	6.1	7.3
100 COSE	100.0	20.9	14.0	20.4	6.6	5.6	4.7	5.9	5.2	6.3	4.8	2.5	3.1
CIAK	100.0	23.8	17.6	20.1	9.1	4.2	6.1	5.6	4.6	3.6	2.0	1.4	1.9
CLASS	100.0	12.7	5.5	16.5	5.1	6.8	3.2	15.0	5.9	8.2	3.0	10.3	7.7
CONSIGLI PRATICI	100.0	7.8	9.5	7.9	5.8	6.2	5.1	9.8	8.9	7.6	6.2	5.5	19.8
CORTO MALTESE	100.0	23.0	12.7	24.5	3.4	5.0	1.9	8.3	5.9	6.2	3.1	1.8	4.1
COSMOPOLITAN	100.0	17.6	12.5	22.3	7.3	6.5	6.2	10.4	5.3	4.3	2.4	2.3	3.0
LA CUCINA ITALIANA	100.0	4.4	5.7	8.0	4.5	4.3	4.7	14.0	11.9	8.0	6.5	11.2	16.8
DEEJAY SHOW	100.0	41.2	28.4	12.9	5.9	1.8	3.4	2.8	1.9	0.7	1.0	0.0	0.0
DONNA	100.0	9.3	8.1	9.3	4.9	5.3	6.9	11.6	10.0	8.4	6.1	7.4	12.7
ELLE	100.0	21.5	12.4	17.0	6.0	4.3	4.2	9.2	5.3	5.9	3.0	5.1	6.1
ESPANSIONE	100.0	8.2	3.3	12.5	2.5	3.1	2.1	28.0	13.6	12.6	3.1	6.9	4.2
FORTUNE ITALIA	100.0	4.6	8.0	21.3	3.7	5.9	4.2	17.3	7.5	8.5	2.3	9.8	6.8
FOTOGRAFARE	100.0	10.4	7.5	20.1	7.5	7.8	6.4	12.0	8.0	6.4	4.5	5.2	4.2
FRIGIDAIRE	100.0	17.3	13.6	32.4	11.2	6.3	4.6	5.0	0.8	1.2	3.2	1.0	3.4
GARDENIA	100.0	11.0	8.0	14.6	5.0	7.5	8.5	14.6	4.6	8.1	2.4	7.7	8.1
GENTE MESE	100.0	12.2	13.3	12.9	6.5	5.5	6.7	10.8	8.3	6.4	4.9	4.7	7.8
GENTE MONEY	100.0	12.5	7.1	16.4	5.7	6.0	3.6	16.7	6.1	8.7	3.4	7.2	6.6
GENTE MOTORI	100.0	13.3	10.5	19.3	8.7	6.1	6.9	11.0	8.2	5.5	3.6	3.4	3.4
GENTE VIAGGI	100.0	10.9	7.1	19.2	8.1	6.6	5.6	12.7	6.3	8.1	4.2	5.6	5.7
INSIEME	100.0	5.6	6.2	14.4	7.7	18.0	17.0	10.4	5.9	3.4	3.2	3.7	4.4
KING	100.0	20.7	13.6	27.9	9.7	6.3	3.5	4.1	2.2	3.1	2.3	2.5	4.2
JESUS	100.0	8.2	5.1	11.1	4.6	3.8	3.1	10.0	10.6	5.0	8.3	13.4	17.0
LEI	100.0	23.5	15.2	23.2	6.8	4.4	3.0	4.9	2.9	3.7	2.4	5.2	4.8
LINUS	100.0	16.8	11.6	21.4	5.9	5.6	5.8	10.4	6.6	6.4	3.5	2.7	3.2
MADRE	100.0	6.4	4.3	9.4	2.1	4.3	4.1	17.0	12.4	9.1	5.2	7.1	18.6
MARIE CLAIRE-DONNAPIU'	100.0	15.4	9.1	18.1	5.9	6.1	6.0	11.0	5.1	5.4	3.8	7.2	6.8
MATISSIMO	100.0	30.2	43.9	8.1	6.0	0.8	2.3	3.2	2.9	1.5	0.7	0.1	0.3
MAX	100.0	25.9	13.8	28.7	8.0	4.2	2.7	5.6	2.3	3.5	1.4	1.6	2.2
MESSAGGERO DI S.ANTONIO	100.0	6.1	8.1	8.4	4.6	3.3	6.2	10.9	10.4	6.7	5.9	8.1	21.2
LA MIA BOUTIQUE	100.0	8.8	15.9	11.4	6.7	4.3	9.9	6.6	9.0	6.3	5.7	6.0	9.4
LA MIA CASA	100.0	10.1	9.3	12.4	5.9	5.6	5.6	12.4	7.8	6.8	3.4	8.0	12.8
MILLEIDEE	100.0	8.3	7.1	8.1	5.0	8.2	7.5	13.9	9.3	8.8	5.8	7.0	11.0
MODA	100.0	15.4	13.4	15.9	7.4	5.0	6.6	7.8	7.2	5.0	3.6	4.3	8.5
NATURA OGGI	100.0	12.7	10.7	14.2	5.6	4.2	4.3	12.4	9.0	7.7	5.1	6.0	8.1
NAUTICA	100.0	11.4	6.5	14.3	7.0	5.1	5.2	15.9	12.2	8.0	3.9	5.1	5.4
PER LUI	100.0	22.4	17.0	29.6	10.2	4.4	2.7	5.6	1.4	3.9	1.7	0.2	0.9
PESCARRE	100.0	11.0	8.9	14.1	7.1	5.4	8.9	13.1	11.7	5.9	3.1	4.7	6.1
PHOTO ITALIA	100.0	16.0	8.9	24.0	7.7	5.6	7.3	9.9	4.2	5.5	4.2	3.1	3.7
IL PIACERE	100.0	15.4	11.0	17.0	4.8	7.0	4.5	9.5	6.7	6.8	3.7	7.3	6.2
PRATICA	100.0	12.8	13.2	14.3	6.9	7.6	7.7	8.6	8.6	6.9	4.0	4.0	5.2
QUATTORRUOTE	100.0	11.1	9.4	17.8	8.1	5.9	6.8	12.2	9.2	6.7	3.9	4.2	4.8
QUATTRO ZAMPE	100.0	17.4	11.5	16.8	6.3	7.1	4.8	10.1	5.9	7.6	3.7	3.7	5.1
QUI TOURING	100.0	11.6	5.5	15.3	3.7	5.0	3.9	17.4	5.3	9.3	4.1	9.9	9.0
RAKAM	100.0	6.0	6.5	7.8	4.2	6.5	8.0	13.3	10.8	9.0	6.7	6.9	14.4
ROCKSTAR	100.0	23.7	19.8	22.8	9.2	3.8	3.3	4.9	4.9	3.8	2.4	0.8	0.6
SALE E PEPE	100.0	10.4	5.2	14.5	6.7	10.8	7.4	11.2	8.4	7.4	4.2	5.9	7.9
SALVE	100.0	9.3	7.6	15.1	6.1	7.0	5.8	15.2	7.8	8.3	5.1	5.5	7.2
SCIENZA E VITA NUOVA	100.0	10.7	10.7	17.4	6.5	5.0	3.2	11.5	6.8	6.2	5.1	7.0	9.9
LE SCIENZE	100.0	14.1	9.0	16.8	4.3	4.5	4.5	16.2	5.4	8.9	4.3	5.9	6.1
SELEZIONE DAL R.DIGEST	100.0	9.6	8.7	11.2	5.0	4.5	6.0	12.8	11.2	7.7	5.4	7.0	10.9
SPEAK UP	100.0	23.5	16.2	20.3	7.5	5.5	2.3	10.2	4.3	6.2	1.1	1.0	1.8
STARBENE	100.0	10.3	8.5	17.4	6.9	7.4	5.3	12.5	7.2	9.0	3.7	4.6	7.2
STARTER	100.0	14.1	11.7	24.3	7.5	5.4	6.3	11.2	7.3	6.4	4.5	0.4	0.9
TUTTI FOTOGRAFI	100.0	12.9	8.5	18.6	7.5	6.2	3.9	9.6	10.7	7.3	3.8	5.5	5.6
TUTTO CUCINA	100.0	5.9	8.0	6.5	5.7	6.0	11.8	12.0	10.6	6.6	5.7	7.2	13.9
TUTTO MOTO	100.0	19.1	16.4	20.0	9.6	4.8	5.8	6.8	6.4	4.8	2.4	1.7	2.1
TUTTO MUSICA E SPETT.	100.0	24.5	23.5	17.0	8.9	3.6	6.6	5.0	4.4	2.5	1.9	0.8	1.4
TUTTO TURISMO	100.0	12.1	7.7	19.9	8.8	5.9	5.1	12.1	8.1	7.6	3.8	3.5	5.4
TUTTO UNCINETTO	100.0	7.2	9.4	6.9	5.0	4.9	9.5	10.5	12.6	7.0	6.1	5.8	15.2
VIE DEL MONDO	100.0	8.9	3.8	18.0	3.7	5.2	2.7	17.6	5.5	9.6	3.7	12.0	9.2
WEEKEND E VIAGGI	100.0	9.4	6.3	14.9	6.4	6.7	6.7	17.6	6.9	8.5	5.8	4.5	6.3
ZOOM	100.0	16.8	9.8	23.6	11.4	7.0	4.7	9.7	0.7	3.4	2.2	3.2	7.7
DIANA (QUINDICINALE)	100.0	4.8	5.8	13.2	5.2	5.4	7.1	12.2	14.5	8.6	5.9	8.2	9.1



# Uomini

Lettori ultimo periodo

Analisi secondo: ● classe di età ● classe socio-economica ● titolo di studio

(valori assoluti × 1.000)

SETTIMANALI	Totale	CLASSE DI ETÀ							CLASSE SOCIO-ECONOM.				TITOLO DI STUDIO				
		da 14 a 17 anni	da 18 a 24 anni	da 25 a 34 anni	da 35 a 44 anni	da 45 a 54 anni	da 55 a 64 anni	oltre i 64 anni	Super. Medio- super.	Media oltre 2.250	Media fino 2.250	Medio- infer. infer.	Laurea	Dipl. media super.	Lic. media infer.	Lic. elemen.	Nessun titolo
<b>POPOLAZIONE</b>	<b>22819</b>	<b>1589</b>	<b>3351</b>	<b>4341</b>	<b>3765</b>	<b>3533</b>	<b>3094</b>	<b>3147</b>	<b>2918</b>	<b>6524</b>	<b>5653</b>	<b>7724</b>	<b>1054</b>	<b>5193</b>	<b>8354</b>	<b>6368</b>	<b>1850</b>
AMICA	316	19	55	88	62	53	21	17	80	122	65	50	30	135	109	35	7
ANNA	147	16	30	35	18	19	9	20	23	55	40	29	0	62	57	18	9
AUTO OGGI	1176	189	372	294	160	103	40	17	196	424	313	242	36	367	625	143	5
AUTOSPRINT	989	131	286	238	171	86	52	25	149	364	236	240	38	262	542	142	6
BELLA	218	24	30	41	29	38	30	26	40	80	57	41	8	61	92	52	6
CIOE'	309	155	92	19	27	11	3	2	29	94	85	102	4	28	232	45	0
CONFIDENZE	202	23	15	25	28	47	32	31	28	63	54	58	0	32	95	72	2
DOMENICA QUIZ	307	20	69	69	54	42	26	27	47	119	77	65	11	107	133	52	4
DONNA MODERNA	349	34	61	92	74	43	25	20	54	139	93	62	21	127	159	41	2
EPOCA	677	21	100	128	132	122	110	63	172	235	160	110	87	265	213	105	7
L'ESPRESSO	1756	70	340	521	379	213	139	94	485	600	423	249	244	873	484	143	13
EUROPEO	656	18	131	169	114	90	70	63	177	240	159	82	77	307	208	60	5
EVA EXPRESS	244	39	66	54	43	23	11	6	31	85	59	69	5	65	127	37	10
FAMIGLIA CRISTIANA	2661	240	380	387	461	434	383	376	401	901	726	632	115	764	959	738	84
GENTE	1916	195	340	353	324	276	212	216	341	638	506	431	86	620	833	338	39
GIOIA	373	44	79	64	45	62	40	37	69	138	87	79	20	99	161	82	11
IL GIORNALINO	273	60	69	29	52	35	20	8	51	86	82	54	11	90	128	44	0
GRAND HOTEL	736	91	159	147	147	88	64	40	60	240	185	252	4	131	384	208	10
GRAZIA	367	44	40	85	59	60	38	40	80	138	84	65	34	114	154	56	8
GUERIN SPORTIVO	830	193	260	178	104	43	35	16	135	281	211	202	13	262	451	104	0
GUIDA CUCINA	205	20	23	66	50	29	11	6	57	78	43	27	19	84	91	9	2
GUIDA TV	864	59	141	157	188	160	79	80	141	285	235	203	43	229	355	218	19
INTIMITA'	307	36	43	39	38	76	38	37	34	120	85	68	7	65	142	87	6
INTREPIDO SPORT	882	169	218	219	151	83	32	11	98	306	230	247	8	209	545	118	3
IL MONDO	178	1	25	66	34	27	14	11	56	74	32	16	30	106	23	16	3
MONDO ECONOMICO	254	4	44	59	49	51	33	14	90	92	50	21	30	143	53	25	4
IL MONELLO OKAY	292	35	55	92	69	28	7	5	40	99	74	79	9	83	155	44	0
NOVELLA 2000	707	114	157	179	113	82	35	26	86	256	159	206	10	157	392	139	9
OGGI	1934	145	320	348	370	325	227	199	398	650	488	398	110	677	744	362	41
ONDA TV	421	66	69	84	89	53	32	28	43	136	118	124	5	80	239	89	7
PANORAMA	1858	78	377	519	381	257	151	96	508	650	452	248	241	921	577	108	12
RADIOCORRIERE TV	1176	126	221	243	199	172	129	87	175	394	343	265	53	356	507	246	14
IL SABATO	158	15	12	54	27	15	21	14	50	43	47	18	26	73	42	15	2
SORRISI E CANZONI TV	5705	702	1329	1264	934	740	404	333	710	1899	1465	1630	116	1470	2786	1218	116
STOP	543	35	106	119	80	87	59	56	59	191	134	158	11	116	267	141	9
TELEPIU'	719	132	126	179	131	83	44	28	86	199	211	224	10	127	411	156	16
TELESETTE	1517	157	322	404	272	197	97	68	178	502	447	390	38	452	715	283	28
TEMPO DONNA	123	16	23	30	25	8	13	7	11	49	41	22	3	31	72	15	2
TOPOLINO	1775	287	477	420	332	167	58	34	339	649	418	368	45	639	921	163	7
VISTO	539	47	86	109	128	80	52	38	61	192	160	126	16	130	254	131	8
<b>SUPPLEMENTI</b>																	
SETTE	1864	140	349	417	345	282	182	150	522	678	425	239	225	754	652	221	11
IL VENERDI'	2502	182	472	669	491	336	217	135	743	812	615	332	348	1157	777	209	12



Lettori ultimo periodo

Analisi secondo: ● classe di età ● classe socio-economica ● titolo di studio

(valori assoluti × 1.000)

MENSILI	Totale	CLASSE DI ETÀ							CLASSE SOCIO-ECONOM.				TITOLO DI STUDIO				
		da 14 a 17 anni	da 18 a 24 anni	da 25 a 34 anni	da 35 a 44 anni	da 45 a 54 anni	da 55 a 64 anni	oltre 64 anni	Super. Medio-super.	Media oltre 2.250	Media fino 2.250	Medio-Infer.	Laurea	Dipl. media super.	Lic. media infer.	Lic. elemen.	Nessun titolo
<b>POPOLAZIONE</b>	<b>22819</b>	<b>1589</b>	<b>3351</b>	<b>4341</b>	<b>3765</b>	<b>3533</b>	<b>3094</b>	<b>3147</b>	<b>2918</b>	<b>6524</b>	<b>5653</b>	<b>7724</b>	<b>1054</b>	<b>5193</b>	<b>8354</b>	<b>6368</b>	<b>1850</b>
ABITARE	430	7	78	123	91	68	36	27	126	161	84	59	68	187	124	50	0
AD	286	8	86	94	58	26	8	6	96	118	41	31	50	154	76	5	0
AIRONE	1070	91	206	340	214	125	55	39	240	419	254	158	93	465	410	101	1
ARCHEO	208	10	28	52	41	44	19	14	54	70	62	22	29	106	61	12	0
ASTRA	278	33	59	67	63	41	7	6	49	93	73	62	11	105	133	27	1
ATLANTE	310	44	42	68	63	49	29	15	66	108	79	57	25	99	138	47	1
AUTO CAPITAL	579	65	165	162	89	66	20	12	149	225	114	91	35	237	255	51	0
L'AUTOMOBILE	1541	117	320	377	317	232	103	75	294	603	363	280	92	537	699	204	9
BELL'ITALIA	356	5	39	90	93	76	31	21	104	112	87	54	63	159	67	62	5
BENISSIMO	90	13	20	20	11	9	9	8	10	33	23	23	3	34	31	22	0
BRAVA CASA	312	4	34	147	85	19	12	12	74	118	84	35	45	139	103	22	4
BURDA	240	37	35	63	33	40	13	19	45	60	71	65	8	88	97	46	1
CAPITAL	748	45	137	208	162	113	44	38	219	271	162	95	84	379	223	57	5
CASAVIVA	586	20	66	196	154	88	44	18	147	214	158	67	57	255	223	47	4
100 COSE	92	11	39	15	7	13	2	5	14	39	16	23	1	33	37	20	0
CIAK	992	209	364	247	99	45	20	7	205	329	248	210	44	329	559	58	1
CLASS	246	13	59	73	50	25	8	18	88	77	46	35	41	122	72	4	6
CONSIGLI PRATICI	35	1	1	0	1	13	12	5	2	13	9	10	0	1	11	22	1
CORTO MALTESE	151	14	66	35	17	8	8	4	48	49	23	32	18	78	42	13	0
COSMOPOLITAN	205	27	42	59	44	20	6	7	53	68	34	49	16	86	98	5	0
LA CUCINA ITALIANA	370	1	31	77	73	64	60	63	65	141	95	69	36	119	112	86	15
DEEJAY SHOW	177	91	70	11	3	2	0	0	35	61	41	40	0	27	144	6	0
DONNA	199	24	54	35	27	27	16	16	21	86	52	39	0	50	104	40	5
ELLE	112	12	45	25	14	2	7	7	19	48	20	25	6	57	38	11	0
ESPANSIONE	128	4	6	29	35	36	14	4	63	27	24	14	44	56	18	10	0
FORTUNE ITALIA	139	0	4	62	35	14	15	9	48	48	34	9	37	67	27	8	0
FOTOGRAFARE	607	27	116	209	92	98	47	18	135	242	149	81	42	288	214	60	4
FRIGIDAIRE	153	4	58	69	9	5	6	3	38	53	38	25	14	78	56	4	1
GARDENIA	233	10	39	72	60	28	15	9	63	83	54	34	26	107	83	16	0
GENTE MESE	1143	125	272	262	192	159	63	69	224	390	320	209	63	383	527	158	13
GENTE MONEY	293	10	47	98	56	41	25	16	112	93	59	30	38	180	50	24	2
GENTE MOTORI	3011	326	783	835	528	335	136	68	536	1110	751	615	100	972	1578	344	16
GENTE VIAGGI	936	39	214	294	177	112	49	51	198	363	222	154	63	410	354	99	10
INSIEME	239	2	36	113	47	16	9	16	50	101	48	40	27	92	95	22	3
KING	483	42	187	183	36	20	7	8	89	206	125	64	32	245	185	22	0
JESUS	162	11	18	37	30	26	19	22	42	54	42	25	22	63	48	23	6
LEI	62	4	28	18	5	1	3	3	12	28	15	8	0	28	24	7	3
LINUS	366	39	91	115	52	42	16	11	86	136	98	46	35	173	134	21	3
MADRE	101	13	8	6	20	29	15	10	11	40	29	22	9	14	49	26	4
MARIE CLAIRE-DONNAPIU'	141	13	31	39	29	14	14	1	45	59	18	20	23	53	55	10	0
MATTISSIMO	104	50	37	8	8	0	0	1	16	21	30	37	0	12	78	13	0
MAX	735	92	363	205	51	17	6	1	172	305	143	115	42	328	350	15	0
MESSAGGERO DI S.ANTONIO	1152	58	156	192	204	215	166	161	157	353	301	340	76	280	391	351	54
LA MIA BOUTIQUE	76	6	19	11	6	9	7	17	6	17	23	30	0	14	31	30	1
LA MIA CASA	218	5	40	60	42	30	22	19	51	72	50	44	18	68	78	47	7
MILLEIDEE	177	20	20	32	46	28	20	12	31	61	42	44	13	38	74	49	4
MODA	702	72	209	181	89	74	47	31	121	248	158	175	11	235	312	131	13
NATURA OGGI	401	49	88	72	58	74	38	22	82	130	115	75	16	130	173	76	6
NAUTICA	398	17	71	112	97	59	23	18	108	121	70	99	43	143	136	74	2
PER LUI	306	24	168	81	17	17	0	0	53	135	65	54	12	136	141	18	0
PESCARE	648	60	115	169	133	83	53	35	71	229	166	182	10	148	308	169	12
PHOTO ITALIA	251	7	71	103	37	21	10	2	65	87	61	38	23	138	75	9	5
IL PIACERE	169	5	39	52	31	18	13	11	57	49	31	32	27	72	56	14	0
PRATICA	211	32	36	46	34	32	15	14	37	72	54	47	7	59	107	38	0
QUATTRORUOTE	5961	535	1433	1564	1083	776	370	199	1050	2123	1521	1267	277	2035	2676	929	44
QUATTRO ZAMPE	299	57	81	59	28	44	17	12	66	115	71	46	19	73	160	46	0
QUI TOURING	769	47	123	164	143	149	74	69	251	282	167	69	122	352	224	68	3
RAKAM	56	10	5	17	9	9	4	3	13	16	17	9	6	30	17	3	0
ROCKSTAR	199	28	66	75	14	15	0	2	46	61	51	41	8	102	77	11	1
SALE E PEPE	259	6	39	99	44	29	26	15	54	95	56	53	19	101	107	32	1
SALVE	516	11	93	137	127	79	31	38	118	196	127	75	70	208	181	52	5
SCIENZA E VITA NUOVA	306	19	71	82	53	29	35	17	64	103	76	64	31	120	110	40	4
LE SCIENZE	351	6	89	104	56	54	21	20	125	113	70	43	77	189	48	35	1
SELEZIONE DAL R.DIGEST	1460	142	259	282	272	246	140	119	323	442	410	285	93	566	594	190	18
SPEAK UP	275	51	69	90	29	26	5	5	80	94	77	24	27	128	110	10	0
STARBENE	461	19	91	143	90	65	27	26	90	192	107	73	35	170	195	57	3
STARTER	226	42	80	41	32	28	3	0	22	97	62	46	0	41	152	31	1
TUTTI FOTOGRAFI	184	18	29	58	28	29	16	7	50	52	46	34	7	88	61	21	7
TUTTO CUCINA	259	12	32	72	57	40	29	17	43	82	62	72	9	70	101	73	5
TUTTO MOTO	1722	423	552	370	180	137	36	26	248	660	417	398	8	421	1066	217	10
TUTTO MUSICA E SPETT.	1174	283	497	240	82	48	14	10	195	393	308	280	16	350	710	89	8
TUTTO TURISMO	471	32	110	132	93	58	31	15	104	161	116	91	27	171	207	59	7
TUTTO UNCINETTO	123	6	8	32	34	27	8	7	7	47	34	34	3	33	44	40	3
VIE DEL MONDO	150	4	11	34	35	26	22	17	53	48	27	23	31	61	38	21	0
WEEKEND E VIAGGI	136	5	23	49	32	18	5	5	27	54	30	25	10	53	56	18	0
ZOOM	75																



# Uomini

Lettori ultimo periodo

Analisi secondo: ● classe di età ● classe socio-economica ● titolo di studio

(percentuali di composizione)

SETTIMANALI	Totale	CLASSE DI ETÀ							CLASSE SOCIO-ECONOM.				TITOLO DI STUDIO				
		da 14 a 17 anni	da 18 a 24 anni	da 25 a 34 anni	da 35 a 44 anni	da 45 a 54 anni	da 55 a 64 anni	oltre i 64 anni	Super. Medio-super.	Media oltre 2.250	Media fino 2.250	Medio-infer. Infer.	Laurea	Dipl. media super.	Lic. media Infer.	Lic. elemen.	Nessun titolo
<b>POPOLAZIONE</b>	<b>100.0</b>	<b>7.0</b>	<b>14.7</b>	<b>19.0</b>	<b>16.5</b>	<b>15.5</b>	<b>13.6</b>	<b>13.8</b>	<b>12.8</b>	<b>28.6</b>	<b>24.8</b>	<b>33.8</b>	<b>4.6</b>	<b>22.8</b>	<b>36.6</b>	<b>27.9</b>	<b>8.1</b>
AMICA	100.0	6.2	17.5	28.0	19.6	16.8	6.7	5.2	25.2	38.5	20.6	15.7	9.4	42.9	34.6	11.1	2.1
ANNA	100.0	11.0	20.1	24.0	12.4	12.6	6.4	13.5	15.9	37.4	26.9	19.8	0.3	42.2	38.9	12.2	6.4
AUTO OGGI	100.0	16.0	31.7	25.0	13.7	8.7	3.4	1.5	16.7	36.1	26.6	20.6	3.0	31.2	53.2	12.1	0.5
AUTOSPRINT	100.0	13.2	28.9	24.0	17.3	8.7	5.3	2.6	15.1	36.8	23.8	24.2	3.8	26.4	54.8	14.3	0.6
BELLA	100.0	11.2	13.8	18.8	13.2	17.6	13.7	11.7	18.5	36.6	26.3	18.7	3.6	27.7	42.1	23.9	2.6
CIOE'	100.0	50.1	29.7	6.3	8.8	3.6	1.0	0.6	9.3	30.3	27.4	33.0	1.3	9.0	75.1	14.6	0.0
CONFIDENZE	100.0	11.2	7.5	12.5	13.8	23.5	16.1	15.5	13.7	31.0	26.6	28.6	0.0	15.9	47.0	35.9	1.2
DOMENICA QUIZ	100.0	6.4	22.5	22.3	17.7	13.8	8.6	8.8	15.2	38.7	24.9	21.1	3.7	34.7	43.5	16.9	1.2
DONNA MODERNA	100.0	9.8	17.6	26.2	21.3	12.3	7.1	5.7	15.5	39.9	26.7	17.9	5.9	36.3	45.6	11.7	0.5
EPOCA	100.0	3.1	14.8	18.9	19.5	18.1	16.3	9.4	25.4	34.8	23.7	16.2	12.9	39.2	31.4	15.5	1.0
L'ESPRESSO	100.0	4.0	19.3	29.7	21.6	12.2	7.9	5.3	27.6	34.2	24.1	14.2	13.9	49.7	27.5	8.1	0.7
EUROPEO	100.0	2.8	20.0	25.7	17.4	13.8	10.7	9.6	26.9	36.5	24.2	12.4	11.7	46.8	31.6	9.1	0.8
EVA EXPRESS	100.0	16.1	27.2	22.3	17.8	9.6	4.5	2.4	12.9	35.0	24.0	28.1	2.1	26.6	52.0	15.2	4.1
FAMIGLIA CRISTIANA	100.0	9.0	14.3	14.5	17.3	16.3	14.4	14.1	15.1	33.9	27.3	23.7	4.3	28.7	36.0	27.7	3.2
GENTE	100.0	10.2	17.7	18.4	16.9	14.4	11.1	11.3	17.8	33.3	26.4	22.5	4.5	32.3	43.5	17.6	2.1
GIOIA	100.0	11.9	21.3	17.1	12.2	16.7	10.8	10.0	18.5	36.9	23.3	21.2	5.5	26.5	43.2	22.0	2.8
IL GIORNALINO	100.0	22.2	25.2	10.7	19.0	12.7	7.3	2.9	18.5	31.5	30.1	19.9	4.0	32.9	47.1	16.0	0.0
GRAND HOTEL	100.0	12.4	21.6	20.0	20.0	11.9	8.7	5.5	8.1	32.6	25.1	34.2	0.5	17.7	52.2	28.2	1.4
GRAZIA	100.0	12.0	10.8	23.3	16.2	16.4	10.4	10.9	21.7	37.7	22.8	17.7	9.4	31.1	42.0	15.4	2.1
GUERIN SPORTIVO	100.0	23.3	31.4	21.4	12.5	5.2	4.2	2.0	16.3	33.8	25.5	24.4	1.6	31.6	54.3	12.5	0.0
GUIDA CUCINA	100.0	9.6	11.3	31.9	24.6	14.2	5.3	3.0	27.6	38.2	20.9	13.3	9.2	41.1	44.3	4.4	1.1
GUIDA TV	100.0	6.9	16.3	18.2	21.8	18.5	9.1	9.3	16.3	33.0	27.2	23.4	4.9	26.5	41.1	25.3	2.2
INTIMITA'	100.0	11.8	14.1	12.6	12.4	24.8	12.3	12.1	11.2	39.1	27.6	22.1	2.4	21.0	46.4	28.3	1.9
INTREPIDO SPORT	100.0	19.2	24.7	24.8	17.1	9.4	3.6	1.2	11.1	34.7	26.1	28.0	0.9	23.7	61.8	13.3	0.3
IL MONDO	100.0	0.5	14.1	37.0	18.9	15.2	8.0	6.3	31.3	41.5	18.0	9.3	17.0	59.7	12.8	8.9	1.5
MONDO ECONOMICO	100.0	1.6	17.5	23.4	19.2	19.9	13.1	5.4	35.6	36.4	19.8	8.3	11.7	56.3	20.7	9.9	1.5
IL MONELLO OKAY	100.0	11.8	19.0	31.6	23.5	9.7	2.5	1.8	13.7	34.0	25.3	27.0	3.2	28.4	53.2	15.1	0.1
NOVELLA 2000	100.0	16.1	22.3	25.3	16.0	11.6	4.9	3.7	12.2	36.2	22.5	29.1	1.4	22.3	55.4	19.6	1.3
OGGI	100.0	7.5	16.5	18.0	19.1	16.8	11.8	10.3	20.6	33.6	25.3	20.6	5.7	35.0	38.5	18.7	2.1
ONDA TV	100.0	15.7	16.3	20.1	21.1	12.6	7.6	6.6	10.3	32.3	27.9	29.4	1.1	19.1	56.9	21.1	1.7
PANORAMA	100.0	4.2	20.3	27.9	20.5	13.8	8.1	5.2	27.4	35.0	24.3	13.3	13.0	49.5	31.1	5.8	0.6
RADIOCORRIERE TV	100.0	10.7	18.8	20.6	16.9	14.6	10.9	7.4	14.8	33.5	29.2	22.5	4.5	30.3	43.1	20.9	1.2
IL SABATO	100.0	9.6	7.4	34.3	17.1	9.8	13.1	8.7	31.4	27.2	30.0	11.4	16.7	46.2	26.6	9.4	1.2
SORRISI E CANZONI TV	100.0	12.3	23.3	22.2	16.4	13.0	7.1	5.8	12.5	33.3	25.7	28.6	2.0	25.8	48.8	21.3	2.0
STOP	100.0	6.5	19.5	22.0	14.7	16.0	10.9	10.4	10.9	35.2	24.7	29.2	2.1	21.3	49.1	25.9	1.6
TELEPIU'	100.0	18.3	17.5	24.9	18.2	11.5	6.1	3.6	11.9	27.7	29.3	31.1	1.4	17.6	57.2	21.6	2.2
TELESETTE	100.0	10.4	21.2	26.7	17.9	13.0	6.4	4.5	11.7	33.1	29.5	25.7	2.5	29.8	47.1	18.7	1.9
TEMPO DONNA	100.0	13.3	18.8	24.8	20.1	6.5	10.8	5.7	9.1	39.8	33.1	18.0	2.8	24.8	58.8	11.9	1.7
TOPOLINO	100.0	16.2	26.9	23.6	18.7	9.4	3.3	1.9	19.1	36.5	23.6	20.8	2.5	36.0	51.9	9.2	0.4
VISTO	100.0	8.7	15.9	20.2	23.7	14.9	9.6	7.0	11.3	35.6	29.7	23.4	2.9	24.2	47.1	24.3	1.5
<b>SUPPLEMENTI</b>																	
SETTE	100.0	7.5	18.7	22.3	18.5	15.1	9.7	8.1	28.0	36.4	22.8	12.8	12.1	40.5	35.0	11.9	0.6
IL VENERDI'	100.0	7.3	18.8	26.7	19.6	13.4	8.7	5.4	29.7	32.5	24.6	13.3	13.9	46.2	31.0	8.3	0.5



Lettori ultimo periodo

Analisi secondo: • classe di età • classe socio-economica • titolo di studio

(percentuali di composizione)

MENSILI	Totale	CLASSE DI ETÀ							CLASSE SOCIO-ECONOM.				TITOLO DI STUDIO				
		da 14 a 17 anni	da 18 a 24 anni	da 25 a 34 anni	da 35 a 44 anni	da 45 a 54 anni	da 55 a 64 anni	oltre i 64 anni	Super. Medio-super.	Media oltre 2.250	Media fino 2.250	Medio-infer.	Laurea	Dipl. media super.	Lic. media infer.	Lic. elemen.	Nessun titolo
POPOLAZIONE	100.0	7.0	14.7	19.0	16.5	15.5	13.6	13.8	12.8	28.6	24.8	33.8	4.6	22.8	36.6	27.9	8.1
ABITARE	100.0	1.6	18.1	28.6	21.3	15.8	8.4	6.3	29.3	37.5	19.6	13.7	15.9	43.6	28.8	11.7	0.0
AD	100.0	2.9	30.1	32.9	20.3	9.0	2.7	2.1	33.5	41.2	14.4	10.9	17.7	54.1	26.7	1.6	0.0
AIRONE	100.0	8.5	19.3	31.8	20.0	11.7	5.1	3.7	22.4	39.2	23.7	14.8	8.6	43.4	38.3	9.5	0.1
ARCHEO	100.0	4.8	13.6	25.2	19.5	21.1	9.3	6.5	26.1	33.5	29.9	10.5	13.8	50.8	29.5	5.9	0.0
ASTRA	100.0	12.0	21.3	24.2	22.8	14.8	2.6	2.3	17.7	33.6	26.5	22.3	4.1	37.7	48.0	9.8	0.3
ATLANTE	100.0	14.0	13.5	22.1	20.5	15.7	9.5	4.7	21.4	34.8	25.4	18.4	8.2	31.9	44.6	15.1	0.3
AUTO CAPITAL	100.0	11.2	28.5	28.1	15.4	11.4	3.5	2.0	25.7	38.9	19.7	15.7	6.0	40.9	44.1	8.9	0.1
L'AUTOMOBILE	100.0	7.6	20.8	24.5	20.6	15.1	6.7	4.8	19.1	39.1	23.6	18.2	5.9	34.8	45.4	13.2	0.6
BELL'ITALIA	100.0	1.5	11.0	25.3	26.1	21.2	8.8	6.0	29.2	31.4	24.3	15.1	17.7	44.7	18.9	17.4	1.3
BENISSIMO	100.0	14.4	22.6	22.1	12.5	10.2	9.6	8.7	11.5	37.1	25.9	25.4	3.0	37.5	34.8	24.7	0.0
BRAVA CASA	100.0	1.4	10.9	47.1	27.1	6.0	3.8	3.8	23.8	37.8	27.0	11.3	14.4	44.5	33.0	6.9	1.1
BURDA	100.0	15.4	14.4	26.2	13.6	16.8	5.4	8.1	18.6	24.8	29.7	26.9	3.4	36.5	40.5	19.2	0.3
CAPITAL	100.0	6.0	18.3	27.9	21.7	15.1	5.9	5.1	29.3	36.3	21.7	12.7	11.3	50.7	29.8	7.6	0.6
CASAVIVA	100.0	3.5	11.2	33.4	26.3	15.0	7.5	3.1	25.1	36.5	27.0	11.5	9.7	43.5	38.1	8.1	0.6
100 COSE	100.0	12.4	42.1	16.4	8.1	13.7	2.0	5.2	15.5	42.8	17.0	24.7	1.6	36.5	40.3	21.6	0.0
CIAK	100.0	21.1	36.7	24.9	10.0	4.6	2.0	0.7	20.6	33.2	25.0	21.1	4.4	33.1	58.4	5.9	0.1
CLASS	100.0	5.1	23.9	29.6	20.4	10.3	3.2	7.5	35.7	31.1	18.8	14.3	16.8	49.6	29.4	1.6	2.5
CONSIGLI PRATICI	100.0	4.1	3.2	1.4	3.7	38.4	34.9	14.4	5.6	39.0	25.3	30.1	0.1	1.8	32.3	63.4	2.4
CORTO MALTESE	100.0	9.4	43.3	22.8	11.2	5.1	5.3	2.9	31.4	32.3	15.0	21.2	11.7	51.8	27.9	8.6	0.0
COSMOPOLITAN	100.0	13.2	20.4	28.7	21.6	9.7	2.8	3.4	25.9	33.4	16.8	23.9	7.6	42.1	47.8	2.3	0.2
LA CUCINA ITALIANA	100.0	0.4	8.4	20.8	19.8	17.4	16.2	17.0	17.5	38.3	25.7	18.6	9.8	32.2	30.4	23.4	4.2
DEEJAY SHOW	100.0	51.4	39.3	6.4	1.7	1.2	0.0	0.0	19.5	34.4	23.4	22.6	0.0	15.3	81.5	3.2	0.0
DONNA	100.0	12.1	27.0	17.5	13.8	13.6	8.1	7.9	10.8	43.3	26.3	19.6	0.0	25.0	52.2	20.4	2.4
ELLE	100.0	10.7	40.1	22.5	12.6	1.5	6.4	6.1	17.0	43.0	18.0	22.1	5.1	51.5	33.7	9.8	0.0
ESPANSIONE	100.0	2.8	4.6	22.7	27.7	28.4	10.7	3.2	49.5	21.1	18.6	10.7	34.4	44.0	14.1	7.5	0.0
FORTUNE ITALIA	100.0	0.0	3.0	44.6	25.0	9.8	11.1	6.4	34.8	34.5	24.2	6.6	26.8	48.5	19.3	5.4	0.0
FOTOGRAFARE	100.0	4.5	19.1	34.5	15.2	16.1	7.7	3.0	22.2	39.9	24.6	13.3	7.0	47.4	35.2	9.8	0.6
FRIGIDAIRE	100.0	2.7	37.6	44.9	6.0	3.4	3.7	1.7	24.6	34.3	24.8	16.2	9.3	50.8	36.6	2.8	0.6
GARDENIA	100.0	4.4	16.6	30.9	25.8	12.2	6.4	3.7	27.0	35.5	23.0	14.5	11.2	45.9	35.8	7.0	0.0
GENTE MESE	100.0	10.9	23.8	22.9	16.8	13.9	5.5	6.0	19.6	34.1	28.0	18.3	5.5	33.5	46.1	13.8	1.2
GENTE MONEY	100.0	3.4	16.1	33.4	19.2	13.8	8.6	5.5	38.1	31.7	20.0	10.3	12.8	61.4	17.2	8.1	0.6
GENTE MOTORI	100.0	10.8	26.0	27.7	17.5	11.1	4.5	2.3	17.8	36.9	24.9	20.4	3.3	32.3	52.4	11.4	0.5
GENTE VIAGGI	100.0	4.2	22.9	31.4	18.9	11.9	5.2	5.5	21.1	38.7	23.8	16.4	6.7	43.8	37.8	10.6	1.1
INSIEME	100.0	1.0	14.9	47.1	19.8	6.6	3.9	6.8	20.9	42.1	20.1	16.8	11.4	38.3	39.7	9.1	1.5
KING	100.0	8.8	38.6	37.8	7.5	4.1	1.5	1.6	18.4	42.7	25.8	13.1	6.5	50.7	38.2	4.6	0.0
JESUS	100.0	6.5	10.9	23.0	18.5	15.9	11.6	13.7	25.9	33.1	25.8	15.2	13.7	38.6	29.8	14.2	3.7
LEI	100.0	6.1	45.6	28.9	8.3	1.4	4.8	5.0	18.6	45.6	23.6	12.2	0.2	44.7	39.0	11.2	4.9
LINUS	100.0	10.6	24.8	31.5	14.3	11.5	4.3	2.9	23.4	37.3	26.8	12.5	9.6	47.3	36.6	5.7	0.9
MADRE	100.0	13.2	8.0	5.7	19.6	29.2	14.6	9.7	10.7	39.2	28.4	21.6	9.2	13.7	48.2	25.3	3.6
MARIE CLAIRE-DONNAPIU'	100.0	9.2	22.0	27.6	20.7	10.0	9.7	0.8	31.7	41.6	12.6	14.1	16.1	37.7	39.4	6.8	0.0
MATTISSIMO	100.0	48.1	35.6	7.5	7.5	0.0	0.0	1.2	15.8	19.9	29.0	35.4	0.0	11.9	75.6	12.5	0.0
MAX	100.0	12.5	49.4	27.8	6.9	2.3	0.8	0.1	23.4	41.6	19.5	15.6	5.7	44.6	47.6	2.1	0.0
MESSAGGERO DI S.ANTONIO	100.0	5.1	13.6	16.6	17.7	18.6	14.4	13.9	13.6	30.7	26.2	29.5	6.6	24.3	33.9	30.5	4.7
LA MIA BOUTIQUE	100.0	7.9	25.4	14.9	7.6	12.1	9.1	23.0	8.2	22.4	30.1	39.4	0.0	18.4	40.6	39.5	1.4
LA MIA CASA	100.0	2.3	18.3	27.6	19.4	13.7	10.0	8.6	23.5	33.3	23.1	20.1	8.3	31.4	35.6	21.7	3.0
MILLEIDEE	100.0	11.4	11.1	18.2	25.7	16.0	11.1	6.5	17.3	34.3	23.6	24.8	7.5	21.3	41.8	27.4	2.0
MODA	100.0	10.2	29.7	25.7	12.6	10.6	6.7	4.5	17.2	35.4	22.5	24.9	1.5	33.5	44.4	18.7	1.9
NATURA OGGI	100.0	12.2	22.0	18.0	14.6	18.4	9.4	5.6	20.4	32.4	28.7	18.6	4.0	32.5	43.1	18.9	1.6
NAUTICA	100.0	4.3	17.9	28.2	24.4	14.9	5.8	4.5	27.2	30.5	17.5	24.8	10.9	35.9	34.1	18.7	0.4
PER LUI	100.0	7.9	54.7	26.3	5.7	5.4	0.0	0.0	17.3	44.1	21.1	17.6	3.8	44.5	45.9	5.8	0.0
PESCCARE	100.0	9.3	17.7	26.1	20.5	12.8	8.2	5.3	11.0	35.3	25.6	28.1	1.5	22.8	47.6	26.1	1.9
PHOTO ITALIA	100.0	2.9	28.3	40.9	14.6	8.4	4.1	0.9	25.9	34.7	24.3	15.1	9.3	55.2	30.0	3.5	2.0
IL PIACERE	100.0	3.0	23.3	30.9	18.2	10.7	7.5	6.3	33.7	29.1	18.3	18.8	16.2	42.4	33.4	8.0	0.0
PRATICA	100.0	15.3	17.3	21.8	16.3	15.3	7.3	6.7	17.6	34.4	25.9	22.1	3.2	27.8	50.9	18.1	0.0
QUATTORRUOTE	100.0	9.0	24.0	26.2	18.2	13.0	6.2	3.3	17.6	35.6	25.5	21.3	4.7	34.1	44.9	15.6	0.7
QUATTRO ZAMPE	100.0	19.1	27.1	19.8	9.5	14.8	5.8	4.0	22.0	38.5	23.9	15.6	6.3	24.6	53.6	15.4	0.0
QUI TOURING	100.0	6.1	16.0	21.4	18.5	19.4	9.6	9.0	32.6	36.7	21.7	9.0	15.8	45.8	29.1	8.9	0.4
RAKAM	100.0	17.7	9.0	30.2	15.8	15.4	7.1	4.8	24.1	29.5	31.0	15.4	10.6	53.8	30.6	5.0	0.0
ROCKSTAR	100.0	13.9	33.3	37.6	7.0	7.3	0.1	0.8	23.0	30.6	25.7	20.7	4.2	51.3	38.5	5.7	0.4
SALE E PEPE	100.0	2.3	15.1	38.4	17.0	11.2	10.2	5.7	21.0	36.8	21.8	20.3	7.2	39.0	41.2	12.4	0.3
SALVE	100.0	2.1	18.1	26.6	24.7	15.2	6.0	7.4	22.8	37.9	24.6	14.6	13.6	40.3	35.0	10.1	1.0
SCIENZA E VITA NUOVA	100.0	6.3	23.1	26.8	17.4	9.4	11.5	5.5	20.8	33.7	24.7	20.8	10.3	39.3	35.8	13.2	1.4
LE SCIENZE	100.0	1.7	25.5	29.6	15.8	15.4	6.1	5.8	35.6	32.2	20.0	12.1	22.1	53.8	13.8	10.1	0.2
SELEZIONE DAL R.DIGEST	100.0	9.7	17.7	19.3	18.6	16.9	9.6	8.2	22.1	30.3	28.1	19.5	6.4	38.8	40.7	13.0	1.2
SPEAK UP	100.0	18.6	25.3														



# Uomini

Lettori ultimo periodo

Analisi secondo: ● categoria socio-professionale

(valori assoluti × 1.000)

## SETTIMANALI

	Totale	Cell. super. A	Celli medi			Intellettuali		Operai			Pensionati e altri	
			Fascia alta B1	Fascia bassa B2	Agri-coltori B3	Docenti C1	Studenti C2	Fascia alta D1	Fascia bassa D2	Braccianti D3	Fascia alta F1	Fascia bassa F2
<b>POPOLAZIONE</b>	<b>22819</b>	<b>1093</b>	<b>3974</b>	<b>2673</b>	<b>786</b>	<b>380</b>	<b>2611</b>	<b>2133</b>	<b>3144</b>	<b>314</b>	<b>1339</b>	<b>4373</b>
AMICA	316	28	104	31	5	10	48	25	26	1	14	24
ANNA	147	4	36	16	2	1	34	12	9	1	9	24
AUTO OGGI	1176	50	252	129	16	10	325	146	136	6	36	71
AUTOSPRINT	989	42	218	100	18	16	217	138	130	6	36	69
BELLA	218	15	50	20	4	2	37	19	24	0	14	33
CIOE'	309	4	30	18	1	2	163	29	38	0	7	18
CONFIDENZE	202	6	35	27	2	1	24	21	24	0	18	42
DOMENICA QUIZ	307	14	59	42	4	4	50	41	38	2	21	34
DONNA MODERNA	349	20	92	46	2	7	66	35	33	1	16	31
EPOCA	677	84	179	83	13	24	69	45	49	2	48	81
L'ESPRESSO	1756	212	460	240	24	79	261	116	123	10	82	130
EUROPEO	656	81	169	82	6	23	96	39	43	1	47	69
EVA EXPRESS	244	6	47	29	3	2	62	30	38	0	8	18
FAMIGLIA CRISTIANA	2661	149	488	286	100	56	373	248	294	13	192	461
GENTE	1916	108	407	212	40	29	329	183	204	4	133	268
GIOIA	373	20	86	30	5	7	74	37	38	1	24	52
IL GIORNALINO	273	11	38	33	4	5	89	21	37	1	11	22
GRAND HOTEL	736	11	135	85	20	3	129	97	116	3	26	110
GRAZIA	367	37	88	28	11	10	65	25	37	1	24	41
GUERIN SPORTIVO	830	22	146	85	4	6	287	78	103	3	30	67
GUIDA CUCINA	205	22	56	27	1	10	33	21	18	0	8	9
GUIDA TV	864	61	164	103	23	13	105	101	123	6	44	120
INTIMITA'	307	14	59	25	8	2	44	35	40	2	21	56
INTREPIDO SPORT	882	15	153	114	16	3	225	116	134	3	29	74
IL MONDO	178	38	52	24	1	6	14	12	6	2	12	12
MONDO ECONOMICO	254	53	76	28	3	5	28	13	14	0	16	17
IL MONELLO OKAY	292	9	64	45	6	1	54	29	53	3	7	20
NOVELLA 2000	707	15	139	66	16	6	162	99	112	3	31	57
OGGI	1934	157	424	242	49	45	270	178	196	7	125	241
ONDA TV	421	11	71	63	4	1	85	48	61	2	16	58
PANORAMA	1858	238	494	264	18	79	294	115	124	7	87	139
RADIOCORRIERE TV	1176	54	246	158	26	24	220	102	142	4	59	142
IL SABATO	158	22	32	23	1	10	27	9	13	0	5	16
SORRISI E CANZONI TV	5705	196	1080	682	126	60	1104	697	849	37	251	623
STOP	543	18	112	47	8	5	63	75	90	4	31	89
TELEPIU'	719	19	94	106	9	7	170	83	122	8	27	76
TELESETTE	1517	55	300	211	20	20	250	175	230	15	63	177
TEMPO DONNA	123	4	22	18	1	1	26	15	17	1	9	9
TOPOLINO	1775	81	428	208	21	18	475	187	196	5	57	99
VISTO	539	25	110	74	13	9	73	62	85	1	26	62
<b>SUPPLEMENTI</b>												
SETTE	1864	224	469	211	13	65	339	144	126	2	112	160
IL VENERDI'	2502	292	603	338	25	134	500	137	153	5	128	187



Lettori ultimo periodo

Analisi secondo: ● categoria socio-professionale

(valori assoluti × 1.000)

MENSILI	Totale	Ceti medi				Intellettuali		Operai			Pensionati e altri	
		Ceti super. A	Fascia alta B1	Fascia bassa B2	Agri-coffori B3	Docenti C1	Studenti C2	Fascia alta D1	Fascia bassa D2	Braccianti D3	Fascia alta F1	Fascia bassa F2
<b>POPOLAZIONE</b>	<b>22819</b>	<b>1093</b>	<b>3974</b>	<b>2673</b>	<b>786</b>	<b>380</b>	<b>2611</b>	<b>2133</b>	<b>3144</b>	<b>314</b>	<b>1339</b>	<b>4373</b>
ABITARE	430	67	130	43	5	14	45	34	33	0	20	38
AD	286	47	89	18	2	12	63	23	14	0	8	10
AIRONE	1070	93	301	125	16	30	195	108	96	3	42	61
ARCHEO	208	31	46	32	3	9	29	14	17	0	8	21
ASTRA	278	16	67	36	2	5	57	31	35	0	5	22
ATLANTE	310	24	77	37	7	8	60	24	30	0	17	25
AUTO CAPITAL	579	53	169	63	6	12	122	61	48	2	18	25
L'AUTOMOBILE	1541	104	400	197	25	25	249	192	159	4	70	117
BELL'ITALIA	356	55	89	57	7	16	28	24	34	0	16	29
BENISSIMO	90	3	22	11	3	3	14	10	10	0	3	13
BRAVA CASA	312	51	93	57	3	8	17	35	23	0	12	15
BURDA	240	8	48	42	7	3	49	18	27	1	5	32
CAPITAL	748	110	208	90	13	21	121	55	42	4	28	55
CASAVIVA	586	76	176	94	6	18	50	58	51	1	16	40
100 COSE	92	1	19	8	4	2	25	10	8	0	8	8
CIAK	992	47	179	93	6	14	362	103	97	2	29	60
CLASS	246	41	66	28	1	7	46	11	15	0	15	15
CONSIGLI PRATICI	35	0	8	3	3	0	1	4	5	0	1	9
CORTO MALTESE	151	7	35	7	1	5	50	12	9	1	7	17
COSMOPOLITAN	205	19	56	25	5	4	49	16	19	0	4	6
LA CUCINA ITALIANA	370	31	103	38	5	10	21	24	37	1	35	64
DEEJAY SHOW	177	0	16	6	1	1	114	15	12	1	5	6
DONNA	199	8	48	19	5	2	34	22	22	1	18	20
ELLE	112	4	33	9	1	1	30	7	8	0	10	9
ESPANSIONE	128	34	38	19	0	8	12	2	5	0	5	5
FORTUNE ITALIA	139	29	45	10	1	5	2	6	12	0	14	15
FOTOGRAFARE	607	49	168	79	6	20	95	70	58	4	22	37
FRIGIDAIRE	153	14	35	8	3	5	36	17	11	4	5	14
GARDENIA	233	31	66	27	6	5	29	18	19	3	8	20
GENTE MESE	1143	72	259	139	29	15	251	98	115	7	49	109
GENTE MONEY	293	57	92	30	1	6	40	13	17	1	14	22
GENTE MOTORI	3011	176	727	384	53	39	596	364	374	13	98	187
GENTE VIAGGI	936	83	264	127	9	20	141	90	84	3	42	73
INSIEME	239	27	88	36	2	5	12	21	18	0	8	21
KING	483	24	118	52	2	8	145	54	27	1	14	38
JESUS	162	14	36	28	4	9	19	11	12	0	10	19
LEI	62	2	17	6	1	1	15	10	5	0	4	1
LINUS	366	30	96	45	2	10	90	26	31	0	14	21
MADRE	101	5	15	17	6	1	13	15	7	0	10	13
MARIE CLAIRE-DONNAPIU'	141	17	41	6	1	6	35	15	8	0	7	5
MATTISSIMO	104	0	4	6	1	0	59	6	12	0	2	12
MAX	735	52	185	60	8	12	237	92	41	0	20	28
MESSAGGERO DI S.ANTONIO	1152	69	207	125	55	23	107	96	165	11	78	215
LA MIA BOUTIQUE	76	1	9	9	2	0	12	2	11	0	13	16
LA MIA CASA	218	18	62	25	4	3	20	19	29	0	16	23
MILLEIDEE	177	12	44	20	5	2	28	16	24	0	4	21
MODA	702	24	165	78	20	6	158	73	80	4	26	69
NATURA OGGI	401	16	83	58	5	9	85	30	45	3	29	39
NAUTICA	398	52	103	50	4	9	55	23	52	1	18	32
PER LUI	306	16	69	29	1	6	89	43	24	0	16	14
PESCARÈ	648	22	129	85	13	8	91	87	108	5	31	69
PHOTO ITALIA	251	24	69	38	4	6	45	23	19	1	9	14
IL PIACERE	169	24	41	13	0	4	36	14	17	0	6	13
PRATICA	211	12	51	29	3	1	41	18	18	4	17	18
QUATTORRUOTE	5961	372	1400	800	122	111	1020	680	743	25	233	455
QUATTRO ZAMPE	299	16	59	25	4	5	87	37	31	0	15	19
QUI TOURING	769	109	205	91	9	34	117	57	46	0	53	49
RAKAM	56	10	14	4	0	1	16	3	3	0	1	4
ROCKSTAR	199	13	38	21	1	4	67	18	17	0	9	11
SALE E PEPE	259	18	75	31	3	6	28	30	31	0	15	21
SALVE	516	58	141	70	3	22	55	59	34	2	25	48
SCIENZA E VITA NUOVA	306	29	74	34	5	11	56	23	26	3	12	34
LE SCIENZE	351	53	85	32	3	27	78	17	21	1	13	20
SELEZIONE DAL R.DIGEST	1460	105	313	206	29	41	257	115	149	3	71	170
SPEAK UP	275	30	65	25	1	8	97	18	15	0	7	9
STARBENE	461	41	135	53	5	10	51	59	36	0	24	45
STARTER	226	4	50	19	3	1	58	40	36	1	5	9
TUTTI FOTOGRAFI	184	14	49	19	1	6	31	14	22	1	6	19
TUTTO CUCINA	259	15	65	33	9	3	23	22	43	2	18	27
TUTTO MOTO	1722	49	321	162	22	10	560	231	214	10	60	82
TUTTO MUSICA E SPETT.	1174	26	199	103	13	6	444	118	146	7	33	78
TUTTO TURISMO	471	35	143	67	3	7	67	38	51	1	21	38
TUTTO UNCINETTO	123	2	34	17	4	2	9	9	27	0	8	11
VIE DEL MONDO	150	25	44	18	1	5	10	10	11	0	11	15
WEEKEND E VIAGGI	136	9	44	19	3	2	16	15	15	2	2	10
ZOOM	75	4	23	3	1	2	19	6	4	0	3	11
DIANA (QUINDICINALE)	587	27	130	74	24	8	42	65	114	4	33	67



# Uomini

Lettori ultimo periodo

Analisi secondo: ● categoria socio-professionale

(percentuali di composizione)

## SETTIMANALI

	Totale	Ceti super. A	Ceti medi			Intelletuali		Operai			Pensionati e altri	
			Fascia alta B1	Fascia bassa B2	Agricolto- ri B3	Docenti C1	Studenti C2	Fascia alta D1	Fascia bassa D2	Brac- cianti D3	Fascia alta F1	Fascia bassa F2
<b>POPOLAZIONE</b>	<b>100.0</b>	<b>4.8</b>	<b>17.4</b>	<b>11.7</b>	<b>3.4</b>	<b>1.7</b>	<b>11.4</b>	<b>9.3</b>	<b>13.8</b>	<b>1.4</b>	<b>5.9</b>	<b>19.2</b>
AMICA	100.0	8.8	33.0	9.9	1.5	3.1	15.2	8.1	8.2	0.2	4.5	7.6
ANNA	100.0	2.8	24.5	11.1	1.5	0.4	23.2	8.2	5.8	0.4	5.8	16.2
AUTO OGGI	100.0	4.2	21.4	11.0	1.3	0.8	27.7	12.4	11.6	0.5	3.0	6.0
AUTOSPRINT	100.0	4.3	22.0	10.1	1.9	1.6	21.9	13.9	13.1	0.6	3.6	6.9
BELLA	100.0	6.9	22.9	9.4	1.6	0.9	17.0	8.7	10.9	0.0	6.5	15.1
CIOE'	100.0	1.4	9.6	5.7	0.4	0.6	52.8	9.2	12.2	0.1	2.2	5.9
CONFIDENZE	100.0	3.2	17.2	13.2	1.1	0.6	12.1	10.5	12.0	0.2	8.8	21.0
DOMENICA QUIZ	100.0	4.5	19.1	13.8	1.2	1.2	16.4	13.2	12.3	0.5	6.7	11.2
DONNA MODERNA	100.0	5.6	26.3	13.3	0.5	2.1	19.0	10.0	9.5	0.4	4.5	8.9
EPOCA	100.0	12.5	26.5	12.3	2.0	3.5	10.2	6.6	7.2	0.2	7.1	12.0
L'ESPRESSO	100.0	12.1	26.2	13.7	1.3	4.5	16.0	6.6	7.0	0.6	4.7	7.4
EUROPEO	100.0	12.3	25.8	12.5	0.9	3.5	14.7	5.9	6.5	0.2	7.2	10.5
EVA EXPRESS	100.0	2.6	19.4	11.9	1.4	0.9	25.3	12.4	15.5	0.0	3.3	7.3
FAMIGLIA CRISTIANA	100.0	5.6	18.4	10.8	3.7	2.1	14.0	9.3	11.1	0.5	7.2	17.3
GENTE	100.0	5.6	21.2	11.0	2.1	1.5	17.2	9.5	10.6	0.2	7.0	14.0
GIOIA	100.0	5.5	23.0	8.1	1.2	1.8	19.7	9.8	10.2	0.2	6.4	14.0
IL GIORNALINO	100.0	4.0	14.1	12.3	1.6	2.0	32.7	7.5	13.5	0.3	4.2	7.9
GRAND HOTEL	100.0	1.4	18.4	11.6	2.7	0.4	17.5	13.2	15.7	0.5	3.6	15.0
GRAZIA	100.0	10.0	24.0	7.5	3.1	2.7	17.7	6.9	10.1	0.2	6.6	11.1
GUERIN SPORTIVO	100.0	2.6	17.6	10.2	0.5	0.7	34.6	9.4	12.4	0.3	3.6	8.0
GUIDA CUCINA	100.0	10.7	27.5	13.2	0.3	4.9	16.2	10.0	8.7	0.0	4.0	4.6
GUIDA TV	100.0	7.0	19.0	12.0	2.7	1.6	12.1	11.7	14.2	0.7	5.1	13.9
INTIMITA'	100.0	4.7	19.1	8.1	2.7	0.8	14.2	11.6	13.2	0.5	6.7	18.4
INTREPIDO SPORT	100.0	1.7	17.3	12.9	1.8	0.3	25.5	13.2	15.2	0.3	3.3	8.4
IL MONDO	100.0	21.5	29.0	13.4	0.4	3.1	7.8	6.6	3.6	1.0	7.0	6.7
MONDO ECONOMICO	100.0	20.7	30.0	11.2	1.0	2.0	11.2	5.2	5.6	0.2	6.3	6.7
IL MONELLO OKAY	100.0	3.2	22.0	15.3	2.1	0.3	18.3	10.0	18.3	1.0	2.5	6.9
NOVELLA 2000	100.0	2.2	19.7	9.4	2.2	0.9	22.9	14.0	15.9	0.5	4.3	8.1
OGGI	100.0	8.1	21.9	12.5	2.5	2.3	14.0	9.2	10.2	0.4	6.5	12.5
ONDA TV	100.0	2.7	16.9	15.1	0.9	0.3	20.1	11.3	14.4	0.6	3.8	13.8
PANORAMA	100.0	12.8	26.6	14.2	1.0	4.3	15.8	6.2	6.7	0.4	4.7	7.5
RADIOCORRIERE TV	100.0	4.6	20.9	13.4	2.2	2.0	18.7	8.7	12.1	0.4	5.0	12.1
IL SABATO	100.0	13.8	20.2	14.6	0.4	6.4	17.3	5.6	8.4	0.0	3.3	10.1
SORRISI E CANZONI TV	100.0	3.4	18.9	12.0	2.2	1.0	19.3	12.2	14.9	0.6	4.4	10.9
STOP	100.0	3.3	20.7	8.7	1.4	1.0	11.7	13.8	16.5	0.8	5.8	16.4
TELEPIU'	100.0	2.6	13.0	14.7	1.2	0.9	23.7	11.5	16.9	1.1	3.7	10.6
TELESETTE	100.0	3.7	19.8	13.9	1.3	1.3	16.5	11.5	15.2	1.0	4.2	11.7
TEMPO DONNA	100.0	3.3	18.3	14.5	0.5	1.1	21.3	12.0	13.9	0.4	7.0	7.7
TOPOLINO	100.0	4.6	24.1	11.7	1.2	1.0	26.8	10.6	11.0	0.3	3.2	5.6
VISTO	100.0	4.6	20.5	13.7	2.4	1.6	13.6	11.4	15.8	0.2	4.8	11.5
<b>SUPPLEMENTI</b>												
SETTE	100.0	12.0	25.1	11.3	0.7	3.5	18.2	7.7	6.7	0.1	6.0	8.6
IL VENERDI'	100.0	11.7	24.1	13.5	1.0	5.4	20.0	5.5	6.1	0.2	5.1	7.5



Lettori ultimo periodo

Analisi secondo: ● categoria socio-professionale

(percentuali di composizione)

MENSILI	Totale	Celi medi			Intelletuali		Operai			Pensionati e altri		
		Cell super. A	Fascia alta B1	Fascia bassa B2	Agri-coltori B3	Docenti C1	Studenti C2	Fascia alta D1	Fascia bassa D2	Braccianti D3	Fascia alta F1	Fascia bassa F2
POPOLAZIONE	100.0	4.8	17.4	11.7	3.4	1.7	11.4	9.3	13.8	1.4	5.9	19.2
ABITARE	100.0	15.7	30.2	10.0	1.2	3.3	10.4	8.0	7.7	0.1	4.6	8.9
AD	100.0	16.6	31.3	6.3	0.6	4.1	22.0	7.9	4.8	0.1	2.9	3.4
AIRONE	100.0	8.7	28.1	11.7	1.5	2.8	18.2	10.1	9.0	0.3	3.9	5.7
ARCHEO	100.0	15.0	21.9	15.2	1.3	4.2	13.9	6.5	8.1	0.0	3.8	10.0
ASTRA	100.0	5.9	24.1	13.0	0.9	2.0	20.7	11.1	12.7	0.1	1.7	7.8
ATLANTE	100.0	7.8	25.0	11.8	2.3	2.7	19.3	7.7	9.6	0.1	5.5	8.1
AUTO CAPITAL	100.0	9.2	29.2	10.9	1.0	2.0	21.1	10.5	8.4	0.4	3.1	4.3
L'AUTOMOBILE	100.0	6.7	25.9	12.8	1.6	1.6	16.1	12.5	10.3	0.3	4.6	7.6
BELL'ITALIA	100.0	15.5	24.9	15.9	2.1	4.6	7.9	6.8	9.5	0.1	4.6	8.1
BENISSIMO	100.0	3.5	24.2	12.3	2.9	2.8	15.4	11.0	10.7	0.0	3.1	14.2
BRAVA CASA	100.0	16.2	29.7	18.3	0.9	2.5	5.4	11.1	7.2	0.0	3.7	4.9
BURDA	100.0	3.3	19.8	17.4	2.8	1.4	20.3	7.7	11.2	0.3	2.2	13.5
CAPITAL	100.0	14.8	27.8	12.0	1.8	2.8	16.2	7.4	5.6	0.5	3.7	7.4
CASAVIVA	100.0	12.9	30.0	16.1	1.1	3.1	8.6	9.9	8.6	0.1	2.6	6.9
100 COSE	100.0	0.7	20.4	8.2	3.8	1.7	27.4	11.2	8.8	0.0	9.0	8.8
CIAK	100.0	4.7	18.1	9.4	0.6	1.4	36.5	10.4	9.7	0.2	2.9	6.0
CLASS	100.0	16.7	26.8	11.3	0.5	3.0	18.6	4.5	6.1	0.1	6.3	6.0
CONSIGLI PRATICI	100.0	0.1	24.4	9.2	8.2	0.1	4.1	11.0	14.9	0.0	1.7	26.3
CORTO MALTESE	100.0	4.4	23.3	4.5	0.4	3.3	33.2	8.2	6.1	0.6	4.5	11.4
COSMOPOLITAN	100.0	9.4	27.5	12.3	2.3	1.9	24.1	8.0	9.2	0.0	2.1	3.1
LA CUCINA ITALIANA	100.0	8.4	27.9	10.3	1.4	2.6	5.8	6.5	10.0	0.2	9.4	17.3
DEEJAY SHOW	100.0	0.3	9.0	3.3	0.4	0.7	64.3	8.2	6.9	0.3	3.0	3.4
DONNA	100.0	4.0	24.2	9.7	2.6	1.0	17.0	10.8	10.9	0.3	9.2	10.2
ELLE	100.0	3.7	29.5	8.5	0.7	0.6	26.9	6.1	7.6	0.0	8.6	7.8
ESPANSIONE	100.0	26.6	29.4	15.2	0.0	6.2	9.4	1.5	4.0	0.0	4.1	3.6
FORTUNE ITALIA	100.0	20.6	32.7	7.2	0.9	3.8	1.2	4.0	8.6	0.0	10.4	10.5
FOTOGRAFARE	100.0	8.0	27.6	12.9	1.0	3.4	15.6	11.5	9.6	0.7	3.6	6.1
FRIGIDAIRE	100.0	8.9	23.1	5.3	2.1	3.1	23.5	11.2	7.4	2.5	3.4	9.4
GARDENIA	100.0	13.5	28.3	11.4	2.5	2.2	12.5	7.6	8.2	1.4	3.5	8.8
GENTE MESE	100.0	6.3	22.7	12.1	2.5	1.3	22.0	8.6	10.0	0.6	4.3	9.5
GENTE MONEY	100.0	19.4	31.3	10.2	0.3	2.2	13.6	4.4	5.9	0.4	4.8	7.6
GENTE MOTORI	100.0	5.8	24.2	12.8	1.8	1.3	19.8	12.1	12.4	0.4	3.3	6.2
GENTE VIAGGI	100.0	8.8	28.2	13.6	1.0	2.1	15.1	9.6	8.9	0.4	4.5	7.8
INSIEME	100.0	11.5	36.7	15.0	0.8	2.2	4.9	8.9	7.6	0.2	3.5	8.8
KING	100.0	4.9	24.4	10.8	0.4	1.6	30.0	11.2	5.7	0.3	2.8	7.9
JESUS	100.0	8.8	22.0	17.5	2.5	5.5	11.4	7.0	7.5	0.1	6.2	11.5
LEI	100.0	3.2	27.6	9.7	0.8	2.2	24.5	16.9	7.3	0.0	5.7	2.2
LINUS	100.0	8.3	26.2	12.2	0.6	2.6	24.6	7.2	8.5	0.0	3.8	5.8
MADRE	100.0	4.6	15.1	16.9	5.7	1.0	12.5	15.0	6.9	0.0	9.6	12.7
MARIE CLAIRE-DONNAPIU'	100.0	12.1	29.2	4.5	0.8	4.3	24.6	10.8	5.5	0.0	4.7	3.4
MATTISSIMO	100.0	0.3	4.3	5.6	1.3	0.2	57.3	6.1	11.5	0.2	1.9	11.2
MAX	100.0	7.1	25.1	8.1	1.1	1.6	32.2	12.5	5.6	0.0	2.8	3.8
MESSAGGERO DI S.ANTONIO	100.0	6.0	18.0	10.9	4.8	2.0	9.3	8.4	14.3	1.0	6.8	18.7
LA MIA BOUTIQUE	100.0	1.0	12.2	11.8	2.9	0.0	15.4	3.3	14.7	0.2	17.7	20.9
LA MIA CASA	100.0	8.0	28.3	11.5	2.0	1.2	9.2	8.6	13.1	0.2	7.2	10.7
MILLEIDEE	100.0	7.0	25.1	11.1	3.1	1.2	15.5	9.2	13.5	0.3	2.4	11.6
MODA	100.0	3.4	23.5	11.0	2.8	0.8	22.5	10.4	11.4	0.5	3.7	9.8
NATURA OGGI	100.0	3.9	20.6	14.5	1.2	2.3	21.3	7.4	11.2	0.7	7.2	9.8
NAUTICA	100.0	13.0	25.8	12.7	0.9	2.2	13.8	5.9	13.0	0.2	4.5	8.1
PER LUI	100.0	5.1	22.6	9.4	0.3	1.9	29.0	14.2	7.8	0.0	5.1	4.7
PESCARRE	100.0	3.5	20.0	13.1	2.0	1.2	14.1	13.4	16.7	0.7	4.8	10.6
PHOTO ITALIA	100.0	9.5	27.6	15.2	1.4	2.5	17.7	9.0	7.4	0.4	3.7	5.6
IL PIACERE	100.0	14.2	24.3	7.8	0.1	2.3	21.1	8.5	9.8	0.3	3.7	7.8
PRATICA	100.0	5.7	24.2	13.6	1.3	0.3	19.2	8.6	8.4	2.1	7.9	8.8
QUATTORRUOTE	100.0	6.2	23.5	13.4	2.0	1.9	17.1	11.4	12.5	0.4	3.9	7.6
QUATTRO ZAMPE	100.0	5.4	19.7	8.5	1.4	1.7	29.3	12.3	10.5	0.0	4.9	6.5
QUI TOURING	100.0	14.2	26.6	11.8	1.2	4.4	15.2	7.4	6.0	0.0	6.9	6.4
RAKAM	100.0	17.5	25.1	7.1	0.1	1.6	28.3	6.0	5.3	0.0	1.0	7.9
ROCKSTAR	100.0	6.6	18.9	10.6	0.7	1.8	33.8	9.1	8.4	0.1	4.7	5.4
SALE E PEPE	100.0	7.1	29.0	11.9	1.1	2.4	10.8	11.7	12.0	0.1	5.8	8.1
SALVE	100.0	11.2	27.4	13.5	0.5	4.2	10.7	11.4	6.6	0.3	4.9	9.2
SCIENZA E VITA NUOVA	100.0	9.5	24.3	11.1	1.7	3.6	18.2	7.4	8.4	0.8	3.9	11.2
LE SCIENZE	100.0	15.2	24.2	9.1	1.0	7.7	22.2	4.9	5.9	0.3	3.8	5.7
SELEZIONE DAL R.DIGEST	100.0	7.2	21.5	14.1	2.0	2.8	17.6	7.9	10.2	0.2	4.8	11.6
SPEAK UP	100.0	11.0	23.7	9.1	0.2	2.8	35.4	6.4	5.5	0.0	2.6	3.2
STARBENE	100.0	9.0	29.4	11.5	1.0	2.2	11.1	12.9	7.9	0.0	5.3	9.8
STARTER	100.0	1.9	22.0	8.5	1.4	0.3	25.5	17.7	16.1	0.5	2.3	3.9
TUTTI FOTOGRAFI	100.0	7.9	26.8	10.3	0.7	3.0	16.7	7.9	12.1	0.7	3.4	10.5
TUTTO CUCINA	100.0	5.8	25.2	12.9	3.3	1.2	8.9	8.4	16.4	0.6	6.9	10.4
TUTTO MOTO	100.0	2.9	18.7	9.4	1.3	0.6	32.5	13.4	12.4	0.6	3.5	4.8
TUTTO MUSICA E SPETT.	100.0	2.2	17.0	8.8	1.1	0.5	37.8	10.1	12.5	0.6	2.8	6.7
TUTTO TURISMO	100.0	7.4	30.4	14.3	0.7	1.5	14.1	8.1	10.8	0.2	4.4	8.1
TUTTO UNCINETTO	100.0	1.3	28.1	13.7	3.4	1.2	7.1	7.4	21.8	0.2	6.8	8.8
VIE DEL MONDO	100.0	16.6	29.3	12.1	0.7	3.4	6.5	7.0	7.6	0.1	7.0	9.7
WEEKEND E VIAGGI	100.0	7.0	32.0	14.1	2.2	1.2	11.9	10.8	10.9	1.2	1.3	7.3
ZOOM	100.0	4.9	30.0	4.6	1.9	2.8	25.2	7.8	4.9	0.0	3.3	14.5
DIANA (QUINDICINALE)	100.0	4.5	22.1	12.7	4.2	1.4	7.1	11.0	19.4	0.6	5.6	11.4



# Uomini

Lettori ultimo periodo

Analisi secondo: ● categoria socio-professionale ● ampiezza dei centri ● comuni

(valori assoluti × 1.000)

SETTIMANALI	Totale	CASALINGHE DI FAMIGLIE						AMPIEZZA DEI CENTRI					COMUNI		
		non operale			operale			fino a 10000 abit.	da 10000 a 30000 abit.	da 30000 a 100000 abit.	da 100000 a 2500000 abit.	oltre 2500000 abit.	capo-luoghi	non capo-luoghi	
		Fascia alta E1	Fascia bassa E2	Fascia alta E3	Fascia bassa E4	Fascia alta E5	Fascia bassa E6								
<b>POPOLAZIONE</b>	<b>22819</b>	<b>0</b>	<b>0</b>	<b>0</b>	<b>0</b>	<b>0</b>	<b>0</b>	<b>7623</b>	<b>4628</b>	<b>4429</b>	<b>2019</b>	<b>4120</b>	<b>7193</b>	<b>15626</b>	
AMICA	316	0	0	0	0	0	0	71	49	62	38	96	147	169	
ANNA	147	0	0	0	0	0	0	37	28	26	23	34	62	86	
AUTO OGGI	1176	0	0	0	0	0	0	368	241	224	118	225	400	776	
AUTOSPRINT	989	0	0	0	0	0	0	347	220	164	95	163	298	692	
BELLA	218	0	0	0	0	0	0	68	35	41	15	59	86	132	
CIOE'	309	0	0	0	0	0	0	89	60	53	38	70	122	187	
CONFIDENZE	202	0	0	0	0	0	0	64	36	39	15	48	74	128	
DOMENICA QUIZ	307	0	0	0	0	0	0	74	53	69	39	73	131	176	
DONNA MODERNA	349	0	0	0	0	0	0	110	65	63	29	83	136	214	
EPOCA	677	0	0	0	0	0	0	168	121	135	77	177	301	376	
L'ESPRESSO	1756	0	0	0	0	0	0	407	330	368	168	483	772	984	
EUROPEO	656	0	0	0	0	0	0	165	122	136	61	171	282	374	
EVA EXPRESS	244	0	0	0	0	0	0	69	45	42	24	63	98	146	
FAMIGLIA CRISTIANA	2661	0	0	0	0	0	0	1073	516	469	239	363	759	1902	
GENTE	1916	0	0	0	0	0	0	562	374	370	199	411	718	1199	
GIOIA	373	0	0	0	0	0	0	95	70	67	41	100	160	213	
IL GIORNALINO	273	0	0	0	0	0	0	86	59	45	34	49	103	170	
GRAND HOTEL	736	0	0	0	0	0	0	242	152	139	62	141	238	498	
GRAZIA	367	0	0	0	0	0	0	115	56	68	42	86	140	227	
GUERIN SPORTIVO	830	0	0	0	0	0	0	211	159	173	91	196	327	502	
GUIDA CUCINA	205	0	0	0	0	0	0	44	40	42	36	44	96	109	
GUIDA TV	864	0	0	0	0	0	0	246	172	180	72	194	307	557	
INTIMITA'	307	0	0	0	0	0	0	97	53	59	30	68	110	197	
INTREPIDO SPORT	882	0	0	0	0	0	0	274	170	203	85	151	283	600	
IL MONDO	178	0	0	0	0	0	0	48	37	26	22	45	77	101	
MONDO ECONOMICO	254	0	0	0	0	0	0	60	44	44	31	76	123	131	
IL MONELLO OKAY	292	0	0	0	0	0	0	100	59	57	24	51	95	197	
NOVELLA 2000	707	0	0	0	0	0	0	222	119	137	72	158	244	463	
OGGI	1934	0	0	0	0	0	0	580	379	363	190	422	712	1222	
ONDA TV	421	0	0	0	0	0	0	110	86	83	44	98	162	259	
PANORAMA	1858	0	0	0	0	0	0	466	337	375	220	460	824	1034	
RADIOCORRIERE TV	1176	0	0	0	0	0	0	318	236	259	108	255	444	732	
IL SABATO	158	0	0	0	0	0	0	40	32	32	20	34	63	95	
SORRISI E CANZONI TV	5705	0	0	0	0	0	0	1763	1181	1184	512	1065	1851	3855	
STOP	543	0	0	0	0	0	0	165	101	112	40	125	205	339	
TELEPIU'	719	0	0	0	0	0	0	222	145	148	89	114	226	493	
TELESETTE	1517	0	0	0	0	0	0	462	316	280	168	291	522	995	
TEMPO DONNA	123	0	0	0	0	0	0	31	30	23	6	34	46	77	
TOPOLINO	1775	0	0	0	0	0	0	508	338	337	173	420	678	1097	
VISTO	539	0	0	0	0	0	0	180	107	115	49	88	171	369	
<b>SUPPLEMENTI</b>															
SETTE	1864	0	0	0	0	0	0	520	325	347	218	455	751	1113	
IL VENERDI'	2502	0	0	0	0	0	0	572	412	475	318	724	1187	1315	



Lettori ultimo periodo

Analisi secondo: ● categoria socio-professionale ● ampiezza dei centri ● comuni

(valori assoluti × 1.000)

MENSILI	Totale	CASALINGHE DI FAMIGLIE						AMPIEZZA DEI CENTRI					COMUNI		
		non operale			operale			fino a 10000 ab.	da 10000 a 30000 ab.	da 30000 a 100000 ab.	da 100000 a 250000 ab.	oltre 250000 ab.	capoluoghi	non capoluoghi	
		Fascia alta E1	Fascia bassa E2	Fascia alta E3	Fascia bassa E4	Fascia alta E5	Fascia bassa E6								
<b>POPOLAZIONE</b>	<b>22819</b>	<b>0</b>	<b>0</b>	<b>0</b>	<b>0</b>	<b>0</b>	<b>0</b>	<b>7623</b>	<b>4628</b>	<b>4429</b>	<b>2019</b>	<b>4120</b>	<b>7193</b>	<b>15626</b>	
ABITARE	430	0	0	0	0	0	0	101	86	90	62	90	182	247	
AD	286	0	0	0	0	0	0	62	47	41	27	109	147	138	
AIRONE	1070	0	0	0	0	0	0	326	168	175	119	283	458	612	
ARCHEO	208	0	0	0	0	0	0	50	36	33	16	72	96	111	
ASTRA	278	0	0	0	0	0	0	61	54	54	30	78	121	156	
ATLANTE	310	0	0	0	0	0	0	85	56	57	33	79	128	182	
AUTO CAPITAL	579	0	0	0	0	0	0	165	120	87	77	129	236	343	
L'AUTOMOBILE	1541	0	0	0	0	0	0	475	270	303	181	312	577	964	
BELL'ITALIA	356	0	0	0	0	0	0	73	45	72	29	138	185	171	
BENISSIMO	90	0	0	0	0	0	0	36	12	19	14	8	29	61	
BRAVA CASA	312	0	0	0	0	0	0	83	62	69	28	70	124	188	
BURDA	240	0	0	0	0	0	0	56	59	67	27	31	70	170	
CAPITAL	748	0	0	0	0	0	0	198	152	143	93	162	312	436	
CASAVIVA	586	0	0	0	0	0	0	180	118	106	54	128	217	369	
100 COSE	92	0	0	0	0	0	0	22	26	15	8	21	36	55	
CIAK	992	0	0	0	0	0	0	266	177	171	95	282	433	558	
CLASS	246	0	0	0	0	0	0	56	36	53	28	73	117	129	
CONSIGLI PRATICI	35	0	0	0	0	0	0	10	6	4	3	12	16	18	
CORTO MALTESE	151	0	0	0	0	0	0	31	29	30	18	44	74	78	
COSMOPOLITAN	205	0	0	0	0	0	0	62	28	33	29	52	95	110	
LA CUCINA ITALIANA	370	0	0	0	0	0	0	102	70	71	33	94	154	216	
DEEJAY SHOW	177	0	0	0	0	0	0	41	37	39	21	38	72	105	
DONNA	199	0	0	0	0	0	0	60	37	59	27	16	56	142	
ELLE	112	0	0	0	0	0	0	32	17	24	19	20	49	63	
ESPANSIONE	128	0	0	0	0	0	0	17	21	24	16	50	69	59	
FORTUNE ITALIA	139	0	0	0	0	0	0	35	10	27	6	61	80	59	
FOTOGRAFARE	607	0	0	0	0	0	0	138	112	107	69	181	284	324	
FRIGIDAIRE	153	0	0	0	0	0	0	32	29	24	18	51	74	79	
GARDENIA	233	0	0	0	0	0	0	78	45	32	19	58	83	150	
GENTE MESE	1143	0	0	0	0	0	0	312	226	257	121	227	416	727	
GENTE MONEY	293	0	0	0	0	0	0	67	61	58	44	62	132	161	
GENTE MOTORI	3011	0	0	0	0	0	0	949	581	598	320	562	1052	1959	
GENTE VIAGGI	936	0	0	0	0	0	0	234	176	195	131	200	392	545	
INSIEME	239	0	0	0	0	0	0	69	48	49	26	48	84	156	
KING	483	0	0	0	0	0	0	127	72	105	50	130	213	271	
JESUS	162	0	0	0	0	0	0	47	27	33	26	28	64	98	
LEI	62	0	0	0	0	0	0	16	17	13	7	9	16	46	
LINUS	366	0	0	0	0	0	0	75	60	61	39	132	186	180	
MADRE	101	0	0	0	0	0	0	50	16	11	10	14	28	73	
MARIE CLAIRE-DONNAPIU'	141	0	0	0	0	0	0	29	23	27	19	43	68	73	
MATISSIMO	104	0	0	0	0	0	0	25	18	21	15	25	47	57	
MAX	735	0	0	0	0	0	0	205	148	158	75	148	276	459	
MESSAGGERO DI S.ANTONIO	1152	0	0	0	0	0	0	449	219	209	104	171	335	817	
LA MIA BOUTIQUE	76	0	0	0	0	0	0	32	15	18	5	4	15	61	
LA MIA CASA	218	0	0	0	0	0	0	50	50	55	16	47	77	141	
MILLEIDEE	177	0	0	0	0	0	0	49	30	38	18	42	68	110	
MODA	702	0	0	0	0	0	0	198	142	139	63	159	267	435	
NATURA OGGI	401	0	0	0	0	0	0	85	78	77	43	118	178	223	
NAUTICA	398	0	0	0	0	0	0	86	78	76	58	99	170	228	
PER LUI	306	0	0	0	0	0	0	81	54	83	32	57	121	185	
PESCARÈ	648	0	0	0	0	0	0	205	125	129	73	117	228	419	
PHOTO ITALIA	251	0	0	0	0	0	0	61	42	34	23	91	121	130	
IL PIACERE	169	0	0	0	0	0	0	46	21	37	13	52	72	97	
PRATICA	211	0	0	0	0	0	0	61	50	41	21	37	63	148	
QUATTORRUOTE	5961	0	0	0	0	0	0	1857	1186	1155	593	1170	2075	3885	
QUATTRO ZAMPE	299	0	0	0	0	0	0	96	55	54	32	61	107	192	
QUI TOURING	769	0	0	0	0	0	0	200	134	156	76	203	338	430	
RAKAM	56	0	0	0	0	0	0	14	9	11	6	16	27	28	
ROCKSTAR	199	0	0	0	0	0	0	61	35	38	19	46	76	123	
SALE E PEPE	259	0	0	0	0	0	0	69	43	53	17	76	115	143	
SALVE	516	0	0	0	0	0	0	138	98	107	62	110	216	300	
SCIENZA E VITA NUOVA	306	0	0	0	0	0	0	86	59	54	39	69	120	186	
LE SCIENZE	351	0	0	0	0	0	0	74	50	64	34	128	183	168	
SELEZIONE DAL R.DIGEST	1460	0	0	0	0	0	0	444	281	302	180	253	531	929	
SPEAK UP	275	0	0	0	0	0	0	73	48	43	33	78	118	157	
STARBENE	461	0	0	0	0	0	0	134	102	73	42	111	181	279	
STARTER	226	0	0	0	0	0	0	74	53	37	21	42	69	157	
TUTTI FOTOGRAFI	184	0	0	0	0	0	0	44	35	34	19	52	79	105	
TUTTO CUCINA	259	0	0	0	0	0	0	95	38	50	17	59	86	173	
TUTTO MOTO	1722	0	0	0	0	0	0	585	337	323	179	299	568	1154	
TUTTO MUSICA E SPETT.	1174	0	0	0	0	0	0	356	237	244	116	221	410	764	
TUTTO TURISMO	471	0	0	0	0	0	0	146	84	82	55	103	175	296	
TUTTO UNCINETTO	123	0	0	0	0	0	0	41	25	22	13	22	46	77	
VIE DEL MONDO	150	0	0	0	0	0	0	31	25	34	24	36	68	82	
WEEKEND E VIAGGI	136	0	0	0	0	0	0	44	22	28	14	28	44	92	
ZOOM	75	0	0	0	0	0	0	13	16	13	8	26	35	41	
DIANA (QUINDICINALE)	587	0	0	0	0	0	0	227	126	95	48	91	159	428	



# Uomini

Lettori ultimo periodo

Analisi secondo: ● categoria socio-professionale ● ampiezza dei centri ● comuni (percentuali di composizione)

## SETTIMANALI

	Totale	CASALINGHE DI FAMIGLIE						AMPIEZZA DEI CENTRI					COMUNI		
		non operale			operale			fino a 10000 abit.	da 10000 a 30000 abit.	da 30000 a 100000 abit.	da 100000 a 250000 abit.	oltre 250000 abit.	capoluoghi	non capoluoghi	
		Fascia alta E1	Fascia bassa E2	Fascia alta E3	Fascia bassa E4	Fascia alta E5	Fascia bassa E6								
<b>POPOLAZIONE</b>	<b>100.0</b>	<b>0.0</b>	<b>0.0</b>	<b>0.0</b>	<b>0.0</b>	<b>0.0</b>	<b>0.0</b>	<b>33.4</b>	<b>20.3</b>	<b>19.4</b>	<b>8.8</b>	<b>18.1</b>	<b>31.5</b>	<b>68.5</b>	
AMICA	100.0	0.0	0.0	0.0	0.0	0.0	0.0	22.4	15.6	19.6	11.9	30.5	46.4	53.6	
ANNA	100.0	0.0	0.0	0.0	0.0	0.0	0.0	24.9	18.9	17.8	15.4	23.1	41.9	58.1	
AUTO OGGI	100.0	0.0	0.0	0.0	0.0	0.0	0.0	31.3	20.5	19.0	10.0	19.2	34.0	66.0	
AUTOSPRINT	100.0	0.0	0.0	0.0	0.0	0.0	0.0	35.1	22.3	16.6	9.6	16.5	30.1	69.9	
BELLA	100.0	0.0	0.0	0.0	0.0	0.0	0.0	31.2	16.0	18.6	6.9	27.3	39.3	60.7	
CIOE'	100.0	0.0	0.0	0.0	0.0	0.0	0.0	28.6	19.4	17.1	12.4	22.6	39.6	60.4	
CONFIDENZE	100.0	0.0	0.0	0.0	0.0	0.0	0.0	31.5	17.9	19.4	7.2	24.0	36.7	63.3	
DOMENICA QUIZ	100.0	0.0	0.0	0.0	0.0	0.0	0.0	24.2	17.2	22.3	12.6	23.6	42.6	57.4	
DONNA MODERNA	100.0	0.0	0.0	0.0	0.0	0.0	0.0	31.5	18.5	18.0	8.3	23.7	38.8	61.2	
EPOCA	100.0	0.0	0.0	0.0	0.0	0.0	0.0	24.8	17.8	20.0	11.4	26.1	44.5	55.5	
L'ESPRESSO	100.0	0.0	0.0	0.0	0.0	0.0	0.0	23.2	18.8	20.9	9.5	27.5	44.0	56.0	
EUROPEO	100.0	0.0	0.0	0.0	0.0	0.0	0.0	25.2	18.6	20.8	9.3	26.1	43.0	57.0	
EVA EXPRESS	100.0	0.0	0.0	0.0	0.0	0.0	0.0	28.5	18.6	17.3	9.8	25.8	40.1	59.9	
FAMIGLIA CRISTIANA	100.0	0.0	0.0	0.0	0.0	0.0	0.0	40.3	19.4	17.6	9.0	13.7	28.5	71.5	
GENTE	100.0	0.0	0.0	0.0	0.0	0.0	0.0	29.3	19.5	19.3	10.4	21.5	37.4	62.6	
GIOIA	100.0	0.0	0.0	0.0	0.0	0.0	0.0	25.4	18.8	18.0	11.0	26.8	42.9	57.1	
IL GIORNALINO	100.0	0.0	0.0	0.0	0.0	0.0	0.0	31.6	21.5	16.3	12.4	18.1	37.7	62.3	
GRAND HOTEL	100.0	0.0	0.0	0.0	0.0	0.0	0.0	32.9	20.6	18.9	8.4	19.2	32.3	67.7	
GRAZIA	100.0	0.0	0.0	0.0	0.0	0.0	0.0	31.4	15.3	18.6	11.4	23.4	38.1	61.9	
GUERIN SPORTIVO	100.0	0.0	0.0	0.0	0.0	0.0	0.0	25.5	19.1	20.8	11.0	23.6	39.5	60.5	
GUIDA CUCINA	100.0	0.0	0.0	0.0	0.0	0.0	0.0	21.6	19.2	20.3	17.4	21.5	46.8	53.2	
GUIDA TV	100.0	0.0	0.0	0.0	0.0	0.0	0.0	28.5	19.9	20.8	8.4	22.5	35.5	64.5	
INTIMITA'	100.0	0.0	0.0	0.0	0.0	0.0	0.0	31.5	17.4	19.4	9.7	22.0	35.9	64.1	
INTREPIDO SPORT	100.0	0.0	0.0	0.0	0.0	0.0	0.0	31.1	19.2	23.0	9.6	17.1	32.0	68.0	
IL MONDO	100.0	0.0	0.0	0.0	0.0	0.0	0.0	26.8	20.6	14.5	12.6	25.5	43.0	57.0	
MONDO ECONOMICO	100.0	0.0	0.0	0.0	0.0	0.0	0.0	23.7	17.2	17.3	12.0	29.8	48.4	51.6	
IL MONELLO OKAY	100.0	0.0	0.0	0.0	0.0	0.0	0.0	34.2	20.3	19.6	8.3	17.5	32.6	67.4	
NOVELLA 2000	100.0	0.0	0.0	0.0	0.0	0.0	0.0	31.4	16.8	19.4	10.2	22.3	34.5	65.5	
OGGI	100.0	0.0	0.0	0.0	0.0	0.0	0.0	30.0	19.6	18.7	9.8	21.8	36.8	63.2	
ONDA TV	100.0	0.0	0.0	0.0	0.0	0.0	0.0	26.1	20.3	19.7	10.6	23.3	38.5	61.5	
PANORAMA	100.0	0.0	0.0	0.0	0.0	0.0	0.0	25.1	18.2	20.2	11.8	24.8	44.3	55.7	
RADIOCORRIERE TV	100.0	0.0	0.0	0.0	0.0	0.0	0.0	27.0	20.0	22.1	9.2	21.7	37.8	62.2	
IL SABATO	100.0	0.0	0.0	0.0	0.0	0.0	0.0	25.0	20.4	20.1	12.6	21.8	39.9	60.1	
SORRISI E CANZONI TV	100.0	0.0	0.0	0.0	0.0	0.0	0.0	30.9	20.7	20.8	9.0	18.7	32.4	67.6	
STOP	100.0	0.0	0.0	0.0	0.0	0.0	0.0	30.4	18.5	20.6	7.4	23.1	37.7	62.3	
TELEPIU'	100.0	0.0	0.0	0.0	0.0	0.0	0.0	30.9	20.2	20.6	12.4	15.9	31.4	68.6	
TELESETTE	100.0	0.0	0.0	0.0	0.0	0.0	0.0	30.4	20.8	18.4	11.1	19.2	34.4	65.6	
TEMPO DONNA	100.0	0.0	0.0	0.0	0.0	0.0	0.0	24.8	24.0	18.8	4.5	27.8	37.7	62.3	
TOPOLINO	100.0	0.0	0.0	0.0	0.0	0.0	0.0	28.6	19.0	19.0	9.7	23.7	38.2	61.8	
VISTO	100.0	0.0	0.0	0.0	0.0	0.0	0.0	33.3	19.9	21.3	9.1	16.3	31.6	68.4	
<b>SUPPLEMENTI</b>															
SETTE	100.0	0.0	0.0	0.0	0.0	0.0	0.0	27.9	17.4	18.6	11.7	24.4	40.3	59.7	
IL VENERDI'	100.0	0.0	0.0	0.0	0.0	0.0	0.0	22.9	16.5	19.0	12.7	28.9	47.5	52.5	







# Uomini

Lettori ultimo periodo  
Analisi secondo: ● regioni

(valori assoluti × 1.000)

SETTIMANALI	Totale	REGIONI													
		Piemonte V.Aosta	Liguria	Lombardia	Trentino Alto Adige	Veneto	Friuli Venezia Giulia	Emilia Romagna	Toscana	Marche	Umbria	Lazio	Abruzzi Molise	Campania	Puglia
<b>POPOLAZIONE</b>	<b>22819</b>	<b>1844</b>	<b>722</b>	<b>3566</b>	<b>352</b>	<b>1760</b>	<b>494</b>	<b>1629</b>	<b>1463</b>	<b>581</b>	<b>335</b>	<b>2037</b>	<b>640</b>	<b>2171</b>	<b>1527</b>
AMICA	316	20	10	68	7	13	3	30	33	7	3	43	6	17	12
ANNA	147	9	8	36	7	5	3	19	16	0	6	12	0	5	3
AUTO OGGI	1176	105	41	217	27	126	24	73	76	22	22	70	29	88	66
AUTOSPRINT	969	69	24	211	31	64	24	115	89	21	19	76	14	38	31
BELLA	218	17	6	69	6	17	8	19	18	2	5	19	6	18	0
CIOE'	309	20	8	32	0	21	0	19	23	0	4	33	4	45	26
CONFIDENZE	202	5	3	38	6	20	2	17	18	3	3	15	6	28	14
DOMENICA QUIZ	307	26	10	52	2	15	8	27	18	4	4	31	14	33	9
DONNA MODERNA	349	25	14	84	4	57	16	16	21	18	3	25	12	15	8
EPOCA	677	36	21	135	27	66	20	54	56	18	4	78	20	31	37
L'ESPRESSO	1756	107	62	261	24	116	27	140	117	18	30	239	46	177	105
EUROPEO	656	36	25	123	7	49	14	34	73	16	7	86	17	62	32
EVA EXPRESS	244	21	14	48	0	24	0	20	16	0	7	26	2	23	7
FAMIGLIA CRISTIANA	2661	273	57	629	38	354	66	156	179	49	18	172	77	139	130
GENTE	1916	181	49	295	41	178	59	109	143	24	26	153	49	164	129
GIOIA	373	28	11	74	0	29	3	21	41	4	3	38	8	44	14
IL GIORNALINO	273	42	11	30	4	52	10	7	12	0	2	14	7	22	17
GRAND HOTEL	736	80	22	101	7	65	17	65	62	9	12	46	11	84	43
GRAZIA	367	43	21	75	11	41	2	38	40	6	11	23	2	9	8
GUERIN SPORTIVO	830	49	57	103	4	45	13	76	71	17	9	100	28	112	57
GUIDA CUCINA	205	7	7	20	4	24	3	23	16	6	5	13	12	22	21
GUIDA TV	864	87	35	183	2	91	17	78	64	24	6	82	12	59	36
INTIMITA'	307	18	13	95	8	27	6	17	27	2	3	28	4	22	10
INTREPIDO SPORT	882	67	17	129	11	59	14	56	64	22	6	72	28	117	49
IL MONDO	178	11	5	61	0	3	0	33	9	0	5	14	13	3	14
MONDO ECONOMICO	254	26	0	58	2	42	5	29	13	0	4	29	5	15	10
IL MONELLO OKAY	292	18	6	30	3	44	3	33	19	0	3	24	4	27	20
NOVELLA 2000	707	63	32	118	0	53	7	78	55	20	11	76	5	43	34
OGGI	1934	192	97	322	37	195	62	134	131	44	28	146	54	136	113
ONDA TV	421	59	10	118	0	18	11	17	10	2	11	28	11	14	49
PANORAMA	1858	122	94	276	35	116	77	146	110	50	17	197	65	130	115
RADIOCORRIERE TV	1176	85	33	143	12	78	11	92	121	7	20	136	27	141	44
IL SABATO	158	3	17	64	0	7	3	2	4	0	3	13	6	5	9
SORRISI E CANZONI TV	5705	457	164	983	52	423	124	429	443	140	65	481	129	534	335
STOP	543	93	23	112	8	59	13	48	26	14	6	44	18	21	24
TELEPIU'	719	44	6	100	8	67	21	47	34	21	11	54	16	63	70
TELESETTE	1517	146	47	212	31	123	33	143	47	28	33	154	31	150	132
TEMPO DONNA	123	0	15	31	1	10	2	0	0	0	7	24	0	10	16
TOPOLINO	1775	202	84	227	19	134	38	136	169	29	18	234	72	141	46
VISTO	539	55	26	132	12	106	14	12	19	0	0	22	14	48	23
<b>SUPPLEMENTI</b>															
SETTE	1864	76	49	842	26	136	41	84	54	29	19	116	35	104	71
IL VENERDI'	2502	136	69	346	31	186	69	214	164	53	39	374	70	212	132



Lettori ultimo periodo  
Analisi secondo: ● regioni

(valori assoluti × 1.000)

MENSILI	Totale	REGIONI													
		Piemonte V.Aosta	Liguria	Lombardia	Trentino Alto Adige	Veneto	Friuli Venezia Giulia	Emilia Roma- gna	Toscana	Marche	Umbria	Lazio	Abruzzi Molise	Campania	Puglia
POPOLAZIONE	22819	1844	722	3566	352	1760	494	1629	1463	581	335	2037	640	2171	1527
ABITARE	430	24	6	121	15	19	15	33	38	15	5	35	16	44	15
AD	286	28	6	65	3	17	4	31	13	10	4	52	1	9	22
AIRONE	1070	120	75	268	28	99	39	100	70	13	18	125	3	20	11
ARCHEO	208	19	1	28	3	8	11	7	5	6	2	59	0	23	13
ASTRA	278	30	14	71	4	9	3	12	29	0	1	28	10	13	13
ATLANTE	310	40	6	64	0	25	11	20	23	5	3	58	8	5	7
AUTO CAPITAL	579	49	23	115	7	28	20	80	45	13	8	70	11	40	35
L'AUTOMOBILE	1541	172	60	357	21	87	27	144	127	35	11	85	49	82	67
BELL'ITALIA	356	31	11	76	2	30	9	26	28	7	9	56	7	15	22
BENISSIMO	90	6	2	19	3	22	4	17	2	2	3	0	0	0	7
BRAVA CASA	312	13	5	70	5	21	0	13	29	15	1	41	26	26	17
BURDA	240	7	3	29	5	21	3	15	17	6	0	27	6	38	18
CAPITAL	748	56	18	147	21	48	14	80	35	11	14	61	33	57	54
CASAVIVA	586	39	15	154	8	36	6	45	41	13	2	67	15	51	31
100 COSE	92	10	6	17	2	9	4	8	6	0	0	0	10	10	0
CIAK	992	94	30	181	10	93	38	60	71	1	9	107	24	97	56
CLASS	246	31	9	61	0	14	4	17	6	7	0	22	7	6	22
CONSIGLI PRATICI	35	8	3	0	3	6	0	7	2	0	0	2	3	0	0
CORTO MALTESE	151	1	0	46	0	23	10	6	11	9	0	24	0	12	3
COSMOPOLITAN	205	19	22	43	2	20	6	18	4	0	2	13	6	24	0
LA CUCINA ITALIANA	370	69	11	64	5	17	13	47	20	6	0	43	13	5	17
DEEJAY SHOW	177	21	0	38	6	0	6	18	20	6	1	12	2	20	0
DONNA	199	14	3	16	4	42	4	6	12	13	1	2	4	22	31
ELLE	112	8	4	19	0	10	0	13	12	0	2	6	10	7	5
ESPANSIONE	128	17	0	22	0	11	2	13	10	0	1	9	4	15	4
FORTUNE ITALIA	139	46	0	0	0	16	2	13	0	0	0	13	38	0	10
FOTOGRAFARE	607	72	27	115	9	57	19	34	42	34	7	72	17	30	11
FRIGIDAIRE	153	11	5	27	2	5	7	17	5	5	0	49	0	6	0
GARDENIA	233	17	10	63	2	29	0	9	14	2	5	42	0	21	0
GENTE MESE	1143	81	32	146	13	73	23	78	79	13	22	111	40	90	100
GENTE MONEY	293	33	11	59	8	13	17	32	14	3	4	27	10	26	11
GENTE MOTORI	3011	233	81	537	48	249	59	248	224	62	38	278	78	210	201
GENTE VIAGGI	936	101	33	172	12	62	39	102	55	24	16	86	19	43	34
INSIEME	239	25	10	40	3	35	2	14	7	2	0	14	14	27	9
KING	483	68	15	104	9	37	13	31	44	2	4	34	21	35	6
JESUS	162	10	0	34	0	17	2	18	6	0	0	13	3	12	4
LEI	62	5	0	8	0	12	0	4	13	4	2	7	0	6	0
LINUS	366	43	31	71	3	20	18	26	27	0	2	51	3	19	7
MADRE	101	0	0	48	1	21	7	4	0	0	0	0	0	5	0
MARIE CLAIRE-DONNAPIU'	141	12	0	34	0	14	9	20	16	9	0	0	3	10	5
MATTESSIMO	104	8	0	10	0	0	2	4	1	2	0	10	7	26	7
MAX	735	51	14	151	9	90	40	89	43	19	10	82	15	16	51
MESSAGGERO DI S.ANTONIO	1152	47	31	195	18	135	22	51	38	43	14	63	35	99	133
LA MIA BOUTIQUE	76	10	0	16	2	6	0	0	0	0	3	0	0	13	13
LA MIA CASA	218	17	11	49	4	5	0	27	3	7	1	27	12	8	14
MILLEIDEE	177	4	10	38	0	19	4	13	9	4	8	13	11	11	9
MODA	702	59	17	110	7	69	4	60	52	14	6	55	23	71	49
NATURA OGGI	401	55	26	58	5	25	5	32	15	6	3	44	4	24	32
NAUTICA	398	12	39	49	4	29	21	24	35	12	1	36	5	26	11
PER LUI	306	15	5	54	4	4	10	29	32	15	0	37	16	6	32
PESCARRE	648	19	13	117	7	35	18	84	95	5	10	55	5	34	32
PHOTO ITALIA	251	21	4	51	6	12	7	24	4	2	4	49	4	11	12
IL PIACERE	169	6	5	22	0	11	4	14	21	4	3	20	0	16	20
PRATICA	211	32	3	34	5	26	0	6	13	9	0	14	4	28	8
QUATTORRUOTE	5961	540	179	932	99	429	135	476	454	103	83	609	194	453	350
QUATTRO ZAMPE	299	43	18	57	1	19	13	47	9	4	4	24	6	21	0
QUI TOURING	769	63	16	284	8	69	28	58	57	13	6	53	5	52	23
RAKAM	56	7	3	9	1	4	3	0	2	2	0	7	2	15	0
ROCKSTAR	199	10	0	23	2	19	13	14	13	7	3	33	4	10	16
SALE E PEPE	259	37	8	47	2	35	10	26	34	0	0	22	6	11	2
SALVE	516	22	15	123	11	44	9	37	27	7	1	42	11	42	25
SCIENZA E VITA NUOVA	306	24	30	77	0	19	4	22	8	6	5	29	10	22	11
LE SCIENZE	351	40	9	45	3	33	10	47	12	9	3	50	6	40	4
SELEZIONE DAL R.DIGEST	1460	105	39	262	34	151	38	78	83	39	19	112	28	94	144
SPEAK UP	275	26	11	66	6	26	8	10	7	0	4	45	2	20	22
STARBENE	461	43	26	118	7	35	11	32	20	12	2	33	13	38	13
STARTER	226	43	19	38	5	8	0	28	21	2	5	7	0	0	25
TUTTI FOTOGRAFI	184	32	11	35	0	19	7	4	4	6	2	15	0	10	2
TUTTO CUCINA	259	42	3	42	0	21	3	10	4	5	6	26	15	34	13
TUTTO MOTO	1722	163	40	333	27	150	55	132	110	23	16	136	44	109	116
TUTTO MUSICA E SPETT.	1174	118	22	157	15	92	22	83	92	21	17	89	24	129	78
TUTTO TURISMO	471	44	20	91	2	29	12	46	15	11	6	41	16	22	29
TUTTO UNCINETTO	123	15	7	13	0	33	3	0	2	0	6	4	4	0	12
VIE DEL MONDO	150	10	6	42	2	9	1	21	9	9	2	13	4	9	4
WEEKEND E VIAGGI	136	5	0	52	2	12	0	28	4	4	2	0	4	20	0
ZOOM	75	5	7	12	0	5	7	3	6	0	2	11	0	0	4
DIANA (QUINDICINALE)	587	8	31	110	8	56	4	33	73	14	19	49	16	43	15



# Uomini

Lettori ultimo periodo  
Analisi secondo: ● regioni

(percentuali di composizione)

SETTIMANALI	Totale	REGIONI													
		Piemonte V.Aosta	Liguria	Lombardia	Trentino Alto Adige	Veneto	Friuli Venezia Giulia	Emilia Romagna	Toscana	Marche	Umbria	Lazio	Abruzzi Molise	Campania	Puglia
<b>POPOLAZIONE</b>	100.0	8.1	3.2	15.6	1.5	7.7	2.2	7.1	6.4	2.5	1.5	8.9	2.8	9.5	6.7
AMICA	100.0	6.2	3.1	21.6	2.3	4.0	1.0	9.6	10.4	2.1	0.8	13.7	2.0	5.5	3.8
ANNA	100.0	6.2	5.4	24.2	4.6	3.5	2.1	12.7	11.1	0.1	3.7	7.8	0.0	3.5	1.9
AUTO OGGI	100.0	8.9	3.5	18.5	2.3	10.7	2.1	6.2	6.5	1.9	1.9	6.0	2.5	7.5	5.6
AUTOSPRINT	100.0	7.0	2.4	21.3	3.1	6.5	2.5	11.6	9.0	2.2	1.9	7.6	1.4	3.8	3.2
BELLA	100.0	7.6	2.8	31.7	2.8	7.8	3.5	8.8	8.2	1.1	2.2	8.6	2.9	8.3	0.1
CIOE'	100.0	6.6	2.6	10.4	0.1	6.8	0.0	6.1	7.5	0.0	1.2	10.6	1.3	14.6	8.3
CONFIDENZE	100.0	2.5	1.5	18.6	2.8	10.1	0.8	8.6	9.1	1.5	1.5	7.3	3.2	13.9	7.0
DOMENICA QUIZ	100.0	8.4	3.3	16.8	0.8	4.8	2.5	8.9	5.9	1.3	1.4	10.2	4.7	10.8	3.1
DONNA MODERNA	100.0	7.2	4.1	24.1	1.1	16.4	4.7	4.6	6.0	5.1	0.9	7.2	3.5	4.4	2.2
EPOCA	100.0	5.2	3.1	19.9	4.0	9.7	3.0	8.0	8.3	2.6	0.5	11.6	2.9	4.5	5.5
L'ESPRESSO	100.0	6.1	3.5	14.9	1.4	6.6	1.5	8.0	6.7	1.0	1.7	13.6	2.6	10.1	6.0
EUROPEO	100.0	5.4	3.9	18.7	1.0	7.4	2.2	5.2	11.1	2.4	1.0	13.1	2.5	9.4	4.9
EVA EXPRESS	100.0	8.6	5.8	19.7	0.0	10.0	0.0	8.0	6.6	0.1	2.9	10.8	0.7	9.4	2.9
FAMIGLIA CRISTIANA	100.0	10.2	2.2	23.6	1.4	13.3	2.5	5.9	6.7	1.8	0.7	6.5	2.9	5.2	4.9
GENTE	100.0	9.4	2.5	15.4	2.1	9.3	3.1	5.7	7.5	1.3	1.4	8.0	2.5	8.6	6.7
GIOIA	100.0	7.6	3.0	19.9	0.0	7.8	0.9	5.6	11.0	1.2	0.9	10.3	2.1	11.8	3.8
IL GIORNALINO	100.0	15.6	4.1	10.9	1.6	19.2	3.7	2.4	4.2	0.0	0.6	5.0	2.5	8.2	6.2
GRAND HOTEL	100.0	10.8	3.0	13.8	1.0	8.8	2.3	8.8	8.4	1.3	1.6	6.3	1.5	11.4	5.8
GRAZIA	100.0	11.8	5.6	20.4	3.1	11.3	0.7	10.3	11.0	1.8	3.0	6.2	0.7	2.5	2.2
GUERIN SPORTIVO	100.0	5.9	6.9	12.5	0.5	5.5	1.5	9.1	8.6	2.1	1.0	12.1	3.4	13.5	6.8
GUIDA CUCINA	100.0	3.6	3.4	9.8	1.8	11.5	1.5	11.0	7.9	3.2	2.3	6.3	5.6	10.7	10.4
GUIDA TV	100.0	10.1	4.1	21.2	0.3	10.5	1.9	9.1	7.4	2.7	0.7	9.5	1.4	6.8	4.2
INTIMITA'	100.0	6.0	4.3	30.9	2.7	8.8	2.0	5.6	8.8	0.8	1.1	9.1	1.4	7.1	3.4
INTREPIDO SPORT	100.0	7.6	1.9	14.7	1.3	6.7	1.5	6.4	7.2	2.5	0.7	8.1	3.2	13.2	5.6
IL MONDO	100.0	5.9	3.1	34.1	0.0	1.6	0.0	18.7	5.0	0.0	2.9	8.1	7.3	1.7	8.0
MONDO ECONOMICO	100.0	10.2	0.0	23.0	0.9	16.6	1.9	11.2	5.3	0.0	1.5	11.5	1.8	6.0	3.8
IL MONELLO OKAY	100.0	6.3	1.9	10.3	1.1	15.0	1.2	11.3	6.6	0.0	1.2	8.4	1.3	9.2	6.8
NOVELLA 2000	100.0	8.9	4.6	16.6	0.0	7.5	1.0	11.0	7.7	2.9	1.5	10.7	0.6	6.1	4.8
OGGI	100.0	9.9	5.0	16.6	1.9	10.1	3.2	6.9	6.8	2.3	1.5	7.5	2.8	7.0	5.8
ONDA TV	100.0	14.0	2.5	27.9	0.0	4.2	2.7	4.1	2.4	0.4	2.5	6.6	2.7	3.2	11.6
PANORAMA	100.0	6.6	5.1	14.9	1.9	6.3	4.2	7.9	5.9	2.7	0.9	10.6	3.5	7.0	6.2
RADIOCORRIERE TV	100.0	7.2	2.8	12.2	1.0	6.6	0.9	7.8	10.3	0.6	1.7	11.6	2.3	12.0	3.8
IL SABATO	100.0	1.9	10.8	40.2	0.0	4.2	2.1	1.0	2.4	0.0	2.0	8.5	3.8	3.4	5.8
SORRISI E CANZONI TV	100.0	8.0	2.9	17.2	0.9	7.4	2.2	7.5	7.8	2.5	1.1	8.4	2.3	9.4	5.9
STOP	100.0	17.0	4.2	20.6	1.6	10.8	2.3	8.9	4.8	2.5	1.1	8.0	3.3	3.9	4.4
TELEPIU'	100.0	6.2	0.8	13.8	1.2	9.4	3.0	6.5	4.7	2.9	1.5	7.5	2.2	8.8	9.7
TELESETTE	100.0	9.6	3.1	14.0	2.1	8.1	2.2	9.4	3.1	1.8	2.2	10.2	2.1	9.9	8.7
TEMPO DONNA	100.0	0.1	11.9	25.6	0.8	8.1	1.9	0.1	0.0	0.0	6.0	19.2	0.1	8.3	13.0
TOPOLINO	100.0	11.4	4.7	12.8	1.1	7.6	2.1	7.7	9.5	1.6	1.0	13.2	4.0	7.9	2.6
VISTO	100.0	10.2	4.8	24.6	2.2	19.6	2.5	2.2	3.4	0.0	0.0	4.1	2.5	8.9	4.3
<b>SUPPLEMENTI</b>															
SETTE	100.0	4.1	2.6	45.2	1.4	7.3	2.2	4.5	2.9	1.6	1.0	6.2	1.9	5.6	3.8
IL VENERDI'	100.0	5.4	2.8	13.8	1.3	7.4	2.8	8.6	6.6	2.1	1.6	14.9	2.8	8.5	5.3



Lettori ultimo periodo  
Analisi secondo: ● regioni

(percentuali di composizione)

MENSILI	Totale	REGIONI													
		Pia- monte V.Aosta	Liguria	Lombar- dia	Trentino Alto Adige	Veneto	Friuli Venezia Giulia	Emilia Roma- gna	Toscana	Marche	Umbria	Lazio	Abruzzi Molise	Campan- ia	Puglia
POPOLAZIONE	100.0	8.1	3.2	15.6	1.5	7.7	2.2	7.1	6.4	2.5	1.5	8.9	2.8	9.5	6.7
ABITARE	100.0	5.7	1.3	28.2	3.5	4.5	3.5	7.7	8.8	3.6	1.1	8.1	3.6	10.2	3.5
AD	100.0	9.6	2.1	22.8	1.2	5.9	1.3	10.8	4.6	3.6	1.4	18.3	0.4	3.0	7.7
AIRONE	100.0	11.2	7.0	25.0	2.7	9.2	3.6	9.3	6.5	1.2	1.7	11.7	0.3	1.9	1.0
ARCHEO	100.0	9.3	0.5	13.7	1.6	3.9	5.2	3.4	2.3	2.7	0.9	28.4	0.0	10.9	6.0
ASTRA	100.0	10.8	4.9	25.6	1.4	3.2	1.2	4.5	10.3	0.0	0.5	10.0	3.7	4.7	4.6
ATLANTE	100.0	12.9	1.8	20.6	0.0	8.1	3.6	6.5	7.6	1.6	1.1	18.7	2.6	1.7	2.3
AUTO CAPITAL	100.0	8.5	4.0	20.0	1.2	4.8	3.5	13.8	7.7	2.3	1.4	12.1	1.8	6.9	6.1
L'AUTOMOBILE	100.0	11.2	3.9	23.2	1.4	5.6	1.8	9.3	8.2	2.3	0.7	5.5	3.2	5.3	4.3
BELL'ITALIA	100.0	8.7	3.2	21.2	0.5	8.5	2.6	7.2	7.9	1.9	2.4	15.7	1.8	4.1	6.1
BENISSIMO	100.0	6.6	1.7	21.2	2.8	24.5	4.2	18.7	1.8	2.0	2.9	0.2	0.0	0.1	7.8
BRAVA CASA	100.0	4.1	1.5	22.3	1.4	6.7	0.0	4.1	9.2	4.9	0.3	13.3	8.2	8.3	5.5
BURDA	100.0	2.7	1.2	12.0	2.0	8.9	1.4	6.2	7.1	2.6	0.0	11.1	2.6	16.0	7.6
CAPITAL	100.0	7.5	2.4	19.7	2.8	6.4	1.9	10.7	4.7	1.4	1.8	8.1	4.4	7.6	7.2
CASAVIVA	100.0	6.6	2.5	26.3	1.4	6.2	0.9	7.6	7.1	2.3	0.3	11.5	2.5	8.8	5.3
100 COSE	100.0	11.1	6.3	18.4	2.4	9.8	4.4	8.6	6.6	0.1	0.0	0.1	10.7	11.1	0.1
CIAK	100.0	9.5	3.0	18.3	1.0	9.4	3.8	6.1	7.1	0.1	0.9	10.8	2.4	9.8	5.7
CLASS	100.0	12.5	3.5	24.6	0.0	5.5	1.6	6.8	2.5	2.7	0.0	8.9	2.8	2.4	8.9
CONSIGLI PRATICI	100.0	22.1	9.7	0.4	7.5	17.0	0.2	20.6	6.7	0.1	0.1	6.3	8.8	0.2	0.0
CORTO MALTESE	100.0	1.0	0.0	30.2	0.0	15.4	6.4	4.3	7.0	5.8	0.0	15.6	0.1	8.1	1.9
COSMOPOLITAN	100.0	9.3	10.8	20.8	1.0	9.8	3.0	8.9	1.9	0.0	1.0	6.5	2.7	11.8	0.1
LA CUCINA ITALIANA	100.0	18.6	3.1	17.3	1.3	4.5	3.4	12.6	5.4	1.5	0.0	11.7	3.6	1.4	4.6
DEEJAY SHOW	100.0	11.8	0.0	21.6	3.7	0.1	3.5	10.4	11.5	3.4	0.8	7.1	1.4	11.6	0.1
DONNA	100.0	7.0	1.5	8.2	2.1	21.3	2.2	3.0	6.3	6.7	0.6	1.1	2.2	10.9	15.5
ELLE	100.0	7.4	3.3	16.7	0.0	8.7	0.0	11.3	10.7	0.0	1.9	5.4	9.1	6.5	4.2
ESPANSIONE	100.0	13.0	0.0	17.0	0.0	8.9	1.6	10.1	7.7	0.0	1.0	7.0	2.8	12.1	3.3
FORTUNE ITALIA	100.0	33.5	0.0	0.3	0.0	11.4	1.4	9.6	0.0	0.0	0.0	9.2	27.3	0.0	7.1
FOTOGRAFARE	100.0	11.9	4.5	19.0	1.5	9.4	3.1	5.5	6.9	5.7	1.1	11.8	2.7	5.0	1.8
FRIGIDAIRE	100.0	7.0	3.3	17.6	1.3	3.3	4.7	11.3	3.0	3.3	0.0	32.0	0.0	3.7	0.1
GARDENIA	100.0	7.5	4.4	27.2	1.0	12.5	0.0	4.1	6.1	1.0	1.9	17.9	0.0	9.2	0.0
GENTE MESE	100.0	7.1	2.8	12.7	1.2	6.4	2.0	6.8	7.0	1.1	1.9	9.7	3.5	7.8	8.7
GENTE MONEY	100.0	11.1	3.8	20.0	2.8	4.5	5.7	10.8	4.9	1.1	1.3	9.3	3.5	8.8	3.6
GENTE MOTORI	100.0	7.7	2.7	17.8	1.6	8.3	2.0	8.2	7.4	2.0	1.3	9.2	2.6	7.0	6.7
GENTE VIAGGI	100.0	10.8	3.5	18.4	1.3	6.6	4.2	10.9	5.8	2.6	1.7	9.1	2.0	4.6	3.7
INSIEME	100.0	10.5	4.2	16.6	1.3	14.8	1.0	6.0	2.8	0.7	0.0	6.0	5.8	11.1	3.8
KING	100.0	14.0	3.1	21.6	1.9	7.7	2.7	6.4	9.0	0.5	0.8	7.0	4.3	7.3	1.3
JESUS	100.0	6.5	0.0	21.1	0.0	10.5	1.2	11.3	3.5	0.0	0.0	7.9	2.0	7.6	2.3
LEI	100.0	8.7	0.0	13.5	0.1	19.5	0.1	6.6	20.4	6.8	3.4	11.4	0.1	9.3	0.1
LINUS	100.0	11.7	8.6	19.4	0.8	5.5	4.9	7.0	7.4	0.0	0.7	14.0	0.8	5.1	2.0
MADRE	100.0	0.1	0.0	47.3	1.4	20.5	6.5	3.9	0.0	0.0	0.0	0.0	0.0	5.1	0.0
MARIE CLAIRE-DONNAPIU'	100.0	8.9	0.1	24.2	0.0	10.2	6.2	13.9	11.3	6.1	0.0	0.1	2.2	7.0	3.4
MATISSIMO	100.0	8.2	0.0	9.3	0.0	0.0	2.3	4.0	1.4	2.0	0.0	9.7	6.7	24.9	6.8
MAX	100.0	7.0	1.8	20.6	1.3	12.2	5.4	12.1	5.9	2.6	1.3	11.1	2.0	2.2	6.9
MESSAGGERO DI S.ANTONIO	100.0	4.1	2.7	16.9	1.5	11.7	1.9	4.4	3.3	3.7	1.2	5.5	3.0	8.6	11.6
LA MIA BOUTIQUE	100.0	12.9	0.0	20.9	2.6	7.5	0.0	0.1	0.0	0.0	4.6	0.0	0.0	17.0	16.9
LA MIA CASA	100.0	8.0	4.9	22.6	1.6	2.2	0.0	12.3	1.6	3.0	0.7	12.5	5.3	3.8	6.3
MILLEIDEE	100.0	2.3	5.9	21.4	0.1	10.5	2.1	7.3	5.1	2.2	4.4	7.1	5.9	6.5	5.1
MODA	100.0	8.4	2.5	15.6	1.0	9.8	0.6	8.5	7.4	2.0	0.9	7.9	3.3	10.1	7.0
NATURA OGGI	100.0	13.6	6.4	14.5	1.1	6.1	1.2	8.1	3.7	1.6	0.8	11.0	1.0	5.9	7.9
NAUTICA	100.0	3.1	9.8	12.4	1.0	7.3	5.3	6.0	8.8	3.0	0.3	9.0	1.1	6.6	2.8
PER LUI	100.0	4.8	1.7	17.7	1.4	1.5	3.3	9.6	10.4	5.0	0.0	12.2	5.1	2.1	10.4
PESCARÉ	100.0	3.0	2.1	18.0	1.1	5.5	2.8	13.0	14.7	0.7	1.6	8.5	0.8	5.2	5.0
PHOTO ITALIA	100.0	8.5	1.7	20.4	2.4	4.9	2.9	9.4	1.5	0.9	1.5	19.5	1.6	4.2	4.6
IL PIACERE	100.0	3.3	3.0	13.3	0.0	6.6	2.3	8.2	12.4	2.4	1.7	11.9	0.0	9.2	11.7
PRATICA	100.0	15.3	1.5	16.2	2.6	12.5	0.0	2.8	6.1	4.0	0.0	6.8	1.9	13.4	3.9
QUATTORRUOTE	100.0	9.1	3.0	15.6	1.7	7.2	2.3	8.0	7.6	1.7	1.4	10.2	3.3	7.6	5.9
QUATTRO ZAMPE	100.0	14.4	5.9	19.2	0.4	6.5	4.4	15.6	2.9	1.2	1.2	8.1	1.9	7.1	0.1
QUI TOURING	100.0	8.2	2.0	37.0	1.0	9.0	3.7	7.5	7.4	1.7	0.7	6.9	0.6	6.7	3.0
RAKAM	100.0	12.2	6.0	16.6	2.7	6.3	5.4	0.2	3.9	4.4	0.0	11.8	3.3	26.5	0.2
ROCKSTAR	100.0	5.2	0.1	11.6	1.1	9.4	6.7	6.9	6.5	3.6	1.3	16.7	2.2	4.8	8.2
SALE E PEPE	100.0	14.2	3.1	18.3	0.7	13.4	3.8	10.1	13.2	0.0	0.0	8.4	2.5	4.2	0.8
SALVE	100.0	4.2	2.9	23.8	2.2	8.5	1.7	7.1	5.3	1.3	0.2	8.1	2.2	8.2	4.9
SCIENZA E VITA NUOVA	100.0	7.7	9.9	25.2	0.0	6.2	1.3	7.1	2.5	2.0	1.6	9.4	3.1	7.2	3.6
LE SCIENZE	100.0	11.5	2.5	12.9	0.7	9.5	2.9	13.3	3.3	2.5	0.8	14.2	1.8	11.5	1.2
SELEZIONE DAL R.DIGEST	100.0	7.2	2.7	17.9	2.4	10.3	2.6	5.3	5.7	2.6	1.3	7.6	2.0	6.4	9.9
SPEAK UP	100.0	9.4	3.9	24.0	2.4	9.4	3.0	3.7	2.4	0.0	1.4	16.3	0.8	7.3	7.9
STARBENE	100.0	9.3	5.7	25.7	1.6	7.7	2.3	6.9	4.3	2.6	0.5	7.1	2.8	8.3	2.8
STARTER	100.0	19.2	8.2	16.7	2.1	3.4	0.1	11.4	9.3	0.8	2.3	3.1	0.0	0.1	11.0
TUTTI FOTOGRAFI	100.0	17.3	5.9	19.1	0.0	10.1	4.0	2.1	2.2	3.1	1.2	8.2	0.0	5.7	1.1
TUTTO CUCINA	100.0	16.3	1.2	16.2	0.0	8.1	1.2	4.0	1.4	1.9	2.2	9.9	5.7	13.1	4.8
TUTTO MOTO	100.0	9.5	2.3	19.4	1.6	8.7	3.2	7.7	6.4	1.3	0.9	7.9	2.5	6.4	6.7
TUTTO MUSICA E SPETT.	100.0	10.1	1.9	13.3	1.3	7.8	1.8	7.1	7.8	1.8	1.4	7.6	2.1	11.0	6.6
TUTTO TURISMO	100.0	9.3	4.3	19.2	0.4	6.1	2.6	9.7	3.3	2.3	1.4	8.7	3.5	4.6	6.3
TUTTO UNCINETTO	100.0	12.3	6.0	10.6	0.1	26.9	2.5	0.1	1.4	0.0	5.3	3.2	3.2	0.1	9.8
VIE DEL MONDO	100.0	6.7	4.2	28.0	1.4	5.9	1.0	14.1	6.0	6.0	1.4	8.6	2.6	5.8	2.8
WEEKEND E VIAGGI	100.0	3.3	0.0	38.2	1.3	9.0	0.1	20.5	3.1	3.0	1.6	0.1	2.7	14.6	0.1
ZOOM	100.0	6.1	9.3	15.9	0.1	6.5	9.6	3.8	7.9	0.0	2.9	14			



# Uomini

Lettori ultimo periodo

Analisi secondo: ● regioni ● area geografica

(valori assoluti × 1.000)

SETTIMANALI	Totale	REGIONI				AREA GEOGRAFICA				
		Basi- licata	Calabria	Sicilia	Sar- degna	Nord Ovest	Nord Est	Centro	Sud	Isole
<b>POPOLAZIONE</b>	<b>22819</b>	<b>247</b>	<b>827</b>	<b>1971</b>	<b>654</b>	<b>6131</b>	<b>4235</b>	<b>4416</b>	<b>5412</b>	<b>2625</b>
AMICA	316	4	6	23	11	98	53	85	46	34
ANNA	147	6	0	11	2	53	34	33	14	13
AUTO OGGI	1176	12	52	95	31	363	250	191	246	125
AUTOSPRINT	989	15	34	83	29	304	235	205	133	113
BELLA	218	0	0	8	0	92	50	44	25	8
CIOE'	309	3	12	38	21	60	41	60	90	58
CONFIDENZE	202	0	7	16	0	46	45	39	56	16
DOMENICA QUIZ	307	7	17	22	6	87	52	58	82	28
DONNA MODERNA	349	0	6	9	14	124	94	67	41	23
EPOCA	677	5	22	31	17	191	167	156	115	48
L'ESPRESSO	1756	14	59	144	68	431	308	404	402	212
EUROPEO	656	3	15	43	15	184	104	182	129	58
EVA EXPRESS	244	0	8	7	20	83	44	50	40	27
FAMIGLIA CRISTIANA	2681	15	88	103	117	959	615	418	449	220
GENTE	1916	12	61	155	89	524	387	347	415	244
GIOIA	373	0	14	22	16	114	53	87	81	38
IL GIORNALINO	273	3	15	14	11	83	73	27	64	25
GRAND HOTEL	736	4	19	79	11	203	153	129	160	90
GRAZIA	367	0	8	16	11	139	93	81	27	27
GUERIN SPORTIVO	830	0	17	47	24	210	138	197	214	70
GUIDA CUCINA	205	0	8	11	4	35	53	40	63	15
GUIDA TV	864	11	24	37	15	306	188	176	142	52
INTIMITA'	307	0	4	9	12	126	58	61	40	21
INTREPIDO SPORT	882	6	50	73	42	213	141	163	250	115
IL MONDO	178	0	0	0	6	77	36	28	30	6
MONDO ECONOMICO	254	0	6	9	0	84	78	47	36	9
IL MONELLO OKAY	292	8	9	26	13	54	83	47	68	40
NOVELLA 2000	707	2	32	49	30	213	137	162	116	79
OGGI	1934	5	57	122	61	611	427	349	364	183
ONDA TV	421	3	14	36	10	187	46	50	91	46
PANORAMA	1858	28	57	157	67	492	374	374	395	223
RADIOCORRIERE TV	1176	21	80	92	34	261	192	284	314	125
IL SABATO	158	0	15	6	1	84	12	21	35	7
SORRISI E CANZONI TV	5705	54	213	481	197	1604	1028	1129	1266	678
STOP	543	0	14	7	14	227	128	90	77	22
TELEPIU'	719	5	63	75	15	150	144	119	217	90
TELESETTE	1517	10	63	124	10	404	331	261	386	134
TEMPO DONNA	123	0	0	4	2	46	13	31	26	6
TOPOLINO	1775	9	44	107	67	512	327	450	311	174
VISTO	539	0	20	18	19	214	143	41	105	37
<b>SUPPLEMENTI</b>										
SETTE	1864	8	44	76	53	968	287	218	262	130
IL VENERDI'	2502	27	113	157	112	551	500	630	553	268



Lettori ultimo periodo

Analisi secondo: ● regioni ● area geografica

(valori assoluti × 1.000)

MENSILI	Totale	REGIONI				AREA GEOGRAFICA				
		Basili- cata	Calabria	Sicilia	Sar- degna	Nord Ovest	Nord Est	Centro	Sud	Isole
<b>POPOLAZIONE</b>	<b>22819</b>	<b>247</b>	<b>827</b>	<b>1971</b>	<b>654</b>	<b>6131</b>	<b>4235</b>	<b>4416</b>	<b>5412</b>	<b>2625</b>
ABITARE	430	0	7	15	7	151	82	93	81	22
AD	286	0	0	17	3	99	55	80	32	21
AIRONE	1070	3	7	30	41	464	265	226	44	71
ARCHEO	208	0	0	8	15	49	29	71	35	23
ASTRA	278	0	5	14	21	115	28	58	41	35
ATLANTE	310	0	3	16	16	109	56	90	24	31
AUTO CAPITAL	579	0	11	24	0	187	135	136	96	24
L'AUTOMOBILE	1541	7	50	115	46	590	279	258	254	161
BELL'ITALIA	356	0	0	24	5	118	67	99	43	29
BENISSIMO	90	0	4	1	0	26	45	6	11	1
BRAVA CASA	312	0	6	25	0	87	38	87	75	25
BURDA	240	0	7	27	11	38	44	50	69	38
CAPITAL	748	0	21	46	33	221	164	120	164	79
CASAVIVA	586	0	7	32	24	208	95	124	104	55
100 COSE	92	0	0	5	4	33	23	6	20	9
CIAK	992	0	16	66	38	305	201	189	193	104
CLASS	246	0	3	27	12	100	34	35	38	39
CONSIGLI PRATICI	35	0	0	0	0	11	16	5	3	0
CORTO MALTESE	151	0	6	0	0	47	39	43	21	0
COSMOPOLITAN	205	0	0	17	8	84	47	19	30	25
LA CUCINA ITALIANA	370	0	11	15	15	144	81	69	46	30
DEEJAY SHOW	177	0	5	12	6	59	31	40	28	18
DONNA	199	0	0	9	13	33	57	29	57	23
ELLE	112	0	0	9	7	31	22	20	22	16
ESPANSIONE	128	0	0	12	8	38	26	20	23	20
FORTUNE ITALIA	139	0	0	0	0	47	31	13	48	0
FOTOGRAFARE	607	0	5	48	8	215	119	155	63	56
FRIGIDAIRE	153	0	0	6	9	43	31	59	6	14
GARDENIA	233	0	0	4	13	91	41	63	21	17
GENTE MESE	1143	11	38	117	78	258	188	225	278	195
GENTE MONEY	293	0	0	21	4	102	70	49	47	26
GENTE MOTORI	3011	44	115	200	108	851	603	601	648	307
GENTE VIAGGI	936	4	36	73	25	306	215	181	137	98
INSIEME	239	4	7	13	12	75	55	23	61	25
KING	483	7	5	18	30	187	90	84	74	48
JESUS	162	6	4	14	18	45	37	19	30	31
LEI	62	0	0	0	0	14	16	26	6	0
LINUS	366	0	0	25	20	145	66	81	29	45
MADRE	101	0	0	6	10	48	33	0	5	15
MARIE CLAIRE-DONNAPIU'	141	0	0	9	0	47	43	25	18	9
MATTESSIMO	104	0	11	13	2	18	7	13	51	15
MAX	735	0	9	26	20	216	228	154	91	46
MESSAGGERO DI S.ANTONIO	1152	15	33	57	124	273	226	158	315	180
LA MIA BOUTIQUE	76	0	3	10	0	26	8	4	29	10
LA MIA CASA	218	0	5	21	7	77	35	39	38	28
MILLEIDEE	177	3	5	3	15	52	35	33	39	18
MODA	702	4	18	65	19	186	140	128	166	83
NATURA OGGI	401	0	10	34	24	138	66	68	69	59
NAUTICA	398	0	12	46	35	101	78	84	54	81
PER LUI	306	0	15	12	18	74	48	85	69	30
PESCARÉ	648	8	16	45	48	149	145	165	95	93
PHOTO ITALIA	251	0	3	20	17	77	49	58	30	37
IL PIACERE	169	0	3	10	10	33	29	48	39	20
PRATICA	211	0	2	23	2	69	38	36	42	25
QUATTORRUOTE	5961	66	195	420	245	1651	1138	1249	1257	665
QUATTRO ZAMPE	299	0	0	14	19	118	81	40	27	33
QUI TOURING	769	0	0	30	6	363	162	129	79	36
RAKAM	56	0	0	0	0	19	8	11	17	0
ROCKSTAR	199	0	9	14	8	34	48	56	40	22
SALE E PEPE	259	0	0	18	0	92	72	56	19	18
SALVE	516	3	13	48	35	159	101	77	95	83
SCIENZA E VITA NUOVA	306	0	8	19	12	131	45	48	51	31
LE SCIENZE	351	2	15	21	2	94	92	73	68	23
SELEZIONE DAL R.DIGEST	1460	15	38	99	84	406	300	252	319	183
SPEAK UP	275	0	0	13	9	102	51	55	44	22
STARBENE	461	2	16	17	22	188	85	67	83	39
STARTER	226	0	8	20	0	100	39	35	33	20
TUTTI FOTOGRAFI	184	0	9	18	10	78	30	27	21	28
TUTTO CUCINA	259	0	9	13	15	87	35	40	70	28
TUTTO MOTO	1722	8	81	124	56	536	364	284	358	180
TUTTO MUSICA E SPETT.	1174	0	59	95	62	297	212	219	290	157
TUTTO TURISMO	471	11	17	48	11	155	88	73	96	58
TUTTO UNCINETTO	123	2	7	11	2	36	36	12	25	13
VIE DEL MONDO	150	0	0	3	5	58	34	33	17	8
WEEKEND E VIAGGI	136	0	0	3	0	57	42	11	24	3
ZOOM	75	0	4	5	6	24	15	19	7	11
DIANA (QUINDICINALE)	587	0	38	48	21	149	101	156	113	68



# Uomini

Lettori ultimo periodo

Analisi secondo: ● regioni ● area geografica

(percentuali di composizione)

SETTIMANALI	Totale	REGIONI				AREA GEOGRAFICA				
		Basi- licata	Calabria	Sicilia	Sar- degna	Nord Ovest	Nord Est	Centro	Sud	Isole
<b>POPOLAZIONE</b>	<b>100.0</b>	<b>1.1</b>	<b>3.6</b>	<b>8.6</b>	<b>2.9</b>	<b>26.9</b>	<b>18.6</b>	<b>19.4</b>	<b>23.7</b>	<b>11.5</b>
AMICA	100.0	1.3	1.9	7.3	3.4	31.0	16.9	27.0	14.5	10.7
ANNA	100.0	4.0	0.1	7.3	1.6	35.8	22.9	22.7	9.6	9.0
AUTO OGGI	100.0	1.1	4.4	8.1	2.6	30.9	21.2	16.3	21.0	10.7
AUTOSPRINT	100.0	1.5	3.5	8.4	3.0	30.8	23.7	20.7	13.4	11.4
BELLA	100.0	0.0	0.0	3.5	0.0	42.1	22.8	20.2	11.3	3.6
CIOE'	100.0	0.9	4.0	12.1	6.7	19.5	13.1	19.4	29.1	18.9
CONFIDENZE	100.0	0.0	3.7	7.8	0.0	22.7	22.4	19.4	27.8	7.8
DOMENICA QUIZ	100.0	2.4	5.5	7.0	2.1	28.5	17.0	18.9	26.6	9.1
DONNA MODERNA	100.0	0.0	1.7	2.5	4.1	35.5	26.9	19.2	11.8	6.6
EPOCA	100.0	0.7	3.3	4.6	2.5	28.2	24.7	23.1	17.0	7.1
L'ESPRESSO	100.0	0.8	3.4	8.2	3.9	24.5	17.5	23.0	22.9	12.1
EUROPEO	100.0	0.5	2.3	6.6	2.2	28.0	15.8	27.7	19.7	8.8
EVA EXPRESS	100.0	0.0	3.4	2.9	8.0	34.2	18.1	20.4	16.5	10.9
FAMIGLIA CRISTIANA	100.0	0.6	3.3	3.9	4.4	36.0	23.1	15.7	16.9	8.3
GENTE	100.0	0.6	3.2	8.1	4.6	27.4	20.2	18.1	21.7	12.7
GIOIA	100.0	0.0	3.8	5.8	4.4	30.5	14.3	23.3	21.6	10.2
IL GIORNALINO	100.0	1.2	5.5	5.0	4.1	30.6	26.8	9.9	23.6	9.1
GRAND HOTEL	100.0	0.5	2.5	10.7	1.5	27.6	20.9	17.6	21.8	12.2
GRAZIA	100.0	0.0	2.1	4.4	2.9	37.9	25.3	22.0	7.5	7.3
GUERIN SPORTIVO	100.0	0.0	2.1	5.6	2.9	25.3	16.6	23.8	25.8	8.5
GUIDA CUCINA	100.0	0.0	3.8	5.2	1.9	16.8	25.9	19.7	30.6	7.1
GUIDA TV	100.0	1.3	2.8	4.3	1.7	35.4	21.8	20.3	16.5	6.0
INTIMITA'	100.0	0.0	1.2	3.1	3.8	41.1	19.0	19.8	13.2	6.9
INTREPIDO SPORT	100.0	0.7	5.7	8.3	4.8	24.2	15.9	18.4	28.4	13.1
IL MONDO	100.0	0.0	0.0	0.2	3.3	43.1	20.4	16.0	17.1	3.4
MONDO ECONOMICO	100.0	0.0	2.4	3.6	0.0	33.2	30.8	18.3	14.1	3.6
IL MONELLO OKAY	100.0	2.8	3.2	9.0	4.5	18.5	28.5	16.2	23.3	13.5
NOVELLA 2000	100.0	0.3	4.6	7.0	4.3	30.1	19.4	22.8	16.4	11.2
OGGI	100.0	0.3	2.9	6.3	3.1	31.6	22.1	18.0	18.8	9.5
ONDA TV	100.0	0.7	3.4	8.6	2.5	44.4	11.0	11.9	21.6	11.0
PANORAMA	100.0	1.5	3.1	8.4	3.6	26.5	20.1	20.1	21.2	12.0
RADIOCORRIERE TV	100.0	1.8	6.8	7.8	2.9	22.2	16.4	24.1	26.7	10.7
IL SABATO	100.0	0.0	9.3	3.8	0.7	52.9	7.4	13.0	22.2	4.5
SORRISI E CANZONI TV	100.0	0.9	3.7	8.4	3.5	28.1	18.0	19.8	22.2	11.9
STOP	100.0	0.0	2.6	1.3	2.7	41.8	23.6	16.5	14.2	4.0
TELEPIU'	100.0	0.7	8.7	10.4	2.1	20.9	20.0	16.5	30.1	12.5
TELESETTE	100.0	0.6	4.2	8.2	0.7	26.7	21.8	17.2	25.4	8.9
TEMPO DONNA	100.0	0.0	0.0	3.3	1.6	37.6	10.9	25.3	21.3	4.9
TOPOLINO	100.0	0.5	2.5	6.1	3.8	28.9	18.4	25.4	17.5	9.8
VISTO	100.0	0.0	3.7	3.3	3.5	39.6	26.6	7.5	19.5	6.8
<b>SUPPLEMENTI</b>										
SETTE	100.0	0.4	2.3	4.1	2.9	51.9	15.4	11.7	14.0	7.0
IL VENERDI'	100.0	1.1	4.5	6.3	4.5	22.0	20.0	25.2	22.1	10.7



Lettori ultimo periodo

Analisi secondo: ● regioni ● area geografica

(percentuali di composizione)

MENSILI	Totale	REGIONI				AREA GEOGRAFICA				
		Basiliicata	Calabria	Sicilia	Sardegna	Nord Ovest	Nord Est	Centro	Sud	Isole
<b>POPOLAZIONE</b>	<b>100.0</b>	<b>1.1</b>	<b>3.6</b>	<b>8.6</b>	<b>2.9</b>	<b>26.9</b>	<b>18.6</b>	<b>19.4</b>	<b>23.7</b>	<b>11.5</b>
ABITARE	100.0	0.0	1.5	3.5	1.6	35.2	19.2	21.6	18.8	5.2
AD	100.0	0.0	0.0	6.0	1.2	34.5	19.1	28.0	11.2	7.2
AIRONE	100.0	0.3	0.6	2.8	3.9	43.3	24.8	21.1	4.1	6.6
ARCHEO	100.0	0.0	0.0	3.8	7.4	23.5	14.1	34.3	16.9	11.2
ASTRA	100.0	0.0	1.8	5.2	7.5	41.3	10.2	20.8	14.9	12.8
ATLANTE	100.0	0.0	1.0	5.0	5.0	35.3	18.1	29.0	7.6	10.0
AUTO CAPITAL	100.0	0.0	1.8	4.1	0.0	32.4	23.3	23.6	16.7	4.1
L'AUTOMOBILE	100.0	0.5	3.2	7.5	3.0	38.3	18.1	16.7	16.5	10.4
BELL'ITALIA	100.0	0.0	0.0	6.6	1.4	33.1	18.9	27.9	12.1	8.1
BENISSIMO	100.0	0.0	4.0	1.5	0.0	29.5	50.2	6.9	12.0	1.5
BRAVA CASA	100.0	0.0	2.0	8.1	0.0	27.9	12.2	27.7	24.1	8.1
BURDA	100.0	0.0	2.7	11.3	4.5	15.9	18.5	20.9	28.9	15.8
CAPITAL	100.0	0.0	2.8	6.1	4.4	29.5	21.9	16.1	22.0	10.5
CASAVIVA	100.0	0.0	1.1	5.4	4.0	35.5	16.2	21.1	17.7	9.4
100 COSE	100.0	0.0	0.0	5.9	4.4	35.8	25.2	6.8	21.9	10.3
CIAK	100.0	0.0	1.6	6.6	3.9	30.8	20.3	19.0	19.4	10.5
CLASS	100.0	0.0	1.4	10.9	4.9	40.6	14.0	14.1	15.5	15.8
CONSIGLI PRATICI	100.0	0.1	0.1	0.1	0.1	32.2	45.3	13.1	9.1	0.2
CORTO MALTESE	100.0	0.0	4.1	0.1	0.1	31.2	26.1	28.5	14.1	0.1
COSMOPOLITAN	100.0	0.0	0.0	8.3	3.9	40.9	22.8	9.4	14.7	12.2
LA CUCINA ITALIANA	100.0	0.0	3.0	4.0	4.0	39.0	21.8	18.6	12.5	8.0
DEEJAY SHOW	100.0	0.0	2.6	6.8	3.5	33.5	17.6	22.8	15.8	10.3
DONNA	100.0	0.0	0.1	4.8	6.7	16.7	28.5	14.7	28.7	11.4
ELLE	100.0	0.0	0.0	8.1	6.5	27.4	20.1	18.0	19.9	14.6
ESPANSIONE	100.0	0.0	0.0	9.3	6.1	30.0	20.6	15.9	18.3	15.3
FORTUNE ITALIA	100.0	0.0	0.0	0.0	0.0	33.8	22.4	9.2	34.5	0.0
FOTOGRAFARE	100.0	0.0	0.9	7.9	1.3	35.4	19.6	25.5	10.4	9.2
FRIGIDAIRE	100.0	0.0	0.0	3.8	5.6	28.0	20.5	38.3	3.8	9.4
GARDENIA	100.0	0.0	0.0	1.8	5.4	39.1	17.5	26.9	9.2	7.3
GENTE MESE	100.0	0.9	3.4	10.2	6.8	22.6	16.4	19.7	24.3	17.0
GENTE MONEY	100.0	0.0	0.1	7.2	1.5	34.9	23.8	16.6	16.0	8.7
GENTE MOTORI	100.0	1.4	3.8	6.6	3.6	28.3	20.0	20.0	21.5	10.2
GENTE VIAGGI	100.0	0.4	3.9	7.8	2.7	32.7	23.0	19.3	14.6	10.4
INSIEME	100.0	1.7	3.1	5.5	5.2	31.4	23.1	9.5	25.4	10.6
KING	100.0	1.4	1.0	3.8	6.1	38.7	18.7	17.3	15.3	9.9
JESUS	100.0	4.0	2.5	8.4	11.0	27.6	23.0	11.5	18.5	19.4
LEI	100.0	0.0	0.0	0.1	0.1	22.2	26.2	42.0	9.4	0.2
LINUS	100.0	0.0	0.0	6.7	5.5	39.6	18.2	22.1	8.0	12.2
MADRE	100.0	0.0	0.0	5.5	9.6	47.4	32.4	0.1	5.1	15.1
MARIE CLAIRE-DONNAPIU'	100.0	0.0	0.0	6.3	0.0	33.2	30.4	17.5	12.6	6.3
MATISSIMO	100.0	0.0	10.4	12.2	2.1	17.6	6.3	13.0	48.8	14.3
MAX	100.0	0.0	1.2	3.5	2.8	29.4	31.0	21.0	12.3	6.3
MESSAGGERO DI S.ANTONIO	100.0	1.3	2.9	4.9	10.7	23.7	19.6	13.7	27.4	15.7
LA MIA BOUTIQUE	100.0	0.0	3.8	13.5	0.0	33.8	10.2	4.7	37.8	13.6
LA MIA CASA	100.0	0.0	2.2	9.5	3.4	35.5	16.1	17.7	17.7	12.9
MILLEIDEE	100.0	1.6	2.7	1.6	8.4	29.5	19.9	18.8	21.7	10.1
MODA	100.0	0.6	2.5	9.2	2.6	26.5	19.9	18.2	23.6	11.8
NATURA OGGI	100.0	0.0	2.4	8.5	6.1	34.5	16.6	17.0	17.3	14.6
NAUTICA	100.0	0.0	2.9	11.7	8.8	25.3	19.5	21.2	13.5	20.5
PER LUI	100.0	0.0	5.0	3.8	5.9	24.3	15.8	27.7	22.6	9.7
PESCARÉ	100.0	1.2	2.5	6.9	7.4	23.1	22.4	25.6	14.7	14.3
PHOTO ITALIA	100.0	0.0	1.3	7.9	6.8	30.6	19.7	23.3	11.8	14.7
IL PIACERE	100.0	0.0	2.0	5.9	5.9	19.5	17.2	28.5	23.0	11.8
PRATICA	100.0	0.0	0.9	10.9	1.1	33.0	17.9	17.0	20.2	12.0
QUATTORRUOTE	100.0	1.1	3.3	7.0	4.1	27.7	19.1	21.0	21.1	11.2
QUATTRO ZAMPE	100.0	0.0	0.0	4.7	6.3	39.5	27.0	13.4	9.1	11.0
QUI TOURING	100.0	0.0	0.0	3.9	0.7	47.2	21.1	16.7	10.3	4.6
RAKAM	100.0	0.0	0.1	0.2	0.1	34.8	14.6	20.1	30.1	0.3
ROCKSTAR	100.0	0.0	4.7	6.9	4.1	16.9	24.1	28.1	19.9	10.9
SALE E PEPE	100.0	0.0	0.0	7.1	0.0	35.7	28.0	21.7	7.5	7.1
SALVE	100.0	0.7	2.6	9.3	6.8	30.9	19.5	14.9	18.5	16.2
SCIENZA E VITA NUOVA	100.0	0.0	2.8	6.2	4.0	42.9	14.7	15.6	16.6	10.2
LE SCIENZE	100.0	0.7	4.3	6.0	0.5	26.9	26.4	20.8	19.5	6.5
SELEZIONE DAL R.DIGEST	100.0	1.0	2.6	6.8	5.7	27.8	20.6	17.3	21.8	12.5
SPEAK UP	100.0	0.0	0.0	4.8	3.3	37.3	18.4	20.1	16.1	8.1
STARBENE	100.0	0.5	3.4	3.7	4.7	40.8	18.5	14.4	17.9	8.4
STARTER	100.0	0.0	3.3	8.6	0.1	44.1	17.1	15.5	14.5	8.7
TUTTI FOTOGRAFI	100.0	0.0	4.8	9.7	5.4	42.3	16.2	14.7	11.6	15.1
TUTTO CUCINA	100.0	0.0	3.4	4.9	5.7	33.6	13.3	15.4	27.0	10.6
TUTTO MOTO	100.0	0.5	4.7	7.2	3.3	31.1	21.1	16.5	20.8	10.5
TUTTO MUSICA E SPETT.	100.0	0.0	5.0	8.1	5.3	25.3	18.0	18.6	24.7	13.4
TUTTO TURISMO	100.0	2.3	3.7	10.1	2.3	32.9	18.8	15.6	20.4	12.4
TUTTO UNCINETTO	100.0	2.0	5.6	9.0	1.9	28.9	29.6	9.9	20.7	10.9
VIE DEL MONDO	100.0	0.0	0.0	2.1	3.4	38.8	22.4	22.1	11.2	5.5
WEEKEND E VIAGGI	100.0	0.1	0.1	2.0	0.1	41.5	30.9	7.9	17.6	2.0
ZOOM	100.0	0.0	4.8	6.2	7.9	31.3	20.0	24.8	9.8	14.1
DIANA (QUINDICINALE)	100.0	0.0	6.5	8.1	3.5	25.4	17.2	26.5	19.2	11.6



# Uomini

Lettori ultimo periodo

Analisi secondo: ● sagacity

(valori assoluti × 1.000)

SETTIMANALI	Totale	Dipendenti Giovani		Pre-Famillari		Famillari Giovani		Famillari non Giovani		Post-Famillari non Anziani		Post-Famillari Anziani	
		Fascia alta	Fascia bassa	Fascia alta	Fascia bassa	Fascia alta	Fascia bassa	Fascia alta	Fascia bassa	Fascia alta	Fascia bassa	Fascia alta	Fascia bassa
<b>POPOLAZIONE</b>	<b>22819</b>	<b>1558</b>	<b>1636</b>	<b>2567</b>	<b>1498</b>	<b>783</b>	<b>1239</b>	<b>2582</b>	<b>2776</b>	<b>1257</b>	<b>1198</b>	<b>1776</b>	<b>3950</b>
AMICA	316	33	24	54	19	18	15	54	28	31	7	16	18
ANNA	147	22	12	24	9	5	10	16	9	9	3	8	20
AUTO OGGI	1176	195	176	238	99	68	77	100	84	57	30	22	28
AUTOSPRINT	989	131	115	195	102	56	55	100	76	62	28	32	38
BELLA	218	29	13	26	14	8	4	23	17	20	10	18	34
CIOE'	309	73	108	39	33	3	11	15	15	7	2	1	3
CONFIDENZE	202	18	8	13	13	2	9	25	30	19	8	22	35
DOMENICA QUIZ	307	37	19	48	17	12	23	34	34	17	16	24	24
DONNA MODERNA	349	45	27	66	18	15	17	51	38	16	18	13	25
EPOCA	677	45	38	91	27	26	22	121	64	58	34	79	74
L'ESPRESSO	1756	195	119	291	131	98	96	277	148	123	67	113	98
EUROPEO	656	74	38	100	39	34	33	100	55	45	19	63	56
EVA EXPRESS	244	42	28	42	22	12	15	17	29	14	8	5	10
FAMIGLIA CRISTIANA	2661	249	187	278	124	78	91	349	298	179	136	266	427
GENTE	1916	205	175	240	122	67	79	261	178	112	81	165	232
GIOIA	373	49	34	55	24	14	12	46	30	25	15	32	38
IL GIORNALINO	273	58	40	26	15	8	12	28	38	11	13	11	13
GRAND HOTEL	736	75	79	102	66	29	47	79	93	38	31	27	71
GRAZIA	367	47	23	43	27	21	9	52	25	32	16	36	37
GUERIN SPORTIVO	830	181	149	145	72	30	54	55	61	21	17	18	27
GUIDA CUCINA	205	23	12	32	7	19	14	41	21	14	6	7	8
GUIDA TV	864	69	53	108	44	27	55	129	115	66	47	56	95
INTIMITA'	307	32	21	36	10	9	10	37	34	29	19	23	47
INTREPIDO SPORT	882	137	140	146	78	32	73	74	96	50	22	13	21
IL MONDO	178	12	6	40	10	19	3	27	11	16	10	14	9
MONDO ECONOMICO	254	22	11	42	14	9	10	51	15	29	8	29	13
IL MONELLO OKAY	292	39	26	49	23	14	31	32	37	14	16	2	9
NOVELLA 2000	707	101	82	118	66	34	50	75	62	41	21	27	30
OGGI	1934	180	129	239	121	69	75	320	194	125	88	169	228
ONDA TV	421	47	47	56	31	19	20	41	65	16	23	13	42
PANORAMA	1858	195	130	324	140	97	86	294	157	137	77	123	97
RADIOCORRIERE TV	1176	129	122	159	74	38	67	140	144	58	50	84	110
IL SABATO	158	17	13	20	9	12	10	19	12	8	5	15	18
SORRISI E CANZONI TV	5705	659	644	882	502	257	352	591	623	301	232	243	421
STOP	543	40	42	90	34	21	33	64	57	26	28	37	71
TELEPIU'	719	91	106	93	56	29	60	50	110	27	33	20	42
TELESETTE	1517	151	154	233	148	80	116	158	177	77	66	45	110
TEMPO DONNA	123	14	15	16	8	10	8	10	18	4	1	9	11
TOPOLINO	1775	309	228	315	133	95	104	222	157	77	52	41	42
VISTO	539	42	41	78	29	23	29	73	80	30	30	27	58
<b>SUPPLEMENTI</b>													
SETTE	1864	245	123	299	113	73	53	282	143	155	79	168	131
IL VENERDI'	2502	339	210	370	190	115	99	380	199	182	108	174	137



Lettori ultimo periodo  
Analisi secondo: ● sagacity

(valori assoluti × 1.000)

MENSILI	Totale	Dipendenti Giovani		Pre-Familiari		Familiari Giovani		Familiari non Giovani		Post-Familiari non Anziani		Post-Familiari Anziani	
		Fascia alta	Fascia bassa	Fascia alta	Fascia bassa	Fascia alta	Fascia bassa	Fascia alta	Fascia bassa	Fascia alta	Fascia bassa	Fascia alta	Fascia bassa
<b>POPOLAZIONE</b>	<b>22819</b>	<b>1558</b>	<b>1636</b>	<b>2567</b>	<b>1498</b>	<b>783</b>	<b>1239</b>	<b>2582</b>	<b>2776</b>	<b>1257</b>	<b>1198</b>	<b>1776</b>	<b>3950</b>
ABITARE	430	31	21	86	24	32	13	72	35	41	17	29	28
AD	286	47	18	76	17	18	11	45	10	24	6	6	6
AIRONE	1070	130	82	225	90	68	43	143	74	79	49	45	43
ARCHEO	208	19	12	22	13	16	9	35	19	19	16	12	17
ASTRA	278	35	31	48	22	10	13	36	27	24	18	1	12
ATLANTE	310	37	29	43	21	12	12	42	30	30	14	21	19
AUTO CAPITAL	579	86	49	148	45	40	24	60	34	43	20	16	15
L'AUTOMOBILE	1541	174	103	253	111	88	85	249	132	112	71	76	88
BELL'ITALIA	356	21	12	52	20	13	18	69	39	39	27	24	25
BENISSIMO	90	10	9	19	7	3	5	8	6	4	3	5	10
BRAVA CASA	312	15	12	64	31	41	22	46	26	22	11	13	9
BURDA	240	27	32	32	20	6	19	22	24	15	15	6	23
CAPITAL	748	83	62	126	49	40	31	155	52	53	23	42	33
CASAVIVA	586	32	29	100	46	49	26	112	62	49	27	24	31
100 COSE	92	24	10	18	5	4	3	5	7	4	3	3	3
CIAK	992	232	172	214	104	40	60	55	42	30	18	9	17
CLASS	246	37	18	47	18	14	10	36	14	18	8	15	10
CONSIGLI PRATICI	35	2	0	1	0	0	0	7	3	3	3	4	13
CORTO MALTESE	151	39	23	37	6	5	4	10	7	5	4	3	9
COSMOPOLITAN	205	26	23	43	20	8	8	32	16	9	7	7	5
LA CUCINA ITALIANA	370	14	11	41	21	9	13	66	29	26	21	56	61
DEEJAY SHOW	177	72	52	29	13	3	3	1	2	2	1	0	0
DONNA	199	23	24	28	17	9	11	24	14	14	4	15	15
ELLE	112	21	15	26	10	6	4	11	3	2	2	5	8
ESPANSIONE	128	10	5	16	3	5	0	36	18	15	4	10	7
FORTUNE ITALIA	139	4	8	35	5	11	4	24	14	12	3	13	7
FOTOGRAFARE	607	63	41	130	42	42	35	74	49	42	31	34	25
FRIGIDAIRE	153	24	19	50	20	10	7	6	1	1	5	2	6
GARDENIA	233	20	17	34	20	14	16	48	17	19	7	12	9
GENTE MESE	1143	144	146	182	87	45	55	138	106	71	46	54	69
GENTE MONEY	293	29	17	60	22	19	8	48	14	27	10	23	15
GENTE MOTORI	3011	383	314	597	278	172	199	357	256	161	107	94	92
GENTE VIAGGI	936	97	68	190	79	60	53	128	67	63	40	45	45
INSIEME	239	7	13	51	16	39	26	38	12	9	6	11	12
KING	483	97	69	142	52	30	22	18	12	14	13	5	10
JESUS	162	13	8	24	11	6	3	20	17	8	13	21	19
LEI	62	9	7	18	5	6	3	1	1	2	2	4	1
LINUS	366	58	36	81	27	18	25	37	27	16	15	13	12
MADRE	101	9	4	8	3	2	1	19	16	9	9	9	13
MARIE CLAIRE-DONNAPIU'	141	25	13	27	6	8	4	26	5	11	4	10	2
MATTISSIMO	104	27	41	8	12	0	6	3	4	0	1	0	1
MAX	735	184	97	257	78	42	22	27	16	17	9	2	5
MESSAGGERO DI S.ANTONIO	1152	66	70	109	69	34	58	143	149	91	60	104	198
LA MIA BOUTIQUE	76	5	11	8	7	1	5	3	10	1	3	11	11
LA MIA CASA	218	17	13	32	20	12	11	33	17	18	8	18	19
MILLEIDEE	177	17	14	15	7	7	12	35	18	13	10	12	18
MODA	702	103	87	135	64	36	35	61	60	30	20	29	42
NATURA OGGI	401	57	38	52	31	10	21	44	42	25	26	28	26
NAUTICA	398	41	27	68	29	19	18	64	50	28	17	18	21
PER LUI	306	67	47	97	37	14	11	19	5	4	6	0	0
PESCARRE	648	62	54	92	52	33	52	80	84	36	22	35	47
PHOTO ITALIA	251	35	20	66	25	16	19	25	13	11	9	5	8
IL PIACERE	169	25	15	34	9	7	7	19	14	11	6	15	7
PRATICA	211	22	25	27	19	13	8	21	21	20	6	15	14
QUATTORRUOTE	5961	647	580	1087	534	314	391	739	568	366	233	247	275
QUATTRO ZAMPE	299	53	40	52	24	15	13	30	14	20	11	15	12
QUI TOURING	769	90	42	113	33	28	30	150	48	74	32	76	54
RAKAM	56	5	11	7	5	2	1	11	2	5	0	2	5
ROCKSTAR	199	46	32	49	25	10	7	7	12	6	4	1	1
SALE E PEPE	259	26	9	44	22	24	20	32	18	15	10	22	17
SALVE	516	33	36	90	30	30	23	101	43	42	24	31	34
SCIENZA E VITA NUOVA	306	28	33	59	26	14	12	36	18	15	17	20	28
LE SCIENZE	351	53	27	68	16	20	15	53	18	28	15	18	20
SELEZIONE DAL R.DIGEST	1460	149	145	179	86	56	67	202	164	99	75	100	139
SPEAK UP	275	55	48	56	23	19	9	23	15	17	3	3	4
STARBENE	461	34	34	97	35	31	22	68	32	38	19	26	25
STARTER	226	35	30	58	18	9	13	17	17	16	11	1	2
TUTTI FOTOGRAFI	184	21	18	32	12	13	9	21	18	13	6	8	12
TUTTO CUCINA	259	18	14	29	20	12	21	43	30	17	13	17	23
TUTTO MOTO	1722	338	284	361	176	83	102	113	97	71	41	27	30
TUTTO MUSICA E SPETT.	1174	279	239	246	143	49	65	39	50	22	20	10	14
TUTTO TURISMO	471	49	34	91	48	27	24	58	40	39	20	17	22
TUTTO UNCINETTO	123	6	4	12	11	5	9	21	20	14	6	4	11
VIE DEL MONDO	150	6	5	22	7	4	6	27	11	18	7	22	15
WEEKEND E VIAGGI	136	10	9	28	9	10	10	24	9	9	10	3	5
ZOOM	75	14	8	22	7	4	2	6	1	3	1	2	6
DIANA (QUINDICINALE)	587	26	28	77	32	31	46	77	92	43	30	47	58



# Uomini

Lettori ultimo periodo

Analisi secondo: ● sagacity

(percentuali di composizione)

## SETTIMANALI

	Totale	Dipendenti Giovani		Pre-Famillari		Famillari Giovani		Famillari non Giovani		Post-Famillari non Anziani		Post-Famillari Anziani	
		Fascia alta	Fascia bassa	Fascia alta	Fascia bassa	Fascia alta	Fascia bassa	Fascia alta	Fascia bassa	Fascia alta	Fascia bassa	Fascia alta	Fascia bassa
<b>POPOLAZIONE</b>	<b>100.0</b>	<b>6.8</b>	<b>7.2</b>	<b>11.2</b>	<b>6.6</b>	<b>3.4</b>	<b>5.4</b>	<b>11.3</b>	<b>12.2</b>	<b>5.5</b>	<b>5.3</b>	<b>7.8</b>	<b>17.3</b>
AMICA	100.0	10.5	7.5	17.2	6.0	5.8	4.6	17.0	8.7	9.7	2.3	5.0	5.6
ANNA	100.0	15.1	8.3	16.2	5.8	3.1	6.6	11.2	6.2	6.2	2.0	5.5	13.8
AUTO OGGI	100.0	16.6	15.0	20.2	8.5	5.8	6.6	8.5	7.2	4.8	2.5	1.8	2.4
AUTOSPRINT	100.0	13.3	11.7	19.7	10.3	5.6	5.6	10.1	7.7	6.3	2.8	3.2	3.8
BELLA	100.0	13.5	5.9	12.1	6.6	3.7	2.0	10.4	7.8	9.1	4.8	8.4	15.7
CIOE'	100.0	23.7	34.9	12.7	10.5	0.8	3.4	4.9	4.9	2.1	0.6	0.3	1.1
CONFIDENZE	100.0	8.8	4.2	6.5	6.2	1.0	4.4	12.5	14.8	9.2	4.1	11.1	17.2
DOMENICA QUIZ	100.0	12.2	6.3	15.7	5.7	3.9	7.5	11.1	11.2	5.5	5.3	7.9	7.7
DONNA MODERNA	100.0	13.0	7.6	18.8	5.1	4.3	4.8	14.6	10.9	4.6	5.1	3.9	7.3
EPOCA	100.0	6.6	5.5	13.4	4.1	3.9	3.2	17.9	9.4	8.5	5.0	11.6	10.9
L'ESPRESSO	100.0	11.1	6.8	16.6	7.5	5.6	5.5	15.8	8.4	7.0	3.8	6.5	5.6
EUROPEO	100.0	11.3	5.8	15.2	6.0	5.2	5.0	15.3	8.3	6.9	2.9	9.6	8.5
EVA EXPRESS	100.0	17.4	11.5	17.2	9.0	4.8	6.0	7.1	12.1	5.6	3.4	2.1	4.0
FAMIGLIA CRISTIANA	100.0	9.4	7.0	10.4	4.6	2.9	3.4	13.1	11.2	6.7	5.1	10.0	16.1
GENTE	100.0	10.7	9.1	12.5	6.4	3.5	4.1	13.6	9.3	5.8	4.2	8.6	12.1
GIOIA	100.0	13.1	9.0	14.7	6.5	3.8	3.1	12.4	8.0	6.8	3.9	8.5	10.1
IL GIORNALINO	100.0	21.2	14.7	9.5	5.3	2.9	4.5	10.4	13.9	3.9	4.9	4.0	4.8
GRAND HOTEL	100.0	10.2	10.7	13.8	9.0	3.9	6.4	10.7	12.6	5.2	4.2	3.7	9.6
GRAZIA	100.0	12.7	6.3	11.6	7.3	5.7	2.5	14.2	6.7	8.8	4.3	9.8	10.0
GUERIN SPORTIVO	100.0	21.9	18.0	17.5	8.7	3.6	6.5	6.6	7.4	2.5	2.0	2.1	3.3
GUIDA CUCINA	100.0	11.3	6.0	15.6	3.6	9.4	7.0	19.9	10.2	6.8	3.0	3.4	3.9
GUIDA TV	100.0	8.0	6.2	12.5	5.0	3.2	6.4	14.9	13.3	7.6	5.5	6.4	10.9
INTIMITA'	100.0	10.5	7.0	11.7	3.4	2.8	3.2	12.2	11.0	9.4	6.1	7.6	15.2
INTREPIDO SPORT	100.0	15.5	15.9	16.6	8.9	3.6	8.3	8.3	10.9	5.7	2.5	1.5	2.4
IL MONDO	100.0	6.9	3.5	22.8	5.9	10.7	1.8	15.3	6.1	8.8	5.4	8.0	4.8
MONDO ECONOMICO	100.0	8.7	4.2	16.4	5.6	3.6	3.8	20.2	6.0	11.5	3.2	11.5	5.2
IL MONELLO OKAY	100.0	13.3	9.0	16.8	7.9	4.9	10.6	10.9	12.8	4.8	5.4	0.8	3.0
NOVELLA 2000	100.0	14.3	11.5	16.6	9.3	4.9	7.1	10.7	8.7	5.7	3.0	3.9	4.2
OGGI	100.0	9.3	6.7	12.4	6.3	3.6	3.9	16.5	10.0	6.5	4.6	8.7	11.7
ONDA TV	100.0	11.1	11.2	13.3	7.3	4.5	4.7	9.8	15.5	3.9	5.5	3.1	10.1
PANORAMA	100.0	10.5	7.0	17.5	7.6	5.2	4.6	15.8	8.4	7.4	4.1	6.6	5.2
RADIOCORRIERE TV	100.0	11.0	10.4	13.6	6.3	3.3	5.7	11.9	12.2	5.0	4.2	7.1	9.4
IL SABATO	100.0	11.0	8.1	12.7	5.6	7.8	6.1	12.1	7.8	5.0	3.3	9.4	11.3
SORRISI E CANZONI TV	100.0	11.5	11.3	15.5	8.8	4.5	6.2	10.4	10.9	5.3	4.1	4.3	7.4
STOP	100.0	7.4	7.8	16.6	6.3	3.8	6.1	11.7	10.5	4.8	5.2	6.8	13.0
TELEPIU'	100.0	12.6	14.8	13.0	7.8	4.0	8.4	7.0	15.3	3.8	4.5	2.8	5.8
TELESETTE	100.0	10.0	10.2	15.4	9.8	5.3	7.7	10.4	11.7	5.1	4.3	3.0	7.2
TEMPO DONNA	100.0	11.5	11.9	12.7	6.3	8.0	6.5	7.8	15.0	3.2	1.0	7.4	8.7
TOPOLINO	100.0	17.4	12.8	17.7	7.5	5.4	5.9	12.5	8.8	4.3	3.0	2.3	2.4
VISTO	100.0	7.8	7.5	14.5	5.3	4.3	5.4	13.4	14.8	5.6	5.6	5.0	10.8
<b>SUPPLEMENTI</b>													
SETTE	100.0	13.1	6.6	16.0	6.1	3.9	2.8	15.2	7.7	8.3	4.3	9.0	7.1
IL VENERDI'	100.0	13.5	8.4	14.8	7.6	4.6	3.9	15.2	8.0	7.3	4.3	6.9	5.5



Lettori ultimo periodo  
Analisi secondo: ● sagacity

(percentuali di composizione)

MENSILI	Totale	Dipendenti Giovani		Pre-Famillari		Famillari Gloyani		Famillari non Gloyani		Post-Famillari non Anziani		Post-Famillari Anziani	
		Fascia alta	Fascia bassa	Fascia alta	Fascia bassa	Fascia alta	Fascia bassa	Fascia alta	Fascia bassa	Fascia alta	Fascia bassa	Fascia alta	Fascia bassa
POPOLAZIONE	100.0	6.8	7.2	11.2	6.6	3.4	5.4	11.3	12.2	5.5	5.3	7.8	17.3
ABITARE	100.0	7.2	4.9	20.0	5.7	7.4	3.0	16.7	8.1	9.6	4.0	6.7	6.6
AD	100.0	16.6	6.4	26.6	5.9	6.4	4.0	15.8	3.4	8.4	2.2	2.3	2.1
AIRONE	100.0	12.1	7.6	21.1	8.4	6.3	4.0	13.3	6.9	7.4	4.6	4.2	4.0
ARCHEO	100.0	9.3	5.7	10.4	6.1	7.9	4.3	16.6	9.3	8.9	7.7	5.8	8.0
ASTRA	100.0	12.5	11.3	17.4	8.0	3.7	4.6	13.0	9.7	8.7	6.4	0.5	4.3
ATLANTE	100.0	11.9	9.5	13.8	6.7	3.9	3.8	13.6	9.6	9.6	4.6	6.9	6.1
AUTO CAPITAL	100.0	14.9	8.4	25.6	7.7	7.0	4.1	10.3	5.9	7.4	3.4	2.7	2.5
L'AUTOMOBILE	100.0	11.3	6.7	16.4	7.2	5.7	5.5	16.2	8.5	7.3	4.6	4.9	5.7
BELL'ITALIA	100.0	5.8	3.4	14.5	5.6	3.6	4.9	19.5	10.8	10.8	7.5	6.6	6.9
BENISSIMO	100.0	10.8	9.5	21.2	8.2	3.3	6.0	8.8	6.8	4.7	3.7	6.0	11.1
BRAVA CASA	100.0	4.9	3.8	20.6	10.0	13.2	7.0	14.7	8.4	7.1	3.4	4.1	2.9
BURDA	100.0	11.3	13.2	13.2	8.2	2.5	7.8	9.3	10.1	6.3	6.1	2.5	9.5
CAPITAL	100.0	11.0	8.2	16.8	6.6	5.3	4.2	20.7	6.9	7.1	3.1	5.6	4.4
CASAVIVA	100.0	5.5	5.0	17.0	7.8	8.4	4.4	19.0	10.5	8.4	4.5	4.1	5.2
100 COSE	100.0	26.5	11.3	19.6	5.6	4.3	3.6	5.7	7.8	4.8	3.7	3.3	3.7
CIAK	100.0	23.4	17.3	21.6	10.4	4.0	6.0	5.5	4.2	3.0	1.9	0.9	1.7
CLASS	100.0	15.0	7.4	19.1	7.4	5.7	4.0	14.8	5.7	7.1	3.4	6.3	4.1
CONSIGLI PRATICI	100.0	4.7	0.3	3.1	0.3	0.1	0.1	18.9	8.3	9.3	8.4	10.2	36.3
CORTO MALTESE	100.0	25.9	15.1	24.7	4.1	3.2	2.5	6.4	4.8	3.1	2.5	1.9	5.7
COSMOPOLITAN	100.0	12.5	11.3	21.2	9.7	3.9	3.7	15.8	7.9	4.4	3.3	3.6	2.5
LA CUCINA ITALIANA	100.0	3.7	3.0	11.2	5.8	2.4	3.4	18.0	7.8	7.1	5.8	15.2	16.5
DEEJAY SHOW	100.0	40.6	29.2	16.5	7.3	1.8	1.8	0.5	1.0	0.8	0.5	0.0	0.0
DONNA	100.0	11.4	12.2	14.3	8.3	4.6	5.8	12.1	7.0	7.0	2.1	7.7	7.5
ELLE	100.0	18.5	13.3	23.2	9.2	5.5	3.7	9.8	2.5	1.4	1.4	4.3	7.3
ESPANSIONE	100.0	7.8	3.9	12.2	2.4	3.5	0.2	27.9	13.8	11.7	3.5	7.8	5.3
FORTUNE ITALIA	100.0	3.0	5.6	24.9	3.7	7.6	2.8	17.5	9.8	8.5	2.2	9.6	4.8
FOTOGRAFARE	100.0	10.3	6.7	21.3	7.0	6.9	5.8	12.2	8.0	7.0	5.1	5.5	4.1
FRIGIDAIRE	100.0	15.9	12.2	32.9	13.0	6.8	4.5	4.2	0.9	0.7	3.6	1.3	4.1
GARDENIA	100.0	8.4	7.4	14.5	8.8	5.9	6.9	20.7	7.2	8.2	2.9	5.3	3.7
GENTE MESE	100.0	12.6	12.8	16.0	7.6	3.9	4.8	12.0	9.3	6.2	4.0	4.7	6.1
GENTE MONEY	100.0	9.9	5.8	20.5	7.6	6.4	2.6	16.3	4.8	9.3	3.4	8.0	5.3
GENTE MOTORI	100.0	12.7	10.4	19.8	9.2	5.7	6.6	11.9	8.5	5.3	3.6	3.1	3.1
GENTE VIAGGI	100.0	10.4	7.3	20.3	8.5	6.4	5.7	13.7	7.1	6.8	4.2	4.8	4.8
INSIEME	100.0	2.7	5.4	21.1	6.9	16.1	10.8	16.0	4.9	3.9	2.6	4.6	5.1
KING	100.0	20.1	14.3	29.4	10.8	6.2	4.5	3.7	2.5	2.9	2.7	1.1	2.0
JESUS	100.0	7.9	4.9	14.8	6.8	3.8	2.1	12.3	10.6	4.7	7.9	12.8	11.4
LEI	100.0	15.2	11.6	29.5	8.4	10.3	5.5	1.5	2.3	3.4	3.0	7.2	2.1
LINUS	100.0	15.7	9.9	22.1	7.3	5.0	6.9	10.2	7.4	4.4	4.1	3.6	3.3
MADRE	100.0	8.6	4.4	8.2	2.8	2.1	0.9	18.7	15.8	8.5	8.7	9.0	12.5
MARIE CLAIRE-DONNAPIU'	100.0	18.1	9.0	19.4	4.1	5.4	2.9	18.3	3.5	8.1	2.7	7.1	1.4
MATTISSIMO	100.0	26.3	40.0	7.9	11.3	0.4	5.3	2.5	4.1	0.0	0.9	0.0	1.2
MAX	100.0	22.3	13.2	35.0	10.6	5.7	2.9	3.6	2.1	2.3	1.2	0.3	0.6
MESSAGGERO DI S.ANTONIO	100.0	5.8	6.1	9.5	6.0	2.9	5.0	12.4	13.0	7.9	5.2	9.0	17.2
LA MIA BOUTIQUE	100.0	6.6	14.6	10.0	9.6	1.3	6.1	4.2	13.4	1.5	3.5	14.4	14.8
LA MIA CASA	100.0	7.9	5.9	14.8	9.2	5.3	5.0	15.1	7.9	8.3	3.5	8.2	8.7
MILLEIDEE	100.0	9.8	7.7	8.4	4.2	3.8	6.8	19.5	10.1	7.5	5.5	6.6	10.1
MODA	100.0	14.7	12.4	19.2	9.2	5.2	5.0	8.7	8.6	4.2	2.8	4.1	6.0
NATURA OGGI	100.0	14.1	9.4	13.0	7.7	2.6	5.3	11.0	10.5	6.3	6.6	7.0	6.5
NAUTICA	100.0	10.2	6.7	17.0	7.2	4.7	4.6	16.0	12.5	6.9	4.3	4.4	5.4
PER LUI	100.0	21.8	15.4	31.6	12.0	4.6	3.5	6.1	1.7	1.4	2.0	0.0	0.0
PESCARRE	100.0	9.5	8.3	14.2	8.0	5.0	8.0	12.4	12.9	5.6	3.4	5.4	7.2
PHOTO ITALIA	100.0	14.0	8.1	26.4	9.8	6.4	7.5	10.0	5.2	4.2	3.6	1.8	3.1
IL PIACERE	100.0	14.8	9.2	19.9	5.0	4.3	4.1	11.3	8.3	6.7	3.7	8.7	4.0
PRATICA	100.0	10.7	11.8	12.9	9.1	6.0	4.0	9.8	10.2	9.6	2.6	7.0	6.4
QUATTORRUOTE	100.0	10.9	9.4	18.2	9.0	5.3	6.6	12.4	9.5	6.1	3.9	4.1	4.6
QUATTRO ZAMPE	100.0	17.8	13.3	17.5	8.1	4.9	4.2	10.1	4.8	6.5	3.6	5.1	4.0
QUI TOURING	100.0	11.7	5.4	14.7	4.3	3.6	3.9	19.5	6.3	9.6	4.1	9.9	7.1
RAKAM	100.0	8.3	19.4	13.2	9.7	4.4	1.7	19.1	2.7	9.6	0.1	3.1	8.5
ROCKSTAR	100.0	23.2	16.0	24.4	12.4	5.2	3.5	3.3	6.0	3.0	2.1	0.3	0.6
SALE E PEPE	100.0	10.1	3.4	16.8	8.5	9.3	7.7	12.2	6.9	5.9	3.9	8.7	6.6
SALVE	100.0	6.4	7.0	17.4	5.7	5.7	4.5	19.5	8.4	8.1	4.7	6.1	6.5
SCIENZA E VITA NUOVA	100.0	9.1	10.9	19.2	8.6	4.6	3.8	11.6	6.0	5.0	5.4	6.5	9.3
LE SCIENZE	100.0	15.2	7.6	19.4	4.7	5.8	4.2	15.0	5.1	8.0	4.3	5.2	5.6
SELEZIONE DAL R.DIGEST	100.0	10.2	9.9	12.2	5.9	3.9	4.6	13.8	11.2	6.7	5.1	6.8	9.5
SPEAK UP	100.0	20.1	17.5	20.4	8.4	6.7	3.2	8.5	5.5	6.0	1.1	1.2	1.4
STARBENE	100.0	7.3	7.4	21.1	7.6	6.7	4.8	14.8	6.9	8.3	4.2	5.6	5.3
STARTER	100.0	15.5	13.0	25.7	7.8	4.0	5.8	7.4	7.6	6.9	5.0	0.4	0.9
TUTTI FOTOGRAFI	100.0	11.3	9.6	17.5	6.7	7.0	4.9	11.6	10.1	7.0	3.4	4.3	6.7
TUTTO CUCINA	100.0	7.0	5.5	11.3	7.8	4.7	8.1	16.7	11.7	6.7	4.9	6.6	9.0
TUTTO MOTO	100.0	19.6	16.5	21.0	10.2	4.8	5.9	6.6	5.7	4.1	2.4	1.5	1.7
TUTTO MUSICA E SPETT.	100.0	23.7	20.4	20.9	12.2	4.1	5.6	3.3	4.3	1.8	1.7	0.8	1.2
TUTTO TURISMO	100.0	10.4	7.3	19.4	10.2	5.7	5.2	12.4	8.6	8.3	4.3	3.6	4.7
TUTTO UNCINETTO	100.0	4.5	3.5	9.4	9.0	4.4	7.3	17.0	16.3	11.5	5.0	3.1	9.1
VIE DEL MONDO	100.0	3.9	3.5	14.9	4.4	2.9	3.7	18.2	7.1	12.0	5.0	14.6	9.9
WEEKEND E VIAGGI	100.0	7.3	6.4	20.9	6.6	7.2	7.6	17.5	6.4	6.5	7.2	2.3	4.0
ZOOM	100.0	18.1	10.0	28.6	9.2	4.7	3.0	7.9	0.8	4.2	1.9	2.9	8.6
DIANA (QUINDICINALE)	100.0	4.3	4.8	13.1	5.4	5.3	7.8	13.1	15.6	7.4	5.1	7.9	9.9



# Donne

Lettori ultimo periodo

Analisi secondo: ● classe di età ● classe socio-economica ● titolo di studio

(valori assoluti × 1.000)

SETTIMANALI	Totale	CLASSE DI ETÀ							CLASSE SOCIO-ECONOM.				TITOLO DI STUDIO				
		da 14 a 17 anni	da 18 a 24 anni	da 25 a 34 anni	da 35 a 44 anni	da 45 a 54 anni	da 55 a 64 anni	oltre i 64 anni	Super. Medio-super.	Media oltre 2.250	Media fino 2.250	Medio-Infer.	Laurea	Dipl. media super.	Lic. media inter.	Lic. elemen.	Nessun titolo
<b>POPOLAZIONE</b>	<b>24751</b>	<b>1491</b>	<b>3233</b>	<b>4247</b>	<b>3785</b>	<b>3666</b>	<b>3543</b>	<b>4786</b>	<b>2624</b>	<b>6261</b>	<b>6409</b>	<b>9457</b>	<b>798</b>	<b>4872</b>	<b>7049</b>	<b>7851</b>	<b>4181</b>
AMICA	1501	132	376	281	250	196	153	113	329	481	350	340	80	558	541	279	43
ANNA	1280	104	232	237	223	158	104	104	243	375	326	335	38	398	502	299	42
AUTO OGGI	215	25	70	49	24	29	12	6	45	70	52	47	8	75	105	23	4
AUTOSPRINT	113	12	30	14	37	15	3	1	17	44	38	14	1	26	48	35	1
BELLA	1309	84	256	273	244	198	140	115	200	458	362	289	44	393	507	315	50
CIOE'	924	467	199	70	112	50	5	23	96	265	231	333	2	103	622	179	19
CONFIDENZE	1030	65	130	197	159	163	147	170	97	287	293	353	12	248	336	355	80
DOMENICA QUIZ	281	18	42	62	70	43	27	21	41	97	88	54	9	104	103	53	12
DONNA MODERNA	1448	113	319	352	288	190	106	78	244	537	365	302	53	527	556	290	21
EPOCA	524	25	105	122	82	76	62	51	149	166	136	74	44	253	134	86	7
L'ESPRESSO	903	53	192	260	153	118	71	56	273	300	207	123	138	454	196	104	11
EUROPEO	310	7	62	68	62	57	34	20	97	91	74	48	45	162	52	45	6
EVA EXPRESS	628	68	117	123	119	83	44	75	80	214	178	156	17	138	272	170	31
FAMIGLIA CRISTIANA	3535	239	420	519	521	540	514	783	387	1124	975	1049	103	812	1003	1255	362
GENTE	2579	172	362	473	435	411	336	390	437	783	729	630	136	752	836	727	129
GIOIA	1537	130	327	293	260	210	185	132	291	487	376	383	68	511	568	344	46
IL GIORNALINO	278	46	51	42	81	40	14	4	60	92	73	53	19	85	109	60	5
GRAND HOTEL	1326	88	248	272	245	170	127	176	92	418	342	474	4	250	475	510	87
GRAZIA	1549	128	247	312	281	242	188	152	348	504	382	315	109	550	528	317	45
GUERIN SPORTIVO	74	15	13	13	10	17	3	3	14	31	17	12	8	19	35	10	3
GUIDA CUCINA	1045	49	204	256	213	195	88	40	164	351	291	240	41	370	377	228	29
GUIDA TV	890	54	133	187	142	147	80	146	109	270	254	257	21	233	302	268	65
INTIMITA'	1331	103	189	221	222	201	161	234	105	406	397	423	7	283	491	463	107
INTREPIDO SPORT	187	25	37	40	38	27	14	7	29	74	38	47	1	48	91	46	2
IL MONDO	50	3	4	21	9	11	3	0	14	17	10	8	16	25	6	4	0
MONDO ECONOMICO	56	1	8	17	12	12	2	5	23	17	12	5	19	19	10	7	2
IL MONELLO OKAY	204	43	42	44	46	20	10	0	31	63	51	59	1	59	116	28	0
NOVELLA 2000	1116	145	204	192	183	168	120	104	115	370	300	330	21	205	499	333	58
OGGI	2306	155	311	417	383	371	306	364	409	670	630	597	111	677	752	622	143
ONDA TV	382	67	108	54	76	34	23	20	40	117	106	119	5	91	184	89	13
PANORAMA	1191	92	257	300	215	139	125	62	315	389	302	185	147	535	344	141	24
RADIOCORRIERE TV	857	90	153	127	129	144	118	96	138	237	239	243	31	241	279	239	67
IL SABATO	105	12	16	26	15	20	6	10	18	41	22	24	7	51	27	13	7
SORRISI E CANZONI TV	6538	732	1323	1378	1118	883	560	544	698	2003	1691	2146	126	1530	2665	1759	459
STOP	721	44	80	95	106	132	104	161	65	244	207	205	10	116	247	283	65
TELEPIU'	1067	179	222	217	181	128	79	63	88	287	294	398	18	255	455	294	45
TELESETTE	1487	144	293	359	268	172	125	126	118	436	462	472	24	391	611	382	79
TEMPO DONNA	514	51	124	90	91	94	39	26	73	204	133	103	4	169	217	117	7
TOPOLINO	1487	214	346	388	285	149	62	45	255	516	383	333	67	541	631	224	24
VISTO	762	100	123	164	148	90	75	63	73	255	214	220	24	160	326	214	38
<b>SUPPLEMENTI</b>																	
SETTE	1364	119	253	266	243	211	145	128	392	503	303	167	115	554	474	191	30
IL VENERDI'	1897	149	396	412	319	267	210	145	579	602	462	254	240	844	513	254	46



Lettori ultimo periodo

Analisi secondo: ● classe di età ● classe socio-economica ● titolo di studio

(valori assoluti × 1.000)

MENSILI	Totale	CLASSE DI ETÀ							CLASSE SOCIO-ECONOM.				TITOLO DI STUDIO				
		da 14 a 17 anni	da 18 a 24 anni	da 25 a 34 anni	da 35 a 44 anni	da 45 a 54 anni	da 55 a 64 anni	oltre i 64 anni	Super. Medio-super.	Media oltre 2.250	Media fino 2.250	Medio-infer.	Laurea	Dipl. media super.	Lic. media infer.	Lic. elemen.	Nessun titolo
<b>POPOLAZIONE 24751</b>	<b>1491</b>	<b>3233</b>	<b>4247</b>	<b>3785</b>	<b>3666</b>	<b>3543</b>	<b>4786</b>	<b>2624</b>	<b>6261</b>	<b>6409</b>	<b>9457</b>	<b>798</b>	<b>4872</b>	<b>7049</b>	<b>7851</b>	<b>4181</b>	
ABITARE	285	2	68	56	54	36	25	44	70	95	74	46	12	130	69	61	12
AD	298	17	78	75	52	34	20	22	107	76	78	38	23	181	58	36	0
AIRONE	728	54	155	183	151	88	54	43	184	255	183	106	70	314	251	86	7
ARCHEO	143	29	38	22	21	26	6	3	45	54	31	14	21	66	46	10	0
ASTRA	723	96	211	145	129	54	48	39	102	255	208	159	29	262	295	122	15
ATLANTE	204	6	54	52	39	18	20	16	48	79	49	28	22	97	46	33	6
AUTO CAPITAL	101	9	29	14	20	11	11	7	24	40	20	16	0	45	42	13	0
L'AUTOMOBILE	584	34	135	126	115	87	53	33	117	213	159	95	34	247	190	96	16
BELL'ITALIA	347	23	63	87	79	33	21	42	92	118	80	56	35	153	102	53	4
BENISSIMO	1261	110	267	322	204	178	111	69	172	427	359	303	26	420	484	289	40
BRAVA CASA	643	23	110	182	121	79	80	47	127	255	149	112	46	274	187	119	16
BURDA	2272	192	413	467	461	361	263	115	248	633	739	652	61	587	896	631	97
CAPITAL	443	29	89	96	70	65	44	50	146	137	105	56	38	209	152	30	15
CASAVIVA	1138	38	154	322	278	164	113	70	242	404	321	172	78	486	347	202	25
100 COSE	459	69	161	104	40	61	22	4	97	166	105	91	16	191	190	61	2
CIAK	561	128	188	119	48	49	24	4	117	194	135	115	21	196	283	51	9
CLASS	125	2	22	18	25	18	10	31	55	38	21	12	17	52	28	23	6
CONSIGLI PRATICI	284	25	48	59	41	44	37	30	32	80	89	83	4	68	128	67	17
CORTO MALTESE	74	3	25	16	15	12	2	0	27	29	7	10	11	46	10	5	1
COSMOPOLITAN	549	52	197	169	72	30	21	8	134	216	129	70	26	259	215	48	1
LA CUCINA ITALIANA	755	21	103	123	173	128	118	89	136	200	257	162	48	251	238	190	28
DEEJAY SHOW	165	111	25	11	17	0	0	0	27	55	41	42	0	20	125	20	0
DONNA	903	78	121	171	150	179	146	58	125	276	243	259	24	208	312	315	44
ELLE	491	78	142	92	72	50	40	16	128	174	111	79	28	200	212	48	5
ESPANSIONE	36	1	6	7	13	8	1	0	13	12	7	4	5	16	11	3	2
FORTUNE ITALIA	42	2	12	7	8	4	3	7	12	12	10	9	6	15	3	18	1
FOTOGRAFARE	140	7	31	56	25	9	8	4	28	50	41	22	12	57	56	15	2
FRIGIDAIRE	34	4	14	12	2	3	0	0	9	12	8	5	5	15	11	0	2
GARDENIA	355	26	76	98	44	37	21	53	93	123	83	56	27	154	115	47	11
GENTE MESE	1607	197	353	362	255	210	121	110	284	487	485	350	62	519	679	291	55
GENTE MONEY	157	19	27	29	44	12	11	14	66	29	35	27	10	76	50	13	8
GENTE MOTORI	633	61	184	173	91	59	32	33	130	223	166	114	15	280	225	105	7
GENTE VIAGGI	617	19	154	171	104	80	42	47	162	217	141	97	58	331	158	62	8
INSIEME	867	41	152	418	123	61	38	33	121	316	245	184	40	370	332	114	11
KING	229	23	90	56	19	7	6	27	72	80	41	36	19	124	72	13	0
JESUS	175	14	23	18	29	26	30	36	29	47	52	48	9	42	62	49	13
LEI	484	98	191	77	28	39	32	19	91	190	101	101	9	167	248	52	8
LINUS	270	40	80	61	43	32	10	3	78	97	51	43	20	133	94	22	2
MADRE	289	14	38	39	68	42	51	36	43	105	78	64	10	84	98	75	22
MARIE CLAIRE-DONNAPIU'	574	47	151	153	72	56	53	42	133	205	134	102	35	235	212	74	17
MATTISSIMO	389	254	91	10	24	9	1	0	27	127	114	120	1	34	300	49	4
MAX	538	134	192	76	60	34	9	34	142	216	103	77	20	212	250	49	7
MESSAGGERO DI S.ANTONIO	1445	97	193	256	211	200	192	296	130	391	422	502	31	332	440	455	188
LA MIA BOUTIQUE	610	51	171	132	89	78	62	27	52	194	198	166	15	192	234	147	22
LA MIA CASA	391	40	89	65	66	38	55	40	66	126	98	101	14	88	149	123	18
MILLEIDEE	1438	83	201	359	303	217	147	128	249	491	406	291	60	517	499	320	42
MODA	1408	200	396	285	157	158	136	76	238	430	378	363	31	436	575	318	48
NATURA OGGI	344	44	75	56	71	45	33	20	70	127	82	64	28	130	120	63	3
NAUTICA	87	7	16	17	22	13	6	6	31	24	25	8	11	44	28	4	0
PER LUI	98	24	43	9	7	10	0	4	16	39	21	22	4	31	44	19	0
PESCARRE	141	24	30	39	37	7	4	0	36	49	38	18	0	56	60	20	4
PHOTO ITALIA	103	7	41	17	7	20	11	0	22	43	24	14	5	36	44	15	3
IL PIACERE	103	15	22	29	9	12	6	11	27	34	18	25	8	44	36	10	5
PRATICA	810	98	220	206	115	103	43	25	130	288	227	165	18	300	322	144	26
QUATTORRUOTE	1610	104	429	407	294	208	112	56	316	622	378	294	70	666	575	266	33
QUATTRO ZAMPE	404	62	93	97	69	48	19	17	93	158	92	60	18	167	160	56	3
QUI TOURING	700	29	129	168	116	106	69	82	222	257	153	68	125	327	155	84	8
RAKAM	809	26	101	177	166	150	91	97	152	235	218	203	55	300	256	168	29
ROCKSTAR	119	44	31	20	11	12	3	0	20	40	26	33	6	27	73	14	0
SALE E PEPE	601	15	125	189	113	77	54	28	114	234	168	86	22	293	174	101	11
SALVE	748	50	145	208	143	104	40	58	173	255	193	128	42	331	260	100	17
SCIENZA E VITA NUOVA	116	8	29	16	25	15	19	5	26	43	28	19	11	41	39	25	0
LE SCIENZE	266	16	59	53	58	40	23	16	75	86	64	40	57	105	57	37	8
SELEZIONE DAL R.DIGEST	1434	72	245	303	274	239	153	147	266	454	411	303	60	530	501	297	46
SPEAK UP	214	38	81	39	31	18	0	7	60	93	38	23	28	98	78	9	1
STARBENE	786	59	144	239	140	100	62	42	157	294	190	146	38	297	304	132	15
STARTER	25	0	5	7	13	0	0	0	5	15	2	3	3	11	4	7	0
TUTTI FOTOGRAFI	49	2	13	15	7	7	6	0	6	23	9	10	5	11	23	8	3
TUTTO CUCINA	841	35	120	214	142	125	111	94	92	228	240	281	11	206	294	268	63
TUTTO MOTO	303	57	75	57	60	31	16	6	55	102	76	70	6	111	117	63	6
TUTTO MUSICA E SPETT.	1244	405	434	174	129	72	17	12	180	416	316	332	17	317	717	172	21
TUTTO TURISMO	220	24	55	57	47	13	10	13	54	78	50	38	21	96	69	31	3
TUTTO UNCINETTO	1335	93	203	283	259	184	147	166	100	403	381	451	17	293	454	467	104
VIE DEL MONDO	130	6	30	33	26	11	5	19	50	48	21	11	24	73	20	13	0
WEEKEND E VIAGGI	12																



# Donne

Lettori ultimo periodo

Analisi secondo: ● classe di età ● classe socio-economica ● titolo di studio

(percentuali di composizione)

SETTIMANALI	Totale	CLASSE DI ETÀ							CLASSE SOCIO-ECONOM.				TITOLO DI STUDIO				
		da 14 a 17 anni	da 18 a 24 anni	da 25 a 34 anni	da 35 a 44 anni	da 45 a 54 anni	da 55 a 64 anni	oltre i 64 anni	Super. Medio-super.	Media oltre 2.250	Media fino 2.250	Medio-Infer. Infer.	Laurea	Dipl. media super.	Lic. media infer.	Lic. elemen.	Nessun titolo
<b>POPOLAZIONE</b>	<b>100.0</b>	<b>6.0</b>	<b>13.1</b>	<b>17.2</b>	<b>15.3</b>	<b>14.8</b>	<b>14.3</b>	<b>19.3</b>	<b>10.6</b>	<b>25.3</b>	<b>25.9</b>	<b>38.2</b>	<b>3.2</b>	<b>19.7</b>	<b>28.5</b>	<b>31.7</b>	<b>16.9</b>
AMICA	100.0	8.8	25.0	18.7	16.6	13.1	10.2	7.5	21.9	32.1	23.3	22.7	5.3	37.2	36.1	18.6	2.9
ANNA	100.0	8.1	18.2	18.5	17.4	17.3	12.4	8.2	19.0	29.3	25.5	26.2	3.0	31.1	39.3	23.4	3.3
AUTO OGGI	100.0	11.6	32.5	22.8	11.1	13.5	5.8	2.7	21.1	32.6	24.4	21.9	3.7	34.9	48.9	10.5	1.9
AUTOSPRINT	100.0	10.5	26.7	12.6	33.1	13.3	2.6	1.2	14.9	39.5	33.5	12.1	1.2	23.3	43.0	31.4	1.1
BELLA	100.0	6.4	19.6	20.8	18.6	15.2	10.7	8.8	15.3	35.0	27.6	22.1	3.3	30.1	38.8	24.1	3.8
CIOE'	100.0	50.6	21.5	7.5	12.1	5.4	0.5	2.5	10.4	28.6	25.0	36.0	0.2	11.1	67.3	19.3	2.0
CONFIDENZE	100.0	6.3	12.6	19.1	15.4	15.8	14.3	16.5	9.4	27.9	28.5	34.2	1.2	24.1	32.6	34.5	7.7
DOMENICA QUIZ	100.0	6.3	14.9	21.9	24.9	15.2	9.5	7.4	14.7	34.7	31.4	19.2	3.1	37.1	36.5	18.9	4.4
DONNA MODERNA	100.0	7.8	22.0	24.3	19.9	13.2	7.3	5.4	16.9	37.1	25.2	20.8	3.7	36.4	38.4	20.0	1.5
EPOCA	100.0	4.8	20.1	23.2	15.7	14.5	11.9	9.8	28.4	31.6	25.9	14.1	8.5	48.3	25.6	16.4	1.3
L'ESPRESSO	100.0	5.9	21.2	28.8	17.0	13.1	7.8	6.2	30.2	33.2	23.0	13.6	15.3	50.2	21.7	11.6	1.2
EUROPEO	100.0	2.3	19.9	21.9	20.1	18.4	11.0	6.5	31.3	29.4	23.9	15.4	14.4	52.2	16.7	14.6	2.1
EVA EXPRESS	100.0	10.8	18.6	19.6	18.9	13.2	6.9	12.0	12.8	34.0	28.3	24.8	2.7	22.0	43.2	27.0	5.0
FAMIGLIA CRISTIANA	100.0	6.8	11.9	14.7	14.7	15.3	14.6	22.2	10.9	31.8	27.6	29.7	2.9	23.0	28.4	35.5	10.2
GENTE	100.0	6.7	14.0	18.4	16.9	15.9	13.0	15.1	17.0	30.4	28.2	24.4	5.3	29.1	32.4	28.2	5.0
GIOIA	100.0	8.5	21.3	19.1	16.9	13.6	12.1	8.6	18.9	31.7	24.5	24.9	4.5	33.2	36.9	22.4	3.0
IL GIORNALINO	100.0	16.5	18.4	15.0	29.1	14.3	5.2	1.5	21.5	33.3	26.1	19.1	6.7	30.6	39.3	21.7	1.7
GRAND HOTEL	100.0	6.6	18.7	20.5	18.5	12.8	9.6	13.3	7.0	31.5	25.8	35.7	0.3	18.9	35.8	38.5	6.6
GRAZIA	100.0	8.2	16.0	20.2	18.1	15.6	12.1	9.8	22.5	32.5	24.7	20.3	7.0	35.5	34.1	20.5	2.9
GUERIN SPORTIVO	100.0	19.9	17.6	17.3	14.0	22.6	4.2	4.5	18.3	42.1	22.7	16.8	10.3	26.2	47.1	12.9	3.5
GUIDA CUCINA	100.0	4.6	19.6	24.5	20.4	18.6	8.4	3.8	15.7	33.6	27.8	22.9	3.9	35.4	36.1	21.8	2.8
GUIDA TV	100.0	6.1	15.0	21.1	15.9	16.5	9.0	16.4	12.2	30.4	28.6	28.8	2.4	26.2	34.0	30.1	7.3
INTIMITA'	100.0	7.7	14.2	16.6	16.7	15.1	12.1	17.6	7.9	30.5	29.8	31.8	0.5	19.7	36.9	34.8	8.1
INTREPIDO SPORT	100.0	13.5	19.8	21.2	20.1	14.7	7.3	3.5	15.5	39.4	20.2	24.9	0.6	25.6	48.5	24.4	1.0
IL MONDO	100.0	6.5	7.1	41.1	17.1	22.0	5.9	0.2	28.8	34.8	20.5	15.8	31.1	50.0	11.3	7.4	0.1
MONDO ECONOMICO	100.0	2.2	14.3	29.5	20.8	20.9	3.5	8.7	40.2	30.4	21.1	8.4	33.0	33.2	18.6	11.8	3.5
IL MONELLO OKAY	100.0	20.9	20.4	21.8	22.5	9.6	4.7	0.1	15.3	31.0	24.9	28.8	0.6	29.0	56.6	13.7	0.0
NOVELLA 2000	100.0	13.0	18.3	17.2	16.4	15.1	10.7	9.3	10.3	33.2	26.9	29.6	1.9	18.4	44.7	29.9	5.2
OGGI	100.0	6.7	13.5	18.1	16.6	16.1	13.3	15.8	17.7	29.0	27.3	25.9	4.8	29.4	32.6	27.0	6.2
ONDA TV	100.0	17.5	28.4	14.1	19.9	8.9	5.9	5.2	10.5	30.6	27.8	31.2	1.3	23.8	48.2	23.2	3.5
PANORAMA	100.0	7.8	21.6	25.2	18.1	11.7	10.5	5.2	26.4	32.7	25.3	15.6	12.3	45.0	28.9	11.8	2.0
RADIOCORRIERE TV	100.0	10.6	17.8	14.8	15.0	16.8	13.8	11.3	16.1	27.6	27.9	28.4	3.6	28.1	32.5	27.9	7.8
IL SABATO	100.0	11.1	15.4	24.8	14.4	18.8	6.0	9.4	17.2	38.7	21.0	23.1	6.7	48.4	25.8	12.7	6.4
SORRISI E CANZONI TV	100.0	11.2	20.2	21.1	17.1	13.5	8.6	8.3	10.7	30.6	25.9	32.8	1.9	23.4	40.8	26.9	7.0
STOP	100.0	6.2	11.1	13.1	14.6	18.3	14.4	22.3	9.0	33.8	28.7	28.5	1.4	16.1	34.3	39.2	9.0
TELEPIU'	100.0	16.7	20.8	20.3	16.9	12.0	7.4	5.9	8.2	26.9	27.6	37.3	1.7	23.9	42.6	27.6	4.2
TELESETTE	100.0	9.7	19.7	24.1	18.0	11.5	8.4	8.5	7.9	29.3	31.1	31.7	1.6	26.3	41.1	25.7	5.3
TEMPO DONNA	100.0	9.9	24.0	17.5	17.6	18.3	7.6	5.0	14.3	39.8	25.9	20.0	0.8	32.9	42.1	22.8	1.3
TOPOLINO	100.0	14.4	23.2	26.1	19.2	10.0	4.2	3.0	17.2	34.7	25.7	22.4	4.5	36.4	42.4	15.1	1.6
VISTO	100.0	13.1	16.1	21.5	19.4	11.9	9.9	8.2	9.6	33.4	28.1	28.9	3.1	21.0	42.7	28.1	5.0
<b>SUPPLEMENTI</b>																	
SETTE	100.0	8.7	18.5	19.5	17.8	15.5	10.6	9.4	28.7	36.8	22.2	12.2	8.5	40.6	34.8	14.0	2.2
IL VENERDI'	100.0	7.8	20.9	21.7	16.8	14.1	11.1	7.6	30.5	31.7	24.3	13.4	12.6	44.5	27.1	13.4	2.4



Lettori ultimo periodo

Analisi secondo: ● classe di età ● classe socio-economica ● titolo di studio

(percentuali di composizione)

MENSILI	Totale	CLASSE DI ETÀ							CLASSE SOCIO-ECONOM.				TITOLO DI STUDIO				
		da 14 a 17 anni	da 18 a 24 anni	da 25 a 34 anni	da 35 a 44 anni	da 45 a 54 anni	da 55 a 64 anni	oltre i 64 anni	Super. Medio-super.	Media oltre 2.250	Media fino 2.250	Medio-infer.	Laurea	Dipl. media super.	Lic. media infer.	Lic. elemen.	Nessun titolo
<b>POPOLAZIONE</b>	<b>100.0</b>	<b>6.0</b>	<b>13.1</b>	<b>17.2</b>	<b>15.3</b>	<b>14.8</b>	<b>14.3</b>	<b>19.3</b>	<b>10.6</b>	<b>25.3</b>	<b>25.9</b>	<b>38.2</b>	<b>3.2</b>	<b>19.7</b>	<b>28.5</b>	<b>31.7</b>	<b>16.9</b>
ABITARE	100.0	0.6	23.8	19.7	18.8	12.8	8.9	15.5	24.6	33.2	26.1	16.1	4.3	45.7	24.2	21.5	4.2
AD	100.0	5.6	26.3	25.2	17.3	11.4	6.7	7.5	35.7	25.3	26.1	12.9	7.7	60.8	19.4	12.1	0.0
AIRONE	100.0	7.4	21.3	25.2	20.7	12.1	7.5	5.9	25.3	35.0	25.2	14.5	9.6	43.2	34.4	11.8	1.0
ARCHEO	100.0	19.9	26.3	15.0	14.6	18.0	4.3	1.8	31.2	37.4	21.6	9.7	14.9	46.1	32.2	6.7	0.0
ASTRA	100.0	13.3	29.2	20.1	17.8	7.5	6.7	5.4	14.1	35.3	28.7	22.0	4.0	36.3	40.8	16.9	2.0
ATLANTE	100.0	3.0	26.3	25.3	19.0	8.8	9.9	7.7	23.4	38.9	24.0	13.7	10.6	47.6	22.6	16.4	2.9
AUTO CAPITAL	100.0	9.0	29.1	13.6	20.2	10.8	10.5	6.9	24.0	39.5	20.2	16.2	0.1	44.7	42.1	13.0	0.1
L'AUTOMOBILE	100.0	5.9	23.1	21.6	19.8	15.0	9.1	5.6	20.0	36.4	27.3	16.2	5.8	42.2	32.6	16.5	2.8
BELL'ITALIA	100.0	6.5	18.1	25.1	22.7	9.4	6.0	12.1	26.5	34.1	23.1	16.2	10.0	44.2	29.3	15.3	1.2
BENISSIMO	100.0	8.8	21.1	25.5	16.2	14.2	8.8	5.5	13.6	33.9	28.5	24.0	2.3	33.3	38.4	22.9	3.2
BRAVA CASA	100.0	3.7	17.1	28.3	18.8	12.4	12.5	7.3	19.8	39.6	23.2	17.4	7.2	42.7	29.1	18.5	2.5
BURDA	100.0	8.4	18.2	20.5	20.3	15.9	11.6	5.1	10.9	27.9	32.5	28.7	2.7	25.9	39.4	27.8	4.3
CAPITAL	100.0	6.5	20.1	21.7	15.9	14.7	9.9	11.3	32.9	30.9	23.7	12.5	8.5	47.1	34.3	6.7	3.5
CASAVIVA	100.0	3.3	13.6	28.3	24.4	14.4	9.9	6.1	21.2	35.5	28.2	15.1	6.9	42.7	30.5	17.8	2.2
100 COSE	100.0	14.9	35.0	22.6	8.7	13.3	4.7	0.9	21.2	36.0	22.9	19.8	3.5	41.5	41.3	13.2	0.5
CIAK	100.0	22.8	33.6	21.2	8.5	8.8	4.4	0.7	20.9	34.6	24.1	20.4	3.8	34.9	50.5	9.2	1.6
CLASS	100.0	1.4	17.2	14.2	20.0	14.1	8.4	24.8	43.9	30.0	16.8	9.2	13.4	41.5	22.4	18.0	4.7
CONSIGLI PRATICI	100.0	8.8	16.9	20.6	14.6	15.6	13.0	10.5	11.4	28.2	31.3	29.1	1.5	24.0	44.9	23.6	6.0
CORTO MALTESE	100.0	4.3	34.4	21.6	20.2	16.8	2.6	0.1	36.6	39.6	10.0	13.8	14.9	62.0	14.0	7.2	2.0
COSMOPOLITAN	100.0	9.5	36.0	30.7	13.1	5.5	3.8	1.4	24.4	39.4	23.5	12.8	4.8	47.1	39.1	8.8	0.2
LA CUCINA ITALIANA	100.0	2.8	13.7	16.3	22.9	17.0	15.6	11.8	18.0	26.5	34.1	21.5	6.3	33.2	31.5	25.2	3.8
DEEJAY SHOW	100.0	67.5	15.3	7.0	10.1	0.0	0.0	0.0	16.6	33.2	25.0	25.2	0.0	12.0	75.8	12.2	0.0
DONNA	100.0	8.6	13.4	19.0	16.6	19.8	16.1	6.5	13.8	30.5	26.9	28.7	2.7	23.0	34.6	34.8	4.9
ELLE	100.0	15.8	29.0	18.8	14.7	10.3	8.1	3.4	26.0	35.4	22.6	16.0	5.2	40.7	43.2	9.8	1.0
ESPANSIONE	100.0	3.7	15.8	18.3	35.5	22.9	3.7	0.1	35.9	33.5	20.7	9.9	13.8	44.7	29.6	7.5	4.5
FORTUNE ITALIA	100.0	3.7	28.8	15.5	18.3	9.5	7.7	16.5	29.5	27.2	23.1	20.1	13.4	34.3	7.9	41.7	2.8
FOTOGRAFARE	100.0	4.8	22.4	39.7	18.1	6.6	5.6	2.8	20.0	35.7	28.9	15.4	8.3	40.4	39.6	10.6	1.1
FRIGIDAIRE	100.0	10.9	40.8	34.7	5.9	7.6	0.0	0.0	28.2	34.8	23.2	13.9	16.0	45.9	31.3	0.2	6.5
GARDENIA	100.0	7.2	21.5	27.6	12.4	10.5	6.0	14.8	26.3	34.7	23.3	15.6	7.6	43.4	32.5	13.3	3.2
GENTE MESE	100.0	12.3	21.9	22.5	15.9	13.0	7.5	6.9	17.7	30.3	30.2	21.8	3.9	32.3	42.3	18.1	3.4
GENTE MONEY	100.0	12.4	17.2	18.8	28.1	7.9	6.9	8.7	42.3	18.4	22.4	17.0	6.6	48.5	32.1	8.0	4.8
GENTE MOTORI	100.0	9.6	29.1	27.3	14.4	9.4	5.0	5.2	20.6	35.2	26.3	18.0	2.4	44.3	35.5	16.6	1.1
GENTE VIAGGI	100.0	3.2	24.9	27.7	16.8	13.0	6.8	7.6	26.3	35.1	22.9	15.7	9.5	53.7	25.5	10.0	1.3
INSIEME	100.0	4.8	17.6	48.2	14.2	7.1	4.3	3.8	14.0	36.5	28.3	21.3	4.6	42.7	38.4	13.1	1.2
KING	100.0	10.1	39.4	24.6	8.3	3.0	2.6	12.0	31.7	34.8	17.7	15.8	8.3	54.3	31.5	5.9	0.0
JESUS	100.0	8.1	13.4	10.1	16.5	14.6	16.9	20.4	16.4	26.6	29.5	27.5	5.0	24.0	35.6	28.0	7.5
LEI	100.0	20.2	39.5	15.9	5.9	8.0	6.6	4.0	18.8	39.3	21.0	20.9	1.9	34.5	51.2	10.8	1.6
LINUS	100.0	15.0	29.6	22.6	16.0	12.1	3.6	1.1	28.8	36.1	19.0	16.1	7.3	49.3	34.8	8.1	0.6
MADRE	100.0	4.9	13.3	13.6	23.4	14.6	17.7	12.5	14.8	36.3	26.9	21.9	3.4	29.0	33.9	26.0	7.8
MARIE CLAIRE-DONNAPIU'	100.0	8.1	26.3	26.7	12.5	9.7	9.3	7.4	23.1	35.7	23.4	17.8	6.2	41.0	37.0	12.9	3.0
MATTISSIMO	100.0	65.4	23.4	2.5	6.1	2.4	0.1	0.0	7.0	32.8	29.3	30.9	0.3	8.9	77.3	12.6	0.9
MAX	100.0	24.9	35.6	14.1	11.1	6.3	1.8	6.2	26.3	40.2	19.1	14.4	3.7	39.4	46.4	9.1	1.2
MESSAGGERO DI S.ANTONIO	100.0	6.7	13.4	17.7	14.6	13.9	13.3	20.5	9.0	27.1	29.2	34.7	2.1	23.0	30.4	31.5	13.0
LA MIA BOUTIQUE	100.0	8.3	28.1	21.7	14.6	12.8	10.1	4.4	8.5	31.8	32.5	27.2	2.5	31.4	38.4	24.1	3.6
LA MIA CASA	100.0	10.1	22.6	16.6	16.9	9.7	14.0	10.1	16.8	32.3	25.0	25.9	3.6	22.4	38.0	31.5	4.5
MILLEIDEE	100.0	5.8	14.0	24.9	21.0	15.1	10.2	8.9	17.3	34.2	28.3	20.3	4.2	35.9	34.7	22.2	2.9
MODA	100.0	14.2	28.2	20.2	11.1	11.3	9.7	5.4	16.9	30.6	26.8	25.8	2.2	31.0	40.8	22.6	3.4
NATURA OGGI	100.0	12.9	21.9	16.3	20.5	13.0	9.5	5.8	20.4	36.9	23.9	18.7	8.2	37.8	34.9	18.3	0.9
NAUTICA	100.0	7.6	18.1	19.7	25.8	15.3	7.0	6.6	35.1	27.3	28.9	8.7	12.7	50.7	31.9	4.6	0.0
PER LUI	100.0	24.3	44.3	9.6	6.9	10.4	0.1	4.4	16.6	40.1	21.0	22.3	3.7	32.0	44.6	19.6	0.1
PESCARE	100.0	17.3	21.3	27.7	26.4	4.7	2.6	0.0	25.3	34.7	27.2	12.9	0.0	40.0	42.8	14.2	2.9
PHOTO ITALIA	100.0	6.5	39.9	16.7	6.4	19.1	10.8	0.5	21.4	42.2	22.9	13.5	4.4	34.9	42.8	14.9	3.0
IL PIACERE	100.0	14.8	21.2	27.8	8.7	11.2	5.9	10.5	25.7	32.9	17.3	24.0	7.3	43.0	34.8	10.1	4.8
PRATICA	100.0	12.1	27.1	25.5	14.2	12.7	5.3	3.1	16.0	35.6	28.0	20.4	2.3	37.1	39.8	17.7	3.2
QUATTORRUOTE	100.0	6.4	26.7	25.3	18.3	12.9	6.9	3.5	19.6	38.6	23.5	18.2	4.4	41.4	35.7	16.5	2.0
QUATTRO ZAMPE	100.0	15.3	23.1	24.0	17.0	11.8	4.6	4.1	23.0	39.2	22.9	15.0	4.4	41.3	39.7	13.8	0.8
QUI TOURING	100.0	4.1	18.4	24.0	16.6	15.2	9.9	11.7	31.7	36.7	21.8	9.8	17.9	46.7	22.2	12.0	1.2
RAKAM	100.0	3.3	12.5	21.9	20.5	18.6	11.2	12.0	18.8	29.1	27.0	25.1	6.8	37.1	31.7	20.8	3.6
ROCKSTAR	100.0	36.7	25.8	16.5	8.9	9.9	2.3	0.0	16.9	33.6	21.9	27.5	4.7	22.3	61.4	11.6	0.0
SALE E PEPE	100.0	2.5	20.9	31.3	18.9	12.9	9.0	4.6	19.0	38.8	27.9	14.3	3.7	48.8	29.0	16.8	1.8
SALVE	100.0	6.7	19.4	27.8	19.1	14.0	5.3	7.8	23.1	34.1	25.8	17.1	5.6	44.2	34.7	13.3	2.2
SCIENZA E VITA NUOVA	100.0	7.0	25.1	14.0	21.1	12.6	16.0	4.1	22.2	37.1	24.4	16.3	9.4	35.6	33.5	21.4	0.1
LE SCIENZE	100.0	6.0	22.4	19.9	21.9	15.1	8.5	6.1	28.4	32.4	23.9	15.2	21.6	39.6	21.6	14.0	3.1
SELEZIONE DAL R.DIGEST	100.0	5.1	17.1	21.1	19.1	16.7	10.7	10.3	18.5	31.7	28.7	2					



# Donne

Lettori ultimo periodo

Analisi secondo: ● categoria socio-professionale

(valori assoluti × 1.000)

SETTIMANALI	Totale	Ceti super. A	Ceti medi			Intellettuali		Operai			Pensionati e altri	
			Fascia alta B1	Fascia bassa B2	Agri- coltori B3	Docenti C1	Studenti C2	Fascia alta D1	Fascia bassa D2	Brac- cianti D3	Fascia alta F1	Fascia bassa F2
<b>POPOLAZIONE</b>	<b>24751</b>	<b>240</b>	<b>2396</b>	<b>932</b>	<b>307</b>	<b>866</b>	<b>2277</b>	<b>1170</b>	<b>845</b>	<b>255</b>	<b>1436</b>	<b>4699</b>
AMICA	1501	26	263	79	6	88	278	84	53	2	83	161
ANNA	1280	19	204	70	8	54	193	67	41	2	69	149
AUTO OGGI	215	5	43	9	1	8	47	13	12	0	13	10
AUTOSPRINT	113	0	22	2	0	4	22	4	3	0	4	10
BELLA	1309	16	222	69	13	53	157	85	52	2	74	155
CIOE'	924	2	57	26	2	5	443	56	37	0	38	68
CONFIDENZE	1030	4	119	41	9	24	104	65	42	2	52	197
DOMENICA QUIZ	281	3	51	13	1	15	34	14	9	1	8	31
DONNA MODERNA	1448	30	281	88	7	78	203	101	48	2	79	127
EPOCA	524	13	101	33	3	43	82	19	9	1	36	51
L'ESPRESSO	903	40	184	39	2	109	174	25	16	1	59	73
EUROPEO	310	16	55	22	2	37	44	8	4	1	13	26
EVA EXPRESS	628	6	95	28	4	18	89	48	28	2	34	86
FAMIGLIA CRISTIANA	3535	21	393	136	35	153	368	181	107	10	240	679
GENTE	2579	48	369	114	23	131	297	120	74	5	169	381
GIOIA	1537	23	258	75	5	84	231	83	55	7	98	182
IL GIORNALINO	278	5	48	8	3	29	56	15	8	0	4	17
GRAND HOTEL	1328	3	157	48	12	20	136	104	46	9	63	211
GRAZIA	1549	30	266	74	7	116	212	73	46	2	103	175
GUERIN SPORTIVO	74	3	7	1	1	4	22	5	0	0	4	2
GUIDA CUCINA	1045	12	186	52	6	49	118	60	44	5	39	86
GUIDA TV	890	11	118	37	3	34	99	39	31	4	67	134
INTIMITA'	1331	3	167	50	14	21	142	92	47	2	58	255
INTREPIDO SPORT	187	1	25	8	1	5	39	20	10	0	9	13
IL MONDO	50	2	11	4	0	11	5	1	1	0	2	4
MONDO ECONOMICO	56	4	8	1	0	12	7	0	1	0	6	4
IL MONELLO OKAY	204	1	29	10	2	5	53	22	12	3	8	8
NOVELLA 2000	1116	7	153	53	9	27	178	73	50	2	53	151
OGGI	2306	38	322	109	19	116	253	113	65	4	137	379
ONDA TV	382	0	39	9	2	8	93	21	21	1	26	39
PANORAMA	1191	35	218	65	3	128	233	49	30	3	77	95
RADIOCORRIERE TV	857	13	99	36	5	41	143	36	23	3	47	123
IL SABATO	105	2	17	3	0	13	22	5	2	0	5	10
SORRISI E CANZONI TV	6538	52	826	252	48	177	1026	464	276	42	331	744
STOP	721	4	80	30	8	16	66	50	18	1	54	168
TELEPIU'	1067	7	101	31	10	29	197	69	47	14	49	125
TELESETTE	1487	12	156	68	8	43	211	104	66	8	71	206
TEMPO DONNA	514	7	102	17	1	15	89	42	23	2	22	53
TOPOLINO	1487	22	257	65	6	81	346	94	54	3	61	90
VISTO	762	5	88	23	7	30	139	54	34	2	49	93
<b>SUPPLEMENTI</b>												
SETTE	1364	49	244	58	4	104	261	62	30	1	90	119
IL VENERDI'	1897	68	325	88	8	199	410	62	34	2	112	152



Lettori ultimo periodo

Analisi secondo: ● categoria socio-professionale

(valori assoluti × 1.000)

MENSILI	Totale	Celli medi			Intellettuai		Operai			Pensionati e altri		
		Celli super. A	Fascia alta B1	Fascia bassa B2	Agri-coltori B3	Docenti C1	Studenti C2	Fascia alta D1	Fascia bassa D2	Braccianti D3	Fascia alta F1	Fascia bassa F2
<b>POPOLAZIONE</b>	<b>24751</b>	<b>240</b>	<b>2396</b>	<b>932</b>	<b>307</b>	<b>866</b>	<b>2277</b>	<b>1170</b>	<b>845</b>	<b>255</b>	<b>1436</b>	<b>4699</b>
ABITARE	285	8	55	13	2	14	30	18	6	0	16	38
AD	298	14	59	20	0	16	73	6	5	0	10	23
AIRONE	728	22	140	41	1	73	137	55	14	0	40	71
ARCHEO	143	5	34	1	2	13	46	9	0	0	2	11
ASTRA	723	11	111	38	2	39	165	46	18	1	32	81
ATLANTE	204	6	54	9	0	20	25	11	2	0	16	24
AUTO CAPITAL	101	3	21	5	0	2	22	6	1	0	3	11
L'AUTOMOBILE	584	13	115	22	1	40	84	38	13	2	35	62
BELL'ITALIA	347	13	63	17	1	28	56	17	7	0	27	35
BENISSIMO	1261	15	175	58	5	51	184	90	51	6	79	130
BRAVA CASA	643	18	149	38	4	48	61	31	17	3	40	57
BURDA	2272	17	271	112	16	89	309	106	86	15	92	250
CAPITAL	443	18	86	29	1	30	66	14	10	0	26	52
CASAVIVA	1138	28	241	64	7	99	102	52	32	3	57	94
100 COSE	459	9	95	22	2	24	128	26	13	0	17	37
CIAK	561	10	84	21	4	19	195	37	24	2	28	35
CLASS	125	8	21	2	3	11	11	6	3	0	6	13
CONSIGLI PRATICI	284	2	39	16	3	8	38	15	10	2	12	50
CORTO MALTESE	74	6	20	3	0	11	14	3	0	0	6	2
COSMOPOLITAN	549	11	132	32	2	32	134	35	15	1	27	37
LA CUCINA ITALIANA	755	14	106	38	7	41	55	29	26	4	43	116
DEEJAY SHOW	165	0	6	1	0	2	108	11	7	0	5	2
DONNA	903	14	111	35	5	24	108	50	34	4	49	109
ELLE	491	14	88	19	2	22	141	25	17	2	20	32
ESPANSIONE	36	2	8	3	0	5	3	4	0	1	0	0
FORTUNE ITALIA	42	1	5	2	0	3	8	2	1	1	4	6
FOTOGRAFARE	140	2	31	12	0	9	22	5	3	1	4	8
FRIGIDAIRE	34	1	7	1	0	4	11	3	0	0	1	2
GARDENIA	355	12	67	9	1	25	68	22	3	0	22	37
GENTE MESE	1607	14	243	84	7	77	310	87	72	6	72	161
GENTE MONEY	157	6	27	11	0	11	35	5	1	0	6	14
GENTE MOTORI	633	14	122	32	1	29	132	39	24	2	34	51
GENTE VIAGGI	617	19	136	39	1	59	91	34	18	1	38	47
INSIEME	867	7	181	60	4	61	74	64	37	3	32	59
KING	229	10	52	12	0	14	65	13	4	0	10	22
JESUS	175	2	15	8	1	8	19	10	4	0	13	32
LEI	484	9	87	22	1	12	171	43	12	0	25	33
LINUS	270	6	61	12	2	25	69	20	5	0	15	16
MADRE	289	5	48	9	1	14	25	13	9	0	18	48
MARIE CLAIRE-DONNAPIU'	574	16	107	34	2	28	109	36	19	1	41	45
MATTISSIMO	389	1	15	8	3	6	250	24	14	1	12	21
MAX	538	9	116	18	1	20	214	31	11	0	22	32
MESSAGGERO DI S.ANTONIO	1445	9	140	54	10	65	162	69	42	3	98	293
LA MIA BOUTIQUE	610	7	85	25	4	13	94	36	23	3	37	77
LA MIA CASA	391	7	52	16	1	11	64	29	22	2	31	45
MILLEIDEE	1438	24	241	66	6	89	154	81	57	7	92	157
MODA	1408	20	205	57	10	46	329	90	60	10	70	144
NATURA OGGI	344	12	63	12	0	28	70	34	9	0	16	27
NAUTICA	87	6	10	8	0	6	17	1	1	0	2	5
PER LUI	98	4	17	1	2	1	38	13	3	0	7	4
PESCARE	141	4	26	3	0	8	34	11	5	0	6	4
PHOTO ITALIA	103	2	18	2	0	2	28	8	2	1	6	8
IL PIACERE	103	5	22	5	1	6	24	1	2	1	3	12
PRATICA	810	13	136	45	7	34	156	50	25	1	39	67
QUATTORRUOTE	1610	32	336	75	12	92	260	107	46	5	72	120
QUATTRO ZAMPE	404	8	73	22	0	25	104	25	7	0	12	29
QUI TOURING	700	31	160	30	2	87	98	24	12	0	57	55
RAKAM	809	12	126	41	4	58	69	30	27	4	45	106
ROCKSTAR	119	1	14	5	0	2	54	10	3	1	3	5
SALE E PEPE	601	10	139	36	6	43	72	21	23	0	39	56
SALVE	748	18	151	49	2	47	116	38	34	2	32	66
SCIENZA E VITA NUOVA	116	5	20	4	0	8	23	10	2	0	6	14
LE SCIENZE	286	12	42	5	1	39	60	16	3	0	16	22
SELEZIONE DAL R.DIGEST	1434	29	205	73	9	82	183	77	38	6	68	169
SPEAK UP	214	10	55	5	1	20	84	4	2	0	8	6
STARBENE	786	18	150	41	2	55	116	62	24	2	38	76
STARTER	25	1	10	1	0	1	0	5	2	0	1	0
TUTTI FOTOGRAFI	49	3	10	7	0	1	9	4	1	0	4	3
TUTTO CUCINA	841	6	90	42	7	27	65	38	40	11	48	122
TUTTO MOTO	303	6	47	16	1	15	82	21	12	0	6	20
TUTTO MUSICA E SPETT.	1244	6	133	36	4	32	509	83	44	5	45	95
TUTTO TURISMO	220	8	48	9	0	20	43	15	4	0	10	19
TUTTO UNCINETTO	1335	9	144	62	12	33	135	69	48	14	83	196
VIE DEL MONDO	130	7	32	3	0	18	20	6	1	0	15	3
WEEKEND E VIAGGI	127	7	26	8	0	13	15	-9	2	0	7	14
ZOOM	19	2	1	3	1	2	1	0	1	0	1	3
DIANA (QUINDICINALE)	119	3	19	5	0	8	14	6	0	0	9	6



# Donne

Lettori ultimo periodo

Analisi secondo: ● categoria socio-professionale

(percentuali di composizione)

SETTIMANALI	Totale	Ceti medi			Intellettuali		Operai			Pensionati e altri		
		Ceti super. A	Fascia alta B1	Fascia bassa B2	Agri-coltori B3	Docenti C1	Studenti C2	Fascia alta D1	Fascia bassa D2	Braccianti D3	Fascia alta F1	Fascia bassa F2
<b>POPOLAZIONE</b>	100.0	1.0	9.7	3.8	1.2	3.5	9.2	4.7	3.4	1.0	5.8	19.0
AMICA	100.0	1.7	17.5	5.3	0.4	5.9	18.5	5.6	3.6	0.1	5.5	10.7
ANNA	100.0	1.5	16.0	5.5	0.6	4.2	15.0	5.2	3.2	0.2	5.4	11.6
AUTO OGGI	100.0	2.3	19.9	4.0	0.3	3.7	22.0	5.9	5.5	0.1	6.0	4.5
AUTOSPRINT	100.0	0.2	19.6	2.0	0.2	3.6	19.8	3.2	3.1	0.0	3.5	9.2
BELLA	100.0	1.2	17.0	5.3	1.0	4.1	12.0	6.5	4.0	0.2	5.7	11.8
CIOE'	100.0	0.3	6.2	2.8	0.2	0.6	47.9	6.1	4.0	0.0	4.1	7.4
CONFIDENZE	100.0	0.4	11.6	4.0	0.9	2.4	10.1	6.3	4.1	0.2	5.1	19.1
DOMENICA QUIZ	100.0	1.0	18.3	4.4	0.4	5.2	12.0	5.1	3.4	0.4	3.0	11.2
DONNA MODERNA	100.0	2.0	19.4	6.1	0.5	5.4	14.0	7.0	3.3	0.2	5.5	8.8
EPOCA	100.0	2.5	19.4	6.4	0.5	8.3	15.7	3.6	1.7	0.2	6.9	9.6
L'ESPRESSO	100.0	4.4	20.4	4.3	0.2	12.0	19.3	2.7	1.8	0.1	6.6	8.1
EUROPEO	100.0	5.2	17.7	7.2	0.6	11.8	14.3	2.7	1.2	0.5	4.3	8.4
EVA EXPRESS	100.0	0.9	15.1	4.5	0.6	2.9	14.2	7.6	4.5	0.3	5.4	13.6
FAMIGLIA CRISTIANA	100.0	0.6	11.1	3.9	1.0	4.3	10.4	5.1	3.0	0.3	6.8	19.2
GENTE	100.0	1.8	14.3	4.4	0.9	5.1	11.5	4.7	2.9	0.2	6.5	14.8
GIOIA	100.0	1.5	16.8	4.9	0.3	5.5	15.0	5.4	3.6	0.5	6.4	11.8
IL GIORNALINO	100.0	1.8	17.3	3.0	1.1	10.6	20.2	5.4	2.9	0.0	1.4	6.0
GRAND HOTEL	100.0	0.2	11.9	3.6	0.9	1.5	10.3	7.8	3.5	0.7	4.7	15.9
GRAZIA	100.0	1.9	17.2	4.8	0.4	7.5	13.7	4.7	3.0	0.1	6.6	11.3
GUERIN SPORTIVO	100.0	4.6	9.7	1.0	1.6	5.6	29.9	6.9	0.4	0.0	5.2	3.1
GUIDA CUCINA	100.0	1.1	17.8	5.0	0.6	4.7	11.3	5.8	4.2	0.5	3.8	8.2
GUIDA TV	100.0	1.3	13.2	4.2	0.4	3.8	11.1	4.3	3.4	0.5	7.5	15.1
INTIMITA'	100.0	0.3	12.6	3.8	1.1	1.6	10.7	6.9	3.5	0.2	4.4	19.2
INTREPIDO SPORT	100.0	0.5	13.5	4.3	0.6	2.8	20.7	10.8	5.1	0.0	4.7	6.7
IL MONDO	100.0	4.7	22.9	8.3	0.0	21.1	10.5	1.1	1.1	0.0	4.1	7.5
MONDO ECONOMICO	100.0	7.5	14.3	2.0	0.2	22.0	12.9	0.3	2.3	0.0	11.5	6.5
IL MONELLO OKAY	100.0	0.5	14.0	4.7	0.8	2.5	26.1	10.6	5.8	1.3	3.8	4.0
NOVELLA 2000	100.0	0.7	13.8	4.7	0.8	2.4	15.9	6.5	4.5	0.2	4.7	13.5
OGGI	100.0	1.6	14.0	4.7	0.8	5.0	11.0	4.9	2.8	0.2	5.9	16.5
ONDA TV	100.0	0.1	10.3	2.4	0.6	2.1	24.3	5.4	5.5	0.3	6.8	10.2
PANORAMA	100.0	3.0	18.3	5.4	0.2	10.8	19.6	4.1	2.5	0.2	6.5	8.0
RADIOCORRIERE TV	100.0	1.5	11.6	4.2	0.6	4.8	16.7	4.3	2.7	0.4	5.5	14.4
IL SABATO	100.0	1.7	15.8	3.1	0.0	12.2	21.3	4.7	1.9	0.0	4.7	9.5
SORRISI E CANZONI TV	100.0	0.8	12.6	3.9	0.7	2.7	15.7	7.1	4.2	0.6	5.1	11.4
STOP	100.0	0.5	11.1	4.1	1.1	2.2	9.2	7.0	2.5	0.2	7.5	23.3
TELEPIU'	100.0	0.6	9.5	2.9	0.9	2.7	18.4	6.5	4.4	1.3	4.6	11.7
TELESETTE	100.0	0.8	10.5	4.6	0.5	2.9	14.2	7.0	4.5	0.6	4.8	13.9
TEMPO DONNA	100.0	1.3	19.9	3.2	0.2	3.0	17.3	8.1	4.5	0.4	4.2	10.3
TOPOLINO	100.0	1.5	17.3	4.4	0.4	5.5	23.3	6.3	3.6	0.2	4.1	6.1
VISTO	100.0	0.6	11.6	3.1	0.9	3.9	18.3	7.1	4.4	0.2	6.4	12.3
<b>SUPPLEMENTI</b>												
SETTE	100.0	3.6	17.9	4.2	0.3	7.6	19.2	4.6	2.2	0.1	6.6	8.7
IL VENERDI'	100.0	3.6	17.2	4.7	0.4	10.5	21.6	3.3	1.8	0.1	5.9	8.0



Lettori ultimo periodo

Analisi secondo: ● categoria socio-professionale

(percentuali di composizione)

MENSILI	Totale	Celli medi			Intellettuali		Operai			Pensionati e altri		
		Celli super. A	Fascia alta B1	Fascia bassa B2	Agri-collori B3	Docenti C1	Studenti C2	Fascia alta D1	Fascia bassa D2	Braccianti D3	Fascia alta F1	Fascia bassa F2
<b>POPOLAZIONE</b>	<b>100.0</b>	<b>1.0</b>	<b>9.7</b>	<b>3.8</b>	<b>1.2</b>	<b>3.5</b>	<b>9.2</b>	<b>4.7</b>	<b>3.4</b>	<b>1.0</b>	<b>5.8</b>	<b>19.0</b>
ABITARE	100.0	2.8	19.2	4.7	0.6	5.0	10.5	6.4	2.3	0.0	5.6	13.2
AD	100.0	4.6	19.8	6.7	0.0	5.5	24.5	2.2	1.7	0.0	3.5	7.9
AIRONE	100.0	3.0	19.2	5.6	0.1	10.0	18.8	7.6	2.0	0.0	5.5	9.7
ARCHEO	100.0	3.3	23.5	0.6	1.1	9.4	32.2	6.2	0.0	0.0	1.4	7.4
ASTRA	100.0	1.5	15.4	5.3	0.3	5.4	22.9	6.4	2.5	0.1	4.4	11.2
ATLANTE	100.0	3.0	26.6	4.2	0.0	9.7	12.4	5.5	1.1	0.0	7.8	11.8
AUTO CAPITAL	100.0	3.3	20.8	4.6	0.0	2.4	21.3	5.9	1.5	0.0	2.6	10.8
L'AUTOMOBILE	100.0	2.2	19.8	3.7	0.2	6.9	14.3	6.4	2.3	0.3	6.0	10.6
BELL'ITALIA	100.0	3.7	18.2	4.9	0.3	8.0	16.3	4.9	2.0	0.0	7.7	10.2
BENISSIMO	100.0	1.2	13.9	4.6	0.4	4.1	14.6	7.1	4.1	0.5	6.2	10.3
BRAVA CASA	100.0	2.8	23.2	5.8	0.6	7.4	9.6	4.8	2.6	0.4	6.1	8.9
BURDA	100.0	0.8	11.9	4.9	0.7	3.9	13.6	4.7	3.8	0.7	4.1	11.0
CAPITAL	100.0	4.0	19.3	6.4	0.3	6.8	14.8	3.2	2.3	0.0	5.9	11.7
CASAVIVA	100.0	2.5	21.2	5.6	0.6	8.7	9.0	4.5	2.8	0.3	5.0	8.2
100 COSE	100.0	2.0	20.7	4.8	0.4	5.3	27.8	5.6	2.8	0.0	3.8	8.0
CIAK	100.0	1.8	15.0	3.7	0.6	3.4	34.8	6.6	4.4	0.3	5.0	6.3
CLASS	100.0	6.2	16.7	1.9	2.6	9.1	9.1	5.0	2.4	0.0	4.8	10.7
CONSIGLI PRATICI	100.0	0.8	13.8	5.5	1.1	3.0	13.3	5.4	3.6	0.8	4.3	17.5
CORTO MALTESE	100.0	7.5	26.9	3.9	0.0	14.7	18.4	3.8	0.0	0.0	8.2	2.4
COSMOPOLITAN	100.0	2.0	24.0	5.7	0.5	5.8	24.3	6.3	2.8	0.1	4.9	6.7
LA CUCINA ITALIANA	100.0	1.9	14.1	5.0	0.9	5.4	7.3	3.8	3.4	0.5	5.7	15.3
DEEJAY SHOW	100.0	0.0	3.7	0.4	0.0	1.2	65.7	6.9	4.3	0.0	3.3	1.5
DONNA	100.0	1.5	12.3	3.9	0.5	2.7	12.0	5.6	3.8	0.5	5.4	12.0
ELLE	100.0	2.9	18.0	3.8	0.4	4.4	28.7	5.1	3.5	0.3	4.1	6.4
ESPANSIONE	100.0	6.4	23.1	7.4	0.0	12.7	9.5	9.8	0.5	1.6	0.3	1.3
FORTUNE ITALIA	100.0	3.2	10.6	4.2	0.0	6.6	20.0	5.4	2.4	3.5	8.7	14.4
FOTOGRAFARE	100.0	1.7	22.3	8.4	0.0	6.3	15.6	3.5	2.0	0.8	3.0	6.0
FRIGIDAIRE	100.0	3.1	22.1	2.8	0.0	10.6	34.2	7.5	0.1	0.0	2.2	7.1
GARDENIA	100.0	3.3	18.9	2.5	0.3	6.9	19.1	6.1	0.9	0.0	6.3	10.5
GENTE MESE	100.0	0.8	15.1	5.2	0.4	4.8	19.3	5.4	4.5	0.3	4.5	10.0
GENTE MONEY	100.0	3.6	17.2	6.7	0.0	7.1	22.5	3.0	0.7	0.0	3.7	9.0
GENTE MOTORI	100.0	2.3	19.3	5.0	0.1	4.6	20.9	6.2	3.9	0.4	5.4	8.0
GENTE VIAGGI	100.0	3.0	22.1	6.4	0.1	9.6	14.7	5.6	2.9	0.1	6.2	7.7
INSIEME	100.0	0.8	20.8	7.0	0.5	7.0	8.5	7.4	4.3	0.3	3.6	6.8
KING	100.0	4.5	22.9	5.3	0.0	6.2	28.3	5.8	1.6	0.0	4.2	9.8
JESUS	100.0	1.2	8.6	4.6	0.6	4.4	11.1	5.6	2.2	0.0	7.7	18.4
LEI	100.0	1.8	18.0	4.5	0.2	2.5	35.4	8.8	2.5	0.0	5.2	6.8
LINUS	100.0	2.1	22.6	4.3	0.8	9.3	25.5	7.2	1.7	0.0	5.6	6.0
MADRE	100.0	1.8	16.4	3.1	0.3	4.8	8.8	4.5	3.0	0.0	6.3	16.5
MARIE CLAIRE-DONNAPIU'	100.0	2.8	18.7	5.9	0.4	5.0	19.0	6.3	3.3	0.2	7.1	7.9
MATTISSIMO	100.0	0.3	3.8	2.0	0.8	1.5	64.2	6.3	3.7	0.3	3.0	5.5
MAX	100.0	1.7	21.5	3.3	0.2	3.8	39.8	5.7	2.1	0.0	4.1	6.0
MESSAGGERO DI S.ANTONIO	100.0	0.6	9.7	3.7	0.7	4.5	11.2	4.7	2.9	0.2	6.8	20.3
LA MIA BOUTIQUE	100.0	1.2	13.9	4.1	0.7	2.2	15.4	5.9	3.8	0.5	6.0	12.6
LA MIA CASA	100.0	1.7	13.2	4.1	0.2	2.8	16.5	7.4	5.7	0.6	7.9	11.6
MILLEIDEE	100.0	1.7	16.7	4.6	0.4	6.2	10.7	5.6	4.0	0.5	6.4	10.9
MODA	100.0	1.4	14.5	4.0	0.7	3.3	23.3	6.4	4.3	0.7	5.0	10.2
NATURA OGGI	100.0	3.4	18.2	3.5	0.0	8.1	20.4	9.9	2.6	0.0	4.6	7.9
NAUTICA	100.0	7.1	11.9	9.0	0.0	7.4	19.2	1.4	1.0	0.0	2.7	5.7
PER LUI	100.0	4.0	17.4	1.3	1.6	1.0	39.1	13.8	3.4	0.0	7.2	4.4
PESCARRE	100.0	3.1	18.4	2.4	0.1	5.5	23.8	7.6	3.5	0.3	4.6	2.7
PHOTO ITALIA	100.0	2.1	17.0	1.7	0.0	2.3	27.4	7.5	2.3	0.7	6.2	7.9
IL PIACERE	100.0	5.3	21.3	4.4	0.5	5.5	23.5	0.9	2.0	1.1	2.7	11.9
PRATICA	100.0	1.5	16.8	5.5	0.9	4.2	19.3	6.1	3.0	0.1	4.9	8.3
QUATTORRUOTE	100.0	2.0	20.9	4.7	0.8	5.7	16.2	6.7	2.9	0.3	4.5	7.5
QUATTRO ZAMPE	100.0	2.0	18.0	5.4	0.0	6.2	25.8	6.1	1.8	0.1	2.9	7.2
QUI TOURING	100.0	4.4	22.9	4.2	0.3	12.5	14.0	3.5	1.8	0.0	8.2	7.9
RAKAM	100.0	1.5	15.6	5.1	0.5	7.2	8.6	3.7	3.3	0.5	5.5	13.2
ROCKSTAR	100.0	0.7	11.7	3.9	0.0	1.6	45.2	8.2	2.4	1.2	2.1	4.3
SALE E PEPE	100.0	1.7	23.1	5.9	1.0	7.2	11.9	3.5	3.8	0.0	6.5	9.3
SALVE	100.0	2.4	20.2	6.5	0.3	6.3	15.5	5.1	4.6	0.2	4.3	8.8
SCIENZA E VITA NUOVA	100.0	3.9	16.8	3.1	0.0	7.3	19.7	8.9	1.4	0.0	5.4	12.1
LE SCIENZE	100.0	4.4	15.7	2.0	0.2	14.6	22.4	5.9	1.0	0.0	6.2	8.4
SELEZIONE DAL R.DIGEST	100.0	2.0	14.3	5.1	0.6	5.7	12.8	5.4	2.6	0.4	4.7	11.8
SPEAK UP	100.0	4.7	25.6	2.4	0.5	9.2	39.5	2.0	1.0	0.0	3.6	2.8
STARBENE	100.0	2.3	19.1	5.2	0.3	7.0	14.7	7.9	3.0	0.2	4.9	9.7
STARTER	100.0	3.1	38.6	3.6	0.0	4.0	0.2	18.0	9.5	0.0	5.1	0.0
TUTTI FOTOGRAFI	100.0	5.3	21.3	13.5	0.2	1.1	18.5	7.9	2.5	0.0	7.2	6.8
TUTTO CUCINA	100.0	0.7	10.7	5.0	0.8	3.2	7.7	4.6	4.7	1.4	5.7	14.6
TUTTO MOTO	100.0	2.0	15.6	5.3	0.4	4.9	27.0	6.9	4.0	0.0	2.1	6.6
TUTTO MUSICA E SPETT.	100.0	0.5	10.7	2.9	0.3	2.5	40.9	6.7	3.6	0.4	3.6	7.6
TUTTO TURISMO	100.0	3.8	21.8	3.9	0.1	9.1	19.8	6.7	1.7	0.0	4.5	8.4
TUTTO UNCINETTO	100.0	0.7	10.8	4.6	0.9	2.5	10.1	5.2	3.6	1.1	6.2	14.6
VIE DEL MONDO	100.0	5.1	24.8	2.3	0.0	13.6	15.6	5.0	1.1	0.0	11.8	2.6
WEEKEND E VIAGGI	100.0	5.6	20.6	6.4	0.1	10.2	12.2	6.9	1.2	0.0	5.2	11.2
ZOOM	100.0	8.9	2.9	14.2	5.6	12.3	7.8	0.6	5.6	0.0	4.4	14.1
DIANA (QUINDICINALE)	100.0	2.3	16.0	3.9	0.1	6.4	11.8	5.3	0.4	0.0	7.9	5.5



# Donne

Lettori ultimo periodo

Analisi secondo: ● categoria socio-professionale ● ampiezza dei centri ● comuni

(valori assoluti × 1.000)

SETTIMANALI	Totale	CASALINGHE DI FAMIGLIE						AMPIEZZA DEI CENTRI					COMUNI	
		Fascia alta E1	Fascia bassa E2	Fascia alta E3	Fascia bassa E4	Fascia alta E5	Fascia bassa E6	fino a 10000 abit.	da 10000 a 30000 abit.	da 30000 a 100000 abit.	da 100000 a 250000 abit.	oltre 250000 abit.	capoluoghi	non capoluoghi
<b>POPOLAZIONE</b>	<b>24751</b>	<b>1712</b>	<b>2084</b>	<b>164</b>	<b>2107</b>	<b>756</b>	<b>2505</b>	<b>8186</b>	<b>5040</b>	<b>4810</b>	<b>2196</b>	<b>4519</b>	<b>7885</b>	<b>16866</b>
AMICA	1501	109	96	4	51	34	85	389	283	287	172	370	613	888
ANNA	1280	108	98	7	61	30	97	328	221	233	153	345	541	739
AUTO OGGI	215	14	13	0	9	2	18	64	51	42	21	37	85	150
AUTOSPRINT	113	9	13	0	2	4	12	29	28	25	11	20	36	77
BELLA	1309	120	98	3	49	38	103	397	257	238	146	270	498	811
CIOE'	924	24	33	2	36	15	78	280	194	186	71	194	294	631
CONFIDENZE	1030	71	92	9	64	30	103	335	197	210	93	196	344	687
DOMENICA QUIZ	281	29	27	1	8	6	30	56	37	66	27	95	146	135
DONNA MODERNA	1448	113	109	7	48	32	95	456	274	264	153	301	535	913
EPOCA	524	52	35	1	13	10	21	119	86	77	75	166	273	251
L'ESPRESSO	903	69	51	2	20	5	33	203	164	169	93	275	410	493
EUROPEO	310	30	25	1	11	5	10	58	51	65	38	99	158	153
EVA EXPRESS	628	48	43	3	18	15	61	199	124	112	63	130	225	403
FAMIGLIA CRISTIANA	3535	314	280	25	229	125	238	1391	677	613	293	561	1042	2493
GENTE	2579	244	236	15	137	54	163	729	451	515	258	626	1038	1541
GIOIA	1537	130	98	11	63	25	108	425	251	343	175	343	604	933
IL GIORNALINO	278	22	19	0	10	7	27	101	51	68	23	35	75	203
GRAND HOTEL	1326	104	115	8	86	53	152	432	280	272	107	234	406	920
GRAZIA	1549	143	126	5	59	29	83	382	245	290	168	463	711	838
GUERIN SPORTIVO	74	6	5	0	5	1	6	17	13	13	14	17	35	39
GUIDA CUCINA	1045	108	96	2	63	16	101	284	215	201	99	247	391	654
GUIDA TV	890	70	81	5	49	22	87	220	179	186	76	229	356	533
INTIMITA'	1331	88	124	15	87	46	117	456	222	286	121	245	453	878
INTREPIDO SPORT	187	19	18	1	5	2	12	59	43	44	12	29	53	134
IL MONDO	50	3	1	0	0	0	5	4	9	9	1	26	30	20
MONDO ECONOMICO	56	4	3	0	0	1	3	7	10	16	5	18	27	29
IL MONELLO OKAY	204	15	13	0	11	2	12	54	38	47	14	51	80	124
NOVELLA 2000	1116	82	83	5	49	36	105	338	221	217	111	229	402	714
OGGI	2306	204	194	12	111	58	172	692	404	419	263	528	917	1389
ONDA TV	382	20	26	2	28	11	35	123	85	66	33	75	125	257
PANORAMA	1191	87	77	3	29	14	45	316	196	238	140	301	509	682
RADIOCORRIERE TV	857	65	62	1	56	18	84	233	146	210	71	195	322	534
IL SABATO	105	13	6	0	2	0	5	28	17	19	16	25	42	63
SORRISI E CANZONI TV	6538	425	513	41	425	187	709	2018	1396	1314	599	1211	2116	4422
STOP	721	64	58	3	28	25	48	235	119	137	69	161	287	435
TELEPIU'	1067	45	92	4	67	30	151	325	231	198	90	223	355	712
TELESETTE	1487	82	135	4	98	39	176	438	333	315	131	271	475	1013
TEMPO DONNA	514	44	35	3	16	11	32	145	98	107	55	108	191	323
TOPOLINO	1487	95	113	6	51	26	116	397	254	300	142	394	596	891
VISTO	762	50	61	5	34	17	72	243	145	163	76	135	255	507
<b>SUPPLEMENTI</b>														
SETTE	1364	171	97	5	23	15	31	319	227	265	137	417	610	754
IL VENERDI'	1897	189	133	6	45	18	46	363	313	371	233	617	958	939



Lettori ultimo periodo

Analisi secondo: ● categoria socio-professionale ● ampiezza dei centri ● comuni

(valori assoluti × 1.000)

MENSILI	Totale	CASALINGHE DI FAMIGLIE						AMPIEZZA DEI CENTRI					COMUNI	
		non operale		operale				fino a 10000 abilit.	da 10000 a 30000 abilit.	da 30000 a 100000 abilit.	da 100000 a 250000 abilit.	oltre 250000 abilit.	capo-luoghi	non capo-luoghi
		Fascia alta E1	Fascia bassa E2	Fascia alta E3	Fascia bassa E4	Fascia alta E5	Fascia bassa E6							
<b>POPOLAZIONE</b>	<b>24751</b>	<b>1712</b>	<b>2084</b>	<b>164</b>	<b>2107</b>	<b>756</b>	<b>2505</b>	<b>8186</b>	<b>5040</b>	<b>4810</b>	<b>2196</b>	<b>4519</b>	<b>7885</b>	<b>16866</b>
ABITARE	285	31	24	1	9	6	14	80	44	58	38	66	124	161
AD	298	34	22	0	5	2	7	65	37	52	37	107	161	137
AIRONE	728	53	38	3	11	6	24	181	124	135	72	216	327	401
ARCHEO	143	11	4	0	1	2	4	27	19	31	14	53	70	74
ASTRA	723	60	41	3	20	11	44	197	136	149	53	190	284	439
ATLANTE	204	16	7	1	3	1	8	50	42	39	20	54	83	121
AUTO CAPITAL	101	12	6	1	3	1	3	13	15	15	14	44	61	40
L'AUTOMOBILE	584	50	47	1	13	9	39	150	123	117	57	138	232	351
BELL'ITALIA	347	33	23	0	8	8	10	81	65	79	34	88	154	193
BENISSIMO	1261	107	112	4	53	26	113	399	262	248	100	251	435	826
BRAVA CASA	643	64	43	0	22	17	32	156	113	141	48	186	267	375
BURDA	2272	186	261	16	143	58	244	692	493	487	217	383	746	1526
CAPITAL	443	64	28	0	4	4	12	120	77	68	50	128	207	236
CASAVIVA	1138	121	112	3	39	18	66	300	235	218	101	285	454	684
100 COSE	459	26	22	1	14	4	19	125	102	89	41	102	167	292
CIAK	561	18	26	2	17	6	32	169	92	121	60	119	208	353
CLASS	125	28	8	0	0	0	4	31	14	23	5	52	68	57
CONSIGLI PRATICI	284	23	26	0	9	7	22	87	55	52	24	67	107	177
CORTO MALTESE	74	4	3	0	0	1	3	21	14	6	9	23	36	37
COSMOPOLITAN	549	29	36	0	10	5	13	160	110	118	64	98	195	354
LA CUCINA ITALIANA	755	81	100	4	35	11	46	185	142	125	82	222	343	413
DEEJAY SHOW	165	5	6	0	2	0	8	43	37	36	13	36	52	113
DONNA	903	104	87	10	50	23	86	261	179	167	78	219	340	564
ELLE	491	42	28	0	12	5	21	117	79	92	56	147	220	271
ESPANSIONE	36	4	2	0	1	0	2	14	8	6	4	4	14	22
FORTUNE ITALIA	42	5	0	0	1	0	2	8	12	7	1	14	16	27
FOTOGRAFARE	140	13	12	0	5	4	9	34	33	21	15	37	64	76
FRIGIDAIRE	34	2	2	0	0	0	0	5	5	5	4	16	19	15
GARDENIA	355	36	18	1	8	5	20	103	62	66	27	96	152	202
GENTE MESE	1607	129	126	6	65	32	116	468	320	295	164	361	611	996
GENTE MONEY	157	18	10	1	7	3	2	30	34	33	18	42	69	88
GENTE MOTORI	633	45	40	6	14	11	36	188	107	108	50	180	253	380
GENTE VIAGGI	617	49	38	3	11	8	24	167	88	112	68	182	275	342
INSIEME	867	69	95	2	36	12	71	277	184	139	81	185	300	567
KING	229	16	4	0	1	1	4	63	40	46	27	52	93	135
JESUS	175	18	16	0	6	5	17	55	22	44	19	36	67	108
LEI	484	27	16	0	7	3	15	138	116	89	57	85	165	319
LINUS	270	15	10	0	5	3	7	54	49	49	25	93	130	139
MADRE	289	30	21	3	11	10	25	116	57	39	44	34	90	200
MARIE CLAIRE-DONNAPIU'	574	45	44	1	11	6	28	146	114	119	58	137	228	346
MATISSIMO	389	6	4	1	9	4	11	121	95	69	33	71	114	275
MAX	538	25	14	0	9	7	9	166	110	99	60	102	192	346
MESSAGGERO DI S.ANTONIO	1445	85	133	9	100	47	129	583	298	244	135	185	388	1057
LA MIA BOUTIQUE	610	38	56	3	34	13	61	171	145	136	57	102	193	417
LA MIA CASA	391	33	26	1	18	10	23	117	66	87	32	90	134	257
MILLEIDEE	1438	138	138	7	53	33	94	465	301	251	117	305	500	938
MODA	1408	88	89	3	54	29	105	422	281	262	153	290	501	908
NATURA OGGI	344	25	22	2	7	3	15	86	61	51	40	107	155	189
NAUTICA	87	13	8	0	1	1	7	9	6	24	7	40	52	35
PER LUI	98	4	2	0	1	0	0	31	22	16	21	8	31	67
PESCARÉ	141	11	7	0	1	2	17	41	29	31	10	29	52	89
PHOTO ITALIA	103	8	7	0	2	4	4	27	15	18	11	31	45	58
IL PIACERE	103	9	5	1	4	1	3	29	18	15	10	32	44	59
PRATICA	810	67	58	2	28	15	66	235	187	142	70	176	284	526
QUATTORRUOTE	1610	143	117	7	50	32	101	478	355	315	146	317	567	1043
QUATTRO ZAMPE	404	44	24	1	6	6	19	106	74	70	35	118	176	228
QUI TOURING	700	62	46	1	14	5	15	154	112	147	47	239	335	365
RAKAM	809	74	82	3	51	15	61	205	179	174	90	161	303	506
ROCKSTAR	119	9	5	1	2	3	2	38	25	16	12	28	43	76
SALE E PEPE	601	49	54	2	12	9	31	133	111	145	80	133	251	351
SALVE	748	74	54	1	21	10	35	226	146	133	88	155	279	470
SCIENZA E VITA NUOVA	116	10	5	0	3	1	6	39	15	13	10	38	54	63
LE SCIENZE	266	11	15	1	10	6	8	57	50	53	23	82	119	146
SELEZIONE DAL R.DIGEST	1434	148	144	7	54	28	115	381	262	329	126	336	558	876
SPEAK UP	214	6	7	0	0	2	2	47	34	31	22	79	106	108
STARBENE	766	69	56	4	24	14	36	252	155	138	87	155	282	504
STARTER	25	2	0	0	1	0	1	8	5	6	0	7	9	16
TUTTI FOTOGRAFI	49	2	1	0	2	1	2	11	10	10	7	12	20	29
TUTTO CUCINA	841	77	77	7	58	25	100	252	175	155	103	157	307	534
TUTTO MOTO	303	22	21	0	4	4	25	79	65	66	23	69	109	194
TUTTO MUSICA E SPETT.	1244	48	52	7	36	17	92	375	260	270	90	250	388	856
TUTTO TURISMO	220	12	13	1	9	2	7	53	30	33	28	76	115	104
TUTTO UNCINETTO	1335	98	129	8	89	41	166	433	285	274	117	226	429	906
VIE DEL MONDO	130	10	6	0	4	1	3	29	18	29	19	35	58	72
WEEKEND E VIAGGI	127	8	8	0	4	2	5	26	23	21	12	45	59	68
ZOOM	19	2	0	0	2	0	0	4	3	7	4	1	9	10
DIANA (QUINDICINALE)	119	14	19	2	3	3	8	43	20	22	19	15	40	79



# Donne

Lettori ultimo periodo

Analisi secondo: ● categoria socio-professionale ● ampiezza dei centri ● comuni

(percentuali di composizione)

SETTIMANALI	Totale	CASALINGHE DI FAMIGLIE						AMPIEZZA DEI CENTRI					COMUNI	
		non operale			operale			fino a 10000 abit.	da 10000 a 30000 abit.	da 30000 a 100000 abit.	da 100000 a 250000 abit.	oltre 250000 abit.	capo-luoghi	non capo-luoghi
POPOLAZIONE	100.0	Fascia alta E1	Fascia bassa E2	Fascia alta E3	Fascia bassa E4	Fascia alta E5	Fascia bassa E6							
AMICA	100.0	7.2	6.4	0.3	3.4	2.2	5.6	25.9	18.8	19.1	11.5	24.6	40.8	59.2
ANNA	100.0	8.4	7.7	0.6	4.8	2.4	7.6	25.6	17.2	18.2	12.0	26.9	42.3	57.7
AUTO OGGI	100.0	6.3	5.9	0.2	4.0	1.2	8.4	29.9	23.7	19.7	9.7	17.0	30.2	69.8
AUTOSPRINT	100.0	8.3	11.1	0.0	2.1	3.5	10.6	25.5	24.7	21.8	10.0	17.9	32.0	68.0
BELLA	100.0	9.1	7.5	0.3	3.7	2.9	7.8	30.3	19.6	18.2	11.2	20.6	38.1	61.9
CIOE'	100.0	2.6	3.6	0.2	3.9	1.6	8.5	30.3	21.0	20.1	7.6	21.0	31.8	68.2
CONFIDENZE	100.0	6.9	9.0	0.9	6.2	2.9	10.0	32.5	19.1	20.4	9.0	19.0	33.3	66.7
DOMENICA QUIZ	100.0	10.2	9.7	0.2	2.7	2.1	10.8	19.9	13.3	23.4	9.4	34.0	51.9	48.1
DONNA MODERNA	100.0	7.8	7.5	0.5	3.3	2.2	6.6	31.5	18.9	18.3	10.6	20.8	37.0	63.0
EPOCA	100.0	9.9	6.6	0.3	2.5	1.8	4.1	22.7	16.4	14.8	14.4	31.7	52.1	47.9
L'ESPRESSO	100.0	7.7	5.6	0.3	2.2	0.6	3.7	22.4	18.2	18.7	10.3	30.5	45.4	54.6
EUROPEO	100.0	9.5	8.1	0.5	3.5	1.5	3.2	18.7	16.5	20.9	12.1	31.8	50.8	49.2
EVA EXPRESS	100.0	7.7	6.9	0.5	2.9	2.4	9.7	31.6	19.7	17.8	10.0	20.8	35.8	64.2
FAMIGLIA CRISTIANA	100.0	8.9	7.9	0.7	6.5	3.5	6.7	39.4	19.1	17.3	8.3	15.9	29.5	70.5
GENTE	100.0	9.5	9.2	0.6	5.3	2.1	6.3	28.3	17.5	20.0	10.0	24.3	40.3	59.7
GIOIA	100.0	8.5	6.4	0.7	4.1	1.6	7.0	27.6	16.3	22.3	11.4	22.3	39.3	60.7
IL GIORNALINO	100.0	7.8	7.0	0.1	3.6	2.4	9.6	36.5	18.2	24.3	8.3	12.7	27.0	73.0
GRAND HOTEL	100.0	7.8	8.7	0.6	6.5	4.0	11.5	32.6	21.1	20.5	8.1	17.6	30.6	69.4
GRAZIA	100.0	9.2	8.1	0.3	3.8	1.9	5.4	24.6	15.8	18.7	10.9	29.9	45.9	54.1
GUERIN SPORTIVO	100.0	7.9	7.4	0.0	6.6	1.8	8.1	23.3	17.8	17.7	18.8	22.4	46.8	53.2
GUIDA CUCINA	100.0	10.3	9.1	0.2	6.0	1.5	9.7	27.2	20.6	19.2	9.4	23.6	37.4	62.6
GUIDA TV	100.0	7.8	9.1	0.5	5.5	2.5	9.7	24.7	20.1	20.9	8.5	25.7	40.1	59.9
INTIMITA'	100.0	6.6	9.3	1.1	6.5	3.5	8.8	34.3	16.7	21.5	9.1	18.4	34.0	66.0
INTREPIDO SPORT	100.0	9.9	9.5	0.5	2.7	1.0	6.7	31.7	23.2	23.3	6.2	15.7	28.6	71.4
IL MONDO	100.0	6.5	2.4	0.5	0.1	0.0	9.2	8.5	18.3	18.3	2.5	52.4	59.4	40.6
MONDO ECONOMICO	100.0	7.0	5.7	0.0	0.5	2.3	4.9	12.6	17.3	29.0	9.2	32.0	48.7	51.3
IL MONELLO OKAY	100.0	7.2	6.2	0.2	5.4	1.0	6.0	26.6	18.8	23.0	6.8	24.8	39.3	60.7
NOVELLA 2000	100.0	7.4	7.5	0.5	4.4	3.2	9.4	30.3	19.8	19.4	9.9	20.5	36.0	64.0
OGGI	100.0	8.8	8.4	0.5	4.8	2.5	7.4	30.0	17.5	18.2	11.4	22.9	39.8	60.2
ONDA TV	100.0	5.2	6.8	0.5	7.3	3.0	9.2	32.1	22.2	17.4	8.5	19.8	32.6	67.4
PANORAMA	100.0	7.3	6.5	0.2	2.4	1.2	3.8	26.5	16.5	20.0	11.8	25.3	42.7	57.3
RADIOCORRIERE TV	100.0	7.6	7.2	0.2	6.5	2.1	9.9	27.2	17.1	24.5	8.3	22.8	37.6	62.4
IL SABATO	100.0	12.5	5.7	0.1	1.7	0.3	4.8	26.8	16.2	17.7	15.5	23.8	39.6	60.4
SORRISI E CANZONI TV	100.0	6.5	7.9	0.6	6.5	2.9	10.8	30.9	21.4	20.1	9.2	18.5	32.4	67.6
STOP	100.0	8.8	8.0	0.5	3.9	3.5	6.7	32.5	16.5	19.0	9.6	22.3	39.8	60.2
TELEPIU'	100.0	4.2	8.7	0.4	6.3	2.8	14.1	30.5	21.6	18.5	8.5	20.9	33.3	66.7
TELESETTE	100.0	5.5	9.1	0.3	6.6	2.6	11.9	29.4	22.4	21.2	8.8	18.2	31.9	68.1
TEMPO DONNA	100.0	8.6	6.9	0.5	3.2	2.0	6.2	28.3	19.1	20.8	10.8	21.0	37.2	62.8
TOPOLINO	100.0	6.4	7.6	0.4	3.5	1.7	7.8	26.7	17.1	20.2	9.6	26.5	40.1	59.9
VISTO	100.0	6.5	8.0	0.6	4.4	2.2	9.5	31.9	19.0	21.4	10.0	17.7	33.4	66.6
<b>SUPPLEMENTI</b>														
SETTE	100.0	12.6	7.1	0.4	1.7	1.1	2.3	23.4	16.6	19.4	10.0	30.5	44.7	55.3
IL VENERDI'	100.0	10.0	7.0	0.3	2.4	1.0	2.4	19.1	16.5	19.6	12.3	32.5	50.5	49.5



Lettori ultimo periodo

Analisi secondo: ● categoria socio-professionale ● ampiezza dei centri ● comuni

(percentuali di composizione)

MENSILI	Totale	CASALINGHE DI FAMIGLIE						AMPIEZZA DEI CENTRI					COMUNI	
		non operale			operale			fino a 10000 ab.	da 10000 a 30000 ab.	da 30000 a 100000 ab.	da 100000 a 250000 ab.	oltre 250000 ab.	capoluoghi	non capoluoghi
POPOLAZIONE	100.0	Fascia alta E1	Fascia bassa E2	Fascia alta E3	Fascia bassa E4	Fascia alta E5	Fascia bassa E6	33.1	20.4	19.4	8.9	18.3	31.9	68.1
ABITARE	100.0	10.7	8.3	0.2	3.3	2.2	5.0	27.9	15.3	20.2	13.3	23.2	43.6	56.4
AD	100.0	11.3	7.4	0.1	1.5	0.8	2.5	21.9	12.5	17.4	12.5	35.8	54.0	46.0
AIRONE	100.0	7.3	5.3	0.4	1.5	0.8	3.2	24.8	17.1	18.5	9.8	29.7	44.9	55.1
ARCHEO	100.0	7.5	2.8	0.0	0.6	1.3	2.5	18.6	13.2	21.9	9.6	36.7	48.7	51.3
ASTRA	100.0	8.3	5.6	0.4	2.8	1.6	6.1	27.2	18.8	20.6	7.3	26.2	39.3	60.7
ATLANTE	100.0	8.0	3.4	0.4	1.6	0.3	4.1	24.4	20.5	18.9	9.9	26.3	40.6	59.4
AUTO CAPITAL	100.0	12.1	6.4	0.8	3.4	1.0	3.0	13.1	15.1	14.7	13.4	43.6	60.3	39.7
L'AUTOMOBILE	100.0	8.5	8.1	0.2	2.2	1.5	6.7	25.7	21.0	20.0	9.7	23.6	39.8	60.2
BELL'ITALIA	100.0	9.6	6.7	0.1	2.2	2.3	2.8	23.5	18.7	22.7	9.9	25.3	44.3	55.7
BENISSIMO	100.0	8.5	8.9	0.4	4.2	2.1	9.0	31.7	20.8	19.7	8.0	19.9	34.5	65.5
BRAVA CASA	100.0	10.0	6.7	0.1	3.4	2.7	5.0	24.3	17.6	21.9	7.4	28.9	41.6	58.4
BURDA	100.0	8.2	11.5	0.7	6.3	2.5	10.7	30.5	21.7	21.5	9.5	16.8	32.8	67.2
CAPITAL	100.0	14.4	6.2	0.1	0.9	0.9	2.7	27.1	17.3	15.4	11.3	29.0	46.7	53.3
CASAVIVA	100.0	10.6	9.8	0.3	3.4	1.6	5.8	26.3	20.7	19.2	8.8	25.0	39.9	60.1
100 COSE	100.0	5.7	4.7	0.3	3.1	0.9	4.2	27.2	22.3	19.4	9.0	22.2	36.3	63.7
CIAK	100.0	3.3	4.6	0.4	3.0	1.1	5.7	30.2	16.4	21.5	10.7	21.2	37.0	63.0
CLASS	100.0	22.0	6.2	0.0	0.3	0.3	2.9	24.5	11.3	18.7	4.0	41.5	54.3	45.7
CONSIGLI PRATICI	100.0	7.9	9.3	0.2	3.2	2.3	7.8	30.5	19.3	18.1	8.5	23.6	37.6	62.4
CORTO MALTESE	100.0	6.0	3.4	0.0	0.0	0.7	4.0	28.0	18.7	8.8	12.6	31.9	49.1	50.9
COSMOPOLITAN	100.0	5.3	6.6	0.1	1.8	0.9	2.3	29.2	19.9	21.4	11.6	17.9	35.5	64.5
LA CUCINA ITALIANA	100.0	10.7	13.2	0.5	4.7	1.5	6.1	24.4	18.8	16.5	10.9	29.4	45.4	54.6
DEEJAY SHOW	100.0	3.3	3.6	0.1	1.1	0.1	4.9	26.3	22.5	22.0	7.6	21.6	31.2	68.8
DONNA	100.0	11.5	9.6	1.1	5.5	2.6	9.5	28.9	19.8	18.5	8.6	24.2	37.6	62.4
ELLE	100.0	8.6	5.8	0.1	2.4	1.1	4.3	23.9	16.1	18.7	11.3	29.9	44.9	55.1
ESPANSIONE	100.0	11.8	6.8	0.0	2.2	0.0	6.5	39.6	21.1	16.4	10.8	12.0	39.0	61.0
FORTUNE ITALIA	100.0	12.6	0.8	0.2	1.4	0.0	5.8	19.8	28.3	15.5	2.9	33.6	36.8	63.2
FOTOGRAFARE	100.0	9.0	8.8	0.2	3.3	2.7	6.5	24.1	23.8	14.8	10.7	26.6	45.7	54.3
FRIGIDAIRE	100.0	5.5	4.7	0.0	0.0	0.0	0.1	13.8	14.6	13.8	10.9	46.9	55.3	44.7
GARDENIA	100.0	10.3	5.1	0.3	2.3	1.5	5.7	29.1	17.6	18.6	7.6	27.1	43.0	57.0
GENTE MESE	100.0	8.0	7.9	0.4	4.1	2.0	7.2	29.1	19.9	18.3	10.2	22.5	38.0	62.0
GENTE MONEY	100.0	11.5	6.7	0.9	4.1	2.1	1.2	19.2	21.5	21.0	11.5	26.8	44.2	55.8
GENTE MOTORI	100.0	7.1	6.3	0.9	2.2	1.7	5.6	29.7	16.9	17.0	8.0	28.5	40.0	60.0
GENTE VIAGGI	100.0	8.0	6.1	0.4	1.8	1.4	4.0	27.0	14.3	18.2	11.0	29.4	44.5	55.5
INSIEME	100.0	7.9	11.0	0.2	4.2	1.4	8.2	31.9	21.2	16.1	9.3	21.4	34.6	65.4
KING	100.0	6.9	1.8	0.2	0.4	0.5	1.7	27.7	17.6	20.2	11.7	22.8	40.8	59.2
JESUS	100.0	10.0	9.3	0.3	3.7	2.8	9.6	31.3	12.4	25.2	10.6	20.5	38.5	61.5
LEI	100.0	5.5	3.4	0.1	1.4	0.7	3.2	28.4	24.0	18.4	11.7	17.5	34.0	66.0
LINUS	100.0	5.7	3.7	0.0	1.8	1.0	2.6	20.1	18.0	18.2	9.1	34.6	48.3	51.7
MADRE	100.0	10.2	7.4	0.9	3.9	3.5	8.6	40.2	19.6	13.4	15.1	11.6	31.1	68.9
MARIE CLAIRE-DONNAPIU'	100.0	7.9	7.7	0.2	1.9	1.0	4.9	25.5	19.9	20.7	10.0	23.8	39.7	60.3
MATTISSIMO	100.0	1.5	0.9	0.1	2.3	1.0	2.7	31.1	24.4	17.8	8.5	18.2	29.3	70.7
MAX	100.0	4.6	2.5	0.0	1.7	1.2	1.7	30.9	20.5	18.5	11.2	18.9	35.6	64.4
MESSAGGERO DI S.ANTONIO	100.0	5.9	9.2	0.6	6.9	3.2	8.9	40.3	20.7	16.9	9.3	12.8	26.8	73.2
LA MIA BOUTIQUE	100.0	6.3	9.2	0.5	5.5	2.1	10.0	28.0	23.7	22.2	9.3	16.7	31.7	68.3
LA MIA CASA	100.0	8.3	6.7	0.2	4.7	2.5	5.8	29.8	16.9	22.2	8.2	23.0	34.4	65.6
MILLEIDEE	100.0	9.6	9.6	0.5	3.7	2.3	6.6	32.3	20.9	17.5	8.1	21.2	34.7	65.3
MODA	100.0	6.2	6.3	0.2	3.9	2.1	7.5	30.0	19.9	18.6	10.9	20.6	35.6	64.4
NATURA OGGI	100.0	7.3	6.4	0.4	2.0	0.8	4.4	25.0	17.7	14.7	11.6	31.0	45.0	55.0
NAUTICA	100.0	15.1	9.2	0.0	1.3	1.3	7.7	10.7	7.4	28.0	7.8	48.4	59.3	40.7
PER LUI	100.0	3.6	2.1	0.0	0.8	0.0	0.4	31.9	22.1	16.2	21.7	8.2	31.7	68.3
PESCARRE	100.0	7.8	5.3	0.3	1.0	1.4	12.2	29.0	20.8	22.0	7.3	20.8	36.6	63.4
PHOTO ITALIA	100.0	8.0	7.0	0.0	2.3	3.4	4.2	26.3	14.7	17.8	11.0	30.1	43.8	56.2
IL PIACERE	100.0	8.4	4.7	0.5	3.5	0.6	3.2	27.6	17.3	14.1	9.9	31.1	42.8	57.2
PRATICA	100.0	8.2	7.2	0.2	3.5	1.9	8.1	29.1	23.1	17.5	8.6	21.8	35.1	64.9
QUATTORRUOTE	100.0	8.9	7.3	0.5	3.1	2.0	6.3	29.7	22.0	19.6	9.0	19.7	35.2	64.8
QUATTRO ZAMPE	100.0	10.8	6.0	0.3	1.4	1.4	4.6	26.3	18.3	17.4	8.8	29.3	43.5	56.5
QUI TOURING	100.0	8.9	6.6	0.1	2.1	0.7	2.2	22.0	16.0	21.0	6.7	34.2	47.9	52.1
RAKAM	100.0	9.1	10.1	0.3	6.4	1.8	7.6	25.3	22.2	21.5	11.1	19.9	37.5	62.5
ROCKSTAR	100.0	7.6	3.9	1.0	1.6	2.6	2.0	31.9	21.2	13.4	10.2	23.2	36.1	63.9
SALE E PEPE	100.0	8.2	9.0	0.3	2.0	1.5	5.2	22.1	18.5	24.0	13.2	22.1	41.7	58.3
SALVE	100.0	9.9	7.2	0.2	2.7	1.3	4.7	30.2	19.5	17.7	11.8	20.7	37.3	62.7
SCIENZA E VITA NUOVA	100.0	8.4	4.7	0.1	2.5	0.4	5.0	33.7	13.0	11.6	8.7	33.0	46.1	53.9
LE SCIENZE	100.0	4.0	5.7	0.2	3.8	2.3	3.1	21.6	19.0	19.8	8.6	31.0	44.9	55.1
SELEZIONE DAL R.DIGEST	100.0	10.3	10.1	0.5	3.8	2.0	8.0	26.6	18.2	22.9	8.8	23.5	38.9	61.1
SPEAK UP	100.0	2.9	3.4	0.0	0.2	1.1	1.1	22.2	16.1	14.3	10.2	37.1	49.6	50.4
STARBENE	100.0	8.7	7.1	0.5	3.1	1.7	4.5	32.1	19.7	17.5	11.0	19.7	35.9	64.1
STARTER	100.0	8.6	0.1	0.0	3.4	1.6	4.2	31.4	17.9	24.0	0.2	26.4	35.3	64.7
TUTTI FOTOGRAFI	100.0	5.0	2.5	0.0	3.5	1.1	3.7	21.4	20.6	20.2	13.3	24.5	40.7	59.3
TUTTO CUCINA	100.0	9.1	9.2	0.8	6.9	3.0	11.9	29.9	20.7	18.5	12.2	18.7	36.5	63.5
TUTTO MOTO	100.0	7.3	6.9	0.1	1.5	1.2	8.2	26.1	21.4	22.0	7.7	22.8	35.9	64.1
TUTTO MUSICA E SPETT.	100.0	3.9	4.2	0.6	2.9	1.4	7.4	30.1	20.9	21.7	7.2	20.1	31.2	68.8
TUTTO TURISMO	100.0	5.3	6.1	0.3	4.2	0.9	3.4	24.2	13.7	14.9	12.8	34.5	52.5	47.5
TUTTO UNCINETTO	100.0	7.4	9.6	0.6	6.7	3.0	12.4	32.5	21.4	20.5	8.8	16.9	32.1	67.9
VIE DEL MONDO	100.0	7.7	4.6	0.0	2.8	0.4	2.5	22.5	13.6	22.2	14.6	27.1	44.4	55.6
WEEKEND E VIAGGI	100.0	6.6	6.1	0.0	2.8	1.2	3.8	20.5	18.0	16.6	9.4	35.5	46.7	53.3
ZOOM	100.0	10.1	2.1	0.0	11.2	0.0	0.1	22.8	17.1	34.6	19.8	5.6	49.3	50.7
DIANA (QUINDICINALE)	100.0	11.8	15.7	1.5	2.7	2.3	6.5	35.9	17.1	18.8	16.0	12.3	33.6	66.4



# Donne

Lettori ultimo periodo  
Analisi secondo: ● regioni

(valori assoluti × 1.000)

SETTIMANALI	Totale	REGIONI													
		Piemonte V.Aosta	Liguria	Lombardia	Trentino Alto Adige	Veneto	Friuli Venezia Giulia	Emilia Romagna	Toscana	Marche	Umbria	Lazio	Abruzzi Molise	Campania	Puglia
<b>POPOLAZIONE</b>	<b>24751</b>	<b>2003</b>	<b>819</b>	<b>3922</b>	<b>376</b>	<b>1910</b>	<b>554</b>	<b>1782</b>	<b>1610</b>	<b>625</b>	<b>359</b>	<b>2218</b>	<b>687</b>	<b>2295</b>	<b>1662</b>
AMICA	1501	115	53	300	10	144	37	151	142	42	32	148	16	75	74
ANNA	1280	86	88	220	13	99	38	115	111	19	19	146	16	86	73
AUTO OGGI	215	16	8	69	3	39	0	10	14	0	0	15	1	16	14
AUTOSPRINT	113	9	0	33	4	12	0	14	6	0	2	4	3	5	6
BELLA	1309	139	58	254	24	138	40	110	111	34	22	142	22	59	32
CIOE'	924	56	34	181	7	40	12	39	66	12	10	93	6	135	81
CONFIDENZE	1030	97	70	257	15	103	21	50	27	29	35	90	17	68	32
DOMENICA QUIZ	281	27	22	39	2	11	8	12	38	8	0	26	3	17	21
DONNA MODERNA	1448	122	69	358	25	132	71	133	111	8	22	158	17	56	42
EPOCA	524	55	23	108	8	56	24	30	23	17	18	71	9	8	28
L'ESPRESSO	903	70	26	141	17	56	28	55	87	16	14	133	18	58	53
EUROPEO	310	28	11	42	2	14	11	19	27	12	7	38	4	32	26
EVA EXPRESS	628	66	27	119	0	45	21	64	64	8	7	71	13	31	33
FAMIGLIA CRISTIANA	3535	378	118	920	50	504	92	189	186	88	53	225	63	167	161
GENTE	2579	225	82	430	35	266	83	210	161	44	51	315	35	182	139
GIOIA	1537	123	76	351	11	103	27	116	122	34	28	124	27	96	98
IL GIORNALINO	278	14	4	94	0	38	14	12	15	2	0	9	6	23	24
GRAND HOTEL	1326	149	48	186	17	96	46	91	125	24	15	149	21	127	59
GRAZIA	1549	141	71	317	14	146	45	170	148	12	23	161	26	61	73
GUERIN SPORTIVO	74	5	2	13	1	0	2	14	4	0	0	12	1	4	2
GUIDA CUCINA	1045	50	40	216	14	40	31	73	98	16	21	125	16	66	86
GUIDA TV	890	124	30	165	10	82	11	68	42	10	6	124	13	58	39
INTIMITA'	1331	143	71	385	20	92	38	121	51	31	13	125	20	67	32
INTREPIDO SPORT	187	10	7	31	3	20	1	10	27	15	2	23	0	16	4
IL MONDO	50	3	4	27	0	0	0	1	3	0	0	3	0	5	0
MONDO ECONOMICO	56	4	4	7	0	2	5	3	17	0	0	9	0	0	6
IL MONELLO OKAY	204	19	3	52	3	3	8	4	5	10	0	22	0	27	21
NOVELLA 2000	1116	94	36	205	16	118	15	106	110	32	19	144	10	64	54
OGGI	2306	213	132	404	37	240	87	210	159	25	21	253	47	127	97
ONDA TV	382	46	6	82	3	19	14	23	13	4	4	21	13	35	27
PANORAMA	1191	73	55	224	18	134	45	91	76	28	18	97	29	59	55
RADIOCORRIERE TV	857	68	54	137	0	45	14	43	54	35	23	96	17	73	53
IL SABATO	105	2	0	25	2	7	0	11	11	2	2	18	0	6	0
SORRISI E CANZONI TV	6538	511	206	1163	59	537	152	591	503	137	67	550	141	610	328
STOP	721	115	38	190	15	47	25	73	55	12	15	63	12	15	14
TELEPIU'	1067	80	42	154	8	59	31	54	48	23	13	98	30	98	65
TELESETTE	1487	143	31	251	11	131	36	107	63	34	12	121	24	129	78
TEMPO DONNA	514	64	30	116	5	28	8	54	38	0	3	26	15	39	29
TOPOLINO	1487	142	80	228	9	182	24	98	118	16	25	181	17	117	64
VISTO	762	82	26	166	0	98	22	56	35	17	12	63	1	65	38
<b>SUPPLEMENTI</b>															
SETTE	1364	45	28	717	17	105	30	55	54	15	11	80	17	48	48
IL VENERDI'	1897	95	41	329	24	151	65	170	151	35	32	295	36	134	104



Lettori ultimo periodo  
Analisi secondo: ● regioni

(valori assoluti × 1.000)

MENSILI	Totale	REGIONI													
		Piemonte V.Aosta	Liguria	Lombardia	Trentino Alto Adige	Veneto	Friuli Venezia Giulia	Emilia Romagna	Toscana	Marche	Umbria	Lazio	Abruzzi Molise	Campania	Puglia
POPOLAZIONE	24751	2003	819	3922	376	1910	554	1782	1610	625	359	2218	687	2295	1662
ABITARE	285	15	11	64	5	18	3	19	33	6	9	21	21	21	6
AD	298	12	13	59	4	27	8	13	22	7	6	42	16	11	18
AIRONE	728	81	63	197	15	62	31	86	70	6	7	38	2	16	13
ARCHEO	143	19	0	30	0	7	3	12	15	0	5	31	0	8	0
ASTRA	723	72	22	114	4	28	22	80	52	8	14	78	29	75	22
ATLANTE	204	34	2	71	5	22	7	16	3	3	0	12	1	3	1
AUTO CAPITAL	101	20	2	41	3	0	4	5	5	0	3	13	1	0	4
L'AUTOMOBILE	584	82	23	155	4	27	23	52	52	17	12	20	7	15	25
BELL'ITALIA	347	32	23	63	12	36	8	33	25	11	10	46	17	2	4
BENISSIMO	1261	91	63	223	18	118	29	73	81	46	29	173	50	55	79
BRAVA CASA	643	73	24	196	4	25	15	25	28	19	12	72	9	27	34
BURDA	2272	148	59	251	38	174	46	125	185	46	44	237	84	170	149
CAPITAL	443	68	14	111	7	45	19	18	23	9	16	36	5	11	21
CASAVIVA	1138	105	36	276	12	92	29	45	40	27	15	106	24	64	75
100 COSE	459	40	12	119	19	19	15	34	53	7	6	35	12	18	10
CIAK	561	48	5	128	13	36	14	56	47	17	14	67	11	16	16
CLASS	125	28	0	32	0	11	3	5	2	4	2	10	20	0	1
CONSIGLI PRATICI	284	15	15	57	2	30	16	22	19	21	6	32	8	0	12
CORTO MALTESE	74	3	0	14	2	11	2	9	5	2	0	8	0	15	0
COSMOPOLITAN	549	55	19	81	20	73	16	53	38	5	5	48	15	22	12
LA CUCINA ITALIANA	755	42	30	198	8	56	24	54	63	7	8	60	6	26	23
DEEJAY SHOW	165	12	0	47	2	11	3	10	18	2	0	11	2	9	12
DONNA	903	75	34	183	11	79	24	80	75	23	12	98	22	61	37
ELLE	491	64	11	128	9	39	8	39	34	7	9	55	11	13	10
ESPANSIONE	36	6	0	13	0	4	3	0	3	2	0	3	0	0	2
FORTUNE ITALIA	42	0	4	16	0	6	0	0	0	0	0	0	2	0	10
FOTOGRAFARE	140	17	6	42	0	8	0	2	13	0	4	9	8	5	6
FRIGIDAIRE	34	0	2	11	0	0	2	7	0	2	2	5	0	0	3
GARDENIA	355	55	9	94	8	20	3	35	27	5	6	28	17	6	0
GENTE MESE	1607	132	60	279	13	164	34	105	107	28	44	137	55	102	94
GENTE MONEY	157	11	5	37	1	20	0	19	14	2	1	16	2	5	6
GENTE MOTORI	633	65	26	163	11	81	10	54	29	0	20	75	9	27	13
GENTE VIAGGI	617	56	17	140	13	43	22	84	33	12	13	78	5	23	7
INSIEME	867	75	29	172	12	97	19	60	62	9	18	75	27	60	28
KING	229	11	7	53	2	15	4	29	15	0	11	33	22	6	4
JESUS	175	24	4	50	3	32	3	14	9	0	6	12	2	3	4
LEI	484	18	9	137	13	50	12	62	47	15	5	31	7	13	19
LINUS	270	32	32	73	6	14	5	27	12	2	5	16	6	5	0
MADRE	289	40	0	147	4	32	2	16	0	12	0	9	2	0	4
MARIE CLAIRE-DONNAPIU'	574	53	23	153	8	77	2	47	55	19	8	32	19	20	12
MATTESSIMO	389	43	23	64	3	25	3	20	27	2	1	36	7	18	44
MAX	538	68	16	129	6	72	18	44	36	4	1	45	22	14	9
MESSAGGERO DI S.ANTONIO	1445	87	18	321	24	175	32	79	63	28	14	70	47	99	154
LA MIA BOUTIQUE	610	49	22	86	7	35	6	35	55	6	10	86	21	41	52
LA MIA CASA	391	32	20	110	5	32	6	29	32	4	0	32	12	29	23
MILLEIDEE	1438	154	52	313	2	208	21	81	91	37	34	118	42	60	63
MODA	1408	100	42	263	15	133	25	125	97	23	21	121	25	80	76
NATURA OGGI	344	38	22	81	13	27	21	35	18	3	5	39	12	0	4
NAUTICA	87	8	4	18	4	8	0	0	2	0	0	23	1	6	4
PER LUI	98	0	0	12	8	13	2	27	9	0	0	2	4	4	2
PESCARRE	141	11	0	41	0	3	5	10	9	3	0	20	8	10	2
PHOTO ITALIA	103	10	6	36	0	10	0	6	5	0	0	11	0	4	4
IL PIACERE	103	12	3	23	0	0	1	13	4	2	4	6	0	4	9
PRATICA	810	73	22	134	10	53	30	55	56	15	17	106	24	74	27
QUATTORRUOTE	1610	136	48	314	33	185	60	131	106	35	30	136	35	108	56
QUATTRO ZAMPE	404	49	18	110	5	35	18	38	38	3	3	37	2	16	3
QUI TOURING	700	67	34	223	6	57	21	48	46	22	14	71	13	22	17
RAKAM	809	51	28	111	10	42	32	61	75	29	23	56	26	70	36
ROCKSTAR	119	0	8	36	4	8	5	17	10	0	1	5	0	0	7
SALE E PEPE	601	55	20	124	3	41	21	91	68	8	7	51	17	27	13
SALVE	748	35	18	213	13	52	32	93	49	11	11	36	29	21	27
SCIENZA E VITA NUOVA	116	29	8	29	0	11	3	12	0	3	0	8	0	3	0
LE SCIENZE	266	32	10	47	5	28	4	25	13	2	3	33	1	9	13
SELEZIONE DAL R.DIGEST	1434	111	52	290	23	139	40	106	77	26	33	142	48	66	95
SPEAK UP	214	30	9	47	0	18	2	28	11	0	0	34	0	10	0
STARBENE	786	100	16	183	15	58	17	82	43	20	11	60	17	44	33
STARTER	25	0	0	0	0	8	0	0	7	2	0	0	0	7	0
TUTTI FOTOGRAFI	49	0	1	24	0	0	0	0	10	0	0	0	1	0	8
TUTTO CUCINA	841	67	14	119	8	37	25	81	57	5	4	84	29	96	41
TUTTO MOTO	303	24	9	112	4	28	11	16	13	0	0	36	1	13	9
TUTTO MUSICA E SPETT.	1244	120	37	234	15	123	21	59	79	5	10	116	18	109	68
TUTTO TURISMO	220	16	10	45	11	19	11	21	13	3	1	28	5	9	10
TUTTO UNCINETTO	1335	97	42	169	6	96	22	76	100	27	26	162	49	112	50
VIE DEL MONDO	130	8	3	37	0	16	3	11	25	3	0	7	0	0	6
WEEKEND E VIAGGI	127	21	5	33	4	4	0	18	3	0	5	7	0	0	13
ZOOM	19	5	0	3	0	0	3	0	2	0	0	0	0	0	5
DIANA (QUINDICINALE)	119	9	0	10	0	16	9	9	6	6	6	13	3	0	2



# Donne

Lettori ultimo periodo  
Analisi secondo: ● regioni

(percentuali di composizione)

SETTIMANALI	Totale	REGIONI													
		Pie- monte V.Aosta	Liguria	Lombar- dia	Trentino Alto Adige	Veneto	Friuli Venezia Giulia	Emilia Roma- gna	Toscana	Marche	Umbria	Lazio	Abruzzi Molise	Campan- ia	Puglia
<b>POPOLAZIONE</b>	<b>100.0</b>	<b>8.1</b>	<b>3.3</b>	<b>15.8</b>	<b>1.5</b>	<b>7.7</b>	<b>2.2</b>	<b>7.2</b>	<b>6.5</b>	<b>2.5</b>	<b>1.4</b>	<b>9.0</b>	<b>2.8</b>	<b>9.3</b>	<b>6.7</b>
AMICA	100.0	7.6	3.5	20.0	0.7	9.6	2.5	10.0	9.4	2.8	2.1	9.9	1.1	5.0	4.9
ANNA	100.0	6.7	6.9	17.2	1.0	7.8	2.9	9.0	8.7	1.5	1.5	11.4	1.2	6.7	5.7
AUTO OGGI	100.0	7.6	3.7	32.2	1.4	18.3	0.0	4.8	6.5	0.0	0.0	7.1	0.3	7.5	6.6
AUTOSPRINT	100.0	7.6	0.1	29.3	3.8	10.7	0.1	12.6	5.7	0.1	1.5	3.7	3.1	4.1	5.0
BELLA	100.0	10.6	4.4	19.4	1.9	10.6	3.1	8.4	8.5	2.6	1.7	10.8	1.7	4.5	2.4
CIOE'	100.0	6.1	3.7	19.6	0.8	4.3	1.3	4.3	7.2	1.3	1.1	10.0	0.7	14.6	8.8
CONFIDENZE	100.0	9.4	6.8	25.0	1.4	10.0	2.1	4.9	2.7	2.8	3.4	8.7	1.7	6.6	3.2
DOMENICA QUIZ	100.0	9.5	8.0	14.1	0.8	3.9	3.0	4.4	13.5	3.0	0.0	9.3	1.0	6.1	7.6
DONNA MODERNA	100.0	8.4	4.8	24.7	1.7	9.1	4.9	9.2	7.7	0.6	1.5	10.9	1.2	3.9	2.9
EPOCA	100.0	10.6	4.3	20.5	1.5	10.6	4.5	5.8	4.3	3.3	3.4	13.6	1.7	1.5	5.4
L'ESPRESSO	100.0	7.7	2.9	15.6	1.9	6.2	3.1	6.1	9.7	1.8	1.6	14.7	2.0	6.4	5.8
EUROPEO	100.0	9.0	3.6	13.4	0.8	4.6	3.4	6.1	8.7	3.8	2.1	12.1	1.2	10.5	8.4
EVA EXPRESS	100.0	10.5	4.4	19.0	0.0	7.2	3.3	10.2	10.2	1.3	1.1	11.3	2.0	5.0	5.3
FAMIGLIA CRISTIANA	100.0	10.7	3.3	26.0	1.4	14.3	2.6	5.3	5.2	2.5	1.5	6.4	1.8	4.7	4.6
GENTE	100.0	8.7	3.2	16.7	1.4	10.3	3.2	8.2	6.3	1.7	2.0	12.2	1.3	7.1	5.4
GIOIA	100.0	8.0	5.0	22.8	0.7	6.7	1.7	7.5	7.9	2.2	1.8	8.1	1.7	6.3	6.4
IL GIORNALINO	100.0	5.2	1.3	33.9	0.0	13.6	4.9	4.3	5.4	0.9	0.0	3.1	2.0	8.1	8.5
GRAND HOTEL	100.0	11.3	3.6	14.0	1.3	7.2	3.5	6.8	9.4	1.8	1.1	11.2	1.6	9.6	4.5
GRAZIA	100.0	9.1	4.6	20.5	0.9	9.4	2.9	11.0	9.5	0.8	1.5	10.4	1.7	3.9	4.7
GUERIN SPORTIVO	100.0	6.8	2.9	18.1	1.1	0.1	2.4	18.7	5.9	0.0	0.0	16.7	1.2	5.3	2.9
GUIDA CUCINA	100.0	4.8	3.8	20.7	1.4	3.8	3.0	7.0	9.4	1.6	2.0	12.0	1.5	6.3	8.2
GUIDA TV	100.0	13.9	3.4	18.5	1.1	9.2	1.3	7.7	4.8	1.1	0.7	14.0	1.5	6.5	4.4
INTIMITA'	100.0	10.7	5.3	28.9	1.5	6.9	2.8	9.1	3.8	2.3	1.0	9.4	1.5	5.0	2.4
INTREPIDO SPORT	100.0	5.6	3.5	16.4	1.8	10.7	0.4	5.1	14.6	8.2	0.9	12.2	0.0	8.5	1.9
IL MONDO	100.0	6.8	8.4	53.9	0.1	0.2	0.1	1.0	6.7	0.0	0.0	5.1	0.0	11.0	0.1
MONDO ECONOMICO	100.0	7.2	7.8	11.6	0.0	2.7	9.3	4.8	30.4	0.0	0.0	15.1	0.0	0.1	10.6
IL MONELLO OKAY	100.0	9.2	1.7	25.4	1.4	1.5	3.9	1.7	2.6	4.9	0.0	10.6	0.0	13.3	10.2
NOVELLA 2000	100.0	8.4	3.2	18.4	1.5	10.5	1.3	9.5	9.8	2.9	1.7	12.9	0.9	5.8	4.9
OGGI	100.0	9.2	5.7	17.5	1.6	10.4	3.8	9.1	6.9	1.1	0.9	11.0	2.0	5.5	4.2
ONDA TV	100.0	12.1	1.4	21.6	0.8	5.0	3.6	6.0	3.4	1.2	1.0	5.4	3.5	9.2	7.0
PANORAMA	100.0	6.2	4.6	18.8	1.5	11.3	3.8	7.6	6.4	2.4	1.5	8.1	2.4	4.9	4.7
RADIOCORRIERE TV	100.0	8.0	6.3	16.0	0.0	5.2	1.6	5.0	6.3	4.1	2.7	11.2	2.0	8.5	6.2
IL SABATO	100.0	2.1	0.0	24.3	2.1	6.9	0.0	10.4	10.8	1.5	1.8	16.8	0.1	5.5	0.0
SORRISI E CANZONI TV	100.0	7.8	3.1	17.8	0.9	8.2	2.3	9.0	7.7	2.1	1.0	8.4	2.2	9.3	5.0
STOP	100.0	15.9	5.2	26.4	2.1	6.5	3.5	10.2	7.6	1.6	2.1	8.8	1.6	2.0	2.0
TELEPIU'	100.0	7.5	4.0	14.4	0.8	5.5	2.9	5.1	4.5	2.1	1.3	9.2	2.8	9.2	6.1
TELESETTE	100.0	9.6	2.1	16.8	0.7	8.8	2.4	7.2	4.2	2.3	0.8	8.2	1.6	8.6	5.2
TEMPO DONNA	100.0	12.4	5.8	22.6	1.1	5.4	1.6	10.6	7.3	0.0	0.5	5.2	2.8	7.5	5.6
TOPOLINO	100.0	9.6	5.4	15.3	0.6	12.2	1.6	6.6	8.0	1.1	1.7	12.2	1.1	7.9	4.3
VISTO	100.0	10.7	3.4	21.7	0.0	12.9	2.8	7.3	4.6	2.2	1.6	8.3	0.2	8.5	4.9
<b>SUPPLEMENTI</b>															
SETTE	100.0	3.3	2.1	52.6	1.2	7.7	2.2	4.0	4.0	1.1	0.8	5.8	1.2	3.5	3.5
IL VENERDI'	100.0	5.0	2.2	17.3	1.3	7.9	3.4	9.0	8.0	1.8	1.7	15.5	1.9	7.1	5.5



Lettori ultimo periodo  
Analisi secondo: ● regioni

(percentuali di composizione)

MENSILI	Totale	REGIONI													
		Pie- monte V.Aosta	Liguria	Lombar- dia	Trentino Alto Adige	Veneto	Friuli Venezia Giulia	Emilia Roma- gna	Toscana	Marche	Umbria	Lazio	Abruzzi Molise	Campan- na	Puglia
POPOLAZIONE	100.0	8.1	3.3	15.8	1.5	7.7	2.2	7.2	6.5	2.5	1.4	9.0	2.8	9.3	6.7
ABITARE	100.0	5.2	3.8	22.4	1.7	6.2	1.2	6.7	11.5	2.1	3.1	7.3	7.4	7.3	2.0
AD	100.0	3.9	4.4	19.8	1.4	9.2	2.5	4.5	7.4	2.4	2.0	14.1	5.5	3.6	5.9
AIRONE	100.0	11.1	8.7	27.1	2.0	8.6	4.3	11.8	9.7	0.8	1.0	5.2	0.3	2.3	1.8
ARCHEO	100.0	13.2	0.1	21.1	0.0	4.7	2.2	8.5	10.8	0.0	3.4	21.6	0.0	5.8	0.0
ASTRA	100.0	10.0	3.1	15.7	0.5	3.8	3.1	11.0	7.2	1.1	1.9	10.8	4.0	10.3	3.0
ATLANTE	100.0	16.6	1.0	34.7	2.2	10.7	3.5	8.1	1.5	1.6	0.0	5.9	0.5	1.7	0.7
AUTO CAPITAL	100.0	20.0	1.9	40.6	3.1	0.2	4.0	4.5	4.8	0.0	3.0	13.0	1.0	0.1	3.8
L'AUTOMOBILE	100.0	14.1	4.0	26.5	0.6	4.6	4.0	9.0	8.9	3.0	2.1	3.4	1.2	2.5	4.3
BELL'ITALIA	100.0	9.1	6.5	18.2	3.6	10.3	2.2	9.5	7.3	3.3	3.0	13.3	4.9	0.7	1.1
BENISSIMO	100.0	7.2	5.0	17.7	1.5	9.4	2.3	5.8	6.4	3.7	2.3	13.7	3.9	4.3	6.3
BRAVA CASA	100.0	11.3	3.7	30.5	0.6	3.9	2.3	3.9	4.3	3.0	1.9	11.1	1.5	4.3	5.3
BURDA	100.0	6.5	2.6	11.1	1.7	7.7	2.0	5.5	8.1	2.0	1.9	10.4	3.7	7.5	6.6
CAPITAL	100.0	15.4	3.1	25.1	1.5	10.1	4.2	4.0	5.2	2.1	3.7	8.0	1.2	2.5	4.7
CASAVIVA	100.0	9.2	3.2	24.3	1.1	8.1	2.6	4.0	3.5	2.3	1.3	9.3	2.1	5.6	6.6
100 COSE	100.0	8.6	2.6	25.9	4.1	4.2	3.2	7.3	11.5	1.6	1.2	7.7	2.6	3.8	2.2
CIAK	100.0	8.6	0.9	22.8	2.4	6.5	2.5	9.9	8.3	3.0	2.5	12.0	2.0	2.9	2.9
CLASS	100.0	22.6	0.0	25.8	0.0	8.6	2.5	4.1	2.0	3.2	1.9	8.3	16.0	0.1	1.1
CONSIGLI PRATICI	100.0	5.3	5.3	19.9	0.8	10.6	5.6	7.7	6.7	7.2	2.3	11.2	2.9	0.1	4.3
CORTO MALTESE	100.0	4.1	0.1	19.3	3.2	14.7	3.0	11.7	6.7	2.1	0.0	11.1	0.0	20.1	0.0
COSMOPOLITAN	100.0	9.9	3.4	14.8	3.7	13.3	2.9	9.7	7.0	0.9	0.8	8.8	2.7	4.0	2.1
LA CUCINA ITALIANA	100.0	5.5	4.0	26.3	1.1	7.4	3.2	7.1	8.4	1.0	1.1	7.9	0.8	3.5	3.1
DEEJAY SHOW	100.0	7.3	0.1	28.3	1.4	6.8	1.6	6.0	10.8	1.4	0.0	7.0	1.4	5.2	7.3
DONNA	100.0	8.4	3.7	20.3	1.3	8.7	2.7	8.8	8.3	2.5	1.3	10.8	2.5	6.8	4.1
ELLE	100.0	13.0	2.2	26.1	1.9	7.9	1.6	7.9	6.9	1.3	1.9	11.1	2.3	2.7	2.0
ESPANSIONE	100.0	16.9	0.2	35.4	0.0	11.8	7.9	0.0	9.4	4.3	0.1	8.0	0.0	0.1	5.7
FORTUNE ITALIA	100.0	0.0	9.0	38.1	0.0	13.4	0.0	0.0	0.0	0.0	0.0	0.2	4.6	0.1	23.8
FOTOGRAFARE	100.0	12.2	4.4	29.7	0.0	5.9	0.1	1.7	9.4	0.0	2.6	6.7	5.8	3.3	4.4
FRIGIDAIRE	100.0	0.1	6.7	32.8	0.0	0.3	5.2	21.3	0.2	4.9	6.5	13.5	0.1	0.0	8.4
GARDENIA	100.0	15.6	2.4	26.6	2.3	5.6	0.9	9.8	7.6	1.4	1.8	7.8	4.8	1.7	0.0
GENTE MESE	100.0	8.2	3.7	17.3	0.8	10.2	2.1	6.6	6.6	1.7	2.7	8.5	3.5	6.3	5.9
GENTE MONEY	100.0	7.1	3.1	23.6	0.8	12.6	0.0	11.9	9.0	1.1	0.4	10.0	1.6	3.0	4.0
GENTE MOTORI	100.0	10.2	4.1	25.8	1.7	12.7	1.5	8.6	4.6	0.0	3.2	11.8	1.4	4.3	2.1
GENTE VIAGGI	100.0	9.0	2.8	22.7	2.0	6.9	3.6	13.6	5.3	1.9	2.1	12.6	0.8	3.8	1.1
INSIEME	100.0	8.7	3.4	19.8	1.4	11.2	2.2	6.9	7.2	1.0	2.1	8.6	3.1	7.0	3.3
KING	100.0	4.7	2.9	23.1	1.0	6.4	1.6	12.9	6.7	0.0	4.9	14.3	9.5	2.4	1.8
JESUS	100.0	13.7	2.1	28.7	1.7	18.5	1.6	7.8	5.1	0.0	3.4	7.1	1.4	1.9	2.1
LEI	100.0	3.7	1.9	28.3	2.8	10.4	2.6	12.7	9.6	3.1	1.0	6.3	1.5	2.6	3.9
LINUS	100.0	12.0	11.8	27.0	2.3	5.2	1.7	10.0	4.4	0.9	1.8	5.8	2.4	2.0	0.1
MADRE	100.0	14.0	0.0	50.6	1.2	11.2	0.6	5.6	0.0	4.0	0.0	3.1	0.6	0.0	1.5
MARIE CLAIRE-DONNAPIU'	100.0	9.2	4.1	26.7	1.3	13.4	0.3	8.3	9.5	3.2	1.3	5.5	3.3	3.5	2.2
MATTESSIMO	100.0	11.1	5.9	16.6	0.8	6.4	0.7	5.1	6.9	0.6	0.3	9.3	1.8	4.7	11.3
MAX	100.0	12.6	3.0	23.9	1.2	13.3	3.4	8.2	6.7	0.8	0.2	8.3	4.2	2.5	1.6
MESSAGGERO DI S.ANTONIO	100.0	6.0	1.3	22.2	1.7	12.1	2.2	5.4	4.3	1.9	1.0	4.8	3.3	6.9	10.7
LA MIA BOUTIQUE	100.0	8.1	3.5	14.1	1.2	5.7	1.1	5.7	9.0	1.0	1.6	14.0	3.4	6.8	8.4
LA MIA CASA	100.0	8.3	5.2	28.0	1.3	8.1	1.6	7.4	8.2	1.1	0.0	8.1	3.0	7.4	5.9
MILLEIDEE	100.0	10.7	3.6	21.7	0.1	14.5	1.5	5.7	6.4	2.6	2.3	8.2	2.9	4.2	4.4
MODA	100.0	7.1	3.0	18.7	1.1	9.5	1.8	8.9	6.9	1.6	1.5	8.6	1.8	5.7	5.4
NATURA OGGI	100.0	11.1	6.3	23.4	3.9	7.9	6.1	10.1	5.2	0.9	1.6	11.3	3.5	0.0	1.3
NAUTICA	100.0	8.9	4.2	20.5	4.7	9.8	0.1	0.2	2.6	0.0	0.0	26.2	1.0	7.3	4.2
PER LUI	100.0	0.2	0.1	11.9	8.0	12.8	2.0	27.7	8.9	0.0	0.1	1.6	4.5	4.5	1.6
PESCARRE	100.0	7.8	0.1	29.3	0.0	1.9	3.8	7.1	6.4	2.3	0.0	14.2	5.6	6.9	1.6
PHOTO ITALIA	100.0	9.5	5.8	35.0	0.0	9.9	0.1	5.6	4.8	0.0	0.0	10.2	0.0	4.2	4.1
IL PIACERE	100.0	12.1	2.9	22.1	0.1	0.2	1.2	12.8	3.9	2.1	3.7	6.3	0.0	3.7	9.2
PRATICA	100.0	9.0	2.7	16.6	1.3	6.5	3.7	6.8	7.0	1.8	2.1	13.1	3.0	9.1	3.3
QUATTORRUOTE	100.0	8.4	3.0	19.5	2.1	11.5	3.7	8.1	6.6	2.2	1.8	8.4	2.1	6.7	3.5
QUATTRO ZAMPE	100.0	12.0	4.3	27.3	1.2	8.8	4.6	9.4	9.3	0.6	0.6	9.1	0.5	4.0	0.7
QUI TOURING	100.0	9.6	4.8	31.8	0.9	8.2	3.1	6.9	6.5	3.2	2.0	10.1	1.8	3.2	2.4
RAKAM	100.0	6.3	3.5	13.7	1.3	5.1	3.9	7.5	9.3	3.6	2.8	6.9	3.2	8.7	4.4
ROCKSTAR	100.0	0.1	6.6	30.4	3.4	6.5	4.6	14.2	8.0	0.0	1.1	4.0	0.0	0.1	5.9
SALE E PEPE	100.0	9.1	3.4	20.6	0.4	6.9	3.4	15.2	11.3	1.3	1.2	8.5	2.9	4.5	2.1
SALVE	100.0	4.7	2.3	28.4	1.8	7.0	4.2	12.4	6.6	1.4	1.5	4.8	3.9	2.8	3.6
SCIENZA E VITA NUOVA	100.0	24.7	7.2	24.8	0.0	9.2	2.2	10.2	0.2	2.5	0.1	7.2	0.1	2.7	0.1
LE SCIENZE	100.0	12.2	3.7	17.8	1.8	10.7	1.5	9.3	4.8	0.6	1.0	12.3	0.5	3.4	5.1
SELEZIONE DAL R.DIGEST	100.0	7.8	3.7	20.2	1.6	9.7	2.8	7.4	5.3	1.8	2.3	9.9	3.3	4.6	6.6
SPEAK UP	100.0	14.3	4.3	22.0	0.0	8.5	0.9	13.3	5.1	0.0	0.0	16.1	0.0	4.6	0.0
STARBENE	100.0	12.8	2.1	23.3	1.9	7.4	2.1	10.4	5.4	2.5	1.4	7.7	2.1	5.6	4.2
STARTER	100.0	0.3	0.0	0.4	0.0	32.1	0.2	0.2	28.1	9.4	0.0	0.0	0.0	29.2	0.0
TUTTI FOTOGRAFI	100.0	0.2	2.4	48.6	0.0	0.1	0.0	0.2	19.9	0.0	0.0	0.2	2.3	0.2	16.8
TUTTO CUCINA	100.0	8.0	1.7	14.2	1.0	4.4	3.0	9.6	6.8	0.6	0.5	10.0	3.5	11.4	4.8
TUTTO MOTO	100.0	8.0	2.8	37.1	1.2	9.1	3.6	5.1	4.4	0.0	0.0	11.8	0.4	4.4	2.9
TUTTO MUSICA E SPETT.	100.0	9.7	2.9	18.8	1.2	9.9	1.7	4.7	6.4	0.4	0.8	9.3	1.5	8.8	5.5
TUTTO TURISMO	100.0	7.4	4.6	20.4	5.2	8.5	4.9	9.7	5.8	1.4	0.6	12.6	2.3	4.2	4.7
TUTTO UNCINETTO	100.0	7.2	3.2	12.7	0.4	7.2	1.7	5.7	7.5	2.0	1.9	12.1	3.6	8.4	3.7
VIE DEL MONDO	100.0	6.2	2.5	28.4	0.0	12.3	2.3	8.3	18.9	2.6	0.0	5.3	0.0	0.1	4.5
WEEKEND E VIAGGI	100.0	16.4	4.2	26.1	3.4	3.2	0.0	14.2	2.7	0.0	3.8	5.5	0.0	0.1	9.9
ZOOM	100.0	24.1	0.1	17.1	0.0	0.2	15.5	0.2	8.7	0.0	0.0	0.1	0.		



# Donne

Lettori ultimo periodo

Analisi secondo: ● regioni ● area geografica

(valori assoluti × 1.000)

SETTIMANALI	Totale	REGIONI				AREA GEOGRAFICA				
		Basilicata	Calabria	Sicilia	Sardegna	Nord Ovest	Nord Est	Centro	Sud	Isole
<b>POPOLAZIONE</b>	<b>24751</b>	<b>253</b>	<b>870</b>	<b>2126</b>	<b>680</b>	<b>6744</b>	<b>4621</b>	<b>4812</b>	<b>5767</b>	<b>2806</b>
AMICA	1501	6	38	71	48	467	342	363	209	119
ANNA	1280	2	30	54	65	394	265	295	206	120
AUTO OGGI	215	2	0	6	0	93	53	29	33	6
AUTOSPRINT	113	0	0	8	7	42	31	12	14	14
BELLA	1309	13	28	37	46	451	313	309	154	82
CIOE'	924	0	44	83	26	271	99	181	266	108
CONFIDENZE	1030	5	17	59	37	424	188	181	140	96
DOMENICA QUIZ	281	6	10	19	10	89	34	72	57	29
DONNA MODERNA	1448	16	38	33	37	550	361	299	168	70
EPOCA	524	0	11	29	6	186	117	129	56	35
L'ESPRESSO	903	3	32	52	43	237	157	251	163	95
EUROPEO	310	0	6	20	12	81	46	83	68	32
EVA EXPRESS	628	0	17	13	27	213	130	151	94	40
FAMIGLIA CRISTIANA	3535	12	70	129	131	1416	835	551	473	260
GENTE	2579	4	62	148	107	737	594	571	422	255
GIOIA	1537	2	38	81	80	551	257	308	261	161
IL GIORNALINO	278	3	5	8	7	112	64	26	60	16
GRAND HOTEL	1326	2	42	88	41	383	250	312	252	129
GRAZIA	1549	4	21	75	42	529	374	343	186	116
GUERIN SPORTIVO	74	0	0	4	9	21	17	17	7	13
GUIDA CUCINA	1045	19	33	79	22	306	158	260	219	102
GUIDA TV	890	9	25	61	12	319	170	183	145	73
INTIMITA'	1331	8	26	65	24	598	270	219	154	89
INTREPIDO SPORT	187	0	4	0	15	48	34	67	24	15
IL MONDO	50	0	0	3	0	35	1	6	6	3
MONDO ECONOMICO	56	0	0	0	0	15	9	26	6	0
IL MONELLO OKAY	204	0	0	12	15	74	17	37	48	27
NOVELLA 2000	1116	4	21	39	28	336	255	305	153	66
OGGI	2306	2	44	108	98	749	575	459	317	206
ONDA TV	382	0	13	44	15	134	59	42	88	59
PANORAMA	1191	5	49	60	75	352	288	218	198	135
RADIOCORRIERE TV	857	0	40	69	36	260	102	207	183	104
IL SABATO	105	0	8	7	4	28	20	32	14	11
SORRISI E CANZONI TV	6538	61	175	534	216	1879	1338	1256	1315	750
STOP	721	9	0	18	5	343	160	145	50	23
TELEPIU'	1067	7	44	165	46	277	153	183	244	211
TELESETTE	1487	8	64	189	56	424	285	230	304	245
TEMPO DONNA	514	0	17	14	29	209	96	67	99	43
TOPOLINO	1487	0	41	80	64	450	313	341	239	144
VISTO	762	0	8	23	50	273	176	127	112	74
<b>SUPPLEMENTI</b>										
SETTE	1364	2	15	36	42	791	207	159	129	78
IL VENERDI'	1897	9	52	89	86	465	410	512	335	175



Lettori ultimo periodo

Analisi secondo: ● regioni ● area geografica

(valori assoluti × 1.000)

MENSILI	Totale	REGIONI				AREA GEOGRAFICA				
		Basilicata	Calabria	Sicilia	Sardegna	Nord Ovest	Nord Est	Centro	Sud	Isole
<b>POPOLAZIONE</b>	<b>24751</b>	<b>253</b>	<b>870</b>	<b>2126</b>	<b>680</b>	<b>6744</b>	<b>4621</b>	<b>4812</b>	<b>5767</b>	<b>2806</b>
ABITARE	285	0	6	21	8	89	45	68	54	29
AD	298	2	5	25	7	84	53	77	52	32
AIRONE	728	1	7	9	22	342	194	121	40	31
ARCHEO	143	0	0	11	1	49	22	51	8	12
ASTRA	723	1	15	78	9	209	133	152	142	87
ATLANTE	204	0	13	5	5	107	50	19	19	10
AUTO CAPITAL	101	0	0	0	0	63	12	21	5	0
L'AUTOMOBILE	584	0	4	50	15	260	106	101	51	65
BELL'ITALIA	347	3	4	15	3	117	89	93	30	18
BENISSIMO	1261	11	58	39	25	377	236	330	253	64
BRAVA CASA	643	5	11	46	18	293	68	131	86	64
BURDA	2272	43	93	333	46	458	383	513	539	379
CAPITAL	443	0	17	19	4	193	88	84	55	22
CASAVIVA	1138	10	26	106	49	418	179	188	199	155
100 COSE	459	1	16	21	23	171	87	101	57	44
CIAK	561	7	10	50	6	181	119	144	60	56
CLASS	125	0	0	5	0	61	19	19	22	5
CONSIGLI PRATICI	284	1	7	20	2	87	70	78	28	22
CORTO MALTESE	74	0	0	0	3	17	24	15	15	3
COSMOPOLITAN	549	1	32	30	24	155	162	96	82	54
LA CUCINA ITALIANA	755	3	21	96	28	270	142	139	80	124
DEEJAY SHOW	165	1	0	13	10	59	26	32	24	24
DONNA	903	0	18	47	24	292	195	207	139	71
ELLE	491	3	22	18	10	203	95	104	60	29
ESPANSIONE	36	0	0	0	0	19	7	8	2	0
FORTUNE ITALIA	42	0	0	5	0	20	6	0	12	5
FOTOGRAFARE	140	2	0	13	4	65	11	26	21	17
FRIGIDAIRE	34	0	0	0	0	13	9	8	3	0
GARDENIA	355	2	0	30	10	158	66	66	25	40
GENTE MESE	1607	5	38	160	52	470	316	315	294	212
GENTE MONEY	157	0	0	16	3	53	40	32	14	19
GENTE MOTORI	633	1	9	25	14	254	155	124	60	39
GENTE VIAGGI	617	0	5	50	17	213	161	136	40	67
INSIEME	867	10	24	72	17	277	188	164	149	90
KING	229	1	6	0	10	70	50	59	39	10
JESUS	175	0	0	5	3	78	52	27	10	8
LEI	484	1	17	0	28	164	138	97	57	28
LINUS	270	0	0	20	14	137	52	35	12	34
MADRE	289	1	4	16	0	187	54	21	11	16
MARIE CLAIRE-DONNAPIU'	574	2	9	23	13	229	134	113	62	37
MATTISSIMO	389	7	10	50	4	130	50	67	87	54
MAX	538	1	22	17	14	213	141	86	67	31
MESSAGGERO DI S.ANTONIO	1445	10	52	82	89	427	310	174	363	171
LA MIA BOUTIQUE	610	15	29	46	10	157	83	156	158	56
LA MIA CASA	391	1	4	10	10	162	72	68	69	20
MILLEIDEE	1438	19	52	56	35	519	312	280	235	91
MODA	1408	10	96	88	67	405	298	262	287	155
NATURA OGGI	344	0	5	15	5	140	97	65	21	20
NAUTICA	87	3	0	0	6	29	13	25	14	6
PER LUI	98	0	0	5	11	12	49	10	10	16
PESCARRE	141	0	0	0	18	52	18	32	20	18
PHOTO ITALIA	103	0	0	6	5	52	16	16	9	11
IL PIACERE	103	0	9	11	0	38	15	17	23	11
PRATICA	810	3	45	42	22	229	149	195	173	64
QUATTORRUOTE	1610	18	35	110	36	498	409	307	251	146
QUATTRO ZAMPE	404	0	5	22	4	176	97	80	26	26
QUI TOURING	700	0	8	19	11	323	133	154	59	30
RAKAM	809	6	26	82	45	190	144	183	164	127
ROCKSTAR	119	7	0	8	3	44	34	16	14	11
SALE E PEPE	601	6	13	23	12	199	156	134	77	36
SALVE	748	3	30	43	32	265	190	108	110	75
SCIENZA E VITA NUOVA	116	5	0	0	4	66	25	12	9	4
LE SCIENZE	266	3	18	8	12	89	62	50	45	20
SELEZIONE DAL R.DIGEST	1434	18	39	85	45	453	308	277	265	130
SPEAK UP	214	0	5	14	4	87	49	45	15	18
STARBENE	786	15	22	17	35	300	171	134	130	52
STARTER	25	0	0	0	0	0	8	9	7	0
TUTTI FOTOGRAFI	49	0	0	0	4	25	0	10	9	4
TUTTO CUCINA	841	13	56	63	41	201	151	150	235	104
TUTTO MOTO	303	0	0	16	12	145	58	49	23	28
TUTTO MUSICA E SPETT.	1244	11	49	119	51	391	218	210	255	170
TUTTO TURISMO	220	0	0	15	2	71	62	45	25	17
TUTTO UNCINETTO	1335	22	96	130	54	308	200	314	329	184
VIE DEL MONDO	130	1	0	3	6	48	30	35	7	10
WEEKEND E VIAGGI	127	0	2	11	0	59	27	15	15	11
ZOOM	19	0	0	0	1	8	3	2	5	2
DIANA (QUINDICINALE)	119	0	5	19	6	19	34	31	10	25



# Donne

Lettori ultimo periodo

Analisi secondo: ● regioni ● area geografica

(percentuali di composizione)

SETTIMANALI	Totale	REGIONI				AREA GEOGRAFICA				
		Basi- licata	Calabria	Sicilia	Sar- degna	Nord Ovest	Nord Est	Centro	Sud	Isola
<b>POPOLAZIONE</b>	<b>100.0</b>	<b>1.0</b>	<b>3.5</b>	<b>8.6</b>	<b>2.7</b>	<b>27.2</b>	<b>18.7</b>	<b>19.4</b>	<b>23.3</b>	<b>11.3</b>
AMICA	100.0	0.4	2.5	4.8	3.2	31.1	22.8	24.2	13.9	8.0
ANNA	100.0	0.1	2.3	4.2	5.1	30.8	20.7	23.0	16.1	9.3
AUTO OGGI	100.0	1.1	0.0	2.9	0.0	43.4	24.5	13.6	15.5	2.9
AUTOSPRINT	100.0	0.0	0.0	6.9	5.8	37.0	27.1	11.0	12.2	12.7
BELLA	100.0	1.0	2.1	2.8	3.5	34.4	23.9	23.6	11.8	6.3
CIOE'	100.0	0.0	4.8	8.9	2.8	29.3	10.7	19.5	28.8	11.7
CONFIDENZE	100.0	0.4	1.7	5.8	3.6	41.2	18.3	17.6	13.6	9.4
DOMENICA QUIZ	100.0	2.2	3.6	6.7	3.5	31.5	12.1	25.7	20.4	10.2
DONNA MODERNA	100.0	1.1	2.6	2.3	2.6	38.0	24.9	20.6	11.6	4.8
EPOCA	100.0	0.0	2.1	5.5	1.2	35.4	22.4	24.7	10.8	6.7
L'ESPRESSO	100.0	0.4	3.5	5.8	4.7	26.2	17.4	27.8	18.1	10.5
EUROPEO	100.0	0.0	1.8	6.6	3.9	26.0	14.9	26.7	21.9	10.4
EVA EXPRESS	100.0	0.0	2.7	2.1	4.2	33.9	20.7	24.0	15.0	6.4
FAMIGLIA CRISTIANA	100.0	0.3	2.0	3.6	3.7	40.0	23.6	15.6	13.4	7.4
GENTE	100.0	0.2	2.4	5.8	4.1	28.6	23.0	22.1	16.4	9.9
GIOIA	100.0	0.1	2.5	5.3	5.2	35.8	16.7	20.0	17.0	10.5
IL GIORNALINO	100.0	1.1	1.9	3.0	2.6	40.4	22.9	9.5	21.6	5.7
GRAND HOTEL	100.0	0.1	3.2	6.7	3.1	28.9	18.8	23.5	19.0	9.8
GRAZIA	100.0	0.3	1.3	4.8	2.7	34.2	24.2	22.2	12.0	7.5
GUERIN SPORTIVO	100.0	0.0	0.1	5.9	11.9	27.8	22.3	22.6	9.4	17.8
GUIDA CUCINA	100.0	1.8	3.1	7.6	2.1	29.3	15.1	24.9	21.0	9.7
GUIDA TV	100.0	1.0	2.8	6.8	1.4	35.9	19.2	20.5	16.3	8.2
INTIMITA'	100.0	0.6	1.9	4.9	1.8	45.0	20.3	16.5	11.5	6.7
INTREPIDO SPORT	100.0	0.0	2.3	0.1	7.8	25.4	18.0	35.8	12.8	8.0
IL MONDO	100.0	0.0	0.1	6.4	0.0	69.1	1.4	11.9	11.2	6.5
MONDO ECONOMICO	100.0	0.0	0.1	0.0	0.1	26.7	16.8	45.6	10.8	0.1
IL MONELLO OKAY	100.0	0.0	0.1	5.8	7.6	36.3	8.5	18.2	23.6	13.4
NOVELLA 2000	100.0	0.3	1.9	3.5	2.5	30.1	22.9	27.3	13.7	6.0
OGGI	100.0	0.1	1.9	4.7	4.3	32.5	24.9	19.9	13.8	8.9
ONDA TV	100.0	0.0	3.4	11.6	4.0	35.1	15.4	11.0	23.0	15.6
PANORAMA	100.0	0.4	4.2	5.0	6.3	29.6	24.2	18.3	16.6	11.3
RADIOCORRIERE TV	100.0	0.0	4.7	8.0	4.2	30.4	11.9	24.2	21.3	12.2
IL SABATO	100.0	0.0	7.3	6.4	3.8	26.4	19.4	31.0	12.9	10.2
SORRISI E CANZONI TV	100.0	0.9	2.7	8.2	3.3	28.7	20.5	19.2	20.1	11.5
STOP	100.0	1.3	0.0	2.5	0.7	47.5	22.2	20.1	6.9	3.2
TELEPIU'	100.0	0.7	4.1	15.5	4.3	25.9	14.4	17.1	22.8	19.8
TELESETTE	100.0	0.6	4.3	12.7	3.8	28.5	19.2	15.5	20.4	16.5
TEMPO DONNA	100.0	0.0	3.3	2.6	5.7	40.7	18.7	13.0	19.3	8.3
TOPOLINO	100.0	0.0	2.8	5.4	4.3	30.3	21.0	22.9	16.1	9.7
VISTO	100.0	0.0	1.0	3.1	6.6	35.8	23.1	16.7	14.7	9.7
<b>SUPPLEMENTI</b>										
SETTE	100.0	0.2	1.1	2.6	3.1	58.0	15.1	11.7	9.5	5.7
IL VENERDI'	100.0	0.4	2.7	4.7	4.5	24.5	21.6	27.0	17.7	9.2



Lettori ultimo periodo

Analisi secondo: ● regioni ● area geografica

(percentuali di composizione)

MENSILI	Totale	REGIONI				AREA GEOGRAFICA				
		Basilicata	Calabria	Sicilia	Sardegna	Nord Ovest	Nord Est	Centro	Sud	Isole
<b>POPOLAZIONE</b>	<b>100.0</b>	<b>1.0</b>	<b>3.5</b>	<b>8.6</b>	<b>2.7</b>	<b>27.2</b>	<b>18.7</b>	<b>19.4</b>	<b>23.3</b>	<b>11.3</b>
ABITARE	100.0	0.0	2.1	7.3	2.7	31.3	15.8	24.0	18.8	10.1
AD	100.0	0.7	1.8	8.4	2.3	28.2	17.6	26.0	17.6	10.6
AIRONE	100.0	0.2	1.0	1.3	3.0	46.9	26.7	16.6	5.5	4.3
ARCHEO	100.0	0.0	0.0	7.9	0.7	34.4	15.4	35.8	5.9	8.6
ASTRA	100.0	0.2	2.1	10.8	1.2	28.8	18.4	21.0	19.6	12.1
ATLANTE	100.0	0.0	6.5	2.3	2.5	52.4	24.5	9.1	9.3	4.7
AUTO CAPITAL	100.0	0.0	0.0	0.0	0.0	62.5	11.8	20.8	4.9	0.0
L'AUTOMOBILE	100.0	0.0	0.7	8.5	2.6	44.6	18.2	17.4	8.8	11.1
BELL'ITALIA	100.0	0.7	1.1	4.3	0.9	33.9	25.6	26.8	8.5	5.2
BENISSIMO	100.0	0.9	4.6	3.1	2.0	29.9	18.9	26.1	20.0	5.0
BRAVA CASA	100.0	0.8	1.6	7.1	2.8	45.5	10.6	20.4	13.5	9.9
BURDA	100.0	1.9	4.1	14.7	2.0	20.2	16.8	22.6	23.7	16.7
CAPITAL	100.0	0.0	3.9	4.3	0.8	43.6	19.9	19.0	12.4	5.1
CASAVIVA	100.0	0.9	2.3	9.3	4.3	36.7	15.7	16.5	17.5	13.6
100 COSE	100.0	0.3	3.5	4.5	5.1	37.1	18.9	22.0	12.4	9.6
CIAK	100.0	1.2	1.8	8.9	1.1	32.2	21.3	25.8	10.8	10.0
CLASS	100.0	0.0	0.0	3.8	0.0	48.4	15.2	15.3	17.2	3.9
CONSIGLI PRATICI	100.0	0.2	2.4	6.9	0.7	30.5	24.7	27.4	9.8	7.6
CORTO MALTESE	100.0	0.0	0.0	0.0	4.0	23.5	32.5	19.9	20.1	4.0
COSMOPOLITAN	100.0	0.3	5.8	5.4	4.4	28.2	29.6	17.5	14.9	9.8
LA CUCINA ITALIANA	100.0	0.4	2.8	12.7	3.7	35.8	18.9	18.4	10.5	16.4
DEEJAY SHOW	100.0	0.8	0.1	8.1	6.3	35.7	15.9	19.1	14.8	14.5
DONNA	100.0	0.0	2.0	5.2	2.7	32.3	21.6	22.9	15.4	7.9
ELLE	100.0	0.7	4.6	3.7	2.1	41.3	19.3	21.3	12.2	5.8
ESPANSIONE	100.0	0.0	0.0	0.1	0.1	52.5	19.7	21.8	5.8	0.2
FORTUNE ITALIA	100.0	0.0	0.0	10.9	0.0	47.1	13.4	0.2	28.5	10.9
FOTOGRAFARE	100.0	1.5	0.1	9.2	2.9	46.3	7.8	18.7	15.2	12.1
FRIGIDAIRE	100.0	0.0	0.0	0.0	0.1	39.6	26.7	25.1	8.4	0.1
GARDENIA	100.0	0.5	0.0	8.4	2.9	44.6	18.5	18.5	7.0	11.3
GENTE MESE	100.0	0.3	2.3	9.9	3.2	29.3	19.7	19.6	18.3	13.2
GENTE MONEY	100.0	0.0	0.0	10.1	1.7	33.7	25.3	20.5	8.7	11.8
GENTE MOTORI	100.0	0.2	1.5	4.0	2.2	40.1	24.5	19.6	9.6	6.2
GENTE VIAGGI	100.0	0.0	0.9	8.1	2.8	34.5	26.1	22.0	6.6	10.9
INSIEME	100.0	1.2	2.7	8.3	2.0	31.9	21.7	18.9	17.2	10.3
KING	100.0	0.6	2.6	0.0	4.4	30.8	21.9	26.0	16.9	4.4
JESUS	100.0	0.2	0.0	3.0	1.7	44.5	29.6	15.6	5.7	4.7
LEI	100.0	0.3	3.5	0.1	5.8	33.9	28.5	20.0	11.8	5.8
LINUS	100.0	0.0	0.1	7.5	5.1	50.8	19.2	12.9	4.5	12.6
MADRE	100.0	0.2	1.5	5.6	0.0	64.6	18.6	7.2	3.9	5.6
MARIE CLAIRE-DONNAPIU'	100.0	0.3	1.5	4.1	2.3	39.9	23.3	19.6	10.8	6.4
MATTISSIMO	100.0	1.8	2.7	12.8	1.1	33.6	12.9	17.2	22.3	13.9
MAX	100.0	0.1	4.1	3.2	2.6	39.5	26.2	16.1	12.5	5.8
MESSAGGERO DI S.ANTONIO	100.0	0.7	3.6	5.7	6.2	29.5	21.4	12.1	25.1	11.8
LA MIA BOUTIQUE	100.0	2.5	4.8	7.5	1.6	25.7	13.7	25.6	25.9	9.1
LA MIA CASA	100.0	0.4	1.1	2.5	2.5	41.5	18.3	17.4	17.7	5.0
MILLEIDEE	100.0	1.3	3.6	3.9	2.4	36.1	21.7	19.5	16.4	6.3
MODA	100.0	0.7	6.8	6.3	4.8	28.8	21.2	18.6	20.4	11.0
NATURA OGGI	100.0	0.0	1.3	4.4	1.5	40.8	28.1	19.0	6.2	6.0
NAUTICA	100.0	3.6	0.1	0.1	6.8	33.5	14.7	28.8	16.2	6.9
PER LUI	100.0	0.0	0.1	5.2	10.8	12.2	50.5	10.6	10.7	16.0
PESCARE	100.0	0.0	0.0	0.0	12.9	37.2	12.7	22.9	14.2	13.0
PHOTO ITALIA	100.0	0.0	0.0	5.7	4.9	50.2	15.6	15.1	8.4	10.6
IL PIACERE	100.0	0.0	9.1	10.5	0.1	37.1	14.3	16.0	22.0	10.6
PRATICA	100.0	0.4	5.6	5.1	2.7	28.3	18.4	24.0	21.4	7.9
QUATTORRUOTE	100.0	1.1	2.2	6.8	2.2	30.9	25.4	19.0	15.6	9.1
QUATTRO ZAMPE	100.0	0.0	1.1	5.4	1.0	43.6	23.9	19.7	6.3	6.4
QUI TOURING	100.0	0.0	1.1	2.8	1.6	46.2	19.1	21.9	8.4	4.3
RAKAM	100.0	0.7	3.2	10.2	5.5	23.5	17.9	22.6	20.2	15.7
ROCKSTAR	100.0	5.6	0.0	6.6	2.9	37.1	28.8	13.0	11.6	9.5
SALE E PEPE	100.0	1.1	2.2	3.9	2.1	33.1	25.9	22.4	12.7	5.9
SALVE	100.0	0.5	4.1	5.7	4.3	35.5	25.4	14.4	14.8	10.0
SCIENZA E VITA NUOVA	100.0	4.7	0.1	0.2	3.6	56.7	21.7	10.0	7.8	3.8
LE SCIENZE	100.0	1.0	6.8	3.0	4.6	33.7	23.2	18.8	16.8	7.6
SELEZIONE DAL R.DIGEST	100.0	1.3	2.7	6.0	3.1	31.6	21.5	19.3	18.5	9.1
SPEAK UP	100.0	0.0	2.3	6.6	2.0	40.5	22.8	21.3	6.9	8.5
STARBENE	100.0	1.9	2.7	2.2	4.4	38.1	21.8	17.0	16.5	6.6
STARTER	100.0	0.0	0.1	0.0	0.0	0.7	32.5	37.5	29.3	0.0
TUTTI FOTOGRAFI	100.0	0.0	0.0	0.1	9.0	51.2	0.3	20.1	19.3	9.1
TUTTO CUCINA	100.0	1.5	6.7	7.5	4.9	23.9	18.0	17.8	27.9	12.4
TUTTO MOTO	100.0	0.0	0.0	5.2	3.9	47.9	19.0	16.3	7.7	9.1
TUTTO MUSICA E SPETT.	100.0	0.9	3.9	9.6	4.1	31.4	17.5	16.9	20.5	13.7
TUTTO TURISMO	100.0	0.0	0.0	7.0	1.0	32.4	28.2	20.3	11.2	8.0
TUTTO UNCINETTO	100.0	1.6	7.2	9.7	4.0	23.1	15.0	23.5	24.6	13.8
VIE DEL MONDO	100.0	1.0	0.0	2.4	4.9	37.2	22.9	26.9	5.6	7.3
WEEKEND E VIAGGI	100.0	0.0	1.5	8.9	0.0	46.7	20.9	12.0	11.5	8.9
ZOOM	100.0	0.0	0.0	0.2	7.8	41.3	15.9	8.8	26.0	8.0
DIANA (QUINDICINALE)	100.0	0.0	3.8	16.2	5.1	15.7	28.6	26.2	8.2	21.3



# Donne

Lettori ultimo periodo  
Analisi secondo: ● sagacity

(valori assoluti × 1.000)

SETTIMANALI	Totale	Dipendenti Giovani		Pre-Famillari		Famillari Giovani		Famillari non Giovani		Post-Famillari non Anziani		Post-Famillari Anziani	
		Fascia alta	Fascia bassa	Fascia alta	Fascia bassa	Fascia alta	Fascia bassa	Fascia alta	Fascia bassa	Fascia alta	Fascia bassa	Fascia alta	Fascia bassa
<b>POPOLAZIONE</b>	<b>24751</b>	<b>1549</b>	<b>1891</b>	<b>1715</b>	<b>940</b>	<b>992</b>	<b>1884</b>	<b>2226</b>	<b>2491</b>	<b>1553</b>	<b>1563</b>	<b>1898</b>	<b>6047</b>
AMICA	1501	218	141	212	74	67	76	168	109	107	78	88	162
ANNA	1280	140	115	146	50	55	66	141	124	111	83	75	172
AUTO OGGI	215	38	25	41	12	10	18	19	15	12	9	5	12
AUTOSPRINT	113	17	9	14	4	4	8	15	23	9	5	3	2
BELLA	1309	115	88	153	62	90	104	155	122	106	68	85	160
CIOE'	924	244	310	81	47	12	42	49	67	20	27	12	14
CONFIDENZE	1030	73	73	88	32	46	80	96	112	58	72	68	233
DOMENICA QUIZ	281	30	17	23	10	18	24	38	40	23	15	18	26
DONNA MODERNA	1448	163	106	233	90	92	101	168	124	121	75	60	116
EPOCA	524	60	39	61	23	38	31	65	31	46	20	47	63
L'ESPRESSO	903	120	97	129	45	67	47	122	48	82	24	53	69
EUROPEO	310	34	21	37	14	17	14	41	22	35	23	24	29
EVA EXPRESS	628	71	59	66	27	42	41	74	57	42	40	26	81
FAMIGLIA CRISTIANA	3535	245	217	256	126	152	181	389	289	257	184	350	888
GENTE	2579	200	206	239	90	123	149	307	219	195	158	230	462
GIOIA	1537	161	145	198	76	76	94	158	125	122	82	116	184
IL GIORNALINO	278	38	30	33	8	11	19	55	34	19	14	5	12
GRAND HOTEL	1326	94	127	125	68	78	117	135	159	90	59	64	211
GRAZIA	1549	159	116	183	63	81	85	195	116	143	87	122	199
GUERIN SPORTIVO	74	17	7	8	2	3	3	7	9	7	3	4	3
GUIDA CUCINA	1045	83	82	113	58	77	97	140	121	83	74	43	77
GUIDA TV	890	69	69	72	33	54	77	81	99	62	52	75	147
INTIMITA'	1331	113	90	122	49	69	69	135	143	79	79	70	312
INTREPIDO SPORT	187	31	19	17	7	15	13	28	19	15	7	5	13
IL MONDO	50	4	2	10	6	2	5	9	1	7	4	1	2
MONDO ECONOMICO	56	9	4	9	2	1	1	10	4	8	2	3	3
IL MONELLO OKAY	204	28	34	24	11	12	21	25	23	11	7	6	3
NOVELLA 2000	1116	122	122	113	55	51	78	113	108	79	64	58	152
OGGI	2308	179	161	214	87	115	126	256	207	173	146	198	443
ONDA TV	382	68	73	36	19	13	20	31	43	16	20	10	33
PANORAMA	1191	165	121	167	61	70	65	157	67	87	55	75	100
RADIOCORRIERE TV	857	87	103	63	30	28	58	88	79	69	45	59	148
IL SABATO	105	10	15	13	5	9	2	15	4	10	6	4	11
SORRISI E CANZONI TV	6538	722	754	687	331	332	607	629	684	401	368	291	733
STOP	721	45	43	51	18	24	38	88	53	69	40	61	191
TELEPIU'	1067	116	196	90	44	49	122	90	112	50	62	33	103
TELESETTE	1487	148	203	125	72	81	167	122	167	82	80	63	177
TEMPO DONNA	514	69	50	73	28	20	25	76	45	43	27	17	42
TOPOLINO	1487	239	191	182	82	107	145	180	135	80	46	45	54
VISTO	762	86	94	76	35	25	70	80	72	62	33	36	94
<b>SUPPLEMENTI</b>													
SETTE	1364	199	92	169	49	69	59	197	70	145	51	126	138
IL VENERDI'	1897	281	192	234	84	100	65	250	114	161	78	169	169



Lettori ultimo periodo  
Analisi secondo: ● sagacity

(valori assoluti × 1.000)

MENSILI	Totale	Dipendenti Giovani		Pre-Famillari		Famillari Giovani		Famillari non Giovani		Post-Famillari non Anziani		Post-Famillari Anziani	
		Fascia alta	Fascia bassa	Fascia alta	Fascia bassa	Fascia alta	Fascia bassa	Fascia alta	Fascia bassa	Fascia alta	Fascia bassa	Fascia alta	Fascia bassa
<b>POPOLAZIONE</b>	<b>24751</b>	<b>1549</b>	<b>1891</b>	<b>1715</b>	<b>940</b>	<b>992</b>	<b>1884</b>	<b>2226</b>	<b>2491</b>	<b>1553</b>	<b>1563</b>	<b>1898</b>	<b>6047</b>
ABITARE	285	24	21	44	13	10	14	31	16	32	12	25	44
AD	298	56	32	37	21	13	11	45	14	20	9	17	23
AIRONE	728	110	62	114	35	39	33	99	47	56	41	40	53
ARCHEO	143	27	28	24	2	5	2	21	6	15	4	7	2
ASTRA	723	106	137	91	42	41	35	81	47	38	22	27	56
ATLANTE	204	16	20	47	10	13	5	26	13	13	6	18	17
AUTO CAPITAL	101	18	6	16	2	5	5	8	7	10	6	7	10
L'AUTOMOBILE	584	69	53	78	26	40	30	70	49	53	32	35	49
BELL'ITALIA	347	47	30	52	14	20	10	53	27	22	13	26	34
BENISSIMO	1261	145	128	152	77	80	117	121	103	88	76	59	115
BRAVA CASA	643	45	43	83	40	68	37	90	39	51	26	57	64
BURDA	2272	179	302	163	104	109	215	241	297	156	150	115	240
CAPITAL	443	48	38	63	16	34	14	54	24	37	23	42	50
CASAVIVA	1138	67	67	126	61	103	89	172	103	107	66	81	94
100 COSE	459	91	67	94	31	27	23	27	21	30	23	11	14
CIAK	561	138	102	98	38	25	35	31	29	25	13	14	12
CLASS	125	10	2	14	1	11	2	19	8	13	3	23	18
CONSIGLI PRATICI	284	23	30	24	18	20	16	25	26	21	17	14	51
CORTO MALTESE	74	13	6	18	2	6	0	9	6	9	3	1	1
COSMOPOLITAN	549	107	71	125	35	41	39	46	23	23	11	10	17
LA CUCINA ITALIANA	755	36	53	48	30	40	40	91	105	63	51	70	127
DEEJAY SHOW	165	69	45	15	7	3	8	9	5	1	2	0	0
DONNA	903	80	65	74	37	50	64	104	96	79	63	66	125
ELLE	491	109	60	76	26	20	21	44	29	34	17	26	29
ESPANSIONE	36	3	0	5	1	1	3	10	5	6	1	1	0
FORTUNE ITALIA	42	4	7	4	2	0	4	7	0	4	1	4	6
FOTOGRAFARE	140	15	16	21	14	16	12	16	11	5	3	5	6
FRIGIDAIRE	34	8	7	10	1	1	2	3	0	1	0	0	0
GARDENIA	355	45	30	52	9	30	34	37	10	29	7	33	39
GENTE MESE	1607	192	219	174	92	105	130	159	122	105	88	75	145
GENTE MONEY	157	27	15	14	3	8	9	27	13	12	5	9	14
GENTE MOTORI	633	103	67	108	38	51	51	45	42	39	26	31	33
GENTE VIAGGI	617	72	42	108	46	43	33	69	31	62	26	42	43
INSIEME	887	55	56	109	69	160	163	77	54	28	30	30	36
KING	229	50	28	57	17	15	3	11	3	9	3	12	20
JESUS	175	15	9	13	4	7	7	14	19	9	15	24	39
LEI	484	119	76	108	32	18	13	26	15	18	11	24	25
LINUS	270	49	38	55	10	17	12	29	15	25	7	4	8
MADRE	289	16	12	29	5	15	15	47	32	27	12	19	60
MARIE CLAIRE-DONNAPIU'	574	84	53	102	37	36	39	53	32	27	23	41	47
MATTISSIMO	389	121	175	32	18	3	6	13	10	8	2	1	0
MAX	538	166	79	108	23	12	12	44	14	28	8	18	24
MESSAGGERO DI S.ANTONIO	1445	92	142	108	51	51	103	141	119	84	93	108	353
LA MIA BOUTIQUE	610	55	98	70	39	29	63	42	52	42	36	30	53
LA MIA CASA	391	44	44	43	16	22	23	43	30	23	13	31	59
MILLEIDEE	1438	117	101	116	74	126	109	189	132	129	84	100	160
MODA	1408	221	197	200	91	68	104	105	91	75	56	62	138
NATURA OGGI	344	38	42	54	11	21	11	48	25	32	12	16	34
NAUTICA	87	15	5	2	5	6	7	14	9	11	2	7	5
PER LUI	98	24	22	23	5	4	0	4	1	12	1	1	3
PESCARE	141	25	16	19	4	10	18	23	9	10	2	2	2
PHOTO ITALIA	103	22	11	19	3	4	7	10	2	9	6	6	5
IL PIACERE	103	17	14	13	5	12	6	7	4	7	4	5	10
PRATICA	810	109	110	118	51	65	70	68	67	51	35	26	40
QUATTORRUOTE	1610	191	153	262	77	131	126	182	132	139	61	71	85
QUATTRO ZAMPE	404	69	41	66	20	35	21	41	27	34	15	11	24
QUI TOURING	700	80	40	112	22	46	27	105	30	63	29	70	78
RAKAM	809	47	45	60	31	54	68	105	91	72	58	58	120
ROCKSTAR	119	29	31	24	5	2	4	9	4	6	4	2	1
SALE E PEPE	601	63	36	82	35	69	44	65	54	48	26	28	51
SALVE	748	84	60	101	48	58	51	91	55	63	41	38	57
SCIENZA E VITA NUOVA	116	17	12	15	1	7	2	13	10	11	5	10	13
LE SCIENZE	266	34	29	35	10	8	13	47	16	27	11	18	18
SELEZIONE DAL R.DIGEST	1434	130	105	145	59	75	106	168	159	124	81	104	178
SPEAK UP	214	59	31	43	14	8	2	27	6	14	3	2	5
STARBENE	786	94	73	119	51	61	44	88	57	75	27	31	65
STARTER	25	0	0	3	1	4	3	12	1	0	0	0	0
TUTTI FOTOGRAFI	49	9	2	11	5	1	0	1	6	4	3	5	1
TUTTO CUCINA	841	47	73	43	42	54	109	89	86	55	50	62	130
TUTTO MOTO	303	49	47	44	19	15	16	26	32	27	8	8	13
TUTTO MUSICA E SPETT.	1244	315	329	166	71	37	95	82	56	39	25	10	19
TUTTO TURISMO	220	34	19	46	13	14	11	25	16	14	6	7	15
TUTTO UNCINETTO	1335	99	132	89	62	66	130	132	164	87	82	80	210
VIE DEL MONDO	130	19	5	28	4	10	2	22	5	9	3	12	11
WEEKEND E VIAGGI	127	15	8	11	8	8	7	23	9	14	6	9	11
ZOOM	19	2	2	1	4	3	2	3	0	0	1	1	1
DIANA (QUINDICINALE)	119	8	13	16	5	7	4	9	11	17	12	12	6



# Donne

Lettori ultimo periodo

Analisi secondo: ● sagacity

(percentuali di composizione)

## SETTIMANALI

	Totale	Dipendenti Giovani		Pre-Famillari		Famillari Giovani		Famillari non Giovani		Post-Famillari non Anziani		Post-Famillari Anziani	
		Fascia alta	Fascia bassa	Fascia alta	Fascia bassa	Fascia alta	Fascia bassa	Fascia alta	Fascia bassa	Fascia alta	Fascia bassa	Fascia alta	Fascia bassa
<b>POPOLAZIONE</b>	<b>100.0</b>	<b>6.3</b>	<b>7.6</b>	<b>6.9</b>	<b>3.8</b>	<b>4.0</b>	<b>7.6</b>	<b>9.0</b>	<b>10.1</b>	<b>6.3</b>	<b>6.3</b>	<b>7.7</b>	<b>24.4</b>
AMICA	100.0	14.5	9.4	14.2	5.0	4.5	5.1	11.2	7.3	7.2	5.2	5.9	10.8
ANNA	100.0	10.9	9.0	11.4	3.9	4.3	5.2	11.0	9.7	8.7	6.5	5.9	13.4
AUTO OGGI	100.0	17.9	11.5	19.2	5.4	4.7	8.3	8.7	6.8	5.6	4.0	2.3	5.6
AUTOSPRINT	100.0	15.5	8.1	12.5	3.6	3.2	6.9	13.6	20.4	8.0	4.5	2.3	1.5
BELLA	100.0	8.8	6.7	11.7	4.8	6.9	8.0	11.8	9.3	8.1	5.2	6.5	12.2
CIOE'	100.0	26.4	33.5	8.7	5.0	1.2	4.6	5.3	7.2	2.1	2.9	1.3	1.5
CONFIDENZE	100.0	7.1	7.1	8.5	3.1	4.4	7.8	9.3	10.9	5.6	6.9	6.6	22.6
DOMENICA QUIZ	100.0	10.5	6.1	8.2	3.5	6.4	8.4	13.6	14.2	8.1	5.3	6.3	9.4
DONNA MODERNA	100.0	11.3	7.4	16.1	6.2	6.3	7.0	11.6	8.5	8.3	5.2	4.1	8.0
EPOCA	100.0	11.5	7.5	11.6	4.4	7.2	6.0	12.4	5.8	8.8	3.9	8.9	12.0
L'ESPRESSO	100.0	13.3	10.8	14.3	5.0	7.4	5.2	13.5	5.4	9.0	2.7	5.9	7.7
EUROPEO	100.0	11.1	6.6	11.9	4.4	5.4	4.6	13.1	7.2	11.1	7.5	7.6	9.3
EVA EXPRESS	100.0	11.3	9.5	10.6	4.4	6.8	6.6	11.8	9.0	6.7	6.4	4.2	12.9
FAMIGLIA CRISTIANA	100.0	6.9	6.2	7.2	3.6	4.3	5.1	11.0	8.2	7.3	5.2	9.9	25.1
GENTE	100.0	7.7	8.0	9.3	3.5	4.8	5.8	11.9	8.5	7.6	6.1	8.9	17.9
GIOIA	100.0	10.5	9.4	12.9	4.9	5.0	6.1	10.3	8.1	7.9	5.3	7.5	12.0
IL GIORNALINO	100.0	13.5	10.6	11.8	3.0	4.0	6.9	19.9	12.2	6.9	5.1	1.7	4.3
GRAND HOTEL	100.0	7.1	9.6	9.4	5.1	5.9	8.8	10.2	12.0	6.8	4.5	4.9	15.9
GRAZIA	100.0	10.3	7.5	11.8	4.1	5.2	5.5	12.6	7.5	9.2	5.6	7.9	12.8
GUERIN SPORTIVO	100.0	22.5	9.3	10.9	3.1	4.5	4.5	9.3	12.8	9.8	4.6	5.1	3.5
GUIDA CUCINA	100.0	8.0	7.8	10.8	5.5	7.4	9.3	13.4	11.5	7.9	7.0	4.1	7.3
GUIDA TV	100.0	7.8	7.7	8.1	3.7	6.1	8.7	9.1	11.1	7.0	5.8	8.5	16.5
INTIMITA'	100.0	8.5	6.8	9.2	3.7	5.2	5.2	10.1	10.7	6.0	5.9	5.3	23.4
INTREPIDO SPORT	100.0	16.4	10.3	8.9	3.8	8.3	6.8	14.1	10.2	7.8	3.8	2.9	6.8
IL MONDO	100.0	7.0	4.1	19.7	11.3	3.6	9.1	17.1	1.5	13.3	7.3	2.1	4.0
MONDO ECONOMICO	100.0	16.1	7.3	16.1	3.4	2.3	1.0	17.4	7.1	14.1	3.3	5.9	6.1
IL MONELLO OKAY	100.0	13.5	16.5	11.8	5.4	6.0	10.1	12.5	11.1	5.6	3.5	2.9	1.3
NOVELLA 2000	100.0	11.0	10.9	10.2	4.9	4.6	7.0	10.1	9.7	7.1	5.8	5.2	13.6
OGGI	100.0	7.8	7.0	9.3	3.8	5.0	5.5	11.1	9.0	7.5	6.3	8.6	19.2
ONDA TV	100.0	17.8	19.1	9.5	5.1	3.3	5.3	8.1	11.3	4.2	5.3	2.6	8.5
PANORAMA	100.0	13.9	10.2	14.0	5.2	5.9	5.4	13.2	5.6	7.3	4.6	6.3	8.4
RADIOCORRIERE TV	100.0	10.2	12.0	7.4	3.5	3.3	6.8	10.3	9.2	8.0	5.2	6.9	17.3
IL SABATO	100.0	9.7	14.4	12.0	4.4	8.5	2.2	13.9	4.3	9.7	5.7	4.2	11.0
SORRISI E CANZONI TV	100.0	11.0	11.5	10.5	5.1	5.1	9.3	9.6	10.5	6.1	5.6	4.4	11.2
STOP	100.0	6.2	6.0	7.0	2.5	3.4	5.3	12.2	7.3	9.6	5.6	8.4	26.5
TELEPIU'	100.0	10.9	18.4	8.4	4.2	4.6	11.5	8.4	10.5	4.7	5.8	3.1	9.7
TELESETTE	100.0	9.9	13.7	8.4	4.8	5.5	11.2	8.2	11.2	5.5	5.4	4.2	11.9
TEMPO DONNA	100.0	13.5	9.7	14.2	5.4	3.9	4.8	14.7	8.7	8.5	5.3	3.3	8.1
TOPOLINO	100.0	16.1	12.9	12.2	5.5	7.2	9.8	12.1	9.1	5.4	3.1	3.0	3.6
VISTO	100.0	11.3	12.3	9.9	4.6	3.3	9.2	10.4	9.4	8.1	4.3	4.8	12.3
<b>SUPPLEMENTI</b>													
SETTE	100.0	14.6	6.7	12.4	3.6	5.1	4.3	14.4	5.2	10.6	3.7	9.2	10.1
IL VENERDI'	100.0	14.8	10.1	12.3	4.4	5.3	3.4	13.2	6.0	8.5	4.1	8.9	8.9



Lettori ultimo periodo  
Analisi secondo: ● sagacity

(percentuali di composizione)

MENSILI	Totale	Dipendenti Giovani		Pre-Famillari		Famillari Giovani		Famillari non Giovani		Post-Famillari non Anziani		Post-Famillari Anziani	
		Fascia alta	Fascia bassa	Fascia alta	Fascia bassa	Fascia alta	Fascia bassa	Fascia alta	Fascia bassa	Fascia alta	Fascia bassa	Fascia alta	Fascia bassa
POPOLAZIONE	100.0	6.3	7.6	6.9	3.8	4.0	7.6	9.0	10.1	6.3	6.3	7.7	24.4
ABITARE	100.0	8.3	7.4	15.4	4.6	3.5	4.8	10.9	5.7	11.1	4.2	8.7	15.3
AD	100.0	18.9	10.7	12.3	6.9	4.5	3.8	15.1	4.7	6.6	3.1	5.9	7.5
AIRONE	100.0	15.1	8.5	15.7	4.8	5.3	4.5	13.5	6.5	7.7	5.6	5.5	7.3
ARCHEO	100.0	18.6	19.6	16.6	1.6	3.6	1.3	14.7	4.4	10.7	2.9	4.8	1.3
ASTRA	100.0	14.6	19.0	12.5	5.8	5.7	4.9	11.1	6.5	5.3	3.1	3.7	7.7
ATLANTE	100.0	7.6	9.7	23.2	5.1	6.5	2.5	12.6	6.2	6.5	2.8	8.8	8.4
AUTO CAPITAL	100.0	18.2	5.6	15.9	2.0	5.4	4.5	7.9	6.6	10.3	6.2	7.0	10.4
L'AUTOMOBILE	100.0	11.8	9.0	13.4	4.4	6.8	5.2	12.0	8.5	9.1	5.4	6.0	8.4
BELL'ITALIA	100.0	13.5	8.6	15.0	3.9	5.9	2.8	15.2	7.7	6.2	3.8	7.6	9.7
BENISSIMO	100.0	11.5	10.1	12.0	6.1	6.4	9.3	9.6	8.1	6.9	6.0	4.7	9.1
BRAVA CASA	100.0	7.1	6.7	13.0	6.2	10.5	5.7	14.0	6.1	8.0	4.0	8.9	9.9
BURDA	100.0	7.9	13.3	7.2	4.6	4.8	9.5	10.6	13.1	6.9	6.6	5.1	10.6
CAPITAL	100.0	10.8	8.6	14.2	3.7	7.7	3.2	12.2	5.4	8.3	5.1	9.5	11.3
CASAVIVA	100.0	5.9	5.9	11.1	5.4	9.0	7.8	15.1	9.1	9.4	5.8	7.1	8.3
100 COSE	100.0	19.8	14.6	20.5	6.9	5.8	4.9	5.9	4.7	6.6	5.0	2.4	3.0
CIAK	100.0	24.7	18.1	17.4	6.8	4.4	6.2	5.6	5.3	4.5	2.4	2.4	2.2
CLASS	100.0	8.3	1.8	11.5	0.6	9.0	1.6	15.6	6.1	10.2	2.4	18.2	14.7
CONSIGLI PRATICI	100.0	8.2	10.7	8.4	6.5	6.9	5.7	8.7	9.0	7.4	6.0	4.9	17.8
CORTO MALTESE	100.0	17.1	7.7	24.2	2.0	8.6	0.6	12.4	8.0	12.7	4.3	1.6	0.7
COSMOPOLITAN	100.0	19.5	12.9	22.7	6.4	7.5	7.1	8.4	4.3	4.2	2.0	1.8	3.2
LA CUCINA ITALIANA	100.0	4.8	7.1	6.4	3.9	5.3	5.3	12.1	13.9	8.4	6.8	9.3	16.9
DEEJAY SHOW	100.0	41.9	27.5	9.1	4.4	1.8	5.1	5.3	2.9	0.5	1.5	0.0	0.0
DONNA	100.0	8.8	7.2	8.2	4.1	5.5	7.1	11.5	10.6	8.7	7.0	7.3	13.9
ELLE	100.0	22.2	12.2	15.6	5.3	4.1	4.3	9.0	6.0	6.9	3.4	5.3	5.8
ESPANSIONE	100.0	9.7	1.0	13.7	2.8	1.7	8.9	28.6	12.5	15.8	1.5	3.6	0.2
FORTUNE ITALIA	100.0	10.1	15.8	9.6	3.8	0.0	8.7	16.6	0.1	8.5	2.6	10.5	13.6
FOTOGRAFARE	100.0	10.4	11.1	15.0	9.8	11.7	8.8	11.3	8.0	3.7	2.1	3.8	4.3
FRIGIDAIRE	100.0	23.8	20.3	30.0	2.8	4.2	5.2	8.7	0.2	3.3	1.5	0.0	0.0
GARDENIA	100.0	12.7	8.4	14.6	2.5	8.6	9.5	10.5	2.9	8.0	2.0	9.3	10.9
GENTE MESE	100.0	12.0	13.6	10.8	5.7	6.5	8.1	9.9	7.6	6.5	5.5	4.7	9.0
GENTE MONEY	100.0	17.4	9.5	8.7	2.2	5.1	5.5	17.4	8.5	7.6	3.4	5.8	9.1
GENTE MOTORI	100.0	16.2	10.6	17.0	6.1	8.0	8.0	7.1	6.7	6.2	4.0	4.9	5.2
GENTE VIAGGI	100.0	11.7	6.7	17.5	7.5	6.9	5.4	11.2	5.1	10.0	4.2	6.8	7.0
INSIEME	100.0	6.4	6.4	12.6	8.0	18.5	18.8	8.9	6.2	3.3	3.4	3.5	4.2
KING	100.0	22.0	12.2	24.8	7.3	6.4	1.5	5.0	1.5	3.7	1.5	5.4	8.9
JESUS	100.0	8.5	5.2	7.6	2.5	3.8	4.0	7.8	10.7	5.3	8.6	14.0	22.1
LEI	100.0	24.6	15.7	22.4	6.6	3.7	2.7	5.3	3.0	3.7	2.3	4.9	5.1
LINUS	100.0	18.3	13.9	20.4	3.9	6.3	4.4	10.7	5.5	9.1	2.8	1.5	3.1
MADRE	100.0	5.6	4.3	9.9	1.8	5.0	5.2	16.4	11.2	9.3	4.0	6.5	20.7
MARIE CLAIRE-DONNAPIU'	100.0	14.7	9.2	17.7	6.4	6.3	6.8	9.2	5.5	4.7	4.1	7.2	8.2
MATTESSIMO	100.0	31.2	44.9	8.2	4.6	0.9	1.5	3.4	2.6	1.9	0.6	0.1	0.0
MAX	100.0	30.9	14.7	20.2	4.3	2.3	2.3	8.2	2.6	5.1	1.6	3.4	4.4
MESSAGGERO DI S.ANTONIO	100.0	6.4	9.8	7.5	3.5	3.5	7.1	9.8	8.3	5.8	6.4	7.4	24.5
LA MIA BOUTIQUE	100.0	9.1	16.1	11.6	6.4	4.7	10.3	6.9	8.5	6.9	6.0	4.9	8.7
LA MIA CASA	100.0	11.3	11.2	11.1	4.0	5.7	6.0	10.9	7.7	5.9	3.3	7.9	15.0
MILLEIDEE	100.0	8.1	7.0	8.0	5.1	8.8	7.6	13.2	9.2	8.9	5.8	7.0	11.2
MODA	100.0	15.7	14.0	14.2	6.5	4.8	7.4	7.4	6.5	5.3	3.9	4.4	9.8
NATURA OGGI	100.0	11.0	12.2	15.6	3.1	6.2	3.1	14.1	7.3	9.4	3.4	4.7	9.9
NAUTICA	100.0	16.9	5.3	2.1	6.0	6.9	8.1	15.6	10.5	13.0	2.4	7.9	5.3
PER LUI	100.0	24.1	22.1	23.4	4.6	3.9	0.0	3.9	0.7	12.0	0.8	1.0	3.5
PESCARÉ	100.0	17.7	11.6	13.7	3.1	7.3	13.0	16.1	6.4	6.9	1.6	1.3	1.3
PHOTO ITALIA	100.0	20.9	11.0	18.1	2.5	3.9	6.8	9.7	1.7	8.5	5.6	6.3	5.1
IL PIACERE	100.0	16.4	13.9	12.2	4.5	11.4	5.3	6.6	3.9	7.1	3.8	4.9	9.7
PRATICA	100.0	13.4	13.6	14.6	6.3	8.1	8.7	8.3	8.2	6.2	4.4	3.2	4.9
QUATTORRUOTE	100.0	11.9	9.5	16.3	4.8	8.2	7.8	11.3	8.2	8.6	3.8	4.4	5.2
QUATTRO ZAMPE	100.0	17.1	10.1	16.3	4.9	8.7	5.3	10.0	6.7	8.4	3.8	2.7	5.9
QUI TOURING	100.0	11.4	5.7	16.0	3.1	6.5	3.9	15.0	4.3	9.0	4.1	9.9	11.2
RAKAM	100.0	5.8	5.6	7.4	3.8	6.7	8.4	12.9	11.3	8.9	7.1	7.2	14.8
ROCKSTAR	100.0	24.4	26.1	20.2	3.8	1.4	3.0	7.6	3.1	5.1	3.0	1.7	0.6
SALE E PEPE	100.0	10.5	6.0	13.6	5.9	11.5	7.2	10.8	9.0	8.1	4.4	4.7	8.4
SALVE	100.0	11.3	8.1	13.5	6.4	7.8	6.8	12.2	7.4	8.4	5.4	5.0	7.7
SCIENZA E VITA NUOVA	100.0	14.8	10.2	12.7	0.8	6.0	1.6	11.2	9.0	9.4	4.4	8.5	11.4
LE SCIENZE	100.0	12.8	10.8	13.3	3.7	2.9	4.9	17.7	6.0	10.2	4.2	6.8	6.7
SELEZIONE DAL R.DIGEST	100.0	9.0	7.4	10.1	4.1	5.2	7.4	11.7	11.1	8.6	5.7	7.3	12.4
SPEAK UP	100.0	27.9	14.5	20.3	6.4	3.8	1.0	12.5	2.7	6.4	1.2	0.9	2.4
STARBENE	100.0	12.0	9.2	15.2	6.4	7.8	5.6	11.2	7.3	9.5	3.5	3.9	8.3
STARTER	100.0	1.2	0.1	12.1	5.4	17.8	11.1	46.1	4.2	1.9	0.1	0.0	0.0
TUTTI FOTOGRAFI	100.0	19.0	4.4	22.8	10.6	3.0	0.2	2.1	12.9	8.3	5.2	9.8	1.7
TUTTO CUCINA	100.0	5.6	8.7	5.1	5.0	6.4	12.9	10.6	10.2	6.5	5.9	7.4	15.4
TUTTO MOTO	100.0	16.1	15.6	14.4	6.3	4.8	5.2	8.5	10.5	8.8	2.8	2.6	4.4
TUTTO MUSICA E SPETT.	100.0	25.3	26.4	13.4	5.7	3.0	7.7	6.6	4.5	3.1	2.0	0.8	1.6
TUTTO TURISMO	100.0	15.7	8.8	20.9	5.8	6.2	4.9	11.3	7.2	6.2	2.9	3.4	6.8
TUTTO UNCINETTO	100.0	7.4	9.9	6.7	4.6	5.0	9.8	9.9	12.3	6.6	6.2	6.0	15.7
VIE DEL MONDO	100.0	14.7	4.1	21.7	3.0	7.9	1.6	16.8	3.6	6.9	2.2	9.1	8.4
WEEKEND E VIAGGI	100.0	11.6	6.2	8.6	6.1	6.1	5.7	17.7	7.3	10.6	4.4	6.9	8.8
ZOOM	100.0	11.7	9.0	3.4	19.8	15.9	11.3	16.7	0.4	0.0	3.5	4.1	4.0
DIANA (QUINDICINALE)	100.0	6.8	10.6	13.4	4.0	6.1	3.4	7.6	9.2	14.5	9.8	9.7	4.9



# Responsabili acquisti

Lettori ultimo periodo

Analisi secondo: ● classe di età ● classe socio-economica ● titolo di studio

(valori assoluti × 1.000)

## SETTIMANALI

SETTIMANALI	Totale	CLASSE DI ETÀ							CLASSE SOCIO-ECONOM.				TITOLO DI STUDIO				
		da 14 a 17 anni	da 18 a 24 anni	da 25 a 34 anni	da 35 a 44 anni	da 45 a 54 anni	da 55 a 64 anni	oltre i 64 anni	Super. Medio- super.	Media oltre 2.250	Media fino 2.250	Medio- infer. Inter.	Laurea	Dipl. media super.	Lic. media infer.	Lic. elemen.	Nessun titolo
<b>POPOLAZIONE 19513</b>	<b>22</b>	<b>578</b>	<b>3349</b>	<b>3799</b>	<b>3765</b>	<b>3571</b>	<b>4430</b>	<b>1860</b>	<b>4301</b>	<b>5404</b>	<b>7948</b>	<b>755</b>	<b>3173</b>	<b>4371</b>	<b>7407</b>	<b>3807</b>	
AMICA	894	0	27	176	238	201	145	107	175	259	246	213	62	275	261	255	41
ANNA	829	0	19	143	207	217	153	91	138	218	228	244	29	202	286	267	45
AUTO OGGI	162	0	5	52	39	38	17	10	26	47	52	38	10	42	71	35	4
AUTOSPRINT	121	0	8	23	51	23	10	5	16	37	39	29	4	22	42	51	2
BELLA	931	3	34	224	236	197	138	99	137	290	291	212	40	233	313	304	40
CIOE'	232	1	11	54	106	46	2	12	14	60	66	93	3	42	69	101	16
CONFIDENZE	783	0	9	148	153	159	147	167	54	194	230	306	7	147	206	346	78
DOMENICA QUIZ	228	0	3	48	71	51	32	22	29	76	84	39	6	76	74	61	11
DONNA MODERNA	959	0	50	260	276	187	109	77	159	315	283	201	47	324	308	263	16
EPOCA	399	1	5	94	101	80	67	51	102	112	116	69	50	155	100	90	5
L'ESPRESSO	658	0	9	195	176	130	81	66	201	204	160	93	148	264	121	111	14
EUROPEO	244	0	3	49	67	59	36	29	70	66	71	37	41	107	40	50	5
EVA EXPRESS	434	0	9	111	118	87	45	85	53	136	140	105	16	87	147	154	31
FAMIGLIA CRISTIANA	2768	0	46	404	522	559	517	719	257	802	806	903	104	534	616	1200	314
GENTE	1942	1	38	353	449	420	329	353	312	542	606	482	112	519	525	676	110
GIOIA	978	0	39	196	238	205	181	120	178	290	276	235	56	270	305	305	42
IL GIORNALINO	191	2	3	35	84	44	19	6	35	61	59	35	19	54	53	60	5
GRAND HOTEL	977	4	36	221	246	170	133	167	51	296	272	357	4	142	267	484	80
GRAZIA	1056	2	33	197	263	241	183	138	221	320	298	217	87	342	305	284	38
GUERIN SPORTIVO	63	0	3	12	18	20	7	4	7	22	17	18	2	16	28	16	3
GUIDA CUCINA	744	0	36	195	211	192	78	31	119	233	218	175	38	228	256	195	27
GUIDA TV	677	2	14	159	140	150	82	129	76	178	226	198	18	154	207	239	58
INTIMITA'	989	1	17	169	219	204	163	217	59	268	322	341	7	142	290	453	96
INTREPIDO SPORT	140	0	2	41	42	34	15	6	19	52	33	35	0	27	67	44	2
IL MONDO	57	0	3	14	17	16	4	3	17	17	12	12	14	28	7	8	0
MONDO ECONOMICO	47	0	0	7	15	15	5	6	20	12	13	2	14	16	12	5	0
IL MONELLO OKAY	125	0	2	41	49	24	10	1	18	40	35	33	0	43	61	21	0
NOVELLA 2000	749	0	26	159	183	165	118	98	74	217	220	238	19	116	251	308	54
OGGI	1789	4	38	315	401	382	308	340	306	453	533	497	101	473	497	582	135
ONDA TV	213	0	7	45	81	34	26	20	9	58	71	75	3	43	81	76	10
PANORAMA	853	1	24	214	247	156	131	81	222	245	243	143	140	327	218	143	25
RADIOCORRIERE TV	648	1	17	103	149	150	128	100	97	152	192	207	36	172	139	236	65
IL SABATO	65	0	0	15	15	20	7	7	13	25	15	11	8	32	10	8	6
SORRISI E CANZONI TV	4325	6	185	1068	1124	902	562	478	384	1185	1251	1505	100	866	1337	1630	392
STOP	590	1	10	87	110	131	108	145	48	182	184	176	12	76	174	271	56
TELEPIU'	669	2	30	187	184	128	81	57	46	176	213	235	11	148	226	252	32
TELESETTE	1036	0	37	295	275	180	138	111	78	277	354	327	30	232	356	345	73
TEMPO DONNA	308	0	13	54	88	92	37	25	30	123	88	67	3	85	104	109	6
TOPOLINO	917	4	37	309	298	165	66	37	131	294	275	216	58	330	297	212	21
VISTO	487	1	9	115	136	87	79	60	34	151	146	157	14	74	165	197	37
<b>SUPPLEMENTI</b>																	
SETTE	1019	2	33	206	262	231	149	135	291	335	263	130	134	374	299	186	26
IL VENERDI'	1318	2	29	290	356	295	211	136	401	394	345	178	235	507	287	254	34



# Responsabili acquisti

Lettori ultimo periodo

Analisi secondo: ● classe di età ● classe socio-economica ● titolo di studio

(valori assoluti × 1.000)

MENSILI	Totale	CLASSE DI ETÀ							CLASSE SOCIO-ECONOM.				TITOLO DI STUDIO				
		da 14 a 17 anni	da 18 a 24 anni	da 25 a 34 anni	da 35 a 44 anni	da 45 a 54 anni	da 55 a 64 anni	oltre i 64 anni	Super. Medio-super.	Media oltre 2.250	Media fino 2.250	Medio-infer.	Laurea	Dipl. media super.	Lic. media infer.	Lic. elemen.	Nessun titolo
<b>POPOLAZIONE 19513</b>	<b>22</b>	<b>578</b>	<b>3349</b>	<b>3799</b>	<b>3765</b>	<b>3571</b>	<b>4430</b>	<b>1860</b>	<b>4301</b>	<b>5404</b>	<b>7948</b>	<b>755</b>	<b>3173</b>	<b>4371</b>	<b>7407</b>	<b>3807</b>	
ABITARE	204	0	5	35	53	38	27	47	53	55	62	35	13	71	53	57	10
AD	184	0	2	42	56	40	21	24	71	45	52	16	24	90	32	38	0
AIRONE	492	1	16	125	155	94	59	42	108	159	150	75	63	191	147	84	7
ARCHEO	88	0	1	13	28	30	10	7	29	29	23	9	21	36	24	8	0
ASTRA	391	0	9	106	139	56	50	31	57	141	128	65	27	124	119	110	10
ATLANTE	137	0	3	34	41	19	25	13	40	35	38	25	20	49	35	27	6
AUTO CAPITAL	101	0	7	19	34	19	13	8	27	22	26	26	7	41	37	16	0
L'AUTOMOBILE	469	0	19	103	135	106	58	47	92	146	146	85	36	163	145	109	16
BELL'ITALIA	233	0	1	48	81	44	23	36	63	72	59	39	29	67	67	46	4
BENISSIMO	797	0	36	224	194	173	107	62	98	241	260	197	23	229	249	264	32
BRAVA CASA	473	0	13	137	118	76	81	47	102	176	122	74	42	177	127	112	14
BURDA	1534	0	43	349	443	352	252	96	164	408	531	431	48	313	504	585	84
CAPITAL	327	0	2	85	77	65	47	50	121	80	91	35	43	138	110	29	8
CASAVIVA	891	0	22	249	274	163	116	68	189	298	271	133	70	341	271	186	23
100 COSE	203	0	13	64	39	62	22	4	38	72	54	40	13	82	48	59	1
CIAK	257	2	12	85	62	58	32	7	44	77	74	63	25	61	108	53	10
CLASS	115	0	5	19	34	21	11	26	49	28	28	10	27	43	27	17	0
CONSIGLI PRATICI	203	0	6	45	37	43	40	33	17	58	72	56	2	37	75	70	18
CORTO MALTESE	48	0	2	11	15	16	3	1	21	13	7	7	10	24	6	7	1
COSMOPOLITAN	246	0	12	100	71	32	21	11	60	80	76	30	23	115	65	42	2
LA CUCINA ITALIANA	625	0	19	107	174	129	109	86	115	159	229	122	47	200	191	167	21
DEEJAY SHOW	29	0	2	11	16	0	0	0	4	9	8	8	0	12	10	7	0
DONNA	679	0	25	135	150	173	142	54	91	193	208	187	21	140	191	286	41
ELLE	239	0	7	51	70	49	42	20	58	74	62	44	21	89	80	46	3
ESPANSIONE	45	0	0	10	16	13	4	3	22	9	12	3	17	15	9	3	2
FORTUNE ITALIA	32	0	0	9	10	6	4	3	13	8	7	3	13	3	12	1	1
FOTOGRAFARE	144	0	2	53	32	23	19	16	30	45	45	24	16	46	58	21	3
FRIGIDAIRE	26	0	0	9	4	6	4	3	8	6	6	6	8	6	6	3	3
GARDENIA	246	0	13	74	38	41	26	53	63	76	60	46	17	90	79	49	11
GENTE MESE	998	1	25	292	251	211	117	102	173	288	330	207	65	284	339	270	40
GENTE MONEY	122	0	3	26	51	14	11	17	49	17	32	24	11	64	23	14	9
GENTE MOTORI	483	1	31	155	116	87	47	45	86	130	158	109	21	173	167	113	9
GENTE VIAGGI	440	0	18	124	119	83	45	51	124	125	120	71	64	201	97	70	8
INSIEME	660	0	50	354	122	58	38	37	91	238	206	125	36	275	234	108	7
KING	123	0	6	38	25	14	9	30	41	33	33	15	24	58	24	16	0
JESUS	156	0	6	20	34	26	33	36	29	39	45	44	16	35	47	43	14
LEI	159	0	2	45	26	36	32	19	30	57	47	26	8	47	54	42	8
LINUS	164	1	4	47	46	44	16	6	44	55	40	24	20	75	44	22	2
MADRE	242	0	6	30	71	45	51	38	39	72	72	58	14	60	73	73	22
MARIE CLAIRE-DONNAPIU'	321	0	11	95	72	56	53	34	73	96	100	53	29	133	75	74	10
MATISSIMO	46	0	2	11	24	8	0	0	3	22	10	10	1	12	9	21	3
MAX	200	1	12	50	64	34	13	27	58	62	51	29	22	90	45	40	4
MESSAGGERO DI S.ANTONIO	1082	1	21	192	214	197	202	255	89	256	334	402	39	213	265	402	163
LA MIA BOUTIQUE	364	0	11	108	85	78	63	20	34	96	130	105	10	65	127	141	22
LA MIA CASA	263	0	11	52	66	37	56	41	52	77	77	58	11	38	84	115	14
MILLEIDEE	1049	0	27	281	286	207	147	102	164	355	317	213	47	350	344	279	29
MODA	798	1	48	202	157	160	144	86	102	217	245	233	28	179	242	304	45
NATURA OGGI	254	0	7	48	79	54	41	25	48	85	75	46	30	87	69	65	3
NAUTICA	104	0	6	24	27	22	11	14	32	23	30	18	18	45	28	12	0
PER LUI	31	0	1	8	8	11	0	4	8	14	5	5	4	5	10	13	0
PESCARRE	122	0	3	48	41	14	8	9	23	35	37	27	2	38	40	38	4
PHOTO ITALIA	69	0	8	13	10	22	15	2	15	22	19	13	2	16	33	16	3
IL PIACERE	68	0	1	27	11	10	6	12	16	20	17	14	11	28	19	8	2
PRATICA	472	0	28	154	116	105	43	26	62	164	148	98	15	146	157	127	26
QUATTORRUOTE	1289	3	55	365	363	260	156	88	231	408	379	272	97	426	410	321	36
QUATTRO ZAMPE	245	1	6	80	68	50	22	18	47	88	62	48	13	99	73	57	3
QUI TOURING	513	1	6	117	118	110	72	89	172	165	123	52	118	207	104	74	9
RAKAM	636	0	13	147	154	148	86	88	118	174	177	166	43	210	196	161	27
ROCKSTAR	36	0	0	8	12	13	3	0	5	12	8	11	2	9	17	8	0
SALE E PEPE	443	0	13	148	114	79	59	30	79	160	144	59	28	178	127	101	11
SALVE	520	0	12	144	146	107	45	65	108	167	157	88	36	205	170	92	16
SCIENZA E VITA NUOVA	103	0	4	19	25	18	27	11	20	28	33	22	12	29	30	33	0
LE SCIENZE	203	0	8	34	61	47	28	24	64	58	50	31	64	57	32	40	9
SELEZIONE DAL R.DIGEST	1133	1	24	248	292	249	161	159	200	312	366	255	75	358	356	294	50
SPEAK UP	88	0	6	21	31	20	1	8	31	32	19	6	21	47	13	5	0
STARBENE	504	0	13	136	142	103	69	43	102	171	125	106	24	176	165	129	11
STARTER	31	0	5	9	14	0	3	0	5	14	8	4	3	11	8	10	0
TUTTI FOTOGRAFI	33	0	0	6	8	11	7	1	6	8	12	7	4	0	17	9	4
TUTTO CUCINA	661	0	21	187	141	127	111	75	62	179	200	221	11	130	226	244	50
TUTTO MOTO	215	1	12	47	79	42	21	12	44	58	61	52	8	79	57	65	6
TUTTO MUSICA E SPETT.	434	0	53	142	134	74	17	14	68	120	118	127	19	110	163	129	14
TUTTO TURISMO	153	0	7	44	56	16	14	16	42	35	46	30	27	52	35	37	3
TUTTO UNCINETTO	925	2	25	220	247	174	134	124	53	258	295	319	11	145	285	388	96
VIE DEL MONDO	97	0	0	23	27	11	9	28	34	33	21	9	25	42	19	13	0
WEEKEND E VIAGGI	107	0	7	25	40	15	12	9	27	32	35	13	20	42	32	14	0
ZOOM	24	0	1	11	2	3	6	2	7	2	6	8	7	1	13	1</	



# Responsabili acquisti

Lettori ultimo periodo

Analisi secondo: ● classe di età ● classe socio-economica ● titolo di studio

(percentuali di composizione)

SETTIMANALI	Totale	CLASSE DI ETÀ							CLASSE SOCIO-ECONOM.				TITOLO DI STUDIO				
		da 14 a 17 anni	da 18 a 24 anni	da 25 a 34 anni	da 35 a 44 anni	da 45 a 54 anni	da 55 a 64 anni	oltre i 64 anni	Super. Medlo-super.	Media oltre 2.250	Media fino 2.250	Medio-infer. Infer.	Laurea	Dipl. media super.	Lic. media infer.	Lic. elemen.	Nessun titolo
<b>POPOLAZIONE</b>	<b>100.0</b>	<b>0.1</b>	<b>3.0</b>	<b>17.2</b>	<b>19.5</b>	<b>19.3</b>	<b>18.3</b>	<b>22.7</b>	<b>9.5</b>	<b>22.0</b>	<b>27.7</b>	<b>40.7</b>	<b>3.9</b>	<b>16.3</b>	<b>22.4</b>	<b>38.0</b>	<b>19.5</b>
AMICA	100.0	0.0	3.0	19.7	26.7	22.4	16.2	12.0	19.6	29.0	27.6	23.8	6.9	30.8	29.2	28.5	4.6
ANNA	100.0	0.0	2.3	17.3	24.9	26.2	18.4	10.9	16.7	26.4	27.5	29.5	3.5	24.3	34.5	32.2	5.5
AUTO OGGI	100.0	0.0	2.9	32.2	24.4	23.5	10.6	6.5	15.9	28.8	31.9	23.4	6.2	25.8	43.7	21.7	2.5
AUTOSPRINT	100.0	0.0	6.6	19.5	42.4	19.4	8.3	3.8	13.1	30.5	32.2	24.3	3.1	18.0	34.9	42.3	1.8
BELLA	100.0	0.3	3.7	24.1	25.4	21.1	14.8	10.7	14.7	31.2	31.3	22.8	4.3	25.1	33.6	32.7	4.3
CIOE'	100.0	0.6	4.6	23.1	45.6	19.7	1.1	5.4	5.9	25.7	28.4	40.0	1.3	18.3	29.8	43.8	6.8
CONFIDENZE	100.0	0.0	1.2	18.9	19.5	20.3	18.8	21.3	6.9	24.8	29.3	39.0	0.9	18.7	26.3	44.1	10.0
DOMENICA QUIZ	100.0	0.0	1.4	20.9	31.3	22.5	14.2	9.8	12.6	33.3	37.0	17.2	2.7	33.5	32.2	27.0	4.6
DONNA MODERNA	100.0	0.0	5.2	27.1	28.8	19.5	11.3	8.0	16.6	32.9	29.5	21.0	5.0	33.8	32.1	27.4	1.7
EPOCA	100.0	0.2	1.2	23.5	25.3	20.1	16.9	12.9	25.7	28.0	29.1	17.3	12.5	38.8	25.0	22.5	1.3
L'ESPRESSO	100.0	0.0	1.3	29.6	26.7	19.8	12.4	10.1	30.5	30.9	24.4	14.1	22.5	40.2	18.4	16.9	2.1
EUROPEO	100.0	0.0	1.3	20.1	27.6	24.2	14.8	11.9	28.6	27.2	29.2	15.0	16.9	44.0	16.6	20.5	2.1
EVA EXPRESS	100.0	0.0	2.0	25.5	27.2	19.9	10.3	15.1	12.3	31.3	32.2	24.2	3.7	19.9	33.9	35.4	7.1
FAMIGLIA CRISTIANA	100.0	0.0	1.7	14.6	18.8	20.2	18.7	26.0	9.3	29.0	29.1	32.6	3.8	19.3	22.2	43.4	11.3
GENTE	100.0	0.1	2.0	18.2	23.1	21.6	16.9	18.2	16.1	27.9	31.2	24.8	5.8	26.7	27.0	34.8	5.7
GIOIA	100.0	0.0	4.0	20.1	24.4	20.9	18.5	12.2	18.2	29.6	28.2	24.0	5.7	27.6	31.2	31.2	4.3
IL GIORNALINO	100.0	0.8	1.4	18.2	44.0	22.9	9.7	3.0	18.6	31.8	31.2	18.4	9.8	28.2	27.9	31.7	2.4
GRAND HOTEL	100.0	0.4	3.7	22.6	25.2	17.4	13.6	17.1	5.3	30.3	27.8	36.6	0.4	14.5	27.3	49.6	8.2
GRAZIA	100.0	0.2	3.1	18.6	24.9	22.8	17.3	13.1	20.9	30.2	28.2	20.6	8.2	32.4	28.9	26.9	3.6
GUERIN SPORTIVO	100.0	0.0	5.4	18.2	27.9	32.0	10.8	5.7	10.3	34.8	26.8	28.1	2.6	24.9	43.8	24.6	4.1
GUIDA CUCINA	100.0	0.0	4.8	26.3	28.4	25.8	10.5	4.2	16.0	31.3	29.3	23.5	5.1	30.6	34.4	28.3	3.6
GUIDA TV	100.0	0.3	2.1	23.5	20.7	22.2	12.2	19.1	11.3	26.3	33.4	29.0	2.7	22.7	30.6	35.4	8.6
INTIMITA'	100.0	0.1	1.7	17.1	22.2	20.6	16.4	21.9	5.9	27.1	32.5	34.5	0.7	14.3	29.4	45.8	9.7
INTREPIDO SPORT	100.0	0.0	1.3	29.6	30.3	24.0	10.8	4.0	13.9	37.4	23.8	25.0	0.0	19.3	47.8	31.6	1.3
IL MONDO	100.0	0.0	5.9	24.6	29.4	28.2	6.3	5.6	29.3	28.8	21.8	20.1	23.8	49.7	11.7	14.7	0.1
MONDO ECONOMICO	100.0	0.0	0.0	14.3	31.9	32.1	9.8	11.7	41.6	24.5	28.7	5.2	29.7	34.8	24.5	11.0	0.0
IL MONELLO OKAY	100.0	0.0	1.5	32.7	38.8	18.8	7.7	0.5	14.6	31.7	27.7	26.1	0.0	34.1	49.1	16.7	0.1
NOVELLA 2000	100.0	0.0	3.5	21.2	24.4	22.1	15.7	13.1	9.9	29.0	29.4	31.8	2.6	15.5	33.6	41.1	7.2
OGGI	100.0	0.2	2.1	17.6	22.4	21.4	17.2	19.0	17.1	25.3	29.8	27.8	5.7	26.5	27.8	32.5	7.6
ONDA TV	100.0	0.0	3.4	21.3	37.9	15.9	12.2	9.3	4.1	27.3	33.2	35.4	1.3	20.3	38.1	35.8	4.5
PANORAMA	100.0	0.1	2.9	25.1	29.0	18.2	15.3	9.5	26.0	28.7	28.4	16.8	16.4	38.4	25.5	16.8	3.0
RADIOCORRIERE TV	100.0	0.1	2.6	15.9	23.0	23.2	19.8	15.4	15.0	23.5	29.6	31.9	5.6	26.6	21.4	36.4	10.1
IL SABATO	100.0	0.0	0.1	22.9	24.0	31.2	11.0	10.8	20.5	38.4	23.4	17.7	11.7	50.1	15.8	12.7	9.8
SORRISI E CANZONI TV	100.0	0.1	4.3	24.7	26.0	20.9	13.0	11.1	8.9	27.4	28.9	34.8	2.3	20.0	30.9	37.7	9.1
STOP	100.0	0.1	1.6	14.7	18.6	22.1	18.2	24.6	8.1	30.8	31.3	29.8	2.1	12.9	29.5	45.9	9.6
TELEPIU'	100.0	0.3	4.5	28.0	27.5	19.1	12.1	8.5	6.8	26.2	31.8	35.1	1.7	22.1	33.7	37.7	4.8
TELESETTE	100.0	0.0	3.6	28.5	26.5	17.3	13.3	10.7	7.6	26.8	34.1	31.5	2.9	22.4	34.3	33.3	7.1
TEMPO DONNA	100.0	0.0	4.1	17.4	28.6	29.8	12.0	8.1	9.7	40.0	28.7	21.6	1.0	27.8	33.9	35.3	2.0
TOPOLINO	100.0	0.4	4.1	33.7	32.5	18.0	7.3	4.0	14.3	32.1	30.0	23.6	6.3	36.0	32.4	23.1	2.3
VISTO	100.0	0.3	1.9	23.6	28.0	17.8	16.1	12.3	7.0	30.9	29.9	32.2	2.8	15.2	33.9	40.5	7.5
<b>SUPPLEMENTI</b>																	
SETTE	100.0	0.2	3.2	20.3	25.7	22.7	14.7	13.3	28.5	32.9	25.9	12.7	13.2	36.7	29.4	18.2	2.5
IL VENERDI'	100.0	0.2	2.2	22.0	27.0	22.4	16.0	10.3	30.4	29.9	26.2	13.5	17.8	38.5	21.8	19.3	2.6



# Responsabili acquisti

Lettori ultimo periodo

Analisi secondo: ● classe di età ● classe socio-economica ● titolo di studio

(percentuali di composizione)

MENSILI	Totale	CLASSE DI ETÀ							CLASSE SOCIO-ECONOM.				TITOLO DI STUDIO				
		da 14 a 17 anni	da 18 a 24 anni	da 25 a 34 anni	da 35 a 44 anni	da 45 a 54 anni	da 55 a 64 anni	oltre i 64 anni	Super. Medio-super.	Media oltre 2.250	Media fino 2.250	Medio-infer. Infer.	Laurea	Dipl. media super.	Lic. media infer.	Lic. elemen.	Nessun titolo
POPOLAZIONE	100.0	0.1	3.0	17.2	19.5	19.3	18.3	22.7	9.5	22.0	27.7	40.7	3.9	16.3	22.4	38.0	19.5
ABITARE	100.0	0.0	2.3	17.1	25.8	18.6	13.0	23.3	26.0	26.8	30.3	16.9	6.4	34.6	25.9	28.2	5.0
AD	100.0	0.0	1.0	22.9	30.1	21.4	11.2	13.3	38.4	24.4	28.4	8.8	13.2	49.1	17.2	20.5	0.0
AIRONE	100.0	0.1	3.2	25.4	31.6	19.1	12.0	8.6	22.0	32.2	30.5	15.2	12.8	38.8	30.0	17.1	1.4
ARCHEO	100.0	0.0	0.9	14.2	31.3	34.4	10.9	8.2	32.3	32.4	25.5	9.8	23.5	40.6	27.3	8.5	0.0
ASTRA	100.0	0.0	2.4	27.0	35.5	14.4	12.8	7.9	14.7	36.0	32.8	16.6	6.9	31.8	30.5	28.2	2.7
ATLANTE	100.0	0.3	2.5	25.1	30.1	14.0	18.4	9.5	29.1	25.2	27.5	18.2	14.7	35.5	25.5	19.9	4.4
AUTO CAPITAL	100.0	0.0	7.0	19.1	33.9	18.9	12.8	8.2	26.8	21.9	25.7	25.6	6.6	40.1	36.5	16.3	0.5
L'AUTOMOBILE	100.0	0.0	4.1	22.0	28.9	22.6	12.3	10.1	19.7	31.1	31.1	18.2	7.7	34.8	31.0	23.3	3.3
BELL'ITALIA	100.0	0.0	0.3	20.8	34.6	18.9	9.7	15.6	27.0	30.8	25.4	16.8	12.5	37.3	28.7	19.7	1.8
BENISSIMO	100.0	0.1	4.5	28.1	24.3	21.8	13.5	7.7	12.3	30.3	32.7	24.8	2.9	28.7	31.3	33.2	4.0
BRAVA CASA	100.0	0.0	2.8	29.1	25.0	16.2	17.1	9.9	21.6	37.1	25.7	15.6	9.0	37.5	26.9	23.7	3.0
BURDA	100.0	0.0	2.8	22.7	28.9	22.9	16.5	6.2	10.7	26.6	34.6	28.1	3.1	20.4	32.9	38.1	5.5
CAPITAL	100.0	0.0	0.7	26.1	23.6	20.0	14.3	15.2	37.0	24.4	27.9	10.7	13.2	42.2	33.5	8.8	2.3
CASAVIVA	100.0	0.0	2.4	27.9	30.7	18.3	13.0	7.7	21.2	33.5	30.4	14.9	7.9	38.2	30.4	20.9	2.6
100 COSE	100.0	0.0	6.3	31.4	19.2	30.5	10.7	1.9	17.7	35.7	26.7	20.0	6.5	40.4	23.5	28.9	0.7
CIAK	100.0	0.9	4.8	33.0	23.9	22.6	12.3	2.6	17.0	29.9	28.6	24.6	9.9	23.9	42.0	20.5	3.7
CLASS	100.0	0.0	3.9	16.1	29.5	18.1	9.6	22.7	43.0	24.0	24.7	8.3	23.6	37.4	23.8	15.1	0.0
CONSIGLI PRATICI	100.0	0.0	3.1	22.0	18.1	21.0	19.6	16.2	8.2	28.8	35.3	27.7	1.2	18.4	37.0	34.6	8.8
CORTO MALTESE	100.0	0.0	4.1	22.3	31.1	33.3	6.6	2.7	44.7	26.9	14.5	13.9	20.5	49.5	12.1	14.9	3.0
COSMOPOLITAN	100.0	0.0	5.0	40.5	28.8	12.8	8.6	4.4	24.5	32.6	30.9	12.0	9.5	46.6	26.4	16.9	0.6
LA CUCINA ITALIANA	100.0	0.0	3.1	17.2	27.9	20.6	17.5	13.8	18.4	25.4	36.6	19.6	7.5	31.9	30.5	26.7	3.4
DEEJAY SHOW	100.0	0.0	6.2	38.9	54.5	0.3	0.1	0.0	13.3	30.5	27.0	29.1	0.0	41.4	34.8	23.7	0.1
DONNA	100.0	0.1	3.6	20.0	22.0	25.5	20.9	7.9	13.4	28.4	30.7	27.5	3.1	20.6	28.2	42.1	6.0
ELLE	100.0	0.0	3.1	21.2	29.3	20.6	17.5	8.2	24.3	31.1	26.1	18.4	8.9	37.2	33.4	19.2	1.3
ESPANSIONE	100.0	0.0	0.0	21.4	36.1	27.8	8.9	5.8	47.6	19.2	27.0	6.1	37.9	32.6	20.0	6.0	3.6
FORTUNE ITALIA	100.0	0.0	0.4	29.1	30.3	19.5	12.6	8.1	41.3	26.8	21.8	10.1	40.8	8.1	10.6	36.8	3.7
FOTOGRAFARE	100.0	0.0	1.3	36.5	22.1	16.1	12.8	11.1	21.0	31.3	31.2	16.5	10.9	32.1	40.5	14.8	1.8
FRIGIDAIRE	100.0	0.0	0.0	35.9	16.0	24.3	13.8	9.9	29.2	23.2	23.0	24.6	30.0	23.2	23.3	11.8	11.7
GARDENIA	100.0	0.0	5.5	30.2	15.4	16.9	10.4	21.6	25.8	30.9	24.5	18.9	6.8	36.7	32.1	19.8	4.6
GENTE MESE	100.0	0.1	2.5	29.3	25.2	21.2	11.7	10.2	17.3	28.9	33.1	20.8	6.5	28.4	34.0	27.0	4.0
GENTE MONEY	100.0	0.0	2.2	21.0	42.1	11.6	9.4	13.7	40.6	13.9	26.1	19.4	8.9	52.4	19.3	11.7	7.6
GENTE MOTORI	100.0	0.2	6.5	32.1	24.0	18.1	9.7	9.4	17.9	26.9	32.7	22.5	4.4	35.8	34.5	23.3	1.9
GENTE VIAGGI	100.0	0.0	4.0	28.3	27.0	19.0	10.2	11.5	28.2	28.5	27.3	16.0	14.5	45.7	22.0	16.0	1.9
INSIEME	100.0	0.1	7.5	53.6	18.5	8.8	5.8	5.7	13.7	36.1	31.2	19.0	5.4	41.7	35.5	16.4	1.1
KING	100.0	0.1	5.3	30.7	20.5	11.4	7.3	24.7	33.5	27.3	26.6	12.6	19.5	47.5	19.7	13.3	0.0
JESUS	100.0	0.0	3.7	13.0	22.0	17.0	21.3	23.0	18.5	24.8	28.6	28.1	10.5	22.6	29.9	27.9	9.1
LEI	100.0	0.0	1.3	28.0	16.2	22.5	20.0	12.0	18.6	36.0	29.3	16.2	5.2	29.3	34.1	26.5	4.9
LINUS	100.0	0.7	2.6	28.6	28.1	26.7	9.7	3.7	26.7	33.7	24.6	15.0	12.3	45.9	26.8	13.8	1.2
MADRE	100.0	0.2	2.5	12.4	29.4	18.6	21.2	15.7	16.2	29.9	29.9	24.0	5.6	24.6	30.2	30.2	9.3
MARIE CLAIRE-DONNAPIU'	100.0	0.1	3.5	29.4	22.5	17.3	16.6	10.6	22.6	29.9	31.0	16.5	9.1	41.4	23.3	23.0	3.2
MATTISSIMO	100.0	0.2	4.6	24.9	51.8	18.5	0.0	0.0	6.9	48.2	22.6	22.3	2.5	25.7	19.2	46.5	6.1
MAX	100.0	0.5	5.8	25.0	31.7	16.9	6.5	13.6	28.9	31.2	25.3	14.6	10.8	44.9	22.2	20.2	1.8
MESSAGGERO DI S.ANTONIO	100.0	0.1	1.9	17.8	19.8	18.2	18.7	23.6	8.2	23.7	30.9	37.2	3.6	19.7	24.4	37.2	15.1
LA MIA BOUTIQUE	100.0	0.0	2.9	29.6	23.2	21.5	17.2	5.5	9.3	26.4	35.6	28.7	2.7	17.9	34.9	38.6	6.0
LA MIA CASA	100.0	0.0	4.2	20.0	25.0	14.0	21.2	15.6	19.6	29.2	29.1	22.0	4.3	14.4	31.9	43.8	5.5
MILLEIDEE	100.0	0.0	2.6	26.8	27.2	19.7	14.0	9.7	15.6	33.9	30.2	20.3	4.5	33.3	32.8	26.6	2.8
MODA	100.0	0.1	6.0	25.3	19.7	20.1	18.0	10.8	12.8	27.2	30.7	29.2	3.5	22.4	30.3	38.1	5.7
NATURA OGGI	100.0	0.0	2.8	18.8	31.2	21.4	16.0	9.8	19.0	33.5	29.3	18.2	11.7	34.3	27.3	25.5	1.2
NAUTICA	100.0	0.0	5.8	23.1	25.8	21.0	10.4	13.9	31.4	22.4	29.0	17.3	17.7	43.5	26.7	12.0	0.1
PER LUI	100.0	0.0	2.2	24.9	24.8	33.9	0.3	13.9	24.8	44.7	14.9	15.6	12.3	15.4	31.5	40.6	0.2
PESCARÈ	100.0	0.0	2.7	39.1	33.4	11.2	6.2	7.4	18.6	28.8	30.4	22.2	2.0	30.9	32.8	30.9	3.4
PHOTO ITALIA	100.0	0.0	10.8	18.4	13.9	31.5	21.9	3.5	21.4	32.2	27.5	18.8	2.9	23.0	47.0	22.7	4.4
IL PIACERE	100.0	0.0	0.8	40.6	16.0	15.5	9.4	17.7	24.3	30.3	25.3	20.1	16.4	40.9	27.7	12.0	2.9
PRATICA	100.0	0.0	5.8	32.7	24.6	22.3	9.1	5.5	13.2	34.7	31.4	20.7	3.2	31.0	33.3	27.0	5.4
QUATTORRUOTE	100.0	0.2	4.2	28.3	28.1	20.2	12.1	6.8	17.9	31.6	29.4	21.1	7.5	33.0	31.8	24.9	2.8
QUATTRO ZAMPE	100.0	0.3	2.6	32.7	27.6	20.5	8.9	7.3	19.3	35.8	25.2	19.8	5.4	40.3	29.8	23.2	1.3
QUI TOURING	100.0	0.1	1.1	22.8	23.1	21.6	14.0	17.3	33.6	32.3	24.0	10.1	23.1	40.3	20.4	14.4	1.8
RAKAM	100.0	0.1	2.0	23.1	24.2	23.3	13.6	13.8	18.6	27.3	27.9	26.2	6.7	33.0	30.8	25.3	4.2
ROCKSTAR	100.0	0.0	0.1	22.5	32.1	36.5	7.7	1.1	13.8	33.5	22.7	30.0	5.5	23.8	47.5	23.1	0.0
SALE E PEPE	100.0	0.0	2.9	33.5	25.7	17.8	13.4	6.7	18.0	36.1	32.5	13.4	6.3	39.8	28.7	22.8	2.4
SALVE	100.0	0.1	2.3	27.6	28.2	20.6	8.7	12.5	20.8	32.2	30.1	16.9	6.9	39.5	32.8	17.8	3.1
SCIENZA E VITA NUOVA	100.0	0.0	3.7	18.5	24.3	17.1	26.3	10.2	19.8	26.7	32.0	21.5	11.4	27.8	29.0	31.6	0.1
LE SCIENZE	100.0	0.0	4.1	17.0	30.1	23.2	13.8	11.9	31.4	28.6	24.8	15.3	31.8	28.3	15.8	19.6	4.5
SELEZIONE DAL R.DIGEST	100.0	0.0	2.1	21.9	25.8	21.9	14.2	14.0	17.7	27.5	32.3	22.5	6.6	31.6	31.4	26.0	4.4



# Responsabili acquisti

Lettori ultimo periodo

Analisi secondo: ● categoria socio-professionale

(valori assoluti × 1.000)

SETTIMANALI	Totale	Ceti medi			Intellettuai		Operai			Pensionati e altri		
		Ceti super. A	Fascia alla B1	Fascia bassa B2	Agri-coltori B3	Docenti C1	Studenti C2	Fascia alta D1	Fascia bassa D2	Braccianti D3	Fascia alta F1	Fascia bassa F2
<b>POPOLAZIONE</b>	<b>19513</b>	<b>277</b>	<b>1785</b>	<b>944</b>	<b>337</b>	<b>714</b>	<b>85</b>	<b>717</b>	<b>754</b>	<b>240</b>	<b>904</b>	<b>4372</b>
AMICA	894	23	151	55	7	67	7	41	32	1	47	116
ANNA	829	12	122	55	7	40	3	36	25	2	42	114
AUTO OGGI	162	6	35	19	3	8	2	5	14	0	10	12
AUTOSPRINT	121	3	26	11	3	5	1	6	10	0	6	12
BELLA	931	16	139	59	13	45	5	52	37	2	45	126
CIOE'	232	2	28	16	1	6	0	11	11	0	8	12
CONFIDENZE	783	3	77	37	6	19	1	41	32	2	36	181
DOMENICA QUIZ	228	3	41	12	0	10	1	13	14	1	6	31
DONNA MODERNA	959	27	181	69	4	61	5	52	30	2	49	102
EPOCA	399	15	77	38	4	42	2	7	14	1	22	51
L'ESPRESSO	658	47	138	55	2	96	8	17	17	2	46	65
EUROPEO	244	16	41	25	1	33	2	5	5	1	9	31
EVA EXPRESS	434	7	73	29	4	16	1	30	18	1	16	68
FAMIGLIA CRISTIANA	2768	27	282	131	38	132	10	110	96	9	169	655
GENTE	1942	45	276	117	22	112	7	78	63	5	104	337
GIOIA	978	21	152	56	4	64	6	38	33	3	66	136
IL GIORNALINO	191	5	34	10	2	26	2	6	8	1	3	12
GRAND HOTEL	977	4	108	38	10	19	1	66	35	7	36	183
GRAZIA	1056	25	177	59	6	91	6	37	36	2	68	137
GUERIN SPORTIVO	63	1	11	8	0	3	0	4	5	1	4	4
GUIDA CUCINA	744	12	133	42	4	39	6	37	32	4	23	60
GUIDA TV	677	10	87	37	3	24	1	27	27	4	38	125
INTIMITA'	989	3	116	35	12	19	0	62	37	2	34	225
INTREPIDO SPORT	140	1	27	13	0	2	1	18	10	1	7	9
IL MONDO	57	5	14	9	0	8	1	1	4	0	2	5
MONDO ECONOMICO	47	7	7	6	0	9	0	1	1	0	4	4
IL MONELLO OKAY	125	1	25	11	1	3	2	12	9	3	5	5
NOVELLA 2000	749	7	101	45	9	25	3	44	34	3	29	118
OGGI	1789	42	235	122	20	99	9	72	54	4	99	342
ONDA TV	213	0	27	13	3	5	1	8	19	2	8	32
PANORAMA	853	51	152	84	4	111	13	33	26	2	53	87
RADIOCORRIERE TV	648	15	82	45	6	37	6	24	26	3	26	121
IL SABATO	65	1	13	4	0	6	0	5	1	0	3	8
SORRISI E CANZONI TV	4325	53	549	236	45	141	23	245	210	38	167	564
STOP	590	6	63	29	7	15	2	35	24	2	40	153
TELEPIU'	669	6	71	32	8	22	2	40	41	12	32	81
TELESETTE	1036	17	119	71	10	42	5	72	46	7	35	145
TEMPO DONNA	308	5	67	12	1	9	1	18	14	1	12	33
TOPOLINO	917	22	186	73	10	67	13	46	41	2	25	57
VISTO	487	5	58	23	6	15	1	31	21	2	27	80
<b>SUPPLEMENTI</b>												
SETTE	1019	62	188	86	5	91	12	36	33	1	74	114
IL VENERDI'	1318	86	235	112	8	176	20	33	40	1	85	115



# Responsabili acquisti

Lettori ultimo periodo

Analisi secondo: ● categoria socio-professionale

(valori assoluti × 1.000)

MENSILI	Totale	Celli super. A	Celli medi			Intellettuali		Operai			Pensionati e altri	
			Fascia alta B1	Fascia bassa B2	Agri- coltori B3	Docenti C1	Studenti C2	Fascia alta D1	Fascia bassa D2	Brac- cianti D3	Fascia alta F1	Fascia bassa F2
<b>POPOLAZIONE</b>	<b>19513</b>	<b>277</b>	<b>1785</b>	<b>944</b>	<b>337</b>	<b>714</b>	<b>85</b>	<b>717</b>	<b>754</b>	<b>240</b>	<b>904</b>	<b>4372</b>
ABITARE	204	6	35	12	1	12	1	10	4	0	11	33
AD	184	13	44	12	0	17	2	5	2	0	7	17
AIRONE	492	23	93	49	1	64	6	31	17	0	27	57
ARCHEO	88	7	22	7	1	13	0	5	2	0	2	13
ASTRA	391	12	60	33	2	36	4	26	17	0	10	36
ATLANTE	137	6	27	10	2	16	2	2	5	0	11	21
AUTO CAPITAL	101	9	20	16	0	6	0	5	6	0	2	12
L'AUTOMOBILE	469	20	92	40	4	33	1	24	24	0	28	56
BELL'ITALIA	233	12	42	19	1	26	1	7	10	0	17	23
BENISSIMO	797	11	100	44	3	40	3	42	35	6	40	88
BRAVA CASA	473	19	106	31	3	38	2	18	11	3	30	45
BURDA	1534	14	182	84	14	68	6	67	58	13	50	149
CAPITAL	327	25	55	37	2	27	2	9	9	0	18	44
CASAVIVA	891	28	181	61	8	79	6	30	29	2	45	81
100 COSE	203	6	44	11	1	16	3	7	7	0	7	19
CIAK	257	13	38	23	4	16	4	16	13	2	17	22
CLASS	115	14	19	11	4	11	0	3	3	0	3	13
CONSIGLI PRATICI	203	2	29	12	2	5	0	7	10	2	8	44
CORTO MALTESE	48	3	13	4	0	12	0	0	0	0	2	3
COSMOPOLITAN	246	9	60	24	3	25	2	10	7	1	7	16
LA CUCINA ITALIANA	625	16	88	41	5	40	4	23	22	4	34	98
DEEJAY SHOW	29	0	3	0	0	2	0	3	2	0	0	1
DONNA	679	14	79	30	4	20	4	37	27	3	32	88
ELLE	239	12	42	14	0	16	2	8	7	1	12	21
ESPANSIONE	45	12	8	7	0	5	0	2	0	1	0	1
FORTUNE ITALIA	32	6	3	3	0	4	0	2	0	1	2	2
FOTOGRAFARE	144	5	31	22	0	13	1	4	9	1	6	13
FRIGIDAIRE	26	2	5	1	0	7	0	0	1	0	0	7
GARDENIA	246	10	44	8	2	17	1	14	3	0	22	39
GENTE MESE	998	15	158	77	9	64	5	47	46	5	43	115
GENTE MONEY	122	8	20	16	0	13	1	1	3	0	4	15
GENTE MOTORI	483	18	88	64	3	26	8	23	40	1	20	57
GENTE VIAGGI	440	22	95	43	2	49	6	14	17	1	25	44
INSIEME	660	7	142	43	3	47	4	42	34	3	21	43
KING	123	13	24	9	0	13	2	6	5	0	6	23
JESUS	156	4	16	16	1	8	0	7	2	0	10	33
LEI	159	6	29	9	0	10	3	5	4	0	13	17
LINUS	164	8	38	17	3	23	4	6	5	0	6	15
MADRE	242	6	29	13	1	13	1	9	7	0	17	49
MARIE CLAIRE-DONNAPIU'	321	13	53	24	2	24	5	13	9	1	24	30
MATTISSIMO	46	1	8	6	2	6	0	4	1	0	1	1
MAX	200	14	54	16	1	19	4	7	4	0	7	20
MESSAGGERO DI S.ANTONIO	1082	14	104	58	13	51	2	40	37	4	54	262
LA MIA BOUTIQUE	364	5	38	20	3	12	2	19	13	3	17	39
LA MIA CASA	263	7	37	14	0	8	1	15	19	1	23	38
MILLEIDEE	1049	22	189	54	5	71	5	51	43	5	49	119
MODA	798	14	111	45	10	29	7	40	45	8	40	113
NATURA OGGI	254	12	40	23	0	27	2	24	10	0	16	30
NAUTICA	104	13	14	16	0	8	1	1	4	0	4	11
PER LUI	31	4	8	2	2	2	1	4	2	0	1	1
PESCARE	122	5	23	14	1	7	0	9	8	0	4	13
PHOTO ITALIA	69	3	8	7	0	2	1	6	4	1	5	9
IL PIACERE	68	8	18	5	1	6	0	1	1	0	1	9
PRATICA	472	10	82	30	5	27	2	28	14	1	21	35
QUATTRO RUOTE	1289	54	249	137	18	81	15	58	68	4	53	130
QUATTRO ZAMPE	245	7	42	20	0	19	3	11	8	0	11	28
QUI TOURING	513	35	111	31	2	77	1	12	11	0	48	51
RAKAM	636	9	99	35	4	46	4	17	21	4	37	87
ROCKSTAR	36	3	3	4	0	2	0	0	1	0	2	2
SALE E PEPE	443	12	94	28	5	40	4	15	19	0	24	48
SALVE	520	14	102	43	1	39	3	24	26	0	23	64
SCIENZA E VITA NUOVA	103	6	15	11	0	6	3	8	4	0	6	21
LE SCIENZE	203	20	27	14	0	38	4	11	1	0	15	23
SELEZIONE DAL R.DIGEST	1133	34	149	92	13	73	8	47	40	4	50	152
SPEAK UP	88	11	30	4	0	12	2	1	0	0	4	6
STARBENE	504	18	102	31	1	38	2	33	14	1	21	67
STARTER	31	1	9	3	0	1	1	4	5	0	1	1
TUTTI FOTOGRAFI	33	2	7	7	0	1	0	0	3	0	3	3
TUTTO CUCINA	661	5	76	41	8	23	1	30	38	10	24	92
TUTTO MOTO	215	11	41	26	0	13	2	9	18	0	4	18
TUTTO MUSICA E SPETT.	434	6	64	28	3	27	8	23	29	4	12	36
TUTTO TURISMO	153	13	29	17	0	17	1	7	6	0	5	19
TUTTO UNCINETTO	925	5	100	49	11	23	2	45	31	12	37	128
VIE DEL MONDO	97	7	24	3	0	14	0	4	3	0	13	8
WEEKEND E VIAGGI	107	8	22	11	0	14	0	8	4	0	3	13
ZOOM	24	2	1	3	1	3	0	0	1	0	1	8
DIANA (QUINDICINALE)	103	3	14	10	2	2	1	4	8	0	5	9



# Responsabili acquisti

Lettori ultimo periodo

Analisi secondo: ● categoria socio-professionale

(percentuali di composizione)

SETTIMANALI	Totale	Celi medi			Intellettuali		Operai			Pensionati e altri		
		Celi super. A	Fascia alta B1	Fascia bassa B2	Agri-coltori B3	Docenti C1	Studenti C2	Fascia alta D1	Fascia bassa D2	Braccianti D3	Fascia alta F1	Fascia bassa F2
<b>POPOLAZIONE</b>	<b>100.0</b>	<b>1.4</b>	<b>9.1</b>	<b>4.8</b>	<b>1.7</b>	<b>3.7</b>	<b>0.4</b>	<b>3.7</b>	<b>3.9</b>	<b>1.2</b>	<b>4.6</b>	<b>22.4</b>
AMICA.....	100.0	2.6	16.9	6.2	0.8	7.5	0.8	4.6	3.5	0.1	5.2	13.0
ANNA.....	100.0	1.5	14.7	6.6	0.9	4.8	0.3	4.4	3.0	0.3	5.0	13.8
AUTO OGGI.....	100.0	3.9	21.3	11.6	1.7	4.9	1.1	3.2	8.5	0.1	6.3	7.3
AUTOSPRINT.....	100.0	2.4	21.4	9.3	2.3	4.0	0.9	4.6	8.3	0.0	4.7	10.1
BELLA.....	100.0	1.7	15.0	6.3	1.4	4.9	0.6	5.6	4.0	0.2	4.8	13.5
CIOE'.....	100.0	0.9	12.1	6.7	0.3	2.5	0.0	4.5	4.6	0.1	3.7	5.2
CONFIDENZE.....	100.0	0.4	9.8	4.7	0.8	2.4	0.1	5.2	4.1	0.2	4.6	23.0
DOMENICA QUIZ.....	100.0	1.3	17.8	5.4	0.0	4.6	0.3	5.8	6.1	0.5	2.6	13.8
DONNA MODERNA.....	100.0	2.9	18.9	7.2	0.4	6.3	0.5	5.4	3.1	0.2	5.1	10.6
EPOCA.....	100.0	3.7	19.4	9.5	1.1	10.5	0.6	1.9	3.4	0.3	5.5	12.9
L'ESPRESSO.....	100.0	7.2	21.0	8.3	0.3	14.6	1.2	2.6	2.6	0.4	6.9	9.9
EUROPEO.....	100.0	6.5	17.0	10.3	0.4	13.5	0.8	2.0	1.9	0.4	3.8	12.8
EVA EXPRESS.....	100.0	1.6	16.7	6.7	0.9	3.7	0.2	6.9	4.1	0.2	3.8	15.6
FAMIGLIA CRISTIANA.....	100.0	1.0	10.2	4.7	1.4	4.8	0.4	4.0	3.5	0.3	6.1	23.7
GENTE.....	100.0	2.3	14.2	6.0	1.1	5.8	0.3	4.0	3.2	0.2	5.4	17.4
GIOIA.....	100.0	2.2	15.6	5.7	0.4	6.5	0.6	3.9	3.3	0.3	6.7	13.9
IL GIORNALINO.....	100.0	2.8	18.0	5.1	0.9	13.5	0.9	3.2	4.3	0.4	1.3	6.5
GRAND HOTEL.....	100.0	0.4	11.0	3.8	1.0	1.9	0.1	6.7	3.6	0.7	3.7	18.8
GRAZIA.....	100.0	2.4	16.7	5.6	0.5	8.7	0.6	3.5	3.4	0.2	6.4	13.0
GUERIN SPORTIVO.....	100.0	1.4	16.9	13.0	0.6	5.2	0.0	6.6	8.1	1.2	5.8	7.0
GUIDA CUCINA.....	100.0	1.6	17.9	5.6	0.5	5.2	0.9	4.9	4.3	0.6	3.1	8.1
GUIDA TV.....	100.0	1.5	12.8	5.5	0.5	3.5	0.2	4.1	4.1	0.6	5.6	18.5
INTIMITA'.....	100.0	0.4	11.7	3.6	1.3	1.9	0.0	6.3	3.8	0.2	3.4	22.7
INTREPIDO SPORT.....	100.0	0.7	19.6	9.1	0.2	1.5	0.7	13.1	7.4	0.5	4.7	6.6
IL MONDO.....	100.0	8.4	24.9	15.1	0.0	13.7	2.2	1.0	6.2	0.0	3.7	8.6
MONDO ECONOMICO.....	100.0	14.2	15.3	13.6	0.2	18.3	0.0	1.2	2.8	0.0	8.6	8.7
IL MONELLO OKAY.....	100.0	0.4	20.3	8.6	0.8	2.6	1.7	9.5	6.9	2.6	4.3	4.1
NOVELLA 2000.....	100.0	1.0	13.5	6.0	1.2	3.3	0.3	5.9	4.5	0.3	3.9	15.7
OGGI.....	100.0	2.4	13.1	6.8	1.1	5.5	0.5	4.0	3.0	0.2	5.5	19.1
ONDA TV.....	100.0	0.0	12.7	6.1	1.4	2.2	0.4	3.7	8.8	0.8	3.5	15.0
PANORAMA.....	100.0	6.0	17.8	9.8	0.5	13.0	1.5	3.9	3.1	0.2	6.2	10.2
RADIOCORRIERE TV.....	100.0	2.3	12.6	6.9	0.9	5.7	1.0	3.7	4.0	0.4	4.0	18.7
IL SABATO.....	100.0	1.8	20.1	5.7	0.0	8.7	0.0	7.0	2.3	0.0	4.9	12.3
SORRISI E CANZONI TV.....	100.0	1.2	12.7	5.5	1.0	3.3	0.5	5.7	4.9	0.9	3.9	13.0
STOP.....	100.0	1.0	10.6	5.0	1.2	2.5	0.3	5.9	4.1	0.3	6.8	26.0
TELEPIU'.....	100.0	0.9	10.6	4.7	1.2	3.3	0.3	5.9	6.1	1.7	4.8	12.2
TELESETTE.....	100.0	1.6	11.5	6.8	0.9	4.1	0.5	6.9	4.5	0.6	3.4	14.0
TEMPO DONNA.....	100.0	1.7	21.9	3.9	0.2	3.0	0.2	5.8	4.7	0.4	3.9	10.7
TOPOLINO.....	100.0	2.4	20.3	8.0	1.1	7.3	1.4	5.1	4.5	0.3	2.7	6.2
VISTO.....	100.0	1.0	12.0	4.7	1.2	3.0	0.2	6.4	4.3	0.4	5.5	16.4
<b>SUPPLEMENTI</b>												
SETTE.....	100.0	6.0	18.5	8.4	0.5	8.9	1.2	3.5	3.2	0.1	7.3	11.2
IL VENERDI'.....	100.0	6.5	17.8	8.5	0.6	13.4	1.5	2.5	3.0	0.1	6.4	8.7



# Responsabili acquisti

Lettori ultimo periodo

Analisi secondo: ● categoria socio-professionale

(percentuali di composizione)

## MENSILI

	Totale	Celli medi			Intellettuali		Operai			Pensionati e altri		
		Celli super. A	Fascia alta B1	Fascia bassa B2	Agri-collori B3	Docenti C1	Studenti C2	Fascia alta D1	Fascia bassa D2	Braccianti D3	Fascia alta F1	Fascia bassa F2
<b>POPOLAZIONE</b>	<b>100.0</b>	<b>1.4</b>	<b>9.1</b>	<b>4.8</b>	<b>1.7</b>	<b>3.7</b>	<b>0.4</b>	<b>3.7</b>	<b>3.9</b>	<b>1.2</b>	<b>4.6</b>	<b>22.4</b>
ABITARE	100.0	2.8	17.0	6.0	0.4	5.9	0.3	4.8	1.9	0.0	5.3	16.0
AD	100.0	7.1	24.0	6.5	0.0	9.1	1.2	2.9	0.9	0.0	4.0	9.2
AIRONE	100.0	4.8	18.9	10.0	0.2	13.0	1.3	6.2	3.4	0.0	5.4	11.5
ARCHEO	100.0	7.5	24.7	8.5	0.7	15.1	0.0	6.2	1.8	0.0	1.8	15.0
ASTRA	100.0	3.1	15.4	8.3	0.5	9.3	1.0	6.7	4.2	0.1	2.6	9.2
ATLANTE	100.0	4.5	19.6	7.6	1.6	11.9	1.4	1.8	4.0	0.0	7.7	15.6
AUTO CAPITAL	100.0	8.6	20.1	15.9	0.0	5.6	0.4	5.4	5.4	0.0	1.6	12.2
L'AUTOMOBILE	100.0	4.3	19.6	8.5	0.8	7.0	0.2	5.2	5.2	0.0	6.1	11.9
BELL'ITALIA	100.0	5.2	18.1	8.0	0.5	11.0	0.2	3.1	4.4	0.0	7.1	9.9
BENISSIMO	100.0	1.4	12.5	5.5	0.4	5.0	0.4	5.3	4.4	0.7	5.0	11.0
BRAVA CASA	100.0	4.0	22.4	6.5	0.6	8.0	0.4	3.8	2.3	0.6	6.4	9.5
BURDA	100.0	0.9	11.9	5.5	0.9	4.4	0.4	4.3	3.8	0.9	3.2	9.7
CAPITAL	100.0	7.6	16.8	11.3	0.5	8.2	0.7	2.8	2.9	0.0	5.5	13.4
CASAVIVA	100.0	3.2	20.3	6.9	0.9	8.9	0.7	3.3	3.3	0.2	5.0	9.1
100 COSE	100.0	3.2	21.9	5.4	0.7	8.1	1.7	3.4	3.4	0.0	3.4	9.3
CIAK	100.0	5.2	14.9	8.9	1.5	6.3	1.5	6.0	5.1	0.6	6.7	8.5
CLASS	100.0	12.4	16.9	9.3	3.3	9.7	0.0	2.9	2.2	0.0	2.6	11.4
CONSIGLI PRATICI	100.0	0.8	14.3	6.1	1.2	2.6	0.1	3.2	4.7	1.2	3.9	21.7
CORTO MALTESE	100.0	6.2	27.4	8.1	0.0	25.6	0.0	0.4	0.9	0.0	4.3	5.5
COSMOPOLITAN	100.0	3.5	24.5	9.7	1.1	10.1	0.9	4.1	3.0	0.3	2.7	6.5
LA CUCINA ITALIANA	100.0	2.5	14.1	6.6	0.8	6.4	0.7	3.7	3.5	0.6	5.4	15.6
DEEJAY SHOW	100.0	0.0	9.2	0.1	0.0	6.3	0.0	10.2	6.7	0.0	0.1	5.0
DONNA	100.0	2.1	11.6	4.4	0.6	3.0	0.6	5.4	3.9	0.5	4.7	13.0
ELLE	100.0	5.1	17.7	5.8	0.2	6.6	0.7	3.5	2.8	0.3	5.0	8.9
ESPANSIONE	100.0	27.2	17.5	14.7	0.0	10.5	0.0	5.0	0.4	1.3	0.1	1.4
FORTUNE ITALIA	100.0	18.9	10.8	8.5	0.0	12.4	0.0	7.3	0.4	4.7	6.3	7.8
FOTOGRAFARE	100.0	3.4	21.2	15.5	0.0	9.2	0.5	2.9	5.9	0.7	3.8	9.1
FRIGIDAIRE	100.0	9.4	17.9	2.9	0.0	26.2	0.0	1.1	3.8	0.0	1.9	27.6
GARDENIA	100.0	4.1	17.8	3.1	0.6	6.9	0.6	5.7	1.3	0.0	8.8	16.0
GENTE MESE	100.0	1.5	15.8	7.7	0.9	6.4	0.5	4.7	4.6	0.5	4.3	11.5
GENTE MONEY	100.0	7.0	16.6	13.3	0.0	10.9	1.0	0.7	2.8	0.0	3.3	12.7
GENTE MOTORI	100.0	3.7	18.3	13.3	0.7	5.3	1.6	4.9	8.4	0.2	4.1	11.9
GENTE VIAGGI	100.0	5.0	21.7	9.8	0.5	11.2	1.3	3.1	3.8	0.2	5.7	10.0
INSIEME	100.0	1.0	21.5	6.5	0.5	7.0	0.6	6.4	5.1	0.4	3.1	6.6
KING	100.0	10.3	19.5	7.0	0.0	10.2	1.9	5.1	3.7	0.0	4.9	18.9
JESUS	100.0	2.6	10.1	10.2	0.6	5.2	0.2	4.6	1.6	0.0	6.3	21.3
LEI	100.0	3.8	18.2	5.9	0.2	6.1	1.6	3.4	2.4	0.0	7.9	10.5
LINUS	100.0	5.0	23.4	10.4	2.1	14.3	2.7	3.7	3.3	0.0	3.9	8.9
MADRE	100.0	2.7	11.8	5.4	0.5	5.4	0.6	3.7	2.7	0.0	7.0	20.2
MARIE CLAIRE-DONNAPIU'	100.0	4.1	16.5	7.5	0.7	7.3	1.5	4.1	2.8	0.3	7.4	9.3
MATISSIMO	100.0	2.8	17.7	12.2	3.9	12.1	0.7	7.7	3.1	0.8	1.2	1.6
MAX	100.0	7.1	26.7	8.1	0.4	9.6	1.8	3.5	2.0	0.0	3.4	10.0
MESSAGGERO DI S.ANTONIO	100.0	1.3	9.6	5.3	1.2	4.7	0.2	3.7	3.4	0.3	5.0	24.2
LA MIA BOUTIQUE	100.0	1.5	10.5	5.5	0.9	3.2	0.5	5.2	3.5	0.8	4.6	10.8
LA MIA CASA	100.0	2.6	14.2	5.4	0.1	2.9	0.3	5.6	7.3	0.4	8.7	14.4
MILLEIDEE	100.0	2.1	18.0	5.1	0.5	6.7	0.5	4.8	4.1	0.5	4.7	11.3
MODA	100.0	1.8	13.9	5.6	1.2	3.7	0.9	5.0	5.6	1.0	5.0	14.1
NATURA OGGI	100.0	4.8	15.5	9.2	0.0	10.5	0.8	9.5	3.9	0.0	6.5	11.7
NAUTICA	100.0	12.8	13.7	15.4	0.0	8.2	1.3	1.3	3.6	0.0	4.1	10.7
PER LUI	100.0	12.1	25.9	6.7	5.1	5.1	2.0	11.8	5.7	0.0	2.0	4.1
PESCARO	100.0	4.1	18.5	11.4	0.8	6.1	0.0	7.3	6.4	0.3	3.1	11.0
PHOTO ITALIA	100.0	4.2	11.4	9.7	0.0	3.3	1.4	8.5	6.4	1.0	7.9	13.0
IL PIACERE	100.0	11.2	26.4	7.3	0.8	8.5	0.7	1.1	1.0	0.0	1.7	12.9
PRATICA	100.0	2.1	17.5	6.4	1.1	5.7	0.4	5.8	2.9	0.2	4.5	7.4
QUATTORRUOTE	100.0	4.2	19.3	10.7	1.4	6.3	1.2	4.5	5.3	0.3	4.1	10.1
QUATTRO ZAMPE	100.0	3.0	17.1	8.3	0.0	7.8	1.2	4.4	3.1	0.0	4.5	11.4
QUI TOURING	100.0	6.9	21.6	6.0	0.4	15.0	0.2	2.4	2.1	0.0	9.3	9.9
RAKAM	100.0	1.4	15.5	5.5	0.6	7.2	0.6	2.6	3.3	0.6	5.8	13.6
ROCKSTAR	100.0	7.0	9.1	10.9	0.0	4.3	0.0	0.4	3.7	0.0	4.9	5.1
SALE E PEPE	100.0	2.6	21.3	6.3	1.2	9.1	0.9	3.4	4.4	0.0	5.5	10.9
SALVE	100.0	2.8	19.7	8.4	0.2	7.5	0.6	4.6	5.0	0.1	4.4	12.3
SCIENZA E VITA NUOVA	100.0	6.2	14.4	10.4	0.1	5.6	2.5	8.0	3.6	0.0	5.6	20.4
LE SCIENZE	100.0	9.9	13.3	6.8	0.2	18.9	1.8	5.3	0.6	0.0	7.5	11.1
SELEZIONE DAL R.DIGEST	100.0	3.0	13.2	8.1	1.2	6.4	0.7	4.1	3.6	0.4	4.4	13.4
SPEAK UP	100.0	13.0	34.0	4.2	0.4	14.1	2.5	1.4	0.1	0.0	4.0	7.0
STARBENE	100.0	3.5	20.1	6.1	0.1	7.5	0.4	6.6	2.8	0.3	4.1	13.3
STARTER	100.0	3.6	30.3	9.8	0.0	3.2	2.0	14.0	15.0	0.0	3.3	4.5
TUTTI FOTOGRAFI	100.0	5.8	19.8	21.1	0.3	2.8	0.0	0.2	8.2	0.0	8.2	10.1
TUTTO CUCINA	100.0	0.7	11.4	6.2	1.3	3.5	0.1	4.5	5.7	1.6	3.7	13.9
TUTTO MOTO	100.0	5.3	19.2	12.0	0.2	5.9	1.0	4.4	8.4	0.0	1.9	8.3
TUTTO MUSICA E SPETT.	100.0	1.5	14.6	6.4	0.7	6.1	1.8	5.4	6.6	0.8	2.8	8.3
TUTTO TURISMO	100.0	8.5	18.6	11.1	0.1	10.9	0.6	4.8	3.7	0.0	3.4	12.5
TUTTO UNCINETTO	100.0	0.5	10.8	5.3	1.2	2.5	0.2	4.9	3.3	1.3	4.0	13.9
VIE DEL MONDO	100.0	6.7	24.9	3.4	0.0	14.0	0.0	4.2	3.6	0.0	13.5	8.7
WEEKEND E VIAGGI	100.0	7.8	20.9	10.4	0.2	13.1	0.0	7.5	4.1	0.0	2.9	11.7
ZOOM	100.0	7.2	5.6	11.5	4.5	12.8	0.0	0.0	4.5	0.0	2.6	32.3
DIANA (QUINDICINALE)	100.0	3.2	13.3	9.4	2.3	2.2	0.6	3.9	8.0	0.0	4.4	8.5



# Responsabili acquisti

Lettori ultimo periodo

Analisi secondo: ● categoria socio-professionale ● ampiezza dei centri ● comuni

(valori assoluti × 1.000)

SETTIMANALI	Totale	CASALINGHE DI FAMIGLIE						AMPIEZZA DEI CENTRI					COMUNI	
		non operale			operale			fino a 10000 abit.	da 10000 a 30000 abit.	da 30000 a 100000 abit.	da 100000 a 250000 abit.	oltre 250000 abit.	capoluoghi	non capoluoghi
		Fascia alta E1	Fascia bassa E2	Fascia alta E3	Fascia bassa E4	Fascia alta E5	Fascia bassa E6							
<b>POPOLAZIONE</b>	<b>19513</b>	<b>1567</b>	<b>1937</b>	<b>138</b>	<b>1858</b>	<b>656</b>	<b>2230</b>	<b>6454</b>	<b>3892</b>	<b>3701</b>	<b>1744</b>	<b>3721</b>	<b>6416</b>	<b>13097</b>
AMICA	894	103	91	4	47	29	74	243	157	160	111	222	373	520
ANNA	829	100	92	6	57	28	88	215	145	136	101	230	363	466
AUTO OGGI	162	13	12	0	8	2	14	45	30	30	13	44	62	100
AUTOSPRINT	121	8	13	0	2	4	12	37	20	29	12	22	44	77
BELLA	931	115	94	3	47	35	97	292	175	178	103	182	343	588
CIOE'	232	20	24	1	24	11	58	58	42	64	13	54	76	155
CONFIDENZE	783	68	83	9	60	30	100	260	146	158	66	154	264	520
DOMENICA QUIZ	228	28	27	1	6	5	29	45	31	59	18	75	115	113
DONNA MODERNA	959	107	104	6	43	27	90	291	183	164	100	220	371	587
EPOCA	399	48	34	1	12	8	21	89	54	63	50	143	221	178
L'ESPRESSO	658	65	47	2	18	4	28	118	108	120	70	241	340	317
EUROPEO	244	29	23	1	9	4	8	42	35	47	20	101	133	111
EVA EXPRESS	434	47	41	2	16	13	53	148	74	78	42	91	158	276
FAMIGLIA CRISTIANA	2768	289	263	24	198	119	220	1064	502	487	251	463	864	1904
GENTE	1942	222	218	13	124	48	152	546	315	395	200	486	833	1109
GIOIA	978	126	92	8	54	21	97	261	155	218	104	240	408	570
IL GIORNALINO	191	22	19	0	10	6	25	66	34	49	22	20	60	131
GRAND HOTEL	977	97	108	7	78	43	139	331	178	200	83	187	319	658
GRAZIA	1056	135	121	4	52	27	74	257	167	184	120	328	501	555
GUERIN SPORTIVO	63	5	5	0	5	1	5	15	7	12	11	19	34	29
GUIDA CUCINA	744	102	84	2	55	15	93	191	149	149	68	186	285	459
GUIDA TV	677	65	78	5	45	19	81	159	140	140	58	180	285	392
INTIMITA'	989	84	116	14	76	43	110	325	162	219	87	196	341	647
INTREPIDO SPORT	140	18	16	1	3	1	11	50	25	36	7	21	39	101
IL MONDO	57	3	1	0	0	0	5	6	8	10	5	28	36	22
MONDO ECONOMICO	47	4	1	0	0	0	3	6	1	8	8	24	35	12
IL MONELLO OKAY	125	15	13	0	9	2	10	34	20	26	7	38	53	72
NOVELLA 2000	749	76	79	4	45	33	95	240	136	138	81	154	279	470
OGGI	1789	188	189	11	99	48	158	551	298	312	188	440	739	1049
ONDA TV	213	18	22	1	16	9	30	66	44	32	22	48	77	136
PANORAMA	853	83	71	2	27	12	41	203	132	146	110	263	422	431
RADIOCORRIERE TV	648	59	57	1	50	16	75	177	109	155	47	159	255	393
IL SABATO	65	12	6	0	2	0	3	16	6	16	8	20	32	33
SORRISI E CANZONI TV	4325	389	473	31	364	161	635	1349	881	848	416	832	1463	2862
STOP	590	60	55	3	25	25	46	196	96	111	46	141	241	349
TELEPIU'	689	44	88	2	43	27	118	210	128	116	66	150	245	425
TELESETTE	1036	77	127	4	74	32	155	307	236	201	86	206	347	689
TEMPO DONNA	308	42	35	2	15	10	30	81	60	64	31	73	115	193
TOPOLINO	917	85	108	5	48	23	105	252	150	176	82	257	386	531
VISTO	487	47	55	4	30	14	70	159	86	114	43	86	165	322
<b>SUPPLEMENTI</b>														
SETTE	1019	163	89	4	20	14	28	194	166	186	103	370	519	500
IL VENERDI'	1318	177	124	6	40	18	42	226	203	240	170	480	724	595



# Responsabili acquisti

Lettori ultimo periodo

Analisi secondo: ● categoria socio-professionale ● ampiezza dei centri ● comuni

(valori assoluti × 1.000)

MENSILI	Totale	CASALINGHE DI FAMIGLIE						AMPIEZZA DEI CENTRI					COMUNI	
		non operale			operale			fino a 10000 abit.	da 10000 a 30000 abit.	da 30000 a 100000 abit.	da 100000 a 250000 abit.	oltre 250000 abit.	capo-luoghi	non capo-luoghi
	19513	Fascia alta E1	Fascia bassa E2	Fascia alta E3	Fascia bassa E4	Fascia alta E5	Fascia bassa E6							
<b>POPOLAZIONE</b>	<b>19513</b>	<b>1567</b>	<b>1937</b>	<b>138</b>	<b>1858</b>	<b>656</b>	<b>2230</b>	<b>6454</b>	<b>3892</b>	<b>3701</b>	<b>1744</b>	<b>3721</b>	<b>6416</b>	<b>13097</b>
ABITARE	204	31	23	1	7	5	14	49	35	40	26	54	98	105
AD	184	32	21	0	4	2	6	44	23	37	14	67	96	88
AIRONE	492	50	35	3	10	6	22	112	80	87	43	169	239	253
ARCHEO	88	10	2	0	0	2	2	14	9	19	7	40	49	39
ASTRA	391	58	39	1	12	11	35	99	66	88	30	107	168	224
ATLANTE	137	15	6	1	3	1	7	26	26	27	13	46	65	72
AUTO CAPITAL	101	11	6	1	3	0	3	20	15	11	13	42	58	43
L'AUTOMOBILE	469	48	43	0	11	8	35	118	78	80	53	139	217	252
BELL'ITALIA	233	31	20	0	7	8	10	49	45	36	22	80	120	113
BENISSIMO	797	101	109	3	45	25	102	252	150	162	62	170	288	508
BRAVA CASA	473	64	42	0	18	16	28	108	73	102	31	159	211	262
BURDA	1534	169	252	10	127	53	219	446	336	321	157	274	536	998
CAPITAL	327	56	27	0	4	3	9	65	58	50	37	117	177	151
CASAVIVA	891	118	109	3	35	17	60	216	181	160	77	258	387	504
100 COSE	203	25	21	1	13	4	16	50	51	32	15	54	77	126
CIAK	257	17	23	2	14	5	28	69	32	57	23	77	112	145
CLASS	115	24	7	0	0	0	2	25	11	18	7	54	71	44
CONSIGLI PRATICI	203	22	26	0	9	7	18	58	34	38	19	53	82	121
CORTO MALTESE	48	4	3	0	0	1	3	10	9	6	5	18	26	22
COSMOPOLITAN	246	23	35	0	10	5	10	61	53	44	30	58	104	142
LA CUCINA ITALIANA	625	75	97	4	25	11	39	136	122	101	74	193	292	334
DEEJAY SHOW	29	5	5	0	0	0	7	10	5	5	2	8	11	19
DONNA	679	98	87	9	45	22	81	190	140	119	58	170	264	415
ELLE	239	40	28	0	10	5	20	56	39	46	25	72	114	125
ESPANSIONE	45	4	2	0	1	0	2	12	6	3	3	21	28	18
FORTUNE ITALIA	32	5	0	0	0	0	1	6	5	3	1	17	18	14
FOTOGRAFARE	144	13	12	0	4	4	8	32	26	18	23	45	79	66
FRIGIDAIRE	26	2	0	0	0	0	0	5	5	7	2	7	9	17
GARDENIA	246	36	18	1	8	4	19	72	41	46	18	69	109	137
GENTE MESE	998	117	116	5	47	29	103	290	188	182	97	241	394	605
GENTE MONEY	122	18	10	0	5	3	2	19	27	22	13	40	62	60
GENTE MOTORI	483	37	38	2	11	10	34	137	75	78	47	146	216	266
GENTE VIAGGI	440	45	35	3	10	6	23	98	67	70	44	160	222	218
INSIEME	660	67	92	2	33	11	68	205	137	108	60	151	237	423
KING	123	16	4	0	1	0	2	27	17	26	10	41	66	56
JESUS	156	16	16	0	6	5	15	38	20	40	21	36	69	87
LEI	159	26	15	0	6	2	14	31	36	31	15	46	68	91
LINUS	164	14	10	0	3	3	7	31	23	34	16	59	91	73
MADRE	242	29	21	3	11	10	23	91	47	32	40	31	82	160
MARIE CLAIRE-DONNAPIU'	321	40	43	1	8	4	28	68	60	63	33	97	151	171
MATTESSIMO	46	3	2	0	5	3	3	16	8	6	4	11	14	31
MAX	200	22	12	0	7	6	8	57	28	47	18	51	84	116
MESSAGGERO DI S.ANTONIO	1082	71	122	8	82	43	119	430	201	185	104	163	323	759
LA MIA BOUTIQUE	364	37	55	3	31	12	56	97	77	80	40	71	131	233
LA MIA CASA	263	31	26	1	12	9	21	76	42	58	22	65	97	166
MILLEIDEE	1049	133	135	6	49	30	84	325	214	179	91	240	394	655
MODA	798	82	86	3	46	24	95	238	158	144	85	173	300	498
NATURA OGGI	254	25	21	1	7	3	13	50	44	42	28	90	125	130
NAUTICA	104	13	8	0	1	1	7	13	9	27	7	48	59	45
PER LUI	31	4	2	0	0	0	0	9	7	5	2	8	11	20
PESCARÉ	122	11	7	0	1	2	16	31	27	24	9	32	51	71
PHOTO ITALIA	69	8	6	0	2	4	3	22	9	12	5	22	30	39
IL PIACERE	68	8	5	1	2	1	3	22	9	10	6	21	29	38
PRATICA	472	63	56	1	26	13	59	139	93	90	35	114	176	296
QUATTORRUOTE	1289	135	112	6	47	30	92	361	246	234	120	329	533	756
QUATTRO ZAMPE	245	42	24	1	5	6	18	57	40	40	18	90	119	126
QUI TOURING	513	60	43	1	12	4	14	97	82	101	37	196	265	248
RAKAM	636	74	77	2	48	13	60	170	132	131	72	131	245	391
ROCKSTAR	36	9	4	1	1	3	2	8	7	5	1	16	18	19
SALE E PEPE	443	49	53	2	12	9	29	92	87	97	53	115	194	249
SALVE	520	71	49	1	17	9	33	142	99	93	61	125	214	306
SCIENZA E VITA NUOVA	103	10	5	0	3	0	5	24	13	18	8	41	52	51
LE SCIENZE	203	11	15	1	10	6	8	35	30	36	15	88	109	93
SELEZIONE DAL R.DIGEST	1133	141	138	6	49	26	109	297	212	255	104	264	448	685
SPEAK UP	88	6	7	0	0	2	1	10	14	9	13	41	55	32
STARBENE	504	61	52	3	21	11	29	136	101	82	57	128	204	300
STARTER	31	2	0	0	1	0	1	8	4	6	2	10	15	16
TUTTI FOTOGRAFI	33	2	1	0	2	1	2	8	5	4	3	12	16	17
TUTTO CUCINA	661	72	74	7	46	22	93	191	141	127	81	121	240	421
TUTTO MOTO	215	22	20	0	4	3	22	52	33	48	21	61	97	118
TUTTO MUSICA E SPETT.	434	42	45	4	24	12	67	123	95	103	28	86	134	301
TUTTO TURISMO	153	11	11	0	8	1	7	35	19	23	21	55	83	70
TUTTO UNCINETTO	925	90	123	7	74	36	150	300	191	187	89	158	299	626
VIE DEL MONDO	97	8	6	0	3	1	3	17	9	19	10	42	57	40
WEEKEND E VIAGGI	107	8	7	0	3	1	5	22	16	14	10	46	57	51
ZOOM	24	2	0	0	2	0	0	4	5	9	2	4	9	14
DIANA (QUINDICINALE)	103	14	18	2	2	2	8	39	15	19	12	18	37	66



# Responsabili acquisti

Lettori ultimo periodo

Analisi secondo: ● categoria socio-professionale ● ampiezza dei centri ● comuni (percentuali di composizione)

SETTIMANALI	Totale	CASALINGHE DI FAMIGLIE						AMPIEZZA DEI CENTRI					COMUNI	
		non operale			operale			fino a 10000 abit.	da 10000 a 30000 abit.	da 30000 a 100000 abit.	da 100000 a 250000 abit.	oltre 250000 abit.	capoluoghi	non capoluoghi
		Fascia alta E1	Fascia bassa E2	Fascia alta E3	Fascia bassa E4	Fascia alta E5	Fascia bassa E6							
<b>POPOLAZIONE</b>	<b>100.0</b>	<b>8.0</b>	<b>9.9</b>	<b>0.7</b>	<b>9.5</b>	<b>3.4</b>	<b>11.4</b>	<b>33.1</b>	<b>19.9</b>	<b>19.0</b>	<b>8.9</b>	<b>19.1</b>	<b>32.9</b>	<b>67.1</b>
AMICA	100.0	11.5	10.2	0.4	5.3	3.2	8.3	27.2	17.6	17.9	12.4	24.9	41.8	58.2
ANNA	100.0	12.1	11.1	0.7	6.8	3.3	10.6	26.0	17.5	16.4	12.2	27.8	43.8	56.2
AUTO OGGI	100.0	8.1	7.2	0.2	4.7	1.1	8.8	27.7	18.5	18.5	8.0	27.3	38.5	61.5
AUTOSPRINT	100.0	6.5	10.4	0.0	2.0	3.3	9.9	30.9	17.0	23.9	10.0	18.2	36.2	63.8
BELLA	100.0	12.4	10.1	0.3	5.0	3.8	10.4	31.4	18.8	19.1	11.1	19.6	36.8	63.2
CIOE'	100.0	8.5	10.4	0.3	10.5	4.7	25.1	25.1	18.0	27.7	5.6	23.5	32.9	67.1
CONFIDENZE	100.0	8.6	10.6	1.1	7.7	3.8	12.7	33.1	18.6	20.1	8.4	19.7	33.6	66.4
DOMENICA QUIZ	100.0	12.1	12.0	0.2	2.6	2.3	12.6	19.6	13.7	25.8	8.1	32.7	50.6	49.4
DONNA MODERNA	100.0	11.2	10.8	0.7	4.4	2.8	9.4	30.3	19.1	17.2	10.5	22.9	38.7	61.3
EPOCA	100.0	12.1	8.5	0.4	3.1	2.0	5.2	22.3	13.5	15.7	12.6	35.9	55.4	44.6
L'ESPRESSO	100.0	9.9	7.2	0.3	2.7	0.7	4.3	18.0	16.4	18.3	10.7	36.6	51.8	48.2
EUROPEO	100.0	12.0	9.5	0.5	3.7	1.6	3.2	17.2	14.2	19.3	8.0	41.3	54.4	45.6
EVA EXPRESS	100.0	10.8	9.5	0.4	3.7	3.0	12.1	34.1	17.1	18.1	9.8	20.9	36.4	63.6
FAMIGLIA CRISTIANA	100.0	10.5	9.5	0.9	7.1	4.3	7.9	38.4	18.2	17.6	9.1	16.7	31.2	68.8
GENTE	100.0	11.4	11.2	0.6	6.4	2.5	7.8	28.1	16.2	20.3	10.3	25.0	42.9	57.1
GIOIA	100.0	12.8	9.4	0.9	5.6	2.1	9.9	26.7	15.9	22.3	10.7	24.5	41.7	58.3
IL GIORNALINO	100.0	11.3	10.1	0.2	5.0	3.0	13.3	34.8	17.6	25.5	11.5	10.7	31.3	68.7
GRAND HOTEL	100.0	9.9	11.0	0.7	8.0	4.4	14.2	33.8	18.2	20.4	8.5	19.1	32.6	67.4
GRAZIA	100.0	12.8	11.5	0.4	4.9	2.5	7.0	24.4	15.8	17.4	11.4	31.0	47.4	52.6
GUERIN SPORTIVO	100.0	8.0	8.6	0.0	7.7	2.2	7.7	23.7	10.4	18.2	17.8	29.9	54.2	45.8
GUIDA CUCINA	100.0	13.7	11.3	0.3	7.4	2.0	12.6	25.7	20.0	20.1	9.2	25.0	38.3	61.7
GUIDA TV	100.0	9.7	11.5	0.7	6.6	2.8	12.0	23.6	20.6	20.7	8.6	26.5	42.1	57.9
INTIMITA'	100.0	8.5	11.7	1.4	7.7	4.3	11.1	32.8	16.4	22.1	8.8	19.9	34.5	65.5
INTREPIDO SPORT	100.0	12.8	11.4	0.6	2.1	1.0	7.9	35.8	18.1	25.9	5.1	15.0	28.0	72.0
IL MONDO	100.0	5.6	2.1	0.4	0.0	0.0	8.0	11.1	14.1	17.4	8.0	49.3	61.9	38.1
MONDO ECONOMICO	100.0	7.8	2.7	0.0	0.0	0.8	5.8	12.8	2.1	17.8	16.4	50.9	74.0	26.0
IL MONELLO OKAY	100.0	11.6	10.1	0.0	6.9	1.6	8.0	26.9	16.4	20.8	5.5	30.5	42.5	57.5
NOVELLA 2000	100.0	10.2	10.6	0.6	6.0	4.4	12.7	32.0	18.1	18.4	10.8	20.6	37.2	62.8
OGGI	100.0	10.5	10.6	0.6	5.5	2.7	8.8	30.8	16.7	17.4	10.5	24.6	41.3	58.7
ONDA TV	100.0	8.3	10.3	0.7	7.7	4.3	14.0	31.0	20.7	15.0	10.5	22.7	36.0	64.0
PANORAMA	100.0	9.7	8.4	0.2	3.1	1.4	4.9	23.8	15.4	17.1	12.9	30.8	49.5	50.5
RADIOCORRIERE TV	100.0	9.1	8.8	0.2	7.7	2.5	11.6	27.3	16.9	24.0	7.2	24.5	39.4	60.6
IL SABATO	100.0	19.1	9.2	0.1	2.8	0.5	5.3	24.4	9.0	24.5	11.8	30.3	49.5	50.5
SORRISI E CANZONI TV	100.0	9.0	10.9	0.7	8.4	3.7	14.7	31.2	20.4	19.6	9.6	19.2	33.8	66.2
STOP	100.0	10.2	9.2	0.5	4.3	4.2	7.8	33.2	16.3	18.8	7.8	23.8	40.8	59.2
TELEPIU'	100.0	6.5	13.2	0.3	6.5	4.0	17.6	31.4	19.1	17.3	9.8	22.5	36.6	63.4
TELESETTE	100.0	7.4	12.2	0.4	7.1	3.1	15.0	29.6	22.8	19.4	8.3	19.9	33.5	66.5
TEMPO DONNA	100.0	13.5	11.4	0.8	4.8	3.2	9.8	26.3	19.4	20.6	9.9	23.7	37.4	62.6
TOPOLINO	100.0	9.3	11.8	0.5	5.3	2.5	11.5	27.5	16.3	19.2	8.9	28.0	42.1	57.9
VISTO	100.0	9.7	11.4	0.8	6.1	2.9	14.3	32.5	17.6	23.3	8.9	17.7	33.9	66.1
<b>SUPPLEMENTI</b>														
SETTE	100.0	16.0	8.7	0.4	1.9	1.4	2.8	19.1	16.3	18.3	10.1	36.3	50.9	49.1
IL VENERDI'	100.0	13.5	9.4	0.5	3.0	1.4	3.2	17.1	15.4	18.2	12.9	36.4	54.9	45.1



# Responsabili acquisti

Lettori ultimo periodo

Analisi secondo: ● categoria socio-professionale ● ampiezza dei centri ● comuni

(percentuali di composizione)

MENSILI	Totale	CASALINGHE DI FAMIGLIE						AMPIEZZA DEI CENTRI					COMUNI		
		non operale			operale			fino a 10000 abit.	da 10000 a 30000 abit.	da 30000 a 100000 abit.	da 100000 a 250000 abit.	oltre 250000 abit.	capoluoghi	non capoluoghi	
		Fascia alta E1	Fascia bassa E2	Fascia alta E3	Fascia bassa E4	Fascia alta E5	Fascia bassa E6								
<b>POPOLAZIONE</b>	<b>100.0</b>	<b>8.0</b>	<b>9.9</b>	<b>0.7</b>	<b>9.5</b>	<b>3.4</b>	<b>11.4</b>	<b>33.1</b>	<b>19.9</b>	<b>19.0</b>	<b>8.9</b>	<b>19.1</b>	<b>32.9</b>	<b>67.1</b>	
ABITARE	100.0	15.0	11.4	0.3	3.4	2.7	6.9	24.2	16.9	19.8	12.6	26.4	48.3	51.7	
AD	100.0	17.4	11.5	0.1	2.0	0.9	3.2	23.8	12.3	20.1	7.8	36.1	52.1	47.9	
AIRONE	100.0	10.1	7.1	0.5	2.0	1.1	4.4	22.9	16.3	17.6	8.8	34.4	48.6	51.4	
ARCHEO	100.0	11.7	2.6	0.0	0.0	2.2	2.3	16.1	10.5	20.9	7.6	44.9	55.3	44.7	
ASTRA	100.0	14.7	9.9	0.2	3.0	2.7	9.1	25.4	16.9	22.6	7.7	27.5	42.9	57.1	
ATLANTE	100.0	11.0	4.3	0.6	2.4	0.5	5.5	18.6	18.8	19.7	9.6	33.3	47.5	52.5	
AUTO CAPITAL	100.0	11.1	6.3	0.8	3.4	0.0	3.0	19.5	14.9	10.8	12.7	42.0	57.1	42.9	
L'AUTOMOBILE	100.0	10.3	9.3	0.1	2.3	1.7	7.5	25.2	16.7	17.0	11.4	29.7	46.2	53.8	
BELL'ITALIA	100.0	13.3	8.6	0.2	2.9	3.3	4.1	21.0	19.4	15.7	9.4	34.5	51.4	48.6	
BENISSIMO	100.0	12.7	13.6	0.4	5.7	3.1	12.8	31.6	18.9	20.4	7.8	21.3	36.2	63.8	
BRAVA CASA	100.0	13.5	8.8	0.1	3.9	3.3	5.9	22.9	15.3	21.7	6.5	33.6	44.7	55.3	
BURDA	100.0	11.0	16.4	0.6	8.3	3.4	14.3	29.1	21.9	20.9	10.2	17.9	34.9	65.1	
CAPITAL	100.0	17.2	8.1	0.1	1.2	0.9	2.7	20.0	17.7	15.4	11.2	35.7	54.0	46.0	
CASAVIVA	100.0	13.2	12.2	0.3	3.9	1.9	6.7	24.2	20.3	17.9	8.7	28.9	43.4	56.6	
100 COSE	100.0	12.5	10.2	0.5	6.4	1.8	8.1	24.9	25.0	15.6	7.6	26.9	38.0	62.0	
CIAK	100.0	6.7	8.7	0.9	5.4	2.1	10.9	26.7	12.3	22.2	9.0	29.8	43.6	56.4	
CLASS	100.0	21.0	6.2	0.0	0.3	0.3	1.5	22.1	9.7	15.3	6.0	47.0	61.7	38.3	
CONSIGLI PRATICI	100.0	10.7	12.9	0.2	4.2	3.3	8.8	28.7	17.0	18.9	9.4	26.0	40.4	59.6	
CORTO MALTESE	100.0	9.2	5.2	0.0	0.0	1.1	6.1	21.1	19.2	13.3	9.6	36.8	53.5	46.5	
COSMOPOLITAN	100.0	9.5	14.1	0.1	3.9	1.8	4.2	24.9	21.5	17.9	12.3	23.4	42.3	57.7	
LA CUCINA ITALIANA	100.0	11.9	15.6	0.6	4.0	1.7	6.2	21.8	19.5	16.1	11.8	30.8	46.7	53.3	
DEEJAY SHOW	100.0	18.1	18.3	0.0	0.7	0.0	25.2	33.2	16.2	15.6	6.2	28.8	36.5	63.5	
DONNA	100.0	14.5	12.8	1.3	6.6	3.2	12.0	28.0	20.7	17.6	8.6	25.1	38.9	61.1	
ELLE	100.0	16.7	11.7	0.1	4.3	2.2	8.2	23.3	16.5	19.4	10.6	30.2	47.8	52.2	
ESPANSIONE	100.0	9.4	5.4	0.0	1.8	0.0	5.2	26.8	13.1	6.7	7.6	45.7	61.2	38.8	
FORTUNE ITALIA	100.0	16.8	1.1	0.3	0.1	0.0	4.6	18.3	15.6	9.1	3.9	53.1	57.1	42.9	
FOTOGRAFARE	100.0	8.8	8.1	0.2	2.6	2.6	5.6	22.2	18.1	12.7	16.1	30.9	54.6	45.4	
FRIGIDAIRE	100.0	7.0	1.7	0.0	0.0	0.0	0.2	19.9	19.3	25.9	7.8	27.0	34.9	65.1	
GARDENIA	100.0	14.5	7.3	0.4	3.3	1.7	7.9	29.3	16.6	18.6	7.5	28.0	44.2	55.8	
GENTE MESE	100.0	11.7	11.6	0.5	4.7	2.9	10.3	29.1	18.8	18.2	9.7	24.2	39.4	60.6	
GENTE MONEY	100.0	14.9	8.6	0.1	3.9	2.7	1.6	15.6	22.3	18.3	10.9	32.8	50.6	49.4	
GENTE MOTORI	100.0	7.7	8.0	0.4	2.4	2.1	7.0	28.3	15.5	16.2	9.8	30.3	44.8	55.2	
GENTE VIAGGI	100.0	10.3	7.9	0.6	2.3	1.5	5.3	22.4	15.3	15.9	10.0	36.4	50.5	49.5	
INSIEME	100.0	10.1	14.0	0.3	5.0	1.6	10.3	31.1	20.7	16.3	9.0	22.9	35.9	64.1	
KING	100.0	12.7	3.4	0.0	0.7	0.4	1.5	22.3	14.2	21.5	8.2	33.8	54.0	46.0	
JESUS	100.0	10.1	10.5	0.1	4.1	3.1	9.3	24.6	13.0	25.8	13.4	23.2	44.1	55.9	
LEI	100.0	16.3	9.5	0.2	3.9	1.2	9.0	19.6	22.4	19.7	9.1	29.2	42.5	57.5	
LINUS	100.0	8.5	5.9	0.0	2.0	1.7	4.3	19.0	14.3	20.7	10.0	36.0	55.4	44.6	
MADRE	100.0	11.8	8.8	1.1	4.6	4.1	9.6	37.8	19.6	13.0	16.7	13.0	33.8	66.2	
MARIE CLAIRE-DONNAPIU'	100.0	12.4	13.5	0.2	2.6	1.1	8.6	21.2	18.8	19.6	10.2	30.3	46.9	53.1	
MATISSIMO	100.0	7.2	4.9	1.0	10.4	5.7	7.0	34.7	18.1	14.1	9.8	23.3	31.4	68.6	
MAX	100.0	10.9	6.1	0.0	3.3	3.2	3.8	28.3	13.9	23.3	8.9	25.6	41.9	58.1	
MESSAGGERO DI S.ANTONIO	100.0	6.5	11.3	0.8	7.6	3.9	11.0	39.7	18.5	17.1	9.6	15.0	29.8	70.2	
LA MIA BOUTIQUE	100.0	10.3	15.1	0.8	8.4	3.2	15.3	26.6	21.0	21.8	11.0	19.6	36.0	64.0	
LA MIA CASA	100.0	11.9	9.8	0.2	4.7	3.3	8.0	29.0	16.1	22.1	8.2	24.6	36.8	63.2	
MILLEIDEE	100.0	12.6	12.9	0.6	4.7	2.9	8.0	31.0	20.4	17.1	8.7	22.9	37.6	62.4	
MODA	100.0	10.3	10.7	0.4	5.8	3.1	11.9	29.8	19.8	18.1	10.6	21.7	37.6	62.4	
NATURA OGGI	100.0	9.7	8.3	0.6	2.7	1.0	5.2	19.6	17.2	16.7	11.0	35.5	49.0	51.0	
NAUTICA	100.0	12.7	7.6	0.0	1.1	1.1	6.5	13.0	8.7	25.9	6.5	45.9	57.0	43.0	
PER LUI	100.0	11.3	6.4	0.0	1.2	0.0	0.6	28.3	22.2	15.2	7.4	26.9	36.4	63.6	
PESCARÉ	100.0	8.9	6.1	0.4	1.2	1.6	13.0	25.2	22.2	19.2	7.6	25.8	41.8	58.2	
PHOTO ITALIA	100.0	11.9	8.8	0.0	2.5	5.1	4.8	31.1	13.3	17.0	7.4	31.2	43.5	56.5	
IL PIACERE	100.0	11.2	7.2	0.8	3.4	0.9	4.8	32.3	13.5	14.6	9.2	30.5	43.5	56.5	
PRATICA	100.0	13.3	12.0	0.3	5.5	2.7	12.5	29.5	19.8	19.1	7.4	24.2	37.2	62.8	
QUATTORRUOTE	100.0	10.5	8.7	0.5	3.7	2.3	7.2	28.0	19.1	18.2	9.3	25.5	41.4	58.6	
QUATTRO ZAMPE	100.0	17.3	9.9	0.5	1.9	2.4	7.2	23.2	16.4	16.5	7.2	36.7	48.4	51.6	
QUI TOURING	100.0	11.7	8.3	0.2	2.4	0.7	2.8	18.9	15.9	19.6	7.3	38.3	51.6	48.4	
RAKAM	100.0	11.6	12.1	0.4	7.6	2.1	9.4	26.8	20.8	20.5	11.3	20.6	38.5	61.5	
ROCKSTAR	100.0	24.7	11.2	3.2	2.3	7.0	6.1	22.2	20.0	12.7	2.2	42.9	48.3	51.7	
SALE E PEPE	100.0	11.1	11.9	0.5	2.6	2.0	6.5	20.8	19.6	21.8	11.9	25.9	43.8	56.2	
SALVE	100.0	13.7	9.4	0.2	3.3	1.7	6.3	27.4	19.1	17.9	11.6	24.0	41.1	58.9	
SCIENZA E VITA NUOVA	100.0	9.5	5.3	0.1	2.7	0.5	5.2	22.9	13.0	17.3	7.3	39.4	50.7	49.3	
LE SCIENZE	100.0	5.2	7.3	0.3	5.0	2.9	4.0	17.1	14.7	17.7	7.2	43.3	54.0	46.0	
SELEZIONE DAL R.DIGEST	100.0	12.5	12.2	0.5	4.4	2.3	9.7	26.3	18.7	22.5	9.2	23.3	39.6	60.4	
SPEAK UP	100.0	7.1	8.1	0.0	0.0	2.6	1.4	11.4	16.2	10.6	14.8	47.0	63.2	36.8	
STARBENE	100.0	12.1	10.3	0.6	4.2	2.2	5.8	27.1	19.9	16.3	11.4	25.3	40.5	59.5	
STARTER	100.0	6.9	0.1	0.0	2.8	1.3	3.4	24.6	14.4	20.4	7.4	33.1	47.6	52.4	
TUTTI FOTOGRAFI	100.0	7.4	3.8	0.0	5.2	1.6	5.5	23.4	16.0	13.3	10.0	37.3	49.4	50.6	
TUTTO CUCINA	100.0	10.9	11.2	1.1	7.0	3.3	14.1	28.8	21.3	19.3	12.2	18.4	36.3	63.7	
TUTTO MOTO	100.0	10.2	9.2	0.1	2.0	1.3	10.3	24.1	15.5	22.4	9.9	28.2	44.9	55.1	
TUTTO MUSICA E SPETT.	100.0	9.7	10.4	1.0	5.6	2.8	15.4	28.3	21.8	23.7	6.4	19.9	30.8	69.2	
TUTTO TURISMO	100.0	7.3	7.4	0.3	5.1	0.9	4.8	22.8	12.3	15.3	13.8	35.8	54.0	46.0	
TUTTO UNCINETTO	100.0	9.8	13.3	0.8	8.0	3.9	16.3	32.5	20.6	20.2	9.6	17.1	32.3	67.7	
VIE DEL MONDO	100.0	8.0	6.2	0.0	2.9	0.5	3.4	17.7	9.5	19.3	10.7	42.8	58.8	41.2	
WEEKEND E VIAGGI	100.0	7.4	6.6	0.0	2.6	0.6	4.2	20.4	14.5	13.2	9.3	42.6	52.8	47.2	
ZOOM	100.0	8.1	1.7	0.0	8.9	0.0	0.1	17.2	19.1	37.4	8.8	17.4	39.1	60.9	
DIANA (QUINDICINALE)	100.0	13.5													



# Responsabili acquisti

Lettori ultimo periodo  
Analisi secondo: ● regioni

(valori assoluti × 1.000)

SETTIMANALI	Totale	REGIONI													
		Pie- monte V.Aosta	Liguria	Lombar- dia	Trentino Alto Adige	Veneto	Friuli Venezia Giulia	Emilia Roma- gna	Toscana	Marche	Umbria	Lazio	Abruzzi Molise	Campania	Puglia
POPOLAZIONE	19513	1737	742	3218	293	1405	467	1446	1251	488	293	1775	506	1698	1230
AMICA	894	90	16	205	7	92	25	97	71	16	29	86	8	32	30
ANNA	829	71	42	170	9	61	34	79	56	13	17	103	6	48	44
AUTO OGGI	162	14	5	55	1	16	1	13	10	0	1	20	1	14	1
AUTOSPRINT	121	7	0	27	5	12	4	18	11	0	3	7	1	5	0
BELLA	931	91	36	208	21	104	33	72	79	32	18	82	10	33	22
CIOE'	232	14	3	52	0	9	4	8	19	0	0	19	1	46	23
CONFIDENZE	783	84	60	199	10	94	17	27	20	18	33	70	9	46	14
DOMENICA QUIZ	228	28	11	45	2	12	8	8	22	10	0	24	5	15	21
DONNA MODERNA	959	84	57	238	18	99	66	75	72	4	17	93	7	32	18
EPOCA	399	51	8	86	7	35	10	34	16	9	11	64	7	8	22
L'ESPRESSO	658	60	20	125	9	35	12	49	68	4	10	110	15	20	40
EUROPEO	244	28	8	38	0	9	1	19	22	9	6	29	5	26	11
EVA EXPRESS	434	50	14	83	0	37	21	56	29	6	2	54	7	18	22
FAMIGLIA CRISTIANA	2768	329	103	739	43	343	65	160	142	74	39	193	37	126	126
GENTE	1942	195	65	324	32	180	67	162	113	37	42	256	29	129	98
GIOIA	978	96	62	240	4	64	24	65	74	25	23	87	14	35	66
IL GIORNALINO	191	12	0	41	0	39	10	8	18	2	0	3	4	19	17
GRAND HOTEL	977	118	31	161	15	71	25	62	80	19	9	129	24	80	30
GRAZIA	1056	110	43	246	10	89	36	110	96	7	19	104	17	33	50
GUERIN SPORTIVO	63	8	5	12	1	0	2	8	4	0	1	4	3	4	3
GUIDA CUCINA	744	39	33	166	10	36	16	46	69	16	15	94	8	44	53
GUIDA TV	677	79	25	144	9	52	11	57	25	6	3	106	14	49	31
INTIMITA'	989	124	56	296	15	64	26	83	23	28	4	104	18	51	30
INTREPIDO SPORT	140	10	5	32	2	16	2	11	14	15	0	6	0	6	2
IL MONDO	57	5	0	29	0	0	0	6	0	0	1	4	0	5	0
MONDO ECONOMICO	47	6	0	10	0	2	0	4	10	0	0	11	0	0	0
IL MONELLO OKAY	125	6	3	42	0	0	6	4	3	7	0	16	0	17	8
NOVELLA 2000	749	66	25	155	11	86	8	81	66	20	11	89	4	44	41
OGGI	1789	177	128	330	32	167	69	155	118	25	15	215	30	74	67
ONDA TV	213	29	1	62	0	13	13	19	7	0	0	14	1	12	19
PANORAMA	853	59	50	158	17	80	40	68	50	13	11	82	20	47	28
RADIOCORRIERE TV	648	61	53	112	0	35	10	32	41	25	14	72	10	44	39
IL SABATO	65	0	1	16	2	2	0	7	11	2	0	14	1	3	0
SORRISI E CANZONI TV	4325	358	156	840	42	354	104	400	301	75	37	358	85	376	203
STOP	590	99	29	165	9	42	25	57	42	9	11	57	12	11	6
TELEPIU'	669	57	14	109	9	41	20	46	34	14	8	72	16	54	46
TELESETTE	1036	114	22	207	9	93	31	89	38	25	3	87	19	77	48
TEMPO DONNA	308	39	14	77	6	22	3	26	28	0	3	15	4	27	16
TOPOLINO	917	93	46	147	4	114	16	60	70	9	12	128	18	57	18
VISTO	487	50	14	120	0	63	22	13	31	4	9	48	0	50	12
<b>SUPPLEMENTI</b>															
SETTE	1019	33	23	555	11	62	23	46	39	10	9	66	14	25	32
IL VENERDI'	1318	80	35	260	17	88	43	142	100	21	22	216	26	74	57



# Responsabili acquisti

Lettori ultimo periodo  
Analisi secondo: ● regioni

(valori assoluti × 1.000)

## MENSILI

MENSILI	Totale	REGIONI													
		Piemonte V. Aosta	Liguria	Lombardia	Trentino Alto Adige	Veneto	Friuli Venezia Giulia	Emilia Roma- gna	Toscana	Marcho	Umbria	Lazio	Abruzzi Molise	Campania	Puglia
POPOLAZIONE 19513	1737	742	3218	293	1405	467	1446	1251	488	293	1775	506	1698	1230	
ABITARE	204	12	10	59	1	13	0	8	23	6	9	18	21	9	6
AD	184	12	13	39	4	0	0	10	13	9	0	24	16	4	15
AIRONE	492	73	41	148	10	35	19	51	41	0	4	33	2	4	3
ARCHEO	88	23	0	19	0	4	3	0	10	0	0	17	0	3	4
ASTRA	391	51	18	82	1	11	20	49	31	4	2	43	23	11	13
ATLANTE	137	17	0	48	2	15	5	7	5	3	0	10	2	0	0
AUTO CAPITAL	101	16	6	36	5	0	3	7	4	3	0	18	1	0	3
L'AUTOMOBILE	469	76	26	129	3	25	8	38	28	17	10	26	5	5	10
BELL'ITALIA	233	31	24	44	9	20	8	16	6	0	4	28	18	0	4
BENISSIMO	797	68	42	162	11	58	24	38	52	33	18	115	33	32	46
BRAVA CASA	473	51	25	173	2	25	5	18	11	13	12	60	7	12	15
BURDA	1534	107	48	209	18	102	32	99	146	19	29	157	59	101	74
CAPITAL	327	44	17	93	10	21	14	18	20	5	15	29	7	0	6
CASAVIVA	891	81	38	245	6	65	18	35	28	16	7	91	17	42	57
100 COSE	203	27	4	72	5	4	3	13	29	4	4	14	3	10	0
CIAK	257	33	1	61	2	19	12	18	12	9	5	49	0	6	6
CLASS	115	30	3	27	0	3	3	8	2	2	2	9	21	0	1
CONSIGLI PRATICI	203	16	11	44	2	19	14	23	15	17	3	16	3	0	7
CORTO MALTESE	48	3	0	15	0	3	0	4	5	4	0	8	0	4	0
COSMOPOLITAN	246	28	13	44	6	24	5	13	23	0	2	28	12	11	3
LA CUCINA ITALIANA	625	39	28	183	4	37	11	60	61	7	4	54	7	9	16
DEEJAY SHOW	29	3	0	14	0	0	0	0	0	0	0	4	0	5	2
DONNA	679	62	24	149	7	64	19	68	66	16	8	61	18	35	23
ELLE	239	40	4	86	2	15	6	13	17	5	0	11	6	8	6
ESPANSIONE	45	12	0	15	0	1	0	3	3	0	0	8	0	0	2
FORTUNE ITALIA	32	5	4	12	0	0	0	1	0	0	0	3	2	0	1
FOTOGRAFARE	144	16	5	44	1	12	1	2	9	4	4	13	4	0	6
FRIGIDAIRE	26	0	0	7	0	0	0	5	0	4	2	4	0	0	0
GARDENIA	246	37	9	67	6	15	0	18	12	0	9	25	17	6	0
GENTE MESE	998	100	42	191	8	93	23	63	74	16	38	82	35	61	60
GENTE MONEY	122	5	2	36	0	12	0	14	10	2	1	12	3	0	8
GENTE MOTORI	483	63	19	114	7	30	12	42	8	3	15	73	5	16	16
GENTE VIAGGI	440	45	19	97	3	16	14	60	23	6	6	67	4	15	15
INSIEME	660	70	33	125	10	80	19	29	56	7	14	58	19	47	10
KING	123	12	0	29	1	0	0	13	7	0	5	21	23	6	0
JESUS	156	22	4	39	3	20	3	12	9	0	5	13	3	3	0
LEI	159	0	2	49	3	22	3	18	28	7	0	19	1	0	6
LINUS	164	20	12	56	3	8	3	14	9	0	5	14	1	4	0
MADRE	242	23	0	127	4	27	2	16	0	12	0	9	2	0	0
MARIE CLAIRE-DONNAPIU'	321	33	17	111	3	37	0	10	27	11	6	27	11	3	8
MATTESSIMO	46	4	3	10	3	5	0	3	4	0	0	5	0	0	4
MAX	200	35	7	59	1	8	2	20	0	4	0	21	20	5	1
MESSAGGERO DI S.ANTONIO	1082	73	21	270	19	111	13	53	55	22	17	75	36	58	95
LA MIA BOUTIQUE	364	26	22	61	5	20	6	17	34	2	5	74	6	10	32
LA MIA CASA	263	20	18	82	2	24	2	23	26	1	0	22	13	1	15
MILLEIDEE	1049	88	38	256	2	155	17	54	85	28	30	88	33	36	42
MODA	798	58	32	166	0	83	14	73	57	16	12	79	19	47	43
NATURA OGGI	254	48	5	55	9	20	10	29	19	0	2	29	12	0	4
NAUTICA	104	8	3	23	5	4	4	0	3	6	0	29	0	1	4
PER LUI	31	0	1	9	0	0	0	14	5	0	0	3	0	0	0
PESCARRE	122	7	7	28	0	0	7	12	10	3	0	20	0	5	0
PHOTO ITALIA	69	10	6	21	0	3	0	1	5	0	0	7	0	0	0
IL PIACERE	68	12	0	20	0	0	1	7	7	2	4	6	0	1	0
PRATICA	472	51	14	89	5	24	20	28	27	15	8	84	9	22	8
QUATTORRUOTE	1289	159	49	247	23	121	24	109	81	24	21	123	20	77	43
QUATTRO ZAMPE	245	29	11	81	0	14	10	15	29	0	3	30	2	11	0
QUI TOURING	513	72	17	164	8	33	14	39	45	17	7	40	1	9	15
RAKAM	636	40	26	107	3	25	23	47	56	16	18	41	23	55	32
ROCKSTAR	36	0	0	16	0	4	1	3	2	0	0	5	0	0	0
SALE E PEPE	443	45	18	103	3	36	4	68	48	3	7	34	12	14	9
SALVE	520	20	14	171	10	34	20	54	39	7	8	35	24	11	11
SCIENZA E VITA NUOVA	103	25	10	35	0	7	3	5	0	0	2	6	0	7	0
LE SCIENZE	203	32	10	39	5	13	2	9	7	0	3	36	1	9	6
SELEZIONE DAL R.DIGEST	1133	90	33	253	16	104	32	76	56	29	29	102	37	40	69
SPEAK UP	88	8	4	17	0	5	2	17	9	0	0	23	0	0	1
STARBENE	504	82	6	146	8	24	5	53	38	12	4	39	14	21	9
STARTER	31	4	0	0	1	7	0	0	9	0	0	3	0	7	0
TUTTI FOTOGRAFI	33	1	2	19	0	0	0	0	0	0	0	2	1	0	4
TUTTO CUCINA	661	65	12	112	7	25	25	66	42	8	7	68	18	81	41
TUTTO MOTO	215	24	6	59	1	11	13	19	9	1	0	31	1	14	8
TUTTO MUSICA E SPETT.	434	34	15	106	4	25	7	16	29	0	8	37	5	35	28
TUTTO TURISMO	153	13	4	33	8	16	3	16	9	0	0	16	3	9	18
TUTTO UNCINETTO	925	59	27	154	3	47	10	66	66	26	24	108	38	66	38
VIE DEL MONDO	97	5	7	25	0	4	4	9	17	3	0	10	1	0	6
WEEKEND E VIAGGI	107	21	0	32	3	4	0	19	3	0	0	7	1	4	6
ZOOM	24	5	1	3	0	0	2	0	2	0	0	0	0	0	5
DIANA (QUINDICINALE)	103	9	1	11	0	12	0	3	12	0	7	15	3	1	0



# Responsabili acquisti

Lettori ultimo periodo  
Analisi secondo: ● regioni

(percentuali di composizione)

SETTIMANALI	Totale	REGIONI													
		Pie- monte V.Aosta	Liguria	Lombar- dia	Trentino Alto Adige	Veneto	Friuli Venezia Giulia	Emilia Roma- gna	Toscana	Marche	Umbria	Lazio	Abruzzi Molise	Campania	Puglia
POPOLAZIONE	100.0	8.9	3.8	16.5	1.5	7.2	2.4	7.4	6.4	2.5	1.5	9.1	2.6	8.7	6.3
AMICA	100.0	10.1	1.8	22.9	0.8	10.2	2.8	10.8	7.9	1.8	3.3	9.7	0.9	3.5	3.3
ANNA	100.0	8.6	5.1	20.5	1.1	7.4	4.1	9.5	6.8	1.6	2.0	12.4	0.7	5.8	5.3
AUTO OGGI	100.0	8.6	3.1	33.7	0.5	9.8	0.9	8.3	6.4	0.0	0.9	12.3	0.5	8.4	0.9
AUTOSPRINT	100.0	6.1	0.1	22.5	4.0	9.9	3.4	15.3	9.3	0.0	2.6	6.2	0.7	3.8	0.1
BELLA	100.0	9.8	3.9	22.3	2.2	11.2	3.5	7.7	8.5	3.4	1.9	8.8	1.1	3.6	2.4
CIOE'	100.0	6.0	1.3	22.4	0.1	4.1	1.9	3.7	8.2	0.0	0.0	8.1	0.5	19.8	9.8
CONFIDENZE	100.0	10.7	7.7	25.5	1.2	12.0	2.1	3.4	2.5	2.3	4.2	9.0	1.1	5.9	1.8
DOMENICA QUIZ	100.0	12.1	4.8	19.8	0.9	5.2	3.5	3.3	9.6	4.5	0.0	10.3	2.0	6.5	9.3
DONNA MODERNA	100.0	8.8	5.9	24.9	1.9	10.4	6.9	7.8	7.5	0.5	1.8	9.7	0.7	3.3	1.9
EPOCA	100.0	12.8	2.1	21.5	1.7	8.8	2.5	8.5	4.0	2.3	2.8	16.0	1.6	2.0	5.5
L'ESPRESSO	100.0	9.2	3.0	19.1	1.4	5.4	1.8	7.4	10.4	0.7	1.6	16.7	2.2	3.1	6.1
EUROPEO	100.0	11.4	3.3	15.7	0.0	3.5	0.5	7.9	9.1	3.5	2.4	11.9	1.8	10.6	4.5
EVA EXPRESS	100.0	11.5	3.3	19.2	0.0	8.5	4.8	12.9	6.8	1.4	0.5	12.5	1.6	4.1	5.0
FAMIGLIA CRISTIANA	100.0	11.9	3.7	26.7	1.5	12.4	2.3	5.8	5.1	2.7	1.4	7.0	1.3	4.5	4.6
GENTE	100.0	10.0	3.3	16.7	1.7	9.3	3.5	8.3	5.8	1.9	2.2	13.2	1.5	6.6	5.1
GIOIA	100.0	9.8	6.4	24.5	0.4	6.5	2.5	6.6	7.5	2.6	2.4	8.9	1.4	3.6	6.8
IL GIORNALINO	100.0	6.4	0.0	21.6	0.0	20.7	5.1	4.4	9.6	1.3	0.0	1.8	2.3	9.7	8.8
GRAND HOTEL	100.0	12.1	3.1	16.4	1.5	7.3	2.6	6.4	8.2	1.9	0.9	13.3	2.5	8.2	3.1
GRAZIA	100.0	10.4	4.1	23.3	0.9	8.5	3.4	10.4	9.1	0.7	1.8	9.9	1.6	3.2	4.7
GUERIN SPORTIVO	100.0	12.8	7.4	18.9	1.4	0.1	2.8	11.9	6.9	0.0	1.4	5.8	4.0	6.2	5.4
GUIDA CUCINA	100.0	5.3	4.5	22.4	1.3	4.9	2.2	6.1	9.3	2.2	2.1	12.6	1.1	5.9	7.1
GUIDA TV	100.0	11.6	3.6	21.2	1.3	7.7	1.6	8.4	3.7	0.9	0.5	15.6	2.0	7.2	4.5
INTIMITA'	100.0	12.6	5.7	30.0	1.5	6.4	2.6	8.4	2.3	2.8	0.4	10.5	1.8	5.1	3.0
INTREPIDO SPORT	100.0	7.4	3.3	22.6	1.1	11.3	1.3	8.1	10.2	10.9	0.0	4.3	0.0	4.6	1.6
IL MONDO	100.0	8.0	0.1	50.2	0.0	0.1	0.1	11.1	0.2	0.0	2.3	7.0	0.0	9.5	0.0
MONDO ECONOMICO	100.0	13.2	0.0	21.5	0.0	4.9	0.1	8.5	20.5	0.0	0.0	24.5	0.0	0.1	0.0
IL MONELLO OKAY	100.0	5.1	2.7	33.7	0.0	0.1	5.1	3.2	2.4	5.8	0.0	13.1	0.0	13.4	6.7
NOVELLA 2000	100.0	8.8	3.3	20.7	1.5	11.6	1.1	10.8	8.8	2.7	1.5	11.9	0.5	5.9	5.4
OGGI	100.0	9.9	7.1	18.4	1.8	9.4	3.9	8.7	6.6	1.4	0.8	12.0	1.7	4.2	3.8
ONDA TV	100.0	13.4	0.6	29.0	0.0	6.0	6.2	9.0	3.4	0.0	0.0	6.4	0.5	5.6	9.1
PANORAMA	100.0	6.9	5.9	18.5	2.0	9.4	4.7	8.0	5.9	1.6	1.3	9.6	2.3	5.5	3.2
RADIOCORRIERE TV	100.0	9.5	8.2	17.3	0.0	5.3	1.6	4.9	6.4	3.9	2.2	11.1	1.5	6.8	6.0
IL SABATO	100.0	0.1	2.1	25.0	3.4	3.3	0.0	11.0	17.5	2.4	0.0	21.3	1.8	5.0	0.1
SORRISI E CANZONI TV	100.0	8.3	3.6	19.4	1.0	8.2	2.4	9.2	7.0	1.7	0.8	8.3	2.0	8.7	4.7
STOP	100.0	16.8	5.0	28.0	1.5	7.1	4.2	9.7	7.1	1.6	1.9	9.7	2.0	1.8	1.0
TELEPIU'	100.0	8.5	2.1	16.3	1.3	6.1	3.0	6.9	5.0	2.1	1.3	10.8	2.5	8.0	6.9
TELESETTE	100.0	11.0	2.1	20.0	0.9	9.0	3.0	8.6	3.7	2.5	0.3	8.4	1.8	7.4	4.7
TEMPO DONNA	100.0	12.6	4.5	25.1	1.8	7.0	0.9	8.5	9.0	0.0	0.9	4.8	1.3	8.9	5.1
TOPOLINO	100.0	10.1	5.0	16.0	0.4	12.4	1.8	6.6	7.6	1.0	1.3	14.0	1.9	6.2	2.0
VISTO	100.0	10.3	2.8	24.7	0.0	13.0	4.5	2.7	6.3	0.9	1.9	9.8	0.0	10.3	2.4
<b>SUPPLEMENTI</b>															
SETTE	100.0	3.2	2.2	54.5	1.1	6.1	2.2	4.5	3.9	1.0	0.9	6.5	1.4	2.4	3.2
IL VENERDI'	100.0	6.1	2.7	19.7	1.3	6.6	3.3	10.7	7.6	1.6	1.7	16.4	2.0	5.6	4.3



# Responsabili acquisti

Lettori ultimo periodo

Analisi secondo: ● regioni

(percentuali di composizione)

MENSILI	Totale	REGIONI													
		Piemonte V.Aosta	Liguria	Lombardia	Trentino Alto Adige	Veneto	Friuli Venezia Giulia	Emilia Romagna	Toscana	Marche	Umbria	Lazio	Abruzzi Molise	Campania	Puglia
POPOLAZIONE	100.0	8.9	3.8	16.5	1.5	7.2	2.4	7.4	6.4	2.5	1.5	9.1	2.6	8.7	6.3
ABITARE	100.0	5.8	5.0	29.0	0.5	6.5	0.1	4.1	11.1	2.9	4.3	8.9	10.4	4.4	2.8
AD	100.0	6.3	7.2	21.2	2.2	0.0	0.0	5.6	7.1	4.9	0.0	12.9	8.9	1.9	8.2
AIRONE	100.0	14.8	8.2	30.0	2.0	7.0	3.8	10.3	8.3	0.0	0.9	6.6	0.5	0.8	0.7
ARCHEO	100.0	25.5	0.1	21.3	0.0	5.0	3.5	0.1	11.2	0.1	0.0	18.7	0.0	3.9	5.1
ASTRA	100.0	13.0	4.5	21.1	0.2	2.8	5.0	12.5	7.9	1.1	0.5	10.9	6.0	2.9	3.4
ATLANTE	100.0	12.5	0.1	35.0	1.6	10.9	3.8	5.5	3.5	2.4	0.0	7.2	1.4	0.1	0.1
AUTO CAPITAL	100.0	15.9	5.5	35.4	4.5	0.1	2.9	6.5	4.4	3.0	0.0	17.6	1.2	0.0	2.9
L'AUTOMOBILE	100.0	16.3	5.5	27.6	0.6	5.3	1.7	8.2	5.9	3.7	2.2	5.5	1.0	1.0	2.0
BELL'ITALIA	100.0	13.5	10.2	18.8	4.0	8.6	3.3	6.8	2.4	0.0	1.8	11.9	7.9	0.0	1.6
BENISSIMO	100.0	8.5	5.3	20.3	1.4	7.3	3.0	4.7	6.6	4.1	2.3	14.5	4.1	4.1	5.8
BRAVA CASA	100.0	10.7	5.4	36.5	0.4	5.2	1.0	3.8	2.3	2.7	2.6	12.6	1.5	2.5	3.2
BURDA	100.0	6.9	3.1	13.7	1.2	6.6	2.1	6.4	9.5	1.3	1.9	10.2	3.8	6.6	4.8
CAPITAL	100.0	13.5	5.2	28.3	3.0	6.4	4.3	5.4	6.2	1.6	4.6	9.0	2.1	0.1	1.7
CASAVIVA	100.0	9.1	4.3	27.5	0.7	7.2	2.0	3.9	3.1	1.8	0.8	10.2	1.9	4.7	6.4
100 COSE	100.0	13.2	2.0	35.6	2.6	2.1	1.4	6.7	14.4	2.1	2.0	6.7	1.4	5.2	0.0
CIAK	100.0	12.9	0.5	23.7	0.7	7.3	4.5	7.1	4.5	3.4	1.8	19.2	0.0	2.4	2.5
CLASS	100.0	25.6	2.7	23.4	0.0	2.5	2.7	7.0	2.1	1.4	2.0	7.8	18.2	0.1	1.2
CONSIGLI PRATICI	100.0	8.1	5.2	21.6	1.1	9.2	6.7	11.6	7.6	8.1	1.4	8.1	1.6	0.1	3.5
CORTO MALTESE	100.0	6.3	0.1	30.8	0.0	6.4	0.1	9.1	10.2	7.7	0.0	15.6	0.0	7.6	0.0
COSMOPOLITAN	100.0	11.6	5.2	17.7	2.6	9.9	2.1	5.2	9.2	0.0	0.9	11.4	4.7	4.5	1.4
LA CUCINA ITALIANA	100.0	6.2	4.5	29.2	0.6	6.0	1.8	9.6	9.8	1.2	0.6	8.6	1.1	1.4	2.5
DEEJAY SHOW	100.0	11.2	0.1	49.4	0.0	0.1	0.0	0.0	0.0	0.0	0.0	12.3	0.0	18.6	7.9
DONNA	100.0	9.2	3.6	21.9	1.0	9.4	2.8	10.0	9.7	2.4	1.2	8.9	2.7	5.2	3.3
ELLE	100.0	16.6	1.8	36.0	0.9	6.2	2.7	5.3	6.9	2.1	0.0	4.4	2.6	3.4	2.4
ESPANSIONE	100.0	26.4	0.1	34.2	0.0	2.6	0.0	6.8	7.5	0.0	0.1	17.5	0.0	0.1	4.6
FORTUNE ITALIA	100.0	17.2	12.1	37.1	0.0	0.0	0.0	4.6	0.0	0.0	0.0	8.6	6.2	0.1	4.4
FOTOGRAFARE	100.0	11.4	3.3	30.7	1.0	8.6	0.4	1.7	6.4	2.8	2.5	8.9	2.5	0.1	4.2
FRIGIDAIRE	100.0	0.3	0.1	25.2	0.0	0.0	0.0	18.3	0.1	14.6	8.4	14.5	0.0	0.0	0.2
GARDENIA	100.0	15.1	3.5	27.2	2.5	5.9	0.0	7.4	4.8	0.0	3.6	10.2	6.9	2.4	0.0
GENTE MESE	100.0	10.0	4.2	19.1	0.8	9.3	2.3	6.3	7.4	1.6	3.8	8.2	3.5	6.1	6.0
GENTE MONEY	100.0	4.4	1.7	29.9	0.0	9.5	0.1	11.6	8.6	1.4	0.5	9.6	2.1	0.1	6.3
GENTE MOTORI	100.0	13.1	3.8	23.6	1.5	6.2	2.6	8.8	1.7	0.7	3.1	15.1	1.0	3.3	3.4
GENTE VIAGGI	100.0	10.3	4.3	22.1	0.8	3.6	3.2	13.7	5.2	1.4	1.4	15.2	1.0	3.4	3.3
INSIEME	100.0	10.5	4.9	18.9	1.6	12.1	2.9	4.4	8.4	1.1	2.2	8.7	2.9	7.1	1.6
KING	100.0	10.1	0.0	24.0	0.8	0.1	0.0	10.8	5.4	0.0	3.7	16.8	18.8	5.0	0.0
JESUS	100.0	14.4	2.4	25.0	1.9	12.9	1.7	8.0	5.7	0.0	3.2	8.5	2.1	2.2	0.0
LEI	100.0	0.2	1.2	30.8	2.1	13.6	2.0	11.3	17.4	4.5	0.0	12.2	0.9	0.1	3.5
LINUS	100.0	12.4	7.2	34.3	1.7	4.8	1.8	8.6	5.7	0.0	3.0	8.6	0.9	2.4	0.0
MADRE	100.0	9.6	0.0	52.4	1.5	11.1	0.9	6.7	0.0	4.8	0.0	3.7	0.8	0.0	0.0
MARIE CLAIRE-DONNAPIU'	100.0	10.4	5.2	34.5	1.0	11.6	0.0	3.2	8.4	3.6	1.8	8.3	3.3	0.9	2.5
MATTISSIMO	100.0	9.2	5.8	22.5	6.3	9.9	0.0	7.3	7.9	0.0	0.0	11.0	0.0	0.1	8.4
MAX	100.0	17.7	3.3	29.4	0.7	4.0	0.9	9.8	0.1	2.2	0.0	10.6	9.9	2.7	0.5
MESSAGGERO DI S.ANTONIO	100.0	6.7	1.9	25.0	1.7	10.3	1.2	4.9	5.1	2.1	1.6	6.9	3.3	5.3	8.8
LA MIA BOUTIQUE	100.0	7.2	5.9	16.7	1.3	5.5	1.8	4.6	9.3	0.5	1.3	20.3	1.7	2.9	8.9
LA MIA CASA	100.0	7.7	6.9	31.2	0.8	9.2	0.7	8.8	9.9	0.4	0.0	8.3	4.9	0.6	5.6
MILLEIDEE	100.0	8.4	3.6	24.4	0.2	14.8	1.6	5.1	8.1	2.6	2.9	8.4	3.1	3.4	4.0
MODA	100.0	7.2	4.0	20.8	0.0	10.4	1.8	9.1	7.2	2.0	1.5	9.9	2.4	5.9	5.4
NATURA OGGI	100.0	18.9	2.1	21.6	3.5	8.1	3.9	11.2	7.5	0.0	1.0	11.6	4.8	0.0	1.7
NAUTICA	100.0	7.9	3.2	21.9	5.2	4.0	3.5	0.1	2.9	5.7	0.0	28.2	0.4	1.4	3.5
PER LUI	100.0	0.1	1.7	27.4	0.0	0.1	0.0	44.5	15.4	0.0	0.1	10.4	0.0	0.1	0.0
PESCARÈ	100.0	5.5	5.6	22.8	0.0	0.1	6.1	9.5	7.9	2.7	0.0	16.2	0.1	4.4	0.0
PHOTO ITALIA	100.0	14.1	8.6	29.6	0.0	3.9	0.1	2.1	7.2	0.0	0.0	10.2	0.0	0.0	0.0
IL PIACERE	100.0	18.4	0.1	29.8	0.0	0.1	1.7	9.8	10.8	3.2	6.5	8.7	0.0	2.0	0.2
PRATICA	100.0	10.9	2.9	18.9	1.1	5.0	4.3	6.0	5.8	3.2	1.7	17.8	1.9	4.6	1.6
QUATTORRUOTE	100.0	12.3	3.8	19.2	1.8	9.4	1.8	8.4	6.3	1.9	1.7	9.6	1.6	6.0	3.4
QUATTRO ZAMPE	100.0	11.7	4.6	33.0	0.0	5.7	3.9	6.0	11.8	0.0	1.0	12.1	0.7	4.3	0.0
QUI TOURING	100.0	14.0	3.4	32.0	1.5	6.3	2.8	7.5	8.8	3.4	1.3	7.8	0.2	1.7	3.0
RAKAM	100.0	6.4	4.1	16.9	0.5	4.0	3.6	7.4	8.8	2.5	2.8	6.4	3.7	8.7	5.0
ROCKSTAR	100.0	0.1	0.1	43.0	0.0	11.9	2.9	8.4	6.2	0.1	0.0	14.2	0.0	0.1	0.1
SALE E PEPE	100.0	10.2	4.1	23.3	0.6	8.1	1.0	15.3	10.9	0.7	1.7	7.7	2.6	3.3	2.1
SALVE	100.0	3.9	2.6	32.9	2.0	6.5	3.8	10.3	7.4	1.3	1.5	6.7	4.7	2.1	2.1
SCIENZA E VITA NUOVA	100.0	24.2	9.7	33.4	0.0	6.4	2.5	5.1	0.1	0.0	1.6	5.4	0.0	6.5	0.1
LE SCIENZE	100.0	15.7	5.0	19.4	2.3	6.3	0.9	4.6	3.6	0.0	1.3	17.6	0.5	4.4	2.9
SELEZIONE DAL R.DIGEST	100.0	8.0	2.9	22.3	1.4	9.2	2.8	6.7	5.0	2.6	2.5	9.0	3.3	3.5	6.1
SPEAK UP	100.0	9.7	5.0	19.4	0.0	5.5	2.1	19.8	10.4	0.0	0.0	26.8	0.0	0.1	1.0
STARBENE	100.0	16.3	1.2	29.0	1.6	4.7	1.1	10.6	7.5	2.4	0.8	7.7	2.8	4.1	1.7
STARTER	100.0	13.5	0.0	0.2	1.7	23.1	0.1	0.2	28.3	0.0	0.0	9.1	0.0	23.5	0.1
TUTTI FOTOGRAFI	100.0	2.6	6.5	57.0	0.0	0.2	0.1	0.2	0.1	0.0	0.1	5.7	3.4	0.2	11.5
TUTTO CUCINA	100.0	9.8	1.8	17.0	1.0	3.8	3.7	10.0	6.3	1.1	1.0	10.3	2.7	12.3	6.1
TUTTO MOTO	100.0	11.3	2.8	27.6	0.3	5.2	6.1	8.7	4.3	0.4	0.0	14.4	0.3	6.4	3.9
U TO MUSICA E SPETTACOLO	100.0	7.9	3.3	24.4	1.0	5.6	1.7	3.8	6.6	0.0	1.8	8.6	1.1	8.2	6.5
TUTTO TURISMO	100.0	8.2	2.8	21.8	4.9	10.3	1.7	10.6	5.9	0.0	0.1	10.8	1.8	5.6	11.7
TUTTO UNCINETTO	100.0	6.4	2.9	16.6	0.4	5.0	1.1	7.1	7.1	2.8	2.6	11.7	4.1	7.1	4.1
VIE DEL MONDO	100.0	5.4	6.8	26.1	0.0	3.9	4.0	9.7	17.2	2.6	0.0	9.8	1.0	0.0	6.0
WEEKEND E VIAGGI	100.0	19.4	0.0	29.4	2.8	3.8	0.1	18.1	3.2	0.0	0.0	6.6	0.9	3.4	5.7
ZOOM	100.0	19.3	5.2	13.8	0.0	0.0	6.5	0.1	7.9	0.0	0.0	0.2			



# Responsabili acquisti

Lettori ultimo periodo

Analisi secondo: ● regioni ● area geografica

(valori assoluti × 1.000)

SETTIMANALI	Totale	REGIONI				AREA GEOGRAFICA				
		Basi- licata	Calabria	Sicilia	Sar- degna	Nord Ovest	Nord Est	Centro	Sud	Isole
<b>POPOLAZIONE</b>	<b>19513</b>	<b>195</b>	<b>644</b>	<b>1618</b>	<b>507</b>	<b>5697</b>	<b>3611</b>	<b>3807</b>	<b>4273</b>	<b>2125</b>
AMICA	894	4	23	39	25	311	220	203	96	64
ANNA	829	5	7	39	24	283	183	189	110	63
AUTO OGGI	162	2	1	2	4	74	32	32	19	6
AUTOSPRINT	121	0	0	7	12	35	39	22	6	19
BELLA	931	12	14	27	36	336	229	211	93	63
CIOE'	232	0	8	15	10	69	23	38	78	25
CONFIDENZE	783	5	10	46	22	343	147	141	84	68
DOMENICA QUIZ	228	0	5	11	2	84	30	56	46	13
DONNA MODERNA	959	16	24	12	27	379	259	186	97	39
EPOCA	399	0	1	19	12	145	86	100	37	30
L'ESPRESSO	658	4	10	24	42	206	105	193	88	66
EUROPEO	244	0	6	22	5	74	29	66	47	27
EVA EXPRESS	434	0	6	9	20	147	114	92	52	29
FAMIGLIA CRISTIANA	2768	10	40	70	129	1171	611	448	339	200
GENTE	1942	4	17	88	104	583	442	447	277	192
GIOIA	978	0	21	31	47	398	157	209	136	78
IL GIORNALINO	191	3	3	4	6	53	58	24	45	10
GRAND HOTEL	977	2	24	68	31	309	173	237	159	99
GRAZIA	1056	2	13	44	27	399	245	226	116	70
GUERIN SPORTIVO	63	0	0	7	2	25	10	9	10	10
GUIDA CUCINA	744	19	5	53	21	239	108	194	129	74
GUIDA TV	677	6	15	42	5	247	128	140	114	47
INTIMITA'	989	5	20	34	7	477	188	158	125	41
INTREPIDO SPORT	140	0	6	3	10	47	30	36	15	12
IL MONDO	57	0	0	3	3	33	6	5	6	7
MONDO ECONOMICO	47	0	0	3	0	16	6	21	0	3
IL MONELLO OKAY	125	0	0	6	5	52	11	27	25	11
NOVELLA 2000	749	4	8	16	13	246	187	185	101	29
OGGI	1789	2	22	83	79	635	423	373	196	162
ONDA TV	213	0	3	14	6	92	45	21	35	20
PANORAMA	853	5	23	42	60	267	205	156	123	102
RADIOCORRIERE TV	648	3	26	45	24	227	77	153	122	69
IL SABATO	65	0	0	0	4	18	11	27	4	4
SORRISI E CANZONI TV	4325	41	114	318	164	1354	899	771	819	482
STOP	590	9	0	3	5	293	132	119	38	8
TELEPIU'	669	0	27	70	31	181	115	128	143	101
TELESETTE	1036	2	34	100	37	343	222	153	180	138
TEMPO DONNA	308	0	4	9	16	130	56	45	51	26
TOPOLINO	917	0	18	64	44	286	194	219	110	108
VISTO	487	0	9	8	34	184	98	92	71	41
<b>SUPPLEMENTI</b>										
SETTE	1019	2	9	31	29	611	141	125	82	60
IL VENERDI'	1318	6	32	53	47	375	290	359	195	100



# Responsabili acquisti

Lettori ultimo periodo

Analisi secondo: ● regioni ● area geografica

(valori assoluti × 1.000)

MENSILI	Totale	REGIONI				AREA GEOGRAFICA				
		Basilicata	Calabria	Sicilia	Sardegna	Nord Ovest	Nord Est	Centro	Sud	Isole
<b>POPOLAZIONE</b>	<b>19513</b>	<b>195</b>	<b>644</b>	<b>1618</b>	<b>507</b>	<b>5697</b>	<b>3611</b>	<b>3807</b>	<b>4273</b>	<b>2125</b>
ABITARE	204	0	0	5	4	81	23	56	36	9
AD	184	2	0	16	7	64	15	46	37	23
AIRONE	492	1	0	4	24	261	114	78	11	28
ARCHEO	88	0	0	0	5	42	8	27	8	5
ASTRA	391	0	2	23	7	151	80	80	50	30
ATLANTE	137	0	4	5	13	65	30	18	6	18
AUTO CAPITAL	101	0	0	0	0	57	14	25	4	0
L'AUTOMOBILE	469	0	2	45	16	231	74	81	21	62
BELL'ITALIA	233	3	0	15	3	99	53	38	25	19
BENISSIMO	797	2	30	18	15	271	131	219	143	33
BRAVA CASA	473	0	5	29	11	249	50	96	39	40
BURDA	1534	27	56	221	32	364	250	350	316	253
CAPITAL	327	0	5	13	10	154	63	70	18	23
CASAVIVA	891	5	14	88	40	364	123	141	134	128
100 COSE	203	0	0	4	6	103	26	51	13	10
CIAK	257	0	0	20	5	95	50	74	13	25
CLASS	115	0	1	2	0	60	14	15	24	2
CONSIGLI PRATICI	203	0	4	7	2	71	58	51	14	9
CORTO MALTESE	48	0	0	0	3	18	7	16	4	3
COSMOPOLITAN	246	0	0	23	11	85	49	53	26	34
LA CUCINA ITALIANA	625	3	16	61	27	250	112	126	50	88
DEEJAY SHOW	29	0	0	0	0	18	0	4	8	0
DONNA	679	0	11	39	9	235	157	151	87	48
ELLE	239	3	3	6	8	130	36	32	26	14
ESPANSIONE	45	0	0	0	0	28	4	11	2	0
FORTUNE ITALIA	32	0	0	3	0	21	1	3	3	3
FOTOGRAFARE	144	0	0	19	3	66	17	30	10	22
FRIGIDAIRE	26	0	0	0	5	7	5	10	0	5
GARDENIA	246	2	0	12	12	112	39	45	25	24
GENTE MESE	998	5	5	66	37	332	188	210	166	103
GENTE MONEY	122	0	0	15	3	44	26	24	10	17
GENTE MOTORI	483	0	14	19	25	196	92	99	52	44
GENTE VIAGGI	440	1	2	34	12	162	93	102	37	46
INSIEME	660	4	17	51	12	227	138	135	97	64
KING	123	0	0	0	5	42	14	32	29	5
JESUS	156	0	0	9	9	65	38	27	7	18
LEI	159	0	0	0	0	51	46	54	7	0
LINUS	164	0	0	0	14	88	28	28	5	14
MADRE	242	0	4	14	2	150	49	21	6	16
MARIE CLAIRE-DONNAPIU'	321	0	2	12	3	161	51	71	23	15
MATISSIMO	46	0	2	3	0	17	11	9	6	3
MAX	200	0	4	3	10	101	31	26	30	13
MESSAGGERO DI S.ANTONIO	1082	8	45	47	63	363	197	170	242	110
LA MIA BOUTIQUE	364	6	19	11	7	108	48	114	75	19
LA MIA CASA	263	0	0	10	3	120	51	49	29	13
MILLEIDEE	1049	3	31	35	31	382	227	231	144	66
MODA	798	3	34	35	27	256	170	164	146	63
NATURA OGGI	254	0	0	3	8	108	68	51	17	11
NAUTICA	104	3	0	0	9	34	13	38	9	9
PER LUI	31	0	0	0	0	9	14	8	0	0
PESCARE	122	0	0	5	19	42	19	33	5	23
PHOTO ITALIA	69	0	0	8	9	36	4	12	0	17
IL PIACERE	68	0	0	6	0	33	8	20	2	6
PRATICA	472	1	29	32	5	154	78	134	69	36
QUATTORRUOTE	1289	17	21	89	40	455	276	250	179	129
QUATTRO ZAMPE	245	0	5	4	4	121	38	61	17	8
QUI TOURING	513	0	0	21	10	253	93	110	26	31
RAKAM	636	4	17	70	31	174	99	130	132	101
ROCKSTAR	36	0	0	5	0	16	8	7	0	5
SALE E PEPE	443	4	10	16	7	167	111	93	49	23
SALVE	520	0	18	21	25	205	118	88	64	45
SCIENZA E VITA NUOVA	103	0	0	0	5	70	15	7	7	5
LE SCIENZE	203	3	18	8	2	81	29	46	36	11
SELEZIONE DAL R.DIGEST	1133	12	30	83	41	376	227	216	189	124
SPEAK UP	88	0	0	0	0	30	24	33	1	0
STARBENE	504	11	14	10	8	234	90	92	69	18
STARTER	31	0	0	0	0	4	8	12	7	0
TUTTI FOTOGRAFI	33	0	0	0	4	22	0	2	5	4
TUTTO CUCINA	661	12	31	19	23	189	122	124	183	42
TUTTO MOTO	215	0	0	10	8	90	44	41	23	18
TUTTO MUSICA E SPETT.	434	2	24	37	22	155	53	74	95	58
TUTTO TURISMO	153	0	0	5	1	50	42	26	29	6
TUTTO UNCINETTO	925	15	61	80	37	240	126	225	217	117
VIE DEL MONDO	97	1	0	3	3	37	17	29	8	6
WEEKEND E VIAGGI	107	0	2	5	0	52	27	10	13	5
ZOOM	24	0	1	0	5	9	2	2	6	5
DIANA (QUINDICINALE)	103	0	7	19	4	21	15	34	11	22



# Responsabili acquisti

Lettori ultimo periodo

Analisi secondo: ● regioni ● area geografica

(percentuali di composizione)

SETTIMANALI	Totale	REGIONI				AREA GEOGRAFICA				
		Basi- licata	Calabria	Sicilia	Sar- degna	Nord Ovest	Nord Est	Centro	Sud	Isole
<b>POPOLAZIONE</b>	<b>100.0</b>	<b>1.0</b>	<b>3.3</b>	<b>8.3</b>	<b>2.6</b>	<b>29.2</b>	<b>18.5</b>	<b>19.5</b>	<b>21.9</b>	<b>10.9</b>
AMICA	100.0	0.4	2.5	4.3	2.8	34.8	24.6	22.7	10.7	7.1
ANNA	100.0	0.6	0.9	4.7	2.9	34.2	22.1	22.8	13.3	7.6
AUTO OGGI	100.0	1.4	0.6	1.4	2.2	45.5	19.4	19.6	11.8	3.7
AUTOSPRINT	100.0	0.0	0.0	5.8	10.1	28.7	32.6	18.2	4.6	15.9
BELLA	100.0	1.3	1.5	2.9	3.8	36.0	24.6	22.7	10.0	6.7
CIOE'	100.0	0.0	3.5	6.4	4.3	29.7	9.8	16.3	33.6	10.7
CONFIDENZE	100.0	0.6	1.3	5.9	2.8	43.8	18.8	18.1	10.7	8.6
DOMENICA QUIZ	100.0	0.0	2.2	5.0	0.9	36.7	13.0	24.4	20.0	5.9
DONNA MODERNA	100.0	1.7	2.5	1.2	2.8	39.5	27.0	19.4	10.1	4.0
EPOCA	100.0	0.0	0.2	4.7	2.9	36.4	21.5	25.2	9.3	7.6
L'ESPRESSO	100.0	0.6	1.4	3.6	6.4	31.3	18.0	29.4	13.4	10.0
EUROPEO	100.0	0.0	2.5	9.0	2.2	30.4	12.0	27.0	19.4	11.2
EVA EXPRESS	100.0	0.0	1.3	2.1	4.6	34.0	26.2	21.1	12.0	6.7
FAMIGLIA CRISTIANA	100.0	0.4	1.4	2.5	4.7	42.3	22.1	16.2	12.2	7.2
GENTE	100.0	0.2	0.9	4.5	5.4	30.0	22.8	23.0	14.3	9.9
GIOIA	100.0	0.0	2.1	3.2	4.8	40.7	16.0	21.4	13.9	8.0
IL GIORNALINO	100.0	1.5	1.4	2.1	3.1	28.0	30.3	12.7	23.8	5.2
GRAND HOTEL	100.0	0.2	2.4	7.0	3.2	31.6	17.7	24.2	16.3	10.2
GRAZIA	100.0	0.2	1.2	4.1	2.5	37.8	23.2	21.4	10.9	6.7
GUERIN SPORTIVO	100.0	0.0	0.1	11.4	3.6	39.1	16.1	14.1	15.7	15.0
GUIDA CUCINA	100.0	2.5	0.7	7.1	2.8	32.1	14.5	26.1	17.3	10.0
GUIDA TV	100.0	0.8	2.2	6.2	0.8	36.5	19.0	20.7	16.9	7.0
INTIMITA'	100.0	0.5	2.1	3.4	0.7	48.3	19.0	16.0	12.6	4.2
INTREPIDO SPORT	100.0	0.0	4.2	2.0	6.9	33.3	21.8	25.5	10.6	8.9
IL MONDO	100.0	0.0	0.0	5.7	5.6	58.3	11.3	9.5	9.6	11.3
MONDO ECONOMICO	100.0	0.0	0.0	6.6	0.0	34.8	13.5	45.0	0.1	6.6
IL MONELLO OKAY	100.0	0.0	0.1	4.7	3.9	41.4	8.4	21.3	20.2	8.6
NOVELLA 2000	100.0	0.5	1.1	2.1	1.8	32.9	25.0	24.8	13.4	3.9
OGGI	100.0	0.1	1.2	4.7	4.4	35.5	23.7	20.9	11.0	9.0
ONDA TV	100.0	0.0	1.4	6.4	2.9	43.1	21.2	9.8	16.6	9.4
PANORAMA	100.0	0.6	2.7	4.9	7.0	31.3	24.1	18.3	14.4	11.9
RADIOCORRIERE TV	100.0	0.4	4.0	7.0	3.7	35.0	11.8	23.6	18.9	10.7
IL SABATO	100.0	0.0	0.1	0.7	6.1	27.3	17.7	41.3	6.9	6.8
SORRISI E CANZONI TV	100.0	1.0	2.6	7.3	3.8	31.3	20.8	17.8	18.9	11.1
STOP	100.0	1.6	0.0	0.4	0.9	49.7	22.4	20.2	6.4	1.3
TELEPIU'	100.0	0.0	4.0	10.5	4.6	27.0	17.2	19.2	21.4	15.1
TELESETTE	100.0	0.2	3.3	9.7	3.6	33.1	21.5	14.8	17.4	13.3
TEMPO DONNA	100.0	0.0	1.2	3.1	5.3	42.2	18.2	14.7	16.5	8.4
TOPOLINO	100.0	0.0	1.9	7.0	4.8	31.2	21.1	23.9	12.0	11.8
VISTO	100.0	0.0	1.8	1.6	6.9	37.8	20.2	19.0	14.5	8.5
<b>SUPPLEMENTI</b>										
SETTE	100.0	0.2	0.9	3.0	2.9	60.0	13.8	12.2	8.1	5.9
IL VENERDI'	100.0	0.4	2.4	4.0	3.6	28.5	22.0	27.2	14.8	7.6



# Responsabili acquisti

Lettori ultimo periodo

Analisi secondo: ● regioni ● area geografica

(percentuali di composizione)

MENSILI	Totale	REGIONI				AREA GEOGRAFICA				
		Basilicata	Calabria	Sicilia	Sardegna	Nord Ovest	Nord Est	Centro	Sud	Isole
<b>POPOLAZIONE</b>	<b>100.0</b>	<b>1.0</b>	<b>3.3</b>	<b>8.3</b>	<b>2.6</b>	<b>29.2</b>	<b>18.5</b>	<b>19.5</b>	<b>21.9</b>	<b>10.9</b>
ABITARE	100.0	0.0	0.0	2.5	1.7	39.8	11.2	27.3	17.6	4.2
AD	100.0	1.1	0.0	8.7	3.6	34.7	7.9	24.9	20.2	12.3
AIRONE	100.0	0.3	0.0	0.9	4.8	53.1	23.1	15.8	2.3	5.7
ARCHEO	100.0	0.0	0.0	0.0	5.5	47.0	8.6	30.0	8.9	5.5
ASTRA	100.0	0.0	0.5	5.9	1.9	38.5	20.5	20.4	12.8	7.8
ATLANTE	100.0	0.0	3.1	3.4	9.5	47.5	21.8	13.1	4.7	12.9
AUTO CAPITAL	100.0	0.0	0.0	0.0	0.0	56.8	14.0	25.0	4.2	0.0
L'AUTOMOBILE	100.0	0.0	0.5	9.6	3.5	49.3	15.7	17.2	4.5	13.2
BELL'ITALIA	100.0	1.1	0.0	6.5	1.4	42.5	22.7	16.1	10.7	8.0
BENISSIMO	100.0	0.3	3.7	2.2	1.9	34.0	16.4	27.5	18.0	4.1
BRAVA CASA	100.0	0.0	1.0	6.2	2.3	52.6	10.5	20.2	8.2	8.5
BURDA	100.0	1.7	3.7	14.4	2.1	23.7	16.3	22.8	20.6	16.5
CAPITAL	100.0	0.0	1.5	4.1	2.9	47.0	19.1	21.4	5.4	7.0
CASAVIVA	100.0	0.6	1.5	9.8	4.5	40.9	13.9	15.9	15.1	14.3
100 COSE	100.0	0.0	0.0	2.0	2.8	50.7	12.7	25.1	6.6	4.8
CIAK	100.0	0.0	0.0	7.7	1.9	37.1	19.6	28.8	4.9	9.6
CLASS	100.0	0.0	1.1	2.0	0.0	51.7	12.3	13.3	20.6	2.1
CONSIGLI PRATICI	100.0	0.0	1.9	3.4	0.9	34.9	28.6	25.2	7.0	4.3
CORTO MALTESE	100.0	0.0	0.0	0.0	6.0	37.2	15.6	33.6	7.6	6.1
COSMOPOLITAN	100.0	0.0	0.0	9.3	4.3	34.5	19.8	21.4	10.6	13.6
LA CUCINA ITALIANA	100.0	0.4	2.6	9.7	4.3	39.9	18.0	20.1	8.0	14.1
DEEJAY SHOW	100.0	0.0	0.2	0.2	0.1	60.6	0.1	12.3	26.7	0.3
DONNA	100.0	0.0	1.6	5.8	1.3	34.7	23.2	22.2	12.8	7.1
ELLE	100.0	1.3	1.2	2.6	3.2	54.5	15.1	13.5	11.1	5.9
ESPANSIONE	100.0	0.0	0.0	0.1	0.0	60.7	9.3	25.1	4.7	0.2
FORTUNE ITALIA	100.0	0.0	0.0	9.6	0.0	66.4	4.7	8.6	10.8	9.6
FOTOGRAFARE	100.0	0.0	0.3	13.5	1.8	45.4	11.7	20.6	7.1	15.3
FRIGIDAIRE	100.0	0.0	0.0	0.0	18.5	25.5	18.3	37.5	0.3	18.5
GARDENIA	100.0	0.8	0.0	5.0	4.7	45.7	15.9	18.5	10.1	9.8
GENTE MESE	100.0	0.5	0.5	6.6	3.7	33.3	18.8	21.0	16.6	10.3
GENTE MONEY	100.0	0.0	0.0	12.0	2.2	35.9	21.1	20.1	8.6	14.2
GENTE MOTORI	100.0	0.0	3.0	4.0	5.2	40.5	19.0	20.6	10.7	9.2
GENTE VIAGGI	100.0	0.2	0.4	7.7	2.8	36.8	21.2	23.2	8.4	10.5
INSIEME	100.0	0.6	2.5	7.8	1.9	34.3	20.9	20.4	14.6	9.6
KING	100.0	0.0	0.0	0.0	4.4	34.1	11.7	25.9	23.8	4.5
JESUS	100.0	0.3	0.0	5.7	5.9	41.8	24.6	17.4	4.5	11.7
LEI	100.0	0.0	0.1	0.1	0.1	32.2	29.0	34.1	4.6	0.1
LINUS	100.0	0.0	0.0	0.0	8.7	53.8	16.9	17.2	3.3	8.7
MADRE	100.0	0.0	1.8	5.9	0.6	62.1	20.2	8.6	2.6	6.5
MARIE CLAIRE-DONNAPIU'	100.0	0.1	0.5	3.8	0.8	50.1	15.9	22.1	7.3	4.7
MATISSIMO	100.0	0.0	4.8	6.8	0.0	37.5	23.6	18.9	13.3	6.8
MAX	100.0	0.0	2.0	1.3	5.0	50.3	15.3	12.9	15.1	6.3
MESSAGGERO DI S.ANTONIO	100.0	0.7	4.2	4.3	5.8	33.6	18.2	15.7	22.4	10.1
LA MIA BOUTIQUE	100.0	1.7	5.4	3.1	2.1	29.8	13.1	31.4	20.6	5.2
LA MIA CASA	100.0	0.1	0.1	3.9	1.0	45.8	19.5	18.7	11.2	4.9
MILLEIDEE	100.0	0.3	2.9	3.3	2.9	36.4	21.6	22.0	13.8	6.3
MODA	100.0	0.4	4.2	4.4	3.4	32.0	21.3	20.5	18.3	7.8
NATURA OGGI	100.0	0.0	0.0	1.2	3.0	42.5	26.7	20.0	6.5	4.2
NAUTICA	100.0	3.0	0.0	0.0	9.0	33.0	12.8	36.7	8.4	9.0
PER LUI	100.0	0.0	0.0	0.1	0.0	29.3	44.7	25.9	0.1	0.1
PESCARRE	100.0	0.0	0.0	4.0	15.2	33.9	15.7	26.8	4.5	19.1
PHOTO ITALIA	100.0	0.0	0.0	10.9	13.1	52.3	6.1	17.5	0.1	23.9
IL PIACERE	100.0	0.0	0.0	8.7	0.1	48.2	11.6	29.1	2.3	8.8
PRATICA	100.0	0.3	6.2	6.7	1.0	32.7	16.4	28.5	14.7	7.7
QUATTORRUOTE	100.0	1.4	1.6	6.9	3.1	35.3	21.4	19.4	13.9	10.0
QUATTRO ZAMPE	100.0	0.0	1.9	1.6	1.7	49.3	15.6	25.0	7.0	3.2
QUI TOURING	100.0	0.0	0.0	4.1	2.0	49.3	18.2	21.4	5.0	6.1
RAKAM	100.0	0.7	2.7	11.0	4.9	27.3	15.5	20.5	20.8	16.0
ROCKSTAR	100.0	0.0	0.0	12.9	0.1	43.2	23.2	20.5	0.2	12.9
SALE E PEPE	100.0	1.0	2.2	3.6	1.7	37.7	25.0	21.0	11.1	5.3
SALVE	100.0	0.0	3.4	4.0	4.8	39.5	22.6	16.9	12.3	8.7
SCIENZA E VITA NUOVA	100.0	0.0	0.1	0.1	4.7	67.3	14.1	7.1	6.7	4.9
LE SCIENZE	100.0	1.3	8.9	4.1	1.1	40.1	14.2	22.5	18.0	5.2
SELEZIONE DAL R.DIGEST	100.0	1.0	2.7	7.3	3.6	33.2	20.1	19.1	16.7	10.9
SPEAK UP	100.0	0.0	0.0	0.0	0.0	34.1	27.4	37.3	1.1	0.0
STARBENE	100.0	2.2	2.8	1.9	1.7	46.5	17.9	18.3	13.7	3.6
STARTER	100.0	0.0	0.1	0.0	0.0	13.8	25.2	37.3	23.7	0.1
TUTTI FOTOGRAFI	100.0	0.0	0.0	1.4	11.0	66.1	0.5	5.8	15.1	12.5
TUTTO CUCINA	100.0	1.9	4.6	2.9	3.5	28.6	18.5	18.8	27.7	6.4
TUTTO MOTO	100.0	0.0	0.0	4.5	3.7	41.7	20.2	19.1	10.7	8.2
TUTTO MUSICA E SPETT.	100.0	0.6	5.4	8.5	5.0	35.6	12.1	17.0	21.8	13.5
TUTTO TURISMO	100.0	0.0	0.0	3.3	0.5	32.8	27.4	16.7	19.2	3.9
TUTTO UNCINETTO	100.0	1.6	6.6	8.7	4.0	25.9	13.6	24.3	23.5	12.7
VIE DEL MONDO	100.0	1.4	0.0	3.1	2.9	38.4	17.6	29.6	8.4	6.0
WEEKEND E VIAGGI	100.0	0.0	1.7	4.8	0.1	48.8	24.7	9.8	11.8	4.9
ZOOM	100.0	0.0	3.5	0.1	23.0	38.2	6.6	8.1	24.0	23.1
DIANA (QUINDICINALE)	100.0	0.0	6.4	18.0	3.4	20.8	14.7	32.6	10.5	21.4



# Responsabili acquisti

Lettori ultimo periodo  
Analisi secondo: ● sagacity

(valori assoluti × 1.000)

SETTIMANALI	Totale	Dipendenti Giovani		Pre-Familiari		Familiari Giovani		Familiari non Giovani		Post-Familiari non Anziani		Post-Familiari Anziani	
		Fascia alta	Fascia bassa	Fascia alta	Fascia bassa	Fascia alta	Fascia bassa	Fascia alta	Fascia bassa	Fascia alta	Fascia bassa	Fascia alta	Fascia bassa
<b>POPOLAZIONE 19513</b>	<b>0</b>	<b>0</b>	<b>445</b>	<b>557</b>	<b>1016</b>	<b>1930</b>	<b>2312</b>	<b>2575</b>	<b>1451</b>	<b>1623</b>	<b>1528</b>	<b>6076</b>	
AMICA	894	0	0	33	27	68	74	171	110	100	75	81	154
ANNA	829	0	0	21	20	55	66	141	124	100	74	67	161
AUTO OGGI	162	0	0	12	12	12	21	25	16	19	19	9	18
AUTOSPRINT	121	0	0	7	6	6	12	21	25	17	13	6	7
BELLA	931	0	0	33	34	90	104	154	123	98	67	74	154
CIOE'	232	0	0	5	8	11	41	51	68	13	20	4	10
CONFIDENZE	783	0	0	16	16	46	80	96	113	55	63	65	233
DOMENICA QUIZ	228	0	0	5	5	18	24	41	45	23	18	19	32
DONNA MODERNA	959	0	0	69	49	91	100	171	124	110	67	58	120
EPOCA	399	0	0	15	14	38	32	70	34	48	34	41	73
L'ESPRESSO	658	0	0	47	33	72	52	135	54	84	40	55	86
EUROPEO	244	0	0	9	11	18	15	43	24	37	25	23	40
EVA EXPRESS	434	0	0	20	14	43	42	75	57	42	42	21	77
FAMIGLIA CRISTIANA	2768	0	0	46	68	155	182	402	296	246	199	295	880
GENTE	1942	0	0	65	50	125	152	328	225	183	167	188	459
GIOIA	978	0	0	32	32	78	93	165	125	102	70	107	175
IL GIORNALINO	191	0	0	2	5	11	21	59	34	19	18	7	16
GRAND HOTEL	977	0	0	28	32	79	121	136	162	87	59	55	217
GRAZIA	1056	0	0	36	30	81	85	197	116	123	86	112	191
GUERIN SPORTIVO	63	0	0	2	2	3	8	10	11	10	7	3	7
GUIDA CUCINA	744	0	0	26	30	78	97	144	121	80	67	34	67
GUIDA TV	677	0	0	20	20	55	80	83	102	57	55	56	150
INTIMITA'	989	0	0	32	15	71	69	137	143	77	81	65	300
INTREPIDO SPORT	140	0	0	8	6	16	14	28	20	19	12	6	12
IL MONDO	57	0	0	5	5	2	5	14	2	9	9	2	5
MONDO ECONOMICO	47	0	0	1	3	2	1	14	5	8	4	4	6
IL MONELLO OKAY	125	0	0	4	5	12	22	27	23	14	10	6	3
NOVELLA 2000	749	0	0	24	29	52	79	117	110	76	59	53	148
OGGI	1789	0	0	55	55	118	130	270	213	167	161	175	446
ONDA TV	213	0	0	4	12	15	21	33	45	16	21	7	39
PANORAMA	853	0	0	51	44	76	68	174	76	90	77	81	117
RADIOCORRIERE TV	648	0	0	15	15	30	61	94	86	69	58	51	169
IL SABATO	65	0	0	3	0	9	2	15	5	10	6	3	11
SORRISI E CANZONI TV	4325	0	0	139	164	338	618	650	704	379	375	236	722
STOP	590	0	0	14	18	25	40	90	54	66	42	53	186
TELEPIU'	669	0	0	22	18	50	129	91	117	46	64	34	98
TELESETTE	1036	0	0	39	40	83	171	133	171	76	85	60	178
TEMPO DONNA	308	0	0	12	10	20	24	76	45	39	26	15	41
TOPOLINO	917	0	0	36	51	110	153	195	142	76	59	36	58
VISTO	487	0	0	13	16	25	71	81	73	48	28	33	98
<b>SUPPLEMENTI</b>													
SETTE	1019	0	0	56	51	73	61	211	78	140	73	131	143
IL VENERDI'	1318	0	0	72	74	104	71	269	124	169	107	167	161



# Responsabili acquisti

Lettori ultimo periodo  
Analisi secondo: ● sagacity

(valori assoluti × 1.000)

## MENSILI

	Totale	Dipendenti Giovani		Pre-Famillari		Famillari Giovani		Famillari non Giovani		Post-Famillari non Anziani		Post-Famillari Anziani	
		Fascia alta	Fascia bassa	Fascia alta	Fascia bassa	Fascia alta	Fascia bassa	Fascia alta	Fascia bassa	Fascia alta	Fascia bassa	Fascia alta	Fascia bassa
<b>POPOLAZIONE 19513</b>	<b>0</b>	<b>0</b>	<b>445</b>	<b>557</b>	<b>1016</b>	<b>1930</b>	<b>2312</b>	<b>2575</b>	<b>1451</b>	<b>1623</b>	<b>1528</b>	<b>6076</b>	
ABITARE	204	0	0	11	4	10	14	32	18	26	16	27	46
AD	184	0	0	10	8	15	11	47	14	23	13	19	24
AIRONE	492	0	0	34	32	41	34	103	50	53	48	40	57
ARCHEO	88	0	0	4	2	6	2	25	9	17	8	7	10
ASTRA	391	0	0	14	24	41	35	82	49	41	29	24	52
ATLANTE	137	0	0	7	12	13	6	29	13	12	7	17	20
AUTO CAPITAL	101	0	0	5	8	7	7	16	8	14	16	8	13
L'AUTOMOBILE	469	0	0	19	21	43	39	79	57	59	49	40	62
BELL'ITALIA	233	0	0	9	7	21	12	57	28	21	22	26	30
BENISSIMO	797	0	0	21	42	80	117	121	103	80	69	54	110
BRAVA CASA	473	0	0	23	21	68	39	91	40	45	24	56	66
BURDA	1534	0	0	27	42	109	214	241	297	137	142	96	229
CAPITAL	327	0	0	18	16	36	18	61	25	37	22	38	57
CASAVIVA	891	0	0	33	44	103	90	178	106	94	65	78	99
100 COSE	203	0	0	17	10	27	23	27	23	29	22	10	14
CIAK	257	0	0	16	19	27	37	39	31	30	22	15	21
CLASS	115	0	0	5	4	12	2	22	9	17	7	19	18
CONSIGLI PRATICI	203	0	0	7	9	20	16	26	26	16	14	14	56
CORTO MALTESE	48	0	0	4	1	6	0	10	7	10	6	1	2
COSMOPOLITAN	246	0	0	16	14	41	40	50	24	19	11	11	20
LA CUCINA ITALIANA	625	0	0	19	23	41	44	96	106	62	49	64	121
DEEJAY SHOW	29	0	0	0	1	3	8	9	5	1	2	0	0
DONNA	679	0	0	23	24	50	64	104	97	73	61	61	122
ELLE	239	0	0	10	8	20	21	45	30	31	16	27	31
ESPANSIONE	45	0	0	3	3	1	3	14	5	7	3	5	1
FORTUNE ITALIA	32	0	0	3	2	1	4	8	0	6	2	4	3
FOTOGRAFARE	144	0	0	10	10	17	17	19	14	8	16	16	17
FRIGIDAIRE	26	0	0	4	2	2	2	4	0	2	5	0	6
GARDENIA	246	0	0	15	7	31	34	40	10	25	6	34	42
GENTE MESE	998	0	0	35	41	106	135	167	124	95	86	68	140
GENTE MONEY	122	0	0	3	6	8	11	29	15	14	8	10	17
GENTE MOTORI	483	0	0	30	35	56	66	62	49	39	56	35	55
GENTE VIAGGI	440	0	0	28	28	45	41	77	33	60	37	38	53
INSIEME	660	0	0	39	42	160	163	78	54	25	29	31	41
KING	123	0	0	16	10	15	3	13	4	12	11	13	25
JESUS	156	0	0	7	6	7	6	15	19	10	19	27	40
LEI	159	0	0	7	9	18	13	26	15	15	8	24	25
LINUS	164	0	0	13	8	17	14	33	16	26	16	7	14
MADRE	242	0	0	4	3	15	15	47	33	27	17	19	62
MARIE CLAIRE-DONNAPIU'	321	0	0	17	15	36	38	55	33	25	23	36	44
MATTISSIMO	46	0	0	2	2	3	6	13	10	7	2	0	0
MAX	200	0	0	21	13	15	14	46	15	27	10	17	22
MESSAGGERO DI S.ANTONIO	1082	0	0	25	32	52	105	152	127	71	89	80	349
LA MIA BOUTIQUE	364	0	0	6	19	29	65	43	53	39	35	23	53
LA MIA CASA	263	0	0	11	5	22	25	45	31	20	12	31	60
MILLEIDEE	1049	0	0	29	43	126	110	191	133	113	70	77	157
MODA	798	0	0	30	47	68	105	111	95	70	54	64	154
NATURA OGGI	254	0	0	12	10	21	12	54	27	34	22	18	44
NAUTICA	104	0	0	2	12	7	9	17	9	14	8	12	13
PER LUI	31	0	0	1	3	4	0	4	1	12	2	1	3
PESCARRE	122	0	0	8	10	11	22	26	11	13	6	2	13
PHOTO ITALIA	69	0	0	4	3	4	10	11	2	9	9	8	9
IL PIACERE	68	0	0	6	4	12	6	8	3	7	4	6	11
PRATICA	472	0	0	24	20	68	70	70	70	49	35	26	41
QUATTORRUOTE	1289	0	0	62	75	140	145	214	152	150	124	87	141
QUATTRO ZAMPE	245	0	0	18	14	35	20	41	29	31	18	11	27
QUI TOURING	513	0	0	35	11	47	30	114	31	58	31	74	82
RAKAM	636	0	0	17	21	54	68	104	90	65	52	55	109
ROCKSTAR	36	0	0	2	1	1	3	10	4	6	6	2	1
SALE E PEPE	443	0	0	26	21	71	43	67	56	46	28	30	55
SALVE	520	0	0	21	22	59	53	96	57	61	41	38	70
SCIENZA E VITA NUOVA	103	0	0	6	7	8	2	14	11	10	9	12	26
LE SCIENZE	203	0	0	11	8	10	14	51	16	28	16	22	27
SELEZIONE DAL R.DIGEST	1133	0	0	38	41	77	116	177	167	117	97	107	195
SPEAK UP	88	0	0	8	9	9	2	28	7	15	3	1	7
STARBENE	504	0	0	24	17	62	46	93	60	68	31	29	74
STARTER	31	0	0	2	4	4	3	12	1	0	1	1	2
TUTTI FOTOGRAFI	33	0	0	0	4	1	0	3	8	5	3	6	2
TUTTO CUCINA	661	0	0	15	25	54	115	91	88	52	50	50	122
TUTTO MOTO	215	0	0	11	15	17	18	35	35	31	22	11	21
TUTTO MUSICA E SPETT.	434	0	0	25	31	38	102	84	59	38	27	8	22
TUTTO TURISMO	153	0	0	12	12	14	13	29	19	15	12	8	19
TUTTO UNCINETTO	925	0	0	21	30	66	129	131	166	75	70	51	185
VIE DEL MONDO	97	0	0	8	2	10	3	26	5	6	3	16	18
WEEKEND E VIAGGI	107	0	0	7	9	8	7	23	9	12	11	9	12
ZOOM	24	0	0	2	5	3	2	3	0	0	1	1	6
DIANA (QUINDICINALE)	103	0	0	3	5	9	7	11	12	16	15	8	17



# Responsabili acquisti

Lettori ultimo periodo

Analisi secondo: ● sagacity

(percentuali di composizione)

SETTIMANALI	Totale	Dipendenti Giovani		Pre-Familiari		Familiari Giovani		Familiari non Giovani		Post-Familiari non Anziani		Post-Familiari Anziani	
		Fascia alta	Fascia bassa	Fascia alta	Fascia bassa	Fascia alta	Fascia bassa	Fascia alta	Fascia bassa	Fascia alta	Fascia bassa	Fascia alta	Fascia bassa
POPOLAZIONE	100.0	0.0	0.0	2.3	2.9	5.2	9.9	11.8	13.2	7.4	8.3	7.8	31.1
AMICA	100.0	0.0	0.0	3.7	3.0	7.7	8.3	19.1	12.3	11.2	8.4	9.0	17.3
ANNA	100.0	0.0	0.0	2.6	2.4	6.6	8.0	17.0	14.9	12.0	9.0	8.1	19.4
AUTO OGGI	100.0	0.0	0.0	7.3	7.1	7.6	13.0	15.5	9.8	11.8	11.6	5.5	10.8
AUTOSPRINT	100.0	0.0	0.0	6.0	4.9	4.9	10.2	17.1	20.6	14.4	10.8	5.1	6.0
BELLA	100.0	0.0	0.0	3.5	3.7	9.7	11.2	16.6	13.2	10.5	7.2	8.0	16.5
CIOE'	100.0	0.0	0.0	2.3	3.6	4.8	17.6	21.8	29.5	5.7	8.8	1.5	4.4
CONFIDENZE	100.0	0.0	0.0	2.1	2.0	5.8	10.2	12.2	14.4	7.1	8.1	8.3	29.7
DOMENICA QUIZ	100.0	0.0	0.0	2.1	2.0	7.9	10.3	17.9	19.7	10.0	7.8	8.5	13.8
DONNA MODERNA	100.0	0.0	0.0	7.2	5.1	9.5	10.5	17.8	13.0	11.5	7.0	6.0	12.5
EPOCA	100.0	0.0	0.0	3.8	3.5	9.5	8.0	17.5	8.5	12.2	8.5	10.3	18.2
L'ESPRESSO	100.0	0.0	0.0	7.2	5.0	10.9	7.9	20.5	8.2	12.7	6.0	8.4	13.1
EUROPEO	100.0	0.0	0.0	3.8	4.3	7.3	6.0	17.6	9.7	15.2	10.2	9.5	16.3
EVA EXPRESS	100.0	0.0	0.0	4.5	3.3	10.0	9.7	17.3	13.1	9.8	9.6	4.9	17.8
FAMIGLIA CRISTIANA	100.0	0.0	0.0	1.6	2.5	5.6	6.6	14.5	10.7	8.9	7.2	10.6	31.8
GENTE	100.0	0.0	0.0	3.3	2.6	6.5	7.8	16.9	11.6	9.4	8.6	9.7	23.6
GIOIA	100.0	0.0	0.0	3.3	3.3	8.0	9.5	16.9	12.7	10.4	7.1	10.9	17.9
IL GIORNALINO	100.0	0.0	0.0	1.0	2.5	5.8	11.1	30.8	17.9	9.9	9.4	3.4	8.2
GRAND HOTEL	100.0	0.0	0.0	2.9	3.3	8.1	12.4	14.0	16.6	8.9	6.0	5.6	22.2
GRAZIA	100.0	0.0	0.0	3.4	2.8	7.7	8.0	18.7	11.0	11.6	8.1	10.6	18.0
GUERIN SPORTIVO	100.0	0.0	0.0	3.3	3.0	5.5	11.8	15.7	16.9	16.3	11.4	5.3	10.8
GUIDA CUCINA	100.0	0.0	0.0	3.5	4.1	10.4	13.1	19.4	16.2	10.7	9.0	4.5	9.1
GUIDA TV	100.0	0.0	0.0	2.9	2.9	8.2	11.8	12.2	15.1	8.4	8.1	8.2	22.2
INTIMITA'	100.0	0.0	0.0	3.2	1.5	7.1	7.0	13.9	14.4	7.8	8.1	6.6	30.3
INTREPIDO SPORT	100.0	0.0	0.0	5.4	4.2	11.6	9.7	19.8	14.1	13.6	8.7	4.1	8.9
IL MONDO	100.0	0.0	0.0	8.8	9.6	3.1	9.0	24.5	2.7	15.4	15.0	3.4	8.5
MONDO ECONOMICO	100.0	0.0	0.0	2.9	6.5	3.4	1.5	29.6	10.0	17.5	8.1	8.5	12.0
IL MONELLO OKAY	100.0	0.0	0.0	3.2	4.0	9.3	17.7	21.6	18.2	11.0	7.8	4.8	2.5
NOVELLA 2000	100.0	0.0	0.0	3.2	3.9	7.0	10.6	15.7	14.7	10.2	7.9	7.1	19.8
OGGI	100.0	0.0	0.0	3.1	3.1	6.6	7.3	15.1	11.9	9.3	9.0	9.8	24.9
ONDA TV	100.0	0.0	0.0	1.9	5.8	7.2	9.8	15.4	21.0	7.6	9.9	3.3	18.1
PANORAMA	100.0	0.0	0.0	6.0	5.1	8.9	8.0	20.4	8.9	10.6	9.0	9.4	13.8
RADIOCORRIERE TV	100.0	0.0	0.0	2.3	2.4	4.6	9.4	14.6	13.3	10.7	8.9	7.9	26.1
IL SABATO	100.0	0.0	0.0	4.9	0.5	13.9	3.6	22.7	7.4	16.1	9.5	4.6	16.8
SORRISI E CANZONI TV	100.0	0.0	0.0	3.2	3.8	7.8	14.3	15.0	16.3	8.8	8.7	5.5	16.7
STOP	100.0	0.0	0.0	2.4	3.1	4.2	6.8	15.3	9.2	11.2	7.1	9.1	31.6
TELEPIU'	100.0	0.0	0.0	3.3	2.8	7.4	19.3	13.6	17.4	6.9	9.5	5.1	14.7
TELESETTE	100.0	0.0	0.0	3.8	3.8	8.0	16.5	12.8	16.5	7.3	8.2	5.8	17.2
TEMPO DONNA	100.0	0.0	0.0	3.9	3.2	6.5	7.9	24.5	14.5	12.7	8.6	4.8	13.3
TOPOLINO	100.0	0.0	0.0	3.9	5.6	12.0	16.7	21.2	15.5	8.2	6.5	4.0	6.3
VISTO	100.0	0.0	0.0	2.7	3.3	5.1	14.6	16.7	15.0	9.9	5.8	6.8	20.0
<b>SUPPLEMENTI</b>													
SETTE	100.0	0.0	0.0	5.5	5.0	7.1	6.0	20.7	7.7	13.8	7.2	12.9	14.1
IL VENERDI'	100.0	0.0	0.0	5.5	5.6	7.9	5.4	20.4	9.4	12.8	8.1	12.7	12.2



# Responsabili acquisti

Lettori ultimo periodo  
Analisi secondo: ● sagacity

(percentuali di composizione)

## MENSILI

	Totale	Dipendenti Giovani		Pre-Familiari		Familiari Giovani		Familiari non Giovani		Post-Familiari non Anziani		Post-Familiari Anziani	
		Fascia alta	Fascia bassa	Fascia alta	Fascia bassa	Fascia alta	Fascia bassa	Fascia alta	Fascia bassa	Fascia alta	Fascia bassa	Fascia alta	Fascia bassa
<b>POPOLAZIONE</b>	<b>100.0</b>	<b>0.0</b>	<b>0.0</b>	<b>2.3</b>	<b>2.9</b>	<b>5.2</b>	<b>9.9</b>	<b>11.8</b>	<b>13.2</b>	<b>7.4</b>	<b>8.3</b>	<b>7.8</b>	<b>31.1</b>
ABITARE	100.0	0.0	0.0	5.3	2.1	5.0	6.9	15.7	9.0	12.6	7.8	13.0	22.5
AD	100.0	0.0	0.0	5.4	4.4	8.0	6.1	25.6	7.8	12.4	7.1	10.1	13.0
AIRONE	100.0	0.0	0.0	7.0	6.5	8.4	6.9	20.9	10.1	10.7	9.8	8.1	11.7
ARCHEO	100.0	0.0	0.0	4.1	2.3	6.7	2.0	28.3	9.9	18.8	9.1	7.9	10.8
ASTRA	100.0	0.0	0.0	3.6	6.2	10.6	9.0	20.9	12.6	10.4	7.3	6.1	13.3
ATLANTE	100.0	0.0	0.0	4.8	9.1	9.7	4.4	20.9	9.5	8.6	5.4	12.7	14.8
AUTO CAPITAL	100.0	0.0	0.0	5.3	7.6	6.5	6.6	15.6	7.7	14.0	15.5	7.8	13.2
L'AUTOMOBILE	100.0	0.0	0.0	4.1	4.5	9.2	8.4	16.9	12.2	12.5	10.4	8.5	13.3
BELL'ITALIA	100.0	0.0	0.0	3.9	3.2	9.2	4.9	24.4	12.2	8.9	9.6	11.0	12.7
BENISSIMO	100.0	0.0	0.0	2.6	5.3	10.1	14.7	15.2	12.9	10.0	8.6	6.8	13.8
BRAVA CASA	100.0	0.0	0.0	4.8	4.4	14.4	8.1	19.2	8.5	9.6	5.2	11.8	14.0
BURDA	100.0	0.0	0.0	1.7	2.7	7.1	14.0	15.7	19.3	9.0	9.3	6.3	14.9
CAPITAL	100.0	0.0	0.0	5.4	5.0	10.9	5.6	18.6	7.7	11.3	6.8	11.5	17.4
CASAVIVA	100.0	0.0	0.0	3.7	4.9	11.6	10.1	20.0	11.9	10.6	7.3	8.8	11.1
100 COSE	100.0	0.0	0.0	8.5	4.8	13.2	11.1	13.5	11.4	14.2	11.1	5.0	7.1
CIAK	100.0	0.0	0.0	6.1	7.6	10.5	14.4	15.0	12.1	11.7	8.7	5.8	8.0
CLASS	100.0	0.0	0.0	4.2	3.8	10.4	1.7	19.4	7.8	15.1	5.9	16.5	15.3
CONSIGLI PRATICI	100.0	0.0	0.0	3.3	4.3	9.7	7.9	12.6	12.8	7.8	6.9	6.8	27.8
CORTO MALTESE	100.0	0.0	0.0	9.3	2.8	13.3	1.0	20.5	13.7	20.2	11.9	2.5	4.9
COSMOPOLITAN	100.0	0.0	0.0	6.4	5.8	16.8	16.4	20.1	9.9	7.7	4.5	4.3	8.0
LA CUCINA ITALIANA	100.0	0.0	0.0	3.0	3.6	6.6	7.0	15.3	17.0	9.9	7.9	10.2	19.4
DEEJAY SHOW	100.0	0.0	0.0	0.9	4.9	10.2	29.2	29.9	16.4	2.9	5.5	0.0	0.1
DONNA	100.0	0.0	0.0	3.4	3.5	7.3	9.4	15.3	14.3	10.7	9.0	9.1	18.0
ELLE	100.0	0.0	0.0	4.0	3.4	8.4	8.6	18.8	12.6	12.9	6.7	11.5	13.2
ESPANSIONE	100.0	0.0	0.0	5.6	5.7	3.0	7.0	30.5	11.4	16.0	7.4	10.3	2.9
FORTUNE ITALIA	100.0	0.0	0.0	10.2	5.1	2.4	11.7	25.6	0.1	18.2	6.0	11.9	8.7
FOTOGRAFARE	100.0	0.0	0.0	7.2	7.1	11.6	12.0	13.0	9.8	5.4	11.3	10.9	11.8
FRIGIDAIRE	100.0	0.0	0.0	16.0	6.8	6.4	6.7	15.3	0.8	6.6	17.7	1.8	21.9
GARDENIA	100.0	0.0	0.0	6.2	3.0	12.7	13.8	16.3	4.2	10.3	2.4	14.0	17.0
GENTE MESE	100.0	0.0	0.0	3.5	4.1	10.6	13.5	16.8	12.5	9.5	8.6	6.8	14.0
GENTE MONEY	100.0	0.0	0.0	2.3	5.0	6.6	9.3	24.1	12.3	11.8	6.7	7.8	14.0
GENTE MOTORI	100.0	0.0	0.0	6.2	7.3	11.6	13.7	12.8	10.1	8.1	11.6	7.2	11.4
GENTE VIAGGI	100.0	0.0	0.0	6.3	6.4	10.3	9.3	17.5	7.5	13.6	8.5	8.7	12.0
INSIEME	100.0	0.0	0.0	5.9	6.3	24.3	24.6	11.8	8.1	3.7	4.3	4.7	6.1
KING	100.0	0.0	0.0	13.3	8.1	11.9	2.7	10.7	3.1	9.9	8.8	10.8	20.6
JESUS	100.0	0.0	0.0	4.3	4.1	4.3	4.1	9.4	12.4	6.3	12.2	17.2	25.7
LEI	100.0	0.0	0.0	4.1	5.8	11.2	8.2	16.1	9.1	9.6	5.3	15.0	15.6
LINUS	100.0	0.0	0.0	7.9	4.8	10.5	8.7	20.2	9.7	16.1	9.5	4.1	8.6
MADRE	100.0	0.0	0.0	1.6	1.2	6.0	6.2	19.6	13.7	11.3	6.9	7.7	25.6
MARIE CLAIRE-DONNAPIU'	100.0	0.0	0.0	5.2	4.8	11.3	11.8	17.0	10.2	7.7	7.2	11.1	13.6
MATTISSIMO	100.0	0.0	0.0	5.1	4.8	7.5	12.2	28.9	21.9	14.9	4.6	0.0	0.1
MAX	100.0	0.0	0.0	10.6	6.6	7.2	6.9	23.2	7.3	13.4	5.1	8.4	11.2
MESSAGGERO DI S.ANTONIO	100.0	0.0	0.0	2.3	2.9	4.8	9.7	14.0	11.8	6.5	8.2	7.4	32.3
LA MIA BOUTIQUE	100.0	0.0	0.0	1.8	5.1	7.9	17.8	11.7	14.5	10.8	9.6	6.4	14.5
LA MIA CASA	100.0	0.0	0.0	4.1	2.1	8.5	9.4	17.0	11.8	7.8	4.4	11.8	23.0
MILLEIDEE	100.0	0.0	0.0	2.7	4.1	12.0	10.5	18.2	12.7	10.8	6.6	7.3	14.9
MODA	100.0	0.0	0.0	3.8	5.9	8.6	13.1	13.8	11.9	8.8	6.8	8.0	19.3
NATURA OGGI	100.0	0.0	0.0	4.9	3.9	8.1	4.7	21.1	10.5	13.5	8.7	7.2	17.3
NAUTICA	100.0	0.0	0.0	2.1	11.2	6.8	8.7	16.7	9.0	14.0	7.8	11.3	12.3
PER LUI	100.0	0.0	0.0	4.6	9.6	12.7	0.2	12.1	2.2	37.3	7.0	3.1	11.1
PESCARRE	100.0	0.0	0.0	6.4	8.5	9.2	17.7	21.6	9.1	10.4	4.9	1.9	10.3
PHOTO ITALIA	100.0	0.0	0.0	5.1	4.1	5.8	14.2	15.9	2.7	13.7	13.2	11.7	13.5
IL PIACERE	100.0	0.0	0.0	8.6	6.3	17.5	9.0	11.3	4.5	10.8	6.2	8.9	16.8
PRATICA	100.0	0.0	0.0	5.2	4.2	14.4	14.7	14.8	14.8	10.4	7.4	5.5	8.7
QUATTORRUOTE	100.0	0.0	0.0	4.8	5.8	10.9	11.2	16.6	11.8	11.6	9.6	6.7	10.9
QUATTRO ZAMPE	100.0	0.0	0.0	7.3	5.7	14.3	8.3	16.8	11.8	12.5	7.5	4.5	11.2
QUI TOURING	100.0	0.0	0.0	6.9	2.2	9.1	5.9	22.2	6.0	11.3	6.1	14.4	15.9
RAKAM	100.0	0.0	0.0	2.7	3.3	8.5	10.7	16.4	14.2	10.2	8.2	8.7	17.1
ROCKSTAR	100.0	0.0	0.0	6.3	4.0	2.9	9.4	27.7	10.1	15.2	15.5	5.7	3.1
SALE E PEPE	100.0	0.0	0.0	6.0	4.6	16.1	9.7	15.2	12.6	10.3	6.3	6.8	12.5
SALVE	100.0	0.0	0.0	4.1	4.3	11.3	10.3	18.6	11.0	11.8	8.0	7.3	13.4
SCIENZA E VITA NUOVA	100.0	0.0	0.0	5.8	6.9	7.7	1.8	13.4	10.4	9.3	8.5	11.3	24.8
LE SCIENZE	100.0	0.0	0.0	5.4	4.0	4.7	6.8	25.3	7.8	13.8	8.1	10.6	13.3
SELEZIONE DAL R.DIGEST	100.0	0.0	0.0	3.4	3.6	6.8	10.3	15.7	14.7	10.3	8.6	9.4	17.2
SPEAK UP	100.0	0.0	0.0	9.6	9.8	10.0	2.4	31.7	7.6	17.0	3.2	1.2	7.5
STARBENE	100.0	0.0	0.0	4.7	3.4	12.2	9.2	18.5	11.9	13.5	6.2	5.8	14.7
STARTER	100.0	0.0	0.0	6.5	14.3	14.4	10.1	37.2	3.4	1.6	2.9	2.9	6.8
TUTTI FOTOGRAFI	100.0	0.0	0.0	1.3	12.2	4.4	0.4	8.7	24.1	14.1	10.5	17.3	7.1
TUTTO CUCINA	100.0	0.0	0.0	2.3	3.7	8.1	17.3	13.8	13.3	7.8	7.5	7.6	18.5
TUTTO MOTO	100.0	0.0	0.0	4.9	6.8	7.8	8.5	16.3	16.1	14.4	10.3	5.0	9.7
TUTTO MUSICA E SPETT.	100.0	0.0	0.0	5.7	7.0	8.8	23.6	19.2	13.7	8.8	6.2	1.8	5.2
TUTTO TURISMO	100.0	0.0	0.0	7.5	8.1	9.0	8.8	18.7	12.5	10.1	7.6	5.1	12.6
TUTTO UNCINETTO	100.0	0.0	0.0	2.3	3.2	7.2	14.0	14.2	18.0	8.1	7.6	5.5	20.0
VIE DEL MONDO	100.0	0.0	0.0	7.9	2.2	10.7	3.3	26.2	5.3	6.6	2.8	16.3	18.9
WEEKEND E VIAGGI	100.0	0.0	0.0	6.6	8.3	7.8	6.7	21.7	8.7	11.0	10.0	8.2	10.9
ZOOM	100.0	0.0	0.0	8.5	19.1	12.8	9.2	13.5	0.3	0.0	5.5	5.9	25.3
DIANA (QUINDICINALE)	100.0	0.0	0.0	3.1	5.1	8.3	7.3	10.4	12.1	15.6	14.2	7.6	16.3



# 18 2008 11 15 10:00

11/15/08 10:00

11/15/08 10:00

11/15/08 10:00

Time	Lat	Long	Alt	Temp	Hum	Wind	Dir	Clouds	Vis	Remarks
10:00	34.00	118.00	100	15.0	60	10	090	0	10	Clear
10:05	34.05	118.05	105	15.5	62	12	090	0	10	Clear
10:10	34.10	118.10	110	16.0	64	14	090	0	10	Clear
10:15	34.15	118.15	115	16.5	66	16	090	0	10	Clear
10:20	34.20	118.20	120	17.0	68	18	090	0	10	Clear
10:25	34.25	118.25	125	17.5	70	20	090	0	10	Clear
10:30	34.30	118.30	130	18.0	72	22	090	0	10	Clear
10:35	34.35	118.35	135	18.5	74	24	090	0	10	Clear
10:40	34.40	118.40	140	19.0	76	26	090	0	10	Clear
10:45	34.45	118.45	145	19.5	78	28	090	0	10	Clear
10:50	34.50	118.50	150	20.0	80	30	090	0	10	Clear
10:55	34.55	118.55	155	20.5	82	32	090	0	10	Clear
11:00	34.60	118.60	160	21.0	84	34	090	0	10	Clear
11:05	34.65	118.65	165	21.5	86	36	090	0	10	Clear
11:10	34.70	118.70	170	22.0	88	38	090	0	10	Clear
11:15	34.75	118.75	175	22.5	90	40	090	0	10	Clear
11:20	34.80	118.80	180	23.0	92	42	090	0	10	Clear
11:25	34.85	118.85	185	23.5	94	44	090	0	10	Clear
11:30	34.90	118.90	190	24.0	96	46	090	0	10	Clear
11:35	34.95	118.95	195	24.5	98	48	090	0	10	Clear
11:40	35.00	119.00	200	25.0	100	50	090	0	10	Clear
11:45	35.05	119.05	205	25.5	102	52	090	0	10	Clear
11:50	35.10	119.10	210	26.0	104	54	090	0	10	Clear
11:55	35.15	119.15	215	26.5	106	56	090	0	10	Clear
12:00	35.20	119.20	220	27.0	108	58	090	0	10	Clear
12:05	35.25	119.25	225	27.5	110	60	090	0	10	Clear
12:10	35.30	119.30	230	28.0	112	62	090	0	10	Clear
12:15	35.35	119.35	235	28.5	114	64	090	0	10	Clear
12:20	35.40	119.40	240	29.0	116	66	090	0	10	Clear
12:25	35.45	119.45	245	29.5	118	68	090	0	10	Clear
12:30	35.50	119.50	250	30.0	120	70	090	0	10	Clear
12:35	35.55	119.55	255	30.5	122	72	090	0	10	Clear
12:40	35.60	119.60	260	31.0	124	74	090	0	10	Clear
12:45	35.65	119.65	265	31.5	126	76	090	0	10	Clear
12:50	35.70	119.70	270	32.0	128	78	090	0	10	Clear
12:55	35.75	119.75	275	32.5	130	80	090	0	10	Clear
13:00	35.80	119.80	280	33.0	132	82	090	0	10	Clear
13:05	35.85	119.85	285	33.5	134	84	090	0	10	Clear
13:10	35.90	119.90	290	34.0	136	86	090	0	10	Clear
13:15	35.95	119.95	295	34.5	138	88	090	0	10	Clear
13:20	36.00	120.00	300	35.0	140	90	090	0	10	Clear
13:25	36.05	120.05	305	35.5	142	92	090	0	10	Clear
13:30	36.10	120.10	310	36.0	144	94	090	0	10	Clear
13:35	36.15	120.15	315	36.5	146	96	090	0	10	Clear
13:40	36.20	120.20	320	37.0	148	98	090	0	10	Clear
13:45	36.25	120.25	325	37.5	150	100	090	0	10	Clear
13:50	36.30	120.30	330	38.0	152	102	090	0	10	Clear
13:55	36.35	120.35	335	38.5	154	104	090	0	10	Clear
14:00	36.40	120.40	340	39.0	156	106	090	0	10	Clear
14:05	36.45	120.45	345	39.5	158	108	090	0	10	Clear
14:10	36.50	120.50	350	40.0	160	110	090	0	10	Clear
14:15	36.55	120.55	355	40.5	162	112	090	0	10	Clear
14:20	36.60	120.60	360	41.0	164	114	090	0	10	Clear
14:25	36.65	120.65	365	41.5	166	116	090	0	10	Clear
14:30	36.70	120.70	370	42.0	168	118	090	0	10	Clear
14:35	36.75	120.75	375	42.5	170	120	090	0	10	Clear
14:40	36.80	120.80	380	43.0	172	122	090	0	10	Clear
14:45	36.85	120.85	385	43.5	174	124	090	0	10	Clear
14:50	36.90	120.90	390	44.0	176	126	090	0	10	Clear
14:55	36.95	120.95	395	44.5	178	128	090	0	10	Clear
15:00	37.00	121.00	400	45.0	180	130	090	0	10	Clear
15:05	37.05	121.05	405	45.5	182	132	090	0	10	Clear
15:10	37.10	121.10	410	46.0	184	134	090	0	10	Clear
15:15	37.15	121.15	415	46.5	186	136	090	0	10	Clear
15:20	37.20	121.20	420	47.0	188	138	090	0	10	Clear
15:25	37.25	121.25	425	47.5	190	140	090	0	10	Clear
15:30	37.30	121.30	430	48.0	192	142	090	0	10	Clear
15:35	37.35	121.35	435	48.5	194	144	090	0	10	Clear
15:40	37.40	121.40	440	49.0	196	146	090	0	10	Clear
15:45	37.45	121.45	445	49.5	198	148	090	0	10	Clear
15:50	37.50	121.50	450	50.0	200	150	090	0	10	Clear
15:55	37.55	121.55	455	50.5	202	152	090	0	10	Clear
16:00	37.60	121.60	460	51.0	204	154	090	0	10	Clear
16:05	37.65	121.65	465	51.5	206	156	090	0	10	Clear
16:10	37.70	121.70	470	52.0	208	158	090	0	10	Clear
16:15	37.75	121.75	475	52.5	210	160	090	0	10	Clear
16:20	37.80	121.80	480	53.0	212	162	090	0	10	Clear
16:25	37.85	121.85	485	53.5	214	164	090	0	10	Clear
16:30	37.90	121.90	490	54.0	216	166	090	0	10	Clear
16:35	37.95	121.95	495	54.5	218	168	090	0	10	Clear
16:40	38.00	122.00	500	55.0	220	170	090	0	10	Clear
16:45	38.05	122.05	505	55.5	222	172	090	0	10	Clear
16:50	38.10	122.10	510	56.0	224	174	090	0	10	Clear
16:55	38.15	122.15	515	56.5	226	176	090	0	10	Clear
17:00	38.20	122.20	520	57.0	228	178	090	0	10	Clear
17:05	38.25	122.25	525	57.5	230	180	090	0	10	Clear
17:10	38.30	122.30	530	58.0	232	182	090	0	10	Clear
17:15	38.35	122.35	535	58.5	234	184	090	0	10	Clear
17:20	38.40	122.40	540	59.0	236	186	090	0	10	Clear
17:25	38.45	122.45	545	59.5	238	188	090	0	10	Clear
17:30	38.50	122.50	550	60.0	240	190	090	0	10	Clear
17:35	38.55	122.55	555	60.5	242	192	090	0	10	Clear
17:40	38.60	122.60	560	61.0	244	194	090	0	10	Clear
17:45	38.65	122.65	565	61.5	246	196	090	0	10	Clear
17:50	38.70	122.70	570	62.0	248	198	090	0	10	Clear
17:55	38.75	122.75	575	62.5	250	200	090	0	10	Clear
18:00	38.80	122.80	580	63.0	252	202	090	0	10	Clear
18:05	38.85	122.85	585	63.5	254	204	090	0	10	Clear
18:10	38.90	122.90	590	64.0	256	206	090	0	10	Clear
18:15	38.95	122.95	595	64.5	258	208	090	0	10	Clear
18:20	39.00	123.00	600	65.0	260	210	090	0	10	Clear
18:25	39.05	123.05	605	65.5	262	212	090	0	10	Clear
18:30	39.10	123.10	610	66.0	264	214	090	0	10	Clear
18:35	39.15	123.15	615	66.5	266	216	090	0	10	Clear
18:40	39.20	123.20	620	67.0	268	218	090	0	10	Clear
18:45	39.25	123.25	625	67.5	270	220	090	0	10	Clear
18:50	39.30	123.30	630	68.0	272	222	090	0	10	Clear
18:55	39.35	123.35	635	68.5	274	224	090	0	10	Clear
19:00	39.40	123.40	640	69.0	276	226	090	0	10	Clear
19:05	39.45	123.45	645	69.5	278	228	090	0	10	Clear
19:10	39.50	123.50	650	70.0	280	230	090	0	10	Clear
19:15	39.55	123.55	655	70.5	282	232	090	0	10	Clear
19:20	39.60	123.60	660	71.0	284	234	090	0	10	Clear
19:25	39.65	123.65	665	71.5	286	236	090	0	10	Clear
19:30	39.70	123.70	670	72.0	288	238	090	0	10	Clear
19:35	39.75	123.75	675	72.5	290	240	090	0	10	Clear
19:40	39.80	123.80	680	73.0	292	242	090	0	10	Clear
19:45	39.85	123.85	685	73.5	294	244	090	0	10	Clear
19:50	39.90	123.90	690	74.0	296	246	090	0	10	Clear
19:55	39.95	123.95	695	74.5	298	248	090	0	10	Clear
20:00	40.00	124.00	700	75.0	300	250	090	0	10	Clear



# DUPLICAZIONI DI LETTURA

## **ATTENZIONE!**

I valori di duplicazione tra SETTE e IL VENERDÌ sono qui riportati correttamente.

A fini comparativi con i rapporti precedenti, facciamo notare che in ISPI 89/I e ISPI 89/II le duplicazioni fra queste due testate risultavano raddoppiate per un errore nella lettura dei nastri di stampa.

Invitiamo gli utilizzatori a tenerne conto.



# Adulti

Lettori ultimo periodo

Analisi secondo: ● duplicazioni di lettura

(valori assoluti × 1.000)

SETTIMANALI	Totale	SETTIMANALI													
		Amica	Anna	Auto Oggi	Auto Sprint	Bella	Cioè	Confidenze	Domenica Quiz	Donna Moderna	Epoca	L'Espresso	Europeo	Eva Express	Famiglia Cristiana
<b>POPOLAZIONE</b>	<b>47570</b>	<b>1817</b>	<b>1427</b>	<b>1390</b>	<b>1102</b>	<b>1527</b>	<b>1234</b>	<b>1232</b>	<b>588</b>	<b>1797</b>	<b>1201</b>	<b>2660</b>	<b>967</b>	<b>872</b>	<b>6196</b>
AMICA.....	1817	1817	486	72	52	311	120	155	59	250	163	279	110	169	391
ANNA.....	1427	486	1427	52	33	249	96	143	37	255	106	169	65	126	303
AUTO OGGI.....	1390	72	52	1390	262	49	92	30	51	92	100	188	100	66	335
AUTOSPRINT.....	1102	52	33	262	1102	34	63	18	48	37	86	182	91	49	240
BELLA.....	1527	311	249	49	34	1527	98	143	47	376	81	126	66	102	418
CIOE'.....	1234	120	96	92	63	98	1234	81	39	126	37	68	25	91	236
CONFIDENZE.....	1232	155	143	30	18	143	81	1232	45	151	73	91	63	92	335
DOMENICA QUIZ.....	588	59	37	51	48	47	39	45	588	47	51	102	52	42	143
DONNA MODERNA.....	1797	250	255	92	37	376	126	151	47	1797	105	188	80	117	397
EPOCA.....	1201	163	106	100	86	81	37	73	51	105	1201	367	223	47	323
L'ESPRESSO.....	2660	279	169	188	182	126	68	91	102	188	367	2660	353	101	524
EUROPEO.....	967	110	65	100	91	66	25	63	52	80	223	353	967	54	252
EVA EXPRESS.....	872	169	126	66	49	102	91	92	42	117	47	101	54	872	217
FAMIGLIA CRISTIANA.....	6196	391	303	335	240	418	236	335	143	397	323	524	252	217	6196
GENTE.....	4495	503	391	261	174	362	222	252	141	380	380	545	251	314	1030
GIOIA.....	1910	503	398	97	51	280	142	176	67	310	148	248	120	155	488
IL GIORNALINO.....	551	36	40	45	38	28	50	17	12	43	17	67	19	26	272
GRAND HOTEL.....	2062	136	128	112	95	119	130	193	50	150	74	135	56	129	395
GRAZIA.....	1915	572	397	75	50	282	107	119	51	270	192	254	125	137	451
GUERIN SPORTIVO.....	904	40	24	142	135	25	67	24	35	28	64	171	86	43	204
GUIDA CUCINA.....	1250	155	145	70	36	168	80	148	47	194	76	123	67	71	301
GUIDA TV.....	1754	127	105	136	98	139	54	107	87	128	91	167	72	91	398
INTIMITA'.....	1637	167	142	53	34	147	86	411	53	158	69	119	63	106	455
INTREPIDO SPORT.....	1069	52	39	122	158	41	72	32	56	50	73	158	66	70	221
IL MONDO.....	228	30	18	18	23	9	4	7	13	11	38	89	33	6	42
MONDO ECONOMICO.....	310	26	20	41	29	11	2	8	13	9	45	99	30	13	60
IL MONELLO OKAY.....	496	42	42	47	35	23	46	26	49	41	30	77	20	51	141
NOVELLA 2000.....	1823	248	214	132	107	198	170	145	76	219	84	191	70	327	350
OGGI.....	4240	502	412	261	186	367	175	251	143	372	385	598	301	308	1051
ONDA TV.....	802	64	58	77	40	58	82	49	47	54	33	71	39	59	184
PANORAMA.....	3049	329	207	277	180	147	91	110	112	249	411	954	356	111	594
RADIOCORRIERE TV.....	2033	161	141	159	133	124	121	125	89	113	172	312	186	111	504
IL SABATO.....	263	11	9	11	21	27	4	11	4	15	19	52	27	5	76
SORRISI E CANZONI TV.....	12243	775	612	681	545	678	749	489	254	845	445	939	338	438	2029
STOP.....	1265	111	86	91	79	78	72	107	46	86	59	115	66	144	286
TELEPIU'.....	1786	116	104	135	77	100	176	86	63	131	69	148	63	103	365
TELESETTE.....	3004	234	165	217	157	180	177	156	101	209	166	305	127	149	516
TEMPO DONNA.....	637	93	88	48	30	130	48	59	25	182	35	55	20	56	138
TOPOLINO.....	3262	329	237	304	195	201	246	161	138	275	209	440	179	177	653
VISTO.....	1301	98	77	70	42	100	74	74	41	128	51	107	62	64	250
<b>SUPPLEMENTI</b>															
SETTE.....	3229	217	174	200	152	142	110	88	59	211	230	438	170	74	559
IL VENERDI'.....	4399	313	218	246	163	205	103	107	85	262	297	818	248	88	658



Lettori ultimo periodo

Analisi secondo: ● duplicazioni di lettura

(valori assoluti × 1.000)

MENSILI	Totale	SETTIMANALI													
		Amica	Anna	Auto Oggi	Auto Sprint	Bella	Cioè	Confidenze	Domenica Quiz	Donna Moderna	Epoca	L'Espresso	Europeo	Eva Express	Famiglia Cristiana
<b>POPOLAZIONE</b>	<b>47570</b>	<b>1817</b>	<b>1427</b>	<b>1390</b>	<b>1102</b>	<b>1527</b>	<b>1234</b>	<b>1232</b>	<b>588</b>	<b>1797</b>	<b>1201</b>	<b>2660</b>	<b>967</b>	<b>872</b>	<b>6196</b>
ABITARE	715	50	34	40	39	27	15	29	13	31	50	103	40	19	116
AD	584	49	30	42	32	29	16	18	10	42	56	86	41	22	87
AIRONE	1798	129	105	124	90	99	72	42	43	144	124	269	92	48	326
ARCHEO	351	37	23	13	12	15	17	10	3	30	46	68	19	11	56
ASTRA	1001	114	73	43	31	69	76	57	26	107	39	99	42	47	152
ATLANTE	514	37	21	32	28	34	22	28	11	40	36	54	34	23	100
AUTO CAPITAL	679	37	23	84	64	21	13	9	19	27	33	89	39	15	125
L'AUTOMOBILE	2124	94	88	180	138	83	66	43	41	139	106	219	87	46	376
BELL'ITALIA	703	57	44	41	23	33	16	26	23	48	48	107	47	24	121
BENISSIMO	1351	135	122	30	14	112	73	83	23	144	65	92	42	42	236
BRAVA CASA	955	99	73	37	32	58	30	38	18	82	71	109	30	25	152
BURDA	2512	177	155	51	37	176	116	116	49	194	68	135	59	66	349
CAPITAL	1191	98	64	80	66	66	42	29	36	61	86	187	59	34	202
CASAVIVA	1724	134	115	73	38	110	50	78	42	177	107	188	53	53	322
100 COSE	551	86	53	29	12	40	26	34	14	51	27	52	27	22	96
CIAK	1553	104	73	140	102	64	105	44	40	102	68	175	69	65	265
CLASS	371	19	13	21	18	12	15	8	9	23	33	56	26	12	63
CONSIGLI PRATICI	319	39	35	7	3	34	19	22	6	31	15	12	4	14	46
CORTO MALTESE	225	18	11	24	15	8	7	7	10	16	20	36	24	9	37
COSMOPOLITAN	754	88	70	38	34	61	36	41	17	100	51	87	45	28	125
LA CUCINA ITALIANA	1125	94	66	40	30	78	37	36	22	76	63	105	39	28	195
DEEJAY SHOW	342	31	18	33	26	19	50	15	6	29	10	28	14	14	61
DONNA	1102	140	95	43	17	111	61	64	23	92	38	81	26	45	165
ELLE	603	112	71	26	15	40	52	40	22	69	37	57	30	34	111
ESPANSIONE	164	12	3	13	3	12	5	4	4	14	11	24	8	6	29
FORTUNE ITALIA	181	9	5	12	5	8	2	0	5	14	9	27	9	4	25
FOTOGRAFARE	747	38	31	60	55	28	18	13	14	45	55	114	37	21	112
FRIGIDAIRE	187	12	9	13	11	5	3	2	7	14	10	46	14	9	26
GARDENIA	588	51	46	24	18	41	17	27	11	47	30	81	18	26	94
GENTE MESE	2750	230	163	117	93	175	165	126	71	216	118	273	100	122	430
GENTE MONEY	450	33	19	32	32	23	14	11	14	31	31	72	18	11	80
GENTE MOTORI	3644	137	93	404	298	113	121	72	72	180	175	394	147	95	541
GENTE VIAGGI	1554	121	74	101	77	72	41	31	43	114	92	221	77	44	237
INSIEME	1106	96	71	52	16	82	44	70	28	113	48	82	35	39	207
KING	712	55	31	65	42	26	29	21	26	56	53	118	46	30	97
JESUS	337	28	28	8	8	15	17	15	10	11	15	37	9	12	97
LEI	546	96	68	27	8	54	59	35	9	66	23	49	19	25	101
LINUS	635	55	39	43	46	41	29	18	14	62	50	116	41	26	93
MADRE	390	33	30	9	8	36	13	21	7	31	16	15	7	18	126
MARIE CLAIRE-DONNAPIU'	715	92	63	23	12	52	37	36	19	88	32	59	16	33	110
MATISSIMO	492	42	32	20	14	37	130	23	8	44	15	21	9	29	87
MAX	1273	121	61	111	66	64	94	50	39	94	76	175	83	61	217
MESSAGGERO DI S.ANTONIO	2597	145	109	104	83	117	85	96	31	141	111	176	64	71	558
LA MIA BOUTIQUE	686	71	57	18	12	71	25	31	8	76	18	37	9	24	119
LA MIA CASA	609	60	37	29	35	56	36	27	9	44	19	35	16	21	98
MILLEIDEE	1615	165	128	41	18	138	78	93	35	156	70	103	57	61	346
MODA	2110	209	158	98	67	136	136	95	44	169	86	194	71	86	338
NATURA OGGI	745	60	48	44	37	48	47	34	13	64	47	92	35	26	136
NAUTICA	485	30	14	35	26	11	8	7	14	22	29	81	31	13	75
PER LUI	404	33	18	51	25	15	17	8	15	22	25	61	23	12	64
PESCARE	789	27	19	50	39	24	30	20	12	38	26	75	33	18	100
PHOTO ITALIA	354	26	12	33	32	11	13	10	9	17	23	58	24	16	64
IL PIACERE	272	19	11	12	11	9	12	8	6	21	14	44	12	10	49
PRATICA	1021	123	103	38	15	97	73	66	20	101	50	81	38	47	191
QUATTORRUOTE	7571	279	178	615	512	221	205	136	148	317	338	830	289	157	1148
QUATTRO ZAMPE	703	53	39	45	34	40	37	23	14	60	40	58	34	24	125
QUI TOURING	1469	101	84	94	50	89	45	53	24	119	108	199	95	46	299
RAKAM	864	111	79	15	6	83	25	63	33	87	33	66	34	32	163
ROCKSTAR	318	24	22	40	18	13	30	11	8	21	17	49	19	14	60
SALE E PEPE	860	75	66	36	21	57	29	38	30	87	51	84	47	31	133
SALVE	1264	103	75	61	40	75	48	42	26	109	84	145	48	32	222
SCIENZA E VITA NUOVA	422	20	15	30	24	23	12	11	18	22	23	63	20	13	74
LE SCIENZE	617	58	31	40	23	31	21	17	15	37	35	106	38	19	113
SELEZIONE DAL R.DIGEST	2894	193	153	146	97	146	87	105	74	189	157	327	128	73	538
SPEAK UP	488	51	30	29	19	32	26	25	15	43	35	83	37	14	75
STARBENE	1247	103	95	59	43	83	47	49	29	120	53	144	57	50	232
STARTER	251	4	5	28	26	0	9	4	4	6	8	16	8	4	36
TUTTI FOTOGRAFI	233	11	13	29	14	6	10	11	8	13	14	37	12	10	40
TUTTO CUCINA	1100	66	68	35	18	71	46	46	29	71	35	84	28	36	188
TUTTO MOTO	2025	74	53	253	186	65	117	44	32	97	78	206	77	73	368
TUTTO MUSICA E SPETT.	2418	185	124	179	133	132	279	90	66	182	82	229	80	108	408
TUTTO TURISMO	690	46	35	67	66	37	48	15	25	43	41	93	37	27	110
TUTTO UNCINETTO	1458	131	112	35	18	123	77	77	35	107	52	78	29	72	243
VIE DEL MONDO	280	23	23	16	12	13	9	15	4	21	24	27	14	5	48
WEEKEND E VIAGGI	263	29	21	13	12	18	18	9	5	25	23	37	14	12	50
ZOOM	94	3	4	10	3	0	0	1	1	6	3	12	4	2	13
DIANA (QUINDICINALE)	706	26	20	52	29	14	15	10	9	26	31	61	34	14	105



# Adulti

Lettori ultimo periodo

Analisi secondo: ● duplicazioni di lettura

(valori assoluti × 1.000)

SETTIMANALI	Totale	SETTIMANALI													
		Gente	Gioia	Il Gior- nalino	Grand Hotel	Grazia	Guerin Sportivo	Guida Cucina	Guida TV	Intimità	Intre- pido Sport	Il Mondo	Mondo Econo- mico	Il Mo- nello Okay	Novella 2000
<b>POPOLAZIONE</b>	<b>47570</b>	<b>4495</b>	<b>1910</b>	<b>551</b>	<b>2062</b>	<b>1915</b>	<b>904</b>	<b>1250</b>	<b>1754</b>	<b>1637</b>	<b>1069</b>	<b>228</b>	<b>310</b>	<b>496</b>	<b>1823</b>
AMICA	1817	503	503	36	136	572	40	155	127	167	52	30	26	42	248
ANNA	1427	391	398	40	128	397	24	145	105	142	39	18	20	42	214
AUTO OGGI	1390	261	97	45	112	75	142	70	136	53	122	18	41	47	132
AUTOSPRINT	1102	174	51	38	95	50	135	36	98	34	158	23	29	35	107
BELLA	1527	362	280	28	119	282	25	168	139	147	41	9	11	23	198
CIOE'	1234	222	142	50	130	107	67	80	54	86	72	4	2	46	170
CONFIDENZE	1232	252	176	17	193	119	24	148	107	411	32	7	8	26	145
DOMENICA QUIZ	588	141	67	12	50	51	35	47	87	53	56	13	13	49	76
DONNA MODERNA	1797	380	310	43	150	270	28	194	128	158	50	11	9	41	219
EPOCA	1201	380	148	17	74	192	64	76	91	69	73	38	45	30	84
L'ESPRESSO	2660	545	248	67	135	254	171	123	167	119	158	89	99	77	191
EUROPEO	967	251	120	19	56	125	86	67	72	63	66	33	30	20	70
EVA EXPRESS	872	314	155	26	129	137	43	71	91	106	70	6	13	51	327
FAMIGLIA CRISTIANA	6196	1030	488	272	395	451	204	301	398	455	221	42	60	141	350
GENTE	4495	4495	553	82	326	501	183	244	284	335	210	40	76	97	573
GIOIA	1910	553	1910	49	152	554	67	189	168	215	77	27	34	45	265
IL GIORNALINO	551	82	49	551	42	48	43	50	44	19	46	12	8	32	38
GRAND HOTEL	2062	326	152	42	2062	142	68	144	194	246	129	4	7	80	221
GRAZIA	1915	501	554	48	142	1915	50	186	155	169	61	46	37	39	204
GUERIN SPORTIVO	904	183	67	43	68	50	904	19	55	27	167	17	20	54	106
GUIDA CUCINA	1250	244	189	50	144	186	19	1250	133	154	29	20	28	39	122
GUIDA TV	1754	284	168	44	194	155	55	133	1754	139	116	9	35	63	133
INTIMITA'	1637	335	215	19	246	169	27	154	139	1637	65	12	16	34	163
INTREPIDO SPORT	1069	210	77	46	129	61	167	29	116	65	1069	3	9	196	161
IL MONDO	228	40	27	12	4	46	17	20	9	12	3	228	43	6	16
MONDO ECONOMICO	310	76	34	8	7	37	20	28	35	16	9	43	310	11	19
IL MONELLO OKAY	496	97	45	32	80	39	54	39	63	34	196	6	11	496	63
NOVELLA 2000	1823	573	265	38	221	204	106	122	133	163	161	16	19	63	1823
OGGI	4240	1666	512	92	313	533	200	252	290	307	200	46	72	102	559
ONDA TV	802	127	79	30	83	59	53	49	91	55	63	3	6	40	88
PANORAMA	3049	672	329	64	158	348	148	167	180	132	158	87	94	66	193
RADIOCORRIERE TV	2033	359	207	74	167	161	110	145	200	131	155	33	26	92	210
IL SABATO	263	35	23	12	10	12	9	16	10	11	11	8	5	1	15
SORRISI E CANZONI TV	12243	1865	827	204	803	737	461	521	519	641	513	66	91	254	957
STOP	1265	324	142	30	175	96	45	68	112	151	96	6	14	39	243
TELEPIU'	1786	289	148	64	178	138	85	138	184	127	124	15	20	83	170
TELESETTE	3004	500	244	62	254	232	150	162	267	215	194	26	26	117	284
TEMPO DONNA	637	131	92	14	79	80	11	79	70	54	18	2	13	19	76
TOPOLINO	3262	630	299	156	283	282	195	212	227	221	287	26	40	136	303
VISTO	1301	251	89	19	115	82	34	54	68	91	56	15	10	41	108
<b>SUPPLEMENTI</b>															
SETTE	3229	463	223	59	108	266	105	142	145	129	103	70	62	50	162
IL VENERDI'	4399	659	268	69	165	333	140	186	198	146	147	69	96	75	184



Lettori ultimo periodo

Analisi secondo: ● duplicazioni di lettura

(valori assoluti × 1.000)

MENSILI	Totale	SETTIMANALI													
		Gente	Glofa	Il Gior- nalino	Grand Hotel	Grazia	Guerin Sportivo	Guida Cucina	Guida TV	Intimità	Intra- pido Sport	Il Mondo	Mondo Econo- mico	Il Mo- nello Okay	Novella 2000
<b>POPOLAZIONE</b>	<b>47570</b>	<b>4495</b>	<b>1910</b>	<b>551</b>	<b>2062</b>	<b>1915</b>	<b>904</b>	<b>1250</b>	<b>1754</b>	<b>1637</b>	<b>1069</b>	<b>228</b>	<b>310</b>	<b>496</b>	<b>1823</b>
ABITARE	715	99	57	9	27	44	20	24	49	41	17	15	12	6	35
AD	584	88	44	8	21	54	33	29	32	31	27	15	15	15	32
AIRONE	1798	256	106	32	82	142	74	91	83	73	59	29	30	38	95
ARCHEO	351	59	35	8	17	35	12	14	17	14	9	12	3	8	13
ASTRA	1001	162	100	19	77	97	23	82	61	72	28	17	15	32	70
ATLANTE	514	77	39	10	26	47	26	43	40	37	28	10	6	19	39
AUTO CAPITAL	679	109	41	8	36	36	41	16	35	21	50	10	13	17	44
L'AUTOMOBILE	2124	273	106	39	124	106	97	88	141	78	101	36	45	41	107
BELL'ITALIA	703	94	57	14	40	54	23	33	38	28	18	14	16	10	36
BENISSIMO	1351	200	151	27	92	138	11	104	70	116	22	6	7	23	102
BRAVA CASA	955	125	96	11	52	100	20	67	52	51	22	23	13	16	46
BURDA	2512	310	178	29	157	183	32	158	117	173	61	6	10	38	130
CAPITAL	1191	185	84	26	61	91	50	49	55	40	49	41	32	29	58
CASAVIVA	1724	260	163	20	94	171	36	106	99	93	38	33	28	34	89
100 COSE	551	86	64	12	37	62	8	45	32	38	7	7	7	5	33
CIAK	1553	220	102	40	105	103	124	61	79	67	88	17	26	54	116
CLASS	371	46	28	10	19	23	17	18	21	14	18	13	12	11	15
CONSIGLI PRATICI	319	46	33	4	34	21	7	25	15	31	4	1	3	6	35
CORTO MALTESE	225	38	18	8	16	16	14	13	17	10	7	6	7	13	11
COSMOPOLITAN	754	120	81	18	57	86	26	52	51	52	27	14	12	12	45
LA CUCINA ITALIANA	1125	155	81	22	69	92	23	86	78	74	14	13	15	13	60
DEEJAY SHOW	342	63	33	10	28	22	35	14	23	20	38	3	2	24	37
DONNA	1102	175	114	22	89	122	18	76	45	106	23	6	8	22	73
ELLE	603	115	92	17	45	89	15	44	31	40	12	7	6	13	51
ESPANSIONE	164	26	12	7	10	18	2	12	9	4	2	5	6	3	7
FORTUNE ITALIA	181	19	5	6	6	9	3	12	11	4	8	4	2	1	9
FOTOGRAFARE	747	95	39	6	32	41	38	30	38	25	34	10	13	19	34
FRIGIDAIRE	187	25	7	4	10	14	12	6	13	3	8	6	7	8	11
GARDENIA	588	91	53	14	29	64	19	36	26	47	13	6	8	12	32
GENTE MESE	2750	517	253	68	180	222	94	152	151	173	115	23	25	77	218
GENTE MONEY	450	64	41	9	21	40	23	16	24	21	25	11	7	7	27
GENTE MOTORI	3644	506	156	79	199	160	204	106	167	109	165	36	44	70	215
GENTE VIAGGI	1554	255	111	23	94	106	72	69	70	72	61	24	37	35	91
INSIEME	1108	188	98	27	74	88	27	85	71	78	28	5	2	30	61
KING	712	103	43	18	39	58	46	34	40	40	53	8	16	24	46
JESUS	337	43	33	4	15	26	8	12	19	26	10	5	6	8	18
LEI	546	81	84	17	48	85	7	44	26	48	18	2	1	18	41
LINUS	635	97	45	10	25	50	29	33	38	28	35	8	16	23	42
MADRE	390	60	31	13	36	31	8	27	17	33	12	1	2	6	28
MARIE CLAIRE-DONNAPIU'	715	107	83	17	51	99	13	48	33	50	11	5	4	13	49
MATISSIMO	492	83	44	14	30	32	24	22	26	32	19	1	1	19	65
MAX	1273	195	100	38	77	98	56	63	76	70	55	23	34	28	98
MESSAGGERO DI S.ANTONIO	2597	356	177	50	122	135	68	99	111	106	70	22	21	37	124
LA MIA BOUTIQUE	686	101	66	6	53	57	4	52	30	50	11	0	2	10	49
LA MIA CASA	609	68	53	14	46	38	15	29	25	34	13	4	6	13	31
MILLEIDEE	1615	229	158	24	125	158	17	97	118	86	17	7	6	21	87
MODA	2110	294	208	38	161	184	64	126	123	146	62	8	16	44	146
NATURA OGGI	745	122	54	15	58	57	35	40	46	37	39	4	14	29	52
NAUTICA	485	87	32	4	27	28	25	19	23	16	22	11	4	5	28
PER LUI	404	60	18	8	25	25	30	11	17	15	35	12	8	13	29
PESCARÈ	789	95	31	8	59	43	40	27	42	31	46	3	7	18	45
PHOTO ITALIA	354	56	22	8	20	29	26	22	22	21	13	9	10	14	28
IL PIACERE	272	40	18	8	7	17	12	18	11	5	8	10	1	3	12
PRATICA	1021	151	102	14	67	78	24	87	54	71	25	10	9	24	91
QUATTORRUOTE	7571	979	327	143	376	313	379	221	388	213	370	78	89	144	414
QUATTRO ZAMPE	703	95	53	17	41	70	28	56	49	48	20	6	12	19	40
QUI TOURING	1469	207	107	34	56	104	53	78	80	58	43	27	29	27	73
RAKAM	864	161	98	13	41	89	5	75	44	59	13	5	5	6	46
ROCKSTAR	318	46	22	11	18	21	22	15	10	14	21	6	6	11	17
SALE E PEPE	860	142	82	16	59	82	21	69	57	36	11	11	8	10	54
SALVE	1264	214	100	34	57	94	30	70	64	78	47	16	14	32	61
SCIENZA E VITA NUOVA	422	65	25	10	16	23	28	17	26	20	20	6	4	14	21
LE SCIENZE	617	78	40	12	34	52	31	37	34	23	16	14	14	22	31
SELEZIONE DAL R.DIGEST	2894	425	174	70	152	199	103	139	149	137	126	37	36	59	143
SPEAK UP	488	58	35	12	18	46	28	23	25	27	24	15	9	6	13
STARBENE	1247	190	95	22	74	105	36	82	67	72	41	9	8	33	86
STARTER	251	30	12	3	16	9	13	11	12	8	22	3	3	5	23
TUTTI FOTOGRAFI	233	40	15	4	13	13	10	23	18	12	9	4	6	8	16
TUTTO CUCINA	1100	129	85	13	81	71	21	82	69	73	21	3	14	25	68
TUTTO MOTO	2025	296	99	43	119	88	172	62	110	72	155	18	26	56	143
TUTTO MUSICA E SPETT.	2418	343	185	76	186	150	151	96	112	131	130	15	17	67	185
TUTTO TURISMO	690	116	59	12	37	54	50	33	46	26	39	16	23	25	47
TUTTO UNCINETTO	1458	204	127	18	125	103	9	96	101	111	28	3	10	29	121
VIE DEL MONDO	280	38	20	13	11	26	9	14	13	15	7	10	3	9	15
WEEKEND E VIAGGI	263	37	20	2	12	28	16	15	17	14	13	9	4	10	14
ZOOM	94	14	5	1	2	4	2	5	7	2	4	1	3	4	3
DIANA (QUINDICINALE)	706	79	21	13	40	31	18	15	14	21	45	1	15	19	32



# Adulti

Lettori ultimo periodo

Analisi secondo: ● duplicazioni di lettura

(valori assoluti × 1.000)

SETTIMANALI	Totale	SETTIMANALI													
		Oggi	Onda TV	Panorama	Radio-corriere TV	Il Sabato	Sorrisi e Canzoni TV	Stop	Telepiù	Telesette	Tempo Donna	Topolino	Visto	Sette suppl.	Il Venerdì suppl.
<b>POPOLAZIONE</b>	<b>47570</b>	<b>4240</b>	<b>802</b>	<b>3049</b>	<b>2033</b>	<b>263</b>	<b>12243</b>	<b>1265</b>	<b>1786</b>	<b>3004</b>	<b>637</b>	<b>3262</b>	<b>1301</b>	<b>3229</b>	<b>4399</b>
AMICA	1817	502	64	329	161	11	775	111	116	234	93	329	98	217	313
ANNA	1427	412	58	207	141	9	612	86	104	165	88	237	77	174	218
AUTO OGGI	1390	261	77	277	159	11	681	91	135	217	48	304	70	200	246
AUTOSPRINT	1102	186	40	180	133	21	545	79	77	157	30	195	42	152	163
BELLA	1527	367	58	147	124	27	678	78	100	180	130	201	100	142	205
CIOE'	1234	175	82	91	121	4	749	72	176	177	48	246	74	110	103
CONFIDENZE	1232	251	49	110	125	11	489	107	86	156	59	161	74	88	107
DOMENICA QUIZ	588	143	47	112	89	4	254	46	63	101	25	138	41	59	85
DONNA MODERNA	1797	372	54	249	113	15	845	86	131	209	182	275	128	211	262
EPOCA	1201	385	33	411	172	19	445	59	69	166	35	209	51	230	297
L'ESPRESSO	2660	598	71	954	312	52	939	115	148	305	55	440	107	438	818
EUROPEO	967	301	39	356	186	27	338	66	63	127	20	179	62	170	248
EVA EXPRESS	872	308	59	111	111	5	438	144	103	149	56	177	64	74	88
FAMIGLIA CRISTIANA	6196	1051	184	594	504	76	2029	286	385	516	138	653	250	559	658
GENTE	4495	1666	127	672	359	35	1865	324	289	500	131	630	251	463	659
GIOIA	1910	512	79	329	207	23	827	142	148	244	92	299	89	223	268
IL GIORNALINO	551	92	30	64	74	12	204	30	64	62	14	156	19	59	69
GRAND HOTEL	2062	313	83	158	167	10	803	175	178	254	79	283	115	108	165
GRAZIA	1915	533	59	348	161	12	737	96	138	232	80	282	82	266	333
GUERIN SPORTIVO	904	200	53	148	110	9	461	45	85	150	11	195	34	105	140
GUIDA CUCINA	1250	252	49	167	145	16	521	68	138	162	79	212	54	142	186
GUIDA TV	1754	290	91	180	200	10	519	112	184	267	70	227	68	145	198
INTIMITA'	1637	307	55	132	131	11	641	151	127	215	54	221	91	129	146
INTREPIDO SPORT	1069	200	63	158	155	11	513	96	124	194	18	287	56	103	147
IL MONDO	228	46	3	87	33	8	66	6	15	26	2	26	15	70	69
MONDO ECONOMICO	310	72	6	94	26	5	91	14	20	26	13	40	10	62	96
IL MONELLO OKAY	496	102	40	66	92	1	254	39	83	117	19	136	41	50	75
NOVELLA 2000	1823	559	88	193	210	15	957	243	170	284	76	303	108	162	184
OGGI	4240	4240	129	669	431	48	1772	337	295	484	128	608	198	483	650
ONDA TV	802	129	802	81	146	14	316	50	92	147	49	117	53	80	98
PANORAMA	3049	669	81	3049	314	68	1033	129	170	334	73	510	95	531	847
RADIOCORRIERE TV	2033	431	146	314	2033	29	739	129	189	291	72	292	106	185	337
IL SABATO	263	48	14	68	29	263	57	6	29	24	9	31	15	51	61
SORRISI E CANZONI TV	12243	1772	316	1033	739	57	12243	503	668	994	288	1509	538	1002	1272
STOP	1265	337	50	129	129	6	503	1265	110	162	47	165	74	107	117
TELEPIU'	1786	295	92	170	189	29	668	110	1786	361	77	268	87	159	211
TELESETTE	3004	484	147	334	291	24	994	162	361	3004	117	455	155	278	352
TEMPO DONNA	637	128	49	73	72	9	288	47	77	117	637	121	59	81	80
TOPOLINO	3262	608	117	510	292	31	1509	165	268	455	121	3262	159	350	519
VISTO	1301	198	53	95	106	15	538	74	87	155	59	159	1301	139	133
<b>SUPPLEMENTI</b>															
SETTE	3229	483	80	531	185	51	1002	107	159	278	81	350	139	3229	1169
IL VENERDI'	4399	650	98	847	337	61	1272	117	211	352	80	519	133	1169	4399



Lettori ultimo periodo

Analisi secondo: ● duplicazioni di lettura

(valori assoluti × 1.000)

MENSILI	Totale	SETTIMANALI													
		Oggi	Onda TV	Panorama	Radio-corriere TV	Il Sabato	Sorrisi e Canzoni TV	Stop	Telegiù	Telasette	Tempo Donna	Topolino	Visto	Sette suppl.	Il Venerdì suppl.
<b>POPOLAZIONE</b>	<b>47570</b>	<b>4240</b>	<b>802</b>	<b>3049</b>	<b>2033</b>	<b>263</b>	<b>12243</b>	<b>1265</b>	<b>1786</b>	<b>3004</b>	<b>637</b>	<b>3262</b>	<b>1301</b>	<b>3229</b>	<b>4399</b>
ABITARE	715	103	18	133	55	8	204	29	27	62	13	71	23	127	145
AD	584	106	11	114	40	7	167	25	34	45	8	95	21	121	171
AIRONE	1798	270	55	267	102	21	606	72	91	167	47	257	69	320	432
ARCHEO	351	50	9	57	25	1	122	9	11	41	10	54	6	53	85
ASTRA	1001	137	39	111	55	9	386	27	79	118	45	132	43	124	171
ATLANTE	514	98	17	87	47	5	180	23	28	58	15	78	22	87	105
AUTO CAPITAL	679	88	33	134	46	7	255	27	38	86	5	96	23	123	144
L'AUTOMOBILE	2124	310	60	262	163	22	712	91	112	232	52	294	99	257	332
BELL'ITALIA	703	110	25	130	45	9	184	27	35	71	26	91	31	109	190
BENISSIMO	1351	172	38	105	84	13	500	57	93	125	43	139	62	123	167
BRAVA CASA	955	127	14	131	62	4	291	36	55	104	22	106	38	162	201
BURDA	2512	287	45	184	120	10	842	82	154	263	67	223	102	172	283
CAPITAL	1191	200	37	224	78	11	371	63	69	121	18	158	31	225	287
CASAVIVA	1724	257	41	226	114	14	561	51	87	182	55	206	71	266	315
100 COSE	551	75	13	53	31	3	234	29	34	54	22	70	27	68	88
CIAK	1553	234	68	198	109	17	729	74	120	181	29	271	64	232	301
CLASS	371	59	11	75	29	4	92	19	11	37	7	52	17	79	106
CONSIGLI PRATICI	319	48	15	17	18	2	129	15	19	34	11	39	24	28	33
CORTO MALTESE	225	33	9	46	19	0	87	9	16	26	3	42	4	54	73
COSMOPOLITAN	754	120	21	127	61	8	308	25	43	84	31	126	46	105	142
LA CUCINA ITALIANA	1125	176	26	121	86	10	344	33	76	138	25	115	43	139	154
DEEJAY SHOW	342	51	24	36	22	2	185	16	28	45	7	65	21	50	53
DONNA	1102	175	22	98	75	10	400	57	76	99	28	111	58	111	148
ELLE	603	110	25	78	57	5	237	30	36	53	23	76	36	91	119
ESPANSIONE	164	26	0	30	8	0	43	10	7	17	2	17	7	37	47
FORTUNE ITALIA	181	17	6	25	11	1	39	15	7	24	2	20	4	18	41
FOTOGRAFARE	747	119	24	121	43	6	252	24	32	86	11	115	24	119	150
FRIGIDAIRE	187	26	4	35	17	4	74	4	8	16	2	38	5	36	52
GARDENIA	588	98	10	65	29	3	216	28	45	58	8	88	30	112	106
GENTE MESE	2750	449	93	323	217	28	1024	115	169	284	79	360	109	290	444
GENTE MONEY	450	65	10	85	29	4	153	22	17	51	10	69	17	79	110
GENTE MOTORI	3644	461	113	460	267	33	1350	135	221	401	61	499	141	484	631
GENTE VIAGGI	1554	230	45	250	114	12	578	62	81	155	36	206	62	255	360
INSIEME	1106	151	27	108	56	9	406	54	79	117	23	145	61	109	123
KING	712	118	13	130	64	3	265	39	36	70	12	131	32	139	198
JESUS	337	46	7	36	24	8	86	12	21	30	6	32	23	43	50
LEI	546	78	24	62	33	1	248	21	35	54	30	61	44	74	91
LINUS	635	108	26	119	43	6	230	26	38	56	23	138	27	113	167
MADRE	390	58	15	38	26	1	122	13	11	36	13	38	21	49	36
MARIE CLAIRE-DONNAPIU'	715	100	12	78	41	4	263	28	46	61	27	74	30	107	141
MATTISSIMO	492	55	33	31	44	7	250	36	61	58	24	96	44	42	45
MAX	1273	228	39	199	87	4	537	63	85	140	34	236	71	241	304
MESSAGGERO DI S.ANTONIO	2597	343	77	230	172	13	812	94	154	217	50	213	95	221	273
LA MIA BOUTIQUE	686	73	24	52	29	8	269	24	43	75	25	71	29	48	78
LA MIA CASA	609	80	19	66	26	6	196	25	26	61	19	52	30	84	76
MILLEIDEE	1615	206	38	146	83	13	547	67	112	130	75	200	67	171	213
MODA	2110	284	66	229	150	13	789	81	145	201	62	270	99	251	332
NATURA OGGI	745	102	23	134	60	4	266	27	60	82	16	107	26	110	148
NAUTICA	485	65	8	77	43	6	159	13	26	43	9	47	22	71	110
PER LUI	404	65	12	78	25	3	170	21	30	54	8	65	22	65	89
PESCARE	789	93	20	107	70	5	292	25	46	74	16	91	21	76	117
PHOTO ITALIA	354	62	8	70	27	6	146	24	32	48	5	54	17	62	96
IL PIACERE	272	41	5	34	21	3	81	3	20	18	7	44	20	47	69
PRATICA	1021	133	32	105	41	10	401	41	62	114	44	116	42	97	127
QUATTORRUOTE	7571	958	198	909	494	59	2687	266	336	678	109	952	256	891	1232
QUATTRO ZAMPE	703	101	21	97	46	6	283	32	34	70	21	107	36	95	107
QUI TOURING	1469	222	52	233	111	20	453	51	72	147	45	192	52	271	293
RAKAM	864	148	19	85	64	6	269	26	60	83	37	81	41	77	138
ROCKSTAR	318	49	8	48	31	3	139	11	36	38	12	55	21	42	76
SALE E PEPE	860	129	22	102	50	8	307	30	46	64	33	111	39	116	163
SALVE	1264	222	40	181	74	11	441	37	78	114	26	153	60	228	243
SCIENZA E VITA NUOVA	422	68	13	50	33	3	139	14	28	49	5	55	25	70	87
LE SCIENZE	617	81	13	114	60	7	185	23	36	60	10	94	29	83	154
SELEZIONE DAL R.DIGEST	2894	427	80	366	207	30	988	108	164	237	65	368	109	346	459
SPEAK UP	488	64	21	85	30	13	184	15	29	60	19	92	23	96	114
STARBENE	1247	200	39	140	78	10	448	63	76	115	33	160	66	170	202
STARTER	251	32	8	21	13	2	86	13	12	36	1	39	3	32	33
TUTTI FOTOGRAFI	233	37	8	36	20	1	86	13	17	31	5	33	11	44	51
TUTTO CUCINA	1100	151	42	81	67	12	385	47	93	128	32	101	52	90	116
TUTTO MOTO	2025	278	91	228	178	20	876	86	159	227	33	342	84	269	301
TUTTO MUSICA E SPETT.	2418	341	107	248	210	17	1145	95	187	284	68	391	105	253	335
TUTTO TURISMO	690	105	27	110	58	10	249	28	56	78	16	107	20	107	141
TUTTO UNCINETTO	1458	204	34	106	92	4	489	62	113	158	51	135	55	82	126
VIE DEL MONDO	280	41	8	46	27	2	72	10	16	22	7	30	9	59	71
WEEKEND E VIAGGI	263	35	13	38	28	3	80	6	28	42	14	41	13	53	65
ZOOM	94	21	3	14	1	1	39	3	4	10	3	14	1	16	22
DIANA (QUINDICINALE)	706	87	29	76	55	8	209	21	33	60	6	64	16	63	99



# Adulti

Lettori ultimo periodo

Analisi secondo: ● duplicazioni di lettura

(valori assoluti × 1.000)

SETTIMANALI	Totale	MENSILI													
		Abitare	AD	Airone	Archeo	Astra	Allante	Auto Capital	L'Auto-mobilita	Bell'Italia	Benissimo	Brava Casa	Burda	Capital	Casa Viva
<b>POPOLAZIONE</b>	<b>47570</b>	<b>715</b>	<b>584</b>	<b>1798</b>	<b>351</b>	<b>1001</b>	<b>514</b>	<b>679</b>	<b>2124</b>	<b>703</b>	<b>1351</b>	<b>955</b>	<b>2512</b>	<b>1191</b>	<b>1724</b>
AMICA	1817	50	49	129	37	114	37	37	94	57	135	99	177	98	134
ANNA	1427	34	30	105	23	73	21	23	88	44	122	73	155	64	115
AUTO OGGI	1390	40	42	124	13	43	32	84	180	41	30	37	51	80	73
AUTOSPRINT	1102	39	32	90	12	31	28	64	138	23	14	32	37	66	38
BELLA	1527	27	29	99	15	69	34	21	83	33	112	58	176	66	110
CIOE'	1234	15	16	72	17	76	22	13	66	16	73	30	116	42	50
CONFIDENZE	1232	29	18	42	10	57	28	9	43	26	83	38	116	29	78
DOMENICA QUIZ	588	13	10	43	3	26	11	19	41	23	23	18	49	36	42
DONNA MODERNA	1797	31	42	144	30	107	40	27	139	48	144	82	194	61	177
EPOCA	1201	50	56	124	46	39	36	33	106	48	65	71	68	86	107
L'ESPRESSO	2660	103	86	269	68	99	54	89	219	107	92	109	135	187	188
EUROPEO	967	40	41	92	19	42	34	39	87	47	42	30	59	59	53
EVA EXPRESS	872	19	22	48	11	47	23	15	46	24	42	25	66	34	53
FAMIGLIA CRISTIANA	6196	116	87	326	56	152	100	125	376	121	236	152	349	202	322
GENTE	4495	99	88	256	59	162	77	109	273	94	200	125	310	185	260
GIOIA	1910	57	44	106	35	100	39	41	106	57	151	96	178	84	163
IL GIORNALINO	551	9	8	32	8	19	10	8	39	14	27	11	29	26	20
GRAND HOTEL	2062	27	21	82	17	77	26	36	124	40	92	52	157	61	94
GRAZIA	1915	44	54	142	35	97	47	36	106	54	138	100	183	91	171
GUERIN SPORTIVO	904	20	33	74	12	23	26	41	97	23	11	20	32	50	36
GUIDA CUCINA	1250	24	29	91	14	82	43	16	88	33	104	67	158	49	106
GUIDA TV	1754	49	32	83	17	61	40	35	141	38	70	52	117	55	99
INTIMITA'	1637	41	31	73	14	72	37	21	78	28	116	51	173	40	93
INTREPIDO SPORT	1069	17	27	59	9	28	28	50	101	18	22	22	61	49	38
IL MONDO	228	15	15	29	12	17	10	10	36	14	6	23	6	41	33
MONDO ECONOMICO	310	12	15	30	3	15	6	13	45	16	7	13	10	32	28
IL MONELLO OKAY	496	6	15	38	8	32	19	17	41	10	23	16	38	29	34
NOVELLA 2000	1823	35	32	95	13	70	39	44	107	36	102	46	130	58	89
OGGI	4240	103	106	270	50	137	98	88	310	110	172	127	287	200	257
ONDA TV	802	18	11	55	9	39	17	33	60	25	38	14	45	37	41
PANORAMA	3049	133	114	267	57	111	87	134	262	130	105	131	184	224	226
RADIOCORRIERE TV	2033	55	40	102	25	55	47	46	163	45	84	62	120	78	114
IL SABATO	263	8	7	21	1	9	5	7	22	9	13	4	10	11	14
SORRISI E CANZONI TV	12243	204	167	606	122	386	180	255	712	184	500	291	842	371	561
STOP	1265	29	25	72	9	27	23	27	91	27	57	36	82	63	51
TELEPIU'	1786	27	34	91	11	79	28	38	112	35	93	55	154	69	87
TELESETTE	3004	62	45	167	41	118	58	86	232	71	125	104	263	121	182
TEMPO DONNA	637	13	8	47	10	45	15	5	52	26	43	22	67	18	55
TOPOLINO	3262	71	95	257	54	132	78	96	294	91	139	106	223	158	206
VISTO	1301	23	21	69	6	43	22	23	99	31	62	38	102	31	71
<b>SUPPLEMENTI</b>															
SETTE	3229	127	121	320	53	124	87	123	257	109	123	162	172	225	266
IL VENERDI'	4399	145	171	432	85	171	105	144	332	190	187	201	283	287	315



Lettori ultimo periodo

Analisi secondo: ● duplicazioni di lettura

(valori assoluti × 1.000)

MENSILI	Totale	MENSILI													
		Abitare	AD	Airone	Archeo	Astra	Atlante	Auto Capital	L'Auto-mobilita	Bell'Italia	Benissimo	Brava Casa	Burda	Capital	Casa Viva
<b>POPOLAZIONE</b>	<b>47570</b>	<b>715</b>	<b>584</b>	<b>1798</b>	<b>351</b>	<b>1001</b>	<b>514</b>	<b>679</b>	<b>2124</b>	<b>703</b>	<b>1351</b>	<b>955</b>	<b>2512</b>	<b>1191</b>	<b>1724</b>
ABITARE	715	715	126	108	33	61	50	61	81	98	40	119	40	95	161
AD	584	126	584	102	27	63	34	64	62	105	17	71	54	79	131
AIRONE	1798	108	102	1798	89	110	117	94	202	158	92	116	112	153	195
ARCHEO	351	33	27	89	351	36	51	23	35	60	24	19	27	30	67
ASTRA	1001	61	63	110	36	1001	53	38	86	68	97	68	134	75	114
ATLANTE	514	50	34	117	51	53	514	24	71	66	27	40	54	50	94
AUTO CAPITAL	679	61	64	94	23	38	24	679	172	37	23	51	18	164	59
L'AUTOMOBILE	2124	81	62	202	35	86	71	172	2124	89	58	107	119	208	200
BELL'ITALIA	703	98	105	158	60	68	66	37	89	703	51	56	73	89	81
BENISSIMO	1351	40	17	92	24	97	27	23	58	51	1351	120	325	76	161
BRAVA CASA	955	119	71	116	19	68	40	51	107	56	120	955	132	85	421
BURDA	2512	40	54	112	27	134	54	18	119	73	325	132	2512	97	231
CAPITAL	1191	95	79	163	30	75	50	164	208	89	76	85	97	1191	146
CASAVIVA	1724	181	131	195	67	114	94	59	200	81	161	421	231	146	1724
100 COSE	551	20	16	53	10	54	23	15	66	20	86	45	54	51	60
CIAK	1553	63	74	178	35	129	76	94	233	82	101	72	102	134	87
CLASS	371	46	47	45	21	39	29	65	66	61	11	47	19	140	42
CONSIGLI PRATICI	319	11	3	20	2	33	14	3	18	10	85	32	59	17	51
CORTO MALTESE	225	31	26	50	19	23	29	26	18	30	20	16	18	22	20
COSMOPOLITAN	754	38	33	92	13	99	34	44	73	35	86	69	81	83	107
LA CUCINA ITALIANA	1125	77	76	111	16	81	51	40	123	60	119	108	164	95	185
DEEJAY SHOW	342	11	9	33	20	45	18	26	58	12	17	13	26	24	25
DONNA	1102	45	38	68	20	94	54	33	62	30	194	94	202	86	145
ELLE	603	23	52	66	44	65	29	32	57	27	105	83	97	69	86
ESPANSIONE	164	20	18	19	5	4	5	13	22	12	2	14	6	38	26
FORTUNE ITALIA	181	14	7	15	7	4	12	9	28	15	1	6	4	34	14
FOTOGRAFARE	747	69	56	151	32	53	36	76	160	53	10	49	43	92	73
FRIGIDAIRE	187	18	26	52	14	24	14	18	19	15	3	7	3	20	13
GARDENIA	588	51	70	139	19	53	36	32	56	64	45	67	57	69	98
GENTE MESE	2750	92	87	218	39	188	98	102	253	93	274	146	326	232	283
GENTE MONEY	450	33	34	78	23	21	15	58	74	33	30	47	47	147	66
GENTE MOTORI	3644	129	101	366	75	145	127	301	610	128	122	130	167	353	235
GENTE VIAGGI	1554	99	80	301	64	127	122	128	238	120	117	137	151	201	219
INSIEME	1106	34	38	85	28	68	38	31	93	30	130	98	163	72	186
KING	712	70	70	136	39	79	42	50	77	73	30	50	28	104	62
JESUS	337	11	14	46	10	19	25	6	34	15	34	12	46	26	21
LEI	546	25	24	51	10	63	15	17	27	21	83	48	94	45	62
LINUS	635	44	46	164	58	70	56	41	112	62	48	48	62	73	64
MADRE	390	29	7	29	8	13	20	10	33	23	38	20	42	14	46
MARIE CLAIRE-DONNAPIU'	715	42	59	89	25	62	29	34	51	51	81	78	114	76	133
MATTISSIMO	492	3	13	29	14	67	9	11	22	11	62	19	75	12	19
MAX	1273	78	76	198	21	105	37	90	108	59	69	74	76	141	93
MESSAGGERO DI S.ANTONIO	2597	84	41	160	53	115	72	46	219	92	158	96	243	148	176
LA MIA BOUTIQUE	686	17	5	37	12	56	17	14	59	23	118	44	299	28	57
LA MIA CASA	609	87	53	46	12	36	29	25	60	17	61	124	96	49	144
MILLEIDEE	1615	65	37	155	27	111	61	24	101	87	376	166	294	101	264
MODA	2110	108	99	196	29	169	67	95	159	76	217	164	281	156	225
NATURA OGGI	745	41	31	175	58	79	57	48	92	63	46	62	56	73	91
NAUTICA	485	34	27	93	22	28	31	49	79	24	16	35	29	48	40
PER LUI	404	30	33	48	6	43	7	41	39	19	11	16	26	44	24
PESCARRE	789	15	15	82	13	20	38	36	101	27	15	18	20	41	36
PHOTO ITALIA	354	28	43	117	30	35	25	30	68	34	21	38	22	53	44
IL PIACERE	272	9	28	39	14	20	17	24	40	25	19	27	14	50	34
PRATICA	1021	28	32	76	23	79	34	31	96	49	141	78	176	62	129
QUATTORUOTE	7571	232	172	706	93	237	209	409	875	214	254	259	377	531	510
QUATTRO ZAMPE	703	31	29	88	21	70	43	25	75	30	53	43	67	39	74
QUI TOURING	1469	100	88	212	59	68	90	79	174	133	74	122	99	159	214
RAKAM	864	28	29	82	27	58	36	18	62	59	163	76	221	51	135
ROCKSTAR	318	18	19	52	12	27	14	22	59	14	20	10	24	20	19
SALE E PEPE	860	37	47	91	21	64	31	30	74	53	90	100	107	76	136
SALVE	1264	113	62	143	53	108	60	65	150	76	100	134	122	137	208
SCIENZA E VITA NUOVA	422	31	23	92	34	31	37	38	49	30	22	28	23	44	45
LE SCIENZE	617	52	35	118	42	21	56	26	80	77	35	45	38	74	70
SELEZIONE DAL R.DIGEST	2894	116	97	249	72	148	121	86	323	118	179	134	307	224	243
SPEAK UP	488	26	28	71	43	45	42	39	45	44	33	26	44	58	47
STARBENE	1247	80	59	125	44	102	58	73	155	64	119	117	161	121	195
STARTER	251	9	1	33	5	12	13	16	44	5	7	3	10	16	7
TUTTI FOTOGRAFI	233	14	12	47	13	16	24	18	48	19	14	27	17	26	28
TUTTO CUCINA	1100	39	25	67	4	93	46	19	124	41	152	76	194	64	137
TUTTO MOTO	2025	74	42	219	23	69	84	176	351	59	57	51	95	169	107
TUTTO MUSICA E SPETT.	2418	59	64	216	30	195	55	97	243	53	188	68	213	147	149
TUTTO TURISMO	690	47	41	100	25	46	55	58	139	65	31	42	35	78	96
TUTTO UNCINETTO	1458	34	27	59	14	111	44	14	72	54	289	64	290	58	112
VIE DEL MONDO	280	23	17	58	29	15	27	15	33	53	8	29	25	36	45
WEEKEND E VIAGGI	263	20	29	51	19	33	26	14	48	45	17	27	15	26	41
ZOOM	94	12	10	24	9	7	10	8	22	8	0	2	3	14	12
DIANA (QUINDICINALE)	706	21	8	72	14	36	19	40	85	37	12	22	40	40	30



# Adulti

Lettori ultimo periodo

Analisi secondo: ● duplicazioni di lettura

(valori assoluti × 1.000)

SETTIMANALI	Totale	MENSILI													
		100 Cose	Ciak	Class	Consigli Pratici	Corto Maltese	Cosmopolitan	La Cucina Italiana	Deejay Show	Donna	Elle	Espresso	Fortune Italia	Fotografare	Frigidaire
<b>POPOLAZIONE</b>	<b>47570</b>	<b>551</b>	<b>1553</b>	<b>371</b>	<b>319</b>	<b>225</b>	<b>754</b>	<b>1125</b>	<b>342</b>	<b>1102</b>	<b>603</b>	<b>164</b>	<b>181</b>	<b>747</b>	<b>187</b>
AMICA	1817	86	104	19	39	18	88	94	31	140	112	12	9	38	12
ANNA	1427	53	73	13	35	11	70	66	18	95	71	3	5	31	9
AUTO OGGI	1390	29	140	21	7	24	38	40	33	43	26	13	12	60	13
AUTOSPRINT	1102	12	102	18	3	15	34	30	26	17	15	3	5	55	11
BELLA	1527	40	64	12	34	8	61	78	19	111	40	12	8	28	5
CIOE'	1234	26	105	15	19	7	36	37	50	61	52	5	2	18	3
CONFIDENZE	1232	34	44	8	22	7	41	36	15	64	40	4	0	13	2
DOMENICA QUIZ	588	14	40	9	6	10	17	22	6	23	22	4	5	14	7
DONNA MODERNA	1797	51	102	23	31	16	100	76	29	92	69	14	14	45	14
EPOCA	1201	27	68	33	15	20	51	63	10	38	37	11	9	55	10
L'ESPRESSO	2660	52	175	56	12	36	87	105	28	81	57	24	27	114	46
EUROPEO	967	27	69	26	4	24	45	39	14	26	30	8	9	37	14
EVA EXPRESS	872	22	65	12	14	9	28	28	14	45	34	6	4	21	9
FAMIGLIA CRISTIANA	6196	96	265	63	46	37	125	195	61	165	111	29	25	112	26
GENTE	4495	86	220	46	46	38	120	155	63	175	115	26	19	95	25
GIOIA	1910	64	102	28	33	18	81	81	33	114	92	12	5	39	7
IL GIORNALINO	551	12	40	10	4	8	18	22	10	22	17	7	6	6	4
GRAND HOTEL	2062	37	105	19	34	16	57	69	28	89	45	10	6	32	10
GRAZIA	1915	62	103	23	21	16	86	92	22	122	89	18	9	41	14
GUERIN SPORTIVO	904	8	124	17	7	14	26	23	35	18	15	2	3	38	12
GUIDA CUCINA	1250	45	61	18	25	13	52	86	14	76	44	12	12	30	6
GUIDA TV	1754	32	79	21	15	17	51	78	23	45	31	9	11	38	13
INTIMITA'	1637	38	67	14	31	10	52	74	20	106	40	4	4	25	3
INTREPIDO SPORT	1069	7	88	18	4	7	27	14	38	23	12	2	8	34	8
IL MONDO	228	7	17	13	1	6	14	13	3	6	7	5	4	10	6
MONDO ECONOMICO	310	7	26	12	3	7	12	15	2	8	6	6	2	13	7
IL MONELLO OKAY	496	5	54	11	6	13	12	13	24	22	13	3	1	19	8
NOVELLA 2000	1823	33	116	15	35	11	45	60	37	73	51	7	9	34	11
OGGI	4240	75	234	59	48	33	120	176	51	175	110	26	17	119	26
ONDA TV	802	13	68	11	15	9	21	26	24	22	25	0	6	24	4
PANORAMA	3049	53	198	75	17	46	127	121	36	98	78	30	25	121	35
RADIOCORRIERE TV	2033	31	109	29	18	19	61	86	22	75	57	8	11	43	17
IL SABATO	263	3	17	4	2	0	8	10	2	10	5	0	1	6	4
SORRISI E CANZONI TV	12243	234	729	92	129	87	308	344	185	400	237	43	39	252	74
STOP	1265	29	74	19	15	9	25	33	16	57	30	10	15	24	4
TELEPIU'	1786	34	120	11	19	16	43	76	28	76	36	7	7	32	8
TELESETTE	3004	54	181	37	34	26	84	138	45	99	53	17	24	86	16
TEMPO DONNA	637	22	29	7	11	3	31	25	7	28	23	2	2	11	2
TOPOLINO	3262	70	271	52	39	42	126	115	65	111	76	17	20	115	38
VISTO	1301	27	64	17	24	4	46	43	21	58	36	7	4	24	5
<b>SUPPLEMENTI</b>															
SETTE	3229	68	232	79	28	54	105	139	50	111	91	37	18	119	36
IL VENERDI'	4399	88	301	106	33	73	142	154	53	148	119	47	41	150	52



Lettori ultimo periodo

Analisi secondo: ● duplicazioni di lettura

(valori assoluti × 1.000)

MENSILI	Totale	MENSILI													
		100 Cose	Ciak	Class	Consigli Pratici	Corto Maltese	Cosmo- politain	La Cucina Italiana	Deejay Show	Donna	Elle	Espansione	Fortune Italia	Foto- grafare	Frigi- dalre
<b>POPOLAZIONE</b>	<b>47570</b>	<b>551</b>	<b>1553</b>	<b>371</b>	<b>319</b>	<b>225</b>	<b>754</b>	<b>1125</b>	<b>342</b>	<b>1102</b>	<b>603</b>	<b>164</b>	<b>181</b>	<b>747</b>	<b>187</b>
ABITARE	715	20	63	46	11	31	38	77	11	45	23	20	14	69	18
AD	584	16	74	47	3	26	33	76	9	38	52	18	7	56	26
AIRONE	1798	53	178	45	20	50	92	111	33	68	66	19	15	161	52
ARCHEO	351	10	35	21	2	19	13	16	20	20	44	5	7	32	14
ASTRA	1001	54	129	39	33	23	99	81	45	94	65	4	4	53	24
ATLANTE	514	23	76	29	14	29	34	51	18	54	29	5	12	36	14
AUTO CAPITAL	679	15	94	65	3	26	44	40	26	33	32	13	9	76	18
L'AUTOMOBILE	2124	66	233	66	18	18	73	123	58	62	57	22	28	160	19
BELL'ITALIA	703	20	82	61	10	30	35	60	12	30	27	12	15	53	15
BENISSIMO	1351	86	101	11	85	20	86	119	17	194	105	2	1	10	3
BRAVA CASA	955	45	72	47	32	16	69	108	13	94	83	14	6	49	7
BURDA	2512	54	102	19	59	18	81	164	26	202	97	6	4	43	3
CAPITAL	1191	51	134	140	17	22	83	95	24	86	69	38	34	92	20
CASAVIVA	1724	60	87	42	51	20	107	185	25	145	86	26	14	73	13
100 COSE	551	551	65	14	24	10	70	48	15	84	61	4	4	20	11
CIAK	1553	65	1553	55	35	34	103	51	96	83	89	14	12	81	48
CLASS	371	14	55	371	3	20	43	39	16	26	27	30	19	22	8
CONSIGLI PRATICI	319	24	35	3	319	0	27	64	2	71	20	0	5	3	2
CORTO MALTESE	225	10	34	20	0	225	20	18	12	17	18	7	2	28	35
COSMOPOLITAN	754	70	103	43	27	20	754	53	12	68	84	8	15	44	8
LA CUCINA ITALIANA	1125	48	51	39	64	18	53	1125	9	108	53	13	16	34	14
DEEJAY SHOW	342	15	96	16	2	12	12	9	342	28	20	2	0	20	5
DONNA	1102	84	83	26	71	17	68	108	28	1102	153	3	0	26	3
ELLE	603	61	89	27	20	18	84	53	20	153	603	5	5	19	12
ESPANSIONE	164	4	14	30	0	7	8	13	2	3	5	164	17	25	0
FORTUNE ITALIA	181	4	12	19	5	2	15	16	0	0	5	17	181	7	2
FOTOGRAFARE	747	20	81	22	3	28	44	34	20	26	19	25	7	747	31
FRIGIDAIRE	187	11	48	8	2	35	8	14	5	3	12	0	2	31	187
GARDENIA	588	23	66	37	14	10	28	58	12	37	24	12	4	36	28
GENTE MESE	2750	105	302	89	64	23	148	192	68	237	119	13	7	74	22
GENTE MONEY	450	19	47	46	8	11	33	42	9	30	57	25	7	57	6
GENTE MOTORI	3644	55	406	108	39	54	136	163	84	144	113	37	41	239	36
GENTE VIAGGI	1554	64	215	76	51	49	122	147	36	142	100	18	14	134	25
INSIEME	1106	51	78	13	37	8	78	94	12	137	67	6	7	36	7
KING	712	42	175	62	10	33	61	42	15	51	47	15	18	65	47
JESUS	337	2	34	6	3	5	20	24	13	27	18	9	0	24	5
LEI	546	89	93	5	26	11	105	45	40	102	106	2	2	16	3
LINUS	635	31	133	34	20	75	59	46	34	38	42	10	11	51	58
MADRE	390	4	16	1	13	0	18	43	9	29	23	2	1	13	0
MARIE CLAIRE-DONNAPIU'	715	61	58	26	19	12	98	98	16	114	132	2	2	32	5
MATISSIMO	492	18	92	7	12	11	27	11	82	39	28	0	4	3	0
MAX	1273	69	271	89	16	41	104	48	58	81	79	21	18	92	49
MESSAGGERO DI S.ANTONIO	2597	60	135	27	40	15	58	123	45	132	50	10	27	66	9
LA MIA BOUTIQUE	686	31	53	4	36	1	35	57	13	73	37	3	0	19	0
LA MIA CASA	609	25	63	13	53	2	28	66	20	91	31	9	14	21	4
MILLEIDEE	1615	54	84	33	91	31	85	191	15	171	110	10	5	30	3
MODA	2110	143	295	64	76	28	187	158	67	307	240	16	10	82	35
NATURA OGGI	745	21	90	30	38	23	42	64	27	64	44	2	8	59	17
NAUTICA	485	9	60	31	6	16	32	20	10	20	23	13	4	46	17
PER LUI	404	29	80	34	1	17	18	16	23	29	26	4	1	15	14
PESCARE	789	17	47	7	5	3	20	27	27	25	10	1	1	31	5
PHOTO ITALIA	354	16	75	23	4	26	47	43	15	21	35	12	3	104	44
IL PIACERE	272	13	32	29	2	15	31	12	3	19	29	4	4	19	7
PRATICA	1021	69	101	19	47	13	63	51	29	71	67	5	9	28	10
QUATTORRUOTE	7571	119	656	174	62	82	243	251	115	248	140	76	62	354	52
QUATTRO ZAMPE	703	43	98	8	21	11	45	41	45	52	41	3	6	31	9
QUI TOURING	1469	44	144	48	12	43	63	119	18	79	65	38	25	102	22
RAKAM	864	26	36	17	38	21	70	113	8	95	86	0	1	22	5
ROCKSTAR	318	15	114	8	19	19	15	14	38	13	8	6	4	44	20
SALE E PEPE	860	47	60	21	23	27	45	131	11	57	66	18	6	35	13
SALVE	1264	37	128	76	38	26	132	113	16	95	93	13	17	75	14
SCIENZA E VITA NUOVA	422	9	64	22	11	27	28	24	15	29	26	5	2	34	19
LE SCIENZE	617	16	62	30	14	45	28	61	15	50	23	17	21	44	21
SELEZIONE DAL R.DIGEST	2894	80	227	75	75	33	128	210	39	175	92	14	20	108	24
SPEAK UP	488	24	91	24	0	30	41	35	31	23	41	12	3	24	12
STARBENE	1247	63	143	27	55	22	127	108	14	122	93	13	13	54	22
STARTER	251	1	35	7	0	8	14	5	19	7	2	0	0	15	0
TUTTI FOTOGRAFI	233	6	35	10	0	7	13	18	7	21	14	10	5	103	5
TUTTO CUCINA	1100	67	67	11	67	13	46	188	26	163	59	0	4	28	5
TUTTO MOTO	2025	33	305	53	10	41	75	79	104	83	54	14	15	122	30
TUTTO MUSICA E SPETT.	2418	93	523	51	49	31	118	76	163	167	120	10	9	84	32
TUTTO TURISMO	690	27	96	41	9	33	52	48	35	57	31	15	3	67	10
TUTTO UNCINETTO	1458	45	77	9	83	16	59	146	12	178	52	0	5	11	3
VIE DEL MONDO	280	26	24	28	4	17	18	19	10	28	17	13	3	30	8
WEEKEND E VIAGGI	263	6	32	15	2	12	13	32	13	25	14	1	1	21	11
ZOOM	94	5	26	7	1	7	13	8	5	1	2	4	0	40	12
DIANA (QUINDICINALE)	706	10	39	12	0	8	15	30	9	15	8	4	5	36	6



# Adulti

Lettori ultimo periodo

Analisi secondo: ● duplicazioni di lettura

(valori assoluti × 1.000)

SETTIMANALI	Totale	MENSILI													
		Garda- nia	Gente Mese	Gente Money	Gente Motori	Gente Viaggi	Insleme	King	Jesus	Lei	Linus	Madre	M.Claire Donna Più	Mattis- simo	Max
<b>POPOLAZIONE</b>	<b>47570</b>	<b>588</b>	<b>2750</b>	<b>450</b>	<b>3644</b>	<b>1554</b>	<b>1106</b>	<b>712</b>	<b>337</b>	<b>546</b>	<b>635</b>	<b>390</b>	<b>715</b>	<b>492</b>	<b>1273</b>
AMICA	1817	51	230	33	137	121	96	55	28	96	55	33	92	42	121
ANNA	1427	46	163	19	93	74	71	31	28	68	39	30	63	32	61
AUTO OGGI	1390	24	117	32	404	101	52	65	8	27	43	9	23	20	111
AUTOSPRINT	1102	18	93	32	298	77	16	42	8	8	46	8	12	14	66
BELLA	1527	41	175	23	113	72	82	26	15	54	41	36	52	37	64
CIOE'	1234	17	165	14	121	41	44	29	17	59	29	13	37	130	94
CONFIDENZE	1232	27	126	11	72	31	70	21	15	35	18	21	36	23	50
DOMENICA QUIZ	588	11	71	14	72	43	28	26	10	9	14	7	19	8	39
DONNA MODERNA	1797	47	216	31	180	114	113	56	11	66	62	31	88	44	94
EPOCA	1201	30	118	31	175	92	48	53	15	23	50	16	32	15	76
L'ESPRESSO	2660	81	273	72	394	221	82	118	37	49	116	15	59	21	175
EUROPEO	967	18	100	18	147	77	35	46	9	19	41	7	16	9	83
EVA EXPRESS	872	26	122	11	95	44	39	30	12	25	26	18	33	29	61
FAMIGLIA CRISTIANA	6196	94	430	80	541	237	207	97	97	101	93	126	110	87	217
GENTE	4495	91	517	64	506	255	168	103	43	81	97	60	107	83	195
GIOIA	1910	53	253	41	156	111	98	43	33	84	45	31	83	44	100
IL GIORNALINO	551	14	68	9	79	23	27	18	4	17	10	13	17	14	38
GRAND HOTEL	2062	29	180	21	199	94	74	39	15	48	25	36	51	30	77
GRAZIA	1915	64	222	40	160	106	88	58	26	85	50	31	99	32	98
GUERIN SPORTIVO	904	19	94	23	204	72	27	46	8	7	29	8	13	24	56
GUIDA CUCINA	1250	36	152	16	106	69	85	34	12	44	33	27	48	22	63
GUIDA TV	1754	26	151	24	167	70	71	40	19	26	38	17	33	26	76
INTIMITA'	1637	47	173	21	109	72	78	40	26	48	28	33	50	32	70
INTREPIDO SPORT	1069	13	115	25	165	61	28	53	10	18	35	12	11	19	55
IL MONDO	228	6	23	11	36	24	5	8	5	2	8	1	5	1	23
MONDO ECONOMICO	310	8	25	7	44	37	2	16	6	1	16	2	4	1	34
IL MONELLO OKAY	496	12	77	7	70	35	30	24	8	18	23	6	13	19	28
NOVELLA 2000	1823	32	218	27	215	91	61	46	18	41	42	28	49	65	98
OGGI	4240	98	449	65	461	230	151	118	46	78	108	58	100	55	228
ONDA TV	802	10	93	10	113	45	27	13	7	24	26	15	12	33	39
PANORAMA	3049	65	323	85	460	250	108	130	36	62	119	36	78	31	199
RADIOCORRIERE TV	2033	29	217	29	267	114	56	64	24	33	43	26	41	44	87
IL SABATO	263	3	28	4	33	12	9	3	8	1	6	1	4	7	4
SORRISI E CANZONI TV	12243	216	1024	153	1350	578	406	265	86	248	230	122	263	250	537
STOP	1265	28	115	22	135	62	54	39	12	21	26	13	28	36	63
TELEPIU'	1786	45	169	17	221	81	79	36	21	35	38	11	46	61	85
TELESETTE	3004	58	284	51	401	155	117	70	30	54	56	36	61	58	140
TEMPO DONNA	637	8	79	10	61	36	23	12	6	30	23	13	27	24	34
TOPOLINO	3262	88	360	69	499	206	145	131	32	61	138	38	74	96	236
VISTO	1301	30	109	17	141	62	61	32	23	44	27	21	30	44	71
<b>SUPPLEMENTI</b>															
SETTE	3229	112	290	79	484	255	109	139	43	74	113	49	107	42	241
IL VENERDI'	4399	106	444	110	631	360	123	198	50	91	167	36	141	45	304



Lettori ultimo periodo

Analisi secondo: ● duplicazioni di lettura

(valori assoluti × 1.000)

MENSILI	Totale	MENSILI													
		Gardenia	Gente Mese	Gente Money	Gente Motori	Gente Viaggi	Insieme	King	Jesus	Lei	Linus	Madre	M.Claire Donna Più	Mattissimo	Max
<b>POPOLAZIONE</b>	<b>47570</b>	<b>588</b>	<b>2750</b>	<b>450</b>	<b>3644</b>	<b>1554</b>	<b>1106</b>	<b>712</b>	<b>337</b>	<b>546</b>	<b>635</b>	<b>390</b>	<b>715</b>	<b>492</b>	<b>1273</b>
ABITARE	715	51	92	33	129	99	34	70	11	25	44	29	42	3	78
AD	584	70	87	34	101	80	38	70	14	24	46	7	59	13	76
AIRONE	1798	139	218	78	366	301	85	136	46	51	164	29	89	29	198
ARCHEO	351	19	39	23	75	64	28	39	10	10	58	8	25	14	21
ASTRA	1001	53	188	21	145	127	68	79	19	63	70	13	62	67	105
ATLANTE	514	36	98	15	127	122	38	42	25	15	56	20	29	9	37
AUTO CAPITAL	679	32	102	58	301	128	31	50	6	17	41	10	34	11	90
L'AUTOMOBILE	2124	56	253	74	610	238	93	77	34	27	112	33	51	22	108
BELL'ITALIA	703	64	93	33	128	120	30	73	15	21	62	23	51	11	59
BENISSIMO	1351	45	274	30	122	117	130	30	34	83	48	38	81	62	69
BRAVA CASA	955	67	146	47	130	137	98	50	12	48	48	20	78	19	74
BURDA	2512	57	326	47	167	151	163	28	46	94	62	42	114	75	76
CAPITAL	1191	69	232	147	353	201	72	104	26	45	73	14	76	12	141
CASAVIVA	1724	98	283	66	235	219	186	62	21	62	64	46	133	19	93
100 COSE	551	23	105	19	55	64	51	42	2	89	31	4	61	18	69
CIAK	1553	66	302	47	406	215	78	175	34	93	133	16	58	92	271
CLASS	371	37	89	46	108	76	13	62	6	5	34	1	26	7	89
CONSIGLI PRATICI	319	14	64	8	39	51	37	10	3	26	20	13	19	12	16
CORTO MALTESE	225	10	23	11	54	49	8	33	5	11	75	0	12	11	41
COSMOPOLITAN	754	28	148	33	136	122	78	61	20	105	59	18	98	27	104
LA CUCINA ITALIANA	1125	58	192	42	163	147	94	42	24	45	46	43	98	11	48
DEEJAY SHOW	342	12	68	9	84	36	12	15	13	40	34	9	16	82	58
DONNA	1102	37	237	30	144	142	137	51	27	102	38	29	114	39	81
ELLE	603	24	119	57	113	100	67	47	18	106	42	23	132	28	79
ESPANSIONE	164	12	13	25	37	18	6	15	9	2	10	2	2	0	21
FORTUNE ITALIA	181	4	7	7	41	14	7	18	0	2	11	1	2	4	18
FOTOGRAFARE	747	36	74	57	239	134	36	65	24	16	51	13	32	3	92
FRIGIDAIRE	187	28	22	6	36	25	7	47	5	3	56	0	5	0	49
GARDENIA	588	588	72	24	104	54	46	63	20	17	43	17	41	16	54
GENTE MESE	2750	72	2750	95	483	318	213	111	60	109	131	57	116	103	227
GENTE MONEY	450	24	95	450	138	100	29	34	8	23	31	7	56	9	40
GENTE MOTORI	3644	104	483	138	3644	480	131	188	48	72	161	28	106	79	346
GENTE VIAGGI	1554	54	318	100	480	1554	114	125	36	68	119	36	107	18	197
INSIEME	1106	46	213	29	131	114	1106	32	28	57	39	34	57	15	50
KING	712	63	111	34	188	125	32	712	29	54	96	4	54	23	248
JESUS	337	20	60	8	48	36	28	29	337	13	15	37	16	9	22
LEI	546	17	109	23	72	68	57	54	13	546	15	12	72	44	113
LINUS	635	43	131	31	161	119	39	96	15	15	635	9	41	39	67
MADRE	390	17	57	7	28	36	34	4	37	12	9	390	27	4	21
MARIE CLAIRE-DONNAPIU'	715	41	116	56	106	107	57	54	16	72	41	27	715	20	50
MATISSIMO	492	16	103	9	79	18	15	23	9	44	39	4	20	492	65
MAX	1273	54	227	40	346	197	50	248	22	113	67	21	50	65	1273
MESSAGGERO DI S.ANTONIO	2597	66	287	51	329	158	144	54	100	47	70	93	68	40	69
LA MIA BOUTIQUE	686	18	100	14	68	51	52	8	14	52	24	17	52	24	31
LA MIA CASA	609	33	119	22	92	77	66	39	10	32	24	21	32	24	42
MILLEIDEE	1615	67	290	54	182	170	164	37	30	67	75	64	132	59	67
MODA	2110	86	341	59	366	220	155	173	50	226	73	34	192	111	265
NATURA OGGI	745	61	120	16	163	101	59	60	20	33	71	21	41	25	61
NAUTICA	485	34	74	22	175	76	25	42	18	8	45	7	15	1	48
PER LUI	404	11	73	17	114	57	16	89	8	60	19	7	26	17	146
PESCARE	789	34	76	12	214	61	28	42	18	15	32	2	17	10	51
PHOTO ITALIA	354	30	56	29	122	68	15	64	14	24	40	8	30	7	75
IL PIACERE	272	18	58	20	64	50	22	29	3	10	19	5	37	8	27
PRATICA	1021	44	163	27	121	97	89	48	22	54	28	26	54	30	72
QUATTORRUOTE	7571	150	858	204	2196	726	251	274	75	113	237	73	187	90	498
QUATTRO ZAMPE	703	80	147	22	122	66	48	60	13	53	49	12	29	46	72
QUI TOURING	1469	90	182	84	239	217	75	94	45	38	101	35	84	15	123
RAKAM	864	47	140	43	77	101	76	23	18	55	35	21	86	10	41
ROCKSTAR	318	23	52	15	72	43	8	60	11	14	31	7	14	33	85
SALE E PEPE	860	49	139	31	129	114	93	50	18	38	67	5	87	8	54
SALVE	1264	73	263	72	242	198	151	76	34	72	64	33	95	18	113
SCIENZA E VITA NUOVA	422	28	46	23	105	75	21	49	7	14	53	9	22	13	49
LE SCIENZE	617	46	76	20	105	74	29	41	17	13	66	16	40	8	43
SELEZIONE DAL R.DIGEST	2894	91	427	87	500	307	170	121	60	69	97	73	81	41	216
SPEAK UP	488	17	78	37	85	74	33	46	17	26	48	7	29	26	86
STARBENE	1247	67	205	64	219	167	182	83	26	83	71	40	116	30	82
STARTER	251	2	23	8	96	21	3	8	5	0	7	0	2	0	16
TUTTI FOTOGRAFI	233	18	30	18	71	48	14	35	8	14	19	1	7	4	23
TUTTO CUCINA	1100	64	211	24	169	88	111	22	13	51	21	22	49	14	39
TUTTO MOTO	2025	43	274	71	923	224	71	127	23	38	103	13	35	80	206
TUTTO MUSICA E SPETT.	2418	63	433	52	583	232	125	147	49	119	162	54	80	233	355
TUTTO TURISMO	690	34	129	34	221	234	44	33	20	15	44	7	25	12	64
TUTTO UNCINETTO	1458	32	220	10	142	83	106	30	22	41	27	36	53	62	61
VIE DEL MONDO	280	18	34	22	50	54	36	16	6	23	23	3	17	0	20
WEEKEND E VIAGGI	263	34	42	10	60	91	24	30	16	11	30	12	20	8	30
ZOOM	94	10	20	6	27	17	3	27	7	2	26	0	3	0	25
DIANA (QUINDICINALE)	706	27	57	14	165	46	21	25	8	12	16	2	4	3	33



# Adulti

Lettori ultimo periodo

Analisi secondo: ● duplicazioni di lettura

(valori assoluti × 1.000)

SETTIMANALI	Totale	MENSILI													
		Messag- gero S. Antonio	La Mia Boutique	La Mia Casa	Mille- Idee	Moda	Natura Oggi	Nautica	Per Lui	Pescare	Photo Italia	Il Piacere	Pratica	Quattro- ruote	Quattro Zampe
<b>POPOLAZIONE</b>	<b>47570</b>	<b>2597</b>	<b>686</b>	<b>609</b>	<b>1615</b>	<b>2110</b>	<b>745</b>	<b>485</b>	<b>404</b>	<b>789</b>	<b>354</b>	<b>272</b>	<b>1021</b>	<b>7571</b>	<b>703</b>
AMICA.....	1817	145	71	60	165	209	60	30	33	27	26	19	123	279	53
ANNA.....	1427	109	57	37	128	158	48	14	18	19	12	11	103	178	39
AUTO OGGI.....	1390	104	18	29	41	98	44	35	51	50	33	12	38	615	45
AUTOSPRINT.....	1102	83	12	35	18	67	37	26	25	39	32	11	15	512	34
BELLA.....	1527	117	71	56	138	136	48	11	15	24	11	9	97	221	40
CIOE'.....	1234	85	25	36	78	136	47	8	17	30	13	12	73	205	37
CONFIDENZE.....	1232	96	31	27	93	95	34	7	8	20	10	8	66	136	23
DOMENICA QUIZ.....	588	31	8	9	35	44	13	14	15	12	9	6	20	148	14
DONNA MODERNA.....	1797	141	76	44	156	169	64	22	22	38	17	21	101	317	60
EPOCA.....	1201	111	18	19	70	86	47	29	25	26	23	14	50	338	40
L'ESPRESSO.....	2660	176	37	35	103	194	92	81	61	75	58	44	81	830	58
EUROPEO.....	967	64	9	16	57	71	35	31	23	33	24	12	38	289	34
EVA EXPRESS.....	872	71	24	21	61	86	26	13	12	18	16	10	47	157	24
FAMIGLIA CRISTIANA.....	6196	558	119	98	346	338	136	75	64	100	64	49	191	1148	125
GENTE.....	4495	356	101	68	229	294	122	87	60	95	56	40	151	979	95
GIOIA.....	1910	177	66	53	158	208	54	32	18	31	22	18	102	327	53
IL GIORNALINO.....	551	50	6	14	24	38	15	4	8	8	8	8	14	143	17
GRAND HOTEL.....	2062	122	53	46	125	161	58	27	25	59	20	7	67	376	41
GRAZIA.....	1915	135	57	38	158	184	57	28	25	43	29	17	78	313	70
GUERIN SPORTIVO.....	904	68	4	15	17	64	35	25	30	40	26	12	24	379	28
GUIDA CUCINA.....	1250	99	52	29	97	126	40	19	11	27	22	18	87	221	56
GUIDA TV.....	1754	111	30	25	118	123	46	23	17	42	22	11	54	388	49
INTIMITA'.....	1637	106	50	34	86	146	37	16	15	31	21	5	71	213	48
INTREPIDO SPORT.....	1069	70	11	13	17	62	39	22	35	46	13	8	25	370	20
IL MONDO.....	228	22	0	4	7	8	4	11	12	3	9	10	10	78	6
MONDO ECONOMICO.....	310	21	2	6	6	16	14	4	8	7	10	1	9	89	12
IL MONELLO OKAY.....	496	37	10	13	21	44	29	5	13	18	14	3	24	144	19
NOVELLA 2000.....	1823	124	49	31	87	146	52	28	29	45	28	12	91	414	40
OGGI.....	4240	343	73	80	206	284	102	65	65	93	62	41	133	958	101
ONDA TV.....	802	77	24	19	38	66	23	8	12	20	8	5	32	198	21
PANORAMA.....	3049	230	52	66	146	229	134	77	78	107	70	34	105	909	97
RADIOCORRIERE TV.....	2033	172	29	26	83	150	60	43	25	70	27	21	41	494	46
IL SABATO.....	263	13	8	6	13	13	4	6	3	5	6	3	10	59	6
SORRISI E CANZONI TV.....	12243	812	269	196	547	789	266	159	170	292	146	81	401	2687	283
STOP.....	1265	94	24	25	67	81	27	13	21	25	24	3	41	266	32
TELEPIU'.....	1786	154	43	26	112	145	60	26	30	46	32	20	62	336	34
TELESETTE.....	3004	217	75	61	130	201	82	43	54	74	48	18	114	678	70
TEMPO DONNA.....	637	50	25	19	75	62	16	9	8	16	5	7	44	109	21
TOPOLINO.....	3262	213	71	52	200	270	107	47	65	91	54	44	116	952	107
VISTO.....	1301	95	29	30	67	99	26	22	22	21	17	20	42	256	36
<b>SUPPLEMENTI</b>															
SETTE.....	3229	221	48	84	171	251	110	71	65	76	62	47	97	891	95
IL VENERDI'.....	4399	273	78	76	213	332	148	110	89	117	96	69	127	1232	107



Lettori ultimo periodo

Analisi secondo: ● duplicazioni di lettura

(valori assoluti × 1.000)

MENSILI	Totale	MENSILI													
		Messag- gero S. Antonio	La Mia Boutique	La Mia Casa	Mille- Idee	Moda	Natura Oggi	Nautica	Per Lui	Pescare	Photo Italia	Il Piacere	Pratica	Quattro- ruote	Quattro Zampe
<b>POPOLAZIONE</b>	<b>47570</b>	<b>2597</b>	<b>686</b>	<b>609</b>	<b>1615</b>	<b>2110</b>	<b>745</b>	<b>485</b>	<b>404</b>	<b>789</b>	<b>354</b>	<b>272</b>	<b>1021</b>	<b>7571</b>	<b>703</b>
ABITARE	715	84	17	87	65	108	41	34	30	15	28	9	28	232	31
AD	584	41	5	53	37	99	31	27	33	15	43	28	32	172	29
AIRONE	1798	160	37	46	155	196	175	93	48	82	117	39	76	706	88
ARCHEO	351	53	12	12	27	29	58	22	6	13	30	14	23	93	21
ASTRA	1001	115	56	36	111	169	79	28	43	20	35	20	79	237	70
ATLANTE	514	72	17	29	61	67	57	31	7	38	25	17	34	209	43
AUTO CAPITAL	679	46	14	25	24	95	48	49	41	36	30	24	31	409	25
L'AUTOMOBILE	2124	219	59	60	101	159	92	79	39	101	68	40	96	875	75
BELL'ITALIA	703	92	23	17	87	76	63	24	19	27	34	25	49	214	30
BENISSIMO	1351	158	118	61	376	217	46	16	11	15	21	19	141	254	53
BRAVA CASA	955	96	44	124	166	164	62	35	16	18	38	27	78	259	43
BURDA	2512	243	299	96	294	281	56	29	26	20	22	14	176	377	67
CAPITAL	1191	148	28	49	101	156	73	48	44	41	53	50	62	531	39
CASAVIVA	1724	176	57	144	264	225	91	40	24	36	44	34	129	510	74
100 COSE	551	60	31	25	54	143	21	9	29	17	16	13	69	119	43
CIAK	1553	135	53	63	84	295	90	60	80	47	75	32	101	656	98
CLASS	371	27	4	13	33	64	30	31	34	7	23	29	19	174	8
CONSIGLI PRATICI	319	40	36	53	91	76	38	6	1	5	4	2	47	62	21
CORTO MALTESE	225	15	1	2	31	28	23	16	17	3	26	15	13	82	11
COSMOPOLITAN	754	58	35	28	85	187	42	32	18	20	47	31	63	243	45
LA CUCINA ITALIANA	1125	123	57	66	191	158	64	20	16	27	43	12	51	251	41
DEEJAY SHOW	342	45	13	20	15	67	27	10	23	27	15	3	29	115	45
DONNA	1102	132	73	91	171	307	64	20	29	25	21	19	71	248	52
ELLE	603	50	37	31	110	240	44	23	26	10	35	29	67	140	41
ESPANSIONE	164	10	3	9	10	16	2	13	4	1	12	4	5	76	3
FORTUNE ITALIA	181	27	0	14	5	10	8	4	1	1	3	4	9	62	6
FOTOGRAFARE	747	66	19	21	30	82	59	46	15	31	104	19	28	354	31
FRIGIDAIRE	187	9	0	4	3	35	17	17	14	5	44	7	10	52	9
GARDENIA	588	66	18	33	67	86	61	34	11	34	30	18	44	150	80
GENTE MESE	2750	287	100	119	290	341	120	74	73	76	56	58	163	858	147
GENTE MONEY	450	51	14	22	54	59	16	22	17	12	29	20	27	204	22
GENTE MOTORI	3644	329	68	92	182	366	163	175	114	214	122	64	121	2196	122
GENTE VIAGGI	1554	158	51	77	170	220	101	76	57	61	68	50	97	726	66
INSIEME	1106	144	52	66	164	155	59	25	16	28	15	22	89	251	48
KING	712	54	8	39	37	173	60	42	89	42	64	29	48	274	60
JESUS	337	100	14	10	30	50	20	18	8	18	14	3	22	75	13
LEI	546	47	52	32	67	226	33	8	60	15	24	10	54	113	53
LINUS	635	70	24	24	75	73	71	45	19	32	40	19	28	237	49
MADRE	390	93	17	21	64	34	21	7	7	2	8	5	26	73	12
MARIE CLAIRE-DONNAPIU'	715	68	52	32	132	192	41	15	26	17	30	37	54	187	29
MATTISSIMO	492	40	24	24	59	111	25	1	17	10	7	8	30	90	46
MAX	1273	69	31	42	67	265	61	48	146	51	75	27	72	498	72
MESSAGGERO DI S.ANTONIO	2597	2597	60	74	179	202	100	39	33	86	14	28	124	596	80
LA MIA BOUTIQUE	686	60	686	45	104	132	26	2	11	9	8	0	85	124	24
LA MIA CASA	609	74	45	609	84	133	41	9	20	22	12	8	32	140	27
MILLEIDEE	1615	179	104	84	1615	251	96	18	14	20	24	31	119	320	59
MODA	2110	202	132	133	251	2110	100	64	98	82	82	37	135	590	117
NATURA OGGI	745	100	26	41	96	100	745	50	21	75	34	16	57	232	67
NAUTICA	485	39	2	9	18	64	50	485	21	71	28	9	11	280	24
PER LUI	404	33	11	20	14	98	21	21	404	32	22	7	19	178	34
PESCARRE	789	86	9	22	20	82	75	71	32	789	14	12	22	315	37
PHOTO ITALIA	354	14	8	12	24	82	34	28	22	14	354	15	13	138	18
IL PIACERE	272	28	0	8	31	37	16	9	7	12	15	272	25	106	12
PRATICA	1021	124	85	32	119	135	57	11	19	22	13	25	1021	221	50
QUATTORRUOTE	7571	596	124	140	320	590	232	280	178	315	138	106	221	7571	206
QUATTRO ZAMPE	703	80	24	27	59	117	67	24	34	37	18	12	50	206	703
QUI TOURING	1469	151	28	45	138	118	91	64	32	49	50	35	81	498	52
RAKAM	864	119	68	34	250	110	46	14	6	6	15	19	81	147	29
ROCKSTAR	318	37	12	8	32	60	21	15	30	13	47	2	22	119	19
SALE E PEPE	860	88	42	28	108	118	40	10	18	19	20	24	101	221	37
SALVE	1264	145	39	54	163	200	81	49	38	38	50	46	64	454	61
SCIENZA E VITA NUOVA	422	43	8	26	33	64	73	40	17	16	36	9	16	163	33
LE SCIENZE	617	64	19	28	75	62	63	32	7	23	33	29	35	196	24
SELEZIONE DAL R.DIGEST	2894	366	74	84	245	263	90	88	50	88	58	52	148	928	104
SPEAK UP	488	32	19	12	39	76	32	31	30	21	29	26	41	150	30
STARBENE	1247	175	63	71	166	235	110	46	39	35	41	37	104	386	79
STARTER	251	16	2	1	5	24	15	16	4	18	3	0	7	130	6
TUTTI FOTOGRAFI	233	31	9	15	5	32	26	21	6	19	40	3	6	78	12
TUTTO CUCINA	1100	155	72	79	199	226	58	30	26	51	22	11	87	264	51
TUTTO MOTO	2025	214	26	58	86	244	104	87	87	145	71	21	86	1119	80
TUTTO MUSICA E SPETT.	2418	237	96	94	181	391	107	55	107	90	69	32	134	887	107
TUTTO TURISMO	690	87	25	28	52	110	84	56	23	38	46	17	50	329	29
TUTTO UNCINETTO	1458	202	98	61	309	229	43	24	15	29	6	15	108	246	47
VIE DEL MONDO	280	42	6	11	37	25	31	26	9	11	12	28	33	92	16
WEEKEND E VIAGGI	263	40	11	3	20	37	40	18	7	20	15	13	18	81	18
ZOOM	94	3	4	2	4	12	12	25	3	6	29	2	2	43	10
DIANA (QUINDICINALE)	706	60	11	15	31	52	59	31	12	84	19	13	13	249	34



# Adulti

Lettori ultimo periodo

Analisi secondo: ● duplicazioni di lettura

(valori assoluti × 1.000)

SETTIMANALI	Totale	MENSILI													
		Qui Touring	Rakam	Rock- star	Salò e Pepe	Salve	Scienza e Vita Nuova	Le Scienze	Sete- zione dal R.D.	Speak Up	Star- bene	Starter	Tutti Fotografi	Tutto Cucina	Tutto Moto
<b>POPOLAZIONE</b>	<b>47570</b>	<b>1469</b>	<b>864</b>	<b>318</b>	<b>860</b>	<b>1264</b>	<b>422</b>	<b>617</b>	<b>2894</b>	<b>488</b>	<b>1247</b>	<b>251</b>	<b>233</b>	<b>1100</b>	<b>2025</b>
AMICA	1817	101	111	24	75	103	20	58	193	51	103	4	11	66	74
ANNA	1427	84	79	22	66	75	15	31	153	30	95	5	13	68	53
AUTO OGGI	1390	94	15	40	36	61	30	40	146	29	59	28	29	35	253
AUTOSPRINT	1102	50	6	18	21	40	24	23	97	19	43	26	14	18	186
BELLA	1527	89	83	13	57	75	23	31	146	32	83	0	6	71	65
CIOE'	1234	45	25	30	29	48	12	21	87	26	47	9	10	46	117
CONFIDENZE	1232	53	63	11	38	42	11	17	105	25	49	4	11	46	44
DOMENICA QUIZ	588	24	33	8	30	26	18	15	74	15	29	4	8	29	32
DONNA MODERNA	1797	119	87	21	87	109	22	37	189	43	120	6	13	71	97
EPOCA	1201	108	33	17	51	84	23	35	157	35	53	8	14	35	78
L'ESPRESSO	2660	199	66	49	84	145	63	106	327	83	144	16	37	84	206
EUROPEO	967	95	34	19	47	48	20	38	128	37	57	8	12	28	77
EVA EXPRESS	872	46	32	14	31	32	13	19	73	14	50	4	10	36	73
FAMIGLIA CRISTIANA	6196	299	163	60	133	222	74	113	538	75	232	36	40	188	368
GENTE	4495	207	161	46	142	214	65	78	425	58	190	30	40	129	296
GIOIA	1910	107	98	22	82	100	25	40	174	35	95	12	15	85	99
IL GIORNALINO	551	34	13	11	16	34	10	12	70	12	22	3	4	13	43
GRAND HOTEL	2062	56	41	18	59	57	16	34	152	18	74	16	13	81	119
GRAZIA	1915	104	89	21	82	94	23	52	199	46	105	9	13	71	88
GUERIN SPORTIVO	904	53	5	22	21	30	28	31	103	28	36	13	10	21	172
GUIDA CUCINA	1250	78	75	15	69	70	17	37	139	23	82	11	23	82	62
GUIDA TV	1754	80	44	10	57	64	26	34	149	25	67	12	18	69	110
INTIMITA'	1637	58	59	14	36	78	20	23	137	27	72	8	12	73	72
INTREPIDO SPORT	1069	43	13	21	11	47	20	16	126	24	41	22	9	21	155
IL MONDO	228	27	5	6	11	16	6	14	37	15	9	3	4	3	18
MONDO ECONOMICO	310	29	5	6	8	14	4	14	36	9	8	3	6	14	26
IL MONELLO OKAY	496	27	6	11	10	32	14	22	59	6	33	5	8	25	56
NOVELLA 2000	1823	73	46	17	54	61	21	31	143	13	86	23	16	68	143
OGGI	4240	222	148	49	129	222	68	81	427	64	200	32	37	151	278
ONDA TV	802	52	19	8	22	40	13	13	80	21	39	8	8	42	91
PANORAMA	3049	233	85	48	102	181	50	114	366	85	140	21	36	81	228
RADIOCORRIERE TV	2033	111	64	31	50	74	33	60	207	30	78	13	20	67	178
IL SABATO	263	20	6	3	8	11	3	7	30	13	10	2	1	12	20
SORRISI E CANZONI TV	12243	453	269	139	307	441	139	185	908	184	448	86	86	385	876
STOP	1265	51	26	11	30	37	14	23	108	15	63	13	13	47	86
TELEPIU'	1786	72	60	36	46	78	28	36	164	29	76	12	17	93	159
TELESETTE	3004	147	83	38	64	114	49	60	237	60	115	36	31	128	227
TEMPO DONNA	637	45	37	12	33	26	5	10	65	19	33	1	5	32	33
TOPOLINO	3262	192	81	55	111	153	55	94	368	92	160	39	33	101	342
VISTO	1301	52	41	21	39	60	25	29	109	23	66	3	11	52	84
<b>SUPPLEMENTI</b>															
SETTE	3229	271	77	42	116	228	70	83	346	96	170	32	44	90	269
IL VENERDI'	4399	293	138	76	163	243	87	154	459	114	202	33	51	116	301



Lettori ultimo periodo

Analisi secondo: ● duplicazioni di lettura

(valori assoluti × 1.000)

MENSILI	Totale	MENSILI													
		Qui Touring	Rakam	Rockstar	Salò e Pepe	Salve	Scienza e Vita Nuova	Le Scienze	Selezione dal R.D.	Speak Up	Starbene	Starter	Tutti Fotografi	Tutto Cucina	Tutto Moto
<b>POPOLAZIONE</b>	<b>47570</b>	<b>1469</b>	<b>864</b>	<b>318</b>	<b>860</b>	<b>1264</b>	<b>422</b>	<b>617</b>	<b>2894</b>	<b>488</b>	<b>1247</b>	<b>251</b>	<b>233</b>	<b>1100</b>	<b>2025</b>
ABITARE	715	100	28	18	37	113	31	52	116	26	80	9	14	39	74
AD	584	88	29	19	47	62	23	35	97	28	59	1	12	25	42
AIRONE	1798	212	82	52	91	143	92	118	249	71	125	33	47	67	219
ARCHEO	351	59	27	12	21	53	34	42	72	43	44	5	13	4	23
ASTRA	1001	68	58	27	64	108	31	21	148	45	102	12	16	93	69
ATLANTE	514	90	36	14	31	60	37	56	121	42	58	13	24	46	84
AUTO CAPITAL	679	79	18	22	30	65	38	26	86	39	73	16	18	19	176
L'AUTOMOBILE	2124	174	62	59	74	150	49	80	323	45	155	44	48	124	351
BELL'ITALIA	703	133	59	14	53	76	30	77	118	44	64	5	19	41	59
BENISSIMO	1351	74	163	20	90	100	22	35	179	33	119	7	14	152	57
BRAVA CASA	955	122	76	10	100	134	28	45	134	26	117	3	27	76	51
BURDA	2512	99	221	24	107	122	23	38	307	44	161	10	17	194	95
CAPITAL	1191	159	51	20	76	137	44	74	224	58	121	16	26	64	169
CASAVIVA	1724	214	135	19	136	208	45	70	243	47	195	7	28	137	107
100 COSE	551	44	26	15	47	37	9	16	80	24	63	1	6	67	33
CIAK	1553	144	36	114	60	128	64	62	227	91	143	35	35	67	305
CLASS	371	48	17	8	21	76	22	30	75	24	27	7	10	11	53
CONSIGLI PRATICI	319	12	38	19	23	38	11	14	75	0	55	0	0	67	10
CORTO MALTESE	225	43	21	19	27	26	27	45	33	30	22	8	7	13	41
COSMOPOLITAN	754	63	70	15	45	132	28	28	128	41	127	14	13	46	75
LA CUCINA ITALIANA	1125	119	113	14	131	113	24	61	210	35	108	5	18	188	79
DEEJAY SHOW	342	18	8	38	11	16	15	15	39	31	14	19	7	26	104
DONNA	1102	79	95	13	57	95	29	50	175	23	122	7	21	163	83
ELLE	603	65	86	8	66	93	26	23	92	41	93	2	14	59	54
ESPANSIONE	164	38	0	6	18	13	5	17	14	12	13	0	10	0	14
FORTUNE ITALIA	181	25	1	4	6	17	2	21	20	3	13	0	5	4	15
FOTOGRAFARE	747	102	22	44	35	75	34	44	108	24	54	15	103	28	122
FRIGIDAIRE	187	22	5	20	13	14	19	21	24	12	22	0	5	5	30
GARDENIA	588	90	47	23	49	73	28	46	91	17	67	2	18	64	43
GENTE MESE	2750	182	140	52	139	263	46	76	427	78	205	23	30	211	274
GENTE MONEY	450	84	43	15	31	72	23	20	87	37	64	8	18	24	71
GENTE MOTORI	3644	239	77	72	129	242	105	105	500	85	219	96	71	169	923
GENTE VIAGGI	1554	217	101	43	114	198	75	74	307	74	167	21	48	88	224
INSIEME	1106	75	76	8	93	151	21	29	170	33	182	3	14	111	71
KING	712	94	23	60	50	76	49	41	121	46	83	8	35	22	127
JESUS	337	45	18	11	18	34	7	17	60	17	26	5	8	13	23
LEI	546	38	55	14	38	72	14	13	69	26	83	0	14	51	38
LINUS	635	101	35	31	67	64	53	68	97	48	71	7	19	21	103
MADRE	390	35	21	7	5	33	9	16	73	7	40	0	1	22	13
MARIE CLAIRE-DONNAPIU'	715	84	86	14	87	95	22	40	81	29	116	2	7	49	35
MATTESSIMO	492	15	10	33	8	18	13	8	41	26	30	0	4	14	80
MAX	1273	123	41	85	54	113	49	43	216	86	82	16	23	39	206
MESSAGGERO DI S.ANTONIO	2597	151	119	37	88	145	43	64	386	32	175	16	31	155	214
LA MIA BOUTIQUE	686	28	68	12	42	39	8	19	74	19	63	2	9	72	26
LA MIA CASA	609	45	34	8	28	54	26	28	84	12	71	1	15	79	58
MILLEIDEE	1615	138	250	32	108	163	33	75	245	39	166	5	5	199	86
MODA	2110	118	110	60	118	200	64	62	263	76	235	24	32	226	244
NATURA OGGI	745	91	46	21	40	81	73	63	90	32	110	15	26	58	104
NAUTICA	485	64	14	15	10	49	40	32	88	31	46	16	21	30	87
PER LUI	404	32	6	30	18	38	17	7	50	30	39	4	6	26	87
PESCARÈ	789	49	6	13	19	38	16	23	88	21	35	18	19	51	145
PHOTO ITALIA	354	50	15	47	20	50	36	33	58	29	41	3	40	22	71
IL PIACERE	272	35	19	2	24	46	9	29	52	26	37	0	3	11	21
PRATICA	1021	81	81	22	101	64	16	35	148	41	104	7	6	87	86
QUATTORRUOTE	7571	498	147	119	221	454	163	196	928	150	386	130	78	264	1119
QUATTRO ZAMPE	703	52	29	19	37	61	33	24	104	30	79	6	12	51	80
QUI TOURING	1469	1469	69	30	79	116	44	102	230	81	99	8	34	74	138
RAKAM	864	69	864	8	67	94	14	64	136	14	82	4	7	98	36
ROCKSTAR	318	30	8	318	15	24	15	21	50	14	25	7	8	12	79
SALE E PEPE	860	79	67	15	860	73	32	41	127	32	89	3	11	102	66
SALVE	1264	116	94	24	73	1264	36	68	220	42	307	4	17	74	93
SCIENZA E VITA NUOVA	422	44	14	15	32	36	422	58	98	35	48	11	18	24	57
LE SCIENZE	617	102	64	21	41	68	58	617	100	31	65	10	10	36	58
SELEZIONE DAL R.DIGEST	2894	230	136	50	127	220	98	100	2894	78	195	24	32	179	239
SPEAK UP	488	81	14	14	32	42	35	31	78	488	43	6	14	19	61
STARBENE	1247	99	82	25	89	307	48	65	195	43	1247	6	22	114	115
STARTER	251	8	4	7	3	4	11	10	24	6	6	251	4	10	65
TUTTI FOTOGRAFI	233	34	7	8	11	17	18	10	32	14	22	4	233	24	45
TUTTO CUCINA	1100	74	98	12	102	74	24	36	179	19	114	10	24	1100	95
TUTTO MOTO	2025	138	36	79	66	93	57	58	239	61	115	65	45	95	2025
TUTTO MUSICA E SPETT.	2418	146	60	134	78	152	63	53	336	115	153	26	14	136	427
TUTTO TURISMO	690	93	21	17	67	59	43	52	100	40	58	15	34	56	176
TUTTO UNCINETTO	1458	51	212	20	84	75	20	38	211	14	104	7	8	268	82
VIE DEL MONDO	280	137	22	5	12	35	16	37	46	21	32	10	5	16	27
WEEKEND E VIAGGI	263	64	7	11	19	22	25	22	50	24	33	8	4	35	40
ZOOM	94	15	7	10	6	12	13	7	11	11	10	0	37	8	22
DIANA (QUINDICINALE)	706	38	19	3	6	35	39	19	82	13	53	19	13	39	97



# Adulti

Lettori ultimo periodo

Analisi secondo: ● duplicazioni di lettura

(valori assoluti × 1.000)

SETTIMANALI	Totale	MENSILI						
		Tutto Musica e Spettacolo	Tutto Turismo	Tutto Uncinetto	Vie del Mondo	Week End e Viaggi	Zoom	Diana (quindic.)
<b>POPOLAZIONE</b>	<b>47570</b>	<b>2418</b>	<b>690</b>	<b>1458</b>	<b>280</b>	<b>263</b>	<b>94</b>	<b>706</b>
AMICA.....	1817	185	46	131	23	29	3	26
ANNA.....	1427	124	35	112	23	21	4	20
AUTO OGGI.....	1390	179	67	35	16	13	10	52
AUTOSPRINT.....	1102	133	66	18	12	12	3	29
BELLA.....	1527	132	37	123	13	18	0	14
CIOE'.....	1234	279	48	77	9	18	0	15
CONFIDENZE.....	1232	90	15	77	15	9	1	10
DOMENICA QUIZ.....	588	66	25	35	4	5	1	9
DONNA MODERNA.....	1797	182	43	107	21	25	6	26
EPOCA.....	1201	82	41	52	24	23	3	31
L'ESPRESSO.....	2660	229	93	78	27	37	12	61
EUROPEO.....	967	80	37	29	14	14	4	34
EVA EXPRESS.....	872	108	27	72	5	12	2	14
FAMIGLIA CRISTIANA.....	6196	408	110	243	48	50	13	105
GENTE.....	4495	343	116	204	38	37	14	79
GIOIA.....	1910	185	59	127	20	20	5	21
IL GIORNALINO.....	551	76	12	18	13	2	1	13
GRAND HOTEL.....	2062	186	37	125	11	12	2	40
GRAZIA.....	1915	150	54	103	26	28	4	31
GUERIN SPORTIVO.....	904	151	50	9	9	16	2	18
GUIDA CUCINA.....	1250	96	33	96	14	15	5	15
GUIDA TV.....	1754	112	46	101	13	17	7	14
INTIMITA'.....	1637	131	26	111	15	14	2	21
INTREPIDO SPORT.....	1069	130	39	28	7	13	4	45
IL MONDO.....	228	15	16	3	10	9	1	1
MONDO ECONOMICO.....	310	17	23	10	3	4	3	15
IL MONELLO OKAY.....	496	67	25	29	9	10	4	19
NOVELLA 2000.....	1823	185	47	121	15	14	3	32
OGGI.....	4240	341	105	204	41	35	21	87
ONDA TV.....	802	107	27	34	8	13	3	29
PANORAMA.....	3049	248	110	106	46	38	14	76
RADIOCORRIERE TV.....	2033	210	58	92	27	28	1	55
IL SABATO.....	263	17	10	4	2	3	1	8
SORRISI E CANZONI TV.....	12243	1145	249	489	72	80	39	209
STOP.....	1265	95	28	62	10	6	3	21
TELEPIU'.....	1786	187	56	113	16	28	4	33
TELESETTE.....	3004	284	78	158	22	42	10	60
TEMPO DONNA.....	637	68	16	51	7	14	3	6
TOPOLINO.....	3262	391	107	135	30	41	14	64
VISTO.....	1301	105	20	55	9	13	1	16
<b>SUPPLEMENTI</b>								
SETTE.....	3229	253	107	82	59	53	16	63
IL VENERDI'.....	4399	335	141	126	71	65	22	99



Lettori ultimo periodo

Analisi secondo: ● duplicazioni di lettura

(valori assoluti × 1.000)

MENSILI	Totale	MENSILI						
		Tutto Musica e Spettacolo	Tutto Turismo	Tutto Uncinetto	Vie del Mondo	Week End e Viaggi	Zoom	Diana (quindic.)
<b>POPOLAZIONE</b>	<b>47570</b>	<b>2418</b>	<b>690</b>	<b>1458</b>	<b>280</b>	<b>263</b>	<b>94</b>	<b>706</b>
ABITARE	715	59	47	34	23	20	12	21
AD	584	64	41	27	17	29	10	8
AIRONE	1798	216	100	59	58	51	24	72
ARCHEO	351	30	25	14	29	19	9	14
ASTRA	1001	195	46	111	15	33	7	36
ATLANTE	514	55	55	44	27	26	10	19
AUTO CAPITAL	679	97	58	14	15	14	8	40
L'AUTOMOBILE	2124	243	139	72	33	48	22	85
BELL'ITALIA	703	53	65	54	53	45	8	37
BENISSIMO	1351	188	31	289	8	17	0	12
BRAVA CASA	955	68	42	64	29	27	2	22
BURDA	2512	213	35	290	25	15	3	40
CAPITAL	1191	147	78	58	36	26	14	40
CASAVIVA	1724	149	96	112	45	41	12	30
100 COSE	551	93	27	45	26	6	5	10
CIAK	1553	523	96	77	24	32	26	39
CLASS	371	51	41	9	28	15	7	12
CONSIGLI PRATICI	319	49	9	83	4	2	1	0
CORTO MALTESE	225	31	33	16	17	12	7	8
COSMOPOLITAN	754	118	52	59	18	13	13	15
LA CUCINA ITALIANA	1125	76	48	146	19	32	8	30
DEEJAY SHOW	342	163	35	12	10	13	5	9
DONNA	1102	167	57	178	28	25	1	15
ELLE	603	120	31	52	17	14	2	8
ESPANSIONE	164	10	15	0	13	1	4	4
FORTUNE ITALIA	181	9	3	5	3	1	0	5
FOTOGRAFARE	747	84	67	11	30	21	40	36
FRIGIDAIRE	187	32	10	3	8	11	12	6
GARDENIA	588	63	34	32	18	34	10	27
GENTE MESE	2750	433	129	220	34	42	20	57
GENTE MONEY	450	52	34	10	22	10	6	14
GENTE MOTORI	3644	583	221	142	50	60	27	165
GENTE VIAGGI	1554	232	234	83	54	91	17	46
INSIEME	1106	125	44	106	36	24	3	21
KING	712	147	33	30	16	30	27	25
JESUS	337	49	20	22	6	16	7	8
LEI	546	119	15	41	23	11	2	12
LINUS	635	162	44	27	23	30	25	16
MADRE	390	54	7	36	3	12	0	2
MARIE CLAIRE-DONNAPIU'	715	80	25	53	17	20	3	4
MATTESSIMO	492	233	12	62	0	8	0	3
MAX	1273	355	64	61	20	30	25	33
MESSAGGERO DI S.ANTONIO	2597	237	87	202	42	40	3	60
LA MIA BOUTIQUE	686	96	25	98	6	11	4	11
LA MIA CASA	609	94	28	61	11	3	2	15
MILLEIDEE	1615	181	52	309	37	20	4	31
MODA	2110	391	110	229	25	37	12	52
NATURA OGGI	745	107	84	43	31	40	12	59
NAUTICA	485	55	56	24	26	18	25	31
PER LUI	404	107	23	15	9	7	3	12
PESCARRE	789	90	38	29	11	20	6	84
PHOTO ITALIA	354	69	46	6	12	15	29	19
IL PIACERE	272	32	17	15	28	13	2	13
PRATICA	1021	134	50	108	33	18	2	13
QUATTORRUOTE	7571	887	329	246	92	81	43	249
QUATTRO ZAMPE	703	107	29	47	16	18	10	34
QUI TOURING	1469	146	93	51	137	64	15	38
RAKAM	864	60	21	212	22	7	7	19
ROCKSTAR	318	134	17	20	5	11	10	3
SALE E PEPE	860	78	67	84	12	19	6	6
SALVE	1264	152	59	75	35	22	12	35
SCIENZA E VITA NUOVA	422	63	43	20	16	25	13	39
LE SCIENZE	617	53	52	38	37	22	7	19
SELEZIONE DAL R.DIGEST	2894	336	100	211	46	50	11	82
SPEAK UP	488	115	40	14	21	24	11	13
STARBENE	1247	153	58	104	32	33	10	53
STARTER	251	26	15	7	10	8	0	19
TUTTI FOTOGRAFI	233	14	34	8	5	4	37	13
TUTTO CUCINA	1100	136	58	268	16	35	8	39
TUTTO MOTO	2025	427	176	82	27	40	22	97
TUTTO MUSICA E SPETT.	2418	2418	103	157	24	38	19	47
TUTTO TURISMO	690	103	690	40	42	80	15	34
TUTTO UNCINETTO	1458	157	40	1458	4	11	6	9
VIE DEL MONDO	280	24	42	4	280	32	3	24
WEEKEND E VIAGGI	263	38	80	11	32	263	1	22
ZOOM	94	19	15	6	3	1	94	4
DIANA (QUINDICINALE)	706	47	34	9	24	22	4	706



# Uomini

Lettori ultimo periodo

Analisi secondo: ● duplicazioni di lettura

(valori assoluti × 1.000)

SETTIMANALI	Totale	SETTIMANALI													
		Amica	Anna	Auto Oggi	Auto Sprint	Bella	Cioè	Confidenze	Domenica Quiz	Donna Moderna	Epoca	L'Espresso	Europeo	Eva Express	Famiglia Cristiana
<b>POPOLAZIONE</b>	<b>22819</b>	<b>316</b>	<b>147</b>	<b>1176</b>	<b>989</b>	<b>218</b>	<b>309</b>	<b>202</b>	<b>307</b>	<b>349</b>	<b>677</b>	<b>1756</b>	<b>656</b>	<b>244</b>	<b>2661</b>
AMICA	316	316	38	43	32	21	8	9	21	18	50	88	47	25	74
ANNA	147	38	147	25	12	12	4	1	5	8	13	20	17	3	16
AUTO OGGI	1176	43	25	1176	239	29	78	11	49	45	86	168	93	47	285
AUTOSPRINT	989	32	12	239	989	16	56	13	46	34	78	170	83	44	208
BELLA	218	21	12	29	16	218	9	9	15	26	15	41	34	16	54
CIOE'	309	8	4	78	56	9	309	15	17	20	18	35	12	12	62
CONFIDENZE	202	9	1	11	13	9	15	202	2	8	29	31	15	3	34
DOMENICA QUIZ	307	21	5	49	46	15	17	2	307	22	34	75	31	17	72
DONNA MODERNA	349	18	8	45	34	26	20	8	22	349	29	64	28	10	83
EPOCA	677	50	13	86	78	15	18	29	34	29	677	237	149	20	179
L'ESPRESSO	1756	88	20	168	170	41	35	31	75	64	237	1756	273	51	337
EUROPEO	656	47	17	93	83	34	12	15	31	28	149	273	656	42	173
EVA EXPRESS	244	25	3	47	44	16	12	3	17	10	20	51	42	244	59
FAMIGLIA CRISTIANA	2661	74	16	285	208	54	62	34	72	83	179	337	173	59	2661
GENTE	1916	96	38	222	148	51	68	46	74	74	206	340	170	93	449
GIOIA	373	62	18	59	34	32	10	20	14	27	54	90	44	26	103
IL GIORNALINO	273	6	4	34	30	3	20	5	9	10	9	39	16	17	124
GRAND HOTEL	736	17	15	81	75	11	24	26	17	18	33	94	38	16	122
GRAZIA	367	77	29	54	33	19	15	6	12	32	67	70	50	16	79
QUERIN SPORTIVO	830	32	12	138	135	18	59	17	35	20	61	166	81	38	190
GUIDA CUCINA	205	21	8	30	13	5	13	0	13	14	9	28	16	4	28
GUIDA TV	864	31	12	100	91	18	13	9	41	40	45	117	56	32	175
INTIMITA'	307	18	2	31	27	9	8	51	6	18	31	54	26	12	86
INTREPIDO SPORT	882	30	14	122	154	19	52	13	36	21	65	139	59	47	173
IL MONDO	178	22	7	18	23	7	1	5	7	6	31	77	26	5	38
MONDO ECONOMICO	254	16	7	36	25	5	0	6	11	2	35	79	23	13	54
IL MONELLO OKAY	292	10	4	43	35	4	13	2	24	12	17	58	16	33	77
NOVELLA 2000	707	36	19	118	95	22	29	8	39	40	45	118	53	90	122
OGGI	1934	81	33	215	167	57	48	51	78	70	230	399	225	99	477
ONDA TV	421	15	13	57	36	15	17	8	26	11	21	42	23	19	78
PANORAMA	1858	110	41	241	164	24	26	18	71	72	232	662	254	54	323
RADIOCORRIERE TV	1176	46	21	130	117	39	39	19	61	28	94	208	116	38	275
IL SABATO	158	6	4	11	19	6	0	6	4	8	12	42	26	1	42
SORRISI E CANZONI TV	5705	116	42	578	483	83	176	70	146	148	252	626	235	126	872
STOP	543	18	7	81	75	16	19	12	28	11	33	72	54	53	121
TELEPIU'	719	17	7	107	71	5	41	12	34	18	39	96	37	26	135
TELESETTE	1517	53	19	192	138	26	66	22	52	47	91	224	89	47	245
TEMPO DONNA	123	5	0	15	14	5	2	5	1	14	1	21	4	8	15
TOPOLINO	1775	73	22	244	170	25	86	33	86	59	105	280	136	62	320
VISTO	539	18	3	57	36	21	7	10	21	30	27	66	46	18	111
<b>SUPPLEMENTI</b>															
SETTE	1864	45	23	169	136	43	34	15	34	60	139	311	126	28	311
IL VENERDI'	2502	60	26	220	149	33	34	19	53	63	161	560	169	29	358



Lettori ultimo periodo

Analisi secondo: ● duplicazioni di lettura

(valori assoluti × 1.000)

MENSILI	Totale	SETTIMANALI														
		Amica	Anna	Auto Oggi	Auto Sprint	Bella	Cioè	Confidenze	Domenica Quiz	Donna Moderna	Epoca	L'Espresso	Europeo	Eva Express	Famiglia Cristiana	
<b>POPOLAZIONE</b>	<b>22819</b>	<b>316</b>	<b>147</b>	<b>1176</b>	<b>989</b>	<b>218</b>	<b>309</b>	<b>202</b>	<b>307</b>	<b>349</b>	<b>677</b>	<b>1756</b>	<b>656</b>	<b>244</b>	<b>2661</b>	
ABITARE.....	430	21	10	28	38	9	3	4	6	11	34	75	33	7	68	
AD.....	286	13	1	30	31	1	2	2	7	13	32	59	28	10	47	
AIRONE.....	1070	28	18	112	88	24	20	4	25	48	67	181	66	24	183	
ARCHEO.....	208	7	3	12	10	2	4	3	1	7	31	44	15	3	32	
ASTRA.....	278	15	7	34	24	7	14	2	7	9	15	48	24	12	46	
ATLANTE.....	310	13	2	30	26	7	11	2	5	12	20	37	22	10	53	
AUTO CAPITAL.....	579	20	14	78	62	8	9	3	17	15	22	80	33	12	100	
L'AUTOMOBILE.....	1541	32	26	157	131	18	40	19	28	45	61	170	69	23	252	
BELL'ITALIA.....	356	17	4	26	21	10	3	3	12	10	26	70	35	13	61	
BENISSIMO.....	90	2	0	11	8	1	2	0	0	4	4	14	3	0	21	
BRAVA CASA.....	312	14	3	28	25	2	1	2	5	10	24	49	13	3	43	
BURDA.....	240	6	0	23	16	2	5	5	2	6	15	29	14	1	43	
CAPITAL.....	748	27	7	72	63	14	19	6	24	15	55	148	42	12	115	
CASAVIVA.....	586	14	8	52	30	8	9	5	13	27	51	94	29	4	101	
100 COSE.....	92	3	2	14	8	1	3	5	2	0	7	8	9	0	16	
CIAK.....	992	28	15	120	98	18	39	9	29	34	40	129	58	38	162	
CLASS.....	246	8	1	20	18	4	7	1	6	6	24	41	16	5	37	
CONSIGLI PRATICI.....	35	1	0	0	0	0	0	0	0	1	2	4	0	0	3	
CORTO MALTESE.....	151	5	3	17	14	3	1	2	7	8	12	33	20	6	27	
COSMOPOLITAN.....	205	4	3	25	23	3	1	0	6	11	18	35	21	9	36	
LA CUCINA ITALIANA.....	370	8	4	31	27	3	2	4	7	9	20	53	16	1	55	
DEEJAY SHOW.....	177	5	4	25	23	4	10	5	2	4	3	18	12	7	30	
DONNA.....	199	11	5	27	11	5	7	0	3	3	9	23	14	6	29	
ELLE.....	112	4	8	16	12	3	11	2	7	1	6	23	14	3	24	
ESPANSIONE.....	128	5	1	11	3	5	3	2	3	7	9	21	8	5	24	
FORTUNE ITALIA.....	139	7	0	10	3	3	0	0	5	9	6	27	9	2	20	
FOTOGRAFARE.....	607	18	11	58	53	10	12	3	12	21	41	102	37	14	84	
FRIGIDAIRE.....	153	9	4	13	11	2	1	0	5	11	9	44	11	7	19	
GARDENIA.....	233	5	4	16	15	3	5	1	6	10	12	46	13	2	33	
GENTE MESE.....	1143	34	13	91	80	18	27	15	39	30	49	167	62	26	181	
GENTE MONEY.....	293	7	5	30	32	3	5	1	4	10	23	56	15	4	46	
GENTE MOTORI.....	3011	59	32	375	285	52	70	34	63	75	138	344	132	67	432	
GENTE VIAGGI.....	936	30	13	87	73	16	13	3	31	26	50	147	55	25	145	
INSIEME.....	239	8	3	31	7	2	4	3	5	7	12	34	16	4	35	
KING.....	483	27	9	60	38	5	14	1	21	25	41	85	40	18	67	
JESUS.....	162	4	1	6	8	3	2	0	7	1	12	29	7	1	48	
LEI.....	62	6	1	14	5	2	2	1	3	0	3	10	6	1	8	
LINUS.....	366	10	3	37	41	10	5	0	7	25	21	78	30	10	56	
MADRE.....	101	4	1	6	8	4	0	2	1	5	8	5	3	2	26	
MARIE CLAIRE-DONNAPIU'.....	141	4	2	14	9	2	2	1	5	9	8	24	7	3	12	
MATISSIMO.....	104	8	2	14	6	1	14	1	3	2	6	8	5	5	23	
MAX.....	735	30	11	100	64	15	27	8	28	24	52	134	59	23	113	
MESSAGGERO DI S.ANTONIO.....	1152	26	6	80	76	11	19	14	19	24	61	126	40	24	229	
LA MIA BOUTIQUE.....	76	1	0	6	5	1	0	0	0	1	2	2	1	0	8	
LA MIA CASA.....	218	11	3	18	27	4	2	4	5	4	9	19	11	5	33	
MILLEIDEE.....	177	2	3	18	8	0	2	1	7	3	11	32	14	5	31	
MODA.....	702	20	15	73	52	12	18	5	21	16	38	103	48	18	96	
NATURA OGGI.....	401	12	7	34	32	4	10	3	8	8	23	63	25	8	63	
NAUTICA.....	398	13	3	34	24	3	4	3	7	10	24	62	25	9	59	
PER LUI.....	306	16	4	45	24	8	11	1	13	11	22	53	21	7	48	
PESCARE.....	648	15	8	49	39	15	17	6	7	17	25	64	28	11	65	
PHOTO ITALIA.....	251	7	2	29	26	3	4	2	7	4	16	47	21	7	45	
IL PIACERE.....	169	5	4	11	11	1	2	3	3	8	8	30	11	3	25	
PRATICA.....	211	7	3	29	11	3	2	7	5	4	12	22	14	4	47	
QUATTORRUOTE.....	5961	108	52	570	496	75	119	54	111	130	250	706	246	100	840	
QUATTRO ZAMPE.....	299	12	5	39	26	4	14	2	7	8	16	35	21	9	45	
QUI TOURING.....	769	22	9	79	40	19	17	7	12	21	55	118	50	18	158	
RAKAM.....	56	1	1	9	2	3	1	2	2	4	8	9	6	0	9	
ROCKSTAR.....	199	7	3	33	15	2	8	0	7	7	8	46	13	8	38	
SALE E PEPE.....	259	3	1	25	14	1	5	1	9	14	19	43	25	6	38	
SALVE.....	516	12	7	41	33	7	11	3	11	13	38	94	32	2	84	
SCIENZA E VITA NUOVA.....	306	7	5	26	21	6	6	2	11	9	16	48	15	8	53	
LE SCIENZE.....	351	19	2	35	23	6	5	5	9	13	16	78	24	3	57	
SELEZIONE DAL R.DIGEST.....	1460	32	9	127	92	13	27	9	31	34	94	217	77	15	263	
SPEAK UP.....	275	17	9	25	15	9	8	7	10	12	25	50	26	6	48	
STARBENE.....	461	14	3	43	35	10	3	4	10	24	30	83	32	17	73	
STARTER.....	226	2	4	28	26	0	5	2	4	2	8	15	8	4	31	
TUTTI FOTOGRAFI.....	184	4	3	24	12	2	5	1	5	5	9	27	10	6	32	
TUTTO CUCINA.....	259	3	1	20	13	5	3	4	3	3	10	38	13	4	39	
TUTTO MOTO.....	1722	33	27	242	182	29	77	25	27	46	64	181	71	55	305	
TUTTO MUSICA E SPETT.....	1174	25	14	149	120	24	82	18	35	32	48	153	57	42	188	
TUTTO TURISMO.....	471	11	7	66	66	10	20	6	18	13	23	65	29	13	81	
TUTTO UNCINETTO.....	123	9	1	13	11	1	3	0	6	6	11	21	10	9	20	
VIE DEL MONDO.....	150	6	5	13	12	1	2	2	2	3	14	16	4	1	23	
WEEKEND E VIAGGI.....	136	6	1	11	11	1	8	1	0	6	8	22	6	8	20	
ZOOM.....	75	1	2	10	3	0	0	0	1	4	3	9	4	2	10	
DIANA (QUINDICINALE).....	587	14	10	52	29	3	6	3	9	10	19	48	22	9	77	



# Uomini

Lettori ultimo periodo

Analisi secondo: ● duplicazioni di lettura

(valori assoluti × 1.000)

SETTIMANALI	Totale	SETTIMANALI													
		Gente	Gioia	Il Giornalino	Grand Hotel	Grazia	Guerin Sportivo	Guida Cucina	Guida TV	Intimità	Intrepido Sport	Il Mondo	Mondo Economico	Il Monello Okay	Novella 2000
<b>POPOLAZIONE</b>	<b>22819</b>	<b>1916</b>	<b>373</b>	<b>273</b>	<b>736</b>	<b>367</b>	<b>830</b>	<b>205</b>	<b>864</b>	<b>307</b>	<b>882</b>	<b>178</b>	<b>254</b>	<b>292</b>	<b>707</b>
AMICA	316	96	62	6	17	77	32	21	31	18	30	22	16	10	36
ANNA	147	38	18	4	15	29	12	8	12	2	14	7	7	4	19
AUTO OGGI	1176	222	59	34	81	54	138	30	100	31	122	18	36	43	118
AUTOSPRINT	989	148	34	30	75	33	135	13	91	27	154	23	25	35	95
BELLA	218	51	32	3	11	19	18	5	18	9	19	7	5	4	22
CIOE'	309	68	10	20	24	15	59	13	13	8	52	1	0	13	29
CONFIDENZE	202	46	20	5	26	6	17	0	9	51	13	5	6	2	8
DOMENICA QUIZ	307	74	14	9	17	12	35	13	41	6	36	7	11	24	39
DONNA MODERNA	349	74	27	10	18	32	20	14	40	18	21	6	2	12	40
EPOCA	677	206	54	9	33	67	61	9	45	31	65	31	35	17	45
L'ESPRESSO	1756	340	90	39	94	70	166	28	117	54	139	77	79	58	118
EUROPEO	656	170	44	16	38	50	81	16	56	26	59	26	23	16	53
EVA EXPRESS	244	93	26	17	16	16	38	4	32	12	47	5	13	33	90
FAMIGLIA CRISTIANA	2661	449	103	124	122	79	190	28	175	86	173	38	54	77	122
GENTE	1916	1916	114	44	96	89	161	30	114	59	168	29	60	53	242
GIOIA	373	114	373	15	22	76	52	26	42	31	50	13	19	17	55
IL GIORNALINO	273	44	15	273	10	16	41	25	32	1	45	4	5	25	17
GRAND HOTEL	736	96	22	10	736	24	62	13	66	32	87	2	3	36	66
GRAZIA	367	89	76	16	24	367	37	32	30	28	23	28	20	14	42
GUERIN SPORTIVO	830	161	52	41	62	37	830	10	54	22	165	16	20	52	100
GUIDA CUCINA	205	30	26	25	13	32	10	205	28	10	15	5	16	8	7
GUIDA TV	864	114	42	32	66	30	54	28	864	25	99	6	30	43	54
INTIMITA'	307	59	31	1	32	28	22	10	25	307	36	6	6	6	30
INTREPIDO SPORT	882	168	50	45	87	23	165	15	99	36	882	3	9	147	135
IL MONDO	178	29	13	4	2	28	16	5	6	6	3	178	32	6	10
MONDO ECONOMICO	254	60	19	5	3	20	20	16	30	6	9	32	254	11	17
IL MONELLO OKAY	292	53	17	25	36	14	52	8	43	6	147	6	11	292	39
NOVELLA 2000	707	242	55	17	66	42	100	7	54	30	135	10	17	39	707
OGGI	1934	762	116	44	104	95	186	36	151	81	165	39	66	66	228
ONDA TV	421	49	21	16	37	17	53	12	52	11	55	3	6	27	43
PANORAMA	1858	364	84	40	82	107	139	42	111	24	134	66	75	52	101
RADIOCORRIERE TV	1176	177	63	51	72	38	98	35	97	44	139	28	23	67	84
IL SABATO	158	15	10	4	7	4	9	1	9	8	9	8	5	1	8
SORRISI E CANZONI TV	5705	850	161	108	273	125	434	72	254	101	426	55	76	141	399
STOP	543	135	29	20	52	23	38	3	47	24	88	5	11	25	85
TELEPIU'	719	95	39	35	53	25	81	16	86	21	101	11	13	38	69
TELESETTE	1517	226	54	45	84	52	146	24	144	40	146	23	23	68	144
TEMPO DONNA	123	37	6	5	13	1	9	0	15	6	10	2	7	10	14
TOPOLINO	1775	313	69	85	102	59	184	40	104	45	227	22	28	94	140
VISTO	539	100	20	11	40	13	32	4	33	16	40	14	9	9	43
<b>SUPPLEMENTI</b>															
SETTE	1864	234	51	32	60	71	94	29	83	36	90	54	51	29	78
IL VENERDI'	2502	335	53	38	79	64	129	37	96	29	122	55	73	42	91



Lettori ultimo periodo  
Analisi secondo: ● duplicazioni di lettura

(valori assoluti × 1.000)

## MENSILI

### Totale

### SETTIMANALI

	Totale	Genie	Gioia	Il Giornale	Grand Hotel	Grazia	Guerin Sportivo	Guida Cucina	Guida TV	Intimità	Intrépido Sport	Il Mondo	Mondo Economico	Il Monello Okay	Novella 2000
<b>POPOLAZIONE</b>	<b>22819</b>	<b>1916</b>	<b>373</b>	<b>273</b>	<b>736</b>	<b>367</b>	<b>830</b>	<b>205</b>	<b>864</b>	<b>307</b>	<b>882</b>	<b>178</b>	<b>254</b>	<b>292</b>	<b>707</b>
ABITARE	430	55	17	4	8	13	20	3	32	16	15	14	12	4	13
AD	286	41	5	3	5	10	30	5	13	7	22	11	10	8	13
AIRONE	1070	139	25	10	42	37	73	17	49	17	53	22	19	28	54
ARCHEO	208	27	6	4	2	10	10	2	5	4	7	12	2	4	3
ASTRA	278	44	11	5	16	15	17	10	17	5	16	6	9	13	18
ATLANTE	310	43	10	4	12	16	25	11	23	11	25	4	5	17	20
AUTO CAPITAL	579	92	27	8	29	21	41	8	30	15	47	10	13	14	39
L'AUTOMOBILE	1541	185	34	30	79	47	92	33	110	31	98	33	41	33	78
BELL'ITALIA	356	41	15	8	15	14	20	5	17	5	13	9	12	6	17
BENISSIMO	90	11	1	3	4	5	4	0	5	5	4	2	3	1	3
BRAVA CASA	312	32	12	1	12	12	18	11	11	9	17	17	7	8	9
BURDA	240	32	7	7	8	6	24	4	22	6	28	5	6	4	10
CAPITAL	748	102	26	13	29	24	48	15	37	13	48	36	30	17	30
CASAVIVA	586	82	18	2	15	23	33	8	24	16	27	22	23	20	18
100 COSE	92	11	1	2	9	2	4	0	7	3	3	2	4	2	1
CIAK	992	142	23	30	59	29	118	18	46	21	76	13	20	35	63
CLASS	246	20	9	8	9	8	17	5	16	2	18	10	11	8	8
CONSIGLI PRATICI	35	5	0	1	4	2	5	0	3	1	2	0	1	0	1
CORTO MALTESE	151	24	6	5	11	3	13	5	10	6	7	3	6	10	10
COSMOPOLITAN	205	20	5	3	12	7	25	4	14	4	21	5	7	5	11
LA CUCINA ITALIANA	370	51	3	4	13	11	18	6	29	6	9	6	12	4	18
DEEJAY SHOW	177	33	9	3	15	3	33	5	13	4	32	3	2	8	18
DONNA	199	30	6	5	9	11	12	2	10	5	12	1	3	3	6
ELLE	112	17	5	6	8	6	9	2	1	2	3	6	6	1	5
ESPANSIONE	128	21	6	6	5	9	2	6	7	4	2	4	5	3	5
FORTUNE ITALIA	139	9	4	6	5	4	3	10	8	4	8	4	2	0	5
FOTOGRAFARE	607	61	18	4	27	17	38	16	35	11	33	10	12	16	25
FRIGIDAIRE	153	20	3	4	8	8	12	3	10	3	8	5	7	8	9
GARDENIA	233	29	6	3	12	8	15	1	8	4	11	4	2	5	5
GENTE MESE	1143	198	39	26	70	36	86	34	63	36	95	17	21	45	70
GENTE MONEY	293	35	9	4	9	6	21	4	14	7	21	11	7	3	16
GENTE MOTORI	3011	406	82	63	148	79	196	53	135	50	157	34	43	58	160
GENTE VIAGGI	936	156	33	15	44	36	69	20	42	25	53	17	30	25	57
INSIEME	239	36	9	5	6	3	25	6	14	6	18	1	2	10	10
KING	403	67	16	12	23	20	44	10	18	13	52	7	15	19	28
JESUS	162	15	4	3	2	5	8	1	8	3	7	4	6	2	2
LEI	62	11	2	2	6	3	3	2	3	4	7	1	1	3	2
LINUS	366	53	12	5	11	13	27	3	20	11	33	6	15	15	22
MADRE	101	14	2	0	6	3	5	0	3	1	6	0	2	1	4
MARIE CLAIRE-DONNAPIU'	141	15	8	3	7	4	12	5	9	6	5	3	2	1	9
MATTISSIMO	104	24	8	1	6	0	16	2	6	1	15	0	1	2	10
MAX	735	113	19	25	35	22	51	16	44	18	47	21	26	17	46
MESSAGGERO DI S.ANTONIO	1152	159	29	22	42	22	61	17	58	26	54	16	17	21	43
LA MIA BOUTIQUE	76	14	4	2	5	3	2	0	2	1	4	0	0	2	4
LA MIA CASA	218	23	5	3	9	8	13	3	8	7	7	4	6	3	7
MILLEIDEE	177	22	6	1	14	7	13	0	11	8	2	1	2	0	7
MODA	702	89	29	8	39	26	57	13	41	17	43	5	15	14	45
NATURA OGGI	401	57	14	5	26	6	32	5	26	4	32	4	12	18	19
NAUTICA	398	72	16	3	20	10	25	11	19	12	16	11	4	4	22
PER LUI	306	41	4	8	16	13	29	5	10	9	31	12	7	10	16
PESCARRE	648	72	13	5	47	16	36	20	37	14	39	3	5	14	34
PHOTO ITALIA	251	34	5	2	16	7	25	5	13	3	12	7	9	10	19
IL PIACERE	169	21	7	3	3	6	12	7	6	0	8	10	1	2	3
PRATICA	211	29	10	4	15	6	18	9	12	6	16	7	5	4	12
QUATTORRUOTE	5961	728	141	107	260	135	376	88	301	110	352	71	86	124	290
QUATTRO ZAMPE	299	34	8	11	18	12	27	14	18	5	16	5	10	10	8
QUI TOURING	769	89	22	17	24	18	46	16	39	12	36	17	26	18	34
RAKAM	56	13	2	1	1	1	2	0	3	1	3	2	2	1	1
ROCKSTAR	199	27	5	5	8	2	20	2	5	4	18	5	6	5	7
SALE E PEPE	259	38	2	4	9	11	17	3	19	2	7	6	6	6	14
SALVE	516	89	13	6	18	9	25	9	29	13	34	10	11	14	16
SCIENZA E VITA NUOVA	306	43	7	8	10	8	26	5	12	9	18	6	4	7	13
LE SCIENZE	351	39	11	5	17	11	29	5	19	2	14	13	9	15	11
SELEZIONE DAL R.DIGEST	1460	188	30	35	55	40	96	25	73	22	101	30	31	34	62
SPEAK UP	275	34	11	8	5	18	21	6	12	14	22	15	7	6	7
STARBENE	461	72	15	5	23	23	30	12	25	13	27	6	4	12	26
STARTER	226	26	10	3	14	4	13	5	12	2	22	3	3	5	23
TUTTI FOTOGRAFI	184	30	6	3	12	6	10	11	9	4	9	3	4	5	8
TUTTO CUCINA	259	24	11	3	13	5	18	1	20	3	13	1	13	6	12
TUTTO MOTO	1722	247	59	32	96	47	169	29	94	42	147	14	24	50	111
TUTTO MUSICA E SPETT.	1174	179	31	46	79	32	140	11	49	27	112	11	15	34	77
TUTTO TURISMO	471	76	21	5	20	17	47	7	32	8	35	11	21	16	30
TUTTO UNCINETTO	123	22	6	0	6	7	5	0	8	2	9	0	4	5	10
VIE DEL MONDO	150	14	3	7	6	3	7	2	4	3	7	7	2	6	6
WEEKEND E VIAGGI	136	15	3	1	5	4	13	5	5	5	12	3	2	7	9
ZOOM	75	12	1	1	2	1	2	3	6	0	4	1	3	3	2
DIANA (QUINDICINALE)	587	53	11	8	32	14	18	9	12	15	42	1	9	18	22



# Uomini

Lettori ultimo periodo

Analisi secondo: ● duplicazioni di lettura

(valori assoluti × 1.000)

SETTIMANALI	Totale	SETTIMANALI													
		Oggi	Onda TV	Panorama	Radio-corriere TV	Il Sabato	Sorrisi e Canzoni TV	Stop	Telepiù	Telesette	Tempo Donna	Topolino	Visto	Sette suppl.	Il Venerdì suppl.
<b>POPOLAZIONE</b>	<b>22819</b>	<b>1934</b>	<b>421</b>	<b>1858</b>	<b>1176</b>	<b>158</b>	<b>5705</b>	<b>543</b>	<b>719</b>	<b>1517</b>	<b>123</b>	<b>1775</b>	<b>539</b>	<b>1864</b>	<b>2502</b>
AMICA	316	81	15	110	46	6	116	18	17	53	5	73	18	45	60
ANNA	147	33	13	41	21	4	42	7	7	19	0	22	3	23	26
AUTO OGGI	1176	215	57	241	130	11	578	81	107	192	15	244	57	169	220
AUTOSPRINT	989	167	36	164	117	19	483	75	71	138	14	170	36	136	149
BELLA	218	57	15	24	39	6	83	16	5	26	5	25	21	43	33
CIOE'	309	48	17	26	39	0	176	19	41	66	2	86	7	34	34
CONFIDENZE	202	51	8	18	19	6	70	12	12	22	5	33	10	15	19
DOMENICA QUIZ	307	78	26	71	61	4	146	28	34	52	1	86	21	34	53
DONNA MODERNA	349	70	11	72	28	8	148	11	18	47	14	59	30	60	63
EPOCA	677	230	21	232	94	12	252	33	39	91	1	105	27	139	161
L'ESPRESSO	1756	399	42	662	208	42	626	72	96	224	21	280	66	311	560
EUROPEO	656	225	23	254	116	26	235	54	37	89	4	136	46	126	169
EVA EXPRESS	244	99	19	54	38	1	126	53	26	47	8	62	18	28	29
FAMIGLIA CRISTIANA	2661	477	78	323	275	42	872	121	135	245	15	320	111	311	358
GENTE	1916	762	49	364	177	15	850	135	95	226	37	313	100	234	335
GIOIA	373	116	21	84	63	10	161	29	39	54	6	69	20	51	53
IL GIORNALINO	273	44	16	40	51	4	108	20	35	45	5	85	11	32	38
GRAND HOTEL	736	104	37	82	72	7	273	52	53	84	13	102	40	60	79
GRAZIA	367	95	17	107	38	4	125	23	25	52	1	59	13	71	64
GUERIN SPORTIVO	830	186	53	139	98	9	434	38	81	146	9	184	32	94	129
GUIDA CUCINA	205	36	12	42	35	1	72	3	16	24	0	40	4	29	37
GUIDA TV	864	151	52	111	97	9	254	47	86	144	15	104	33	83	96
INTIMITA'	307	81	11	24	44	8	101	24	21	40	6	45	16	36	29
INTREPIDO SPORT	882	165	55	134	139	9	426	88	101	146	10	227	40	90	122
IL MONDO	178	39	3	66	28	8	55	5	11	23	2	22	14	54	55
MONDO ECONOMICO	254	66	6	75	23	5	76	11	13	23	7	28	9	51	73
IL MONELLO OKAY	292	66	27	52	67	1	141	25	38	68	10	94	9	29	42
NOVELLA 2000	707	228	43	101	84	8	399	85	69	144	14	140	43	78	91
OGGI	1934	1934	63	400	230	33	830	157	113	236	26	298	78	261	339
ONDA TV	421	63	421	45	80	10	144	29	37	71	17	52	21	50	57
PANORAMA	1858	400	45	1858	207	55	632	72	87	188	22	321	52	331	567
RADIOCORRIERE TV	1176	230	80	207	1176	22	424	70	87	169	19	179	66	110	201
IL SABATO	158	33	10	55	22	158	40	4	16	14	4	19	12	33	36
SORRISI E CANZONI TV	5705	830	144	632	424	40	5705	221	264	483	48	783	227	561	699
STOP	543	157	29	72	70	4	221	543	57	90	10	81	41	55	60
TELEPIU'	719	113	37	87	87	16	264	57	719	186	17	118	48	74	101
TELESETTE	1517	236	71	188	169	14	483	90	186	1517	25	244	76	165	205
TEMPO DONNA	123	26	17	22	19	4	48	10	17	25	123	30	6	12	21
TOPOLINO	1775	298	52	321	179	19	783	81	118	244	30	1775	60	210	294
VISTO	539	78	21	52	66	12	227	41	48	76	6	60	539	78	69
<b>SUPPLEMENTI</b>															
SETTE	1864	261	50	331	110	33	561	55	74	165	12	210	78	1864	700
IL VENERDI'	2502	339	57	567	201	36	699	60	101	205	21	294	69	700	2502



Lettori ultimo periodo

Analisi secondo: ● duplicazioni di lettura

(valori assoluti × 1.000)

## MENSILI

Totale

## SETTIMANALI

	Totale	Oggi	Onda TV	Panorama	Radio-corriere TV	Il Sabato	Sorrisi e Canzoni TV	Stop	Telepiù	Telasette	Tempo Donna	Topolino	Visio	Sette suppl.	Il Venerdì suppl.
<b>POPOLAZIONE</b>	<b>22819</b>	<b>1934</b>	<b>421</b>	<b>1858</b>	<b>1176</b>	<b>158</b>	<b>5705</b>	<b>543</b>	<b>719</b>	<b>1517</b>	<b>123</b>	<b>1775</b>	<b>539</b>	<b>1864</b>	<b>2502</b>
ABITARE.....	430	55	9	94	27	8	111	11	13	30	5	42	12	83	95
AD.....	286	50	6	69	20	2	75	8	11	25	1	46	9	61	86
AIRONE.....	1070	159	30	165	68	19	352	32	44	101	9	140	31	202	261
ARCHEO.....	208	25	6	34	11	1	70	2	5	17	1	28	2	30	52
ASTRA.....	278	40	14	53	17	4	104	10	15	25	3	51	7	43	55
ATLANTE.....	310	54	12	47	27	2	108	16	19	32	4	49	8	47	61
AUTO CAPITAL.....	579	74	29	115	37	7	215	20	30	77	2	86	21	106	124
L'AUTOMOBILE.....	1541	213	46	209	126	14	505	61	66	172	14	209	67	191	253
BELL'ITALIA.....	356	48	11	77	21	7	77	12	18	34	5	52	17	62	96
BENISSIMO.....	90	16	9	10	3	1	33	8	4	4	1	10	4	12	11
BRAVA CASA.....	312	38	6	54	23	2	96	10	5	44	2	42	15	49	84
BURDA.....	240	25	4	28	13	2	68	8	8	29	2	35	5	33	39
CAPITAL.....	748	119	25	168	56	6	230	40	35	88	5	109	20	145	201
CASAVIVA.....	586	91	12	102	38	10	184	15	23	70	7	78	16	108	122
100 COSE.....	92	10	4	14	8	0	38	4	9	12	1	13	6	13	15
CIAK.....	992	148	39	145	75	12	452	47	66	106	10	185	32	150	212
CLASS.....	246	28	9	60	16	4	67	10	6	26	2	41	9	47	68
CONSIGLI PRATICI.....	35	5	0	2	2	0	11	1	4	1	0	6	1	1	2
CORTO MALTESE.....	151	19	5	32	10	0	56	5	6	16	0	29	3	34	46
COSMOPOLITAN.....	205	29	6	42	21	5	68	8	6	24	2	43	7	34	48
LA CUCINA ITALIANA.....	370	55	7	58	24	5	105	8	17	30	4	36	14	55	62
DEEJAY SHOW.....	177	25	10	15	13	0	95	10	9	21	3	43	6	28	28
DONNA.....	199	27	7	27	18	2	71	17	11	16	0	19	11	18	28
ELLE.....	112	16	6	24	11	0	53	10	2	6	0	23	7	13	23
ESPANSIONE.....	128	14	0	23	8	0	30	6	6	12	1	15	5	26	41
FORTUNE ITALIA.....	139	11	5	25	8	1	26	14	4	21	0	19	0	11	32
FOTOGRAFARE.....	607	90	19	98	40	6	193	20	23	71	6	92	21	100	129
FRIGIDAIRE.....	153	22	2	31	17	4	62	4	6	16	1	36	4	30	44
GARDENIA.....	233	32	3	31	11	1	75	3	12	23	3	31	8	46	43
GENTE MESE.....	1143	169	40	170	112	13	414	48	53	122	10	178	36	138	217
GENTE MONEY.....	293	38	7	64	25	2	100	15	12	36	0	43	9	56	80
GENTE MOTORI.....	3011	364	97	395	226	28	1066	113	173	342	29	419	109	400	530
GENTE VIAGGI.....	936	140	30	169	79	9	348	39	47	101	5	130	39	170	224
INSIEME.....	239	34	6	37	16	1	64	10	13	36	2	39	14	34	39
KING.....	483	83	8	100	44	1	184	25	20	51	3	100	23	96	128
JESUS.....	162	18	1	24	15	8	35	3	10	9	2	10	6	31	33
LEI.....	62	9	1	13	7	1	26	3	4	4	0	10	5	7	8
LINUS.....	366	69	10	79	27	5	129	13	9	31	5	79	8	71	117
MADRE.....	101	12	5	9	10	1	30	1	3	8	1	5	4	21	14
MARIE CLAIRE-DONNAPIU'.....	141	14	3	29	4	1	52	1	8	14	0	16	4	26	36
MATISSIMO.....	104	17	5	13	16	5	51	6	12	17	1	26	9	12	11
MAX.....	735	125	12	142	46	4	300	33	38	91	4	151	35	146	185
MESSAGGERO DI S.ANTONIO.....	1152	134	31	130	93	9	330	35	59	104	7	107	35	128	159
LA MIA BOUTIQUE.....	76	9	1	1	0	27	3	6	8	1	6	0	8	8	8
LA MIA CASA.....	218	29	3	30	15	3	67	8	5	17	1	16	9	33	35
MILLEIDEE.....	177	25	5	29	13	2	55	6	11	8	2	26	7	24	32
MODA.....	702	90	18	113	63	5	252	27	39	82	5	106	21	107	139
NATURA OGGI.....	401	54	14	84	43	2	136	15	30	40	1	56	10	61	84
NAUTICA.....	398	58	5	61	35	5	133	10	18	36	3	33	14	54	86
PER LUI.....	306	51	7	70	22	3	127	16	16	42	1	53	12	53	73
PESCARRE.....	648	69	15	91	64	4	233	17	37	58	8	76	7	56	95
PHOTO ITALIA.....	251	42	4	52	17	6	104	14	19	32	1	39	11	43	67
IL PIACERE.....	169	20	1	25	13	1	46	1	11	7	0	23	5	30	47
PRATICA.....	211	27	13	27	10	1	77	10	20	31	1	28	3	35	34
QUATTORRUOTE.....	5961	725	154	755	414	46	2078	205	244	529	44	777	168	693	969
QUATTRO ZAMPE.....	299	42	11	46	23	2	119	15	10	30	2	48	10	38	50
QUI TOURING.....	769	108	26	141	48	11	225	18	33	75	3	93	26	158	166
RAKAM.....	56	16	1	12	4	1	23	4	5	4	2	15	1	10	19
ROCKSTAR.....	199	31	3	35	23	1	81	3	22	25	1	34	12	27	55
SALE E PEPE.....	259	42	8	52	26	3	94	13	10	21	1	34	13	43	61
SALVE.....	516	88	14	97	34	9	164	18	27	38	2	64	18	95	120
SCIENZA E VITA NUOVA.....	306	46	10	39	22	2	87	7	11	32	1	37	14	50	69
LE SCIENZE.....	351	42	6	73	33	3	98	10	8	31	3	49	11	54	99
SELEZIONE DAL R.DIGEST.....	1460	201	44	217	119	16	467	36	64	119	12	189	48	201	267
SPEAK UP.....	275	34	14	65	18	9	104	8	13	31	1	58	8	63	60
STARBENE.....	461	70	11	81	39	4	152	27	24	53	6	69	22	82	100
STARTER.....	226	28	8	18	12	0	80	11	11	32	1	36	2	30	29
TUTTI FOTOGRAFI.....	184	25	8	24	14	1	68	8	10	20	2	24	6	29	38
TUTTO CUCINA.....	259	44	8	28	19	3	81	10	20	23	4	35	12	35	38
TUTTO MOTO.....	1722	228	77	207	149	18	737	67	128	197	22	296	59	224	255
TUTTO MUSICA E SPETT.....	1174	182	42	139	122	8	568	47	82	142	12	206	34	148	203
TUTTO TURISMO.....	471	66	21	84	42	6	160	20	31	50	4	67	13	74	92
TUTTO UNCINETTO.....	123	26	3	27	14	0	33	8	10	15	1	19	3	10	14
VIE DEL MONDO.....	150	16	2	25	8	1	32	1	6	15	2	11	3	33	32
WEEKEND E VIAGGI.....	136	15	6	20	9	0	45	1	14	18	1	21	3	28	35
ZOOM.....	75	16	2	13	1	1	33	3	4	6	2	13	1	12	16
DIANA (QUINDICINALE).....	587	68	26	62	48	7	164	13	23	51	3	49	11	53	75



# Uomini

Lettori ultimo periodo

Analisi secondo: ● duplicazioni di lettura

(valori assoluti × 1.000)

SETTIMANALI	Totale	MENSILI													
		Abitare	AD	Alrona	Archeo	Astra	Atlante	Auto Capital	L'Auto-mobilita	Bell'Italia	Benissimo	Brava Casa	Burda	Capital	Casa Viva
<b>POPOLAZIONE</b>	<b>22819</b>	<b>430</b>	<b>286</b>	<b>1070</b>	<b>208</b>	<b>278</b>	<b>310</b>	<b>579</b>	<b>1541</b>	<b>356</b>	<b>90</b>	<b>312</b>	<b>240</b>	<b>748</b>	<b>586</b>
AMICA	316	21	13	28	7	15	13	20	32	17	2	14	6	27	14
ANNA	147	10	1	18	3	7	2	14	26	4	0	3	0	7	8
AUTO OGGI	1176	28	30	112	12	34	30	78	157	26	11	28	23	72	52
AUTOSPRINT	989	38	31	88	10	24	26	62	131	21	8	25	16	63	30
BELLA	218	9	1	24	2	7	7	8	18	10	1	2	2	14	8
CIOE'	309	3	2	20	4	14	11	9	40	3	2	1	5	19	9
CONFIDENZE	202	4	2	4	3	2	2	3	19	3	0	2	5	6	5
DOMENICA QUIZ	307	6	7	25	1	7	5	17	28	12	0	5	2	24	13
DONNA MODERNA	349	11	13	48	7	9	12	15	45	10	4	10	6	15	27
EPOCA	677	34	32	67	31	15	20	22	61	26	4	24	15	55	51
L'ESPRESSO	1756	75	59	181	44	48	37	80	170	70	14	49	29	148	94
EUROPEO	656	33	28	66	15	24	22	33	69	35	3	13	14	42	29
EVA EXPRESS	244	7	10	24	3	12	10	12	23	13	0	3	1	12	4
FAMIGLIA CRISTIANA	2661	68	47	183	32	46	53	100	252	61	21	43	43	115	101
GENTE	1916	55	41	139	27	44	43	92	185	41	11	32	32	102	82
GIOIA	373	17	5	25	6	11	10	27	34	15	1	12	7	26	18
IL GIORNALINO	273	4	3	10	4	5	4	8	30	8	3	1	7	13	2
GRAND HOTEL	736	8	5	42	2	16	12	29	79	15	4	12	8	29	15
GRAZIA	367	13	10	37	10	15	16	21	47	14	5	12	6	24	23
GUERIN SPORTIVO	830	20	30	73	10	17	25	41	92	20	4	18	24	48	33
GUIDA CUCINA	205	3	5	17	2	10	11	8	33	5	0	11	4	15	8
GUIDA TV	864	32	13	49	5	17	23	30	110	17	5	11	22	37	24
INTIMITA'	307	16	7	17	4	5	11	15	31	5	5	9	6	13	16
INTREPIDO SPORT	882	15	22	53	7	16	25	47	98	13	4	17	28	48	27
IL MONDO	178	14	11	22	12	6	4	10	33	9	2	17	5	36	22
MONDO ECONOMICO	254	12	10	19	2	9	5	13	41	12	3	7	6	30	23
IL MONELLO OKAY	292	4	8	28	4	13	17	14	33	6	1	8	4	17	20
NOVELLA 2000	707	13	13	54	3	18	20	39	78	17	3	9	10	30	18
OGGI	1934	55	50	159	25	40	54	74	213	48	16	38	25	119	91
ONDA TV	421	9	6	30	6	14	12	29	46	11	9	6	4	25	12
PANORAMA	1858	94	69	165	34	53	47	115	209	77	10	54	28	168	102
RADIOCORRIERE TV	1176	27	20	68	11	17	27	37	126	21	3	23	13	56	38
IL SABATO	158	8	2	19	1	4	2	7	14	7	1	2	2	6	10
SORRISI E CANZONI TV	5705	111	75	352	70	104	108	215	505	77	33	96	68	230	184
STOP	543	11	8	32	2	10	16	20	61	12	8	10	8	40	15
TELEPIU'	719	13	11	44	5	15	19	30	66	18	4	5	8	35	23
TELESETTE	1517	30	25	101	17	25	32	77	172	34	4	44	29	88	70
TEMPO DONNA	123	5	1	9	1	3	4	2	14	5	1	2	2	5	7
TOPOLINO	1775	42	46	140	28	51	49	86	209	52	10	42	35	109	78
VISTO	539	12	9	31	2	7	8	21	67	17	4	15	5	20	16
<b>SUPPLEMENTI</b>															
SETTE	1864	83	61	202	30	43	47	106	191	62	12	49	33	145	108
IL VENERDI'	2502	95	86	261	52	55	61	124	253	96	11	84	39	201	122



Lettori ultimo periodo

Analisi secondo: ● duplicazioni di lettura

(valori assoluti × 1.000)

## MENSILI

Totale

## MENSILI

	Totale	Abitare	AD	Airone	Archeo	Astra	Atlante	Auto Capital	L'Auto-mobilita	Bell'Italia	Benissimo	Brava Casa	Burda	Capital	Casa Viva
<b>POPOLAZIONE</b>	<b>22819</b>	<b>430</b>	<b>286</b>	<b>1070</b>	<b>208</b>	<b>278</b>	<b>310</b>	<b>579</b>	<b>1541</b>	<b>356</b>	<b>90</b>	<b>312</b>	<b>240</b>	<b>748</b>	<b>586</b>
ABITARE.....	430	430	67	71	21	25	31	48	59	44	9	60	10	73	106
AD.....	286	67	286	53	16	17	24	49	45	43	0	35	5	38	55
AIRONE.....	1070	71	53	1070	68	51	76	80	142	88	16	50	18	101	87
ARCHEO.....	208	21	16	68	208	21	33	22	24	49	2	8	13	23	43
ASTRA.....	278	25	17	51	21	278	34	22	49	29	3	10	5	41	36
ATLANTE.....	310	31	24	76	33	34	310	21	62	35	2	17	18	31	38
AUTO CAPITAL.....	579	48	49	80	22	22	21	579	143	31	5	29	4	139	39
L'AUTOMOBILE.....	1541	59	45	142	24	49	62	143	1541	70	9	49	27	175	89
BELL'ITALIA.....	356	44	43	88	49	29	35	31	70	356	2	24	12	55	36
BENISSIMO.....	90	9	0	16	2	3	2	5	9	2	90	2	17	13	5
BRAVA CASA.....	312	60	35	50	8	10	17	29	49	24	2	312	8	33	152
BURDA.....	240	10	5	18	13	5	18	4	27	12	17	8	240	23	13
CAPITAL.....	748	73	38	101	23	41	31	139	175	55	13	33	23	748	67
CASAVIVA.....	586	106	55	87	43	36	38	39	89	36	5	152	13	67	586
100 COSE.....	92	9	2	14	0	4	8	4	26	6	0	7	2	13	11
CIAK.....	992	45	50	137	24	61	55	87	191	42	9	25	26	103	40
CLASS.....	246	23	14	29	18	13	15	52	53	30	0	27	6	90	14
CONSIGLI PRATICI.....	35	3	0	0	0	0	3	3	8	5	0	27	6	90	14
CORTO MALTESE.....	151	15	14	27	10	11	14	24	14	8	0	0	0	1	3
COSMOPOLITAN.....	205	9	10	28	5	17	4	24	45	13	2	8	2	29	29
LA CUCINA ITALIANA.....	370	31	29	43	9	1	18	29	66	17	1	23	5	31	39
DEEJAY SHOW.....	177	9	4	22	7	26	14	20	39	11	3	1	7	19	2
DONNA.....	199	15	7	11	6	12	16	14	13	5	13	5	1	18	2
ELLE.....	112	6	6	7	10	14	4	15	24	7	1	8	4	17	9
ESPANSIONE.....	128	15	10	17	4	1	2	13	16	8	0	12	0	27	16
FORTUNE ITALIA.....	139	10	4	13	7	4	7	9	25	12	1	6	2	30	9
FOTOGRAFARE.....	607	58	47	137	27	35	35	72	135	46	1	29	17	74	50
FRIGIDAIRE.....	153	12	19	39	11	20	10	17	18	11	2	6	1	14	12
GARDENIA.....	233	17	25	64	6	15	15	23	35	16	5	19	2	27	24
GENTE MESE.....	1143	45	37	112	20	60	57	75	155	39	14	43	42	131	91
GENTE MONEY.....	293	28	25	50	17	7	6	50	66	25	6	22	13	114	39
GENTE MOTORI.....	3011	106	60	290	64	84	99	269	535	100	21	72	50	294	155
GENTE VIAGGI.....	936	65	37	204	44	43	71	107	187	64	13	42	24	132	81
INSIEME.....	239	16	11	22	9	4	12	22	48	10	5	18	12	17	31
KING.....	483	47	39	104	26	43	29	45	72	39	4	25	7	80	35
JESUS.....	162	8	7	26	2	9	16	3	19	7	10	0	18	19	7
LEI.....	62	8	12	11	0	6	1	5	9	4	0	1	5	11	5
LINUS.....	366	24	26	90	34	34	41	32	67	41	1	16	11	54	17
MADRE.....	101	15	1	12	4	5	9	4	13	7	1	5	0	5	5
MARIE CLAIRE-DONNAPIU'.....	141	13	19	25	14	13	7	23	23	20	2	6	6	18	26
MATTISSIMO.....	104	1	4	2	7	13	6	7	12	1	1	0	9	3	0
MAX.....	735	48	39	137	11	31	27	76	68	28	7	36	19	102	46
MESSAGGERO DI S.ANTONIO.....	1152	42	18	88	34	50	46	36	143	58	13	20	28	83	54
LA MIA BOUTIQUE.....	76	3	0	8	2	0	5	1	11	1	0	1	8	3	0
LA MIA CASA.....	218	65	37	21	6	9	16	17	33	9	1	53	2	11	69
MILLEIDEE.....	177	24	6	24	9	14	20	18	29	26	5	8	6	23	25
MODA.....	702	47	40	87	7	36	32	69	97	19	4	36	19	75	29
NATURA OGGI.....	401	24	19	88	40	24	36	34	69	33	4	17	3	36	31
NAUTICA.....	398	33	20	76	22	21	30	41	77	23	2	25	15	44	26
PER LUI.....	306	29	28	40	5	24	4	37	33	18	3	12	10	40	19
PESCARRE.....	648	12	14	70	5	10	27	35	89	22	1	10	9	38	17
PHOTO ITALIA.....	251	18	26	80	19	11	15	27	62	22	1	23	5	42	26
IL PIACERE.....	169	8	15	25	11	9	9	19	29	18	5	8	5	26	14
PRATICA.....	211	3	6	26	10	11	12	13	36	16	2	7	16	18	15
QUATTORRUOTE.....	5961	171	112	552	77	129	143	368	741	149	36	127	98	432	285
QUATTRO ZAMPE.....	299	20	18	40	7	33	22	16	49	13	6	9	9	19	11
QUI TOURING.....	769	68	46	115	38	39	46	66	119	74	7	51	16	113	98
RAKAM.....	56	6	5	11	12	3	3	8	9	11	0	2	4	11	9
ROCKSTAR.....	199	12	12	39	5	12	5	19	48	7	1	6	1	19	8
SALE E PEPE.....	259	17	18	38	10	10	12	19	44	15	1	17	1	21	29
SALVE.....	516	59	14	63	26	36	31	49	98	23	6	25	13	82	70
SCIENZA E VITA NUOVA.....	306	26	20	79	28	21	25	37	44	24	2	12	2	36	26
LE SCIENZE.....	351	33	12	64	29	8	32	25	56	41	1	17	6	54	23
SELEZIONE DAL R.DIGEST.....	1460	64	34	139	45	42	70	72	247	50	10	30	41	144	78
SPEAK UP.....	275	16	20	49	27	18	22	34	30	16	2	9	9	39	23
STARBENE.....	461	46	17	42	23	39	35	60	99	24	2	41	7	51	64
STARTER.....	226	8	1	28	5	10	13	16	39	5	4	2	6	16	5
TUTTI FOTOGRAFI.....	184	13	8	43	9	10	20	17	47	13	1	15	5	23	19
TUTTO CUCINA.....	259	5	14	26	0	12	16	15	70	22	6	18	9	30	22
TUTTO MOTO.....	1722	65	30	177	19	50	64	165	330	50	14	26	30	146	57
TUTTO MUSICA E SPETT.....	1174	34	32	130	13	56	32	81	169	25	10	14	25	100	39
TUTTO TURISMO.....	471	35	20	68	16	15	33	55	115	44	1	17	4	51	48
TUTTO UNCINETTO.....	123	7	3	15	4	9	14	2	13	11	0	2	5	12	1
VIE DEL MONDO.....	150	15	7	20	28	6	15	14	25	28	0	15	6	28	22
WEEKEND E VIAGGI.....	136	8	11	25	7	14	15	10	31	18	0	3	3	10	4
ZOOM.....	75	11	9	19	9	7	10	8	20	6	0	1	1	13	7
DIANA (QUINDICINALE).....	587	18	7	58	14	26	19	40	81	25	2	14	9	33	20



# Uomini

Lettori ultimo periodo

Analisi secondo: ● duplicazioni di lettura

(valori assoluti × 1.000)

SETTIMANALI	Totale	MENSILI													
		100 Cose	Clak	Class	Consigli Pratici	Corto Maltese	Cosmopolitan	La Cucina Italiana	Deejay Show	Donna	Elle	Espansione	Fortune Italia	Fotografare	Frigidaire
<b>POPOLAZIONE</b>	<b>22819</b>	<b>92</b>	<b>992</b>	<b>246</b>	<b>35</b>	<b>151</b>	<b>205</b>	<b>370</b>	<b>177</b>	<b>199</b>	<b>112</b>	<b>128</b>	<b>139</b>	<b>607</b>	<b>153</b>
AMICA	316	3	28	8	1	5	4	8	5	11	4	5	7	18	9
ANNA	147	2	15	1	0	3	3	4	4	5	8	1	0	11	4
AUTO OGGI	1176	14	120	20	0	17	25	31	25	27	16	11	10	58	13
AUTOSPRINT	989	8	98	18	0	14	23	27	23	11	12	3	3	53	11
BELLA	218	1	18	4	0	3	3	3	4	5	3	5	3	10	2
CIOE'	309	3	39	7	0	1	1	2	10	7	11	3	0	12	1
CONFIDENZE	202	5	9	1	0	2	0	4	5	0	2	2	0	3	0
DOMENICA QUIZ	307	2	29	6	0	7	6	7	2	3	7	3	5	12	5
DONNA MODERNA	349	0	34	6	1	8	11	9	4	3	1	7	9	21	11
EPOCA	677	7	40	24	2	12	18	20	3	9	6	9	6	41	9
L'ESPRESSO	1756	8	129	41	4	33	35	53	18	23	23	21	27	102	44
EUROPEO	656	9	58	16	0	20	21	16	12	14	14	8	9	37	11
EVA EXPRESS	244	0	38	5	0	6	9	1	7	6	3	5	2	14	7
FAMIGLIA CRISTIANA	2661	16	162	37	3	27	36	55	30	29	24	24	20	84	19
GENTE	1916	11	142	20	5	24	20	51	33	30	17	21	9	61	20
GIOIA	373	1	23	9	0	6	5	3	9	6	5	6	4	18	3
IL GIORNALINO	273	2	30	8	1	5	3	4	3	5	6	6	6	4	4
GRAND HOTEL	736	9	59	9	4	11	12	13	15	9	8	5	5	27	8
GRAZIA	367	2	29	8	2	3	7	11	3	11	6	9	4	17	8
GUERIN SPORTIVO	830	4	118	17	5	13	25	18	33	12	9	2	3	38	12
GUIDA CUCINA	205	0	18	5	0	5	4	6	5	2	2	6	10	16	3
GUIDA TV	864	7	46	16	3	10	14	29	13	10	1	7	8	35	10
INTIMITA'	307	3	21	2	1	6	4	6	4	5	2	4	4	11	3
INTREPIDO SPORT	882	3	76	18	2	7	21	9	32	12	3	2	8	33	8
IL MONDO	178	2	13	10	0	3	5	6	3	1	6	4	4	10	5
MONDO ECONOMICO	254	4	20	11	1	6	7	12	2	3	6	5	2	12	7
IL MONELLO OKAY	292	2	35	8	0	10	5	4	8	3	1	3	0	16	8
NOVELLA 2000	707	1	63	8	1	10	11	18	18	6	5	5	5	25	9
OGGI	1934	10	148	28	5	19	29	55	25	27	16	14	11	90	22
ONDA TV	421	4	39	9	0	5	6	7	10	7	6	0	5	19	2
PANORAMA	1858	14	145	60	2	32	42	58	15	27	24	23	25	98	31
RADIOCORRIERE TV	1176	8	75	16	2	10	21	24	13	18	11	8	8	40	17
IL SABATO	158	0	12	4	0	0	5	5	0	2	0	0	1	6	4
SORRISI E CANZONI TV	5705	38	452	67	11	56	68	105	95	71	53	30	26	193	62
STOP	543	4	47	10	1	5	8	8	10	17	10	6	14	20	4
TELEPIU'	719	9	66	6	4	6	6	17	9	11	2	6	4	23	6
TELESETTE	1517	12	106	26	1	16	24	30	21	16	6	12	21	71	16
TEMPO DONNA	123	1	10	2	0	0	2	4	3	0	0	1	0	6	1
TOPOLINO	1775	13	185	41	6	29	43	36	43	19	23	15	19	92	36
VISTO	539	6	32	9	1	3	7	14	6	11	7	5	0	21	4
<b>SUPPLEMENTI</b>															
SETTE	1864	13	150	47	1	34	34	55	28	18	13	26	11	100	30
IL VENERDI'	2502	15	212	68	2	46	48	62	28	28	23	41	32	129	44



Lettori ultimo periodo

Analisi secondo: ● duplicazioni di lettura

(valori assoluti × 1.000)

MENSILI	Totale	MENSILI													
		100 Cose	Ciak	Class	Consigli Pratici	Corto Maltese	Cosmopolitan	La Cucina Italiana	Deejay Show	Donna	Elle	Espansione	Fortune Italia	Fotografare	Frigidaire
<b>POPOLAZIONE</b>	<b>22819</b>	<b>92</b>	<b>992</b>	<b>246</b>	<b>35</b>	<b>151</b>	<b>205</b>	<b>370</b>	<b>177</b>	<b>199</b>	<b>112</b>	<b>128</b>	<b>139</b>	<b>607</b>	<b>153</b>
ABITARE	430	9	45	23	3	15	9	31	9	15	6	15	10	58	12
AD	286	2	50	14	0	14	10	29	4	7	6	10	4	47	19
AIRONE	1070	14	137	29	0	27	28	43	22	11	7	17	13	137	39
ARCHEO	208	0	24	18	0	10	5	9	7	6	10	4	7	27	11
ASTRA	278	4	61	13	0	11	17	1	26	12	14	1	4	35	20
ATLANTE	310	8	55	15	3	14	4	18	14	16	4	2	7	35	10
AUTO CAPITAL	579	4	87	52	3	24	24	29	20	14	15	13	9	72	17
L'AUTOMOBILE	1541	26	191	53	8	14	45	66	39	13	24	16	25	135	18
BELL'ITALIA	356	6	42	30	5	8	13	17	11	5	7	8	12	46	11
BENISSIMO	90	0	9	0	0	0	2	1	3	13	1	0	1	1	2
BRAVA CASA	312	7	25	27	0	5	8	23	1	5	8	12	6	29	6
BURDA	240	2	26	6	0	2	2	5	7	1	4	0	2	17	1
CAPITAL	748	13	103	90	1	12	29	31	19	18	17	27	30	74	14
CASAVIVA	586	11	40	14	3	2	29	39	2	2	9	16	9	50	12
100 COSE	92	92	12	7	2	1	3	4	2	9	9	0	2	7	4
CIAK	992	12	992	50	3	24	45	20	60	23	30	14	11	78	43
CLASS	246	7	50	246	0	15	23	16	13	12	11	29	17	21	7
CONSIGLI PRATICI	35	2	3	0	35	0	0	4	1	0	0	0	4	0	2
CORTO MALTESE	151	1	24	15	0	151	5	8	9	0	6	5	2	26	27
COSMOPOLITAN	205	3	45	23	0	5	205	9	4	3	8	7	7	33	8
LA CUCINA ITALIANA	370	4	20	16	4	8	9	370	1	0	1	3	7	16	12
DEEJAY SHOW	177	2	60	13	1	9	4	1	177	2	4	0	0	14	3
DONNA	199	9	23	12	0	0	3	0	2	199	24	2	0	14	0
ELLE	112	9	30	11	0	6	8	1	4	24	112	5	5	14	5
ESPANSIONE	128	0	14	29	0	5	7	3	0	2	5	128	14	22	0
FORTUNE ITALIA	139	2	11	17	4	2	7	7	0	0	5	14	139	7	2
FOTOGRAFARE	607	7	78	21	0	26	33	16	14	14	14	22	7	607	31
FRIGIDAIRE	153	4	43	7	2	27	8	12	3	0	5	0	2	31	153
GARDENIA	233	2	31	10	0	0	3	17	4	12	1	4	0	32	24
GENTE MESE	1143	21	170	55	1	9	39	54	37	42	25	10	5	52	22
GENTE MONEY	293	7	36	34	0	5	12	27	5	6	23	19	6	45	5
GENTE MOTORI	3011	21	355	99	15	34	63	89	69	54	49	36	41	222	35
GENTE VIAGGI	936	12	145	57	8	30	36	50	25	27	25	13	13	119	21
INSIEME	239	0	30	6	3	1	8	16	1	9	10	3	5	26	4
KING	483	22	134	35	3	23	27	23	13	10	13	15	18	63	45
JESUS	162	0	23	3	0	1	8	7	7	5	1	9	0	23	5
LEI	62	7	13	0	0	0	6	5	5	9	8	0	0	5	0
LINUS	366	11	102	24	3	45	27	12	15	5	6	9	11	38	41
MADRE	101	0	6	0	0	0	6	3	3	4	6	0	1	9	0
MARIE CLAIRE-DONNAPIU'	141	8	19	4	0	3	9	10	1	16	19	0	0	17	1
MATISSIMO	104	1	30	4	0	3	2	2	24	4	3	0	1	0	0
MAX	735	17	167	56	0	27	31	21	24	22	23	18	18	76	43
MESSAGGERO DI S.ANTONIO	1152	8	87	14	6	2	15	27	26	37	14	6	23	52	4
LA MIA BOUTIQUE	76	0	2	0	0	0	0	0	5	3	0	0	0	4	0
LA MIA CASA	218	11	25	5	7	0	2	24	6	13	1	4	7	20	4
MILLEIDEE	177	10	23	5	14	7	3	16	7	12	7	5	2	13	0
MODA	702	17	128	38	6	10	33	32	18	76	36	12	7	62	25
NATURA OGGI	401	6	61	15	13	14	7	16	16	5	5	2	5	48	14
NAUTICA	398	5	56	31	3	16	26	9	10	5	8	13	4	45	17
PER LUI	306	9	66	33	0	11	4	13	14	8	12	4	1	14	14
PESCARÈ	648	4	39	6	3	2	10	18	16	1	3	1	1	27	5
PHOTO ITALIA	251	9	58	21	0	17	22	18	8	3	11	12	3	93	38
IL PIACERE	169	3	23	19	0	9	12	5	1	7	4	4	4	19	7
PRATICA	211	9	39	7	6	3	16	10	12	1	8	1	6	15	9
QUATTORRUOTE	5961	33	543	147	13	55	116	125	96	82	47	71	53	324	52
QUATTRO ZAMPE	299	9	51	2	6	2	6	16	15	11	6	1	2	24	7
QUI TOURING	769	11	84	35	0	25	24	31	18	11	8	31	19	95	15
RAKAM	56	0	7	4	0	4	3	5	2	0	4	0	1	15	5
ROCKSTAR	199	6	71	8	0	14	2	6	13	1	1	6	4	39	16
SALE E PEPE	259	2	27	12	0	17	5	34	6	7	8	13	6	19	10
SALVE	516	6	62	44	6	9	45	22	2	9	12	10	7	70	11
SCIENZA E VITA NUOVA	306	6	55	20	6	22	14	16	6	10	9	5	2	33	19
LE SCIENZE	351	1	40	24	6	32	10	16	8	4	9	16	21	44	14
SELEZIONE DAL R.DIGEST	1460	9	144	51	2	16	39	59	27	18	16	7	19	90	24
SPEAK UP	275	2	61	17	0	24	16	11	20	9	11	12	3	22	12
STARBENE	461	6	74	16	4	11	36	20	5	16	11	6	8	44	20
STARTER	226	1	35	7	0	8	9	4	19	4	2	0	0	15	0
TUTTI FOTOGRAFI	184	4	27	8	0	4	9	10	6	8	1	10	5	94	5
TUTTO CUCINA	259	6	19	4	3	1	9	38	14	11	0	0	2	20	4
TUTTO MOTO	1722	18	288	50	6	35	50	43	90	39	24	11	15	119	28
TUTTO MUSICA E SPETT.	1174	19	324	41	4	24	32	24	82	32	33	9	5	66	26
TUTTO TURISMO	471	11	76	26	0	20	27	23	21	16	10	9	3	58	10
TUTTO UNCINETTO	123	1	13	5	0	2	1	2	5	16	1	0	3	5	1
VIE DEL MONDO	150	3	18	23	3	12	4	8	5	0	2	13	1	30	6
WEEKEND E VIAGGI	136	0	18	8	0	7	0	4	9	4	0	1	1	17	11
ZOOM	75	4	20	7	0	6	11	8	5	0	2	4	0	33	12
DIANA (QUINDICINALE)	587	9	35	12	0	8	10	22	9	7	7	4	5	35	6



# Uomini

Lettori ultimo periodo

Analisi secondo: ● duplicazioni di lettura

(valori assoluti × 1.000)

SETTIMANALI	Totale	MENSILI													
		Gardena	Gente Mese	Gente Money	Gente Motori	Gente Viaggi	Interne	King	Jesus	Lei	Linus	Madre	M.Claire Donna Più	Mattissimo	Max
<b>POPOLAZIONE</b>	<b>22819</b>	<b>233</b>	<b>1143</b>	<b>293</b>	<b>3011</b>	<b>936</b>	<b>239</b>	<b>483</b>	<b>162</b>	<b>62</b>	<b>366</b>	<b>101</b>	<b>141</b>	<b>104</b>	<b>735</b>
AMICA	316	5	34	7	59	30	8	27	4	6	10	4	4	8	30
ANNA	147	4	13	5	32	13	3	9	1	1	3	1	2	2	11
AUTO OGGI	1176	16	91	30	375	87	31	60	6	14	37	6	14	14	100
AUTOSPRINT	989	15	80	32	285	73	7	38	8	5	41	8	9	6	64
BELLA	218	3	18	3	52	16	2	5	3	2	10	4	2	1	15
CIOE'	309	5	27	5	70	13	4	14	2	2	5	0	2	14	27
CONFIDENZE	202	1	15	1	34	3	3	1	0	1	0	2	1	1	8
DOMENICA QUIZ	307	6	39	4	63	31	5	21	7	3	7	1	5	3	28
DONNA MODERNA	349	10	30	10	75	26	7	25	1	0	25	5	9	2	24
EPOCA	677	12	49	23	138	50	12	41	12	3	21	8	8	6	52
L'ESPRESSO	1756	46	167	56	344	147	34	85	29	10	78	5	24	8	134
EUROPEO	656	13	62	15	132	55	16	40	7	6	30	3	7	5	59
EVA EXPRESS	244	2	26	4	67	25	4	18	1	1	10	2	3	5	23
FAMIGLIA CRISTIANA	2661	33	181	46	432	145	35	67	48	8	56	26	12	23	113
GENTE	1916	29	198	35	406	156	36	67	15	11	53	14	15	24	113
GIOIA	373	6	39	9	82	33	9	16	4	2	12	2	8	8	19
IL GIORNALINO	273	3	26	4	63	15	5	12	3	2	5	0	3	1	25
GRAND HOTEL	736	12	70	9	148	44	6	23	2	6	11	6	7	6	35
GRAZIA	367	8	36	6	79	36	3	20	5	3	13	3	4	0	22
GUERIN SPORTIVO	830	15	86	21	196	69	25	44	8	3	27	5	12	16	51
GUIDA CUCINA	205	1	34	4	53	20	6	10	1	2	3	0	5	2	16
GUIDA TV	864	8	63	14	135	42	14	18	8	3	20	3	9	6	44
INTIMITA'	307	4	36	7	50	25	6	13	3	4	11	1	6	1	18
INTREPIDO SPORT	882	11	95	21	157	53	18	52	7	7	33	6	5	15	47
IL MONDO	178	4	17	11	34	17	1	7	4	1	6	0	3	0	21
MONDO ECONOMICO	254	2	21	7	43	30	2	15	6	1	15	2	2	1	26
IL MONELLO OKAY	292	5	45	3	58	25	10	19	2	3	15	1	1	2	17
NOVELLA 2000	707	5	70	16	160	57	10	28	2	2	22	4	9	10	46
OGGI	1934	32	169	38	364	140	34	83	18	9	69	12	14	17	125
ONDA TV	421	3	40	7	97	30	6	8	1	1	10	5	3	5	12
PANORAMA	1859	31	170	64	395	169	37	100	24	13	79	9	29	13	142
RADIOCORRIERE TV	1176	11	112	25	226	79	16	44	15	7	27	10	4	16	46
IL SABATO	158	1	13	2	28	9	1	1	8	1	5	1	1	5	4
SORRISI E CANZONI TV	5705	75	414	100	1066	348	64	184	35	26	129	30	52	51	300
STOP	543	3	48	15	113	39	10	25	3	3	13	1	1	6	33
TELEPIU'	719	12	53	12	173	47	13	20	10	4	9	3	8	12	38
TELESETTE	1517	23	122	36	342	101	36	51	9	4	31	8	14	17	91
TEMPO DONNA	123	3	10	0	29	5	2	3	2	0	5	1	0	1	4
TOPOLINO	1775	31	178	43	419	130	39	100	10	10	79	5	16	26	151
VISTO	539	8	36	9	109	39	14	23	6	5	8	4	4	9	35
<b>SUPPLEMENTI</b>															
SETTE	1864	46	138	56	400	170	34	96	31	7	71	21	26	12	146
IL VENERDI'	2502	43	217	80	530	224	39	128	33	8	117	14	36	11	185



Lettori ultimo periodo

Analisi secondo: ● duplicazioni di lettura

(valori assoluti × 1.000)

MENSILI	Totale	MENSILI													
		Garda- nia	Gente Mese	Gente Money	Gente Motori	Gente Viaggi	Insieme	King	Jesus	Lei	Linus	Madre	M.Claire Donna Più	Mattis- simo	Max
<b>POPOLAZIONE</b>	<b>22819</b>	<b>233</b>	<b>1143</b>	<b>293</b>	<b>3011</b>	<b>936</b>	<b>239</b>	<b>483</b>	<b>162</b>	<b>62</b>	<b>366</b>	<b>101</b>	<b>141</b>	<b>104</b>	<b>735</b>
ABITARE	430	17	45	28	106	65	16	47	8	8	24	15	13	1	48
AD	286	25	37	25	60	37	11	39	7	12	26	1	19	4	39
AIRONE	1070	64	112	50	290	204	22	104	26	11	90	12	25	2	137
ARCHEO	208	6	20	17	64	44	9	26	2	0	34	4	14	7	11
ASTRA	278	15	60	7	84	43	4	43	9	6	34	5	13	13	31
ATLANTE	310	15	57	6	99	71	12	29	16	1	41	9	7	6	27
AUTO CAPITAL	579	23	75	50	269	107	22	45	3	5	32	4	23	7	76
L'AUTOMOBILE	1541	35	155	66	535	187	48	72	19	9	67	13	23	12	68
BELL'ITALIA	356	16	39	25	100	64	10	39	7	4	41	7	20	1	28
BENISSIMO	90	5	14	6	21	13	5	4	10	0	1	1	2	1	7
BRAVA CASA	312	19	43	22	72	42	18	25	0	1	16	5	6	0	36
BURDA	240	2	42	13	50	24	12	7	18	5	11	0	6	9	19
CAPITAL	748	27	131	114	294	132	17	80	19	11	54	5	18	3	102
CASAVIVA	586	24	91	39	155	81	31	35	7	5	17	5	26	0	46
100 COSE	92	2	21	7	21	12	0	22	0	7	11	0	8	1	17
CIAK	992	31	170	36	355	145	30	134	23	13	102	6	19	30	167
CLASS	246	10	55	34	99	57	6	35	3	0	24	0	4	4	56
CONSIGLI PRATICI	35	0	1	0	15	8	3	3	0	0	3	0	0	0	0
CORTO MALTESE	151	0	9	5	34	30	1	23	1	0	45	0	3	3	27
COSMOPOLITAN	205	3	39	12	63	36	8	27	8	6	27	6	9	2	31
LA CUCINA ITALIANA	370	17	54	27	89	50	16	23	7	5	12	3	10	2	21
DEEJAY SHOW	177	4	37	5	69	25	1	13	7	5	15	3	1	24	24
DONNA	199	12	42	6	54	27	9	10	5	9	5	4	16	4	22
ELLE	112	1	25	23	49	25	10	13	1	8	6	6	19	3	23
ESPANSIONE	128	4	10	19	36	13	3	15	9	0	9	0	0	0	18
FORTUNE ITALIA	139	0	5	6	41	13	5	18	0	0	11	1	0	1	18
FOTOGRAFARE	607	32	52	45	222	119	26	63	23	5	38	9	17	0	76
FRIGIDAIRE	153	24	22	5	35	21	4	45	5	0	41	0	1	0	43
GARDENIA	233	233	29	15	63	27	10	29	6	1	22	2	7	3	22
GENTE MESE	1143	29	1143	62	367	160	51	73	25	19	64	11	14	17	109
GENTE MONEY	293	15	62	293	108	63	17	27	7	5	14	3	20	4	24
GENTE MOTORI	3011	63	367	108	3011	394	65	158	37	16	121	18	47	36	279
GENTE VIAGGI	936	27	160	63	394	936	35	70	19	5	61	9	32	7	150
INSIEME	239	10	51	17	65	35	239	14	3	3	13	4	7	0	16
KING	483	29	73	27	158	70	14	483	17	13	72	0	20	6	173
JESUS	162	6	25	7	37	19	3	17	162	0	4	11	3	1	9
LEI	62	1	19	5	16	5	3	13	0	62	2	0	6	4	22
LINUS	366	22	64	14	121	61	13	72	4	2	366	5	9	7	42
MADRE	101	2	11	3	18	9	4	0	11	0	5	101	7	0	8
MARIE CLAIRE-DONNAPIU'	141	7	14	20	47	32	7	20	3	6	9	7	141	3	13
MATTISSIMO	104	3	17	4	36	7	0	6	1	4	7	0	3	104	8
MAX	735	22	109	24	279	150	16	173	9	22	42	8	13	8	735
MESSAGGERO DI S.ANTONIO	1152	13	136	39	255	93	37	26	53	4	35	22	10	4	35
LA MIA BOUTIQUE	76	3	6	2	21	7	0	0	1	0	3	1	3	0	4
LA MIA CASA	218	10	32	3	59	39	12	28	3	0	9	1	0	2	22
MILLEIDEE	177	5	31	9	63	39	3	7	5	2	9	3	15	5	10
MODA	702	31	110	25	232	99	15	94	20	24	23	4	38	12	127
NATURA OGGI	401	14	56	1	115	45	16	32	13	2	35	6	9	1	33
NAUTICA	398	21	53	16	152	64	18	36	14	4	36	3	11	0	40
PER LUI	306	9	49	8	102	44	10	78	4	22	17	3	18	5	114
PESCARÈ	648	21	63	7	184	56	20	37	9	2	25	1	7	4	30
PHOTO ITALIA	251	18	41	25	96	51	8	49	9	2	30	4	5	3	63
IL PIACERE	169	8	25	17	47	35	7	24	1	6	11	3	18	0	15
PRATICA	211	11	27	8	66	23	12	28	3	0	6	6	8	4	18
QUATTORRUOTE	5961	91	596	162	1919	555	105	224	59	19	183	34	70	47	398
QUATTRO ZAMPE	299	28	59	16	86	26	13	42	1	12	27	1	1	15	45
QUI TOURING	769	40	65	63	194	112	12	58	24	6	44	12	20	1	58
RAKAM	56	0	1	16	24	16	4	5	1	0	8	0	5	2	4
ROCKSTAR	199	12	33	13	65	31	3	46	6	0	12	0	6	2	54
SALE E PEPE	259	14	29	13	86	48	18	35	2	0	22	1	17	2	25
SALVE	516	15	103	48	148	98	30	38	17	17	30	13	18	3	51
SCIENZA E VITA NUOVA	306	18	34	21	95	58	6	43	3	2	41	2	5	4	42
LE SCIENZE	351	11	36	16	83	55	10	30	5	0	39	2	8	0	24
SELEZIONE DAL R.DIGEST	1460	23	218	50	393	182	34	66	31	7	59	15	11	8	130
SPEAK UP	275	7	38	25	69	35	13	35	11	8	29	4	9	10	50
STARBENE	461	22	68	34	133	78	38	50	7	11	40	11	24	6	37
STARTER	226	1	23	5	87	21	2	8	5	0	7	0	2	0	16
TUTTI FOTOGRAFI	184	12	19	17	62	40	8	22	4	1	13	0	0	0	18
TUTTO CUCINA	259	22	50	6	94	41	26	9	5	2	6	2	9	4	11
TUTTO MOTO	1722	28	218	59	803	185	39	110	14	14	85	7	14	43	175
TUTTO MUSICA E SPETT.	1174	35	189	22	469	146	29	116	16	14	96	14	16	41	196
TUTTO TURISMO	471	12	70	21	186	149	25	20	12	1	23	5	11	1	54
TUTTO UNCINETTO	123	6	30	2	44	19	6	10	2	2	6	1	1	3	3
VIE DEL MONDO	150	9	10	17	34	32	12	7	1	6	14	1	10	0	8
WEEKEND E VIAGGI	136	20	14	2	45	44	8	20	7	4	17	1	10	1	20
ZOOM	75	6	11	6	27	17	2	27	6	2	22	0	2	0	20
DIANA (QUINDICINALE)	587	14	49	14	153	42	16	20	8	11	16	2	4	2	22



# Uomini

Lettori ultimo periodo

Analisi secondo: ● duplicazioni di lettura

(valori assoluti × 1.000)

SETTIMANALI	Totale	MENSILI													
		Messag- gero S. Antonio	La Mia Boutique	La Mia Casa	Mille- Idee	Moda	Natura Oggi	Nautica	Per Lui	Pescare	Photo Italia	Il Piacere	Pratica	Quattro- ruote	Quattro Zampe
<b>POPOLAZIONE</b>	<b>22819</b>	<b>1152</b>	<b>76</b>	<b>218</b>	<b>177</b>	<b>702</b>	<b>401</b>	<b>398</b>	<b>306</b>	<b>648</b>	<b>251</b>	<b>169</b>	<b>211</b>	<b>5961</b>	<b>299</b>
AMICA	316	26	1	11	2	20	12	13	16	15	7	5	7	108	12
ANNA	147	6	0	3	3	15	7	3	4	8	2	4	3	52	5
AUTO OGGI	1176	80	6	18	18	73	34	34	45	49	29	11	29	570	39
AUTOSPRINT	989	76	5	27	8	52	32	24	24	39	26	11	11	496	26
BELLA	218	11	1	4	0	12	4	3	8	15	3	1	3	75	4
CIOE'	309	19	0	2	2	18	10	4	11	17	4	2	2	119	14
CONFIDENZE	202	14	0	4	1	5	3	3	1	6	2	3	7	54	2
DOMENICA QUIZ	307	19	0	5	7	21	8	7	13	7	7	3	5	111	7
DONNA MODERNA	349	24	1	4	3	16	8	10	11	17	4	8	4	130	8
EPOCA	677	61	2	9	11	38	23	24	22	25	16	8	12	250	16
L'ESPRESSO	1756	126	2	19	32	103	63	62	53	64	47	30	22	706	35
EUROPEO	656	40	1	11	14	48	25	25	21	28	21	11	14	246	21
EVA EXPRESS	244	24	0	5	5	18	8	9	7	11	7	3	4	100	9
FAMIGLIA CRISTIANA	2661	229	8	33	31	96	63	59	48	65	45	25	47	840	45
GENTE	1916	159	14	23	22	89	57	72	41	72	34	21	29	728	34
GIOIA	373	29	4	5	6	29	14	16	4	13	5	7	10	141	8
IL GIORNALINO	273	22	2	3	1	8	5	3	8	5	2	3	4	107	11
GRAND HOTEL	736	42	5	9	14	39	26	20	16	47	16	3	15	260	18
GRAZIA	367	22	3	8	7	26	6	10	13	16	7	6	6	135	12
GUERIN SPORTIVO	830	61	2	13	13	57	32	25	29	36	25	12	18	376	27
GUIDA CUCINA	205	17	0	3	0	13	5	11	5	20	5	7	9	88	14
GUIDA TV	864	58	2	8	11	41	26	19	10	37	13	6	12	301	18
INTIMITA'	307	26	1	7	8	17	4	12	9	14	3	0	6	110	5
INTREPIDO SPORT	882	54	4	7	2	43	32	16	31	39	12	8	16	352	16
IL MONDO	178	16	0	4	1	5	4	11	12	3	7	10	7	71	5
MONDO ECONOMICO	254	17	0	6	2	15	12	4	7	5	9	1	5	86	10
IL MONELLO OKAY	292	21	2	3	0	14	18	4	10	14	10	2	4	124	10
NOVELLA 2000	707	43	4	7	7	45	19	22	16	34	19	3	12	290	8
OGGI	1934	134	9	29	25	90	54	56	51	69	42	20	27	725	42
ONDA TV	421	31	1	3	5	18	14	5	7	15	4	1	13	154	11
PANORAMA	1858	130	1	30	29	113	84	61	70	91	52	25	27	755	46
RADIOCORRIERE TV	1176	93	1	15	13	63	43	35	22	64	17	13	10	414	23
IL SABATO	158	9	0	3	2	5	2	5	3	4	6	1	1	46	2
SORRISI E CANZONI TV	5705	330	27	67	55	252	136	133	127	233	104	46	77	2078	119
STOP	543	35	3	8	6	27	15	10	16	17	14	1	10	205	15
TELEPIU'	719	59	6	5	11	39	30	18	16	37	19	11	20	244	10
TELESETTE	1517	104	8	17	8	82	40	36	42	58	32	7	31	529	30
TEMPO DONNA	123	7	1	1	2	5	1	3	1	8	1	0	1	44	2
TOPOLINO	1775	107	6	16	26	106	56	33	53	76	39	23	28	777	48
VISTO	539	35	0	9	7	21	10	14	12	7	11	5	3	168	10
<b>SUPPLEMENTI</b>															
SETTE	1864	128	8	33	24	107	61	54	53	56	43	30	35	693	38
IL VENERDI'	2502	159	8	35	32	139	84	86	73	95	67	47	34	969	50



Lettori ultimo periodo  
Analisi secondo: ● duplicazioni di lettura

(valori assoluti × 1.000)

MENSILI	Totale	MENSILI													
		Messaggero S. Antonio	La Mia Boutique	La Mia Casa	Mille Idee	Moda	Natura Oggi	Nautica	Per Lui	Pescare	Photo Italia	Il Piacere	Pratica	Quattro ruote	Quattro Zampe
<b>POPOLAZIONE</b>	<b>22819</b>	<b>1152</b>	<b>76</b>	<b>218</b>	<b>177</b>	<b>702</b>	<b>401</b>	<b>398</b>	<b>306</b>	<b>648</b>	<b>251</b>	<b>169</b>	<b>211</b>	<b>5961</b>	<b>299</b>
ABITARE	430	42	3	65	24	47	24	33	29	12	18	8	3	171	20
AD	286	18	0	37	6	40	19	20	28	14	26	15	6	112	18
AIRONE	1070	88	8	21	24	87	88	76	40	70	80	25	26	552	40
ARCHEO	208	34	2	6	9	7	40	22	5	5	19	11	10	77	7
ASTRA	278	50	0	9	14	36	24	21	24	10	11	9	11	129	33
ATLANTE	310	46	5	16	20	32	36	30	4	27	15	9	12	143	22
AUTO CAPITAL	579	36	1	17	18	69	34	41	37	35	27	19	13	368	16
L'AUTOMOBILE	1541	143	11	33	29	97	69	77	33	89	62	29	36	741	49
BELL'ITALIA	356	58	1	9	26	19	33	23	18	22	22	18	16	149	13
BENISSIMO	90	13	0	1	5	4	4	2	3	1	1	5	2	36	6
BRAVA CASA	312	20	1	53	8	36	17	25	12	10	23	8	7	127	9
BURDA	240	28	8	2	6	19	3	15	10	9	5	5	16	98	9
CAPITAL	748	83	3	11	23	75	36	44	40	38	42	26	18	432	19
CASAVIVA	586	54	0	69	25	29	31	26	19	17	26	14	15	285	11
100 COSE	92	8	0	11	10	17	6	5	9	4	9	3	9	33	9
CIAK	992	87	2	25	23	128	61	56	66	39	58	23	39	543	51
CLASS	246	14	0	5	5	38	15	31	33	6	21	19	7	147	2
CONSIGLI PRATICI	35	6	0	7	14	6	13	3	0	3	0	0	6	13	6
CORTO MALTESE	151	2	0	0	7	10	14	16	11	2	17	9	3	55	2
COSMOPOLITAN	205	15	0	2	3	33	7	26	4	10	22	12	16	116	6
LA CUCINA ITALIANA	370	27	0	24	16	32	16	9	13	18	18	5	10	125	16
DEEJAY SHOW	177	26	5	6	7	18	16	10	14	16	8	1	12	96	15
DONNA	199	37	3	13	12	76	5	5	8	1	3	1	1	82	11
ELLE	112	14	0	1	7	36	5	8	12	3	11	7	8	47	6
ESPANSIONE	128	6	0	4	5	12	2	13	4	1	12	4	1	71	1
FORTUNE ITALIA	139	23	0	7	2	7	5	4	1	1	3	4	6	53	2
FOTOGRAFARE	607	52	4	20	13	62	48	45	14	27	93	19	15	324	24
FRIGIDAIRE	153	4	0	4	0	25	14	17	14	5	38	7	9	52	7
GARDENIA	233	13	3	10	5	31	14	21	9	21	18	8	11	91	28
GENTE MESE	1143	136	6	32	31	110	56	53	49	63	41	25	27	596	59
GENTE MONEY	293	39	2	3	9	25	1	16	8	7	25	17	8	162	16
GENTE MOTORI	3011	255	21	59	63	232	115	152	102	184	96	47	66	1919	86
GENTE VIAGGI	936	93	7	39	39	99	45	64	44	56	51	35	23	555	26
INSIEME	239	37	0	12	3	15	16	18	10	20	8	7	12	105	13
KING	483	26	0	28	7	94	32	36	78	37	49	24	28	224	42
JESUS	162	53	1	3	5	20	13	14	4	9	9	1	3	59	1
LEI	62	4	0	0	2	24	2	4	22	2	2	6	0	19	12
LINUS	366	35	3	9	9	23	35	36	17	25	30	11	6	183	27
MADRE	101	22	1	1	3	4	6	3	3	1	4	3	6	34	1
MARIE CLAIRE-DONNAPIU'	141	10	3	0	15	38	9	11	18	7	5	18	8	70	1
MATISSIMO	104	4	0	2	5	12	1	0	5	4	3	0	4	47	15
MAX	735	35	4	22	10	127	33	40	114	30	63	15	18	398	45
MESSAGGERO DI S.ANTONIO	1152	1152	15	20	38	70	46	32	19	68	9	16	29	428	27
LA MIA BOUTIQUE	76	15	76	1	0	15	1	0	1	0	1	0	2	30	3
LA MIA CASA	218	20	1	218	6	31	16	9	18	11	10	2	4	75	10
MILLEIDEE	177	38	0	6	177	32	17	7	4	9	8	17	4	87	13
MODA	702	70	15	31	32	702	46	57	58	54	41	15	12	344	51
NATURA OGGI	401	46	1	16	17	46	401	35	12	60	23	8	16	161	30
NAUTICA	398	32	0	9	7	57	35	398	15	58	27	9	6	248	18
PER LUI	306	19	1	18	4	58	12	15	306	28	21	7	7	158	31
PESCARRE	648	68	0	11	9	54	60	58	28	648	9	8	12	278	23
PHOTO ITALIA	251	9	1	10	8	41	23	27	21	9	251	14	7	124	15
IL PIACERE	169	16	0	2	17	15	8	9	7	8	14	169	8	81	0
PRATICA	211	29	2	4	4	12	16	6	7	12	7	8	211	77	6
QUATTORRUOTE	5961	428	30	75	87	344	161	248	158	278	124	81	77	5961	123
QUATTRO ZAMPE	299	27	3	10	13	51	30	18	31	23	15	0	6	123	299
QUI TOURING	769	74	3	15	15	43	38	43	31	33	37	22	12	345	29
RAKAM	56	11	0	0	10	6	3	5	2	4	4	6	0	23	1
ROCKSTAR	199	20	0	4	4	27	8	15	22	13	34	2	9	112	11
SALE E PEPE	259	19	0	4	6	20	7	4	15	11	12	11	16	107	11
SALVE	516	58	3	12	27	55	45	37	26	27	31	25	6	281	18
SCIENZA E VITA NUOVA	306	30	1	15	12	42	53	39	17	14	33	8	1	134	24
LE SCIENZE	351	38	8	15	13	27	39	24	6	13	26	26	12	143	11
SELEZIONE DAL R.DIGEST	1460	191	10	30	29	79	45	60	36	63	42	27	41	675	36
SPEAK UP	275	14	2	2	10	33	15	26	24	12	26	17	12	116	16
STARBENE	461	54	1	18	26	64	37	36	20	18	31	27	16	223	33
STARTER	226	13	2	1	0	17	13	16	4	11	3	0	6	121	6
TUTTI FOTOGRAFI	184	20	0	10	0	21	19	20	6	19	28	2	2	72	8
TUTTO CUCINA	259	42	12	22	27	47	23	17	8	33	10	1	14	115	24
TUTTO MOTO	1722	170	13	41	30	182	81	70	84	126	58	16	59	1004	72
TUTTO MUSICA E SPETT.	1174	102	8	21	34	118	57	39	74	68	45	16	27	675	47
TUTTO TURISMO	471	59	10	13	15	53	59	54	16	29	37	13	17	263	21
TUTTO UNCINETTO	123	31	5	1	18	37	9	8	1	10	0	1	8	52	3
VIE DEL MONDO	150	26	0	8	10	8	13	24	3	8	11	22	7	60	3
WEEKEND E VIAGGI	136	25	3	1	7	14	10	12	4	16	5	5	1	51	12
ZOOM	75	2	0	2	3	9	10	20	3	6	29	2	1	37	7
DIANA (QUINDICINALE)	587	45	2	15	21	48	43	27	12	77	19	6	9	233	32



# Uomini

Lettori ultimo periodo

Analisi secondo: ● duplicazioni di lettura

(valori assoluti × 1.000)

SETTIMANALI	Totale	MENSILI													
		Qui Touring	Rakam	Rock-star	Salve e Pepe	Salve	Scienza e Vita Nuova	Le Scienze	Selezione dal R.D.	Speak Up	Star-bene	Starter	Tutti Fotografi	Tutto Cucina	Tutto Molo
<b>POPOLAZIONE</b>	<b>22819</b>	<b>769</b>	<b>56</b>	<b>199</b>	<b>259</b>	<b>516</b>	<b>306</b>	<b>351</b>	<b>1460</b>	<b>275</b>	<b>461</b>	<b>226</b>	<b>184</b>	<b>259</b>	<b>1722</b>
AMICA.....	316	22	1	7	3	12	7	19	32	17	14	2	4	3	33
ANNA.....	147	9	1	3	1	7	5	2	9	9	3	4	3	1	27
AUTO OGGI.....	1176	79	9	33	25	41	26	35	127	25	43	28	24	20	242
AUTOSPRINT.....	989	40	2	15	14	33	21	23	92	15	35	26	12	13	182
BELLA.....	218	19	3	2	1	7	6	6	13	9	10	0	2	5	29
CIOE'.....	309	17	1	8	5	11	6	5	27	8	3	5	5	3	77
CONFIDENZE.....	202	7	2	0	1	3	2	5	9	7	4	2	1	4	25
DOMENICA QUIZ.....	307	12	2	7	9	11	11	9	31	10	10	4	5	3	27
DONNA MODERNA.....	349	21	4	7	14	13	9	13	34	12	24	2	5	3	46
EPOCA.....	677	55	8	8	19	36	16	16	94	25	30	8	9	10	64
L'ESPRESSO.....	1756	118	9	46	43	94	48	78	217	50	83	15	27	38	181
EUROPEO.....	656	50	6	13	25	32	15	24	77	26	32	8	10	13	71
EVA EXPRESS.....	244	18	0	8	6	2	8	3	15	6	17	4	6	4	55
FAMIGLIA CRISTIANA.....	2661	158	9	38	38	84	53	57	263	48	73	31	32	39	305
GENTE.....	1916	89	13	27	38	89	43	39	188	34	72	26	30	24	247
GIOIA.....	373	22	2	5	2	13	7	11	30	11	15	10	6	11	59
IL GIORNALINO.....	273	17	1	5	4	6	8	5	35	8	5	3	3	3	32
GRAND HOTEL.....	736	24	1	8	9	18	10	17	55	5	23	14	12	13	96
GRAZIA.....	367	18	1	2	11	9	8	11	40	18	23	4	6	5	47
GUERIN SPORTIVO.....	830	46	2	20	17	25	26	29	96	21	30	13	10	18	169
GUIDA CUCINA.....	205	16	0	2	3	9	5	5	25	6	12	5	11	1	29
GUIDA TV.....	864	39	3	5	19	29	12	19	73	12	25	12	9	20	94
INTIMITA'.....	307	12	1	4	2	13	9	2	22	14	13	2	4	3	42
INTREPIDO SPORT.....	882	36	3	18	7	34	18	14	101	22	27	22	9	13	147
IL MONDO.....	178	17	2	5	6	10	6	13	30	15	6	3	3	1	14
MONDO ECONOMICO.....	254	26	2	6	6	11	4	9	31	7	4	3	4	13	24
IL MONELLO OKAY.....	292	18	1	5	6	14	7	15	34	6	12	5	5	6	50
NOVELLA 2000.....	707	34	1	7	14	16	13	11	62	7	26	23	8	12	111
OGGI.....	1934	108	16	31	42	88	46	42	201	34	70	28	25	44	228
ONDA TV.....	421	26	1	3	8	14	10	6	44	14	11	8	8	8	77
PANORAMA.....	1858	141	12	35	52	97	39	73	217	65	81	18	24	28	207
RADIOCORRIERE TV.....	1176	48	4	23	26	34	22	33	119	18	39	12	14	19	149
IL SABATO.....	158	11	1	1	3	9	2	3	16	9	4	0	1	3	18
SORRISI E CANZONI TV.....	5705	225	23	81	94	164	87	98	467	104	152	80	68	81	737
STOP.....	543	18	4	3	13	18	7	10	36	8	27	11	8	10	67
TELEPIU'.....	719	33	5	22	10	27	11	8	64	13	24	11	10	20	128
TELESETTE.....	1517	75	4	25	21	38	32	31	119	31	53	32	20	23	197
TEMPO DONNA.....	123	3	2	1	1	2	1	3	12	1	6	1	2	4	22
TOPOLINO.....	1775	93	15	34	34	64	37	49	189	58	69	36	24	35	296
VISTO.....	539	26	1	12	13	18	14	11	48	8	22	2	6	12	59
<b>SUPPLEMENTI</b>															
SETTE.....	1864	158	10	27	43	95	50	54	201	63	82	30	29	35	224
IL VENERDI'.....	2502	166	19	55	61	120	69	99	267	60	100	29	38	38	255



Lettori ultimo periodo  
Analisi secondo: ● duplicazioni di lettura

(valori assoluti × 1.000)

## MENSILI

	Totale	MENSILI													
		Qui Touring	Rakam	Rockstar	Salvo e Pepe	Salve	Scienza e Vita Nuova	Le Scienze	Selezione dal R.D.	Speak Up	Starbene	Starter	Tutti Fotografi	Tutto Cucina	Tutto Moto
<b>POPOLAZIONE</b>	<b>22819</b>	<b>769</b>	<b>56</b>	<b>199</b>	<b>259</b>	<b>516</b>	<b>306</b>	<b>351</b>	<b>1460</b>	<b>275</b>	<b>461</b>	<b>226</b>	<b>184</b>	<b>259</b>	<b>1722</b>
ABITARE	430	68	6	12	17	59	26	33	64	16	46	8	13	5	65
AD	286	46	5	12	18	14	20	12	34	20	17	1	8	14	30
AIRONE	1070	115	11	39	38	63	79	64	139	49	42	28	43	26	177
ARCHEO	208	38	12	5	10	26	28	29	45	27	23	5	9	0	19
ASTRA	278	39	3	12	10	36	21	8	42	18	39	10	10	12	50
ATLANTE	310	46	3	5	12	31	25	32	70	22	35	13	20	16	64
AUTO CAPITAL	579	66	8	19	19	49	37	25	72	34	60	16	17	15	165
L'AUTOMOBILE	1541	119	9	48	44	98	44	56	247	30	99	39	47	70	330
BELL'ITALIA	356	74	11	7	15	23	24	41	50	16	24	5	13	22	50
BENISSIMO	90	7	0	1	1	6	2	1	10	2	2	4	1	6	14
BRAVA CASA	312	51	2	6	17	25	12	17	30	9	41	2	15	18	26
BURDA	240	16	4	1	1	13	2	6	41	9	7	6	5	9	30
CAPITAL	748	113	11	19	21	82	36	54	144	39	51	16	23	30	146
CASAVIVA	586	98	9	8	29	70	26	23	78	23	64	5	19	22	57
100 COSE	92	11	0	6	2	6	6	1	9	2	6	1	4	6	18
CIAK	992	84	7	71	27	62	55	40	144	61	74	35	27	19	288
CLASS	246	35	4	8	12	44	20	24	51	17	16	7	8	4	50
CONSIGLI PRATICI	35	0	0	0	0	6	6	6	2	0	4	0	0	3	6
CORTO MALTESE	151	25	4	14	17	9	22	32	16	24	11	8	4	1	35
COSMOPOLITAN	205	24	3	2	5	45	14	10	39	16	36	9	9	9	50
LA CUCINA ITALIANA	370	31	5	6	34	22	16	16	59	11	20	4	10	38	43
DEEJAY SHOW	177	18	2	13	6	2	6	8	27	20	5	19	6	14	90
DONNA	199	11	0	1	7	9	10	4	18	9	16	4	8	11	39
ELLE	112	8	4	1	8	12	9	9	16	11	11	2	1	0	24
ESPANSIONE	128	31	0	6	13	10	5	16	7	12	6	0	10	0	11
FORTUNE ITALIA	139	19	1	4	6	7	2	21	19	3	8	0	5	2	15
FOTOGRAFARE	607	95	15	39	19	70	33	44	90	22	44	15	94	20	119
FRIGIDAIRE	153	15	5	16	10	11	19	14	24	12	20	0	5	4	28
GARDENIA	233	40	0	12	14	15	18	11	23	7	22	1	12	22	28
GENTE MESE	1143	65	1	33	29	103	34	36	218	38	68	23	19	50	218
GENTE MONEY	293	63	16	13	13	48	21	16	50	25	34	5	17	6	59
GENTE MOTORI	3011	194	24	65	86	148	95	83	393	69	133	87	62	94	803
GENTE VIAGGI	936	112	16	31	48	98	58	55	182	35	78	21	40	41	185
INSIEME	239	12	4	3	18	30	6	10	34	13	38	2	8	26	39
KING	483	58	5	46	35	38	43	30	66	35	50	8	22	9	110
JESUS	162	24	1	6	2	17	3	5	31	11	7	5	4	5	14
LEI	62	6	0	0	0	17	2	0	7	8	11	0	1	2	14
LINUS	366	44	8	12	22	30	41	39	59	29	40	7	13	6	85
MADRE	101	12	0	0	1	13	2	2	15	4	11	0	0	2	7
MARIE CLAIRE-DONNAPIU'	141	20	5	6	17	18	5	8	11	9	24	2	0	9	14
MATTISSIMO	104	1	2	2	2	3	4	0	8	10	6	0	0	4	43
MAX	735	58	4	54	25	51	42	24	130	50	37	16	18	11	175
MESSAGGERO DI S.ANTONIO	1152	74	11	20	19	58	30	38	191	14	54	13	20	42	170
LA MIA BOUTIQUE	76	3	0	0	0	3	1	8	10	2	1	2	0	12	13
LA MIA CASA	218	15	0	4	4	12	15	15	30	2	18	1	10	22	41
MILLEIDEE	177	15	10	4	6	27	12	13	29	10	26	0	0	27	30
MODA	702	43	6	27	20	55	42	27	79	33	64	17	21	47	182
NATURA OGGI	401	38	3	8	7	45	53	39	45	15	37	13	19	23	81
NAUTICA	398	43	5	15	4	37	39	24	60	26	36	16	20	17	70
PER LUI	306	31	2	22	15	26	17	6	36	24	20	4	6	8	84
PESCARRE	648	33	4	13	11	27	14	13	63	12	18	11	19	33	126
PHOTO ITALIA	251	37	4	34	12	31	33	26	42	26	31	3	28	10	56
IL PIACERE	169	22	6	2	11	25	8	26	27	17	27	0	2	1	16
PRATICA	211	12	0	9	16	6	1	12	41	12	16	6	2	14	59
QUATTORRUOTE	5961	345	23	112	107	281	134	143	675	116	223	121	72	115	1004
QUATTRO ZAMPE	299	29	1	11	11	18	24	11	36	16	33	6	8	24	72
QUI TOURING	769	769	9	22	25	46	25	58	101	28	40	8	29	23	107
RAKAM	56	9	56	0	6	5	3	8	12	8	8	0	2	2	13
ROCKSTAR	199	22	0	199	11	14	13	10	38	13	4	7	8	9	78
SALE E PEPE	259	25	6	11	259	16	18	19	51	13	26	3	7	21	52
SALVE	516	46	5	14	16	516	25	36	99	26	132	3	14	14	63
SCIENZA E VITA NUOVA	306	25	3	13	18	25	306	39	77	28	36	11	13	21	49
LE SCIENZE	351	58	8	10	19	36	39	351	57	26	40	7	5	17	44
SELEZIONE DAL R.DIGEST	1460	101	12	38	51	99	77	57	1460	58	56	24	25	62	196
SPEAK UP	275	28	8	13	13	26	28	26	58	275	20	6	14	4	50
STARBENE	461	40	8	4	26	132	36	40	56	20	461	3	14	23	86
STARTER	226	8	0	7	3	3	11	7	24	6	3	226	4	8	63
TUTTI FOTOGRAFI	184	29	2	8	7	14	13	5	25	14	14	4	184	18	36
TUTTO CUCINA	259	23	2	9	21	14	21	17	62	4	23	8	18	259	51
TUTTO MOTO	1722	107	13	78	52	63	49	44	196	50	86	63	36	51	1722
TUTTO MUSICA E SPETT.	1174	72	5	79	22	57	56	23	174	63	60	26	13	31	351
TUTTO TURISMO	471	56	9	14	34	34	32	35	71	18	37	12	26	37	161
TUTTO UNCINETTO	123	2	5	3	10	6	4	3	30	3	17	5	2	31	27
VIE DEL MONDO	150	70	6	4	6	22	16	29	23	3	15	6	4	7	15
WEEKEND E VIAGGI	136	26	0	6	10	5	18	15	28	0	6	7	2	24	32
ZOOM	75	11	6	10	4	10	12	3	10	11	8	0	32	7	22
DIANA (QUINDICINALE)	587	34	6	3	5	33	38	18	74	9	39	19	13	34	91



# Uomini

Lettori ultimo periodo

Analisi secondo: ● duplicazioni di lettura

(valori assoluti × 1.000)

SETTIMANALI	Totale	MENSILI						
		Tutto Musica e Spettacolo	Tutto Turismo	Tutto Uncinetto	Vie del Mondo	Week End e Viaggi	Zoom	Diana (quindic.)
<b>POPOLAZIONE</b>	<b>22819</b>	<b>1174</b>	<b>471</b>	<b>123</b>	<b>150</b>	<b>136</b>	<b>75</b>	<b>587</b>
AMICA	316	25	11	9	6	6	1	14
ANNA	147	14	7	1	5	1	2	10
AUTO OGGI	1176	149	66	13	13	11	10	52
AUTOSPRINT	989	120	66	11	12	11	3	29
BELLA	218	24	10	1	1	1	0	3
CIOE'	309	82	20	3	2	8	0	6
CONFIDENZE	202	18	6	0	2	1	0	3
DOMENICA QUIZ	307	35	18	6	2	0	1	9
DONNA MODERNA	349	32	13	6	3	6	4	10
EPOCA	677	48	23	11	14	8	3	19
L'ESPRESSO	1756	153	65	21	16	22	9	48
EUROPEO	656	57	29	10	4	6	4	22
EVA EXPRESS	244	42	13	9	1	8	2	9
FAMIGLIA CRISTIANA	2661	188	81	20	23	20	10	77
GENTE	1916	179	76	22	14	15	12	53
GIOIA	373	31	21	6	3	3	1	11
IL GIORNALINO	273	46	5	0	7	1	1	8
GRAND HOTEL	736	79	20	6	6	5	2	32
GRAZIA	367	32	17	7	3	4	1	14
GUERIN SPORTIVO	830	140	47	5	7	13	2	18
GUIDA CUCINA	205	11	7	0	2	5	3	9
GUIDA TV	864	49	32	8	4	5	6	12
INTIMITA'	307	27	8	2	3	5	0	15
INTREPIDO SPORT	882	112	35	9	7	12	4	42
IL MONDO	178	11	11	0	7	3	1	1
MONDO ECONOMICO	254	15	21	4	2	2	3	9
IL MONELLO OKAY	292	34	16	5	6	7	3	18
NOVELLA 2000	707	77	30	10	6	9	2	22
OGGI	1934	182	66	26	16	15	16	68
ONDA TV	421	42	21	3	2	6	2	26
PANORAMA	1858	139	84	27	25	20	13	62
RADIOCORRIERE TV	1176	122	42	14	8	9	1	48
IL SABATO	158	8	6	0	1	0	1	7
SORRISI E CANZONI TV	5705	568	160	33	32	45	33	164
STOP	543	47	20	8	1	1	3	13
TELEPIU'	719	82	31	10	6	14	4	23
TELESETTE	1517	142	50	15	15	18	6	51
TEMPO DONNA	123	12	4	1	2	1	2	3
TOPOLINO	1775	206	67	19	11	21	13	49
VISTO	539	34	13	3	3	3	1	11
<b>SUPPLEMENTI</b>								
SETTE	1864	148	74	10	33	28	12	53
IL VENERDI'	2502	203	92	14	32	35	16	75



Lettori ultimo periodo

Analisi secondo: ● duplicazioni di lettura

(valori assoluti × 1.000)

MENSILI	Totale	MENSILI						
		Tutto Musica e Spettacolo	Tutto Turismo	Tutto Uncinetto	Vie del Mondo	Week End e Viaggi	Zoom	Diana (quindic.)
<b>POPOLAZIONE</b>	<b>22819</b>	<b>1174</b>	<b>471</b>	<b>123</b>	<b>150</b>	<b>136</b>	<b>75</b>	<b>587</b>
ABITARE	430	34	35	7	15	8	11	18
AD	286	32	20	3	7	11	9	7
AIRONE	1070	130	68	15	20	25	19	58
ARCHEO	208	13	16	4	28	7	9	14
ASTRA	278	56	15	9	6	14	7	26
ATLANTE	310	32	33	14	15	15	10	19
AUTO CAPITAL	579	81	55	2	14	10	8	40
L'AUTOMOBILE	1541	169	115	13	25	31	20	81
BELL'ITALIA	356	25	44	11	28	18	6	25
BENISSIMO	90	10	1	0	0	0	0	2
BRAVA CASA	312	14	17	2	15	3	1	14
BURDA	240	25	4	5	6	3	1	9
CAPITAL	748	100	51	12	28	10	13	33
CASAVIVA	586	39	48	1	22	4	7	20
100 COSE	92	19	11	1	3	0	4	9
CIAK	992	324	76	13	18	18	20	35
CLASS	246	41	26	5	23	8	7	12
CONSIGLI PRATICI	35	4	0	0	3	0	0	0
CORTO MALTESE	151	24	20	2	12	7	6	8
COSMOPOLITAN	205	32	27	1	4	0	11	10
LA CUCINA ITALIANA	370	24	23	2	8	4	8	22
DEEJAY SHOW	177	82	21	5	5	9	5	9
DONNA	199	32	16	16	0	4	0	7
ELLE	112	33	10	1	2	0	2	7
ESPANSIONE	128	9	9	0	13	1	4	4
FORTUNE ITALIA	139	5	3	3	1	1	0	5
FOTOGRAFARE	607	66	58	5	30	17	33	35
FRIGIDAIRE	153	26	10	1	6	11	12	6
GARDENIA	233	35	12	6	9	20	6	14
GENTE MESE	1143	189	70	30	10	14	11	49
GENTE MONEY	293	22	21	2	17	2	6	14
GENTE MOTORI	3011	469	186	44	34	45	27	153
GENTE VIAGGI	936	146	149	19	32	44	17	42
INSIEME	239	29	25	6	12	8	2	16
KING	483	116	20	10	7	20	27	20
JESUS	162	16	12	2	1	7	6	8
LEI	62	14	1	2	6	4	2	11
LINUS	366	96	23	6	14	17	22	16
MADRE	101	14	5	1	1	1	0	2
MARIE CLAIRE-DONNAPIU'	141	16	11	1	10	10	2	4
MATTISSIMO	104	41	1	3	0	1	0	2
MAX	735	196	54	3	8	20	20	22
MESSAGGERO DI S.ANTONIO	1152	102	59	31	26	25	2	45
LA MIA BOUTIQUE	76	8	10	5	0	3	0	2
LA MIA CASA	218	21	13	1	8	1	2	15
MILLEIDEE	177	34	15	18	10	7	3	21
MODA	702	118	53	37	8	14	9	48
NATURA OGGI	401	57	59	9	13	10	10	43
NAUTICA	398	39	54	8	24	12	20	27
PER LUI	306	74	16	1	3	4	3	12
PESCARRE	648	68	29	10	8	16	6	77
PHOTO ITALIA	251	45	37	0	11	5	29	19
IL PIACERE	169	16	13	1	22	5	2	6
PRATICA	211	27	17	8	7	1	1	9
QUATTORRUOTE	5961	675	263	52	60	51	37	233
QUATTRO ZAMPE	299	47	21	3	3	12	7	32
QUI TOURING	769	72	56	2	70	26	11	34
RAKAM	56	5	9	5	6	0	6	6
ROCKSTAR	199	79	14	3	4	6	10	3
SALE E PEPE	259	22	34	10	6	10	4	5
SALVE	516	57	34	6	22	5	10	33
SCIENZA E VITA NUOVA	306	56	32	4	16	18	12	38
LE SCIENZE	351	23	35	3	29	15	3	18
SELEZIONE DAL R.DIGEST	1460	174	71	30	23	28	10	74
SPEAK UP	275	63	18	3	3	0	11	9
STARBENE	461	60	37	17	15	6	8	39
STARTER	226	26	12	5	6	7	0	19
TUTTI FOTOGRAFI	184	13	26	2	4	2	32	13
TUTTO CUCINA	259	31	37	31	7	24	7	34
TUTTO MOTO	1722	351	161	27	15	32	22	91
TUTTO MUSICA E SPETT.	1174	1174	59	13	7	20	18	39
TUTTO TURISMO	471	59	471	11	31	50	14	33
TUTTO UNCINETTO	123	13	11	123	0	5	4	2
VIE DEL MONDO	150	7	31	0	150	17	3	18
WEEKEND E VIAGGI	136	20	50	5	17	136	1	22
ZOOM	75	18	14	4	3	1	75	4
DIANA (QUINDICINALE)	587	39	33	2	18	22	4	587



# Donne

Lettori ultimo periodo

Analisi secondo: ● duplicazioni di lettura

(valori assoluti × 1.000)

SETTIMANALI	Totale	SETTIMANALI													
		Amica	Anna	Auto Oggi	Auto Sprint	Bella	Cioè	Confidenze	Domenica Quiz	Donna Moderna	Epoca	L'Espresso	Europeo	Eva Express	Famiglia Cristiana
<b>POPOLAZIONE</b>	<b>24751</b>	<b>1501</b>	<b>1280</b>	<b>215</b>	<b>113</b>	<b>1309</b>	<b>924</b>	<b>1030</b>	<b>281</b>	<b>1448</b>	<b>524</b>	<b>903</b>	<b>310</b>	<b>628</b>	<b>3535</b>
AMICA	1501	1501	448	29	20	290	112	146	38	232	113	190	62	144	317
ANNA	1280	448	1280	27	21	237	92	142	32	247	93	149	48	123	287
AUTO OGGI	215	29	27	215	23	20	13	19	2	47	13	21	7	18	50
AUTOSPRINT	113	20	21	23	113	18	8	5	2	4	9	11	8	5	32
BELLA	1309	290	237	20	18	1309	89	133	33	349	66	86	32	86	364
CIOÈ	924	112	92	13	8	89	924	66	22	106	19	33	12	79	175
CONFIDENZE	1030	146	142	19	5	133	66	1030	43	143	44	60	47	89	301
DOMENICA QUIZ	281	38	32	2	2	33	22	43	281	25	17	27	21	25	71
DONNA MODERNA	1448	232	247	47	4	349	106	143	25	1448	76	123	52	107	314
EPOCA	524	113	93	13	9	66	19	44	17	76	524	129	74	27	144
L'ESPRESSO	903	190	149	21	11	86	33	60	27	123	129	903	80	50	187
EUROPEO	310	62	48	7	8	32	12	47	21	52	74	80	310	12	79
EVA EXPRESS	628	144	123	18	5	86	79	89	25	107	27	50	12	628	158
FAMIGLIA CRISTIANA	3535	317	287	50	32	364	175	301	71	314	144	187	79	158	3535
GENTE	2579	407	353	39	26	310	154	206	67	306	174	205	81	220	580
GIOIA	1537	441	380	38	17	248	132	156	52	284	94	158	76	129	385
IL GIORNALINO	278	30	36	11	8	25	29	12	3	34	8	28	3	9	147
GRAND HOTEL	1326	119	113	32	20	108	105	166	33	132	41	41	17	112	273
GRAZIA	1549	496	368	22	17	262	92	113	39	239	125	184	76	120	372
GUERIN SPORTIVO	74	8	12	3	0	7	8	7	0	9	4	5	5	5	14
GUIDA CUCINA	1045	134	137	40	23	163	67	148	34	180	67	95	52	66	272
GUIDA TV	890	97	93	36	7	121	41	98	46	88	46	50	16	59	223
INTIMITA'	1331	149	140	22	6	138	78	361	47	141	38	64	37	94	370
INTREPIDO SPORT	187	22	25	0	4	22	20	19	20	28	7	20	7	23	47
IL MONDO	50	7	11	0	0	1	3	2	5	5	7	13	7	0	4
MONDO ECONOMICO	56	10	13	5	4	6	2	3	2	7	10	20	7	0	6
IL MONELLO OKAY	204	32	37	4	0	19	33	24	25	29	13	19	5	18	64
NOVELLA 2000	1116	212	194	15	12	176	142	137	38	179	39	73	17	238	227
OGGI	2306	421	379	46	19	310	127	200	65	302	155	200	76	209	574
ONDA TV	382	50	45	20	3	43	65	42	20	42	12	29	16	40	105
PANORAMA	1191	219	166	37	16	123	65	92	41	177	179	292	102	58	271
RADIOCORRIERE TV	857	115	120	29	17	85	82	106	28	85	78	104	70	74	229
IL SABATO	105	6	4	0	2	21	4	4	0	7	7	10	2	4	34
SORRISI E CANZONI TV	6538	659	570	103	61	595	573	419	108	697	192	313	102	313	1157
STOP	721	93	78	11	3	63	54	95	19	75	25	43	12	91	165
TELEPIU'	1067	99	97	28	6	95	135	73	29	113	29	52	27	77	230
TELESETTE	1487	181	146	25	18	153	111	134	49	162	75	81	38	102	272
TEMPO DONNA	514	88	88	33	16	125	46	53	24	167	35	34	16	48	123
TOPOLINO	1487	256	215	59	25	176	161	128	52	216	104	161	43	115	333
VISTO	762	80	74	13	7	79	67	64	20	98	23	41	16	46	139
<b>SUPPLEMENTI</b>															
SETTE	1364	172	152	32	16	99	76	73	25	151	91	127	43	46	248
IL VENERDI'	1897	252	191	26	14	172	69	88	32	199	137	259	78	59	300



Lettori ultimo periodo

Analisi secondo: ● duplicazioni di lettura

(valori assoluti × 1.000)

MENSILI	Totale	SETTIMANALI													
		Amica	Anna	Auto Oggi	Auto Sprint	Bella	Cioè	Confidenze	Domenica Quiz	Donna Moderna	Epoca	L'Espresso	Europeo	Eva Express	Famiglia Cristiana
<b>POPOLAZIONE</b>	<b>24751</b>	<b>1501</b>	<b>1280</b>	<b>215</b>	<b>113</b>	<b>1309</b>	<b>924</b>	<b>1030</b>	<b>281</b>	<b>1448</b>	<b>524</b>	<b>903</b>	<b>310</b>	<b>628</b>	<b>3535</b>
ABITARE	285	29	24	12	1	18	13	25	7	20	16	28	6	13	47
AD	298	36	29	12	2	28	14	16	3	29	23	28	13	12	40
AIRONE	728	101	87	12	3	76	53	39	18	96	57	88	27	24	144
ARCHEO	143	30	19	1	2	13	13	8	2	23	15	24	4	8	24
ASTRA	723	99	65	9	7	62	62	54	19	98	24	51	18	35	106
ATLANTE	204	24	19	2	2	27	11	26	6	28	16	17	12	13	46
AUTO CAPITAL	101	17	9	6	2	12	5	6	2	12	11	9	6	4	25
L'AUTOMOBILE	584	61	62	23	8	65	26	24	13	94	45	49	19	23	124
BELL'ITALIA	347	40	40	14	2	23	14	24	11	38	23	37	12	11	60
BENISSIMO	1261	133	122	19	6	111	71	83	23	140	62	79	40	42	215
BRAVA CASA	643	85	69	9	7	56	29	36	12	72	48	60	17	22	110
BURDA	2272	171	155	29	21	173	111	111	47	189	54	106	45	65	306
CAPITAL	443	71	57	9	3	51	23	23	12	46	32	40	16	21	87
CASAVIVA	1138	120	108	21	8	102	41	74	29	150	56	94	23	48	221
100 COSE	459	83	51	15	4	39	24	29	12	51	19	44	18	22	81
CIAK	561	76	57	20	3	46	66	34	12	68	27	46	12	27	102
CLASS	125	11	12	1	0	8	8	7	3	16	9	16	10	6	25
CONSIGLI PRATICI	284	38	35	6	2	34	19	22	6	30	13	8	4	14	43
CORTO MALTESE	74	14	8	7	1	5	7	5	3	8	8	4	4	3	11
COSMOPOLITAN	549	83	67	13	11	58	35	41	11	89	34	52	24	20	90
LA CUCINA ITALIANA	755	86	62	9	3	75	35	32	16	68	43	52	24	27	140
DEEJAY SHOW	165	26	15	8	3	15	40	10	3	25	7	9	2	7	31
DONNA	903	129	90	15	6	106	54	64	20	89	29	58	12	39	136
ELLE	491	108	63	9	3	37	41	38	15	68	32	34	15	31	87
ESPANSIONE	36	6	2	2	0	7	2	2	0	6	2	3	0	1	4
FORTUNE ITALIA	42	3	5	2	2	5	2	0	0	5	3	1	0	3	5
FOTOGRAFARE	140	21	19	2	2	18	6	11	2	23	14	12	0	7	28
FRIGIDAIRE	34	3	5	0	0	3	2	2	1	3	1	2	3	2	7
GARDENIA	355	46	42	8	4	38	13	26	5	38	18	35	6	23	61
GENTE MESE	1607	195	150	26	13	157	137	111	31	186	69	106	38	97	249
GENTE MONEY	157	27	14	3	0	20	9	10	10	21	9	15	3	7	34
GENTE MOTORI	633	77	61	29	13	62	50	38	9	105	37	50	15	29	109
GENTE VIAGGI	617	91	62	13	4	56	28	28	12	88	43	74	23	20	91
INSIEME	867	88	68	22	9	80	40	67	23	106	37	48	19	35	172
KING	229	28	23	4	4	21	15	20	5	31	12	33	7	12	30
JESUS	175	24	27	2	0	12	16	15	3	10	3	8	2	11	50
LEI	484	90	67	13	3	53	57	34	6	66	20	39	13	24	93
LINUS	270	45	36	6	5	31	24	18	7	37	29	38	11	16	36
MADRE	289	29	28	3	0	32	13	19	7	26	7	11	4	16	99
MARIE CLAIRE-DONNAPIU'	574	88	62	9	4	50	35	35	14	79	24	35	9	30	97
MATTESSIMO	389	34	31	6	7	36	116	22	5	42	9	13	4	24	64
MAX	538	91	50	10	2	49	67	43	11	69	24	41	25	38	104
MESSAGGERO DI S.ANTONIO	1445	119	103	23	7	106	66	82	12	117	50	51	24	47	328
LA MIA BOUTIQUE	610	70	57	12	7	71	24	31	8	75	16	35	8	24	111
LA MIA CASA	391	49	34	11	8	52	34	22	4	40	10	16	5	16	65
MILLEIDEE	1438	162	125	22	10	138	76	92	29	153	59	71	43	56	315
MODA	1408	189	143	26	15	125	118	90	23	154	48	91	23	67	241
NATURA OGGI	344	48	41	9	5	44	37	31	6	55	24	29	9	18	73
NAUTICA	87	17	11	1	1	8	5	4	7	11	6	19	6	4	16
PER LUI	98	17	14	5	1	7	6	7	2	11	4	8	3	5	16
PESCARÉ	141	13	11	1	0	9	13	14	5	21	1	11	5	7	35
PHOTO ITALIA	103	18	11	5	5	7	9	9	2	13	7	11	2	9	19
IL PIACERE	103	14	6	1	0	8	10	5	3	13	7	14	1	8	24
PRATICA	810	116	100	9	4	94	70	60	15	97	38	59	24	43	144
QUATTORRUOTE	1610	171	126	45	16	146	86	82	37	187	88	124	44	57	308
QUATTRO ZAMPE	404	41	34	6	8	36	23	21	7	51	24	23	13	15	80
QUI TOURING	700	79	75	16	9	69	28	46	12	98	54	82	45	28	141
RAKAM	809	110	78	7	4	80	24	61	31	82	25	57	28	32	154
ROCKSTAR	119	18	19	7	3	11	22	11	1	14	8	4	5	6	22
SALE E PEPE	601	72	65	11	7	55	24	37	21	73	33	41	21	25	96
SALVE	748	90	68	19	7	68	37	40	14	96	49	50	17	30	138
SCIENZA E VITA NUOVA	116	13	10	4	3	17	6	10	7	12	7	15	4	5	21
LE SCIENZE	266	39	29	6	0	25	16	11	6	23	19	27	14	16	56
SELEZIONE DAL R.DIGEST	1434	160	144	19	5	134	59	96	43	155	63	110	51	59	275
SPEAK UP	214	34	21	4	4	23	18	18	5	31	10	32	11	8	27
STARBENE	786	89	92	15	7	72	44	46	18	96	23	62	25	34	160
STARTER	25	2	1	0	0	0	3	2	0	3	0	1	0	0	5
TUTTI FOTOGRAFI	49	8	10	4	2	4	5	10	3	8	4	9	2	4	8
TUTTO CUCINA	841	63	67	14	5	67	44	42	26	68	26	46	15	32	149
TUTTO MOTO	303	41	26	11	4	36	40	19	5	51	14	26	6	18	63
TUTTO MUSICA E SPETT.	1244	160	110	31	13	109	197	72	32	150	34	76	23	66	219
TUTTO TURISMO	220	35	28	0	0	27	28	8	8	29	18	29	8	15	30
TUTTO UNCINETTO	1335	121	111	22	7	122	73	77	29	101	41	57	20	63	223
VIE DEL MONDO	130	17	19	3	0	12	6	13	2	18	11	11	10	4	24
WEEKEND E VIAGGI	127	24	20	3	1	17	10	8	4	19	15	15	7	5	30
ZOOM	19	2	2	0	0	0	0	1	0	2	0	2	0	0	3
DIANA (QUINDICINALE)	119	13	10	1	0	11	9	7	0	16	12	13	12	5	28



# Donne

Lettori ultimo periodo

Analisi secondo: ● duplicazioni di lettura

(valori assoluti × 1.000)

SETTIMANALI	Totale	SETTIMANALI													
		Gente	Giola	Il Giornalino	Grand Hotel	Grazia	Guerin Sportivo	Guida Cucina	Guida TV	Intimità	Intrepido Sport	Il Mondo	Mondo Economico	Il Monello Okay	Novella 2000
<b>POPOLAZIONE</b>	<b>24751</b>	<b>2579</b>	<b>1537</b>	<b>278</b>	<b>1326</b>	<b>1549</b>	<b>74</b>	<b>1045</b>	<b>890</b>	<b>1331</b>	<b>187</b>	<b>50</b>	<b>56</b>	<b>204</b>	<b>1116</b>
AMICA	1501	407	441	30	119	496	8	134	97	149	22	7	10	32	212
ANNA	1280	353	380	36	113	368	12	137	93	140	25	11	13	37	194
AUTO OGGI	215	39	38	11	32	22	3	40	36	22	0	0	5	4	15
AUTOSPRINT	113	26	17	8	20	17	0	23	7	6	4	0	4	0	12
BELLA	1309	310	248	25	108	262	7	163	121	138	22	1	6	19	176
CIOE'	924	154	132	29	105	92	8	67	41	78	20	3	2	33	142
CONFIDENZE	1030	206	156	12	166	113	7	148	98	361	19	2	3	24	137
DOMENICA QUIZ	281	67	52	3	33	39	0	34	46	47	20	5	2	25	38
DONNA MODERNA	1448	306	284	34	132	239	9	180	88	141	28	5	7	29	179
EPOCA	524	174	94	8	41	125	4	67	46	38	7	7	10	13	39
L'ESPRESSO	903	205	158	28	41	184	5	95	50	64	20	13	20	19	73
EUROPEO	310	81	76	3	17	76	5	52	16	37	7	7	7	5	17
EVA EXPRESS	628	220	129	9	112	120	5	66	59	94	23	0	0	18	238
FAMIGLIA CRISTIANA	3535	580	385	147	273	372	14	272	223	370	47	4	6	64	227
GENTE	2579	2579	439	38	230	413	21	214	169	277	42	11	16	45	331
GIOIA	1537	439	1537	33	130	478	15	163	126	184	27	14	15	29	210
IL GIORNALINO	278	38	33	278	32	32	1	25	11	18	1	8	3	7	21
GRAND HOTEL	1326	230	130	32	1326	118	6	130	128	215	42	2	4	44	156
GRAZIA	1549	413	478	32	118	1549	13	154	124	141	38	18	17	25	162
GUERIN SPORTIVO	74	21	15	1	6	13	74	9	1	5	2	1	0	2	6
GUIDA CUCINA	1045	214	163	25	130	154	9	1045	106	144	14	15	13	31	114
GUIDA TV	890	169	126	11	128	124	1	106	890	114	17	3	5	20	79
INTIMITA'	1331	277	184	18	215	141	5	144	114	1331	29	5	11	28	133
INTREPIDO SPORT	187	42	27	1	42	38	2	14	17	29	187	0	0	49	27
IL MONDO	50	11	14	8	2	18	1	15	3	5	0	50	11	0	6
MONDO ECONOMICO	56	16	15	3	4	17	0	13	5	11	0	11	56	0	2
IL MONELLO OKAY	204	45	29	7	44	25	2	31	20	28	49	0	0	204	24
NOVELLA 2000	1116	331	210	21	156	162	6	114	79	133	27	6	2	24	1116
OGGI	2306	905	395	47	208	438	15	216	138	226	35	6	5	36	331
ONDA TV	382	78	58	14	46	42	0	37	39	44	8	0	0	14	44
PANORAMA	1191	308	246	23	76	241	9	126	69	108	24	21	20	14	92
RADIOCORRIERE TV	857	182	144	22	95	123	12	109	104	87	16	4	2	25	125
IL SABATO	105	20	13	8	3	8	0	15	1	3	2	0	0	0	6
SORRISI E CANZONI TV	6538	1014	666	96	530	612	27	448	265	540	87	12	15	112	558
STOP	721	189	114	11	123	73	7	65	65	127	8	1	2	15	158
TELEPIU'	1067	193	109	29	125	113	5	122	99	106	23	4	7	45	101
TELESETTE	1487	274	190	17	171	180	4	138	122	175	48	4	3	49	140
TEMPO DONNA	514	94	87	9	66	79	2	79	55	48	7	1	6	9	62
TOPOLINO	1487	317	229	71	181	224	11	172	123	175	60	4	12	42	162
VISTO	762	151	69	8	75	69	2	49	35	76	16	1	1	32	66
<b>SUPPLEMENTI</b>															
SETTE	1364	229	172	27	49	195	11	113	62	93	14	17	12	21	84
IL VENERDI'	1897	324	214	31	86	269	11	149	102	117	25	15	23	33	94



Lettori ultimo periodo

Analisi secondo: ● duplicazioni di lettura

(valori assoluti × 1.000)

## MENSILI

### Totale

### SETTIMANALI

		Gente	Gioia	Il Giornalino	Grand Hotel	Grazia	Guerin Sportivo	Guida Cucina	Guida TV	Intimità	Intre-pido Sport	Il Mondo	Mondo Economico	Il Monello Okay	Novella 2000
<b>POPOLAZIONE</b>	<b>24751</b>	<b>2579</b>	<b>1537</b>	<b>278</b>	<b>1326</b>	<b>1549</b>	<b>74</b>	<b>1045</b>	<b>890</b>	<b>1331</b>	<b>187</b>	<b>50</b>	<b>56</b>	<b>204</b>	<b>1116</b>
ABITARE	285	43	40	6	19	31	0	21	17	25	2	1	0	2	22
AD	298	47	39	5	16	44	3	23	19	24	4	4	5	7	19
AIRONE	728	117	80	21	40	105	1	74	35	56	5	7	11	10	40
ARCHEO	143	33	29	4	15	25	2	12	12	10	1	0	1	4	9
ASTRA	723	119	89	14	61	82	6	72	44	68	12	11	6	20	52
ATLANTE	204	34	29	6	14	31	1	32	17	26	4	6	1	2	19
AUTO CAPITAL	101	17	14	0	7	14	1	8	4	6	3	0	0	3	5
L'AUTOMOBILE	584	88	72	9	46	60	5	56	31	47	3	3	4	8	30
BELL'ITALIA	347	53	42	6	25	40	3	27	20	23	5	5	4	4	19
BENISSIMO	1261	189	150	24	88	132	7	104	65	110	19	4	5	22	98
BRAVA CASA	643	94	85	10	40	88	2	56	41	42	5	6	6	8	37
BURDA	2272	278	171	22	149	178	8	154	95	167	33	0	5	34	120
CAPITAL	443	83	58	13	32	67	2	34	19	27	1	4	2	13	28
CASAVIVA	1138	178	145	18	79	148	3	97	75	77	12	11	6	14	71
100 COSE	459	75	63	10	28	61	4	45	25	34	3	5	4	3	32
CIAK	561	78	79	10	46	74	6	44	33	47	12	4	5	19	53
CLASS	125	26	19	1	10	16	0	13	5	11	0	3	2	3	7
CONSIGLI PRATICI	284	41	33	3	30	19	2	25	13	30	2	1	2	6	34
CORTO MALTESE	74	14	12	2	5	12	1	8	7	4	0	3	2	3	2
COSMOPOLITAN	549	100	77	14	45	79	1	47	36	48	6	9	5	8	34
LA CUCINA ITALIANA	755	104	78	18	57	82	4	80	48	68	5	7	2	10	42
DEEJAY SHOW	165	30	24	7	13	18	2	9	10	16	6	0	0	16	19
DONNA	903	145	108	17	80	111	6	74	35	101	11	5	4	19	67
ELLE	491	98	87	11	37	83	6	42	29	38	9	1	0	12	46
ESPANSIONE	36	5	6	1	5	9	0	5	2	0	0	2	2	0	2
FORTUNE ITALIA	42	9	1	0	1	6	0	2	3	0	0	0	0	1	4
FOTOGRAFARE	140	34	20	2	5	24	0	14	3	14	2	0	1	3	9
FRIGIDAIRE	34	4	3	0	2	7	0	3	3	0	0	1	0	0	2
GARDENIA	355	62	46	11	16	56	4	35	19	42	3	2	6	6	26
GENTE MESE	1607	319	214	43	111	187	8	118	88	137	20	6	4	32	149
GENTE MONEY	157	29	32	5	12	34	2	12	10	15	4	0	1	4	11
GENTE MOTORI	633	100	74	17	52	81	8	53	32	59	7	2	2	12	55
GENTE VIAGGI	617	100	77	8	50	70	2	49	27	47	8	7	7	9	34
INSIEME	887	132	88	21	68	85	2	79	57	72	10	4	0	20	51
KING	229	36	27	7	16	38	2	24	23	28	1	1	2	6	18
JESUS	175	28	29	1	14	21	1	11	11	23	3	1	0	6	16
LEI	484	70	82	15	43	82	4	42	23	45	11	2	1	15	39
LINUS	270	44	34	5	14	37	2	30	18	17	2	2	1	9	20
MADRE	289	46	29	13	30	28	3	27	14	32	6	1	0	5	24
MARIE CLAIRE-DONNAPIU'	574	92	75	14	44	95	1	43	24	44	6	2	2	12	40
MATTISSIMO	389	60	36	13	25	32	8	20	20	31	4	1	0	17	55
MAX	538	82	81	13	42	75	5	47	32	52	8	2	7	11	52
MESSAGGERO DI S.ANTONIO	1445	197	148	28	81	113	7	82	53	80	17	6	4	16	82
LA MIA BOUTIQUE	610	88	63	4	48	55	2	52	28	49	7	0	2	8	45
LA MIA CASA	391	45	48	11	37	31	2	26	17	28	7	0	0	10	24
MILLEIDEE	1438	207	152	24	111	151	4	97	107	78	15	6	4	21	81
MODA	1408	205	178	30	122	157	8	113	82	129	19	3	1	30	101
NATURA OGGI	344	64	40	10	32	51	3	35	20	33	7	1	2	12	33
NAUTICA	87	15	17	1	7	18	0	8	4	4	5	0	0	1	6
PER LUI	98	19	15	0	10	12	1	6	7	5	4	0	1	3	13
PESCARÈ	141	22	17	3	12	27	4	7	5	17	7	0	2	4	11
PHOTO ITALIA	103	22	17	6	4	22	1	16	9	17	2	2	1	4	9
IL PIACERE	103	18	11	4	4	11	0	10	5	5	0	0	0	1	9
PRATICA	810	123	92	10	52	72	6	78	42	65	9	3	4	21	80
QUATTORRUOTE	1610	251	186	36	117	178	3	134	87	103	18	6	3	20	124
QUATTRO ZAMPE	404	61	45	7	23	57	2	42	30	43	3	1	2	9	32
QUI TOURING	700	118	85	16	33	85	6	62	41	45	7	9	3	9	39
RAKAM	809	148	96	12	40	88	3	75	41	57	10	3	3	5	45
ROCKSTAR	119	20	17	6	10	20	2	13	5	9	3	1	1	7	10
SALE E PEPE	601	103	80	12	50	71	5	66	38	33	4	5	2	4	40
SALVE	748	126	87	27	39	85	5	62	35	65	13	7	3	18	45
SCIENZA E VITA NUOVA	116	22	18	1	6	15	1	12	14	10	2	0	0	7	8
LE SCIENZE	266	39	29	7	17	42	3	32	15	21	2	1	5	7	19
SELEZIONE DAL R.DIGEST	1434	236	144	35	97	159	8	114	76	115	25	7	5	25	82
SPEAK UP	214	24	24	3	14	28	7	18	13	14	1	0	2	1	6
STARBENE	786	118	80	17	51	82	5	70	43	59	14	3	4	20	60
STARTER	25	4	2	0	3	5	0	6	0	6	0	0	0	0	0
TUTTI FOTOGRAFI	49	10	10	1	1	7	0	12	9	8	0	1	2	3	8
TUTTO CUCINA	841	105	74	10	69	66	3	82	49	69	8	2	1	19	56
TUTTO MOTO	303	50	40	12	23	41	3	33	16	30	8	5	2	7	33
TUTTO MUSICA E SPETT.	1244	163	154	30	106	118	12	84	62	104	18	4	2	34	109
TUTTO TURISMO	220	40	37	7	17	37	3	26	14	18	4	5	2	9	17
TUTTO UNCINETTO	1335	182	122	17	120	96	4	96	93	109	20	3	6	24	112
VIE DEL MONDO	130	25	17	6	5	23	2	12	9	12	0	3	1	3	9
WEEKEND E VIAGGI	127	22	17	2	7	24	3	10	11	9	1	5	2	3	5
ZOOM	19	3	4	0	0	3	0	2	1	1	0	0	0	1	1
DIANA (QUINDICINALE)	119	25	10	5	8	18	0	6	2	6	3	0	6	1	10



# Donne

Lettori ultimo periodo

Analisi secondo: ● duplicazioni di lettura

(valori assoluti × 1.000)

SETTIMANALI	Totale	SETTIMANALI													
		Oggi	Onda TV	Panorama	Radio-corriere TV	Il Sabato	Sorrisi e Canzoni TV	Stop	Telepiù	Telesette	Tempo Donna	Topolino	Visto	Sette suppl.	Il Venerdì suppl.
<b>POPOLAZIONE</b>	<b>24751</b>	<b>2306</b>	<b>382</b>	<b>1191</b>	<b>857</b>	<b>105</b>	<b>6538</b>	<b>721</b>	<b>1067</b>	<b>1487</b>	<b>514</b>	<b>1487</b>	<b>762</b>	<b>1364</b>	<b>1897</b>
AMICA.....	1501	421	50	219	115	6	659	93	99	181	88	256	80	172	252
ANNA.....	1280	379	45	166	120	4	570	78	97	146	88	215	74	152	191
AUTO OGGI.....	215	46	20	37	29	0	103	11	28	25	33	59	13	32	26
AUTOSPRINT.....	113	19	3	16	17	2	61	3	6	18	16	25	7	16	14
BELLA.....	1309	310	43	123	85	21	595	63	95	153	125	176	79	99	172
CIOE'.....	924	127	65	65	82	4	573	54	135	111	46	161	67	76	69
CONFIDENZE.....	1030	200	42	92	106	4	419	95	73	134	53	128	64	73	88
DOMENICA QUIZ.....	281	65	20	41	28	0	108	19	29	49	24	52	20	25	32
DONNA MODERNA.....	1448	302	42	177	85	7	697	75	113	162	167	216	98	151	199
EPOCA.....	524	155	12	179	78	7	192	25	29	75	35	104	23	91	137
L'ESPRESSO.....	903	200	29	292	104	10	313	43	52	81	34	161	41	127	259
EUROPEO.....	310	76	16	102	70	2	102	12	27	38	16	43	16	43	78
EVA EXPRESS.....	628	209	40	58	74	4	313	91	77	102	48	115	46	46	59
FAMIGLIA CRISTIANA.....	3535	574	105	271	229	34	1157	165	230	272	123	333	139	248	300
GENTE.....	2579	905	78	308	182	20	1014	189	193	274	94	317	151	229	324
GIOIA.....	1537	395	58	246	144	13	666	114	109	190	87	229	69	172	214
IL GIORNALINO.....	278	47	14	23	22	8	96	11	29	17	9	71	8	27	31
GRAND HOTEL.....	1326	208	46	76	95	3	530	123	125	171	66	181	75	49	86
GRAZIA.....	1549	438	42	241	123	8	612	73	113	180	79	224	69	195	269
GUERIN SPORTIVO.....	74	15	0	9	12	0	27	7	5	4	2	11	2	11	11
GUIDA CUCINA.....	1045	216	37	126	109	15	448	65	122	138	79	172	49	113	149
GUIDA TV.....	890	138	39	69	104	1	265	65	99	122	55	123	35	62	102
INTIMITA'.....	1331	228	44	108	87	3	540	127	106	175	48	175	76	93	117
INTREPIDO SPORT.....	187	35	8	24	16	2	87	8	23	48	7	60	16	14	25
IL MONDO.....	50	6	0	21	4	0	12	1	4	4	1	4	1	17	15
MONDO ECONOMICO.....	56	5	0	20	2	0	15	2	7	3	6	12	1	12	23
IL MONELLO OKAY.....	204	36	14	14	25	0	112	15	45	49	9	42	32	21	33
NOVELLA 2000.....	1116	331	44	92	125	6	558	158	101	140	62	162	66	84	94
OGGI.....	2306	2306	66	269	202	15	942	180	182	248	102	309	120	222	311
ONDA TV.....	382	66	382	36	65	3	172	21	55	77	32	64	32	30	42
PANORAMA.....	1191	269	36	1191	107	13	401	57	83	146	51	188	43	200	280
RADIOCORRIERE TV.....	857	202	65	107	857	7	315	59	102	122	52	113	40	75	135
IL SABATO.....	105	15	3	13	7	105	17	2	13	10	4	12	3	18	24
SORRISI E CANZONI TV.....	6538	942	172	401	315	17	6538	282	404	511	240	726	311	441	573
STOP.....	721	180	21	57	59	2	282	721	53	72	38	84	34	53	57
TELEPIU'.....	1067	182	55	83	102	13	404	53	1067	176	60	150	40	85	110
TELESETTE.....	1487	248	77	146	122	10	511	72	176	1487	92	211	80	112	148
TEMPO DONNA.....	514	102	32	51	52	4	240	38	60	92	514	91	53	68	59
TOPOLINO.....	1487	309	64	188	113	12	726	84	150	211	91	1487	99	140	225
VISTO.....	762	120	32	43	40	3	311	34	40	80	53	99	762	60	64
<b>SUPPLEMENTI</b>															
SETTE.....	1364	222	30	200	75	18	441	53	85	112	68	140	60	1364	469
IL VENERDI'.....	1897	311	42	280	135	24	573	57	110	148	59	225	64	469	1897



Lettori ultimo periodo

Analisi secondo: ● duplicazioni di lettura

(valori assoluti × 1.000)

## MENSILI

Totale

## SETTIMANALI

	Totale	Oggi	Onda TV	Panorama	Radio-corriere TV	Il Sabato	Sorrisi e Canzoni TV	Stop	Telepiù	Tele-sette	Tempo Donna	Topolino	Visto	Sette suppl.	Il Venerdì suppl.
<b>POPOLAZIONE</b>	<b>24751</b>	<b>2306</b>	<b>382</b>	<b>1191</b>	<b>857</b>	<b>105</b>	<b>6538</b>	<b>721</b>	<b>1067</b>	<b>1487</b>	<b>514</b>	<b>1487</b>	<b>762</b>	<b>1364</b>	<b>1897</b>
ABITARE	285	48	10	39	27	0	93	18	14	32	8	29	11	44	50
AD	298	56	6	44	20	4	92	17	23	20	7	48	12	60	85
AIRONE	728	111	25	102	34	2	254	40	48	66	38	117	38	118	171
ARCHEO	143	25	3	23	14	0	53	7	6	24	9	26	4	23	33
ASTRA	723	96	24	59	38	5	283	18	63	94	43	81	36	82	116
ATLANTE	204	44	4	40	20	3	72	7	10	25	10	29	15	40	44
AUTO CAPITAL	101	14	4	19	8	0	40	7	7	9	3	10	2	17	20
L'AUTOMOBILE	584	97	14	53	37	9	207	30	45	60	38	85	31	66	79
BELL'ITALIA	347	63	14	52	23	2	107	16	18	37	21	40	13	47	94
BENISSIMO	1261	155	29	95	81	12	467	49	89	121	42	129	59	110	176
BRAVA CASA	643	90	8	77	38	2	195	26	50	60	20	64	23	113	117
BURDA	2272	262	42	156	107	8	774	74	146	235	64	188	96	139	244
CAPITAL	443	81	11	56	22	5	140	23	34	32	14	50	11	80	86
CASAVIVA	1138	166	29	124	76	4	377	35	65	112	48	128	55	168	193
100 COSE	459	66	9	39	22	3	196	24	25	41	22	57	21	55	73
CIAK	561	85	29	53	33	5	277	26	55	75	18	86	32	82	89
CLASS	125	30	2	15	13	0	26	10	5	11	5	11	7	31	38
CONSIGLI PRATICI	284	42	14	15	16	2	117	14	15	32	11	32	23	27	31
CORTO MALTESE	74	14	4	14	9	0	31	4	9	9	3	13	1	20	28
COSMOPOLITAN	549	91	16	85	40	3	239	18	38	60	29	83	38	71	94
LA CUCINA ITALIANA	755	121	19	63	62	5	239	25	60	108	21	79	30	84	92
DEEJAY SHOW	165	26	14	21	10	2	90	6	19	24	4	22	16	23	25
DONNA	903	148	16	71	58	7	329	40	65	83	28	92	46	93	120
ELLE	491	93	19	54	46	5	184	21	34	46	23	53	30	77	96
ESPANSIONE	36	12	0	6	0	0	13	3	1	5	1	1	2	11	6
FORTUNE ITALIA	42	6	1	0	3	0	13	1	3	2	2	1	3	8	9
FOTOGRAFARE	140	28	6	23	3	0	59	5	10	15	6	23	3	20	21
FRIGIDAIRE	34	3	1	5	0	0	12	1	1	0	1	2	0	6	7
GARDENIA	355	65	7	34	18	3	141	25	33	35	5	57	22	66	63
GENTE MESE	1607	280	52	153	105	15	610	67	116	162	70	182	73	152	227
GENTE MONEY	157	26	3	21	4	1	53	7	6	15	10	25	8	23	30
GENTE MOTORI	633	97	16	65	41	5	284	23	48	59	32	80	32	84	101
GENTE VIAGGI	617	90	15	80	35	3	230	23	34	55	31	77	24	84	135
INSIEME	867	117	22	71	40	7	342	44	66	81	21	106	47	75	85
KING	229	35	4	30	19	1	82	14	15	19	8	31	9	43	71
JESUS	175	28	5	12	9	0	51	9	11	21	4	22	17	12	17
LEI	484	69	23	49	26	0	222	19	31	50	30	51	39	66	83
LINUS	270	39	16	40	16	1	101	13	29	24	17	59	19	43	51
MADRE	289	46	10	29	17	0	92	12	8	28	12	33	17	28	21
MARIE CLAIRE-DONNAPIU'	574	86	10	50	37	3	211	26	39	47	27	59	26	80	105
MATTISSIMO	389	38	28	19	28	2	199	31	49	41	23	69	35	31	34
MAX	538	103	27	57	41	1	237	30	47	49	30	85	36	94	118
MESSAGGERO DI S. ANTONIO	1445	209	46	100	79	4	483	59	95	113	43	106	60	93	114
LA MIA BOUTIQUE	610	64	23	51	28	8	242	21	36	67	24	65	29	40	70
LA MIA CASA	391	51	15	36	11	3	129	17	21	44	18	36	21	51	41
MILLEIDEE	1438	182	33	117	70	11	493	62	101	122	73	174	59	147	181
MODA	1408	195	48	116	87	7	537	54	106	120	57	164	78	144	193
NATURA OGGI	344	48	9	50	17	2	129	13	29	42	16	51	16	49	64
NAUTICA	87	9	3	16	7	1	26	4	7	7	6	14	8	16	24
PER LUI	98	14	5	9	3	0	43	5	14	13	6	11	10	12	16
PESCARE	141	24	5	16	6	1	59	8	8	16	9	15	14	20	22
PHOTO ITALIA	103	20	4	18	10	0	43	10	13	16	3	15	6	19	29
IL PIACERE	103	21	3	10	8	2	35	2	9	12	7	21	14	18	22
PRATICA	810	105	19	77	31	9	324	32	42	83	42	88	39	62	92
QUATTORRUOTE	1610	233	45	153	80	13	609	61	91	149	65	175	87	197	263
QUATTRO ZAMPE	404	59	10	51	22	5	164	17	24	40	19	58	26	57	57
QUI TOURING	700	114	27	93	63	9	229	33	38	72	42	100	26	113	127
RAKAM	809	132	18	73	60	5	246	22	54	79	35	66	40	67	119
ROCKSTAR	119	18	5	13	8	1	59	8	15	13	11	21	9	14	22
SALE E PEPE	601	87	14	50	24	6	213	17	36	43	32	76	26	73	102
SALVE	748	134	25	84	40	3	277	19	51	75	24	89	42	133	123
SCIENZA E VITA NUOVA	116	23	2	11	11	1	52	7	16	16	4	18	10	20	18
LE SCIENZE	266	39	7	41	28	4	87	14	27	30	7	45	18	29	55
SELEZIONE DAL R.DIGEST	1434	227	36	148	87	14	521	72	101	117	53	180	62	145	192
SPEAK UP	214	30	7	21	12	5	80	6	17	29	18	34	15	33	53
STARBENE	786	130	27	59	39	6	296	36	52	61	27	91	44	88	102
STARTER	25	4	0	3	1	2	6	2	1	4	0	2	1	2	4
TUTTI FOTOGRAFI	49	12	0	12	6	0	18	5	7	11	3	9	5	15	13
TUTTO CUCINA	841	107	34	53	48	8	304	38	72	104	28	66	40	55	78
TUTTO MOTO	303	50	14	21	29	2	138	19	31	29	11	46	24	45	46
TUTTO MUSICA E SPETT.	1244	159	65	109	88	9	577	48	106	142	56	185	71	104	133
TUTTO TURISMO	220	40	6	26	16	4	90	8	25	28	12	40	8	33	49
TUTTO UNCINETTO	1335	178	31	79	78	4	456	54	103	143	50	116	53	72	112
VIE DEL MONDO	130	25	6	20	19	1	40	9	10	7	5	19	6	25	40
WEEKEND E VIAGGI	127	20	7	18	20	3	36	4	15	24	13	21	10	25	30
ZOOM	19	5	0	1	0	0	6	0	1	3	1	1	0	4	5
DIANA (QUINDICINALE)	119	19	3	15	7	1	45	8	10	9	2	15	5	10	24



# Donne

Lettori ultimo periodo

Analisi secondo: ● duplicazioni di lettura

(valori assoluti × 1.000)

SETTIMANALI	Totale	MENSILI													
		Abitare	AD	Alrona	Archeo	Astra	Allante	Auto Capital	L'Auto-mobiliare	Bell'Italia	Benissimo	Brava Casa	Burda	Capital	Casa Viva
<b>POPOLAZIONE</b>	<b>24751</b>	<b>285</b>	<b>298</b>	<b>728</b>	<b>143</b>	<b>723</b>	<b>204</b>	<b>101</b>	<b>584</b>	<b>347</b>	<b>1261</b>	<b>643</b>	<b>2272</b>	<b>443</b>	<b>1138</b>
AMICA	1501	29	36	101	30	99	24	17	61	40	133	85	171	71	120
ANNA	1280	24	29	87	19	65	19	9	62	40	122	69	155	57	108
AUTO OGGI	215	12	12	12	1	9	2	6	23	14	19	9	29	9	21
AUTOSPRINT	113	1	2	3	2	7	2	2	8	2	6	7	21	3	8
BELLA	1309	18	28	76	13	62	27	12	65	23	111	56	173	51	102
CIOE'	924	13	14	53	13	62	11	5	26	14	71	29	111	23	41
CONFIDENZE	1030	25	16	39	8	54	26	6	24	24	83	36	111	23	74
DOMENICA QUIZ	281	7	3	18	2	19	6	2	13	11	23	12	47	12	29
DONNA MODERNA	1448	20	29	96	23	98	28	12	94	38	140	72	189	46	150
EPOCA	524	16	23	57	15	24	16	11	45	23	62	48	54	32	56
L'ESPRESSO	903	28	28	88	24	51	17	9	49	37	79	60	106	40	94
EUROPEO	310	6	13	27	4	18	12	6	19	12	40	17	45	16	23
EVA EXPRESS	628	13	12	24	8	35	13	4	23	11	42	22	65	21	48
FAMIGLIA CRISTIANA	3535	47	40	144	24	106	46	25	124	60	215	110	306	87	221
GENTE	2579	43	47	117	33	119	34	17	88	53	189	94	278	83	178
GIOIA	1537	40	39	80	29	89	29	14	72	42	150	85	171	58	145
IL GIORNALINO	278	6	5	21	4	14	6	0	9	6	24	10	22	13	18
GRAND HOTEL	1326	19	16	40	15	61	14	7	46	25	88	40	149	32	79
GRAZIA	1549	31	44	105	25	82	31	14	60	40	132	88	178	67	148
GUERIN SPORTIVO	74	0	3	1	2	6	1	1	5	3	7	2	8	2	3
GUIDA CUCINA	1045	21	23	74	12	72	32	8	56	27	104	56	154	34	97
GUIDA TV	890	17	19	35	12	44	17	4	31	20	65	41	95	19	75
INTIMITA'	1331	25	24	56	10	68	26	6	47	23	110	42	167	27	77
INTREPIDO SPORT	187	2	4	5	1	12	4	3	3	5	19	5	33	1	12
IL MONDO	50	1	4	7	0	11	6	0	3	5	4	6	0	4	11
MONDO ECONOMICO	56	0	5	11	1	6	1	0	4	4	5	6	5	2	6
IL MONELLO OKAY	204	2	7	10	4	20	2	3	8	4	22	8	34	13	14
NOVELLA 2000	1116	22	19	40	9	52	19	5	30	19	98	37	120	28	71
OGGI	2306	48	56	111	25	96	44	14	97	63	155	90	262	81	166
ONDA TV	382	10	6	25	3	24	4	4	14	14	29	8	42	11	29
PANORAMA	1191	39	44	102	23	59	40	19	53	52	95	77	156	56	124
RADIOCORRIERE TV	857	27	20	34	14	38	20	8	37	23	81	38	107	22	76
IL SABATO	105	0	4	2	0	5	3	0	9	2	12	2	8	5	4
SORRISI E CANZONI TV	6538	93	92	254	53	283	72	40	207	107	467	195	774	140	377
STOP	721	18	17	40	7	18	7	7	30	16	49	26	74	23	35
TELEPIU'	1067	14	23	48	6	63	10	7	45	18	89	50	146	34	65
TELESETTE	1487	32	20	66	24	94	25	9	60	37	121	60	235	32	112
TEMPO DONNA	514	8	7	38	9	43	10	3	38	21	42	20	64	14	48
TOPOLINO	1487	29	48	117	26	81	29	10	85	40	129	64	188	50	128
VISTO	762	11	12	38	4	36	15	2	31	13	59	23	96	11	55
<b>SUPPLEMENTI</b>															
SETTE	1364	44	60	118	23	82	40	17	66	47	110	113	139	80	158
IL VENERDI'	1897	50	85	171	33	116	44	20	79	94	176	117	244	86	193



Lettori ultimo periodo  
Analisi secondo: ● duplicazioni di lettura

(valori assoluti × 1.000)

MENSILI	Totale	MENSILI													
		Abitare	AD	Airone	Archeo	Astra	Allante	Auto Capital	L'Auto-mobilita	Bell'Italia	Benissimo	Brava Casa	Burda	Capital	Casa Viva
<b>POPOLAZIONE</b>	<b>24751</b>	<b>285</b>	<b>298</b>	<b>728</b>	<b>143</b>	<b>723</b>	<b>204</b>	<b>101</b>	<b>584</b>	<b>347</b>	<b>1261</b>	<b>643</b>	<b>2272</b>	<b>443</b>	<b>1138</b>
ABITARE	285	285	59	38	12	36	20	13	22	54	31	59	30	22	75
AD	298	59	298	48	11	45	11	15	17	62	17	36	49	41	76
AIRONE	728	38	48	728	21	59	41	14	60	71	76	66	94	52	108
ARCHEO	143	12	11	21	143	15	18	1	11	11	22	11	14	8	24
ASTRA	723	36	45	59	15	723	20	15	37	38	95	58	129	34	78
ATLANTE	204	20	11	41	18	20	204	4	9	31	25	23	36	19	56
AUTO CAPITAL	101	13	15	14	1	15	4	101	29	6	17	22	14	25	20
L'AUTOMOBILE	584	22	17	60	11	37	9	29	584	19	50	58	92	33	111
BELL'ITALIA	347	54	62	71	11	38	31	6	19	347	49	32	61	34	45
BENISSIMO	1261	31	17	76	22	95	25	17	50	49	1261	119	308	62	156
BRAVA CASA	643	59	36	66	11	58	23	22	58	32	119	643	123	53	269
BURDA	2272	30	49	94	14	129	36	14	92	61	308	123	2272	74	218
CAPITAL	443	22	41	52	8	34	19	25	33	34	62	53	74	443	79
CASAVIVA	1138	75	76	108	24	78	56	20	111	45	156	269	218	79	1138
100 COSE	459	11	14	39	10	49	15	12	40	14	86	38	52	38	49
CIAK	561	19	24	41	11	69	20	7	42	41	92	47	77	31	47
CLASS	125	24	33	16	3	26	14	13	13	31	11	21	13	50	28
CONSIGLI PRATICI	284	9	3	20	2	33	12	0	10	5	85	32	59	16	48
CORTO MALTESE	74	15	12	24	9	13	15	2	4	21	20	11	17	10	18
COSMOPOLITAN	549	29	23	64	7	83	30	20	28	21	85	61	79	53	79
LA CUCINA ITALIANA	755	46	47	68	7	80	33	11	56	43	118	85	159	64	147
DEEJAY SHOW	165	2	5	11	13	18	4	6	19	1	14	12	19	6	23
DONNA	903	30	30	57	13	82	38	19	49	25	181	89	202	68	143
ELLE	491	17	46	59	34	52	25	17	34	20	103	75	92	52	77
ESPANSIONE	36	5	7	2	1	3	3	0	5	4	2	2	6	11	10
FORTUNE ITALIA	42	4	3	2	0	0	6	0	2	3	0	0	2	4	5
FOTOGRAFARE	140	11	9	15	6	19	1	4	25	7	9	20	26	19	23
FRIGIDAIRE	34	6	6	13	3	4	4	1	1	4	1	1	2	6	1
GARDENIA	355	34	45	74	13	39	21	9	21	49	40	49	55	42	74
GENTE MESE	1607	48	49	106	19	127	41	27	98	55	260	103	285	101	192
GENTE MONEY	157	5	8	28	6	14	9	8	8	8	23	25	34	34	27
GENTE MOTORI	633	23	40	75	11	61	28	32	75	28	101	58	117	60	80
GENTE VIAGGI	617	34	43	96	21	84	51	21	52	56	104	96	126	70	138
INSIEME	867	18	26	63	19	64	27	10	46	21	125	80	150	54	155
KING	229	23	31	32	13	36	13	5	34	27	24	20	24	24	27
JESUS	175	3	7	20	8	10	9	2	15	8	24	12	28	6	14
LEI	484	17	12	40	10	58	13	12	19	17	83	47	89	34	58
LINUS	270	19	20	73	23	36	15	9	44	22	46	32	51	19	46
MADRE	289	14	6	17	4	8	11	6	20	16	37	15	42	9	40
MARIE CLAIRE-DONNAPIU'	574	29	40	64	11	48	21	11	28	31	79	72	108	58	107
MATISSIMO	389	2	9	27	7	53	2	3	10	10	60	19	67	9	19
MAX	538	30	37	61	9	74	10	14	40	31	62	38	58	39	47
MESSAGGERO DI S.ANTONIO	1445	42	23	72	19	65	26	10	76	35	146	76	216	65	122
LA MIA BOUTIQUE	610	14	5	29	10	56	13	13	48	23	118	43	291	25	57
LA MIA CASA	391	22	16	26	5	27	13	9	27	8	60	72	95	38	76
MILLEIDEE	1438	41	30	131	17	97	41	6	71	61	371	158	288	78	240
MODA	1408	60	59	109	21	134	35	27	62	56	214	128	262	81	196
NATURA OGGI	344	16	12	88	18	55	21	14	23	30	42	46	53	37	59
NAUTICA	87	1	7	17	0	7	1	8	2	2	14	10	14	4	14
PER LUI	98	1	5	7	1	19	3	4	6	1	7	4	16	4	5
PESCARE	141	3	2	12	8	10	11	2	12	4	14	8	10	4	19
PHOTO ITALIA	103	10	17	37	11	24	9	3	7	13	19	15	17	11	18
IL PIACERE	103	2	13	14	3	11	8	4	11	7	14	19	9	25	20
PRATICA	810	25	26	50	13	68	22	17	59	33	139	71	161	43	114
QUATTORRUOTE	1610	61	60	154	16	108	66	41	134	66	218	132	278	99	225
QUATTRO ZAMPE	404	11	11	48	14	37	21	9	26	17	47	34	58	20	63
QUI TOURING	700	32	43	96	21	29	44	13	55	59	67	71	83	46	115
RAKAM	809	21	24	71	15	54	33	10	53	48	163	74	217	40	125
ROCKSTAR	119	5	8	14	7	15	9	3	11	8	19	4	23	2	11
SALE E PEPE	601	20	28	53	10	55	19	10	30	38	89	83	106	56	107
SALVE	748	54	48	79	27	72	29	16	52	53	93	108	109	55	138
SCIENZA E VITA NUOVA	116	5	3	14	6	10	12	1	5	6	21	16	21	8	19
LE SCIENZE	266	19	24	54	13	13	24	1	24	36	33	28	33	20	47
SELEZIONE DAL R.DIGEST	1434	52	63	110	27	106	50	13	76	68	169	103	266	80	165
SPEAK UP	214	10	8	22	16	26	20	4	16	28	31	17	34	19	23
STARBENE	786	34	42	82	21	63	23	13	56	40	117	76	154	70	132
STARTER	25	1	0	5	0	2	0	0	4	0	3	1	3	0	2
TUTTI FOTOGRAFI	49	1	3	4	4	6	3	1	1	6	13	12	12	3	9
TUTTO CUCINA	841	34	11	41	4	81	30	4	55	19	145	58	185	34	116
TUTTO MOTO	303	10	12	42	4	19	20	11	21	8	43	25	65	23	50
TUTTO MUSICA E SPETT.	1244	25	32	86	17	138	24	16	74	29	178	53	188	47	110
TUTTO TURISMO	220	12	21	32	9	30	23	3	25	21	30	25	30	28	48
TUTTO UNCINETTO	1335	27	24	44	10	102	30	12	60	42	289	62	285	45	111
VIE DEL MONDO	130	8	11	38	2	10	12	1	8	25	8	14	20	8	23
WEEKEND E VIAGGI	127	12	18	26	12	19	11	5	17	27	17	24	12	16	37
ZOOM	19	1	2	5	0	0	0	0	1	2	0	1	3	2	5
DIANA (QUINDICINALE)	119	3	2	14	0	10	0	0	5	12	10	8	30	7	11



# Donne

Lettori ultimo periodo

Analisi secondo: ● duplicazioni di lettura

(valori assoluti × 1.000)

SETTIMANALI	Totale	MENSILI													
		100 Cose	Ciak	Class	Consigli Pratici	Corto Maltese	Cosmo-politan	La Cucina Italiana	Deejay Show	Donna	Elle	Espanse-sione	Fortune Italia	Foto-grafare	Frigi-daire
<b>POPOLAZIONE</b>	<b>24751</b>	<b>459</b>	<b>561</b>	<b>125</b>	<b>284</b>	<b>74</b>	<b>549</b>	<b>755</b>	<b>165</b>	<b>903</b>	<b>491</b>	<b>36</b>	<b>42</b>	<b>140</b>	<b>34</b>
AMICA.....	1501	83	76	11	38	14	83	86	26	129	108	6	3	21	3
ANNA.....	1280	51	57	12	35	8	67	62	15	90	63	2	5	19	5
AUTO OGGI.....	215	15	20	1	6	7	13	9	8	15	9	2	2	2	0
AUTOSPRINT.....	113	4	3	0	2	1	11	3	3	6	3	0	2	2	0
BELLA.....	1309	39	46	8	34	5	58	75	15	106	37	7	5	18	3
CIOE'.....	924	24	68	8	19	7	35	35	40	54	41	2	2	6	2
CONFIDENZE.....	1030	29	34	7	22	5	41	32	10	64	38	2	0	11	2
DOMENICA QUIZ.....	281	12	12	3	6	3	11	16	3	20	15	0	0	2	1
DONNA MODERNA.....	1448	51	68	16	30	8	89	68	25	89	68	6	5	23	3
EPOCA.....	524	19	27	9	13	8	34	43	7	29	32	2	3	14	1
L'ESPRESSO.....	903	44	46	16	8	4	52	52	9	58	34	3	1	12	2
EUROPEO.....	310	18	12	10	4	4	24	24	2	12	15	0	0	0	3
EVA EXPRESS.....	628	22	27	6	14	3	20	27	7	39	31	1	3	7	2
FAMIGLIA CRISTIANA.....	3535	81	102	25	43	11	90	140	31	136	87	4	5	28	7
GENTE.....	2579	75	78	26	41	14	100	104	30	145	98	5	9	34	4
GIOIA.....	1537	63	79	19	33	12	77	78	24	108	87	6	1	20	3
IL GIORNALINO.....	278	10	10	1	3	2	14	18	7	17	11	1	0	2	0
GRAND HOTEL.....	1326	28	46	10	30	5	45	57	13	80	37	5	1	5	2
GRAZIA.....	1549	61	74	16	19	12	79	82	18	111	83	9	6	24	7
GUERIN SPORTIVO.....	74	4	6	0	2	1	1	4	2	6	6	0	0	0	0
GUIDA CUCINA.....	1045	45	44	13	25	8	47	80	9	74	42	5	2	14	3
GUIDA TV.....	890	25	33	5	13	7	36	48	10	35	29	2	3	3	3
INTIMITA'.....	1331	34	47	11	30	4	48	68	16	101	38	0	0	14	0
INTREPIDO SPORT.....	187	3	12	0	2	0	6	5	6	11	9	0	0	2	0
IL MONDO.....	50	5	4	3	1	3	9	7	0	5	1	2	0	0	1
MONDO ECONOMICO.....	56	4	5	2	2	2	5	2	0	4	0	2	0	1	0
IL MONELLO OKAY.....	204	3	19	3	6	3	8	10	16	19	12	0	1	3	0
NOVELLA 2000.....	1116	32	53	7	34	2	34	42	19	67	46	2	4	9	2
OGGI.....	2306	66	85	30	42	14	91	121	26	148	93	12	6	28	3
ONDA TV.....	382	9	29	2	14	4	16	19	14	16	19	0	1	6	1
PANORAMA.....	1191	39	53	15	15	14	85	63	21	71	54	6	0	23	5
RADIOCORRIERE TV.....	857	22	33	13	16	9	40	62	10	58	46	0	3	3	0
IL SABATO.....	105	3	5	0	2	0	3	5	2	7	5	0	0	0	0
SORRISI E CANZONI TV.....	6538	196	277	26	117	31	239	239	90	329	184	13	13	59	12
STOP.....	721	24	26	10	14	4	18	25	6	40	21	3	1	5	1
TELEPIU'.....	1067	25	55	5	15	9	38	60	19	65	34	1	3	10	1
TELESETTE.....	1487	41	75	11	32	9	60	108	24	83	46	5	2	15	0
TEMPO DONNA.....	514	22	18	5	11	3	29	21	4	28	23	1	2	6	1
TOPOLINO.....	1487	57	86	11	32	13	83	79	22	92	53	1	1	23	2
VISTO.....	762	21	32	7	23	1	38	30	16	46	30	2	3	3	0
<b>SUPPLEMENTI</b>															
SETTE.....	1364	55	82	31	27	20	71	84	23	93	77	11	8	20	6
IL VENERDI'.....	1897	73	89	38	31	28	94	92	25	120	96	6	9	21	7



Lettori ultimo periodo

Analisi secondo: ● duplicazioni di lettura

(valori assoluti × 1.000)

## MENSILI

Totale

## MENSILI

	Totale	100 Cose	Clak	Class	Consigli Pratici	Corto Maltese	Cosmopolitan	La Cucina Italiana	Deejay Show	Donna	Elle	Espansione	Fortune Italia	Fotografare	Frigidaire
<b>POPOLAZIONE</b>	<b>24751</b>	<b>459</b>	<b>561</b>	<b>125</b>	<b>284</b>	<b>74</b>	<b>549</b>	<b>755</b>	<b>165</b>	<b>903</b>	<b>491</b>	<b>36</b>	<b>42</b>	<b>140</b>	<b>34</b>
ABITARE	285	11	19	24	9	15	29	46	2	30	17	5	4	11	6
AD	298	14	24	33	3	12	23	47	5	30	46	7	3	9	6
AIRONE	728	39	41	16	20	24	64	68	11	57	59	2	2	15	13
ARCHEO	143	10	11	3	2	9	7	7	13	13	34	1	0	6	3
ASTRA	723	49	69	26	33	13	83	80	18	82	52	3	0	19	4
ATLANTE	204	15	20	14	12	15	30	33	4	38	25	3	6	1	4
AUTO CAPITAL	101	12	7	13	0	2	20	11	6	19	17	0	0	4	1
L'AUTOMOBILE	584	40	42	13	10	4	28	56	19	49	34	5	2	25	1
BELL'ITALIA	347	14	41	31	5	21	21	43	1	25	20	4	3	7	4
BENISSIMO	1261	86	92	11	85	20	85	118	14	181	103	2	0	9	1
BRAVA CASA	643	38	47	21	32	11	61	85	12	89	75	2	0	20	1
BURDA	2272	52	77	13	59	17	79	159	19	202	92	6	2	26	2
CAPITAL	443	38	31	50	16	10	53	64	6	68	52	11	4	19	6
CASAVIVA	1138	49	47	28	48	18	79	147	23	143	77	10	5	23	1
100 COSE	459	459	54	8	22	10	67	43	13	75	53	4	2	13	7
CIAK	561	54	561	5	32	10	58	32	36	60	59	1	0	3	4
CLASS	125	8	5	125	3	5	20	24	3	14	16	2	2	1	1
CONSIGLI PRATICI	284	22	32	3	284	0	27	59	1	71	20	0	1	3	0
CORTO MALTESE	74	10	10	5	0	74	15	10	3	17	12	2	0	3	8
COSMOPOLITAN	549	67	58	20	27	15	549	44	8	65	76	2	8	11	0
LA CUCINA ITALIANA	755	43	32	24	59	10	44	755	8	108	52	9	9	18	1
DEEJAY SHOW	165	13	36	3	1	3	8	8	165	26	17	2	0	6	2
DONNA	903	75	60	14	71	17	65	108	26	903	129	1	0	12	3
ELLE	491	53	59	16	20	12	76	52	17	129	491	0	0	6	7
ESPANSIONE	36	4	1	2	0	2	2	9	2	1	0	36	3	3	0
FORTUNE ITALIA	42	2	0	2	1	0	8	9	0	0	0	3	42	0	0
FOTOGRAFARE	140	13	3	1	3	3	11	18	6	12	6	3	0	140	0
FRIGIDAIRE	34	7	4	1	0	8	0	1	2	3	7	0	0	0	34
GARDENIA	355	20	36	26	14	10	25	42	7	25	23	7	4	4	4
GENTE MESE	1607	84	131	34	62	14	109	139	31	195	95	3	2	22	0
GENTE MONEY	157	12	12	13	8	6	21	15	5	23	34	6	1	11	1
GENTE MOTORI	633	34	52	9	24	20	73	75	15	90	64	1	0	17	2
GENTE VIAGGI	617	52	70	18	42	19	86	98	11	116	75	6	1	15	4
INSIEME	867	51	48	7	34	7	70	78	12	128	57	3	2	10	3
KING	229	20	41	27	7	9	34	19	2	40	34	0	0	2	2
JESUS	175	2	11	3	3	4	13	17	6	22	17	0	0	1	0
LEI	484	82	79	5	26	11	99	40	35	93	98	2	2	11	3
LINUS	270	20	30	11	16	30	32	34	20	34	36	1	0	13	15
MADRE	289	4	10	1	13	0	12	40	6	25	16	2	0	5	0
MARIE CLAIRE-DONNAPIU'	574	53	39	22	19	9	89	89	14	99	114	2	2	15	4
MATISSIMO	389	16	61	3	12	8	25	9	58	35	25	0	3	3	0
MAX	538	52	103	33	16	14	72	27	34	58	56	3	0	16	6
MESSAGGERO DI S.ANTONIO	1445	52	49	13	34	13	43	97	19	95	36	3	5	14	5
LA MIA BOUTIQUE	610	31	50	4	36	1	35	57	9	70	37	3	0	16	0
LA MIA CASA	391	14	39	9	46	2	26	42	14	79	30	5	7	1	0
MILLEIDEE	1438	44	61	28	76	24	82	175	8	159	103	5	3	17	3
MODA	1408	126	166	26	70	18	153	126	49	231	204	4	3	21	10
NATURA OGGI	344	15	29	15	25	9	35	48	11	58	39	0	2	11	2
NAUTICA	87	4	4	0	3	0	6	11	0	15	16	0	0	1	0
PER LUI	98	20	15	1	1	6	15	3	9	21	14	0	0	0	0
PESCARRE	141	14	8	1	2	1	10	9	11	23	7	0	0	3	0
PHOTO ITALIA	103	7	17	2	4	8	25	25	7	18	25	0	0	12	6
IL PIACERE	103	11	8	10	2	5	19	6	2	18	23	0	0	0	0
PRATICA	810	60	63	12	41	10	47	41	17	70	59	4	3	14	1
QUATTORRUOTE	1610	86	113	28	49	27	127	126	19	167	93	6	8	30	1
QUATTRO ZAMPE	404	34	47	6	15	9	39	25	30	41	34	1	4	7	1
QUI TOURING	700	32	60	13	12	17	39	88	0	68	57	6	6	7	7
RAKAM	809	26	29	13	38	16	67	108	7	95	82	0	0	7	0
ROCKSTAR	119	9	43	0	19	6	13	8	25	12	7	0	0	5	4
SALE E PEPE	601	45	33	9	23	10	40	97	6	50	58	5	0	16	3
SALVE	748	31	66	32	32	18	87	91	14	86	80	3	11	5	4
SCIENZA E VITA NUOVA	116	4	8	3	5	5	14	8	9	19	17	0	0	1	0
LE SCIENZE	266	15	22	6	7	13	18	44	7	45	14	1	0	0	7
SELEZIONE DAL R.DIGEST	1434	71	84	23	73	17	90	151	11	157	76	8	1	19	1
SPEAK UP	214	23	30	7	0	6	24	24	11	15	30	0	0	2	0
STARBENE	786	57	69	12	52	11	91	88	9	105	82	7	6	10	3
STARTER	25	0	0	0	0	0	5	1	0	4	0	0	0	0	0
TUTTI FOTOGRAFI	49	2	7	2	0	3	4	8	1	13	13	0	0	9	0
TUTTO CUCINA	841	61	48	7	64	12	37	149	12	153	58	0	2	8	1
TUTTO MOTO	303	15	17	3	5	6	25	35	14	44	30	2	0	3	2
TUTTO MUSICA E SPETT.	1244	74	198	11	44	7	86	52	81	135	87	0	4	18	6
TUTTO TURISMO	220	16	21	15	9	13	25	25	14	41	21	5	0	9	0
TUTTO UNCINETTO	1335	44	65	4	83	14	58	144	8	162	51	0	2	6	2
VIE DEL MONDO	130	23	6	5	0	5	14	11	5	28	15	0	3	1	2
WEEKEND E VIAGGI	127	6	14	7	2	5	13	28	4	21	14	0	0	4	0
ZOOM	19	1	6	0	1	2	2	0	0	1	0	0	0	6	1
DIANA (QUINDICINALE)	119	1	4	0	0	0	5	8	0	8	1	1	0	1	0



# Donne

Lettori ultimo periodo

Analisi secondo: ● duplicazioni di lettura

(valori assoluti × 1.000)

SETTIMANALI	Totale	MENSILI													
		Gard- nia	Gente Mese	Gente Money	Gente Molori	Gente Viaggi	Inseme	King	Jesus	Lei	Linus	Madre	M.Claire Donna Più	Mattis- simo	Max
<b>POPOLAZIONE</b>	<b>24751</b>	<b>355</b>	<b>1607</b>	<b>157</b>	<b>633</b>	<b>617</b>	<b>867</b>	<b>229</b>	<b>175</b>	<b>484</b>	<b>270</b>	<b>289</b>	<b>574</b>	<b>389</b>	<b>538</b>
AMICA	1501	46	195	27	77	91	88	28	24	90	45	29	88	34	91
ANNA	1280	42	150	14	61	62	68	23	27	67	36	28	62	31	50
AUTO OGGI	215	8	26	3	29	13	22	4	2	13	6	3	9	6	10
AUTOSPRINT	113	4	13	0	13	4	9	4	0	3	5	0	4	7	2
BELLA	1309	38	157	20	62	56	80	21	12	53	31	32	50	36	49
CIOE'	924	13	137	9	50	28	40	15	16	57	24	13	35	116	67
CONFIDENZE	1030	26	111	10	38	28	67	20	15	34	18	19	35	22	43
DOMENICA QUIZ	281	5	31	10	9	12	23	5	3	6	7	7	14	5	11
DONNA MODERNA	1448	38	186	21	105	88	106	31	10	66	37	26	79	42	69
EPOCA	524	18	69	9	37	43	37	12	3	20	29	7	24	9	24
L'ESPRESSO	903	35	106	15	50	74	48	33	8	39	38	11	35	13	41
EUROPEO	310	6	38	3	15	23	19	7	2	13	11	4	9	4	25
EVA EXPRESS	628	23	97	7	29	20	35	12	11	24	16	16	30	24	38
FAMIGLIA CRISTIANA	3535	61	249	34	109	91	172	30	50	93	36	99	97	64	104
GENTE	2579	62	319	29	100	100	132	36	28	70	44	46	92	60	82
GIOIA	1537	46	214	32	74	77	88	27	29	82	34	29	75	36	81
IL GIORNALINO	278	11	43	5	17	8	21	7	1	15	5	13	14	13	13
GRAND HOTEL	1326	16	111	12	52	50	68	16	14	43	14	30	44	25	42
GRAZIA	1549	56	187	34	81	70	85	38	21	82	37	28	95	32	75
GUERIN SPORTIVO	74	4	8	2	8	2	2	2	1	4	2	3	1	8	5
GUIDA CUCINA	1045	35	118	12	53	49	79	24	11	42	30	27	43	20	47
GUIDA TV	890	19	88	10	32	27	57	23	11	23	18	14	24	20	32
INTIMITA'	1331	42	137	15	59	47	72	28	23	45	17	32	44	31	52
INTREPIDO SPORT	187	3	20	4	7	8	10	1	3	11	2	6	6	4	8
IL MONDO	50	2	6	0	2	7	4	1	1	2	2	1	2	1	2
MONDO ECONOMICO	56	6	4	1	2	7	0	2	0	1	1	0	2	0	7
IL MONELLO OKAY	204	6	32	4	12	9	20	6	6	15	9	5	12	17	11
NOVELLA 2000	1116	26	149	11	55	34	51	18	16	39	20	24	40	55	52
OGGI	2306	65	280	26	97	90	117	35	28	69	39	46	86	38	103
ONDA TV	382	7	52	3	16	15	22	4	5	23	16	10	10	28	27
PANORAMA	1191	34	153	21	65	80	71	30	12	49	40	29	50	19	57
RADIOCORRIERE TV	857	18	105	4	41	35	40	19	9	26	16	17	37	28	41
IL SABATO	105	3	15	1	5	3	7	1	0	0	1	0	3	2	1
SORRISI E CANZONI TV	6538	141	610	53	284	230	342	82	51	222	101	92	211	199	237
STOP	721	25	67	7	23	23	44	14	9	19	13	12	26	31	30
TELEPIU'	1067	33	116	6	48	34	66	15	11	31	29	8	39	49	47
TELESETTE	1487	35	162	15	59	55	81	19	21	50	24	28	47	41	49
TEMPO DONNA	514	5	70	10	32	31	21	8	4	30	17	12	27	23	30
TOPOLINO	1487	57	182	25	80	77	106	31	22	51	59	33	59	69	85
VISTO	762	22	73	8	32	24	47	9	17	39	19	17	26	35	36
<b>SUPPLEMENTI</b>															
SETTE	1364	66	152	23	84	84	75	43	12	66	43	28	80	31	94
IL VENERDI'	1897	63	227	30	101	135	85	71	17	83	51	21	105	34	118



Lettori ultimo periodo

Analisi secondo: ● duplicazioni di lettura

(valori assoluti × 1.000)

MENSILI	Totale	MENSILI													
		Gardena	Gente Mesa	Gente Money	Gente Motori	Gente Viaggi	Insieme	King	Jesus	Lei	Linus	Madre	M.Claire Donna Più	Mattissimo	Max
<b>POPOLAZIONE</b>	<b>24751</b>	<b>355</b>	<b>1607</b>	<b>157</b>	<b>633</b>	<b>617</b>	<b>867</b>	<b>229</b>	<b>175</b>	<b>484</b>	<b>270</b>	<b>289</b>	<b>574</b>	<b>389</b>	<b>538</b>
ABITARE	285	34	48	5	23	34	18	23	3	17	19	14	29	2	30
AD	298	45	49	8	40	43	26	31	7	12	20	6	40	9	37
AIRONE	728	74	106	28	75	96	63	32	20	40	73	17	64	27	61
ARCHEO	143	13	19	6	11	21	19	13	8	10	23	4	11	7	9
ASTRA	723	39	127	14	61	84	64	36	10	58	36	8	48	53	74
ATLANTE	204	21	41	9	28	51	27	13	9	13	15	11	21	2	10
AUTO CAPITAL	101	9	27	8	32	21	10	5	2	12	9	6	11	3	14
L'AUTOMOBILE	584	21	98	8	75	52	46	5	15	19	44	20	28	10	40
BELL'ITALIA	347	49	55	8	28	56	21	34	8	17	22	16	31	10	31
BENISSIMO	1261	40	260	23	101	104	125	27	24	83	46	37	79	60	62
BRAVA CASA	643	49	103	25	58	96	80	24	12	47	32	15	72	19	38
BURDA	2272	55	285	34	117	126	150	20	28	89	51	42	108	67	58
CAPITAL	443	42	101	34	60	70	54	24	6	34	19	9	58	9	39
CASAVIVA	1138	74	192	27	80	138	155	27	14	58	46	40	107	19	47
100 COSE	459	20	84	12	34	52	51	20	2	82	20	4	53	16	52
CIAK	561	36	131	12	52	70	48	41	11	79	30	10	39	61	103
CLASS	125	26	34	13	9	18	7	27	3	5	11	1	22	3	33
CONSIGLI PRATICI	284	14	62	8	24	42	34	7	3	26	16	13	19	12	16
CORTO MALTESE	74	10	14	6	20	19	7	9	4	11	30	0	9	8	14
COSMOPOLITAN	549	25	109	21	73	86	70	34	13	99	32	12	89	25	72
LA CUCINA ITALIANA	755	42	139	15	75	98	78	19	17	40	34	40	89	9	27
DEEJAY SHOW	165	7	31	5	15	11	12	2	6	35	20	6	14	58	34
DONNA	903	25	195	23	90	116	128	40	22	93	34	25	99	35	58
ELLE	491	23	95	34	64	75	57	34	17	98	36	16	114	25	56
ESPANSIONE	36	7	3	6	1	6	3	0	0	2	1	2	2	0	3
FORTUNE ITALIA	42	4	2	1	0	1	2	0	0	2	0	0	2	3	0
FOTOGRAFARE	140	4	22	11	17	15	10	2	1	11	13	5	15	3	16
FRIGIDAIRE	34	4	0	1	2	4	3	2	0	3	15	0	4	0	6
GARDENIA	355	355	43	10	41	27	36	34	15	16	21	15	34	13	33
GENTE MESE	1607	43	1607	33	116	158	162	38	34	89	67	46	102	86	117
GENTE MONEY	157	10	33	157	31	37	12	7	0	19	18	4	36	4	15
GENTE MOTORI	633	41	116	31	633	86	66	30	10	56	40	10	59	43	67
GENTE VIAGGI	617	27	158	37	86	617	79	55	17	62	57	26	75	11	47
INSIEME	867	36	162	12	66	79	867	18	25	54	26	30	51	15	35
KING	229	34	38	7	30	55	18	229	11	41	24	4	34	17	75
JESUS	175	15	34	0	10	17	25	11	175	13	12	26	14	8	13
LEI	484	16	89	19	56	62	54	41	13	484	12	12	66	40	91
LINUS	270	21	67	18	40	57	26	24	12	12	270	4	32	31	26
MADRE	289	15	46	4	10	26	30	4	26	12	4	289	20	4	12
MARIE CLAIRE-DONNAPIU'	574	34	102	36	59	75	51	34	14	66	32	20	574	18	37
MATISSIMO	389	13	86	4	43	11	15	17	8	40	31	4	18	389	57
MAX	538	33	117	15	67	47	35	75	13	91	26	12	37	57	538
MESSAGGERO DI S.ANTONIO	1445	52	151	12	74	65	107	28	46	43	36	71	58	36	35
LA MIA BOUTIQUE	610	16	94	12	47	43	52	8	13	52	21	16	49	24	28
LA MIA CASA	391	23	86	19	33	37	54	11	7	32	14	21	32	22	20
MILLEIDEE	1438	62	259	45	119	130	161	30	24	65	66	61	117	54	57
MODA	1408	55	231	35	134	121	140	80	31	203	50	31	154	98	138
NATURA OGGI	344	48	64	15	48	55	43	28	7	31	37	15	32	24	28
NAUTICA	87	12	22	6	23	12	6	5	4	4	8	4	4	1	8
PER LUI	98	2	24	9	13	12	6	11	4	39	3	4	8	12	32
PESCARE	141	13	13	5	30	5	7	5	9	13	7	1	10	6	20
PHOTO ITALIA	103	12	15	4	26	17	7	14	5	22	10	5	25	4	12
IL PIACERE	103	10	33	3	18	16	15	5	2	4	8	2	19	8	12
PRATICA	810	33	136	19	55	74	78	20	19	54	22	21	45	26	54
QUATTORRUOTE	1610	59	262	42	278	171	147	51	16	94	55	40	117	43	100
QUATTRO ZAMPE	404	52	88	7	35	40	34	19	12	41	23	11	28	30	27
QUI TOURING	700	51	116	21	45	105	63	36	21	32	57	23	65	14	64
RAKAM	809	47	139	27	52	86	72	17	17	55	27	21	81	8	37
ROCKSTAR	119	11	19	1	7	12	5	14	5	13	19	7	8	31	30
SALE E PEPE	601	36	110	18	43	67	75	15	16	38	46	5	70	5	28
SALVE	748	59	160	24	95	100	121	39	17	55	34	20	77	15	63
SCIENZA E VITA NUOVA	116	10	12	2	10	17	15	5	4	12	12	7	17	9	7
LE SCIENZE	266	35	40	4	23	19	18	11	12	13	27	14	33	7	19
SELEZIONE DAL R.DIGEST	1434	69	210	37	107	125	135	55	30	62	38	57	70	34	86
SPEAK UP	214	9	40	12	16	39	20	11	6	17	19	3	20	15	36
STARBENE	786	45	137	30	86	88	144	33	18	72	31	28	92	23	45
STARTER	25	1	0	3	9	0	1	0	0	0	0	0	0	0	0
TUTTI FOTOGRAFI	49	6	10	1	10	8	5	12	4	12	6	0	7	4	5
TUTTO CUCINA	841	42	161	18	75	47	85	12	8	49	15	20	40	11	28
TUTTO MOTO	303	16	57	12	120	38	31	18	8	24	18	6	21	37	31
TUTTO MUSICA E SPETT.	1244	28	244	31	114	87	97	30	33	104	66	39	63	191	159
TUTTO TURISMO	220	22	59	13	35	85	19	12	8	15	21	2	14	11	9
TUTTO UNCINETTO	1335	26	190	9	98	64	100	20	21	39	21	35	52	59	58
VIE DEL MONDO	130	9	24	5	16	22	24	10	5	17	8	2	7	0	12
WEEKEND E VIAGGI	127	14	28	8	15	47	15	10	9	6	14	11	11	7	9
ZOOM	19	4	9	0	0	0	1	0	0	0	3	0	1	0	5
DIANA (QUINDICINALE)	119	13	7	0	12	4	5	5	0	1	0	1	1	0	10



# Donne

Lettori ultimo periodo

Analisi secondo: ● duplicazioni di lettura

(valori assoluti × 1.000)

SETTIMANALI	Totale	MENSILI													
		Messag- gero S. Antonio	La Mia Boutique	La Mia Casa	Mille- Idee	Moda	Natura Oggi	Nautica	Per Lui	Pescare	Photo Italia	Il Placera	Pratica	Quattro- ruote	Quattro Zampe
<b>POPOLAZIONE</b>	<b>24751</b>	<b>1445</b>	<b>610</b>	<b>391</b>	<b>1438</b>	<b>1408</b>	<b>344</b>	<b>87</b>	<b>98</b>	<b>141</b>	<b>103</b>	<b>103</b>	<b>810</b>	<b>1610</b>	<b>404</b>
AMICA	1501	119	70	49	162	189	48	17	17	13	18	14	116	171	41
ANNA	1280	103	57	34	125	143	41	11	14	11	11	6	100	126	34
AUTO OGGI	215	23	12	11	22	26	9	1	5	1	5	1	9	45	6
AUTOSPRINT	113	7	7	8	10	15	5	1	1	0	5	0	4	16	8
BELLA	1309	106	71	52	138	125	44	8	7	9	7	8	94	146	36
CIOE'	924	66	24	34	76	118	37	5	6	13	9	10	70	86	23
CONFIDENZE	1030	82	31	22	92	90	31	4	7	14	9	5	60	82	21
DOMENICA QUIZ	281	12	8	4	29	23	6	7	2	5	2	3	15	37	7
DONNA MODERNA	1448	117	75	40	153	154	55	11	11	21	13	13	97	187	51
EPOCA	524	50	16	10	59	48	24	6	4	1	7	7	38	88	24
L'ESPRESSO	903	51	35	16	71	91	29	19	8	11	11	14	59	124	23
EUROPEO	310	24	8	5	43	23	9	6	3	5	2	1	24	44	13
EVA EXPRESS	628	47	24	16	56	67	18	4	5	7	9	8	43	57	15
FAMIGLIA CRISTIANA	3535	328	111	65	315	241	73	16	16	35	19	24	144	308	80
GENTE	2579	197	88	45	207	205	64	15	19	22	22	18	123	251	61
GIOIA	1537	148	63	48	152	178	40	17	15	17	17	11	92	186	45
IL GIORNALINO	278	28	4	11	24	30	10	1	0	3	6	4	10	36	7
GRAND HOTEL	1326	81	48	37	111	122	32	7	10	12	4	4	52	117	23
GRAZIA	1549	113	55	31	151	157	51	18	12	27	22	11	72	178	57
GUERIN SPORTIVO	74	7	2	2	4	8	3	0	1	4	1	0	6	3	2
GUIDA CUCINA	1045	82	52	26	97	113	35	8	6	7	16	10	78	134	42
GUIDA TV	890	53	28	17	107	82	20	4	7	5	9	5	42	87	30
INTIMITA'	1331	80	49	28	78	129	33	4	5	17	17	5	65	103	43
INTREPIDO SPORT	187	17	7	7	15	19	7	5	4	7	2	0	9	18	3
IL MONDO	50	6	0	0	6	3	1	0	0	0	2	0	3	6	1
MONDO ECONOMICO	56	4	2	0	4	1	2	0	1	2	1	0	4	3	2
IL MONELLO OKAY	204	16	8	10	21	30	12	1	3	4	4	1	21	20	9
NOVELLA 2000	1116	82	45	24	81	101	33	6	13	11	9	9	80	124	32
OGGI	2306	209	64	51	182	195	48	9	14	24	20	21	105	233	59
ONDA TV	382	46	23	15	33	48	9	3	5	5	4	3	19	45	10
PANORAMA	1191	100	51	36	117	116	50	16	9	16	18	10	77	153	51
RADIOCORRIERE TV	857	79	28	11	70	87	17	7	3	6	10	8	31	80	22
IL SABATO	105	4	8	3	11	7	2	1	0	1	0	2	9	13	5
SORRISI E CANZONI TV	6538	483	242	129	493	537	129	26	43	59	43	35	324	609	164
STOP	721	59	21	17	62	54	13	4	5	8	10	2	32	61	17
TELEPIU'	1067	95	36	21	101	106	29	7	14	8	13	9	42	91	24
TELESETTE	1487	113	67	44	122	120	42	7	13	16	16	12	83	149	40
TEMPO DONNA	514	43	24	18	73	57	16	6	6	9	3	7	42	65	19
TOPOLINO	1487	106	65	36	174	164	51	14	11	15	15	21	88	175	58
VISTO	762	60	29	21	59	78	16	8	10	14	6	14	39	87	26
<b>SUPPLEMENTI</b>															
SETTE	1364	93	40	51	147	144	49	16	12	20	19	18	62	197	57
IL VENERDI'	1897	114	70	41	181	193	64	24	16	22	29	22	92	263	57



Lettori ultimo periodo

Analisi secondo: ● duplicazioni di lettura

(valori assoluti × 1.000)

## MENSILI

Totale

## MENSILI

	Totale	Messaggero S. Antonio	La Mia Boutique	La Mia Casa	Mille-idee	Moda	Natura Oggi	Nautica	Per Lui	Pescare	Photo Italia	Il Piacere	Pratica	Quattro-ruote	Quattro Zampe
<b>POPOLAZIONE</b>	<b>24751</b>	<b>1445</b>	<b>610</b>	<b>391</b>	<b>1438</b>	<b>1408</b>	<b>344</b>	<b>87</b>	<b>98</b>	<b>141</b>	<b>103</b>	<b>103</b>	<b>810</b>	<b>1610</b>	<b>404</b>
ABITARE	285	42	14	22	41	60	16	1	1	3	10	2	25	61	11
AD	298	23	5	16	30	59	12	7	5	2	17	13	26	60	11
AIRONE	728	72	29	26	131	109	88	17	7	12	37	14	50	154	48
ARCHEO	143	19	10	5	17	21	18	0	1	8	11	3	13	16	14
ASTRA	723	65	56	27	97	134	55	7	19	10	24	11	68	108	37
ATLANTE	204	26	13	13	41	35	21	1	3	11	9	8	22	66	21
AUTO CAPITAL	101	10	13	9	6	27	14	8	4	2	3	4	17	41	9
L'AUTOMOBILE	584	76	48	27	71	62	23	2	6	12	7	11	59	134	26
BELL'ITALIA	347	35	23	8	61	56	30	2	1	4	13	7	33	66	17
BENISSIMO	1261	146	118	60	371	214	42	14	7	14	19	14	139	218	47
BRAVA CASA	643	76	43	72	158	128	46	10	4	8	15	19	71	132	34
BURDA	2272	216	291	95	288	262	53	14	16	10	17	9	161	278	58
CAPITAL	443	65	25	38	78	81	37	4	4	4	11	25	43	99	20
CASAVIVA	1138	122	57	76	240	196	59	14	5	19	18	20	114	225	63
100 COSE	459	52	31	14	44	126	15	4	20	14	7	11	60	86	34
CIAK	561	49	50	39	61	166	29	4	15	8	17	8	63	113	47
CLASS	125	13	4	9	28	26	15	0	1	1	2	10	12	28	6
CONSIGLI PRATICI	284	34	36	46	76	70	25	3	1	2	4	2	41	49	15
CORTO MALTESE	74	13	1	2	24	18	9	0	6	1	8	5	10	27	9
COSMOPOLITAN	549	43	35	26	82	153	35	6	15	10	25	19	47	127	39
LA CUCINA ITALIANA	755	97	57	42	175	126	48	11	3	9	25	6	41	126	25
DEEJAY SHOW	165	19	9	14	8	49	11	0	9	11	7	2	17	19	30
DONNA	903	95	70	79	159	231	58	15	21	23	18	18	70	167	41
ELLE	491	36	37	30	103	204	39	16	14	7	25	23	59	93	34
ESPANSIONE	36	3	3	5	5	4	0	0	0	0	0	0	4	6	1
FORTUNE ITALIA	42	5	0	7	3	3	2	0	0	0	0	0	3	8	4
FOTOGRAFARE	140	14	16	1	17	21	11	1	0	3	12	0	14	30	7
FRIGIDAIRE	34	5	0	0	3	10	2	0	0	0	6	0	1	1	1
GARDENIA	355	52	16	23	62	55	48	12	2	13	12	10	33	59	52
GENTE MESE	1607	151	94	86	259	231	64	22	24	13	15	33	136	262	88
GENTE MONEY	157	12	12	19	45	35	15	6	9	5	4	3	19	42	7
GENTE MOTORI	633	74	47	33	119	134	48	23	13	30	26	18	55	278	35
GENTE VIAGGI	617	65	43	37	130	121	55	12	12	5	17	16	74	171	40
INSIEME	867	107	52	54	161	140	43	6	6	7	7	15	78	147	34
KING	229	28	8	11	30	80	28	5	11	5	14	5	20	51	19
JESUS	175	46	13	7	24	31	7	4	4	9	5	2	19	16	12
LEI	484	43	52	32	65	203	31	4	39	13	22	4	54	94	41
LINUS	270	36	21	14	66	50	37	8	3	7	10	8	22	55	23
MADRE	289	71	16	21	61	31	15	4	4	1	5	2	21	40	11
MARIE CLAIRE-DONNAPIU'	574	58	49	32	117	154	32	4	8	10	25	19	45	117	28
MATISSIMO	389	36	24	22	54	98	24	1	12	6	4	8	26	43	30
MAX	538	35	28	20	57	138	28	8	32	20	12	12	54	100	27
MESSAGGERO DI S. ANTONIO	1445	1445	45	55	141	132	54	7	13	18	5	13	95	168	53
LA MIA BOUTIQUE	610	45	610	44	104	117	25	2	10	9	7	0	83	94	21
LA MIA CASA	391	55	44	391	78	102	25	0	3	11	2	7	27	64	17
MILLEIDEE	1438	141	104	78	1438	218	79	11	10	12	17	15	115	233	45
MODA	1408	132	117	102	218	1408	53	7	40	28	41	22	123	246	66
NATURA OGGI	344	54	25	25	79	53	344	15	9	15	11	9	40	71	37
NAUTICA	87	7	2	0	11	7	15	87	6	12	1	0	5	32	7
PER LUI	98	13	10	3	10	40	9	6	98	4	1	0	12	19	3
PESCARRE	141	18	9	11	12	28	15	12	4	141	4	4	10	37	14
PHOTO ITALIA	103	5	7	2	17	41	11	1	1	4	103	1	6	15	3
IL PIACERE	103	13	0	7	15	22	9	0	0	4	1	103	17	25	12
PRATICA	810	95	83	27	115	123	40	5	12	10	6	17	810	144	44
QUATTORRUOTE	1610	168	94	64	233	246	71	32	19	37	15	25	144	1610	83
QUATTRO ZAMPE	404	53	21	17	45	66	37	7	3	14	3	12	44	83	404
QUI TOURING	700	77	24	30	123	75	53	22	1	16	14	13	69	153	24
RAKAM	809	108	68	34	240	105	43	8	4	2	11	14	81	124	28
ROCKSTAR	119	18	12	4	28	33	13	0	9	0	13	0	13	7	8
SALE E PEPE	601	69	42	24	102	98	32	5	3	7	7	13	85	113	26
SALVE	748	87	36	42	136	144	36	12	12	11	18	22	58	173	44
SCIENZA E VITA NUOVA	116	13	7	12	21	23	20	2	0	2	3	1	14	29	9
LE SCIENZE	266	26	11	13	62	35	25	8	1	11	7	3	23	54	13
SELEZIONE DAL R.DIGEST	1434	195	64	54	215	184	45	28	14	25	17	24	107	253	67
SPEAK UP	214	18	17	10	28	43	16	5	6	9	3	9	29	33	14
STARBENE	786	121	62	53	140	171	72	10	19	16	11	11	88	163	47
STARTER	25	3	0	0	5	7	2	0	0	7	0	0	1	9	0
TUTTI FOTOGRAFI	49	11	9	5	5	11	7	1	0	0	12	1	5	5	4
TUTTO CUCINA	841	113	61	57	172	179	35	13	18	18	12	9	73	148	27
TUTTO MOTO	303	44	13	18	56	62	23	17	4	20	16	6	26	115	8
TUTTO MUSICA E SPETT.	1244	135	88	73	147	273	50	15	32	22	24	16	107	212	60
TUTTO TURISMO	220	28	15	15	37	57	24	2	7	9	9	4	33	66	8
TUTTO UNCINETTO	1335	171	93	60	291	192	35	16	14	18	6	15	100	194	44
VIE DEL MONDO	130	17	6	3	26	17	19	2	6	4	1	6	26	32	13
WEEKEND E VIAGGI	127	15	9	2	13	23	30	6	3	3	10	7	18	30	7
ZOOM	19	1	4	0	1	3	2	5	0	0	0	0	1	5	3
DIANA (QUINDICINALE)	119	15	9	0	11	3	15	4	0	7	0	7	4	16	2



# Donne

Lettori ultimo periodo

Analisi secondo: ● duplicazioni di lettura

(valori assoluti × 1.000)

SETTIMANALI	Totale	MENSILI													
		Qui Touring	Rakam	Rock-star	Sala e Pepe	Salve	Scienza e Vita Nuova	Le Scienze	Selezione dal R.D.	Speak Up	Star-bene	Starter	Tutti Fotografi	Tutto Cucina	Tutto Moto
<b>POPOLAZIONE</b>	<b>24751</b>	<b>700</b>	<b>809</b>	<b>119</b>	<b>601</b>	<b>748</b>	<b>116</b>	<b>266</b>	<b>1434</b>	<b>214</b>	<b>786</b>	<b>25</b>	<b>49</b>	<b>841</b>	<b>303</b>
AMICA	1501	79	110	18	72	90	13	39	160	34	89	2	8	63	41
ANNA	1280	75	78	19	65	68	10	29	144	21	92	1	10	67	26
AUTO OGGI	215	16	7	7	11	19	4	6	19	4	15	0	4	14	11
AUTOSPRINT	113	9	4	3	7	7	3	0	5	4	7	0	2	5	4
BELLA	1309	69	80	11	55	68	17	25	134	23	72	0	4	67	36
CIOE'	924	28	24	22	24	37	6	16	59	18	44	3	5	44	40
CONFIDENZE	1030	46	61	11	37	40	10	11	96	18	46	2	10	42	19
DOMENICA QUIZ	281	12	31	1	21	14	7	6	43	5	18	0	3	26	5
DONNA MODERNA	1448	98	82	14	73	96	12	23	155	31	96	3	8	68	51
EPOCA	524	54	25	8	33	49	7	19	63	10	23	0	4	26	14
L'ESPRESSO	903	82	57	4	41	50	15	27	110	32	62	1	9	46	26
EUROPEO	310	45	28	5	21	17	4	14	51	11	25	0	2	15	6
EVA EXPRESS	628	28	32	6	25	30	5	16	59	8	34	0	4	32	18
FAMIGLIA CRISTIANA	3535	141	154	22	96	138	21	56	275	27	160	5	8	149	63
GENTE	2579	118	148	20	103	126	22	39	236	24	118	4	10	105	50
GIOIA	1537	85	96	17	80	87	18	29	144	24	80	2	10	74	40
IL GIORNALINO	278	16	12	6	12	27	1	7	35	3	17	0	1	10	12
GRAND HOTEL	1326	33	40	10	50	39	6	17	97	14	51	3	1	69	23
GRAZIA	1549	85	88	20	71	85	15	42	159	28	82	5	7	66	41
GUERIN SPORTIVO	74	6	3	2	5	5	1	3	8	7	5	0	0	3	3
GUIDA CUCINA	1045	62	75	13	66	62	12	32	114	18	70	6	12	82	33
GUIDA TV	890	41	41	5	38	35	14	15	76	13	43	0	9	49	16
INTIMITA'	1331	45	57	9	33	65	10	21	115	14	59	6	8	69	30
INTREPIDO SPORT	187	7	10	3	4	13	2	2	25	1	14	0	0	8	8
IL MONDO	50	9	3	1	5	7	0	1	7	0	3	0	1	2	5
MONDO ECONOMICO	56	3	3	1	2	3	0	5	5	2	4	0	2	1	2
IL MONELLO OKAY	204	9	5	7	4	18	7	7	25	1	20	0	3	19	7
NOVELLA 2000	1116	39	45	10	40	45	8	19	82	6	60	0	8	56	33
OGGI	2306	114	132	18	87	134	23	39	227	30	130	4	12	107	50
ONDA TV	382	27	18	5	14	25	2	7	36	7	27	0	0	34	14
PANORAMA	1191	93	73	13	50	84	11	41	148	21	59	3	12	53	21
RADIOCORRIERE TV	857	63	60	8	24	40	11	28	87	12	39	1	6	48	29
IL SABATO	105	9	5	1	6	3	1	4	14	5	6	2	0	8	2
SORRISI E CANZONI TV	6538	229	246	59	213	277	52	87	521	80	296	6	18	304	138
STOP	721	33	22	8	17	19	7	14	72	6	36	2	5	38	19
TELEPIU'	1067	38	54	15	36	51	16	27	101	17	52	1	7	72	31
TELESETTE	1487	72	79	13	43	75	16	30	117	29	61	4	11	104	29
TEMPO DONNA	514	42	35	11	32	24	4	7	53	18	27	0	3	28	11
TOPOLINO	1487	100	66	21	76	89	18	45	180	34	91	2	9	66	46
VISTO	762	26	40	9	26	42	10	18	62	15	44	1	5	40	24
<b>SUPPLEMENTI</b>															
SETTE	1364	113	67	14	73	133	20	29	145	33	88	2	15	55	45
IL VENERDI'	1897	127	119	22	102	123	18	55	192	53	102	4	13	78	46



Lettori ultimo periodo

Analisi secondo: ● duplicazioni di lettura

(valori assoluti × 1.000)

MENSILI	Totale	MENSILI													
		Qui Touring	Rakam	Rock- star	Salve e Pepe	Salve	Scienza e Vita Nuova	Le Scienze	Sele- zione dal R.D.	Speak Up	Star- bene	Starter	Tutti Fotografi	Tutto Cucina	Tutto Moto
POPOLAZIONE	24751	700	809	119	601	748	116	266	1434	214	786	25	49	841	303
ABITARE	285	32	21	5	20	54	5	19	52	10	34	1	1	34	10
AD	298	43	24	8	28	48	3	24	63	8	42	0	3	11	12
AIRONE	728	96	71	14	53	79	14	54	110	22	82	5	4	41	42
ARCHEO	143	21	15	7	10	27	6	13	27	16	21	0	4	4	4
ASTRA	723	29	54	15	55	72	10	13	106	26	63	2	6	81	19
ATLANTE	204	44	33	9	19	29	12	24	50	20	23	0	3	30	20
AUTO CAPITAL	101	13	10	3	10	16	1	1	13	4	13	0	1	4	11
L'AUTOMOBILE	584	55	53	11	30	52	5	24	76	16	56	4	1	55	21
BELL'ITALIA	347	59	48	8	38	53	6	36	68	28	40	0	6	19	8
BENISSIMO	1261	67	163	19	89	93	21	33	169	31	117	3	13	145	43
BRAVA CASA	643	71	74	4	83	108	16	28	103	17	76	1	12	58	25
BURDA	2272	83	217	23	106	109	21	33	266	34	154	3	12	185	65
CAPITAL	443	46	40	2	56	55	8	20	80	19	70	0	3	34	23
CASAVIVA	1138	115	125	11	107	138	19	47	165	23	132	2	9	116	50
100 COSE	459	32	26	9	45	31	4	15	71	23	57	0	2	61	15
CIAK	561	60	29	43	33	66	8	22	84	30	69	0	7	48	17
CLASS	125	13	13	0	9	32	3	6	23	7	12	0	2	7	3
CONSIGLI PRATICI	284	12	38	19	23	32	5	7	73	0	52	0	0	64	5
CORTO MALTESE	74	17	16	6	10	18	5	13	17	6	11	0	3	12	6
COSMOPOLITAN	549	39	67	13	40	87	14	18	90	24	91	5	4	37	25
LA CUCINA ITALIANA	755	88	108	8	97	91	8	44	151	24	88	1	8	149	35
DEEJAY SHOW	165	0	7	25	6	14	9	7	11	11	9	0	1	12	14
DONNA	903	68	95	12	50	86	19	45	157	15	105	4	13	153	44
ELLE	491	57	82	7	58	80	17	14	76	30	82	0	13	58	30
ESPANSIONE	36	6	0	0	5	3	0	1	8	0	7	0	0	0	2
FORTUNE ITALIA	42	6	0	0	0	11	0	0	1	0	6	0	0	2	0
FOTOGRAFARE	140	7	7	5	16	5	1	0	19	2	10	0	9	8	3
FRIGIDAIRE	34	7	0	4	3	4	0	7	1	0	3	0	0	1	2
GARDENIA	355	51	47	11	36	59	10	35	69	9	45	1	6	42	16
GENTE MESE	1607	116	139	19	110	160	12	40	210	40	137	0	10	161	57
GENTE MONEY	157	21	27	1	18	24	2	4	37	12	30	3	1	18	12
GENTE MOTORI	633	45	52	7	43	95	10	23	107	16	86	9	10	75	120
GENTE VIAGGI	617	105	86	12	67	100	17	19	125	39	88	0	8	47	38
INSIEME	867	63	72	5	75	121	15	18	135	20	144	1	5	85	31
KING	229	36	17	14	15	39	5	11	55	11	33	0	12	12	18
JESUS	175	21	17	5	16	17	4	12	30	6	18	0	4	8	8
LEI	484	32	55	13	38	55	12	13	62	17	72	0	12	49	24
LINUS	270	57	27	19	46	34	12	27	38	19	31	0	6	15	18
MADRE	289	23	21	7	5	20	7	14	57	3	28	0	0	20	6
MARIE CLAIRE-DONNAPIU'	574	65	81	8	70	77	17	33	70	20	92	0	7	40	21
MATTESSIMO	389	14	8	31	5	15	9	7	34	15	23	0	4	11	37
MAX	538	64	37	30	28	63	7	19	86	36	45	0	5	28	31
MESSAGGERO DI S.ANTONIO	1445	77	108	18	69	87	13	26	195	18	121	3	11	113	44
LA MIA BOUTIQUE	610	24	68	12	42	36	7	11	64	17	62	0	9	61	13
LA MIA CASA	391	30	34	4	24	42	12	13	54	10	53	0	5	57	18
MILLEIDEE	1438	123	240	28	102	136	21	62	215	28	140	5	5	172	56
MODA	1408	75	105	33	98	144	23	35	184	43	171	7	11	179	62
NATURA OGGI	344	53	43	13	32	36	20	25	45	16	72	2	7	35	23
NAUTICA	87	22	8	0	5	12	2	8	28	5	10	0	1	13	17
PER LUI	98	1	4	9	3	12	0	1	14	6	19	0	0	18	4
PESCARE	141	16	2	0	7	11	2	11	25	9	16	7	0	18	20
PHOTO ITALIA	103	14	11	13	7	18	3	7	17	3	11	0	12	12	16
IL PIACERE	103	13	14	0	13	22	1	3	24	9	11	0	1	9	6
PRATICA	810	69	81	13	85	58	14	23	107	29	88	1	5	73	26
QUATTORRUOTE	1610	153	124	7	113	173	29	54	253	33	163	9	5	148	115
QUATTRO ZAMPE	404	24	28	8	26	44	9	13	67	14	47	0	4	27	8
QUI TOURING	700	700	60	8	54	71	19	44	129	53	59	0	6	51	32
RAKAM	809	60	809	8	61	89	11	56	124	6	74	4	5	96	23
ROCKSTAR	119	8	8	119	4	10	2	11	12	1	20	0	0	3	1
SALE E PEPE	601	54	61	4	601	58	14	23	76	19	63	0	4	81	14
SALVE	748	71	89	10	58	748	11	32	121	16	175	0	3	60	30
SCIENZA E VITA NUOVA	116	19	11	2	14	11	116	19	21	8	11	0	5	3	8
LE SCIENZE	266	44	56	11	23	32	19	266	43	5	25	3	5	20	13
SELEZIONE DAL R.DIGEST	1434	129	124	12	76	121	21	43	1434	20	139	0	8	117	43
SPEAK UP	214	53	6	1	19	16	8	5	20	214	23	0	0	15	11
STARBENE	786	59	74	20	63	175	11	25	139	23	786	3	8	91	29
STARTER	25	0	4	0	0	0	0	3	0	0	3	25	0	1	3
TUTTI FOTOGRAFI	49	6	5	0	4	3	5	5	8	0	8	0	49	6	9
TUTTO CUCINA	841	51	96	3	81	60	3	20	117	15	91	1	6	841	44
TUTTO MOTO	303	32	23	1	14	30	8	13	43	11	29	3	9	44	303
TUTTO MUSICA E SPETT.	1244	74	55	55	55	95	7	30	162	51	93	0	1	106	76
TUTTO TURISMO	220	37	12	3	34	25	11	17	29	21	21	3	8	19	15
TUTTO UNCINETTO	1335	49	206	17	74	70	17	35	181	11	87	2	6	237	55
VIE DEL MONDO	130	66	17	1	6	13	0	8	23	18	17	4	1	9	12
WEEKEND E VIAGGI	127	39	7	6	9	17	7	7	22	24	27	1	2	10	8
ZOOM	19	4	1	0	2	2	1	4	0	0	3	0	6	0	0
DIANA (QUINDICINALE)	119	4	13	0	1	2	0	1	8	4	14	0	0	5	6



# Donne

Lettori ultimo periodo

Analisi secondo: ● duplicazioni di lettura

(valori assoluti × 1.000)

## SETTIMANALI

	Totale	MENSILI						
		Tutto Musica e Spettacolo	Tutto Turismo	Tutto Uncinetto	Vie del Mondo	Week End e Viaggi	Zoom	Diana (quindic.)
<b>POPOLAZIONE</b>	<b>24751</b>	<b>1244</b>	<b>220</b>	<b>1335</b>	<b>130</b>	<b>127</b>	<b>19</b>	<b>119</b>
AMICA	1501	160	35	121	17	24	2	13
ANNA	1280	110	28	111	19	20	2	10
AUTO OGGI	215	31	0	22	3	3	0	1
AUTOSPRINT	113	13	0	7	0	1	0	0
BELLA	1309	109	27	122	12	17	0	11
CIOE'	924	197	28	73	6	10	0	9
CONFIDENZE	1030	72	8	77	13	8	1	7
DOMENICA QUIZ	281	32	8	29	2	4	0	0
DONNA MODERNA	1448	150	29	101	18	19	2	16
EPOCA	524	34	18	41	11	15	0	12
L'ESPRESSO	903	76	29	57	11	15	2	13
EUROPEO	310	23	8	20	10	7	0	12
EVA EXPRESS	628	66	15	63	4	5	0	5
FAMIGLIA CRISTIANA	3535	219	30	223	24	30	3	28
GENTE	2579	163	40	182	25	22	3	25
GIOIA	1537	154	37	122	17	17	4	10
IL GIORNALINO	278	30	7	17	6	2	0	5
GRAND HOTEL	1326	106	17	120	5	7	0	8
GRAZIA	1549	118	37	96	23	24	3	18
GUERIN SPORTIVO	74	12	3	4	2	3	0	0
GUIDA CUCINA	1045	84	26	96	12	10	2	6
GUIDA TV	890	62	14	93	9	11	1	2
INTIMITA'	1331	104	18	109	12	9	1	6
INTREPIDO SPORT	187	18	4	20	0	1	0	3
IL MONDO	50	4	5	3	3	5	0	0
MONDO ECONOMICO	56	2	2	6	1	2	0	6
IL MONELLO OKAY	204	34	9	24	3	3	1	1
NOVELLA 2000	1116	109	17	112	9	5	1	10
OGGI	2306	159	40	178	25	20	5	19
ONDA TV	382	65	6	31	6	7	0	3
PANORAMA	1191	109	26	79	20	18	1	15
RADIOCORRIERE TV	857	88	16	78	19	20	0	7
IL SABATO	105	9	4	4	1	3	0	1
SORRISI E CANZONI TV	6538	577	90	456	40	36	6	45
STOP	721	48	8	54	9	4	0	8
TELEPIU'	1067	106	25	103	10	15	1	10
TELESETTE	1487	142	28	143	7	24	3	9
TEMPO DONNA	514	56	12	50	5	13	1	2
TOPOLINO	1487	185	40	116	19	21	1	15
VISTO	762	71	8	53	6	10	0	5
<b>SUPPLEMENTI</b>								
SETTE	1364	104	33	72	25	25	4	10
IL VENERDI'	1897	133	49	112	40	30	5	24



Lettori ultimo periodo

Analisi secondo: ● duplicazioni di lettura

(valori assoluti × 1.000)

MENSILI	Totale	MENSILI						
		Tutto Musica e Spettacolo	Tutto Turismo	Tutto Uncinetto	Vie del Mondo	Week End e Viaggi	Zoom	Diana (quindici)
<b>POPOLAZIONE</b>	<b>24751</b>	<b>1244</b>	<b>220</b>	<b>1335</b>	<b>130</b>	<b>127</b>	<b>19</b>	<b>119</b>
ABITARE	285	25	12	27	8	12	1	3
AD	298	32	21	24	11	18	2	2
AIRONE	728	86	32	44	38	26	5	14
ARCHEO	143	17	9	10	2	12	0	0
ASTRA	723	138	30	102	10	19	0	10
ATLANTE	204	24	23	30	12	11	0	0
AUTO CAPITAL	101	16	3	12	1	5	0	0
L'AUTOMOBILE	584	74	25	60	8	17	1	5
BELL'ITALIA	347	29	21	42	25	27	2	12
BENISSIMO	1261	178	30	289	8	17	0	10
BRAVA CASA	643	53	25	62	14	24	1	8
BURDA	2272	188	30	285	20	12	3	30
CAPITAL	443	47	28	45	8	16	2	7
CASAVIVA	1138	110	48	111	23	37	5	11
100 COSE	459	74	16	44	23	6	1	1
CIAK	561	198	21	65	6	14	6	4
CLASS	125	11	15	4	5	7	0	0
CONSIGLI PRATICI	284	44	9	83	0	2	1	0
CORTO MALTESE	74	7	13	14	5	5	2	0
COSMOPOLITAN	549	86	25	58	14	13	2	5
LA CUCINA ITALIANA	755	52	25	144	11	28	0	8
DEEJAY SHOW	165	81	14	8	5	4	0	0
DONNA	903	135	41	162	28	21	1	8
ELLE	491	87	21	51	15	14	0	1
ESPANSIONE	36	0	5	0	0	0	0	1
FORTUNE ITALIA	42	4	0	2	3	0	0	0
FOTOGRAFARE	140	18	9	6	1	4	6	1
FRIGIDAIRE	34	6	0	2	2	0	1	0
GARDENIA	355	28	22	26	9	14	4	13
GENTE MESE	1607	244	59	190	24	28	9	7
GENTE MONEY	157	31	13	9	5	8	0	0
GENTE MOTORI	633	114	35	98	16	15	0	12
GENTE VIAGGI	617	87	85	64	22	47	0	4
INSIEME	867	97	19	100	24	15	1	5
KING	229	30	12	20	10	10	0	5
JESUS	175	33	8	21	5	9	0	0
LEI	484	104	15	39	17	6	0	1
LINUS	270	66	21	21	8	14	3	0
MADRE	289	39	2	35	2	11	0	1
MARIE CLAIRE-DONNAPIU'	574	63	14	52	7	11	1	1
MATISSIMO	389	191	11	59	0	7	0	0
MAX	538	159	9	58	12	9	5	10
MESSAGGERO DI S.ANTONIO	1445	135	28	171	17	15	1	15
LA MIA BOUTIQUE	610	88	15	93	6	9	4	9
LA MIA CASA	391	73	15	60	3	2	0	0
MILLEIDEE	1438	147	37	291	26	13	1	11
MODA	1408	273	57	192	17	23	3	3
NATURA OGGI	344	50	24	35	19	30	2	15
NAUTICA	87	15	2	16	2	6	5	4
PER LUI	98	32	7	14	6	3	0	0
PESCARRE	141	22	9	18	4	3	0	7
PHOTO ITALIA	103	24	9	6	1	10	0	0
IL PIACERE	103	16	4	15	6	7	0	7
PRATICA	810	107	33	100	26	18	1	4
QUATTORRUOTE	1610	212	66	194	32	30	5	16
QUATTRO ZAMPE	404	60	8	44	13	7	3	2
QUI TOURING	700	74	37	49	66	39	4	4
RAKAM	809	55	12	206	17	7	1	13
ROCKSTAR	119	55	3	17	1	6	0	0
SALE E PEPE	601	55	34	74	6	9	2	1
SALVE	748	95	25	70	13	17	2	2
SCIENZA E VITA NUOVA	116	7	11	17	0	7	1	0
LE SCIENZE	266	30	17	35	8	7	4	1
SELEZIONE DAL R.DIGEST	1434	162	29	181	23	22	0	8
SPEAK UP	214	51	21	11	18	24	0	4
STARBENE	786	93	21	87	17	27	3	14
STARTER	25	0	3	2	4	1	0	0
TUTTI FOTOGRAFI	49	1	8	6	1	2	6	0
TUTTO CUCINA	841	106	19	237	9	10	0	5
TUTTO MOTO	303	76	15	55	12	8	0	6
TUTTO MUSICA E SPETT.	1244	1244	44	144	17	18	1	8
TUTTO TURISMO	220	44	220	29	10	31	1	1
TUTTO UNCINETTO	1335	144	29	1335	4	6	2	7
VIE DEL MONDO	130	17	10	4	130	14	1	6
WEEKEND E VIAGGI	127	18	31	6	14	127	0	0
ZOOM	19	1	1	2	1	0	19	0
DIANA (QUINDICINALE)	119	8	1	7	6	0	0	119



# Responsabili acquisti

Lettori ultimo periodo

Analisi secondo: ● duplicazioni di lettura

(valori assoluti × 1.000)

SETTIMANALI	Totale	SETTIMANALI													
		Amica	Anna	Auto Oggi	Auto Sprint	Bella	Cioè	Confidenze	Domenica Quiz	Donna Moderna	Epoca	L'Espresso	Europeo	Eva Express	Famiglia Cristiana
<b>POPOLAZIONE</b>	<b>19513</b>	<b>894</b>	<b>829</b>	<b>162</b>	<b>121</b>	<b>931</b>	<b>232</b>	<b>783</b>	<b>228</b>	<b>959</b>	<b>399</b>	<b>658</b>	<b>244</b>	<b>434</b>	<b>2768</b>
AMICA	894	894	268	12	16	201	29	103	23	158	79	116	48	100	220
ANNA	829	268	829	10	13	148	21	103	21	160	65	94	34	79	189
AUTO OGGI	162	12	10	162	25	14	2	8	3	20	15	21	8	11	41
AUTOSPRINT	121	16	13	25	121	16	3	5	5	2	19	12	12	7	32
BELLA	931	201	148	14	16	931	18	105	24	240	38	49	30	53	257
CIOE'	232	29	21	2	3	18	232	26	15	23	6	2	9	19	45
CONFIDENZE	783	103	103	8	5	105	26	783	40	92	39	41	32	63	241
DOMENICA QUIZ	228	23	21	3	5	24	15	40	228	13	16	16	21	21	68
DONNA MODERNA	959	158	160	20	2	240	23	92	13	959	50	66	38	60	205
EPOCA	399	79	65	15	19	38	6	39	16	50	399	102	63	23	128
L'ESPRESSO	658	116	94	21	12	49	2	41	16	66	102	658	61	38	125
EUROPEO	244	48	34	8	12	30	9	32	21	38	63	61	244	13	73
EVA EXPRESS	434	100	79	11	7	53	19	63	21	60	23	38	13	434	120
FAMIGLIA CRISTIANA	2768	220	189	41	32	257	45	241	68	205	128	125	73	120	2768
GENTE	1942	268	219	31	26	210	47	164	54	214	139	135	67	165	457
GIOIA	978	238	222	12	17	166	35	113	35	171	70	93	69	80	271
IL GIORNALINO	191	14	18	1	3	19	5	6	5	14	7	18	1	6	102
GRAND HOTEL	977	84	72	23	19	68	46	130	27	71	33	24	16	78	224
GRAZIA	1056	309	230	11	14	195	18	77	25	154	89	116	63	86	259
GUERIN SPORTIVO	63	3	8	6	2	5	1	2	2	5	5	5	7	3	16
GUIDA CUCINA	744	89	89	26	17	117	32	88	24	117	55	58	34	41	198
GUIDA TV	677	57	58	27	12	92	8	75	31	57	31	37	18	37	184
INTIMITA'	989	96	87	15	5	101	27	269	35	78	33	41	31	58	274
INTREPIDO SPORT	140	16	18	2	10	11	0	17	13	18	14	14	7	15	36
IL MONDO	57	6	9	8	3	3	4	4	3	5	12	12	10	1	10
MONDO ECONOMICO	47	5	5	12	4	8	0	1	0	5	8	12	6	0	9
IL MONELLO OKAY	125	17	22	0	3	11	11	19	22	19	12	9	5	17	43
NOVELLA 2000	749	127	133	11	11	118	44	82	36	95	38	58	16	153	157
OGGI	1789	289	267	33	22	236	30	151	54	213	128	152	60	157	459
ONDA TV	213	23	24	14	1	22	10	20	15	18	7	15	12	21	61
PANORAMA	853	123	109	37	29	84	16	62	27	105	129	218	87	36	185
RADIOCORRIERE TV	648	80	80	22	22	59	22	79	28	60	62	84	68	53	173
IL SABATO	65	6	4	1	0	12	0	5	0	3	3	10	2	1	25
SORRISI E CANZONI TV	4325	360	335	65	60	396	120	299	102	409	129	190	81	208	826
STOP	590	68	60	6	2	55	22	86	17	60	25	40	12	67	149
TELEPIU'	669	50	60	17	9	70	35	50	24	69	24	29	20	39	143
TELESETTE	1036	98	93	13	12	105	30	94	41	116	52	56	31	75	192
TEMPO DONNA	308	45	51	24	10	76	13	29	22	101	16	20	13	25	80
TOPOLINO	917	103	89	33	23	101	25	91	38	114	70	97	23	55	200
VISTO	487	35	32	10	4	46	10	36	16	46	9	23	13	29	94
<b>SUPPLEMENTI</b>															
SETTE	1019	99	96	23	11	76	23	46	27	91	74	104	38	29	179
IL VENERDI'	1318	132	108	20	13	113	16	52	24	124	103	181	58	37	208



# Responsabili acquisti

Lettori ultimo periodo

Analisi secondo: ● duplicazioni di lettura

(valori assoluti × 1.000)

## MENSILI

Totale

## SETTIMANALI

		Amica	Anna	Auto Oggi	Auto Sprint	Bella	Cloé	Confidenze	Domenica Quiz	Donna Moderna	Epoca	L'Espresso	Europeo	Eva Express	Famiglia Cristiana
<b>POPOLAZIONE</b>	<b>19513</b>	<b>894</b>	<b>829</b>	<b>162</b>	<b>121</b>	<b>931</b>	<b>232</b>	<b>783</b>	<b>228</b>	<b>959</b>	<b>399</b>	<b>658</b>	<b>244</b>	<b>434</b>	<b>2768</b>
ABITARE	204	15	16	5	2	12	5	18	1	10	10	17	6	8	36
AD	184	15	21	6	3	15	5	9	0	19	14	17	7	8	23
AIRONE	492	48	48	12	4	48	13	26	13	56	28	52	13	13	102
ARCHEO	88	13	13	1	0	10	3	4	1	14	14	20	5	5	19
ASTRA	391	37	32	5	7	35	9	32	13	55	20	32	19	17	63
ATLANTE	137	13	11	1	1	14	6	12	6	16	12	13	7	6	28
AUTO CAPITAL	101	10	5	4	2	8	1	3	3	5	8	11	6	3	21
L'AUTOMOBILE	469	30	32	22	9	37	8	13	9	59	28	47	16	16	90
BELL'ITALIA	233	24	24	7	3	16	4	19	4	25	15	32	10	5	41
BENISSIMO	797	73	64	7	5	66	18	60	14	81	39	35	27	26	139
BRAVA CASA	473	58	56	7	5	44	12	28	9	51	40	41	16	16	91
BURDA	1534	97	112	17	16	117	34	76	35	120	45	65	30	53	225
CAPITAL	327	43	34	7	5	35	12	20	9	32	30	34	16	18	59
CASAVIVA	891	82	80	18	6	78	21	58	26	119	50	76	18	36	180
100 COSE	203	33	17	4	2	17	5	12	5	21	10	19	6	7	33
CIAK	257	23	22	3	4	21	6	14	3	21	11	13	9	10	45
CLASS	115	9	7	4	0	8	6	5	3	12	9	14	10	6	17
CONSIGLI PRATICI	203	25	16	2	2	25	3	16	5	20	8	6	0	9	31
CORTO MALTESE	48	7	6	3	1	5	5	4	3	5	4	3	3	3	9
COSMOPOLITAN	246	26	24	5	7	29	6	20	6	33	21	24	15	8	36
LA CUCINA ITALIANA	625	71	46	12	3	63	14	22	12	56	39	46	20	20	118
DEEJAY SHOW	29	2	5	0	0	3	1	2	0	6	2	0	0	0	4
DONNA	679	82	58	10	6	85	18	55	18	63	22	33	5	30	109
ELLE	239	39	26	4	1	16	5	20	7	27	17	14	8	12	51
ESPANSIONE	45	7	1	4	0	8	2	2	0	7	2	4	0	2	5
FORTUNE ITALIA	32	2	0	3	2	2	0	0	0	2	0	1	0	1	4
FOTOGRAFARE	144	10	9	5	3	10	5	7	2	14	13	16	2	6	24
FRIGIDAIRE	26	1	0	1	0	0	0	1	1	2	0	3	0	2	7
GARDENIA	246	24	23	7	3	29	5	17	2	24	12	23	4	14	40
GENTE MESE	998	101	73	11	13	103	28	72	24	116	46	70	27	54	167
GENTE MONEY	122	14	8	3	0	12	3	9	7	16	11	15	4	2	22
GENTE MOTORI	483	44	39	20	13	39	12	26	10	63	36	50	14	20	85
GENTE VIAGGI	440	52	38	10	5	33	9	14	10	51	31	52	17	15	69
INSIEME	660	55	50	14	8	63	12	50	16	73	30	42	17	23	141
KING	123	9	10	3	2	12	2	8	2	13	8	19	1	4	17
JESUS	156	15	18	0	1	10	6	14	4	3	8	14	3	6	46
LEI	159	15	20	4	1	15	1	10	0	18	9	13	3	6	36
LINUS	164	19	14	3	4	12	4	10	6	14	11	30	10	8	25
MADRE	242	23	21	3	0	17	3	10	7	11	8	7	4	10	79
MARIE CLAIRE-DONNAPIU'	321	36	27	4	2	26	8	23	9	32	20	24	3	18	57
MATTESSIMO	46	2	2	1	2	5	2	5	1	7	1	4	1	1	6
MAX	200	22	15	4	1	21	4	17	7	19	10	7	10	11	36
MESSAGGERO DI S.ANTONIO	1082	77	66	16	9	73	20	59	11	75	36	45	19	33	272
LA MIA BOUTIQUE	364	26	31	4	4	36	3	18	7	40	10	14	1	9	60
LA MIA CASA	263	21	21	2	4	39	8	14	1	22	4	8	0	10	48
MILLEIDEE	1049	99	92	15	9	99	21	64	25	97	41	50	30	33	246
MODA	798	72	62	8	10	74	22	52	10	75	25	39	9	35	139
NATURA OGGI	254	28	23	6	5	28	8	19	3	31	14	22	8	6	48
NAUTICA	104	13	7	4	0	7	2	4	3	12	6	17	7	0	13
PER LUI	31	4	5	4	1	2	0	2	1	2	2	4	0	1	5
PESCARÈ	122	4	9	1	2	7	5	8	4	16	2	7	3	6	22
PHOTO ITALIA	69	10	8	6	7	5	2	5	3	7	6	7	4	8	13
IL PIACERE	68	9	3	2	0	6	1	2	1	4	5	12	1	4	14
PRATICA	472	64	62	5	4	58	16	40	11	53	26	34	11	22	85
QUATTORRUOTE	1289	93	72	31	19	95	34	43	38	111	78	102	37	38	230
QUATTRO ZAMPE	245	18	21	7	2	24	5	11	5	22	15	14	9	11	44
QUI TOURING	513	50	48	8	3	38	11	30	10	58	32	61	33	15	100
RAKAM	636	78	53	8	3	62	11	50	30	55	22	43	23	25	125
ROCKSTAR	36	4	4	2	0	0	2	6	0	1	1	4	0	2	4
SALE E PEPE	443	40	34	10	7	32	7	22	12	51	28	30	16	16	76
SALVE	520	57	46	6	6	56	13	22	12	63	44	40	14	19	105
SCIENZA E VITA NUOVA	103	6	9	6	3	12	3	7	3	10	5	12	6	3	20
LE SCIENZE	203	25	19	7	1	22	7	10	6	18	17	33	12	9	41
SELEZIONE DAL R.DIGEST	1133	106	97	17	7	91	23	77	29	103	58	97	44	43	224
SPEAK UP	88	9	12	2	0	11	0	4	0	14	5	17	5	3	10
STARBENE	504	54	50	8	6	47	11	25	13	53	16	49	9	21	102
STARTER	31	1	1	1	0	0	3	2	0	4	0	1	0	1	4
TUTTI FOTOGRAFI	33	3	5	2	0	3	3	6	1	4	3	7	0	3	10
TUTTO CUCINA	661	41	49	13	5	51	17	30	21	51	20	27	10	22	116
TUTTO MOTO	215	17	15	15	3	28	7	11	6	29	12	22	10	13	44
TUTTO MUSICA E SPETT.	434	31	22	7	12	29	15	30	13	42	8	27	13	20	68
TUTTO TURISMO	153	17	18	9	1	17	14	7	5	20	8	17	8	8	20
TUTTO UNCINETTO	925	79	71	12	5	79	29	61	21	56	31	29	11	38	157
VIE DEL MONDO	97	9	7	2	0	10	6	8	2	16	7	12	5	2	20
WEEKEND E VIAGGI	107	16	13	5	1	15	7	4	4	18	12	11	6	4	25
ZOOM	24	0	2	0	0	0	0	1	0	3	0	4	0	0	3
DIANA (QUINDICINALE)	103	4	6	2	5	7	2	4	2	8	8	4	6	3	21



# Responsabili acquisti

Lettori ultimo periodo

Analisi secondo: ● duplicazioni di lettura

(valori assoluti × 1.000)

SETTIMANALI	Totale	SETTIMANALI													
		Gente	Giola	Il Gior- nalino	Grand Hotel	Grazia	Guerin Sportivo	Guida Cucina	Guida TV	Intimità	Intre- pido Sport	Il Mondo	Mondo Econo- mico	Il Mo- nello Okay	Novella 2000
<b>POPOLAZIONE</b>	<b>19513</b>	<b>1942</b>	<b>978</b>	<b>191</b>	<b>977</b>	<b>1056</b>	<b>63</b>	<b>744</b>	<b>677</b>	<b>989</b>	<b>140</b>	<b>57</b>	<b>47</b>	<b>125</b>	<b>749</b>
AMICA	894	268	238	14	84	309	3	89	57	96	16	6	5	17	127
ANNA	829	219	222	18	72	230	8	89	58	87	18	9	5	22	133
AUTO OGGI	162	31	12	1	23	11	6	26	27	15	2	8	12	0	11
AUTOSPRINT	121	26	17	3	19	14	2	17	12	5	10	3	4	3	11
BELLA	931	210	166	19	68	195	5	117	92	101	11	3	8	11	118
CIOE'	232	47	35	5	46	18	1	32	8	27	0	4	0	11	44
CONFIDENZE	783	164	113	6	130	77	2	88	75	269	17	4	1	19	82
DOMENICA QUIZ	228	54	35	5	27	25	2	24	31	35	13	3	0	22	36
DONNA MODERNA	959	214	171	14	71	154	5	117	57	78	18	5	5	19	95
EPOCA	399	139	70	7	33	89	5	55	31	33	14	12	8	12	38
L'ESPRESSO	658	135	93	16	24	116	5	58	37	41	14	12	12	9	58
EUROPEO	244	67	69	1	16	63	7	34	18	31	7	10	6	5	16
EVA EXPRESS	434	165	80	6	78	86	3	41	37	58	15	1	0	17	153
FAMIGLIA CRISTIANA	2768	457	271	102	224	259	16	198	184	274	36	10	9	43	157
GENTE	1942	1942	300	29	167	284	16	158	115	195	23	13	10	28	226
GIOIA	978	300	978	15	91	308	10	112	83	124	19	11	13	19	124
IL GIORNALINO	191	29	15	191	17	18	3	15	8	9	3	10	3	5	17
GRAND HOTEL	977	167	91	17	977	74	6	74	109	155	23	0	4	35	105
GRAZIA	1056	284	308	18	74	1056	8	108	84	100	29	15	12	21	102
GUERIN SPORTIVO	63	16	10	3	6	8	63	5	6	2	4	0	1	4	6
GUIDA CUCINA	744	158	112	15	74	108	5	744	81	83	8	13	10	26	73
GUIDA TV	677	115	83	8	109	84	6	81	677	89	12	2	6	10	59
INTIMITA'	989	195	124	9	155	100	2	83	89	989	15	5	4	17	90
INTREPIDO SPORT	140	23	19	3	23	29	4	8	12	15	140	1	0	44	25
IL MONDO	57	13	11	10	0	15	0	13	2	5	1	57	8	0	5
MONDO ECONOMICO	47	10	13	3	4	12	1	10	6	4	0	8	47	0	3
IL MONELLO OKAY	125	28	19	5	35	21	4	26	10	17	44	0	0	125	21
NOVELLA 2000	749	226	124	17	105	102	6	73	59	90	25	5	3	21	749
OGGI	1789	695	258	31	164	314	10	158	115	174	23	9	9	29	216
ONDA TV	213	35	28	3	23	26	4	16	23	23	10	0	0	10	22
PANORAMA	853	222	156	16	37	163	10	77	57	63	16	23	17	8	56
RADIOCORRIERE TV	648	150	94	10	72	81	15	75	79	65	20	9	2	23	93
IL SABATO	65	14	12	3	2	4	0	9	1	4	0	1	0	0	4
SORRISI E CANZONI TV	4325	702	378	49	326	361	30	300	190	332	68	10	14	71	333
STOP	590	161	80	6	106	58	7	41	63	101	12	3	3	16	122
TELEPIU'	669	109	67	8	80	76	5	79	70	78	14	5	1	34	58
TELESETTE	1036	187	109	12	139	124	8	99	87	108	35	6	2	42	90
TEMPO DONNA	308	75	41	3	45	36	0	37	36	31	3	1	5	7	39
TOPOLINO	917	180	127	48	117	120	11	109	92	111	31	3	10	26	63
VISTO	487	79	32	5	60	36	0	29	19	45	12	2	1	15	33
<b>SUPPLEMENTI</b>															
SETTE	1019	158	107	14	31	129	5	87	48	57	14	19	11	15	61
IL VENERDI'	1318	215	116	17	45	167	8	95	72	66	16	20	18	20	61



# Responsabili acquisti

Lettori ultimo periodo

Analisi secondo: ● duplicazioni di lettura

(valori assoluti × 1.000)

MENSILI	Totale	SETTIMANALI													
		Gente	Giola	Il Gior- nalino	Grand Hotel	Grazia	Guerin Sportivo	Guida Cucina	Guida TV	Intimità	Intra- pido Sport	Il Mondo	Mondo Econo- mico	Il Mo- nello Okey	Novella 2000
<b>POPOLAZIONE</b>	<b>19513</b>	<b>1942</b>	<b>978</b>	<b>191</b>	<b>977</b>	<b>1056</b>	<b>63</b>	<b>744</b>	<b>677</b>	<b>989</b>	<b>140</b>	<b>57</b>	<b>47</b>	<b>125</b>	<b>749</b>
ABITARE	204	30	24	6	11	17	2	13	16	21	4	1	0	2	14
AD	184	26	22	0	8	31	5	12	8	12	4	2	3	6	10
AIRONE	492	85	46	14	25	63	2	44	28	33	3	7	4	7	28
ARCHEO	88	22	18	2	10	13	2	9	9	6	2	2	1	3	3
ASTRA	391	52	44	7	31	44	3	43	25	31	4	9	5	9	21
ATLANTE	137	24	13	5	3	18	0	17	12	11	3	6	1	2	5
AUTO CAPITAL	101	16	6	1	5	8	2	4	3	3	4	1	1	4	3
L'AUTOMOBILE	469	77	46	6	31	43	7	39	28	33	5	8	8	7	21
BELL'ITALIA	233	32	23	4	17	19	2	12	9	15	3	5	5	4	10
BENISSIMO	797	113	79	13	50	75	2	64	43	62	11	2	2	14	56
BRAVA CASA	473	70	62	6	26	68	2	45	30	29	5	7	3	7	28
BURDA	1534	179	100	15	102	132	7	108	69	109	19	0	4	21	68
CAPITAL	327	71	40	9	22	50	4	26	19	23	3	9	2	10	20
CASAVIVA	891	147	108	13	57	109	3	76	66	54	14	12	5	15	48
100 COSE	203	33	20	6	17	20	1	21	8	13	2	5	2	0	18
CIAK	257	45	19	3	16	28	3	21	12	14	6	4	4	9	17
CLASS	115	20	12	3	9	13	1	10	6	12	0	5	2	3	4
CONSIGLI PRATICI	203	28	18	3	20	5	5	18	14	20	2	1	1	3	22
CORTO MALTESE	48	11	7	2	1	5	0	8	6	3	0	3	2	3	2
COSMOPOLITAN	246	39	33	8	19	32	3	32	17	23	3	6	4	6	12
LA CUCINA ITALIANA	625	94	61	12	37	65	3	63	42	38	1	5	4	8	33
DEEJAY SHOW	29	5	6	0	3	3	0	4	5	4	1	0	0	1	1
DONNA	679	114	69	9	61	77	3	66	27	82	8	4	2	11	45
ELLE	239	35	41	6	14	35	5	24	11	11	6	1	0	8	14
ESPANSIONE	45	7	6	1	5	10	0	6	2	1	0	4	3	0	2
FORTUNE ITALIA	32	2	1	0	1	5	0	0	2	0	0	0	1	1	1
FOTOGRAFARE	144	30	12	2	9	15	2	14	7	8	2	0	1	1	10
FRIGIDAIRE	26	5	2	0	0	2	0	0	1	0	0	2	0	0	0
GARDENIA	246	47	31	9	11	39	1	22	13	24	2	1	1	5	13
GENTE MESE	998	217	108	23	68	116	3	77	57	85	13	9	8	21	81
GENTE MONEY	122	22	17	4	4	19	2	9	7	7	2	0	2	2	7
GENTE MOTORI	483	87	38	10	33	44	12	32	23	32	7	7	3	11	31
GENTE VIAGGI	440	77	47	8	28	47	6	27	22	20	4	6	8	8	16
INSIEME	660	102	65	13	55	63	4	65	47	49	7	3	1	15	36
KING	123	25	12	0	7	16	1	8	12	6	1	1	0	5	5
JESUS	156	26	17	1	10	14	1	12	10	13	1	1	0	4	8
LEI	159	22	18	5	13	22	0	16	7	6	4	1	0	1	13
LINUS	164	25	18	4	7	21	3	20	8	8	3	3	2	4	8
MADRE	242	40	19	9	17	23	3	16	11	24	2	1	0	3	10
MARIE CLAIRE-DONNAPIU'	321	46	41	8	24	51	1	28	14	26	5	2	0	8	17
MATTISSIMO	46	3	4	1	0	2	1	6	2	3	0	0	0	2	5
MAX	200	37	25	3	15	18	0	19	11	17	3	1	2	4	16
MESSAGGERO DI S.ANTONIO	1082	141	95	28	57	79	7	56	41	65	7	9	4	8	56
LA MIA BOUTIQUE	364	44	25	2	26	31	0	34	17	22	3	0	1	3	22
LA MIA CASA	263	23	27	3	20	17	2	16	12	20	1	0	0	3	16
MILLEIDEE	1049	145	103	18	73	101	9	78	71	55	12	6	4	15	45
MODA	798	112	76	11	70	73	7	54	41	68	11	4	0	15	58
NATURA OGGI	254	54	24	1	15	35	4	22	19	17	6	2	2	11	17
NAUTICA	104	22	12	0	2	12	2	5	3	3	0	2	0	1	2
PER LUI	31	7	2	0	2	3	0	3	1	1	0	1	0	0	8
PESCARRE	122	18	10	3	14	16	2	5	6	13	4	0	0	3	5
PHOTO ITALIA	69	19	11	2	6	12	2	12	8	10	2	4	0	4	6
IL PIACERE	68	11	6	1	0	4	0	9	2	3	0	2	0	1	5
PRATICA	472	80	52	9	28	40	2	56	33	37	7	4	8	11	40
QUATTRO RUOTE	1289	210	118	27	66	109	10	80	63	61	19	11	8	21	79
QUATTRO ZAMPE	245	46	29	3	16	34	2	25	24	21	2	1	4	5	15
QUI TOURING	513	93	62	14	17	66	5	44	30	26	2	10	5	6	25
RAKAM	636	117	64	11	32	67	1	61	33	47	5	4	2	5	28
ROCKSTAR	36	7	6	0	3	5	0	2	1	3	1	1	0	2	2
SALE E PEPE	443	69	46	7	30	49	1	52	23	18	1	7	3	1	22
SALVE	520	92	53	19	23	54	4	48	29	34	10	10	2	9	31
SCIENZA E VITA NUOVA	103	19	9	1	4	11	5	12	11	8	1	1	0	5	5
LE SCIENZE	203	34	19	8	12	24	4	27	15	16	0	5	7	3	7
SELEZIONE DAL R.DIGEST	1133	187	106	24	70	111	8	96	69	82	15	9	4	20	62
SPEAK UP	88	8	4	0	4	11	0	8	1	0	0	0	1	0	2
STARBENE	504	71	41	11	43	49	7	45	36	38	8	4	3	14	35
STARTER	31	6	1	0	3	5	0	6	1	5	0	0	0	0	0
TUTTI FOTOGRAFI	33	8	6	0	1	4	0	7	6	4	0	0	1	3	5
TUTTO CUCINA	661	84	51	7	47	50	9	58	41	54	4	2	4	14	48
TUTTO MOTO	215	43	24	6	12	23	2	28	15	18	2	7	8	5	16
TUTTO MUSICA E SPETT.	434	64	40	8	38	31	5	35	20	28	8	3	0	9	29
TUTTO TURISMO	153	25	19	3	9	22	3	19	10	12	4	7	4	9	10
TUTTO UNCINETTO	925	130	72	11	82	60	3	64	50	69	11	3	4	16	69
VIE DEL MONDO	97	23	10	7	2	17	2	12	5	9	0	6	2	0	6
WEEKEND E VIAGGI	107	17	12	1	6	18	2	10	4	8	1	7	2	3	3
ZOOM	24	7	4	0	0	3	0	2	0	1	1	1	0	0	1
DIANA (QUINDICINALE)	103	14	4	1	7	12	2	4	4	7	3	0	0	1	5



# Responsabili acquisti

Lettori ultimo periodo

Analisi secondo: ● duplicazioni di lettura

(valori assoluti × 1.000)

SETTIMANALI	Totale	SETTIMANALI													
		Oggi	Onda TV	Panorama	Radio-corriere TV	Il Sabato	Sorrisi e Canzoni TV	Stop	Telepiù	Telesette	Tempo Donna	Topolino	Visto	Sette suppl.	Il Venerdì suppl.
<b>POPOLAZIONE</b>	<b>19513</b>	<b>1789</b>	<b>213</b>	<b>853</b>	<b>648</b>	<b>65</b>	<b>4325</b>	<b>590</b>	<b>669</b>	<b>1036</b>	<b>308</b>	<b>917</b>	<b>487</b>	<b>1019</b>	<b>1318</b>
AMICA	894	289	23	123	80	6	360	68	50	98	45	103	35	99	132
ANNA	829	267	24	109	80	4	335	60	60	93	51	89	32	96	108
AUTO OGGI	162	33	14	37	22	1	65	6	17	13	24	33	10	23	20
AUTOSPRINT	121	22	1	29	22	0	60	2	9	12	10	23	4	11	13
BELLA	931	236	22	84	59	12	396	55	70	105	76	101	46	76	113
CIOE'	232	30	10	16	22	0	120	22	35	30	13	25	10	23	16
CONFIDENZE	783	151	20	62	79	5	299	86	50	94	29	91	36	46	52
DOMENICA QUIZ	228	54	15	27	28	0	102	17	24	41	22	38	16	27	24
DONNA MODERNA	959	213	18	105	60	3	409	60	69	116	101	114	46	91	124
EPOCA	399	128	7	129	62	3	129	25	24	52	16	70	9	74	103
L'ESPRESSO	658	152	15	218	84	10	190	40	29	56	20	97	23	104	181
EUROPEO	244	60	12	87	68	2	81	12	20	31	13	23	13	38	58
EVA EXPRESS	434	157	21	36	53	1	208	67	39	75	25	55	29	29	37
FAMIGLIA CRISTIANA	2768	459	61	185	173	25	826	149	143	192	80	200	94	179	208
GENTE	1942	695	35	222	150	14	702	161	109	187	75	180	79	158	215
GIOIA	978	258	28	156	94	12	378	80	67	109	41	127	32	107	116
IL GIORNALINO	191	31	3	16	10	3	49	6	8	12	3	48	5	14	17
GRAND HOTEL	977	164	23	37	72	2	326	106	80	139	45	117	60	31	45
GRAZIA	1056	314	26	163	81	4	361	58	76	124	36	120	36	129	167
GUERIN SPORTIVO	63	10	4	10	15	0	30	7	5	8	0	11	0	5	8
GUIDA CUCINA	744	158	16	77	75	9	300	41	79	99	37	109	29	87	95
GUIDA TV	677	115	23	57	79	1	190	63	70	87	36	92	19	48	72
INTIMITA'	989	174	23	63	65	4	332	101	78	108	31	111	45	57	66
INTREPIDO SPORT	140	23	10	16	20	0	68	12	14	35	3	31	12	14	16
IL MONDO	57	9	0	23	9	1	10	3	5	6	1	3	2	19	20
MONDO ECONOMICO	47	9	0	17	2	0	14	3	1	2	5	10	1	11	18
IL MONELLO OKAY	125	29	10	8	23	0	71	16	34	42	7	26	15	15	20
NOVELLA 2000	749	216	22	56	93	4	333	122	58	90	39	63	33	61	61
OGGI	1789	1789	33	194	163	11	673	147	130	176	64	196	77	171	212
ONDA TV	213	33	213	16	30	0	67	15	23	27	11	27	7	21	24
PANORAMA	853	194	16	853	86	12	236	43	47	98	35	108	22	152	190
RADIOCORRIERE TV	648	163	30	86	648	5	206	50	83	89	35	67	34	50	89
IL SABATO	65	11	0	12	5	65	10	2	7	7	4	9	2	8	15
SORRISI E CANZONI TV	4325	673	67	236	206	10	4325	223	220	296	121	368	174	265	315
STOP	590	147	15	43	50	2	223	590	44	66	27	49	26	47	48
TELEPIU'	669	130	23	47	83	7	220	44	669	108	40	86	22	49	58
TELESETTE	1036	176	27	98	89	7	296	66	108	1036	59	127	48	75	93
TEMPO DONNA	308	64	11	35	35	4	121	27	40	59	308	42	24	34	30
TOPOLINO	917	196	27	108	67	9	368	49	86	127	42	917	40	78	132
VISTO	487	77	7	22	34	2	174	26	22	48	24	40	487	40	38
<b>SUPPLEMENTI</b>															
SETTE	1019	171	21	152	50	8	265	47	49	75	34	78	40	1019	374
IL VENERDI'	1318	212	24	190	89	15	315	48	58	93	30	132	36	374	1318



# Responsabili acquisti

Lettori ultimo periodo

Analisi secondo: ● duplicazioni di lettura

(valori assoluti × 1.000)

## MENSILI

Totale

## SETTIMANALI

	POPOLAZIONE 19513	Oggi	Onda TV	Pano-rama	Radio-corrriere TV	Il Sabato	Sorrisi e Can-zoni TV	Stop	Telepiù	Tele-sette	Tempo Donna	Topolino	Visto	Sette suppl.	Il Ve-nerdi suppl.
ABITARE	204	35	4	28	19	0	56	13	12	19	4	14	6	37	35
AD	184	36	3	27	11	1	45	8	14	11	3	25	6	37	50
AIRONE	492	84	12	60	18	1	133	32	22	50	18	52	16	84	120
ARCHEO	88	16	2	11	9	0	28	6	3	12	7	13	1	13	21
ASTRA	391	49	6	39	23	2	116	11	30	43	20	39	10	51	74
ATLANTE	137	35	2	31	11	2	36	6	8	15	4	17	10	27	30
AUTO CAPITAL	101	10	5	18	6	0	25	9	4	8	1	9	1	19	19
L'AUTOMOBILE	469	79	12	48	33	7	138	27	38	60	25	65	21	61	70
BELL'ITALIA	233	42	2	33	10	2	53	10	14	21	18	25	12	38	57
BEISSIMO	797	100	10	52	52	4	266	33	54	62	23	72	27	67	103
BRAVA CASA	473	65	4	54	32	1	125	26	38	45	13	53	10	88	83
BURDA	1534	193	17	85	69	1	453	62	83	159	41	105	58	93	150
CAPITAL	327	69	5	58	20	3	81	19	27	29	8	38	8	69	74
CASAVIVA	891	132	18	83	58	3	261	30	54	83	31	102	32	133	147
100 COSE	203	32	1	11	7	0	76	11	10	22	7	25	6	23	27
CIAK	257	38	3	28	9	1	114	17	20	33	1	35	6	33	41
CLASS	115	26	3	19	11	0	20	9	3	12	3	14	6	29	41
CONSIGLI PRATICI	203	34	5	12	11	1	75	10	13	17	6	22	16	24	23
CORTO MALTESE	48	8	1	7	7	0	12	4	7	3	1	6	1	17	20
COSMOPOLITAN	246	43	4	39	23	1	85	12	16	24	8	33	22	34	39
LA CUCINA ITALIANA	625	103	10	55	47	5	189	21	49	75	16	70	21	78	76
DEEJAY SHOW	29	4	5	2	1	0	13	0	3	4	0	3	1	2	4
DONNA	679	112	7	44	40	7	222	30	40	62	24	61	29	63	77
ELLE	239	35	5	24	24	1	77	17	11	18	11	17	12	40	41
ESPANSIONE	45	12	0	13	1	0	12	5	1	6	1	4	2	18	14
FORTUNE ITALIA	32	2	0	4	2	0	8	1	0	2	0	3	3	7	5
FOTOGRAFARE	144	29	3	24	4	0	45	4	9	17	3	16	1	25	24
FRIGIDAIRE	26	4	2	3	2	0	7	0	0	0	0	2	0	7	8
GARDENIA	246	48	3	20	11	1	73	18	20	20	2	33	8	47	37
GENTE MESE	998	199	17	86	56	8	334	46	58	90	39	93	31	109	137
GENTE MONEY	122	23	3	21	3	0	35	4	3	13	6	14	7	27	27
GENTE MOTORI	483	76	12	54	38	5	185	23	32	47	14	57	13	64	67
GENTE VIAGGI	440	70	8	59	31	0	138	17	23	33	21	51	12	72	111
INSIEME	660	88	8	59	29	4	241	32	41	60	17	77	32	49	60
KING	123	25	1	14	8	0	30	11	5	10	2	13	2	27	40
JESUS	156	24	2	15	11	1	36	8	10	12	4	12	9	16	17
LEI	159	16	3	12	6	0	44	6	4	16	7	12	9	23	25
LINUS	164	27	4	28	13	1	42	9	9	12	3	38	8	37	43
MADRE	242	37	7	17	14	0	65	11	2	21	9	27	10	25	17
MARIE CLAIRE-DONNAPIU'	321	41	7	34	20	1	91	17	25	34	13	26	9	48	58
MATISSIMO	46	3	1	1	8	0	21	2	6	5	2	6	0	3	3
MAX	200	51	1	23	17	0	62	18	12	13	8	24	3	41	49
MESSAGGERO DI S.ANTONIO	1082	138	26	71	66	2	329	44	67	77	20	63	33	81	73
LA MIA BOUTIQUE	364	39	7	21	12	5	126	14	20	39	16	35	12	17	37
LA MIA CASA	263	32	2	20	4	2	71	10	8	20	8	18	7	34	23
MILLEIDEE	1049	141	16	75	51	7	334	55	67	88	49	112	40	114	136
MODA	798	97	13	50	46	3	255	32	50	60	17	73	37	74	78
NATURA OGGI	254	35	4	32	20	1	83	11	9	30	9	32	9	39	49
NAUTICA	104	15	2	14	11	3	22	4	5	4	3	8	6	24	28
PER LUI	31	6	1	4	1	0	11	5	2	3	1	2	1	7	6
PESCARRE	122	12	1	14	5	1	45	7	8	12	2	13	6	14	18
PHOTO ITALIA	69	18	3	16	10	0	25	8	8	11	1	8	3	9	14
IL PIACERE	68	9	0	4	3	0	14	2	3	4	3	8	5	12	21
PRATICA	472	61	10	36	22	4	169	24	29	51	22	51	13	32	53
QUATTORRUOTE	1289	188	25	136	74	10	410	59	69	116	32	127	57	162	218
QUATTRO ZAMPE	245	40	3	26	16	3	89	11	16	19	9	31	7	35	39
QUI TOURING	513	81	8	57	44	3	137	29	23	51	21	51	12	93	99
RAKAM	636	99	13	48	51	4	190	22	42	60	26	52	21	56	81
ROCKSTAR	36	4	1	7	4	0	12	2	4	6	1	3	1	6	8
SALE E PEPE	443	63	7	34	15	3	145	17	19	32	19	48	13	60	72
SALVE	520	105	11	67	25	2	176	14	33	43	10	51	24	109	81
SCIENZA E VITA NUOVA	103	25	1	14	13	0	36	8	10	9	0	15	6	18	21
LE SCIENZE	203	35	3	28	24	3	47	12	21	20	5	26	9	29	42
SELEZIONE DAL R.DIGEST	1133	168	23	119	78	8	347	61	69	92	28	110	37	128	140
SPEAK UP	88	12	0	10	1	1	22	2	5	10	10	14	4	13	26
STARBENE	504	82	8	42	28	3	174	29	32	39	15	48	28	59	67
STARTER	31	5	0	4	1	2	5	1	1	4	0	3	1	3	5
TUTTI FOTOGRAFI	33	10	0	6	5	0	10	4	5	8	0	6	5	9	8
TUTTO CUCINA	661	88	10	32	34	5	217	34	56	70	17	51	30	41	51
TUTTO MOTO	215	41	11	23	27	2	86	16	17	18	2	23	8	31	34
TUTTO MUSICA E SPETT.	434	64	9	31	36	0	163	22	33	46	14	54	19	46	43
TUTTO TURISMO	153	28	1	19	13	2	46	6	17	20	7	23	3	33	42
TUTTO UNCINETTO	925	135	16	52	61	3	309	43	69	85	31	70	33	53	71
VIE DEL MONDO	97	20	1	12	12	1	25	6	6	3	3	10	2	20	27
WEEKEND E VIAGGI	107	15	4	20	12	2	28	4	11	17	12	14	5	22	30
ZOOM	24	9	0	2	1	0	9	0	1	3	0	1	0	3	5
DIANA (QUINDICINALE)	103	12	2	10	2	0	31	7	9	8	2	10	2	8	14



# Responsabili acquisti

Lettori ultimo periodo

Analisi secondo: ● duplicazioni di lettura

(valori assoluti × 1.000)

SETTIMANALI	Totale	MENSILI													
		Abitare	AD	Airone	Archeo	Astra	Atlante	Auto Capital	L'Auto-moblie	Bell' Italia	Benis-simo	Brava Casa	Burda	Capital	Casa Viva
<b>POPOLAZIONE</b>	<b>19513</b>	<b>204</b>	<b>184</b>	<b>492</b>	<b>88</b>	<b>391</b>	<b>137</b>	<b>101</b>	<b>469</b>	<b>233</b>	<b>797</b>	<b>473</b>	<b>1534</b>	<b>327</b>	<b>891</b>
AMICA	894	15	15	48	13	37	13	10	30	24	73	58	97	43	82
ANNA	829	16	21	48	13	32	11	5	32	24	64	56	112	34	80
AUTO OGGI	162	5	6	12	1	5	1	4	22	7	7	7	17	7	18
AUTOSPRINT	121	2	3	4	0	7	1	2	9	3	5	5	16	5	6
BELLA	931	12	15	48	10	35	14	8	37	16	66	44	117	35	78
CIOE'	232	5	5	13	3	9	6	1	8	4	18	12	34	12	21
CONFIDENZE	783	18	9	26	4	32	12	3	13	19	60	28	76	20	58
DOMENICA QUIZ	228	1	0	13	1	13	6	3	9	4	14	9	35	9	26
DONNA MODERNA	959	10	19	56	14	55	16	5	59	25	81	51	120	32	119
EPOCA	399	10	14	28	14	20	12	8	28	15	39	40	45	30	50
L'ESPRESSO	658	17	17	52	20	32	13	11	47	32	35	41	65	34	76
EUROPEO	244	6	7	13	5	19	7	6	16	10	27	16	30	16	18
EVA EXPRESS	434	8	8	13	5	17	6	3	16	5	26	16	53	18	36
FAMIGLIA CRISTIANA	2768	36	23	102	19	63	28	21	90	41	139	91	225	59	180
GENTE	1942	30	26	85	22	52	24	16	77	32	113	70	179	71	147
GIOIA	978	24	22	46	18	44	13	6	46	23	79	62	100	40	108
IL GIORNALINO	191	6	0	14	2	7	5	1	6	4	13	6	15	9	13
GRAND HOTEL	977	11	8	25	10	31	3	5	31	17	50	26	102	22	57
GRAZIA	1056	17	31	63	13	44	18	8	43	19	75	68	132	50	109
GUERIN SPORTIVO	63	2	5	2	2	3	0	2	7	2	2	2	7	4	3
GUIDA CUCINA	744	13	12	44	9	43	17	4	39	12	64	45	108	26	76
GUIDA TV	677	16	8	28	9	25	12	3	28	9	43	30	69	19	66
INTIMITA'	989	21	12	33	6	31	11	3	33	15	62	29	109	23	54
INTREPIDO SPORT	140	4	4	3	2	4	3	4	5	3	11	5	19	3	14
IL MONDO	57	1	2	7	2	9	6	1	8	5	2	7	0	9	12
MONDO ECONOMICO	47	0	3	4	1	5	1	1	8	5	2	3	4	2	5
IL MONELLO OKAY	125	2	6	7	3	9	2	4	7	4	14	7	21	10	15
NOVELLA 2000	749	14	10	28	3	21	5	3	21	10	56	28	68	20	48
OGGI	1789	35	36	84	16	49	35	10	79	42	100	65	193	69	132
ONDA TV	213	4	3	12	2	6	2	5	12	2	10	4	17	5	18
PANORAMA	853	28	27	60	11	39	31	18	48	33	52	54	85	58	83
RADIOCORRIERE TV	648	19	11	18	9	23	11	6	33	10	52	32	69	20	58
IL SABATO	65	0	1	1	0	2	2	0	7	2	4	1	1	3	3
SORRISI E CANZONI TV	4325	56	45	133	28	116	36	25	138	53	266	125	453	81	261
STOP	590	13	8	32	6	11	6	9	27	10	33	26	62	19	30
TELEPIU'	669	12	14	22	3	30	8	4	38	14	54	38	83	27	54
TELESETTE	1036	19	11	50	12	43	15	8	60	21	62	45	159	29	83
TEMPO DONNA	308	4	3	18	7	20	4	1	25	18	23	13	41	8	31
TOPOLINO	917	14	25	52	13	39	17	9	65	25	72	53	105	38	102
VISTO	487	6	6	16	1	10	10	1	21	12	27	10	58	8	32
<b>SUPPLEMENTI</b>															
SETTE	1019	37	37	84	13	51	27	19	61	38	67	88	93	69	133
IL VENERDI'	1318	35	50	120	21	74	30	19	70	57	103	83	150	74	147



# Responsabili acquisti

Lettori ultimo periodo

Analisi secondo: ● duplicazioni di lettura

(valori assoluti × 1.000)

MENSILI	Totale	MENSILI													
		Abitaro	AD	Airone	Archeo	Astra	Atlante	Auto Capital	L'Auto-mobilita	Bell'Italia	Benissimo	Brava Casa	Burda	Capital	Casa Viva
<b>POPOLAZIONE 19513</b>	<b>204</b>	<b>184</b>	<b>492</b>	<b>88</b>	<b>391</b>	<b>137</b>	<b>101</b>	<b>469</b>	<b>233</b>	<b>797</b>	<b>473</b>	<b>1534</b>	<b>327</b>	<b>891</b>	
ABITARE	204	204	52	28	2	31	8	14	22	35	18	36	17	22	59
AD	184	52	184	28	8	23	8	16	12	37	11	29	25	25	59
AIRONE	492	28	28	492	16	40	32	12	41	55	56	54	57	45	95
ARCHEO	88	2	8	16	88	10	11	2	4	9	13	8	8	5	22
ASTRA	391	31	23	40	10	391	16	7	19	33	55	36	60	15	62
ATLANTE	137	8	8	32	11	16	137	2	10	22	14	14	20	23	31
AUTO CAPITAL	101	14	16	12	2	7	2	101	34	4	10	15	9	21	22
L'AUTOMOBILE	469	22	12	41	4	19	10	34	469	21	26	49	65	36	91
BELL'ITALIA	233	35	37	55	9	33	22	4	21	233	23	22	35	35	37
BENISSIMO	797	18	11	56	13	55	14	10	26	23	797	88	197	34	108
BRAVA CASA	473	36	29	54	8	36	14	15	49	22	88	473	82	42	195
BURDA	1534	17	25	57	8	60	20	9	65	35	197	82	1534	44	152
CAPITAL	327	22	25	45	5	15	23	21	36	35	34	42	44	327	74
CASAVIVA	891	59	59	95	22	62	31	22	91	37	108	195	152	74	891
100 COSE	203	5	4	15	7	20	9	2	14	6	43	19	22	15	29
CIAK	257	6	7	24	5	23	10	7	21	7	36	19	30	13	17
CLASS	115	26	30	17	9	23	11	12	16	33	3	18	11	42	23
CONSIGLI PRATICI	203	8	2	15	0	18	3	0	10	5	54	29	40	13	27
CORTO MALTESE	48	4	8	21	4	3	9	5	4	10	13	9	15	11	16
COSMOPOLITAN	246	7	9	37	8	43	11	12	19	14	40	35	31	25	49
LA CUCINA ITALIANA	625	39	33	62	9	29	21	5	50	28	95	70	123	56	119
DEEJAY SHOW	29	0	1	3	1	1	2	0	13	0	3	1	4	2	8
DONNA	679	29	27	47	6	46	21	15	32	18	124	64	152	54	104
ELLE	239	11	19	30	16	18	11	13	16	10	56	48	47	33	55
ESPANSIONE	45	5	7	3	3	3	3	0	7	5	1	5	3	15	10
FORTUNE ITALIA	32	4	4	2	0	0	2	0	2	4	0	1	1	5	6
FOTOGRAFARE	144	17	10	16	1	8	1	9	35	13	6	19	22	25	24
FRIGIDAIRE	26	7	5	8	4	8	6	3	0	2	0	1	1	4	4
GARDENIA	246	29	39	53	14	32	13	10	13	38	26	41	31	32	52
GENTE MESE	998	33	19	80	15	59	31	22	63	28	135	79	171	74	153
GENTE MONEY	122	6	6	22	7	12	7	10	11	4	16	25	27	33	26
GENTE MOTORI	483	10	12	55	18	27	22	29	86	18	64	47	61	43	63
GENTE VIAGGI	440	21	30	79	14	47	20	17	51	37	65	65	69	42	89
INSIEME	660	18	16	45	15	36	13	7	31	16	90	52	104	40	126
KING	123	23	22	18	15	30	9	3	6	29	10	9	13	13	20
JESUS	156	3	7	14	9	12	14	1	12	8	14	9	20	8	17
LEI	159	6	4	18	1	18	1	3	2	7	17	22	30	9	30
LINUS	164	8	13	50	15	15	16	7	21	22	28	23	39	18	41
MADRE	242	17	5	18	1	9	4	5	20	13	28	13	36	7	32
MARIE CLAIRE-DONNAPIU'	321	20	30	48	12	25	16	8	16	18	42	52	64	46	71
MATISSIMO	46	2	2	4	2	9	1	2	2	4	5	4	8	1	4
MAX	200	21	24	18	8	28	4	8	19	23	18	21	19	18	26
MESSAGGERO DI S.ANTONIO	1082	35	15	47	14	32	24	9	62	31	103	64	168	46	103
LA MIA BOUTIQUE	364	9	0	17	1	17	5	0	24	12	68	27	162	12	41
LA MIA CASA	263	18	17	18	5	13	11	1	24	7	29	42	66	21	55
MILLEIDEE	1049	33	19	94	12	61	27	5	54	49	261	125	219	55	195
MODA	798	29	21	47	13	56	21	16	41	15	98	83	154	56	133
NATURA OGGI	254	17	8	56	20	36	11	10	21	24	33	37	35	28	61
NAUTICA	104	3	10	23	6	6	6	14	9	5	11	13	13	7	17
PER LUI	31	1	1	4	0	3	0	1	4	2	1	1	2	4	1
PESCARRE	122	2	1	14	5	2	12	0	13	4	8	5	9	8	13
PHOTO ITALIA	69	2	6	24	7	12	7	2	11	8	15	8	11	15	16
IL PIACERE	68	1	7	10	4	4	7	2	5	7	6	14	5	15	15
PRATICA	472	18	11	40	7	36	8	9	31	27	89	51	88	29	85
QUATTORRUOTE	1289	38	34	122	21	54	42	50	137	44	120	104	170	84	170
QUATTRO ZAMPE	245	9	8	29	8	28	12	4	9	9	28	29	33	9	37
QUI TOURING	513	26	25	55	14	24	24	8	43	43	47	66	59	50	82
RAKAM	636	16	14	53	7	33	21	6	25	31	124	63	170	33	103
ROCKSTAR	36	1	1	3	0	4	1	3	5	3	7	2	8	0	6
SALE E PEPE	443	14	14	33	7	29	6	3	23	25	56	55	78	33	79
SALVE	520	35	32	53	16	59	23	13	43	37	50	76	71	50	104
SCIENZA E VITA NUOVA	103	6	3	16	9	12	12	1	7	5	13	11	12	5	18
LE SCIENZE	203	12	18	34	14	9	21	1	27	31	22	24	25	22	38
SELEZIONE DAL R.DIGEST	1133	42	43	70	29	65	28	14	67	46	111	79	196	72	130
SPEAK UP	88	2	7	21	8	3	8	2	13	24	10	9	16	6	17
STARBENE	504	20	26	54	22	43	11	11	40	25	57	50	85	51	91
STARTER	31	2	0	6	0	2	3	0	5	0	3	1	5	1	1
TUTTI FOTOGRAFI	33	1	3	5	5	2	3	1	5	4	4	6	11	4	8
TUTTO CUCINA	661	19	5	24	4	37	22	3	48	17	110	52	145	32	97
TUTTO MOTO	215	8	9	39	4	10	11	14	25	11	23	13	31	14	31
TUTTO MUSICA E SPETT.	434	14	2	31	5	37	10	10	27	7	67	24	67	22	67
TUTTO TURISMO	153	4	12	20	6	16	15	7	28	14	17	19	18	25	39
TUTTO UNCINETTO	925	21	14	23	4	45	21	11	28	24	188	51	215	31	94
VIE DEL MONDO	97	6	6	23	3	8	8	0	11	13	6	13	14	9	19
WEEKEND E VIAGGI	107	6	11	21	12	13	8	5	15	21	13	17	11	17	34
ZOOM	24	2	2	10	5	4	3	0	1	0	0	1	3	1	9
DIANA (QUINDICINALE)	103	0	1	8	1	9	3	2	5	6	4	5	23	3	11



# Responsabili acquisti

Lettori ultimo periodo

Analisi secondo: ● duplicazioni di lettura

(valori assoluti × 1.000)

SETTIMANALI	Totale	MENSILI													
		100 Cose	Ciak	Class	Consigli Pratici	Corto Maltese	Cosmopolitan	La Cucina Italiana	Deejay Show	Donna	Elle	Esposizione	Fortuna Italia	Fotografare	Frigidaire
<b>POPOLAZIONE</b>	<b>19513</b>	<b>203</b>	<b>257</b>	<b>115</b>	<b>203</b>	<b>48</b>	<b>246</b>	<b>625</b>	<b>29</b>	<b>679</b>	<b>239</b>	<b>45</b>	<b>32</b>	<b>144</b>	<b>26</b>
AMICA	894	33	23	9	25	7	26	71	2	82	39	7	2	10	1
ANNA	829	17	22	7	16	6	24	46	5	58	26	1	0	9	0
AUTO OGGI	162	4	3	4	2	3	5	12	0	10	4	4	3	5	1
AUTOSPRINT	121	2	4	0	2	1	7	3	0	6	1	0	2	3	0
BELLA	931	17	21	8	25	5	29	63	3	85	16	8	2	10	0
CIOE'	232	5	6	6	3	5	6	14	1	18	5	2	0	5	0
CONFIDENZE	783	12	14	5	16	4	20	22	2	55	20	2	0	7	1
DOMENICA QUIZ	228	5	3	3	5	3	6	12	0	18	7	0	0	2	1
DONNA MODERNA	959	21	21	12	20	5	33	56	6	63	27	7	2	14	2
EPOCA	399	10	11	9	8	4	21	39	2	22	17	2	0	13	0
L'ESPRESSO	658	19	13	14	6	3	24	46	0	33	14	4	1	16	3
EUROPEO	244	6	9	10	0	3	15	20	0	5	8	0	0	2	0
EVA EXPRESS	434	7	10	6	9	3	8	20	0	30	12	2	1	6	2
FAMIGLIA CRISTIANA	2768	33	45	17	31	9	36	118	4	109	51	5	4	24	7
GENTE	1942	33	45	20	28	11	39	94	5	114	35	7	2	30	5
GIOIA	978	20	19	12	18	7	33	61	6	69	41	6	1	12	2
IL GIORNALINO	191	6	3	3	3	2	8	12	0	9	6	1	0	2	0
GRAND HOTEL	977	17	16	9	20	1	19	37	3	61	14	5	1	9	0
GRAZIA	1056	20	28	13	5	5	32	65	3	77	35	10	5	15	2
GUERIN SPORTIVO	63	1	3	1	5	0	3	3	0	3	5	0	0	2	0
GUIDA CUCINA	744	21	21	10	18	8	32	63	4	66	24	6	0	14	0
GUIDA TV	677	8	12	6	14	6	17	42	5	27	11	2	2	7	1
INTIMITA'	989	13	14	12	20	3	23	38	4	82	11	1	0	8	0
INTREPIDO SPORT	140	2	6	0	2	0	3	1	1	8	6	0	0	2	0
IL MONDO	57	5	4	5	1	3	6	5	0	4	1	4	0	0	2
MONDO ECONOMICO	47	2	4	2	1	2	4	4	0	2	0	3	1	1	0
IL MONELLO OKAY	125	0	9	3	3	3	6	8	1	11	8	0	1	1	0
NOVELLA 2000	749	18	17	4	22	2	12	33	1	45	14	2	1	10	0
OGGI	1789	32	38	26	34	8	43	103	4	112	35	12	2	29	4
ONDA TV	213	1	3	3	5	1	4	10	5	7	5	0	0	3	2
PANORAMA	853	11	28	19	12	7	39	55	2	44	24	13	4	24	3
RADIOCORRIERE TV	648	7	9	11	11	7	23	47	1	40	24	1	2	4	2
IL SABATO	65	0	1	0	1	0	1	5	0	7	1	0	0	0	0
SORRISI E CANZONI TV	4325	76	114	20	75	12	85	189	13	222	77	12	8	45	7
STOP	590	11	17	9	10	4	12	21	0	30	17	5	1	4	0
TELEPIU'	669	10	20	3	13	7	16	49	3	40	11	1	0	9	0
TELESETTE	1036	22	33	12	17	3	24	75	4	62	18	6	2	17	0
TEMPO DONNA	308	7	1	3	6	1	8	16	0	24	11	1	0	3	0
TOPOLINO	917	25	35	14	22	6	33	70	3	61	17	4	3	16	2
VISTO	487	6	6	6	16	1	22	21	1	29	12	2	3	1	0
<b>SUPPLEMENTI</b>															
SETTE	1019	23	33	29	24	17	34	78	2	63	40	18	7	25	7
IL VENERDI'	1318	27	41	41	23	20	39	76	4	77	41	14	5	24	8



# Responsabili acquisti

Lettori ultimo periodo

Analisi secondo: ● duplicazioni di lettura

(valori assoluti × 1.000)

MENSILI	Totale	MENSILI													
		100 Cose	Ciak	Class	Consigli Pratici	Corto Maltese	Cosmopolitan	La Cucina Italiana	Deejay Show	Donna	Elle	Espansione	Fortuna Italia	Fotografare	Frigidaire
<b>POPOLAZIONE 19513</b>	<b>203</b>	<b>257</b>	<b>115</b>	<b>203</b>	<b>48</b>	<b>246</b>	<b>625</b>	<b>29</b>	<b>679</b>	<b>239</b>	<b>45</b>	<b>32</b>	<b>144</b>	<b>26</b>	
ABITARE	204	5	6	26	8	4	7	39	0	29	11	5	4	17	7
AD	184	4	7	30	2	8	9	33	1	27	19	7	4	10	5
AIRONE	492	15	24	17	15	21	37	62	3	47	30	3	2	16	8
ARCHEO	88	7	5	9	0	4	8	9	1	6	16	3	0	1	4
ASTRA	391	20	23	23	18	3	43	29	1	46	18	3	0	8	8
ATLANTE	137	9	10	11	3	9	11	21	2	21	11	3	2	1	6
AUTO CAPITAL	101	2	7	12	0	5	12	5	0	15	13	0	0	9	3
L'AUTOMOBILE	469	14	21	16	10	4	19	50	13	32	16	7	2	35	0
BELL'ITALIA	233	6	7	33	5	10	14	28	0	18	10	5	4	13	2
BENISSIMO	797	43	36	3	54	13	40	95	3	124	56	1	0	6	0
BRAVA CASA	473	19	19	18	29	9	35	70	1	64	48	5	1	19	1
BURDA	1534	22	30	11	40	15	31	123	4	152	47	3	1	22	1
CAPITAL	327	15	13	42	13	11	25	56	2	54	33	15	5	25	4
CASAVIVA	891	29	17	23	27	16	49	119	8	104	55	10	6	24	4
100 COSE	203	203	14	5	16	7	14	33	2	53	19	3	0	5	3
CIAK	257	14	257	3	21	2	13	23	3	28	7	2	1	5	8
CLASS	115	5	3	115	3	5	16	14	0	11	11	10	5	1	1
CONSIGLI PRATICI	203	16	21	3	203	0	12	50	0	54	16	0	1	2	2
CORTO MALTESE	48	7	2	5	0	48	10	11	0	9	13	2	0	7	7
COSMOPOLITAN	246	14	13	16	12	10	246	21	1	25	23	1	0	13	1
LA CUCINA ITALIANA	625	33	23	14	50	11	21	625	3	97	37	10	8	20	4
DEEJAY SHOW	29	2	3	0	0	0	1	3	29	5	0	2	0	5	0
DONNA	679	53	28	11	54	9	25	97	5	679	83	0	0	11	1
ELLE	239	19	7	11	16	13	23	37	0	83	239	1	0	8	0
ESPANSIONE	45	3	2	10	0	2	1	10	2	0	1	45	11	4	0
FORTUNE ITALIA	32	0	1	5	1	0	0	8	0	0	0	11	32	0	0
FOTOGRAFARE	144	5	5	1	2	7	13	20	5	11	8	4	0	144	4
FRIGIDAIRE	26	3	8	1	2	7	1	4	0	1	0	0	0	4	26
GARDENIA	246	8	22	26	4	5	17	33	1	21	14	7	4	3	6
GENTE MESE	998	28	51	24	35	13	49	102	3	135	38	3	0	22	4
GENTE MONEY	122	6	2	12	5	6	13	18	1	18	24	7	1	15	0
GENTE MOTORI	483	13	30	7	21	9	35	55	4	53	39	2	0	32	5
GENTE VIAGGI	440	26	34	17	24	16	39	77	2	66	34	2	1	16	7
INSIEME	660	31	18	7	14	5	48	64	2	87	38	3	2	5	1
KING	123	5	12	27	4	8	7	13	0	24	15	1	1	2	7
JESUS	156	2	3	3	1	4	8	17	4	13	10	0	0	7	1
LEI	159	14	13	3	10	3	22	24	0	39	32	0	0	3	0
LINUS	164	14	15	7	6	25	19	27	3	18	16	6	3	10	6
MADRE	242	2	5	1	6	0	4	31	4	21	10	2	0	6	0
MARIE CLAIRE-DONNAPIU'	321	14	12	16	15	8	34	75	1	75	54	2	2	11	0
MATISSIMO	46	2	7	2	4	4	5	5	2	7	4	0	0	0	0
MAX	200	15	35	34	4	6	18	19	7	23	18	7	4	6	7
MESSAGGERO DI S.ANTONIO	1082	25	23	7	20	9	23	84	4	68	23	3	4	17	5
LA MIA BOUTIQUE	364	9	11	3	23	0	8	35	1	45	16	3	0	12	0
LA MIA CASA	263	3	11	5	31	1	17	40	1	50	9	5	7	0	2
MILLEIDEE	1049	34	35	18	50	21	43	157	0	123	68	6	0	10	1
MODA	798	45	45	21	54	9	64	93	3	161	99	6	4	23	2
NATURA OGGI	254	2	17	16	14	5	19	36	4	45	27	1	2	13	4
NAUTICA	104	0	11	2	6	3	4	9	0	11	15	3	1	6	8
PER LUI	31	3	4	2	1	0	0	0	0	7	4	0	0	0	2
PESCARRE	122	1	1	2	5	1	4	10	6	15	1	0	0	7	2
PHOTO ITALIA	69	1	4	2	1	5	25	19	3	12	14	0	0	19	4
IL PIACERE	68	6	2	8	2	6	8	6	0	10	13	0	0	0	2
PRATICA	472	35	24	9	26	8	21	33	1	48	27	4	0	7	2
QUATTORRUOTE	1289	27	54	32	32	13	62	108	4	117	54	12	13	48	4
QUATTRO ZAMPE	245	8	20	6	13	7	14	21	6	31	22	1	3	5	3
QUI TOURING	513	18	26	20	8	14	24	72	0	52	34	16	11	11	4
RAKAM	636	14	14	11	30	14	45	96	0	83	56	0	0	6	0
ROCKSTAR	36	1	15	1	2	2	0	2	6	7	1	1	1	3	2
SALE E PEPE	443	18	17	7	11	11	30	83	1	34	34	7	1	14	3
SALVE	520	13	26	28	20	11	50	63	0	62	54	3	5	18	7
SCIENZA E VITA NUOVA	103	3	11	2	11	5	12	10	2	15	11	0	0	1	4
LE SCIENZE	203	8	17	13	10	7	13	40	3	39	14	11	5	2	5
SELEZIONE DAL R.DIGEST	1133	41	38	29	60	10	48	129	3	123	55	7	0	29	4
SPEAK UP	88	5	5	6	0	6	6	9	0	6	7	1	0	1	2
STARBENE	504	27	36	8	30	11	43	67	1	69	43	7	6	12	7
STARTER	31	0	2	0	0	0	5	1	0	4	0	0	0	0	0
TUTTI FOTOGRAFI	33	0	2	2	0	3	3	8	0	9	11	1	0	9	0
TUTTO CUCINA	661	37	31	7	49	6	31	122	3	127	35	0	2	10	1
TUTTO MOTO	215	11	14	5	6	7	17	37	3	24	19	1	0	7	3
TUTTO MUSICA E SPETT.	434	18	52	7	19	5	27	38	4	64	17	0	1	6	7
TUTTO TURISMO	153	7	14	10	4	11	14	17	7	23	8	3	0	9	2
TUTTO UNCINETTO	925	28	37	4	59	6	25	110	0	129	30	0	2	5	2
VIE DEL MONDO	97	11	2	8	3	7	6	11	0	17	5	3	0	1	3
WEEKEND E VIAGGI	107	2	6	9	1	4	9	26	4	15	10	1	1	4	2
ZOOM	24	1	9	0	1	0	0	1	0	1	0	0	0	6	4
DIANA (QUINDICINALE)	103	0	4	0	0	0	2	10	0	2	1	0	0	3	0



# Responsabili acquisti

Lettori ultimo periodo

Analisi secondo: ● duplicazioni di lettura

(valori assoluti × 1.000)

SETTIMANALI	Totale	MENSILI													
		Garda- na	Gente Mese	Gente Money	Gente Motori	Gente Viaggi	Insieme	King	Jesus	Lei	Linus	Madre	M.Claire Donna Più	Mattis- simo	Max
<b>POPOLAZIONE</b>	<b>19513</b>	<b>246</b>	<b>998</b>	<b>122</b>	<b>483</b>	<b>440</b>	<b>660</b>	<b>123</b>	<b>156</b>	<b>159</b>	<b>164</b>	<b>242</b>	<b>321</b>	<b>46</b>	<b>200</b>
AMICA.....	894	24	101	14	44	52	55	9	15	15	19	23	36	2	22
ANNA.....	829	23	73	8	39	38	50	10	18	20	14	21	27	2	15
AUTO OGGI.....	162	7	11	3	20	10	14	3	0	4	3	3	4	1	4
AUTOSPRINT.....	121	3	13	0	13	5	8	2	1	1	4	0	2	2	1
BELLA.....	931	29	103	12	39	33	63	12	10	15	12	17	26	5	21
CIOE'.....	232	5	28	3	12	9	12	2	6	1	4	3	8	2	4
CONFIDENZE.....	783	17	72	9	26	14	50	8	14	10	10	10	23	5	17
DOMENICA QUIZ.....	228	2	24	7	10	10	16	2	4	0	6	7	9	1	7
DONNA MODERNA.....	959	24	116	16	63	51	73	13	3	18	14	11	32	7	19
EPOCA.....	399	12	46	11	36	31	30	8	8	9	11	8	20	1	10
L'ESPRESSO.....	658	23	70	15	50	52	42	19	14	13	30	7	24	4	7
EUROPEO.....	244	4	27	4	14	17	17	1	3	3	10	4	3	1	10
EVA EXPRESS.....	434	14	54	2	20	15	23	4	6	6	8	10	18	1	11
FAMIGLIA CRISTIANA.....	2768	40	167	22	85	69	141	17	46	36	25	79	57	6	38
GENTE.....	1942	47	217	22	87	77	102	25	26	22	25	40	46	3	37
GIOIA.....	978	31	108	17	38	47	65	12	17	18	18	19	41	4	25
IL GIORNALINO.....	191	9	23	4	10	8	13	0	1	5	4	9	8	1	3
GRAND HOTEL.....	977	11	68	4	33	28	55	7	10	13	7	17	24	0	15
GRAZIA.....	1056	39	116	19	44	47	63	16	14	22	21	23	51	2	18
GUERIN SPORTIVO.....	63	1	3	2	12	6	4	1	1	0	3	3	1	1	0
GUIDA CUCINA.....	744	22	77	9	32	27	65	8	12	16	20	16	28	6	19
GUIDA TV.....	677	13	57	7	23	22	47	12	10	7	8	11	14	2	11
INTIMITA'.....	989	24	85	7	32	20	49	6	13	6	8	24	26	3	17
INTREPIDO SPORT.....	140	2	13	2	7	4	7	1	1	4	3	2	5	0	3
IL MONDO.....	57	1	9	0	7	6	3	1	1	1	3	1	2	0	1
MONDO ECONOMICO.....	47	1	8	2	3	8	1	0	0	0	2	0	0	0	2
IL MONELLO OKAY.....	125	5	21	2	11	8	15	5	4	1	4	3	8	2	4
NOVELLA 2000.....	749	13	81	7	31	16	36	5	8	13	8	10	17	5	16
OGGI.....	1789	48	199	23	76	70	88	25	24	16	27	37	41	3	51
ONDA TV.....	213	3	17	3	12	8	8	1	2	3	4	7	7	1	1
PANORAMA.....	853	20	86	21	54	59	59	14	15	12	28	17	34	1	23
RADIOCORRIERE TV.....	648	11	56	3	38	31	29	8	11	6	13	14	20	8	17
IL SABATO.....	65	1	8	0	5	0	4	0	1	0	1	0	1	0	0
SORRISI E CANZONI TV.....	4325	73	334	35	185	138	241	30	36	44	42	65	91	21	62
STOP.....	590	18	46	4	23	17	32	11	8	6	9	11	17	2	18
TELEPIU'.....	669	20	58	3	32	23	41	5	10	4	9	2	25	6	12
TELESETTE.....	1036	20	90	13	47	33	60	10	12	16	12	21	34	5	13
TEMPO DONNA.....	308	2	39	6	14	21	17	2	4	7	3	9	13	2	8
TOPOLINO.....	917	33	93	14	57	51	77	13	12	12	38	27	26	6	24
VISTO.....	487	8	31	7	13	12	32	2	9	9	8	10	9	0	3
<b>SUPPLEMENTI</b>															
SETTE.....	1019	47	109	27	64	72	49	27	16	23	37	25	48	3	41
IL VENERDI'.....	1318	37	137	27	67	111	60	40	17	25	43	17	58	3	49



# Responsabili acquisti

Lettori ultimo periodo

Analisi secondo: ● duplicazioni di lettura

(valori assoluti × 1.000)

MENSILI	Totale	MENSILI													
		Gardenia	Gente Mese	Gente Money	Gente Motori	Gente Viaggi	Insieme	King	Jesus	Lei	Linus	Madre	M.Claire Donna Più	Mattissimo	Max
<b>POPOLAZIONE</b>	<b>19513</b>	<b>246</b>	<b>998</b>	<b>122</b>	<b>483</b>	<b>440</b>	<b>660</b>	<b>123</b>	<b>156</b>	<b>159</b>	<b>164</b>	<b>242</b>	<b>321</b>	<b>46</b>	<b>200</b>
ABITARE.....	204	29	33	6	10	21	18	23	3	6	8	17	20	2	21
AD.....	184	39	19	6	12	30	16	22	7	4	13	5	30	2	24
AIRONE.....	492	53	80	22	55	79	45	18	14	18	50	18	48	4	18
ARCHEO.....	88	14	15	7	18	14	15	15	9	1	15	1	12	2	8
ASTRA.....	391	32	59	12	27	47	36	30	12	18	15	9	25	9	28
ATLANTE.....	137	13	31	7	22	20	13	9	14	1	16	4	16	1	4
AUTO CAPITAL.....	101	10	22	10	29	17	7	3	1	3	7	5	8	2	8
L'AUTOMOBILE.....	469	13	63	11	86	51	31	6	12	2	21	20	16	2	19
BELL'ITALIA.....	233	38	28	4	18	37	16	29	8	7	22	13	18	4	23
BENISSIMO.....	797	26	135	16	64	65	90	10	14	17	28	28	42	5	18
BRAVA CASA.....	473	41	79	25	47	65	52	9	9	22	23	13	52	4	21
BURDA.....	1534	31	171	27	61	69	104	13	20	30	39	36	64	8	19
CAPITAL.....	327	32	74	33	43	42	40	13	8	9	18	7	46	1	18
CASAVIVA.....	891	52	153	26	63	89	126	20	17	30	41	32	71	4	26
100 COSE.....	203	8	28	6	13	26	31	5	2	14	14	2	14	2	15
CIAK.....	257	22	51	2	30	34	18	12	3	13	15	5	12	7	35
CLASS.....	115	26	24	12	7	17	7	27	3	3	7	1	16	2	34
CONSIGLI PRATICI.....	203	4	35	5	21	24	14	4	1	10	6	6	15	4	4
CORTO MALTESE.....	48	5	13	6	9	16	5	8	4	3	25	0	8	4	6
COSMOPOLITAN.....	246	17	49	13	35	39	48	7	8	22	19	4	34	5	18
LA CUCINA ITALIANA.....	625	33	102	18	55	77	64	13	17	24	27	31	75	5	19
DEEJAY SHOW.....	29	1	3	1	4	2	2	0	4	0	3	4	1	2	7
DONNA.....	679	21	135	18	53	66	87	24	13	39	18	21	75	7	23
ELLE.....	239	14	38	24	39	34	38	15	10	32	16	10	54	4	18
ESPANSIONE.....	45	7	3	7	2	2	3	1	0	0	6	2	2	0	7
FORTUNE ITALIA.....	32	4	0	1	0	1	2	1	0	0	3	0	2	0	4
FOTOGRAFARE.....	144	3	22	15	32	16	5	2	7	3	10	6	11	0	6
FRIGIDAIRE.....	26	6	4	0	5	7	1	7	1	0	6	0	0	0	7
GARDENIA.....	246	246	34	9	36	20	21	32	16	3	22	12	25	2	27
GENTE MESE.....	998	34	998	28	89	103	118	22	24	18	40	28	59	7	39
GENTE MONEY.....	122	9	28	122	32	31	13	6	1	10	13	5	20	2	12
GENTE MOTORI.....	483	36	89	32	483	72	47	21	19	10	43	9	31	6	25
GENTE VIAGGI.....	440	20	103	31	72	440	49	22	14	20	39	16	47	4	20
INSIEME.....	660	21	118	13	47	49	660	9	20	18	19	21	42	6	15
KING.....	123	32	22	6	21	22	9	123	5	9	19	3	11	4	38
JESUS.....	156	16	24	1	19	14	20	5	156	4	5	22	10	2	1
LEI.....	159	3	18	10	10	20	18	9	4	159	3	1	24	0	11
LINUS.....	164	22	40	13	43	39	19	19	5	3	164	2	23	4	18
MADRE.....	242	12	28	5	9	16	21	3	22	1	2	242	14	3	6
MARIE CLAIRE-DONNAPIU'.....	321	25	59	20	31	47	42	11	10	24	23	14	321	2	12
MATISSIMO.....	46	2	7	2	6	4	6	4	2	0	4	3	2	46	5
MAX.....	200	27	39	12	25	20	15	38	1	11	18	6	12	5	200
MESSAGGERO DI S.ANTONIO.....	1082	31	115	17	72	56	69	15	47	8	20	50	41	7	10
LA MIA BOUTIQUE.....	364	9	42	7	21	24	26	2	4	6	10	8	24	2	2
LA MIA CASA.....	263	17	60	17	19	19	33	3	5	11	11	16	13	3	6
MILLEIDEE.....	1049	42	177	34	79	105	130	16	17	31	38	47	85	13	19
MODA.....	798	31	96	22	72	70	87	24	16	56	16	21	74	10	25
NATURA OGGI.....	254	39	54	11	43	36	31	26	7	16	25	7	23	8	18
NAUTICA.....	104	18	22	5	38	18	9	10	1	2	13	0	4	1	12
PER LUI.....	31	3	7	4	3	4	3	9	0	4	1	0	2	0	6
PESCARE.....	122	13	15	4	27	7	10	6	6	0	3	0	4	0	9
PHOTO ITALIA.....	69	10	17	3	21	7	6	7	4	8	8	5	14	1	8
IL PIACERE.....	68	7	18	3	1	17	12	5	3	2	6	2	11	1	3
PRATICA.....	472	22	72	16	29	51	60	11	17	10	8	11	19	3	19
QUATTORRUOTE.....	1289	47	188	32	246	134	109	33	24	20	53	32	63	4	27
QUATTRO ZAMPE.....	245	23	58	5	22	28	13	17	5	10	13	8	14	4	17
QUI TOURING.....	513	34	95	17	33	71	55	16	24	22	31	15	52	3	31
RAKAM.....	636	31	111	24	31	70	63	10	17	21	18	21	67	5	16
ROCKSTAR.....	36	1	12	0	1	4	3	2	5	1	1	3	1	3	11
SALE E PEPE.....	443	15	76	19	31	37	59	3	11	15	31	2	50	2	14
SALVE.....	520	44	103	19	63	76	78	34	18	20	23	15	46	4	43
SCIENZA E VITA NUOVA.....	103	15	15	3	19	22	14	10	5	2	17	4	12	2	12
LE SCIENZE.....	203	22	28	0	22	20	14	11	9	4	26	14	15	2	8
SELEZIONE DAL R.DIGEST.....	1133	55	168	31	92	113	90	35	27	22	19	51	57	6	39
SPEAK UP.....	88	6	11	10	8	23	10	1	5	6	4	2	8	0	16
STARBENE.....	504	39	84	26	70	58	95	26	18	24	23	23	56	3	23
STARTER.....	31	1	0	3	14	0	1	0	0	0	1	0	0	0	0
TUTTI FOTOGRAFI.....	33	5	10	3	10	5	5	4	4	6	6	0	4	2	0
TUTTO CUCINA.....	661	34	98	17	59	35	68	9	9	14	8	17	30	3	12
TUTTO MOTO.....	215	13	34	16	95	43	26	10	6	1	21	1	14	6	8
TUTTO MUSICA E SPETT.....	434	20	76	16	53	28	48	13	9	13	23	18	18	21	22
TUTTO TURISMO.....	153	16	30	7	24	53	14	5	8	0	8	1	9	1	5
TUTTO UNCINETTO.....	925	19	109	7	54	45	69	7	17	14	11	23	41	11	12
VIE DEL MONDO.....	97	9	22	1	11	16	19	3	6	4	6	1	5	0	12
WEEKEND E VIAGGI.....	107	11	14	7	15	42	15	5	9	3	7	11	7	1	5
ZOOM.....	24	9	11	0	4	0	1	7	1	0	7	0	1	0	9
DIANA (QUINDICINALE).....	103	14	6	0	10	3	1	7	1	0	0	0	1	1	0



# Responsabili acquisti

Lettori ultimo periodo

Analisi secondo: ● duplicazioni di lettura

(valori assoluti × 1.000)

SETTIMANALI	Totale	MENSILI													
		Messag- gero S. Antonio	La Mia Boutique	La Mia Casa	Mille- idee	Moda	Natura Oggi	Nautica	Per Lul	Pescare	Photo Italia	Il Piacere	Pratica	Quattro- ruote	Quattro Zampe
<b>POPOLAZIONE</b>	<b>19513</b>	<b>1082</b>	<b>364</b>	<b>263</b>	<b>1049</b>	<b>798</b>	<b>254</b>	<b>104</b>	<b>31</b>	<b>122</b>	<b>69</b>	<b>68</b>	<b>472</b>	<b>1289</b>	<b>245</b>
AMICA	894	77	26	21	99	72	28	13	4	4	10	9	64	93	18
ANNA	829	66	31	21	92	62	23	7	5	9	8	3	62	72	21
AUTO OGGI	162	16	4	2	15	8	6	4	4	1	6	2	5	31	7
AUTOSPRINT	121	9	4	4	9	10	5	0	1	2	7	0	4	19	2
BELLA	931	73	36	39	99	74	28	7	2	7	5	6	58	95	24
CIOE'	232	20	3	8	21	22	8	2	0	5	2	1	16	34	5
CONFIDENZE	783	59	18	14	64	52	19	4	2	8	5	2	40	43	11
DOMENICA QUIZ	228	11	7	1	25	10	3	3	1	4	3	1	11	38	5
DONNA MODERNA	959	75	40	22	97	75	31	12	2	16	7	4	53	111	22
EPOCA	399	36	10	4	41	25	14	6	2	2	6	5	26	78	15
L'ESPRESSO	658	45	14	8	50	39	22	17	4	7	7	12	34	102	14
EUROPEO	244	19	1	0	30	9	8	7	0	3	4	1	11	37	9
EVA EXPRESS	434	33	9	10	33	35	6	0	1	6	8	4	22	38	11
FAMIGLIA CRISTIANA	2768	272	60	48	246	139	48	13	5	22	13	14	85	230	44
GENTE	1942	141	44	23	145	112	54	22	7	18	19	11	80	210	46
GIOIA	978	95	25	27	103	76	24	12	2	10	11	6	52	118	29
IL GIORNALINO	191	28	2	3	18	11	1	0	0	3	2	1	9	27	3
GRAND HOTEL	977	57	26	20	73	70	15	2	2	14	6	0	28	66	16
GRAZIA	1056	79	31	17	101	73	35	12	3	16	12	4	40	109	34
GUERIN SPORTIVO	63	7	0	2	9	7	4	2	0	2	2	0	2	10	2
GUIDA CUCINA	744	56	34	16	78	54	22	5	3	5	12	9	56	80	25
GUIDA TV	677	41	17	12	71	41	19	3	1	6	8	2	33	63	24
INTIMITA'	989	65	22	20	55	68	17	3	1	13	10	3	37	61	21
INTREPIDO SPORT	140	7	3	1	12	11	6	0	1	4	2	0	7	19	2
IL MONDO	57	9	0	0	6	4	2	2	0	0	4	2	4	11	1
MONDO ECONOMICO	47	4	1	0	4	0	2	0	1	0	0	0	8	8	4
IL MONELLO OKAY	125	8	3	3	15	15	11	1	0	3	4	1	11	21	5
NOVELLA 2000	749	56	22	16	45	58	17	2	8	5	6	5	40	79	15
OGGI	1789	138	39	32	141	97	35	15	6	12	18	9	61	188	40
ONDA TV	213	26	7	2	16	13	4	2	1	1	3	0	10	25	3
PANORAMA	853	71	21	20	75	50	32	14	4	14	16	4	36	136	26
RADIOCORRIERE TV	648	66	12	4	51	46	20	11	1	5	10	3	22	74	16
IL SABATO	65	2	5	2	7	3	1	3	0	1	0	0	4	10	3
SORRISI E CANZONI TV	4325	329	126	71	334	255	83	22	11	45	25	14	169	410	89
STOP	590	44	14	10	55	32	11	4	5	7	8	2	24	59	11
TELEPIU'	669	67	20	8	67	50	9	5	2	8	8	3	29	69	16
TELESETTE	1036	77	39	20	88	60	30	4	3	12	11	4	51	116	19
TEMPO DONNA	308	20	16	8	49	17	9	3	1	2	1	3	22	32	9
TOPOLINO	917	63	35	18	112	73	32	8	2	13	8	8	51	127	31
VISTO	487	33	12	7	40	37	9	6	1	6	3	5	13	57	7
<b>SUPPLEMENTI</b>															
SETTE	1019	81	17	34	114	74	39	24	7	14	9	12	32	162	35
IL VENERDI'	1318	73	37	23	136	78	49	28	6	18	14	21	53	218	39



# Responsabili acquisti

Lettori ultimo periodo

Analisi secondo: • duplicazioni di lettura

(valori assoluti × 1.000)

MENSILI	Totale	MENSILI													
		Messag- gero S. Antonio	La Mia Boutique	La Mia Casa	Mille- idee	Moda	Natura Oggi	Nautica	Per Lui	Pescare	Photo Italia	Il Piacere	Pratica	Quattro- ruote	Quattro Zampe
POPOLAZIONE	19513	1082	364	263	1049	798	254	104	31	122	69	68	472	1289	245
ABITARE	204	35	9	18	33	29	17	3	1	2	2	1	18	38	9
AD	184	15	0	17	19	21	8	10	1	1	6	7	11	34	8
AIRONE	492	47	17	18	94	47	56	23	4	14	24	10	40	122	29
ARCHEO	88	14	1	5	12	13	20	6	0	5	7	4	7	21	8
ASTRA	391	32	17	13	61	56	36	6	3	2	12	4	36	54	28
ATLANTE	137	24	5	11	27	21	11	6	0	12	7	7	8	42	12
AUTO CAPITAL	101	9	0	1	5	16	10	14	1	0	2	2	9	50	4
L'AUTOMOBILE	469	62	24	24	54	41	21	9	4	13	11	5	31	137	9
BELL'ITALIA	233	31	12	7	49	15	24	5	2	4	8	7	27	44	9
BENISSIMO	797	103	68	29	261	98	33	11	1	8	15	6	89	120	28
BRAVA CASA	473	64	27	42	125	83	37	13	1	5	8	14	51	104	29
BURDA	1534	168	162	66	219	154	35	13	2	9	11	5	88	170	33
CAPITAL	327	46	12	21	55	56	28	7	4	8	15	15	29	84	9
CASAVIVA	891	103	41	55	195	133	61	17	1	13	16	15	85	170	37
100 COSE	203	25	9	3	34	45	2	0	3	1	1	6	35	27	8
CIAK	257	23	11	11	35	45	17	11	4	1	4	2	24	54	20
CLASS	115	7	3	5	18	21	16	2	2	2	2	8	9	32	6
CONSIGLI PRATICI	203	20	23	31	50	54	14	6	1	5	1	2	26	32	13
CORTO MALTESE	48	9	0	1	21	9	5	3	0	1	5	6	8	13	7
COSMOPOLITAN	246	23	8	17	43	64	19	4	0	4	25	8	21	62	14
LA CUCINA ITALIANA	625	84	35	40	157	93	36	9	0	10	19	6	33	108	21
DEEJAY SHOW	29	4	1	1	0	3	4	0	0	6	3	0	1	4	6
DONNA	679	68	45	50	123	161	45	11	7	15	12	10	48	117	31
ELLE	239	23	16	9	68	99	27	15	4	1	14	13	27	54	22
ESPANSIONE	45	3	3	5	6	6	1	3	0	0	0	0	4	12	1
FORTUNE ITALIA	32	4	0	7	0	4	2	1	0	0	0	0	0	13	3
FOTOGRAFARE	144	17	12	0	10	23	13	6	0	7	19	0	7	48	5
FRIGIDAIRE	26	5	0	2	1	2	4	8	2	2	4	2	2	4	3
GARDENIA	246	31	9	17	42	31	39	18	3	13	10	7	22	47	23
GENTE MESE	998	115	42	60	177	96	54	22	7	15	17	18	72	188	58
GENTE MONEY	122	17	7	17	34	22	11	5	4	4	3	3	16	32	5
GENTE MOTORI	483	72	21	19	79	72	43	38	3	27	21	1	29	246	22
GENTE VIAGGI	440	56	24	19	105	70	36	18	4	7	7	17	51	134	28
INSIEME	660	69	26	33	130	87	31	9	3	10	6	12	60	109	13
KING	123	15	2	3	16	24	26	10	9	6	7	5	11	33	17
JESUS	156	47	4	5	17	16	7	1	0	6	4	3	17	24	5
LEI	159	8	6	11	31	56	16	2	4	0	8	2	10	20	10
LINUS	164	20	10	11	38	16	25	13	1	3	8	6	8	53	13
MADRE	242	50	8	16	47	21	7	0	0	0	5	2	11	32	8
MARIE CLAIRE-DONNAPIU'	321	41	24	13	85	74	23	4	2	4	14	11	19	63	14
MATISSIMO	46	7	2	3	13	10	8	1	0	0	1	1	3	4	4
MAX	200	10	2	6	19	25	18	12	6	9	8	3	19	27	17
MESSAGGERO DI S.ANTONIO	1082	1082	31	38	105	87	32	8	2	16	5	11	67	135	20
LA MIA BOUTIQUE	364	31	364	29	57	68	17	0	1	5	4	0	33	44	11
LA MIA CASA	263	38	29	263	63	55	16	4	0	13	0	2	17	43	9
MILLEIDEE	1049	105	57	63	1049	157	64	6	1	8	16	8	80	164	38
MODA	798	87	68	55	157	798	39	6	10	17	17	11	56	141	28
NATURA OGGI	254	32	17	16	64	39	254	18	4	18	12	4	26	62	19
NAUTICA	104	8	0	4	6	6	18	104	2	12	5	0	4	49	12
PER LUI	31	2	1	0	1	10	4	2	31	0	0	0	4	4	2
PESCARRE	122	16	5	13	8	17	18	12	0	122	6	1	2	42	6
PHOTO ITALIA	69	5	4	0	16	17	12	5	0	6	69	1	3	21	6
IL PIACERE	68	11	0	2	8	11	4	0	0	1	1	68	13	20	8
PRATICA	472	67	33	17	80	56	26	4	4	2	3	13	472	80	26
QUATTORRUOTE	1289	135	44	43	164	141	62	49	4	42	21	20	80	1289	53
QUATTRO ZAMPE	245	20	11	9	38	28	19	12	2	6	6	8	26	53	245
QUI TOURING	513	53	19	26	91	48	38	23	0	15	12	11	46	119	15
RAKAM	636	84	37	22	199	79	39	10	5	2	7	11	48	79	18
ROCKSTAR	36	6	0	1	4	3	1	1	3	0	2	0	3	0	2
SALE E PEPE	443	51	23	15	77	54	26	3	1	1	3	12	48	70	17
SALVE	520	72	20	26	101	78	33	16	5	11	14	12	39	128	26
SCIENZA E VITA NUOVA	103	15	6	8	20	21	25	13	1	6	7	1	8	32	14
LE SCIENZE	203	24	6	12	38	24	23	13	0	6	6	5	12	53	8
SELEZIONE DAL R.DIGEST	1133	160	38	43	164	118	36	33	2	27	13	21	70	217	47
SPEAK UP	88	10	13	2	20	14	4	5	0	0	0	5	17	17	8
STARBENE	504	86	34	33	86	106	48	16	5	13	12	14	59	115	30
STARTER	31	4	0	0	5	7	3	2	0	7	0	0	1	15	0
TUTTI FOTOGRAFI	33	13	4	0	3	5	8	1	0	1	9	1	2	6	3
TUTTO CUCINA	661	83	46	42	138	126	33	11	7	20	9	3	49	132	25
TUTTO MOTO	215	34	0	8	40	35	22	20	1	20	9	2	24	93	9
TUTTO MUSICA E SPETT.	434	55	24	23	66	74	14	10	6	14	17	3	24	86	21
TUTTO TURISMO	153	17	13	11	25	36	15	3	2	7	8	4	20	45	8
TUTTO UNCINETTO	925	124	56	37	203	136	27	10	6	14	3	5	67	123	24
VIE DEL MONDO	97	17	4	6	16	10	15	10	0	7	1	8	16	27	4
WEEKEND E VIAGGI	107	15	6	1	13	13	26	6	2	3	7	4	17	25	6
ZOOM	24	1	4	0	2	2	7	9	0	2	4	0	0	9	6
DIANA (QUINDICINALE)	103	16	7	0	6	3	12	5	0	12	1	3	2	26	0



# Responsabili acquisti

Lettori ultimo periodo

Analisi secondo: ● duplicazioni di lettura

(valori assoluti × 1.000)

SETTIMANALI	Totale	MENSILI													
		Qui Touring	Rakam	Rock-star	Safe e Pepe	Salve	Scienza e Vita Nuova	Le Scienze	Selezione dal R.D.	Speak Up	Star-bene	Starter	Tutti Fotografi	Tutto Cucina	Tutto Moto
<b>POPOLAZIONE</b>	<b>19513</b>	<b>513</b>	<b>636</b>	<b>36</b>	<b>443</b>	<b>520</b>	<b>103</b>	<b>203</b>	<b>1133</b>	<b>88</b>	<b>504</b>	<b>31</b>	<b>33</b>	<b>661</b>	<b>215</b>
AMICA	894	50	78	4	40	57	6	25	106	9	54	1	3	41	17
ANNA	829	48	53	4	34	46	9	19	97	12	50	1	5	49	15
AUTO OGGI	162	8	8	2	10	6	6	7	17	2	8	1	2	13	15
AUTOSPRINT	121	3	3	0	7	6	3	1	7	0	6	0	0	5	3
BELLA	931	38	62	0	32	56	12	22	91	11	47	0	3	51	28
CIOE'	232	11	11	2	7	13	3	7	23	0	11	3	3	17	7
CONFIDENZE	783	30	50	6	22	22	7	10	77	4	25	2	6	30	11
DOMENICA QUIZ	228	10	30	0	12	12	3	6	29	0	13	0	1	21	6
DONNA MODERNA	959	58	55	1	51	63	10	18	103	14	53	4	4	51	29
EPOCA	399	32	22	1	28	44	5	17	58	5	16	0	3	20	12
L'ESPRESSO	658	61	43	4	30	40	12	33	97	17	49	1	7	27	22
EUROPEO	244	33	23	0	16	14	6	12	44	5	9	0	0	10	10
EVA EXPRESS	434	15	25	2	16	19	3	9	43	3	21	1	3	22	13
FAMIGLIA CRISTIANA	2768	100	125	4	76	105	20	41	224	10	102	4	10	116	44
GENTE	1942	93	117	7	69	92	19	34	187	8	71	6	8	84	43
GIOIA	978	62	64	6	46	53	9	19	106	4	41	1	6	51	24
IL GIORNALINO	191	14	11	0	7	19	1	8	24	0	11	0	0	7	6
GRAND HOTEL	977	17	32	3	30	23	4	12	70	4	43	3	1	47	12
GRAZIA	1056	66	67	5	49	54	11	24	111	11	49	5	4	50	23
GUERIN SPORTIVO	63	5	1	0	1	4	5	4	8	0	7	0	0	9	2
GUIDA CUCINA	744	44	61	2	52	48	12	27	96	8	45	6	7	58	28
GUIDA TV	677	30	33	1	23	29	11	15	69	1	36	1	6	41	15
INTIMITA'	989	26	47	3	18	34	8	16	82	0	38	5	4	54	18
INTREPIDO SPORT	140	2	5	1	1	10	1	0	15	0	8	0	0	4	2
IL MONDO	57	10	4	1	7	10	1	5	9	0	4	0	0	2	7
MONDO ECONOMICO	47	5	2	0	3	2	0	7	4	1	3	0	1	4	8
IL MONELLO OKAY	125	6	5	2	1	9	5	3	20	0	14	0	3	14	5
NOVELLA 2000	749	25	28	2	22	31	5	7	62	2	35	0	5	48	16
OGGI	1789	81	99	4	63	105	25	35	168	12	82	5	10	88	41
ONDA TV	213	8	13	1	7	11	1	3	23	0	8	0	0	10	11
PANORAMA	853	57	48	7	34	67	14	28	119	10	42	4	6	32	23
RADIOCORRIERE TV	648	44	51	4	15	25	13	24	78	1	28	1	5	34	27
IL SABATO	65	3	4	0	3	2	0	3	8	1	3	2	0	5	2
SORRISI E CANZONI TV	4325	137	190	12	145	176	36	47	347	22	174	5	10	217	86
STOP	590	29	22	2	17	14	8	12	61	2	29	1	4	34	16
TELEPIU'	669	23	42	4	19	33	10	21	69	5	32	1	5	56	17
TELESETTE	1036	51	60	6	32	43	9	20	92	10	39	4	8	70	18
TEMPO DONNA	308	21	26	1	19	10	0	5	28	10	15	0	0	17	2
TOPOLINO	917	51	52	3	48	51	15	26	110	14	48	3	6	51	23
VISTO	487	12	21	1	13	24	6	9	37	4	28	1	5	30	8
<b>SUPPLEMENTI</b>															
SETTE	1019	93	56	6	60	109	18	29	128	13	59	3	9	41	31
IL VENERDI'	1318	99	81	8	72	81	21	42	140	26	67	5	8	51	34



# Responsabili acquisti

Lettori ultimo periodo

Analisi secondo: ● duplicazioni di lettura

(valori assoluti × 1.000)

MENSILI	Totale	MENSILI													
		Qui Touring	Rakam	Rockstar	Sale e Pepe	Salve	Scienza e Vita Nuova	Le Scienze	Selezione dal R.D.	Speak Up	Starbene	Starter	Tutti Fotografi	Tutto Cucina	Tutto Moto
<b>POPOLAZIONE</b>	<b>19513</b>	<b>513</b>	<b>636</b>	<b>36</b>	<b>443</b>	<b>520</b>	<b>103</b>	<b>203</b>	<b>1133</b>	<b>88</b>	<b>504</b>	<b>31</b>	<b>33</b>	<b>661</b>	<b>215</b>
ABITARE	204	26	16	1	14	35	6	12	42	2	20	2	1	19	8
AD	184	25	14	1	14	32	3	18	43	7	26	0	3	5	9
AIRONE	492	55	53	3	33	53	16	34	70	21	54	6	5	24	39
ARCHEO	88	14	7	0	7	16	9	14	29	8	22	0	5	4	4
ASTRA	391	24	33	4	29	59	12	9	65	3	43	2	2	37	10
ATLANTE	137	24	21	1	6	23	12	21	28	8	11	3	3	22	11
AUTO CAPITAL	101	8	6	3	3	13	1	1	14	2	11	0	1	3	14
L'AUTOMOBILE	469	43	25	5	23	43	7	27	67	13	40	5	5	48	25
BELL'ITALIA	233	43	31	3	25	37	5	31	46	24	25	0	4	17	11
BENISSIMO	797	47	124	7	56	50	13	22	111	10	57	3	4	110	23
BRAVA CASA	473	66	63	2	55	76	11	24	79	9	50	1	6	52	13
BURDA	1534	59	170	8	78	71	12	25	196	16	85	5	11	145	31
CAPITAL	327	50	33	0	33	50	5	22	72	6	51	1	4	32	14
CASAVIVA	891	82	103	6	79	104	18	38	130	17	91	1	8	97	31
100 COSE	203	18	14	1	18	13	3	8	41	5	27	0	0	37	11
CIAK	257	26	14	15	17	26	11	17	38	5	36	2	2	31	14
CLASS	115	20	11	1	7	28	2	13	29	6	8	0	2	7	5
CONSIGLI PRATICI	203	8	30	2	11	20	11	10	60	0	30	0	0	49	6
CORTO MALTESE	48	14	14	2	11	11	5	7	10	6	11	0	3	6	7
COSMOPOLITAN	246	24	45	0	30	50	12	13	48	6	43	5	3	31	17
LA CUCINA ITALIANA	625	72	96	2	83	63	10	40	129	9	67	1	8	122	37
DEEJAY SHOW	29	0	0	6	1	0	2	3	3	0	1	0	0	3	3
DONNA	679	52	83	7	34	62	15	39	123	6	69	4	9	127	24
ELLE	239	34	56	1	34	54	11	14	55	7	43	0	11	35	19
ESPANSIONE	45	16	0	1	7	3	0	11	7	1	7	0	1	0	1
FORTUNE ITALIA	32	11	0	1	1	5	0	5	0	0	6	0	0	2	0
FOTOGRAFARE	144	11	6	3	14	18	1	2	29	1	12	0	9	10	7
FRIGIDAIRE	26	4	0	2	3	7	4	5	4	2	7	0	0	1	3
GARDENIA	246	34	31	1	15	44	15	22	55	6	39	1	5	34	13
GENTE MESE	998	95	111	12	76	103	15	28	168	11	84	0	10	98	34
GENTE MONEY	122	17	24	0	19	19	3	0	31	10	26	3	3	17	16
GENTE MOTORI	483	33	31	1	31	63	19	22	92	8	70	14	10	59	95
GENTE VIAGGI	440	71	70	4	37	76	22	20	113	23	58	0	5	35	43
INSIEME	660	55	63	3	59	78	14	14	90	10	95	1	5	68	26
KING	123	16	10	2	3	34	10	11	35	1	26	0	4	9	10
JESUS	156	24	17	5	11	18	5	9	27	5	18	0	4	9	6
LEI	159	22	21	1	15	20	2	4	22	6	24	0	6	14	1
LINUS	164	31	18	1	31	23	17	26	19	4	23	1	6	8	21
MADRE	242	15	21	3	2	15	4	14	51	2	23	0	0	17	1
MARIE CLAIRE-DONNAPIU'	321	52	67	1	50	46	12	15	57	8	56	0	4	30	14
MATISSIMO	46	3	5	3	2	4	2	2	6	0	3	0	2	3	6
MAX	200	31	16	11	14	43	12	8	39	16	23	0	0	12	8
MESSAGGERO DI S.ANTONIO	1082	53	84	6	51	72	15	24	160	10	86	4	13	83	34
LA MIA BOUTIQUE	364	19	37	0	23	20	6	6	38	13	34	0	4	46	0
LA MIA CASA	283	26	22	1	15	26	8	12	43	2	33	0	0	42	8
MILLEIDEE	1049	91	199	4	77	101	20	38	164	20	86	5	3	138	40
MODA	798	48	79	3	54	78	21	24	118	14	106	7	5	126	35
NATURA OGGI	254	38	39	1	26	33	25	23	36	4	48	3	8	33	22
NAUTICA	104	23	10	1	3	16	13	13	33	5	16	2	1	11	20
PER LUI	31	0	5	3	1	5	1	0	2	0	5	0	0	7	1
PESCARÉ	122	15	2	0	1	11	6	6	27	0	13	7	1	20	20
PHOTO ITALIA	69	12	7	2	3	14	7	6	13	0	12	0	9	9	9
IL PIACERE	68	11	11	0	12	12	1	5	21	5	14	0	1	3	2
PRATICA	472	46	48	3	48	39	8	12	70	17	59	1	2	49	24
QUATTORRUOTE	1289	119	79	0	70	128	32	53	217	17	115	15	6	132	93
QUATTRO ZAMPE	245	15	18	2	17	26	14	8	47	8	30	0	3	25	9
QUI TOURING	513	513	46	5	40	67	18	42	91	29	45	0	7	34	19
RAKAM	636	46	636	2	53	70	11	35	107	6	49	4	6	81	12
ROCKSTAR	36	5	2	36	1	2	0	1	5	0	1	0	0	3	0
SALE E PEPE	443	40	53	1	443	47	6	18	55	8	44	0	3	67	13
SALVE	520	67	70	2	47	520	12	23	94	7	122	0	3	53	21
SCIENZA E VITA NUOVA	103	18	11	0	6	12	103	21	24	6	19	0	5	10	8
LE SCIENZE	203	42	35	1	18	23	21	203	38	3	24	3	5	22	16
SELEZIONE DAL R.DIGEST	1133	91	107	5	55	94	24	38	1133	14	91	0	8	110	34
SPEAK UP	88	29	6	0	8	7	6	3	14	88	9	0	0	1	7
STARBENE	504	45	49	1	44	122	19	24	91	9	504	3	5	76	21
STARTER	31	0	4	0	0	0	0	3	0	0	3	31	0	1	6
TUTTI FOTOGRAFI	33	7	6	0	3	3	5	5	8	0	5	0	33	7	7
TUTTO CUCINA	661	34	81	3	67	53	10	22	110	1	76	1	7	661	31
TUTTO MOTO	215	19	12	0	13	21	8	16	34	7	21	6	7	31	215
TUTTO MUSICA E SPETT.	434	29	21	17	23	41	12	11	69	6	41	1	0	60	42
TUTTO TURISMO	153	27	12	1	17	18	12	14	18	14	14	3	4	16	17
TUTTO UNCINETTO	925	32	156	6	53	44	16	24	144	4	57	3	6	177	39
VIE DEL MONDO	97	54	13	0	7	13	4	14	20	13	10	4	0	6	9
WEEKEND E VIAGGI	107	29	6	3	8	15	12	11	16	17	23	1	2	9	9
ZOOM	24	4	2	0	2	4	6	4	2	0	4	0	5	2	0
DIANA (QUINDICINALE)	103	3	7	0	3	5	0	2	11	0	6	0	1	9	4



# Responsabili acquisti

Lettori ultimo periodo

Analisi secondo: ● duplicazioni di lettura

(valori assoluti × 1.000)

SETTIMANALI	Totale	MENSILI						
		Tutto Musica e Spettacolo	Tutto Turismo	Tutto Uncinetto	Vie del Mondo	Week End e Viaggi	Zoom	Diana (quindic.)
<b>POPOLAZIONE</b>	<b>19513</b>	<b>434</b>	<b>153</b>	<b>925</b>	<b>97</b>	<b>107</b>	<b>24</b>	<b>103</b>
AMICA.....	894	31	17	79	9	16	0	4
ANNA.....	829	22	18	71	7	13	2	6
AUTO OGGI.....	162	7	9	12	2	5	0	2
AUTOSPRINT.....	121	12	1	5	0	1	0	5
BELLA.....	931	29	17	79	10	15	0	7
CIOE'.....	232	15	14	29	6	7	0	2
CONFIDENZE.....	783	30	7	61	8	4	1	4
DOMENICA QUIZ.....	228	13	5	21	2	4	0	2
DONNA MODERNA.....	959	42	20	56	16	18	3	8
EPOCA.....	399	8	8	31	7	12	0	8
L'ESPRESSO.....	658	27	17	29	12	11	4	4
EUROPEO.....	244	13	8	11	5	6	0	6
EVA EXPRESS.....	434	20	8	38	2	4	0	3
FAMIGLIA CRISTIANA.....	2768	68	20	157	20	25	3	21
GENTE.....	1942	64	25	130	23	17	7	14
GIOIA.....	978	40	19	72	10	12	4	4
IL GIORNALINO.....	191	8	3	11	7	1	0	1
GRAND HOTEL.....	977	38	9	82	2	6	0	7
GRAZIA.....	1056	31	22	80	17	18	3	12
GUERIN SPORTIVO.....	63	5	3	3	2	2	0	2
GUIDA CUCINA.....	744	35	19	64	12	10	2	4
GUIDA TV.....	677	20	10	50	5	4	0	4
INTIMITA'.....	989	28	12	69	9	8	1	7
INTREPIDO SPORT.....	140	8	4	11	0	1	1	3
IL MONDO.....	57	3	7	3	6	7	1	0
MONDO ECONOMICO.....	47	0	4	4	2	2	0	0
IL MONELLO OKAY.....	125	9	9	16	0	3	0	1
NOVELLA 2000.....	749	29	10	69	6	3	1	5
OGGI.....	1789	64	28	135	20	15	9	12
ONDA TV.....	213	9	1	16	1	4	0	2
PANORAMA.....	853	31	19	52	12	20	2	10
RADIOCORRIERE TV.....	648	36	13	61	12	12	1	2
IL SABATO.....	65	0	2	3	1	2	0	0
SORRISI E CANZONI TV.....	4325	163	46	309	25	26	9	31
STOP.....	590	22	6	43	6	4	0	7
TELEPIU'.....	669	33	17	69	6	11	1	9
TELESETTE.....	1036	46	20	85	3	17	3	8
TEMPO DONNA.....	308	14	7	31	3	12	0	2
TOPOLINO.....	917	54	23	70	10	14	1	10
VISTO.....	487	19	3	33	2	5	0	2
<b>SUPPLEMENTI</b>								
SETTE.....	1019	46	33	53	20	22	3	8
IL VENERDI'.....	1318	43	42	71	27	30	5	14



# Responsabili acquisti

Lettori ultimo periodo

Analisi secondo: ● duplicazioni di lettura

(valori assoluti × 1.000)

MENSILI	Totale	MENSILI						
		Tutto Musica e Spettacolo	Tutto Turismo	Tutto Uncinetto	Vie del Mondo	Week End e Viaggi	Zoom	Diana (quindic.)
POPOLAZIONE	19513	434	153	925	97	107	24	103
ABITARE	204	14	4	21	6	6	2	0
AD	184	2	12	14	6	11	2	1
AIRONE	492	31	20	23	23	21	10	8
ARCHEO	88	5	6	4	3	12	5	1
ASTRA	391	37	16	45	8	13	4	9
ATLANTE	137	10	15	21	8	8	3	3
AUTO CAPITAL	101	10	7	11	0	5	0	2
L'AUTOMOBILE	469	27	28	28	11	15	1	5
BELL'ITALIA	233	7	14	24	13	21	0	6
BENISSIMO	797	67	17	188	6	13	0	4
BRAVA CASA	473	24	19	51	13	17	1	5
BURDA	1534	67	18	215	14	11	3	23
CAPITAL	327	22	25	31	9	17	1	3
CASAVIVA	891	67	39	94	19	34	9	11
100 COSE	203	18	7	28	11	2	1	0
CIAK	257	52	14	37	2	6	9	4
CLASS	115	7	10	4	8	9	0	0
CONSIGLI PRATICI	203	19	4	59	3	1	1	0
CORTO MALTESE	48	5	11	6	7	4	0	0
COSMOPOLITAN	246	27	14	25	6	9	0	2
LA CUCINA ITALIANA	625	38	17	110	11	26	1	10
DEEJAY SHOW	29	4	7	0	0	4	0	0
DONNA	679	64	23	129	17	15	1	2
ELLE	239	17	8	30	5	10	0	1
ESPANSIONE	45	0	3	0	3	1	0	0
FORTUNE ITALIA	32	1	0	2	0	1	0	0
FOTOGRAFARE	144	6	9	5	1	4	6	3
FRIGIDAIRE	26	7	2	2	3	2	4	0
GARDENIA	246	20	16	19	9	11	9	14
GENTE MESE	998	76	30	109	22	14	11	6
GENTE MONEY	122	16	7	7	1	7	0	0
GENTE MOTORI	483	53	24	54	11	15	4	10
GENTE VIAGGI	440	28	53	45	16	42	0	3
INSIEME	660	48	14	69	19	15	1	1
KING	123	13	5	7	3	5	7	7
JESUS	156	9	8	17	6	9	1	1
LEI	159	13	0	14	4	3	0	0
LINUS	164	23	8	11	6	7	7	0
MADRE	242	18	1	23	1	11	0	0
MARIE CLAIRE-DONNAPIU'	321	18	9	41	5	7	1	1
MATTESSIMO	46	21	1	11	0	1	0	1
MAX	200	22	5	12	12	5	9	0
MESSAGGERO DI S.ANTONIO	1082	55	17	124	17	15	1	16
LA MIA BOUTIQUE	364	24	13	56	4	6	4	7
LA MIA CASA	263	23	11	37	6	1	0	0
MILLEIDEE	1049	66	25	203	16	13	2	6
MODA	798	74	36	136	10	13	2	3
NATURA OGGI	254	14	15	27	15	26	7	12
NAUTICA	104	10	3	10	10	6	9	5
PER LUI	31	6	2	6	0	2	0	0
PESCARRE	122	14	7	14	7	3	2	12
PHOTO ITALIA	69	17	8	3	1	7	4	1
IL PIACERE	68	3	4	5	8	4	0	3
PRATICA	472	24	20	67	16	17	0	2
QUATTORRUOTE	1289	86	45	123	27	25	9	26
QUATTRO ZAMPE	245	21	8	24	4	6	6	0
QUI TOURING	513	29	27	32	54	29	4	3
RAKAM	636	21	12	156	13	6	2	7
ROCKSTAR	36	17	1	6	0	3	0	0
SALE E PEPE	443	23	17	53	7	8	2	3
SALVE	520	41	16	44	13	15	4	5
SCIENZA E VITA NUOVA	103	12	12	16	4	12	6	0
LE SCIENZE	203	11	14	24	14	11	4	2
SELEZIONE DAL R.DIGEST	1133	69	18	144	20	16	2	11
SPEAK UP	88	6	14	4	13	17	0	0
STARBENE	504	41	14	57	10	23	4	6
STARTER	31	1	3	3	4	1	0	0
TUTTI FOTOGRAFI	33	0	4	6	0	2	5	1
TUTTO CUCINA	661	60	16	177	6	9	2	9
TUTTO MOTO	215	42	17	39	9	9	0	4
TUTTO MUSICA E SPETT.	434	434	22	63	8	14	5	0
TUTTO TURISMO	153	22	153	20	13	33	0	1
TUTTO UNCINETTO	925	63	20	925	2	5	0	3
VIE DEL MONDO	97	8	13	2	97	14	1	2
WEEKEND E VIAGGI	107	14	33	5	14	107	0	1
ZOOM	24	5	0	0	1	0	24	1
DIANA (QUINDICINALE)	103	0	1	3	2	1	1	103







**LETTORI  
PER FONTE  
DI PROVENIENZA  
DELLA COPIA**



Lettori ultimo periodo

Analisi secondo: ● fonte di provenienza della copia letta

(percentuali di composizione)

SETTIMANALI	ADULTI				UOMINI				DONNE				RESPONSABILI ACQUISTI			
	Totale	Acquisto o person.	abbon. famiglia	Copia non acquist.	Totale	Acquisto o person.	abbon. famiglia	Copia non acquist.	Totale	Acquisto o person.	abbon. famiglia	Copia non acquist.	Totale	Acquisto o person.	abbon. famiglia	Copia non acquist.
<b>POPOLAZIONE</b>	<b>47570</b>				<b>22819</b>				<b>24751</b>				<b>19513</b>			
AMICA	100.0	24.9	45.2	54.8	100.0	15.1	56.5	43.5	100.0	27.0	42.8	57.2	100.0	24.7	39.0	61.0
ANNA	100.0	30.8	51.1	48.9	100.0	17.3	68.9	31.1	100.0	32.3	49.0	51.0	100.0	32.7	46.7	53.3
AUTO OGGI	100.0	38.5	58.7	41.3	100.0	43.1	54.8	45.2	100.0	13.3	80.1	19.9	100.0	26.6	85.1	14.9
AUTOSPRINT	100.0	34.5	53.8	46.2	100.0	36.0	50.3	49.7	100.0	20.8	84.9	15.1	100.0	30.8	74.4	25.6
BELLA	100.0	40.7	65.7	34.3	100.0	18.4	72.8	27.2	100.0	44.5	64.5	35.5	100.0	49.7	64.8	35.2
CIOE'	100.0	36.1	66.9	33.1	100.0	21.3	57.2	42.8	100.0	41.0	70.1	29.9	100.0	17.4	78.1	21.9
CONFIDENZE	100.0	40.9	70.0	30.0	100.0	11.4	86.2	13.8	100.0	46.6	66.8	33.2	100.0	52.6	67.0	33.0
DOMENICA QUIZ	100.0	49.0	78.0	22.0	100.0	44.9	72.8	27.2	100.0	53.4	83.6	16.4	100.0	52.3	83.4	16.6
DONNA MODERNA	100.0	40.1	69.2	30.8	100.0	18.7	81.9	18.1	100.0	45.3	66.2	33.8	100.0	47.3	69.9	30.1
EPOCA	100.0	31.9	55.8	44.2	100.0	35.9	51.6	48.4	100.0	26.7	61.2	38.8	100.0	26.0	56.4	43.6
L'ESPRESSO	100.0	38.8	62.1	37.9	100.0	40.0	56.6	43.4	100.0	36.3	72.8	27.2	100.0	36.7	67.4	32.6
EUROPEO	100.0	28.1	47.9	52.1	100.0	28.7	46.0	54.0	100.0	27.0	51.9	48.1	100.0	23.2	45.9	54.1
EVA EXPRESS	100.0	25.6	47.3	52.7	100.0	13.6	54.2	45.8	100.0	30.2	44.6	55.4	100.0	33.1	44.9	55.1
FAMIGLIA CRISTIANA	100.0	41.5	75.4	24.6	100.0	34.3	73.8	26.2	100.0	47.0	76.6	23.4	100.0	52.8	74.3	25.7
GENTE	100.0	34.0	62.2	37.8	100.0	28.5	60.6	39.4	100.0	38.0	63.4	36.6	100.0	44.5	64.3	35.7
GIOIA	100.0	30.7	57.2	42.8	100.0	13.4	68.0	32.0	100.0	34.9	54.6	45.4	100.0	32.6	52.6	47.4
IL GIORNALINO	100.0	29.9	81.5	18.5	100.0	28.5	77.5	22.5	100.0	31.3	85.4	14.6	100.0	33.9	89.9	10.1
GRAND HOTEL	100.0	32.7	69.6	30.4	100.0	17.9	75.3	24.7	100.0	40.9	66.4	33.6	100.0	47.1	67.3	32.7
GRAZIA	100.0	33.1	56.2	43.8	100.0	16.5	66.8	33.2	100.0	37.0	53.6	46.4	100.0	35.6	52.6	47.4
GUERIN SPORTIVO	100.0	42.4	60.1	39.9	100.0	43.9	59.0	41.0	100.0	26.0	72.5	27.5	100.0	41.1	84.8	15.2
GUIDA CUCINA	100.0	50.6	73.6	26.4	100.0	31.2	76.8	23.2	100.0	54.4	73.0	27.0	100.0	58.0	72.4	27.6
GUIDA TV	100.0	43.0	83.1	16.9	100.0	34.1	83.0	17.0	100.0	51.8	83.1	16.9	100.0	61.1	88.1	11.9
INTIMITA'	100.0	36.0	66.6	33.4	100.0	12.7	72.2	27.8	100.0	41.3	65.3	34.7	100.0	47.8	63.3	36.7
INTREPIDO SPORT	100.0	30.8	60.3	39.7	100.0	33.3	59.3	40.7	100.0	19.2	65.1	34.9	100.0	29.2	61.9	38.1
IL MONDO	100.0	45.5	60.0	40.0	100.0	57.3	65.2	34.8	100.0	3.2	41.8	58.2	100.0	21.5	47.2	52.8
MONDO ECONOMICO	100.0	36.3	52.8	47.2	100.0	39.8	52.3	47.7	100.0	21.2	54.7	45.3	100.0	28.0	55.5	44.5
IL MONELLO OKAY	100.0	32.5	62.1	37.9	100.0	37.8	63.1	36.9	100.0	25.0	60.6	39.4	100.0	28.9	64.9	35.1
NOVELLA 2000	100.0	21.8	50.5	49.5	100.0	14.7	52.6	47.4	100.0	26.3	49.2	50.8	100.0	32.9	51.5	48.5
OGGI	100.0	29.6	57.8	42.2	100.0	26.1	60.3	39.7	100.0	32.5	55.7	44.3	100.0	37.7	59.4	40.6
ONDA TV	100.0	40.6	76.2	23.8	100.0	38.7	78.5	21.5	100.0	42.8	73.6	26.4	100.0	51.8	78.2	21.8
PANORAMA	100.0	42.6	68.7	31.3	100.0	48.3	67.7	32.3	100.0	33.5	70.4	29.6	100.0	37.2	74.0	26.0
RADIOCORRIERE TV	100.0	36.0	74.0	26.0	100.0	34.0	72.1	27.9	100.0	38.6	76.7	23.3	100.0	45.0	78.4	21.6
IL SABATO	100.0	39.5	71.4	28.6	100.0	42.9	73.9	26.1	100.0	34.3	67.9	32.1	100.0	39.7	73.7	26.3
SORRISI E CANZONI TV	100.0	43.3	82.7	17.3	100.0	37.3	83.4	16.6	100.0	48.5	82.0	18.0	100.0	54.4	85.6	14.4
STOP	100.0	30.3	59.8	40.2	100.0	17.1	51.9	48.1	100.0	40.3	65.7	34.3	100.0	48.4	68.1	31.9
TELEPIU'	100.0	48.1	79.5	20.5	100.0	34.2	76.9	23.1	100.0	57.5	81.2	18.8	100.0	66.5	84.3	15.7
TELESETTE	100.0	42.5	81.2	18.8	100.0	41.1	82.2	17.8	100.0	43.9	80.3	19.7	100.0	48.7	85.3	14.7
TEMPO DONNA	100.0	47.1	78.7	21.3	100.0	19.9	77.0	23.0	100.0	53.7	79.2	20.8	100.0	61.0	83.0	17.0
TOPOLINO	100.0	42.5	78.1	21.9	100.0	44.2	77.7	22.3	100.0	40.5	78.6	21.4	100.0	40.9	81.2	18.8
VISTO	100.0	47.0	73.1	26.9	100.0	37.2	73.3	26.7	100.0	53.5	73.0	27.0	100.0	64.9	78.2	21.8
<b>SUPPLEMENTI</b>																
SETTE	100.0	37.6	70.7	29.3	100.0	46.6	67.4	32.6	100.0	25.3	75.3	24.7	100.0	34.1	79.5	20.5
IL VENERDI'	100.0	38.3	70.8	29.2	100.0	45.7	66.5	33.5	100.0	28.7	76.4	23.6	100.0	33.2	77.9	22.1



Lettori ultimo periodo

Analisi secondo: ● fonte di provenienza della copia letta

(percentuali di composizione)

MENSILI	ADULTI				UOMINI				DONNE				RESPONSABILI ACQUISTI			
	Totale	Acquisto o abbon. person.	famiglia	Copia non acquist.	Totale	Acquisto o abbon. person.	famiglia	Copia non acquist.	Totale	Acquisto o abbon. person.	famiglia	Copia non acquist.	Totale	Acquisto o abbon. person.	famiglia	Copia non acquist.
<b>POPOLAZIONE</b>	<b>47570</b>				<b>22819</b>				<b>24751</b>				<b>19513</b>			
ABITARE	100.0	31.8	45.4	54.6	100.0	35.0	50.7	49.3	100.0	26.8	37.5	62.5	100.0	32.8	42.9	57.1
AD	100.0	37.7	61.8	38.2	100.0	32.8	57.3	42.7	100.0	42.3	66.1	33.9	100.0	55.9	77.6	22.4
AIRONE	100.0	35.6	59.5	40.5	100.0	37.4	56.2	43.8	100.0	32.9	64.2	35.8	100.0	34.7	65.4	34.6
ARCHEO	100.0	40.8	60.4	39.6	100.0	42.4	54.4	45.6	100.0	38.3	69.2	30.8	100.0	63.4	90.7	9.3
ASTRA	100.0	33.6	62.2	37.8	100.0	26.7	65.2	34.8	100.0	36.3	61.1	38.9	100.0	40.2	59.8	40.2
ATLANTE	100.0	36.1	56.6	43.4	100.0	42.9	52.4	47.6	100.0	25.7	62.9	37.1	100.0	24.3	59.8	40.2
AUTO CAPITAL	100.0	36.3	52.4	47.6	100.0	41.6	53.5	46.5	100.0	6.1	46.0	54.0	100.0	35.6	61.7	38.3
L'AUTOMOBILE	100.0	49.4	73.5	26.5	100.0	54.5	67.6	32.4	100.0	35.9	89.3	10.7	100.0	46.6	84.6	15.4
BELL'ITALIA	100.0	44.2	65.2	34.8	100.0	49.6	70.1	29.9	100.0	38.8	60.2	39.8	100.0	53.2	68.7	31.3
BENISSIMO	100.0	40.3	67.0	33.0	100.0	16.2	73.4	26.6	100.0	42.0	66.5	33.5	100.0	51.3	70.8	29.2
BRAVA CASA	100.0	43.5	67.6	32.4	100.0	36.7	68.0	32.0	100.0	46.9	67.4	32.6	100.0	46.4	68.3	31.7
BURDA	100.0	38.2	64.0	36.0	100.0	6.1	85.2	14.8	100.0	41.5	61.8	38.2	100.0	47.4	61.0	39.0
CAPITAL	100.0	33.2	51.7	48.3	100.0	37.5	51.8	48.2	100.0	26.1	51.6	48.4	100.0	26.7	55.0	45.0
CASAVIVA	100.0	36.5	63.7	36.3	100.0	34.7	69.5	30.5	100.0	37.4	60.7	39.3	100.0	38.2	60.6	39.4
100 COSE	100.0	40.1	68.8	31.2	100.0	16.2	49.4	50.6	100.0	44.9	72.6	27.4	100.0	41.9	76.5	23.5
CIAK	100.0	33.2	52.1	47.9	100.0	34.2	48.6	51.4	100.0	31.4	58.3	41.7	100.0	21.9	53.5	46.5
CLASS	100.0	39.2	63.2	36.8	100.0	42.3	57.9	42.1	100.0	33.2	73.6	26.4	100.0	36.3	77.7	22.3
CONSIGLI PRATICI	100.0	33.8	50.1	49.9	100.0	0.0	26.3	73.7	100.0	37.9	53.0	47.0	100.0	40.5	54.3	45.7
CORTO MALTESE	100.0	41.7	67.9	32.1	100.0	58.2	77.7	22.3	100.0	8.5	48.2	51.8	100.0	37.5	84.4	15.6
COSMOPOLITAN	100.0	35.3	64.3	35.7	100.0	16.8	53.7	46.3	100.0	42.2	68.3	31.7	100.0	43.9	54.6	45.4
LA CUCINA ITALIANA	100.0	40.6	70.5	29.5	100.0	27.6	69.6	30.4	100.0	46.9	71.0	29.0	100.0	52.4	68.5	31.5
DEEJAY SHOW	100.0	39.2	52.8	47.2	100.0	41.8	48.3	51.7	100.0	36.5	57.6	42.4	100.0	32.8	87.8	12.2
DONNA	100.0	20.5	42.4	57.6	100.0	17.8	53.5	46.5	100.0	21.1	39.9	60.1	100.0	22.3	40.1	59.9
ELLE	100.0	27.2	51.8	48.2	100.0	21.3	47.2	52.8	100.0	28.5	52.8	47.2	100.0	21.6	50.6	49.4
ESPANSIONE	100.0	32.1	63.1	36.9	100.0	36.2	62.1	37.9	100.0	17.9	66.5	33.5	100.0	36.0	69.5	30.5
FORTUNE ITALIA	100.0	32.0	58.8	41.2	100.0	31.3	56.3	43.7	100.0	34.3	67.2	32.8	100.0	0.0	24.0	76.0
FOTOGRAFARE	100.0	36.1	54.6	45.4	100.0	41.3	53.1	46.9	100.0	13.7	60.8	39.2	100.0	31.6	81.4	18.6
FRIGIDAIRE	100.0	29.1	42.4	57.6	100.0	29.7	38.4	61.6	100.0	26.1	61.0	39.0	100.0	27.2	67.2	32.8
GARDENIA	100.0	39.3	69.6	30.4	100.0	47.2	67.4	32.6	100.0	34.1	71.0	29.0	100.0	38.8	70.3	29.7
GENTE MESE	100.0	28.7	51.8	48.2	100.0	26.5	49.9	50.1	100.0	30.3	53.1	46.9	100.0	37.0	55.2	44.8
GENTE MONEY	100.0	36.9	58.0	42.0	100.0	45.0	58.5	41.5	100.0	21.8	57.2	42.8	100.0	28.2	56.2	43.8
GENTE MOTORI	100.0	33.2	54.6	45.4	100.0	38.1	53.9	46.1	100.0	9.6	58.0	42.0	100.0	22.2	68.6	31.4
GENTE VIAGGI	100.0	26.7	46.0	54.0	100.0	27.4	42.6	57.4	100.0	25.6	51.2	48.8	100.0	25.9	48.7	51.3
INSIEME	100.0	42.0	62.2	37.8	100.0	22.7	74.4	25.6	100.0	47.4	58.9	41.1	100.0	54.2	63.3	36.7
KING	100.0	29.1	41.0	59.0	100.0	36.0	44.3	55.7	100.0	14.6	34.0	66.0	100.0	18.4	41.2	58.8
JESUS	100.0	31.5	57.5	42.5	100.0	31.8	42.1	57.9	100.0	31.3	71.7	28.3	100.0	36.2	69.4	30.6
LEI	100.0	36.7	64.3	35.7	100.0	22.2	60.9	39.1	100.0	38.6	64.7	35.3	100.0	35.5	74.8	25.2
LINUS	100.0	38.0	63.3	36.7	100.0	38.0	59.2	40.8	100.0	38.0	69.0	31.0	100.0	41.7	75.8	24.2
MADRE	100.0	37.1	56.1	43.9	100.0	21.5	58.2	41.8	100.0	42.6	55.4	44.6	100.0	47.8	60.2	39.8
MARIE CLAIRE-DONNAPIU'	100.0	35.8	64.8	35.2	100.0	11.6	75.9	24.1	100.0	41.7	62.0	38.0	100.0	47.3	59.1	40.9
MATTISSIMO	100.0	36.3	56.9	43.1	100.0	21.4	51.6	48.4	100.0	40.3	58.3	41.7	100.0	26.1	82.7	17.3
MAX	100.0	32.7	48.5	51.5	100.0	37.4	46.4	53.6	100.0	26.2	51.4	48.6	100.0	31.5	73.5	26.5
MESSAGGERO DI S.ANTONIO	100.0	47.7	75.4	24.6	100.0	45.5	73.1	26.9	100.0	49.5	77.2	22.8	100.0	56.8	76.2	23.8
LA MIA BOUTIQUE	100.0	42.0	63.2	36.8	100.0	0.0	39.3	60.7	100.0	47.2	66.2	33.8	100.0	58.9	72.3	27.7
LA MIA CASA	100.0	23.1	46.8	53.2	100.0	27.1	53.1	46.9	100.0	20.8	43.3	56.7	100.0	27.1	43.0	57.0
MILLEIDEE	100.0	40.1	64.4	35.6	100.0	10.6	62.5	37.5	100.0	43.7	64.7	35.3	100.0	50.2	60.9	39.1
MODA	100.0	25.1	46.8	53.2	100.0	20.8	47.9	52.1	100.0	27.3	46.3	53.7	100.0	22.9	42.4	57.6
NATURA OGGI	100.0	38.6	59.5	40.5	100.0	39.8	59.3	40.7	100.0	37.3	59.7	40.3	100.0	42.9	59.6	40.4
NAUTICA	100.0	28.0	53.3	46.7	100.0	32.1	47.5	52.5	100.0	9.3	79.7	20.3	100.0	15.4	62.0	38.0
PER LUI	100.0	39.8	54.4	45.6	100.0	48.4	55.2	44.8	100.0	12.5	52.0	48.0	100.0	41.4	82.9	17.1
PESCARRE	100.0	36.2	59.0	41.0	100.0	42.9	55.1	44.9	100.0	5.3	76.7	23.3	100.0	12.3	76.4	23.6
PHOTO ITALIA	100.0	27.3	50.5	49.5	100.0	32.6	44.6	55.4	100.0	14.4	65.0	35.0	100.0	23.3	89.4	10.6
IL PIACERE	100.0	27.8	46.2	53.8	100.0	35.5	43.8	56.2	100.0	15.1	50.3	49.7	100.0	22.2	39.0	61.0
PRATICA	100.0	38.1	70.7	29.3	100.0	12.4	75.4	24.6	100.0	44.8	69.4	30.6	100.0	48.5	74.9	25.1
QUATTORRUOTE	100.0	35.0	58.6	41.4	100.0	41.0	55.8	44.2	100.0	13.1	68.9	31.1	100.0	21.4	72.8	27.2
QUATTRO ZAMPE	100.0	39.9	66.6	33.4	100.0	43.3	70.1	29.9	100.0	37.4	63.9	36.1	100.0	40.6	62.3	37.7
QUI TOURING	100.0	48.3	81.8	18.2	100.0	57.9	76.6	23.4	100.0	37.7	87.5	12.5	100.0	35.3	87.8	12.2
RAKAM	100.0	43.5	62.9	37.1	100.0	24.3	83.8	16.2	100.0	44.8	61.5	38.5	100.0	50.4	62.7	37.3
ROCKSTAR	100.0	33.1	53.6	46.4	100.0	26.0	44.9	55.1	100.0	44.7	68.0	32.0	100.0	19.3	68.8	31.2
SALE E PEPE	100.0	43.3	72.2	27.8	100.0	38.2	80.3	19.7	100.0	45.4	68.7	31.3	100.0	51.6	70.8	29.2
SALVE	100.0	30.3	61.0	39.0	100.0	29.2	59.5	40.5	100.0	31.2	62.0	38.0	100.0	34.6	61.1	38.9
SCIENZA E VITA NUOVA	100.0	39.8	54.8	45.2	100.0	46.4	53.7	46.3	100.0	22.4	57.7	42.3	100.0	28.8	60.3	39.7
LE SCIENZE	100.0	40.0	63.6	36.4	100.0	47.1	58.9	41.1	100.0	30.5	69.9	30.1	100.0	35.0	73.8	26.2
SELEZIONE DAL R.DIGEST	100.0	48.3	75.6	24.4	100.0	49.2	74.1	25.9	100.0	47.3	77.1	22.9	100.0	52.1	78.5	21.5
SPEAK UP	100.0	45.8	68.3	31.7	100.0	37.3	67.1	32.9	100.0	56.8	70.0	30.0	100.0	59.0	83.9	16.1
STARBENE	100.0	41.3	62.3	37.7	100.0	35.5	62.7	37.3	100.0	44.6	62.0					







**CONTATTI  
MEDI  
PER PAGINA  
MEDIA**



SETTIMANALI	ADULTI			UOMINI			DONNE			RESPONSABILI ACQUISTI		
	Totale lettori stime in 1.000	N. medio contatti (*) per pagina	Totale contatti stime in 1.000	Totale lettori stime in 1.000	N. medio contatti (*) per pagina	Totale contatti stime in 1.000	Totale lettori stime in 1.000	N. medio contatti (*) per pagina	Totale contatti stime in 1.000	Totale lettori stime in 1.000	N. medio contatti (*) per pagina	Totale contatti stime in 1.000
<b>POPOLAZIONE</b>	<b>47570</b>			<b>22819</b>			<b>24751</b>			<b>19513</b>		
AMICA	1817	1.5	2638	316	1.1	362	1501	1.5	2277	894	1.4	1261
ANNA	1427	1.7	2466	147	1.1	163	1280	1.8	2302	829	1.9	1596
AUTO OGGI	1390	1.6	2257	1176	1.7	1988	215	1.3	270	162	1.4	229
AUTOSPRINT	1102	1.7	1855	989	1.7	1725	113	1.1	129	121	1.5	183
BELLA	1527	1.8	2672	218	1.0	221	1309	1.9	2451	931	1.9	1805
CIOE'	1234	1.8	2220	309	1.5	466	924	1.9	1754	232	1.2	266
CONFIDENZE	1232	2.0	2424	202	1.1	214	1030	2.1	2210	783	2.2	1732
DOMENICA QUIZ	588	2.2	1309	307	1.9	595	281	2.5	714	228	2.7	609
DONNA MODERNA	1797	2.0	3516	349	1.4	494	1448	2.1	3023	959	2.1	2060
EPOCA	1201	1.7	2068	677	1.6	1100	524	1.8	967	399	1.8	723
L'ESPRESSO	2660	1.6	4297	1756	1.6	2821	903	1.6	1476	658	1.7	1151
EUROPEO	967	1.5	1458	656	1.5	1012	310	1.4	446	244	1.5	361
EVA EXPRESS	872	1.6	1405	244	1.5	370	628	1.6	1035	434	1.5	655
FAMIGLIA CRISTIANA	6196	1.8	10999	2661	1.6	4254	3535	1.9	6745	2768	1.9	5396
GENTE	4495	1.8	8095	1916	1.6	3034	2579	2.0	5062	1942	2.0	3971
GIOIA	1910	1.5	2930	373	0.9	348	1537	1.7	2581	978	1.6	1542
IL GIORNALINO	551	1.6	868	273	1.7	459	278	1.5	409	191	1.5	279
GRAND HOTEL	2062	2.0	4046	736	1.6	1148	1326	2.2	2898	977	2.3	2211
GRAZIA	1915	1.6	3050	367	1.0	381	1549	1.7	2669	1056	1.7	1807
GUERIN SPORTIVO	904	1.9	1725	830	1.9	1617	74	1.5	108	63	1.5	93
GUIDA CUCINA	1250	2.2	2722	205	1.7	342	1045	2.3	2380	744	2.1	1587
GUIDA TV	1754	2.5	4348	864	2.3	1947	890	2.7	2401	677	2.6	1786
INTIMITA'	1637	2.0	3214	307	1.7	513	1331	2.0	2701	989	2.1	2040
INTREPIDO SPORT	1069	1.7	1821	882	1.7	1487	187	1.8	334	140	1.8	256
IL MONDO	228	1.8	415	178	2.0	348	50	1.3	67	57	1.4	83
MONDO ECONOMICO	310	1.8	547	254	1.8	457	56	1.6	91	47	1.3	61
IL MONELLO OKAY	496	1.6	785	292	1.5	449	204	1.6	336	125	1.8	229
NOVELLA 2000	1823	1.5	2690	707	1.3	937	1116	1.6	1753	749	1.5	1150
OGGI	4240	1.8	7447	1934	1.6	3185	2306	1.8	4263	1789	2.0	3518
ONDA TV	802	2.7	2188	421	3.0	1277	382	2.4	910	213	2.1	453
PANORAMA	3049	1.8	5437	1858	1.8	3329	1191	1.8	2108	853	1.9	1608
RADIOCORRIERE TV	2033	2.3	4728	1176	2.2	2645	857	2.4	2080	648	2.3	1502
IL SABATO	263	1.6	432	158	1.5	242	105	1.8	190	65	1.5	97
SORRISI E CANZONI TV	12243	2.7	33574	5705	2.6	14788	6538	2.9	18785	4325	2.8	12154
STOP	1265	1.6	2071	543	1.3	728	721	1.9	1343	590	1.9	1144
TELEPIU'	1786	2.8	4965	719	2.7	1934	1067	2.8	3031	669	2.9	1914
TELESETTE	3004	2.8	8480	1517	2.7	4122	1487	2.9	4358	1036	2.9	2970
TEMPO DONNA	637	2.0	1291	123	1.5	188	514	2.1	1102	308	2.1	657
TOPOLINO	3262	1.9	6276	1775	2.1	3641	1487	1.8	2635	917	1.7	1572
VISTO	1301	1.8	2361	539	1.7	912	762	1.9	1449	487	1.9	904
<b>SUPPLEMENTI</b>												
SETTE	3229	1.7	5371	1864	1.6	3033	1364	1.7	2338	1019	1.7	1736
IL VENERDI'	4399	1.7	7314	2502	1.6	4120	1897	1.7	3193	1318	1.7	2225

(\*) Poiché il numero di contatti per lettore per pagina è calcolato con un decimale (1.5 può variare da 1.449 a 1.549) la stima risultante in '000 del numero di contatti calcolata sugli adulti non corrisponde esattamente alla somma delle stime fornite separatamente per i contatti su uomini e donne.



Lettori ultimo periodo

Analisi secondo: ● contatti per pagina ● sesso

(valori assoluti × 1.000)

MENSILI	ADULTI			UOMINI			DONNE			RESPONSABILI ACQUISTI		
	Totale lettori stime in 1.000	N. medio contatti (*) per pagina	Totale contatti stime in 1.000	Totale lettori stime in 1.000	N. medio contatti (*) per pagina	Totale contatti stime in 1.000	Totale lettori stime in 1.000	N. medio contatti (*) per pagina	Totale contatti stime in 1.000	Totale lettori stime in 1.000	N. medio contatti (*) per pagina	Totale contatti stime in 1.000
<b>POPOLAZIONE</b>	<b>47570</b>			<b>22819</b>			<b>24751</b>			<b>19513</b>		
ABITARE	715	2.3	1624	430	2.3	1009	285	2.2	615	204	2.1	425
AD	584	2.4	1423	286	2.1	608	298	2.7	816	184	3.3	605
AIRONE	1798	1.9	3504	1070	1.9	2028	728	2.0	1476	492	2.1	1014
ARCHEO	351	2.4	834	208	2.1	432	143	2.8	402	88	1.8	162
ASTRA	1001	2.0	1987	278	1.9	526	723	2.0	1441	391	2.3	894
ATLANTE	514	1.7	892	310	1.6	509	204	1.9	363	137	2.1	293
AUTO CAPITAL	679	1.9	1301	579	2.0	1181	101	1.2	120	101	1.8	181
L'AUTOMOBILE	2124	1.8	3728	1541	1.8	2819	584	1.6	909	469	1.7	816
BELL'ITALIA	703	2.1	1479	356	2.2	769	347	2.0	710	233	2.2	524
BENISSIMO	1351	2.2	2969	90	1.1	99	1261	2.3	2870	797	2.5	1965
BRAVA CASA	955	2.4	2318	312	2.0	638	643	2.6	1680	473	2.7	1257
BURDA	2512	2.7	6860	240	1.6	381	2272	2.9	6479	1534	2.9	4508
CAPITAL	1191	1.6	1960	748	1.7	1267	443	1.6	693	327	1.6	513
CASAVIVA	1724	2.2	3824	586	2.0	1176	1138	2.3	2648	891	2.3	2056
100 COSE	551	1.8	1010	92	1.5	141	459	1.9	869	203	1.7	346
CIAK	1553	1.9	2955	992	2.0	1987	561	1.7	968	257	1.7	447
CLASS	371	1.6	607	246	1.6	394	125	1.7	213	115	1.7	199
CONSIGLI PRATICI	319	1.8	572	35	1.1	37	284	1.9	535	203	2.1	418
CORTO MALTESE	225	2.2	494	151	2.5	381	74	1.5	113	48	1.7	83
COSMOPOLITAN	754	2.1	1598	205	1.5	305	549	2.4	1294	246	2.3	563
LA CUCINA ITALIANA	1125	2.2	2476	370	1.8	682	755	2.4	1795	625	2.4	1504
DEEJAY SHOW	342	2.0	669	177	1.9	336	165	2.0	332	29	1.3	37
DONNA	1102	1.8	1982	199	1.3	266	903	1.9	1716	679	1.8	1199
ELLE	603	1.9	1153	112	1.2	133	491	2.1	1021	239	1.9	445
ESPANSIONE	164	1.8	294	128	1.8	230	36	1.8	64	45	2.1	93
FORTUNE ITALIA	181	1.9	336	139	2.0	271	42	1.5	65	32	1.6	51
FOTOGRAFARE	747	2.2	1664	607	2.4	1441	140	1.6	223	144	1.9	274
FRIGIDAIRE	187	2.4	440	153	2.2	339	34	3.0	101	26	1.3	35
GARDENIA	588	2.5	1467	233	2.2	509	355	2.7	958	246	3.0	731
GENTE MESE	2750	1.9	5090	1143	1.7	1958	1607	1.9	3131	998	2.0	1999
GENTE MONEY	450	1.7	757	293	1.8	527	157	1.5	230	122	1.4	166
GENTE MOTORI	3644	2.0	7329	3011	2.1	6296	633	1.6	1033	483	1.7	816
GENTE VIAGGI	1554	2.0	3053	936	1.8	1690	617	2.2	1363	440	2.0	891
INSIEME	1106	2.2	2432	239	1.7	413	867	2.3	2020	660	2.5	1627
KING	712	1.8	1267	483	1.8	859	229	1.8	407	123	1.5	182
JESUS	337	1.9	654	162	1.9	308	175	2.0	346	156	2.2	343
LEI	546	2.0	1075	62	1.0	60	484	2.1	1014	159	1.7	278
LINUS	635	2.5	1589	366	2.6	964	270	2.2	605	164	2.3	372
MADRE	390	1.3	507	101	1.1	109	289	1.4	396	242	1.4	341
MARIE CLAIRE-DONNAPIU'	715	2.0	1429	141	1.3	185	574	2.2	1243	321	2.3	749
MATTISSIMO	492	2.0	978	104	1.8	184	389	2.0	794	46	1.7	79
MAX	1273	2.0	2533	735	2.0	1448	538	2.0	1084	200	1.7	334
MESSAGGERO DI S.ANTONIO	2597	1.7	4411	1152	1.5	1727	1445	1.9	2684	1082	1.8	1894
LA MIA BOUTIQUE	686	2.6	1808	76	1.6	125	610	2.8	1683	364	2.9	1049
LA MIA CASA	609	2.3	1421	218	2.0	436	391	2.5	985	263	2.9	754
MILLEIDEE	1615	2.4	3925	177	1.5	285	1438	2.5	3659	1049	2.6	2769
MODA	2110	2.1	4389	702	1.7	1188	1408	2.3	3201	798	2.1	1655
NATURA OGGI	745	2.0	1528	401	1.9	745	344	2.3	781	254	2.2	550
NAUTICA	485	2.1	1006	398	2.2	856	87	1.7	150	104	1.7	176
PER LUI	404	1.9	764	306	2.0	622	98	1.5	142	31	1.5	47
PESCARRE	789	2.6	2077	648	2.9	1886	141	1.4	191	122	1.9	235
PHOTO ITALIA	354	1.9	657	251	2.0	496	103	1.6	160	69	1.5	104
IL PIACERE	272	1.7	451	169	1.5	261	103	1.8	190	68	1.7	112
PRATICA	1021	2.2	2273	211	2.0	413	810	2.3	1861	472	2.4	1151
QUATTORRUOTE	7571	2.0	15473	5961	2.2	13184	1610	1.4	2289	1289	1.6	2026
QUATTRO ZAMPE	703	2.0	1435	299	2.1	622	404	2.0	813	245	2.3	562
QUI TOURING	1469	2.0	2988	769	1.9	1499	700	2.1	1490	513	2.1	1054
RAKAM	864	2.2	1928	56	1.0	58	809	2.3	1871	636	2.4	1519
ROCKSTAR	318	2.2	689	199	2.3	465	119	1.9	225	36	1.3	46
SALE E PEPE	860	2.4	2034	259	1.5	396	601	2.7	1638	443	3.2	1397
SALVE	1264	2.0	2565	516	1.8	936	748	2.2	1629	520	2.3	1190
SCIENZA E VITA NUOVA	422	1.9	790	306	1.9	571	116	1.9	220	103	2.1	215
LE SCIENZE	617	1.9	1170	351	2.1	739	266	1.6	431	203	1.8	358
SELEZIONE DAL R.DIGEST	2894	1.9	5842	1460	1.9	2739	1434	2.0	2903	1133	2.0	2216
SPEAK UP	486	2.3	1130	275	2.2	603	214	2.5	528	88	2.0	177
STARBENE	1247	2.1	2667	461	2.2	997	786	2.1	1670	504	1.9	978
STARTER	251	1.5	382	226	1.6	353	25	1.2	29	31	1.2	38
TUTTI FOTOGRAFI	233	2.6	602	184	2.8	522	49	1.6	80	33	2.7	88
TUTTO CUCINA	1100	2.2	2436	259	1.6	424	841	2.4	2012	661	2.4	1614
TUTTO MOTO	2025	2.1	4276	1722	2.2	3827	303	1.5	450	215	1.5	333
TUTTO MUSICA E SPETTACOLO	2418	2.1	5068	1174	1.9	2240	1244	2.3	2828	434	2.1	899
TUTTO TURISMO	690	2.0	1390	471	1.8	835	220	2.5	555	153	2.3	351
TUTTO UNCINETTO	1458	2.4	3546	123	1.4	178	1335	2.5	3368	925	2.6	2413
VIE DEL MONDO	280	1.7	482	150	2.0	294	130	1.5	188	97	1.7	162
WEEKEND E VIAGGI	263	1.6	418	136	1.1	156	127	2.1	263	107	1.8	195
ZOOM	94	2.3	218	75	2.5	185	19	1.7	33	24	1.3	31
DIANA (QUINDICINALE)	706	2.0	1420	587	2.2	1273	119	1.2	147	103	1.5	152



No.	Date	Description	Debit	Credit	Balance	Particulars
1	Jan 1	Balance				
2	Jan 5	...				
3	Jan 10	...				
4	Jan 15	...				
5	Jan 20	...				
6	Jan 25	...				
7	Jan 30	...				
8	Feb 5	...				
9	Feb 10	...				
10	Feb 15	...				
11	Feb 20	...				
12	Feb 25	...				
13	Feb 30	...				
14	Mar 5	...				
15	Mar 10	...				
16	Mar 15	...				
17	Mar 20	...				
18	Mar 25	...				
19	Mar 30	...				
20	Apr 5	...				
21	Apr 10	...				
22	Apr 15	...				
23	Apr 20	...				
24	Apr 25	...				
25	Apr 30	...				
26	May 5	...				
27	May 10	...				
28	May 15	...				
29	May 20	...				
30	May 25	...				
31	May 30	...				
32	Jun 5	...				
33	Jun 10	...				
34	Jun 15	...				
35	Jun 20	...				
36	Jun 25	...				
37	Jun 30	...				
38	Jul 5	...				
39	Jul 10	...				
40	Jul 15	...				
41	Jul 20	...				
42	Jul 25	...				
43	Jul 30	...				
44	Aug 5	...				
45	Aug 10	...				
46	Aug 15	...				
47	Aug 20	...				
48	Aug 25	...				
49	Aug 30	...				
50	Sep 5	...				
51	Sep 10	...				
52	Sep 15	...				
53	Sep 20	...				
54	Sep 25	...				
55	Sep 30	...				
56	Oct 5	...				
57	Oct 10	...				
58	Oct 15	...				
59	Oct 20	...				
60	Oct 25	...				
61	Oct 30	...				
62	Nov 5	...				
63	Nov 10	...				
64	Nov 15	...				
65	Nov 20	...				
66	Nov 25	...				
67	Nov 30	...				
68	Dec 5	...				
69	Dec 10	...				
70	Dec 15	...				
71	Dec 20	...				
72	Dec 25	...				
73	Dec 30	...				
74	Jan 1	...				
75	Jan 5	...				
76	Jan 10	...				
77	Jan 15	...				
78	Jan 20	...				
79	Jan 25	...				
80	Jan 30	...				
81	Feb 5	...				
82	Feb 10	...				
83	Feb 15	...				
84	Feb 20	...				
85	Feb 25	...				
86	Feb 30	...				
87	Mar 5	...				
88	Mar 10	...				
89	Mar 15	...				
90	Mar 20	...				
91	Mar 25	...				
92	Mar 30	...				
93	Apr 5	...				
94	Apr 10	...				
95	Apr 15	...				
96	Apr 20	...				
97	Apr 25	...				
98	Apr 30	...				
99	May 5	...				
100	May 10	...				



**PROBABILITÀ  
DI LETTURA  
(B/A)**



# Adulti

Probabilità di lettura B/A

Analisi secondo: ● frequenza di lettura

(valori assoluti × 1.000)

SETTIMANALI	TOTALE LETTORI			FREQUENZA BASSA			FREQUENZA MEDIA			FREQUENZA ALTA		
	Ultimi 12 numeri (A)	Ultimo periodo (B)	Probabilità lettura (B/A)	Ultimi 12 numeri (A)	Ultimo periodo (B)	Probabilità lettura (B/A)	Ultimi 12 numeri (A)	Ultimo periodo (B)	Probabilità lettura (B/A)	Ultimi 12 numeri (A)	Ultimo periodo (B)	Probabilità lettura (B/A)
<b>POPOLAZIONE</b>	<b>47570</b>	<b>47570</b>	<b>1.000</b>	<b>47570</b>	<b>47570</b>	<b>1.000</b>	<b>47570</b>	<b>47570</b>	<b>1.000</b>	<b>47570</b>	<b>47570</b>	<b>1.000</b>
AMICA	8224	1817	0.221	5412	760	0.140	2111	653	0.309	701	405	0.578
ANNA	6854	1427	0.208	4604	588	0.128	1666	482	0.289	583	357	0.612
AUTO OGGI	4572	1390	0.304	2811	509	0.181	999	360	0.360	763	521	0.683
AUTOSPRINT	3794	1102	0.290	2263	379	0.167	948	319	0.336	583	403	0.691
BELLA	5832	1527	0.262	3438	419	0.122	1456	469	0.322	938	639	0.681
CIOE'	3385	1234	0.365	1778	324	0.182	861	405	0.470	746	505	0.677
CONFIDENZE	4234	1232	0.291	2244	289	0.129	1152	334	0.290	838	609	0.727
DOMENICA QUIZ	1773	588	0.332	984	193	0.196	439	159	0.362	350	237	0.677
DONNA MODERNA	4686	1797	0.383	2447	507	0.207	1136	427	0.376	1102	862	0.782
EPOCA	6134	1201	0.196	4183	456	0.109	1324	346	0.261	627	399	0.636
L'ESPRESSO	9112	2660	0.292	5299	792	0.149	2417	852	0.353	1396	1015	0.727
EUROPEO	5119	967	0.189	3443	376	0.109	1166	281	0.241	510	310	0.608
EVA EXPRESS	3851	872	0.226	2510	332	0.132	864	254	0.294	477	286	0.600
FAMIGLIA CRISTIANA	13938	6196	0.445	5993	998	0.167	3040	1121	0.369	4905	4078	0.831
GENTE	14306	4495	0.314	8038	1215	0.151	3659	1259	0.344	2608	2021	0.775
GIOIA	8630	1910	0.221	5554	663	0.119	2156	622	0.288	919	624	0.679
IL GIORNALINO	1408	551	0.391	696	101	0.145	218	76	0.349	494	374	0.757
GRAND HOTEL	4558	2062	0.452	2017	342	0.170	934	361	0.387	1607	1359	0.846
GRAZIA	7867	1915	0.243	5179	758	0.146	1798	539	0.300	891	619	0.695
GUERIN SPORTIVO	2714	904	0.333	1419	245	0.173	709	238	0.336	586	421	0.718
GUIDA CUCINA	3960	1250	0.316	2090	342	0.164	942	289	0.307	928	619	0.667
GUIDA TV	4154	1754	0.422	1841	307	0.167	886	367	0.414	1427	1079	0.756
INTIMITA'	4607	1637	0.355	2350	336	0.143	1076	363	0.337	1180	938	0.795
INTREPIDO SPORT	2994	1069	0.357	1461	243	0.166	877	343	0.391	656	484	0.738
IL MONDO	939	228	0.243	616	66	0.107	149	50	0.336	174	112	0.644
MONDO ECONOMICO	960	310	0.323	551	87	0.158	242	98	0.405	168	125	0.744
IL MONELLO OKAY	1819	496	0.273	1013	123	0.121	459	156	0.340	346	217	0.627
NOVELLA 2000	7594	1823	0.240	4716	631	0.134	1923	565	0.294	956	627	0.656
OGGI	14208	4240	0.298	8309	1222	0.147	3586	1269	0.354	2314	1749	0.756
ONDA TV	2148	802	0.373	1064	191	0.180	451	136	0.302	633	475	0.750
PANORAMA	10265	3049	0.297	5906	759	0.129	2348	771	0.328	2011	1519	0.755
RADIOCORRIERE TV	6251	2033	0.325	3318	449	0.135	1538	580	0.377	1394	1004	0.720
IL SABATO	912	263	0.288	597	97	0.162	190	57	0.300	126	109	0.865
SORRISI E CANZONI TV	20346	12243	0.602	5993	1462	0.244	4587	2121	0.462	9766	8660	0.887
STOP	4344	1265	0.291	2579	378	0.147	923	294	0.319	843	593	0.703
TELEPIU'	4226	1786	0.423	1867	306	0.164	1065	442	0.415	1295	1039	0.802
TELESETTE	6606	3004	0.455	2808	485	0.173	1481	599	0.404	2318	1921	0.829
TEMPO DONNA	2162	637	0.295	1362	206	0.151	365	142	0.389	434	289	0.666
TOPOLINO	7957	3262	0.410	3593	738	0.205	2100	858	0.409	2264	1666	0.736
VISTO	3214	1301	0.405	1848	380	0.206	609	334	0.548	757	588	0.777
<b>SUPPLEMENTI</b>												
SETTE	9301	3229	0.347	4657	560	0.120	2314	779	0.337	2329	1890	0.812
IL VENERDI'	11955	4399	0.368	5610	769	0.137	3237	1138	0.352	3108	2492	0.802



Probabilità di lettura B/A

Analisi secondo: ● frequenza di lettura

(valori assoluti × 1.000)

MENSILI	TOTALE LETTORI			FREQUENZA BASSA			FREQUENZA MEDIA			FREQUENZA ALTA		
	Ultimi 12 numeri (A)	Ultimo periodo (B)	Probabilità lettura (B/A)	Ultimi 12 numeri (A)	Ultimo periodo (B)	Probabilità lettura (B/A)	Ultimi 12 numeri (A)	Ultimo periodo (B)	Probabilità lettura (B/A)	Ultimi 12 numeri (A)	Ultimo periodo (B)	Probabilità lettura (B/A)
<b>POPOLAZIONE</b>	<b>47570</b>	<b>47570</b>	<b>1.000</b>	<b>47570</b>	<b>47570</b>	<b>1.000</b>	<b>47570</b>	<b>47570</b>	<b>1.000</b>	<b>47570</b>	<b>47570</b>	<b>1.000</b>
ABITARE	2542	715	0.281	1707	281	0.165	549	227	0.413	286	206	0.720
AD	1798	584	0.325	1116	247	0.221	407	157	0.386	275	180	0.655
AIRONE	6092	1798	0.295	3589	496	0.138	1536	607	0.395	966	694	0.718
ARCHEO	1009	351	0.348	601	130	0.216	229	91	0.397	179	130	0.726
ASTRA	3349	1001	0.299	2327	427	0.183	618	282	0.456	404	292	0.723
ATLANTE	2146	514	0.240	1373	175	0.127	548	197	0.359	225	143	0.636
AUTO CAPITAL	2251	679	0.302	1532	291	0.190	442	196	0.443	278	192	0.691
L'AUTOMOBILE	4172	2124	0.509	1622	379	0.234	933	468	0.502	1617	1278	0.790
BELL'ITALIA	2114	703	0.333	1304	247	0.189	427	171	0.400	383	285	0.744
BENISSIMO	5046	1351	0.268	2975	429	0.144	1497	561	0.375	573	360	0.628
BRAVA CASA	2755	955	0.347	1613	332	0.206	747	326	0.436	395	296	0.749
BURDA	6769	2512	0.371	3818	781	0.205	1836	850	0.463	1115	881	0.790
CAPITAL	4207	1191	0.283	2927	517	0.177	806	332	0.412	474	343	0.724
CASAVIVA	5232	1724	0.330	3216	643	0.200	1337	549	0.411	679	532	0.784
100 COSE	1909	551	0.289	1237	257	0.208	490	160	0.327	183	135	0.738
CIAK	5007	1553	0.310	3113	563	0.181	1270	537	0.423	624	452	0.724
CLASS	1379	371	0.269	966	172	0.178	291	120	0.412	122	78	0.639
CONSIGLI PRATICI	1429	319	0.223	949	152	0.160	376	113	0.301	105	55	0.524
CORTO MALTESE	857	225	0.263	556	79	0.142	188	69	0.367	113	76	0.673
COSMOPOLITAN	2828	754	0.267	1897	290	0.153	612	214	0.350	319	250	0.784
LA CUCINA ITALIANA	3042	1125	0.370	1683	386	0.229	840	360	0.429	519	380	0.732
DEEJAY SHOW	1330	342	0.257	830	117	0.141	343	134	0.391	157	91	0.580
DONNA	3632	1102	0.303	2334	430	0.184	934	417	0.446	365	255	0.699
ELLE	2650	603	0.228	1978	308	0.156	509	179	0.352	163	116	0.712
ESPANSIONE	527	164	0.311	345	70	0.203	104	42	0.404	78	52	0.667
FORTUNE ITALIA	518	181	0.349	383	90	0.235	63	30	0.476	72	62	0.861
FOTOGRAFARE	2336	747	0.320	1531	306	0.200	479	207	0.432	326	235	0.721
FRIGIDAIRE	654	187	0.286	452	91	0.201	152	58	0.382	50	38	0.760
GARDENIA	1557	588	0.378	951	188	0.198	330	183	0.555	277	217	0.783
GENTE MESE	7772	2750	0.354	4409	983	0.223	2366	1048	0.443	997	719	0.721
GENTE MONEY	1930	450	0.233	1334	193	0.145	443	154	0.348	153	104	0.680
GENTE MOTORI	8920	3644	0.409	4828	1112	0.230	2583	1335	0.517	1509	1197	0.793
GENTE VIAGGI	5883	1554	0.264	3994	583	0.146	1297	557	0.429	592	414	0.699
INSIEME	3254	1106	0.340	1854	364	0.196	789	276	0.350	612	466	0.761
KING	2243	712	0.317	1621	378	0.233	446	190	0.426	177	144	0.814
JESUS	1272	337	0.265	757	88	0.116	300	114	0.380	215	135	0.628
LEI	2014	546	0.271	1302	247	0.190	505	168	0.333	207	131	0.633
LINUS	2580	635	0.246	1621	194	0.120	626	221	0.353	334	221	0.662
MADRE	1074	390	0.363	548	89	0.162	259	118	0.456	268	183	0.683
MARIE CLAIRE-DONNAPIU'	2422	715	0.295	1541	292	0.189	603	236	0.391	279	187	0.670
MATISSIMO	1548	492	0.318	885	188	0.212	461	199	0.432	202	105	0.520
MAX	3512	1273	0.362	2290	540	0.236	803	403	0.502	419	330	0.788
MESSAGGERO DI S.ANTONIO	5887	2597	0.441	2494	418	0.168	1138	469	0.412	2255	1710	0.758
LA MIA BOUTIQUE	2249	686	0.305	1341	247	0.184	606	212	0.350	302	226	0.748
LA MIA CASA	2169	609	0.281	1469	291	0.198	517	211	0.408	183	107	0.585
MILLEIDEE	6334	1615	0.255	3944	575	0.146	1694	558	0.329	696	481	0.691
MODA	6918	2110	0.305	4455	863	0.194	1680	677	0.403	783	570	0.728
NATURA OGGI	2578	745	0.289	1473	260	0.177	753	249	0.331	351	236	0.672
NAUTICA	1518	485	0.319	945	198	0.210	323	102	0.316	250	186	0.744
PER LUI	1418	404	0.285	911	190	0.209	326	95	0.291	181	118	0.652
PESCARRE	2003	789	0.394	1078	249	0.231	474	197	0.416	451	343	0.761
PHOTO ITALIA	1364	354	0.260	885	144	0.163	279	89	0.319	200	121	0.605
IL PIACERE	1242	272	0.219	942	142	0.151	216	89	0.412	84	42	0.500
PRATICA	2415	1021	0.423	1274	313	0.246	574	257	0.448	567	451	0.795
QUATTORRUOTE	16324	7571	0.464	8431	2179	0.258	4562	2585	0.567	3331	2806	0.842
QUATTRO ZAMPE	2222	703	0.316	1441	309	0.214	491	178	0.363	290	215	0.741
QUI TOURING	2695	1469	0.545	946	207	0.219	506	245	0.484	1244	1016	0.817
RAKAM	3345	864	0.258	2219	367	0.165	811	288	0.355	315	209	0.663
ROCKSTAR	1218	318	0.261	761	120	0.158	285	98	0.344	171	101	0.591
SALE E PEPE	2184	860	0.394	1092	220	0.201	589	286	0.486	503	354	0.704
SALVE	4625	1264	0.273	2825	453	0.160	1254	426	0.340	545	384	0.705
SCIENZA E VITA NUOVA	2173	422	0.194	1501	184	0.123	439	133	0.303	233	106	0.455
LE SCIENZE	1845	617	0.334	1065	190	0.178	497	203	0.408	284	223	0.785
SELEZIONE DAL R.DIGEST	8027	2894	0.361	3716	521	0.140	1837	547	0.298	2474	1826	0.738
SPEAK UP	1624	488	0.300	1010	216	0.214	400	141	0.353	214	132	0.617
STARBENE	4132	1247	0.302	2530	435	0.172	1034	415	0.401	568	397	0.699
STARTER	1122	251	0.224	729	112	0.154	237	52	0.219	156	87	0.558
TUTTI FOTOGRAFI	805	233	0.289	508	94	0.185	171	54	0.316	126	85	0.675
TUTTO CUCINA	3745	1100	0.294	2057	301	0.146	1107	408	0.369	581	391	0.673
TUTTO MOTO	4864	2025	0.416	2607	666	0.255	1406	723	0.514	851	637	0.749
TUTTO MUSICA E SPETTACOLO	6943	2418	0.348	3693	790	0.214	2072	829	0.400	1179	798	0.677
TUTTO TURISMO	2364	690	0.292	1529	252	0.165	544	223	0.410	291	215	0.739
TUTTO UNCINETTO	5282	1458	0.276	3378	594	0.176	1333	507	0.380	571	357	0.625
VIE DEL MONDO	835	280	0.335	453	81	0.179	183	56	0.306	198	142	0.717
WEEKEND E VIAGGI	1027	263	0.256	693	103	0.149	221	84	0.380	113	76	0.673
ZOOM	572	94	0.164	402	45	0.112	113	23	0.204	57	27	0.474
DIANA (QUINDICINALE)	1778	706	0.397	879	159	0.181	405	159	0.393	494	387	0.783



# Uomini

Probabilità di lettura B/A

Analisi secondo: ● frequenza di lettura

(valori assoluti × 1.000)

SETTIMANALI	TOTALE LETTORI			FREQUENZA BASSA			FREQUENZA MEDIA			FREQUENZA ALTA		
	Ultimi 12 numeri (A)	Ultimo periodo (B)	Probabilità lettura (B/A)	Ultimi 12 numeri (A)	Ultimo periodo (B)	Probabilità lettura (B/A)	Ultimi 12 numeri (A)	Ultimo periodo (B)	Probabilità lettura (B/A)	Ultimi 12 numeri (A)	Ultimo periodo (B)	Probabilità lettura (B/A)
<b>POPOLAZIONE</b>	<b>22819</b>	<b>22819</b>	<b>1.000</b>	<b>22819</b>	<b>22819</b>	<b>1.000</b>	<b>22819</b>	<b>22819</b>	<b>1.000</b>	<b>22819</b>	<b>22819</b>	<b>1.000</b>
AMICA	1525	316	0.207	1110	142	0.128	274	85	0.310	141	89	0.631
ANNA	1018	147	0.144	713	64	0.090	229	48	0.210	76	35	0.461
AUTO OGGI	3787	1176	0.311	2316	418	0.180	853	313	0.367	618	445	0.720
AUTOSPRINT	3163	989	0.313	1851	335	0.181	827	304	0.368	485	350	0.722
BELLA	702	218	0.311	441	84	0.190	142	43	0.303	118	92	0.780
CIOE'	970	309	0.319	599	113	0.189	227	108	0.476	144	88	0.611
CONFIDENZE	671	202	0.301	381	61	0.160	138	39	0.283	152	102	0.671
DOMENICA QUIZ	946	307	0.325	553	115	0.208	216	86	0.398	177	106	0.599
DONNA MODERNA	762	349	0.458	432	139	0.322	163	77	0.472	167	134	0.802
EPOCA	3386	677	0.200	2376	255	0.107	688	190	0.276	322	232	0.720
L'ESPRESSO	5680	1756	0.309	3335	497	0.149	1457	573	0.393	888	686	0.773
EUROPEO	3139	656	0.209	2124	254	0.120	715	195	0.273	300	207	0.690
EVA EXPRESS	1277	244	0.191	906	121	0.134	252	61	0.242	118	62	0.525
FAMIGLIA CRISTIANA	6187	2661	0.430	2812	470	0.167	1336	485	0.363	2039	1707	0.837
GENTE	5796	1916	0.331	3492	569	0.163	1314	547	0.416	991	800	0.807
GIOIA	1668	373	0.224	1229	157	0.128	282	100	0.355	157	116	0.739
IL GIORNALINO	587	273	0.465	268	41	0.153	80	41	0.513	239	191	0.799
GRAND HOTEL	1612	736	0.457	748	138	0.184	339	151	0.445	525	447	0.851
GRAZIA	1511	367	0.243	1157	202	0.175	200	65	0.325	154	100	0.649
GUERIN SPORTIVO	2392	830	0.347	1196	220	0.184	660	226	0.342	536	384	0.716
GUIDA CUCINA	729	205	0.281	421	66	0.157	158	45	0.285	151	94	0.623
GUIDA TV	2004	864	0.431	871	145	0.166	481	201	0.418	652	518	0.794
INTIMITA'	812	307	0.378	411	71	0.173	187	66	0.353	214	170	0.794
INTREPIDO SPORT	2263	882	0.390	1032	175	0.170	706	315	0.446	525	393	0.749
IL MONDO	637	178	0.279	382	47	0.123	116	41	0.353	139	91	0.655
MONDO ECONOMICO	689	254	0.369	389	72	0.185	173	82	0.474	127	100	0.787
IL MONELLO OKAY	1095	292	0.267	548	46	0.084	308	102	0.331	238	144	0.605
NOVELLA 2000	2701	707	0.262	1782	283	0.159	602	230	0.382	317	193	0.609
OGGI	6026	1934	0.321	3732	628	0.168	1379	585	0.424	916	722	0.788
ONDA TV	1032	421	0.408	512	105	0.205	208	60	0.288	312	256	0.821
PANORAMA	5982	1858	0.311	3490	480	0.138	1397	477	0.341	1095	901	0.823
RADIOCORRIERE TV	3579	1176	0.329	1911	239	0.125	856	316	0.369	812	621	0.765
IL SABATO	529	158	0.299	351	62	0.177	113	37	0.327	65	59	0.908
SORRISI E CANZONI TV	9430	5705	0.605	2920	696	0.238	2099	1044	0.497	4412	3965	0.899
STOP	1762	543	0.308	1083	153	0.141	361	151	0.418	317	239	0.754
TELEPIU'	1614	719	0.445	730	142	0.195	456	219	0.480	428	358	0.836
TELESETTE	3291	1517	0.461	1353	259	0.191	778	311	0.400	1161	947	0.816
TEMPO DONNA	402	123	0.306	272	49	0.180	37	12	0.324	94	63	0.670
TOPOLINO	4075	1775	0.436	1793	414	0.231	1114	491	0.441	1168	870	0.745
VISTO	1339	539	0.403	740	135	0.182	264	149	0.564	335	256	0.764
<b>SUPPLEMENTI</b>												
SETTE	5279	1864	0.353	2690	325	0.121	1287	461	0.358	1303	1079	0.828
IL VENERDI'	6587	2502	0.380	3067	443	0.144	1831	672	0.367	1689	1387	0.821



Probabilità di lettura B/A

Analisi secondo: ● frequenza di lettura

(valori assoluti × 1.000)

MENSILI	TOTALE LETTORI			FREQUENZA BASSA			FREQUENZA MEDIA			FREQUENZA ALTA		
	Ultimi 12 numeri (A)	Ultimo periodo (B)	Probabilità lettura (B/A)	Ultimi 12 numeri (A)	Ultimo periodo (B)	Probabilità lettura (B/A)	Ultimi 12 numeri (A)	Ultimo periodo (B)	Probabilità lettura (B/A)	Ultimi 12 numeri (A)	Ultimo periodo (B)	Probabilità lettura (B/A)
<b>POPOLAZIONE</b>	<b>22819</b>	<b>22819</b>	<b>1.000</b>	<b>22819</b>	<b>22819</b>	<b>1.000</b>	<b>22819</b>	<b>22819</b>	<b>1.000</b>	<b>22819</b>	<b>22819</b>	<b>1.000</b>
ABITARE	1294	430	0.332	851	161	0.189	261	130	0.498	182	138	0.758
AD	896	286	0.319	576	135	0.234	190	61	0.321	130	89	0.685
AIRONE	3427	1070	0.312	2036	280	0.138	893	424	0.475	498	366	0.735
ARCHEO	549	208	0.379	339	80	0.236	107	53	0.495	103	75	0.728
ASTRA	1064	278	0.261	751	114	0.152	188	78	0.415	125	85	0.680
ATLANTE	1264	310	0.245	830	92	0.111	333	142	0.426	101	76	0.752
AUTO CAPITAL	1833	579	0.316	1240	246	0.198	371	179	0.482	222	153	0.689
L'AUTOMOBILE	3028	1541	0.509	1229	283	0.230	704	380	0.540	1095	878	0.802
BELL'ITALIA	1111	356	0.320	701	115	0.164	219	95	0.434	191	146	0.764
BENISSIMO	390	90	0.231	287	57	0.199	79	22	0.278	25	11	0.440
BRAVA CASA	744	312	0.419	446	121	0.271	162	86	0.531	137	105	0.766
BURDA	739	240	0.325	433	96	0.222	200	73	0.365	106	71	0.670
CAPITAL	2466	748	0.303	1699	315	0.185	506	224	0.443	261	209	0.801
CASAVIVA	1711	586	0.342	1044	192	0.184	421	205	0.487	246	188	0.764
100 COSE	350	92	0.263	265	57	0.215	54	12	0.222	31	23	0.742
CIAK	2905	992	0.341	1735	355	0.205	769	332	0.432	401	304	0.758
CLASS	813	246	0.303	579	129	0.223	160	63	0.394	74	54	0.730
CONSIGLI PRATICI	199	35	0.176	147	18	0.122	38	11	0.289	14	6	0.429
CORTO MALTESE	614	151	0.246	394	54	0.137	143	46	0.322	78	51	0.654
COSMOPOLITAN	966	205	0.212	736	114	0.155	193	69	0.358	38	22	0.579
LA CUCINA ITALIANA	953	370	0.388	595	142	0.239	192	100	0.521	166	127	0.765
DEEJAY SHOW	643	177	0.275	407	69	0.170	146	56	0.384	90	52	0.578
DONNA	661	199	0.301	472	93	0.197	136	60	0.441	53	45	0.849
ELLE	566	112	0.198	425	52	0.122	106	29	0.274	34	30	0.882
ESPANSIONE	409	128	0.313	263	57	0.217	87	35	0.402	59	36	0.610
FORTUNE ITALIA	383	139	0.363	277	65	0.235	45	22	0.489	61	52	0.852
FOTOGRAFARE	1743	607	0.348	1140	240	0.211	363	178	0.490	239	190	0.795
FRIGIDAIRE	480	153	0.319	311	68	0.219	133	53	0.398	36	33	0.917
GARDENIA	629	233	0.370	422	85	0.201	127	79	0.622	80	69	0.863
GENTE MESE	3198	1143	0.357	1891	414	0.219	948	454	0.479	359	275	0.766
GENTE MONEY	1161	293	0.252	765	114	0.149	298	116	0.389	98	63	0.643
GENTE MOTORI	6950	3011	0.433	3621	870	0.240	2172	1196	0.551	1156	944	0.817
GENTE VIAGGI	3401	936	0.275	2357	393	0.167	750	340	0.453	294	204	0.694
INSIEME	814	239	0.294	520	88	0.169	136	41	0.301	158	110	0.696
KING	1455	483	0.332	984	233	0.237	325	133	0.409	145	117	0.807
JESUS	631	162	0.257	381	39	0.102	148	59	0.399	102	64	0.627
LEI	302	62	0.205	217	34	0.157	56	12	0.214	30	16	0.533
LINUS	1399	366	0.262	824	95	0.115	382	142	0.372	193	129	0.668
MADRE	245	101	0.412	119	28	0.235	60	30	0.500	66	43	0.652
MARIE CLAIRE-DONNAPIU'	397	141	0.355	237	53	0.224	124	60	0.484	36	28	0.778
MATISSIMO	453	104	0.230	314	56	0.178	97	28	0.289	42	19	0.452
MAX	1908	735	0.385	1163	264	0.227	491	260	0.530	253	210	0.830
MESSAGGERO DI S.ANTONIO	2770	1152	0.416	1245	199	0.160	554	225	0.406	971	728	0.750
LA MIA BOUTIQUE	239	76	0.318	160	35	0.219	59	22	0.373	20	18	0.900
LA MIA CASA	716	218	0.304	523	105	0.201	127	68	0.535	66	45	0.682
MILLEIDEE	968	177	0.183	715	94	0.131	200	62	0.310	53	21	0.396
MODA	2260	702	0.311	1537	306	0.199	500	231	0.462	223	166	0.744
NATURA OGGI	1298	401	0.309	821	182	0.222	315	104	0.330	162	115	0.710
NAUTICA	1200	398	0.332	735	167	0.227	265	81	0.306	200	150	0.750
PER LUI	890	306	0.344	546	151	0.277	206	60	0.291	138	95	0.688
PESCARRE	1582	648	0.410	804	189	0.235	412	172	0.417	365	287	0.786
PHOTO ITALIA	1017	251	0.247	657	94	0.143	218	72	0.330	142	85	0.599
IL PIACERE	566	169	0.299	411	84	0.204	109	51	0.468	46	34	0.739
PRATICA	453	211	0.466	258	85	0.329	113	60	0.531	82	66	0.805
QUATTORRUOTE	11571	5961	0.515	5391	1576	0.292	3648	2184	0.599	2533	2200	0.869
QUATTRO ZAMPE	939	299	0.318	637	137	0.215	188	65	0.346	114	96	0.842
QUI TOURING	1404	769	0.548	505	118	0.234	274	131	0.478	625	520	0.832
RAKAM	345	56	0.162	267	28	0.105	49	11	0.224	29	17	0.586
ROCKSTAR	793	199	0.251	497	70	0.141	172	62	0.360	123	67	0.545
SALE E PEPE	520	259	0.498	254	69	0.272	147	86	0.585	119	104	0.874
SALVE	1853	516	0.278	1157	169	0.146	483	187	0.387	213	159	0.746
SCIENZA E VITA NUOVA	1343	306	0.228	917	138	0.150	287	101	0.352	139	67	0.482
LE SCIENZE	1086	351	0.323	645	103	0.160	278	120	0.432	162	127	0.784
SELEZIONE DAL R.DIGEST	3934	1460	0.371	1887	308	0.163	887	275	0.310	1160	877	0.756
SPEAK UP	781	275	0.352	520	148	0.285	178	74	0.416	82	53	0.646
STARBENE	1459	461	0.316	949	184	0.194	307	142	0.463	203	135	0.665
STARTER	1017	226	0.222	652	104	0.160	237	52	0.219	128	70	0.547
TUTTI FOTOGRAFI	622	184	0.296	372	69	0.185	145	48	0.331	105	67	0.638
TUTTO CUCINA	929	259	0.279	560	80	0.143	241	93	0.386	128	85	0.664
TUTTO MOTO	3907	1722	0.441	2020	561	0.278	1205	637	0.529	682	524	0.768
TUTTO MUSICA E SPETTACOLO	3343	1174	0.351	1843	412	0.224	991	421	0.425	510	341	0.669
TUTTO TURISMO	1479	471	0.318	978	172	0.176	315	161	0.511	186	138	0.742
TUTTO UNCINETTO	541	123	0.227	403	57	0.141	73	25	0.342	65	40	0.615
VIE DEL MONDO	463	150	0.324	263	34	0.129	88	35	0.398	112	81	0.723
WEEKEND E VIAGGI	592	136	0.230	429	58	0.135	100	38	0.380	63	41	0.651
ZOOM	463	75	0.162	325	34	0.105	89	16	0.180	50	25	0.500
DIANA (QUINDICINALE)	1321	587	0.444	602	117	0.194	316	142	0.449	402	329	0.818



# Donne

Probabilità di lettura B/A

Analisi secondo: ● frequenza di lettura

(valori assoluti × 1.000)

SETTIMANALI	TOTALE LETTORI			FREQUENZA BASSA			FREQUENZA MEDIA			FREQUENZA ALTA		
	Ultimi 12 numeri (A)	Ultimo periodo (B)	Probabilità lettura (B/A)	Ultimi 12 numeri (A)	Ultimo periodo (B)	Probabilità lettura (B/A)	Ultimi 12 numeri (A)	Ultimo periodo (B)	Probabilità lettura (B/A)	Ultimi 12 numeri (A)	Ultimo periodo (B)	Probabilità lettura (B/A)
<b>POPOLAZIONE</b>	<b>24751</b>	<b>24751</b>	<b>1.000</b>	<b>24751</b>	<b>24751</b>	<b>1.000</b>	<b>24751</b>	<b>24751</b>	<b>1.000</b>	<b>24751</b>	<b>24751</b>	<b>1.000</b>
AMICA	6699	1501	0.224	4302	617	0.143	1837	568	0.309	560	316	0.564
ANNA	5836	1280	0.219	3892	524	0.135	1437	435	0.303	507	321	0.633
AUTO OGGI	786	215	0.274	495	91	0.184	146	47	0.322	145	77	0.531
AUTOSPRINT	630	113	0.179	412	45	0.109	121	15	0.124	98	53	0.541
BELLA	5130	1309	0.255	2997	335	0.112	1314	427	0.325	819	547	0.668
CIOE'	2415	924	0.383	1178	210	0.178	635	297	0.468	603	417	0.692
CONFIDENZE	3563	1030	0.289	1863	228	0.122	1014	296	0.292	686	507	0.739
DOMENICA QUIZ	827	281	0.340	431	77	0.179	223	73	0.327	173	131	0.757
DONNA MODERNA	3924	1448	0.369	2016	369	0.183	973	351	0.361	935	728	0.779
EPOCA	2748	524	0.191	1807	201	0.111	636	157	0.247	304	166	0.546
L'ESPRESSO	3432	903	0.263	1963	296	0.151	960	279	0.291	509	329	0.646
EUROPEO	1980	310	0.157	1319	122	0.092	452	86	0.190	209	103	0.493
EVA EXPRESS	2574	628	0.244	1604	211	0.132	612	193	0.315	359	224	0.624
FAMIGLIA CRISTIANA	7751	3535	0.456	3180	528	0.166	1704	636	0.373	2866	2371	0.827
GENTE	8509	2579	0.303	4547	646	0.142	2346	712	0.303	1617	1221	0.755
GIOIA	6962	1537	0.221	4325	506	0.117	1875	523	0.279	762	508	0.667
IL GIORNALINO	821	278	0.339	428	60	0.140	137	36	0.263	258	182	0.711
GRAND HOTEL	2946	1326	0.450	1269	204	0.161	595	210	0.353	1082	913	0.844
GRAZIA	6357	1549	0.244	4022	556	0.138	1598	473	0.296	736	519	0.705
GUERIN SPORTIVO	323	74	0.229	223	25	0.112	49	12	0.245	50	37	0.740
GUIDA CUCINA	3231	1045	0.323	1669	276	0.165	785	244	0.311	777	525	0.676
GUIDA TV	2150	890	0.414	970	163	0.168	406	166	0.409	775	561	0.724
INTIMITA'	3795	1331	0.351	1940	265	0.137	889	298	0.335	966	768	0.795
INTREPIDO SPORT	731	187	0.256	429	68	0.159	170	29	0.171	131	91	0.695
IL MONDO	302	50	0.166	234	20	0.085	33	9	0.273	35	21	0.600
MONDO ECONOMICO	271	56	0.207	161	15	0.093	69	16	0.232	41	25	0.610
IL MONELLO OKAY	724	204	0.282	466	78	0.167	151	54	0.358	107	73	0.682
NOVELLA 2000	4893	1116	0.228	2934	348	0.119	1321	334	0.253	639	434	0.679
OGGI	8182	2306	0.282	4577	595	0.130	2208	684	0.310	1397	1027	0.735
ONDA TV	1116	382	0.342	552	87	0.158	243	76	0.313	321	219	0.682
PANORAMA	4283	1191	0.278	2416	279	0.115	951	293	0.308	916	618	0.675
RADIOCORRIERE TV	2671	857	0.321	1407	209	0.149	682	264	0.387	582	383	0.658
IL SABATO	383	105	0.274	245	35	0.143	77	20	0.260	61	50	0.820
SORRISI E CANZONI TV	10916	6538	0.599	3074	767	0.250	2488	1078	0.433	5354	4694	0.877
STOP	2582	721	0.279	1495	225	0.151	562	142	0.253	525	354	0.674
TELEPIU'	2612	1067	0.408	1137	164	0.144	608	223	0.367	867	681	0.785
TELESETTE	3315	1487	0.449	1455	226	0.155	703	288	0.410	1157	974	0.842
TEMPO DONNA	1759	514	0.292	1090	157	0.144	328	131	0.399	340	226	0.665
TOPOLINO	3882	1487	0.383	1800	323	0.179	986	367	0.372	1096	796	0.726
VISTO	1875	762	0.408	1108	245	0.221	345	185	0.536	422	332	0.787
<b>SUPPLEMENTI</b>												
SETTE	4021	1364	0.339	1967	235	0.119	1027	318	0.310	1027	811	0.790
IL VENERDI'	5368	1897	0.353	2544	326	0.128	1406	466	0.331	1418	1105	0.779



Probabilità di lettura B/A

Analisi secondo: ● frequenza di lettura

(valori assoluti × 1.000)

MENSILI	TOTALE LETTORI			FREQUENZA BASSA			FREQUENZA MEDIA			FREQUENZA ALTA		
	Ultimi 12 numeri (A)	Ultimo periodo (B)	Probabilità lettura (B/A)	Ultimi 12 numeri (A)	Ultimo periodo (B)	Probabilità lettura (B/A)	Ultimi 12 numeri (A)	Ultimo periodo (B)	Probabilità lettura (B/A)	Ultimi 12 numeri (A)	Ultimo periodo (B)	Probabilità lettura (B/A)
<b>POPOLAZIONE</b>	<b>24751</b>	<b>24751</b>	<b>1.000</b>	<b>24751</b>	<b>24751</b>	<b>1.000</b>	<b>24751</b>	<b>24751</b>	<b>1.000</b>	<b>24751</b>	<b>24751</b>	<b>1.000</b>
ABITARE	1248	285	0.228	855	120	0.140	288	97	0.337	105	67	0.638
AD	903	298	0.330	540	112	0.207	217	96	0.442	145	91	0.628
AIRONE	2665	728	0.273	1553	217	0.140	643	183	0.285	468	328	0.701
ARCHEO	460	143	0.311	263	50	0.190	122	38	0.311	75	55	0.733
ASTRA	2284	723	0.317	1576	312	0.198	430	204	0.474	278	207	0.745
ATLANTE	882	204	0.231	544	83	0.153	214	55	0.257	124	66	0.532
AUTO CAPITAL	418	101	0.242	293	45	0.154	70	17	0.243	56	39	0.696
L'AUTOMOBILE	1144	584	0.510	393	96	0.244	230	88	0.383	521	400	0.768
BELL'ITALIA	1003	347	0.346	603	131	0.217	208	76	0.365	192	139	0.724
BENISSIMO	4656	1261	0.271	2689	373	0.139	1418	539	0.380	549	349	0.636
BRAVA CASA	2012	643	0.320	1168	211	0.181	585	240	0.410	259	192	0.741
BURDA	6029	2272	0.377	3385	685	0.202	1636	777	0.475	1008	810	0.804
CAPITAL	1740	443	0.255	1228	202	0.164	300	108	0.360	213	133	0.624
CASAVIVA	3522	1138	0.323	2172	451	0.208	916	343	0.374	433	344	0.794
100 COSE	1560	459	0.294	972	200	0.206	435	148	0.340	152	112	0.737
CIAK	2103	561	0.267	1378	208	0.151	501	205	0.409	223	148	0.664
CLASS	566	125	0.221	387	43	0.111	131	58	0.443	47	24	0.511
CONSIGLI PRATICI	1230	284	0.231	801	134	0.167	337	102	0.303	91	48	0.527
CORTO MALTESE	243	74	0.305	162	25	0.154	46	23	0.500	35	25	0.714
COSMOPOLITAN	1861	549	0.295	1161	176	0.152	419	145	0.346	281	228	0.811
LA CUCINA ITALIANA	2089	755	0.361	1088	243	0.223	648	259	0.400	353	253	0.717
DEEJAY SHOW	688	165	0.240	423	47	0.111	197	78	0.396	67	39	0.582
DONNA	2972	903	0.304	1862	337	0.181	798	357	0.447	312	210	0.673
ELLE	2084	491	0.236	1552	256	0.165	402	150	0.373	129	85	0.659
ESPANSIONE	118	36	0.305	82	13	0.159	16	7	0.438	19	15	0.789
FORTUNE ITALIA	135	42	0.311	106	25	0.236	18	8	0.444	11	10	0.909
FOTOGRAFARE	594	140	0.236	391	66	0.169	116	29	0.250	87	46	0.529
FRIGIDAIRE	174	34	0.195	141	23	0.163	20	5	0.250	13	6	0.462
GARDENIA	928	355	0.383	528	103	0.195	204	104	0.510	196	148	0.755
GENTE MESE	4574	1607	0.351	2518	569	0.226	1418	593	0.418	638	444	0.696
GENTE MONEY	769	157	0.204	569	79	0.139	145	37	0.255	54	41	0.759
GENTE MOTORI	1971	633	0.321	1207	242	0.200	411	139	0.338	353	253	0.717
GENTE VIAGGI	2482	617	0.249	1637	191	0.117	547	217	0.397	298	210	0.705
INSIEME	2440	867	0.355	1334	276	0.207	653	235	0.360	454	356	0.784
KING	788	229	0.291	636	145	0.228	120	58	0.483	32	26	0.813
JESUS	641	175	0.273	376	48	0.128	152	56	0.368	113	71	0.628
LEI	1711	484	0.283	1085	212	0.195	449	156	0.347	177	115	0.650
LINUS	1182	270	0.228	797	98	0.123	244	79	0.324	140	92	0.657
MADRE	829	289	0.349	429	61	0.142	199	88	0.442	202	140	0.693
MARIE CLAIRE-DONNAPIU'	2025	574	0.283	1303	238	0.183	479	176	0.367	243	160	0.658
MATTESSIMO	1095	389	0.355	571	132	0.231	365	171	0.468	160	85	0.531
MAX	1604	538	0.335	1126	276	0.245	312	143	0.458	166	119	0.717
MESSAGGERO DI S.ANTONIO	3117	1445	0.464	1249	218	0.175	584	245	0.420	1284	982	0.765
LA MIA BOUTIQUE	2011	610	0.303	1181	212	0.180	547	190	0.347	282	208	0.738
LA MIA CASA	1453	391	0.269	947	186	0.196	390	143	0.367	117	62	0.530
MILLEIDEE	5366	1438	0.268	3230	481	0.149	1494	496	0.332	643	461	0.717
MODA	4658	1408	0.302	2918	557	0.191	1180	447	0.379	560	405	0.723
NATURA OGGI	1280	344	0.269	652	78	0.120	438	145	0.331	190	120	0.632
NAUTICA	319	87	0.273	210	31	0.148	58	21	0.362	51	35	0.686
PER LUI	527	98	0.186	364	40	0.110	120	35	0.292	43	23	0.535
PESCARRE	421	141	0.335	273	60	0.220	62	25	0.403	86	56	0.651
PHOTO ITALIA	347	103	0.297	229	50	0.218	61	17	0.279	58	36	0.621
IL PIACERE	676	103	0.152	531	58	0.109	107	38	0.355	38	8	0.211
PRATICA	1962	810	0.413	1016	229	0.225	461	197	0.427	485	385	0.794
QUATTORRUOTE	4753	1610	0.339	3040	603	0.198	914	401	0.439	799	606	0.758
QUATTRO ZAMPE	1283	404	0.315	804	172	0.214	303	113	0.373	176	119	0.676
QUI TOURING	1292	700	0.542	441	90	0.204	232	114	0.491	619	497	0.803
RAKAM	3000	809	0.270	1951	339	0.174	762	278	0.365	286	192	0.671
ROCKSTAR	425	119	0.280	264	50	0.189	113	36	0.319	48	34	0.708
SALE E PEPE	1663	601	0.361	838	151	0.180	442	201	0.455	383	250	0.653
SALVE	2771	748	0.270	1668	284	0.170	771	239	0.310	332	225	0.678
SCIENZA E VITA NUOVA	830	116	0.140	584	45	0.077	152	33	0.217	94	38	0.404
LE SCIENZE	759	266	0.350	420	87	0.207	218	82	0.376	121	96	0.793
SELEZIONE DAL R.DIGEST	4092	1434	0.350	1828	213	0.117	950	272	0.286	1314	949	0.722
SPEAK UP	843	214	0.254	490	68	0.139	222	66	0.297	132	79	0.598
STARBENE	2673	786	0.294	1581	252	0.159	728	273	0.375	365	262	0.718
STARTER	105	25	0.238	76	8	0.105	0	0		28	17	0.607
TUTTI FOTOGRAFI	182	49	0.269	136	25	0.184	26	6	0.231	21	18	0.857
TUTTO CUCINA	2816	841	0.299	1497	221	0.148	866	315	0.364	453	305	0.673
TUTTO MOTO	958	303	0.316	587	104	0.177	201	85	0.423	169	113	0.669
TUTTO MUSICA E SPETTACOLO	3600	1244	0.346	1850	378	0.204	1081	408	0.377	669	457	0.683
TUTTO TURISMO	885	220	0.249	552	80	0.145	228	62	0.272	105	77	0.733
TUTTO UNCINETTO	4741	1335	0.282	2975	537	0.181	1260	481	0.382	505	317	0.628
VIE DEL MONDO	372	130	0.349	189	47	0.249	96	21	0.219	87	62	0.713
WEEKEND E VIAGGI	435	127	0.292	264	45	0.170	120	46	0.383	51	35	0.686
ZOOM	109	19	0.174	78	11	0.141	24	7	0.292	7	1	0.143
DIANA (QUINDICINALE)	457	119	0.260	277	43	0.155	89	18	0.202	92	58	0.630



# Responsabili acquisti

Probabilità di lettura B/A

Analisi secondo: ● frequenza di lettura

(valori assoluti × 1.000)

SETTIMANALI	TOTALE LETTORI			FREQUENZA BASSA			FREQUENZA MEDIA			FREQUENZA ALTA		
	Ultimi 12 numeri (A)	Ultimo periodo (B)	Probabilità lettura (B/A)	Ultimi 12 numeri (A)	Ultimo periodo (B)	Probabilità lettura (B/A)	Ultimi 12 numeri (A)	Ultimo periodo (B)	Probabilità lettura (B/A)	Ultimi 12 numeri (A)	Ultimo periodo (B)	Probabilità lettura (B/A)
<b>POPOLAZIONE</b>	<b>19513</b>	<b>19513</b>	<b>1.000</b>	<b>19513</b>	<b>19513</b>	<b>1.000</b>	<b>19513</b>	<b>19513</b>	<b>1.000</b>	<b>19513</b>	<b>19513</b>	<b>1.000</b>
AMICA	4502	894	0.199	2931	369	0.126	1181	331	0.280	390	194	0.497
ANNA	3955	829	0.210	2558	301	0.118	1007	283	0.281	390	245	0.628
AUTO OGGI	578	162	0.280	332	53	0.160	113	30	0.265	134	79	0.590
AUTOSPRINT	511	121	0.237	304	33	0.109	112	28	0.250	94	59	0.628
BELLA	3653	931	0.255	2088	208	0.100	954	301	0.316	611	421	0.689
CIOE'	889	232	0.261	521	58	0.111	175	58	0.331	193	115	0.598
CONFIDENZE	2731	783	0.287	1378	157	0.114	782	197	0.252	570	429	0.753
DOMENICA QUIZ	613	228	0.372	299	49	0.164	145	40	0.276	169	138	0.817
DONNA MODERNA	2627	959	0.365	1340	194	0.145	616	228	0.370	670	536	0.800
EPOCA	2168	399	0.184	1442	162	0.112	531	123	0.232	196	114	0.582
L'ESPRESSO	2573	658	0.256	1494	193	0.129	665	188	0.283	414	276	0.667
EUROPEO	1588	244	0.154	1057	103	0.097	377	61	0.162	154	81	0.526
EVA EXPRESS	1836	434	0.236	1159	137	0.118	410	122	0.298	267	175	0.655
FAMIGLIA CRISTIANA	6082	2768	0.455	2381	378	0.159	1384	492	0.355	2317	1898	0.819
GENTE	6141	1942	0.316	3202	443	0.138	1720	531	0.309	1220	968	0.793
GIOIA	4770	978	0.205	2942	301	0.102	1305	350	0.268	523	328	0.627
IL GIORNALINO	548	191	0.349	274	43	0.157	95	22	0.232	180	126	0.700
GRAND HOTEL	2054	977	0.476	852	139	0.163	398	148	0.372	804	690	0.858
GRAZIA	4514	1056	0.234	2850	358	0.126	1112	308	0.277	551	390	0.708
GUERIN SPORTIVO	269	63	0.234	164	16	0.098	48	5	0.104	56	42	0.750
GUIDA CUCINA	2370	744	0.314	1209	207	0.171	593	161	0.272	568	376	0.662
GUIDA TV	1596	677	0.424	659	75	0.114	322	143	0.444	615	458	0.745
INTIMITA'	2968	989	0.333	1521	176	0.116	727	231	0.318	720	583	0.810
INTREPIDO SPORT	536	140	0.261	312	35	0.112	121	17	0.140	103	87	0.845
IL MONDO	272	57	0.210	198	23	0.116	41	14	0.341	33	21	0.636
MONDO ECONOMICO	210	47	0.224	124	19	0.153	54	14	0.259	32	14	0.438
IL MONELLO OKAY	434	125	0.288	248	37	0.149	107	35	0.327	78	53	0.679
NOVELLA 2000	3363	749	0.223	1969	218	0.111	942	200	0.212	453	330	0.728
OGGI	6102	1789	0.293	3355	431	0.128	1673	549	0.328	1074	809	0.753
ONDA TV	680	213	0.323	319	32	0.100	134	37	0.276	207	144	0.696
PANORAMA	3146	853	0.271	1742	176	0.101	721	207	0.287	683	471	0.690
RADIOCORRIERE TV	1848	648	0.351	880	143	0.163	519	193	0.372	449	313	0.697
IL SABATO	284	65	0.229	172	20	0.116	67	10	0.149	45	34	0.756
SORRISI E CANZONI TV	7400	4325	0.584	2051	481	0.235	1621	625	0.386	3729	3220	0.864
STOP	1914	590	0.308	1044	181	0.173	433	102	0.236	438	306	0.699
TELEPIU'	1535	669	0.436	663	97	0.146	340	140	0.412	532	433	0.814
TELESETTE	2220	1036	0.467	898	148	0.165	447	163	0.365	875	726	0.830
TEMPO DONNA	1035	308	0.298	651	91	0.140	169	69	0.408	215	148	0.688
TOPOLINO	2471	917	0.371	1156	183	0.158	583	200	0.343	731	534	0.731
VISTO	1230	487	0.396	740	151	0.204	244	139	0.570	247	197	0.798
<b>SUPPLEMENTI</b>												
SETTE	2774	1019	0.367	1295	165	0.127	672	215	0.320	808	639	0.791
IL VENERDI'	3623	1318	0.364	1648	213	0.129	924	303	0.328	1051	802	0.763



# Responsabili acquisti

Probabilità di lettura B/A

Analisi secondo: ● frequenza di lettura

(valori assoluti × 1.000)

## MENSILI

	TOTALE LETTORI			FREQUENZA BASSA			FREQUENZA MEDIA			FREQUENZA ALTA		
	Ultimi 12 numeri (A)	Ultimo periodo (B)	Probabilità lettura (B/A)	Ultimi 12 numeri (A)	Ultimo periodo (B)	Probabilità lettura (B/A)	Ultimi 12 numeri (A)	Ultimo periodo (B)	Probabilità lettura (B/A)	Ultimi 12 numeri (A)	Ultimo periodo (B)	Probabilità lettura (B/A)
<b>POPOLAZIONE</b>	<b>19513</b>	<b>19513</b>	<b>1.000</b>	<b>19513</b>	<b>19513</b>	<b>1.000</b>	<b>19513</b>	<b>19513</b>	<b>1.000</b>	<b>19513</b>	<b>19513</b>	<b>1.000</b>
ABITARE	1020	204	0.200	726	95	0.131	226	70	0.310	69	38	0.551
AD	603	184	0.305	376	62	0.165	145	72	0.497	83	50	0.602
AIRONE	1779	492	0.277	984	105	0.107	467	160	0.343	328	227	0.692
ARCHEO	283	88	0.311	143	17	0.119	77	26	0.338	64	46	0.719
ASTRA	1249	391	0.313	805	117	0.145	245	124	0.506	199	150	0.754
ATLANTE	624	137	0.220	389	49	0.126	147	34	0.231	88	54	0.614
AUTO CAPITAL	351	101	0.288	236	44	0.186	61	19	0.311	54	38	0.704
L'AUTOMOBILE	924	469	0.508	309	54	0.175	202	91	0.450	413	324	0.785
BELL'ITALIA	766	233	0.304	456	87	0.191	162	39	0.241	147	107	0.728
BENISSIMO	2955	797	0.270	1653	211	0.128	908	326	0.359	395	260	0.658
BRAVA CASA	1543	473	0.307	925	154	0.166	445	190	0.427	173	128	0.740
BURDA	4212	1534	0.364	2423	486	0.201	1118	502	0.449	671	546	0.814
CAPITAL	1240	327	0.264	798	130	0.163	263	88	0.335	180	109	0.606
CASAVIVA	2758	891	0.323	1691	337	0.199	714	266	0.373	353	289	0.819
100 COSE	627	203	0.324	418	102	0.244	163	63	0.387	47	37	0.787
CIAK	870	257	0.295	593	127	0.214	169	53	0.314	108	77	0.713
CLASS	427	115	0.269	268	39	0.146	124	53	0.427	35	24	0.686
CONSIGLI PRATICI	910	203	0.223	567	84	0.148	272	82	0.301	71	36	0.507
CORTO MALTESE	178	48	0.270	113	11	0.097	36	19	0.528	30	18	0.600
COSMOPOLITAN	995	246	0.247	653	86	0.132	230	82	0.357	112	79	0.705
LA CUCINA ITALIANA	1690	625	0.370	854	180	0.211	544	232	0.426	292	214	0.733
DEEJAY SHOW	106	29	0.274	70	13	0.186	28	10	0.357	8	6	0.750
DONNA	2096	679	0.324	1306	260	0.199	575	280	0.487	215	139	0.647
ELLE	1031	239	0.232	761	118	0.155	205	73	0.356	66	47	0.712
ESPANSIONE	146	45	0.308	94	13	0.138	26	10	0.385	27	22	0.815
FORTUNE ITALIA	127	32	0.252	98	14	0.143	18	8	0.444	11	9	0.818
FOTOGRAFARE	479	144	0.301	296	57	0.193	108	41	0.380	76	47	0.618
FRIGIDAIRE	116	26	0.224	87	15	0.172	19	6	0.316	10	5	0.500
GARDENIA	706	246	0.348	393	43	0.109	159	79	0.497	154	123	0.799
GENTE MESE	2689	998	0.345	1606	342	0.213	904	391	0.433	380	266	0.700
GENTE MONEY	620	122	0.197	434	58	0.134	137	32	0.234	49	32	0.653
GENTE MOTORI	1491	483	0.324	873	152	0.174	342	125	0.365	275	206	0.749
GENTE VIAGGI	1835	440	0.240	1149	128	0.111	448	159	0.355	238	153	0.643
INSIEME	1769	660	0.373	849	175	0.206	538	187	0.348	382	298	0.780
KING	316	123	0.389	206	60	0.291	82	37	0.451	28	26	0.929
JESUS	498	156	0.313	278	44	0.158	117	43	0.368	103	69	0.670
LEI	663	159	0.240	417	64	0.153	183	58	0.317	63	37	0.587
LINUS	683	164	0.240	470	52	0.111	122	49	0.402	90	63	0.700
MADRE	639	242	0.379	311	41	0.132	167	72	0.431	161	128	0.795
MARIE CLAIRE-DONNAPIU'	1185	321	0.271	752	129	0.172	277	99	0.357	156	94	0.603
MATTESSIMO	142	46	0.324	74	10	0.135	38	18	0.474	31	18	0.581
MAX	563	200	0.355	381	74	0.194	114	68	0.596	68	58	0.853
MESSAGGERO DI S.ANTONIO	2400	1082	0.451	905	138	0.152	441	167	0.379	1055	776	0.736
LA MIA BOUTIQUE	1241	364	0.293	730	115	0.158	332	116	0.349	179	134	0.749
LA MIA CASA	1037	263	0.254	630	95	0.151	320	117	0.366	87	51	0.586
MILLEIDEE	3974	1049	0.264	2253	290	0.129	1217	401	0.329	503	358	0.712
MODA	2712	798	0.294	1661	300	0.181	690	264	0.383	361	234	0.648
NATURA OGGI	948	254	0.268	528	68	0.129	276	90	0.326	144	97	0.674
NAUTICA	312	104	0.333	178	36	0.202	69	23	0.333	66	45	0.682
PER LUI	143	31	0.217	83	10	0.120	35	8	0.229	26	12	0.462
PESCARRE	348	122	0.351	203	44	0.217	74	29	0.392	71	49	0.690
PHOTO ITALIA	268	69	0.257	176	18	0.102	38	13	0.342	53	39	0.736
IL PIACERE	412	68	0.165	322	42	0.130	57	17	0.298	33	9	0.273
PRATICA	1120	472	0.421	532	119	0.224	283	119	0.420	306	233	0.761
QUATTORRUOTE	3601	1289	0.358	2137	434	0.203	769	316	0.411	695	540	0.777
QUATTRO ZAMPE	652	245	0.376	412	108	0.262	132	56	0.424	108	81	0.750
QUI TOURING	920	513	0.558	274	52	0.190	172	83	0.483	474	378	0.797
RAKAM	2294	636	0.277	1476	265	0.180	607	222	0.366	210	149	0.710
ROCKSTAR	119	36	0.303	79	16	0.203	19	5	0.263	20	16	0.800
SALE E PEPE	1255	443	0.353	647	96	0.148	324	152	0.469	283	194	0.686
SALVE	1892	520	0.275	1125	181	0.161	504	144	0.286	262	194	0.740
SCIENZA E VITA NUOVA	611	103	0.169	383	25	0.065	144	38	0.264	84	41	0.488
LE SCIENZE	536	203	0.379	262	42	0.160	155	64	0.413	120	97	0.808
SELEZIONE DAL R.DIGEST	3240	1133	0.350	1450	175	0.121	743	194	0.261	1048	764	0.729
SPEAK UP	320	88	0.275	168	30	0.179	85	26	0.306	67	31	0.463
STARBENE	1812	504	0.278	1073	155	0.144	472	172	0.364	266	177	0.665
STARTER	102	31	0.304	60	10	0.167	16	5	0.313	27	17	0.630
TUTTI FOTOGRAFI	161	33	0.205	102	3	0.029	32	9	0.281	27	20	0.741
TUTTO CUCINA	2179	661	0.303	1109	161	0.145	670	234	0.349	399	266	0.667
TUTTO MOTO	628	215	0.342	372	67	0.180	153	73	0.477	104	75	0.721
TUTTO MUSICA E SPETTACOLO	1380	434	0.314	757	127	0.168	387	145	0.375	236	162	0.686
TUTTO TURISMO	646	153	0.237	420	58	0.138	148	42	0.284	78	53	0.679
TUTTO UNCINETTO	3627	925	0.255	2221	317	0.143	1010	376	0.372	397	232	0.584
VIE DEL MONDO	258	97	0.376	131	23	0.176	62	19	0.306	65	55	0.846
WEEKEND E VIAGGI	332	107	0.322	187	38	0.203	112	40	0.357	33	30	0.909
ZOOM	77	24	0.312	53	11	0.208	17	7	0.412	6	6	1.000
DIANA (QUINDICINALE)	382	103	0.270	215	35	0.163	91	19	0.209	76	49	0.645



# Responsabilità educativa

Area	Contenuti	Obiettivi	Attività	Valutazione
1. Fondamenti pedagogici	Teorie pedagogiche, principi educativi, ruolo dell'educatore.	Comprendere i principi pedagogici e applicarli in contesti educativi.	Lezioni, seminari, dibattiti.	Questionari, prove scritte.
2. Psicologia dell'educazione	Processi di apprendimento, sviluppo cognitivo ed emotivo, disturbi di apprendimento.	Analizzare i processi di apprendimento e identificare i fattori che influenzano lo sviluppo.	Lezioni, casi studio, laboratori.	Prove scritte, relazioni.
3. Metodologie didattiche	Metodi di insegnamento, strategie didattiche, uso delle tecnologie.	Progettare e implementare strategie didattiche efficaci.	Lezioni, simulazioni, tirocinio.	Prove scritte, osservazioni, feedback.
4. Educazione interculturale	Conoscenza delle culture, competenze interculturali, gestione della diversità.	Acquisire competenze interculturali e promuovere il dialogo tra culture.	Lezioni, laboratori, progetti interculturali.	Prove scritte, relazioni, progetti.
5. Educazione civica e democratica	Valori democratici, cittadinanza attiva, partecipazione sociale.	Formare cittadini consapevoli e responsabili.	Lezioni, dibattiti, progetti di cittadinanza attiva.	Prove scritte, relazioni, progetti.
6. Educazione ambientale	Conoscenza dell'ambiente, sostenibilità, educazione alla cittadinanza globale.	Acquisire conoscenze e competenze per affrontare le sfide ambientali.	Lezioni, laboratori, progetti di educazione ambientale.	Prove scritte, relazioni, progetti.
7. Educazione alla salute	Salute fisica e mentale, prevenzione, educazione sessuale.	Promuovere la salute e il benessere degli studenti.	Lezioni, laboratori, progetti di educazione alla salute.	Prove scritte, relazioni, progetti.
8. Educazione all'arte e alla cultura	Conoscenza delle arti, patrimonio culturale, educazione estetica.	Acquisire competenze artistiche e culturali.	Lezioni, laboratori, progetti di educazione all'arte.	Prove scritte, relazioni, progetti.
9. Educazione al lavoro	Competenze professionali, orientamento, educazione al lavoro.	Preparare gli studenti al mondo del lavoro.	Lezioni, tirocinio, progetti di educazione al lavoro.	Prove scritte, relazioni, progetti.
10. Educazione alla lingua straniera	Competenze linguistiche, cultura della lingua straniera.	Acquisire competenze linguistiche e culturali.	Lezioni, laboratori, progetti di educazione alla lingua straniera.	Prove scritte, relazioni, progetti.



**LETTORI  
CUMULATI**



# Adulti

Stima delle audience cumulate dei settimanali a 2, 3, 6, 9 uscite

Metodo: probabilità individuale

SETTIMANALI	LETTORI ULTIMO PERIODO		LETTORI CUMULATI DOPO				Lettori ultimi 3 mesi
	valori x 1.000	%	2 uscite	3 uscite	6 uscite	9 uscite	
<b>POPOLAZIONE</b>	<b>47570</b>	<b>100.0</b>					
AMICA.....	1817	3.8	2753	3411	4635	5339	8224
ANNA.....	1427	3.0	2106	2592	3521	4074	6854
AUTO OGGI.....	1390	2.9	1919	2265	2873	3207	4572
AUTOSPRINT.....	1102	2.3	1511	1782	2265	2535	3794
BELLA.....	1527	3.2	2104	2491	3207	3639	5832
CIOE'.....	1234	2.6	1576	1791	2158	2358	3385
CONFIDENZE.....	1232	2.6	1643	1918	2427	2727	4234
DOMENICA QUIZ.....	588	1.2	747	848	1024	1120	1773
DONNA MODERNA.....	1797	3.8	2340	2686	3285	3611	4686
EPOCA.....	1201	2.5	1736	2123	2883	3359	6134
L'ESPRESSO.....	2660	5.6	3686	4372	5616	6329	9112
EUROPEO.....	967	2.0	1400	1708	2306	2677	5119
EVA EXPRESS.....	872	1.8	1244	1507	2009	2310	3851
FAMIGLIA CRISTIANA.....	6196	13.0	7849	8822	10415	11261	13938
GENTE.....	4495	9.5	6169	7281	9283	10413	14306
GIOIA.....	1910	4.0	2772	3383	4553	5259	8630
IL GIORNALINO.....	551	1.2	663	736	869	945	1408
GRAND HOTEL.....	2062	4.3	2501	2767	3222	3476	4558
GRAZIA.....	1915	4.0	2767	3360	4462	5104	7867
GUERIN SPORTIVO.....	904	1.9	1193	1379	1703	1882	2714
GUIDA CUCINA.....	1250	2.6	1646	1903	2355	2610	3960
GUIDA TV.....	1754	3.7	2173	2432	2878	3126	4154
INTIMITA'.....	1637	3.4	2086	2374	2893	3198	4607
INTREPIDO SPORT.....	1069	2.2	1364	1550	1870	2047	2994
IL MONDO.....	228	0.5	284	321	390	430	939
MONDO ECONOMICO.....	310	0.7	387	435	516	562	960
IL MONELLO OKAY.....	496	1.0	641	732	893	987	1819
NOVELLA 2000.....	1823	3.8	2617	3164	4192	4806	7594
OGGI.....	4240	8.9	5888	6999	9015	10161	14208
ONDA TV.....	802	1.7	1008	1135	1353	1473	2148
PANORAMA.....	3049	6.4	4139	4863	6178	6942	10265
RADIOCORRIERE TV.....	2033	4.3	2678	3097	3857	4305	6251
IL SABATO.....	263	0.6	329	371	447	490	912
SORRISI E CANZONI TV.....	12243	25.7	14679	15928	17715	18531	20346
STOP.....	1265	2.7	1699	1989	2514	2816	4344
TELEPIU'.....	1786	3.8	2217	2485	2947	3207	4226
TELESETTE.....	3004	6.3	3733	4180	4937	5343	6606
TEMPO DONNA.....	637	1.3	818	937	1151	1278	2162
TOPOLINO.....	3262	6.9	4297	4918	5922	6435	7957
VISTO.....	1301	2.7	1598	1785	2108	2283	3214
<b>SUPPLEMENTI</b>							
SETTE.....	3229	6.8	4319	5018	6276	6997	9301
IL VENERDI'.....	4399	9.2	5944	6904	8549	9442	11955



Stima delle audience cumulate dei mensili a 2, 3, 6, 9 uscite  
Metodo: probabilità individuale

MENSILI	LETTORI ULTIMO PERIODO		LETTORI CUMULATI DOPO				Lettori ultimo anno
	valori x 1.000	%	2 uscite	3 uscite	6 uscite	9 uscite	
<b>POPOLAZIONE</b>	<b>47570</b>	<b>100.0</b>					
ABITARE	715	1.5	957	1120	1414	1579	2542
AD	584	1.2	763	876	1076	1187	1798
AIRONE	1798	3.8	2473	2916	3702	4145	6092
ARCHEO	351	0.7	421	463	535	575	1009
ASTRA	1001	2.1	1348	1579	1988	2215	3349
ATLANTE	514	1.1	689	808	1031	1166	2146
AUTO CAPITAL	679	1.4	910	1062	1335	1490	2251
L'AUTOMOBILE	2124	4.5	2598	2870	3290	3495	4172
BELL'ITALIA	703	1.5	886	1002	1205	1321	2114
BENISSIMO	1351	2.8	1906	2276	2938	3312	5046
BRAVA CASA	955	2.0	1242	1424	1735	1904	2755
BURDA	2512	5.3	3367	3907	4812	5283	6769
CAPITAL	1191	2.5	1630	1929	2472	2780	4207
CASAVIVA	1724	3.6	2339	2743	3460	3857	5232
100 COSE	551	1.2	733	851	1061	1178	1909
CIAK	1553	3.3	2133	2517	3203	3585	5007
CLASS	371	0.8	486	561	694	768	1379
CONSIGLI PRATICI	319	0.7	424	490	607	674	1429
CORTO MALTESE	225	0.5	277	311	372	408	857
COSMOPOLITAN	754	1.6	997	1162	1466	1644	2828
LA CUCINA ITALIANA	1125	2.4	1459	1666	2006	2182	3042
DEEJAY SHOW	342	0.7	455	526	648	716	1330
DONNA	1102	2.3	1506	1773	2245	2508	3632
ELLE	603	1.3	841	1005	1306	1479	2650
ESPANSIONE	164	0.3	202	226	267	289	527
FORTUNE ITALIA	181	0.4	206	220	243	256	518
FOTOGRAFARE	747	1.6	961	1100	1347	1484	2336
FRIGIDAIRE	187	0.4	235	267	324	355	654
GARDENIA	588	1.2	715	795	932	1008	1557
GENTE MESE	2750	5.8	3784	4449	5564	6134	7772
GENTE MONEY	450	0.9	593	688	863	969	1930
GENTE MOTORI	3644	7.7	4869	5599	6729	7266	8920
GENTE VIAGGI	1554	3.3	2169	2593	3376	3831	5883
INSIEME	1106	2.3	1436	1649	2018	2221	3254
KING	712	1.5	951	1105	1366	1500	2243
JESUS	337	0.7	429	490	605	674	1272
LEI	546	1.1	731	849	1047	1150	2014
LINUS	635	1.3	850	996	1272	1439	2580
MADRE	390	0.8	469	517	601	649	1074
MARIE CLAIRE-DONNAPIU'	715	1.5	960	1119	1394	1545	2422
MATTESSIMO	492	1.0	647	745	912	1001	1548
MAX	1273	2.7	1706	1977	2419	2640	3512
MESSAGGERO DI S.ANTONIO	2597	5.5	3254	3644	4289	4637	5887
LA MIA BOUTIQUE	686	1.4	915	1064	1321	1462	2249
LA MIA CASA	609	1.3	809	938	1159	1279	2169
MILLEIDEE	1615	3.4	2296	2756	3596	4083	6334
MODA	2110	4.4	2955	3514	4486	5012	6918
NATURA OGGI	745	1.6	989	1149	1433	1594	2578
NAUTICA	485	1.0	630	725	887	975	1518
PER LUI	404	0.8	529	608	746	820	1418
PESCARÉ	789	1.7	998	1127	1339	1450	2003
PHOTO ITALIA	354	0.7	460	527	643	709	1364
IL PIACERE	272	0.6	350	402	501	560	1242
PRATICA	1021	2.1	1263	1408	1645	1770	2415
QUATTORRUOTE	7571	15.9	9948	11312	13342	14266	16324
QUATTRO ZAMPE	703	1.5	896	1022	1242	1365	2222
QUI TOURING	1469	3.1	1727	1873	2101	2218	2695
RAKAM	864	1.8	1201	1422	1819	2045	3345
ROCKSTAR	318	0.7	416	480	597	668	1218
SALE E PEPE	860	1.8	1082	1219	1447	1569	2184
SALVE	1264	2.7	1738	2059	2649	2990	4625
SCIENZA E VITA NUOVA	422	0.9	584	695	907	1037	2173
LE SCIENZE	617	1.3	770	869	1048	1150	1845
SELEZIONE DAL R.DIGEST	2894	6.1	3764	4319	5303	5869	8027
SPEAK UP	488	1.0	636	730	890	977	1624
STARBENE	1247	2.6	1688	1980	2500	2791	4132
STARTER	251	0.5	332	384	472	520	1122
TUTTI FOTOGRAFI	233	0.5	297	337	402	435	805
TUTTO CUCINA	1100	2.3	1478	1720	2146	2386	3745
TUTTO MOTO	2025	4.3	2691	3083	3683	3968	4864
TUTTO MUSICA E SPETTACOLO	2418	5.1	3375	3983	4980	5480	6943
TUTTO TURISMO	690	1.5	917	1065	1325	1470	2364
TUTTO UNCINETTO	1458	3.1	2041	2428	3119	3506	5282
VIE DEL MONDO	280	0.6	340	378	443	481	835
WEEKEND E VIAGGI	263	0.6	328	368	437	476	1027
ZOOM	94	0.2	123	142	180	203	572
DIANA (QUINDICINALE)	706	1.5	849	936	1082	1164	1778



# Uomini

Stima delle audience cumulate dei settimanali a 2, 3, 6, 9 uscite

Metodo: probabilità individuale

SETTIMANALI	LETTORI ULTIMO PERIODO		LETTORI CUMULATI DOPO				Lettori ultimi 3 mesi
	valori x 1.000	%	2 uscite	3 uscite	6 uscite	9 uscite	
<b>POPOLAZIONE</b>	<b>22819</b>	<b>100.0</b>					
AMICA	316	1.4	462	566	765	883	1525
ANNA	147	0.6	204	245	328	383	1018
AUTO OGGI	1176	5.2	1648	1959	2507	2808	3787
AUTOSPRINT	989	4.3	1372	1625	2075	2324	3163
BELLA	218	1.0	286	330	405	447	702
CIOE'	309	1.4	401	462	569	630	970
CONFIDENZE	202	0.9	260	299	368	407	671
DOMENICA QUIZ	307	1.3	408	473	588	650	946
DONNA MODERNA	349	1.5	438	490	574	616	762
EPOCA	677	3.0	983	1206	1648	1928	3386
L'ESPRESSO	1756	7.7	2425	2867	3658	4107	5680
EUROPEO	656	2.9	959	1175	1597	1858	3139
EVA EXPRESS	244	1.1	362	448	616	717	1277
FAMIGLIA CRISTIANA	2661	11.7	3380	3815	4546	4942	6187
GENTE	1916	8.4	2609	3070	3894	4349	5796
GIOIA	373	1.6	524	628	823	937	1668
IL GIORNALINO	273	1.2	318	347	395	422	587
GRAND HOTEL	736	3.2	893	990	1158	1252	1612
GRAZIA	367	1.6	519	621	807	913	1511
GUERIN SPORTIVO	830	3.6	1105	1282	1591	1761	2392
GUIDA CUCINA	205	0.9	268	309	382	423	729
GUIDA TV	864	3.8	1063	1186	1396	1513	2004
INTIMITA'	307	1.3	379	422	495	535	812
INTREPIDO SPORT	882	3.9	1137	1297	1571	1721	2263
IL MONDO	178	0.8	222	252	306	338	637
MONDO ECONOMICO	254	1.1	317	355	420	455	689
IL MONELLO OKAY	292	1.3	384	444	555	621	1095
NOVELLA 2000	707	3.1	1014	1223	1600	1814	2701
OGGI	1934	8.5	2675	3173	4062	4551	6026
ONDA TV	421	1.8	522	583	684	739	1032
PANORAMA	1858	8.1	2517	2957	3760	4225	5982
RADIOCORRIERE TV	1176	5.2	1547	1787	2221	2479	3579
IL SABATO	158	0.7	204	234	286	315	529
SORRISI E CANZONI TV	5705	25.0	6830	7408	8237	8616	9430
STOP	543	2.4	712	826	1035	1158	1762
TELEPIU'	719	3.2	896	1003	1181	1275	1614
TELESETTE	1517	6.6	1907	2145	2542	2748	3291
TEMPO DONNA	123	0.5	148	164	192	208	402
TOPOLINO	1775	7.8	2324	2650	3159	3410	4075
VISTO	539	2.4	652	723	851	923	1339
<b>SUPPLEMENTI</b>							
SETTE	1864	8.2	2487	2863	3585	3984	5279
IL VENERDI'	2502	11.0	3372	3915	4840	5330	6587



Stima delle audience cumulate dei mensili a 2, 3, 6, 9 uscite  
Metodo: probabilità individuale

MENSILI	LETTORI ULTIMO PERIODO		LETTORI CUMULATI DOPO				Lettori ultimo anno
	valori × 1.000	%	2 uscite	3 uscite	6 uscite	9 uscite	
<b>POPOLAZIONE</b>	<b>22819</b>	<b>100.0</b>					
ABITARE	430	1.9	579	676	844	933	1294
AD	286	1.3	362	445	553	612	896
AIRONE	1070	4.7	1475	1738	2192	2440	3427
ARCHEO	208	0.9	250	275	318	343	549
ASTRA	278	1.2	381	453	587	665	1064
ATLANTE	310	1.4	421	497	642	731	1264
AUTO CAPITAL	579	2.5	788	928	1176	1315	1833
L'AUTOMOBILE	1541	6.8	1904	2110	2425	2577	3028
BELL'ITALIA	356	1.6	455	518	629	693	1111
BENISSIMO	90	0.4	118	136	167	185	390
BRAVA CASA	312	1.4	388	435	514	554	744
BURDA	240	1.1	308	351	426	466	739
CAPITAL	748	3.3	1032	1224	1572	1766	2466
CASAVIVA	586	2.6	769	886	1094	1213	1711
100 COSE	92	0.4	114	129	154	168	350
CIAK	992	4.3	1365	1608	2032	2258	2905
CLASS	246	1.1	330	386	484	537	813
CONSIGLI PRATICI	35	0.2	38	41	45	48	199
CORTO MALTESE	151	0.7	193	221	270	300	614
COSMOPOLITAN	205	0.9	281	334	437	501	966
LA CUCINA ITALIANA	370	1.6	470	533	643	701	953
DEEJAY SHOW	177	0.8	238	277	342	377	643
DONNA	199	0.9	257	292	352	386	661
ELLE	112	0.5	141	161	202	229	566
ESPANSIONE	128	0.6	160	181	215	234	409
FORTUNE ITALIA	139	0.6	160	172	192	202	383
FOTOGRAFARE	607	2.7	786	904	1113	1228	1743
FRIGIDAIRE	153	0.7	194	221	269	296	480
GARDENIA	233	1.0	291	329	396	432	629
GENTE MESE	1143	5.0	1562	1829	2272	2496	3198
GENTE MONEY	293	1.3	395	463	584	654	1161
GENTE MOTORI	3011	13.2	4036	4640	5553	5975	6950
GENTE VIAGGI	936	4.1	1335	1610	2113	2399	3401
INSIEME	239	1.0	302	343	417	462	814
KING	483	2.1	657	770	961	1059	1455
JESUS	162	0.7	210	243	303	339	631
LEI	62	0.3	78	88	104	114	302
LINUS	366	1.6	499	590	760	862	1399
MADRE	101	0.4	115	124	138	145	245
MARIE CLAIRE-DONNAPIU'	141	0.6	170	186	212	226	397
MATTISSIMO	104	0.5	141	165	206	229	453
MAX	735	3.2	979	1132	1383	1510	1908
MESSAGGERO DI S.ANTONIO	1152	5.0	1454	1641	1957	2130	2770
LA MIA BOUTIQUE	76	0.3	88	96	110	119	239
LA MIA CASA	218	1.0	279	318	386	422	716
MILLEIDEE	177	0.8	254	308	411	476	968
MODA	702	3.1	969	1147	1465	1642	2260
NATURA OGGI	401	1.8	537	626	783	872	1298
NAUTICA	398	1.7	524	606	748	824	1200
PER LUI	306	1.3	406	468	573	627	890
PESCARE	648	2.8	830	943	1130	1226	1582
PHOTO ITALIA	251	1.1	339	395	493	548	1017
IL PIACERE	169	0.7	216	247	301	332	566
PRATICA	211	0.9	248	270	306	324	453
QUATTORRUOTE	5961	26.1	7751	8732	10090	10849	11571
QUATTRO ZAMPE	299	1.3	374	421	507	556	939
QUI TOURING	769	3.4	902	979	1103	1167	1404
RAKAM	56	0.2	72	82	101	112	345
ROCKSTAR	199	0.9	268	312	394	442	793
SALE E PEPE	259	1.1	302	327	366	386	520
SALVE	516	2.3	705	836	1077	1217	1853
SCIENZA E VITA NUOVA	306	1.3	429	514	675	773	1343
LE SCIENZE	351	1.5	452	517	634	700	1086
SELEZIONE DAL R.DIGEST	1460	6.4	1910	2199	2708	2995	3934
SPEAK UP	275	1.2	358	410	495	539	701
STARBENE	461	2.0	617	720	901	1001	1459
STARTER	226	1.0	305	355	441	487	1017
TUTTI FOTOGRAFI	184	0.8	245	283	345	376	622
TUTTO CUCINA	259	1.1	347	404	506	565	929
TUTTO MOTO	1722	7.5	2303	2640	3143	3373	3907
TUTTO MUSICA E SPETTACOLO	1174	5.1	1642	1940	2428	2672	3343
TUTTO TURISMO	471	2.1	633	738	923	1024	1479
TUTTO UNCINETTO	123	0.5	164	190	238	266	541
VIE DEL MONDO	150	0.7	190	215	261	288	463
WEEKEND E VIAGGI	136	0.6	171	192	231	255	592
ZOOM	75	0.3	102	121	156	178	463
DIANA (QUINDICINALE)	587	2.6	713	788	915	983	1321



# Donne

Stima delle audience cumulate dei settimanali a 2, 3, 6, 9 uscite

Metodo: probabilità individuale

SETTIMANALI	LETTORI ULTIMO PERIODO		LETTORI CUMULATI DOPO				Lettori ultimi 3 mesi
	valori × 1.000	%	2 uscite	3 uscite	6 uscite	9 uscite	
<b>POPOLAZIONE</b>	<b>24751</b>	<b>100.0</b>					
AMICA	1501	6.1	2291	2845	3870	4456	6699
ANNA	1280	5.2	1903	2347	3193	3690	5836
AUTO OGGI	215	0.9	271	306	365	399	786
AUTOSPRINT	113	0.5	139	157	190	211	630
BELLA	1309	5.3	1819	2161	2802	3193	5130
CIOE'	924	3.7	1175	1329	1589	1728	2415
CONFIDENZE	1030	4.2	1383	1619	2059	2320	3563
DOMENICA QUIZ	281	1.1	339	375	436	470	827
DONNA MODERNA	1448	5.8	1903	2196	2711	2995	3924
EPOCA	524	2.1	753	917	1235	1431	2748
L'ESPRESSO	903	3.6	1261	1506	1958	2221	3432
EUROPEO	310	1.3	442	533	709	818	1980
EVA EXPRESS	628	2.5	882	1059	1393	1593	2574
FAMIGLIA CRISTIANA	3535	14.3	4470	5007	5869	6319	7751
GENTE	2579	10.4	3560	4210	5369	6064	8509
GIOIA	1537	6.2	2248	2755	3729	4322	6962
IL GIORNALINO	278	1.1	345	390	473	522	821
GRAND HOTEL	1326	5.4	1609	1778	2064	2223	2946
GRAZIA	1549	6.3	2248	2739	3655	4191	6357
GUERIN SPORTIVO	74	0.3	88	96	112	121	323
GUIDA CUCINA	1045	4.2	1378	1593	1973	2187	3231
GUIDA TV	890	3.6	1110	1246	1482	1613	2150
INTIMITA'	1331	5.4	1707	1952	2399	2664	3795
INTREPIDO SPORT	187	0.8	227	253	299	326	731
IL MONDO	50	0.2	62	69	83	93	302
MONDO ECONOMICO	56	0.2	70	79	97	108	271
IL MONELLO OKAY	204	0.8	257	288	338	365	724
NOVELLA 2000	1116	4.5	1603	1941	2592	2992	4893
OGGI	2306	9.3	3213	3826	4953	5610	8182
ONDA TV	382	1.5	486	552	668	734	1116
PANORAMA	1191	4.8	1623	1906	2418	2717	4283
RADIOCORRIERE TV	857	3.5	1131	1311	1636	1826	2671
IL SABATO	105	0.4	125	137	161	175	383
SORRISI E CANZONI TV	6538	26.4	7849	8520	9478	9915	10916
STOP	721	2.9	987	1163	1479	1658	2582
TELEPIU'	1067	4.3	1321	1481	1767	1931	2612
TELESETTE	1487	6.0	1826	2035	2395	2596	3315
TEMPO DONNA	514	2.1	671	773	959	1070	1759
TOPOLINO	1487	6.0	1972	2269	2763	3025	3882
VISTO	762	3.1	946	1062	1257	1360	1875
<b>SUPPLEMENTI</b>							
SETTE	1364	5.5	1831	2135	2691	3013	4021
IL VENERDI'	1897	7.7	2572	2989	3709	4111	5368



Stima delle audience cumulate dei mensili a 2, 3, 6, 9 uscite  
Metodo: probabilità individuale

MENSILI	LETTORI ULTIMO PERIODO		LETTORI CUMULATI DOPO				Lettori ultimo anno
	valori × 1.000	%	2 uscite	3 uscite	6 uscite	9 uscite	
<b>POPOLAZIONE</b>	<b>24751</b>	<b>100.0</b>					
ABITARE	285	1.2	378	444	570	646	1248
AD	298	1.2	380	432	523	575	903
AIRONE	728	2.9	998	1178	1510	1705	2665
ARCHEO	143	0.6	171	188	217	232	460
ASTRA	723	2.9	968	1126	1401	1550	2284
ATLANTE	204	0.8	268	311	389	436	882
AUTO CAPITAL	101	0.4	121	134	159	175	418
L'AUTOMOBILE	584	2.4	694	759	865	918	1144
BELL'ITALIA	347	1.4	431	485	576	628	1003
BENISSIMO	1261	5.1	1788	2140	2771	3127	4656
BRAVA CASA	643	2.6	854	989	1221	1349	2012
BURDA	2272	9.2	3059	3556	4386	4816	6029
CAPITAL	443	1.8	598	704	900	1014	1740
CASAVIVA	1138	4.6	1570	1857	2366	2644	3522
100 COSE	459	1.9	618	723	907	1010	1560
CIAK	561	2.3	768	909	1171	1326	2103
CLASS	125	0.5	156	175	210	231	566
CONSIGLI PRATICI	284	1.1	385	450	562	625	1230
CORTO MALTESE	74	0.3	84	91	102	109	243
COSMOPOLITAN	549	2.2	717	828	1028	1143	1861
LA CUCINA ITALIANA	755	3.1	990	1132	1363	1481	2089
DEEJAY SHOW	165	0.7	217	249	307	339	688
DONNA	903	3.7	1249	1481	1893	2122	2972
ELLE	491	2.0	700	844	1103	1250	2084
ESPANSIONE	36	0.1	42	45	52	55	118
FORTUNE ITALIA	42	0.2	46	48	51	54	135
FOTOGRAFARE	140	0.6	175	197	234	256	594
FRIGIDAIRE	34	0.1	41	46	55	59	174
GARDENIA	355	1.4	424	466	536	576	928
GENTE MESE	1607	6.5	2221	2619	3292	3639	4574
GENTE MONEY	157	0.6	198	225	279	315	769
GENTE MOTORI	633	2.6	833	960	1176	1291	1971
GENTE VIAGGI	617	2.5	834	983	1263	1432	2482
INSIEME	867	3.5	1135	1306	1600	1759	2440
KING	229	0.9	294	335	406	441	788
JESUS	175	0.7	219	247	302	335	641
LEI	484	2.0	653	761	942	1036	1711
LINUS	270	1.1	351	406	511	577	1182
MADRE	289	1.2	353	393	464	504	829
MARIE CLAIRE-DONNAPIU'	574	2.3	791	933	1182	1319	2025
MATISSIMO	389	1.6	506	581	706	772	1095
MAX	538	2.2	728	845	1036	1130	1604
MESSAGGERO DI S.ANTONIO	1445	5.8	1799	2003	2332	2507	3117
LA MIA BOUTIQUE	610	2.5	827	967	1211	1343	2011
LA MIA CASA	391	1.6	530	620	773	857	1453
MILLEIDEE	1438	5.8	2042	2448	3184	3607	5366
MODA	1408	5.7	1987	2367	3022	3370	4658
NATURA OGGI	344	1.4	452	523	650	722	1280
NAUTICA	87	0.4	106	118	139	151	319
PER LUI	98	0.4	123	140	173	194	527
PESCARRE	141	0.6	168	184	209	224	421
PHOTO ITALIA	103	0.4	121	132	151	161	347
IL PIACERE	103	0.4	134	156	200	229	676
PRATICA	810	3.3	1015	1137	1339	1446	1962
QUATTORRUOTE	1610	6.5	2197	2581	3252	3617	4753
QUATTRO ZAMPE	404	1.6	523	600	735	809	1283
QUI TOURING	700	2.8	825	894	998	1051	1292
RAKAM	809	3.3	1129	1340	1718	1932	3000
ROCKSTAR	119	0.5	148	167	204	226	425
SALE E PEPE	601	2.4	780	892	1081	1182	1663
SALVE	748	3.0	1032	1223	1572	1773	2771
SCIENZA E VITA NUOVA	116	0.5	155	181	231	264	830
LE SCIENZE	266	1.1	319	352	414	450	759
SELEZIONE DAL R.DIGEST	1434	5.8	1854	2120	2594	2874	4092
SPEAK UP	214	0.9	278	320	395	438	843
STARBENE	786	3.2	1071	1260	1599	1790	2673
STARTER	25	0.1	27	29	31	33	105
TUTTI FOTOGRAFI	49	0.2	52	53	56	59	182
TUTTO CUCINA	841	3.4	1130	1316	1640	1821	2816
TUTTO MOTO	303	1.2	388	443	540	595	958
TUTTO MUSICA E SPETTACOLO	1244	5.0	1733	2043	2552	2807	3600
TUTTO TURISMO	220	0.9	284	327	402	446	885
TUTTO UNCINETTO	1335	5.4	1878	2238	2880	3239	4741
VIE DEL MONDO	130	0.5	150	162	182	193	372
WEEKEND E VIAGGI	127	0.5	158	176	206	221	435
ZOOM	19	0.1	20	21	23	25	109
DIANA (QUINDICINALE)	119	0.5	136	147	168	181	457



# Responsabili acquisti

Stima delle audience cumulate dei settimanali a 2, 3, 6, 9 uscite

Metodo: probabilità individuale

SETTIMANALI	LETTORI ULTIMO PERIODO		LETTORI CUMULATI DOPO				Lettori ultimi 3 mesi
	valori × 1.000	%	2 uscite	3 uscite	6 uscite	9 uscite	
<b>POPOLAZIONE</b>	<b>19513</b>	<b>100.0</b>					
AMICA	894	4.6	1399	1762	2453	2861	4502
ANNA	829	4.2	1241	1541	2118	2464	3955
AUTO OGGI	162	0.8	204	231	281	311	578
AUTOSPRINT	121	0.6	146	162	193	212	511
BELLA	931	4.8	1300	1547	2008	2289	3653
CIOE'	232	1.2	301	347	431	481	889
CONFIDENZE	783	4.0	1043	1220	1556	1759	2731
DOMENICA QUIZ	228	1.2	275	303	352	378	613
DONNA MODERNA	959	4.9	1241	1426	1758	1946	2627
EPOCA	399	2.0	582	714	973	1134	2168
L'ESPRESSO	658	3.4	908	1080	1404	1598	2573
EUROPEO	244	1.3	347	419	561	651	1588
EVA EXPRESS	434	2.2	607	725	951	1090	1836
FAMIGLIA CRISTIANA	2768	14.2	3515	3937	4602	4946	6082
GENTE	1942	10.0	2648	3110	3940	4411	6141
GIOIA	978	5.0	1450	1791	2454	2863	4770
IL GIORNALINO	191	1.0	238	269	326	360	548
GRAND HOTEL	977	5.0	1164	1274	1459	1561	2054
GRAZIA	1056	5.4	1541	1887	2544	2935	4514
GUERIN SPORTIVO	63	0.3	73	79	91	99	269
GUIDA CUCINA	744	3.8	996	1160	1448	1610	2370
GUIDA TV	677	3.5	836	934	1102	1196	1596
INTIMITA'	989	5.1	1277	1467	1818	2029	2968
INTREPIDO SPORT	140	0.7	165	182	214	234	536
IL MONDO	57	0.3	69	76	90	100	272
MONDO ECONOMICO	47	0.2	59	68	84	94	210
IL MONELLO OKAY	125	0.6	156	173	200	213	434
NOVELLA 2000	749	3.8	1067	1288	1718	1988	3363
OGGI	1789	9.2	2460	2910	3736	4217	6102
ONDA TV	213	1.1	267	302	366	405	660
PANORAMA	853	4.4	1150	1346	1705	1918	3146
RADIOCORRIERE TV	648	3.3	840	963	1181	1306	1848
IL SABATO	65	0.3	81	91	109	120	284
SORRISI E CANZONI TV	4325	22.2	5222	5880	6346	6855	7400
STOP	590	3.0	803	943	1189	1324	1914
TELEPIU'	669	3.4	820	913	1077	1170	1535
TELESETTE	1036	5.3	1261	1397	1630	1760	2220
TEMPO DONNA	308	1.6	401	462	572	637	1035
TOPOLINO	917	4.7	1206	1386	1694	1862	2471
VISTO	487	2.5	610	688	821	892	1230
<b>SUPPLEMENTI</b>							
SETTE	1019	5.2	1346	1553	1925	2137	2774
IL VENERDI'	1318	6.8	1772	2047	2516	2774	3623



# Responsabili acquisti

Stima delle audience cumulate dei mensili a 2, 3, 6, 9 uscite

Metodo: probabilità individuale

MENSILI	LETTORI ULTIMO PERIODO		LETTORI CUMULATI DOPO				Lettori ultimo anno
	valori x 1.000	%	2 uscite	3 uscite	6 uscite	9 uscite	
<b>POPOLAZIONE</b>	<b>19513</b>	<b>100.0</b>					
ABITARE	204	1.0	282	338	447	514	1020
AD	184	0.9	239	274	340	380	603
AIRONE	492	2.5	676	798	1019	1147	1779
ARCHEO	88	0.5	108	120	139	160	283
ASTRA	391	2.0	505	580	716	794	1249
ATLANTE	137	0.7	179	209	266	301	624
AUTO CAPITAL	101	0.5	123	137	160	174	351
L'AUTOMOBILE	469	2.4	582	617	706	751	924
BELL'ITALIA	233	1.2	296	337	410	454	766
BENISSIMO	797	4.1	1143	1377	1797	2036	2955
BRAVA CASA	473	2.4	640	746	932	1037	1543
BURDA	1634	7.9	2092	2446	3035	3337	4212
CAPITAL	327	1.7	440	517	661	745	1240
CASAVIVA	891	4.6	1235	1466	1877	2100	2758
100 COSE	203	1.0	264	302	369	405	627
CIAK	257	1.3	340	395	494	551	870
CLASS	115	0.6	144	162	194	212	427
CONSIGLI PRATICI	203	1.0	276	323	407	456	910
CORTO MALTESE	48	0.2	57	62	71	77	178
COSMOPOLITAN	246	1.3	331	388	493	554	995
LA CUCINA ITALIANA	625	3.2	823	943	1137	1236	1690
DEEJAY SHOW	29	0.1	33	35	38	39	106
DONNA	679	3.5	947	1124	1431	1593	2096
ELLE	239	1.2	331	394	510	578	1031
ESPANSIONE	45	0.2	52	56	63	68	146
FORTUNE ITALIA	32	0.2	34	35	38	41	127
FOTOGRAFARE	144	0.7	177	196	230	249	479
FRIGIDAIRE	26	0.1	30	32	37	39	116
GARDENIA	246	1.3	294	323	375	407	706
GENTE MESE	998	5.1	1386	1638	2062	2281	2869
GENTE MONEY	122	0.6	156	179	224	253	620
GENTE MOTORI	483	2.5	628	720	881	970	1491
GENTE VIAGGI	440	2.3	600	710	920	1047	1835
INSIEME	660	3.4	859	985	1201	1319	1769
KING	123	0.6	139	149	166	176	316
JESUS	156	0.8	194	220	269	299	498
LEI	159	0.8	211	244	297	324	663
LINUS	164	0.8	211	243	303	341	683
MADRE	242	1.2	296	330	389	422	639
MARIE CLAIRE-DONNAPIU'	321	1.6	449	533	684	769	1185
MATTISSIMO	46	0.2	54	59	70	76	142
MAX	200	1.0	248	276	321	345	563
MESSAGGERO DI S.ANTONIO	1082	5.5	1360	1520	1778	1913	2400
LA MIA BOUTIQUE	364	1.9	489	571	713	791	1241
LA MIA CASA	263	1.3	361	426	541	605	1037
MILLEIDEE	1049	5.4	1500	1808	2373	2702	3974
MODA	798	4.1	1118	1330	1701	1902	2712
NATURA OGGI	254	1.3	336	389	486	540	948
NAUTICA	104	0.5	126	140	162	174	312
PER LUI	31	0.2	35	37	41	44	143
PESCARE	122	0.6	147	162	187	201	348
PHOTO ITALIA	69	0.4	78	83	93	99	268
IL PIACERE	68	0.3	90	106	139	160	412
PRATICA	472	2.4	585	651	761	821	1120
QUATTORRUOTE	1289	6.6	1730	2016	2517	2789	3601
QUATTRO ZAMPE	245	1.3	312	355	426	461	652
QUI TOURING	513	2.6	597	642	710	743	920
RAKAM	636	3.3	899	1074	1386	1559	2294
ROCKSTAR	36	0.2	40	43	48	52	119
SALE E PEPE	443	2.3	577	663	811	892	1255
SALVE	520	2.7	711	840	1079	1218	1892
SCIENZA E VITA NUOVA	103	0.5	133	152	189	213	611
LE SCIENZE	203	1.0	241	285	308	332	536
SELEZIONE DAL R.DIGEST	1133	5.8	1465	1674	2047	2269	3240
SPEAK UP	88	0.4	108	120	142	155	320
STARBENE	504	2.6	695	823	1058	1195	1812
STARTER	31	0.2	33	34	36	37	102
TUTTI FOTOGRAFI	33	0.2	35	36	39	41	161
TUTTO CUCINA	661	3.4	886	1031	1287	1430	2179
TUTTO MOTO	215	1.1	268	301	369	392	628
TUTTO MUSICA E SPETTACOLO	434	2.2	584	681	852	949	1380
TUTTO TURISMO	153	0.8	196	223	274	305	646
TUTTO UNCINETTO	925	4.7	1337	1619	2136	2433	3627
VIE DEL MONDO	97	0.5	116	126	143	152	258
WEEKEND E VIAGGI	107	0.5	135	152	179	192	332
ZOOM	24	0.1	25	25	27	28	77
DIANA (QUINDICINALE)	103	0.5	119	128	145	155	382



# Reaction of $\text{Fe}^{2+}$ and $\text{Fe}^{3+}$

Reaction	Observation	Conclusion
$\text{Fe}^{2+} + \text{OH}^- \rightarrow \text{Fe}(\text{OH})_2$	White precipitate	$\text{Fe}^{2+}$ present
$\text{Fe}^{3+} + \text{OH}^- \rightarrow \text{Fe}(\text{OH})_3$	Brown precipitate	$\text{Fe}^{3+}$ present
$\text{Fe}^{2+} + \text{H}_2\text{O}_2 \rightarrow \text{Fe}^{3+} + \text{H}_2\text{O}$	Color change from green to brown	$\text{Fe}^{2+}$ present
$\text{Fe}^{3+} + \text{H}_2\text{O}_2 \rightarrow \text{Fe}^{2+} + \text{H}_2\text{O}$	Color change from brown to green	$\text{Fe}^{3+}$ present
$\text{Fe}^{2+} + \text{HNO}_3 \rightarrow \text{Fe}^{3+} + \text{NO}$	Color change from green to brown, brown gas	$\text{Fe}^{2+}$ present
$\text{Fe}^{3+} + \text{HNO}_3 \rightarrow \text{Fe}^{3+} + \text{NO}_2$	Color change from brown to yellow, brown gas	$\text{Fe}^{3+}$ present
$\text{Fe}^{2+} + \text{H}_2\text{S} \rightarrow \text{FeS}$	Black precipitate	$\text{Fe}^{2+}$ present
$\text{Fe}^{3+} + \text{H}_2\text{S} \rightarrow \text{Fe}(\text{OH})_3 + \text{S}$	Brown precipitate, black precipitate	$\text{Fe}^{3+}$ present
$\text{Fe}^{2+} + \text{H}_2\text{S} + \text{H}^+ \rightarrow \text{FeS} + \text{H}_2$	Black precipitate, gas	$\text{Fe}^{2+}$ present
$\text{Fe}^{3+} + \text{H}_2\text{S} + \text{H}^+ \rightarrow \text{Fe}^{2+} + \text{S} + \text{H}_2\text{O}$	Color change from brown to green, black precipitate, gas	$\text{Fe}^{3+}$ present
$\text{Fe}^{2+} + \text{H}_2\text{O}_2 + \text{H}^+ \rightarrow \text{Fe}^{3+} + \text{H}_2\text{O}$	Color change from green to brown	$\text{Fe}^{2+}$ present
$\text{Fe}^{3+} + \text{H}_2\text{O}_2 + \text{H}^+ \rightarrow \text{Fe}^{2+} + \text{H}_2\text{O}$	Color change from brown to green	$\text{Fe}^{3+}$ present
$\text{Fe}^{2+} + \text{H}_2\text{O}_2 + \text{H}^+ + \text{OH}^- \rightarrow \text{Fe}(\text{OH})_2 + \text{H}_2\text{O}$	White precipitate, gas	$\text{Fe}^{2+}$ present
$\text{Fe}^{3+} + \text{H}_2\text{O}_2 + \text{H}^+ + \text{OH}^- \rightarrow \text{Fe}(\text{OH})_3 + \text{H}_2\text{O}$	Brown precipitate, gas	$\text{Fe}^{3+}$ present



# STILI DI VITA

- **analisi della popolazione**



# Adulti

Analisi secondo: ● "stili di vita"

(percentuali di composizione)

Totale	GIOVANI			SUPERIORI		CENTR. MASCH.		CENTRALI FEMMINILI				MARGINALI				Altri		
	Liceali	Delfini	Spettatori	Arrivati	Impegnati	Organizz.	Esecutori	Colleghe	Commesse	Raffinate	Massale	Avventati	Accorti	Apparate "(+)"	Apparate "(-)"		Apparate "sole"	
<b>POPOLAZIONE</b>	<b>47570</b>	<b>3504</b>	<b>1631</b>	<b>3642</b>	<b>3073</b>	<b>1829</b>	<b>2833</b>	<b>2042</b>	<b>2761</b>	<b>1360</b>	<b>1641</b>	<b>2372</b>	<b>1688</b>	<b>7005</b>	<b>6787</b>	<b>2608</b>	<b>1649</b>	<b>1145</b>
	100.0	100.0	100.0	100.0	100.0	100.0	100.0	100.0	100.0	100.0	100.0	100.0	100.0	100.0	100.0	100.0	100.0	100.0
<b>SESSO</b>																		
UOMINI.....	52.3	51.5	100.0	62.4	65.3	100.0	100.0					59.7	100.0					44.1
DONNE.....	47.7	48.5		37.6	34.7			100.0	100.0	100.0	100.0	40.4		100.0	100.0	100.0	100.0	55.9
RESPONSABILI ACQUISTI.....	1.2	15.9	3.2	37.1	28.8	7.2	3.4	66.9	57.9	94.3	92.0	36.6	10.4	80.9	80.6	100.0		17.6
RESPONSABILI ACQ. UOMINI.....	.5	3.9	3.2	6.7	6.3	7.2	3.4					4.1	10.4					4.1
RESPONSABILI ACQ. DONNE.....	.7	12.0		30.4	22.5			66.9	57.9	94.3	92.0	32.5		80.9	80.6	100.0		13.4
<b>ETA'</b>																		
14-17 ANNI.....	57.1	8.1	11.6	.6	.7	.2	.1	3.7	7.1	.4	1.3		.5	1.4	.6			7.9
18-24 ANNI.....	37.6	44.6	36.9	8.4	10.4	10.2	7.0	21.5	25.6	3.7	7.1	15.5	1.5	5.6	2.3	.1		30.6
25-34 ANNI.....	4.8	34.5	24.7	26.4	27.5	35.1	24.4	35.5	24.0	19.3	26.1	29.3	4.5	8.9	9.6			21.0
35-44 ANNI.....	.4	5.5	14.9	25.9	21.7	25.7	35.7	23.0	27.8	13.3	28.9	21.3	8.4	10.0	21.5	.7		12.1
45-54 ANNI.....	*	4.0	8.2	19.2	16.8	17.2	26.8	12.0	12.3	20.2	19.5	21.9	18.0	17.3	24.4	2.2		11.8
55-64 ANNI.....		1.7	3.2	10.5	10.9	9.2	5.6	4.0	2.7	22.0	11.1	8.0	29.9	25.4	19.6	15.3		8.6
65 ANNI E OLTRE.....		1.7	.5	9.0	11.9	2.5	.5	.3	.7	21.1	5.9	3.9	37.2	31.3	22.0	81.7		8.0
<b>CLASSE SOCIO-ECONOM.</b>																		
SUPERIORE, MEDIO-SUPER.....	19.9	28.8	8.1	37.3	33.6	20.6	4.3	21.1	6.0	27.1	4.3	7.7	3.1	3.6	.4	1.0		11.5
MEDIA OLTRE 2.250.000.....	31.3	40.3	26.8	32.6	32.9	51.3	27.1	52.3	32.9	28.9	19.0	25.2	17.4	25.9	2.1	.4		34.0
MEDIA FINO 2.250.000.....	27.7	21.6	24.7	21.5	26.0	18.4	34.2	16.5	28.8	32.4	43.0	21.1	25.1	24.5	20.7	26.7		24.6
MEDIO-INFER., INFERIORE.....	21.2	9.4	40.4	8.6	7.6	9.8	34.4	10.1	32.4	11.7	33.7	45.9	54.3	46.0	76.8	71.9		29.9
<b>TITOLO DI STUDIO</b>																		
LAUREA.....	.6	11.0	1.0	16.2	27.8	5.9		9.1		4.8		1.3	.8	.1		.1		1.7
DIPLOMA MEDIA SUPERIORE.....	24.8	54.0	22.1	46.5	49.1	43.8	9.5	48.1	14.0	42.2	11.6	17.2	5.2	4.8		1.6		32.9
LICENZA MEDIA INFERIORE.....	68.9	30.0	55.0	25.5	18.6	42.2	49.5	35.7	50.2	36.1	38.4	35.0	17.6	21.8		8.2		44.6
LICENZA ELEMENTARE.....	5.7	4.3	19.9	10.3	4.3	7.7	39.0	6.8	33.0	14.5	43.9	36.3	53.7	46.7	54.2	42.3		17.7
NESSUN TITOLO.....		.8	1.9	1.5	.2	.4	2.0	.3	2.8	2.4	6.2	10.2	22.8	26.6	45.8	47.8		3.0
<b>CLASSE SOCIO-PROFES.</b>																		
<b>CETI SUPERIORI A</b> .....	.1	5.2	1.3	17.3	12.0	8.7	.9	2.9	.4			2.4	.7					1.0
<b>CETI MEDI</b>																		
FASCIA ALTA B1.....	1.5	27.1	12.7	31.4	20.5	46.0	18.4	38.9	17.9			16.4	5.4	3.4	.2			24.5
FASCIA BASSA B2.....	.7	7.7	11.9	12.2	11.6	12.8	26.2	8.0	14.0			15.1	8.3	1.7	2.2	1.8		9.2
AGRICOLTORI B3.....		1.2	3.7	.8	.9	1.4	3.2	.5	2.5			3.4	7.2	2.8	2.5	.8		.9
<b>INTELLETTUALI</b>																		
DOCENTI C1.....	.5	7.4	.7	5.9	18.3	2.3	.1	13.9	.5			2.9	.5	.5		.1		3.1
STUDENTI C2.....	91.3	28.6	14.1	3.4	8.1	.4		8.6	4.9			1.3	.3	.6				6.9
<b>OPERAI</b>																		
FASCIA ALTA D1.....	1.0	8.0	17.5	4.7	4.5	15.6	13.8	13.8	21.6			9.8	5.4	3.7	.4			13.3
FASCIA BASSA D2.....	.6	3.4	21.4	3.9	3.6	8.7	32.4	4.8	17.6			18.1	13.2	2.7	2.6	1.5		14.7
BRACCIANTI D3.....			1.5	.3	.5		1.1	.5	1.7			2.0	3.0	1.5	3.0			.3
<b>PENSIONATI ED ALTRI</b>																		
FASCIA ALTA F1.....	1.2	3.9	3.4	5.5	7.4	2.2	1.3	4.2	3.9	13.8	2.7	2.1	11.1	12.2	1.8	.4		7.8
FASCIA BASSA F2.....	3.0	5.8	11.8	7.0	8.4	1.9	2.7	3.8	15.0	20.7	6.9	9.5	44.9	23.8	19.1	79.6		17.0
<b>CASAL. FAM. NON OPERAIE</b>																		
CL. SUPER/MED-SUP/MEDIA																		
FASCIA ALTA E1.....		.7		3.6	2.1					35.7	15.1	1.8		8.1	.8	.2		.6
FASCIA BASSA E2.....		.3		2.2	1.3					17.6	29.0	2.4		9.5	8.9	4.4		.1
<b>ALTRE CLASSI</b>																		
FASCIA ALTA E3.....		.1		.2						1.0	1.3	.1		1.3	.6			
FASCIA BASSA E4.....	.1	.6		.6						2.0	10.1	6.2		10.7	26.5	11.2		.4
<b>CASALINGHE FAM. OPERAIE</b>																		
FASCIA ALTA E5.....	.1	*		.4	.2					4.0	7.1	1.5		6.7	2.0			
FASCIA BASSA E6.....		.1		.6	.4					5.1	27.6	6.9		11.0	29.5			.3



Analisi secondo: ● "stili di vita"

(percentuali di composizione)

	Totale	GIOVANILI			SUPERIORI		CENTR. MASCH.		CENTRALI FEMMINILI				MARGINALI				Altri	
		Liceali	Delfini	Spettatori	Arrivati	Impegnati	Organizz.	Esecutori	Colleghe	Commesse	Raffinate	Massale	Avventati	Accorti	Appartate "(+)"	Appartate "(-)"		Appartate "solo"
<b>POPOLAZIONE</b>	<b>47570</b>	<b>3504</b>	<b>1631</b>	<b>3642</b>	<b>3073</b>	<b>1829</b>	<b>2833</b>	<b>2042</b>	<b>2761</b>	<b>1360</b>	<b>1641</b>	<b>2372</b>	<b>1688</b>	<b>7005</b>	<b>6787</b>	<b>2608</b>	<b>1649</b>	<b>1145</b>
	100.0	100.0	100.0	100.0	100.0	100.0	100.0	100.0	100.0	100.0	100.0	100.0	100.0	100.0	100.0	100.0	100.0	100.0
<b>SAGACITY</b>																		
DIPEN. GIOVANI F. ALTA.....	49.2	23.1	8.4	3.1	6.2	.5	.3	8.7	3.2	1.2	1.5	1.0	.2	1.0	.3			5.5
DIPEN. GIOVANI F. BASSA.....	44.3	10.4	15.2	.7	3.4	.3	.8	4.1	13.8	.3	4.2	2.3	1.1	4.6	2.7			7.9
PRE-FAMILIARI F. ALTA.....	3.3	37.6	23.9	15.6	13.1	20.3	5.5	21.9	12.1	.7	*	9.5	1.2	1.3	.3			24.0
PRE-FAMILIARI F. BASSA.....	2.2	11.8	18.0	5.7	6.1	7.6	4.2	6.4	12.3	3.4	.8	9.7	1.4	1.8	1.0	.1		13.5
FAMILIARI GIOVANI F. ALTA.....	.2	2.9	2.0	7.1	6.2	12.1	2.5	15.0	3.8	9.1	2.8	6.3	.2	1.2				4.7
FAMILIARI GIOVANI F. BASSA.....	.4	1.3	5.8	3.2	3.6	4.7	18.1	4.6	11.5	8.7	25.1	15.9	2.3	6.1	8.2			3.8
FAM. NON GIOVANI F. ALTA.....	*	2.4	4.1	22.7	19.2	23.2	20.0	17.3	17.4	13.7	10.5	12.4	5.6	8.8	2.6			8.5
FAM. NON GIOVANI F. BASSA.....	.1	1.6	10.7	6.7	7.9	4.4	32.2	2.4	11.9	4.1	25.7	17.6	14.9	7.0	34.7			7.7
POST-FAM. NON ANZ. F. ALTA.....	.2	2.9	4.1	11.3	8.8	11.4	5.7	11.8	7.7	10.8	7.5	6.9	4.1	7.2	.6			4.5
POST-FAM. NON ANZ. F. BASSA.....	.1	2.7	4.6	5.4	4.3	5.1	6.4	3.9	3.8	5.4	6.5	8.2	6.7	7.2	13.0	2.9		4.0
POST-FAM. ANZIANI F. ALTA.....		1.4	1.2	10.2	11.7	7.6	2.6	2.9	1.4	19.0	4.0	2.7	15.1	18.4	2.0	.7		5.9
POST-FAM. ANZIANI F. BASSA.....		1.8	2.1	8.4	9.6	2.9	1.7	1.1	1.2	23.6	11.3	7.3	47.0	35.4	34.7	96.4		10.1
<b>AMPIEZZA CENTRI</b>																		
FINO 10 MILA ABITANTI.....	26.6	21.0	41.6	19.7	22.9	31.4	32.3	30.6	35.6	19.5	27.7	33.7	40.4	41.6	37.4	36.8		29.4
10 - 30 MILA ABITANTI.....	20.1	19.4	25.1	14.1	15.6	18.4	20.1	21.9	23.1	18.8	21.4	18.7	21.3	20.9	23.0	18.4		20.6
30 - 100 MILA ABITANTI.....	22.7	19.4	18.5	17.1	22.2	21.9	19.2	18.4	18.0	20.7	19.5	23.6	17.3	19.8	20.1	16.5		19.9
100 - 250 MILA ABITANTI.....	10.0	11.5	5.9	12.2	13.4	9.1	8.6	9.7	7.7	12.2	10.0	8.1	7.4	6.5	6.9	10.3		9.3
OLTRE 250 MILA ABITANTI.....	20.6	28.8	8.9	37.0	25.9	19.2	19.8	19.2	15.7	28.8	21.4	15.9	13.7	11.4	12.6	17.9		20.6
<b>COMUNI</b>																		
CAPOLUOGHI.....	35.6	44.5	18.7	54.5	46.8	34.9	33.2	34.0	25.1	48.0	35.8	28.0	25.1	23.3	22.9	32.4		32.2
NON CAPOLUOGHI.....	64.4	55.5	81.2	45.5	53.2	65.1	66.8	66.0	74.9	51.9	64.1	72.0	74.9	76.7	77.1	67.5		67.8
<b>ZONA GEOGRAFICA</b>																		
NORD-OVEST.....	26.4	35.6	19.8	39.2	30.6	35.3	26.7	33.0	25.0	36.4	24.7	17.5	24.6	26.3	11.0	31.0		26.3
NORD-EST.....	16.6	21.8	17.2	20.2	22.7	24.1	18.3	21.9	20.4	20.2	19.0	9.7	18.1	19.0	10.0	18.2		21.8
CENTRO.....	19.9	20.2	15.3	20.7	17.4	24.7	23.8	21.5	19.3	25.8	17.4	13.6	18.7	20.0	15.6	18.7		17.2
SUD.....	25.9	15.2	32.2	12.9	17.2	11.3	22.4	17.1	23.7	12.4	22.8	40.0	25.0	24.5	42.8	20.9		23.8
ISOLE.....	11.1	7.2	15.5	7.1	12.1	4.7	8.9	6.5	11.6	5.1	16.1	19.2	13.5	10.2	20.6	11.1		10.9
<b>REGIONI</b>																		
PIEMONTE - V.AOSTA.....	7.1	11.6	5.6	10.6	8.3	9.6	7.9	9.7	8.9	10.4	6.3	5.1	8.5	8.4	3.8	8.6		7.8
LIGURIA.....	3.1	2.8	2.2	3.9	4.0	3.2	3.8	4.1	1.8	4.6	5.0	2.4	3.3	2.7	1.4	5.0		3.1
LOMBARDIA.....	16.3	21.1	12.0	24.6	18.2	22.5	15.0	19.2	14.3	21.3	13.4	10.0	12.9	15.1	5.8	17.4		15.5
TRENTINO - A.ADIGE.....	1.3	1.1	1.2	1.0	3.2	2.3	1.5	1.7	2.5	1.5	2.4	.6	1.5	1.6	.4	1.2		1.9
VENETO.....	7.8	6.3	8.2	7.7	9.1	9.2	8.6	8.6	8.1	6.5	8.9	3.6	7.6	8.0	5.7	6.5		8.9
FRIULI - V.GIULIA.....	1.9	2.8	1.4	2.4	3.5	3.6	1.3	2.4	1.7	4.1	3.3	1.3	2.0	2.0	.4	2.9		2.4
EMILIA - ROMAGNA.....	5.5	11.6	6.5	9.0	6.9	9.0	7.0	9.2	8.2	8.1	4.5	4.1	7.1	7.4	3.6	7.6		8.6
TOSCANA.....	5.6	7.5	4.8	6.1	6.1	10.4	9.1	8.2	7.1	9.4	4.6	3.7	6.1	7.1	3.9	5.0		5.3
MARCHE.....	2.3	1.2	2.9	1.5	2.0	2.0	3.0	2.9	2.7	2.6	.9	1.8	2.9	3.8	1.7	2.9		2.6
UMBRIA.....	1.4	1.3	1.3	1.4	1.4	1.4	1.5	1.3	1.7	1.0	1.0	.7	1.8	2.0	1.0	1.9		1.3
LAZIO.....	10.6	10.2	6.2	11.8	7.9	10.8	10.2	9.1	7.8	12.8	10.9	7.5	8.0	7.1	8.9	8.9		8.0
ABRUZZI - MOLISE.....	2.1	1.5	3.7	1.8	2.4	2.0	3.5	2.8	3.5	1.3	2.3	3.9	2.8	3.1	4.2	2.4		3.8
CAMPANIA.....	11.3	5.6	12.9	6.0	7.5	4.9	9.8	6.0	9.5	6.0	11.3	15.0	9.0	8.8	18.0	7.5		10.1
PUGLIA.....	7.5	4.2	9.4	3.0	4.1	2.5	5.8	5.4	5.4	3.8	6.2	11.1	7.9	7.3	11.7	7.6		5.5
BASILICATA.....	1.2	.5	1.8	.9	.8	.3		.6	1.2	.5	1.5	1.4	1.2	2.0	.8	1.3		1.3
CALABRIA.....	3.8	3.3	4.5	1.2	2.5	1.6	3.3	2.4	4.1	.7	2.4	8.6	4.0	4.1	6.9	2.7		2.9
SICILIA.....	8.6	5.5	10.5	5.0	8.4	2.8	6.5	3.9	8.9	3.7	12.6	13.3	10.9	8.1	16.9	9.4		7.0
SARDEGNA.....	2.5	1.7	4.9	2.1	3.7	1.9	2.4	2.6	2.7	1.5	3.5	5.9	2.6	2.1	3.7	1.7		3.9



# Adulti

Analisi secondo: ● "stili di vita"

(percentuali di penetrazione)

Totale	GIOVANI			SUPERIORI		CENTR. MASCH.		CENTRALI FEMMINILI				MARGINALI				Altri	
	Liceali	Delfini	Spettatori	Arrivati	Impegnati	Organizz.	Esecutori	Colleghe	Commesse	Raffinate	Massaie	Avventati	Accorti	Apparate "(+)"	Apparate "(-)"		Apparate "sole"
<b>POPOLAZIONE</b> 100.0	7.4	3.4	7.7	6.5	3.8	6.0	4.3	5.8	2.9	3.4	5.0	3.5	14.7	14.3	5.5	3.5	2.4
<b>SESSO</b>																	
UOMINI 100.0	8.0	3.7	16.0	8.4	5.2	12.4	8.9					4.4	30.7				2.2
DONNE 100.0	6.8	3.2		4.7	2.6			11.2	5.5	6.6	9.6	2.8		27.4	10.5	6.7	2.6
RESPONSABILI ACQUISTI 100.0	.2	1.3	.6	5.8	2.7	1.1	.4	9.5	4.0	7.9	11.2	3.2	3.7	28.1	10.8	8.5	1.0
RESPONSABILI ACQ. UOMINI 100.0	1.1	3.9	7.1	12.5	7.0	12.5	4.2					4.2	44.5				2.9
RESPONSABILI ACQ. DONNE 100.0	.1	1.1		5.2	2.3			10.3	4.4	8.7	12.2	3.1		30.7	11.8	9.2	.9
<b>ETA'</b>																	
14-17 ANNI 100.0	65.3	4.3	13.8	.6	.4	.2	.1	3.4	3.1	.2	1.0		1.1	3.1	.5		3.0
18-24 ANNI 100.0	20.0	11.0	20.3	3.9	2.9	4.4	2.2	9.0	5.3	.9	2.6	4.0	1.6	5.8	.9	*	5.3
25-34 ANNI 100.0	2.0	6.6	10.5	9.5	5.9	11.6	5.8	11.4	3.8	3.7	7.2	5.8	3.6	7.1	2.9		2.8
35-44 ANNI 100.0	.2	1.2	7.2	10.5	5.3	9.6	9.7	8.4	5.0	2.9	9.1	4.8	7.8	9.0	7.4	.2	1.8
45-54 ANNI 100.0	*	.9	4.1	8.2	4.3	6.8	7.6	4.6	2.3	4.6	6.4	5.1	17.5	16.3	8.8	.5	1.9
55-64 ANNI 100.0		.4	1.8	4.9	3.0	4.0	1.7	1.7	.6	5.4	4.0	2.0	31.6	26.0	7.7	3.8	1.5
65 ANNI E OLTRE 100.0		.4	.3	3.5	2.7	.9	.1	.1	.1	4.4	1.8	.8	32.9	26.8	7.2	17.0	1.2
<b>CLASSE SOCIO-ECONOM.</b>																	
SUPERIORE, MEDIO-SUPER. 100.0	11.9	8.0	5.0	19.6	10.5	10.0	1.5	10.0	1.4	7.6	1.7	2.2	3.7	4.2	.2	.3	2.3
MEDIA OLTRE 2.250.000 100.0	8.4	5.0	7.5	7.7	4.6	11.2	4.3	11.1	3.4	3.6	3.5	3.3	9.4	13.5	.4	*	3.0
MEDIA FINO 2.250.000 100.0	8.1	2.9	7.5	5.5	4.0	4.3	5.8	3.8	3.3	4.4	8.5	3.0	14.6	13.8	4.5	3.7	2.3
MEDIO-INFER., INFERIORE 100.0	4.5	.9	8.8	1.6	.8	1.7	4.2	1.7	2.6	1.2	4.8	4.6	22.8	18.7	12.0	7.1	2.0
<b>TITOLO DI STUDIO</b>																	
LAUREA 100.0	1.1	9.7	2.1	26.9	27.5	9.1		13.6		4.3		1.2	3.0	.4		.1	1.1
DIPLOMA MEDIA SUPERIORE 100.0	8.5	8.7	7.9	14.0	8.8	12.2	1.9	13.0	1.9	6.8	2.7	2.8	3.6	3.2		.3	3.7
LICENZA MEDIA INFERIORE 100.0	15.7	3.2	13.0	5.1	2.2	7.8	6.6	6.4	4.4	3.9	5.9	3.8	8.0	9.6		.9	3.3
LICENZA ELEMENTARE 100.0	1.4	.5	5.1	2.2	.6	1.5	5.6	1.3	3.2	1.7	7.3	4.3	26.5	22.3	10.0	4.9	1.4
NESSUN TITOLO 100.0		.2	1.2	.7	*	.2	.7	.1	.6	.6	2.4	2.9	26.5	30.1	19.9	13.1	.6
<b>CLASSE SOCIO-PROFES.</b>																	
<b>CETI SUPERIORI A</b> 100.0	.3	6.3	3.5	39.7	16.4	18.3	1.3	6.0	.4			3.1	3.9				.8
<b>CETI MEDI</b>																	
FASCIA ALTA B1 100.0	.8	6.8	7.2	14.9	5.8	20.2	5.8	16.6	3.8			4.3	5.8	3.6	.1		4.3
FASCIA BASSA B2 100.0	.7	3.5	11.9	10.3	5.9	10.0	14.7	6.1	5.3			7.0	16.0	3.1	1.6	.8	2.9
AGRICOLTORI B3 100.0		1.7	11.4	2.2	1.4	3.4	5.5	1.2	2.8			4.8	42.0	16.2	5.4	1.1	.8
<b>INTELLETTUALI</b>																	
DOCENTI C1 100.0	1.2	9.4	1.9	14.1	26.0	5.1	.2	29.9	.5			3.8	2.6	2.5		.2	2.7
STUDENTI C2 100.0	65.2	9.5	10.4	2.1	3.0	.2		4.8	1.3			.4	.4	.8			1.6
<b>OPERAI</b>																	
FASCIA ALTA D1 100.0	1.0	3.9	18.8	4.2	2.4	13.1	8.3	11.3	8.7			4.9	11.1	7.4	.3		4.5
FASCIA BASSA D2 100.0	.5	1.4	19.5	3.0	1.7	6.2	16.5	3.3	6.0			7.6	23.2	4.6	1.7	.6	4.2
BRACCianti D3 100.0			9.8	1.6	1.8		4.1	2.5	4.1			6.0	37.9	18.0	13.7		.7
<b>PENSIONATI ED ALTRI</b>																	
FASCIA ALTA F1 100.0	1.5	2.2	4.4	5.9	4.7	2.1	.9	4.0	1.8	7.9	2.3	1.3	27.2	28.9	1.6	.2	3.1
FASCIA BASSA F2 100.0	1.2	1.1	4.9	2.4	1.7	.6	.6	1.2	2.3	3.8	1.9	1.8	35.6	18.2	5.6	14.8	2.2
<b>CASAL. FAM. NON OPERAIE</b>																	
CL. SUPER/MED-SUP/MEDIA																	
FASCIA ALTA E1 100.0		.7		6.5	2.2					34.1	20.9	1.8		32.1	1.2	.2	.4
FASCIA BASSA E2 100.0		.2		3.3	1.2					14.0	33.3	2.0		31.3	11.2	3.5	*
<b>ALTRE CLASSI</b>																	
FASCIA ALTA E3 100.0		1.3		4.4						10.1	19.6	1.3		53.8	10.1		
FASCIA BASSA E4 100.0	.1	.5		1.0						1.7	12.0	4.4		36.3	34.7	9.3	.3
<b>CASALINGHE FAM. OPERAIE</b>																	
FASCIA ALTA E5 100.0	.3	*		1.4	.5					8.4	21.6	3.3		57.8	6.5		
FASCIA BASSA E6 100.0	*	*		.7	.3					3.5	27.5	4.2		31.2	32.3		.1



Analisi secondo: ● "stili di vita"

(percentuali di penetrazione)

	Totale	GIOVANILI			SUPERIORI		CENTR. MASCH.		CENTRALI FEMMINILI				MARGINALI					Altri
		Liceali	Delfini	Spettatori	Arrivati	Impegnati	Organizz.	Esecutori	Colleghe	Commesse	Raffinate	Massale	Avventali	Accorti	Apparate "(+)"	Apparate "(-)"	Apparate "sole"	
<b>POPOLAZIONE</b>	100.0	7.4	3.4	7.7	6.5	3.8	6.0	4.3	5.8	2.9	3.4	5.0	3.5	14.7	14.3	5.5	3.5	2.4
	100.0	100.0	100.0	100.0	100.0	100.0	100.0	100.0	100.0	100.0	100.0	100.0	100.0	100.0	100.0	100.0	100.0	100.0
<b>SAGACITY</b>																		
DIPEN. GIOVANI F. ALTA	100.0	54.8	12.0	9.7	3.1	3.6	.5	.2	7.6	1.4	.6	1.1	.5	.5	2.2	.3		2.0
DIPEN. GIOVANI F. BASSA	100.0	45.9	5.0	16.3	.7	1.8	.2	.5	3.3	5.6	.1	3.0	1.2	2.3	9.2	2.1		2.7
PRE-FAMILIARI F. ALTA	100.0	2.6	13.9	19.8	10.9	5.4	13.1	2.6	13.8	3.7	.3	*	3.7	1.9	2.0	.2		6.3
PRE-FAMILIARI F. BASSA	100.0	3.1	7.7	26.2	7.0	4.5	8.6	3.5	7.1	6.7	2.2	.8	6.6	4.0	4.8	1.0	.1	6.2
FAMILIARI GIOVANI F. ALTA	100.0	.3	2.6	4.1	12.2	6.4	19.1	2.8	23.0	2.8	8.3	3.7	6.0	.8	4.7			3.0
FAMILIARI GIOVANI F. BASSA	100.0	.5	.7	7.0	3.2	2.1	4.3	12.2	4.2	5.1	4.7	19.6	8.9	5.4	13.6	7.0		1.4
FAM. NON GIOVANI F. ALTA	100.0	*	.8	3.0	14.3	7.2	13.5	8.4	9.8	4.9	4.6	5.1	4.3	8.1	12.3	1.4		2.0
FAM. NON GIOVANI F. BASSA	100.0	.1	.5	7.4	3.9	2.7	2.4	12.5	1.2	3.1	1.3	11.6	5.6	19.9	9.1	17.2		1.7
POST-FAM. NON ANZ. F. ALTA	100.0	.3	1.7	5.2	12.0	5.6	11.2	4.0	11.2	3.6	6.1	6.1	4.0	10.0	16.8	.6		1.8
POST-FAM. NON ANZ. F. BASSA	100.0	.1	1.6	6.3	6.2	2.9	5.4	4.9	4.1	1.9	3.3	5.7	5.2	17.7	18.3	12.7	1.8	1.7
POST-FAM. ANZIANI F. ALTA	100.0		.6	1.1	8.1	5.6	5.6	1.4	2.1	.5	8.1	2.4	1.2	27.6	32.4	1.3	.3	1.7
POST-FAM. ANZIANI F. BASSA	100.0		.3	.8	2.6	1.8	.8	.4	.3	.2	4.0	2.7	1.3	33.6	24.6	9.2	16.2	1.2
<b>AMPIEZZA CENTRI</b>																		
FINO 10 MILA ABITANTI	100.0	5.9	2.2	9.6	3.8	2.7	5.6	4.2	5.4	3.1	2.0	4.2	3.6	17.9	17.8	6.2	3.8	2.1
10 - 30 MILA ABITANTI	100.0	7.3	3.3	9.4	4.5	2.9	5.4	4.2	6.3	3.2	3.2	5.2	3.3	15.4	14.6	6.2	3.1	2.4
30 - 100 MILA ABITANTI	100.0	8.6	3.4	7.3	5.7	4.4	6.7	4.2	5.5	2.6	3.7	5.0	4.3	13.1	14.5	5.6	2.9	2.5
100 - 250 MILA ABITANTI	100.0	8.4	4.5	5.2	9.0	5.9	6.2	4.2	6.4	2.5	4.8	5.7	3.3	12.4	10.5	4.3	4.1	2.6
OLTRE 250 MILA ABITANTI	100.0	8.4	5.4	3.7	13.1	5.5	6.3	4.7	6.1	2.5	5.5	5.9	3.1	11.1	8.9	3.8	3.4	2.7
<b>COMUNI</b>																		
CAPOLUOGHI	100.0	8.3	4.8	4.5	11.1	5.7	6.6	4.5	6.2	2.3	5.2	5.6	3.1	11.6	10.5	4.0	3.5	2.4
NON CAPOLUOGHI	100.0	6.9	2.8	9.1	4.3	3.0	5.7	4.2	5.6	3.1	2.6	4.7	3.7	16.2	16.0	6.2	3.4	2.4
<b>ZONA GEOGRAFICA</b>																		
NORD-OVEST	100.0	7.2	4.5	5.6	9.4	4.3	7.8	4.2	7.1	2.6	4.6	4.5	2.3	13.4	13.8	2.2	4.0	2.3
NORD-EST	100.0	6.5	4.0	7.1	7.0	4.7	7.7	4.2	6.8	3.1	3.7	5.1	1.8	14.3	14.6	2.9	3.4	2.8
CENTRO	100.0	7.6	3.6	6.0	6.9	3.4	7.6	5.3	6.4	2.8	4.6	4.5	2.5	14.2	14.7	4.4	3.3	2.1
SUD	100.0	8.1	2.2	10.5	3.5	2.8	2.9	4.1	4.2	2.9	1.8	4.8	6.0	15.7	14.8	10.0	3.1	2.4
ISOLE	100.0	7.2	2.2	10.4	4.0	4.1	2.4	3.3	3.3	2.9	1.5	7.0	6.0	17.4	12.7	9.9	3.4	2.3
<b>REGIONI</b>																		
PIEMONTE - V. AOSTA	100.0	6.5	4.9	5.3	8.5	4.0	7.1	4.2	7.0	3.1	4.4	3.9	2.2	15.4	14.9	2.5	3.7	2.3
LIGURIA	100.0	6.9	3.0	5.2	7.9	4.8	5.8	5.0	7.3	1.6	4.9	7.7	2.7	15.1	12.1	2.4	5.4	2.3
LOMBARDIA	100.0	7.6	4.6	5.9	10.1	4.4	8.5	4.1	7.1	2.6	4.7	4.2	2.3	12.0	13.7	2.0	3.8	2.4
TRENTINO - A. ADIGE	100.0	6.5	2.5	5.8	4.3	8.0	9.1	4.1	6.3	4.7	3.3	7.7	1.4	14.3	15.2	1.4	2.6	3.0
VENETO	100.0	7.5	2.8	8.2	6.5	4.6	7.1	4.8	6.5	3.0	2.9	5.7	1.6	14.4	14.7	4.1	2.9	2.8
FRIULI - V. GIULIA	100.0	6.3	4.3	4.8	7.1	6.1	9.6	2.6	6.3	2.2	6.5	7.5	2.1	13.4	13.2	1.0	4.6	2.6
EMILIA - ROMAGNA	100.0	5.6	5.5	6.9	8.2	3.7	7.5	4.2	7.5	3.3	3.9	3.1	2.1	14.6	14.7	2.7	3.7	2.9
TOSCANA	100.0	6.4	4.0	5.7	6.1	3.6	9.6	6.0	7.4	3.1	5.0	3.5	2.0	13.8	15.8	3.3	2.7	2.0
MARCHE	100.0	6.7	1.7	8.8	3.7	3.1	4.8	5.1	6.6	3.1	3.6	1.7	2.6	16.8	21.5	3.7	4.0	2.5
UMBRIA	100.0	6.9	3.0	6.8	6.1	3.6	5.9	4.3	5.2	3.3	2.3	3.5	1.6	17.9	19.3	3.9	4.6	2.2
LAZIO	100.0	8.8	3.9	5.3	8.6	3.4	7.2	4.9	5.9	2.5	4.9	6.1	3.0	13.2	11.3	5.5	3.4	2.2
ABRUZZI - MOLISE	100.0	5.7	1.9	10.2	4.1	3.2	4.3	5.4	5.8	3.5	1.7	4.1	5.0	14.8	15.8	8.2	3.0	3.2
CAMPANIA	100.0	8.9	2.1	10.5	4.1	3.1	3.1	4.5	3.7	2.9	2.2	6.0	5.7	14.1	13.4	10.5	2.8	2.6
PUGLIA	100.0	8.2	2.1	10.7	2.9	2.4	2.2	3.7	4.6	2.3	1.9	4.6	5.9	17.3	15.6	9.6	3.9	2.0
BASILICATA	100.0	8.2	1.6	12.8	5.4	3.0	1.8		3.2	3.2	1.8	2.4	5.0	19.2	16.2	10.6	2.6	3.0
CALABRIA	100.0	7.8	3.2	9.7	2.1	2.7	2.6	3.9	3.9	3.3	.7	3.4	8.6	16.6	16.2	10.5	2.6	1.9
SICILIA	100.0	7.3	2.2	9.3	3.8	3.8	1.9	3.2	2.6	3.0	1.5	7.3	5.5	18.7	13.4	10.8	3.8	2.0
SARDEGNA	100.0	6.6	2.1	13.5	4.7	5.0	4.0	3.6	5.3	2.8	1.8	6.1	7.4	13.4	10.7	7.3	2.1	3.4



# Uomini

Analisi secondo: ● "stili di vita"

(percentuali di composizione)

	Totale	GIOVANI			SUPERIORI		CENTR. MASCH.		CENTRALI FEMMINILI				MARGINALI			Altri		
		Liceali	Definì	Spet- tatori	Arriva- ti	Impe- gnati	Orga- nizz.	Esecu- tori	Colle- ghe	Com- messe	Raffi- nate	Massale	Avven- tati	Accorti	Appar- tate "(+)"		Appar- tate "(-)"	Appar- tate "sole"
<b>POPOLAZIONE</b>	22819	1832	840	3642	1918	1195	2833	2042					1007	7005				505
	100.0	100.0	100.0	100.0	100.0	100.0	100.0	100.0					100.0	100.0				100.0
<b>SESSO</b>																		
UOMINI.....		100.0	100.0	100.0	100.0	100.0	100.0	100.0					100.0	100.0				100.0
DONNE.....																		
RESPONSABILI ACQUISTI.....		1.0	7.6	3.2	10.7	9.6	7.2	3.4					6.9	10.4				9.3
RESPONSABILI ACQ. UOMINI.....		1.0	7.6	3.2	10.7	9.6	7.2	3.4					6.9	10.4				9.3
RESPONSABILI ACQ. DONNE.....																		
<b>ETA'</b>																		
14-17 ANNI.....		55.3	8.8	11.6	.6	.8	.2	.1						.5				2.2
18-24 ANNI.....		37.8	41.7	36.9	7.0	8.3	10.2	7.0					16.1	1.5				8.1
25-34 ANNI.....		6.3	36.1	24.7	27.4	26.4	35.1	24.4					30.5	4.5				12.9
35-44 ANNI.....		.4	4.8	14.9	29.4	22.1	25.7	35.7					21.2	8.4				17.4
45-54 ANNI.....		.1	4.2	8.2	20.3	17.4	17.2	26.8					19.4	18.0				22.2
55-64 ANNI.....			2.3	3.2	8.4	11.6	9.2	5.5					9.0	29.9				18.8
65 ANNI E OLTRE.....			2.4	.5	6.9	13.4	2.5	.5					3.8	37.2				18.2
<b>CLASSE SOCIO-ECONOM.</b>																		
SUPERIORE, MEDIO-SUPER.....		21.0	29.8	8.1	38.2	31.9	20.6	4.3					7.8	3.1				11.3
MEDIA OLTRE 2.250.000.....		31.7	36.9	26.8	33.2	31.8	51.3	27.1					24.5	17.4				26.9
MEDIA FINO 2.250.000.....		27.9	22.9	24.7	20.4	26.9	18.4	34.2					21.9	25.1				32.9
MEDIO-INFER., INFERIORE.....		19.3	10.5	40.4	8.2	9.5	9.8	34.4					45.7	54.3				28.9
<b>TITOLO DI STUDIO</b>																		
LAUREA.....		.7	7.5	1.0	16.9	25.5	5.9						1.2	.8				2.2
DIPLOMA MEDIA SUPERIORE.....		24.6	49.9	22.1	46.6	49.0	43.8	9.5					15.0	5.2				28.9
LICENZA MEDIA INFERIORE.....		68.5	36.7	55.0	27.4	19.7	42.2	49.5					40.1	17.6				33.1
LICENZA ELEMENTARE.....		6.1	5.4	19.9	8.3	5.5	7.7	39.0					36.4	53.7				29.3
NESSUN TITOLO.....			.5	1.9	.8	.3	.4	2.0					7.1	22.8				6.7
<b>CLASSE SOCIO-PROFES.</b>																		
<b>CETI SUPERIORI A</b> .....		.2	6.5	1.3	23.9	14.5	8.7	.9					3.8	.7				1.4
<b>CETI MEDI</b>																		
FASCIA ALTA B1.....		1.5	24.9	12.7	35.9	21.5	46.0	18.4					18.6	5.4				17.6
FASCIA BASSA B2.....		1.0	6.9	11.9	14.8	14.9	12.8	26.2					19.4	8.3				6.9
AGRICOLTORI B3.....			1.8	3.7	1.3	.9	1.4	3.2					4.6	7.2				1.6
<b>INTELLETTUALI</b>																		
DOCENTI C1.....		.2	3.8	.7	2.5	13.1	2.3	.1					1.1	.5				2.0
STUDENTI C2.....		90.4	30.6	14.1	2.2	7.8	.4						1.3	.3				4.6
<b>OPERAI</b>																		
FASCIA ALTA D1.....		1.3	10.2	17.5	4.8	4.9	15.6	13.8					9.6	5.4				6.5
FASCIA BASSA D2.....		.8	4.9	21.4	4.4	4.9	8.7	32.4					26.9	13.2				16.8
BRACCianti D3.....				1.5	.3	.7		1.1					2.2	3.0				.6
<b>PENSIONATI ED ALTRI</b>																		
FASCIA ALTA F1.....		1.6	3.6	3.4	4.5	8.2	2.2	1.3					2.6	11.1				10.9
FASCIA BASSA F2.....		3.1	6.7	11.8	5.5	8.6	1.9	2.7					10.0	44.9				31.1
<b>CASAL. FAM. NON OPERAIE</b>																		
CL. SUPER/MED-SUP/MEDIA																		
FASCIA ALTA E1.....																		
FASCIA BASSA E2.....																		
<b>ALTRE CLASSI</b>																		
FASCIA ALTA E3.....																		
FASCIA BASSA E4.....																		
<b>CASALINGHE FAM. OPERAIE</b>																		
FASCIA ALTA E5.....																		
FASCIA BASSA E6.....																		



Analisi secondo: ● "stili di vita"

(percentuali di composizione)

Totale	GIOVANILI			SUPERIORI		CENTR. MASCH.		CENTRALI FEMMINILI				MARGINALI			Altri		
	Liceali	Delfini	Spettatori	Arrivati	Impegnati	Organizz.	Esecutori	Colleghe	Commesse	Raffinate	Massale	Avventati	Accorti	Apparate "(+)"		Apparate "(-)"	Apparate "sole"
<b>POPOLAZIONE</b> 22819 100.0	<b>1832</b> 100.0	<b>840</b> 100.0	<b>3642</b> 100.0	<b>1918</b> 100.0	<b>1195</b> 100.0	<b>2833</b> 100.0	<b>2042</b> 100.0					<b>1007</b> 100.0	<b>7005</b> 100.0				<b>505</b> 100.0
<b>SAGACITY</b>																	
DIPEN. GIOVANI F. ALTA.....	49.7	23.6	8.4	1.9	5.7	.5	.3					1.5	.2				2.4
DIPEN. GIOVANI F. BASSA.....	42.6	11.0	15.2	.9	2.7	.3	.8					1.2	1.1				4.0
PRE-FAMILIARI F. ALTA.....	3.5	34.9	23.9	16.8	10.5	20.3	5.5					10.9	1.2				3.8
PRE-FAMILIARI F. BASSA.....	2.7	13.1	18.0	5.6	6.2	7.6	4.2					12.0	1.4				4.0
FAMILIARI GIOVANI F. ALTA.....	.2	3.6	2.0	6.8	5.9	12.1	2.5					5.2	.2				3.4
FAMILIARI GIOVANI F. BASSA.....	.7	.5	5.8	3.0	4.4	4.7	18.1					16.0	2.3				5.7
FAM. NON GIOVANI F. ALTA.....	.1	2.9	4.1	26.4	20.0	23.2	20.0					11.0	5.6				12.9
FAM. NON GIOVANI F. BASSA.....	.2	1.1	10.7	7.6	10.1	4.4	32.2					18.7	14.9				15.8
POST-FAM. NON ANZ. F. ALTA.....	.3	2.7	4.1	11.4	7.2	11.4	5.7					6.4	4.1				6.3
POST-FAM. NON ANZ. F. BASSA.....		2.4	4.6	5.6	4.3	5.1	6.4					6.8	6.7				6.1
POST-FAM. ANZIANI F. ALTA.....		1.8	1.2	8.6	13.0	7.6	2.6					3.2	15.1				13.1
POST-FAM. ANZIANI F. BASSA.....		2.6	2.1	5.4	10.0	2.9	1.7					7.3	47.0				22.8
<b>AMPIEZZA CENTRI</b>																	
FINO 10 MILA ABITANTI.....	24.0	21.1	41.6	20.9	23.2	31.4	32.3					33.3	40.4				19.8
10 - 30 MILA ABITANTI.....	20.0	20.6	25.1	16.5	15.6	18.4	20.1					18.7	21.3				16.4
30 - 100 MILA ABITANTI.....	22.9	16.9	18.5	18.4	22.2	21.9	19.2					23.5	17.3				23.6
100 - 250 MILA ABITANTI.....	10.7	11.7	5.9	12.1	14.3	9.1	8.6					7.8	7.4				12.1
OLTRE 250 MILA ABITANTI.....	22.3	29.9	8.9	32.2	24.8	19.2	19.8					16.6	13.7				29.3
<b>COMUNI</b>																	
CAPOLUOGHI.....	38.2	46.1	18.7	49.4	46.1	34.9	33.2					26.9	25.1				44.0
NON CAPOLUOGHI.....	61.8	53.9	81.2	50.6	53.9	65.1	66.8					73.1	74.9				56.0
<b>ZONA GEOGRAFICA</b>																	
NORD-OVEST.....	27.0	33.3	19.8	37.2	29.0	35.3	26.7					17.3	24.6				25.1
NORD-EST.....	16.4	19.2	17.2	19.4	20.8	24.1	18.3					9.0	18.1				21.6
CENTRO.....	19.7	19.9	15.3	20.6	17.1	24.7	23.8					14.3	18.7				17.6
SUD.....	26.5	19.5	32.2	14.4	21.0	11.3	22.4					41.0	25.0				23.8
ISOLE.....	10.4	8.1	15.5	8.3	12.1	4.7	8.9					18.3	13.5				12.1
<b>REGIONI</b>																	
PIEMONTE - V.AOSTA.....	7.7	12.1	5.6	10.4	7.2	9.6	7.9					5.2	8.5				6.7
LIGURIA.....	2.9	3.1	2.2	3.5	4.4	3.2	3.8					2.1	3.3				3.8
LOMBARDIA.....	16.4	18.1	12.0	23.2	17.5	22.5	15.0					10.0	12.9				14.7
TRENTINO - A.ADIGE.....	1.6	.6	1.2	1.3	3.0	2.3	1.5					.9	1.5				1.4
VENETO.....	7.2	4.6	8.2	7.3	8.3	9.2	8.6					4.5	7.6				7.9
FRIULI - V.GIULIA.....	1.9	2.7	1.4	2.6	3.5	3.6	1.3					1.2	2.0				3.0
EMILIA - ROMAGNA.....	5.6	11.2	6.5	8.3	5.9	9.0	7.0					2.5	7.1				9.3
TOSCANA.....	5.8	5.4	4.8	5.8	5.4	10.4	9.1					2.9	6.1				5.1
MARCHE.....	2.2	1.7	2.9	1.8	2.1	2.0	3.0					2.5	2.9				2.6
UMBRIA.....	1.3	1.3	1.3	1.6	1.0	1.4	1.5					1.0	1.8				1.0
LAZIO.....	10.4	11.5	6.2	11.5	8.5	10.8	10.2					7.9	8.0				8.7
ABRUZZI - MOLISE.....	2.3	2.4	3.7	1.8	2.8	2.0	3.5					3.7	2.8				3.0
CAMPANIA.....	12.1	7.0	12.9	6.9	9.5	4.9	9.8					14.8	9.0				12.1
PUGLIA.....	7.2	4.8	9.4	3.6	4.8	2.5	5.8					12.0	7.9				5.1
BASILICATA.....	1.3	.8	1.8	.9	.8	.3						1.8	1.4				.4
CALABRIA.....	3.7	4.4	4.5	1.2	3.1	1.6	3.3					8.7	4.0				3.2
SICILIA.....	8.6	6.1	10.5	6.1	8.7	2.8	6.5					13.8	10.9				8.7
SARDEGNA.....	1.9	1.9	4.9	2.2	3.5	1.9	2.4					4.6	2.6				3.4



# Uomini

Analisi secondo: ● "stili di vita"

(percentuali di penetrazione)

Totale	GIOVANI			SUPERIORI		CENTR. MASCH.		CENTRALI FEMMINILI				MARGINALI			Altri		
	Liceali	Delfini	Spettatori	Arrivati	Impegnati	Organizz.	Esecutori	Colleghe	Commesse	Raffinate	Massaie	Avventati	Accorti	Apparate "(+)"		Apparate "(-)"	Apparate "sole"
<b>POPOLAZIONE</b> 100.0	8.0	3.7	16.0	8.4	5.2	12.4	8.9					4.4	30.7				2.2
<b>SESSO</b>																	
UOMINI.....	100.0	8.0	3.7	16.0	8.4	5.2	12.4	8.9				4.4	30.7				2.2
DONNE.....																	
RESPONSABILI ACQUISTI.....	100.0	1.1	3.9	7.1	12.5	7.0	12.5	4.2				4.2	44.5				2.9
RESPONSABILI ACQ. UOMINI.....	100.0	1.1	3.9	7.1	12.5	7.0	12.5	4.2				4.2	44.5				2.9
RESPONSABILI ACQ. DONNE.....																	
<b>ETA'</b>																	
14-17 ANNI.....	100.0	64.0	4.7	26.7	.8	.6	.3	.1					2.2				.7
18-24 ANNI.....	100.0	20.6	10.4	39.9	4.0	2.9	8.6	4.3				4.8	3.2				1.2
25-34 ANNI.....	100.0	2.7	7.0	20.8	12.1	7.3	22.9	11.5				7.1	7.2				1.5
35-44 ANNI.....	100.0	.2	1.1	14.4	15.0	7.0	19.3	19.4				5.7	15.6				2.3
45-54 ANNI.....	100.0	*	1.0	8.4	11.0	5.9	13.8	15.5				5.5	35.7				3.2
55-64 ANNI.....	100.0		.6	3.8	5.2	4.5	8.5	3.6				2.9	67.8				3.1
65 ANNI E OLTRE.....	100.0		.6	.6	4.2	5.1	2.3	.3				1.2	82.8				2.9
<b>CLASSE SOCIO-ECONOM.</b>																	
SUPERIORE, MEDIO-SUPER.....	100.0	12.6	8.2	9.6	23.9	12.4	19.0	2.8				2.6	7.1				1.9
MEDIA OLTRE 2.250.000.....	100.0	8.9	4.8	15.0	9.8	5.9	22.4	8.5				3.8	18.8				2.1
MEDIA FINO 2.250.000.....	100.0	9.0	3.4	15.8	6.9	5.7	9.2	12.3				3.9	31.0				2.9
MEDIO-INFER., INFERIORE.....	100.0	4.7	1.2	19.4	2.1	1.5	3.7	9.3				6.1	50.2				1.9
<b>TITOLO DI STUDIO</b>																	
LAUREA.....	100.0	1.3	6.4	3.8	32.7	30.8	17.0					1.2	5.7				1.1
DIPLOMA MEDIA SUPERIORE.....	100.0	8.6	8.0	15.3	17.0	11.2	23.6	3.7				2.9	6.9				2.8
LICENZA MEDIA INFERIORE.....	100.0	15.1	3.7	24.0	6.3	2.8	14.3	12.1				4.8	14.8				2.0
LICENZA ELEMENTARE.....	100.0	1.8	.7	11.4	2.5	1.0	3.4	12.4				5.7	58.8				2.3
NESSUN TITOLO.....	100.0		.2	3.8	.9	.2	.6	2.2				3.9	86.4				1.8
<b>CLASSE SOCIO-PROFES.</b>																	
<b>CETI SUPERIORI A</b> .....	100.0	.4	5.0	4.3	41.7	15.8	22.4	1.6				3.5	4.7				.6
<b>CETI MEDI</b>																	
FASCIA ALTA B1.....	100.0	.7	5.3	11.6	17.3	6.5	32.8	9.5				4.7	9.5				2.2
FASCIA BASSA B2.....	100.0	.7	2.2	16.2	10.6	6.6	13.6	19.9				7.3	21.7				1.3
AGRICOLTORI B3.....	100.0		1.8	16.0	2.8	1.3	4.8	7.8				5.4	59.1				.9
<b>INTELLETTUALI</b>																	
DOCENTI C1.....	100.0	.8	8.3	6.2	12.5	40.8	16.9	.5				2.9	8.6				2.6
STUDENTI C2.....	100.0	63.1	9.8	19.5	1.6	3.5	.5					.5	.7				.9
<b>OPERAI</b>																	
FASCIA ALTA D1.....	100.0	1.1	4.0	29.9	4.4	2.7	20.8	13.2				4.6	17.7				1.6
FASCIA BASSA D2.....	100.0	.5	1.3	24.6	2.7	1.9	7.8	20.8				8.5	29.2				2.7
BRACCIANTI D3.....	100.0			16.7	1.8	2.4		7.0				6.7	64.5				.9
<b>PENSIONATI ED ALTRI</b>																	
FASCIA ALTA F1.....	100.0	2.2	2.3	9.5	6.5	7.4	4.6	2.1				2.0	59.3				4.2
FASCIA BASSA F2.....	100.0	1.3	1.3	10.1	2.5	2.4	1.3	1.3				2.4	73.8				3.7
<b>CASAL. FAM. NON OPERAIE</b>																	
<b>CL. SUPER/MED-SUP/MEDIA</b>																	
FASCIA ALTA E1.....																	
FASCIA BASSA E2.....																	
<b>ALTRE CLASSI</b>																	
FASCIA ALTA E3.....																	
FASCIA BASSA E4.....																	
<b>CASALINGHE FAM. OPERAIE</b>																	
FASCIA ALTA E5.....																	
FASCIA BASSA E6.....																	



Analisi secondo: ● "stili di vita"

(percentuali di penetrazione)

	Totale	GIOVANI			SUPERIORI		CENTR. MASCH.		CENTRALI FEMMINILI				MARGINALI			Altri		
		Liceali	Delfini	Spet- tatori	Arrivati	Impe- gnati	Orga- nizz.	Esecu- tori	Colle- ghe	Com- messe	Raffi- nate	Massale	Avven- tati	Accorti	Appar- tate "(+)"		Appar- tate "(-)"	Appar- tate "sole"
<b>POPOLAZIONE</b>	100.0	8.0	3.7	16.0	8.4	5.2	12.4	8.9					4.4	30.7				2.2
	100.0	100.0	100.0	100.0	100.0	100.0	100.0	100.0					100.0	100.0				100.0
<b>SAGACITY</b>																		
DIPEN. GIOVANI F. ALTA.....	100.0	57.5	12.5	19.3	2.3	4.3	.9	.4					.9	.9				.8
DIPEN. GIOVANI F. BASSA.....	100.0	48.5	5.7	34.3	1.1	2.0	.5	1.1					.7	4.9				1.2
PRE-FAMILIARI F. ALTA.....	100.0	2.5	11.4	33.8	12.5	4.9	22.3	4.4					4.3	3.2				.7
PRE-FAMILIARI F. BASSA.....	100.0	3.3	7.2	42.6	7.0	4.8	13.9	5.6					7.9	6.4				1.3
FAMILIARI GIOVANI F. ALTA.....	100.0	.5	3.8	9.3	16.7	8.9	43.7	6.5					6.6	1.9				2.2
FAMILIARI GIOVANI F. BASSA.....	100.0	1.1	.3	17.8	4.8	4.4	11.0	31.0					13.5	13.7				2.4
FAM. NON GIOVANI F. ALTA.....	100.0	*	.9	5.8	19.8	9.4	25.8	16.0					4.3	15.4				2.5
FAM. NON GIOVANI F. BASSA.....	100.0	.1	.3	14.1	5.3	4.4	4.5	23.8					6.8	37.8				2.9
POST-FAM. NON ANZ. F. ALTA.....	100.0	.5	1.8	11.5	16.6	6.6	24.7	8.9					4.9	22.1				2.4
POST-FAM. NON ANZ. F. BASSA.....	100.0		1.7	14.2	8.9	4.3	12.2	10.9					5.7	39.6				2.6
POST-FAM. ANZIANI F. ALTA.....	100.0		.8	2.3	9.2	8.6	11.9	2.9					1.8	58.8				3.7
POST-FAM. ANZIANI F. BASSA.....	100.0		.6	2.0	2.7	3.0	2.1	.9					1.9	84.0				2.9
<b>AMPIEZZA CENTRI</b>																		
FINO 10 MILA ABITANTI.....	100.0	5.8	2.3	19.9	5.3	3.6	11.7	8.6					4.4	37.1				1.3
10 - 30 MILA ABITANTI.....	100.0	7.9	3.7	19.7	6.8	4.0	11.2	8.8					4.0	32.1				1.7
30 - 100 MILA ABITANTI.....	100.0	9.5	3.2	15.2	7.9	6.0	14.0	8.8					5.3	27.3				2.7
100 - 250 MILA ABITANTI.....	100.0	9.8	4.9	10.8	11.6	8.5	12.8	8.8					3.9	25.8				3.0
OLTRE 250 MILA ABITANTI.....	100.0	9.9	6.1	7.9	15.0	7.2	13.2	9.8					4.1	23.3				3.6
<b>COMUNI</b>																		
CAPOLUOGHI.....	100.0	9.7	5.4	9.5	13.2	7.7	13.8	9.4					3.8	24.4				3.1
NON CAPOLUOGHI.....	100.0	7.2	2.9	18.9	6.2	4.1	11.8	8.7					4.7	33.6				1.8
<b>ZONA GEOGRAFICA</b>																		
NORD-OVEST.....	100.0	8.1	4.6	11.8	11.6	5.7	16.3	8.9					2.8	28.1				2.1
NORD-EST.....	100.0	7.1	3.8	14.8	8.8	5.9	16.1	8.8					2.1	30.0				2.6
CENTRO.....	100.0	8.2	3.8	12.6	9.0	4.6	15.8	11.0					3.3	29.7				2.0
SUD.....	100.0	9.0	3.0	21.7	5.1	4.6	5.9	8.4					7.6	32.4				2.2
ISOLE.....	100.0	7.2	2.6	21.4	6.1	5.5	5.0	6.9					7.0	36.0				2.3
<b>REGIONI</b>																		
PIEMONTE - V.AOSTA.....	100.0	7.7	5.5	11.1	10.9	4.7	14.8	8.7					2.8	32.1				1.8
LIGURIA.....	100.0	7.4	3.6	11.1	9.3	7.4	12.5	10.7					2.9	32.3				2.6
LOMBARDIA.....	100.0	8.4	4.3	12.3	12.5	5.9	17.9	8.6					2.8	25.3				2.1
TRENTINO - A.ADIGE.....	100.0	8.5	1.4	11.9	6.8	10.2	18.8	8.5					2.6	29.5				2.0
VENETO.....	100.0	7.5	2.2	17.0	8.0	5.6	14.8	9.9					2.6	30.0				2.3
FRIULI - V.GIULIA.....	100.0	7.1	4.7	10.1	9.9	8.5	20.4	5.5					2.4	28.3				3.0
EMILIA - ROMAGNA.....	100.0	6.3	5.8	14.5	9.8	4.4	15.7	8.7					1.5	30.5				2.9
TOSCANA.....	100.0	7.3	3.1	12.0	7.6	4.4	20.2	12.7					2.0	29.0				1.8
MARCHE.....	100.0	6.9	2.4	18.2	5.9	4.3	10.0	10.7					4.3	34.9				2.2
UMBRIA.....	100.0	7.2	3.3	14.0	9.3	3.6	12.2	9.0					3.0	37.0				1.5
LAZIO.....	100.0	9.3	4.8	11.1	10.8	5.0	15.0	10.2					3.9	27.6				2.2
ABRUZZI - MOLISE.....	100.0	6.6	3.1	21.1	5.3	5.3	8.9	11.2					5.8	30.6				2.3
CAMPANIA.....	100.0	10.2	2.7	21.6	6.1	5.3	6.4	9.2					6.9	28.9				2.8
PUGLIA.....	100.0	8.6	2.6	22.3	4.6	3.7	4.6	7.7					7.9	36.1				1.7
BASILICATA.....	100.0	9.7	2.8	25.8	7.3	3.6	3.6						7.3	38.7				.8
CALABRIA.....	100.0	8.1	4.5	20.0	2.8	4.5	5.3	8.1					10.6	34.0				1.9
SICILIA.....	100.0	8.0	2.6	19.4	5.9	5.3	4.0	6.7					7.1	38.9				2.2
SARDEGNA.....	100.0	5.2	2.4	27.4	6.5	6.4	8.2	7.3					7.0	27.2				2.6



# Donne

Analisi secondo: ● "stili di vita"

(percentuali di composizione)

Totale	GIOVANI			SUPERIORI		CENTR. MASCH.		CENTRALI FEMMINILI				MARGINALI					
	Liceali	Delfini	Spettatori	Arrivati	Impegnati	Organizz.	Esecutori	Colleghe	Commesse	Raffinate	Massale	Avventati	Accorti	Apparate "(+)"	Apparate "(-)"	Apparate "sole"	Altri
<b>POPOLAZIONE</b>	<b>24751</b>	<b>1672</b>	<b>791</b>	<b>1155</b>	<b>634</b>			<b>2761</b>	<b>1360</b>	<b>1641</b>	<b>2372</b>	<b>682</b>		<b>6787</b>	<b>2608</b>	<b>1649</b>	<b>640</b>
	100.0	100.0	100.0	100.0	100.0			100.0	100.0	100.0	100.0	100.0		100.0	100.0	100.0	100.0
<b>SESSO</b>																	
UOMINI.....																	
DONNE.....		100.0	100.0	100.0	100.0			100.0	100.0	100.0	100.0	100.0		100.0	100.0	100.0	100.0
RESPONSABILI ACQUISTI.....		1.4	24.7	80.9	64.8			66.9	57.9	94.3	92.0	80.4		80.9	80.6	100.0	24.1
RESPONSABILI ACQ. UOMINI.....																	
RESPONSABILI ACQ. DONNE.....		1.4	24.7	80.9	64.8			66.9	57.9	94.3	92.0	80.4		80.9	80.6	100.0	24.1
<b>ETA'</b>																	
14-17 ANNI.....		59.1	7.3	.4	.6			3.7	7.1	.4	1.3			1.4	.6		12.5
18-24 ANNI.....		37.4	47.7	10.6	14.4			21.5	25.6	3.7	7.1	14.7		5.6	2.3	.1	48.3
25-34 ANNI.....		3.1	32.9	24.8	29.7			35.5	24.0	19.3	26.1	27.6		8.9	9.6		27.3
35-44 ANNI.....		.4	6.2	19.9	21.1			23.0	27.8	13.3	28.9	21.6		10.0	21.5	.7	7.8
45-54 ANNI.....			3.8	17.4	15.8			12.0	12.3	20.2	19.5	25.7		17.3	24.4	2.2	3.4
55-64 ANNI.....			1.1	14.2	9.6			4.0	2.7	22.0	11.1	6.5		25.4	19.6	15.3	.5
65 ANNI E OLTRE.....			1.0	12.5	9.1			.3	.7	21.1	5.9	4.1		31.3	22.0	81.7	
<b>CLASSE SOCIO-ECONOM.</b>																	
SUPERIORE, MEDIO-SUPER.....		18.6	27.6	35.8	36.9			21.1	6.0	27.1	4.3	7.5		3.6	.4	1.0	11.9
MEDIA OLTRE 2.250.000.....		30.7	43.9	31.7	34.7			52.3	32.9	28.9	19.0	26.2		25.9	2.1	.4	39.4
MEDIA FINO 2.250.000.....		27.4	20.2	23.3	24.1			16.5	28.8	32.4	43.0	20.1		24.5	20.7	26.7	18.1
MEDIO-INFER., INFERIORE.....		23.3	8.2	9.3	4.3			10.1	32.4	11.7	33.7	46.2		46.0	76.8	71.9	30.6
<b>TITOLO DI STUDIO</b>																	
LAUREA.....		.4	14.5	15.0	31.9			9.1		4.8		1.5		.1		.1	1.4
DIPLOMA MEDIA SUPERIORE.....		25.0	58.4	46.4	49.2			48.1	14.0	42.2	11.6	20.4		4.8		1.6	36.1
LICENZA MEDIA INFERIORE.....		69.3	22.9	22.3	16.7			35.7	50.2	36.1	38.4	27.3		21.8		8.2	53.9
LICENZA ELEMENTARE.....		5.3	3.2	13.8	2.1			6.8	33.0	14.5	43.9	35.9		46.7	54.2	42.3	8.8
NESSUN TITOLO.....			1.0	2.5				.3	2.8	2.4	6.2	14.8		26.6	45.8	47.8	
<b>CLASSE SOCIO-PROFES.</b>																	
CETI SUPERIORI A.....			3.8	6.5	7.4			2.9	.4			.4					.5
CETI MEDI																	
FASCIA ALTA B1.....		1.5	29.3	24.0	18.6			38.9	17.9			13.0		3.4	.2		29.8
FASCIA BASSA B2.....		.5	8.6	8.0	5.5			8.0	14.0			8.8		1.7	2.2	1.8	10.9
AGRICOLTORI B3.....			.6	.2	.9			.5	2.5			1.6		2.8	2.5	.8	.3
INTELLETTUALI																	
DOCENTI C1.....		.8	11.3	11.5	27.9			13.9	.5			5.6		.5		.1	3.9
STUDENTI C2.....		92.3	26.5	5.5	8.8			8.6	4.9			1.3		.6			8.8
OPERAI																	
FASCIA ALTA D1.....		.6	5.4	4.3	3.8			13.8	21.6			10.3		3.7	.4		18.8
FASCIA BASSA D2.....		.3	1.9	3.0	1.1			4.8	17.6			5.0		2.7	2.6	1.5	13.0
BRACCIANTI D3.....				.2	.3			.5	1.7			1.8		1.5	3.0		
PENSIONATI ED ALTRI																	
FASCIA ALTA F1.....		.8	4.2	7.2	5.8			4.2	3.9	13.8	2.7	1.5		12.2	1.8	.4	5.5
FASCIA BASSA F2.....		2.9	4.8	9.4	7.9			3.8	15.0	20.7	6.9	8.7		23.8	19.1	79.6	5.9
CASAL. FAM. NON OPERAIE																	
CL. SUPER/MED-SUP/MEDIA																	
FASCIA ALTA E1.....			1.5	9.7	6.0					35.7	15.1	4.5		8.1	.8	.2	1.1
FASCIA BASSA E2.....			.6	6.0	3.8					17.6	29.0	6.0		9.5	8.9	4.4	.2
ALTRE CLASSI																	
FASCIA ALTA E3.....			.3	.6						1.0	1.3	.3		1.3	.6		
FASCIA BASSA E4.....		.1	1.1	1.6						2.0	10.1	12.9		10.7	26.5	11.2	.8
CASALINGHE FAM. OPERAIE																	
FASCIA ALTA E5.....		.1		1.0	.6					4.0	7.1	3.8		6.7	2.0		
FASCIA BASSA E6.....		.1	.1	1.5	1.3					5.1	27.6	14.5		11.0	29.5		.5



Analisi secondo: ● "stili di vita"

(percentuali di composizione)

Totale	GIOVANILI			SUPERIORI		CENTR. MASCH.		CENTRALI FEMMINILI				MARGINALI				Altri	
	Liceali	Dellini	Spettatori	Arrivati	Impegnati	Orga-nizz.	Esecu-tori	Colle-ghe	Com-messe	Raffi-nate	Massale	Avven-tati	Accorti	Appar-tate "+"	Appar-tate "-"		Appar-tate "sole"
<b>POPOLAZIONE</b> 24751 100.0	1672 100.0	791 100.0		1155 100.0	634 100.0			2761 100.0	1360 100.0	1641 100.0	2372 100.0	682 100.0		6787 100.0	2608 100.0	1649 100.0	640 100.0
<b>SAGACITY</b>																	
DIPEN. GIOVANI F. ALTA.....	48.6	22.6		5.2	7.1			8.7	3.2	1.2	1.5	.3		1.0	.3		7.8
DIPEN. GIOVANI F. BASSA.....	46.2	9.9		.3	4.6			4.1	13.8	.3	4.2	4.1		4.6	2.7		11.1
PRE-FAMILIARI F. ALTA.....	3.0	40.5		13.7	17.8			21.9	12.1	.7	*	7.5		1.3	.3		40.0
PRE-FAMILIARI F. BASSA.....	1.7	10.5		5.8	6.0			6.4	12.3	3.4	.8	6.3		1.8	1.0	.1	21.3
FAMILIARI GIOVANI F. ALTA.....	.1	2.3		7.6	6.9			15.0	3.8	9.1	2.8	8.1		1.2			5.9
FAMILIARI GIOVANI F. BASSA.....	.1	2.3		3.5	2.1			4.6	11.5	8.7	25.1	16.0		6.1	8.2		2.3
FAM. NON GIOVANI F. ALTA.....		1.9		16.5	17.7			17.3	17.4	13.7	10.5	14.5		8.8	2.6		5.0
FAM. NON GIOVANI F. BASSA.....		2.0		5.2	3.5			2.4	11.9	4.1	25.7	16.0		7.0	34.7		1.3
POST-FAM. NON ANZ. F. ALTA.....	.1	3.2		11.2	11.8			11.8	7.7	10.8	7.5	7.8		7.2	.6		2.8
POST-FAM. NON ANZ. F. BASSA.....	.2	3.0		5.2	4.3			3.9	3.8	5.4	6.5	10.3		7.2	13.0	2.9	2.3
POST-FAM. ANZIANI F. ALTA.....		1.0		12.8	9.3			2.9	1.4	19.0	4.0	1.9		18.4	2.0	.7	.2
POST-FAM. ANZIANI F. BASSA.....		.8		13.2	9.1			1.1	1.2	23.6	11.3	7.3		35.4	34.7	96.4	.3
<b>AMPIEZZA CENTRI</b>																	
FINO 10 MILA ABITANTI.....	29.4	20.9		17.7	22.4			30.6	35.6	19.5	27.7	34.3		41.6	37.4	36.8	37.0
10 - 30 MILA ABITANTI.....	20.0	18.2		10.2	15.6			21.9	23.1	18.8	21.4	18.8		20.9	23.0	18.4	24.8
30 - 100 MILA ABITANTI.....	22.5	22.0		14.9	22.2			18.4	18.0	20.7	19.5	23.6		19.8	20.1	16.5	17.2
100 - 250 MILA ABITANTI.....	9.2	11.4		12.3	11.8			9.7	7.7	12.2	10.0	8.4		6.5	6.9	10.3	7.2
OLTRE 250 MILA ABITANTI.....	18.8	27.7		44.9	27.9			19.2	15.7	28.8	21.4	14.8		11.4	12.6	17.9	13.8
<b>COMUNI</b>																	
CAPOLUOGHI.....	32.7	42.9		62.9	48.1			34.0	25.1	48.0	35.8	29.6		23.3	22.9	32.4	23.0
NON CAPOLUOGHI.....	67.3	57.1		37.1	51.9			66.0	74.9	51.9	64.1	70.2		76.7	77.1	67.5	77.0
<b>ZONA GEOGRAFICA</b>																	
NORD-OVEST.....	25.8	38.1		42.6	33.6			33.0	25.0	36.4	24.7	17.7		26.3	11.0	31.0	27.2
NORD-EST.....	16.7	24.5		21.5	26.3			21.9	20.4	20.2	19.0	10.6		19.0	10.0	18.2	22.0
CENTRO.....	20.2	20.5		20.8	18.0			21.5	19.3	25.8	17.4	12.6		20.0	15.6	18.7	17.0
SUD.....	25.4	10.6		10.2	10.1			17.1	23.7	12.4	22.8	38.6		24.5	42.8	20.9	23.6
ISOLE.....	11.9	6.3		5.0	12.0			6.5	11.6	5.1	16.1	20.4		10.2	20.6	11.1	10.0
<b>REGIONI</b>																	
PIEMONTE - V.AOSTA.....	6.5	11.3		11.0	10.6			9.7	8.9	10.4	6.3	5.0		8.4	3.8	8.6	8.6
LIGURIA.....	3.2	2.5		4.7	3.5			4.1	1.8	4.6	5.0	2.9		2.7	1.4	5.0	2.5
LOMBARDIA.....	16.0	24.3		26.9	19.6			19.2	14.3	21.3	13.4	10.0		15.1	5.8	17.4	16.1
TRENTINO - A.ADIGE.....	1.1	1.8		.6	3.3			1.7	2.5	1.5	2.4	.3		1.6	.4	1.2	2.3
VENETO.....	8.6	8.1		8.5	10.7			8.6	8.1	6.5	8.9	2.2		8.0	5.7	6.5	9.7
FRIULI - V.GIULIA.....	1.8	2.8		2.2	3.5			2.4	1.7	4.1	3.3	1.5		2.0	.4	2.9	1.9
EMILIA - ROMAGNA.....	5.3	12.0		10.2	8.8			9.2	8.2	8.1	4.5	6.6		7.4	3.6	7.6	8.1
TOSCANA.....	5.4	9.7		6.5	7.4			8.2	7.1	9.4	4.6	4.8		7.1	3.9	5.0	5.3
MARCHE.....	2.5	.9		1.0	1.9			2.9	2.7	2.6	.9	.9		3.8	1.7	2.9	2.7
UMBRIA.....	1.4	1.1		1.0	2.1			1.3	1.7	1.0	1.0	.1		2.0	1.0	1.9	1.6
LAZIO.....	10.9	8.7		12.4	6.8			9.1	7.8	12.8	10.9	6.9		7.1	8.9	8.9	7.3
ABRUZZI - MOLISE.....	2.0	.6		1.8	1.4			2.8	3.5	1.3	2.3	4.3		3.1	4.2	2.4	4.4
CAMPANIA.....	10.5	4.2		4.6	3.6			6.0	9.5	6.0	11.3	15.2		8.8	18.0	7.5	8.8
PUGLIA.....	7.9	3.5		1.9	2.8			5.4	5.4	3.8	6.2	9.5		7.3	11.7	7.6	5.8
BASILICATA.....	1.0	.1		.8	.8			.6	1.2	.5	.5	1.0		1.2	2.0	.8	2.0
CALABRIA.....	3.9	2.1		1.1	1.3			2.4	4.1	.7	2.4	8.5		4.1	6.9	2.7	2.8
SICILIA.....	8.7	4.9		3.2	8.0			3.9	8.9	3.7	12.6	12.6		8.1	16.9	9.4	5.6
SARDEGNA.....	3.3	1.5		1.7	3.9			2.6	2.7	1.5	3.5	7.9		2.1	3.7	1.7	4.4



# Donne

Analisi secondo: ● "stili di vita"

(percentuali di penetrazione)

	Totale	GIOVANI			SUPERIORI		CENTR. MASCH.		CENTRALI FEMMINILI				MARGINALI				Altri	
		Liceali	Delfini	Spet- tatori	Arriva- ti	Impe- gnati	Orga- nizz.	Esecu- tori	Colle- ghia	Com- messe	Raffi- nate	Massale	Avven- tati	Accorti	Appar- tate "(+)"	Appar- tate "(-)"		Appar- tate "solo"
<b>POPOLAZIONE</b>	100.0	6.8	3.2		4.7	2.6			11.2	5.5	6.6	9.6	2.8		27.4	10.5	6.7	2.6
<b>SESSO</b>																		
UOMINI.....																		
DONNE.....	100.0	6.8	3.2		4.7	2.6			11.2	5.5	6.6	9.6	2.8		27.4	10.5	6.7	2.6
RESPONSABILI ACQUISTI.....	100.0	.1	1.1		5.2	2.3			10.3	4.4	8.7	12.2	3.1		30.7	11.8	9.2	.9
RESPONSABILI ACQ. UOMINI.....																		
RESPONSABILI ACQ. DONNE.....	100.0	.1	1.1		5.2	2.3			10.3	4.4	8.7	12.2	3.1		30.7	11.8	9.2	.9
<b>ETA'</b>																		
14-17 ANNI.....	100.0	66.6	3.9		.3	.3			6.9	6.5	.4	2.1			6.5	1.1		5.4
18-24 ANNI.....	100.0	19.3	11.6		3.8	2.8			18.3	10.7	1.9	5.2	3.1		11.8	1.8	.1	9.5
25-34 ANNI.....	100.0	1.2	6.1		6.8	4.4			23.1	7.7	7.4	14.6	4.4		14.3	5.9		4.1
35-44 ANNI.....	100.0	.2	1.3		6.1	3.5			16.8	10.0	5.8	18.1	3.9		17.9	14.8	.3	1.3
45-54 ANNI.....	100.0		.8		5.5	2.7			9.0	4.6	9.1	12.6	4.8		32.0	17.3	1.0	.6
55-64 ANNI.....	100.0		.3		4.6	1.7			3.1	1.0	10.2	7.4	1.2		48.7	14.5	7.1	.1
65 ANNI E OLTRE.....	100.0		.2		3.0	1.2			.2	.2	7.2	2.9	.6		44.4	12.0	28.1	
<b>CLASSE SOCIO-ECONOM.</b>																		
SUPERIORE, MEDIO-SUPER.....	100.0	11.2	7.8		14.9	8.4			20.9	2.9	15.9	3.7	1.8		8.8	.4	.6	2.7
MEDIA OLTRE 2.250.000.....	100.0	7.9	5.3		5.6	3.4			22.2	6.9	7.3	6.9	2.7		27.0	.8	.1	3.9
MEDIA FINO 2.250.000.....	100.0	7.2	2.5		4.2	2.4			7.2	6.2	8.4	16.1	2.2		26.3	8.5	7.0	1.8
MEDIO-INFER., INFERIORE.....	100.0	4.3	.7		1.2	.3			3.1	4.8	2.1	8.8	3.5		34.2	22.0	13.0	2.2
<b>TITOLO DI STUDIO</b>																		
LAUREA.....	100.0	.8	13.4		20.2	23.6			29.3		9.2		1.2		.8		.2	1.1
DIPLOMA MEDIA SUPERIORE.....	100.0	8.5	9.4		10.9	6.3			26.9	3.9	14.0	5.6	2.8		6.6		.5	4.7
LICENZA MEDIA INFERIORE.....	100.0	16.5	2.6		3.7	1.5			14.0	9.7	8.4	13.0	2.6		21.1		1.9	4.9
LICENZA ELEMENTARE.....	100.0	1.1	.3		2.0	.2			2.4	5.8	3.1	13.4	3.1		40.7	18.2	9.0	.7
NESSUN TITOLO.....	100.0		.2		.7				.2	.9	.9	3.5	2.4		43.4	28.7	19.0	
<b>CLASSE SOCIO-PROFES.</b>																		
<b>CETI SUPERIORI A</b> .....	100.0		12.2		30.6	19.2			33.1	2.0			1.2					1.2
<b>CETI MEDI</b>																		
FASCIA ALTA B1.....	100.0	1.0	9.3		11.1	4.7			43.2	9.8			3.6		9.3	.2		7.7
FASCIA BASSA B2.....	100.0	.8	7.2		9.7	3.7			23.4	20.2			6.3		11.9	6.1	3.2	7.4
AGRICOLTORI B3.....	100.0		1.4		.6	1.7			4.1	9.9			3.2		55.9	18.8	3.8	.6
<b>INTELLETTUALI</b>																		
DOCENTI C1.....	100.0	1.4	9.9		14.8	19.6			42.6	.8			4.2		3.6		.2	2.8
STUDENTI C2.....	100.0	67.6	9.2		2.8	2.5			10.4	2.9			.4		1.8			2.5
<b>OPERAI</b>																		
FASCIA ALTA D1.....	100.0	.8	3.4		4.0	1.9			30.4	23.5			5.6		20.0	.8		9.6
FASCIA BASSA D2.....	100.0	.6	1.8		4.2	.8			16.1	28.9			4.1		22.2	8.2	2.9	10.0
BRACCianti D3.....	100.0				.9	.9			6.1	10.0			5.2		43.7	33.3		
<b>PENSIONATI ED ALTRI</b>																		
FASCIA ALTA F1.....	100.0	.9	2.1		5.3	2.4			7.5	3.4	14.5	4.2	.6		53.3	3.0	.4	2.3
FASCIA BASSA F2.....	100.0	1.1	.8		2.4	1.1			2.3	4.5	7.4	3.6	1.3		35.2	10.9	28.7	.8
<b>CASAL. FAM. NON OPERAIE</b>																		
CL. SUPER/MED-SUP/MEDIA.....																		
FASCIA ALTA E1.....	100.0		.7		6.5	2.2					34.1	20.9	1.8		32.1	1.2	.2	.4
FASCIA BASSA E2.....	100.0		.2		3.3	1.2					14.0	33.3	2.0		31.3	11.2	3.5	*
<b>ALTRE CLASSI</b>																		
FASCIA ALTA E3.....	100.0		1.3		4.4						10.1	19.6	1.3		53.8	10.1		
FASCIA BASSA E4.....	100.0	.1	.5		1.0						1.7	12.0	4.4		36.3	34.7	9.3	.3
<b>CASALINGHE FAM. OPERAIE</b>																		
FASCIA ALTA E5.....	100.0	.3			1.4	.5					8.4	21.6	3.3		57.8	6.5		
FASCIA BASSA E6.....	100.0	*	*		.7	.3					3.5	27.5	4.2		31.2	32.3		.1



Analisi secondo: ● "stili di vita"

(percentuali di penetrazione)

	Totale	GIOVANI			SUPERIORI		CENTR. MASCH.		CENTRALI FEMMINILI				MARGINALI					
		Liceali	Dellini	Spettatori	Arrivati	Impegnati	Organizz.	Esecutori	Colleghe	Commesse	Raffinate	Massaie	Avventati	Accorti	Apparate "(+)"	Apparate "(-)"	Apparate "sole"	Altri
<b>POPOLAZIONE</b>	100.0	6.8	3.2		4.7	2.6			11.2	5.5	6.6	9.6	2.8		27.4	10.5	6.7	2.6
	100.0	100.0	100.0		100.0	100.0			100.0	100.0	100.0	100.0	100.0		100.0	100.0	100.0	100.0
<b>SAGACITY</b>																		
DIPEN. GIOVANI F. ALTA	100.0	51.9	11.4		3.8	2.9			15.3	2.7	1.3	2.2	.1		4.4	.5		3.2
DIPEN. GIOVANI F. BASSA	100.0	43.7	4.4		.2	1.6			6.4	10.6	.3	5.7	1.6		17.5	4.0		4.0
PRE-FAMILIARI F. ALTA	100.0	2.7	17.5		8.7	6.2			33.2	9.0	.7	.1	2.8		4.8	.4		14.0
PRE-FAMILIARI F. BASSA	100.0	2.9	8.7		7.0	4.0			18.4	17.5	5.7	2.0	4.5		12.5	2.6	.2	14.2
FAMILIARI GIOVANI F. ALTA	100.0	.1	1.8		8.7	4.4			40.9	5.1	14.8	6.6	5.5		8.3			3.8
FAMILIARI GIOVANI F. BASSA	100.0	.1	1.0		2.2	.7			6.9	8.5	7.7	32.3	5.9		22.5	11.6		.8
FAM. NON GIOVANI F. ALTA	100.0		.7		8.2	4.9			20.7	10.3	9.8	10.9	4.3		26.0	3.0		1.4
FAM. NON GIOVANI F. BASSA	100.0		.6		2.4	.9			2.6	6.5	2.7	24.4	4.4		19.1	36.1		.3
POST-FAM. NON ANZ. F. ALTA	100.0	.1	1.6		8.1	4.7			20.5	6.6	11.1	11.1	3.3		30.6	1.0		1.1
POST-FAM. NON ANZ. F. BASSA	100.0	.2	1.6		4.1	1.8			7.4	3.4	6.0	10.3	4.7		33.1	22.9	3.2	1.0
POST-FAM. ANZIANI F. ALTA	100.0		.4		7.2	2.9			3.9	.9	15.3	4.6	.6		61.0	2.5	.5	*
POST-FAM. ANZIANI F. BASSA	100.0		.1		2.6	1.0			.5	.3	6.6	4.6	.9		41.0	15.4	27.1	*
<b>AMPIEZZA CENTRI</b>																		
FINO 10 MILA ABITANTI	100.0	6.0	2.0		2.5	1.7			10.3	5.9	3.9	8.0	2.9		34.5	11.9	7.4	2.9
10 - 30 MILA ABITANTI	100.0	6.6	2.9		2.3	2.0			12.0	6.2	6.1	10.1	2.5		28.1	11.9	6.0	3.2
30 - 100 MILA ABITANTI	100.0	7.8	3.6		3.6	2.9			10.5	5.1	7.0	9.6	3.3		27.8	10.8	5.6	2.3
100 - 250 MILA ABITANTI	100.0	7.1	4.2		6.6	3.5			12.4	4.8	9.3	11.0	2.6		20.2	8.4	7.9	2.1
OLTRE 250 MILA ABITANTI	100.0	6.9	4.8		11.4	3.9			11.7	4.7	10.4	11.2	2.2		17.0	7.2	6.5	1.9
<b>COMUNI</b>																		
CAPOLUOGHI	100.0	6.9	4.3		9.2	3.9			11.9	4.3	10.0	10.8	2.6		20.0	7.5	6.8	1.9
NON CAPOLUOGHI	100.0	6.7	2.7		2.5	2.0			10.8	6.0	5.1	9.0	2.8		30.9	11.9	6.6	2.9
<b>ZONA GEOGRAFICA</b>																		
NORD-OVEST	100.0	6.4	4.5		7.3	3.2			13.5	5.0	8.8	8.7	1.8		26.4	4.2	7.6	2.6
NORD-EST	100.0	6.1	4.2		5.4	3.6			13.1	6.0	7.2	9.8	1.6		28.0	5.6	6.5	3.1
CENTRO	100.0	7.0	3.4		5.0	2.4			12.3	5.4	8.8	8.6	1.8		28.3	8.5	6.4	2.3
SUD	100.0	7.4	1.5		2.0	1.1			8.2	5.6	3.5	9.4	4.6		28.8	19.3	6.0	2.6
ISOLE	100.0	7.1	1.8		2.1	2.7			6.4	5.6	3.0	13.6	5.0		24.7	19.2	6.5	2.3
<b>REGIONI</b>																		
PIEMONTE - V.AOSTA	100.0	5.4	4.4		6.3	3.3			13.4	6.0	8.5	7.4	1.7		28.6	4.9	7.1	2.7
LIGURIA	100.0	6.6	2.4		6.6	2.7			13.6	3.0	9.2	14.5	2.4		22.6	4.5	10.1	1.9
LOMBARDIA	100.0	6.8	4.9		7.9	3.2			13.5	4.9	8.9	8.1	1.7		26.1	3.9	7.3	2.6
TRENTINO - A.ADIGE	100.0	4.8	3.7		1.9	5.6			12.2	9.0	6.4	14.9	.5		29.5	2.7	5.1	4.0
VENETO	100.0	7.5	3.4		5.1	3.6			12.5	5.8	5.6	11.0	.8		28.3	7.8	5.6	3.2
FRIULI - V.GIULIA	100.0	5.4	4.0		4.5	4.0			11.9	4.2	12.3	14.3	1.8		24.9	1.8	8.7	2.2
EMILIA - ROMAGNA	100.0	5.0	5.3		6.6	3.1			14.3	6.2	7.5	6.0	2.5		28.2	5.2	7.1	2.9
TOSCANA	100.0	5.6	4.8		4.7	2.9			14.0	6.0	9.6	6.7	2.0		30.0	6.3	5.1	2.1
MARCHE	100.0	6.6	1.1		1.8	1.9			12.6	5.9	6.9	3.4	1.0		41.4	7.2	7.7	2.7
UMBRIA	100.0	6.7	2.5		3.1	3.6			10.0	6.4	4.5	6.7	.3		37.3	7.5	8.9	2.8
LAZIO	100.0	8.2	3.1		6.4	1.9			11.4	4.8	9.5	11.7	2.1		21.7	10.5	6.6	2.1
ABRUZZI - MOLISE	100.0	5.0	.7		3.1	1.3			11.2	6.9	3.2	8.0	4.2		30.6	15.9	5.8	4.1
CAMPANIA	100.0	7.7	1.4		2.3	1.0			7.2	5.6	4.3	11.7	4.5		26.0	20.4	5.4	2.4
PUGLIA	100.0	7.9	1.7		1.3	1.1			8.9	4.5	3.7	8.8	3.9		29.9	18.4	7.5	2.2
BASILICATA	100.0	6.7	.4		3.6	2.0			6.3	6.3	3.6	4.8	2.8		32.1	21.0	5.2	5.2
CALABRIA	100.0	7.6	2.0		1.5	.9			7.7	6.4	1.4	6.7	6.7		31.6	20.6	5.1	2.1
SICILIA	100.0	6.8	1.8		1.7	2.4			5.1	5.7	2.8	14.1	4.0		25.8	20.7	7.3	1.7
SARDEGNA	100.0	8.1	1.8		3.0	3.7			10.5	5.5	3.5	12.1	8.0		21.1	14.3	4.1	4.1



# Responsabili acquisti

Analisi secondo: ● "stili di vita"

(percentuali di composizione)

Totale	GIOVANI			SUPERIORI		CENTR. MASCH.		CENTRALI FEMMINILI				MARGINALI					Altri
	Liceali	Delfini	Spettatori	Arrivati	Impegnati	Organizz.	Esecutori	Colleghe	Commesse	Raffinate	Massale	Avventati	Accorti	Apparate "(+)"	Apparate "(-)"	Apparate "sole"	
<b>POPOLAZIONE 19513</b>	43	259	117	1139	526	205	69	1847	788	1547	2183	617	731	5489	2102	1649	201
100.0	100.0	100.0	100.0	100.0	100.0	100.0	100.0	100.0	100.0	100.0	100.0	100.0	100.0	100.0	100.0	100.0	100.0
<b>SESSO</b>																	
UOMINI.....	41.9	24.7	100.0	18.0	21.9	100.0	100.0					11.2	100.0				23.4
DONNE.....	55.8	75.3		82.0	78.1			100.0	100.0	100.0	100.0	88.8		100.0	100.0	100.0	76.6
RESPONSABILI ACQUISTI.....	100.0	100.0	100.0	100.0	100.0	100.0	100.0	100.0	100.0	100.0	100.0	100.0	100.0	100.0	100.0	100.0	100.0
RESPONSABILI ACQ. UOMINI.....	41.9	24.7	100.0	18.0	21.9	100.0	100.0					11.2	100.0				23.4
RESPONSABILI ACQ. DONNE.....	55.8	75.3		82.0	78.1			100.0	100.0	100.0	100.0	88.8		100.0	100.0	100.0	76.6
<b>ETA'</b>																	
14-17 ANNI.....	14.0							.2	.4	.3							.5
18-24 ANNI.....	48.8	7.3	12.8	2.5	1.5	2.4	4.3	6.4	4.4	3.2	4.9	4.4		1.4	.8	.1	9.0
25-34 ANNI.....	20.9	45.9	18.8	22.9	23.2	19.5	37.7	40.0	25.1	19.7	26.4	27.7	1.0	8.9	9.8		41.3
35-44 ANNI.....	16.3	21.2	41.0	24.8	25.7	31.2	18.8	31.0	44.9	13.8	31.1	25.8	3.3	11.7	24.5	.7	22.4
45-54 ANNI.....		17.0	10.3	20.7	21.1	21.0	33.3	16.2	20.3	20.4	20.6	29.8	12.7	20.7	28.6	2.2	16.4
55-64 ANNI.....		4.2	15.4	14.0	12.7	20.5	5.8	5.8	3.9	22.5	11.6	8.6	25.3	29.3	21.4	15.3	5.5
65 ANNI E OLTRE.....		4.2	.9	15.1	16.0	6.3		.4	.9	20.2	5.4	3.9	57.9	27.9	14.9	81.7	5.0
<b>CLASSE SOCIO-ECONOM.</b>																	
SUPERIORE, MEDIO-SUPER.....	39.5	26.3	1.7	37.3	39.0	18.5	5.8	20.4	6.3	26.0	4.4	8.6	3.8	3.1	.4	1.0	15.9
MEDIA OLTRE 2.250.000.....	16.3	22.0	11.1	27.0	27.2	35.6	11.6	54.3	39.2	29.3	19.0	25.4	6.3	25.6	2.0	.4	41.8
MEDIA FINO 2.250.000.....	39.5	43.6	28.2	25.9	29.5	25.4	31.9	17.7	28.6	32.8	44.4	20.6	23.8	25.3	21.6	26.7	19.9
MEDIO-INFER., INFERIORE.....	4.7	8.5	59.0	9.7	4.4	20.5	52.2	7.6	25.9	11.8	32.2	45.4	66.2	46.0	76.0	71.9	22.4
<b>TITOLO DI STUDIO</b>																	
LAUREA.....	4.7	25.9	1.7	18.8	35.9	12.2		10.8		4.8		1.9	1.1	.1		.1	3.5
DIPLOMA MEDIA SUPERIORE.....	67.4	42.9	25.6	40.0	43.2	33.2	5.8	44.4	8.2	41.9	12.1	16.9	5.7	4.4		1.6	30.3
LICENZA MEDIA INFERIORE.....	23.3	22.0	41.9	23.5	17.7	40.0	50.7	35.3	39.8	36.5	36.8	24.5	11.5	18.4		8.2	39.3
LICENZA ELEMENTARE.....	4.7	6.9	29.1	15.3	3.0	15.1	43.5	9.0	47.1	14.2	44.7	39.5	52.7	50.2	56.2	42.3	24.9
NESSUN TITOLO.....		2.3	.9	2.4	.2			.4	4.8	2.5	6.3	17.0	29.0	27.0	43.8	47.8	2.0
<b>CLASSE SOCIO-PROFES.</b>																	
<b>CETI SUPERIORI A</b>		7.7	1.7	9.7	6.7	9.8		3.5	.5			.5	1.0				2.5
<b>CETI MEDI</b>																	
FASCIA ALTA B1.....	16.3	18.5	6.0	22.0	15.6	37.1	8.7	43.7	24.6			13.1	2.1	3.8	.3		30.8
FASCIA BASSA B2.....	2.3	21.2	19.7	10.5	9.7	15.1	37.7	10.2	17.8			7.3	5.2	1.5	2.7	1.8	19.9
AGRICOLTORI B3.....		1.2	.9	.2	1.1	3.9	2.9	.7	3.4			1.3	7.0	3.3	2.4	.8	1.0
<b>INTELLETTUALI</b>																	
DOCENTI C1.....		23.2		10.9	30.4	1.0		17.1	.5			6.0	1.1	.4		.1	6.5
STUDENTI C2.....	65.1	3.9	4.3	1.1	.4			.9				.6		*			.5
<b>OPERAI</b>																	
FASCIA ALTA D1.....			4.3	4.0	2.9	2.9		13.8	22.1			7.6	1.1	3.6	.1		11.4
FASCIA BASSA D2.....		6.6	41.9	3.1	2.5	21.5	43.5	5.6	18.0			8.1	7.5	2.5	2.1	1.5	12.4
BRACCIANTI D3.....			.9	.2	.4			.5	2.9			1.9	1.0	1.7	3.0		
<b>PENSIONATI ED ALTRI</b>																	
FASCIA ALTA F1.....		3.9	1.7	7.8	5.9	3.4	2.9	1.2	1.9	13.2	2.4	2.3	4.9	9.1	.7	.4	4.0
FASCIA BASSA F2.....	16.3	5.4	18.8	10.7	10.6	5.4	5.8	2.8	8.2	21.1	7.0	7.6	69.2	23.3	15.4	79.6	7.5
<b>CASAL. FAM. NON OPERAIE</b>																	
CL. SUPER/MED-SUP/MEDIA																	
FASCIA ALTA E1.....		3.9		9.5	7.2					35.8	15.3	4.4		8.7	.9	.2	3.5
FASCIA BASSA E2.....		1.9		6.1	4.6					17.6	30.1	6.2		10.5	9.3	4.4	.5
<b>ALTRE CLASSI</b>																	
FASCIA ALTA E3.....		.8		.4						.9	1.2	.3		1.5	.5		
FASCIA BASSA E4.....		2.3		1.5						2.1	9.9	13.1		11.1	27.5	11.2	
<b>CASALINGHE FAM. OPERAIE</b>																	
FASCIA ALTA E5.....				1.0	.8					3.9	7.2	4.2		7.3	1.5		
FASCIA BASSA E6.....		.4		1.3	1.5					5.3	27.1	15.1		11.8	33.5		



# Responsabili acquisti

Analisi secondo: ● "stili di vita"

(percentuali di composizione)

Totale	GIOVANI			SUPERIORI		CENTR. MASCH.		CENTRALI FEMMINILI				MARGINALI				Altri	
	Liceali	Delfini	Spettatori	Arrivati	Impegnati	Organizz.	Esecutori	Colleghe	Commesse	Raffinate	Massale	Avventati	Accorti	Apparate "(+)"	Apparate "(-)"		Apparate "sole"
<b>POPOLAZIONE 19513</b> 100.0	43	259	117	1139	526	205	69	1847	788	1547	2183	617	731	5489	2102	1649	201
	100.0	100.0	100.0	100.0	100.0	100.0	100.0	100.0	100.0	100.0	100.0	100.0	100.0	100.0	100.0	100.0	100.0
<b>SAGACITY</b>																	
DIPEN. GIOVANI F. ALTA.....																	
DIPEN. GIOVANI F. BASSA.....																	
PRE-FAMILIARI F. ALTA.....	39.5	15.1	5.1	7.6	6.3	5.4		11.4	.9	.8	*	1.3	.3	.3			10.0
PRE-FAMILIARI F. BASSA.....	25.6	25.9	25.6	5.6	6.3	6.8		5.9	3.2	3.6	.9	1.8	.1	1.1	.3	.1	13.9
FAMILIARI GIOVANI F. ALTA.....	7.0	7.3		8.1	8.7	5.9	5.8	22.4	6.5	9.6	3.1	9.4		1.5			19.9
FAMILIARI GIOVANI F. BASSA.....	9.3	5.4	.9	4.0	3.2	3.4	36.2	6.9	19.3	9.2	27.3	19.4	.5	7.4	10.2		7.0
FAM. NON GIOVANI F. ALTA.....		6.2	.9	19.6	23.4	10.2	2.9	25.8	30.1	14.5	11.4	16.9	1.9	10.9	3.3		15.4
FAM. NON GIOVANI F. BASSA.....	7.0	6.2	12.0	6.3	5.6	1.0	24.6	3.5	20.6	4.4	27.9	18.5	5.2	8.6	42.9		6.6
POST-FAM. NON ANZ. F. ALTA.....	4.7	10.4	4.3	12.9	10.5	15.1	2.9	13.5	10.9	10.7	7.8	9.7	2.1	8.5	.5		9.5
POST-FAM. NON ANZ. F. BASSA.....	7.0	15.8	32.5	7.6	8.2	25.9	23.2	5.0	5.1	5.1	6.3	12.5	8.1	8.0	12.6	2.9	7.5
POST-FAM. ANZIANI F. ALTA.....		5.0	1.7	14.5	12.7	17.6		4.1	1.9	18.2	3.7	1.6	5.9	15.4	.2	.7	2.5
POST-FAM. ANZIANI F. BASSA.....		3.1	15.4	13.7	15.0	8.8	4.3	1.6	1.6	24.0	11.5	8.8	75.9	38.3	30.0	96.4	8.5
<b>AMPIEZZA CENTRI</b>																	
FINO 10 MILA ABITANTI.....	27.9	11.6	46.2	16.3	19.6	24.4	26.1	29.9	34.8	20.1	29.0	36.0	40.9	41.1	37.9	36.8	27.9
10 - 30 MILA ABITANTI.....	20.9	16.2	18.8	11.1	14.6	12.7	13.0	21.5	23.2	19.0	21.0	17.5	17.0	21.4	23.0	18.4	19.4
30 - 100 MILA ABITANTI.....	14.0	19.3	6.0	13.6	21.5	13.7	4.3	19.1	18.5	20.4	19.2	23.7	18.5	19.7	20.3	16.5	15.4
100 - 250 MILA ABITANTI.....	4.7	14.3	10.3	13.3	12.5	10.7	13.0	10.0	7.9	11.8	9.9	7.9	7.3	6.6	7.4	10.3	8.0
OLTRE 250 MILA ABITANTI.....	30.2	38.6	18.8	45.7	31.9	39.0	44.9	19.5	15.5	28.7	20.7	14.9	16.3	11.3	11.3	17.9	29.4
<b>COMUNI</b>																	
CAPOLUOGHI.....	41.9	54.8	31.6	64.3	54.4	54.6	53.6	35.3	26.0	48.1	34.8	29.3	27.4	23.8	21.4	32.4	40.8
NON CAPOLUOGHI.....	58.1	45.2	68.4	35.7	45.8	45.4	46.4	64.7	74.0	51.9	65.2	70.7	72.6	76.2	78.6	67.5	59.2
<b>ZONA GEOGRAFICA</b>																	
NORD-OVEST.....	27.9	43.2	39.3	43.1	37.8	42.9	27.5	37.3	32.4	36.5	26.1	18.3	27.2	27.8	11.5	31.0	30.8
NORD-EST.....	25.6	18.1	19.7	19.4	24.9	13.7	8.7	23.7	22.5	20.0	19.5	10.2	15.0	19.5	9.3	18.2	26.9
CENTRO.....	7.0	23.9	13.7	21.9	16.4	24.4	20.3	19.5	19.8	25.9	17.7	12.2	18.5	20.3	16.2	18.7	25.9
SUD.....	34.9	8.9	20.5	9.2	9.3	9.8	23.2	14.1	17.4	12.5	21.3	39.1	25.3	23.2	43.1	20.9	8.5
ISOLE.....	4.7	5.8	6.8	6.3	12.5	9.8	21.7	5.4	8.1	5.1	15.3	20.3	14.1	9.2	19.8	11.1	8.0
<b>REGIONI</b>																	
PIEMONTE - V.AOSTA.....		14.7	21.4	10.5	11.4	13.2	5.8	11.9	10.7	10.7	6.7	5.2	12.7	8.5	4.1	8.6	14.4
LIGURIA.....		4.6	7.7	4.6	3.6	4.9	2.9	4.6	2.0	4.7	5.5	3.9	4.5	3.1	1.4	5.0	2.0
LOMBARDIA.....	27.9	23.6	9.4	28.0	22.8	24.9	18.8	20.8	19.7	21.1	14.0	9.1	9.8	16.3	5.9	17.4	13.9
TRENTINO - A.ADIGE.....	2.3	1.5	.9	.7	3.4	2.9	1.4	1.5	1.9	1.6	2.4	.2	1.6	1.7	.4	1.2	2.0
VENETO.....		5.4	4.3	6.8	11.6	2.9		8.7	8.5	6.6	9.1	2.6	4.7	8.0	4.8	6.5	7.5
FRIULI - V.GIULIA.....	7.0	.8	4.3	3.0	2.9	2.4	2.9	2.6	2.3	3.8	3.3	1.0	1.9	2.1	.4	2.9	4.5
EMILIA - ROMAGNA.....	16.3	10.0	10.3	9.0	7.2	4.9	4.3	10.9	9.8	8.0	4.8	6.5	6.8	7.7	3.7	7.6	12.9
TOSCANA.....	4.7	13.1	4.3	6.3	4.9	3.4	1.4	7.7	8.2	9.8	4.6	5.0	5.7	7.0	4.4	5.0	7.0
MARCHE.....		1.5		.7	.6	2.0		2.7	2.4	2.5	1.0	.5	2.1	4.4	1.3	2.9	4.5
UMBRIA.....		1.5	2.6	1.2	2.5	1.5	2.9	1.2	1.8	.9	1.1	.2	.8	2.2	.8	1.9	2.0
LAZIO.....	4.7	7.7	6.8	13.8	7.2	18.0	14.5	7.9	7.4	12.7	11.0	6.6	9.8	6.8	9.7	8.9	12.4
ABRUZZI - MOLISE.....		.4	1.7	1.8	1.1	2.0	7.2	2.2	3.7	1.2	2.1	5.7	3.4	2.7	3.7	2.4	2.5
CAMPANIA.....	14.0	5.8	12.8	4.2	5.1	4.9	4.3	5.1	6.3	6.2	10.6	14.4	6.6	8.2	18.2	7.5	3.0
PUGLIA.....	16.3		6.0	2.0	1.3	1.0	11.6	4.2	3.4	3.9	5.5	9.7	9.8	7.0	11.7	7.6	2.5
BASILICATA.....				.1	.8			.6	1.1	.6	.5	1.0	1.0	1.3	2.5	.8	
CALABRIA.....	4.7	2.7		1.1	1.1	1.5		2.0	2.8	.6	2.5	8.3	4.4	3.9	7.1	2.7	.5
SICILIA.....	4.7	3.9	6.8	4.3	7.4	3.4	13.0	3.7	6.1	3.6	12.0	13.1	12.0	7.1	15.8	9.4	4.5
SARDEGNA.....		1.9		2.1	5.1	6.3	8.7	1.6	1.9	1.6	3.3	7.1	2.1	2.0	4.0	1.7	3.5



# Responsabili acquisti

Analisi secondo: ● "stili di vita"

(percentuali di penetrazione)

Totale	GIOVANI			SUPERIORI		CENTR. MASCH.		CENTRALI FEMMINILI				MARGINALI				Altri	
	Liceali	Dellini	Spettatori	Arrivati	Impegnati	Organizz.	Esecutori	Colleghe	Commesse	Raffinate	Massale	Avventali	Accorti	Apparate "(+)"	Apparate "(-)"		Apparate "sole"
<b>POPOLAZIONE</b> 100.0	.2	1.3	.6	5.8	2.7	1.1	.4	9.5	4.0	7.9	11.2	3.2	3.7	28.1	10.8	8.5	1.0
<b>SESSO</b>																	
UOMINI 100.0	1.1	3.9	7.1	12.5	7.0	12.5	4.2					4.2	44.5				2.9
DONNE 100.0	.1	1.1		5.2	2.3			10.3	4.4	8.7	12.2	3.1		30.7	11.8	9.2	.9
RESPONSABILI ACQUISTI 100.0	.2	1.3	.6	5.8	2.7	1.1	.4	9.5	4.0	7.9	11.2	3.2	3.7	28.1	10.8	8.5	1.0
RESPONSABILI ACQ. UOMINI 100.0	1.1	3.9	7.1	12.5	7.0	12.5	4.2					4.2	44.5				2.9
RESPONSABILI ACQ. DONNE 100.0	.1	1.1		5.2	2.3			10.3	4.4	8.7	12.2	3.1		30.7	11.8	9.2	.9
<b>ETA'</b>																	
14-17 ANNI 100.0	40.0							20.0	20.0	26.7							6.7
18-24 ANNI 100.0	3.8	3.5	2.7	5.1	1.5	.9	.5	21.6	6.4	8.9	19.5	4.9		14.0	2.9	.4	3.3
25-34 ANNI 100.0	.3	3.5	.7	7.7	3.6	1.2	.8	21.9	5.9	9.0	17.1	5.1	.2	14.6	6.1		2.5
35-44 ANNI 100.0	.2	1.4	1.3	7.4	3.5	1.7	.3	15.0	9.3	5.6	17.7	4.2	.6	16.9	13.5	.3	1.2
45-54 ANNI 100.0		1.2	.3	6.3	2.9	1.1	.6	8.0	4.2	8.3	11.9	4.9	2.5	30.1	15.9	1.0	.9
55-64 ANNI 100.0		.3	.5	4.4	1.9	1.2	.1	3.0	.9	9.7	7.0	1.5	5.1	44.7	12.5	7.0	.3
65 ANNI E OLTRE 100.0		.3	*	3.9	1.9	.3		.2	.2	7.1	2.7	.5	9.7	35.0	7.1	30.8	.2
<b>CLASSE SOCIO-ECONOM.</b>																	
SUPERIORE, MEDIO-SUPER. 100.0	.9	3.4	.1	21.4	10.3	1.9	.2	18.9	2.5	20.2	4.8	2.7	1.4	8.4	.5	.8	1.6
MEDIA OLTRE 2.250.000 100.0	.2	1.3	.3	6.8	3.2	1.6	.2	22.1	6.8	10.0	9.2	3.5	1.0	31.0	.9	.1	1.9
MEDIA FINO 2.250.000 100.0	.3	2.1	.6	5.5	2.9	1.0	.4	6.1	4.2	9.5	18.1	2.4	3.3	26.0	8.5	8.3	.7
MEDIO-INFER., INFERIORE 100.0	*	.3	.9	1.5	.3	.5	.5	1.8	2.7	2.4	9.2	3.7	6.3	33.0	20.9	15.5	.6
<b>TITOLO DI STUDIO</b>																	
LAUREA 100.0	.2	8.3	.2	26.5	23.4	3.1		24.7		9.2		1.5	1.0	.6		.2	.9
DIPLOMA MEDIA SUPERIORE 100.0	.9	3.5	.9	14.3	7.1	2.1	.1	25.6	2.0	20.3	8.3	3.3	1.3	7.5		.8	1.9
LICENZA MEDIA INFERIORE 100.0	.2	1.3	1.1	6.1	2.1	1.9	.8	14.9	7.2	12.9	18.3	3.4	1.9	23.0		3.1	1.8
LICENZA ELEMENTARE 100.0	*	.2	.5	2.4	.2	.4	.4	2.3	5.0	3.0	13.3	3.3	5.2	37.5	16.1	9.5	.7
NESSUN TITOLO 100.0		.2	*	.7	*			.2	1.0	1.0	3.7	2.8	5.6	39.3	24.4	20.9	.1
<b>CLASSE SOCIO-PROFES.</b>																	
CETI SUPERIORI A 100.0		7.4	.7	40.8	12.9	7.4		23.9	1.5			1.1	2.6				1.8
CETI MEDI																	
FASCIA ALTA B1 100.0	.4	2.6	.4	13.6	4.4	4.1	.3	43.6	10.5			4.4	.8	11.3	.3		3.3
FASCIA BASSA B2 100.0	.1	5.9	2.5	12.9	5.5	3.3	2.8	20.3	15.1			4.8	4.1	9.1	6.1	3.2	4.3
AGRICOLTORI B3 100.0		.8	.3	.5	1.6	2.2	.5	3.6	7.4			2.2	14.0	49.0	13.7	3.6	.5
<b>INTELLETTUALI</b>																	
DOCENTI C1 100.0		8.0		16.6	21.4	.3		42.2	.5			5.0	1.1	2.9		.3	1.7
STUDENTI C2 100.0	35.4	12.7	6.3	16.5	2.5			21.5				5.1		1.3			1.3
<b>OPERAI</b>																	
FASCIA ALTA D1 100.0			.6	5.8	1.9	.8		32.9	22.5			6.1	1.0	25.2	.3		3.0
FASCIA BASSA D2 100.0		2.2	6.4	4.6	1.7	5.7	3.9	13.4	18.5			6.5	7.2	17.6	5.9	3.1	3.3
BRACCianti D3 100.0			.5	.9	.9			4.7	10.7			5.6	3.3	44.2	29.3		
<b>PENSIONATI ED ALTRI</b>																	
FASCIA ALTA F1 100.0		1.0	.2	8.8	3.1	.7	.2	2.3	1.5	20.1	5.1	1.4	3.5	49.4	1.4	.6	.8
FASCIA BASSA F2 100.0	.2	.3	.5	2.8	1.3	.3	.1	1.2	1.5	7.6	3.5	1.1	11.7	29.6	7.5	30.4	.3
<b>CASAL. FAM. NON OPERAIE</b>																	
CL. SUPER/MED-SUP/MEDIA																	
FASCIA ALTA E1 100.0		.6		6.9	2.4					35.2	21.2	1.7		30.2	1.1	.2	.4
FASCIA BASSA E2 100.0		.3		3.6	1.3					14.3	34.4	2.0		30.1	10.3	3.8	.1
<b>ALTRE CLASSI</b>																	
FASCIA ALTA E3 100.0		1.4		3.5						9.9	18.3	1.4		58.5	7.7		
FASCIA BASSA E4 100.0		.3		1.0						1.9	12.6	4.7		35.3	33.5	10.7	
<b>CASALINGHE FAM. OPERAIE</b>																	
FASCIA ALTA E5 100.0				1.6	.6					8.8	22.7	3.8		57.7	4.6		
FASCIA BASSA E6 100.0		*		.7	.4					3.8	27.6	4.3		30.2	32.9		



# Responsabili acquisti

Analisi secondo: ● "stili di vita"

(percentuali di penetrazione)

Totale	GIOVANILI			SUPERIORI		CENTR. MASCH.		CENTRALI FEMMINILI				MARGINALI					Altri	
	Liceali	Delfini	Spettatori	Arrivati	Impegnati	Organizz.	Esecutori	Colleghe	Commesse	Raffinate	Massale	Avventati	Accorti	Apparatale "(+)"	Apparatale "(-)"	Apparatale "sole"		
<b>POPOLAZIONE</b>	100.0	.2	1.3	.6	5.8	2.7	1.1	.4	9.5	4.0	7.9	11.2	3.2	3.7	28.1	10.8	8.5	1.0
	100.0	100.0	100.0	100.0	100.0	100.0	100.0	100.0	100.0	100.0	100.0	100.0	100.0	100.0	100.0	100.0	100.0	100.0
<b>SAGACITY</b>																		
DIPEN. GIOVANI F. ALTA																		
DIPEN. GIOVANI F. BASSA																		
PRE-FAMILIARI F. ALTA	100.0	3.6	8.2	1.3	18.4	7.0	2.3		44.4	1.5	2.5	.2	1.7	.4	3.8			4.2
PRE-FAMILIARI F. BASSA	100.0	2.1	12.5	5.6	12.0	6.2	2.6		20.4	4.7	10.3	3.6	2.1	.2	10.9	1.3	.4	5.2
FAMILIARI GIOVANI F. ALTA	100.0	.3	1.8		8.9	4.4	1.2	.4	39.7	4.9	14.2	6.4	5.6		8.1			3.8
FAMILIARI GIOVANI F. BASSA	100.0	.2	.7	.1	2.4	.9	.4	1.3	6.7	8.0	7.5	31.5	6.3	.2	21.6	11.3		.7
FAM. NON GIOVANI F. ALTA	100.0		.7	*	9.3	5.1	.9	.1	20.0	9.9	9.4	10.4	4.4	.6	25.1	2.9		1.3
FAM. NON GIOVANI F. BASSA	100.0	.1	.6	.5	2.8	1.1	.1	.7	2.5	6.2	2.6	23.5	4.4	1.5	18.2	34.8		.5
POST-FAM. NON ANZ. F. ALTA	100.0	.1	1.8	.3	9.7	3.6	2.1	.1	16.5	5.7	11.0	11.3	4.0	1.0	30.8	.7		1.3
POST-FAM. NON ANZ. F. BASSA	100.0	.2	2.7	2.5	5.7	2.8	3.5	1.0	6.1	2.6	5.2	9.0	5.0	3.9	28.7	17.2	3.1	1.0
POST-FAM. ANZIANI F. ALTA	100.0		.8	.1	10.0	4.0	2.2		4.5	.9	17.0	4.8	.6	2.6	51.2	.2	.7	.3
POST-FAM. ANZIANI F. BASSA	100.0		.1	.3	2.6	1.3	.3	.1	.5	.2	6.3	4.3	.9	9.4	35.7	10.7	27.0	.3
<b>AMPIEZZA CENTRI</b>																		
FINO 10 MILA ABITANTI	100.0	.2	.5	.8	2.9	1.6	.8	.3	8.6	4.2	4.8	9.8	3.4	4.6	34.9	12.3	9.4	.9
10 - 30 MILA ABITANTI	100.0	.2	1.1	.6	3.2	2.0	.7	.2	10.3	4.7	7.6	11.8	2.8	3.2	30.3	12.5	7.8	1.0
30 - 100 MILA ABITANTI	100.0	.2	1.4	.2	4.2	3.1	.8	.1	9.5	4.0	8.6	11.4	4.0	3.7	29.3	11.6	7.4	.8
100 - 250 MILA ABITANTI	100.0	.1	2.1	.7	8.6	3.8	1.3	.5	10.5	3.5	10.4	12.4	2.8	3.0	20.6	8.9	9.7	.9
OLTRE 250 MILA ABITANTI	100.0	.3	2.7	.6	13.9	4.5	2.1	.8	9.6	3.3	11.9	12.1	2.5	3.2	16.6	6.4	7.9	1.6
<b>COMUNI</b>																		
CAPOLUOGHI	100.0	.3	2.2	.6	11.3	4.4	1.7	.6	10.1	3.2	11.5	11.7	2.8	3.1	20.2	6.9	8.3	1.3
NON CAPOLUOGHI	100.0	.2	.9	.6	3.1	1.8	.7	.2	9.2	4.5	6.2	10.9	3.3	4.1	32.1	12.7	8.5	.9
<b>ZONA GEOGRAFICA</b>																		
NORD-OVEST	100.0	.2	2.0	.8	8.6	3.5	1.5	.3	12.1	4.5	9.9	10.0	2.0	3.5	26.8	4.2	9.0	1.1
NORD-EST	100.0	.3	1.3	.6	6.1	3.6	.8	.2	12.1	4.9	8.6	11.8	1.7	3.0	29.7	5.4	8.3	1.5
CENTRO	100.0	.1	1.6	.4	6.6	2.1	1.3	.4	9.5	4.1	10.5	10.1	2.0	3.5	29.3	8.9	8.1	1.4
SUD	100.0	.4	.5	.6	2.5	1.1	.5	.4	6.1	3.2	4.5	10.9	5.6	4.3	29.7	21.2	8.1	.4
ISOLE	100.0	.1	.7	.4	3.4	3.1	.9	.7	4.7	3.0	3.7	15.8	5.9	4.8	23.7	19.6	8.6	.8
<b>REGIONI</b>																		
PIEMONTE - V.AOSTA	100.0		2.2	1.4	6.9	3.5	1.6	.2	12.7	4.8	9.6	8.4	1.8	5.4	26.7	5.0	8.2	1.7
LIGURIA	100.0		1.6	1.2	7.0	2.6	1.3	.3	11.5	2.2	9.7	16.0	3.2	4.4	22.8	4.0	11.2	.5
LOMBARDIA	100.0	.4	1.9	.3	9.9	3.7	1.6	.4	11.9	4.8	10.2	9.5	1.7	2.2	27.7	3.9	8.9	.9
TRENTINO - A.ADIGE	100.0	.3	1.4	.3	2.7	6.1	2.0	.3	9.2	5.1	8.2	17.7	.3	4.1	31.4	3.1	6.5	1.4
VENETO	100.0		1.0	.4	5.6	4.3	.4		11.4	4.8	7.3	14.1	1.1	2.4	31.4	7.2	7.6	1.1
FRIULI - V.GIULIA	100.0	.6	.4	1.1	7.3	3.2	1.1	.4	10.3	3.9	12.6	15.4	1.3	3.0	25.3	1.7	10.3	1.9
EMILIA - ROMAGNA	100.0	.5	1.8	.8	7.1	2.6	.7	.2	14.0	5.3	8.6	7.2	2.8	3.5	29.0	5.4	8.7	1.8
TOSCANA	100.0	.2	2.7	.4	5.8	2.1	.6	.1	11.4	5.2	12.1	8.1	2.5	3.4	30.7	7.4	6.6	1.1
MARCHE	100.0		.8		1.6	.6	.8		10.2	3.9	7.8	4.3	.6	3.1	49.0	5.7	9.8	1.8
UMBRIA	100.0		1.4	1.0	4.8	4.4	1.0	.7	7.5	4.8	4.8	7.8	.3	2.0	41.0	5.5	10.9	1.4
LAZIO	100.0	.1	1.1	.5	8.8	2.1	2.1	.6	8.2	3.3	11.0	13.6	2.3	4.1	21.1	11.5	8.2	1.4
ABRUZZI - MOLISE	100.0		.2	.4	4.2	1.2	.8	1.0	8.1	5.7	3.8	8.9	6.9	4.9	29.4	15.4	7.9	1.0
CAMPANIA	100.0	.4	.9	.9	2.8	1.6	.6	.2	5.6	2.9	5.7	13.7	5.2	2.8	26.6	22.6	7.3	.4
PUGLIA	100.0	.6		.6	1.9	.6	.2	.7	6.3	2.2	4.9	9.8	4.9	5.9	31.3	19.9	10.2	.4
BASILICATA	100.0			.5	2.1				5.6	4.6	4.6	6.2	3.1	3.6	35.4	26.7	6.7	
CALABRIA	100.0	.3	1.1		1.9	.9	.5		5.7	3.4	1.4	8.4	7.9	5.0	33.2	23.1	6.8	.2
SICILIA	100.0	.1	.6	.5	3.0	2.4	.4	.6	4.3	3.0	3.5	16.3	5.0	5.4	24.2	20.6	9.6	.6
SARDEGNA	100.0		1.0		4.7	5.3	2.6	1.2	5.9	3.0	4.7	14.2	8.7	3.0	22.1	16.6	5.5	1.4



# Research Report

Year	Q1	Q2	Q3	Q4	Total	Average	Notes
2018	10	15	20	25	70	17.5	Steady growth
2019	12	18	22	28	80	20	Increased activity
2020	15	20	25	30	90	22.5	Significant rise
2021	18	22	28	35	103	25.75	Peak performance
2022	20	25	30	40	115	28.75	Continued expansion
2023	22	28	35	45	130	32.5	Record year
2024	25	30	38	50	143	35.75	Strong momentum
2025	28	35	42	55	160	40	High achievement
2026	30	38	45	60	173	43.25	Unprecedented growth
2027	32	40	48	65	185	46.25	Reaching milestones
2028	35	42	50	70	197	49.25	Consistent progress
2029	38	45	52	75	210	52.5	Exceeding expectations
2030	40	48	55	80	223	55.75	Final year of study



# STILI DI VITA

- **analisi dei lettori  
delle singole testate**



# Adulti

Lettori ultimo periodo  
Analisi secondo: ● "stili di vita"

(valori assoluti × 1.000)

SETTIMANALI	Totale	GIOVANI			SUPERIORI		CENTR. MASCH.		CENTRALI FEMMINILI				MARGINALI					Altri
		Liceali	Delfini	Spet- tatori	Arrivati	Impo- gnati	Orga- nizz.	Esecu- tori	Colle- ghe	Com- messe	Raffi- nate	Massale	Avven- tati	Accorti	Appar- tate "(+)"	Appar- tate "(-)"	Appar- tate "sole"	
<b>POPOLAZIONE</b>	<b>47570</b>	<b>3504</b>	<b>1631</b>	<b>3642</b>	<b>3073</b>	<b>1829</b>	<b>2833</b>	<b>2042</b>	<b>2761</b>	<b>1360</b>	<b>1641</b>	<b>2372</b>	<b>1688</b>	<b>7005</b>	<b>6787</b>	<b>2608</b>	<b>1649</b>	<b>1145</b>
AMICA	1817	191	148	28	205	97	60	29	271	99	123	117	49	39	199	35	32	97
ANNA	1427	136	81	15	136	53	18	8	241	76	128	141	37	25	181	51	32	69
AUTO OGGI	1390	224	113	257	131	47	193	109	36	20	11	25	49	76	33	5	0	60
AUTOSPRINT	1102	152	78	201	114	48	169	91	17	10	4	17	53	90	12	4	0	41
BELLA	1527	147	75	21	105	65	43	16	227	90	125	132	43	44	240	37	36	81
CIOE'	1234	484	57	80	33	19	13	22	80	80	11	69	35	16	104	50	3	79
CONFIDENZE	1232	83	51	26	60	37	28	22	112	62	82	116	42	73	256	45	69	69
DOMENICA QUIZ	588	42	42	43	59	34	57	34	42	12	36	30	27	54	32	6	6	33
DONNA MODERNA	1797	189	134	52	157	72	78	22	289	103	139	133	50	31	170	47	31	101
EPOCA	1201	72	91	69	197	101	125	51	112	22	55	43	27	110	51	8	14	52
L'ESPRESSO	2660	253	249	222	457	261	332	114	156	33	93	54	86	158	69	11	17	95
EUROPEO	967	79	87	72	174	94	110	39	52	10	32	13	21	84	34	3	10	53
EVA EXPRESS	872	95	45	40	61	21	33	25	104	50	59	69	28	28	104	26	27	57
FAMIGLIA CRISTIANA	6196	519	192	356	384	309	401	223	418	161	277	319	171	784	1061	196	266	162
GENTE	4495	417	233	291	412	231	300	145	418	134	262	264	109	371	511	117	108	171
GIOIA	1910	210	125	48	183	83	50	30	263	94	136	144	57	77	221	45	36	107
IL GIORNALINO	551	109	32	44	31	37	27	37	50	17	19	17	19	27	46	13	0	27
GRAND HOTEL	2062	155	80	164	79	32	112	92	141	110	90	177	66	134	315	108	75	132
GRAZIA	1915	181	141	19	234	107	61	26	276	81	186	128	47	45	198	39	32	113
GUERIN SPORTIVO	904	183	71	203	68	32	101	71	17	4	4	8	34	48	10	2	1	47
GUIDA CUCINA	1250	87	69	17	123	53	43	22	175	71	107	133	50	12	153	51	8	76
GUIDA TV	1754	122	64	119	140	81	107	119	139	44	77	79	75	174	237	51	39	88
INTIMITA'	1637	124	66	47	97	45	27	27	165	89	83	137	53	79	313	88	91	105
INTREPIDO SPORT	1069	194	41	216	69	38	112	87	26	12	21	25	63	85	33	4	1	42
IL MONDO	228	9	12	23	86	22	28	7	6	0	8	0	2	13	3	0	0	8
MONDO ECONOMICO	310	10	32	28	74	33	53	16	6	0	7	5	7	28	7	0	0	4
IL MONELLO OKAY	496	87	28	45	29	25	56	36	29	18	16	19	30	25	29	3	1	24
NOVELLA 2000	1823	238	103	128	114	41	117	87	157	97	83	135	57	95	198	43	43	86
OGGI	4240	332	206	259	457	236	337	157	346	121	237	218	115	380	481	97	110	152
ONDA TV	802	118	35	88	36	14	66	51	50	32	26	40	30	77	67	22	9	40
PANORAMA	3049	289	284	244	536	305	331	128	209	44	97	96	73	155	102	13	24	117
RADIOCORRIERE TV	2033	228	85	204	183	108	177	116	93	47	78	83	60	214	193	54	16	92
IL SABATO	263	31	12	17	35	46	34	11	12	3	14	8	7	13	11	1	0	8
SORRISI E CANZONI TV	12243	1531	579	1157	726	331	795	589	935	513	385	769	474	1083	1371	434	152	418
STOP	1265	83	49	110	89	38	84	59	65	51	63	71	43	128	198	30	68	36
TELEPIU'	1786	266	64	150	112	35	85	88	136	55	68	128	60	117	242	93	12	75
TELESETTE	3004	315	120	289	212	86	252	155	193	142	89	194	107	268	318	99	33	131
TEMPO DONNA	637	77	35	20	44	11	23	10	130	37	33	49	16	18	78	17	6	32
TOPOLINO	3262	523	209	330	324	172	252	185	296	100	95	139	125	121	178	42	11	158
VISTO	1301	149	45	83	104	48	66	68	92	81	46	98	50	111	137	37	31	55
<b>SUPPLEMENTI</b>																		
SETTE	3229	392	284	244	571	269	264	100	242	56	170	89	77	196	108	16	18	113
IL VENERDI'	4399	560	405	364	746	436	406	134	369	81	173	137	94	223	149	46	22	55



Lettori ultimo periodo  
Analisi secondo: ● "stili di vita"

(valori assoluti × 1.000)

MENSILI	Totale	GIOVANILI			SUPERIORI		CENTR. MASCH.		CENTRALI FEMMINILI				MARGINALI				Altri	
		Liceali	Delfini	Spet- tatori	Arrivati	Impe- gnati	Orga- nizz.	Esecu- tori	Colle- ghe	Com- messe	Raffi- nate	Massale	Avven- tati	Accorti	Appar- tate "(+)"	Appar- tate "(-)"		Appar- tate "sole"
<b>POPOLAZIONE</b>	<b>47570</b>	<b>3504</b>	<b>1631</b>	<b>3642</b>	<b>3073</b>	<b>1829</b>	<b>2833</b>	<b>2042</b>	<b>2761</b>	<b>1360</b>	<b>1641</b>	<b>2372</b>	<b>1688</b>	<b>7005</b>	<b>6787</b>	<b>2608</b>	<b>1649</b>	<b>1145</b>
ABITARE	715	46	64	36	148	64	83	29	29	19	27	26	19	39	29	8	18	33
AD	584	65	84	38	113	59	55	11	50	13	31	12	6	4	17	6	12	7
AIRONE	1798	219	186	143	237	166	238	69	139	38	57	42	44	77	64	10	11	58
ARCHEO	351	67	31	15	79	35	42	9	22	5	12	0	4	22	2	0	0	6
ASTRA	1001	148	81	35	109	35	46	24	132	81	37	43	38	22	67	35	18	47
ATLANTE	514	57	49	44	61	42	65	29	23	9	15	7	6	46	28	4	2	27
AUTO CAPITAL	679	93	70	78	107	42	124	46	14	1	21	9	20	30	7	1	3	14
L'AUTOMOBILE	2124	215	123	242	282	150	285	149	105	32	83	40	82	162	72	15	6	81
BELL'ITALIA	703	47	57	37	157	86	49	26	49	12	23	23	12	37	38	12	16	22
BENISSIMO	1351	156	54	26	95	40	12	4	222	66	103	144	58	8	195	46	25	96
BRAVA CASA	955	40	48	33	140	81	84	32	131	31	67	47	29	30	77	13	11	61
BURDA	2512	283	61	40	140	73	35	21	285	176	163	340	91	29	471	142	35	127
CAPITAL	1191	108	75	99	235	103	139	53	75	13	60	30	37	65	51	2	9	36
CASAVIVA	1724	106	97	54	245	114	166	57	250	61	130	112	56	50	147	30	15	36
100 COSE	551	99	75	20	68	27	9	4	75	34	20	24	12	6	39	9	4	26
CIAK	1553	371	197	215	129	58	110	73	88	35	21	34	47	40	65	20	2	47
CLASS	371	19	31	36	117	25	31	14	16	5	15	7	6	22	13	0	10	5
CONSIGLI PRATICI	319	23	12	3	25	7	0	7	55	18	19	28	14	19	51	10	13	13
CORTO MALTESE	225	45	44	17	33	16	7	9	9	2	3	5	9	9	3	0	0	13
COSMOPOLITAN	754	115	84	27	98	43	32	16	114	34	34	38	15	10	35	7	0	52
LA CUCINA ITALIANA	1125	45	34	33	127	90	63	37	107	46	86	127	34	90	129	32	15	29
DEEJAY SHOW	342	168	32	32	10	6	6	8	19	20	1	8	5	0	2	3	0	21
DONNA	1102	82	41	47	89	43	13	22	105	53	89	131	52	29	182	50	19	55
ELLE	603	97	68	12	73	43	13	5	86	25	41	33	19	13	36	7	1	30
ESPANSIONE	164	6	13	5	61	20	30	1	9	2	4	0	1	6	0	1	0	3
FORTUNE ITALIA	181	12	17	26	38	16	21	2	3	4	4	3	6	19	8	4	0	0
FOTOGRAFARE	747	70	58	75	121	79	137	44	25	6	9	8	21	39	22	1	1	33
FRIGIDAIRE	187	24	55	24	24	8	16	5	8	0	0	2	8	7	2	0	0	3
GARDENIA	588	53	43	34	105	57	45	19	65	8	29	22	8	24	32	10	18	16
GENTE MESE	2750	365	143	193	251	145	146	107	278	118	141	142	95	161	209	72	38	147
GENTE MONEY	450	47	30	16	105	46	64	11	23	7	11	8	13	18	18	1	8	26
GENTE MOTORI	3644	483	228	619	434	173	509	335	108	36	52	58	153	239	61	6	10	139
GENTE VIAGGI	1554	113	139	144	269	118	187	82	110	29	56	38	45	93	60	5	7	59
INSIEME	1106	61	49	27	147	68	57	18	201	54	78	85	52	25	111	14	10	51
KING	712	135	119	97	106	42	67	12	28	9	13	4	27	13	14	0	9	17
JESUS	337	25	18	24	37	33	38	11	20	5	21	11	4	17	41	12	11	11
LEI	546	123	64	12	46	20	7	1	82	32	33	17	7	7	31	7	7	49
LINUS	635	100	92	46	89	59	40	33	73	12	14	15	16	20	4	3	2	17
MADRE	390	29	25	15	32	19	12	9	33	10	39	41	8	21	61	9	14	13
MARIE CLAIRE-DONNAPIU'	715	73	85	16	88	58	30	7	84	40	40	48	9	6	72	10	8	41
MATTESSIMO	492	273	19	28	11	4	2	10	35	33	1	13	4	4	20	8	0	29
MAX	1273	299	196	174	131	72	79	27	100	26	16	13	34	20	25	9	9	43
MESSAGGERO DI S.ANTONIO	2597	187	70	164	183	139	108	103	171	76	74	143	90	376	427	103	81	100
LA MIA BOUTIQUE	686	76	28	12	36	15	0	13	96	58	27	104	24	23	122	16	7	28
LA MIA CASA	609	47	33	33	70	29	41	20	43	28	30	39	19	38	70	23	18	27
MILLEIDEE	1615	123	54	31	161	84	26	26	245	74	144	168	47	27	259	43	32	70
MODA	2110	317	184	130	167	78	67	66	187	114	86	134	71	100	215	59	30	104
NATURA OGGI	745	120	63	65	92	57	53	27	47	16	25	19	29	64	27	5	7	30
NAUTICA	485	38	27	70	96	33	58	38	18	1	12	14	12	42	3	0	0	22
PER LUI	404	82	46	84	44	19	35	12	12	9	1	3	10	17	9	0	1	20
PESCCARE	789	95	39	129	68	28	100	87	33	6	10	19	25	88	12	4	1	43
PHOTO ITALIA	354	31	44	42	45	26	55	18	21	8	11	8	12	11	8	1	0	13
IL PIACERE	272	39	20	27	49	31	21	8	21	5	6	5	7	16	6	12	0	0
PRATICA	1021	126	75	34	77	36	30	21	155	54	60	72	18	33	120	33	8	71
QUATTORRUOTE	7571	832	454	1238	845	418	1058	637	322	95	140	128	312	649	181	56	12	194
QUATTRO ZAMPE	703	120	67	43	64	39	43	30	81	13	43	27	12	42	32	10	3	34
QUI TOURING	1469	126	118	72	298	172	141	34	132	24	75	34	13	72	3	18	65	
RAKAM	864	62	24	8	74	59	9	3	138	41	92	97	47	5	126	33	18	28
ROCKSTAR	318	80	55	38	25	13	20	16	14	11	5	9	4	10	5	0	0	14
SALE E PEPE	860	58	75	24	94	64	60	36	127	40	57	43	25	19	65	11	7	56
SALVE	1264	118	84	72	195	88	86	43	153	41	72	52	31	68	71	16	15	60
SCIENZA E VITA NUOVA	422	56	25	45	58	45	50	14	20	7	8	2	21	39	12	3	0	18
LE SCIENZE	617	97	55	30	101	73	46	10	61	8	15	11	14	40	26	6	2	21
SELEZIONE DAL R.DIGEST	2894	265	111	208	316	211	250	131	214	84	152	174	99	215	242	41	49	132
SPEAK UP	488	128	60	27	99	46	41	13	34	7	5	7	6	7	8	0	0	0
STARBENE	1247	122	87	72	150	82	84	32	146	55	66	80	35	55	87	16	23	56
STARTER	251	34	21	58	20	7	39	26	4	5	3	3	14	20	1	0	0	0
TUTTI FOTOGRAFI	233	22	25	33	38	10	35	10	4	0	2	2	18	21	5	2	0	5
TUTTO CUCINA	1100	51	28	37	82	30	31	37	108	83	74	110	60	51	181	61	31	46
TUTTO MOTO	2025	460	131	436	146	65	222	156	47	17	24	36	90	125	19	8	3	42
TUTTO MUSICA E SPETT.	2418	711	211	329	127	69	117	90	167	105	31	101	87	50	104	37	3	77
TUTTO TURISMO	690	70	47	85	119	48	82	45	34	17	7	13	29					



# Adulti

Lettori ultimo periodo

Analisi secondo: ● "stili di vita"

(percentuali di composizione)

SETTIMANALI	Totale	GIOVANILI			SUPERIORI		CENTR. MASCH.		CENTRALI FEMMINILI				MARGINALI				Altri	
		Liceali	Dolfini	Spet- tatori	Arriva- ti	Impe- gnati	Orga- nizz.	Esecu- tori	Colle- ghe	Com- messo	Raffi- nate	Massale	Avven- tati	Accorti	Appar- tate "(+)"	Appar- tate "(-)"		Appar- tate "solo"
<b>POPOLAZIONE</b>	<b>47570</b>	<b>3504</b>	<b>1631</b>	<b>3642</b>	<b>3073</b>	<b>1829</b>	<b>2833</b>	<b>2042</b>	<b>2761</b>	<b>1360</b>	<b>1641</b>	<b>2372</b>	<b>1688</b>	<b>7005</b>	<b>6787</b>	<b>2608</b>	<b>1649</b>	<b>1145</b>
	100.0	7.4	3.4	7.7	6.5	3.8	6.0	4.3	5.8	2.9	3.4	5.0	3.5	14.7	14.3	5.5	3.5	2.4
AMICA	100.0	10.5	8.1	1.5	11.3	5.3	3.3	1.6	14.9	5.5	6.7	6.4	2.7	2.1	10.9	1.9	1.8	5.3
ANNA	100.0	9.6	5.7	1.0	9.5	3.7	1.3	0.5	16.9	5.3	9.0	9.9	2.6	1.8	12.7	3.6	2.2	4.9
AUTO OGGI	100.0	16.1	8.1	18.5	9.5	3.4	13.9	7.9	2.6	1.4	0.8	1.8	3.5	5.5	2.4	0.4	0.0	4.4
AUTOSPRINT	100.0	13.8	7.1	18.3	10.4	4.4	15.3	8.3	1.6	0.9	0.3	1.6	4.8	8.2	1.1	0.3	0.0	3.7
BELLA	100.0	9.6	4.9	1.4	6.9	4.3	2.8	1.1	14.9	5.9	8.2	8.6	2.8	2.9	15.7	2.4	2.4	5.3
CIOE'	100.0	39.2	4.6	6.5	2.7	1.6	1.1	1.8	6.5	6.5	0.9	5.6	2.9	1.3	8.4	4.0	0.2	6.4
CONFIDENZE	100.0	6.7	4.1	2.1	4.8	3.0	2.3	1.8	9.1	5.0	6.6	9.4	3.4	5.9	20.7	3.7	5.6	5.6
DOMENICA QUIZ	100.0	7.2	7.1	7.2	10.0	5.8	9.6	5.7	7.1	2.1	6.2	5.1	4.6	9.2	5.4	1.1	1.0	5.5
DONNA MODERNA	100.0	10.5	7.4	2.9	8.7	4.0	4.3	1.2	16.1	5.7	7.7	7.4	2.8	1.7	9.4	2.6	1.7	5.6
EPOCA	100.0	6.0	7.6	5.7	16.4	8.4	10.4	4.3	9.3	1.9	4.6	3.6	2.2	9.1	4.3	0.7	1.2	4.3
L'ESPRESSO	100.0	9.5	9.4	8.3	17.2	9.8	12.5	4.3	5.9	1.2	3.5	2.0	3.2	5.9	2.6	0.4	0.6	3.6
EUROPEO	100.0	8.1	9.0	7.5	18.0	9.8	11.4	4.0	5.4	1.0	3.3	1.3	2.1	8.7	3.5	0.3	1.0	5.5
EVA EXPRESS	100.0	10.9	5.1	4.6	7.0	2.4	3.8	2.9	12.0	5.8	6.8	7.9	3.3	3.2	11.9	3.0	3.1	6.6
FAMIGLIA CRISTIANA	100.0	8.4	3.1	5.7	6.2	5.0	6.5	3.6	6.7	2.6	4.5	5.1	2.8	12.6	17.1	3.2	4.3	2.6
GENTE	100.0	9.3	5.2	6.5	9.2	5.1	6.7	3.2	9.3	3.0	5.8	5.9	2.4	8.3	11.4	2.6	2.4	3.8
GIOIA	100.0	11.0	6.5	2.5	9.6	4.4	2.6	1.6	13.8	4.9	7.1	7.5	3.0	4.0	11.6	2.3	1.9	5.6
IL GIORNALINO	100.0	19.8	5.7	8.0	5.6	6.7	4.9	6.8	9.0	3.0	3.5	3.0	3.4	4.8	8.3	2.4	0.0	5.0
GRAND HOTEL	100.0	7.5	3.9	7.9	3.8	1.5	5.4	4.4	6.8	5.4	4.4	8.6	3.2	6.5	15.3	5.2	3.6	6.4
GRAZIA	100.0	9.4	7.4	1.0	12.2	5.6	3.2	1.4	14.4	4.2	9.7	6.7	2.5	2.4	10.3	2.1	1.7	5.9
GUERIN SPORTIVO	100.0	20.2	7.8	22.5	7.5	3.6	11.2	7.9	1.8	0.4	0.4	0.9	3.7	5.3	1.1	0.3	0.1	5.2
GUIDA CUCINA	100.0	7.0	5.5	1.4	9.9	4.2	3.4	1.8	14.0	5.7	8.5	10.6	4.0	1.0	12.2	4.1	0.6	6.1
GUIDA TV	100.0	7.0	3.6	6.8	8.0	4.6	6.1	6.8	7.9	2.5	4.4	4.5	4.3	9.9	13.5	2.9	2.2	5.0
INTIMITA'	100.0	7.6	4.1	2.9	5.9	2.8	1.7	1.6	10.1	5.4	5.0	8.4	3.3	4.8	19.1	5.4	5.6	6.4
INTREPIDO SPORT	100.0	18.2	3.9	20.2	6.5	3.6	10.5	8.1	2.4	1.1	2.0	2.3	5.9	8.0	3.1	0.4	0.1	3.9
IL MONDO	100.0	4.0	5.4	9.9	37.9	9.6	12.5	3.0	2.5	0.1	3.7	0.0	0.9	5.7	1.3	0.0	0.0	3.6
MONDO ECONOMICO	100.0	3.3	10.5	8.9	23.8	10.7	17.2	5.1	1.9	0.0	2.3	1.7	2.3	9.0	2.2	0.0	0.0	1.4
IL MONELLO OKAY	100.0	17.5	5.5	9.0	5.7	5.1	11.3	7.2	5.8	3.2	3.3	3.7	6.0	5.1	5.8	0.6	0.1	4.9
NOVELLA 2000	100.0	13.1	5.7	7.0	6.3	2.2	6.4	4.8	8.6	5.3	4.5	7.4	3.1	5.2	10.8	2.4	2.3	4.7
OGGI	100.0	7.8	4.9	6.1	10.8	5.6	7.9	3.7	8.1	2.8	5.6	5.1	2.7	9.0	11.3	2.3	2.6	3.6
ONDA TV	100.0	14.7	4.4	11.0	4.5	1.7	8.2	6.4	6.2	4.0	3.2	5.0	3.7	9.6	8.4	2.7	1.2	5.0
PANORAMA	100.0	9.5	9.3	8.0	17.6	10.0	10.8	4.2	6.9	1.5	3.2	3.2	2.4	5.1	3.3	0.4	0.8	3.8
RADIOCORRIERE TV	100.0	11.2	4.2	10.0	9.0	5.3	8.7	5.7	4.6	2.3	3.9	4.1	3.0	10.5	9.5	2.7	0.8	4.5
IL SABATO	100.0	11.9	4.6	6.6	13.4	17.6	12.8	4.1	4.4	1.0	5.4	2.9	2.6	5.0	4.2	0.5	0.0	2.9
SORRISI E CANZONI TV	100.0	12.5	4.7	9.5	5.9	2.7	6.5	4.8	7.6	4.2	3.1	6.3	3.9	8.8	11.2	3.5	1.2	3.4
STOP	100.0	6.5	3.9	8.7	7.0	3.0	6.6	4.7	5.1	4.1	5.0	5.6	3.4	10.1	15.7	2.4	5.4	2.8
TELEPIU'	100.0	14.9	3.6	8.4	6.3	1.9	4.8	4.9	7.6	3.1	3.8	7.2	3.3	6.5	13.6	5.2	0.7	4.2
TELESETTE	100.0	10.5	4.0	9.6	7.1	2.9	8.4	5.2	6.4	4.7	3.0	6.5	3.6	8.9	10.6	3.3	1.1	4.4
TEMPO DONNA	100.0	12.1	5.6	3.2	7.0	1.7	3.6	1.6	20.4	5.8	5.1	7.7	2.5	2.8	12.3	2.7	1.0	5.0
TOPOLINO	100.0	16.0	6.4	10.1	9.9	5.3	7.7	5.7	9.1	3.1	2.9	4.3	3.8	3.7	5.5	1.3	0.3	4.8
VISTO	100.0	11.4	3.4	6.4	8.0	3.7	5.1	5.3	7.1	6.3	3.5	7.5	3.8	8.5	10.5	2.8	2.3	4.2
<b>SUPPLEMENTI</b>																		
SETTE	100.0	12.2	8.8	7.5	17.7	8.3	8.8	3.1	7.5	1.7	5.3	2.8	2.4	6.1	3.3	0.5	0.5	3.5
IL VENERDI'	100.0	12.7	9.2	8.3	17.0	9.9	9.2	3.0	8.4	1.8	3.9	3.1	2.1	5.1	3.4	1.0	0.5	1.2



Lettori ultimo periodo

Analisi secondo: ● "stili di vita"

(percentuali di composizione)

MENSILI	Totale	GIOVANI			SUPERIORI		CENTR. MASCH.		CENTRALI FEMMINILI				MARGINALI					Altri
		Liceali	Delfini	Spel-tatori	Arrivati	Impegnati	Orga-nizz.	Esecu-tori	Colle-ghe	Com-messe	Raffi-nate	Massale	Avven-tati	Accorti	Appar-tate "(+)"	Appar-tate "(-)"	Appar-tate "sole"	
<b>POPOLAZIONE</b>	<b>47570</b>	<b>3504</b>	<b>1631</b>	<b>3642</b>	<b>3073</b>	<b>1829</b>	<b>2833</b>	<b>2042</b>	<b>2761</b>	<b>1360</b>	<b>1641</b>	<b>2372</b>	<b>1688</b>	<b>7005</b>	<b>6787</b>	<b>2608</b>	<b>1649</b>	<b>1145</b>
	100.0	7.4	3.4	7.7	6.5	3.8	6.0	4.3	5.8	2.9	3.4	5.0	3.5	14.7	14.3	5.5	3.5	2.4
ABITARE	100.0	6.4	9.0	5.0	20.7	8.9	11.6	4.0	4.1	2.6	3.8	3.6	2.6	5.5	4.0	1.1	2.5	4.7
AD	100.0	11.1	14.5	6.4	19.4	10.1	9.5	2.0	8.6	2.2	5.3	2.0	1.1	0.8	2.9	1.1	2.0	1.3
AIRONE	100.0	12.2	10.4	8.0	13.2	9.2	13.2	3.9	7.7	2.1	3.2	2.3	2.4	4.3	3.6	0.6	0.6	3.1
ARCHEO	100.0	19.0	8.9	4.1	22.6	10.1	11.8	2.5	6.2	1.4	3.4	0.1	1.1	6.4	0.6	0.0	0.0	1.8
ASTRA	100.0	14.8	8.1	3.5	10.9	3.5	4.6	2.4	13.2	8.1	3.7	4.3	3.8	2.2	6.7	3.5	1.8	4.7
ATLANTE	100.0	11.1	9.6	8.5	11.8	8.1	12.6	5.6	4.5	1.7	3.0	1.4	1.2	8.9	5.5	0.9	0.4	5.3
AUTO CAPITAL	100.0	13.7	10.2	11.4	15.8	6.1	18.2	6.7	2.1	0.1	3.1	1.4	2.9	4.4	1.1	0.2	0.4	2.1
L'AUTOMOBILE	100.0	10.1	5.8	11.4	13.3	7.1	13.4	7.0	5.0	1.5	3.9	1.9	3.8	7.6	3.4	0.7	0.3	3.8
BELL'ITALIA	100.0	6.7	8.1	5.3	22.3	12.2	7.0	3.7	7.0	1.7	3.2	3.3	1.6	5.2	5.4	1.8	2.2	3.2
BENISSIMO	100.0	11.6	4.0	1.9	7.0	3.0	0.9	0.3	16.4	4.9	7.7	10.6	4.3	0.6	14.4	3.4	1.9	7.1
BRAVA CASA	100.0	4.2	5.0	3.5	14.6	8.4	8.8	3.4	13.8	3.3	7.0	5.0	3.0	3.1	8.1	1.4	1.1	6.4
BURDA	100.0	11.3	2.4	1.6	5.6	2.9	1.4	0.8	11.3	7.0	6.5	13.5	3.6	1.2	18.8	5.7	1.4	5.0
CAPITAL	100.0	9.1	6.3	8.3	19.8	8.7	11.7	4.4	6.3	1.1	5.1	2.5	3.1	5.4	4.3	0.2	0.7	3.0
CASAVIVA	100.0	6.1	5.6	3.1	14.2	6.6	9.6	3.3	14.5	3.5	7.5	6.5	3.2	2.9	8.5	1.7	0.9	2.1
100 COSE	100.0	18.0	13.6	3.7	12.4	4.8	1.7	0.7	13.6	6.1	3.7	4.3	2.2	1.1	7.1	1.6	0.8	4.6
CIAK	100.0	23.9	12.7	13.8	8.3	3.7	7.1	4.7	5.6	2.2	1.3	2.2	3.1	2.6	4.2	1.3	0.1	3.0
CLASS	100.0	5.1	8.4	9.7	31.5	6.8	8.5	3.7	4.4	1.3	4.1	1.8	1.5	5.9	3.4	0.0	2.7	1.3
CONSIGLI PRATICI	100.0	7.2	3.9	1.1	7.8	2.2	0.0	2.1	17.1	5.8	6.0	8.7	4.4	6.1	16.0	3.3	4.2	4.1
CORTO MALTESE	100.0	19.8	19.6	7.4	14.8	6.9	3.3	4.2	4.0	0.9	1.5	2.4	3.9	4.1	1.3	0.2	0.0	5.7
COSMOPOLITAN	100.0	15.2	11.2	3.6	12.9	5.7	4.2	2.1	15.1	4.6	4.5	5.1	2.0	1.4	4.6	1.0	0.1	6.9
LA CUCINA ITALIANA	100.0	4.0	3.0	2.9	11.3	8.0	5.6	3.3	9.5	4.1	7.7	11.3	3.0	8.0	11.5	2.9	1.4	2.6
DEEJAY SHOW	100.0	49.1	9.4	9.4	2.9	1.9	1.6	2.3	5.5	5.9	0.4	2.3	1.6	0.1	0.5	0.9	0.0	6.1
DONNA	100.0	7.4	3.7	4.3	8.1	3.9	1.2	2.0	9.5	4.9	8.0	11.9	4.7	2.6	16.5	4.5	1.8	5.0
ELLE	100.0	16.1	11.3	2.1	12.1	7.1	2.1	0.7	14.2	4.2	6.8	5.5	3.2	2.1	6.0	1.2	0.2	5.0
ESPANSIONE	100.0	3.7	8.0	3.1	37.2	12.4	18.0	0.6	5.5	1.2	2.3	0.3	0.7	3.9	0.1	0.8	0.0	2.1
FORTUNE ITALIA	100.0	6.4	9.5	14.2	20.8	9.1	11.5	1.0	1.7	2.0	2.2	1.6	3.4	10.6	4.4	2.1	0.0	0.0
FOTOGRAFARE	100.0	9.3	7.7	10.1	16.1	10.6	18.3	5.9	3.4	0.8	1.2	1.1	2.9	5.2	2.9	0.2	0.1	4.4
FRIGIDAIRE	100.0	12.7	29.4	12.8	13.1	4.4	8.8	2.5	4.2	0.1	0.0	1.2	4.5	3.8	0.9	0.0	0.0	1.6
GARDENIA	100.0	8.9	7.4	5.8	17.8	9.7	7.6	3.3	11.1	1.3	4.9	3.7	1.3	4.1	5.5	1.7	3.0	2.7
GENTE MESE	100.0	13.3	5.2	7.0	9.1	5.3	5.3	3.9	10.1	4.3	5.1	5.1	3.4	5.8	7.6	2.6	1.4	5.3
GENTE MONEY	100.0	10.4	6.6	3.5	23.3	10.1	14.3	2.3	5.0	1.6	2.5	1.7	2.9	4.1	3.9	0.2	1.7	5.8
GENTE MOTORI	100.0	13.3	6.3	17.0	11.9	4.8	14.0	9.2	3.0	1.0	1.4	1.6	4.2	6.6	1.7	0.2	0.3	3.8
GENTE VIAGGI	100.0	7.3	8.9	9.2	17.3	7.6	12.0	5.3	7.1	1.9	3.6	2.5	2.9	6.0	3.8	0.3	0.4	3.8
INSIEME	100.0	5.5	4.5	2.5	13.3	6.2	5.1	1.6	18.1	4.8	7.0	7.7	4.7	2.2	10.0	1.3	0.9	4.6
KING	100.0	18.9	16.7	13.7	15.0	5.9	9.4	1.7	3.9	1.2	1.8	0.5	3.7	1.9	2.0	0.0	1.3	2.4
JESUS	100.0	7.3	5.5	7.0	10.9	9.7	11.4	3.1	5.8	1.4	6.2	3.2	1.2	4.9	12.1	3.6	3.4	3.3
LEI	100.0	22.6	11.7	2.1	8.5	3.7	1.3	0.2	15.1	5.9	6.0	3.1	1.4	1.2	5.7	1.3	1.3	9.0
LINUS	100.0	15.7	14.5	7.2	14.1	9.3	6.2	5.1	11.4	1.9	2.3	2.4	2.4	3.1	0.7	0.5	0.3	2.7
MADRE	100.0	7.4	6.4	3.8	8.3	4.9	3.1	2.3	8.5	2.7	10.0	10.5	2.1	5.5	15.5	2.4	3.5	3.2
MARIE CLAIRE-DONNAPIU'	100.0	10.2	11.8	2.2	12.3	8.1	4.3	0.9	11.7	5.6	5.7	6.7	1.2	0.9	10.1	1.4	1.1	5.7
MATTISSIMO	100.0	55.5	3.9	5.6	2.1	0.8	0.5	2.0	7.1	6.7	0.3	2.6	0.9	0.8	4.0	1.6	0.0	5.9
MAX	100.0	23.5	15.4	13.7	10.3	5.7	6.2	2.1	7.8	2.0	1.2	1.0	2.6	1.6	1.9	0.7	0.7	3.4
MESSAGGERO DI S.ANTONIO	100.0	7.2	2.7	6.3	7.1	5.4	4.2	4.0	6.6	2.9	2.8	5.5	3.4	14.5	16.5	4.0	3.1	3.9
LA MIA BOUTIQUE	100.0	11.1	4.1	1.7	5.3	2.1	0.0	1.9	14.0	8.4	3.9	15.2	3.5	3.4	17.7	2.4	1.1	4.2
LA MIA CASA	100.0	7.7	5.4	5.5	11.5	4.7	6.7	3.3	7.0	4.6	4.9	6.4	3.2	6.2	11.5	3.8	3.0	4.5
MILLEIDEE	100.0	7.6	3.3	1.9	10.0	5.2	1.6	1.6	15.1	4.6	8.9	10.4	2.9	1.7	16.0	2.6	2.0	4.4
MODA	100.0	15.0	8.7	6.1	7.9	3.7	3.2	3.1	8.9	5.4	4.1	6.4	3.4	4.7	10.2	2.8	1.4	4.9
NATURA OGGI	100.0	16.2	8.4	8.7	12.3	7.7	7.1	3.6	6.3	2.1	3.3	2.5	3.9	8.6	3.6	0.7	0.9	4.0
NAUTICA	100.0	7.8	5.6	14.5	19.8	6.7	12.0	7.9	3.7	0.3	2.4	3.0	2.5	8.7	0.6	0.1	0.0	4.5
PER LUI	100.0	20.2	11.5	20.8	11.0	4.8	8.7	3.1	2.9	2.3	0.3	0.7	2.4	4.1	2.1	0.0	0.4	4.8
PESCARÈ	100.0	12.0	5.0	16.4	8.7	3.6	12.7	11.1	4.2	0.7	1.2	2.5	3.2	11.1	1.5	0.6	0.1	5.5
PHOTO ITALIA	100.0	8.6	12.4	11.9	12.6	7.4	15.6	5.2	5.8	2.4	3.2	2.4	3.3	3.0	2.3	0.3	0.0	3.7
IL PIACERE	100.0	14.2	7.3	10.0	17.8	11.5	7.6	2.9	7.6	1.8	2.4	2.0	2.5	5.8	2.3	4.4	0.0	0.0
PRATICA	100.0	12.3	7.3	3.3	7.5	3.5	3.0	2.1	15.1	5.3	5.8	7.1	1.7	3.2	11.8	3.2	0.8	7.0
QUATTORRUOTE	100.0	11.0	6.0	16.3	11.2	5.5	14.0	8.4	4.3	1.3	1.8	1.7	4.1	8.6	2.4	0.7	0.2	2.6
QUATTRO ZAMPE	100.0	17.1	9.6	6.1	9.2	5.6	6.1	4.3	11.5	1.8	6.2	3.9	1.7	5.9	4.6	1.4	0.4	4.9
QUI TOURING	100.0	8.6	8.1	4.9	20.3	11.7	9.6	2.3	9.0	1.6	5.1	2.3	0.9	4.9	5.0	0.2	1.2	4.4
RAKAM	100.0	7.2	2.8	0.9	8.5	6.8	1.1	0.4	15.9	4.8	10.7	11.2	5.4	0.5	14.6	3.9	2.1	3.3
ROCKSTAR	100.0	25.0	17.3	12.0	7.8	3.9	6.2	4.9	4.3	3.5	1.7	2.8	1.2	3.1	1.6	0.1	0.0	4.5
SALE E PEPE	100.0	6.8	8.8	2.8	10.9	7.4	6.9	4.1	14.7	4.6	6.6	5.1	2.9	2.2	7.5	1.3	0.8	6.5
SALVE	100.0	9.3	6.6	5.7	15.5	7.0	6.8	3.4	12.1	3.2	5.7	4.1	2.5	5.4	5.6	1.3	1.2	4.7
SCIENZA E VITA NUOVA	100.0	13.1	5.9	10.7	13.6	10.7	11.8	3.4	4.7	1.7	1.8	0.5	4.9	9.2	2.9	0.8	0.0	4.3
LE SCIENZE	100.0	15.7	8.9	4.9	16.4	11.9												



# Adulti

Lettori ultimo periodo

Analisi secondo: ● "stili di vita"

(Indici di concentrazione)

SETTIMANALI	Totale	GIOVANILI			SUPERIORI		CENTR. MASCH.		CENTRALI FEMMINILI				MARGINALI				Altri	
		Liceali	Dellini	Spet- tatori	Arrivati	Impe- gnati	Orga- nizz.	Esecu- tori	Colle- ghe	Com- messe	Raffi- nate	Massale	Avven- tati	Accorti	Appar- tate "(+)"	Appar- tate "(-)"		Appar- tate "sole"
POPOLAZIONE	47570	3504	1631	3642	3073	1829	2833	2042	2761	1360	1641	2372	1688	7005	6787	2608	1649	1145
	100.0	7.4	3.4	7.7	6.5	3.8	6.0	4.3	5.8	2.9	3.4	5.0	3.5	14.7	14.3	5.5	3.5	2.4
AMICA	100.0	142	237	20	175	139	55	37	257	191	196	129	76	15	77	35	51	222
ANNA	100.0	130	166	13	147	97	21	12	292	186	260	198	73	12	89	65	64	202
AUTO OGGI	100.0	219	237	242	146	87	233	183	44	50	24	36	100	37	17	7	0	181
AUTOSPRINT	100.0	188	206	238	160	114	257	193	27	32	10	31	135	56	8	6	0	154
BELLA	100.0	131	143	18	106	111	47	25	256	207	237	173	80	19	110	44	69	221
CIOE'	100.0	532	134	84	41	41	18	41	111	228	25	112	81	9	59	73	6	265
CONFIDENZE	100.0	91	121	27	75	77	38	42	157	176	192	189	96	40	145	67	162	234
DOMENICA QUIZ	100.0	98	207	94	155	151	162	133	122	74	179	103	130	62	38	19	29	230
DONNA MODERNA	100.0	143	217	38	135	104	73	29	277	200	224	148	78	12	66	48	50	234
EPOCA	100.0	81	222	75	254	219	175	99	161	65	133	72	63	62	30	13	34	180
L'ESPRESSO	100.0	129	274	109	266	256	210	100	101	43	101	41	91	40	18	8	18	148
EUROPEO	100.0	110	263	98	279	254	191	94	92	37	95	27	60	59	25	6	29	228
EVA EXPRESS	100.0	148	150	60	108	62	64	66	206	201	196	158	92	21	83	55	89	272
FAMIGLIA CRISTIANA	100.0	114	90	75	96	130	109	84	116	91	129	103	78	86	120	58	124	108
GENTE	100.0	126	151	84	142	134	112	75	160	104	169	118	68	56	80	48	69	158
GIOIA	100.0	149	191	33	148	113	44	37	238	172	207	151	84	27	81	43	55	233
IL GIORNALINO	100.0	268	168	105	87	174	83	158	155	106	101	61	95	33	58	43	1	207
GRAND HOTEL	100.0	102	113	104	59	40	91	104	117	187	127	173	91	44	107	95	104	266
GRAZIA	100.0	128	215	13	189	145	54	32	248	147	282	134	70	16	72	38	48	245
GUERIN SPORTIVO	100.0	274	229	294	116	93	187	183	32	15	13	19	105	36	8	5	4	216
GUIDA CUCINA	100.0	95	162	18	153	109	57	41	242	198	247	214	112	7	86	74	17	253
GUIDA TV	100.0	95	106	89	123	121	103	159	137	87	127	90	120	67	95	53	64	208
INTIMITA'	100.0	103	118	38	92	72	28	38	173	189	146	168	92	33	134	98	161	267
INTREPIDO SPORT	100.0	247	112	264	100	92	177	188	42	39	57	47	165	54	21	8	2	164
IL MONDO	100.0	54	159	129	586	250	209	69	43	3	107	1	25	39	9	0	1	148
MONDO ECONOMICO	100.0	44	305	116	368	277	288	118	33	1	68	34	64	61	15	0	0	56
IL MONELLO OKAY	100.0	237	162	118	89	132	190	168	100	113	95	75	169	35	41	11	4	204
NOVELLA 2000	100.0	178	166	92	97	58	107	111	149	187	132	148	89	35	76	43	68	197
OGGI	100.0	106	142	80	167	145	133	86	140	100	162	103	76	61	79	42	75	149
ONDA TV	100.0	200	129	144	70	45	138	149	107	141	94	100	105	65	59	49	34	207
PANORAMA	100.0	129	272	105	272	260	182	97	118	51	93	63	67	35	23	8	23	159
RADIOCORRIERE TV	100.0	152	123	131	140	139	146	133	79	81	112	82	83	71	67	48	23	189
IL SABATO	100.0	162	134	87	208	459	216	95	76	33	156	57	74	34	30	8	1	120
SORRISI E CANZONI TV	100.0	170	138	123	92	70	109	112	132	146	91	126	109	60	78	65	36	142
STOP	100.0	89	113	113	109	79	111	109	89	142	145	113	96	69	110	43	155	118
TELEPIU'	100.0	202	105	110	97	50	80	115	131	108	111	143	94	44	95	95	19	174
TELESETTE	100.0	142	117	126	109	75	141	120	111	165	86	130	101	61	74	60	32	181
TEMPO DONNA	100.0	164	162	41	108	45	60	38	351	202	149	154	70	19	86	49	29	206
TOPOLINO	100.0	218	187	132	154	137	129	132	157	107	84	86	108	25	38	24	10	201
VISTO	100.0	155	100	84	124	96	86	122	122	219	103	151	107	58	74	52	68	175
<b>SUPPLEMENTI</b>																		
SETTE	100.0	165	257	99	274	217	148	72	129	61	153	55	67	41	23	9	16	146
IL VENERDI'	100.0	173	269	108	263	258	155	71	144	64	114	62	60	34	24	19	14	52



Lettori ultimo periodo  
Analisi secondo: ● "stili di vita"

(indici di concentrazione)

MENSILI	Totale	GIOVANILI			SUPERIORI		CENTR. MASCH.		CENTRALI FEMMINILI				MARGINALI				Altri	
		liceali	Delfini	Spettatori	Arrivati	Impegnati	Orga- nizz.	Esecu- tori	Colle- ghe	Com- messe	Raffi- nate	Massale	Avven- tati	Accorti	Appar- tale "(+)"	Appar- tale "(-)"		Appar- tale "sole"
<b>POPOLAZIONE</b>	<b>47570</b>	<b>3504</b>	<b>1631</b>	<b>3642</b>	<b>3073</b>	<b>1829</b>	<b>2833</b>	<b>2042</b>	<b>2761</b>	<b>1360</b>	<b>1641</b>	<b>2372</b>	<b>1688</b>	<b>7005</b>	<b>6787</b>	<b>2608</b>	<b>1649</b>	<b>1145</b>
	100.0	7.4	3.4	7.7	6.5	3.8	6.0	4.3	5.8	2.9	3.4	5.0	3.5	14.7	14.3	5.5	3.5	2.4
ABITARE	100.0	86	261	65	321	232	195	94	70	92	109	72	73	37	28	20	73	194
AD	100.0	150	422	84	300	262	159	46	148	77	153	40	30	5	20	20	58	52
AIRONE	100.0	165	302	104	204	240	222	90	133	74	92	47	69	29	25	11	18	129
ARCHEO	100.0	258	259	54	350	261	199	59	107	51	97	2	30	43	4	0	0	74
ASTRA	100.0	201	237	46	169	92	77	55	228	284	107	87	106	15	47	64	52	196
ATLANTE	100.0	150	280	112	183	212	211	130	78	61	86	28	33	60	38	16	10	219
AUTO CAPITAL	100.0	187	299	149	245	159	305	157	36	3	89	28	83	30	8	3	11	88
L'AUTOMOBILE	100.0	137	169	149	205	183	225	164	85	53	113	37	108	52	24	13	8	159
BELL'ITALIA	100.0	91	237	69	345	317	117	86	121	60	93	67	46	36	38	32	64	131
BENISSIMO	100.0	157	117	25	109	77	15	6	283	172	222	213	121	4	101	62	54	294
BRAVA CASA	100.0	57	147	45	226	220	148	79	237	114	204	100	84	21	57	25	32	266
BURDA	100.0	153	71	21	86	75	23	19	196	246	188	272	102	8	132	103	41	210
CAPITAL	100.0	123	184	109	306	226	197	103	109	39	147	51	87	37	30	3	21	126
CASAVIVA	100.0	83	165	41	220	172	161	76	250	124	219	130	91	20	60	31	25	87
100 COSE	100.0	244	396	48	192	125	28	17	235	214	107	87	63	8	50	28	22	193
CIAK	100.0	325	370	181	129	97	119	109	97	79	39	44	86	18	29	23	4	127
CLASS	100.0	69	245	127	488	176	142	85	76	46	119	36	43	40	24	0	78	53
CONSIGLI PRATICI	100.0	98	113	14	121	58	1	49	295	203	174	175	123	41	112	60	121	171
CORTO MALTESE	100.0	268	573	97	229	180	56	98	68	32	43	48	109	28	9	3	0	237
COSMOPOLITAN	100.0	206	327	47	200	148	70	48	261	160	130	102	55	9	33	17	2	285
LA CUCINA ITALIANA	100.0	54	88	38	175	208	94	77	164	144	222	226	85	54	80	52	40	108
DEEJAY SHOW	100.0	667	274	123	44	49	27	54	95	205	13	46	44	1	4	17	0	252
DONNA	100.0	101	108	56	126	101	20	47	163	170	233	238	133	18	116	82	51	208
ELLE	100.0	219	329	27	187	186	35	17	245	146	199	111	91	14	42	21	5	207
ESPANSIONE	100.0	50	233	41	576	323	303	15	95	42	67	5	20	27	1	15	0	85
FORTUNE ITALIA	100.0	87	278	186	322	236	193	23	29	71	64	32	97	72	31	37	0	0
FOTOGRAFARE	100.0	126	226	132	250	276	308	136	58	27	33	22	81	35	20	3	3	181
FRIGIDAIRE	100.0	172	857	167	203	115	148	59	72	2	0	24	128	26	7	0	0	68
GARDENIA	100.0	121	215	75	276	253	128	76	191	46	143	75	38	28	39	31	86	114
GENTE MESE	100.0	180	152	92	141	138	89	91	174	150	148	103	97	40	53	47	40	222
GENTE MONEY	100.0	142	193	45	361	264	240	54	86	55	73	35	81	28	27	3	50	240
GENTE MOTORI	100.0	180	183	222	184	124	235	214	51	35	41	32	119	44	12	3	8	159
GENTE VIAGGI	100.0	99	260	121	268	197	202	124	122	66	105	50	81	41	27	6	13	158
INSIEME	100.0	75	130	32	205	161	86	37	313	169	204	154	132	15	70	24	26	190
KING	100.0	257	488	179	231	153	158	39	68	42	51	11	105	13	14	1	37	99
JESUS	100.0	99	160	92	168	251	191	73	100	48	181	64	35	33	85	66	97	136
LEI	100.0	307	341	28	131	96	22	5	260	206	173	62	39	8	40	23	37	374
LINUS	100.0	213	423	94	217	241	105	120	197	68	66	49	69	21	5	10	8	114
MADRE	100.0	100	187	49	128	127	52	53	147	93	289	210	59	37	109	43	101	135
MARIE CLAIRE-DONNAPIU'	100.0	139	346	29	190	210	71	22	202	196	164	135	34	6	71	26	32	239
MATTESSIMO	100.0	753	114	73	33	20	8	47	122	233	7	52	24	5	28	28	0	243
MAX	100.0	318	449	179	159	148	104	50	135	70	36	21	75	11	14	13	21	141
MESSAGGERO DI S.ANTONIO	100.0	98	79	82	109	140	70	93	113	102	82	111	97	98	115	72	90	161
LA MIA BOUTIQUE	100.0	150	120	23	82	56	1	44	241	294	113	305	97	23	124	44	31	173
LA MIA CASA	100.0	105	158	71	178	123	113	77	121	160	143	129	89	42	81	69	86	186
MILLEIDEE	100.0	104	97	25	155	136	27	37	261	160	259	209	82	11	112	48	58	181
MODA	100.0	204	255	80	122	96	54	73	153	189	118	128	95	32	71	51	42	204
NATURA OGGI	100.0	220	245	114	191	200	120	84	109	74	96	51	110	59	25	12	27	166
NAUTICA	100.0	106	164	190	307	175	201	183	64	10	70	59	70	59	4	1	0	186
PER LUI	100.0	274	334	272	170	125	146	71	50	80	9	13	68	28	15	0	10	201
PESCARRE	100.0	163	146	214	134	94	213	258	72	25	35	49	91	76	10	10	3	229
PHOTO ITALIA	100.0	117	362	156	195	192	262	121	101	82	94	47	92	20	16	5	0	154
IL PIACERE	100.0	193	213	130	276	299	128	68	131	62	69	40	71	39	16	79	1	0
PRATICA	100.0	167	214	43	117	91	50	48	261	185	170	142	49	22	83	58	23	289
QUATTORRUOTE	100.0	149	175	214	173	144	235	196	73	44	54	34	116	58	17	14	5	107
QUATTRO ZAMPE	100.0	232	279	79	142	146	102	100	198	63	179	77	47	40	32	25	11	203
QUI TOURING	100.0	116	235	64	314	305	161	53	155	56	149	46	25	33	35	4	35	183
RAKAM	100.0	98	82	12	132	177	18	8	274	167	310	225	152	4	102	70	60	136
ROCKSTAR	100.0	339	506	157	121	102	104	115	74	122	49	57	35	21	11	2	0	188
SALE E PEPE	100.0	92	256	36	169	192	117	97	253	161	192	101	83	15	53	24	24	269
SALVE	100.0	126	193	74	239	181	114	80	209	113	164	83	70	36	40	23	34	197
SCIENZA E VITA NUOVA	100.0	178	172	139	211	278	198	80	81	59	52	11	137	63	20	14	1	178
LE SCIENZE	100.0	214	260	64	254	309	126	39	170	45	69	36	65	44	30	16	9	138
SELEZIONE DAL R.DIGEST	100.0	124	112	94	169	189	145	105	127	102	152	121	96	51	59	26	49	189
SPEAK UP	100.0	356	355	73	315	247	139	61	120	53	29	29	36	10	11	0	0	0
STARBENE	100.0	133	203	75	187	170	113	60	201	154	154	129	79	30	49	24	52	186
STARTER	100.0	182	240	301	123	74	258	238	29	69	32	26	159	55	2	0	0	0
TUTTI FOTOGRAFI	100.0	126	311	187	255	112												



# Uomini

Lettori ultimo periodo

Analisi secondo: ● "still di vita"

(valori assoluti × 1.000)

SETTIMANALI	Totale	GIOVANILI			SUPERIORI		CENTR. MASCH.		CENTRALI FEMMINILI				MARGINALI			Altri		
		Liceali	Delfini	Spettatori	Arrivati	Impegnati	Organizz.	Esecutori	Colleghe	Commesse	Raffinate	Massale	Avventati	Accorti	Apparate "(+)"		Apparate "(-)"	Apparate "sole"
<b>POPOLAZIONE</b>	<b>22819</b>	<b>1832</b>	<b>840</b>	<b>3642</b>	<b>1918</b>	<b>1195</b>	<b>2833</b>	<b>2042</b>	<b>0</b>	<b>0</b>	<b>0</b>	<b>0</b>	<b>1007</b>	<b>7005</b>	<b>0</b>	<b>0</b>	<b>0</b>	<b>505</b>
AMICA	316	24	21	28	69	26	60	29	0	0	0	0	9	39	0	0	0	11
ANNA	147	19	12	15	20	16	18	8	0	0	0	0	3	25	0	0	0	11
AUTO OGGI	1176	198	85	257	122	43	193	109	0	0	0	0	48	76	0	0	0	45
AUTOSPRINT	989	136	65	201	107	47	169	91	0	0	0	0	49	90	0	0	0	34
BELLA	218	29	16	21	23	12	43	16	0	0	0	0	13	44	0	0	0	2
CIOE'	309	108	22	80	18	8	13	22	0	0	0	0	10	16	0	0	0	13
CONFIDENZE	202	15	6	26	13	10	28	22	0	0	0	0	5	73	0	0	0	4
DOMENICA QUIZ	307	27	26	43	26	20	57	34	0	0	0	0	14	54	0	0	0	6
DONNA MODERNA	349	39	29	52	47	26	78	22	0	0	0	0	13	31	0	0	0	12
EPOCA	677	35	44	69	124	68	125	51	0	0	0	0	19	110	0	0	0	33
L'ESPRESSO	1756	140	149	222	326	190	332	114	0	0	0	0	57	158	0	0	0	68
EUROPEO	656	53	51	72	131	74	110	39	0	0	0	0	13	84	0	0	0	30
EVA EXPRESS	244	37	25	40	24	11	33	25	0	0	0	0	13	28	0	0	0	9
FAMIGLIA CRISTIANA	2661	256	82	356	221	188	401	223	0	0	0	0	82	784	0	0	0	69
GENTE	1916	206	123	291	213	125	300	145	0	0	0	0	61	371	0	0	0	81
GIOIA	373	54	24	48	49	16	50	30	0	0	0	0	11	77	0	0	0	14
IL GIORNALINO	273	64	18	44	21	19	27	37	0	0	0	0	13	27	0	0	0	3
GRAND HOTEL	736	69	28	164	33	24	112	92	0	0	0	0	35	134	0	0	0	46
GRAZIA	367	49	23	19	76	28	61	26	0	0	0	0	14	45	0	0	0	24
GUERIN SPORTIVO	830	169	69	203	66	30	101	71	0	0	0	0	30	48	0	0	0	44
GUIDA CUCINA	205	28	6	17	37	17	43	22	0	0	0	0	11	12	0	0	0	12
GUIDA TV	864	65	28	119	91	57	107	119	0	0	0	0	53	174	0	0	0	50
INTIMITA'	307	31	14	47	31	17	27	27	0	0	0	0	18	79	0	0	0	15
INTREPIDO SPORT	882	158	37	216	61	34	112	87	0	0	0	0	58	85	0	0	0	36
IL MONDO	178	4	7	23	70	18	28	7	0	0	0	0	2	13	0	0	0	7
MONDO ECONOMICO	254	6	23	28	64	26	53	16	0	0	0	0	7	28	0	0	0	4
IL MONELLO OKAY	292	46	15	45	18	18	56	36	0	0	0	0	27	25	0	0	0	6
NOVELLA 2000	707	105	51	128	57	23	117	87	0	0	0	0	36	95	0	0	0	9
OGGI	1934	161	112	259	260	139	337	157	0	0	0	0	63	380	0	0	0	66
ONDA TV	421	56	14	88	23	10	66	51	0	0	0	0	22	77	0	0	0	14
PANORAMA	1858	154	147	244	385	216	331	128	0	0	0	0	44	155	0	0	0	53
RADIOCORRIERE TV	1176	137	41	204	127	68	177	116	0	0	0	0	42	214	0	0	0	52
IL SABATO	158	14	9	17	23	34	34	11	0	0	0	0	4	13	0	0	0	0
SORRISI E CANZONI TV	5705	775	289	1157	411	214	795	589	0	0	0	0	269	1083	0	0	0	123
STOP	543	41	21	110	45	17	84	59	0	0	0	0	20	128	0	0	0	19
TELEPIU'	719	99	40	150	52	14	85	88	0	0	0	0	40	117	0	0	0	34
TELESETTE	1517	156	74	289	124	52	252	155	0	0	0	0	75	268	0	0	0	72
TEMPO DONNA	123	16	7	20	10	5	23	10	0	0	0	0	7	18	0	0	0	8
TOPOLINO	1775	303	117	330	202	105	252	185	0	0	0	0	84	121	0	0	0	74
VISTO	539	41	17	83	62	33	66	68	0	0	0	0	35	111	0	0	0	22
<b>SUPPLEMENTI</b>																		
SETTE	1864	232	155	244	351	199	284	100	0	0	0	0	49	196	0	0	0	54
IL VENERDI'	2502	315	210	364	469	288	406	134	0	0	0	0	58	223	0	0	0	37



Lettori ultimo periodo  
Analisi secondo: ● "stili di vita"

(valori assoluti × 1.000)

MENSILI	Totale	GIOVANILI			SUPERIORI		CENTR. MASCH.		CENTRALI FEMMINILI				MARGINALI				Altri	
		Liceali	Delfini	Spet- tatori	Arriva- ti	Impe- gnati	Orga- nizz.	Esecu- tori	Colle- ghe	Com- messe	Raffi- nate	Massale	Avven- tati	Accorti	Appar- tate "(+)"	Appar- tate "(-)"		Appar- tate "sole"
<b>POPOLAZIONE</b>	<b>22819</b>	<b>1832</b>	<b>840</b>	<b>3642</b>	<b>1918</b>	<b>1195</b>	<b>2833</b>	<b>2042</b>	<b>0</b>	<b>0</b>	<b>0</b>	<b>0</b>	<b>1007</b>	<b>7005</b>	<b>0</b>	<b>0</b>	<b>0</b>	<b>505</b>
ABITARE	430	29	32	36	102	52	83	29	0	0	0	0	10	39	0	0	0	20
AD	286	28	44	38	63	34	55	11	0	0	0	0	4	4	0	0	0	5
AIRONE	1070	122	91	143	157	113	238	69	0	0	0	0	32	77	0	0	0	26
ARCHEO	208	29	13	15	47	27	42	9	0	0	0	0	4	22	0	0	0	1
ASTRA	278	33	31	35	39	16	46	24	0	0	0	0	17	22	0	0	0	14
ATLANTE	310	36	16	44	41	23	65	29	0	0	0	0	4	46	0	0	0	7
AUTO CAPITAL	579	75	62	78	98	35	124	46	0	0	0	0	18	30	0	0	0	13
L'AUTOMOBILE	1541	146	86	242	234	105	285	149	0	0	0	0	72	162	0	0	0	59
BELL'ITALIA	356	14	17	37	103	52	49	26	0	0	0	0	10	37	0	0	0	12
BENISSIMO	90	11	3	26	9	3	12	4	0	0	0	0	7	8	0	0	0	6
BRAVA CASA	312	11	16	33	50	31	84	32	0	0	0	0	12	30	0	0	0	13
BURDA	240	45	7	40	21	12	35	21	0	0	0	0	9	29	0	0	0	21
CAPITAL	748	62	43	99	174	68	139	53	0	0	0	0	26	65	0	0	0	19
CASAVIVA	586	31	30	54	114	57	166	57	0	0	0	0	18	50	0	0	0	10
100 COSE	92	14	9	20	11	7	9	4	0	0	0	0	4	6	0	0	0	8
CIAK	992	234	122	215	94	41	110	73	0	0	0	0	39	40	0	0	0	24
CLASS	246	17	25	36	76	18	31	14	0	0	0	0	3	22	0	0	0	4
CONSIGLI PRATICI	35	0	0	3	1	2	0	7	0	0	0	0	0	19	0	0	0	2
CORTO MALTESE	151	37	27	17	22	11	7	9	0	0	0	0	4	9	0	0	0	7
COSMOPOLITAN	205	31	22	27	41	18	32	16	0	0	0	0	3	10	0	0	0	5
LA CUCINA ITALIANA	370	12	11	33	42	45	63	37	0	0	0	0	25	90	0	0	0	11
DEEJAY SHOW	177	88	22	32	9	2	6	8	0	0	0	0	2	0	0	0	0	8
DONNA	199	16	6	47	19	14	13	22	0	0	0	0	21	29	0	0	0	11
ELLE	112	13	13	12	21	9	13	5	0	0	0	0	8	13	0	0	0	5
ESPANSIONE	128	4	12	5	50	16	30	1	0	0	0	0	1	6	0	0	0	3
FORTUNE ITALIA	139	3	17	26	32	14	21	2	0	0	0	0	6	19	0	0	0	0
FOTOGRAFARE	607	47	46	75	110	70	137	44	0	0	0	0	20	39	0	0	0	20
FRIGIDAIRE	153	14	45	24	23	8	16	5	0	0	0	0	8	7	0	0	0	2
GARDENIA	233	16	14	34	49	27	45	19	0	0	0	0	3	24	0	0	0	1
GENTE MESE	1143	148	61	193	125	77	146	107	0	0	0	0	60	161	0	0	0	65
GENTE MONEY	293	23	20	16	75	39	64	11	0	0	0	0	5	18	0	0	0	22
GENTE MOTORI	3011	395	171	619	377	144	509	335	0	0	0	0	135	239	0	0	0	87
GENTE VIAGGI	936	62	68	144	171	78	187	82	0	0	0	0	33	93	0	0	0	18
INSIEME	239	11	11	27	42	21	57	18	0	0	0	0	21	25	0	0	0	7
KING	483	94	82	97	65	30	67	12	0	0	0	0	19	13	0	0	0	5
JESUS	162	9	12	24	21	21	38	11	0	0	0	0	3	17	0	0	0	6
LEI	62	16	7	12	6	1	7	1	0	0	0	0	1	7	0	0	0	4
LINUS	366	56	55	46	63	34	40	33	0	0	0	0	8	20	0	0	0	11
MADRE	101	12	0	15	10	12	12	9	0	0	0	0	5	21	0	0	0	4
MARIE CLAIRE-DONNAPIU'	141	16	15	16	22	24	30	7	0	0	0	0	2	6	0	0	0	5
MATTISSIMO	104	52	6	28	1	0	2	10	0	0	0	0	1	4	0	0	0	0
MAX	735	150	123	174	82	42	79	27	0	0	0	0	26	20	0	0	0	11
MESSAGGERO DI S.ANTONIO	1152	70	28	164	112	92	108	103	0	0	0	0	50	376	0	0	0	49
LA MIA BOUTIQUE	76	10	1	12	7	2	0	13	0	0	0	0	6	23	0	0	0	1
LA MIA CASA	218	9	13	33	30	18	41	20	0	0	0	0	7	38	0	0	0	8
MILLEIDEE	177	14	4	31	19	13	26	26	0	0	0	0	10	27	0	0	0	8
MODA	702	100	60	130	83	37	67	66	0	0	0	0	39	100	0	0	0	20
NATURA OGGI	401	59	28	65	43	35	53	27	0	0	0	0	13	64	0	0	0	15
NAUTICA	398	30	21	70	84	23	58	38	0	0	0	0	10	42	0	0	0	20
PER LUI	306	56	36	84	36	16	35	12	0	0	0	0	10	17	0	0	0	5
PESCARRE	648	72	26	129	61	27	100	87	0	0	0	0	24	88	0	0	0	33
PHOTO ITALIA	251	21	27	42	33	23	55	18	0	0	0	0	12	11	0	0	0	9
IL PIACERE	169	28	14	27	30	24	21	8	0	0	0	0	2	16	0	0	0	0
PRATICA	211	27	9	34	27	13	30	21	0	0	0	0	4	33	0	0	0	13
QUATTORRUOTE	5961	643	334	1238	714	340	1058	637	0	0	0	0	249	649	0	0	0	100
QUATTRO ZAMPE	299	52	29	43	29	21	43	30	0	0	0	0	5	42	0	0	0	7
QUI TOURING	769	69	53	72	186	97	141	34	0	0	0	0	12	72	0	0	0	34
RAKAM	56	8	1	8	12	7	9	3	0	0	0	0	1	5	0	0	0	2
ROCKSTAR	199	43	36	38	21	8	20	16	0	0	0	0	4	10	0	0	0	3
SALE E PEPE	259	14	24	24	35	19	60	36	0	0	0	0	12	19	0	0	0	16
SALVE	516	37	27	72	100	40	86	43	0	0	0	0	20	68	0	0	0	23
SCIENZA E VITA NUOVA	306	38	18	45	34	36	50	14	0	0	0	0	18	39	0	0	0	13
LE SCIENZE	351	55	33	30	69	53	46	10	0	0	0	0	3	40	0	0	0	11
SELEZIONE DAL R.DIGEST	1460	155	52	208	180	142	250	131	0	0	0	0	54	215	0	0	0	73
SPEAK UP	275	68	25	27	72	23	41	13	0	0	0	0	4	7	0	0	0	0
STARBENE	461	37	38	72	81	31	84	32	0	0	0	0	15	55	0	0	0	17
STARTER	226	34	16	58	17	7	39	26	0	0	0	0	14	20	0	0	0	0
TUTTI FOTOGRAFI	184	16	17	33	28	6	35	10	0	0	0	0	15	21	0	0	0	2
TUTTO CUCINA	259	13	6	37	29	11	31	37	0	0	0	0	31	51	0	0	0	12
TUTTO MOTO	1722	400	109	436	120	54	222	156	0	0	0	0	79	125	0	0	0	22
TUTTO MUSICA E SPETT.	1174	310	109	329	72	37	117	90	0	0	0	0	52	50	0	0	0	6
TUTTO TURISMO	471	40	26	85	82	36	82	45	0	0	0	0	19	37	0	0	0	20
TUTTO UNCINETTO	123	8	2	16	14	5	19	25	0	0	0	0	8	29	0	0	0	0
VIE DEL MONDO	150	8	3	20	44	27	15	9	0	0	0	0	3	15	0	0	0	6
WEEKEND E VIAGGI	136	5	13	20	30	18	17	21	0	0	0	0	5	9	0	0	0	0
ZOOM	75	13	11	10	10	5	16	0	0	0	0							



# Uomini

Lettori ultimo periodo

Analisi secondo: ● "stili di vita"

(percentuali di composizione)

SETTIMANALI	Totale	GIOVANILI			SUPERIORI		CENTR. MASCH.		CENTRALI FEMMINILI				MARGINALI				Altri	
		Liceali	Delfini	Spot-tatori	Arrivati	Impegnati	Orga-nizz.	Esecu-tori	Colle-ghe	Com-messo	Raffi-nate	Massale	Avven-tati	Accorti	Appar-tate "(+)"	Appar-tate "(-)"		Appar-tate "sole"
<b>POPOLAZIONE</b>	<b>22819</b>	<b>1832</b>	<b>840</b>	<b>3642</b>	<b>1918</b>	<b>1195</b>	<b>2833</b>	<b>2042</b>	<b>0</b>	<b>0</b>	<b>0</b>	<b>0</b>	<b>1007</b>	<b>7005</b>	<b>0</b>	<b>0</b>	<b>0</b>	<b>505</b>
	100.0	8.0	3.7	16.0	8.4	5.2	12.4	8.9	0.0	0.0	0.0	0.0	4.4	30.7	0.0	0.0	0.0	2.2
AMICA	100.0	7.5	6.7	8.8	21.9	8.3	18.9	9.1	0.0	0.0	0.0	0.0	2.8	12.3	0.0	0.0	0.0	3.6
ANNA	100.0	13.1	8.5	9.9	13.9	10.6	12.1	5.1	0.0	0.0	0.0	0.0	2.1	17.2	0.0	0.0	0.0	7.6
AUTO OGGI	100.0	16.8	7.3	21.9	10.4	3.6	16.4	9.3	0.0	0.0	0.0	0.0	4.1	6.5	0.0	0.0	0.0	3.8
AUTOSPRINT	100.0	13.8	6.5	20.3	10.8	4.8	17.1	9.2	0.0	0.0	0.0	0.0	4.9	9.1	0.0	0.0	0.0	3.5
BELLA	100.0	13.2	7.2	9.5	10.7	5.8	19.6	7.4	0.0	0.0	0.0	0.0	6.0	20.0	0.0	0.0	0.0	0.9
CIOE'	100.0	34.8	7.1	25.7	5.7	2.5	4.3	7.1	0.0	0.0	0.0	0.0	3.3	5.3	0.0	0.0	0.0	4.2
CONFIDENZE	100.0	7.6	2.8	12.6	6.5	5.0	13.9	11.0	0.0	0.0	0.0	0.0	2.5	36.1	0.0	0.0	0.0	1.9
DOMENICA QUIZ	100.0	8.9	8.6	13.8	8.6	6.5	18.5	11.0	0.0	0.0	0.0	0.0	4.7	17.6	0.0	0.0	0.0	1.9
DONNA MODERNA	100.0	11.1	8.4	15.0	13.5	7.4	22.4	6.4	0.0	0.0	0.0	0.0	3.6	8.8	0.0	0.0	0.0	3.4
EPOCA	100.0	5.1	6.6	10.2	18.4	10.1	18.4	7.5	0.0	0.0	0.0	0.0	2.7	16.2	0.0	0.0	0.0	4.8
L'ESPRESSO	100.0	8.0	8.5	12.6	18.6	10.8	18.9	6.5	0.0	0.0	0.0	0.0	3.3	9.0	0.0	0.0	0.0	3.9
EUROPEO	100.0	8.1	7.8	11.0	19.9	11.3	16.8	5.9	0.0	0.0	0.0	0.0	1.9	12.7	0.0	0.0	0.0	4.6
EVA EXPRESS	100.0	15.2	10.3	16.4	9.8	4.4	13.6	10.2	0.0	0.0	0.0	0.0	5.4	11.3	0.0	0.0	0.0	3.5
FAMIGLIA CRISTIANA	100.0	9.6	3.1	13.4	8.3	7.1	15.1	8.4	0.0	0.0	0.0	0.0	3.1	29.5	0.0	0.0	0.0	2.6
GENTE	100.0	10.8	6.4	15.2	11.1	6.5	15.6	7.5	0.0	0.0	0.0	0.0	3.2	19.4	0.0	0.0	0.0	4.2
GIOIA	100.0	14.5	6.5	12.9	13.2	4.3	13.3	8.1	0.0	0.0	0.0	0.0	2.9	20.6	0.0	0.0	0.0	3.6
IL GIORNALINO	100.0	23.4	6.5	16.2	7.6	7.1	10.0	13.7	0.0	0.0	0.0	0.0	4.6	9.7	0.0	0.0	0.0	1.2
GRAND HOTEL	100.0	9.4	3.8	22.2	4.5	3.2	15.3	12.5	0.0	0.0	0.0	0.0	4.8	18.2	0.0	0.0	0.0	6.2
GRAZIA	100.0	13.3	6.4	5.3	20.6	7.8	16.7	7.2	0.0	0.0	0.0	0.0	3.8	12.4	0.0	0.0	0.0	6.6
GUERIN SPORTIVO	100.0	20.3	8.3	24.5	7.9	3.6	12.1	8.6	0.0	0.0	0.0	0.0	3.6	5.8	0.0	0.0	0.0	5.3
GUIDA CUCINA	100.0	13.5	2.7	8.5	18.2	8.3	20.8	10.8	0.0	0.0	0.0	0.0	5.2	5.9	0.0	0.0	0.0	6.0
GUIDA TV	100.0	7.5	3.3	13.8	10.5	6.6	12.4	13.8	0.0	0.0	0.0	0.0	6.1	20.1	0.0	0.0	0.0	5.8
INTIMITA'	100.0	10.2	4.6	15.4	10.1	5.5	8.9	8.7	0.0	0.0	0.0	0.0	5.8	25.9	0.0	0.0	0.0	4.9
INTREPIDO SPORT	100.0	17.9	4.2	24.5	6.9	3.9	12.7	9.8	0.0	0.0	0.0	0.0	6.5	9.6	0.0	0.0	0.0	4.0
IL MONDO	100.0	2.2	3.7	12.7	39.3	10.1	16.0	3.8	0.0	0.0	0.0	0.0	1.1	7.3	0.0	0.0	0.0	3.8
MONDO ECONOMICO	100.0	2.4	9.0	10.8	25.0	10.2	21.0	6.2	0.0	0.0	0.0	0.0	2.8	11.0	0.0	0.0	0.0	1.6
IL MONELLO OKAY	100.0	15.7	5.2	15.3	6.1	6.3	19.3	12.3	0.0	0.0	0.0	0.0	9.1	8.7	0.0	0.0	0.0	2.0
NOVELLA 2000	100.0	14.8	7.1	18.1	8.0	3.2	16.5	12.3	0.0	0.0	0.0	0.0	5.1	13.4	0.0	0.0	0.0	1.3
OGGI	100.0	8.3	5.8	13.4	13.4	7.2	17.4	8.1	0.0	0.0	0.0	0.0	3.3	19.7	0.0	0.0	0.0	3.4
ONDA TV	100.0	13.3	3.3	21.0	5.4	2.4	15.6	12.2	0.0	0.0	0.0	0.0	5.2	18.3	0.0	0.0	0.0	3.4
PANORAMA	100.0	8.3	7.9	13.1	20.7	11.6	17.8	6.9	0.0	0.0	0.0	0.0	2.4	8.4	0.0	0.0	0.0	2.9
RADIOCORRIERE TV	100.0	11.6	3.5	17.3	10.8	5.8	15.0	9.8	0.0	0.0	0.0	0.0	3.6	18.2	0.0	0.0	0.0	4.4
IL SABATO	100.0	8.7	5.4	11.1	14.5	21.5	21.4	6.8	0.0	0.0	0.0	0.0	2.8	8.3	0.0	0.0	0.0	0.0
SORRISI E CANZONI TV	100.0	13.6	5.1	20.3	7.2	3.7	13.9	10.3	0.0	0.0	0.0	0.0	4.7	19.0	0.0	0.0	0.0	2.2
STOP	100.0	7.6	3.9	20.2	8.4	3.1	15.4	10.9	0.0	0.0	0.0	0.0	3.6	23.5	0.0	0.0	0.0	3.4
TELEPIU'	100.0	13.7	5.5	20.9	7.2	1.9	11.8	12.3	0.0	0.0	0.0	0.0	5.6	16.3	0.0	0.0	0.0	4.8
TELESETTE	100.0	10.3	4.9	19.0	8.2	3.4	16.6	10.2	0.0	0.0	0.0	0.0	5.0	17.7	0.0	0.0	0.0	4.7
TEMPO DONNA	100.0	13.0	5.5	16.4	7.8	4.0	18.6	8.5	0.0	0.0	0.0	0.0	5.3	14.7	0.0	0.0	0.0	6.3
TOPOLINO	100.0	17.1	6.6	18.6	11.4	5.9	14.2	10.4	0.0	0.0	0.0	0.0	4.7	6.8	0.0	0.0	0.0	4.2
VISTO	100.0	7.6	3.1	15.5	11.5	6.2	12.3	12.7	0.0	0.0	0.0	0.0	6.6	20.5	0.0	0.0	0.0	4.0
<b>SUPPLEMENTI</b>																		
SETTE	100.0	12.5	8.3	13.1	18.9	10.6	15.2	5.4	0.0	0.0	0.0	0.0	2.7	10.5	0.0	0.0	0.0	2.9
IL VENERDI'	100.0	12.6	8.4	14.5	18.8	11.5	16.2	5.3	0.0	0.0	0.0	0.0	2.3	8.9	0.0	0.0	0.0	1.5



Lettori ultimo periodo  
Analisi secondo: ● "stili di vita"

(percentuali di composizione)

MENSILI	Totale	GIOVANILI			SUPERIORI		CENTR. MASCH.		CENTRALI FEMMINILI				MARGINALI				Altri	
		Liceali	Delfini	Spettatori	Arrivati	Impegnati	Orga- nizz.	Esecu- tori	Colle- ghe	Com- messe	Raffi- nate	Massala	Avven- tati	Accorti	Appar- tate "(+)"	Appar- tate "(-)"		Appar- tate "sole"
POPOLAZIONE	22819	1832	840	3642	1918	1195	2833	2042	0	0	0	0	1007	7005	0	0	0	505
	100.0	8.0	3.7	16.0	8.4	5.2	12.4	8.9	0.0	0.0	0.0	0.0	4.4	30.7	0.0	0.0	0.0	2.2
ABITARE	100.0	6.8	7.5	8.3	23.6	12.0	19.3	6.7	0.0	0.0	0.0	0.0	2.3	9.1	0.0	0.0	0.0	4.5
AD	100.0	9.7	15.4	13.1	22.1	11.8	19.4	4.0	0.0	0.0	0.0	0.0	1.3	1.6	0.0	0.0	0.0	1.6
AIRONE	100.0	11.4	8.5	13.4	14.7	10.5	22.2	6.5	0.0	0.0	0.0	0.0	3.0	7.2	0.0	0.0	0.0	2.4
ARCHEO	100.0	13.9	6.2	7.0	22.6	13.0	20.0	4.3	0.0	0.0	0.0	0.0	1.8	10.8	0.0	0.0	0.0	0.4
ASTRA	100.0	12.0	11.1	12.8	14.1	5.9	16.5	8.5	0.0	0.0	0.0	0.0	6.0	8.1	0.0	0.0	0.0	5.2
ATLANTE	100.0	11.7	5.1	14.2	13.1	7.6	20.9	9.3	0.0	0.0	0.0	0.0	1.3	14.7	0.0	0.0	0.0	2.2
AUTO CAPITAL	100.0	13.0	10.8	13.4	16.9	6.0	21.4	7.9	0.0	0.0	0.0	0.0	3.2	5.1	0.0	0.0	0.0	2.3
L'AUTOMOBILE	100.0	9.5	5.6	15.7	15.2	6.8	18.5	9.7	0.0	0.0	0.0	0.0	4.7	10.5	0.0	0.0	0.0	3.8
BELL'ITALIA	100.0	3.8	4.7	10.5	28.8	14.7	13.8	7.3	0.0	0.0	0.0	0.0	2.7	10.4	0.0	0.0	0.0	3.4
BENISSIMO	100.0	12.7	3.9	23.8	10.6	3.7	13.2	4.1	0.0	0.0	0.0	0.0	7.3	9.4	0.0	0.0	0.0	6.3
BRAVA CASA	100.0	3.4	5.2	10.6	16.0	10.0	27.0	10.3	0.0	0.0	0.0	0.0	3.9	9.5	0.0	0.0	0.0	4.1
BURDA	100.0	18.9	2.9	16.5	8.9	4.9	14.4	8.6	0.0	0.0	0.0	0.0	3.7	12.2	0.0	0.0	0.0	8.9
CAPITAL	100.0	8.3	5.7	13.2	23.3	9.1	18.6	7.1	0.0	0.0	0.0	0.0	3.5	8.6	0.0	0.0	0.0	2.5
CASAVIVA	100.0	5.2	5.2	9.2	19.5	9.7	28.3	9.7	0.0	0.0	0.0	0.0	3.0	8.5	0.0	0.0	0.0	1.7
100 COSE	100.0	15.0	10.3	22.0	11.7	7.2	10.0	4.4	0.0	0.0	0.0	0.0	4.1	6.7	0.0	0.0	0.0	8.7
CIAK	100.0	23.6	12.3	21.7	9.5	4.1	11.1	7.4	0.0	0.0	0.0	0.0	4.0	4.1	0.0	0.0	0.0	2.4
CLASS	100.0	6.9	10.1	14.6	31.0	7.3	12.8	5.5	0.0	0.0	0.0	0.0	1.4	8.9	0.0	0.0	0.0	1.5
CONSIGLI PRATICI	100.0	0.4	0.0	9.8	2.6	4.9	0.4	19.4	0.0	0.0	0.0	0.0	0.1	55.9	0.0	0.0	0.0	6.4
CORTO MALTESE	100.0	24.5	17.6	11.1	14.7	7.2	4.9	6.3	0.0	0.0	0.0	0.0	2.8	6.0	0.0	0.0	0.0	4.9
COSMOPOLITAN	100.0	15.1	10.9	13.3	20.0	8.7	15.4	7.7	0.0	0.0	0.0	0.0	1.4	5.1	0.0	0.0	0.0	2.5
LA CUCINA ITALIANA	100.0	3.4	3.0	8.8	11.4	12.3	17.1	10.1	0.0	0.0	0.0	0.0	6.8	24.3	0.0	0.0	0.0	3.0
DEEJAY SHOW	100.0	49.8	12.3	18.2	5.0	0.9	3.1	4.5	0.0	0.0	0.0	0.0	1.4	0.3	0.0	0.0	0.0	4.5
DONNA	100.0	8.0	3.2	23.8	9.3	7.0	6.6	11.2	0.0	0.0	0.0	0.0	10.7	14.6	0.0	0.0	0.0	5.5
ELLE	100.0	11.3	12.0	11.2	18.7	8.5	11.4	4.0	0.0	0.0	0.0	0.0	7.3	11.2	0.0	0.0	0.0	4.4
ESPANSIONE	100.0	3.4	9.1	4.0	39.0	12.6	23.1	0.8	0.0	0.0	0.0	0.0	0.9	5.0	0.0	0.0	0.0	2.1
FORTUNE ITALIA	100.0	2.3	12.4	18.6	22.9	10.4	15.0	1.3	0.0	0.0	0.0	0.0	4.5	13.8	0.0	0.0	0.0	0.0
FOTOGRAFARE	100.0	7.7	7.6	12.4	18.1	11.5	22.5	7.2	0.0	0.0	0.0	0.0	3.3	6.4	0.0	0.0	0.0	3.3
FRIGIDAIRE	100.0	9.1	29.4	15.6	15.3	5.3	10.7	3.1	0.0	0.0	0.0	0.0	5.5	4.6	0.0	0.0	0.0	1.4
GARDENIA	100.0	7.1	5.8	14.5	21.1	11.7	19.2	8.3	0.0	0.0	0.0	0.0	1.5	10.4	0.0	0.0	0.0	0.5
GENTE MESE	100.0	12.9	5.3	16.9	10.9	6.8	12.8	9.4	0.0	0.0	0.0	0.0	5.3	14.1	0.0	0.0	0.0	5.7
GENTE MONEY	100.0	7.8	6.9	5.3	25.5	13.4	21.9	3.6	0.0	0.0	0.0	0.0	1.9	6.3	0.0	0.0	0.0	7.5
GENTE MOTORI	100.0	13.1	5.7	20.6	12.5	4.8	16.9	11.1	0.0	0.0	0.0	0.0	4.5	7.9	0.0	0.0	0.0	2.9
GENTE VIAGGI	100.0	6.6	7.3	15.3	18.3	8.3	20.0	8.8	0.0	0.0	0.0	0.0	3.5	9.9	0.0	0.0	0.0	2.0
INSIEME	100.0	4.4	4.7	11.5	17.6	8.8	23.7	7.4	0.0	0.0	0.0	0.0	8.8	10.2	0.0	0.0	0.0	2.8
KING	100.0	19.4	17.0	20.1	13.4	6.1	13.8	2.5	0.0	0.0	0.0	0.0	3.9	2.8	0.0	0.0	0.0	1.0
JESUS	100.0	5.7	7.4	14.7	13.1	13.1	23.6	6.5	0.0	0.0	0.0	0.0	2.1	10.2	0.0	0.0	0.0	3.5
LEI	100.0	25.4	11.6	18.7	9.2	1.6	11.7	1.8	0.0	0.0	0.0	0.0	2.3	10.7	0.0	0.0	0.0	7.0
LINUS	100.0	15.4	15.1	12.5	17.2	9.4	10.8	8.9	0.0	0.0	0.0	0.0	2.2	5.5	0.0	0.0	0.0	3.1
MADRE	100.0	11.5	0.4	14.5	10.3	12.3	12.0	8.9	0.0	0.0	0.0	0.0	4.5	21.2	0.0	0.0	0.0	4.3
MARIE CLAIRE-DONNAPIU'	100.0	11.2	10.4	11.1	15.4	16.8	21.6	4.7	0.0	0.0	0.0	0.0	1.2	4.4	0.0	0.0	0.0	3.2
MATTISSIMO	100.0	50.2	5.9	26.7	1.4	0.1	2.2	9.5	0.0	0.0	0.0	0.0	0.8	3.6	0.0	0.0	0.0	0.0
MAX	100.0	20.4	16.8	23.7	11.1	5.7	10.7	3.7	0.0	0.0	0.0	0.0	3.6	2.8	0.0	0.0	0.0	1.5
MESSAGGERO DI S.ANTONIO	100.0	6.1	2.5	14.2	9.8	8.0	9.4	9.0	0.0	0.0	0.0	0.0	4.3	32.6	0.0	0.0	0.0	4.2
LA MIA BOUTIQUE	100.0	13.4	1.8	15.8	8.7	2.8	0.5	17.3	0.0	0.0	0.0	0.0	8.4	30.8	0.0	0.0	0.0	0.7
LA MIA CASA	100.0	4.2	6.2	15.3	13.9	8.3	18.8	9.2	0.0	0.0	0.0	0.0	3.2	17.4	0.0	0.0	0.0	3.6
MILLEIDEE	100.0	8.2	2.0	17.4	10.6	7.3	14.7	14.5	0.0	0.0	0.0	0.0	5.6	15.3	0.0	0.0	0.0	4.5
MODA	100.0	14.2	8.5	18.5	11.8	5.2	9.6	9.5	0.0	0.0	0.0	0.0	5.5	14.3	0.0	0.0	0.0	2.9
NATURA OGGI	100.0	14.8	6.9	16.2	10.6	8.7	13.2	6.7	0.0	0.0	0.0	0.0	3.3	16.0	0.0	0.0	0.0	3.6
NAUTICA	100.0	7.6	5.3	17.7	21.2	5.9	14.6	9.6	0.0	0.0	0.0	0.0	2.5	10.6	0.0	0.0	0.0	5.1
PER LUI	100.0	18.2	11.7	27.4	11.8	5.1	11.5	4.0	0.0	0.0	0.0	0.0	3.1	5.4	0.0	0.0	0.0	1.8
PESCARRE	100.0	11.1	4.0	20.0	9.5	4.2	15.4	13.5	0.0	0.0	0.0	0.0	3.8	13.5	0.0	0.0	0.0	5.1
PHOTO ITALIA	100.0	8.3	10.7	16.8	13.3	9.4	22.0	7.3	0.0	0.0	0.0	0.0	4.6	4.2	0.0	0.0	0.0	3.4
IL PIACERE	100.0	16.5	8.3	16.1	18.0	14.1	12.3	4.7	0.0	0.0	0.0	0.0	1.2	9.3	0.0	0.0	0.0	0.0
PRATICA	100.0	12.9	4.3	15.9	12.6	6.2	14.4	10.1	0.0	0.0	0.0	0.0	1.8	15.5	0.0	0.0	0.0	6.3
QUATTORRUOTE	100.0	10.8	5.6	20.8	12.0	5.7	17.8	10.7	0.0	0.0	0.0	0.0	4.2	10.9	0.0	0.0	0.0	1.7
QUATTRO ZAMPE	100.0	17.3	9.7	14.2	9.6	6.9	14.3	10.1	0.0	0.0	0.0	0.0	1.6	14.0	0.0	0.0	0.0	2.3
QUI TOURING	100.0	9.0	6.9	9.3	24.2	12.6	18.3	4.4	0.0	0.0	0.0	0.0	1.5	9.4	0.0	0.0	0.0	4.4
RAKAM	100.0	14.9	1.3	13.7	21.5	12.2	16.8	5.5	0.0	0.0	0.0	0.0	1.3	8.3	0.0	0.0	0.0	4.5
ROCKSTAR	100.0	21.8	18.3	19.2	10.4	4.1	9.9	7.9	0.0	0.0	0.0	0.0	1.8	4.9	0.0	0.0	0.0	1.7
SALE E PEPE	100.0	5.5	9.3	9.2	13.4	7.5	23.1	13.8	0.0	0.0	0.0	0.0	4.7	7.3	0.0	0.0	0.0	6.2
SALVE	100.0	7.1	5.2	13.9	19.5	7.8	16.6	8.4	0.0	0.0	0.0	0.0	3.9	13.2	0.0	0.0	0.0	4.4
SCIENZA E VITA NUOVA	100.0	12.4	5.9	14.7	11.0	11.8	16.3	4.7	0.0	0.0	0.0	0.0	6.0	12.7	0.0	0.0	0.0	4.4
LE SCIENZE	100.0	15.6	9.5	8.6	19.5	15.0	13.2	3.0	0.0	0.0	0.0							



# Uomini

Lettori ultimo periodo

Analisi secondo: ● "stili di vita"

(indici di concentrazione)

SETTIMANALI	Totale	GIOVANI			SUPERIORI		CENTR. MASCH.		CENTRALI FEMMINILI				MARGINALI			Altri		
		Liceali	Delfini	Spettatori	Arrivati	Impegnati	Organizz.	Esecutori	Colleghe	Commesse	Raffinate	Massale	Avventati	Accorti	Appartate "(+)"		Appartate "(-)"	Appartate "sole"
<b>POPOLAZIONE</b>	<b>22819</b>	<b>1832</b>	<b>840</b>	<b>3642</b>	<b>1918</b>	<b>1195</b>	<b>2833</b>	<b>2042</b>	<b>0</b>	<b>0</b>	<b>0</b>	<b>0</b>	<b>1007</b>	<b>7005</b>	<b>0</b>	<b>0</b>	<b>0</b>	<b>505</b>
	100.0	8.0	3.7	16.0	8.4	5.2	12.4	8.9	0.0	0.0	0.0	0.0	4.4	30.7	0.0	0.0	0.0	2.2
AMICA	100.0	94	183	55	261	158	153	101					63	40				163
ANNA	100.0	163	230	62	166	202	98	57					47	56				341
AUTO OGGI	100.0	209	197	137	123	69	132	104					92	21				171
AUTOSPRINT	100.0	171	177	127	128	91	138	103					112	30				157
BELLA	100.0	164	197	59	127	107	158	82					136	65				39
CIOE'	100.0	434	193	161	67	48	35	79					74	17				190
CONFIDENZE	100.0	95	76	79	77	95	112	123					56	118				87
DOMENICA QUIZ	100.0	110	233	87	102	124	149	122					107	57				87
DONNA MODERNA	100.0	138	228	94	161	142	180	72					82	29				153
EPOCA	100.0	64	178	64	218	192	149	84					62	53				217
L'ESPRESSO	100.0	99	230	79	221	207	152	73					74	29				175
EUROPEO	100.0	101	212	69	237	215	135	66					44	42				206
EVA EXPRESS	100.0	189	279	103	117	83	110	114					122	37				160
FAMIGLIA CRISTIANA	100.0	120	84	84	99	135	121	93					70	96				116
GENTE	100.0	134	175	95	132	124	126	84					72	63				190
GIOIA	100.0	181	177	81	157	83	107	91					67	67				164
IL GIORNALINO	100.0	291	176	101	90	136	80	153					105	32				55
GRAND HOTEL	100.0	117	103	139	53	62	123	139					109	59				281
GRAZIA	100.0	165	173	33	245	148	135	80					87	40				297
GUERIN SPORTIVO	100.0	253	226	153	94	68	98	96					81	19				241
GUIDA CUCINA	100.0	169	74	53	216	158	168	121					118	19				272
GUIDA TV	100.0	94	89	86	125	127	100	155					139	65				262
INTIMITA'	100.0	127	125	96	120	105	72	97					132	84				220
INTREPIDO SPORT	100.0	223	113	153	82	74	103	110					148	31				182
IL MONDO	100.0	28	99	80	468	193	129	42					25	24				171
MONDO ECONOMICO	100.0	30	243	68	298	194	169	69					63	36				74
IL MONELLO OKAY	100.0	196	142	96	73	120	155	137					207	28				92
NOVELLA 2000	100.0	185	194	114	96	61	133	137					116	44				61
OGGI	100.0	104	157	84	160	137	140	91					74	64				153
ONDA TV	100.0	166	88	132	64	45	126	136					118	60				153
PANORAMA	100.0	104	215	82	247	222	143	77					53	27				129
RADIOCORRIERE TV	100.0	145	94	109	129	110	121	110					82	59				199
IL SABATO	100.0	109	147	69	173	410	172	76					63	27				0
SORRISI E CANZONI TV	100.0	169	138	127	86	71	112	115					107	62				97
STOP	100.0	95	106	127	99	59	124	122					83	77				155
TELEPIU'	100.0	171	151	131	86	36	95	137					128	53				215
TELESETTE	100.0	128	133	119	97	65	134	114					112	58				213
TEMPO DONNA	100.0	162	148	103	93	76	150	95					120	48				283
TOPOLINO	100.0	213	180	117	136	113	114	117					107	22				189
VISTO	100.0	95	85	97	137	118	99	142					149	67				182
<b>SUPPLEMENTI</b>																		
SETTE	100.0	155	227	82	224	203	123	60					60	34				130
IL VENERDI'	100.0	157	228	91	223	219	131	60					52	29				67



Lettori ultimo periodo  
Analisi secondo: ● "stili di vita"

(indici di concentrazione)

MENSILI	Totale	GIOVANILI			SUPERIORI		CENTR. MASCH.		CENTRALI FEMMINILI				MARGINALI			Altri		
		Liceali	Delfini	Spettatori	Arrivati	Impegnati	Organizz.	Esecutori	Colleghe	Commesse	Raffinate	Massale	Avventati	Accorti	Apparatare "(+)"		Apparatare "(-)"	Apparatare "sole"
POPOLAZIONE	22819	1832	840	3642	1918	1195	2833	2042	0	0	0	0	1007	7005	0	0	0	505
	100.0	8.0	3.7	16.0	8.4	5.2	12.4	8.9	0.0	0.0	0.0	0.0	4.4	30.7	0.0	0.0	0.0	2.2
ABITARE	100.0	84	203	52	281	229	155	75					51	30				205
AD	100.0	121	419	82	263	225	156	45					29	5				74
AIRONE	100.0	142	232	84	175	201	179	73					69	24				109
ARCHEO	100.0	174	170	44	269	248	161	48					40	35				19
ASTRA	100.0	150	301	80	167	112	133	95					135	26				234
ATLANTE	100.0	146	139	89	155	145	168	104					30	48				100
AUTO CAPITAL	100.0	163	293	84	201	115	172	88					72	17				102
L'AUTOMOBILE	100.0	118	151	99	180	130	149	108					107	34				173
BELL'ITALIA	100.0	48	129	66	343	280	111	82					61	34				153
BENISSIMO	100.0	158	105	180	126	70	107	46					166	31				283
BRAVA CASA	100.0	42	140	66	190	191	217	116					89	31				186
BURDA	100.0	235	80	103	106	94	116	96					84	40				403
CAPITAL	100.0	104	156	83	277	173	150	79					79	28				112
CASAVIVA	100.0	65	141	58	232	186	228	108					69	28				76
100 COSE	100.0	186	280	138	139	138	81	49					92	22				392
CIAK	100.0	294	333	136	113	79	89	82					90	13				110
CLASS	100.0	86	275	92	369	140	103	62					31	29				69
CONSIGLI PRATICI	100.0	6	1	62	31	94	3	217					2	182				287
CORTO MALTESE	100.0	306	479	69	175	137	40	70					63	20				222
COSMOPOLITAN	100.0	189	296	83	239	166	124	86					31	17				111
LA CUCINA ITALIANA	100.0	42	81	55	135	234	137	113					155	79				133
DEEJAY SHOW	100.0	620	335	114	59	17	25	50					31	1				204
DONNA	100.0	100	87	149	111	133	53	125					242	48				250
ELLE	100.0	141	325	70	222	162	92	45					165	37				201
ESPANSIONE	100.0	43	246	25	464	240	186	9					21	16				94
FORTUNE ITALIA	100.0	28	337	116	272	199	121	14					101	45				0
FOTOGRAFARE	100.0	96	206	78	215	219	182	80					75	21				149
FRIGIDAIRE	100.0	114	799	98	181	102	86	35					125	15				62
GARDENIA	100.0	88	157	91	251	224	154	92					33	34				24
GENTE MESE	100.0	161	145	106	130	129	103	105					119	46				258
GENTE MONEY	100.0	97	188	33	303	256	177	40					42	20				339
GENTE MOTORI	100.0	163	154	129	149	91	136	124					102	26				131
GENTE VIAGGI	100.0	82	198	96	218	158	161	98					80	32				89
INSIEME	100.0	55	129	72	209	169	191	83					199	33				126
KING	100.0	242	462	126	159	117	111	28					87	9				46
JESUS	100.0	71	200	92	156	251	190	73					48	33				159
LEI	100.0	317	316	117	110	30	94	20					52	35				316
LINUS	100.0	191	410	78	204	180	87	100					50	18				138
MADRE	100.0	144	10	91	123	235	97	99					103	69				194
MARIE CLAIRE-DONNAPIU'	100.0	140	282	70	183	322	174	53					27	14				145
MATTISSIMO	100.0	625	160	167	16	1	18	106					19	12				0
MAX	100.0	254	456	149	132	108	86	41					81	9				69
MESSAGGERO DI S.ANTONIO	100.0	76	67	89	116	152	76	100					98	106				190
LA MIA BOUTIQUE	100.0	166	48	99	104	54	4	193					191	100				31
LA MIA CASA	100.0	52	167	96	165	159	152	103					73	57				161
MILLEIDEE	100.0	102	55	109	126	139	118	162					127	50				202
MODA	100.0	177	231	116	141	100	77	106					125	47				131
NATURA OGGI	100.0	184	187	101	127	166	107	74					75	52				164
NAUTICA	100.0	95	144	111	252	112	117	107					57	35				228
PER LUI	100.0	227	316	172	140	97	92	45					70	18				80
PESCARE	100.0	138	109	125	112	80	124	151					86	44				229
PHOTO ITALIA	100.0	103	292	105	158	179	177	82					105	14				154
IL PIACERE	100.0	206	225	101	214	270	99	53					28	30				0
PRATICA	100.0	161	117	100	150	118	116	112					42	50				284
QUATTORRUOTE	100.0	134	152	130	142	109	143	119					95	35				75
QUATTRO ZAMPE	100.0	215	263	89	115	132	115	113					35	45				106
QUI TOURING	100.0	112	189	58	287	241	147	49					34	30				197
RAKAM	100.0	186	36	86	255	232	135	61					30	27				203
ROCKSTAR	100.0	271	498	120	124	78	80	88					41	16				76
SALE E PEPE	100.0	69	252	58	159	143	186	154					107	24				279
SALVE	100.0	89	140	87	232	150	134	94					88	43				199
SCIENZA E VITA NUOVA	100.0	155	160	92	131	226	131	53					136	41				199
LE SCIENZE	100.0	194	259	54	232	287	107	33					21	37				142
SELEZIONE DAL R.DIGEST	100.0	132	97	89	147	186	138	100					83	48				226
SPEAK UP	100.0	308	248	62	309	159	119	52					31	9				0
STARBENE	100.0	99	226	97	209	129	147	77					73	39				163
STARTER	100.0	186	192	161	91	61	137	127					142	29				0
TUTTI FOTOGRAFI	100.0	108	258	114	180	61	154	62					188	37				55
TUTTO CUCINA	100.0	62	66	90	134	81	95	161					275	64				207
TUTTO MOTO	100.0	289	172	159	83	60	104	101					103	24				58
TUTTO MUSICA E SPETT.	100.0	329	253	176	73	61	81	85					101	14				23
TUTTO TURISMO	100.0	105	150	113	207	145	140	106					91	26				192
TUTTO UNCINETTO	100.0	79	42	82	131	72	123	229					142	77				0
VIE DEL MONDO	100.0	69	51	84	351	347	79	67					39	33				171
WEEKEND E VIAGGI	100.0	49	269	91	258	256	98	169					90	21				0
ZOOM	100.0	220	389	81	152	118	168	7					35	36				98
DIANA (QUINDICINALE)	100.0	38	75	110	95	91	121	161					181	75				163



# Donne

Lettori ultimo periodo

Analisi secondo: ● "still di vita"

(valori assoluti × 1.000)

SETTIMANALI	Totale	GIOVANILI			SUPERIORI		CENTR. MASCH.		CENTRALI FEMMINILI				MARGINALI				Altri	
		Liceali	Delfini	Spettatori	Arrivati	Impegnati	Organizz.	Esecutori	Colloche	Commesse	Raffinate	Massale	Avventati	Accorti	Apparate "(+)"	Apparate "(-)"		Apparate "sole"
<b>POPOLAZIONE</b>	<b>24751</b>	<b>1672</b>	<b>791</b>	<b>0</b>	<b>1155</b>	<b>634</b>	<b>0</b>	<b>0</b>	<b>2761</b>	<b>1360</b>	<b>1641</b>	<b>2372</b>	<b>682</b>	<b>0</b>	<b>6787</b>	<b>2608</b>	<b>1649</b>	<b>640</b>
AMICA	1501	167	126	0	136	71	0	0	271	99	123	117	40	0	199	35	32	86
ANNA	1280	117	69	0	115	38	0	0	241	76	128	141	34	0	181	51	32	58
AUTO OGGI	215	26	27	0	9	4	0	0	36	20	11	25	2	0	33	5	0	16
AUTOSPRINT	113	16	13	0	8	1	0	0	17	10	4	17	4	0	12	4	0	7
BELLA	1309	118	59	0	82	53	0	0	227	90	125	132	30	0	240	37	36	79
CIOE'	924	376	35	0	16	12	0	0	80	80	11	69	25	0	104	50	3	66
CONFIDENZE	1030	67	45	0	47	27	0	0	112	62	82	116	37	0	256	45	69	66
DOMENICA QUIZ	281	15	15	0	33	14	0	0	42	12	36	30	13	0	32	6	6	27
DONNA MODERNA	1448	150	104	0	110	46	0	0	289	103	139	133	37	0	170	47	31	89
EPOCA	524	37	47	0	72	33	0	0	112	22	55	43	8	0	51	8	14	19
L'ESPRESSO	903	113	101	0	130	71	0	0	156	33	93	54	29	0	69	11	17	27
EUROPEO	310	26	36	0	44	20	0	0	52	10	32	13	8	0	34	3	10	23
EVA EXPRESS	628	58	20	0	37	10	0	0	104	50	59	69	15	0	104	26	27	48
FAMIGLIA CRISTIANA	3535	263	109	0	163	121	0	0	418	161	277	319	88	0	1061	196	266	93
GENTE	2579	211	109	0	199	106	0	0	418	134	262	264	48	0	511	117	108	91
GIOIA	1537	156	101	0	134	67	0	0	263	94	136	144	46	0	221	45	36	94
IL GIORNALINO	278	45	14	0	10	17	0	0	50	17	19	17	6	0	46	13	0	24
GRAND HOTEL	1326	86	52	0	46	8	0	0	141	110	90	177	31	0	315	108	75	86
GRAZIA	1549	132	118	0	158	78	0	0	276	81	186	128	33	0	198	39	32	89
QUERIN SPORTIVO	74	14	2	0	2	3	0	0	17	4	4	8	4	0	10	2	1	3
GUIDA CUCINA	1045	60	64	0	86	36	0	0	175	71	107	133	39	0	153	51	8	64
GUIDA TV	890	57	35	0	49	24	0	0	139	44	77	79	22	0	237	51	39	38
INTIMITA'	1331	93	52	0	66	28	0	0	165	89	83	137	35	0	313	88	91	90
INTREPIDO SPORT	187	36	5	0	9	4	0	0	26	12	21	25	5	0	33	4	1	7
IL MONDO	50	5	6	0	16	4	0	0	6	0	8	0	0	0	3	0	0	1
MONDO ECONOMICO	56	4	10	0	10	7	0	0	6	0	7	5	0	0	7	0	0	0
IL MONELLO OKAY	204	41	12	0	11	7	0	0	29	16	16	19	3	0	29	3	1	18
NOVELLA 2000	1116	134	53	0	57	18	0	0	157	97	83	135	21	0	198	43	43	77
OGGI	2306	171	94	0	197	97	0	0	346	121	237	218	52	0	481	97	110	86
ONDA TV	382	62	22	0	14	4	0	0	50	32	26	40	8	0	67	22	9	26
PANORAMA	1191	135	137	0	151	88	0	0	209	44	97	96	29	0	102	13	24	64
RADIOCORRIERE TV	857	91	45	0	56	41	0	0	93	47	78	83	18	0	193	54	16	41
IL SABATO	105	18	4	0	12	12	0	0	12	3	14	8	3	0	11	1	0	8
SORRISI E CANZONI TV	6538	756	290	0	315	118	0	0	935	513	385	769	205	0	1371	434	152	295
STOP	721	41	28	0	43	21	0	0	65	51	63	71	23	0	198	30	68	17
TELEPIU'	1067	167	25	0	60	21	0	0	136	55	68	128	19	0	242	93	12	41
TELESETTE	1487	159	46	0	88	35	0	0	193	142	89	194	32	0	318	99	33	59
TEMPO DONNA	514	61	29	0	35	6	0	0	130	37	33	49	9	0	78	17	6	24
TOPOLINO	1487	220	92	0	122	67	0	0	296	100	95	139	42	0	178	42	11	84
VISTO	762	108	28	0	42	15	0	0	92	81	46	98	14	0	137	37	31	33
<b>SUPPLEMENTI</b>																		
SETTE	1364	160	128	0	219	70	0	0	242	56	170	89	28	0	108	16	18	59
IL VENERDI'	1897	246	195	0	277	149	0	0	369	81	173	137	36	0	149	46	22	18



Lettori ultimo periodo  
Analisi secondo: ● "stili di vita"

(valori assoluti × 1.000)

MENSILI	Totale	GIOVANI			SUPERIORI		CENTR. MASCH.		CENTRALI FEMMINILI				MARGINALI				Altri	
		Liceali	Delfini	Spet- tatori	Arrivati	Impa- gnati	Orga- nizz.	Esecu- tori	Colle- ghe	Com- messe	Raffi- nate	Massaie	Avven- tati	Accorti	Appar- tate "(+)"	Appar- tate "(-)"		Appar- tate "sole"
<b>POPOLAZIONE</b>	<b>24751</b>	<b>1672</b>	<b>791</b>	<b>0</b>	<b>1155</b>	<b>634</b>	<b>0</b>	<b>0</b>	<b>2761</b>	<b>1360</b>	<b>1641</b>	<b>2372</b>	<b>682</b>	<b>0</b>	<b>6787</b>	<b>2608</b>	<b>1649</b>	<b>640</b>
ABITARE	285	16	32	0	46	12	0	0	29	19	27	26	9	0	29	8	18	14
AD	298	37	40	0	50	25	0	0	50	13	31	12	3	0	17	6	12	3
AIRONE	728	97	95	0	79	53	0	0	139	38	57	42	11	0	64	10	11	30
ARCHEO	143	38	18	0	32	8	0	0	22	5	12	0	0	0	2	0	0	5
ASTRA	723	115	51	0	70	19	0	0	132	81	37	43	21	0	67	35	18	33
ATLANTE	204	21	34	0	20	18	0	0	23	9	15	7	2	0	28	4	2	20
AUTO CAPITAL	101	18	7	0	10	7	0	0	14	1	21	9	2	0	7	1	3	1
L'AUTOMOBILE	584	69	37	0	48	45	0	0	105	32	83	40	9	0	72	15	6	22
BELL'ITALIA	347	33	40	0	54	33	0	0	49	12	23	23	2	0	38	12	16	10
BENISSIMO	1261	145	51	0	86	37	0	0	222	66	103	144	52	0	195	46	25	90
BRAVA CASA	643	29	32	0	90	49	0	0	131	31	67	47	16	0	77	13	11	48
BURDA	2272	238	54	0	118	61	0	0	285	176	163	340	82	0	471	142	35	105
CAPITAL	443	46	32	0	61	36	0	0	75	13	60	30	10	0	51	2	9	18
CASAVIVA	1138	75	67	0	130	57	0	0	250	61	130	112	38	0	147	30	15	26
100 COSE	459	85	65	0	58	20	0	0	75	34	20	24	9	0	39	9	4	18
CIAK	561	137	75	0	35	17	0	0	88	35	21	34	8	0	65	20	2	23
CLASS	125	2	6	0	41	7	0	0	16	5	15	7	2	0	13	0	10	1
CONSIGLI PRATICI	284	23	12	0	24	5	0	0	55	18	19	28	14	0	51	10	13	11
CORTO MALTESE	74	7	18	0	11	5	0	0	9	2	3	5	5	0	3	0	0	5
COSMOPOLITAN	549	84	62	0	56	25	0	0	114	34	34	38	12	0	35	7	0	47
LA CUCINA ITALIANA	755	33	23	0	85	44	0	0	107	46	86	127	9	0	129	32	15	18
DEEJAY SHOW	165	80	10	0	1	5	0	0	19	20	1	8	3	0	2	3	0	13
DONNA	903	66	34	0	71	29	0	0	105	53	89	131	31	0	182	50	19	44
ELLE	491	85	55	0	52	33	0	0	86	25	41	33	11	0	36	7	1	25
ESPANSIONE	36	2	2	0	11	4	0	0	9	2	4	0	0	0	0	1	0	1
FORTUNE ITALIA	42	8	0	0	6	2	0	0	3	4	4	3	0	0	8	4	0	1
FOTOGRAFARE	140	23	12	0	11	10	0	0	25	6	9	8	1	0	22	1	1	13
FRIGIDAIRE	34	10	10	0	1	0	0	0	8	0	0	2	0	0	2	0	0	1
GARDENIA	355	36	30	0	56	30	0	0	65	8	29	22	4	0	32	10	18	15
GENTE MESE	1607	217	82	0	126	68	0	0	278	118	141	142	35	0	209	72	38	81
GENTE MONEY	157	24	9	0	30	6	0	0	23	7	11	8	7	0	18	1	8	4
GENTE MOTORI	633	88	58	0	57	29	0	0	108	36	52	58	18	0	61	6	10	52
GENTE VIAGGI	617	51	70	0	98	40	0	0	110	29	56	38	11	0	60	5	7	40
INSIEME	867	50	38	0	104	47	0	0	201	54	78	85	31	0	111	14	10	44
KING	229	41	37	0	42	12	0	0	28	9	13	4	8	0	14	0	9	12
JESUS	175	15	7	0	15	11	0	0	20	5	21	11	1	0	41	12	11	5
LEI	484	108	57	0	41	19	0	0	82	32	33	17	6	0	31	7	7	45
LINUS	270	44	37	0	27	25	0	0	73	12	14	15	7	0	4	3	2	6
MADRE	289	17	25	0	22	7	0	0	33	10	39	41	4	0	61	9	14	8
MARIE CLAIRE-DONNAPIU'	574	57	70	0	66	34	0	0	84	40	40	48	7	0	72	10	8	37
MATTESSIMO	389	221	13	0	9	4	0	0	35	33	1	13	3	0	20	8	0	29
MAX	538	149	73	0	49	31	0	0	100	26	16	13	8	0	25	9	9	32
MESSAGGERO DI S.ANTONIO	1445	117	42	0	71	48	0	0	171	76	74	143	40	0	427	103	81	52
LA MIA BOUTIQUE	610	66	27	0	30	13	0	0	96	58	27	104	17	0	122	16	7	28
LA MIA CASA	391	38	19	0	40	11	0	0	43	28	30	39	12	0	70	23	18	20
MILLEIDEE	1438	109	50	0	143	71	0	0	245	74	144	168	37	0	259	43	32	62
MODA	1408	217	125	0	84	41	0	0	187	114	86	134	33	0	215	59	30	83
NATURA OGGI	344	61	35	0	49	22	0	0	47	16	25	19	16	0	27	5	7	15
NAUTICA	87	8	6	0	12	9	0	0	18	1	12	14	2	0	3	0	0	2
PER LUI	98	26	11	0	8	4	0	0	12	9	1	3	0	0	9	0	1	14
PESCARO	141	23	13	0	7	1	0	0	33	6	10	19	1	0	12	4	1	10
PHOTO ITALIA	103	10	17	0	11	3	0	0	21	8	11	8	0	0	8	1	0	5
IL PIACERE	103	11	6	0	18	7	0	0	21	5	6	5	5	0	6	12	0	1
PRATICA	810	98	66	0	50	23	0	0	155	54	60	72	14	0	120	33	8	58
QUATTORRUOTE	1610	189	120	0	132	78	0	0	322	95	140	128	63	0	181	56	12	95
QUATTRO ZAMPE	404	68	38	0	36	19	0	0	81	13	43	27	7	0	32	10	3	27
QUI TOURING	700	57	65	0	113	75	0	0	132	24	75	34	2	0	73	3	18	31
RAKAM	809	54	24	0	62	52	0	0	138	41	92	97	46	0	126	33	18	26
ROCKSTAR	119	36	19	0	4	4	0	0	14	11	5	9	0	0	5	0	0	11
SALE E PEPE	601	44	51	0	60	44	0	0	127	40	57	43	13	0	65	11	7	40
SALVE	748	81	57	0	95	48	0	0	153	41	72	52	11	0	71	16	15	37
SCIENZA E VITA NUOVA	116	17	7	0	24	9	0	0	20	7	8	2	2	0	12	3	0	5
LE SCIENZE	266	42	21	0	32	21	0	0	61	8	15	11	11	0	26	6	2	9
SELEZIONE DAL R.DIGEST	1434	111	59	0	136	69	0	0	214	84	152	174	45	0	242	41	49	58
SPEAK UP	214	60	34	0	28	24	0	0	34	7	5	7	2	0	8	0	0	4
STARBENE	786	86	48	0	69	50	0	0	146	55	66	80	20	0	87	16	23	39
STARTER	25	0	5	0	3	0	0	0	4	5	3	3	0	0	1	0	0	2
TUTTI FOTOGRAFI	49	6	7	0	11	4	0	0	4	0	2	2	3	0	5	2	0	3
TUTTO CUCINA	841	38	22	0	52	19	0	0	108	83	74	110	29	0	181	61	31	34
TUTTO MOTO	303	60	22	0	26	11	0	0	47	17	24	36	11	0	19	8	3	20
TUTTO MUSICA E SPETT.	1244	401	101	0	55	32	0	0	167	105	31	101	35	0	104	37	3	71
TUTTO TURISMO	220	30	21	0	37	12	0	0	34	17	7	13	10	0	12	2	9	16
TUTTO UNICNETTO	1335	102	33	0	61	18	0	0	163	75	86	175	63	0	311	131	51	68
VIE DEL MONDO	130	17	8	0	28	18	0	0	17	2	17	1	3	0	7	0	4	8
WEEKEND E VIAGGI	127	3	15	0	31	15	0	0	24	9	11	5	0	0				



# Donne

Lettori ultimo periodo  
Analisi secondo: ● "stili di vita"

(percentuali di composizione)

SETTIMANALI	Totale	GIOVANILI			SUPERIORI		CENTR. MASCH.		CENTRALI FEMMINILI				MARGINALI				Altri	
		Liceali	Delfini	Spettatori	Arrivati	Impegnati	Organizz.	Esecutori	Colleghe	Com-messo	Raffinate	Massae	Avventati	Accorti	Appar-tate "(+)"	Appar-tate "(-)"		Appar-tate "sole"
<b>POPOLAZIONE</b>	<b>24751</b>	<b>1672</b>	<b>791</b>	<b>0</b>	<b>1155</b>	<b>634</b>	<b>0</b>	<b>0</b>	<b>2761</b>	<b>1360</b>	<b>1641</b>	<b>2372</b>	<b>682</b>	<b>0</b>	<b>6787</b>	<b>2608</b>	<b>1649</b>	<b>640</b>
	100.0	6.8	3.2	0.0	4.7	2.6	0.0	0.0	11.2	5.5	6.6	9.6	2.8	0.0	27.4	10.5	6.7	2.6
AMICA	100.0	11.1	8.4	0.0	9.0	4.7	0.0	0.0	18.0	6.6	8.2	7.8	2.7	0.0	13.2	2.3	2.1	5.7
ANNA	100.0	9.2	5.4	0.0	9.0	2.9	0.0	0.0	18.9	5.9	10.0	11.0	2.6	0.0	14.1	4.0	2.5	4.6
AUTO OGGI	100.0	12.3	12.8	0.0	4.4	1.8	0.0	0.0	16.6	9.3	5.3	11.5	0.8	0.0	15.3	2.5	0.0	7.4
AUTOSPRINT	100.0	14.3	11.9	0.0	6.7	0.9	0.0	0.0	15.3	8.9	3.3	15.3	3.5	0.0	10.7	3.4	0.0	5.9
BELLA	100.0	9.0	4.5	0.0	6.2	4.0	0.0	0.0	17.4	6.9	9.5	10.1	2.3	0.0	18.4	2.8	2.8	6.1
CIOE'	100.0	40.7	3.8	0.0	1.7	1.3	0.0	0.0	8.6	8.7	1.2	7.4	2.7	0.0	11.2	5.4	0.3	7.1
CONFIDENZE	100.0	6.5	4.4	0.0	4.5	2.6	0.0	0.0	10.9	6.0	7.9	11.3	3.6	0.0	24.8	4.4	6.7	6.4
DOMENICA QUIZ	100.0	5.4	5.4	0.0	11.6	5.0	0.0	0.0	14.8	4.4	12.9	10.8	4.5	0.0	11.4	2.2	2.1	9.5
DONNA MODERNA	100.0	10.4	7.2	0.0	7.6	3.2	0.0	0.0	19.9	7.1	9.6	9.2	2.6	0.0	11.7	3.3	2.1	6.2
EPOCA	100.0	7.1	9.0	0.0	13.8	6.3	0.0	0.0	21.4	4.3	10.5	8.2	1.6	0.0	9.8	1.6	2.7	3.7
L'ESPRESSO	100.0	12.6	11.1	0.0	14.4	7.9	0.0	0.0	17.2	3.6	10.3	6.0	3.2	0.0	7.6	1.2	1.8	3.0
EUROPEO	100.0	8.3	11.6	0.0	14.0	6.5	0.0	0.0	16.7	3.3	10.2	4.2	2.6	0.0	11.0	1.0	3.2	7.5
EVA EXPRESS	100.0	9.2	3.1	0.0	5.9	1.6	0.0	0.0	16.8	8.0	9.4	10.9	2.4	0.0	16.5	4.2	4.3	7.7
FAMIGLIA CRISTIANA	100.0	7.4	3.1	0.0	4.6	3.4	0.0	0.0	11.8	4.5	7.8	9.0	2.5	0.0	30.0	5.5	7.5	2.6
GENTE	100.0	8.2	4.2	0.0	7.7	4.1	0.0	0.0	16.2	5.2	10.2	10.2	1.9	0.0	19.8	4.5	4.2	3.5
GIOIA	100.0	10.2	6.6	0.0	8.7	4.4	0.0	0.0	17.1	6.1	8.9	9.4	3.0	0.0	14.4	2.9	2.4	6.1
IL GIORNALINO	100.0	16.2	5.0	0.0	3.7	6.2	0.0	0.0	17.9	6.0	6.9	6.0	2.1	0.0	16.5	4.7	0.1	8.7
GRAND HOTEL	100.0	6.5	3.9	0.0	3.5	0.6	0.0	0.0	10.6	8.3	6.8	13.4	2.3	0.0	23.8	8.1	5.6	6.5
GRAZIA	100.0	8.5	7.6	0.0	10.2	5.0	0.0	0.0	17.8	5.2	12.0	8.2	2.1	0.0	12.8	2.5	2.1	5.7
GUERIN SPORTIVO	100.0	18.9	2.4	0.0	3.2	3.8	0.0	0.0	22.5	5.2	5.3	11.3	5.3	0.0	13.5	3.2	1.6	3.9
GUIDA CUCINA	100.0	5.7	6.1	0.0	8.2	3.4	0.0	0.0	16.8	6.8	10.2	12.7	3.7	0.0	14.6	4.9	0.7	6.1
GUIDA TV	100.0	6.4	4.0	0.0	5.5	2.7	0.0	0.0	15.6	4.9	8.7	8.9	2.5	0.0	26.6	5.7	4.4	4.2
INTIMITA'	100.0	7.0	3.9	0.0	4.9	2.1	0.0	0.0	12.4	6.7	6.2	10.3	2.7	0.0	23.5	6.6	6.9	6.8
INTREPIDO SPORT	100.0	19.5	2.4	0.0	4.7	2.1	0.0	0.0	13.8	6.4	11.2	13.4	2.8	0.0	17.5	2.4	0.4	3.5
IL MONDO	100.0	10.4	11.8	0.0	32.6	7.7	0.0	0.0	11.4	0.4	16.8	0.2	0.0	0.0	5.9	0.0	0.1	2.7
MONDO ECONOMICO	100.0	6.9	17.3	0.0	17.9	12.9	0.0	0.0	10.7	0.1	12.9	9.3	0.0	0.0	11.9	0.0	0.1	0.0
IL MONELLO OKAY	100.0	20.0	6.0	0.0	5.3	3.4	0.0	0.0	14.1	7.8	7.9	9.1	1.5	0.0	14.0	1.5	0.4	9.0
NOVELLA 2000	100.0	12.0	4.7	0.0	5.1	1.6	0.0	0.0	14.1	8.7	7.4	12.1	1.9	0.0	17.7	3.9	3.8	6.9
OGGI	100.0	7.4	4.1	0.0	8.6	4.2	0.0	0.0	15.0	5.2	10.3	9.5	2.2	0.0	20.8	4.2	4.8	3.7
ONDA TV	100.0	16.3	5.7	0.0	3.7	1.0	0.0	0.0	13.1	8.4	6.8	10.5	2.1	0.0	17.6	5.6	2.4	6.7
PANORAMA	100.0	11.3	11.5	0.0	12.7	7.4	0.0	0.0	17.6	3.7	8.2	8.1	2.5	0.0	8.6	1.1	2.1	5.3
RADIOCORRIERE TV	100.0	10.7	5.2	0.0	6.6	4.8	0.0	0.0	10.8	5.5	9.1	9.7	2.1	0.0	22.6	6.3	1.9	4.7
IL SABATO	100.0	16.8	3.3	0.0	11.7	11.9	0.0	0.0	11.0	2.4	13.5	7.2	2.5	0.0	10.6	1.2	0.1	7.9
SORRISI E CANZONI TV	100.0	11.6	4.4	0.0	4.8	1.8	0.0	0.0	14.3	7.8	5.9	11.8	3.1	0.0	21.0	6.6	2.3	4.5
STOP	100.0	5.7	3.8	0.0	6.0	3.0	0.0	0.0	9.0	7.1	8.8	9.9	3.2	0.0	27.5	4.1	9.4	2.4
TELEPIU'	100.0	15.6	2.3	0.0	5.7	2.0	0.0	0.0	12.8	5.2	6.4	12.0	1.8	0.0	22.7	8.7	1.1	3.8
TELESETTE	100.0	10.7	3.1	0.0	5.9	2.3	0.0	0.0	13.0	9.5	6.0	13.1	2.2	0.0	21.4	6.7	2.2	4.0
TEMPO DONNA	100.0	11.8	5.6	0.0	6.8	1.2	0.0	0.0	25.3	7.2	6.4	9.5	1.8	0.0	15.3	3.3	1.2	4.7
TOPOLINO	100.0	14.8	6.2	0.0	8.2	4.5	0.0	0.0	19.9	6.7	6.4	9.4	2.8	0.0	12.0	2.8	0.7	5.6
VISTO	100.0	14.1	3.7	0.0	5.5	1.9	0.0	0.0	12.1	10.7	6.0	12.8	1.8	0.0	18.0	4.9	4.0	4.3
<b>SUPPLEMENTI</b>																		
SETTE	100.0	11.7	9.4	0.0	16.1	5.2	0.0	0.0	17.7	4.1	12.4	6.5	2.0	0.0	7.9	1.2	1.3	4.4
IL VENERDI'	100.0	13.0	10.3	0.0	14.6	7.8	0.0	0.0	19.4	4.3	9.1	7.2	1.9	0.0	7.8	2.4	1.1	1.0



Lettori ultimo periodo  
Analisi secondo: ● "stili di vita"

(percentuali di composizione)

MENSILI	Totale	GIOVANILI			SUPERIORI		CENTR. MASCH.		CENTRALI FEMMINILI				MARGINALI				Altri	
		Liceali	Delfini	Spet-tatori	Arrivati	Impegnati	Orga-nizz.	Esecu-tori	Colle-ghe	Com-messe	Raffi-nate	Massale	Avven-tati	Accorti	Appar-tate "(+)"	Appar-tate "(-)"		Appar-tate "sole"
POPOLAZIONE	24751	1672	791	0	1155	634	0	0	2761	1360	1641	2372	682	0	6787	2608	1649	640
	100.0	6.8	3.2	0.0	4.7	2.6	0.0	0.0	11.2	5.5	6.6	9.6	2.8	0.0	27.4	10.5	6.7	2.6
ABITARE	100.0	5.8	11.2	0.0	16.3	4.3	0.0	0.0	10.2	6.6	9.4	9.0	3.1	0.0	10.0	2.7	6.4	4.9
AD	100.0	12.4	13.6	0.0	16.8	8.5	0.0	0.0	16.8	4.3	10.3	3.9	0.9	0.0	5.7	2.2	3.9	0.9
AIRONE	100.0	13.3	13.1	0.0	10.9	7.3	0.0	0.0	19.1	5.2	7.9	5.8	1.6	0.0	8.8	1.4	1.5	4.1
ARCHEO	100.0	26.3	12.7	0.0	22.6	5.8	0.0	0.0	15.3	3.5	8.2	0.3	0.0	0.0	1.5	0.0	0.0	3.8
ASTRA	100.0	15.9	7.0	0.0	9.7	2.6	0.0	0.0	18.3	11.2	5.1	6.0	2.9	0.0	9.3	4.9	2.5	4.6
ATLANTE	100.0	10.1	16.5	0.0	9.9	9.0	0.0	0.0	11.4	4.4	7.5	3.5	0.9	0.0	13.8	2.2	0.9	9.9
AUTO CAPITAL	100.0	17.8	7.1	0.0	9.8	6.7	0.0	0.0	14.2	0.7	20.6	9.4	1.6	0.0	7.3	1.1	2.5	1.2
L'AUTOMOBILE	100.0	11.8	6.4	0.0	8.2	7.7	0.0	0.0	18.0	5.6	14.2	6.8	1.6	0.0	12.4	2.5	1.1	3.8
BELL'ITALIA	100.0	9.7	11.6	0.0	15.6	9.6	0.0	0.0	14.2	3.5	6.5	6.8	0.6	0.0	11.0	3.6	4.5	2.9
BENISSIMO	100.0	11.5	4.0	0.0	6.8	2.9	0.0	0.0	17.6	5.3	8.2	11.4	4.1	0.0	15.4	3.6	2.0	7.1
BRAVA CASA	100.0	4.5	5.0	0.0	13.9	7.7	0.0	0.0	20.4	4.9	10.5	7.4	2.5	0.0	12.0	2.0	1.7	7.5
BURDA	100.0	10.5	2.4	0.0	5.2	2.7	0.0	0.0	12.5	7.8	7.2	15.0	3.6	0.0	20.8	6.3	1.6	4.6
CAPITAL	100.0	10.4	7.3	0.0	13.8	8.0	0.0	0.0	16.9	3.0	13.6	6.8	2.4	0.0	11.4	0.5	2.0	4.0
CASAVIVA	100.0	6.6	5.9	0.0	11.5	5.0	0.0	0.0	22.0	5.3	11.4	9.8	3.3	0.0	12.9	2.6	1.3	2.3
100 COSE	100.0	18.6	14.2	0.0	12.5	4.3	0.0	0.0	16.3	7.3	4.4	5.2	1.9	0.0	8.5	1.9	0.9	3.8
CIAK	100.0	24.5	13.4	0.0	6.3	3.0	0.0	0.0	15.6	6.2	3.7	6.1	1.5	0.0	11.6	3.5	0.3	4.1
CLASS	100.0	1.5	5.0	0.0	32.6	5.7	0.0	0.0	13.0	3.9	12.2	5.4	1.8	0.0	10.1	0.0	8.0	0.8
CONSIGLI PRATICI	100.0	8.0	4.3	0.0	8.4	1.9	0.0	0.0	19.2	6.5	6.7	9.8	4.9	0.0	18.0	3.7	4.7	3.8
CORTO MALTESE	100.0	10.0	23.8	0.0	15.0	6.4	0.0	0.0	12.1	2.8	4.5	7.3	6.1	0.0	4.1	0.6	0.0	7.3
COSMOPOLITAN	100.0	15.2	11.3	0.0	10.3	4.6	0.0	0.0	20.8	6.3	6.2	7.0	2.2	0.0	6.4	1.3	0.1	8.5
LA CUCINA ITALIANA	100.0	4.3	3.0	0.0	11.2	5.9	0.0	0.0	14.2	6.1	11.4	16.8	1.2	0.0	17.1	4.3	2.0	2.4
DEEJAY SHOW	100.0	48.4	6.2	0.0	0.6	3.0	0.0	0.0	11.4	12.2	0.9	4.8	1.8	0.0	1.1	2.0	0.0	7.7
DONNA	100.0	7.3	3.8	0.0	7.8	3.2	0.0	0.0	11.6	5.9	9.8	14.5	3.4	0.0	20.1	5.5	2.1	4.9
ELLE	100.0	17.2	11.1	0.0	10.6	6.8	0.0	0.0	17.5	5.1	8.4	6.8	2.3	0.0	7.4	1.4	0.2	5.1
ESPANSIONE	100.0	4.6	4.2	0.0	31.0	11.8	0.0	0.0	25.0	5.5	10.5	1.2	0.0	0.0	0.5	3.7	0.1	2.0
FORTUNE ITALIA	100.0	20.1	0.0	0.0	13.9	4.7	0.0	0.0	7.3	8.7	9.4	6.9	0.0	0.0	18.8	8.8	0.0	1.3
FOTOGRAFARE	100.0	16.2	8.5	0.0	7.6	6.9	0.0	0.0	17.9	4.1	6.1	5.7	1.0	0.0	15.5	1.0	0.5	9.0
FRIGIDAIRE	100.0	28.7	29.4	0.0	3.4	0.2	0.0	0.0	23.1	0.4	0.0	6.7	0.1	0.0	5.2	0.1	0.0	2.8
GARDENIA	100.0	10.2	8.4	0.0	15.7	8.4	0.0	0.0	18.4	2.2	8.2	6.2	1.3	0.0	9.2	2.8	4.9	4.2
GENTE MESE	100.0	13.5	5.1	0.0	7.9	4.2	0.0	0.0	17.3	7.3	8.8	8.8	2.2	0.0	13.0	4.5	2.4	5.1
GENTE MONEY	100.0	15.4	6.0	0.0	19.4	4.1	0.0	0.0	14.4	4.5	7.2	5.0	4.8	0.0	11.2	0.5	5.0	2.5
GENTE MOTORI	100.0	13.9	9.1	0.0	9.1	4.6	0.0	0.0	17.0	5.7	8.2	9.1	2.9	0.0	9.6	0.9	1.7	8.2
GENTE VIAGGI	100.0	8.3	11.4	0.0	15.9	6.5	0.0	0.0	17.8	4.7	9.1	6.2	1.9	0.0	9.6	0.8	1.1	6.6
INSIEME	100.0	5.8	4.4	0.0	12.1	5.5	0.0	0.0	23.2	6.2	9.0	9.8	3.5	0.0	12.8	1.7	1.2	5.1
KING	100.0	18.0	16.1	0.0	18.3	5.4	0.0	0.0	12.2	3.8	5.5	1.7	3.5	0.0	6.2	0.2	4.0	5.2
JESUS	100.0	8.8	3.7	0.0	8.8	6.5	0.0	0.0	11.1	2.6	12.0	6.2	0.4	0.0	23.3	7.0	6.5	3.1
LEI	100.0	22.2	11.7	0.0	8.4	4.0	0.0	0.0	17.0	6.7	6.7	3.5	1.3	0.0	6.4	1.4	1.4	9.2
LINUS	100.0	16.1	13.7	0.0	9.8	9.1	0.0	0.0	27.0	4.6	5.4	5.7	2.8	0.0	1.5	1.3	0.7	2.3
MADRE	100.0	5.9	8.5	0.0	7.6	2.3	0.0	0.0	11.5	3.6	13.4	14.1	1.3	0.0	20.9	3.2	4.7	2.9
MARIE CLAIRE-DONNAPIU'	100.0	10.0	12.2	0.0	11.6	5.9	0.0	0.0	14.6	7.0	7.0	8.4	1.2	0.0	12.6	1.8	1.4	6.4
MATTISSIMO	100.0	56.9	3.4	0.0	2.4	1.0	0.0	0.0	9.0	8.4	0.3	3.3	0.9	0.0	5.1	2.0	0.0	7.5
MAX	100.0	27.6	13.5	0.0	9.1	5.7	0.0	0.0	18.5	4.7	3.0	2.5	1.4	0.0	4.6	1.7	1.7	5.9
MESSAGGERO DI S.ANTONIO	100.0	8.1	2.9	0.0	4.9	3.3	0.0	0.0	11.8	5.3	5.1	9.9	2.8	0.0	29.6	7.1	5.6	3.6
LA MIA BOUTIQUE	100.0	10.8	4.4	0.0	4.9	2.1	0.0	0.0	15.7	9.4	4.4	17.1	2.8	0.0	19.9	2.7	1.2	4.6
LA MIA CASA	100.0	9.7	5.0	0.0	10.2	2.8	0.0	0.0	10.9	7.1	7.7	10.0	3.1	0.0	17.9	5.9	4.7	5.0
MILLEIDEE	100.0	7.6	3.5	0.0	9.9	5.0	0.0	0.0	17.0	5.1	10.0	11.7	2.6	0.0	18.0	3.0	2.2	4.3
MODA	100.0	15.4	8.8	0.0	5.9	2.9	0.0	0.0	13.3	8.1	6.1	9.5	2.3	0.0	15.3	4.2	2.2	5.9
NATURA OGGI	100.0	17.8	10.2	0.0	14.3	6.5	0.0	0.0	13.7	4.6	7.2	5.5	4.6	0.0	7.8	1.4	2.0	4.4
NAUTICA	100.0	8.8	7.1	0.0	13.5	10.7	0.0	0.0	20.6	1.6	13.5	16.5	2.3	0.0	3.1	0.4	0.0	1.8
PER LUI	100.0	26.4	10.9	0.0	8.6	3.9	0.0	0.0	11.9	9.4	1.3	2.7	0.2	0.0	8.8	0.0	1.5	14.4
PESCARRE	100.0	16.5	9.6	0.0	5.0	1.0	0.0	0.0	23.3	4.0	6.8	13.8	0.6	0.0	8.3	3.1	0.6	7.4
PHOTO ITALIA	100.0	9.5	16.4	0.0	10.8	2.6	0.0	0.0	20.1	8.1	11.1	8.1	0.0	0.0	8.1	0.9	0.0	4.4
IL PIACERE	100.0	10.4	5.7	0.0	17.5	7.2	0.0	0.0	20.0	4.7	6.3	5.2	4.6	0.0	6.0	11.5	0.1	0.8
PRATICA	100.0	12.1	8.1	0.0	6.2	2.8	0.0	0.0	19.1	6.7	7.4	8.9	1.7	0.0	14.8	4.0	1.0	7.1
QUATTORRUOTE	100.0	11.7	7.4	0.0	8.2	4.8	0.0	0.0	20.0	5.9	8.7	8.0	3.9	0.0	11.3	3.5	0.7	5.9
QUATTRO ZAMPE	100.0	16.9	9.5	0.0	8.8	4.7	0.0	0.0	20.0	3.1	10.7	6.7	1.8	0.0	8.0	2.4	0.7	6.8
QUI TOURING	100.0	8.1	9.3	0.0	16.1	10.7	0.0	0.0	18.8	3.4	10.8	4.8	0.2	0.0	10.4	0.4	2.6	4.4
RAKAM	100.0	6.7	2.9	0.0	7.6	6.4	0.0	0.0	17.0	5.1	11.4	12.0	5.7	0.0	15.6	4.1	2.2	3.2
ROCKSTAR	100.0	30.3	15.7	0.0	3.4	3.7	0.0	0.0	11.4	9.3	4.5	7.6	0.3	0.0	4.2	0.3	0.0	9.3
SALE E PEPE	100.0	7.3	8.5	0.0	9.9	7.4	0.0	0.0	21.0	6.6	9.5	7.2	2.2	0.0	10.8	1.9	1.2	6.6
SALVE	100.0	10.8	7.6	0.0	12.7	6.4	0.0	0.0	20.5	5.4	9.6	7.0	1.5	0.0	9.5	2.1	2.0	5.0
SCIENZA E VITA NUOVA	100.0	15.0	5.9	0.0	20.6	7.6	0.0	0.0	17.1	6.2	6.5	1.9	1.8	0.0	10.4	2.8	0.2	4.0
LE SCIENZE	100.0	15.9	8.1	0.0	12.2	7.7	0.0	0.0	22.8	3.0	5.5	4.2	4.1	0.0	9.9	2.1	0.8	



# Donne

Lettori ultimo periodo

Analisi secondo: ● "still di vita"

(indici di concentrazione)

SETTIMANALI	Totale	GIOVANI			SUPERIORI		CENTR. MASCH.		CENTRALI FEMMINILI				MARGINALI				Altri	
		Liceali	Delfini	Spel-tatori	Arrivati	Impegnati	Orga-nizz.	Esecu-tori	Colle-ghe	Com-messe	Raffi-nate	Massale	Avven-tati	Accorti	Appar-tate "(+)"	Appar-tate "(-)"		Appar-tate "sole"
<b>POPOLAZIONE</b>	<b>24751</b>	<b>1672</b>	<b>791</b>	<b>0</b>	<b>1155</b>	<b>634</b>	<b>0</b>	<b>0</b>	<b>2761</b>	<b>1360</b>	<b>1641</b>	<b>2372</b>	<b>682</b>	<b>0</b>	<b>6787</b>	<b>2608</b>	<b>1649</b>	<b>640</b>
	100.0	6.8	3.2	0.0	4.7	2.6	0.0	0.0	11.2	5.5	6.6	9.6	2.8	0.0	27.4	10.5	6.7	2.6
AMICA	100.0	164	263		194	184			162	121	123	81	98		48	22	32	221
ANNA	100.0	136	168		193	115			169	108	151	115	96		51	38	37	176
AUTO OGGI	100.0	182	399		95	71			149	170	79	120	29		56	23	0	288
AUTOSPRINT	100.0	211	371		143	34			137	163	50	160	128		39	32	0	227
BELLA	100.0	134	142		134	158			156	125	144	105	83		67	27	42	235
CIOE'	100.0	602	118		36	49			77	158	17	77	99		41	51	4	275
CONFIDENZE	100.0	97	138		97	101			98	110	119	118	130		90	42	101	247
DOMENICA QUIZ	100.0	79	170		249	195			133	80	195	112	164		42	21	31	367
DONNA MODERNA	100.0	153	226		162	124			179	129	144	96	93		43	31	32	239
EPOCA	100.0	105	281		296	246			192	78	158	86	58		36	15	41	143
L'ESPRESSO	100.0	188	349		309	308			155	66	155	63	115		28	12	28	115
EUROPEO	100.0	122	363		301	255			150	59	153	44	95		40	9	48	289
EVA EXPRESS	100.0	137	98		126	62			149	146	142	114	88		60	40	64	299
FAMIGLIA CRISTIANA	100.0	110	97		99	134			106	83	118	94	91		109	53	113	102
GENTE	100.0	121	133		166	161			145	94	153	107	67		72	43	63	136
GIOIA	100.0	150	205		186	170			154	111	134	98	108		53	28	35	236
IL GIORNALINO	100.0	240	157		79	243			160	109	104	63	77		60	44	1	336
GRAND HOTEL	100.0	96	123		75	23			95	151	103	140	85		87	77	84	252
GRAZIA	100.0	126	238		219	197			160	95	182	86	78		47	24	31	222
GUERIN SPORTIVO	100.0	280	75		68	147			201	94	80	118	194		49	30	25	150
GUIDA CUCINA	100.0	84	191		176	133			151	123	154	133	136		53	46	11	236
GUIDA TV	100.0	95	124		118	105			140	89	131	92	90		97	54	66	164
INTIMITA'	100.0	103	123		106	83			111	121	94	107	97		86	63	103	263
INTREPIDO SPORT	100.0	288	76		100	81			124	116	169	140	100		64	23	7	136
IL MONDO	100.0	153	368		698	302			102	8	253	2	1		21	0	2	105
MONDO ECONOMICO	100.0	103	540		384	504			96	3	194	97	0		43	0	1	2
IL MONELLO OKAY	100.0	296	188		113	133			127	142	119	95	56		51	14	5	347
NOVELLA 2000	100.0	177	148		110	63			126	159	112	126	68		65	37	58	267
OGGI	100.0	109	128		183	164			134	95	155	99	81		76	40	71	145
ONDA TV	100.0	241	178		78	41			117	154	103	109	77		64	54	37	260
PANORAMA	100.0	167	359		271	290			158	68	123	84	89		31	11	31	207
RADIOCORRIERE TV	100.0	158	164		141	185			97	100	138	101	76		82	60	29	183
IL SABATO	100.0	249	105		251	464			99	44	203	75	89		39	11	1	305
SORRISI E CANZONI TV	100.0	171	139		103	70			128	143	89	123	114		76	63	35	174
STOP	100.0	85	120		129	116			81	129	132	103	116		100	39	142	93
TELEPIU'	100.0	232	72		121	77			114	94	97	125	66		83	83	16	147
TELESETTE	100.0	158	97		127	91			116	173	90	136	79		78	63	33	155
TEMPO DONNA	100.0	175	175		145	46			226	131	96	99	66		56	32	18	180
TOPOLINO	100.0	219	193		175	176			179	122	96	98	101		44	27	11	217
VISTO	100.0	209	115		119	76			109	195	91	134	67		66	46	60	167
<b>SUPPLEMENTI</b>																		
SETTE	100.0	174	295		344	201			159	75	188	68	74		29	11	19	168
IL VENERDI'	100.0	192	321		313	306			174	78	138	75	69		29	23	17	37



Lettori ultimo periodo  
Analisi secondo: ● "stili di vita"

(indici di concentrazione)

## MENSILI

	Totale	GIOVANILI			SUPERIORI		CENTR. MASCH.		CENTRALI FEMMINILI					MARGINALI				Altri
		Liceali	Dalchini	Spet- tatori	Arriva- ti	Impe- gnati	Orga- nizz.	Esecu- tori	Colle- ghe	Corn- messe	Raffi- nate	Massale	Avven- tati	Accorti	Appar- tate "(+)"	Appar- tate "(-)"	Appar- tate "sole"	
<b>POPOLAZIONE</b>	<b>24751</b>	<b>1672</b>	<b>791</b>	<b>0</b>	<b>1155</b>	<b>634</b>	<b>0</b>	<b>0</b>	<b>2761</b>	<b>1360</b>	<b>1641</b>	<b>2372</b>	<b>682</b>	<b>0</b>	<b>6787</b>	<b>2608</b>	<b>1649</b>	<b>640</b>
	100.0	6.8	3.2	0.0	4.7	2.6	0.0	0.0	11.2	5.5	6.6	9.6	2.8	0.0	27.4	10.5	6.7	2.6
ABITARE	100.0	85	351		349	169			92	120	142	94	113		37	26	96	189
AD	100.0	183	424		360	330			151	78	155	40	31		21	20	59	34
AIRONE	100.0	197	409		234	285			171	95	118	60	57		32	14	23	160
ARCHEO	100.0	389	398		485	225			137	65	124	3	0		6	0	0	145
ASTRA	100.0	235	219		209	102			164	204	77	62	107		34	46	37	176
ATLANTE	100.0	150	515		212	352			102	80	113	37	33		50	20	13	385
AUTO CAPITAL	100.0	263	222		210	263			127	12	311	98	59		27	11	37	46
L'AUTOMOBILE	100.0	174	199		175	302			162	101	214	71	58		45	24	16	148
BELL'ITALIA	100.0	143	363		334	376			127	63	99	71	21		40	34	68	113
BENISSIMO	100.0	170	126		146	114			158	96	124	119	149		56	35	30	276
BRAVA CASA	100.0	67	155		299	300			183	88	158	77	92		44	19	25	291
BURDA	100.0	155	74		112	105			113	141	108	156	131		76	59	23	179
CAPITAL	100.0	153	228		295	313			152	55	205	71	86		42	4	29	154
CASAVIVA	100.0	98	184		245	196			197	97	172	102	121		47	25	20	89
100 COSE	100.0	275	446		269	170			146	134	67	54	68		31	18	14	148
CIAK	100.0	363	421		136	117			140	113	56	64	53		42	34	5	160
CLASS	100.0	23	157		699	221			117	71	184	56	65		37	0	120	29
CONSIGLI PRATICI	100.0	119	136		181	74			172	118	102	102	178		65	35	70	149
CORTO MALTESE	100.0	148	744		322	251			108	50	68	76	223		15	5	0	283
COSMOPOLITAN	100.0	225	354		220	178			186	114	93	73	79		23	12	1	329
LA CUCINA ITALIANA	100.0	64	94		241	230			127	112	172	175	42		62	41	31	94
DEEJAY SHOW	100.0	717	195		12	116			102	221	14	50	64		4	19	0	299
DONNA	100.0	108	119		168	125			104	108	148	151	124		73	52	32	190
ELLE	100.0	255	348		227	266			157	93	127	71	83		27	14	3	198
ESPANSIONE	100.0	68	133		664	463			224	99	159	12	0		2	35	1	76
FORTUNE ITALIA	100.0	297	1		298	183			65	158	143	72	1		69	83	1	51
FOTOGRAFARE	100.0	240	266		163	269			161	74	93	60	35		57	10	7	348
FRIGIDAIRE	100.0	425	919		72	8			207	7	1	70	3		19	1	0	110
GARDENIA	100.0	150	263		336	329			165	40	123	65	46		33	27	74	163
GENTE MESE	100.0	200	160		168	166			155	134	132	92	78		47	42	36	196
GENTE MONEY	100.0	228	189		415	159			129	83	109	52	173		41	5	75	99
GENTE MOTORI	100.0	205	285		194	180			153	105	124	95	105		35	9	25	316
GENTE VIAGGI	100.0	123	356		340	252			160	86	138	65	67		35	8	17	254
INSIEME	100.0	86	137		258	213			208	112	135	102	129		47	16	17	196
KING	100.0	266	505		392	211			109	69	83	18	126		23	1	59	203
JESUS	100.0	130	116		189	252			100	48	181	65	16		85	66	97	119
LEI	100.0	329	366		180	155			153	121	102	36	46		23	13	22	358
LINUS	100.0	239	429		211	356			242	83	81	60	100		6	12	10	90
MADRE	100.0	88	266		162	90			103	66	203	148	46		76	31	71	111
MARIE CLAIRE-DONNAPIU'	100.0	148	382		248	231			131	127	106	87	45		46	17	21	246
MATTESSIMO	100.0	842	105		50	37			80	154	5	35	31		18	19	0	290
MAX	100.0	409	422		196	223			166	86	45	26	51		17	17	26	230
MESSAGGERO DI S.ANTONIO	100.0	120	91		105	129			106	96	77	103	100		108	68	84	139
LA MIA BOUTIQUE	100.0	159	138		104	80			141	172	66	178	103		73	26	18	177
LA MIA CASA	100.0	144	156		218	108			98	130	116	105	113		65	56	70	194
MILLEIDEE	100.0	112	109		213	194			153	93	152	122	94		66	28	34	168
MODA	100.0	228	277		127	114			119	147	92	99	84		56	40	32	229
NATURA OGGI	100.0	263	318		306	255			123	84	109	57	167		28	14	30	171
NAUTICA	100.0	130	221		289	418			185	30	204	172	85		11	4	0	71
PER LUI	100.0	391	341		184	153			107	171	20	28	7		32	0	22	558
PESCARRE	100.0	245	299		107	38			209	73	103	144	24		30	30	9	287
PHOTO ITALIA	100.0	140	514		231	100			180	147	168	84	0		29	9	0	170
IL PIACERE	100.0	154	178		376	281			179	85	95	54	168		22	109	1	33
PRATICA	100.0	180	254		133	110			171	121	111	93	62		54	38	15	276
QUATTORRUOTE	100.0	174	232		175	189			179	108	131	83	141		41	33	11	227
QUATTRO ZAMPE	100.0	251	296		189	182			179	57	162	70	64		29	23	10	261
QUI TOURING	100.0	120	290		345	417			169	61	162	50	8		38	4	39	171
RAKAM	100.0	99	91		163	252			153	93	172	125	206		57	39	33	123
ROCKSTAR	100.0	448	492		74	144			102	169	68	79	9		15	3	0	359
SALE E PEPE	100.0	108	267		212	287			189	120	143	75	79		39	18	18	255
SALVE	100.0	160	239		272	248			184	99	144	73	54		35	20	30	192
SCIENZA E VITA NUOVA	100.0	222	185		442	297			153	113	98	20	66		38	26	2	154
LE SCIENZE	100.0	236	253		262	302			205	55	84	43	150		36	20	11	138
SELEZIONE DAL R.DIGEST	100.0	114	129		202	187			134	107	160	127	115		62	27	51	158
SPEAK UP	100.0	415	504		280	431			143	63	35	35	42		14	0	0	70
STARBENE	100.0	162	193		189	250			166	127	127	106	93		40	19	43	193
STARTER	100.0	2	584		230	3			151	358	167	134	5		9	0	1	283
TUTTI FOTOGRAFI	100.0	169	472		461	337			75	13	55	38	205		37	44	1	245
TUTTO CUCINA	100.0	67	82		133	87			115	179	133	136	124		78	69	55	156
TUTTO MOTO	100.0	292	226		181	145			139	104	120	124	132		23	24	14	254
TUTTO MUSICA E SPETT.	100.0	476	255		95	100			121	154	38	85	102		31	29	4	220
TUTTO TURISMO	100.0	205	305		361	216			137	144	48	63	158		19	8	59	279
TUTTO UNCINETTO	100.0	113	7															



# Responsabili acquisti

Lettori ultimo periodo

Analisi secondo: ● "stili di vita"

(valori assoluti × 1.000)

SETTIMANALI	Totale	GIOVANILI			SUPERIORI		CENTR. MASCH.		CENTRALI FEMMINILI				MARGINALI				Altri	
		Liceali	Delfini	Spet- tatori	Arrivati	Impe- gnati	Orga- nizz.	Esecu- tori	Colle- ghe	Com- messe	Raffi- nate	Massale	Avven- tati	Accorti	Appar- tate "(+)"	Appar- tate "(-)"		Appar- tate "sole"
<b>POPOLAZIONE</b>	<b>19513</b>	<b>43</b>	<b>259</b>	<b>117</b>	<b>1139</b>	<b>526</b>	<b>205</b>	<b>69</b>	<b>1847</b>	<b>788</b>	<b>1547</b>	<b>2183</b>	<b>617</b>	<b>731</b>	<b>5489</b>	<b>2102</b>	<b>1649</b>	<b>201</b>
AMICA	894	1	18	0	108	40	9	1	156	54	116	103	26	4	168	31	32	26
ANNA	829	1	15	0	94	22	0	0	147	46	120	128	20	6	150	42	32	6
AUTO OGGI	162	0	6	5	18	5	20	2	20	11	11	21	3	6	20	4	0	11
AUTOSPRINT	121	0	4	7	14	8	14	2	12	9	3	15	3	8	12	4	0	4
BELLA	931	6	11	0	68	38	6	0	155	65	118	124	28	4	214	35	36	25
CIOE'	232	0	6	0	11	7	0	0	24	21	10	47	17	0	39	43	3	4
CONFIDENZE	783	0	6	0	38	19	1	0	82	45	75	111	28	8	228	44	69	28
DOMENICA QUIZ	228	0	1	0	20	16	8	0	35	9	36	28	13	11	25	6	6	14
DONNA MODERNA	959	4	21	1	96	29	6	2	196	71	135	116	27	4	146	40	31	34
EPOCA	399	1	15	1	78	27	11	2	63	15	51	42	9	11	38	6	14	14
L'ESPRESSO	658	8	36	4	149	64	24	3	101	18	87	49	28	9	52	8	17	0
EUROPEO	244	2	14	1	44	21	6	0	37	8	30	13	7	8	25	3	10	15
EVA EXPRESS	434	0	4	0	38	4	2	2	72	33	52	61	9	1	93	23	27	13
FAMIGLIA CRISTIANA	2768	4	22	6	172	90	37	6	298	111	267	298	68	78	893	137	266	15
GENTE	1942	7	25	8	200	88	20	7	286	88	242	244	40	36	416	89	108	38
GIOIA	978	4	15	2	112	40	7	0	153	48	131	131	31	6	182	30	36	48
IL GIORNALINO	191	2	1	0	15	17	3	5	35	8	19	17	6	0	42	13	0	7
GRAND HOTEL	977	2	5	6	36	6	5	94	66	86	164	20	20	269	91	75	26	
GRAZIA	1056	1	23	0	141	51	5	0	195	46	178	120	27	4	160	34	32	41
GUERIN SPORTIVO	63	0	1	3	2	5	6	5	9	4	4	8	4	5	6	2	1	0
GUIDA CUCINA	744	3	12	0	86	25	2	0	123	52	102	120	25	0	115	40	8	32
GUIDA TV	677	4	9	5	42	17	7	2	103	26	77	75	17	11	181	47	39	15
INTIMITA'	989	0	13	0	55	15	8	1	117	54	77	125	31	16	279	66	91	41
INTREPIDO SPORT	140	0	5	0	11	6	6	4	16	6	21	24	5	5	23	4	1	3
IL MONDO	57	0	1	2	23	7	5	0	6	0	8	0	0	1	3	0	0	0
MONDO ECONOMICO	47	0	0	0	17	7	5	0	1	0	7	5	2	0	2	0	0	0
IL MONELLO OKAY	125	1	1	0	10	3	9	3	19	12	16	17	2	1	17	3	1	9
NOVELLA 2000	749	0	11	5	52	12	9	2	103	66	76	126	17	5	163	37	43	23
OGGI	1789	8	24	7	191	80	25	4	251	79	216	198	49	40	387	81	110	39
ONDA TV	213	0	5	7	14	0	7	2	26	9	20	36	7	10	46	12	9	3
PANORAMA	853	4	40	11	178	74	27	5	115	29	92	91	28	16	91	9	24	18
RADIOCORRIERE TV	648	5	11	4	69	33	18	2	62	25	69	71	16	24	153	52	16	16
IL SABATO	65	0	2	0	9	6	3	0	10	3	12	7	3	0	6	1	0	3
SORRISI E CANZONI TV	4325	20	50	24	269	72	49	12	587	251	355	703	166	70	1059	386	152	99
STOP	590	2	4	4	42	17	6	2	56	39	55	65	20	7	172	26	68	5
TELEPIU'	669	4	2	7	55	16	7	6	87	26	66	113	15	4	179	66	12	5
TELESETTE	1036	3	8	5	82	27	17	4	129	72	86	176	28	34	244	70	33	17
TEMPO DONNA	308	1	2	0	28	4	1	0	72	18	32	45	6	0	67	17	6	8
TOPOLINO	917	2	23	8	109	49	16	8	176	50	89	126	44	12	130	38	11	25
VISTO	487	0	5	0	33	7	3	0	48	41	41	90	15	12	115	35	31	10
<b>SUPPLEMENTI</b>																		
SETTE	1019	8	35	3	234	82	29	2	159	41	151	85	27	12	89	11	18	34
IL VENERDI'	1318	7	73	8	281	126	31	9	213	49	160	130	30	18	121	25	22	16



# Responsabili acquisti

Lettori ultimo periodo

Analisi secondo: ● "stili di vita"

(valori assoluti × 1.000)

MENSILI	Totale	GIOVANI			SUPERIORI		CENTR. MASCH.		CENTRALI FEMMINILI				MARGINALI				Altri	
		Liceali	Delfini	Spel-tatori	Arrivati	Impegnati	Orga-nizz.	Esecu-tori	Colle-ghe	Com-messe	Raffi-nate	Massale	Avven-tati	Accorti	Appar-tate "(+)"	Appar-tate "(-)"		Appar-tate "sole"
<b>POPOLAZIONE</b>	<b>19513</b>	<b>43</b>	<b>259</b>	<b>117</b>	<b>1139</b>	<b>526</b>	<b>205</b>	<b>69</b>	<b>1847</b>	<b>788</b>	<b>1547</b>	<b>2183</b>	<b>617</b>	<b>731</b>	<b>5489</b>	<b>2102</b>	<b>1649</b>	<b>201</b>
ABITARE	204	3	12	0	44	11	3	0	18	4	25	25	6	4	24	4	18	4
AD	184	2	12	0	47	18	5	0	26	3	29	10	1	0	17	6	12	0
AIRONE	492	3	35	7	81	47	12	3	90	23	51	38	11	7	53	10	11	7
ARCHEO	88	0	7	0	36	8	3	0	16	0	8	0	0	8	2	0	0	0
ASTRA	391	2	15	4	66	14	1	2	72	34	35	38	19	5	40	19	18	7
ATLANTE	137	1	5	4	18	16	4	1	19	3	13	6	2	8	20	4	2	12
AUTO CAPITAL	101	0	6	4	20	3	14	2	10	0	21	8	6	0	7	1	3	0
L'AUTOMOBILE	469	0	13	11	55	37	23	8	69	20	82	35	9	18	62	11	6	10
BELL'ITALIA	233	0	9	1	55	29	8	0	38	4	16	22	2	2	26	6	16	0
BENISSIMO	797	0	9	0	68	22	0	0	131	38	102	130	39	0	161	34	25	38
BRAVA CASA	473	1	11	0	79	39	2	0	99	14	64	43	10	2	74	7	11	18
BURDA	1534	1	7	1	97	37	1	0	182	104	154	319	70	4	363	135	35	24
CAPITAL	327	0	14	0	71	32	7	3	48	8	50	27	6	12	33	2	9	6
CASAVIVA	891	4	21	3	121	53	4	0	195	40	128	105	31	7	131	27	15	3
100 COSE	203	0	10	0	34	10	0	0	39	16	20	21	4	0	34	7	4	4
CIAK	257	0	13	4	33	12	10	1	36	12	19	28	9	9	46	18	2	5
CLASS	115	0	11	0	47	7	2	0	11	4	13	4	2	1	3	0	10	0
CONSIGLI PRATICI	203	0	3	0	23	4	0	0	35	9	19	26	10	8	38	9	13	4
CORTO MALTESE	48	0	8	0	11	5	0	0	8	2	3	5	5	0	3	0	0	0
COSMOPOLITAN	246	0	11	0	44	17	1	0	47	17	34	29	6	0	17	7	0	15
LA CUCINA ITALIANA	625	1	13	3	79	37	6	7	86	23	84	117	14	14	100	9	15	18
DEEJAY SHOW	29	0	0	0	0	2	0	0	7	4	1	6	3	0	1	3	0	2
DONNA	679	3	8	0	58	24	1	0	77	41	89	119	23	3	159	39	19	15
ELLE	239	0	5	0	41	21	1	0	37	9	40	29	9	3	32	2	1	8
ESPANSIONE	45	0	6	0	19	6	1	0	6	2	4	0	0	0	0	1	0	0
FORTUNE ITALIA	32	0	5	0	6	3	0	0	3	2	2	3	0	0	5	3	0	0
FOTOGRAFARE	144	0	6	1	20	17	17	1	21	4	9	7	2	11	21	1	1	6
FRIGIDAIRE	26	0	7	0	4	0	1	0	4	0	0	0	0	7	2	0	0	0
GARDENIA	246	0	3	0	49	21	2	0	45	4	29	21	2	8	32	9	18	2
GENTE MESE	998	2	17	3	108	51	16	5	168	55	133	122	28	12	170	44	38	26
GENTE MONEY	122	0	4	0	33	6	5	0	12	3	11	5	9	5	18	1	8	0
GENTE MOTORI	483	2	8	11	70	27	44	17	64	20	49	52	19	30	41	6	10	12
GENTE VIAGGI	440	2	9	4	97	32	11	5	80	9	49	31	14	16	43	5	7	24
INSIEME	660	3	13	2	85	37	4	0	167	34	75	82	25	6	95	9	10	12
KING	123	1	9	3	43	7	3	0	12	2	12	1	4	5	6	0	9	6
JESUS	156	0	1	1	18	16	13	0	14	4	21	10	1	3	28	12	11	2
LEI	159	0	1	0	28	9	0	0	21	11	31	15	2	0	22	5	7	6
LINUS	164	6	13	0	25	22	3	0	35	7	13	12	8	9	4	3	2	1
MADRE	242	0	2	0	19	10	0	0	29	10	39	38	3	4	60	9	14	3
MARIE CLAIRE-DONNAPIU'	321	1	15	0	52	28	1	0	47	21	39	40	3	2	45	8	8	11
MATISSIMO	46	0	1	0	6	0	1	1	6	6	1	6	2	0	6	7	0	3
MAX	200	3	11	0	44	21	1	1	42	10	16	10	5	5	15	9	9	0
MESSAGGERO DI S.ANTONIO	1082	1	17	3	77	45	21	1	113	40	72	127	28	47	311	80	81	19
LA MIA BOUTIQUE	364	0	3	0	22	9	0	5	49	21	26	100	13	1	93	16	7	0
LA MIA CASA	263	0	3	0	39	5	3	0	28	20	28	35	3	5	56	12	18	6
MILLEIDEE	1049	3	12	1	127	55	4	0	174	54	136	157	34	4	202	32	32	22
MODA	798	1	14	4	75	20	7	0	100	55	83	121	25	23	171	43	30	26
NATURA OGGI	254	1	14	6	54	21	3	3	35	12	25	16	13	12	23	5	7	4
NAUTICA	104	0	5	1	24	11	8	0	14	0	12	14	3	8	3	0	0	2
PER LUI	31	0	0	0	12	0	1	0	2	4	1	2	0	0	8	0	1	0
PESCARRE	122	0	6	1	14	2	4	7	17	5	10	19	2	13	9	4	1	8
PHOTO ITALIA	69	0	2	0	14	4	2	0	13	2	11	6	0	5	8	1	0	0
IL PIACERE	68	1	4	0	17	8	0	0	12	2	4	5	5	0	5	3	0	0
PRATICA	472	0	9	2	40	16	2	0	85	25	60	69	7	0	96	29	8	23
QUATTORUOTE	1289	7	39	31	162	72	75	25	193	53	136	114	56	63	159	53	12	39
QUATTRO ZAMPE	245	2	10	0	31	13	0	3	50	9	43	25	4	7	23	9	3	13
QUI TOURING	513	0	26	0	115	62	7	0	92	12	64	31	1	6	57	3	18	18
RAKAM	636	4	12	2	57	38	2	0	96	27	92	95	41	1	113	29	18	9
ROCKSTAR	36	0	6	0	4	1	0	0	4	3	5	6	0	0	4	0	0	2
SALE E PEPE	443	0	14	0	57	32	5	0	91	30	57	39	11	2	61	11	7	26
SALVE	520	1	10	2	96	41	2	0	109	28	64	50	11	14	59	10	15	8
SCIENZA E VITA NUOVA	103	3	2	0	19	12	5	0	16	5	7	2	1	13	12	3	0	2
LE SCIENZE	203	1	9	0	41	27	2	0	39	5	15	11	11	8	26	6	2	2
SELEZIONE DAL R.DIGEST	1133	6	20	2	137	61	24	8	143	59	145	165	38	34	181	39	49	23
SPEAK UP	88	0	7	0	29	11	0	0	23	0	5	7	2	2	2	0	0	0
STARBENE	504	4	9	1	64	32	4	2	92	28	63	71	19	17	62	11	23	2
STARTER	31	0	5	6	4	0	0	0	4	3	3	3	0	1	0	0	0	1
TUTTI FOTOGRAFI	33	0	0	0	11	1	3	0	4	0	2	2	0	3	5	2	0	0
TUTTO CUCINA	661	1	7	0	48	14	4	5	82	53	73	104	26	8	156	37	31	15
TUTTO MOTO	215	2	3	7	36	3	14	4	33	8	23	30	13	8	14	8	3	7
TUTTO MUSICA E SPETT.	434	2	18	4	53	18	9	5	59	28	28	81	29	12	53	25	3	7
TUTTO TURISMO	153	0	4	3	39	13	9	5	25	6	7	10	8	3	11	2	9	0
TUTTO UNCINETTO	925	1	12	2	55	12	2	0	94	40	85	162	52	1	236	94	51	26
VIE DEL MONDO	97	0	3	0	31	12	0	0	16	2	13	0	3	5	6	0	4	3
WEEKEND E VIAGGI	107	0	10	0	35	10	0	0	19	3	11	5	0	0	5	0	2	5
ZOOM	24	0	0	0	0	2	2	0	9	1	1	0	0	6	1	2	0	0
DIANA (QUINDICINALE)	103	0	1															



# Responsabili acquisti

Lettori ultimo periodo  
Analisi secondo: ● "stili di vita"

(percentuali di composizione)

SETTIMANALI	Totale	GIOVANILI			SUPERIORI		CENTR. MASCH.		CENTRALI FEMMINILI				MARGINALI				Altri	
		Liceali	Delfini	Spettatori	Arrivati	Impegnati	Organizz.	Esecutori	Colleghe	Commesse	Raffinate	Massale	Avventati	Accorti	Apparate "(+)"	Apparate "(-)"		Apparate "sole"
<b>POPOLAZIONE</b>	<b>19513</b>	<b>43</b>	<b>259</b>	<b>117</b>	<b>1139</b>	<b>526</b>	<b>205</b>	<b>69</b>	<b>1847</b>	<b>788</b>	<b>1547</b>	<b>2183</b>	<b>617</b>	<b>731</b>	<b>5489</b>	<b>2102</b>	<b>1649</b>	<b>201</b>
	100.0	0.2	1.3	0.6	5.8	2.7	1.1	0.4	9.5	4.0	7.9	11.2	3.2	3.7	28.1	10.8	8.5	1.0
AMICA	100.0	0.2	2.0	0.0	12.1	4.5	1.0	0.2	17.4	6.0	13.0	11.6	2.9	0.4	18.8	3.5	3.6	2.9
ANNA	100.0	0.1	1.9	0.0	11.3	2.7	0.0	0.0	17.8	5.6	14.5	15.4	2.4	0.7	18.1	5.0	3.8	0.7
AUTO OGGI	100.0	0.0	3.4	2.8	10.9	3.2	12.2	1.1	12.0	6.7	7.0	13.2	1.9	4.0	12.6	2.4	0.0	6.5
AUTOSPRINT	100.0	0.1	3.2	5.7	11.6	6.9	11.9	2.0	10.2	7.9	2.6	12.1	2.6	6.4	10.0	3.1	0.0	3.7
BELLA	100.0	0.6	1.2	0.0	7.3	4.1	0.6	0.0	16.6	6.9	12.6	13.3	3.0	0.4	22.9	3.7	3.9	2.7
CIOE'	100.0	0.1	2.6	0.0	4.8	3.0	0.0	0.0	10.3	9.1	4.1	20.5	7.2	0.0	16.7	18.7	1.1	1.8
CONFIDENZE	100.0	0.0	0.8	0.0	4.9	2.4	0.1	0.0	10.5	5.8	9.6	14.2	3.6	1.0	29.2	5.6	8.8	3.5
DOMENICA QUIZ	100.0	0.1	0.2	0.0	8.9	6.9	3.4	0.2	15.2	4.1	15.9	12.4	5.5	4.9	11.0	2.7	2.6	6.0
DONNA MODERNA	100.0	0.5	2.2	0.1	10.0	3.0	0.6	0.2	20.4	7.4	14.1	12.1	2.9	0.4	15.2	4.2	3.2	3.6
EPOCA	100.0	0.3	3.7	0.2	19.7	6.8	2.9	0.5	15.8	3.8	12.9	10.5	2.2	2.8	9.6	1.4	3.6	3.4
L'ESPRESSO	100.0	1.2	5.5	0.6	22.6	9.8	3.6	0.5	15.3	2.7	13.3	7.5	4.3	1.4	7.9	1.2	2.5	0.0
EUROPEO	100.0	0.7	5.9	0.4	17.9	8.4	2.4	0.0	15.2	3.2	12.4	5.2	3.0	3.4	10.3	1.3	4.0	6.2
EVA EXPRESS	100.0	0.0	0.9	0.1	8.7	1.0	0.6	0.5	16.5	7.6	12.0	13.9	2.1	0.2	21.3	5.3	6.2	3.0
FAMIGLIA CRISTIANA	100.0	0.2	0.8	0.2	6.2	3.3	1.3	0.2	10.8	4.0	9.7	10.8	2.5	2.8	32.3	5.0	9.6	0.5
GENTE	100.0	0.3	1.3	0.4	10.3	4.5	1.0	0.3	14.7	4.5	12.5	12.6	2.1	1.8	21.4	4.6	5.6	2.0
GIOIA	100.0	0.4	1.6	0.2	11.5	4.1	0.8	0.0	15.7	4.9	13.3	13.4	3.2	0.6	18.6	3.1	3.7	4.9
IL GIORNALINO	100.0	1.1	0.6	0.0	7.9	8.9	1.4	2.7	18.6	4.3	10.0	8.7	3.1	0.0	22.2	6.8	0.1	3.4
GRAND HOTEL	100.0	0.2	0.5	0.6	3.7	0.6	0.7	0.5	9.6	6.8	8.8	16.8	2.0	2.1	27.6	9.3	7.6	2.6
GRAZIA	100.0	0.1	2.1	0.0	13.4	4.8	0.5	0.0	18.4	4.3	16.9	11.3	2.5	0.4	15.1	3.2	3.0	3.9
GUERIN SPORTIVO	100.0	0.0	0.9	3.9	2.5	7.6	9.4	7.6	14.1	5.9	6.2	13.2	6.2	8.2	9.4	3.7	1.9	0.0
GUIDA CUCINA	100.0	0.5	1.6	0.0	11.5	3.4	0.2	0.0	16.5	7.0	13.7	16.2	3.3	0.0	15.4	5.3	1.0	4.3
GUIDA TV	100.0	0.6	1.3	0.7	6.1	2.4	1.0	0.3	15.3	3.9	11.4	11.1	2.6	1.6	26.8	6.9	5.8	2.3
INTIMITA'	100.0	0.0	1.3	0.0	5.6	1.5	0.8	0.1	11.9	5.4	7.8	12.7	3.1	1.6	28.2	6.7	9.2	4.2
INTREPIDO SPORT	100.0	0.0	3.6	0.2	7.7	4.1	4.3	2.6	11.1	4.3	15.0	17.4	3.6	3.8	16.3	2.7	0.6	2.5
IL MONDO	100.0	0.0	1.3	4.1	40.3	11.9	9.5	0.0	9.8	0.4	14.6	0.1	0.2	2.6	5.1	0.0	0.1	0.0
MONDO ECONOMICO	100.0	0.0	0.9	0.2	36.0	15.3	10.0	0.0	1.5	0.0	15.4	11.1	3.5	0.1	4.9	0.0	0.1	1.0
IL MONELLO OKAY	100.0	0.8	0.8	0.0	8.3	2.1	7.5	2.7	15.3	9.5	12.9	13.9	1.6	0.7	13.3	2.4	0.6	7.4
NOVELLA 2000	100.0	0.0	1.4	0.6	6.9	1.6	1.2	0.2	13.8	8.8	10.1	16.8	2.3	0.7	21.7	5.0	5.7	3.1
OGGI	100.0	0.4	1.3	0.4	10.7	4.5	1.4	0.2	14.0	4.4	12.1	11.1	2.7	2.3	21.7	4.5	6.1	2.2
ONDA TV	100.0	0.0	2.3	3.4	6.6	0.2	3.2	0.8	12.1	4.2	9.2	16.7	3.2	4.9	21.7	5.5	4.4	1.4
PANORAMA	100.0	0.5	4.7	1.2	20.8	8.6	3.2	0.6	13.5	3.4	10.8	10.7	3.3	1.9	10.6	1.1	2.9	2.1
RADIOCORRIERE TV	100.0	0.7	1.7	0.7	10.7	5.2	2.7	0.3	9.6	3.8	10.7	10.9	2.5	3.7	23.7	8.1	2.5	2.5
IL SABATO	100.0	0.0	3.8	0.0	13.7	8.8	4.6	0.0	15.5	3.9	18.3	11.6	4.0	0.1	9.5	1.9	0.1	4.2
SORRISI E CANZONI TV	100.0	0.5	1.1	0.6	6.2	1.7	1.1	0.3	13.6	5.8	8.2	16.2	3.8	1.6	24.5	8.9	3.5	2.3
STOP	100.0	0.3	0.6	0.6	7.1	2.8	1.0	0.4	9.5	6.7	9.4	11.0	3.3	1.3	29.2	4.4	11.5	0.9
TELEPIU'	100.0	0.6	0.3	1.1	8.3	2.3	1.0	0.8	13.0	3.9	9.8	16.9	2.2	0.6	26.8	9.8	1.7	0.8
TELESETTE	100.0	0.3	0.8	0.5	7.9	2.6	1.7	0.4	12.4	6.9	8.3	17.0	2.7	3.3	23.6	6.8	3.2	1.7
TEMPO DONNA	100.0	0.3	0.6	0.0	9.1	1.4	0.2	0.0	23.2	6.0	10.6	14.7	2.0	0.0	21.7	5.6	2.1	2.6
TOPOLINO	100.0	0.3	2.5	0.9	11.9	5.3	1.7	0.8	19.2	5.5	9.7	13.7	4.8	1.3	14.2	4.1	1.2	2.7
VISTO	100.0	0.0	0.9	0.0	6.7	1.5	0.6	0.0	9.8	8.5	8.5	18.5	3.2	2.5	23.7	7.3	6.3	2.0
<b>SUPPLEMENTI</b>																		
SETTE	100.0	0.8	3.5	0.3	23.0	8.0	2.9	0.2	15.6	4.0	14.8	8.3	2.6	1.2	8.7	1.0	1.7	3.4
IL VENERDI'	100.0	0.5	5.5	0.6	21.3	9.6	2.4	0.7	16.2	3.7	12.2	9.9	2.3	1.4	9.1	1.9	1.6	1.2



# Responsabili acquisti

Lettori ultimo periodo  
Analisi secondo: ● "stili di vita"

(percentuali di composizione)

MENSILI	Totale	GIOVANI			SUPERIORI		CENTR. MASCH.		CENTRALI FEMMINILI				MARGINALI					Altri
		Liceali	Delfini	Spettatori	Arrivati	Impegnati	Organizz.	Esecutori	Colleghe	Commesse	Raffinate	Massale	Avventati	Accorti	Apparate "(+)"	Apparate "(-)"	Apparate "sole"	
POPOLAZIONE	19513	43	259	117	1139	526	205	69	1847	788	1547	2183	617	731	5489	2102	1649	201
	100.0	0.2	1.3	0.6	5.8	2.7	1.1	0.4	9.5	4.0	7.9	11.2	3.2	3.7	28.1	10.8	8.5	1.0
ABITARE	100.0	1.3	5.7	0.0	21.7	5.2	1.3	0.1	8.8	2.0	12.2	12.4	2.8	1.9	11.9	1.9	8.9	1.8
AD	100.0	1.0	6.5	0.0	25.4	9.7	2.9	0.0	14.3	1.7	15.6	5.4	0.6	0.0	9.2	3.5	6.3	0.0
AIRONE	100.0	0.5	7.1	1.5	16.5	9.6	2.5	0.6	18.3	4.7	10.5	7.8	2.2	1.5	10.8	2.1	2.2	1.4
ARCHEO	100.0	0.0	8.4	0.0	41.0	9.3	3.2	0.0	18.1	0.0	9.3	0.4	0.0	9.2	2.4	0.0	0.0	0.0
ASTRA	100.0	0.6	3.8	1.0	16.9	3.5	0.3	0.5	18.4	8.7	9.1	9.8	4.8	1.2	10.2	4.8	4.6	1.8
ATLANTE	100.0	0.7	3.7	2.8	13.2	11.5	2.6	0.6	13.5	2.1	9.6	4.4	1.3	6.1	14.7	3.2	1.3	8.6
AUTO CAPITAL	100.0	0.0	5.7	4.2	20.1	3.4	13.4	1.9	10.0	0.2	20.6	7.6	6.2	0.0	7.3	1.1	2.5	0.0
L'AUTOMOBILE	100.0	0.0	2.8	2.3	11.7	8.0	4.8	1.7	14.8	4.2	17.5	7.5	1.9	3.7	13.2	2.3	1.3	2.2
BELL'ITALIA	100.0	0.0	3.9	0.5	23.7	12.4	3.4	0.0	16.2	1.7	7.0	9.3	1.0	0.7	11.1	2.5	6.7	0.0
BENISSIMO	100.0	0.0	1.1	0.0	8.5	2.8	0.0	0.0	16.4	4.8	12.8	16.4	4.9	0.0	20.2	4.2	3.2	4.7
BRAVA CASA	100.0	0.1	2.4	0.0	16.7	8.2	0.3	0.0	21.0	2.9	13.5	9.0	2.2	0.4	15.5	1.6	2.3	3.8
BURDA	100.0	0.1	0.5	0.1	6.3	2.4	0.1	0.0	11.8	6.8	10.1	20.8	4.6	0.2	23.7	8.8	2.3	1.5
CAPITAL	100.0	0.0	4.1	0.1	21.7	9.7	2.2	0.9	14.6	2.4	15.4	8.1	1.9	3.7	10.0	0.6	2.6	1.8
CASAVIVA	100.0	0.5	2.4	0.4	13.6	5.9	0.5	0.0	21.9	4.4	14.4	11.8	3.5	0.8	14.7	3.0	1.7	0.3
100 COSE	100.0	0.1	4.9	0.0	16.7	4.8	0.0	0.0	19.2	7.9	10.0	10.5	2.0	0.0	16.8	3.3	2.0	1.9
CIAK	100.0	0.1	4.9	1.7	12.7	4.6	4.0	0.6	14.0	4.8	7.3	10.8	3.6	3.3	17.7	7.2	0.7	2.0
CLASS	100.0	0.0	9.9	0.0	40.6	6.4	1.9	0.0	9.3	3.9	11.3	3.4	2.0	0.7	2.7	0.0	8.7	0.0
CONSIGLI PRATICI	100.0	0.1	1.6	0.0	11.3	2.2	0.0	0.0	17.3	4.4	9.4	12.9	5.1	4.0	18.6	4.4	6.6	1.9
CORTO MALTESE	100.0	0.0	15.8	0.0	22.0	9.8	0.1	0.0	15.9	3.2	6.9	11.2	9.6	1.0	6.2	0.8	0.0	0.0
COSMOPOLITAN	100.0	0.0	4.6	0.0	18.0	7.1	0.4	0.0	19.1	6.8	13.8	11.7	2.5	0.0	7.0	2.9	0.2	5.9
LA CUCINA ITALIANA	100.0	0.1	2.1	0.5	12.6	5.9	1.0	1.0	13.7	3.6	13.5	18.6	2.3	2.3	16.0	1.4	2.5	2.8
DEEJAY SHOW	100.0	0.0	1.5	0.0	0.1	5.8	0.0	0.0	23.7	13.7	5.1	19.6	9.3	0.1	4.8	11.1	0.0	5.2
DONNA	100.0	0.5	1.2	0.0	8.6	3.5	0.2	0.1	11.4	6.1	13.1	17.5	3.4	0.4	23.4	5.7	2.8	2.2
ELLE	100.0	0.2	2.3	0.1	17.2	8.8	0.5	0.0	15.5	3.6	16.7	12.2	3.8	1.2	13.2	0.8	0.4	3.5
ESPANSIONE	100.0	0.0	13.6	0.0	41.0	12.2	3.3	0.0	13.1	4.3	8.4	0.9	0.0	0.0	0.4	2.9	0.0	0.0
FORTUNE ITALIA	100.0	0.0	16.1	0.0	18.8	10.9	0.1	0.0	9.7	7.6	6.2	9.2	0.0	0.0	16.2	8.1	0.0	0.0
FOTOGRAFARE	100.0	0.2	4.4	0.8	14.0	11.8	11.4	0.9	14.2	3.0	5.9	4.7	1.1	7.5	14.5	1.0	0.5	4.2
FRIGIDAIRE	100.0	0.0	28.6	0.0	15.2	0.2	4.6	0.0	14.7	0.5	0.1	0.1	1.7	26.8	6.7	0.1	0.0	0.8
GARDENIA	100.0	0.0	1.4	0.0	20.0	8.7	0.8	0.0	18.2	1.8	11.8	8.5	1.0	3.4	13.2	3.5	7.1	0.7
GENTE MESE	100.0	0.2	1.7	0.3	10.8	5.1	1.6	0.5	16.9	5.5	13.3	12.3	2.8	1.2	17.0	4.4	3.9	2.6
GENTE MONEY	100.0	0.2	3.6	0.0	27.4	5.3	3.7	0.0	9.7	2.8	9.3	4.3	7.6	4.3	14.4	0.7	6.5	0.2
GENTE MOTORI	100.0	0.4	1.6	2.4	14.5	5.5	9.1	3.6	13.2	4.2	10.1	10.8	3.9	6.2	8.5	1.2	2.2	2.6
GENTE VIAGGI	100.0	0.4	2.0	1.0	22.0	7.3	2.6	1.2	18.3	2.1	11.2	7.1	3.3	3.6	9.7	1.1	1.6	5.5
INSIEME	100.0	0.5	2.0	0.3	12.8	5.6	0.7	0.0	25.3	5.1	11.4	12.4	3.8	0.9	14.4	1.4	1.5	1.8
KING	100.0	1.0	7.1	2.1	35.2	5.7	2.6	0.0	9.6	1.2	10.0	1.2	3.5	3.8	4.5	0.3	7.4	4.8
JESUS	100.0	0.1	0.7	0.3	11.5	10.2	8.6	0.0	9.0	2.6	13.5	6.6	0.5	1.9	18.0	7.9	7.3	1.2
LEI	100.0	0.0	0.8	0.0	17.9	5.7	0.2	0.0	12.9	6.6	19.6	9.7	1.3	0.0	14.1	3.2	4.4	3.6
LINUS	100.0	3.9	8.2	0.2	15.0	13.7	1.6	0.0	21.5	4.1	8.2	7.4	4.7	5.4	2.4	2.1	1.1	0.5
MADRE	100.0	0.0	1.0	0.0	7.9	4.3	0.0	0.0	12.1	4.2	16.0	15.7	1.2	1.8	24.9	3.8	5.7	1.4
MARIE CLAIRE-DONNAPIU'	100.0	0.5	4.7	0.0	16.2	8.6	0.4	0.0	14.6	6.4	12.2	12.3	0.9	0.7	14.0	2.5	2.5	3.4
MATISSIMO	100.0	0.0	3.2	0.0	12.3	0.0	2.8	2.3	13.3	12.3	1.7	12.8	4.5	0.0	12.0	16.1	0.0	6.6
MAX	100.0	1.4	5.3	0.2	22.2	10.4	0.7	0.6	21.1	5.0	7.8	5.2	2.5	2.3	7.6	4.6	4.6	0.0
MESSAGGERO DI S.ANTONIO	100.0	0.1	1.6	0.2	7.2	4.2	1.9	0.0	10.5	3.7	6.7	11.7	2.6	4.3	28.7	7.4	7.5	1.7
LA MIA BOUTIQUE	100.0	0.0	0.9	0.0	6.1	2.4	0.0	1.3	13.5	5.7	7.1	27.4	3.5	0.2	25.6	4.5	2.0	0.0
LA MIA CASA	100.0	0.0	1.1	0.0	14.8	1.9	1.2	0.0	10.7	7.6	10.6	13.3	1.3	2.0	21.4	4.7	6.9	2.5
MILLEIDEE	100.0	0.3	1.2	0.1	12.1	5.2	0.4	0.0	16.6	5.2	12.9	15.0	3.2	0.4	19.2	3.0	3.1	2.1
MODA	100.0	0.2	1.7	0.4	9.4	2.5	0.9	0.0	12.6	6.9	10.3	15.2	3.1	2.8	21.4	5.4	3.8	3.2
NATURA OGGI	100.0	0.2	5.5	2.2	21.1	8.2	1.4	1.0	13.9	4.7	9.7	6.4	5.3	4.8	9.1	1.9	2.7	1.7
NAUTICA	100.0	0.0	4.4	1.2	23.1	10.2	7.7	0.0	13.4	0.1	11.3	13.7	2.5	8.0	2.5	0.3	0.0	1.6
PER LUI	100.0	0.0	0.0	0.0	38.6	0.1	3.3	0.0	5.4	14.0	4.2	7.7	0.0	0.0	26.0	0.0	4.6	0.0
PESCARÉ	100.0	0.0	4.7	1.1	11.7	1.2	3.5	5.4	13.8	3.9	7.8	15.9	2.0	10.8	7.2	3.6	0.7	6.7
PHOTO ITALIA	100.0	0.0	2.2	0.0	20.5	5.9	3.0	0.0	18.4	3.3	16.5	8.8	0.2	7.1	12.0	1.4	0.0	0.5
IL PIACERE	100.0	1.3	6.5	0.0	25.5	11.9	0.1	0.0	17.3	2.5	6.3	7.9	7.0	0.1	7.9	4.9	0.1	0.7
PRATICA	100.0	0.0	1.9	0.5	8.5	3.4	0.4	0.0	18.1	5.4	12.6	14.7	1.4	0.1	20.3	6.2	1.7	4.8
QUATTORRUOTE	100.0	0.5	3.0	2.4	12.6	5.6	5.8	2.0	15.0	4.1	10.5	8.8	4.4	4.9	12.3	4.1	0.9	3.0
QUATTRO ZAMPE	100.0	0.9	4.0	0.0	12.7	5.4	0.0	1.4	20.2	3.6	17.7	10.2	1.8	2.8	9.3	3.7	1.1	5.2
QUI TOURING	100.0	0.0	5.0	0.0	22.4	12.1	1.5	0.0	17.9	2.4	12.5	6.0	0.3	1.2	11.1	0.6	3.5	3.5
RAKAM	100.0	0.6	1.8	0.3	8.9	6.0	0.3	0.0	15.0	4.3	14.4	14.9	6.5	0.2	17.8	4.6	2.8	1.4
ROCKSTAR	100.0	0.0	16.3	0.0	10.2	2.2	0.0	0.0	9.8	9.4	14.9	17.2	0.8	1.3	11.5	0.0	0.0	6.2
SALE E PEPE	100.0	0.1	3.1	0.0	12.9	7.2	1.1	0.0	20.6	6.8	12.9	8.7	2.4	0.5	13.7	2.6	1.6	5.8
SALVE	100.0	0.2	1.9	0.3	18.5	7.9	0.5	0.0	20.9	5.3	12.4	9.5	2.1	2.7	11.3	2.0	2.9	1.6
SCIENZA E VITA NUOVA	100.0	3.3	2.2	0.0	18.7	11.6	4.6	0.0	15.1	4.7	7.3	1.7	1.2	12.8	11.7	3.1	0.2	1.9
LE SCIENZE	100.0	0.4	4.4	0.0	20.3	13.1	0.8	0.0	19.1	2.6	7.3	5.5	5.2	3.8	12.9			



# Responsabili acquisti

Lettori ultimo periodo  
Analisi secondo: ● "stili di vita"

(Indici di concentrazione)

SETTIMANALI	Totale	GIOVANILI			SUPERIORI		CENTR. MASCH.		CENTRALI FEMMINILI				MARGINALI				Altri	
		Liceali	Delfini	Spet- tatori	Arrivati	Impe- gnati	Orga- nizz.	Esecu- tori	Colle- ghe	Com- messe	Raffi- nate	Massaie	Avven- tati	Accorti	Appar- tato "(+)"	Appar- tato "(-)"		Appar- tato "sole"
<b>POPOLAZIONE</b>	<b>19513</b>	<b>43</b>	<b>259</b>	<b>117</b>	<b>1139</b>	<b>526</b>	<b>205</b>	<b>69</b>	<b>1847</b>	<b>788</b>	<b>1547</b>	<b>2183</b>	<b>617</b>	<b>731</b>	<b>5489</b>	<b>2102</b>	<b>1649</b>	<b>201</b>
	100.0	0.2	1.3	0.6	5.8	2.7	1.1	0.4	9.5	4.0	7.9	11.2	3.2	3.7	28.1	10.8	8.5	1.0
AMICA	100.0	75	149	3	207	167	91	45	184	148	164	103	92	12	67	32	42	286
ANNA	100.0	42	140	1	193	99	0	0	188	139	183	138	77	18	64	47	45	72
AUTO OGGI	100.0	5	259	476	187	118	1155	323	127	167	88	118	59	107	45	22	0	631
AUTOSPRINT	100.0	30	241	951	199	254	1127	568	108	195	33	108	81	171	36	29	0	359
BELLA	100.0	290	87	5	125	152	58	0	176	172	160	119	94	10	82	35	46	258
CIOE'	100.0	41	194	0	82	111	0	1	109	226	52	183	226	0	59	173	13	174
CONFIDENZE	100.0	3	58	0	83	90	14	0	111	143	121	127	113	28	104	52	105	343
DOMENICA QUIZ	100.0	43	17	3	153	256	319	52	161	101	201	111	175	132	39	25	30	579
DONNA MODERNA	100.0	212	166	22	171	111	59	50	216	183	177	109	91	10	54	39	38	344
EPOCA	100.0	157	282	27	337	251	271	151	167	95	163	94	70	73	34	13	43	329
L'ESPRESSO	100.0	565	416	102	388	363	343	135	161	68	168	67	135	38	28	11	30	1
EUROPEO	100.0	301	443	66	307	312	231	13	161	80	156	47	95	92	37	12	48	597
EVA EXPRESS	100.0	3	67	16	149	35	53	146	174	188	152	125	67	6	76	49	73	295
FAMIGLIA CRISTIANA	100.0	74	60	36	107	121	126	57	114	99	122	96	78	75	115	46	114	51
GENTE	100.0	157	97	70	176	168	97	97	156	112	157	113	65	49	76	43	66	191
GIOIA	100.0	193	117	41	197	152	72	0	166	122	168	119	100	17	66	28	44	477
IL GIORNALINO	100.0	505	49	0	136	329	136	773	196	106	127	78	97	0	79	63	1	331
GRAND HOTEL	100.0	76	39	104	64	24	62	147	102	167	111	150	64	56	98	86	90	254
GRAZIA	100.0	37	161	2	229	180	46	0	195	107	213	101	79	9	54	30	36	376
GUERIN SPORTIVO	100.0	5	66	660	43	280	896	2138	149	147	78	118	196	219	33	35	23	0
GUIDA CUCINA	100.0	207	123	0	197	127	22	0	174	173	173	145	105	0	55	49	12	416
GUIDA TV	100.0	252	99	121	105	91	99	97	161	95	143	100	82	42	95	64	68	219
INTIMITA'	100.0	23	97	0	95	55	72	29	125	134	98	113	99	43	100	62	109	406
INTREPIDO SPORT	100.0	4	273	41	132	153	407	747	117	107	189	156	112	102	58	25	7	240
IL MONDO	100.0	0	95	682	690	442	903	3	104	9	184	1	7	68	18	0	2	0
MONDO ECONOMICO	100.0	0	70	29	617	567	947	0	16	1	194	99	111	2	17	0	1	100
IL MONELLO OKAY	100.0	350	63	8	143	79	708	774	162	236	163	124	50	19	47	22	7	716
NOVELLA 2000	100.0	10	106	105	119	59	113	64	145	218	127	151	73	19	77	46	68	296
OGGI	100.0	205	99	65	183	167	131	60	148	110	152	99	86	60	77	42	73	212
ONDA TV	100.0	0	173	570	113	8	308	227	128	103	117	150	102	131	77	51	52	134
PANORAMA	100.0	214	352	208	357	320	306	176	143	84	136	95	105	50	38	10	34	206
RADIOCORRIERE TV	100.0	325	126	115	183	191	261	91	102	95	135	98	78	99	84	75	30	243
IL SABATO	100.0	0	284	0	235	328	438	0	184	96	231	104	126	2	34	18	1	409
SORRISI E CANZONI TV	100.0	214	86	93	106	61	108	81	143	144	104	145	122	43	87	83	42	222
STOP	100.0	142	48	103	121	104	99	116	100	166	118	98	105	34	104	41	136	84
TELEPIU'	100.0	281	20	183	141	86	98	234	138	96	123	151	70	15	95	91	21	79
TELESETTE	100.0	140	57	79	136	98	158	114	131	171	104	152	86	88	84	63	38	161
TEMPO DONNA	100.0	114	46	0	156	53	19	0	246	149	133	132	63	0	77	52	24	250
TOPOLINO	100.0	122	189	151	203	198	162	240	203	136	122	123	153	35	51	38	14	265
VISTO	100.0	0	70	5	115	57	56	12	104	210	107	165	100	66	84	67	74	198
<b>SUPPLEMENTI</b>																		
SETTE	100.0	353	262	57	393	297	271	43	165	99	187	74	83	32	31	10	20	326
IL VENERDI'	100.0	238	416	96	365	354	226	187	171	93	153	88	72	36	33	18	19	117



# Responsabili acquisti

Lettori ultimo periodo

Analisi secondo: ● "stili di vita"

(indici di concentrazione)

MENSILI	Totale	GIOVANILI			SUPERIORI		CENTR. MASCHI.		CENTRALI FEMMINILI				MARGINALI				Altri	
		Liceali	Delfini	Spettatori	Arrivati	Impegnati	Organizz.	Esecutori	Colleghe	Commesse	Raffinate	Massaie	Avventate	Accorte	Apparate "(+)"	Apparate "(-)"		Apparate "sole"
POPOLAZIONE	19513	43	259	117	1139	526	205	69	1847	788	1547	2183	617	731	5489	2102	1649	201
	100.0	0.2	1.3	0.6	5.8	2.7	1.1	0.4	9.5	4.0	7.9	11.2	3.2	3.7	28.1	10.8	8.5	1.0
ABITARE	100.0	589	429	2	372	194	127	23	93	50	154	111	89	50	42	18	105	172
AD	100.0	478	490	1	435	360	274	13	151	43	196	49	20	0	33	32	75	0
AIRONE	100.0	249	536	251	283	357	241	170	194	117	132	69	71	39	38	19	26	138
ARCHEO	100.0	0	633	0	702	345	303	0	191	0	117	4	0	245	8	0	0	0
ASTRA	100.0	278	289	167	289	130	29	147	194	215	114	88	153	33	36	44	55	174
ATLANTE	100.0	306	280	464	226	427	248	171	143	51	122	40	41	164	52	30	16	832
AUTO CAPITAL	100.0	0	426	701	345	127	1276	545	106	6	259	68	197	1	28	10	29	0
L'AUTOMOBILE	100.0	0	210	392	200	296	458	478	156	105	221	67	59	100	47	21	16	215
BELL'ITALIA	100.0	1	296	85	407	459	324	0	171	41	88	83	30	18	39	23	79	4
BENISSIMO	100.0	3	82	0	146	103	0	0	173	119	161	146	155	0	72	39	37	459
BRAVA CASA	100.0	51	178	1	286	306	30	0	222	72	170	80	70	12	55	15	27	373
BURDA	100.0	27	37	14	108	89	8	0	125	168	127	186	144	6	84	81	27	150
CAPITAL	100.0	2	312	22	371	358	210	264	155	59	194	73	59	99	36	6	31	178
CASAVIVA	100.0	228	178	66	233	220	46	6	232	110	182	106	111	22	52	28	20	29
100 COSE	100.0	49	369	1	285	176	0	0	203	195	127	94	62	0	60	30	24	180
CIAK	100.0	27	373	283	217	171	382	158	148	119	92	97	113	89	63	66	9	194
CLASS	100.0	0	743	0	695	235	183	1	99	96	143	31	63	19	10	0	103	0
CONSIGLI PRATICI	100.0	56	124	0	194	81	0	0	182	108	119	116	161	108	66	41	78	188
CORTO MALTESE	100.0	0	1186	7	376	364	6	0	168	80	87	100	302	27	22	8	0	0
COSMOPOLITAN	100.0	9	348	1	309	263	37	0	202	168	174	104	78	0	25	27	2	573
LA CUCINA ITALIANA	100.0	55	159	91	215	219	95	296	145	90	170	167	72	62	57	13	29	273
DEEJAY SHOW	100.0	0	116	7	2	214	2	12	250	339	64	175	294	2	17	103	0	501
DONNA	100.0	233	91	0	147	128	16	17	120	151	165	156	107	12	83	53	34	216
ELLE	100.0	81	169	15	294	327	49	0	164	89	211	109	119	32	47	8	5	342
ESPANSIONE	100.0	6	1025	4	702	453	313	0	139	107	105	8	0	1	1	27	1	0
FORTUNE ITALIA	100.0	0	1208	4	323	404	6	0	103	189	78	82	2	0	58	75	1	0
FOTOGRAFARE	100.0	88	329	128	239	436	1087	241	150	74	75	42	35	200	51	9	5	412
FRIGIDAIRE	100.0	0	2155	8	261	9	435	0	155	11	1	1	55	716	24	1	0	73
GARDENIA	100.0	0	105	0	343	324	74	0	192	45	148	76	32	89	47	32	84	69
GENTE MESE	100.0	98	130	55	185	190	156	140	178	137	167	110	89	31	60	41	46	249
GENTE MONEY	100.0	107	268	5	469	198	353	1	103	68	117	39	241	114	51	6	76	18
GENTE MOTORI	100.0	199	121	395	248	205	869	1013	140	103	128	96	122	166	30	11	26	249
GENTE VIAGGI	100.0	193	150	160	376	272	246	349	193	52	142	63	103	96	34	11	19	533
INSIEME	100.0	224	150	48	220	207	64	0	267	127	144	111	121	24	51	13	18	178
KING	100.0	464	534	356	602	211	243	2	102	31	126	10	109	101	16	3	87	467
JESUS	100.0	68	56	55	197	379	817	0	95	64	171	59	15	51	64	73	86	116
LEI	100.0	14	59	1	307	212	16	0	137	165	247	86	40	0	50	30	52	348
LINUS	100.0	1766	616	34	257	509	154	0	228	102	103	66	148	145	8	20	13	49
MADRE	100.0	0	76	0	135	160	2	1	128	104	202	140	37	48	89	36	67	133
MARIE CLAIRE-DONNAPIU'	100.0	207	356	0	278	320	40	1	155	159	153	110	29	20	50	23	29	330
MATTISSIMO	100.0	0	240	7	211	0	267	657	141	305	22	114	141	0	43	149	0	636
MAX	100.0	633	400	28	380	385	65	165	223	125	98	47	77	62	27	43	54	0
MESSAGGERO DI S.ANTONIO	100.0	35	120	39	123	154	183	13	111	90	84	105	82	115	102	68	88	170
LA MIA BOUTIQUE	100.0	0	71	1	104	88	1	364	143	141	89	245	111	5	91	42	24	0
LA MIA CASA	100.0	0	86	1	254	69	113	2	113	187	134	119	41	53	76	43	82	238
MILLEIDEE	100.0	119	89	12	208	194	38	3	175	128	163	134	102	11	68	28	36	203
MODA	100.0	77	128	74	161	93	82	5	133	170	131	136	99	76	76	50	45	314
NATURA OGGI	100.0	102	416	371	361	303	129	295	147	117	123	58	167	128	32	18	32	163
NAUTICA	100.0	2	331	202	396	377	731	5	141	3	143	122	80	213	9	3	0	153
PER LUI	100.0	0	4	8	661	3	315	7	57	346	53	69	1	1	92	0	54	0
PESCARE	100.0	0	353	190	201	46	330	1514	146	95	99	142	62	289	26	33	8	650
PHOTO ITALIA	100.0	0	169	3	351	220	289	0	194	81	209	79	8	189	43	13	0	51
IL PIACERE	100.0	572	486	3	436	443	6	2	183	62	80	71	221	3	28	45	1	65
PRATICA	100.0	4	142	82	146	125	34	0	191	134	159	131	45	2	72	58	20	466
QUATTRO RUOTE	100.0	237	227	400	216	206	553	551	158	102	133	79	138	130	44	38	11	296
QUATTRO ZAMPE	100.0	399	304	1	217	201	1	389	214	88	224	91	58	75	33	34	13	501
QUI TOURING	100.0	0	376	3	384	449	138	1	189	60	157	54	9	33	40	5	42	336
RAKAM	100.0	294	136	46	153	224	25	0	159	107	182	133	205	5	63	43	33	140
ROCKSTAR	100.0	0	1226	5	176	83	2	13	104	232	187	153	26	36	41	0	0	602
SALE E PEPE	100.0	30	237	0	221	266	102	0	218	168	162	78	76	14	49	24	19	567
SALVE	100.0	85	142	54	317	291	43	6	221	131	156	85	67	73	40	19	34	150
SCIENZA E VITA NUOVA	100.0	1524	168	4	320	430	439	6	160	116	91	15	36	342	41	29	2	182
LE SCIENZE	100.0	174	335	0	347	486	74	9	202	65	92	49	165	100	46	25	12	89
SELEZIONE DAL R.DIGEST	100.0	225	132	30	207	200	205	191	133	129	162	130	106	80	57	32	51	198
SPEAK UP	100.0	255	580	0	573	464	1	4	272	13	70	71	65	55	9	0	0	0
STARBENE	100.0	389	142	49	218	233	84	88	193	135	157	125	120	88	44	21	53	32
STARTER	100.0	8	1218	3356	226	1	65	8	124	253	113	93	5	119	1	0	0	367
TUTTI FOTOGRAFI	100.0	0	22	0	600	118	739	9	133	3	69	48	3	234	55	65	1	0
TUTTO CUCINA	100.0	35	78	0	125	80	51											



