


PERIODICI & QUOTIDIANI IN ITALIA

Indagine sulla lettura dei Periodici e dei Quotidiani



ISPI



ISEGI

RILEVAZIONE

ottobre, novembre, dicembre 1989
marzo, aprile, maggio 1990

UNIVERSO


adulti + 14 anni: 47.570.000

CAMPIONE

55.362 individui

1990/I


DEMOSKOPEA DOXA MAKROTEST



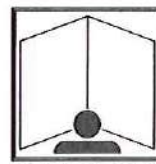


PERIODICI & QUOTIDIANI IN ITALIA

Indagine sulla lettura dei Periodici e dei Quotidiani



ISPI



ISEGI

Volume di sintesi

**Analisi lettori in un giorno medio
dei singoli quotidiani**

RILEVAZIONE

ottobre, novembre, dicembre 1989
marzo, aprile, maggio 1990

UNIVERSO

adulti + 14 anni: 47.570.000


CAMPIONE

55.362 individui

1990/I

Settembre 1990

DEMOSKOPEA DOXA MAKROTEST



Indice

	pag.
Avvertenza	5
Analisi dei lettori in un giorno medio	8
• secondo sesso/caratteri socio-demografici	
• secondo sagacity	
Duplicazioni di lettura	58
Lettori per fonte di provenienza della copia	77
Probabilità di lettura (B/A)	80
Lettori cumulati	86
Lettori nei 7 giorni della settimana	92
• analisi secondo sesso e giorni di lettura	
Analisi secondo regioni	98
Piemonte - Val d'Aosta	106
Liguria	112
Lombardia	118
Trentino - Alto Adige	126
Veneto	132
Friuli - Venezia Giulia	140
Emilia - Romagna	146
Toscana	154
Marche	160
Umbria	166
Lazio	172
Abruzzi - Molise	178
Campania	184
Puglia	190
Basilicata	196
Calabria	202
Sicilia	208
Sardegna	214

Index

- 1. Introduction
- 2. Theoretical Framework
- 3. Methodology
- 4. Data Collection
- 5. Results
- 6. Discussion
- 7. Conclusion
- 8. References
- 9. Appendix
- 10. Glossary
- 11. Acknowledgments
- 12. Author Biographies
- 13. Contact Information
- 14. Funding Sources
- 15. Declaration of Conflicts of Interest
- 16. Ethical Approval
- 17. Data Availability Statement
- 18. Supplementary Materials
- 19. Correspondence
- 20. Copyright

Avvertenza

*Il presente volume contiene l'analisi dei lettori dei singoli quotidiani ISEGI 90/1.
Per quanto riguarda l'elenco dei Committenti, il Comitato Tecnico, la nota metodologica, i limiti fiduciari delle stime e il questionario, si prega di far riferimento al volume 1 del presente rapporto di sintesi.*

Handwritten Title

Handwritten text, possibly a list or notes, located in the upper left quadrant of the page.

ANALISI DEI LETTORI IN UN GIORNO MEDIO

- **secondo sesso/caratteri socio-demografici**
- **secondo sagacity**

Adulti

Lettori in un giorno medio

Analisi secondo: ● classe di età ● classe socio-economica ● titolo di studio

(valori assoluti × 1.000)

QUOTIDIANI	Totale	CLASSE DI ETÀ							CLASSE SOCIO-ECONOM.				TITOLO DI STUDIO				
		da 14 a 17 anni	da 18 a 24 anni	da 25 a 34 anni	da 35 a 44 anni	da 45 a 54 anni	da 55 a 64 anni	oltre i 64 anni	Super. Medio-super.	Media oltre 2.250	Media fino 2.250	Medio-infer. Infer.	Laurea	Dipl. media super.	Lic. media infer.	Lic. elemen.	Nessun titolo
POPOLAZIONE	47570	3080	6583	8588	7551	7199	6636	7933	5541	12785	12063	17181	1852	10065	15403	14219	6030
L'ADIGE	147	9	22	30	30	19	17	20	24	58	45	20	9	40	60	36	3
ALTO ADIGE	274	17	43	48	56	45	27	38	48	113	50	63	16	69	109	71	10
L'ARENA	307	13	37	64	56	51	43	42	35	108	93	71	9	60	123	105	10
AVVENIRE	276	15	27	43	59	49	35	48	64	98	76	38	45	108	72	46	5
IL CENTRO	173	6	30	42	42	26	16	9	32	59	52	30	8	67	70	25	3
CORRIERE ADRIATICO	137	9	22	25	24	22	17	18	17	58	32	30	5	42	50	33	6
CORRIERE DELL'UMBRIA	170	9	23	44	29	30	19	16	19	55	41	55	5	52	65	35	14
CORRIERE DELLA SERA	2816	169	443	567	549	451	336	301	783	1066	567	401	355	1116	904	383	58
CORR. DELLO SPORT-STADIO	2348	245	490	594	425	328	169	98	285	672	672	720	54	643	1134	466	50
CORRIERE DI VITERBO	38	4	6	10	9	4	1	3	4	8	15	11	2	12	15	9	1
L'ECO DI BERGAMO	286	23	37	55	52	56	42	19	24	119	82	60	8	70	127	72	9
LA GAZZETTA DELLO SPORT	3767	394	790	915	661	527	301	179	495	1401	878	993	94	965	1825	807	76
LA GAZZ. DEL MEZZOGIORNO	637	37	121	159	118	97	54	51	99	130	212	195	36	195	253	135	17
GAZZETTA DEL SUD	559	42	95	140	105	78	58	41	109	102	194	154	47	195	198	102	17
GAZZETTA DI MANTOVA	191	11	23	29	31	31	27	39	26	70	34	61	6	42	60	71	13
GAZZETTA DI MODENA/CARPI	77	5	13	15	14	13	8	9	4	46	4	23	2	17	35	22	1
GAZZETTA DI PARMA	186	7	23	31	29	36	28	33	37	41	65	44	10	42	48	69	16
GAZZETTA DI REGGIO	114	4	18	25	21	17	15	13	12	43	14	44	6	31	35	38	3
IL GAZZETTINO	875	54	150	177	160	136	109	90	134	294	241	206	29	244	343	224	35
IL GIORNALE	619	21	102	115	102	93	80	107	267	182	127	44	135	301	130	51	1
GIORNALE DI BRESCIA	324	26	52	63	58	49	35	40	57	125	69	73	9	71	142	90	12
GIORNALE DI SICILIA	480	49	80	116	93	57	49	37	74	83	138	185	44	145	183	93	16
IL GIORNALE DI VICENZA	264	17	48	51	49	44	31	26	36	116	88	23	8	53	118	78	7
IL GIORNO	891	50	116	160	181	174	106	103	119	413	181	178	30	256	363	218	24
ITALIA OGGI	122	0	21	36	28	24	8	5	54	47	16	6	22	80	13	6	1
IL LAVORO	137	4	14	32	27	24	21	14	14	39	47	37	9	38	41	45	3
LIBERTA'	162	6	19	30	27	27	24	29	19	60	35	49	7	43	48	46	18
IL MANIFESTO	194	6	32	56	50	22	18	11	48	74	47	26	44	94	45	11	1
IL MATTINO	1136	98	212	270	219	149	108	80	214	199	356	367	109	413	415	172	28
IL MATTINO DI PADOVA	196	19	31	40	37	31	28	9	24	76	41	55	4	46	82	58	6
IL MESSAGGERO	1562	78	213	311	301	289	204	165	293	485	501	284	104	549	581	295	53
MESSAGGERO VENETO	244	13	35	35	47	40	37	37	21	99	63	61	8	53	87	84	12
LA NAZIONE	1187	54	185	236	199	197	157	159	211	535	199	243	63	347	422	306	49
LA NOTTE	258	11	35	49	51	58	28	25	42	116	48	53	13	64	115	58	9
LA NUOVA SARDEGNA	463	31	78	105	85	69	47	48	95	94	139	134	20	107	174	124	38
LA NUOVA VENEZIA	99	9	9	17	27	17	11	9	14	27	35	23	1	26	43	24	5
IL PICCOLO	221	11	25	33	41	35	31	43	23	92	40	66	9	65	94	50	2
LA PROVINCIA(CO)	205	14	33	39	45	27	22	24	26	90	31	58	1	63	69	67	5
LA PROVINCIA(CR)	113	4	11	20	17	26	16	19	15	44	17	37	4	31	35	39	4
LA PROVINCIA PAVESE	167	7	26	25	23	32	29	24	15	63	54	35	4	37	63	59	3
QUOTIDIANO(LE/BR/TA)	210	20	47	57	40	25	13	8	25	42	53	91	15	58	97	37	3
LA REPUBBLICA	3291	184	577	806	704	491	322	208	1066	1047	768	411	554	1539	885	285	28
IL RESTO DEL CARLINO	1260	60	160	236	238	209	168	190	206	513	242	300	83	331	438	356	51
IL SECOLO XIX	677	29	81	111	104	119	111	122	100	175	205	197	35	208	215	192	26
LA SICILIA	492	34	108	102	88	71	48	42	58	65	178	190	27	159	166	118	22
IL SOLE 24 ORE	1136	32	163	292	285	202	103	59	433	425	202	76	180	659	239	53	4
LA STAMPA	1808	80	243	332	324	313	252	264	352	681	448	328	112	509	648	484	54
STAMPA SERA	176	6	34	37	42	22	18	16	32	67	36	41	9	49	77	37	4
IL TEMPO	539	23	90	134	74	79	61	78	146	140	160	94	68	227	159	75	11
IL TIRRENO	570	26	92	110	110	92	76	63	85	225	133	127	28	150	191	158	43
LA TRIBUNA DI TREVISO	177	9	27	36	33	26	22	23	21	56	66	35	3	49	58	61	6
TUTTOSPORT	1027	140	224	211	194	133	82	43	140	368	248	271	19	261	508	218	21
L'UNIONE SARDA	527	37	101	110	104	74	44	56	96	105	176	150	24	133	203	128	39
L'UNITA'	996	31	107	174	227	184	148	125	122	359	239	277	54	252	335	294	61
ULTIMO LUNEDI'																	
CORR. DELLO SPORT-STADIO	4223	459	902	1010	759	556	350	187	522	1193	1239	1270	111	1214	1962	852	84
LA GAZZETTA DELLO SPORT	6731	750	1379	1531	1159	983	598	332	968	2508	1572	1683	194	1884	3097	1422	135
TUTTOSPORT	2110	260	449	436	390	314	164	96	285	780	509	537	46	550	1022	448	44
GIORNO MEDIO ESCL. LUNEDI'																	
CORR. DELLO SPORT-STADIO	2036	209	421	525	369	289	139	83	245	585	577	628	44	548	997	402	45
LA GAZZETTA DELLO SPORT	3273	335	692	812	578	451	251	154	416	1216	763	878	77	812	1614	704	67
TUTTOSPORT	846	120	187	173	162	103	68	34	116	300	205	226	15	213	422	180	17
SUPPLEMENTI																	
SETTE	3229	259	602	683	587	493	326	278	914	1180	728	406	341	1308	1126	413	41
IL VENERDI'	4399	330	867	1081	810	603	427	280	1322	1414	1077	587	588	2000	1290	463	58

Lettori in un giorno medio

Analisi secondo: ● classe di età ● classe socio-economica ● titolo di studio

(percentuali di composizione)

QUOTIDIANI	Totale	CLASSE DI ETÀ							CLASSE SOCIO-ECONOM.				TITOLO DI STUDIO				
		da 14 a 17 anni	da 18 a 24 anni	da 25 a 34 anni	da 35 a 44 anni	da 45 a 54 anni	da 55 a 64 anni	oltre i 64 anni	Super. Medio-super.	Media oltre 2.250	Media fino 2.250	Medio-infer. Infer.	Laurea	Dipl. media super.	Lic. media infer.	Lic. elemen.	Nessun titolo
POPOLAZIONE	100.0	6.5	13.8	18.1	15.9	15.1	14.0	16.7	11.6	26.9	25.4	36.1	3.9	21.2	32.4	29.9	12.7
L'ADIGE	100.0	5.9	15.2	20.5	20.5	12.9	11.4	13.5	16.5	39.2	30.9	13.4	5.8	27.4	40.5	24.3	2.0
ALTO ADIGE	100.0	6.1	15.6	17.7	20.4	16.5	10.0	13.7	17.4	41.3	18.1	23.2	5.7	25.2	39.7	25.8	3.5
L'ARENA	100.0	4.4	12.0	21.0	18.3	16.7	14.1	13.6	11.4	35.1	30.2	23.3	2.8	19.6	40.0	34.3	3.3
AVVENIRE	100.0	5.4	9.6	15.7	21.5	17.7	12.8	17.2	23.1	35.5	27.7	13.8	16.4	39.0	26.1	16.5	2.0
IL CENTRO	100.0	3.7	17.4	24.6	24.3	15.3	9.5	5.2	18.4	34.2	30.2	17.3	4.5	39.0	40.4	14.3	1.7
CORRIERE ADRIATICO	100.0	6.5	15.9	18.3	17.2	16.1	12.6	13.3	12.2	42.6	23.2	21.9	3.9	30.4	36.5	24.4	4.7
CORRIERE DELL'UMBRIA	100.0	5.2	13.8	25.6	17.2	17.8	10.9	9.5	11.4	32.3	23.8	32.5	2.8	30.4	38.0	20.6	8.3
CORRIERE DELLA SERA	100.0	6.0	15.7	20.1	19.5	16.0	11.9	10.7	27.8	37.8	20.1	14.2	12.6	39.6	32.1	13.6	2.1
CORR. DELLO SPORT-STADIO	100.0	10.4	20.9	25.3	18.1	13.9	7.2	4.2	12.1	28.6	28.6	30.6	2.3	27.4	48.3	19.8	2.1
CORRIERE DI VITERBO	100.0	10.8	17.1	26.2	24.2	10.9	3.1	7.5	9.3	22.4	38.7	29.6	4.1	30.7	40.4	23.2	1.6
L'ECO DI BERGAMO	100.0	8.0	13.1	19.3	18.3	19.7	14.8	6.8	8.3	41.7	28.8	21.1	2.7	24.6	44.4	25.0	3.2
LA GAZZETTA DELLO SPORT	100.0	10.5	21.0	24.3	17.6	14.0	8.0	4.8	13.1	37.2	23.3	26.4	2.5	25.6	48.5	21.4	2.0
LA GAZZ. DEL MEZZOGIORNO	100.0	5.8	19.0	24.9	16.5	15.2	8.5	8.0	15.6	20.5	33.3	30.6	5.7	30.7	39.7	21.2	2.7
GAZZETTA DEL SUD	100.0	7.5	17.0	25.1	18.8	13.9	10.4	7.4	19.5	18.3	34.7	27.5	8.5	34.9	35.5	18.2	3.0
GAZZETTA DI MANTOVA	100.0	5.6	12.0	15.0	16.4	16.2	14.3	20.5	13.6	36.7	17.6	32.0	3.0	21.7	31.5	37.1	6.8
GAZZETTA DI MODENA/CARPI	100.0	6.4	17.3	19.7	18.2	16.6	10.7	11.1	5.7	59.0	5.4	29.9	3.2	21.7	45.5	28.5	1.2
GAZZETTA DI PARMA	100.0	3.8	12.4	16.7	15.7	19.1	14.8	17.5	19.7	21.8	34.8	23.7	5.3	22.7	25.8	37.3	8.8
GAZZETTA DI REGGIO	100.0	3.9	15.9	21.8	18.3	14.9	13.5	11.7	10.6	37.7	12.7	39.0	5.4	27.4	31.0	33.9	2.3
IL GAZZETTINO	100.0	6.1	17.1	20.2	18.3	15.5	12.5	10.2	15.4	33.6	27.6	23.5	3.3	27.9	39.2	25.6	4.1
IL GIORNALE	100.0	3.4	16.5	18.5	16.5	15.0	12.9	17.2	43.1	29.4	20.5	7.0	21.9	48.6	21.0	8.2	0.2
GIORNALE DI BRESCIA	100.0	7.9	16.1	19.6	18.1	15.1	10.7	12.5	17.5	38.6	21.2	22.7	2.7	22.1	43.9	27.8	3.6
GIORNALE DI SICILIA	100.0	10.3	16.6	24.1	19.3	11.8	10.2	7.7	15.4	17.3	28.7	38.6	9.1	30.1	38.1	19.3	3.4
IL GIORNALE DI VICENZA	100.0	6.3	18.0	19.3	18.4	16.7	11.6	9.7	13.8	43.9	33.5	8.9	2.9	20.2	44.9	29.5	2.6
IL GIORNO	100.0	5.6	13.0	18.0	20.3	19.6	11.9	11.6	13.4	46.4	20.3	20.0	3.4	28.7	40.7	24.5	2.7
ITALIA OGGI	100.0	0.3	17.0	29.4	23.2	19.6	6.4	4.1	43.9	38.5	12.9	4.7	17.7	65.9	10.7	4.9	0.8
IL LAVORO	100.0	3.3	10.5	23.2	19.7	17.6	15.7	10.1	10.5	28.5	34.4	26.7	6.5	27.8	30.2	33.2	2.3
LIBERTA'	100.0	3.7	11.6	18.6	16.8	16.9	14.6	17.8	11.8	37.0	21.3	29.9	4.2	26.6	29.5	28.6	11.2
IL MANIFESTO	100.0	3.2	16.6	28.8	25.7	11.1	9.1	5.4	24.8	38.0	24.0	13.2	22.5	48.6	22.9	5.5	0.5
IL MATTINO	100.0	8.6	18.7	23.8	19.3	13.1	9.5	7.0	18.8	17.5	31.4	32.3	9.6	36.3	36.5	15.2	2.4
IL MATTINO DI PADOVA	100.0	9.8	16.1	20.4	18.8	16.1	14.1	4.8	12.3	38.7	21.0	28.0	1.8	23.3	41.7	29.8	3.3
IL MESSAGGERO	100.0	5.0	13.7	19.9	19.3	18.5	13.1	10.6	18.7	31.0	32.1	18.2	6.7	35.1	35.9	18.9	3.4
MESSAGGERO VENETO	100.0	5.3	14.2	14.5	19.4	16.2	15.1	15.3	8.6	40.7	25.9	24.8	3.5	21.9	35.7	34.2	4.7
LA NAZIONE	100.0	4.6	15.6	19.9	18.8	16.6	13.2	13.3	17.8	45.0	16.8	20.5	5.3	29.2	35.6	25.8	4.1
LA NOTTE	100.0	4.4	13.7	19.1	19.6	22.3	11.0	9.8	16.3	44.7	18.5	20.5	4.9	24.9	44.6	22.3	3.3
LA NUOVA SARDEGNA	100.0	6.8	16.9	22.7	18.3	15.0	10.1	10.3	20.6	20.3	30.1	29.0	4.4	23.2	37.5	26.8	8.1
LA NUOVA VENEZIA	100.0	8.6	9.4	16.9	27.7	17.3	11.3	8.7	14.2	27.7	34.8	23.3	1.2	26.1	43.6	23.8	5.4
IL PICCOLO	100.0	4.9	11.5	15.0	18.7	16.0	14.2	19.6	10.6	41.5	18.2	29.7	4.1	29.5	42.6	22.7	1.1
LA PROVINCIA(CO)	100.0	6.9	16.1	19.2	22.2	13.4	10.5	11.6	12.7	43.9	15.1	28.3	0.6	30.7	33.5	32.8	2.3
LA PROVINCIA(CR)	100.0	3.7	9.8	17.4	15.1	23.1	14.4	16.5	13.4	38.6	14.9	33.1	3.8	27.1	30.6	34.9	3.5
LA PROVINCIA PAVESE	100.0	4.2	15.3	15.3	14.0	19.3	17.3	14.6	8.9	37.6	32.3	21.2	2.3	22.4	38.0	35.4	1.9
QUOTIDIANO(LE/BR/TA)	100.0	9.7	22.2	27.0	18.9	12.1	6.3	3.8	11.7	19.8	25.3	43.1	7.2	27.6	46.0	17.5	1.6
LA REPUBBLICA	100.0	5.6	17.5	24.5	21.4	14.9	9.8	6.3	32.4	31.8	23.3	12.5	16.8	46.8	26.9	8.7	0.8
IL RESTO DEL CARLINO	100.0	4.7	12.7	18.7	18.9	16.6	13.3	15.0	16.3	40.7	19.2	23.8	6.6	26.3	34.7	28.3	4.1
IL SECOLO XIX	100.0	4.2	11.9	16.4	15.4	17.6	16.4	18.0	14.8	25.8	30.3	29.1	5.2	30.7	31.8	28.4	3.9
LA SICILIA	100.0	7.0	21.9	20.7	17.9	14.4	9.7	8.5	11.9	13.3	36.1	38.7	5.4	32.4	33.8	23.9	4.4
IL SOLE 24 ORE	100.0	2.8	14.4	25.7	25.1	17.8	9.0	5.2	38.1	37.4	17.8	6.7	15.9	58.0	21.1	4.6	0.4
LA STAMPA	100.0	4.4	13.5	18.3	17.9	17.3	13.9	14.6	19.4	37.7	24.8	18.1	6.2	28.2	35.8	26.8	3.0
STAMPA SERA	100.0	3.7	19.4	21.2	23.9	12.4	10.1	9.4	18.2	38.1	20.5	23.2	4.9	28.1	43.8	21.2	2.1
IL TEMPO	100.0	4.3	16.6	24.9	13.7	14.6	11.4	14.4	27.0	26.0	29.6	17.4	12.6	42.1	29.4	13.8	2.0
IL TIRRENO	100.0	4.5	16.2	19.3	19.4	16.1	13.4	11.1	14.9	39.4	23.4	22.3	4.8	26.3	33.6	27.8	7.5
LA TRIBUNA DI TREVISO	100.0	5.3	15.4	20.4	18.8	14.6	12.6	12.9	11.6	31.4	37.2	19.8	1.9	27.5	32.7	34.2	3.6
TUTTOSPORT	100.0	13.6	21.8	20.5	18.9	12.9	8.0	4.2	13.6	35.8	24.2	26.3	1.9	25.4	49.4	21.2	2.0
L'UNIONE SARDA	100.0	7.0	19.2	20.9	19.8	14.1	8.3	10.6	18.2	20.0	33.4	28.4	4.6	25.2	38.5	24.3	7.5
L'UNITA'	100.0	3.1	10.7	17.5	22.8	18.5	14.8	12.6	12.2	36.0	24.0	27.8	5.4	25.3	33.6	29.5	6.1
ULTIMO LUNEDI'																	
CORR. DELLO SPORT-STADIO	100.0	10.9	21.4	23.9	18.0	13.2	8.3	4.4	12.3	28.3	29.3	30.1	2.6	28.7	46.5	20.2	2.0
LA GAZZETTA DELLO SPORT	100.0	11.1	20.5	22.7	17.2	14.6	8.9	4.9	14.4	37.3	23.4	25.0	2.9	28.0	46.0	21.1	2.0
TUTTOSPORT	100.0	12.3	21.3	20.7	18.5	14.9	7.8	4.5	13.5	37.0	24.1	25.4	2.2	26.1	48.4	21.3	2.1
GIORNO MEDIO ESCL. LUNEDI'																	
CORR. DELLO SPORT-STADIO	100.0	10.3	20.7	25.8	18.1	14.2	6.8	4.1	12.0	28.8	28.4	30.8	2.2	26.9	49.0	19.7	2.2
LA GAZZETTA DELLO SPORT	100.0	10.2	21.1	24.8	17.7	13.8	7.7	4.7	12.7	37.2	23.3	26.8	2.4	24.8	49.3	21.5	2.0
TUTTOSPORT	100.0	14.2	22.0	20.5	19.1	12.1	8.0	4.1	13.7	35.4	24.2	26.7	1.7	25.2	49.9	21.2	2.0
SUPPLEMENTI																	
SETTE	100.0	8.0	18.6	21.1	18.2	15.3	10.1	8.6	28.3	36.6	22.5	12.6	10.6	40.5</			

Adulti

Lettori in un giorno medio

Analisi secondo: ● categoria socio-professionale

(valori assoluti × 1.000)

QUOTIDIANI	Totale	Ceti			Intellettuali		Operai			Pensionati e altri		
		Ceti super. A	Fascia alta B1	Fascia bassa B2	Agri-coltori B3	Docenti C1	Studenti C2	Fascia alta D1	Fascia bassa D2	Braccianti D3	Fascia alta F1	Fascia bassa F2
POPOLAZIONE	47570	1332	6369	3605	1093	1246	4889	3304	3988	569	2775	9072
L'ADIGE	147	6	31	13	3	6	14	15	12	0	11	19
ALTO ADIGE	274	14	61	17	8	12	22	35	18	1	21	29
L'ARENA	307	7	66	21	18	7	22	32	28	2	15	43
AVVENIRE	276	16	60	32	4	28	32	8	13	1	21	34
IL CENTRO	173	10	36	21	4	4	19	13	12	0	9	23
CORRIERE ADRIATICO	137	6	35	11	1	2	19	18	9	1	9	16
CORRIERE DELL'UMBRIA	170	6	36	20	2	4	18	19	15	1	12	22
CORRIERE DELLA SERA	2816	249	681	214	29	163	411	178	134	4	200	270
CORR. DELLO SPORT-STADIO	2348	79	434	341	27	33	388	202	345	13	89	266
CORRIERE DI VITERBO	38	1	5	4	0	1	8	3	7	0	1	4
L'ECO DI BERGAMO	286	9	61	18	5	11	32	35	23	0	12	40
LA GAZZETTA DELLO SPORT	3767	122	829	391	77	46	628	469	482	16	175	348
LA GAZZ. DEL MEZZOGIORNO	637	32	86	101	13	25	88	21	76	6	30	90
GAZZETTA DEL SUD	559	30	77	95	7	39	71	17	48	11	29	80
GAZZETTA DI MANTOVA	191	7	41	12	9	4	20	17	11	0	20	28
GAZZETTA DI MODENA/CARPI	77	4	27	1	2	1	6	16	3	0	10	4
GAZZETTA DI PARMA	186	8	30	22	6	3	13	10	23	0	6	42
GAZZETTA DI REGGIO	114	3	30	3	3	4	9	21	11	0	8	14
IL GAZZETTINO	875	30	169	86	21	27	112	81	90	1	48	104
IL GIORNALE	619	78	140	40	4	48	95	18	11	0	56	67
GIORNALE DI BRESCIA	324	6	67	26	7	4	35	47	20	1	28	36
GIORNALE DI SICILIA	480	31	56	76	3	20	74	8	54	6	19	70
IL GIORNALE DI VICENZA	264	7	51	11	8	7	29	39	31	0	16	28
IL GIORNO	891	40	217	48	7	28	85	116	69	0	64	125
ITALIA OGGI	122	28	43	9	2	6	13	3	1	0	6	5
IL LAVORO	137	5	27	19	0	4	11	10	18	0	6	23
LIBERTA'	162	5	28	14	7	6	13	13	11	0	11	31
IL MANIFESTO	194	19	41	17	1	28	30	11	8	0	9	16
IL MATTINO	1136	66	139	179	5	62	187	27	121	3	47	165
IL MATTINO DI PADOVA	196	3	51	19	9	2	29	17	18	0	6	18
IL MESSAGGERO	1562	96	297	193	8	59	172	86	129	2	78	197
MESSAGGERO VENETO	244	7	47	16	6	5	25	25	18	2	18	35
LA NAZIONE	1187	60	316	80	15	28	118	107	76	2	117	129
LA NOTTE	258	19	69	19	1	4	24	30	21	0	18	28
LA NUOVA SARDEGNA	463	14	61	47	12	25	49	37	42	1	28	73
LA NUOVA VENEZIA	99	3	15	14	3	3	11	7	12	0	4	13
IL PICCOLO	221	8	42	13	2	6	20	22	13	0	23	40
LA PROVINCIA(CO)	205	7	43	8	2	6	18	34	17	0	17	22
LA PROVINCIA(CR)	113	3	24	5	6	4	10	10	8	1	11	18
LA PROVINCIA PAVESE	167	3	22	17	9	2	16	21	15	1	14	31
QUOTIDIANO(LE/BR/TA)	210	8	26	37	2	12	33	9	33	4	9	24
LA REPUBBLICA	3291	326	769	354	19	294	572	134	134	3	185	242
IL RESTO DEL CARLINO	1260	69	319	74	44	38	120	134	75	7	96	179
IL SECOLO XIX	677	24	111	69	1	19	65	40	73	1	36	139
LA SICILIA	492	28	41	88	6	16	72	9	72	11	10	74
IL SOLE 24 ORE	1136	220	402	131	9	38	117	33	29	1	50	47
LA STAMPA	1808	101	362	143	43	59	179	168	142	5	148	269
STAMPA SERA	176	9	42	14	1	7	20	18	19	0	11	18
IL TEMPO	539	49	93	69	8	29	74	23	33	0	34	68
IL TIRRENO	570	16	128	39	8	17	57	56	39	2	41	75
LA TRIBUNA DI TREVISO	177	4	31	23	4	3	15	16	22	0	4	23
TUTTOSPORT	1027	33	213	103	17	13	202	122	129	8	40	100
L'UNIONE SARDA	527	10	62	70	11	26	81	19	54	1	19	81
L'UNITA'	996	45	207	89	18	34	75	121	112	5	62	165
ULTIMO LUNEDI'												
CORR. DELLO SPORT-STADIO	4223	154	742	608	49	71	753	339	596	26	162	466
LA GAZZETTA DELLO SPORT	6731	266	1439	680	120	116	1213	787	760	19	306	643
TUTTOSPORT	2110	85	435	211	31	34	397	244	260	15	90	201
GIORNO MEDIO ESCL. LUNEDI'												
CORR. DELLO SPORT-STADIO	2036	67	383	297	23	27	327	179	304	11	77	221
LA GAZZETTA DELLO SPORT	3273	97	727	343	70	35	530	417	436	15	153	299
TUTTOSPORT	846	25	176	85	15	10	170	101	107	7	31	83
SUPPLEMENTI												
SETTE	3229	273	712	268	18	169	600	206	156	3	202	279
IL VENERDI'	4399	360	928	426	32	333	909	199	187	7	240	339

Lettori in un giorno medio

Analisi secondo: ● categoria socio-professionale

(percentuali di composizione)

QUOTIDIANI	Totale	Celli medi			Intellettuali		Operai			Pensionati e altri		
		Celli super. A	Fascia alta B1	Fascia bassa B2	Agri-coltori B3	Docenti C1	Studenti C2	Fascia alta D1	Fascia bassa D2	Braccianti D3	Fascia alta F1	Fascia bassa F2
POPOLAZIONE	100.0	2.8	13.4	7.6	2.3	2.6	10.3	6.9	8.4	1.2	5.8	19.1
L'ADIGE	100.0	4.4	21.0	8.8	2.2	4.3	9.6	10.3	8.0	0.0	7.3	12.9
ALTO ADIGE	100.0	4.9	22.1	6.3	2.9	4.5	8.2	12.6	6.7	0.2	7.5	10.7
L'ARENA	100.0	2.3	21.5	7.0	5.9	2.4	7.3	10.4	9.1	0.6	5.0	13.9
AVVENIRE	100.0	5.9	21.7	11.7	1.5	10.1	11.7	2.9	4.6	0.2	7.7	12.3
IL CENTRO	100.0	5.8	21.0	12.2	2.6	2.5	11.2	7.6	7.0	0.0	5.0	13.5
CORRIERE ADRIATICO	100.0	4.6	25.3	7.8	0.7	1.2	14.0	12.8	6.2	0.6	6.8	11.7
CORRIERE DELL'UMBRIA	100.0	3.3	20.9	11.9	1.3	2.2	10.6	11.3	8.7	0.3	7.0	12.7
CORRIERE DELLA SERA	100.0	8.8	24.2	7.6	1.0	5.8	14.6	6.3	4.8	0.1	7.1	9.6
CORR. DELLO SPORT-STADIO	100.0	3.4	18.5	14.5	1.1	1.4	16.5	8.6	14.7	0.6	3.8	10.9
CORRIERE DI VITERBO	100.0	1.9	14.4	11.7	0.8	1.9	20.5	9.1	17.9	0.8	1.9	10.4
L'ECO DI BERGAMO	100.0	3.3	21.3	6.3	1.7	3.9	11.1	12.4	8.1	0.0	4.1	13.8
LA GAZZETTA DELLO SPORT	100.0	3.2	22.0	10.4	2.0	1.2	16.7	12.5	12.8	0.4	4.6	9.2
LA GAZZ. DEL MEZZOGIORNO	100.0	5.0	13.5	15.9	2.1	3.9	13.8	3.2	11.9	1.0	4.8	14.1
GAZZETTA DEL SUD	100.0	5.3	13.8	17.0	1.3	7.0	12.7	3.0	8.6	1.9	5.2	14.4
GAZZETTA DI MANTOVA	100.0	3.5	21.2	6.3	4.9	2.0	10.3	8.9	5.8	0.2	10.5	14.4
GAZZETTA DI MODENA/CARPI	100.0	5.5	35.4	1.0	2.8	1.6	8.0	20.3	3.4	0.2	12.3	5.5
GAZZETTA DI PARMA	100.0	4.0	15.9	11.7	3.0	1.7	6.9	5.2	12.1	0.1	3.3	22.6
GAZZETTA DI REGGIO	100.0	3.0	26.2	2.6	2.7	3.7	7.5	18.4	10.1	0.1	7.0	12.6
IL GAZZETTINO	100.0	3.4	19.3	9.8	2.4	3.1	12.8	9.3	10.3	0.1	5.5	11.9
IL GIORNALE	100.0	12.6	22.5	6.5	0.6	7.8	15.3	2.9	1.8	0.0	9.0	10.8
GIORNALE DI BRESCIA	100.0	1.9	20.6	7.9	2.2	1.4	10.8	14.5	6.2	0.2	8.6	11.2
GIORNALE DI SICILIA	100.0	6.4	11.7	15.9	0.7	4.1	15.3	1.6	11.3	1.3	4.1	14.6
IL GIORNALE DI VICENZA	100.0	2.7	19.5	4.2	3.1	2.8	11.0	14.9	11.7	0.0	6.1	10.6
IL GIORNO	100.0	4.5	24.3	5.4	0.8	3.1	9.5	13.0	7.8	0.1	7.1	14.0
ITALIA OGGI	100.0	23.0	35.6	7.4	1.6	4.8	10.7	2.7	1.1	0.1	4.8	3.7
IL LAVORO	100.0	3.6	19.7	13.8	0.0	2.8	7.9	7.5	13.4	0.2	4.0	16.5
LIBERTA'	100.0	2.9	17.4	8.7	4.1	3.7	7.9	8.1	6.9	0.0	7.0	19.0
IL MANIFESTO	100.0	9.9	21.1	8.9	0.4	14.2	15.4	5.6	4.0	0.1	4.8	8.3
IL MATTINO	100.0	5.8	12.2	15.8	0.4	5.5	16.4	2.4	10.6	0.3	4.1	14.5
IL MATTINO DI PADOVA	100.0	1.3	25.8	9.9	4.7	1.3	14.7	8.8	9.1	0.0	3.2	9.4
IL MESSAGGERO	100.0	6.2	19.0	12.4	0.5	3.8	11.0	5.5	8.3	0.1	5.0	12.6
MESSAGGERO VENETO	100.0	2.8	19.3	6.7	2.6	2.1	10.1	10.4	7.4	0.9	7.5	14.2
LA NAZIONE	100.0	5.0	26.6	6.8	1.3	2.4	9.9	9.0	6.4	0.1	9.8	10.9
LA NOTTE	100.0	7.2	26.5	7.5	0.3	1.5	9.4	11.6	8.0	0.0	7.1	10.6
LA NUOVA SARDEGNA	100.0	3.0	13.1	10.2	2.6	5.4	10.6	8.0	9.2	0.2	6.1	15.8
LA NUOVA VENEZIA	100.0	2.7	15.0	14.6	2.7	3.5	11.5	6.8	12.5	0.0	4.2	13.4
IL PICCOLO	100.0	3.5	19.0	5.8	0.8	2.9	9.2	10.0	5.7	0.0	10.3	18.0
LA PROVINCIA(CO)	100.0	3.4	20.9	3.7	1.0	2.7	8.6	16.5	8.2	0.1	8.4	10.8
LA PROVINCIA(CR)	100.0	2.7	20.9	4.7	5.2	3.9	8.4	9.2	7.2	0.6	9.5	16.3
LA PROVINCIA PAVESE	100.0	1.8	13.2	10.0	5.5	1.4	9.3	12.4	8.9	0.5	8.6	18.5
QUOTIDIANO(LE/BR/TA)	100.0	4.0	12.5	17.5	1.0	5.6	15.7	4.1	15.6	1.8	4.4	11.3
LA REPUBBLICA	100.0	9.9	23.4	10.8	0.6	8.9	17.4	4.1	4.1	0.1	5.6	7.3
IL RESTO DEL CARLINO	100.0	5.5	25.3	5.9	3.5	3.0	9.5	10.6	5.9	0.5	7.6	14.2
IL SECOLO XIX	100.0	3.6	16.3	10.2	0.2	2.7	9.5	5.8	10.7	0.2	5.4	20.5
LA SICILIA	100.0	5.8	8.3	17.8	1.2	3.2	14.5	1.8	14.6	2.3	1.9	15.0
IL SOLE 24 ORE	100.0	19.3	35.4	11.5	0.8	3.4	10.3	2.9	2.5	0.1	4.4	4.1
LA STAMPA	100.0	5.6	20.0	7.9	2.4	3.3	9.9	9.3	7.8	0.3	8.2	14.9
STAMPA SERA	100.0	5.4	23.9	8.1	0.6	4.2	11.6	10.5	10.8	0.0	6.1	10.5
IL TEMPO	100.0	9.1	17.3	12.8	1.5	5.4	13.7	4.3	6.1	0.1	6.3	12.7
IL TIRRENO	100.0	2.9	22.4	6.8	1.4	3.0	9.9	9.8	6.8	0.4	7.2	13.2
LA TRIBUNA DI TREVISO	100.0	2.5	17.4	13.1	2.4	1.7	8.7	9.1	12.3	0.0	2.5	13.1
TUTTOSPORT	100.0	3.2	20.8	10.0	1.7	1.3	19.7	11.9	12.6	0.8	3.8	9.7
L'UNIONE SARDA	100.0	1.9	11.8	13.4	2.0	5.0	15.4	3.7	10.2	0.3	3.5	15.4
L'UNITA'	100.0	4.5	20.8	9.0	1.8	3.4	7.5	12.1	11.3	0.5	6.2	16.5
ULTIMO LUNEDI'												
CORR. DELLO SPORT-STADIO	100.0	3.6	17.6	14.4	1.2	1.7	17.8	8.0	14.1	0.6	3.8	11.0
LA GAZZETTA DELLO SPORT	100.0	4.0	21.4	10.1	1.8	1.7	18.0	11.7	11.3	0.3	4.5	9.6
TUTTOSPORT	100.0	4.0	20.6	10.0	1.5	1.6	18.8	11.6	12.3	0.7	4.3	9.5
GIORNO MEDIO ESCL. LUNEDI'												
CORR. DELLO SPORT-STADIO	100.0	3.3	18.8	14.6	1.1	1.3	16.1	8.8	14.9	0.5	3.8	10.9
LA GAZZETTA DELLO SPORT	100.0	3.0	22.2	10.5	2.1	1.1	16.2	12.7	13.3	0.5	4.7	9.1
TUTTOSPORT	100.0	2.9	20.8	10.1	1.8	1.2	20.0	12.0	12.7	0.8	3.7	9.8
SUPPLEMENTI												
SETTE	100.0	8.4	22.1	8.3	0.5	5.2	18.6	6.4	4.8	0.1	6.3	8.6
IL VENERDI'	100.0	8.2	21.1	9.7	0.7	7.6	20.7	4.5	4.2	0.2	5.5	7.7

Adulti

Lettori in un giorno medio

Analisi secondo: ● categoria socio-professionale ● ampiezza dei centri ● comuni

(valori assoluti × 1.000)

QUOTIDIANI	Totale	CASALINGHE DI FAMIGLIE						AMPIEZZA DEI CENTRI					COMUNI	
		Fascia alla E1	non operale		operale		fino a 10000 abit.	da 10000 a 30000 abit.	da 30000 a 100000 abit.	da 100000 a 250000 abit.	oltre 250000 abit.	capoluoghi	non capoluoghi	
		Fascia bassa E2	Fascia alta E3	Fascia bassa E4	Fascia alta E5	Fascia bassa E6								
POPOLAZIONE	47570	1712	2084	164	2107	756	2505	15809	9669	9239	4214	8639	15078	32492
L'ADIGE	147	6	4	0	1	2	4	85	16	26	19	2	36	111
ALTO ADIGE	274	13	7	1	5	3	7	136	33	42	62	1	76	198
L'ARENA	307	9	12	2	9	6	7	126	76	1	2	102	105	202
AVVENIRE	276	9	11	0	2	2	2	78	52	58	30	58	103	174
IL CENTRO	173	8	5	0	1	1	4	63	39	46	25	0	64	109
CORRIERE ADRIATICO	137	6	2	0	1	1	2	48	20	36	32	1	42	95
CORRIERE DELL'UMBRIA	170	3	4	1	3	2	3	37	43	34	55	1	56	114
CORRIERE DELLA SERA	2816	145	69	5	24	14	26	737	516	534	239	790	1133	1683
CORR. DELLO SPORT-STADIO	2348	27	35	4	17	8	49	574	440	517	227	591	909	1439
CORRIERE DI VITERBO	38	1	1	0	1	0	0	14	5	9	0	10	19	19
L'ECO DI BERGAMO	286	8	10	0	6	3	13	191	45	3	45	2	48	237
LA GAZZETTA DELLO SPORT	3767	54	37	5	19	20	49	1358	775	730	364	539	1109	2657
LA GAZZ. DEL MEZZOGIORNO	637	9	23	0	11	3	23	120	159	199	61	97	193	443
GAZZETTA DEL SUD	559	9	20	0	12	2	12	194	96	65	98	106	204	355
GAZZETTA DI MANTOVA	191	5	5	1	6	1	5	118	29	40	1	4	40	151
GAZZETTA DI MODENA/CARPI	77	2	0	0	0	1	1	18	21	13	25	0	26	52
GAZZETTA DI PARMA	186	7	9	0	2	3	4	71	23	1	89	1	91	95
GAZZETTA DI REGGIO	114	3	0	0	1	2	1	50	22	1	40	1	41	72
IL GAZZETTINO	875	35	32	1	12	9	18	329	221	128	49	149	272	603
IL GIORNALE	619	39	13	1	2	1	7	133	94	104	78	210	327	293
GIORNALE DI BRESCIA	324	14	11	2	3	5	11	161	78	2	81	2	82	242
GIORNALE DI SICILIA	480	11	18	1	14	1	18	100	88	78	2	212	240	240
IL GIORNALE DI VICENZA	264	8	12	0	2	6	7	124	65	32	42	1	44	220
IL GIORNO	891	35	20	2	7	12	15	328	207	170	52	134	204	687
ITALIA OGGI	122	4	1	0	0	0	1	34	19	23	16	30	54	68
IL LAVORO	137	3	4	0	2	0	5	25	11	4	3	94	99	38
LIBERTA'	162	6	4	0	4	3	6	75	18	2	66	1	67	95
IL MANIFESTO	194	7	5	0	0	0	2	27	27	40	24	77	109	86
IL MATTINO	1136	24	49	3	26	6	26	219	209	317	60	331	418	718
IL MATTINO DI PADOVA	196	8	2	1	4	2	6	87	45	3	61	1	64	132
IL MESSAGGERO	1562	72	75	4	25	15	53	199	177	252	85	849	1013	549
MESSAGGERO VENETO	244	10	8	1	4	6	11	147	41	52	3	0	53	191
LA NAZIONE	1187	63	24	2	17	16	17	214	285	302	173	213	464	724
LA NOTTE	258	12	6	1	2	2	4	51	41	53	16	97	117	141
LA NUOVA SARDEGNA	463	16	14	3	13	4	23	232	57	80	94	1	128	335
LA NUOVA VENEZIA	99	4	3	0	2	2	3	14	25	14	1	45	46	53
IL PICCOLO	221	13	6	1	4	3	5	51	7	31	130	2	150	71
LA PROVINCIA(CO)	205	15	6	0	2	6	3	135	10	58	0	1	38	166
LA PROVINCIA(CR)	113	5	2	1	1	1	3	61	3	48	1	0	38	75
LA PROVINCIA PAVESE	167	5	4	0	1	1	5	88	15	61	0	3	38	129
QUOTIDIANO(LE/BR/TA)	210	1	2	0	3	1	5	49	85	37	36	3	55	155
LA REPUBBLICA	3291	120	83	4	18	9	26	704	520	605	378	1084	1642	1650
IL RESTO DEL CARLINO	1260	35	27	2	9	14	18	362	215	237	261	185	481	779
IL SECOLO XIX	677	19	29	1	24	7	18	138	109	54	28	347	417	260
LA SICILIA	492	7	21	0	21	2	14	75	168	111	27	112	177	315
IL SOLE 24 ORE	1136	41	13	0	1	1	3	309	190	201	119	317	499	637
LA STAMPA	1808	64	48	3	17	20	36	625	275	364	60	484	671	1137
STAMPA SERA	176	4	4	0	1	1	4	38	29	32	3	73	82	94
IL TEMPO	539	15	23	0	11	2	7	101	85	109	24	220	299	240
IL TIRRENO	570	23	27	3	14	8	17	104	144	188	132	2	227	343
LA TRIBUNA DI TREVISO	177	6	5	1	4	5	9	86	51	38	0	1	28	148
TUTTOSPORT	1027	14	12	0	6	3	12	350	204	204	80	189	328	699
L'UNIONE SARDA	527	17	23	0	19	4	30	242	60	93	130	2	155	372
L'UNITA'	996	16	20	2	8	5	12	265	203	179	147	202	372	624
ULTIMO LUNEDI'														
CORR. DELLO SPORT-STADIO	4223	62	64	3	41	10	80	1018	773	921	430	1082	1693	2530
LA GAZZETTA DELLO SPORT	6731	102	77	10	46	49	97	2323	1371	1305	655	1078	2106	4625
TUTTOSPORT	2110	35	20	1	12	7	30	706	425	405	171	402	700	1410
GIORNO MEDIO ESCL. LUNEDI'														
CORR. DELLO SPORT-STADIO	2036	21	30	4	14	8	44	499	385	449	193	509	778	1257
LA GAZZETTA DELLO SPORT	3273	46	30	4	15	15	42	1198	676	634	315	449	943	2330
TUTTOSPORT	846	10	11	0	5	2	9	291	168	170	65	153	266	580
SUPPLEMENTI														
SETTE	3229	171	97	5	23	15	31	839	552	612	355	872	1361	1868
IL VENERDI'	4399	189	133	6	45	18	46	935	725	846	552	1341	2145	2254

Lettori in un giorno medio

Analisi secondo: ● categoria socio-professionale ● ampiezza dei centri ● comuni

(percentuali di composizione)

QUOTIDIANI	Totale	CASALINGHE DI FAMIGLIE						AMPIEZZA DEI CENTRI					COMUNI		
		non operale			operale			fino a 10000 abit.	da 10000 a 30000 abit.	da 30000 a 100000 abit.	da 100000 a 250000 abit.	oltre 250000 abit.	capo-luoghi	non capo-luoghi	
		Fascia alta E1	Fascia bassa E2	Fascia alta E3	Fascia bassa E4	Fascia alta E5	Fascia bassa E6								
POPOLAZIONE	100.0	3.6	4.4	0.3	4.4	1.6	5.3	33.2	20.3	19.4	8.9	18.2	31.7	68.3	
L'ADIGE	100.0	4.3	2.8	0.0	0.5	1.0	2.6	57.6	11.1	17.4	12.7	1.2	24.4	75.6	
ALTO ADIGE	100.0	4.9	2.6	0.5	1.8	1.0	2.6	49.7	11.9	15.5	22.6	0.3	27.8	72.2	
L'ARENA	100.0	2.9	4.0	0.6	2.9	2.0	2.2	40.9	24.7	0.4	0.7	33.3	34.1	65.9	
AVVENIRE	100.0	3.3	4.1	0.2	0.7	0.8	0.6	28.3	18.9	21.1	10.7	21.1	37.1	62.9	
IL CENTRO	100.0	4.8	3.1	0.1	0.6	0.8	2.1	36.2	22.5	26.8	14.3	0.3	36.8	63.2	
CORRIERE ADRIATICO	100.0	4.1	1.5	0.1	0.4	0.9	1.2	34.9	14.7	26.6	23.3	0.5	30.4	69.6	
CORRIERE DELL'UMBRIA	100.0	1.8	2.4	0.9	1.8	1.1	1.8	21.8	25.4	20.1	32.4	0.3	33.0	67.0	
CORRIERE DELLA SERA	100.0	5.2	2.5	0.2	0.9	0.5	0.9	26.2	18.3	19.0	8.5	28.1	40.2	59.8	
CORR. DELLO SPORT-STADIO	100.0	1.1	1.5	0.1	0.7	0.3	2.1	24.4	18.7	22.0	9.7	25.2	38.7	61.3	
CORRIERE DI VITERBO	100.0	1.9	2.2	0.0	2.7	0.8	1.1	36.0	12.6	23.7	0.0	27.7	50.4	49.6	
L'ECO DI BERGAMO	100.0	3.0	3.6	0.1	2.0	0.9	4.4	66.9	15.6	0.9	15.7	0.8	16.9	83.1	
LA GAZZETTA DELLO SPORT	100.0	1.4	1.0	0.1	0.5	0.5	1.3	36.1	20.6	19.4	9.7	14.3	29.5	70.5	
LA GAZZ. DEL MEZZOGIORNO	100.0	1.4	3.7	0.0	1.7	0.5	3.7	18.9	25.0	31.3	9.7	15.2	30.4	69.6	
GAZZETTA DEL SUD	100.0	1.5	3.6	0.0	2.1	0.3	2.1	34.8	17.2	11.5	17.5	19.0	36.5	63.5	
GAZZETTA DI MANTOVA	100.0	2.4	2.8	0.6	2.9	0.7	2.7	61.5	15.1	20.9	0.5	2.0	21.0	79.0	
GAZZETTA DI MODENA/CARPI	100.0	2.1	0.4	0.0	0.2	0.8	0.7	22.8	27.5	16.9	32.7	0.0	33.2	66.8	
GAZZETTA DI PARMA	100.0	3.6	4.8	0.0	1.3	1.5	2.4	38.4	12.3	0.7	47.8	0.8	49.2	50.8	
GAZZETTA DI REGGIO	100.0	2.6	0.3	0.1	0.5	1.7	1.0	43.6	19.5	1.3	34.9	0.6	36.3	63.7	
IL GAZZETTINO	100.0	4.0	3.7	0.1	1.3	1.0	2.0	37.6	25.2	14.6	5.6	17.0	31.1	68.9	
IL GIORNALE	100.0	6.2	2.1	0.2	0.3	0.2	1.1	21.4	15.2	16.9	12.6	34.0	52.7	47.3	
GIORNALE DI BRESCIA	100.0	4.4	3.4	0.6	1.0	1.6	3.5	49.8	24.1	0.6	25.0	0.5	25.3	74.7	
GIORNALE DI SICILIA	100.0	2.3	3.7	0.2	2.9	0.3	3.7	20.8	18.2	16.2	0.5	44.2	50.1	49.9	
IL GIORNALE DI VICENZA	100.0	3.1	4.5	0.1	0.8	2.1	2.6	47.0	24.4	12.1	15.9	0.5	16.5	83.5	
IL GIORNO	100.0	3.9	2.2	0.3	0.8	1.4	1.7	36.8	23.3	19.1	5.8	15.0	22.9	77.1	
ITALIA OGGI	100.0	2.9	0.8	0.0	0.1	0.0	0.5	28.0	15.2	18.9	13.2	24.6	44.2	55.8	
IL LAVORO	100.0	2.5	3.0	0.1	1.3	0.2	3.6	18.2	8.3	2.7	2.4	68.5	71.9	28.1	
LIBERTA'	100.0	3.7	2.4	0.1	2.5	1.6	4.0	46.5	11.3	1.0	40.6	0.7	41.5	58.5	
IL MANIFESTO	100.0	3.6	2.8	0.0	0.2	0.0	0.8	13.7	13.8	20.4	12.5	39.5	55.8	44.2	
IL MATTINO	100.0	2.1	4.3	0.3	2.3	0.5	2.3	19.2	18.4	27.9	5.3	29.1	36.8	63.2	
IL MATTINO DI PADOVA	100.0	3.9	1.3	0.4	2.2	0.8	3.1	44.3	22.7	1.6	31.0	0.3	32.8	67.2	
IL MESSAGGERO	100.0	4.6	4.8	0.2	1.6	1.0	3.4	12.7	11.4	16.1	5.5	54.3	64.8	35.2	
MESSAGGERO VENETO	100.0	4.3	3.1	0.3	1.8	2.3	4.4	60.4	16.6	21.4	1.4	0.2	21.7	78.3	
LA NAZIONE	100.0	5.3	2.0	0.2	1.4	1.4	1.5	18.0	24.0	25.4	14.6	17.9	39.1	60.9	
LA NOTTE	100.0	4.6	2.3	0.4	0.7	0.7	1.5	19.7	16.0	20.5	6.4	37.5	45.3	54.7	
LA NUOVA SARDEGNA	100.0	3.4	3.0	0.6	2.9	0.9	5.0	50.0	12.2	17.3	20.3	0.1	27.6	72.4	
LA NUOVA VENEZIA	100.0	3.6	2.7	0.1	1.8	2.1	3.0	14.2	25.3	14.5	1.0	44.9	46.1	53.9	
IL PICCOLO	100.0	5.9	2.6	0.5	2.0	1.3	2.5	22.9	3.1	14.1	58.9	1.0	67.9	32.1	
LA PROVINCIA(CO)	100.0	7.1	3.1	0.2	0.8	2.7	1.7	66.0	4.9	28.4	0.1	0.6	18.8	81.2	
LA PROVINCIA(CR)	100.0	4.3	1.6	0.5	1.3	0.9	2.6	53.6	2.7	42.5	1.0	0.1	33.9	66.1	
LA PROVINCIA PAVESE	100.0	3.2	2.1	0.1	0.7	0.7	2.9	52.7	8.8	36.7	0.2	1.6	22.8	77.2	
QUOTIDIANO(LE/BR/TA)	100.0	0.5	1.1	0.0	1.6	0.6	2.6	23.5	40.3	17.8	17.1	1.3	26.1	73.9	
LA REPUBBLICA	100.0	3.6	2.5	0.1	0.6	0.3	0.8	21.4	15.8	18.4	11.5	32.9	49.9	50.1	
IL RESTO DEL CARLINO	100.0	2.8	2.1	0.1	0.7	1.1	1.4	28.7	17.1	18.8	20.7	14.7	38.2	61.8	
IL SECOLO XIX	100.0	2.8	4.3	0.2	3.6	1.1	2.7	20.3	16.2	8.0	4.2	51.3	61.6	38.4	
LA SICILIA	100.0	1.4	4.3	0.0	4.4	0.4	2.9	15.3	34.1	22.5	5.4	22.7	35.9	64.1	
IL SOLE 24 ORE	100.0	3.6	1.1	0.0	0.1	0.1	0.3	27.2	16.7	17.7	10.4	27.9	43.9	56.1	
LA STAMPA	100.0	3.5	2.7	0.2	1.0	1.1	2.0	34.6	15.2	20.1	3.3	26.8	37.1	62.9	
STAMPA SERA	100.0	2.5	2.1	0.1	0.4	0.7	2.4	21.6	16.7	18.5	1.6	41.7	46.5	53.5	
IL TEMPO	100.0	2.8	4.3	0.0	2.1	0.4	1.3	18.8	15.8	20.1	4.4	40.9	55.5	44.5	
IL TIRRENO	100.0	4.0	4.7	0.6	2.5	1.4	3.0	18.3	25.3	32.9	23.1	0.4	39.7	60.3	
LA TRIBUNA DI TREVISO	100.0	3.3	3.1	0.5	2.4	3.0	5.0	48.8	28.7	21.6	0.1	0.8	16.0	84.0	
TUTTOSPORT	100.0	1.3	1.2	0.0	0.6	0.3	1.2	34.1	19.9	19.8	7.8	18.4	32.0	68.0	
L'UNIONE SARDA	100.0	3.1	4.3	0.1	3.5	0.8	5.7	45.9	11.5	17.6	24.6	0.4	29.4	70.6	
L'UNITA'	100.0	1.6	2.0	0.2	0.8	0.5	1.2	26.6	20.4	17.9	14.8	20.3	37.3	62.7	
ULTIMO LUNEDI'															
CORR. DELLO SPORT-STADIO	100.0	1.5	1.5	0.1	1.0	0.2	1.9	24.1	18.3	21.8	10.2	25.6	40.1	59.9	
LA GAZZETTA DELLO SPORT	100.0	1.5	1.1	0.1	0.7	0.7	1.4	34.5	20.4	19.4	9.7	16.0	31.3	68.7	
TUTTOSPORT	100.0	1.7	1.0	0.1	0.6	0.3	1.4	33.5	20.2	19.2	8.1	19.0	33.2	66.8	
GIORNO MEDIO ESCL. LUNEDI'															
CORR. DELLO SPORT-STADIO	100.0	1.0	1.5	0.2	0.7	0.4	2.2	24.5	18.9	22.1	9.5	25.0	38.2	61.8	
LA GAZZETTA DELLO SPORT	100.0	1.4	0.9	0.1	0.4	0.5	1.3	36.6	20.7	19.4	9.6	13.7	28.8	71.2	
TUTTOSPORT	100.0	1.2	1.2	0.0	0.6	0.3	1.1	34.4	19.8	20.1	7.7	18.1	31.5	68.5	
SUPPLEMENTI															
SETTE	100.0	5.3	3.0	0.2	0.7	0.5	1.0	26.0	17.1	19.0	11.0	27.0	42.1	57.9	
IL VENERDI'	100.0	4.3	3.0	0.1	1.0	0.4	1.1	21.2	16.5	19.2	12.5	30.5	48.8	51.2	

Adulti

Lettori in un giorno medio
Analisi secondo: ● regioni

(valori assoluti × 1.000)

QUOTIDIANI	Totale	REGIONI													
		Piemonte V.Aosta	Liguria	Lombardia	Trentino Alto Adige	Veneto	Friuli Venezia Giulia	Emilia Roma- gna	Toscana	Marche	Umbria	Lazio	Abruzzi Molise	Campa- nia	Puglia
POPOLAZIONE	47570	3847	1541	7487	728	3670	1048	3411	3073	1206	694	4255	1327	4466	3189
L'ADIGE	147	0	0	3	141	2	0	0	0	0	0	1	0	0	0
ALTO ADIGE	274	0	0	3	262	4	0	1	0	0	2	1	0	0	0
L'ARENA	307	1	1	10	2	292	0	1	0	0	0	0	0	0	0
AVVENIRE	276	18	6	97	6	22	4	24	13	5	1	27	12	10	17
IL CENTRO	173	0	0	0	0	0	0	0	0	1	0	1	171	0	0
CORRIERE ADRIATICO	137	0	0	3	0	0	0	4	0	127	2	0	0	0	0
CORRIERE DELL'UMBRIA	170	0	0	2	0	0	0	0	2	3	161	1	0	0	0
CORRIERE DELLA SERA	2816	101	59	1572	44	194	56	133	76	37	20	144	41	85	77
CORR. DELLO SPORT-STADIO	2348	64	22	95	9	47	15	202	131	49	44	508	100	418	204
CORRIERE DI VITERBO	38	0	0	0	0	0	0	0	0	0	0	37	0	0	0
L'ECO DI BERGAMO	286	1	0	280	0	0	0	1	0	0	0	1	0	3	1
LA GAZZETTA DELLO SPORT	3767	202	122	1009	73	401	113	303	351	108	55	109	67	217	179
LA GAZZ. DEL MEZZOGIORNO	637	2	0	3	0	1	1	1	0	0	0	2	1	1	555
GAZZETTA DEL SUD	559	0	0	1	0	1	0	0	0	0	0	5	1	2	1
GAZZETTA DI MANTOVA	191	0	0	179	0	8	0	4	0	0	0	0	0	0	0
GAZZETTA DI MODENA/CARPI	77	0	0	1	0	0	0	75	0	0	0	0	0	0	0
GAZZETTA DI PARMA	186	0	1	2	0	0	0	181	1	0	0	0	0	0	0
GAZZETTA DI REGGIO	114	0	1	4	0	0	0	108	0	0	0	0	0	0	0
IL GAZZETTINO	875	0	1	3	2	735	119	5	3	0	1	0	1	1	2
IL GIORNALE	619	44	49	237	9	74	23	52	31	7	5	28	6	18	11
GIORNALE DI BRESCIA	324	0	0	322	0	0	0	0	0	0	0	0	0	0	1
GIORNALE DI SICILIA	480	2	0	0	0	0	0	0	0	0	0	3	0	0	0
IL GIORNALE DI VICENZA	264	0	0	1	0	259	1	0	0	0	0	0	0	0	2
IL GIORNO	891	16	6	734	6	22	11	32	8	9	2	15	2	8	5
ITALIA OGGI	122	20	5	30	4	7	2	19	6	2	2	7	5	5	0
IL LAVORO	137	1	121	2	2	1	0	2	2	0	0	0	0	1	1
LIBERTA'	162	0	0	5	0	0	0	156	0	0	0	0	0	0	0
IL MANIFESTO	194	20	4	44	2	14	4	18	13	3	4	37	2	16	7
IL MATTINO	1136	1	1	6	2	8	0	1	1	0	1	7	3	1090	7
IL MATTINO DI PADOVA	196	0	0	0	0	194	1	0	0	0	0	0	0	0	0
IL MESSAGGERO	1562	7	2	10	1	2	2	28	5	49	75	1211	125	14	7
MESSAGGERO VENETO	244	0	0	1	0	3	238	0	0	0	0	0	0	0	2
LA NAZIONE	1187	2	78	4	0	1	0	2	1001	1	83	7	1	3	1
LA NOTTE	258	5	2	228	1	9	3	6	0	0	0	3	0	0	0
LA NUOVA SARDEGNA	463	0	0	1	0	0	1	0	0	0	0	0	0	0	0
LA NUOVA VENEZIA	99	0	0	0	0	94	0	0	4	0	0	0	0	0	0
IL PICCOLO	221	0	0	2	1	2	214	0	0	0	0	2	0	0	0
LA PROVINCIA(CO)	205	0	0	205	0	0	0	0	0	0	0	0	0	0	0
LA PROVINCIA(CR)	113	0	0	111	0	0	0	2	0	0	0	0	0	0	0
LA PROVINCIA PAVESE	167	1	0	163	0	0	0	1	1	0	0	1	0	0	0
QUOTIDIANO(LE/BR/TA)	210	0	0	1	0	1	0	0	0	0	0	0	0	1	206
LA REPUBBLICA	3291	170	84	528	50	240	79	290	257	61	50	573	85	285	101
IL RESTO DEL CARLINO	1260	1	1	8	0	38	1	961	2	238	1	5	1	1	1
IL SECOLO XIX	677	19	646	5	0	1	0	0	3	0	0	1	0	1	2
LA SICILIA	492	1	0	1	0	0	0	0	0	0	0	0	0	0	0
IL SOLE 24 ORE	1136	103	43	288	24	93	30	112	54	27	11	102	29	69	36
LA STAMPA	1808	1513	107	45	4	19	9	25	12	4	5	21	3	11	8
STAMPA SERA	176	157	10	2	0	1	0	0	1	0	0	1	0	0	1
IL TEMPO	539	3	1	5	2	3	1	4	2	0	4	333	128	11	15
IL TIRRENO	570	0	3	0	0	1	0	0	563	0	0	0	0	0	0
LA TRIBUNA DI TREVISO	177	0	0	1	0	171	2	0	1	0	0	0	0	0	1
TUTTOSPORT	1027	240	59	163	10	73	21	79	70	23	21	49	19	51	34
L'UNIONE SARDA	527	1	0	4	0	0	2	0	0	0	0	0	0	0	0
L'UNITA'	996	57	49	156	5	35	14	250	150	17	15	77	13	57	18
ULTIMO LUNEDI'															
CORR. DELLO SPORT-STADIO	4223	120	50	184	16	96	23	336	246	87	81	883	194	767	327
LA GAZZETTA DELLO SPORT	6731	367	287	1817	121	679	226	495	592	160	94	220	126	403	296
TUTTOSPORT	2110	513	113	300	24	146	39	183	179	57	37	90	37	93	74
GIORNO MEDIO ESCL. LUNEDI'															
CORR. DELLO SPORT-STADIO	2036	55	17	80	8	39	14	180	112	42	38	445	84	360	184
LA GAZZETTA DELLO SPORT	3273	175	95	875	65	354	94	271	310	99	48	91	57	186	159
TUTTOSPORT	846	195	50	140	8	61	18	62	52	18	18	42	15	45	27
SUPPLEMENTI															
SETTE	3229	122	78	1559	43	241	72	139	108	44	30	196	52	152	118
IL VENERDI'	4399	231	110	675	55	336	134	384	315	87	71	668	106	346	235

Lettori in un giorno medio
Analisi secondo: ● regioni

(percentuali di composizione)

QUOTIDIANI	Totale	REGIONI													
		Piemonte V.Aosta	Liguria	Lombardia	Trentino Alto Adige	Veneto	Friuli Venezia Giulia	Emilia Romagna	Toscana	Marche	Umbria	Lazio	Abruzzi Molise	Campania	Puglia
POPOLAZIONE	100.0	8.1	3.2	15.7	1.5	7.7	2.2	7.2	6.5	2.5	1.5	8.9	2.8	9.4	6.7
L'ADIGE	100.0	0.0	0.0	1.8	96.1	1.4	0.1	0.1	0.0	0.0	0.0	0.4	0.0	0.0	0.0
ALTO ADIGE	100.0	0.0	0.0	1.1	95.7	1.5	0.0	0.4	0.1	0.0	0.7	0.4	0.0	0.0	0.1
L'ARENA	100.0	0.2	0.2	3.3	0.7	95.2	0.0	0.3	0.0	0.0	0.0	0.0	0.0	0.0	0.0
AVVENIRE	100.0	6.7	2.3	35.0	2.1	8.0	1.6	8.8	4.6	1.9	0.2	9.7	4.2	3.6	6.1
IL CENTRO	100.0	0.0	0.0	0.0	0.0	0.0	0.0	0.0	0.0	0.7	0.0	0.5	98.7	0.0	0.0
CORRIERE ADRIATICO	100.0	0.1	0.0	2.1	0.0	0.0	0.0	3.1	0.0	92.9	1.4	0.3	0.0	0.0	0.0
CORRIERE DELL'UMBRIA	100.0	0.0	0.0	0.9	0.0	0.1	0.0	0.2	1.3	1.9	94.3	0.6	0.1	0.0	0.0
CORRIERE DELLA SERA	100.0	3.6	2.1	55.8	1.6	6.9	2.0	4.7	2.7	1.3	0.7	5.1	1.4	3.0	2.7
CORR. DELLO SPORT-STADIO	100.0	2.7	0.9	4.0	0.4	2.0	0.6	8.6	5.6	2.1	1.9	21.6	4.3	17.8	8.7
CORRIERE DI VITERBO	100.0	0.0	0.0	1.2	0.0	0.0	0.0	0.0	0.0	0.0	0.0	98.8	0.0	0.0	0.0
L'ECO DI BERGAMO	100.0	0.3	0.1	97.8	0.0	0.1	0.0	0.2	0.0	0.0	0.0	0.2	0.0	0.9	0.4
LA GAZZETTA DELLO SPORT	100.0	5.4	3.2	26.8	1.9	10.6	3.0	8.0	9.3	2.9	1.4	2.9	1.8	5.8	4.7
LA GAZZ. DEL MEZZOGIORNO	100.0	0.2	0.0	0.4	0.0	0.1	0.1	0.1	0.0	0.1	0.0	0.3	0.1	0.2	87.2
GAZZETTA DEL SUD	100.0	0.0	0.0	0.2	0.0	0.2	0.1	0.1	0.0	0.1	0.0	0.9	0.1	0.3	0.2
GAZZETTA DI MANTOVA	100.0	0.0	0.1	93.6	0.2	4.0	0.0	1.9	0.0	0.0	0.0	0.2	0.0	0.0	0.0
GAZZETTA DI MODENA/CARPI	100.0	0.0	0.2	1.8	0.0	0.4	0.0	97.5	0.0	0.0	0.0	0.0	0.0	0.0	0.0
GAZZETTA DI PARMA	100.0	0.2	0.6	1.1	0.1	0.3	0.0	97.3	0.5	0.0	0.0	0.0	0.0	0.0	0.0
GAZZETTA DI REGGIO	100.0	0.2	0.5	3.7	0.0	0.1	0.0	94.9	0.0	0.0	0.0	0.0	0.0	0.0	0.0
IL GAZZETTINO	100.0	0.0	0.1	0.4	0.2	84.0	13.6	0.6	0.4	0.0	0.1	0.0	0.1	0.1	0.2
IL GIORNALE	100.0	7.0	7.8	38.2	1.4	11.9	3.7	8.4	5.0	1.1	0.9	4.6	0.9	3.0	1.7
GIORNALE DI BRESCIA	100.0	0.0	0.1	99.5	0.0	0.0	0.0	0.1	0.0	0.0	0.0	0.0	0.0	0.0	0.2
GIORNALE DI SICILIA	100.0	0.5	0.1	0.1	0.0	0.0	0.1	0.0	0.1	0.0	0.0	0.7	0.0	0.1	0.0
IL GIORNALE DI VICENZA	100.0	0.1	0.0	0.3	0.1	98.2	0.3	0.0	0.1	0.0	0.0	0.1	0.0	0.0	0.7
IL GIORNO	100.0	1.8	0.7	82.5	0.7	2.5	1.2	3.6	0.9	1.0	0.2	1.7	0.2	0.9	0.5
ITALIA OGGI	100.0	16.4	4.4	24.6	3.2	5.4	2.0	15.5	4.8	1.9	1.3	5.9	3.9	4.3	0.2
IL LAVORO	100.0	0.8	88.5	1.6	1.1	0.8	0.1	1.1	1.2	0.3	0.0	0.3	0.0	0.4	0.8
LIBERTA'	100.0	0.1	0.0	3.1	0.0	0.0	0.0	95.9	0.0	0.0	0.0	0.0	0.2	0.0	0.1
IL MANIFESTO	100.0	10.3	2.0	22.8	1.1	7.4	2.1	9.5	6.6	1.7	2.0	19.2	1.0	8.3	3.7
IL MATTINO	100.0	0.1	0.1	0.6	0.2	0.7	0.0	0.1	0.1	0.0	0.1	0.6	0.3	96.0	0.6
IL MATTINO DI PADOVA	100.0	0.0	0.1	0.1	0.1	98.9	0.3	0.2	0.0	0.0	0.0	0.0	0.0	0.0	0.2
IL MESSAGGERO	100.0	0.4	0.1	0.6	0.1	0.1	0.1	1.8	0.3	3.1	4.8	77.5	8.0	0.9	0.5
MESSAGGERO VENETO	100.0	0.0	0.1	0.3	0.0	1.2	97.6	0.0	0.1	0.0	0.0	0.0	0.0	0.0	0.8
LA NAZIONE	100.0	0.1	6.5	0.3	0.0	0.1	0.0	0.2	84.3	0.1	7.0	0.6	0.0	0.2	0.1
LA NOTTE	100.0	1.9	0.9	88.5	0.3	3.3	1.1	2.3	0.1	0.0	0.0	1.0	0.0	0.2	0.0
LA NUOVA SARDEGNA	100.0	0.1	0.0	0.2	0.0	0.0	0.2	0.0	0.0	0.0	0.0	0.1	0.0	0.0	0.0
LA NUOVA VENEZIA	100.0	0.0	0.4	0.0	0.0	95.0	0.0	0.4	3.9	0.0	0.0	0.0	0.0	0.0	0.3
IL PICCOLO	100.0	0.0	0.2	0.8	0.4	0.7	96.6	0.0	0.1	0.2	0.0	0.9	0.0	0.0	0.0
LA PROVINCIA(CO)	100.0	0.0	0.0	99.9	0.0	0.0	0.0	0.0	0.0	0.0	0.0	0.0	0.0	0.0	0.1
LA PROVINCIA(CR)	100.0	0.0	0.1	98.4	0.0	0.0	0.0	1.5	0.0	0.0	0.0	0.0	0.0	0.0	0.0
LA PROVINCIA PAVESE	100.0	0.8	0.1	97.5	0.0	0.0	0.0	0.5	0.4	0.0	0.0	0.6	0.0	0.0	0.0
QUOTIDIANO(LE/BR/TA)	100.0	0.0	0.1	0.6	0.0	0.3	0.0	0.0	0.0	0.0	0.0	0.2	0.0	0.3	98.1
LA REPUBBLICA	100.0	5.2	2.6	16.1	1.5	7.3	2.4	8.8	7.8	1.8	1.5	17.4	2.6	8.7	3.1
IL RESTO DEL CARLINO	100.0	0.1	0.1	0.6	0.0	3.0	0.0	76.3	0.1	18.9	0.0	0.4	0.1	0.1	0.1
IL SECOLO XIX	100.0	2.7	95.4	0.7	0.0	0.1	0.1	0.1	0.4	0.0	0.0	0.1	0.0	0.1	0.2
LA SICILIA	100.0	0.1	0.0	0.2	0.0	0.0	0.0	0.1	0.0	0.0	0.0	0.0	0.0	0.1	0.0
IL SOLE 24 ORE	100.0	9.0	3.8	25.4	2.2	8.2	2.7	9.9	4.8	2.4	1.0	9.0	2.6	6.1	3.1
LA STAMPA	100.0	83.7	5.9	2.5	0.2	1.1	0.5	1.4	0.7	0.2	0.3	1.2	0.2	0.6	0.5
STAMPA SERA	100.0	89.5	5.8	1.1	0.0	0.5	0.2	0.2	0.6	0.0	0.0	0.5	0.1	0.1	0.6
IL TEMPO	100.0	0.6	0.3	0.9	0.4	0.5	0.2	0.7	0.4	0.1	0.7	61.8	23.8	2.0	2.7
IL TIRRENO	100.0	0.0	0.6	0.0	0.0	0.2	0.0	0.0	98.8	0.0	0.0	0.0	0.0	0.0	0.0
LA TRIBUNA DI TREVISO	100.0	0.0	0.1	0.3	0.0	96.8	1.0	0.0	0.3	0.0	0.0	0.0	0.0	0.0	0.6
TUTTOSPORT	100.0	23.4	5.8	15.9	1.0	7.2	2.1	7.7	6.8	2.3	2.0	4.8	1.8	5.0	3.3
L'UNIONE SARDA	100.0	0.1	0.0	0.7	0.0	0.0	0.4	0.0	0.0	0.0	0.0	0.1	0.0	0.0	0.0
L'UNITA'	100.0	5.7	5.0	15.7	0.5	3.5	1.4	25.1	15.1	1.7	1.5	7.8	1.3	5.7	1.8
ULTIMO LUNEDI'															
CORR. DELLO SPORT-STADIO	100.0	2.8	1.2	4.4	0.4	2.3	0.5	8.0	5.8	2.0	1.9	20.9	4.6	18.2	7.7
LA GAZZETTA DELLO SPORT	100.0	5.4	4.3	27.0	1.8	10.1	3.4	7.4	8.8	2.4	1.4	3.3	1.9	6.0	4.4
TUTTOSPORT	100.0	24.3	5.3	14.2	1.2	6.9	1.9	8.7	8.5	2.7	1.8	4.3	1.7	4.4	3.5
GIORNO MEDIO ESCL. LUNEDI'															
CORR. DELLO SPORT-STADIO	100.0	2.7	0.9	3.9	0.4	1.9	0.7	8.8	5.5	2.1	1.9	21.9	4.1	17.7	9.0
LA GAZZETTA DELLO SPORT	100.0	5.3	2.9	26.7	2.0	10.8	2.9	8.3	9.5	3.0	1.5	2.8	1.7	5.7	4.9
TUTTOSPORT	100.0	23.0	5.9	16.6	1.0	7.2	2.2	7.3	6.2	2.1	2.2	5.0	1.8	5.3	3.2
SUPPLEMENTI															
SETTE	100.0	3.8	2.4	48.3	1.3	7.5	2.2	4.3	3.3	1.4	0.9	6.1	1.6	4.7	3.7
IL VENERDI'	100.0	5.2	2.5	15.3	1.3	7.6	3.1	8.7	7.2	2.0	1.6	15.2	2.4	7.9	5.4

Adulti

Lettori in un giorno medio

Analisi secondo: ● regioni ● area geografica

(valori assoluti × 1.000)

QUOTIDIANI

	Totale	REGIONI				AREA GEOGRAFICA				
		Basi- licata	Calabria	Sicilia	Sar- degna	Nord Ovest	Nord Est	Centro	Sud	Isole
POPOLAZIONE	47570	500	1697	4097	1334	12875	8857	9228	11179	5431
L'ADIGE	147	0	0	0	0	3	143	1	0	0
ALTO ADIGE	274	0	0	0	0	3	267	3	0	0
L'ARENA	307	0	0	0	0	11	296	0	0	0
AVVENIRE	276	1	5	7	2	121	56	45	45	9
IL CENTRO	173	0	0	0	0	0	0	2	171	0
CORRIERE ADRIATICO	137	0	0	0	0	3	4	130	0	0
CORRIERE DELL'UMBRIA	170	0	1	0	0	2	1	167	1	0
CORRIERE DELLA SERA	2816	9	46	74	48	1731	427	277	258	122
CORR. DELLO SPORT-STADIO	2348	32	122	166	120	181	273	731	876	286
CORRIERE DI VITERBO	38	0	0	0	0	0	0	37	0	0
L'ECO DI BERGAMO	286	0	0	0	0	281	1	1	4	0
LA GAZZETTA DELLO SPORT	3767	28	86	259	86	1334	889	623	577	345
LA GAZZ. DEL MEZZOGIORNO	637	68	2	1	0	4	2	2	627	1
GAZZETTA DEL SUD	559	3	344	200	0	1	2	6	351	200
GAZZETTA DI MANTOVA	191	0	0	0	0	179	12	0	0	0
GAZZETTA DI MODENA/CARPI	77	0	0	0	0	2	76	0	0	0
GAZZETTA DI PARMA	186	0	0	0	0	3	182	1	0	0
GAZZETTA DI REGGIO	114	0	1	0	0	5	108	0	1	0
IL GAZZETTINO	875	0	0	1	0	4	861	4	4	2
IL GIORNALE	619	3	6	12	7	329	157	71	44	18
GIORNALE DI BRESCIA	324	0	0	0	0	322	1	0	1	0
GIORNALE DI SICILIA	480	0	1	472	0	3	1	4	1	472
IL GIORNALE DI VICENZA	264	0	0	0	0	1	260	1	2	0
IL GIORNO	891	0	5	5	4	757	71	34	20	9
ITALIA OGGI	122	0	0	4	4	55	32	17	11	7
IL LAVORO	137	0	1	3	1	125	4	2	2	3
LIBERTA'	162	0	1	0	0	5	156	0	1	0
IL MANIFESTO	194	1	2	2	1	68	39	57	27	3
IL MATTINO	1136	2	3	3	0	8	11	9	1105	3
IL MATTINO DI PADOVA	196	0	0	0	0	1	195	0	0	0
IL MESSAGGERO	1562	3	9	9	3	19	34	1340	157	12
MESSAGGERO VENETO	244	0	0	0	0	1	241	0	2	0
LA NAZIONE	1187	0	2	2	1	83	4	1092	6	3
LA NOTTE	258	0	1	0	0	236	18	3	1	0
LA NUOVA SARDEGNA	463	0	0	0	460	1	1	1	0	460
LA NUOVA VENEZIA	99	0	0	0	0	0	95	4	0	0
IL PICCOLO	221	0	0	0	0	2	216	3	0	0
LA PROVINCIA(CO)	205	0	0	0	0	205	0	0	0	0
LA PROVINCIA(CR)	113	0	0	0	0	112	2	0	0	0
LA PROVINCIA PAVESE	167	0	0	0	0	164	1	2	0	0
QUOTIDIANO(LE/BR/TA)	210	0	0	0	1	1	1	0	207	1
LA REPUBBLICA	3291	20	112	174	130	783	659	941	604	304
IL RESTO DEL CARLINO	1260	0	1	0	1	11	1000	245	3	1
IL SECOLO XIX	677	0	0	0	0	669	2	3	2	0
LA SICILIA	492	0	0	489	0	1	1	0	1	489
IL SOLE 24 ORE	1136	11	17	64	22	434	260	194	162	86
LA STAMPA	1808	0	5	11	6	1664	58	43	28	16
STAMPA SERA	176	0	0	1	0	169	2	2	2	1
IL TEMPO	539	5	10	9	4	10	10	339	168	13
IL TIRRENO	570	0	0	0	2	3	1	564	0	2
LA TRIBUNA DI TREVISO	177	0	0	1	0	1	173	1	1	1
TUTTOSPORT	1027	11	32	47	22	463	184	163	147	69
L'UNIONE SARDA	527	0	0	0	520	4	2	0	0	520
L'UNITA'	996	10	22	31	21	262	303	260	119	52
ULTIMO LUNEDI'										
CORR. DELLO SPORT-STADIO	4223	62	245	291	215	354	470	1298	1594	507
LA GAZZETTA DELLO SPORT	6731	64	185	422	179	2471	1520	1066	1074	600
TUTTOSPORT	2110	20	72	82	52	925	393	363	296	133
GIORNO MEDIO ESCL. LUNEDI'										
CORR. DELLO SPORT-STADIO	2036	27	102	145	105	152	240	637	757	250
LA GAZZETTA DELLO SPORT	3273	22	70	232	71	1144	783	549	494	302
TUTTOSPORT	846	10	25	41	17	385	150	130	123	59
SUPPLEMENTI										
SETTE	3229	10	58	112	95	1759	494	377	391	208
IL VENERDI'	4399	35	165	246	197	1016	910	1141	888	444

Lettori in un giorno medio
Analisi secondo: ● regioni ● area geografica

(percentuali di composizione)

QUOTIDIANI	Totale	REGIONI				AREA GEOGRAFICA				
		Basili- cata	Calabria	Sicilia	Sar- degna	Nord Ovest	Nord Est	Centro	Sud	Isole
POPOLAZIONE	100.0	1.1	3.6	8.6	2.8	27.1	18.6	19.4	23.5	11.4
L'ADIGE	100.0	0.0	0.0	0.0	0.0	1.9	97.6	0.5	0.0	0.0
ALTO ADIGE	100.0	0.0	0.0	0.0	0.0	1.2	97.5	1.2	0.1	0.0
L'ARENA	100.0	0.0	0.0	0.0	0.0	3.7	96.2	0.0	0.0	0.0
AVVENIRE	100.0	0.4	1.9	2.4	0.7	44.0	20.4	16.3	16.2	3.1
IL CENTRO	100.0	0.0	0.0	0.0	0.0	0.0	0.0	1.2	98.7	0.0
CORRIERE ADRIATICO	100.0	0.0	0.0	0.0	0.0	2.2	3.1	94.6	0.1	0.0
CORRIERE DELL'UMBRIA	100.0	0.0	0.6	0.0	0.0	0.9	0.3	98.1	0.7	0.0
CORRIERE DELLA SERA	100.0	0.3	1.6	2.6	1.7	61.5	15.2	9.9	9.2	4.3
CORR. DELLO SPORT-STADIO	100.0	1.4	5.2	7.1	5.1	7.7	11.6	31.2	37.3	12.2
CORRIERE DI VITERBO	100.0	0.0	0.0	0.0	0.0	1.2	0.0	98.8	0.0	0.0
L'ECO DI BERGAMO	100.0	0.0	0.0	0.0	0.0	98.2	0.3	0.2	1.3	0.0
LA GAZZETTA DELLO SPORT	100.0	0.8	2.3	6.9	2.3	35.4	23.6	16.5	15.3	9.2
LA GAZZ. DEL MEZZOGIORNO	100.0	10.7	0.3	0.1	0.0	0.7	0.3	0.4	98.5	0.1
GAZZETTA DEL SUD	100.0	0.5	61.6	35.7	0.0	0.2	0.3	1.0	62.8	35.7
GAZZETTA DI MANTOVA	100.0	0.0	0.0	0.0	0.0	93.7	6.1	0.2	0.0	0.0
GAZZETTA DI MODENA/CARPI	100.0	0.0	0.0	0.0	0.0	2.0	97.9	0.0	0.0	0.0
GAZZETTA DI PARMA	100.0	0.0	0.0	0.0	0.0	1.9	97.6	0.5	0.0	0.0
GAZZETTA DI REGGIO	100.0	0.0	0.6	0.0	0.0	4.3	95.0	0.0	0.6	0.0
IL GAZZETTINO	100.0	0.0	0.0	0.1	0.0	0.5	98.4	0.5	0.4	0.2
IL GIORNALE	100.0	0.5	0.9	1.9	1.1	53.1	25.4	11.5	7.1	2.9
GIORNALE DI BRESCIA	100.0	0.0	0.0	0.0	0.0	99.6	0.2	0.0	0.2	0.0
GIORNALE DI SICILIA	100.0	0.0	0.2	98.2	0.0	0.6	0.1	0.8	0.3	98.3
IL GIORNALE DI VICENZA	100.0	0.0	0.0	0.1	0.0	0.4	98.6	0.2	0.7	0.1
IL GIORNO	100.0	0.0	0.6	0.6	0.4	85.0	8.0	3.8	2.3	1.0
ITALIA OGGI	100.0	0.0	0.2	3.0	2.9	45.3	26.2	13.9	8.7	5.9
IL LAVORO	100.0	0.0	0.7	2.0	0.4	90.9	3.1	1.8	1.8	2.4
LIBERTA'	100.0	0.0	0.3	0.0	0.3	3.2	95.9	0.0	0.6	0.3
IL MANIFESTO	100.0	0.3	0.9	0.8	0.5	35.0	20.1	29.4	14.1	1.3
IL MATTINO	100.0	0.1	0.3	0.3	0.0	0.7	1.0	0.8	97.3	0.3
IL MATTINO DI PADOVA	100.0	0.0	0.0	0.0	0.0	0.3	99.5	0.0	0.2	0.0
IL MESSAGGERO	100.0	0.2	0.6	0.6	0.2	1.2	2.2	85.8	10.1	0.8
MESSAGGERO VENETO	100.0	0.0	0.0	0.0	0.0	0.4	98.7	0.1	0.8	0.0
LA NAZIONE	100.0	0.0	0.1	0.2	0.1	7.0	0.3	92.0	0.5	0.2
LA NOTTE	100.0	0.0	0.2	0.0	0.0	91.3	7.1	1.1	0.5	0.0
LA NUOVA SARDEGNA	100.0	0.0	0.0	0.0	99.4	0.3	0.2	0.1	0.0	99.4
LA NUOVA VENEZIA	100.0	0.0	0.0	0.0	0.0	0.4	95.4	3.9	0.3	0.0
IL PICCOLO	100.0	0.0	0.0	0.0	0.0	1.0	97.8	1.2	0.0	0.0
LA PROVINCIA(CO)	100.0	0.0	0.0	0.0	0.0	99.9	0.0	0.0	0.1	0.0
LA PROVINCIA(CR)	100.0	0.0	0.0	0.0	0.0	98.5	1.5	0.0	0.0	0.0
LA PROVINCIA PAVESE	100.0	0.0	0.0	0.1	0.0	98.3	0.5	1.0	0.0	0.1
QUOTIDIANO(LE/BR/TA)	100.0	0.0	0.1	0.0	0.3	0.7	0.3	0.2	98.4	0.3
LA REPUBBLICA	100.0	0.6	3.4	5.3	3.9	23.8	20.0	28.6	18.4	9.2
IL RESTO DEL CARLINO	100.0	0.0	0.0	0.0	0.0	0.8	79.4	19.5	0.3	0.1
IL SECOLO XIX	100.0	0.0	0.0	0.1	0.0	98.9	0.2	0.5	0.4	0.1
LA SICILIA	100.0	0.0	0.0	99.4	0.0	0.3	0.1	0.1	0.1	99.4
IL SOLE 24 ORE	100.0	0.9	1.5	5.6	1.9	38.2	22.9	17.1	14.3	7.6
LA STAMPA	100.0	0.0	0.2	0.6	0.3	92.0	3.2	2.4	1.5	0.9
STAMPA SERA	100.0	0.0	0.0	0.5	0.2	96.4	0.9	1.2	0.9	0.6
IL TEMPO	100.0	0.9	1.8	1.6	0.7	1.8	1.8	62.9	31.1	2.4
IL TIRRENO	100.0	0.0	0.0	0.0	0.3	0.6	0.2	98.9	0.1	0.3
LA TRIBUNA DI TREVISO	100.0	0.0	0.0	0.7	0.0	0.4	97.9	0.4	0.6	0.7
TUTTOSPORT	100.0	1.1	3.1	4.6	2.2	45.0	18.0	15.9	14.3	6.7
L'UNIONE SARDA	100.0	0.0	0.0	0.0	98.7	0.8	0.4	0.1	0.0	98.7
L'UNITA'	100.0	1.0	2.2	3.1	2.1	26.3	30.5	26.1	12.0	5.2
ULTIMO LUNEDI'										
CORR. DELLO SPORT-STADIO	100.0	1.5	5.8	6.9	5.1	8.4	11.1	30.7	37.8	12.0
LA GAZZETTA DELLO SPORT	100.0	1.0	2.7	6.3	2.7	36.7	22.6	15.8	16.0	8.9
TUTTOSPORT	100.0	0.9	3.4	3.9	2.4	43.9	18.6	17.2	14.0	6.3
GIORNO MEDIO ESCL. LUNEDI'										
CORR. DELLO SPORT-STADIO	100.0	1.3	5.0	7.1	5.1	7.5	11.8	31.3	37.2	12.3
LA GAZZETTA DELLO SPORT	100.0	0.7	2.1	7.1	2.2	35.0	23.9	16.8	15.1	9.2
TUTTOSPORT	100.0	1.2	3.0	4.9	2.0	45.5	17.7	15.4	14.5	6.9
SUPPLEMENTI										
SETTE	100.0	0.3	1.8	3.5	2.9	54.5	15.3	11.7	12.1	6.4
IL VENERDI'	100.0	0.8	3.8	5.6	4.5	23.1	20.7	25.9	20.2	10.1

Adulti

Lettori in un giorno medio

Analisi secondo: ● sagacity

(valori assoluti × 1.000)

QUOTIDIANI	Totale	Dipendenti Giovani		Pre-Familiari		Familiari Giovani		Familiari non Giovani		Post-Familiari non Anziani		Post-Familiari Anziani	
		Fascia alta	Fascia bassa	Fascia alta	Fascia bassa	Fascia alta	Fascia bassa	Fascia alta	Fascia bassa	Fascia alta	Fascia bassa	Fascia alta	Fascia bassa
POPOLAZIONE	47570	3107	3527	4281	2439	1775	3123	4808	5267	2810	2762	3674	9997
L'ADIGE	147	7	6	27	7	7	7	20	15	10	6	14	21
ALTO ADIGE	274	15	9	53	10	10	10	47	25	22	12	28	33
L'ARENA	307	16	11	42	12	16	17	33	31	34	15	28	52
AVVENIRE	276	24	12	23	10	12	4	52	21	22	18	29	49
IL CENTRO	173	13	24	18	10	6	8	32	23	9	7	12	10
CORRIERE ADRIATICO	137	11	11	19	1	5	8	22	8	14	6	15	16
CORRIERE DELL'UMBRIA	170	12	10	20	9	13	12	22	15	12	12	12	20
CORRIERE DELLA SERA	2816	315	132	392	116	141	84	483	191	263	107	294	299
CORR. DELLO SPORT-STADIO	2348	216	293	284	218	107	211	247	321	109	102	93	147
CORRIERE DI VITERBO	38	4	4	5	2	2	3	2	8	1	2	1	3
L'ECO DI BERGAMO	286	16	17	40	15	12	15	34	27	31	21	18	40
LA GAZZETTA DELLO SPORT	3767	405	347	611	301	205	231	460	361	240	170	192	246
LA GAZZ. DEL MEZZOGIORNO	637	49	82	59	52	21	54	56	102	27	40	27	69
GAZZETTA DEL SUD	559	39	70	42	48	26	51	70	78	16	30	27	61
GAZZETTA DI MANTOVA	191	14	7	22	8	7	5	30	8	15	11	29	35
GAZZETTA DI MODENA/CARPI	77	5	0	20	1	6	1	11	2	13	1	12	4
GAZZETTA DI PARMA	186	7	8	18	15	7	7	17	19	10	21	12	46
GAZZETTA DI REGGIO	114	7	2	21	6	8	3	15	4	17	4	13	15
IL GAZZETTINO	875	75	53	126	53	32	41	109	92	63	45	65	120
IL GIORNALE	619	82	19	81	18	20	17	96	29	64	18	99	77
GIORNALE DI BRESCIA	324	31	6	57	13	19	15	41	24	30	19	32	37
GIORNALE DI SICILIA	480	32	76	37	42	11	47	40	71	16	29	29	51
IL GIORNALE DI VICENZA	264	18	13	48	14	15	8	30	28	19	18	21	32
IL GIORNO	891	63	34	121	30	44	33	167	63	93	41	81	119
ITALIA OGGI	122	10	5	26	5	9	2	29	5	16	3	9	3
IL LAVORO	137	5	9	14	7	8	8	15	18	8	13	9	24
LIBERTA'	162	8	7	21	6	7	6	18	17	13	9	15	36
IL MANIFESTO	194	20	12	26	10	15	10	35	15	15	9	15	11
IL MATTINO	1136	98	171	79	81	43	107	115	200	33	48	57	104
IL MATTINO DI PADOVA	196	18	16	26	11	8	12	29	21	15	8	13	19
IL MESSAGGERO	1562	122	95	157	78	63	89	217	207	112	86	117	220
MESSAGGERO VENETO	244	18	9	27	12	8	10	27	19	26	16	31	41
LA NAZIONE	1187	99	49	169	53	67	38	194	66	116	44	156	137
LA NOTTE	258	21	6	35	10	15	9	42	19	32	19	26	24
LA NUOVA SARDEGNA	463	29	51	49	44	12	29	53	54	29	25	34	53
LA NUOVA VENEZIA	99	7	4	7	8	4	5	12	16	11	9	3	14
IL PICCOLO	221	16	7	25	5	11	6	30	15	24	11	28	44
LA PROVINCIA(CO)	205	14	5	35	7	14	11	39	10	18	7	20	25
LA PROVINCIA(CR)	113	7	4	11	5	5	3	17	7	15	6	14	19
LA PROVINCIA PAVESE	167	12	7	20	9	2	9	17	12	13	14	21	31
QUOTIDIANO(LE/BR/TA)	210	12	35	23	27	8	18	19	34	8	8	5	12
LA REPUBBLICA	3291	409	229	436	186	180	126	544	252	288	149	262	230
IL RESTO DEL CARLINO	1260	88	40	177	41	77	32	207	77	122	60	144	194
IL SECOLO XIX	677	40	38	57	36	27	23	61	74	43	54	59	165
LA SICILIA	492	33	79	29	38	11	54	26	97	12	37	12	64
IL SOLE 24 ORE	1136	91	42	187	52	80	35	282	74	126	42	106	38
LA STAMPA	1808	136	68	224	81	79	67	251	133	171	104	205	289
STAMPA SERA	176	15	8	27	13	7	8	30	11	15	9	12	20
IL TEMPO	539	53	42	60	34	20	38	76	45	24	27	52	69
IL TIRRENO	570	53	28	64	24	30	30	93	41	46	30	54	78
LA TRIBUNA DI TREVISO	177	13	6	24	11	7	12	19	22	6	14	9	34
TUTTOSPORT	1027	124	114	156	72	45	64	130	101	64	45	39	73
L'UNIONE SARDA	527	44	66	34	45	13	46	46	88	27	28	28	61
L'UNITA'	996	55	35	92	41	51	38	160	116	101	61	82	163
ULTIMO LUNEDI'													
CORR. DELLO SPORT-STADIO	4223	417	528	523	373	173	357	401	604	186	176	193	292
LA GAZZETTA DELLO SPORT	6731	781	628	1038	473	346	394	847	632	447	298	362	486
TUTTOSPORT	2110	243	223	297	152	101	130	287	202	143	99	89	144
GIORNO MEDIO ESCL. LUNEDI'													
CORR. DELLO SPORT-STADIO	2036	183	253	245	192	95	186	222	274	96	89	76	123
LA GAZZETTA DELLO SPORT	3273	342	300	540	272	181	204	395	315	206	148	164	206
TUTTOSPORT	846	104	95	132	59	36	53	104	84	50	36	31	61
SUPPLEMENTI													
SETTE	3229	443	215	468	162	142	112	479	213	300	130	293	270
IL VENERDI'	4399	620	403	604	273	215	163	630	313	343	186	343	306

Lettori in un giorno medio
Analisi secondo: ● sagacity

(percentuali di composizione)

QUOTIDIANI	Totale	Dipendenti Giovani		Pre-Famillari		Famillari Giovani		Famillari non Giovani		Post-Famillari non Anziani		Post-Famillari Anziani	
		Fascia alta	Fascia bassa	Fascia alta	Fascia bassa	Fascia alta	Fascia bassa	Fascia alta	Fascia bassa	Fascia alta	Fascia bassa	Fascia alta	Fascia bassa
POPOLAZIONE	100.0	6.5	7.4	9.0	5.1	3.7	6.6	10.1	11.1	5.9	5.8	7.7	21.0
L'ADIGE	100.0	5.1	4.3	18.4	4.6	4.7	4.5	13.7	10.4	6.9	4.1	9.3	14.0
ALTO ADIGE	100.0	5.5	3.4	19.4	3.7	3.5	3.8	17.0	9.0	8.0	4.3	10.2	12.1
L'ARENA	100.0	5.3	3.6	13.6	4.0	5.1	5.6	10.7	10.0	11.1	4.8	9.2	16.9
AVVENIRE	100.0	8.7	4.3	8.4	3.5	4.3	1.5	18.9	7.6	8.1	6.4	10.4	17.9
IL CENTRO	100.0	7.7	13.9	10.2	5.6	3.6	4.8	18.6	13.4	5.3	4.1	6.9	6.0
CORRIERE ADRIATICO	100.0	7.7	8.3	14.1	1.0	3.5	6.1	15.9	6.0	10.0	4.5	10.9	11.9
CORRIERE DELL'UMBRIA	100.0	7.1	5.8	11.8	5.1	7.8	6.9	13.2	8.7	7.2	7.2	7.2	11.9
CORRIERE DELLA SERA	100.0	11.2	4.7	13.9	4.1	5.0	3.0	17.2	6.8	9.3	3.8	10.4	10.6
CORR. DELLO SPORT-STADIO	100.0	9.2	12.5	12.1	9.3	4.5	9.0	10.5	13.7	4.6	4.3	4.0	6.3
CORRIERE DI VITERBO	100.0	10.1	11.9	13.4	4.7	6.2	7.9	5.6	20.8	3.5	5.2	2.3	8.3
L'ECO DI BERGAMO	100.0	5.8	6.0	14.1	5.1	4.1	5.4	11.9	9.4	10.8	7.3	6.2	13.9
LA GAZZETTA DELLO SPORT	100.0	10.7	9.2	16.2	8.0	5.4	6.1	12.2	9.6	6.4	4.5	5.1	6.5
LA GAZZ. DEL MEZZOGIORNO	100.0	7.6	12.9	9.2	8.2	3.3	8.5	8.7	15.9	4.3	6.4	4.2	10.8
GAZZETTA DEL SUD	100.0	7.0	12.5	7.5	8.6	4.6	9.2	12.4	13.9	2.9	5.4	4.8	11.0
GAZZETTA DI MANTOVA	100.0	7.6	3.6	11.3	4.2	3.4	2.4	15.6	4.4	8.1	5.8	15.3	18.3
GAZZETTA DI MODENA/CARPI	100.0	7.1	0.6	26.3	0.7	7.2	1.4	14.6	2.4	17.1	1.5	15.3	5.7
GAZZETTA DI PARMA	100.0	3.5	4.1	9.4	8.2	3.8	3.9	9.3	10.0	5.2	11.5	6.3	24.6
GAZZETTA DI REGGIO	100.0	5.8	2.0	18.7	4.9	7.5	2.8	13.0	3.2	14.6	3.3	11.4	12.9
IL GAZZETTINO	100.0	8.6	6.0	14.4	6.1	3.6	4.7	12.5	10.6	7.2	5.2	7.4	13.7
IL GIORNALE	100.0	13.3	3.0	13.1	2.9	3.3	2.7	15.4	4.7	10.3	3.0	15.9	12.4
GIORNALE DI BRESCIA	100.0	9.5	1.8	17.8	4.1	5.9	4.6	12.6	7.4	9.2	6.0	9.8	11.4
GIORNALE DI SICILIA	100.0	6.6	15.9	7.7	8.7	2.3	9.9	8.3	14.7	3.4	5.9	6.0	10.6
IL GIORNALE DI VICENZA	100.0	6.9	4.8	18.2	5.3	5.6	2.9	11.5	10.7	7.2	6.9	8.1	12.1
IL GIORNO	100.0	7.1	3.8	13.6	3.4	4.9	3.7	18.7	7.1	10.5	4.6	9.1	13.4
ITALIA OGGI	100.0	8.4	4.1	21.0	4.2	7.5	1.5	23.6	4.1	13.1	2.6	7.0	2.8
IL LAVORO	100.0	3.6	6.5	10.1	5.2	5.9	5.6	10.6	13.5	5.8	9.3	6.3	17.5
LIBERTA'	100.0	4.8	4.6	12.6	3.9	4.2	3.7	11.1	10.6	7.9	5.6	9.0	22.0
IL MANIFESTO	100.0	10.2	6.4	13.6	5.3	7.9	5.3	18.0	7.8	7.6	4.8	7.5	5.6
IL MATTINO	100.0	8.7	15.1	7.0	7.1	3.8	9.4	10.1	17.6	2.9	4.2	5.0	9.1
IL MATTINO DI PADOVA	100.0	9.0	8.4	13.0	5.7	4.0	6.1	14.9	10.6	7.8	4.1	6.5	9.8
IL MESSAGGERO	100.0	7.8	6.1	10.0	5.0	4.0	5.7	13.9	13.2	7.2	5.5	7.5	14.1
MESSAGGERO VENETO	100.0	7.2	3.5	11.2	4.7	3.1	4.2	11.1	8.0	10.8	6.6	12.8	16.8
LA NAZIONE	100.0	8.3	4.2	14.2	4.5	5.6	3.2	16.3	5.6	9.8	3.7	13.2	11.5
LA NOTTE	100.0	8.2	2.5	13.6	4.0	5.7	3.3	16.3	7.3	12.5	7.2	10.0	9.3
LA NUOVA SARDEGNA	100.0	6.4	11.1	10.7	9.4	2.5	6.3	11.5	11.7	6.2	5.3	7.4	11.5
LA NUOVA VENEZIA	100.0	7.0	4.1	7.1	7.7	3.8	5.3	12.2	15.8	10.8	9.1	2.8	14.4
IL PICCOLO	100.0	7.3	3.2	11.1	2.3	5.0	2.5	13.8	6.7	10.7	4.9	12.7	19.8
LA PROVINCIA(CO)	100.0	6.8	2.7	17.1	3.5	6.8	5.4	19.0	4.7	8.7	3.6	9.6	12.0
LA PROVINCIA(CR)	100.0	6.0	3.1	9.7	4.7	4.6	2.8	15.1	5.7	12.8	5.6	12.6	17.2
LA PROVINCIA PAVESE	100.0	6.9	4.0	11.9	5.2	1.4	5.4	10.5	7.3	7.6	8.5	12.7	18.5
QUOTIDIANO(LE/BR/TA)	100.0	5.8	16.5	10.9	13.0	3.9	8.7	8.9	16.1	3.8	4.0	2.4	5.9
LA REPUBBLICA	100.0	12.4	7.0	13.2	5.7	5.5	3.8	16.5	7.7	8.7	4.5	7.9	7.0
IL RESTO DEL CARLINO	100.0	7.0	3.1	14.1	3.3	6.1	2.6	16.4	6.1	9.7	4.8	11.4	15.4
IL SECOLO XIX	100.0	5.9	5.6	8.4	5.3	3.9	3.5	9.0	11.0	6.3	8.0	8.7	24.4
LA SICILIA	100.0	6.8	16.0	5.9	7.6	2.3	11.0	5.3	19.7	2.5	7.6	2.4	12.9
IL SOLE 24 ORE	100.0	8.1	3.7	16.4	4.6	7.1	3.1	23.1	6.6	11.1	3.7	9.3	3.4
LA STAMPA	100.0	7.5	3.8	12.4	4.5	4.4	3.7	13.9	7.3	9.5	5.8	11.3	16.0
STAMPA SERA	100.0	8.7	4.7	15.2	7.3	3.8	4.5	17.0	6.5	8.6	5.3	6.8	11.5
IL TEMPO	100.0	9.8	7.7	11.2	6.4	3.8	7.0	14.0	8.4	4.4	5.0	9.7	12.7
IL TIRRENO	100.0	9.3	4.8	11.3	4.1	5.3	5.2	16.3	7.3	8.1	5.2	9.5	13.7
LA TRIBUNA DI TREVISO	100.0	7.4	3.3	13.5	6.3	4.0	6.6	10.8	12.3	3.6	7.9	5.2	19.0
TUTTOSPORT	100.0	12.1	11.1	15.2	7.1	4.4	6.2	12.7	9.9	6.2	4.4	3.8	7.1
L'UNIONE SARDA	100.0	8.3	12.6	6.4	8.6	2.5	8.7	8.7	16.8	5.2	5.3	5.3	11.6
L'UNITA'	100.0	5.5	3.5	9.2	4.1	5.1	3.8	16.1	11.7	10.2	6.1	8.3	16.4
ULTIMO LUNEDI'													
CORR. DELLO SPORT-STADIO	100.0	9.9	12.5	12.4	8.8	4.1	8.5	9.5	14.3	4.4	4.2	4.6	6.9
LA GAZZETTA DELLO SPORT	100.0	11.6	9.3	15.4	7.0	5.1	5.8	12.6	9.4	6.6	4.4	5.4	7.2
TUTTOSPORT	100.0	11.5	10.6	14.1	7.2	4.8	6.2	13.6	9.6	6.8	4.7	4.2	6.8
GIORNO MEDIO ESCL. LUNEDI'													
CORR. DELLO SPORT-STADIO	100.0	9.0	12.4	12.0	9.4	4.7	9.2	10.9	13.5	4.7	4.4	3.7	6.0
LA GAZZETTA DELLO SPORT	100.0	10.4	9.2	16.5	8.3	5.5	6.2	12.1	9.6	6.3	4.5	5.0	6.3
TUTTOSPORT	100.0	12.3	11.3	15.6	7.0	4.3	6.3	12.3	10.0	6.0	4.2	3.6	7.2
SUPPLEMENTI													
SETTE	100.0	13.7	6.6	14.5	5.0	4.4	3.5	14.8	6.6	9.3	4.0	9.1	8.4
IL VENERDI'	100.0	14.1	9.2	13.7	6.2	4.9	3.7	14.3	7.1	7.8	4.2	7.8	7.0

Uomini

Lettori in un giorno medio

Analisi secondo: ● classe di età ● classe socio-economica ● titolo di studio

(valori assoluti × 1.000)

QUOTIDIANI	Totale	CLASSE DI ETÀ						CLASSE SOCIO-ECONOM.				TITOLO DI STUDIO					
		da 14 a 17 anni	da 18 a 24 anni	da 25 a 34 anni	da 35 a 44 anni	da 45 a 54 anni	da 55 a 64 anni	oltre i 64 anni	Super. Medio-super.	Media oltre 2.250	Media fino 2.250	Medio-Inter. Infer.	Laurea	Dipl. media super.	Lic. media infer.	Lic. elemen.	Nessun titolo
POPOLAZIONE 22819	1589	3351	4341	3765	3533	3094	3147	2918	6524	5653	7724	1054	5193	8354	6368	1850	
L'ADIGE	88	5	12	20	19	12	11	10	17	34	23	14	8	26	32	21	2
ALTO ADIGE	153	7	25	28	33	26	13	21	31	61	25	36	13	37	62	37	4
L'ARENA	184	6	23	33	38	32	27	25	22	61	59	41	6	40	71	61	5
AVVENIRE	170	10	16	24	37	29	24	31	45	56	44	26	40	58	42	27	3
IL CENTRO	118	4	20	26	31	20	11	5	20	40	38	20	6	44	54	12	2
CORRIERE ADRIATICO	93	6	12	18	17	14	15	11	11	43	18	21	1	28	37	24	3
CORRIERE DELL'UMBRIA	104	5	15	29	18	18	11	8	11	35	24	33	3	32	42	22	4
CORRIERE DELLA SERA	1703	104	262	362	344	265	198	167	467	664	347	225	227	676	563	209	27
CORR. DELLO SPORT-STADIO	1980	203	409	506	362	282	140	77	239	567	566	609	46	545	976	379	33
CORRIERE DI VITERBO	28	2	5	9	7	2	1	2	3	6	11	8	1	9	12	6	0
L'ECO DI BERGAMO	169	10	20	29	37	38	28	7	19	78	42	29	5	40	84	36	4
LA GAZZETTA DELLO SPORT	3169	312	646	789	566	449	254	153	405	1182	745	838	78	808	1558	668	57
LA GAZZ. DEL MEZZOGIORNO	460	24	83	118	84	73	38	38	71	99	150	141	28	139	190	90	12
GAZZETTA DEL SUD	383	29	69	97	71	52	37	27	70	67	136	110	33	120	153	68	9
GAZZETTA DI MANTOVA	107	6	13	14	19	21	16	19	14	43	16	34	4	23	36	40	5
GAZZETTA DI MODENA/CARPI...	47	2	7	7	10	10	5	6	3	26	3	15	2	10	20	15	0
GAZZETTA DI PARMA	97	3	13	16	15	16	16	17	21	16	33	26	6	18	30	36	7
GAZZETTA DI REGGIO	64	3	10	13	10	10	11	7	7	23	10	25	3	15	23	22	1
IL GAZZETTINO	534	36	82	114	98	94	63	46	70	195	145	123	21	135	225	143	10
IL GIORNALE	368	13	60	75	61	53	41	64	163	113	71	20	89	181	73	25	1
GIORNALE DI BRESCIA	190	15	30	39	35	30	19	22	32	83	37	39	7	40	89	48	7
GIORNALE DI SICILIA	328	37	52	80	61	34	36	29	47	55	93	133	25	97	135	61	11
IL GIORNALE DI VICENZA	159	11	27	30	29	29	19	13	19	79	49	12	6	26	82	41	4
IL GIORNO	559	27	76	93	125	115	65	57	78	255	118	108	20	177	224	131	6
ITALIA OGGI	94	0	16	30	21	17	5	3	39	39	11	5	17	64	8	5	0
IL LAVORO	85	3	6	21	16	19	14	7	9	24	26	25	7	22	25	29	2
LIBERTA'	81	3	10	17	16	14	11	10	13	33	16	19	4	25	28	20	4
IL MANIFESTO	118	4	21	30	36	12	11	4	29	44	25	20	29	54	29	6	0
IL MATTINO	749	54	135	173	160	101	75	51	141	118	226	263	76	254	296	110	13
IL MATTINO DI PADOVA	122	8	18	22	28	25	14	6	15	47	26	33	3	26	53	38	3
IL MESSAGGERO	894	36	117	182	173	177	121	89	176	272	286	161	63	316	335	163	17
MESSAGGERO VENETO	143	7	23	18	30	27	19	19	13	62	32	36	7	34	54	46	2
LA NAZIONE	699	32	110	148	121	108	91	89	124	318	108	149	34	203	279	165	18
LA NOTTE	150	6	16	35	29	37	13	14	23	69	31	27	9	42	65	34	1
LA NUOVA SARDEGNA	255	14	42	59	52	33	27	27	56	48	71	80	13	53	103	64	22
LA NUOVA VENEZIA	64	5	7	11	18	10	8	4	8	18	24	15	1	17	27	16	3
IL PICCOLO	111	6	16	21	21	18	13	17	14	47	19	32	6	40	47	17	2
LA PROVINCIA(CO)	108	7	15	24	25	17	8	13	10	48	16	34	1	28	45	31	3
LA PROVINCIA(CR)	66	3	6	12	9	17	9	10	10	26	12	18	2	19	22	21	2
LA PROVINCIA PAVESE	93	5	13	17	12	19	14	13	8	29	34	21	3	20	39	28	2
QUOTIDIANO(LE/BR/TA)	150	9	35	44	32	17	10	4	19	32	40	59	10	41	68	29	2
LA REPUBBLICA	1997	105	334	507	441	303	190	117	623	635	464	275	337	939	554	158	8
IL RESTO DEL CARLINO	772	30	87	156	139	132	111	117	131	325	128	188	59	195	273	225	21
IL SECOLO XIX	387	17	47	75	56	75	60	56	58	109	111	109	22	129	127	102	7
LA SICILIA	359	26	81	75	63	55	31	28	40	46	132	141	21	111	133	80	15
IL SOLE 24 ORE	789	21	89	195	209	164	75	36	307	292	140	50	141	454	153	39	2
LA STAMPA	1037	36	128	203	189	187	149	146	206	386	253	191	76	301	385	256	19
STAMPA SERA	103	3	20	20	29	15	10	7	17	43	18	24	7	24	51	21	1
IL TEMPO	337	12	51	80	49	55	39	52	92	89	99	56	49	136	98	52	2
IL TIRRENO	327	15	58	69	59	50	38	38	45	138	73	72	12	88	121	90	17
LA TRIBUNA DI TREVISO	99	6	16	18	18	19	10	12	11	32	39	17	3	30	33	31	1
TUTTOSPORT	856	114	191	181	161	111	65	34	113	310	205	228	16	223	430	175	12
L'UNIONE SARDA	295	17	58	64	59	41	25	30	52	55	101	87	14	64	125	73	19
L'UNITA'	707	17	71	118	164	147	108	82	85	253	170	198	37	182	235	219	34
ULTIMO LUNEDI'																	
CORR. DELLO SPORT-STADIO	3506	381	734	858	619	470	288	156	430	966	1033	1077	89	990	1672	693	62
LA GAZZETTA DELLO SPORT	5487	587	1086	1278	948	809	498	280	768	2058	1301	1359	160	1534	2573	1121	98
TUTTOSPORT	1698	212	347	364	319	253	130	74	223	624	409	443	37	449	829	359	24
GIORNO MEDIO ESCL. LUNEDI'																	
CORR. DELLO SPORT-STADIO	1725	173	355	447	320	251	115	64	207	500	488	530	38	471	860	327	28
LA GAZZETTA DELLO SPORT	2782	267	572	708	502	389	214	131	344	1036	652	751	64	687	1389	593	50
TUTTOSPORT	716	97	165	151	134	87	54	27	94	258	171	192	12	185	364	145	10
SUPPLEMENTI																	
SETTE	1864	140	349	417	345	282	182	150	522	678	425	239	225	754	652	221	11
IL VENERDI'	2502	182	472	669	491	336	217	135	743	812	615	332	348	1157	777	209	12

Lettori in un giorno medio

Analisi secondo: ● classe di età ● classe socio-economica ● titolo di studio (percentuali di composizione)

QUOTIDIANI	Totale	CLASSE DI ETÀ							CLASSE SOCIO-ECONOM.			TITOLO DI STUDIO					
		da 14 a 17 anni	da 18 a 24 anni	da 25 a 34 anni	da 35 a 44 anni	da 45 a 54 anni	da 55 a 64 anni	oltre i 64 anni	Super. Medio-super.	Media oltre 2.250	Media fino 2.250	Medio-infer. Infer.	Laurea	Dipl. media super.	Lic. media Infer.	Lic. elemen.	Nessun titolo
POPOLAZIONE	100.0	7.0	14.7	19.0	16.5	15.5	13.6	13.8	12.8	28.6	24.8	33.8	4.6	22.8	36.6	27.9	8.1
L'ADIGE	100.0	5.6	13.2	22.5	21.1	13.5	12.8	11.3	19.5	39.1	26.0	15.5	8.8	30.1	35.9	23.4	1.8
ALTO ADIGE	100.0	4.2	16.1	18.4	21.8	16.8	8.8	13.9	20.0	40.1	16.2	23.7	8.3	24.4	40.7	24.0	2.6
L'ARENA	100.0	3.0	12.7	18.1	20.5	17.3	14.9	13.4	11.9	33.4	32.1	22.5	3.0	21.9	38.7	33.3	3.0
AVVENIRE	100.0	5.7	9.5	14.1	21.9	16.9	13.9	18.0	26.3	32.9	25.6	15.2	23.6	34.0	25.0	15.7	1.6
IL CENTRO	100.0	3.8	17.1	22.5	26.2	17.2	9.1	4.1	17.2	33.7	32.3	16.9	5.4	37.4	45.7	9.8	1.7
CORRIERE ADRIATICO	100.0	6.6	12.9	19.4	18.1	15.2	15.7	12.1	11.8	46.5	19.5	22.2	1.5	30.1	40.0	25.5	2.9
CORRIERE DELL'UMBRIA	100.0	4.7	14.1	27.9	17.4	17.3	11.0	7.5	10.4	34.1	23.2	32.3	2.8	30.9	40.9	21.5	3.9
CORRIERE DELLA SERA	100.0	6.1	15.4	21.3	20.2	15.6	11.6	9.8	27.4	39.0	20.4	13.2	13.3	39.7	33.1	12.3	1.6
CORR. DELLO SPORT-STADIO	100.0	10.2	20.7	25.6	18.3	14.3	7.1	3.9	12.1	28.6	28.6	30.7	2.3	27.6	49.3	19.2	1.7
CORRIERE DI VITERBO	100.0	8.8	18.3	31.3	25.2	6.8	2.3	7.2	9.2	22.6	38.2	30.0	4.2	30.7	41.3	22.6	1.1
L'ECO DI BERGAMO	100.0	6.0	11.8	17.2	22.1	22.3	16.4	4.2	11.1	46.5	25.0	17.4	3.1	23.8	49.6	21.3	2.2
LA GAZZETTA DELLO SPORT	100.0	9.9	20.4	24.9	17.9	14.2	8.0	4.8	12.8	37.3	23.5	26.4	2.5	25.5	49.2	21.1	1.8
LA GAZZ. DEL MEZZOGIORNO	100.0	5.2	18.2	25.8	18.2	16.0	8.3	8.3	15.4	21.5	32.6	30.6	6.1	30.3	41.3	19.7	2.6
GAZZETTA DEL SUD	100.0	7.4	18.1	25.3	18.6	13.7	9.7	7.1	18.3	17.5	35.5	28.8	8.5	31.4	39.9	17.9	2.3
GAZZETTA DI MANTOVA	100.0	5.3	12.4	13.4	17.5	19.3	14.8	17.3	13.5	40.0	15.1	31.3	3.4	21.3	33.7	36.9	4.7
GAZZETTA DI MODENA/CARPI	100.0	4.6	15.7	15.0	20.9	20.4	11.1	12.3	5.6	56.2	6.0	32.2	5.0	20.3	43.3	31.0	0.5
GAZZETTA DI PARMA	100.0	2.8	13.2	16.6	15.7	16.9	16.9	17.8	21.8	17.0	34.3	27.0	6.1	18.7	30.6	37.2	7.4
GAZZETTA DI REGGIO	100.0	4.6	15.8	20.9	15.6	15.6	16.4	11.1	10.2	35.5	15.0	39.3	4.8	22.8	36.5	34.9	1.0
IL GAZZETTINO	100.0	6.8	15.3	21.3	18.4	17.6	11.8	8.7	13.2	36.6	27.1	23.1	3.9	25.3	42.1	26.8	1.9
IL GIORNALE	100.0	3.5	16.4	20.5	16.6	14.5	11.2	17.3	44.4	30.8	19.4	5.5	24.2	49.1	19.8	6.7	0.2
GIORNALE DI BRESCIA	100.0	7.6	16.0	20.4	18.4	16.0	10.2	11.4	16.6	43.5	19.6	20.3	3.4	21.0	46.7	25.2	3.6
GIORNALE DI SICILIA	100.0	11.4	15.9	24.4	18.4	10.3	10.9	8.7	14.3	16.8	28.3	40.6	7.5	29.5	41.0	18.6	3.4
IL GIORNALE DI VICENZA	100.0	6.9	17.1	18.8	18.5	18.5	11.9	8.3	12.0	49.5	30.7	7.8	3.6	16.2	51.9	25.9	2.5
IL GIORNO	100.0	4.8	13.7	16.7	22.3	20.6	11.7	10.2	13.9	45.6	21.1	19.3	3.7	31.7	40.2	23.4	1.1
ITALIA OGGI	100.0	0.2	17.3	31.7	22.9	18.6	5.7	3.6	42.0	41.4	11.8	4.9	17.7	68.1	8.2	5.8	0.1
IL LAVORO	100.0	3.1	7.2	24.8	18.7	21.9	16.2	8.1	10.8	28.4	31.2	29.6	8.3	25.7	29.5	34.5	2.0
LIBERTA'	100.0	4.0	12.9	21.4	19.4	17.4	13.2	11.8	16.0	40.5	20.3	23.3	5.1	30.4	35.1	24.2	5.2
IL MANIFESTO	100.0	3.1	17.5	25.6	30.5	10.0	9.6	3.7	24.3	37.6	20.9	17.3	24.4	45.8	24.7	5.2	0.0
IL MATTINO	100.0	7.2	18.1	23.1	21.4	13.5	10.0	6.8	18.8	15.8	30.1	35.2	10.1	33.9	39.5	14.7	1.7
IL MATTINO DI PADOVA	100.0	6.6	14.7	18.4	23.1	20.4	11.8	5.1	12.3	38.5	21.7	27.5	2.2	21.1	43.2	30.9	2.7
IL MESSAGGERO	100.0	4.0	13.0	20.3	19.4	19.8	13.5	10.0	19.7	30.4	31.9	18.0	7.0	35.4	37.4	18.2	1.9
MESSAGGERO VENETO	100.0	4.6	15.9	12.7	21.1	18.7	13.4	13.6	8.9	43.5	22.6	25.0	5.0	23.7	37.9	32.1	1.2
LA NAZIONE	100.0	4.6	15.7	21.2	17.3	15.5	13.0	12.7	17.7	45.5	15.4	21.3	4.9	29.0	39.9	23.7	2.5
LA NOTTE	100.0	4.0	10.8	23.1	19.4	24.5	8.7	9.5	15.4	46.0	20.7	18.0	5.9	28.0	43.0	22.5	0.7
LA NUOVA SARDEGNA	100.0	5.6	16.5	23.4	20.3	13.1	10.6	10.6	21.8	18.8	27.9	31.5	5.2	20.9	40.4	25.0	8.5
LA NUOVA VENEZIA	100.0	8.2	10.9	17.0	27.5	16.3	13.1	7.0	11.9	28.4	36.9	22.8	1.8	27.0	41.8	24.8	4.6
IL PICCOLO	100.0	5.4	14.2	18.9	18.4	16.1	11.5	15.4	12.4	42.3	17.0	28.3	5.4	35.7	41.8	15.4	1.7
LA PROVINCIA(CO)	100.0	6.5	14.3	21.8	22.8	15.6	7.3	11.7	9.0	44.6	15.1	31.3	0.9	25.6	42.0	29.1	2.5
LA PROVINCIA(CR)	100.0	4.6	9.3	18.8	13.5	25.2	13.0	15.6	15.8	38.5	17.9	27.8	2.9	29.1	33.5	31.3	3.2
LA PROVINCIA PAVESE	100.0	5.2	13.8	18.6	12.7	20.8	14.9	14.1	8.8	31.4	37.2	22.6	3.4	21.7	42.0	30.5	2.4
QUOTIDIANO(LE/BR/TA)	100.0	6.3	23.0	29.3	21.0	11.2	6.3	3.0	12.9	21.3	26.8	39.0	6.9	27.1	45.4	19.4	1.2
LA REPUBBLICA	100.0	5.3	16.7	25.4	22.1	15.2	9.5	5.8	31.2	31.8	23.3	13.7	16.9	47.0	27.8	7.9	0.4
IL RESTO DEL CARLINO	100.0	3.8	11.2	20.3	18.1	17.1	14.4	15.1	17.0	42.1	16.6	24.4	7.6	25.2	35.3	29.1	2.8
IL SECOLO XIX	100.0	4.5	12.1	19.5	14.4	19.4	15.6	14.6	15.0	28.1	28.6	28.2	5.6	33.5	32.8	26.3	1.9
LA SICILIA	100.0	7.1	22.6	21.0	17.4	15.3	8.6	7.8	11.2	12.9	36.7	39.2	5.8	30.8	36.9	22.2	4.2
IL SOLE 24 ORE	100.0	2.6	11.3	24.7	26.5	20.8	9.5	4.6	38.8	37.0	17.8	6.4	17.8	57.6	19.4	4.9	0.3
LA STAMPA	100.0	3.5	12.4	19.5	18.2	18.0	14.3	14.1	19.9	37.2	24.4	18.4	7.3	29.1	37.2	24.7	1.8
STAMPA SERA	100.0	3.4	18.9	19.0	27.6	14.3	10.1	6.7	16.9	42.0	17.7	23.4	7.0	22.8	49.4	19.9	0.9
IL TEMPO	100.0	3.5	15.1	23.8	14.4	16.2	11.5	15.4	27.5	26.6	29.3	16.7	14.5	40.3	29.2	15.3	0.7
IL TIRRENO	100.0	4.6	17.6	21.2	18.1	15.3	11.8	11.5	13.7	42.2	22.2	21.9	3.5	26.9	37.1	27.4	5.1
LA TRIBUNA DI TREVISO	100.0	5.8	15.9	18.4	17.8	19.0	10.5	12.6	10.8	32.9	39.3	17.0	3.4	30.7	33.6	31.4	0.9
TUTTOSPORT	100.0	13.3	22.3	21.2	18.8	12.9	7.6	3.9	13.2	36.2	24.0	26.6	1.8	26.0	50.3	20.5	1.4
L'UNIONE SARDA	100.0	5.9	19.8	21.8	20.0	13.8	8.4	10.3	17.8	18.6	34.3	29.4	4.6	21.7	42.5	24.7	6.4
L'UNITA'	100.0	2.4	10.0	16.6	23.3	20.8	15.3	11.6	12.1	35.8	24.1	28.1	5.3	25.8	33.2	30.9	4.8
ULTIMO LUNEDI'																	
CORR. DELLO SPORT-STADIO	100.0	10.9	20.9	24.5	17.7	13.4	8.2	4.5	12.3	27.5	29.5	30.7	2.5	28.2	47.7	19.8	1.8
LA GAZZETTA DELLO SPORT	100.0	10.7	19.8	23.3	17.3	14.7	9.1	5.1	14.0	37.5	23.7	24.8	2.9	28.0	46.9	20.4	1.8
TUTTOSPORT	100.0	12.5	20.4	21.4	18.8	14.9	7.7	4.4	13.1	36.7	24.1	26.1	2.2	26.4	48.8	21.1	1.4
GIORNO MEDIO ESCL. LUNEDI'																	
CORR. DELLO SPORT-STADIO	100.0	10.0	20.6	25.9	18.5	14.5	6.7	3.7	12.0	29.0	28.3	30.7	2.2	27.3	49.9	19.0	1.6
LA GAZZETTA DELLO SPORT	100.0	9.6	20.6	25.4	18.0	14.0	7.7	4.7	12.4	37.2	23.4	27.0	2.3	24.7	49.9	21.3	1.8
TUTTOSPORT	100.0	13.6	23.0	21.1	18.8	12.2	7.5	3.8	13.2	36.0	24.0	26.8	1.7	25.9	50.8	20.2	1.4
SUPPLEMENTI																	
SETTE	100.0	7.5	18.7	22.3	18.5	15.1	9.7	8.1	28.0	36.4	22.8	12.8	12.1	40.5	35.0	11.9	0.6
IL VENERDI'																	

Uomini

Lettori in un giorno medio

Analisi secondo: ● categoria socio-professionale

(valori assoluti × 1.000)

QUOTIDIANI

	Totale	Ceti super. A	Ceti medi			Intellettuali		Operai			Pensionati e altri	
			Fascia alta B1	Fascia bassa B2	Agri- coltori B3	Docenti C1	Studenti C2	Fascia alta D1	Fascia bassa D2	Brac- cianti D3	Fascia alta F1	Fascia bassa F2
POPOLAZIONE	22819	1093	3974	2673	786	380	2611	2133	3144	314	1339	4373
L'ADIGE	88	6	20	10	3	4	10	9	9	0	8	9
ALTO ADIGE	153	12	40	15	7	5	12	21	15	1	10	16
L'ARENA	184	6	39	19	18	3	11	23	22	2	10	30
AVVENIRE	170	13	43	26	3	16	18	5	7	1	14	23
IL CENTRO	118	9	28	18	4	2	14	11	10	0	5	17
CORRIERE ADRIATICO	93	4	29	10	1	1	11	14	6	0	7	11
CORRIERE DELL'UMBRIA	104	5	23	16	2	1	11	15	13	0	7	12
CORRIERE DELLA SERA	1703	209	469	176	20	60	250	135	111	2	116	155
CORR. DELLO SPORT-STADIO	1980	77	379	321	26	24	331	185	330	12	73	222
CORRIERE DI VITERBO	28	1	5	4	0	0	6	3	7	0	1	3
L'ECO DI BERGAMO	169	9	43	15	5	3	15	30	16	0	10	23
LA GAZZETTA DELLO SPORT	3169	115	745	368	74	27	509	411	453	15	146	305
LA GAZZ. DEL MEZZOGIORNO	460	30	72	89	13	12	60	17	70	5	20	70
GAZZETTA DEL SUD	383	26	58	85	6	13	50	16	45	6	17	61
GAZZETTA DI MANTOVA	107	6	27	8	8	1	9	13	8	0	10	16
GAZZETTA DI MODENA/CARPI..	47	4	17	1	2	0	3	10	2	0	5	3
GAZZETTA DI PARMA	97	7	15	10	5	1	8	4	18	0	3	26
GAZZETTA DI REGGIO	64	3	17	2	2	1	5	14	8	0	4	8
IL GAZZETTINO	534	26	119	66	16	8	63	65	74	1	31	64
IL GIORNALE	368	67	99	31	3	19	62	12	8	0	32	36
GIORNALE DI BRESCIA	190	4	49	19	7	3	20	36	14	1	18	20
GIORNALE DI SICILIA	328	28	41	64	3	7	54	8	49	5	11	59
IL GIORNALE DI VICENZA	159	4	36	7	8	2	15	29	28	0	14	17
IL GIORNO	559	34	160	40	7	8	47	88	61	0	35	78
ITALIA OGGI	94	25	36	7	2	3	9	3	1	0	5	3
IL LAVORO	85	4	19	15	0	2	5	7	14	0	3	14
LIBERTA'	81	4	19	11	4	4	7	9	8	0	4	10
IL MANIFESTO	118	16	29	13	1	12	15	9	8	0	7	9
IL MATTINO	749	63	102	158	4	25	114	22	112	2	29	117
IL MATTINO DI PADOVA	122	2	33	17	9	1	13	15	17	0	5	9
IL MESSAGGERO	894	81	193	146	6	22	89	71	113	1	47	125
MESSAGGERO VENETO	143	7	38	10	6	3	13	16	16	2	11	21
LA NAZIONE	699	47	218	52	12	10	70	77	66	2	63	81
LA NOTTE	150	16	46	15	1	1	9	20	17	0	11	14
LA NUOVA SARDEGNA	255	11	40	40	12	6	24	23	36	1	19	42
LA NUOVA VENEZIA	64	3	13	12	1	2	7	5	9	0	4	10
IL PICCOLO	111	7	26	11	1	2	12	15	9	0	11	18
LA PROVINCIA(CO)	108	6	28	7	2	2	8	23	14	0	8	10
LA PROVINCIA(CR)	66	2	16	4	5	2	7	6	7	1	6	9
LA PROVINCIA PAVESE	93	3	10	13	9	1	7	13	12	1	3	19
QUOTIDIANO(LE/BR/TA)	150	8	21	32	2	6	19	8	29	2	6	16
LA REPUBBLICA	1997	278	507	267	18	119	335	95	120	3	102	154
IL RESTO DEL CARLINO	772	62	222	58	36	14	58	96	54	5	56	112
IL SECOLO XIX	387	20	76	53	1	9	38	30	61	0	22	78
LA SICILIA	359	23	32	79	6	7	56	8	69	11	9	58
IL SOLE 24 ORE	789	195	283	100	8	18	71	24	25	1	33	31
LA STAMPA	1037	85	237	108	29	22	90	116	117	2	80	151
STAMPA SERA	103	9	30	10	1	2	10	13	17	0	4	8
IL TEMPO	337	45	60	51	7	11	43	21	26	0	23	49
IL TIRRENO	327	9	88	29	6	6	38	45	35	2	22	46
LA TRIBUNA DI TREVISO	99	4	19	19	4	2	10	9	13	0	4	14
TUTTOSPORT	856	32	186	93	16	9	166	108	123	8	33	83
L'UNIONE SARDA	295	9	40	55	10	8	43	16	49	1	10	54
L'UNITA'	707	40	159	76	16	14	52	94	98	4	38	116
ULTIMO LUNEDI'												
CORR. DELLO SPORT-STADIO	3506	147	640	568	47	44	622	307	572	25	123	411
LA GAZZETTA DELLO SPORT	5487	251	1252	627	117	68	966	678	698	17	255	558
TUTTOSPORT	1698	80	368	194	29	17	313	210	243	14	67	162
GIORNO MEDIO ESCL. LUNEDI'												
CORR. DELLO SPORT-STADIO	1725	65	336	280	22	20	282	165	290	10	64	190
LA GAZZETTA DELLO SPORT	2782	93	660	324	67	20	433	367	413	15	128	263
TUTTOSPORT	716	24	156	76	14	7	141	91	103	6	27	70
SUPPLEMENTI												
SETTE	1864	224	469	211	13	65	339	144	126	2	112	160
IL VENERDI'	2502	292	603	338	25	134	500	137	153	5	128	187

Lettori in un giorno medio

Analisi secondo: ● categoria socio-professionale

(percentuali di composizione)

QUOTIDIANI	Totale	Celli	Celli medi			Intellettuali		Operai			Pensionati e altri	
		super. A	Fascia alta B1	Fascia bassa B2	Agri- coltori B3	Docenti C1	Studenti C2	Fascia alta D1	Fascia bassa D2	Brac- cianti D3	Fascia alta F1	Fascia bassa F2
POPOLAZIONE	100.0	4.8	17.4	11.7	3.4	1.7	11.4	9.3	13.8	1.4	5.9	19.2
L'ADIGE	100.0	7.4	23.1	10.8	3.6	4.0	11.1	10.5	10.3	0.0	8.7	10.5
ALTO ADIGE	100.0	7.9	26.2	9.6	4.9	3.0	7.8	13.7	9.5	0.4	6.8	10.3
L'ARENA	100.0	3.4	21.3	10.4	9.8	1.6	6.1	12.5	12.1	1.0	5.6	16.2
AVVENIRE	100.0	7.9	25.5	15.5	2.0	9.1	10.6	3.2	4.4	0.3	8.1	13.4
IL CENTRO	100.0	7.6	23.4	15.5	3.8	1.6	11.9	9.5	8.6	0.0	4.0	14.1
CORRIERE ADRIATICO	100.0	4.4	31.3	10.2	0.9	1.0	11.4	14.8	6.8	0.0	7.6	11.6
CORRIERE DELL'UMBRIA	100.0	4.6	22.1	15.1	2.0	0.9	10.4	14.2	12.1	0.4	7.0	11.2
CORRIERE DELLA SERA	100.0	12.3	27.6	10.3	1.2	3.5	14.7	7.9	6.5	0.1	6.8	9.1
CORR. DELLO SPORT-STADIO	100.0	3.9	19.1	16.2	1.3	1.2	16.7	9.4	16.7	0.6	3.7	11.2
CORRIERE DI VITERBO	100.0	2.6	16.5	12.6	1.0	0.3	20.8	10.4	23.5	1.0	2.2	9.1
L'ECO DI BERGAMO	100.0	5.5	25.2	9.0	3.0	2.0	9.0	17.6	9.5	0.0	5.7	13.4
LA GAZZETTA DELLO SPORT	100.0	3.6	23.5	11.6	2.3	0.8	16.1	13.0	14.3	0.5	4.6	9.6
LA GAZZ. DEL MEZZOGIORNO	100.0	6.4	15.8	19.4	2.9	2.7	13.1	3.7	15.2	1.1	4.3	15.3
GAZZETTA DEL SUD	100.0	6.7	15.2	22.1	1.5	3.4	13.0	4.1	11.7	1.6	4.5	16.0
GAZZETTA DI MANTOVA	100.0	5.7	25.1	7.2	7.7	0.6	8.7	12.2	7.7	0.3	9.6	15.1
GAZZETTA DI MODENA/CARPI	100.0	7.7	35.6	1.6	4.5	0.5	5.7	20.4	4.8	0.2	11.7	7.4
GAZZETTA DI PARMA	100.0	7.6	16.0	10.0	4.8	1.3	8.1	4.0	18.4	0.2	3.0	26.6
GAZZETTA DI REGGIO	100.0	4.7	26.8	3.8	3.5	2.2	7.6	21.2	11.9	0.0	6.3	12.0
IL GAZZETTINO	100.0	5.0	22.2	12.5	3.1	1.6	11.9	12.1	13.9	0.1	5.8	11.9
IL GIORNALE	100.0	18.2	26.9	8.4	0.7	5.2	16.8	3.1	2.1	0.0	8.6	9.9
GIORNALE DI BRESCIA	100.0	2.0	25.6	10.0	3.8	1.5	10.5	18.7	7.4	0.4	9.7	10.3
GIORNALE DI SICILIA	100.0	8.4	12.5	19.6	1.0	2.0	16.4	2.3	14.8	1.6	3.5	17.9
IL GIORNALE DI VICENZA	100.0	2.7	22.4	4.5	4.9	1.0	9.1	18.5	17.4	0.0	8.7	10.8
IL GIORNO	100.0	6.1	28.7	7.1	1.2	1.4	8.4	15.7	10.9	0.1	6.3	14.0
ITALIA OGGI	100.0	26.3	37.9	7.8	2.0	3.0	9.6	3.5	1.5	0.0	4.8	3.5
IL LAVORO	100.0	5.0	22.4	18.0	0.0	2.6	5.9	8.8	16.4	0.2	3.6	17.0
LIBERTA'	100.0	5.3	23.7	13.8	4.7	4.5	8.7	11.1	10.1	0.1	5.4	12.7
IL MANIFESTO	100.0	13.8	24.4	10.9	0.6	9.7	12.7	7.5	6.4	0.0	6.1	7.8
IL MATTINO	100.0	8.4	13.6	21.2	0.6	3.3	15.2	3.0	15.0	0.3	3.9	15.6
IL MATTINO DI PADOVA	100.0	2.0	27.2	13.8	7.2	1.0	10.6	12.4	14.1	0.0	4.1	7.5
IL MESSAGGERO	100.0	9.1	21.6	16.3	0.7	2.4	10.0	7.9	12.6	0.1	5.2	14.0
MESSAGGERO VENETO	100.0	4.7	26.6	7.2	3.9	2.1	9.3	11.1	11.5	1.5	7.8	14.4
LA NAZIONE	100.0	6.7	31.2	7.4	1.7	1.5	10.0	11.1	9.5	0.2	9.0	11.5
LA NOTTE	100.0	10.9	30.5	9.9	0.4	0.8	6.2	13.2	11.2	0.0	7.3	9.5
LA NUOVA SARDEGNA	100.0	4.4	15.8	15.9	4.7	2.3	9.5	9.2	14.1	0.3	7.5	16.4
LA NUOVA VENEZIA	100.0	4.1	19.8	19.2	1.3	2.4	10.4	7.5	14.1	0.0	6.2	15.1
IL PICCOLO	100.0	6.6	22.9	9.4	1.2	1.9	10.6	13.7	7.8	0.0	10.2	15.8
LA PROVINCIA(CO)	100.0	5.3	26.2	6.4	1.9	1.6	7.2	21.4	13.0	0.2	7.5	9.3
LA PROVINCIA(CR)	100.0	3.5	24.9	5.9	7.9	2.9	9.9	9.8	11.3	1.0	9.4	13.4
LA PROVINCIA PAVESE	100.0	3.0	10.8	14.4	9.9	1.4	8.0	14.5	13.3	0.9	3.4	20.3
QUOTIDIANO(LE/BR/TA)	100.0	5.3	14.2	21.2	1.4	3.9	12.8	5.6	19.4	1.1	4.0	11.0
LA REPUBBLICA	100.0	13.9	25.4	13.4	0.9	5.9	16.8	4.8	6.0	0.1	5.1	7.7
IL RESTO DEL CARLINO	100.0	8.0	28.8	7.5	4.7	1.8	7.5	12.4	7.0	0.7	7.2	14.4
IL SECOLO XIX	100.0	5.1	19.7	13.7	0.1	2.3	9.8	7.6	15.7	0.1	5.6	20.3
LA SICILIA	100.0	6.3	8.9	22.1	1.6	2.0	15.7	2.3	19.2	3.1	2.6	16.2
IL SOLE 24 ORE	100.0	24.7	35.9	12.7	1.0	2.3	8.9	3.1	3.2	0.1	4.2	3.9
LA STAMPA	100.0	8.2	22.9	10.4	2.8	2.1	8.7	11.2	11.3	0.2	7.7	14.6
STAMPA SERA	100.0	8.4	28.7	9.6	0.9	1.5	9.6	12.9	16.0	0.0	4.3	8.0
IL TEMPO	100.0	13.5	17.8	15.2	2.1	3.3	12.6	6.1	7.8	0.1	7.0	14.4
IL TIRRENO	100.0	2.8	27.0	8.8	1.7	1.8	11.7	13.8	10.8	0.7	6.6	14.1
LA TRIBUNA DI TREVISO	100.0	4.5	19.6	19.1	3.6	2.1	10.4	9.3	13.3	0.0	4.2	13.9
TUTTOSPORT	100.0	3.8	21.8	10.9	1.8	1.0	19.4	12.6	14.4	0.9	3.8	9.7
L'UNIONE SARDA	100.0	2.9	13.7	18.6	3.4	2.8	14.5	5.4	16.5	0.4	3.4	18.5
L'UNITA'	100.0	5.7	22.5	10.8	2.2	2.0	7.4	13.3	13.8	0.5	5.4	16.4
ULTIMO LUNEDI'												
CORR. DELLO SPORT-STADIO	100.0	4.2	18.3	16.2	1.4	1.2	17.8	8.8	16.3	0.7	3.5	11.7
LA GAZZETTA DELLO SPORT	100.0	4.6	22.8	11.4	2.1	1.2	17.6	12.3	12.7	0.3	4.7	10.2
TUTTOSPORT	100.0	4.7	21.6	11.4	1.7	1.0	18.4	12.4	14.3	0.8	4.0	9.5
GIORNO MEDIO ESCL. LUNEDI'												
CORR. DELLO SPORT-STADIO	100.0	3.8	19.4	16.2	1.3	1.2	16.3	9.6	16.8	0.6	3.7	11.0
LA GAZZETTA DELLO SPORT	100.0	3.3	23.7	11.7	2.4	0.7	15.6	13.2	14.8	0.5	4.6	9.4
TUTTOSPORT	100.0	3.4	21.8	10.7	1.9	1.0	19.8	12.7	14.4	0.9	3.8	9.8
SUPPLEMENTI												
SETTE	100.0	12.0	25.1	11.3	0.7	3.5	18.2	7.7	6.7	0.1	6.0	8.6
IL VENERDI'	100.0	11.7	24.1	13.5	1.0	5.4	20.0	5.5	6.1	0.2	5.1	7.5

Uomini

Lettori in un giorno medio

Analisi secondo: ● categoria socio-professionale ● ampiezza dei centri ● comuni

(valori assoluti × 1.000)

QUOTIDIANI	Totale	CASALINGHE DI FAMIGLIE						AMPIEZZA DEI CENTRI					COMUNI		
		non operale			operale			fino a 10000 abit.	da 10000 a 30000 abit.	da 30000 a 100000 abit.	da 100000 a 250000 abit.	oltre 250000 abit.	capo-luoghi	non capo-luoghi	
		Fascia alta E1	Fascia bassa E2	Fascia alta E3	Fascia bassa E4	Fascia alta E5	Fascia bassa E6								
POPOLAZIONE	22819	0	0	0	0	0	0	7623	4628	4429	2019	4120	7193	15626	
L'ADIGE	88	0	0	0	0	0	0	51	10	15	10	2	21	67	
ALTO ADIGE	153	0	0	0	0	0	0	80	17	22	34	1	42	112	
L'ARENA	184	0	0	0	0	0	0	79	40	1	2	62	64	120	
AVVENIRE	170	0	0	0	0	0	0	52	31	34	19	34	63	107	
IL CENTRO	118	0	0	0	0	0	0	44	26	31	16	0	42	76	
CORRIERE ADRIATICO	93	0	0	0	0	0	0	32	15	25	21	1	29	64	
CORRIERE DELL'UMBRIA	104	0	0	0	0	0	0	24	26	21	32	0	33	70	
CORRIERE DELLA SERA	1703	0	0	0	0	0	0	493	322	317	146	424	639	1063	
CORR. DELLO SPORT-STADIO	1980	0	0	0	0	0	0	475	375	452	197	480	752	1228	
CORRIERE DI VITERBO	28	0	0	0	0	0	0	9	3	6	0	9	15	13	
L'ECO DI BERGAMO	169	0	0	0	0	0	0	109	32	3	22	2	25	143	
LA GAZZETTA DELLO SPORT	3169	0	0	0	0	0	0	1140	659	626	301	443	920	2249	
LA GAZZ. DEL MEZZOGIORNO	460	0	0	0	0	0	0	94	115	145	41	64	129	330	
GAZZETTA DEL SUD	383	0	0	0	0	0	0	145	64	50	65	59	124	258	
GAZZETTA DI MANTOVA	107	0	0	0	0	0	0	67	19	19	1	1	19	88	
GAZZETTA DI MODENA/CARPI	47	0	0	0	0	0	0	11	12	8	16	0	16	31	
GAZZETTA DI PARMA	97	0	0	0	0	0	0	37	12	1	46	1	48	49	
GAZZETTA DI REGGIO	64	0	0	0	0	0	0	30	11	1	22	0	23	42	
IL GAZZETTINO	534	0	0	0	0	0	0	217	127	82	31	77	158	376	
IL GIORNALE	368	0	0	0	0	0	0	85	58	61	43	121	187	181	
GIORNALE DI BRESCIA	190	0	0	0	0	0	0	96	44	2	47	1	48	142	
GIORNALE DI SICILIA	328	0	0	0	0	0	0	77	62	58	1	130	151	178	
IL GIORNALE DI VICENZA	159	0	0	0	0	0	0	79	42	15	22	1	23	136	
IL GIORNO	559	0	0	0	0	0	0	211	127	101	34	86	130	428	
ITALIA OGGI	94	0	0	0	0	0	0	26	15	19	11	22	39	55	
IL LAVORO	85	0	0	0	0	0	0	16	7	3	2	56	59	25	
LIBERTA'	81	0	0	0	0	0	0	36	10	1	32	1	34	47	
IL MANIFESTO	118	0	0	0	0	0	0	14	15	27	14	48	67	52	
IL MATTINO	749	0	0	0	0	0	0	162	132	213	38	203	254	494	
IL MATTINO DI PADOVA	122	0	0	0	0	0	0	58	27	3	33	0	36	86	
IL MESSAGGERO	894	0	0	0	0	0	0	125	109	151	53	457	558	336	
MESSAGGERO VENETO	143	0	0	0	0	0	0	85	23	31	3	0	32	111	
LA NAZIONE	699	0	0	0	0	0	0	129	172	183	98	117	267	432	
LA NOTTE	150	0	0	0	0	0	0	34	24	30	11	52	66	84	
LA NUOVA SARDEGNA	255	0	0	0	0	0	0	133	32	38	51	1	68	187	
LA NUOVA VENEZIA	64	0	0	0	0	0	0	9	13	9	1	32	33	31	
IL PICCOLO	111	0	0	0	0	0	0	25	4	16	65	2	74	38	
LA PROVINCIA(CO)	108	0	0	0	0	0	0	73	5	29	0	0	20	88	
LA PROVINCIA(CR)	66	0	0	0	0	0	0	37	3	26	1	0	21	45	
LA PROVINCIA PAVESE	93	0	0	0	0	0	0	52	8	31	0	1	19	74	
QUOTIDIANO(LE/BR/TA)	150	0	0	0	0	0	0	34	61	27	27	2	38	113	
LA REPUBBLICA	1997	0	0	0	0	0	0	443	330	373	231	620	951	1046	
IL RESTO DEL CARLINO	772	0	0	0	0	0	0	232	136	146	157	101	279	493	
IL SECOLO XIX	387	0	0	0	0	0	0	73	69	33	20	192	236	150	
LA SICILIA	359	0	0	0	0	0	0	56	126	83	18	76	122	237	
IL SOLE 24 ORE	789	0	0	0	0	0	0	211	131	141	87	220	344	445	
LA STAMPA	1037	0	0	0	0	0	0	363	164	208	34	268	377	660	
STAMPA SERA	103	0	0	0	0	0	0	25	16	19	1	42	48	55	
IL TEMPO	337	0	0	0	0	0	0	57	61	67	13	139	182	155	
IL TIRRENO	327	0	0	0	0	0	0	63	88	109	65	2	121	205	
LA TRIBUNA DI TREVISO	99	0	0	0	0	0	0	46	28	23	0	1	18	81	
TUTTOSPORT	856	0	0	0	0	0	0	288	170	171	70	157	279	577	
L'UNIONE SARDA	295	0	0	0	0	0	0	149	31	48	64	2	76	219	
L'UNITA'	707	0	0	0	0	0	0	187	144	130	99	146	260	447	
ULTIMO LUNEDI'															
CORR. DELLO SPORT-STADIO	3506	0	0	0	0	0	0	830	650	801	361	864	1378	2128	
LA GAZZETTA DELLO SPORT	5487	0	0	0	0	0	0	1867	1142	1081	518	879	1698	3788	
TUTTOSPORT	1698	0	0	0	0	0	0	565	340	326	144	324	575	1124	
GIORNO MEDIO ESCL. LUNEDI'															
CORR. DELLO SPORT-STADIO	1725	0	0	0	0	0	0	416	330	394	169	416	648	1077	
LA GAZZETTA DELLO SPORT	2782	0	0	0	0	0	0	1018	578	550	265	371	790	1992	
TUTTOSPORT	716	0	0	0	0	0	0	242	141	146	57	129	230	486	
SUPPLEMENTI															
SETTE	1864	0	0	0	0	0	0	520	325	347	218	455	751	1113	
IL VENERDI'	2502	0	0	0	0	0	0	572	412	475	318	724	1187	1315	

Lettori in un giorno medio

Analisi secondo: ● categoria socio-professionale ● ampiezza dei centri ● comuni

(percentuali di composizione)

QUOTIDIANI	Totale	CASALINGHE DI FAMIGLIE						AMPIEZZA DEI CENTRI					COMUNI	
		non operale				operale		fino a 10000 ab.	da 10000 a 30000 ab.	da 30000 a 100000 ab.	da 100000 a 250000 ab.	oltre 250000 ab.	capoluoghi	non capoluoghi
		Fascia alla E1	Fascia bassa E2	Fascia alla E3	Fascia bassa E4	Fascia alta E5	Fascia bassa E6							
POPOLAZIONE	100.0	0.0	0.0	0.0	0.0	0.0	0.0	33.4	20.3	19.4	8.8	18.1	31.5	68.5
L'ADIGE	100.0	0.0	0.0	0.0	0.0	0.0	0.0	58.2	11.8	16.8	11.3	1.9	24.0	76.0
ALTO ADIGE	100.0	0.0	0.0	0.0	0.0	0.0	0.0	52.3	10.8	14.5	21.9	0.4	27.2	72.8
L'ARENA	100.0	0.0	0.0	0.0	0.0	0.0	0.0	42.9	21.8	0.5	1.1	33.8	34.9	65.1
AVVENIRE	100.0	0.0	0.0	0.0	0.0	0.0	0.0	30.5	18.5	20.1	11.1	19.8	37.1	62.9
IL CENTRO	100.0	0.0	0.0	0.0	0.0	0.0	0.0	37.5	22.3	26.4	13.7	0.1	35.4	64.6
CORRIERE ADRIATICO	100.0	0.0	0.0	0.0	0.0	0.0	0.0	34.2	15.8	27.0	22.4	0.6	31.2	68.8
CORRIERE DELL'UMBRIA	100.0	0.0	0.0	0.0	0.0	0.0	0.0	23.0	25.2	20.3	31.3	0.2	32.0	68.0
CORRIERE DELLA SERA	100.0	0.0	0.0	0.0	0.0	0.0	0.0	29.0	18.9	18.6	8.6	24.9	37.6	62.4
CORR. DELLO SPORT-STADIO	100.0	0.0	0.0	0.0	0.0	0.0	0.0	24.0	19.0	22.8	9.9	24.3	38.0	62.0
CORRIERE DI VITERBO	100.0	0.0	0.0	0.0	0.0	0.0	0.0	33.8	10.2	22.9	0.0	33.2	54.7	45.3
L'ECO DI BERGAMO	100.0	0.0	0.0	0.0	0.0	0.0	0.0	64.8	19.2	1.5	13.2	1.3	15.1	84.9
LA GAZZETTA DELLO SPORT	100.0	0.0	0.0	0.0	0.0	0.0	0.0	36.0	20.8	19.8	9.5	14.0	29.0	71.0
LA GAZZ. DEL MEZZOGIORNO	100.0	0.0	0.0	0.0	0.0	0.0	0.0	20.5	25.0	31.6	8.9	13.9	28.1	71.9
GAZZETTA DEL SUD	100.0	0.0	0.0	0.0	0.0	0.0	0.0	37.8	16.6	13.1	16.9	15.5	32.5	67.5
GAZZETTA DI MANTOVA	100.0	0.0	0.0	0.0	0.0	0.0	0.0	63.0	17.5	17.9	0.7	0.9	17.9	82.1
GAZZETTA DI MODENA/CARPI	100.0	0.0	0.0	0.0	0.0	0.0	0.0	22.7	26.5	17.7	33.1	0.0	33.9	66.1
GAZZETTA DI PARMA	100.0	0.0	0.0	0.0	0.0	0.0	0.0	37.9	12.5	1.2	47.7	0.7	49.5	50.5
GAZZETTA DI REGGIO	100.0	0.0	0.0	0.0	0.0	0.0	0.0	45.9	17.7	1.4	34.3	0.7	35.5	64.5
IL GAZZETTINO	100.0	0.0	0.0	0.0	0.0	0.0	0.0	40.6	23.8	15.3	5.8	14.5	29.6	70.4
IL GIORNALE	100.0	0.0	0.0	0.0	0.0	0.0	0.0	23.0	15.9	16.6	11.7	32.9	50.8	49.2
GIORNALE DI BRESCIA	100.0	0.0	0.0	0.0	0.0	0.0	0.0	50.6	23.0	1.1	24.7	0.6	25.4	74.6
GIORNALE DI SICILIA	100.0	0.0	0.0	0.0	0.0	0.0	0.0	23.5	18.8	17.8	0.2	39.7	45.9	54.1
IL GIORNALE DI VICENZA	100.0	0.0	0.0	0.0	0.0	0.0	0.0	50.0	26.2	9.5	13.7	0.7	14.6	85.4
IL GIORNO	100.0	0.0	0.0	0.0	0.0	0.0	0.0	37.7	22.8	18.1	6.0	15.4	23.3	76.7
ITALIA OGGI	100.0	0.0	0.0	0.0	0.0	0.0	0.0	27.9	16.4	20.1	11.9	23.6	41.8	58.2
IL LAVORO	100.0	0.0	0.0	0.0	0.0	0.0	0.0	19.3	8.6	3.4	2.9	65.8	70.0	30.0
LIBERTA'	100.0	0.0	0.0	0.0	0.0	0.0	0.0	44.7	12.5	1.7	39.9	1.2	41.6	58.4
IL MANIFESTO	100.0	0.0	0.0	0.0	0.0	0.0	0.0	11.8	13.0	22.8	11.6	40.8	56.3	43.7
IL MATTINO	100.0	0.0	0.0	0.0	0.0	0.0	0.0	21.7	17.6	28.5	5.0	27.2	33.9	66.1
IL MATTINO DI PADOVA	100.0	0.0	0.0	0.0	0.0	0.0	0.0	47.9	22.5	2.2	27.0	0.4	29.5	70.5
IL MESSAGGERO	100.0	0.0	0.0	0.0	0.0	0.0	0.0	14.0	12.1	16.9	5.9	51.1	62.4	37.6
MESSAGGERO VENETO	100.0	0.0	0.0	0.0	0.0	0.0	0.0	59.5	16.3	21.9	2.2	0.1	22.3	77.7
LA NAZIONE	100.0	0.0	0.0	0.0	0.0	0.0	0.0	18.4	24.7	26.2	14.0	16.7	38.2	61.8
LA NOTTE	100.0	0.0	0.0	0.0	0.0	0.0	0.0	22.4	16.0	20.1	7.3	34.2	44.0	56.0
LA NUOVA SARDEGNA	100.0	0.0	0.0	0.0	0.0	0.0	0.0	52.3	12.7	14.8	19.9	0.2	26.7	73.3
LA NUOVA VENEZIA	100.0	0.0	0.0	0.0	0.0	0.0	0.0	14.2	20.5	14.4	1.6	49.3	51.1	48.9
IL PICCOLO	100.0	0.0	0.0	0.0	0.0	0.0	0.0	22.1	4.0	14.0	58.4	1.5	66.3	33.7
LA PROVINCIA(CO)	100.0	0.0	0.0	0.0	0.0	0.0	0.0	67.8	4.5	27.2	0.1	0.5	18.4	81.6
LA PROVINCIA(CR)	100.0	0.0	0.0	0.0	0.0	0.0	0.0	55.2	3.9	39.6	1.2	0.0	31.9	68.1
LA PROVINCIA PAVESE	100.0	0.0	0.0	0.0	0.0	0.0	0.0	56.3	8.6	33.5	0.4	1.3	20.2	79.8
QUOTIDIANO(LE/BR/TA)	100.0	0.0	0.0	0.0	0.0	0.0	0.0	22.5	40.3	18.1	18.0	1.0	25.0	75.0
LA REPUBBLICA	100.0	0.0	0.0	0.0	0.0	0.0	0.0	22.2	16.5	18.7	11.6	31.0	47.6	52.4
IL RESTO DEL CARLINO	100.0	0.0	0.0	0.0	0.0	0.0	0.0	30.0	17.7	18.9	20.4	13.1	36.2	63.8
IL SECOLO XIX	100.0	0.0	0.0	0.0	0.0	0.0	0.0	19.0	17.7	8.5	5.3	49.5	61.1	38.9
LA SICILIA	100.0	0.0	0.0	0.0	0.0	0.0	0.0	15.4	35.1	23.1	5.1	21.2	33.9	66.1
IL SOLE 24 ORE	100.0	0.0	0.0	0.0	0.0	0.0	0.0	26.7	16.6	17.9	11.0	27.9	43.6	56.4
LA STAMPA	100.0	0.0	0.0	0.0	0.0	0.0	0.0	35.0	15.8	20.1	3.3	25.8	36.3	63.7
STAMPA SERA	100.0	0.0	0.0	0.0	0.0	0.0	0.0	23.9	15.9	18.6	1.3	40.3	46.6	53.4
IL TEMPO	100.0	0.0	0.0	0.0	0.0	0.0	0.0	16.8	18.1	20.0	4.0	41.1	53.9	46.1
IL TIRRENO	100.0	0.0	0.0	0.0	0.0	0.0	0.0	19.2	26.8	33.3	20.0	0.7	37.1	62.9
LA TRIBUNA DI TREVISO	100.0	0.0	0.0	0.0	0.0	0.0	0.0	46.8	28.2	23.7	0.0	1.3	17.8	82.2
TUTTOSPORT	100.0	0.0	0.0	0.0	0.0	0.0	0.0	33.7	19.8	20.0	8.2	18.3	32.6	67.4
L'UNIONE SARDA	100.0	0.0	0.0	0.0	0.0	0.0	0.0	50.7	10.6	16.4	21.7	0.6	25.8	74.2
L'UNITA'	100.0	0.0	0.0	0.0	0.0	0.0	0.0	26.5	20.4	18.4	14.0	20.7	36.8	63.2
ULTIMO LUNEDI'														
CORR. DELLO SPORT-STADIO	100.0	0.0	0.0	0.0	0.0	0.0	0.0	23.7	18.5	22.8	10.3	24.7	39.3	60.7
LA GAZZETTA DELLO SPORT	100.0	0.0	0.0	0.0	0.0	0.0	0.0	34.0	20.8	19.7	9.4	16.0	31.0	69.0
TUTTOSPORT	100.0	0.0	0.0	0.0	0.0	0.0	0.0	33.2	20.0	19.2	8.5	19.1	33.8	66.2
GIORNO MEDIO ESCL. LUNEDI'														
CORR. DELLO SPORT-STADIO	100.0	0.0	0.0	0.0	0.0	0.0	0.0	24.1	19.1	22.8	9.8	24.1	37.6	62.4
LA GAZZETTA DELLO SPORT	100.0	0.0	0.0	0.0	0.0	0.0	0.0	36.6	20.8	19.8	9.5	13.3	28.4	71.6
TUTTOSPORT	100.0	0.0	0.0	0.0	0.0	0.0	0.0	33.9	19.7	20.3	8.0	18.0	32.1	67.9
SUPPLEMENTI														
SETTE	100.0	0.0	0.0	0.0	0.0	0.0	0.0	27.9	17.4	18.6	11.7	24.4	40.3	59.7
IL VENERDI'	100.0	0.0	0.0	0.0	0.0	0.0	0.0	22.9	16.5	19.0	12.7	28.9	47.5	52.5

Uomini

Lettori in un giorno medio
Analisi secondo: ● regioni

(valori assoluti × 1.000)

QUOTIDIANI

QUOTIDIANI	Totale	REGIONI													
		Piemonte V.Aosta	Liguria	Lombardia	Trentino Alto Adige	Veneto	Friuli Venezia Giulia	Emilia Romagna	Toscana	Marche	Umbria	Lazio	Abruzzi Molise	Campania	Puglia
POPOLAZIONE	22819	1844	722	3566	352	1760	494	1629	1463	581	335	2037	640	2171	1527
L'ADIGE	88	0	0	3	83	1	0	0	0	0	0	1	0	0	0
ALTO ADIGE	153	0	0	2	145	3	0	0	0	0	0	1	0	0	0
L'ARENA	184	0	0	8	2	172	0	1	0	0	0	0	0	0	0
AVVENIRE	170	11	3	62	3	11	4	16	8	3	1	16	7	5	13
IL CENTRO	118	0	0	0	0	0	0	0	0	1	0	0	116	0	0
CORRIERE ADRIATICO	93	0	0	3	0	0	0	2	0	86	2	0	0	0	0
CORRIERE DELL'UMBRIA	104	0	0	1	0	0	0	0	2	3	95	1	0	0	0
CORRIERE DELLA SERA	1703	68	31	897	27	121	33	89	43	25	14	89	26	61	56
CORR. DELLO SPORT-STADIO	1980	51	17	79	7	39	13	174	116	42	37	395	88	369	181
CORRIERE DI VITERBO	28	0	0	0	0	0	0	0	0	0	0	28	0	0	0
L'ECO DI BERGAMO	169	1	0	162	0	0	0	1	0	0	0	1	0	3	1
LA GAZZETTA DELLO SPORT	3169	167	100	822	61	341	97	259	297	102	45	84	58	184	159
LA GAZZ. DEL MEZZOGIORNO	460	1	0	2	0	1	1	1	0	0	0	1	0	1	402
GAZZETTA DEL SUD	383	0	0	0	0	1	0	0	0	0	0	5	1	2	1
GAZZETTA DI MANTOVA	107	0	0	100	0	3	0	4	0	0	0	0	0	0	0
GAZZETTA DI MODENA/CARPI	47	0	0	1	0	0	0	45	0	0	0	0	0	0	0
GAZZETTA DI PARMA	97	0	1	1	0	0	0	93	1	0	0	0	0	0	0
GAZZETTA DI REGGIO	64	0	0	1	0	0	0	62	0	0	0	0	0	0	0
IL GAZZETTINO	534	0	1	1	1	442	79	4	3	0	0	0	1	0	1
IL GIORNALE	368	29	23	132	6	52	11	28	21	4	3	20	3	12	7
GIORNALE DI BRESCIA	190	0	0	189	0	0	0	0	0	0	0	0	0	0	1
GIORNALE DI SICILIA	328	2	0	0	0	0	0	0	0	0	0	3	0	0	0
IL GIORNALE DI VICENZA	159	0	0	1	0	156	1	0	0	0	0	0	0	0	1
IL GIORNO	559	11	3	454	5	16	10	18	6	6	1	13	1	4	2
ITALIA OGGI	94	16	5	23	4	5	2	13	5	2	0	4	2	5	0
IL LAVORO	85	1	73	1	1	1	0	1	2	0	0	0	0	0	1
LIBERTA'	81	0	0	3	0	0	0	77	0	0	0	0	0	0	0
IL MANIFESTO	118	11	4	23	2	9	3	12	6	3	2	26	2	10	3
IL MATTINO	749	1	1	5	2	6	0	1	1	0	0	5	2	715	4
IL MATTINO DI PADOVA	122	0	0	0	0	120	1	0	0	0	0	0	0	0	0
IL MESSAGGERO	894	3	1	6	1	1	2	17	2	32	48	672	82	11	6
MESSAGGERO VENETO	143	0	0	1	0	1	139	0	0	0	0	0	0	0	2
LA NAZIONE	699	2	52	3	0	1	0	1	582	1	45	5	0	2	1
LA NOTTE	150	3	2	130	1	6	2	4	0	0	0	2	0	0	0
LA NUOVA SARDEGNA	255	0	0	1	0	0	0	0	0	0	0	0	0	0	0
LA NUOVA VENEZIA	64	0	0	0	0	63	0	0	0	0	0	0	0	0	0
IL PICCOLO	111	0	0	1	0	2	106	0	0	0	0	2	0	0	0
LA PROVINCIA(CO)	108	0	0	108	0	0	0	0	0	0	0	0	0	0	0
LA PROVINCIA(CR)	66	0	0	65	0	0	0	1	0	0	0	0	0	0	0
LA PROVINCIA PAVESE	93	1	0	90	0	0	0	1	1	0	0	0	0	0	0
QUOTIDIANO(LE/BR/TA)	150	0	0	0	0	1	0	0	0	0	0	0	0	0	149
LA REPUBBLICA	1997	106	50	308	28	146	50	169	137	36	24	330	58	182	67
IL RESTO DEL CARLINO	772	1	1	6	0	26	0	578	0	152	1	3	0	1	1
IL SECOLO XIX	387	11	364	4	0	1	0	0	3	0	0	1	0	1	2
LA SICILIA	359	1	0	1	0	0	0	0	0	0	0	0	0	0	0
IL SOLE 24 ORE	789	69	31	187	17	57	24	73	42	18	7	76	17	59	30
LA STAMPA	1037	850	65	27	2	11	6	19	5	4	4	15	2	9	6
STAMPA SERA	103	92	5	2	0	1	0	0	1	0	0	1	0	0	1
IL TEMPO	337	2	0	4	2	3	1	3	1	0	1	205	84	8	11
IL TIRRENO	327	0	3	0	0	0	0	0	322	0	0	0	0	0	0
LA TRIBUNA DI TREVISO	99	0	0	1	0	94	2	0	0	0	0	0	0	0	1
TUTTOSPORT	856	195	50	130	10	63	19	68	59	20	18	38	17	44	31
L'UNIONE SARDA	295	1	0	3	0	0	0	0	0	0	0	0	0	0	0
L'UNITA'	707	40	32	114	3	26	8	167	100	11	11	59	11	46	15
ULTIMO LUNEDI'															
CORR. DELLO SPORT-STADIO	3506	101	40	148	13	70	19	284	204	72	66	678	169	672	287
LA GAZZETTA DELLO SPORT	5487	297	217	1420	99	551	180	417	480	149	73	179	108	342	267
TUTTOSPORT	1698	390	95	241	22	121	32	151	139	46	28	75	27	79	64
GIORNO MEDIO ESCL. LUNEDI'															
CORR. DELLO SPORT-STADIO	1725	43	13	67	6	34	12	155	102	37	32	348	75	319	163
LA GAZZETTA DELLO SPORT	2782	146	80	722	54	306	83	233	266	94	40	69	50	158	141
TUTTOSPORT	716	162	43	111	8	54	16	54	45	16	16	32	15	38	25
SUPPLEMENTI															
SETTE	1864	76	49	842	26	136	41	84	54	29	19	116	35	104	71
IL VENERDI'	2502	136	69	346	31	186	69	214	164	53	39	374	70	212	132

Lettori in un giorno medio
Analisi secondo: ● regioni

(percentuali di composizione)

QUOTIDIANI	Totale	REGIONI														
		Piemonte V.Aosta	Liguria	Lombardia	Trentino Alto Adige	Veneto	Friuli Venezia Giulia	Emilia Roma- gna	Toscana	Marche	Umbria	Lazio	Abruzzi Moliso	Campania	Puglia	
POPOLAZIONE	100.0	8.1	3.2	15.6	1.5	7.7	2.2	7.1	6.4	2.5	1.5	8.9	2.8	9.5	6.7	
L'ADIGE	100.0	0.0	0.0	3.0	94.8	1.2	0.0	0.2	0.0	0.0	0.0	0.8	0.0	0.0	0.0	
ALTO ADIGE	100.0	0.0	0.0	1.6	94.7	2.2	0.0	0.2	0.1	0.0	0.2	0.8	0.0	0.0	0.2	
L'ARENA	100.0	0.0	0.1	4.5	1.2	93.8	0.0	0.4	0.0	0.0	0.0	0.0	0.0	0.0	0.0	
AVVENIRE	100.0	6.3	1.6	36.3	1.6	6.7	2.6	9.7	4.6	2.0	0.3	9.5	4.2	3.0	7.6	
IL CENTRO	100.0	0.0	0.0	0.0	0.0	0.0	0.0	0.0	0.0	0.6	0.0	0.4	98.9	0.0	0.0	
CORRIERE ADRIATICO	100.0	0.0	0.0	3.1	0.0	0.0	0.0	2.5	0.0	91.9	2.0	0.5	0.0	0.0	0.0	
CORRIERE DELL'UMBRIA	100.0	0.0	0.0	1.2	0.0	0.0	0.0	0.3	2.0	3.1	91.5	1.0	0.0	0.0	0.0	
CORRIERE DELLA SERA	100.0	4.0	1.8	52.7	1.6	7.1	1.9	5.2	2.6	1.4	0.8	5.2	1.5	3.6	3.3	
CORR. DELLO SPORT-STADIO	100.0	2.6	0.9	4.0	0.3	2.0	0.6	8.8	5.9	2.1	1.9	20.0	4.5	18.7	9.1	
CORRIERE DI VITERBO	100.0	0.0	0.0	1.2	0.0	0.0	0.0	0.0	0.0	0.0	0.0	98.8	0.0	0.0	0.0	
L'ECO DI BERGAMO	100.0	0.5	0.2	96.3	0.0	0.1	0.0	0.4	0.0	0.0	0.0	0.4	0.0	1.5	0.6	
LA GAZZETTA DELLO SPORT	100.0	5.3	3.2	25.9	1.9	10.8	3.1	8.2	9.4	3.2	1.4	2.7	1.8	5.8	5.0	
LA GAZZ. DEL MEZZOGIORNO	100.0	0.1	0.0	0.3	0.0	0.1	0.1	0.2	0.0	0.1	0.0	0.3	0.1	0.2	87.4	
GAZZETTA DEL SUD	100.0	0.0	0.0	0.1	0.0	0.3	0.0	0.1	0.0	0.0	0.0	1.3	0.2	0.4	0.3	
GAZZETTA DI MANTOVA	100.0	0.0	0.1	93.2	0.1	3.1	0.0	3.4	0.0	0.0	0.0	0.0	0.0	0.0	0.0	
GAZZETTA DI MODENA/CARPI	100.0	0.0	0.3	2.9	0.0	0.7	0.0	95.9	0.0	0.0	0.0	0.0	0.0	0.0	0.0	
GAZZETTA DI PARMA	100.0	0.3	0.6	1.5	0.1	0.3	0.0	96.1	1.0	0.0	0.0	0.0	0.0	0.0	0.0	
GAZZETTA DI REGGIO	100.0	0.3	0.7	2.0	0.0	0.2	0.0	96.3	0.0	0.0	0.0	0.0	0.0	0.0	0.0	
IL GAZZETTINO	100.0	0.0	0.1	0.3	0.3	82.8	14.7	0.7	0.5	0.0	0.0	0.0	0.2	0.1	0.2	
IL GIORNALE	100.0	7.8	6.1	35.8	1.5	14.2	3.1	7.6	5.6	1.1	0.7	5.5	0.8	3.4	1.9	
GIORNALE DI BRESCIA	100.0	0.0	0.1	99.2	0.1	0.0	0.0	0.2	0.0	0.0	0.0	0.0	0.0	0.0	0.4	
GIORNALE DI SICILIA	100.0	0.7	0.1	0.1	0.0	0.0	0.0	0.0	0.1	0.0	0.0	1.0	0.0	0.1	0.0	
IL GIORNALE DI VICENZA	100.0	0.2	0.0	0.5	0.0	98.1	0.5	0.0	0.2	0.0	0.0	0.1	0.0	0.0	0.3	
IL GIORNO	100.0	1.9	0.6	81.2	0.9	2.9	1.8	3.2	1.1	1.0	0.2	2.4	0.1	0.8	0.4	
ITALIA OGGI	100.0	17.2	5.0	24.8	4.1	5.3	2.6	14.4	5.7	2.5	0.4	4.3	2.5	5.6	0.2	
IL LAVORO	100.0	0.6	86.2	0.9	1.6	1.3	0.0	1.4	2.0	0.0	0.0	0.4	0.0	0.3	1.1	
LIBERTA'	100.0	0.1	0.0	4.1	0.0	0.0	0.0	94.6	0.0	0.0	0.0	0.0	0.4	0.0	0.1	
IL MANIFESTO	100.0	9.1	3.1	19.5	1.3	7.9	2.6	9.8	4.8	2.7	1.8	21.7	1.6	8.5	2.2	
IL MATTINO	100.0	0.1	0.1	0.6	0.2	0.8	0.0	0.1	0.1	0.0	0.1	0.7	0.3	95.5	0.5	
IL MATTINO DI PADOVA	100.0	0.0	0.2	0.2	0.0	98.4	0.4	0.3	0.0	0.0	0.0	0.0	0.0	0.0	0.3	
IL MESSAGGERO	100.0	0.3	0.1	0.7	0.1	0.1	0.2	2.0	0.2	3.6	5.3	75.2	9.2	1.2	0.6	
MESSAGGERO VENETO	100.0	0.0	0.1	0.5	0.0	0.8	97.1	0.0	0.1	0.0	0.0	0.0	0.0	0.0	1.4	
LA NAZIONE	100.0	0.2	7.4	0.5	0.0	0.1	0.0	0.2	83.3	0.1	6.5	0.8	0.1	0.3	0.1	
LA NOTTE	100.0	2.3	1.0	86.2	0.4	4.0	1.2	2.6	0.3	0.0	0.0	1.6	0.0	0.0	0.0	
LA NUOVA SARDEGNA	100.0	0.1	0.0	0.4	0.0	0.0	0.0	0.0	0.0	0.0	0.0	0.1	0.0	0.0	0.0	
LA NUOVA VENEZIA	100.0	0.0	0.0	0.0	0.0	99.4	0.0	0.0	0.0	0.0	0.0	0.0	0.0	0.0	0.4	
IL PICCOLO	100.0	0.0	0.2	1.0	0.0	1.4	95.1	0.0	0.0	0.4	0.0	1.7	0.0	0.0	0.0	
LA PROVINCIA(CO)	100.0	0.0	0.0	100.0	0.0	0.0	0.0	0.0	0.0	0.0	0.0	0.0	0.0	0.0	0.0	
LA PROVINCIA(CR)	100.0	0.0	0.0	98.2	0.0	0.0	0.0	1.8	0.0	0.0	0.0	0.0	0.0	0.0	0.0	
LA PROVINCIA PAVESE	100.0	0.7	0.2	97.4	0.0	0.0	0.0	0.7	0.8	0.0	0.0	0.0	0.0	0.0	0.0	
QUOTIDIANO(LE/BR/TA)	100.0	0.0	0.1	0.1	0.0	0.4	0.0	0.0	0.0	0.0	0.0	0.0	0.0	0.0	99.1	
LA REPUBBLICA	100.0	5.3	2.5	15.4	1.4	7.3	2.5	8.5	6.9	1.8	1.2	16.5	2.9	9.1	3.4	
IL RESTO DEL CARLINO	100.0	0.2	0.1	0.8	0.0	3.4	0.0	74.8	0.1	19.7	0.1	0.4	0.1	0.1	0.1	
IL SECOLO XIX	100.0	2.9	94.3	1.1	0.0	0.2	0.0	0.0	0.7	0.0	0.0	0.1	0.0	0.2	0.4	
LA SICILIA	100.0	0.2	0.0	0.2	0.0	0.1	0.0	0.1	0.0	0.0	0.0	0.1	0.0	0.1	0.0	
IL SOLE 24 ORE	100.0	8.7	3.9	23.6	2.2	7.3	3.1	9.2	5.3	2.3	0.9	9.6	2.1	7.5	3.8	
LA STAMPA	100.0	82.0	6.3	2.6	0.2	1.0	0.5	1.8	0.5	0.3	0.4	1.4	0.2	0.9	0.6	
STAMPA SERA	100.0	88.6	4.8	1.8	0.0	0.7	0.4	0.3	0.8	0.0	0.0	0.8	0.2	0.0	0.7	
IL TEMPO	100.0	0.7	0.1	1.1	0.5	0.8	0.4	0.8	0.2	0.1	0.4	61.0	24.9	2.5	3.4	
IL TIRRENO	100.0	0.0	0.9	0.0	0.0	0.0	0.0	0.1	98.5	0.0	0.0	0.0	0.0	0.0	0.0	
LA TRIBUNA DI TREVISO	100.0	0.0	0.1	0.6	0.0	95.0	1.9	0.0	0.0	0.0	0.0	0.0	0.0	0.0	1.1	
TUTTOSPORT	100.0	22.7	5.9	15.2	1.2	7.4	2.2	8.0	6.8	2.3	2.1	4.4	2.0	5.1	3.6	
L'UNIONE SARDA	100.0	0.2	0.0	0.9	0.0	0.0	0.0	0.1	0.0	0.0	0.0	0.1	0.0	0.0	0.0	
L'UNITA'	100.0	5.6	4.5	16.2	0.5	3.6	1.1	23.6	14.1	1.5	1.6	8.4	1.6	6.5	2.2	
ULTIMO LUNEDI'																
CORR. DELLO SPORT-STADIO	100.0	2.9	1.1	4.2	0.4	2.0	0.5	8.1	5.8	2.1	1.9	19.3	4.8	19.2	8.2	
LA GAZZETTA DELLO SPORT	100.0	5.4	4.0	25.9	1.8	10.0	3.3	7.6	8.8	2.7	1.3	3.3	2.0	6.2	4.9	
TUTTOSPORT	100.0	23.0	5.6	14.2	1.3	7.1	1.9	8.9	8.2	2.7	1.6	4.4	1.6	4.7	3.8	
GIORNO MEDIO ESCL. LUNEDI'																
CORR. DELLO SPORT-STADIO	100.0	2.5	0.8	3.9	0.3	2.0	0.7	9.0	5.9	2.2	1.9	20.2	4.3	18.5	9.5	
LA GAZZETTA DELLO SPORT	100.0	5.2	2.9	25.9	2.0	11.0	3.0	8.4	9.6	3.4	1.4	2.5	1.8	5.7	5.1	
TUTTOSPORT	100.0	22.6	6.0	15.5	1.1	7.5	2.3	7.6	6.3	2.2	2.2	4.4	2.1	5.3	3.5	
SUPPLEMENTI																
SETTE	100.0	4.1	2.6	45.2	1.4	7.3	2.2	4.5	2.9	1.6	1.0	6.2	1.9	5.6	3.8	
IL VENERDI'	100.0	5.4	2.8	13.8	1.3	7.4	2.8	8.6	6.6	2.1	1.6	14.9	2.8	8.5	5.3	

Uomini

Lettori in un giorno medio

Analisi secondo: ● regioni ● area geografica

(valori assoluti × 1.000)

QUOTIDIANI

	Totale	REGIONI				AREA GEOGRAFICA				
		Basi- licata	Calabria	Sicilia	Sar- degna	Nord Ovest	Nord Est	Centro	Sud	Isole
POPOLAZIONE	22819	247	827	1971	654	6131	4235	4416	5412	2625
L'ADIGE	88	0	0	0	0	3	84	1	0	0
ALTO ADIGE	153	0	0	0	0	2	149	2	0	0
L'ARENA	184	0	0	0	0	8	175	0	0	0
AVVENIRE	170	0	3	3	1	75	35	28	28	4
IL CENTRO	118	0	0	0	0	0	0	1	116	0
CORRIERE ADRIATICO	93	0	0	0	0	3	2	88	0	0
CORRIERE DELL'UMBRIA	104	0	1	0	0	1	0	101	1	0
CORRIERE DELLA SERA	1703	5	33	52	31	997	270	170	183	83
CORR. DELLO SPORT-STADIO	1980	28	102	149	93	147	233	591	768	242
CORRIERE DI VITERBO	28	0	0	0	0	0	0	28	0	0
L'ECO DI BERGAMO	169	0	0	0	0	164	1	1	4	0
LA GAZZETTA DELLO SPORT	3169	24	72	225	72	1089	758	528	497	297
LA GAZZ. DEL MEZZOGIORNO	460	49	1	0	0	2	2	2	453	1
GAZZETTA DEL SUD	383	3	235	135	0	1	1	5	241	135
GAZZETTA DI MANTOVA	107	0	0	0	0	100	7	0	0	0
GAZZETTA DI MODENA/CARPI	47	0	0	0	0	2	45	0	0	0
GAZZETTA DI PARMA	97	0	0	0	0	2	93	1	0	0
GAZZETTA DI REGGIO	64	0	0	0	0	2	62	0	0	0
IL GAZZETTINO	534	0	0	1	0	2	525	3	2	1
IL GIORNALE	368	2	4	6	6	183	97	47	28	12
GIORNALE DI BRESCIA	190	0	0	0	0	189	1	0	1	0
GIORNALE DI SICILIA	328	0	1	321	0	3	0	4	1	321
IL GIORNALE DI VICENZA	159	0	0	0	0	1	157	1	1	0
IL GIORNO	559	0	4	3	2	467	49	26	11	5
ITALIA OGGI	94	0	0	3	2	44	25	12	8	5
IL LAVORO	85	0	1	2	0	74	4	2	2	3
LIBERTA'	81	0	1	0	0	3	77	0	1	0
IL MANIFESTO	118	0	1	2	1	38	26	37	16	3
IL MATTINO	749	1	3	2	0	6	8	6	726	2
IL MATTINO DI PADOVA	122	0	0	0	0	0	121	0	0	0
IL MESSAGGERO	894	0	5	4	1	10	21	754	104	5
MESSAGGERO VENETO	143	0	0	0	0	1	140	0	2	0
LA NAZIONE	699	0	0	1	1	57	2	634	4	2
LA NOTTE	150	0	1	0	0	135	12	3	1	0
LA NUOVA SARDEGNA	255	0	0	0	253	1	0	0	0	253
LA NUOVA VENEZIA	64	0	0	0	0	0	64	0	0	0
IL PICCOLO	111	0	0	0	0	1	108	2	0	0
LA PROVINCIA(CO)	108	0	0	0	0	108	0	0	0	0
LA PROVINCIA(CR)	66	0	0	0	0	65	1	0	0	0
LA PROVINCIA PAVESE	93	0	0	0	0	91	1	1	0	0
QUOTIDIANO(LE/BR/TA)	150	0	0	0	0	0	1	0	149	0
LA REPUBBLICA	1997	14	78	124	87	464	394	528	400	211
IL RESTO DEL CARLINO	772	0	1	0	1	9	604	156	3	1
IL SECOLO XIX	387	0	0	0	0	380	1	3	2	0
LA SICILIA	359	0	0	356	0	1	1	0	1	356
IL SOLE 24 ORE	789	9	11	45	17	287	172	143	126	62
LA STAMPA	1037	0	3	7	3	942	37	27	21	10
STAMPA SERA	103	0	0	0	0	98	1	2	1	1
IL TEMPO	337	1	4	3	2	7	8	208	109	6
IL TIRRENO	327	0	0	0	2	3	0	322	0	2
LA TRIBUNA DI TREVISO	99	0	0	1	0	1	96	0	1	1
TUTTOSPORT	856	11	25	41	19	374	160	134	128	60
L'UNIONE SARDA	295	0	0	0	291	3	0	0	0	291
L'UNITA'	707	5	16	28	15	186	204	181	94	43
ULTIMO LUNEDI'										
CORR. DELLO SPORT-STADIO	3506	56	203	253	169	289	387	1020	1388	423
LA GAZZETTA DELLO SPORT	5487	56	142	373	135	1935	1247	882	915	508
TUTTOSPORT	1698	20	59	71	39	726	326	288	249	110
GIORNO MEDIO ESCL. LUNEDI'										
CORR. DELLO SPORT-STADIO	1725	23	85	131	80	123	207	519	665	211
LA GAZZETTA DELLO SPORT	2782	18	61	201	61	948	676	470	427	262
TUTTOSPORT	716	9	20	36	16	316	132	108	108	52
SUPPLEMENTI										
SETTE	1864	8	44	76	53	968	287	218	262	130
IL VENERDI'	2502	27	113	157	112	551	500	630	553	268

Lettori in un giorno medio
Analisi secondo: ● regioni ● area geografica

(percentuali di composizione)

QUOTIDIANI	Totale	REGIONI				AREA GEOGRAFICA				
		Basi- licata	Calabria	Sicilia	Sar- degna	Nord Ovest	Nord Est	Centro	Sud	Isole
POPOLAZIONE	100.0	1.1	3.6	8.6	2.9	26.9	18.6	19.4	23.7	11.5
L'ADIGE	100.0	0.0	0.0	0.0	0.0	3.1	96.2	0.8	0.0	0.0
ALTO ADIGE	100.0	0.0	0.0	0.0	0.0	1.6	97.1	1.1	0.2	0.0
L'ARENA	100.0	0.0	0.0	0.0	0.0	4.6	95.4	0.0	0.0	0.0
AVVENIRE	100.0	0.2	1.7	1.6	0.6	44.1	20.5	16.4	16.7	2.2
IL CENTRO	100.0	0.0	0.0	0.0	0.0	0.0	0.0	1.1	98.9	0.0
CORRIERE ADRIATICO	100.0	0.0	0.0	0.0	0.0	3.1	2.5	94.3	0.1	0.0
CORRIERE DELL'UMBRIA	100.0	0.0	1.0	0.0	0.0	1.2	0.3	97.5	1.0	0.0
CORRIERE DELLA SERA	100.0	0.3	2.0	3.1	1.8	58.5	15.9	10.0	10.7	4.9
CORR. DELLO SPORT-STADIO	100.0	1.4	5.1	7.5	4.7	7.4	11.8	29.8	38.8	12.2
CORRIERE DI VITERBO	100.0	0.0	0.0	0.0	0.0	1.2	0.0	98.8	0.0	0.0
L'ECO DI BERGAMO	100.0	0.0	0.0	0.0	0.0	97.0	0.5	0.4	2.1	0.0
LA GAZZETTA DELLO SPORT	100.0	0.7	2.3	7.1	2.3	34.4	23.9	16.7	15.7	9.4
LA GAZZ. DEL MEZZOGIORNO	100.0	10.7	0.2	0.1	0.1	0.5	0.5	0.4	98.5	0.1
GAZZETTA DEL SUD	100.0	0.7	61.5	35.1	0.0	0.1	0.3	1.3	63.1	35.1
GAZZETTA DI MANTOVA	100.0	0.0	0.0	0.0	0.0	93.3	6.6	0.0	0.0	0.0
GAZZETTA DI MODENA/CARPI	100.0	0.0	0.0	0.0	0.0	3.3	96.7	0.0	0.0	0.0
GAZZETTA DI PARMA	100.0	0.0	0.0	0.0	0.0	2.4	96.6	1.0	0.0	0.0
GAZZETTA DI REGGIO	100.0	0.0	0.5	0.0	0.0	2.9	96.5	0.0	0.5	0.0
IL GAZZETTINO	100.0	0.0	0.0	0.2	0.0	0.4	98.4	0.5	0.5	0.2
IL GIORNALE	100.0	0.5	1.2	1.7	1.6	49.7	26.4	12.9	7.7	3.3
GIORNALE DI BRESCIA	100.0	0.0	0.0	0.0	0.0	99.3	0.3	0.0	0.4	0.0
GIORNALE DI SICILIA	100.0	0.1	0.2	97.7	0.0	0.9	0.0	1.1	0.3	97.7
IL GIORNALE DI VICENZA	100.0	0.0	0.0	0.0	0.0	0.7	98.6	0.4	0.3	0.0
IL GIORNO	100.0	0.0	0.7	0.5	0.4	83.7	8.8	4.6	2.0	0.9
ITALIA OGGI	100.0	0.0	0.2	2.9	2.4	47.0	26.4	12.8	8.5	5.2
IL LAVORO	100.0	0.0	1.0	2.7	0.5	87.7	4.3	2.4	2.4	3.2
LIBERTA'	100.0	0.0	0.6	0.0	0.0	4.2	94.6	0.0	1.2	0.0
IL MANIFESTO	100.0	0.3	0.8	1.4	0.8	31.8	21.6	31.1	13.3	2.2
IL MATTINO	100.0	0.2	0.4	0.2	0.0	0.8	1.1	0.9	96.9	0.3
IL MATTINO DI PADOVA	100.0	0.0	0.0	0.0	0.0	0.4	99.2	0.0	0.3	0.0
IL MESSAGGERO	100.0	0.0	0.6	0.5	0.1	1.1	2.4	84.3	11.6	0.6
MESSAGGERO VENETO	100.0	0.0	0.0	0.0	0.0	0.6	97.9	0.1	1.4	0.0
LA NAZIONE	100.0	0.0	0.0	0.2	0.1	8.1	0.4	90.8	0.5	0.3
LA NOTTE	100.0	0.0	0.4	0.0	0.0	89.5	8.1	1.9	0.5	0.0
LA NUOVA SARDEGNA	100.0	0.0	0.0	0.0	99.3	0.5	0.0	0.2	0.0	99.3
LA NUOVA VENEZIA	100.0	0.0	0.0	0.0	0.0	0.1	99.5	0.0	0.4	0.0
IL PICCOLO	100.0	0.0	0.0	0.0	0.0	1.2	96.6	2.1	0.0	0.0
LA PROVINCIA(CO)	100.0	0.0	0.0	0.0	0.0	100.0	0.0	0.0	0.0	0.0
LA PROVINCIA(CR)	100.0	0.0	0.0	0.0	0.0	98.2	1.8	0.0	0.0	0.0
LA PROVINCIA PAVESE	100.0	0.0	0.0	0.1	0.0	98.3	0.7	0.8	0.0	0.1
QUOTIDIANO(LE/BR/TA)	100.0	0.0	0.1	0.0	0.0	0.3	0.4	0.0	99.3	0.0
LA REPUBBLICA	100.0	0.7	3.9	6.2	4.3	23.2	19.7	26.4	20.1	10.6
IL RESTO DEL CARLINO	100.0	0.0	0.1	0.0	0.1	1.1	78.3	20.2	0.3	0.1
IL SECOLO XIX	100.0	0.0	0.1	0.1	0.0	98.2	0.2	0.8	0.6	0.1
LA SICILIA	100.0	0.0	0.0	99.2	0.0	0.4	0.1	0.1	0.2	99.2
IL SOLE 24 ORE	100.0	1.1	1.5	5.7	2.2	36.3	21.8	18.1	16.0	7.8
LA STAMPA	100.0	0.0	0.3	0.6	0.3	90.8	3.6	2.6	2.0	0.9
STAMPA SERA	100.0	0.0	0.0	0.3	0.3	95.2	1.4	1.7	1.0	0.6
IL TEMPO	100.0	0.2	1.3	1.0	0.7	2.0	2.5	61.7	32.2	1.7
IL TIRRENO	100.0	0.0	0.0	0.0	0.5	0.9	0.1	98.5	0.0	0.5
LA TRIBUNA DI TREVISO	100.0	0.0	0.0	1.3	0.0	0.7	96.9	0.0	1.1	1.3
TUTTOSPORT	100.0	1.3	3.0	4.8	2.2	43.7	18.7	15.7	14.9	7.0
L'UNIONE SARDA	100.0	0.0	0.0	0.0	98.7	1.1	0.1	0.1	0.0	98.7
L'UNITA'	100.0	0.7	2.3	3.9	2.1	26.3	28.8	25.6	13.2	6.1
ULTIMO LUNEDI'										
CORR. DELLO SPORT-STADIO	100.0	1.6	5.8	7.2	4.8	8.2	11.0	29.1	39.6	12.1
LA GAZZETTA DELLO SPORT	100.0	1.0	2.6	6.8	2.5	35.3	22.7	16.1	16.7	9.3
TUTTOSPORT	100.0	1.2	3.4	4.2	2.3	42.7	19.2	16.9	14.6	6.5
GIORNO MEDIO ESCL. LUNEDI'										
CORR. DELLO SPORT-STADIO	100.0	1.3	4.9	7.6	4.6	7.1	12.0	30.1	38.5	12.3
LA GAZZETTA DELLO SPORT	100.0	0.7	2.2	7.2	2.2	34.1	24.3	16.9	15.3	9.4
TUTTOSPORT	100.0	1.3	2.8	5.1	2.2	44.1	18.5	15.1	15.0	7.2
SUPPLEMENTI										
SETTE	100.0	0.4	2.3	4.1	2.9	51.9	15.4	11.7	14.0	7.0
IL VENERDI'	100.0	1.1	4.5	6.3	4.5	22.0	20.0	25.2	22.1	10.7

Uomini

Lettori in un giorno medio
Analisi secondo: ● sagacity

(valori assoluti × 1.000)

QUOTIDIANI

Totale

	Totale	Dipendenti Giovani		Pre-Familiari		Familiari Giovani		Familiari non Giovani		Post-Familiari non Anziani		Post-Familiari Anziani	
		Fascia alta	Fascia bassa	Fascia alta	Fascia bassa	Fascia alta	Fascia bassa	Fascia alta	Fascia bassa	Fascia alta	Fascia bassa	Fascia alta	Fascia bassa
POPOLAZIONE	22819	1558	1636	2567	1498	783	1239	2582	2776	1257	1198	1776	3950
L'ADIGE	88	5	4	16	4	4	3	13	9	6	4	10	10
ALTO ADIGE	153	7	5	30	8	5	4	29	14	11	6	15	18
L'ARENA	184	9	3	24	9	5	12	23	20	20	9	18	32
AVVENIRE	170	15	5	17	6	5	2	34	13	13	11	18	31
IL CENTRO	118	8	16	13	6	4	4	23	20	7	5	7	6
CORRIERE ADRIATICO	93	8	4	14	1	3	6	15	6	10	3	11	11
CORRIERE DELL'UMBRIA	104	6	6	15	7	7	7	16	10	6	5	6	11
CORRIERE DELLA SERA	1703	189	76	261	79	76	46	305	135	142	63	180	150
CORR. DELLO SPORT-STADIO	1980	180	243	250	194	86	165	213	285	90	82	73	120
CORRIERE DI VITERBO	28	3	3	4	1	2	2	1	6	1	1	0	2
L'ECO DI BERGAMO	169	9	8	25	8	6	4	26	17	23	10	14	19
LA GAZZETTA DELLO SPORT	3169	319	280	524	267	167	191	398	311	198	146	162	208
LA GAZZ. DEL MEZZOGIORNO	460	31	50	50	41	17	38	40	77	18	30	18	51
GAZZETTA DEL SUD	383	29	45	33	39	14	35	46	60	9	17	13	42
GAZZETTA DI MANTOVA	107	6	4	15	5	3	1	20	6	9	6	17	15
GAZZETTA DI MODENA/CARPI	47	2	0	11	1	2	1	8	1	9	1	7	3
GAZZETTA DI PARMA	97	4	4	9	9	2	3	7	11	6	10	6	26
GAZZETTA DI REGGIO	64	3	2	13	4	3	2	8	2	10	2	9	8
IL GAZZETTINO	534	45	27	85	37	12	27	78	58	40	27	34	66
IL GIORNALE	368	53	9	53	11	10	12	63	16	36	8	58	38
GIORNALE DI BRESCIA	190	18	3	37	7	13	6	28	10	17	14	19	17
GIORNALE DI SICILIA	328	21	51	30	29	5	33	25	50	6	18	20	39
IL GIORNALE DI VICENZA	159	10	6	29	10	10	4	21	16	12	12	14	16
IL GIORNO	559	34	19	80	23	24	17	114	44	57	32	46	69
ITALIA OGGI	94	7	4	23	5	6	1	22	4	12	1	6	2
IL LAVORO	85	3	3	8	5	6	5	10	12	6	9	4	14
LIBERTA'	81	6	3	14	3	3	2	11	9	6	6	7	12
IL MANIFESTO	118	11	8	18	7	6	5	26	11	8	6	10	3
IL MATTINO	749	55	96	58	57	24	72	72	161	22	27	38	66
IL MATTINO DI PADOVA	122	9	6	15	9	3	6	21	17	11	5	9	9
IL MESSAGGERO	894	62	49	100	47	32	43	144	127	57	47	61	124
MESSAGGERO VENETO	143	9	5	18	6	5	6	19	12	15	12	20	17
LA NAZIONE	699	57	25	107	34	45	22	116	38	62	24	90	79
LA NOTTE	150	7	4	25	8	8	5	28	11	18	12	14	11
LA NUOVA SARDEGNA	255	13	27	28	28	4	15	29	32	18	11	21	29
LA NUOVA VENEZIA	64	3	3	5	7	2	3	7	8	8	7	2	9
IL PICCOLO	111	10	3	15	3	8	4	13	10	12	4	13	16
LA PROVINCIA(CO)	108	5	3	16	6	9	6	24	5	9	4	8	12
LA PROVINCIA(CR)	66	5	2	7	4	1	2	10	5	9	3	10	8
LA PROVINCIA PAVESE	93	5	4	11	6	2	8	10	7	7	9	6	20
QUOTIDIANO(LE/BR/TA)	150	8	18	20	22	7	14	14	27	6	5	2	8
LA REPUBBLICA	1997	234	138	283	121	94	77	341	178	163	91	151	126
IL RESTO DEL CARLINO	772	47	15	117	27	51	15	137	47	70	34	95	117
IL SECOLO XIX	387	26	18	40	25	18	12	38	49	21	30	33	77
LA SICILIA	359	30	53	21	31	9	39	16	80	5	29	9	38
IL SOLE 24 ORE	789	54	26	119	31	51	24	205	60	95	30	67	27
LA STAMPA	1037	62	32	145	51	46	32	148	85	93	66	121	158
STAMPA SERA	103	8	3	18	9	5	1	19	9	10	8	7	8
IL TEMPO	337	32	23	38	19	9	23	57	32	14	15	35	41
IL TIRRENO	327	30	16	47	14	19	16	55	22	20	15	34	39
LA TRIBUNA DI TREVISO	99	8	4	15	6	2	5	10	14	4	9	5	17
TUTTOSPORT	856	103	91	138	66	37	52	107	88	50	38	33	54
L'UNIONE SARDA	295	22	35	20	34	7	22	24	55	16	12	16	33
L'UNITA'	707	35	22	65	29	31	25	121	98	73	44	58	108
ULTIMO LUNEDI'													
CORR. DELLO SPORT-STADIO	3506	328	432	457	335	139	281	331	518	146	145	150	243
LA GAZZETTA DELLO SPORT	5487	598	510	868	403	269	303	704	535	351	239	301	405
TUTTOSPORT	1698	192	167	247	139	76	101	229	170	111	84	70	111
GIORNO MEDIO ESCL. LUNEDI'													
CORR. DELLO SPORT-STADIO	1725	155	211	216	171	77	145	193	246	81	71	60	100
LA GAZZETTA DELLO SPORT	2782	273	241	466	245	150	172	345	273	172	131	139	175
TUTTOSPORT	716	88	78	119	54	30	43	86	74	40	30	27	45
SUPPLEMENTI													
SETTE	1864	245	123	299	113	73	53	282	143	155	79	168	131
IL VENERDI'	2502	339	210	370	190	115	99	380	199	182	108	174	137

Lettori in un giorno medio
Analisi secondo: ● sagacity

(percentuali di composizione)

QUOTIDIANI	Totale	Dipendenti Giovani		Pre-Famillari		Famillari Giovani		Famillari non Giovani		Post-Famillari non Anziani		Post-Famillari Anziani	
		Fascia alta	Fascia bassa	Fascia alta	Fascia bassa	Fascia alta	Fascia bassa	Fascia alta	Fascia bassa	Fascia alta	Fascia bassa	Fascia alta	Fascia bassa
POPOLAZIONE	100.0	6.8	7.2	11.2	6.6	3.4	5.4	11.3	12.2	5.5	5.3	7.8	17.3
L'ADIGE	100.0	5.4	4.5	18.6	4.9	4.3	3.8	15.0	10.4	6.3	4.7	11.1	11.3
ALTO ADIGE	100.0	4.5	3.1	19.8	5.0	3.6	2.7	18.7	9.3	7.4	4.2	10.1	11.5
L'ARENA	100.0	5.1	1.5	13.3	5.1	2.5	6.3	12.7	10.9	10.6	4.8	9.9	17.3
AVVENIRE	100.0	8.7	3.0	9.8	3.6	3.0	1.1	20.0	7.7	7.5	6.4	10.8	18.4
IL CENTRO	100.0	7.1	13.7	11.0	5.4	3.0	3.2	19.4	16.9	5.6	4.0	5.6	5.0
CORRIERE ADRIATICO	100.0	9.0	4.0	15.5	1.3	3.1	6.0	16.4	6.2	10.6	3.6	12.0	12.3
CORRIERE DELL'UMBRIA	100.0	6.1	5.9	14.1	6.4	7.1	7.2	15.5	9.6	5.8	5.1	6.3	10.9
CORRIERE DELLA SERA	100.0	11.1	4.5	15.3	4.6	4.5	2.7	17.9	7.9	8.3	3.7	10.5	8.8
CORR. DELLO SPORT-STADIO	100.0	9.1	12.3	12.6	9.8	4.3	8.3	10.7	14.4	4.6	4.1	3.7	6.1
CORRIERE DI VITERBO	100.0	11.8	10.7	14.9	4.7	8.0	8.5	3.2	22.0	3.3	3.7	1.7	7.7
L'ECO DI BERGAMO	100.0	5.2	4.6	14.6	4.6	3.5	2.4	15.6	10.4	13.9	5.9	8.1	11.1
LA GAZZETTA DELLO SPORT	100.0	10.1	8.8	16.5	8.4	5.3	6.0	12.5	9.8	6.2	4.6	5.1	6.6
LA GAZZ. DEL MEZZOGIORNO	100.0	6.7	10.8	10.8	8.9	3.6	8.4	8.7	16.7	4.0	6.4	4.0	11.0
GAZZETTA DEL SUD	100.0	7.5	11.8	8.7	10.1	3.6	9.2	12.0	15.7	2.5	4.5	3.5	11.0
GAZZETTA DI MANTOVA	100.0	5.3	3.9	13.8	4.6	2.7	0.8	19.1	5.3	8.8	5.5	15.6	14.4
GAZZETTA DI MODENA/CARPI	100.0	3.6	0.4	24.0	1.2	4.3	1.9	18.1	2.5	19.7	2.3	15.2	6.9
GAZZETTA DI PARMA	100.0	3.8	4.1	9.6	9.7	2.0	3.4	6.9	10.9	5.7	10.7	6.2	26.9
GAZZETTA DI REGGIO	100.0	5.2	2.7	19.6	5.7	4.9	3.1	12.1	2.6	14.8	3.2	13.4	12.6
IL GAZZETTINO	100.0	8.4	5.1	15.9	6.8	2.3	5.0	14.6	10.8	7.4	5.1	6.3	12.3
IL GIORNALE	100.0	14.5	2.5	14.5	3.1	2.6	3.2	17.2	4.4	9.7	2.1	15.9	10.4
GIORNALE DI BRESCIA	100.0	9.3	1.7	19.3	3.6	7.0	3.1	15.0	5.4	9.2	7.2	10.2	9.2
GIORNALE DI SICILIA	100.0	6.5	15.5	9.3	9.0	1.5	9.9	7.5	15.3	1.9	5.3	6.2	12.0
IL GIORNALE DI VICENZA	100.0	6.1	3.6	18.0	6.3	6.0	2.7	13.0	10.4	7.6	7.3	9.1	9.9
IL GIORNO	100.0	6.1	3.4	14.4	4.1	4.3	3.0	20.4	7.9	10.3	5.7	8.3	12.3
ITALIA OGGI	100.0	7.0	4.7	24.9	5.1	6.3	1.3	23.6	4.3	13.0	1.5	6.5	1.8
IL LAVORO	100.0	3.5	3.9	10.0	5.6	6.7	5.4	12.3	13.9	6.6	11.0	5.0	16.2
LIBERTA'	100.0	6.8	3.2	17.3	4.1	3.9	2.9	13.2	11.3	7.2	7.0	8.6	14.4
IL MANIFESTO	100.0	8.9	6.9	14.8	6.1	4.8	4.6	21.7	9.2	6.9	4.7	8.6	2.7
IL MATTINO	100.0	7.3	12.9	7.8	7.6	3.2	9.6	9.7	21.5	2.9	3.7	5.0	8.9
IL MATTINO DI PADOVA	100.0	7.1	5.2	12.4	7.6	2.1	5.2	16.9	14.4	9.2	4.4	7.8	7.7
IL MESSAGGERO	100.0	7.0	5.5	11.2	5.3	3.6	4.8	16.1	14.2	6.4	5.2	6.8	13.9
MESSAGGERO VENETO	100.0	6.1	3.3	12.6	3.9	3.2	4.1	13.3	8.5	10.5	8.5	13.9	12.2
LA NAZIONE	100.0	8.2	3.5	15.3	4.8	6.5	3.1	16.6	5.5	8.8	3.5	12.9	11.3
LA NOTTE	100.0	4.9	2.4	16.5	5.5	5.2	3.4	18.4	7.1	12.0	7.9	9.2	7.5
LA NUOVA SARDEGNA	100.0	5.1	10.7	11.0	11.1	1.7	5.8	11.5	12.4	7.2	4.1	8.1	11.2
LA NUOVA VENEZIA	100.0	5.4	4.3	8.2	11.3	2.7	4.2	10.5	11.8	12.6	11.2	3.7	13.9
IL PICCOLO	100.0	8.9	2.7	13.5	3.0	7.1	3.4	11.7	9.0	10.7	4.0	11.5	14.6
LA PROVINCIA(CO)	100.0	5.0	3.0	14.6	5.8	8.3	5.9	22.2	4.3	8.7	3.3	7.3	11.5
LA PROVINCIA(CR)	100.0	7.4	2.5	10.5	6.6	2.0	3.7	14.9	6.9	13.0	5.0	14.6	12.8
LA PROVINCIA PAVESE	100.0	5.5	3.9	12.2	6.0	1.6	8.2	10.3	7.1	7.3	9.6	6.6	21.6
QUOTIDIANO(LE/BR/TA)	100.0	5.4	11.7	13.0	14.7	4.5	9.0	9.5	17.8	3.7	3.3	1.6	5.5
LA REPUBBLICA	100.0	11.7	6.9	14.2	6.0	4.7	3.9	17.1	8.9	8.2	4.5	7.5	6.3
IL RESTO DEL CARLINO	100.0	6.1	2.0	15.2	3.4	6.7	2.0	17.7	6.1	9.1	4.4	12.3	15.2
IL SECOLO XIX	100.0	6.7	4.8	10.5	6.5	4.6	3.1	9.8	12.6	5.4	7.6	8.6	19.9
LA SICILIA	100.0	8.5	14.6	5.7	8.5	2.6	10.9	4.5	22.3	1.4	8.1	2.5	10.5
IL SOLE 24 ORE	100.0	6.9	3.3	15.1	3.9	6.4	3.1	26.0	7.6	12.1	3.8	8.5	3.4
LA STAMPA	100.0	5.9	3.1	14.0	4.9	4.4	3.1	14.2	8.2	8.9	6.3	11.7	15.2
STAMPA SERA	100.0	7.3	2.8	17.1	8.4	4.6	1.1	18.3	8.4	9.3	7.9	7.1	7.7
IL TEMPO	100.0	9.4	6.7	11.2	5.6	2.7	6.8	17.0	9.6	4.1	4.3	10.4	12.2
IL TIRRENO	100.0	9.3	4.8	14.2	4.3	5.9	4.8	16.8	6.8	6.0	4.7	10.5	11.8
LA TRIBUNA DI TREVISO	100.0	8.5	3.8	15.2	5.7	1.8	5.3	10.3	14.1	4.5	9.3	4.6	16.9
TUTTOSPORT	100.0	12.1	10.6	16.1	7.7	4.3	6.0	12.5	10.3	5.8	4.5	3.8	6.3
L'UNIONE SARDA	100.0	7.5	11.9	6.9	11.5	2.3	7.4	8.0	18.6	5.3	4.1	5.4	11.2
L'UNITA'	100.0	4.9	3.0	9.2	4.1	4.3	3.5	17.1	13.8	10.4	6.2	8.2	15.3
ULTIMO LUNEDI'													
CORR. DELLO SPORT-STADIO	100.0	9.3	12.3	13.0	9.6	4.0	8.0	9.4	14.8	4.2	4.1	4.3	6.9
LA GAZZETTA DELLO SPORT	100.0	10.9	9.3	15.8	7.3	4.9	5.5	12.8	9.7	6.4	4.4	5.5	7.4
TUTTOSPORT	100.0	11.3	9.8	14.6	8.2	4.5	6.0	13.5	10.0	6.5	5.0	4.1	6.6
GIORNO MEDIO ESCL. LUNEDI'													
CORR. DELLO SPORT-STADIO	100.0	9.0	12.3	12.5	9.9	4.5	8.4	11.2	14.2	4.7	4.1	3.5	5.8
LA GAZZETTA DELLO SPORT	100.0	9.8	8.7	16.8	8.8	5.4	6.2	12.4	9.8	6.2	4.7	5.0	6.3
TUTTOSPORT	100.0	12.4	10.9	16.7	7.5	4.2	6.0	12.1	10.4	5.6	4.3	3.7	6.2
SUPPLEMENTI													
SETTE	100.0	13.1	6.6	16.0	6.1	3.9	2.8	15.2	7.7	8.3	4.3	9.0	7.1
IL VENERDI'	100.0	13.5	8.4	14.8	7.6	4.6	3.9	15.2	8.0	7.3	4.3	6.9	5.5

Donne

Lettori in un giorno medio

Analisi secondo: ● classe di età ● classe socio-economica ● titolo di studio

(valori assoluti × 1.000)

QUOTIDIANI	Totale	CLASSE DI ETÀ							CLASSE SOCIO-ECONOM.				TITOLO DI STUDIO				
		da 14 a 17 anni	da 18 a 24 anni	da 25 a 34 anni	da 35 a 44 anni	da 45 a 54 anni	da 55 a 64 anni	oltre i 64 anni	Super. Medio-super.	Media oltre 2.250	Media fino 2.250	Medio-Infer. Infer.	Laurea	Dipl. media super.	Lic. media infer.	Lic. elem.	Nessun titolo
POPOLAZIONE	24751	1491	3233	4247	3785	3666	3543	4786	2624	6261	6409	9457	798	4872	7049	7851	4181
L'ADIGE	59	4	11	10	12	7	6	10	7	23	23	6	1	14	28	15	1
ALTO ADIGE	121	10	18	20	23	19	14	16	17	52	25	27	3	32	46	34	6
L'ARENA	123	8	14	31	19	19	16	17	13	46	34	30	3	20	52	44	5
AVVENIRE	107	5	10	19	22	20	12	17	19	42	33	12	5	50	30	19	3
IL CENTRO	55	2	10	16	11	6	6	4	12	19	14	10	1	24	16	13	1
CORRIERE ADRIATICO	44	3	10	7	7	8	3	7	6	15	14	9	4	14	13	10	4
CORRIERE DELL'UMBRIA	67	4	9	15	11	12	7	8	9	20	17	22	2	20	22	13	10
CORRIERE DELLA SERA	1113	65	181	205	204	186	138	134	316	401	220	176	128	440	341	173	31
CORR. DELLO SPORT-STADIO	368	42	81	88	63	45	29	21	46	105	106	111	8	98	158	87	17
CORRIERE DI VITERBO	10	2	1	1	2	2	1	1	1	2	4	3	0	3	4	2	0
L'ECO DI BERGAMO	117	13	18	26	15	18	15	12	5	41	40	31	2	30	43	36	6
LA GAZZETTA DELLO SPORT	598	82	144	125	96	78	46	27	90	219	134	155	16	157	267	138	20
LA GAZZ. DEL MEZZOGIORNO	177	13	38	40	35	23	16	13	29	32	62	54	8	56	63	45	5
GAZZETTA DEL SUD	176	13	26	43	34	25	21	14	39	35	58	44	15	75	46	33	8
GAZZETTA DI MANTOVA	84	5	10	14	13	10	12	21	12	27	18	28	2	19	24	31	8
GAZZETTA DI MODENA/CARPI	30	3	6	8	4	3	3	3	2	19	1	8	0	7	15	7	1
GAZZETTA DI PARMA	89	4	10	15	14	19	11	15	16	24	32	18	4	24	18	33	9
GAZZETTA DI REGGIO	49	1	8	11	11	7	5	6	6	20	5	19	3	16	12	16	2
IL GAZZETTINO	341	17	68	63	62	42	46	43	64	98	96	82	8	109	118	82	25
IL GIORNALE	252	8	42	39	41	40	39	43	104	69	56	23	46	121	57	26	1
GIORNALE DI BRESCIA	133	11	22	25	24	18	15	19	25	42	31	35	2	31	53	42	5
GIORNALE DI SICILIA	152	12	28	38	32	23	13	8	27	28	45	52	19	48	48	32	5
IL GIORNALE DI VICENZA	105	6	20	21	19	15	12	12	17	37	40	11	2	28	36	37	3
IL GIORNO	332	23	39	67	56	59	41	47	41	158	63	70	10	79	138	88	18
ITALIA OGGI	28	0	5	6	7	7	3	2	14	8	5	1	5	17	5	0	1
IL LAVORO	52	2	8	11	11	5	8	7	5	15	21	11	2	16	16	16	1
LIBERTA'	81	3	8	13	12	13	13	19	6	27	18	30	3	18	19	27	14
IL MANIFESTO	76	3	12	26	14	10	6	6	20	29	22	5	15	40	15	5	1
IL MATTINO	387	44	77	97	59	48	33	29	73	81	131	103	33	159	119	62	15
IL MATTINO DI PADOVA	74	11	14	18	9	7	13	3	9	29	15	21	1	20	29	21	3
IL MESSAGGERO	668	43	97	129	128	112	84	76	116	213	216	123	41	233	227	132	35
MESSAGGERO VENETO	101	6	12	17	17	13	18	18	8	37	31	25	1	20	33	38	10
LA NAZIONE	489	22	75	88	78	89	66	69	87	216	91	94	29	145	143	141	31
LA NOTTE	108	5	19	15	22	21	15	11	19	46	17	26	4	22	51	24	8
LA NUOVA SARDEGNA	208	17	36	46	33	36	20	21	40	46	68	54	7	54	71	60	16
LA NUOVA VENEZIA	35	3	2	6	10	7	3	4	6	9	11	9	0	9	17	8	2
IL PICCOLO	110	5	10	12	21	18	19	26	10	45	21	34	3	26	48	33	1
LA PROVINCIA(CO)	97	7	18	16	21	11	14	11	16	42	15	24	0	35	23	36	2
LA PROVINCIA(CR)	47	1	5	7	8	9	8	8	5	18	5	19	2	11	12	19	2
LA PROVINCIA PAVESE	74	2	13	8	12	13	15	11	7	34	19	14	1	17	25	31	1
QUOTIDIANO(LE/BR/TA)	60	11	12	13	8	9	4	4	5	9	13	32	5	17	28	8	2
LA REPUBBLICA	1294	79	242	299	263	188	132	91	442	412	303	137	217	600	331	126	20
IL RESTO DEL CARLINO	488	30	73	80	98	77	57	73	75	187	114	112	25	137	165	131	30
IL SECOLO XIX	290	11	34	36	49	44	51	66	42	66	95	87	13	79	88	91	19
LA SICILIA	133	9	26	26	25	16	17	14	18	19	46	49	6	49	34	38	6
IL SOLE 24 ORE	346	11	74	97	75	38	28	23	126	133	62	26	40	205	86	13	2
LA STAMPA	772	44	115	129	135	127	104	118	145	295	195	136	37	208	263	229	35
STAMPA SERA	72	3	14	18	13	7	7	10	15	23	18	16	1	26	26	17	3
IL TEMPO	202	11	39	54	25	24	23	26	53	51	61	37	19	91	60	23	9
IL TIRRENO	243	11	35	41	51	42	38	26	40	87	61	56	16	62	70	69	26
LA TRIBUNA DI TREVISO	78	4	12	18	16	7	12	10	10	23	27	18	0	18	25	30	5
TUTTOSPORT	171	26	33	30	33	22	17	10	27	58	43	43	4	38	78	43	9
L'UNIONE SARDA	232	20	43	46	45	34	19	26	43	51	75	63	11	69	78	55	20
L'UNITA'	289	14	36	57	62	37	39	44	36	106	69	78	16	70	100	76	27
ULTIMO LUNEDI'																	
CORR. DELLO SPORT-STADIO	717	78	168	152	140	86	61	31	91	228	206	192	22	224	290	159	22
LA GAZZETTA DELLO SPORT	1245	163	293	253	211	174	100	52	200	450	271	324	33	350	524	300	37
TUTTOSPORT	412	48	103	72	71	62	34	22	62	156	100	94	9	101	193	89	20
GIORNO MEDIO ESCL. LUNEDI'																	
CORR. DELLO SPORT-STADIO	310	36	66	78	50	39	24	19	38	85	90	97	6	77	136	75	16
LA GAZZETTA DELLO SPORT	491	68	119	104	77	62	37	23	72	180	111	127	13	125	225	111	17
TUTTOSPORT	131	22	22	22	27	15	14	8	21	42	34	34	3	28	58	35	7
SUPPLEMENTI																	
SETTE	1364	119	253	266	243	211	145	128	392	503	303	167	115	554	474	191	30
IL VENERDI'	1897	149	396	412	319	267	210	145	579	602	462	254	240	844	513	254	46

Lettori in un giorno medio

Analisi secondo: ● classe di età ● classe socio-economica ● titolo di studio

(percentuali di composizione)

QUOTIDIANI	Totale	CLASSE DI ETÀ							CLASSE SOCIO-ECONOM.				TITOLO DI STUDIO				
		da 14 a 17 anni	da 18 a 24 anni	da 25 a 34 anni	da 35 a 44 anni	da 45 a 54 anni	da 55 a 64 anni	oltre i 64 anni	Super. Medio-super.	Media oltre 2.250	Media fino 2.250	Medio-infer. Infer.	Laurea	Dipl. media super.	Lic. media infer.	Lic. elemen.	Nessun titolo
POPOLAZIONE	100.0	6.0	13.1	17.2	15.3	14.8	14.3	19.3	10.6	25.3	25.9	38.2	3.2	19.7	28.5	31.7	16.9
L'ADIGE	100.0	6.3	16.2	17.5	19.7	12.2	9.4	16.8	12.0	39.4	38.2	10.4	1.3	23.3	47.4	25.7	2.3
ALTO ADIGE	100.0	8.4	15.1	16.8	18.7	16.0	11.6	13.4	14.1	42.9	20.5	22.5	2.4	26.3	38.4	28.2	4.7
L'ARENA	100.0	6.4	11.1	25.2	15.0	15.7	12.9	13.8	10.7	37.7	27.3	24.4	2.5	16.0	42.0	35.8	3.7
AVVENIRE	100.0	5.0	9.8	18.3	20.9	19.1	11.0	16.0	17.8	39.6	30.9	11.7	5.0	46.9	27.8	17.8	2.6
IL CENTRO	100.0	3.5	17.9	28.9	20.4	11.4	10.3	7.6	20.9	35.2	25.8	18.1	2.6	42.6	29.2	23.8	1.7
CORRIERE ADRIATICO	100.0	6.4	22.5	16.0	15.4	18.1	5.8	15.8	13.2	34.2	31.3	21.3	9.1	31.2	29.0	22.1	6.6
CORRIERE DELL'UMBRIA	100.0	5.9	13.2	21.9	17.0	18.6	10.8	12.5	13.0	29.4	24.8	32.8	2.8	29.5	33.6	19.1	15.1
CORRIERE DELLA SERA	100.0	5.9	16.3	18.4	18.3	16.7	12.4	12.0	28.4	36.0	19.8	15.8	11.5	39.6	30.6	15.6	2.8
CORR. DELLO SPORT-STADIO	100.0	11.4	21.9	24.0	17.0	12.3	7.9	5.6	12.4	28.6	28.8	30.1	2.2	26.6	43.0	23.6	4.7
CORRIERE DI VITERBO	100.0	16.8	13.6	11.2	21.2	23.1	5.6	8.5	9.7	21.7	40.2	28.4	3.8	30.5	37.9	24.8	3.0
L'ECO DI BERGAMO	100.0	10.8	15.1	22.4	12.8	15.8	12.6	10.5	4.2	34.9	34.4	26.5	2.0	25.7	37.1	30.4	4.8
LA GAZZETTA DELLO SPORT	100.0	13.7	24.1	21.0	16.0	13.0	7.7	4.5	15.1	36.6	22.4	25.9	2.7	26.2	44.7	23.1	3.3
LA GAZZ. DEL MEZZOGIORNO	100.0	7.2	21.3	22.7	19.5	13.1	9.1	7.1	16.2	18.0	35.2	30.5	4.6	31.7	35.6	25.2	2.9
GAZZETTA DEL SUD	100.0	7.5	14.5	24.5	19.3	14.4	11.7	8.0	22.1	20.0	33.1	24.8	8.4	42.4	25.9	18.9	4.4
GAZZETTA DI MANTOVA	100.0	5.9	11.4	16.9	15.0	12.4	13.8	24.6	13.8	32.6	20.8	32.8	2.4	22.2	28.6	37.3	9.5
GAZZETTA DI MODENA/CARPI	100.0	9.1	19.7	27.1	14.0	10.7	10.1	9.3	6.0	63.2	4.5	26.4	0.4	23.8	48.9	24.6	2.4
GAZZETTA DI PARMA	100.0	4.9	11.6	16.8	15.6	21.4	12.5	17.2	17.5	27.0	35.3	20.2	4.6	27.1	20.6	37.4	10.3
GAZZETTA DI REGGIO	100.0	3.0	16.2	23.1	21.7	13.9	9.8	12.5	11.2	40.6	9.6	38.6	6.2	33.2	23.9	32.6	4.0
IL GAZZETTINO	100.0	5.1	19.9	18.5	18.1	12.2	13.6	12.7	18.8	28.8	28.2	24.1	2.3	31.9	34.5	23.9	7.3
IL GIORNALE	100.0	3.2	16.5	15.6	16.4	15.7	15.4	17.1	41.3	27.3	22.1	9.3	18.4	48.0	22.8	10.5	0.3
GIORNALE DI BRESCIA	100.0	8.4	16.3	18.5	17.7	13.8	11.4	14.0	18.7	31.7	23.5	26.1	1.6	23.6	39.9	31.4	3.6
GIORNALE DI SICILIA	100.0	7.9	18.2	23.5	21.1	15.1	8.7	5.5	17.6	18.5	29.7	34.2	12.5	31.5	31.6	21.0	3.4
IL GIORNALE DI VICENZA	100.0	5.5	19.3	20.1	18.4	14.0	11.1	11.8	16.5	35.4	37.6	10.5	1.7	26.3	34.3	34.9	2.8
IL GIORNO	100.0	7.0	11.8	20.0	16.8	17.9	12.4	14.0	12.4	47.6	18.9	21.0	2.9	23.7	41.7	26.4	5.3
ITALIA OGGI	100.0	0.5	16.1	21.6	24.0	22.9	8.9	5.9	50.1	29.1	16.7	4.1	17.7	58.7	19.0	1.6	3.1
IL LAVORO	100.0	3.5	15.9	20.5	21.5	10.5	14.9	13.2	9.9	28.6	39.5	22.0	3.6	31.1	31.3	31.0	2.9
LIBERTA'	100.0	3.4	10.3	15.8	14.2	16.4	16.1	23.9	7.7	33.5	22.2	36.6	3.4	22.7	23.9	32.9	17.1
IL MANIFESTO	100.0	3.3	15.3	33.9	18.2	12.9	8.3	8.1	25.6	38.7	28.9	6.8	19.7	52.9	20.1	6.1	1.2
IL MATTINO	100.0	11.4	19.8	25.2	15.3	12.4	8.5	7.4	18.7	20.9	33.8	26.6	8.5	40.9	30.7	16.0	3.8
IL MATTINO DI PADOVA	100.0	15.1	18.4	23.7	11.8	8.9	17.7	4.4	12.3	39.0	19.9	28.9	1.2	27.1	39.4	28.1	4.2
IL MESSAGGERO	100.0	6.4	14.5	19.4	19.1	16.7	12.6	11.4	17.4	31.9	32.3	18.4	6.2	34.9	33.9	19.7	5.3
MESSAGGERO VENETO	100.0	6.3	11.7	17.0	16.9	12.7	17.5	17.8	8.2	36.7	30.6	24.5	1.2	19.4	32.5	37.2	9.7
LA NAZIONE	100.0	4.6	15.4	18.1	16.0	18.3	13.5	14.2	17.8	44.3	18.7	19.2	5.9	29.6	29.3	28.8	6.3
LA NOTTE	100.0	4.9	17.9	13.5	20.0	19.3	14.2	10.2	17.6	43.1	15.4	23.9	3.5	20.6	46.9	22.1	7.0
LA NUOVA SARDEGNA	100.0	8.2	17.5	21.9	15.9	17.3	9.4	9.9	19.0	22.2	32.7	26.0	3.4	26.1	34.0	28.9	7.6
LA NUOVA VENEZIA	100.0	9.5	6.7	16.7	27.9	19.0	8.2	12.0	18.3	26.4	31.1	24.3	0.0	24.5	46.9	21.8	6.8
IL PICCOLO	100.0	4.5	8.8	11.0	19.0	16.0	16.9	23.8	8.7	40.8	19.4	31.1	2.8	23.3	43.3	30.0	0.5
LA PROVINCIA(CO)	100.0	7.4	18.2	16.4	21.5	10.9	14.1	11.5	16.9	43.0	15.1	24.9	0.3	38.4	24.1	37.1	2.1
LA PROVINCIA(CR)	100.0	2.4	10.6	15.5	17.3	20.0	16.3	17.9	10.1	38.7	10.7	40.6	5.2	24.3	26.5	39.9	4.1
LA PROVINCIA PAVESE	100.0	3.1	17.3	11.2	15.6	17.4	20.3	15.2	9.1	45.4	26.1	19.4	0.9	23.3	33.0	41.6	1.2
QUOTIDIANO(LE/BR/TA)	100.0	18.3	20.2	21.4	13.5	14.4	6.1	6.0	8.8	15.9	21.7	53.6	7.8	29.0	47.5	12.9	2.9
LA REPUBBLICA	100.0	6.1	18.7	23.1	20.3	14.5	10.2	7.0	34.2	31.9	23.4	10.6	16.8	46.4	25.6	9.8	1.5
IL RESTO DEL CARLINO	100.0	6.2	15.0	16.3	20.2	15.8	11.6	15.0	15.3	38.4	23.3	23.0	5.1	28.0	33.9	26.9	6.1
IL SECOLO XIX	100.0	3.9	11.6	12.4	16.7	15.3	17.5	22.6	14.4	22.8	32.6	30.2	4.6	27.1	30.5	31.3	6.6
LA SICILIA	100.0	6.5	19.8	19.8	19.1	11.8	12.7	10.2	13.7	14.4	34.6	37.3	4.3	36.8	25.5	28.5	4.9
IL SOLE 24 ORE	100.0	3.2	21.3	28.0	21.7	11.0	8.1	6.6	36.5	38.3	17.8	7.4	11.5	59.1	24.9	3.9	0.6
LA STAMPA	100.0	5.7	14.9	16.7	17.5	16.4	13.4	15.3	18.8	38.2	25.3	17.7	4.7	26.9	34.1	29.6	4.6
STAMPA SERA	100.0	4.1	20.0	24.3	18.6	9.8	10.0	13.2	20.2	32.5	24.5	22.8	1.8	35.7	35.7	23.0	3.8
IL TEMPO	100.0	5.7	19.3	26.7	12.5	12.0	11.1	12.7	26.2	25.1	30.2	18.4	9.5	45.2	29.8	11.3	4.2
IL TIRRENO	100.0	4.5	14.2	16.7	21.1	17.2	15.6	10.6	16.5	35.7	24.9	22.8	6.6	25.6	28.8	28.3	10.8
LA TRIBUNA DI TREVISO	100.0	4.6	14.8	22.9	20.0	9.1	15.4	13.3	12.6	29.7	34.5	23.2	0.0	23.4	31.7	37.9	7.0
TUTTOSPORT	100.0	15.3	19.6	17.3	19.5	12.9	9.8	5.6	15.8	34.0	25.2	25.0	2.1	22.4	45.4	25.0	5.1
L'UNIONE SARDA	100.0	8.5	18.4	19.8	19.5	14.5	8.2	11.1	18.7	21.8	32.4	27.2	4.6	29.6	33.4	23.7	8.7
L'UNITA'	100.0	4.8	12.4	19.6	21.6	12.9	13.6	15.1	12.5	36.6	23.8	27.1	5.7	24.1	34.7	26.1	9.4
ULTIMO LUNEDI'																	
CORR. DELLO SPORT-STADIO	100.0	10.9	23.5	21.2	19.5	12.0	8.6	4.4	12.7	31.7	28.7	26.8	3.1	31.2	40.4	22.2	3.1
LA GAZZETTA DELLO SPORT	100.0	13.1	23.5	20.3	17.0	14.0	8.0	4.2	16.1	36.1	21.8	26.1	2.7	28.1	42.1	24.1	3.0
TUTTOSPORT	100.0	11.6	25.0	17.6	17.2	14.9	8.3	5.3	15.0	38.0	24.2	22.8	2.1	24.6	46.9	21.7	4.8
GIORNO MEDIO ESCL. LUNEDI'																	
CORR. DELLO SPORT-STADIO	100.0	11.5	21.4	25.0	16.0	12.4	7.6	6.0	12.3	27.4	28.9	31.4	1.9	24.8	43.9	24.1	5.3
LA GAZZETTA DELLO SPORT	100.0	13.9	24.3	21.3	15.6	12.6	7.6	4.7	14.7	36.8	22.6	25.9	2.7	25.4	45.8	22.7	3.4
TUTTOSPORT	100.0	17.2	16.7	17.2	20.7	11.8	10.6	5.8	16.2	31.9	25.7	26.2	2.1	21.3	44.7	26.8	5.2
SUPPLEMENTI																	
SETTE	100.0	8.7	18.5	19.5	17.8	15.5	10.6	9.4	28.7	36.8	22.2	12.2	8.5	40.6</			

Donne

Lettori in un giorno medio

Analisi secondo: ● categoria socio-professionale

(valori assoluti × 1.000)

QUOTIDIANI	Totale	Ceti super. A	Ceti medi			Intellettuali		Operai			Pensionati e altri	
			Fascia alta B1	Fascia bassa B2	Agri- coltori B3	Docenti C1	Studenti C2	Fascia alta D1	Fascia bassa D2	Brac- cianti D3	Fascia alta F1	Fascia bassa F2
POPOLAZIONE	24751	240	2396	932	307	866	2277	1170	845	255	1436	4699
L'ADIGE	59	0	11	3	0	3	4	6	3	0	3	10
ALTO ADIGE	121	1	21	3	1	8	10	14	4	0	10	13
L'ARENA	123	1	27	2	0	4	11	9	6	0	5	13
AVVENIRE	107	3	17	6	1	12	14	3	5	0	8	11
IL CENTRO	55	1	9	3	0	2	5	2	2	0	4	7
CORRIERE ADRIATICO	44	2	5	1	0	1	9	4	2	1	2	5
CORRIERE DELL'UMBRIA	67	1	13	5	0	3	7	5	2	0	5	10
CORRIERE DELLA SERA	1113	40	212	39	9	103	161	43	23	2	84	115
CORR. DELLO SPORT-STADIO	368	2	55	20	1	9	58	16	15	1	16	34
CORRIERE DI VITERBO	10	0	1	1	0	1	2	1	0	0	0	1
L'ECO DI BERGAMO	117	0	18	3	0	8	17	6	7	0	2	17
LA GAZZETTA DELLO SPORT	598	6	84	24	2	20	119	58	29	1	28	43
LA GAZZ. DEL MEZZOGIORNO	177	2	13	12	0	12	28	3	6	1	11	19
GAZZETTA DEL SUD	176	4	19	10	2	26	21	1	3	4	12	19
GAZZETTA DI MANTOVA	84	1	14	4	1	3	10	4	3	0	10	11
GAZZETTA DI MODENA/CARPI	30	1	11	0	0	1	4	6	0	0	4	1
GAZZETTA DI PARMA	89	0	14	12	1	2	5	6	5	0	3	16
GAZZETTA DI REGGIO	49	0	13	0	1	3	4	7	4	0	4	7
IL GAZZETTINO	341	3	50	19	4	19	49	16	16	0	18	41
IL GIORNALE	252	11	40	9	1	29	33	6	4	0	24	30
GIORNALE DI BRESCIA	133	2	18	7	0	2	15	11	6	0	9	16
GIORNALE DI SICILIA	152	3	15	12	0	13	20	0	5	1	8	11
IL GIORNALE DI VICENZA	105	3	16	4	0	6	14	10	3	0	2	11
IL GIORNO	332	6	57	8	0	20	38	28	9	0	28	46
ITALIA OGGI	28	3	8	2	0	3	4	0	0	0	1	1
IL LAVORO	52	1	8	4	0	2	6	3	4	0	2	8
LIBERTA'	81	0	9	3	3	2	6	4	3	0	7	20
IL MANIFESTO	76	3	12	4	0	16	15	2	0	0	2	7
IL MATTINO	387	3	37	21	0	37	73	5	8	1	18	48
IL MATTINO DI PADOVA	74	0	17	3	0	1	16	2	1	0	1	9
IL MESSAGGERO	668	15	104	48	2	38	82	15	17	1	32	71
MESSAGGERO VENETO	101	0	9	6	1	2	11	9	2	0	7	14
LA NAZIONE	489	13	98	29	3	18	48	30	9	0	54	49
LA NOTTE	108	2	23	4	0	3	15	10	4	0	7	13
LA NUOVA SARDEGNA	208	3	20	7	0	19	25	14	7	0	9	31
LA NUOVA VENEZIA	35	0	2	2	2	2	5	2	3	0	0	4
IL PICCOLO	110	0	17	2	0	4	9	7	4	0	11	22
LA PROVINCIA(CO)	97	1	14	1	0	4	10	11	3	0	9	12
LA PROVINCIA(CR)	47	1	7	1	1	2	3	4	1	0	5	10
LA PROVINCIA PAVESE	74	0	12	3	0	1	8	7	3	0	11	12
QUOTIDIANO(LE/BR/TA)	60	0	5	5	0	6	14	0	4	2	3	7
LA REPUBBLICA	1294	48	262	87	1	176	237	39	14	0	83	88
IL RESTO DEL CARLINO	488	8	97	16	8	24	62	38	21	2	41	68
IL SECOLO XIX	290	4	35	16	1	10	27	10	12	1	15	61
LA SICILIA	133	6	9	8	0	9	15	1	3	0	0	15
IL SOLE 24 ORE	346	25	119	31	1	20	46	8	4	1	17	15
LA STAMPA	772	16	124	36	14	37	89	53	24	3	68	118
STAMPA SERA	72	1	12	4	0	6	10	5	2	0	6	10
IL TEMPO	202	3	33	18	1	18	31	3	6	0	10	20
IL TIRRENO	243	7	40	10	2	11	18	11	3	0	20	29
LA TRIBUNA DI TREVISO	78	0	11	4	1	1	5	7	9	0	0	9
TUTTOSPORT	171	1	27	10	1	5	36	14	6	0	7	17
L'UNIONE SARDA	232	1	22	16	1	18	38	4	5	0	9	27
L'UNITA'	289	4	48	13	2	19	23	27	14	1	24	48
ULTIMO LUNEDI'												
CORR. DELLO SPORT-STADIO	717	7	101	40	1	28	131	32	24	1	39	55
LA GAZZETTA DELLO SPORT	1245	16	187	53	3	48	247	109	62	2	51	86
TUTTOSPORT	412	4	68	17	3	16	83	34	17	1	23	39
GIORNO MEDIO ESCL. LUNEDI'												
CORR. DELLO SPORT-STADIO	310	2	47	17	1	6	45	14	14	1	13	31
LA GAZZETTA DELLO SPORT	491	5	67	19	2	15	97	50	23	1	24	36
TUTTOSPORT	131	1	20	9	1	3	28	11	4	0	4	13
SUPPLEMENTI												
SETTE	1364	49	244	58	4	104	261	62	30	1	90	119
IL VENERDI'	1897	68	325	88	8	199	410	62	34	2	112	152

Lettori in un giorno medio

Analisi secondo: ● categoria socio-professionale

(percentuali di composizione)

QUOTIDIANI	Totale	Ceti medi			Intellettuali		Operai			Pensionati e altri		
		Celli super. A	Fascia alta B1	Fascia bassa B2	Agricoltori B3	Docenti C1	Studenti C2	Fascia alta D1	Fascia bassa D2	Braccianti D3	Fascia alta F1	Fascia bassa F2
POPOLAZIONE	100.0	1.0	9.7	3.8	1.2	3.5	9.2	4.7	3.4	1.0	5.8	19.0
L'ADIGE	100.0	0.0	17.9	5.8	0.2	4.6	7.3	10.0	4.6	0.0	5.2	16.5
ALTO ADIGE	100.0	1.2	17.0	2.2	0.5	6.3	8.6	11.2	3.0	0.0	8.4	11.2
L'ARENA	100.0	0.7	21.9	1.9	0.1	3.5	9.2	7.3	4.7	0.0	4.0	10.4
AVVENIRE	100.0	2.9	15.6	5.6	0.7	11.7	13.3	2.5	4.8	0.0	7.1	10.6
IL CENTRO	100.0	2.1	15.9	5.1	0.0	4.4	9.8	3.8	3.6	0.0	7.2	12.3
CORRIERE ADRIATICO	100.0	5.1	12.6	2.6	0.3	1.4	19.8	8.6	5.1	2.0	4.9	12.0
CORRIERE DELL'UMBRIA	100.0	1.2	19.1	7.0	0.3	4.1	11.0	6.8	3.3	0.2	7.0	15.2
CORRIERE DELLA SERA	100.0	3.6	19.0	3.5	0.8	9.2	14.4	3.9	2.1	0.2	7.5	10.3
CORR. DELLO SPORT-STADIO	100.0	0.6	14.9	5.5	0.2	2.5	15.6	4.4	4.1	0.2	4.4	9.2
CORRIERE DI VITERBO	100.0	0.0	8.5	9.0	0.0	6.6	19.4	5.3	1.4	0.0	1.0	14.3
L'ECO DI BERGAMO	100.0	0.0	15.7	2.4	0.0	6.5	14.2	5.0	6.1	0.0	1.7	14.4
LA GAZZETTA DELLO SPORT	100.0	1.0	14.0	4.0	0.4	3.3	19.8	9.7	4.8	0.1	4.7	7.3
LA GAZZ. DEL MEZZOGIORNO	100.0	1.2	7.5	6.6	0.2	6.9	15.6	1.9	3.5	0.7	5.9	11.0
GAZZETTA DEL SUD	100.0	2.2	10.8	5.8	0.9	15.0	12.0	0.7	1.8	2.6	6.8	10.8
GAZZETTA DI MANTOVA	100.0	0.6	16.2	5.1	1.2	3.6	12.4	4.7	3.3	0.0	11.6	13.6
GAZZETTA DI MODENA/CARPI	100.0	2.0	35.0	0.0	0.0	3.2	11.7	20.1	1.2	0.3	13.3	2.6
GAZZETTA DI PARMA	100.0	0.1	15.8	13.6	1.1	2.1	5.6	6.4	5.4	0.0	3.6	18.2
GAZZETTA DI REGGIO	100.0	0.7	25.4	0.9	1.5	5.7	7.3	14.8	7.8	0.3	7.9	13.5
IL GAZZETTINO	100.0	0.9	14.6	5.6	1.3	5.6	14.3	4.8	4.6	0.0	5.2	11.9
IL GIORNALE	100.0	4.4	16.1	3.6	0.4	11.7	13.3	2.5	1.5	0.0	9.6	12.0
GIORNALE DI BRESCIA	100.0	1.8	13.5	4.9	0.0	1.2	11.2	8.5	4.4	0.0	6.9	12.3
GIORNALE DI SICILIA	100.0	1.9	9.8	8.0	0.1	8.6	13.1	0.1	3.6	0.5	5.3	7.4
IL GIORNALE DI VICENZA	100.0	2.8	15.0	3.8	0.5	5.6	13.7	9.5	3.1	0.0	2.3	10.4
IL GIORNO	100.0	1.9	17.0	2.5	0.1	6.0	11.4	8.4	2.6	0.0	8.5	14.0
ITALIA OGGI	100.0	12.2	28.0	6.1	0.3	10.6	14.4	0.3	0.0	0.4	4.7	4.3
IL LAVORO	100.0	1.3	15.3	6.9	0.0	3.1	11.2	5.3	8.4	0.0	4.7	15.7
LIBERTA'	100.0	0.5	11.1	3.7	3.5	2.9	7.1	5.1	3.8	0.0	8.5	25.2
IL MANIFESTO	100.0	3.9	16.0	5.7	0.0	21.1	19.6	2.6	0.4	0.2	2.6	9.0
IL MATTINO	100.0	0.9	9.6	5.4	0.1	9.7	18.8	1.3	2.2	0.2	4.7	12.4
IL MATTINO DI PADOVA	100.0	0.2	23.5	3.6	0.4	1.7	21.4	3.0	0.8	0.0	1.7	12.5
IL MESSAGGERO	100.0	2.2	15.6	7.2	0.2	5.6	12.3	2.3	2.5	0.1	4.7	10.7
MESSAGGERO VENETO	100.0	0.1	8.9	5.9	0.8	2.1	11.2	9.3	1.5	0.0	7.1	13.9
LA NAZIONE	100.0	2.6	20.1	5.9	0.5	3.6	9.8	6.1	1.9	0.0	11.0	10.0
LA NOTTE	100.0	2.0	20.9	4.1	0.2	2.5	13.9	9.5	3.6	0.0	6.8	12.2
LA NUOVA SARDEGNA	100.0	1.3	9.8	3.3	0.1	9.1	12.0	6.6	3.2	0.1	4.3	15.0
LA NUOVA VENEZIA	100.0	0.3	6.2	6.2	5.1	5.5	13.4	5.7	9.5	0.0	0.5	10.5
IL PICCOLO	100.0	0.4	15.1	2.1	0.4	3.9	7.9	6.2	3.7	0.0	10.4	20.2
LA PROVINCIA(CO)	100.0	1.3	15.0	0.6	0.0	3.9	10.2	11.0	2.9	0.0	9.4	12.5
LA PROVINCIA(CR)	100.0	1.5	15.3	3.1	1.5	5.3	6.2	8.5	1.5	0.0	9.6	20.2
LA PROVINCIA PAVESE	100.0	0.2	16.3	4.6	0.0	1.4	10.9	9.9	3.5	0.0	15.0	16.2
QUOTIDIANO(LE/BR/TA)	100.0	0.8	8.2	8.2	0.0	9.7	23.0	0.5	6.1	3.5	5.3	12.1
LA REPUBBLICA	100.0	3.7	20.3	6.7	0.1	13.6	18.3	3.0	1.1	0.0	6.4	6.8
IL RESTO DEL CARLINO	100.0	1.6	19.9	3.3	1.6	5.0	12.7	7.8	4.3	0.3	8.4	13.9
IL SECOLO XIX	100.0	1.5	11.9	5.5	0.3	3.3	9.2	3.4	4.1	0.4	5.1	20.9
LA SICILIA	100.0	4.4	6.8	6.3	0.0	6.5	11.4	0.6	2.2	0.1	0.2	11.6
IL SOLE 24 ORE	100.0	7.2	34.3	8.9	0.3	5.9	13.3	2.4	1.0	0.2	4.8	4.5
LA STAMPA	100.0	2.1	16.1	4.6	1.8	4.8	11.5	6.9	3.2	0.4	8.9	15.3
STAMPA SERA	100.0	1.1	17.0	6.0	0.2	8.1	14.5	7.0	3.4	0.0	8.5	14.1
IL TEMPO	100.0	1.7	16.3	9.0	0.5	8.9	15.4	1.4	3.1	0.0	5.2	9.8
IL TIRRENO	100.0	2.9	16.4	4.1	0.9	4.4	7.6	4.3	1.3	0.0	8.1	12.0
LA TRIBUNA DI TREVISO	100.0	0.1	14.6	5.5	0.9	1.2	6.4	8.8	11.0	0.0	0.5	12.1
TUTTOSPORT	100.0	0.7	15.9	5.9	0.8	2.7	21.0	8.3	3.5	0.3	3.9	9.7
L'UNIONE SARDA	100.0	0.5	9.3	6.7	0.3	7.8	16.4	1.5	2.2	0.2	3.7	11.4
L'UNITA'	100.0	1.5	16.7	4.6	0.7	6.7	7.9	9.3	5.0	0.3	8.3	16.8
ULTIMO LUNEDI'												
CORR. DELLO SPORT-STADIO	100.0	0.9	14.1	5.6	0.2	3.9	18.2	4.4	3.4	0.1	5.4	7.6
LA GAZZETTA DELLO SPORT	100.0	1.3	15.0	4.3	0.2	3.9	19.8	8.8	5.0	0.2	4.1	6.9
TUTTOSPORT	100.0	1.0	16.5	4.2	0.7	4.0	20.2	8.2	4.0	0.2	5.6	9.5
GIORNO MEDIO ESCL. LUNEDI'												
CORR. DELLO SPORT-STADIO	100.0	0.5	15.2	5.5	0.2	2.0	14.6	4.5	4.4	0.2	4.1	9.9
LA GAZZETTA DELLO SPORT	100.0	1.0	13.6	3.9	0.5	3.0	19.8	10.1	4.7	0.1	5.0	7.4
TUTTOSPORT	100.0	0.6	15.6	6.7	0.9	2.1	21.4	8.4	3.2	0.3	3.0	9.8
SUPPLEMENTI												
SETTE	100.0	3.6	17.9	4.2	0.3	7.6	19.2	4.6	2.2	0.1	6.6	8.7
IL VENERDI'	100.0	3.6	17.2	4.7	0.4	10.5	21.6	3.3	1.8	0.1	5.9	8.0

Donne

Lettori in un giorno medio

Analisi secondo: ● categoria socio-professionale ● ampiezza dei centri ● comuni

(valori assoluti × 1.000)

QUOTIDIANI	Totale	CASALINGHE DI FAMIGLIE						AMPIEZZA DEI CENTRI					COMUNI		
		non operale			operale			fino a 10000 abit.	da 10000 a 30000 abit.	da 30000 a 100000 abit.	da 100000 a 250000 abit.	oltre 250000 abit.	capoluoghi	non capoluoghi	
		Fascia alta E1	Fascia bassa E2	Fascia alta E3	Fascia bassa E4	Fascia alta E5	Fascia bassa E6								
POPOLAZIONE	24751	1712	2084	164	2107	756	2505	8186	5040	4810	2196	4519	7885	16866	
L'ADIGE	59	6	4	0	1	2	4	34	6	11	9	0	15	44	
ALTO ADIGE	121	13	7	1	5	3	7	56	16	20	28	0	34	86	
L'ARENA	123	9	12	2	9	6	7	47	36	0	0	40	41	83	
AVVENIRE	107	9	11	0	2	2	2	26	21	24	11	25	40	67	
IL CENTRO	55	8	5	0	1	1	4	18	13	15	9	0	22	33	
CORRIERE ADRIATICO	44	6	2	0	1	1	2	16	5	11	11	0	13	31	
CORRIERE DELL'UMBRIA	67	3	4	1	3	2	3	13	17	13	23	0	23	44	
CORRIERE DELLA SERA	1113	145	69	5	24	14	26	244	194	217	93	366	493	620	
CORR. DELLO SPORT-STADIO	368	27	35	4	17	8	49	98	65	64	30	110	157	212	
CORRIERE DI VITERBO	10	1	1	0	1	0	0	4	2	2	0	1	4	6	
L'ECO DI BERGAMO	117	8	10	0	6	3	13	82	12	0	23	0	23	94	
LA GAZZETTA DELLO SPORT	598	54	37	5	19	20	49	219	117	104	63	96	190	409	
LA GAZZ. DEL MEZZOGIORNO	177	9	23	0	11	3	23	26	45	54	21	33	64	113	
GAZZETTA DEL SUD	176	9	20	0	12	2	12	50	32	14	33	47	80	96	
GAZZETTA DI MANTOVA	84	5	5	1	6	1	5	50	10	21	0	3	21	63	
GAZZETTA DI MODENA/CARPI	30	2	0	0	0	1	1	7	9	5	10	0	10	21	
GAZZETTA DI PARMA	89	7	9	0	2	3	4	35	11	0	43	1	44	46	
GAZZETTA DI REGGIO	49	3	0	0	1	2	1	20	11	1	18	0	18	31	
IL GAZZETTINO	341	35	32	1	12	9	18	112	94	46	19	71	115	227	
IL GIORNALE	252	39	13	1	2	1	7	48	35	44	35	89	140	112	
GIORNALE DI BRESCIA	133	14	11	2	3	5	11	65	34	0	34	0	33	100	
GIORNALE DI SICILIA	152	11	18	1	14	1	18	23	26	19	2	82	90	62	
IL GIORNALE DI VICENZA	105	8	12	0	2	6	7	45	23	17	20	0	20	85	
IL GIORNO	332	35	20	2	7	12	15	117	80	69	18	48	74	258	
ITALIA OGGI	28	4	1	0	0	0	1	8	3	4	5	8	15	14	
IL LAVORO	52	3	4	0	2	0	5	9	4	1	1	38	39	13	
LIBERTA'	81	6	4	0	4	3	6	39	8	0	34	0	34	48	
IL MANIFESTO	76	7	5	0	0	0	2	13	12	13	11	29	42	34	
IL MATTINO	387	24	49	3	26	6	26	57	77	104	23	127	164	223	
IL MATTINO DI PADOVA	74	8	2	1	4	2	6	28	17	0	28	0	28	46	
IL MESSAGGERO	668	72	75	4	25	15	53	73	69	101	33	392	455	213	
MESSAGGERO VENETO	101	10	8	1	4	6	11	62	17	21	0	0	21	80	
LA NAZIONE	489	63	24	2	17	16	17	85	113	119	75	96	197	292	
LA NOTTE	108	12	6	1	2	2	4	17	17	23	6	45	51	57	
LA NUOVA SARDEGNA	208	16	14	3	13	4	23	98	24	42	43	0	60	148	
LA NUOVA VENEZIA	35	4	3	0	2	2	3	5	12	5	0	13	13	22	
IL PICCOLO	110	13	6	1	4	3	5	26	2	16	65	1	76	33	
LA PROVINCIA(CO)	97	15	6	0	2	6	3	62	5	29	0	1	19	78	
LA PROVINCIA(CR)	47	5	2	1	1	1	3	24	0	22	0	0	17	30	
LA PROVINCIA PAVESE	74	5	4	0	1	1	5	36	7	30	0	1	19	55	
QUOTIDIANO(LE/BR/TA)	60	1	2	0	3	1	5	15	24	10	9	1	17	43	
LA REPUBBLICA	1294	120	83	4	18	9	26	261	190	232	147	464	691	604	
IL RESTO DEL CARLINO	488	35	27	2	9	14	18	130	79	91	104	84	202	286	
IL SECOLO XIX	290	19	29	1	24	7	18	64	41	22	8	156	181	110	
LA SICILIA	133	7	21	0	21	2	14	20	42	27	8	35	55	78	
IL SOLE 24 ORE	346	41	13	0	1	1	3	98	59	60	32	97	155	192	
LA STAMPA	772	64	48	3	17	20	36	262	111	156	25	217	295	477	
STAMPA SERA	72	4	4	0	1	1	4	13	13	13	1	32	34	39	
IL TEMPO	202	15	23	0	11	2	7	45	24	41	10	82	118	85	
IL TIRRENO	243	23	27	3	14	8	17	41	57	79	66	0	105	138	
LA TRIBUNA DI TREVISO	78	6	5	1	4	5	9	40	23	15	0	0	11	67	
TUTTOSPORT	171	14	12	0	6	3	12	62	35	32	10	32	49	122	
L'UNIONE SARDA	232	17	23	0	19	4	30	93	29	44	66	0	79	154	
L'UNITA'	289	16	20	2	8	5	12	78	59	49	48	56	112	177	
ULTIMO LUNEDI'															
CORR. DELLO SPORT-STADIO	717	62	64	3	41	10	80	188	123	120	69	217	315	402	
LA GAZZETTA DELLO SPORT	1245	102	77	10	46	49	97	455	229	224	137	200	408	837	
TUTTOSPORT	412	35	20	1	12	7	30	142	86	79	27	78	125	286	
GIORNO MEDIO ESCL. LUNEDI'															
CORR. DELLO SPORT-STADIO	310	21	30	4	14	8	44	83	55	55	24	93	130	180	
LA GAZZETTA DELLO SPORT	491	46	30	4	15	15	42	179	98	84	50	79	153	337	
TUTTOSPORT	131	10	11	0	5	2	9	48	26	24	7	24	36	94	
SUPPLEMENTI															
SETTE	1364	171	97	5	23	15	31	319	227	265	137	417	610	754	
IL VENERDI'	1897	189	133	6	45	18	46	363	313	371	233	617	958	939	

Lettori in un giorno medio

Analisi secondo: ● categoria socio-professionale ● ampiezza dei centri ● comuni

(percentuali di composizione)

QUOTIDIANI	Totale	CASALINGHE DI FAMIGLIE						AMPIEZZA DEI CENTRI					COMUNI		
		non operale			operale			fino a 10000 abilit.	da 10000 a 30000 abilit.	da 30000 a 100000 abilit.	da 100000 a 250000 abilit.	oltre 250000 abilit.	capoluoghi	non capoluoghi	
		Fascia alla E1	Fascia bassa E2	Fascia alta E3	Fascia bassa E4	Fascia alta E5	Fascia bassa E6								
POPOLAZIONE	100.0	6.9	8.4	0.7	8.5	3.1	10.1	33.1	20.4	19.4	8.9	18.3	31.9	68.1	
L'ADIGE	100.0	10.6	7.0	0.0	1.2	2.6	6.5	56.8	9.9	18.5	14.7	0.1	25.0	75.0	
ALTO ADIGE	100.0	11.0	6.0	1.0	4.1	2.4	6.0	46.4	13.3	16.7	23.5	0.1	28.6	71.4	
L'ARENA	100.0	7.3	10.0	1.5	7.2	4.9	5.4	37.9	29.0	0.4	0.1	32.6	32.9	67.1	
AVVENIRE	100.0	8.6	10.7	0.4	1.8	2.2	1.5	24.7	19.5	22.7	10.0	23.1	37.2	62.8	
IL CENTRO	100.0	14.9	9.7	0.2	2.0	2.4	6.4	33.4	22.9	27.7	15.5	0.6	39.8	60.2	
CORRIERE ADRIATICO	100.0	13.0	4.6	0.2	1.1	2.9	3.8	36.3	12.6	25.7	25.1	0.4	28.7	71.3	
CORRIERE DELL'UMBRIA	100.0	4.6	6.1	2.2	4.6	2.7	4.6	19.9	25.8	19.7	34.2	0.5	34.6	65.4	
CORRIERE DELLA SERA	100.0	13.1	6.2	0.4	2.2	1.3	2.3	21.9	17.4	19.5	8.3	32.8	44.3	55.7	
CORR. DELLO SPORT-STADIO	100.0	7.3	9.5	1.0	4.7	2.1	13.4	26.7	17.6	17.5	8.3	30.0	42.5	57.5	
CORRIERE DI VITERBO	100.0	7.6	8.6	0.0	10.7	3.3	4.2	42.6	19.7	26.2	0.0	11.6	37.7	62.3	
L'ECO DI BERGAMO	100.0	7.2	8.7	0.2	4.9	2.2	10.8	70.0	10.4	0.1	19.4	0.0	19.5	80.5	
LA GAZZETTA DELLO SPORT	100.0	8.9	6.2	0.8	3.2	3.4	8.3	36.6	19.5	17.4	10.5	16.1	31.7	68.3	
LA GAZZ. DEL MEZZOGIORNO	100.0	4.9	13.2	0.0	6.0	1.8	13.2	14.6	25.2	30.3	11.6	18.4	36.2	63.8	
GAZZETTA DEL SUD	100.0	4.8	11.5	0.0	6.7	1.1	6.6	28.2	18.5	8.1	18.6	26.7	45.3	54.7	
GAZZETTA DI MANTOVA	100.0	5.5	6.3	1.4	6.6	1.7	6.2	59.5	12.1	24.8	0.2	3.4	24.9	75.1	
GAZZETTA DI MODENA/CARPI	100.0	5.2	0.9	0.0	0.6	2.1	1.7	23.0	29.2	15.7	32.1	0.1	32.2	67.8	
GAZZETTA DI PARMA	100.0	7.4	9.9	0.0	2.7	3.0	5.0	39.0	12.1	0.2	47.8	0.9	48.8	51.2	
GAZZETTA DI REGGIO	100.0	6.0	0.8	0.2	1.3	3.9	2.2	40.6	22.0	1.1	35.7	0.6	37.4	62.6	
IL GAZZETTINO	100.0	10.3	9.4	0.3	3.4	2.5	5.2	32.7	27.5	13.4	5.5	20.9	33.6	66.4	
IL GIORNALE	100.0	15.3	5.1	0.5	0.8	0.5	2.6	19.2	14.1	17.3	13.9	35.5	55.6	44.4	
GIORNALE DI BRESCIA	100.0	10.6	8.4	1.4	2.4	3.9	8.6	48.5	25.6	0.1	25.5	0.4	25.0	75.0	
GIORNALE DI SICILIA	100.0	7.2	11.9	0.8	9.3	0.8	11.6	15.1	17.0	12.8	1.0	54.1	59.1	40.9	
IL GIORNALE DI VICENZA	100.0	7.9	11.3	0.2	2.1	5.3	6.5	42.6	21.8	16.2	19.2	0.2	19.5	80.5	
IL GIORNO	100.0	10.5	6.0	0.7	2.2	3.7	4.4	35.4	24.1	20.7	5.5	14.4	22.3	77.7	
ITALIA OGGI	100.0	12.6	3.6	0.1	0.3	0.0	2.0	28.4	11.3	14.9	17.5	27.9	52.1	47.9	
IL LAVORO	100.0	6.6	8.0	0.3	3.4	0.6	9.3	16.5	7.7	1.5	1.4	72.8	75.1	24.9	
LIBERTA'	100.0	7.3	4.9	0.3	5.0	3.3	7.9	48.3	10.0	0.3	41.3	0.2	41.5	58.5	
IL MANIFESTO	100.0	9.2	7.1	0.0	0.4	0.0	2.1	16.6	15.1	16.7	14.0	37.5	55.0	45.0	
IL MATTINO	100.0	6.2	12.7	0.9	6.7	1.6	6.8	14.6	19.9	26.8	5.8	32.9	42.4	57.6	
IL MATTINO DI PADOVA	100.0	10.4	3.4	1.2	5.8	2.1	8.3	38.3	23.1	0.6	37.7	0.3	38.2	61.8	
IL MESSAGGERO	100.0	10.8	11.2	0.5	3.7	2.2	8.0	11.0	10.3	15.1	4.9	58.7	68.1	31.9	
MESSAGGERO VENETO	100.0	10.3	7.5	0.7	4.4	5.5	10.7	61.7	17.1	20.6	0.3	0.2	21.0	79.0	
LA NAZIONE	100.0	13.0	4.9	0.4	3.5	3.3	3.6	17.5	23.1	24.4	15.4	19.6	40.3	59.7	
LA NOTTE	100.0	11.0	5.5	1.0	1.6	1.7	3.5	15.9	16.1	21.0	5.1	41.9	47.1	52.9	
LA NUOVA SARDEGNA	100.0	7.6	6.6	1.3	6.4	2.0	11.0	47.3	11.7	20.3	20.8	0.0	28.8	71.2	
LA NUOVA VENEZIA	100.0	10.0	7.5	0.3	4.9	6.0	8.3	14.3	34.1	14.6	0.0	37.0	37.1	62.9	
IL PICCOLO	100.0	11.9	5.2	1.0	4.0	2.6	5.0	23.7	2.1	14.2	59.5	0.5	69.6	30.4	
LA PROVINCIA(CO)	100.0	15.1	6.6	0.3	1.7	5.8	3.6	63.9	5.4	29.8	0.0	0.8	19.2	80.8	
LA PROVINCIA(CR)	100.0	10.4	3.8	1.3	3.1	2.3	6.4	51.3	1.0	46.6	0.8	0.3	36.7	63.3	
LA PROVINCIA PAVESE	100.0	7.2	4.8	0.2	1.6	1.6	6.6	48.2	9.1	40.7	0.0	2.0	26.0	74.0	
QUOTIDIANO(LE/BR/TA)	100.0	1.8	4.0	0.0	5.6	2.1	9.0	25.9	40.3	17.1	14.8	2.0	28.7	71.3	
LA REPUBBLICA	100.0	9.2	6.4	0.3	1.4	0.7	2.0	20.2	14.7	17.9	11.4	35.8	53.4	46.6	
IL RESTO DEL CARLINO	100.0	7.2	5.5	0.3	1.8	2.8	3.6	26.6	16.2	18.6	21.4	17.2	41.3	58.7	
IL SECOLO XIX	100.0	6.6	10.1	0.4	8.4	2.5	6.3	22.2	14.1	7.4	2.6	53.6	62.2	37.8	
LA SICILIA	100.0	5.3	16.1	0.0	16.2	1.4	10.9	15.0	31.4	20.7	6.2	26.7	41.4	58.6	
IL SOLE 24 ORE	100.0	11.9	3.7	0.1	0.3	0.3	0.9	28.4	17.1	17.4	9.1	28.0	44.7	55.3	
LA STAMPA	100.0	8.3	6.3	0.4	2.2	2.7	4.7	34.0	14.4	20.3	3.3	28.1	38.2	61.8	
STAMPA SERA	100.0	6.1	5.2	0.1	1.1	1.8	5.9	18.2	17.8	18.3	2.0	43.6	46.5	53.5	
IL TEMPO	100.0	7.3	11.4	0.0	5.6	1.0	3.3	22.1	11.9	20.4	5.2	40.5	58.1	41.9	
IL TIRRENO	100.0	9.4	11.1	1.3	5.8	3.3	7.0	17.0	23.3	32.4	27.2	0.1	43.3	56.7	
LA TRIBUNA DI TREVISO	100.0	7.4	7.0	1.0	5.4	6.9	11.4	51.3	29.3	19.0	0.2	0.2	13.8	86.2	
TUTTOSPORT	100.0	7.9	7.0	0.1	3.4	1.8	7.0	36.1	20.4	18.9	5.9	18.7	28.7	71.3	
L'UNIONE SARDA	100.0	7.1	9.8	0.2	8.0	1.9	12.8	39.9	12.6	19.1	28.2	0.1	33.9	66.1	
L'UNITA'	100.0	5.6	7.0	0.7	2.9	1.8	4.3	26.9	20.3	16.8	16.7	19.4	38.8	61.2	
ULTIMO LUNEDI'															
CORR. DELLO SPORT-STADIO	100.0	8.6	8.9	0.4	5.7	1.4	11.1	26.3	17.1	16.7	9.6	30.3	43.9	56.1	
LA GAZZETTA DELLO SPORT	100.0	8.2	6.2	0.8	3.7	4.0	7.8	36.6	18.4	18.0	11.0	16.0	32.8	67.2	
TUTTOSPORT	100.0	8.6	5.0	0.3	2.9	1.7	7.3	34.5	20.8	19.3	6.5	18.9	30.5	69.5	
GIORNO MEDIO ESCL. LUNEDI'															
CORR. DELLO SPORT-STADIO	100.0	6.8	9.8	1.2	4.4	2.4	14.3	26.9	17.7	17.8	7.7	29.9	42.0	58.0	
LA GAZZETTA DELLO SPORT	100.0	9.3	6.2	0.8	3.0	3.1	8.5	36.6	20.0	17.1	10.2	16.1	31.2	68.8	
TUTTOSPORT	100.0	7.6	8.0	0.0	3.7	1.8	6.8	37.0	20.2	18.7	5.6	18.6	27.8	72.2	
SUPPLEMENTI															
SETTE	100.0	12.6	7.1	0.4	1.7	1.1	2.3	23.4	16.6	19.4	10.0	30.5	44.7	55.3	
IL VENERDI'	100.0	10.0	7.0	0.3	2.4	1.0	2.4	19.1	16.5	19.6	12.3	32.5	50.5	49.5	

Donne

Lettori in un giorno medio
Analisi secondo: ● regioni

(valori assoluti × 1.000)

QUOTIDIANI	Totale	REGIONI													
		Piemonte V.Aosta	Liguria	Lombardia	Trentino Alto Adige	Veneto	Friuli Venezia Giulia	Emilia Roma- gna	Toscana	Marche	Umbria	Lazio	Abruzzi Molise	Campania	Puglia
POPOLAZIONE	24751	2003	819	3922	376	1910	554	1782	1610	625	359	2218	687	2295	1662
L'ADIGE	59	0	0	0	58	1	0	0	0	0	0	0	0	0	0
ALTO ADIGE	121	0	0	1	117	1	0	1	0	0	2	0	0	0	0
L'ARENA	123	1	0	2	0	120	0	0	0	0	0	0	0	0	0
AVVENIRE	107	8	4	35	3	11	0	8	5	2	0	11	4	5	4
IL CENTRO	55	0	0	0	0	0	0	0	0	1	0	0	54	0	0
CORRIERE ADRIATICO	44	0	0	0	0	0	0	2	0	42	0	0	0	0	0
CORRIERE DELL'UMBRIA	67	0	0	0	0	0	0	0	0	0	66	0	0	0	0
CORRIERE DELLA SERA	1113	33	28	674	17	73	24	44	32	13	6	56	14	24	21
CORR. DELLO SPORT-STADIO	368	13	5	16	2	7	2	28	15	6	7	112	12	49	23
CORRIERE DI VITERBO	10	0	0	0	0	0	0	0	0	0	0	9	0	0	0
L'ECO DI BERGAMO	117	0	0	117	0	0	0	0	0	0	0	0	0	0	0
LA GAZZETTA DELLO SPORT	598	35	22	188	12	60	16	44	54	6	10	25	9	33	20
LA GAZZ. DEL MEZZOGIORNO	177	1	0	1	0	0	0	0	0	0	0	0	0	0	153
GAZZETTA DEL SUD	176	0	0	0	0	0	0	0	0	0	0	0	0	0	0
GAZZETTA DI MANTOVA	84	0	0	79	0	4	0	0	0	0	0	0	0	0	0
GAZZETTA DI MODENA/CARPI	30	0	0	0	0	0	0	30	0	0	0	0	0	0	0
GAZZETTA DI PARMA	89	0	1	1	0	0	0	88	0	0	0	0	0	0	0
GAZZETTA DI REGGIO	49	0	0	3	0	0	0	46	0	0	0	0	0	0	0
IL GAZZETTINO	341	0	0	2	0	294	41	2	1	0	1	0	0	0	1
IL GIORNALE	252	15	26	105	3	21	12	24	10	3	3	8	3	6	4
GIORNALE DI BRESCIA	133	0	0	133	0	0	0	0	0	0	0	0	0	0	0
GIORNALE DI SICILIA	152	0	0	0	0	0	0	0	0	0	0	0	0	0	0
IL GIORNALE DI VICENZA	105	0	0	0	0	103	0	0	0	0	0	0	0	0	1
IL GIORNO	332	6	3	281	1	6	1	14	2	4	1	2	1	4	2
ITALIA OGGI	28	4	1	7	0	2	0	5	1	0	1	3	2	0	0
IL LAVORO	52	1	48	1	0	0	0	0	0	0	0	0	0	0	0
LIBERTA'	81	0	0	2	0	0	0	79	0	0	0	0	0	0	0
IL MANIFESTO	76	9	0	21	1	5	1	7	7	0	2	12	0	6	5
IL MATTINO	387	0	0	2	0	2	0	0	0	0	0	2	1	375	3
IL MATTINO DI PADOVA	74	0	0	0	0	74	0	0	0	0	0	0	0	0	0
IL MESSAGGERO	668	4	1	4	0	1	1	11	3	17	28	539	43	3	2
MESSAGGERO VENETO	101	0	0	0	0	2	99	0	0	0	0	0	0	0	0
LA NAZIONE	489	0	26	0	0	0	0	1	419	0	37	2	0	1	0
LA NOTTE	108	2	1	99	0	3	1	2	0	0	0	0	0	0	0
LA NUOVA SARDEGNA	208	0	0	0	0	0	1	0	0	0	0	0	0	0	0
LA NUOVA VENEZIA	35	0	0	0	0	31	0	0	4	0	0	0	0	0	0
IL PICCOLO	110	0	0	1	1	0	108	0	0	0	0	0	0	0	0
LA PROVINCIA(CO)	97	0	0	96	0	0	0	0	0	0	0	0	0	0	0
LA PROVINCIA(CR)	47	0	0	46	0	0	0	0	0	0	0	0	0	0	0
LA PROVINCIA PAVESE	74	1	0	73	0	0	0	0	0	0	0	1	0	0	0
QUOTIDIANO(LE/BR/TA)	60	0	0	1	0	0	0	0	0	0	0	0	0	1	57
LA REPUBBLICA	1294	64	34	221	22	93	29	122	119	24	26	243	27	103	34
IL RESTO DEL CARLINO	488	0	0	1	0	12	0	383	1	86	0	2	0	0	0
IL SECOLO XIX	290	8	281	0	0	0	0	0	0	0	0	0	0	0	0
LA SICILIA	133	0	0	0	0	0	0	0	0	0	0	0	0	0	0
IL SOLE 24 ORE	346	34	12	101	7	36	6	39	12	9	4	26	12	10	6
LA STAMPA	772	662	42	18	2	9	4	7	7	0	1	6	1	2	2
STAMPA SERA	72	65	5	0	0	0	0	0	0	0	0	0	0	0	0
IL TEMPO	202	1	1	1	0	0	0	1	1	0	3	128	44	2	3
IL TIRRENO	243	0	0	0	0	1	0	0	242	0	0	0	0	0	0
LA TRIBUNA DI TREVISO	78	0	0	0	0	77	0	0	1	0	0	0	0	0	0
TUTTOSPORT	171	46	9	34	1	10	3	11	12	3	3	11	2	8	3
L'UNIONE SARDA	232	0	0	1	0	0	2	0	0	0	0	0	0	0	0
L'UNITA'	289	17	18	41	2	9	6	83	51	6	4	18	1	11	3
ULTIMO LUNEDI'															
CORR. DELLO SPORT-STADIO	717	20	11	35	3	26	3	51	42	14	15	206	24	95	40
LA GAZZETTA DELLO SPORT	1245	69	70	397	21	128	46	78	112	11	21	41	17	60	29
TUTTOSPORT	412	122	18	60	3	25	7	32	40	11	9	15	10	14	10
GIORNO MEDIO ESCL. LUNEDI'															
CORR. DELLO SPORT-STADIO	310	12	4	13	2	4	2	24	10	5	6	97	10	41	20
LA GAZZETTA DELLO SPORT	491	29	14	153	10	48	11	38	44	5	8	22	7	28	18
TUTTOSPORT	131	33	8	29	0	8	2	7	7	2	2	11	0	7	2
SUPPLEMENTI															
SETTE	1364	45	28	717	17	105	30	55	54	15	11	80	17	48	48
IL VENERDI'	1897	95	41	329	24	151	65	170	151	35	32	295	36	134	104

Lettori in un giorno medio
Analisi secondo: ● regioni

(percentuali di composizione)

QUOTIDIANI	Totale	REGIONI													
		Piemonte V.Aosta	Liguria	Lombardia	Trentino Alto Adige	Veneto	Friuli Venezia Giulia	Emilia Romagna	Toscana	Marche	Umbria	Lazio	Abruzzi Molise	Campania	Puglia
POPOLAZIONE	100.0	8.1	3.3	15.8	1.5	7.7	2.2	7.2	6.5	2.5	1.4	9.0	2.8	9.3	6.7
L'ADIGE	100.0	0.0	0.0	0.1	97.9	1.7	0.1	0.1	0.0	0.0	0.0	0.0	0.0	0.0	0.0
ALTO ADIGE	100.0	0.0	0.0	0.6	96.9	0.5	0.0	0.7	0.0	0.0	1.3	0.0	0.0	0.0	0.0
L'ARENA	100.0	0.5	0.3	1.6	0.1	97.4	0.0	0.0	0.0	0.0	0.0	0.0	0.0	0.0	0.0
AVVENIRE	100.0	7.3	3.4	32.9	2.8	10.1	0.0	7.2	4.4	1.7	0.0	9.9	4.1	4.6	3.7
IL CENTRO	100.0	0.0	0.0	0.0	0.0	0.0	0.0	0.0	0.0	1.0	0.0	0.6	98.3	0.0	0.0
CORRIERE ADRIATICO	100.0	0.4	0.0	0.1	0.0	0.0	0.0	4.2	0.0	95.2	0.0	0.0	0.0	0.0	0.0
CORRIERE DELL'UMBRIA	100.0	0.0	0.0	0.4	0.0	0.3	0.0	0.0	0.2	0.0	98.8	0.1	0.1	0.0	0.0
CORRIERE DELLA SERA	100.0	2.9	2.5	60.6	1.5	6.5	2.1	4.0	2.9	1.1	0.6	5.0	1.3	2.1	1.9
CORR. DELLO SPORT-STADIO	100.0	3.7	1.4	4.3	0.5	2.0	0.6	7.7	4.0	1.7	1.9	30.5	3.2	13.3	6.2
CORRIERE DI VITERBO	100.0	0.0	0.0	1.4	0.0	0.0	0.0	0.0	0.0	0.0	0.0	98.6	0.0	0.0	0.0
L'ECO DI BERGAMO	100.0	0.0	0.0	99.9	0.0	0.0	0.0	0.0	0.0	0.0	0.0	0.0	0.0	0.1	0.0
LA GAZZETTA DELLO SPORT	100.0	5.8	3.7	31.4	2.0	10.0	2.6	7.3	9.0	1.0	1.6	4.2	1.4	5.5	3.3
LA GAZZ. DEL MEZZOGIORNO	100.0	0.6	0.0	0.7	0.0	0.0	0.0	0.0	0.1	0.0	0.0	0.1	0.2	0.2	86.6
GAZZETTA DEL SUD	100.0	0.1	0.0	0.2	0.0	0.0	0.2	0.0	0.3	0.0	0.0	0.0	0.0	0.1	0.1
GAZZETTA DI MANTOVA	100.0	0.0	0.0	94.2	0.2	5.0	0.0	0.1	0.0	0.0	0.0	0.4	0.0	0.0	0.0
GAZZETTA DI MODENA/CARPI	100.0	0.0	0.0	0.1	0.0	0.0	0.0	99.9	0.0	0.0	0.0	0.0	0.0	0.0	0.0
GAZZETTA DI PARMA	100.0	0.0	0.6	0.6	0.0	0.2	0.0	98.5	0.0	0.0	0.0	0.0	0.0	0.0	0.0
GAZZETTA DI REGGIO	100.0	0.1	0.2	5.9	0.0	0.0	0.0	93.0	0.0	0.0	0.0	0.0	0.0	0.0	0.0
IL GAZZETTINO	100.0	0.0	0.1	0.5	0.0	86.0	12.0	0.5	0.2	0.0	0.2	0.0	0.1	0.0	0.2
IL GIORNALE	100.0	6.0	10.3	41.8	1.3	8.5	4.6	9.5	4.0	1.2	1.1	3.1	1.0	2.4	1.5
GIORNALE DI BRESCIA	100.0	0.0	0.0	99.9	0.0	0.0	0.0	0.0	0.0	0.0	0.0	0.0	0.0	0.0	0.0
GIORNALE DI SICILIA	100.0	0.0	0.0	0.0	0.0	0.0	0.3	0.0	0.0	0.0	0.0	0.0	0.0	0.0	0.0
IL GIORNALE DI VICENZA	100.0	0.0	0.0	0.0	0.2	98.3	0.0	0.0	0.0	0.0	0.0	0.0	0.0	0.0	1.2
IL GIORNO	100.0	1.7	1.0	84.5	0.4	1.8	0.2	4.1	0.6	1.1	0.2	0.5	0.4	1.2	0.7
ITALIA OGGI	100.0	13.4	2.1	23.9	0.4	5.8	0.2	19.3	2.0	0.0	4.3	11.3	8.7	0.2	0.1
IL LAVORO	100.0	1.1	92.3	2.7	0.3	0.0	0.2	0.7	0.0	0.7	0.0	0.0	0.0	0.5	0.2
LIBERTA'	100.0	0.2	0.0	2.1	0.0	0.0	0.0	97.1	0.0	0.0	0.0	0.0	0.0	0.0	0.0
IL MANIFESTO	100.0	12.0	0.2	27.8	0.7	6.6	1.4	8.9	9.3	0.0	2.3	15.2	0.0	8.0	6.0
IL MATTINO	100.0	0.0	0.1	0.5	0.1	0.5	0.0	0.0	0.0	0.0	0.0	0.5	0.3	96.8	0.7
IL MATTINO DI PADOVA	100.0	0.0	0.0	0.0	0.1	99.6	0.1	0.0	0.0	0.0	0.0	0.0	0.0	0.0	0.0
IL MESSAGGERO	100.0	0.6	0.1	0.6	0.0	0.1	0.1	1.6	0.5	2.5	4.1	80.7	6.4	0.4	0.3
MESSAGGERO VENETO	100.0	0.0	0.0	0.0	0.0	1.7	98.2	0.0	0.0	0.0	0.0	0.0	0.0	0.0	0.0
LA NAZIONE	100.0	0.0	5.3	0.1	0.0	0.0	0.0	0.2	85.7	0.0	7.6	0.4	0.0	0.1	0.0
LA NOTTE	100.0	1.5	0.7	91.7	0.2	2.3	1.1	2.1	0.0	0.0	0.0	0.0	0.0	0.4	0.0
LA NUOVA SARDEGNA	100.0	0.0	0.0	0.1	0.0	0.0	0.4	0.0	0.1	0.0	0.0	0.0	0.0	0.0	0.0
LA NUOVA VENEZIA	100.0	0.1	1.0	0.0	0.0	87.0	0.0	0.9	10.8	0.0	0.0	0.0	0.0	0.0	0.0
IL PICCOLO	100.0	0.0	0.2	0.5	0.7	0.0	98.1	0.0	0.2	0.0	0.0	0.0	0.0	0.0	0.0
LA PROVINCIA(CO)	100.0	0.0	0.0	99.8	0.0	0.0	0.0	0.0	0.0	0.0	0.0	0.0	0.0	0.0	0.1
LA PROVINCIA(CR)	100.0	0.0	0.2	98.7	0.0	0.0	0.0	1.0	0.0	0.0	0.0	0.0	0.0	0.0	0.0
LA PROVINCIA PAVESE	100.0	0.8	0.0	97.5	0.0	0.0	0.0	0.3	0.0	0.0	0.0	1.4	0.0	0.0	0.0
QUOTIDIANO(LE/BR/TA)	100.0	0.0	0.0	1.7	0.0	0.0	0.0	0.1	0.0	0.0	0.0	0.7	0.0	1.0	95.3
LA REPUBBLICA	100.0	5.0	2.6	17.0	1.7	7.2	2.2	9.4	9.2	1.9	2.0	18.8	2.1	7.9	2.6
IL RESTO DEL CARLINO	100.0	0.0	0.1	0.3	0.0	2.4	0.0	78.6	0.3	17.7	0.0	0.3	0.1	0.1	0.0
IL SECOLO XIX	100.0	2.6	97.0	0.1	0.0	0.0	0.1	0.1	0.0	0.0	0.0	0.0	0.0	0.0	0.0
LA SICILIA	100.0	0.0	0.0	0.0	0.0	0.0	0.0	0.0	0.0	0.0	0.0	0.0	0.0	0.0	0.0
IL SOLE 24 ORE	100.0	9.8	3.5	29.3	2.0	10.3	1.7	11.3	3.5	2.7	1.1	7.4	3.6	2.8	1.7
LA STAMPA	100.0	85.9	5.4	2.3	0.2	1.1	0.5	0.9	1.0	0.1	0.2	0.8	0.1	0.3	0.3
STAMPA SERA	100.0	90.7	7.2	0.0	0.1	0.1	0.0	0.0	0.4	0.0	0.0	0.1	0.0	0.3	0.4
IL TEMPO	100.0	0.5	0.5	0.5	0.1	0.0	0.0	0.6	0.6	0.0	1.3	63.1	22.0	1.1	1.6
IL TIRRENO	100.0	0.0	0.1	0.0	0.0	0.4	0.0	0.0	99.3	0.0	0.0	0.0	0.0	0.0	0.0
LA TRIBUNA DI TREVISO	100.0	0.0	0.0	0.0	0.0	99.2	0.0	0.0	0.7	0.0	0.0	0.0	0.0	0.0	0.0
TUTTOSPORT	100.0	26.7	5.2	19.6	0.3	6.0	1.6	6.4	6.8	1.9	2.0	6.6	0.9	4.5	1.9
L'UNIONE SARDA	100.0	0.0	0.0	0.4	0.0	0.0	0.9	0.0	0.0	0.0	0.0	0.0	0.0	0.0	0.0
L'UNITA'	100.0	5.9	6.2	14.3	0.5	3.2	2.1	28.7	17.5	2.0	1.4	6.3	0.5	3.9	0.9
ULTIMO LUNEDI'															
CORR. DELLO SPORT-STADIO	100.0	2.7	1.5	4.9	0.4	3.6	0.5	7.2	5.9	2.0	2.1	28.7	3.4	13.2	5.5
LA GAZZETTA DELLO SPORT	100.0	5.6	5.6	31.9	1.7	10.2	3.7	6.3	9.0	0.9	1.7	3.3	1.4	4.9	2.4
TUTTOSPORT	100.0	29.7	4.3	14.5	0.6	6.1	1.8	7.7	9.7	2.6	2.3	3.7	2.4	3.4	2.4
GIORNO MEDIO ESCL. LUNEDI'															
CORR. DELLO SPORT-STADIO	100.0	4.0	1.4	4.0	0.6	1.4	0.7	7.9	3.3	1.6	1.8	31.2	3.2	13.3	6.5
LA GAZZETTA DELLO SPORT	100.0	5.9	2.9	31.2	2.1	9.8	2.2	7.7	9.0	1.0	1.6	4.6	1.4	5.7	3.7
TUTTOSPORT	100.0	25.2	5.7	22.4	0.2	6.0	1.5	5.7	5.3	1.5	1.8	8.1	0.2	5.0	1.6
SUPPLEMENTI															
SETTE	100.0	3.3	2.1	52.6	1.2	7.7	2.2	4.0	1.1	0.8	5.8	1.2	3.5	3.5	
IL VENERDI'	100.0	5.0	2.2	17.3	1.3	7.9	3.4	9.0	8.0	1.8	1.7	15.5	1.9	7.1	5.5

Donne

Lettori in un giorno medio

Analisi secondo: ● regioni ● area geografica

(valori assoluti × 1.000)

QUOTIDIANI	Totale	REGIONI				AREA GEOGRAFICA				
		Basilicata	Calabria	Sicilia	Sardegna	Nord Ovest	Nord Est	Centro	Sud	Isole
POPOLAZIONE	24751	253	870	2126	680	6744	4621	4812	5767	2806
L'ADIGE	59	0	0	0	0	0	59	0	0	0
ALTO ADIGE	121	0	0	0	0	1	118	2	0	0
L'ARENA	123	0	0	0	0	3	120	0	0	0
AVVENIRE	107	1	2	4	1	46	22	17	16	5
IL CENTRO	55	0	0	0	0	0	0	1	54	0
CORRIERE ADRIATICO	44	0	0	0	0	0	2	42	0	0
CORRIERE DELL'UMBRIA	67	0	0	0	0	0	0	66	0	0
CORRIERE DELLA SERA	1113	4	13	22	18	735	157	107	75	39
CORR. DELLO SPORT-STADIO	368	4	20	17	28	35	40	141	108	45
CORRIERE DI VITERBO	10	0	0	0	0	0	0	9	0	0
L'ECO DI BERGAMO	117	0	0	0	0	117	0	0	0	0
LA GAZZETTA DELLO SPORT	598	5	14	34	15	245	131	94	80	48
LA GAZZ. DEL MEZZOGIORNO	177	19	1	0	0	2	0	0	174	0
GAZZETTA DEL SUD	176	0	109	65	0	0	0	1	109	65
GAZZETTA DI MANTOVA	84	0	0	0	0	79	4	0	0	0
GAZZETTA DI MODENA/CARPI	30	0	0	0	0	0	30	0	0	0
GAZZETTA DI PARMA	89	0	0	0	0	1	88	0	0	0
GAZZETTA DI REGGIO	49	0	0	0	0	3	46	0	0	0
IL GAZZETTINO	341	0	0	0	0	2	336	2	1	0
IL GIORNALE	252	2	2	5	1	146	60	24	15	6
GIORNALE DI BRESCIA	133	0	0	0	0	133	0	0	0	0
GIORNALE DI SICILIA	152	0	0	151	0	0	0	0	0	151
IL GIORNALE DI VICENZA	105	0	0	0	0	0	104	0	1	0
IL GIORNO	332	0	1	2	2	290	22	8	9	4
ITALIA OGGI	28	0	0	1	1	11	7	5	3	2
IL LAVORO	52	0	0	0	0	50	1	0	0	1
LIBERTA'	81	0	0	0	0	2	79	0	0	0
IL MANIFESTO	76	0	1	0	0	31	13	20	12	0
IL MATTINO	387	0	0	1	0	2	2	2	379	1
IL MATTINO DI PADOVA	74	0	0	0	0	0	74	0	0	0
IL MESSAGGERO	668	3	3	5	2	9	13	587	54	7
MESSAGGERO VENETO	101	0	0	0	0	0	101	0	0	0
LA NAZIONE	489	0	1	1	0	27	1	458	2	1
LA NOTTE	108	0	0	0	0	101	6	0	0	0
LA NUOVA SARDEGNA	208	0	0	0	207	0	1	0	0	207
LA NUOVA VENEZIA	35	0	0	0	0	0	31	4	0	0
IL PICCOLO	110	0	0	0	0	1	109	0	0	0
LA PROVINCIA(CO)	97	0	0	0	0	96	0	0	0	0
LA PROVINCIA(CR)	47	0	0	0	0	47	0	0	0	0
LA PROVINCIA PAVESE	74	0	0	0	0	73	0	1	0	0
QUOTIDIANO(LE/BR/TA)	60	0	0	0	1	1	0	0	57	1
LA REPUBBLICA	1294	6	34	50	43	319	266	413	204	93
IL RESTO DEL CARLINO	488	0	0	0	0	2	396	89	1	0
IL SECOLO XIX	290	0	0	0	0	289	1	0	0	0
LA SICILIA	133	0	0	133	0	0	0	0	0	133
IL SOLE 24 ORE	346	2	6	19	5	147	88	51	36	24
LA STAMPA	772	0	2	4	2	722	21	15	7	7
STAMPA SERA	72	0	0	0	0	71	0	0	0	0
IL TEMPO	202	4	5	5	2	3	1	131	59	7
IL TIRRENO	243	0	0	0	0	0	1	242	0	0
LA TRIBUNA DI TREVISO	78	0	0	0	0	0	77	1	0	0
TUTTOSPORT	171	1	6	6	3	88	24	30	20	9
L'UNIONE SARDA	232	0	0	0	229	1	2	0	0	229
L'UNITA'	289	5	6	3	6	76	100	78	26	9
ULTIMO LUNEDI'										
CORR. DELLO SPORT-STADIO	717	6	42	38	46	66	84	278	206	84
LA GAZZETTA DELLO SPORT	1245	8	43	48	44	536	273	184	159	92
TUTTOSPORT	412	0	13	11	12	199	67	75	47	24
GIORNO MEDIO ESCL. LUNEDI'										
CORR. DELLO SPORT-STADIO	310	4	17	14	25	29	33	118	92	38
LA GAZZETTA DELLO SPORT	491	4	9	31	10	196	107	79	67	41
TUTTOSPORT	131	1	5	5	2	70	17	22	15	7
SUPPLEMENTI										
SETTE	1364	2	15	36	42	791	207	159	129	78
IL VENERDI'	1897	9	52	89	86	465	410	512	335	175

Lettori in un giorno medio

Analisi secondo: ● regioni ● area geografica

(percentuali di composizione)

QUOTIDIANI	Totale	REGIONI				AREA GEOGRAFICA				
		Basi- licata	Calabria	Sicilia	Sar- degna	Nord Ovest	Nord Est	Centro	Sud	Isole
POPOLAZIONE	100.0	1.0	3.5	8.6	2.7	27.2	18.7	19.4	23.3	11.3
L'ADIGE	100.0	0.0	0.0	0.0	0.0	0.1	99.9	0.0	0.0	0.0
ALTO ADIGE	100.0	0.0	0.0	0.0	0.0	0.7	98.1	1.3	0.0	0.0
L'ARENA	100.0	0.0	0.0	0.0	0.0	2.5	97.5	0.0	0.0	0.0
AVVENIRE	100.0	0.7	2.3	3.8	0.8	43.7	20.2	16.0	15.4	4.7
IL CENTRO	100.0	0.0	0.0	0.0	0.0	0.1	0.0	1.5	98.3	0.0
CORRIERE ADRIATICO	100.0	0.0	0.0	0.0	0.0	0.4	4.3	95.3	0.0	0.0
CORRIERE DELL'UMBRIA	100.0	0.0	0.0	0.0	0.0	0.4	0.3	99.1	0.2	0.0
CORRIERE DELLA SERA	100.0	0.3	1.1	1.9	1.6	66.0	14.1	9.6	6.7	3.5
CORR. DELLO SPORT-STADIO	100.0	1.1	5.6	4.6	7.5	9.4	10.8	38.2	29.4	12.1
CORRIERE DI VITERBO	100.0	0.0	0.0	0.0	0.0	1.4	0.0	98.6	0.0	0.0
L'ECO DI BERGAMO	100.0	0.0	0.0	0.0	0.0	99.9	0.0	0.0	0.1	0.0
LA GAZZETTA DELLO SPORT	100.0	0.8	2.4	5.6	2.4	40.9	21.9	15.8	13.4	8.0
LA GAZZ. DEL MEZZOGIORNO	100.0	10.8	0.6	0.2	0.0	1.3	0.0	0.2	98.3	0.2
GAZZETTA DEL SUD	100.0	0.0	61.9	37.0	0.0	0.3	0.3	0.3	62.1	37.0
GAZZETTA DI MANTOVA	100.0	0.0	0.0	0.0	0.0	94.2	5.3	0.4	0.0	0.0
GAZZETTA DI MODENA/CARPI	100.0	0.0	0.0	0.0	0.0	0.1	99.9	0.0	0.0	0.0
GAZZETTA DI PARMA	100.0	0.0	0.0	0.0	0.0	1.2	98.7	0.0	0.0	0.0
GAZZETTA DI REGGIO	100.0	0.0	0.7	0.0	0.0	6.2	93.0	0.0	0.7	0.0
IL GAZZETTINO	100.0	0.0	0.0	0.1	0.1	0.7	98.4	0.5	0.3	0.1
IL GIORNALE	100.0	0.7	0.6	2.2	0.2	58.0	24.0	9.4	6.2	2.4
GIORNALE DI BRESCIA	100.0	0.0	0.0	0.0	0.0	99.9	0.0	0.0	0.0	0.0
GIORNALE DI SICILIA	100.0	0.0	0.1	99.5	0.0	0.0	0.3	0.0	0.1	99.5
IL GIORNALE DI VICENZA	100.0	0.0	0.0	0.3	0.0	0.0	98.5	0.0	1.2	0.3
IL GIORNO	100.0	0.0	0.3	0.6	0.5	87.2	6.6	2.4	2.7	1.1
ITALIA OGGI	100.0	0.0	0.0	3.3	4.7	39.5	25.7	17.6	9.1	8.1
IL LAVORO	100.0	0.0	0.1	0.7	0.3	96.1	1.3	0.7	0.9	1.0
LIBERTA'	100.0	0.0	0.0	0.0	0.6	2.3	97.1	0.0	0.0	0.6
IL MANIFESTO	100.0	0.2	1.1	0.1	0.0	40.1	17.7	26.8	15.4	0.1
IL MATTINO	100.0	0.1	0.1	0.3	0.0	0.6	0.6	0.8	98.0	0.3
IL MATTINO DI PADOVA	100.0	0.0	0.0	0.0	0.0	0.1	99.9	0.0	0.1	0.0
IL MESSAGGERO	100.0	0.4	0.5	0.7	0.3	1.3	1.9	87.8	8.0	1.0
MESSAGGERO VENETO	100.0	0.0	0.0	0.0	0.0	0.0	100.0	0.0	0.0	0.0
LA NAZIONE	100.0	0.0	0.3	0.2	0.0	5.4	0.2	93.7	0.4	0.2
LA NOTTE	100.0	0.0	0.0	0.0	0.0	93.8	5.7	0.1	0.4	0.0
LA NUOVA SARDEGNA	100.0	0.0	0.0	0.0	99.4	0.1	0.4	0.1	0.0	99.4
LA NUOVA VENEZIA	100.0	0.0	0.0	0.0	0.0	1.1	88.0	10.8	0.0	0.0
IL PICCOLO	100.0	0.0	0.0	0.0	0.0	0.8	98.9	0.3	0.0	0.0
LA PROVINCIA(CO)	100.0	0.0	0.0	0.0	0.0	99.8	0.0	0.0	0.1	0.0
LA PROVINCIA(CR)	100.0	0.0	0.0	0.0	0.0	98.9	1.0	0.0	0.0	0.0
LA PROVINCIA PAVESE	100.0	0.0	0.0	0.0	0.0	98.3	0.3	1.4	0.0	0.0
QUOTIDIANO(LE/BR/TA)	100.0	0.0	0.0	0.1	1.1	1.7	0.1	0.7	96.3	1.2
LA REPUBBLICA	100.0	0.4	2.6	3.9	3.3	24.6	20.5	31.9	15.7	7.2
IL RESTO DEL CARLINO	100.0	0.0	0.0	0.0	0.0	0.4	81.1	18.3	0.1	0.0
IL SECOLO XIX	100.0	0.0	0.0	0.0	0.0	99.7	0.2	0.0	0.0	0.0
LA SICILIA	100.0	0.0	0.0	100.0	0.0	0.0	0.0	0.0	0.0	100.0
IL SOLE 24 ORE	100.0	0.5	1.7	5.6	1.4	42.6	25.3	14.8	10.3	6.9
LA STAMPA	100.0	0.0	0.2	0.5	0.3	93.6	2.7	2.0	0.9	0.8
STAMPA SERA	100.0	0.0	0.0	0.7	0.0	98.0	0.3	0.4	0.7	0.7
IL TEMPO	100.0	2.0	2.5	2.7	0.8	1.5	0.7	65.0	29.3	3.4
IL TIRRENO	100.0	0.0	0.1	0.0	0.0	0.2	0.4	99.3	0.1	0.0
LA TRIBUNA DI TREVISO	100.0	0.0	0.0	0.0	0.0	99.2	0.7	0.0	0.0	0.0
TUTTOSPORT	100.0	0.4	3.7	3.6	1.8	51.6	14.3	17.3	11.4	5.4
L'UNIONE SARDA	100.0	0.0	0.0	0.0	98.7	0.4	0.9	0.0	0.0	98.7
L'UNITA'	100.0	1.7	2.0	1.1	2.0	26.4	34.5	27.1	9.0	3.1
ULTIMO LUNEDI'										
CORR. DELLO SPORT-STADIO	100.0	0.8	5.8	5.3	6.4	9.2	11.6	38.7	28.8	11.7
LA GAZZETTA DELLO SPORT	100.0	0.7	3.5	3.9	3.5	43.1	22.0	14.8	12.8	7.4
TUTTOSPORT	100.0	0.0	3.2	2.7	3.0	48.4	16.2	18.3	11.4	5.7
GIORNO MEDIO ESCL. LUNEDI'										
CORR. DELLO SPORT-STADIO	100.0	1.2	5.5	4.4	7.9	9.5	10.5	38.0	29.7	12.3
LA GAZZETTA DELLO SPORT	100.0	0.8	1.9	6.3	2.0	40.0	21.8	16.2	13.7	8.3
TUTTOSPORT	100.0	0.6	4.0	4.0	1.2	53.3	13.3	16.7	11.4	5.2
SUPPLEMENTI										
SETTE	100.0	0.2	1.1	2.6	3.1	58.0	15.1	11.7	9.5	5.7
IL VENERDI'	100.0	0.4	2.7	4.7	4.5	24.5	21.6	27.0	17.7	9.2

Donne

Lettori in un giorno medio
Analisi secondo: ● sagacity

(valori assoluti × 1.000)

QUOTIDIANI	Totale	Dipendenti Giovani		Pre-Famillari		Famillari Giovani		Famillari non Giovani		Post-Famillari non Anziani		Post-Famillari Anziani	
		Fascia alta	Fascia bassa	Fascia alta	Fascia bassa	Fascia alta	Fascia bassa	Fascia alta	Fascia bassa	Fascia alta	Fascia bassa	Fascia alta	Fascia bassa
POPOLAZIONE	24751	1549	1891	1715	940	992	1884	2226	2491	1553	1563	1898	6047
L'ADIGE	59	3	2	11	2	3	3	7	6	5	2	4	11
ALTO ADIGE	121	8	5	23	2	4	6	18	10	11	5	12	16
L'ARENA	123	7	8	17	3	11	6	10	11	14	6	10	20
AVVENIRE	107	9	7	6	4	7	2	18	8	10	7	10	18
IL CENTRO	55	5	8	5	3	3	4	9	3	3	2	5	5
CORRIERE ADRIATICO	44	2	8	5	0	2	3	6	3	4	3	4	5
CORRIERE DELL'UMBRIA	67	6	4	6	2	6	4	6	5	6	7	6	9
CORRIERE DELLA SERA	1113	126	55	131	37	65	38	179	56	121	44	114	149
CORR. DELLO SPORT-STADIO	368	37	50	34	24	21	46	34	37	19	20	20	27
CORRIERE DI VITERBO	10	0	1	1	0	0	1	1	2	0	1	0	1
L'ECO DI BERGAMO	117	8	9	16	7	6	12	8	9	7	11	4	21
LA GAZZETTA DELLO SPORT	598	85	67	87	33	38	41	63	50	42	23	30	38
LA GAZZ. DEL MEZZOGIORNO	177	18	33	9	11	4	16	16	25	9	11	8	18
GAZZETTA DEL SUD	176	11	25	9	10	12	16	24	18	7	13	13	19
GAZZETTA DI MANTOVA	84	9	3	7	3	4	4	9	3	6	5	13	20
GAZZETTA DI MODENA/CARPI	30	4	0	9	0	4	0	3	1	4	0	5	1
GAZZETTA DI PARMA	89	3	4	8	6	5	4	11	8	4	11	6	20
GAZZETTA DI REGGIO	49	3	1	9	2	5	1	7	2	7	2	4	7
IL GAZZETTINO	341	30	26	41	17	19	15	32	35	23	18	31	55
IL GIORNALE	252	29	9	28	7	11	5	32	13	28	11	40	38
GIORNALE DI BRESCIA	133	13	2	21	7	6	9	12	14	12	6	12	20
GIORNALE DI SICILIA	152	10	25	6	12	6	15	15	20	10	11	8	11
IL GIORNALE DI VICENZA	105	8	7	20	4	5	3	10	12	7	7	7	16
IL GIORNO	332	29	15	41	8	20	16	53	19	36	9	35	51
ITALIA OGGI	28	4	1	2	0	3	1	7	1	4	2	2	2
IL LAVORO	52	2	6	5	2	2	3	4	7	2	3	4	10
LIBERTA'	81	2	5	6	3	4	4	7	8	7	3	8	24
IL MANIFESTO	76	9	4	9	3	10	5	9	4	7	4	4	8
IL MATTINO	387	44	75	21	24	19	36	42	39	11	20	19	38
IL MATTINO DI PADOVA	74	9	10	10	2	5	6	9	3	4	3	3	10
IL MESSAGGERO	668	60	45	56	31	31	46	73	80	55	40	56	96
MESSAGGERO VENETO	101	9	4	9	6	3	4	8	7	11	4	11	24
LA NAZIONE	489	41	25	62	20	21	16	78	28	54	20	66	57
LA NOTTE	108	14	3	10	2	7	3	14	8	14	7	12	13
LA NUOVA SARDEGNA	208	17	24	21	15	7	14	24	22	10	14	14	25
LA NUOVA VENEZIA	35	4	1	2	0	2	3	5	8	3	2	0	5
IL PICCOLO	110	6	4	10	2	3	2	17	5	12	6	15	27
LA PROVINCIA(CO)	97	9	2	19	1	5	5	15	5	8	4	12	12
LA PROVINCIA(CR)	47	2	2	4	1	4	1	7	2	6	3	5	11
LA PROVINCIA PAVESE	74	6	3	9	3	1	1	8	6	6	5	15	11
QUOTIDIANO(LE/BR/TA)	60	4	17	3	5	1	5	4	7	2	4	3	4
LA REPUBBLICA	1294	175	92	153	66	86	49	203	74	124	59	111	103
IL RESTO DEL CARLINO	488	41	24	60	15	26	17	70	30	52	26	49	77
IL SECOLO XIX	290	14	19	17	11	9	12	23	26	22	25	26	88
LA SICILIA	133	3	26	8	7	2	15	10	17	7	8	3	26
IL SOLE 24 ORE	346	37	16	68	21	30	11	57	15	30	12	39	11
LA STAMPA	772	75	37	79	30	33	35	103	48	78	39	84	131
STAMPA SERA	72	8	5	9	4	2	7	11	3	6	1	5	12
IL TEMPO	202	21	19	23	15	11	15	18	13	10	12	17	28
IL TIRRENO	243	23	12	18	10	11	14	38	19	26	14	20	39
LA TRIBUNA DI TREVISO	78	5	2	9	6	5	6	9	8	2	5	5	17
TUTTOSPORT	171	21	23	18	7	9	13	23	13	14	7	6	19
L'UNIONE SARDA	232	22	31	14	12	7	24	22	34	12	16	12	28
L'UNITA'	289	20	14	27	12	20	13	39	19	28	17	25	55
ULTIMO LUNEDI'													
CORR. DELLO SPORT-STADIO	717	90	95	65	38	34	76	70	86	40	31	43	49
LA GAZZETTA DELLO SPORT	1245	183	118	169	70	77	90	143	98	95	59	61	80
TUTTOSPORT	412	51	56	50	13	25	28	58	32	33	15	19	32
GIORNO MEDIO ESCL. LUNEDI'													
CORR. DELLO SPORT-STADIO	310	28	42	29	22	18	41	28	29	15	18	17	23
LA GAZZETTA DELLO SPORT	491	69	59	74	27	31	32	50	42	34	17	24	31
TUTTOSPORT	131	16	17	13	5	6	10	17	10	10	5	4	17
SUPPLEMENTI													
SETTE	1364	199	92	169	49	69	59	197	70	145	51	126	138
IL VENERDI'	1897	281	192	234	84	100	65	250	114	161	78	169	169

Lettori in un giorno medio
Analisi secondo: ● sagacity

(percentuali di composizione)

QUOTIDIANI	Totale	Dipendenti Giovani		Pre-Famillari		Famillari Giovani		Famillari non Giovani		Post-Famillari non Anziani		Post-Famillari Anziani	
		Fascia alta	Fascia bassa	Fascia alta	Fascia bassa	Fascia alta	Fascia bassa	Fascia alta	Fascia bassa	Fascia alta	Fascia bassa	Fascia alta	Fascia bassa
POPOLAZIONE	100.0	6.3	7.6	6.9	3.8	4.0	7.6	9.0	10.1	6.3	6.3	7.7	24.4
L'ADIGE	100.0	4.7	3.9	18.1	4.1	5.4	5.7	11.8	10.5	7.9	3.3	6.5	18.1
ALTO ADIGE	100.0	6.7	3.9	18.9	2.0	3.5	5.2	14.9	8.5	8.8	4.4	10.3	12.9
L'ARENA	100.0	5.7	6.6	14.1	2.4	9.0	4.7	7.7	8.7	11.7	4.7	8.1	16.4
AVVENIRE	100.0	8.7	6.5	6.1	3.4	6.3	2.1	17.2	7.4	9.1	6.5	9.7	17.0
IL CENTRO	100.0	8.9	14.3	8.4	5.9	4.7	8.1	17.0	5.9	4.8	4.4	9.6	8.2
CORRIERE ADRIATICO	100.0	4.9	17.5	11.3	0.4	4.3	6.4	14.8	5.8	8.6	6.5	8.4	11.0
CORRIERE DELL'UMBRIA	100.0	8.8	5.5	8.3	3.0	8.9	6.6	9.5	7.4	9.2	10.4	8.8	13.6
CORRIERE DELLA SERA	100.0	11.3	5.0	11.8	3.3	5.8	3.4	16.0	5.0	10.9	3.9	10.3	13.3
CORR. DELLO SPORT-STADIO	100.0	10.0	13.5	9.2	6.5	5.6	12.5	9.3	10.0	5.1	5.5	5.6	7.3
CORRIERE DI VITERBO	100.0	5.0	15.4	9.1	4.9	0.9	6.2	12.9	17.5	4.2	9.6	4.2	10.0
L'ECO DI BERGAMO	100.0	6.5	7.9	13.3	5.7	5.0	9.8	6.6	8.0	6.4	9.4	3.5	17.9
LA GAZZETTA DELLO SPORT	100.0	14.3	11.2	14.6	5.6	6.3	6.8	10.6	8.4	7.1	3.9	5.0	6.4
LA GAZZ. DEL MEZZOGIORNO	100.0	10.2	18.4	5.1	6.2	2.5	8.8	8.8	14.0	5.0	6.2	4.7	10.0
GAZZETTA DEL SUD	100.0	6.0	14.1	5.1	5.5	6.9	9.0	13.5	10.0	4.0	7.3	7.7	11.0
GAZZETTA DI MANTOVA	100.0	10.4	3.2	8.1	3.8	4.3	4.4	11.1	3.2	7.1	6.1	14.9	23.2
GAZZETTA DI MODENA/CARPI	100.0	12.5	1.0	29.9	0.1	11.7	0.7	9.2	2.1	13.1	0.3	15.5	3.9
GAZZETTA DI PARMA	100.0	3.1	4.2	9.2	6.6	5.7	4.5	11.9	9.0	4.7	12.5	6.4	22.2
GAZZETTA DI REGGIO	100.0	6.7	1.2	17.4	3.7	10.9	2.4	14.2	3.9	14.3	3.4	8.7	13.3
IL GAZZETTINO	100.0	8.9	7.6	12.1	4.9	5.7	4.3	9.3	10.2	6.7	5.2	9.2	16.0
IL GIORNALE	100.0	11.6	3.7	11.2	2.6	4.2	2.0	12.9	5.1	11.1	4.3	16.0	15.3
GIORNALE DI BRESCIA	100.0	9.6	1.9	15.6	4.9	4.5	6.7	9.1	10.3	9.1	4.3	9.4	14.6
GIORNALE DI SICILIA	100.0	6.8	16.6	4.2	8.0	4.2	9.8	10.1	13.3	6.6	7.2	5.5	7.6
IL GIORNALE DI VICENZA	100.0	7.9	6.5	18.5	3.7	5.0	3.1	9.2	11.1	6.6	6.3	6.6	15.4
IL GIORNO	100.0	8.9	4.4	12.3	2.4	6.1	5.0	15.9	5.8	10.8	2.7	10.5	15.2
ITALIA OGGI	100.0	13.3	2.2	8.4	1.0	11.3	2.0	23.5	3.6	13.6	6.4	8.5	6.2
IL LAVORO	100.0	3.9	10.7	10.3	4.5	4.6	6.1	7.9	12.8	4.6	6.6	8.4	19.7
LIBERTA'	100.0	2.9	6.0	8.0	3.7	4.4	4.5	9.0	9.9	8.6	4.2	9.3	29.6
IL MANIFESTO	100.0	12.1	5.6	11.7	4.2	12.7	6.2	12.3	5.6	8.8	4.8	5.7	10.3
IL MATTINO	100.0	11.2	19.3	5.4	6.2	5.0	9.2	10.9	10.1	2.9	5.2	4.9	9.7
IL MATTINO DI PADOVA	100.0	12.2	13.5	14.1	2.7	7.1	7.6	11.5	4.4	5.5	3.7	4.4	13.2
IL MESSAGGERO	100.0	9.0	6.8	8.5	4.6	4.6	6.8	10.9	11.9	8.2	6.0	8.4	14.3
MESSAGGERO VENETO	100.0	8.9	3.9	9.2	5.9	2.9	4.3	7.9	7.2	11.2	4.0	11.3	23.4
LA NAZIONE	100.0	8.5	5.1	12.8	4.0	4.4	3.3	15.9	5.7	11.1	4.0	13.5	11.8
LA NOTTE	100.0	12.8	2.6	9.6	1.8	6.3	3.2	13.4	7.6	13.3	6.4	11.2	11.9
LA NUOVA SARDEGNA	100.0	7.9	11.5	10.3	7.4	3.5	6.9	11.5	10.8	5.0	6.8	6.5	11.8
LA NUOVA VENEZIA	100.0	10.0	3.6	5.0	1.1	5.8	7.4	15.3	23.0	7.4	5.3	1.0	15.1
IL PICCOLO	100.0	5.6	3.8	8.8	1.6	2.8	1.6	15.9	4.4	10.7	5.9	13.8	25.0
LA PROVINCIA(CO)	100.0	8.9	2.3	19.9	0.8	5.1	4.9	15.5	5.2	8.6	3.9	12.3	12.6
LA PROVINCIA(CR)	100.0	3.9	4.0	8.6	1.9	8.3	1.6	15.6	4.1	12.6	6.3	9.8	23.3
LA PROVINCIA PAVESE	100.0	8.6	4.2	11.6	4.1	1.1	2.0	10.7	7.6	8.0	7.2	20.3	14.7
QUOTIDIANO(LE/BR/TA)	100.0	6.7	28.6	5.7	8.9	2.2	7.8	7.5	11.7	3.9	5.9	4.3	6.7
LA REPUBBLICA	100.0	13.5	7.1	11.8	5.1	6.6	3.8	15.7	5.7	9.6	4.5	8.6	8.0
IL RESTO DEL CARLINO	100.0	8.4	5.0	12.3	3.0	5.3	3.5	14.4	6.2	10.6	5.4	10.1	15.7
IL SECOLO XIX	100.0	4.8	6.6	5.7	3.7	3.1	4.0	7.8	8.9	7.5	8.6	8.9	30.5
LA SICILIA	100.0	2.2	19.7	6.3	5.2	1.5	11.3	7.6	12.7	5.6	6.1	2.3	19.5
IL SOLE 24 ORE	100.0	10.7	4.6	19.5	6.0	8.6	3.2	16.5	4.3	8.7	3.5	11.2	3.2
LA STAMPA	100.0	9.7	4.7	10.3	3.9	4.3	4.5	13.4	6.2	10.2	5.0	10.9	17.0
STAMPA SERA	100.0	10.7	7.5	12.5	5.8	2.7	9.3	15.3	3.9	7.6	1.6	6.3	16.9
IL TEMPO	100.0	10.5	9.5	11.2	7.6	5.5	7.3	9.0	6.4	4.8	6.1	8.4	13.6
IL TIRRENO	100.0	9.3	4.9	7.3	3.9	4.4	5.7	15.6	7.9	10.9	5.8	8.2	16.2
LA TRIBUNA DI TREVISO	100.0	6.1	2.7	11.3	7.1	6.8	8.2	11.5	9.9	2.6	6.2	5.9	21.7
TUTTOSPORT	100.0	12.1	13.2	10.6	3.8	5.1	7.3	13.6	7.7	8.0	3.9	3.6	11.1
L'UNIONE SARDA	100.0	9.3	13.5	5.8	5.0	2.8	10.3	9.6	14.5	5.1	6.8	5.2	12.1
L'UNITA'	100.0	7.0	4.7	9.4	4.2	6.9	4.5	13.5	6.5	9.6	6.0	8.5	19.1
ULTIMO LUNEDI'													
CORR. DELLO SPORT-STADIO	100.0	12.5	13.3	9.1	5.3	4.8	10.6	9.7	12.0	5.6	4.4	6.0	6.9
LA GAZZETTA DELLO SPORT	100.0	14.7	9.5	13.6	5.6	6.2	7.3	11.5	7.8	7.7	4.7	4.9	6.5
TUTTOSPORT	100.0	12.3	13.6	12.1	3.1	6.2	6.9	14.0	7.8	7.9	3.6	4.6	7.9
GIORNO MEDIO ESCL. LUNEDI'													
CORR. DELLO SPORT-STADIO	100.0	9.0	13.5	9.3	7.0	5.9	13.2	9.2	9.2	4.9	5.9	5.4	7.4
LA GAZZETTA DELLO SPORT	100.0	14.1	11.9	15.0	5.5	6.3	6.6	10.2	8.6	6.9	3.5	5.0	6.3
TUTTOSPORT	100.0	11.9	13.1	9.8	4.2	4.6	7.6	13.3	7.7	8.0	4.0	3.1	12.8
SUPPLEMENTI													
SETTE	100.0	14.6	6.7	12.4	3.6	5.1	4.3	14.4	5.2	10.6	3.7	9.2	10.1
IL VENERDI'	100.0	14.8	10.1	12.3	4.4	5.3	3.4	13.2	6.0	8.5	4.1	8.9	8.9

Responsabili acquisti

Lettori in un giorno medio

Analisi secondo: ● classe di età ● classe socio-economica ● titolo di studio

(valori assoluti × 1.000)

QUOTIDIANI	Totale	CLASSE DI ETÀ							CLASSE SOCIO-ECONOM.				TITOLO DI STUDIO				
		da 14 a 17 anni	da 18 a 24 anni	da 25 a 34 anni	da 35 a 44 anni	da 45 a 54 anni	da 55 a 64 anni	oltre i 64 anni	Super. Medio-super.	Media oltre 2.250	Media fino 2.250	Medio-infer. Infer.	Laurea	Dipl. media super.	Lic. media infer.	Lic. elemen.	Nessun titolo
POPOLAZIONE 19513	22	578	3349	3799	3765	3571	4430	1860	4301	5404	7948	755	3173	4371	7407	3807	
L'ADIGE	43	0	3	7	12	7	6	9	5	12	19	7	1	8	19	15	0
ALTO ADIGE	88	0	2	14	24	20	14	14	11	30	23	24	3	20	28	35	3
L'ARENA	100	0	1	21	20	22	17	19	9	34	34	23	2	14	33	46	5
AVVENIRE	107	0	1	16	26	28	14	21	19	36	41	12	15	49	23	18	3
IL CENTRO	36	0	1	8	12	6	4	4	8	14	10	3	0	16	8	10	1
CORRIERE ADRIATICO	32	0	0	6	7	8	4	7	5	10	7	10	3	6	8	11	4
CORRIERE DELL'UMBRIA	55	0	2	15	11	14	7	7	7	14	17	18	2	15	17	12	8
CORRIERE DELLA SERA	909	0	29	169	220	205	144	141	258	287	211	152	136	327	245	172	28
CORR. DELLO SPORT-STADIO	312	1	21	83	78	61	38	31	37	79	102	93	8	85	103	98	17
CORRIERE DI VITERBO	8	0	0	1	3	2	1	1	1	2	3	3	0	3	2	2	0
L'ECO DI BERGAMO	95	0	2	23	19	22	18	12	3	24	38	30	1	19	31	39	6
LA GAZZETTA DELLO SPORT	478	4	31	110	125	104	60	43	54	146	129	148	12	107	173	166	20
LA GAZZ. DEL MEZZOGIORNO	129	0	4	24	37	27	19	18	23	20	50	37	8	33	33	46	8
GAZZETTA DEL SUD	154	0	8	38	36	27	24	21	35	27	49	43	16	55	35	39	9
GAZZETTA DI MANTOVA	61	0	2	9	12	10	12	16	7	18	15	21	3	11	16	28	3
GAZZETTA DI MODENA/CARPI	19	0	1	4	4	5	2	3	1	10	1	7	0	4	6	8	1
GAZZETTA DI PARMA	69	0	2	11	14	18	11	12	12	16	25	15	4	16	13	29	7
GAZZETTA DI REGGIO	37	0	0	9	11	7	5	6	3	16	3	15	3	10	6	16	2
IL GAZZETTINO	243	0	3	47	63	43	48	38	38	60	81	64	9	57	73	83	20
IL GIORNALE	203	1	2	26	41	42	43	48	81	50	52	20	41	89	47	25	1
GIORNALE DI BRESCIA	92	0	0	21	25	18	15	14	16	25	27	24	1	20	31	36	5
GIORNALE DI SICILIA	121	0	5	27	32	23	14	20	21	20	35	44	19	32	29	36	4
IL GIORNALE DI VICENZA	70	0	1	12	19	14	11	13	4	23	34	10	2	6	22	36	3
IL GIORNO	284	0	9	52	64	66	47	48	33	118	65	68	8	62	105	95	16
ITALIA OGGI	26	0	0	6	9	7	3	1	14	6	5	1	6	15	4	0	0
IL LAVORO	49	0	1	9	14	7	9	8	6	12	18	13	2	16	9	21	1
LIBERTA'	58	0	0	8	12	13	13	12	6	16	12	24	2	11	12	24	9
IL MANIFESTO	66	0	1	24	16	11	8	6	13	28	20	5	16	30	15	4	1
IL MATTINO	260	0	8	69	62	53	37	31	51	50	88	71	28	103	60	56	13
IL MATTINO DI PADOVA	50	0	2	13	10	8	14	3	5	15	9	21	1	11	13	22	3
IL MESSAGGERO	545	1	12	101	128	130	93	80	83	156	202	105	35	172	164	141	32
MESSAGGERO VENETO	87	1	3	14	16	14	19	19	3	29	30	24	2	15	20	41	10
LA NAZIONE	361	0	8	53	76	95	67	62	66	139	79	77	25	87	90	132	27
LA NOTTE	98	0	2	16	28	24	15	12	17	32	21	27	4	18	40	27	8
LA NUOVA SARDEGNA	148	0	4	33	35	39	18	19	28	26	52	43	8	37	33	54	16
LA NUOVA VENEZIA	34	0	0	6	12	7	4	5	7	6	13	8	0	10	13	9	2
IL PICCOLO	101	0	2	9	23	19	20	28	7	41	21	32	2	23	40	35	1
LA PROVINCIA(CO)	76	0	0	14	19	14	15	14	7	34	17	19	1	19	15	37	4
LA PROVINCIA(CR)	39	0	1	6	7	9	9	8	4	14	5	17	2	8	11	16	2
LA PROVINCIA PAVESE	51	0	1	3	12	15	16	5	1	20	16	14	1	9	15	27	0
QUOTIDIANO(LE/BR/TA)	37	0	1	8	11	9	3	4	6	6	9	16	5	9	11	10	2
LA REPUBBLICA	996	0	18	236	291	211	142	98	326	300	264	106	219	414	213	128	20
IL RESTO DEL CARLINO	397	0	3	59	111	84	62	77	67	128	105	97	27	98	103	138	32
IL SECOLO XIX	260	0	2	30	50	52	54	72	36	48	87	90	13	88	66	94	19
LA SICILIA	95	0	2	18	26	16	19	13	14	12	36	34	3	34	22	31	6
IL SOLE 24 ORE	266	0	5	70	88	47	28	29	99	93	59	15	40	153	55	15	3
LA STAMPA	673	1	17	104	156	145	115	135	105	227	194	148	36	152	204	246	35
STAMPA SERA	65	0	0	17	20	8	9	11	11	18	15	21	3	19	24	17	3
IL TEMPO	152	0	5	36	25	33	24	28	38	35	53	27	14	64	40	26	7
IL TIRRENO	186	0	5	28	52	41	38	23	31	57	50	48	15	42	45	65	19
LA TRIBUNA DI TREVISO	63	0	3	14	17	8	12	10	7	15	22	19	0	13	15	31	5
TUTTOSPORT	147	1	6	30	42	29	24	15	23	44	42	39	5	35	50	48	9
L'UNIONE SARDA	169	0	7	37	46	36	18	25	26	33	55	54	10	40	42	57	21
L'UNITA'	257	0	4	46	66	46	42	54	30	80	68	79	14	53	74	86	30
ULTIMO LUNEDI'																	
CORR. DELLO SPORT-STADIO	600	3	28	156	171	116	74	52	68	155	200	176	21	188	174	196	20
LA GAZZETTA DELLO SPORT	967	7	64	219	253	212	132	81	116	291	259	301	27	250	303	343	45
TUTTOSPORT	344	1	10	77	88	79	50	39	47	114	87	95	11	86	109	115	24
GIORNO MEDIO ESCL. LUNEDI'																	
CORR. DELLO SPORT-STADIO	264	1	19	70	62	52	32	27	32	66	86	79	6	68	92	82	16
LA GAZZETTA DELLO SPORT	396	4	25	91	104	86	48	37	43	122	107	123	10	83	151	136	16
TUTTOSPORT	114	1	6	22	34	21	20	11	19	32	34	29	4	26	40	37	7
SUPPLEMENTI																	
SETTE	1019	2	33	206	262	231	149	135	291	335	263	130	134	374	299	186	26
IL VENERDI'	1318	2	29	290	356	295	211	136	401	394	345	178	235	507	287	254	34

Responsabili acquisti

Lettori in un giorno medio

Analisi secondo: ● classe di età ● classe socio-economica ● titolo di studio

(percentuali di composizione)

QUOTIDIANI	Totale	CLASSE DI ETÀ							CLASSE SOCIO-ECONOM.				TITOLO DI STUDIO				
		da 14 a 17 anni	da 18 a 24 anni	da 25 a 34 anni	da 35 a 44 anni	da 45 a 54 anni	da 55 a 64 anni	oltre i 64 anni	Super. Medio-super.	Media oltre 2.250	Media fino 2.250	Medio-Infer. Inter.	Laurea	Dipl. media super.	Lic. media Infer.	Lic. elemen.	Nessun titolo
POPOLAZIONE	100.0	0.1	3.0	17.2	19.5	19.3	18.3	22.7	9.5	22.0	27.7	40.7	3.9	16.3	22.4	38.0	19.5
L'ADIGE	100.0	0.1	6.2	16.1	26.9	16.0	14.8	19.8	12.5	27.9	44.6	15.1	1.7	18.8	43.3	35.2	0.8
ALTO ADIGE	100.0	0.2	1.8	16.3	26.8	23.1	16.4	15.5	12.5	34.2	25.7	27.6	3.5	22.2	31.9	39.5	2.9
L'ARENA	100.0	0.2	0.9	20.9	19.9	21.9	17.0	19.2	8.8	34.0	33.7	23.4	2.1	14.3	33.5	45.6	4.5
AVVENIRE	100.0	0.0	0.8	15.1	24.7	25.9	13.5	20.0	17.5	33.3	37.8	11.3	13.7	45.7	21.4	16.7	2.4
IL CENTRO	100.0	0.1	2.4	23.0	34.6	17.7	11.4	10.8	23.7	38.7	28.5	9.1	0.4	45.7	23.8	27.9	2.3
CORRIERE ADRIATICO	100.0	0.0	0.0	18.3	23.2	25.1	12.7	20.7	14.8	33.1	22.0	30.1	8.9	20.0	25.8	34.1	11.3
CORRIERE DELL'UMBRIA	100.0	0.0	2.9	27.5	19.4	25.0	13.1	12.2	12.1	24.9	30.4	32.5	3.8	27.4	31.0	22.4	15.3
CORRIERE DELLA SERA	100.0	0.0	3.2	18.6	24.2	22.6	15.8	15.5	28.4	31.6	23.3	16.8	15.0	36.0	27.0	19.0	3.1
CORR. DELLO SPORT-STADIO	100.0	0.4	6.6	26.5	24.9	19.7	12.2	9.8	11.9	25.3	32.8	29.9	2.6	27.3	33.2	31.5	5.4
CORRIERE DI VITERBO	100.0	0.0	3.3	8.6	36.2	27.7	7.9	16.3	9.9	24.2	31.9	34.0	1.2	39.0	22.4	31.3	6.1
L'ECO DI BERGAMO	100.0	0.0	2.6	24.1	19.8	22.7	18.7	12.2	3.4	25.2	40.3	31.1	0.5	19.5	32.6	40.9	6.5
LA GAZZETTA DELLO SPORT	100.0	0.9	6.4	22.9	26.2	21.8	12.6	9.1	11.3	30.6	27.0	31.1	2.5	22.3	36.2	34.7	4.3
LA GAZZ. DEL MEZZOGIORNO	100.0	0.0	3.0	18.5	28.5	20.8	15.0	14.2	17.6	15.5	38.6	28.3	6.5	25.9	25.8	35.7	6.2
GAZZETTA DEL SUD	100.0	0.0	4.9	25.0	23.1	17.5	15.5	14.0	22.9	17.4	31.7	27.9	10.2	35.8	22.8	25.5	5.7
GAZZETTA DI MANTOVA	100.0	0.0	3.4	13.9	20.0	17.1	19.0	26.6	11.7	29.4	24.2	34.7	4.7	18.8	25.9	45.5	5.0
GAZZETTA DI MODENA/CARPI	100.0	0.0	5.7	19.7	20.4	27.5	12.4	14.4	4.7	54.4	6.5	34.3	0.6	19.5	32.4	44.4	3.2
GAZZETTA DI PARMA	100.0	0.0	3.1	16.7	20.3	26.1	16.0	17.7	18.1	22.8	36.7	22.3	5.6	22.9	18.7	42.4	10.3
GAZZETTA DI REGGIO	100.0	0.0	0.2	23.1	28.8	18.3	13.2	16.3	7.3	43.3	9.2	40.3	8.0	27.6	16.5	42.4	5.5
IL GAZZETTINO	100.0	0.2	1.4	19.3	25.9	17.6	19.7	15.8	15.5	24.9	33.4	26.2	3.9	23.4	30.2	34.1	8.4
IL GIORNALE	100.0	0.3	1.0	12.9	20.0	20.8	21.4	23.6	39.7	24.4	25.8	10.1	20.3	44.0	23.0	12.3	0.4
GIORNALE DI BRESCIA	100.0	0.0	0.1	22.2	27.4	19.6	15.9	14.7	17.4	27.1	29.4	26.1	1.5	21.1	33.2	39.0	5.1
GIORNALE DI SICILIA	100.0	0.0	4.4	22.7	26.3	18.8	11.6	16.2	17.6	16.3	29.2	36.9	15.8	26.7	24.3	29.5	3.6
IL GIORNALE DI VICENZA	100.0	0.7	1.0	17.4	27.4	20.5	15.1	18.0	5.5	32.5	48.1	13.9	3.5	9.1	31.6	52.0	3.7
IL GIORNO	100.0	0.1	3.0	18.1	22.4	23.1	16.4	16.7	11.7	41.4	23.0	23.9	2.6	21.7	36.8	33.4	5.5
ITALIA OGGI	100.0	0.0	0.5	24.2	33.1	25.9	10.6	5.7	52.5	24.9	18.2	4.4	24.4	56.4	15.7	1.7	1.9
IL LAVORO	100.0	0.0	1.8	19.3	28.7	13.7	19.3	17.2	11.4	24.4	37.3	27.0	4.0	32.6	17.5	43.5	2.4
LIBERTA'	100.0	0.0	0.7	14.2	20.1	23.0	21.8	20.2	9.9	27.8	20.6	41.6	3.9	18.9	19.9	41.8	15.6
IL MANIFESTO	100.0	0.1	1.1	36.6	23.7	17.3	11.5	9.8	19.2	43.2	30.5	7.2	24.5	45.2	22.7	6.6	1.0
IL MATTINO	100.0	0.1	3.2	26.4	23.7	20.5	14.1	12.1	19.5	19.1	34.1	27.4	10.8	39.7	23.0	21.4	5.1
IL MATTINO DI PADOVA	100.0	0.0	3.4	26.8	19.3	16.6	27.2	6.7	9.4	31.0	18.2	41.4	1.4	22.9	25.6	43.8	6.3
IL MESSAGGERO	100.0	0.1	2.2	18.6	23.6	23.8	17.1	14.7	15.2	28.7	37.0	19.2	6.5	31.6	30.1	25.9	5.9
MESSAGGERO VENETO	100.0	1.2	3.6	16.7	18.9	16.1	22.0	21.5	3.9	33.5	34.6	28.0	1.9	16.7	22.8	47.4	11.2
LA NAZIONE	100.0	0.1	2.3	14.6	21.0	26.3	18.6	17.1	18.3	38.6	21.8	21.4	7.0	24.1	25.0	36.5	7.3
LA NOTTE	100.0	0.1	2.1	16.0	28.9	25.0	15.7	12.1	17.4	32.8	21.9	27.9	4.1	18.8	41.2	28.0	7.9
LA NUOVA SARDEGNA	100.0	0.0	2.9	22.2	23.6	26.1	12.4	12.8	19.2	17.3	34.8	26.7	5.1	25.1	22.3	36.7	10.8
LA NUOVA VENEZIA	100.0	0.0	0.0	17.7	35.4	20.4	12.8	13.7	19.3	17.9	38.3	24.4	0.5	29.2	38.0	25.3	6.9
IL PICCOLO	100.0	0.0	2.1	8.4	22.7	19.0	19.7	28.0	7.2	40.5	20.4	31.9	2.3	22.8	39.4	34.3	1.1
LA PROVINCIA(CO)	100.0	0.0	0.3	18.8	25.4	18.0	19.3	18.1	8.7	44.3	22.0	25.0	0.8	24.9	20.3	48.7	5.3
LA PROVINCIA(CR)	100.0	0.0	2.1	15.6	18.4	21.7	21.8	20.3	10.6	35.3	12.0	42.1	6.3	20.5	28.8	40.1	4.3
LA PROVINCIA PAVESE	100.0	0.0	2.5	6.0	22.5	28.9	30.8	9.4	2.6	39.8	31.1	26.5	1.5	16.6	29.2	51.9	0.8
QUOTIDIANO(LE/BR/TA)	100.0	0.0	2.2	22.0	30.0	25.4	9.0	11.4	15.1	17.5	23.7	43.7	14.0	24.1	29.8	27.6	4.4
LA REPUBBLICA	100.0	0.0	1.8	23.7	29.2	21.1	14.3	9.9	32.8	30.1	26.5	10.6	22.0	41.6	21.4	12.9	2.1
IL RESTO DEL CARLINO	100.0	0.0	0.8	15.0	28.0	21.3	15.6	19.3	16.9	32.2	26.5	24.3	6.9	24.6	25.8	34.7	8.0
IL SECOLO XIX	100.0	0.1	0.9	11.6	19.1	19.8	20.8	27.6	13.7	18.3	33.3	34.7	4.9	26.2	25.5	36.2	7.2
LA SICILIA	100.0	0.3	2.0	18.9	27.7	17.0	20.0	14.0	14.4	12.1	38.0	35.5	3.5	35.2	23.0	32.5	5.8
IL SOLE 24 ORE	100.0	0.0	1.8	26.2	33.1	17.6	10.5	10.8	37.1	34.9	22.1	5.8	15.0	57.4	20.6	5.8	1.2
LA STAMPA	100.0	0.2	2.5	15.4	23.2	21.6	17.1	20.1	15.5	33.7	28.8	22.0	5.4	22.6	30.3	36.6	5.1
STAMPA SERA	100.0	0.0	0.6	26.5	30.3	12.3	13.9	16.5	16.3	27.4	23.9	32.5	4.1	29.1	36.5	26.2	4.2
IL TEMPO	100.0	0.0	3.2	23.7	16.7	22.1	15.7	18.5	24.9	22.9	34.7	17.5	9.0	42.5	26.5	17.3	4.7
IL TIRRENO	100.0	0.0	2.6	15.2	27.7	21.9	20.3	12.2	16.6	30.8	26.8	25.8	8.2	22.4	24.2	34.8	10.4
LA TRIBUNA DI TREVISO	100.0	0.0	4.0	21.3	26.6	12.5	19.3	16.3	10.7	23.9	34.8	30.5	0.0	20.2	23.3	49.1	7.3
TUTTOSPORT	100.0	0.4	4.2	20.3	28.5	20.0	16.4	10.1	15.6	29.8	28.3	26.3	3.6	23.5	34.1	32.5	6.3
L'UNIONE SARDA	100.0	0.0	4.1	22.1	27.0	21.2	10.7	14.8	15.5	19.8	32.5	32.2	5.7	23.7	25.0	33.5	12.2
L'UNITA'	100.0	0.1	1.5	17.9	25.6	17.7	16.4	20.8	11.6	31.2	26.5	30.7	5.4	20.6	28.8	33.5	11.7
ULTIMO LUNEDI'																	
CORR. DELLO SPORT-STADIO	100.0	0.5	4.7	25.9	28.6	19.3	12.4	8.7	11.4	25.9	33.3	29.4	3.6	31.3	28.9	32.7	3.4
LA GAZZETTA DELLO SPORT	100.0	0.7	6.6	22.6	26.2	21.9	13.7	8.4	12.0	30.1	26.8	31.2	2.8	25.8	31.3	35.5	4.6
TUTTOSPORT	100.0	0.2	2.8	22.4	25.5	23.1	14.7	11.4	13.7	33.2	25.3	27.7	3.1	25.0	31.6	33.3	7.0
GIORNO MEDIO ESCL. LUNEDI'																	
CORR. DELLO SPORT-STADIO	100.0	0.4	7.4	26.7	23.5	19.8	12.1	10.2	12.1	25.1	32.7	30.1	2.3	25.7	34.7	31.0	6.2
LA GAZZETTA DELLO SPORT	100.0	1.0	6.4	23.1	26.3	21.7	12.2	9.3	11.0	30.8	27.1	31.1	2.4	20.9	38.2	34.4	4.1
TUTTOSPORT	100.0	0.5	5.0	19.3	30.0	18.4	17.3	9.5	16.5	28.1	29.8	25.6	3.8	22.8	35.3	32.1	6.0
SUPPLEMENTI																	
SETTE	100.0	0.2	3.2	20.3	25.7	22.7	14.7	13.3	28.5	32.9	25.9	12.7	13.2	36.7	29.4	18.2	2.5

Responsabili acquisti

Lettori in un giorno medio

Analisi secondo: ● categoria socio-professionale

(valori assoluti × 1.000)

QUOTIDIANI	Totale	Ceti medi			Intellettuai		Operai			Pensionati e altri		
		Ceti super. A	Fascia alta B1	Fascia bassa B2	Agri-coltori B3	Docenti C1	Studenti C2	Fascia alta D1	Fascia bassa D2	Braccianti D3	Fascia alta F1	Fascia bassa F2
POPOLAZIONE	19513	277	1785	944	337	714	85	717	754	240	904	4372
L'ADIGE	43	1	5	3	0	2	0	2	3	0	1	10
ALTO ADIGE	88	2	12	4	1	5	0	6	4	0	6	13
L'ARENA	100	1	20	4	1	4	0	4	5	0	5	16
AVVENIRE	107	5	20	17	1	12	0	2	6	0	5	14
IL CENTRO	36	0	7	3	0	2	0	1	1	0	2	2
CORRIERE ADRIATICO	32	2	4	2	0	1	0	2	3	1	1	6
CORRIERE DELL'UMBRIA	55	1	10	8	0	2	0	4	3	0	2	8
CORRIERE DELLA SERA	909	52	177	56	8	92	8	29	28	2	63	127
CORR. DELLO SPORT-STADIO	312	6	52	33	2	9	5	11	22	2	10	34
CORRIERE DI VITERBO	8	0	1	1	0	0	0	0	0	0	0	2
L'ECO DI BERGAMO	95	1	12	5	2	7	1	2	6	0	3	20
LA GAZZETTA DELLO SPORT	478	10	76	40	8	15	5	35	43	2	18	60
LA GAZZ. DEL MEZZOGIORNO	129	2	14	12	2	12	1	2	3	1	5	19
GAZZETTA DEL SUD	154	4	21	16	2	23	3	1	6	4	6	20
GAZZETTA DI MANTOVA	61	1	9	6	2	2	0	3	2	0	6	8
GAZZETTA DI MODENA/CARPI	19	1	6	0	0	0	0	5	0	0	3	1
GAZZETTA DI PARMA	69	0	10	9	1	2	0	3	4	0	2	14
GAZZETTA DI REGGIO	37	0	9	0	1	3	0	5	2	0	3	7
IL GAZZETTINO	243	5	28	18	4	15	1	6	15	0	10	45
IL GIORNALE	203	13	30	9	1	25	2	4	5	0	20	32
GIORNALE DI BRESCIA	92	2	11	6	0	2	0	1	4	0	8	12
GIORNALE DI SICILIA	121	4	11	14	1	11	0	0	5	1	5	16
IL GIORNALE DI VICENZA	70	0	8	4	1	3	0	4	3	0	2	12
IL GIORNO	284	9	47	13	0	15	1	25	12	0	22	55
ITALIA OGGI	26	5	8	3	0	3	0	0	0	0	1	1
IL LAVORO	49	1	8	6	0	2	0	1	5	0	2	10
LIBERTA'	58	0	6	3	3	2	0	2	2	0	3	15
IL MANIFESTO	66	5	13	5	0	16	2	1	1	0	2	7
IL MATTINO	260	8	28	21	1	31	2	2	9	1	8	31
IL MATTINO DI PADOVA	50	0	9	5	0	0	0	1	0	0	1	10
IL MESSAGGERO	545	15	80	51	3	32	3	12	22	0	22	70
MESSAGGERO VENETO	87	1	6	5	1	2	1	5	4	0	7	18
LA NAZIONE	361	12	67	29	2	15	3	14	8	0	40	48
LA NOTTE	98	4	19	9	0	3	0	8	7	0	6	16
LA NUOVA SARDEGNA	148	1	19	10	4	16	1	1	6	0	4	23
LA NUOVA VENEZIA	34	0	2	3	2	3	0	1	4	0	0	5
IL PICCOLO	101	1	18	4	0	3	1	4	5	0	13	23
LA PROVINCIA(CO)	76	1	7	3	0	2	0	8	3	0	9	12
LA PROVINCIA(CR)	39	1	6	1	0	2	0	3	1	0	3	10
LA PROVINCIA PAVESE	51	0	6	3	1	1	0	5	2	0	6	11
QUOTIDIANO(LE/BR/TA)	37	0	4	6	0	6	0	0	2	2	1	4
LA REPUBBLICA	996	70	208	97	3	163	14	26	18	0	64	86
IL RESTO DEL CARLINO	397	15	76	21	9	22	3	24	17	1	32	77
IL SECOLO XIX	260	4	28	26	1	7	0	6	13	0	12	66
LA SICILIA	95	5	8	9	0	4	0	1	3	0	0	14
IL SOLE 24 ORE	266	33	86	30	1	18	2	6	4	1	16	13
LA STAMPA	673	22	97	44	16	35	3	43	39	2	54	134
STAMPA SERA	65	2	9	7	0	6	0	4	7	0	5	11
IL TEMPO	152	5	26	18	2	14	2	2	5	0	6	18
IL TIRRENO	186	7	28	7	2	9	1	9	4	0	10	25
LA TRIBUNA DI TREVISO	63	1	6	3	2	1	1	6	6	0	0	11
TUTTOSPORT	147	4	25	18	3	6	1	11	7	1	6	23
L'UNIONE SARDA	169	0	23	15	3	13	1	0	5	0	4	20
L'UNITA'	257	6	43	14	3	16	2	20	16	0	18	57
ULTIMO LUNEDI'												
CORR. DELLO SPORT-STADIO	600	9	96	67	5	25	10	19	45	3	19	68
LA GAZZETTA DELLO SPORT	967	26	151	88	13	39	11	67	66	1	34	116
TUTTOSPORT	344	11	56	38	4	15	4	22	19	1	20	55
GIORNO MEDIO ESCL. LUNEDI'												
CORR. DELLO SPORT-STADIO	264	5	45	27	1	6	4	10	18	2	8	29
LA GAZZETTA DELLO SPORT	396	7	63	32	7	12	4	30	39	2	15	51
TUTTOSPORT	114	3	20	15	2	4	1	9	5	1	4	17
SUPPLEMENTI												
SETTE	1019	62	188	86	5	91	12	36	33	1	74	114
IL VENERDI'	1318	86	235	112	8	176	20	33	40	1	85	115

Responsabili acquisti

Lettori in un giorno medio

Analisi secondo: ● categoria socio-professionale

(percentuali di composizione)

QUOTIDIANI	Totale	Celi super. A	Celi medi			Intellettuali		Operai			Pensionati e altri	
			Fascia alta B1	Fascia bassa B2	Agricoltori B3	Docenti C1	Studenti C2	Fascia alta D1	Fascia bassa D2	Braccianti D3	Fascia alta F1	Fascia bassa F2
POPOLAZIONE	100.0	1.4	9.1	4.8	1.7	3.7	0.4	3.7	3.9	1.2	4.6	22.4
L'ADIGE	100.0	1.8	11.4	6.6	0.9	5.2	0.1	3.9	7.4	0.0	2.9	22.9
ALTO ADIGE	100.0	2.5	13.4	4.2	1.7	6.0	0.2	6.3	4.6	0.0	6.4	14.8
L'ARENA	100.0	0.9	19.6	4.0	1.1	3.7	0.2	3.6	5.2	0.0	5.1	16.1
AVVENIRE	100.0	4.5	19.1	15.5	0.7	11.6	0.1	2.1	5.5	0.0	4.5	13.0
IL CENTRO	100.0	1.2	19.6	8.4	0.5	4.4	0.1	4.1	4.1	0.0	5.3	5.4
CORRIERE ADRIATICO	100.0	5.0	12.3	5.6	0.4	1.9	0.0	7.7	9.0	2.7	2.7	17.9
CORRIERE DELL'UMBRIA	100.0	2.5	18.1	14.4	0.3	3.7	0.5	6.9	5.7	0.2	4.4	14.0
CORRIERE DELLA SERA	100.0	5.7	19.4	6.1	0.9	10.1	0.9	3.2	3.1	0.2	6.9	14.0
CORR. DELLO SPORT-STADIO	100.0	1.8	16.6	10.6	0.5	2.9	1.7	3.6	7.0	0.6	3.1	11.0
CORRIERE DI VITERBO	100.0	0.0	11.7	8.7	0.0	4.6	0.0	6.1	3.2	0.0	3.6	21.2
L'ECO DI BERGAMO	100.0	0.8	12.4	4.7	2.2	7.2	0.6	1.7	6.0	0.0	2.9	20.7
LA GAZZETTA DELLO SPORT	100.0	2.0	15.9	8.4	1.6	3.2	1.1	7.4	8.9	0.4	3.7	12.6
LA GAZZ. DEL MEZZOGIORNO	100.0	1.4	10.9	9.1	1.3	9.1	0.4	1.8	2.3	0.7	3.6	15.0
GAZZETTA DEL SUD	100.0	2.9	13.4	10.6	1.0	15.0	1.7	0.5	3.6	2.7	3.7	12.7
GAZZETTA DI MANTOVA	100.0	0.9	15.0	9.1	2.8	3.9	0.4	4.3	2.5	0.0	10.4	13.9
GAZZETTA DI MODENA/CARPI	100.0	3.2	31.4	0.1	0.0	1.4	0.0	26.3	1.9	0.0	14.8	3.9
GAZZETTA DI PARMA	100.0	0.2	14.4	13.8	1.6	3.1	0.0	4.2	5.6	0.0	3.5	20.2
GAZZETTA DI REGGIO	100.0	0.9	22.7	1.3	2.0	7.3	0.1	14.4	5.6	0.4	8.9	17.7
IL GAZZETTINO	100.0	1.9	11.7	7.2	1.8	6.0	0.3	2.3	6.0	0.0	4.3	18.4
IL GIORNALE	100.0	6.3	14.9	4.5	0.5	12.5	1.0	2.0	2.3	0.0	10.1	15.9
GIORNALE DI BRESCIA	100.0	2.3	11.9	6.6	0.0	1.8	0.0	1.2	4.3	0.0	9.0	12.8
GIORNALE DI SICILIA	100.0	3.4	9.1	11.3	0.6	8.8	0.1	0.1	4.1	0.7	4.4	13.3
IL GIORNALE DI VICENZA	100.0	0.1	11.6	6.1	0.8	4.8	0.7	5.9	4.1	0.0	2.8	16.6
IL GIORNO	100.0	3.2	16.5	4.5	0.1	5.3	0.3	8.7	4.1	0.0	7.6	19.3
ITALIA OGGI	100.0	19.3	30.0	10.4	0.3	11.4	0.3	0.3	0.0	0.4	3.5	3.9
IL LAVORO	100.0	1.6	16.7	11.7	0.0	3.2	0.1	2.8	10.6	0.0	3.8	19.9
LIBERTA'	100.0	0.7	9.5	5.3	5.0	3.3	0.0	4.1	3.0	0.0	4.8	25.5
IL MANIFESTO	100.0	7.7	19.2	8.2	0.1	23.8	2.8	2.2	0.9	0.2	2.7	11.3
IL MATTINO	100.0	3.1	10.7	7.9	0.3	11.8	0.9	0.9	3.6	0.3	3.1	11.8
IL MATTINO DI PADOVA	100.0	0.3	18.8	10.2	0.7	0.9	0.7	2.7	0.8	0.0	2.8	19.7
IL MESSAGGERO	100.0	2.7	14.6	9.3	0.5	5.8	0.6	2.3	4.0	0.1	4.1	12.9
MESSAGGERO VENETO	100.0	0.9	7.1	5.9	1.2	2.4	1.3	5.4	4.3	0.0	7.9	20.6
LA NAZIONE	100.0	3.3	18.5	8.0	0.7	4.3	0.8	3.8	2.2	0.0	11.0	13.4
LA NOTTE	100.0	3.8	19.9	9.0	0.5	2.9	0.2	8.3	7.3	0.0	5.8	16.1
LA NUOVA SARDEGNA	100.0	0.7	13.1	6.7	2.6	10.5	0.7	0.7	4.0	0.2	2.5	15.8
LA NUOVA VENEZIA	100.0	0.3	6.9	9.1	5.4	8.5	0.0	3.0	11.2	0.0	1.4	15.5
IL PICCOLO	100.0	1.0	17.3	3.6	0.5	2.7	0.9	4.1	4.8	0.0	12.6	22.5
LA PROVINCIA(CO)	100.0	1.0	9.4	3.8	0.0	3.1	0.0	9.9	4.2	0.0	12.0	15.8
LA PROVINCIA(CR)	100.0	1.9	15.3	3.6	1.0	6.1	0.0	6.4	2.1	0.0	7.1	25.1
LA PROVINCIA PAVESE	100.0	0.4	11.6	5.1	2.9	1.2	0.6	10.3	4.0	0.0	12.2	21.5
QUOTIDIANO(LE/BR/TA)	100.0	0.1	11.6	16.1	0.1	17.7	0.0	1.0	4.3	5.1	4.0	10.9
LA REPUBBLICA	100.0	7.1	20.8	9.7	0.3	16.4	1.4	2.6	1.8	0.0	6.5	8.6
IL RESTO DEL CARLINO	100.0	3.7	19.1	5.3	2.4	5.6	0.8	5.9	4.2	0.3	8.1	19.5
IL SECOLO XIX	100.0	1.7	10.7	10.1	0.3	2.6	0.1	2.3	5.1	0.0	4.7	25.3
LA SICILIA	100.0	4.8	7.9	9.0	0.5	3.8	0.5	0.6	2.9	0.1	0.1	14.5
IL SOLE 24 ORE	100.0	12.5	32.4	11.1	0.2	6.7	0.9	2.3	1.5	0.3	5.8	4.7
LA STAMPA	100.0	3.3	14.4	6.5	2.4	5.2	0.5	6.4	5.8	0.3	8.1	19.9
STAMPA SERA	100.0	2.8	14.2	10.0	0.4	9.0	0.4	5.4	11.1	0.0	7.5	16.8
IL TEMPO	100.0	3.2	17.1	11.9	1.6	9.4	1.3	1.0	3.3	0.0	4.2	11.7
IL TIRRENO	100.0	3.7	15.1	3.9	1.0	5.0	0.4	4.6	1.9	0.0	5.5	13.2
LA TRIBUNA DI TREVISO	100.0	1.4	10.1	4.9	2.5	0.9	0.9	8.8	9.9	0.0	0.6	16.9
TUTTOSPORT	100.0	2.9	16.8	12.5	1.8	3.7	0.7	7.3	4.7	0.8	4.1	15.3
L'UNIONE SARDA	100.0	0.2	13.4	9.0	1.5	7.4	0.7	0.1	3.1	0.2	2.6	11.9
L'UNITA'	100.0	2.5	16.6	5.5	1.1	6.3	0.7	7.6	6.2	0.2	6.8	22.1
ULTIMO LUNEDI'												
CORR. DELLO SPORT-STADIO	100.0	1.5	15.9	11.2	0.8	4.2	1.7	3.2	7.5	0.5	3.1	11.4
LA GAZZETTA DELLO SPORT	100.0	2.7	15.6	9.1	1.4	4.1	1.1	6.9	6.8	0.1	3.5	12.0
TUTTOSPORT	100.0	3.2	16.2	11.1	1.3	4.3	1.3	6.4	5.6	0.3	6.0	15.9
GIORNO MEDIO ESCL. LUNEDI'												
CORR. DELLO SPORT-STADIO	100.0	1.9	16.9	10.4	0.4	2.4	1.7	3.7	6.8	0.6	3.1	10.8
LA GAZZETTA DELLO SPORT	100.0	1.7	16.0	8.1	1.7	2.9	1.1	7.6	9.8	0.5	3.8	12.9
TUTTOSPORT	100.0	2.8	17.1	13.1	2.1	3.5	0.5	7.7	4.2	1.0	3.2	15.0
SUPPLEMENTI												
SETTE	100.0	6.0	18.5	8.4	0.5	8.9	1.2	3.5	3.2	0.1	7.3	11.2
IL VENERDI'	100.0	6.5	17.8	8.5	0.6	13.4	1.5	2.5	3.0	0.1	6.4	8.7

Responsabili acquisti

Lettori in un giorno medio

Analisi secondo: ● categoria socio-professionale ● ampiezza dei centri ● comuni

(valori assoluti × 1.000)

QUOTIDIANI	Totale	CASALINGHE DI FAMIGLIE						AMPIEZZA DEI CENTRI					COMUNI		
		non operale			operale			fino a 10000 abit.	da 10000 a 30000 abit.	da 30000 a 100000 abit.	da 100000 a 250000 abit.	oltre 250000 abit.	capoluoghi	non capoluoghi	
	19513	Fascia alta E1	Fascia bassa E2	Fascia alta E3	Fascia bassa E4	Fascia alta E5	Fascia bassa E6								
POPOLAZIONE	19513	1567	1937	138	1858	656	2230	6454	3892	3701	1744	3721	6416	13097	
L'ADIGE	43	6	4	0	0	1	4	25	3	9	7	0	11	32	
ALTO ADIGE	88	12	7	1	5	3	7	39	10	17	22	0	28	60	
L'ARENA	100	9	12	1	5	6	7	35	28	0	1	36	37	63	
AVVENIRE	107	9	11	0	2	2	1	29	18	24	10	25	41	66	
IL CENTRO	36	8	5	0	1	1	2	11	9	9	7	0	15	21	
CORRIERE ADRIATICO	32	6	2	0	1	1	2	9	6	8	8	0	10	22	
CORRIERE DELL'UMBRIA	55	3	4	1	3	2	3	8	13	12	21	0	22	33	
CORRIERE DELLA SERA	909	139	64	4	22	13	24	187	155	170	80	317	428	481	
CORR. DELLO SPORT-STADIO	312	24	34	3	16	8	43	80	50	55	30	97	140	172	
CORRIERE DI VITERBO	8	1	1	0	1	0	0	3	1	2	0	2	4	4	
L'ECO DI BERGAMO	95	8	10	0	6	2	13	62	17	0	16	1	16	79	
LA GAZZETTA DELLO SPORT	478	50	35	5	16	18	43	172	87	86	47	85	160	318	
LA GAZZ. DEL MEZZOGIORNO	129	8	21	0	8	3	17	21	31	40	15	22	45	84	
GAZZETTA DEL SUD	154	8	18	0	12	1	11	48	22	13	30	42	71	83	
GAZZETTA DI MANTOVA	61	5	5	1	5	1	5	37	7	16	0	1	15	46	
GAZZETTA DI MODENA/CARPI	19	2	0	0	0	1	1	3	7	4	5	0	5	14	
GAZZETTA DI PARMA	69	7	8	0	2	2	4	27	10	0	31	0	32	37	
GAZZETTA DI REGGIO	37	3	0	0	1	2	1	16	7	1	14	0	14	23	
IL GAZZETTINO	243	33	31	1	9	8	16	81	64	26	14	57	88	155	
IL GIORNALE	203	38	12	1	2	1	6	39	25	38	25	76	118	85	
GIORNALE DI BRESCIA	92	14	11	2	3	5	11	42	24	0	26	1	25	67	
GIORNALE DI SICILIA	121	10	18	1	10	1	14	22	19	14	1	64	71	50	
IL GIORNALE DI VICENZA	70	8	11	0	1	6	7	31	15	8	16	0	16	54	
IL GIORNO	284	34	18	2	7	11	14	91	67	56	16	53	77	208	
ITALIA OGGI	26	4	1	0	0	0	1	7	2	4	6	8	16	10	
IL LAVORO	49	3	4	0	2	0	5	7	5	0	1	37	38	11	
LIBERTA'	58	5	4	0	4	3	6	26	7	0	25	0	25	34	
IL MANIFESTO	66	7	5	0	0	0	1	10	9	12	10	25	35	31	
IL MATTINO	260	22	45	2	22	5	22	35	49	67	20	89	118	142	
IL MATTINO DI PADOVA	50	7	2	1	4	2	5	23	7	0	19	0	19	30	
IL MESSAGGERO	545	69	74	3	23	14	52	56	58	77	27	327	376	169	
MESSAGGERO VENETO	87	10	8	1	4	5	10	54	13	19	0	0	19	68	
LA NAZIONE	361	54	21	1	15	15	17	56	83	91	54	76	158	203	
LA NOTTE	98	12	6	1	2	2	4	12	13	19	7	48	56	42	
LA NUOVA SARDEGNA	148	12	14	2	12	3	20	72	14	31	31	0	46	103	
LA NUOVA VENEZIA	34	4	3	0	2	2	3	3	11	5	0	15	15	19	
IL PICCOLO	101	13	6	1	4	3	5	23	3	17	58	1	70	31	
LA PROVINCIA(CO)	76	15	6	0	2	5	3	49	5	21	0	1	13	63	
LA PROVINCIA(CR)	39	5	2	1	1	1	3	19	0	20	0	0	16	23	
LA PROVINCIA PAVESE	51	5	4	0	1	1	5	27	1	22	0	1	17	35	
QUOTIDIANO(LE/BR/TA)	37	1	2	0	3	0	4	9	12	7	8	1	13	24	
LA REPUBBLICA	996	112	79	3	18	9	26	167	135	164	126	405	585	411	
IL RESTO DEL CARLINO	397	33	26	2	7	14	18	111	62	80	85	59	152	245	
IL SECOLO XIX	260	19	28	1	24	7	17	54	36	18	7	145	166	94	
LA SICILIA	95	7	19	0	15	1	10	9	32	17	9	27	44	51	
IL SOLE 24 ORE	266	39	13	0	1	1	3	69	40	44	22	91	136	130	
LA STAMPA	673	63	47	3	17	20	36	226	81	127	25	215	287	387	
STAMPA SERA	65	4	4	0	1	1	4	12	12	7	2	33	35	30	
IL TEMPO	152	14	21	0	10	2	6	30	22	28	8	64	88	64	
IL TIRRENO	186	21	26	3	14	5	16	26	45	60	55	0	90	96	
LA TRIBUNA DI TREVISO	83	4	5	1	4	5	9	33	17	13	0	0	10	53	
TUTTOSPORT	147	13	12	0	5	3	10	47	30	25	11	35	54	94	
L'UNIONE SARDA	169	13	22	0	18	4	27	64	27	30	47	0	59	110	
L'UNITA'	257	15	20	2	8	5	12	63	46	48	43	56	107	150	
ULTIMO LUNEDI'															
CORR. DELLO SPORT-STADIO	600	52	62	2	37	10	70	143	87	111	62	197	286	314	
LA GAZZETTA DELLO SPORT	967	99	70	9	43	47	89	337	175	181	98	176	336	631	
TUTTOSPORT	344	35	20	1	10	7	25	102	70	58	27	87	132	211	
GIORNO MEDIO ESCL. LUNEDI'															
CORR. DELLO SPORT-STADIO	264	19	29	3	12	7	38	69	44	46	25	80	115	148	
LA GAZZETTA DELLO SPORT	396	41	29	4	11	13	35	144	72	71	39	70	130	266	
TUTTOSPORT	114	10	10	0	4	2	8	38	23	19	8	26	40	74	
SUPPLEMENTI															
SETTE	1019	163	89	4	20	14	28	194	166	186	103	370	519	500	
IL VENERDI'	1318	177	124	6	40	18	42	226	203	240	170	480	724	595	

Responsabili acquisti

Lettori in un giorno medio

Analisi secondo: ● categoria socio-professionale ● ampiezza dei centri ● comuni

(percentuali di composizione)

QUOTIDIANI	Totale	CASALINGHE DI FAMIGLIE						AMPIEZZA DEI CENTRI					COMUNI	
		non operale			operale			fino a 10000 ab.	da 10000 a 30000 ab.	da 30000 a 100000 ab.	da 100000 a 250000 ab.	oltre 250000 ab.	capoluoghi	non capoluoghi
		Fascia alta E1	Fascia bassa E2	Fascia alta E3	Fascia bassa E4	Fascia alta E5	Fascia bassa E6							
POPOLAZIONE	100.0	8.0	9.9	0.7	9.5	3.4	11.4	33.1	19.9	19.0	8.9	19.1	32.9	67.1
L'ADIGE	100.0	14.5	9.5	0.0	1.1	2.8	8.9	56.8	7.2	20.7	15.1	0.1	25.8	74.2
ALTO ADIGE	100.0	13.6	8.2	1.4	5.6	3.2	7.9	44.2	11.7	18.8	25.2	0.1	31.6	68.4
L'ARENA	100.0	8.9	12.3	1.1	5.4	6.1	6.7	34.9	27.8	0.2	0.7	36.4	36.9	63.1
AVVENIRE	100.0	8.1	10.5	0.4	1.7	2.1	0.7	27.3	17.1	22.6	9.2	23.8	36.2	61.8
IL CENTRO	100.0	21.4	14.4	0.0	1.5	2.8	6.8	31.1	24.5	25.8	18.5	0.1	41.3	58.7
CORRIERE ADRIATICO	100.0	17.7	6.4	0.2	1.6	3.6	5.2	28.1	19.6	25.7	26.6	0.0	30.0	70.0
CORRIERE DELL'UMBRIA	100.0	5.2	7.5	2.1	5.6	3.3	5.5	15.2	23.7	21.7	38.6	0.8	39.6	60.4
CORRIERE DELLA SERA	100.0	15.3	7.1	0.5	2.4	1.5	2.7	20.6	17.0	18.7	8.8	34.9	47.1	52.9
CORR. DELLO SPORT-STADIO	100.0	7.6	10.8	1.0	5.1	2.5	13.7	25.6	16.1	17.6	9.7	31.0	44.9	55.1
CORRIERE DI VITERBO	100.0	8.7	10.3	0.0	12.9	4.0	5.0	32.7	16.1	23.0	0.0	28.2	51.2	48.8
L'ECO DI BERGAMO	100.0	8.3	10.5	0.2	6.0	2.6	13.2	65.4	17.5	0.2	16.4	0.6	17.1	82.9
LA GAZZETTA DELLO SPORT	100.0	10.4	7.3	1.0	3.3	3.8	9.0	35.9	18.1	18.1	9.9	17.9	33.5	66.5
LA GAZZ. DEL MEZZOGIORNO	100.0	6.0	16.6	0.0	6.2	2.4	13.2	16.3	24.4	30.8	11.2	17.3	35.1	64.9
GAZZETTA DEL SUD	100.0	5.1	11.7	0.0	7.5	0.9	6.9	31.0	14.0	8.2	19.4	27.3	46.2	53.8
GAZZETTA DI MANTOVA	100.0	7.6	8.7	2.0	8.1	2.3	8.2	60.8	12.0	26.1	0.3	0.9	24.0	76.0
GAZZETTA DI MODENA/CARPI	100.0	8.3	1.5	0.0	0.9	3.4	2.8	16.0	36.5	18.8	28.6	0.0	28.7	71.3
GAZZETTA DI PARMA	100.0	9.6	12.2	0.0	2.7	2.3	6.5	38.9	14.5	0.4	45.6	0.5	46.3	53.7
GAZZETTA DI REGGIO	100.0	7.9	1.0	0.2	1.7	5.1	2.9	41.9	19.8	1.4	36.3	0.7	38.4	61.6
IL GAZZETTINO	100.0	13.6	12.7	0.4	3.7	3.1	6.6	33.4	26.5	10.7	5.9	23.5	36.2	63.8
IL GIORNALE	100.0	18.7	6.1	0.6	0.8	0.7	3.2	19.1	12.3	18.6	12.6	37.4	58.2	41.8
GIORNALE DI BRESCIA	100.0	14.9	12.0	1.9	3.4	5.6	12.2	45.2	26.1	0.1	27.9	0.7	27.4	72.6
GIORNALE DI SICILIA	100.0	8.1	14.5	0.9	8.2	1.0	11.5	18.3	15.3	12.0	1.0	53.3	58.7	41.3
IL GIORNALE DI VICENZA	100.0	11.0	15.6	0.4	1.8	8.0	9.9	44.0	21.7	12.0	22.2	0.1	22.4	77.6
IL GIORNO	100.0	12.1	6.4	0.8	2.5	3.8	4.9	32.1	23.7	19.7	5.7	18.7	27.0	73.0
ITALIA OGGI	100.0	13.7	3.9	0.1	0.3	0.1	2.2	27.3	6.6	13.7	21.2	31.2	60.0	40.0
IL LAVORO	100.0	7.0	8.2	0.0	3.7	0.6	9.9	13.3	9.7	0.7	1.3	74.9	76.6	23.4
LIBERTA'	100.0	9.3	6.8	0.4	7.0	4.5	10.8	45.1	12.4	0.2	42.1	0.2	42.4	57.6
IL MANIFESTO	100.0	10.2	8.1	0.0	0.5	0.0	2.1	15.3	14.4	17.8	14.7	37.8	53.6	46.4
IL MATTINO	100.0	8.6	17.3	0.7	8.6	1.8	8.7	13.5	18.7	26.0	7.7	34.1	45.4	54.6
IL MATTINO DI PADOVA	100.0	14.5	5.0	1.8	8.0	3.2	10.1	46.2	14.6	0.3	38.9	0.1	39.2	60.8
IL MESSAGGERO	100.0	12.7	13.5	0.6	4.3	2.6	9.5	10.3	10.7	14.0	4.9	60.1	69.0	31.0
MESSAGGERO VENETO	100.0	11.8	8.7	0.8	4.8	5.7	11.1	62.3	15.2	22.0	0.4	0.1	22.2	77.8
LA NAZIONE	100.0	14.9	5.8	0.3	4.2	4.0	4.7	15.6	23.0	25.2	15.0	21.1	43.8	56.2
LA NOTTE	100.0	11.9	5.7	1.1	1.8	1.9	3.9	12.0	13.1	19.3	6.8	48.8	57.1	42.9
LA NUOVA SARDEGNA	100.0	8.2	9.3	1.5	8.1	1.8	13.4	48.6	9.8	20.7	20.9	0.0	30.8	69.2
LA NUOVA VENEZIA	100.0	10.5	7.8	0.3	5.2	6.3	8.7	7.6	33.6	14.4	0.0	44.4	44.5	55.5
IL PICCOLO	100.0	12.6	5.6	0.5	4.1	2.8	4.5	22.6	2.6	16.9	56.9	0.9	69.2	30.8
LA PROVINCIA(CO)	100.0	19.0	7.7	0.4	2.2	6.9	4.6	64.7	7.1	27.3	0.0	0.9	17.2	82.8
LA PROVINCIA(CR)	100.0	12.2	4.5	1.5	3.8	2.7	6.6	47.4	1.0	50.7	0.8	0.0	41.4	58.6
LA PROVINCIA PAVESE	100.0	8.9	7.0	0.3	2.4	2.3	9.6	52.7	1.6	42.8	0.0	2.9	32.8	67.2
QUOTIDIANO(LE/BR/TA)	100.0	2.6	5.3	0.0	8.3	1.2	11.9	25.4	32.7	18.0	21.9	2.0	35.3	64.7
LA REPUBBLICA	100.0	11.3	8.0	0.3	1.8	0.9	2.6	16.7	13.5	16.4	12.7	40.6	58.7	41.3
IL RESTO DEL CARLINO	100.0	8.3	6.5	0.4	1.8	3.4	4.4	28.0	15.5	20.2	21.5	14.8	38.2	61.8
IL SECOLO XIX	100.0	7.3	10.8	0.4	9.1	2.8	6.7	20.9	14.0	6.8	2.6	55.7	64.0	36.0
LA SICILIA	100.0	7.3	20.2	0.0	15.5	1.4	11.0	9.4	33.7	18.3	9.8	28.7	46.6	53.4
IL SOLE 24 ORE	100.0	14.8	4.7	0.1	0.4	0.4	1.1	25.8	15.1	16.7	8.4	34.1	51.0	49.0
LA STAMPA	100.0	9.3	7.0	0.4	2.5	2.9	5.3	33.5	12.0	18.8	3.7	31.9	42.6	57.4
STAMPA SERA	100.0	6.7	5.8	0.2	1.2	1.9	6.6	18.2	18.4	10.8	2.4	50.3	53.5	46.5
IL TEMPO	100.0	9.1	14.0	0.0	6.9	1.1	4.2	20.0	14.2	18.4	5.0	42.3	58.0	42.0
IL TIRRENO	100.0	11.3	14.1	1.7	7.3	2.5	8.8	14.0	24.1	32.2	29.7	0.1	48.2	51.8
LA TRIBUNA DI TREVISO	100.0	5.8	7.6	1.3	6.2	8.4	13.8	51.6	27.4	20.8	0.2	0.0	16.1	83.9
TUTTOSPORT	100.0	9.0	8.1	0.1	3.3	2.0	6.8	31.8	20.3	16.7	7.3	23.8	36.4	63.6
L'UNIONE SARDA	100.0	7.7	13.1	0.1	10.4	2.3	16.1	38.1	16.0	17.7	28.1	0.2	35.0	65.0
L'UNITA'	100.0	6.0	7.8	0.7	3.2	1.9	4.6	24.6	18.0	18.8	16.7	21.9	41.6	58.4
ULTIMO LUNEDI'														
CORR. DELLO SPORT-STADIO	100.0	8.7	10.4	0.4	6.2	1.7	11.6	23.9	14.4	18.5	10.3	32.9	47.7	52.3
LA GAZZETTA DELLO SPORT	100.0	10.2	7.2	1.0	4.4	4.8	9.1	34.9	18.1	18.7	10.1	18.2	34.8	65.2
TUTTOSPORT	100.0	10.2	6.0	0.3	2.8	2.1	7.2	29.8	20.3	16.8	8.0	25.2	38.5	61.5
GIORNO MEDIO ESCL. LUNEDI'														
CORR. DELLO SPORT-STADIO	100.0	7.1	11.0	1.2	4.7	2.8	14.5	26.2	16.7	17.3	9.5	30.3	43.8	56.2
LA GAZZETTA DELLO SPORT	100.0	10.5	7.3	1.0	2.9	3.3	8.9	36.4	18.1	17.9	9.9	17.7	32.9	67.1
TUTTOSPORT	100.0	8.4	9.1	0.0	3.5	2.0	6.7	32.9	20.3	16.7	6.9	23.2	35.4	64.6
SUPPLEMENTI														
SETTE	100.0	16.0	8.7	0.4	1.9	1.4	2.8	19.1	16.3	18.3	10.1	36.3	50.9	49.1
IL VENERDI'	100.0	13.5	9.4	0.5	3.0	1.4	3.2	17.1	15.4	18.2	12.9	36.4	54.9	45.1

Responsabili acquisti

Lettori in un giorno medio

Analisi secondo: ● regioni

(valori assoluti × 1.000)

QUOTIDIANI	Totale	REGIONI													
		Piemonte V.Aosta	Liguria	Lombardia	Trentino Alto Adige	Veneto	Friuli Venezia Giulia	Emilia Roma- gna	Toscana	Marche	Umbria	Lazio	Abruzzi Molise	Campania	Puglia
POPOLAZIONE 19513	1737	742	3218	293	1405	467	1446	1251	488	293	1775	506	1698	1230	
L'ADIGE	43	0	0	0	42	1	0	0	0	0	0	0	0	0	
ALTO ADIGE	88	0	0	1	85	1	0	1	0	0	1	0	0	0	
L'ARENA	100	0	0	3	0	96	0	1	0	0	0	0	0	0	
AVVENIRE	107	7	3	41	3	10	0	7	9	2	0	10	3	3	
IL CENTRO	36	0	0	0	0	0	0	0	0	0	0	0	36	0	
CORRIERE ADRIATICO	32	0	0	0	0	0	0	2	0	30	0	0	0	0	
CORRIERE DELL'UMBRIA	55	0	0	0	0	0	0	0	0	0	53	0	0	0	
CORRIERE DELLA SERA	909	27	22	567	10	50	24	36	29	11	7	47	6	18	
CORR. DELLO SPORT-STADIO	312	12	5	13	1	8	3	25	8	5	5	99	14	37	
CORRIERE DI VITERBO	8	0	0	0	0	0	0	0	0	0	0	7	0	0	
L'ECO DI BERGAMO	95	0	0	95	0	0	0	0	0	0	0	0	0	0	
LA GAZZETTA DELLO SPORT	478	30	23	147	10	51	20	35	43	7	6	18	7	21	
LA GAZZ. DEL MEZZOGIORNO	129	1	0	1	0	0	0	0	0	0	0	0	0	0	
GAZZETTA DEL SUD	154	0	0	0	0	0	0	0	0	0	0	0	1	0	
GAZZETTA DI MANTOVA	61	0	0	60	0	0	0	0	0	0	0	0	0	0	
GAZZETTA DI MODENA/CARPI	19	0	0	0	0	0	0	19	0	0	0	0	0	0	
GAZZETTA DI PARMA	69	0	0	0	0	0	0	68	0	0	0	0	0	0	
GAZZETTA DI REGGIO	37	0	0	2	0	0	0	35	0	0	0	0	0	0	
IL GAZZETTINO	243	0	0	1	0	206	31	2	1	0	1	0	0	0	
IL GIORNALE	203	13	19	90	3	17	6	22	10	3	1	3	2	4	
GIORNALE DI BRESCIA	92	0	0	92	0	0	0	0	0	0	0	0	0	0	
GIORNALE DI SICILIA	121	0	0	0	0	0	0	0	0	0	0	0	0	0	
IL GIORNALE DI VICENZA	70	0	0	0	0	69	0	0	0	0	0	0	0	0	
IL GIORNO	284	6	4	235	1	6	1	14	2	3	1	1	2	2	
ITALIA OGGI	26	3	0	6	0	1	1	7	1	0	0	3	2	0	
IL LAVORO	49	0	45	1	0	0	0	0	0	0	0	0	0	0	
LIBERTA'	58	0	0	1	0	0	0	57	0	0	0	0	0	0	
IL MANIFESTO	66	8	0	19	0	4	1	7	7	0	2	9	0	3	
IL MATTINO	260	0	0	2	0	2	0	0	0	0	0	2	2	250	
IL MATTINO DI PADOVA	50	0	0	0	0	50	0	0	0	0	0	0	0	0	
IL MESSAGGERO	545	3	0	2	0	1	1	8	2	13	22	445	35	2	
MESSAGGERO VENETO	87	0	0	0	0	1	86	0	0	0	0	0	0	0	
LA NAZIONE	361	0	20	0	0	0	0	0	307	0	29	1	0	1	
LA NOTTE	98	1	1	89	0	3	1	2	0	0	0	0	0	0	
LA NUOVA SARDEGNA	148	0	0	0	0	0	1	0	0	0	0	0	0	0	
LA NUOVA VENEZIA	34	0	0	0	0	29	0	0	4	0	0	0	0	0	
IL PICCOLO	101	0	0	1	0	0	99	0	0	0	0	0	0	0	
LA PROVINCIA(CO)	76	0	0	76	0	0	0	0	0	0	0	0	0	0	
LA PROVINCIA(CR)	39	0	0	39	0	0	0	0	0	0	0	0	0	0	
LA PROVINCIA PAVESE	51	1	0	50	0	0	0	0	0	0	0	1	0	0	
QUOTIDIANO(LE/BR/TA)	37	0	0	1	0	0	0	0	0	0	0	0	0	1	
LA REPUBBLICA	996	61	26	189	16	64	28	104	89	16	15	194	15	65	
IL RESTO DEL CARLINO	397	0	0	1	0	11	0	311	1	69	0	2	0	0	
IL SECOLO XIX	260	5	254	0	0	0	0	0	0	0	0	0	0	0	
LA SICILIA	95	0	0	0	0	0	0	0	0	0	0	0	0	0	
IL SOLE 24 ORE	266	23	13	77	3	23	8	36	11	9	3	18	11	6	
LA STAMPA	673	587	34	12	0	7	4	7	6	2	1	4	1	1	
STAMPA SERA	65	59	4	0	0	0	0	0	0	0	0	0	0	0	
IL TEMPO	152	0	0	0	0	0	1	1	1	0	2	100	29	3	
IL TIRRENO	186	0	0	0	0	1	0	0	185	0	0	0	0	0	
LA TRIBUNA DI TREVISO	63	0	0	0	0	62	1	0	1	0	0	0	0	0	
TUTTOSPORT	147	41	10	26	1	7	4	8	11	2	5	8	2	5	
L'UNIONE SARDA	169	0	0	1	0	0	2	0	0	0	0	0	0	0	
L'UNITA'	257	16	18	37	1	6	4	82	39	7	3	15	1	8	
ULTIMO LUNEDI'															
CORR. DELLO SPORT-STADIO	600	19	10	28	2	20	3	41	24	14	10	186	20	73	
LA GAZZETTA DELLO SPORT	967	51	60	298	18	108	40	60	85	12	12	31	11	43	
TUTTOSPORT	344	102	20	51	3	16	8	27	29	9	12	15	7	10	
GIORNO MEDIO ESCL. LUNEDI'															
CORR. DELLO SPORT-STADIO	264	10	5	11	1	5	3	23	5	4	4	84	13	31	
LA GAZZETTA DELLO SPORT	396	27	17	122	9	42	16	30	36	7	5	16	6	17	
TUTTOSPORT	114	31	9	22	1	6	3	5	8	1	4	6	2	4	
SUPPLEMENTI															
SETTE	1019	33	23	555	11	62	23	46	39	10	9	66	14	25	
IL VENERDI'	1318	80	35	260	17	88	43	142	100	21	22	216	26	74	

Responsabili acquisti

Lettori in un giorno medio
Analisi secondo: ● regioni

(percentuali di composizione)

QUOTIDIANI	Totale	REGIONI													
		Piemonte V.Aosta	Liguria	Lombardia	Trentino Alto Adige	Veneto	Friuli Venezia Giulia	Emilia Roma- gna	Toscana	Marche	Umbria	Lazio	Abruzzi Molise	Campania	Puglia
POPOLAZIONE	100.0	8.9	3.8	16.5	1.5	7.2	2.4	7.4	6.4	2.5	1.5	9.1	2.6	8.7	6.3
L'ADIGE	100.0	0.0	0.0	0.1	97.6	2.0	0.2	0.0	0.0	0.0	0.0	0.0	0.0	0.0	0.0
ALTO ADIGE	100.0	0.0	0.0	0.9	96.5	0.7	0.0	0.9	0.0	0.0	1.1	0.0	0.0	0.0	0.0
L'ARENA	100.0	0.0	0.4	3.0	0.1	95.8	0.0	0.8	0.0	0.0	0.0	0.0	0.0	0.0	0.0
AVVENIRE	100.0	6.8	3.0	38.0	3.0	9.4	0.4	6.2	8.3	2.1	0.0	9.0	2.8	3.2	2.6
IL CENTRO	100.0	0.0	0.0	0.1	0.0	0.0	0.0	0.1	0.0	0.0	0.0	0.1	99.7	0.0	0.0
CORRIERE ADRIATICO	100.0	0.0	0.0	0.1	0.0	0.1	0.0	5.8	0.0	93.9	0.0	0.0	0.0	0.0	0.0
CORRIERE DELL'UMBRIA	100.0	0.0	0.0	0.5	0.0	0.3	0.0	0.0	0.8	0.0	98.0	0.3	0.0	0.0	0.0
CORRIERE DELLA SERA	100.0	3.0	2.4	62.4	1.2	5.5	2.7	4.0	3.2	1.2	0.8	5.2	0.6	2.0	2.2
CORR. DELLO SPORT-STADIO	100.0	3.7	1.7	4.3	0.3	2.4	0.8	8.2	2.6	1.7	1.5	31.6	4.4	11.8	6.1
CORRIERE DI VITERBO	100.0	0.0	0.0	5.9	0.0	0.0	0.0	0.0	0.0	0.0	0.0	94.1	0.0	0.0	0.0
L'ECO DI BERGAMO	100.0	0.0	0.0	99.5	0.0	0.0	0.0	0.0	0.0	0.0	0.0	0.3	0.0	0.1	0.0
LA GAZZETTA DELLO SPORT	100.0	6.4	4.8	30.8	2.2	10.8	4.1	7.3	8.9	1.6	1.3	3.7	1.4	4.3	2.7
LA GAZZ. DEL MEZZOGIORNO	100.0	0.7	0.0	0.9	0.0	0.0	0.0	0.0	0.1	0.0	0.0	0.3	0.1	0.2	87.6
GAZZETTA DEL SUD	100.0	0.0	0.0	0.2	0.0	0.0	0.3	0.0	0.0	0.3	0.0	0.0	0.4	0.0	0.1
GAZZETTA DI MANTOVA	100.0	0.0	0.0	98.5	0.3	0.5	0.0	0.1	0.0	0.0	0.0	0.6	0.0	0.0	0.0
GAZZETTA DI MODENA/CARPI	100.0	0.0	0.0	0.1	0.0	0.0	0.0	99.8	0.0	0.0	0.0	0.0	0.0	0.0	0.0
GAZZETTA DI PARMA	100.0	0.0	0.5	0.5	0.0	0.0	0.0	99.0	0.0	0.0	0.0	0.0	0.0	0.0	0.0
GAZZETTA DI REGGIO	100.0	0.0	0.0	5.8	0.0	0.0	0.0	93.0	0.0	0.0	0.0	0.0	0.0	0.0	0.0
IL GAZZETTINO	100.0	0.0	0.1	0.5	0.0	84.8	12.6	0.6	0.3	0.0	0.3	0.0	0.1	0.0	0.3
IL GIORNALE	100.0	6.5	9.2	44.2	1.3	8.5	3.0	10.6	4.8	1.7	0.7	1.4	1.1	1.9	1.4
GIORNALE DI BRESCIA	100.0	0.0	0.0	99.9	0.0	0.0	0.0	0.0	0.0	0.0	0.0	0.0	0.0	0.0	0.0
GIORNALE DI SICILIA	100.0	0.0	0.0	0.0	0.0	0.0	0.4	0.0	0.0	0.0	0.0	0.0	0.0	0.0	0.0
IL GIORNALE DI VICENZA	100.0	0.0	0.0	0.0	0.3	99.2	0.0	0.0	0.0	0.0	0.0	0.0	0.0	0.0	0.0
IL GIORNO	100.0	2.3	1.3	82.7	0.3	2.1	0.5	4.9	0.7	1.1	0.3	0.5	0.5	0.9	0.8
ITALIA OGGI	100.0	12.6	0.9	22.3	0.5	5.6	2.1	26.8	2.1	0.0	0.9	9.9	7.4	0.1	0.0
IL LAVORO	100.0	0.7	92.2	2.8	0.3	0.0	0.0	0.7	0.0	0.7	0.0	0.1	0.0	0.3	1.8
LIBERTA'	100.0	0.0	0.0	1.2	0.0	0.0	0.0	97.9	0.0	0.0	0.0	0.0	0.0	0.0	0.0
IL MANIFESTO	100.0	11.4	0.3	28.5	0.5	5.6	1.6	10.7	10.4	0.0	3.7	14.3	0.0	4.6	6.9
IL MATTINO	100.0	0.0	0.0	0.7	0.1	0.6	0.0	0.2	0.0	0.0	0.1	0.6	0.6	96.0	0.9
IL MATTINO DI PADOVA	100.0	0.0	0.0	0.0	0.0	99.8	0.1	0.0	0.0	0.0	0.0	0.0	0.0	0.0	0.0
IL MESSAGGERO	100.0	0.5	0.0	0.4	0.0	0.1	0.3	1.4	0.4	2.4	4.0	81.6	6.3	0.4	0.3
MESSAGGERO VENETO	100.0	0.0	0.0	0.0	0.0	1.3	98.7	0.0	0.0	0.0	0.0	0.0	0.0	0.0	0.0
LA NAZIONE	100.0	0.0	5.6	0.1	0.0	0.0	0.0	0.1	85.0	0.0	8.2	0.3	0.1	0.2	0.0
LA NOTTE	100.0	1.1	0.9	91.0	0.2	2.6	1.2	2.4	0.0	0.0	0.0	0.0	0.0	0.4	0.0
LA NUOVA SARDEGNA	100.0	0.0	0.0	0.0	0.0	0.0	0.5	0.0	0.0	0.0	0.0	0.0	0.0	0.0	0.0
LA NUOVA VENEZIA	100.0	0.1	1.1	0.0	0.0	86.5	0.0	1.0	11.3	0.0	0.0	0.0	0.0	0.0	0.0
IL PICCOLO	100.0	0.0	0.5	1.1	0.0	0.0	97.9	0.1	0.3	0.2	0.0	0.0	0.0	0.0	0.0
LA PROVINCIA(CO)	100.0	0.0	0.0	99.9	0.0	0.0	0.0	0.0	0.0	0.0	0.0	0.0	0.0	0.0	0.0
LA PROVINCIA(CR)	100.0	0.0	0.0	98.8	0.0	0.0	0.0	1.2	0.0	0.0	0.0	0.0	0.0	0.0	0.0
LA PROVINCIA PAVESE	100.0	1.2	0.0	96.8	0.0	0.0	0.0	0.0	0.0	0.0	0.0	2.0	0.0	0.0	0.0
QUOTIDIANO(LE/BR/TA)	100.0	0.0	0.0	2.8	0.0	0.0	0.0	0.1	0.0	0.1	0.0	0.0	0.0	1.5	93.7
LA REPUBBLICA	100.0	6.1	2.7	18.9	1.6	6.4	2.6	10.4	9.0	1.6	1.5	19.5	1.5	6.5	1.9
IL RESTO DEL CARLINO	100.0	0.0	0.1	0.3	0.0	2.7	0.0	78.4	0.2	17.4	0.0	0.4	0.1	0.1	0.0
IL SECOLO XIX	100.0	1.8	97.7	0.2	0.0	0.0	0.1	0.0	0.2	0.0	0.0	0.0	0.0	0.0	0.0
LA SICILIA	100.0	0.0	0.0	0.0	0.0	0.0	0.0	0.0	0.0	0.0	0.0	0.0	0.0	0.0	0.0
IL SOLE 24 ORE	100.0	8.8	5.0	28.9	1.1	8.6	3.0	13.5	4.0	3.3	1.0	6.7	3.9	2.3	1.1
LA STAMPA	100.0	87.3	5.1	1.8	0.1	1.1	0.5	1.1	0.9	0.3	0.1	0.6	0.2	0.1	0.2
STAMPA SERA	100.0	90.9	6.2	0.0	0.1	0.2	0.2	0.5	0.4	0.0	0.0	0.1	0.0	0.3	0.4
IL TEMPO	100.0	0.2	0.0	0.3	0.1	0.3	0.8	0.8	0.7	0.0	1.0	66.2	19.2	1.7	2.3
IL TIRRENO	100.0	0.0	0.2	0.0	0.0	0.5	0.0	0.0	99.1	0.0	0.0	0.0	0.0	0.0	0.0
LA TRIBUNA DI TREVISO	100.0	0.0	0.0	0.3	0.0	97.7	1.0	0.0	0.9	0.0	0.0	0.0	0.0	0.0	0.0
TUTTOSPORT	100.0	27.9	7.0	17.9	0.7	4.9	2.6	5.4	7.6	1.5	3.5	5.1	1.7	3.4	1.0
L'UNIONE SARDA	100.0	0.0	0.0	0.5	0.0	0.0	1.2	0.0	0.0	0.0	0.0	0.0	0.0	0.0	0.0
L'UNITA'	100.0	6.3	7.0	14.5	0.3	2.4	1.4	31.8	15.1	2.6	1.0	5.8	0.5	3.1	1.2
ULTIMO LUNEDI'															
CORR. DELLO SPORT-STADIO	100.0	3.2	1.7	4.6	0.3	3.4	0.5	6.9	4.0	2.3	1.7	31.0	3.3	12.1	6.5
LA GAZZETTA DELLO SPORT	100.0	5.3	6.2	30.8	1.8	11.2	4.1	6.2	8.8	1.2	1.2	3.2	1.1	4.5	3.2
TUTTOSPORT	100.0	29.7	5.7	14.8	1.0	4.6	2.3	7.9	8.5	2.6	3.6	4.3	1.9	2.8	1.7
GIORNO MEDIO ESCL. LUNEDI'															
CORR. DELLO SPORT-STADIO	100.0	4.0	1.7	4.2	0.4	2.1	1.0	8.6	2.0	1.5	1.5	31.8	4.9	11.7	6.0
LA GAZZETTA DELLO SPORT	100.0	6.8	4.2	30.8	2.3	10.6	4.1	7.7	9.0	1.7	1.3	3.9	1.5	4.2	2.5
TUTTOSPORT	100.0	27.0	7.6	19.5	0.6	5.0	2.7	4.1	7.2	0.9	3.5	5.6	1.6	3.8	0.6
SUPPLEMENTI															
SETTE	100.0	3.2	2.2	54.5	1.1	6.1	2.2	4.5	3.9	1.0	0.9	6.5	1.4	2.4	3.2
IL VENERDI'	100.0	6.1	2.7	19.7	1.3	6.6	3.3	10.7	7.6	1.6	1.7	16.4	2.0	5.6	4.3

Responsabili acquisti

Lettori in un giorno medio

Analisi secondo: ● regioni ● area geografica

(valori assoluti × 1.000)

QUOTIDIANI	Totale	REGIONI				AREA GEOGRAFICA				
		Basilicata	Calabria	Sicilia	Sardegna	Nord Ovest	Nord Est	Centro	Sud	Isole
POPOLAZIONE	19513	195	644	1618	507	5697	3611	3807	4273	2125
L'ADIGE	43	0	0	0	0	0	43	0	0	0
ALTO ADIGE	88	0	0	0	0	1	86	1	0	0
L'ARENA	100	0	0	0	0	3	97	0	0	0
AVVENIRE	107	1	2	3	0	51	20	21	12	3
IL CENTRO	36	0	0	0	0	0	0	0	36	0
CORRIERE ADRIATICO	32	0	0	0	0	0	2	30	0	0
CORRIERE DELL'UMBRIA	55	0	0	0	0	0	0	54	0	0
CORRIERE DELLA SERA	909	2	8	10	13	616	121	95	53	23
CORR. DELLO SPORT-STADIO	312	1	19	16	22	30	37	117	90	38
CORRIERE DI VITERBO	8	0	0	0	0	0	0	7	0	0
L'ECO DI BERGAMO	95	0	0	0	0	95	0	0	0	0
LA GAZZETTA DELLO SPORT	478	1	12	20	15	200	116	74	53	35
LA GAZZ. DEL MEZZOGIORNO	129	12	1	0	0	2	0	1	126	0
GAZZETTA DEL SUD	154	0	88	63	0	0	0	1	89	63
GAZZETTA DI MANTOVA	61	0	0	0	0	60	1	0	0	0
GAZZETTA DI MODENA/CARPI	19	0	0	0	0	0	19	0	0	0
GAZZETTA DI PARMA	69	0	0	0	0	1	68	0	0	0
GAZZETTA DI REGGIO	37	0	0	0	0	2	35	0	0	0
IL GAZZETTINO	243	0	0	0	0	2	238	2	1	0
IL GIORNALE	203	2	2	3	1	121	47	17	12	4
GIORNALE DI BRESCIA	92	0	0	0	0	92	0	0	0	0
GIORNALE DI SICILIA	121	0	0	120	0	0	0	0	0	120
IL GIORNALE DI VICENZA	70	0	0	0	0	0	70	0	0	0
IL GIORNO	284	0	1	1	1	245	22	7	8	2
ITALIA OGGI	26	0	0	1	1	9	9	3	2	2
IL LAVORO	49	0	0	0	0	47	1	0	1	0
LIBERTA'	58	0	0	0	0	1	57	0	0	0
IL MANIFESTO	66	0	1	0	0	26	12	19	8	0
IL MATTINO	260	0	0	0	0	2	2	2	254	0
IL MATTINO DI PADOVA	50	0	0	0	0	0	50	0	0	0
IL MESSAGGERO	545	3	4	2	2	5	10	482	45	4
MESSAGGERO VENETO	87	0	0	0	0	0	87	0	0	0
LA NAZIONE	361	0	1	0	0	21	1	338	2	0
LA NOTTE	98	0	0	0	0	91	6	0	0	0
LA NUOVA SARDEGNA	148	0	0	0	147	0	1	0	0	147
LA NUOVA VENEZIA	34	0	0	0	0	0	29	4	0	0
IL PICCOLO	101	0	0	0	0	2	99	1	0	0
LA PROVINCIA(CO)	76	0	0	0	0	76	0	0	0	0
LA PROVINCIA(CR)	39	0	0	0	0	39	0	0	0	0
LA PROVINCIA PAVESE	51	0	0	0	0	50	0	1	0	0
QUOTIDIANO(LE/BR/TA)	37	0	0	0	1	1	0	0	35	1
LA REPUBBLICA	996	4	26	38	30	276	209	315	128	68
IL RESTO DEL CARLINO	397	0	0	0	0	2	322	72	1	1
IL SECOLO XIX	260	0	0	0	0	259	0	1	0	0
LA SICILIA	95	0	0	95	0	0	0	0	0	95
IL SOLE 24 ORE	266	2	5	10	7	114	70	40	26	16
LA STAMPA	673	0	1	1	2	634	19	14	4	2
STAMPA SERA	65	0	0	0	0	63	1	0	0	0
IL TEMPO	152	3	5	2	1	1	3	103	43	2
IL TIRRENO	186	0	0	0	0	0	1	185	0	0
LA TRIBUNA DI TREVISO	63	0	0	0	0	0	63	1	0	0
TUTTOSPORT	147	1	6	5	2	78	20	26	16	7
L'UNIONE SARDA	169	0	0	0	166	1	2	0	0	166
L'UNITA'	257	4	4	2	8	72	92	63	21	9
ULTIMO LUNEDI'										
CORR. DELLO SPORT-STADIO	600	2	40	33	36	57	66	233	174	69
LA GAZZETTA DELLO SPORT	967	3	34	38	34	409	225	139	122	72
TUTTOSPORT	344	0	15	6	8	173	54	65	37	15
GIORNO MEDIO ESCL. LUNEDI'										
CORR. DELLO SPORT-STADIO	264	1	15	13	20	26	32	97	76	33
LA GAZZETTA DELLO SPORT	396	1	8	17	12	166	98	63	41	29
TUTTOSPORT	114	1	5	5	1	62	14	19	12	6
SUPPLEMENTI										
SETTE	1019	2	9	31	29	611	141	125	82	60
LA VENERDI'	1318	6	32	53	47	375	290	359	195	100

Responsabili acquisti

Lettori in un giorno medio

Analisi secondo: ● regioni ● area geografica

(percentuali di composizione)

QUOTIDIANI	Totale	REGIONI				AREA GEOGRAFICA				
		Basi- licata	Calabria	Sicilia	Sar- degna	Nord Ovest	Nord Est	Centro	Sud	Isola
POPOLAZIONE	100.0	1.0	3.3	8.3	2.6	29.2	18.5	19.5	21.9	10.9
L'ADIGE	100.0	0.0	0.0	0.0	0.0	0.1	99.8	0.1	0.0	0.0
ALTO ADIGE	100.0	0.0	0.0	0.0	0.0	0.9	98.1	1.1	0.0	0.0
L'ARENA	100.0	0.0	0.0	0.0	0.0	3.4	96.6	0.0	0.0	0.0
AVVENIRE	100.0	0.7	1.7	2.8	0.0	47.8	19.0	19.5	11.0	2.8
IL CENTRO	100.0	0.0	0.0	0.0	0.0	0.1	0.1	0.1	99.7	0.0
CORRIERE ADRIATICO	100.0	0.0	0.0	0.0	0.0	0.1	5.9	94.0	0.1	0.0
CORRIERE DELL'UMBRIA	100.0	0.0	0.0	0.0	0.0	0.5	0.3	99.1	0.0	0.0
CORRIERE DELLA SERA	100.0	0.3	0.9	1.1	1.4	67.8	13.3	10.4	5.9	2.5
CORR. DELLO SPORT-STADIO	100.0	0.5	6.0	5.2	7.0	9.7	11.8	37.4	28.8	12.2
CORRIERE DI VITERBO	100.0	0.0	0.0	0.0	0.0	5.9	0.0	94.1	0.0	0.0
L'ECO DI BERGAMO	100.0	0.0	0.0	0.0	0.0	99.6	0.0	0.3	0.1	0.0
LA GAZZETTA DELLO SPORT	100.0	0.2	2.5	4.2	3.1	41.9	24.3	15.4	11.1	7.3
LA GAZZ. DEL MEZZOGIORNO	100.0	9.2	0.6	0.1	0.0	1.7	0.0	0.4	97.7	0.1
GAZZETTA DEL SUD	100.0	0.0	57.3	41.2	0.0	0.3	0.3	0.3	57.9	41.2
GAZZETTA DI MANTOVA	100.0	0.0	0.0	0.0	0.0	98.5	0.9	0.6	0.0	0.0
GAZZETTA DI MODENA/CARPI..	100.0	0.0	0.0	0.0	0.0	0.2	99.8	0.0	0.0	0.0
GAZZETTA DI PARMA	100.0	0.0	0.0	0.0	0.0	1.0	99.0	0.0	0.0	0.0
GAZZETTA DI REGGIO	100.0	0.0	1.1	0.0	0.0	5.8	93.0	0.0	1.1	0.0
IL GAZZETTINO	100.0	0.0	0.0	0.1	0.1	0.7	98.1	0.7	0.4	0.2
IL GIORNALE	100.0	0.9	0.9	1.6	0.5	59.9	23.4	8.6	6.1	2.0
GIORNALE DI BRESCIA	100.0	0.0	0.0	0.0	0.0	99.9	0.0	0.0	0.0	0.0
GIORNALE DI SICILIA	100.0	0.0	0.2	99.4	0.0	0.0	0.4	0.0	0.2	99.4
IL GIORNALE DI VICENZA	100.0	0.0	0.0	0.5	0.0	0.0	99.5	0.0	0.0	0.5
IL GIORNO	100.0	0.0	0.4	0.3	0.4	86.3	7.9	2.5	2.6	0.7
ITALIA OGGI	100.0	0.0	0.0	3.5	5.1	35.8	35.1	12.9	7.6	8.6
IL LAVORO	100.0	0.0	0.1	0.0	0.0	95.8	1.1	0.8	2.3	0.0
LIBERTA'	100.0	0.0	0.0	0.0	0.8	1.3	97.9	0.0	0.0	0.8
IL MANIFESTO	100.0	0.0	1.3	0.4	0.0	40.1	18.3	28.3	12.8	0.4
IL MATTINO	100.0	0.0	0.1	0.1	0.0	0.7	0.9	0.7	97.6	0.1
IL MATTINO DI PADOVA	100.0	0.0	0.0	0.0	0.0	0.1	99.9	0.0	0.1	0.0
IL MESSAGGERO	100.0	0.5	0.7	0.3	0.3	0.9	1.8	88.5	8.2	0.7
MESSAGGERO VENETO	100.0	0.0	0.0	0.0	0.0	0.1	99.9	0.0	0.0	0.0
LA NAZIONE	100.0	0.0	0.4	0.0	0.0	5.7	0.1	93.5	0.7	0.0
LA NOTTE	100.0	0.0	0.0	0.0	0.0	93.1	6.4	0.1	0.5	0.0
LA NUOVA SARDEGNA	100.0	0.0	0.0	0.0	99.4	0.0	0.5	0.0	0.0	99.4
LA NUOVA VENEZIA	100.0	0.0	0.0	0.0	0.0	1.2	87.5	11.3	0.0	0.0
IL PICCOLO	100.0	0.0	0.0	0.0	0.0	1.5	97.9	0.5	0.0	0.0
LA PROVINCIA(CO)	100.0	0.0	0.0	0.0	0.0	99.9	0.0	0.0	0.0	0.0
LA PROVINCIA(CR)	100.0	0.0	0.0	0.0	0.0	98.8	1.2	0.0	0.0	0.0
LA PROVINCIA PAVESE	100.0	0.0	0.0	0.0	0.0	98.0	0.0	2.0	0.0	0.0
QUOTIDIANO(LE/BR/TA)	100.0	0.0	0.0	0.0	1.8	2.8	0.1	0.1	95.3	1.8
LA REPUBBLICA	100.0	0.4	2.6	3.8	3.0	27.7	21.0	31.6	12.9	6.8
IL RESTO DEL CARLINO	100.0	0.0	0.0	0.0	0.1	0.5	81.1	18.1	0.2	0.2
IL SECOLO XIX	100.0	0.0	0.0	0.0	0.0	99.6	0.2	0.2	0.0	0.0
LA SICILIA	100.0	0.0	0.0	99.9	0.0	0.0	0.0	0.0	0.0	99.9
IL SOLE 24 ORE	100.0	0.6	1.9	3.7	2.5	42.7	26.2	15.0	9.9	6.2
LA STAMPA	100.0	0.0	0.2	0.1	0.2	94.2	2.8	2.0	0.7	0.4
STAMPA SERA	100.0	0.0	0.0	0.7	0.0	97.1	1.0	0.5	0.7	0.7
IL TEMPO	100.0	1.7	3.1	1.0	0.6	0.4	2.0	67.9	28.1	1.5
IL TIRRENO	100.0	0.0	0.1	0.0	0.0	0.2	0.5	99.2	0.1	0.0
LA TRIBUNA DI TREVISO	100.0	0.0	0.0	0.0	0.0	0.3	98.7	0.9	0.1	0.0
TUTTOSPORT	100.0	0.4	4.3	3.7	1.4	52.8	13.6	17.7	10.8	5.1
L'UNIONE SARDA	100.0	0.0	0.0	0.0	98.2	0.5	1.2	0.0	0.0	98.2
L'UNITA'	100.0	1.7	1.6	0.7	3.0	27.8	35.9	24.5	8.1	3.6
ULTIMO LUNEDI'										
CORR. DELLO SPORT-STADIO	100.0	0.4	6.7	5.5	6.0	9.4	11.0	38.9	29.1	11.6
LA GAZZETTA DELLO SPORT	100.0	0.3	3.5	3.9	3.5	42.3	23.3	14.4	12.6	7.5
TUTTOSPORT	100.0	0.0	4.3	1.9	2.4	50.2	15.8	18.9	10.7	4.3
GIORNO MEDIO ESCL. LUNEDI'										
CORR. DELLO SPORT-STADIO	100.0	0.5	5.8	5.0	7.4	9.9	12.1	36.9	28.8	12.4
LA GAZZETTA DELLO SPORT	100.0	0.2	2.1	4.3	3.0	41.8	24.7	15.9	10.4	7.2
TUTTOSPORT	100.0	0.6	4.2	4.6	0.9	54.1	12.4	17.0	10.9	5.5
SUPPLEMENTI										
SETTE	100.0	0.2	0.9	3.0	2.9	60.0	13.8	12.2	8.1	5.9
IL VENERDI'	100.0	0.4	2.4	4.0	3.6	28.5	22.0	27.2	14.8	7.6

Responsabili acquisti

Lettori in un giorno medio
Analisi secondo: ● sagacity

(valori assoluti × 1.000)

QUOTIDIANI	Totale	Dipendenti Giovani		Pre-Famillari		Famillari Giovani		Famillari non Giovani		Post-Famillari non Anziani		Post-Famillari Anziani	
		Fascia alta	Fascia bassa	Fascia alta	Fascia bassa	Fascia alta	Fascia bassa	Fascia alta	Fascia bassa	Fascia alta	Fascia bassa	Fascia alta	Fascia bassa
POPOLAZIONE 19513		0	0	445	557	1016	1930	2312	2575	1451	1623	1528	6076
L'ADIGE	43	0	0	1	2	3	3	7	6	4	3	3	11
ALTO ADIGE	88	0	0	4	2	4	6	18	11	10	7	10	16
L'ARENA	100	0	0	3	2	11	6	10	11	16	7	9	24
AVVENIRE	107	0	0	4	3	7	3	22	9	11	13	10	26
IL CENTRO	36	0	0	1	1	3	4	10	4	2	3	5	3
CORRIERE ADRIATICO	32	0	0	1	0	2	3	7	3	4	4	3	6
CORRIERE DELL'UMBRIA	55	0	0	3	2	6	6	7	5	5	8	4	9
CORRIERE DELLA SERA	909	0	0	55	35	68	40	187	60	125	63	112	163
CORR. DELLO SPORT-STADIO	312	0	0	13	20	21	51	43	43	24	33	21	44
CORRIERE DI VITERBO	8	0	0	0	0	0	1	1	2	1	1	1	1
L'ECO DI BERGAMO	95	0	0	3	4	6	13	9	11	8	14	5	23
LA GAZZETTA DELLO SPORT	478	0	0	28	27	42	47	74	59	51	53	31	65
LA GAZZ. DEL MEZZOGIORNO	129	0	0	4	3	5	16	19	27	9	12	7	27
GAZZETTA DEL SUD	154	0	0	5	7	14	20	27	23	3	12	12	31
GAZZETTA DI MANTOVA	61	0	0	1	2	4	4	10	3	4	6	10	18
GAZZETTA DI MODENA/CARPI	19	0	0	1	0	4	0	3	1	5	0	4	1
GAZZETTA DI PARMA	69	0	0	2	3	5	4	11	8	4	10	4	18
GAZZETTA DI REGGIO	37	0	0	2	0	5	1	7	2	7	2	4	7
IL GAZZETTINO	243	0	0	5	7	21	18	33	35	20	21	24	58
IL GIORNALE	203	0	0	7	5	11	6	33	14	28	11	43	45
GIORNALE DI BRESCIA	92	0	0	2	3	6	9	12	14	13	6	11	15
GIORNALE DI SICILIA	121	0	0	1	9	6	17	16	22	8	10	11	21
IL GIORNALE DI VICENZA	70	0	0	1	3	5	4	10	12	6	7	6	16
IL GIORNO	284	0	0	15	7	21	17	56	23	37	17	33	58
ITALIA OGGI	26	0	0	2	1	3	1	7	1	5	2	3	2
IL LAVORO	49	0	0	1	2	4	3	5	7	3	6	4	13
LIBERTA'	58	0	0	0	1	4	4	7	8	7	4	4	20
IL MANIFESTO	66	0	0	8	3	10	5	10	4	8	5	5	8
IL MATTINO	260	0	0	6	15	19	37	42	42	10	26	18	45
IL MATTINO DI PADOVA	50	0	0	2	1	6	6	9	5	2	5	4	10
IL MESSAGGERO	545	0	0	14	17	33	49	82	86	52	48	55	110
MESSAGGERO VENETO	87	0	0	3	5	3	7	9	8	9	6	12	26
LA NAZIONE	361	0	0	11	12	22	17	79	29	53	23	51	65
LA NOTTE	98	0	0	3	3	7	4	17	9	15	13	12	14
LA NUOVA SARDEGNA	148	0	0	3	13	7	15	26	24	12	15	11	25
LA NUOVA VENEZIA	34	0	0	1	0	2	3	6	9	3	3	1	7
IL PICCOLO	101	0	0	3	2	3	2	19	5	12	9	18	29
LA PROVINCIA(CO)	76	0	0	5	0	5	5	16	6	9	4	12	16
LA PROVINCIA(CR)	39	0	0	2	1	4	1	8	2	3	3	4	12
LA PROVINCIA PAVESE	51	0	0	1	1	1	1	8	6	6	7	9	11
QUOTIDIANO(LE/BR/TA)	37	0	0	0	1	1	7	6	8	4	3	1	6
LA REPUBBLICA	996	0	0	58	53	89	53	218	79	130	85	114	117
IL RESTO DEL CARLINO	397	0	0	13	7	27	15	78	31	53	37	45	90
IL SECOLO XIX	260	0	0	2	10	9	11	24	28	21	30	28	98
LA SICILIA	95	0	0	0	2	3	15	11	21	5	8	3	28
IL SOLE 24 ORE	266	0	0	18	14	30	12	66	16	35	19	40	16
LA STAMPA	673	0	0	28	24	35	35	107	52	84	66	84	159
STAMPA SERA	65	0	0	3	5	2	7	11	3	7	7	5	15
IL TEMPO	152	0	0	8	6	12	15	23	16	8	17	16	31
IL TIRRENO	186	0	0	3	6	11	14	38	20	24	15	16	40
LA TRIBUNA DI TREVISO	63	0	0	3	2	5	7	9	8	2	7	5	17
TUTTOSPORT	147	0	0	8	6	9	13	27	14	17	16	9	29
L'UNIONE SARDA	169	0	0	4	9	7	25	25	34	11	17	11	27
L'UNITA'	257	0	0	9	7	21	14	42	20	29	25	23	69
ULTIMO LUNEDI'													
CORR. DELLO SPORT-STADIO	600	0	0	20	39	36	92	82	98	53	58	37	86
LA GAZZETTA DELLO SPORT	967	0	0	50	51	86	102	161	115	102	101	67	133
TUTTOSPORT	344	0	0	16	17	25	28	67	34	37	37	23	60
GIORNO MEDIO ESCL. LUNEDI'													
CORR. DELLO SPORT-STADIO	264	0	0	11	17	19	44	37	34	19	29	18	37
LA GAZZETTA DELLO SPORT	396	0	0	25	23	35	38	60	49	42	45	25	53
TUTTOSPORT	114	0	0	6	5	7	11	20	10	13	12	6	23
SUPPLEMENTI													
SETTE	1019	0	0	56	51	73	61	211	78	140	73	131	143
IL VENERDI'	1318	0	0	72	74	104	71	269	124	169	107	167	161

Responsabili acquisti

Lettori in un giorno medio
Analisi secondo: ● sagacity

(percentuali di composizione)

QUOTIDIANI	Totale	Dipendenti Giovani		Pre-Familiari		Familiari Giovani		Familiari non Giovani		Post-Familiari non Anziani		Post-Familiari Anziani	
		Fascia alta	Fascia bassa	Fascia alta	Fascia bassa	Fascia alta	Fascia bassa	Fascia alta	Fascia bassa	Fascia alta	Fascia bassa	Fascia alta	Fascia bassa
POPOLAZIONE	100.0	0.0	0.0	2.3	2.9	5.2	9.9	11.8	13.2	7.4	8.3	7.8	31.1
L'ADIGE	100.0	0.0	0.0	3.4	3.7	7.6	7.7	16.1	13.8	8.6	6.0	7.1	26.1
ALTO ADIGE	100.0	0.0	0.0	4.1	2.2	4.8	7.1	20.4	12.1	11.6	8.5	11.4	17.9
L'ARENA	100.0	0.0	0.0	2.7	1.5	11.3	6.5	10.2	10.9	16.2	7.1	9.2	24.4
AVVENIRE	100.0	0.0	0.0	4.1	2.8	6.3	2.7	20.6	8.0	10.2	12.1	9.2	24.0
IL CENTRO	100.0	0.0	0.0	1.8	2.9	8.2	12.5	28.5	10.9	5.4	8.0	14.4	7.3
CORRIERE ADRIATICO	100.0	0.0	0.0	3.1	0.3	6.1	8.9	21.5	7.9	11.4	11.3	9.2	20.3
CORRIERE DELL'UMBRIA	100.0	0.0	0.0	4.8	3.9	10.9	10.7	12.9	9.2	8.9	14.4	7.5	16.6
CORRIERE DELLA SERA	100.0	0.0	0.0	6.0	3.9	7.5	4.4	20.6	6.7	13.7	6.9	12.3	17.9
CORR. DELLO SPORT-STADIO	100.0	0.0	0.0	4.0	6.3	6.8	16.3	13.8	13.8	7.6	10.6	6.7	14.0
CORRIERE DI VITERBO	100.0	0.0	0.0	1.4	1.9	1.1	7.5	18.8	24.3	9.2	11.6	8.1	16.0
L'ECO DI BERGAMO	100.0	0.0	0.0	2.9	4.2	6.1	13.4	9.4	11.9	8.4	14.8	5.2	23.6
LA GAZZETTA DELLO SPORT	100.0	0.0	0.0	6.0	5.6	8.8	9.9	15.6	12.2	10.6	11.2	6.5	13.6
LA GAZZ. DEL MEZZOGIORNO	100.0	0.0	0.0	2.9	2.6	3.7	12.4	14.8	20.9	7.1	9.3	5.6	20.8
GAZZETTA DEL SUD	100.0	0.0	0.0	3.5	4.4	9.3	12.7	17.5	14.9	1.7	7.7	7.9	20.3
GAZZETTA DI MANTOVA	100.0	0.0	0.0	1.6	3.3	6.3	6.1	16.3	4.5	7.3	9.3	16.2	29.0
GAZZETTA DI MODENA/CARPI	100.0	0.0	0.0	5.4	0.1	18.8	1.1	15.6	3.3	28.4	0.5	20.7	6.1
GAZZETTA DI PARMA	100.0	0.0	0.0	2.4	4.2	7.5	5.8	15.5	11.8	5.5	15.1	6.5	25.8
GAZZETTA DI REGGIO	100.0	0.0	0.0	5.9	0.0	14.3	3.1	18.9	5.2	18.7	4.7	11.3	18.0
IL GAZZETTINO	100.0	0.0	0.0	2.1	2.9	8.6	7.3	13.6	14.6	8.2	8.7	9.9	24.1
IL GIORNALE	100.0	0.0	0.0	3.6	2.3	5.3	3.1	16.5	6.7	13.8	5.5	21.4	22.1
GIORNALE DI BRESCIA	100.0	0.0	0.0	2.5	3.7	6.5	9.6	13.5	15.5	13.8	6.9	12.0	15.9
GIORNALE DI SICILIA	100.0	0.0	0.0	0.9	7.1	5.4	13.7	13.5	18.2	6.5	8.3	8.8	17.6
IL GIORNALE DI VICENZA	100.0	0.0	0.0	1.8	3.8	7.5	6.0	13.9	16.8	8.0	10.4	9.3	22.5
IL GIORNO	100.0	0.0	0.0	5.3	2.4	7.5	6.1	19.6	8.1	13.0	6.1	11.6	20.4
ITALIA OGGI	100.0	0.0	0.0	5.9	3.9	12.3	2.6	28.3	3.9	18.7	8.3	9.9	6.2
IL LAVORO	100.0	0.0	0.0	2.5	4.7	7.4	6.5	10.3	14.8	6.6	12.0	8.9	26.3
LIBERTA'	100.0	0.0	0.0	0.8	1.7	6.2	6.3	12.5	13.8	11.6	6.7	6.3	34.1
IL MANIFESTO	100.0	0.0	0.0	11.6	4.1	14.7	7.3	15.0	6.6	11.8	8.0	8.0	12.8
IL MATTINO	100.0	0.0	0.0	2.4	5.7	7.5	14.1	16.0	16.2	3.8	10.1	6.8	17.5
IL MATTINO DI PADOVA	100.0	0.0	0.0	4.1	3.0	11.8	11.3	17.2	10.5	4.3	10.7	7.5	19.7
IL MESSAGGERO	100.0	0.0	0.0	2.7	3.2	6.1	8.9	15.1	15.7	9.5	8.7	10.1	20.1
MESSAGGERO VENETO	100.0	0.0	0.0	3.5	5.9	3.9	8.1	10.1	9.0	9.8	6.5	13.4	29.7
LA NAZIONE	100.0	0.0	0.0	2.9	3.3	6.0	4.8	21.8	8.0	14.8	6.2	14.1	18.1
LA NOTTE	100.0	0.0	0.0	3.5	3.3	7.0	4.4	17.2	9.1	15.4	13.7	12.1	14.3
LA NUOVA SARDEGNA	100.0	0.0	0.0	1.9	8.8	4.6	9.9	17.3	15.9	8.0	9.8	7.2	16.6
LA NUOVA VENEZIA	100.0	0.0	0.0	2.0	1.1	6.0	8.5	16.8	25.8	7.9	9.5	1.7	20.6
IL PICCOLO	100.0	0.0	0.0	3.3	1.9	3.4	2.0	18.4	4.8	12.2	8.5	17.3	28.3
LA PROVINCIA(CO)	100.0	0.0	0.0	6.1	0.3	6.4	6.3	20.3	7.4	11.6	5.0	15.5	20.9
LA PROVINCIA(CR)	100.0	0.0	0.0	4.1	1.8	9.9	2.0	19.4	4.9	8.6	8.7	11.0	29.7
LA PROVINCIA PAVESE	100.0	0.0	0.0	1.3	2.6	1.8	2.8	15.5	11.6	11.5	13.6	17.5	21.7
QUOTIDIANO(LE/BR/TA)	100.0	0.0	0.0	0.0	1.4	3.8	19.0	16.0	22.1	10.9	8.1	3.5	15.1
LA REPUBBLICA	100.0	0.0	0.0	5.9	5.3	9.0	5.3	21.9	7.9	13.0	8.5	11.4	11.7
IL RESTO DEL CARLINO	100.0	0.0	0.0	3.4	1.7	6.8	3.9	19.6	7.8	13.4	9.3	11.3	22.7
IL SECOLO XIX	100.0	0.0	0.0	0.9	3.7	3.6	4.4	9.2	10.9	8.0	11.7	10.0	37.6
LA SICILIA	100.0	0.0	0.0	0.2	2.2	2.8	16.0	11.6	21.6	5.0	8.3	3.4	28.9
IL SOLE 24 ORE	100.0	0.0	0.0	6.9	5.2	11.3	4.7	24.9	6.0	13.0	7.1	15.1	5.9
LA STAMPA	100.0	0.0	0.0	4.2	3.6	5.1	5.2	15.9	7.6	12.4	9.8	12.4	23.7
STAMPA SERA	100.0	0.0	0.0	5.0	8.5	3.2	10.4	17.3	4.3	10.9	10.1	7.9	22.4
IL TEMPO	100.0	0.0	0.0	5.4	4.0	7.7	9.8	14.9	10.4	5.4	11.1	10.8	20.5
IL TIRRENO	100.0	0.0	0.0	1.6	3.2	5.8	7.3	20.5	10.7	12.9	8.0	8.8	21.3
LA TRIBUNA DI TREVISO	100.0	0.0	0.0	4.1	2.4	8.4	10.3	14.1	12.2	3.2	10.9	7.2	27.2
TUTTOSPORT	100.0	0.0	0.0	5.1	4.4	6.3	9.2	18.2	9.4	11.4	10.8	5.9	19.4
L'UNIONE SARDA	100.0	0.0	0.0	2.1	5.3	3.9	15.0	14.8	20.0	6.4	9.8	6.7	16.1
L'UNITA'	100.0	0.0	0.0	3.4	2.6	8.1	5.4	16.2	7.7	11.1	9.6	9.0	26.8
ULTIMO LUNEDI'													
CORR. DELLO SPORT-STADIO	100.0	0.0	0.0	3.4	6.4	6.0	15.3	13.7	16.3	8.8	9.6	6.2	14.3
LA GAZZETTA DELLO SPORT	100.0	0.0	0.0	5.2	5.2	8.9	10.6	16.6	11.9	10.5	10.5	6.9	13.8
TUTTOSPORT	100.0	0.0	0.0	4.7	5.1	7.4	8.2	19.4	10.0	10.7	10.7	6.6	17.3
GIORNO MEDIO ESCL. LUNEDI'													
CORR. DELLO SPORT-STADIO	100.0	0.0	0.0	4.3	6.3	7.2	16.7	13.9	12.8	7.2	10.9	6.9	13.9
LA GAZZETTA DELLO SPORT	100.0	0.0	0.0	6.3	5.8	8.8	9.6	15.2	12.4	10.7	11.5	6.3	13.5
TUTTOSPORT	100.0	0.0	0.0	5.3	4.0	5.7	9.7	17.5	9.1	11.7	10.9	5.6	20.4
SUPPLEMENTI													
SETTE	100.0	0.0	0.0	5.5	5.0	7.1	6.0	20.7	7.7	13.8	7.2	12.9	14.1
IL VENERDI'	100.0	0.0	0.0	5.5	5.6	7.9	5.4	20.4	9.4	12.8	8.1	12.7	12.2

Table 1: Summary of Data

Year	Q1	Q2	Q3	Q4	Total	Average	Standard Deviation	Notes
2010	100	120	110	130	460	115	15	Q1: 100, Q2: 120, Q3: 110, Q4: 130
2011	110	130	120	140	480	120	18	Q1: 110, Q2: 130, Q3: 120, Q4: 140
2012	120	140	130	150	500	125	20	Q1: 120, Q2: 140, Q3: 130, Q4: 150
2013	130	150	140	160	520	130	22	Q1: 130, Q2: 150, Q3: 140, Q4: 160
2014	140	160	150	170	540	135	24	Q1: 140, Q2: 160, Q3: 150, Q4: 170
2015	150	170	160	180	560	140	26	Q1: 150, Q2: 170, Q3: 160, Q4: 180
2016	160	180	170	190	580	145	28	Q1: 160, Q2: 180, Q3: 170, Q4: 190
2017	170	190	180	200	600	150	30	Q1: 170, Q2: 190, Q3: 180, Q4: 200
2018	180	200	190	210	620	155	32	Q1: 180, Q2: 200, Q3: 190, Q4: 210
2019	190	210	200	220	640	160	34	Q1: 190, Q2: 210, Q3: 200, Q4: 220
2020	200	220	210	230	660	165	36	Q1: 200, Q2: 220, Q3: 210, Q4: 230
2021	210	230	220	240	680	170	38	Q1: 210, Q2: 230, Q3: 220, Q4: 240
2022	220	240	230	250	700	175	40	Q1: 220, Q2: 240, Q3: 230, Q4: 250
2023	230	250	240	260	720	180	42	Q1: 230, Q2: 250, Q3: 240, Q4: 260
2024	240	260	250	270	740	185	44	Q1: 240, Q2: 260, Q3: 250, Q4: 270
2025	250	270	260	280	760	190	46	Q1: 250, Q2: 270, Q3: 260, Q4: 280
2026	260	280	270	290	780	195	48	Q1: 260, Q2: 280, Q3: 270, Q4: 290
2027	270	290	280	300	800	200	50	Q1: 270, Q2: 290, Q3: 280, Q4: 300
2028	280	300	290	310	820	205	52	Q1: 280, Q2: 300, Q3: 290, Q4: 310
2029	290	310	300	320	840	210	54	Q1: 290, Q2: 310, Q3: 300, Q4: 320
2030	300	320	310	330	860	215	56	Q1: 300, Q2: 320, Q3: 310, Q4: 330
2031	310	330	320	340	880	220	58	Q1: 310, Q2: 330, Q3: 320, Q4: 340
2032	320	340	330	350	900	225	60	Q1: 320, Q2: 340, Q3: 330, Q4: 350
2033	330	350	340	360	920	230	62	Q1: 330, Q2: 350, Q3: 340, Q4: 360
2034	340	360	350	370	940	235	64	Q1: 340, Q2: 360, Q3: 350, Q4: 370
2035	350	370	360	380	960	240	66	Q1: 350, Q2: 370, Q3: 360, Q4: 380
2036	360	380	370	390	980	245	68	Q1: 360, Q2: 380, Q3: 370, Q4: 390
2037	370	390	380	400	1000	250	70	Q1: 370, Q2: 390, Q3: 380, Q4: 400
2038	380	400	390	410	1020	255	72	Q1: 380, Q2: 400, Q3: 390, Q4: 410
2039	390	410	400	420	1040	260	74	Q1: 390, Q2: 410, Q3: 400, Q4: 420
2040	400	420	410	430	1060	265	76	Q1: 400, Q2: 420, Q3: 410, Q4: 430
2041	410	430	420	440	1080	270	78	Q1: 410, Q2: 430, Q3: 420, Q4: 440
2042	420	440	430	450	1100	275	80	Q1: 420, Q2: 440, Q3: 430, Q4: 450
2043	430	450	440	460	1120	280	82	Q1: 430, Q2: 450, Q3: 440, Q4: 460
2044	440	460	450	470	1140	285	84	Q1: 440, Q2: 460, Q3: 450, Q4: 470
2045	450	470	460	480	1160	290	86	Q1: 450, Q2: 470, Q3: 460, Q4: 480
2046	460	480	470	490	1180	295	88	Q1: 460, Q2: 480, Q3: 470, Q4: 490
2047	470	490	480	500	1200	300	90	Q1: 470, Q2: 490, Q3: 480, Q4: 500
2048	480	500	490	510	1220	305	92	Q1: 480, Q2: 500, Q3: 490, Q4: 510
2049	490	510	500	520	1240	310	94	Q1: 490, Q2: 510, Q3: 500, Q4: 520
2050	500	520	510	530	1260	315	96	Q1: 500, Q2: 520, Q3: 510, Q4: 530
2051	510	530	520	540	1280	320	98	Q1: 510, Q2: 530, Q3: 520, Q4: 540
2052	520	540	530	550	1300	325	100	Q1: 520, Q2: 540, Q3: 530, Q4: 550
2053	530	550	540	560	1320	330	102	Q1: 530, Q2: 550, Q3: 540, Q4: 560
2054	540	560	550	570	1340	335	104	Q1: 540, Q2: 560, Q3: 550, Q4: 570
2055	550	570	560	580	1360	340	106	Q1: 550, Q2: 570, Q3: 560, Q4: 580
2056	560	580	570	590	1380	345	108	Q1: 560, Q2: 580, Q3: 570, Q4: 590
2057	570	590	580	600	1400	350	110	Q1: 570, Q2: 590, Q3: 580, Q4: 600
2058	580	600	590	610	1420	355	112	Q1: 580, Q2: 600, Q3: 590, Q4: 610
2059	590	610	600	620	1440	360	114	Q1: 590, Q2: 610, Q3: 600, Q4: 620
2060	600	620	610	630	1460	365	116	Q1: 600, Q2: 620, Q3: 610, Q4: 630
2061	610	630	620	640	1480	370	118	Q1: 610, Q2: 630, Q3: 620, Q4: 640
2062	620	640	630	650	1500	375	120	Q1: 620, Q2: 640, Q3: 630, Q4: 650
2063	630	650	640	660	1520	380	122	Q1: 630, Q2: 650, Q3: 640, Q4: 660
2064	640	660	650	670	1540	385	124	Q1: 640, Q2: 660, Q3: 650, Q4: 670
2065	650	670	660	680	1560	390	126	Q1: 650, Q2: 670, Q3: 660, Q4: 680
2066	660	680	670	690	1580	395	128	Q1: 660, Q2: 680, Q3: 670, Q4: 690
2067	670	690	680	700	1600	400	130	Q1: 670, Q2: 690, Q3: 680, Q4: 700
2068	680	700	690	710	1620	405	132	Q1: 680, Q2: 700, Q3: 690, Q4: 710
2069	690	710	700	720	1640	410	134	Q1: 690, Q2: 710, Q3: 700, Q4: 720
2070	700	720	710	730	1660	415	136	Q1: 700, Q2: 720, Q3: 710, Q4: 730
2071	710	730	720	740	1680	420	138	Q1: 710, Q2: 730, Q3: 720, Q4: 740
2072	720	740	730	750	1700	425	140	Q1: 720, Q2: 740, Q3: 730, Q4: 750
2073	730	750	740	760	1720	430	142	Q1: 730, Q2: 750, Q3: 740, Q4: 760
2074	740	760	750	770	1740	435	144	Q1: 740, Q2: 760, Q3: 750, Q4: 770
2075	750	770	760	780	1760	440	146	Q1: 750, Q2: 770, Q3: 760, Q4: 780
2076	760	780	770	790	1780	445	148	Q1: 760, Q2: 780, Q3: 770, Q4: 790
2077	770	790	780	800	1800	450	150	Q1: 770, Q2: 790, Q3: 780, Q4: 800
2078	780	800	790	810	1820	455	152	Q1: 780, Q2: 800, Q3: 790, Q4: 810
2079	790	810	800	820	1840	460	154	Q1: 790, Q2: 810, Q3: 800, Q4: 820
2080	800	820	810	830	1860	465	156	Q1: 800, Q2: 820, Q3: 810, Q4: 830
2081	810	830	820	840	1880	470	158	Q1: 810, Q2: 830, Q3: 820, Q4: 840
2082	820	840	830	850	1900	475	160	Q1: 820, Q2: 840, Q3: 830, Q4: 850
2083	830	850	840	860	1920	480	162	Q1: 830, Q2: 850, Q3: 840, Q4: 860
2084	840	860	850	870	1940	485	164	Q1: 840, Q2: 860, Q3: 850, Q4: 870
2085	850	870	860	880	1960	490	166	Q1: 850, Q2: 870, Q3: 860, Q4: 880
2086	860	880	870	890	1980	495	168	Q1: 860, Q2: 880, Q3: 870, Q4: 890
2087	870	890	880	900	2000	500	170	Q1: 870, Q2: 890, Q3: 880, Q4: 900
2088	880	900	890	910	2020	505	172	Q1: 880, Q2: 900, Q3: 890, Q4: 910
2089	890	910	900	920	2040	510	174	Q1: 890, Q2: 910, Q3: 900, Q4: 920
2090	900	920	910	930	2060	515	176	Q1: 900, Q2: 920, Q3: 910, Q4: 930
2091	910	930	920	940	2080	520	178	Q1: 910, Q2: 930, Q3: 920, Q4: 940
2092	920	940	930	950	2100	525	180	Q1: 920, Q2: 940, Q3: 930, Q4: 950
2093	930	950	940	960	2120	530	182	Q1: 930, Q2: 950, Q3: 940, Q4: 960
2094	940	960	950	970	2140	535	184	Q1: 940, Q2: 960, Q3: 950, Q4: 970
2095	950	970	960	980	2160	540	186	Q1: 950, Q2: 970, Q3: 960, Q4: 980
2096	960	980	970	990	2180	545	188	Q1: 960, Q2: 980, Q3: 970, Q4: 990
2097	970	990	980	1000	2200	550	190	Q1: 970, Q2: 990, Q3: 980, Q4: 1000
2098	980	1000	990	1010	2220	555	192	Q1: 980, Q2: 1000, Q3: 990, Q4: 1010
2099	990	1010	1000	1020	2240	560	194	Q1: 990, Q2: 1010, Q3: 1000, Q4: 1020
2100	1000	1020	1010	1030	2260	565	196	Q1: 1000, Q2: 1020, Q3: 1010, Q4: 1030

Duplicazioni di lettura

Adulti

Lettori in un giorno medio

Analisi secondo: ● duplicazioni di lettura

(valori assoluti × 1.000)

QUOTIDIANI	Totale	L'Adige	Alto Adige	L'Arena	Avvenire	Il Centro	Corriere Adriatico	Corriere dell'Umbria	Corriere della Sera	Corriere dello Sport-Stadio	Corriere di Viterbo	L'Eco di Bergamo	La Gazzetta dello Sport	La Gazzetta del Mezzogiorno	Gazzetta del Sud
POPOLAZIONE	47570	147	274	307	276	173	137	170	2816	2348	38	286	3767	637	559
L'ADIGE	147	147	71	1	3	0	0	0	16	4	0	0	28	0	0
ALTO ADIGE	274	71	274	1	4	0	0	1	28	6	0	0	52	0	0
L'ARENA	307	1	1	307	4	0	0	0	21	8	0	1	55	0	0
AVVENIRE	276	3	4	4	276	3	2	0	58	17	0	1	27	9	3
IL CENTRO	173	0	0	0	3	173	0	0	10	37	0	0	27	0	0
CORRIERE ADRIATICO	137	0	0	0	2	0	137	2	10	22	0	1	28	0	0
CORRIERE DELL'UMBRIA	170	0	1	0	0	0	2	170	10	23	0	0	29	0	1
CORRIERE DELLA SERA	2816	16	28	21	58	10	10	10	2816	174	1	35	516	42	34
CORR. DELLO SPORT-STADIO	2348	4	6	8	17	37	22	23	174	2348	8	7	661	108	89
CORRIERE DI VITERBO	38	0	0	0	0	0	0	0	1	8	38	0	5	0	0
L'ECO DI BERGAMO	286	0	0	1	1	0	1	0	35	7	0	286	77	1	0
LA GAZZETTA DELLO SPORT	3767	28	52	55	27	27	28	29	516	661	5	77	3767	94	85
LA GAZZ. DEL MEZZOGIORNO	637	0	0	0	9	0	0	0	42	108	0	1	94	637	2
GAZZETTA DEL SUD	559	0	0	0	3	0	0	1	34	89	0	0	85	2	559
GAZZETTA DI MANTOVA	191	0	0	5	3	0	0	0	23	8	0	0	37	0	0
GAZZETTA DI MODENA/CARPI	77	0	0	0	1	0	0	0	5	6	0	0	18	0	0
GAZZETTA DI PARMA	186	0	0	1	3	0	0	0	15	7	0	0	24	0	0
GAZZETTA DI REGGIO	114	0	0	0	1	0	0	0	10	9	0	0	24	0	1
IL GAZZETTINO	875	0	3	6	8	0	1	0	84	28	0	1	175	1	1
IL GIORNALE	619	3	5	9	22	2	1	2	175	40	0	14	94	6	5
GIORNALE DI BRESCIA	324	0	0	2	6	0	1	0	47	10	0	2	82	0	0
GIORNALE DI SICILIA	480	0	0	0	1	0	0	0	21	55	0	0	67	0	28
IL GIORNALE DI VICENZA	264	1	1	2	3	0	0	0	20	5	0	1	67	0	0
IL GIORNO	891	3	5	2	22	0	3	2	235	33	0	23	206	3	3
ITALIA OGGI	122	1	3	1	3	1	1	1	37	7	0	3	20	0	0
IL LAVORO	137	0	1	0	1	0	0	0	12	7	0	0	23	1	0
LIBERTA'	162	0	0	0	1	0	0	0	20	4	0	0	27	0	0
IL MANIFESTO	194	1	2	2	5	2	3	1	37	15	0	2	12	3	1
IL MATTINO	1136	0	1	0	7	0	0	0	57	224	0	1	122	5	2
IL MATTINO DI PADOVA	198	0	0	0	1	0	0	0	15	4	0	0	35	0	0
IL MESSAGGERO	1582	0	1	1	16	45	9	32	105	311	11	2	107	5	7
MESSAGGERO VENETO	244	0	0	0	4	0	0	0	21	5	0	1	47	1	0
LA NAZIONE	1187	1	1	0	10	0	1	33	53	88	0	1	224	0	1
LA NOTTE	258	0	0	2	3	0	0	0	112	16	0	8	76	1	0
LA NUOVA SARDEGNA	463	0	0	0	1	0	0	0	29	54	0	0	52	0	1
LA NUOVA VENEZIA	99	0	0	0	1	0	0	0	10	3	0	0	20	0	0
IL PICCOLO	221	0	0	0	2	0	0	0	17	4	0	1	33	0	0
LA PROVINCIA (CO)	205	0	0	0	1	0	0	0	30	2	0	0	37	0	0
LA PROVINCIA (CR)	113	0	0	0	2	0	0	0	20	1	0	1	21	0	0
LA PROVINCIA PAVESE	167	0	0	0	1	0	0	0	40	1	0	0	32	0	0
QUOTIDIANO (LE/BR/TA)	210	0	0	0	2	0	0	0	15	32	0	1	33	74	0
LA REPUBBLICA	3291	13	36	25	45	21	15	21	534	261	7	19	364	50	80
IL RESTO DEL CARLINO	1260	1	1	2	13	1	44	1	69	143	0	2	191	1	0
IL SECOLO XIX	677	0	0	0	4	0	1	0	40	11	0	2	64	0	1
LA SICILIA	492	0	0	0	1	0	0	0	23	39	0	1	74	0	21
IL SOLE 24 ORE	1136	10	17	17	18	8	6	6	264	86	1	19	184	19	14
LA STAMPA	1808	2	3	2	19	0	2	1	104	52	1	5	153	4	2
STAMPA SERA	176	0	1	0	1	0	0	0	15	12	0	1	30	0	0
IL TEMPO	539	1	2	1	13	32	1	1	53	103	6	2	55	9	4
IL TIRRENO	570	0	0	0	1	0	0	0	18	39	0	0	111	0	0
LA TRIBUNA DI TREVISO	177	0	0	0	1	0	0	0	17	8	0	1	35	1	0
TUTTOSPORT	1027	4	6	13	10	6	10	10	114	245	2	8	407	20	26
L'UNIONE SARDA	527	0	0	0	1	0	0	0	32	82	0	1	48	0	0
L'UNITA'	996	2	3	4	17	4	8	8	109	110	2	7	155	11	13
SUPPLEMENTI															
SETTE	3229	12	27	20	52	13	11	9	1070	179	2	62	456	48	38
IL VENERDI'	4399	16	33	29	48	26	29	25	556	368	7	34	489	91	90

Lettori in un giorno medio

Analisi secondo: ● duplicazioni di lettura

(valori assoluti × 1.000)

QUOTIDIANI	Totale	Gaz-zetta di Mantova	Gaz-zetta di Modena-Carpi	Gaz-zetta di Parma	Gaz-zetta di Reggio	Il Gaz-zettino	Il Giornale	Giornale di Brescia	Giornale di Sicilia	Il Giornale di Vicenza	Il Giorno	Italia Oggi	Il Lavoro	Libertà	Il Mani-festo
POPOLAZIONE	47570	191	77	186	114	875	619	324	480	264	891	122	137	162	194
L'ADIGE	147	0	0	0	0	0	3	0	0	1	3	1	0	0	1
ALTO ADIGE	274	0	0	0	0	3	5	0	0	1	5	3	1	0	2
L'ARENA	307	5	0	1	0	6	9	2	0	2	2	1	0	0	2
AVVENIRE	276	3	1	3	1	8	22	6	1	3	22	3	1	1	5
IL CENTRO	173	0	0	0	0	0	2	0	0	0	0	1	0	0	2
CORRIERE ADRIATICO	137	0	0	0	0	1	1	1	0	0	3	1	0	0	3
CORRIERE DELL'UMBRIA	170	0	0	0	0	0	2	0	0	0	2	1	0	0	1
CORRIERE DELLA SERA	2816	23	5	15	10	84	175	47	21	20	235	37	12	20	37
CORR. DELLO SPORT-STADIO	2348	8	6	7	9	28	40	10	55	5	33	7	7	4	15
CORRIERE DI VITERBO	38	0	0	0	0	0	0	0	0	0	0	0	0	0	0
L'ECO DI BERGAMO	286	0	0	0	0	1	14	2	0	1	23	3	0	0	2
LA GAZZETTA DELLO SPORT	3767	37	18	24	24	175	94	82	67	67	206	20	23	27	12
LA GAZZ. DEL MEZZOGIORNO	637	0	0	0	0	1	6	0	0	0	3	0	1	0	3
GAZZETTA DEL SUD	559	0	0	0	1	1	5	0	28	0	3	0	0	0	1
GAZZETTA DI MANTOVA	191	191	2	1	2	1	4	3	0	0	8	0	0	0	3
GAZZETTA DI MODENA/CARPI	77	2	77	0	1	0	2	0	0	0	1	1	0	0	0
GAZZETTA DI PARMA	186	1	0	186	3	1	8	0	0	0	5	2	0	2	1
GAZZETTA DI REGGIO	114	2	1	3	114	0	4	0	0	0	3	1	0	0	1
IL GAZZETTINO	875	1	0	1	0	875	37	0	0	22	13	4	1	0	5
IL GIORNALE	619	4	2	8	4	37	619	10	5	6	61	19	7	5	12
GIORNALE DI BRESCIA	324	3	0	0	0	0	10	324	0	0	11	1	0	0	1
GIORNALE DI SICILIA	480	0	0	0	0	0	5	0	480	0	2	2	1	0	2
IL GIORNALE DI VICENZA	264	0	0	0	0	22	6	0	0	264	6	2	0	0	0
IL GIORNO	891	8	1	5	3	13	61	11	2	6	891	12	3	8	8
ITALIA OGGI	122	0	1	2	1	4	19	1	2	2	12	122	1	2	5
IL LAVORO	137	0	0	0	0	1	7	0	1	0	3	1	137	1	1
LIBERTA'	162	0	0	2	0	0	5	0	0	0	8	2	1	162	1
IL MANIFESTO	194	3	0	1	1	5	12	1	2	0	8	5	1	1	194
IL MATTINO	1136	0	0	0	0	4	11	1	1	0	6	4	1	0	11
IL MATTINO DI PADOVA	196	0	0	0	0	49	4	0	0	4	1	0	0	0	2
IL MESSAGGERO	1562	0	0	1	1	4	21	1	5	0	17	9	1	1	19
MESSAGGERO VENETO	244	0	0	0	0	36	9	0	0	1	4	1	0	0	1
LA NAZIONE	1187	0	0	1	0	3	18	0	2	0	11	7	1	0	9
LA NOTTE	258	2	0	2	1	5	27	8	0	1	53	5	0	3	3
LA NUOVA SARDEGNA	463	0	0	0	0	0	6	0	1	0	3	2	0	0	0
LA NUOVA VENEZIA	99	0	0	0	0	54	1	0	0	0	2	1	0	0	1
IL PICCOLO	221	0	0	1	0	10	9	0	0	1	5	1	0	0	3
LA PROVINCIA (CO)	205	0	0	0	0	0	7	0	0	0	28	1	0	0	3
LA PROVINCIA (CR)	113	2	0	1	0	0	6	1	0	0	8	1	0	2	1
LA PROVINCIA PAVESE	167	0	0	0	0	0	4	0	0	0	15	1	0	2	0
QUOTIDIANO (LE/BR/TA)	210	0	0	0	0	0	3	1	0	0	1	0	0	0	1
LA REPUBBLICA	3291	13	12	19	15	101	142	25	48	21	105	43	13	15	69
IL RESTO DEL CARLINO	1260	4	28	8	42	21	33	1	0	1	19	13	1	1	10
IL SECOLO XIX	677	0	0	1	0	2	32	0	1	0	6	3	76	0	3
LA SICILIA	492	0	0	0	0	1	3	0	39	0	1	1	1	0	2
IL SOLE 24 ORE	1136	12	5	11	8	35	102	22	23	9	58	52	9	4	16
LA STAMPA	1808	2	1	3	3	10	53	3	3	3	30	27	7	3	26
STAMPA SERA	176	0	0	0	0	1	6	0	0	0	4	4	1	0	2
IL TEMPO	539	0	1	0	0	3	20	1	4	0	11	7	2	1	8
IL TIRRENO	570	0	0	0	0	0	10	0	0	0	2	1	0	0	4
LA TRIBUNA DI TREVISO	177	0	0	0	0	62	8	0	0	2	1	0	0	0	0
TUTTOSPORT	1027	9	9	6	9	36	31	13	14	11	53	7	12	5	7
L'UNIONE SARDA	527	0	0	0	0	1	3	0	1	0	2	3	1	0	0
L'UNITA'	996	14	14	7	17	16	29	8	6	3	41	12	10	3	43
SUPPLEMENTI															
SETTE	3229	25	5	17	8	81	152	42	30	29	206	30	8	18	32
IL VENERDI'	4399	17	10	21	12	123	137	38	69	27	107	42	10	20	64

Adulti

Lettori in un giorno medio

Analisi secondo: ● duplicazioni di lettura

(valori assoluti × 1.000)

QUOTIDIANI	Totale	Il Mattino	Il Mattino di Padova	Il Messaggero	Messaggero Veneto	La Nazione	La Notte	La Nuova Sardegna	La Nuova Venezia	Il Piccolo	La Provincia (CO)	La Provincia (CR)	La Provincia Pavese	Quotidiano (LE-BR/TA)	La Repubblica
POPOLAZIONE	47570	1136	196	1562	244	1187	258	463	99	221	205	113	167	210	3291
L'ADIGE	147	0	0	0	0	1	0	0	0	0	0	0	0	0	13
ALTO ADIGE	274	1	0	1	0	1	0	0	0	0	0	0	0	0	36
L'ARENA	307	0	0	1	0	0	2	0	0	0	0	0	0	0	25
AVVENIRE	276	7	1	16	4	10	3	1	1	2	1	2	1	2	45
IL CENTRO	173	0	0	45	0	0	0	0	0	0	0	0	0	0	21
CORRIERE ADRIATICO	137	0	0	9	0	1	0	0	0	0	0	0	0	0	15
CORRIERE DELL'UMBRIA	170	0	0	32	0	33	0	0	0	0	0	0	0	0	21
CORRIERE DELLA SERA	2816	57	15	105	21	53	112	29	10	17	30	20	40	15	534
CORR. DELLO SPORT-STADIO	2348	224	4	311	5	88	16	54	3	4	2	1	1	32	261
CORRIERE DI VITERBO	38	0	0	11	0	0	0	0	0	0	0	0	0	0	7
L'ECO DI BERGAMO	286	1	0	2	1	1	8	0	0	1	0	1	0	1	19
LA GAZZETTA DELLO SPORT	3767	122	35	107	47	224	76	52	20	33	37	21	32	33	364
LA GAZZ. DEL MEZZOGIORNO	637	5	0	5	1	0	1	0	0	0	0	0	0	0	50
GAZZETTA DEL SUD	559	2	0	7	0	1	0	1	0	0	0	0	0	0	80
GAZZETTA DI MANTOVA	191	0	0	0	0	0	2	0	0	0	0	2	0	0	13
GAZZETTA DI MODENA/CARPI	77	0	0	0	0	0	0	0	0	0	0	0	0	0	12
GAZZETTA DI PARMA	186	0	0	1	0	1	2	0	0	1	0	1	0	0	19
GAZZETTA DI REGGIO	114	0	0	1	0	0	1	0	0	0	0	0	0	0	15
IL GAZZETTINO	875	4	49	4	36	3	5	0	54	10	0	0	0	0	101
IL GIORNALE	619	11	4	21	9	18	27	6	1	9	7	6	4	3	142
GIORNALE DI BRESCIA	324	1	0	1	0	0	8	0	0	0	0	1	0	1	25
GIORNALE DI SICILIA	480	1	0	5	0	2	0	1	0	0	0	0	0	0	48
IL GIORNALE DI VICENZA	264	0	4	0	1	0	1	0	0	1	0	0	0	0	21
IL GIORNO	891	6	1	17	4	11	53	3	2	5	28	8	15	1	105
ITALIA OGGI	122	4	0	9	1	7	5	2	1	1	1	1	1	0	43
IL LAVORO	137	1	0	1	0	1	0	0	0	0	0	0	0	0	13
LIBERTA'	162	0	0	1	0	0	3	0	0	0	0	2	2	0	15
IL MANIFESTO	194	11	2	19	1	9	3	0	1	3	3	1	0	1	69
IL MATTINO	1136	1136	1	14	0	3	2	0	2	1	0	0	0	1	159
IL MATTINO DI PADOVA	196	1	196	0	0	0	2	0	2	0	0	0	0	0	22
IL MESSAGGERO	1562	14	0	1562	1	25	5	2	0	2	0	0	1	2	302
MESSAGGERO VENETO	244	0	0	1	244	0	2	1	0	15	0	0	0	0	32
LA NAZIONE	1187	3	0	25	0	1187	2	1	0	2	0	0	1	0	156
LA NOTTE	258	2	2	5	2	2	258	0	2	2	5	4	4	0	38
LA NUOVA SARDEGNA	463	0	0	2	1	1	0	463	0	0	0	0	0	0	65
LA NUOVA VENEZIA	99	2	2	0	0	0	2	0	99	1	0	0	0	0	12
IL PICCOLO	221	1	0	2	15	2	2	0	1	221	0	0	0	0	22
LA PROVINCIA (CO)	205	0	0	0	0	0	5	0	0	0	205	1	0	0	10
LA PROVINCIA (CR)	113	0	0	0	0	0	4	0	0	0	1	113	0	0	9
LA PROVINCIA PAVESE	167	0	0	1	0	1	4	0	0	0	0	0	167	0	12
QUOTIDIANO (LE/BR/TA)	210	1	0	2	0	0	0	0	0	0	0	0	0	210	14
LA REPUBBLICA	3291	159	22	302	32	156	38	65	12	22	10	9	12	14	3291
IL RESTO DEL CARLINO	1260	2	1	44	0	3	4	1	1	1	0	0	1	1	172
IL SECOLO XIX	677	2	0	1	0	21	2	1	1	1	0	0	1	1	54
LA SICILIA	492	1	0	2	0	0	0	0	0	0	0	0	0	0	62
IL SOLE 24 ORE	1136	41	11	75	11	42	29	14	4	14	8	7	5	8	314
LA STAMPA	1808	11	3	24	5	11	8	5	2	3	1	2	4	3	174
STAMPA SERA	176	1	0	4	1	2	2	0	0	1	0	0	0	0	16
IL TEMPO	539	11	0	162	0	9	2	3	0	2	0	0	1	0	121
IL TIRRENO	570	0	0	2	0	165	0	1	0	0	0	0	0	0	41
LA TRIBUNA DI TREVISO	177	1	3	0	0	0	1	0	2	1	0	0	0	1	19
TUTTOSPORT	1027	29	4	45	10	57	24	13	7	6	5	3	5	4	107
L'UNIONE SARDA	527	0	0	2	0	0	0	140	0	2	0	0	0	1	85
L'UNITA'	996	35	2	64	4	72	14	10	5	5	3	5	5	4	204
SUPPLEMENTI															
SETTE	3229	75	14	105	28	65	95	42	13	20	25	19	37	11	552
IL VENERDI'	4399	164	22	293	40	164	42	88	14	35	14	11	18	26	1371

Lettori in un giorno medio

Analisi secondo: ● duplicazioni di lettura

(valori assoluti × 1.000)

QUOTIDIANI	Totale	Il Resto del Carlino	Il Secolo XIX	La Sicilia	Il Sole 24 Ore	La Stampa	Stampa Sera	Il Tempo	Il Tirreno	La Tribuna di Treviso	Tutto-Sport	L'Unione Sarda	L'Unità
POPOLAZIONE	47570	1260	677	492	1136	1808	176	539	570	177	1027	527	996
L'ADIGE	147	1	0	0	10	2	0	1	0	0	4	0	2
ALTO ADIGE	274	1	0	0	17	3	1	2	0	0	6	0	3
L'ARENA	307	2	0	0	17	2	0	1	0	0	13	0	4
AVVENIRE	276	13	4	1	18	19	1	13	1	1	10	1	17
IL CENTRO	173	1	0	0	8	0	0	32	0	0	6	0	4
CORRIERE ADRIATICO	137	44	1	0	6	2	0	1	0	0	10	0	8
CORRIERE DELL'UMBRIA	170	1	0	0	6	1	0	1	0	0	10	0	8
CORRIERE DELLA SERA	2816	69	40	23	264	104	15	53	18	17	114	32	109
CORR. DELLO SPORT-STADIO	2348	143	11	39	86	52	12	103	39	8	245	82	110
CORRIERE DI VITERBO	38	0	0	0	1	1	0	6	0	0	2	0	2
L'ECO DI BERGAMO	286	2	2	1	19	5	1	2	0	1	8	1	7
LA GAZZETTA DELLO SPORT	3767	191	64	74	184	153	30	55	111	35	407	48	155
LA GAZZ. DEL MEZZOGIORNO	637	1	0	0	19	4	0	9	0	1	20	0	11
GAZZETTA DEL SUD	559	0	1	21	14	2	0	4	0	0	26	0	13
GAZZETTA DI MANTOVA	191	4	0	0	12	2	0	0	0	0	9	0	14
GAZZETTA DI MODENA/CARPI	77	28	0	0	5	1	0	1	0	0	9	0	14
GAZZETTA DI PARMA	186	8	1	0	11	3	0	0	0	0	6	0	7
GAZZETTA DI REGGIO	114	42	0	0	8	3	0	0	0	0	9	0	17
IL GAZZETTINO	875	21	2	1	35	10	1	3	0	62	36	1	16
IL GIORNALE	619	33	32	3	102	53	6	20	10	8	31	3	29
GIORNALE DI BRESCIA	324	1	0	0	22	3	0	1	0	0	13	0	8
GIORNALE DI SICILIA	480	0	1	39	23	3	0	4	0	0	14	1	6
IL GIORNALE DI VICENZA	264	1	0	0	9	3	0	0	0	2	11	0	3
IL GIORNO	891	19	6	1	58	30	4	11	2	1	53	2	41
ITALIA OGGI	122	13	3	1	52	27	4	7	1	0	7	3	12
IL LAVORO	137	1	76	1	9	7	1	2	0	0	12	1	10
LIBERTA'	162	1	0	0	4	3	0	1	0	0	5	0	3
IL MANIFESTO	194	10	3	2	16	26	2	8	4	0	7	0	43
IL MATTINO	1136	2	2	1	41	11	1	11	0	1	29	0	35
IL MATTINO DI PADOVA	196	1	0	0	11	3	0	0	0	3	4	0	2
IL MESSAGGERO	1562	44	1	2	75	24	4	162	2	0	45	2	64
MESSAGGERO VENETO	244	0	0	0	11	5	1	0	0	0	10	0	4
LA NAZIONE	1187	3	21	0	42	11	2	9	165	0	57	0	72
LA NOTTE	258	4	2	0	29	8	2	2	0	1	24	0	14
LA NUOVA SARDEGNA	463	1	1	0	14	5	0	3	1	0	13	140	10
LA NUOVA VENEZIA	99	1	1	0	4	2	0	0	0	2	7	0	5
IL PICCOLO	221	1	1	0	14	3	1	2	0	1	6	2	5
LA PROVINCIA (CO)	205	0	0	0	8	1	0	0	0	0	5	0	3
LA PROVINCIA (CR)	113	0	0	0	7	2	0	0	0	0	3	0	5
LA PROVINCIA PAVESE	167	1	1	0	5	4	0	1	0	0	5	0	5
QUOTIDIANO (LE/BR/TA)	210	1	1	0	8	3	0	0	0	1	4	1	4
LA REPUBBLICA	3291	172	54	62	314	174	16	121	41	19	107	85	204
IL RESTO DEL CARLINO	1260	1260	2	1	72	17	1	5	0	1	53	1	112
IL SECOLO XIX	677	2	677	1	36	60	3	2	0	1	35	2	32
LA SICILIA	492	1	1	492	17	3	1	1	0	1	11	0	12
IL SOLE 24 ORE	1136	72	36	17	1136	115	21	39	16	8	58	12	58
LA STAMPA	1808	17	60	3	115	1808	119	21	4	2	161	2	53
STAMPA SERA	176	1	3	1	21	119	176	2	0	0	38	0	9
IL TEMPO	539	5	2	1	39	21	2	539	0	0	22	2	23
IL TIRRENO	570	0	0	0	16	4	0	0	570	0	21	1	36
LA TRIBUNA DI TREVISO	177	1	1	1	8	2	0	0	0	177	4	0	3
TUTTOSPORT	1027	53	35	11	58	161	38	22	21	4	1027	11	56
L'UNIONE SARDA	527	1	2	0	12	2	0	2	1	0	11	527	11
L'UNITA'	996	112	32	12	58	53	9	23	36	3	56	11	996
SUPPLEMENTI													
SETTE	3229	65	46	22	242	116	10	51	26	16	102	57	84
IL VENERDI'	4399	194	66	49	302	187	19	116	63	23	137	109	171

Uomini

Lettori in un giorno medio

Analisi secondo: ● duplicazioni di lettura

(valori assoluti × 1.000)

QUOTIDIANI	Totale	L'Adige	Alto Adige	L'Arena	Avvenire	Il Centro	Corriere Adriatico	Corriere dell'Umbria	Corriere della Sera	Corriere dello Sport-Stadio	Corriere di Viterbo	L'Eco di Bergamo	La Gazzetta dello Sport	La Gazzetta del Mezzogiorno	Gazzetta del Sud
POPOLAZIONE	22819	88	153	184	170	118	93	104	1703	1980	28	169	3169	460	383
L'ADIGE	88	88	48	0	2	0	0	0	11	3	0	0	24	0	0
ALTO ADIGE	153	48	153	1	1	0	0	0	20	5	0	0	44	0	0
L'ARENA	184	0	1	184	3	0	0	0	11	7	0	0	47	0	0
AVVENIRE	170	2	1	3	170	3	1	0	39	14	0	0	23	7	2
IL CENTRO	118	0	0	0	3	118	0	0	9	36	0	0	26	0	0
CORRIERE ADRIATICO	93	0	0	0	1	0	93	2	5	19	0	1	28	0	0
CORRIERE DELL'UMBRIA	104	0	0	0	0	0	2	104	7	19	0	0	26	0	1
CORRIERE DELLA SERA	1703	11	20	11	39	9	5	7	1703	152	1	28	451	35	29
CORR. DELLO SPORT-STADIO	1980	3	5	7	14	36	19	19	152	1980	7	6	604	100	82
CORRIERE DI VITERBO	28	0	0	0	0	0	0	0	1	7	28	0	4	0	0
L'ECO DI BERGAMO	169	0	0	0	0	0	1	0	28	6	0	169	68	0	0
LA GAZZETTA DELLO SPORT	3169	24	44	47	23	26	28	26	451	604	4	68	3169	84	74
LA GAZZ. DEL MEZZOGIORNO	460	0	0	0	7	0	0	0	35	100	0	0	84	460	2
GAZZETTA DEL SUD	383	0	0	0	2	0	0	1	29	82	0	0	74	2	383
GAZZETTA DI MANTOVA	107	0	0	4	3	0	0	0	13	6	0	0	31	0	0
GAZZETTA DI MODENA/CARPI	47	0	0	0	1	0	0	0	4	6	0	0	18	0	0
GAZZETTA DI PARMA	97	0	0	0	3	0	0	0	9	6	0	0	19	0	0
GAZZETTA DI REGGIO	64	0	0	0	1	0	0	0	6	9	0	0	21	0	0
IL GAZZETTINO	534	0	2	3	5	0	1	0	60	25	0	1	157	1	1
IL GIORNALE	368	2	4	5	14	1	1	2	109	35	0	11	82	5	5
GIORNALE DI BRESCIA	190	0	0	2	5	0	1	0	35	9	0	2	68	0	0
GIORNALE DI SICILIA	328	0	0	0	0	0	0	0	16	52	0	0	61	0	23
IL GIORNALE DI VICENZA	159	1	1	2	2	0	0	0	15	5	0	1	63	0	0
IL GIORNO	559	3	4	1	14	0	3	1	161	29	0	18	179	2	3
ITALIA OGGI	94	1	3	1	2	0	1	0	29	6	0	3	18	0	0
IL LAVORO	85	0	1	0	1	0	0	0	6	7	0	0	21	1	0
LIBERTA'	81	0	0	0	0	0	0	0	13	4	0	0	22	0	0
IL MANIFESTO	118	1	1	2	2	2	3	1	25	14	0	0	10	2	0
IL MATTINO	749	0	1	0	4	0	0	0	42	200	0	1	105	3	2
IL MATTINO DI PADOVA	122	0	0	0	0	0	0	0	12	3	0	0	31	0	0
IL MESSAGGERO	894	0	1	0	9	34	8	25	73	247	7	1	88	4	5
MESSAGGERO VENETO	143	0	0	0	4	0	0	0	14	4	0	1	42	1	0
LA NAZIONE	699	0	0	0	7	0	1	22	35	81	0	1	200	0	0
LA NOTTE	150	0	0	2	2	0	0	0	62	13	0	6	65	0	0
LA NUOVA SARDEGNA	255	0	0	0	0	0	0	0	17	43	0	0	44	0	0
LA NUOVA VENEZIA	64	0	0	0	1	0	0	0	9	3	0	0	17	0	0
IL PICCOLO	111	0	0	0	2	0	0	0	12	4	0	1	26	0	0
LA PROVINCIA (CO)	108	0	0	0	0	0	0	0	20	2	0	0	26	0	0
LA PROVINCIA (CR)	66	0	0	0	2	0	0	0	15	0	0	1	18	0	0
LA PROVINCIA PAVESE	93	0	0	0	1	0	0	0	28	1	0	0	27	0	0
QUOTIDIANO (LE/BR/TA)	150	0	0	0	1	0	0	0	14	30	0	1	31	64	0
LA REPUBBLICA	1997	10	22	19	32	15	12	15	357	236	4	14	311	39	61
IL RESTO DEL CARLINO	772	0	0	2	12	0	33	1	51	126	0	2	178	1	0
IL SECOLO XIX	387	0	0	0	3	0	1	0	24	8	0	2	57	0	0
LA SICILIA	359	0	0	0	1	0	0	0	17	36	0	1	69	0	18
IL SOLE 24 ORE	789	7	14	11	13	4	5	4	195	80	1	15	164	18	10
LA STAMPA	1037	1	2	1	9	0	1	1	69	42	1	3	129	3	2
STAMPA SERA	103	0	0	0	1	0	0	0	11	9	0	1	24	0	0
IL TEMPO	337	1	2	1	9	26	1	0	39	89	5	1	47	6	3
IL TIRRENO	327	0	0	0	1	0	0	0	10	35	0	0	96	0	0
LA TRIBUNA DI TREVISO	99	0	0	0	1	0	0	0	14	8	0	1	30	1	0
TUTTOSPORT	856	3	6	10	6	6	10	9	99	217	1	8	370	19	22
L'UNIONE SARDA	295	0	0	0	1	0	0	0	21	64	0	1	42	0	0
L'UNITA'	707	2	3	3	13	4	6	6	85	100	1	6	144	9	9
SUPPLEMENTI															
SETTE	1864	8	18	12	33	8	8	7	626	148	1	43	384	32	32
IL VENERDI'	2502	12	21	18	31	18	19	18	348	316	6	22	414	65	68

Lettori in un giorno medio

Analisi secondo: ● duplicazioni di lettura

(valori assoluti × 1.000)

QUOTIDIANI

	Totale	Gaz-zetta di Mantova	Gaz-zetta di Modena-Carpi	Gaz-zetta di Parma	Gaz-zetta di Reggio	Il Gaz-zettino	Il Giornale	Giornale di Brescia	Giornale di Sicilia	Il Giornale di Vicenza	Il Giorno	Italia Oggi	Il Lavoro	Libertà	Il Mani-festo
POPOLAZIONE	22819	107	47	97	64	534	368	190	328	159	559	94	85	81	118
L'ADIGE	88	0	0	0	0	0	2	0	0	1	3	1	0	0	1
ALTO ADIGE	153	0	0	0	0	2	4	0	0	1	4	3	1	0	1
L'ARENA	184	4	0	0	0	3	5	2	0	2	1	1	0	0	2
AVVENIRE	170	3	1	3	1	5	14	5	0	2	14	2	1	0	2
IL CENTRO	118	0	0	0	0	0	1	0	0	0	0	0	0	0	2
CORRIERE ADRIATICO	93	0	0	0	0	1	1	1	0	0	3	1	0	0	3
CORRIERE DELL'UMBRIA	104	0	0	0	0	0	2	0	0	0	1	0	0	0	1
CORRIERE DELLA SERA	1703	13	4	9	6	60	109	35	16	15	161	29	6	13	25
CORR. DELLO SPORT-STADIO	1980	6	6	6	9	25	35	9	52	5	29	6	7	4	14
CORRIERE DI VITERBO	28	0	0	0	0	0	0	0	0	0	0	0	0	0	0
L'ECO DI BERGAMO	169	0	0	0	0	1	11	2	0	1	18	3	0	0	0
LA GAZZETTA DELLO SPORT	3169	31	18	19	21	157	82	68	61	63	179	18	21	22	10
LA GAZZ. DEL MEZZOGIORNO	460	0	0	0	0	1	5	0	0	0	2	0	1	0	2
GAZZETTA DEL SUD	383	0	0	0	0	1	5	0	23	0	3	0	0	0	0
GAZZETTA DI MANTOVA	107	107	2	0	1	1	1	1	0	0	5	0	0	0	2
GAZZETTA DI MODENA/CARPI	47	2	47	0	1	0	1	0	0	0	1	1	0	0	0
GAZZETTA DI PARMA	97	0	0	97	2	1	2	0	0	0	1	0	0	1	1
GAZZETTA DI REGGIO	64	1	1	2	64	0	2	0	0	0	1	1	0	0	1
IL GAZZETTINO	534	1	0	1	0	534	25	0	0	15	10	2	1	0	3
IL GIORNALE	368	1	1	2	2	25	368	7	3	3	39	13	3	3	8
GIORNALE DI BRESCIA	190	1	0	0	0	0	7	190	0	0	10	1	0	0	1
GIORNALE DI SICILIA	328	0	0	0	0	0	3	0	328	0	1	1	1	0	2
IL GIORNALE DI VICENZA	159	0	0	0	0	15	3	0	0	159	6	1	0	0	0
IL GIORNO	559	5	1	1	1	10	39	10	1	6	559	9	1	6	5
ITALIA OGGI	94	0	1	0	1	2	13	1	1	1	9	94	0	1	4
IL LAVORO	85	0	0	0	0	1	3	0	1	0	1	0	85	1	0
LIBERTA'	81	0	0	1	0	0	3	0	0	0	6	1	1	81	1
IL MANIFESTO	118	2	0	1	1	3	8	1	2	0	5	4	0	1	118
IL MATTINO	749	0	0	0	0	3	9	1	1	0	5	3	0	0	8
IL MATTINO DI PADOVA	122	0	0	0	0	35	3	0	0	3	1	0	0	0	2
IL MESSAGGERO	894	0	0	0	0	3	15	0	3	0	11	5	0	1	15
MESSAGGERO VENETO	143	0	0	0	0	28	6	0	0	1	4	1	0	0	1
LA NAZIONE	699	0	0	1	0	2	15	0	1	0	9	6	1	0	5
LA NOTTE	150	2	0	1	1	4	16	7	0	1	35	4	0	2	2
LA NUOVA SARDEGNA	255	0	0	0	0	0	5	0	0	0	2	1	0	0	0
LA NUOVA VENEZIA	64	0	0	0	0	42	1	0	0	0	2	1	0	0	1
IL PICCOLO	111	0	0	0	0	8	6	0	0	1	5	1	0	0	3
LA PROVINCIA (CO)	108	0	0	0	0	0	4	0	0	0	20	0	0	0	2
LA PROVINCIA (CR)	66	1	0	0	0	0	4	1	0	0	7	1	0	2	1
LA PROVINCIA PAVESE	93	0	0	0	0	0	3	0	0	0	8	1	0	2	0
QUOTIDIANO (LE/BR/TA)	150	0	0	0	0	0	2	1	0	0	1	0	0	0	1
LA REPUBBLICA	1997	8	10	12	9	66	99	18	35	13	72	32	10	10	47
IL RESTO DEL CARLINO	772	4	20	3	29	18	23	1	0	1	11	11	0	1	9
IL SECOLO XIX	387	0	0	1	0	2	18	0	1	0	3	3	52	0	3
LA SICILIA	359	0	0	0	0	1	3	0	33	0	1	1	1	0	2
IL SOLE 24 ORE	789	9	3	5	4	26	77	16	17	6	48	42	7	3	12
LA STAMPA	1037	1	0	2	2	7	38	2	2	3	20	20	4	2	17
STAMPA SERA	103	0	0	0	0	1	4	0	0	0	3	3	1	0	1
IL TEMPO	337	0	0	0	0	2	16	1	3	0	8	4	2	1	7
IL TIRRENO	327	0	0	0	0	0	7	0	0	0	2	1	0	0	2
LA TRIBUNA DI TREVISO	99	0	0	0	0	42	7	0	0	2	1	0	0	0	0
TUTTOSPORT	856	8	7	5	8	33	26	11	13	9	44	6	11	4	7
L'UNIONE SARDA	295	0	0	0	0	1	3	0	0	0	1	2	0	0	0
L'UNITA'	707	12	10	5	12	14	21	7	4	2	28	11	8	3	35
SUPPLEMENTI															
SETTE	1864	13	4	9	5	53	97	31	21	12	139	24	4	11	21
IL VENERDI'	2502	9	8	11	6	77	85	24	49	10	69	34	7	13	41

Uomini

Lettori in un giorno medio

Analisi secondo: ● duplicazioni di lettura

(valori assoluti × 1.000)

QUOTIDIANI	Totale	Il Mattino	Il Mattino di Padova	Il Messaggero	Messaggero Veneto	La Nazione	La Notte	La Nuova Sardegna	La Nuova Venezia	Il Piccolo	La Provincia (CO)	La Provincia (CR)	La Provincia Pavese	Quotidiano (LE-BR/TA)	La Repubblica
POPOLAZIONE	22819	749	122	894	143	699	150	255	64	111	108	66	93	150	1997
L'ADIGE	88	0	0	0	0	0	0	0	0	0	0	0	0	0	10
ALTO ADIGE	153	1	0	1	0	0	0	0	0	0	0	0	0	0	22
L'ARENA	184	0	0	0	0	0	2	0	0	0	0	0	0	0	19
AVVENIRE	170	4	0	9	4	7	2	0	1	2	0	2	1	1	32
IL CENTRO	118	0	0	34	0	0	0	0	0	0	0	0	0	0	15
CORRIERE ADRIATICO	93	0	0	8	0	1	0	0	0	0	0	0	0	0	12
CORRIERE DELL'UMBRIA	104	0	0	25	0	22	0	0	0	0	0	0	0	0	15
CORRIERE DELLA SERA	1703	42	12	73	14	35	62	17	9	12	20	15	28	14	357
CORR. DELLO SPORT-STADIO	1980	200	3	247	4	81	13	43	3	4	2	0	1	30	236
CORRIERE DI VITERBO	28	0	0	7	0	0	0	0	0	0	0	0	0	0	4
L'ECO DI BERGAMO	169	1	0	1	1	1	6	0	0	1	0	1	0	1	14
LA GAZZETTA DELLO SPORT	3169	105	31	88	42	200	65	44	17	26	26	18	27	31	311
LA GAZZ. DEL MEZZOGIORNO	460	3	0	4	1	0	0	0	0	0	0	0	0	64	39
GAZZETTA DEL SUD	383	2	0	5	0	0	0	0	0	0	0	0	0	0	61
GAZZETTA DI MANTOVA	107	0	0	0	0	0	2	0	0	0	0	1	0	0	8
GAZZETTA DI MODENA/CARPI	47	0	0	0	0	0	0	0	0	0	0	0	0	0	10
GAZZETTA DI PARMA	97	0	0	0	0	1	1	0	0	0	0	0	0	0	12
GAZZETTA DI REGGIO	64	0	0	0	0	0	1	0	0	0	0	0	0	0	9
IL GAZZETTINO	534	3	35	3	28	2	4	0	42	8	0	0	0	0	66
IL GIORNALE	368	9	3	15	6	15	16	5	1	6	4	4	3	2	99
GIORNALE DI BRESCIA	190	1	0	0	0	0	7	0	0	0	0	1	0	1	18
GIORNALE DI SICILIA	328	1	0	3	0	1	0	0	0	0	0	0	0	0	35
IL GIORNALE DI VICENZA	159	0	3	0	1	0	1	0	0	1	0	0	0	0	13
IL GIORNO	559	5	1	11	4	9	35	2	2	5	20	7	8	1	72
ITALIA OGGI	94	3	0	5	1	6	4	1	1	1	0	1	1	0	32
IL LAVORO	85	0	0	0	0	1	0	0	0	0	0	0	0	0	10
LIBERTA'	81	0	0	1	0	0	2	0	0	0	0	2	2	0	10
IL MANIFESTO	118	8	2	15	1	5	2	0	1	3	2	1	0	1	47
IL MATTINO	749	749	0	11	0	2	2	0	2	0	0	0	0	1	112
IL MATTINO DI PADOVA	122	0	122	0	0	0	1	0	2	0	0	0	0	0	16
IL MESSAGGERO	894	11	0	894	1	13	4	1	0	1	0	0	0	1	180
MESSAGGERO VENETO	143	0	0	1	143	0	1	0	0	11	0	0	0	0	22
LA NAZIONE	699	2	0	13	0	699	2	1	0	2	0	0	1	0	96
LA NOTTE	150	2	1	4	1	2	150	0	2	1	4	3	2	0	25
LA NUOVA SARDEGNA	255	0	0	1	0	1	0	255	0	0	0	0	0	0	41
LA NUOVA VENEZIA	64	2	2	0	0	0	2	0	64	1	0	0	0	0	10
IL PICCOLO	111	0	0	1	11	2	1	0	1	111	0	0	0	0	14
LA PROVINCIA (CO)	108	0	0	0	0	0	4	0	0	0	108	1	0	0	4
LA PROVINCIA (CR)	66	0	0	0	0	0	3	0	0	0	1	66	0	0	6
LA PROVINCIA PAVESE	93	0	0	0	0	1	2	0	0	0	0	0	93	0	6
QUOTIDIANO (LE/BR/TA)	150	1	0	1	0	0	0	0	0	0	0	0	0	150	8
LA REPUBBLICA	1997	112	16	180	22	96	25	41	10	14	4	6	6	8	1997
IL RESTO DEL CARLINO	772	2	1	33	0	2	4	1	1	1	0	0	1	1	111
IL SECOLO XIX	387	2	0	1	0	17	1	1	0	1	0	0	1	1	34
LA SICILIA	359	1	0	2	0	0	0	0	0	0	0	0	0	0	52
IL SOLE 24 ORE	789	38	9	57	10	34	21	11	4	12	7	4	4	6	226
LA STAMPA	1037	10	1	16	4	6	6	3	2	2	0	1	4	3	112
STAMPA SERA	103	1	0	3	1	2	2	0	0	1	0	0	0	0	10
IL TEMPO	337	8	0	107	0	6	2	2	0	2	0	0	0	0	81
IL TIRRENO	327	0	0	0	0	118	0	1	0	0	0	0	0	0	27
LA TRIBUNA DI TREVISO	99	1	2	0	0	0	1	0	2	1	0	0	0	1	14
TUTTOSPORT	856	26	3	33	8	52	20	12	7	5	5	2	5	4	92
L'UNIONE SARDA	295	0	0	1	0	0	0	86	0	0	0	0	0	0	59
L'UNITA'	707	29	1	45	3	54	10	7	4	4	2	5	4	3	154
SUPPLEMENTI															
SETTE	1864	54	11	72	18	38	56	23	7	14	13	12	22	10	362
IL VENERDI'	2502	106	18	177	25	94	26	51	9	19	7	8	10	18	843

Lettori in un giorno medio

Analisi secondo: ● duplicazioni di lettura

(valori assoluti × 1.000)

QUOTIDIANI	Totale	Il Resto del Carlino	Il Secolo XIX	La Sicilia	Il Sole 24 Ore	La Stampa	Stampa Sera	Il Tempo	Il Tirreno	La Tribuna di Treviso	Tutto-Sport	L'Unione Sarda	L'Unità
POPOLAZIONE	22819	772	387	359	789	1037	103	337	327	99	856	295	707
L'ADIGE	88	0	0	0	7	1	0	1	0	0	3	0	2
ALTO ADIGE	153	0	0	0	14	2	0	2	0	0	6	0	3
L'ARENA	184	2	0	0	11	1	0	1	0	0	10	0	3
AVVENIRE	170	12	3	1	13	9	1	9	1	1	6	1	13
IL CENTRO	118	0	0	0	4	0	0	26	0	0	6	0	4
CORRIERE ADRIATICO	93	33	1	0	5	1	0	1	0	0	10	0	6
CORRIERE DELL'UMBRIA	104	1	0	0	4	1	0	0	0	0	9	0	6
CORRIERE DELLA SERA	1703	51	24	17	195	69	11	39	10	14	99	21	85
CORR. DELLO SPORT-STADIO	1980	126	8	36	80	42	9	89	35	8	217	64	100
CORRIERE DI VITERBO	28	0	0	0	1	1	0	5	0	0	1	0	1
L'ECO DI BERGAMO	169	2	2	1	15	3	1	1	0	1	8	1	6
LA GAZZETTA DELLO SPORT	3169	178	57	69	164	129	24	47	96	30	370	42	144
LA GAZZ. DEL MEZZOGIORNO	460	1	0	0	18	3	0	6	0	1	19	0	9
GAZZETTA DEL SUD	383	0	0	18	10	2	0	3	0	0	22	0	9
GAZZETTA DI MANTOVA	107	4	0	0	9	1	0	0	0	0	8	0	12
GAZZETTA DI MODENA/CARPI	47	20	0	0	3	0	0	0	0	0	7	0	10
GAZZETTA DI PARMA	97	3	1	0	5	2	0	0	0	0	5	0	5
GAZZETTA DI REGGIO	64	29	0	0	4	2	0	0	0	0	8	0	12
IL GAZZETTINO	534	18	2	1	26	7	1	2	0	42	33	1	14
IL GIORNALE	368	23	18	3	77	38	4	16	7	7	26	3	21
GIORNALE DI BRESCIA	190	1	0	0	16	2	0	1	0	0	11	0	7
GIORNALE DI SICILIA	328	0	1	33	17	2	0	3	0	0	13	0	4
IL GIORNALE DI VICENZA	159	1	0	0	6	3	0	0	0	2	9	0	2
IL GIORNO	559	11	3	1	48	20	3	8	2	1	44	1	28
ITALIA OGGI	94	11	3	1	42	20	3	4	1	0	6	2	11
IL LAVORO	85	0	52	1	7	4	1	2	0	0	11	0	8
LIBERTA'	81	1	0	0	3	2	0	1	0	0	4	0	3
IL MANIFESTO	118	9	3	2	12	17	1	7	2	0	7	0	35
IL MATTINO	749	2	2	1	38	10	1	8	0	1	26	0	29
IL MATTINO DI PADOVA	122	1	0	0	9	1	0	0	0	2	3	0	1
IL MESSAGGERO	894	33	1	2	57	16	3	107	0	0	33	1	45
MESSAGGERO VENETO	143	0	0	0	10	4	1	0	0	0	8	0	3
LA NAZIONE	699	2	17	0	34	6	2	6	118	0	52	0	54
LA NOTTE	150	4	1	0	21	6	2	2	0	1	20	0	10
LA NUOVA SARDEGNA	255	1	1	0	11	3	0	2	1	0	12	86	7
LA NUOVA VENEZIA	64	1	0	0	4	2	0	0	0	2	7	0	4
IL PICCOLO	111	1	1	0	12	2	1	2	0	1	5	0	4
LA PROVINCIA (CO)	108	0	0	0	7	0	0	0	0	0	5	0	2
LA PROVINCIA (CR)	66	0	0	0	4	1	0	0	0	0	2	0	5
LA PROVINCIA PAVESE	93	1	1	0	4	4	0	0	0	0	5	0	4
QUOTIDIANO (LE/BR/TA)	150	1	1	0	6	3	0	0	0	1	4	0	3
LA REPUBBLICA	1997	111	34	52	226	112	10	81	27	14	92	59	154
IL RESTO DEL CARLINO	772	772	2	1	49	13	1	4	0	1	49	1	89
IL SECOLO XIX	387	2	387	1	26	39	2	1	0	1	32	1	25
LA SICILIA	359	1	1	359	13	3	0	1	0	1	10	0	11
IL SOLE 24 ORE	789	49	26	13	789	80	15	29	14	7	50	10	46
LA STAMPA	1037	13	39	3	80	1037	73	14	1	2	130	2	38
STAMPA SERA	103	1	2	0	15	73	103	2	0	0	30	0	7
IL TEMPO	337	4	1	1	29	14	2	337	0	0	19	2	17
IL TIRRENO	327	0	0	0	14	1	0	0	327	0	19	1	23
LA TRIBUNA DI TREVISO	99	1	1	1	7	2	0	0	0	99	4	0	3
TUTTOSPORT	856	49	32	10	50	130	30	19	19	4	856	10	50
L'UNIONE SARDA	295	1	1	0	10	2	0	2	1	0	10	295	8
L'UNITA'	707	89	25	11	46	38	7	17	23	3	50	8	707
SUPPLEMENTI													
SETTE	1864	48	31	18	166	78	6	40	10	12	87	33	68
IL VENERDI'	2502	126	43	39	207	116	10	80	40	16	117	66	126

Donne

Lettori in un giorno medio

Analisi secondo: ● duplicazioni di lettura

(valori assoluti × 1.000)

QUOTIDIANI

	Totale	L'Adige	Alto Adige	L'Arena	Avvenire	Il Centro	Corriere Adriatico	Corriere dell'Umbria	Corriere della Sera	Corriere dello Sport-Stadio	Corriere di Viterbo	L'Eco di Bergamo	La Gazzetta dello Sport	La Gazzetta del Mezzogiorno	Gazzetta del Sud
POPOLAZIONE	24751	59	121	123	107	55	44	67	1113	368	10	117	598	177	176
L'ADIGE	59	59	23	0	1	0	0	0	5	1	0	0	4	0	0
ALTO ADIGE	121	23	121	0	2	0	0	1	8	1	0	0	7	0	0
L'ARENA	123	0	0	123	1	0	0	0	10	1	0	1	8	0	0
AVVENIRE	107	1	2	1	107	0	2	0	19	3	0	0	4	2	1
IL CENTRO	55	0	0	0	0	55	0	0	1	1	0	0	1	0	0
CORRIERE ADRIATICO	44	0	0	0	2	0	44	0	4	3	0	0	1	0	0
CORRIERE DELL'UMBRIA	67	0	1	0	0	0	0	67	3	3	0	0	3	0	0
CORRIERE DELLA SERA	1113	5	8	10	19	1	4	3	1113	22	1	7	65	7	5
CORR. DELLO SPORT-STADIO	368	1	1	1	3	1	3	3	22	368	1	1	57	8	7
CORRIERE DI VITERBO	10	0	0	0	0	0	0	0	1	1	10	0	1	0	0
L'ECO DI BERGAMO	117	0	0	1	0	0	0	0	7	1	0	117	9	0	0
LA GAZZETTA DELLO SPORT	598	4	7	8	4	1	1	3	65	57	1	9	598	10	11
LA GAZZ. DEL MEZZOGIORNO	177	0	0	0	2	0	0	0	7	8	0	0	10	177	0
GAZZETTA DEL SUD	176	0	0	0	1	0	0	0	5	7	0	0	11	0	176
GAZZETTA DI MANTOVA	84	0	0	1	0	0	0	0	10	1	0	0	6	0	0
GAZZETTA DI MODENA/CARPI	30	0	0	0	0	0	0	0	1	0	0	0	0	0	0
GAZZETTA DI PARMA	89	0	0	0	1	0	0	0	6	1	0	0	5	0	0
GAZZETTA DI REGGIO	49	0	0	0	0	0	0	0	4	0	0	0	3	0	0
IL GAZZETTINO	341	0	0	2	2	0	0	0	24	3	0	0	18	0	0
IL GIORNALE	252	1	1	4	8	0	0	1	66	5	0	3	12	2	0
GIORNALE DI BRESCIA	133	0	0	0	1	0	0	0	12	1	0	0	15	0	0
GIORNALE DI SICILIA	152	0	0	0	1	0	0	0	5	3	0	0	7	0	5
IL GIORNALE DI VICENZA	105	0	0	1	2	0	0	0	5	0	0	0	4	0	0
IL GIORNO	332	0	1	1	8	0	0	0	74	4	0	5	27	1	0
ITALIA OGGI	28	0	0	0	1	0	0	1	9	1	0	0	2	0	0
IL LAVORO	52	0	0	0	1	0	0	0	5	1	0	0	2	0	0
LIBERTA'	81	0	0	0	1	0	0	0	6	0	0	0	4	0	0
IL MANIFESTO	76	0	0	0	3	0	0	1	11	1	0	2	3	2	0
IL MATTINO	387	0	0	0	2	0	0	0	15	24	0	0	17	2	0
IL MATTINO DI PADOVA	74	0	0	0	0	0	0	0	2	1	0	0	4	0	0
IL MESSAGGERO	668	0	0	1	7	10	1	8	32	64	3	1	19	1	2
MESSAGGERO VENETO	101	0	0	0	0	0	0	0	6	1	0	0	5	0	0
LA NAZIONE	489	0	0	0	3	0	0	11	18	7	0	0	24	0	1
LA NOTTE	108	0	0	1	1	0	0	0	50	3	0	2	11	1	0
LA NUOVA SARDEGNA	208	0	0	0	1	0	0	0	12	11	0	0	9	0	0
LA NUOVA VENEZIA	35	0	0	0	0	0	0	0	1	1	0	0	3	0	0
IL PICCOLO	110	0	0	0	0	0	0	0	5	0	0	0	7	0	0
LA PROVINCIA (CO)	97	0	0	0	1	0	0	0	9	0	0	0	11	0	0
LA PROVINCIA (CR)	47	0	0	0	1	0	0	0	5	0	0	0	2	0	0
LA PROVINCIA PAVESE	74	0	0	0	0	0	0	0	12	0	0	0	5	0	0
QUOTIDIANO (LE/BR/TA)	60	0	0	0	0	0	0	0	1	2	0	0	2	10	0
LA REPUBBLICA	1294	4	14	6	13	6	3	6	177	26	2	5	54	11	19
IL RESTO DEL CARLINO	488	0	1	0	1	0	11	0	18	17	0	0	12	0	0
IL SECOLO XIX	290	0	0	0	2	0	0	0	16	2	0	0	7	0	0
LA SICILIA	133	0	0	0	0	0	0	0	6	3	0	0	5	0	3
IL SOLE 24 ORE	346	3	3	6	5	4	1	2	69	6	1	4	20	1	4
LA STAMPA	772	0	1	1	10	0	0	1	34	10	0	2	24	1	1
STAMPA SERA	72	0	0	0	1	0	0	0	4	3	0	0	6	0	0
IL TEMPO	202	0	0	0	4	6	0	1	15	14	1	0	8	3	2
IL TIRRENO	243	0	0	0	1	0	0	0	9	4	0	0	14	0	0
LA TRIBUNA DI TREVISO	78	0	0	0	1	0	0	0	4	0	0	0	5	0	0
TUTTOSPORT	171	0	0	3	3	0	0	1	15	28	1	1	37	1	4
L'UNIONE SARDA	232	0	0	0	0	0	0	0	11	18	0	0	6	0	0
L'UNITA'	269	0	1	2	4	1	1	2	23	9	1	1	11	1	4
SUPPLEMENTI															
SETTE	1364	4	9	8	19	6	3	2	443	31	0	18	72	16	6
IL VENERDI'	1897	4	12	10	18	8	10	7	207	52	1	12	74	26	22

Lettori in un giorno medio

Analisi secondo: ● duplicazioni di lettura

(valori assoluti × 1.000)

QUOTIDIANI	Totale	Gaz-zetta di Mantova	Gaz-zetta di Modena-Carpi	Gaz-zetta di Parma	Gaz-zetta di Reggio	Il Gaz-zettino	Il Giornale	Giornale di Brescia	Giornale di Sicilia	Il Giornale di Vicenza	Il Giorno	Italia Oggi	Il Lavoro	Libertà	Il Mani-festo
POPOLAZIONE	24751	84	30	89	49	341	252	133	152	105	332	28	52	81	76
L'ADIGE	59	0	0	0	0	0	1	0	0	0	0	0	0	0	0
ALTO ADIGE	121	0	0	0	0	0	1	0	0	0	1	0	0	0	0
L'ARENA	123	1	0	0	0	2	4	0	0	1	1	0	0	0	0
AVVENIRE	107	0	0	1	0	2	8	1	1	2	8	1	1	1	3
IL CENTRO	55	0	0	0	0	0	0	0	0	0	0	0	0	0	0
CORRIERE ADRIATICO	44	0	0	0	0	0	0	0	0	0	0	0	0	0	0
CORRIERE DELL'UMBRIA	67	0	0	0	0	0	1	0	0	0	0	1	0	0	1
CORRIERE DELLA SERA	1113	10	1	6	4	24	66	12	5	5	74	9	5	6	11
CORR. DELLO SPORT-STADIO	368	1	0	1	0	3	5	1	3	0	4	1	1	0	1
CORRIERE DI VITERBO	10	0	0	0	0	0	0	0	0	0	0	0	0	0	0
L'ECO DI BERGAMO	117	0	0	0	0	0	3	0	0	0	5	0	0	0	2
LA GAZZETTA DELLO SPORT	598	6	0	5	3	18	12	15	7	4	27	2	2	4	3
LA GAZZ. DEL MEZZOGIORNO	177	0	0	0	0	0	2	0	0	0	1	0	0	0	2
GAZZETTA DEL SUD	176	0	0	0	0	0	0	0	5	0	0	0	0	0	0
GAZZETTA DI MANTOVA	84	84	0	0	1	0	2	2	0	0	3	0	0	0	1
GAZZETTA DI MODENA/CARPI	30	0	30	0	0	0	1	0	0	0	0	0	0	0	0
GAZZETTA DI PARMA	89	0	0	89	1	0	6	0	0	0	4	1	0	0	0
GAZZETTA DI REGGIO	49	1	0	1	49	0	2	0	0	0	1	0	0	0	0
IL GAZZETTINO	341	0	0	0	0	341	11	0	0	7	2	1	0	0	2
IL GIORNALE	252	2	1	6	2	11	252	3	2	3	22	6	5	1	4
GIORNALE DI BRESCIA	133	2	0	0	0	0	3	133	0	0	2	0	0	0	0
GIORNALE DI SICILIA	152	0	0	0	0	0	2	0	152	0	1	0	0	0	0
IL GIORNALE DI VICENZA	105	0	0	0	0	7	3	0	0	105	0	0	0	0	0
IL GIORNO	332	3	0	4	1	22	2	1	0	0	332	3	2	2	3
ITALIA OGGI	28	0	0	1	0	1	6	0	0	0	3	28	0	1	1
IL LAVORO	52	0	0	0	0	0	5	0	0	0	2	0	52	0	0
LIBERTA'	81	0	0	0	0	0	1	0	0	0	2	1	0	81	0
IL MANIFESTO	76	1	0	0	0	2	4	0	0	0	3	1	0	0	76
IL MATTINO	387	0	0	0	0	1	2	0	0	0	1	0	1	0	3
IL MATTINO DI PADOVA	74	0	0	0	0	14	0	0	0	0	0	0	0	0	0
IL MESSAGGERO	668	0	0	1	0	1	5	0	2	0	6	4	0	0	4
MESSAGGERO VENETO	101	0	0	0	0	8	3	0	0	0	0	0	0	0	0
LA NAZIONE	489	0	0	0	0	1	3	0	1	0	3	1	0	0	4
LA NOTTE	108	0	0	1	0	1	10	1	0	0	19	1	0	1	2
LA NUOVA SARDEGNA	208	0	0	0	0	0	0	0	0	0	0	1	0	0	0
LA NUOVA VENEZIA	35	0	0	0	0	12	0	0	0	0	0	0	0	0	0
IL PICCOLO	110	0	0	0	0	2	3	0	0	0	0	0	0	0	0
LA PROVINCIA (CO)	97	0	0	0	0	0	2	0	0	0	8	1	0	0	1
LA PROVINCIA (CR)	47	0	0	0	0	0	2	0	0	0	1	0	0	0	0
LA PROVINCIA PAVESE	74	0	0	0	0	0	2	0	0	0	7	1	0	0	0
QUOTIDIANO (LE/BR/TA)	60	0	0	0	0	0	1	1	0	0	1	0	0	0	0
LA REPUBBLICA	1294	5	2	7	6	35	43	7	13	8	34	11	3	5	22
IL RESTO DEL CARLINO	488	0	8	5	13	3	10	0	0	0	8	2	0	0	1
IL SECOLO XIX	290	0	0	0	0	0	14	0	0	0	3	0	24	0	0
LA SICILIA	133	0	0	0	0	0	0	0	6	0	0	0	0	0	0
IL SOLE 24 ORE	346	3	1	7	4	9	26	6	6	3	10	10	2	1	3
LA STAMPA	772	1	0	1	1	4	14	0	1	0	10	7	3	0	10
STAMPA SERA	72	0	0	0	0	0	2	0	0	0	1	1	0	0	1
IL TEMPO	202	0	0	0	0	1	4	0	1	0	3	3	1	0	1
IL TIRRENO	243	0	0	0	0	0	3	0	0	0	0	0	0	0	2
LA TRIBUNA DI TREVISO	78	0	0	0	0	20	1	0	0	0	0	0	0	0	0
TUTTOSPORT	171	1	2	1	1	2	5	2	0	2	8	0	1	1	0
L'UNIONE SARDA	232	0	0	0	0	0	0	0	0	0	1	1	0	0	0
L'UNITA'	289	2	4	2	5	2	8	1	2	2	14	1	2	0	8
SUPPLEMENTI															
SETTE	1364	12	1	7	3	29	55	11	9	17	67	6	3	7	10
IL VENERDI'	1897	8	2	10	6	46	52	14	20	17	37	7	3	7	23

Donne

Lettori in un giorno medio

Analisi secondo: ● duplicazioni di lettura

(valori assoluti × 1.000)

QUOTIDIANI

	Totale	Il Mattino	Il Mattino di Padova	Il Messaggero	Messaggero Veneto	La Nazione	La Notte	La Nuova Sardegna	La Nuova Venezia	Il Piccolo	La Provincia (CO)	La Provincia (CR)	La Provincia Pavese	Quotidiano (LE-BR/TA)	La Repubblica
POPOLAZIONE	24751	387	74	668	101	489	108	208	35	110	97	47	74	60	1294
L'ADIGE	59	0	0	0	0	0	0	0	0	0	0	0	0	0	4
ALTO ADIGE	121	0	0	0	0	0	0	0	0	0	0	0	0	0	14
L'ARENA	123	0	0	1	0	0	1	0	0	0	0	0	0	0	6
AVVENIRE	107	2	0	7	0	3	1	1	0	0	1	1	0	0	13
IL CENTRO	55	0	0	10	0	0	0	0	0	0	0	0	0	0	6
CORRIERE ADRIATICO	44	0	0	1	0	0	0	0	0	0	0	0	0	0	3
CORRIERE DELL'UMBRIA	67	0	0	8	0	11	0	0	0	0	0	0	0	0	6
CORRIERE DELLA SERA	1113	15	2	32	6	18	50	12	1	5	9	5	12	1	177
CORR. DELLO SPORT-STADIO	368	24	1	64	1	7	3	11	1	0	0	0	0	2	26
CORRIERE DI VITERBO	10	0	0	3	0	0	0	0	0	0	0	0	0	0	2
L'ECO DI BERGAMO	117	0	0	1	0	0	2	0	0	0	0	0	0	0	2
LA GAZZETTA DELLO SPORT	598	17	4	19	5	24	11	9	3	7	11	2	5	2	5
LA GAZZ. DEL MEZZOGIORNO	177	2	0	1	0	0	1	0	0	0	0	0	0	0	54
GAZZETTA DEL SUD	176	0	0	2	0	1	0	0	0	0	0	0	0	10	11
GAZZETTA DI MANTOVA	84	0	0	0	0	0	0	0	0	0	0	0	0	0	19
GAZZETTA DI MODENA/CARPI	30	0	0	0	0	0	0	0	0	0	0	0	0	0	5
GAZZETTA DI PARMA	89	0	0	1	0	0	1	0	0	0	0	0	0	0	2
GAZZETTA DI REGGIO	49	0	0	0	0	0	0	0	0	0	0	0	0	0	7
IL GAZZETTINO	341	1	14	1	8	1	1	0	12	2	0	0	0	0	6
IL GIORNALE	252	2	0	5	3	3	10	0	0	3	2	2	2	1	35
GIORNALE DI BRESCIA	133	0	0	0	0	0	1	0	0	0	0	0	0	1	43
GIORNALE DI SICILIA	152	0	0	2	0	1	0	0	0	0	0	0	0	0	7
IL GIORNALE DI VICENZA	105	0	0	0	0	0	0	0	0	0	0	0	0	0	13
IL GIORNO	332	1	0	6	0	3	19	0	0	0	8	1	7	1	8
ITALIA OGGI	28	0	0	4	0	1	1	1	0	0	1	0	1	0	34
IL LAVORO	52	1	0	0	0	0	0	0	0	0	0	0	0	0	11
LIBERTA'	81	0	0	0	0	0	1	0	0	0	0	0	0	0	3
IL MANIFESTO	76	3	0	4	0	4	2	0	0	0	1	0	0	0	5
IL MATTINO	387	387	0	3	0	0	1	0	0	0	0	0	0	0	22
IL MATTINO DI PADOVA	74	0	74	0	0	0	1	0	0	0	0	0	0	0	48
IL MESSAGGERO	668	3	0	668	0	12	1	1	0	0	0	0	1	1	6
MESSAGGERO VENETO	101	0	0	0	101	0	1	0	0	4	0	0	0	0	122
LA NAZIONE	489	0	0	12	0	489	0	0	0	0	0	0	0	0	10
LA NOTTE	108	1	1	1	1	0	108	0	0	1	0	1	2	0	60
LA NUOVA SARDEGNA	208	0	0	1	0	0	0	208	0	0	0	0	0	0	13
LA NUOVA VENEZIA	35	0	0	0	0	0	0	0	35	0	0	0	0	0	24
IL PICCOLO	110	0	0	0	4	0	1	0	0	110	0	0	0	0	2
LA PROVINCIA (CO)	97	0	0	0	0	0	0	0	0	0	97	0	0	0	8
LA PROVINCIA (CR)	47	0	0	0	0	0	1	0	0	0	0	47	0	0	6
LA PROVINCIA PAVESE	74	0	0	1	0	0	2	0	0	0	0	0	74	0	3
QUOTIDIANO (LE/BR/TA)	60	0	0	1	0	0	0	0	0	0	0	0	0	60	7
LA REPUBBLICA	1294	48	6	122	10	60	13	24	2	8	6	3	7	5	5
IL RESTO DEL CARLINO	488	0	0	11	0	1	0	0	0	0	0	0	0	0	1294
IL SECOLO XIX	290	0	0	0	0	4	1	0	0	0	0	0	0	0	61
LA SICILIA	133	0	0	1	0	0	0	0	0	0	0	0	0	0	21
IL SOLE 24 ORE	346	3	2	18	1	8	8	3	0	2	1	3	1	1	10
LA STAMPA	772	1	2	9	2	5	3	2	0	1	1	1	1	0	88
STAMPA SERA	72	0	0	2	0	0	0	0	0	0	0	0	0	0	62
IL TEMPO	202	3	0	55	0	3	0	1	0	0	0	0	0	0	5
IL TIRRENO	243	0	0	2	0	47	0	0	0	0	0	0	0	0	40
LA TRIBUNA DI TREVISO	78	0	0	0	0	0	0	0	0	0	0	0	0	0	14
TUTTOSPORT	171	3	1	11	2	5	4	1	1	1	0	1	1	0	5
L'UNIONE SARDA	232	0	0	1	0	0	0	54	0	2	0	0	0	1	15
L'UNITA'	289	6	1	19	1	18	3	3	0	1	1	0	0	1	26
SUPPLEMENTI															
SETTE	1364	21	3	34	10	28	39	19	5	6	12	7	15	2	190
IL VENERDI'	1897	58	4	115	15	69	16	37	5	15	7	3	7	9	528

Lettori in un giorno medio

Analisi secondo: ● duplicazioni di lettura

(valori assoluti × 1.000)

QUOTIDIANI	Totale	Il Resto del Carlino	Il Secolo XIX	La Sicilia	Il Sole 24 Ore	La Stampa	Stampa Sera	Il Tempo	Il Tirreno	La Tribuna di Treviso	Tutto-Sport	L'Unione Sarda	L'Unità
POPOLAZIONE	24751	488	290	133	346	772	72	202	243	78	171	232	289
L'ADIGE	59	0	0	0	3	0	0	0	0	0	0	0	0
ALTO ADIGE	121	1	0	0	3	1	0	0	0	0	0	0	1
L'ARENA	123	0	0	0	6	1	0	0	0	0	3	0	2
AVVENIRE	107	1	2	0	5	10	1	4	1	1	3	0	4
IL CENTRO	55	0	0	0	4	0	0	6	0	0	0	0	1
CORRIERE ADRIATICO	44	11	0	0	1	0	0	0	0	0	0	0	1
CORRIERE DELL'UMBRIA	67	0	0	0	2	1	0	1	0	0	1	0	2
CORRIERE DELLA SERA	1113	18	16	6	69	34	4	15	9	4	15	11	23
CORR. DELLO SPORT-STADIO	368	17	2	3	6	10	3	14	4	0	28	18	9
CORRIERE DI VITERBO	10	0	0	0	1	0	0	1	0	0	1	0	1
L'ECO DI BERGAMO	117	0	0	0	4	2	0	0	0	0	1	0	1
LA GAZZETTA DELLO SPORT	598	12	7	5	20	24	6	8	14	5	37	6	11
LA GAZZ. DEL MEZZOGIORNO	177	0	0	0	1	1	0	3	0	0	1	0	1
GAZZETTA DEL SUD	176	0	0	3	4	1	0	2	0	0	4	0	4
GAZZETTA DI MANTOVA	84	0	0	0	3	1	0	0	0	0	1	0	2
GAZZETTA DI MODENA/CARPI	30	8	0	0	1	0	0	0	0	0	2	0	4
GAZZETTA DI PARMA	89	5	0	0	7	1	0	0	0	0	1	0	2
GAZZETTA DI REGGIO	49	13	0	0	4	1	0	0	0	0	1	0	5
IL GAZZETTINO	341	3	0	0	9	4	0	1	0	20	2	0	2
IL GIORNALE	252	10	14	0	26	14	2	4	3	1	5	0	8
GIORNALE DI BRESCIA	133	0	0	0	6	0	0	0	0	0	2	0	1
GIORNALE DI SICILIA	152	0	0	6	6	1	0	1	0	0	0	0	2
IL GIORNALE DI VICENZA	105	0	0	0	3	0	0	0	0	0	2	0	2
IL GIORNO	332	8	3	0	10	10	1	3	0	0	8	1	14
ITALIA OGGI	28	2	0	0	10	7	1	3	0	0	0	1	1
IL LAVORO	52	0	24	0	2	3	0	1	0	0	1	0	2
LIBERTA'	81	0	0	0	1	0	0	0	0	0	1	0	0
IL MANIFESTO	76	1	0	0	3	10	1	1	2	0	0	0	8
IL MATTINO	387	0	0	0	3	1	0	3	0	0	3	0	6
IL MATTINO DI PADOVA	74	0	0	0	2	2	0	0	0	0	1	0	1
IL MESSAGGERO	668	11	0	1	18	9	2	55	2	0	11	1	19
MESSAGGERO VENETO	101	0	0	0	1	2	0	0	0	0	2	0	1
LA NAZIONE	489	1	4	0	8	5	0	3	47	0	5	0	18
LA NOTTE	108	0	1	0	8	3	0	0	0	0	4	0	3
LA NUOVA SARDEGNA	208	0	0	0	3	2	0	1	0	0	1	54	3
LA NUOVA VENEZIA	35	0	0	0	0	0	0	0	0	0	1	0	0
IL PICCOLO	110	0	0	0	2	1	0	0	0	0	1	2	1
LA PROVINCIA (CO)	97	0	0	0	1	1	0	0	0	0	0	0	1
LA PROVINCIA (CR)	47	0	0	0	3	1	0	0	0	0	1	0	0
LA PROVINCIA PAVESE	74	0	0	0	1	1	0	0	0	0	1	0	0
QUOTIDIANO (LE/BR/TA)	60	0	0	0	1	0	0	0	0	0	0	1	1
LA REPUBBLICA	1294	61	21	10	88	62	5	40	14	5	15	26	50
IL RESTO DEL CARLINO	488	488	0	0	23	4	0	1	0	0	4	0	23
IL SECOLO XIX	290	0	290	0	10	21	0	1	0	0	3	0	7
LA SICILIA	133	0	0	133	4	0	0	0	0	0	1	0	0
IL SOLE 24 ORE	346	23	10	4	346	35	6	9	2	2	8	3	12
LA STAMPA	772	4	21	0	35	772	47	7	4	0	31	0	15
STAMPA SERA	72	0	0	0	6	47	72	0	0	0	8	0	2
IL TEMPO	202	1	1	0	9	7	0	202	0	0	3	1	6
IL TIRRENO	243	0	0	0	2	4	0	0	243	0	2	0	13
LA TRIBUNA DI TREVISO	78	0	0	0	2	0	0	0	0	78	0	0	0
TUTTOSPORT	171	4	3	1	8	31	8	3	2	0	171	1	6
L'UNIONE SARDA	232	0	0	0	3	0	0	1	0	0	1	232	2
L'UNITA'	289	23	7	0	12	15	2	6	13	0	6	2	289
SUPPLEMENTI													
SETTE	1364	17	15	4	76	39	4	11	15	4	15	24	16
IL VENERDI'	1897	68	23	10	95	70	9	36	24	7	21	43	45

Responsabili acquisti

Lettori in un giorno medio

Analisi secondo: ● duplicazioni di lettura

(valori assoluti × 1.000)

QUOTIDIANI		Totale	L'Adige	Alto Adige	L'Arena	Avvenire	Il Centro	Corriere Adriatico	Corriere dell'Umbria	Corriere della Sera	Corriere dello Sport-Stadio	Corriere di Viterbo	L'Eco di Bergamo	La Gazzetta dello Sport	La Gazzetta del Mezzogiorno	Gazzetta del Sud
POPOLAZIONE 19513		43	88	100	107	36	32	55	909	312	8	95	478	129	154	
L'ADIGE	43	43	17	0	1	0	0	0	3	0	0	0	0	3	0	0
ALTO ADIGE	88	17	88	0	3	0	0	1	7	1	0	0	0	6	0	0
L'ARENA	100	0	0	100	3	0	0	0	6	1	0	0	0	6	0	0
AVVENIRE	107	1	3	3	107	0	2	0	21	4	0	0	0	6	3	1
IL CENTRO	36	0	0	0	0	36	0	0	1	2	0	0	0	1	0	0
CORRIERE ADRIATICO	32	0	0	0	2	0	32	0	4	3	0	0	0	1	0	0
CORRIERE DELL'UMBRIA	55	0	1	0	0	0	0	55	3	2	0	0	0	2	0	0
CORRIERE DELLA SERA	909	3	7	6	21	1	4	3	909	20	0	7	64	11	5	
CORR. DELLO SPORT-STADIO	312	0	1	1	4	2	3	2	20	312	1	1	51	8	12	
CORRIERE DI VITERBO	8	0	0	0	0	0	0	0	0	1	8	0	0	0	0	
L'ECO DI BERGAMO	95	0	0	0	0	0	0	0	7	1	0	95	10	0	0	
LA GAZZETTA DELLO SPORT	478	3	6	6	6	1	1	2	64	51	0	10	478	6	10	
LA GAZZ. DEL MEZZOGIORNO	129	0	0	0	3	0	0	0	11	8	0	0	6	129	1	
GAZZETTA DEL SUD	154	0	0	0	1	0	0	0	5	12	0	0	10	1	154	
GAZZETTA DI MANTOVA	61	0	0	0	2	0	0	0	5	1	0	0	4	0	0	
GAZZETTA DI MODENA/CARPI..	19	0	0	0	0	0	0	0	0	0	0	0	2	0	0	
GAZZETTA DI PARMA	69	0	0	0	0	0	0	0	5	1	0	0	2	0	0	
GAZZETTA DI REGGIO	37	0	0	0	0	0	0	0	4	0	0	0	2	0	0	
IL GAZZETTINO	243	0	0	3	2	0	0	0	19	3	0	0	18	0	0	
IL GIORNALE	203	1	1	2	9	0	0	0	52	5	0	3	10	1	0	
GIORNALE DI BRESCIA	92	0	0	0	1	0	0	0	10	1	0	0	7	0	0	
GIORNALE DI SICILIA	121	0	0	0	1	0	0	0	2	4	0	0	6	0	8	
IL GIORNALE DI VICENZA	70	0	0	0	2	0	0	0	3	2	0	0	4	0	0	
IL GIORNO	284	0	1	1	8	0	0	0	65	5	0	5	24	1	0	
ITALIA OGGI	26	0	0	0	1	0	0	0	8	1	0	0	2	0	0	
IL LAVORO	49	0	0	0	0	0	0	0	5	1	0	0	4	1	0	
LIBERTA'	58	0	0	0	0	0	0	0	4	0	0	0	2	0	0	
IL MANIFESTO	66	0	0	1	3	0	0	1	11	1	0	2	3	2	0	
IL MATTINO	260	0	0	0	1	0	0	0	11	20	0	0	12	2	0	
IL MATTINO DI PADOVA	50	0	0	0	0	0	0	0	3	0	0	0	3	0	0	
IL MESSAGGERO	545	0	0	0	6	8	1	6	27	59	3	0	17	1	2	
MESSAGGERO VENETO	87	0	0	0	0	0	0	0	8	1	0	0	8	0	0	
LA NAZIONE	361	0	0	0	6	0	0	9	14	5	0	0	19	0	1	
LA NOTTE	98	0	0	1	1	0	0	0	44	3	0	3	13	1	0	
LA NUOVA SARDEGNA	148	0	0	0	0	0	0	0	10	10	0	0	9	0	0	
LA NUOVA VENEZIA	34	0	0	0	0	0	0	0	2	0	0	0	3	0	0	
IL PICCOLO	101	0	0	0	0	0	0	0	6	1	0	0	8	0	0	
LA PROVINCIA (CO)	76	0	0	0	0	0	0	0	10	0	0	0	7	0	0	
LA PROVINCIA (CR)	39	0	0	0	0	0	0	0	4	0	0	0	2	0	0	
LA PROVINCIA PAVESE	51	0	0	0	0	0	0	0	9	0	0	0	5	0	0	
QUOTIDIANO (LE/BR/TA)	37	0	0	0	0	0	0	0	3	2	0	0	1	7	0	
LA REPUBBLICA	996	4	10	6	16	3	2	4	158	25	2	6	37	8	20	
IL RESTO DEL CARLINO	397	0	1	0	3	0	5	0	18	16	0	0	16	0	0	
IL SECOLO XIX	260	0	0	0	1	0	0	0	14	2	0	0	7	0	0	
LA SICILIA	95	0	0	0	0	0	0	0	2	2	0	0	3	0	2	
IL SOLE 24 ORE	266	1	2	4	5	4	1	1	65	6	0	2	16	2	4	
LA STAMPA	673	0	1	0	8	0	0	0	31	11	0	1	24	1	0	
STAMPA SERA	65	0	0	0	1	0	0	0	4	3	0	0	6	0	0	
IL TEMPO	152	0	0	0	3	4	0	1	10	15	1	0	6	4	2	
IL TIRRENO	186	0	0	0	0	0	0	0	8	2	0	0	11	0	0	
LA TRIBUNA DI TREVISO	63	0	0	0	0	0	0	0	2	0	0	0	5	0	0	
TUTTOSPORT	147	0	1	1	3	1	0	2	13	25	0	0	35	1	4	
L'UNIONE SARDA	169	0	0	0	0	0	0	0	9	15	0	0	8	0	0	
L'UNITA'	257	0	0	2	3	1	2	2	21	10	0	1	11	1	4	
SUPPLEMENTI																
SETTE	1019	3	7	5	20	4	2	2	365	24	0	12	56	11	6	
IL VENERDI'	1318	4	10	6	17	6	4	6	166	41	1	10	51	15	22	

Responsabili acquisti

Lettori in un giorno medio

Analisi secondo: ● duplicazioni di lettura

(valori assoluti × 1.000)

QUOTIDIANI	Totale	Gaz-zetta di Mantova	Gaz-zetta di Modena-Carpi	Gaz-zetta di Parma	Gaz-zetta di Reggio	Il Gaz-zettino	Il Giornale	Giornale di Brescia	Giornale di Sicilia	Il Giornale di Vicenza	Il Giorno	Italia Oggi	Il Lavoro	Libertà	Il Mani-festo
POPOLAZIONE 19513		61	19	69	37	243	203	92	121	70	284	26	49	58	66
L'ADIGE	43	0	0	0	0	0	1	0	0	0	0	0	0	0	0
ALTO ADIGE	88	0	0	0	0	0	1	0	0	0	1	0	0	0	0
L'ARENA	100	0	0	0	0	3	2	0	0	0	1	0	0	0	1
AVVENIRE	107	2	0	0	0	2	9	1	1	2	8	1	0	0	3
IL CENTRO	36	0	0	0	0	0	0	0	0	0	0	0	0	0	0
CORRIERE ADRIATICO	32	0	0	0	0	0	0	0	0	0	0	0	0	0	0
CORRIERE DELL'UMBRIA	55	0	0	0	0	0	0	0	0	0	0	0	0	0	1
CORRIERE DELLA SERA	909	5	0	5	4	19	52	10	2	3	65	8	5	4	11
CORR. DELLO SPORT-STADIO	312	1	0	1	0	3	5	1	4	2	5	1	1	0	1
CORRIERE DI VITERBO	8	0	0	0	0	0	0	0	0	0	0	0	0	0	0
L'ECO DI BERGAMO	95	0	0	0	0	0	3	0	0	0	5	0	0	0	2
LA GAZZETTA DELLO SPORT	478	4	2	2	2	18	10	7	6	4	24	2	4	2	3
LA GAZZ. DEL MEZZOGIORNO	129	0	0	0	0	0	1	0	0	0	1	0	1	0	2
GAZZETTA DEL SUD	154	0	0	0	0	0	0	0	8	0	0	0	0	0	0
GAZZETTA DI MANTOVA	61	61	0	0	1	0	2	0	0	0	2	0	0	0	0
GAZZETTA DI MODENA/CARPI	19	0	19	0	0	0	0	0	0	0	0	0	0	0	0
GAZZETTA DI PARMA	69	0	0	69	1	0	5	0	0	0	3	1	0	0	0
GAZZETTA DI REGGIO	37	1	0	1	37	0	1	0	0	0	1	0	0	0	0
IL GAZZETTINO	243	0	0	0	0	243	9	0	0	3	1	1	0	0	1
IL GIORNALE	203	2	0	5	1	9	203	2	1	3	19	5	4	1	3
GIORNALE DI BRESCIA	92	0	0	0	0	0	2	92	0	0	3	0	0	0	0
GIORNALE DI SICILIA	121	0	0	0	0	0	1	0	121	0	0	0	0	0	0
IL GIORNALE DI VICENZA	70	0	0	0	0	3	3	0	0	70	0	0	0	0	0
IL GIORNO	284	2	0	3	1	1	19	3	0	0	284	3	1	1	3
ITALIA OGGI	26	0	0	1	0	1	5	0	0	0	3	26	0	1	2
IL LAVORO	49	0	0	0	0	0	4	0	0	0	1	0	49	0	0
LIBERTÀ	58	0	0	0	0	0	1	0	0	0	1	1	0	58	0
IL MANIFESTO	66	0	0	0	0	1	3	0	0	0	3	2	0	0	66
IL MATTINO	260	0	0	0	0	0	1	0	0	0	1	0	0	0	2
IL MATTINO DI PADOVA	50	0	0	0	0	10	0	0	0	0	0	0	0	0	0
IL MESSAGGERO	545	0	0	1	0	1	3	0	0	0	4	5	0	0	5
MESSAGGERO VENETO	87	0	0	0	0	7	2	0	0	0	1	0	0	0	0
LA NAZIONE	361	0	0	0	0	1	3	0	0	0	2	0	0	0	4
LA NOTTE	98	0	0	1	0	1	9	1	0	0	18	0	0	1	2
LA NUOVA SARDEGNA	148	0	0	0	0	0	1	0	0	0	0	1	0	0	0
LA NUOVA VENEZIA	34	0	0	0	0	11	0	0	0	0	1	0	0	0	0
IL PICCOLO	101	0	0	0	0	3	2	0	0	0	0	1	0	0	1
LA PROVINCIA (CO)	76	0	0	0	0	0	3	0	0	0	6	1	0	0	1
LA PROVINCIA (CR)	39	0	0	0	0	0	2	0	0	0	1	0	0	0	0
LA PROVINCIA PAVESE	51	0	0	0	0	0	1	0	0	0	5	1	0	0	0
QUOTIDIANO (LE/BR/TA)	37	0	0	0	0	0	0	1	0	0	1	0	0	0	0
LA REPUBBLICA	996	3	0	6	4	23	34	5	11	6	28	11	3	4	24
IL RESTO DEL CARLINO	397	0	4	4	8	3	10	0	0	0	8	3	0	0	4
IL SECOLO XIX	260	0	0	0	0	0	12	0	0	0	2	0	21	0	0
LA SICILIA	95	0	0	0	0	0	0	0	6	0	0	0	0	0	0
IL SOLE 24 ORE	266	1	1	5	3	7	21	3	3	2	10	11	2	1	5
LA STAMPA	673	0	0	1	1	3	14	0	0	0	10	7	2	0	8
STAMPA SERA	65	0	0	0	0	0	1	0	0	0	1	1	0	0	1
IL TEMPO	152	0	0	0	0	1	2	0	0	0	1	3	0	0	1
IL TIRRENO	186	0	0	0	0	0	2	0	0	0	0	0	0	0	2
LA TRIBUNA DI TREVISO	63	0	0	0	0	14	0	0	0	0	0	0	0	0	0
TUTTOSPORT	147	1	0	1	1	2	6	1	1	1	7	1	2	1	1
L'UNIONE SARDA	169	0	0	0	0	0	0	0	0	0	1	1	0	0	0
L'UNITÀ	257	2	2	2	4	2	6	0	1	1	11	1	2	0	9
SUPPLEMENTI															
SETTE	1019	6	1	6	2	18	44	8	7	5	54	7	3	4	10
IL VENERDI'	1318	5	1	7	5	27	34	10	16	6	29	7	2	4	22

Responsabili acquisti

Lettori in un giorno medio

Analisi secondo: ● duplicazioni di lettura

(valori assoluti × 1.000)

QUOTIDIANI	Totale	Il Mattino	Il Mattino di Padova	Il Messaggero	Messaggero Veneto	La Nazione	La Notte	La Nuova Sardegna	La Nuova Venezia	Il Piccolo	La Provincia (CO)	La Provincia (CR)	La Provincia Pavese	Quotidiano (LE-BR/TA)	La Repubblica
POPOLAZIONE 19513	260	50	545	87	361	98	148	34	101	76	39	51	37	996	
L'ADIGE	43	0	0	0	0	0	0	0	0	0	0	0	0	0	4
ALTO ADIGE	88	0	0	0	0	0	0	0	0	0	0	0	0	0	10
L'ARENA	100	0	0	0	0	0	1	0	0	0	0	0	0	0	6
AVVENIRE	107	1	0	6	0	6	1	0	0	0	0	0	0	0	16
IL CENTRO	36	0	0	8	0	0	0	0	0	0	0	0	0	0	3
CORRIERE ADRIATICO	32	0	0	1	0	0	0	0	0	0	0	0	0	0	2
CORRIERE DELL'UMBRIA	55	0	0	6	0	9	0	0	0	0	0	0	0	0	4
CORRIERE DELLA SERA	909	11	3	27	8	14	44	10	2	6	10	4	9	3	158
CORR. DELLO SPORT-STADIO	312	20	0	59	1	5	3	10	0	1	0	0	0	2	25
CORRIERE DI VITERBO	8	0	0	3	0	0	0	0	0	0	0	0	0	0	2
L'ECO DI BERGAMO	95	0	0	0	0	0	3	0	0	0	0	0	0	0	6
LA GAZZETTA DELLO SPORT	478	12	3	17	8	19	13	9	3	8	7	2	5	1	37
LA GAZZ. DEL MEZZOGIORNO	129	2	0	1	0	0	1	0	0	0	0	0	0	7	8
GAZZETTA DEL SUD	154	0	0	2	0	1	0	0	0	0	0	0	0	0	20
GAZZETTA DI MANTOVA	61	0	0	0	0	0	0	0	0	0	0	0	0	0	3
GAZZETTA DI MODENA/CARPI	19	0	0	0	0	0	0	0	0	0	0	0	0	0	0
GAZZETTA DI PARMA	69	0	0	1	0	0	1	0	0	0	0	0	0	0	6
GAZZETTA DI REGGIO	37	0	0	0	0	0	0	0	0	0	0	0	0	0	4
IL GAZZETTINO	243	0	10	1	7	1	1	0	11	3	0	0	0	0	23
IL GIORNALE	203	1	0	3	2	3	9	1	0	2	3	2	1	0	34
GIORNALE DI BRESCIA	92	0	0	0	0	0	1	0	0	0	0	0	0	1	5
GIORNALE DI SICILIA	121	0	0	0	0	0	0	0	0	0	0	0	0	0	11
IL GIORNALE DI VICENZA	70	0	0	0	0	0	0	0	0	0	0	0	0	0	6
IL GIORNO	284	1	0	4	1	2	18	0	1	0	6	1	5	1	28
ITALIA OGGI	26	0	0	5	0	0	0	1	0	1	0	0	1	0	11
IL LAVORO	49	0	0	0	0	0	0	0	0	0	0	0	0	0	3
LIBERTA'	58	0	0	0	0	0	1	0	0	0	0	0	0	0	4
IL MANIFESTO	66	2	0	5	0	4	2	0	0	1	1	0	0	0	24
IL MATTINO	260	260	0	2	0	0	1	0	0	0	0	0	0	0	31
IL MATTINO DI PADOVA	50	0	50	0	0	0	0	0	0	0	0	0	0	0	4
IL MESSAGGERO	545	2	0	545	0	10	1	1	0	0	0	0	1	0	98
MESSAGGERO VENETO	87	0	0	0	87	0	1	0	0	5	0	0	0	0	10
LA NAZIONE	361	0	0	10	0	361	0	0	0	0	0	0	0	0	42
LA NOTTE	98	1	0	1	1	0	98	0	1	1	1	1	0	0	13
LA NUOVA SARDEGNA	148	0	0	1	0	0	0	148	0	0	0	0	0	0	17
LA NUOVA VENEZIA	34	0	0	0	0	0	1	0	34	0	0	0	0	0	2
IL PICCOLO	101	0	0	0	5	0	1	0	0	101	0	0	0	0	8
LA PROVINCIA (CO)	76	0	0	0	0	0	1	0	0	0	76	0	0	0	3
LA PROVINCIA (CR)	39	0	0	0	0	0	1	0	0	0	0	39	0	0	3
LA PROVINCIA PAVESE	51	0	0	1	0	0	0	0	0	0	0	0	51	0	4
QUOTIDIANO (LE/BR/TA)	37	0	0	0	0	0	0	0	0	0	0	0	0	37	2
LA REPUBBLICA	996	31	4	98	10	42	13	17	2	8	3	3	4	2	996
IL RESTO DEL CARLINO	397	1	0	10	0	1	0	0	0	0	0	0	0	0	57
IL SECOLO XIX	260	0	0	0	0	3	1	0	0	1	0	0	0	0	14
LA SICILIA	95	0	0	0	0	0	0	0	0	0	0	0	0	0	9
IL SOLE 24 ORE	266	2	1	14	2	6	8	4	0	2	2	3	1	1	75
LA STAMPA	673	1	2	7	2	3	2	2	0	1	1	1	1	0	57
STAMPA SERA	65	0	0	2	0	0	0	0	0	0	0	0	0	0	4
IL TEMPO	152	4	0	46	0	2	0	1	0	1	0	0	0	0	34
IL TIRRENO	186	0	0	1	0	33	0	0	0	0	0	0	0	0	10
LA TRIBUNA DI TREVISO	63	0	0	0	0	0	0	0	0	0	0	0	0	0	1
TUTTOSPORT	147	2	0	9	2	6	4	1	0	2	0	1	1	0	14
L'UNIONE SARDA	169	0	0	1	0	0	0	45	0	2	0	0	0	1	18
L'UNITA'	257	5	0	14	1	15	3	3	0	1	0	1	0	0	46
SUPPLEMENTI															
SETTE	1019	10	2	32	7	18	32	13	4	6	10	4	10	2	164
IL VENERDI'	1318	30	3	92	11	44	18	18	5	12	4	2	5	6	410

Responsabili acquisti

Lettori in un giorno medio

Analisi secondo: ● duplicazioni di lettura

(valori assoluti × 1.000)

QUOTIDIANI	Totale	Il Resto del Carlino	Il Secolo XIX	La Sicilia	Il Sole 24 Ore	La Stampa	Stampa Sera	Il Tempo	Il Tirreno	La Tribuna di Treviso	Tutto-Sport	L'Unione Sarda	L'Unità
POPOLAZIONE 19513		397	260	95	266	673	65	152	186	63	147	169	257
L'ADIGE	43	0	0	0	1	0	0	0	0	0	0	0	0
ALTO ADIGE	88	1	0	0	2	1	0	0	0	0	1	0	0
L'ARENA	100	0	0	0	4	0	0	0	0	0	1	0	2
AVVENIRE	107	3	1	0	5	8	1	3	0	0	3	0	3
IL CENTRO	36	0	0	0	4	0	0	4	0	0	1	0	1
CORRIERE ADRIATICO	32	5	0	0	1	0	0	0	0	0	0	0	2
CORRIERE DELL'UMBRIA	55	0	0	0	1	0	0	1	0	0	2	0	2
CORRIERE DELLA SERA	909	18	14	2	65	31	4	10	8	2	13	9	21
CORR. DELLO SPORT-STADIO	312	16	2	2	6	11	3	15	2	0	25	15	10
CORRIERE DI VITERBO	8	0	0	0	0	0	0	1	0	0	0	0	0
L'ECO DI BERGAMO	95	0	0	0	2	1	0	0	0	0	0	0	1
LA GAZZETTA DELLO SPORT	478	16	7	3	16	24	6	6	11	5	35	8	11
LA GAZZ. DEL MEZZOGIORNO	129	0	0	0	2	1	0	4	0	0	1	0	1
GAZZETTA DEL SUD	154	0	0	2	4	0	0	2	0	0	4	0	4
GAZZETTA DI MANTOVA	61	0	0	0	1	0	0	0	0	0	1	0	2
GAZZETTA DI MODENA/CARPI	19	4	0	0	1	0	0	0	0	0	0	0	2
GAZZETTA DI PARMA	69	4	0	0	5	1	0	0	0	0	1	0	2
GAZZETTA DI REGGIO	37	8	0	0	3	1	0	0	0	0	1	0	4
IL GAZZETTINO	243	3	0	0	7	3	0	1	0	14	2	0	2
IL GIORNALE	203	10	12	0	21	14	1	2	2	0	6	0	6
GIORNALE DI BRESCIA	92	0	0	0	3	0	0	0	0	0	1	0	0
GIORNALE DI SICILIA	121	0	0	6	3	0	0	0	0	0	1	0	1
IL GIORNALE DI VICENZA	70	0	0	0	2	0	0	0	0	0	1	0	1
IL GIORNO	284	8	2	0	10	10	1	1	0	0	7	1	11
ITALIA OGGI	26	3	0	0	11	7	1	3	0	0	1	1	1
IL LAVORO	49	0	21	0	2	2	0	0	0	0	2	0	2
LIBERTA'	58	0	0	0	1	0	0	0	0	0	1	0	0
IL MANIFESTO	66	4	0	0	5	8	1	1	2	0	1	0	9
IL MATTINO	260	1	0	0	2	1	0	4	0	0	2	0	5
IL MATTINO DI PADOVA	50	0	0	0	1	2	0	0	0	0	0	0	0
IL MESSAGGERO	545	10	0	0	14	7	2	46	1	0	9	1	14
MESSAGGERO VENETO	87	0	0	0	2	2	0	0	0	0	2	0	1
LA NAZIONE	361	1	3	0	6	3	0	2	33	0	6	0	15
LA NOTTE	98	0	1	0	8	2	0	0	0	0	4	0	3
LA NUOVA SARDEGNA	148	0	0	0	4	2	0	1	0	0	1	45	3
LA NUOVA VENEZIA	34	0	0	0	0	0	0	0	0	0	0	0	0
IL PICCOLO	101	0	1	0	2	1	0	1	0	0	2	2	1
LA PROVINCIA (CO)	76	0	0	0	2	1	0	0	0	0	0	0	0
LA PROVINCIA (CR)	39	0	0	0	3	1	0	0	0	0	1	0	1
LA PROVINCIA PAVESE	51	0	0	0	1	1	0	0	0	0	1	0	0
QUOTIDIANO (LE/BR/TA)	37	0	0	0	1	0	0	0	0	0	0	1	0
LA REPUBBLICA	996	57	14	9	75	57	4	34	10	1	14	18	46
IL RESTO DEL CARLINO	397	397	0	0	25	6	0	1	0	0	3	0	25
IL SECOLO XIX	260	0	260	0	10	16	0	0	0	0	4	0	6
LA SICILIA	95	0	0	95	2	0	0	0	0	0	0	0	1
IL SOLE 24 ORE	266	25	10	2	266	27	3	6	2	1	8	3	11
LA STAMPA	673	6	16	0	27	673	44	3	3	0	28	0	12
STAMPA SERA	65	0	0	0	3	44	65	0	0	0	6	0	2
IL TEMPO	152	1	0	0	6	3	0	152	0	0	5	1	3
IL TIRRENO	186	0	0	0	2	3	0	0	186	0	4	0	11
LA TRIBUNA DI TREVISO	63	0	0	0	1	0	0	0	0	63	0	0	0
TUTTOSPORT	147	3	4	0	8	28	6	5	4	0	147	1	6
L'UNIONE SARDA	169	0	0	0	3	0	0	1	0	0	1	169	3
L'UNITA'	257	25	6	1	11	12	2	3	11	0	6	3	257
SUPPLEMENTI													
SETTE	1019	18	14	2	71	31	1	8	13	3	13	15	14
IL VENERDI'	1318	56	22	5	75	57	6	28	16	3	20	22	39

Responsible Leadership

Dr. [Name]

Abstract

The concept of responsible leadership has gained significant attention in the business world. It refers to the actions and decisions of leaders that take into account the interests of all stakeholders, not just shareholders. This includes employees, customers, suppliers, and the community at large. Responsible leadership is essential for long-term success and sustainability. It involves ethical decision-making, transparency, and accountability. Leaders who practice responsible leadership build trust and loyalty among their stakeholders, which leads to better performance and resilience. This paper explores the dimensions of responsible leadership and its impact on organizational success. It discusses the role of ethics, social responsibility, and environmental stewardship in leadership. The paper also examines the challenges of implementing responsible leadership and offers strategies for overcoming them. Finally, the paper concludes with a call to action for leaders to embrace responsible leadership as a core part of their management philosophy.

Keywords: responsible leadership, ethics, social responsibility, sustainability, stakeholder theory

**LETTORI
PER FONTE
DI PROVENIENZA
DELLA COPIA**

LETTORI
PER FAVORI
IL PROGRESSO
DELLA CORIA

QUOTIDIANI	ADULTI			UOMINI			DONNE			RESPONSABILI ACQUISTI						
	Totale	Acquisto o abbon. person.	abbon. famiglia	Copia non acquist.	Totale	Acquisto o abbon. person.	abbon. famiglia	Copia non acquist.	Totale	Acquisto o abbon. person.	abbon. famiglia	Copia non acquist.				
POPOLAZIONE	47570				22819				24751				19513			
L'ADIGE	100.0	27.9	55.0	45.0	100.0	29.9	44.5	55.5	100.0	25.3	68.2	31.8	100.0	25.7	66.8	33.2
ALTO ADIGE	100.0	26.0	52.7	47.3	100.0	27.8	44.2	55.8	100.0	23.8	63.4	36.6	100.0	29.7	65.1	34.9
L'ARENA	100.0	30.1	64.0	36.0	100.0	37.6	55.1	44.9	100.0	20.5	75.5	24.5	100.0	29.3	72.5	27.5
AVVENIRE	100.0	39.3	63.3	36.7	100.0	41.6	59.2	40.8	100.0	36.1	68.9	31.1	100.0	51.4	75.2	24.8
IL CENTRO	100.0	36.0	68.8	31.2	100.0	46.6	62.1	37.9	100.0	19.2	79.6	20.4	100.0	20.1	80.4	19.6
CORRIERE ADRIATICO	100.0	22.9	51.4	48.6	100.0	25.8	41.9	58.1	100.0	16.4	72.4	27.6	100.0	23.7	66.6	33.4
CORRIERE DELL'UMBRIA	100.0	35.3	57.0	43.0	100.0	41.5	53.0	47.0	100.0	25.6	63.4	36.6	100.0	34.0	64.3	35.7
CORRIERE DELLA SERA	100.0	37.6	66.2	33.8	100.0	44.8	60.5	39.5	100.0	26.7	75.0	25.0	100.0	33.2	77.0	23.0
CORRIERE DELLO SPORT-STADIO	100.0	34.9	57.1	42.9	100.0	40.9	52.5	47.5	100.0	10.6	75.6	24.4	100.0	18.5	77.4	22.6
CORRIERE DI VITERBO	100.0	34.1	58.9	41.1	100.0	40.2	59.8	40.2	100.0	25.7	57.8	42.2	100.0	42.1	72.5	27.5
L'ECO DI BERGAMO	100.0	29.1	62.1	37.9	100.0	35.2	51.9	48.1	100.0	21.2	75.4	24.6	100.0	27.7	73.6	26.4
LA GAZZETTA DELLO SPORT	100.0	31.2	52.3	47.7	100.0	36.1	46.4	53.6	100.0	12.7	74.5	25.5	100.0	19.8	74.8	25.2
LA GAZZETTA DEL MEZZOGIORNO	100.0	31.2	61.2	38.8	100.0	38.2	52.6	47.4	100.0	16.9	78.7	21.3	100.0	19.6	76.9	23.1
GAZZETTA DEL SUD	100.0	37.5	63.8	36.2	100.0	47.4	58.7	41.3	100.0	19.2	73.2	26.8	100.0	27.2	71.2	28.8
GAZZETTA DI MANTOVA	100.0	33.9	60.8	39.2	100.0	35.7	50.5	49.5	100.0	31.7	73.0	27.0	100.0	38.9	70.4	29.6
GAZZETTA DI MODENA/CARPI	100.0	22.1	45.0	55.0	100.0	21.5	36.2	63.8	100.0	23.1	57.3	42.7	100.0	26.9	51.7	48.3
GAZZETTA DI PARMA	100.0	36.4	67.2	32.8	100.0	36.8	59.1	40.9	100.0	36.0	76.6	23.4	100.0	41.4	73.1	26.9
GAZZETTA DI REGGIO	100.0	21.4	46.1	53.9	100.0	18.3	36.2	63.8	100.0	25.2	58.3	41.7	100.0	24.2	56.5	43.5
IL GAZZETTINO	100.0	26.8	59.2	40.8	100.0	29.0	49.3	50.7	100.0	23.8	73.1	26.9	100.0	28.2	70.9	29.1
IL GIORNALE	100.0	33.4	63.5	36.5	100.0	40.0	60.4	39.6	100.0	23.2	68.2	31.8	100.0	28.8	69.8	30.2
GIORNALE DI BRESCIA	100.0	30.7	62.9	37.1	100.0	28.1	52.4	47.6	100.0	34.2	77.4	22.6	100.0	39.2	77.5	22.5
GIORNALE DI SICILIA	100.0	27.7	56.6	43.4	100.0	32.1	49.2	50.8	100.0	19.8	70.2	29.8	100.0	23.6	70.5	29.5
IL GIORNALE DI VICENZA	100.0	26.3	59.8	40.2	100.0	29.5	49.6	50.4	100.0	22.1	73.0	27.0	100.0	28.8	75.5	24.5
IL GIORNO	100.0	33.4	61.6	38.4	100.0	37.7	54.2	45.8	100.0	25.8	74.8	25.2	100.0	32.3	73.3	26.7
ITALIA OGGI	100.0	32.4	48.9	51.1	100.0	35.0	43.6	56.4	100.0	25.2	63.9	36.1	100.0	31.4	58.3	41.7
IL LAVORO	100.0	31.4	60.0	40.0	100.0	36.0	47.4	52.6	100.0	25.1	77.4	22.6	100.0	32.0	74.5	25.5
LIBERTA'	100.0	41.0	75.7	24.3	100.0	46.9	72.3	27.7	100.0	34.5	79.5	20.5	100.0	38.5	74.7	25.3
IL MANIFESTO	100.0	35.1	56.4	43.6	100.0	36.1	49.1	50.9	100.0	33.4	69.0	31.0	100.0	36.5	71.7	28.3
IL MATTINO	100.0	38.8	73.1	26.9	100.0	49.7	68.5	31.5	100.0	20.7	80.9	19.1	100.0	25.9	84.0	16.0
IL MATTINO DI PADOVA	100.0	27.3	64.8	35.2	100.0	33.1	52.6	47.4	100.0	19.2	82.0	18.0	100.0	22.3	78.5	21.5
IL MESSAGGERO	100.0	37.1	70.7	29.3	100.0	46.5	64.6	35.4	100.0	24.9	78.7	21.3	100.0	30.8	80.5	19.5
MESSAGGERO VENETO	100.0	32.5	60.6	39.4	100.0	32.9	51.7	48.3	100.0	32.1	71.3	28.7	100.0	35.7	65.1	34.9
LA NAZIONE	100.0	32.6	64.1	35.9	100.0	39.9	58.0	42.0	100.0	22.7	72.2	27.8	100.0	27.9	73.7	26.3
LA NOTTE	100.0	35.8	64.6	35.4	100.0	44.5	58.2	41.8	100.0	23.2	73.9	26.1	100.0	32.0	74.2	25.8
LA NUOVA SARDEGNA	100.0	41.6	77.1	22.9	100.0	52.4	73.4	26.6	100.0	28.1	81.7	18.3	100.0	31.7	81.8	18.2
LA NUOVA VENEZIA	100.0	33.4	68.0	32.0	100.0	42.6	60.0	40.0	100.0	19.4	80.1	19.9	100.0	28.7	86.4	13.6
IL PICCOLO	100.0	34.5	62.5	37.5	100.0	37.3	55.8	44.2	100.0	31.3	70.2	29.8	100.0	35.7	67.4	32.6
LA PROVINCIA(CO)	100.0	33.3	72.8	27.2	100.0	36.1	64.3	35.7	100.0	30.2	82.2	17.8	100.0	38.8	77.6	22.4
LA PROVINCIA(CR)	100.0	28.3	63.8	36.2	100.0	28.8	55.2	44.8	100.0	27.7	75.4	24.6	100.0	33.8	72.9	27.1
LA PROVINCIA PAVESE	100.0	34.0	63.9	36.1	100.0	32.7	51.7	48.3	100.0	35.5	79.0	21.0	100.0	44.1	80.6	19.4
QUOTIDIANO(LE/BR/TA)	100.0	36.6	69.2	30.8	100.0	44.5	62.4	37.6	100.0	22.4	81.4	18.6	100.0	22.1	84.2	15.8
LA REPUBBLICA	100.0	40.2	69.1	30.9	100.0	46.5	64.8	35.2	100.0	30.5	75.8	24.2	100.0	33.2	77.2	22.8
IL RESTO DEL CARLINO	100.0	34.2	63.1	36.9	100.0	38.2	56.6	43.4	100.0	26.9	72.0	28.0	100.0	35.4	70.5	29.5
IL SECOLO XIX	100.0	41.3	76.0	24.0	100.0	48.5	71.5	28.5	100.0	32.6	81.4	18.6	100.0	40.1	81.2	18.8
LA SICILIA	100.0	28.0	56.0	44.0	100.0	32.4	46.4	53.6	100.0	18.4	76.9	23.1	100.0	22.0	81.4	18.6
IL SOLE 24 ORE	100.0	32.0	48.6	51.4	100.0	36.7	47.3	52.7	100.0	22.6	51.1	48.9	100.0	28.6	57.2	42.8
LA STAMPA	100.0	38.8	67.7	32.3	100.0	45.2	61.7	38.3	100.0	30.8	75.2	24.8	100.0	37.1	74.7	25.3
STAMPA SERA	100.0	42.4	72.9	27.1	100.0	49.5	66.0	34.0	100.0	32.8	82.5	17.5	100.0	40.4	79.2	20.8
IL TEMPO	100.0	32.1	61.3	38.7	100.0	39.4	54.7	45.3	100.0	21.2	71.2	28.8	100.0	27.3	71.5	28.5
IL TIRRENO	100.0	31.4	62.0	38.0	100.0	37.1	52.8	47.2	100.0	24.1	73.8	26.2	100.0	26.3	70.3	29.7
LA TRIBUNA DI TREVISO	100.0	27.1	58.5	41.5	100.0	29.2	48.9	51.1	100.0	24.3	71.0	29.0	100.0	26.5	69.6	30.4
TUTTOSPORT	100.0	28.1	47.6	52.4	100.0	32.5	42.0	58.0	100.0	10.8	69.3	30.7	100.0	16.8	70.0	30.0
L'UNIONE SARDA	100.0	38.0	78.6	21.4	100.0	51.0	71.9	28.1	100.0	23.0	86.3	13.7	100.0	30.6	86.3	13.7
L'UNITA'	100.0	36.2	59.0	41.0	100.0	42.0	53.3	46.7	100.0	24.3	70.7	29.3	100.0	27.3	69.1	30.9

Assets		Liabilities		Equity	
Current	Fixed	Current	Long-Term	Capital	Reserves
1000	2000	500	1500	1000	1000
1500	2500	750	1750	1250	1250
2000	3000	1000	2000	1500	1500
2500	3500	1250	2250	1750	1750
3000	4000	1500	2500	2000	2000
3500	4500	1750	2750	2250	2250
4000	5000	2000	3000	2500	2500
4500	5500	2250	3250	2750	2750
5000	6000	2500	3500	3000	3000
5500	6500	2750	3750	3250	3250
6000	7000	3000	4000	3500	3500
6500	7500	3250	4250	3750	3750
7000	8000	3500	4500	4000	4000
7500	8500	3750	4750	4250	4250
8000	9000	4000	5000	4500	4500
8500	9500	4250	5250	4750	4750
9000	10000	4500	5500	5000	5000
9500	10500	4750	5750	5250	5250
10000	11000	5000	6000	5500	5500
10500	11500	5250	6250	5750	5750
11000	12000	5500	6500	6000	6000
11500	12500	5750	6750	6250	6250
12000	13000	6000	7000	6500	6500
12500	13500	6250	7250	6750	6750
13000	14000	6500	7500	7000	7000
13500	14500	6750	7750	7250	7250
14000	15000	7000	8000	7500	7500
14500	15500	7250	8250	7750	7750
15000	16000	7500	8500	8000	8000
15500	16500	7750	8750	8250	8250
16000	17000	8000	9000	8500	8500
16500	17500	8250	9250	8750	8750
17000	18000	8500	9500	9000	9000
17500	18500	8750	9750	9250	9250
18000	19000	9000	10000	9500	9500
18500	19500	9250	10250	9750	9750
19000	20000	9500	10500	10000	10000
19500	20500	9750	10750	10250	10250
20000	21000	10000	11000	10500	10500
20500	21500	10250	11250	10750	10750
21000	22000	10500	11500	11000	11000
21500	22500	10750	11750	11250	11250
22000	23000	11000	12000	11500	11500
22500	23500	11250	12250	11750	11750
23000	24000	11500	12500	12000	12000
23500	24500	11750	12750	12250	12250
24000	25000	12000	13000	12500	12500
24500	25500	12250	13250	12750	12750
25000	26000	12500	13500	13000	13000
25500	26500	12750	13750	13250	13250
26000	27000	13000	14000	13500	13500
26500	27500	13250	14250	13750	13750
27000	28000	13500	14500	14000	14000
27500	28500	13750	14750	14250	14250
28000	29000	14000	15000	14500	14500
28500	29500	14250	15250	14750	14750
29000	30000	14500	15500	15000	15000
29500	30500	14750	15750	15250	15250
30000	31000	15000	16000	15500	15500
30500	31500	15250	16250	15750	15750
31000	32000	15500	16500	16000	16000
31500	32500	15750	16750	16250	16250
32000	33000	16000	17000	16500	16500
32500	33500	16250	17250	16750	16750
33000	34000	16500	17500	17000	17000
33500	34500	16750	17750	17250	17250
34000	35000	17000	18000	17500	17500
34500	35500	17250	18250	17750	17750
35000	36000	17500	18500	18000	18000
35500	36500	17750	18750	18250	18250
36000	37000	18000	19000	18500	18500
36500	37500	18250	19250	18750	18750
37000	38000	18500	19500	19000	19000
37500	38500	18750	19750	19250	19250
38000	39000	19000	20000	19500	19500
38500	39500	19250	20250	19750	19750
39000	40000	19500	20500	20000	20000
39500	40500	19750	20750	20250	20250
40000	41000	20000	21000	20500	20500
40500	41500	20250	21250	20750	20750
41000	42000	20500	21500	21000	21000
41500	42500	20750	21750	21250	21250
42000	43000	21000	22000	21500	21500
42500	43500	21250	22250	21750	21750
43000	44000	21500	22500	22000	22000
43500	44500	21750	22750	22250	22250
44000	45000	22000	23000	22500	22500
44500	45500	22250	23250	22750	22750
45000	46000	22500	23500	23000	23000
45500	46500	22750	23750	23250	23250
46000	47000	23000	24000	23500	23500
46500	47500	23250	24250	23750	23750
47000	48000	23500	24500	24000	24000
47500	48500	23750	24750	24250	24250
48000	49000	24000	25000	24500	24500
48500	49500	24250	25250	24750	24750
49000	50000	24500	25500	25000	25000
49500	50500	24750	25750	25250	25250
50000	51000	25000	26000	25500	25500
50500	51500	25250	26250	25750	25750
51000	52000	25500	26500	26000	26000
51500	52500	25750	26750	26250	26250
52000	53000	26000	27000	26500	26500
52500	53500	26250	27250	26750	26750
53000	54000	26500	27500	27000	27000
53500	54500	26750	27750	27250	27250
54000	55000	27000	28000	27500	27500
54500	55500	27250	28250	27750	27750
55000	56000	27500	28500	28000	28000
55500	56500	27750	28750	28250	28250
56000	57000	28000	29000	28500	28500
56500	57500	28250	29250	28750	28750
57000	58000	28500	29500	29000	29000
57500	58500	28750	29750	29250	29250
58000	59000	29000	30000	29500	29500
58500	59500	29250	30250	29750	29750
59000	60000	29500	30500	30000	30000
59500	60500	29750	30750	30250	30250
60000	61000	30000	31000	30500	30500
60500	61500	30250	31250	30750	30750
61000	62000	30500	31500	31000	31000
61500	62500	30750	31750	31250	31250
62000	63000	31000	32000	31500	31500
62500	63500	31250	32250	31750	31750
63000	64000	31500	32500	32000	32000
63500	64500	31750	32750	32250	32250
64000	65000	32000	33000	32500	32500
64500	65500	32250	33250	32750	32750
65000	66000	32500	33500	33000	33000
65500	66500	32750	33750	33250	33250
66000	67000	33000	34000	33500	33500
66500	67500	33250	34250	33750	33750
67000	68000	33500	34500	34000	34000
67500	68500	33750	34750	34250	34250
68000	69000	34000	35000	34500	34500
68500	69500	34250	35250	34750	34750
69000	70000	34500	35500	35000	35000
69500	70500	34750	35750	35250	35250
70000	71000	35000	36000	35500	35500
70500	71500	35250	36250	35750	35750
71000	72000	35500	36500	36000	36000
71500	72500	35750	36750	36250	36250
72000	73000	36000	37000	36500	36500
72500	73500	36250	37250	36750	36750
73000	74000	36500	37500	37000	37000
73500	74500	36750	37750	37250	37250
74000	75000	37000	38000	37500	37500
74500	75500	37250	38250	37750	37750
75000	76000	37500	38500	38000	38000
75500	76500	37750	38750	38250	38250
76000	77000	38000	39000	38500	38500
76500	77500	38250	39250	38750	38750
77000	78000	38500	39500	39000	39000
77500	78500	38750	39750	39250	39250
78000	79000	39000	40000	39500	39500
78500	79500	39250	40250	39750	39750
79000	80000	39500	40500	40000	40000
79500	80500	39750	40750	40250	40250
80000	81000	40000	41000	40500	40500
80500	81500	40250	41250	40750	40750
81000	82000	40500	41500	41000	41000
81500	82500	40750	41750	41250	41250
82000	83000	41000	42000	41500	41500
82500	83500	41250	42250	41750	41750
83000	84000	41500	42500	42000	42000
83500	84500	41750	42750	42250	42250
84000	85000	42000	43000	42500	42500
84500	85500	42250	43250	42750	42750
85000	86000	42500	43500	43000	43000
85					

**PROBABILITÀ
DI LETTURA
(B/A)**

Adulti

Probabilità di lettura B/A

Analisi secondo: ● frequenza di lettura

(valori assoluti × 1.000)

QUOTIDIANI	TOTALE LETTORI			FREQUENZA BASSA			FREQUENZA MEDIA			FREQUENZA ALTA		
	Ultimi 3 mesi (A)	Giorno medio (B)	Probabilità lettura (B/A)	Ultimi 3 mesi (A)	Giorno medio (B)	Probabilità lettura (B/A)	Ultimi 3 mesi (A)	Giorno medio (B)	Probabilità lettura (B/A)	Ultimi 3 mesi (A)	Giorno medio (B)	Probabilità lettura (B/A)
POPOLAZIONE	47570	47570	1.000	47570	47570	1.000	47570	47570	1.000	47570	47570	1.000
L'ADIGE	495	147	0.297	164	5	0.030	183	28	0.153	148	114	0.770
ALTO ADIGE	698	274	0.393	162	6	0.037	267	52	0.195	269	216	0.803
L'ARENA	737	307	0.417	180	6	0.033	266	54	0.203	290	247	0.852
AVVENIRE	1631	276	0.169	708	27	0.038	686	89	0.130	236	160	0.678
IL CENTRO	621	173	0.279	137	5	0.036	268	42	0.157	215	125	0.581
CORRIERE ADRIATICO	524	137	0.261	127	4	0.031	266	37	0.139	132	96	0.727
CORRIERE DELL'UMBRIA	577	170	0.295	132	3	0.023	250	39	0.156	195	129	0.662
CORRIERE DELLA SERA	12387	2816	0.227	4260	108	0.025	5457	788	0.144	2670	1920	0.719
CORRIERE DELLO SPORT-STADIO	8932	2348	0.263	1897	84	0.044	4985	819	0.164	2050	1445	0.705
CORRIERE DI VITERBO	139	38	0.273	26	4	0.154	57	10	0.175	56	23	0.411
L'ECO DI BERGAMO	742	286	0.385	158	6	0.038	281	48	0.171	303	232	0.766
LA GAZZETTA DELLO SPORT	13097	3767	0.288	2479	115	0.046	7447	1308	0.176	3171	2343	0.739
LA GAZZETTA DEL MEZZOGIORNO	2244	637	0.284	604	13	0.022	939	142	0.151	701	482	0.688
GAZZETTA DEL SUD	1756	559	0.318	475	20	0.042	643	97	0.151	638	442	0.693
GAZZETTA DI MANTOVA	437	191	0.437	135	5	0.037	115	23	0.200	186	163	0.876
GAZZETTA DI MODENA/CARPI	347	77	0.222	112	3	0.027	168	29	0.173	67	45	0.672
GAZZETTA DI PARMA	449	186	0.414	101	3	0.030	155	27	0.174	192	156	0.813
GAZZETTA DI REGGIO	343	114	0.332	115	4	0.035	117	23	0.197	112	87	0.777
IL GAZZETTINO	2644	875	0.331	698	21	0.030	1048	184	0.176	898	669	0.745
IL GIORNALE	3506	619	0.177	1624	49	0.030	1302	146	0.112	580	424	0.731
GIORNALE DI BRESCIA	828	324	0.391	179	5	0.028	312	60	0.192	337	258	0.766
GIORNALE DI SICILIA	1571	480	0.306	428	9	0.021	584	99	0.170	558	371	0.665
IL GIORNALE DI VICENZA	594	264	0.444	111	7	0.063	219	43	0.196	263	215	0.817
IL GIORNO	4073	891	0.219	1574	45	0.029	1630	238	0.146	868	608	0.700
ITALIA OGGI	751	122	0.162	351	19	0.054	285	43	0.151	115	60	0.522
IL LAVORO	678	137	0.202	268	8	0.030	278	39	0.140	132	90	0.682
LIBERTA'	336	162	0.482	72	4	0.056	110	24	0.218	154	134	0.870
IL MANIFESTO	1073	194	0.181	512	24	0.047	389	63	0.162	172	108	0.628
IL MATTINO	3343	1136	0.340	757	19	0.025	1381	249	0.180	1205	867	0.720
IL MATTINO DI PADOVA	694	196	0.282	210	4	0.019	276	45	0.163	208	147	0.707
IL MESSAGGERO	5384	1562	0.290	1519	42	0.028	2260	342	0.151	1604	1178	0.734
MESSAGGERO VENETO	679	244	0.359	175	13	0.074	241	36	0.149	263	195	0.741
LA NAZIONE	3031	1187	0.392	703	40	0.057	1072	182	0.170	1256	966	0.769
LA NOTTE	1512	258	0.171	694	18	0.026	597	91	0.152	221	149	0.674
LA NUOVA SARDEGNA	926	463	0.500	191	14	0.073	234	40	0.171	501	409	0.816
LA NUOVA VENEZIA	447	99	0.221	170	8	0.047	176	28	0.159	100	64	0.640
IL PICCOLO	513	221	0.431	135	7	0.052	148	24	0.162	230	190	0.826
LA PROVINCIA(CO)	545	205	0.376	147	5	0.034	208	35	0.168	190	165	0.868
LA PROVINCIA(CR)	276	113	0.409	75	2	0.027	98	22	0.224	103	90	0.874
LA PROVINCIA PAVESE	431	167	0.387	93	5	0.054	189	35	0.185	149	128	0.859
QUOTIDIANO(LE/BR/TA)	781	210	0.269	214	7	0.033	363	61	0.168	203	142	0.700
LA REPUBBLICA	13129	3291	0.251	4029	135	0.034	6050	1021	0.169	3049	2135	0.700
IL RESTO DEL CARLINO	3356	1260	0.375	779	42	0.054	1226	202	0.165	1351	1016	0.752
IL SECOLO XIX	1580	677	0.428	357	14	0.039	576	124	0.215	648	539	0.832
LA SICILIA	1436	492	0.343	304	8	0.026	566	97	0.171	566	387	0.684
IL SOLE 24 ORE	4595	1136	0.247	1656	76	0.046	1750	247	0.141	1188	813	0.684
LA STAMPA	5429	1808	0.333	1633	77	0.047	1977	336	0.170	1819	1396	0.767
STAMPA SERA	1209	176	0.146	398	12	0.030	660	72	0.109	152	91	0.599
IL TEMPO	2744	539	0.196	1036	31	0.030	1116	132	0.118	592	376	0.635
IL TIRRENO	1400	570	0.407	322	14	0.043	447	76	0.170	631	480	0.761
LA TRIBUNA DI TREVISO	526	177	0.337	116	3	0.026	241	45	0.187	168	129	0.768
TUTTOSPORT	5697	1027	0.180	1786	59	0.033	3068	434	0.141	844	534	0.633
L'UNIONE SARDA	1026	527	0.514	163	17	0.104	301	59	0.196	562	451	0.802
L'UNITA'	5236	996	0.190	1833	68	0.037	2511	345	0.137	892	583	0.654

Probabilità di lettura B/A

Analisi secondo: ● frequenza di lettura

(valori assoluti × 1.000)

QUOTIDIANI

	TOTALE LETTORI			FREQUENZA BASSA			FREQUENZA MEDIA			FREQUENZA ALTA		
	Ultimi 3 mesi (A)	Giorno medio (B)	Probabilità lettura (B/A)	Ultimi 3 mesi (A)	Giorno medio (B)	Probabilità lettura (B/A)	Ultimi 3 mesi (A)	Giorno medio (B)	Probabilità lettura (B/A)	Ultimi 3 mesi (A)	Giorno medio (B)	Probabilità lettura (B/A)
POPOLAZIONE	22819	22819	1.000	22819	22819	1.000	22819	22819	1.000	22819	22819	1.000
L'ADIGE	279	88	0.315	94	3	0.032	97	16	0.165	88	69	0.784
ALTO ADIGE	384	153	0.398	96	4	0.042	145	31	0.214	144	118	0.819
L'ARENA	409	184	0.450	108	4	0.037	130	32	0.246	172	148	0.860
AVVENIRE	833	170	0.204	347	12	0.035	337	53	0.157	149	104	0.698
IL CENTRO	358	118	0.330	62	1	0.016	155	27	0.174	141	89	0.631
CORRIERE ADRIATICO	314	93	0.296	68	3	0.044	168	30	0.179	78	61	0.782
CORRIERE DELL'UMBRIA	333	104	0.312	61	2	0.033	155	24	0.155	117	78	0.667
CORRIERE DELLA SERA	7084	1703	0.240	2331	60	0.026	3191	498	0.156	1561	1144	0.733
CORRIERE DELLO SPORT-STADIO	6782	1980	0.292	1229	50	0.041	3821	672	0.176	1731	1258	0.727
CORRIERE DI VITERBO	89	28	0.315	12	3	0.250	40	7	0.175	37	18	0.486
L'ECO DI BERGAMO	406	169	0.416	86	4	0.047	144	27	0.188	175	138	0.789
LA GAZZETTA DELLO SPORT	9751	3169	0.325	1508	72	0.048	5516	1048	0.190	2727	2048	0.751
LA GAZZETTA DEL MEZZOGIORNO	1338	460	0.344	295	5	0.017	546	95	0.174	497	359	0.722
GAZZETTA DEL SUD	1071	383	0.358	255	11	0.043	395	66	0.167	421	306	0.727
GAZZETTA DI MANTOVA	229	107	0.467	68	3	0.044	60	14	0.233	101	90	0.891
GAZZETTA DI MODENA/CARPI	192	47	0.245	56	1	0.018	96	19	0.198	40	27	0.675
GAZZETTA DI PARMA	236	97	0.411	57	2	0.035	80	14	0.175	99	81	0.818
GAZZETTA DI REGGIO	187	64	0.342	57	3	0.053	69	13	0.188	60	49	0.817
IL GAZZETTINO	1450	534	0.368	344	12	0.035	545	103	0.189	561	419	0.747
IL GIORNALE	2009	368	0.183	937	26	0.028	726	86	0.118	346	256	0.740
GIORNALE DI BRESCIA	439	190	0.433	84	2	0.024	159	35	0.220	197	153	0.777
GIORNALE DI SICILIA	956	328	0.343	228	6	0.026	349	64	0.183	379	259	0.683
IL GIORNALE DI VICENZA	314	159	0.506	49	3	0.061	109	23	0.211	157	132	0.841
IL GIORNO	2435	559	0.230	917	22	0.024	974	150	0.154	543	386	0.711
ITALIA OGGI	500	94	0.188	214	13	0.061	199	33	0.166	87	47	0.540
IL LAVORO	372	85	0.228	139	5	0.036	151	23	0.152	82	56	0.683
LIBERTA'	173	81	0.468	35	3	0.086	64	14	0.219	73	64	0.877
IL MANIFESTO	655	118	0.180	310	12	0.039	248	40	0.161	97	67	0.691
IL MATTINO	2015	749	0.372	421	9	0.021	832	166	0.200	762	574	0.753
IL MATTINO DI PADOVA	381	122	0.320	109	2	0.018	147	24	0.163	125	95	0.760
IL MESSAGGERO	2782	894	0.321	713	22	0.031	1195	196	0.164	875	676	0.773
MESSAGGERO VENETO	370	143	0.386	97	11	0.113	122	20	0.164	151	112	0.742
LA NAZIONE	1655	699	0.422	367	11	0.030	574	110	0.192	714	577	0.808
LA NOTTE	851	150	0.176	378	10	0.026	347	57	0.164	126	83	0.659
LA NUOVA SARDEGNA	491	255	0.519	89	10	0.112	127	21	0.165	275	223	0.811
LA NUOVA VENEZIA	248	64	0.258	83	5	0.060	105	15	0.143	60	44	0.733
IL PICCOLO	284	111	0.391	94	3	0.032	80	14	0.175	110	94	0.855
LA PROVINCIA(CO)	276	108	0.391	66	3	0.045	108	17	0.157	102	89	0.873
LA PROVINCIA(CR)	148	68	0.446	36	1	0.028	52	12	0.231	60	53	0.883
LA PROVINCIA PAVESE	222	93	0.419	47	3	0.064	93	20	0.215	82	70	0.854
QUOTIDIANO(LE/BR/TA)	448	150	0.335	89	3	0.034	212	40	0.189	147	107	0.728
LA REPUBBLICA	7455	1997	0.268	2148	59	0.027	3536	653	0.185	1771	1285	0.726
IL RESTO DEL CARLINO	1880	772	0.411	418	11	0.026	664	120	0.181	797	641	0.804
IL SECOLO XIX	863	387	0.448	198	8	0.040	295	66	0.224	371	313	0.844
LA SICILIA	899	359	0.399	172	5	0.029	320	65	0.203	407	289	0.710
IL SOLE 24 ORE	2892	789	0.273	1012	36	0.036	1070	164	0.153	810	589	0.727
LA STAMPA	2975	1037	0.349	874	26	0.030	1056	177	0.168	1045	834	0.798
STAMPA SERA	686	103	0.150	224	7	0.031	371	41	0.111	92	55	0.598
IL TEMPO	1579	337	0.213	588	20	0.034	620	77	0.124	371	241	0.650
IL TIRRENO	745	327	0.439	160	3	0.019	228	45	0.197	356	279	0.784
LA TRIBUNA DI TREVISO	290	99	0.341	60	1	0.017	142	27	0.190	88	70	0.795
TUTTOSPORT	4360	856	0.196	1286	34	0.026	2366	354	0.150	708	467	0.660
L'UNIONE SARDA	529	295	0.558	92	11	0.120	136	30	0.221	301	253	0.841
L'UNITA'	3304	707	0.214	1070	35	0.033	1593	233	0.146	640	438	0.684

Donne

Probabilità di lettura B/A

Analisi secondo: ● frequenza di lettura

(valori assoluti × 1.000)

QUOTIDIANI	TOTALE LETTORI			FREQUENZA BASSA			FREQUENZA MEDIA			FREQUENZA ALTA		
	Ultimi 3 mesi (A)	Giorno medio (B)	Probabilità lettura (B/A)	Ultimi 3 mesi (A)	Giorno medio (B)	Probabilità lettura (B/A)	Ultimi 3 mesi (A)	Giorno medio (B)	Probabilità lettura (B/A)	Ultimi 3 mesi (A)	Giorno medio (B)	Probabilità lettura (B/A)
POPOLAZIONE	24751	24751	1.000	24751	24751	1.000	24751	24751	1.000	24751	24751	1.000
L'ADIGE	217	59	0.272	69	2	0.029	87	12	0.138	61	45	0.738
ALTO ADIGE	314	121	0.385	66	2	0.030	122	21	0.172	125	98	0.784
L'ARENA	328	123	0.375	73	1	0.014	137	23	0.168	119	99	0.832
AVVENIRE	798	107	0.134	361	15	0.042	349	36	0.103	87	56	0.644
IL CENTRO	263	55	0.209	75	4	0.053	114	15	0.132	74	36	0.486
CORRIERE ADRIATICO	210	44	0.210	59	1	0.017	98	7	0.071	53	35	0.660
CORRIERE DELL'UMBRIA	244	67	0.275	71	1	0.014	95	15	0.158	78	51	0.654
CORRIERE DELLA SERA	5303	1113	0.210	1929	48	0.025	2266	289	0.128	1109	776	0.700
CORRIERE DELLO SPORT-STADIO	2151	368	0.171	668	34	0.051	1165	147	0.126	318	187	0.588
CORRIERE DI VITERBO	50	10	0.200	14	2	0.143	17	3	0.176	19	5	0.263
L'ECO DI BERGAMO	336	117	0.348	72	2	0.028	136	21	0.154	128	94	0.734
LA GAZZETTA DELLO SPORT	3345	598	0.179	971	43	0.044	1931	261	0.135	443	295	0.666
LA GAZZETTA DEL MEZZOGIORNO	907	177	0.195	310	8	0.026	393	47	0.120	204	123	0.603
GAZZETTA DEL SUD	684	176	0.257	220	8	0.036	248	32	0.129	217	136	0.627
GAZZETTA DI MANTOVA	208	84	0.404	67	2	0.030	56	9	0.161	85	73	0.859
GAZZETTA DI MODENA/CARPI	155	30	0.194	56	2	0.036	72	10	0.139	27	18	0.667
GAZZETTA DI PARMA	212	89	0.420	44	1	0.023	75	14	0.187	94	75	0.798
GAZZETTA DI REGGIO	156	49	0.314	58	2	0.034	47	10	0.213	51	38	0.745
IL GAZZETTINO	1194	341	0.286	354	9	0.025	503	81	0.161	337	251	0.745
IL GIORNALE	1496	252	0.168	687	23	0.033	576	60	0.104	234	168	0.718
GIORNALE DI BRESCIA	389	133	0.342	95	3	0.032	153	25	0.163	140	106	0.757
GIORNALE DI SICILIA	615	152	0.247	200	3	0.015	235	36	0.153	180	113	0.628
IL GIORNALE DI VICENZA	279	105	0.376	62	3	0.048	110	19	0.173	107	83	0.776
IL GIORNO	1638	332	0.203	656	23	0.035	656	87	0.133	325	221	0.680
ITALIA OGGI	251	28	0.112	138	6	0.043	86	10	0.116	28	12	0.429
IL LAVORO	306	52	0.170	129	3	0.023	127	16	0.126	50	34	0.680
LIBERTA'	163	81	0.497	37	1	0.027	46	10	0.217	81	71	0.877
IL MANIFESTO	418	76	0.182	202	12	0.059	141	23	0.163	75	41	0.547
IL MATTINO	1328	387	0.291	336	10	0.030	549	83	0.151	443	293	0.661
IL MATTINO DI PADOVA	313	74	0.236	101	2	0.020	129	20	0.155	83	52	0.627
IL MESSAGGERO	2601	668	0.257	806	20	0.025	1065	146	0.137	730	501	0.686
MESSAGGERO VENETO	309	101	0.327	78	2	0.026	119	16	0.134	112	83	0.741
LA NAZIONE	1376	489	0.355	336	28	0.083	498	72	0.145	542	389	0.718
LA NOTTE	661	108	0.163	316	8	0.025	250	34	0.136	96	66	0.688
LA NUOVA SARDEGNA	435	208	0.478	102	4	0.039	107	18	0.168	228	185	0.819
LA NUOVA VENEZIA	198	35	0.177	87	3	0.034	71	13	0.183	40	20	0.500
IL PICCOLO	228	110	0.482	41	4	0.098	67	10	0.149	120	96	0.800
LA PROVINCIA(CO)	269	97	0.361	81	2	0.025	100	18	0.180	88	76	0.864
LA PROVINCIA(CR)	128	47	0.367	39	1	0.026	46	9	0.196	43	37	0.860
LA PROVINCIA PAVESE	209	74	0.354	45	2	0.044	96	15	0.156	67	57	0.851
QUOTIDIANO(LE/BR/TA)	333	60	0.180	125	4	0.032	152	21	0.138	56	35	0.625
LA REPUBBLICA	5674	1294	0.228	1881	76	0.040	2515	368	0.146	1279	850	0.665
IL RESTO DEL CARLINO	1476	488	0.331	360	31	0.086	561	82	0.146	554	375	0.677
IL SECOLO XIX	717	290	0.404	159	7	0.044	281	58	0.206	277	225	0.812
LA SICILIA	537	133	0.248	133	3	0.023	245	32	0.131	159	97	0.610
IL SOLE 24 ORE	1703	346	0.203	644	39	0.061	681	83	0.122	378	224	0.593
LA STAMPA	2454	772	0.315	759	50	0.066	921	159	0.173	774	562	0.726
STAMPA SERA	523	72	0.138	174	5	0.029	289	32	0.111	60	35	0.583
IL TEMPO	1165	202	0.173	449	12	0.027	496	55	0.111	221	135	0.611
IL TIRRENO	655	243	0.371	162	12	0.074	219	31	0.142	274	201	0.734
LA TRIBUNA DI TREVISO	236	78	0.331	56	2	0.036	100	17	0.170	80	59	0.738
TUTTOSPORT	1337	171	0.128	499	25	0.050	702	80	0.114	136	66	0.485
L'UNIONE SARDA	496	232	0.468	71	7	0.099	164	28	0.171	261	198	0.759
L'UNITA'	1932	289	0.150	763	33	0.043	918	111	0.121	251	145	0.578

Responsabili acquisti

Probabilità di lettura B/A

Analisi secondo: ● frequenza di lettura

(valori assoluti × 1.000)

QUOTIDIANI	TOTALE LETTORI			FREQUENZA BASSA			FREQUENZA MEDIA			FREQUENZA ALTA		
	Ultimi 3 mesi (A)	Giorno medio (B)	Probabilità lettura (B/A)	Ultimi 3 mesi (A)	Giorno medio (B)	Probabilità lettura (B/A)	Ultimi 3 mesi (A)	Giorno medio (B)	Probabilità lettura (B/A)	Ultimi 3 mesi (A)	Giorno medio (B)	Probabilità lettura (B/A)
POPOLAZIONE	19513	19513	1.000	19513	19513	1.000	19513	19513	1.000	19513	19513	1.000
L'ADIGE	166	43	0.259	57	2	0.035	71	10	0.141	39	31	0.795
ALTO ADIGE	233	88	0.378	55	1	0.018	91	18	0.198	87	69	0.793
L'ARENA	243	100	0.412	64	2	0.031	82	14	0.171	97	84	0.866
AVVENIRE	611	107	0.175	252	11	0.044	268	31	0.116	91	65	0.714
IL CENTRO	184	36	0.196	48	2	0.042	85	10	0.118	51	23	0.451
CORRIERE ADRIATICO	148	32	0.216	43	1	0.023	67	5	0.075	38	25	0.658
CORRIERE DELL'UMBRIA	194	55	0.284	51	1	0.020	80	12	0.150	63	41	0.651
CORRIERE DELLA SERA	3940	909	0.231	1374	34	0.025	1654	220	0.133	912	655	0.718
CORRIERE DELLO SPORT-STADIO	1582	312	0.197	430	24	0.056	874	116	0.133	278	172	0.619
CORRIERE DI VITERBO	43	8	0.186	10	1	0.100	20	4	0.200	12	3	0.250
L'ECO DI BERGAMO	268	95	0.354	60	2	0.033	107	18	0.168	101	76	0.752
LA GAZZETTA DELLO SPORT	2327	478	0.205	629	30	0.048	1312	182	0.139	385	266	0.691
LA GAZZETTA DEL MEZZOGIORNO	628	129	0.205	216	7	0.032	260	33	0.127	151	89	0.589
GAZZETTA DEL SUD	494	154	0.312	164	6	0.037	146	22	0.151	183	125	0.683
GAZZETTA DI MANTOVA	154	61	0.396	46	1	0.022	44	6	0.136	64	53	0.828
GAZZETTA DI MODENA/CARPI	110	19	0.173	43	1	0.023	52	7	0.135	15	11	0.733
GAZZETTA DI PARMA	153	69	0.451	31	1	0.032	46	7	0.152	76	61	0.803
GAZZETTA DI REGGIO	119	37	0.311	46	2	0.043	36	7	0.194	38	28	0.737
IL GAZZETTINO	836	243	0.291	237	7	0.030	348	58	0.167	251	177	0.705
IL GIORNALE	1116	203	0.182	513	16	0.031	418	47	0.112	186	140	0.753
GIORNALE DI BRESCIA	291	92	0.316	78	2	0.026	113	16	0.142	100	75	0.750
GIORNALE DI SICILIA	446	121	0.271	143	2	0.014	165	25	0.152	138	94	0.681
IL GIORNALE DI VICENZA	203	70	0.345	41	2	0.049	92	17	0.185	70	51	0.729
IL GIORNO	1291	284	0.220	475	16	0.034	533	72	0.135	283	196	0.693
ITALIA OGGI	194	26	0.134	110	5	0.045	58	8	0.138	26	14	0.538
IL LAVORO	255	49	0.192	107	2	0.019	99	14	0.141	49	33	0.673
LIBERTA'	123	58	0.472	28	1	0.036	41	10	0.244	55	48	0.873
IL MANIFESTO	322	66	0.205	134	10	0.075	127	22	0.173	61	34	0.557
IL MATTINO	892	260	0.291	229	8	0.035	379	59	0.156	284	193	0.680
IL MATTINO DI PADOVA	207	50	0.242	65	1	0.015	78	11	0.141	64	38	0.594
IL MESSAGGERO	1883	545	0.289	522	14	0.027	779	111	0.142	582	420	0.722
MESSAGGERO VENETO	250	87	0.348	59	2	0.034	92	13	0.141	98	72	0.735
LA NAZIONE	1028	361	0.351	254	19	0.075	391	55	0.141	384	288	0.750
LA NOTTE	556	98	0.176	260	7	0.027	203	28	0.138	92	63	0.685
LA NUOVA SARDEGNA	308	148	0.481	71	4	0.056	68	13	0.191	170	131	0.771
LA NUOVA VENEZIA	154	34	0.221	62	2	0.032	55	10	0.182	38	21	0.553
IL PICCOLO	209	101	0.483	35	3	0.086	69	11	0.159	105	88	0.838
LA PROVINCIA(CO)	210	76	0.362	59	1	0.017	84	15	0.179	67	60	0.896
LA PROVINCIA(CR)	93	39	0.419	24	1	0.042	31	6	0.194	37	32	0.865
LA PROVINCIA PAVESE	156	51	0.327	39	2	0.051	70	9	0.129	46	40	0.870
QUOTIDIANO(LE/BR/TA)	198	37	0.187	73	1	0.014	98	13	0.133	27	22	0.815
LA REPUBBLICA	3949	996	0.252	1220	55	0.045	1754	262	0.149	975	679	0.696
IL RESTO DEL CARLINO	1147	397	0.346	290	28	0.097	409	57	0.139	449	313	0.697
IL SECOLO XIX	616	260	0.422	127	5	0.039	243	52	0.214	246	203	0.825
LA SICILIA	351	95	0.271	76	2	0.026	172	23	0.134	103	70	0.680
IL SOLE 24 ORE	1207	266	0.220	448	26	0.058	445	58	0.130	314	183	0.583
LA STAMPA	2003	673	0.336	616	42	0.068	700	120	0.171	687	512	0.745
STAMPA SERA	447	65	0.145	133	5	0.038	260	30	0.115	54	29	0.537
IL TEMPO	840	152	0.181	327	9	0.028	350	37	0.106	163	106	0.650
IL TIRRENO	476	186	0.391	108	9	0.083	162	24	0.148	206	153	0.743
LA TRIBUNA DI TREVISO	177	63	0.356	30	1	0.033	89	15	0.169	59	48	0.814
TUTTOSPORT	1028	147	0.143	350	17	0.049	555	65	0.117	121	65	0.537
L'UNIONE SARDA	362	169	0.467	60	6	0.100	114	19	0.167	189	143	0.757
L'UNITA'	1548	257	0.166	575	29	0.050	762	94	0.123	211	134	0.635

**LETTORI
CUMULATI**

Adulti

Stima delle audience cumulate dei quotidiani a 2, 3, 6, 9 uscite

Metodo: probabilità individuale

QUOTIDIANI	LETTORI GIORNO MEDIO		LETTORI CUMULATI DOPO				Lettori ultimi 3 mesi
	valori x 1.000	%	2 uscite	3 uscite	6 uscite	9 uscite	
POPOLAZIONE	47570	100.0					
L'ADIGE	147	0.3	189	215	262	291	495
ALTO ADIGE	274	0.6	343	385	458	498	698
L'ARENA	307	0.6	374	415	486	525	737
AVVENIRE	276	0.6	394	482	670	794	1631
IL CENTRO	173	0.4	243	289	374	422	621
CORRIERE ADRIATICO	137	0.3	185	218	283	322	524
CORRIERE DELL'UMBRIA	170	0.4	232	271	339	377	577
CORRIERE DELLA SERA	2816	5.9	3855	4586	6056	6998	12387
CORRIERE DELLO SPORT-STADIO	2348	4.9	3326	4014	5347	6145	8932
CORRIERE DI VITERBO	38	0.1	54	65	84	96	139
L'ECO DI BERGAMO	286	0.6	357	401	481	527	742
LA GAZZETTA DELLO SPORT	3767	7.9	5234	6270	8254	9415	13097
LA GAZZETTA DEL MEZZOGIORNO	637	1.3	852	994	1257	1412	2244
GAZZETTA DEL SUD	559	1.2	729	836	1030	1143	1756
GAZZETTA DI MANTOVA	191	0.4	226	246	284	305	437
GAZZETTA DI MODENA/CARPI	77	0.2	112	137	183	211	347
GAZZETTA DI PARMA	186	0.4	231	256	300	325	449
GAZZETTA DI REGGIO	114	0.2	145	166	203	224	343
IL GAZZETTINO	875	1.8	1126	1293	1600	1777	2644
IL GIORNALE	619	1.3	843	1008	1359	1601	3506
GIORNALE DI BRESCIA	324	0.7	402	451	539	588	828
GIORNALE DI SICILIA	480	1.0	635	733	905	1002	1571
IL GIORNALE DI VICENZA	264	0.6	325	363	429	466	594
IL GIORNO	891	1.9	1231	1467	1932	2225	4073
ITALIA OGGI	122	0.3	183	226	313	367	751
IL LAVORO	137	0.3	191	227	297	340	678
LIBERTA'	162	0.3	191	208	237	252	336
IL MANIFESTO	194	0.4	283	347	471	548	1073
IL MATTINO	1136	2.4	1494	1720	2118	2337	3343
IL MATTINO DI PADOVA	196	0.4	255	296	374	419	694
IL MESSAGGERO	1562	3.3	2040	2366	2992	3373	5384
MESSAGGERO VENETO	244	0.5	311	351	420	461	679
LA NAZIONE	1187	2.5	1486	1673	2009	2199	3031
LA NOTTE	258	0.5	374	458	631	744	1512
LA NUOVA SARDEGNA	463	1.0	545	593	678	725	926
LA NUOVA VENEZIA	99	0.2	138	165	219	252	447
IL PICCOLO	221	0.5	259	282	323	347	513
LA PROVINCIA(CO)	205	0.4	248	277	331	364	545
LA PROVINCIA(CR)	113	0.2	137	152	178	191	276
LA PROVINCIA PAVESE	167	0.4	208	234	284	311	431
QUOTIDIANO(LE/BR/TA)	210	0.4	285	337	433	490	781
LA REPUBBLICA	3291	6.9	4558	5454	7202	8261	13129
IL RESTO DEL CARLINO	1260	2.6	1591	1795	2158	2366	3356
IL SECOLO XIX	677	1.4	829	922	1076	1156	1580
LA SICILIA	492	1.0	645	744	919	1015	1436
IL SOLE 24 ORE	1136	2.4	1558	1838	2374	2709	4595
LA STAMPA	1808	3.8	2313	2634	3222	3567	5429
STAMPA SERA	176	0.4	264	332	478	577	1209
IL TEMPO	539	1.1	744	890	1187	1382	2744
IL TIRRENO	570	1.2	703	780	913	989	1400
LA TRIBUNA DI TREVISO	177	0.4	231	267	330	366	526
TUTTOSPORT	1027	2.2	1539	1924	2723	3237	5697
L'UNIONE SARDA	527	1.1	629	687	779	825	1026
L'UNITA'	996	2.1	1452	1788	2480	2930	5236

Stima delle audience cumulate dei quotidiani a 2, 3, 6, 9 uscite
Metodo: probabilità individuale

QUOTIDIANI	LETTORI GIORNO MEDIO		LETTORI CUMULATI DOPO				Lettori ultimi 3 mesi
	valori × 1.000	%	2 uscite	3 uscite	6 uscite	9 uscite	
POPOLAZIONE	22819	100.0					
L'ADIGE	88	0.4	112	126	151	166	279
ALTO ADIGE	153	0.7	192	215	255	277	384
L'ARENA	184	0.8	223	246	284	303	409
AVVENIRE	170	0.7	234	282	383	448	833
IL CENTRO	118	0.5	160	188	235	260	358
CORRIERE ADRIATICO	93	0.4	127	150	196	222	314
CORRIERE DELL'UMBRIA	104	0.5	140	164	204	226	333
CORRIERE DELLA SERA	1703	7.5	2334	2772	3639	4185	7084
CORRIERE DELLO SPORT-STADIO	1980	8.7	2764	3302	4318	4907	8782
CORRIERE DI VITERBO	28	0.1	38	44	54	61	89
L'ECO DI BERGAMO	169	0.7	208	233	277	303	406
LA GAZZETTA DELLO SPORT	3169	13.9	4333	5132	6615	7445	9751
LA GAZZETTA DEL MEZZOGIORNO	460	2.0	599	687	840	925	1338
GAZZETTA DEL SUD	383	1.7	494	561	678	744	1071
GAZZETTA DI MANTOVA	107	0.5	125	137	157	168	229
GAZZETTA DI MODENA/CARPI	47	0.2	68	82	107	121	192
GAZZETTA DI PARMA	97	0.4	120	134	157	171	236
GAZZETTA DI REGGIO	64	0.3	82	94	116	129	187
IL GAZZETTINO	534	2.3	681	776	945	1038	1450
IL GIORNALE	368	1.6	496	590	788	922	2009
GIORNALE DI BRESCIA	190	0.8	234	260	305	329	439
GIORNALE DI SICILIA	328	1.4	430	493	600	659	956
IL GIORNALE DI VICENZA	159	0.7	191	210	244	261	314
IL GIORNO	559	2.4	768	911	1190	1364	2435
ITALIA OGGI	94	0.4	139	172	234	273	500
IL LAVORO	85	0.4	117	138	178	201	372
LIBERTA'	81	0.4	98	108	125	134	173
IL MANIFESTO	118	0.5	170	208	282	329	655
IL MATTINO	749	3.3	968	1106	1344	1470	2015
IL MATTINO DI PADOVA	122	0.5	155	177	219	243	381
IL MESSAGGERO	894	3.9	1157	1333	1665	1862	2782
MESSAGGERO VENETO	143	0.6	183	205	242	263	370
LA NAZIONE	699	3.1	854	950	1118	1210	1655
LA NOTTE	150	0.7	220	271	373	437	851
LA NUOVA SARDEGNA	255	1.1	304	332	381	407	491
LA NUOVA VENEZIA	64	0.3	86	102	133	153	248
IL PICCOLO	111	0.5	131	144	165	177	284
LA PROVINCIA(CO)	108	0.5	130	145	173	190	276
LA PROVINCIA(CR)	66	0.3	80	87	101	108	148
LA PROVINCIA PAVESE	93	0.4	115	130	157	171	222
QUOTIDIANO(LE/BR/TA)	150	0.7	199	231	290	322	448
LA REPUBBLICA	1997	8.8	2758	3283	4273	4851	7455
IL RESTO DEL CARLINO	772	3.4	949	1056	1247	1354	1880
IL SECOLO XIX	387	1.7	466	514	592	632	863
LA SICILIA	359	1.6	463	527	634	688	899
IL SOLE 24 ORE	789	3.5	1055	1224	1538	1731	2892
LA STAMPA	1037	4.5	1291	1452	1749	1930	2975
STAMPA SERA	103	0.5	155	195	282	341	686
IL TEMPO	337	1.5	461	548	721	834	1579
IL TIRRENO	327	1.4	397	437	501	535	745
LA TRIBUNA DI TREVISO	99	0.4	129	148	182	201	290
TUTTOSPORT	856	3.8	1260	1561	2173	2560	4360
L'UNIONE SARDA	295	1.3	346	375	418	439	529
L'UNITA'	707	3.1	1013	1233	1676	1957	3304

Donne

Stima delle audience cumulate dei quotidiani a 2, 3, 6, 9 uscite

Metodo: probabilità individuale

QUOTIDIANI	LETTORI GIORNO MEDIO		LETTORI CUMULATI DOPO				Lettori ultimi 3 mesi
	valori x 1.000	%	2 uscite	3 uscite	6 uscite	9 uscite	
POPOLAZIONE	24751	100.0					
L'ADIGE	59	0.2	77	89	111	126	217
ALTO ADIGE	121	0.5	151	170	203	221	314
L'ARENA	123	0.5	151	169	202	222	328
AVVENIRE	107	0.4	160	200	287	346	798
IL CENTRO	55	0.2	82	102	139	162	263
CORRIERE ADRIATICO	44	0.2	58	68	87	100	210
CORRIERE DELL'UMBRIA	67	0.3	92	108	135	151	244
CORRIERE DELLA SERA	1113	4.5	1520	1813	2417	2814	5303
CORRIERE DELLO SPORT-STADIO	368	1.5	563	712	1029	1238	2151
CORRIERE DI VITERBO	10	0.0	16	21	30	36	50
L'ECO DI BERGAMO	117	0.5	149	168	204	225	336
LA GAZZETTA DELLO SPORT	598	2.4	902	1137	1640	1970	3345
LA GAZZETTA DEL MEZZOGIORNO	177	0.7	253	307	417	487	907
GAZZETTA DEL SUD	176	0.7	235	275	351	399	684
GAZZETTA DI MANTOVA	84	0.3	100	109	126	136	208
GAZZETTA DI MODENA/CARPI	30	0.1	45	55	76	89	155
GAZZETTA DI PARMA	89	0.4	111	122	143	155	212
GAZZETTA DI REGGIO	49	0.2	63	72	87	96	156
IL GAZZETTINO	341	1.4	445	517	655	739	1194
IL GIORNALE	252	1.0	346	417	571	678	1496
GIORNALE DI BRESCIA	133	0.5	168	191	233	258	389
GIORNALE DI SICILIA	152	0.6	205	240	305	343	615
IL GIORNALE DI VICENZA	105	0.4	134	152	185	204	279
IL GIORNO	332	1.3	463	556	742	861	1638
ITALIA OGGI	28	0.1	44	55	78	94	251
IL LAVORO	52	0.2	74	89	119	138	306
LIBERTA'	81	0.3	93	100	112	118	163
IL MANIFESTO	76	0.3	112	138	189	219	418
IL MATTINO	387	1.6	526	614	774	867	1328
IL MATTINO DI PADOVA	74	0.3	100	119	155	176	313
IL MESSAGGERO	668	2.7	883	1033	1327	1511	2601
MESSAGGERO VENETO	101	0.4	128	145	178	198	309
LA NAZIONE	489	2.0	632	723	892	989	1376
LA NOTTE	108	0.4	154	187	258	307	661
LA NUOVA SARDEGNA	208	0.8	241	260	297	318	435
LA NUOVA VENEZIA	35	0.1	52	64	86	99	198
IL PICCOLO	110	0.4	128	139	158	169	228
LA PROVINCIA(CO)	97	0.4	118	132	159	175	269
LA PROVINCIA(CR)	47	0.2	58	65	77	84	128
LA PROVINCIA PAVESE	74	0.3	93	104	127	140	209
QUOTIDIANO(LE/BR/TA)	60	0.2	86	105	143	167	333
LA REPUBBLICA	1294	5.2	1801	2172	2928	3410	5674
IL RESTO DEL CARLINO	488	2.0	642	738	911	1013	1476
IL SECOLO XIX	290	1.2	363	408	485	525	717
LA SICILIA	133	0.5	183	217	285	327	537
IL SOLE 24 ORE	346	1.4	503	615	836	977	1703
LA STAMPA	772	3.1	1021	1183	1473	1636	2454
STAMPA SERA	72	0.3	109	137	196	237	523
IL TEMPO	202	0.8	283	342	466	548	1165
IL TIRRENO	243	1.0	305	343	412	454	655
LA TRIBUNA DI TREVISO	78	0.3	102	119	148	165	236
TUTTOSPORT	171	0.7	279	364	550	677	1337
L'UNIONE SARDA	232	0.9	282	312	360	386	496
L'UNITA'	289	1.2	439	555	804	973	1932

Responsabili acquisti

Stima delle audience cumulate dei quotidiani a 2, 3, 6, 9 uscite
Metodo: probabilità individuale

QUOTIDIANI	LETTORI GIORNO MEDIO		LETTORI CUMULATI DOPO				Lettori ultimi 3 mesi
	valori × 1.000	%	2 uscite	3 uscite	6 uscite	9 uscite	
POPOLAZIONE	19513	100.0					
L'ADIGE	43	0.2	57	66	84	95	166
ALTO ADIGE	88	0.5	110	124	149	163	233
L'ARENA	100	0.5	119	131	153	165	243
AVVENIRE	107	0.5	152	185	255	301	611
IL CENTRO	36	0.2	54	67	92	108	184
CORRIERE ADRIATICO	32	0.2	42	50	64	73	148
CORRIERE DELL'UMBRIA	55	0.3	75	88	110	123	194
CORRIERE DELLA SERA	909	4.7	1220	1439	1881	2169	3940
CORRIERE DELLO SPORT-STADIO	312	1.6	461	574	808	959	1582
CORRIERE DI VITERBO	8	0.0	14	18	27	31	43
L'ECO DI BERGAMO	95	0.5	122	138	166	182	268
LA GAZZETTA DELLO SPORT	478	2.4	695	861	1209	1434	2327
LA GAZZETTA DEL MEZZOGIORNO	129	0.7	182	220	296	344	628
GAZZETTA DEL SUD	154	0.8	197	225	274	304	494
GAZZETTA DI MANTOVA	61	0.3	73	80	93	100	154
GAZZETTA DI MODENA/CARPI	19	0.1	28	35	48	57	110
GAZZETTA DI PARMA	69	0.4	83	91	105	112	153
GAZZETTA DI REGGIO	37	0.2	48	55	67	74	119
IL GAZZETTINO	243	1.2	319	373	476	538	836
IL GIORNALE	203	1.0	275	327	439	516	1116
GIORNALE DI BRESCIA	92	0.5	117	133	164	182	291
GIORNALE DI SICILIA	121	0.6	158	182	226	251	446
IL GIORNALE DI VICENZA	70	0.4	92	107	134	149	203
IL GIORNO	284	1.5	393	469	617	711	1291
ITALIA OGGI	26	0.1	39	49	68	81	194
IL LAVORO	49	0.3	68	81	106	122	255
LIBERTA'	58	0.3	68	74	85	90	123
IL MANIFESTO	66	0.3	98	121	165	190	322
IL MATTINO	260	1.3	352	410	518	582	892
IL MATTINO DI PADOVA	50	0.3	65	76	98	112	207
IL MESSAGGERO	545	2.8	706	816	1030	1162	1883
MESSAGGERO VENETO	87	0.4	110	124	149	164	250
LA NAZIONE	361	1.9	461	526	652	727	1028
LA NOTTE	98	0.5	138	168	230	272	556
LA NUOVA SARDEGNA	148	0.8	173	188	216	232	308
LA NUOVA VENEZIA	34	0.2	47	57	74	85	154
IL PICCOLO	101	0.5	117	128	146	157	209
LA PROVINCIA(CO)	76	0.4	92	103	124	137	210
LA PROVINCIA(CR)	39	0.2	47	52	61	66	93
LA PROVINCIA PAVESE	51	0.3	63	71	87	98	156
QUOTIDIANO(LE/BR/TA)	37	0.2	51	61	84	98	198
LA REPUBBLICA	996	5.1	1358	1620	2144	2472	3949
IL RESTO DEL CARLINO	397	2.0	517	589	718	795	1147
IL SECOLO XIX	260	1.3	323	362	427	461	616
LA SICILIA	95	0.5	129	152	197	225	351
IL SOLE 24 ORE	266	1.4	381	459	608	700	1207
LA STAMPA	673	3.5	876	1005	1235	1364	2003
STAMPA SERA	65	0.3	100	126	180	216	447
IL TEMPO	152	0.8	206	246	330	387	840
IL TIRRENO	186	1.0	232	260	310	339	476
LA TRIBUNA DI TREVISO	63	0.3	81	92	114	127	177
TUTTOSPORT	147	0.8	233	300	444	541	1026
L'UNIONE SARDA	169	0.9	205	226	261	280	362
L'UNITA'	257	1.3	384	480	685	822	1548

Responsible Accounting

Accounting is the process of recording, summarizing, and reporting in terms of money the financial transactions and events that are at least in part economic in nature and which in whole or in part determine the financial position of an organization or individual.

Account	Debit	Credit	Balance
101 Cash			
102 Accounts Receivable			
103 Inventory			
104 Prepaid Insurance			
105 Property, Plant, and Equipment			
106 Accumulated Depreciation			
201 Accounts Payable			
202 Accrued Liabilities			
203 Deferred Credits			
301 Common Stock			
302 Retained Earnings			
401 Sales			
402 Sales Discounts			
403 Sales Returns and Allowances			
501 Cost of Sales			
502 Selling Expenses			
503 Administrative Expenses			
504 Depreciation Expense			
505 Insurance Expense			
506 Interest Expense			
507 Income Tax Expense			
508 Losses			
601 Dividends			
602 Retained Earnings			

**LETTORI
NEI 7 GIORNI
DELLA
SETTIMANA**

- **analisi
secondo sesso
e giorni di lettura**

Adulti

Lettori ultimi 7 giorni

Analisi secondo: ● giorni di lettura

(valori assoluti × 1.000)

QUOTIDIANI

	GIORNI DI LETTURA						
	Lunedì	Martedì	Mercoledì	Giovedì	Venerdì	Sabato	Domenica
L'ADIGE	153	151	144	148	150	136	148
ALTO ADIGE	256	264	298	271	269	274	266
L'ARENA	287	310	286	327	310	312	336
AVVENIRE		261	240	251	235	245	478
IL CENTRO	197	176	170	189	176	178	146
CORRIERE ADRIATICO	148	150	147	146	146	122	122
CORRIERE DELL'UMBRIA	197	179	169	182	179	170	135
CORRIERE DELLA SERA	3090	2928	2835	2935	2995	3004	2287
CORRIERE DELLO SPORT-STADIO	4223	1955	2141	2073	2015	2200	1994
CORRIERE DI VITERBO	37	47	42	42	49	37	29
L'ECO DI BERGAMO	302	296	283	293	290	293	288
LA GAZZETTA DELLO SPORT	6731	2997	3275	3523	3169	3489	3179
LA GAZZETTA DEL MEZZOGIORNO	732	628	611	661	637	612	608
GAZZETTA DEL SUD	632	568	562	576	540	557	504
GAZZETTA DI MANTOVA	193	184	183	197	186	207	198
GAZZETTA DI MODENA/CARPI		85	67	79	87	70	90
GAZZETTA DI PARMA	165	181	197	204	178	172	205
GAZZETTA DI REGGIO		117	117	126	109	99	113
IL GAZZETTINO	975	886	828	794	899	881	874
IL GIORNALE	603	685	660	704	684	563	535
GIORNALE DI BRESCIA	339	312	331	319	312	337	315
GIORNALE DI SICILIA	468	511	475	494	480	456	477
IL GIORNALE DI VICENZA	282	265	251	265	260	250	274
IL GIORNO	884	954	896	1000	937	860	826
ITALIA OGGI	106	140	126	126	127	107	
IL LAVORO	147	158	155	160	148	138	114
LIBERTA'	148	164	157	158	162	167	180
IL MANIFESTO		218	200	182	192	172	202
IL MATTINO	1267	1167	1088	1105	1059	1110	1166
IL MATTINO DI PADOVA	204	206	193	195	213	188	176
IL MESSAGGERO	1621	1568	1529	1589	1552	1515	1590
MESSAGGERO VENETO	281	254	258	254	240	248	246
LA NAZIONE	1207	1208	1213	1242	1215	1187	1166
LA NOTTE	247	262	264	269	288	262	
LA NUOVA SARDEGNA	474	472	472	465	472	455	467
LA NUOVA VENEZIA	111	117	95	98	104	84	91
IL PICCOLO	215	222	211	221	222	227	234
LA PROVINCIA (CO)		203	193	198	193	216	268
LA PROVINCIA (CR)		110	113	119	109	112	119
LA PROVINCIA PAVESE		157	162	162	161	181	188
QUOTIDIANO (LE/BR/TA)		203	200	196	210	191	315
LA REPUBBLICA		3293	3272	3193	4315	3029	3343
IL RESTO DEL CARLINO	1284	1278	1270	1314	1310	1275	1210
IL SECOLO XIX		677	657	689	670	640	753
LA SICILIA	494	493	497	463	490	490	556
IL SOLE 24 ORE	1231	1350	1265	1278	1343	953	609
LA STAMPA	1604	1869	1813	1851	1866	1837	1761
STAMPA SERA	249	144	184	173	165	184	
IL TEMPO	540	572	560	577	532	530	467
IL TIRRENO	558	626	608	595	569	583	563
LA TRIBUNA DI TREVISO	188	185	152	163	169	197	186
TUTTOSPORT	2110	850	869	963	863	914	738
L'UNIONE SARDA	529	534	532	539	516	526	531
L'UNITA'	853	915	881	922	895	898	1633

Lettori ultimi 7 giorni
Analisi secondo: ● giorni di lettura

(valori assoluti × 1.000)

QUOTIDIANI	GIORNI DI LETTURA						
	Lunedì	Martedì	Mercoledì	Giovedì	Venerdì	Sabato	Domenica
L'ADIGE	91	87	94	85	92	83	86
ALTO ADIGE	150	159	161	155	153	147	148
L'ARENA	171	176	176	198	188	188	190
AVVENIRE		164	157	158	136	157	282
IL CENTRO	140	113	113	125	120	125	110
CORRIERE ADRIATICO	102	98	97	99	94	82	85
CORRIERE DELL'UMBRIA	124	112	102	117	101	97	79
CORRIERE DELLA SERA	1873	1795	1729	1779	1841	1818	1323
CORRIERE DELLO SPORT-STADIO	3506	1665	1852	1759	1725	1855	1630
CORRIERE DI VITERBO	29	40	24	31	30	26	21
L'ECO DI BERGAMO	183	172	171	172	179	173	155
LA GAZZETTA DELLO SPORT	5487	2608	2813	3009	2731	2943	2587
LA GAZZETTA DEL MEZZOGIORNO	545	451	447	476	466	446	411
GAZZETTA DEL SUD	452	401	384	394	370	375	330
GAZZETTA DI MANTOVA	108	105	105	111	102	116	102
GAZZETTA DI MODENA/CARPI		47	41	57	52	44	54
GAZZETTA DI PARMA	85	92	98	107	88	92	113
GAZZETTA DI REGGIO		71	71	62	63	57	62
IL GAZZETTINO	598	555	512	501	545	523	500
IL GIORNALE	356	427	380	432	406	339	318
GIORNALE DI BRESCIA	196	186	201	192	183	193	181
GIORNALE DI SICILIA	323	352	334	349	331	316	306
IL GIORNALE DI VICENZA	175	157	157	154	161	152	155
IL GIORNO	566	603	566	635	587	540	514
ITALIA OGGI	82	113	94	100	95	79	
IL LAVORO	93	94	96	98	89	83	68
LIBERTA'	75	84	75	83	84	79	88
IL MANIFESTO		145	118	103	127	95	121
IL MATTINO	852	769	744	719	698	719	743
IL MATTINO DI PADOVA	132	124	126	111	134	116	106
IL MESSAGGERO	934	908	878	907	926	864	860
MESSAGGERO VENETO	165	146	153	159	144	138	131
LA NAZIONE	736	721	732	731	732	707	647
LA NOTTE	140	160	157	165	174	147	
LA NUOVA SARDEGNA	268	261	253	265	254	248	247
LA NUOVA VENEZIA	66	77	59	61	66	59	59
IL PICCOLO	113	117	105	113	111	114	112
LA PROVINCIA (CO)		114	100	103	102	122	140
LA PROVINCIA (CR)		65	66	67	64	69	66
LA PROVINCIA PAVESE		90	94	83	96	99	96
QUOTIDIANO (LE/BR/TA)		154	146	144	154	137	211
LA REPUBBLICA		1998	2003	1947	2631	1784	1981
IL RESTO DEL CARLINO	781	764	763	771	797	780	749
IL SECOLO XIX		388	384	397	375	367	411
LA SICILIA	371	360	368	326	369	352	369
IL SOLE 24 ORE	818	954	888	880	932	661	437
LA STAMPA	962	1059	1029	1094	1074	1027	993
STAMPA SERA	154	94	112	101	94	105	
IL TEMPO	337	367	348	364	336	329	276
IL TIRRENO	327	372	349	342	334	333	316
LA TRIBUNA DI TREVISO	106	95	76	91	99	120	107
TUTTOSPORT	1698	717	739	837	741	752	606
L'UNIONE SARDA	303	301	303	298	285	294	290
L'UNITA'	624	670	651	653	664	621	1083

Donne

Lettori ultimi 7 giorni
Analisi secondo: ● giorni di lettura

(valori assoluti × 1.000)

QUOTIDIANI

	GIORNI DI LETTURA						
	Lunedì	Martedì	Mercoledì	Giovedì	Venerdì	Sabato	Domenica
L'ADIGE	62	64	50	63	58	54	62
ALTO ADIGE	106	125	137	116	117	128	118
L'ARENA	116	134	110	129	122	124	146
AVVENIRE		98	83	93	100	88	196
IL CENTRO	58	63	57	64	56	53	35
CORRIERE ADRIATICO	46	52	50	48	53	40	37
CORRIERE DELL'UMBRIA	73	66	66	64	77	74	55
CORRIERE DELLA SERA	1217	1133	1105	1157	1153	1185	964
CORRIERE DELLO SPORT-STADIO	717	290	289	314	290	345	363
CORRIERE DI VITERBO	8	7	18	10	19	11	8
L'ECO DI BERGAMO	119	124	112	121	110	121	133
LA GAZZETTA DELLO SPORT	1245	388	462	515	438	546	592
LA GAZZETTA DEL MEZZOGIORNO	187	177	164	185	171	166	197
GAZZETTA DEL SUD	180	168	178	182	171	182	174
GAZZETTA DI MANTOVA	86	79	78	86	84	91	96
GAZZETTA DI MODENA/CARPI		37	26	22	36	26	36
GAZZETTA DI PARMA	79	89	99	96	91	80	92
GAZZETTA DI REGGIO		46	46	64	46	42	51
IL GAZZETTINO	377	331	316	294	354	358	373
IL GIORNALE	248	259	280	272	278	224	217
GIORNALE DI BRESCIA	143	126	130	127	129	143	134
GIORNALE DI SICILIA	145	159	141	144	149	139	170
IL GIORNALE DI VICENZA	107	108	95	111	99	98	119
IL GIORNO	318	351	331	364	349	320	311
ITALIA OGGI	24	27	32	27	33	28	
IL LAVORO	53	65	59	62	58	55	46
LIBERTA'	73	80	82	75	78	88	92
IL MANIFESTO		73	82	79	64	77	81
IL MATTINO	415	398	344	386	361	391	422
IL MATTINO DI PADOVA	71	82	68	85	78	72	70
IL MESSAGGERO	687	660	651	681	627	651	720
MESSAGGERO VENETO	117	107	105	95	96	110	115
LA NAZIONE	471	487	481	510	483	480	519
LA NOTTE	107	101	107	104	114	115	
LA NUOVA SARDEGNA	207	210	219	200	218	207	219
LA NUOVA VENEZIA	45	39	36	37	37	25	32
IL PICCOLO	102	105	107	108	111	114	122
LA PROVINCIA (CO)		89	92	94	91	95	129
LA PROVINCIA (CR)		45	47	52	45	43	53
LA PROVINCIA PAVESE		67	68	79	64	82	93
QUOTIDIANO (LE/BR/TA)		49	53	52	56	54	104
LA REPUBBLICA		1295	1289	1247	1684	1246	1362
IL RESTO DEL CARLINO	503	515	507	542	513	495	461
IL SECOLO XIX		289	273	291	295	272	342
LA SICILIA	123	133	129	137	122	138	186
IL SOLE 24 ORE	413	396	378	398	411	292	172
LA STAMPA	642	810	783	757	792	810	768
STAMPA SERA	95	51	72	72	71	80	
IL TEMPO	202	205	212	212	196	201	190
IL TIRRENO	231	255	258	253	236	249	247
LA TRIBUNA DI TREVISO	82	90	75	72	70	77	79
TUTTOSPORT	412	132	130	126	122	162	132
L'UNIONE SARDA	226	233	229	241	231	232	241
L'UNITA'	228	246	230	269	232	278	550

Responsabili acquisti

Lettori ultimi 7 giorni
Analisi secondo: ● giorni di lettura

(valori assoluti × 1.000)

QUOTIDIANI

GIORNI DI LETTURA

	Lunedì	Martedì	Mercoledì	Giovedì	Venerdì	Sabato	Domenica
L'ADIGE	40	49	34	46	43	39	51
ALTO ADIGE	82	90	94	87	87	89	88
L'ARENA	95	107	94	105	105	99	111
AVVENIRE		96	93	102	96	86	184
IL CENTRO	41	42	35	44	39	37	28
CORRIERE ADRIATICO	34	36	32	34	34	27	24
CORRIERE DELL'UMBRIA	60	56	58	54	64	56	49
CORRIERE DELLA SERA	1008	924	867	922	984	988	819
CORRIERE DELLO SPORT-STADIO	600	244	260	277	246	303	298
CORRIERE DI VITERBO	8	6	13	7	16	11	10
L'ECO DI BERGAMO	100	91	91	94	80	98	114
LA GAZZETTA DELLO SPORT	967	337	368	432	358	441	438
LA GAZZETTA DEL MEZZOGIORNO	138	131	124	131	130	128	143
GAZZETTA DEL SUD	157	152	157	146	153	163	153
GAZZETTA DI MANTOVA	63	58	58	61	61	65	73
GAZZETTA DI MODENA/CARPI		23	14	15	27	14	23
GAZZETTA DI PARMA	59	68	78	81	65	64	66
GAZZETTA DI REGGIO		34	38	49	35	31	37
IL GAZZETTINO	262	257	227	212	239	251	262
IL GIORNALE	187	203	229	221	228	186	188
GIORNALE DI BRESCIA	95	87	93	88	87	98	98
GIORNALE DI SICILIA	116	124	125	113	120	114	132
IL GIORNALE DI VICENZA	71	73	65	70	64	66	80
IL GIORNO	278	292	285	320	307	260	269
ITALIA OGGI	25	16	30	30	30	25	
IL LAVORO	60	60	56	55	55	52	45
LIBERTA'	51	55	58	54	59	63	68
IL MANIFESTO		77	68	66	53	65	67
IL MATTINO	269	260	230	266	234	266	295
IL MATTINO DI PADOVA	52	50	52	52	51	45	47
IL MESSAGGERO	543	536	536	556	511	536	597
MESSAGGERO VENETO	103	98	96	86	85	93	95
LA NAZIONE	358	348	347	383	353	358	390
LA NOTTE	92	100	99	96	104	107	
LA NUOVA SARDEGNA	148	155	159	147	150	143	157
LA NUOVA VENEZIA	35	38	33	32	38	28	35
IL PICCOLO	94	103	101	100	100	102	111
LA PROVINCIA (CO)		73	72	76	73	77	101
LA PROVINCIA (CR)		39	39	45	38	36	41
LA PROVINCIA PAVESE		51	41	53	47	55	60
QUOTIDIANO (LE/BR/TA)		31	31	35	34	31	67
LA REPUBBLICA		975	986	973	1261	955	1064
IL RESTO DEL CARLINO	393	411	415	416	426	400	374
IL SECOLO XIX		249	247	264	261	240	319
LA SICILIA	80	89	93	93	77	97	139
IL SOLE 24 ORE	287	304	302	312	334	215	132
LA STAMPA	579	700	686	687	684	700	671
STAMPA SERA	82	46	69	64	65	79	
IL TEMPO	155	152	163	165	150	144	135
IL TIRRENO	175	193	195	196	176	200	197
LA TRIBUNA DI TREVISO	71	75	57	54	52	67	69
TUTTOSPORT	344	114	117	122	112	123	113
L'UNIONE SARDA	163	161	168	173	170	176	172
L'UNITA'	216	215	202	221	227	239	487

Responsibility Analysis

Page 1 of 1

Activity	Start Time	End Time	Duration	Resources	
				Personnel	Equipment
1. Site Preparation	08:00	10:00	2:00	2 Workers	Excavator
2. Foundation Laying	10:00	12:00	2:00	3 Workers	Concrete Mixer
3. Wall Construction	12:00	14:00	2:00	4 Workers	Bricklayers
4. Roof Truss Installation	14:00	16:00	2:00	2 Workers	Cran
5. Roof Decking	16:00	18:00	2:00	3 Workers	Saw
6. Insulation	18:00	20:00	2:00	2 Workers	Roller
7. Gypsum Board Installation	20:00	22:00	2:00	3 Workers	Screwdriver
8. Plastering	22:00	24:00	2:00	2 Workers	Plaster
9. Painting	24:00	26:00	2:00	2 Workers	Brush
10. Final Inspection	26:00	28:00	2:00	1 Worker	None

**ANALISI
DEI LETTORI
SECONDO
REGIONI**

Adulti

Lettori ultimi 3 mesi

Analisi secondo: ● regioni

(valori assoluti × 1.000)

QUOTIDIANI	Totale	REGIONI																	
		Piemonte V.Aosta	Liguria	Lombardia	Trent. Alto Adige	Veneto	Friuli Venezia Giulia	Emilia Romagna	Toscana	Marche	Umbria	Lazio	Abruzzi Molise	Campania	Puglia	Basilicata	Calabria	Sicilia	Sardegna
POPOLAZIONE	47570	3847	1541	7487	728	3670	1048	3411	3073	1206	694	4255	1327	4466	3189	500	1697	4097	1334
L'ADIGE	495	5	4	52	356	48	2	12	4	1	2	7	1	1					1
ALTO ADIGE	698	4	8	57	550	45	2	17	1	4	4	3		2					
L'ARENA	737	9	11	88	22	576	5	11	2			1	1	5	1			1	2
AVVENIRE	1631	106	56	547	28	144	26	144	63	21	8	153	55	70	89	8	33	58	22
IL CENTRO	621	5		10	1				5	6	2	21	562	2	4	1			
CORRIERE ADRIATICO	524	3	1	19		5			16	1	443	9	12	6	5	1	2		1
CORRIERE DELL'UMBRIA	577			9		3	1	9	22	8	465	47	4	1	3		2	3	
CORRIERE DELLA SERA	12387	727	360	4354	221	1002	304	710	578	232	138	875	247	735	526	80	360	652	286
CORRIERE DELLO SPORT-STADIO	8932	349	155	619	58	289	94	635	514	209	193	1525	342	1466	777	111	463	741	390
CORRIERE DI VITERBO	139			2								137							
L'ECO DI BERGAMO	742	6	5	699	1	5		5	1			5	4	6	6				
LA GAZZETTA DELLO SPORT	13097	818	500	3008	218	1300	374	989	1023	301	190	584	285	942	710	118	442	987	327
LA GAZZETTA DEL MEZZOGIORNO	2244	29	5	46		14	4	19	9	5	4	27	21	76	1715	198	36	33	3
GAZZETTA DEL SUD	1756	22		30		15	3	6	3	4		33	15	70	28	20	987	522	
GAZZETTA DI MANTOVA	437	5	1	330	4	50		36			1	3		4				3	2
GAZZETTA DI MODENA/CARPI	347	2	2	16	2	5		314	2					2			1		2
GAZZETTA DI PARMA	449	9	15	46	1	7		360	4			1	2		4				
GAZZETTA DI REGGIO	343	8	5	28		4		280	2	4					2		8	2	
IL GAZZETTINO	2644	20	7	70	34	1906	394	58	14	2	12	21	13	18	19	2	26	23	5
IL GIORNALE	3506	285	197	1190	68	337	105	269	169	58	32	185	46	190	102	9	78	129	57
GIORNALE DI BRESCIA	828	3	1	781	5	4	3	10				4	4	5	5			6	
GIORNALE DI SICILIA	1571	18	1	20	2	4	2	5	4			12	5	9	1	5	20	1461	1
IL GIORNALE DI VICENZA	594	4	1	10	5	549	6		1			3	3	7				5	
IL GIORNO	4073	131	75	2761	49	205	60	187	89	62	27	113	24	68	80	5	39	58	42
ITALIA OGGI	751	69	26	202	15	45	16	84	41	17	10	63	23	48	20	3	8	38	21
IL LAVORO	678	40	449	38	4	19	1	19	12	1	2	8	3	16	17		20	19	9
LIBERTA'	336	14		44				253				1	3	3	1	4	5	5	3
IL MANIFESTO	1073	104	20	232	18	78	22	102	82	13	16	176	18	89	50	2	22	18	10
IL MATTINO	3343	23	10	80	9	68	2	36	44	6	19	77	49	2718	53	36	63	45	7
IL MATTINO DI PADOVA	694	5	3	17	8	610	5	15	5		1			6	14	1	1	2	1
IL MESSAGGERO	5384	89	42	177	16	77	20	161	71	269	274	2965	543	225	140	14	122	130	49
MESSAGGERO VENETO	679	2	3	24	4	45	573	6	3			7		4			2	6	
LA NAZIONE	3031	42	162	59	9	28	11	50	2137	21	304	71	13	37	31	3	19	21	13
LA NOTTE	1512	46	25	1233	13	64	7	45	4	5	4	13	3	10	16	1	10	9	5
LA NUOVA SARDEGNA	926	7	3	23		1	5	8	4			9		2				2	863
LA NUOVA VENEZIA	447	9	3	5	2	393	8	9	8	1			3		3			3	
IL PICCOLO	513	3	3	25	5	25	387	22	7	3		22	1	7			2	1	
LA PROVINCIA(CO)	545	4		519	4	6		4						3				5	
LA PROVINCIA(CR)	276	3	1	250	4			12					1	2			4		
LA PROVINCIA PAVESE	431	21	3	387		1		5	4		1	3		2				3	
QUOTIDIANO(LE/BR/TA)	781	6	1	10		6		9	1	4	1	8	1	13	703	2	3	10	3
LA REPUBBLICA	13129	928	364	2236	216	921	317	1165	1034	275	209	1640	304	1081	654	79	460	840	407
IL RESTO DEL CARLINO	3356	35	21	104	7	188	12	2119	36	633	19	39	32	35	23	7	18	11	17
IL SECOLO XIX	1580	114	1235	70	1	11	4	20	17	4	5	31	7	11	12	1	7	16	15
LA SICILIA	1436	15	1	20		4	1	7	1			8	5	10	4		11	1346	2
IL SOLE 24 ORE	4595	469	166	1055	89	422	107	441	270	106	71	353	103	282	207	30	97	236	91
LA STAMPA	5429	3038	403	482	41	242	68	221	115	40	31	192	44	137	87	13	88	133	52
STAMPA SERA	1209	964	64	24	3	25	5	13	13	5	4	25	8	8	8		8	17	14
IL TEMPO	2744	47	25	109	14	58	11	55	39	21	32	1268	491	135	134	55	120	90	40
IL TIRRENO	1400	17	25	23	2	8		6	1273	1	3	17	2	5	2		3	3	9
LA TRIBUNA DI TREVISO	526	2	1	7	1	476	12	2	1	4	3	1		3	2		5	4	
TUTTOSPORT	5697	1011	322	952	69	414	121	421	467	127	96	321	108	337	250	39	197	294	153
L'UNIONE SARDA	1026	15	9	34		5	4	5	3			21		2				2	926
L'UNITA'	5236	333	238	853	34	258	87	1041	759	107	91	382	72	315	165	29	136	203	132

Lettori ultimi 3 mesi
Analisi secondo: ● regioni

(percentuali di penetrazione)

QUOTIDIANI	Totale	REGIONI																	
		Pie- monte V.Aosta	Liguria	Lom- bardia	Trent. Alto Adige	Veneto	Friuli Venez. Giulia	Emilia Roma- gna	Tosca- na	Marche	Umbria	Lazio	Abruzzi Molise	Campa- nia	Puglia	Basil- licata	Calab- ria	Sicilia	Sar- degna
POPOLAZIONE	100.0	100.0	100.0	100.0	100.0	100.0	100.0	100.0	100.0	100.0	100.0	100.0	100.0	100.0	100.0	100.0	100.0	100.0	100.0
L'ADIGE	1.0	.1	.3	.7	48.9	1.3	.2	.4	.1	.1	.3	.2	.1	*					*
ALTO ADIGE	1.5	.1	.5	.8	75.5	1.2	.2	.5	*	.3	.6	.1	*						*
L'ARENA	1.5	.2	.7	1.2	3.0	15.7	.5	.3	.1										.1
AVVENIRE	3.4	2.8	3.6	7.3	3.8	3.9	2.5	4.2	2.1	1.7	1.2	3.6	4.1	1.6	2.8	1.6	1.9	1.4	1.6
IL CENTRO	1.3	.1		.1	.1			.1		.5	.3	.5	42.4	*	.1				
CORRIERE ADRIATICO	1.1	.1	.1	.3		.1		.5	*	36.7	1.3	.3	.5	.1					.1
CORRIERE DELL'UMBRIA	1.2			.1		.1	.1	.3	.7	.7	67.0	1.1	.3	*	.1		.1	.1	.1
CORRIERE DELLA SERA	26.0	18.9	23.4	58.2	30.4	27.3	29.0	20.8	18.8	19.2	19.9	20.6	18.6	16.5	16.5	16.0	21.2	15.9	21.4
CORRIERE DELLO SPORT-STADIO	18.8	9.1	10.1	8.3	8.0	7.9	9.0	18.6	16.7	17.3	27.8	35.8	25.8	32.8	24.4	22.2	27.3	18.1	29.2
CORRIERE DI VITERBO	.3			*								3.2							
L'ECO DI BERGAMO	1.6	.2	.3	9.3	.1	.1		.1	*			.1	.3	.1	.2				
LA GAZZETTA DELLO SPORT	27.5	21.3	32.4	40.2	29.9	35.4	35.7	28.4	33.3	25.0	27.4	13.7	21.5	21.1	22.3	23.6	26.0	24.1	24.5
LA GAZZETTA DEL MEZZOGIORNO	4.7	.8	.3	.6		.4	.4	.6	.3	.4	.6	.6	1.6	1.7	53.8	39.6	2.1	.8	.2
GAZZETTA DEL SUD	3.7	.6		.4		.4	.3	.2	.1	.3		.8	1.1	1.6	.9	4.0	58.2	12.7	
GAZZETTA DI MANTOVA	.9	.1	.1	4.4	.5	1.4		1.1			.1	.1			.1			.1	.1
GAZZETTA DI MODENA/CARPI	.7	.1	.1	.2	.3	.1		9.2	.1										
GAZZETTA DI PARMA	.9	.2	1.0	.6	.1	.2		10.6	.1		.1	*					.1		.1
GAZZETTA DI REGGIO	.7	.2	.3	.4	.1	.1		8.2	.1	.3									
IL GAZZETTINO	5.6	.5	.5	.9	4.7	51.9	37.6	1.7	.5	.2	1.7	.5	1.0	.4	.6	.4	1.5	.6	.4
IL GIORNALE	7.4	7.4	12.8	15.9	9.3	9.2	10.0	7.9	5.5	4.8	4.6	4.3	3.5	4.3	3.2	1.8	4.6	3.1	4.3
GIORNALE DI BRESCIA	1.7	.1	.1	10.4	.7	.1	.3	.3				.1	.3	.2				.1	
GIORNALE DI SICILIA	3.3	.5	.1	.3	.3	.1	.2	.1	.1										
IL GIORNALE DI VICENZA	1.2	.1	.1	.1	.7	15.0	.6					.3	.4	.2	*	1.0	1.2	35.7	.1
IL GIORNO	8.6	3.4	4.9	36.9	6.7	5.6	5.7	5.5	2.9	5.1	3.9	2.7	1.8	1.5	2.5	1.0	2.3	1.4	3.1
ITALIA OGGI	1.6	1.8	1.7	2.7	2.1	1.2	1.5	2.5	1.3	1.4	1.4	1.5	1.7	1.1	.6	.6	.5	.9	1.6
IL LAVORO	1.4	1.0	29.1	.5	.5	.5	.1	.6	.4	.1	.3	.2	.2	.4	.5		1.2	.5	.7
LIBERTA'	.7	.4		.6				7.4				.1	.1	.2	.1		.3	.1	.2
IL MANIFESTO	2.3	2.7	1.3	3.1	2.5	2.1	2.1	3.0	2.7	1.1	2.3	4.1	1.4	2.0	1.6	.4	1.3	.4	.7
IL MATTINO	7.0	.6	.6	1.1	1.2	1.9	.2	1.1	1.4	.5	2.7	1.8	3.7	60.9	1.7	7.2	3.7	1.1	.5
IL MATTINO DI PADOVA	1.5	.1	.2	.2	1.1	16.6	.5	.4	.2		.1			.2	.1	.4	.2	.1	.1
IL MESSAGGERO	11.3	2.3	2.7	2.4	2.2	2.1	1.9	4.7	2.3	22.3	39.5	69.7	40.9	5.0	4.4	2.8	7.2	3.2	3.7
MESSAGGERO VENETO	1.4	.1	.2	.3	.5	1.2	54.7	.2	.1			.2			.1		.1	.1	
LA NAZIONE	6.4	1.1	10.5	.8	1.2	.8	1.0	1.5	69.5	1.7	43.8	1.7	1.0	.8	1.0	.6	1.1	.5	1.0
LA NOTTE	3.2	1.2	1.6	16.5	1.8	1.7	.7	1.3	.1	.4	.6	.3	.2	.2	.5	.2	.6	.2	.4
LA NUOVA SARDEGNA	1.9	.2	.2	.3		*	.5	.2	.1			.2		*				*	
LA NUOVA VENEZIA	.9	.2	.2	.1	.3	10.7	.8	.3	.3	.1									64.7
IL PICCOLO	1.1	.1	.2	.3	.7	.7	36.9	.6	.2	.2		.5	.1	.2			.1	*	
LA PROVINCIA(CO)	1.1	.1		6.9	.5	.2		.1							.1			.1	
LA PROVINCIA(CR)	.6	.1	.1	3.3		.1		.4											
LA PROVINCIA PAVESE	.9	.5	.2	5.2		*		.1	.1		.1	.1							.1
QUOTIDIANO(LE/BR/TA)	1.6	.2	.1	.1		.2		.3	*	.3	.1	.2	.1	.3	22.0	.4	.2	.2	.2
LA REPUBBLICA	27.6	24.1	23.6	29.9	29.7	25.1	30.2	34.2	33.6	22.8	30.1	38.5	22.9	24.2	20.5	15.8	27.1	20.5	30.5
IL RESTO DEL CARLINO	7.1	.9	1.4	1.4	1.0	5.1	1.1	62.1	1.2	52.5	2.7	.9	2.4	.8	.7	1.4	1.1	.3	1.3
IL SECOLO XIX	3.3	3.0	80.1	.9	.1	.3	.4	.6	.6	.3	.7	.7	.5	.2	.4	.2	.4	.4	1.1
LA SICILIA	3.0	.4	.1	.3		.1	.1	.2	*			.2	.4	.2	.1		.6	32.9	.1
IL SOLE 24 ORE	9.7	12.2	10.8	14.1	12.2	11.5	10.2	12.9	8.8	8.8	10.2	8.3	7.8	6.3	6.5	6.0	5.7	5.8	6.8
LA STAMPA	11.4	79.0	26.2	6.4	5.6	6.6	6.5	6.5	3.7	3.3	4.5	4.5	3.3	3.1	2.7	2.6	5.2	3.2	3.9
STAMPA SERA	2.5	25.1	4.2	.3	.4	.7	.5	.4	.4	.4	.6	.6	.6	.2	.3		.5	.4	1.0
IL TEMPO	5.8	1.2	1.6	1.5	1.9	1.6	1.0	1.6	1.3	1.7	4.6	29.8	37.0	3.0	4.2	11.0	7.1	2.2	3.0
IL TIRRENO	2.9	.4	1.6	.3	.3	.2	.2	41.4	.1	.4	.4	.4	.2	.1	.1		.2	.1	.7
LA TRIBUNA DI TREVISO	1.1	.1	.1	.1	.1	13.0	1.1	.1	*	.3	.4	*		.1	.1		.3	.1	
TUTTOSPORT	12.0	26.3	20.9	12.7	9.5	11.3	11.5	12.3	15.2	10.5	13.8	7.5	8.1	7.5	7.8	7.8	11.6	7.2	11.5
L'UNIONE SARDA	2.2	.4	.6	.5		.1	.4	.1	.1			.5	*	*	*		*	*	69.4
L'UNITA'	11.0	8.7	15.4	11.4	4.7	7.0	8.3	30.5	24.7	8.9	13.1	9.0	5.4	7.1	5.2	5.8	8.0	5.0	9.9

Adulti

Lettori ultimi 30 giorni

Analisi secondo: ● regioni

(valori assoluti × 1.000)

QUOTIDIANI	Totale	REGIONI																	
		Piemonte V.Aosta	Liguria	Lombardia	Trent. Alto Adige	Veneto	Friuli Venez. Giulia	Emilia Romagna	Toscana	Marche	Umbria	Lazio	Abruzzi Molise	Campania	Puglia	Basilicata	Calabria	Sicilia	Sardegna
POPOLAZIONE	47570	3847	1541	7487	728	3670	1048	3411	3073	1206	694	4255	1327	4466	3189	500	1697	4097	1334
L'ADIGE	428	5	4	39	331	31		8	2	1	2	4	1	1					
ALTO ADIGE	642	3	6	36	538	33		15	1	3	4	1		2					
L'ARENA	685	6	10	70	18	565	4	5	2				1	3			1		
AVVENIRE	1367	93	43	453	22	125	18	130	54	14	6	142	48	59	69	8	31	45	7
IL CENTRO	568	1		1				4		5	2	9	543	3					
CORRIERE ADRIATICO	469	1		13		2		14		413	8	10	1	5			2		
CORRIERE DELL'UMBRIA	524			7		3	1	2	19	6	447	35	1		2		1		
CORRIERE DELLA SERA	11273	635	322	4125	208	913	289	652	498	217	122	800	222	623	464	72	334	521	254
CORRIERE DELLO SPORT-STADIO	8218	317	135	513	48	250	87	601	478	197	171	1439	330	1363	708	104	435	669	374
CORRIERE DI VITERBO	121			2								119							
L'ECO DI BERGAMO	683	3	3	653		5		5				5		6	6				
LA GAZZETTA DELLO SPORT	12341	774	477	2911	199	1249	359	913	980	287	182	506	267	857	651	113	407	898	311
LA GAZZETTA DEL MEZZOGIORNO	2006	19	1	30		10	1	9	6	3	2	18	19	37	1614	188	30	16	3
GAZZETTA DEL SUD	1555	9		17		9	1	4		3		19	8	50	17	17	923	477	
GAZZETTA DI MANTOVA	388	4	1	310	3	36		28				3			4				
GAZZETTA DI MODENA/CARPI	319		2	12	2	5		297	1										
GAZZETTA DI PARMA	412	4	9	30	1	6		354	4			2			3				
GAZZETTA DI REGGIO	319	6	5	24		2		272		3					2		6		
IL GAZZETTINO	2440	14	7	48	29	1825	366	41	11	8	17	10	11	14	2	15	16	5	
IL GIORNALE	3033	239	179	1056	60	294	95	239	143	55	29	156	37	156	79	5	59	105	46
GIORNALE DI BRESCIA	764	3	1	735	5	4	3	6						3				4	
GIORNALE DI SICILIA	1398	8	1	5	2	2	1	3	1			9	2	7	1	5	11	1339	
IL GIORNALE DI VICENZA	560	4	1	5	3	533	2		1			3		7				1	
IL GIORNO	3599	112	63	2550	42	150	53	166	70	54	21	103	18	50	41	4	30	43	28
ITALIA OGGI	641	62	22	175	15	41	14	74	32	13	9	57	20	45	10	3	4	31	15
IL LAVORO	599	29	426	30	3	17	1	18	10	1	1	3	3	14	10		10	16	8
LIBERTA'	325	14		39				249				3	3	3	3		4	5	3
IL MANIFESTO	934	87	19	200	16	65	21	94	77	12	16	162	12	78	32	1	19	13	10
IL MATTINO	3075	17	6	55	7	56	1	31	21	6	15	62	42	2605	42	32	51	26	2
IL MATTINO DI PADOVA	611	1	3	7	8	555	5	14				1		5	8	1	1		
IL MESSAGGERO	4924	74	33	133	11	49	18	141	56	246	247	2891	507	178	105	12	96	90	37
MESSAGGERO VENETO	630	2	3	12	3	37	554	1	3			5		4			2	4	
LA NAZIONE	2789	26	161	27	4	13	6	36	2082	20	282	43	9	22	18	3	15	18	3
LA NOTTE	1315	40	22	1094	10	53	7	38	4	1	1	7	3	8	6	1	10	7	2
LA NUOVA SARDEGNA	840	4	2	15			5	1	2			9							802
LA NUOVA VENEZIA	385	2	3	2	1	359	6	4	4				3		2				
IL PICCOLO	461	1	3	17	2	16	382	14	3	3		17		3			2		
LA PROVINCIA(CO)	499	3		483		6		4							3				
LA PROVINCIA(CR)	250	1	1	231		2		10					1	2			2		
LA PROVINCIA PAVESE	407	17	3	372		1		4	4		1	3		1				2	
QUOTIDIANO(LE/BR/TA)	704	2	1	7		4		4				4	1	11	658	1	3	8	1
LA REPUBBLICA	12018	845	336	2039	201	834	291	1082	970	253	193	1554	280	990	539	75	424	730	380
IL RESTO DEL CARLINO	3106	21	15	76	7	166	11	2053	27	614	11	27	20	17	8	6	12	4	11
IL SECOLO XIX	1464	97	1205	51	1	6	4	14	14	2	4	18	6	6	10	1	7	7	10
LA SICILIA	1320	9	1	10		3	1	6	1			3	2	10	1		7	1264	2
IL SOLE 24 ORE	4167	437	155	969	83	385	104	401	253	99	69	322	94	249	166	30	81	194	77
LA STAMPA	4947	2964	374	390	35	206	59	192	96	36	28	162	40	105	64	8	60	86	43
STAMPA SERA	1068	885	53	20	3	15	4	13	11	3	1	22	3	3	5		8	6	14
IL TEMPO	2384	33	17	72	12	37	7	39	33	20	26	1173	473	107	101	47	100	60	30
IL TIRRENO	1276	6	20	7		8		2	1201	1	1	12	2	5	2		2	1	6
LA TRIBUNA DI TREVISO	494		1	5	1	459	9	2	1			1		3	2		5	4	
TUTTOSPORT	5012	951	297	796	58	372	107	371	425	111	86	288	101	275	183	37	171	249	136
L'UNIONE SARDA	946	10	4	21		4	4	5				14							884
L'UNITA'	4660	295	208	756	32	215	82	982	708	93	80	355	62	275	124	26	114	158	95

Lettori ultimi 30 giorni
Analisi secondo: ● regioni

(percentuali di penetrazione)

QUOTIDIANI	Totale	REGIONI																	
		Piemonte V.Aosta	Liguria	Lombardia	Trent. Alto Adige	Veneto	Friuli Venez. Giulia	Emilia Roma- gna	Tosca- na	Marche	Umbria	Lazio	Abruzzi Molise	Campa- nia	Puglia	Basilicata	Calabria	Sicilia	Sardegna
POPOLAZIONE	100.0	100.0	100.0	100.0	100.0	100.0	100.0	100.0	100.0	100.0	100.0	100.0	100.0	100.0	100.0	100.0	100.0	100.0	100.0
L'ADIGE	.9	.1	.3	.5	45.5	.8	.2	.1	.1	.3	.1	.1	*						
ALTO ADIGE	1.3	.1	.4	.5	73.9	.9	.4	.2	.6	*									
L'ARENA	1.4	.2	.6	.9	2.5	15.4	.4	.1	.1					.1	.1		.1		
AVVENIRE	2.9	2.4	2.8	6.1	3.0	3.4	1.7	3.8	1.8	1.2	.9	3.3	3.6	1.3	2.2	1.6	1.8	1.1	.5
IL CENTRO	1.2	*	*	*				.1		.4	.3	.2	40.9	.1					
CORRIERE ADRIATICO	1.0	*		.2		.1		.4		34.2	1.2	.2	.1	.1			.1		
CORRIERE DELL'UMBRIA	1.1			.1		.1	.1	.1	.6	.5	64.4	.8	.1	.1			.1		
CORRIERE DELLA SERA	23.7	16.5	20.9	55.1	28.6	24.9	27.6	19.1	16.2	18.0	17.6	18.8	16.7	13.9	14.6	14.4	19.7	12.7	19.0
CORRIERE DELLO SPORT-STADIO	17.3	8.2	8.8	6.9	6.6	6.8	8.3	17.6	15.6	16.3	24.6	33.8	24.9	30.5	22.2	20.8	25.6	16.3	28.0
CORRIERE DI VITERBO	.3			*								2.8							
L'ECO DI BERGAMO	1.4	.1	.2	8.7		.1		.1				.1		.1	.2				
LA GAZZETTA DELLO SPORT	25.9	20.1	31.0	38.9	27.3	34.0	34.3	26.8	31.9	23.8	26.2	11.9	20.1	19.2	20.4	22.6	24.0	21.9	23.3
LA GAZZETTA DEL MEZZOGIORNO	4.2	.5	.1	.4		.3	.1	.3	.2	.2	.3	.4	1.4	.8	50.6	37.6	1.8	.4	.2
GAZZETTA DEL SUD	3.3	.2		.2		.2	.1	.1		.2		.4	.6	1.1	.5	3.4	54.4	11.6	
GAZZETTA DI MANTOVA	.8	.1	.1	4.1	.4	1.0		.8				.1			.1				
GAZZETTA DI MODENA/CARPI	.7		.1	.2	.3	.1		8.7	*										
GAZZETTA DI PARMA	.9	.1	.6	.4	.1	.2		10.4	.1			*			.1				
GAZZETTA DI REGGIO	.7	.2	.3	.3		.1		8.0		.2					.1				
IL GAZZETTINO	5.1	.4	.5	.6	4.0	49.7	34.9	1.2	.4	1.2	.4	.8	.2	.4	.4	.4	.9	.4	.4
IL GIORNALE	6.4	6.2	11.6	14.1	8.2	8.0	9.1	7.0	4.7	4.6	4.2	3.7	2.8	3.5	2.5	1.0	3.5	2.6	3.4
GIORNALE DI BRESCIA	1.6	.1	.1	9.8	.7	.1	.3	.2							.1			.1	
GIORNALE DI SICILIA	2.9	.2	.1	.1	.3	.1	.1	.1	*			.2	.2	.2	*	1.0	.6	32.7	
IL GIORNALE DI VICENZA	1.2	.1	.1	.1	.4	14.5	.2					.1		.2	.2			*	
IL GIORNO	7.6	2.9	4.1	34.1	5.8	4.1	5.1	4.9	2.3	4.5	3.0	2.4	1.4	1.1	1.3	.8	1.8	1.0	2.1
ITALIA OGGI	1.3	1.6	1.4	2.3	2.1	1.1	1.3	2.2	1.0	1.1	1.3	1.3	1.5	1.0	.3	.6	.2	.8	1.1
IL LAVORO	1.3	.8	27.6	.4	.4	.5	.1	.5	.3	.1	.1	.1	.2	.3	.3	.6	.4	.6	.6
LIBERTA'	.7	.4		.5				7.3				.1	.2	.1	.1		.2	.1	.2
IL MANIFESTO	2.0	2.3	1.2	2.7	2.2	1.8	2.0	2.8	2.5	1.0	2.3	3.8	.9	1.7	1.0	.2	1.1	.3	.7
IL MATTINO	6.5	.4	.4	.7	1.0	1.5	.1	.9	.7	.5	2.2	1.5	3.2	58.3	1.3	6.4	3.0	.6	.1
IL MATTINO DI PADOVA	1.3	*	.2	.1	1.1	15.1	.5	.4			.1		.1	.1	.3	.2	.1		
IL MESSAGGERO	10.4	1.9	2.1	1.8	1.5	1.3	1.7	4.1	1.8	20.4	35.6	67.9	38.2	4.0	3.3	2.4	5.7	2.2	2.8
MESSAGGERO VENETO	1.3	.1	.2	.2	.4	1.0	52.9	*	.1			.1		.1		.1	.1	.1	
LA NAZIONE	5.9	.7	10.4	.4	.5	.4	.6	1.1	67.8	1.7	40.6	1.0	.7	.5	.6	.6	.9	.4	.2
LA NOTTE	2.8	1.0	1.4	14.6	1.4	1.4	.7	1.1	.1	.1	.1	.2	.2	.2	.2	.2	.6	.2	.1
LA NUOVA SARDEGNA	1.8	.1	.1	*			.5	*	.1			.2							60.1
LA NUOVA VENEZIA	.8	.1	.2	*	.1	9.8	.6	.1	.1			.2	.2		.1				
IL PICCOLO	1.0	*	.2	.2	.3	.4	36.5	.4	.1	.2		.4		.1		.1			
LA PROVINCIA(CO)	1.0	.1		6.5	.2		.1	.1						.1					
LA PROVINCIA(CR)	.5	*	.1	3.1	.1		.3						.1	*		.1			
LA PROVINCIA PAVESE	.9	.4	.2	5.0				.1	.1		.1	.1		*				*	
QUOTIDIANO(LE/BR/TA)	1.5	.1	.1	.1	.1	.1	.1	.1				.1	.1	.2	20.6	.2	.2	.2	.1
LA REPUBBLICA	25.3	22.0	21.8	27.2	27.6	22.7	27.8	31.7	31.6	21.0	27.8	36.5	21.1	22.2	16.9	15.0	25.0	17.8	28.5
IL RESTO DEL CARLINO	6.5	.5	1.0	1.0	4.5	1.0	60.2	.9	50.9	1.6	.6	1.5	.4	.3	1.2	.7	.1	.8	
IL SECOLO XIX	3.1	2.5	78.2	.7	.1	.2	.4	.4	.5	.2	.6	.4	.5	.1	.3	.2	.4	.2	.7
LA SICILIA	2.8	.2	.1	.1	.1	.1	.1	.2	*			.1	.2	.2	*	.4	30.9	.1	
IL SOLE 24 ORE	8.8	11.4	10.1	12.9	11.4	10.5	9.9	11.8	8.2	8.2	9.9	7.6	7.1	5.6	5.2	6.0	4.8	4.7	5.8
LA STAMPA	10.4	77.0	24.3	5.2	4.8	5.6	5.6	5.6	3.1	3.0	4.0	3.8	3.0	2.4	2.0	1.6	3.5	2.1	3.2
STAMPA SERA	2.2	23.0	3.4	.3	.4	.4	.4	.4	.4	.2	.1	.5	.2	.1	.2	.5	.1	.1	1.0
IL TEMPO	5.0	.9	1.1	1.0	1.6	1.0	.7	1.1	1.1	1.7	3.7	27.6	35.6	2.4	3.2	9.4	5.9	1.5	2.2
IL TIRRENO	2.7	.2	1.3	.1	.2	.2	.1	.1	39.1	.1	.1	.3	.2	.1	.1	.1	.1	*	.4
LA TRIBUNA DI TREVISO	1.0		.1	.1	.1	12.5	.9	.1	*			*		.1	.1	.3	.1		
TUTTOSPORT	10.5	24.7	19.3	10.6	8.0	10.1	10.2	10.9	13.8	9.2	12.4	6.8	7.6	6.2	5.7	7.4	10.1	6.1	10.2
L'UNIONE SARDA	2.0	.3	.3	.3	.1	.4	.1					.3							66.3
L'UNITA'	9.8	7.7	13.5	10.1	4.4	5.9	7.8	28.8	23.0	7.7	11.5	8.3	4.7	6.2	3.9	5.2	6.7	3.9	7.1

Adulti

Lettori ultimi 7 giorni

Analisi secondo: ● regioni

(valori assoluti × 1.000)

QUOTIDIANI	Totale	REGIONI																	
		Pia- monte V.Aosta	Liguria	Lom- bardia	Trent. Alto Adige	Veneto	Friuli Venez. Giulia	Emilia Roma- gna	Tosca- na	Marcho	Umbria	Lazio	Abruzzi Molise	Campa- nia	Puglia	Basi- licata	Calab- ria	Sicilia	Sar- degna
POPOLAZIONE	47570	3847	1541	7487	728	3670	1048	3411	3073	1206	694	4255	1327	4468	3189	500	1697	4097	1334
L'ADIGE	284			14	257	12		5	1		2	1							
ALTO ADIGE	487	1		15	445	14			1						2				
L'ARENA	530	4	4	41	7	473		1											
AVVENIRE	710	60	20	230	13	55	7	66	34	6	2	75	33	24	40	6	18	17	5
IL CENTRO	407			1								6	398						
CORRIERE ADRIATICO	317	1		8				10			289	5	3						
CORRIERE DELL'UMBRIA	361			3		1		2	9	4	332	8	1				1		
CORRIERE DELLA SERA	6620	297	171	2979	125	529	142	359	236	102	61	436	114	270	234	28	157	235	145
CORRIERE DELLO SPORT-STADIO	6143	210	82	303	26	154	46	481	336	137	125	1166	272	1076	524	90	327	479	309
CORRIERE DI VITERBO	87			2								85							
L'ECO DI BERGAMO	528	1	2	508		2		4				5		3	2				
LA GAZZETTA DELLO SPORT	9609	569	376	2428	164	1010	303	723	807	198	145	333	184	627	479	90	267	671	235
LA GAZZETTA DEL MEZZOGIORNO	1383	5		14		5	1	2	2	3	1	9	3	6	1158	137	12	5	1
GAZZETTA DEL SUD	1082	1		6		8	1	2		2		13	2	12	9	11	679	337	
GAZZETTA DI MANTOVA	307		1	267	2	18		15				3			1				
GAZZETTA DI MODENA/CARPI	214		1	5		2		206											
GAZZETTA DI PARMA	340	1	6	14	1	3		311	3						1				
GAZZETTA DI REGGIO	227	1	2	14		1		207									3		
IL GAZZETTINO	1754		4	16	5	1399	284	17	8		3		4	3	7	1		3	
IL GIORNALE	1469	104	103	517	26	166	54	134	66	15	13	77	14	66	33	4	20	36	19
GIORNALE DI BRESCIA	589	1	1	580	1			3							3				
GIORNALE DI SICILIA	957	3	1	2			1	1	1			5		2		1	5	934	
IL GIORNALE DI VICENZA	449	2		3	2	430	2	2	1			1			7			1	
IL GIORNO	2135	40	21	1655	22	77	27	85	25	28	8	43	8	27	20	1	18	16	13
ITALIA OGGI	323	30	13	75	11	25	9	49	13	6	5	29	16	18	2		1	13	9
IL LAVORO	348	6	266	11	3	4	1	5	5	1		1		4	2		3	8	7
LIBERTA'	254	1		18				226						1	1		4	4	3
IL MANIFESTO	462	49	10	108	5	29	14	38	31	6	7	79	4	43	19	1	5	6	6
IL MATTINO	2248	4	4	26	4	26		6	8		4	20	18	2075	20	8	15	11	
IL MATTINO DI PADOVA	401		1	2	1	391	2	3							2				
IL MESSAGGERO	3202	23	10	44	2	12	6	67	16	124	151	2240	320	69	40	5	26	36	11
MESSAGGERO VENETO	437		1	1		10	421	1							4				
LA NAZIONE	2039	8	133	15		3	1	15	1618	11	186	20	3	8	4		3	10	1
LA NOTTE	694	19	10	591	4	26	7	23	3			4		3	1		4		
LA NUOVA SARDEGNA	668	1		3			5		1			2							657
LA NUOVA VENEZIA	233		3			221		4	4						2				
IL PICCOLO	356		3	10	1	11	321	1	2	3		4							
LA PROVINCIA(CO)	367			366											1				
LA PROVINCIA(CR)	186		1	179				6											
LA PROVINCIA PAVESE	297	3	1	281				2	4			3			1			1	
QUOTIDIANO(LE/BR/TA)	486		1	4		4						2		3	471		1		1
LA REPUBBLICA	7497	485	191	1225	122	539	175	668	588	148	111	1112	183	652	282	47	274	424	271
IL RESTO DEL CARLINO	2267	5	7	21	1	88	4	1666	7	435	3	7	4	7	2		4	1	4
IL SECOLO XIX	1100	39	1021	15		3	1	2	4			1		4	5			1	2
LA SICILIA	958	4		3		1		2	1			1		2			1	943	
IL SOLE 24 ORE	2502	247	95	613	54	224	70	271	139	43	37	192	51	140	94	22	48	119	44
LA STAMPA	3367	2464	247	144	12	88	35	78	46	15	14	70	13	35	29	2	25	31	17
STAMPA SERA	641	568	33	6		2	2	4	7			5	2	1	5			2	3
IL TEMPO	1277	14	4	23	7	10	1	20	11	3	7	728	265	35	44	17	44	29	16
IL TIRRENO	971		13			3		2	944						1		2	1	6
LA TRIBUNA DI TREVISO	374		1	4		356	6		1						2			4	
TUTTOSPORT	3263	724	195	489	36	237	61	256	267	79	56	157	53	180	114	28	111	139	81
L'UNIONE SARDA	766	1		12			3	1				2							748
L'UNITA'	2781	161	116	448	15	123	48	680	457	42	39	182	33	171	65	16	66	62	56

Lettori ultimi 7 giorni
Analisi secondo: ● regioni

(percentuali di penetrazione)

QUOTIDIANI

Totale

REGIONI

	Totale	Piemonte V.Aosta	Liguria	Lombardia	Trent. Alto Adige	Veneto	Friuli Venez. Giulia	Emilia Roma- gna	Tosca- na	Marche	Umbria	Lazio	Abruzzi Molise	Campa- nia	Puglia	Basilicata	Calabria	Sicilia	Sardegna
POPOLAZIONE	100.0	100.0	100.0	100.0	100.0	100.0	100.0	100.0	100.0	100.0	100.0	100.0	100.0	100.0	100.0	100.0	100.0	100.0	100.0
L'ADIGE	.6			.2	35.3	.3						*							
ALTO ADIGE	1.0	*		.2	61.1	.4		.1	*		.3	*							
L'ARENA	1.1	.1	.3	.5	1.0	12.9		*							.1				
AVVENIRE	1.5	1.6	1.3	3.1	1.8	1.5	.7	1.9	1.1	.5	.3	1.8	2.5	.5	1.3	1.2	1.1	.4	.4
IL CENTRO	.9			*						.2		.1	30.0						
CORRIERE ADRIATICO	.7	*		.1				.3		24.0	.7	.1							
CORRIERE DELL'UMBRIA	.8			*															
CORRIERE DELLA SERA	13.9	7.7	11.1	39.8	17.2	14.4	13.5	10.5	7.7	8.5	8.8	10.2	8.6	6.0	7.3	5.6	9.3	5.7	10.9
CORRIERE DELLO SPORT-STADIO	12.9	5.5	5.3	4.0	3.6	4.2	4.4	14.1	10.9	11.4	18.0	27.4	20.5	24.1	16.4	18.0	19.3	11.7	23.2
CORRIERE DI VITERBO	.2			*								2.0							
L'ECO DI BERGAMO	1.1	*	.1	6.8		.1		.1						.1	.1				
LA GAZZETTA DELLO SPORT	20.2	14.8	24.4	32.4	22.5	27.5	28.9	21.2	26.3	16.4	20.9	7.8	13.9	14.0	15.0	18.0	15.7	16.4	17.6
LA GAZZETTA DEL MEZZOGIORNO	2.9	.1		.2	.1	.1	.1	.1	.1	.2	.1	.2	.2	.1	36.3	27.4	.7	.1	.1
GAZZETTA DEL SUD	2.3	*		.1	.2	.1	.1	.1		.2		.3	.2	.3	.3	2.2	40.0	8.2	
GAZZETTA DI MANTOVA	.6		.1	3.6	.3	.5		.4							*				
GAZZETTA DI MODENA/CARPI	.4		.1	.1	.1	.1		6.0						.1					
GAZZETTA DI PARMA	.7	*	.4	.2	.1	.1		9.1	.1						*				
GAZZETTA DI REGGIO	.5	*	.1	.2	*	*		6.1											
IL GAZZETTINO	3.7		.3	.2	.7	38.1	27.1	.5	.3		.4	.3	.1	.1	.2	.2		.1	
IL GIORNALE	3.1	2.7	6.7	6.9	3.6	4.5	5.2	3.9	2.1	1.2	1.9	1.8	1.1	1.5	1.0	.8	1.2	.9	1.4
GIORNALE DI BRESCIA	1.2	*	.1	7.7	.1			.1							.1				
GIORNALE DI SICILIA	2.0	.1	.1	*	*		.1	*	*			.1	*	*					
IL GIORNALE DI VICENZA	.9	.1		*	.3	11.7	.2	*	*			*	*	*	.2	.3	22.8	*	
IL GIORNO	4.5	1.0	1.4	22.1	3.0	2.1	2.6	2.5	.8	2.3	1.2	1.0	.6	.6	.6	.2	1.1	.4	1.0
ITALIA OGGI	.7	.8	.8	1.0	1.5	.7	.9	1.4	.4	.5	.7	.7	1.2	.4	.1	.1	.1	.3	.7
IL LAVORO	.7	.2	18.6	.1	.4	.1	.1	.1	.2	.1		*	*	.1	.1	.2	.2	.5	
LIBERTA'	.5			.2				6.6							*		.2	.2	.2
IL MANIFESTO	1.0	1.3	.6	1.4	.7	.8	1.3	1.1	1.0	.5	1.0	1.9	.3	1.0	.6	.2	.3	.1	.4
IL MATTINO	4.7	.1	.3	.3	.5	.7		.2	.3		.6	.5	1.4	46.5	.6	1.6	.9	.3	
IL MATTINO DI PADOVA	.8		.1	*	.1	10.7	.2	.1						.1	.1				
IL MESSAGGERO	6.7	.6	.6	.6	.3	.3	.6	2.0	.5	10.3	21.8	52.6	24.1	1.5	1.3	1.0	1.5	.9	.8
MESSAGGERO VENETO	.9		.1	*	.3	40.2		*	*					.1	.1				
LA NAZIONE	4.3	.2	8.6	.2	.1	.1	.4	52.7	.9	26.8	.5	.2	.2	.1	.1	.2	.2	.2	.1
LA NOTTE	1.5	.5	.6	7.9	.5	.7	.7	.7	.1			.1	*	*			.2		
LA NUOVA SARDEGNA	1.4	*		*	*		.5	*	*										49.3
LA NUOVA VENEZIA	.5		.2			6.0		.1	.1						.1				
IL PICCOLO	.7		.2	.1	.1	.3	30.6	*	.1	.2		.1			*				
LA PROVINCIA(CO)	.8			4.9											*				
LA PROVINCIA(CR)	.4		.1	2.4				.2											
LA PROVINCIA PAVESE	.6	.1	.1	3.8				.1	.1			.1			*			*	
QUOTIDIANO(LE/BR/TA)	1.0		.1	.1		.1						*			*			*	
LA REPUBBLICA	15.8	12.6	12.4	16.4	16.8	14.7	16.7	19.6	19.1	12.3	16.0	26.1	13.8	.1	14.8	.1	16.1	10.3	.1
IL RESTO DEL CARLINO	4.8	.1	.5	.3	.1	2.4	.4	48.8	.2	36.1	.4	.2	.3	.2	.1	.2	.2	.2	20.3
IL SECOLO XIX	2.3	1.0	66.3	.2	.1	.1	.1	.1	.1			*	*	.1	.2		.1	*	.3
LA SICILIA	2.0	.1		*	*			.1	*			*	*	*			.1	*	
IL SOLE 24 ORE	5.3	6.4	6.2	8.2	7.4	6.1	6.7	7.9	4.5	3.6	5.3	4.5	3.8	3.1	2.9	4.4	2.8	2.9	3.3
LA STAMPA	7.1	64.0	16.0	1.9	1.6	2.4	3.3	2.3	1.5	1.2	2.0	1.6	1.0	.8	.9	.4	1.5	.8	1.3
STAMPA SERA	1.3	14.8	2.1	.1	.1	.2	.1	.2	.2			.1	.2	*	.2			*	.2
IL TEMPO	2.7	.4	.3	.3	1.0	.3	.1	.6	.4	.2	1.0	17.1	20.0	.8	1.4	3.4	2.6	.7	1.2
IL TIRRENO	2.0		.8		.1	.1	.1	30.7	*					*	*	.1	.1	*	.4
LA TRIBUNA DI TREVISO	.8		.1	.1		9.7	.6	*	*						.1			.1	
TUTTOSPORT	6.9	18.8	12.7	6.5	4.9	6.5	5.8	7.5	8.7	6.6	8.1	3.7	4.0	4.0	3.6	5.6	6.5	3.4	6.1
L'UNIONE SARDA	1.6	*		.2			.3	*	*			*	*	*	*	*	*	*	56.1
L'UNITA'	5.8	4.2	7.5	6.0	2.1	3.4	4.6	19.9	14.9	3.5	5.6	4.3	2.5	3.8	2.0	3.2	3.9	1.5	4.2

Adulti

Lettori in un giorno medio
Analisi secondo: ● regioni

(valori assoluti × 1.000)

QUOTIDIANI	Totale	REGIONI																	
		Pie- monte V.Aosta	Liguria	Lom- bardia	Trent. Alto Adige	Veneto	Friuli Venez. Giulia	Emilia Roma- gna	Tosca- na	Marche	Umbria	Lazio	Abruzzi Molise	Campa- nia	Puglia	Basi- licata	Cala- bria	Sicilia	Sar- degna
POPOLAZIONE	47570	3847	1541	7487	728	3670	1048	3411	3073	1206	694	4255	1327	4466	3189	500	1697	4097	1334
L'ADIGE	147	0	0	3	141	2	0	0	0	0	0	1	0	0	0	0	0	0	0
ALTO ADIGE	274	0	0	3	262	4	0	1	0	0	2	1	0	0	0	0	0	0	0
L'ARENA	307	1	1	10	2	292	0	1	0	0	0	0	0	0	0	0	0	0	0
AVVENIRE	276	18	6	97	6	22	4	24	13	5	1	27	12	10	17	1	5	7	2
IL CENTRO	173	0	0	0	0	0	0	0	0	1	0	1	171	0	0	0	0	0	0
CORRIERE ADRIATICO	137	0	0	3	0	0	0	4	0	127	2	0	0	0	0	0	0	0	0
CORRIERE DELL'UMBRIA	170	0	0	2	0	0	0	0	2	3	161	1	0	0	0	0	1	0	0
CORRIERE DELLA SERA	2816	101	59	1572	44	194	56	133	76	37	20	144	41	85	77	9	46	74	48
CORRIERE DELLO SPORT-STADIO	2348	64	22	95	9	47	15	202	131	49	44	508	100	418	204	32	122	166	120
CORRIERE DI VITERBO	38	0	0	0	0	0	0	0	0	0	0	37	0	0	0	0	0	0	0
L'ECO DI BERGAMO	286	1	0	280	0	0	0	1	0	0	0	1	0	3	1	0	0	0	0
LA GAZZETTA DELLO SPORT	3767	202	122	1009	73	401	113	303	351	108	55	109	67	217	179	28	86	259	86
LA GAZZETTA DEL MEZZOGIORNO	637	2	0	3	0	1	1	1	0	0	0	2	1	1	555	68	2	1	0
GAZZETTA DEL SUD	559	0	0	1	0	1	0	0	0	0	0	5	1	2	1	3	344	200	0
GAZZETTA DI MANTOVA	191	0	0	179	0	8	0	4	0	0	0	0	0	0	0	0	0	0	0
GAZZETTA DI MODENA/CARPI	77	0	0	1	0	0	0	75	0	0	0	0	0	0	0	0	0	0	0
GAZZETTA DI PARMA	186	0	1	2	0	0	0	181	1	0	0	0	0	0	0	0	0	0	0
GAZZETTA DI REGGIO	114	0	1	4	0	0	0	108	0	0	0	0	0	0	0	0	1	0	0
IL GAZZETTINO	875	0	1	3	2	735	119	5	3	0	1	0	1	1	2	0	0	1	0
IL GIORNALE	619	44	49	237	9	74	23	52	31	7	5	28	6	18	11	3	6	12	7
GIORNALE DI BRESCIA	324	0	0	322	0	0	0	0	0	0	0	0	0	0	1	0	0	0	0
GIORNALE DI SICILIA	480	2	0	0	0	0	0	0	0	0	3	0	0	0	0	0	1	472	0
IL GIORNALE DI VICENZA	264	0	0	1	0	259	1	0	0	0	0	0	0	0	2	0	0	0	0
IL GIORNO	891	16	6	734	6	22	11	32	8	9	2	15	2	8	5	0	5	5	4
ITALIA OGGI	122	20	5	30	4	7	2	19	6	2	2	7	5	5	0	0	0	4	4
IL LAVORO	137	1	121	2	2	1	0	2	2	0	0	0	0	1	1	0	1	3	1
LIBERTA'	162	0	0	5	0	0	0	156	0	0	0	0	0	0	0	0	1	0	0
IL MANIFESTO	194	20	4	44	2	14	4	18	13	3	4	37	2	16	7	1	2	2	1
IL MATTINO	1136	1	1	6	2	8	0	1	1	0	1	7	3	1090	7	2	3	3	0
IL MATTINO DI PADOVA	196	0	0	0	0	194	1	0	0	0	0	0	0	0	0	0	0	0	0
IL MESSAGGERO	1562	7	2	10	1	2	2	28	5	49	75	1211	125	14	7	3	9	9	3
MESSAGGERO VENETO	244	0	0	1	0	3	238	0	0	0	0	0	0	2	0	0	0	0	0
LA NAZIONE	1187	2	78	4	0	1	0	2	1001	1	83	7	1	3	1	0	2	2	1
LA NOTTE	258	5	2	228	1	9	3	6	0	0	0	3	0	0	0	0	1	0	0
LA NUOVA SARDEGNA	463	0	0	1	0	0	1	0	0	0	0	0	0	0	0	0	0	0	460
LA NUOVA VENEZIA	99	0	0	0	0	94	0	0	4	0	0	0	0	0	0	0	0	0	0
IL PICCOLO	221	0	0	2	1	2	214	0	0	0	0	2	0	0	0	0	0	0	0
LA PROVINCIA(CO)	205	0	0	205	0	0	0	0	0	0	0	0	0	0	0	0	0	0	0
LA PROVINCIA(CR)	113	0	0	111	0	0	0	2	0	0	0	0	0	0	0	0	0	0	0
LA PROVINCIA PAVESE	167	1	0	163	0	0	0	1	1	0	0	1	0	0	0	0	0	0	0
QUOTIDIANO(LE/BR/TA)	210	0	0	1	0	1	0	0	0	0	0	0	1	206	0	0	0	0	1
LA REPUBBLICA	3291	170	84	528	50	240	79	290	257	61	50	573	85	285	101	112	174	130	
IL RESTO DEL CARLINO	1260	1	1	8	0	38	1	961	2	238	1	5	1	1	1	0	1	0	1
IL SECOLO XIX	677	19	646	5	0	1	0	0	3	0	0	1	0	1	2	0	0	0	0
LA SICILIA	492	1	0	1	0	0	0	0	0	0	0	0	0	0	0	0	0	489	0
IL SOLE 24 ORE	1136	103	43	288	24	93	30	112	54	27	11	102	29	69	36	11	17	64	22
LA STAMPA	1808	1513	107	45	4	19	9	25	12	4	5	21	3	11	8	0	5	11	6
STAMPA SERA	176	157	10	2	0	1	0	0	1	0	0	1	0	0	1	0	0	1	0
IL TEMPO	539	3	1	5	2	3	1	4	2	0	4	333	128	11	15	5	10	9	4
IL TIRRENO	570	0	3	0	0	1	0	0	563	0	0	0	0	0	0	0	0	0	2
LA TRIBUNA DI TREVISO	177	0	0	1	0	171	2	0	1	0	0	0	0	0	1	0	0	1	0
TUTTOSPORT	1027	240	59	163	10	73	21	79	70	23	21	49	19	51	34	11	32	47	22
L'UNIONE SARDA	527	1	0	4	0	0	0	2	0	0	0	0	0	0	0	0	0	0	520
L'UNITA'	996	57	49	156	5	35	14	250	150	17	15	77	13	57	18	10	22	31	21

Lettori in un giorno medio
Analisi secondo: ● regioni

(percentuali di penetrazione)

QUOTIDIANI	Totale	REGIONI																	
		Piemonte V.Aosta	Liguria	Lombardia	Trent. Alto Adige	Veneto	Friuli Venez. Giulia	Emilia Roma- gna	Tosca- na	Marche	Umbria	Lazio	Abruzzi Molise	Campa- nia	Puglia	Basi- licata	Calab- ria	Sicilia	Sar- degna
POPOLAZIONE	100.0	100.0	100.0	100.0	100.0	100.0	100.0	100.0	100.0	100.0	100.0	100.0	100.0	100.0	100.0	100.0	100.0	100.0	100.0
L'ADIGE	0.3	0.0	0.0	0.0	19.4	0.1	0.0	0.0	0.0	0.0	0.0	0.0	0.0	0.0	0.0	0.0	0.0	0.0	0.0
ALTO ADIGE	0.6	0.0	0.0	0.0	36.0	0.1	0.0	0.0	0.0	0.0	0.3	0.0	0.0	0.0	0.0	0.0	0.0	0.0	0.0
L'ARENA	0.6	0.0	0.0	0.1	0.3	8.0	0.0	0.0	0.0	0.0	0.0	0.0	0.0	0.0	0.0	0.0	0.0	0.0	0.0
AVVENIRE	0.6	0.5	0.4	1.3	0.8	0.6	0.4	0.7	0.4	0.4	0.1	0.6	0.9	0.2	0.5	0.2	0.3	0.2	0.1
IL CENTRO	0.4	0.0	0.0	0.0	0.0	0.0	0.0	0.0	0.0	0.1	0.0	0.0	12.9	0.0	0.0	0.0	0.0	0.0	0.0
CORRIERE ADRIATICO	0.3	0.0	0.0	0.0	0.0	0.0	0.0	0.1	0.0	10.6	0.3	0.0	0.0	0.0	0.0	0.0	0.0	0.0	0.0
CORRIERE DELL'UMBRIA	0.4	0.0	0.0	0.0	0.0	0.0	0.0	0.0	0.1	0.3	23.2	0.0	0.0	0.0	0.0	0.1	0.0	0.0	0.0
CORRIERE DELLA SERA	5.9	2.6	3.8	21.0	6.1	5.3	5.4	3.9	2.5	3.1	2.9	3.4	3.1	1.9	2.4	1.7	2.7	1.8	3.6
CORRIERE DELLO SPORT-STADIO	4.9	1.7	1.4	1.3	1.2	1.3	1.4	5.9	4.3	4.0	6.3	11.9	7.5	9.4	6.4	6.4	7.2	4.0	9.0
CORRIERE DI VITERBO	0.1	0.0	0.0	0.0	0.0	0.0	0.0	0.0	0.0	0.0	0.0	0.9	0.0	0.0	0.0	0.0	0.0	0.0	0.0
L'ECO DI BERGAMO	0.6	0.0	0.0	3.7	0.0	0.0	0.0	0.0	0.0	0.0	0.0	0.0	0.1	0.0	0.0	0.0	0.0	0.0	0.0
LA GAZZETTA DELLO SPORT	7.9	5.3	7.9	13.5	10.0	10.9	10.8	8.9	11.4	9.0	7.9	2.6	5.0	4.9	5.6	5.7	5.1	6.3	6.5
LA GAZZETTA DEL MEZZOGIORNO	1.3	0.0	0.0	0.0	0.0	0.0	0.1	0.0	0.0	0.0	0.0	0.0	0.0	0.0	17.4	13.7	0.1	0.0	0.0
GAZZETTA DEL SUD	1.2	0.0	0.0	0.0	0.0	0.0	0.0	0.0	0.0	0.0	0.1	0.1	0.0	0.0	0.5	20.3	4.9	0.0	0.0
GAZZETTA DI MANTOVA	0.4	0.0	0.0	2.4	0.0	0.2	0.0	0.1	0.0	0.0	0.0	0.0	0.0	0.0	0.0	0.0	0.0	0.0	0.0
GAZZETTA DI MODENA/CARPI	0.2	0.0	0.0	0.0	0.0	0.0	0.0	2.2	0.0	0.0	0.0	0.0	0.0	0.0	0.0	0.0	0.0	0.0	0.0
GAZZETTA DI PARMA	0.4	0.0	0.1	0.0	0.0	0.0	0.0	5.3	0.0	0.0	0.0	0.0	0.0	0.0	0.0	0.0	0.0	0.0	0.0
GAZZETTA DI REGGIO	0.2	0.0	0.0	0.1	0.0	0.0	0.0	3.2	0.0	0.0	0.0	0.0	0.0	0.0	0.0	0.0	0.0	0.0	0.0
IL GAZZETTINO	1.8	0.0	0.1	0.0	0.2	20.0	11.4	0.2	0.1	0.0	0.1	0.0	0.1	0.0	0.1	0.0	0.0	0.0	0.0
IL GIORNALE	1.3	1.1	3.2	3.2	1.2	2.0	2.2	1.5	1.0	0.6	0.8	0.7	0.4	0.4	0.3	0.7	0.3	0.3	0.5
GIORNALE DI BRESCIA	0.7	0.0	0.0	4.3	0.0	0.0	0.0	0.0	0.0	0.0	0.0	0.0	0.0	0.0	0.0	0.0	0.0	0.0	0.0
GIORNALE DI SICILIA	1.0	0.1	0.0	0.0	0.0	0.0	0.0	0.0	0.0	0.0	0.1	0.0	0.0	0.0	0.0	0.0	11.5	0.0	0.0
IL GIORNALE DI VICENZA	0.6	0.0	0.0	0.0	0.0	7.1	0.1	0.0	0.0	0.0	0.0	0.0	0.0	0.0	0.1	0.0	0.0	0.0	0.0
IL GIORNO	1.9	0.4	0.4	9.8	0.9	0.6	1.0	0.9	0.3	0.8	0.2	0.3	0.2	0.2	0.2	0.0	0.3	0.1	0.3
ITALIA OGGI	0.3	0.5	0.3	0.4	0.5	0.2	0.2	0.6	0.2	0.2	0.2	0.2	0.4	0.1	0.0	0.0	0.0	0.1	0.3
IL LAVORO	0.3	0.0	7.9	0.0	0.2	0.0	0.0	0.0	0.1	0.0	0.0	0.0	0.0	0.0	0.0	0.0	0.1	0.1	0.0
LIBERTA'	0.3	0.0	0.0	0.1	0.0	0.0	0.0	4.6	0.0	0.0	0.0	0.0	0.0	0.0	0.0	0.0	0.0	0.0	0.0
IL MANIFESTO	0.4	0.5	0.3	0.6	0.3	0.4	0.4	0.5	0.4	0.3	0.6	0.9	0.1	0.4	0.2	0.1	0.1	0.0	0.1
IL MATTINO	2.4	0.0	0.1	0.1	0.2	0.2	0.0	0.0	0.0	0.0	0.1	0.2	0.3	24.4	0.2	0.3	0.2	0.1	0.0
IL MATTINO DI PADOVA	0.4	0.0	0.0	0.0	0.0	5.3	0.1	0.0	0.0	0.0	0.0	0.0	0.0	0.0	0.0	0.0	0.0	0.0	0.0
IL MESSAGGERO	3.3	0.2	0.1	0.1	0.2	0.1	0.2	0.8	0.2	4.0	10.8	28.5	9.4	0.3	0.2	0.6	0.5	0.2	0.2
MESSAGGERO VENETO	0.5	0.0	0.0	0.0	0.0	0.1	22.7	0.0	0.0	0.0	0.0	0.0	0.0	0.0	0.1	0.0	0.0	0.0	0.0
LA NAZIONE	2.5	0.0	5.0	0.1	0.0	0.0	0.0	0.1	32.6	0.1	11.9	0.2	0.0	0.1	0.0	0.0	0.1	0.1	0.0
LA NOTTE	0.5	0.1	0.1	3.1	0.1	0.2	0.3	0.2	0.0	0.0	0.1	0.0	0.0	0.0	0.0	0.0	0.0	0.0	0.0
LA NUOVA SARDEGNA	1.0	0.0	0.0	0.0	0.0	0.0	0.1	0.0	0.0	0.0	0.0	0.0	0.0	0.0	0.0	0.0	0.0	0.0	34.5
LA NUOVA VENEZIA	0.2	0.0	0.0	0.0	0.0	2.6	0.0	0.0	0.1	0.0	0.0	0.0	0.0	0.0	0.0	0.0	0.0	0.0	0.0
IL PICCOLO	0.5	0.0	0.0	0.0	0.1	0.0	20.4	0.0	0.0	0.0	0.0	0.0	0.0	0.0	0.0	0.0	0.0	0.0	0.0
LA PROVINCIA(CO)	0.4	0.0	0.0	2.7	0.0	0.0	0.0	0.0	0.0	0.0	0.0	0.0	0.0	0.0	0.0	0.0	0.0	0.0	0.0
LA PROVINCIA(CR)	0.2	0.0	0.0	1.5	0.0	0.0	0.0	0.0	0.0	0.0	0.0	0.0	0.0	0.0	0.0	0.0	0.0	0.0	0.0
LA PROVINCIA PAVESE	0.4	0.0	0.0	2.2	0.0	0.0	0.0	0.0	0.0	0.0	0.0	0.0	0.0	0.0	0.0	0.0	0.0	0.0	0.0
QUOTIDIANO(LE/BR/TA)	0.4	0.0	0.0	0.0	0.0	0.0	0.0	0.0	0.0	0.0	0.0	0.0	0.0	0.0	6.5	0.0	0.0	0.0	0.0
LA REPUBBLICA	6.9	4.4	5.5	7.1	6.9	6.5	7.5	8.5	8.4	5.0	7.2	13.5	6.4	6.4	3.2	4.0	6.6	4.3	9.7
IL RESTO DEL CARLINO	2.6	0.0	0.1	0.1	0.0	1.0	0.0	28.2	0.1	19.7	0.1	0.1	0.1	0.0	0.0	0.0	0.0	0.0	0.0
IL SECOLO XIX	1.4	0.5	41.9	0.1	0.0	0.0	0.0	0.0	0.1	0.0	0.0	0.0	0.0	0.0	0.0	0.0	0.0	0.0	0.0
LA SICILIA	1.0	0.0	0.0	0.0	0.0	0.0	0.0	0.0	0.0	0.0	0.0	0.0	0.0	0.0	0.0	0.0	0.0	11.9	0.0
IL SOLE 24 ORE	2.4	2.7	2.8	3.8	3.4	2.5	2.9	3.3	1.8	2.3	1.6	2.4	2.2	1.5	1.1	2.1	1.0	1.6	1.6
LA STAMPA	3.8	39.3	6.9	0.6	0.5	0.5	0.9	0.7	0.4	0.3	0.7	0.5	0.2	0.3	0.3	0.1	0.3	0.3	0.4
STAMPA SERA	0.4	4.1	0.7	0.0	0.0	0.0	0.0	0.0	0.0	0.0	0.0	0.0	0.0	0.0	0.0	0.0	0.0	0.0	0.0
IL TEMPO	1.1	0.1	0.1	0.1	0.3	0.1	0.1	0.1	0.1	0.0	0.5	7.8	9.7	0.2	0.5	0.9	0.6	0.2	0.3
IL TIRRENO	1.2	0.0	0.2	0.0	0.0	0.0	0.0	0.0	18.3	0.0	0.0	0.0	0.0	0.0	0.0	0.0	0.0	0.0	0.1
LA TRIBUNA DI TREVISO	0.4	0.0	0.0	0.0	0.0	4.7	0.2	0.0	0.0	0.0	0.0	0.0	0.0	0.0	0.0	0.0	0.0	0.0	0.0
TUTTOSPORT	2.2	6.2	3.8	2.2	1.4	2.0	2.0	2.3	2.3	1.9	3.0	1.2	1.4	1.2	1.1	2.3	1.9	1.2	1.7
L'UNIONE SARDA	1.1	0.0	0.0	0.0	0.0	0.0	0.2	0.0	0.0	0.0	0.0	0.0	0.0	0.0	0.0	0.0	0.0	0.0	39.0
L'UNITA'	2.1	1.5	3.2	2.1	0.7	1.0	1.3	7.3	4.9	1.4	2.2	1.8	1.0	1.3	0.6	1.9	1.3	0.8	1.5

Piemonte - Val d'Aosta

Lettori in un giorno medio delle testate ISEGI più lette nella Regione

Analisi secondo: ● caratteri socio-demografici

(valori assoluti × 1.000)

ADULTI	Totale	Corriere della Sera	Corriere dello Sport-Stadio	La Gazzetta dello Sport	Il Giornale	La Repubblica	Il Sole 24 Ore	La Stampa	Stampa Sera	Tutto-Sport	L'Unità	Sette	Il Venerdì
POPOLAZIONE	3847	101	64	202	44	170	103	1513	157	240	57	122	231
SESSO													
UOMINI.....	1844	68	51	167	29	106	69	850	92	195	40	76	136
DONNE.....	2003	33	13	35	15	64	34	662	65	46	17	45	95
RESPONSABILI ACQUISTI.....	1737	27	12	30	13	61	23	587	59	41	16	33	80
RESPONSABILI ACQ. UOMINI.....	182	3	3	9	1	16	5	93	12	12	3	8	14
RESPONSABILI ACQ. DONNE.....	1555	24	9	21	12	45	18	494	47	29	13	25	66
ETA'													
14-17 ANNI.....	204	5	11	21	0	5	3	61	6	25	0	6	15
18-24 ANNI.....	465	14	15	50	6	26	15	204	31	54	5	23	31
25-34 ANNI.....	615	12	11	49	8	39	21	281	33	49	10	22	52
35-44 ANNI.....	598	28	10	34	10	43	25	271	37	47	18	27	59
45-54 ANNI.....	644	18	11	26	7	27	23	256	20	38	10	23	32
55-64 ANNI.....	591	10	5	18	7	17	11	211	16	16	9	11	22
65 ANNI E OLTRE.....	730	14	1	5	6	13	5	229	15	10	4	10	19
CLASSE SOCIO-ECONOMICA													
SUPERIORE, MEDIO-SUPERIORE.....	516	27	9	34	18	59	49	285	27	39	11	40	79
MEDIA OLTRE 2.250.000.....	1380	36	27	92	16	63	38	588	61	103	22	43	83
MEDIA FINO 2.250.000.....	977	24	12	39	9	32	14	366	31	53	15	25	44
MEDIO-INFERIORE, INFERIORE.....	975	14	16	38	1	15	2	274	38	45	8	14	24
TITOLO DI STUDIO													
LAUREA.....	123	12	1	3	7	25	16	76	6	8	8	17	30
DIPLOMA MEDIA SUPERIORE.....	762	39	13	37	22	84	59	399	41	63	13	51	102
LICENZA MEDIA INFERIORE.....	1258	31	37	119	11	49	21	558	74	112	22	39	73
LICENZA ELEMENTARE.....	1359	15	13	41	3	9	7	430	33	56	12	11	22
NESSUN TITOLO.....	345	4	1	2	0	4	0	50	4	2	1	3	4
CLASSE SOCIO-PROFESSIONALE													
CETI SUPERIORI A.....	115	9	2	5	6	16	26	79	8	12	3	13	25
CETI MEDI													
FASCIA ALTA B1.....	610	27	15	46	13	58	35	310	39	55	12	31	55
FASCIA BASSA B2.....	211	6	3	15	2	13	8	106	12	19	2	4	14
AGRICOLTORI B3.....	133	3	0	3	0	1	1	40	1	4	2	3	3
INTELLETTUALI													
DOCENTI C1.....	91	5	0	1	1	15	2	43	5	3	6	8	22
STUDENTI C2.....	326	9	14	36	3	19	14	140	19	43	3	18	37
OPERAI													
FASCIA ALTA D1.....	381	8	12	38	2	6	4	152	17	36	7	8	13
FASCIA BASSA D2.....	303	6	9	27	1	8	3	120	18	31	10	7	12
BRACCianti D3.....	15	0	0	0	0	0	0	4	0	0	0	0	0
PENSIONATI ED ALTRI													
FASCIA ALTA F1.....	316	5	2	9	5	12	4	126	9	12	4	9	14
FASCIA BASSA F2.....	793	13	3	13	4	10	2	228	16	15	7	12	16
CASALINGHE FAM.NON OPERAIE													
CLASSI SUPER/MED-SUP/MEDIA													
FASCIA ALTA E1.....	146	4	1	4	2	5	2	54	4	5	0	4	12
FASCIA BASSA E2.....	115	2	0	1	1	6	1	43	4	1	0	1	5
ALTRE CLASSI													
FASCIA ALTA E3.....	7	0	0	0	0	1	0	3	0	0	0	0	0
FASCIA BASSA E4.....	85	2	0	0	0	0	0	15	1	0	0	0	2
CASALINGHE FAM. OPERAIE													
FASCIA ALTA E5.....	62	0	1	0	0	0	1	18	1	0	0	0	1
FASCIA BASSA E6.....	137	2	0	2	0	1	0	33	4	1	0	1	1
SAGACITY													
DIPENDENTI GIOVANI FASCIA ALTA.....	246	7	10	29	3	16	11	109	13	31	4	11	26
DIPENDENTI GIOVANI FASCIA BASSA.....	153	4	6	10	1	4	3	50	7	16	0	9	12
PRE-FAMILIARI FASCIA ALTA.....	422	13	11	48	8	32	18	201	26	47	6	19	39
PRE-FAMILIARI FASCIA BASSA.....	142	3	4	11	1	6	2	63	11	14	2	4	9
FAMILIARI GIOVANI FASCIA ALTA.....	152	2	3	9	0	7	3	64	7	9	2	5	8
FAMILIARI GIOVANI FASCIA BASSA.....	169	3	3	11	1	4	2	58	6	13	2	2	5
FAMILIARI NON GIOVANI F. ALTA.....	440	21	11	25	6	29	24	206	26	39	10	22	43
FAMILIARI NON GIOVANI F. BASSA.....	270	8	5	12	1	7	2	103	10	19	7	7	12
POST-FAMILIARI NON ANZIANI F. ALTA.....	339	11	5	15	7	23	17	149	14	20	7	15	23
POST-FAMILIARI NON ANZIANI F. BASSA.....	239	6	1	11	1	12	7	86	9	9	5	7	14
POST-FAMILIARI ANZIANI F. ALTA.....	397	10	3	8	8	18	11	174	11	10	5	10	22
POST-FAMILIARI ANZIANI F. BASSA.....	879	13	2	13	5	12	3	247	19	15	7	10	18
AMPIEZZA CENTRI													
FINO 10 MILA ABITANTI.....	1562	31	14	79	14	40	34	542	33	80	15	36	50
10 - 30 MILA ABITANTI.....	568	16	8	31	6	19	8	209	25	31	10	17	30
30 - 100 MILA ABITANTI.....	765	23	16	44	7	35	23	299	27	52	10	25	52
100 - 250 MILA ABITANTI.....	88	8	2	6	4	8	5	29	2	3	2	11	9
OLTRE 250 MILA ABITANTI.....	864	22	25	42	13	68	33	433	71	74	20	33	90
COMUNI													
CAPOLUOGHI.....	1228	39	31	66	18	87	46	561	76	93	24	54	119
NON CAPOLUOGHI.....	2619	61	34	136	26	83	56	952	81	147	33	67	112

Piemonte - Val d'Aosta

Lettori in un giorno medio delle testate ISEGI più lette nella Regione

Analisi secondo: ● caratteri socio-demografici

(percentuali di composizione)

ADULTI	Totale	Corriere della Sera	Corriere dello Sport-Stadio	La Gazzetta dello Sport	Il Giornale	La Repubblica	Il Sole 24 Ore	La Stampa	Stampa Sera	Tutto-Sport	L'Unità	Sette	Il Venerdì
POPOLAZIONE	100.0	100.0	100.0	100.0	100.0	100.0	100.0	100.0	100.0	100.0	100.0	100.0	100.0
SESSO													
UOMINI	47.9	67.7	79.1	82.7	65.6	62.3	66.9	56.2	58.3	81.0	70.2	62.6	58.8
DONNE	52.1	32.3	20.9	17.3	34.4	37.7	33.1	43.8	41.7	19.0	29.8	37.4	41.2
RESPONSABILI ACQUISTI	45.2	27.0	18.1	15.0	30.2	35.9	22.8	38.8	37.5	17.1	28.4	27.2	34.6
RESPONSABILI ACQ. UOMINI	4.7	3.0	3.9	4.5	2.3	9.2	5.0	6.2	7.3	4.9	5.4	6.3	5.9
RESPONSABILI ACQ. DONNE	40.4	24.0	14.2	10.6	27.8	26.6	17.8	32.7	30.2	12.2	23.0	20.9	28.7
ETA'													
14-17 ANNI	5.3	4.9	16.6	10.2	0.9	3.1	3.0	4.0	3.8	10.4	0.5	4.6	6.4
18-24 ANNI	12.1	13.8	23.2	24.6	12.8	15.0	14.4	13.5	19.5	22.6	9.1	18.7	13.5
25-34 ANNI	16.0	12.2	17.7	24.3	18.9	22.7	20.5	18.6	21.0	20.6	18.3	18.3	22.7
35-44 ANNI	15.5	28.1	16.2	16.6	22.0	25.5	24.2	17.9	23.8	19.5	31.3	22.0	25.7
45-54 ANNI	16.7	17.4	17.7	13.1	16.2	15.9	22.9	16.9	12.7	16.0	18.1	18.8	13.7
55-64 ANNI	15.4	10.1	7.3	9.0	15.8	10.1	10.3	14.0	10.0	6.8	15.2	9.2	9.7
65 ANNI E OLTRE	19.0	13.5	1.3	2.3	13.4	7.6	4.7	15.1	9.3	4.1	7.5	8.4	8.3
CLASSE SOCIO-ECONOMICA													
SUPERIORE, MEDIO-SUPERIORE	13.4	26.3	14.6	16.9	40.3	35.0	47.8	18.9	17.3	16.4	19.4	32.7	34.3
MEDIA OLTRE 2.250.000	35.9	35.9	41.9	45.3	36.9	37.4	37.0	38.8	38.9	42.8	39.0	35.4	36.0
MEDIA FINO 2.250.000	25.4	23.7	18.5	19.0	20.0	18.8	13.2	24.2	19.9	22.0	26.6	20.6	19.2
MEDIO-INFERIORE, INFERIORE	25.3	14.2	25.0	18.8	2.8	8.8	2.0	18.1	23.9	18.8	15.0	11.2	10.5
TITOLO DI STUDIO													
LAUREA	3.2	11.8	1.0	1.4	16.9	14.7	15.4	5.0	4.0	3.1	14.1	14.3	13.1
DIPLOMA MEDIA SUPERIORE	19.8	38.9	19.8	18.5	51.3	49.2	57.6	26.4	25.9	26.1	22.5	42.3	44.1
LICENZA MEDIA INFERIORE	32.7	31.0	58.2	58.9	25.0	28.8	20.6	36.9	46.9	46.5	39.1	32.3	31.8
LICENZA ELEMENTARE	35.3	14.8	19.8	20.4	6.8	5.0	6.4	28.4	21.0	23.3	21.9	8.9	9.5
NESSUN TITOLO	9.0	3.5	1.2	0.8	0.0	2.2	0.0	3.3	2.3	0.9	2.4	2.2	1.6
CLASSE SOCIO-PROFESSIONALE													
CETI SUPERIORI A	3.0	8.6	3.6	2.4	14.9	9.3	25.2	5.2	5.3	4.9	4.9	11.0	10.9
CETI MEDI													
FASCIA ALTA B1	15.9	27.0	22.6	22.9	30.7	34.3	34.0	20.5	24.6	22.9	21.2	25.7	23.7
FASCIA BASSA B2	5.5	6.2	5.2	7.4	5.5	7.5	7.4	7.0	7.3	8.0	3.0	3.7	6.1
AGRICOLTORI B3	3.5	3.3	0.8	1.7	1.1	0.6	0.6	2.6	0.7	1.6	3.7	2.5	1.4
INTELLETTUALI													
DOCENTI C1	2.4	4.9	0.4	0.5	3.3	8.8	2.4	2.9	3.1	1.4	9.9	7.0	9.3
STUDENTI C2	8.5	8.6	22.5	17.6	7.2	11.3	13.4	9.3	12.3	18.1	5.2	15.0	15.9
OPERAI													
FASCIA ALTA D1	9.9	8.4	18.6	18.8	5.5	3.5	3.6	10.0	11.0	15.0	11.6	6.8	5.7
FASCIA BASSA D2	7.9	5.5	14.0	13.5	2.1	4.8	3.1	7.9	11.7	13.0	18.1	5.7	5.1
BRACCIANTI D3	0.4	0.0	0.0	0.1	0.0	0.1	0.1	0.3	0.0	0.1	0.4	0.0	0.0
PENSIONATI ED ALTRI													
FASCIA ALTA F1	8.2	5.4	3.7	4.6	11.4	6.8	4.2	8.4	5.5	5.1	7.8	7.3	6.0
FASCIA BASSA F2	20.6	12.7	5.4	6.6	10.0	5.7	2.1	15.1	10.1	6.4	12.1	9.8	7.0
CASALINGHE FAM. NON OPERAIE													
CLASSI SUPER/MED-SUP/MEDIA													
FASCIA ALTA E1	3.8	4.0	1.0	2.2	4.7	2.8	2.2	3.6	2.4	2.1	0.3	3.6	5.0
FASCIA BASSA E2	3.0	1.7	0.2	0.4	3.0	3.3	1.0	2.8	2.2	0.6	0.6	0.6	2.3
ALTRE CLASSI													
FASCIA ALTA E3	0.2	0.1	0.0	0.1	0.1	0.4	0.0	0.2	0.1	0.0	0.0	0.2	0.0
FASCIA BASSA E4	2.2	1.6	0.1	0.2	0.1	0.2	0.0	1.0	0.5	0.2	0.4	0.3	0.7
CASALINGHE FAM. OPERAIE													
FASCIA ALTA E5	1.6	0.4	1.5	0.2	0.1	0.2	0.6	1.2	0.8	0.1	0.3	0.4	0.3
FASCIA BASSA E6	3.6	1.8	0.4	0.8	0.3	0.3	0.2	2.2	2.5	0.6	0.8	0.6	0.4
SAGACITY													
DIPENDENTI GIOVANI FASCIA ALTA	6.4	6.5	14.9	14.3	6.1	9.2	11.1	7.2	8.4	12.9	6.4	9.2	11.1
DIPENDENTI GIOVANI FASCIA BASSA	4.0	4.0	9.8	5.0	1.7	2.3	2.5	3.3	4.2	6.6	0.5	7.1	5.1
PRE-FAMILIARI FASCIA ALTA	11.0	13.4	16.7	23.8	17.3	19.0	17.5	13.3	16.4	19.5	9.8	16.0	16.8
PRE-FAMILIARI FASCIA BASSA	3.7	2.8	6.9	5.6	3.3	3.4	1.6	4.2	7.2	5.7	4.3	3.3	3.8
FAMILIARI GIOVANI FASCIA ALTA	4.0	1.7	4.4	4.6	0.8	4.3	3.0	4.2	4.2	3.6	4.1	4.0	3.6
FAMILIARI GIOVANI FASCIA BASSA	4.4	2.5	4.8	5.6	3.4	2.5	2.2	3.9	3.7	5.4	2.8	2.0	2.4
FAMILIARI NON GIOVANI F. ALTA	11.4	21.1	16.9	12.4	17.6	16.9	23.5	13.6	16.4	16.0	17.9	17.9	18.6
FAMILIARI NON GIOVANI F. BASSA	7.0	8.0	8.3	6.0	2.6	4.3	2.0	6.8	6.3	7.7	11.9	5.8	5.3
POST-FAMILIARI NON ANZIANI F. ALTA	8.8	11.2	7.9	7.3	15.1	13.3	16.3	9.9	8.7	8.4	11.5	12.6	10.1
POST-FAMILIARI NON ANZIANI F. BASSA	6.2	6.0	1.4	5.3	3.0	7.0	6.8	5.7	5.5	3.8	8.3	5.8	6.0
POST-FAMILIARI ANZIANI F. ALTA	10.3	10.1	4.7	3.7	18.4	10.5	10.9	11.5	7.1	4.3	9.6	8.0	9.5
POST-FAMILIARI ANZIANI F. BASSA	22.8	12.8	3.5	6.3	10.8	7.3	2.6	16.4	11.8	6.1	12.9	8.4	7.9
AMPIEZZA CENTRI													
FINO 10 MILA ABITANTI	40.6	30.9	21.1	39.0	33.1	23.8	32.7	35.8	20.8	33.4	27.1	29.2	21.5
10 - 30 MILA ABITANTI	14.8	16.3	12.1	15.3	13.4	11.1	8.2	13.8	16.0	13.0	17.1	14.4	13.0
30 - 100 MILA ABITANTI	19.9	22.6	25.0	21.9	16.0	20.3	21.9	19.8	16.9	21.8	17.2	20.6	22.4
100 - 250 MILA ABITANTI	2.3	8.1	2.5	2.8	8.8	4.6	4.6	1.9	1.2	1.2	3.4	8.9	3.9
OLTRE 250 MILA ABITANTI	22.5	22.1	39.3	21.0	28.7	40.2	32.6	28.6	45.1	30.7	35.2	26.9	39.1
COMUNI													
CAPOLUOGHI	31.9	39.1	47.6	32.5	40.8	51.4	45.0	37.1	48.6	38.6	41.5	44.8	51.5
NON CAPOLUOGHI	68.1	60.9	52.4	67.5	59.2	48.6	55.0	62.9	51.4	61.4	58.5	55.2	48.5

Piemonte - Val d'Aosta

Lettori in un giorno medio delle testate ISEGI più lette nella Regione

Analisi secondo: ● provincie

(valori assoluti × 1.000)

ADULTI	Totale	Torino	Aosta	Vercelli	Novara	Cuneo	Asti	Alessandria
POPOLAZIONE	3847	1926	98	337	427	470	186	403
CORRIERE DELLA SERA	101	38	2	11	28	6	2	13
CORRIERE DELLO SPORT-STADIO	64	47	2	1	3	3	5	2
LA GAZZETTA DELLO SPORT	202	97	6	19	35	12	5	29
IL GIORNALE	44	19	1	3	12	2	1	5
LA REPUBBLICA	170	108	3	6	21	13	5	14
IL SOLE 24 ORE	103	60	1	3	13	11	5	10
LA STAMPA	1513	903	39	94	154	139	63	121
STAMPA SERA	157	133	1	2	4	11	5	2
TUTTOSPORT	240	156	7	11	15	21	9	21
L'UNITA'	57	41	1	1	3	3	1	7
QUOTIDIANI ISEGI	1830	1051	51	117	209	159	76	169

(percentuali di composizione)

	POPOLAZIONE	100.0	50.1	2.5	8.8	11.1	12.2	4.8	10.5
CORRIERE DELLA SERA	100.0	38.0	1.6	11.2	27.8	6.2	2.2	13.0	
CORRIERE DELLO SPORT-STADIO	100.0	73.7	2.5	2.1	5.0	5.3	7.7	3.6	
LA GAZZETTA DELLO SPORT	100.0	47.9	2.7	9.3	17.5	5.9	2.3	14.3	
IL GIORNALE	100.0	44.0	1.8	7.0	27.8	5.7	2.3	11.5	
LA REPUBBLICA	100.0	63.8	1.9	3.7	12.1	7.5	2.7	8.3	
IL SOLE 24 ORE	100.0	58.1	1.1	3.1	12.6	10.8	4.4	9.8	
LA STAMPA	100.0	59.7	2.6	6.2	10.2	9.2	4.2	8.0	
STAMPA SERA	100.0	84.4	0.6	1.0	2.5	6.8	3.1	1.5	
TUTTOSPORT	100.0	64.8	3.0	4.8	6.2	8.7	3.7	8.8	
L'UNITA'	100.0	72.3	1.0	1.7	6.0	5.9	1.1	11.9	
QUOTIDIANI ISEGI	100.0	57.4	2.8	6.4	11.4	8.7	4.2	9.3	

Piemonte - Val d'Aosta

Lettori in un giorno medio delle testate ISEGI più lette nella Regione

Analisi secondo: ● duplicazioni di lettura

(valori assoluti × 1.000)

ADULTI	Totale	Corriere della Sera	Corriere dello Sport-Stadio	La Gazzetta dello Sport	Il Giornale	La Repubblica	Il Sole 24 Ore	La Stampa	Stampa Sera	Tutto-Sport	L'Unità
POPOLAZIONE	3847	101	64	202	44	170	103	1513	157	240	57
CORRIERE DELLA SERA	101	101	6	13	12	15	12	57	9	12	7
CORRIERE DELLO SPORT-STADIO	64	6	64	25	3	3	4	37	9	28	5
LA GAZZETTA DELLO SPORT	202	13	25	202	6	10	9	130	22	62	7
IL GIORNALE	44	12	3	6	44	8	8	27	3	5	4
LA REPUBBLICA	170	15	3	10	8	170	20	112	11	15	8
IL SOLE 24 ORE	103	12	4	9	8	20	103	82	15	16	4
LA STAMPA	1513	57	37	130	27	112	82	1513	111	165	36
STAMPA SERA	157	9	9	22	3	11	15	111	157	31	6
TUTTOSPORT	240	12	28	62	5	15	16	165	31	240	10
L'UNITA'	57	7	5	7	4	8	4	36	6	10	57
SUPPLEMENTI											
SETTE (ultimi 7 giorni)	122	29	4	13	7	18	15	67	8	12	4
IL VENERDI' (ultimi 7 giorni)	231	20	6	16	8	56	24	128	15	19	8

Piemonte - Val d'Aosta

Probabilità di lettura B/A

Analisi secondo: ● frequenza di lettura

(valori assoluti × 1.000)

ADULTI	TOTALE LETTORI			FREQUENZA BASSA			FREQUENZA MEDIA			FREQUENZA ALTA		
	Ultimi 3 mesi (A)	Giorno medio (B)	Probabilità lettura (B/A)	Ultimi 3 mesi (A)	Giorno medio (B)	Probabilità lettura (B/A)	Ultimi 3 mesi (A)	Giorno medio (B)	Probabilità lettura (B/A)	Ultimi 3 mesi (A)	Giorno medio (B)	Probabilità lettura (B/A)
POPOLAZIONE	3847	3847	1.000	3847	3847	1.000	3847	3847	1.000	3847	3847	1.000
CORRIERE DELLA SERA	727	101	0.139	373	5	0.013	273	35	0.128	81	60	0.741
CORRIERE DELLO SPORT-STADIO	349	64	0.183	124	4	0.032	179	29	0.162	46	32	0.696
LA GAZZETTA DELLO SPORT	818	202	0.247	220	9	0.041	453	78	0.172	145	115	0.793
IL GIORNALE	285	44	0.154	146	3	0.021	95	10	0.105	43	30	0.698
LA REPUBBLICA	928	170	0.183	383	13	0.034	417	71	0.170	128	86	0.672
IL SOLE 24 ORE	469	103	0.220	190	6	0.032	176	28	0.159	103	69	0.670
LA STAMPA	3038	1513	0.498	434	37	0.085	1030	225	0.218	1575	1251	0.794
STAMPA SERA	964	157	0.163	263	10	0.038	567	67	0.118	134	81	0.604
TUTTOSPORT	1011	240	0.237	256	10	0.039	567	96	0.169	188	134	0.713
L'UNITA'	333	57	0.171	146	4	0.027	134	18	0.134	53	35	0.660

(valori assoluti × 1.000)

UOMINI	TOTALE LETTORI			FREQUENZA BASSA			FREQUENZA MEDIA			FREQUENZA ALTA		
	Ultimi 3 mesi (A)	Giorno medio (B)	Probabilità lettura (B/A)	Ultimi 3 mesi (A)	Giorno medio (B)	Probabilità lettura (B/A)	Ultimi 3 mesi (A)	Giorno medio (B)	Probabilità lettura (B/A)	Ultimi 3 mesi (A)	Giorno medio (B)	Probabilità lettura (B/A)
POPOLAZIONE	1844	1844	1.000	1844	1844	1.000	1844	1844	1.000	1844	1844	1.000
CORRIERE DELLA SERA	404	68	0.168	191	3	0.016	156	24	0.154	57	42	0.737
CORRIERE DELLO SPORT-STADIO	253	51	0.202	78	2	0.026	140	24	0.171	35	25	0.714
LA GAZZETTA DELLO SPORT	620	167	0.269	153	7	0.046	344	61	0.177	122	99	0.811
IL GIORNALE	160	29	0.181	84	1	0.012	52	7	0.135	23	20	0.870
LA REPUBBLICA	526	106	0.202	214	6	0.028	228	43	0.189	84	56	0.667
IL SOLE 24 ORE	277	69	0.249	92	2	0.022	122	20	0.164	63	46	0.730
LA STAMPA	1560	850	0.545	187	7	0.037	487	114	0.234	886	729	0.823
STAMPA SERA	523	92	0.176	138	5	0.036	305	36	0.118	80	51	0.638
TUTTOSPORT	712	195	0.274	135	5	0.037	420	74	0.176	157	115	0.732
L'UNITA'	202	40	0.198	84	2	0.024	80	12	0.150	39	26	0.667

Piemonte - Val d'Aosta

Probabilità di lettura B/A

Analisi secondo: ● frequenza di lettura

(valori assoluti × 1.000)

DONNE	TOTALE LETTORI			FREQUENZA BASSA			FREQUENZA MEDIA			FREQUENZA ALTA		
	Ultimi 3 mesi (A)	Giorno medio (B)	Probabilità lettura (B/A)	Ultimi 3 mesi (A)	Giorno medio (B)	Probabilità lettura (B/A)	Ultimi 3 mesi (A)	Giorno medio (B)	Probabilità lettura (B/A)	Ultimi 3 mesi (A)	Giorno medio (B)	Probabilità lettura (B/A)
POPOLAZIONE	2003	2003	1.000	2003	2003	1.000	2003	2003	1.000	2003	2003	1.000
CORRIERE DELLA SERA	323	33	0.102	182	3	0.016	117	12	0.103	24	18	0.750
CORRIERE DELLO SPORT-STADIO	95	13	0.137	46	2	0.043	38	5	0.132	11	7	0.636
LA GAZZETTA DELLO SPORT	199	35	0.176	67	2	0.030	109	17	0.156	22	16	0.727
IL GIORNALE	126	15	0.119	62	2	0.032	43	2	0.047	20	11	0.550
LA REPUBBLICA	402	64	0.159	169	7	0.041	190	28	0.147	43	29	0.674
IL SOLE 24 ORE	192	34	0.177	98	4	0.041	54	7	0.130	40	23	0.575
LA STAMPA	1478	662	0.448	246	29	0.118	544	111	0.204	688	522	0.759
STAMPA SERA	441	65	0.147	125	5	0.040	262	31	0.118	54	30	0.556
TUTTOSPORT	299	46	0.154	121	5	0.041	147	22	0.150	31	19	0.613
L'UNITA'	131	17	0.130	62	2	0.032	55	6	0.109	14	9	0.643

(valori assoluti × 1.000)

RESPONSABILI ACQUISTI	TOTALE LETTORI			FREQUENZA BASSA			FREQUENZA MEDIA			FREQUENZA ALTA		
	Ultimi 3 mesi (A)	Giorno medio (B)	Probabilità lettura (B/A)	Ultimi 3 mesi (A)	Giorno medio (B)	Probabilità lettura (B/A)	Ultimi 3 mesi (A)	Giorno medio (B)	Probabilità lettura (B/A)	Ultimi 3 mesi (A)	Giorno medio (B)	Probabilità lettura (B/A)
POPOLAZIONE	1737	1737	1.000	1737	1737	1.000	1737	1737	1.000	1737	1737	1.000
CORRIERE DELLA SERA	242	27	0.112	122	2	0.016	98	10	0.102	22	15	0.682
CORRIERE DELLO SPORT-STADIO	71	12	0.169	24	1	0.042	37	5	0.135	11	6	0.545
LA GAZZETTA DELLO SPORT	149	30	0.201	39	1	0.026	90	14	0.156	20	16	0.800
IL GIORNALE	98	13	0.133	43	2	0.047	37	2	0.054	18	9	0.500
LA REPUBBLICA	311	61	0.196	119	5	0.042	149	27	0.181	42	29	0.690
IL SOLE 24 ORE	133	23	0.173	60	1	0.017	42	7	0.167	30	16	0.533
LA STAMPA	1254	587	0.468	225	28	0.124	409	82	0.200	619	478	0.772
STAMPA SERA	370	59	0.159	92	5	0.054	230	29	0.126	49	26	0.531
TUTTOSPORT	237	41	0.173	79	3	0.038	125	17	0.136	33	20	0.606
L'UNITA'	121	16	0.132	49	2	0.041	60	7	0.117	13	7	0.538

Liguria

Lettori in un giorno medio delle testate ISEGI più lette nella Regione
Analisi secondo: ● caratteri socio-demografici

(valori assoluti × 1.000)

ADULTI	Totale	Corriere della Sera	Corriere dello Sport-Stadio	La Gazzetta dello Sport	Il Giornale	Il Lavoro	La Nazione	La Repubblica	Il Secolo XIX	Il Sole 24 Ore	La Stampa	Tutto-Sport	L'Unità	Sette	Il Venerdì
POPOLAZIONE	1541	59	22	122	49	121	78	84	646	43	107	59	49	78	110
SESSO															
UOMINI.....	722	31	17	100	23	73	52	50	364	31	65	50	32	49	69
DONNE.....	819	28	5	22	26	48	26	34	281	12	42	9	18	28	41
RESPONSABILI ACQUISTI.....	742	22	5	23	19	45	20	26	254	13	34	10	18	23	35
RESPONSABILI ACQ. UOMINI.....	79	2	2	10	3	9	3	3	33	3	3	4	4	2	7
RESPONSABILI ACQ. DONNE.....	663	20	4	13	16	36	17	23	221	11	31	6	14	21	28
ETA'															
14-17 ANNI.....	69	4	2	11	2	4	4	2	27	0	4	4	0	3	5
18-24 ANNI.....	169	9	4	26	9	12	11	15	73	2	12	10	2	16	22
25-34 ANNI.....	231	14	4	33	6	27	15	29	109	9	18	13	10	20	30
35-44 ANNI.....	212	6	5	17	8	25	13	16	98	10	15	12	6	12	17
45-54 ANNI.....	252	5	4	18	5	20	12	9	115	12	23	10	14	11	13
55-64 ANNI.....	258	10	2	11	7	20	13	8	107	5	15	7	10	8	11
65 ANNI E OLTRE.....	350	11	1	7	12	13	8	7	118	5	19	4	7	8	12
CLASSE SOCIO-ECONOMICA															
SUPERIORE, MEDIO-SUPERIORE.....	182	20	2	20	17	12	17	29	93	12	14	6	2	26	31
MEDIA OLTRE 2.250.000.....	375	18	7	47	14	35	32	26	166	14	30	21	18	22	36
MEDIA FINO 2.250.000.....	446	13	4	28	14	45	13	19	199	14	34	16	13	16	29
MEDIO-INFERIORE, INFERIORE.....	539	8	8	28	3	29	16	10	189	3	29	17	16	14	15
TITOLO DI STUDIO															
LAUREA.....	56	6	1	4	7	6	4	18	32	5	7	0	1	5	11
DIPLOMA MEDIA SUPERIORE.....	371	32	6	42	27	37	19	44	196	25	34	18	11	42	54
LICENZA MEDIA INFERIORE.....	468	13	11	54	11	36	31	16	203	9	36	26	14	21	32
LICENZA ELEMENTARE.....	498	7	4	21	4	40	21	6	188	3	28	12	21	8	12
NESSUN TITOLO.....	148	1	0	2	0	3	3	1	26	0	2	2	2	2	1
CLASSE SOCIO-PROFESSIONALE															
CETI SUPERIORI A.....	33	5	1	6	3	3	6	9	21	5	4	1	0	5	5
CETI MEDI.....															
FASCIA ALTA B1.....	213	11	7	29	12	24	22	22	104	15	18	14	12	23	22
FASCIA BASSA B2.....	127	5	2	11	4	17	2	8	67	7	17	6	5	5	11
AGRICOLTORI B3.....	16	0	0	0	0	0	0	0	1	0	1	0	0	0	0
INTELLETTUALI.....															
DOCENTI C1.....	33	2	1	3	2	4	1	7	18	1	3	1	1	2	6
STUDENTI C2.....	132	9	4	23	6	10	7	12	61	1	7	7	1	11	22
OPERAI.....															
FASCIA ALTA D1.....	77	3	1	9	0	8	6	5	38	2	5	6	4	4	4
FASCIA BASSA D2.....	150	4	4	19	1	16	6	3	68	4	12	9	6	6	7
BRACCIANTI D3.....	3	0	0	0	0	0	0	0	1	0	1	0	1	0	0
PENSIONATI ED ALTRI.....															
FASCIA ALTA F1.....	89	5	0	5	5	5	6	7	35	2	8	2	3	5	9
FASCIA BASSA F2.....	366	8	2	11	8	21	9	5	134	4	20	10	10	6	13
CASALINGHE FAM. NON OPERAIE															
CLASSI SUPER/MED-SUP/MEDIA.....															
FASCIA ALTA E1.....	56	4	0	1	4	3	4	2	19	1	4	0	1	3	4
FASCIA BASSA E2.....	75	1	1	1	1	4	1	2	29	1	2	0	2	3	3
ALTRE CLASSI															
FASCIA ALTA E3.....	4	0	0	0	0	0	0	1	1	0	0	0	0	1	0
FASCIA BASSA E4.....	80	1	0	1	0	2	2	1	24	0	1	1	2	1	1
CASALINGHE FAM. OPERAIE															
FASCIA ALTA E5.....	24	0	0	1	0	0	2	0	7	0	2	0	1	0	1
FASCIA BASSA E6.....	62	1	0	2	1	5	3	1	17	0	1	1	1	1	1
SAGACITY															
DIPENDENTI GIOVANI FASCIA ALTA.....	79	8	2	16	5	4	7	7	37	1	5	4	1	7	16
DIPENDENTI GIOVANI FASCIA BASSA.....	75	2	2	9	3	8	2	5	35	1	4	5	1	4	6
PRE-FAMILIARI FASCIA ALTA.....	120	8	3	18	6	12	12	18	53	3	8	6	4	15	16
PRE-FAMILIARI FASCIA BASSA.....	78	3	1	13	1	6	2	7	35	2	9	5	4	4	8
FAMILIARI GIOVANI FASCIA ALTA.....	52	3	0	10	1	7	6	7	26	3	4	5	2	4	6
FAMILIARI GIOVANI FASCIA BASSA.....	64	2	1	3	0	6	2	2	22	1	4	2	1	4	4
FAMILIARI NON GIOVANI F. ALTA.....	121	5	3	10	5	11	11	9	56	9	13	7	4	9	10
FAMILIARI NON GIOVANI F. BASSA.....	163	2	2	10	5	17	7	3	71	5	12	8	7	5	6
POST-FAMILIARI NON ANZIANI F. ALTA.....	88	3	2	7	2	7	6	7	40	5	6	3	5	5	7
POST-FAMILIARI NON ANZIANI F. BASSA.....	116	2	3	9	2	12	3	6	54	4	9	4	4	4	7
POST-FAMILIARI ANZIANI F. ALTA.....	137	10	1	9	10	8	10	9	57	6	10	3	6	9	11
POST-FAMILIARI ANZIANI F. BASSA.....	449	10	1	9	8	23	10	6	160	4	22	7	11	7	12
AMPIEZZA CENTRI															
FINO 10 MILA ABITANTI.....	371	8	2	24	7	21	26	10	122	9	30	13	11	17	17
10 - 30 MILA ABITANTI.....	284	13	5	23	8	8	14	11	106	7	37	12	8	20	17
30 - 100 MILA ABITANTI.....	155	5	1	10	4	1	0	8	50	5	29	4	4	6	10
100 - 250 MILA ABITANTI.....	94	4	3	14	2	1	38	7	24	1	1	5	5	5	8
OLTRE 250 MILA ABITANTI.....	637	29	10	50	28	91	0	48	343	22	10	26	22	30	58
COMUNI															
CAPOLUOGHI.....	831	35	14	71	32	93	38	61	407	26	27	32	29	38	72
NON CAPOLUOGHI.....	710	24	8	52	16	29	39	23	239	17	80	27	20	40	38

Lettori in un giorno medio delle testate ISEGI più lette nella Regione

Analisi secondo: ● caratteri socio-demografici

(percentuali di composizione)

ADULTI	Totale	Corriere della Sera	Corriere dello Sport-Stadio	La Gazzetta dello Sport	Il Giornale	Il Lavoro	La Nazione	La Repubblica	Il Secolo XIX	Il Sole 24 Ore	La Stampa	Tutto-Sport	L'Unità	Sette	Il Venerdì
POPOLAZIONE	100.0	100.0	100.0	100.0	100.0	100.0	100.0	100.0	100.0	100.0	100.0	100.0	100.0	100.0	100.0
SESSO															
UOMINI	46.8	52.9	76.1	81.7	46.5	60.2	66.6	59.7	56.4	72.0	60.9	84.8	63.8	63.4	62.7
DONNE	53.2	47.1	23.9	18.3	53.5	39.8	33.4	40.3	43.6	28.0	39.1	15.2	36.2	36.6	37.3
RESPONSABILI ACQUISTI	48.2	37.6	24.2	18.6	38.3	37.3	25.9	31.3	39.3	30.6	32.3	17.4	36.6	29.4	32.1
RESPONSABILI ACQ. UOMINI	5.1	3.6	7.4	8.2	5.8	7.4	3.8	3.6	5.2	6.0	3.3	6.9	7.4	2.6	6.4
RESPONSABILI ACQ. DONNE	43.0	34.0	16.8	10.4	32.5	29.9	22.1	27.7	34.2	24.6	29.0	10.5	29.2	26.7	25.7
ETA'															
14-17 ANNI	4.5	6.5	9.8	9.1	3.8	3.3	5.3	2.2	4.1	0.6	3.5	7.1	1.0	4.2	4.8
18-24 ANNI	11.0	15.2	18.8	20.9	19.1	10.2	14.5	17.2	11.3	5.4	11.7	16.7	4.3	20.3	19.8
25-34 ANNI	15.0	23.1	17.3	26.7	12.2	22.4	20.0	33.8	16.8	21.3	17.3	21.3	19.6	26.3	27.1
35-44 ANNI	13.8	10.6	23.6	13.9	15.5	20.4	16.8	18.7	15.1	23.4	14.5	19.8	12.6	14.9	15.3
45-54 ANNI	16.4	7.7	20.1	14.5	10.9	16.6	15.4	10.2	17.8	26.9	21.8	16.4	27.8	13.8	11.5
55-64 ANNI	16.8	17.3	6.9	9.3	13.8	16.4	17.0	10.0	16.6	11.2	13.6	12.0	20.9	10.4	10.3
65 ANNI E OLTRE	22.7	19.6	3.5	5.6	24.7	10.7	10.9	7.9	18.3	11.3	17.6	6.7	13.9	10.2	11.2
CLASSE SOCIO-ECONOMICA															
SUPERIORE, MEDIO-SUPERIORE	11.8	33.7	9.8	16.3	34.7	9.7	21.7	33.9	14.4	28.6	13.3	10.6	4.8	33.1	28.1
MEDIA OLTRE 2.250.000	24.3	31.0	33.3	38.2	29.2	29.1	41.0	31.1	25.6	32.2	27.7	34.9	37.1	28.9	32.6
MEDIA FINO 2.250.000	28.9	21.4	20.2	22.7	29.6	37.1	16.3	22.7	30.8	31.3	32.2	26.4	26.0	20.5	26.0
MEDIO-INFERIORE, INFERIORE	35.0	13.9	36.8	22.8	6.5	24.2	20.9	12.3	29.2	7.9	26.8	28.1	32.2	17.6	13.2
TITOLO DI STUDIO															
LAUREA	3.6	9.9	4.9	3.4	14.4	5.2	5.2	21.3	5.0	12.0	6.5	0.8	2.6	6.9	10.1
DIPLOMA MEDIA SUPERIORE	24.1	54.8	26.0	34.1	55.1	30.1	24.3	51.9	30.3	57.9	32.3	30.7	21.9	53.5	49.6
LICENZA MEDIA INFERIORE	30.4	21.5	49.3	44.3	21.6	29.3	39.7	19.0	31.5	21.0	33.3	44.1	28.4	26.7	28.7
LICENZA ELEMENTARE	32.3	12.8	19.6	16.9	8.9	32.9	27.0	6.8	29.1	8.0	26.3	20.9	42.3	10.1	11.1
NESSUN TITOLO	9.6	1.1	0.2	1.3	0.0	2.4	3.8	1.0	4.1	1.1	1.5	3.5	4.8	2.8	0.5
CLASSE SOCIO-PROFESSIONALE															
CETI SUPERIORI A	2.2	8.0	3.3	5.0	6.9	2.1	7.2	10.7	3.3	11.7	3.8	1.6	0.2	6.3	4.9
CETI MEDI															
FASCIA ALTA B1	13.8	19.5	33.3	24.0	25.2	20.0	28.5	26.2	16.1	34.3	17.3	23.0	23.8	29.4	20.4
FASCIA BASSA B2	8.3	8.9	10.8	9.2	7.4	14.3	2.7	9.7	10.4	17.2	15.9	11.0	10.5	6.8	9.8
AGRICOLTORI B3	1.1	0.1	0.2	0.1	0.0	0.0	0.1	0.1	0.1	0.3	0.5	0.2	0.1	0.1	0.4
INTELLETTUALI															
DOCENTI C1	2.1	3.1	2.9	2.1	4.2	3.0	1.1	8.7	2.8	1.3	3.0	1.0	2.8	3.2	5.5
STUDENTI C2	8.6	15.0	16.1	18.6	12.7	8.4	9.1	13.7	9.4	3.4	6.9	12.2	2.0	14.3	19.8
OPERAI															
FASCIA ALTA D1	5.0	4.8	2.8	7.8	0.5	6.4	7.5	5.5	5.8	5.4	4.5	10.8	7.2	5.3	3.8
FASCIA BASSA D2	9.8	6.1	17.3	15.3	2.6	13.0	8.2	3.0	10.6	8.2	11.3	15.4	11.5	8.3	6.8
BRACCIANTI D3	0.2	0.3	0.0	0.2	0.0	0.0	0.0	0.0	0.2	0.0	0.7	0.0	1.6	0.0	0.0
PENSIONATI ED ALTRI															
FASCIA ALTA F1	5.8	8.9	1.5	4.3	11.2	3.8	8.0	8.5	5.4	5.0	7.8	3.6	5.7	7.1	7.8
FASCIA BASSA F2	23.8	13.6	7.1	9.1	17.4	17.5	11.6	6.5	20.8	8.6	19.0	16.6	20.5	8.2	11.5
CASALINGHE FAM. NON OPERAIE															
CLASSI SUPER/MED-SUP/MEDIA															
FASCIA ALTA E1	3.7	7.3	1.5	0.8	8.0	2.6	5.4	2.1	2.9	3.0	3.5	0.4	2.2	3.7	4.0
FASCIA BASSA E2	4.8	2.1	2.6	0.8	2.4	3.4	1.7	2.6	4.4	1.4	1.9	0.4	3.7	3.8	2.5
ALTRE CLASSI															
FASCIA ALTA E3	0.3	0.0	0.0	0.2	0.0	0.0	0.0	0.7	0.2	0.0	0.0	0.0	0.0	1.3	0.0
FASCIA BASSA E4	5.2	0.9	0.0	0.6	0.1	1.5	2.4	1.0	3.7	0.0	1.2	1.5	4.8	0.9	0.5
CASALINGHE FAM. OPERAIE															
FASCIA ALTA E5	1.5	0.2	0.0	0.4	0.1	0.2	2.9	0.2	1.1	0.0	1.5	0.6	2.1	0.0	1.0
FASCIA BASSA E6	4.0	1.2	0.6	1.7	1.2	3.8	3.6	0.8	2.6	0.2	1.3	1.6	1.2	1.4	1.1
SAGACITY															
DIPENDENTI GIOVANI FASCIA ALTA	5.1	13.3	8.2	13.1	10.1	3.5	8.5	8.4	5.7	2.4	4.9	6.4	2.0	9.1	14.9
DIPENDENTI GIOVANI FASCIA BASSA	4.9	3.3	9.8	7.7	6.5	6.8	2.6	5.9	5.4	1.4	3.7	8.4	1.2	5.6	5.9
PRE-FAMILIARI FASCIA ALTA	7.8	14.0	13.1	15.1	13.3	10.1	15.5	21.1	8.3	7.9	7.3	10.3	7.5	19.7	14.7
PRE-FAMILIARI FASCIA BASSA	5.1	5.9	6.5	10.3	2.8	5.0	2.6	7.7	5.4	5.6	8.8	7.7	8.9	5.7	7.4
FAMILIARI GIOVANI FASCIA ALTA	3.4	5.1	2.1	7.9	2.5	5.5	7.9	8.0	4.1	7.0	4.0	8.2	3.8	5.6	5.2
FAMILIARI GIOVANI FASCIA BASSA	4.2	3.2	6.1	2.7	0.1	5.2	2.7	2.2	3.4	3.0	3.8	4.0	1.5	5.0	3.8
FAMILIARI NON GIOVANI F. ALTA	7.9	8.4	15.4	8.2	9.7	9.1	13.7	10.2	8.6	19.7	12.0	12.4	8.6	11.5	9.2
FAMILIARI NON GIOVANI F. BASSA	10.6	3.4	8.1	8.2	10.0	14.1	8.7	4.0	10.9	10.5	11.6	13.5	13.4	6.2	5.1
POST-FAMILIARI NON ANZIANI F. ALTA	5.7	5.3	9.3	5.3	4.3	5.4	8.3	7.8	6.2	11.7	6.0	5.4	10.1	7.0	6.3
POST-FAMILIARI NON ANZIANI F. BASSA	7.5	3.5	11.8	7.2	3.6	10.1	3.3	7.5	8.3	8.7	8.2	7.5	8.6	4.9	6.7
POST-FAMILIARI ANZIANI F. ALTA	8.9	17.0	4.1	7.3	20.7	6.7	13.3	10.1	8.9	12.7	9.5	4.5	11.7	11.1	10.4
POST-FAMILIARI ANZIANI F. BASSA	29.1	17.5	5.4	7.1	16.6	18.7	12.9	7.2	24.8	9.5	20.2	11.6	22.7	8.5	10.6
AMPIEZZA CENTRI															
FINO 10 MILA ABITANTI	24.1	13.3	10.9	19.7	14.7	17.4	32.9	12.2	18.9	19.9	27.7	21.7	22.5	22.5	15.8
10 - 30 MILA ABITANTI	18.4	22.2	22.2	19.2	15.5	6.3	17.5	13.3	16.5	16.4	35.0	20.6	17.0	25.5	15.3
30 - 100 MILA ABITANTI	10.0	8.2	5.2	8.6	7.9	0.4	0.0	9.5	7.7	10.5	27.4	6.4	7.1	7.4	9.0
100 - 250 MILA ABITANTI	6.1	7.5	14.7	11.5	3.3	0.8	49.5	8.3	3.8	2.1	0.8	7.8	9.3	6.8	7.4
OLTRE 250 MILA ABITANTI	41.3	48.8	47.1	41.0	58.5	75.1	0.0	56.7	53.2	51.1	9.0	43.4	44.1	37.9	52.4
COMUNI															
CAPOLUOGHI	53.9	59.1	65.5	57.8	66.2	76.3	49.6	72.7	63.0	60.3	25.2	54.8	59.2	48.9	65.3
NON CAPOLUOGHI	46.1	40.9	34.5	42.2	33.8	23.7	50.4	27.3	37.0	39.7	74.8	45.2	40.8	51.1	34.7

Liguria

Lettori in un giorno medio delle testate ISEGI più lette nella Regione

Analisi secondo: ● provincie

(valori assoluti × 1.000)

ADULTI

	Totale	Genova	La Spezia	Imperia	Savona
POPOLAZIONE	1541	883	206	195	257
CORRIERE DELLA SERA	59	37	7	7	7
CORRIERE DELLO SPORT-STADIO	22	14	4	1	4
LA GAZZETTA DELLO SPORT	122	71	27	9	15
IL GIORNALE	49	35	3	5	6
IL LAVORO	121	118	1	0	2
LA NAZIONE	78	0	77	0	0
LA REPUBBLICA	84	57	11	6	10
IL SECOLO XIX	646	463	40	43	100
IL SOLE 24 ORE	43	28	2	4	10
LA STAMPA	107	13	1	42	50
TUTTOSPORT	59	33	10	5	11
L'UNITA'	49	27	11	2	9
QUOTIDIANI ISEGI	878	544	117	80	137

(percentuali di composizione)

	POPOLAZIONE	100.0	57.3	13.4	12.7	16.7
CORRIERE DELLA SERA	100.0	63.3	12.3	11.8	12.6	
CORRIERE DELLO SPORT-STADIO	100.0	61.3	18.2	4.3	16.2	
LA GAZZETTA DELLO SPORT	100.0	58.1	22.0	7.4	12.5	
IL GIORNALE	100.0	71.5	6.5	10.5	11.5	
IL LAVORO	100.0	97.4	1.1	0.0	1.5	
LA NAZIONE	100.0	0.0	99.8	0.0	0.1	
LA REPUBBLICA	100.0	67.9	12.5	7.7	11.9	
IL SECOLO XIX	100.0	71.7	6.2	6.6	15.5	
IL SOLE 24 ORE	100.0	63.9	4.6	8.4	23.1	
LA STAMPA	100.0	12.1	1.2	39.8	46.9	
TUTTOSPORT	100.0	55.7	17.6	8.3	18.4	
L'UNITA'	100.0	54.8	23.2	3.3	18.8	
QUOTIDIANI ISEGI	100.0	62.0	13.3	9.1	15.6	

Lettori in un giorno medio delle testate ISEGI più lette nella Regione

Analisi secondo: ● duplicazioni di lettura

(valori assoluti × 1.000)

ADULTI	Totale	Corriere della Sera	Corriere dello Sport-Stadio	La Gazzetta dello Sport	Il Giornale	Il Lavoro	La Nazione	La Repubblica	Il Secolo XIX	Il Sole 24 Ore	La Stampa	Tutto-Sport	L'Unità
POPOLAZIONE	1541	59	22	122	49	121	78	84	646	43	107	59	49
CORRIERE DELLA SERA	59	59	2	11	9	9	6	9	29	4	8	4	3
CORRIERE DELLO SPORT-STADIO	22	2	22	11	1	5	5	2	9	1	4	9	0
LA GAZZETTA DELLO SPORT	122	11	11	122	6	20	20	9	49	4	10	23	5
IL GIORNALE	49	9	1	6	49	7	1	6	25	5	6	3	2
IL LAVORO	121	9	5	20	7	121	0	9	65	7	5	11	9
LA NAZIONE	78	6	5	20	1	0	78	6	20	1	1	8	6
LA REPUBBLICA	84	9	2	9	6	9	6	84	44	8	11	4	5
IL SECOLO XIX	646	29	9	49	25	65	20	44	646	27	50	29	25
IL SOLE 24 ORE	43	4	1	4	5	7	1	8	27	43	9	2	3
LA STAMPA	107	8	4	10	6	5	1	11	50	9	107	9	5
TUTTOSPORT	59	4	9	23	3	11	8	4	29	2	9	59	3
L'UNITA'	49	3	0	5	2	9	6	5	25	3	5	3	49
SUPPLEMENTI													
SETTE (ultimi 7 giorni)	78	15	4	14	7	6	5	10	42	4	12	5	3
IL VENERDI' (ultimi 7 giorni)	110	16	3	14	9	8	6	29	62	7	13	8	4

Liguria

Probabilità di lettura B/A

Analisi secondo: ● frequenza di lettura

(valori assoluti × 1.000)

ADULTI

	TOTALE LETTORI			FREQUENZA BASSA			FREQUENZA MEDIA			FREQUENZA ALTA		
	Ultimi 3 mesi (A)	Giorno medio (B)	Probabilità lettura (B/A)	Ultimi 3 mesi (A)	Giorno medio (B)	Probabilità lettura (B/A)	Ultimi 3 mesi (A)	Giorno medio (B)	Probabilità lettura (B/A)	Ultimi 3 mesi (A)	Giorno medio (B)	Probabilità lettura (B/A)
POPOLAZIONE	1541	1541	1.000	1541	1541	1.000	1541	1541	1.000	1541	1541	1.000
CORRIERE DELLA SERA	360	59	0.164	143	4	0.028	165	19	0.115	52	35	0.673
CORRIERE DELLO SPORT-STADIO	155	22	0.142	57	2	0.035	80	10	0.125	18	10	0.556
LA GAZZETTA DELLO SPORT	500	122	0.244	109	6	0.055	302	50	0.166	89	67	0.753
IL GIORNALE	197	49	0.249	80	3	0.038	71	9	0.127	47	37	0.787
IL LAVORO	449	121	0.269	139	4	0.029	196	34	0.173	114	83	0.728
LA NAZIONE	162	78	0.481	19	2	0.105	64	12	0.188	79	64	0.810
LA REPUBBLICA	364	84	0.231	119	2	0.017	172	28	0.163	73	55	0.753
IL SECOLO XIX	1235	646	0.523	141	9	0.064	474	112	0.236	621	524	0.844
IL SOLE 24 ORE	166	43	0.259	59	4	0.068	62	10	0.161	45	29	0.644
LA STAMPA	403	107	0.266	118	6	0.051	175	30	0.171	109	70	0.642
TUTTOSPORT	322	59	0.183	102	4	0.039	177	26	0.147	43	29	0.674
L'UNITA'	238	49	0.206	91	8	0.088	104	16	0.154	43	25	0.581

(valori assoluti × 1.000)

UOMINI

	TOTALE LETTORI			FREQUENZA BASSA			FREQUENZA MEDIA			FREQUENZA ALTA		
	Ultimi 3 mesi (A)	Giorno medio (B)	Probabilità lettura (B/A)	Ultimi 3 mesi (A)	Giorno medio (B)	Probabilità lettura (B/A)	Ultimi 3 mesi (A)	Giorno medio (B)	Probabilità lettura (B/A)	Ultimi 3 mesi (A)	Giorno medio (B)	Probabilità lettura (B/A)
POPOLAZIONE	722	722	1.000	722	722	1.000	722	722	1.000	722	722	1.000
CORRIERE DELLA SERA	200	31	0.155	76	3	0.039	101	13	0.129	23	15	0.652
CORRIERE DELLO SPORT-STADIO	108	17	0.157	39	1	0.026	55	8	0.145	14	8	0.571
LA GAZZETTA DELLO SPORT	339	100	0.295	56	3	0.054	205	37	0.180	78	60	0.769
IL GIORNALE	101	23	0.228	43	2	0.047	36	4	0.111	22	17	0.773
IL LAVORO	240	73	0.304	69	2	0.029	102	20	0.196	69	51	0.739
LA NAZIONE	85	52	0.612	9	1	0.111	19	4	0.211	57	47	0.825
LA REPUBBLICA	222	50	0.225	70	1	0.014	114	20	0.175	39	29	0.744
IL SECOLO XIX	612	364	0.595	45	4	0.089	211	56	0.265	356	304	0.854
IL SOLE 24 ORE	112	31	0.277	39	3	0.077	40	7	0.175	33	21	0.636
LA STAMPA	211	65	0.308	63	2	0.032	82	15	0.183	66	47	0.712
TUTTOSPORT	248	50	0.202	74	2	0.027	136	21	0.154	38	26	0.684
L'UNITA'	138	32	0.232	49	2	0.041	65	10	0.154	25	19	0.760

Probabilità di lettura B/A

Analisi secondo: ● frequenza di lettura

(valori assoluti × 1.000)

DONNE	TOTALE LETTORI			FREQUENZA BASSA			FREQUENZA MEDIA			FREQUENZA ALTA		
	Ultimi 3 mesi (A)	Giorno medio (B)	Probabilità lettura (B/A)	Ultimi 3 mesi (A)	Giorno medio (B)	Probabilità lettura (B/A)	Ultimi 3 mesi (A)	Giorno medio (B)	Probabilità lettura (B/A)	Ultimi 3 mesi (A)	Giorno medio (B)	Probabilità lettura (B/A)
POPOLAZIONE	819	819	1.000	819	819	1.000	819	819	1.000	819	819	1.000
CORRIERE DELLA SERA	160	28	0.175	67	1	0.015	64	6	0.094	29	20	0.690
CORRIERE DELLO SPORT-STADIO	47	5	0.106	19	1	0.053	25	3	0.120	4	2	0.500
LA GAZZETTA DELLO SPORT	161	22	0.137	53	2	0.038	97	13	0.134	11	7	0.636
IL GIORNALE	98	26	0.271	37	1	0.027	35	5	0.143	25	20	0.800
IL LAVORO	209	48	0.230	71	2	0.028	94	14	0.149	45	32	0.711
LA NAZIONE	77	26	0.338	10	1	0.100	45	8	0.178	22	17	0.773
LA REPUBBLICA	142	34	0.239	49	1	0.020	58	7	0.121	35	26	0.743
IL SECOLO XIX	624	281	0.450	97	5	0.052	262	57	0.218	265	220	0.830
IL SOLE 24 ORE	54	12	0.222	19	1	0.053	22	3	0.136	13	8	0.615
LA STAMPA	191	42	0.220	55	4	0.073	93	15	0.161	44	22	0.500
TUTTOSPORT	74	9	0.122	28	2	0.071	41	4	0.098	6	2	0.333
L'UNITA'	99	18	0.182	42	6	0.143	39	6	0.154	18	6	0.333

(valori assoluti × 1.000)

RESPONSABILI ACQUISTI	TOTALE LETTORI			FREQUENZA BASSA			FREQUENZA MEDIA			FREQUENZA ALTA		
	Ultimi 3 mesi (A)	Giorno medio (B)	Probabilità lettura (B/A)	Ultimi 3 mesi (A)	Giorno medio (B)	Probabilità lettura (B/A)	Ultimi 3 mesi (A)	Giorno medio (B)	Probabilità lettura (B/A)	Ultimi 3 mesi (A)	Giorno medio (B)	Probabilità lettura (B/A)
POPOLAZIONE	742	742	1.000	742	742	1.000	742	742	1.000	742	742	1.000
CORRIERE DELLA SERA	129	22	0.171	57	1	0.018	50	5	0.100	22	16	0.727
CORRIERE DELLO SPORT-STADIO	38	5	0.132	10	1	0.100	22	3	0.136	6	2	0.333
LA GAZZETTA DELLO SPORT	126	23	0.183	34	2	0.059	78	10	0.128	14	11	0.786
IL GIORNALE	80	19	0.238	36	1	0.028	29	5	0.172	14	13	0.929
IL LAVORO	188	45	0.239	67	2	0.030	78	12	0.154	43	31	0.721
LA NAZIONE	64	20	0.313	11	1	0.091	35	6	0.171	17	13	0.765
LA REPUBBLICA	107	26	0.243	34	1	0.029	49	6	0.122	24	19	0.792
IL SECOLO XIX	549	254	0.463	82	4	0.049	230	51	0.222	237	199	0.840
IL SOLE 24 ORE	48	13	0.271	17	1	0.059	18	3	0.167	14	10	0.714
LA STAMPA	161	34	0.211	41	2	0.049	85	13	0.153	36	19	0.528
TUTTOSPORT	67	10	0.149	22	2	0.091	38	4	0.105	7	4	0.571
L'UNITA'	87	18	0.207	35	6	0.171	33	4	0.121	19	8	0.421

Lombardia

Lettori in un giorno medio delle testate ISEGI più lette nella Regione

Analisi secondo: ● caratteri socio-demografici

(valori assoluti × 1.000)

ADULTI	Totale	Avvenire	Corriere della Sera	Corriere dello Sport-Stadio	L'Eco di Bergamo	La Gazzetta dello Sport	La Gazzetta di Mantova	Il Giornale	Giornale di Brescia	Il Giorno	Italia Oggi	Il Manifesto	La Notte	La Provincia (CO)	La Provincia (CR)	
SESSO	POPOLAZIONE	7487	97	1572	95	280	1009	179	237	322	734	30	44	228	205	111
UOMINI.....	3566	62	897	79	162	822	100	132	189	454	23	23	130	108	65	
DONNE.....	3922	35	674	16	117	188	79	105	133	281	7	21	99	96	46	
RESPONSABILI ACQUISTI.....	3218	41	567	13	95	147	60	90	92	235	6	19	89	76	39	
RESPONSABILI ACQ. UOMINI.....	259	13	69	4	16	42	8	10	4	27	1	1	14	9	2	
RESPONSABILI ACQ. DONNE.....	2959	28	499	10	79	105	53	79	89	208	5	18	75	67	36	
ETA'																
14-17 ANNI.....	479	6	89	15	23	110	11	8	26	42	0	1	11	14	4	
18-24 ANNI.....	959	7	237	22	37	180	22	40	52	98	7	7	33	33	11	
25-34 ANNI.....	1289	21	302	23	55	222	26	37	63	135	9	16	44	39	19	
35-44 ANNI.....	1256	19	293	15	51	187	28	36	58	147	6	10	42	45	17	
45-54 ANNI.....	1254	20	265	9	53	157	31	44	49	140	5	4	52	27	26	
55-64 ANNI.....	1056	10	201	7	42	92	27	31	34	87	1	3	24	22	16	
65 ANNI E OLTRE.....	1194	14	185	4	19	61	35	40	40	85	1	4	23	24	19	
CLASSE SOCIO-ECONOMICA																
SUPERIORE, MEDIO-SUPERIORE.....	957	20	407	13	23	120	24	101	57	90	11	8	35	26	15	
MEDIA OLTRE 2.250.000.....	2914	36	665	44	118	453	67	80	125	353	14	27	103	90	43	
MEDIA FINO 2.250.000.....	1494	27	273	16	80	200	28	40	68	141	4	6	40	31	16	
MEDIO-INFERIORE, INFERIORE.....	2122	14	226	23	58	236	59	17	73	150	1	4	49	58	37	
TITOLO DI STUDIO																
LAUREA.....	316	13	166	1	7	20	5	46	9	16	6	9	10	1	4	
DIPLOMA MEDIA SUPERIORE.....	1653	40	585	25	68	249	38	117	71	198	21	24	53	63	30	
LICENZA MEDIA INFERIORE.....	2655	26	549	54	124	486	58	51	142	311	2	8	104	69	34	
LICENZA ELEMENTARE.....	2318	17	243	14	71	235	70	22	89	191	1	2	53	67	39	
NESSUN TITOLO.....	545	0	30	2	9	19	9	1	12	18	0	1	7	5	4	
CLASSE SOCIO-PROFESSIONALE																
CETI SUPERIORI A	261	3	131	2	9	31	6	27	6	25	6	2	13	7	3	
CETI MEDI																
FASCIA ALTA B1.....	1338	22	404	20	60	230	36	56	67	183	11	13	61	43	23	
FASCIA BASSA B2.....	373	15	94	5	16	76	11	9	25	33	1	2	17	8	5	
AGRICOLTORI B3.....	103	2	11	2	3	24	9	1	7	5	0	0	1	2	6	
INTELLETTUALI																
DOCENTI C1.....	193	11	77	2	11	11	4	17	4	20	1	7	3	6	4	
STUDENTI C2.....	751	10	209	19	31	156	19	38	35	70	4	5	23	18	9	
OPERAI																
FASCIA ALTA D1.....	870	3	120	23	35	172	16	10	47	106	3	4	27	34	10	
FASCIA BASSA D2.....	539	6	74	9	23	113	10	5	20	60	0	3	18	17	8	
BRACCIANTI D3.....	10	0	0	0	0	1	0	0	1	0	0	0	0	0	1	
PENSIONATI ED ALTRI																
FASCIA ALTA F1.....	576	6	126	4	12	58	20	23	28	51	1	2	17	17	11	
FASCIA BASSA F2.....	1290	13	158	6	39	89	24	24	36	104	1	2	25	22	18	
CASALINGHE FAM. NON OPERAIE																
CLASSI SUPER/MED-SUP/MEDIA																
FASCIA ALTA E1.....	382	3	97	0	8	18	5	19	14	29	1	4	11	15	5	
FASCIA BASSA E2.....	214	1	36	0	10	9	5	3	11	17	1	0	5	6	2	
ALTRE CLASSI																
FASCIA ALTA E3.....	27	0	2	0	0	1	1	1	2	2	0	0	1	0	1	
FASCIA BASSA E4.....	163	0	13	0	6	2	5	0	3	5	0	0	2	2	1	
CASALINGHE FAM. OPERAIE																
FASCIA ALTA E5.....	137	1	9	0	3	6	1	1	5	12	0	0	2	6	1	
FASCIA BASSA E6.....	259	0	11	1	13	10	5	3	11	13	0	1	4	3	3	
SAGACITY																
DIPENDENTI GIOVANI FASCIA ALTA.....	574	8	169	11	16	114	14	35	30	53	3	4	19	14	7	
DIPENDENTI GIOVANI FASCIA BASSA.....	246	2	47	9	17	54	7	3	6	24	1	1	6	5	3	
PRE-FAMILIARI FASCIA ALTA.....	937	11	233	21	40	180	20	30	57	107	8	8	32	35	11	
PRE-FAMILIARI FASCIA BASSA.....	285	4	50	7	14	56	7	6	13	25	1	2	9	7	5	
FAMILIARI GIOVANI FASCIA ALTA.....	367	6	91	8	12	58	6	9	19	39	4	8	14	14	5	
FAMILIARI GIOVANI FASCIA BASSA.....	319	2	38	4	15	51	4	3	15	27	0	2	7	11	3	
FAMILIARI NON GIOVANI F. ALTA.....	1053	19	275	12	33	153	28	36	40	140	6	6	35	39	17	
FAMILIARI NON GIOVANI F. BASSA.....	526	8	85	4	23	80	8	7	23	48	1	2	16	10	6	
POST-FAMILIARI NON ANZIANI F. ALTA.....	645	6	161	6	30	75	15	32	30	76	3	4	28	18	15	
POST-FAMILIARI NON ANZIANI F. BASSA.....	387	7	55	3	21	48	10	7	19	29	0	1	17	7	6	
POST-FAMILIARI ANZIANI F. ALTA.....	760	7	185	5	18	67	29	42	32	65	2	4	24	20	14	
POST-FAMILIARI ANZIANI F. BASSA.....	1390	17	184	5	40	74	31	28	37	101	1	2	20	25	19	
AMPIEZZA CENTRI																
FINO 10 MILA ABITANTI.....	3065	31	392	35	190	440	114	45	160	277	5	8	43	135	60	
10 - 30 MILA ABITANTI.....	1409	20	299	21	42	193	26	30	78	180	6	7	35	10	3	
30 - 100 MILA ABITANTI.....	1393	23	323	18	2	177	39	48	2	143	8	9	49	58	48	
100 - 250 MILA ABITANTI.....	360	5	60	7	45	55	0	15	81	27	2	2	10	0	1	
OLTRE 250 MILA ABITANTI.....	1260	18	497	14	1	143	0	99	1	107	8	18	92	1	0	
COMUNI																
CAPOLUOGHI.....	1874	28	585	22	46	232	35	125	81	143	12	22	104	38	38	
NON CAPOLUOGHI.....	5613	69	987	73	234	777	144	111	241	591	18	23	124	166	74	

Lettori in un giorno medio delle testate ISEGI più lette nella Regione

Analisi secondo: ● caratteri socio-demografici

(valori assoluti × 1.000)

ADULTI	Totale	La Pro- vincia Pavese	La Re- pubblica	Il Solo 24 Ora	La Stampa	Tutto- Sport	L'Unità	Sette	Il Venerdì
POPOLAZIONE	7487	163	528	288	45	163	156	1559	675
SESSO									
UOMINI.....	3566	90	308	187	27	130	114	842	346
DONNE.....	3922	73	221	101	18	34	41	717	329
RESPONSABILI ACQUISTI.....	3218	50	189	77	12	26	37	555	260
RESPONSABILI ACQ. UOMINI.....	259	4	33	9	1	4	5	67	42
RESPONSABILI ACQ. DONNE.....	2959	45	156	68	11	22	32	488	219
ETA'									
14-17 ANNI.....	479	7	32	8	5	29	7	118	41
18-24 ANNI.....	959	26	83	42	7	32	18	279	118
25-34 ANNI.....	1289	24	127	68	8	29	26	294	156
35-44 ANNI.....	1256	23	120	76	5	26	42	291	146
45-54 ANNI.....	1254	31	78	53	8	21	29	245	110
55-64 ANNI.....	1056	28	55	25	6	20	22	177	70
65 ANNI E OLTRE.....	1194	24	33	15	6	8	12	156	35
CLASSE SOCIO-ECONOMICA									
SUPERIORE, MEDIO-SUPERIORE.....	957	15	172	112	13	20	15	397	203
MEDIA OLTRE 2.250.000.....	2914	62	206	121	16	67	78	674	276
MEDIA FINO 2.250.000.....	1494	52	100	37	10	35	28	292	122
MEDIO-INFERIORE, INFERIORE.....	2122	34	51	17	5	41	36	196	74
TITOLO DI STUDIO									
LAUREA.....	316	4	103	44	6	2	9	129	96
DIPLOMA MEDIA SUPERIORE.....	1653	35	237	164	19	38	43	579	280
LICENZA MEDIA INFERIORE.....	2655	63	140	66	14	88	54	597	206
LICENZA ELEMENTARE.....	2318	58	47	14	6	32	44	235	88
NESSUN TITOLO.....	545	3	3	1	0	4	6	19	5
CLASSE SOCIO-PROFESSIONALE									
CETI SUPERIORI A.....	261	3	65	49	4	3	7	119	67
CETI MEDI									
FASCIA ALTA B1.....	1338	22	132	118	7	33	37	377	165
FASCIA BASSA B2.....	373	15	35	23	3	11	9	94	48
AGRICOLTORI B3.....	103	9	2	3	1	3	1	8	3
INTELLETTUALI									
DOCENTI C1.....	193	2	55	5	3	2	8	62	50
STUDENTI C2.....	751	15	82	34	8	35	11	261	113
OPERAI									
FASCIA ALTA D1.....	870	20	31	9	4	25	31	128	46
FASCIA BASSA D2.....	539	14	17	5	1	15	15	76	28
BRACCIANTI D3.....	10	1	0	0	0	0	0	0	0
PENSIONATI ED ALTRI									
FASCIA ALTA F1.....	576	14	34	16	4	8	7	118	37
FASCIA BASSA F2.....	1290	31	35	8	6	19	22	136	42
CASALINGHE FAM. NON OPERAIE									
CLASSI SUPER/MED-SUP/MEDIA									
FASCIA ALTA E1.....	382	5	24	14	3	3	4	99	44
FASCIA BASSA E2.....	214	4	10	3	1	3	2	44	14
ALTRE CLASSI									
FASCIA ALTA E3.....	27	0	0	0	0	0	0	1	2
FASCIA BASSA E4.....	163	1	2	0	0	0	0	12	5
CASALINGHE FAM. OPERAIE									
FASCIA ALTA E5.....	137	1	1	0	0	1	1	10	3
FASCIA BASSA E6.....	259	5	3	1	0	3	1	13	8
SAGACITY									
DIPENDENTI GIOVANI FASCIA ALTA.....	574	11	62	29	5	21	7	212	95
DIPENDENTI GIOVANI FASCIA BASSA.....	246	7	21	5	3	18	4	59	22
PRE-FAMILIARI FASCIA ALTA.....	937	20	85	50	6	27	20	243	103
PRE-FAMILIARI FASCIA BASSA.....	285	8	26	12	1	10	6	62	33
FAMILIARI GIOVANI FASCIA ALTA.....	367	2	34	19	4	5	9	77	41
FAMILIARI GIOVANI FASCIA BASSA.....	319	8	14	4	1	8	6	37	20
FAMILIARI NON GIOVANI F. ALTA.....	1053	17	97	72	7	21	36	248	111
FAMILIARI NON GIOVANI F. BASSA.....	526	12	24	12	2	11	8	82	37
POST-FAMILIARI NON ANZIANI F. ALTA.....	645	12	60	40	3	12	17	161	82
POST-FAMILIARI NON ANZIANI F. BASSA.....	387	13	21	8	1	6	11	59	33
POST-FAMILIARI ANZIANI F. ALTA.....	760	21	46	29	5	8	12	167	58
POST-FAMILIARI ANZIANI F. BASSA.....	1390	31	39	10	7	17	20	152	40
AMPIEZZA CENTRI									
FINO 10 MILA ABITANTI.....	3065	87	109	86	16	63	59	432	155
10 - 30 MILA ABITANTI.....	1409	14	85	57	5	40	31	256	121
30 - 100 MILA ABITANTI.....	1393	61	111	49	12	34	27	305	142
100 - 250 MILA ABITANTI.....	360	0	34	14	3	8	6	72	47
OLTRE 250 MILA ABITANTI.....	1260	1	190	81	9	19	33	493	211
COMUNI									
CAPOLUOGHI.....	1874	36	245	106	17	33	45	595	290
NON CAPOLUOGHI.....	5613	127	284	182	28	130	111	964	385

Lombardia

Lettori in un giorno medio delle testate ISEGI più lette nella Regione

Analisi secondo: ● caratteri socio-demografici

(percentuali di composizione)

ADULTI	Totale	Avvenire	Corriere della Sera	Corriere dello Sport-Stadio	L'Eco di Bergamo	La Gazzetta dello Sport	La Gazzetta di Mantova	Il Giornale	Giornale di Brescia	Il Giorno	Italia Oggi	Il Manifesto	La Notte	La Provincia (CO)	La Provincia (CR)
POPOLAZIONE	100.0	100.0	100.0	100.0	100.0	100.0	100.0	100.0	100.0	100.0	100.0	100.0	100.0	100.0	100.0
SESSO															
UOMINI	47.6	63.8	57.1	83.3	58.1	81.4	55.7	58.6	61.8	77.4	52.2	56.7	52.9	58.3	
DONNE	52.4	36.2	42.9	16.7	41.9	18.6	44.3	41.4	38.2	22.6	47.8	43.3	47.1	41.7	
RESPONSABILI ACQUISTI	43.0	42.1	36.1	14.1	33.9	14.6	33.6	37.9	28.7	32.0	19.4	42.4	39.0	37.2	34.8
RESPONSABILI ACQ. UOMINI	3.5	13.1	4.4	3.9	5.6	4.2	4.3	4.3	1.1	3.7	2.7	2.9	6.3	4.6	2.2
RESPONSABILI ACQ. DONNE	39.5	29.0	31.7	10.2	28.4	10.4	29.3	33.5	27.6	28.3	16.7	39.5	32.7	32.6	32.7
ETA'															
14-17 ANNI	6.4	5.9	5.7	16.3	8.1	10.9	6.0	3.5	8.0	5.7	0.5	2.0	4.8	6.9	3.7
18-24 ANNI	12.8	7.3	15.1	22.9	13.3	17.8	12.1	17.0	16.1	13.4	24.3	16.9	14.5	16.1	9.6
25-34 ANNI	17.2	21.6	19.2	24.6	19.6	22.0	14.5	15.8	19.7	18.4	31.7	35.5	19.4	19.2	16.7
35-44 ANNI	16.8	19.5	18.6	15.8	18.1	18.5	15.5	15.0	17.9	20.1	19.1	21.7	18.3	22.2	15.1
45-54 ANNI	16.7	20.7	16.9	9.5	19.1	15.5	17.2	18.6	15.1	19.1	15.4	9.2	22.6	13.4	23.4
55-64 ANNI	14.1	10.2	12.8	7.1	15.0	9.1	15.2	13.0	10.6	11.8	4.5	6.2	10.4	10.5	14.6
65 ANNI E OLTRE	15.9	15.0	11.8	3.8	6.9	6.1	19.6	17.0	12.6	11.5	4.6	8.6	10.1	11.6	16.8
CLASSE SOCIO-ECONOMICA															
SUPERIORE, MEDIO-SUPERIORE	12.8	20.3	25.9	13.6	8.3	11.9	13.5	42.6	17.6	12.3	36.5	17.1	15.4	12.7	13.0
MEDIA OLTRE 2.250.000	38.9	37.6	42.3	46.2	42.3	44.9	37.7	33.6	38.7	48.1	47.9	60.3	45.2	43.9	38.7
MEDIA FINO 2.250.000	20.0	27.8	17.4	16.4	28.7	19.8	15.8	16.7	21.2	19.2	11.8	14.4	17.7	15.1	14.8
MEDIO-INFERIORE, INFERIORE	28.3	14.3	14.4	23.9	20.7	23.3	33.1	7.0	22.6	20.5	3.8	8.2	21.6	28.2	33.5
TITOLO DI STUDIO															
LAUREA	4.2	13.8	10.6	1.0	2.4	2.0	2.8	19.6	2.7	2.2	19.2	19.8	4.6	0.6	3.9
DIPLOMA MEDIA SUPERIORE	22.1	41.2	37.2	26.0	24.4	24.7	21.0	49.3	21.9	27.0	71.3	54.1	23.4	30.7	26.5
LICENZA MEDIA INFERIORE	35.5	27.2	34.9	56.7	44.4	48.2	32.1	21.6	44.0	42.3	5.5	19.2	45.6	33.5	30.6
LICENZA ELEMENTARE	31.0	17.4	15.4	14.6	25.4	23.3	39.1	9.3	27.8	26.0	3.5	5.3	23.2	32.9	35.4
NESSUN TITOLO	7.3	0.4	1.9	1.7	3.3	1.9	5.0	0.3	3.6	2.5	0.4	1.7	3.2	2.3	3.6
CLASSE SOCIO-PROFESSIONALE															
CETI SUPERIORI A	3.5	3.3	8.3	2.0	3.2	3.1	3.3	11.3	1.9	3.5	19.2	3.4	5.5	3.4	2.7
CETI MEDI															
FASCIA ALTA B1	17.9	22.7	25.7	21.5	21.4	22.8	20.2	23.6	20.7	24.9	35.8	29.2	26.8	20.9	20.7
FASCIA BASSA B2	5.0	15.3	6.0	5.8	5.6	7.5	6.2	3.9	7.7	4.5	4.7	5.5	7.3	3.7	4.5
AGRICOLTORI B3	1.4	1.7	0.7	2.1	1.1	2.4	5.2	0.3	2.2	0.7	0.0	0.0	0.2	1.0	5.3
INTELLETTUALI															
DOCENTI C1	2.6	11.2	4.9	1.6	3.9	1.1	2.1	7.3	1.4	2.7	4.2	14.9	1.4	2.7	3.9
STUDENTI C2	10.0	10.2	13.3	20.2	11.2	15.5	10.8	16.1	10.9	9.5	13.7	11.5	9.9	8.6	8.1
OPERAI															
FASCIA ALTA D1	11.6	3.3	7.7	23.9	12.7	17.1	9.2	4.1	14.6	14.5	9.4	9.4	11.9	16.5	9.4
FASCIA BASSA D2	7.2	5.9	4.7	9.8	8.3	11.2	5.7	2.0	6.2	8.1	1.1	5.8	8.0	8.2	7.2
BRACCianti D3	0.1	0.2	0.0	0.0	0.0	0.1	0.2	0.0	0.2	0.0	0.0	0.0	0.0	0.1	0.6
PENSIONATI ED ALTRI															
FASCIA ALTA F1	7.7	6.6	8.0	4.2	4.2	5.8	11.1	9.7	8.5	7.0	4.4	4.4	7.4	8.4	9.7
FASCIA BASSA F2	17.2	13.6	10.0	6.3	14.1	8.8	13.2	10.0	11.2	14.1	2.0	4.8	10.8	10.8	16.5
CASALINGHE FAM. NON OPERAIE															
CLASSI SUPER/MED-SUP/MEDIA															
FASCIA ALTA E1	5.1	3.6	6.2	0.4	3.0	1.8	2.5	8.1	4.4	4.0	3.4	8.1	4.9	7.1	4.4
FASCIA BASSA E2	2.9	1.2	2.3	0.3	3.6	0.9	3.0	1.3	3.5	2.3	2.1	0.5	2.2	3.1	1.6
ALTRE CLASSI															
FASCIA ALTA E3	0.4	0.0	0.2	0.0	0.1	0.1	0.7	0.5	0.6	0.3	0.0	0.0	0.5	0.2	0.5
FASCIA BASSA E4	2.2	0.2	0.8	0.1	2.1	0.2	3.0	0.2	1.0	0.7	0.0	0.0	0.7	0.8	1.3
CASALINGHE FAM. OPERAIE															
FASCIA ALTA E5	1.8	0.8	0.5	0.2	0.9	0.6	0.8	0.4	1.6	1.6	0.0	0.0	0.8	2.7	1.0
FASCIA BASSA E6	3.5	0.3	0.7	1.4	4.5	1.0	2.9	1.1	3.5	1.8	0.0	2.3	1.6	1.7	2.7
SAGACITY															
DIPENDENTI GIOVANI FASCIA ALTA	7.7	8.6	10.7	11.7	5.9	11.3	7.9	14.7	9.4	7.3	10.9	9.9	8.5	6.8	5.8
DIPENDENTI GIOVANI FASCIA BASSA	3.3	2.3	3.0	9.8	6.1	5.4	3.7	1.5	1.8	3.3	3.5	1.7	2.6	2.6	3.0
PRE-FAMILIARI FASCIA ALTA	12.5	11.1	14.8	22.6	14.3	17.8	10.9	12.5	17.8	14.6	25.6	17.0	13.9	17.1	9.8
PRE-FAMILIARI FASCIA BASSA	3.8	4.2	3.2	7.1	5.1	5.5	4.1	2.5	4.2	3.4	4.2	4.3	4.1	3.5	4.4
FAMILIARI GIOVANI FASCIA ALTA	4.9	6.4	5.8	7.9	4.2	5.7	3.3	3.8	6.0	5.3	12.2	17.7	6.2	6.8	4.2
FAMILIARI GIOVANI FASCIA BASSA	4.3	2.1	2.4	4.6	5.5	5.0	2.5	1.2	4.6	3.7	0.0	3.7	3.3	5.4	2.7
FAMILIARI NON GIOVANI F. ALTA	14.1	19.3	17.5	12.9	11.9	15.2	15.6	15.0	12.5	19.0	21.0	14.1	15.2	19.1	15.4
FAMILIARI NON GIOVANI F. BASSA	7.0	8.8	5.4	4.3	8.3	7.9	4.4	3.0	7.3	6.6	2.1	4.8	7.2	4.7	5.7
POST-FAMILIARI NON ANZIANI F. ALTA	8.6	5.9	10.2	6.4	10.8	7.4	8.1	13.7	9.2	10.3	10.6	9.8	12.1	8.7	13.0
POST-FAMILIARI NON ANZIANI F. BASSA	5.2	6.8	3.5	2.7	7.5	4.7	5.8	2.8	6.0	4.0	1.0	2.2	7.5	3.6	5.6
POST-FAMILIARI ANZIANI F. ALTA	10.1	7.4	11.8	4.8	6.3	6.6	16.3	17.6	9.9	8.8	5.5	9.7	10.6	9.7	12.8
POST-FAMILIARI ANZIANI F. BASSA	18.6	17.1	11.7	5.1	14.2	7.3	17.2	11.7	11.3	13.7	3.4	5.1	8.8	12.1	17.4
AMPIEZZA CENTRI															
FINO 10 MILA ABITANTI	40.9	31.8	25.0	36.4	68.1	43.6	63.4	19.0	49.8	37.8	18.1	18.5	18.6	66.0	53.6
10 - 30 MILA ABITANTI	18.8	21.1	19.0	22.4	15.1	19.2	14.6	12.7	24.2	24.5	20.5	15.2	15.4	4.9	2.5
30 - 100 MILA ABITANTI	18.6	23.6	20.6	19.4	0.6	17.6	21.8	20.3	0.5	19.5	26.0	20.7	21.5	28.4	43.2
100 - 250 MILA ABITANTI	4.8	5.4	3.8	7.0	15.9	5.4	0.1	6.3	25.1	3.7	8.0	5.1	4.2	0.1	0.7
OLTRE 250 MILA ABITANTI	16.8	18.2	31.6	14.9	0.2	14.2	0.1	41.7	0.5	14.5	27.4	40.4	40.2	0.6	0.0
COMUNI															
CAPOLUOGHI	25.0	28.6	37.2	23.0	16.3	23.0	19.7	53.0	25.2	19.5	40.7	48.7	45.6	18.7	34.0
NON CAPOLUOGHI	75.0	71.4	62.8	77.0	83.7	77.0	80.3	47.0	74.8	80.5	59.3	51.3	54.4	81.3	66.0

Lettori in un giorno medio delle testate ISEGI più lette nella Regione
Analisi secondo: ● caratteri socio-demografici

(percentuali di composizione)

ADULTI	Totale	La Pro- vincia Pavese	La Re- pubblica	Il Sole 24 Ore	La Stampa	Tutto- Sport	L'Unità	Sette	Il Venerdì
POPOLAZIONE	100.0	100.0	100.0	100.0	100.0	100.0	100.0	100.0	100.0
SESSO									
UOMINI.....	47.6	55.4	58.3	64.8	59.5	79.4	73.4	54.0	51.3
DONNE.....	52.4	44.6	41.7	35.2	40.5	20.6	26.6	46.0	48.7
RESPONSABILI ACQUISTI.....	43.0	30.5	35.7	26.8	27.8	16.2	24.0	35.6	38.5
RESPONSABILI ACQ. UOMINI.....	3.5	2.7	6.2	3.2	3.0	2.7	3.2	4.3	6.2
RESPONSABILI ACQ. DONNE.....	39.5	27.9	29.5	23.5	24.8	13.5	20.8	31.3	32.4
ETA'									
14-17 ANNI.....	6.4	4.3	6.1	2.9	10.3	17.6	4.6	7.6	6.0
18-24 ANNI.....	12.8	15.7	15.7	14.8	14.6	19.4	11.6	17.9	17.4
25-34 ANNI.....	17.2	14.9	24.0	23.7	19.0	17.6	16.5	18.9	23.0
35-44 ANNI.....	16.8	13.9	22.7	26.3	10.7	15.7	26.7	18.6	21.7
45-54 ANNI.....	16.7	18.9	14.7	18.4	17.6	12.8	18.6	15.7	16.4
55-64 ANNI.....	14.1	17.4	10.5	8.7	14.0	12.0	14.1	11.4	10.3
65 ANNI E OLTRE.....	15.9	15.0	6.2	5.3	13.8	4.9	7.8	10.0	5.1
CLASSE SOCIO-ECONOMICA									
SUPERIORE, MEDIO-SUPERIORE.....	12.8	8.9	32.5	39.0	29.9	12.3	9.5	25.5	30.0
MEDIA OLTRE 2.250.000.....	38.9	38.1	38.9	42.1	36.4	41.0	49.9	43.2	40.9
MEDIA FINO 2.250.000.....	20.0	32.2	19.0	13.0	22.2	21.5	17.6	18.7	18.1
MEDIO-INFERIORE, INFERIORE.....	28.3	20.7	9.7	5.9	11.6	25.2	23.0	12.6	10.9
TITOLO DI STUDIO									
LAUREA.....	4.2	2.2	19.4	15.2	12.4	1.0	5.8	8.3	14.2
DIPLOMA MEDIA SUPERIORE.....	22.1	21.6	44.8	56.8	42.0	23.0	27.8	37.1	41.5
LICENZA MEDIA INFERIORE.....	35.5	38.5	26.5	23.0	32.4	54.0	34.9	38.3	30.6
LICENZA ELEMENTARE.....	31.0	35.7	8.8	4.7	13.0	19.3	28.1	15.1	13.0
NESSUN TITOLO.....	7.3	1.9	0.5	0.2	0.2	2.7	3.5	1.2	0.7
CLASSE SOCIO-PROFESSIONALE									
CETI SUPERIORI A	3.5	1.8	12.3	17.2	8.7	2.0	4.4	7.6	9.9
CETI MEDI									
FASCIA ALTA B1.....	17.9	13.4	24.9	40.9	15.6	20.0	23.5	24.2	24.5
FASCIA BASSA B2.....	5.0	9.4	6.6	7.9	6.2	6.5	5.5	6.0	7.1
AGRICOLTORI B3.....	1.4	5.6	0.4	1.0	2.2	1.8	0.9	0.5	0.4
INTELLETTUALI									
DOCENTI C1.....	2.6	1.4	10.4	1.9	6.1	1.3	4.8	4.0	7.3
STUDENTI C2.....	10.0	9.5	15.5	11.7	17.3	21.4	7.0	16.8	16.7
OPERAI									
FASCIA ALTA D1.....	11.6	12.4	5.9	3.1	10.0	15.3	19.8	8.2	6.8
FASCIA BASSA D2.....	7.2	8.6	3.3	1.7	2.2	9.2	9.7	4.9	4.1
BRACCIANTI D3.....	0.1	0.5	0.0	0.0	0.0	0.0	0.3	0.0	0.0
PENSIONATI ED ALTRI									
FASCIA ALTA F1.....	7.7	8.5	6.4	5.5	9.3	4.8	4.4	7.6	5.5
FASCIA BASSA F2.....	17.2	19.0	6.6	2.8	14.4	11.8	14.2	8.7	6.2
CASALINGHE FAM. NON OPERAIE									
CLASSI SUPER/MED-SUP/MEDIA									
FASCIA ALTA E1.....	5.1	3.3	4.6	4.8	5.8	1.6	2.3	6.4	6.5
FASCIA BASSA E2.....	2.9	2.2	1.9	1.1	1.4	1.8	1.0	2.8	2.1
ALTRE CLASSI									
FASCIA ALTA E3.....	0.4	0.1	0.0	0.1	0.0	0.0	0.1	0.1	0.4
FASCIA BASSA E4.....	2.2	0.8	0.4	0.1	0.1	0.1	0.2	0.7	0.8
CASALINGHE FAM. OPERAIE									
FASCIA ALTA E5.....	1.8	0.7	0.2	0.0	0.3	0.4	0.9	0.6	0.4
FASCIA BASSA E6.....	3.5	2.8	0.6	0.3	0.4	2.0	0.9	0.8	1.2
SAGACITY									
DIPENDENTI GIOVANI FASCIA ALTA.....	7.7	7.1	11.8	10.0	11.9	13.1	4.4	13.6	14.1
DIPENDENTI GIOVANI FASCIA BASSA.....	3.3	4.1	4.1	1.8	5.7	10.8	2.3	3.8	3.3
PRE-FAMILIARI FASCIA ALTA.....	12.5	12.2	16.2	17.2	13.7	16.5	12.8	15.6	15.2
PRE-FAMILIARI FASCIA BASSA.....	3.8	5.0	5.0	4.1	2.8	6.1	3.7	4.0	4.9
FAMILIARI GIOVANI FASCIA ALTA.....	4.9	1.4	6.4	6.8	8.2	2.9	5.5	5.0	6.0
FAMILIARI GIOVANI FASCIA BASSA.....	4.3	5.2	2.6	1.5	1.5	5.2	4.0	2.4	2.9
FAMILIARI NON GIOVANI F. ALTA.....	14.1	10.4	18.4	24.8	16.2	13.0	23.4	15.9	16.4
FAMILIARI NON GIOVANI F. BASSA.....	7.0	7.3	4.5	4.1	4.6	6.6	5.2	5.3	5.5
POST-FAMILIARI NON ANZIANI F. ALTA.....	8.6	7.6	11.3	13.7	5.9	7.2	11.0	10.3	12.1
POST-FAMILIARI NON ANZIANI F. BASSA.....	5.2	8.2	4.0	2.8	2.2	3.4	7.3	3.8	4.9
POST-FAMILIARI ANZIANI F. ALTA.....	10.1	12.9	8.6	9.9	12.3	4.8	7.6	10.7	8.7
POST-FAMILIARI ANZIANI F. BASSA.....	18.6	18.8	7.3	3.3	14.9	10.4	12.8	9.8	6.0
AMPIEZZA CENTRI									
FINO 10 MILA ABITANTI.....	40.9	53.4	20.6	29.8	35.7	38.6	37.9	27.7	22.9
10 - 30 MILA ABITANTI.....	18.8	8.8	16.2	19.9	11.8	24.3	19.6	16.4	17.9
30 - 100 MILA ABITANTI.....	18.6	37.2	20.9	17.0	26.0	20.7	17.5	19.6	21.0
100 - 250 MILA ABITANTI.....	4.8	0.0	6.4	5.0	7.2	4.7	3.9	4.6	6.9
OLTRE 250 MILA ABITANTI.....	16.8	0.7	35.9	28.3	19.4	11.7	21.0	31.6	31.2
COMUNI									
CAPOLUOGHI.....	25.0	21.9	46.3	36.7	37.7	20.4	28.6	38.2	42.9
NON CAPOLUOGHI.....	75.0	78.1	53.7	63.3	62.3	79.6	71.4	61.8	57.1

Lombardia

Lettori in un giorno medio delle testate ISEGI più lette nella Regione

Analisi secondo: ● provincie

(valori assoluti × 1.000)

ADULTI

	Totale	Milano	Varese	Como	Sondrio	Ber- gamo	Brescia	Pavia	Cre- mona	Man- tova
POPOLAZIONE	7487	3364	664	656	145	749	855	446	285	323
AVVENIRE	97	49	15	5	0	3	8	6	5	4
CORRIERE DELLA SERA	1572	1064	129	89	16	66	68	76	36	29
CORRIERE DELLO SPORT-STADIO	95	50	3	5	0	10	15	2	2	8
L'ECO DI BERGAMO	280	3	1	0	0	273	1	0	1	0
LA GAZZETTA DELLO SPORT	1009	419	87	75	19	117	135	69	37	49
GAZZETTA DI MANTOVA	179	1	0	0	0	0	0	0	3	174
IL GIORNALE	237	146	19	17	2	15	12	10	10	4
GIORNALE DI BRESCIA	322	3	1	0	0	2	313	0	1	3
IL GIORNO	734	428	62	74	57	42	22	24	17	10
ITALIA OGGI	30	20	3	0	0	3	1	0	3	0
IL MANIFESTO	44	30	1	3	0	5	2	0	1	2
LA NOTTE	228	171	17	7	0	11	11	5	5	2
LA PROVINCIA(CO)	205	4	0	199	1	1	0	0	0	0
LA PROVINCIA(CR)	111	0	0	2	0	0	1	0	107	1
LA PROVINCIA PAVESE	163	4	0	1	0	0	0	156	1	1
LA REPUBBLICA	528	339	21	31	7	38	40	27	14	13
IL SOLE 24 ORE	288	160	22	19	1	25	26	9	11	15
LA STAMPA	45	14	6	2	2	5	3	8	3	2
TUTTOSPORT	163	70	15	11	3	12	21	16	5	10
L'UNITA'	156	80	8	6	0	12	14	7	12	17
QUOTIDIANI ISEGI	3956	1828	274	334	78	392	432	248	156	214

(percentuali di composizione)

	POPOLAZIONE	100.0	44.9	8.9	8.8	1.9	10.0	11.4	6.0	3.8	4.3
AVVENIRE	100.0	51.1	16.0	4.9	0.4	3.6	8.6	6.6	5.3	3.6	
CORRIERE DELLA SERA	100.0	67.7	8.2	5.7	1.0	4.2	4.3	4.8	2.3	1.8	
CORRIERE DELLO SPORT-STADIO	100.0	52.5	3.2	4.9	0.2	10.1	16.1	2.0	2.2	8.7	
L'ECO DI BERGAMO	100.0	1.1	0.4	0.1	0.0	97.6	0.5	0.0	0.3	0.0	
LA GAZZETTA DELLO SPORT	100.0	41.6	8.7	7.5	1.9	11.6	13.4	6.9	3.7	4.8	
GAZZETTA DI MANTOVA	100.0	0.5	0.0	0.2	0.0	0.0	0.2	0.1	1.7	97.4	
IL GIORNALE	100.0	61.7	8.0	7.2	0.9	6.5	5.1	4.3	4.3	1.9	
GIORNALE DI BRESCIA	100.0	0.9	0.2	0.0	0.0	0.6	97.2	0.0	0.3	0.8	
IL GIORNO	100.0	58.2	8.5	10.0	7.8	5.7	3.0	3.2	2.3	1.4	
ITALIA OGGI	100.0	65.8	8.6	0.1	0.0	10.9	3.9	1.4	9.2	0.0	
IL MANIFESTO	100.0	67.8	1.2	7.4	0.8	11.2	5.1	0.1	1.4	5.1	
LA NOTTE	100.0	74.9	7.2	3.0	0.1	4.6	4.7	2.2	2.2	0.9	
LA PROVINCIA(CO)	100.0	1.9	0.2	97.1	0.4	0.3	0.1	0.0	0.0	0.0	
LA PROVINCIA(CR)	100.0	0.0	0.0	2.0	0.0	0.1	1.0	0.0	96.2	0.7	
LA PROVINCIA PAVESE	100.0	2.2	0.0	0.8	0.0	0.2	0.0	95.8	0.6	0.3	
LA REPUBBLICA	100.0	64.1	4.0	5.8	1.3	7.1	7.5	5.1	2.6	2.5	
IL SOLE 24 ORE	100.0	55.5	7.6	6.6	0.4	8.7	9.1	3.2	3.9	5.1	
LA STAMPA	100.0	30.6	14.2	4.0	4.3	12.3	6.3	17.8	5.8	4.7	
TUTTOSPORT	100.0	42.6	9.4	6.7	2.0	7.2	12.8	9.9	3.1	6.3	
L'UNITA'	100.0	51.5	5.0	3.7	0.1	7.4	9.3	4.4	7.6	11.1	
QUOTIDIANI ISEGI	100.0	46.2	6.9	8.4	2.0	9.9	10.9	6.3	3.9	5.4	

Lombardia

Lettori in un giorno medio delle testate ISEGI più lette nella Regione

Analisi secondo: ● duplicazioni di lettura

(valori assoluti × 1.000)

ADULTI	Totale	Avvenire	Corriere della Sera	Corr. dello Sport Stadio	L'Eco di Bergamo	La Gazz. dello Sport	La Gazz. di Mantova	Il Giornale	Giornale di Brescia	Il Giorno	Italia Oggi	Il Manifesto	La Notte	La Provincia (CO)	La Provincia (CR)	La Provincia Pavese	La Repubblica	Il Sole 24 Ore	La Stampa	Tuttosport	L'Unità
POPOLAZIONE	7487	97	1572	95	280	1009	179	237	322	734	30	44	228	205	111	163	528	288	45	163	156
AVVENIRE	97	97	31	3	1	12	3	11	6	17	1	2	2	1	2	1	14	7	2	3	5
CORRIERE DELLA SERA	1572	31	1572	34	35	306	24	97	46	238	13	13	90	29	20	39	195	146	18	46	46
CORR. DELLO SPORT-STADIO	95	3	34	95	6	46	8	7	10	15	0	1	10	2	1	10	6	1	24	7	
L'ECO DI BERGAMO	280	1	35	6	280	76	0	13	2	27	2	2	7	0	1	0	15	18	5	8	7
LA GAZZ. DELLO SPORT	1009	12	306	46	76	1009	41	43	82	207	7	3	56	37	20	31	70	58	10	78	36
GAZZETTA DI MANTOVA	179	3	24	8	0	41	179	3	3	8	0	2	2	0	2	0	11	13	2	9	14
IL GIORNALE	237	11	97	7	13	43	3	237	9	48	6	4	17	7	5	4	43	40	8	12	8
GIORNALE DI BRESCIA	322	6	46	10	2	82	3	9	322	13	1	1	7	0	1	0	22	21	2	13	8
IL GIORNO	734	17	238	15	27	207	8	48	13	734	8	4	50	28	8	14	69	49	12	43	30
ITALIA OGGI	30	1	13	0	2	7	0	6	1	8	30	0	4	1	1	1	9	13	3	2	3
IL MANIFESTO	44	2	13	1	2	3	2	4	1	4	0	44	2	3	1	0	14	2	1	1	8
LA NOTTE	228	2	90	10	7	56	2	17	7	50	4	2	228	5	4	4	27	21	3	15	8
LA PROVINCIA (CO)	205	1	29	2	0	37	0	7	0	28	1	3	5	205	1	0	10	8	1	5	3
LA PROVINCIA (CR)	111	2	20	1	1	20	2	5	1	8	1	1	4	1	111	0	9	7	2	3	5
LA PROVINCIA PAVESE	163	1	39	1	0	31	0	4	0	14	1	0	4	0	0	163	11	4	4	5	4
LA REPUBBLICA	528	14	195	10	15	70	11	43	22	69	9	14	27	10	9	11	528	58	10	16	26
IL SOLE 24 ORE	288	7	146	6	18	58	13	40	21	49	13	2	21	8	7	4	58	288	11	11	9
LA STAMPA	45	2	18	1	5	10	2	8	2	12	3	1	3	1	2	4	10	11	45	3	3
TUTTOSPORT	163	3	46	24	8	78	9	12	13	43	2	1	15	5	3	5	16	11	3	163	11
L'UNITA'	156	5	46	7	7	36	14	8	8	30	3	8	8	3	5	4	26	9	3	11	156
SUPPLEMENTI																					
SETTE (ultimi 7 giorni)	1559	31	746	29	61	249	24	95	42	177	14	13	89	25	19	36	201	124	15	36	34
IL VENERDI' (ultimi 7 giorni)	675	13	239	16	32	106	16	46	38	70	9	13	34	14	10	17	216	65	7	18	24

Lombardia

Probabilità di lettura B/A

Analisi secondo: ● frequenza di lettura

(valori assoluti × 1.000)

ADULTI	TOTALE LETTORI			FREQUENZA BASSA			FREQUENZA MEDIA			FREQUENZA ALTA		
	Ultimi 3 mesi (A)	Giorno medio (B)	Probabilità lettura (B/A)	Ultimi 3 mesi (A)	Giorno medio (B)	Probabilità lettura (B/A)	Ultimi 3 mesi (A)	Giorno medio (B)	Probabilità lettura (B/A)	Ultimi 3 mesi (A)	Giorno medio (B)	Probabilità lettura (B/A)
POPOLAZIONE	7487	7487	1.000	7487	7487	1.000	7487	7487	1.000	7487	7487	1.000
AVVENIRE.....	547	97	0.177	247	7	0.028	224	28	0.125	76	61	0.803
CORRIERE DELLA SERA.....	4354	1572	0.361	1031	27	0.026	1714	310	0.181	1609	1235	0.768
CORRIERE DELLO SPORT-STADIO.....	619	95	0.153	244	6	0.025	308	43	0.140	67	46	0.687
L'ECO DI BERGAMO.....	699	280	0.401	144	5	0.035	262	47	0.179	292	228	0.781
LA GAZZETTA DELLO SPORT.....	3008	1009	0.335	474	25	0.053	1685	331	0.196	849	653	0.769
GAZZETTA DI MANTOVA.....	330	179	0.542	64	3	0.047	87	19	0.218	179	157	0.877
IL GIORNALE.....	1190	237	0.199	550	10	0.018	416	50	0.120	223	176	0.789
GIORNALE DI BRESCIA.....	781	322	0.412	150	5	0.033	297	59	0.199	334	258	0.772
IL GIORNO.....	2761	734	0.266	892	25	0.028	1142	178	0.156	727	531	0.730
ITALIA OGGI.....	202	30	0.149	97	4	0.041	69	8	0.116	36	18	0.500
IL MANIFESTO.....	232	44	0.190	112	5	0.045	87	16	0.184	33	23	0.697
LA NOTTE.....	1233	228	0.185	535	13	0.024	497	78	0.157	201	137	0.682
LA PROVINCIA(CO).....	519	205	0.395	127	4	0.031	203	35	0.172	190	165	0.868
LA PROVINCIA(CR).....	250	111	0.444	56	1	0.018	91	21	0.231	103	90	0.874
LA PROVINCIA PAVESE.....	387	163	0.421	66	4	0.061	174	32	0.184	148	127	0.858
LA REPUBBLICA.....	2236	528	0.236	780	24	0.031	948	159	0.168	508	346	0.681
IL SOLE 24 ORE.....	1055	288	0.273	357	15	0.042	381	54	0.142	316	219	0.693
LA STAMPA.....	482	45	0.093	292	6	0.021	158	19	0.120	32	20	0.625
TUTTOSPORT.....	952	163	0.171	364	9	0.025	462	71	0.154	126	84	0.667
L'UNITA'.....	853	156	0.183	345	12	0.035	372	53	0.142	135	91	0.674

(valori assoluti × 1.000)

UOMINI	TOTALE LETTORI			FREQUENZA BASSA			FREQUENZA MEDIA			FREQUENZA ALTA		
	Ultimi 3 mesi (A)	Giorno medio (B)	Probabilità lettura (B/A)	Ultimi 3 mesi (A)	Giorno medio (B)	Probabilità lettura (B/A)	Ultimi 3 mesi (A)	Giorno medio (B)	Probabilità lettura (B/A)	Ultimi 3 mesi (A)	Giorno medio (B)	Probabilità lettura (B/A)
POPOLAZIONE	3566	3566	1.000	3566	3566	1.000	3566	3566	1.000	3566	3566	1.000
AVVENIRE.....	264	62	0.235	105	3	0.029	112	17	0.152	47	41	0.872
CORRIERE DELLA SERA.....	2329	897	0.385	506	15	0.030	910	178	0.196	913	705	0.772
CORRIERE DELLO SPORT-STADIO.....	465	79	0.170	161	4	0.025	248	36	0.145	55	38	0.691
L'ECO DI BERGAMO.....	375	162	0.432	79	3	0.038	131	26	0.198	164	133	0.811
LA GAZZETTA DELLO SPORT.....	2164	822	0.380	259	15	0.058	1203	259	0.215	701	547	0.780
GAZZETTA DI MANTOVA.....	162	100	0.617	23	1	0.043	41	10	0.244	98	88	0.898
IL GIORNALE.....	645	132	0.205	307	4	0.013	209	23	0.110	129	104	0.806
GIORNALE DI BRESCIA.....	412	189	0.459	68	2	0.029	150	34	0.227	194	152	0.784
IL GIORNO.....	1579	454	0.288	472	11	0.023	649	107	0.165	457	336	0.735
ITALIA OGGI.....	126	23	0.183	53	3	0.057	44	5	0.114	29	15	0.517
IL MANIFESTO.....	128	23	0.180	63	1	0.016	49	10	0.204	16	12	0.750
LA NOTTE.....	663	130	0.196	278	7	0.025	274	47	0.172	111	75	0.676
LA PROVINCIA(CO).....	267	108	0.404	61	3	0.049	104	17	0.163	102	89	0.873
LA PROVINCIA(CR).....	131	65	0.496	24	1	0.042	47	12	0.255	60	53	0.883
LA PROVINCIA PAVESE.....	198	90	0.455	31	2	0.065	87	19	0.218	80	70	0.875
LA REPUBBLICA.....	1203	308	0.256	398	15	0.038	510	89	0.175	295	204	0.692
IL SOLE 24 ORE.....	629	187	0.297	212	5	0.024	204	30	0.147	213	151	0.709
LA STAMPA.....	270	27	0.100	162	3	0.019	87	10	0.115	21	14	0.667
TUTTOSPORT.....	720	130	0.181	275	5	0.018	345	56	0.162	100	69	0.690
L'UNITA'.....	552	114	0.207	201	6	0.030	246	37	0.150	105	71	0.676

Probabilità di lettura B/A

Analisi secondo: ● frequenza di lettura

(valori assoluti × 1.000)

DONNE	TOTALE LETTORI			FREQUENZA BASSA			FREQUENZA MEDIA			FREQUENZA ALTA		
	Ultimi 3 mesi (A)	Giorno medio (B)	Probabilità lettura (B/A)	Ultimi 3 mesi (A)	Giorno medio (B)	Probabilità lettura (B/A)	Ultimi 3 mesi (A)	Giorno medio (B)	Probabilità lettura (B/A)	Ultimi 3 mesi (A)	Giorno medio (B)	Probabilità lettura (B/A)
POPOLAZIONE	3922	3922	1.000	3922	3922	1.000	3922	3922	1.000	3922	3922	1.000
AVVENIRE	283	35	0.124	142	4	0.028	112	11	0.098	29	20	0.690
CORRIERE DELLA SERA	2025	674	0.333	524	12	0.023	804	132	0.164	696	530	0.761
CORRIERE DELLO SPORT-STADIO	155	16	0.103	83	2	0.024	60	7	0.117	11	7	0.636
L'ECO DI BERGAMO	324	117	0.361	65	2	0.031	131	21	0.160	128	94	0.734
LA GAZZETTA DELLO SPORT	844	188	0.223	215	10	0.047	482	72	0.149	148	106	0.716
GAZZETTA DI MANTOVA	168	79	0.470	41	2	0.049	46	9	0.196	81	69	0.852
IL GIORNALE	545	105	0.193	243	6	0.025	207	27	0.130	94	72	0.766
GIORNALE DI BRESCIA	370	133	0.359	82	3	0.037	147	25	0.170	140	106	0.757
IL GIORNO	1182	281	0.238	419	15	0.036	493	71	0.144	269	195	0.725
ITALIA OGGI	76	7	0.092	44	1	0.023	26	3	0.115	7	2	0.286
IL MANIFESTO	104	21	0.202	48	3	0.063	39	6	0.154	16	11	0.688
LA NOTTE	570	99	0.174	257	7	0.027	222	30	0.135	90	62	0.689
LA PROVINCIA(CO)	253	96	0.379	65	2	0.031	100	18	0.180	88	76	0.864
LA PROVINCIA(CR)	120	46	0.383	33	0	0.000	44	9	0.205	43	37	0.860
LA PROVINCIA PAVESE	189	73	0.386	34	2	0.059	87	13	0.149	67	57	0.851
LA REPUBBLICA	1032	221	0.214	382	9	0.024	438	70	0.160	212	142	0.670
IL SOLE 24 ORE	426	101	0.237	145	10	0.069	178	24	0.135	103	67	0.650
LA STAMPA	211	18	0.085	130	3	0.023	71	9	0.127	11	6	0.545
TUTTOSPORT	232	34	0.147	89	4	0.045	117	15	0.128	26	15	0.577
L'UNITA'	301	41	0.136	144	5	0.035	126	16	0.127	31	20	0.645

(valori assoluti × 1.000)

RESPONSABILI ACQUISTI	TOTALE LETTORI			FREQUENZA BASSA			FREQUENZA MEDIA			FREQUENZA ALTA		
	Ultimi 3 mesi (A)	Giorno medio (B)	Probabilità lettura (B/A)	Ultimi 3 mesi (A)	Giorno medio (B)	Probabilità lettura (B/A)	Ultimi 3 mesi (A)	Giorno medio (B)	Probabilità lettura (B/A)	Ultimi 3 mesi (A)	Giorno medio (B)	Probabilità lettura (B/A)
POPOLAZIONE	3218	3218	1.000	3218	3218	1.000	3218	3218	1.000	3218	3218	1.000
AVVENIRE	223	41	0.184	93	3	0.032	90	9	0.100	39	28	0.718
CORRIERE DELLA SERA	1608	567	0.353	389	7	0.018	646	106	0.164	573	455	0.794
CORRIERE DELLO SPORT-STADIO	122	13	0.107	66	1	0.015	45	5	0.111	11	7	0.636
L'ECO DI BERGAMO	255	95	0.373	53	1	0.019	102	18	0.176	101	76	0.752
LA GAZZETTA DELLO SPORT	609	147	0.241	149	6	0.040	342	53	0.155	119	88	0.739
GAZZETTA DI MANTOVA	123	60	0.488	25	1	0.040	34	6	0.176	64	53	0.828
IL GIORNALE	431	90	0.209	190	4	0.021	159	20	0.126	83	66	0.795
GIORNALE DI BRESCIA	275	92	0.335	68	2	0.029	107	16	0.150	100	75	0.750
IL GIORNO	918	235	0.256	296	10	0.034	389	56	0.144	233	169	0.725
ITALIA OGGI	65	6	0.092	39	1	0.026	20	2	0.100	6	3	0.500
IL MANIFESTO	77	19	0.247	28	2	0.071	34	5	0.147	15	11	0.733
LA NOTTE	485	89	0.184	217	6	0.028	181	25	0.138	87	58	0.667
LA PROVINCIA(CO)	199	76	0.382	49	1	0.020	83	15	0.181	67	60	0.896
LA PROVINCIA(CR)	90	39	0.433	21	0	0.000	31	6	0.194	37	32	0.865
LA PROVINCIA PAVESE	141	50	0.355	30	2	0.067	64	8	0.125	46	40	0.870
LA REPUBBLICA	795	189	0.238	281	11	0.039	334	54	0.162	180	124	0.689
IL SOLE 24 ORE	311	77	0.248	102	7	0.069	125	16	0.128	84	54	0.643
LA STAMPA	163	12	0.074	107	2	0.019	49	7	0.143	6	4	0.667
TUTTOSPORT	181	26	0.144	71	2	0.028	92	13	0.141	18	12	0.667
L'UNITA'	264	37	0.140	119	5	0.042	116	14	0.121	29	19	0.655

Trentino - Alto Adige

Lettori in un giorno medio delle testate ISEGI più lette nella Regione

Analisi secondo: ● caratteri socio-demografici

(valori assoluti × 1.000)

ADULTI	Totale	L'Adige	Alto Adige	Corriere della Sera	La Gazzetta dello Sport	La Repubblica	Il Sole 24 Ore	Sette	Il Venerdì
POPOLAZIONE	728	141	262	44	73	50	24	43	55
SESSO									
UOMINI	352	83	145	27	61	28	17	26	31
DONNE	376	58	117	17	12	22	7	17	24
RESPONSABILI ACQUISTI	293	42	85	10	10	16	3	11	17
RESPONSABILI ACQ. UOMINI	21	3	8	1	2	2	1	1	1
RESPONSABILI ACQ. DONNE	272	39	77	9	8	14	2	10	16
ETA'									
14-17 ANNI	45	8	16	3	6	6	1	3	3
18-24 ANNI	103	22	41	10	16	7	7	9	10
25-34 ANNI	136	29	46	6	17	12	3	8	12
35-44 ANNI	119	28	53	11	15	13	7	9	14
45-54 ANNI	105	18	43	6	12	8	4	6	10
55-64 ANNI	93	16	26	3	2	2	1	1	2
65 ANNI E OLTRE	127	19	37	5	5	3	1	5	4
CLASSE SOCIO-ECONOMICA									
SUPERIORE, MEDIO-SUPERIORE	87	22	46	18	12	16	10	14	18
MEDIA OLTRE 2.250.000	276	55	108	13	31	22	9	17	22
MEDIA FINO 2.250.000	144	45	46	8	13	7	4	7	10
MEDIO-INFERIORE, INFERIORE	221	19	62	5	17	5	2	5	6
TITOLO DI STUDIO									
LAUREA	26	8	15	8	4	11	5	5	8
DIPLOMA MEDIA SUPERIORE	132	38	65	15	18	21	12	17	22
LICENZA MEDIA INFERIORE	276	58	104	17	35	15	7	17	18
LICENZA ELEMENTARE	271	35	68	5	15	4	1	4	7
NESSUN TITOLO	23	3	10	0	1	0	0	0	0
CLASSE SOCIO-PROFESSIONALE									
CETI SUPERIORI A	20	6	12	5	3	5	5	3	4
CETI MEDI									
FASCIA ALTA B1	123	29	57	11	21	11	9	11	14
FASCIA BASSA B2	34	13	16	3	6	3	2	4	4
AGRICOLTORI B3	35	3	8	1	3	0	0	0	1
INTELLETTUALI									
DOCENTI C1	24	5	12	3	1	8	1	3	6
STUDENTI C2	57	14	22	7	9	8	4	6	8
OPERAI									
FASCIA ALTA D1	80	15	32	3	9	4	0	4	3
FASCIA BASSA D2	61	12	18	2	9	1	1	2	3
BRACCIANTI D3	3	0	1	0	0	0	0	0	0
PENSIONATI ED ALTRI									
FASCIA ALTA F1	51	10	20	4	3	4	1	3	4
FASCIA BASSA F2	108	19	29	3	4	2	1	1	2
CASALINGHE FAM. NON OPERAIE									
CLASSI SUPER/MED-SUP/MEDIA									
FASCIA ALTA E1	39	6	13	2	3	3	0	4	5
FASCIA BASSA E2	17	4	5	1	0	0	0	1	1
ALTRE CLASSI									
FASCIA ALTA E3	6	0	1	0	0	0	0	0	0
FASCIA BASSA E4	23	1	5	0	0	0	0	0	1
CASALINGHE FAM. OPERAIE									
FASCIA ALTA E5	20	1	3	0	0	0	0	0	0
FASCIA BASSA E6	28	4	7	0	0	1	0	0	0
SAGACITY									
DIPENDENTI GIOVANI FASCIA ALTA	36	7	15	4	5	5	3	4	5
DIPENDENTI GIOVANI FASCIA BASSA	27	6	9	3	4	3	1	2	3
PRE-FAMILIARI FASCIA ALTA	125	26	52	9	18	11	5	10	10
PRE-FAMILIARI FASCIA BASSA	33	7	10	2	5	1	1	2	1
FAMILIARI GIOVANI FASCIA ALTA	26	6	8	1	3	3	1	1	2
FAMILIARI GIOVANI FASCIA BASSA	37	7	10	0	3	3	1	2	3
FAMILIARI NON GIOVANI F. ALTA	97	19	44	9	11	12	8	9	14
FAMILIARI NON GIOVANI F. BASSA	64	15	23	4	6	3	2	3	5
POST-FAMILIARI NON ANZIANI F. ALTA	49	10	21	3	7	5	2	3	5
POST-FAMILIARI NON ANZIANI F. BASSA	30	6	11	2	3	1	0	1	2
POST-FAMILIARI ANZIANI F. ALTA	76	13	27	4	3	3	1	4	3
POST-FAMILIARI ANZIANI F. BASSA	128	20	32	2	3	2	1	2	2
AMPIEZZA CENTRI									
FINO 10 MILA ABITANTI	430	82	132	21	42	23	12	17	19
10 - 30 MILA ABITANTI	77	15	30	6	7	5	5	2	5
30 - 100 MILA ABITANTI	97	25	39	9	10	10	4	9	16
100 - 250 MILA ABITANTI	125	18	61	8	14	12	4	14	15
OLTRE 250 MILA ABITANTI	0	0	0	0	0	0	0	0	0
COMUNI									
CAPOLUOGHI	167	33	74	13	19	17	6	17	22
NON CAPOLUOGHI	561	108	189	31	54	33	18	25	33

Trentino - Alto Adige

Lettori in un giorno medio delle testate ISEGI più lette nella Regione

Analisi secondo: ● caratteri socio-demografici

(percentuali di composizione)

ADULTI	Totale	L'Adige	Alto Adige	Corriere della Sera	La Gazzetta dello Sport	La Repubblica	Il Sole 24 Ore	Sette	Il Venerdì
POPOLAZIONE	100.0	100.0	100.0	100.0	100.0	100.0	100.0	100.0	100.0
SESSO									
UOMINI	48.4	59.0	55.4	62.1	83.7	56.3	71.2	60.3	56.8
DONNE	51.6	41.0	44.6	37.9	16.3	43.7	28.8	39.7	43.2
RESPONSABILI ACQUISTI	40.2	29.9	32.4	23.8	14.3	30.8	11.5	25.2	31.6
RESPONSABILI ACQ. UOMINI	2.9	2.3	2.9	3.1	3.3	3.7	2.3	2.1	1.9
RESPONSABILI ACQ. DONNE	37.4	27.6	29.5	20.7	10.9	27.2	9.2	23.1	29.7
ETA'									
14-17 ANNI	6.2	5.8	6.2	6.5	7.7	11.7	4.3	8.2	6.0
18-24 ANNI	14.2	15.5	15.8	21.8	21.8	14.4	28.4	20.9	18.0
25-34 ANNI	18.7	20.7	17.4	14.6	23.4	23.2	12.1	19.9	22.2
35-44 ANNI	16.3	20.0	20.2	26.0	20.4	24.9	30.1	21.9	25.6
45-54 ANNI	14.4	12.9	16.5	14.7	16.6	15.9	14.9	15.2	18.3
55-64 ANNI	12.8	11.5	9.9	5.9	2.5	4.0	4.2	2.7	3.6
65 ANNI E OLTRE	17.4	13.5	14.0	10.6	7.5	6.0	5.9	11.1	6.4
CLASSE SOCIO-ECONOMICA									
SUPERIORE, MEDIO-SUPERIORE	12.0	15.9	17.5	41.7	16.0	31.7	41.8	32.5	32.1
MEDIA OLTRE 2.250.000	38.0	38.7	41.1	28.8	43.0	44.5	35.8	39.3	39.9
MEDIA FINO 2.250.000	19.7	31.6	17.6	18.3	18.1	13.9	15.4	16.4	17.8
MEDIO-INFERIORE, INFERIORE	30.3	13.8	23.8	11.2	22.9	9.9	7.0	11.8	10.2
TITOLO DI STUDIO									
LAUREA	3.6	5.6	5.7	17.9	4.9	21.9	18.8	11.0	14.3
DIPLOMA MEDIA SUPERIORE	18.2	26.9	25.0	33.4	24.6	41.1	48.9	40.5	40.4
LICENZA MEDIA INFERIORE	37.9	40.8	39.7	37.9	47.9	28.9	29.2	38.9	32.1
LICENZA ELEMENTARE	37.2	24.5	26.0	10.9	20.8	7.9	3.1	8.6	13.1
NESSUN TITOLO	3.1	2.1	3.7	0.0	1.9	0.2	0.1	1.1	0.1
CLASSE SOCIO-PROFESSIONALE									
CETI SUPERIORI A	2.7	4.3	4.7	10.7	4.5	9.9	21.6	7.9	7.5
CETI MEDI									
FASCIA ALTA B1	17.0	20.4	21.9	24.4	28.3	22.1	36.5	25.5	24.4
FASCIA BASSA B2	4.6	9.1	6.2	7.0	7.9	6.5	8.9	8.4	7.3
AGRICOLTORI B3	4.8	2.3	3.0	1.7	4.0	0.7	0.5	0.2	1.2
INTELLETTUALI									
DOCENTI C1	3.3	3.8	4.6	6.8	1.7	15.0	5.0	7.3	10.5
STUDENTI C2	7.9	9.6	8.4	15.4	12.8	15.1	15.6	14.0	15.1
OPERAI									
FASCIA ALTA D1	11.0	10.4	12.2	6.0	12.5	8.6	0.9	9.5	5.8
FASCIA BASSA D2	8.3	8.3	7.0	3.6	12.8	2.5	2.3	5.4	5.3
BRACCianti D3	0.4	0.0	0.2	0.0	0.3	0.0	0.0	0.0	0.0
PENSIONATI ED ALTRI									
FASCIA ALTA F1	7.0	7.3	7.7	8.8	4.1	8.7	2.4	6.2	6.4
FASCIA BASSA F2	14.8	13.3	10.9	7.3	5.7	3.2	4.4	3.3	3.8
CASALINGHE FAM. NON OPERAIE									
CLASSI SUPER/MED-SUP/MEDIA									
FASCIA ALTA E1	5.4	4.4	5.1	5.3	4.1	5.2	1.5	9.9	9.7
FASCIA BASSA E2	2.3	2.6	2.0	1.8	0.5	0.5	0.3	1.9	0.9
ALTRE CLASSI									
FASCIA ALTA E3	0.8	0.0	0.5	0.1	0.1	0.0	0.0	0.0	0.0
FASCIA BASSA E4	3.1	0.5	1.9	0.0	0.0	0.1	0.0	0.0	1.3
CASALINGHE FAM. OPERAIE									
FASCIA ALTA E5	2.7	1.1	1.1	0.6	0.3	0.7	0.0	0.0	0.4
FASCIA BASSA E6	3.8	2.7	2.7	0.7	0.5	1.1	0.0	0.3	0.5
SAGACITY									
DIPENDENTI GIOVANI FASCIA ALTA	5.0	5.1	5.6	8.5	7.2	9.8	11.9	9.5	9.8
DIPENDENTI GIOVANI FASCIA BASSA	3.7	4.3	3.5	6.0	4.9	5.6	3.5	5.9	6.3
PRE-FAMILIARI FASCIA ALTA	17.2	18.6	19.7	20.7	25.4	21.5	20.9	24.2	18.6
PRE-FAMILIARI FASCIA BASSA	4.5	4.7	3.9	4.0	7.2	2.1	2.8	3.9	2.6
FAMILIARI GIOVANI FASCIA ALTA	3.5	4.5	3.0	2.7	3.9	5.4	3.0	1.7	3.7
FAMILIARI GIOVANI FASCIA BASSA	5.1	4.7	3.7	0.9	4.2	5.0	2.7	3.9	5.1
FAMILIARI NON GIOVANI F. ALTA	13.3	13.2	16.9	21.1	15.1	24.7	31.9	21.1	25.1
FAMILIARI NON GIOVANI F. BASSA	8.7	10.6	8.8	9.3	8.3	5.0	6.2	8.0	8.5
POST-FAMILIARI NON ANZIANI F. ALTA	6.7	6.9	7.9	7.9	9.9	10.2	7.6	7.6	9.0
POST-FAMILIARI NON ANZIANI F. BASSA	4.2	4.0	4.2	3.9	4.6	1.5	1.7	1.4	2.7
POST-FAMILIARI ANZIANI F. ALTA	10.5	8.9	10.2	9.4	4.4	6.3	3.3	9.0	5.3
POST-FAMILIARI ANZIANI F. BASSA	17.6	14.5	12.3	5.6	4.8	3.0	4.4	3.8	3.2
AMPIEZZA CENTRI									
FINO 10 MILA ABITANTI	59.1	58.3	50.4	46.7	57.3	46.0	47.1	40.6	35.2
10 - 30 MILA ABITANTI	10.6	10.9	11.4	12.8	9.5	9.9	21.0	5.6	9.3
30 - 100 MILA ABITANTI	13.3	17.9	15.0	21.5	14.2	19.8	16.3	20.4	29.0
100 - 250 MILA ABITANTI	17.1	12.9	23.2	19.0	19.0	24.3	15.5	33.3	26.5
OLTRE 250 MILA ABITANTI	0.0	0.0	0.0	0.0	0.0	0.0	0.0	0.0	0.0
COMUNI									
CAPOLUOGHI	22.9	23.7	28.1	29.7	25.9	33.8	25.7	40.6	40.4
NON CAPOLUOGHI	77.1	76.3	71.9	70.3	74.1	66.2	74.3	59.4	59.6

Trentino - Alto Adige

Lettori in un giorno medio delle testate ISEGI più lette nella Regione
 Analisi secondo: ● province

(valori assoluti × 1.000)

ADULTI	Totale	Trento	Bol- zano
POPOLAZIONE	728	376	352
L'ADIGE	141	130	11
ALTO ADIGE	262	144	118
CORRIERE DELLA SERA	44	26	18
LA GAZZETTA DELLO SPORT	73	42	30
LA REPUBBLICA	50	25	25
IL SOLE 24 ORE	24	12	13
QUOTIDIANI ISEGI	382	237	145

(percentuali di composizione)

POPOLAZIONE	100.0	51.6	48.4
L'ADIGE	100.0	92.5	7.5
ALTO ADIGE	100.0	55.0	45.0
CORRIERE DELLA SERA	100.0	59.1	40.9
LA GAZZETTA DELLO SPORT	100.0	58.0	42.0
LA REPUBBLICA	100.0	50.1	49.9
IL SOLE 24 ORE	100.0	47.5	52.5
QUOTIDIANI ISEGI	100.0	62.1	37.9

Trentino - Alto Adige

Lettori in un giorno medio delle testate ISEGI più lette nella Regione

Analisi secondo: ● duplicazioni di lettura

(valori assoluti × 1.000)

ADULTI	Totale	L'Adige	Alto Adige	Corriere della Sera	La Gazzetta dello Sport	La Repubblica	Il Sole 24 Ore
POPOLAZIONE	728	141	262	44	73	50	24
L'ADIGE.....	141	141	69	14	27	11	9
ALTO ADIGE.....	262	69	262	26	50	29	16
CORRIERE DELLA SERA.....	44	14	26	44	10	8	6
LA GAZZETTA DELLO SPORT.....	73	27	50	10	73	7	4
LA REPUBBLICA.....	50	11	29	8	7	50	5
IL SOLE 24 ORE.....	24	9	16	6	4	5	24
SUPPLEMENTI							
SETTE (ultimi 7 giorni).....	43	11	25	12	8	9	3
IL VENERDI' (ultimi 7 giorni).....	55	15	31	10	11	16	7

Trentino - Alto Adige

Probabilità di lettura B/A

Analisi secondo: ● frequenza di lettura

(valori assoluti × 1.000)

ADULTI	TOTALE LETTORI			FREQUENZA BASSA			FREQUENZA MEDIA			FREQUENZA ALTA		
	Ultimi 3 mesi (A)	Giorno medio (B)	Probabilità lettura (B/A)	Ultimi 3 mesi (A)	Giorno medio (B)	Probabilità lettura (B/A)	Ultimi 3 mesi (A)	Giorno medio (B)	Probabilità lettura (B/A)	Ultimi 3 mesi (A)	Giorno medio (B)	Probabilità lettura (B/A)
POPOLAZIONE	728	728	1.000	728	728	1.000	728	728	1.000	728	728	1.000
L'ADIGE	356	141	0.396	76	3	0.039	133	24	0.180	147	113	0.769
ALTO ADIGE	550	262	0.476	70	2	0.029	219	47	0.215	261	213	0.816
CORRIERE DELLA SERA	221	44	0.199	85	4	0.047	106	18	0.170	30	22	0.733
LA GAZZETTA DELLO SPORT	218	73	0.335	46	2	0.043	111	22	0.198	62	49	0.790
LA REPUBBLICA	216	50	0.231	70	3	0.043	116	25	0.216	30	22	0.733
IL SOLE 24 ORE	89	24	0.270	31	2	0.065	34	5	0.147	24	18	0.750

(valori assoluti × 1.000)

UOMINI	TOTALE LETTORI			FREQUENZA BASSA			FREQUENZA MEDIA			FREQUENZA ALTA		
	Ultimi 3 mesi (A)	Giorno medio (B)	Probabilità lettura (B/A)	Ultimi 3 mesi (A)	Giorno medio (B)	Probabilità lettura (B/A)	Ultimi 3 mesi (A)	Giorno medio (B)	Probabilità lettura (B/A)	Ultimi 3 mesi (A)	Giorno medio (B)	Probabilità lettura (B/A)
POPOLAZIONE	352	352	1.000	352	352	1.000	352	352	1.000	352	352	1.000
L'ADIGE	181	83	0.459	34	2	0.059	60	13	0.217	86	68	0.791
ALTO ADIGE	281	145	0.516	30	1	0.033	111	28	0.252	140	117	0.836
CORRIERE DELLA SERA	131	27	0.206	50	1	0.020	65	12	0.185	17	14	0.824
LA GAZZETTA DELLO SPORT	164	61	0.372	29	1	0.034	82	17	0.207	54	43	0.796
LA REPUBBLICA	115	28	0.243	33	2	0.061	67	16	0.239	15	10	0.667
IL SOLE 24 ORE	58	17	0.293	16	0	0.000	25	4	0.160	17	13	0.765

Trentino - Alto Adige

Probabilità di lettura B/A

Analisi secondo: ● frequenza di lettura

(valori assoluti × 1.000)

DONNE	TOTALE LETTORI			FREQUENZA BASSA			FREQUENZA MEDIA			FREQUENZA ALTA		
	Ultimi 3 mesi (A)	Giorno medio (B)	Probabilità lettura (B/A)	Ultimi 3 mesi (A)	Giorno medio (B)	Probabilità lettura (B/A)	Ultimi 3 mesi (A)	Giorno medio (B)	Probabilità lettura (B/A)	Ultimi 3 mesi (A)	Giorno medio (B)	Probabilità lettura (B/A)
POPOLAZIONE	376	376	1.000	376	376	1.000	376	376	1.000	376	376	1.000
L'ADIGE.....	175	58	0.331	42	1	0.024	73	11	0.151	61	45	0.738
ALTO ADIGE.....	269	117	0.435	40	1	0.025	109	20	0.183	121	96	0.793
CORRIERE DELLA SERA.....	89	17	0.191	35	2	0.057	41	6	0.146	13	9	0.692
LA GAZZETTA DELLO SPORT.....	55	12	0.218	17	1	0.059	29	5	0.172	8	6	0.750
LA REPUBBLICA.....	101	22	0.218	38	1	0.026	48	9	0.188	15	12	0.800
IL SOLE 24 ORE.....	31	7	0.226	15	1	0.067	9	1	0.111	7	5	0.714

(valori assoluti × 1.000)

RESPONSABILI ACQUISTI	TOTALE LETTORI			FREQUENZA BASSA			FREQUENZA MEDIA			FREQUENZA ALTA		
	Ultimi 3 mesi (A)	Giorno medio (B)	Probabilità lettura (B/A)	Ultimi 3 mesi (A)	Giorno medio (B)	Probabilità lettura (B/A)	Ultimi 3 mesi (A)	Giorno medio (B)	Probabilità lettura (B/A)	Ultimi 3 mesi (A)	Giorno medio (B)	Probabilità lettura (B/A)
POPOLAZIONE	293	293	1.000	293	293	1.000	293	293	1.000	293	293	1.000
L'ADIGE.....	135	42	0.311	33	1	0.030	63	10	0.159	39	31	0.795
ALTO ADIGE.....	199	85	0.427	33	1	0.030	81	16	0.198	85	68	0.800
CORRIERE DELLA SERA.....	60	10	0.167	22	1	0.045	30	4	0.133	7	6	0.857
LA GAZZETTA DELLO SPORT.....	37	10	0.270	7	1	0.143	21	4	0.190	8	6	0.750
LA REPUBBLICA.....	69	16	0.232	28	0	0.000	27	4	0.148	14	11	0.786
IL SOLE 24 ORE.....	18	3	0.167	8	0	0.000	8	1	0.125	2	1	0.500

Veneto

Lettori in un giorno medio delle testate ISEGI più lette nella Regione
Analisi secondo: ● caratteri socio-demografici

(valori assoluti × 1.000)

ADULTI	Totale	L'Arena	Corriere della Sera	Corriere dello Sport-Stadio	La Gazzetta dello Sport	Il Gazzettino	Il Giornale	Il Giornale di Vicenza	Il Giorno	Il Mattino di Padova	La Nuova Venezia	La Repubblica	Il Resto del Carlino	Il Sole 24 Ore	La Stampa
POPOLAZIONE	3670	292	194	47	401	735	74	259	22	194	94	240	38	93	19
SESSO															
UOMINI	1760	172	121	39	341	442	52	156	16	120	63	146	26	57	11
DONNE	1910	120	73	7	60	294	21	103	6	74	31	93	12	36	9
RESPONSABILI ACQUISTI	1405	96	50	8	51	206	17	69	6	50	29	64	11	23	7
RESPONSABILI ACQ. UOMINI	91	8	10	3	14	23	2	5	3	7	5	8	2	3	1
RESPONSABILI ACQ. DONNE	1314	87	40	5	37	183	15	65	3	43	24	56	8	20	6
ETA'															
14-17 ANNI	243	11	15	5	31	47	2	17	1	19	9	17	1	3	2
18-24 ANNI	507	35	40	7	75	124	15	47	3	31	9	46	4	18	2
25-34 ANNI	671	62	40	15	99	148	17	50	3	40	17	66	7	26	3
35-44 ANNI	602	54	30	6	65	131	9	47	3	36	27	39	10	24	3
45-54 ANNI	551	49	33	10	78	115	8	44	7	31	16	39	11	11	4
55-64 ANNI	502	41	20	2	30	91	10	29	2	27	11	20	5	6	2
65 ANNI E OLTRE	595	40	16	1	21	78	13	25	2	9	5	13	2	4	2
CLASSE SOCIO-ECONOMICA															
SUPERIORE, MEDIO-SUPERIORE	430	33	54	6	46	119	36	36	4	23	13	71	5	35	5
MEDIA OLTRE 2.250.000	1128	103	72	19	158	238	20	114	10	75	27	77	17	39	9
MEDIA FINO 2.250.000	1066	88	46	13	104	210	15	88	5	41	33	66	5	15	4
MEDIO-INFERIORE, INFERIORE	1046	68	21	9	92	168	2	22	3	54	22	26	11	5	2
TITOLO DI STUDIO															
LAUREA	110	8	20	0	7	25	17	7	1	4	1	30	0	8	2
DIPLOMA MEDIA SUPERIORE	695	57	77	10	84	207	39	53	9	45	22	112	12	54	6
LICENZA MEDIA INFERIORE	1281	117	67	30	199	283	12	117	8	81	43	66	15	26	9
LICENZA ELEMENTARE	1210	101	27	7	99	189	5	75	4	58	23	30	9	4	3
NESSUN TITOLO	374	10	2	0	13	31	0	7	0	6	5	1	3	0	1
CLASSE SOCIO-PROFESSIONALE															
CETI SUPERIORI A	85	7	10	2	15	24	9	7	2	2	3	13	1	13	1
CETI MEDI															
FASCIA ALTA B1	543	63	46	11	92	139	19	50	6	50	15	55	15	36	5
FASCIA BASSA B2	262	20	15	7	41	76	2	11	2	19	14	24	3	7	1
AGRICOLTORI B3	143	17	4	1	18	19	1	8	0	9	3	4	1	2	0
INTELLETTUALI															
DOCENTI C1	77	7	12	0	5	23	9	7	1	2	3	23	0	4	1
STUDENTI C2	374	20	40	8	42	98	15	29	3	29	11	47	2	11	4
OPERAI															
FASCIA ALTA D1	339	31	11	5	56	62	1	39	2	17	7	13	4	3	2
FASCIA BASSA D2	330	27	13	7	61	74	1	30	1	18	12	11	2	3	1
BRACCianti D3	6	1	0	0	1	1	0	0	0	0	0	0	0	0	0
PENSIONATI ED ALTRI															
FASCIA ALTA F1	203	15	14	1	17	41	5	16	1	6	4	12	2	5	1
FASCIA BASSA F2	587	40	9	3	35	91	8	28	4	18	11	18	5	3	2
CASALINGHE FAM. NON OPERAIE															
CLASSI SUPER/MED-SUP/MEDIA															
FASCIA ALTA E1	146	9	8	1	4	31	3	8	0	8	1	9	1	3	1
FASCIA BASSA E2	164	12	7	0	5	28	1	12	1	2	2	7	0	2	0
ALTRE CLASSI															
FASCIA ALTA E3	23	2	1	0	0	1	0	0	0	1	0	0	0	0	0
FASCIA BASSA E4	126	9	0	0	1	8	0	1	0	4	1	1	1	0	0
CASALINGHE FAM. OPERAIE															
FASCIA ALTA E5	85	6	1	0	3	7	0	6	0	2	2	1	0	0	0
FASCIA BASSA E6	178	7	1	1	5	13	0	7	0	6	3	2	1	1	0
SAGACITY															
DIPENDENTI GIOVANI FASCIA ALTA	244	15	30	5	30	65	13	18	1	18	7	30	1	8	3
DIPENDENTI GIOVANI FASCIA BASSA	186	9	12	4	17	47	2	13	2	16	4	20	1	4	1
PRE-FAMILIARI FASCIA ALTA	440	40	31	8	83	103	14	48	3	25	7	37	4	21	1
PRE-FAMILIARI FASCIA BASSA	199	12	11	4	34	44	1	13	0	11	8	18	0	3	1
FAMILIARI GIOVANI FASCIA ALTA	158	15	6	1	18	27	1	15	1	8	4	13	4	8	3
FAMILIARI GIOVANI FASCIA BASSA	194	16	6	7	24	34	2	7	0	12	5	10	1	4	0
FAMILIARI NON GIOVANI F. ALTA	399	30	30	7	46	88	11	29	2	29	11	36	11	21	3
FAMILIARI NON GIOVANI F. BASSA	391	30	12	4	47	78	3	28	2	21	15	17	4	7	1
POST-FAMILIARI NON ANZIANI F. ALTA	225	32	14	3	27	50	3	18	4	15	10	18	3	6	2
POST-FAMILIARI NON ANZIANI F. BASSA	202	14	10	2	25	41	1	18	2	8	9	11	3	2	1
POST-FAMILIARI ANZIANI F. ALTA	287	27	17	1	16	56	10	21	1	13	3	12	2	6	1
POST-FAMILIARI ANZIANI F. BASSA	746	49	15	2	34	101	12	31	3	19	12	17	4	3	3
AMPIEZZA CENTRI															
FINO 10 MILA ABITANTI	1618	117	65	18	178	266	18	123	9	86	13	68	19	31	8
10 - 30 MILA ABITANTI	936	74	46	12	100	179	15	64	6	44	23	60	6	26	4
30 - 100 MILA ABITANTI	344	0	21	5	46	100	10	31	2	2	14	28	11	7	3
100 - 250 MILA ABITANTI	279	0	20	4	27	44	12	40	2	61	1	31	1	8	2
OLTRE 250 MILA ABITANTI	493	101	42	8	50	145	19	1	3	1	42	53	1	21	3
COMUNI															
CAPOLUOGHI	920	101	72	14	99	240	36	41	6	63	44	97	13	33	6
NON CAPOLUOGHI	2750	191	121	32	301	495	37	218	17	130	51	143	26	60	13

Lettori in un giorno medio delle testate ISEGI più lette nella Regione
 Analisi secondo: ● caratteri socio-demografici

(valori assoluti × 1.000)

ADULTI	Totale	La Tri- buna di Treviso	Tutto- Sport	L'UnitÀ	Sette	Il Venerdì
POPOLAZIONE	3670	171	73	35	241	336
SESSO						
UOMINI.....	1760	94	63	26	136	186
DONNE.....	1910	77	10	9	105	151
RESPONSABILI ACQUISTI.....	1405	62	7	6	62	88
RESPONSABILI ACQ. UOMINI.....	91	6	1	1	7	7
RESPONSABILI ACQ. DONNE.....	1314	57	6	5	55	81
ETA'						
14-17 ANNI.....	243	9	14	2	23	31
18-24 ANNI.....	507	25	12	3	53	65
25-34 ANNI.....	671	36	19	5	59	79
35-44 ANNI.....	602	31	12	10	37	58
45-54 ANNI.....	551	26	11	7	33	48
55-64 ANNI.....	502	21	5	4	20	37
65 ANNI E OLTRE.....	595	23	1	4	16	18
CLASSE SOCIO-ECONOMICA						
SUPERIORE, MEDIO-SUPERIORE.....	430	20	8	3	70	92
MEDIA OLTRE 2.250.000.....	1128	54	28	13	82	109
MEDIA FINO 2.250.000.....	1066	64	19	9	67	99
MEDIO-INFERIORE, INFERIORE.....	1046	34	18	9	22	37
TITOLO DI STUDIO						
LAUREA.....	110	3	0	1	24	35
DIPLOMA MEDIA SUPERIORE.....	695	46	16	11	98	143
LICENZA MEDIA INFERIORE.....	1281	58	41	11	87	110
LICENZA ELEMENTARE.....	1210	58	15	11	29	45
NESSUN TITOLO.....	374	6	2	1	3	3
CLASSE SOCIO-PROFESSIONALE						
CETI SUPERIORI A	85	4	2	1	21	23
CETI MEDI						
FASCIA ALTA B1.....	543	29	15	7	50	68
FASCIA BASSA B2.....	262	22	7	3	24	32
AGRICOLTORI B3.....	143	4	3	1	1	5
INTELLETTUALI						
DOCENTI C1.....	77	3	1	1	14	25
STUDENTI C2.....	374	15	14	4	52	68
OPERAI						
FASCIA ALTA D1.....	339	15	11	3	16	19
FASCIA BASSA D2.....	330	21	9	5	14	16
BRACCianti D3.....	6	0	1	0	0	0
PENSIONATI ED ALTRI						
FASCIA ALTA F1.....	203	4	2	1	10	17
FASCIA BASSA F2.....	587	22	6	6	14	26
CASALINGHE FAM. NON OPERAIE						
CLASSI SUPER/MED-SUP/MEDIA						
FASCIA ALTA E1.....	146	6	0	1	7	12
FASCIA BASSA E2.....	164	5	1	0	12	12
ALTRE CLASSI						
FASCIA ALTA E3.....	23	1	0	0	0	1
FASCIA BASSA E4.....	126	4	1	0	0	2
CASALINGHE FAM. OPERAIE						
FASCIA ALTA E5.....	85	5	1	0	2	4
FASCIA BASSA E6.....	178	9	0	0	2	6
SAGACITY						
DIPENDENTI GIOVANI FASCIA ALTA.....	244	13	9	3	34	39
DIPENDENTI GIOVANI FASCIA BASSA.....	186	5	7	2	20	31
PRE-FAMILIARI FASCIA ALTA.....	440	23	15	2	49	62
PRE-FAMILIARI FASCIA BASSA.....	199	11	5	2	14	19
FAMILIARI GIOVANI FASCIA ALTA.....	158	7	1	1	9	12
FAMILIARI GIOVANI FASCIA BASSA.....	194	11	8	1	8	11
FAMILIARI NON GIOVANI F. ALTA.....	399	19	10	6	29	44
FAMILIARI NON GIOVANI F. BASSA.....	391	21	7	5	20	29
POST-FAMILIARI NON ANZIANI F. ALTA.....	225	6	4	5	14	22
POST-FAMILIARI NON ANZIANI F. BASSA.....	202	14	2	2	10	17
POST-FAMILIARI ANZIANI F. ALTA.....	287	9	3	1	15	23
POST-FAMILIARI ANZIANI F. BASSA.....	746	33	3	6	18	26
AMPIEZZA CENTRI						
FINO 10 MILA ABITANTI.....	1618	84	30	13	79	93
10 - 30 MILA ABITANTI.....	936	49	21	8	54	69
30 - 100 MILA ABITANTI.....	344	36	11	4	26	39
100 - 250 MILA ABITANTI.....	279	0	3	3	34	42
OLTRE 250 MILA ABITANTI.....	493	1	9	6	47	92
COMUNI						
CAPOLUOGHI.....	920	27	16	10	92	154
NON CAPOLUOGHI.....	2750	145	58	24	149	182

Veneto

Lettori in un giorno medio delle testate ISEGI più lette nella Regione

Analisi secondo: ● caratteri socio-demografici

(percentuali di composizione)

ADULTI	Totale	L'Arena	Corriere della Sera	Corriere dello Sport-Spazio	La Gazzetta dello Sport	Il Gazzettino	Il Giornale	Il Giornale di Vicenza	Il Giorno	Il Mattino di Padova	La Nuova Venezia	La Repubblica	Il Resto del Carlino	Il Sole 24 Ore	La Stampa
POPOLAZIONE	100.0	100.0	100.0	100.0	100.0	100.0	100.0	100.0	100.0	100.0	100.0	100.0	100.0	100.0	100.0
SESSO															
UOMINI	48.0	58.9	62.5	84.3	85.1	60.1	70.8	60.1	72.8	61.8	67.4	61.0	68.8	61.7	55.3
DONNE	52.0	41.1	37.5	15.7	14.9	39.9	29.2	39.9	27.2	38.2	32.6	39.0	31.2	38.3	44.7
RESPONSABILI ACQUISTI	38.3	32.7	25.8	16.3	12.8	28.0	23.3	26.7	27.0	25.6	31.0	26.7	27.8	24.8	37.2
RESPONSABILI ACQ. UOMINI	2.5	2.9	5.3	6.1	3.5	3.1	3.2	1.8	11.9	3.5	5.6	3.2	5.8	3.2	5.3
RESPONSABILI ACQ. DONNE	35.8	29.9	20.5	10.3	9.3	24.9	20.1	25.0	15.2	22.1	25.3	23.4	21.9	21.5	31.8
ETA'															
14-17 ANNI	6.6	3.9	8.0	11.6	7.8	6.4	2.1	6.4	5.2	9.9	9.1	7.2	1.4	3.7	12.5
18-24 ANNI	13.8	12.0	20.6	15.3	18.7	16.9	19.7	18.1	14.5	16.1	9.9	19.3	9.7	19.7	12.2
25-34 ANNI	18.3	21.4	20.6	32.4	24.8	20.2	23.5	19.2	15.1	20.5	17.7	27.4	18.2	28.3	17.9
35-44 ANNI	16.4	18.3	15.5	12.7	16.2	17.8	12.3	18.2	15.6	18.8	28.8	16.2	25.9	25.4	15.3
45-54 ANNI	15.0	16.8	17.0	21.1	19.5	15.7	10.9	17.0	30.0	15.8	17.4	16.2	27.4	11.6	20.7
55-64 ANNI	13.7	14.0	10.2	4.2	7.6	12.4	14.2	11.3	10.2	14.0	11.2	8.3	12.3	6.7	11.9
65 ANNI E OLTRE	16.2	13.7	8.1	2.7	5.3	10.7	17.2	9.8	9.5	4.9	5.8	5.5	5.0	4.6	9.4
CLASSE SOCIO-ECONOMICA															
SUPERIORE, MEDIO-SUPERIORE	11.7	11.2	28.0	12.0	11.5	16.1	49.5	13.8	16.4	12.0	13.3	29.7	13.0	37.2	24.2
MEDIA OLTRE 2.250.000	30.7	35.3	37.2	40.6	39.4	32.4	27.3	44.1	45.1	38.8	28.3	32.0	44.0	41.6	44.1
MEDIA FINO 2.250.000	29.0	30.2	23.9	28.7	26.0	28.6	20.2	33.8	24.3	21.2	34.5	27.5	14.2	15.6	23.0
MEDIO-INFERIORE, INFERIORE	28.5	23.3	10.8	18.7	23.1	22.9	3.0	8.3	14.2	28.0	23.8	10.9	28.8	5.6	8.8
TITOLO DI STUDIO															
LAUREA	3.0	2.7	10.1	0.9	1.7	3.3	23.5	2.7	6.8	1.8	1.2	12.4	0.7	8.6	8.2
DIPLOMA MEDIA SUPERIORE	18.9	19.6	39.9	20.6	20.9	28.2	52.7	20.5	39.6	23.0	23.8	46.9	30.4	58.1	28.7
LICENZA MEDIA INFERIORE	34.9	39.8	34.8	63.5	49.7	38.5	16.6	45.2	34.3	41.9	45.4	27.6	38.2	28.3	45.4
LICENZA ELEMENTARE	33.0	34.5	14.0	14.1	24.6	25.7	7.1	29.0	18.9	30.0	24.2	12.7	24.1	4.7	14.3
NESSUN TITOLO	10.2	3.4	1.3	1.0	3.2	4.2	0.1	2.6	0.4	3.2	5.3	0.5	6.6	0.3	3.4
CLASSE SOCIO-PROFESSIONALE															
CETI SUPERIORI A	2.3	2.2	5.2	3.4	3.8	3.3	11.8	2.8	10.0	1.1	2.9	5.3	3.4	14.2	3.6
CETI MEDI															
FASCIA ALTA B1	14.8	21.7	23.8	24.3	23.0	18.8	25.3	19.3	26.3	25.7	15.7	23.0	40.1	38.6	23.7
FASCIA BASSA B2	7.1	6.8	7.8	14.6	10.3	10.3	3.0	4.2	8.5	9.8	15.1	10.2	6.7	7.6	4.8
AGRICOLTORI B3	3.9	6.0	2.2	1.8	4.4	2.5	0.8	3.2	1.5	4.7	2.8	1.5	3.4	2.4	2.1
INTELLETTUALI															
DOCENTI C1	2.1	2.2	6.2	0.9	1.3	3.1	12.2	2.9	3.6	1.3	3.7	9.8	0.3	4.1	4.5
STUDENTI C2	10.2	6.8	20.8	16.2	10.4	13.4	20.4	11.2	12.9	14.8	12.1	19.7	4.4	11.4	19.6
OPERAI															
FASCIA ALTA D1	9.2	10.4	5.5	10.6	13.9	8.5	1.4	15.1	7.4	8.9	7.2	5.3	11.7	3.3	8.6
FASCIA BASSA D2	9.0	9.3	6.8	14.3	15.1	10.0	1.1	11.5	3.5	9.2	13.1	4.7	4.5	3.5	6.2
BRACCIANTI D3	0.2	0.5	0.0	0.0	0.3	0.1	0.0	0.0	0.0	0.0	0.0	0.0	0.1	0.0	0.0
PENSIONATI ED ALTRI															
FASCIA ALTA F1	5.5	5.1	7.5	2.9	4.1	5.6	6.8	6.2	4.8	3.2	4.4	4.9	4.2	4.9	7.4
FASCIA BASSA F2	16.0	13.8	4.6	6.2	8.7	12.3	10.7	10.8	15.9	9.5	12.1	7.6	13.0	3.6	12.4
CASALINGHE FAM. NON OPERAIE															
CLASSI SUPER/MED-SUP/MEDIA															
FASCIA ALTA E1	4.0	3.1	4.3	1.6	1.1	4.3	3.8	3.1	0.8	4.0	1.5	3.7	1.5	3.1	3.7
FASCIA BASSA E2	4.5	4.1	3.8	1.1	1.2	3.8	2.0	4.6	3.2	1.3	2.6	2.8	0.2	2.3	1.6
ALTRE CLASSI															
FASCIA ALTA E3	0.6	0.6	0.5	0.1	0.1	0.1	0.1	0.1	0.0	0.5	0.1	0.0	0.1	0.0	0.2
FASCIA BASSA E4	3.4	3.0	0.2	0.5	0.2	1.1	0.3	0.4	1.2	2.2	1.6	0.3	2.6	0.2	0.6
CASALINGHE FAM. OPERAIE															
FASCIA ALTA E5	2.3	2.1	0.7	0.0	0.8	0.9	0.1	2.1	0.3	0.8	2.2	0.2	0.1	0.0	0.8
FASCIA BASSA E6	4.8	2.3	0.3	1.6	1.3	1.7	0.3	2.6	0.0	3.2	3.0	1.0	3.8	0.7	0.0
SAGACITY															
DIPENDENTI GIOVANI FASCIA ALTA	6.6	5.3	15.3	9.7	7.6	8.9	17.8	7.0	5.2	9.1	7.4	12.4	3.8	8.5	14.7
DIPENDENTI GIOVANI FASCIA BASSA	5.1	3.2	6.0	7.6	4.3	6.4	2.3	4.8	7.6	8.4	4.3	8.5	1.7	3.8	4.2
PRE-FAMILIARI FASCIA ALTA	12.0	13.8	16.0	16.8	20.6	14.0	18.5	18.4	13.4	13.1	7.4	15.3	11.1	23.1	6.2
PRE-FAMILIARI FASCIA BASSA	5.4	4.2	5.6	8.3	8.6	6.0	1.4	5.0	1.3	5.8	8.1	7.7	1.3	3.7	3.8
FAMILIARI GIOVANI FASCIA ALTA	4.3	5.3	3.1	1.6	4.4	3.7	2.0	5.7	5.8	4.0	4.0	5.6	9.2	8.6	12.9
FAMILIARI GIOVANI FASCIA BASSA	5.3	5.5	3.2	15.2	5.9	4.6	3.3	2.8	1.5	6.1	5.6	4.4	2.2	4.1	0.7
FAMILIARI NON GIOVANI F. ALTA	10.9	10.2	15.7	14.9	11.6	12.0	15.4	11.4	9.9	14.7	11.4	15.0	28.2	22.2	15.1
FAMILIARI NON GIOVANI F. BASSA	10.6	10.4	6.3	8.6	11.6	10.7	4.2	10.8	8.0	10.6	16.3	7.0	10.0	7.3	5.1
POST-FAMILIARI NON ANZIANI F. ALTA	6.1	11.1	7.2	7.3	6.8	6.8	4.4	7.1	19.2	7.7	10.5	7.5	7.0	7.0	10.7
POST-FAMILIARI NON ANZIANI F. BASSA	5.5	4.9	5.0	3.8	6.2	5.6	1.0	7.0	8.9	4.2	9.6	4.4	8.8	2.7	5.7
POST-FAMILIARI ANZIANI F. ALTA	7.8	9.3	8.6	2.6	3.9	7.7	13.7	8.1	4.8	6.6	2.9	5.1	5.6	6.1	7.2
POST-FAMILIARI ANZIANI F. BASSA	20.3	16.7	7.9	3.6	8.5	13.8	15.9	11.8	14.4	9.7	12.5	7.0	11.0	3.0	13.6
AMPIEZZA CENTRI															
FINO 10 MILA ABITANTI	44.1	39.9	33.7	37.8	44.3	36.3	24.7	47.4	41.5	44.4	14.3	28.3	49.1	33.6	40.5
10 - 30 MILA ABITANTI	25.5	25.4	23.9	26.4	25.1	24.4	20.7	24.8	25.8	22.8	24.4	24.8	16.7	27.6	21.5
30 - 100 MILA ABITANTI	9.4	0.0	10.8	11.2	11.6	13.6	13.7	12.0	9.5	1.2	15.2	11.7	28.8	7.6	14.2
100 - 250 MILA ABITANTI	7.6	0.1	10.1	7.9	6.6	6.0	15.7	15.4	8.2	31.3	1.1	12.8	1.8	8.7	10.1
OLTRE 250 MILA ABITANTI	13.4	34.6	21.6	16.8	12.4	19.8	25.3	0.4	15.1	0.3	45.1	22.3	3.6	22.5	13.7
COMUNI															
CAPOLUOGHI	25.1	34.7	37.4	31.0	24.8	32.6	49.3	15.9	25.0	32.6	46.2	40.5	33.4	35.7	32.5
NON CAPOLUOGHI	74.9	65.3	62.6	69.0	75.2	67.4	50.7	84.1	75.0	67.4	53.8	59.5	66.6	64.3	67.5

Lettori in un giorno medio delle testate ISEGI più lette nella Regione
 Analisi secondo: ● caratteri socio-demografici

(percentuali di composizione)

ADULTI	Totale	La Tri- buna di Treviso	Tutto- Sport	L'Unità	Sette	Il Venerdì
POPOLAZIONE	100.0	100.0	100.0	100.0	100.0	100.0
SESSO						
UOMINI.....	48.0	54.8	86.0	73.9	56.5	55.2
DONNE.....	52.0	45.2	14.0	26.1	43.5	44.8
RESPONSABILI ACQUISTI.....	38.3	36.3	9.8	17.5	25.6	26.1
RESPONSABILI ACQ. UOMINI.....	2.5	3.2	1.9	2.6	2.9	2.0
RESPONSABILI ACQ. DONNE.....	35.8	33.0	7.8	14.9	22.7	24.1
ETA'						
14-17 ANNI.....	6.6	5.4	18.8	5.8	9.5	9.3
18-24 ANNI.....	13.8	14.8	16.1	8.2	21.9	19.3
25-34 ANNI.....	18.3	20.8	25.9	14.2	24.6	23.5
35-44 ANNI.....	16.4	18.2	15.7	28.2	15.5	17.2
45-54 ANNI.....	15.0	15.1	15.1	20.2	13.7	14.4
55-64 ANNI.....	13.7	12.3	7.0	11.7	8.2	11.0
65 ANNI E OLTRE.....	16.2	13.3	1.4	11.8	6.6	5.3
CLASSE SOCIO-ECONOMICA						
SUPERIORE, MEDIO-SUPERIORE.....	11.7	11.4	11.5	8.4	29.1	27.3
MEDIA OLTRE 2.250.000.....	30.7	31.6	38.1	37.8	33.9	32.3
MEDIA FINO 2.250.000.....	29.0	37.3	25.7	27.0	27.7	29.6
MEDIO-INFERIORE, INFERIORE.....	28.5	19.7	24.7	26.9	9.3	10.9
TITOLO DI STUDIO						
LAUREA.....	3.0	2.0	0.2	4.2	9.8	10.4
DIPLOMA MEDIA SUPERIORE.....	18.9	27.1	21.1	30.3	40.8	42.6
LICENZA MEDIA INFERIORE.....	34.9	33.6	56.1	31.3	36.1	32.8
LICENZA ELEMENTARE.....	33.0	33.9	20.5	32.0	12.0	13.3
NESSUN TITOLO.....	10.2	3.4	2.1	2.3	1.3	0.9
CLASSE SOCIO-PROFESSIONALE						
CETI SUPERIORI A	2.3	2.5	2.9	1.7	8.7	6.9
CETI MEDI						
FASCIA ALTA B1.....	14.8	17.0	20.9	19.8	20.8	20.2
FASCIA BASSA B2.....	7.1	12.9	8.9	9.2	10.2	9.6
AGRICOLTORI B3.....	3.9	2.5	3.6	3.7	0.6	1.4
INTELLETTUALI						
DOCENTI C1.....	2.1	1.8	1.2	3.8	5.7	7.6
STUDENTI C2.....	10.2	8.9	19.5	12.2	21.8	20.2
OPERAI						
FASCIA ALTA D1.....	9.2	8.9	14.7	10.0	6.6	5.8
FASCIA BASSA D2.....	9.0	12.1	11.8	14.5	5.8	4.8
BRACCianti D3.....	0.2	0.0	1.2	0.5	0.0	0.0
PENSIONATI ED ALTRI						
FASCIA ALTA F1.....	5.5	2.6	3.4	2.6	4.0	5.1
FASCIA BASSA F2.....	16.0	13.0	7.9	17.9	6.0	7.7
CASALINGHE FAM. NON OPERAIE						
CLASSI SUPER/MED-SUP/MEDIA						
FASCIA ALTA E1.....	4.0	3.4	0.6	2.2	2.8	3.7
FASCIA BASSA E2.....	4.5	3.2	0.9	0.5	4.9	3.6
ALTRE CLASSI						
FASCIA ALTA E3.....	0.6	0.5	0.0	0.0	0.2	0.3
FASCIA BASSA E4.....	3.4	2.4	0.9	0.0	0.1	0.6
CASALINGHE FAM. OPERAIE						
FASCIA ALTA E5.....	2.3	3.1	1.0	0.5	0.9	1.0
FASCIA BASSA E6.....	4.8	5.2	0.6	1.1	1.0	1.7
SAGACITY						
DIPENDENTI GIOVANI FASCIA ALTA.....	6.6	7.7	12.3	7.6	14.1	11.7
DIPENDENTI GIOVANI FASCIA BASSA.....	5.1	2.9	10.1	4.3	8.5	9.2
PRE-FAMILIARI FASCIA ALTA.....	12.0	13.3	19.8	4.3	20.4	18.5
PRE-FAMILIARI FASCIA BASSA.....	5.4	6.4	6.3	6.7	5.9	5.7
FAMILIARI GIOVANI FASCIA ALTA.....	4.3	4.1	2.0	1.4	3.6	3.6
FAMILIARI GIOVANI FASCIA BASSA.....	5.3	6.7	10.3	3.8	3.5	3.3
FAMILIARI NON GIOVANI F. ALTA.....	10.9	10.9	13.0	16.5	11.9	13.0
FAMILIARI NON GIOVANI F. BASSA.....	10.6	12.1	9.6	14.8	8.2	8.6
POST-FAMILIARI NON ANZIANI F. ALTA.....	6.1	3.6	5.6	14.9	5.9	6.7
POST-FAMILIARI NON ANZIANI F. BASSA.....	5.5	8.0	3.0	4.6	4.1	5.1
POST-FAMILIARI ANZIANI F. ALTA.....	7.8	5.0	3.6	3.7	6.2	6.9
POST-FAMILIARI ANZIANI F. BASSA.....	20.3	19.3	4.4	17.3	7.5	7.7
AMPIEZZA CENTRI						
FINO 10 MILA ABITANTI.....	44.1	49.2	40.9	36.8	32.8	27.7
10 - 30 MILA ABITANTI.....	25.5	28.6	28.0	23.5	22.6	20.7
30 - 100 MILA ABITANTI.....	9.4	21.3	14.5	11.9	10.9	11.7
100 - 250 MILA ABITANTI.....	7.6	0.1	3.7	9.3	14.1	12.5
OLTRE 250 MILA ABITANTI.....	13.4	0.8	12.9	18.6	19.5	27.4
COMUNI						
CAPOLUOGHI.....	25.1	15.5	21.1	29.8	38.2	45.8
NON CAPOLUOGHI.....	74.9	84.5	78.9	70.2	61.8	54.2

Veneto

Lettori in un giorno medio delle testate ISEGI più lette nella Regione

Analisi secondo: ● provincie

(valori assoluti × 1.000)

ADULTI	Totale	Venezia	Verona	Vicenza	Belluno	Rovigo	Treviso	Padova
POPOLAZIONE	3670	702	660	612	187	215	613	681
L'ARENA.....	292	0	290	1	0	1	0	0
CORRIERE DELLA SERA.....	194	48	31	25	17	5	40	28
CORRIERE DELLO SPORT-STADIO.....	47	10	7	8	2	4	10	6
LA GAZZETTA DELLO SPORT.....	401	62	76	79	21	26	73	64
IL GAZZETTINO.....	735	279	6	26	64	63	174	122
IL GIORNALE.....	74	18	14	10	2	3	15	11
IL GIORNALE DI VICENZA.....	259	0	4	249	0	0	1	5
IL GIORNO.....	22	5	2	7	2	0	2	3
IL MATTINO DI PADOVA.....	194	4	0	2	0	2	5	181
LA NUOVA VENEZIA.....	94	90	0	0	0	0	2	2
LA REPUBBLICA.....	240	64	36	34	8	14	38	47
IL RESTO DEL CARLINO.....	38	2	1	1	0	32	0	2
IL SOLE 24 ORE.....	93	13	22	16	4	3	15	20
LA STAMPA.....	19	3	2	4	3	1	3	4
LA TRIBUNA DI TREVISO.....	171	4	0	1	1	0	164	1
TUTTOSPORT.....	73	17	14	15	5	9	6	7
L'UNITA'.....	35	10	5	3	2	4	5	6
QUOTIDIANI ISEGI.....	1903	394	357	307	80	100	341	324

(percentuali di composizione)

POPOLAZIONE	100.0	19.1	18.0	16.7	5.1	5.9	16.7	18.6
L'ARENA.....	100.0	0.0	99.2	0.3	0.0	0.4	0.0	0.1
CORRIERE DELLA SERA.....	100.0	24.8	16.2	12.9	8.6	2.4	20.8	14.3
CORRIERE DELLO SPORT-STADIO.....	100.0	21.8	15.8	16.8	4.1	8.2	20.4	12.8
LA GAZZETTA DELLO SPORT.....	100.0	15.4	18.9	19.7	5.3	6.4	18.3	15.9
IL GAZZETTINO.....	100.0	38.0	0.8	3.6	8.7	8.6	23.7	16.6
IL GIORNALE.....	100.0	24.3	19.5	14.1	2.2	4.3	20.6	15.1
IL GIORNALE DI VICENZA.....	100.0	0.0	1.4	95.9	0.1	0.1	0.5	2.1
IL GIORNO.....	100.0	23.9	9.0	32.2	10.5	1.9	11.1	11.5
IL MATTINO DI PADOVA.....	100.0	2.1	0.2	1.0	0.0	0.8	2.6	93.3
LA NUOVA VENEZIA.....	100.0	95.5	0.0	0.0	0.0	0.3	2.2	1.9
LA REPUBBLICA.....	100.0	26.5	14.8	14.1	3.3	5.9	15.7	19.6
IL RESTO DEL CARLINO.....	100.0	4.4	3.4	1.4	0.0	84.4	0.1	6.4
IL SOLE 24 ORE.....	100.0	14.4	23.6	17.0	4.3	3.0	16.6	21.2
LA STAMPA.....	100.0	17.7	8.9	19.4	15.8	6.2	13.5	18.5
LA TRIBUNA DI TREVISO.....	100.0	2.4	0.0	0.6	0.6	0.0	95.6	0.8
TUTTOSPORT.....	100.0	23.5	18.8	20.7	6.2	12.5	8.8	9.4
L'UNITA'.....	100.0	29.2	14.1	9.9	4.4	12.3	14.1	15.9
QUOTIDIANI ISEGI.....	100.0	20.7	18.8	16.2	4.2	5.2	17.9	17.0

Lettori in un giorno medio delle testate ISEGI più lette nella Regione

Analisi secondo: ● duplicazioni di lettura

(valori assoluti × 1.000)

ADULTI	Totale	L'Arena	Corriere della Sera	Corriere dello Sport-Stadio	La Gazzetta dello Sport	Il Gazzettino	Il Giornale	Il Giornale di Vicenza	Il Giorno	Il Mattino di Padova	La Nuova Venezia	La Repubblica	Il Resto del Carlino	Il Sole 24 Ore	La Stampa	La Tribuna di Treviso	TuttoSport	L'Unità
POPOLAZIONE	3670	292	194	47	401	735	74	259	22	194	94	240	38	93	19	171	73	35
L'ARENA	292	292	18	6	52	6	9	2	1	0	0	20	2	16	1	0	11	3
CORRIERE DELLA SERA	194	18	194	5	37	72	12	19	4	14	10	36	1	15	4	16	9	3
CORR. DELLO SPORT-STADIO	47	6	5	47	26	24	4	4	1	4	3	7	4	4	1	8	13	1
LA GAZZ. DELLO SPORT	401	52	37	26	401	141	13	65	6	35	20	33	10	18	6	33	35	9
IL GAZZETTINO	735	6	72	24	141	735	28	21	11	49	54	71	19	28	8	61	28	14
IL GIORNALE	74	9	12	4	13	28	74	6	2	4	1	15	2	9	2	6	3	1
IL GIORNALE DI VICENZA	259	2	19	4	65	21	6	259	6	4	0	17	1	9	3	1	10	3
IL GIORNO	22	1	4	1	6	11	2	6	22	1	2	4	0	3	1	1	2	2
IL MATTINO DI PADOVA	194	0	14	4	35	49	4	4	1	194	2	19	2	11	3	3	4	2
LA NUOVA VENEZIA	94	0	10	3	20	54	1	0	2	2	94	10	1	3	2	2	7	5
LA REPUBBLICA	240	20	36	7	33	71	15	17	4	19	10	240	5	21	3	15	7	8
IL RESTO DEL CARLINO	38	2	1	4	10	19	2	1	0	2	1	5	38	2	1	0	5	1
IL SOLE 24 ORE	93	16	15	4	18	28	9	9	3	11	3	21	2	93	3	7	3	4
LA STAMPA	19	1	4	1	6	8	2	3	1	3	2	3	1	3	19	1	1	1
LA TRIBUNA DI TREVISO	171	0	16	8	33	61	6	1	1	3	2	15	0	7	1	171	3	3
TUTTOSPORT	73	11	9	13	35	28	3	10	2	4	7	5	3	3	1	3	73	2
L'UNITA'	35	3	3	1	9	14	1	3	2	2	5	8	1	4	1	3	2	35
SUPPLEMENTI																		
SETTE (ultimi 7 giorni)	241	17	60	5	37	68	14	28	6	14	12	39	2	15	3	15	7	4
IL VENERDI' (ultimi 7 giorni)	336	27	46	9	42	98	18	26	7	22	14	105	4	21	4	21	9	9

Veneto

Probabilità di lettura B/A

Analisi secondo: ● frequenza di lettura

(valori assoluti × 1.000)

ADULTI	TOTALE LETTORI			FREQUENZA BASSA			FREQUENZA MEDIA			FREQUENZA ALTA		
	Ultimi 3 mesi (A)	Giorno medio (B)	Probabilità lettura (B/A)	Ultimi 3 mesi (A)	Giorno medio (B)	Probabilità lettura (B/A)	Ultimi 3 mesi (A)	Giorno medio (B)	Probabilità lettura (B/A)	Ultimi 3 mesi (A)	Giorno medio (B)	Probabilità lettura (B/A)
POPOLAZIONE	3670	3670	1.000	3670	3670	1.000	3670	3670	1.000	3670	3670	1.000
L'ARENA.....	576	292	0.507	78	2	0.026	219	48	0.219	280	243	0.868
CORRIERE DELLA SERA.....	1002	194	0.194	375	8	0.021	476	75	0.158	152	111	0.730
CORRIERE DELLO SPORT-STADIO.....	289	47	0.163	95	6	0.063	159	23	0.145	36	18	0.500
LA GAZZETTA DELLO SPORT.....	1300	401	0.308	244	14	0.057	701	123	0.175	354	264	0.746
IL GAZZETTINO.....	1906	735	0.386	368	12	0.033	796	149	0.187	742	574	0.774
IL GIORNALE.....	337	74	0.220	132	5	0.038	139	19	0.137	66	50	0.758
IL GIORNALE DI VICENZA.....	549	259	0.472	85	6	0.071	206	41	0.199	258	213	0.826
IL GIORNO.....	205	22	0.107	107	3	0.028	74	7	0.095	23	12	0.522
IL MATTINO DI PADOVA.....	610	194	0.318	141	3	0.021	261	43	0.165	208	147	0.707
LA NUOVA VENEZIA.....	393	94	0.239	134	8	0.060	167	27	0.162	92	59	0.641
LA REPUBBLICA.....	921	240	0.261	269	12	0.045	430	73	0.170	221	155	0.701
IL RESTO DEL CARLINO.....	188	38	0.202	72	2	0.028	79	10	0.127	37	27	0.730
IL SOLE 24 ORE.....	422	93	0.220	171	11	0.064	165	22	0.133	86	60	0.698
LA STAMPA.....	242	19	0.079	120	4	0.033	110	11	0.100	12	5	0.417
LA TRIBUNA DI TREVISO.....	476	171	0.359	88	3	0.034	224	42	0.188	164	127	0.774
TUTTOSPORT.....	414	73	0.176	122	5	0.041	234	27	0.115	58	41	0.707
L'UNITA'.....	258	35	0.136	107	4	0.037	126	18	0.143	26	13	0.500

(valori assoluti × 1.000)

UOMINI	TOTALE LETTORI			FREQUENZA BASSA			FREQUENZA MEDIA			FREQUENZA ALTA		
	Ultimi 3 mesi (A)	Giorno medio (B)	Probabilità lettura (B/A)	Ultimi 3 mesi (A)	Giorno medio (B)	Probabilità lettura (B/A)	Ultimi 3 mesi (A)	Giorno medio (B)	Probabilità lettura (B/A)	Ultimi 3 mesi (A)	Giorno medio (B)	Probabilità lettura (B/A)
POPOLAZIONE	1760	1760	1.000	1760	1760	1.000	1760	1760	1.000	1760	1760	1.000
L'ARENA.....	300	172	0.573	35	2	0.057	102	27	0.265	163	144	0.883
CORRIERE DELLA SERA.....	602	121	0.201	195	4	0.021	319	55	0.172	88	63	0.716
CORRIERE DELLO SPORT-STADIO.....	226	39	0.173	77	5	0.065	121	18	0.149	28	16	0.571
LA GAZZETTA DELLO SPORT.....	951	341	0.359	131	9	0.069	510	98	0.192	310	235	0.758
IL GAZZETTINO.....	1022	442	0.432	168	7	0.042	394	80	0.203	460	354	0.770
IL GIORNALE.....	206	52	0.252	74	2	0.027	85	13	0.153	48	37	0.771
IL GIORNALE DI VICENZA.....	291	156	0.536	38	3	0.079	97	22	0.227	156	131	0.840
IL GIORNO.....	140	16	0.114	70	1	0.014	58	6	0.103	11	9	0.818
IL MATTINO DI PADOVA.....	323	120	0.372	65	2	0.031	134	23	0.172	125	95	0.760
LA NUOVA VENEZIA.....	216	63	0.292	57	5	0.088	99	15	0.152	60	44	0.733
LA REPUBBLICA.....	503	146	0.290	131	3	0.023	244	50	0.205	128	94	0.734
IL RESTO DEL CARLINO.....	107	26	0.243	39	1	0.026	44	6	0.136	24	19	0.792
IL SOLE 24 ORE.....	257	57	0.222	107	2	0.019	103	16	0.155	47	39	0.830
LA STAMPA.....	156	11	0.071	69	1	0.014	83	8	0.096	4	2	0.500
LA TRIBUNA DI TREVISO.....	254	94	0.370	42	1	0.024	126	24	0.190	86	69	0.802
TUTTOSPORT.....	309	63	0.204	86	3	0.035	174	22	0.126	49	38	0.776
L'UNITA'.....	186	26	0.140	89	3	0.034	79	12	0.152	18	11	0.611

Probabilità di lettura B/A

Analisi secondo: ● frequenza di lettura

(valori assoluti × 1.000)

DONNE	TOTALE LETTORI			FREQUENZA BASSA			FREQUENZA MEDIA			FREQUENZA ALTA		
	Ultimi 3 mesi (A)	Giorno medio (B)	Probabilità lettura (B/A)	Ultimi 3 mesi (A)	Giorno medio (B)	Probabilità lettura (B/A)	Ultimi 3 mesi (A)	Giorno medio (B)	Probabilità lettura (B/A)	Ultimi 3 mesi (A)	Giorno medio (B)	Probabilità lettura (B/A)
POPOLAZIONE	1910	1910	1.000	1910	1910	1.000	1910	1910	1.000	1910	1910	1.000
L'ARENA.....	276	120	0.435	42	1	0.024	117	21	0.179	117	99	0.846
CORRIERE DELLA SERA.....	400	73	0.183	180	4	0.022	157	20	0.127	63	48	0.762
CORRIERE DELLO SPORT-STADIO.....	63	7	0.111	18	1	0.056	37	5	0.135	8	2	0.250
LA GAZZETTA DELLO SPORT.....	349	60	0.172	113	6	0.053	191	25	0.131	45	29	0.644
IL GAZZETTINO.....	884	294	0.333	200	5	0.025	402	69	0.172	282	220	0.780
IL GIORNALE.....	131	21	0.160	58	3	0.052	55	5	0.091	18	14	0.778
IL GIORNALE DI VICENZA.....	258	103	0.399	47	3	0.064	109	19	0.174	102	81	0.794
IL GIORNO.....	65	6	0.092	37	2	0.054	16	1	0.063	12	3	0.250
IL MATTINO DI PADOVA.....	287	74	0.258	77	2	0.026	128	20	0.156	83	52	0.627
LA NUOVA VENEZIA.....	177	31	0.175	77	2	0.026	68	12	0.176	32	16	0.500
LA REPUBBLICA.....	417	93	0.223	138	9	0.065	186	23	0.124	93	61	0.656
IL RESTO DEL CARLINO.....	81	12	0.148	33	1	0.030	35	4	0.114	13	7	0.538
IL SOLE 24 ORE.....	165	36	0.218	64	8	0.125	62	6	0.097	39	21	0.538
LA STAMPA.....	86	9	0.105	51	2	0.039	27	3	0.111	8	3	0.375
LA TRIBUNA DI TREVISO.....	222	77	0.347	46	2	0.043	98	17	0.173	78	58	0.744
TUTTOSPORT.....	105	10	0.095	36	3	0.083	60	5	0.083	10	3	0.300
L'UNITA'.....	72	9	0.125	18	1	0.056	46	6	0.130	8	3	0.375

(valori assoluti × 1.000)

RESPONSABILI ACQUISTI	TOTALE LETTORI			FREQUENZA BASSA			FREQUENZA MEDIA			FREQUENZA ALTA		
	Ultimi 3 mesi (A)	Giorno medio (B)	Probabilità lettura (B/A)	Ultimi 3 mesi (A)	Giorno medio (B)	Probabilità lettura (B/A)	Ultimi 3 mesi (A)	Giorno medio (B)	Probabilità lettura (B/A)	Ultimi 3 mesi (A)	Giorno medio (B)	Probabilità lettura (B/A)
POPOLAZIONE	1405	1405	1.000	1405	1405	1.000	1405	1405	1.000	1405	1405	1.000
L'ARENA.....	205	96	0.468	36	1	0.028	75	13	0.173	93	82	0.882
CORRIERE DELLA SERA.....	276	50	0.181	121	3	0.025	108	13	0.120	47	34	0.723
CORRIERE DELLO SPORT-STADIO.....	46	8	0.174	13	1	0.077	27	4	0.148	6	3	0.500
LA GAZZETTA DELLO SPORT.....	257	51	0.198	77	4	0.052	137	19	0.139	43	28	0.651
IL GAZZETTINO.....	599	206	0.344	127	3	0.024	267	47	0.176	205	155	0.756
IL GIORNALE.....	81	17	0.210	34	2	0.059	32	3	0.094	15	12	0.800
IL GIORNALE DI VICENZA.....	190	69	0.363	31	2	0.065	91	16	0.176	68	51	0.750
IL GIORNO.....	49	6	0.122	19	1	0.053	18	2	0.111	12	3	0.250
IL MATTINO DI PADOVA.....	192	50	0.260	51	1	0.020	77	11	0.143	64	38	0.594
LA NUOVA VENEZIA.....	134	29	0.216	53	2	0.038	51	10	0.196	29	17	0.586
LA REPUBBLICA.....	256	64	0.250	74	5	0.068	123	17	0.138	59	42	0.712
IL RESTO DEL CARLINO.....	55	11	0.200	17	1	0.059	25	2	0.080	13	8	0.615
IL SOLE 24 ORE.....	89	23	0.258	29	5	0.172	30	3	0.100	30	16	0.533
LA STAMPA.....	63	7	0.111	35	1	0.029	19	3	0.158	9	3	0.333
LA TRIBUNA DI TREVISO.....	163	62	0.380	22	1	0.045	83	14	0.169	58	47	0.810
TUTTOSPORT.....	80	7	0.088	31	2	0.065	40	3	0.075	9	2	0.222
L'UNITA'.....	56	6	0.107	15	0	0.000	37	4	0.108	4	2	0.500

Friuli - Venezia Giulia

Lettori in un giorno medio delle testate ISEGI più lette nella Regione

Analisi secondo: ● caratteri socio-demografici

(valori assoluti × 1.000)

ADULTI	Totale	Corriero della Sera	La Gazzetta dello Sport	Il Gazzettino	Messaggero Veneto	Il Piccolo	La Repubblica	Il Sole 24 Ore	Sette	Il Venerdì
POPOLAZIONE	1048	56	113	119	238	214	79	30	72	134
SESSO										
UOMINI.....	494	33	97	79	139	106	50	24	41	69
DONNE.....	554	24	16	41	99	108	29	6	30	65
RESPONSABILI ACQUISTI.....	467	24	20	31	86	99	26	8	23	43
RESPONSABILI ACQ. UOMINI.....	46	7	10	6	13	13	8	3	4	7
RESPONSABILI ACQ. DONNE.....	421	18	10	25	73	86	18	5	18	36
ETA'										
14-17 ANNI.....	53	3	7	6	12	11	3	1	5	10
18-24 ANNI.....	131	7	24	20	32	25	17	4	15	37
25-34 ANNI.....	166	8	20	26	35	32	16	5	12	22
35-44 ANNI.....	171	12	22	25	46	40	20	11	12	23
45-54 ANNI.....	169	12	18	19	39	34	11	5	20	19
55-64 ANNI.....	143	7	13	14	36	30	7	2	2	12
65 ANNI E OLTRE.....	214	6	8	9	37	43	5	2	5	11
CLASSE SOCIO-ECONOMICA										
SUPERIORE, MEDIO-SUPERIORE.....	100	14	12	15	21	22	20	7	17	28
MEDIA OLTRE 2.250.000.....	385	24	51	49	97	89	29	15	29	59
MEDIA FINO 2.250.000.....	232	10	23	25	61	38	15	6	15	24
MEDIO-INFERIORE, INFERIORE.....	331	8	28	31	59	65	15	3	11	24
TITOLO DI STUDIO										
LAUREA.....	36	5	1	4	8	9	9	1	6	13
DIPLOMA MEDIA SUPERIORE.....	222	18	28	34	53	62	35	20	26	52
LICENZA MEDIA INFERIORE.....	373	21	57	49	84	91	27	6	28	46
LICENZA ELEMENTARE.....	339	11	25	30	82	50	8	3	11	22
NESSUN TITOLO.....	78	1	1	3	11	2	0	0	1	1
CLASSE SOCIO-PROFESSIONALE										
CETI SUPERIORI A	30	2	3	5	7	7	5	5	4	7
CETI MEDI										
FASCIA ALTA B1.....	161	15	26	27	46	41	24	11	17	32
FASCIA BASSA B2.....	49	3	10	9	16	11	10	3	8	12
AGRICOLTORI B3.....	28	1	2	2	6	2	0	0	0	1
INTELLETTUALI										
DOCENTI C1.....	29	5	1	4	5	6	5	1	3	7
STUDENTI C2.....	97	6	16	13	24	19	12	1	11	26
OPERAI										
FASCIA ALTA D1.....	93	5	16	14	25	21	5	4	7	10
FASCIA BASSA D2.....	71	1	13	14	16	13	3	1	3	4
BRACCIANTI D3.....	4	0	1	0	2	0	0	0	0	0
PENSIONATI ED ALTRI										
FASCIA ALTA F1.....	83	3	9	6	18	22	4	2	3	10
FASCIA BASSA F2.....	193	6	10	10	34	39	5	1	3	8
CASALINGHE FAM. NON OPERAIE										
CLASSI SUPER/MED-SUP/MEDIA										
FASCIA ALTA E1.....	59	5	2	3	10	13	2	1	7	6
FASCIA BASSA E2.....	42	2	1	3	8	6	3	0	2	6
ALTRE CLASSI										
FASCIA ALTA E3.....	3	0	0	0	1	1	0	0	1	0
FASCIA BASSA E4.....	40	1	1	2	4	4	0	0	1	2
CASALINGHE FAM. OPERAIE										
FASCIA ALTA E5.....	21	1	2	2	5	3	0	0	1	1
FASCIA BASSA E6.....	45	0	1	5	11	5	0	0	1	3
SAGACITY										
DIPENDENTI GIOVANI FASCIA ALTA.....	72	4	12	10	17	15	11	1	8	22
DIPENDENTI GIOVANI FASCIA BASSA.....	37	2	5	5	8	7	1	0	3	5
PRE-FAMILIARI FASCIA ALTA.....	114	7	18	19	27	24	13	4	13	25
PRE-FAMILIARI FASCIA BASSA.....	38	2	7	9	10	5	5	1	4	8
FAMILIARI GIOVANI FASCIA ALTA.....	46	2	5	4	7	11	3	3	3	7
FAMILIARI GIOVANI FASCIA BASSA.....	44	1	5	6	9	5	2	1	1	1
FAMILIARI NON GIOVANI F. ALTA.....	117	9	15	19	26	29	13	7	8	20
FAMILIARI NON GIOVANI F. BASSA.....	80	2	10	13	19	13	6	3	3	7
POST-FAMILIARI NON ANZIANI F. ALTA.....	99	11	11	11	25	23	10	6	16	11
POST-FAMILIARI NON ANZIANI F. BASSA.....	58	3	5	4	16	11	3	1	6	6
POST-FAMILIARI ANZIANI F. ALTA.....	112	6	11	7	31	27	6	3	2	10
POST-FAMILIARI ANZIANI F. BASSA.....	233	7	10	14	41	43	6	1	4	12
AMPIEZZA CENTRI										
FINO 10 MILA ABITANTI.....	501	25	50	55	146	49	34	11	28	52
10 - 30 MILA ABITANTI.....	145	6	22	38	38	5	8	3	10	15
30 - 100 MILA ABITANTI.....	187	13	21	24	50	30	19	6	20	39
100 - 250 MILA ABITANTI.....	214	13	20	3	3	129	18	11	13	29
OLTRE 250 MILA ABITANTI.....	0	0	0	0	0	0	0	0	0	0
COMUNI										
CAPOLUOGHI.....	377	24	37	26	52	147	36	15	33	63
NON CAPOLUOGHI.....	671	32	75	93	186	67	43	15	39	71

Friuli - Venezia Giulia

Lettori in un giorno medio delle testate ISEGI più lette nella Regione

Analisi secondo: ● caratteri socio-demografici

(percentuali di composizione)

ADULTI	Totale	Corriere della Sera	La Gazzetta dello Sport	Il Gazzettino	Messaggero Veneto	Il Piccolo	La Repubblica	Il Sole 24 Ore	Sette	Il Venerdì
POPOLAZIONE	100.0	100.0	100.0	100.0	100.0	100.0	100.0	100.0	100.0	100.0
SESSO										
UOMINI	47.2	57.9	86.0	65.8	58.3	49.6	63.5	80.3	57.8	51.5
DONNE	52.8	42.1	14.0	34.2	41.7	50.4	36.5	19.7	42.2	48.5
RESPONSABILI ACQUISTI	44.6	43.6	17.3	25.7	36.0	46.4	32.5	26.6	31.8	32.2
RESPONSABILI ACQ. UOMINI	4.4	11.6	8.5	5.0	5.3	6.0	10.1	9.3	6.0	5.2
RESPONSABILI ACQ. DONNE	40.2	32.0	8.8	20.7	30.7	40.4	22.4	17.4	25.8	27.0
ETA'										
14-17 ANNI	5.1	5.9	6.5	5.2	5.2	5.1	3.4	1.7	7.2	7.2
18-24 ANNI	12.5	12.5	20.9	16.6	13.5	11.5	21.3	14.4	21.4	27.4
25-34 ANNI	15.8	14.2	18.2	21.4	14.6	14.7	20.1	15.3	16.5	16.6
35-44 ANNI	16.3	21.8	19.4	21.2	19.4	18.6	25.8	37.6	17.3	17.0
45-54 ANNI	16.1	21.6	16.0	16.3	16.2	15.9	13.5	16.4	27.7	14.0
55-64 ANNI	13.7	12.6	11.9	12.0	15.3	14.2	9.5	6.5	3.0	9.3
65 ANNI E OLTRE	20.5	11.4	7.2	7.2	15.6	19.9	6.4	8.1	7.0	8.5
CLASSE SOCIO-ECONOMICA										
SUPERIORE, MEDIO-SUPERIORE	9.6	24.9	10.3	12.2	8.7	10.2	25.6	22.4	23.7	20.8
MEDIA OLTRE 2.250.000	36.7	42.2	44.8	41.3	40.7	41.7	37.1	48.6	41.0	43.9
MEDIA FINO 2.250.000	22.1	18.2	20.2	20.6	25.7	17.6	18.8	19.2	20.4	17.6
MEDIO-INFERIORE, INFERIORE	31.6	14.6	24.6	25.8	24.9	30.5	18.5	9.8	14.9	17.7
TITOLO DI STUDIO										
LAUREA	3.5	8.6	1.0	3.1	3.5	4.0	11.3	4.8	7.8	9.5
DIPLOMA MEDIA SUPERIORE	21.2	32.0	25.3	28.7	22.1	28.9	45.0	66.9	37.0	38.8
LICENZA MEDIA INFERIORE	35.6	36.9	50.7	41.0	35.2	42.6	33.7	20.0	38.6	34.6
LICENZA ELEMENTARE	32.3	19.8	22.6	25.1	34.4	23.3	9.8	8.4	15.3	16.0
NESSUN TITOLO	7.4	2.7	0.5	2.1	4.8	1.1	0.2	0.0	1.4	1.1
CLASSE SOCIO-PROFESSIONALE										
CETI SUPERIORI A	2.9	3.9	2.7	4.5	2.9	3.3	6.4	18.0	5.0	5.2
CETI MEDI										
FASCIA ALTA B1	15.4	26.5	23.0	22.3	19.2	19.2	30.2	34.9	24.0	23.8
FASCIA BASSA B2	4.7	5.1	8.6	7.3	6.8	5.2	12.6	11.1	11.2	8.7
AGRICOLTORI B3	2.6	1.2	2.0	1.7	2.6	0.9	0.6	0.0	0.2	0.8
INTELLETTUALI										
DOCENTI C1	2.7	8.4	1.1	3.6	2.2	2.6	7.0	3.4	3.6	5.3
STUDENTI C2	9.3	11.0	13.9	10.8	10.0	9.1	15.3	4.1	15.1	19.3
OPERAI										
FASCIA ALTA D1	8.8	9.7	14.6	12.1	10.3	9.9	6.3	12.2	10.4	7.6
FASCIA BASSA D2	6.8	1.8	11.3	11.8	6.7	5.9	3.3	3.4	4.1	3.2
BRACCIANTI D3	0.4	0.0	0.5	0.0	0.9	0.0	0.0	0.9	0.0	0.0
PENSIONATI ED ALTRI										
FASCIA ALTA F1	7.9	5.8	8.1	5.0	7.7	10.5	4.7	5.6	4.9	7.3
FASCIA BASSA F2	18.4	10.0	8.6	8.5	14.5	18.3	6.3	4.1	4.3	6.0
CASALINGHE FAM. NON OPERAIE										
CLASSI SUPER/MED-SUP/MEDIA										
FASCIA ALTA E1	5.6	8.0	1.9	2.7	4.3	6.1	2.6	2.2	9.7	4.5
FASCIA BASSA E2	4.0	3.3	0.7	2.3	3.2	2.6	3.4	0.0	3.2	4.5
ALTRE CLASSI										
FASCIA ALTA E3	0.3	0.1	0.2	0.0	0.3	0.5	0.0	0.0	1.0	0.1
FASCIA BASSA E4	3.8	2.1	0.7	1.9	1.8	2.0	0.4	0.0	1.6	1.3
CASALINGHE FAM. OPERAIE										
FASCIA ALTA E5	2.0	2.3	1.5	1.4	2.3	1.4	0.4	0.0	0.7	0.5
FASCIA BASSA E6	4.3	0.6	0.7	4.2	4.5	2.6	0.6	0.1	1.0	1.9
SAGACITY										
DIPENDENTI GIOVANI FASCIA ALTA	6.8	7.2	10.4	8.0	7.2	7.1	13.4	3.4	11.5	16.5
DIPENDENTI GIOVANI FASCIA BASSA	3.5	3.2	4.5	3.8	3.5	3.3	1.5	0.3	3.6	3.7
PRE-FAMILIARI FASCIA ALTA	10.8	12.9	16.3	15.7	11.3	11.2	16.4	13.4	17.9	18.9
PRE-FAMILIARI FASCIA BASSA	3.7	2.7	6.1	7.2	4.3	2.2	6.9	3.5	6.2	6.2
FAMILIARI GIOVANI FASCIA ALTA	4.3	4.4	4.1	3.4	3.1	5.0	4.4	8.4	3.9	5.0
FAMILIARI GIOVANI FASCIA BASSA	4.2	2.1	4.2	5.0	4.0	2.5	2.2	2.4	1.8	0.9
FAMILIARI NON GIOVANI F. ALTA	11.1	16.4	13.3	15.7	11.0	13.8	15.9	22.7	11.3	14.7
FAMILIARI NON GIOVANI F. BASSA	7.6	3.8	8.5	10.5	8.2	6.3	7.7	9.4	4.0	5.2
POST-FAMILIARI NON ANZIANI F. ALTA	9.4	19.0	9.7	9.4	10.6	10.7	12.8	20.4	22.1	7.9
POST-FAMILIARI NON ANZIANI F. BASSA	5.5	5.5	4.4	3.0	6.7	5.0	3.3	3.1	8.4	4.5
POST-FAMILIARI ANZIANI F. ALTA	10.7	10.4	9.6	6.2	13.0	12.8	7.5	8.6	3.5	7.4
POST-FAMILIARI ANZIANI F. BASSA	22.2	12.3	8.8	12.0	17.2	20.0	8.1	4.4	5.6	9.2
AMPIEZZA CENTRI										
FINO 10 MILA ABITANTI	47.8	44.2	44.2	46.0	61.4	23.0	43.7	35.5	38.8	38.7
10 - 30 MILA ABITANTI	13.8	9.9	19.8	31.8	16.0	2.1	9.9	9.7	14.4	11.1
30 - 100 MILA ABITANTI	17.8	23.3	18.5	19.7	21.1	14.1	24.1	20.2	28.0	28.8
100 - 250 MILA ABITANTI	20.5	22.6	17.4	2.5	1.4	60.6	22.3	34.6	18.8	21.3
OLTRE 250 MILA ABITANTI	0.0	0.0	0.0	0.0	0.0	0.1	0.0	0.0	0.0	0.0
COMUNI										
CAPOLUOGHI	36.0	42.9	33.2	22.2	21.9	68.8	45.2	50.7	45.7	47.2
NON CAPOLUOGHI	64.0	57.1	66.8	77.8	78.1	31.2	54.8	49.3	54.3	52.8

Friuli - Venezia Giulia

Lettori in un giorno medio delle testate ISEGI più lette nella Regione

Analisi secondo: ● provincie

(valori assoluti × 1.000)

ADULTI	Totale	Trieste	Gorizia	Porde- none	Udine
POPOLAZIONE	1048	243	122	232	451
CORRIERE DELLA SERA	56	14	6	5	31
LA GAZZETTA DELLO SPORT	113	22	16	24	51
IL GAZZETTINO	119	4	0	72	43
MESSAGGERO VENETO	238	3	11	26	198
IL PICCOLO	214	145	57	2	9
LA REPUBBLICA	79	18	8	9	43
IL SOLE 24 ORE	30	11	4	5	10
QUOTIDIANI ISEGI	610	162	74	107	266

(percentuali di composizione)

POPOLAZIONE	100.0	23.2	11.6	22.1	43.0
CORRIERE DELLA SERA	100.0	24.0	10.5	9.7	55.7
LA GAZZETTA DELLO SPORT	100.0	19.3	14.1	21.1	45.6
IL GAZZETTINO	100.0	3.2	0.4	60.2	36.3
MESSAGGERO VENETO	100.0	1.4	4.6	10.9	83.1
IL PICCOLO	100.0	68.0	26.7	0.9	4.4
LA REPUBBLICA	100.0	23.2	10.7	11.7	54.4
IL SOLE 24 ORE	100.0	37.1	12.2	17.2	33.6
QUOTIDIANI ISEGI	100.0	26.7	12.1	17.5	43.7

Friuli - Venezia Giulia

Lettori in un giorno medio delle testate ISEGI più lette nella Regione

Analisi secondo: ● duplicazioni di lettura

(valori assoluti × 1.000)

ADULTI	Totale	Corriere della Sera	La Gazzetta dello Sport	Il Gazzettino	Messaggero Veneto	Il Piccolo	La Repubblica	Il Sole 24 Ore
POPOLAZIONE	1048	56	113	119	238	214	79	30
CORRIERE DELLA SERA.....	56	56	12	9	19	17	11	5
LA GAZZETTA DELLO SPORT.....	113	12	113	29	45	37	12	8
IL GAZZETTINO.....	119	9	29	119	34	10	11	6
MESSAGGERO VENETO.....	238	19	45	34	238	17	27	11
IL PICCOLO.....	214	17	37	10	17	214	21	16
LA REPUBBLICA.....	79	11	12	11	27	21	79	6
IL SOLE 24 ORE.....	30	5	8	6	11	16	6	30
SUPPLEMENTI								
SETTE (ultimi 7 giorni).....	72	18	12	10	27	18	14	6
IL VENERDI' (ultimi 7 giorni).....	134	12	24	21	39	31	37	9

Friuli - Venezia Giulia

Probabilità di lettura B/A

Analisi secondo: ● frequenza di lettura

(valori assoluti × 1.000)

ADULTI	TOTALE LETTORI			FREQUENZA BASSA			FREQUENZA MEDIA			FREQUENZA ALTA		
	Ultimi 3 mesi (A)	Giorno medio (B)	Probabilità lettura (B/A)	Ultimi 3 mesi (A)	Giorno medio (B)	Probabilità lettura (B/A)	Ultimi 3 mesi (A)	Giorno medio (B)	Probabilità lettura (B/A)	Ultimi 3 mesi (A)	Giorno medio (B)	Probabilità lettura (B/A)
POPOLAZIONE	1048	1048	1.000	1048	1048	1.000	1048	1048	1.000	1048	1048	1.000
CORRIERE DELLA SERA	304	56	0.184	101	2	0.020	154	18	0.117	49	37	0.755
LA GAZZETTA DELLO SPORT	374	113	0.302	53	3	0.057	237	42	0.177	84	67	0.798
IL GAZZETTINO	394	119	0.302	96	3	0.031	164	29	0.177	134	88	0.657
MESSAGGERO VENETO	573	238	0.415	108	12	0.111	205	32	0.156	260	193	0.742
IL PICCOLO	387	214	0.553	51	5	0.098	114	21	0.184	221	188	0.851
LA REPUBBLICA	317	79	0.249	96	3	0.031	144	22	0.153	77	54	0.701
IL SOLE 24 ORE	107	30	0.280	29	2	0.069	46	8	0.174	32	21	0.656

(valori assoluti × 1.000)

UOMINI	TOTALE LETTORI			FREQUENZA BASSA			FREQUENZA MEDIA			FREQUENZA ALTA		
	Ultimi 3 mesi (A)	Giorno medio (B)	Probabilità lettura (B/A)	Ultimi 3 mesi (A)	Giorno medio (B)	Probabilità lettura (B/A)	Ultimi 3 mesi (A)	Giorno medio (B)	Probabilità lettura (B/A)	Ultimi 3 mesi (A)	Giorno medio (B)	Probabilità lettura (B/A)
POPOLAZIONE	494	494	1.000	494	494	1.000	494	494	1.000	494	494	1.000
CORRIERE DELLA SERA	168	33	0.196	45	1	0.022	95	11	0.116	29	20	0.690
LA GAZZETTA DELLO SPORT	271	97	0.358	22	1	0.045	170	33	0.194	78	63	0.808
IL GAZZETTINO	235	79	0.336	46	1	0.022	101	19	0.188	89	59	0.663
MESSAGGERO VENETO	297	139	0.468	49	11	0.224	99	17	0.172	149	111	0.745
IL PICCOLO	201	106	0.527	33	2	0.061	62	12	0.194	107	93	0.869
LA REPUBBLICA	182	50	0.275	55	1	0.018	76	12	0.158	51	37	0.725
IL SOLE 24 ORE	76	24	0.316	19	1	0.053	35	7	0.200	23	17	0.739

Friuli - Venezia Giulia

Probabilità di lettura B/A

Analisi secondo: ● frequenza di lettura

(valori assoluti × 1.000)

DONNE	TOTALE LETTORI			FREQUENZA BASSA			FREQUENZA MEDIA			FREQUENZA ALTA		
	Ultimi 3 mesi (A)	Giorno medio (B)	Probabilità lettura (B/A)	Ultimi 3 mesi (A)	Giorno medio (B)	Probabilità lettura (B/A)	Ultimi 3 mesi (A)	Giorno medio (B)	Probabilità lettura (B/A)	Ultimi 3 mesi (A)	Giorno medio (B)	Probabilità lettura (B/A)
POPOLAZIONE	554	554	1.000	554	554	1.000	554	554	1.000	554	554	1.000
CORRIERE DELLA SERA	136	24	0.176	56	1	0.018	59	7	0.119	20	16	0.800
LA GAZZETTA DELLO SPORT	104	16	0.154	31	2	0.065	66	10	0.152	6	4	0.667
IL GAZZETTINO	159	41	0.258	51	2	0.039	63	10	0.159	45	29	0.644
MESSAGGERO VENETO	276	99	0.359	59	2	0.034	106	15	0.142	111	82	0.739
IL PICCOLO	186	108	0.581	18	3	0.167	53	9	0.170	115	95	0.826
LA REPUBBLICA	135	29	0.215	41	3	0.073	68	10	0.147	26	17	0.654
IL SOLE 24 ORE	30	6	0.200	11	1	0.091	11	1	0.091	9	4	0.444

(valori assoluti × 1.000)

RESPONSABILI ACQUISTI	TOTALE LETTORI			FREQUENZA BASSA			FREQUENZA MEDIA			FREQUENZA ALTA		
	Ultimi 3 mesi (A)	Giorno medio (B)	Probabilità lettura (B/A)	Ultimi 3 mesi (A)	Giorno medio (B)	Probabilità lettura (B/A)	Ultimi 3 mesi (A)	Giorno medio (B)	Probabilità lettura (B/A)	Ultimi 3 mesi (A)	Giorno medio (B)	Probabilità lettura (B/A)
POPOLAZIONE	467	467	1.000	467	467	1.000	467	467	1.000	467	467	1.000
CORRIERE DELLA SERA	118	24	0.203	43	1	0.023	53	6	0.113	22	18	0.818
LA GAZZETTA DELLO SPORT	82	20	0.244	21	1	0.048	46	7	0.152	15	11	0.733
IL GAZZETTINO	138	31	0.225	44	2	0.045	57	9	0.158	37	20	0.541
MESSAGGERO VENETO	221	86	0.389	42	2	0.048	81	13	0.160	98	71	0.724
IL PICCOLO	167	99	0.593	13	2	0.154	52	9	0.173	101	88	0.871
LA REPUBBLICA	103	26	0.252	30	1	0.033	48	7	0.146	26	18	0.692
IL SOLE 24 ORE	28	8	0.286	9	1	0.111	7	0	0.000	13	7	0.538

Emilia - Romagna

Lettori in un giorno medio delle testate ISEGI più lette nella Regione

Analisi secondo: ● caratteri socio-demografici

(valori assoluti × 1.000)

ADULTI	Totale	Corriere della Sera	Corriere dello Sport-Stadio	La Gazzetta dello Sport	Gazzetta di Modena-Carpi	Gazzetta di Parma	Gazzetta di Reggio	Il Giornale	Il Giorno	Libertà	La Repubblica	Il Resto del Carlino	Il Sole 24 Ore	La Stampa	Tutto-Sport
POPOLAZIONE	3411	133	202	303	75	181	108	52	32	156	290	961	112	25	79
SESSO															
UOMINI.....	1629	89	174	259	45	93	62	28	18	77	169	578	73	19	68
DONNE.....	1782	44	28	44	30	88	46	24	14	79	122	383	39	7	11
RESPONSABILI ACQUISTI.....	1446	36	25	35	19	68	35	22	14	57	104	311	36	7	8
RESPONSABILI ACQ. UOMINI.....	110	7	8	14	2	3	1	1	2	2	21	49	11	2	2
RESPONSABILI ACQ. DONNE.....	1336	29	18	20	17	65	34	20	12	55	83	262	25	5	5
ETA'															
14-17 ANNI.....	172	10	14	28	5	7	4	2	2	6	15	44	3	1	7
18-24 ANNI.....	405	21	38	51	13	22	17	5	3	18	50	120	12	1	17
25-34 ANNI.....	558	32	53	80	15	30	23	9	5	28	67	176	40	6	18
35-44 ANNI.....	513	30	36	65	14	28	20	12	7	27	68	179	26	7	17
45-54 ANNI.....	558	17	36	41	13	35	16	11	6	27	45	158	16	5	8
55-64 ANNI.....	522	11	13	23	7	26	14	4	3	22	23	133	9	3	6
65 ANNI E OLTRE.....	683	12	12	15	9	32	12	8	6	29	22	152	7	2	6
CLASSE SOCIO-ECONOMICA															
SUPERIORE, MEDIO-SUPERIORE.....	368	39	24	45	4	35	11	25	4	19	82	146	30	6	6
MEDIA OLTRE 2.250.000.....	1213	53	90	126	44	39	41	16	11	57	125	389	59	12	27
MEDIA FINO 2.250.000.....	660	22	34	46	4	64	13	8	7	32	50	179	13	5	14
MEDIO-INFERIORE, INFERIORE.....	1169	19	54	86	23	44	43	3	9	48	33	247	10	2	31
TITOLO DI STUDIO															
LAUREA.....	143	20	7	13	2	9	4	20	2	6	51	68	19	7	1
DIPLOMA MEDIA SUPERIORE.....	677	60	38	68	17	40	29	17	9	41	123	225	65	8	13
LICENZA MEDIA INFERIORE.....	1018	35	96	147	34	46	34	11	10	46	85	338	19	3	42
LICENZA ELEMENTARE.....	1122	13	57	67	21	69	38	3	7	44	27	284	9	6	20
NESSUN TITOLO.....	452	5	4	7	1	16	3	0	4	18	4	45	0	1	3
CLASSE SOCIO-PROFESSIONALE															
CETI SUPERIORI A.....	106	18	8	14	4	7	3	9	2	4	32	47	19	4	2
CETI MEDI															
FASCIA ALTA B1.....	620	38	56	93	27	29	29	10	6	27	88	238	53	6	19
FASCIA BASSA B2.....	169	8	17	22	1	22	2	3	5	13	19	55	6	2	8
AGRICOLTORI B3.....	134	2	4	8	2	6	3	0	1	7	3	37	1	1	2
INTELLETTUALI															
DOCENTI C1.....	85	9	2	3	1	3	4	8	2	6	22	31	5	3	1
STUDENTI C2.....	297	21	25	43	6	12	8	6	3	12	48	88	8	2	10
OPERAI															
FASCIA ALTA D1.....	364	6	35	42	16	9	20	2	1	12	18	102	3	2	11
FASCIA BASSA D2.....	212	4	24	32	3	23	10	0	3	11	9	60	2	1	13
BRACCianti D3.....	28	1	0	0	0	0	0	0	0	0	0	6	0	0	0
PENSIONATI ED ALTRI															
FASCIA ALTA F1.....	274	7	9	11	9	6	7	4	2	11	13	77	5	1	1
FASCIA BASSA F2.....	698	9	13	22	4	41	14	3	5	31	20	147	5	1	11
CASALINGHE FAM. NON OPERAIE															
CLASSI SUPER/MED-SUP/MEDIA															
FASCIA ALTA E1.....	107	4	4	5	2	7	3	4	2	6	8	26	3	1	0
FASCIA BASSA E2.....	94	3	0	1	0	8	0	2	1	4	5	18	0	1	0
ALTRE CLASSI															
FASCIA ALTA E3.....	9	0	0	0	0	0	0	0	0	0	0	1	0	0	0
FASCIA BASSA E4.....	58	2	0	2	0	2	1	0	0	4	1	5	0	0	0
CASALINGHE FAM. OPERAIE															
FASCIA ALTA E5.....	64	0	1	1	1	3	2	0	0	3	1	11	0	0	0
FASCIA BASSA E6.....	93	1	3	2	1	4	1	0	0	6	2	11	0	0	0
SAGACITY															
DIPENDENTI GIOVANI FASCIA ALTA.....	222	18	18	31	5	6	6	4	2	8	37	68	7	1	7
DIPENDENTI GIOVANI FASCIA BASSA.....	95	3	7	13	0	8	2	1	1	7	5	25	4	0	5
PRE-FAMILIARI FASCIA ALTA.....	416	25	39	57	20	17	20	6	4	19	49	136	23	3	13
PRE-FAMILIARI FASCIA BASSA.....	128	7	16	25	1	15	5	2	1	6	16	35	4	1	10
FAMILIARI GIOVANI FASCIA ALTA.....	189	6	21	28	6	7	8	2	2	6	21	58	15	2	5
FAMILIARI GIOVANI FASCIA BASSA.....	85	3	5	6	1	7	2	1	1	6	4	18	1	1	3
FAMILIARI NON GIOVANI F. ALTA.....	393	19	30	43	11	16	14	13	3	17	46	144	23	7	8
FAMILIARI NON GIOVANI F. BASSA.....	208	7	13	20	2	19	3	1	2	17	14	57	3	2	7
POST-FAMILIARI NON ANZIANI F. ALTA.....	329	15	17	28	13	10	16	7	3	13	41	100	13	2	7
POST-FAMILIARI NON ANZIANI F. BASSA.....	180	7	12	16	1	21	3	3	4	9	14	46	3	1	3
POST-FAMILIARI ANZIANI F. ALTA.....	372	12	11	16	11	11	12	8	3	14	22	116	12	3	3
POST-FAMILIARI ANZIANI F. BASSA.....	794	11	13	21	4	45	14	4	6	34	21	158	3	3	8
AMPIEZZA CENTRI															
FINO 10 MILA ABITANTI.....	1018	37	45	95	17	71	47	10	8	72	54	237	33	5	27
10 - 30 MILA ABITANTI.....	681	19	43	60	21	22	21	4	5	17	52	172	17	3	17
30 - 100 MILA ABITANTI.....	383	11	31	34	12	0	1	4	3	0	34	129	15	2	8
100 - 250 MILA ABITANTI.....	951	52	42	96	25	89	39	19	14	66	87	245	31	12	25
OLTRE 250 MILA ABITANTI.....	378	15	40	19	0	0	0	14	2	1	64	178	16	4	3
COMUNI															
CAPOLUOGHI.....	1227	59	74	108	25	89	39	32	15	66	143	385	43	15	26
NON CAPOLUOGHI.....	2184	74	129	195	50	92	69	20	17	89	147	576	69	11	53

Emilia - Romagna

Lettori in un giorno medio delle testate ISEGI più lette nella Regione

Analisi secondo: ● caratteri socio-demografici

(valori assoluti × 1.000)

ADULTI	Totale	L'Unità	Sette	Il Venerdì
POPOLAZIONE	3411	250	139	384
SESSO				
UOMINI.....	1629	167	84	214
DONNE.....	1782	83	55	170
RESPONSABILI ACQUISTI.....	1446	82	46	142
RESPONSABILI ACQ. UOMINI.....	110	14	7	18
RESPONSABILI ACQ. DONNE.....	1336	68	39	124
ETA'				
14-17 ANNI.....	172	7	10	24
18-24 ANNI.....	405	22	21	56
25-34 ANNI.....	558	40	31	98
35-44 ANNI.....	513	43	22	74
45-54 ANNI.....	558	52	28	58
55-64 ANNI.....	522	38	15	39
65 ANNI E OLTRE.....	683	48	11	35
CLASSE SOCIO-ECONOMICA				
SUPERIORE, MEDIO-SUPERIORE.....	388	22	37	105
MEDIA OLTRE 2.250.000.....	1213	92	50	157
MEDIA FINO 2.250.000.....	660	55	32	69
MEDIO-INFERIORE, INFERIORE.....	1169	81	19	54
TITOLO DI STUDIO				
LAUREA.....	143	11	19	57
DIPLOMA MEDIA SUPERIORE.....	677	46	56	157
LICENZA MEDIA INFERIORE.....	1018	88	42	114
LICENZA ELEMENTARE.....	1122	83	20	45
NESSUN TITOLO.....	452	21	1	10
CLASSE SOCIO-PROFESSIONALE				
CETI SUPERIORI A	106	9	18	40
CETI MEDI				
FASCIA ALTA B1.....	620	60	29	108
FASCIA BASSA B2.....	169	17	12	30
AGRICOLTORI B3.....	134	9	1	8
INTELLETTUALI				
DOCENTI C1.....	85	4	9	20
STUDENTI C2.....	297	14	27	63
OPERAI				
FASCIA ALTA D1.....	364	30	6	20
FASCIA BASSA D2.....	212	19	7	10
BRACCIANTI D3.....	28	1	0	2
PENSIONATI ED ALTRI				
FASCIA ALTA F1.....	274	24	9	21
FASCIA BASSA F2.....	698	51	12	31
CASALINGHE FAM. NON OPERAIE				
CLASSI SUPER/MED-SUP/MEDIA				
FASCIA ALTA E1.....	107	3	6	13
FASCIA BASSA E2.....	94	3	3	9
ALTRE CLASSI				
FASCIA ALTA E3.....	9	0	0	0
FASCIA BASSA E4.....	58	2	0	4
CASALINGHE FAM. OPERAIE				
FASCIA ALTA E5.....	64	0	0	2
FASCIA BASSA E6.....	93	2	1	2
SAGACITY				
DIPENDENTI GIOVANI FASCIA ALTA.....	222	11	18	47
DIPENDENTI GIOVANI FASCIA BASSA.....	95	4	8	11
PRE-FAMILIARI FASCIA ALTA.....	416	27	15	60
PRE-FAMILIARI FASCIA BASSA.....	128	6	9	21
FAMILIARI GIOVANI FASCIA ALTA.....	189	15	7	33
FAMILIARI GIOVANI FASCIA BASSA.....	85	6	5	7
FAMILIARI NON GIOVANI F. ALTA.....	393	33	16	59
FAMILIARI NON GIOVANI F. BASSA.....	208	19	9	16
POST-FAMILIARI NON ANZIANI F. ALTA.....	329	31	18	44
POST-FAMILIARI NON ANZIANI F. BASSA.....	180	16	8	17
POST-FAMILIARI ANZIANI F. ALTA.....	372	29	17	34
POST-FAMILIARI ANZIANI F. BASSA.....	794	54	9	37
AMPIEZZA CENTRI				
FINO 10 MILA ABITANTI.....	1018	55	32	72
10 - 30 MILA ABITANTI.....	681	51	19	64
30 - 100 MILA ABITANTI.....	383	31	15	42
100 - 250 MILA ABITANTI.....	951	75	56	114
OLTRE 250 MILA ABITANTI.....	378	36	17	92
COMUNI				
CAPOLUOGHI.....	1227	105	69	197
NON CAPOLUOGHI.....	2184	145	70	187

Emilia - Romagna

Lettori in un giorno medio delle testate ISEGI più lette nella Regione

Analisi secondo: ● caratteri socio-demografici

(percentuali di composizione)

ADULTI	Totale	Corriere della Sera	Corriere dello Sport-Stadio	La Gazzetta dello Sport	Gazzetta di Modena-Carpi	Gazzetta di Parma	Gazzetta di Reggio	Il Giornale	Il Giorno	Libertà	La Repubblica	Il Resto del Carlino	Il Sole 24 Ore	La Stampa	Tutto-Sport
POPOLAZIONE	100.0	100.0	100.0	100.0	100.0	100.0	100.0	100.0	100.0	100.0	100.0	100.0	100.0	100.0	100.0
SESSO															
UOMINI	47.8	66.8	86.0	85.6	59.7	51.3	57.5	54.2	56.9	49.3	58.1	60.1	65.0	73.7	86.2
DONNE	52.2	33.2	14.0	14.4	40.3	48.7	42.5	45.8	43.1	50.7	41.9	39.9	35.0	26.3	13.8
RESPONSABILI ACQUISTI	42.4	27.0	12.6	11.4	25.2	37.5	32.3	41.5	43.9	36.7	35.8	32.4	32.1	29.0	10.0
RESPONSABILI ACQ. UOMINI	3.2	5.0	3.9	4.7	2.9	1.6	0.7	2.6	7.4	1.6	7.3	5.1	9.5	7.5	3.1
RESPONSABILI ACQ. DONNE	39.2	22.0	8.7	6.7	22.3	35.9	31.7	38.9	36.5	35.1	28.6	27.2	22.6	21.4	6.9
ETA'															
14-17 ANNI	5.0	7.7	6.9	9.3	6.5	3.9	3.9	3.3	5.7	3.5	5.3	4.5	2.3	2.5	9.2
18-24 ANNI	11.9	15.4	18.7	16.9	17.6	12.1	16.1	10.3	10.3	11.6	17.4	12.5	11.1	5.8	21.8
25-34 ANNI	16.4	23.9	26.3	26.3	20.2	16.8	21.6	17.9	16.7	18.3	23.1	18.3	35.4	23.5	22.4
35-44 ANNI	15.0	22.8	17.7	21.4	18.0	15.6	18.9	23.0	21.1	17.1	23.4	18.6	23.1	26.5	21.6
45-54 ANNI	16.4	12.9	18.0	13.6	16.9	19.3	14.8	21.6	17.8	17.2	15.5	16.5	13.9	20.2	10.4
55-64 ANNI	15.3	8.5	6.4	7.5	9.4	14.6	13.4	7.5	10.3	13.9	7.9	13.8	8.3	11.9	7.5
65 ANNI E OLTRE	20.0	8.8	5.8	4.9	11.4	17.6	11.3	16.4	18.1	18.5	7.5	15.8	5.9	9.6	7.1
CLASSE SOCIO-ECONOMICA															
SUPERIORE, MEDIO-SUPERIORE	10.8	29.3	11.8	14.8	5.7	19.3	10.4	47.7	11.8	12.0	28.3	15.1	27.0	23.9	7.9
MEDIA OLTRE 2.250.000	35.6	39.6	44.6	41.7	58.8	21.4	37.8	30.7	35.9	36.4	42.9	40.5	52.6	47.9	34.5
MEDIA FINO 2.250.000	19.4	16.8	16.8	15.1	5.1	35.1	11.7	16.0	22.6	20.8	17.3	18.6	11.2	19.3	17.8
MEDIO-INFERIORE, INFERIORE	34.3	14.3	26.9	28.4	30.4	24.1	40.1	5.6	29.7	30.7	11.4	25.7	9.2	8.9	39.8
TITOLO DI STUDIO															
LAUREA	4.2	15.1	3.6	4.3	3.2	5.0	4.0	38.0	7.3	4.1	17.7	7.1	16.6	25.6	1.6
DIPLOMA MEDIA SUPERIORE	19.8	45.3	18.8	22.5	22.1	22.4	26.9	33.6	29.6	26.4	42.4	23.5	58.4	33.4	17.0
LICENZA MEDIA INFERIORE	29.9	26.4	47.4	48.7	45.4	25.4	31.5	21.5	30.2	29.2	29.1	35.2	16.8	13.2	52.9
LICENZA ELEMENTARE	32.9	9.8	28.4	22.1	28.0	38.2	35.3	6.4	20.8	28.6	9.5	29.6	8.0	23.8	25.2
NESSUN TITOLO	13.2	3.5	1.8	2.4	1.2	9.0	2.4	0.5	12.1	11.6	1.4	4.7	0.3	3.9	3.3
CLASSE SOCIO-PROFESSIONALE															
CETI SUPERIORI A	3.1	13.7	3.8	4.8	5.6	3.9	2.7	17.6	5.5	2.9	11.2	4.9	16.9	17.0	2.0
CETI MEDI															
FASCIA ALTA B1	18.2	28.2	27.9	30.8	35.2	15.8	27.2	19.7	18.3	17.1	30.2	24.7	47.6	24.9	24.3
FASCIA BASSA B2	5.0	6.3	8.6	7.4	0.7	11.9	2.3	5.7	14.2	8.4	6.6	5.7	5.3	6.2	10.0
AGRICOLTORI B3	3.9	1.2	2.0	2.8	2.8	3.1	2.8	0.8	2.7	4.3	0.9	3.9	1.0	3.2	3.0
INTELLETTUALI															
DOCENTI C1	2.5	6.6	1.1	1.0	1.6	1.6	3.5	16.3	5.4	3.8	7.6	3.3	4.0	10.9	0.8
STUDENTI C2	8.7	15.7	12.5	14.4	8.2	6.6	7.7	12.0	8.3	7.9	16.6	9.2	7.5	6.6	12.9
OPERAI															
FASCIA ALTA D1	10.7	4.1	17.4	13.8	20.7	5.0	18.7	3.3	2.5	7.9	6.1	10.6	3.0	8.6	13.6
FASCIA BASSA D2	6.2	3.2	11.8	10.6	3.4	12.5	9.4	0.6	8.9	6.8	3.3	6.3	2.0	2.3	16.7
BRACCianti D3	0.8	0.5	0.1	0.1	0.2	0.1	0.1	0.0	0.0	0.0	0.1	0.7	0.0	0.1	0.2
PENSIONATI ED ALTRI															
FASCIA ALTA F1	8.0	5.6	4.3	3.5	12.1	3.2	6.6	8.2	7.4	6.8	4.5	8.0	4.7	4.8	1.9
FASCIA BASSA F2	20.5	7.1	6.2	7.2	5.2	22.8	12.7	5.1	16.3	19.6	6.9	15.3	4.8	4.3	13.3
CASALINGHE FAM. NON OPERAIE															
CLASSI SUPER/MED-SUP/MEDIA															
FASCIA ALTA E1	3.1	3.0	2.0	1.6	2.1	3.7	2.8	7.5	7.2	3.8	2.9	2.7	2.3	2.4	0.4
FASCIA BASSA E2	2.7	2.1	0.2	0.4	0.4	4.7	0.3	3.0	1.7	2.5	1.7	1.9	0.4	5.6	0.2
ALTRE CLASSI															
FASCIA ALTA E3	0.3	0.0	0.1	0.0	0.0	0.0	0.1	0.0	0.2	0.1	0.0	0.1	0.0	0.0	0.0
FASCIA BASSA E4	1.7	1.7	0.2	0.7	0.2	1.3	0.6	0.1	0.0	2.4	0.4	0.5	0.2	1.3	0.3
CASALINGHE FAM. OPERAIE															
FASCIA ALTA E5	1.9	0.0	0.5	0.3	0.8	1.5	1.6	0.0	1.4	1.7	0.3	1.2	0.0	1.1	0.1
FASCIA BASSA E6	2.7	1.0	1.3	0.8	0.7	2.5	1.0	0.0	0.1	4.0	0.8	1.2	0.2	0.8	0.2
SAGACITY															
DIPENDENTI GIOVANI FASCIA ALTA	6.5	13.5	8.8	10.2	7.2	3.1	6.0	8.1	5.0	4.9	12.9	7.1	6.1	5.3	8.2
DIPENDENTI GIOVANI FASCIA BASSA	2.8	2.6	3.5	4.3	0.6	4.2	2.1	2.0	3.1	4.6	1.7	2.6	3.7	1.3	6.5
PRE-FAMILIARI FASCIA ALTA	12.2	18.8	19.1	18.9	26.9	9.4	18.8	12.4	12.3	12.3	16.9	14.1	20.8	11.2	16.3
PRE-FAMILIARI FASCIA BASSA	3.8	5.6	8.0	8.1	0.7	8.3	5.0	3.1	4.3	3.6	5.4	3.6	3.9	2.2	12.4
FAMILIARI GIOVANI FASCIA ALTA	5.5	4.6	10.3	9.1	7.4	3.8	7.8	4.7	5.0	4.2	7.4	6.1	13.3	8.5	5.9
FAMILIARI GIOVANI FASCIA BASSA	2.5	2.0	2.4	2.0	1.4	4.0	1.8	1.2	2.9	3.7	1.5	1.9	1.1	3.3	4.1
FAMILIARI NON GIOVANI F. ALTA	11.5	14.1	14.7	14.1	14.3	8.8	13.1	24.4	9.8	11.1	15.8	15.0	20.4	29.3	9.9
FAMILIARI NON GIOVANI F. BASSA	6.1	5.5	6.5	6.7	2.3	10.3	3.0	2.7	7.5	11.0	4.7	6.0	2.3	6.1	9.1
POST-FAMILIARI NON ANZIANI F. ALTA	9.6	11.3	8.6	9.4	17.5	5.4	15.2	12.9	8.3	8.1	14.1	10.4	12.0	8.0	9.1
POST-FAMILIARI NON ANZIANI F. BASSA	5.3	5.2	6.0	5.1	1.5	11.8	3.2	4.9	13.5	5.7	4.8	4.8	2.9	4.3	4.3
POST-FAMILIARI ANZIANI F. ALTA	10.9	8.8	5.7	5.2	14.8	6.1	10.9	16.4	10.8	8.8	7.6	12.0	10.5	10.5	4.2
POST-FAMILIARI ANZIANI F. BASSA	23.3	8.0	6.5	6.9	5.3	24.8	13.0	7.2	17.5	22.0	7.3	16.4	3.0	10.1	9.9
AMPIEZZA CENTRI															
FINO 10 MILA ABITANTI	29.8	27.6	22.5	31.4	22.4	39.0	44.0	19.1	25.5	46.5	18.6	24.7	29.3	20.1	34.2
10 - 30 MILA ABITANTI	20.0	14.3	21.2	19.7	27.6	12.1	19.1	7.5	15.3	10.9	17.9	17.9	15.1	11.0	21.1
30 - 100 MILA ABITANTI	11.2	8.1	15.6	11.1	16.4	0.1	0.5	8.4	9.1	0.0	11.7	13.5	13.3	6.6	9.6
100 - 250 MILA ABITANTI	27.9	38.9	20.8	31.6	33.5	48.9	36.3	37.4	43.1	42.2	29.8	25.4	27.8	45.4	31.3
OLTRE 250 MILA ABITANTI	11.1	11.1	20.0	6.1	0.0	0.0	0.0	27.6	7.1	0.4	22.0	18.5	14.5	16.9	3.7
COMUNI															
CAPOLUOGHI	36.0	44.3	36.4	35.6	33.5	48.9	36.3	62.0	48.2	42.6	49.4	40.1	38.3	58.2	33.0
NON CAPOLUOGHI	64.0	55.7	63.6	64.4	66.5	51.1	63.7	38.0	51.8	57.4	50.6	59.9	61.7	41.8	67.0

Emilia - Romagna

Lettori in un giorno medio delle testate ISEGI più lette nella Regione

Analisi secondo: ● caratteri socio-demografici

(percentuali di composizione)

ADULTI	Totale	L'Unità	Sette	Il Venerdì
POPOLAZIONE	100.0	100.0	100.0	100.0
SESSO				
UOMINI.....	47.8	66.7	60.6	55.7
DONNE.....	52.2	33.3	39.4	44.3
RESPONSABILI ACQUISTI.....	42.4	32.7	33.1	36.9
RESPONSABILI ACQ. UOMINI.....	3.2	5.5	5.2	4.6
RESPONSABILI ACQ. DONNE.....	39.2	27.3	27.9	32.3
ETA'				
14-17 ANNI.....	5.0	2.9	7.2	6.1
18-24 ANNI.....	11.9	8.6	15.5	14.6
25-34 ANNI.....	16.4	16.0	22.3	25.6
35-44 ANNI.....	15.0	17.3	15.9	19.1
45-54 ANNI.....	16.4	20.9	20.0	15.2
55-64 ANNI.....	15.3	15.1	11.1	10.2
65 ANNI E OLTRE.....	20.0	19.2	8.1	9.1
CLASSE SOCIO-ECONOMICA				
SUPERIORE, MEDIO-SUPERIORE.....	10.8	8.8	27.0	27.4
MEDIA OLTRE 2.250.000.....	35.6	36.7	36.5	40.8
MEDIA FINO 2.250.000.....	19.4	22.2	23.1	17.9
MEDIO-INFERIORE, INFERIORE.....	34.3	32.4	13.4	14.0
TITOLO DI STUDIO				
LAUREA.....	4.2	4.5	13.6	14.9
DIPLOMA MEDIA SUPERIORE.....	19.8	18.6	40.5	40.9
LICENZA MEDIA INFERIORE.....	29.9	35.2	30.5	29.7
LICENZA ELEMENTARE.....	32.9	33.4	14.5	11.8
NESSUN TITOLO.....	13.2	8.3	1.0	2.7
CLASSE SOCIO-PROFESSIONALE				
CETI SUPERIORI A	3.1	3.8	12.9	10.4
CETI MEDI				
FASCIA ALTA B1.....	18.2	23.8	20.7	28.2
FASCIA BASSA B2.....	5.0	6.8	8.8	7.9
AGRICOLTORI B3.....	3.9	3.6	0.7	2.0
INTELLETTUALI				
DOCENTI C1.....	2.5	1.6	6.3	5.3
STUDENTI C2.....	8.7	5.7	19.1	16.3
OPERAI				
FASCIA ALTA D1.....	10.7	12.1	4.3	5.3
FASCIA BASSA D2.....	6.2	7.8	4.7	2.5
BRACCIANTI D3.....	0.8	0.5	0.1	0.4
PENSIONATI ED ALTRI				
FASCIA ALTA F1.....	8.0	9.5	6.2	5.5
FASCIA BASSA F2.....	20.5	20.3	8.3	8.1
CASALINGHE FAM. NON OPERAIE				
CLASSI SUPER/MED-SUP/MEDIA				
FASCIA ALTA E1.....	3.1	1.4	4.5	3.3
FASCIA BASSA E2.....	2.7	1.2	2.4	2.4
ALTRE CLASSI				
FASCIA ALTA E3.....	0.3	0.1	0.0	0.1
FASCIA BASSA E4.....	1.7	0.7	0.1	1.1
CASALINGHE FAM. OPERAIE				
FASCIA ALTA E5.....	1.9	0.1	0.1	0.6
FASCIA BASSA E6.....	2.7	1.0	0.9	0.6
SAGACITY				
DIPENDENTI GIOVANI FASCIA ALTA.....	6.5	4.2	13.0	12.3
DIPENDENTI GIOVANI FASCIA BASSA.....	2.8	1.7	5.4	2.7
PRE-FAMILIARI FASCIA ALTA.....	12.2	10.8	10.7	15.5
PRE-FAMILIARI FASCIA BASSA.....	3.8	2.6	6.6	5.5
FAMILIARI GIOVANI FASCIA ALTA.....	5.5	5.9	5.3	8.5
FAMILIARI GIOVANI FASCIA BASSA.....	2.5	2.3	3.9	1.9
FAMILIARI NON GIOVANI F. ALTA.....	11.5	13.1	11.2	15.3
FAMILIARI NON GIOVANI F. BASSA.....	6.1	7.5	6.3	4.2
POST-FAMILIARI NON ANZIANI F. ALTA.....	9.6	12.3	12.9	11.4
POST-FAMILIARI NON ANZIANI F. BASSA.....	5.3	6.4	5.8	4.4
POST-FAMILIARI ANZIANI F. ALTA.....	10.9	11.8	12.5	8.9
POST-FAMILIARI ANZIANI F. BASSA.....	23.3	21.5	6.3	9.6
AMPIEZZA CENTRI				
FINO 10 MILA ABITANTI.....	29.8	22.2	23.1	18.8
10 - 30 MILA ABITANTI.....	20.0	20.6	14.1	16.6
30 - 100 MILA ABITANTI.....	11.2	12.4	10.6	11.1
100 - 250 MILA ABITANTI.....	27.9	30.2	40.2	29.6
OLTRE 250 MILA ABITANTI.....	11.1	14.5	12.1	23.9
COMUNI				
CAPOLUOGHI.....	36.0	41.9	49.5	51.3
NON CAPOLUOGHI.....	64.0	58.1	50.5	48.7

Emilia - Romagna

Lettori in un giorno medio delle testate ISEGI più lette nella Regione

Analisi secondo: ● province

(valori assoluti × 1.000)

ADULTI	Totale	Bologna	Pia- cenza	Reggio Emilia	Modena	Parma	Ferrara	Ravenna	Forlì
POPOLAZIONE	3411	810	240	358	512	348	323	308	512
CORRIERE DELLA SERA	133	22	22	13	14	21	9	11	22
CORRIERE DELLO SPORT-STADIO	202	80	4	14	19	9	15	28	35
LA GAZZETTA DELLO SPORT	303	34	28	42	57	34	25	35	49
GAZZETTA DI MODENA/CARPI	75	0	0	1	74	0	0	0	0
GAZZETTA DI PARMA	181	0	2	3	0	176	0	0	0
GAZZETTA DI REGGIO	108	0	0	104	1	2	0	0	0
IL GIORNALE	52	19	5	7	6	8	1	3	3
IL GIORNO	32	4	7	4	2	4	3	5	4
LIBERTA'	156	1	153	0	1	1	0	0	0
LA REPUBBLICA	290	98	18	23	35	24	19	35	37
IL RESTO DEL CARLINO	961	349	1	91	124	8	103	114	172
IL SOLE 24 ORE	112	28	5	14	19	14	5	11	16
LA STAMPA	25	5	3	3	3	5	3	2	2
TUTTOSPORT	79	6	6	16	16	9	7	12	8
L'UNITA'	250	72	3	32	48	9	20	35	30
QUOTIDIANI ISEGI	1832	459	169	195	235	209	141	184	241

(percentuali di composizione)

POPOLAZIONE	100.0	23.7	7.0	10.5	15.0	10.2	9.5	9.0	15.0
CORRIERE DELLA SERA	100.0	16.4	16.5	9.7	10.8	15.5	6.6	7.9	16.5
CORRIERE DELLO SPORT-STADIO	100.0	39.4	1.8	6.7	9.2	4.5	7.2	13.7	17.5
LA GAZZETTA DELLO SPORT	100.0	11.1	9.3	13.8	18.7	11.1	8.3	11.4	16.3
GAZZETTA DI MODENA/CARPI	100.0	0.1	0.0	1.8	98.1	0.0	0.0	0.0	0.0
GAZZETTA DI PARMA	100.0	0.0	1.1	1.6	0.1	97.1	0.2	0.0	0.0
GAZZETTA DI REGGIO	100.0	0.0	0.0	96.8	0.9	2.0	0.0	0.4	0.0
IL GIORNALE	100.0	37.0	9.0	14.0	12.3	14.7	1.6	5.8	5.6
IL GIORNO	100.0	11.5	22.1	11.3	7.0	11.5	8.5	14.8	13.3
LIBERTA'	100.0	0.4	98.5	0.2	0.5	0.3	0.0	0.0	0.0
LA REPUBBLICA	100.0	33.9	6.3	7.9	11.9	8.3	6.7	12.1	12.8
IL RESTO DEL CARLINO	100.0	36.4	0.1	9.4	12.9	0.8	10.7	11.8	17.9
IL SOLE 24 ORE	100.0	25.3	4.1	12.2	17.2	12.4	4.9	9.5	14.3
LA STAMPA	100.0	21.0	11.8	11.7	10.3	18.0	10.9	6.8	9.5
TUTTOSPORT	100.0	7.0	7.6	20.6	20.6	10.9	8.4	15.0	9.9
L'UNITA'	100.0	28.7	1.2	12.8	19.2	3.6	8.2	14.2	12.0
QUOTIDIANI ISEGI	100.0	25.0	9.2	10.7	12.8	11.4	7.7	10.1	13.2

Emilia - Romagna

Lettori in un giorno medio delle testate ISEGI più lette nella Regione

Analisi secondo: ● duplicazioni di lettura

(valori assoluti × 1.000)

ADULTI	Totale	Corriere della Sera	Corriere dello Sport-Stadio	La Gazzetta dello Sport	Gazzetta di Modena-Carpi	Gazzetta di Parma	Gazzetta di Reggio	Il Giornale	Il Giorno	Libertà	La Repubblica	Il Resto del Carlino	Il Sole 24 Ore	La Stampa	Tuttosport	L'Unità
POPOLAZIONE	3411	133	202	303	75	181	108	52	32	156	290	961	112	25	79	250
CORRIERE DELLA SERA	133	133	18	27	4	15	7	10	6	21	35	60	20	7	9	16
CORR. DELLO SPORT-STADIO	202	18	202	69	4	8	8	5	6	4	23	141	9	3	23	31
LA GAZZ. DELLO SPORT	303	27	69	303	15	27	20	8	7	29	28	158	20	7	36	36
GAZZETTA DI MODENA/CARPI	75	4	4	15	75	0	1	1	1	0	10	28	4	0	7	11
GAZZETTA DI PARMA	181	15	8	27	0	181	3	9	5	2	17	9	13	3	7	8
GAZZETTA DI REGGIO	108	7	8	20	1	3	108	3	2	0	12	42	6	2	8	14
IL GIORNALE	52	10	5	8	1	9	3	52	2	5	14	27	15	5	1	6
IL GIORNO	32	6	6	7	1	5	2	2	32	7	6	14	4	2	4	5
LIBERTÀ'	156	21	4	29	0	2	0	5	7	156	14	1	4	3	6	3
LA REPUBBLICA	290	35	23	28	10	17	12	14	6	14	290	136	34	7	10	31
IL RESTO DEL CARLINO	961	60	141	158	28	9	42	27	14	1	136	961	64	12	44	121
IL SOLE 24 ORE	112	20	9	20	4	13	6	15	4	4	34	64	112	8	4	13
LA STAMPA	25	7	3	7	0	3	2	5	2	3	7	12	8	25	2	4
TUTTOSPORT	79	9	23	36	7	7	8	1	4	6	10	44	4	2	79	10
L'UNITA'	250	16	31	36	11	8	14	6	5	3	31	121	13	4	10	250
SUPPLEMENTI																
SETTE (ultimi 7 giorni)	139	34	10	20	5	15	7	5	4	17	34	43	13	3	6	10
IL VENERDI' (ultimi 7 giorni)	384	43	38	55	10	20	11	13	5	19	130	154	36	4	12	34

Emilia - Romagna

Probabilità di lettura B/A

Analisi secondo: ● frequenza di lettura

(valori assoluti × 1.000)

ADULTI	TOTALE LETTORI			FREQUENZA BASSA			FREQUENZA MEDIA			FREQUENZA ALTA		
	Ultimi 3 mesi (A)	Giorno medio (B)	Probabilità lettura (B/A)	Ultimi 3 mesi (A)	Giorno medio (B)	Probabilità lettura (B/A)	Ultimi 3 mesi (A)	Giorno medio (B)	Probabilità lettura (B/A)	Ultimi 3 mesi (A)	Giorno medio (B)	Probabilità lettura (B/A)
POPOLAZIONE	3411	3411	1.000	3411	3411	1.000	3411	3411	1.000	3411	3411	1.000
CORRIERE DELLA SERA	710	133	0.187	270	9	0.033	308	44	0.143	131	80	0.611
CORRIERE DELLO SPORT-STADIO	635	202	0.318	128	6	0.047	311	59	0.190	196	137	0.699
LA GAZZETTA DELLO SPORT	969	303	0.313	156	8	0.051	550	103	0.187	263	192	0.730
GAZZETTA DI MODENA/CARPI	314	75	0.239	86	3	0.035	161	28	0.174	66	45	0.682
GAZZETTA DI PARMA	360	181	0.503	43	1	0.023	126	24	0.190	190	155	0.816
GAZZETTA DI REGGIO	280	108	0.388	76	3	0.039	99	20	0.202	105	84	0.800
IL GIORNALE	269	52	0.193	120	4	0.033	98	13	0.133	50	35	0.700
IL GIORNO	187	32	0.171	69	2	0.029	87	12	0.138	30	18	0.600
LIBERTA'	253	156	0.617	23	2	0.087	78	21	0.269	151	132	0.874
LA REPUBBLICA	1165	290	0.249	372	9	0.024	541	94	0.174	253	188	0.743
IL RESTO DEL CARLINO	2119	961	0.454	326	22	0.067	764	139	0.182	1029	800	0.777
IL SOLE 24 ORE	441	112	0.254	122	7	0.057	201	30	0.149	118	75	0.636
LA STAMPA	221	25	0.113	110	4	0.036	94	9	0.096	17	13	0.765
TUTTOSPORT	421	79	0.188	133	6	0.045	229	36	0.157	59	37	0.627
L'UNITA'	1041	250	0.240	242	10	0.041	590	86	0.146	210	153	0.729

(valori assoluti × 1.000)

UOMINI	TOTALE LETTORI			FREQUENZA BASSA			FREQUENZA MEDIA			FREQUENZA ALTA		
	Ultimi 3 mesi (A)	Giorno medio (B)	Probabilità lettura (B/A)	Ultimi 3 mesi (A)	Giorno medio (B)	Probabilità lettura (B/A)	Ultimi 3 mesi (A)	Giorno medio (B)	Probabilità lettura (B/A)	Ultimi 3 mesi (A)	Giorno medio (B)	Probabilità lettura (B/A)
POPOLAZIONE	1629	1629	1.000	1629	1629	1.000	1629	1629	1.000	1629	1629	1.000
CORRIERE DELLA SERA	446	89	0.200	165	5	0.030	198	31	0.157	82	53	0.646
CORRIERE DELLO SPORT-STADIO	518	174	0.336	92	4	0.043	262	50	0.191	163	120	0.736
LA GAZZETTA DELLO SPORT	737	259	0.351	88	4	0.045	414	84	0.203	235	171	0.728
GAZZETTA DI MODENA/CARPI	166	45	0.271	37	1	0.027	90	18	0.200	39	26	0.667
GAZZETTA DI PARMA	184	93	0.505	24	1	0.042	63	12	0.190	97	80	0.825
GAZZETTA DI REGGIO	157	62	0.395	41	2	0.049	56	11	0.196	60	49	0.817
IL GIORNALE	165	28	0.170	76	2	0.026	63	9	0.143	26	17	0.654
IL GIORNO	130	18	0.138	47	1	0.021	70	9	0.129	13	8	0.615
LIBERTA'	126	77	0.611	8	2	0.250	45	12	0.267	73	63	0.863
LA REPUBBLICA	649	169	0.260	197	5	0.025	318	58	0.182	134	106	0.791
IL RESTO DEL CARLINO	1140	578	0.507	148	5	0.034	378	74	0.196	614	499	0.813
IL SOLE 24 ORE	273	73	0.267	81	6	0.074	124	20	0.161	68	48	0.706
LA STAMPA	132	19	0.144	58	2	0.034	60	6	0.100	14	11	0.786
TUTTOSPORT	338	68	0.201	102	4	0.039	185	31	0.168	51	33	0.647
L'UNITA'	620	167	0.269	116	4	0.034	368	58	0.158	136	104	0.765

Emilia - Romagna

Probabilità di lettura B/A

Analisi secondo: ● frequenza di lettura

(valori assoluti × 1.000)

DONNE	TOTALE LETTORI			FREQUENZA BASSA			FREQUENZA MEDIA			FREQUENZA ALTA		
	Ultimi 3 mesi (A)	Giorno medio (B)	Probabilità lettura (B/A)	Ultimi 3 mesi (A)	Giorno medio (B)	Probabilità lettura (B/A)	Ultimi 3 mesi (A)	Giorno medio (B)	Probabilità lettura (B/A)	Ultimi 3 mesi (A)	Giorno medio (B)	Probabilità lettura (B/A)
POPOLAZIONE	1782	1782	1.000	1782	1782	1.000	1782	1782	1.000	1782	1782	1.000
CORRIERE DELLA SERA	264	44	0.167	105	4	0.038	110	13	0.118	49	27	0.551
CORRIERE DELLO SPORT-STADIO	117	28	0.239	36	2	0.056	49	9	0.184	32	17	0.531
LA GAZZETTA DELLO SPORT	232	44	0.190	68	4	0.059	136	19	0.140	28	21	0.750
GAZZETTA DI MODENA/CARPI	148	30	0.203	49	2	0.041	72	10	0.139	27	18	0.667
GAZZETTA DI PARMA	177	88	0.497	20	1	0.050	64	13	0.203	94	75	0.798
GAZZETTA DI REGGIO	123	46	0.374	35	1	0.029	43	9	0.209	45	35	0.778
IL GIORNALE	104	24	0.231	44	2	0.045	35	4	0.114	24	18	0.750
IL GIORNO	57	14	0.246	22	1	0.045	17	2	0.118	17	10	0.588
LIBERTA'	127	79	0.622	15	0	0.000	33	9	0.273	79	70	0.886
LA REPUBBLICA	516	122	0.236	175	4	0.023	222	36	0.162	119	82	0.689
IL RESTO DEL CARLINO	979	383	0.391	178	17	0.096	386	65	0.168	415	302	0.728
IL SOLE 24 ORE	168	39	0.232	41	1	0.024	77	10	0.130	50	27	0.540
LA STAMPA	89	7	0.079	51	2	0.039	35	3	0.086	3	2	0.667
TUTTOSPORT	83	11	0.133	31	2	0.065	44	5	0.114	8	4	0.500
L'UNITA'	421	83	0.197	125	6	0.048	222	28	0.126	74	49	0.662

(valori assoluti × 1.000)

RESPONSABILI ACQUISTI	TOTALE LETTORI			FREQUENZA BASSA			FREQUENZA MEDIA			FREQUENZA ALTA		
	Ultimi 3 mesi (A)	Giorno medio (B)	Probabilità lettura (B/A)	Ultimi 3 mesi (A)	Giorno medio (B)	Probabilità lettura (B/A)	Ultimi 3 mesi (A)	Giorno medio (B)	Probabilità lettura (B/A)	Ultimi 3 mesi (A)	Giorno medio (B)	Probabilità lettura (B/A)
POPOLAZIONE	1446	1446	1.000	1446	1446	1.000	1446	1446	1.000	1446	1446	1.000
CORRIERE DELLA SERA	206	36	0.175	82	4	0.049	80	10	0.125	44	23	0.523
CORRIERE DELLO SPORT-STADIO	97	25	0.258	25	2	0.080	40	8	0.200	32	16	0.500
LA GAZZETTA DELLO SPORT	149	35	0.235	38	4	0.105	85	13	0.153	27	18	0.667
GAZZETTA DI MODENA/CARPI	104	19	0.183	37	1	0.027	51	7	0.137	15	11	0.733
GAZZETTA DI PARMA	132	68	0.515	18	1	0.056	38	6	0.158	76	61	0.803
GAZZETTA DI REGGIO	100	35	0.350	33	1	0.030	32	7	0.219	34	27	0.794
IL GIORNALE	87	22	0.253	32	1	0.031	34	4	0.118	21	17	0.810
IL GIORNO	41	14	0.341	9	0	0.000	17	3	0.176	15	11	0.733
LIBERTA'	101	57	0.564	15	0	0.000	31	9	0.290	54	48	0.889
LA REPUBBLICA	378	104	0.275	104	1	0.010	165	24	0.145	109	79	0.725
IL RESTO DEL CARLINO	780	311	0.399	152	16	0.105	288	45	0.156	340	250	0.735
IL SOLE 24 ORE	134	36	0.269	35	2	0.057	48	7	0.146	51	27	0.529
LA STAMPA	62	7	0.113	31	2	0.065	27	3	0.111	4	2	0.500
TUTTOSPORT	53	8	0.151	9	0	0.000	35	4	0.114	9	4	0.444
L'UNITA'	359	82	0.228	101	6	0.059	190	26	0.137	68	50	0.735

Toscana

Lettori in un giorno medio delle testate ISEGI più lette nella Regione

Analisi secondo: ● caratteri socio-demografici

(valori assoluti × 1.000)

ADULTI	Totale	Corriere della Sera	Corriere dello Sport Stadio	La Gazzetta dello Sport	La Nazione	La Repubblica	Il Sole 24 Ore	Il Tirreno	Tutto-Sport	L'Unità	Sette	Il Venerdì
POPOLAZIONE	3073	76	131	351	1001	257	54	563	70	150	108	315
SESSO												
UOMINI	1463	43	116	297	582	137	42	322	59	100	54	164
DONNE	1610	32	15	54	419	119	12	242	12	51	54	151
RESPONSABILI ACQUISTI	1251	29	8	43	307	89	11	185	11	39	39	100
RESPONSABILI ACQ. UOMINI	67	1	0	5	24	4	2	9	2	2	1	5
RESPONSABILI ACQ. DONNE	1184	28	8	37	283	86	9	176	9	37	39	95
ETA'												
14-17 ANNI	141	2	11	26	42	13	1	26	6	3	6	20
18-24 ANNI	399	13	33	64	156	38	5	90	19	21	20	63
25-34 ANNI	515	13	36	78	194	64	13	109	15	25	22	80
35-44 ANNI	471	20	25	69	169	57	12	109	14	32	26	62
45-54 ANNI	464	9	13	57	169	35	13	91	9	28	17	36
55-64 ANNI	477	13	7	36	133	32	6	76	5	22	11	34
65 ANNI E OLTRE	606	5	6	21	136	18	4	63	2	20	7	21
CLASSE SOCIO-ECONOMICA												
SUPERIORE, MEDIO-SUPERIORE	424	24	17	60	177	84	20	83	9	18	40	92
MEDIA OLTRE 2.250.000	1143	32	72	164	464	100	21	223	36	65	45	129
MEDIA FINO 2.250.000	615	12	22	51	159	40	9	131	11	30	15	49
MEDIO-INFERIORE, INFERIORE	890	7	20	75	201	33	4	126	15	38	8	45
TITOLO DI STUDIO												
LAUREA	123	13	1	11	52	32	9	26	1	4	16	36
DIPLOMA MEDIA SUPERIORE	667	32	32	91	290	113	26	148	12	30	44	133
LICENZA MEDIA INFERIORE	881	17	68	140	351	77	14	188	34	50	32	99
LICENZA ELEMENTARE	1004	13	27	103	264	33	4	158	22	57	14	44
NESSUN TITOLO	398	1	3	7	43	3	2	43	2	9	1	3
CLASSE SOCIO-PROFESSIONALE												
CETI SUPERIORI A	84	10	2	9	49	22	12	15	1	3	14	21
CETI MEDI												
FASCIA ALTA B1	571	17	40	111	271	68	19	127	22	36	26	84
FASCIA BASSA B2	144	3	8	20	65	20	8	39	4	6	6	20
AGRICOLTORI B3	45	1	1	3	14	2	0	8	0	1	0	2
INTELLETTUALI												
DOCENTI C1	72	5	1	5	23	18	1	17	0	3	5	22
STUDENTI C2	285	9	21	50	96	38	4	56	12	10	16	59
OPERAI												
FASCIA ALTA D1	288	6	22	51	92	16	1	55	11	27	6	22
FASCIA BASSA D2	182	3	14	33	62	9	1	38	5	12	3	13
BRACCianti D3	12	0	0	1	1	1	0	2	0	1	0	0
PENSIONATI ED ALTRI												
FASCIA ALTA F1	271	6	8	23	103	18	1	41	3	11	9	20
FASCIA BASSA F2	517	9	7	27	106	21	4	74	6	28	9	21
CASALINGHE FAM. NON OPERAIE												
CLASSI SUPER/MED-SUP/MEDIA												
FASCIA ALTA E1	178	3	3	6	56	13	2	23	1	3	9	16
FASCIA BASSA E2	114	2	2	3	20	4	0	27	1	2	3	4
ALTRE CLASSI												
FASCIA ALTA E3	20	0	0	0	2	1	0	3	0	1	0	1
FASCIA BASSA E4	117	0	0	1	15	4	0	14	0	2	0	7
CASALINGHE FAM. OPERAIE												
FASCIA ALTA E5	72	0	0	2	13	0	0	8	0	1	0	0
FASCIA BASSA E6	101	1	1	5	13	3	0	16	1	2	1	2
SAGACITY												
DIPENDENTI GIOVANI FASCIA ALTA	251	7	21	42	83	37	3	53	10	8	19	55
DIPENDENTI GIOVANI FASCIA BASSA	127	4	6	17	41	8	0	26	6	7	5	11
PRE-FAMILIARI FASCIA ALTA	299	8	23	56	143	29	7	63	12	15	13	46
PRE-FAMILIARI FASCIA BASSA	104	3	11	16	44	11	3	23	2	5	5	17
FAMILIARI GIOVANI FASCIA ALTA	160	5	13	24	54	18	2	30	8	10	5	23
FAMILIARI GIOVANI FASCIA BASSA	114	1	7	13	28	11	3	29	2	5	2	11
FAMILIARI NON GIOVANI F. ALTA	429	14	20	62	169	53	14	91	9	29	21	59
FAMILIARI NON GIOVANI F. BASSA	178	5	2	21	53	12	2	41	4	7	4	9
POST-FAMILIARI NON ANZIANI F. ALTA	260	10	12	35	102	21	10	46	6	19	17	24
POST-FAMILIARI NON ANZIANI F. BASSA	132	1	6	13	34	7	2	29	6	7	2	7
POST-FAMILIARI ANZIANI F. ALTA	381	10	8	28	138	27	5	54	4	13	9	25
POST-FAMILIARI ANZIANI F. BASSA	638	7	4	25	112	21	3	78	3	26	8	28
AMPIEZZA CENTRI												
FINO 10 MILA ABITANTI	717	15	27	81	167	40	10	101	21	29	16	42
10 - 30 MILA ABITANTI	819	15	31	92	248	49	13	143	17	42	26	66
30 - 100 MILA ABITANTI	797	25	39	97	282	60	11	187	21	39	24	74
100 - 250 MILA ABITANTI	377	14	20	42	100	28	11	131	6	24	26	49
OLTRE 250 MILA ABITANTI	363	7	15	39	205	79	9	2	5	16	17	84
COMUNI												
CAPOLUOGHI	995	35	42	122	382	132	21	225	21	43	50	154
NON CAPOLUOGHI	2078	40	89	229	619	125	33	338	50	108	58	161

Lettori in un giorno medio delle testate ISEGI più lette nella Regione

Analisi secondo: ● caratteri socio-demografici

(percentuali di composizione)

ADULTI	Totale	Corriere della Sera	Corriere dello Sport-Stadio	La Gazzetta dello Sport	La Nazione	La Repubblica	Il Sole 24 Ore	Il Tirreno	Tutto-Sport	L'Unità	Sette	Il Venerdì
POPOLAZIONE	100.0	100.0	100.0	100.0	100.0	100.0	100.0	100.0	100.0	100.0	100.0	100.0
SESSO												
UOMINI	47.6	57.5	88.7	84.7	58.2	53.5	77.3	57.1	83.4	66.4	49.6	52.1
DONNE	52.4	42.5	11.3	15.3	41.8	46.5	22.7	42.9	16.6	33.6	50.4	47.9
RESPONSABILI ACQUISTI	40.7	38.8	6.1	12.1	30.7	34.8	19.8	32.8	15.9	25.8	36.4	31.6
RESPONSABILI ACQ. UOMINI	2.2	1.4	0.4	1.4	2.4	1.4	4.0	1.6	2.5	1.3	0.6	1.6
RESPONSABILI ACQ. DONNE	38.5	37.4	5.7	10.7	28.3	33.4	15.9	31.2	13.4	24.5	35.8	30.0
ETA'												
14-17 ANNI	4.6	2.3	8.2	7.5	4.2	4.9	1.6	4.6	9.1	2.0	5.2	6.2
18-24 ANNI	13.0	17.2	25.3	18.2	15.6	14.9	8.6	15.9	26.7	13.9	18.5	20.0
25-34 ANNI	16.8	17.5	27.4	22.1	19.4	24.8	24.5	19.4	20.7	16.5	20.6	25.5
35-44 ANNI	15.3	27.0	19.3	19.7	16.9	22.3	22.8	19.3	19.9	21.3	23.7	19.6
45-54 ANNI	15.1	11.7	10.0	16.2	16.9	13.5	24.5	16.1	13.3	18.7	15.5	11.3
55-64 ANNI	15.5	17.4	5.6	10.2	13.3	12.6	10.5	13.5	7.4	14.7	10.0	10.6
65 ANNI E OLTRE	19.7	6.9	4.3	6.1	13.6	6.9	7.5	11.2	2.8	13.0	6.3	6.8
CLASSE SOCIO-ECONOMICA												
SUPERIORE, MEDIO-SUPERIORE	13.8	31.4	12.8	17.1	17.7	32.8	37.6	14.7	12.3	12.1	36.7	29.3
MEDIA OLTRE 2.250.000	37.2	42.2	55.3	46.9	46.4	38.8	38.4	39.6	50.7	42.9	41.9	40.9
MEDIA FINO 2.250.000	20.0	16.5	16.6	14.5	15.8	15.6	17.3	23.3	15.4	19.7	14.1	15.6
MEDIO-INFERIORE, INFERIORE	29.0	9.8	15.4	21.5	20.1	12.8	6.7	22.3	21.6	25.3	7.4	14.2
TITOLO DI STUDIO												
LAUREA	4.0	16.8	0.6	3.1	5.2	12.3	16.1	4.7	0.8	2.9	14.6	11.4
DIPLOMA MEDIA SUPERIORE	21.7	42.2	24.4	25.9	29.0	43.9	48.8	26.3	17.1	20.2	41.2	42.3
LICENZA MEDIA INFERIORE	28.7	22.9	52.0	39.9	35.1	29.9	25.1	33.3	48.6	33.0	29.8	31.5
LICENZA ELEMENTARE	32.7	17.1	20.3	29.2	26.4	12.9	7.0	28.1	31.0	37.9	13.0	13.9
NESSUN TITOLO	13.0	1.0	2.6	1.9	4.3	1.0	3.0	7.6	2.5	6.0	1.4	1.0
CLASSE SOCIO-PROFESSIONALE												
CETI SUPERIORI A	2.7	13.6	1.7	2.7	4.9	8.4	22.8	2.7	1.5	2.1	12.7	6.7
CETI MEDI												
FASCIA ALTA B1	18.6	22.2	30.5	31.6	27.1	26.5	36.1	22.5	30.8	24.2	24.1	26.8
FASCIA BASSA B2	4.7	3.9	6.3	5.8	6.5	8.0	15.4	6.9	5.2	3.8	5.2	6.2
AGRICOLTORI B3	1.5	1.1	1.1	0.8	1.4	0.6	0.0	1.4	0.1	0.9	0.0	0.5
INTELLETTUALI												
DOCENTI C1	2.3	7.2	0.5	1.4	2.3	7.0	1.7	2.9	0.6	1.9	4.8	6.9
STUDENTI C2	9.3	11.8	16.3	14.2	9.6	14.9	7.6	9.9	17.3	6.6	14.9	18.8
OPERAI												
FASCIA ALTA D1	9.4	8.4	16.7	14.6	9.2	6.2	2.7	9.8	16.3	18.0	5.7	6.9
FASCIA BASSA D2	5.9	3.9	10.6	9.5	6.2	3.6	1.2	6.8	7.7	8.0	3.2	4.2
BRACCianti D3	0.4	0.0	0.0	0.4	0.1	0.4	0.0	0.4	0.7	0.5	0.0	0.0
PENSIONATI ED ALTRI												
FASCIA ALTA F1	8.8	7.4	6.2	6.4	10.3	6.8	2.0	7.3	4.7	7.5	8.3	6.4
FASCIA BASSA F2	16.8	11.3	5.3	7.6	10.6	8.0	6.6	13.1	8.8	18.5	8.7	6.7
CASALINGHE FAM. NON OPERAIE												
CLASSI SUPER/MED-SUP/MEDIA												
FASCIA ALTA E1	5.8	4.6	2.1	1.8	5.6	5.0	3.1	4.1	1.6	2.2	8.2	5.1
FASCIA BASSA E2	3.7	2.3	1.5	0.9	2.0	1.4	0.5	4.8	1.8	1.3	2.7	1.4
ALTRE CLASSI												
FASCIA ALTA E3	0.6	0.1	0.0	0.0	0.2	0.4	0.0	0.6	0.0	0.5	0.4	0.4
FASCIA BASSA E4	3.8	0.6	0.1	0.4	1.5	1.7	0.1	2.5	0.5	1.6	0.4	2.2
CASALINGHE FAM. OPERAIE												
FASCIA ALTA E5	2.3	0.0	0.1	0.5	1.3	0.2	0.2	1.4	0.5	0.9	0.1	0.1
FASCIA BASSA E6	3.3	1.7	1.1	1.4	1.3	1.1	0.0	2.9	2.0	1.5	0.5	0.7
SAGACITY												
DIPENDENTI GIOVANI FASCIA ALTA	8.2	9.6	15.9	12.0	8.3	14.6	5.5	9.4	13.9	5.2	17.6	17.4
DIPENDENTI GIOVANI FASCIA BASSA	4.1	4.9	4.3	4.8	4.1	3.1	0.9	4.6	8.3	4.8	4.2	3.5
PRE-FAMILIARI FASCIA ALTA	9.7	10.3	17.3	16.0	14.3	11.1	13.0	11.2	16.9	9.8	11.6	14.5
PRE-FAMILIARI FASCIA BASSA	3.4	3.9	8.4	4.6	4.4	4.3	5.0	4.1	3.2	3.1	4.4	5.5
FAMILIARI GIOVANI FASCIA ALTA	5.2	6.6	9.7	6.9	5.4	7.1	3.9	5.3	11.6	6.4	5.0	7.3
FAMILIARI GIOVANI FASCIA BASSA	3.7	1.8	5.3	3.7	2.8	4.4	6.5	5.1	2.8	3.1	1.6	3.6
FAMILIARI NON GIOVANI F. ALTA	14.0	19.0	14.9	17.6	16.9	20.6	25.3	16.2	12.8	19.1	19.3	18.7
FAMILIARI NON GIOVANI F. BASSA	5.8	6.9	1.9	5.9	5.3	4.8	3.9	7.3	5.0	4.7	3.4	2.9
POST-FAMILIARI NON ANZIANI F. ALTA	8.4	13.2	9.0	10.0	10.2	8.2	17.6	8.1	8.3	12.7	15.8	7.7
POST-FAMILIARI NON ANZIANI F. BASSA	4.3	1.7	4.3	3.6	3.4	2.8	3.8	5.2	7.9	5.0	1.5	2.3
POST-FAMILIARI ANZIANI F. ALTA	12.4	12.7	5.8	7.9	13.8	10.5	8.4	9.6	5.6	8.8	8.0	8.0
POST-FAMILIARI ANZIANI F. BASSA	20.8	9.5	3.3	7.2	11.2	8.4	6.3	13.8	3.8	17.3	7.6	8.7
AMPIEZZA CENTRI												
FINO 10 MILA ABITANTI	23.3	19.4	20.5	23.0	16.6	15.7	18.6	17.9	29.3	19.3	14.5	13.3
10 - 30 MILA ABITANTI	26.6	20.1	23.3	26.1	24.7	19.2	23.9	25.3	24.1	27.7	23.8	20.9
30 - 100 MILA ABITANTI	25.9	32.5	29.4	27.7	28.2	23.5	19.5	33.2	30.2	26.2	21.8	23.5
100 - 250 MILA ABITANTI	12.3	18.1	15.0	12.0	10.0	11.0	20.6	23.3	8.9	15.9	23.9	15.6
OLTRE 250 MILA ABITANTI	11.8	9.8	11.7	11.1	20.4	30.6	17.5	0.3	7.5	10.9	16.0	26.7
COMUNI												
CAPOLUOGHI	32.4	46.7	32.0	34.8	38.2	51.3	38.4	39.9	29.5	28.5	46.6	48.9
NON CAPOLUOGHI	67.6	53.3	68.0	65.2	61.8	48.7	61.6	60.1	70.5	71.5	53.4	51.1

Toscana

Lettori in un giorno medio delle testate ISEGI più lette nella Regione

Analisi secondo: ● provincie

(valori assoluti × 1.000)

ADULTI

	Totale	Firenze	Massa Carrara	Lucca	Livorno	Pisa	Grosseto	Pistoia	Arezzo	Siena
POPOLAZIONE	3073	1032	175	328	294	333	191	228	269	223
CORRIERE DELLA SERA	76	16	6	6	9	10	6	2	11	11
CORRIERE DELLO SPORT-STADIO	131	53	5	6	11	17	4	10	19	6
LA GAZZETTA DELLO SPORT	351	103	25	35	36	38	17	37	43	16
LA NAZIONE	1001	491	44	115	21	63	48	77	73	69
LA REPUBBLICA	257	134	4	15	17	20	8	12	22	24
IL SOLE 24 ORE	54	22	1	3	4	11	2	5	3	4
IL TIRRENO	563	24	44	100	161	115	82	36	1	0
TUTTOSPORT	70	19	3	9	6	5	3	5	12	8
L'UNITA'	150	57	7	9	25	13	4	11	10	15
QUOTIDIANI ISEGI	1726	622	83	183	185	196	115	115	128	99

(percentuali di composizione)

	POPOLAZIONE	100.0	33.6	5.7	10.7	9.6	10.8	6.2	7.4	8.8	7.3
CORRIERE DELLA SERA	100.0	20.9	7.4	8.0	11.3	13.2	8.0	2.2	15.0	14.1	
CORRIERE DELLO SPORT-STADIO	100.0	40.3	4.1	4.3	8.4	13.0	3.3	7.9	14.2	4.6	
LA GAZZETTA DELLO SPORT	100.0	29.4	7.2	10.0	10.3	10.9	4.8	10.7	12.2	4.5	
LA NAZIONE	100.0	49.1	4.3	11.5	2.1	6.3	4.8	7.7	7.3	6.9	
LA REPUBBLICA	100.0	52.1	1.5	5.7	6.8	7.8	3.0	4.8	8.8	9.4	
IL SOLE 24 ORE	100.0	40.1	1.4	5.7	6.8	20.8	3.0	9.6	5.4	7.2	
IL TIRRENO	100.0	4.3	7.8	17.8	28.6	20.3	14.6	6.4	0.2	0.0	
TUTTOSPORT	100.0	27.1	4.6	12.6	8.7	7.2	3.6	7.0	17.6	11.7	
L'UNITA'	100.0	37.7	4.7	5.9	16.8	8.7	2.6	7.0	6.7	9.9	
QUOTIDIANI ISEGI	100.0	36.0	4.8	10.6	10.7	11.3	6.6	6.7	7.4	5.8	

Lettori in un giorno medio delle testate ISEGI più lette nella Regione

Analisi secondo: ● duplicazioni di lettura

(valori assoluti × 1.000)

ADULTI	Totale	Corriere della Sera	Corriere dello Sport-Stadio	La Gazzetta dello Sport	La Nazione	La Repubblica	Il Sole 24 Ore	Il Tirreno	Tutto-Sport	L'Unità
POPOLAZIONE	3073	76	131	351	1001	257	54	563	70	150
CORRIERE DELLA SERA	76	76	5	17	42	15	5	18	2	5
CORRIERE DELLO SPORT-STADIO	131	5	131	53	83	13	11	38	23	14
LA GAZZETTA DELLO SPORT	351	17	53	351	219	32	16	110	39	24
LA NAZIONE	1001	42	83	219	1001	131	40	190	49	70
LA REPUBBLICA	257	15	13	32	131	257	16	34	6	21
IL SOLE 24 ORE	54	5	11	16	40	16	54	15	3	3
IL TIRRENO	563	18	38	110	190	34	15	563	21	36
TUTTOSPORT	70	2	23	39	49	6	3	21	70	7
L'UNITA'	150	5	14	24	70	21	3	36	7	150
SUPPLEMENTI										
SETTE (ultimi 7 giorni)	108	14	6	21	51	23	5	24	4	4
IL VENERDI' (ultimi 7 giorni)	315	12	18	49	139	90	8	62	8	20

Toscana

Probabilità di lettura B/A

Analisi secondo: ● frequenza di lettura

(valori assoluti × 1.000)

ADULTI	TOTALE LETTORI			FREQUENZA BASSA			FREQUENZA MEDIA			FREQUENZA ALTA		
	Ultimi 3 mesi (A)	Giorno medio (B)	Probabilità lettura (B/A)	Ultimi 3 mesi (A)	Giorno medio (B)	Probabilità lettura (B/A)	Ultimi 3 mesi (A)	Giorno medio (B)	Probabilità lettura (B/A)	Ultimi 3 mesi (A)	Giorno medio (B)	Probabilità lettura (B/A)
POPOLAZIONE	3073	3073	1.000	3073	3073	1.000	3073	3073	1.000	3073	3073	1.000
CORRIERE DELLA SERA	578	76	0.131	264	7	0.027	262	36	0.137	52	32	0.615
CORRIERE DELLO SPORT-STADIO	514	131	0.255	115	5	0.043	279	38	0.136	120	88	0.733
LA GAZZETTA DELLO SPORT	1023	351	0.343	147	7	0.048	572	101	0.177	305	243	0.797
LA NAZIONE	2137	1001	0.468	309	27	0.087	768	138	0.180	1059	836	0.789
LA REPUBBLICA	1034	257	0.249	329	19	0.058	473	74	0.156	232	165	0.711
IL SOLE 24 ORE	270	54	0.200	116	5	0.043	107	15	0.140	47	34	0.723
IL TIRRENO	1273	563	0.442	228	12	0.053	427	75	0.176	618	476	0.770
TUTTOSPORT	467	70	0.150	123	3	0.024	283	35	0.124	60	32	0.533
L'UNITA'	759	150	0.198	191	6	0.031	447	62	0.139	121	82	0.678

(valori assoluti × 1.000)

UOMINI	TOTALE LETTORI			FREQUENZA BASSA			FREQUENZA MEDIA			FREQUENZA ALTA		
	Ultimi 3 mesi (A)	Giorno medio (B)	Probabilità lettura (B/A)	Ultimi 3 mesi (A)	Giorno medio (B)	Probabilità lettura (B/A)	Ultimi 3 mesi (A)	Giorno medio (B)	Probabilità lettura (B/A)	Ultimi 3 mesi (A)	Giorno medio (B)	Probabilità lettura (B/A)
POPOLAZIONE	1463	1463	1.000	1463	1463	1.000	1463	1463	1.000	1463	1463	1.000
CORRIERE DELLA SERA	327	43	0.131	131	3	0.023	168	21	0.125	28	20	0.714
CORRIERE DELLO SPORT-STADIO	390	116	0.297	64	2	0.031	217	33	0.152	110	81	0.736
LA GAZZETTA DELLO SPORT	739	297	0.402	73	4	0.055	408	82	0.201	259	211	0.815
LA NAZIONE	1100	582	0.529	116	5	0.043	393	81	0.206	591	497	0.841
LA REPUBBLICA	570	137	0.240	152	4	0.026	311	50	0.161	107	84	0.785
IL SOLE 24 ORE	158	42	0.266	62	2	0.032	55	8	0.145	41	32	0.780
IL TIRRENO	661	322	0.487	100	1	0.010	213	45	0.211	347	276	0.795
TUTTOSPORT	349	59	0.169	79	1	0.013	221	29	0.131	48	28	0.583
L'UNITA'	445	100	0.225	103	3	0.029	252	36	0.143	89	60	0.674

Probabilità di lettura B/A

Analisi secondo: ● frequenza di lettura

(valori assoluti × 1.000)

DONNE	TOTALE LETTORI			FREQUENZA BASSA			FREQUENZA MEDIA			FREQUENZA ALTA		
	Ultimi 3 mesi (A)	Giorno medio (B)	Probabilità lettura (B/A)	Ultimi 3 mesi (A)	Giorno medio (B)	Probabilità lettura (B/A)	Ultimi 3 mesi (A)	Giorno medio (B)	Probabilità lettura (B/A)	Ultimi 3 mesi (A)	Giorno medio (B)	Probabilità lettura (B/A)
POPOLAZIONE	1610	1610	1.000	1610	1610	1.000	1610	1610	1.000	1610	1610	1.000
CORRIERE DELLA SERA	251	32	0.127	133	5	0.038	94	15	0.160	24	12	0.500
CORRIERE DELLO SPORT-STADIO	123	15	0.122	51	3	0.059	62	5	0.081	10	6	0.600
LA GAZZETTA DELLO SPORT	284	54	0.190	74	3	0.041	164	19	0.116	46	32	0.696
LA NAZIONE	1037	419	0.404	193	22	0.114	375	57	0.152	468	340	0.726
LA REPUBBLICA	463	119	0.257	177	15	0.085	161	24	0.149	125	81	0.648
IL SOLE 24 ORE	112	12	0.107	54	3	0.056	51	7	0.137	6	2	0.333
IL TIRRENO	612	242	0.395	128	11	0.086	213	30	0.141	270	201	0.744
TUTTOSPORT	118	12	0.102	44	2	0.045	62	6	0.097	12	4	0.333
L'UNITA'	315	51	0.162	88	3	0.034	195	26	0.133	32	21	0.656

(valori assoluti × 1.000)

RESPONSABILI ACQUISTI	TOTALE LETTORI			FREQUENZA BASSA			FREQUENZA MEDIA			FREQUENZA ALTA		
	Ultimi 3 mesi (A)	Giorno medio (B)	Probabilità lettura (B/A)	Ultimi 3 mesi (A)	Giorno medio (B)	Probabilità lettura (B/A)	Ultimi 3 mesi (A)	Giorno medio (B)	Probabilità lettura (B/A)	Ultimi 3 mesi (A)	Giorno medio (B)	Probabilità lettura (B/A)
POPOLAZIONE	1251	1251	1.000	1251	1251	1.000	1251	1251	1.000	1251	1251	1.000
CORRIERE DELLA SERA	192	29	0.151	100	4	0.040	68	13	0.191	24	12	0.500
CORRIERE DELLO SPORT-STADIO	72	8	0.111	41	1	0.024	25	2	0.080	6	5	0.833
LA GAZZETTA DELLO SPORT	190	43	0.226	53	2	0.038	95	9	0.095	41	31	0.756
LA NAZIONE	782	307	0.393	169	15	0.089	286	42	0.147	328	250	0.762
LA REPUBBLICA	325	89	0.274	121	12	0.099	108	17	0.157	96	61	0.635
IL SOLE 24 ORE	86	11	0.128	43	2	0.047	35	5	0.143	7	4	0.571
IL TIRRENO	443	185	0.418	82	8	0.098	158	23	0.146	204	153	0.750
TUTTOSPORT	86	11	0.128	30	2	0.067	43	4	0.093	14	6	0.429
L'UNITA'	250	39	0.156	72	2	0.028	154	19	0.123	24	17	0.708

Marche

Lettori in un giorno medio delle testate ISEGI più lette nella Regione

Analisi secondo: ● caratteri socio-demografici

(valori assoluti × 1.000)

ADULTI	Totale	Corriere Adriatico	Corriere della Sera	Corriere dello Sport Stadio	La Gazzetta dello Sport	Il Messaggero	La Repubblica	Il Resto del Carlino	Sette	Il Venerdì
POPOLAZIONE	1206	127	37	49	108	49	61	238	44	87
SESSO										
UOMINI	581	86	25	42	102	32	36	152	29	53
DONNE	625	42	13	6	6	17	24	86	15	35
RESPONSABILI ACQUISTI	488	30	11	5	7	13	16	69	10	21
RESPONSABILI ACQ. UOMINI	26	3	1	1	3	1	2	8	3	3
RESPONSABILI ACQ. DONNE	462	27	10	4	4	12	14	61	7	18
ETA'										
14-17 ANNI	61	9	3	5	11	4	4	14	3	5
18-24 ANNI	143	20	4	9	15	5	10	34	8	18
25-34 ANNI	220	22	6	8	26	9	13	48	11	23
35-44 ANNI	181	23	5	13	22	9	13	43	8	15
45-54 ANNI	187	19	3	5	14	10	5	37	6	10
55-64 ANNI	180	17	7	3	12	5	7	27	4	8
65 ANNI E OLTRE	234	18	8	6	8	5	8	35	4	9
CLASSE SOCIO-ECONOMICA										
SUPERIORE, MEDIO-SUPERIORE	137	15	9	7	17	12	18	52	15	32
MEDIA OLTRE 2.250.000	457	53	16	23	51	17	24	99	18	34
MEDIA FINO 2.250.000	298	30	7	12	22	17	12	51	9	13
MEDIO-INFERIORE, INFERIORE	314	30	5	6	18	2	7	37	2	8
TITOLO DI STUDIO										
LAUREA	38	5	6	2	2	0	3	12	7	12
DIPLOMA MEDIA SUPERIORE	249	39	13	16	28	17	30	88	23	43
LICENZA MEDIA INFERIORE	359	46	14	22	52	22	16	77	9	20
LICENZA ELEMENTARE	382	31	3	9	25	8	11	57	5	11
NESSUN TITOLO	177	6	2	0	0	0	0	3	0	0
CLASSE SOCIO-PROFESSIONALE										
CETI SUPERIORI A	34	6	3	2	4	3	6	19	4	9
CETI MEDI										
FASCIA ALTA B1	214	30	10	12	29	10	16	61	11	24
FASCIA BASSA B2	63	9	4	4	15	5	5	15	4	4
AGRICOLTORI B3	40	1	0	1	1	1	0	4	1	1
INTELLETTUALI										
DOCENTI C1	21	2	1	1	0	1	1	6	4	4
STUDENTI C2	105	18	5	7	16	5	10	28	8	16
OPERAI										
FASCIA ALTA D1	136	17	2	8	16	8	4	26	4	10
FASCIA BASSA D2	72	8	1	3	9	3	2	11	0	2
BRACCianti D3	3	0	0	0	0	0	0	0	0	0
PENSIONATI ED ALTRI										
FASCIA ALTA F1	99	9	5	3	9	3	6	17	2	6
FASCIA BASSA F2	219	16	3	5	6	5	6	25	3	6
CASALINGHE FAM. NON OPERAIE										
CLASSI SUPER/MED-SUP/MEDIA										
FASCIA ALTA E1	48	6	1	3	1	3	2	9	1	2
FASCIA BASSA E2	47	2	1	0	0	1	2	8	1	3
ALTRE CLASSI										
FASCIA ALTA E3	6	0	0	0	0	0	0	0	0	0
FASCIA BASSA E4	25	0	1	0	0	0	0	3	0	0
CASALINGHE FAM. OPERAIE										
FASCIA ALTA E5	33	1	0	0	0	1	0	2	0	0
FASCIA BASSA E6	42	2	0	0	0	1	0	4	0	1
SAGACITY										
DIPENDENTI GIOVANI FASCIA ALTA	75	9	5	4	13	2	10	17	5	14
DIPENDENTI GIOVANI FASCIA BASSA	43	11	1	3	3	4	1	13	3	4
PRE-FAMILIARI FASCIA ALTA	151	17	4	9	17	7	6	35	9	16
PRE-FAMILIARI FASCIA BASSA	34	1	1	1	7	1	3	5	1	2
FAMILIARI GIOVANI FASCIA ALTA	67	4	1	2	8	4	5	14	2	7
FAMILIARI GIOVANI FASCIA BASSA	54	8	2	2	5	1	2	11	2	2
FAMILIARI NON GIOVANI F. ALTA	167	21	9	8	22	9	11	47	6	12
FAMILIARI NON GIOVANI F. BASSA	82	8	3	4	12	8	4	14	1	5
POST-FAMILIARI NON ANZIANI F. ALTA	82	12	1	4	6	5	4	17	4	5
POST-FAMILIARI NON ANZIANI F. BASSA	65	4	0	2	3	1	1	10	2	4
POST-FAMILIARI ANZIANI F. ALTA	127	15	8	4	8	3	8	25	4	12
POST-FAMILIARI ANZIANI F. BASSA	259	16	3	5	6	4	6	30	3	5
AMPIEZZA CENTRI										
FINO 10 MILA ABITANTI	495	46	15	17	48	14	18	98	11	20
10 - 30 MILA ABITANTI	228	17	4	11	19	12	10	33	7	18
30 - 100 MILA ABITANTI	395	35	13	14	34	21	23	93	21	36
100 - 250 MILA ABITANTI	88	30	6	7	7	1	10	14	4	13
OLTRE 250 MILA ABITANTI	0	0	0	0	0	0	0	0	0	0
COMUNI										
CAPOLUOGHI	257	40	10	11	22	14	19	74	11	26
NON CAPOLUOGHI	949	87	27	37	86	35	42	164	33	61

Lettori in un giorno medio delle testate ISEGI più lette nella Regione
Analisi secondo: ● caratteri socio-demografici

(percentuali di composizione)

ADULTI	Totale	Corriere Adriatico	Corriere della Sera	Corriere dello Sport-Stadio	La Gazzetta dello Sport	Il Messaggero	La Repubblica	Il Resto del Carlino	Sette	Il Venerdì
POPOLAZIONE	100.0	100.0	100.0	100.0	100.0	100.0	100.0	100.0	100.0	100.0
SESSO										
UOMINI	48.1	67.4	65.8	86.9	94.6	65.6	60.0	63.7	66.3	60.3
DONNE	51.9	32.6	34.2	13.1	5.4	34.4	40.0	36.3	33.7	39.7
RESPONSABILI ACQUISTI	40.5	23.4	29.1	11.1	6.9	27.2	26.8	29.0	23.5	24.0
RESPONSABILI ACQ. UOMINI	2.2	2.5	2.2	2.0	2.9	1.6	3.4	3.4	6.5	2.9
RESPONSABILI ACQ. DONNE	38.3	20.9	27.0	9.1	4.0	25.6	23.4	25.6	17.0	21.1
ETA'										
14-17 ANNI	5.0	7.0	7.0	9.9	10.4	8.2	6.8	6.0	7.5	5.4
18-24 ANNI	11.8	15.6	11.3	17.7	13.8	11.1	15.7	14.1	18.1	21.0
25-34 ANNI	18.3	17.6	16.8	16.9	23.8	19.5	21.4	20.3	26.1	26.2
35-44 ANNI	15.0	17.7	13.1	26.0	20.5	18.8	21.4	18.2	17.2	16.7
45-54 ANNI	15.5	14.7	9.3	11.1	13.2	20.6	8.9	15.4	12.6	11.0
55-64 ANNI	14.9	13.1	20.0	5.7	10.8	10.8	12.0	11.3	8.3	9.6
65 ANNI E OLTRE	19.4	14.3	22.6	12.7	7.4	11.0	13.7	14.6	10.2	10.1
CLASSE SOCIO-ECONOMICA										
SUPERIORE, MEDIO-SUPERIORE	11.3	12.0	24.6	15.4	15.6	25.6	29.2	21.6	34.2	38.5
MEDIA OLTRE 2.250.000	37.9	41.4	44.0	47.1	47.7	34.7	39.7	41.4	40.6	39.1
MEDIA FINO 2.250.000	24.7	23.3	18.0	24.5	20.3	35.6	19.8	21.5	20.0	14.9
MEDIO-INFERIORE, INFERIORE	26.0	23.3	13.5	13.0	16.4	4.0	11.3	15.5	5.2	9.5
TITOLO DI STUDIO										
LAUREA	3.1	4.1	15.2	3.1	2.0	1.0	5.5	4.9	15.1	13.6
DIPLOMA MEDIA SUPERIORE	20.7	30.4	34.3	33.7	26.2	35.4	49.1	37.1	51.7	49.8
LICENZA MEDIA INFERIORE	29.8	36.4	36.7	45.3	48.5	46.1	26.8	32.5	20.1	23.4
LICENZA ELEMENTARE	31.7	24.1	8.4	17.5	23.0	16.6	18.4	24.1	12.0	13.0
NESSUN TITOLO	14.7	4.9	5.4	0.4	0.3	0.9	0.1	1.4	1.1	0.2
CLASSE SOCIO-PROFESSIONALE										
CETI SUPERIORI A	2.8	4.8	8.5	3.2	3.9	6.8	10.2	8.0	10.2	10.5
CETI MEDI										
FASCIA ALTA B1	17.7	23.4	27.1	25.2	26.9	20.1	26.3	25.6	25.6	27.6
FASCIA BASSA B2	5.2	7.4	10.6	8.1	14.0	11.3	7.7	6.2	8.4	4.5
AGRICOLTORI B3	3.3	0.8	0.7	1.8	0.8	1.7	0.6	1.6	1.3	1.0
INTELLETTUALI										
DOCENTI C1	1.7	1.3	3.9	1.6	0.2	1.6	1.0	2.4	9.1	4.9
STUDENTI C2	8.7	14.2	12.4	13.7	14.8	10.4	16.9	11.7	17.3	18.2
OPERAI										
FASCIA ALTA D1	11.3	13.2	5.4	16.8	15.1	15.8	7.2	10.9	9.4	10.9
FASCIA BASSA D2	6.0	6.6	1.6	5.5	8.3	6.2	2.8	4.5	0.4	2.0
BRACCIANTI D3	0.2	0.0	0.0	0.0	0.0	0.0	0.0	0.1	0.0	0.0
PENSIONATI ED ALTRI										
FASCIA ALTA F1	8.2	7.2	13.6	7.0	8.3	6.7	9.1	7.3	5.7	6.5
FASCIA BASSA F2	18.2	12.4	8.9	10.8	5.7	9.7	9.5	10.6	7.9	6.7
CASALINGHE FAM. NON OPERAIE										
CLASSI SUPER/MED-SUP/MEDIA										
FASCIA ALTA E1	4.0	4.4	3.0	5.2	1.3	5.5	3.8	3.6	2.8	2.5
FASCIA BASSA E2	3.9	1.6	1.5	0.2	0.1	1.8	4.0	3.6	1.4	3.0
ALTRE CLASSI										
FASCIA ALTA E3	0.5	0.1	0.5	0.0	0.0	0.0	0.0	0.2	0.0	0.0
FASCIA BASSA E4	2.1	0.4	1.6	0.0	0.0	0.1	0.1	1.2	0.1	0.1
CASALINGHE FAM. OPERAIE										
FASCIA ALTA E5	2.7	1.0	0.7	0.1	0.3	1.1	0.2	1.0	0.4	0.1
FASCIA BASSA E6	3.5	1.2	0.2	0.8	0.3	1.2	0.8	1.7	0.1	1.7
SAGACITY										
DIPENDENTI GIOVANI FASCIA ALTA	6.3	7.4	12.8	8.5	12.2	5.1	16.7	7.2	12.0	16.5
DIPENDENTI GIOVANI FASCIA BASSA	3.6	8.9	2.0	6.5	2.7	7.5	1.9	5.6	6.8	4.1
PRE-FAMILIARI FASCIA ALTA	12.5	13.7	9.8	18.9	15.5	14.2	9.7	14.9	21.0	18.0
PRE-FAMILIARI FASCIA BASSA	2.8	1.0	1.6	2.4	6.2	2.4	4.2	2.2	2.4	2.8
FAMILIARI GIOVANI FASCIA ALTA	5.5	2.8	3.5	5.0	7.1	8.1	8.0	6.0	4.2	8.6
FAMILIARI GIOVANI FASCIA BASSA	4.5	6.4	5.5	3.3	4.3	1.4	3.4	4.6	5.3	2.8
FAMILIARI NON GIOVANI F. ALTA	13.8	16.8	24.3	16.7	20.7	18.4	17.9	19.8	12.8	13.4
FAMILIARI NON GIOVANI F. BASSA	6.8	6.4	6.8	8.2	10.9	15.6	7.0	5.8	3.2	5.2
POST-FAMILIARI NON ANZIANI F. ALTA	6.8	9.1	3.0	9.1	5.5	10.2	6.2	6.9	9.9	5.8
POST-FAMILIARI NON ANZIANI F. BASSA	5.4	3.4	0.6	4.4	2.5	2.9	1.9	4.1	5.6	4.3
POST-FAMILIARI ANZIANI F. ALTA	10.6	11.4	20.8	7.8	7.0	5.4	13.8	10.4	10.2	13.3
POST-FAMILIARI ANZIANI F. BASSA	21.4	12.6	9.3	9.3	5.4	8.8	9.2	12.6	6.6	5.3
AMPIEZZA CENTRI										
FINO 10 MILA ABITANTI	41.0	36.1	38.8	34.9	44.3	29.4	29.6	41.0	25.6	23.3
10 - 30 MILA ABITANTI	18.9	13.1	10.1	22.3	17.6	25.2	15.9	13.9	16.3	20.5
30 - 100 MILA ABITANTI	32.8	27.1	34.9	28.5	31.5	43.2	38.2	39.1	48.0	40.7
100 - 250 MILA ABITANTI	7.3	23.7	16.2	14.3	6.6	2.1	16.3	6.0	10.1	15.4
OLTRE 250 MILA ABITANTI	0.0	0.0	0.0	0.0	0.0	0.0	0.0	0.0	0.0	0.0
COMUNI										
CAPOLUOGHI	21.3	31.4	27.6	23.6	20.4	28.9	31.1	31.0	24.7	30.1
NON CAPOLUOGHI	78.7	68.6	72.4	76.4	79.6	71.1	68.9	69.0	75.3	69.9

Marche

Lettori in un giorno medio delle testate ISEGI più lette nella Regione

Analisi secondo: ● province

(valori assoluti × 1.000)

ADULTI

	Totale	Ancona	Pesaro Urbino	Mace- rata	Ascoli Piceno
POPOLAZIONE	1206	371	282	252	301
CORRIERE ADRIATICO	127	82	21	11	13
CORRIERE DELLA SERA	37	16	14	2	6
CORRIERE DELLO SPORT-STADIO	49	22	7	5	15
LA GAZZETTA DELLO SPORT	108	32	29	27	21
IL MESSAGGERO	49	3	1	10	35
LA REPUBBLICA	61	30	14	8	9
IL RESTO DEL CARLINO	238	50	88	51	49
QUOTIDIANI ISEGI	470	160	128	87	94

(percentuali di composizione)

	POPOLAZIONE	100.0	30.8	23.4	20.9	25.0
CORRIERE ADRIATICO	100.0	64.3	16.8	8.3	10.5	
CORRIERE DELLA SERA	100.0	41.9	37.8	5.3	15.0	
CORRIERE DELLO SPORT-STADIO	100.0	45.6	13.8	10.0	30.5	
LA GAZZETTA DELLO SPORT	100.0	29.3	26.5	24.9	19.3	
IL MESSAGGERO	100.0	6.6	1.8	20.1	71.6	
LA REPUBBLICA	100.0	48.9	23.8	12.5	14.8	
IL RESTO DEL CARLINO	100.0	20.9	37.1	21.3	20.6	
QUOTIDIANI ISEGI	100.0	34.2	27.3	18.5	20.0	

Lettori in un giorno medio delle testate ISEGI più lette nella Regione
 Analisi secondo: ● duplicazioni di lettura

(valori assoluti × 1.000)

ADULTI	Totale	Corriere Adriatico	Corriere della Sera	Corriere dello Sport-Stadio	La Gazzetta dello Sport	Il Messaggero	La Repubblica	Il Resto del Carlino
POPOLAZIONE 1206	127	37	49	108	49	61	238	
CORRIERE ADRIATICO.....	127	7	19	23	8	11	46	
CORRIERE DELLA SERA.....	37	7	37	3	9	4	13	
CORRIERE DELLO SPORT-STADIO.....	49	19	3	49	19	8	4	
LA GAZZETTA DELLO SPORT.....	108	23	9	19	108	13	7	
IL MESSAGGERO.....	49	8	4	8	13	49	3	
LA REPUBBLICA.....	61	11	5	4	7	3	61	
IL RESTO DEL CARLINO.....	238	46	13	19	49	24	22	
SUPPLEMENTI								
SETTE (ultimi 7 giorni).....	44	8	8	5	8	3	7	
IL VENERDI' (ultimi 7 giorni).....	87	26	6	9	9	3	20	

Marche

Probabilità di lettura B/A

Analisi secondo: ● frequenza di lettura

(valori assoluti × 1.000)

ADULTI	TOTALE LETTORI			FREQUENZA BASSA			FREQUENZA MEDIA			FREQUENZA ALTA		
	Ultimi 3 mesi (A)	Giorno medio (B)	Probabilità lettura (B/A)	Ultimi 3 mesi (A)	Giorno medio (B)	Probabilità lettura (B/A)	Ultimi 3 mesi (A)	Giorno medio (B)	Probabilità lettura (B/A)	Ultimi 3 mesi (A)	Giorno medio (B)	Probabilità lettura (B/A)
POPOLAZIONE	1206	1206	1.000	1206	1206	1.000	1206	1206	1.000	1206	1206	1.000
CORRIERE ADRIATICO.....	443	127	0.287	71	3	0.042	248	35	0.141	124	90	0.726
CORRIERE DELLA SERA.....	232	37	0.159	77	2	0.026	120	13	0.108	36	22	0.611
CORRIERE DELLO SPORT-STADIO.....	209	49	0.234	26	2	0.077	137	18	0.131	46	29	0.630
LA GAZZETTA DELLO SPORT.....	301	108	0.359	35	6	0.171	148	19	0.128	118	83	0.703
IL MESSAGGERO.....	269	49	0.182	91	4	0.044	120	11	0.092	58	33	0.569
LA REPUBBLICA.....	275	61	0.222	63	3	0.048	155	23	0.148	57	35	0.614
IL RESTO DEL CARLINO.....	633	238	0.376	90	11	0.122	274	44	0.161	270	183	0.678

(valori assoluti × 1.000)

UOMINI	TOTALE LETTORI			FREQUENZA BASSA			FREQUENZA MEDIA			FREQUENZA ALTA		
	Ultimi 3 mesi (A)	Giorno medio (B)	Probabilità lettura (B/A)	Ultimi 3 mesi (A)	Giorno medio (B)	Probabilità lettura (B/A)	Ultimi 3 mesi (A)	Giorno medio (B)	Probabilità lettura (B/A)	Ultimi 3 mesi (A)	Giorno medio (B)	Probabilità lettura (B/A)
POPOLAZIONE	581	581	1.000	581	581	1.000	581	581	1.000	581	581	1.000
CORRIERE ADRIATICO.....	254	86	0.339	26	1	0.038	155	28	0.181	73	57	0.781
CORRIERE DELLA SERA.....	122	25	0.205	49	1	0.020	45	7	0.156	28	17	0.607
CORRIERE DELLO SPORT-STADIO.....	166	42	0.253	15	2	0.133	110	15	0.136	42	26	0.619
LA GAZZETTA DELLO SPORT.....	246	102	0.415	17	5	0.294	120	17	0.142	109	80	0.734
IL MESSAGGERO.....	128	32	0.250	49	3	0.061	47	6	0.128	31	23	0.742
LA REPUBBLICA.....	160	36	0.225	34	0	0.000	95	17	0.179	31	19	0.613
IL RESTO DEL CARLINO.....	354	152	0.429	37	1	0.027	167	33	0.198	150	118	0.787

Probabilità di lettura B/A

Analisi secondo: ● frequenza di lettura

(valori assoluti × 1.000)

DONNE	TOTALE LETTORI			FREQUENZA BASSA			FREQUENZA MEDIA			FREQUENZA ALTA		
	Ultimi 3 mesi (A)	Giorno medio (B)	Probabilità lettura (B/A)	Ultimi 3 mesi (A)	Giorno medio (B)	Probabilità lettura (B/A)	Ultimi 3 mesi (A)	Giorno medio (B)	Probabilità lettura (B/A)	Ultimi 3 mesi (A)	Giorno medio (B)	Probabilità lettura (B/A)
POPOLAZIONE	625	625	1.000	625	625	1.000	625	625	1.000	625	625	1.000
CORRIERE ADRIATICO.....	188	42	0.223	45	1	0.022	93	7	0.075	51	33	0.647
CORRIERE DELLA SERA.....	111	13	0.117	27	1	0.037	75	7	0.093	8	5	0.625
CORRIERE DELLO SPORT-STADIO.....	43	6	0.140	11	0	0.000	27	3	0.111	5	3	0.600
LA GAZZETTA DELLO SPORT.....	55	6	0.109	18	1	0.056	28	2	0.071	9	3	0.333
IL MESSAGGERO.....	141	17	0.121	41	1	0.024	73	6	0.082	27	10	0.370
LA REPUBBLICA.....	115	24	0.209	29	2	0.069	59	6	0.102	26	16	0.615
IL RESTO DEL CARLINO.....	279	86	0.308	53	10	0.189	107	11	0.103	120	65	0.542

(valori assoluti × 1.000)

RESPONSABILI ACQUISTI	TOTALE LETTORI			FREQUENZA BASSA			FREQUENZA MEDIA			FREQUENZA ALTA		
	Ultimi 3 mesi (A)	Giorno medio (B)	Probabilità lettura (B/A)	Ultimi 3 mesi (A)	Giorno medio (B)	Probabilità lettura (B/A)	Ultimi 3 mesi (A)	Giorno medio (B)	Probabilità lettura (B/A)	Ultimi 3 mesi (A)	Giorno medio (B)	Probabilità lettura (B/A)
POPOLAZIONE	488	488	1.000	488	488	1.000	488	488	1.000	488	488	1.000
CORRIERE ADRIATICO.....	124	30	0.242	26	1	0.038	62	5	0.081	36	23	0.639
CORRIERE DELLA SERA.....	70	11	0.157	16	0	0.000	47	5	0.106	7	5	0.714
CORRIERE DELLO SPORT-STADIO.....	30	5	0.167	6	0	0.000	22	3	0.136	2	2	1.000
LA GAZZETTA DELLO SPORT.....	32	7	0.219	7	0	0.000	14	1	0.071	10	6	0.600
IL MESSAGGERO.....	89	13	0.146	22	1	0.045	51	4	0.078	16	9	0.563
LA REPUBBLICA.....	74	16	0.216	21	1	0.048	37	4	0.108	16	11	0.688
IL RESTO DEL CARLINO.....	201	69	0.343	39	7	0.179	71	8	0.113	91	54	0.593

Umbria

Lettori in un giorno medio delle testate ISEGI più lette nella Regione

Analisi secondo: ● caratteri socio-demografici

(valori assoluti × 1.000)

ADULTI	Totale	Corriere dell' Umbria	Corriere della Sera	Corriere dello Sport-Stadio	La Gazzetta dello Sport	Il Messaggero	La Nazione	La Repubblica	Tutto-Sport	Sette	Il Venerdì
POPOLAZIONE	694	161	20	44	55	75	83	50	21	30	71
SESSO											
UOMINI.....	335	95	14	37	45	48	45	24	18	19	39
DONNE.....	359	66	6	7	10	28	37	26	3	11	32
RESPONSABILI ACQUISTI.....	293	53	7	5	6	22	29	15	5	9	22
RESPONSABILI ACQ. UOMINI.....	25	6	2	2	3	3	3	1	2	3	4
RESPONSABILI ACQ. DONNE.....	268	47	5	3	3	19	26	14	3	5	18
ETA'											
14-17 ANNI.....	33	9	2	4	7	3	3	4	2	3	5
18-24 ANNI.....	80	21	2	7	13	6	12	9	2	7	14
25-34 ANNI.....	123	42	7	11	13	19	22	13	3	9	15
35-44 ANNI.....	105	24	2	9	7	16	13	8	7	3	14
45-54 ANNI.....	108	29	3	5	7	12	12	6	5	5	10
55-64 ANNI.....	119	18	2	6	8	8	8	5	1	2	7
65 ANNI E OLTRE.....	126	16	1	3	1	11	12	5	2	1	6
CLASSE SOCIO-ECONOMICA											
SUPERIORE, MEDIO-SUPERIORE.....	76	19	5	3	6	13	12	16	2	11	22
MEDIA OLTRE 2.250.000.....	187	51	6	17	22	26	31	17	7	8	24
MEDIA FINO 2.250.000.....	150	39	5	12	14	17	20	10	5	7	13
MEDIO-INFERIORE, INFERIORE.....	281	53	4	12	13	19	20	6	7	4	12
TITOLO DI STUDIO											
LAUREA.....	23	5	3	1	1	5	4	7	0	3	9
DIPLOMA MEDIA SUPERIORE.....	158	49	10	11	16	32	31	23	4	15	32
LICENZA MEDIA INFERIORE.....	203	59	6	23	27	22	27	14	12	9	21
LICENZA ELEMENTARE.....	198	34	1	7	8	14	19	4	5	2	8
NESSUN TITOLO.....	112	14	0	3	3	3	2	1	0	0	2
CLASSE SOCIO-PROFESSIONALE											
CETI SUPERIORI A.....	16	5	1	1	1	4	2	4	0	2	6
CETI MEDI											
FASCIA ALTA B1.....	100	34	5	9	11	15	19	12	6	7	16
FASCIA BASSA B2.....	49	19	3	5	7	8	9	5	3	2	6
AGRICOLTORI B3.....	15	2	0	1	1	1	1	0	0	0	0
INTELLETTUALI											
DOCENTI C1.....	15	4	2	0	1	2	4	4	0	2	6
STUDENTI C2.....	66	17	3	8	14	7	9	12	3	7	16
OPERAI											
FASCIA ALTA D1.....	62	18	1	5	7	8	8	2	3	2	3
FASCIA BASSA D2.....	54	13	2	6	4	5	6	2	3	4	4
BRACCIANTI D3.....	8	0	0	0	0	0	0	0	0	0	0
PENSIONATI ED ALTRI											
FASCIA ALTA F1.....	52	10	1	4	3	8	7	3	0	1	5
FASCIA BASSA F2.....	134	21	1	3	3	9	12	3	3	1	4
CASALINGHE FAM. NON OPERAIE											
CLASSI SUPER/MED-SUP/MEDIA											
FASCIA ALTA E1.....	22	3	0	0	0	1	2	2	0	0	2
FASCIA BASSA E2.....	22	4	0	0	0	1	1	1	0	0	1
ALTRE CLASSI											
FASCIA ALTA E3.....	4	1	0	0	0	0	0	0	0	0	0
FASCIA BASSA E4.....	29	3	0	0	0	1	0	0	0	0	0
CASALINGHE FAM. OPERAIE											
FASCIA ALTA E5.....	15	2	0	0	0	1	0	0	0	0	0
FASCIA BASSA E6.....	33	3	0	1	1	3	2	1	0	0	1
SAGACITY											
DIPENDENTI GIOVANI FASCIA ALTA.....	46	12	2	4	8	5	7	9	2	5	12
DIPENDENTI GIOVANI FASCIA BASSA.....	31	9	1	4	7	3	3	3	1	3	5
PRE-FAMILIARI FASCIA ALTA.....	53	19	2	5	8	6	10	5	1	5	9
PRE-FAMILIARI FASCIA BASSA.....	30	9	2	2	4	2	6	3	0	3	3
FAMILIARI GIOVANI FASCIA ALTA.....	37	13	3	3	3	7	6	3	2	2	4
FAMILIARI GIOVANI FASCIA BASSA.....	39	12	2	3	3	4	5	3	0	2	1
FAMILIARI NON GIOVANI F. ALTA.....	84	19	2	5	6	10	10	7	5	5	12
FAMILIARI NON GIOVANI F. BASSA.....	59	13	1	5	5	9	5	2	4	1	4
POST-FAMILIARI NON ANZIANI F. ALTA.....	43	12	1	2	2	5	6	4	1	2	6
POST-FAMILIARI NON ANZIANI F. BASSA.....	48	12	1	2	2	5	5	2	2	1	3
POST-FAMILIARI ANZIANI F. ALTA.....	65	12	1	5	5	9	7	6	0	1	6
POST-FAMILIARI ANZIANI F. BASSA.....	159	20	2	4	3	10	13	4	3	1	6
AMPIEZZA CENTRI											
FINO 10 MILA ABITANTI.....	174	33	3	10	15	13	16	10	4	4	14
10 - 30 MILA ABITANTI.....	164	41	5	9	11	15	19	14	5	6	16
30 - 100 MILA ABITANTI.....	137	32	4	8	14	11	15	9	5	7	14
100 - 250 MILA ABITANTI.....	219	54	8	17	15	37	32	18	7	12	27
OLTRE 250 MILA ABITANTI.....	0	0	0	0	0	0	0	0	0	0	0
COMUNI											
CAPOLUOGHI.....	219	54	8	17	15	37	32	18	7	12	27
NON CAPOLUOGHI.....	475	106	12	27	39	39	50	32	14	17	44

Lettori in un giorno medio delle testate ISEGI più lette nella Regione

Analisi secondo: ● caratteri socio-demografici

(percentuali di composizione)

ADULTI	Totale	Corriere dell'Umbria	Corriere della Sera	Corriere dello Sport-Stadio	La Gazzetta dello Sport	Il Messaggero	La Nazione	La Repubblica	Tutto-Sport	Sette	Il Venerdì
POPOLAZIONE	100.0	100.0	100.0	100.0	100.0	100.0	100.0	100.0	100.0	100.0	100.0
SESSO											
UOMINI	48.3	59.0	68.2	84.0	82.1	63.4	55.1	48.4	83.9	64.7	55.3
DONNE	51.7	41.0	31.8	16.0	17.9	36.6	44.9	51.6	16.1	35.3	44.7
RESPONSABILI ACQUISTI	42.2	33.3	35.3	10.9	10.9	29.2	35.7	30.5	24.6	30.0	31.4
RESPONSABILI ACQ. UOMINI	3.5	3.7	12.4	3.5	4.8	3.9	4.0	2.0	11.8	11.7	5.6
RESPONSABILI ACQ. DONNE	38.7	29.5	22.9	7.4	6.2	25.3	31.8	28.5	12.8	18.3	25.8
ETA'											
14-17 ANNI	4.8	5.5	9.5	8.2	13.2	3.4	4.1	7.1	7.4	10.7	6.8
18-24 ANNI	11.5	13.3	8.9	14.9	23.0	8.3	14.6	18.7	11.1	24.4	20.2
25-34 ANNI	17.7	26.4	37.2	25.7	23.0	25.9	26.4	25.8	13.2	30.2	20.7
35-44 ANNI	15.1	15.2	11.2	20.1	12.2	21.4	15.6	16.5	32.2	11.4	20.0
45-54 ANNI	15.6	18.3	17.5	10.3	13.0	16.5	14.4	12.7	22.6	15.6	14.5
55-64 ANNI	17.1	11.4	11.6	14.1	13.9	10.6	10.0	9.9	6.4	5.9	9.4
65 ANNI E OLTRE	18.2	9.9	4.1	6.7	1.6	14.0	14.9	9.2	7.2	1.7	8.5
CLASSE SOCIO-ECONOMICA											
SUPERIORE, MEDIO-SUPERIORE	10.9	11.5	26.9	6.9	10.2	17.0	14.2	33.0	7.3	35.8	31.3
MEDIA OLTRE 2.250.000	26.9	31.5	29.5	38.6	40.5	34.2	37.9	33.5	35.3	28.2	34.1
MEDIA FINO 2.250.000	21.7	24.0	25.0	26.4	26.0	23.1	24.0	20.8	25.1	23.4	18.3
MEDIO-INFERIORE, INFERIORE	40.5	32.9	18.6	28.1	23.3	25.8	23.9	12.7	32.3	12.6	16.3
TITOLO DI STUDIO											
LAUREA	3.4	3.0	14.9	1.3	2.1	6.8	4.3	14.3	0.0	10.6	12.3
DIPLOMA MEDIA SUPERIORE	22.7	30.4	47.9	24.4	29.7	42.6	37.7	46.2	19.6	50.9	45.2
LICENZA MEDIA INFERIORE	29.2	36.6	30.7	52.6	48.7	28.7	32.6	28.6	55.6	29.9	29.0
LICENZA ELEMENTARE	28.5	21.4	4.8	16.0	14.4	18.2	22.5	8.8	23.7	7.7	11.3
NESSUN TITOLO	16.2	8.6	1.7	5.8	5.1	3.7	2.9	2.0	1.1	0.9	2.3
CLASSE SOCIO-PROFESSIONALE											
CETI SUPERIORI A	2.3	3.3	7.2	2.3	1.9	5.6	2.8	8.9	0.4	6.6	8.2
CETI MEDI											
FASCIA ALTA B1	14.4	20.9	26.3	20.5	19.9	19.9	23.1	23.8	27.9	24.5	22.7
FASCIA BASSA B2	7.0	11.9	13.1	11.4	13.3	10.9	11.3	9.3	13.9	8.3	8.7
AGRICOLTORI B3	2.2	1.4	0.4	2.5	1.5	1.1	1.1	0.0	0.2	0.0	0.4
INTELLETTUALI											
DOCENTI C1	2.2	2.2	8.9	0.7	1.8	2.5	4.6	8.4	0.2	7.2	8.0
STUDENTI C2	9.5	10.7	15.4	17.1	24.9	9.4	10.7	23.8	13.5	24.2	22.1
OPERAI											
FASCIA ALTA D1	8.9	11.2	5.1	12.2	12.7	11.1	9.7	3.6	12.4	7.2	4.7
FASCIA BASSA D2	7.8	8.4	9.8	13.8	7.3	6.8	7.1	4.3	12.9	11.8	5.8
BRACCianti D3	1.1	0.3	0.0	0.2	0.0	0.0	0.1	0.0	0.0	0.0	0.4
PENSIONATI ED ALTRI											
FASCIA ALTA F1	7.5	6.4	4.0	8.4	6.1	11.1	8.1	5.9	1.1	4.7	7.1
FASCIA BASSA F2	19.3	13.0	6.3	7.3	5.7	12.6	14.5	5.5	13.1	3.1	6.1
CASALINGHE FAM. NON OPERAIE											
CLASSI SUPER/MED-SUP/MEDIA											
FASCIA ALTA E1	3.1	1.9	2.0	0.9	0.8	1.1	2.7	3.4	1.0	1.4	2.6
FASCIA BASSA E2	3.1	2.5	0.2	0.7	0.8	1.4	1.6	1.5	0.4	0.1	1.3
ALTRE CLASSI											
FASCIA ALTA E3	0.6	0.9	0.2	0.2	0.1	0.1	0.0	0.0	0.1	0.0	0.0
FASCIA BASSA E4	4.1	1.9	0.3	0.4	0.4	1.4	0.2	0.5	0.5	0.0	0.6
CASALINGHE FAM. OPERAIE											
FASCIA ALTA E5	2.1	1.1	0.1	0.3	0.7	0.8	0.5	0.1	0.7	0.7	0.5
FASCIA BASSA E6	4.7	1.9	0.7	1.3	2.2	4.2	1.8	1.1	1.8	0.3	0.8
SAGACITY											
DIPENDENTI GIOVANI FASCIA ALTA	6.7	7.3	10.1	8.4	14.1	6.8	8.4	18.8	8.1	17.6	16.8
DIPENDENTI GIOVANI FASCIA BASSA	4.4	5.5	5.5	9.4	12.0	4.6	3.5	5.4	5.2	8.9	6.4
PRE-FAMILIARI FASCIA ALTA	7.7	11.7	10.0	12.1	15.5	8.0	12.7	10.1	7.0	16.3	12.7
PRE-FAMILIARI FASCIA BASSA	4.3	5.3	8.1	5.3	6.6	2.9	6.8	5.0	1.4	9.3	4.4
FAMILIARI GIOVANI FASCIA ALTA	5.3	8.2	13.9	6.0	5.6	9.9	7.6	6.9	8.1	8.3	5.6
FAMILIARI GIOVANI FASCIA BASSA	5.7	7.2	8.1	7.5	5.6	5.4	6.1	5.5	1.8	5.0	1.7
FAMILIARI NON GIOVANI F. ALTA	12.1	11.9	10.8	11.7	10.1	13.8	11.9	13.1	21.8	15.4	17.2
FAMILIARI NON GIOVANI F. BASSA	8.5	8.3	5.9	12.0	10.0	11.3	5.7	4.8	19.2	2.8	5.8
POST-FAMILIARI NON ANZIANI F. ALTA	6.3	7.3	7.0	4.0	4.1	6.1	7.0	8.2	5.5	6.8	7.9
POST-FAMILIARI NON ANZIANI F. BASSA	6.9	7.3	5.1	3.8	3.2	6.8	6.4	3.1	8.5	4.6	4.7
POST-FAMILIARI ANZIANI F. ALTA	9.4	7.6	7.4	11.1	8.4	11.3	8.5	12.0	1.3	2.4	8.1
POST-FAMILIARI ANZIANI F. BASSA	22.9	12.4	8.3	8.7	4.9	13.0	15.4	7.1	12.0	2.7	8.6
AMPIEZZA CENTRI											
FINO 10 MILA ABITANTI	25.1	20.8	14.2	21.8	26.9	16.8	19.7	20.2	17.5	14.7	19.2
10 - 30 MILA ABITANTI	23.6	25.3	26.7	21.3	20.6	20.1	22.9	27.1	26.1	21.4	22.1
30 - 100 MILA ABITANTI	19.7	20.0	20.2	18.8	24.8	14.3	18.3	17.2	23.6	21.9	20.4
100 - 250 MILA ABITANTI	31.6	33.9	39.0	38.2	27.7	48.8	39.0	35.5	32.9	41.9	38.3
OLTRE 250 MILA ABITANTI	0.0	0.0	0.0	0.0	0.0	0.0	0.0	0.0	0.0	0.0	0.0
COMUNI											
CAPOLUOGHI	31.6	33.9	39.0	38.2	27.7	48.8	39.0	35.5	32.9	41.9	38.3
NON CAPOLUOGHI	68.4	66.1	61.0	61.8	72.3	51.2	61.0	64.5	67.1	58.1	61.7

Umbria

Lettori in un giorno medio delle testate ISEGI più lette nella Regione
 Analisi secondo: ● province

(valori assoluti × 1.000)

ADULTI	Totale	Perugia	Terni
POPOLAZIONE	694	502	192
CORRIERE DELL'UMBRIA	161	118	43
CORRIERE DELLA SERA	20	16	4
CORRIERE DELLO SPORT-STADIO	44	27	17
LA GAZZETTA DELLO SPORT	55	40	14
IL MESSAGGERO	75	34	41
LA NAZIONE	83	75	8
LA REPUBBLICA	50	33	17
TUTTOSPORT	21	14	7
QUOTIDIANI ISEGI	321	228	94

(percentuali di composizione)

	POPOLAZIONE	100.0	72.3	27.7
CORRIERE DELL'UMBRIA	100.0	73.4	26.6	
CORRIERE DELLA SERA	100.0	81.3	18.7	
CORRIERE DELLO SPORT-STADIO	100.0	62.2	37.8	
LA GAZZETTA DELLO SPORT	100.0	73.5	26.5	
IL MESSAGGERO	100.0	45.6	54.4	
LA NAZIONE	100.0	90.6	9.4	
LA REPUBBLICA	100.0	65.9	34.1	
TUTTOSPORT	100.0	64.7	35.3	
QUOTIDIANI ISEGI	100.0	70.9	29.1	

Lettori in un giorno medio delle testate ISEGI più lette nella Regione

Analisi secondo: ● duplicazioni di lettura

(valori assoluti × 1.000)

ADULTI	Totale	Corriere dell' Umbria	Corriere della Sera	Corriere dello Sport-Stadio	La Gazzetta dello Sport	Il Messaggero	La Nazione	La Repubblica	Tuttosport
POPOLAZIONE	694	161	20	44	55	75	83	50	21
CORRIERE DELL'UMBRIA	161	161	9	20	26	30	37	16	10
CORRIERE DELLA SERA	20	9	20	3	3	5	6	4	1
CORRIERE DELLO SPORT-STADIO	44	20	3	44	15	11	9	3	7
LA GAZZETTA DELLO SPORT	55	26	3	15	55	9	16	4	9
IL MESSAGGERO	75	30	5	11	9	75	16	11	5
LA NAZIONE	83	37	6	9	16	16	83	10	5
LA REPUBBLICA	50	16	4	3	4	11	10	50	2
TUTTOSPORT	21	10	1	7	9	5	5	2	21
SUPPLEMENTI									
SETTE (ultimi 7 giorni)	30	7	6	2	3	4	5	4	2
IL VENERDI' (ultimi 7 giorni)	71	23	6	7	10	14	11	25	5

Umbria

Probabilità di lettura B/A

Analisi secondo: ● frequenza di lettura

(valori assoluti × 1.000)

ADULTI	TOTALE LETTORI			FREQUENZA BASSA			FREQUENZA MEDIA			FREQUENZA ALTA		
	Ultimi 3 mesi (A)	Giorno medio (B)	Probabilità lettura (B/A)	Ultimi 3 mesi (A)	Giorno medio (B)	Probabilità lettura (B/A)	Ultimi 3 mesi (A)	Giorno medio (B)	Probabilità lettura (B/A)	Ultimi 3 mesi (A)	Giorno medio (B)	Probabilità lettura (B/A)
POPOLAZIONE	694	694	1.000	694	694	1.000	694	694	1.000	694	694	1.000
CORRIERE DELL'UMBRIA	465	161	0.346	72	2	0.028	208	36	0.173	185	123	0.665
CORRIERE DELLA SERA	138	20	0.145	58	2	0.034	61	6	0.098	19	11	0.579
CORRIERE DELLO SPORT-STADIO	193	44	0.228	48	2	0.042	109	18	0.165	37	24	0.649
LA GAZZETTA DELLO SPORT	190	55	0.289	40	3	0.075	99	18	0.182	51	34	0.667
IL MESSAGGERO	274	75	0.274	75	2	0.027	123	16	0.130	76	58	0.763
LA NAZIONE	304	83	0.273	73	3	0.041	146	21	0.144	85	59	0.694
LA REPUBBLICA	209	50	0.239	65	1	0.015	96	15	0.156	48	33	0.688
TUTTOSPORT	96	21	0.219	26	1	0.038	52	7	0.135	18	14	0.778

(valori assoluti × 1.000)

UOMINI	TOTALE LETTORI			FREQUENZA BASSA			FREQUENZA MEDIA			FREQUENZA ALTA		
	Ultimi 3 mesi (A)	Giorno medio (B)	Probabilità lettura (B/A)	Ultimi 3 mesi (A)	Giorno medio (B)	Probabilità lettura (B/A)	Ultimi 3 mesi (A)	Giorno medio (B)	Probabilità lettura (B/A)	Ultimi 3 mesi (A)	Giorno medio (B)	Probabilità lettura (B/A)
POPOLAZIONE	335	335	1.000	335	335	1.000	335	335	1.000	335	335	1.000
CORRIERE DELL'UMBRIA	254	95	0.374	28	1	0.036	119	22	0.185	108	72	0.667
CORRIERE DELLA SERA	74	14	0.189	35	2	0.057	28	4	0.143	10	8	0.800
CORRIERE DELLO SPORT-STADIO	140	37	0.264	25	0	0.000	84	14	0.167	31	22	0.710
LA GAZZETTA DELLO SPORT	137	45	0.328	25	2	0.080	64	12	0.188	47	31	0.660
IL MESSAGGERO	149	48	0.322	28	1	0.036	76	11	0.145	45	35	0.778
LA NAZIONE	168	45	0.268	40	1	0.025	86	14	0.163	43	30	0.698
LA REPUBBLICA	120	24	0.200	43	1	0.023	58	10	0.172	20	14	0.700
TUTTOSPORT	71	18	0.254	19	0	0.000	35	5	0.143	16	12	0.750

Probabilità di lettura B/A

Analisi secondo: ● frequenza di lettura

(valori assoluti × 1.000)

DONNE	TOTALE LETTORI			FREQUENZA BASSA			FREQUENZA MEDIA			FREQUENZA ALTA		
	Ultimi 3 mesi (A)	Giorno medio (B)	Probabilità lettura (B/A)	Ultimi 3 mesi (A)	Giorno medio (B)	Probabilità lettura (B/A)	Ultimi 3 mesi (A)	Giorno medio (B)	Probabilità lettura (B/A)	Ultimi 3 mesi (A)	Giorno medio (B)	Probabilità lettura (B/A)
POPOLAZIONE	359	359	1.000	359	359	1.000	359	359	1.000	359	359	1.000
CORRIERE DELL'UMBRIA	210	66	0.314	44	1	0.023	89	15	0.169	77	51	0.662
CORRIERE DELLA SERA	65	6	0.092	23	0	0.000	33	2	0.061	9	4	0.444
CORRIERE DELLO SPORT-STADIO	53	7	0.132	23	2	0.087	25	3	0.120	6	2	0.333
LA GAZZETTA DELLO SPORT	53	10	0.189	14	1	0.071	35	6	0.171	4	3	0.750
IL MESSAGGERO	125	28	0.224	47	1	0.021	47	4	0.085	31	22	0.710
LA NAZIONE	135	37	0.274	33	2	0.061	60	6	0.100	42	29	0.690
LA REPUBBLICA	89	26	0.292	23	1	0.043	38	5	0.132	29	20	0.690
TUTTOSPORT	25	3	0.120	6	0	0.000	17	2	0.118	2	1	0.500

(valori assoluti × 1.000)

RESPONSABILI ACQUISTI	TOTALE LETTORI			FREQUENZA BASSA			FREQUENZA MEDIA			FREQUENZA ALTA		
	Ultimi 3 mesi (A)	Giorno medio (B)	Probabilità lettura (B/A)	Ultimi 3 mesi (A)	Giorno medio (B)	Probabilità lettura (B/A)	Ultimi 3 mesi (A)	Giorno medio (B)	Probabilità lettura (B/A)	Ultimi 3 mesi (A)	Giorno medio (B)	Probabilità lettura (B/A)
POPOLAZIONE	293	293	1.000	293	293	1.000	293	293	1.000	293	293	1.000
CORRIERE DELL'UMBRIA	166	53	0.319	34	1	0.029	69	12	0.174	62	41	0.661
CORRIERE DELLA SERA	41	7	0.171	15	1	0.067	18	1	0.056	8	5	0.625
CORRIERE DELLO SPORT-STADIO	34	5	0.147	11	1	0.091	20	3	0.150	3	1	0.333
LA GAZZETTA DELLO SPORT	32	6	0.188	11	1	0.091	17	2	0.118	4	3	0.750
IL MESSAGGERO	101	22	0.218	34	1	0.029	45	6	0.133	22	16	0.727
LA NAZIONE	106	29	0.274	20	1	0.050	53	6	0.113	32	23	0.719
LA REPUBBLICA	66	15	0.227	15	1	0.067	35	5	0.143	17	9	0.529
TUTTOSPORT	20	5	0.250	3	0	0.000	14	2	0.143	3	3	1.000

Lazio

Lettori in un giorno medio delle testate ISEGI più lette nella Regione

Analisi secondo: ● caratteri socio-demografici

(valori assoluti × 1.000)

ADULTI	Totale	Corriere della Sera	Corriere dello Sport-Stadio	La Gazzetta dello Sport	Il Messaggero	La Repubblica	Il Sole 24 Ore	Il Tempo	Tutto-Sport	L'Unità	Sette	Il Venerdì
POPOLAZIONE	4255	144	508	109	1211	573	102	333	49	77	196	668
SESSO												
UOMINI.....	2037	89	395	84	672	330	76	205	38	59	116	374
DONNE.....	2218	56	112	25	539	243	26	128	11	18	80	295
RESPONSABILI ACQUISTI.....	1775	47	99	18	445	194	18	100	8	15	66	216
RESPONSABILI ACQ. UOMINI.....	189	6	21	2	64	26	4	18	2	2	10	39
RESPONSABILI ACQ. DONNE.....	1586	41	78	16	380	169	14	82	6	12	56	177
ETA'												
14-17 ANNI.....	280	5	40	14	59	23	1	14	10	2	14	51
18-24 ANNI.....	598	19	94	23	173	100	14	56	8	14	37	136
25-34 ANNI.....	788	32	120	33	237	137	27	77	9	16	40	157
35-44 ANNI.....	682	27	86	19	219	111	25	42	13	15	30	102
45-54 ANNI.....	658	29	94	9	233	99	22	49	6	15	33	111
55-64 ANNI.....	598	17	48	7	163	74	9	37	2	11	23	76
65 ANNI E OLTRE.....	651	15	26	4	129	29	2	58	1	5	19	34
CLASSE SOCIO-ECONOMICA												
SUPERIORE, MEDIO-SUPERIORE.....	647	51	62	20	215	191	42	103	11	16	65	219
MEDIA OLTRE 2.250.000.....	1058	45	144	32	370	180	33	81	17	30	63	213
MEDIA FINO 2.250.000.....	1322	36	165	37	399	145	21	99	10	16	52	181
MEDIO-INFERIORE, INFERIORE.....	1229	13	137	20	228	56	5	50	10	16	16	55
TITOLO DI STUDIO												
LAUREA.....	226	32	11	3	72	98	21	44	2	6	25	84
DIPLOMA MEDIA SUPERIORE.....	1162	70	147	43	412	294	65	149	14	31	91	349
LICENZA MEDIA INFERIORE.....	1404	29	236	51	450	138	12	90	26	23	57	177
LICENZA ELEMENTARE.....	1061	12	103	12	236	39	3	45	6	15	21	52
NESSUN TITOLO.....	402	1	11	1	42	4	0	6	0	2	2	7
CLASSE SOCIO-PROFESSIONALE												
CETI SUPERIORI A	163	18	20	6	69	66	27	34	5	8	19	57
CETI MEDI												
FASCIA ALTA B1.....	598	34	97	22	224	134	34	52	11	17	42	145
FASCIA BASSA B2.....	410	14	86	17	156	70	15	41	4	7	21	67
AGRICOLTORI B3.....	48	1	1	1	4	1	1	3	0	0	0	3
INTELLETTUALI												
DOCENTI C1.....	114	11	3	1	39	45	4	18	0	4	8	44
STUDENTI C2.....	527	23	68	23	133	100	8	50	15	9	36	153
OPERAI												
FASCIA ALTA D1.....	190	3	33	7	59	15	2	11	2	6	8	21
FASCIA BASSA D2.....	350	5	75	14	107	15	2	20	5	8	6	25
BRACCianti D3.....	13	0	3	0	1	0	0	0	0	0	0	0
PENSIONATI ED ALTRI												
FASCIA ALTA F1.....	204	6	23	2	57	27	3	22	1	4	10	34
FASCIA BASSA F2.....	724	14	52	6	152	36	2	45	2	9	16	42
CASALINGHE FAM. NON OPERAIE												
CLASSI SUPER/MED-SUP/MEDIA												
FASCIA ALTA E1.....	188	8	7	2	62	28	3	11	2	2	14	38
FASCIA BASSA E2.....	262	4	14	2	63	23	1	15	1	0	10	27
ALTRE CLASSI												
FASCIA ALTA E3.....	12	0	2	1	3	1	0	0	0	0	1	1
FASCIA BASSA E4.....	154	1	4	1	21	2	0	6	0	0	1	5
CASALINGHE FAM. OPERAIE												
FASCIA ALTA E5.....	60	0	4	2	13	4	0	2	0	1	0	3
FASCIA BASSA E6.....	238	3	17	2	46	6	0	4	1	2	2	4
SAGACITY												
DIPENDENTI GIOVANI FASCIA ALTA.....	344	18	47	16	99	77	8	37	8	9	31	109
DIPENDENTI GIOVANI FASCIA BASSA.....	315	6	41	9	66	32	2	20	7	4	13	61
PRE-FAMILIARI FASCIA ALTA.....	368	14	54	16	119	77	18	36	4	8	23	84
PRE-FAMILIARI FASCIA BASSA.....	218	6	45	10	66	29	4	17	1	3	9	37
FAMILIARI GIOVANI FASCIA ALTA.....	133	6	17	8	41	23	7	14	4	4	9	31
FAMILIARI GIOVANI FASCIA BASSA.....	287	6	50	10	77	21	3	23	2	5	7	22
FAMILIARI NON GIOVANI F. ALTA.....	409	33	59	12	158	102	28	44	10	16	32	95
FAMILIARI NON GIOVANI F. BASSA.....	500	12	78	13	161	48	10	28	6	8	13	49
POST-FAMILIARI NON ANZIANI F. ALTA.....	243	12	26	3	87	49	8	14	3	7	17	57
POST-FAMILIARI NON ANZIANI F. BASSA.....	265	7	26	2	71	25	4	17	1	2	4	26
POST-FAMILIARI ANZIANI F. ALTA.....	292	10	20	3	87	44	6	34	1	5	17	53
POST-FAMILIARI ANZIANI F. BASSA.....	879	15	44	9	179	45	4	50	2	7	21	43
AMPIEZZA CENTRI												
FINO 10 MILA ABITANTI.....	693	7	65	19	106	43	10	32	10	14	14	53
10 - 30 MILA ABITANTI.....	511	14	56	18	112	40	9	37	6	8	14	55
30 - 100 MILA ABITANTI.....	706	12	91	22	164	63	7	55	10	7	23	75
100 - 250 MILA ABITANTI.....	0	0	0	0	0	0	0	0	0	0	0	0
OLTRE 250 MILA ABITANTI.....	2345	111	296	50	830	427	75	209	23	48	144	485
COMUNI												
CAPOLUOGHI.....	2549	116	314	61	870	444	79	233	26	50	150	508
NON CAPOLUOGHI.....	1706	29	193	48	341	129	23	100	23	27	45	160

Lettori in un giorno medio delle testate ISEGI più lette nella Regione

Analisi secondo: ● caratteri socio-demografici

(percentuali di composizione)

ADULTI	Totale	Corriere della Sera	Corriere dello Sport-Stadio	La Gazzetta dello Sport	Il Messaggero	La Repubblica	Il Sole 24 Ore	Il Tempo	Tutto-Sport	L'Unità	Sette	Il Venerdì
POPOLAZIONE	100.0	100.0	100.0	100.0	100.0	100.0	100.0	100.0	100.0	100.0	100.0	100.0
SESSO												
UOMINI.....	47.9	61.3	77.8	77.2	55.5	57.6	74.8	61.7	77.1	76.5	59.3	55.9
DONNE.....	52.1	38.7	22.2	22.8	44.5	42.4	25.2	38.3	22.9	23.5	40.7	44.1
RESPONSABILI ACQUISTI.....	41.7	32.8	19.4	16.2	36.7	33.9	17.6	30.1	15.3	19.2	33.8	32.3
RESPONSABILI ACQ. UOMINI.....	4.4	4.1	4.1	2.0	5.3	4.5	3.6	5.5	4.0	3.0	5.1	5.8
RESPONSABILI ACQ. DONNE.....	37.3	28.6	15.3	14.2	31.4	29.4	14.0	24.7	11.4	16.2	28.8	26.5
ETA'												
14-17 ANNI.....	6.6	3.5	8.0	12.6	4.8	4.0	0.9	4.2	20.6	2.4	7.2	7.7
18-24 ANNI.....	14.0	13.2	18.5	21.0	14.3	17.4	14.1	16.8	15.7	17.5	18.8	20.3
25-34 ANNI.....	18.5	21.9	23.7	29.9	19.6	23.9	26.4	23.2	17.5	21.2	20.5	23.5
35-44 ANNI.....	16.0	18.8	16.9	17.4	18.0	19.4	24.9	12.5	27.4	19.3	15.2	15.3
45-54 ANNI.....	15.5	20.2	18.5	8.5	19.2	17.3	22.0	14.6	12.8	19.0	16.6	16.7
55-64 ANNI.....	14.0	12.1	9.4	6.8	13.4	12.9	9.3	11.2	3.2	14.5	12.0	11.4
65 ANNI E OLTRE.....	15.3	10.3	5.0	3.9	10.6	5.1	2.3	17.5	2.8	6.1	9.6	5.1
CLASSE SOCIO-ECONOMICA												
SUPERIORE, MEDIO-SUPERIORE.....	15.2	35.1	12.2	18.5	17.8	33.4	41.6	30.9	23.2	20.7	33.0	32.8
MEDIA OLTRE 2.250.000.....	24.9	31.3	28.3	29.2	30.5	31.4	32.7	24.2	34.6	38.3	32.1	31.9
MEDIA FINO 2.250.000.....	31.1	24.6	32.6	33.6	32.9	25.4	20.6	29.8	20.9	20.8	26.6	27.0
MEDIO-INFERIORE, INFERIORE.....	28.9	9.0	27.0	18.7	18.8	9.8	5.1	15.2	21.3	20.2	8.2	8.2
TITOLO DI STUDIO												
LAUREA.....	5.3	21.8	2.2	2.3	5.9	17.2	20.7	13.1	4.8	8.4	12.6	12.6
DIPLOMA MEDIA SUPERIORE.....	27.3	48.7	29.0	39.1	34.0	51.3	63.7	44.6	29.0	40.6	46.5	52.2
LICENZA MEDIA INFERIORE.....	33.0	20.1	46.5	47.0	37.1	24.0	12.3	27.2	52.4	29.5	29.1	26.4
LICENZA ELEMENTARE.....	24.9	8.4	20.2	10.5	19.5	6.8	3.2	13.4	12.9	18.9	10.8	7.8
NESSUN TITOLO.....	9.5	1.0	2.1	1.2	3.5	0.7	0.1	1.7	0.8	2.6	0.9	1.0
CLASSE SOCIO-PROFESSIONALE												
CETI SUPERIORI A	3.8	12.2	3.9	5.3	5.7	11.4	26.1	10.2	9.9	10.9	9.9	8.5
CETI MEDI												
FASCIA ALTA B1.....	14.0	23.2	19.1	20.4	18.5	23.4	33.5	15.6	23.0	21.7	21.5	21.7
FASCIA BASSA B2.....	9.6	9.8	16.9	15.5	12.9	12.1	14.7	12.2	7.1	9.4	10.5	10.1
AGRICOLTORI B3.....	1.1	0.6	0.1	0.7	0.3	0.3	1.3	0.8	0.7	0.2	0.2	0.4
INTELLETTUALI												
DOCENTI C1.....	2.7	7.3	0.6	0.5	3.2	7.8	3.6	5.3	0.0	4.9	4.1	6.5
STUDENTI C2.....	12.4	15.9	13.4	21.3	11.0	17.4	8.2	14.9	30.1	11.6	19.6	22.9
OPERAI												
FASCIA ALTA D1.....	4.5	1.9	6.5	6.5	4.8	2.7	1.8	3.3	4.7	7.5	3.9	3.1
FASCIA BASSA D2.....	8.2	3.4	14.7	13.0	8.9	2.7	2.4	5.9	10.2	10.7	3.0	3.7
BRACCIANTI D3.....	0.3	0.0	0.6	0.0	0.1	0.0	0.0	0.0	0.0	0.3	0.0	0.0
PENSIONATI ED ALTRI												
FASCIA ALTA F1.....	4.8	4.2	4.6	2.3	4.7	4.7	2.9	6.7	2.0	5.2	5.2	5.1
FASCIA BASSA F2.....	17.0	10.0	10.3	5.7	12.6	6.3	2.3	13.5	4.8	11.1	8.2	6.3
CASALINGHE FAM. NON OPERAIE												
CLASSI SUPER/MED-SUP/MEDIA												
FASCIA ALTA E1.....	4.4	5.7	1.3	1.5	5.1	4.9	2.6	3.4	3.7	2.5	7.0	5.7
FASCIA BASSA E2.....	6.2	2.5	2.7	1.4	5.2	4.1	0.6	4.6	1.9	0.6	5.0	4.1
ALTRE CLASSI												
FASCIA ALTA E3.....	0.3	0.1	0.3	1.1	0.3	0.2	0.0	0.0	0.2	0.0	0.3	0.1
FASCIA BASSA E4.....	3.6	0.8	0.7	0.8	1.7	0.4	0.0	1.8	0.7	0.1	0.7	0.7
CASALINGHE FAM. OPERAIE												
FASCIA ALTA E5.....	1.4	0.2	0.9	1.8	1.1	0.6	0.0	0.5	0.1	0.9	0.1	0.4
FASCIA BASSA E6.....	5.6	2.2	3.4	2.2	3.8	1.0	0.0	1.3	1.1	2.4	0.8	0.6
SAGACITY												
DIPENDENTI GIOVANI FASCIA ALTA.....	8.1	12.7	9.2	14.6	8.1	13.4	7.5	11.0	17.2	11.0	15.9	16.4
DIPENDENTI GIOVANI FASCIA BASSA.....	7.4	4.1	8.1	8.1	5.5	5.7	2.4	6.0	14.8	5.6	6.7	9.1
PRE-FAMILIARI FASCIA ALTA.....	8.7	9.4	10.6	14.9	9.8	13.3	17.7	10.8	7.9	9.8	11.6	12.6
PRE-FAMILIARI FASCIA BASSA.....	5.1	4.5	8.9	9.4	5.5	5.1	3.9	5.1	2.8	4.1	4.5	5.5
FAMILIARI GIOVANI FASCIA ALTA.....	3.1	4.2	3.4	7.4	3.4	4.1	7.3	4.3	7.2	4.8	4.4	4.6
FAMILIARI GIOVANI FASCIA BASSA.....	6.7	3.8	9.9	9.0	6.3	3.7	2.7	7.0	3.9	5.8	3.4	3.3
FAMILIARI NON GIOVANI F. ALTA.....	9.6	23.0	11.6	10.5	13.1	17.9	27.7	13.1	20.9	20.9	16.2	14.3
FAMILIARI NON GIOVANI F. BASSA.....	11.8	8.0	15.3	11.5	13.3	8.4	9.5	8.3	11.8	10.2	6.7	7.3
POST-FAMILIARI NON ANZIANI F. ALTA.....	5.7	8.3	5.1	2.8	7.2	8.5	8.0	4.1	5.5	8.7	8.9	8.5
POST-FAMILIARI NON ANZIANI F. BASSA.....	6.2	4.5	5.1	1.5	5.8	4.3	4.0	5.1	3.0	3.2	2.1	3.9
POST-FAMILIARI ANZIANI F. ALTA.....	6.9	7.0	4.0	2.4	7.2	7.7	5.9	10.2	1.1	6.2	8.9	8.0
POST-FAMILIARI ANZIANI F. BASSA.....	20.7	10.4	8.7	7.8	14.8	7.8	3.4	14.9	3.8	9.7	10.8	6.5
AMPIEZZA CENTRI												
FINO 10 MILA ABITANTI.....	16.3	5.2	12.8	17.5	8.7	7.5	10.1	9.7	21.1	18.4	7.0	8.0
10 - 30 MILA ABITANTI.....	12.0	9.4	11.0	16.4	9.2	7.0	8.7	11.2	13.0	9.9	7.4	8.2
30 - 100 MILA ABITANTI.....	16.6	8.4	17.8	20.3	13.5	11.1	7.2	16.5	19.8	8.9	11.8	11.2
100 - 250 MILA ABITANTI.....	0.0	0.0	0.0	0.0	0.0	0.0	0.0	0.0	0.0	0.0	0.0	0.0
OLTRE 250 MILA ABITANTI.....	55.1	77.0	58.4	45.7	68.5	74.5	74.1	62.6	46.2	62.7	73.7	72.6
COMUNI												
CAPOLUOGHI.....	59.9	80.0	61.9	55.7	71.9	77.4	77.6	69.9	52.7	65.3	76.8	76.1
NON CAPOLUOGHI.....	40.1	20.0	38.1	44.3	28.1	22.6	22.4	30.1	47.3	34.7	23.2	23.9

Lazio

Lettori in un giorno medio delle testate ISEGI più lette nella Regione

Analisi secondo: ● provincie

(valori assoluti × 1.000)

ADULTI

	Totale	Roma	Viterbo	Rieti	Latina	Frosi- none
POPOLAZIONE	4255	3132	236	125	368	394
CORRIERE DELLA SERA	144	130	5	2	5	3
CORRIERE DELLO SPORT-STADIO	508	428	24	9	28	19
LA GAZZETTA DELLO SPORT	109	72	9	5	18	5
IL MESSAGGERO	1211	1040	25	21	68	57
LA REPUBBLICA	573	514	15	8	21	15
IL SOLE 24 ORE	102	86	4	2	5	4
IL TEMPO	333	254	11	16	23	30
TUTTOSPORT	49	33	5	1	6	4
L'UNITA'	77	65	6	1	1	4
QUOTIDIANI ISEGI	2060	1706	82	42	121	109

(percentuali di composizione)

	POPOLAZIONE	100.0	73.6	5.5	2.9	8.6	9.3
CORRIERE DELLA SERA	100.0	89.7	3.5	1.1	3.8	1.9	
CORRIERE DELLO SPORT-STADIO	100.0	84.3	4.7	1.8	5.5	3.7	
LA GAZZETTA DELLO SPORT	100.0	66.2	8.3	4.2	16.4	5.0	
IL MESSAGGERO	100.0	85.8	2.1	1.7	5.6	4.7	
LA REPUBBLICA	100.0	89.7	2.6	1.3	3.7	2.7	
IL SOLE 24 ORE	100.0	84.8	3.8	2.0	5.2	4.2	
IL TEMPO	100.0	76.1	3.4	4.7	6.9	8.9	
TUTTOSPORT	100.0	67.2	11.0	1.9	12.0	7.8	
L'UNITA'	100.0	84.4	7.5	1.0	1.3	5.8	
QUOTIDIANI ISEGI	100.0	82.8	4.0	2.0	5.9	5.3	

Lettori in un giorno medio delle testate ISEGI più lette nella Regione

Analisi secondo: ● duplicazioni di lettura

(valori assoluti × 1.000)

ADULTI	Totale	Corriere della Sera	Corriere dello Sport-Stadio	La Gazzetta dello Sport	Il Messaggero	La Repubblica	Il Sole 24 Ore	Il Tempo	Tuttosport	L'Unità
POPOLAZIONE	4255	144	508	109	1211	573	102	333	49	77
CORRIERE DELLA SERA	144	144	26	10	64	46	14	30	5	9
CORRIERE DELLO SPORT-STADIO	508	26	508	49	254	62	16	65	23	19
LA GAZZETTA DELLO SPORT	109	10	49	109	49	23	9	22	13	4
IL MESSAGGERO	1211	64	254	49	1211	200	49	127	26	39
LA REPUBBLICA	573	46	62	23	200	573	40	70	9	27
IL SOLE 24 ORE	102	14	16	9	49	40	102	24	2	6
IL TEMPO	333	30	65	22	127	70	24	333	6	14
TUTTOSPORT	49	5	23	13	26	9	2	6	49	4
L'UNITA'	77	9	19	4	39	27	6	14	4	77
SUPPLEMENTI										
SETTE (ultimi 7 giorni)	196	37	33	12	70	67	11	28	7	9
IL VENERDI' (ultimi 7 giorni)	668	47	94	27	239	285	38	80	13	25

Lazio

Probabilità di lettura B/A

Analisi secondo: ● frequenza di lettura

(valori assoluti × 1.000)

ADULTI	TOTALE LETTORI			FREQUENZA BASSA			FREQUENZA MEDIA			FREQUENZA ALTA		
	Ultimi 3 mesi (A)	Giorno medio (B)	Probabilità lettura (B/A)	Ultimi 3 mesi (A)	Giorno medio (B)	Probabilità lettura (B/A)	Ultimi 3 mesi (A)	Giorno medio (B)	Probabilità lettura (B/A)	Ultimi 3 mesi (A)	Giorno medio (B)	Probabilità lettura (B/A)
POPOLAZIONE	4255	4255	1.000	4255	4255	1.000	4255	4255	1.000	4255	4255	1.000
CORRIERE DELLA SERA	875	144	0.165	304	4	0.013	444	59	0.133	127	81	0.638
CORRIERE DELLO SPORT-STADIO	1525	508	0.333	250	11	0.044	843	159	0.189	433	338	0.781
LA GAZZETTA DELLO SPORT	584	109	0.187	170	3	0.018	326	47	0.144	88	59	0.670
IL MESSAGGERO	2965	1211	0.408	424	13	0.031	1307	234	0.179	1234	964	0.781
LA REPUBBLICA	1640	573	0.349	343	9	0.026	715	138	0.193	582	427	0.734
IL SOLE 24 ORE	353	102	0.289	108	5	0.046	130	16	0.123	115	81	0.704
IL TEMPO	1268	333	0.263	358	10	0.028	545	74	0.136	365	249	0.682
TUTTOSPORT	321	49	0.153	102	4	0.039	176	24	0.136	43	20	0.465
L'UNITA'	382	77	0.202	154	4	0.026	146	20	0.137	82	54	0.659

(valori assoluti × 1.000)

UOMINI	TOTALE LETTORI			FREQUENZA BASSA			FREQUENZA MEDIA			FREQUENZA ALTA		
	Ultimi 3 mesi (A)	Giorno medio (B)	Probabilità lettura (B/A)	Ultimi 3 mesi (A)	Giorno medio (B)	Probabilità lettura (B/A)	Ultimi 3 mesi (A)	Giorno medio (B)	Probabilità lettura (B/A)	Ultimi 3 mesi (A)	Giorno medio (B)	Probabilità lettura (B/A)
POPOLAZIONE	2037	2037	1.000	2037	2037	1.000	2037	2037	1.000	2037	2037	1.000
CORRIERE DELLA SERA	474	89	0.188	168	2	0.012	238	36	0.151	68	50	0.735
CORRIERE DELLO SPORT-STADIO	1046	395	0.378	136	6	0.044	569	121	0.213	341	268	0.786
LA GAZZETTA DELLO SPORT	439	84	0.191	117	2	0.017	259	39	0.151	63	43	0.683
IL MESSAGGERO	1518	672	0.443	170	6	0.035	673	127	0.189	675	539	0.799
LA REPUBBLICA	852	330	0.387	161	3	0.019	366	78	0.213	326	249	0.764
IL SOLE 24 ORE	229	76	0.332	69	4	0.058	69	9	0.130	91	63	0.692
IL TEMPO	691	205	0.297	191	6	0.031	267	40	0.150	232	159	0.685
TUTTOSPORT	243	38	0.156	82	2	0.024	130	21	0.162	32	15	0.469
L'UNITA'	248	59	0.238	84	2	0.024	107	16	0.150	57	41	0.719

Probabilità di lettura B/A

Analisi secondo: ● frequenza di lettura

(valori assoluti × 1.000)

DONNE	TOTALE LETTORI			FREQUENZA BASSA			FREQUENZA MEDIA			FREQUENZA ALTA		
	Ultimi 3 mesi (A)	Giorno medio (B)	Probabilità lettura (B/A)	Ultimi 3 mesi (A)	Giorno medio (B)	Probabilità lettura (B/A)	Ultimi 3 mesi (A)	Giorno medio (B)	Probabilità lettura (B/A)	Ultimi 3 mesi (A)	Giorno medio (B)	Probabilità lettura (B/A)
POPOLAZIONE	2218	2218	1.000	2218	2218	1.000	2218	2218	1.000	2218	2218	1.000
CORRIERE DELLA SERA	401	56	0.140	136	2	0.015	206	23	0.112	59	31	0.525
CORRIERE DELLO SPORT-STADIO	479	112	0.234	113	5	0.044	274	38	0.139	92	70	0.761
LA GAZZETTA DELLO SPORT	145	25	0.172	53	1	0.019	67	8	0.119	25	16	0.640
IL MESSAGGERO	1447	539	0.372	254	7	0.028	633	108	0.171	559	425	0.760
LA REPUBBLICA	788	243	0.308	182	6	0.033	349	60	0.172	256	177	0.691
IL SOLE 24 ORE	124	26	0.210	39	2	0.051	61	6	0.098	23	18	0.783
IL TEMPO	577	128	0.222	166	3	0.018	278	34	0.122	133	91	0.684
TUTTOSPORT	77	11	0.143	20	2	0.100	46	4	0.087	12	5	0.417
L'UNITA'	134	18	0.134	70	1	0.014	39	3	0.077	25	13	0.520

(valori assoluti × 1.000)

RESPONSABILI ACQUISTI	TOTALE LETTORI			FREQUENZA BASSA			FREQUENZA MEDIA			FREQUENZA ALTA		
	Ultimi 3 mesi (A)	Giorno medio (B)	Probabilità lettura (B/A)	Ultimi 3 mesi (A)	Giorno medio (B)	Probabilità lettura (B/A)	Ultimi 3 mesi (A)	Giorno medio (B)	Probabilità lettura (B/A)	Ultimi 3 mesi (A)	Giorno medio (B)	Probabilità lettura (B/A)
POPOLAZIONE	1775	1775	1.000	1775	1775	1.000	1775	1775	1.000	1775	1775	1.000
CORRIERE DELLA SERA	319	47	0.147	113	1	0.009	155	18	0.116	51	28	0.549
CORRIERE DELLO SPORT-STADIO	360	99	0.275	63	4	0.063	217	32	0.147	79	63	0.797
LA GAZZETTA DELLO SPORT	105	18	0.171	35	1	0.029	51	6	0.118	19	12	0.632
IL MESSAGGERO	1117	445	0.398	183	5	0.027	472	81	0.172	463	359	0.775
LA REPUBBLICA	582	194	0.333	126	4	0.032	237	35	0.148	219	155	0.708
IL SOLE 24 ORE	91	18	0.198	34	1	0.029	44	6	0.136	14	11	0.786
IL TEMPO	414	100	0.242	114	3	0.026	197	22	0.112	104	75	0.721
TUTTOSPORT	61	8	0.131	14	1	0.071	40	3	0.075	7	3	0.429
L'UNITA'	100	15	0.150	50	1	0.020	31	4	0.129	20	11	0.550

Abruzzi - Molise

Lettori in un giorno medio delle testate ISEGI più lette nella Regione

Analisi secondo: ● caratteri socio-demografici

(valori assoluti × 1.000)

ADULTI	Totale	Il Centro	Corriere della Sera	Corriere dello Sport-Stadio	La Gazzetta dello Sport	Il Messaggero	La Repubblica	Il Tempo	Tutto-Sport	Sette	Il Venerdì
POPOLAZIONE	1327	171	41	100	67	125	85	128	19	52	106
SESSO											
UOMINI.....	640	116	26	88	58	82	58	84	17	35	70
DONNE.....	687	54	14	12	9	43	27	44	2	17	36
RESPONSABILI ACQUISTI.....	506	36	6	14	7	35	15	29	2	14	26
RESPONSABILI ACQ. UOMINI.....	39	4	2	6	2	6	2	6	2	1	6
RESPONSABILI ACQ. DONNE.....	467	32	4	7	4	29	13	23	1	13	21
ETA'											
14-17 ANNI.....	53	6	2	7	5	4	1	4	1	2	3
18-24 ANNI.....	172	30	3	14	15	17	17	25	5	8	16
25-34 ANNI.....	259	41	13	36	21	26	31	37	3	12	39
35-44 ANNI.....	212	41	7	15	12	31	14	18	3	8	14
45-54 ANNI.....	194	26	5	14	7	22	11	20	3	6	11
55-64 ANNI.....	209	16	8	8	5	15	7	13	1	11	13
65 ANNI E OLTRE.....	227	9	3	7	2	10	4	11	2	6	10
CLASSE SOCIO-ECONOMICA											
SUPERIORE, MEDIO-SUPERIORE.....	157	30	9	13	9	25	23	27	4	15	33
MEDIA OLTRE 2.250.000.....	350	59	14	28	19	39	33	41	4	19	32
MEDIA FINO 2.250.000.....	382	52	10	39	26	43	20	39	6	14	29
MEDIO-INFERIORE, INFERIORE.....	438	29	7	19	12	17	10	21	3	4	12
TITOLO DI STUDIO											
LAUREA.....	55	7	4	3	2	9	15	13	1	4	16
DIPLOMA MEDIA SUPERIORE.....	322	67	18	36	28	55	44	56	9	26	55
LICENZA MEDIA INFERIORE.....	382	69	8	43	26	33	19	41	6	14	23
LICENZA ELEMENTARE.....	354	25	7	16	9	25	7	16	3	7	11
NESSUN TITOLO.....	214	3	4	1	1	4	1	3	1	1	1
CLASSE SOCIO-PROFESSIONALE											
CETI SUPERIORI A.....	42	10	4	6	2	8	7	10	1	4	8
CETI MEDI											
FASCIA ALTA B1.....	174	36	9	19	12	27	22	29	4	12	20
FASCIA BASSA B2.....	136	21	6	15	9	14	7	15	3	7	11
AGRICOLTORI B3.....	56	4	4	3	0	2	0	4	0	0	0
INTELLETTUALI											
DOCENTI C1.....	35	4	1	1	1	10	8	6	0	4	9
STUDENTI C2.....	122	19	7	11	14	13	14	14	4	7	21
OPERAI											
FASCIA ALTA D1.....	59	13	1	7	7	5	3	9	1	1	2
FASCIA BASSA D2.....	96	12	2	12	5	7	1	8	2	0	3
BRACCianti D3.....	10	0	0	0	0	0	0	0	0	0	0
PENSIONATI ED ALTRI											
FASCIA ALTA F1.....	77	9	2	4	3	4	10	6	0	2	10
FASCIA BASSA F2.....	251	23	2	19	11	21	8	16	2	5	9
CASALINGHE FAM. NON OPERAIE											
CLASSI SUPER/MED-SUP/MEDIA											
FASCIA ALTA E1.....	55	8	1	1	1	3	3	2	0	6	8
FASCIA BASSA E2.....	63	5	1	2	0	6	1	6	0	2	3
ALTRE CLASSI											
FASCIA ALTA E3.....	1	0	0	0	0	0	0	0	0	0	0
FASCIA BASSA E4.....	71	1	0	0	0	2	1	3	0	1	2
CASALINGHE FAM. OPERAIE											
FASCIA ALTA E5.....	21	1	0	0	1	1	0	0	0	0	0
FASCIA BASSA E6.....	58	4	1	1	0	2	1	1	0	0	0
SAGACITY											
DIPENDENTI GIOVANI FASCIA ALTA.....	81	13	5	7	7	9	13	9	2	6	16
DIPENDENTI GIOVANI FASCIA BASSA.....	117	24	3	15	17	14	13	15	2	5	14
PRE-FAMILIARI FASCIA ALTA.....	97	17	5	14	7	10	12	18	2	4	16
PRE-FAMILIARI FASCIA BASSA.....	60	9	2	8	3	2	2	10	1	1	4
FAMILIARI GIOVANI FASCIA ALTA.....	40	6	1	2	2	6	6	4	0	2	3
FAMILIARI GIOVANI FASCIA BASSA.....	90	8	2	10	6	5	4	10	2	2	5
FAMILIARI NON GIOVANI F. ALTA.....	148	31	6	12	9	22	16	21	3	9	13
FAMILIARI NON GIOVANI F. BASSA.....	156	23	4	10	6	19	3	9	1	6	9
POST-FAMILIARI NON ANZIANI F. ALTA.....	51	9	1	5	2	8	5	6	1	1	3
POST-FAMILIARI NON ANZIANI F. BASSA.....	82	7	2	3	2	5	2	6	1	3	3
POST-FAMILIARI ANZIANI F. ALTA.....	111	12	3	3	4	8	6	9	1	10	13
POST-FAMILIARI ANZIANI F. BASSA.....	295	10	6	11	2	15	4	10	2	2	5
AMPIEZZA CENTRI											
FINO 10 MILA ABITANTI.....	687	62	18	45	35	45	30	50	12	16	39
10 - 30 MILA ABITANTI.....	240	39	13	19	9	24	16	28	1	16	25
30 - 100 MILA ABITANTI.....	292	45	6	28	18	37	30	40	5	16	31
100 - 250 MILA ABITANTI.....	108	25	3	8	4	20	9	10	1	4	11
OLTRE 250 MILA ABITANTI.....	0	0	0	0	0	0	0	0	0	0	0
COMUNI											
CAPOLUOGHI.....	314	62	9	26	16	44	30	37	3	17	34
NON CAPOLUOGHI.....	1013	108	32	74	50	81	56	91	15	35	71

Abruzzi - Molise

Lettori in un giorno medio delle testate ISEGI più lette nella Regione

Analisi secondo: ● caratteri socio-demografici

(percentuali di composizione)

ADULTI	Totale	Il Centro	Corriere della Sera	Corriere dello Sport-Stadio	La Gazzetta dello Sport	Il Messaggero	La Repubblica	Il Tempo	Tutto-Sport	Sette	Il Venerdì
POPOLAZIONE	100.0	100.0	100.0	100.0	100.0	100.0	100.0	100.0	100.0	100.0	100.0
SESSO											
UOMINI	48.2	68.1	64.7	88.1	87.2	65.7	68.0	65.4	91.5	68.1	65.9
DONNE	51.8	31.9	35.3	11.9	12.8	34.3	32.0	34.6	8.5	31.9	34.1
RESPONSABILI ACQUISTI	38.1	20.9	13.9	13.8	9.8	27.6	17.1	22.7	13.5	27.4	24.9
RESPONSABILI ACQ. UOMINI	2.9	2.2	3.7	6.4	3.3	4.8	2.1	4.4	10.0	2.5	5.5
RESPONSABILI ACQ. DONNE	35.2	18.7	10.2	7.4	6.5	22.9	14.9	18.3	3.5	24.8	19.4
ETA'											
14-17 ANNI	4.0	3.7	4.3	6.7	7.9	3.5	1.4	2.9	4.4	3.3	3.3
18-24 ANNI	13.0	17.5	7.3	14.3	22.1	13.3	20.4	19.6	26.8	14.8	15.4
25-34 ANNI	19.5	24.3	32.5	35.6	32.1	20.7	36.2	29.0	18.2	22.3	36.6
35-44 ANNI	16.0	24.2	17.1	14.7	17.7	24.6	16.4	14.2	16.8	15.2	13.1
45-54 ANNI	14.6	15.5	12.9	14.4	11.0	17.6	13.1	15.9	18.0	11.1	10.3
55-64 ANNI	15.7	9.6	19.4	7.6	6.8	11.9	8.3	9.9	6.7	22.1	12.2
65 ANNI E OLTRE	17.1	5.3	6.7	6.7	2.4	8.4	4.2	8.5	9.2	11.1	9.1
CLASSE SOCIO-ECONOMICA											
SUPERIORE, MEDIO-SUPERIORE	11.9	17.7	22.3	13.2	13.8	20.3	26.6	20.8	24.2	29.0	30.8
MEDIA OLTRE 2.250.000	26.3	34.6	34.1	28.2	28.9	31.5	38.2	32.3	24.0	36.0	30.6
MEDIA FINO 2.250.000	28.8	30.4	25.4	39.3	39.1	34.8	23.9	30.3	33.5	27.8	27.1
MEDIO-INFERIORE, INFERIORE	33.0	17.3	18.2	19.4	18.3	13.4	11.3	16.6	18.3	7.2	11.5
TITOLO DI STUDIO											
LAUREA	4.1	3.9	8.9	2.7	2.8	7.0	17.0	10.0	5.0	8.2	14.8
DIPLOMA MEDIA SUPERIORE	24.2	39.2	43.5	36.3	42.5	43.7	51.7	43.5	46.1	50.6	52.1
LICENZA MEDIA INFERIORE	28.8	40.7	19.9	43.4	39.4	26.6	22.0	31.9	31.8	26.7	21.4
LICENZA ELEMENTARE	26.7	14.5	16.8	16.2	13.9	19.8	8.5	12.2	14.3	13.5	10.7
NESSUN TITOLO	16.2	1.7	10.9	1.4	1.4	3.0	0.7	2.4	2.8	1.0	1.0
CLASSE SOCIO-PROFESSIONALE											
CETI SUPERIORI A	3.1	5.6	10.8	6.1	3.6	6.2	8.3	7.8	5.3	8.4	7.5
CETI MEDI											
FASCIA ALTA B1	13.1	20.9	21.5	19.4	17.3	21.4	25.4	22.9	24.2	22.6	19.3
FASCIA BASSA B2	10.2	12.3	13.6	15.1	14.2	11.3	8.3	11.9	15.3	14.0	10.2
AGRICOLTORI B3	4.2	2.6	10.2	2.5	0.5	1.4	0.0	3.1	1.3	0.5	0.0
INTELLETTUALI											
DOCENTI C1	2.6	2.5	3.2	0.6	1.1	7.8	8.8	4.6	0.5	7.4	8.1
STUDENTI C2	9.2	11.2	16.5	11.4	20.4	10.8	16.0	10.6	22.6	13.8	19.7
OPERAI											
FASCIA ALTA D1	4.4	7.7	2.8	6.8	10.4	3.9	3.9	6.6	6.0	1.5	2.0
FASCIA BASSA D2	7.2	7.0	5.0	11.9	7.8	5.9	1.7	6.0	12.7	0.7	2.5
BRACCianti D3	0.8	0.0	0.0	0.0	0.0	0.1	0.0	0.0	0.0	0.3	0.0
PENSIONATI ED ALTRI											
FASCIA ALTA F1	5.8	5.1	5.0	3.7	4.9	3.3	11.6	4.6	2.3	3.6	9.3
FASCIA BASSA F2	18.9	13.6	5.3	18.7	16.9	17.0	9.6	12.2	8.6	8.8	8.3
CASALINGHE FAM. NON OPERAIE											
CLASSI SUPER/MED-SUP/MEDIA											
FASCIA ALTA E1	4.2	4.8	1.4	1.0	1.0	2.4	3.3	1.2	0.7	12.1	7.9
FASCIA BASSA E2	4.7	3.1	2.6	1.5	0.5	4.7	1.2	4.9	0.5	4.7	3.3
ALTRE CLASSI											
FASCIA ALTA E3	0.1	0.1	0.0	0.1	0.0	0.4	0.0	0.0	0.0	0.0	0.0
FASCIA BASSA E4	5.4	0.6	0.3	0.0	0.0	1.4	0.6	2.6	0.0	1.2	1.6
CASALINGHE FAM. OPERAIE											
FASCIA ALTA E5	1.6	0.8	0.0	0.2	0.9	0.4	0.4	0.3	0.0	0.0	0.1
FASCIA BASSA E6	4.4	2.1	1.8	1.0	0.5	1.6	0.6	0.7	0.0	0.2	0.1
SAGACITY											
DIPENDENTI GIOVANI FASCIA ALTA	6.1	7.6	11.5	7.3	10.7	6.9	14.8	7.3	13.5	11.6	15.2
DIPENDENTI GIOVANI FASCIA BASSA	8.8	14.1	8.4	15.4	25.3	11.3	15.8	11.4	12.4	10.5	13.7
PRE-FAMILIARI FASCIA ALTA	7.3	9.9	11.9	14.1	10.9	8.3	13.8	14.2	9.8	8.4	15.4
PRE-FAMILIARI FASCIA BASSA	4.5	5.5	4.1	8.0	4.1	2.0	2.6	7.6	4.1	2.3	3.9
FAMILIARI GIOVANI FASCIA ALTA	3.0	3.6	3.4	2.3	2.6	5.1	6.9	3.1	0.5	3.8	2.4
FAMILIARI GIOVANI FASCIA BASSA	6.8	4.8	4.7	9.5	8.5	3.9	4.2	7.8	9.1	4.0	4.7
FAMILIARI NON GIOVANI F. ALTA	11.1	18.4	15.6	11.8	13.5	18.0	18.4	16.6	16.8	17.9	12.6
FAMILIARI NON GIOVANI F. BASSA	11.8	13.5	9.9	10.2	9.0	15.2	4.0	7.0	6.4	11.1	8.3
POST-FAMILIARI NON ANZIANI F. ALTA	3.8	5.4	3.5	4.6	3.5	6.1	6.1	5.0	3.7	1.6	3.3
POST-FAMILIARI NON ANZIANI F. BASSA	6.2	4.2	4.1	3.0	2.9	4.2	2.0	4.6	7.9	5.4	2.9
POST-FAMILIARI ANZIANI F. ALTA	8.4	7.0	8.5	2.9	6.2	6.8	7.0	7.2	7.6	19.8	12.7
POST-FAMILIARI ANZIANI F. BASSA	22.3	6.1	14.3	10.9	2.8	12.2	4.4	8.1	8.3	3.7	4.9
AMPIEZZA CENTRI											
FINO 10 MILA ABITANTI	51.8	36.5	44.5	44.8	53.2	36.0	35.1	38.6	63.3	30.3	36.8
10 - 30 MILA ABITANTI	18.1	22.7	31.3	18.8	13.6	18.8	19.2	21.9	6.8	30.3	23.5
30 - 100 MILA ABITANTI	22.0	26.4	15.9	28.1	26.8	29.5	35.0	31.4	26.3	31.4	29.3
100 - 250 MILA ABITANTI	8.1	14.4	8.3	8.3	6.4	15.6	10.6	8.1	3.6	8.0	10.4
OLTRE 250 MILA ABITANTI	0.0	0.0	0.0	0.0	0.0	0.0	0.0	0.0	0.0	0.0	0.0
COMUNI											
CAPOLUOGHI	23.7	36.5	22.3	26.3	24.3	35.0	34.7	28.8	17.1	32.6	32.5
NON CAPOLUOGHI	76.3	63.5	77.7	73.7	75.7	65.0	65.3	71.2	82.9	67.4	67.5

Abruzzi - Molise

Lettori in un giorno medio delle testate ISEGI più lette nella Regione

Analisi secondo: ● province

(valori assoluti × 1.000)

ADULTI	Totale	L'Aquila	Teramo	Pescara	Chieti	Campo- basso	Isernia
POPOLAZIONE	1327	253	232	244	320	199	79
IL CENTRO	171	40	30	53	48	0	0
CORRIERE DELLA SERA	41	8	9	10	7	4	3
CORRIERE DELLO SPORT-STADIO	100	23	19	20	22	11	4
LA GAZZETTA DELLO SPORT	67	16	16	10	19	5	2
IL MESSAGGERO	125	32	27	34	23	5	3
LA REPUBBLICA	85	18	14	18	14	14	7
IL TEMPO	128	30	21	18	25	21	14
TUTTOSPORT	19	7	3	2	4	2	1
QUOTIDIANI ISEGI	482	108	90	103	107	52	22

(percentuali di composizione)

	POPOLAZIONE	100.0	19.1	17.5	18.4	24.1	15.0	6.0
IL CENTRO	100.0	23.3	17.7	30.9	27.9	0.3	0.0	
CORRIERE DELLA SERA	100.0	19.9	21.0	25.2	16.7	10.6	6.6	
CORRIERE DELLO SPORT-STADIO	100.0	23.3	19.3	19.9	22.1	11.1	4.2	
LA GAZZETTA DELLO SPORT	100.0	23.9	23.9	14.4	27.8	6.9	3.1	
IL MESSAGGERO	100.0	25.8	22.0	27.2	18.5	4.1	2.5	
LA REPUBBLICA	100.0	20.7	16.9	21.4	16.6	16.6	7.9	
IL TEMPO	100.0	23.7	16.3	13.9	19.3	16.1	10.6	
TUTTOSPORT	100.0	36.0	18.4	10.4	19.4	10.9	4.8	
QUOTIDIANI ISEGI	100.0	22.4	18.7	21.4	22.1	10.8	4.6	

Abruzzi - Molise

Lettori in un giorno medio delle testate ISEGI più lette nella Regione

Analisi secondo: ● duplicazioni di lettura

(valori assoluti × 1.000)

ADULTI	Totale	Il Centro	Corriere della Sera	Corriere dello Sport-Stadio	La Gazzetta dello Sport	Il Messaggero	La Repubblica	Il Tempo	Tutto-Sport
POPOLAZIONE	1327	171	41	100	67	125	85	128	19
IL CENTRO	171	171	10	37	26	44	18	32	6
CORRIERE DELLA SERA	41	10	41	7	5	7	5	7	1
CORRIERE DELLO SPORT-STADIO	100	37	7	100	29	23	6	28	9
LA GAZZETTA DELLO SPORT	67	26	5	29	67	17	6	17	8
IL MESSAGGERO	125	44	7	23	17	125	19	29	4
LA REPUBBLICA	85	18	5	6	6	19	85	17	1
IL TEMPO	128	32	7	28	17	29	17	128	9
TUTTOSPORT	19	6	1	9	8	4	1	9	19
SUPPLEMENTI									
SETTE (ultimi 7 giorni)	52	13	9	5	3	10	9	11	2
IL VENERDI' (ultimi 7 giorni)	106	25	6	10	8	16	32	16	2

Abruzzi - Molise

Probabilità di lettura B/A

Analisi secondo: ● frequenza di lettura

(valori assoluti × 1.000)

ADULTI	TOTALE LETTORI			FREQUENZA BASSA			FREQUENZA MEDIA			FREQUENZA ALTA		
	Ultimi 3 mesi (A)	Giorno medio (B)	Probabilità lettura (B/A)	Ultimi 3 mesi (A)	Giorno medio (B)	Probabilità lettura (B/A)	Ultimi 3 mesi (A)	Giorno medio (B)	Probabilità lettura (B/A)	Ultimi 3 mesi (A)	Giorno medio (B)	Probabilità lettura (B/A)
POPOLAZIONE	1327	1327	1.000	1327	1327	1.000	1327	1327	1.000	1327	1327	1.000
IL CENTRO	562	171	0.304	91	5	0.055	261	42	0.161	211	124	0.588
CORRIERE DELLA SERA	247	41	0.166	71	1	0.014	142	16	0.113	35	23	0.657
CORRIERE DELLO SPORT-STADIO	342	100	0.292	43	4	0.093	192	32	0.167	107	65	0.607
LA GAZZETTA DELLO SPORT	285	67	0.235	57	2	0.035	162	25	0.154	66	40	0.606
IL MESSAGGERO	543	125	0.230	113	5	0.044	288	42	0.146	142	77	0.542
LA REPUBBLICA	304	85	0.280	64	5	0.078	167	27	0.162	73	54	0.740
IL TEMPO	491	128	0.261	113	5	0.044	222	25	0.113	157	98	0.624
TUTTOSPORT	108	19	0.176	28	1	0.036	64	8	0.125	16	10	0.625

(valori assoluti × 1.000)

UOMINI	TOTALE LETTORI			FREQUENZA BASSA			FREQUENZA MEDIA			FREQUENZA ALTA		
	Ultimi 3 mesi (A)	Giorno medio (B)	Probabilità lettura (B/A)	Ultimi 3 mesi (A)	Giorno medio (B)	Probabilità lettura (B/A)	Ultimi 3 mesi (A)	Giorno medio (B)	Probabilità lettura (B/A)	Ultimi 3 mesi (A)	Giorno medio (B)	Probabilità lettura (B/A)
POPOLAZIONE	640	640	1.000	640	640	1.000	640	640	1.000	640	640	1.000
IL CENTRO	328	116	0.354	42	1	0.024	149	27	0.181	137	88	0.642
CORRIERE DELLA SERA	154	26	0.169	52	1	0.019	79	10	0.127	24	15	0.625
CORRIERE DELLO SPORT-STADIO	274	88	0.321	33	2	0.061	145	26	0.179	95	60	0.632
LA GAZZETTA DELLO SPORT	216	58	0.269	37	1	0.027	119	19	0.160	60	38	0.633
IL MESSAGGERO	287	82	0.286	43	2	0.047	169	29	0.172	75	51	0.680
LA REPUBBLICA	173	58	0.335	31	2	0.065	97	20	0.206	44	37	0.841
IL TEMPO	287	84	0.293	58	3	0.052	132	17	0.129	97	64	0.660
TUTTOSPORT	91	17	0.187	26	1	0.038	49	7	0.143	16	10	0.625

Abruzzi - Molise

Probabilità di lettura B/A

Analisi secondo: ● frequenza di lettura

(valori assoluti × 1.000)

DONNE	TOTALE LETTORI			FREQUENZA BASSA			FREQUENZA MEDIA			FREQUENZA ALTA		
	Ultimi 3 mesi (A)	Giorno medio (B)	Probabilità lettura (B/A)	Ultimi 3 mesi (A)	Giorno medio (B)	Probabilità lettura (B/A)	Ultimi 3 mesi (A)	Giorno medio (B)	Probabilità lettura (B/A)	Ultimi 3 mesi (A)	Giorno medio (B)	Probabilità lettura (B/A)
POPOLAZIONE	687	687	1.000	687	687	1.000	687	687	1.000	687	687	1.000
IL CENTRO	235	54	0.230	49	4	0.082	113	15	0.133	73	36	0.493
CORRIERE DELLA SERA	93	14	0.151	19	1	0.053	63	6	0.095	11	8	0.727
CORRIERE DELLO SPORT-STADIO	68	12	0.176	10	1	0.100	47	5	0.106	11	5	0.455
LA GAZZETTA DELLO SPORT	69	9	0.130	20	1	0.050	43	6	0.140	6	2	0.333
IL MESSAGGERO	255	43	0.169	69	3	0.043	120	13	0.108	66	26	0.394
LA REPUBBLICA	131	27	0.206	33	3	0.091	69	7	0.101	29	17	0.586
IL TEMPO	204	44	0.216	55	2	0.036	90	9	0.100	59	34	0.576
TUTTOSPORT	17	2	0.118	1	0	0.000	16	2	0.125	0	0	

(valori assoluti × 1.000)

RESPONSABILI ACQUISTI	TOTALE LETTORI			FREQUENZA BASSA			FREQUENZA MEDIA			FREQUENZA ALTA		
	Ultimi 3 mesi (A)	Giorno medio (B)	Probabilità lettura (B/A)	Ultimi 3 mesi (A)	Giorno medio (B)	Probabilità lettura (B/A)	Ultimi 3 mesi (A)	Giorno medio (B)	Probabilità lettura (B/A)	Ultimi 3 mesi (A)	Giorno medio (B)	Probabilità lettura (B/A)
POPOLAZIONE	506	506	1.000	506	506	1.000	506	506	1.000	506	506	1.000
IL CENTRO	161	36	0.224	27	2	0.074	84	10	0.119	51	23	0.451
CORRIERE DELLA SERA	49	6	0.122	11	1	0.091	32	2	0.063	6	3	0.500
CORRIERE DELLO SPORT-STADIO	59	14	0.237	7	1	0.143	35	4	0.114	17	9	0.529
LA GAZZETTA DELLO SPORT	40	7	0.175	12	0	0.000	18	3	0.167	9	3	0.333
IL MESSAGGERO	162	35	0.216	32	3	0.094	82	10	0.122	48	22	0.458
LA REPUBBLICA	88	15	0.170	23	3	0.130	50	5	0.100	15	7	0.467
IL TEMPO	131	29	0.221	37	2	0.054	57	4	0.070	37	23	0.622
TUTTOSPORT	16	2	0.125	5	0	0.000	10	1	0.100	1	1	1.000

Campania

Lettori in un giorno medio delle testate ISEGI più lette nella Regione

Analisi secondo: ● caratteri socio-demografici

(valori assoluti × 1.000)

ADULTI	Totale	Corriere della Sera	Corriere dello Sport-Stadio	La Gazzetta dello Sport	Il Mattino	La Repubblica	Il Sole 24 Ore	Tutto-Sport	L'Unità	Sette	Il Venerdì
POPOLAZIONE	4466	85	418	217	1090	285	69	51	57	152	346
SESSO											
UOMINI.....	2171	61	369	184	715	182	59	44	46	104	212
DONNE.....	2295	24	49	33	375	103	10	8	11	48	134
RESPONSABILI ACQUISTI.....	1698	18	37	21	250	65	6	5	8	25	74
RESPONSABILI ACQ. UOMINI.....	95	3	8	2	31	8	1	1	1	5	8
RESPONSABILI ACQ. DONNE.....	1603	15	29	19	219	57	5	4	7	20	66
ETA'											
14-17 ANNI.....	385	4	53	28	94	23	3	13	2	18	36
18-24 ANNI.....	742	16	94	57	205	58	13	14	6	29	87
25-34 ANNI.....	884	23	102	54	261	63	21	12	9	36	75
35-44 ANNI.....	712	20	82	34	209	70	15	7	24	29	70
45-54 ANNI.....	604	9	44	25	141	27	9	4	9	17	29
55-64 ANNI.....	555	10	32	13	106	26	6	2	7	14	34
65 ANNI E OLTRE.....	584	3	10	5	74	19	2	1	2	9	16
CLASSE SOCIO-ECONOMICA											
SUPERIORE, MEDIO-SUPERIORE.....	454	33	48	35	206	109	35	9	14	44	114
MEDIA OLTRE 2.250.000.....	579	15	62	30	187	52	15	7	7	31	68
MEDIA FINO 2.250.000.....	1069	20	120	65	344	77	15	13	18	43	103
MEDIO-INFERIORE, INFERIORE.....	2364	17	188	87	354	47	4	22	18	34	61
TITOLO DI STUDIO											
LAUREA.....	188	19	11	10	105	67	15	0	4	23	58
DIPLOMA MEDIA SUPERIORE.....	970	41	126	75	398	134	44	16	22	67	174
LICENZA MEDIA INFERIORE.....	1404	19	191	97	396	67	9	25	20	47	86
LICENZA ELEMENTARE.....	1188	7	81	32	164	14	1	9	11	15	25
NESSUN TITOLO.....	715	0	10	3	27	3	0	1	1	1	2
CLASSE SOCIO-PROFESSIONALE											
CETI SUPERIORI A	114	11	15	9	62	33	18	2	6	10	28
CETI MEDI											
FASCIA ALTA B1.....	339	14	46	24	132	39	14	3	7	25	41
FASCIA BASSA B2.....	443	12	69	38	172	45	12	6	17	20	44
AGRICOLTORI B3.....	107	0	4	1	5	2	0	0	0	1	1
INTELLETTUALI											
DOCENTI C1.....	126	5	9	4	61	34	3	0	3	12	31
STUDENTI C2.....	551	15	83	49	180	63	9	19	5	45	98
OPERAI											
FASCIA ALTA D1.....	103	1	16	7	21	3	1	1	0	2	4
FASCIA BASSA D2.....	455	4	76	34	119	7	2	7	10	5	12
BRACCianti D3.....	88	0	2	1	3	0	0	0	0	0	0
PENSIONATI ED ALTRI											
FASCIA ALTA F1.....	151	5	11	6	45	18	5	1	3	5	21
FASCIA BASSA F2.....	923	10	68	31	159	26	4	7	4	18	33
CASALINGHE FAM. NON OPERAIE											
CLASSI SUPER/MED-SUP/MEDIA											
FASCIA ALTA E1.....	98	2	2	1	23	5	1	0	1	2	7
FASCIA BASSA E2.....	216	3	5	5	48	7	1	1	2	2	15
ALTRE CLASSI											
FASCIA ALTA E3.....	22	1	0	0	3	0	0	0	0	0	0
FASCIA BASSA E4.....	340	2	5	3	26	1	0	1	0	3	5
CASALINGHE FAM. OPERAIE											
FASCIA ALTA E5.....	45	1	1	1	6	0	0	0	0	1	2
FASCIA BASSA E6.....	345	0	7	4	24	2	1	1	0	1	4
SAGACITY											
DIPENDENTI GIOVANI FASCIA ALTA.....	280	11	35	24	95	42	7	10	4	28	59
DIPENDENTI GIOVANI FASCIA BASSA.....	618	11	79	41	166	37	6	14	3	23	62
PRE-FAMILIARI FASCIA ALTA.....	207	6	33	17	73	20	15	2	1	10	31
PRE-FAMILIARI FASCIA BASSA.....	301	7	39	27	78	18	2	3	4	12	22
FAMILIARI GIOVANI FASCIA ALTA.....	122	3	12	8	43	11	3	1	1	4	7
FAMILIARI GIOVANI FASCIA BASSA.....	483	5	50	22	104	16	5	8	4	6	16
FAMILIARI NON GIOVANI F. ALTA.....	312	14	28	15	106	43	10	3	9	20	42
FAMILIARI NON GIOVANI F. BASSA.....	786	9	84	35	195	36	10	6	21	15	39
POST-FAMILIARI NON ANZIANI F. ALTA.....	102	4	7	4	30	12	4	0	2	7	11
POST-FAMILIARI NON ANZIANI F. BASSA.....	234	4	14	8	45	9	1	1	2	7	14
POST-FAMILIARI ANZIANI F. ALTA.....	179	7	9	4	55	25	6	1	5	10	25
POST-FAMILIARI ANZIANI F. BASSA.....	831	5	26	12	99	18	1	1	3	11	18
AMPIEZZA CENTRI											
FINO 10 MILA ABITANTI.....	1148	25	90	58	206	80	14	11	13	45	88
10 - 30 MILA ABITANTI.....	930	14	85	39	204	48	6	14	10	24	57
30 - 100 MILA ABITANTI.....	1245	19	124	58	305	66	22	13	19	39	93
100 - 250 MILA ABITANTI.....	225	7	24	11	57	19	4	2	4	15	27
OLTRE 250 MILA ABITANTI.....	918	21	95	51	319	72	24	11	11	29	81
COMUNI											
CAPOLUOGHI.....	1200	29	130	67	401	103	30	14	14	51	120
NON CAPOLUOGHI.....	3266	56	289	150	689	182	39	38	44	102	226

Lettori in un giorno medio delle testate ISEGI più lette nella Regione

Analisi secondo: ● caratteri socio-demografici

(percentuali di composizione)

ADULTI	Totale	Corriere della Sera	Corriere dello Sport-Stadio	La Gazzetta dello Sport	Il Mattino	La Repubblica	Il Sole 24 Ore	Tutto-Sport	L'Unità	Sette	Il Venerdì
POPOLAZIONE	100.0	100.0	100.0	100.0	100.0	100.0	100.0	100.0	100.0	100.0	100.0
SESSO											
UOMINI	48.6	72.0	88.3	84.9	65.6	64.0	85.9	85.1	80.4	68.5	61.2
DONNE	51.4	28.0	11.7	15.1	34.4	36.0	14.1	14.9	19.6	31.5	38.8
RESPONSABILI ACQUISTI	38.0	20.9	8.8	9.5	22.9	22.7	8.7	9.8	13.9	16.2	21.4
RESPONSABILI ACQ. UOMINI	2.1	3.5	1.9	0.9	2.8	2.7	0.8	1.4	1.1	3.2	2.4
RESPONSABILI ACQ. DONNE	35.9	17.4	6.9	8.6	20.1	20.0	7.9	8.5	12.8	13.0	19.0
ETA'											
14-17 ANNI	8.6	5.2	12.6	13.1	8.6	8.1	4.3	25.3	3.9	12.0	10.3
18-24 ANNI	16.6	18.2	22.6	26.3	18.8	20.3	19.1	26.4	9.8	18.9	25.1
25-34 ANNI	19.8	27.0	24.4	25.1	23.9	21.9	30.8	22.7	15.2	23.4	21.7
35-44 ANNI	15.9	23.8	19.6	15.5	19.2	24.6	21.2	13.8	41.4	18.8	20.3
45-54 ANNI	13.5	10.8	10.6	11.3	12.9	9.3	13.3	6.9	14.8	11.5	8.3
55-64 ANNI	12.4	11.3	7.8	6.1	9.8	9.1	8.5	3.2	11.9	9.4	9.8
65 ANNI E OLTRE	13.1	3.6	2.4	2.5	6.8	6.6	2.8	1.6	3.0	6.0	4.6
CLASSE SOCIO-ECONOMICA											
SUPERIORE, MEDIO-SUPERIORE	10.2	38.9	11.5	16.1	18.9	38.2	51.1	18.1	24.4	29.0	33.0
MEDIA OLTRE 2.250.000	13.0	17.9	14.8	13.6	17.1	18.2	21.4	14.3	12.6	20.2	19.6
MEDIA FINO 2.250.000	23.9	23.0	28.8	30.2	31.6	27.1	21.7	24.6	31.1	28.4	29.7
MEDIO-INFERIORE, INFERIORE	52.9	20.3	45.0	40.1	32.4	16.5	5.9	43.0	31.9	22.4	17.7
TITOLO DI STUDIO											
LAUREA	4.2	22.1	2.6	4.5	9.6	23.6	22.2	0.9	6.3	14.9	16.8
DIPLOMA MEDIA SUPERIORE	21.7	48.0	30.0	34.6	36.5	47.0	63.5	31.4	38.7	44.0	50.3
LICENZA MEDIA INFERIORE	31.4	22.0	45.7	44.6	36.4	23.4	13.5	49.1	34.1	30.7	24.9
LICENZA ELEMENTARE	26.6	7.8	19.4	14.7	15.1	4.9	0.8	16.7	18.7	9.6	7.3
NESSUN TITOLO	16.0	0.1	2.3	1.5	2.4	1.1	0.0	1.8	2.2	0.8	0.7
CLASSE SOCIO-PROFESSIONALE											
CETI SUPERIORI A	2.6	12.7	3.6	4.0	5.7	11.6	26.2	4.2	9.8	6.4	8.2
CETI MEDI											
FASCIA ALTA B1	7.6	16.0	11.0	10.9	12.1	13.6	20.7	5.7	11.9	16.3	12.0
FASCIA BASSA B2	9.9	14.2	16.6	17.5	15.8	15.8	16.8	11.5	29.6	13.3	12.7
AGRICOLTORI B3	2.4	0.2	1.0	0.4	0.4	0.6	0.0	0.1	0.5	0.3	0.3
INTELLETTUALI											
DOCENTI C1	2.8	5.4	2.1	1.9	5.6	12.0	3.9	0.7	4.8	8.1	9.0
STUDENTI C2	12.3	18.0	19.8	22.4	16.5	22.0	12.8	36.9	9.2	29.6	28.2
OPERAI											
FASCIA ALTA D1	2.3	0.6	3.9	3.4	1.9	0.9	1.4	2.5	0.1	1.6	1.1
FASCIA BASSA D2	10.2	5.2	18.1	15.9	10.9	2.6	2.8	14.6	17.1	3.1	3.5
BRACCianti D3	2.0	0.1	0.5	0.4	0.3	0.1	0.4	0.0	0.0	0.3	0.0
PENSIONATI ED ALTRI											
FASCIA ALTA F1	3.4	6.2	2.6	2.8	4.1	6.4	6.6	2.8	5.9	3.5	6.0
FASCIA BASSA F2	20.7	12.1	16.3	14.1	14.6	9.1	5.7	14.5	6.4	11.8	9.7
CASALINGHE FAM. NON OPERAIE											
CLASSI SUPER/MED-SUP/MEDIA											
FASCIA ALTA E1	2.2	1.8	0.4	0.3	2.1	1.8	0.9	0.7	1.1	1.6	2.0
FASCIA BASSA E2	4.8	3.1	1.2	2.2	4.4	2.4	1.0	2.6	3.0	1.3	4.3
ALTRE CLASSI											
FASCIA ALTA E3	0.5	0.9	0.0	0.2	0.3	0.1	0.0	0.0	0.0	0.0	0.0
FASCIA BASSA E4	7.6	2.1	1.1	1.2	2.3	0.4	0.1	1.6	0.2	1.8	1.4
CASALINGHE FAM. OPERAIE											
FASCIA ALTA E5	1.0	0.8	0.2	0.6	0.5	0.0	0.0	0.2	0.1	0.7	0.5
FASCIA BASSA E6	7.7	0.6	1.6	1.9	2.2	0.6	0.8	1.3	0.6	0.4	1.0
SAGACITY											
DIPENDENTI GIOVANI FASCIA ALTA	6.3	13.4	8.5	11.2	8.7	14.6	9.5	19.9	6.6	18.4	17.0
DIPENDENTI GIOVANI FASCIA BASSA	13.8	12.8	18.8	19.1	15.3	13.0	8.7	27.5	4.7	15.1	18.0
PRE-FAMILIARI FASCIA ALTA	4.6	6.5	7.9	7.7	6.7	7.2	21.2	4.5	1.3	6.3	8.9
PRE-FAMILIARI FASCIA BASSA	6.7	8.0	9.3	12.4	7.2	6.3	3.6	5.5	6.6	8.1	6.3
FAMILIARI GIOVANI FASCIA ALTA	2.7	3.9	3.0	3.7	3.9	3.7	4.1	1.7	2.6	2.3	2.2
FAMILIARI GIOVANI FASCIA BASSA	10.8	5.8	12.0	10.3	9.5	5.5	7.1	15.3	7.0	4.1	4.6
FAMILIARI NON GIOVANI F. ALTA	7.0	16.1	6.7	6.8	9.7	15.0	14.9	6.3	15.3	13.1	12.2
FAMILIARI NON GIOVANI F. BASSA	17.8	10.8	20.1	15.9	17.9	12.7	14.8	12.4	36.7	10.1	11.1
POST-FAMILIARI NON ANZIANI F. ALTA	2.3	4.7	1.8	1.7	2.8	4.1	5.1	0.5	3.3	4.7	3.2
POST-FAMILIARI NON ANZIANI F. BASSA	5.2	4.2	3.5	3.7	4.1	3.3	1.4	2.1	2.8	4.4	4.0
POST-FAMILIARI ANZIANI F. ALTA	4.0	8.0	2.1	1.7	5.1	8.8	8.5	1.5	7.9	6.4	7.1
POST-FAMILIARI ANZIANI F. BASSA	18.6	5.8	6.3	5.6	9.1	5.7	1.2	2.7	5.0	7.0	5.3
AMPIEZZA CENTRI											
FINO 10 MILA ABITANTI	25.7	28.7	21.5	26.9	18.9	28.0	20.9	22.3	23.3	29.8	25.3
10 - 30 MILA ABITANTI	20.8	16.3	20.4	17.9	18.7	16.8	8.8	28.0	18.3	15.9	16.6
30 - 100 MILA ABITANTI	27.9	22.5	29.6	26.8	27.9	23.3	31.1	24.6	32.4	25.3	26.9
100 - 250 MILA ABITANTI	5.0	7.8	5.7	5.1	5.2	6.6	5.2	3.1	7.1	9.8	7.7
OLTRE 250 MILA ABITANTI	20.6	24.6	22.7	23.3	29.3	25.3	34.0	22.0	18.9	19.2	23.4
COMUNI											
CAPOLUOGHI	26.9	34.0	31.0	30.9	36.8	36.1	43.8	27.1	23.9	33.2	34.6
NON CAPOLUOGHI	73.1	66.0	69.0	69.1	63.2	63.9	56.2	72.9	76.1	66.8	65.4

Campania

Lettori in un giorno medio delle testate ISEGI più lette nella Regione
Analisi secondo: ● provincie

(valori assoluti × 1.000)

ADULTI

	Totale	Napoli	Caserta	Bene- vento	Avel- lino	Salerno
POPOLAZIONE	4466	2379	625	246	369	847
CORRIERE DELLA SERA	85	43	8	2	9	23
CORRIERE DELLO SPORT-STADIO	418	225	59	17	29	88
LA GAZZETTA DELLO SPORT	217	110	25	21	11	50
IL MATTINO	1090	670	134	45	66	176
LA REPUBBLICA	285	135	39	13	39	59
IL SOLE 24 ORE	69	41	8	1	7	12
TUTTOSPORT	51	27	5	2	3	14
L'UNITA'	57	32	11	1	6	8
QUOTIDIANI ISEGI	1551	893	188	73	121	276

(percentuali di composizione)

	POPOLAZIONE	100.0	53.3	14.0	5.5	8.3	19.0
CORRIERE DELLA SERA	100.0	49.9	9.4	2.9	10.8	27.0	
CORRIERE DELLO SPORT-STADIO	100.0	53.7	14.2	4.1	7.0	20.9	
LA GAZZETTA DELLO SPORT	100.0	50.7	11.5	9.7	5.0	23.2	
IL MATTINO	100.0	61.5	12.3	4.1	6.0	16.1	
LA REPUBBLICA	100.0	47.2	13.6	4.7	13.7	20.7	
IL SOLE 24 ORE	100.0	59.0	11.9	1.3	10.0	17.8	
TUTTOSPORT	100.0	52.3	10.0	3.7	6.2	27.8	
L'UNITA'	100.0	56.0	19.1	1.0	10.4	13.5	
QUOTIDIANI ISEGI	100.0	57.6	12.1	4.7	7.8	17.8	

Lettori in un giorno medio delle testate ISEGI più lette nella Regione

Analisi secondo: ● duplicazioni di lettura

(valori assoluti × 1.000)

ADULTI	Totale	Corriere della Sera	Corriere dello Sport-Stadio	La Gazzetta dello Sport	Il Mattino	La Repubblica	Il Sole 24 Ore	Tutto-Sport	L'Unità
POPOLAZIONE	4466	85	418	217	1090	285	69	51	57
CORRIERE DELLA SERA	85	85	18	15	49	26	10	4	7
CORRIERE DELLO SPORT-STADIO	418	18	418	92	215	34	12	22	13
LA GAZZETTA DELLO SPORT	217	15	92	217	111	22	12	20	9
IL MATTINO	1090	49	215	111	1090	129	38	26	33
LA REPUBBLICA	285	26	34	22	129	285	21	6	15
IL SOLE 24 ORE	69	10	12	12	38	21	69	3	6
TUTTOSPORT	51	4	22	20	26	6	3	51	2
L'UNITA'	57	7	13	9	33	15	6	2	57
SUPPLEMENTI									
SETTE (ultimi 7 giorni)	152	17	27	16	69	34	8	4	7
IL VENERDI' (ultimi 7 giorni)	346	25	54	32	157	111	26	8	14

Campania

Probabilità di lettura B/A

Analisi secondo: ● frequenza di lettura

(valori assoluti × 1.000)

ADULTI	TOTALE LETTORI			FREQUENZA BASSA			FREQUENZA MEDIA			FREQUENZA ALTA		
	Ultimi 3 mesi (A)	Giorno medio (B)	Probabilità lettura (B/A)	Ultimi 3 mesi (A)	Giorno medio (B)	Probabilità lettura (B/A)	Ultimi 3 mesi (A)	Giorno medio (B)	Probabilità lettura (B/A)	Ultimi 3 mesi (A)	Giorno medio (B)	Probabilità lettura (B/A)
POPOLAZIONE	4466	4466	1.000	4466	4466	1.000	4466	4466	1.000	4466	4466	1.000
CORRIERE DELLA SERA	735	85	0.116	332	9	0.027	338	36	0.107	65	41	0.631
CORRIERE DELLO SPORT-STADIO	1466	418	0.285	232	14	0.060	870	145	0.167	364	259	0.712
LA GAZZETTA DELLO SPORT	942	217	0.230	173	6	0.035	595	91	0.153	174	120	0.690
IL MATTINO	2718	1090	0.401	361	11	0.030	1188	227	0.191	1169	853	0.730
LA REPUBBLICA	1081	285	0.264	270	7	0.026	541	90	0.166	270	188	0.696
IL SOLE 24 ORE	282	69	0.245	106	3	0.028	92	9	0.098	85	58	0.682
TUTTOSPORT	337	51	0.151	114	4	0.035	169	21	0.124	54	27	0.500
L'UNITA'	315	57	0.181	114	4	0.035	138	19	0.138	64	34	0.531

(valori assoluti × 1.000)

UOMINI	TOTALE LETTORI			FREQUENZA BASSA			FREQUENZA MEDIA			FREQUENZA ALTA		
	Ultimi 3 mesi (A)	Giorno medio (B)	Probabilità lettura (B/A)	Ultimi 3 mesi (A)	Giorno medio (B)	Probabilità lettura (B/A)	Ultimi 3 mesi (A)	Giorno medio (B)	Probabilità lettura (B/A)	Ultimi 3 mesi (A)	Giorno medio (B)	Probabilità lettura (B/A)
POPOLAZIONE	2171	2171	1.000	2171	2171	1.000	2171	2171	1.000	2171	2171	1.000
CORRIERE DELLA SERA	465	61	0.131	217	6	0.028	203	23	0.113	45	32	0.711
CORRIERE DELLO SPORT-STADIO	1121	369	0.329	146	9	0.062	647	117	0.181	327	243	0.743
LA GAZZETTA DELLO SPORT	742	184	0.248	127	4	0.031	465	77	0.166	150	103	0.687
IL MATTINO	1603	715	0.446	158	3	0.019	709	150	0.212	736	562	0.764
LA REPUBBLICA	656	182	0.277	161	4	0.025	337	63	0.187	158	116	0.734
IL SOLE 24 ORE	195	59	0.303	67	2	0.030	57	6	0.105	71	52	0.732
TUTTOSPORT	257	44	0.171	78	3	0.038	136	19	0.140	43	22	0.512
L'UNITA'	228	46	0.202	77	2	0.026	97	14	0.144	54	30	0.556

Campania

Probabilità di lettura B/A

Analisi secondo: ● frequenza di lettura

(valori assoluti × 1.000)

DONNE	TOTALE LETTORI			FREQUENZA BASSA			FREQUENZA MEDIA			FREQUENZA ALTA		
	Ultimi 3 mesi (A)	Giorno medio (B)	Probabilità lettura (B/A)	Ultimi 3 mesi (A)	Giorno medio (B)	Probabilità lettura (B/A)	Ultimi 3 mesi (A)	Giorno medio (B)	Probabilità lettura (B/A)	Ultimi 3 mesi (A)	Giorno medio (B)	Probabilità lettura (B/A)
POPOLAZIONE	2295	2295	1.000	2295	2295	1.000	2295	2295	1.000	2295	2295	1.000
CORRIERE DELLA SERA	271	24	0.089	115	2	0.017	135	13	0.096	21	9	0.429
CORRIERE DELLO SPORT-STADIO	346	49	0.142	86	5	0.058	223	28	0.126	37	16	0.432
LA GAZZETTA DELLO SPORT	200	33	0.165	46	2	0.043	131	14	0.107	24	17	0.708
IL MATTINO	1116	375	0.336	203	7	0.034	479	77	0.161	433	291	0.672
LA REPUBBLICA	424	103	0.243	109	3	0.028	204	27	0.132	111	72	0.649
IL SOLE 24 ORE	87	10	0.115	39	1	0.026	34	3	0.088	14	6	0.429
TUTTOSPORT	80	8	0.100	36	1	0.028	32	2	0.063	11	4	0.364
L'UNITA'	87	11	0.126	37	2	0.054	41	5	0.122	10	4	0.400

(valori assoluti × 1.000)

RESPONSABILI ACQUISTI	TOTALE LETTORI			FREQUENZA BASSA			FREQUENZA MEDIA			FREQUENZA ALTA		
	Ultimi 3 mesi (A)	Giorno medio (B)	Probabilità lettura (B/A)	Ultimi 3 mesi (A)	Giorno medio (B)	Probabilità lettura (B/A)	Ultimi 3 mesi (A)	Giorno medio (B)	Probabilità lettura (B/A)	Ultimi 3 mesi (A)	Giorno medio (B)	Probabilità lettura (B/A)
POPOLAZIONE	1698	1698	1.000	1698	1698	1.000	1698	1698	1.000	1698	1698	1.000
CORRIERE DELLA SERA	182	18	0.099	92	2	0.022	73	9	0.123	17	7	0.412
CORRIERE DELLO SPORT-STADIO	252	37	0.147	67	4	0.060	157	19	0.121	28	14	0.500
LA GAZZETTA DELLO SPORT	114	21	0.184	26	1	0.038	76	10	0.132	13	9	0.692
IL MATTINO	738	250	0.339	132	6	0.045	327	53	0.162	279	190	0.681
LA REPUBBLICA	231	65	0.281	49	2	0.041	126	21	0.167	56	42	0.750
IL SOLE 24 ORE	54	6	0.111	25	1	0.040	19	1	0.053	10	5	0.500
TUTTOSPORT	57	5	0.088	27	1	0.037	25	3	0.120	6	2	0.333
L'UNITA'	53	8	0.151	19	1	0.053	24	2	0.083	10	4	0.400

Puglia

Lettori in un giorno medio delle testate ISEGI più lette nella Regione

Analisi secondo: ● caratteri socio-demografici

(valori assoluti × 1.000)

ADULTI	Totale	Corriere della Sera	Corriere dello Sport-Stadio	La Gazzetta dello Sport	La Gazzetta del Mezzogiorno	Quotidiano (LE-BR TA)	La Repubblica	Il Sole 24 Ore	Tutto-Sport	Sette	Il Venerdì
POPOLAZIONE	3189	77	204	179	555	206	101	36	34	118	235
SESSO											
UOMINI.....	1527	56	181	159	402	149	67	30	31	71	132
DONNE.....	1662	21	23	20	153	57	34	6	3	48	104
RESPONSABILI ACQUISTI.....	1230	20	19	13	113	34	19	3	1	32	57
RESPONSABILI ACQ. UOMINI.....	94	7	6	4	21	8	2	1	1	4	6
RESPONSABILI ACQ. DONNE.....	1136	13	13	9	93	26	17	2	1	28	51
ETA'											
14-17 ANNI.....	267	8	27	28	32	20	7	1	6	13	23
18-24 ANNI.....	516	17	47	51	104	45	24	6	10	25	53
25-34 ANNI.....	621	14	48	50	136	56	23	12	5	34	68
35-44 ANNI.....	519	21	37	27	105	40	15	11	7	18	38
45-54 ANNI.....	438	7	29	12	83	25	14	5	2	12	22
55-64 ANNI.....	385	6	9	7	50	12	9	1	1	10	18
65 ANNI E OLTRE.....	443	3	7	3	45	8	8	0	2	7	14
CLASSE SOCIO-ECONOMICA											
SUPERIORE, MEDIO-SUPERIORE.....	278	21	20	17	89	24	33	12	5	27	62
MEDIA OLTRE 2.250.000.....	411	20	44	43	113	41	20	10	7	30	52
MEDIA FINO 2.250.000.....	953	25	67	54	189	52	30	8	12	44	81
MEDIO-INFERIORE, INFERIORE.....	1548	11	73	65	164	89	18	5	11	17	41
TITOLO DI STUDIO											
LAUREA.....	107	15	4	2	34	15	15	11	0	13	28
DIPLOMA MEDIA SUPERIORE.....	567	33	57	42	171	58	43	18	11	56	111
LICENZA MEDIA INFERIORE.....	1059	23	93	100	213	95	31	6	15	38	72
LICENZA ELEMENTARE.....	898	5	44	32	121	36	10	1	6	11	21
NESSUN TITOLO.....	558	0	6	3	17	3	2	0	2	1	3
CLASSE SOCIO-PROFESSIONALE											
CETI SUPERIORI A	70	6	5	3	27	8	7	8	0	8	13
CETI MEDI											
FASCIA ALTA B1.....	232	12	33	26	75	26	15	8	6	13	32
FASCIA BASSA B2.....	317	11	32	18	85	37	14	7	7	13	28
AGRICOLTORI B3.....	71	0	4	3	12	2	1	0	0	0	2
INTELLETTUALI											
DOCENTI C1.....	89	8	4	1	22	12	8	4	0	9	24
STUDENTI C2.....	354	15	36	44	75	33	22	4	7	29	57
OPERAI											
FASCIA ALTA D1.....	83	1	10	9	17	8	1	0	1	2	5
FASCIA BASSA D2.....	336	3	32	34	68	32	10	0	5	9	13
BRACCianti D3.....	139	1	1	3	6	4	0	1	1	1	1
PENSIONATI ED ALTRI											
FASCIA ALTA F1.....	90	5	6	7	27	9	7	1	1	7	12
FASCIA BASSA F2.....	651	6	28	23	80	24	9	1	4	15	24
CASALINGHE FAM. NON OPERAIE											
CLASSI SUPER/MED-SUP/MEDIA											
FASCIA ALTA E1.....	50	2	1	0	8	0	2	0	0	2	4
FASCIA BASSA E2.....	194	4	3	3	23	2	3	0	0	6	11
ALTRE CLASSI											
FASCIA ALTA E3.....	5	0	0	0	0	0	0	0	0	0	0
FASCIA BASSA E4.....	203	0	3	2	9	3	1	0	1	2	4
CASALINGHE FAM. OPERAIE											
FASCIA ALTA E5.....	49	1	0	0	3	1	0	0	0	0	0
FASCIA BASSA E6.....	257	1	5	3	19	5	2	0	0	3	5
SAGACITY											
DIPENDENTI GIOVANI FASCIA ALTA.....	168	10	19	23	42	12	13	2	3	17	27
DIPENDENTI GIOVANI FASCIA BASSA.....	433	10	37	37	69	34	15	2	6	18	43
PRE-FAMILIARI FASCIA ALTA.....	177	8	22	20	52	23	7	3	4	11	27
PRE-FAMILIARI FASCIA BASSA.....	237	4	21	23	46	27	8	5	5	13	23
FAMILIARI GIOVANI FASCIA ALTA.....	68	2	7	9	18	8	3	6	1	2	8
FAMILIARI GIOVANI FASCIA BASSA.....	320	6	17	18	46	18	8	1	2	11	15
FAMILIARI NON GIOVANI F. ALTA.....	213	13	17	10	48	18	11	9	3	13	21
FAMILIARI NON GIOVANI F. BASSA.....	523	11	42	24	91	34	13	4	5	11	25
POST-FAMILIARI NON ANZIANI F. ALTA.....	71	3	3	3	24	8	4	1	0	5	9
POST-FAMILIARI NON ANZIANI F. BASSA.....	212	2	7	3	36	8	4	1	1	3	8
POST-FAMILIARI ANZIANI F. ALTA.....	88	4	4	3	23	5	8	0	0	6	11
POST-FAMILIARI ANZIANI F. BASSA.....	678	5	9	6	62	12	7	1	3	9	18
AMPIEZZA CENTRI											
FINO 10 MILA ABITANTI.....	565	17	27	29	76	47	14	6	4	18	29
10 - 30 MILA ABITANTI.....	1032	19	61	53	148	84	26	10	11	37	61
30 - 100 MILA ABITANTI.....	911	18	54	56	178	37	31	8	11	29	67
100 - 250 MILA ABITANTI.....	396	12	33	20	60	36	11	8	4	16	40
OLTRE 250 MILA ABITANTI.....	284	11	29	21	93	1	20	3	4	18	39
COMUNI											
CAPOLUOGHI.....	753	26	67	44	169	53	33	13	8	40	87
NON CAPOLUOGHI.....	2436	51	137	135	386	153	68	22	26	79	148

Lettori in un giorno medio delle testate ISEGI più lette nella Regione

Analisi secondo: ● caratteri socio-demografici

(percentuali di composizione)

ADULTI	Totale	Corriere della Sera	Corriere dello Sport-Stadio	La Gazzetta dello Sport	La Gazzetta del Mezzogiorno	Quotidiano (LE-BR-TA)	La Repubblica	Il Sole 24 Ore	Tutto-Sport	Sette	Il Venerdì
POPOLAZIONE	100.0	100.0	100.0	100.0	100.0	100.0	100.0	100.0	100.0	100.0	100.0
SESSO											
UOMINI	47.9	73.2	88.7	88.8	72.4	72.4	66.6	83.3	90.5	59.7	55.9
DONNE	52.1	26.8	11.3	11.2	27.6	27.6	33.4	16.7	9.5	40.3	44.1
RESPONSABILI ACQUISTI	38.6	25.5	9.4	7.2	20.4	16.7	18.9	8.4	4.4	27.3	24.1
RESPONSABILI ACQ. UOMINI	3.0	8.9	3.0	2.1	3.7	3.9	2.1	2.3	2.1	3.7	2.6
RESPONSABILI ACQ. DONNE	35.6	16.6	6.4	5.1	16.7	12.7	16.7	6.1	2.2	23.5	21.5
ETA'											
14-17 ANNI	8.4	10.5	13.0	15.9	5.7	9.9	6.8	3.2	18.1	10.6	9.6
18-24 ANNI	16.2	21.8	23.3	28.5	18.8	22.1	24.2	16.6	29.2	21.5	22.6
25-34 ANNI	19.5	18.8	23.5	28.0	24.5	27.2	22.7	34.3	14.2	28.8	28.8
35-44 ANNI	16.3	27.2	18.1	15.2	18.9	19.2	15.3	30.0	21.3	14.8	15.9
45-54 ANNI	13.7	9.3	14.3	6.5	15.0	12.0	14.3	12.8	5.9	9.8	9.5
55-64 ANNI	12.1	8.2	4.5	4.2	9.0	5.7	8.7	2.2	4.3	8.8	7.5
65 ANNI E OLTRE	13.9	4.2	3.4	1.7	8.1	3.9	8.1	0.9	7.1	5.6	6.0
CLASSE SOCIO-ECONOMICA											
SUPERIORE, MEDIO-SUPERIORE	8.7	27.8	10.0	9.4	16.0	11.6	33.1	34.5	13.8	23.1	26.2
MEDIA OLTRE 2.250.000	12.9	26.3	21.8	24.3	20.3	19.8	19.4	27.6	20.2	25.1	22.0
MEDIA FINO 2.250.000	29.9	32.2	32.7	30.1	34.1	25.3	29.6	23.8	34.1	37.2	34.2
MEDIO-INFERIORE, INFERIORE	48.5	13.7	35.6	36.2	29.5	43.4	17.8	14.1	31.9	14.6	17.6
TITOLO DI STUDIO											
LAUREA	3.3	19.9	2.1	1.0	6.0	7.2	14.9	31.8	0.1	10.7	11.7
DIPLOMA MEDIA SUPERIORE	17.8	43.3	27.8	23.6	30.8	28.1	43.0	49.8	32.7	47.1	47.3
LICENZA MEDIA INFERIORE	33.2	30.0	45.6	55.9	38.4	46.0	30.5	15.9	43.1	32.4	30.7
LICENZA ELEMENTARE	28.2	6.5	21.5	17.8	21.8	17.4	10.0	2.5	17.4	9.0	8.9
NESSUN TITOLO	17.5	0.3	2.9	1.7	3.0	1.4	1.7	0.0	6.6	0.8	1.3
CLASSE SOCIO-PROFESSIONALE											
CETI SUPERIORI A	2.2	7.9	2.4	1.5	4.8	4.0	7.1	23.5	1.1	6.4	5.4
CETI MEDI											
FASCIA ALTA B1	7.3	16.1	16.2	14.6	13.4	12.7	14.5	23.0	18.1	11.3	13.5
FASCIA BASSA B2	9.9	14.4	15.8	10.1	15.4	17.9	14.0	19.7	20.6	10.7	12.0
AGRICOLTORI B3	2.2	0.5	2.2	1.6	2.1	1.0	1.1	0.0	0.6	0.2	0.7
INTELLETTUALI											
DOCENTI C1	2.8	10.2	2.0	0.5	3.9	5.7	8.0	11.4	0.3	7.7	10.1
STUDENTI C2	11.1	19.3	17.8	24.6	13.5	15.9	21.3	10.3	19.7	24.5	24.2
OPERAI											
FASCIA ALTA D1	2.6	1.5	5.1	5.1	3.0	4.0	1.1	0.0	3.2	1.6	2.3
FASCIA BASSA D2	10.5	3.4	15.6	18.9	12.3	15.7	9.7	1.0	15.7	7.7	5.4
BRACCIANTI D3	4.3	1.4	0.7	1.4	1.1	1.8	0.2	1.6	2.1	0.9	0.6
PENSIONATI ED ALTRI											
FASCIA ALTA F1	2.8	6.1	2.8	3.9	4.9	4.3	6.9	2.1	3.4	5.8	5.0
FASCIA BASSA F2	20.4	7.9	13.5	12.9	14.4	11.5	8.7	3.9	11.3	12.5	10.2
CASALINGHE FAM. NON OPERAIE											
CLASSI SUPER/MED-SUP/MEDIA											
FASCIA ALTA E1	1.6	2.7	0.4	0.2	1.5	0.2	1.5	0.9	0.0	1.8	1.8
FASCIA BASSA E2	6.1	5.7	1.7	1.8	4.1	0.9	3.4	1.1	0.0	4.8	4.5
ALTRE CLASSI											
FASCIA ALTA E3	0.2	0.0	0.0	0.0	0.0	0.0	0.0	0.0	0.0	0.0	0.0
FASCIA BASSA E4	6.4	0.6	1.3	1.0	1.7	1.4	0.5	0.7	2.9	1.9	1.8
CASALINGHE FAM. OPERAIE											
FASCIA ALTA E5	1.5	0.7	0.1	0.2	0.5	0.6	0.4	0.0	0.0	0.0	0.2
FASCIA BASSA E6	8.1	1.6	2.4	1.7	3.4	2.5	1.5	0.7	1.0	2.2	2.2
SAGACITY											
DIPENDENTI GIOVANI FASCIA ALTA	5.3	12.5	9.4	12.7	7.6	5.8	12.7	6.0	10.3	14.1	11.7
DIPENDENTI GIOVANI FASCIA BASSA	13.6	13.3	17.9	20.7	12.4	16.8	14.4	6.4	16.5	15.3	18.2
PRE-FAMILIARI FASCIA ALTA	5.5	10.5	10.7	11.3	9.3	11.2	7.3	8.6	11.1	9.5	11.5
PRE-FAMILIARI FASCIA BASSA	7.4	4.7	10.1	13.0	8.2	13.1	8.3	13.3	14.0	10.7	9.6
FAMILIARI GIOVANI FASCIA ALTA	2.1	2.3	3.3	4.8	3.2	3.7	3.1	15.8	3.2	1.9	3.5
FAMILIARI GIOVANI FASCIA BASSA	10.0	7.8	8.4	9.9	8.3	8.7	7.9	4.0	6.3	9.4	6.5
FAMILIARI NON GIOVANI F. ALTA	6.7	17.1	8.1	5.8	8.6	8.7	10.5	26.4	8.4	10.8	9.0
FAMILIARI NON GIOVANI F. BASSA	16.4	14.5	20.3	13.6	16.4	16.3	13.3	11.5	15.5	9.0	10.5
POST-FAMILIARI NON ANZIANI F. ALTA	2.2	4.0	1.5	1.7	4.3	3.8	4.1	3.0	1.1	4.0	3.8
POST-FAMILIARI NON ANZIANI F. BASSA	6.6	2.7	3.7	1.6	6.5	4.0	3.6	2.2	4.2	2.9	3.5
POST-FAMILIARI ANZIANI F. ALTA	2.8	4.7	2.1	1.6	4.1	2.4	7.5	1.1	0.8	4.8	4.8
POST-FAMILIARI ANZIANI F. BASSA	21.3	6.0	4.5	3.4	11.1	5.7	7.3	1.7	8.6	7.7	7.5
AMPIEZZA CENTRI											
FINO 10 MILA ABITANTI	17.7	22.2	13.3	16.0	13.7	23.1	13.9	17.0	11.8	15.3	12.1
10 - 30 MILA ABITANTI	32.4	24.8	29.8	29.7	26.6	40.8	25.6	27.8	32.6	31.4	25.8
30 - 100 MILA ABITANTI	28.6	23.5	26.6	31.4	32.1	18.1	30.3	23.6	32.9	24.7	28.5
100 - 250 MILA ABITANTI	12.4	15.1	16.2	11.1	10.8	17.4	10.9	22.0	11.0	13.7	16.8
OLTRE 250 MILA ABITANTI	8.9	14.4	14.1	11.7	16.8	0.6	19.3	9.6	11.6	15.0	16.7
COMUNI											
CAPOLUOGHI	23.6	34.2	32.9	24.7	30.5	25.9	32.4	37.0	24.1	33.4	37.0
NON CAPOLUOGHI	76.4	65.8	67.1	75.3	69.5	74.1	67.6	63.0	75.9	66.6	63.0

Puglia

Lettori in un giorno medio delle testate ISEGI più lette nella Regione

Analisi secondo: ● provincie

(valori assoluti × 1.000)

ADULTI

	Totale	Bari	Foggia	Taranto	Brindisi	Lecce
POPOLAZIONE	3189	1203	549	468	322	647
CORRIERE DELLA SERA	77	28	12	7	8	21
CORRIERE DELLO SPORT-STADIO	204	78	31	31	16	48
LA GAZZETTA DELLO SPORT	179	72	27	21	24	34
LA GAZZETTA DEL MEZZOGIORNO	555	271	72	41	73	98
QUOTIDIANO(LE/BR/TA)	206	3	0	23	53	127
LA REPUBBLICA	101	52	15	7	8	20
IL SOLE 24 ORE	36	9	7	4	5	11
TUTTOSPORT	34	16	6	3	2	6
QUOTIDIANI ISEGI	950	389	125	93	113	230

(percentuali di composizione)

	POPOLAZIONE	100.0	37.7	17.2	14.7	10.1	20.3
CORRIERE DELLA SERA	100.0	36.8	15.6	9.2	10.9	27.5	
CORRIERE DELLO SPORT-STADIO	100.0	38.1	15.2	15.4	7.8	23.5	
LA GAZZETTA DELLO SPORT	100.0	40.5	15.3	11.7	13.4	19.2	
LA GAZZETTA DEL MEZZOGIORNO	100.0	48.7	13.0	7.5	13.2	17.6	
QUOTIDIANO(LE/BR/TA)	100.0	1.4	0.0	11.3	25.6	61.7	
LA REPUBBLICA	100.0	51.0	14.8	7.0	7.6	19.6	
IL SOLE 24 ORE	100.0	25.9	18.8	11.2	14.2	29.8	
TUTTOSPORT	100.0	48.1	18.7	8.1	6.2	19.0	
QUOTIDIANI ISEGI	100.0	40.9	13.2	9.8	11.8	24.2	

Lettori in un giorno medio delle testate ISEGI più lette nella Regione

Analisi secondo: ● duplicazioni di lettura

(valori assoluti × 1.000)

ADULTI	Totale	Corriere della Sera	Corriere dello Sport-Stadio	La Gazzetta dello Sport	La Gazzetta del Mezzogiorno	Quotidiano (LE-BR-TA)	La Repubblica	Il Sole 24 Ore	Tuttosport
POPOLAZIONE	3189	77	204	179	555	206	101	36	34
CORRIERE DELLA SERA	77	77	12	8	37	15	9	5	3
CORRIERE DELLO SPORT-STADIO	204	12	204	67	94	31	11	5	12
LA GAZZETTA DELLO SPORT	179	8	67	179	78	33	7	4	12
LA GAZZETTA DEL MEZZOGIORNO	555	37	94	78	555	74	36	14	14
QUOTIDIANO (LE/BR/TA)	206	15	31	33	74	206	13	8	4
LA REPUBBLICA	101	9	11	7	36	13	101	3	1
IL SOLE 24 ORE	36	5	5	4	14	8	3	36	1
TUTTOSPORT	34	3	12	12	14	4	1	1	34
SUPPLEMENTI									
SETTE (ultimi 7 giorni)	118	19	11	12	43	11	11	6	4
IL VENERDI' (ultimi 7 giorni)	235	15	24	16	77	25	35	8	5

Puglia

Probabilità di lettura B/A

Analisi secondo: ● frequenza di lettura

(valori assoluti × 1.000)

ADULTI	TOTALE LETTORI			FREQUENZA BASSA			FREQUENZA MEDIA			FREQUENZA ALTA		
	Ultimi 3 mesi (A)	Giorno medio (B)	Probabilità lettura (B/A)	Ultimi 3 mesi (A)	Giorno medio (B)	Probabilità lettura (B/A)	Ultimi 3 mesi (A)	Giorno medio (B)	Probabilità lettura (B/A)	Ultimi 3 mesi (A)	Giorno medio (B)	Probabilità lettura (B/A)
POPOLAZIONE	3189	3189	1.000	3189	3189	1.000	3189	3189	1.000	3189	3189	1.000
CORRIERE DELLA SERA	526	77	0.146	207	6	0.029	254	30	0.118	65	42	0.646
CORRIERE DELLO SPORT-STADIO	777	204	0.263	159	6	0.038	437	65	0.149	182	133	0.731
LA GAZZETTA DELLO SPORT	710	179	0.252	158	4	0.025	402	73	0.182	151	102	0.675
LA GAZZETTA DEL MEZZOGIORNO	1715	555	0.324	336	8	0.024	762	118	0.155	617	429	0.695
QUOTIDIANO(LE/BR/TA)	703	206	0.293	156	7	0.045	347	59	0.170	200	140	0.700
LA REPUBBLICA	654	101	0.154	269	5	0.019	295	43	0.146	90	53	0.589
IL SOLE 24 ORE	207	36	0.174	104	3	0.029	74	13	0.176	29	20	0.690
TUTTOSPORT	250	34	0.136	96	2	0.021	135	20	0.148	19	12	0.632

(valori assoluti × 1.000)

UOMINI	TOTALE LETTORI			FREQUENZA BASSA			FREQUENZA MEDIA			FREQUENZA ALTA		
	Ultimi 3 mesi (A)	Giorno medio (B)	Probabilità lettura (B/A)	Ultimi 3 mesi (A)	Giorno medio (B)	Probabilità lettura (B/A)	Ultimi 3 mesi (A)	Giorno medio (B)	Probabilità lettura (B/A)	Ultimi 3 mesi (A)	Giorno medio (B)	Probabilità lettura (B/A)
POPOLAZIONE	1527	1527	1.000	1527	1527	1.000	1527	1527	1.000	1527	1527	1.000
CORRIERE DELLA SERA	335	56	0.167	117	4	0.034	174	21	0.121	44	32	0.727
CORRIERE DELLO SPORT-STADIO	622	181	0.291	102	4	0.039	358	54	0.151	163	124	0.761
LA GAZZETTA DELLO SPORT	559	159	0.284	115	3	0.026	305	60	0.197	138	96	0.696
LA GAZZETTA DEL MEZZOGIORNO	1025	402	0.392	152	3	0.020	437	78	0.178	436	321	0.736
QUOTIDIANO(LE/BR/TA)	420	149	0.355	71	3	0.042	202	39	0.193	147	107	0.728
LA REPUBBLICA	402	67	0.167	157	2	0.013	182	30	0.165	63	34	0.540
IL SOLE 24 ORE	151	30	0.199	71	2	0.028	57	10	0.175	23	17	0.739
TUTTOSPORT	207	31	0.150	67	1	0.015	123	18	0.146	17	12	0.706

Probabilità di lettura B/A

Analisi secondo: ● frequenza di lettura

(valori assoluti × 1.000)

DONNE	TOTALE LETTORI			FREQUENZA BASSA			FREQUENZA MEDIA			FREQUENZA ALTA		
	Ultimi 3 mesi (A)	Giorno medio (B)	Probabilità lettura (B/A)	Ultimi 3 mesi (A)	Giorno medio (B)	Probabilità lettura (B/A)	Ultimi 3 mesi (A)	Giorno medio (B)	Probabilità lettura (B/A)	Ultimi 3 mesi (A)	Giorno medio (B)	Probabilità lettura (B/A)
POPOLAZIONE	1662	1662	1.000	1662	1662	1.000	1662	1662	1.000	1662	1662	1.000
CORRIERE DELLA SERA	192	21	0.109	90	2	0.022	80	9	0.113	22	10	0.455
CORRIERE DELLO SPORT-STADIO	155	23	0.148	57	2	0.035	79	12	0.152	19	9	0.474
LA GAZZETTA DELLO SPORT	151	20	0.132	43	1	0.023	96	12	0.125	12	6	0.500
LA GAZZETTA DEL MEZZOGIORNO	690	153	0.222	184	5	0.027	326	40	0.123	180	108	0.600
QUOTIDIANO(LE/BR/TA)	282	57	0.202	84	4	0.048	145	20	0.138	53	33	0.623
LA REPUBBLICA	252	34	0.135	111	3	0.027	113	13	0.115	28	18	0.643
IL SOLE 24 ORE	55	6	0.109	32	1	0.031	17	2	0.118	6	3	0.500
TUTTOSPORT	44	3	0.068	29	1	0.034	12	2	0.167	3	0	0.000

(valori assoluti × 1.000)

RESPONSABILI ACQUISTI	TOTALE LETTORI			FREQUENZA BASSA			FREQUENZA MEDIA			FREQUENZA ALTA		
	Ultimi 3 mesi (A)	Giorno medio (B)	Probabilità lettura (B/A)	Ultimi 3 mesi (A)	Giorno medio (B)	Probabilità lettura (B/A)	Ultimi 3 mesi (A)	Giorno medio (B)	Probabilità lettura (B/A)	Ultimi 3 mesi (A)	Giorno medio (B)	Probabilità lettura (B/A)
POPOLAZIONE	1230	1230	1.000	1230	1230	1.000	1230	1230	1.000	1230	1230	1.000
CORRIERE DELLA SERA	124	20	0.161	57	1	0.018	47	7	0.149	20	12	0.600
CORRIERE DELLO SPORT-STADIO	114	19	0.167	41	3	0.073	55	8	0.145	19	9	0.474
LA GAZZETTA DELLO SPORT	94	13	0.138	28	1	0.036	58	7	0.121	8	5	0.625
LA GAZZETTA DEL MEZZOGIORNO	472	113	0.239	129	6	0.047	207	27	0.130	137	81	0.591
QUOTIDIANO(LE/BR/TA)	168	34	0.202	51	1	0.020	93	12	0.129	25	21	0.840
LA REPUBBLICA	143	19	0.133	68	1	0.015	57	5	0.088	17	13	0.765
IL SOLE 24 ORE	34	3	0.088	23	1	0.043	7	1	0.143	4	1	0.250
TUTTOSPORT	25	1	0.040	13	0	0.000	11	1	0.091	1	0	0.000

Basilicata

Lettori in un giorno medio delle testate ISEGI più lette nella Regione

Analisi secondo: ● caratteri socio-demografici

(valori assoluti × 1.000)

ADULTI	Totale	Corriere dello Sport-Stadio	La Gazzetta dello Sport	La Gazzetta del Mezzogiorno	Il Venerdì
POPOLAZIONE	500	32	28	68	35
SESSO					
UOMINI.....	247	28	24	49	27
DONNE.....	253	4	5	19	9
RESPONSABILI ACQUISTI.....	195	1	1	12	6
RESPONSABILI ACQ. UOMINI.....	12	0	0	2	0
RESPONSABILI ACQ. DONNE.....	183	1	1	10	6
ETA'					
14-17 ANNI.....	34	2	3	4	4
18-24 ANNI.....	81	10	9	16	4
25-34 ANNI.....	103	8	10	20	12
35-44 ANNI.....	77	9	2	9	4
45-54 ANNI.....	64	1	2	11	5
55-64 ANNI.....	60	2	1	3	6
65 ANNI E OLTRE.....	82	1	0	6	1
CLASSE SOCIO-ECONOMICA					
SUPERIORE, MEDIO-SUPERIORE.....	27	2	1	8	10
MEDIA OLTRE 2.250.000.....	72	5	7	14	8
MEDIA FINO 2.250.000.....	132	8	7	20	9
MEDIO-INFERIORE, INFERIORE.....	269	17	14	26	9
TITOLO DI STUDIO					
LAUREA.....	7	0	0	2	1
DIPLOMA MEDIA SUPERIORE.....	88	9	5	21	17
LICENZA MEDIA INFERIORE.....	168	17	19	35	12
LICENZA ELEMENTARE.....	127	6	5	10	4
NESSUN TITOLO.....	110	0	0	0	1
CLASSE SOCIO-PROFESSIONALE					
CETI SUPERIORI A	10	3	1	4	3
CETI MEDI					
FASCIA ALTA B1.....	35	3	4	8	9
FASCIA BASSA B2.....	63	5	4	15	5
AGRICOLTORI B3.....	22	1	2	2	1
INTELLETTUALI					
DOCENTI C1.....	8	0	0	2	1
STUDENTI C2.....	53	4	5	11	7
OPERAI					
FASCIA ALTA D1.....	17	0	1	3	1
FASCIA BASSA D2.....	43	9	5	7	3
BRACCianti D3.....	18	0	0	0	0
PENSIONATI ED ALTRI					
FASCIA ALTA F1.....	12	0	0	3	0
FASCIA BASSA F2.....	124	4	3	8	1
CASALINGHE FAM. NON OPERAIE					
CLASSI SUPER/MED-SUP/MEDIA					
FASCIA ALTA E1.....	6	0	0	1	1
FASCIA BASSA E2.....	21	0	0	1	2
ALTRE CLASSI					
FASCIA ALTA E3.....	1	0	0	0	0
FASCIA BASSA E4.....	24	0	0	1	0
CASALINGHE FAM. OPERAIE					
FASCIA ALTA E5.....	5	0	0	0	0
FASCIA BASSA E6.....	37	3	2	3	1
SAGACITY					
DIPENDENTI GIOVANI FASCIA ALTA.....	25	2	2	6	3
DIPENDENTI GIOVANI FASCIA BASSA.....	66	6	7	12	4
PRE-FAMILIARI FASCIA ALTA.....	34	2	5	6	4
PRE-FAMILIARI FASCIA BASSA.....	37	6	4	6	4
FAMILIARI GIOVANI FASCIA ALTA.....	15	0	1	3	2
FAMILIARI GIOVANI FASCIA BASSA.....	40	3	4	6	3
FAMILIARI NON GIOVANI F. ALTA.....	21	2	0	5	4
FAMILIARI NON GIOVANI F. BASSA.....	84	6	2	9	2
POST-FAMILIARI NON ANZIANI F. ALTA.....	11	0	0	2	1
POST-FAMILIARI NON ANZIANI F. BASSA.....	35	2	2	4	2
POST-FAMILIARI ANZIANI F. ALTA.....	16	1	0	3	4
POST-FAMILIARI ANZIANI F. BASSA.....	115	1	1	6	2
AMPIEZZA CENTRI					
FINO 10 MILA ABITANTI.....	303	18	17	40	19
10 - 30 MILA ABITANTI.....	100	5	6	9	4
30 - 100 MILA ABITANTI.....	97	9	5	19	13
100 - 250 MILA ABITANTI.....	0	0	0	0	0
OLTRE 250 MILA ABITANTI.....	0	0	0	0	0
COMUNI					
CAPOLUOGHI.....	97	9	5	19	13
NON CAPOLUOGHI.....	403	22	23	50	23

Lettori in un giorno medio delle testate ISEGI più lette nella Regione
 Analisi secondo: ● caratteri socio-demografici

(percentuali di composizione)

ADULTI	Totale	Corriere dello Sport-Stadio	La Gazzetta dello Sport	La Gazzetta del Mezzogiorno	Il Venerdì
POPOLAZIONE	100.0	100.0	100.0	100.0	100.0
SESSO					
UOMINI	49.4	87.1	83.2	72.0	75.9
DONNE	50.6	12.9	16.8	28.0	24.1
RESPONSABILI ACQUISTI	39.0	4.4	3.1	17.4	16.6
RESPONSABILI ACQ. UOMINI	2.4	0.9	0.0	3.2	0.0
RESPONSABILI ACQ. DONNE	36.6	3.5	3.1	14.1	16.6
ETA'					
14-17 ANNI	6.9	5.1	11.3	5.9	10.4
18-24 ANNI	16.1	32.8	32.5	22.9	12.3
25-34 ANNI	20.6	24.4	37.0	29.0	32.9
35-44 ANNI	15.4	27.2	7.5	13.8	10.2
45-54 ANNI	12.8	3.8	8.1	15.6	15.3
55-64 ANNI	12.0	4.7	2.3	4.5	15.7
65 ANNI E OLTRE	16.3	2.0	1.3	8.3	3.2
CLASSE SOCIO-ECONOMICA					
SUPERIORE, MEDIO-SUPERIORE	5.3	5.2	2.9	12.4	28.2
MEDIA OLTRE 2.250.000	14.4	17.0	24.4	19.9	22.0
MEDIA FINO 2.250.000	26.5	23.9	23.9	29.1	24.7
MEDIO-INFERIORE, INFERIORE	53.8	53.9	48.7	38.7	25.1
TITOLO DI STUDIO					
LAUREA	1.5	0.3	0.4	3.0	3.6
DIPLOMA MEDIA SUPERIORE	17.5	28.9	16.9	30.2	48.4
LICENZA MEDIA INFERIORE	33.6	51.9	65.8	51.6	34.9
LICENZA ELEMENTARE	25.4	18.6	16.6	14.7	10.6
NESSUN TITOLO	21.9	0.3	0.4	0.5	2.4
CLASSE SOCIO-PROFESSIONALE					
CETI SUPERIORI A	2.1	7.9	2.0	5.5	8.8
CETI MEDI					
FASCIA ALTA B1	7.0	8.7	14.5	11.9	25.3
FASCIA BASSA B2	12.6	16.6	14.3	21.4	15.5
AGRICOLTORI B3	4.4	1.8	7.3	2.3	4.1
INTELLETTUALI					
DOCENTI C1	1.5	0.0	0.0	3.3	3.9
STUDENTI C2	10.6	14.1	18.5	16.7	18.4
OPERAI					
FASCIA ALTA D1	3.3	1.1	4.6	4.0	2.5
FASCIA BASSA D2	8.7	27.5	18.2	9.8	7.8
BRACCianti D3	3.7	0.8	0.9	0.1	0.8
PENSIONATI ED ALTRI					
FASCIA ALTA F1	2.4	0.9	0.9	4.4	0.9
FASCIA BASSA F2	24.8	11.3	9.5	12.2	1.8
CASALINGHE FAM. NON OPERAIE					
CLASSI SUPER/MED-SUP/MEDIA					
FASCIA ALTA E1	1.2	0.1	0.6	0.8	3.2
FASCIA BASSA E2	4.3	0.7	1.2	0.8	5.0
ALTRE CLASSI					
FASCIA ALTA E3	0.2	0.0	0.0	0.0	0.0
FASCIA BASSA E4	4.7	0.0	0.7	2.0	0.0
CASALINGHE FAM. OPERAIE					
FASCIA ALTA E5	1.0	0.0	0.0	0.1	0.0
FASCIA BASSA E6	7.5	8.4	6.8	4.7	1.9
SAGACITY					
DIPENDENTI GIOVANI FASCIA ALTA	5.1	5.4	8.6	8.9	8.0
DIPENDENTI GIOVANI FASCIA BASSA	13.3	17.5	24.4	17.5	11.8
PRE-FAMILIARI FASCIA ALTA	6.8	7.8	17.5	9.5	11.5
PRE-FAMILIARI FASCIA BASSA	7.5	20.2	12.8	8.5	10.2
FAMILIARI GIOVANI FASCIA ALTA	3.1	1.2	2.1	4.3	6.5
FAMILIARI GIOVANI FASCIA BASSA	7.9	10.2	15.5	9.2	7.8
FAMILIARI NON GIOVANI F. ALTA	4.1	4.8	0.8	7.1	11.7
FAMILIARI NON GIOVANI F. BASSA	16.9	18.7	8.1	13.6	7.0
POST-FAMILIARI NON ANZIANI F. ALTA	2.2	0.1	0.9	3.0	3.4
POST-FAMILIARI NON ANZIANI F. BASSA	7.1	7.4	5.9	5.7	4.4
POST-FAMILIARI ANZIANI F. ALTA	3.2	4.0	1.1	4.4	12.4
POST-FAMILIARI ANZIANI F. BASSA	23.0	2.7	2.5	8.4	5.5
AMPIEZZA CENTRI					
FINO 10 MILA ABITANTI	60.6	55.0	61.2	59.2	52.5
10 - 30 MILA ABITANTI	20.0	15.5	19.8	13.7	11.9
30 - 100 MILA ABITANTI	19.4	29.5	19.0	27.1	35.6
100 - 250 MILA ABITANTI	0.0	0.0	0.0	0.0	0.0
OLTRE 250 MILA ABITANTI	0.0	0.0	0.0	0.0	0.0
COMUNI					
CAPOLUOGHI	19.4	29.5	19.0	27.1	35.6
NON CAPOLUOGHI	80.6	70.5	81.0	72.9	64.4

Basilicata

Lettori in un giorno medio delle testate ISEGI più lette nella Regione

Analisi secondo: ● provincie

(valori assoluti × 1.000)

ADULTI	Totale	Potenza	Matera
POPOLAZIONE	500	335	165
CORRIERE DELLO SPORT-STADIO	32	23	9
LA GAZZETTA DELLO SPORT	28	18	11
LA GAZZETTA DEL MEZZOGIORNO	68	42	27
QUOTIDIANI ISEGI	136	89	47

(percentuali di composizione)

POPOLAZIONE	100.0	67.0	33.0
CORRIERE DELLO SPORT-STADIO	100.0	72.0	28.0
LA GAZZETTA DELLO SPORT	100.0	62.6	37.4
LA GAZZETTA DEL MEZZOGIORNO	100.0	61.0	39.0
QUOTIDIANI ISEGI	100.0	65.3	34.7

Lettori in un giorno medio delle testate ISEGI più lette nella Regione

Analisi secondo: ● duplicazioni di lettura

(valori assoluti × 1.000)

ADULTI	Totale	Corriere dello Sport-Stadio	La Gazzetta dello Sport	La Gazzetta del Mezzogiorno
POPOLAZIONE	500	32	28	68
CORRIERE DELLO SPORT-STADIO.....	32	32	10	12
LA GAZZETTA DELLO SPORT.....	28	10	28	12
LA GAZZETTA DEL MEZZOGIORNO.....	68	12	12	68
SUPPLEMENTI				
IL VENERDI' (ultimi 7 giorni).....	35	7	5	10

Basilicata

Probabilità di lettura B/A

Analisi secondo: ● frequenza di lettura

(valori assoluti × 1.000)

ADULTI	TOTALE LETTORI			FREQUENZA BASSA			FREQUENZA MEDIA			FREQUENZA ALTA		
	Ultimi 3 mesi (A)	Giorno medio (B)	Probabilità lettura (B/A)	Ultimi 3 mesi (A)	Giorno medio (B)	Probabilità lettura (B/A)	Ultimi 3 mesi (A)	Giorno medio (B)	Probabilità lettura (B/A)	Ultimi 3 mesi (A)	Giorno medio (B)	Probabilità lettura (B/A)
POPOLAZIONE	500	500	1.000	500	500	1.000	500	500	1.000	500	500	1.000
CORRIERE DELLO SPORT-STADIO	111	32	0.288	18	1	0.056	71	16	0.225	22	15	0.682
LA GAZZETTA DELLO SPORT	118	28	0.237	19	1	0.053	84	16	0.190	15	11	0.733
LA GAZZETTA DEL MEZZOGIORNO	198	68	0.343	43	2	0.047	82	16	0.195	73	50	0.685

(valori assoluti × 1.000)

UOMINI	TOTALE LETTORI			FREQUENZA BASSA			FREQUENZA MEDIA			FREQUENZA ALTA		
	Ultimi 3 mesi (A)	Giorno medio (B)	Probabilità lettura (B/A)	Ultimi 3 mesi (A)	Giorno medio (B)	Probabilità lettura (B/A)	Ultimi 3 mesi (A)	Giorno medio (B)	Probabilità lettura (B/A)	Ultimi 3 mesi (A)	Giorno medio (B)	Probabilità lettura (B/A)
POPOLAZIONE	247	247	1.000	247	247	1.000	247	247	1.000	247	247	1.000
CORRIERE DELLO SPORT-STADIO	94	28	0.298	11	0	0.000	66	15	0.227	17	12	0.706
LA GAZZETTA DELLO SPORT	95	24	0.253	14	1	0.071	71	15	0.211	10	8	0.800
LA GAZZETTA DEL MEZZOGIORNO	128	49	0.383	26	1	0.038	49	12	0.245	53	37	0.698

Basilicata

Probabilità di lettura B/A

Analisi secondo: ● frequenza di lettura

(valori assoluti × 1.000)

DONNE	TOTALE LETTORI			FREQUENZA BASSA			FREQUENZA MEDIA			FREQUENZA ALTA		
	Ultimi 3 mesi (A)	Giorno medio (B)	Probabilità lettura (B/A)	Ultimi 3 mesi (A)	Giorno medio (B)	Probabilità lettura (B/A)	Ultimi 3 mesi (A)	Giorno medio (B)	Probabilità lettura (B/A)	Ultimi 3 mesi (A)	Giorno medio (B)	Probabilità lettura (B/A)
POPOLAZIONE	253	253	1.000	253	253	1.000	253	253	1.000	253	253	1.000
CORRIERE DELLO SPORT-STADIO	17	4	0.235	8	0	0.000	4	0	0.000	5	3	0.600
LA GAZZETTA DELLO SPORT	23	5	0.217	5	0	0.000	13	1	0.077	5	3	0.600
LA GAZZETTA DEL MEZZOGIORNO	70	19	0.271	17	1	0.059	33	5	0.152	20	13	0.650

(valori assoluti × 1.000)

RESPONSABILI ACQUISTI	TOTALE LETTORI			FREQUENZA BASSA			FREQUENZA MEDIA			FREQUENZA ALTA		
	Ultimi 3 mesi (A)	Giorno medio (B)	Probabilità lettura (B/A)	Ultimi 3 mesi (A)	Giorno medio (B)	Probabilità lettura (B/A)	Ultimi 3 mesi (A)	Giorno medio (B)	Probabilità lettura (B/A)	Ultimi 3 mesi (A)	Giorno medio (B)	Probabilità lettura (B/A)
POPOLAZIONE	195	195	1.000	195	195	1.000	195	195	1.000	195	195	1.000
CORRIERE DELLO SPORT-STADIO	8	1	0.125	3	0	0.000	3	0	0.000	2	1	0.500
LA GAZZETTA DELLO SPORT	14	1	0.071	1	0	0.000	12	1	0.083	1	0	0.000
LA GAZZETTA DEL MEZZOGIORNO	43	12	0.279	10	0	0.000	23	4	0.174	11	8	0.727

Calabria

Lettori in un giorno medio delle testate ISEGI più lette nella Regione

Analisi secondo: ● caratteri socio-demografici

(valori assoluti × 1.000)

ADULTI	Totale	Corriere della Sera	Corriere dello Sport-Stadio	La Gazzetta dello Sport	Gazzetta del Sud	La Repubblica	Tutto-Sport	Sette	Il Venerdì
POPOLAZIONE	1697	46	122	86	344	112	32	58	165
SESSO									
UOMINI.....	827	33	102	72	235	78	25	44	113
DONNE.....	870	13	20	14	109	34	6	15	52
RESPONSABILI ACQUISTI.....	644	8	19	12	88	26	6	9	32
RESPONSABILI ACQ. UOMINI.....	50	1	7	4	17	5	1	2	6
RESPONSABILI ACQ. DONNE.....	594	7	12	8	71	21	5	7	26
ETA'									
14-17 ANNI.....	138	5	14	10	26	8	4	11	18
18-24 ANNI.....	271	13	26	26	65	23	9	15	46
25-34 ANNI.....	338	10	38	29	88	28	8	15	45
35-44 ANNI.....	254	7	20	8	61	24	7	10	21
45-54 ANNI.....	222	7	12	7	45	18	2	4	21
55-64 ANNI.....	214	2	8	3	34	8	2	2	9
65 ANNI E OLTRE.....	260	2	4	3	25	3	0	2	5
CLASSE SOCIO-ECONOMICA									
SUPERIORE, MEDIO-SUPERIORE.....	222	14	20	10	81	40	5	24	52
MEDIA OLTRE 2.250.000.....	188	9	22	16	57	15	5	7	25
MEDIA FINO 2.250.000.....	529	14	50	36	125	38	15	19	56
MEDIO-INFERIORE, INFERIORE.....	758	9	30	24	81	20	7	8	32
TITOLO DI STUDIO									
LAUREA.....	67	5	3	3	27	20	2	9	24
DIPLOMA MEDIA SUPERIORE.....	362	23	46	29	130	63	8	24	81
LICENZA MEDIA INFERIORE.....	483	16	55	41	121	23	16	21	50
LICENZA ELEMENTARE.....	385	2	16	10	54	6	6	3	8
NESSUN TITOLO.....	399	1	2	3	13	1	0	1	3
CLASSE SOCIO-PROFESSIONALE									
CETI SUPERIORI A	34	3	5	2	17	9	1	5	11
CETI MEDI									
FASCIA ALTA B1.....	142	8	20	12	51	20	3	8	27
FASCIA BASSA B2.....	167	6	24	15	58	17	8	9	24
AGRICOLTORI B3.....	15	0	0	0	3	0	0	0	0
INTELLETTUALI									
DOCENTI C1.....	68	5	4	3	23	17	2	6	17
STUDENTI C2.....	195	13	21	17	46	24	6	18	42
OPERAI									
FASCIA ALTA D1.....	36	1	4	3	8	0	1	0	2
FASCIA BASSA D2.....	174	3	20	14	29	6	5	3	11
BRACCIANTI D3.....	88	0	1	0	5	0	2	0	2
PENSIONATI ED ALTRI									
FASCIA ALTA F1.....	58	2	5	2	22	3	1	2	6
FASCIA BASSA F2.....	407	2	14	13	49	11	2	4	16
CASALINGHE FAM.NON OPERAIE									
CLASSI SUPER/MED-SUP/MEDIA									
FASCIA ALTA E1.....	30	0	2	1	8	2	0	0	2
FASCIA BASSA E2.....	70	1	1	1	11	2	1	0	4
ALTRE CLASSI									
FASCIA ALTA E3.....	2	0	0	0	0	0	0	0	0
FASCIA BASSA E4.....	87	0	1	0	4	0	0	0	1
CASALINGHE FAM. OPERAIE									
FASCIA ALTA E5.....	6	0	0	0	1	0	0	0	0
FASCIA BASSA E6.....	117	1	1	2	9	1	0	1	1
SAGACITY									
DIPENDENTI GIOVANI FASCIA ALTA.....	96	7	10	6	30	13	3	11	22
DIPENDENTI GIOVANI FASCIA BASSA.....	217	8	19	20	46	17	4	10	31
PRE-FAMILIARI FASCIA ALTA.....	86	5	12	10	25	10	3	9	16
PRE-FAMILIARI FASCIA BASSA.....	129	4	15	10	31	9	5	6	21
FAMILIARI GIOVANI FASCIA ALTA.....	43	1	5	6	16	5	1	2	7
FAMILIARI GIOVANI FASCIA BASSA.....	176	3	18	13	32	5	4	3	11
FAMILIARI NON GIOVANI F. ALTA.....	117	8	11	3	42	18	2	6	21
FAMILIARI NON GIOVANI F. BASSA.....	259	4	14	10	43	14	6	5	12
POST-FAMILIARI NON ANZIANI F. ALTA.....	35	1	2	2	10	4	0	0	5
POST-FAMILIARI NON ANZIANI F. BASSA.....	104	2	6	2	18	7	2	3	6
POST-FAMILIARI ANZIANI F. ALTA.....	67	1	5	1	21	6	0	2	7
POST-FAMILIARI ANZIANI F. BASSA.....	368	2	6	5	32	4	1	2	4
AMPIEZZA CENTRI									
FINO 10 MILA ABITANTI.....	869	27	55	40	143	51	15	21	67
10 - 30 MILA ABITANTI.....	335	7	20	23	77	16	10	9	35
30 - 100 MILA ABITANTI.....	178	5	16	9	32	13	1	8	19
100 - 250 MILA ABITANTI.....	315	8	31	15	92	32	6	20	44
OLTRE 250 MILA ABITANTI.....	0	0	0	0	0	0	0	0	0
COMUNI									
CAPOLUOGHI.....	307	8	30	15	89	31	6	20	44
NON CAPOLUOGHI.....	1390	39	92	72	256	81	26	38	121

Lettori in un giorno medio delle testate ISEGI più lette nella Regione
Analisi secondo: ● caratteri socio-demografici

(percentuali di composizione)

ADULTI	Totale	Corriere della Sera	Corriere dello Sport-Stadio	La Gazzetta dello Sport	Gazzetta del Sud	La Repubblica	Tutto-Sport	Sette	Il Venerdì
POPOLAZIONE	100.0	100.0	100.0	100.0	100.0	100.0	100.0	100.0	100.0
SESSO									
UOMINI	48.7	72.5	83.2	83.6	68.4	69.6	79.9	74.9	68.4
DONNE	51.3	27.5	16.8	16.4	31.6	30.4	20.1	25.1	31.6
RESPONSABILI ACQUISTI	37.9	17.0	15.4	13.8	25.6	23.2	19.6	15.5	19.1
RESPONSABILI ACQ. UOMINI	3.0	1.3	5.4	4.3	4.9	4.9	4.6	3.9	3.5
RESPONSABILI ACQ. DONNE	35.0	15.7	10.0	9.5	20.7	18.4	15.0	11.6	15.7
ETA'									
14-17 ANNI	8.1	11.8	11.4	11.0	7.6	7.5	12.1	18.9	11.0
18-24 ANNI	16.0	28.7	20.9	30.1	19.0	20.3	28.3	25.8	27.9
25-34 ANNI	19.9	20.7	31.3	33.2	25.7	25.2	25.6	25.0	27.5
35-44 ANNI	15.0	15.7	16.7	9.7	17.8	21.0	22.8	17.6	12.8
45-54 ANNI	13.1	15.5	9.7	8.5	13.0	15.8	5.9	6.1	12.8
55-64 ANNI	12.6	4.2	6.5	3.8	9.8	7.1	4.8	3.3	5.2
65 ANNI E OLTRE	15.3	3.4	3.5	3.7	7.1	3.1	0.5	3.4	2.8
CLASSE SOCIO-ECONOMICA									
SUPERIORE, MEDIO-SUPERIORE	13.1	30.8	16.6	12.0	23.7	35.7	16.2	41.1	31.5
MEDIA OLTRE 2.250.000	11.1	19.4	18.2	18.6	16.6	13.4	15.1	12.6	15.3
MEDIA FINO 2.250.000	31.2	31.1	41.0	41.3	36.2	33.4	47.0	33.3	33.8
MEDIO-INFERIORE, INFERIORE	44.7	18.7	24.2	28.1	23.6	17.5	21.7	13.0	19.4
TITOLO DI STUDIO									
LAUREA	3.9	10.0	2.5	3.7	7.9	17.7	4.7	15.7	14.2
DIPLOMA MEDIA SUPERIORE	21.3	50.1	37.6	34.1	37.8	55.8	24.6	42.0	49.0
LICENZA MEDIA INFERIORE	28.5	33.7	45.3	47.6	35.0	20.2	51.0	36.1	30.0
LICENZA ELEMENTARE	22.7	5.1	13.1	11.5	15.5	5.6	18.7	4.6	5.1
NESSUN TITOLO	23.5	1.2	1.5	3.2	3.8	0.7	1.0	1.6	1.6
CLASSE SOCIO-PROFESSIONALE									
CETI SUPERIORI A	2.0	6.8	3.7	2.9	5.0	7.6	2.9	9.4	6.4
CETI MEDI									
FASCIA ALTA B1	8.4	17.6	16.2	13.5	14.9	18.2	10.6	14.6	16.5
FASCIA BASSA B2	9.8	12.8	19.5	16.9	16.9	15.6	24.3	15.8	14.5
AGRICOLTORI B3	0.9	0.3	0.2	0.2	0.8	0.2	0.2	0.0	0.0
INTELLETTUALI									
DOCENTI C1	4.0	11.2	3.1	3.5	6.7	14.8	5.6	10.3	10.5
STUDENTI C2	11.5	28.9	17.3	20.2	13.3	21.5	19.1	30.4	25.6
OPERAI									
FASCIA ALTA D1	2.1	2.9	3.4	3.8	2.4	0.0	2.7	0.2	0.9
FASCIA BASSA D2	10.3	6.9	16.2	16.5	8.5	5.2	16.2	4.9	6.7
BRACCIANTI D3	5.2	0.5	0.6	0.5	1.5	0.1	5.8	0.7	1.1
PENSIONATI ED ALTRI									
FASCIA ALTA F1	3.4	3.5	4.0	2.2	6.5	2.6	1.8	3.5	3.4
FASCIA BASSA F2	24.0	4.9	11.6	15.3	14.1	9.4	6.2	6.9	9.5
CASALINGHE FAM. NON OPERAIE									
CLASSI SUPER/MED-SUP/MEDIA									
FASCIA ALTA E1	1.8	0.5	1.3	1.4	2.2	1.8	0.4	0.4	0.9
FASCIA BASSA E2	4.1	1.6	1.2	0.8	3.1	2.0	2.4	0.7	2.5
ALTRE CLASSI									
FASCIA ALTA E3	0.1	0.0	0.0	0.0	0.0	0.0	0.0	0.0	0.0
FASCIA BASSA E4	5.1	0.6	1.1	0.4	1.3	0.3	0.9	0.2	0.5
CASALINGHE FAM. OPERAIE									
FASCIA ALTA E5	0.4	0.0	0.0	0.0	0.2	0.0	0.0	0.0	0.0
FASCIA BASSA E6	6.9	1.1	0.6	1.9	2.7	0.5	0.9	1.9	0.9
SAGACITY									
DIPENDENTI GIOVANI FASCIA ALTA	5.7	15.3	8.2	7.4	8.7	11.6	10.5	18.5	13.4
DIPENDENTI GIOVANI FASCIA BASSA	12.8	17.4	15.2	22.9	13.5	15.1	13.5	17.7	19.0
PRE-FAMILIARI FASCIA ALTA	5.1	11.0	9.9	11.0	7.2	8.8	9.6	14.8	10.0
PRE-FAMILIARI FASCIA BASSA	7.6	7.6	12.1	11.6	8.9	8.4	16.8	10.1	12.9
FAMILIARI GIOVANI FASCIA ALTA	2.6	3.2	3.9	6.4	4.6	4.4	3.0	4.0	4.2
FAMILIARI GIOVANI FASCIA BASSA	10.4	6.7	14.3	15.0	9.3	4.7	12.6	4.6	6.8
FAMILIARI NON GIOVANI F. ALTA	6.9	17.2	9.3	3.9	12.1	16.1	6.9	10.2	12.6
FAMILIARI NON GIOVANI F. BASSA	15.3	8.6	11.5	11.3	12.4	12.3	17.8	8.8	7.6
POST-FAMILIARI NON ANZIANI F. ALTA	2.0	2.3	1.8	1.9	2.8	4.0	1.1	0.7	2.9
POST-FAMILIARI NON ANZIANI F. BASSA	6.1	4.3	4.8	1.8	5.3	6.0	5.1	4.5	3.6
POST-FAMILIARI ANZIANI F. ALTA	4.0	2.1	4.0	1.5	6.0	5.4	0.9	3.1	4.3
POST-FAMILIARI ANZIANI F. BASSA	21.7	4.3	5.0	5.4	9.2	3.4	2.1	3.2	2.7
AMPIEZZA CENTRI									
FINO 10 MILA ABITANTI	51.2	58.9	45.3	45.8	41.7	45.8	45.8	35.5	40.4
10 - 30 MILA ABITANTI	19.7	14.2	16.5	26.5	22.3	14.4	31.0	16.1	21.1
30 - 100 MILA ABITANTI	10.5	10.3	13.1	10.8	9.3	11.7	3.6	13.1	11.5
100 - 250 MILA ABITANTI	18.6	16.6	25.2	16.9	26.8	28.1	19.6	35.2	26.9
OLTRE 250 MILA ABITANTI	0.0	0.0	0.0	0.0	0.0	0.0	0.0	0.0	0.0
COMUNI									
CAPOLUOGHI	18.1	16.3	24.7	16.8	25.8	27.7	17.8	35.2	26.6
NON CAPOLUOGHI	81.9	83.7	75.3	83.2	74.2	72.3	82.2	64.8	73.4

Calabria

Lettori in un giorno medio delle testate ISEGI più lette nella Regione

Analisi secondo: ● province

(valori assoluti × 1.000)

ADULTI	Totale	Reggio Calabria	Cosenza	Catanzaro
POPOLAZIONE	1697	474	620	603
CORRIERE DELLA SERA	46	11	18	17
CORRIERE DELLO SPORT-STADIO	122	33	44	45
LA GAZZETTA DELLO SPORT	86	28	33	26
GAZZETTA DEL SUD	344	147	104	94
LA REPUBBLICA	112	39	34	39
TUTTOSPORT	32	12	15	4
QUOTIDIANI ISEGI	519	188	171	160

(percentuali di composizione)

	Totale	Reggio Calabria	Cosenza	Catanzaro
POPOLAZIONE	100.0	27.9	36.5	35.5
CORRIERE DELLA SERA	100.0	24.3	39.0	36.6
CORRIERE DELLO SPORT-STADIO	100.0	27.4	35.6	37.0
LA GAZZETTA DELLO SPORT	100.0	32.5	37.7	29.9
GAZZETTA DEL SUD	100.0	42.5	30.2	27.2
LA REPUBBLICA	100.0	35.1	30.5	34.4
TUTTOSPORT	100.0	38.6	48.2	13.3
QUOTIDIANI ISEGI	100.0	36.3	32.9	30.8

Lettori in un giorno medio delle testate ISEGI più lette nella Regione
 Analisi secondo: ● duplicazioni di lettura

(valori assoluti × 1.000)

ADULTI	Totale	Corriere della Sera	Corriere dello Sport-Stadio	La Gazzetta dello Sport	Gazzetta del Sud	La Repubblica	Tutto-Sport
	POPOLAZIONE 1697	46	122	86	344	112	32
CORRIERE DELLA SERA	46	46	10	8	22	9	3
CORRIERE DELLO SPORT-STADIO	122	10	122	37	67	13	11
LA GAZZETTA DELLO SPORT	86	8	37	86	48	9	11
GAZZETTA DEL SUD	344	22	67	48	344	47	16
LA REPUBBLICA	112	9	13	9	47	112	3
TUTTOSPORT	32	3	11	11	16	3	32
SUPPLEMENTI							
SETTE (ultimi 7 giorni)	58	9	13	7	24	14	3
IL VENERDI' (ultimi 7 giorni)	165	15	21	17	62	46	9

Calabria

Probabilità di lettura B/A

Analisi secondo: ● frequenza di lettura

(valori assoluti × 1.000)

ADULTI	TOTALE LETTORI			FREQUENZA BASSA			FREQUENZA MEDIA			FREQUENZA ALTA		
	Ultimi 3 mesi (A)	Giorno medio (B)	Probabilità lettura (B/A)	Ultimi 3 mesi (A)	Giorno medio (B)	Probabilità lettura (B/A)	Ultimi 3 mesi (A)	Giorno medio (B)	Probabilità lettura (B/A)	Ultimi 3 mesi (A)	Giorno medio (B)	Probabilità lettura (B/A)
POPOLAZIONE	1697	1697	1.000	1697	1697	1.000	1697	1697	1.000	1697	1697	1.000
CORRIERE DELLA SERA	360	46	0.128	120	3	0.025	195	19	0.097	46	24	0.522
CORRIERE DELLO SPORT-STADIO	463	122	0.263	92	3	0.033	262	47	0.179	109	73	0.670
LA GAZZETTA DELLO SPORT	442	86	0.195	114	6	0.053	258	40	0.155	69	41	0.594
GAZZETTA DEL SUD	987	344	0.349	190	7	0.037	406	66	0.163	390	272	0.697
LA REPUBBLICA	460	112	0.243	122	3	0.025	219	35	0.160	119	74	0.622
TUTTOSPORT	197	32	0.162	69	3	0.043	97	13	0.134	30	16	0.533

(valori assoluti × 1.000)

UOMINI	TOTALE LETTORI			FREQUENZA BASSA			FREQUENZA MEDIA			FREQUENZA ALTA		
	Ultimi 3 mesi (A)	Giorno medio (B)	Probabilità lettura (B/A)	Ultimi 3 mesi (A)	Giorno medio (B)	Probabilità lettura (B/A)	Ultimi 3 mesi (A)	Giorno medio (B)	Probabilità lettura (B/A)	Ultimi 3 mesi (A)	Giorno medio (B)	Probabilità lettura (B/A)
POPOLAZIONE	827	827	1.000	827	827	1.000	827	827	1.000	827	827	1.000
CORRIERE DELLA SERA	215	33	0.153	50	2	0.040	134	15	0.112	31	17	0.548
CORRIERE DELLO SPORT-STADIO	342	102	0.298	53	2	0.038	204	40	0.196	85	61	0.718
LA GAZZETTA DELLO SPORT	296	72	0.243	62	4	0.065	184	34	0.185	50	35	0.700
GAZZETTA DEL SUD	571	235	0.412	85	2	0.024	237	44	0.186	248	189	0.762
LA REPUBBLICA	284	78	0.275	59	1	0.017	145	24	0.166	81	53	0.654
TUTTOSPORT	156	25	0.160	56	2	0.036	77	11	0.143	24	13	0.542

Probabilità di lettura B/A

Analisi secondo: ● frequenza di lettura

(valori assoluti × 1.000)

DONNE	TOTALE LETTORI			FREQUENZA BASSA			FREQUENZA MEDIA			FREQUENZA ALTA		
	Ultimi 3 mesi (A)	Giorno medio (B)	Probabilità lettura (B/A)	Ultimi 3 mesi (A)	Giorno medio (B)	Probabilità lettura (B/A)	Ultimi 3 mesi (A)	Giorno medio (B)	Probabilità lettura (B/A)	Ultimi 3 mesi (A)	Giorno medio (B)	Probabilità lettura (B/A)
POPOLAZIONE	870	870	1.000	870	870	1.000	870	870	1.000	870	870	1.000
CORRIERE DELLA SERA	146	13	0.089	69	2	0.029	61	4	0.066	15	7	0.467
CORRIERE DELLO SPORT-STADIO	121	20	0.165	39	1	0.026	57	7	0.123	24	12	0.500
LA GAZZETTA DELLO SPORT	145	14	0.097	52	2	0.038	74	6	0.081	19	6	0.316
GAZZETTA DEL SUD	416	109	0.262	105	4	0.038	169	22	0.130	142	83	0.585
LA REPUBBLICA	176	34	0.193	63	2	0.032	74	11	0.149	38	21	0.553
TUTTOSPORT	41	6	0.146	14	1	0.071	21	2	0.095	6	4	0.667

(valori assoluti × 1.000)

RESPONSABILI ACQUISTI	TOTALE LETTORI			FREQUENZA BASSA			FREQUENZA MEDIA			FREQUENZA ALTA		
	Ultimi 3 mesi (A)	Giorno medio (B)	Probabilità lettura (B/A)	Ultimi 3 mesi (A)	Giorno medio (B)	Probabilità lettura (B/A)	Ultimi 3 mesi (A)	Giorno medio (B)	Probabilità lettura (B/A)	Ultimi 3 mesi (A)	Giorno medio (B)	Probabilità lettura (B/A)
POPOLAZIONE	644	644	1.000	644	644	1.000	644	644	1.000	644	644	1.000
CORRIERE DELLA SERA	99	8	0.081	40	1	0.025	48	3	0.063	12	4	0.333
CORRIERE DELLO SPORT-STADIO	85	19	0.224	15	1	0.067	55	9	0.164	15	10	0.667
LA GAZZETTA DELLO SPORT	101	12	0.119	32	2	0.063	56	5	0.089	13	5	0.385
GAZZETTA DEL SUD	282	88	0.312	79	2	0.025	93	14	0.151	110	72	0.655
LA REPUBBLICA	107	26	0.243	35	1	0.029	44	7	0.159	27	18	0.667
TUTTOSPORT	33	6	0.182	12	1	0.083	17	2	0.118	5	3	0.600

Sicilia

Lettori in un giorno medio delle testate ISEGI più lette nella Regione
Analisi secondo: ● caratteri socio-demografici

(valori assoluti × 1.000)

ADULTI	Totale	Corriere della Sera	Corriere dello Sport-Stadio	La Gazzetta dello Sport	Gazzetta del Sud	Giornale di Sicilia	La Repubblica	La Sicilia	Il Sole 24 Ore	Tutto-Sport	Sette	Il Venerdì
POPOLAZIONE	4097	74	166	259	200	472	174	489	64	47	112	246
SESSO												
UOMINI.....	1971	52	149	225	135	321	124	356	45	41	76	157
DONNE.....	2126	22	17	34	65	151	50	133	19	6	36	89
RESPONSABILI ACQUISTI.....	1618	10	16	20	63	120	38	95	10	5	31	53
RESPONSABILI ACQ. UOMINI.....	145	2	4	5	15	22	6	16	1	1	10	11
RESPONSABILI ACQ. DONNE.....	1473	8	12	14	48	98	32	79	8	4	21	42
ETA'												
14-17 ANNI.....	321	4	25	41	15	46	11	34	3	10	10	20
18-24 ANNI.....	637	10	33	79	28	79	26	107	9	11	20	44
25-34 ANNI.....	800	20	39	56	43	115	51	101	18	12	30	71
35-44 ANNI.....	635	16	29	42	42	92	34	87	14	7	22	44
45-54 ANNI.....	541	12	25	23	31	55	32	70	11	2	13	29
55-64 ANNI.....	531	6	11	11	24	48	12	47	9	4	7	18
65 ANNI E OLTRE.....	632	8	4	6	17	37	8	42	0	1	9	20
CLASSE SOCIO-ECONOMICA												
SUPERIORE, MEDIO-SUPERIORE.....	279	15	13	14	25	68	43	58	17	2	29	60
MEDIA OLTRE 2.250.000.....	421	15	30	42	40	82	29	64	21	7	19	44
MEDIA FINO 2.250.000.....	1185	26	58	93	67	137	62	177	17	14	45	90
MEDIO-INFERIORE, INFERIORE.....	2213	19	64	109	68	184	40	190	9	24	20	53
TITOLO DI STUDIO												
LAUREA.....	157	15	5	6	20	43	27	26	11	0	22	43
DIPLOMA MEDIA SUPERIORE.....	749	27	40	64	59	142	78	159	42	13	46	112
LICENZA MEDIA INFERIORE.....	1261	21	84	137	72	178	56	166	11	24	35	63
LICENZA ELEMENTARE.....	1144	7	34	45	45	91	13	116	1	9	7	20
NESSUN TITOLO.....	787	4	4	7	3	16	0	22	0	1	2	9
CLASSE SOCIO-PROFESSIONALE												
CETI SUPERIORI A	92	9	5	6	12	30	18	28	11	1	14	23
CETI MEDI												
FASCIA ALTA B1.....	226	10	19	27	23	55	23	40	17	3	11	31
FASCIA BASSA B2.....	459	15	36	52	34	75	34	88	12	7	22	43
AGRICOLTORI B3.....	49	0	1	4	4	3	1	6	0	0	1	1
INTELLETTUALI												
DOCENTI C1.....	110	6	2	3	16	19	11	16	4	0	6	22
STUDENTI C2.....	433	10	35	63	24	70	33	71	7	13	22	53
OPERAI												
FASCIA ALTA D1.....	59	2	7	10	6	8	2	8	1	2	2	4
FASCIA BASSA D2.....	429	5	25	39	18	54	20	71	4	7	5	11
BRACCianti D3.....	118	1	5	7	6	6	1	11	0	4	1	1
PENSIONATI ED ALTRI												
FASCIA ALTA F1.....	97	1	5	5	6	19	4	10	2	2	2	7
FASCIA BASSA F2.....	846	10	17	32	31	70	16	74	5	5	15	30
CASALINGHE FAM. NON OPERAIE												
CLASSI SUPER/MED-SUP/MEDIA												
FASCIA ALTA E1.....	68	1	1	1	1	11	5	7	0	0	3	6
FASCIA BASSA E2.....	291	1	3	2	9	18	5	21	1	2	4	9
ALTRE CLASSI												
FASCIA ALTA E3.....	7	0	1	1	0	1	0	0	0	0	0	0
FASCIA BASSA E4.....	417	1	1	3	7	14	2	21	0	0	1	2
CASALINGHE FAM. OPERAIE												
FASCIA ALTA E5.....	21	0	0	0	1	1	0	2	0	0	0	1
FASCIA BASSA E6.....	376	1	3	6	2	18	0	14	0	1	3	3
SAGACITY												
DIPENDENTI GIOVANI FASCIA ALTA.....	169	3	11	20	9	28	12	33	4	3	11	22
DIPENDENTI GIOVANI FASCIA BASSA.....	600	11	35	68	23	76	28	79	6	13	19	46
PRE-FAMILIARI FASCIA ALTA.....	140	7	9	21	12	36	12	29	6	4	9	19
PRE-FAMILIARI FASCIA BASSA.....	281	4	19	34	15	41	13	37	5	5	6	25
FAMILIARI GIOVANI FASCIA ALTA.....	75	4	7	6	9	11	11	11	3	2	6	10
FAMILIARI GIOVANI FASCIA BASSA.....	492	3	16	28	18	47	12	54	5	6	10	13
FAMILIARI NON GIOVANI F. ALTA.....	174	6	12	12	26	39	18	25	12	2	8	25
FAMILIARI NON GIOVANI F. BASSA.....	738	16	31	39	34	70	22	97	5	4	21	32
POST-FAMILIARI NON ANZIANI F. ALTA.....	79	4	5	6	6	16	7	12	5	0	5	14
POST-FAMILIARI NON ANZIANI F. BASSA.....	287	3	7	12	11	28	19	37	4	2	4	7
POST-FAMILIARI ANZIANI F. ALTA.....	128	5	6	2	6	29	9	12	7	1	6	13
POST-FAMILIARI ANZIANI F. BASSA.....	933	7	8	11	29	50	11	64	2	4	7	21
AMPIEZZA CENTRI												
FINO 10 MILA ABITANTI.....	923	9	31	60	47	99	24	74	9	14	16	35
10 - 30 MILA ABITANTI.....	1048	16	39	59	17	87	48	167	8	8	22	52
30 - 100 MILA ABITANTI.....	933	11	34	61	30	77	30	110	15	10	20	43
100 - 250 MILA ABITANTI.....	98	3	5	5	4	1	10	26	1	0	10	8
OLTRE 250 MILA ABITANTI.....	1096	34	57	74	101	207	63	111	31	15	44	108
COMUNI												
CAPOLUOGHI.....	1429	41	69	93	108	234	84	176	37	19	61	132
NON CAPOLUOGHI.....	2668	33	97	166	92	238	91	313	27	29	52	114

Lettori in un giorno medio delle testate ISEGI più lette nella Regione

Analisi secondo: ● caratteri socio-demografici

(percentuali di composizione)

ADULTI	Totale	Corriere della Sera	Corriere dello Sport-Stadio	La Gazzetta dello Sport	Gazzetta del Sud	Giornale di Sicilia	La Repubblica	La Sicilia	Il Sole 24 Ore	Tutto-Sport	Sette	Il Venerdì
POPOLAZIONE	100.0	100.0	100.0	100.0	100.0	100.0	100.0	100.0	100.0	100.0	100.0	100.0
SESSO												
UOMINI.....	48.1	70.8	89.7	87.0	67.4	68.0	71.2	72.9	69.9	87.0	67.9	63.7
DONNE.....	51.9	29.2	10.3	13.0	32.6	32.0	28.8	27.1	30.1	13.0	32.1	36.3
RESPONSABILI ACQUISTI.....	39.5	13.4	9.7	7.7	31.7	25.4	21.7	19.5	15.3	11.5	27.2	21.4
RESPONSABILI ACQ. UOMINI.....	3.5	3.1	2.2	2.1	7.7	4.7	3.5	3.3	2.1	2.3	8.6	4.5
RESPONSABILI ACQ. DONNE.....	36.0	10.4	7.5	5.6	24.0	20.7	18.2	16.2	13.2	9.2	18.6	16.9
ETA'												
14-17 ANNI.....	7.8	5.3	14.9	15.9	7.6	9.7	6.4	6.9	4.0	21.6	9.1	8.3
18-24 ANNI.....	15.5	13.2	19.9	30.5	13.9	16.8	14.8	22.0	13.9	23.3	17.8	17.7
25-34 ANNI.....	19.5	26.7	23.7	21.8	21.5	24.3	29.5	20.7	28.1	24.7	27.1	28.7
35-44 ANNI.....	15.5	21.0	17.2	16.2	21.1	19.4	19.5	17.8	21.2	14.7	19.4	17.9
45-54 ANNI.....	13.2	15.6	15.2	9.0	15.7	11.7	18.4	14.4	17.9	4.4	11.8	12.0
55-64 ANNI.....	13.0	7.7	6.5	4.4	11.9	10.2	6.6	9.7	14.2	8.2	6.4	7.4
65 ANNI E OLTRE.....	15.4	10.6	2.7	2.2	8.4	7.8	4.8	8.5	0.6	3.0	8.4	8.1
CLASSE SOCIO-ECONOMICA												
SUPERIORE, MEDIO-SUPERIORE.....	6.8	20.2	7.8	5.6	12.6	14.5	24.8	11.8	27.1	5.0	25.4	24.2
MEDIA OLTRE 2.250.000.....	10.3	19.7	18.2	16.1	19.8	17.4	16.8	13.1	32.2	14.7	16.7	17.7
MEDIA FINO 2.250.000.....	20.9	34.9	35.2	36.1	33.3	29.0	35.7	36.2	26.2	29.4	39.9	36.6
MEDIO-INFERIORE, INFERIORE.....	54.0	25.2	38.7	42.2	34.3	39.1	22.7	38.9	14.5	50.9	18.0	21.5
TITOLO DI STUDIO												
LAUREA.....	3.8	19.9	2.7	2.2	9.9	9.1	15.6	5.4	16.7	0.6	19.6	17.6
DIPLOMA MEDIA SUPERIORE.....	18.3	36.5	23.9	24.7	29.6	30.2	44.9	32.5	65.8	26.9	40.8	45.3
LICENZA MEDIA INFERIORE.....	30.8	28.4	50.5	53.1	36.2	37.9	32.1	33.9	16.4	50.9	30.8	25.5
LICENZA ELEMENTARE.....	27.9	10.0	20.7	17.3	22.5	19.4	7.3	23.8	1.0	20.1	6.7	8.0
NESSUN TITOLO.....	19.2	5.2	2.1	2.7	1.7	3.4	0.1	4.4	0.1	1.5	2.1	3.7
CLASSE SOCIO-PROFESSIONALE												
CETI SUPERIORI A	2.2	11.7	3.0	2.2	6.0	6.3	10.1	5.8	16.8	1.7	12.4	9.4
CETI MEDI												
FASCIA ALTA B1.....	5.5	13.0	11.2	10.3	11.4	11.7	13.1	8.1	27.1	7.4	9.8	12.7
FASCIA BASSA B2.....	11.2	20.7	21.7	20.1	17.2	16.0	19.7	17.9	18.7	15.5	19.6	17.4
AGRICOLTORI B3.....	1.2	0.4	0.7	1.4	2.2	0.7	0.4	1.2	0.1	1.0	1.0	0.5
INTELLETTUALI												
DOCENTI C1.....	2.7	8.7	1.0	1.0	7.9	4.1	6.1	3.2	6.0	0.9	5.1	8.7
STUDENTI C2.....	10.6	13.1	21.2	24.2	11.9	14.8	18.9	14.5	10.9	26.7	19.9	21.5
OPERAI												
FASCIA ALTA D1.....	1.4	3.1	4.1	3.8	3.1	1.6	1.0	1.7	1.7	5.2	2.2	1.7
FASCIA BASSA D2.....	10.5	7.1	15.0	14.9	8.9	11.4	11.4	14.6	5.8	14.1	4.4	4.4
BRACCianti D3.....	2.9	2.0	3.1	2.6	2.9	1.3	0.5	2.3	0.3	7.4	0.7	0.5
PENSIONATI ED ALTRI												
FASCIA ALTA F1.....	2.4	1.9	3.2	2.0	3.0	4.1	2.3	2.0	2.4	3.7	2.1	2.8
FASCIA BASSA F2.....	20.7	13.4	10.5	12.5	15.4	14.8	9.2	15.0	8.1	10.2	13.5	12.0
CASALINGHE FAM. NON OPERAIE												
CLASSI SUPER/MED-SUP/MEDIA												
FASCIA ALTA E1.....	1.7	1.2	0.3	0.3	0.3	2.3	3.1	1.4	0.6	0.7	2.3	2.4
FASCIA BASSA E2.....	7.1	1.5	1.5	0.9	4.7	3.8	2.7	4.4	1.3	3.2	3.7	3.7
ALTRE CLASSI												
FASCIA ALTA E3.....	0.2	0.0	0.7	0.4	0.0	0.2	0.0	0.0	0.0	0.0	0.0	0.0
FASCIA BASSA E4.....	10.2	1.0	0.8	1.3	3.6	3.0	1.0	4.4	0.1	0.4	0.7	0.8
CASALINGHE FAM. OPERAIE												
FASCIA ALTA E5.....	0.5	0.1	0.0	0.1	0.7	0.3	0.1	0.4	0.1	0.0	0.0	0.2
FASCIA BASSA E6.....	9.2	1.2	2.0	2.2	1.0	3.7	0.2	2.9	0.0	1.9	2.6	1.2
SAGACITY												
DIPENDENTI GIOVANI FASCIA ALTA.....	4.1	4.4	6.8	7.6	4.4	5.9	7.2	6.7	6.2	7.3	9.6	8.9
DIPENDENTI GIOVANI FASCIA BASSA.....	14.6	14.7	21.0	26.2	11.3	16.1	15.9	16.1	9.7	28.1	16.9	18.5
PRE-FAMILIARI FASCIA ALTA.....	3.4	10.0	5.6	8.1	6.2	7.7	7.1	5.9	10.1	7.4	7.7	7.9
PRE-FAMILIARI FASCIA BASSA.....	6.9	6.1	11.3	13.2	7.6	8.8	7.4	7.6	7.1	11.0	5.4	10.0
FAMILIARI GIOVANI FASCIA ALTA.....	1.8	5.5	4.1	2.2	4.6	2.3	6.3	2.2	5.3	3.2	5.4	4.1
FAMILIARI GIOVANI FASCIA BASSA.....	12.0	4.6	9.7	10.8	8.8	10.0	6.9	11.0	7.7	12.6	9.0	5.2
FAMILIARI NON GIOVANI F. ALTA.....	4.2	8.0	7.0	4.6	13.2	8.2	10.5	5.2	18.6	5.0	7.3	10.1
FAMILIARI NON GIOVANI F. BASSA.....	18.0	21.1	18.8	15.0	17.3	14.8	12.9	19.8	7.8	9.2	18.7	12.9
POST-FAMILIARI NON ANZIANI F. ALTA.....	1.9	5.6	2.8	2.4	3.1	3.4	3.7	2.4	7.8	1.1	4.6	5.6
POST-FAMILIARI NON ANZIANI F. BASSA.....	7.0	3.9	4.4	4.7	5.7	6.0	10.9	7.6	5.9	4.6	3.8	2.9
POST-FAMILIARI ANZIANI F. ALTA.....	3.1	6.6	3.5	0.9	3.0	6.1	4.9	2.4	10.2	1.5	5.6	5.3
POST-FAMILIARI ANZIANI F. BASSA.....	22.8	9.6	5.0	4.2	14.7	10.7	6.3	13.0	3.6	8.9	6.0	8.6
AMPIEZZA CENTRI												
FINO 10 MILA ABITANTI.....	22.5	12.8	18.6	23.0	23.7	20.9	13.6	15.2	14.7	30.0	14.6	14.2
10 - 30 MILA ABITANTI.....	25.6	21.8	23.7	22.8	8.7	18.5	27.8	34.2	12.3	16.1	19.4	21.2
30 - 100 MILA ABITANTI.....	22.8	14.7	20.6	23.4	15.2	16.4	17.0	22.6	23.3	22.2	17.6	17.5
100 - 250 MILA ABITANTI.....	2.4	4.2	2.7	2.1	1.9	0.3	5.6	5.4	1.0	0.7	9.1	3.1
OLTRE 250 MILA ABITANTI.....	26.7	46.5	34.3	28.8	50.5	43.9	36.1	22.7	48.7	31.0	39.3	44.0
COMUNI												
CAPOLUOGHI.....	34.9	55.4	41.8	35.8	54.0	49.6	47.9	35.9	57.9	39.3	54.1	53.7
NON CAPOLUOGHI.....	65.1	44.6	58.2	64.2	46.0	50.4	52.1	64.1	42.1	60.7	45.9	46.3

Sicilia

Lettori in un giorno medio delle testate ISEGI più lette nella Regione

Analisi secondo: ● province

(valori assoluti × 1.000)

ADULTI	Totale	Palermo	Trapani	Agrigento	Caltanissetta	Enna	Ragusa	Siracusa	Messina	Catania
POPOLAZIONE	4097	995	352	388	231	159	234	325	565	848
CORRIERE DELLA SERA	74	16	4	6	1	1	4	7	14	21
CORRIERE DELLO SPORT-STADIO	166	53	16	9	10	4	3	20	26	26
LA GAZZETTA DELLO SPORT	259	50	20	24	18	6	8	17	49	67
GAZZETTA DEL SUD	200	2	0	0	0	1	7	9	176	4
GIORNALE DI SICILIA	472	276	57	55	23	5	8	3	40	6
LA REPUBBLICA	174	42	6	13	4	5	10	17	26	52
LA SICILIA	489	3	2	28	36	37	47	76	15	244
IL SOLE 24 ORE	64	29	3	1	1	0	7	4	7	12
TUTTOSPORT	47	9	5	1	3	0	2	2	16	9
QUOTIDIANI ISEGI	1338	339	81	90	66	44	64	103	230	321

(percentuali di composizione)

	POPOLAZIONE	100.0	24.3	8.6	9.5	5.6	3.9	5.7	7.9	13.8	20.7
CORRIERE DELLA SERA	100.0	22.0	4.8	7.9	1.4	1.4	5.9	8.9	19.3	28.4	
CORRIERE DELLO SPORT-STADIO	100.0	32.1	9.5	5.4	6.2	2.2	1.7	12.1	15.4	15.4	
LA GAZZETTA DELLO SPORT	100.0	19.3	7.7	9.2	6.8	2.3	3.2	6.6	19.0	25.9	
GAZZETTA DEL SUD	100.0	1.0	0.1	0.2	0.0	0.6	3.4	4.3	88.2	2.1	
GIORNALE DI SICILIA	100.0	58.5	12.1	11.6	4.8	1.0	1.6	0.6	8.4	1.2	
LA REPUBBLICA	100.0	24.3	3.4	7.3	2.4	2.9	5.6	9.7	14.7	29.6	
LA SICILIA	100.0	0.7	0.4	5.7	7.4	7.5	9.7	15.5	3.1	50.0	
IL SOLE 24 ORE	100.0	44.7	4.8	1.7	1.6	0.3	11.5	6.2	10.5	18.7	
TUTTOSPORT	100.0	18.5	11.2	3.1	6.8	0.5	4.1	3.9	33.4	18.6	
QUOTIDIANI ISEGI	100.0	25.3	6.1	6.7	4.9	3.3	4.8	7.7	17.2	24.0	

Lettori in un giorno medio delle testate ISEGI più lette nella Regione

Analisi secondo: ● duplicazioni di lettura

(valori assoluti × 1.000)

ADULTI	Totale	Corriere della Sera	Corriere dello Sport-Stadio	La Gazzetta dello Sport	Gazzetta del Sud	Giornale di Sicilia	La Repubblica	La Sicilia	Il Sole 24 Ore	Tutto-Sport
POPOLAZIONE	4097	74	166	259	200	472	174	489	64	47
CORRIERE DELLA SERA	74	74	9	16	11	19	12	22	4	2
CORRIERE DELLO SPORT-STADIO	166	9	166	65	19	55	12	39	4	16
LA GAZZETTA DELLO SPORT	259	16	65	259	35	66	20	73	5	19
GAZZETTA DEL SUD	200	11	19	35	200	27	19	21	5	10
GIORNALE DI SICILIA	472	19	55	66	27	472	39	38	22	13
LA REPUBBLICA	174	12	12	20	19	39	174	53	10	2
LA SICILIA	489	22	39	73	21	38	53	489	17	11
IL SOLE 24 ORE	64	4	4	5	5	22	10	17	64	0
TUTTOSPORT	47	2	16	19	10	13	2	11	0	47
SUPPLEMENTI										
SETTE (ultimi 7 giorni)	112	18	9	12	12	28	24	21	6	2
IL VENERDI' (ultimi 7 giorni)	246	16	21	33	24	67	61	48	12	5

Sicilia

Probabilità di lettura B/A

Analisi secondo: ● frequenza di lettura

(valori assoluti × 1.000)

ADULTI	TOTALE LETTORI			FREQUENZA BASSA			FREQUENZA MEDIA			FREQUENZA ALTA		
	Ultimi 3 mesi (A)	Giorno medio (B)	Probabilità lettura (B/A)	Ultimi 3 mesi (A)	Giorno medio (B)	Probabilità lettura (B/A)	Ultimi 3 mesi (A)	Giorno medio (B)	Probabilità lettura (B/A)	Ultimi 3 mesi (A)	Giorno medio (B)	Probabilità lettura (B/A)
POPOLAZIONE	4097	4097	1.000	4097	4097	1.000	4097	4097	1.000	4097	4097	1.000
CORRIERE DELLA SERA	652	74	0.113	324	11	0.034	256	27	0.105	72	36	0.500
CORRIERE DELLO SPORT-STADIO	741	166	0.224	154	6	0.039	440	65	0.148	147	95	0.646
LA GAZZETTA DELLO SPORT	987	259	0.262	210	9	0.043	556	96	0.173	221	154	0.697
GAZZETTA DEL SUD	522	200	0.383	136	8	0.059	153	26	0.170	234	166	0.709
GIORNALE DI SICILIA	1461	472	0.323	347	6	0.017	568	98	0.173	545	367	0.673
LA REPUBBLICA	840	174	0.207	296	11	0.037	392	59	0.151	151	104	0.689
LA SICILIA	1346	489	0.363	232	8	0.034	549	95	0.173	565	387	0.685
IL SOLE 24 ORE	236	64	0.271	102	4	0.039	68	10	0.147	66	50	0.758
TUTTOSPORT	294	47	0.160	85	2	0.024	165	18	0.109	44	27	0.614

(valori assoluti × 1.000)

UOMINI	TOTALE LETTORI			FREQUENZA BASSA			FREQUENZA MEDIA			FREQUENZA ALTA		
	Ultimi 3 mesi (A)	Giorno medio (B)	Probabilità lettura (B/A)	Ultimi 3 mesi (A)	Giorno medio (B)	Probabilità lettura (B/A)	Ultimi 3 mesi (A)	Giorno medio (B)	Probabilità lettura (B/A)	Ultimi 3 mesi (A)	Giorno medio (B)	Probabilità lettura (B/A)
POPOLAZIONE	1971	1971	1.000	1971	1971	1.000	1971	1971	1.000	1971	1971	1.000
CORRIERE DELLA SERA	423	52	0.123	202	6	0.030	176	20	0.114	45	27	0.600
CORRIERE DELLO SPORT-STADIO	604	149	0.247	119	4	0.034	353	58	0.164	132	87	0.659
LA GAZZETTA DELLO SPORT	803	225	0.280	145	5	0.034	458	82	0.179	200	138	0.690
GAZZETTA DEL SUD	335	135	0.403	72	5	0.069	97	17	0.175	166	113	0.681
GIORNALE DI SICILIA	869	321	0.369	165	3	0.018	336	63	0.188	368	255	0.693
LA REPUBBLICA	546	124	0.227	187	7	0.037	256	43	0.168	103	75	0.728
LA SICILIA	819	356	0.435	106	4	0.038	305	63	0.207	407	289	0.710
IL SOLE 24 ORE	153	45	0.294	68	3	0.044	40	6	0.150	45	36	0.800
TUTTOSPORT	254	41	0.161	75	2	0.027	140	15	0.107	39	25	0.641

Probabilità di lettura B/A

Analisi secondo: ● frequenza di lettura

(valori assoluti × 1.000)

DONNE	TOTALE LETTORI			FREQUENZA BASSA			FREQUENZA MEDIA			FREQUENZA ALTA		
	Ultimi 3 mesi (A)	Giorno medio (B)	Probabilità lettura (B/A)	Ultimi 3 mesi (A)	Giorno medio (B)	Probabilità lettura (B/A)	Ultimi 3 mesi (A)	Giorno medio (B)	Probabilità lettura (B/A)	Ultimi 3 mesi (A)	Giorno medio (B)	Probabilità lettura (B/A)
POPOLAZIONE	2126	2126	1.000	2126	2126	1.000	2126	2126	1.000	2126	2126	1.000
CORRIERE DELLA SERA	229	22	0.096	122	4	0.033	80	8	0.100	27	9	0.333
CORRIERE DELLO SPORT-STADIO	136	17	0.125	34	2	0.059	87	7	0.080	15	8	0.533
LA GAZZETTA DELLO SPORT	184	34	0.185	65	4	0.062	98	14	0.143	21	15	0.714
GAZZETTA DEL SUD	186	65	0.349	64	3	0.047	55	9	0.164	67	53	0.791
GIORNALE DI SICILIA	591	151	0.255	183	3	0.016	232	35	0.151	177	113	0.638
LA REPUBBLICA	294	50	0.170	109	5	0.046	136	16	0.118	48	30	0.625
LA SICILIA	527	133	0.252	126	3	0.024	243	32	0.132	157	97	0.618
IL SOLE 24 ORE	82	19	0.232	34	2	0.059	28	4	0.143	21	13	0.619
TUTTOSPORT	40	6	0.150	10	0	0.000	25	4	0.160	5	2	0.400

(valori assoluti × 1.000)

RESPONSABILI ACQUISTI	TOTALE LETTORI			FREQUENZA BASSA			FREQUENZA MEDIA			FREQUENZA ALTA		
	Ultimi 3 mesi (A)	Giorno medio (B)	Probabilità lettura (B/A)	Ultimi 3 mesi (A)	Giorno medio (B)	Probabilità lettura (B/A)	Ultimi 3 mesi (A)	Giorno medio (B)	Probabilità lettura (B/A)	Ultimi 3 mesi (A)	Giorno medio (B)	Probabilità lettura (B/A)
POPOLAZIONE	1618	1618	1.000	1618	1618	1.000	1618	1618	1.000	1618	1618	1.000
CORRIERE DELLA SERA	146	10	0.068	80	2	0.025	53	5	0.094	13	3	0.231
CORRIERE DELLO SPORT-STADIO	102	16	0.157	24	1	0.042	61	6	0.098	16	9	0.563
LA GAZZETTA DELLO SPORT	130	20	0.154	48	1	0.021	73	12	0.164	9	6	0.667
GAZZETTA DEL SUD	152	63	0.414	47	3	0.064	36	8	0.222	68	53	0.779
GIORNALE DI SICILIA	424	120	0.283	127	2	0.016	161	24	0.149	135	94	0.696
LA REPUBBLICA	187	38	0.203	58	3	0.052	100	13	0.130	29	22	0.759
LA SICILIA	341	95	0.279	69	2	0.029	170	23	0.135	103	70	0.680
IL SOLE 24 ORE	58	10	0.172	29	2	0.069	20	3	0.150	9	6	0.667
TUTTOSPORT	30	5	0.167	10	0	0.000	14	2	0.143	6	3	0.500

Sardegna

Lettori in un giorno medio delle testate ISEGI più lette nella Regione

Analisi secondo: ● caratteri socio-demografici

(valori assoluti × 1.000)

ADULTI	Totale	Corriere della Sara	Corriere dello Sport-Stadio	La Gazzetta dello Sport	La Nuova Sardegna	La Repubblica	L'Unione Sarda	Sette	Il Venerdì
POPOLAZIONE	1334	48	120	86	460	130	520	95	197
SESSO									
UOMINI.....	654	31	93	72	253	87	291	53	112
DONNE.....	680	18	28	15	207	43	229	42	86
RESPONSABILI ACQUISTI.....	507	13	22	15	147	30	166	29	47
RESPONSABILI ACQ. UOMINI.....	53	0	5	5	16	2	15	6	8
RESPONSABILI ACQ. DONNE.....	455	13	17	10	131	28	151	23	39
ETA'									
14-17 ANNI.....	102	4	10	5	31	8	37	10	18
18-24 ANNI.....	207	8	30	18	78	24	100	15	47
25-34 ANNI.....	271	12	34	24	105	24	110	23	47
35-44 ANNI.....	231	11	25	15	84	34	102	24	36
45-54 ANNI.....	186	8	11	13	69	25	74	15	28
55-64 ANNI.....	143	1	6	8	47	7	44	6	12
65 ANNI E OLTRE.....	194	5	5	3	47	9	54	3	10
CLASSE SOCIO-ECONOMICA									
SUPERIORE, MEDIO-SUPERIORE.....	200	20	24	17	95	53	95	41	71
MEDIA OLTRE 2.250.000.....	251	10	23	16	93	25	102	20	43
MEDIA FINO 2.250.000.....	410	13	33	21	138	37	174	23	57
MEDIO-INFERIORE, INFERIORE.....	473	5	39	32	134	15	149	12	26
TITOLO DI STUDIO									
LAUREA.....	52	7	4	3	20	22	24	13	28
DIPLOMA MEDIA SUPERIORE.....	259	20	26	17	107	51	131	41	82
LICENZA MEDIA INFERIORE.....	470	16	62	38	173	41	200	30	67
LICENZA ELEMENTARE.....	361	4	25	25	123	15	126	9	18
NESSUN TITOLO.....	192	2	4	4	38	1	39	1	3
CLASSE SOCIO-PROFESSIONALE									
CETI SUPERIORI A	23	3	2	1	14	8	9	8	9
CETI MEDI									
FASCIA ALTA B1.....	130	9	18	14	60	27	60	15	33
FASCIA BASSA B2.....	129	5	18	15	47	21	70	11	23
AGRICOLTORI B3.....	35	0	1	3	12	1	11	0	1
INTELLETTUALI									
DOCENTI C1.....	59	4	4	3	25	13	26	10	18
STUDENTI C2.....	162	9	19	9	49	25	81	21	52
OPERAI									
FASCIA ALTA D1.....	68	3	10	8	37	6	19	4	10
FASCIA BASSA D2.....	132	2	21	16	42	7	53	5	10
BRACCianti D3.....	3	0	0	0	1	0	1	0	0
PENSIONATI ED ALTRI									
FASCIA ALTA F1.....	71	2	3	2	28	4	18	3	9
FASCIA BASSA F2.....	239	6	11	9	73	11	80	8	15
CASALINGHE FAM. NON OPERAIE									
CLASSI SUPER/MED-SUP/MEDIA									
FASCIA ALTA E1.....	34	2	3	3	16	4	16	3	6
FASCIA BASSA E2.....	64	1	2	1	14	2	23	3	4
ALTRE CLASSI									
FASCIA ALTA E3.....	4	0	0	0	3	0	0	0	0
FASCIA BASSA E4.....	65	0	2	1	13	1	19	1	3
CASALINGHE FAM. OPERAIE									
FASCIA ALTA E5.....	16	0	0	0	4	0	4	0	0
FASCIA BASSA E6.....	99	1	5	1	23	2	30	3	3
SAGACITY									
DIPENDENTI GIOVANI FASCIA ALTA.....	98	7	9	6	29	14	44	14	29
DIPENDENTI GIOVANI FASCIA BASSA.....	142	3	19	9	51	13	66	10	31
PRE-FAMILIARI FASCIA ALTA.....	95	6	14	10	49	11	34	10	21
PRE-FAMILIARI FASCIA BASSA.....	106	4	16	13	43	9	45	6	15
FAMILIARI GIOVANI FASCIA ALTA.....	24	2	4	2	12	4	13	1	4
FAMILIARI GIOVANI FASCIA BASSA.....	115	1	12	7	29	5	45	7	12
FAMILIARI NON GIOVANI F. ALTA.....	116	8	9	6	52	21	44	19	25
FAMILIARI NON GIOVANI F. BASSA.....	190	6	16	10	54	21	88	7	16
POST-FAMILIARI NON ANZIANI F. ALTA.....	59	6	7	7	29	14	26	8	14
POST-FAMILIARI NON ANZIANI F. BASSA.....	87	1	5	7	25	4	28	6	10
POST-FAMILIARI ANZIANI F. ALTA.....	79	1	6	6	34	6	27	4	11
POST-FAMILIARI ANZIANI F. BASSA.....	224	4	4	4	53	8	60	4	9
AMPIEZZA CENTRI									
FINO 10 MILA ABITANTI.....	671	18	64	50	231	45	241	30	71
10 - 30 MILA ABITANTI.....	162	4	11	10	56	10	60	8	16
30 - 100 MILA ABITANTI.....	225	12	22	12	79	27	92	17	41
100 - 250 MILA ABITANTI.....	276	14	24	15	93	47	127	40	69
OLTRE 250 MILA ABITANTI.....	0	0	0	0	0	0	0	0	0
COMUNI									
CAPOLUOGHI.....	333	19	30	18	126	54	150	46	82
NON CAPOLUOGHI.....	1001	29	90	69	334	75	370	49	116

Lettori in un giorno medio delle testate ISEGI più lette nella Regione

Analisi secondo: ● caratteri socio-demografici

(percentuali di composizione)

ADULTI	Totale	Corriere della Sera	Corriere dello Sport-Stadio	La Gazzetta dello Sport	La Nuova Sardegna	La Repubblica	L'Unione Sarda	Sette	Il Venerdì
POPOLAZIONE	100.0	100.0	100.0	100.0	100.0	100.0	100.0	100.0	100.0
SESSO									
UOMINI	49.0	63.6	77.0	83.1	55.0	66.8	55.9	55.9	56.5
DONNE	51.0	36.4	23.0	16.9	45.0	33.2	44.1	44.1	43.5
RESPONSABILI ACQUISTI	38.0	27.2	18.2	17.4	32.0	23.0	31.9	30.6	23.8
RESPONSABILI ACQ. UOMINI	3.9	0.7	4.2	6.2	3.5	1.6	2.9	6.3	4.1
RESPONSABILI ACQ. DONNE	34.1	26.5	14.0	11.2	28.5	21.4	29.0	24.3	19.7
ETA'									
14-17 ANNI	7.6	7.5	8.1	5.7	6.8	5.9	7.1	10.1	8.9
18-24 ANNI	15.5	16.0	24.7	20.9	16.9	18.6	19.3	15.8	23.9
25-34 ANNI	20.3	25.1	28.4	27.6	22.8	18.4	21.1	24.1	24.0
35-44 ANNI	17.3	23.1	20.7	18.0	18.2	26.0	19.5	24.9	18.1
45-54 ANNI	13.9	16.5	9.0	15.2	14.9	19.2	14.2	15.3	14.0
55-64 ANNI	10.8	2.0	5.1	9.5	10.1	5.3	8.4	6.1	6.0
65 ANNI E OLTRE	14.6	9.8	4.0	3.2	10.3	6.6	10.5	3.6	5.2
CLASSE SOCIO-ECONOMICA									
SUPERIORE, MEDIO-SUPERIORE	15.0	40.6	20.1	19.9	20.6	40.8	18.3	43.3	36.0
MEDIA OLTRE 2.250.000	18.8	21.3	19.5	18.9	20.2	19.0	19.6	20.9	21.8
MEDIA FINO 2.250.000	30.7	27.4	27.7	24.6	30.1	28.4	33.4	23.7	29.0
MEDIO-INFERIORE, INFERIORE	35.4	10.7	32.7	36.6	29.1	11.7	28.7	12.1	13.2
TITOLO DI STUDIO									
LAUREA	3.9	14.2	3.2	3.8	4.4	17.1	4.6	14.1	14.0
DIPLOMA MEDIA SUPERIORE	19.4	41.3	21.3	19.4	23.2	39.1	25.2	42.9	41.4
LICENZA MEDIA INFERIORE	35.2	33.2	51.5	43.9	37.5	31.9	38.4	31.9	34.2
LICENZA ELEMENTARE	27.0	8.1	20.6	28.5	26.8	11.3	24.3	9.8	9.0
NESSUN TITOLO	14.4	3.2	3.3	4.5	8.2	0.7	7.6	1.3	1.5
CLASSE SOCIO-PROFESSIONALE									
CETI SUPERIORI A	1.7	6.6	2.0	1.0	3.0	5.8	1.8	8.5	4.7
CETI MEDI									
FASCIA ALTA B1	9.8	17.8	14.9	16.5	13.1	20.5	11.5	16.1	16.9
FASCIA BASSA B2	9.7	10.2	15.0	16.9	10.3	16.4	13.5	11.3	11.5
AGRICOLTORI B3	2.6	0.8	1.0	3.7	2.6	0.7	2.0	0.3	0.4
INTELLETTUALI									
DOCENTI C1	4.4	9.1	3.3	3.3	5.4	9.9	5.0	10.6	9.3
STUDENTI C2	12.1	19.4	16.1	10.4	10.7	19.0	15.5	22.5	26.6
OPERAI									
FASCIA ALTA D1	5.1	7.2	8.4	8.9	7.9	4.3	3.6	4.6	5.1
FASCIA BASSA D2	9.9	4.2	17.6	19.1	9.1	5.1	10.2	5.4	5.1
BRACCIANTI D3	0.3	0.0	0.0	0.0	0.2	0.1	0.3	0.0	0.0
PENSIONATI ED ALTRI									
FASCIA ALTA F1	5.3	3.7	2.1	2.0	6.1	3.0	3.5	3.2	4.3
FASCIA BASSA F2	17.9	11.5	9.5	10.4	15.9	8.5	15.4	8.2	7.6
CASALINGHE FAM. NON OPERAIE									
CLASSI SUPER/MED-SUP/MEDIA									
FASCIA ALTA E1	2.6	4.8	2.1	3.0	3.4	3.1	3.0	2.8	3.2
FASCIA BASSA E2	4.8	2.5	1.7	1.6	3.0	1.6	4.4	2.7	2.3
ALTRE CLASSI									
FASCIA ALTA E3	0.3	0.0	0.3	0.2	0.6	0.0	0.1	0.0	0.0
FASCIA BASSA E4	4.9	0.2	2.1	1.7	2.9	0.5	3.6	0.6	1.3
CASALINGHE FAM. OPERAIE									
FASCIA ALTA E5	1.2	0.2	0.0	0.2	0.9	0.0	0.9	0.1	0.1
FASCIA BASSA E6	7.4	1.9	3.8	1.2	5.0	1.4	5.7	2.9	1.5
SAGACITY									
DIPENDENTI GIOVANI FASCIA ALTA	7.3	15.3	7.1	6.6	6.4	10.4	8.4	15.1	14.8
DIPENDENTI GIOVANI FASCIA BASSA	10.6	7.2	15.6	10.9	11.2	10.0	12.7	10.4	15.9
PRE-FAMILIARI FASCIA ALTA	7.1	12.2	11.6	12.2	10.6	8.5	6.5	10.3	10.4
PRE-FAMILIARI FASCIA BASSA	8.0	9.2	13.2	14.5	9.4	6.9	8.7	5.8	7.6
FAMILIARI GIOVANI FASCIA ALTA	1.8	3.3	3.5	2.1	2.6	3.2	2.5	1.5	2.2
FAMILIARI GIOVANI FASCIA BASSA	8.6	1.4	10.2	8.0	6.3	3.9	8.7	6.8	5.9
FAMILIARI NON GIOVANI F. ALTA	8.7	15.7	7.4	6.6	11.4	16.2	8.6	19.9	12.6
FAMILIARI NON GIOVANI F. BASSA	14.2	11.4	13.0	11.7	11.7	16.0	16.9	7.0	8.2
POST-FAMILIARI NON ANZIANI F. ALTA	4.4	11.5	5.6	7.6	6.2	10.8	5.0	8.3	7.2
POST-FAMILIARI NON ANZIANI F. BASSA	6.5	1.5	4.5	8.1	5.3	3.4	5.3	5.9	5.0
POST-FAMILIARI ANZIANI F. ALTA	5.9	2.2	4.8	6.6	7.4	4.9	5.2	4.2	5.6
POST-FAMILIARI ANZIANI F. BASSA	16.8	9.1	3.5	5.1	11.5	5.9	11.6	4.7	4.5
AMPIEZZA CENTRI									
FINO 10 MILA ABITANTI	50.3	38.2	53.2	57.6	50.2	34.9	46.3	31.5	36.1
10 - 30 MILA ABITANTI	12.2	9.1	9.2	11.5	12.3	8.1	11.6	8.9	7.9
30 - 100 MILA ABITANTI	16.9	24.2	17.9	14.0	17.3	21.0	17.6	17.5	20.8
100 - 250 MILA ABITANTI	20.7	28.4	19.7	16.8	20.3	36.0	24.5	42.1	35.1
OLTRE 250 MILA ABITANTI	0.0	0.0	0.0	0.0	0.0	0.0	0.0	0.0	0.0
COMUNI									
CAPOLUOGHI	25.0	39.9	25.2	20.3	27.4	41.8	28.9	48.8	41.5
NON CAPOLUOGHI	75.0	60.1	74.8	79.7	72.6	58.2	71.1	51.2	58.5

Sardegna

Lettori in un giorno medio delle testate ISEGI più lette nella Regione

Analisi secondo: ● province

(valori assoluti × 1.000)

ADULTI

	Totale	Cagliari	Sassari	Nuoro	Ori- stano
POPOLAZIONE	1334	610	366	226	132
CORRIERE DELLA SERA	48	16	16	10	7
CORRIERE DELLO SPORT-STADIO	120	62	21	23	14
LA GAZZETTA DELLO SPORT	86	26	30	17	13
LA NUOVA SARDEGNA	460	70	244	108	39
LA REPUBBLICA	130	66	29	25	9
L'UNIONE SARDA	520	362	26	66	65
QUOTIDIANI ISEGI	896	408	266	142	79

(percentuali di composizione)

	Totale	Cagliari	Sassari	Nuoro	Ori- stano
POPOLAZIONE	100.0	45.7	27.4	16.9	9.9
CORRIERE DELLA SERA	100.0	32.8	33.6	19.7	13.8
CORRIERE DELLO SPORT-STADIO	100.0	51.8	17.1	19.1	11.9
LA GAZZETTA DELLO SPORT	100.0	30.4	34.8	19.2	15.6
LA NUOVA SARDEGNA	100.0	15.1	52.9	23.5	8.5
LA REPUBBLICA	100.0	51.2	22.6	19.3	6.9
L'UNIONE SARDA	100.0	69.7	5.1	12.8	12.5
QUOTIDIANI ISEGI	100.0	45.6	29.7	15.9	8.9

Lettori in un giorno medio delle testate ISEGI più lette nella Regione
 Analisi secondo: ● duplicazioni di lettura

(valori assoluti × 1.000)

ADULTI

	Totale	Corriere della Sera	Corriere dello Sport-Stadio	La Gazzetta dello Sport	La Nuova Sardegna	La Repubblica	L'Unione Sarda
POPOLAZIONE	1334	48	120	86	460	130	520
CORRIERE DELLA SERA	48	48	10	8	29	16	29
CORRIERE DELLO SPORT-STADIO	120	10	120	36	54	18	81
LA GAZZETTA DELLO SPORT	86	8	36	86	52	11	46
LA NUOVA SARDEGNA	460	29	54	52	460	55	139
LA REPUBBLICA	130	16	18	11	55	130	72
L'UNIONE SARDA	520	29	81	46	139	72	520
SUPPLEMENTI							
SETTE (ultimi 7 giorni)	95	17	13	8	41	31	55
IL VENERDI' (ultimi 7 giorni)	197	20	28	16	87	69	108

Sardegna

Probabilità di lettura B/A

Analisi secondo: ● frequenza di lettura

(valori assoluti × 1.000)

ADULTI	TOTALE LETTORI			FREQUENZA BASSA			FREQUENZA MEDIA			FREQUENZA ALTA		
	Ultimi 3 mesi (A)	Giorno medio (B)	Probabilità lettura (B/A)	Ultimi 3 mesi (A)	Giorno medio (B)	Probabilità lettura (B/A)	Ultimi 3 mesi (A)	Giorno medio (B)	Probabilità lettura (B/A)	Ultimi 3 mesi (A)	Giorno medio (B)	Probabilità lettura (B/A)
POPOLAZIONE	1334	1334	1.000	1334	1334	1.000	1334	1334	1.000	1334	1334	1.000
CORRIERE DELLA SERA	286	48	0.168	96	2	0.021	146	23	0.158	43	23	0.535
CORRIERE DELLO SPORT-STADIO	390	120	0.308	57	5	0.088	230	44	0.191	103	71	0.689
LA GAZZETTA DELLO SPORT	327	86	0.263	54	3	0.056	207	34	0.164	67	50	0.746
LA NUOVA SARDEGNA	863	460	0.533	144	14	0.097	219	38	0.174	500	408	0.816
LA REPUBBLICA	407	130	0.319	96	4	0.042	194	38	0.196	116	88	0.759
L'UNIONE SARDA	926	520	0.562	94	16	0.170	277	55	0.199	555	449	0.809

(valori assoluti × 1.000)

UOMINI	TOTALE LETTORI			FREQUENZA BASSA			FREQUENZA MEDIA			FREQUENZA ALTA		
	Ultimi 3 mesi (A)	Giorno medio (B)	Probabilità lettura (B/A)	Ultimi 3 mesi (A)	Giorno medio (B)	Probabilità lettura (B/A)	Ultimi 3 mesi (A)	Giorno medio (B)	Probabilità lettura (B/A)	Ultimi 3 mesi (A)	Giorno medio (B)	Probabilità lettura (B/A)
POPOLAZIONE	654	654	1.000	654	654	1.000	654	654	1.000	654	654	1.000
CORRIERE DELLA SERA	170	31	0.182	66	1	0.015	79	18	0.228	25	12	0.480
CORRIERE DELLO SPORT-STADIO	287	93	0.324	37	2	0.054	171	34	0.199	79	57	0.722
LA GAZZETTA DELLO SPORT	235	72	0.306	36	1	0.028	135	24	0.178	63	46	0.730
LA NUOVA SARDEGNA	454	253	0.557	62	10	0.161	117	20	0.171	274	223	0.814
LA REPUBBLICA	236	87	0.369	49	3	0.061	109	25	0.229	78	59	0.756
L'UNIONE SARDA	472	291	0.617	51	10	0.196	121	28	0.231	300	253	0.843

Probabilità di lettura B/A

Analisi secondo: ● frequenza di lettura

(valori assoluti × 1.000)

DONNE	TOTALE LETTORI			FREQUENZA BASSA			FREQUENZA MEDIA			FREQUENZA ALTA		
	Ultimi 3 mesi (A)	Giorno medio (B)	Probabilità lettura (B/A)	Ultimi 3 mesi (A)	Giorno medio (B)	Probabilità lettura (B/A)	Ultimi 3 mesi (A)	Giorno medio (B)	Probabilità lettura (B/A)	Ultimi 3 mesi (A)	Giorno medio (B)	Probabilità lettura (B/A)
POPOLAZIONE	680	680	1.000	680	680	1.000	680	680	1.000	680	680	1.000
CORRIERE DELLA SERA	116	18	0.155	30	1	0.033	68	5	0.074	18	11	0.611
CORRIERE DELLO SPORT-STADIO	103	28	0.272	20	3	0.150	59	10	0.169	24	15	0.625
LA GAZZETTA DELLO SPORT	93	15	0.161	17	1	0.059	72	10	0.139	4	4	1.000
LA NUOVA SARDEGNA	410	207	0.505	82	4	0.049	102	18	0.176	226	185	0.819
LA REPUBBLICA	171	43	0.251	47	2	0.043	85	13	0.153	39	28	0.718
L'UNIONE SARDA	454	229	0.504	43	6	0.140	156	27	0.173	255	196	0.769

(valori assoluti × 1.000)

RESPONSABILI ACQUISTI	TOTALE LETTORI			FREQUENZA BASSA			FREQUENZA MEDIA			FREQUENZA ALTA		
	Ultimi 3 mesi (A)	Giorno medio (B)	Probabilità lettura (B/A)	Ultimi 3 mesi (A)	Giorno medio (B)	Probabilità lettura (B/A)	Ultimi 3 mesi (A)	Giorno medio (B)	Probabilità lettura (B/A)	Ultimi 3 mesi (A)	Giorno medio (B)	Probabilità lettura (B/A)
POPOLAZIONE	507	507	1.000	507	507	1.000	507	507	1.000	507	507	1.000
CORRIERE DELLA SERA	64	13	0.203	10	1	0.100	39	3	0.077	15	10	0.667
CORRIERE DELLO SPORT-STADIO	72	22	0.306	11	2	0.182	40	6	0.150	20	14	0.700
LA GAZZETTA DELLO SPORT	66	15	0.227	13	1	0.077	44	6	0.136	10	8	0.800
LA NUOVA SARDEGNA	288	147	0.510	54	4	0.074	65	12	0.185	169	131	0.775
LA REPUBBLICA	112	30	0.268	29	1	0.034	58	9	0.155	25	19	0.760
L'UNIONE SARDA	324	166	0.512	34	6	0.176	107	19	0.178	182	141	0.775

