

ISPI PRESS

Indagine sulla stampa periodica in Italia

RILEVAZIONE

ottobre/novembre/dicembre 1987
marzo/aprile/maggio 1988 (ciclo con scioperi)

UNIVERSO

Adulti + 14 anni: 45.855.000

CAMPIONE

24.561 individui

1988/I

Ottobre 1988

ABACUS DOXA





**ISPI
PRESS**

LA LETTURA DEI PERIODICI

Volume di Sintesi

- lettori ultimo periodo
- segmentazione Sagacity
- probabilità di lettura e lettura cumulata
- fonte di provenienza della copia
- contatti di lettura pagina media
- stili di vita dei lettori dei periodici

Rilevazione: ottobre-novembre-dicembre '87 /
marzo-aprile-maggio '88 (ciclo con scioperi)

Universo: adulti + 14 anni = 45.855.000

Campione: 24.561 individui

1988/I

Milano - Ottobre 1988

Abacus - Doxa

1875
1876
1877
1878
1879
1880
1881
1882
1883
1884
1885
1886
1887
1888
1889
1890
1891
1892
1893
1894
1895
1896
1897
1898
1899
1900

1901
1902
1903
1904
1905
1906
1907
1908
1909
1910
1911
1912
1913
1914
1915
1916
1917
1918
1919
1920
1921
1922
1923
1924
1925
1926
1927
1928
1929
1930

1931
1932
1933
1934
1935
1936
1937
1938
1939
1940
1941
1942
1943
1944
1945
1946
1947
1948
1949
1950

Indice

Presentazione	III
I Committenti dell'Indagine	V
II Comitato Tecnico	VI

Parte Prima **LA LETTURA DEI PERIODICI**

Analisi della popolazione italiana e dei lettori e non lettori di periodici	IX
--	----

Le principali caratteristiche dei lettori di periodici italiani

● Definizioni di lettori	3
● Descrizione dei caratteri socio-demografici	5
● Definizioni caratteri socio-professionali	6
● Lettori ultimo periodo dati riassuntivi secondo sesso	7

Analisi dei lettori ultimo periodo secondo: età, ampiezza centri, area geografica, classe socio-economica, titolo di studio, classe socio-professionale, duplicazione di lettura

Adulti	13
Uomini	49
Donne	81
Responsabili Acquisti	117

Parte Seconda **ANALISI DELLA POPOLAZIONE ITALIANA SECONDO I SEGMENTI SAGACITY**

● Segmentazione Sagacity	155
● Analisi dei lettori dei periodici, secondo: segmentazione sagacity	163
● Probabilità di lettura (B/A) analisi per sesso e lettura cumulata dopo 1, 2, 3, 6, 9, 12 uscite	181
● Analisi dei lettori ultimo periodo, secondo: fonte di provenienza della copia letta	199
● Numero di contatti per pagina media dei lettori ultimo periodo	203

APPENDICE

1. Nota metodologica	207
2. Analisi della popolazione italiana	213
3. Readership stimate e limiti fiduciari delle stime	215
4. I questionari utilizzati per le interviste	217

Parte Terza **GLI STILI DI VITA DEI LETTORI DEI PERIODICI**

Come sono stati ottenuti originalmente gli stili di vita	240
Profili sintetici dei 14 stili di vita	243
● Analisi della popolazione per stili di vita	245
● Analisi dei lettori dei periodici per stili di vita	259

1875

1876

1877

1878

1879

1880

1881

1882

1883

1884

1885

1886

1887

1888

1889

1890

1891

1892

1893

1894

1895

1896

1897

1898

1899

1900

1901

1902

1903

1904

1905

1906

1907

1908

1909

1910

1911

1912

1913

1914

1915

1916

1917

Presentazione

In questo volume di sintesi vengono riportati i dati essenziali dell'indagine sulla stampa periodica in Italia ricavati dai volumi analitici completi, a disposizione dei committenti e di chi ne fa richiesta. Oltre che sul supporto cartaceo l'indagine è disponibile anche su nastro magnetico per consentire l'analisi e l'elaborazione dei dati da parte dei servizi "media" delle agenzie e delle aziende interessate.

L'ISPIPRESS (Indagine sulla Stampa Periodica in Italia) viene condotta per fornire ogni 6 mesi dati aggiornati sui lettori dei periodici settimanali e mensili, utili per la pianificazione pubblicitaria.

Per ogni testata l'ISPIPRESS stima il numero di lettori, la frequenza di lettura, la fonte di provenienza della copia letta, e la composizione socio-demografica dei lettori.

L'ISPIPRESS viene realizzata selezionando e intervistando un grande campione dell'intera popolazione italiana dai 14 anni in su.

I risultati dell'ISPIPRESS 88/1 provengono dall'elaborazione di un campione complessivo di popolazione composto di 24.561 individui, che è stato formato addizionando i seguenti due campioni, indipendenti tra loro:

- 1) un campione di 12.567 individui, intervistati dagli istituti ABACUS e DOXA dal 14 settembre al 6 dicembre 1987;*
- 2) un campione di 11.994 individui, intervistati dagli istituti ABACUS e DOXA dal 21 marzo al 12 giugno 1988. In questo ciclo si sono verificate per molte testate settimanali due settimane di mancata uscita (terza decade di marzo e seconda decade di aprile) e ritardi di uscita per alcuni mensili.*

Nel ciclo della primavera 1988 dell'ISPIPRESS è stata aggiunta, per la prima volta, la rilevazione della lettura di tre supplementi di quotidiani: il supplemento settimanale "7" del Corriere della Sera, il supplemento settimanale "IL VENERDÌ" de La Repubblica, e il supplemento mensile "MAGAZINE" de La Nazione, Il Piccolo, Il Resto del Carlino e Il Tempo.

La stessa aggiunta è stata fatta nel ciclo della primavera 1988 dell'ISEGIPRESS, per cui i risultati relativi a tali tre testate provengono dall'elaborazione di un campione complessivo di popolazione composto di 25.691 individui, che è stato formato addizionando i seguenti due campioni, indipendenti tra loro:

- 1) un campione ISPIPRESS di 11.994 individui intervistati dagli Istituti ABACUS e DOXA dal 21 marzo al 12 giugno 1988;*
- 2) un campione ISEGIPRESS di 13.697 individui intervistati dagli istituti DEMOSKOPEA, DOXA e MAKROTEST dal 21 marzo al 12 giugno 1988.*

Ciascuno degli Istituti citati ha curato la messa a punto del questionario e delle modalità di campionamento e rilevazione per la parte di propria competenza, ed ha eseguito le interviste ad esso assegnate, e le successive operazioni di controllo e codifica dei questionari, data-entry e cleaning.

La messa a punto del nastro con i dati originali e le operazioni di ponderazione del campione sono state curate dal Centro di Calcolo della DOXA. Dopo la produzione del nastro con i dati originali e i fattori di ponderazione, la MEDIA CONSULTANTS, in collaborazione con la MEDIA SOFT, ha curato la preparazione di un nastro definitivo da adottare sia per la

produzione definitiva delle tavole, che per gli usi di pianificazione pubblicitaria da parte dei centri di calcolo e di media-planning, delle agenzie e degli utenti interessati. In particolare, in questo nastro i dati sulla lettura delle singole testate sono presenti anche nella forma di "probabilità individuali di lettura", per consentire l'utilizzo mediante programmi più sofisticati basati sul criterio della simulazione. Le successive operazioni di tabulazione dei dati da pubblicare nei rapporti sono state eseguite dal Centro di Calcolo della DOXA.

La rilevazione dei dati relativi al carattere "SINOTTICA" è stata eseguita sulla base di un questionario proposto dalla EURISKO.

La EURISKO stessa ha provveduto ad elaborare i dati originali provenienti da detto questionario per individuare, mediante "cluster analysis", i "tipi" di individui assimilabili alla propria "tipologia" denominata "SINOTTICA".

La classificazione di tutti gli intervistati fatta dall'EURISKO, secondo il carattere designato, appunto, con il termine "SINOTTICA", è stata utilizzata dal Centro di Calcolo della DOXA per produrre le tavole facenti riferimento a detto carattere.

I controlli delle interviste e delle altre fasi di lavoro sono stati affidati alla Società EXPLORER.

I lavori si sono svolti sotto la supervisione di un Comitato Tecnico nominato dai Committenti.

Con l'augurio di buon lavoro.

I Committenti ISPIPRESS

Milano, ottobre 1988

I committenti dell'indagine ISPIPRESS 88/I°

- ACTUAL MEDIA: *Rockstar*
- CASA EDITRICE MANI DI FATA: *Mani di Fata*
- CASA EDITRICE UNIVERSO: *Albo Blitz, Grand Hotel, Intrepido, Il Monello, Sterter, Telesette*
- CESCO CIAPANNA EDITORE: *Fotografare*
- CONTI EDITORE: *Autosprint, Guerin Sportivo*
- CLASS EDITORE: *Class*
- EDITORIALE DOMUS: *Quattroruote, Tutto Turismo*
- EDITORIALE L'ESPRESSO: *L'Espresso*
- EDITORIALE G. MONDADORI & ASS.: *AD, Bella Italia*
- EDITRICE LEA: *L'Automobile*
- EDITRICE OLIMPIA: *Diana, Pescare*
- EDITRICE PROGRESSO: *Tutti Fotografi, Zoom*
- EDITRICE QUADRATUM: *La Cucina Italiana*
- EDITRICE SEGESTA: *Abitare*
- EDITRICE CIOÈ: *Cioè*
- EDIZIONI CONDÈ NAST: *Lei, Per Lui*
- EDIZIONI LETI: *Ciao 2001, Music*
- EDIZIONI SYDS ITALIA: *Cosmopolitan*
- ERI EDIZIONI: *Moda, Radiocorriere TV*
- GARDENIA DI G. MONDADORI & ASS.: *Gardenia*
- GRUPPO EDITORIALE COMMERCIALE: *Tuttocucina, Tuttouncinetto*
- GRUPPO EDITORIALE FABBRI-BOMPIANI-SONZOGNO-ETAS: *Benissimo, La mia boutique, Quattrozampe*
- INDUSTRIE GRAFICHE CINO DEL DUCA: *Consigli Pratici, Intimità, Stop*
- ISTITUTO GEOGRAFICO DE AGOSTINI: *Archeo, Atlante, Speak-up*
- L'AIRONE DI G. MONDADORI & ASS.: *Airone*
- LE SCIENZE: *Le Scienze*
- MESSAGGERO DI S. ANTONIO: *Messaggero di Sant'Antonio*
- A. MONDADORI EDITORE: *Auto Oggi, Casaviva, 100 cose, Confidenze, Dolly, Marie Claire-Donnapiù, Epoca, Espansione, Grazia, Guidacucina, Guida TV, Panorama, Qui Touring, Safe & Pepe, Storia Illustrata, Starbene, Topolino*
- PERUZZO PERIODICI: *La mia Casa, Super Gol*
- PUBLIMEDIA: *Photo Italia*
- R.C.S.-RIZZOLI PERIODICI: *Amica, Anna, Astra, Auto Capital, Brava Casa, Capital, Corto Maltese, Domenica del Corriere, Domenica Quiz, Europeo, Insieme, Linus, Max, Milleidee, Il Mondo, Novella 2000, Oggi, Natura Oggi, Salve*
- RUSCONI EDITORE: *Eva Express, Gente, Gente Mese, Gente Money, Gente Motori, Gente Viaggi, Gioia, Il Piacere, Rakam, Scienza e Vita Nuova, Onda TV, Tuttomoto*
- RUSCONI HACHETTE ASS.: *Vital*
- SEDIM: *Madre*
- SELEZIONE DAL READER'S DIGEST: *Selezione dal Reader's Digest*
- S.E.M.E. EDITRICE MONDO ECONOMICO: *Mondo Economico*
- SILVIO BERLUSCONI EDITORE: *Ciak, Sorrisi e Canzoni TV, Telepiù, Tuttomusica & Spettacolo*
- SOC. PRIMO CARNERA: *Frigidaire*
- SOCIETÀ S. PAOLO GRUPPO PERIODICI: *Famiglia Cristiana, Il Giornalino, Jesus*
- TATTILO EDITRICE: *Playmen, Scienza 2000*
- WEEKEND: *Weekend*

I Committenti delle indagini ISPIPRESS e ISEGIPRESS sulla lettura dei supplementi di quotidiani:

- ED. LA REPUBBLICA: *Il Venerdì*
- R.C.S.-RIZZOLI PERIODICI: *"7"*
- MAGAZINE IT. S.r.l.: *Magazine*

LE ASSOCIAZIONI PUBBLICITARIE:

- AMA
- ASSAP
- UPA

Il Comitato Tecnico ISPIPRESS 88/I°

PER GLI EDITORI:

- Arnaldo AISA
- Silvano AVENI
- Sandro COSTANTINI
- Billy FRATESCHI
- Maria MACCHI
- Anna PORATI

PER AMA:

- Rita MAIOCCHI

PER ASSAP:

- Antonietta MANZONI
- Bruna VERGANI

PER AUDITEL:

- Lorenzo BONFIGLI
- Carlo MOMIGLIANO

PER UPA:


- Giovanna MAGGIONI

Segretario del Comitato Tecnico: Costantino JANNACONE

Rappresentante dei Committenti: Germano SIMEONI

Parte Prima

**LA LETTURA
DEI PERIODICI**



Analisi della popolazione italiana e dei lettori e non lettori di periodici

- sesso
- età
- ampiezza centri
- area geografica
- classe socio-economica
- titolo di studio
- classe socio-professionale

Popolazione	Lettori di settimanali	Lettori di mensili	Lettori di periodici	Lettori di				
				settimanali	mensili	periodici		
	(valori assoluti X 1000)			(percentuale di penetrazione)				
Età:	Totale	45855	29615	24488	34106	64.6	53.4	74.4
	14 anni	858	696	603	782	81.1	70.3	91.1
	15-17 anni	2669	2290	2010	2463	85.8	75.3	92.3
	18-24 anni	6047	4784	4440	5401	79.1	73.4	89.3
	25-34 anni	8049	6013	5399	6925	74.7	67.1	86.0
	35-44 anni	7432	5208	4389	5990	70.1	59.1	80.6
	45-54 anni	7064	4210	3513	5008	59.6	49.7	70.9
	55-64 anni	6081	3168	2255	3711	52.1	37.1	61.0
	oltre 64 anni	7655	3245	1879	3826	42.4	24.5	50.0
Ampiezza demografica:								
	fino a 5000 ab.	8988	5401	4435	6202	60.1	49.3	69.0
	5/10000 ab.	6290	3871	3118	4485	61.5	49.6	71.3
	10/30000 ab.	9196	5607	4604	6454	61.0	50.1	70.2
	30/50000 ab.	4037	2553	2142	3001	63.2	53.1	74.3
	50/100000 ab.	4356	2835	2322	3272	65.1	53.3	75.1
	100/250000 ab.	4003	2924	2445	3310	73.0	61.1	82.7
	oltre 250000 ab.	8985	6423	5422	7383	71.5	60.3	82.2
Zona geografica:								
	Nord-Ovest	12774	9448	7554	10568	74.0	59.1	82.7
	Nord-Est	8640	6061	5058	6876	70.2	58.5	79.6
	Centro	8944	5937	5174	6933	66.4	57.8	77.5
	Sud	10431	5563	4701	6610	53.3	45.1	63.4
	Isole	5066	2607	2001	3119	51.5	39.5	61.6
Classe socio-economica:								
	Superiore, Media - Sup.	5161	4203	4019	4792	81.4	77.9	92.9
	Media oltre 1.650.000	15613	11648	10157	13271	74.6	65.1	85.0
	Media fino 1.650.000	6539	4460	3608	5115	68.2	55.2	78.2
	Media-Inferiore	15424	8386	6086	9814	54.4	39.5	63.6
	Inferiore	3117	917	618	1115	29.4	19.8	35.8
Titolo di studio:								
	Laurea	1788	1385	1371	1658	77.5	76.7	92.7
	Diploma Media Sup.	8883	7238	6840	8239	81.5	77.0	92.8
	Licenza Media Inf.	14334	11062	9555	12422	77.2	66.7	86.7
	Licenza Elementare	14238	8070	5638	9519	56.7	39.6	66.9
	Nessun Titolo	6611	1860	1083	2268	28.1	16.4	34.3
Classe socio-professionale:								
	Ceti Superiori A	1285	1010	1022	1201	78.6	79.5	93.5
	Ceto Medio Fascia Alta B1	7348	5577	5183	6434	75.9	70.5	87.6
	Ceto Medio Fascia Media B2	1450	1000	937	1192	69.0	64.6	82.2
	Ceto Medio Fascia Bassa B3	682	381	313	450	55.9	45.9	66.0
	Agricoltori B4	1066	355	295	463	33.3	27.7	43.4
	Intellettuali Docenti C1	1210	972	945	1129	80.3	78.1	93.3
	Intellettuali Studenti C2	4642	4049	3749	4439	87.2	80.8	95.6
	Operai Fascia Alta D1	4516	3181	2790	3687	70.4	61.8	81.6
	Operai Fascia Media D2	1373	854	678	994	62.2	49.4	72.4
	Operai Fascia Bassa D3	1354	731	568	854	54.0	41.9	63.1
	Braccianti D4	583	173	121	219	29.7	20.8	37.6
	Pension., altri Fascia Medio Alta F1	5789	3620	2532	4106	62.5	43.7	70.9
	Pension., altri Fascia Bassa F2	5239	2043	1329	2469	39.0	25.4	47.1
	Cas. di fam. non op. Fascia Alta E1	2546	1843	1442	2057	72.4	56.6	80.8
	Cas. di fam. non op. Fas. Media E2	1285	902	623	1011	70.2	48.5	78.7
	Cas. di fam. non op. Fas. Bassa E3	2232	952	621	1148	42.7	27.8	51.4
	Cas. di fam. op. Fas. Media Alta E4	2152	1364	973	1573	63.4	45.2	73.1
	Cas. di fam. op. Fascia Bassa E5	1102	610	367	682	55.4	33.3	61.9

	Popolazione	Lettori	Lettori	Lettori	Lettori	Lettori	Lettori	
		di settimanali	di mensili	di periodici	di settimanali	di mensili	di periodici	
		(valori assoluti X 1000)			(percentuale di penetrazione)			
Età:	Totale	22084	13858	12087	16288	62.8	54.7	73.8
	14 anni	440	338	296	386	76.8	67.3	87.7
	15-17 anni	1367	1101	1029	1221	80.5	75.3	89.3
	18-24 anni	3053	2307	2272	2693	75.6	74.4	88.2
	25-34 anni	4048	3006	2816	3505	74.3	69.6	86.6
	35-44 anni	3710	2497	2246	2955	67.3	60.5	79.6
	45-54 anni	3452	1948	1694	2368	56.4	49.1	68.6
	55-64 anni	2866	1369	1044	1665	47.8	36.4	58.1
	oltre 64 anni	3146	1292	690	1497	41.1	21.9	47.6
Ampiezza demografica:								
	fino a 5000 ab.	4332	2520	2150	2959	58.2	49.6	68.3
	5/10000 ab.	3030	1827	1546	2151	60.3	51.0	71.0
	10/30000 ab.	4433	2610	2297	3079	58.9	51.8	69.5
	30/50000 ab.	1947	1224	1079	1461	62.9	55.4	75.0
	50/100000 ab.	2098	1305	1143	1542	62.2	54.5	73.5
	100/250000 ab.	1931	1333	1199	1553	69.0	62.1	80.4
	oltre 250000 ab.	4313	3039	2673	3544	70.5	62.0	82.2
Zona geografica:								
	Nord-Ovest	6077	4336	3631	4950	71.4	59.7	81.5
	Nord-Est	4154	2848	2474	3267	68.6	59.6	78.6
	Centro	4298	2741	2581	3306	63.8	60.1	76.9
	Sud	5067	2679	2339	3224	52.9	46.2	63.6
	Isole	2488	1253	1062	1542	50.4	42.7	62.0
Classe socio-economica:								
	Superiore, Media - Sup.	2599	2063	2027	2390	79.4	78.0	92.0
	Media oltre 1.650.000	7925	5694	5194	6638	71.8	65.5	83.8
	Media fino 1.650.000	3110	2024	1750	2376	65.1	56.3	76.4
	Media-Inferiore	7095	3667	2835	4390	51.7	40.0	61.9
	Inferiore	1355	410	280	494	30.3	20.7	36.5
Titolo di studio:								
	Laurea	1069	825	801	987	77.2	74.9	92.3
	Diploma Media Sup.	4555	3606	3478	4196	79.2	76.4	92.1
	Licenza Media Inf.	7838	5751	5186	6626	73.4	66.2	84.5
	Licenza Elementare	6522	3224	2388	3929	49.4	36.6	60.2
	Nessun Titolo	2100	452	234	551	21.5	11.1	26.2
Classe socio-professionale:								
	Ceti Superiori A	1080	818	847	999	75.7	78.4	92.5
	Ceto Medio Fascia Alta B1	4576	3342	3162	3926	73.0	69.1	85.8
	Ceto Medio Fascia Media B2	1125	743	714	911	66.0	63.5	81.0
	Ceto Medio Fascia Bassa B3	522	291	234	343	55.7	44.8	65.7
	Agricoltori B4	733	225	187	296	30.7	25.5	40.4
	Intellettuali Docenti C1	366	296	270	339	80.9	73.8	92.6
	Intellettuali Studenti C2	2477	2081	2000	2335	84.0	80.7	94.3
	Operai Fascia Alta D1	3017	2029	1846	2399	67.3	61.2	79.5
	Operai Fascia Media D2	1140	693	547	802	60.8	48.0	70.4
	Operai Fascia Bassa D3	1170	615	482	726	52.6	41.2	62.1
	Braccianti D4	331	85	61	110	25.7	18.4	33.2
	Pension., altri Fascia Medio Alta F1	2908	1666	1157	1928	57.3	39.8	66.3
	Pension., altri Fascia Bassa F2	2639	974	581	1174	36.9	22.0	44.5

Popolazione	Lettori di settimanali	Lettori di mensili	Lettori di periodici	Lettori di (percentuale di penetrazione)			
				settimanali	mensili	periodici	
Totale	23771	15757	12401	17818	66.3	52.2	75.0
Età:							
14 anni	418	358	306	396	85.6	73.2	94.7
15-17 anni	1301	1189	981	1243	91.4	75.4	95.5
18-24 anni	2993	2477	2168	2708	82.8	72.4	90.5
25-34 anni	4001	3007	2583	3420	75.2	64.6	85.5
35-44 anni	3722	2710	2143	3035	72.8	57.6	81.5
45-54 anni	3612	2262	1819	2641	62.6	50.4	73.1
55-64 anni	3215	1798	1211	2047	55.9	37.7	63.7
oltre 64 anni	4509	1954	1189	2329	43.3	26.4	51.7

Ampiezza demografica:

fino a 5000 ab.	4656	2881	2285	3243	61.9	49.1	69.7
5/10000 ab.	3260	2044	1572	2334	62.7	48.2	71.6
10/30000 ab.	4763	2998	2306	3375	62.9	48.4	70.9
30/50000 ab.	2090	1329	1063	1539	63.6	50.9	73.6
50/100000 ab.	2258	1530	1180	1730	67.8	52.3	76.6
100/250000 ab.	2072	1591	1246	1757	76.8	60.1	84.8
oltre 250000 ab.	4672	3384	2749	3839	72.4	58.8	82.2

Zona geografica:

Nord-Ovest	6697	5111	3923	5619	76.3	58.6	83.9
Nord-Est	4486	3213	2584	3609	71.6	57.6	80.5
Centro	4646	3196	2593	3627	68.8	55.8	78.1
Sud	5364	2883	2362	3386	53.7	44.0	63.1
Isole	2578	1354	939	1577	52.5	36.4	61.2

Classe socio-economica:

Superiore, Media - Sup.	2562	2140	1991	2402	83.5	77.7	93.8
Media oltre 1.650.000	7688	5954	4964	6632	77.4	64.6	86.3
Media fino 1.650.000	3429	2437	1858	2739	71.1	54.2	79.9
Media-Inferiore	8330	4719	3251	5424	56.7	39.0	65.1
Inferiore	1762	507	337	621	28.8	19.1	35.2

Titolo di studio:

Laurea	719	560	570	671	77.9	79.3	93.3
Diploma Media Sup.	4328	3631	3363	4044	83.9	77.7	93.4
Licenza Media Inf.	6496	5311	4369	5796	81.8	67.3	89.2
Licenza Elementare	7716	4846	3250	5590	62.8	42.1	72.4
Nessun Titolo	4512	1409	850	1717	31.2	18.8	38.1

Classe socio-professionale:

Ceti Superiori A	206	191	175	202	92.7	85.0	98.1
Ceto Medio Fascia Alta B1	2772	2236	2021	2508	80.7	72.9	90.5
Ceto Medio Fascia Media B2	325	257	222	281	79.1	68.3	86.5
Ceto Medio Fascia Bassa B3	160	90	79	107	56.3	49.4	66.9
Agricoltori B4	334	130	108	167	38.9	32.3	50.0
Intellettuali Docenti C1	844	676	674	790	80.1	79.9	93.6
Intellettuali Studenti C2	2165	1968	1749	2104	90.9	80.8	97.2
Operai Fascia Alta D1	1500	1151	944	1288	76.7	62.9	85.9
Operai Fascia Media D2	233	160	132	191	68.7	56.7	82.0
Operai Fascia Bassa D3	184	116	87	129	63.0	47.3	70.1
Braccianti D4	252	88	60	109	34.9	23.8	43.3
Pension., altri Fascia Medio Alta F1	2881	1953	1375	2178	67.8	47.7	75.6
Pension., altri Fascia Bassa F2	2599	1069	748	1294	41.1	28.8	49.8
Cas. di fam. non op. Fascia Alta E1	2546	1843	1442	2057	72.4	56.6	80.8
Cas. di fam. non op. Fas. Media E2	1285	902	623	1011	70.2	48.5	78.7
Cas. di fam. non op. Fas. Bassa E3	2232	952	621	1148	42.7	27.8	51.4
Cas. di fam. op. Fas. Media Alta E4	2152	1364	973	1573	63.4	45.2	73.1
Cas. di fam. op. Fascia Bassa E5	1102	610	367	682	55.4	33.3	61.9

	Popolazione	Lettori di settimanali	Lettori di mensili	Lettori di periodici	Lettori di settimanali	Lettori di mensili	Lettori di periodici
		(valori assoluti X 1000)			(percentuale di penetrazione)		
		Totale	11302	8543	13017	61.0	46.1
Età:							
Totale	18536	11302	8543	13017	61.0	46.1	70.2
14 anni	3	1	2	3	33.3	66.7	100.0
15-17 anni	16	11	4	11	68.8	25.0	68.8
18-24 anni	593	423	309	469	71.3	52.1	79.1
25-34 anni	3192	2357	1954	2695	73.8	61.2	84.4
35-44 anni	3718	2671	2154	3047	71.8	57.9	82.0
45-54 anni	3686	2288	1836	2661	62.1	49.8	72.2
55-64 anni	3316	1795	1223	2069	54.1	36.9	62.4
oltre 64 anni	4013	1755	1061	2063	43.7	26.4	51.4
Ampiezza demografica:							
fino a 5000 ab.	3698	1991	1509	2320	53.8	40.8	62.7
5/10000 ab.	2472	1414	1044	1634	57.2	42.2	66.1
10/30000 ab.	3670	2115	1578	2419	57.6	43.0	65.9
30/50000 ab.	1673	981	755	1147	58.6	45.1	68.6
50/100000 ab.	1740	1104	796	1255	63.4	45.7	72.1
100/250000 ab.	1551	1122	839	1255	72.3	54.1	80.9
oltre 250000 ab.	3732	2576	2021	2988	69.0	54.2	80.1
Zona geografica:							
Nord-Ovest	5496	3914	2978	4426	71.2	54.2	80.5
Nord-Est	3489	2344	1817	2668	67.2	52.1	76.5
Centro	3566	2315	1770	2656	64.9	49.6	74.5
Sud	3929	1774	1353	2127	45.2	34.4	54.1
Isole	2056	955	626	1140	46.4	30.4	55.4
Classe socio-economica:							
Superiore, Media - Sup.	1830	1460	1364	1691	79.8	74.5	92.4
Media oltre 1.650.000	5320	3951	3199	4474	74.3	60.1	84.1
Media fino 1.650.000	2931	1952	1463	2232	66.6	49.9	76.2
Media-Inferiore	6706	3505	2241	4079	52.3	33.4	60.8
Inferiore	1749	433	276	540	24.8	15.8	30.9
Titolo di studio:							
Laurea	672	499	529	631	74.3	78.7	93.9
Diploma Media Sup.	2802	2283	2074	2592	81.5	74.0	92.5
Licenza Media Inf.	3721	2834	2229	3167	76.2	59.9	85.1
Licenza Elementare	7299	4462	2974	5146	61.1	40.7	70.5
Nessun Titolo	4041	1225	736	1481	30.3	18.2	36.6
Classe socio-professionale:							
Ceti Superiori A	237	191	185	224	80.6	78.1	94.5
Ceto Medio Fascia Alta B1	2071	1589	1440	1835	76.7	69.5	88.6
Ceto Medio Fascia Media B2	318	226	211	268	71.1	66.4	84.3
Ceto Medio Fascia Bassa B3	212	121	104	140	57.1	49.1	66.0
Agricoltori B4	352	127	99	160	36.1	28.1	45.5
Intellettuali Docenti C1	667	523	533	626	78.4	79.9	93.9
Intellettuali Studenti C2	67	55	46	62	82.1	68.7	92.5
Operai Fascia Alta D1	977	705	554	806	72.2	56.7	82.5
Operai Fascia Media D2	186	119	100	145	64.0	53.8	78.0
Operai Fascia Bassa D3	265	135	104	157	50.9	39.2	59.2
Braccianti D4	244	84	60	107	34.4	24.6	43.9
Pension., altri Fascia Medio Alta F1	1876	1278	860	1407	68.1	45.8	75.0
Pension., altri Fascia Bassa F2	2685	1001	605	1205	37.3	22.5	44.9
Cas. di fam. non op. Fascia Alta E1	2327	1710	1339	1911	73.5	57.5	82.1
Cas. di fam. non op. Fas. Media E2	1166	828	568	929	71.0	48.7	79.7
Cas. di fam. non op. Fas. Bassa E3	1992	844	559	1021	42.4	28.1	51.3
Cas. di fam. op. Fas. Media Alta E4	1871	1210	849	1389	64.7	45.4	74.2
Cas. di fam. op. Fascia Bassa E5	1023	557	326	624	54.4	31.9	61.0

Year	1946	1947	1948	1949	1950	1951	1952	1953
1946	1.25	1.30	1.35	1.40	1.45	1.50	1.55	1.60
1947	1.65	1.70	1.75	1.80	1.85	1.90	1.95	2.00
1948	2.40	2.45	2.50	2.55	2.60	2.65	2.70	2.75
1949	3.15	3.20	3.25	3.30	3.35	3.40	3.45	3.50
1950	4.00	4.05	4.10	4.15	4.20	4.25	4.30	4.35
1951	4.95	5.00	5.05	5.10	5.15	5.20	5.25	5.30
1952	5.90	5.95	6.00	6.05	6.10	6.15	6.20	6.25
1953	6.85	6.90	6.95	7.00	7.05	7.10	7.15	7.20
1954	7.80	7.85	7.90	7.95	8.00	8.05	8.10	8.15
1955	8.75	8.80	8.85	8.90	8.95	9.00	9.05	9.10
1956	9.70	9.75	9.80	9.85	9.90	9.95	10.00	10.05
1957	10.65	10.70	10.75	10.80	10.85	10.90	10.95	11.00
1958	11.60	11.65	11.70	11.75	11.80	11.85	11.90	11.95
1959	12.55	12.60	12.65	12.70	12.75	12.80	12.85	12.90
1960	13.50	13.55	13.60	13.65	13.70	13.75	13.80	13.85
1961	14.45	14.50	14.55	14.60	14.65	14.70	14.75	14.80
1962	15.40	15.45	15.50	15.55	15.60	15.65	15.70	15.75
1963	16.35	16.40	16.45	16.50	16.55	16.60	16.65	16.70
1964	17.30	17.35	17.40	17.45	17.50	17.55	17.60	17.65
1965	18.25	18.30	18.35	18.40	18.45	18.50	18.55	18.60
1966	19.20	19.25	19.30	19.35	19.40	19.45	19.50	19.55
1967	20.15	20.20	20.25	20.30	20.35	20.40	20.45	20.50
1968	21.10	21.15	21.20	21.25	21.30	21.35	21.40	21.45
1969	22.05	22.10	22.15	22.20	22.25	22.30	22.35	22.40
1970	23.00	23.05	23.10	23.15	23.20	23.25	23.30	23.35
1971	23.95	24.00	24.05	24.10	24.15	24.20	24.25	24.30
1972	24.90	24.95	25.00	25.05	25.10	25.15	25.20	25.25
1973	25.85	25.90	25.95	26.00	26.05	26.10	26.15	26.20
1974	26.80	26.85	26.90	26.95	27.00	27.05	27.10	27.15
1975	27.75	27.80	27.85	27.90	27.95	28.00	28.05	28.10
1976	28.70	28.75	28.80	28.85	28.90	28.95	29.00	29.05
1977	29.65	29.70	29.75	29.80	29.85	29.90	29.95	30.00
1978	30.60	30.65	30.70	30.75	30.80	30.85	30.90	30.95
1979	31.55	31.60	31.65	31.70	31.75	31.80	31.85	31.90
1980	32.50	32.55	32.60	32.65	32.70	32.75	32.80	32.85
1981	33.45	33.50	33.55	33.60	33.65	33.70	33.75	33.80
1982	34.40	34.45	34.50	34.55	34.60	34.65	34.70	34.75
1983	35.35	35.40	35.45	35.50	35.55	35.60	35.65	35.70
1984	36.30	36.35	36.40	36.45	36.50	36.55	36.60	36.65
1985	37.25	37.30	37.35	37.40	37.45	37.50	37.55	37.60
1986	38.20	38.25	38.30	38.35	38.40	38.45	38.50	38.55
1987	39.15	39.20	39.25	39.30	39.35	39.40	39.45	39.50
1988	40.10	40.15	40.20	40.25	40.30	40.35	40.40	40.45
1989	41.05	41.10	41.15	41.20	41.25	41.30	41.35	41.40
1990	42.00	42.05	42.10	42.15	42.20	42.25	42.30	42.35
1991	42.95	43.00	43.05	43.10	43.15	43.20	43.25	43.30
1992	43.90	43.95	44.00	44.05	44.10	44.15	44.20	44.25
1993	44.85	44.90	44.95	45.00	45.05	45.10	45.15	45.20
1994	45.80	45.85	45.90	45.95	46.00	46.05	46.10	46.15
1995	46.75	46.80	46.85	46.90	46.95	47.00	47.05	47.10
1996	47.70	47.75	47.80	47.85	47.90	47.95	48.00	48.05
1997	48.65	48.70	48.75	48.80	48.85	48.90	48.95	49.00
1998	49.60	49.65	49.70	49.75	49.80	49.85	49.90	49.95
1999	50.55	50.60	50.65	50.70	50.75	50.80	50.85	50.90
2000	51.50	51.55	51.60	51.65	51.70	51.75	51.80	51.85
2001	52.45	52.50	52.55	52.60	52.65	52.70	52.75	52.80
2002	53.40	53.45	53.50	53.55	53.60	53.65	53.70	53.75
2003	54.35	54.40	54.45	54.50	54.55	54.60	54.65	54.70
2004	55.30	55.35	55.40	55.45	55.50	55.55	55.60	55.65
2005	56.25	56.30	56.35	56.40	56.45	56.50	56.55	56.60
2006	57.20	57.25	57.30	57.35	57.40	57.45	57.50	57.55
2007	58.15	58.20	58.25	58.30	58.35	58.40	58.45	58.50
2008	59.10	59.15	59.20	59.25	59.30	59.35	59.40	59.45
2009	60.05	60.10	60.15	60.20	60.25	60.30	60.35	60.40
2010	61.00	61.05	61.10	61.15	61.20	61.25	61.30	61.35
2011	61.95	62.00	62.05	62.10	62.15	62.20	62.25	62.30
2012	62.90	62.95	63.00	63.05	63.10	63.15	63.20	63.25
2013	63.85	63.90	63.95	64.00	64.05	64.10	64.15	64.20
2014	64.80	64.85	64.90	64.95	65.00	65.05	65.10	65.15
2015	65.75	65.80	65.85	65.90	65.95	66.00	66.05	66.10
2016	66.70	66.75	66.80	66.85	66.90	66.95	67.00	67.05
2017	67.65	67.70	67.75	67.80	67.85	67.90	67.95	68.00
2018	68.60	68.65	68.70	68.75	68.80	68.85	68.90	68.95
2019	69.55	69.60	69.65	69.70	69.75	69.80	69.85	69.90
2020	70.50	70.55	70.60	70.65	70.70	70.75	70.80	70.85
2021	71.45	71.50	71.55	71.60	71.65	71.70	71.75	71.80
2022	72.40	72.45	72.50	72.55	72.60	72.65	72.70	72.75
2023	73.35	73.40	73.45	73.50	73.55	73.60	73.65	73.70
2024	74.30	74.35	74.40	74.45	74.50	74.55	74.60	74.65
2025	75.25	75.30	75.35	75.40	75.45	75.50	75.55	75.60
2026	76.20	76.25	76.30	76.35	76.40	76.45	76.50	76.55
2027	77.15	77.20	77.25	77.30	77.35	77.40	77.45	77.50
2028	78.10	78.15	78.20	78.25	78.30	78.35	78.40	78.45
2029	79.05	79.10	79.15	79.20	79.25	79.30	79.35	79.40
2030	80.00	80.05	80.10	80.15	80.20	80.25	80.30	80.35

1947

1947


1947

1947

1947

1947

**Le principali
caratteristiche
dei lettori
di periodici italiani**



Definizioni di "lettori"

Le definizioni di "lettori" usate dall'ISPIPRESS corrispondono, nei loro termini originali (da questionario) alle seguenti selezioni di intervistati.

- a) **Lettori totali o lettori degli ultimi 12 numeri:** coloro che hanno dichiarato di aver letto, negli ultimi 3 mesi per i settimanali o meglio negli ultimi 12 mesi per i mensili, almeno uno degli ultimi 12 numeri usciti della testata X.
- b) **Lettori nell'ultimo periodo:** coloro che hanno dichiarato di aver letto, negli ultimi 7 giorni per i settimanali o negli ultimi 30 giorni per i mensili, almeno un numero (non importa quale) della testata X.
- c) **Lettori a frequenza alta/media/bassa:** coloro che hanno dichiarato di aver letto, negli ultimi 3 mesi per i settimanali o negli ultimi 12 mesi per i mensili, rispettivamente: c1) almeno 9 numeri su 12/ c2) da 4 a 8 numeri su 12/ c3) dal 1 a 3 numeri su 12, della testata X.
- d) **Lettori acquirenti personali/acquirenti in famiglia/non acquirenti della copia letta:** coloro che, avendo dichiarato di aver letto nell'ultimo periodo la testata X (vedi definizione b), hanno dichiarato che la copia della testata l'ultima volta era stata rispettivamente: d1) acquistata o ricevuta in abbonamento personalmente/ d2) acquistata (o ricevuta in abbonamento) personalmente oppure da un familiare/ d3) non acquistata, ma avuta in altro modo (avuta in prestito, regalo o trovata al bar, dal parrucchiere, ecc.) (d1 è compreso in d2).

Le suddette definizioni devono essere interpretate, in termini di stima dei lettori (a cui si perviene mediante la ponderazione e le elaborazioni che seguono), nel modo seguente:

- a) **Lettori totali degli ultimi 12 numeri:** stima del numero di persone che leggono o sfogliano almeno uno di 12 numeri della testata X usciti consecutivamente. Occorrerebbe abolire l'espressione "lettori ultimi 12 numeri" e conservare solo l'espressione "lettori totali" (o "lettori in 3 mesi", o "lettori in 12 mesi" o "lettori 12 numeri").
- b) **Lettori nell'ultimo periodo.** Sarebbe necessario che gli utenti dell'ISPIPRESS si abituassero a sostituire questa espressione tradizionale con quest'altra, più attinente al carattere di stima del dato: **lettori nel periodo medio.** Infatti si tratta della stima del numero di persone che, in ciascun intervallo di 7 giorni (o di 30 giorni), **in media**, leggono o sfogliano almeno un numero (non importa quale) della testata X.
- c) **Lettori a frequenza alta/media/bassa:** stima del numero di persone che leggono o sfogliano, della testata X, rispettivamente: C1) almeno 9 numeri su 12; c2) da 4 a 8 numeri su 12; c3) da 1 a 3 numeri su 12.
- d) **Lettori acquirenti personali/acquirenti in famiglia/non acquirenti:** stima del numero di persone che, tra i lettori nel periodo medio, leggono o sfogliano una copia della testata X che è stata rispettivamente: d1) acquistata o ricevuta in abbonamento personalmente dal lettore; d2) come d1, oppure acquistata o ricevuta in abbonamento da un familiare del lettore; d3) avuta in altro modo dal lettore (in prestito, in regalo, trovata).

Le novità introdotte nelle tecniche di produzione delle stime, a cui si accenna nel paragrafo 10 (i dati sulla "lettura nel periodo medio" sono espressi nella forma di probabilità individuale di lettura della testata X), contribuiscono a rendere, più che in passato, coerenti con la realtà dei dati prodotti, le definizioni delle stime dei lettori qui sopra suggerite.

Per quanto riguarda i supplementi dei quotidiani le definizioni di lettura coincidono rispettivamente con quelle adottate per i settimanali per "7" e per "IL VENERDI", e con quelle adottate per i mensili per "MAGAZINE".

Avvertenza sulle tavole relative al numero di contatti per pagina media

Ai lettori ultimo periodo delle singole testate venivano poste domande per valutare:

V - il numero di volte in cui la testata (non importa quale o quali numeri) era stata presa in mano, per leggerla o sfoglarla, nell'ultimo periodo;

P - la percentuale di pagine lette o sfogliate durante l'ultima occasione di leggere o sfogliare la rivista (ultimo contatto).

Da queste due informazioni è stato ricavato il dato "numero di contatti di lettura per pagina media" (C), in base alla seguente formula:

$$C = P \times V$$

Questa formula è statisticamente valida, in quanto le interviste sono abbastanza ben distribuite lungo l'intero arco della settimana, o del mese, cioè nell'intervallo di tempo che trascorre tra l'uscita di due numeri successivi della testata (ultimo periodo). Pertanto l'"ultimo contatto", descritto da ogni intervistato per ogni rivista letta nell'ultimo periodo, rappresenta bene il "contatto medio".

Avvertenze per la parte "lettori di singole testate raggiunti dopo 1, 2, 3, 6, 9, 12 uscite"

Lo sviluppo dell'audience raggiunta dopo 2, 3, 6, 9 numeri è stato ottenuto con il metodo delle probabilità individuali, calcolate per "strati" di intervistati suddivisi per caratteristiche socio-demografiche e per frequenza di lettura.

La stima dei lettori raggiunti dopo 12 uscite è stata sostituita con il dato osservato dal numero di lettori che hanno dichiarato di aver letto almeno 1 numero su 12 della testata (lettori ultimi 12 numeri).

Avvertenza per le testate DIANA e STARTER

Nella lista dei periodici considerati nell'ISPIPRESS 88/1 sono compresi, oltre a 41 settimanali e a 74 mensili, 2 quindicinali, e cioè DIANA e STARTER.

Non potendosi stampare, per ragioni pratiche, tavole separate per due quindicinali, le testate DIANA e STARTER compaiono nelle tavole dei rapporti, fra i mensili, in fondo alla lista di questi.

Vi è comunque coerenza tra le definizioni di lettura adottate per DIANA e STARTER e la loro natura di quindicinali, come si può vedere dalle "varianti per le riviste DIANA e STARTER" stampate nel fac-simile del questionario. In particolare, "lettori nell'ultimo periodo" sono, solo per DIANA e STARTER, quelli che hanno letto o sfogliato la testata "negli ultimi 14 giorni", e i "lettori degli ultimi 12 numeri" sono quelli che l'hanno letta o sfogliata negli ultimi 6 mesi.

Avvertenza per le testate DOLLY e IL GIORNALINO

I settimanali DOLLY e IL GIORNALINO hanno cambiato recentemente il logo della testata, pertanto nel cartellino dell'indagine della Primavera '88 è stato riprodotto il nuovo logo, con un'avvertenza a margine che ricordava il vecchio logo.

È comunque possibile che il recente cambiamento di logo abbia impedito ad alcuni lettori un pronto riconoscimento delle testate, presentate in via principale, nel cartellino, con il nuovo logo.

Descrizione dei caratteri socio-demografici

— Il **responsabile degli acquisti** all'interno della famiglia viene individuato in base alla dichiarazione dell'intervistato. Tale definizione differisce solo in parte dal criterio "donna di casa", nel senso che responsabile degli acquisti può anche essere l'uomo, come di fatto avviene nelle famiglie in cui non vi sono donne, oppure vi sono donne che non si occupano degli acquisti di prodotti alimentari e di prodotti per la casa.

— Il **grado di istruzione** è misurato dal **titolo di studio** effettivamente conseguito dall'intervistato. Di eventuali corsi o anni di studio di grado superiore non si tiene conto se non hanno dato luogo a un nuovo titolo.

— Il **reddito mensile** della famiglia viene stimato dall'intervistatore. La valutazione fatta dall'intervistatore del reddito mensile delle famiglie del campione è molto vicina al reddito "speso" dalle famiglie. Infatti è stato dimostrato che il valore medio del reddito stimato dagli intervistatori dell'IPI, estrapolato dall'universo di 18,5 milioni di famiglie, porta ad un valore molto prossimo a quello dei "consumi finali interni delle famiglie" nel "conto economico nazionale delle risorse e degli impieghi". Questo significa che l'intervistatore, invitato a valutare la classe di reddito, tende a stimare con buona attendibilità la parte del reddito destinata ai consumi, al netto cioè dei risparmi e investimenti e delle entrate straordinarie. Da notare che si tratta proprio della parte di reddito più importante per l'uso a cui l'informazione è destinata (classificazione secondo la variabile "potere di acquisto della famiglia per beni di consumo durevoli e non e servizi").

— L'attribuzione a quella che impropriamente viene chiamata **classe sociale** è fatta dallo stesso intervistatore. È un indicatore sintetico di stile di vita ed al tempo stesso di capacità di spesa. Empiricamente si è verificato che nel valutare la classe sociale l'intervistatore si basa su queste tre variabili: professione del capofamiglia, livello di istruzione, abitazione. Probabilmente entrano in gioco anche i tradizionali segni di "status", come l'abbigliamento dell'intervistato, il modo di parlare, la facilità di rapporto con l'intervistatore e simili, benchè la loro influenza non sia stata ancora studiata.

— Ai fini della collocazione nella **classe di età** si considerano gli anni compiuti alla data dell'ultimo compleanno. La dichiarazione dell'intervistato è controllata con l'anno di nascita sui registri elettorali.

— La classificazione analitica delle **professioni** comprende i seguenti gruppi:

(1) **Imprenditori** (datori di lavoro): coloro che gestiscono in conto proprio un'impresa, nella quale non impiegano l'opera manuale propria, ma solo la propria opera direttiva.

(2) **Liberi professionisti**: coloro che esercitano in conto proprio una professione con o senza l'aiuto di persone retribuite (avvocati, medici, consulenti fiscali, ecc.).

(3) **Dirigenti, alti funzionari**: coloro che esercitano, contro retribuzione, una funzione direttiva.

(4) **Possidenti**: coloro che godono di redditi elevati e per i quali la fonte principale di reddito è di natura patrimoniale.

(5) **Impiegati**: coloro che esercitano, contro retribuzione, una funzione esecutiva (di concetto o d'ordine), con lavoro più intellettuale che manuale. Le persone che svolgono

funzioni assimilabili in parte a quelle impiegatizie e in parte a quelle operaie, le categorie intermedie, sono classificate fra gli impiegati.

(6) **Negozianti, esercenti, artigiani**: coloro che gestiscono, in conto proprio, un negozio o un esercizio pubblico (bar, ecc.). Dello stesso gruppo fanno parte gli agenti di commercio, che esercitano in modo autonomo (senza dipendere da un'azienda) una attività commerciale, ma senza avere un'azienda commerciale propria. Artigiani sono coloro che gestiscono, in conto proprio, un'azienda artigiana che ha meno di 10 dipendenti (altrimenti vengono classificati fra gli imprenditori). I familiari del negoziante o dell'artigiano che lo aiutano nella sua attività (coadiuvanti) sono classificati anch'essi come negozianti o artigiani.

(7) **Altri lavoratori in proprio**: coloro che esercitano in modo autonomo senza rapporto di dipendenza nè vincolo di subordinazione un'attività prevalentemente manuale (non commerciale), ma senza avere un'azienda, per esempio: infermieri, imbianchini, riparatori, tassisti, fotografi, ambulanti, facchini, custodi e simili.

(8) **Agricoltori**: conduttori proprietari o affittuari e sim. del fondo. La stessa qualifica viene data ai familiari coadiuvanti.

(9) **Insegnanti**: maestri elementari, professori di scuola media inferiore e superiore, docenti universitari.

(10) **Scrittori, giornalisti, artisti**: liberi professionisti o dipendenti.

(11) **Operai**: coloro che esercitano, contro retribuzione, una funzione esecutiva con prevalente lavoro manuale, nell'industria, nel terziario o nella pubblica amministrazione.

(12) **Agricoltori dipendenti**: operai nel settore agricolo, cioè salariati dei coltivatori diretti o di aziende agricole. Sono compresi anche i salariati della pesca, silvicoltura e allevamenti.

I non occupati vengono così classificati:

(13) **Casalinghe**: donne che vivono con il reddito del marito o di altri familiari.

(14) **Studenti**: persone che frequentano scuole di ogni ordine e grado purchè non abbiano un'occupazione (gli studenti-lavoratori sono attribuiti ai gruppi professionali corrispondenti alla natura del lavoro svolto).

(15) **Pensionati**: uomini e donne che non lavorano e che godono di una rendita mensile erogata da un istituto di previdenza, di pensione di reversibilità o di pensione sociale o di invalidità.

(16) **Altri (non occupati)**: comprendono i disoccupati, le persone in cerca di prima occupazione e altri gruppi non altrimenti classificabili.

— Il carattere "**categoria socio-professionale**" deriva dai gruppi professionali suddetti, alcuni dei quali vengono ulteriormente suddivisi secondo classi di reddito mensile. A questo scopo sono state definite le seguenti fasce di reddito mensile:

- fascia di reddito alta: oltre 1.650.000 Lire
- fascia di reddito media: da 1.250.000 a 1.650.000 Lire
- fascia di reddito bassa: fino a 1.250.000 Lire

Per la definizione di questo carattere si veda il paragrafo 6. — Il carattere "**ciclo di vita/potere di acquisto**" (sagacity) deriva da una combinazione dei seguenti caratteri:

- 1) classe di età (14-34 / 35-54 / 55 e +)
- 2) essere responsabili acquisti o capofamiglia/non esserlo
- 3) (se resp. acquisti o capofamiglia) avere in famiglia bambini o giovani fino a 17 anni/non averli
- 4) (se età inferiore a 35 anni) essere economicamente dipendenti/indipendenti
- 5) classe di reddito mensile della famiglia (bassa = fino a 1.650 migliaia di lire mensili / alta = oltre 1.650).

Definizione del carattere categorie socio-professionali

Definizione	Quali gruppi sono compresi (professione dell'intervistato o del capofamiglia)	Limiti di reddito familiare mensile
Imprend./liberi profess./dirigenti	A Imprenditori, liberi professionisti, dirigenti e possidenti: gruppi (1) - (2) - (3) - (4)	Nessun limite
Ceti medi fascia alta	B.1 Impiegati, commercianti, artigiani, coadiuvanti: gruppi (5) - (6)	Oltre 1.650.000 Lire
Ceti medi fascia media	B.2 Impiegati, commercianti, artigiani, coadiuvanti, lavoratori in proprio: gruppi (5) - (6) - (7)	Da 1.250.000 a 1.650.000 Lire
Ceti medi fascia bassa	B.3 Impiegati, commercianti, artigiani, coadiuvanti, lavoratori in proprio: gruppi (5) - (6) - (7)	Fino a 1.250.000 Lire
Agricoltori	B.4 Agricoltori conduttori: gruppo (8)	Nessun limite
Intellettuali docenti	C.1 Insegnanti, scrittori, giornalisti, artisti: gruppi (9) - (10)	Nessun limite
Intellettuali studenti	C.2 Studenti: gruppo (4)	Nessun limite
Operai fascia alta	D.1 Operai: gruppo (11)	Oltre 1.650.000 lire
Operai fascia media	D.2 Operai: gruppo (11)	Da 1.250.000 a 1.650.000 Lire
Operai fascia bassa	D.3 Operai: gruppo (11)	Fino a 1.250.000 Lire
Operai braccianti	D.4 Salariati agricoli: gruppo (12)	Nessun limite
Casalinghe di fam. non operaie fascia alta	E.1 Quando il capofamiglia appartiene a gruppi diversi da "operaio" (11) e "salariato agricolo" (12)	oltre 1.650.000 Lire
Casalinghe di fam. non operaie fascia media	E.2 Quando il capofamiglia appartiene a gruppi diversi da "operaio" (11) e "salariato agricolo" (12)	Da 1.250.000 a 1.650.000 Lire
Casalinghe di fam. non operaie fascia bassa	E.3 Quando il capofamiglia appartiene a gruppi diversi da "operaio" (11) e "salariato agricolo" (12)	Fino a 1.250.000 Lire
Casalinghe di fam. operaie fascia media o alta	E.4 Quando il capofamiglia appartiene ai gruppi "operaio" (11) o "salariato agricolo" (12)	Oltre 1.250.000 Lire
Casalinghe di fam. operaie fascia bassa	E.5 Quando il capofamiglia appartiene ai gruppi "operaio" (11) o "salariato agricolo" (12)	Fino a 1.250.000 Lire
Pensionati e altri fascia media o alta	F.1 Pensionati (15) e altri non occupati (16)	Oltre 1.250.000 Lire
Pensionati e altri fascia bassa	F.2 Pensionati (15) e altri non occupati (16)	Fino a 1.250.000 Lire

Lettori ultimo periodo dati riassuntivi

Testata	Periodo	Lettori (migliaia)	Variaz.	Composizione (%)
Corriere della Sera	1980-81	1.200	+10	50% Uomini, 50% Donne
La Repubblica	1980-81	1.100	+15	55% Uomini, 45% Donne
L'Espresso	1980-81	800	+20	60% Uomini, 40% Donne
Il Sole 24 Ore	1980-81	700	+12	52% Uomini, 48% Donne
Il Messaggero	1980-81	600	+8	50% Uomini, 50% Donne
Il Giornale	1980-81	500	+5	50% Uomini, 50% Donne
Il Lavoro	1980-81	400	+10	50% Uomini, 50% Donne
Il Mattino	1980-81	300	+15	50% Uomini, 50% Donne
Il Resto del Carlino	1980-81	200	+10	50% Uomini, 50% Donne
Il Secolo XIX	1980-81	150	+12	50% Uomini, 50% Donne
Il Tirreno	1980-81	100	+10	50% Uomini, 50% Donne
Il Tevere	1980-81	80	+10	50% Uomini, 50% Donne
Il Veneto	1980-81	70	+10	50% Uomini, 50% Donne
Il Quotidiano	1980-81	60	+10	50% Uomini, 50% Donne
Il Nuovo Quotidiano	1980-81	50	+10	50% Uomini, 50% Donne
Il Nuovo Sud	1980-81	40	+10	50% Uomini, 50% Donne
Il Nuovo Sud	1980-81	30	+10	50% Uomini, 50% Donne
Il Nuovo Sud	1980-81	20	+10	50% Uomini, 50% Donne
Il Nuovo Sud	1980-81	10	+10	50% Uomini, 50% Donne

Analisi secondo: sesso

Avvertenza sul tipo di dati

Nelle tavole stampate in questo rapporto vengono riportati tre tipi di dati:

- **Numero stimato in '000 (migliaia).** Si tratta del valore estrapolato all'universo di 45.855.000 adulti e diviso per 1.000
- **Percentuali di composizione.** Si tratta delle percentuali che descrivono la composizione percentuale (ovvero il "profilo") dei lettori di una testata secondo i vari caratteri socio-demografici (per es.: su 100 lettori uomini della testata X, quanti hanno da 14 a 17 anni, quanti da 18 a 24, ecc.). Qualche volta la somma delle percentuali di composizione invece di corrispondere all'atteso 100,0%, diverge di :0,1/0,2% da tale valore. Ciò è dovuto agli arrotondamenti del calcolatore.

ATTENZIONE: in tutte le tavole la prima riga in alto è riferita all'universo popolazione.

Lettori ultimo periodo - analisi secondo: ● sesso

(valori assoluti x 1000)

	Totale	Sesso		Responsabili Acquisti		
		Uomini	Donne	Totale	Uomini	Donne
SETTIMANALI	45855	22084	23771	18536	1597	16939
AMICA.....	2179	496	1684	1049	45	1003
ANNA.....	1829	329	1500	989	32	957
AUTO OGGI.....	1280	1104	175	137	49	88
AUTOSPRINT.....	1205	1062	143	135	51	83
BELLA.....	1713	204	1509	1046	11	1035
CIAO 2001.....	232	151	81	33	13	20
CIOE'.....	1233	267	966	226	7	219
CONFIDENZE.....	1246	216	1029	734	15	719
CRONACA BLITZ.....	217	198	18	26	13	12
DOLLY.....	717	114	603	113	3	110
DOMENICA DEL CORRIERE.....	1265	768	497	425	74	352
DOMENICA QUIZ.....	613	310	304	203	14	189
EPOCA.....	1340	881	459	372	64	308
L'ESPRESSO.....	2905	1864	1041	742	153	589
EUROPEO.....	1215	786	429	316	52	264
EVA EXPRESS.....	1049	370	679	491	21	471
FAMIGLIA CRISTIANA.....	6003	2804	3199	2406	165	2241
GENTE.....	5103	2078	3025	2176	150	2027
GIOIA.....	2314	363	1950	1250	30	1220
IL GIORNALINO.....	634	295	339	214	19	195
GRAND HOTEL.....	2278	764	1513	999	31	968
GRAZIA.....	2197	427	1771	1198	49	1149
GUERIN SPORTIVO.....	933	843	90	85	42	43
GUIDA CUCINA.....	1129	268	861	614	18	596
GUIDA TV.....	1887	880	1007	733	75	658
INTIMITA'.....	1518	317	1201	872	6	866
INTREPIDO.....	1220	934	286	209	41	167
IL MONDO.....	261	216	45	35	15	20
MONDO ECONOMICO.....	288	238	50	53	28	25
IL MONELLO.....	837	539	299	187	39	148
NOVELLA 2000.....	2135	810	1325	955	39	915
OGGI.....	4607	2091	2516	1850	137	1713
ONDA TV.....	936	446	490	279	25	254
PANORAMA.....	3545	2196	1348	1010	186	824
RADIOCORRIERE TV.....	1894	1007	886	669	74	595
IL SABATO.....	226	151	76	58	14	44
SORRISI E CANZONI TV.....	11099	5262	5838	3812	244	3568
STOP.....	1546	564	981	710	42	668
TELEPIU'.....	1309	581	729	435	32	404
TELESETTE.....	2520	1232	1289	904	66	838
TOPOLINO.....	3021	1677	1344	818	86	732
SUPPLEMENTI						
SETTIMANALI						
SETTE.....	2684	1550	1133	842	134	708
IL VENERDI'.....	4367	2579	1788	1205	158	1047
MENSILI						
MAGAZINE.....	1975	1020	956	644	52	591

Lettori ultimo periodo - analisi secondo: ● sesso

(valori assoluti x 1000)

	Totale	Sesso		Responsabili Acquisti		
		Uomini	Donne	Totale	Uomini	Donne
MENSILI	45855	22084	23771	18536	1597	16939
ABITARE	610	333	276	199	17	182
AD	462	224	237	136	16	121
AIRONE	1910	1155	755	501	76	425
ARCHEO	248	124	125	79	16	62
ASTRA	867	238	629	295	8	286
ATLANTE	705	457	248	175	39	136
AUTO CAPITAL	384	340	44	38	15	23
L'AUTOMOBILE	1720	1295	425	298	47	251
BELLA ITALIA	628	360	268	222	41	181
BENISSIMO	2104	131	1974	1276	4	1272
BRAVA CASA	750	196	554	390	9	381
CAPITAL	1001	654	346	266	37	229
CASAVIVA	1520	515	1005	698	33	665
100 COSE	845	156	689	258	7	251
CIAK	1773	1052	721	295	48	247
CLASS	334	216	118	51	5	46
CONSIGLI PRATICI	267	51	216	158	3	155
CORTO MALTESE	192	125	66	39	5	34
COSMOPOLITAN	889	266	624	254	18	236
LA CUCINA ITALIANA	1007	369	639	505	21	484
ESPANSIONE	178	136	42	45	13	32
FOTOGRAFARE	763	526	237	146	29	116
FRIGIDAIRE	131	96	35	19	5	13
GARDENIA	529	216	314	246	12	234
GENTE MESE	2817	1143	1673	1034	61	973
GENTE MONEY	466	314	152	118	19	99
GENTE MOTORI	3941	3112	830	568	116	452
GENTE VIAGGI	1835	1033	802	447	65	382
INSIEME	1175	290	885	666	14	652
JESUS	359	192	167	140	34	106
LA MIA BOUTIQUE	730	36	694	371	3	368
LEI	809	142	667	259	13	246
LINUS	815	468	348	160	31	130
MADRE	431	120	311	228	7	221
MANI DI FATA	1659	123	1536	1108	2	1106
MARIE CLAIRE-DONNAPIU'	806	130	676	355	13	341
MAX	949	530	418	114	10	104
MESSAGGERO DI S.ANTONIO	2593	983	1611	1175	82	1093
LA MIA CASA	447	122	325	227	6	221
MILLEIDEE	2085	200	1885	1318	12	1306
MODA	2537	780	1757	1017	55	962
MUSIC	435	210	225	33	9	23
NATURA OGGI	673	418	254	196	39	157
PER LUI	609	337	272	96	17	79
PESCARO	761	616	145	148	43	105
PHOTO ITALIA	460	381	79	49	22	26
IL PIACERE	328	189	139	99	8	91
PLAYMEN	303	286	17	27	16	11
QUATTORRUOTE	6945	5399	1546	1105	205	899
QUATTRO ZAMPE	597	254	343	195	18	178
QUI TOURING	1346	768	578	477	59	418
RAKAM	961	76	885	657	4	653
ROCKSTAR	499	302	197	39	4	35
SALE E PEPE	943	245	698	512	22	491
SALVE	1004	359	645	422	26	396
SCIENZA 2000	146	90	57	54	14	40
SCIENZA E VITA NUOVA	598	372	226	177	30	147
LE SCIENZE	594	392	202	132	20	112
SELEZIONE DAL R.DIGEST	3536	1821	1715	1239	108	1131
SPEAK UP	453	245	208	84	17	67
STARBENE	1142	332	810	541	21	520
STORIA ILLUSTRATA	534	343	191	139	22	116
SUPER GOL	1126	970	156	124	45	80
TAXI	318	128	190	84	5	79
TUTTI FOTOGRAFI	277	213	64	51	13	38
TUTTO CUCINA	1259	353	906	700	22	679
TUTTOMAGLIA	1130	123	1006	739	12	727
TUTTO MOTO	1786	1458	328	202	35	167
TUTTO MUSICA & SPETTACOLO	2796	1335	1461	454	40	414
TUTTO TURISMO	709	409	300	202	31	171
TUTTO UNCINETTO	1614	144	1470	1051	7	1044
VITAL	317	89	228	99	5	94
WEEKEND	247	128	118	78	15	63
ZOOM	113	86	27	14	7	7
DIANA (QUINDICINALE)	628	474	154	128	21	107
STARTER(QUINDICINALE)	477	421	56	48	26	22

Lettori ultimo periodo - analisi secondo: ● sesso

(percentuali di composizione)

	Totale	Sesso		Responsabili Acquisti		
		Uomini	Donne	Totale	Uomini	Donne
SETTIMANALI	100.0	48.2	51.8	40.4	3.5	36.9
AMICA.....	100.0	22.7	77.3	48.1	2.1	46.0
ANNA.....	100.0	18.0	82.0	54.1	1.8	52.3
AUTO OGGI.....	100.0	86.3	13.7	10.7	3.8	6.9
AUTOSPRINT.....	100.0	88.1	11.9	11.2	4.3	6.9
BELLA.....	100.0	11.9	88.1	61.1	0.7	60.4
CIAO 2001.....	100.0	65.0	35.0	14.4	5.6	8.8
CIOE'.....	100.0	21.7	78.3	18.4	0.6	17.8
CONFIDENZE.....	100.0	17.4	82.6	59.0	1.2	57.8
CRONACA BLITZ.....	100.0	91.5	8.5	11.8	6.1	5.7
DOLLY.....	100.0	15.9	84.1	15.7	0.5	15.3
DOMENICA DEL CORRIERE.....	100.0	60.7	39.3	33.6	5.8	27.8
DOMENICA QUIZ.....	100.0	50.5	49.5	33.1	2.3	30.8
EPOCA.....	100.0	65.8	34.2	27.8	4.8	23.0
L'ESPRESSO.....	100.0	64.2	35.8	25.5	5.2	20.3
EUROPEO.....	100.0	64.7	35.3	26.0	4.3	21.8
EVA EXPRESS.....	100.0	35.2	64.8	46.9	2.0	44.9
FAMIGLIA CRISTIANA.....	100.0	46.7	53.3	40.1	2.8	37.3
GENTE.....	100.0	40.7	59.3	42.6	2.9	39.7
GIOIA.....	100.0	15.7	84.3	54.0	1.3	52.7
IL GIORNALINO.....	100.0	46.5	53.5	33.8	3.1	30.8
GRAND HOTEL.....	100.0	33.6	66.4	43.9	1.4	42.5
GRAZIA.....	100.0	19.4	80.6	54.5	2.2	52.3
GUERIN SPORTIVO.....	100.0	90.3	9.7	9.2	4.5	4.6
GUIDA CUCINA.....	100.0	23.7	76.3	54.4	1.6	52.7
GUIDA TV.....	100.0	46.7	53.3	38.9	4.0	34.9
INTIMITA'.....	100.0	20.9	79.1	57.4	0.4	57.1
INTREPIDO.....	100.0	76.6	23.4	17.1	3.4	13.7
IL MONDO.....	100.0	82.6	17.4	13.3	5.6	7.7
MONDO ECONOMICO.....	100.0	82.5	17.5	18.3	9.6	8.7
IL MONELLO.....	100.0	64.3	35.7	22.3	4.6	17.7
NOVELLA 2000.....	100.0	37.9	62.1	44.7	1.8	42.9
OGGI.....	100.0	45.4	54.6	40.2	3.0	37.2
ONDA TV.....	100.0	47.6	52.4	29.8	2.6	27.2
PANORAMA.....	100.0	62.0	38.0	28.5	5.2	23.2
RADIOCORRIERE TV.....	100.0	53.2	46.8	35.3	3.9	31.4
IL SABATO.....	100.0	66.6	33.4	25.8	6.2	19.6
SORRISI E CANZONI TV.....	100.0	47.4	52.6	34.3	2.2	32.1
STOP.....	100.0	36.5	63.5	45.9	2.7	43.2
TELEPIU'.....	100.0	44.4	55.6	33.2	2.4	30.8
TELESETTE.....	100.0	48.9	51.1	35.9	2.6	33.2
TOPOLINO.....	100.0	55.5	44.5	27.1	2.8	24.2
SUPPLEMENTI						
SETTIMANALI						
SETTE.....	100.0	57.8	42.2	31.4	5.0	26.4
IL VENERDI'.....	100.0	59.1	40.9	27.6	3.6	24.0
MENSILI						
MAGAZINE.....	100.0	51.6	48.4	32.6	2.6	29.9

Lettori ultimo periodo - analisi secondo: ● sesso

(percentuali di composizione)

	Totale	Sesso		Responsabili Acquisti		
		Uomini	Donne	Totale	Uomini	Donne
MENSILI	100.0	48.2	51.8	40.4	3.5	36.9
ABITARE	100.0	54.7	45.3	32.6	2.8	29.8
AD	100.0	48.6	51.4	29.5	3.4	26.1
AIRONE	100.0	60.5	39.5	26.2	4.0	22.2
ARCHEO	100.0	49.8	50.2	31.7	6.6	25.1
ASTRA	100.0	27.4	72.6	34.0	1.0	33.1
ATLANTE	100.0	64.9	35.1	24.8	5.5	19.3
AUTO CAPITAL	100.0	88.5	11.5	9.9	3.8	6.0
L'AUTOMOBILE	100.0	75.3	24.7	17.3	2.8	14.6
BELLA ITALIA	100.0	57.4	42.6	35.3	6.5	28.8
BENISSIMO	100.0	6.2	93.8	60.6	0.2	60.4
BRAVA CASA	100.0	26.2	73.8	52.0	1.2	50.8
CAPITAL	100.0	65.4	34.6	26.6	3.7	22.9
CASAVIVA	100.0	33.9	66.1	45.9	2.1	43.7
100 COSE	100.0	18.5	81.5	30.6	0.9	29.7
CIAK	100.0	59.3	40.7	16.6	2.7	13.9
CLASS	100.0	64.7	35.3	15.2	1.5	13.7
CONSIGLI PRATICI	100.0	19.1	80.9	59.4	1.1	58.3
CORTO MALTESE	100.0	65.3	34.7	20.2	2.4	17.8
COSMOPOLITAN	100.0	29.9	70.1	28.5	2.0	26.5
LA CUCINA ITALIANA	100.0	36.6	63.4	50.1	2.1	48.0
ESPANSIONE	100.0	76.3	23.7	25.3	7.5	17.8
FOTOGRAFARE	100.0	68.9	31.1	19.1	3.9	15.2
FRIGIDAIRE	100.0	73.0	27.0	14.1	3.9	10.2
GARDENIA	100.0	40.7	59.3	46.6	2.3	44.3
GENTE MESE	100.0	40.6	59.4	36.7	2.2	34.5
GENTE MONEY	100.0	67.4	32.6	25.3	4.1	21.3
GENTE MOTORI	100.0	78.9	21.1	14.4	2.9	11.5
GENTE VIAGGI	100.0	56.3	43.7	24.4	3.5	20.8
INSIEME	100.0	24.7	75.3	56.7	1.2	55.5
JESUS	100.0	53.4	46.6	38.9	9.4	29.5
LA MIA BOUTIQUE	100.0	4.9	95.1	50.8	0.4	50.4
LEI	100.0	17.6	82.4	32.0	1.6	30.4
LINUS	100.0	57.4	42.6	19.7	3.8	15.9
MADRE	100.0	27.9	72.1	52.8	1.5	51.2
MANI DI FATA	100.0	7.4	92.6	66.8	0.1	66.7
MARIE CLAIRE-DONNAPIU'	100.0	16.2	83.8	44.0	1.6	42.4
MAX	100.0	55.9	44.1	12.0	1.0	10.9
MESSAGGERO DI S.ANTONIO	100.0	37.9	62.1	45.3	3.2	42.2
LA MIA CASA	100.0	27.4	72.6	50.8	1.2	49.6
MILLEIDEE	100.0	9.6	90.4	63.2	0.6	62.6
MODA	100.0	30.7	69.3	40.1	2.1	37.9
MUSIC	100.0	48.3	51.7	7.5	2.2	5.4
NATURA OGGI	100.0	62.2	37.8	29.2	5.8	23.4
PER LUI	100.0	55.3	44.7	15.8	2.7	13.1
PESCARRE	100.0	81.0	19.0	19.5	5.7	13.8
PHOTO ITALIA	100.0	82.8	17.2	10.6	4.9	5.7
IL PIACERE	100.0	57.6	42.4	30.3	2.5	27.8
PLAYMEN	100.0	94.4	5.6	8.9	5.3	3.6
QUATTORRUOTE	100.0	77.7	22.3	15.9	3.0	13.0
QUATTRO ZAMPE	100.0	42.5	57.5	32.7	2.9	29.8
QUI TOURING	100.0	57.0	43.0	35.4	4.4	31.1
RAKAM	100.0	7.9	92.1	68.4	0.4	68.0
ROCKSTAR	100.0	60.6	39.4	7.8	0.8	7.0
SALE E PEPE	100.0	26.0	74.0	54.3	2.3	52.0
SALVE	100.0	35.8	64.2	42.0	2.6	39.4
SCIENZA 2000	100.0	61.3	38.7	36.9	9.6	27.3
SCIENZA E VITA NUOVA	100.0	62.2	37.8	29.6	5.1	24.5
LE SCIENZE	100.0	66.0	34.0	22.3	3.4	18.9
SELEZIONE DAL R.DIGEST	100.0	51.5	48.5	35.0	3.1	32.0
SPEAK UP	100.0	54.1	45.9	18.4	3.7	14.7
STARBENE	100.0	29.1	70.9	47.4	1.8	45.6
STORIA ILLUSTRATA	100.0	64.3	35.7	25.9	4.2	21.7
SUPER GOL	100.0	86.1	13.9	11.0	4.0	7.1
TAXI	100.0	40.3	59.7	26.3	1.6	24.7
TUTTI FOTOGRAFI	100.0	76.9	23.1	18.6	4.8	13.8
TUTTO CUCINA	100.0	28.1	71.9	55.6	1.7	53.9
TUTTOMAGLIA	100.0	10.9	89.1	65.4	1.1	64.4
TUTTO MOTO	100.0	81.6	18.4	11.3	1.9	9.3
TUTTO MUSICA & SPETTACOLO	100.0	47.7	52.3	16.2	1.4	14.8
TUTTO TURISMO	100.0	57.7	42.3	28.6	4.4	24.2
TUTTO UNCINETTO	100.0	8.9	91.1	65.1	0.4	64.7
VITAL	100.0	28.2	71.8	31.2	1.6	29.6
WEEKEND	100.0	52.1	47.9	31.7	6.1	25.6
ZOOM	100.0	76.2	23.8	12.7	6.6	6.2
DIANA (QUINDICINALE)	100.0	75.4	24.6	20.4	3.3	17.1
STARTER(QUINDICINALE)	100.0	88.2	11.8	10.0	5.4	4.7

Analisi dei lettori ultimo periodo

Adulti

Lettori ultimo periodo - analisi secondo: ● età ● ampiezza centri

(valori assoluti x 1000)

	Totale	Classe di età								Ampiezza del centri						
		14 anni	da 15 a 17 anni	da 18 a 24 anni	da 25 a 34 anni	da 35 a 44 anni	da 45 a 54 anni	da 55 a 64 anni	oltre 64 anni	fino a 5000 abit.	da 5000 a 10000 abit.	da 10000 a 30000 abit.	da 30000 a 50000 abit.	da 50000 a 100000 abit.	da 100000 a 250000 abit.	oltre 250000 abit.
SETTIMANALI	45855	858	2669	6047	8049	7432	7064	6081	7655	8988	6290	9196	4037	4356	4003	8985
AMICA.....	2179	40	148	461	485	393	297	189	166	324	251	382	180	221	266	555
ANNA.....	1829	38	134	350	365	329	275	190	148	300	204	311	152	177	218	467
AUTO OGGI.....	1280	45	195	339	274	224	119	58	25	256	163	254	113	109	117	267
AUTOSPRINT.....	1205	21	122	310	293	208	161	69	21	249	160	228	110	111	123	225
BELLA.....	1713	27	110	245	337	296	311	217	171	339	225	326	145	168	176	334
CIAO 2001.....	232	12	53	79	50	24	9	5	0	31	39	33	27	18	22	62
CIOE'.....	1233	196	481	259	76	136	67	13	4	236	176	239	125	121	105	231
CONFIDENZE.....	1246	21	76	161	240	219	185	171	174	272	164	222	124	108	113	243
CRONACA BLITZ.....	217	3	13	69	46	50	25	7	4	51	23	44	20	17	21	40
DOLLY.....	717	85	282	207	51	50	32	9	1	130	120	134	75	73	55	130
DOMENICA DEL CORRIERE.....	1265	7	42	102	206	239	251	216	203	214	154	240	112	111	128	307
DOMENICA QUIZ.....	613	20	40	102	131	144	72	52	53	121	64	115	62	47	64	140
EPOCA.....	1340	14	50	197	280	271	226	169	133	228	167	235	98	123	162	337
L'ESPRESSO.....	2905	19	141	532	807	597	382	255	171	419	279	482	224	281	354	866
EUROPEO.....	1215	6	46	182	317	234	178	158	94	180	117	226	99	124	148	320
EVA EXPRESS.....	1049	19	81	212	263	201	120	98	55	216	123	192	90	91	111	226
FAMIGLIA CRISTIANA.....	6003	121	387	701	860	973	956	926	1080	1558	951	1172	481	503	450	889
GENTE.....	5103	107	375	820	1023	860	738	526	654	903	580	936	454	475	555	1200
GIOIA.....	2314	54	179	434	460	363	348	261	215	364	262	453	216	237	250	531
IL GIORNALINO.....	634	32	103	83	97	168	73	45	33	142	94	117	50	70	56	104
GRAND HOTEL.....	2278	59	195	381	410	371	318	218	325	449	307	465	206	207	204	439
GRAZIA.....	2197	31	121	393	403	369	349	294	237	324	218	401	173	212	265	604
GUERIN SPORTIVO.....	933	52	136	260	211	136	87	37	14	173	121	160	92	91	90	207
GUIDA CUCINA.....	1129	18	44	201	348	203	179	89	46	216	135	204	106	106	120	242
GUIDA TV.....	1887	35	135	286	419	362	255	217	178	308	239	364	167	188	202	420
INTIMITA'.....	1518	22	119	194	261	275	226	210	210	331	203	281	144	129	141	288
INTREPIDO.....	1220	54	159	252	334	221	107	69	24	250	147	256	126	99	110	231
IL MONDO.....	261	6	8	41	53	67	55	25	7	44	33	35	13	27	27	83
MONDO ECONOMICO.....	288	2	1	39	66	75	60	35	12	36	36	36	23	27	33	97
IL MONELLO.....	837	31	92	219	187	165	82	48	13	159	114	160	84	69	83	168
NOVELLA 2000.....	2135	55	209	416	490	338	279	182	165	380	250	421	196	185	242	460
OGGI.....	4607	77	276	625	899	846	730	560	595	899	560	845	369	401	496	1038
ONDA TV.....	936	48	154	176	197	155	106	58	41	154	119	190	92	94	93	193
PANORAMA.....	3545	40	164	688	932	770	445	304	202	568	395	564	288	337	421	971
RADIOCORRIERE TV.....	1894	43	161	294	362	328	299	224	182	344	219	315	159	189	196	471
IL SABATO.....	226	5	11	47	40	54	26	24	19	39	21	35	22	27	29	54
SORRISI E CANZONI TV.....	11099	339	1160	2244	2342	1835	1573	906	702	1974	1514	2173	1061	1063	1075	2238
STOP.....	1546	21	90	228	237	249	237	190	293	324	185	280	129	119	172	337
TELEPIU'.....	1309	53	192	323	289	198	133	65	57	307	142	287	95	105	118	254
TELESETTE.....	2520	79	221	452	607	493	287	232	148	450	275	503	226	251	244	570
TOPOLINO.....	3021	172	454	641	597	665	303	117	72	481	379	548	273	286	317	736
SUPPLEMENTI																
SETTIMANALI																
SETTE.....	2684	48	191	504	581	505	383	241	231	331	318	466	220	259	249	841
IL VENERDI'.....	4367	81	275	913	1132	809	549	332	276	567	477	670	334	444	541	1335
MENSILI																
MAGAZINE.....	1975	38	123	304	436	354	299	207	214	177	205	307	161	219	355	553

Lettori ultimo periodo - analisi secondo: ● età ● ampiezza centri

(valori assoluti x 1000)

	Totale	Classe di età								Ampiezza del centri						
		14 anni	da 15 a 17 anni	da 18 a 24 anni	da 25 a 34 anni	da 35 a 44 anni	da 45 a 54 anni	da 55 a 64 anni	oltre 64 anni	fino a 5000 abit.	da 5000 a 10000 abit.	da 10000 a 30000 abit.	da 30000 a 50000 abit.	da 50000 a 100000 abit.	da 100000 a 250000 abit.	oltre 250000 abit.
MENSILI	45855	858	2669	6047	8049	7432	7064	6081	7655	8988	6290	9196	4037	4356	4003	8985
ABITARE.....	610	4	14	90	188	143	89	56	26	111	77	101	57	41	67	155
AD.....	462	2	14	110	151	101	52	25	7	61	56	80	32	41	54	138
AIRONE.....	1910	44	192	337	547	422	204	106	60	327	213	313	139	171	234	513
ARCHEO.....	248	4	21	51	58	49	41	19	6	32	17	49	11	21	40	76
ASTRA.....	867	24	117	232	204	129	91	42	27	143	88	138	70	71	101	255
ATLANTE.....	705	15	45	124	142	150	123	69	37	104	83	115	60	69	100	173
AUTO CAPITAL.....	384	3	29	92	124	72	43	16	5	56	44	66	37	47	39	95
L'AUTOMOBILE.....	1720	29	149	275	441	350	237	160	78	239	176	299	136	193	202	474
BELLA ITALIA.....	628	4	15	83	190	125	107	72	31	92	70	106	45	57	76	182
BENISSIMO.....	2104	59	182	401	496	398	290	172	106	404	254	394	201	189	205	459
BRAVA CASA.....	750	9	22	110	239	148	116	70	38	120	86	124	71	70	77	203
CAPITAL.....	1001	9	49	173	276	224	161	71	38	147	116	161	77	114	111	275
CASAVIVA.....	1520	19	63	227	455	345	225	135	53	235	200	258	138	139	163	387
100 COSE.....	845	39	134	286	171	95	85	23	11	152	97	139	73	71	96	218
CIAK.....	1773	94	350	575	424	200	79	39	11	267	248	319	158	160	189	431
CLASS.....	334	4	21	78	95	64	43	14	14	46	40	64	24	44	29	86
CONSIGLI PRATICI.....	267	2	18	33	45	62	52	28	26	70	26	47	21	21	24	58
CORTO MALTESE.....	192	3	12	54	70	21	21	10	1	17	22	31	9	19	32	62
COSMOPOLITAN.....	889	15	57	335	236	98	92	39	17	155	96	145	61	87	102	243
LA CUCINA ITALIANA.....	1007	7	32	105	207	222	180	157	98	185	123	177	77	88	109	249
ESPANSIONE.....	178	0	3	11	52	54	37	12	8	20	17	25	17	25	19	56
FOTOGRAFARE.....	763	8	34	129	274	140	108	44	26	110	84	130	59	84	89	207
FRIGIDAIRE.....	131	3	4	49	54	8	10	2	2	21	13	18	13	13	16	39
GARDENIA.....	529	3	17	67	158	130	71	54	28	93	69	78	48	34	53	155
GENTE MESE.....	2817	101	341	516	545	506	376	239	193	468	362	504	269	283	283	648
GENTE MONEY.....	466	5	20	88	122	106	68	36	20	75	49	74	27	57	55	128
GENTE MOTORI.....	3941	103	380	884	938	692	572	260	113	713	540	759	356	388	376	809
GENTE VIAGGI.....	1835	23	102	407	589	332	206	107	68	303	215	321	142	172	204	476
INSIEME.....	1175	9	34	178	608	182	82	55	26	190	155	253	112	107	96	261
JESUS.....	359	12	32	50	53	46	78	37	50	83	52	73	29	33	27	61
LA MIA BOUTIQUE.....	730	15	75	188	168	122	107	65	10	147	92	141	66	63	73	148
LEI.....	809	29	126	287	171	73	82	27	15	135	85	138	62	72	102	215
LINUS.....	815	35	124	221	204	106	70	42	12	119	75	120	64	85	97	256
MADRE.....	431	7	16	57	83	73	74	67	54	123	76	72	37	26	37	60
MANI DI FATA.....	1659	32	95	206	319	343	288	219	158	404	253	342	129	136	143	251
MARIE CLAIRE-DONNAPIU'.....	806	10	47	234	192	124	112	60	28	152	101	127	55	70	95	205
MAX.....	949	33	162	468	168	52	40	20	6	134	107	164	79	104	106	255
MESSAGGERO DI S.ANTONIO.....	2593	38	139	287	397	396	428	393	516	635	394	490	231	195	226	424
LA MIA CASA.....	447	10	24	64	103	89	76	45	36	65	71	82	41	47	38	104
MILLEIDEE.....	2085	36	110	320	496	388	334	246	156	422	257	390	189	186	201	440
MODA.....	2537	74	273	621	493	365	378	214	119	391	325	477	232	243	272	597
MUSIC.....	435	46	143	125	46	28	24	12	11	76	51	100	38	38	38	93
NATURA OGGI.....	673	14	74	107	133	129	109	66	41	105	79	126	55	54	85	168
PER LUI.....	609	27	95	316	100	31	24	9	8	78	62	108	71	55	81	153
PESCARRE.....	761	23	70	104	196	141	116	73	38	145	83	163	74	58	79	159
PHOTO ITALIA.....	460	3	28	149	152	74	37	11	5	79	65	69	50	30	50	116
IL PIACERE.....	328	2	12	76	81	86	44	18	9	37	51	58	19	30	30	103
PLAYMEN.....	303	2	17	45	83	66	59	20	12	47	32	55	32	27	27	83
QUATTORRUOTE.....	6945	152	573	1473	1730	1234	934	572	276	1239	947	1341	626	662	672	1458
QUATTRO ZAMPE.....	597	30	71	135	119	87	87	47	21	96	58	95	45	59	77	167
QUI TOURING.....	1346	16	58	165	276	323	240	144	124	163	136	208	102	154	148	434
RAKAM.....	961	11	40	99	234	249	153	99	77	178	119	183	81	110	106	184
ROCKSTAR.....	499	36	118	208	91	15	20	5	6	78	71	83	46	39	69	114
SALE E PEPE.....	943	17	57	140	303	197	116	72	41	161	103	146	79	107	108	239
SALVE.....	1004	8	28	186	370	191	132	60	30	168	119	167	76	118	112	245
SCIENZA 2000.....	146	3	15	26	21	25	25	16	17	16	16	33	13	12	11	45
SCIENZA E VITA NUOVA.....	598	6	50	115	126	123	109	46	22	106	79	109	47	53	71	133
LE SCIENZE.....	594	8	48	111	162	109	86	38	32	78	69	99	47	63	53	185
SELEZIONE DAL R.DIGEST.....	3536	50	218	537	648	744	603	414	321	657	430	650	309	325	352	813
SPEAK UP.....	453	17	76	139	120	64	25	9	3	55	42	83	38	46	53	136
STARBENE.....	1142	11	42	218	364	209	176	71	51	229	160	195	98	100	112	248
STORIA ILLUSTRATA.....	534	4	22	70	91	115	100	72	59	89	45	91	44	44	61	160
SUPER GOL.....	1126	49	170	255	197	173	147	95	41	192	140	238	114	96	114	231
TAXI.....	318	8	33	117	75	35	36	10	3	56	40	63	22	28	33	76
TUTTI FOTOGRAFI.....	277	6	21	42	86	52	44	15	11	45	34	59	25	29	24	61
TUTTO CUCINA.....	1259	11	65	151	275	243	244	158	112	278	163	240	112	117	99	252
TUTTOMAGLIA.....	1130	16	68	148	195	223	224	151	105	237	164	227	96	90	105	211
TUTTO MOTO.....	1786	98	361	525	318	209	180	75	21	336	239	365	146	163	176	363
TUTTO MUSICA & SPETTACOLO.....	2796	211	694	908	455	279	177	49	23	564	360	538	256	247	279	553
TUTTO TURISMO.....	709	11	37	121	206	140	117	55	22	143	90	120	53	68	76	159
TUTTO UNCINETTO.....	1614	17	95	225	345	314	288	194	136	345	221	323	145	140	142	297
VITAL.....	317	4	17	118	87	48	26	13	4	59	36	54	27	30	37	75
WEEKEND.....	247	1	12	46	72	55	39	19	4	41	38	26	13	22	32	74
ZOOM.....	113	1	4	31	44	18	12	2	2	14	13	23	10	9	17	27
DIANA (QUINDICINALE).....	628	8	38	73	179	105	104	81	40	135	109	140	50	50	55	89
STARTER(QUINDICINALE).....	477	13	51	152	160	52	35	12	1							

Lettori ultimo periodo - analisi secondo: ● età ● ampiezza centri

(percentuali di composizione)

	Totale	Classe di età								Ampiezza dei centri						
		14 anni	da 15 a 17 anni	da 18 a 24 anni	da 25 a 34 anni	da 35 a 44 anni	da 45 a 54 anni	da 55 a 64 anni	oltre 64 anni	fino a 5000 abit.	da 5000 a 10000 abit.	da 10000 a 30000 abit.	da 30000 a 50000 abit.	da 50000 a 100000 abit.	da 100000 a 250000 abit.	oltre 250000 abit.
SETTIMANALI	100.0	1.9	5.8	13.2	17.6	16.2	15.4	13.3	16.7	19.6	13.7	20.1	8.8	9.5	8.7	19.6
AMICA.....	100.0	1.8	6.8	21.1	22.3	18.0	13.6	8.7	7.6	14.9	11.5	17.5	8.2	10.1	12.2	25.5
ANNA.....	100.0	2.1	7.3	19.1	20.0	18.0	15.1	10.4	8.1	16.4	11.2	17.0	8.3	9.7	11.9	25.6
AUTO OGGI.....	100.0	3.5	15.2	26.5	21.4	17.5	9.3	4.6	2.0	20.0	12.8	19.9	8.8	8.5	9.2	20.8
AUTOSPRINT.....	100.0	1.7	10.1	25.7	24.3	17.3	13.4	5.8	1.7	20.7	13.3	18.9	9.1	9.2	10.2	18.6
BELLA.....	100.0	1.6	6.4	14.3	19.7	17.3	18.1	12.7	10.0	19.8	13.1	19.0	8.5	9.8	10.3	19.5
CIAO 2001.....	100.0	5.0	22.8	34.1	21.6	10.3	3.7	2.2	0.2	13.2	16.6	14.4	11.8	7.9	9.4	26.7
CIOE'.....	100.0	15.9	39.0	21.0	6.2	11.1	5.5	1.0	0.3	19.1	14.3	19.4	10.1	9.8	8.5	18.7
CONFIDENZE.....	100.0	1.7	6.1	12.9	19.3	17.6	14.9	13.7	13.9	21.8	13.2	17.8	10.0	8.6	9.1	19.5
CRONACA BLITZ.....	100.0	1.4	6.1	31.9	21.1	23.3	11.4	3.1	1.7	23.5	10.6	20.2	9.4	8.0	9.8	18.4
DOLLY.....	100.0	11.8	39.3	28.9	7.1	6.9	4.5	1.3	0.2	18.2	16.7	18.7	10.4	10.1	7.7	18.2
DOMENICA DEL CORRIERE.....	100.0	0.6	3.3	8.0	16.3	18.9	19.8	17.1	16.1	16.9	12.1	19.0	8.8	8.8	10.1	24.2
DOMENICA QUIZ.....	100.0	3.3	6.5	16.7	21.3	23.5	11.7	8.4	8.6	19.8	10.4	18.7	10.1	7.7	10.4	22.8
EPOCA.....	100.0	1.1	3.7	14.7	20.9	20.2	16.9	12.6	9.9	17.0	12.4	17.5	7.3	9.2	11.4	25.1
L'ESPRESSO.....	100.0	0.6	4.9	18.3	27.8	20.6	13.2	8.8	5.9	14.4	9.6	16.6	7.7	9.7	12.2	29.8
EUROPEO.....	100.0	0.5	3.8	14.9	26.1	19.3	14.6	13.0	7.8	14.8	9.7	18.6	8.2	10.2	12.2	26.4
EVA EXPRESS.....	100.0	1.9	7.7	20.2	25.0	19.2	11.4	9.4	5.2	20.6	11.7	18.3	8.6	8.6	10.6	21.5
FAMIGLIA CRISTIANA.....	100.0	2.0	6.4	11.7	14.3	16.2	15.9	15.4	18.0	25.9	15.8	19.5	8.0	8.4	7.5	14.8
GENTE.....	100.0	2.1	7.3	16.1	20.1	16.9	14.5	10.3	12.8	17.7	11.4	18.3	8.9	9.3	10.9	23.5
GIOIA.....	100.0	2.3	7.7	18.7	19.9	15.7	15.0	11.3	9.3	15.7	11.3	19.6	9.3	10.3	10.8	22.9
IL GIORNALINO.....	100.0	5.1	16.3	13.1	15.3	26.4	11.5	7.1	5.1	22.3	14.8	18.5	7.9	11.1	8.9	16.5
GRAND HOTEL.....	100.0	2.6	8.6	16.7	18.0	16.3	14.0	9.6	14.3	19.7	13.5	20.4	9.1	9.1	9.0	19.3
GRAZIA.....	100.0	1.4	5.5	17.9	18.3	16.8	15.9	13.4	10.8	14.7	9.9	18.2	7.9	9.7	12.1	27.5
GUERIN SPORTIVO.....	100.0	5.6	14.6	27.9	22.6	14.6	9.3	4.0	1.5	18.5	12.9	17.2	9.9	9.7	9.6	22.2
GUIDA CUCINA.....	100.0	1.6	3.9	17.8	30.8	18.0	15.9	7.9	4.1	19.1	12.0	18.1	9.4	9.4	10.6	21.4
GUIDA TV.....	100.0	1.9	7.2	15.1	22.2	19.2	13.5	11.5	9.4	16.3	12.7	19.3	8.8	10.0	10.7	22.2
INTIMITA'.....	100.0	1.5	7.8	12.7	17.2	18.1	14.9	13.8	13.9	21.8	13.4	18.5	9.5	8.5	9.3	19.0
INTREPIDO.....	100.0	4.5	13.0	20.7	27.4	18.1	8.7	5.6	2.0	20.5	12.0	21.0	10.3	8.1	9.0	19.0
IL MONDO.....	100.0	2.2	3.0	15.5	20.2	25.7	21.2	9.5	2.6	16.8	12.6	13.4	4.8	10.4	10.2	31.8
MONDO ECONOMICO.....	100.0	0.5	0.3	13.4	22.9	25.9	20.9	12.0	4.1	12.5	12.5	12.5	8.0	9.2	11.6	33.7
IL MONELLO.....	100.0	3.7	11.0	26.1	22.4	19.7	9.8	5.8	1.6	19.0	13.6	19.1	10.0	8.3	9.9	20.0
NOVELLA 2000.....	100.0	2.6	9.8	19.5	22.9	15.8	13.1	8.5	7.7	17.8	11.7	19.7	9.2	8.7	11.3	21.5
OGGI.....	100.0	1.7	6.0	13.6	19.5	18.4	15.8	12.1	12.9	19.5	12.1	18.3	8.0	8.7	10.8	22.5
ONDA TV.....	100.0	5.1	16.5	18.8	21.1	16.5	11.4	6.2	4.4	16.4	12.8	20.3	9.8	10.0	10.0	20.7
PANORAMA.....	100.0	1.1	4.6	19.4	26.3	21.7	12.6	8.6	5.7	16.0	11.2	15.9	8.1	9.5	11.9	27.4
RADIOCORRIERE TV.....	100.0	2.3	8.5	15.6	19.1	17.3	15.8	11.8	9.6	18.1	11.6	16.7	8.4	10.0	10.4	24.9
IL SABATO.....	100.0	2.1	5.0	20.7	17.8	23.8	11.4	10.7	8.6	17.3	9.1	15.5	9.5	11.9	12.6	24.0
SORRISI E CANZONI TV.....	100.0	3.1	10.4	20.2	21.1	16.5	14.2	8.2	6.3	17.8	13.6	19.6	9.6	9.6	9.7	20.2
STOP.....	100.0	1.3	5.8	14.8	15.3	16.1	15.4	12.3	18.9	20.9	12.0	18.1	8.3	7.7	11.1	21.8
TELEPIU'.....	100.0	4.0	14.6	24.7	22.0	15.1	10.2	5.0	4.3	23.5	10.9	21.9	7.3	8.0	9.0	19.4
TELESETTE.....	100.0	3.1	8.8	17.9	24.1	19.6	11.4	9.2	5.9	17.9	10.9	20.0	9.0	10.0	9.7	22.6
TOPOLINO.....	100.0	5.7	15.0	21.2	19.8	22.0	10.0	3.9	2.4	15.9	12.5	18.2	9.0	9.5	10.5	24.4
SUPPLEMENTI																
SETTIMANALI																
SETTE.....	100.0	1.8	7.1	18.8	21.7	18.8	14.3	9.0	8.6	12.3	11.8	17.4	8.2	9.7	9.3	31.3
IL VENERDI'.....	100.0	1.8	6.3	20.9	25.9	18.5	12.6	7.6	6.3	13.0	10.9	15.3	7.6	10.2	12.4	30.6
MENSILI																
MAGAZINE.....	100.0	1.9	6.2	15.4	22.1	17.9	15.1	10.5	10.8	9.0	10.4	15.5	8.1	11.1	18.0	28.0

Lettori ultimo periodo - analisi secondo: ● età ● ampiezza centri

(percentuali di composizione)

	Totale	Classe di età								Ampiezza del centri						
		14 anni	da 15 a 17 anni	da 18 a 24 anni	da 25 a 34 anni	da 35 a 44 anni	da 45 a 54 anni	da 55 a 64 anni	oltre 64 anni	fino a 5000 abit.	da 5000 a 10000 abit.	da 10000 a 30000 abit.	da 30000 a 50000 abit.	da 50000 a 100000 abit.	da 100000 a 250000 abit.	oltre 250000 abit.
MENSILI	100.0	1.9	5.8	13.2	17.6	16.2	15.4	13.3	16.7	19.6	13.7	20.1	8.8	9.5	8.7	19.6
ABITARE.....	100.0	0.6	2.3	14.8	30.8	23.4	14.6	9.2	4.2	18.2	12.6	16.6	9.4	6.8	10.9	25.5
AD.....	100.0	0.4	3.1	23.8	32.8	21.9	11.2	5.4	1.4	13.2	12.0	17.3	6.9	8.9	11.7	29.8
AIRONE.....	100.0	2.3	10.0	17.6	28.6	22.1	10.7	5.5	3.1	17.1	11.2	16.4	7.3	8.9	12.3	26.9
ARCHEO.....	100.0	1.5	8.4	20.6	23.4	19.6	16.5	7.6	2.5	13.0	7.0	19.9	4.6	8.6	16.1	30.7
ASTRA.....	100.0	2.8	13.5	28.8	23.6	14.9	10.5	4.8	3.1	16.5	10.2	16.0	8.1	8.2	11.7	29.4
ATLANTE.....	100.0	2.1	6.4	17.6	20.2	21.3	17.4	9.8	5.3	14.8	11.7	16.3	8.5	9.8	14.2	24.6
AUTO CAPITAL.....	100.0	0.9	7.6	24.0	32.2	18.8	11.2	4.1	1.2	14.5	11.6	17.1	9.7	12.2	10.1	24.8
L'AUTOMOBILE.....	100.0	1.7	8.7	16.0	25.7	20.3	13.8	9.3	4.6	13.9	10.2	17.4	7.9	11.2	11.8	27.6
BELLA ITALIA.....	100.0	0.6	2.4	13.2	30.3	20.0	17.0	11.5	5.0	14.6	11.2	16.9	7.2	9.0	12.1	28.9
BENISSIMO.....	100.0	2.8	8.6	19.0	23.6	18.9	13.8	8.2	5.1	19.2	12.1	18.7	9.5	9.0	9.7	21.8
BRAVA CASA.....	100.0	1.2	3.0	14.6	31.8	19.7	15.4	9.4	4.9	15.9	11.4	16.6	9.5	9.3	10.2	27.0
CAPITAL.....	100.0	0.9	4.9	17.3	27.5	22.4	16.1	7.1	3.8	14.7	11.6	16.1	7.7	11.4	11.1	27.4
CASAVIVA.....	100.0	1.3	4.1	14.9	29.9	22.7	14.8	8.9	3.5	15.5	13.1	17.0	9.1	9.2	10.7	25.5
100 COSE.....	100.0	4.6	15.9	33.9	20.3	11.2	10.1	2.7	1.3	17.9	11.5	16.5	8.6	8.3	11.3	25.7
CIAK.....	100.0	5.3	19.8	32.4	23.9	11.3	4.5	2.2	0.6	15.1	14.0	18.0	8.9	9.0	10.6	24.3
CLASS.....	100.0	1.3	6.4	23.3	28.5	19.3	12.8	4.1	4.2	13.8	12.0	19.2	7.2	13.3	8.8	25.8
CONSIGLI PRATICI.....	100.0	0.7	6.7	12.4	18.8	23.4	19.3	10.7	9.9	26.4	9.7	17.5	7.9	7.8	8.9	21.8
CORTO MALTESE.....	100.0	1.7	6.3	28.3	36.4	10.7	10.9	5.1	0.6	8.7	11.6	16.0	4.7	10.0	16.7	32.4
COSMOPOLITAN.....	100.0	1.7	6.4	37.6	26.5	11.0	10.4	4.4	1.9	17.4	10.8	16.3	6.9	9.8	11.5	27.3
LA CUCINA ITALIANA.....	100.0	0.7	3.1	10.4	20.5	22.0	17.8	15.6	9.8	18.3	12.2	17.6	7.6	8.7	10.8	24.8
ESPANSIONE.....	100.0	0.3	1.8	6.3	29.5	30.4	20.7	6.9	4.3	11.0	9.6	14.1	9.4	13.9	10.6	31.3
FOTOGRAFARE.....	100.0	1.1	4.4	16.9	35.9	18.4	14.1	5.8	3.5	14.4	11.0	17.0	7.8	11.1	11.6	27.1
FRIGIDAIRE.....	100.0	2.0	3.2	37.3	41.1	6.4	7.3	1.2	1.3	15.7	9.7	13.8	9.7	9.8	12.0	29.4
GARDENIA.....	100.0	0.6	3.3	12.7	29.8	24.6	13.4	10.3	5.4	17.5	13.0	14.7	9.1	6.3	10.1	29.3
GENTE MESE.....	100.0	3.6	12.1	18.3	19.4	18.0	13.3	8.5	6.9	16.6	12.8	17.9	9.5	10.1	10.1	23.0
GENTE MONEY.....	100.0	1.0	4.2	19.0	26.3	22.8	14.7	7.8	4.2	16.2	10.6	16.0	5.8	12.2	11.8	27.5
GENTE MOTORI.....	100.0	2.6	9.6	22.4	23.8	17.5	14.5	6.6	2.9	18.1	13.7	19.3	9.0	9.9	9.5	20.5
GENTE VIAGGI.....	100.0	1.2	5.6	22.2	32.1	18.1	11.2	5.8	3.7	16.5	11.7	17.5	7.7	9.4	11.1	26.1
INSIEME.....	100.0	0.8	2.9	15.2	51.7	15.5	7.0	4.7	2.2	16.2	13.2	21.5	9.6	9.1	8.1	22.2
JESUS.....	100.0	3.2	8.9	13.9	14.9	12.8	21.8	10.3	14.0	23.2	14.4	20.3	8.1	9.3	7.6	17.1
LA MIA BOUTIQUE.....	100.0	2.1	10.3	23.0	23.0	16.7	14.7	8.9	1.4	20.2	12.6	19.3	9.1	8.6	10.0	20.2
LEI.....	100.0	3.6	15.6	35.4	21.2	9.0	10.2	3.3	1.8	16.6	10.5	17.1	7.7	8.8	12.7	26.6
LINUS.....	100.0	4.3	15.2	27.1	25.0	13.0	8.6	5.2	1.5	14.6	9.2	14.7	7.9	10.4	11.9	31.4
MADRE.....	100.0	1.6	3.6	13.2	19.2	17.0	17.2	15.5	12.6	28.4	17.6	16.8	8.6	6.1	8.7	13.8
MANI DI FATA.....	100.0	1.9	5.7	12.4	19.2	20.7	17.3	13.2	9.5	24.4	15.3	20.6	7.8	8.2	8.6	15.1
MARIE CLAIRE-DONNAPIU'.....	100.0	1.2	5.8	29.0	23.8	15.4	13.8	7.4	3.4	18.8	12.6	15.7	6.9	8.7	11.8	25.5
MAX.....	100.0	3.5	17.1	49.4	17.7	5.5	4.3	2.1	0.6	14.1	11.3	17.3	8.3	11.0	11.2	28.8
MESSAGGERO DI S.ANTONIO.....	100.0	1.4	5.4	11.1	15.3	15.3	16.5	15.1	19.9	24.5	15.2	18.9	8.9	7.5	8.7	16.3
LA MIA CASA.....	100.0	2.3	5.3	14.4	23.0	19.8	16.9	10.0	8.1	14.5	15.8	18.4	9.1	10.5	8.4	23.2
MILLEIDEE.....	100.0	1.7	5.3	15.3	23.8	18.6	16.0	11.8	7.5	20.3	12.3	18.7	9.1	8.9	9.6	21.1
MODA.....	100.0	2.9	10.8	24.5	19.4	14.4	14.9	8.4	4.7	15.4	12.8	18.8	9.2	9.6	10.7	23.5
MUSIC.....	100.0	10.6	33.0	28.7	10.5	6.5	5.4	2.7	2.6	17.4	11.7	23.1	8.8	8.8	8.8	21.5
NATURA OGGI.....	100.0	2.1	11.0	15.8	19.7	19.2	16.2	9.8	6.1	15.7	11.8	18.8	8.1	8.1	12.7	24.9
PER LUI.....	100.0	4.4	15.5	51.8	16.3	5.2	4.0	1.5	1.3	12.8	10.2	17.7	11.7	9.1	13.3	25.1
PESCARRE.....	100.0	3.0	9.2	13.7	25.7	18.5	15.2	9.6	5.0	19.0	10.9	21.5	9.7	7.6	10.3	20.9
PHOTO ITALIA.....	100.0	0.6	6.1	32.5	33.1	16.0	8.1	2.4	1.2	17.3	14.0	15.1	10.8	6.6	11.0	25.3
IL PIACERE.....	100.0	0.6	3.6	23.2	24.7	26.2	13.5	5.5	2.7	11.3	15.6	17.6	5.8	9.3	9.1	31.3
PLAYMEN.....	100.0	0.7	5.5	14.8	27.4	21.7	19.3	6.5	4.0	15.7	10.5	18.1	10.7	9.0	8.9	27.3
QUATTORRUOTE.....	100.0	2.2	8.3	21.2	24.9	17.8	13.5	8.2	4.0	17.8	13.6	19.3	9.0	9.5	9.7	21.0
QUATTRO ZAMPE.....	100.0	5.1	11.9	22.5	19.9	14.6	14.6	7.8	3.5	16.1	9.7	15.9	7.6	9.8	12.9	28.0
QUI TOURING.....	100.0	1.2	4.3	12.2	20.5	24.0	17.9	10.7	9.2	12.1	10.1	15.5	7.6	11.5	11.0	32.2
RAKAM.....	100.0	1.1	4.2	10.3	24.4	25.9	15.9	10.3	8.0	18.5	12.4	19.0	8.4	11.5	11.1	19.1
ROCKSTAR.....	100.0	7.2	23.6	41.7	18.3	3.0	4.0	0.9	1.2	15.6	14.2	16.5	9.2	7.7	13.9	22.8
SALE E PEPE.....	100.0	1.8	6.1	14.9	32.2	20.9	12.3	7.6	4.3	17.1	11.0	15.4	8.4	11.4	11.4	25.3
SALVE.....	100.0	0.8	2.8	18.5	36.9	19.0	13.2	5.9	2.9	16.8	11.8	16.6	7.6	11.7	11.2	24.4
SCIENZA 2000.....	100.0	1.7	10.2	17.6	14.2	16.8	17.4	10.7	11.5	11.2	11.0	22.5	8.9	8.4	7.6	30.4
SCIENZA E VITA NUOVA.....	100.0	1.0	8.3	19.3	21.1	20.7	18.3	7.7	3.7	17.7	13.3	18.2	7.9	8.9	11.8	22.2
LE SCIENZE.....	100.0	1.3	8.2	18.7	27.2	18.3	14.4	6.4	5.5	13.1	11.5	16.7	7.9	10.6	9.0	31.2
SELEZIONE DAL R.DIGEST.....	100.0	1.4	6.2	15.2	18.3	21.0	17.0	11.7	9.1	18.6	12.2	18.4	8.7	9.2	9.9	23.0
SPEAK UP.....	100.0	3.8	16.8	30.7	26.4	14.1	5.5	2.0	0.6	12.2	9.3	18.4	8.3	10.0	11.8	29.9
STARBENE.....	100.0	0.9	3.7	19.1	31.9	18.3	15.4	6.2	4.5	20.1	14.0	17.0	8.6	8.8	9.8	21.7
STORIA ILLUSTRATA.....	100.0	0.8	4.2	13.2	17.1	21.5	18.8	13.5	11.0	16.6	8.5	17.1	8.2	8.2	11.5	29.9
SUPER GOL.....	100.0	4.3	15.1	22.6	17.5	15.4	13.0	8.5	3.6	17.0	12.5	21.2	10.1	8.5	10.1	20.5
TAXI.....	100.0	2.5	10.5	36.8	23.7	11.1	11.3	3.1	1.0	17.7	12.4	19.9	6.8	8.9	10.4	23.9
TUTTI FOTOGRAFI.....	100.0	2.3	7.5	15.3	31.1	18.6	15.9	5.4	3.9	16.1	12.2	21.1	9.2	10.6	8.7	22.0
TUTTO CUCINA.....	100.0	0.9	5.2	12.0	21.8	19.3	19.3	12.6	8.9	22.0	12.9	19.1	8.9	9.3	7.8	20.0
TUTTOMAGLIA.....	100.0	1.4	6.0	13.1	17.3	19.7	19.8	13.4	9.3	21.0	14.5	20.1	8.5	8.0	9.3	18.7
TUTTO MOTO.....	100.0	5.5	20.2	29.4	17.8	11.7	10.1	4.2	1.2	18.8	13.4					

Lettori ultimo periodo - analisi secondo: ● area geografica ● classe socio-economica ● titolo di studio

(valori assoluti x 1000)

	Totale	Area Geografica					Classe Socio-economica					Titolo di Studio				
		Nord Ovest	Nord Est	Centro	Sud	Isote	Super Medio Super	Media oltre 1.650	Media fino 1.650	Medio Inferiore	Inferiore	Laurea	Dipl. Media Super.	Lic. Media Infer.	Lic. Elemen.	Nessun titolo
SETTIMANALI	45855	12774	8640	8944	10431	5066	5161	15613	6539	15424	3117	1788	8883	14334	14238	6611
AMICA.....	2179	720	473	445	394	147	516	914	284	430	35	151	720	781	438	89
ANNA.....	1829	652	377	361	310	130	351	777	277	385	38	101	552	666	423	86
AUTO OGGI.....	1280	398	285	273	226	98	210	581	174	291	23	53	347	678	187	15
AUTOSPRINT.....	1205	394	280	233	187	112	166	552	171	299	17	37	319	591	239	19
BELLA.....	1713	603	422	314	270	105	253	700	246	472	42	62	368	631	526	126
CIAO 2001.....	232	71	48	44	48	20	38	86	22	79	6	11	55	137	23	6
CIOE'.....	1233	289	201	236	357	151	140	478	170	394	52	10	114	858	237	14
CONFIDENZE.....	1246	401	265	237	231	112	119	473	194	419	40	24	236	453	438	93
CRONACA BLITZ.....	217	46	41	40	64	25	18	84	31	77	7	3	40	107	62	5
DOLLY.....	717	217	115	108	201	76	89	271	91	238	28	4	91	505	111	6
DOMENICA DEL CORRIERE.....	1265	489	281	238	162	95	217	526	183	303	37	101	319	416	368	60
DOMENICA QUIZ.....	613	209	109	110	134	51	99	245	93	161	15	39	145	274	138	18
EPOCA.....	1340	401	281	292	248	118	335	552	223	205	25	158	477	417	258	31
L'ESPRESSO.....	2905	786	597	703	545	275	849	1181	424	417	34	457	1254	822	324	48
EUROPEO.....	1215	314	261	273	231	136	315	494	199	184	24	168	499	339	186	24
EVA EXPRESS.....	1049	356	241	224	168	60	120	447	192	264	26	24	223	503	261	37
FAMIGLIA CRISTIANA.....	6003	2418	1429	871	871	414	766	2439	930	1661	207	262	1289	1941	1971	539
GENTE.....	5103	1520	1257	1006	872	448	987	2042	799	1140	135	302	1429	1979	1141	252
GIOIA.....	2314	780	470	453	427	184	418	971	322	542	62	107	675	841	552	139
IL GIORNALINO.....	634	264	187	73	69	41	108	279	98	135	14	35	161	262	152	24
GRAND HOTEL.....	2278	699	398	476	469	236	157	861	332	822	106	22	364	895	777	219
GRAZIA.....	2197	753	495	453	340	155	529	859	315	448	47	164	739	699	477	118
GUERIN SPORTIVO.....	933	288	152	166	251	75	119	403	138	232	41	29	236	505	141	21
GUIDA CUCINA.....	1129	341	206	225	254	103	148	501	171	286	23	40	361	395	291	42
GUIDA TV.....	1887	634	424	359	333	138	215	770	296	529	77	67	440	722	546	112
INTIMITA'.....	1518	551	337	293	248	89	145	609	233	483	49	25	278	561	533	121
INTREPIDO.....	1220	305	221	272	315	108	141	506	182	347	44	24	274	629	270	24
IL MONDO.....	261	98	58	45	42	18	88	115	23	31	4	58	101	69	28	4
MONDO ECONOMICO.....	288	112	57	55	37	28	114	107	33	32	1	54	141	58	32	3
IL MONELLO.....	837	222	180	173	173	89	95	362	114	237	30	17	197	415	188	20
NOVELLA 2000.....	2135	623	492	486	359	175	250	893	324	601	67	46	435	963	598	93
OGGI.....	4607	1492	1113	885	770	347	855	1940	677	1035	100	281	1288	1659	1157	222
ONDA TV.....	936	346	133	119	224	113	86	345	165	299	39	14	154	488	240	39
PANORAMA.....	3545	1031	768	769	650	326	1014	1489	487	514	40	538	1567	983	394	63
RADIOCORRIERE TV.....	1894	518	326	432	451	168	308	769	279	483	54	82	513	727	482	89
IL SABATO.....	226	96	32	32	49	17	61	104	27	30	4	47	80	60	31	9
SORRISI E CANZONI TV.....	11099	3512	2183	2122	2267	1015	1215	4378	1682	3478	346	203	2289	4955	3041	611
STOP.....	1546	734	380	274	122	36	133	620	231	507	54	18	238	587	562	140
TELEPIU'.....	1309	472	242	190	268	137	99	569	198	402	42	15	261	664	318	51
TELESETTE.....	2520	680	489	493	616	243	273	965	404	787	92	81	603	1103	600	133
TOPOLINO.....	3021	865	629	704	533	290	520	1325	430	680	65	155	872	1385	546	62
SUPPLEMENTI																
SETTIMANALI																
SETTE.....	2684	1477	436	325	300	146	737	1201	328	388	29	301	993	967	376	46
IL VENERDI'.....	4367	1094	923	1081	897	373	1208	1958	589	567	46	609	1863	1410	438	47
MENSILI																
MAGAZINE.....	1975	94	871	895	98	17	370	1058	204	328	16	142	621	748	411	53

TAV. 9

Adulti

Lettori ultimo periodo - analisi secondo: ● area geografica ● classe socio-economica ● titolo di studio

(valori assoluti x 1000)

	Totale	Area Geografica					Classe Socio-economica					Titolo di Studio				
		Nord Ovest	Nord Est	Centro	Sud	Isole	Super Medio Super	Media oltre 1.650	Media fino 1.650	Medio Inferiore	Inferiore	Laurea	Dipl. Media Super.	Lic. Media Infer.	Lic. Elimen.	Nessun titolo
MENSILI	45855	12774	8640	8944	10431	5066	5161	15613	6539	15424	3117	1788	8883	14334	14238	6611
ABITARE.....	610	205	147	117	93	47	164	271	73	98	5	86	237	185	91	10
AD.....	462	114	116	122	77	34	172	194	46	46	4	86	233	105	35	3
AIRONE.....	1910	827	485	394	128	75	515	884	223	271	17	254	757	681	197	20
ARCHEO.....	248	73	55	69	39	12	93	31	29	3	60	107	68	11	2	
ASTRA.....	867	317	163	169	163	55	166	372	106	205	18	52	293	391	113	17
ATLANTE.....	705	257	123	151	118	56	168	293	92	142	10	91	230	242	130	12
AUTO CAPITAL.....	384	132	90	79	67	17	115	170	36	61	2	32	156	159	34	2
L'AUTOMOBILE.....	1720	618	363	365	287	87	333	805	216	346	20	138	538	703	311	30
BELLA ITALIA.....	628	219	124	177	78	30	157	262	85	115	10	95	239	167	108	20
BENISSIMO.....	2104	743	391	397	419	153	320	827	334	585	38	61	594	819	539	90
BRAVA CASA.....	750	231	129	185	144	60	221	292	104	125	8	76	299	208	137	30
CAPITAL.....	1001	358	217	216	143	67	353	417	104	120	7	158	431	303	95	14
CASAVIVA.....	1520	463	275	328	296	158	438	607	223	237	16	150	628	469	239	33
100 COSE.....	845	323	182	170	122	48	189	372	113	159	12	33	299	399	101	14
CIAK.....	1773	567	351	351	352	152	318	752	230	441	31	64	539	929	220	21
CLASS.....	334	138	67	71	45	14	113	149	37	33	3	51	166	101	16	1
CONSIGLI PRATICI.....	267	106	50	41	43	27	31	103	49	77	6	3	60	98	82	23
CORTO MALTESE.....	192	70	52	44	20	5	58	87	16	29	1	20	104	51	15	2
COSMOPOLITAN.....	889	328	222	175	110	55	198	409	130	138	15	61	384	367	68	9
LA CUCINA ITALIANA.....	1007	381	218	195	150	64	220	368	150	251	19	78	290	299	282	58
ESPANSIONE.....	178	59	35	48	24	11	67	76	16	19	1	48	89	25	12	4
FOTOGRAFARE.....	763	203	169	194	138	59	184	312	101	155	11	71	322	248	103	19
FRIGIDAIRE.....	131	32	35	32	22	10	28	60	18	23	2	10	67	47	6	1
GARDENIA.....	529	194	118	130	57	29	136	225	70	91	7	59	227	153	75	15
GENTE MESE.....	2817	802	529	614	583	288	505	1144	434	671	62	154	797	1174	610	82
GENTE MONEY.....	466	158	108	97	72	31	136	204	54	69	2	67	200	135	52	12
GENTE MOTORI.....	3941	1161	819	870	777	314	653	1757	536	926	70	170	1049	1873	787	62
GENTE VIAGGI.....	1835	655	430	408	234	107	415	848	237	311	24	144	737	687	245	22
INSIEME.....	1175	435	205	226	228	81	179	524	196	256	20	82	478	419	168	27
JESUS.....	359	133	82	69	51	24	72	130	51	99	5	38	87	126	92	16
LA MIA BOUTIQUE.....	730	202	139	146	170	73	98	300	117	195	20	14	217	279	188	32
LEI.....	809	297	194	156	118	44	185	353	111	151	9	31	277	387	103	11
LINUS.....	815	322	164	170	108	50	218	356	98	135	9	62	325	350	72	6
MAORE.....	431	241	105	30	37	19	51	198	61	110	11	10	96	138	159	28
MANI DI FATA.....	1659	451	315	306	420	166	252	622	260	466	58	68	401	536	524	129
MARIE CLAIRE-DONNAPIU'.....	806	284	198	164	118	41	217	342	113	128	6	75	330	268	119	14
MAX.....	949	367	206	174	149	53	232	463	90	154	10	35	378	480	49	8
MESSAGGERO DI S.ANTONIO.....	2593	696	523	463	653	258	290	915	397	846	145	97	509	763	879	344
LA MIA CASA.....	447	124	82	102	101	37	76	171	80	110	10	27	107	149	125	39
MILLEIDEE.....	2085	722	429	442	358	136	375	881	303	497	30	101	631	716	531	106
MODA.....	2537	687	563	543	566	178	452	1053	348	624	60	98	680	1010	632	117
MUSIC.....	435	96	64	116	115	44	66	174	60	126	9	7	79	258	84	8
NATURA OGGI.....	673	261	149	138	86	38	156	277	91	141	8	50	193	265	140	24
PER LUI.....	609	192	107	138	126	45	127	291	66	116	9	13	217	333	35	11
PESCARRE.....	761	242	166	180	119	54	73	329	123	219	16	28	157	341	206	28
PHOTO ITALIA.....	460	125	114	109	80	31	91	215	64	82	7	46	172	201	39	2
IL PIACERE.....	328	111	71	69	56	21	120	124	32	47	5	55	153	79	31	9
PLAYMEN.....	303	100	66	70	47	21	41	110	45	93	14	11	81	126	80	4
QUATTORRUOTE.....	6945	2045	1438	1479	1409	575	1208	3074	978	1557	127	390	2118	2995	1294	148
QUATTRO ZAMPE.....	597	295	140	86	51	26	117	296	63	114	7	35	182	266	106	8
QUI TOURING.....	1346	569	316	277	131	53	490	584	151	116	5	254	630	340	110	12
RAKAM.....	961	293	173	219	204	71	200	399	137	214	10	69	317	301	229	45
ROCKSTAR.....	499	128	96	109	107	60	94	195	85	111	15	6	160	268	55	9
SALE E PEPE.....	943	369	215	198	122	38	212	442	107	166	16	52	352	360	160	18
SALVE.....	1004	375	229	166	167	67	219	449	150	176	11	84	416	368	121	15
SCIENZA 2000.....	146	42	19	42	30	14	28	55	27	31	4	16	48	46	29	8
SCIENZA E VITA NUOVA.....	598	207	131	121	102	36	155	242	86	104	11	73	221	193	100	11
LE SCIENZE.....	594	183	111	143	115	42	189	236	81	81	6	132	218	158	76	10
SELEZIONE DAL R.DIGEST.....	3536	1215	779	746	556	239	615	1476	614	767	63	209	1035	1339	840	112
SPEAK UP.....	453	171	86	86	78	32	136	194	49	68	6	62	200	171	17	2
STARBENE.....	1142	393	267	210	201	71	204	502	193	220	22	60	408	442	193	39
STORIA ILLUSTRATA.....	534	173	117	112	93	40	151	212	69	97	5	99	189	137	90	18
SUPER GOL.....	1126	298	236	221	262	109	118	426	186	359	38	9	191	585	314	26
TAXI.....	318	124	71	58	46	19	71	143	31	64	8	11	122	142	37	6
TUTTI FOTOGRAFI.....	277	77	61	59	56	23	43	128	43	60	4	18	82	112	53	12
TUTTO CUCINA.....	1259	357	250	254	278	120	142	472	201	402	42	45	234	443	443	94
TUTTOMAGLIA.....	1130	325	199	220	279	107	133	417	194	355	32	29	224	341	434	102
TUTTO MOTO.....	1786	578	385	330	345	148	251	773	242	471	49	27	309	1093	334	23
TUTTO MUSICA & SPETTACOLO.....	2796	799	533	524	636	303	417	1125	405	781	68	42	594	1665	457	38
TUTTO TURISMO.....	709	238	181	155	99	36	143	345	88	125	8	48	265	246	133	17
TUTTO UNCINETTO.....	1614	404	323	338	392	157	183	570	275	536	50	42	324	553	555	140
VITAL.....	317	115	81	63	46	12	66	144	48	59	1	16	122	129	42	9
WEEKEND.....	247	102	58	43	37	8	89	98	20	37	3	40	106	70	26	4
ZOOM.....	113	30	26	24	24	9	28	48	14	23	0	10	47	46	9	2
DIANA (QUINDICINALE).....	628	140	112	189	127	61	92	256	96	172	12	31	171	229	177	20
STARTER(QUINDICINALE).....	477	112	143	90	87	45	71	205								

Lettori ultimo periodo - analisi secondo: ● area geografica ● classe socio-economica ● titolo di studio

(percentuali di composizione)

	Totale	Area Geografica					Classe Socio-economica					Titolo di Studio				
		Nord Ovest	Nord Est	Centro	Sud	Isole	Super Medio Super	Media oltre 1.650	Media fino 1.650	Medio Inferiore	Inferiore	Laurea	Dipl. Media Super.	Lic. Media Inter.	Lic. Elemen.	Nessun titolo
SETTIMANALI	100.0	27.9	18.8	19.5	22.7	11.0	11.3	34.0	14.3	33.6	6.8	3.9	19.4	31.3	31.1	14.4
AMICA.....	100.0	33.1	21.7	20.4	18.1	6.7	23.7	41.9	13.0	19.7	1.6	6.9	33.1	35.8	20.1	4.1
ANNA.....	100.0	35.6	20.6	19.7	16.9	7.1	19.2	42.5	15.1	21.1	2.1	5.5	30.2	36.4	23.1	4.7
AUTO OGGI.....	100.0	31.1	22.3	21.3	17.6	7.7	16.4	45.4	13.6	22.8	1.8	4.1	27.1	53.0	14.6	1.1
AUTOSPRINT.....	100.0	32.7	23.2	19.3	15.5	9.3	13.8	45.8	14.2	24.8	1.4	3.1	26.4	49.0	19.8	1.6
BELLA.....	100.0	35.2	24.6	18.3	15.8	6.1	14.8	40.9	14.3	27.6	2.4	3.6	21.5	36.8	30.7	7.3
CIAO 2001.....	100.0	30.8	20.5	19.1	20.8	8.8	16.3	37.2	9.7	34.2	2.7	4.5	23.8	59.0	10.1	2.6
CIOE'.....	100.0	23.4	16.3	19.2	28.9	12.2	11.3	38.7	13.8	32.0	4.2	0.8	9.2	69.6	19.2	1.1
CONFIDENZE.....	100.0	32.2	21.3	19.0	18.5	9.0	9.6	38.0	15.6	33.7	3.2	1.9	19.0	36.4	35.2	7.5
CRONACA BLITZ.....	100.0	21.3	19.2	18.5	29.6	11.5	8.5	38.6	14.2	35.6	3.2	1.2	18.5	49.4	28.6	2.3
DOLLY.....	100.0	30.3	16.1	15.1	28.0	10.5	12.4	37.8	12.8	33.2	3.9	0.6	12.7	70.4	15.5	0.8
DOMENICA DEL CORRIERE.....	100.0	38.7	22.2	18.8	12.8	7.5	17.1	41.6	14.5	23.9	2.9	8.0	25.2	32.9	29.1	4.8
DOMENICA QUIZ.....	100.0	34.1	17.7	18.0	21.9	8.3	16.1	40.0	15.1	26.3	2.5	6.3	23.6	44.6	22.5	2.9
EPOCA.....	100.0	29.9	20.9	21.8	18.5	8.8	25.0	41.2	16.6	15.3	1.9	11.8	35.6	31.1	19.2	2.3
L'ESPRESSO.....	100.0	27.0	20.5	24.2	18.7	9.5	29.2	40.7	14.6	14.3	1.2	15.7	43.2	28.3	11.2	1.7
EUROPEO.....	100.0	25.9	21.5	22.5	19.0	11.2	25.9	40.6	16.4	15.1	2.0	13.8	41.0	27.9	15.3	2.0
EVA EXPRESS.....	100.0	33.9	23.0	21.4	16.0	5.7	11.4	42.6	18.3	25.2	2.5	2.3	21.3	47.9	24.9	3.5
FAMIGLIA CRISTIANA.....	100.0	40.3	23.8	14.5	14.5	6.9	12.8	40.6	15.5	27.7	3.4	4.4	21.5	32.3	32.8	9.0
GENTE.....	100.0	29.8	24.6	19.7	17.1	8.8	19.3	40.0	15.6	22.3	2.6	5.9	28.0	38.8	22.4	4.9
GIOIA.....	100.0	33.7	20.3	19.6	18.4	8.0	18.0	42.0	13.9	23.4	2.7	4.6	29.2	36.3	23.9	6.0
IL GIORNALINO.....	100.0	41.6	29.5	11.6	10.8	6.5	17.0	44.0	15.4	21.3	2.2	5.4	25.5	41.4	24.0	3.8
GRAND HOTEL.....	100.0	30.7	17.5	20.9	20.6	10.4	6.9	37.8	14.6	36.1	4.6	1.0	16.0	39.3	34.1	9.6
GRAZIA.....	100.0	34.3	22.5	20.6	15.5	7.1	24.1	39.1	14.3	20.4	2.1	7.5	33.6	31.8	21.7	5.4
GUERIN SPORTIVO.....	100.0	30.9	16.3	17.8	26.8	8.1	12.8	43.2	14.8	24.9	4.4	3.1	25.3	54.1	15.1	2.3
GUIDA CUCINA.....	100.0	30.2	18.3	19.9	22.5	9.1	13.1	44.3	15.1	25.4	2.1	3.6	32.0	35.0	25.8	3.7
GUIDA TV.....	100.0	33.6	22.4	19.0	17.7	7.3	11.4	40.8	15.7	28.1	4.1	3.6	23.3	38.3	28.9	5.9
INTIMITA'.....	100.0	36.3	22.2	19.3	16.3	5.9	9.6	40.1	15.3	31.8	3.2	1.7	18.3	37.0	35.1	7.9
INTREPIDO.....	100.0	25.0	18.1	22.3	25.8	8.9	11.6	41.5	15.0	28.4	3.6	2.0	22.4	51.5	22.1	2.0
IL MONDO.....	100.0	37.5	22.2	17.1	16.2	7.0	33.8	44.1	8.7	11.9	1.5	22.3	38.8	26.6	10.9	1.4
MONDO ECONOMICO.....	100.0	38.9	19.7	19.0	12.7	9.6	39.4	37.2	11.6	11.3	0.5	18.8	48.9	20.0	11.2	1.1
IL MONELLO.....	100.0	26.6	21.4	20.7	20.6	10.7	11.3	43.2	13.6	28.3	3.6	2.0	23.6	49.5	22.5	2.4
NOVELLA 2000.....	100.0	29.2	23.1	22.7	16.8	8.2	11.7	41.8	15.2	28.2	3.1	2.1	20.4	45.1	28.0	4.4
OGGI.....	100.0	32.4	24.2	19.2	16.7	7.5	18.6	42.1	14.7	22.5	2.2	6.1	28.0	36.0	25.1	4.8
ONDA TV.....	100.0	37.0	14.2	12.8	24.0	12.1	9.2	36.9	17.7	32.0	4.2	1.5	16.4	52.2	25.7	4.2
PANORAMA.....	100.0	29.1	21.7	21.7	18.3	9.2	28.6	42.0	13.8	14.5	1.1	15.2	44.2	27.7	11.1	1.8
RADIOCORRIERE TV.....	100.0	27.3	17.2	22.8	23.8	8.9	16.3	40.6	14.7	25.5	2.8	4.3	27.1	38.4	25.5	4.7
IL SABATO.....	100.0	42.4	14.0	14.4	21.7	7.5	26.9	46.1	11.7	13.4	1.8	20.8	35.2	26.6	13.5	3.9
SORRISI E CANZONI TV.....	100.0	31.6	19.7	19.1	20.4	9.1	10.9	39.4	15.2	31.3	3.1	1.8	20.6	44.6	27.4	5.5
STOP.....	100.0	47.5	24.6	17.7	7.9	2.3	8.6	40.1	14.9	32.8	3.5	1.2	15.4	38.0	36.4	9.0
TELEPIU'.....	100.0	36.1	18.5	14.5	20.5	10.5	7.5	43.5	15.1	30.7	3.2	1.2	19.9	50.7	24.3	3.9
TELESETTE.....	100.0	27.0	19.4	19.6	24.4	9.6	10.8	38.3	16.0	31.2	3.6	3.2	23.9	43.8	23.8	5.3
TOPOLINO.....	100.0	28.6	20.8	23.3	17.6	9.6	17.2	43.9	14.2	22.5	2.1	5.1	28.9	45.9	18.1	2.1
SUPPLEMENTI																
SETTIMANALI																
SETTE.....	100.0	55.0	16.3	12.1	11.2	5.4	27.5	44.8	12.2	14.5	1.1	11.2	37.0	36.0	14.0	1.7
IL VENERDI'.....	100.0	25.0	21.1	24.7	20.5	8.5	27.7	44.8	13.5	13.0	1.0	13.9	42.7	32.3	10.0	1.1
MENSILI																
MAGAZINE.....	100.0	4.8	44.1	45.3	5.0	0.9	18.7	53.5	10.3	16.6	0.8	7.2	31.4	37.8	20.8	2.7

TAV. 10

Lettori ultimo periodo - analisi secondo: ● area geografica ● classe socio-economica ● titolo di studio

Adulti

(percentuali di composizione)

	Totale	Area Geografica					Classe Socio-economica					Titolo di Studio				
		Nord Ovest	Nord Est	Centro	Sud	Isole	Super Medio Super	Media oltre 1.650	Media fino 1.650	Medio Inferiore	Inferiore	Laurea	Dipl. Media Super.	Lic. Media Infer.	Lic. Elem.	Nessun titolo
MENSILI	100.0	27.9	18.8	19.5	22.7	11.0	11.3	34.0	14.3	33.6	6.8	3.9	19.4	31.3	31.1	14.4
ABITARE.....	100.0	33.6	24.1	19.3	15.2	7.8	26.9	44.4	11.9	16.1	0.8	14.2	38.9	30.4	15.0	1.6
AD.....	100.0	24.6	25.0	26.5	16.6	7.3	37.4	42.0	9.9	10.0	0.8	18.6	50.5	22.7	7.6	0.6
AIRONE.....	100.0	43.3	25.4	20.6	6.7	3.9	27.0	46.3	11.7	14.2	0.9	13.3	39.7	35.7	10.3	1.1
ARCHEO.....	100.0	29.3	22.1	28.0	15.7	5.0	37.4	37.3	12.4	11.7	1.2	24.4	43.1	27.5	4.4	0.6
ASTRA.....	100.0	36.5	18.8	19.5	18.8	6.4	19.1	43.0	12.2	23.6	2.1	6.1	33.8	45.1	13.1	1.9
ATLANTE.....	100.0	36.5	17.4	21.4	16.7	7.9	23.8	41.5	13.1	20.2	1.4	12.9	32.6	34.4	18.5	1.7
AUTO CAPITAL.....	100.0	34.2	23.5	20.5	17.4	4.4	29.9	44.2	9.4	16.0	0.6	8.5	40.6	41.5	8.9	0.5
L'AUTOMOBILE.....	100.0	36.0	21.1	21.2	16.7	5.0	19.4	46.8	12.6	20.1	1.1	8.0	31.3	40.9	18.1	1.7
BELLA ITALIA.....	100.0	34.8	19.7	28.2	12.4	4.8	25.0	41.6	13.5	18.3	1.5	15.1	38.0	26.6	17.1	3.2
BENISSIMO.....	100.0	35.3	18.6	18.9	19.9	7.3	15.2	39.3	15.9	27.8	1.8	2.9	28.2	38.9	25.6	4.3
BRAVA CASA.....	100.0	30.7	17.3	24.7	19.2	8.0	29.5	38.9	13.9	16.7	1.0	10.1	39.8	27.8	18.2	4.0
CAPITAL.....	100.0	35.7	21.7	21.6	14.3	6.7	35.3	41.7	10.4	11.9	0.7	15.8	43.0	30.3	9.5	1.4
CASAVIVA.....	100.0	30.4	18.1	21.6	19.5	10.4	28.8	39.9	14.6	15.6	1.0	9.9	41.3	30.8	15.7	2.2
100 COSE.....	100.0	38.2	21.6	20.1	14.5	5.6	22.3	44.0	13.4	18.9	1.4	3.9	35.3	47.2	12.0	1.6
CIAK.....	100.0	32.0	19.8	19.8	19.9	8.6	17.9	42.4	13.0	24.9	1.8	3.6	30.4	52.4	12.4	1.2
CLASS.....	100.0	41.4	20.0	21.1	13.5	4.1	33.7	44.6	11.1	9.8	0.8	15.3	49.6	30.1	4.7	0.3
CONSIGLI PRATICI.....	100.0	39.8	18.6	15.4	16.0	10.2	11.5	38.7	18.4	28.9	2.4	1.2	22.6	36.7	30.8	8.7
CORTO MALTESE.....	100.0	36.7	27.3	22.8	10.5	2.7	30.4	45.7	8.5	15.1	0.3	10.5	54.1	26.6	7.8	1.0
COSMOPOLITAN.....	100.0	36.9	24.9	19.7	12.3	6.1	22.3	45.9	14.6	15.5	1.7	6.9	43.2	41.3	7.6	1.0
LA CUCINA ITALIANA.....	100.0	37.8	21.6	19.3	14.9	6.4	21.8	36.5	14.9	24.9	1.9	7.8	28.8	29.7	28.0	5.8
ESPANSIONE.....	100.0	33.0	19.7	27.1	13.7	6.4	37.5	42.6	8.9	10.6	0.4	27.3	50.2	13.8	6.5	2.1
FOTOGRAFARE.....	100.0	26.6	22.1	25.4	18.0	7.8	24.2	40.8	13.3	20.3	1.4	9.3	42.3	32.6	13.5	2.4
FRIGIDAIRE.....	100.0	24.6	26.9	24.1	17.1	7.3	21.2	45.5	14.0	17.4	1.8	7.7	51.1	35.7	4.5	1.0
GARDENIA.....	100.0	36.6	22.3	24.6	10.9	5.6	25.7	42.5	13.2	17.3	1.4	11.1	43.0	29.0	14.2	2.8
GENTE MESE.....	100.0	28.5	18.8	21.8	20.7	10.2	17.9	40.6	15.4	23.8	2.2	5.5	28.3	41.7	21.7	2.9
GENTE MONEY.....	100.0	33.8	23.2	20.8	15.4	6.7	29.2	43.8	11.7	14.9	0.4	14.3	43.0	29.0	11.2	2.5
GENTE MOTORI.....	100.0	29.5	20.8	22.1	19.7	8.0	16.6	44.6	13.6	23.5	1.8	4.3	26.6	47.5	20.0	1.6
GENTE VIAGGI.....	100.0	35.7	23.4	22.2	12.8	5.9	22.6	46.2	12.9	17.0	1.3	7.8	40.2	37.4	13.3	1.2
INSIEME.....	100.0	37.1	17.5	19.2	19.4	6.9	15.2	44.6	16.7	21.8	1.7	7.0	40.7	35.7	14.3	2.3
JESUS.....	100.0	37.0	22.9	19.2	14.3	6.6	20.2	36.4	14.3	27.7	1.4	10.5	24.3	35.1	25.6	4.6
LA MIA BOUTIQUE.....	100.0	27.7	19.1	19.9	23.3	10.0	13.4	41.1	16.1	26.8	2.7	1.9	29.7	38.2	25.8	4.4
LEI.....	100.0	36.7	24.0	19.3	14.5	5.5	22.8	43.6	13.7	18.7	1.1	3.8	34.3	47.8	12.7	1.4
LINUS.....	100.0	39.5	20.1	20.9	13.3	6.2	26.7	43.6	12.0	16.5	1.1	7.6	39.9	42.9	8.8	0.8
MADRE.....	100.0	55.8	24.4	7.0	8.5	4.4	11.8	45.9	14.2	25.5	2.5	2.4	22.3	31.9	36.9	6.5
MANI DI FATA.....	100.0	27.2	19.0	18.5	25.3	10.0	15.2	37.5	15.7	28.1	3.5	4.1	24.2	32.3	31.6	7.8
MARIE CLAIRE-DONNAPIU'.....	100.0	35.3	24.6	20.4	14.7	5.1	26.9	42.4	14.0	15.9	0.8	9.3	40.9	33.3	14.8	1.7
MAX.....	100.0	38.6	21.7	18.3	15.7	5.6	24.5	48.8	9.5	16.2	1.1	3.6	39.8	50.6	5.2	0.8
MESSAGGERO DI S.ANTONIO.....	100.0	26.8	20.2	17.9	25.2	10.0	11.2	35.3	15.3	32.6	5.6	3.8	19.6	29.4	33.9	13.3
LA MIA CASA.....	100.0	27.8	18.3	22.9	22.6	8.4	16.9	38.2	17.9	24.7	2.3	6.1	23.9	33.4	28.0	8.7
MILLEIDEE.....	100.0	34.6	20.6	21.2	17.1	6.5	18.0	42.2	14.5	23.8	1.5	4.8	30.3	34.3	25.5	5.1
MODA.....	100.0	27.1	22.2	21.4	22.3	7.0	17.8	41.5	13.7	24.6	2.3	3.9	26.8	39.8	24.9	4.6
MUSIC.....	100.0	22.1	14.7	26.7	26.4	10.1	15.2	40.1	13.7	28.9	2.1	1.5	18.1	59.3	19.2	1.8
NATURA OGGI.....	100.0	38.8	22.2	20.6	12.8	5.6	23.1	41.2	13.5	20.9	1.2	7.4	28.7	39.4	20.9	3.6
PER LUI.....	100.0	31.6	17.6	22.7	20.7	7.4	20.9	47.7	10.9	19.1	1.4	2.2	35.6	54.7	5.7	1.7
PESCCARE.....	100.0	31.9	21.8	23.7	15.6	7.1	9.6	43.3	16.1	28.8	2.1	3.7	20.7	44.8	27.1	3.7
PHOTO ITALIA.....	100.0	27.3	24.8	23.7	17.4	6.8	19.8	46.8	13.9	17.8	1.6	9.9	37.4	43.7	8.6	0.4
IL PIACERE.....	100.0	34.0	21.6	20.9	17.0	6.5	36.6	37.9	9.7	14.4	1.4	16.9	46.6	24.2	9.6	2.8
PLAYMEN.....	100.0	32.9	21.8	23.0	15.5	6.8	13.4	36.3	14.9	30.8	4.5	3.7	26.8	41.7	26.4	1.5
QUATTORRUOTE.....	100.0	29.4	20.7	21.3	20.3	8.3	17.4	44.3	14.1	22.4	1.8	5.6	30.5	43.1	18.6	2.1
QUATTRO ZAMPE.....	100.0	49.4	23.4	14.4	8.5	4.3	19.7	49.5	10.6	19.1	1.1	5.9	30.4	44.5	17.8	1.4
QUI TOURING.....	100.0	42.3	23.5	20.6	9.7	3.9	36.4	43.4	11.3	8.6	0.4	18.9	46.8	25.2	8.2	0.9
RAKAM.....	100.0	30.5	18.0	22.8	21.3	7.4	20.8	41.5	14.3	22.3	1.1	7.2	33.0	31.3	23.8	4.7
ROCKSTAR.....	100.0	25.6	19.3	21.8	21.4	12.0	18.8	39.0	17.1	22.2	2.9	1.2	32.1	53.8	11.0	1.9
SALE E PEPE.....	100.0	39.2	22.8	21.0	12.9	4.0	22.5	46.9	11.4	17.6	1.7	5.6	37.4	38.2	17.0	1.9
SALVE.....	100.0	37.3	22.8	16.5	16.6	6.7	21.8	44.7	14.9	17.6	1.1	8.4	41.5	36.6	12.0	1.5
SCIENZA 2000.....	100.0	28.5	12.8	28.9	20.4	9.4	19.4	37.9	18.8	21.2	2.8	10.8	32.6	31.6	19.8	5.2
SCIENZA E VITA NUOVA.....	100.0	34.7	22.0	20.3	17.1	6.0	25.9	40.5	14.4	17.5	1.8	12.1	37.0	32.3	16.8	1.8
LE SCIENZE.....	100.0	30.9	18.7	24.0	19.4	7.0	31.9	39.8	13.7	13.7	1.0	22.2	36.7	26.6	12.9	1.6
SELEZIONE DAL R.DIGEST.....	100.0	34.4	22.0	21.1	15.7	6.8	17.4	41.7	17.4	21.7	1.8	5.9	29.3	37.9	23.8	3.2
SPEAK UP.....	100.0	37.8	18.9	19.1	17.2	7.0	30.0	42.9	10.9	15.0	1.3	13.8	44.2	37.8	3.8	0.5
STARBENE.....	100.0	34.4	23.4	18.4	17.6	6.2	17.9	43.9	16.9	19.3	1.9	5.2	35.7	38.7	16.9	3.4
STORIA ILLUSTRATA.....	100.0	32.3	21.9	21.0	17.3	7.5	26.2	39.7	13.0	18.2	0.9	18.6	35.5	25.6	16.9	3.4
SUPER GOL.....	100.0	26.5	20.9	19.6	23.3	9.7	10.5	37.8	16.5	31.9	3.3	0.8	17.0	52.0	27.9	2.3
TAXI.....	100.0	38.9	22.2	18.2	14.5	6.1	22.4	45.1	9.7	20.1	2.7	3.4	38.6	44.6	11.5	1.8
TUTTI FOTOGRAFI.....	100.0	28.0	22.0	21.5	20.2	8.4	15.5	46.0	15.4	21.6	1.5	6.6	29.6	40.3	19.2	4.3
TUTTO CUCINA.....	100.0	28.4	19.8	20.2	22.1	9.5	11.3	37.5	16.0	31.9	3.3	3.6	18.6	35.2	35.2	7.5
TUTTOMAGLIA.....	100.0	28.8	17.6	19.5	24.7	9.4	11.7	36.9	17.1	31.4	2.8	2.5	19.8	30.2	38.4	9.0
TUTTO MOTO.....	100.0															

Lettori ultimo periodo - analisi secondo: ● classe socio-professionale

(valori assoluti x 1000)

	Totale	Ceti super. A	Ceti medi			Agri- coltori B4	Intellettuali		Operai				Pensionati e altri	
			Fascia alta B1	Fascia media B2	Fascia bassa B3		Docenti C1	Studenti C2	Fascia alta D1	Fascia media D2	Fascia bassa D3	Brac- cianti D4	Fascia med/alta F1	Fascia bassa F2
SETTIMANALI	45855	1285	7348	1450	682	1066	1210	4642	4516	1373	1354	583	5789	5239
AMICA.....	2179	81	484	69	20	22	121	329	182	30	24	6	247	93
ANNA.....	1829	49	386	56	14	15	91	267	165	26	17	9	197	84
AUTO OGGI.....	1280	55	300	51	31	16	27	332	212	51	36	5	87	26
AUTOSPRINT.....	1205	42	327	58	26	19	17	221	216	61	52	5	90	32
BELLA.....	1713	30	297	40	15	14	67	192	171	24	15	9	201	100
CIAO 2001.....	232	15	34	4	0	2	3	76	38	6	7	0	23	10
CIOE'.....	1233	9	96	13	4	4	18	600	125	17	17	5	88	37
CONFIDENZE.....	1246	13	178	31	8	16	42	110	119	23	18	9	175	112
CRONACA BLITZ.....	217	7	53	14	10	4	2	23	45	14	15	1	14	7
DOLLY.....	717	2	57	9	3	2	15	334	82	15	10	1	63	23
DOMENICA DEL CORRIERE.....	1265	68	305	55	21	22	64	87	117	34	28	6	186	112
DOMENICA QUIZ.....	613	22	126	25	10	9	31	95	72	18	12	3	58	35
EPOCA.....	1340	118	349	72	21	13	75	141	117	38	24	4	158	63
L'ESPRESSO.....	2905	305	768	143	41	21	220	443	239	66	58	3	278	93
EUROPEO.....	1215	111	312	68	20	13	87	141	103	31	25	2	136	58
EVA EXPRESS.....	1049	19	225	30	12	12	28	136	141	28	26	3	104	45
FAMIGLIA CRISTIANA.....	6003	181	1022	167	77	137	212	670	607	131	135	30	918	611
GENTE.....	5103	229	1046	176	46	60	196	696	491	117	89	13	652	294
GIOIA.....	2314	49	456	44	17	27	137	326	206	29	21	12	278	118
IL GIORNALINO.....	634	23	106	24	6	12	32	145	72	16	7	3	60	13
GRAND HOTEL.....	2278	19	352	60	29	27	43	281	255	82	51	15	322	171
GRAZIA.....	2197	87	448	52	20	17	135	264	167	29	22	9	312	117
GUERIN SPORTIVO.....	933	36	188	54	23	18	15	239	144	35	43	2	76	33
GUIDA CUCINA.....	1129	23	255	40	10	7	54	118	124	19	24	4	90	51
GUIDA TV.....	1887	44	340	60	23	26	70	224	238	67	53	8	241	149
INTIMITA'.....	1518	10	258	40	10	10	49	158	154	29	26	7	194	127
INTREPIDO.....	1220	35	258	63	24	17	16	247	188	61	64	7	102	43
IL MONDO.....	261	46	86	12	2	2	22	32	19	5	2	0	19	8
MONDO ECONOMICO.....	288	59	104	21	3	4	19	19	14	4	2	1	24	5
IL MONELLO.....	837	25	200	39	15	9	12	152	129	32	34	4	70	33
NOVELLA 2000.....	2135	34	413	62	18	31	48	316	279	54	45	5	236	108
OGGI.....	4607	205	1009	152	54	68	191	525	471	92	89	13	637	301
ONDA TV.....	936	11	156	23	9	9	18	203	114	57	17	7	84	55
PANORAMA.....	3545	361	928	167	52	26	263	532	282	75	44	6	352	113
RADIOCORRIERE TV.....	1894	64	334	70	27	26	80	284	208	58	46	8	224	123
IL SABATO.....	226	26	53	5	3	4	24	37	19	2	1	0	26	7
SORRISI E CANZONI TV.....	11099	215	2070	357	133	121	215	1839	1467	368	336	71	1158	598
STOP.....	1546	19	271	39	15	16	27	132	209	57	38	6	228	160
TELEPIU'.....	1309	14	202	44	16	18	28	273	198	49	36	5	117	55
TELESETTE.....	2520	60	429	98	42	23	84	374	309	86	91	25	260	157
TOPOLINO.....	3021	126	615	124	32	23	128	766	348	80	69	12	224	89
SUPPLEMENTI														
SETTIMANALI														
SETTE.....	2684	202	723	90	28	15	140	516	188	52	31	2	304	92
IL VENERDI'.....	4367	349	1105	185	51	26	340	971	245	73	60	5	427	118
MENSILI														
MAGAZINE.....	1975	105	554	43	16	24	78	292	237	30	13	6	281	64

Lettori ultimo periodo - analisi secondo: ● classe socio-professionale

(valori assoluti x 1000)

MENSILI	Totale	Celli super. A	Celli medi				Intellettuali		Operai				Pensionati e altri	
			Fascia alta B1	Fascia media B2	Fascia bassa B3	Agri-colori B4	Docenti C1	Studenti C2	Fascia alta D1	Fascia media D2	Fascia bassa D3	Braccianti D4	Fascia med/alta F1	Fascia bassa F2
MENSILI	45855	1285	7348	1450	682	1066	1210	4642	4516	1373	1354	583	5789	5239
ABITARE.....	610	68	189	22	5	4	42	57	58	15	9	0	46	18
AD.....	462	59	148	17	6	2	43	78	31	4	1	0	30	8
AIRONE.....	1910	146	499	63	28	11	168	392	205	46	35	4	114	52
ARCHEO.....	248	29	53	8	3	2	35	55	11	3	5	0	21	6
ASTRA.....	867	28	186	27	14	6	42	194	79	23	19	1	89	32
ATLANTE.....	705	65	156	32	9	8	52	116	69	26	13	3	68	30
AUTO CAPITAL.....	384	50	111	21	5	3	8	64	51	14	9	2	26	7
L'AUTOMOBILE.....	1720	107	451	94	27	17	62	262	257	56	37	7	163	60
BELLA ITALIA.....	628	63	181	36	6	5	50	57	45	21	21	3	58	22
BENISSIMO.....	2104	19	355	37	14	17	106	306	185	28	18	12	197	94
BRAVA CASA.....	750	44	211	26	5	6	62	72	49	12	8	4	51	30
CAPITAL.....	1001	164	290	44	12	8	56	131	85	13	8	4	77	25
CASAVIVA.....	1520	102	415	71	17	13	115	173	113	25	16	8	106	49
100 COSE.....	845	26	178	28	4	9	35	250	94	14	8	3	67	18
CIAK.....	1773	63	343	64	17	16	42	588	237	37	44	12	128	63
CLASS.....	334	40	105	17	2	5	20	59	18	4	3	0	29	9
CONSIGLI PRATICI.....	267	3	43	7	1	6	13	23	28	7	6	3	30	19
CORTO MALTESE.....	192	16	54	5	1	3	14	44	20	2	2	0	10	6
COSMOPOLITAN.....	889	42	251	41	7	8	40	172	90	17	11	4	76	33
LA CUCINA ITALIANA.....	1007	46	219	33	13	8	61	65	96	24	22	5	128	62
ESPANSIONE.....	178	56	54	4	4	0	15	7	8	6	2	0	7	7
FOTOGRAFARE.....	763	54	225	45	14	5	42	98	83	21	27	3	52	36
FRIGIDAIRE.....	131	11	34	4	3	2	4	27	18	3	7	0	8	6
GARDENIA.....	529	46	156	12	5	3	30	54	39	10	15	0	38	21
GENTE MESE.....	2817	92	591	95	24	26	118	552	265	76	50	12	291	129
GENTE MONEY.....	466	55	140	24	7	1	25	57	46	9	7	0	41	10
GENTE MOTORI.....	3941	185	1012	209	60	58	113	709	624	161	117	19	317	123
GENTE VIAGGI.....	1835	126	542	78	19	15	84	273	235	45	33	3	153	65
INSIEME.....	1175	53	333	53	17	8	69	73	111	26	19	7	80	37
JESUS.....	359	17	57	15	5	8	17	56	37	13	7	0	46	30
LA MIA BOUTIQUE.....	730	7	121	15	7	10	32	107	73	8	6	6	69	37
LEI.....	809	24	184	18	10	4	22	232	77	12	9	2	89	22
LINUS.....	815	46	190	28	12	3	36	258	79	18	12	1	59	21
MADRE.....	431	8	91	8	3	7	11	30	51	8	10	1	70	29
MANI DI FATA.....	1659	18	280	25	10	18	95	140	134	16	20	15	176	120
MARIE CLAIRE-DONNAPIU'.....	806	30	213	15	12	4	51	132	82	11	4	3	83	28
MAX.....	949	44	207	19	6	5	20	360	122	12	13	2	72	27
MESSAGGERO DI S.ANTONIO.....	2593	52	381	78	36	53	105	248	230	73	58	20	375	296
LA MIA CASA.....	447	12	93	16	4	4	21	41	45	10	6	5	47	21
MILLEIDEE.....	2085	38	396	41	17	21	138	219	193	19	20	11	234	101
MODA.....	2537	74	496	69	20	25	78	530	275	53	41	18	249	108
MUSIC.....	435	9	52	11	4	2	6	194	48	8	8	3	50	21
NATURA OGGI.....	673	28	171	21	8	11	30	124	58	25	10	4	72	34
PER LUI.....	609	18	127	17	3	4	5	239	82	10	3	3	49	18
PESCARRE.....	761	32	180	49	15	5	17	109	112	30	34	3	73	44
PHOTO ITALIA.....	460	35	140	29	5	3	23	81	62	15	11	0	27	18
IL PIACERE.....	328	48	93	9	3	5	24	44	24	7	6	2	23	10
PLAYMEN.....	303	19	63	20	8	2	4	25	61	23	24	1	29	18
QUATTORRUOTE.....	6945	390	1786	368	115	110	221	1123	986	265	222	32	621	261
QUATTRO ZAMPE.....	597	29	128	22	9	2	20	140	72	7	10	1	56	20
QUI TOURING.....	1346	153	393	57	17	5	120	167	84	11	8	2	151	30
RAKAM.....	961	25	182	17	11	10	79	73	82	6	8	4	104	44
ROCKSTAR.....	499	12	70	13	1	1	8	221	66	12	4	3	44	21
SALE E PEPE.....	943	31	249	23	6	8	57	117	104	9	12	1	92	23
SALVE.....	1004	52	299	49	19	12	67	100	109	15	15	5	75	29
SCIENZA 2000.....	146	6	27	6	0	1	11	31	9	5	3	1	16	10
SCIENZA E VITA NUOVA.....	598	30	151	28	9	6	54	103	53	15	10	3	48	21
LE SCIENZE.....	594	65	136	22	7	3	56	129	51	10	10	2	44	16
SELEZIONE DAL R.DIGEST.....	3536	147	782	167	50	53	155	451	377	124	79	16	390	169
SPEAK UP.....	453	31	102	10	5	0	36	165	32	4	4	1	29	12
STARBENE.....	1142	34	278	47	17	11	62	119	131	29	24	7	96	52
STORIA ILLUSTRATA.....	534	46	130	19	3	4	49	65	48	13	14	1	67	28
SUPER GOL.....	1126	18	200	59	25	6	12	259	192	80	58	8	102	58
TAXI.....	318	11	89	8	2	1	11	72	40	8	3	2	26	11
TUTTI FOTOGRAFI.....	277	16	77	18	7	1	14	39	33	16	7	5	21	8
TUTTO CUCINA.....	1259	21	211	49	19	13	42	93	136	31	26	10	143	91
TUTTOMAGLIA.....	1130	9	173	27	12	13	36	88	101	22	18	9	121	83
TUTTO MOTO.....	1786	40	334	61	20	16	20	562	323	78	68	12	121	46
TUTTO MUSICA & SPETTACOLO.....	2796	46	401	85	25	22	41	1058	391	75	55	15	236	81
TUTTO TURISMO.....	709	42	232	30	11	7	40	76	86	24	13	4	58	22
TUTTO UNCINETTO.....	1614	16	234	39	12	16	63	126	159	25	22	18	184	92
VITAL.....	317	11	87	14	1	2	13	57	40	5	5	0	29	8
WEEKEND.....	247	33	80	8	2	0	19	28	20	5	3	0	18	9
ZOOM.....	113	12	38	5	3	0	4	16	14	4	2	0	10	2
DIANA (QUINDICINALE).....	628	25	171	34	5	15	21	68	71	27	32	5	60	38
STARTER(QUINDICINALE).....	477	15	120	25	7	3	7	93	97	25	21	4	29	14

Lettori ultimo periodo - analisi secondo: ● classe socio-professionale

(percentuali di composizione)

	Totale	Ceti medi					Intellettuali		Operai				Pensionati e altri	
		Ceti super. A	Fascia alta B1	Fascia media B2	Fascia bassa B3	Agricoltori B4	Docenti C1	Studenti C2	Fascia alta D1	Fascia media D2	Fascia bassa D3	Braccianti D4	Fascia med/alta F1	Fascia bassa F2
SETTIMANALI	100.0	2.8	16.0	3.2	1.5	2.3	2.6	10.1	9.8	3.0	3.0	1.3	12.6	11.4
AMICA.....	100.0	3.7	22.2	3.2	0.9	1.0	5.5	15.1	8.3	1.4	1.1	0.3	11.3	4.3
ANNA.....	100.0	2.7	21.1	3.0	0.8	0.8	5.0	14.6	9.0	1.4	0.9	0.5	10.8	4.6
AUTO OGGI.....	100.0	4.3	23.4	4.0	2.4	1.2	2.1	25.9	16.5	4.0	2.8	0.4	6.8	2.0
AUTOSPRINT.....	100.0	3.5	27.1	4.8	2.1	1.6	1.4	18.4	18.0	5.1	4.3	0.4	7.5	2.6
BELLA.....	100.0	1.8	17.4	2.3	0.9	0.8	3.9	11.2	10.0	1.4	0.9	0.6	11.7	5.9
GLIAO 2001.....	100.0	6.5	14.5	1.6	0.2	0.8	1.1	32.8	16.5	2.4	3.2	0.0	10.0	4.4
CIOE'.....	100.0	0.7	7.8	1.1	0.3	0.3	1.5	48.7	10.1	1.4	1.4	0.4	7.2	3.0
CONFIDENZE.....	100.0	1.1	14.3	2.5	0.7	1.3	3.4	8.8	9.6	1.8	1.4	0.7	14.1	9.0
CRONACA BLITZ.....	100.0	3.2	24.6	6.4	4.5	1.9	1.0	10.5	20.9	6.6	7.0	0.6	6.6	3.3
DOLLY.....	100.0	0.2	8.0	1.3	0.4	0.3	2.1	46.6	11.4	2.1	1.4	0.2	8.7	3.2
DOMENICA DEL CORRIERE.....	100.0	5.4	24.1	4.3	1.7	1.7	5.0	6.9	9.3	2.7	2.2	0.4	14.7	8.8
DOMENICA QUIZ.....	100.0	3.6	20.6	4.1	1.7	1.4	5.1	15.4	11.8	3.0	2.0	0.5	9.4	5.7
EPOCA.....	100.0	8.8	26.0	5.4	1.6	1.0	5.6	10.5	8.8	2.8	1.8	0.3	11.8	4.7
L'ESPRESSO.....	100.0	10.5	26.4	4.9	1.4	0.7	7.6	15.2	8.2	2.3	2.0	0.1	9.6	3.2
EUROPEO.....	100.0	9.1	25.7	5.6	1.6	1.1	7.1	11.6	8.5	2.6	2.0	0.1	11.2	4.8
EVA EXPRESS.....	100.0	1.8	21.5	2.9	1.2	1.2	2.7	13.0	13.4	2.6	2.5	0.2	9.9	4.3
FAMIGLIA CRISTIANA.....	100.0	3.0	17.0	2.8	1.3	2.3	3.5	11.2	10.1	2.2	2.3	0.5	15.3	10.2
GENTE.....	100.0	4.5	20.5	3.4	0.9	1.2	3.8	13.6	9.6	2.3	1.7	0.2	12.8	5.8
GIOIA.....	100.0	2.1	19.7	1.9	0.7	1.2	5.9	14.1	8.9	1.3	0.9	0.5	12.0	5.1
IL GIORNALINO.....	100.0	3.6	16.7	3.8	0.9	1.8	5.0	22.9	11.4	2.5	1.1	0.5	9.5	2.1
GRAND HOTEL.....	100.0	0.8	15.5	2.7	1.3	1.2	1.9	12.3	11.2	3.6	2.2	0.6	14.1	7.5
GRAZIA.....	100.0	4.0	20.4	2.4	0.9	0.8	6.1	12.0	7.6	1.3	1.0	0.4	14.2	5.3
GUERIN SPORTIVO.....	100.0	3.9	20.1	5.8	2.5	2.0	1.6	25.6	15.5	3.8	4.6	0.2	8.1	3.5
GUIDA CUCINA.....	100.0	2.1	22.6	3.5	0.8	0.6	4.7	10.4	11.0	1.6	2.1	0.4	8.0	4.5
GUIDA TV.....	100.0	2.4	18.0	3.2	1.2	1.4	3.7	11.9	12.6	3.5	2.8	0.4	12.8	7.9
INTIMITA'.....	100.0	0.7	17.0	2.6	0.7	0.6	3.2	10.4	10.1	1.9	1.7	0.5	12.8	8.4
INTREPIDO.....	100.0	2.9	21.1	5.2	1.9	1.4	1.3	20.3	15.4	5.0	5.2	0.6	8.4	3.5
IL MONDO.....	100.0	17.5	32.9	4.7	0.7	0.6	8.4	12.2	7.2	2.1	0.7	0.2	7.4	3.1
MONDO ECONOMICO.....	100.0	20.4	36.1	7.4	1.2	1.5	6.7	6.8	4.9	1.5	0.6	0.2	8.3	1.8
IL MONELLO.....	100.0	2.9	23.9	4.6	1.8	1.1	1.4	18.2	15.4	3.8	4.0	0.5	8.3	4.0
NOVELLA 2000.....	100.0	1.6	19.3	2.9	0.9	1.5	2.3	14.8	13.1	2.5	2.1	0.3	11.1	5.1
OGGI.....	100.0	4.4	21.9	3.3	1.2	1.5	4.1	11.4	10.2	2.0	1.9	0.3	13.8	6.5
ONDA TV.....	100.0	1.2	16.7	2.5	1.0	0.9	1.9	21.7	12.2	6.0	1.8	0.8	9.0	5.9
PANORAMA.....	100.0	10.2	26.2	4.7	1.5	0.7	7.4	15.0	8.0	2.1	1.2	0.2	9.9	3.2
RADIOCORRIERE TV.....	100.0	3.4	17.7	3.7	1.4	1.4	4.2	15.0	11.0	3.0	2.4	0.4	11.8	6.5
IL SABATO.....	100.0	11.7	23.6	2.3	1.5	1.7	10.4	16.4	8.5	0.9	0.6	0.0	11.3	3.0
SORRISI E CANZONI TV.....	100.0	1.9	18.6	3.2	1.2	1.1	1.9	16.6	13.2	3.3	3.0	0.6	10.4	5.4
STOP.....	100.0	1.2	17.5	2.5	1.0	1.0	1.7	8.6	13.5	3.7	2.4	0.4	14.8	10.4
TELEPIU'.....	100.0	1.1	15.4	3.4	1.2	1.4	2.1	20.8	15.1	3.7	2.8	0.4	9.0	4.2
TELESETTE.....	100.0	2.4	17.0	3.9	1.7	0.9	3.3	14.8	12.3	3.4	3.6	1.0	10.3	6.2
TOPOLINO.....	100.0	4.2	20.4	4.1	1.1	0.8	4.2	25.4	11.5	2.7	2.3	0.4	7.4	2.9
SUPPLEMENTI														
SETTIMANALI														
SETTE.....	100.0	7.5	27.0	3.4	1.1	0.6	5.2	19.2	7.0	1.9	1.1	0.1	11.3	3.4
IL VENERDI'.....	100.0	8.0	25.3	4.2	1.2	0.6	7.8	22.2	5.6	1.7	1.4	0.1	9.8	2.7
MENSILI														
MAGAZINE.....	100.0	5.3	28.1	2.2	0.8	1.2	3.9	14.8	12.0	1.5	0.7	0.3	14.2	3.2

Lettori ultimo periodo - analisi secondo: ● classe socio-professionale

(percentuali di composizione)

	Totale	Ceti super. A	Ceti medi				Intellettuall		Operai				Pensionati e altri	
			Fascia alta B1	Fascia media B2	Fascia bassa B3	Agri-colori B4	Docenti C1	Studenti C2	Fascia alta D1	Fascia media D2	Fascia bassa D3	Braccianti D4	Fascia med/alta F1	Fascia bassa F2
MENSILI	100.0	2.8	16.0	3.2	1.5	2.3	2.6	10.1	9.8	3.0	3.0	1.3	12.6	11.4
ABITARE.....	100.0	11.1	30.9	3.7	0.9	0.6	6.8	9.4	9.4	2.4	1.5	0.1	7.6	2.9
AD.....	100.0	12.7	32.2	3.6	1.3	0.4	9.2	17.0	6.7	0.8	0.2	0.1	6.6	1.8
AIRONE.....	100.0	7.7	26.1	3.3	1.5	0.6	8.8	20.5	10.8	2.4	1.8	0.2	6.0	2.7
ARCHEO.....	100.0	11.6	21.3	3.4	1.0	0.7	14.2	22.1	4.4	1.2	1.8	0.0	8.3	2.4
ASTRA.....	100.0	3.2	21.5	3.1	1.6	0.7	4.8	22.4	9.2	2.6	2.2	0.1	10.2	3.7
ATLANTE.....	100.0	9.2	22.1	4.6	1.3	1.1	7.4	16.4	9.8	3.7	1.9	0.4	9.6	4.2
AUTO CAPITAL.....	100.0	13.0	29.0	5.5	1.2	0.9	2.2	16.7	13.2	3.5	2.5	0.4	6.7	1.9
L'AUTOMOBILE.....	100.0	6.2	26.2	5.4	1.6	1.0	3.6	15.3	14.9	3.2	2.1	0.4	9.5	3.5
BELLA ITALIA.....	100.0	10.1	28.8	5.8	0.9	0.9	7.9	9.1	7.2	3.3	3.3	0.4	9.2	3.6
BENISSIMO.....	100.0	0.9	16.9	1.7	0.7	0.8	5.0	14.6	8.8	1.3	0.9	0.6	9.4	4.5
BRAVA CASA.....	100.0	5.9	28.1	3.5	0.7	0.8	8.3	9.6	6.6	1.6	1.1	0.6	6.8	4.0
CAPITAL.....	100.0	16.4	28.9	4.4	1.2	0.8	5.6	13.0	8.5	1.3	0.8	0.4	7.7	2.5
CASAVIVA.....	100.0	6.7	27.3	4.6	1.1	0.9	7.6	11.4	7.4	1.7	1.1	0.5	7.0	3.2
100 COSE.....	100.0	3.1	21.1	3.3	0.5	1.0	4.1	29.6	11.1	1.6	1.0	0.4	7.9	2.1
CIAK.....	100.0	3.6	19.3	3.6	0.9	0.9	2.4	33.1	13.4	2.1	2.5	0.7	7.2	3.6
CLASS.....	100.0	12.1	31.3	5.2	0.5	1.5	5.9	17.8	5.3	1.3	0.8	0.1	8.5	2.7
CONSIGLI PRATICI.....	100.0	1.0	16.1	2.5	0.4	2.1	4.9	8.8	10.3	2.6	2.3	1.1	11.4	7.2
CORTO MALTESE.....	100.0	8.1	28.4	2.5	0.7	1.7	7.3	22.7	10.4	1.0	1.1	0.0	5.2	3.2
COSMOPOLITAN.....	100.0	4.7	28.2	4.6	0.8	0.9	4.5	19.3	10.1	1.9	1.3	0.5	8.6	3.7
LA CUCINA ITALIANA.....	100.0	4.6	21.7	3.3	1.3	0.8	6.1	6.4	9.5	2.4	2.2	0.5	12.7	6.1
ESPANSIONE.....	100.0	31.4	30.4	2.1	2.2	0.2	8.2	3.9	4.6	3.2	1.2	0.1	3.8	4.1
FOTOGRAFARE.....	100.0	7.1	29.5	5.9	1.9	0.6	5.5	12.9	10.8	2.7	3.6	0.4	6.9	4.7
FRIGIDAIRE.....	100.0	8.4	25.8	2.9	2.5	1.3	3.3	20.5	13.5	2.1	5.4	0.1	5.7	4.6
GARDENIA.....	100.0	8.7	29.4	2.3	1.0	0.5	5.8	10.3	7.3	1.8	2.8	0.0	7.3	4.0
GENTE MESE.....	100.0	3.3	21.0	3.4	0.9	0.9	4.2	19.6	9.4	2.7	1.8	0.4	10.3	4.6
GENTE MONEY.....	100.0	11.9	30.0	5.1	1.4	0.2	5.4	12.2	10.0	1.9	1.4	0.1	8.9	2.1
GENTE MOTORI.....	100.0	4.7	25.7	5.3	1.5	1.5	2.9	18.0	15.8	4.1	3.0	0.5	8.0	3.1
GENTE VIAGGI.....	100.0	6.9	29.5	4.2	1.0	0.8	4.6	14.9	12.8	2.5	1.8	0.1	8.3	3.6
INSIEME.....	100.0	4.5	28.3	4.5	1.4	0.7	5.9	6.3	9.5	2.2	1.7	0.6	6.8	3.1
JESUS.....	100.0	4.7	15.8	4.2	1.4	2.1	4.8	15.6	10.2	3.5	2.0	0.1	12.8	8.3
LA MIA BOUTIQUE.....	100.0	1.0	16.5	2.0	0.9	1.3	4.3	14.7	9.9	1.1	0.9	0.8	9.5	5.1
LEI.....	100.0	3.0	22.7	2.3	1.2	0.5	2.7	28.6	9.5	1.5	1.1	0.2	11.0	2.8
LINUS.....	100.0	5.7	23.3	3.4	1.5	0.3	4.4	31.7	9.7	2.3	1.4	0.1	7.3	2.6
MADRE.....	100.0	1.9	21.2	1.9	0.6	1.6	2.5	7.1	11.8	1.8	2.4	0.2	16.3	6.8
MANI DI FATA.....	100.0	1.1	16.9	1.5	0.6	1.1	5.8	8.4	8.1	0.9	1.2	0.9	10.6	7.2
MARIE CLAIRE-DONNAPIU'.....	100.0	3.7	26.4	1.9	1.4	0.5	6.4	16.3	10.1	1.3	0.5	0.4	10.3	3.5
MAX.....	100.0	4.7	21.8	2.0	0.6	0.5	2.1	37.9	12.9	1.3	1.3	0.2	7.6	2.8
MESSAGGERO DI S.ANTONIO.....	100.0	2.0	14.7	3.0	1.4	2.0	4.1	9.5	8.9	2.8	2.2	0.8	14.4	11.4
LA MIA CASA.....	100.0	2.7	20.9	3.6	1.0	0.9	4.7	9.1	10.1	2.3	1.4	1.0	10.6	4.6
MILLEIDEE.....	100.0	1.8	19.0	2.0	0.8	1.0	6.6	10.5	9.2	0.9	0.9	0.5	11.2	4.9
MODA.....	100.0	2.9	19.6	2.7	0.8	1.0	3.1	20.9	10.8	2.1	1.6	0.7	9.8	4.2
MUSIC.....	100.0	2.1	12.0	2.5	0.9	0.4	1.4	44.7	11.0	1.8	1.9	0.6	11.6	4.8
NATURA OGGI.....	100.0	4.2	25.5	3.2	1.1	1.7	4.5	18.5	8.6	3.7	1.5	0.7	10.7	5.0
PER LUI.....	100.0	3.0	20.8	2.8	0.5	0.6	0.9	39.2	13.5	1.6	0.6	0.4	8.1	2.9
PESCARRE.....	100.0	4.2	23.7	6.5	2.0	0.6	2.3	14.3	14.7	4.0	4.4	0.4	9.6	5.8
PHOTO ITALIA.....	100.0	7.5	30.4	6.3	1.0	0.6	5.1	17.6	13.4	3.2	2.4	0.0	5.9	3.9
IL PIACERE.....	100.0	14.6	28.4	2.6	0.9	1.7	7.2	13.5	7.2	2.2	1.8	0.5	7.1	3.1
PLAYMEN.....	100.0	6.3	20.8	6.5	2.5	0.7	1.2	8.4	20.2	7.6	7.8	0.2	9.7	6.0
QUATTORRUOTE.....	100.0	5.6	25.7	5.3	1.7	1.6	3.2	16.2	14.2	3.8	3.2	0.5	8.9	3.8
QUATTRO ZAMPE.....	100.0	4.8	21.4	3.7	1.5	0.3	3.4	23.5	12.0	1.2	1.7	0.2	9.4	3.4
QUI TOURING.....	100.0	11.4	29.2	4.2	1.3	0.3	8.9	12.4	6.3	0.8	0.6	0.1	11.2	2.3
RAKAM.....	100.0	2.6	19.0	1.8	1.1	1.0	8.2	7.6	8.5	0.6	0.8	0.4	10.8	4.6
ROCKSTAR.....	100.0	2.4	14.1	2.6	0.1	0.2	1.7	44.3	13.3	2.4	0.9	0.5	8.9	4.2
SALE E PEPE.....	100.0	3.2	26.4	2.4	0.6	0.9	6.1	12.4	11.1	1.0	1.3	0.1	9.7	2.4
SALVE.....	100.0	5.2	29.8	4.9	1.8	1.1	6.6	10.0	10.9	1.5	1.5	0.5	7.5	2.9
SCIENZA 2000.....	100.0	4.4	18.8	3.9	0.3	1.0	7.8	21.0	5.9	3.6	2.0	1.0	10.6	6.8
SCIENZA E VITA NUOVA.....	100.0	5.1	25.2	4.6	1.4	1.0	9.0	17.3	8.8	2.5	1.7	0.5	8.0	3.6
LE SCIENZE.....	100.0	10.9	22.8	3.7	1.2	0.6	9.5	21.6	8.6	1.7	1.7	0.4	7.3	2.7
SELEZIONE DAL R.DIGEST.....	100.0	4.2	22.1	4.7	1.4	1.5	4.4	12.7	10.7	3.5	2.2	0.4	11.0	4.8
SPEAK UP.....	100.0	6.8	22.5	2.2	1.1	0.1	7.9	36.4	7.1	0.9	0.8	0.3	6.5	2.6
STARBENE.....	100.0	2.9	24.4	4.1	1.5	0.9	5.4	10.5	11.5	2.6	2.1	0.6	8.4	4.6
STORIA ILLUSTRATA.....	100.0	8.5	24.3	3.5	0.6	0.7	9.1	12.1	9.0	2.4	2.5	0.2	12.5	5.2
SUPER GOL.....	100.0	1.6	17.8	5.2	2.2	0.5	1.0	23.0	17.1	7.1	5.1	0.7	9.0	5.1
TAXI.....	100.0	3.4	27.9	2.7	0.6	0.4	3.3	22.7	12.5	2.7	1.1	0.7	8.2	3.5
TUTTI FOTOGRAFI.....	100.0	5.6	27.8	6.7	2.4	0.4	5.1	14.0	12.0	5.9	2.4	1.9	7.4	3.0
TUTTO CUCINA.....	100.0	1.7	16.8	3.9	1.5	1.0	3.3	7.4	10.8	2.4	2.1	0.8	11.4	7.2
TUTTOMAGLIA.....	100.0	0.8	15.3	2.4	1.0	1.2	3.1	7.8	8.9	2.0	1.6	0.8	10.7	7.4
TUTTO MOTO.....	100.0	2.2	18.7	3.4	1.1	0.9	1.1	31.5	18.1	4.4	3.8	0.7	6.8	2.6
TUTTO MUSICA & SPETTACOLO.....	100.0	1.7	14.3	3.0	0.9	0.8	1.5	37.8	14.0	2.7	2.0	0.5	8.4	2.9
TUTTO TURISMO.....	100.0	5.9	32.7	4.2	1.5	1.0	5.6	10.8	12.1	3.4	1.8	0.6	8.2	3.1
TUTTO UNCINETTO.....	100.0	1.0	14.5	2.4	0.7	1.0	3.9	7.8	9.8	1.6	1.4	1.1	11.4	5.7
VITAL.....	100.0	3.4	27.4	4.3	0.3	0.6	4.1	17.9	12.5	1.5	1.5	0.1	9.1	2.5
WEEKEND.....	100.0	13.5	32.6	3.1	0.7	0.1	7.7	11.4	8.1	1.9	1.2	0.0	7.2	3.8
ZOOM.....	100.0	10.9	33.5	4.8	2.4	0.3	3.6	13.8	12.5	3.6	1.6	0.4	8.6	1.7
DIANA (QUINDICINALE).....	100.0	4.0	27.2	5.4	0.9	2.4	3.4	10.7	11.4	4.3	5.1	0.8	9.6	6.0
STARTER(QUINDICINALE).....	100.0	3.2	25.0	5.2	1.5	0.6	1.4	19.6	20.2	5.2	4.3	0.9	6.1	3.0

	Totale	Casalinghe di famiglie				
		Fascia alta E1	non operale Fascia media E2	Fascia bassa E3	operale Fascia med/alta E4	Fascia bassa E5
SETTIMANALI	45855	2546	1285	2232	2152	1102
AMICA.....	2179	211	68	63	92	38
ANNA.....	1829	188	68	68	94	37
AUTO OGGI.....	1280	17	8	7	14	7
AUTOSPRINT.....	1205	13	4	6	11	4
BELLA.....	1713	200	78	89	118	51
CIAO 2001.....	232	4	1	6	2	1
CIOE'.....	1233	49	20	27	74	28
CONFIDENZE.....	1246	121	69	65	88	49
CRONACA BLITZ.....	217	3	1	1	0	1
DOLLY.....	717	23	9	16	37	17
DOMENICA DEL CORRIERE.....	1265	67	22	29	32	12
DOMENICA QUIZ.....	613	29	21	12	22	13
EPOCA.....	1340	68	29	18	23	8
L'ESPRESSO.....	2905	112	47	28	30	10
EUROPEO.....	1215	51	22	16	15	6
EVA EXPRESS.....	1049	71	51	37	50	29
FAMIGLIA CRISTIANA.....	6003	384	165	178	284	92
GENTE.....	5103	381	178	165	189	86
GIOIA.....	2314	238	95	86	124	51
IL GIORNALINO.....	634	36	18	9	43	9
GRAND HOTEL.....	2278	147	97	111	147	71
GRAZIA.....	2197	224	66	93	93	43
GUERIN SPORTIVO.....	933	10	4	7	5	1
GUIDA CUCINA.....	1129	102	54	36	80	38
GUIDA TV.....	1887	112	54	55	72	50
INTIMITA'.....	1518	149	75	71	107	45
INTREPIDO.....	1220	35	10	18	20	12
IL MONDO.....	261	3	1	1	1	0
MONDO ECONOMICO.....	288	3	0	2	3	0
IL MONELLO.....	837	27	9	17	18	13
NOVELLA 2000.....	2135	167	79	79	105	54
OGGI.....	4607	327	133	127	158	56
ONDA TV.....	936	40	24	29	54	25
PANORAMA.....	3545	158	62	51	48	22
RADIOCORRIERE TV.....	1894	136	44	46	81	34
IL SABATO.....	226	7	4	2	3	2
SORRISI E CANZONI TV.....	11099	608	343	328	581	291
STOP.....	1546	99	50	58	81	42
TELEPIU'.....	1309	69	32	27	74	52
TELESETTE.....	2520	136	64	69	143	71
TOPOLINO.....	3021	129	69	38	102	46
SUPPLEMENTI						
SETTIMANALI						
SETTE.....	2684	183	37	32	38	11
IL VENERDI'.....	4367	240	79	29	55	12
MENSILI						
MAGAZINE.....	1975	127	41	20	36	8

Lettori ultimo periodo - analisi secondo: ● classe socio-professionale

(valori assoluti x 1000)

MENSILI	Totale	Casalinghe di famiglie				
		Fascia alla E1	non operale Fascia media E2	Fascia bassa E3	operale Fascia med/alta E4	Fascia bassa E5
	45855	2546	1285	2232	2152	1102
ABITARE.....	610	36	15	7	17	2
AD.....	462	18	7	6	2	1
AIRONE.....	1910	68	22	18	29	9
ARCHEO.....	248	13	1	2	2	1
ASTRA.....	867	60	17	17	23	10
ATLANTE.....	705	24	13	7	9	6
AUTO CAPITAL.....	384	9	1	1	2	0
L'AUTOMOBILE.....	1720	48	23	10	29	11
BELLA ITALIA.....	628	28	12	9	8	3
BENISSIMO.....	2104	250	113	84	194	74
BRAVA CASA.....	750	75	32	19	33	10
CAPITAL.....	1001	40	18	8	16	5
CASAVIVA.....	1520	129	51	32	58	26
100 COSE.....	845	49	18	7	22	15
CIAK.....	1773	37	24	13	28	17
CLASS.....	334	14	3	0	5	1
CONSIGLI PRATICI.....	267	24	13	11	18	12
CORTO MALTESE.....	192	7	1	2	4	0
COSMOPOLITAN.....	889	43	18	13	16	7
LA CUCINA ITALIANA.....	1007	77	36	44	43	25
ESPANSIONE.....	178	3	1	3	1	1
FOTOGRAFARE.....	763	21	7	9	12	7
FRIGIDAIRE.....	131	1	1	1	2	0
GARDENIA.....	529	38	20	12	21	10
GENTE MESE.....	2817	189	84	69	101	51
GENTE MONEY.....	466	22	9	4	6	4
GENTE MOTORI.....	3941	97	31	25	59	22
GENTE VIAGGI.....	1835	74	29	20	34	7
INSIEME.....	1175	93	55	32	70	39
JESUS.....	359	23	8	9	8	5
LA MIA BOUTIQUE.....	730	86	39	22	63	23
LEI.....	809	54	17	12	14	9
LINUS.....	815	30	4	7	8	3
MADRE.....	431	45	19	13	21	5
MANI DI FATA.....	1659	189	90	101	147	64
MARIE CLAIRE-DONNAPIU'.....	806	68	25	18	23	5
MAX.....	949	21	5	5	6	3
MESSAGGERO DI S.ANTONIO.....	2593	184	82	139	132	52
LA MIA CASA.....	447	40	21	18	30	12
MILLEIDEE.....	2085	251	112	67	150	58
MODA.....	2537	180	82	78	123	39
MUSIC.....	435	4	2	4	6	1
NATURA OGGI.....	673	26	10	10	23	6
PER LUI.....	609	18	3	3	6	1
PESCARRE.....	761	17	9	9	17	5
PHOTO ITALIA.....	460	4	2	1	3	2
IL PIACERE.....	328	14	4	6	6	1
PLAYMEN.....	303	3	0	1	1	1
QUATTORRUTE.....	6945	202	59	47	94	43
QUATTRO ZAMPE.....	597	45	6	8	14	8
QUI TOURING.....	1346	96	22	13	11	5
RAKAM.....	961	130	61	31	68	27
ROCKSTAR.....	499	7	5	4	5	2
SALE E PEPE.....	943	88	37	20	49	17
SALVE.....	1004	72	31	15	26	16
SCIENZA 2000.....	146	8	5	2	3	1
SCIENZA E VITA NUOVA.....	598	28	11	9	13	6
LE SCIENZE.....	594	16	5	9	9	5
SELEZIONE DAL R.DIGEST.....	3536	220	86	83	129	58
SPEAK UP.....	453	11	4	1	5	1
STARBENE.....	1142	96	37	28	46	27
STORIA ILLUSTRATA.....	534	15	12	8	9	5
SUPER GOL.....	1126	14	8	3	11	14
TAXI.....	318	14	8	4	4	2
TUTTI FOTOGRAFI.....	277	3	2	3	5	1
TUTTO CUCINA.....	1259	109	63	59	100	43
TUTTOMAGLIA.....	1130	140	61	61	114	43
TUTTO MOTO.....	1786	33	10	7	29	6
TUTTO MUSICA & SPETTACOLO.....	2796	79	29	36	73	48
TUTTO TURISMO.....	709	29	7	10	15	3
TUTTO UNCINETTO.....	1614	174	102	92	150	90
VITAL.....	317	19	10	4	10	3
WEEKEND.....	247	12	3	1	5	0
ZOOM.....	113	0	0	1	1	0
DIANA (QUINDICINALE).....	628	21	11	9	13	3
STARTER(QUINDICINALE).....	477	9	3	2	2	2

Lettori ultimo periodo - analisi secondo: ● classe socio-professionale

(percentuali di composizione)

	Totale	Casalinghe di famiglie				
		Fascia alta E1	non operato Fascia media E2	Fascia bassa E3	operato Fascia med/alta E4	Fascia bassa E5
SETTIMANALI	100.0	5.6	2.8	4.9	4.7	2.4
AMICA.....	100.0	9.7	3.1	2.9	4.2	1.7
ANNA.....	100.0	10.3	3.7	3.7	5.2	2.0
AUTO OGGI.....	100.0	1.3	0.7	0.5	1.1	0.5
AUTOSPRINT.....	100.0	1.1	0.3	0.5	0.9	0.3
BELLA.....	100.0	11.7	4.6	5.2	6.9	3.0
CIAO 2001.....	100.0	1.8	0.4	2.6	0.7	0.5
CIOE'.....	100.0	4.0	1.7	2.2	6.0	2.3
CONFIDENZE.....	100.0	9.7	5.6	5.2	7.0	3.9
CRONACA BLITZ.....	100.0	1.5	0.3	0.3	0.2	0.6
DOLLY.....	100.0	3.2	1.2	2.2	5.1	2.4
DOMENICA DEL CORRIERE.....	100.0	5.3	1.7	2.3	2.5	0.9
DOMENICA QUIZ.....	100.0	4.8	3.4	2.0	3.5	2.1
EPOCA.....	100.0	5.1	2.2	1.3	1.7	0.6
L'ESPRESSO.....	100.0	3.9	1.6	1.0	1.0	0.4
EUROPEO.....	100.0	4.2	1.8	1.3	1.2	0.5
EVA EXPRESS.....	100.0	6.8	4.8	3.5	4.8	2.8
FAMIGLIA CRISTIANA.....	100.0	6.4	2.8	3.0	4.7	1.5
GENTE.....	100.0	7.5	3.5	3.2	3.7	1.7
GIOIA.....	100.0	10.3	4.1	3.7	5.4	2.2
IL GIORNALINO.....	100.0	5.6	2.9	1.4	6.7	1.5
GRAND HOTEL.....	100.0	6.5	4.3	4.9	6.4	3.1
GRAZIA.....	100.0	10.2	3.0	4.2	4.2	1.9
GUERIN SPORTIVO.....	100.0	1.1	0.4	0.8	0.6	0.1
GUIDA CUCINA.....	100.0	9.1	4.8	3.2	7.1	3.4
GUIDA TV.....	100.0	5.9	2.9	2.9	3.8	2.7
INTIMITA'.....	100.0	9.8	4.9	4.7	7.0	2.9
INTREPIDO.....	100.0	2.9	0.8	1.5	1.6	1.0
IL MONDO.....	100.0	1.0	0.3	0.5	0.6	0.0
MONDO ECONOMICO.....	100.0	1.0	0.1	0.6	0.9	0.1
IL MONELLO.....	100.0	3.2	1.0	2.0	2.2	1.5
NOVELLA 2000.....	100.0	7.8	3.7	3.7	4.9	2.5
OGGI.....	100.0	7.1	2.9	2.8	3.4	1.2
ONDA TV.....	100.0	4.3	2.6	3.1	5.8	2.6
PANORAMA.....	100.0	4.5	1.8	1.4	1.4	0.6
RADIOCORRIERE TV.....	100.0	7.2	2.3	2.4	4.3	1.8
IL SABATO.....	100.0	3.1	1.8	1.0	1.3	1.1
SORRISI E CANZONI TV.....	100.0	5.5	3.1	3.0	5.2	2.6
STOP.....	100.0	6.4	3.3	3.7	5.2	2.7
TELEPIU'.....	100.0	5.3	2.4	2.1	5.7	4.0
TELESETTE.....	100.0	5.4	2.5	2.7	5.7	2.8
TOPOLINO.....	100.0	4.3	2.3	1.3	3.4	1.5
SUPPLEMENTI						
SETTIMANALI						
SETTE.....	100.0	6.8	1.4	1.2	1.4	0.4
IL VENERDI'.....	100.0	5.5	1.8	0.7	1.3	0.3
MENSILI						
MAGAZINE.....	100.0	6.4	2.1	1.0	1.8	0.4

Lettori ultimo periodo - analisi secondo: ● classe socio-professionale

(percentuali di composizione)

	Totale	Casalinghe di famiglia				
		Fascia alla E1	non operale Fascia media E2	Fascia bassa E3	operale Fascia med/alta E4	Fascia bassa E5
MENSILI	100.0	5.6	2.8	4.9	4.7	2.4
ABITARE.....	100.0	6.0	2.4	1.2	2.8	0.3
AD.....	100.0	3.9	1.5	1.4	0.4	0.2
AIRONE.....	100.0	3.5	1.2	0.9	1.5	0.5
ARCHEO.....	100.0	5.1	0.5	0.6	0.8	0.6
ASTRA.....	100.0	7.0	2.0	2.0	2.6	1.1
ATLANTE.....	100.0	3.3	1.8	1.0	1.3	0.8
AUTO CAPITAL.....	100.0	2.3	0.3	0.2	0.5	0.0
L'AUTOMOBILE.....	100.0	2.8	1.4	0.6	1.7	0.6
BELLA ITALIA.....	100.0	4.4	1.8	1.5	1.3	0.5
BENISSIMO.....	100.0	11.9	5.4	4.0	9.2	3.5
BRAVA CASA.....	100.0	10.0	4.3	2.5	4.4	1.3
CAPITAL.....	100.0	4.0	1.8	0.8	1.6	0.5
CASAVIVA.....	100.0	8.5	3.4	2.1	3.8	1.7
100 COSE.....	100.0	5.7	2.1	0.9	2.7	1.8
CIAK.....	100.0	2.1	1.3	0.7	1.6	0.9
CLASS.....	100.0	4.2	1.0	0.0	1.4	0.3
CONSIGLI PRATICI.....	100.0	9.0	4.7	4.3	6.7	4.5
CORTO MALTESE.....	100.0	3.9	0.5	0.9	2.1	0.2
COSMOPOLITAN.....	100.0	4.9	2.1	1.5	1.8	0.8
LA CUCINA ITALIANA.....	100.0	7.7	3.6	4.4	4.3	2.5
ESPANSIONE.....	100.0	1.8	0.4	1.4	0.4	0.5
FOTOGRAFARE.....	100.0	2.7	1.0	1.2	1.6	0.9
FRIGIDAIRE.....	100.0	1.1	0.5	0.7	1.6	0.1
GARDENIA.....	100.0	7.2	3.7	2.2	4.0	1.9
GENTE MESE.....	100.0	6.7	3.0	2.5	3.6	1.8
GENTE MONEY.....	100.0	4.7	1.9	0.8	1.3	0.9
GENTE MOTORI.....	100.0	2.5	0.8	0.6	1.5	0.6
GENTE VIAGGI.....	100.0	4.0	1.6	1.1	1.9	0.4
INSIEME.....	100.0	7.9	4.7	2.7	6.0	3.3
JESUS.....	100.0	6.4	2.1	2.5	2.2	1.5
LA MIA BOUTIQUE.....	100.0	11.7	5.4	3.0	8.6	3.2
LEI.....	100.0	6.6	2.1	1.4	1.7	1.1
LINUS.....	100.0	3.7	0.5	0.8	0.9	0.4
MADRE.....	100.0	10.4	4.3	3.1	4.9	1.2
MANI DI FATA.....	100.0	11.4	5.4	6.1	8.9	3.9
MARIE CLAIRE-DONNAPIU'.....	100.0	8.4	3.1	2.2	2.8	0.6
MAX.....	100.0	2.2	0.5	0.6	0.7	0.3
MESSAGGERO DI S.ANTONIO.....	100.0	7.1	3.2	5.4	5.1	2.0
LA MIA CASA.....	100.0	9.0	4.6	4.1	6.8	2.6
MILLEIDEE.....	100.0	12.0	5.4	3.2	7.2	2.8
MODA.....	100.0	7.1	3.2	3.1	4.8	1.5
MUSIC.....	100.0	1.0	0.6	0.8	1.4	0.3
NATURA OGGI.....	100.0	3.8	1.5	1.5	3.4	0.9
PER LUI.....	100.0	3.0	0.5	0.5	0.9	0.2
PESCARA.....	100.0	2.3	1.1	1.2	2.3	0.7
PHOTO ITALIA.....	100.0	0.8	0.4	0.2	0.7	0.3
IL PIACERE.....	100.0	4.3	1.2	1.7	1.9	0.3
PLAYMEN.....	100.0	1.1	0.1	0.3	0.5	0.2
QUATTORRUOTE.....	100.0	2.9	0.8	0.7	1.3	0.6
QUATTRO ZAMPE.....	100.0	7.6	0.9	1.3	2.3	1.4
QUI TOURING.....	100.0	7.1	1.7	1.0	0.8	0.4
RAKAM.....	100.0	13.5	6.3	3.2	7.1	2.8
ROCKSTAR.....	100.0	1.4	1.0	0.8	1.0	0.4
SALE E PEPE.....	100.0	9.3	3.9	2.1	5.2	1.8
SALVE.....	100.0	7.2	3.1	1.5	2.5	1.6
SCIENZA 2000.....	100.0	5.4	3.1	1.5	2.4	0.7
SCIENZA E VITA NUOVA.....	100.0	4.7	1.8	1.5	2.3	0.9
LE SCIENZE.....	100.0	2.7	0.9	1.5	1.5	0.9
SELEZIONE DAL R.DIGEST.....	100.0	6.2	2.4	2.4	3.6	1.6
SPEAK UP.....	100.0	2.5	0.8	0.3	1.1	0.3
STARBENE.....	100.0	8.4	3.2	2.4	4.0	2.4
STORIA ILLUSTRATA.....	100.0	2.9	2.3	1.4	1.7	0.9
SUPER GOL.....	100.0	1.2	0.7	0.3	1.0	1.2
TAXI.....	100.0	4.3	2.6	1.3	1.3	0.7
TUTTI FOTOGRAFI.....	100.0	1.2	0.7	1.2	1.9	0.4
TUTTO CUCINA.....	100.0	8.7	5.0	4.7	7.9	3.4
TUTTOMAGLIA.....	100.0	12.4	5.4	5.4	10.1	3.8
TUTTO MOTO.....	100.0	1.8	0.5	0.4	1.6	0.4
TUTTO MUSICA & SPETTACOLO.....	100.0	2.8	1.0	1.3	2.6	1.7
TUTTO TURISMO.....	100.0	4.1	1.0	1.4	2.2	0.4
TUTTO UNCINETTO.....	100.0	10.8	6.3	5.7	9.3	5.6
VITAL.....	100.0	6.1	3.3	1.4	3.1	1.0
WEEKEND.....	100.0	4.9	1.1	0.3	2.2	0.1
ZOOM.....	100.0	0.3	0.1	0.8	1.0	0.2
DIANA (QUINDICINALE).....	100.0	3.3	1.7	1.4	2.1	0.5
STARTER(QUINDICINALE).....	100.0	1.8	0.6	0.5	0.5	0.5

Lettori ultimo periodo - analisi secondo: ● duplicazione di lettura

(valori assoluti x 1000)

	Totale	SETTIMANALI													
		Amica	Anna	Auto Oggi	Auto Sprint	Bella	Ciao 2001	Cioè	Confidenze	Cronaca Blitz	Dolly	Domenica del Corriere	Domenica Quiz	Epoca	L'Espresso
SETTIMANALI	45855	2179	1829	1280	1205	1713	232	1233	1246	217	717	1265	613	1340	2905
AMICA.....	2179	2179	655	69	74	462	34	134	163	25	115	156	82	210	351
ANNA.....	1829	655	1829	53	45	493	33	91	157	0	66	115	35	132	193
AUTO OGGI.....	1280	69	53	1280	358	54	19	74	40	39	25	99	69	157	239
AUTOSPRINT.....	1205	74	45	358	1205	29	13	45	14	47	24	96	55	118	216
BELLA.....	1713	462	493	54	29	1713	31	109	208	10	77	121	56	135	152
CIAO 2001.....	232	34	33	19	13	31	232	46	5	3	21	19	21	21	46
CIOE'.....	1233	134	91	74	45	109	46	1233	92	8	327	63	29	40	56
CONFIDENZE.....	1246	163	157	40	14	208	5	92	1246	16	79	72	46	84	83
CRONACA BLITZ.....	217	25	0	39	47	10	3	8	16	217	3	11	23	23	14
DOLLY.....	717	115	66	25	24	77	21	327	79	3	717	35	17	22	35
DOMENICA DEL CORRIERE.....	1265	156	115	99	96	121	19	63	72	11	35	1265	81	147	193
DOMENICA QUIZ.....	613	82	35	69	55	56	21	29	46	23	17	81	613	60	86
EPOCA.....	1340	210	132	157	118	135	21	40	84	23	22	147	60	1340	463
L'ESPRESSO.....	2905	351	193	239	216	152	46	56	83	14	35	193	86	463	2905
EUROPEO.....	1215	194	130	102	113	114	14	41	37	7	21	178	43	360	542
EVA EXPRESS.....	1049	178	180	65	71	152	37	82	109	45	64	63	55	74	115
FAMIGLIA CRISTIANA.....	6003	446	322	238	207	530	26	171	240	21	125	377	115	335	466
GENTE.....	5103	642	535	266	255	453	34	195	319	50	128	396	146	462	629
GIOIA.....	2314	718	640	48	72	527	44	170	202	13	101	157	75	160	255
IL GIORNALINO.....	634	46	18	47	44	33	5	23	37	2	16	39	19	36	79
GRAND HOTEL.....	2278	195	160	88	75	144	21	210	216	27	118	105	58	85	121
GRAZIA.....	2197	752	602	75	89	441	27	70	155	15	67	142	43	225	297
GUERIN SPORTIVO.....	933	45	37	139	145	44	17	66	22	29	15	108	44	70	132
GUIDA CUCINA.....	1129	172	142	68	55	175	10	67	121	3	40	80	52	74	115
GUIDA TV.....	1887	229	171	142	116	149	28	107	118	44	68	146	101	125	195
INTIMITA'.....	1518	184	164	37	32	242	14	121	538	13	58	84	58	77	107
INTREPIDO.....	1220	99	77	175	183	64	18	106	41	64	42	114	62	107	129
IL MONDO.....	261	39	23	39	32	15	4	9	14	11	2	34	11	40	105
MONDO ECONOMICO.....	288	29	22	37	39	28	9	5	18	7	2	55	29	81	142
IL MONELLO.....	837	135	112	97	114	61	31	77	43	53	61	71	48	90	113
NOVELLA 2000.....	2135	329	308	143	149	285	61	184	202	33	109	149	75	159	226
OGGI.....	4607	639	532	248	238	460	39	184	277	50	152	479	155	437	613
ONDA TV.....	936	79	61	98	68	49	10	85	47	25	50	50	48	63	48
PANORAMA.....	3545	381	250	290	219	222	52	85	102	34	48	226	88	548	1282
RADIOCORRIERE TV.....	1894	200	175	141	111	145	32	86	103	23	45	222	83	146	294
IL SABATO.....	226	19	22	12	6	4	2	0	11	0	0	25	14	42	50
SORRISI E CANZONI TV.....	11099	819	698	537	487	635	132	635	490	90	386	446	317	431	761
STOP.....	1546	139	144	63	84	186	14	74	151	31	55	98	83	98	112
TELEPIU'.....	1309	98	92	88	59	93	9	95	74	15	38	40	39	59	107
TELESETTE.....	2520	156	163	162	173	188	38	133	115	30	50	140	80	144	227
TOPOLINO.....	3021	316	256	278	213	253	51	267	171	16	102	173	109	186	414
SUPPLEMENTI															
SETTIMANALI															
SETTE.....	2684	286	220	185	119	185	17	63	86	12	39	243	90	258	506
IL VENERDI'.....	4367	451	284	227	216	220	30	113	111	18	24	241	135	425	1000
MENSILI															
MAGAZINE.....	1975	200	134	78	96	107	14	37	60	2	11	71	27	125	260

Lettori ultimo periodo - analisi secondo: ● duplicazione di lettura

(valori assoluti x 1000)

	Totale	SETTIMANALI													Epoca	L'Espresso
		Amica	Anna	Auto Oggi	Auto Sprint	Bella	Ciao 2001	Cioè	Confinenze	Cronaca Blitz	Daily	Domenica del Corriere	Domenica Quiz			
MENSILI	45855	2179	1829	1280	1205	1713	232	1233	1246	217	717	1265	613	1340	2905	
ABITARE.....	610	84	49	43	22	46	6	12	18	2	7	40	15	49	115	
AD.....	462	84	39	30	23	29	7	15	13	1	8	21	15	40	129	
AIRONE.....	1910	179	108	122	140	102	14	81	47	7	40	85	44	120	335	
ARCHEO.....	248	26	20	10	9	16	2	7	7	0	1	14	7	22	62	
ASTRA.....	867	127	112	31	17	91	11	73	42	0	50	32	21	25	106	
ATLANTE.....	705	77	49	33	46	62	10	29	14	1	13	49	30	52	138	
AUTO CAPITAL.....	384	24	23	65	56	15	3	10	11	6	4	25	25	46	99	
L'AUTOMOBILE.....	1720	134	89	168	148	76	14	49	57	8	36	92	34	113	235	
BELLA ITALIA.....	628	76	47	36	35	42	1	5	23	1	3	30	18	55	125	
BENISSIMO.....	2104	281	279	40	38	299	8	164	145	7	105	84	27	77	146	
BRAVA CASA.....	750	113	103	28	11	97	4	14	28	3	5	39	13	48	131	
CAPITAL.....	1001	108	72	86	67	54	9	12	27	8	11	64	39	106	249	
CASAVIVA.....	1520	215	183	79	40	169	10	64	77	7	24	74	28	106	237	
100 COSE.....	845	151	141	35	18	109	13	87	51	3	65	25	21	35	96	
CIAK.....	1773	177	153	146	118	102	45	185	57	14	109	91	60	102	247	
CLASS.....	334	33	19	17	9	16	0	9	9	0	4	14	8	23	48	
CONSIGLI PRATICI.....	267	24	33	5	3	44	6	17	24	0	7	15	5	5	12	
CORTO MALTESE.....	192	25	13	19	4	14	4	2	8	0	0	9	4	16	66	
COSMOPOLITAN.....	889	183	158	61	46	89	19	46	52	0	38	33	17	59	141	
LA CUCINA ITALIANA.....	1007	127	111	31	37	102	9	41	78	5	9	61	27	52	126	
ESPANSIONE.....	178	14	15	13	9	10	0	1	6	0	1	11	10	20	59	
FOTOGRAFARE.....	763	63	47	62	49	41	8	23	12	4	13	26	20	64	126	
FRIGIDAIRE.....	131	13	8	13	6	6	2	2	8	0	0	0	0	5	29	
GARDENIA.....	529	74	46	25	30	53	2	17	25	3	10	17	9	30	86	
GENTE MESE.....	2817	279	240	136	119	219	28	172	137	16	89	151	69	129	294	
GENTE MONEY.....	466	45	38	46	42	25	2	18	10	1	16	25	12	39	108	
GENTE MOTORI.....	3941	221	196	455	420	131	49	130	116	61	67	209	91	266	486	
GENTE VIAGGI.....	1835	225	154	132	109	154	19	65	69	11	42	120	66	136	351	
INSIEME.....	1175	150	135	33	45	143	15	75	83	10	29	53	26	37	113	
JESUS.....	359	17	17	7	12	13	4	17	12	7	8	17	12	16	43	
LA MIA BOUTIQUE.....	730	122	122	14	27	92	7	62	47	4	24	22	21	34	57	
LEI.....	809	192	175	27	21	125	20	75	55	4	55	43	32	49	99	
LINUS.....	815	92	51	55	44	52	19	52	21	5	29	45	36	48	172	
MADRE.....	431	43	47	5	3	60	4	16	34	0	13	26	2	18	31	
MANI DI FATA.....	1659	177	168	35	37	180	8	101	133	7	55	88	36	75	123	
MARIE CLAIRE-DONNAPIU'.....	806	170	143	34	18	96	6	30	55	3	20	33	21	54	114	
MAX.....	949	168	107	83	70	77	28	68	26	4	57	31	36	61	147	
MESSAGGERO DI S.ANTONIO.....	2593	151	121	88	66	156	11	64	131	11	48	115	63	115	179	
LA MIA CASA.....	447	80	51	7	12	37	0	40	32	1	9	23	15	21	52	
MILLEIDEE.....	2085	292	294	37	34	270	5	131	140	7	80	85	49	77	167	
MODA.....	2537	445	296	122	100	278	40	147	126	11	89	106	54	115	286	
MUSIC.....	435	45	46	21	29	35	27	102	16	5	44	32	11	15	43	
NATURA OGGI.....	673	51	44	45	48	43	9	32	23	4	7	51	10	41	86	
PER LUI.....	609	82	87	51	34	53	18	43	16	11	30	15	21	33	87	
PESCARO.....	761	50	32	45	60	39	7	26	16	10	8	49	24	53	83	
PHOTO ITALIA.....	460	54	22	58	32	27	12	11	10	3	8	16	18	50	104	
IL PIACERE.....	328	50	31	22	25	20	9	10	12	0	5	20	14	32	96	
PLAYMEN.....	303	27	9	16	34	12	2	4	4	4	3	20	4	29	42	
QUATTORRUOTE.....	6945	394	293	622	614	269	84	225	151	72	115	338	167	387	861	
QUATTRO ZAMPE.....	597	68	50	34	28	42	3	37	23	0	27	41	10	27	75	
QUI TOURING.....	1346	105	77	75	59	61	14	29	19	5	14	80	41	86	228	
RAKAM.....	961	129	112	17	14	152	10	42	70	1	20	58	25	37	99	
ROCKSTAR.....	499	58	42	37	31	21	30	48	17	4	26	3	8	33	83	
SALE E PEPE.....	943	114	106	38	30	111	3	39	51	6	22	25	33	50	108	
SALVE.....	1004	169	119	44	49	105	12	34	49	0	17	60	27	53	146	
SCIENZA 2000.....	146	14	4	6	12	6	3	6	3	0	5	19	0	6	30	
SCIENZA E VITA NUOVA.....	598	61	47	34	25	29	11	20	15	7	9	39	15	53	100	
LE SCIENZE.....	594	40	43	29	26	24	5	29	25	0	19	45	13	33	122	
SELEZIONE DAL R.DIGEST.....	3536	267	271	126	138	208	27	113	158	28	63	191	100	194	404	
SPEAK UP.....	453	63	47	39	24	29	7	23	16	0	13	22	19	30	93	
STARBENE.....	1142	140	137	52	40	126	13	61	66	9	32	57	26	57	123	
STORIA ILLUSTRATA.....	534	48	38	24	13	21	1	2	18	4	1	37	8	58	109	
SUPER GOL.....	1126	60	55	104	112	41	17	66	36	21	29	60	29	69	97	
TAXI.....	318	77	69	15	15	30	3	25	16	1	15	22	16	28	52	
TUTTI FOTOGRAFI.....	277	21	12	28	20	8	2	9	5	3	7	14	11	27	52	
TUTTO CUCINA.....	1259	121	119	48	29	107	11	63	83	6	28	71	39	50	91	
TUTTOMAGLIA.....	1130	158	141	11	18	134	5	75	90	0	39	57	28	46	97	
TUTTO MOTO.....	1786	121	99	244	264	51	27	113	42	23	64	85	47	84	176	
TUTTO MUSICA & SPETTACOLO.....	2796	264	217	214	191	195	68	398	131	32	219	87	81	115	286	
TUTTO TURISMO.....	709	84	81	57	55	65	13	24	30	9	4	52	23	59	141	
TUTTO UNCINETTO.....	1614	164	141	27	37	183	13	86	120	4	39	73	37	58	96	
VITAL.....	317	78	71	17	24	38	2	13	25	0	11	8	7	36	56	
WEEKEND.....	247	38	21	16	11	46	2	11	10	3	8	17	6	27	57	
ZOOM.....	113	24	7	9	2	7	7	4	3	2	4	0	6	14	33	
DIANA (QUINDICINALE).....	628	48	27	36	35	27	1	23	16	3	12	51	7	40	67	
STARTER(QUINDICINALE).....	477	44	26	63	61	11	6	22	7	6	14	11	10	25	61	

Lettori ultimo periodo - analisi secondo: ● duplicazione di lettura

(valori assoluti x 1000)

	Totale	SETTIMANALI													
		Europeo	Eva Express	Famiglia Cristiana	Gente	Gioia	Il Giornalino	Grand Hotel	Grazia	Guerin Sportivo	Guida Cucina	Guida TV	Intimità	Intrepido	Il Mondo
SETTIMANALI	45855	1215	1049	6003	5103	2314	634	2278	2197	933	1129	1887	1518	1220	261
AMICA.....	2179	194	178	446	642	718	46	195	752	45	172	229	184	99	39
ANNA.....	1829	130	180	322	535	640	18	160	602	37	142	171	164	77	23
AUTO OGGI.....	1280	102	65	238	266	48	47	88	75	139	68	142	37	175	39
AUTOSPRINT.....	1205	113	71	207	255	72	44	75	89	145	55	116	32	183	32
BELLA.....	1713	114	152	530	453	527	33	144	441	44	175	149	242	64	15
CIAO 2001.....	232	14	37	26	34	44	5	21	27	17	10	28	14	18	4
CIOE'.....	1233	41	82	171	195	170	23	210	70	66	67	107	121	106	9
CONFIDENZE.....	1246	37	109	240	319	202	37	216	155	22	121	118	538	41	14
CRONACA BLITZ.....	217	7	45	21	50	13	2	27	15	29	3	44	13	64	11
DOLLY.....	717	21	64	125	128	101	16	118	67	15	40	68	58	42	2
DOMENICA DEL CORRIERE.....	1265	178	63	377	396	157	39	105	142	108	80	146	84	114	34
DOMENICA QUIZ.....	613	43	55	115	146	75	19	58	43	44	52	101	58	62	11
EPOCA.....	1340	360	74	335	462	160	36	85	225	70	74	125	77	107	40
L'ESPRESSO.....	2905	542	115	466	629	255	79	121	297	132	115	195	107	129	105
EUROPEO.....	1215	1215	67	238	386	180	39	57	207	86	69	116	57	86	56
EVA EXPRESS.....	1049	67	1049	217	449	198	22	149	177	44	70	129	103	68	7
FAMIGLIA CRISTIANA.....	6003	238	217	6003	1046	490	345	358	458	144	274	346	329	200	56
GENTE.....	5103	386	449	1046	5103	766	136	374	705	164	260	372	373	220	38
GIOIA.....	2314	180	198	490	766	2314	43	211	812	70	160	219	200	71	28
IL GIORNALINO.....	634	39	22	345	136	43	634	49	72	33	59	42	58	31	20
GRAND HOTEL.....	2278	57	149	358	374	211	49	2278	175	52	137	171	314	140	21
GRAZIA.....	2197	207	177	458	705	812	72	175	2197	58	131	176	207	80	33
GUERIN SPORTIVO.....	933	86	44	144	164	70	33	52	58	933	26	72	25	230	34
GUIDA CUCINA.....	1129	69	70	274	260	160	59	137	131	26	1129	189	112	67	8
GUIDA TV.....	1887	116	129	346	372	219	42	171	176	72	189	1887	131	116	30
INTIMITA'.....	1518	57	103	329	373	200	58	314	207	25	112	131	1518	74	6
INTREPIDO.....	1220	86	68	200	220	71	31	140	80	230	67	116	74	1220	17
IL MONDO.....	261	56	7	56	38	28	20	21	33	34	8	30	6	17	261
MONDO ECONOMICO.....	288	82	4	67	82	31	31	19	42	29	20	37	15	16	77
IL MONELLO.....	837	67	64	140	203	127	25	92	92	108	65	97	64	434	17
NOVELLA 2000.....	2135	124	592	398	780	397	66	276	283	106	158	196	249	147	14
OGGI.....	4607	380	406	1055	2162	675	113	320	660	146	244	378	321	215	56
ONDA TV.....	936	52	72	155	204	76	31	99	59	60	34	127	52	73	15
PANORAMA.....	3545	647	120	557	742	324	90	139	430	192	177	256	146	193	131
RADIOCORRIERE TV.....	1894	158	77	429	411	173	67	179	178	136	127	234	98	134	39
IL SABATO.....	226	41	2	92	52	16	37	2	25	14	19	22	2	13	7
SORRISI E CANZONI TV.....	11099	380	573	1630	1818	949	185	879	731	512	486	603	582	627	55
STOP.....	1546	62	240	367	481	191	47	246	137	74	65	135	194	77	14
TELEPIU'.....	1309	64	52	223	186	91	35	81	86	52	84	115	71	66	6
TELESETTE.....	2520	138	129	349	420	198	54	212	138	119	161	260	124	153	18
TOPOLINO.....	3021	200	165	601	623	325	201	252	305	228	200	299	213	329	45
SUPPLEMENTI															
SETTIMANALI															
SETTE.....	2684	240	90	536	532	272	54	100	272	144	90	178	101	121	48
IL VENERDI'.....	4367	405	123	648	739	314	96	165	421	174	175	257	107	168	81
MENSILI															
MAGAZINE.....	1975	94	78	186	330	123	30	107	160	67	122	139	87	79	20

Lettori ultimo periodo - analisi secondo: ● duplicazione di lettura

(valori assoluti x 1000)

	Totale	SETTIMANALI													
		Europeo	Eva Express	Famiglia Cristiana	Gente	Giola	Il Giornalino	Grand Hotel	Grazia	Guerrin Sportivo	Gulda Cucina	Gulda TV	Intimità	Intrepido	Il Mondo
MENSILI	45855	1215	1049	6003	5103	2314	634	2278	2197	933	1129	1887	1518	1220	261
ABITARE.....	610	68	26	87	113	69	20	24	76	26	22	34	26	30	10
AD.....	462	33	17	65	83	46	10	19	59	6	14	17	10	15	9
AIRONE.....	1910	138	54	341	307	176	46	73	159	86	56	114	35	84	20
ARCHEO.....	248	23	6	49	39	18	11	8	29	7	5	18	2	10	0
ASTRA.....	867	50	46	143	190	127	14	87	106	21	52	71	76	31	7
ATLANTE.....	705	62	25	115	147	66	22	47	62	29	29	48	32	38	11
AUTO CAPITAL.....	384	50	24	52	80	18	7	35	28	34	18	28	10	39	21
L'AUTOMOBILE.....	1720	98	43	280	269	110	41	86	105	96	49	128	75	116	24
BELLA ITALIA.....	628	50	14	96	117	49	18	26	69	17	20	36	21	21	9
BENISSIMO.....	2104	92	127	387	414	331	40	175	253	32	150	157	146	50	12
BRAVA CASA.....	750	55	19	101	175	109	24	25	116	16	57	36	40	25	13
CAPITAL.....	1001	87	45	175	228	87	30	46	103	48	39	53	36	52	44
CASAVIVA.....	1520	123	56	250	351	202	37	82	213	29	101	100	84	55	18
100 COSE.....	845	26	36	128	188	158	6	59	152	17	63	53	64	32	3
CIAK.....	1773	92	71	275	331	170	43	124	188	140	61	90	82	121	17
CLASS.....	334	26	5	58	65	23	9	17	29	14	14	10	18	13	7
CONSIGLI PRATICI.....	267	8	12	61	48	37	7	30	33	2	11	27	41	8	4
CORTO MALTESE.....	192	29	10	22	40	21	5	8	16	8	7	13	12	6	2
COSMOPOLITAN.....	889	60	54	128	220	189	17	71	177	27	71	82	59	65	9
LA CUCINA ITALIANA.....	1007	38	48	219	215	117	25	79	126	23	88	77	82	49	11
ESPANSIONE.....	178	13	1	24	33	25	4	4	28	5	7	12	5	7	17
FOTOGRAFARE.....	763	58	22	106	119	61	13	36	75	37	23	59	20	37	14
FRIGIDAIRE.....	131	4	8	14	19	8	6	16	9	2	1	6	12	5	1
GARDENIA.....	529	36	18	80	86	64	11	25	66	10	22	38	25	15	2
GENTE MESE.....	2817	137	170	504	809	353	64	176	307	120	135	185	169	158	28
GENTE MONEY.....	466	32	20	80	100	29	21	19	58	18	9	19	6	23	31
GENTE MOTORI.....	3941	217	145	660	687	244	108	242	220	254	138	256	167	286	59
GENTE VIAGGI.....	1835	163	94	271	365	207	36	101	212	83	84	115	71	104	42
INSIEME.....	1175	57	68	208	228	154	15	96	140	24	103	83	83	54	4
JESUS.....	359	13	12	130	70	22	16	22	31	9	13	17	15	9	0
LA MIA BOUTIQUE.....	730	38	30	120	141	103	12	48	118	4	49	45	61	29	2
LEI.....	809	52	56	118	193	186	17	68	163	10	51	68	61	30	1
LINUS.....	815	78	19	109	134	88	30	45	65	57	43	59	26	58	14
MADRE.....	431	10	16	140	86	52	13	22	54	7	25	16	29	13	0
MANI DI FATA.....	1659	60	79	345	307	246	30	162	194	32	119	136	145	42	8
MARIE CLAIRE-DONNAPIU'.....	806	43	32	145	207	175	9	60	186	15	38	45	74	23	6
MAX.....	949	72	64	131	203	138	27	73	134	66	41	66	39	71	12
MESSAGGERO DI S.ANTONIO.....	2593	82	84	610	410	178	68	180	159	68	76	117	128	86	17
LA MIA CASA.....	447	19	15	71	66	72	6	51	79	8	22	27	30	8	7
MILLEIDEE.....	2085	88	126	405	423	357	28	132	327	23	147	155	165	57	13
MODA.....	2537	124	131	441	531	373	70	153	384	81	123	161	152	117	18
MUSIC.....	435	18	22	68	94	48	9	43	43	30	9	24	19	33	4
NATURA OGGI.....	673	43	27	116	113	57	12	43	60	33	28	53	30	28	15
PER LUI.....	609	37	35	67	107	93	10	39	84	36	25	36	22	33	2
PESCARE.....	761	36	34	126	84	32	12	45	30	43	28	54	22	51	18
PHOTO ITALIA.....	460	52	12	54	61	45	13	18	56	32	15	21	19	33	12
IL PIACERE.....	328	32	10	51	63	43	14	18	47	13	16	10	7	8	12
PLAYMEN.....	303	27	10	40	50	12	4	22	17	14	8	23	12	31	2
QUATTORRUOTE.....	6945	356	233	1095	1087	403	152	395	410	389	217	454	246	432	94
QUATTRO ZAMPE.....	597	26	25	85	118	60	14	53	65	14	8	47	46	24	9
QUI TOURING.....	1346	85	32	228	233	80	40	48	137	40	35	81	26	46	37
RAKAM.....	961	48	37	198	221	180	27	47	143	17	80	74	89	32	15
ROCKSTAR.....	499	38	30	72	106	42	17	48	31	28	7	27	14	21	3
SALE E PEPE.....	943	35	37	202	179	120	25	54	117	17	81	70	61	24	7
SALVE.....	1004	74	51	189	234	151	36	50	175	32	103	76	52	37	13
SCIENZA 2000.....	146	7	0	33	19	10	3	7	9	9	2	12	5	9	3
SCIENZA E VITA NUOVA.....	598	47	12	74	107	47	12	24	49	24	15	38	21	17	16
LE SCIENZE.....	594	48	14	97	106	38	16	30	59	35	19	18	22	21	24
SELEZIONE DAL R.DIGEST.....	3536	187	144	732	616	281	81	209	277	134	143	224	183	133	34
SPEAK UP.....	453	34	20	64	100	29	17	17	44	30	24	28	15	18	7
STARBENE.....	1142	56	52	210	242	159	38	71	174	28	73	100	91	45	17
STORIA ILLUSTRATA.....	534	44	9	94	83	38	13	13	47	21	18	24	12	22	9
SUPER GOL.....	1126	57	58	194	192	60	22	73	48	129	24	85	40	132	10
TAXI.....	318	22	28	47	83	75	7	15	79	17	20	12	26	24	2
TUTTI FOTOGRAFI.....	277	27	8	35	39	22	11	17	20	23	4	24	15	23	5
TUTTO CUCINA.....	1259	51	58	241	214	140	22	94	119	24	116	73	106	35	15
TUTTOMAGLIA.....	1130	39	63	239	197	177	15	120	133	7	76	89	116	23	8
TUTTO MOTO.....	1786	81	68	321	305	116	54	101	87	139	68	130	67	146	18
TUTTO MUSICA & SPETTACOLO.....	2796	104	139	450	551	269	72	248	229	171	131	181	162	191	16
TUTTO TURISMO.....	709	59	16	111	122	84	12	67	83	36	22	57	24	30	17
TUTTO UNCINETTO.....	1614	52	85	287	297	222	19	145	176	22	113	111	135	43	16
VITAL.....	317	20	20	50	59	64	6	19	66	11	21	16	18	20	8
WEEKEND.....	247	17	3	50	58	42	4	14	41	9	11	16	15	15	3
ZOOM.....	113	15	5	16	13	17	9	2	17	3	6	10	1	4	5
DIANA (QUINDICINALE).....	628	59	23	88	82	29	6	36	29	30	9	30	25	37	18
STARTER(QUINDICINALE).....	477	28	17	52	72	25	7	37	31	28	15	38	6	42	8

	Totale	SETTIMANALI														Il Venerdì suppl.
		Mondo Economico	Il Monello	Novella 2000	Oggi	Onda TV	Panorama	Radio Corriere TV	Il Sabato	Sorrisi e Canzoni TV	Stop	Telepiù	Telesette	Topolino	Sette suppl.	
SETTIMANALI	45855	288	837	2135	4607	936	3545	1894	226	11099	1546	1309	2520	3021	2684	4367
AMICA.....	2179	29	135	329	639	79	381	200	19	819	139	98	156	316	286	451
ANNA.....	1829	22	112	308	532	61	250	175	22	698	144	92	163	256	220	284
AUTO OGGI.....	1280	37	97	143	248	98	290	141	12	537	63	88	162	278	185	227
AUTOSPRINT.....	1205	39	114	149	238	68	219	111	6	487	84	59	173	213	119	216
BELLA.....	1713	28	61	285	460	49	222	145	4	635	186	93	188	253	185	220
CIAO 2001.....	232	9	31	61	39	10	52	32	2	132	14	9	38	51	17	30
CIOE'.....	1233	5	77	184	184	85	85	86	0	635	74	95	133	267	63	113
CONFIDENZE.....	1246	18	43	202	277	47	102	103	11	490	151	74	115	171	86	111
CRONACA BLITZ.....	217	7	53	33	50	25	34	23	0	90	31	15	30	16	12	18
DOLLY.....	717	2	61	109	152	50	48	45	0	386	55	38	50	102	39	24
DOMENICA DEL CORRIERE.....	1265	55	71	149	479	50	226	222	25	446	98	40	140	173	243	241
DOMENICA QUIZ.....	613	29	48	75	155	48	88	83	14	317	83	39	80	109	90	135
EPOCA.....	1340	81	90	159	437	63	548	146	42	431	98	59	144	186	258	425
L'ESPRESSO.....	2905	142	113	226	613	48	1282	294	50	761	112	107	227	414	506	1000
EUROPEO.....	1215	82	67	124	380	52	647	158	41	380	62	64	138	200	240	405
EVA EXPRESS.....	1049	4	64	592	406	72	120	77	2	573	240	52	129	165	90	123
FAMIGLIA CRISTIANA.....	6003	67	140	398	1055	155	557	429	92	1630	367	223	349	601	536	648
GENTE.....	5103	82	203	780	2162	204	742	411	52	1818	481	186	420	623	532	739
GIOIA.....	2314	31	127	397	675	76	324	173	16	949	191	91	198	325	272	314
IL GIORNALINO.....	634	31	25	66	113	31	90	67	37	185	47	35	54	201	54	96
GRAND HOTEL.....	2278	19	92	276	320	99	139	179	2	879	246	81	212	252	100	165
GRAZIA.....	2197	42	92	283	660	59	430	178	25	731	137	86	138	305	272	421
GUERIN SPORTIVO.....	933	29	108	106	146	60	192	136	14	512	74	52	119	228	144	174
GUIDA CUCINA.....	1129	20	65	158	244	34	177	127	19	486	65	84	161	200	90	175
GUIDA TV.....	1887	37	97	196	378	127	256	234	22	603	135	115	260	299	178	257
INTIMITA'.....	1518	15	64	249	321	52	146	98	2	582	194	71	124	213	101	107
INTREPIDO.....	1220	16	434	147	215	73	193	134	13	627	77	66	153	329	121	168
IL MONDO.....	261	77	17	14	56	15	131	39	7	55	14	6	18	45	48	81
MONDO ECONOMICO.....	288	288	24	11	56	10	132	27	11	83	21	10	21	50	80	118
IL MONELLO.....	837	24	837	108	192	45	132	102	14	402	65	51	109	301	73	106
NOVELLA 2000.....	2135	11	108	2135	732	128	237	211	13	1118	398	101	233	348	173	237
OGGI.....	4607	56	192	732	4607	177	771	351	60	1735	423	210	357	563	501	646
ONDA TV.....	936	10	45	128	177	936	101	123	16	385	88	59	149	160	94	123
PANORAMA.....	3545	132	132	237	771	101	3545	327	53	959	137	123	249	470	701	1042
RADIOCORRIERE TV.....	1894	27	102	211	351	123	327	1894	17	776	100	88	187	272	167	320
IL SABATO.....	226	11	14	13	60	16	53	17	226	57	4	11	27	51	95	95
SORRISI E CANZONI TV.....	11099	83	402	1118	1735	385	959	776	57	11099	625	479	692	1269	901	1206
STOP.....	1546	21	65	398	423	88	137	100	4	625	1546	73	115	190	122	112
TELEPIU'.....	1309	10	51	101	210	59	123	88	11	479	73	1309	181	128	75	152
TELESETTE.....	2520	21	109	233	357	149	249	187	27	692	115	181	2520	321	201	406
TOPOLINO.....	3021	50	301	348	563	160	470	272	51	1269	190	128	321	3021	312	553
SUPPLEMENTI																
SETTIMANALI																
SETTE.....	2684	80	73	173	501	94	701	167	95	901	122	75	201	312	2684	1010
IL VENERDI'.....	4367	118	106	237	646	123	1042	320	95	1206	112	152	406	553	1010	4367
MENSILI																
MAGAZINE.....	1975	35	38	152	266	20	268	134	25	517	101	65	97	237	152	414

Lettori ultimo periodo - analisi secondo: ● duplicazione di lettura

(valori assoluti x 1000)

	Totale	SETTIMANALI														
		Mondo Economico	Il Monello	Novella 2000	Oggi	Onda TV	Panorama	Radio Corriere TV	Il Sabato	Sorrisi e Canzoni TV	Stop	Tela-piu	Tele-sette	Topolino	Sette suppl.	Il Venerdì suppl.
MENSILI	45855	288	837	2135	4607	936	3545	1894	226	11099	1546	1309	2520	3021	2684	4367
ABITARE.....	610	21	18	48	91	11	139	38	12	184	20	19	61	100	128	177
AD.....	462	18	16	20	76	12	127	31	5	112	18	5	39	98	104	152
AIRONE.....	1910	17	54	116	304	56	388	140	22	524	65	65	188	282	333	547
ARCHEO.....	248	7	6	21	35	8	59	23	2	63	13	11	28	26	43	65
ASTRA.....	867	13	34	101	163	32	146	65	7	326	63	46	90	77	143	182
ATLANTE.....	705	26	25	52	149	15	129	75	10	216	22	36	56	83	124	190
AUTO CAPITAL.....	384	26	18	34	86	17	108	33	20	130	18	15	28	70	94	118
L'AUTOMOBILE.....	1720	35	80	110	238	62	270	158	19	576	67	55	148	229	269	389
BELLA ITALIA.....	628	18	10	43	96	14	156	53	7	143	9	34	37	60	104	160
BENISSIMO.....	2104	7	50	218	361	72	225	165	6	811	124	84	192	223	162	197
BRAVA CASA.....	750	19	23	57	143	20	141	49	8	206	21	40	55	95	169	190
CAPITAL.....	1001	61	42	87	203	24	268	72	26	278	50	31	49	126	221	299
CASAVIVA.....	1520	30	52	127	297	45	287	101	16	444	58	46	118	152	232	339
100 COSE.....	845	11	42	73	152	36	117	38	3	347	56	29	69	113	112	158
CIAK.....	1773	9	109	185	285	86	261	147	17	823	92	100	225	354	257	357
CLASS.....	334	10	7	10	44	5	75	29	7	99	17	14	24	40	77	104
CONSIGLI PRATICI.....	267	3	4	30	66	10	20	16	1	100	23	7	23	30	38	20
CORTO MALTESE.....	192	4	9	26	34	9	65	19	2	55	6	3	14	37	39	59
COSMOPOLITAN.....	889	16	51	98	172	28	158	56	6	321	55	38	91	135	132	188
LA CUCINA ITALIANA.....	1007	25	54	76	177	36	128	62	14	298	59	32	100	111	113	145
ESPANSIONE.....	178	20	3	5	53	1	59	5	2	35	5	5	5	17	50	50
FOTOGRAFARE.....	763	8	30	59	148	16	156	66	27	249	18	25	77	102	117	234
FRIGIDAIRE.....	131	1	5	14	11	2	35	9	3	46	1	2	9	19	29	38
GARDENIA.....	529	10	9	40	73	17	110	46	3	130	19	19	38	66	53	136
GENTE MESE.....	2817	37	113	329	663	104	353	205	24	1114	165	91	227	370	334	432
GENTE MONEY.....	466	30	22	27	91	11	115	43	6	138	30	11	27	61	74	127
GENTE MOTORI.....	3941	89	181	316	679	146	595	292	42	1509	194	158	339	501	453	766
GENTE VIAGGI.....	1835	42	74	184	353	58	361	151	38	627	90	46	158	257	423	541
INSIEME.....	1175	19	46	106	198	35	133	44	16	421	56	44	103	120	136	169
JESUS.....	359	3	6	23	57	11	44	47	9	79	12	2	19	35	54	54
LA MIA BOUTIQUE.....	730	12	21	68	112	22	67	46	6	249	29	34	65	67	60	83
LEI.....	809	17	51	80	189	20	105	42	10	338	43	28	73	110	128	176
LINUS.....	815	9	38	69	111	31	174	58	16	284	40	45	75	160	146	258
MADRE.....	431	6	12	37	87	1	26	39	2	142	14	10	32	37	48	68
MANI DI FATA.....	1659	15	41	151	307	38	152	99	12	516	84	61	138	181	112	127
MARIE CLAIRE-DONNAPIU'.....	806	17	26	74	130	23	140	31	13	263	43	42	56	100	73	159
MAX.....	949	8	48	96	178	33	179	106	13	458	51	51	92	180	184	231
MESSAGGERO DI S.ANTONIO.....	2593	31	64	145	386	56	209	140	29	700	133	83	202	220	198	271
LA MIA CASA.....	447	14	14	46	66	8	52	31	6	152	24	15	34	58	62	67
MILLEIDEE.....	2085	18	81	201	424	53	227	123	7	674	88	82	142	224	188	244
MODA.....	2537	32	116	259	466	98	363	220	17	931	129	103	209	311	297	417
MUSIC.....	435	1	35	52	86	36	47	48	2	207	32	22	32	68	53	102
NATURA OGGI.....	673	11	17	41	98	23	114	48	6	196	19	33	37	94	95	148
PER LUI.....	609	14	30	60	108	17	95	56	6	275	25	25	66	104	95	95
PESCARE.....	761	19	35	57	99	33	116	63	11	265	25	28	74	101	100	136
PHOTO ITALIA.....	460	14	31	17	73	20	134	53	8	156	12	18	26	79	69	145
IL PIACERE.....	328	6	7	28	52	10	86	35	10	96	9	11	18	50	62	125
PLAYMEN.....	303	1	32	17	54	5	42	23	0	116	12	14	29	50	29	53
QUATTORRUOTE.....	6945	111	276	492	1058	191	1057	478	68	2425	282	277	572	889	779	1292
QUATTRO ZAMPE.....	597	5	22	49	110	30	79	35	1	230	19	26	44	96	87	113
QUI TOURING.....	1346	32	37	67	216	23	286	83	14	321	45	49	77	180	299	366
RAKAM.....	961	11	25	85	192	11	127	81	3	296	40	33	56	81	86	135
ROCKSTAR.....	499	10	30	63	85	21	92	58	4	244	21	25	39	89	73	146
SALE E PEPE.....	943	9	22	59	167	22	156	51	3	296	36	43	76	103	139	199
SALVE.....	1004	19	48	78	207	19	171	87	14	347	74	34	88	108	188	188
SCIENZA 2000.....	146	0	5	5	23	3	24	15	2	43	5	8	10	18	31	27
SCIENZA E VITA NUOVA.....	598	9	22	24	81	17	123	54	13	171	26	23	58	82	77	114
LE SCIENZE.....	594	21	21	36	96	13	137	60	16	191	16	19	39	83	122	193
SELEZIONE DAL R.DIGEST.....	3536	44	126	269	605	113	486	211	39	1079	169	133	292	420	392	509
SPEAK UP.....	453	16	18	40	110	19	119	34	11	150	13	29	35	73	93	133
STARBENE.....	1142	16	43	123	231	30	160	89	16	346	74	42	103	128	182	199
STORIA ILLUSTRATA.....	534	10	17	31	91	4	107	55	7	107	14	22	37	57	138	114
SUPER GOL.....	1126	7	91	96	156	36	108	110	9	507	53	57	149	182	119	171
TAXI.....	318	6	27	43	65	14	61	31	9	150	24	9	38	56	81	96
TUTTI FOTOGRAFI.....	277	8	13	16	46	8	68	34	8	95	13	8	23	47	56	104
TUTTO CUCINA.....	1259	14	39	108	218	52	123	95	6	466	62	58	106	111	130	165
TUTTOMAGLIA.....	1130	23	30	118	196	42	91	62	10	412	65	48	80	73	69	92
TUTTO MOTO.....	1786	25	102	154	294	83	229	147	13	784	85	101	190	317	214	284
TUTTO MUSICA & SPETTACOLO.....	2796	25	169	321	463	145	317	253	15	1421	153	164	271	466	274	442
TUTTO TURISMO.....	709	19	24	61	136	22	153	64	15	245	27	17	51	85	166	236
TUTTO UNCINETTO.....	1614	19	59	158	271	57	109	109	11	650	81	81	130	127	84	120
VITAL.....	317	4	14	33	42	12	45	24	4	116	24	11	25	52	41	72
WEEKEND.....	247	9	17	29	52	6	55	20	2	74	8	9	23	37	63	79
ZOOM.....	113	5	4	10	24	0	32	16	2	42	0	6	7	31	24	42
DIANA (QUINDICINALE).....	628	8	20	58	99	20	90	50	5	192	24	33	54	65	47	94
STARTER(QUINDICINALE).....	477	14	28	37	60	19	70	43	6	171	18	17	33	62	84	92

Lettori ultimo periodo - analisi secondo: ● duplicazione di lettura

(valori assoluti x 1000)

	Totale	MENSILI													
		Abitare	AD	Airone	Archeo	Astra	Atlante	Auto Capital	L'Auto-mobilita	Bella Italia	Benissimo	Brava Casa	Capital	Casa Viva	Centocose
SETTIMANALI	45855	610	462	1910	248	867	705	384	1720	628	2104	750	1001	1520	845
AMICA.....	2179	84	84	179	26	127	77	24	134	76	281	113	108	215	151
ANNA.....	1829	49	39	108	20	112	49	23	89	47	279	103	72	183	141
AUTO OGGI.....	1280	43	30	122	10	31	33	65	168	36	40	28	86	79	35
AUTOSPRINT.....	1205	22	23	140	9	17	46	56	148	35	38	11	67	40	18
BELLA.....	1713	46	29	102	16	91	62	15	76	42	299	97	54	169	109
CIAO 2001.....	232	6	7	14	2	11	10	3	14	1	8	4	9	10	13
CIOE'.....	1233	12	15	81	7	73	29	10	49	5	164	14	12	64	87
CONFIDENZE.....	1246	18	13	47	7	42	14	11	57	23	145	28	27	77	51
CRONACA BLITZ.....	217	2	1	7	0	0	1	6	8	1	7	3	8	7	3
DOLLY.....	717	7	8	40	1	50	13	4	36	3	105	5	11	24	65
DOMENICA DEL CORRIERE.....	1265	40	21	85	14	32	49	25	92	30	84	39	64	74	25
DOMENICA QUIZ.....	613	15	15	44	7	21	30	25	34	18	27	13	39	28	21
EPOCA.....	1340	49	40	120	22	25	52	46	113	55	77	48	106	106	35
L'ESPRESSO.....	2905	115	129	335	62	106	138	99	235	125	146	131	249	237	96
EUROPEO.....	1215	68	33	138	23	50	62	50	98	50	92	55	87	123	26
EVA EXPRESS.....	1049	26	17	54	6	46	25	24	43	14	127	19	45	56	36
FAMIGLIA CRISTIANA.....	6003	87	65	341	49	143	115	52	280	96	387	101	175	250	128
GENTE.....	5103	113	83	307	39	190	147	80	269	117	414	175	228	351	188
GIOIA.....	2314	69	46	176	18	127	66	18	110	49	331	109	87	202	158
IL GIORNALINO.....	634	20	10	46	11	14	22	7	41	18	40	24	30	37	6
GRAND HOTEL.....	2278	24	19	73	8	87	47	35	86	26	175	25	46	82	59
GRAZIA.....	2197	76	59	159	29	106	62	28	105	69	253	116	103	213	152
GUERIN SPORTIVO.....	933	26	6	86	7	21	29	34	96	17	32	16	48	29	17
GUIDA CUCINA.....	1129	22	14	56	5	52	29	18	49	20	150	57	39	101	63
GUIDA TV.....	1887	34	17	114	18	71	48	28	128	36	157	36	53	100	53
INTIMITA'.....	1518	26	10	35	2	76	32	10	75	21	146	40	36	84	64
INTREPIDO.....	1220	30	15	84	10	31	38	39	116	21	50	25	52	55	32
IL MONDO.....	261	10	9	20	0	7	11	21	24	9	12	13	44	18	3
MONDO ECONOMICO.....	288	21	18	17	7	13	26	26	35	18	7	19	61	30	11
IL MONELLO.....	837	18	16	54	6	34	25	18	80	10	50	23	42	52	42
NOVELLA 2000.....	2135	48	20	116	21	101	52	34	110	43	218	57	87	127	73
OGGI.....	4607	91	76	304	35	163	149	86	238	96	361	143	203	297	152
ONDA TV.....	936	11	12	56	8	32	15	17	62	14	72	20	24	45	36
PANORAMA.....	3545	139	127	388	59	146	129	108	270	156	225	141	268	287	117
RADIOCORRIERE TV.....	1894	38	31	140	23	65	75	33	158	53	165	49	72	101	38
IL SABATO.....	226	12	5	22	2	7	10	20	19	7	6	8	26	16	3
SORRISI E CANZONI TV.....	11099	184	112	524	63	326	216	130	576	143	811	206	278	444	347
STOP.....	1546	20	18	65	13	63	22	18	67	9	124	21	50	58	56
TELEPIU'.....	1309	19	5	65	11	46	36	15	55	34	84	40	31	46	29
TELESETTE.....	2520	61	39	188	28	90	56	28	148	37	192	55	49	118	69
TOPOLINO.....	3021	100	98	282	26	77	83	70	229	60	223	95	126	152	113
SUPPLEMENTI															
SETTIMANALI															
SETTE.....	2684	128	104	333	43	143	124	94	269	104	162	169	221	232	112
IL VENERDI'.....	4367	177	152	547	65	182	190	118	389	160	197	190	299	339	158
MENSILI															
MAGAZINE.....	1975	39	25	193	24	58	60	39	165	47	92	46	70	102	46

Lettori ultimo periodo - analisi secondo: ● duplicazione di lettura

(valori assoluti x 1000)

	Totale	MENSILI													
		Abitare	AD	Airone	Archeo	Astra	Allante	Auto Capital	L'Auto-moblie	Bella Italia	Benissimo	Brava Casa	Capital	Casa Viva	Cento Cose
MENSILI	45855	610	462	1910	248	867	705	384	1720	628	2104	750	1001	1520	845
ABITARE.....	610	610	138	118	25	31	53	23	65	28	55	107	118	180	43
AD.....	462	138	462	119	30	45	36	21	41	51	29	94	92	125	47
AIRONE.....	1910	118	119	1910	69	75	228	52	211	174	161	104	177	179	72
ARCHEO.....	248	25	30	69	248	18	71	0	21	56	19	6	7	14	9
ASTRA.....	867	31	45	75	18	867	16	21	91	29	110	42	70	77	111
ATLANTE.....	705	53	36	228	71	16	705	25	92	116	63	32	53	84	32
AUTO CAPITAL.....	384	23	21	52	0	21	25	384	102	17	11	13	176	24	32
L'AUTOMOBILE.....	1720	65	41	211	21	91	92	102	1720	43	86	58	109	104	91
BELLA ITALIA.....	628	28	51	174	56	29	116	17	43	628	46	57	48	81	15
BENISSIMO.....	2104	55	29	161	19	110	63	11	86	46	2104	136	56	226	171
BRAVA CASA.....	750	107	94	104	6	42	32	13	58	57	136	750	77	366	83
CAPITAL.....	1001	118	92	177	7	70	53	176	109	48	56	77	1001	136	60
CASAVIVA.....	1520	180	125	179	14	77	84	24	104	81	226	366	136	1520	107
100 COSE.....	845	43	47	72	9	111	32	32	91	15	171	83	60	107	845
CIAK.....	1773	62	62	199	21	145	75	75	183	74	173	57	133	103	159
CLASS.....	334	25	21	32	1	22	12	30	28	19	22	23	78	34	28
CONSIGLI PRATICI.....	267	13	0	4	0	23	13	4	35	0	86	28	7	26	21
CORTO MALTESE.....	192	2	14	67	0	32	15	21	18	17	6	19	46	15	24
COSMOPOLITAN.....	889	49	56	93	21	141	31	43	90	23	77	69	122	111	170
LA CUCINA ITALIANA.....	1007	60	39	94	20	66	70	40	141	76	172	93	67	142	67
ESPANSIONE.....	178	13	9	6	0	21	16	19	36	4	14	13	69	17	13
FOTOGRAFARE.....	763	54	41	160	29	40	41	43	129	48	65	63	57	108	58
FRIGIDAIRE.....	131	13	13	37	2	15	3	2	14	9	3	8	9	16	14
GARDENIA.....	529	43	36	184	23	21	46	6	39	65	66	38	51	58	8
GENTE MESE.....	2817	82	66	257	36	176	114	72	189	67	320	145	159	253	176
GENTE MONEY.....	466	37	33	73	4	30	29	50	79	28	46	28	179	53	29
GENTE MOTORI.....	3941	135	92	383	42	153	151	249	570	120	211	130	271	268	155
GENTE VIAGGI.....	1835	122	92	324	25	110	172	110	205	102	198	135	225	163	151
INSIEME.....	1175	60	18	103	7	63	30	38	104	32	242	85	83	153	76
JESUS.....	359	3	19	65	13	13	54	19	29	33	38	10	23	26	16
LA MIA BOUTIQUE.....	730	43	23	34	0	26	17	10	37	24	251	71	27	124	93
LEI.....	809	37	41	96	7	90	26	21	80	27	126	95	42	118	253
LINUS.....	815	66	43	227	6	63	68	46	57	58	75	47	66	77	81
MADRE.....	431	25	5	27	0	15	10	0	20	8	59	35	16	47	33
MANI DI FATA.....	1659	42	24	66	11	61	45	18	64	49	461	85	41	183	90
MARIE CLAIRE-DONNAPIU'.....	806	61	50	123	18	72	27	32	53	45	137	63	76	124	127
MAX.....	949	38	60	177	17	93	43	70	99	46	95	56	118	68	140
MESSAGGERO DI S.ANTONIO.....	2593	36	34	136	16	77	93	23	138	80	241	83	81	115	77
LA MIA CASA.....	447	61	34	46	0	41	10	21	56	28	87	84	33	104	35
MILLEIDEE.....	2085	75	34	159	19	118	72	20	116	49	763	170	88	315	188
MODA.....	2537	96	89	242	14	165	97	44	202	73	349	180	127	315	292
MUSIC.....	435	10	9	39	7	31	32	19	59	22	70	17	23	41	41
NATURA OGGI.....	673	35	23	203	19	37	80	25	67	49	70	28	57	51	40
PER LUI.....	609	33	20	69	9	28	26	45	43	20	51	30	41	47	112
PESCARRE.....	761	33	19	105	11	20	50	6	95	27	37	16	42	57	18
PHOTO ITALIA.....	460	14	27	110	22	16	42	34	82	41	19	22	68	34	53
IL PIACERE.....	328	29	47	45	17	45	21	30	39	25	22	33	76	60	36
PLAYMEN.....	303	7	2	38	0	17	24	7	44	8	10	5	8	27	8
QUATTORRUOTE.....	6945	217	148	578	50	235	238	300	822	168	343	163	432	412	219
QUATTRO ZAMPE.....	597	11	16	87	3	51	26	12	57	16	31	40	19	41	51
QUI TOURING.....	1346	94	66	298	39	69	116	46	160	112	65	75	165	134	49
RAKAM.....	961	43	37	88	18	64	46	9	61	30	330	103	50	179	74
ROCKSTAR.....	499	8	14	65	9	31	22	21	35	18	36	19	30	41	45
SALE E PEPE.....	943	12	23	83	9	51	32	23	72	31	121	68	49	98	55
SALVE.....	1004	52	55	134	17	113	63	54	129	54	151	94	149	146	117
SCIENZA 2000.....	146	6	2	30	0	5	34	7	16	18	27	5	4	22	0
SCIENZA E VITA NUOVA.....	598	41	34	150	26	29	57	25	63	37	52	27	51	47	40
LE SCIENZE.....	594	40	18	155	28	19	75	25	73	53	52	17	45	60	20
SELEZIONE DAL R.DIGEST.....	3536	127	67	303	27	171	152	116	318	99	300	104	183	184	163
SPEAK UP.....	453	20	35	91	7	36	59	26	60	38	41	16	69	49	27
STARBENE.....	1142	48	28	128	7	83	65	25	90	24	177	69	86	138	113
STORIA ILLUSTRATA.....	534	53	35	105	26	42	62	25	76	52	48	27	57	47	35
SUPER GOL.....	1126	40	21	65	3	38	39	43	168	44	70	29	48	42	25
TAXI.....	318	22	28	48	3	28	16	18	31	36	58	40	33	40	81
TUTTI FOTOGRAFI.....	277	27	12	63	14	26	22	23	62	33	14	18	28	33	29
TUTTO CUCINA.....	1259	49	33	100	13	67	67	25	125	61	263	71	48	158	82
TUTTOMAGLIA.....	1130	41	14	32	0	73	47	12	54	22	369	48	46	139	84
TUTTO MOTO.....	1786	39	32	203	12	57	71	114	273	29	64	41	111	90	63
TUTTO MUSICA & SPETTACOLO.....	2796	46	38	264	27	214	113	93	227	63	342	101	122	127	238
TUTTO TURISMO.....	709	54	47	120	19	43	79	49	107	80	51	56	73	71	53
TUTTO UNCINETTO.....	1614	29	11	60	0	98	52	16	78	15	446	57	36	143	129
VITAL.....	317	15	22	29	8	35	14	17	11	15	67	34	35	31	71
WEEKEND.....	247	9	20	73	8	13	47	10	35	29	18	15	32	28	26
ZOOM.....	113	10	8	43	12	4	18	7	29	10	6	10	17	23	10
DIANA (QUINDICINALE).....	628	14	11	89	8	16	36	18	61	12	63	14	44	27	20
STARTER(QUINDICINALE).....	477	16	8	23	5	24	17	59	92	8	26	11	37	22	19

Lettori ultimo periodo - analisi secondo: ● duplicazione di lettura

(valori assoluti x 1000)

	Totale	MENSILI													
		Clak	Class	Consigli Pratici	Corto Maltese	Cosmo-politan	La Cucina Italiana	Espan-sione	Foto-grafare	Frigi-daire	Gardenia	Gente Mese	Gente Money	Gente Motori	Gente Viaggi
SETTIMANALI	45855	1773	334	267	192	889	1007	178	763	131	529	2817	466	3941	1835
AMICA.....	2179	177	33	24	25	183	127	14	63	13	74	279	45	221	225
ANNA.....	1829	153	19	33	13	158	111	15	47	8	46	240	38	196	154
AUTO OGGI.....	1280	146	17	5	19	61	31	13	62	13	25	136	46	455	132
AUTOSPRINT.....	1205	118	9	3	4	46	37	9	49	6	30	119	42	420	109
BELLA.....	1713	102	16	44	14	89	102	10	41	6	53	219	25	131	154
CIAO 2001.....	232	45	0	6	4	19	9	0	8	2	2	28	2	49	19
CIOE'.....	1233	185	9	17	2	46	41	1	23	2	17	172	18	130	65
CONFIDENZE.....	1246	57	9	24	8	52	78	6	12	8	25	137	10	116	69
CRONACA BLITZ.....	217	14	0	0	0	0	5	0	4	0	3	16	1	61	11
DOLLY.....	717	109	4	7	0	38	9	1	13	0	10	89	16	67	42
DOMENICA DEL CORRIERE.....	1265	91	14	15	9	33	61	11	26	0	17	151	25	209	120
DOMENICA QUIZ.....	613	60	8	5	4	17	27	10	20	0	9	69	12	91	66
EPOCA.....	1340	102	23	5	16	59	52	20	64	5	30	129	39	266	136
L'ESPRESSO.....	2905	247	48	12	66	141	126	59	126	29	86	294	108	486	351
EUROPEO.....	1215	92	26	8	29	60	38	13	58	4	36	137	32	217	163
EVA EXPRESS.....	1049	71	5	12	10	54	48	1	22	8	18	170	20	145	94
FAMIGLIA CRISTIANA.....	6003	275	58	61	22	128	219	24	106	14	80	504	80	660	271
GENTE.....	5103	331	65	48	40	220	215	33	119	19	86	809	100	687	365
GIOIA.....	2314	170	23	37	21	189	117	25	61	8	64	353	29	244	207
IL GIORNALINO.....	634	43	9	7	5	17	25	4	13	6	11	64	21	108	36
GRAND HOTEL.....	2278	124	17	30	8	71	79	4	36	16	25	176	19	242	101
GRAZIA.....	2197	188	29	33	16	177	128	28	75	9	66	307	58	220	212
GUERIN SPORTIVO.....	933	140	14	2	8	27	23	5	37	2	10	120	18	254	83
GUIDA CUCINA.....	1129	61	14	11	7	71	88	7	23	1	22	135	9	138	84
GUIDA TV.....	1887	90	10	27	13	82	77	12	59	6	38	185	19	256	115
INTIMITA'.....	1518	82	18	41	12	59	82	5	20	12	25	169	6	167	71
INTREPIDO.....	1220	121	13	8	6	65	49	7	37	5	15	158	23	286	104
IL MONDO.....	261	17	7	4	2	9	11	17	14	1	2	28	31	59	42
MONDO ECONOMICO.....	288	9	10	3	4	16	25	20	8	1	10	37	30	89	42
IL MONELLO.....	837	109	7	4	9	51	54	3	30	5	9	113	22	181	74
NOVELLA 2000.....	2135	185	10	30	26	96	76	5	59	14	40	329	27	316	184
OGGI.....	4607	285	44	66	34	172	177	53	148	11	73	663	91	679	353
ONDA TV.....	936	86	5	10	9	28	36	1	16	2	17	104	11	146	58
PANORAMA.....	3545	261	75	20	65	158	128	59	156	35	110	353	115	595	361
RADIOCORRIERE TV.....	1894	147	29	16	19	56	62	5	66	9	46	205	43	292	151
IL SABATO.....	226	17	7	1	2	6	14	2	27	3	3	24	6	42	38
SORRISI E CANZONI TV.....	11099	823	99	100	55	321	298	35	249	46	130	1114	138	1509	627
STOP.....	1546	92	17	23	6	55	59	5	18	1	19	165	30	194	90
TELEPIU'.....	1309	100	14	7	3	38	32	5	25	2	19	91	11	158	46
TELESETTE.....	2520	225	24	23	14	91	100	5	77	9	38	227	27	339	158
TOPOLINO.....	3021	354	40	30	37	135	111	17	102	19	66	370	61	501	257
SUPPLEMENTI															
SETTIMANALI															
SETTE.....	2684	257	77	38	39	132	113	50	117	29	53	334	74	453	423
IL VENERDI'.....	4367	357	104	20	59	188	145	50	234	38	136	432	127	766	541
MENSILI															
MAGAZINE.....	1975	102	20	21	20	78	73	18	71	12	37	179	33	285	138

Lettori ultimo periodo - analisi secondo: ● duplicazione di lettura

(valori assoluti x 1000)

	Totale	MENSILI													
		Ciak	Class	Consigli Pratici	Corto Maltese	Cosmopolitan	La Cucina Italiana	Espansione	Fotografare	Frigidaire	Gardenia	Gente Mese	Gente Money	Gente Motori	Gente Viaggi
MENSILI	45855	1773	334	267	192	889	1007	178	763	131	529	2817	466	3941	1835
ABITARE.....	610	62	25	13	2	49	60	13	54	13	43	82	37	135	122
AD.....	462	62	21	0	14	56	39	9	41	13	36	66	33	92	92
AIRONE.....	1910	199	32	4	67	93	94	6	160	37	184	257	73	383	324
ARCHEO.....	248	21	1	0	0	21	20	0	29	2	23	36	4	42	25
ASTRA.....	867	145	22	23	32	141	66	21	40	15	21	176	30	153	110
ATLANTE.....	705	75	12	13	15	31	70	16	41	3	46	114	29	151	172
AUTO CAPITAL.....	384	75	30	4	21	43	40	19	43	2	6	72	50	249	110
L'AUTOMOBILE.....	1720	183	28	35	18	90	141	36	129	14	39	189	79	570	205
BELLA ITALIA.....	628	74	19	0	17	23	76	4	48	9	65	67	28	120	102
BENISSIMO.....	2104	173	22	86	6	77	172	14	65	3	66	320	46	211	198
BRAVA CASA.....	750	57	23	28	19	69	93	13	63	8	38	145	28	130	135
CAPITAL.....	1001	133	78	7	46	122	67	69	57	9	51	159	179	271	225
CASAVIVA.....	1520	103	34	26	15	111	142	17	108	16	58	253	53	268	163
100 COSE.....	845	159	28	21	24	170	67	13	58	14	8	176	29	155	151
CIAK.....	1773	1773	64	22	61	128	101	10	102	9	23	316	71	492	238
CLASS.....	334	64	334	1	2	21	29	8	13	6	3	43	19	62	52
CONSIGLI PRATICI.....	267	22	1	267	4	5	42	8	21	0	3	50	0	28	49
CORTO MALTESE.....	192	61	2	4	192	23	18	14	13	44	16	30	13	57	46
COSMOPOLITAN.....	889	128	21	5	23	889	64	3	48	17	17	153	30	187	151
LA CUCINA ITALIANA.....	1007	101	29	42	18	64	1007	20	53	6	54	158	36	166	146
ESPANSIONE.....	178	10	8	8	14	3	20	178	22	0	4	26	16	37	28
FOTOGRAFARE.....	763	102	13	21	13	48	53	22	763	7	27	116	40	251	181
FRIGIDAIRE.....	131	9	6	0	44	17	6	0	7	131	15	13	0	16	26
GARDENIA.....	529	23	3	3	16	17	54	4	27	15	529	58	28	66	74
GENTE MESE.....	2817	316	43	50	30	153	158	26	116	13	58	2817	105	644	366
GENTE MONEY.....	466	71	19	0	13	30	36	16	40	0	28	105	466	151	99
GENTE MOTORI.....	3941	492	62	28	57	187	166	37	251	16	66	644	151	3941	536
GENTE VIAGGI.....	1835	238	52	49	46	151	146	28	181	26	74	366	99	536	1835
INSIEME.....	1175	108	21	44	14	79	101	30	78	3	31	214	39	149	134
JESUS.....	359	51	10	0	8	4	46	0	12	0	17	57	4	53	41
LA MIA BOUTIQUE.....	730	72	7	34	7	50	95	4	42	6	38	125	21	83	75
LEI.....	809	137	13	26	19	163	61	6	47	12	21	191	18	137	117
LINUS.....	815	155	23	15	98	75	63	12	42	21	38	138	38	181	151
MADRE.....	431	23	3	15	0	41	42	4	13	0	10	70	18	52	71
MANI DI FATA.....	1659	93	11	48	13	49	196	11	49	6	24	226	36	147	89
MARIE CLAIRE-DONNAPIU'.....	806	109	27	9	29	159	85	5	35	16	50	121	31	123	124
MAX.....	949	225	38	12	45	154	85	20	61	10	23	155	54	246	163
MESSAGGERO DI S.ANTONIO.....	2593	150	23	43	17	65	158	17	74	6	48	321	44	347	202
LA MIA CASA.....	447	52	9	26	4	40	80	0	33	3	23	81	12	100	60
MILLEIDEE.....	2085	154	19	75	25	75	209	23	59	3	40	371	44	236	205
MODA.....	2537	355	39	63	44	216	213	16	97	38	83	421	76	357	291
MUSIC.....	435	135	11	9	6	24	29	6	23	6	11	96	11	134	38
NATURA OGGI.....	673	75	9	17	26	20	67	9	60	4	47	111	16	144	102
PER LUI.....	609	148	15	3	11	74	38	0	26	20	6	117	21	161	94
PESCARÉ.....	761	71	10	8	4	8	52	10	84	0	26	108	24	276	89
PHOTO ITALIA.....	480	79	13	4	14	41	11	9	136	12	30	68	37	152	81
IL PIACERE.....	328	74	24	0	18	44	34	4	34	11	23	63	33	74	97
PLAYMEN.....	303	62	5	0	8	16	24	0	17	4	0	43	5	103	43
QUATTORUOTE.....	6945	682	128	68	82	259	283	69	370	35	143	876	235	2501	794
QUATTRO ZAMPE.....	597	54	19	14	9	52	51	8	28	1	25	83	25	98	60
QUI TOURING.....	1346	103	31	14	41	77	104	40	98	18	92	134	52	199	171
RAKAM.....	961	67	8	34	17	37	132	12	48	5	32	171	36	98	120
ROCKSTAR.....	499	148	9	10	20	24	33	8	30	23	13	77	10	118	54
SALE E PEPE.....	943	91	49	17	27	37	108	15	30	8	38	102	23	106	100
SALVE.....	1004	110	35	31	18	115	115	23	43	4	46	219	48	196	160
SCIENZA 2000.....	146	20	1	4	0	11	9	7	0	0	0	23	4	21	31
SCIENZA E VITA NUOVA.....	598	57	8	12	26	50	62	4	34	4	24	95	15	126	103
LE SCIENZE.....	594	73	10	12	8	16	53	17	61	8	21	60	16	111	117
SELEZIONE DAL R.DIGEST.....	3536	295	44	47	27	163	239	22	169	9	77	471	78	595	306
SPEAK UP.....	453	79	9	3	21	27	29	12	25	6	11	77	30	61	92
STARBENE.....	1142	104	10	44	13	125	131	4	68	7	34	179	29	165	205
STORIA ILLUSTRATA.....	534	87	17	11	24	39	78	22	24	4	18	72	25	86	112
SUPER GOL.....	1126	222	8	8	18	15	108	3	41	3	7	147	28	399	131
TAXI.....	318	92	21	4	13	61	43	4	38	3	18	82	21	81	65
TUTTI FOTOGRAFI.....	277	42	1	6	9	12	34	6	152	3	4	46	9	118	63
TUTTO CUCINA.....	1259	126	24	75	4	36	260	11	78	3	29	175	27	207	135
TUTTOMAGLIA.....	1130	72	3	54	7	62	133	9	49	0	16	220	20	145	107
TUTTO MOTO.....	1786	279	21	16	36	62	76	9	84	17	37	310	56	848	233
TUTTO MUSICA & SPETTACOLO.....	2796	680	31	41	50	143	151	11	114	13	37	501	69	716	315
TUTTO TURISMO.....	709	64	2	20	15	76	95	23	69	7	46	107	33	223	305
TUTTO UNCINETTO.....	1614	106	4	100	3	36	179	10	53	3	23	241	30	178	125
VITAL.....	317	51	15	0	0	81	33	6	13	0	7	39	16	57	75
WEEKEND.....	247	20	7	0	12	35	31	3	17	4	42	44	11	67	106
ZOOM.....	113	25	0	7	7	6	9	0	52	3	9	15	12	48	33
DIANA (QUINDICINALE).....	628	56	12	20	10	9	27	4	45	0	12	103	25	163	98
STARTER(QUINDICINALE).....	477	93	12	2	10	22	21	7	26	18	13	66	35	256	98

Lettori ultimo periodo - analisi secondo: ● duplicazione di lettura

(valori assoluti x 1000)

	Totale	MENSILI													
		Insieme	Jesus	La Mia Boutique	Lei	Linus	Madre	Mani Di Fata	M.Claire Donna Più	Max	Mes-saggero Di S.A.	La Mia Casa	Mille Idee	Moda	Music
SETTIMANALI	45855	1175	359	730	809	815	431	1659	806	949	2593	447	2085	2537	435
AMICA.....	2179	150	17	122	192	92	43	177	170	168	151	80	292	445	45
ANNA.....	1829	135	17	122	175	51	47	168	143	107	121	51	294	296	46
AUTO OGGI.....	1280	33	7	14	27	55	5	35	34	83	88	7	37	122	21
AUTOSPRINT.....	1205	45	12	27	21	44	3	37	18	70	66	12	34	100	29
BELLA.....	1713	143	13	92	125	52	60	180	96	77	156	37	270	278	35
CIAO 2001.....	232	15	4	7	20	19	4	8	6	28	11	0	5	40	27
CIOE'.....	1233	75	17	62	75	52	16	101	30	68	64	40	131	147	102
CONFIDENZE.....	1246	83	12	47	55	21	34	133	55	26	131	32	140	126	16
CRONACA BLITZ.....	217	10	7	4	4	5	0	7	3	4	11	1	7	11	5
DOLLY.....	717	29	8	24	55	29	13	55	20	57	48	9	80	89	44
DOMENICA DEL CORRIERE.....	1265	53	17	22	43	45	26	88	33	31	115	23	85	106	32
DOMENICA QUIZ.....	613	26	12	21	32	36	2	36	21	36	63	15	49	54	11
EPOCA.....	1340	37	16	34	49	48	18	75	54	61	115	21	77	115	15
L'ESPRESSO.....	2905	113	43	57	99	172	31	123	114	147	179	52	167	286	43
EUROPEO.....	1215	57	13	38	52	78	10	60	43	72	82	19	88	124	18
EVA EXPRESS.....	1049	68	12	30	56	19	16	79	32	64	84	15	126	131	22
FAMIGLIA CRISTIANA.....	6003	208	130	120	118	109	140	345	145	131	610	71	405	441	68
GENTE.....	5103	228	70	141	193	134	86	307	207	203	410	66	423	531	94
GIOIA.....	2314	154	22	103	186	88	52	246	175	138	178	72	357	373	48
IL GIORNALINO.....	634	15	16	12	17	30	13	30	9	27	68	6	28	70	9
GRAND HOTEL.....	2278	96	22	48	68	45	22	162	60	73	180	51	132	153	43
GRAZIA.....	2197	140	31	118	163	65	54	194	186	134	159	79	327	384	43
GUERIN SPORTIVO.....	933	24	9	4	10	57	7	32	15	66	68	8	23	81	30
GUIDA CUCINA.....	1129	103	13	49	51	43	25	119	38	41	76	22	147	123	9
GUIDA TV.....	1887	83	17	45	68	59	16	136	45	66	117	27	155	161	24
INTIMITA'.....	1518	83	15	61	61	26	29	145	74	39	128	30	165	152	19
INTREPIDO.....	1220	54	9	29	30	58	13	42	23	71	86	8	57	117	33
IL MONDO.....	261	4	0	2	1	14	0	8	6	12	17	7	13	18	4
MONDO ECONOMICO.....	288	19	3	12	17	9	6	15	17	8	31	14	18	32	1
IL MONELLO.....	837	46	6	21	51	38	12	41	26	48	64	14	81	116	35
NOVELLA 2000.....	2135	106	23	68	80	69	37	151	74	96	145	46	201	259	52
OGGI.....	4607	198	57	112	189	111	87	307	130	178	386	66	424	466	86
ONDA TV.....	936	35	11	22	20	31	1	38	23	33	56	8	53	98	36
PANORAMA.....	3545	133	44	67	105	174	26	152	140	179	209	52	227	363	47
RADIOCORRIERE TV.....	1894	44	47	46	42	58	39	99	31	106	140	31	123	220	48
IL SABATO.....	226	16	9	6	10	16	2	12	13	13	29	6	7	17	2
SORRISI E CANZONI TV.....	11099	421	79	249	338	284	142	516	263	458	700	152	674	931	207
STOP.....	1546	56	12	29	43	40	14	84	43	51	133	24	88	129	32
TELEPIU'.....	1309	44	2	34	28	45	10	61	42	51	83	15	82	103	22
TELESETTE.....	2520	103	19	65	73	75	32	138	56	92	202	34	142	209	32
TOPOLINO.....	3021	120	35	67	110	160	37	181	100	180	220	58	224	311	68
SUPPLEMENTI															
SETTIMANALI															
SETTE.....	2684	136	54	60	128	146	48	112	73	184	198	62	188	297	53
IL VENERDI'.....	4367	169	54	83	176	258	68	127	159	231	271	67	244	417	102
MENSILI															
MAGAZINE.....	1975	72	15	32	53	75	23	44	67	64	129	38	103	169	26

Lettori ultimo periodo - analisi secondo: ● duplicazione di lettura

(valori assoluti x 1000)

	Totale	MENSILI													
		Insieme	Jesus	La Mia Boutique	Lei	Linus	Madre	Mani Di Fata	M.Claire Donna Più	Max	Messaggero Di S.A.	La Mia Casa	Mille Idee	Moda	MUSIC
MENSILI	45855	1175	359	730	809	815	431	1659	806	949	2593	447	2085	2537	435
ABITARE.....	610	60	3	43	37	66	25	42	61	38	36	61	75	96	10
AD.....	462	18	19	23	41	43	5	24	50	60	34	34	34	89	9
AIRONE.....	1910	103	65	34	96	227	27	66	123	177	136	46	159	242	39
ARCHEO.....	248	7	13	0	7	6	0	11	18	17	16	0	19	14	7
ASTRA.....	867	63	13	26	90	63	15	61	72	93	77	41	118	165	31
ATLANTE.....	705	30	54	17	26	68	10	45	27	43	93	10	72	97	32
AUTO CAPITAL.....	384	38	19	10	21	46	0	18	32	70	23	21	20	44	19
L'AUTOMOBILE.....	1720	104	29	37	80	57	20	64	53	99	138	56	116	202	59
BELLA ITALIA.....	628	32	33	24	27	58	8	49	45	46	80	28	49	73	22
BENISSIMO.....	2104	242	38	251	126	75	59	461	137	95	241	87	763	349	70
BRAVA CASA.....	750	85	10	71	95	47	35	85	63	56	83	84	170	180	17
CAPITAL.....	1001	83	23	27	42	66	16	41	76	118	81	33	88	127	23
CASAVIVA.....	1520	153	26	124	118	77	47	183	124	68	115	104	315	315	41
100 COSE.....	845	76	16	93	253	81	33	90	127	140	77	35	188	292	41
CIAK.....	1773	108	51	72	137	155	23	93	109	225	150	52	154	355	135
CLASS.....	334	21	10	7	13	23	3	11	27	38	23	9	19	39	11
CONSIGLI PRATICI.....	267	44	0	34	26	15	15	48	9	12	43	26	75	63	9
CORTO MALTESE.....	192	14	8	7	19	98	0	13	29	45	17	4	25	44	6
COSMOPOLITAN.....	889	79	4	50	163	75	41	49	159	154	65	40	75	216	24
LA CUCINA ITALIANA.....	1007	101	46	95	61	63	42	196	85	85	158	80	209	213	29
ESPANSIONE.....	178	30	0	4	6	12	4	11	5	20	17	0	23	16	6
FOTOGRAFARE.....	763	78	12	42	47	42	13	49	35	61	74	33	59	97	23
FRIGIDAIRE.....	131	3	0	6	12	21	0	6	16	10	6	3	3	38	6
GARDENIA.....	529	31	17	38	21	38	10	24	50	23	48	23	40	83	11
GENTE MESE.....	2817	214	57	125	191	138	70	226	121	155	321	81	371	421	96
GENTE MONEY.....	466	39	4	21	18	38	18	36	31	54	44	12	44	76	11
GENTE MOTORI.....	3941	149	53	83	137	181	52	147	123	246	347	100	236	357	134
GENTE VIAGGI.....	1835	134	41	75	117	151	71	89	124	163	202	60	205	291	38
INSIEME.....	1175	1175	35	96	81	46	66	189	89	46	108	77	240	198	31
JESUS.....	359	35	359	11	20	27	30	42	23	30	68	0	51	54	15
LA MIA BOUTIQUE.....	730	96	11	730	62	22	37	134	67	39	78	56	180	195	31
LEI.....	809	81	20	62	809	72	37	73	151	167	47	47	161	331	39
LINUS.....	815	46	27	22	72	815	17	42	63	99	80	16	75	128	59
MADRE.....	431	66	30	37	37	17	431	88	41	4	128	23	84	63	5
MANI DI FATA.....	1659	189	42	134	73	42	88	1659	71	36	297	76	458	273	27
MARIE CLAIRE-DONNAPIU'.....	806	89	23	67	151	63	41	71	806	61	35	24	166	247	26
MAX.....	949	46	30	39	167	99	4	36	61	949	44	12	81	257	55
MESSAGGERO DI S.ANTONIO.....	2593	108	68	78	47	80	128	297	35	44	2593	66	228	234	39
LA MIA CASA.....	447	77	0	56	47	16	23	76	24	12	66	447	101	158	24
MILLEIDEE.....	2085	240	51	180	161	75	84	458	166	81	228	101	2085	402	41
MODA.....	2537	198	54	195	331	128	63	273	247	257	234	158	402	2537	110
MUSIC.....	435	31	15	31	39	59	5	27	26	55	39	24	41	110	435
NATURA OGGI.....	673	51	8	19	35	68	24	58	24	51	76	12	92	99	20
PER LUI.....	609	44	11	29	188	44	11	61	62	189	53	15	52	210	38
PESCARE.....	761	40	7	17	12	15	9	30	3	30	77	19	60	66	23
PHOTO ITALIA.....	460	32	4	10	26	46	4	9	22	85	49	10	32	87	24
IL PIACERE.....	328	23	2	18	26	17	6	12	23	59	30	12	28	94	23
PLAYMEN.....	303	15	9	2	5	34	4	3	0	27	27	8	17	49	17
QUATTORRUOTE.....	6945	297	87	147	161	287	80	266	211	368	479	141	363	622	169
QUATTRO ZAMPE.....	597	26	3	21	62	43	8	24	28	64	51	4	49	57	22
QUI TOURING.....	1346	73	40	20	24	104	15	45	74	87	97	24	105	95	8
RAKAM.....	961	95	57	113	69	48	37	335	68	49	123	32	402	197	36
ROCKSTAR.....	499	11	21	50	46	52	10	29	11	85	42	10	37	116	91
SALE E PEPE.....	943	111	20	47	66	52	10	86	63	52	78	17	130	124	18
SALVE.....	1004	215	35	69	88	64	24	107	59	75	116	71	229	159	24
SCIENZA 2000.....	146	14	6	9	2	12	4	25	6	2	37	3	11	26	11
SCIENZA E VITA NUOVA.....	598	30	19	10	56	46	20	29	30	46	78	15	52	65	15
LE SCIENZE.....	594	26	8	10	24	63	16	46	13	21	92	34	54	47	15
SELEZIONE DAL R.DIGEST.....	3536	187	97	106	115	141	64	269	154	155	446	95	376	306	63
SPEAK UP.....	453	16	20	4	50	78	4	24	14	57	47	7	27	83	30
STARBENE.....	1142	155	22	80	90	56	40	129	91	57	110	41	217	168	30
STORIA ILLUSTRATA.....	534	19	23	17	25	45	19	37	25	46	99	26	63	100	21
SUPER GOL.....	1126	39	20	19	27	74	14	35	14	88	123	38	66	147	78
TAXI.....	318	44	15	53	98	34	5	38	67	102	29	17	49	146	27
TUTTI FOTOGRAFI.....	277	21	5	5	16	21	4	24	17	27	50	17	15	28	19
TUTTO CUCINA.....	1259	157	35	116	80	54	50	221	74	51	185	90	292	261	47
TUTTOMAGLIA.....	1130	128	17	126	80	39	52	319	68	23	198	110	394	290	36
TUTTO MOTO.....	1786	46	26	36	71	127	12	56	34	183	106	48	97	231	92
TUTTO MUSICA & SPETTACOLO.....	2796	165	67	132	184	201	68	202	133	285	275	80	329	531	215
TUTTO TURISMO.....	709	33	5	36	57	82	20	25	27	66	73	19	81	139	20
TUTTO UNCINETTO.....	1614	178	13	119	81	54	83	410	73	39	209	82	485	316	26
VITAL.....	317	40	0	47	52	18	0	43	60	45	18	12	56	64	5
WEEKEND.....	247	3	8	9	23	19	9	18	44	13	14	7	35	80	13
ZOOM.....	113	11	0	0	17	21	0	6	7	23	21	4	16	32	6
DIANA (QUINDICINALE).....	628	35	8	20	19	27	11	27	10	22	82	16	67	99	5
STARTER(QUINDICINALE).....	477	28	4	4	12	29	8	7	13	33	36	21	16	61	29

Lettori ultimo periodo - analisi secondo: ● duplicazione di lettura

(valori assoluti x 1000)

	Totale	MENSILI													
		Natura Oggi	Per Lui	Pescare	Photo Italiana	Il Piacere	Play Men	Quattro ruote	Quattro zampe	Gui Touring	Rakam	Rock Star	Sale & Pepe	Salve	Scienza 2000
SETTIMANALI	45855	673	609	761	460	328	303	6945	597	1346	961	499	943	1004	146
AMICA.....	2179	51	82	50	54	50	27	394	68	105	129	58	114	169	14
ANNA.....	1829	44	87	32	22	31	9	293	50	77	112	42	106	119	4
AUTO OGGI.....	1280	45	51	45	58	22	16	622	34	75	17	37	38	44	6
AUTOSPRINT.....	1205	48	34	60	32	25	34	614	28	59	14	31	30	49	12
BELLA.....	1713	43	53	39	27	20	12	269	42	61	152	21	111	105	6
CIAO 2001.....	232	9	18	7	12	9	2	84	3	14	10	30	3	12	3
CIOE'.....	1233	32	43	26	11	10	4	225	37	29	42	48	39	34	6
CONFIDENZE.....	1246	23	16	16	10	12	4	151	23	19	70	17	51	49	3
CRONACA BLITZ.....	217	4	11	10	3	0	4	72	0	5	1	4	6	0	0
DOLLY.....	717	7	30	8	8	5	3	115	27	14	20	26	22	17	5
DOMENICA DEL CORRIERE.....	1265	51	15	49	16	20	20	338	41	80	58	3	25	60	19
DOMENICA QUIZ.....	613	10	21	24	18	14	4	167	10	41	25	8	33	27	0
EPOCA.....	1340	41	33	53	50	32	29	387	27	86	37	33	50	53	6
L'ESPRESSO.....	2905	86	87	83	104	96	42	861	75	228	99	83	108	146	30
EUROPEO.....	1215	43	37	36	52	32	27	356	26	85	48	38	35	74	7
EVA EXPRESS.....	1049	27	35	34	12	10	10	233	25	32	37	30	37	51	0
FAMIGLIA CRISTIANA.....	6003	116	67	126	54	51	40	1095	85	228	198	72	202	189	33
GENTE.....	5103	113	107	84	61	63	50	1087	118	233	221	106	179	234	19
GIOIA.....	2314	57	93	32	45	43	12	403	60	80	180	42	120	151	10
IL GIORNALINO.....	634	12	10	12	13	14	4	152	14	40	27	17	25	36	3
GRAND HOTEL.....	2278	43	39	45	18	18	22	395	53	48	47	48	54	50	7
GRAZIA.....	2197	60	84	30	56	47	17	410	65	137	143	31	117	175	9
GUERIN SPORTIVO.....	933	33	36	43	32	13	14	389	14	40	17	28	17	32	9
GUIDA CUCINA.....	1129	28	25	28	15	16	8	217	8	35	80	7	81	103	2
GUIDA TV.....	1887	53	36	54	21	10	23	454	47	81	74	27	70	76	12
INTIMITA'.....	1518	30	22	22	19	7	12	246	46	26	89	14	61	52	5
INTREPIDO.....	1220	28	33	51	33	8	31	432	24	46	32	21	24	37	9
IL MONDO.....	261	15	2	18	12	12	2	94	9	37	15	3	7	13	3
MONDO ECONOMICO.....	288	11	14	19	14	6	1	111	5	32	11	10	9	19	0
IL MONELLO.....	837	17	30	35	31	7	32	276	22	37	25	30	22	48	5
NOVELLA 2000.....	2135	41	60	57	17	28	17	492	49	67	85	63	59	78	5
OGGI.....	4607	98	108	99	73	52	54	1058	110	216	192	85	167	207	23
ONDA TV.....	936	23	17	33	20	10	5	191	30	23	11	21	22	19	3
PANORAMA.....	3545	114	95	116	134	88	42	1057	79	286	127	92	156	171	24
RADIOCORRIERE TV.....	1894	48	56	63	53	35	23	478	35	83	81	58	51	87	15
IL SABATO.....	226	6	6	11	8	10	0	68	1	14	3	4	3	14	2
SORRISI E CANZONI TV.....	11099	196	275	265	155	96	116	2425	230	321	296	244	296	347	43
STOP.....	1546	19	25	25	12	9	12	282	19	45	40	21	36	74	5
TELEPIU'.....	1309	33	25	28	18	11	14	277	26	49	33	25	43	34	8
TELESETTE.....	2520	37	66	74	26	18	29	572	44	77	56	39	76	88	10
TOPOLINO.....	3021	94	104	101	79	50	50	889	96	180	81	89	103	108	18
SUPPLEMENTI															
SETTIMANALI															
SETTE.....	2684	95	95	100	69	62	29	779	87	299	86	73	139	188	31
IL VENERDI'.....	4367	148	95	136	145	125	53	1292	113	386	135	146	199	188	27
MENSILI															
MAGAZINE.....	1975	67	49	62	36	21	16	526	64	133	60	13	68	64	16

Lettori ultimo periodo - analisi secondo: ● duplicazione di lettura

(valori assoluti x 1000)

	Totale	MENSILI													
		Natura Oggi	Per Lui	Pescare	Photo Italiana	Il Piacere	Play Men	Quattro-ruote	Quattro-zampe	Qui Touring	Rakam	Rock Star	Sale & Pepe	Salve	Scienza 2000
MENSILI	45855	673	609	761	460	328	303	6945	597	1346	961	499	943	1004	146
ABITARE.....	610	35	33	33	14	29	7	217	11	94	43	8	12	52	6
AD.....	462	23	20	19	27	47	2	148	16	66	37	14	23	55	2
AIRONE.....	1910	203	69	105	110	45	38	578	87	298	88	65	83	134	30
ARCHEO.....	248	19	9	11	22	17	0	50	3	39	18	9	9	17	0
ASTRA.....	867	37	28	20	16	45	17	235	51	69	64	31	51	113	5
ATLANTE.....	705	80	26	50	42	21	24	238	26	116	46	22	32	63	34
AUTO CAPITAL.....	384	25	45	6	34	30	7	300	12	46	9	21	23	54	7
L'AUTOMOBILE.....	1720	67	43	95	82	39	44	822	57	160	61	35	72	129	16
BELLA ITALIA.....	628	49	20	27	41	25	8	168	16	112	30	18	31	54	18
BENISSIMO.....	2104	70	51	37	19	22	10	343	31	65	330	36	121	151	27
BRAVA CASA.....	750	28	30	16	22	33	5	163	40	75	103	19	68	94	5
CAPITAL.....	1001	57	41	42	68	76	8	432	19	165	50	30	49	149	4
CASAVIVA.....	1520	51	47	57	34	60	27	412	41	134	179	41	98	146	22
100 COSE.....	845	40	112	18	53	36	8	219	51	49	74	45	55	117	0
CIAK.....	1773	75	148	71	79	74	62	682	54	103	67	148	91	110	20
CLASS.....	334	9	15	10	13	24	5	128	19	31	8	9	49	35	1
CONSIGLI PRATICI.....	267	17	3	8	4	0	0	68	14	14	34	10	17	31	4
CORTO MALTESE.....	192	26	11	4	14	18	8	82	9	41	17	20	27	18	0
COSMOPOLITAN.....	889	20	74	8	41	44	16	259	52	77	37	24	37	115	11
LA CUCINA ITALIANA.....	1007	67	38	52	11	34	24	283	51	104	132	33	108	115	9
ESPANSIONE.....	178	9	0	10	9	4	0	69	8	40	12	8	15	23	7
FOTOGRAFARE.....	763	60	26	84	136	34	17	370	28	98	48	30	30	43	0
FRIGIDAIRE.....	131	4	20	0	12	11	4	35	1	18	5	23	8	4	0
GARDENIA.....	529	47	6	26	30	23	0	143	25	92	32	13	38	46	0
GENTE MESE.....	2817	111	117	108	68	63	43	876	83	134	171	77	102	219	23
GENTE MONEY.....	466	16	21	24	37	33	5	235	25	52	36	10	23	48	4
GENTE MOTORI.....	3941	144	161	276	152	74	103	2501	98	199	98	118	106	196	21
GENTE VIAGGI.....	1835	102	94	89	81	97	43	794	60	171	120	54	100	160	31
INSIEME.....	1175	51	44	40	32	23	15	297	26	73	95	11	111	215	14
JESUS.....	359	8	11	7	4	2	9	87	3	40	57	21	20	35	6
LA MIA BOUTIQUE.....	730	19	29	17	10	18	2	147	21	20	113	50	47	69	9
LEI.....	809	35	188	12	26	26	5	161	62	24	69	46	66	88	2
LINUS.....	815	68	44	15	46	17	34	287	43	104	48	52	52	64	12
MADRE.....	431	24	11	9	4	6	4	80	8	15	37	10	10	24	4
MANI DI FATA.....	1659	58	31	30	9	12	3	266	24	45	335	29	86	107	25
MARIE CLAIRE-DONNAPIU'.....	806	24	62	3	22	23	0	211	28	74	68	11	63	59	6
MAX.....	949	51	189	30	85	59	27	368	64	87	49	85	52	75	2
MESSAGGERO DI S.ANTONIO.....	2593	76	53	77	49	30	27	479	51	97	123	42	78	116	37
LA MIA CASA.....	447	12	15	19	10	12	8	141	4	24	32	10	17	71	3
MILLEIDEE.....	2085	92	52	60	32	28	17	363	49	105	402	37	130	229	11
MODA.....	2537	99	210	66	87	94	49	622	57	95	197	116	124	159	26
MUSIC.....	435	20	38	23	24	23	17	169	22	8	36	91	18	24	11
NATURA OGGI.....	673	673	45	46	41	19	16	229	30	62	47	13	23	46	19
PER LUI.....	609	45	609	13	39	27	11	230	24	13	28	45	28	46	2
PESCARO.....	761	46	13	761	17	16	7	327	13	37	16	16	14	24	0
PHOTO ITALIA.....	460	41	39	17	460	33	24	205	15	30	16	32	19	40	7
IL PIACERE.....	328	19	27	16	33	328	10	132	6	32	15	19	22	37	0
PLAYMEN.....	303	16	11	7	24	10	303	157	7	10	4	20	2	15	2
QUATTORRUOTE.....	6945	229	230	327	205	132	157	6945	208	408	219	173	182	340	44
QUATTRO ZAMPE.....	597	30	24	13	15	6	7	208	597	40	23	19	18	42	9
QUI TOURING.....	1346	62	13	37	30	32	10	408	40	1346	52	22	72	69	2
RAKAM.....	961	47	28	16	16	15	4	219	23	52	961	13	73	105	6
ROCKSTAR.....	499	13	45	16	32	19	20	173	19	22	13	499	8	5	0
SALE E PEPE.....	943	23	28	14	19	22	2	182	18	72	73	8	943	76	8
SALVE.....	1004	46	46	24	40	37	15	340	42	69	105	5	76	1004	13
SCIENZA 2000.....	146	19	2	0	7	0	2	44	9	2	6	0	8	13	146
SCIENZA E VITA NUOVA.....	598	50	18	31	17	16	3	201	33	46	30	15	31	50	33
LE SCIENZE.....	594	73	13	29	34	15	9	185	17	73	45	16	38	70	57
SELEZIONE DAL R.DIGEST.....	3536	105	103	117	91	51	68	1047	88	299	186	57	158	203	23
SPEAK UP.....	453	29	35	10	11	14	9	156	30	52	24	37	30	42	8
STARBENE.....	1142	63	56	27	45	27	19	317	39	67	97	25	74	295	23
STORIA ILLUSTRATA.....	534	38	15	33	10	31	10	187	17	81	40	24	26	61	19
SUPER GOL.....	1126	67	51	99	39	9	48	551	34	22	35	71	23	25	15
TAXI.....	318	22	53	17	30	40	4	110	24	26	15	30	33	42	2
TUTTI FOTOGRAFI.....	277	31	7	18	69	25	7	144	5	35	15	16	9	22	0
TUTTO CUCINA.....	1259	80	34	77	20	35	16	325	18	32	185	24	87	118	21
TUTTOMAGLIA.....	1130	36	27	33	5	11	17	256	10	9	197	31	44	65	14
TUTTO MOTO.....	1786	118	83	105	49	39	70	1048	56	98	37	82	37	41	11
TUTTO MUSICA & SPETTACOLO.....	2796	120	206	113	106	38	61	953	84	125	103	212	106	135	37
TUTTO TURISMO.....	709	46	31	57	41	38	13	337	35	125	31	29	38	53	12
TUTTO UNCINETTO.....	1614	52	26	49	8	15	21	299	19	31	248	22	75	95	8
VITAL.....	317	21	25	0	19	20	4	58	11	12	24	6	23	93	2
WEEKEND.....	247	12	13	9	8	22	12	94	7	31	20	7	15	28	7
ZOOM.....	113	13	4	8	66	12	4	56	4	10	10	2	12	21	0
DIANA (QUINDICINALE).....	628	41	15	80	29	13	15	251	10	35	31	20	16	41	2
STARTER(QUINDICINALE).....	477	22	27	27	30	30	22	332	10	13	9	14	12	25	7

Lettori ultimo periodo - analisi secondo: ● duplicazione di lettura

(valori assoluti x 1000)

	Totale	MENSILI													
		Scienza e Vita Nuova	Le Scienze	Selezione dal R.D.	Speak Up	Ster Bene	Storia Illustrata	Super Gol	Taxi	Tutti Fotografi	Tutto Cucina	Tutto Maglia	Tutto Moto	Tutto Musica e Spettacoli	Tutto Turismo
SETTIMANALI	45855	598	594	3536	453	1142	534	1126	318	277	1259	1130	1786	2796	709
AMICA.....	2179	61	40	267	63	140	48	60	77	21	121	158	121	264	84
ANNA.....	1829	47	43	271	47	137	38	55	69	12	119	141	99	217	81
AUTO OGGI.....	1280	34	29	126	39	52	24	104	15	28	48	11	244	214	57
AUTOSPRINT.....	1205	25	26	138	24	40	13	112	15	20	29	18	264	191	55
BELLA.....	1713	29	24	208	29	126	21	41	30	8	107	134	51	195	65
CIAO 2001.....	232	11	5	27	7	13	1	17	3	2	11	5	27	68	13
CIOE'.....	1233	20	29	113	23	61	2	66	25	9	63	75	113	398	24
CONFIDENZE.....	1246	15	25	158	16	66	18	36	16	5	83	90	42	131	30
CRONACA BLITZ.....	217	7	0	28	0	9	4	21	1	3	6	0	23	32	9
DOLLY.....	717	9	19	63	13	32	1	29	15	7	28	39	64	219	4
DOMENICA DEL CORRIERE.....	1265	39	45	191	22	57	37	60	22	14	71	57	85	87	52
DOMENICA QUIZ.....	613	15	13	100	19	26	8	29	16	11	39	28	47	81	23
EPOCA.....	1340	53	33	194	30	57	56	69	28	27	50	46	84	115	59
L'ESPRESSO.....	2905	100	122	404	93	123	109	97	52	52	91	97	176	286	141
EUROPEO.....	1215	47	48	187	34	56	44	57	22	27	51	39	81	104	59
EVA EXPRESS.....	1049	12	14	144	20	52	9	58	28	8	58	63	68	139	16
FAMIGLIA CRISTIANA.....	6003	74	97	732	64	210	94	194	47	35	241	239	321	450	111
GENTE.....	5103	107	106	616	100	242	83	192	83	39	214	197	305	551	122
GIOIA.....	2314	47	38	281	29	159	38	60	75	22	140	177	116	269	84
IL GIORNALINO.....	634	12	16	81	17	38	13	22	7	11	22	15	54	72	12
GRAND HOTEL.....	2278	24	30	209	17	71	13	73	15	17	94	120	101	248	67
GRAZIA.....	2197	49	59	277	44	174	47	48	79	20	119	133	87	229	83
GUERIN SPORTIVO.....	933	24	35	134	30	28	21	129	17	23	24	7	139	171	36
GUIDA CUCINA.....	1129	15	19	143	24	73	18	24	20	4	116	76	68	131	22
GUIDA TV.....	1887	38	18	224	28	100	24	85	12	24	73	89	130	181	57
INTIMITA'.....	1518	21	22	183	15	91	12	40	26	15	106	116	67	162	24
INTREPIDO.....	1220	17	21	133	18	45	22	132	24	23	35	23	146	191	30
IL MONDO.....	261	16	24	34	7	17	9	10	2	5	15	8	18	16	17
MONDO ECONOMICO.....	288	9	21	44	16	16	10	7	6	8	14	23	25	25	19
IL MONELLO.....	837	22	21	126	18	43	17	91	27	13	39	30	102	169	24
NOVELLA 2000.....	2135	24	36	269	40	123	31	96	43	16	108	118	154	321	61
OGGI.....	4607	81	96	605	110	231	91	156	65	46	218	196	294	463	136
ONDA TV.....	936	17	13	113	19	30	4	36	14	8	52	42	83	145	22
PANORAMA.....	3545	123	137	486	119	160	107	108	61	68	123	91	229	317	153
RADIOCORRIERE TV.....	1894	54	60	211	34	89	55	110	31	34	95	62	147	253	64
IL SABATO.....	226	13	16	39	11	16	7	9	9	8	6	10	13	15	15
SORRISI E CANZONI TV.....	11099	171	191	1079	150	346	107	507	150	95	466	412	784	1421	245
STOP.....	1546	26	16	169	13	74	14	53	24	13	62	65	85	153	27
TELEPIU'.....	1309	23	19	133	29	42	22	57	9	8	58	48	101	164	17
TELESETTE.....	2520	58	39	292	35	103	37	149	38	23	106	80	190	271	51
TOPOLINO.....	3021	82	83	420	73	128	57	182	56	47	111	73	317	466	85
SUPPLEMENTI															
SETTIMANALI															
SETTE.....	2684	77	122	392	93	182	138	119	81	56	130	69	214	274	166
IL VENERDI'.....	4367	114	193	509	133	199	114	171	96	104	165	92	284	442	236
MENSILI															
MAGAZINE.....	1975	69	63	241	13	68	67	58	28	5	37	49	117	160	70

Lettori ultimo periodo - analisi secondo: ● duplicazione di lettura

(valori assoluti x 1000)

	Totale	MENSILI													
		Scienza e Vita Nuova	Le Scienze	Selezione dal R.D.	Speak Up	Star Bene	Storia Illustrata	Super Gol	Taxi	Tutti Fotografi	Tutto Cucina	Tutto Maglia	Tutto Moto	Tutto Musica e Spettacolo	Tutto Turismo
MENSILI	45855	598	594	3536	453	1142	534	1126	318	277	1259	1130	1786	2796	709
ABITARE.....	610	41	40	127	20	48	53	40	22	27	49	41	39	46	54
AD.....	462	34	18	67	35	28	35	21	28	12	33	14	32	38	47
AIRONE.....	1910	150	155	303	91	128	105	65	48	63	100	32	203	264	120
ARCHEO.....	248	26	28	27	7	7	26	3	3	14	13	0	12	27	19
ASTRA.....	867	29	19	171	36	83	42	38	28	26	67	73	57	214	43
ATLANTE.....	705	57	75	152	59	65	62	39	16	22	67	47	71	113	79
AUTO CAPITAL.....	384	25	25	116	26	25	25	43	18	23	25	12	114	93	49
L'AUTOMOBILE.....	1720	63	73	318	60	90	76	168	31	62	125	54	273	227	107
BELLA ITALIA.....	628	37	53	99	38	24	52	44	36	33	61	22	29	63	80
BENISSIMO.....	2104	52	52	300	41	177	48	70	58	14	263	369	64	342	51
BRAVA CASA.....	750	27	17	104	16	69	27	29	40	18	71	48	41	101	56
CAPITAL.....	1001	51	45	183	69	86	57	48	33	28	48	46	111	122	73
CASAVIVA.....	1520	47	60	184	49	138	47	42	40	33	158	139	90	127	71
100 COSE.....	845	40	20	163	27	113	35	25	81	29	62	84	63	238	53
CIAM.....	1773	57	73	295	79	104	87	222	92	42	126	72	279	680	64
CLASS.....	334	8	10	44	9	10	17	8	21	1	24	3	21	31	2
CONSIGLI PRATICI.....	267	12	12	47	3	44	11	8	4	6	75	54	16	41	20
CORTO MALTESE.....	192	26	8	27	21	13	24	18	13	9	4	7	36	50	15
COSMOPOLITAN.....	889	50	16	163	27	125	39	15	61	12	36	62	62	143	76
LA CUCINA ITALIANA.....	1007	62	53	239	29	131	78	108	43	34	260	133	76	151	95
ESPANSIONE.....	178	4	17	22	12	4	22	3	4	6	11	9	9	11	23
FOTOGRAFARE.....	763	34	61	169	25	68	24	41	38	152	78	49	84	114	69
FRIGIDAIRE.....	131	4	8	9	6	7	4	3	3	3	3	0	17	13	7
GARDENIA.....	529	24	21	77	11	34	18	7	18	4	29	16	37	37	46
GENTE MESE.....	2817	95	60	471	77	179	72	147	82	46	175	220	310	501	107
GENTE MONEY.....	466	15	16	78	30	29	25	28	21	9	27	20	56	69	33
GENTE MOTORI.....	3941	126	111	595	61	165	86	399	81	118	207	145	848	716	223
GENTE VIAGGI.....	1835	103	117	306	92	205	112	131	65	63	135	107	233	315	305
INSIEME.....	1175	30	26	187	16	155	19	39	44	21	157	128	46	165	33
JESUS.....	359	19	8	97	20	22	23	20	15	5	35	17	26	67	5
LA MIA BOUTIQUE.....	730	10	10	106	4	80	17	19	53	5	116	126	36	132	36
LEI.....	809	56	24	115	50	90	25	27	98	16	80	80	71	184	57
LINUS.....	815	46	63	141	78	56	45	74	34	21	54	39	127	201	82
MADRE.....	431	20	16	64	4	40	19	14	5	4	50	52	12	68	20
MANI DI FATA.....	1659	29	46	269	24	129	37	35	38	24	221	319	56	202	25
MARIE CLAIRE-DONNAPIU'.....	806	30	13	154	14	91	25	14	67	17	74	68	34	133	27
MAX.....	949	46	21	155	57	57	46	88	102	27	51	23	183	285	66
MESSAGGERO DI S.ANTONIO.....	2593	78	92	446	47	110	99	123	29	50	185	198	106	275	73
LA MIA CASA.....	447	15	34	95	7	41	26	38	17	17	90	110	48	80	19
MILLEIDEE.....	2085	52	54	376	27	217	63	66	49	15	292	394	97	329	81
MODA.....	2537	65	47	306	83	168	100	147	146	28	261	290	231	531	139
MUSIC.....	435	15	15	63	30	30	21	78	27	19	47	36	92	215	20
NATURA OGGI.....	673	50	73	105	29	63	38	67	22	31	80	36	118	120	46
PER LUI.....	609	18	13	103	35	56	15	51	53	7	34	27	83	206	31
PESCARO.....	761	31	29	117	10	27	33	99	17	18	77	33	105	113	57
PHOTO ITALIA.....	460	17	34	91	11	45	10	39	30	69	20	5	49	106	41
IL PIACERE.....	328	16	15	51	14	27	31	9	40	25	35	11	39	38	38
PLAYMEN.....	303	3	9	68	9	19	10	48	4	7	16	17	70	61	13
QUATTORRUOTE.....	6945	201	185	1047	156	317	187	551	110	144	325	256	1048	953	337
QUATTRO ZAMPE.....	597	33	17	88	30	39	17	34	24	5	18	10	56	84	35
QUI TOURING.....	1346	46	73	299	52	67	81	22	26	35	32	9	98	125	125
RAKAM.....	961	30	45	186	24	97	40	35	15	15	185	197	37	103	31
ROCKSTAR.....	499	15	16	57	37	25	24	71	30	16	24	31	82	212	29
SALE E PEPE.....	943	31	38	158	30	74	26	23	33	9	87	44	37	106	38
SALVE.....	1004	50	70	203	42	295	61	25	42	22	118	65	41	135	53
SCIENZA 2000.....	146	33	57	23	8	23	19	15	2	0	21	14	11	37	12
SCIENZA E VITA NUOVA.....	598	598	103	113	43	77	48	34	23	18	50	31	53	75	43
LE SCIENZE.....	594	103	594	118	49	53	81	34	27	26	53	29	38	71	38
SELEZIONE DAL R.DIGEST.....	3536	113	118	3536	87	203	127	162	51	75	234	223	253	417	173
SPEAK UP.....	453	43	49	87	453	17	29	34	27	8	37	15	35	131	41
STARBENE.....	1142	77	53	203	17	1142	43	44	41	22	100	112	56	157	83
STORIA ILLUSTRATA.....	534	48	81	127	29	43	534	68	20	29	40	35	31	55	53
SUPER GOL.....	1126	34	34	162	34	44	68	1126	30	36	97	49	254	322	81
TAXI.....	318	23	27	51	27	41	20	30	318	9	42	26	40	107	36
TUTTI FOTOGRAFI.....	277	18	26	75	8	22	29	36	9	277	32	16	32	38	76
TUTTO CUCINA.....	1259	50	53	234	37	100	40	97	42	32	1259	286	80	192	60
TUTTOMAGLIA.....	1130	31	29	223	15	112	35	49	26	16	286	1130	63	208	38
TUTTO MOTO.....	1786	53	38	253	35	56	31	254	40	32	80	63	1786	466	81
TUTTO MUSICA & SPETTACOLO.....	2796	75	71	417	131	157	55	322	107	38	192	208	466	2796	108
TUTTO TURISMO.....	709	43	38	173	41	83	53	81	36	76	60	38	81	108	709
TUTTO UNCINETTO.....	1614	23	30	298	15	142	31	65	14	10	322	467	67	250	48
VITAL.....	317	22	7	36	4	91	11	12	48	5	26	32	15	57	25
WEEKEND.....	247	15	27	46	20	20	37	15	25	5	20	12	20	41	71
ZOOM.....	113	15	16	25	6	24	9	22	9	32	11	0	6	22	13
DIANA (QUINDICINALE).....	628	43	37	114	0	32	29	38	18	14	77	35	63	77	31
STARTER(QUINDICINALE).....	477	5	28	58	8	14	11	46	19	9	34	11	147	100	34

Lettori ultimo periodo - analisi secondo: ● duplicazione di lettura


(valori assoluti x 1000)

	Totale	MENSILI						Magazine suppl.
		Tutto Uncinetto	Vital	Week End	Zoom	Diana*	Starter*	
SETTIMANALI	45855	1614	317	247	113	628	477	1975
AMICA.....	2179	164	78	38	24	48	44	200
ANNA.....	1829	141	71	21	7	27	26	134
AUTO OGGI.....	1280	27	17	16	9	36	63	78
AUTOSPRINT.....	1205	37	24	11	2	35	61	96
BELLA.....	1713	183	38	46	7	27	11	107
CIAO 2001.....	232	13	2	2	7	1	6	14
CIOE'.....	1233	86	13	11	4	23	22	37
CONFIDENZE.....	1246	120	25	10	3	16	7	60
CRONACA BLITZ.....	217	4	0	3	2	3	6	2
DOLLY.....	717	39	11	8	4	12	14	11
DOMENICA DEL CORRIERE.....	1265	73	8	17	0	51	11	71
DOMENICA QUIZ.....	613	37	7	6	6	7	10	27
EPOCA.....	1340	58	36	27	14	40	25	125
L'ESPRESSO.....	2905	96	56	57	33	67	61	260
EUROPEO.....	1215	52	20	17	15	59	28	94
EVA EXPRESS.....	1049	85	20	3	5	23	17	78
FAMIGLIA CRISTIANA.....	6003	287	50	50	16	88	52	186
GENTE.....	5103	297	59	58	13	82	72	330
GIOIA.....	2314	222	64	42	17	29	25	123
IL GIORNALINO.....	634	19	6	4	9	6	7	30
GRAND HOTEL.....	2278	145	19	14	2	36	37	107
GRAZIA.....	2197	176	66	41	17	29	31	160
GUERIN SPORTIVO.....	933	22	11	9	3	30	28	67
GUIDA CUCINA.....	1129	113	21	11	6	9	15	122
GUIDA TV.....	1887	111	16	16	10	30	38	139
INTIMITA'.....	1518	135	18	15	1	25	6	87
INTREPIDO.....	1220	43	20	15	4	37	42	79
IL MONDO.....	261	16	8	3	5	18	8	20
MONDO ECONOMICO.....	288	19	4	9	5	8	14	35
IL MONELLO.....	837	59	14	17	4	20	28	38
NOVELLA 2000.....	2135	158	33	29	10	58	37	152
OGGI.....	4607	271	42	52	24	99	60	268
ONDA TV.....	936	57	12	6	0	20	19	20
PANORAMA.....	3545	109	45	55	32	90	70	268
RADIOCORRIERE TV.....	1894	109	24	20	16	50	43	134
IL SABATO.....	226	11	4	2	2	5	6	25
SORRISI E CANZONI TV.....	11099	650	116	74	42	192	171	517
STOP.....	1546	81	24	8	0	24	18	101
TELEPIU'.....	1309	81	11	9	6	33	17	65
TELESETTE.....	2520	130	25	23	7	54	33	97
TOPOLINO.....	3021	127	52	37	31	65	62	237
SUPPLEMENTI								
SETTIMANALI								
SETTE.....	2684	84	41	63	24	47	84	152
IL VENERDI'.....	4367	120	72	79	42	94	92	414
MENSILI								
MAGAZINE.....	1975	88	34	15	6	59	61	1975

Lettori ultimo periodo - analisi secondo: ● duplicazione di lettura

(valori assoluti x 1000)

	Totale	MENSILI						
		Tutto Uncinetto	Vital	Week End	Zoom	Diana*	Starter*	Magazine suppl.
MENSILI	45855	1614	317	247	113	628	477	1975
ABITARE.....	610	29	15	9	10	14	16	39
AD.....	462	11	22	20	8	11	8	25
AIRONE.....	1910	60	29	73	43	89	23	193
ARCHEO.....	248	0	8	8	12	8	5	24
ASTRA.....	867	98	35	13	4	16	24	58
ATLANTE.....	705	52	14	47	18	36	17	60
AUTO CAPITAL.....	384	16	17	10	7	18	59	39
L'AUTOMOBILE.....	1720	78	11	35	29	61	92	165
BELLA ITALIA.....	628	15	15	29	10	12	8	47
BENISSIMO.....	2104	446	67	18	6	63	26	92
BRAVA CASA.....	750	57	34	15	10	14	11	46
CAPITAL.....	1001	36	35	32	17	44	37	70
CASAVIVA.....	1520	143	31	28	23	27	22	102
100 COSE.....	845	129	71	26	10	20	19	46
CIAK.....	1773	106	51	20	25	56	93	102
CLASS.....	334	4	15	7	0	12	12	20
CONSIGLI PRATICI.....	267	100	0	0	7	20	2	21
CORTO MALTESE.....	192	3	0	12	7	10	10	20
COSMOPOLITAN.....	889	36	81	35	6	9	22	78
LA CUCINA ITALIANA.....	1007	179	33	31	9	27	21	73
ESPANSIONE.....	178	10	6	3	0	4	7	18
FOTOGRAFARE.....	763	53	13	17	52	45	26	71
FRIGIDAIRE.....	131	3	0	4	3	0	18	12
GARDENIA.....	529	23	7	42	9	12	13	37
GENTE MESE.....	2817	241	39	44	15	103	66	179
GENTE MONEY.....	466	30	16	11	12	25	35	33
GENTE MOTORI.....	3941	178	57	67	48	163	256	285
GENTE VIAGGI.....	1835	125	75	106	33	98	98	138
INSIEME.....	1175	178	40	3	11	35	28	72
JESUS.....	359	13	0	8	0	8	4	15
LA MIA BOUTIQUE.....	730	119	47	9	0	20	4	32
LEI.....	809	81	52	23	17	19	12	53
LINUS.....	815	54	18	19	21	27	29	75
MADRE.....	431	83	0	9	0	11	8	23
MANI DI FATA.....	1659	410	43	18	6	27	7	44
MARIE CLAIRE-DONNAPIU'.....	806	73	60	44	7	10	13	67
MAX.....	949	39	45	13	23	22	33	64
MESSAGGERO DI S.ANTONIO.....	2593	209	18	14	21	82	36	129
LA MIA CASA.....	447	82	12	7	4	16	21	38
MILLEIDEE.....	2085	485	56	35	16	67	16	103
MODA.....	2537	316	64	80	32	99	61	169
MUSIC.....	435	26	5	13	6	5	29	26
NATURA OGGI.....	673	52	21	12	13	41	22	67
PER LUI.....	609	26	25	13	4	15	27	49
PESCARRE.....	761	49	0	9	8	80	27	62
PHOTO ITALIA.....	460	8	19	8	66	29	30	36
IL PIACERE.....	328	15	20	22	12	13	30	21
PLAYMEN.....	303	21	4	12	4	15	22	16
QUATTORRUTE.....	6945	299	58	94	56	251	332	526
QUATTRO ZAMPE.....	597	19	11	7	4	10	10	64
QUI TOURING.....	1346	31	12	31	10	35	13	133
RAKAM.....	961	248	24	20	10	31	9	60
ROCKSTAR.....	499	22	6	7	2	20	14	13
SALE E PEPE.....	943	75	23	15	12	16	12	68
SALVE.....	1004	95	93	28	21	41	25	64
SCIENZA 2000.....	146	8	2	7	0	2	7	16
SCIENZA E VITA NUOVA.....	598	23	22	15	15	43	5	69
LE SCIENZE.....	594	30	7	27	16	37	28	63
SELEZIONE DAL R.DIGEST.....	3536	298	36	46	25	114	58	241
SPEAK UP.....	453	15	4	20	6	0	8	13
STARBENE.....	1142	142	91	20	24	32	14	68
STORIA ILLUSTRATA.....	534	31	11	37	9	29	11	67
SUPER GOL.....	1126	65	12	15	22	38	46	58
TAXI.....	318	14	46	25	9	18	19	28
TUTTI FOTOGRAFI.....	277	10	5	5	32	14	9	5
TUTTO CUCINA.....	1259	322	26	20	11	77	34	37
TUTTOMAGLIA.....	1130	467	32	12	0	35	11	49
TUTTO MOTO.....	1786	67	15	20	6	63	147	117
TUTTO MUSICA & SPETTACOLO.....	2796	250	57	41	22	77	100	160
TUTTO TURISMO.....	709	48	25	71	13	31	34	70
TUTTO UNCINETTO.....	1614	1614	26	13	3	49	16	88
VITAL.....	317	26	317	8	6	11	6	34
WEEKEND.....	247	13	8	247	0	3	13	15
ZOOM.....	113	3	6	0	113	7	7	6
DIANA (QUINDICINALE).....	628	49	11	3	7	628	55	59
STARTER(QUINDICINALE).....	477	16	6	13	7	55	477	61



Analisi dei lettori ultimo periodo

Uomini

Lettori ultimo periodo - analisi secondo: ● età ● ampiezza centri

(valori assoluti x 1000)

	Totale	Classe di età								Ampiezza dei centri							
		14 anni	da 15 a 17 anni	da 18 a 24 anni	da 25 a 34 anni	da 35 a 44 anni	da 45 a 54 anni	da 55 a 64 anni	oltre 64 anni	fino a 5000 abit.	da 5000 a 10000 abit.	da 10000 a 30000 abit.	da 30000 a 50000 abit.	da 50000 a 100000 abit.	da 100000 a 250000 abit.	oltre 250000 abit.	
SETTIMANALI	22084	440	1367	3053	4048	3710	3452	2866	3146	4332	3030	4433	1947	2098	1931	4313	
AMICA.....	496	16	33	106	125	75	53	45	42	67	50	91	44	47	58	139	
ANNA.....	329	12	32	62	75	45	44	29	30	41	37	55	32	31	39	96	
AUTO OGGI.....	1104	40	182	287	239	191	95	52	20	220	134	229	96	94	101	231	
AUTOSPRINT.....	1062	18	113	270	259	185	140	57	19	226	139	202	94	103	100	198	
BELLA.....	204	6	13	35	45	33	35	19	18	49	25	40	13	23	17	36	
CIAO 2001.....	151	4	30	58	38	14	3	3	0	21	26	23	17	13	15	37	
CIOE'.....	267	43	94	54	20	29	21	4	2	47	35	53	30	24	23	56	
CONFIDENZE.....	216	4	5	18	30	43	39	46	30	55	25	44	30	11	14	37	
CRONACA BLITZ.....	198	3	12	64	43	44	23	5	3	48	22	40	19	15	19	35	
DOLLY.....	114	6	38	35	13	5	11	6	0	23	19	23	11	11	7	20	
DOMENICA DEL CORRIERE.....	768	3	16	59	114	157	167	134	118	107	96	163	71	66	76	189	
DOMENICA QUIZ.....	310	16	23	47	56	75	39	23	30	63	28	58	30	31	28	73	
EPOCA.....	881	6	32	126	194	174	156	114	80	152	119	155	71	75	96	213	
L'ESPRESSO.....	1864	9	81	314	527	392	262	169	110	265	178	320	153	187	214	548	
EUROPEO.....	786	4	20	115	199	164	118	104	63	116	82	144	70	84	93	197	
EVA EXPRESS.....	370	10	41	89	96	65	35	23	9	78	46	66	38	32	36	74	
FAMIGLIA CRISTIANA.....	2804	68	195	329	400	449	460	441	462	704	462	541	254	227	206	410	
GENTE.....	2078	43	175	317	423	370	313	217	219	372	248	366	191	201	203	498	
GIOIA.....	363	13	45	67	62	53	48	41	35	62	41	77	36	31	33	84	
IL GIORNALINO.....	295	13	53	37	45	66	43	25	12	65	41	53	29	32	26	48	
GRAND HOTEL.....	764	16	72	146	144	132	129	63	63	149	103	179	53	61	77	143	
GRAZIA.....	427	8	16	71	72	73	68	70	48	59	44	85	33	33	44	130	
GUERIN SPORTIVO.....	843	48	128	240	188	118	78	32	11	157	110	145	81	75	82	194	
GUIDA CUCINA.....	268	5	7	42	87	54	37	29	7	58	33	44	23	24	28	58	
GUIDA TV.....	880	16	78	127	183	180	119	104	74	133	130	181	87	72	94	185	
INTIMITA'.....	317	7	27	49	39	66	57	38	33	66	35	70	35	25	31	55	
INTREPIDO.....	934	47	137	199	239	170	77	49	16	200	119	203	93	67	77	175	
IL MONDO.....	216	6	7	31	40	55	49	23	4	31	24	29	11	23	25	72	
MONDO ECONOMICO.....	238	1	1	20	48	73	53	32	10	29	28	29	20	23	28	81	
IL MONELLO.....	539	17	54	140	113	120	53	30	12	104	81	109	52	36	49	108	
NOVELLA 2000.....	810	29	113	194	184	121	72	63	35	151	99	161	82	64	89	163	
OGGI.....	2091	34	137	281	410	391	336	267	235	379	269	393	170	184	235	462	
ONDA TV.....	446	25	68	60	107	88	43	33	22	89	50	90	39	45	43	90	
PANORAMA.....	2196	16	88	427	571	489	290	195	119	343	240	360	195	213	250	595	
RADIOCORRIERE TV.....	1007	22	93	176	206	179	147	102	82	187	121	154	86	101	108	249	
IL SABATO.....	151	3	7	31	32	35	17	14	12	27	13	23	15	19	18	36	
SORRISI E CANZONI TV.....	5262	157	562	1127	1139	872	716	397	291	911	740	996	507	515	502	1090	
STOP.....	564	7	35	102	89	99	108	66	58	132	74	98	49	35	61	115	
TELEPIU'.....	581	24	95	141	131	77	53	29	31	150	65	119	40	44	43	120	
TELESETTE.....	1232	41	128	207	312	268	119	101	55	217	124	255	114	119	127	277	
TOPOLINO.....	1677	121	285	339	284	365	205	50	28	275	200	310	154	168	170	400	
SUPPLEMENTI																	
SETTIMANALI																	
SETTE.....	1550	24	106	272	362	299	219	134	135	192	196	276	130	158	139	460	
IL VENERDI'.....	2579	44	162	525	676	469	326	198	180	333	281	408	203	251	318	785	
MENSILI																	
MAGAZINE.....	1020	16	60	150	229	177	158	115	115	90	97	161	89	110	198	274	

Lettori ultimo periodo - analisi secondo: ● età ● ampiezza centri

(valori assoluti x 1000)

MENSILI	Totale	Classe di età								Ampiezza del centri						
		14 anni	da 15 a 17 anni	da 18 a 24 anni	da 25 a 34 anni	da 35 a 44 anni	da 45 a 54 anni	da 55 a 64 anni	oltre 64 anni	fino a 5000 abit.	da 5000 a 10000 abit.	da 10000 a 30000 abit.	da 30000 a 50000 abit.	da 50000 a 250000 abit.	oltre 250000 abit.	
MENSILI	22084	440	1367	3053	4048	3710	3452	2866	3146	4332	3030	4433	1947	2098	1931	4313
ABITARE.....	333	1	9	35	103	84	55	31	15	69	40	46	31	24	39	84
AD.....	224	0	8	46	82	44	27	13	4	33	25	39	15	21	23	68
AIRONE.....	1155	22	115	190	352	259	118	66	34	196	132	198	98	96	136	298
ARCHEO.....	124	1	10	21	28	28	22	7	6	17	8	28	6	14	15	35
ASTRA.....	238	5	32	64	63	41	20	4	9	34	28	36	25	21	26	68
ATLANTE.....	457	10	26	82	67	100	94	51	27	65	49	71	39	48	61	123
AUTO CAPITAL.....	340	3	24	85	108	66	35	14	4	49	36	60	36	43	32	84
L'AUTOMOBILE.....	1295	24	106	195	328	281	176	127	58	174	137	237	107	143	138	359
BELLA ITALIA.....	360	1	8	45	97	84	64	40	21	52	37	79	26	28	41	99
BENISSIMO.....	131	10	20	27	23	24	19	6	2	18	14	27	17	10	14	30
BRAVA CASA.....	196	2	7	13	78	34	38	19	6	25	20	39	16	18	18	60
CAPITAL.....	654	6	33	105	178	163	106	40	22	94	72	106	55	76	70	182
CASAVIVA.....	515	6	21	56	165	141	75	35	15	79	65	96	45	42	55	134
100 COSE.....	156	7	10	46	36	20	28	7	4	18	18	26	17	14	17	47
CIAK.....	1052	50	204	353	255	130	42	16	3	146	158	185	108	92	110	254
CLASS.....	216	2	15	38	75	38	28	10	11	35	30	38	17	29	18	49
CONSIGLI PRATICI.....	51	0	1	4	6	12	15	6	7	11	6	10	5	5	5	9
CORTO MALTESE.....	125	1	11	40	43	11	11	6	1	8	15	19	7	11	23	42
COSMOPOLITAN.....	266	3	12	71	81	38	41	14	6	42	24	48	22	30	30	69
LA CUCINA ITALIANA.....	369	4	12	32	63	97	70	64	27	66	41	71	26	36	41	88
ESPANSIONE.....	136	0	2	6	36	45	33	8	5	12	16	13	14	20	16	46
FOTOGRAFARE.....	526	6	16	76	202	114	68	29	15	78	55	92	36	53	61	151
FRIGIDAIRE.....	96	2	2	36	43	5	5	1	1	13	9	12	11	10	13	28
GARDENIA.....	216	2	8	21	63	61	25	24	13	34	25	33	21	14	23	64
GENTE MESE.....	1143	41	155	184	242	196	177	85	63	189	159	203	107	117	112	256
GENTE MONEY.....	314	3	9	61	96	72	43	20	11	60	31	49	15	36	35	88
GENTE MOTORI.....	3112	84	307	678	755	555	446	193	93	579	410	611	276	305	288	642
GENTE VIAGGI.....	1033	8	49	211	357	204	111	63	31	160	120	175	90	105	111	272
INSIEME.....	290	1	7	16	172	55	26	6	7	44	35	72	32	22	22	62
JESUS.....	192	5	19	23	28	19	53	16	29	38	26	40	16	19	13	39
LA MIA BOUTIQUE.....	36	1	4	7	6	6	9	3	1	4	7	9	4	3	2	7
LEI.....	142	2	18	37	41	13	20	7	4	15	15	18	13	13	19	50
LINUS.....	468	14	66	125	123	66	49	20	5	58	44	61	37	47	63	157
MADRE.....	120	0	5	10	18	22	25	24	15	33	22	20	7	7	11	21
MANI DI FATA.....	123	2	5	15	19	24	26	22	10	26	24	26	7	8	12	18
MARIE CLAIRE-DONNAPIU'.....	130	1	2	23	42	24	25	10	3	22	15	19	12	12	17	34
MAX.....	530	17	81	269	98	35	20	9	1	66	56	97	49	62	60	141
MESSAGGERO DI S.ANTONIO.....	983	12	52	96	179	161	174	165	144	215	131	184	96	86	93	177
LA MIA CASA.....	122	2	4	11	28	22	22	23	9	18	10	27	10	15	8	34
MILLEIDEE.....	200	4	13	21	47	32	37	29	18	40	30	42	17	14	16	42
MODA.....	780	20	90	197	173	103	111	59	27	110	107	145	81	71	73	192
MUSIC.....	210	17	46	63	31	20	14	10	10	35	22	54	21	17	16	46
NATURA OGGI.....	418	8	47	61	74	81	76	44	27	61	48	81	32	37	54	104
PER LUI.....	337	9	47	196	57	14	7	5	3	35	30	60	46	33	39	92
PESCARRE.....	616	22	61	84	157	116	88	58	30	118	66	140	55	46	64	126
PHOTO ITALIA.....	381	1	20	113	136	67	31	9	4	63	57	58	39	24	41	98
IL PIACERE.....	189	1	9	44	43	53	22	12	5	18	30	34	13	17	19	57
PLAYMEN.....	286	2	15	43	79	63	53	19	12	46	30	52	31	25	24	77
QUATTRO RUOTE.....	5399	112	442	1124	1331	1020	712	439	218	967	724	1038	488	530	512	1141
QUATTRO ZAMPE.....	254	17	27	48	59	45	29	16	14	36	19	38	17	21	36	86
QUI TOURING.....	768	12	33	96	142	183	141	93	68	83	80	131	65	84	79	246
RAKAM.....	76	2	4	9	21	17	13	7	3	9	13	13	7	10	9	15
ROCKSTAR.....	302	17	62	137	63	9	10	4	0	33	44	52	33	27	42	71
SALE E PEPE.....	245	6	11	27	101	37	31	24	8	53	31	31	22	20	15	74
SALVE.....	359	1	10	51	131	70	54	27	16	42	48	55	36	42	42	93
SCIENZA 2000.....	90	2	10	17	13	18	15	9	6	9	8	22	8	8	7	28
SCIENZA E VITA NUOVA.....	372	3	36	70	78	76	70	23	16	71	49	64	27	34	46	81
LE SCIENZE.....	392	5	32	68	107	75	65	23	18	45	43	69	34	40	37	124
SELEZIONE DAL R.DIGEST.....	1821	28	108	256	316	405	337	215	156	345	217	337	182	158	165	417
SPEAK UP.....	245	8	44	68	63	36	17	8	1	26	19	45	22	26	31	77
STARBENE.....	332	2	8	52	104	67	59	28	12	58	54	49	30	32	32	76
STORIA ILLUSTRATA.....	343	2	13	39	54	83	74	52	26	59	32	59	33	32	35	94
SUPER GOL.....	970	45	147	223	169	154	118	83	32	167	118	200	101	87	95	201
TAXI.....	128	2	9	44	36	17	13	5	2	21	15	21	11	14	16	30
TUTTI FOTOGRAFI.....	213	6	9	31	72	44	34	11	7	35	23	45	19	23	18	50
TUTTO CUCINA.....	353	2	21	39	76	69	69	51	26	72	42	71	29	43	21	75
TUTTOMAGLIA.....	123	2	3	4	26	31	23	23	11	18	24	19	11	11	13	27
TUTTO MOTO.....	1458	85	312	434	269	164	127	56	12	268	189	296	122	134	150	299
TUTTO MUSICA & SPETTACOLO.....	1335	98	311	450	241	118	84	29	3	234	177	276	131	122	130	265
TUTTO TURISMO.....	409	8	21	55	125	72	78	37	13	77	42	75	32	37	48	98
TUTTO UNCINETTO.....	144	3	16	17	26	24	40	15	3	26	23	21	14	13	17	31
VITAL.....	89	1	6	30	22	13	9	6	2	11	12	16	8	8	9	24
WEEKEND.....	128	1	4	19	39	30	24	8	3	21	14	17	6	11	16	44
ZOOM.....	86	1	2	16	38	16	10	1	1	10	9	17	8	7	12	22
DIANA (QUINDICINALE).....	474	4	27	43	148	72	79	65	35	106	82	101	39	36	44	67
STARTER(QUINDICINALE).....	421	11	45	134	142	48	28	12	0	72	69	88	26	44	43	78

Lettori ultimo periodo - analisi secondo: ● età ● ampiezza centri

(valori assoluti x 1000)

	Totale	Classe di età								Ampiezza del centri						
		14 anni	da 15 a 17 anni	da 18 a 24 anni	da 25 a 34 anni	da 35 a 44 anni	da 45 a 54 anni	da 55 a 64 anni	oltre 64 anni	fino a 5000 abit.	da 5000 a 10000 abit.	da 10000 a 30000 abit.	da 30000 a 50000 abit.	da 50000 a 100000 abit.	da 100000 a 250000 abit.	oltre 250000 abit.
SETTIMANALI	100.0	2.0	6.2	13.8	18.3	16.8	15.6	13.0	14.2	19.6	13.7	20.1	8.8	9.5	8.7	19.5
AMICA.....	100.0	3.3	6.6	21.5	25.2	15.1	10.8	9.1	8.5	13.5	10.0	18.5	8.9	9.4	11.6	28.0
ANNA.....	100.0	3.6	9.7	18.7	22.9	13.6	13.5	8.8	9.2	12.3	11.2	16.6	9.6	9.4	11.8	29.1
AUTO OGGI.....	100.0	3.6	16.5	26.0	21.6	17.3	8.6	4.7	1.8	19.9	12.1	20.8	8.7	8.5	9.1	20.9
AUTOSPRINT.....	100.0	1.7	10.7	25.4	24.4	17.4	13.2	5.4	1.8	21.3	13.1	19.0	8.9	9.7	9.5	18.6
BELLA.....	100.0	3.1	6.2	17.0	22.0	16.1	17.0	9.6	8.9	24.1	12.3	19.8	6.6	11.2	8.5	17.5
CIAO 2001.....	100.0	2.5	19.8	38.5	25.5	9.1	2.3	2.1	0.2	14.1	17.1	15.0	11.1	8.6	9.8	24.4
CIOE'.....	100.0	16.1	35.0	20.3	7.5	11.0	7.8	1.4	0.9	17.8	12.9	19.8	11.1	9.0	8.7	20.8
CONFIDENZE.....	100.0	2.0	2.5	8.6	14.0	20.0	18.2	21.1	13.8	25.6	11.4	20.4	13.7	5.3	6.3	17.3
CRONACA BLITZ.....	100.0	1.4	6.2	32.4	21.6	22.4	11.8	2.3	1.7	24.2	11.1	20.0	9.7	7.6	9.5	17.7
DOLLY.....	100.0	5.6	33.7	30.4	11.1	4.3	9.4	5.1	0.4	20.0	16.4	20.2	9.4	9.7	6.5	17.7
DOMENICA DEL CORRIERE.....	100.0	0.4	2.1	7.7	14.8	20.4	21.7	17.5	15.4	13.9	12.5	21.2	9.3	8.6	10.0	24.7
DOMENICA QUIZ.....	100.0	5.3	7.5	15.3	18.0	24.2	12.7	7.4	9.7	20.2	9.0	18.6	9.7	9.9	9.0	23.5
EPOCA.....	100.0	0.7	3.6	14.3	22.1	19.7	17.7	12.9	9.1	17.2	13.5	17.6	8.1	8.5	10.9	24.2
L'ESPRESSO.....	100.0	0.5	4.4	16.9	28.3	21.0	14.1	9.0	5.9	14.2	9.5	17.2	8.2	10.0	11.5	29.4
EUROPEO.....	100.0	0.5	2.6	14.6	25.4	20.8	15.0	13.3	8.0	14.7	10.4	18.3	8.9	10.7	11.8	25.1
EVA EXPRESS.....	100.0	2.7	11.0	24.2	25.9	17.7	9.5	6.3	2.5	21.2	12.6	17.8	10.2	8.7	9.6	19.9
FAMIGLIA CRISTIANA.....	100.0	2.4	7.0	11.7	14.3	16.0	16.4	15.7	16.5	25.1	16.5	19.3	9.1	8.1	7.3	14.6
GENTE.....	100.0	2.1	8.4	15.3	20.4	17.8	15.0	10.5	10.5	17.9	11.9	17.6	9.2	9.7	9.8	24.0
GIOIA.....	100.0	3.7	12.3	18.4	17.0	14.5	13.3	11.4	9.5	17.0	11.2	21.3	9.9	8.5	9.1	23.1
IL GIORNALINO.....	100.0	4.5	18.0	12.4	15.3	22.5	14.7	8.5	4.1	22.0	14.1	18.0	9.8	11.0	8.9	16.3
GRAND HOTEL.....	100.0	2.2	9.4	19.1	18.9	17.3	16.9	8.2	8.2	19.5	13.5	23.4	6.9	8.0	10.0	18.7
GRAZIA.....	100.0	1.8	3.8	16.7	16.9	17.2	15.9	16.5	11.2	13.8	10.4	19.9	7.7	7.7	10.2	30.4
GUERIN SPORTIVO.....	100.0	5.7	15.1	28.4	22.3	14.0	9.3	3.8	1.3	18.6	13.0	17.2	9.6	8.8	9.7	23.0
GUIDA CUCINA.....	100.0	1.9	2.7	15.8	32.3	20.3	13.7	10.8	2.5	21.6	12.5	16.5	8.6	8.8	10.5	21.5
GUIDA TV.....	100.0	1.8	8.8	14.4	20.8	20.4	13.5	11.8	8.5	15.1	14.7	20.5	9.9	8.1	10.6	21.0
INTIMITA'.....	100.0	2.3	8.6	15.6	12.4	20.9	17.9	12.0	10.3	20.9	11.1	22.2	10.9	7.8	9.7	17.3
INTREPIDO.....	100.0	5.0	14.7	21.3	25.6	18.2	8.3	5.3	1.7	21.4	12.7	21.8	9.9	7.2	8.3	18.8
IL MONDO.....	100.0	2.7	3.5	14.4	18.7	25.4	22.8	10.6	2.1	14.4	11.2	13.4	5.3	10.8	11.4	33.5
MONDO ECONOMICO.....	100.0	0.5	0.3	8.4	20.0	30.7	22.3	13.5	4.3	12.1	11.8	12.3	8.4	9.5	11.7	34.1
IL MONELLO.....	100.0	3.2	10.1	26.0	21.0	22.2	9.8	5.6	2.2	19.2	15.1	20.3	9.6	6.8	9.1	20.0
NOVELLA 2000.....	100.0	3.5	14.0	23.9	22.7	14.9	8.8	7.8	4.3	18.7	12.3	19.9	10.1	7.9	11.0	20.1
OGGI.....	100.0	1.6	6.6	13.4	19.6	18.7	16.1	12.7	11.2	18.1	12.9	18.8	8.1	8.8	11.2	22.1
ONDA TV.....	100.0	5.6	15.2	13.5	23.9	19.8	9.6	7.4	4.9	19.9	11.3	20.3	8.7	10.1	9.7	20.1
PANORAMA.....	100.0	0.7	4.0	19.5	26.0	22.3	13.2	8.9	5.4	15.6	10.9	16.4	8.9	9.7	11.4	27.1
RADIOCORRIERE TV.....	100.0	2.2	9.2	17.5	20.4	17.8	14.6	10.1	8.2	18.6	12.0	15.3	8.6	10.1	10.7	24.7
IL SABATO.....	100.0	2.3	4.6	20.5	21.0	22.9	11.3	9.2	8.2	17.9	8.3	15.0	10.0	12.9	11.8	24.1
SORRISI E CANZONI TV.....	100.0	3.0	10.7	21.4	21.7	16.6	13.6	7.6	5.5	17.3	14.1	18.9	9.6	9.8	9.5	20.7
STOP.....	100.0	1.3	6.1	18.1	15.8	17.5	19.2	11.7	10.3	23.4	13.0	17.3	8.8	6.2	10.8	20.5
TELEPIU'.....	100.0	4.2	16.3	24.2	22.5	13.2	9.1	5.0	5.4	25.8	11.2	20.5	6.8	7.5	7.4	20.7
TELESETTE.....	100.0	3.4	10.4	16.8	25.3	21.8	9.7	8.2	4.5	17.6	10.1	20.7	9.2	9.7	10.3	22.5
TOPOLINO.....	100.0	7.2	17.0	20.2	16.9	21.8	12.2	3.0	1.7	16.4	12.0	18.5	9.2	10.0	10.1	23.8
SUPPLEMENTI																
SETTIMANALI																
SETTE.....	100.0	1.5	6.8	17.5	23.4	19.3	14.1	8.6	8.7	12.4	12.6	17.8	8.4	10.2	8.9	29.7
IL VENERDI'.....	100.0	1.7	6.3	20.3	26.2	18.2	12.6	7.7	7.0	12.9	10.9	15.8	7.9	9.7	12.3	30.4
MENSILI																
MAGAZINE.....	100.0	1.6	5.9	14.7	22.4	17.4	15.5	11.2	11.3	8.8	9.5	15.8	8.7	10.8	19.4	26.9

Lettori ultimo periodo - analisi secondo: ● età ● ampiezza centri

(valori assoluti x 1000)

	Totale	Classe di età								Ampiezza del centri						
		14 anni	da 15 a 17 anni	da 18 a 24 anni	da 25 a 34 anni	da 35 a 44 anni	da 45 a 54 anni	da 55 a 64 anni	oltre 64 anni	fino a 5000 abit.	da 5000 a 10000 abit.	da 10000 a 30000 abit.	da 30000 a 50000 abit.	da 50000 a 100000 abit.	da 100000 a 250000 abit.	oltre 250000 abit.
MENSILI	100.0	2.0	6.2	13.8	18.3	16.8	15.6	13.0	14.2	19.6	13.7	20.1	8.8	9.5	8.7	19.5
ABITARE.....	100.0	0.2	2.7	10.6	30.9	25.2	16.6	9.4	4.4	20.8	11.9	13.7	9.4	7.2	11.8	25.2
AD.....	100.0	0.0	3.4	20.6	36.7	19.4	12.0	6.0	1.8	14.8	11.2	17.5	6.5	9.3	10.4	30.4
AIRONE.....	100.0	1.9	9.9	16.4	30.5	22.4	10.3	5.7	2.9	17.0	11.5	17.1	8.5	8.3	11.8	25.8
ARCHEO.....	100.0	1.2	7.8	17.4	22.5	22.6	17.8	5.9	4.8	13.5	6.6	23.0	4.8	11.5	11.9	28.6
ASTRA.....	100.0	2.1	13.4	26.9	26.4	17.3	8.4	1.7	3.7	14.4	11.7	15.1	10.5	8.7	11.0	28.6
ATLANTE.....	100.0	2.3	5.7	17.9	14.6	22.0	20.5	11.1	6.0	14.2	10.8	15.6	8.5	10.6	13.4	26.8
AUTO CAPITAL.....	100.0	0.9	7.2	25.0	31.6	19.5	10.4	4.2	1.2	14.3	10.5	17.8	10.5	12.6	9.5	24.8
L'AUTOMOBILE.....	100.0	1.8	8.2	15.1	25.3	21.7	13.6	9.8	4.4	13.4	10.6	18.3	8.2	11.1	10.7	27.7
BELLA ITALIA.....	100.0	0.3	2.3	12.5	26.9	23.4	17.8	11.0	5.9	14.4	10.2	21.9	7.2	7.7	11.3	27.4
BENISSIMO.....	100.0	7.3	15.0	20.9	18.0	18.4	14.2	4.9	1.3	14.0	10.8	20.8	13.1	7.6	10.5	23.2
BRAVA CASA.....	100.0	1.1	3.8	6.4	40.0	17.2	19.2	9.5	2.8	12.9	10.3	19.8	8.4	9.0	9.1	30.5
CAPITAL.....	100.0	0.9	5.0	16.1	27.2	24.9	16.3	6.2	3.4	14.3	10.9	16.2	8.3	11.7	10.7	27.8
CASAVIVA.....	100.0	1.3	4.1	10.9	32.1	27.3	14.6	6.9	2.8	15.2	12.6	18.6	8.7	8.2	10.6	26.0
100 COSE.....	100.0	4.2	6.1	29.4	22.8	12.8	17.8	4.3	2.5	11.3	11.6	16.6	10.8	8.8	10.8	30.1
CIAK.....	100.0	4.8	19.3	33.6	24.2	12.3	4.0	1.5	0.3	13.9	15.0	17.6	10.3	8.7	10.4	24.1
CLASS.....	100.0	1.1	6.8	17.4	34.5	17.5	12.8	4.7	5.1	16.2	13.9	17.5	8.1	13.2	8.2	22.8
CONSIGLI PRATICI.....	100.0	0.3	2.2	8.7	12.4	22.8	29.1	11.0	13.5	20.8	11.1	20.2	9.6	10.6	9.4	18.2
CORTO MALTESE.....	100.0	1.0	8.9	32.1	34.1	8.9	9.1	5.0	0.9	6.5	12.2	15.6	5.4	8.7	18.1	33.5
COSMOPOLITAN.....	100.0	1.2	4.7	26.6	30.4	14.4	15.3	5.2	2.2	16.0	8.9	18.2	8.2	11.4	11.3	26.0
LA CUCINA ITALIANA.....	100.0	1.0	3.4	8.6	17.1	26.2	19.1	17.3	7.4	17.8	11.1	19.2	7.1	9.8	11.1	23.9
ESPANSIONE.....	100.0	0.0	1.5	4.2	26.7	33.5	24.5	6.1	3.4	8.8	11.5	9.2	10.0	14.6	11.6	34.2
FOTOGRAFARE.....	100.0	1.1	3.1	14.4	38.4	21.7	12.9	5.6	2.9	14.8	10.5	17.5	6.8	10.0	11.5	28.7
FRIGIDAIRE.....	100.0	2.1	2.3	37.6	45.2	5.1	5.4	1.4	0.9	13.8	9.3	12.6	11.7	10.0	13.7	28.9
GARDENIA.....	100.0	0.7	3.6	9.6	29.1	28.3	11.6	10.9	6.1	16.0	11.7	15.3	10.0	6.7	10.7	29.7
GENTE MESE.....	100.0	3.6	13.5	16.1	21.2	17.2	15.4	7.5	5.5	16.6	13.9	17.8	9.4	10.2	9.8	22.4
GENTE MONEY.....	100.0	0.9	2.8	19.3	30.5	22.8	13.8	6.3	3.7	19.2	9.7	15.5	4.7	11.6	11.1	28.1
GENTE MOTORI.....	100.0	2.7	9.9	21.8	24.3	17.8	14.3	6.2	3.0	18.6	13.2	19.6	8.9	9.8	9.3	20.6
GENTE VIAGGI.....	100.0	0.8	4.7	20.4	34.5	19.7	10.7	6.1	3.0	15.5	11.6	16.9	8.7	10.1	10.8	26.3
INSIEME.....	100.0	0.4	2.6	5.4	59.2	18.9	9.0	2.0	2.6	15.3	12.1	24.9	10.9	7.7	7.7	21.3
JESUS.....	100.0	2.8	9.8	12.0	14.5	9.8	27.7	8.5	14.9	19.7	13.7	20.9	8.5	10.0	6.9	20.1
LA MIA BOUTIQUE.....	100.0	2.9	12.5	19.6	16.3	15.5	24.0	7.5	1.7	11.8	18.2	25.1	11.5	7.5	5.2	20.6
LEI.....	100.0	1.7	12.7	25.7	28.7	9.0	14.1	4.9	3.1	10.2	10.3	12.9	9.2	9.3	13.1	34.9
LINUS.....	100.0	3.1	14.1	26.7	26.3	14.0	10.5	4.3	1.0	12.4	9.3	13.1	8.0	10.0	13.6	33.5
MADRE.....	100.0	0.1	4.1	8.5	15.1	18.5	21.0	20.3	12.3	27.3	18.1	16.6	5.9	6.2	8.9	17.1
MANI DI FATA.....	100.0	1.4	4.4	12.4	15.2	20.0	21.0	17.8	7.8	21.1	19.6	21.5	6.1	6.8	10.0	14.9
MARIE CLAIRE-DONNAPIU'.....	100.0	0.9	1.5	17.6	32.4	18.1	19.6	7.3	2.6	17.1	11.4	14.8	8.8	8.8	12.9	26.2
MAX.....	100.0	3.3	15.2	50.7	18.5	6.6	3.8	1.8	0.2	12.4	10.5	18.3	9.3	11.6	11.3	26.5
MESSAGGERO DI S.ANTONIO.....	100.0	1.2	5.3	9.7	18.2	16.4	17.7	16.8	14.6	21.9	13.3	18.8	9.8	8.7	9.5	18.0
LA MIA CASA.....	100.0	1.8	3.3	9.2	23.1	18.4	18.2	18.9	7.0	14.6	8.3	22.0	8.5	11.9	6.8	27.9
MILLEIDEE.....	100.0	1.8	6.6	10.5	23.7	15.9	18.3	14.3	9.0	20.1	14.9	20.8	8.3	7.2	7.9	20.9
MODA.....	100.0	2.5	11.6	25.2	22.2	13.2	14.3	7.5	3.4	14.2	13.7	18.6	10.4	9.1	9.3	24.7
MUSIC.....	100.0	8.0	21.9	29.8	14.8	9.3	6.8	4.8	4.6	16.4	10.3	25.6	9.8	8.2	7.5	22.1
NATURA OGGI.....	100.0	1.9	11.3	14.7	17.6	19.4	18.2	10.6	6.4	14.6	11.6	19.4	7.8	8.9	12.9	24.9
PER LUI.....	100.0	2.6	13.9	58.2	16.8	4.0	2.0	1.6	0.8	10.5	9.0	17.9	13.7	9.9	11.4	27.5
PESCCARE.....	100.0	3.6	9.8	13.6	25.4	18.9	14.2	9.5	4.9	19.2	10.7	22.8	8.9	7.5	10.4	20.5
PHOTO ITALIA.....	100.0	0.3	5.2	29.7	35.7	17.5	8.0	2.4	1.2	16.5	15.0	15.2	10.3	6.4	10.8	25.8
IL PIACERE.....	100.0	0.4	5.0	23.2	22.5	28.3	11.7	6.2	2.7	9.8	15.8	17.9	7.1	9.1	10.0	30.4
PLAYMEN.....	100.0	0.7	5.3	15.1	27.5	21.9	18.7	6.6	4.1	16.2	10.4	18.2	10.9	8.9	8.5	26.9
QUATTORRUOTE.....	100.0	2.1	8.2	20.8	24.6	18.9	13.2	8.1	4.0	17.9	13.4	19.2	9.0	9.8	9.5	21.1
QUATTRO ZAMPE.....	100.0	6.7	10.7	18.9	23.1	17.6	11.4	6.2	5.4	14.2	7.4	15.1	6.7	8.3	14.4	33.8
QUI TOURING.....	100.0	1.6	4.3	12.5	18.5	23.8	18.3	12.1	8.9	10.9	10.4	17.1	8.5	10.9	10.3	32.0
RAKAM.....	100.0	2.4	5.8	11.9	27.5	22.9	16.7	9.1	3.7	12.3	16.5	17.7	8.9	12.9	11.3	20.4
ROCKSTAR.....	100.0	5.7	20.4	45.4	20.8	3.0	3.2	1.3	0.1	11.1	14.7	17.2	10.8	8.8	13.8	23.6
SALE E PEPE.....	100.0	2.5	4.4	11.0	41.2	15.1	12.8	9.7	3.4	21.5	12.5	12.5	8.9	8.2	6.3	30.2
SALVE.....	100.0	0.2	2.6	14.2	36.5	19.5	15.1	7.5	4.3	11.6	13.4	15.3	10.1	11.8	11.7	26.0
SCIENZA 2000.....	100.0	2.2	11.6	18.9	14.4	19.6	16.2	9.9	7.1	9.5	9.1	24.6	9.1	8.7	8.1	31.1
SCIENZA E VITA NUOVA.....	100.0	0.7	9.7	18.9	21.0	20.5	18.9	6.1	4.3	19.0	13.3	17.1	7.3	9.2	12.3	21.7
LE SCIENZE.....	100.0	1.3	8.1	17.4	27.3	19.1	16.5	5.8	4.6	11.5	11.1	17.6	8.6	10.2	9.4	31.7
SELEZIONE DAL R.DIGEST.....	100.0	1.5	5.9	14.1	17.3	22.3	18.5	11.8	8.6	18.9	11.9	18.5	10.0	8.7	9.1	22.9
SPEAK UP.....	100.0	3.4	18.1	27.9	25.7	14.6	6.9	3.1	0.4	10.4	7.6	18.3	8.8	10.6	12.7	31.5
STARBENE.....	100.0	0.7	2.3	15.7	31.4	20.1	17.7	8.5	3.7	17.4	16.4	14.9	9.1	9.7	9.7	22.8
STORIA ILLUSTRATA.....	100.0	0.6	3.9	11.4	15.9	24.2	21.5	15.0	7.5	17.1	9.4	17.1	9.6	9.2	10.3	27.3
SUPER GOL.....	100.0	4.6	15.1	23.0	17.4	15.8	12.2	8.6	3.3	17.3	12.2	20.6	10.4	9.0	9.8	20.7
TAXI.....	100.0	1.4	7.2	34.4	27.8	13.4	10.0	3.8	1.9	16.7	11.4	16.5	8.3	10.9	12.7	23.4
TUTTI FOTOGRAFI.....	100.0	2.8	4.2	14.6	33.7	20.5	15.8	5.0	3.4	16.3	10.9	21.1	9.0	10.7	8.5	23.5
TUTTO CUCINA.....	100.0	0.5	6.0	11.0	21.5	19.5	19.6	14.5	7.4	20.3	11.9	20.2	8.2	12.1	5.9	21.3
TUTTOMAGLIA.....	100.0	1.3	2.8	3.4	20.9	24.8	18.8	18.9	9.1	14.5	19.5	15.7	8.5	8.8	10.7	22.2
TUTTO MOTO.....																

Lettori ultimo periodo - analisi secondo: ● area geografica duplicazione di lettura
● classe socio-economica ● titolo di studio

(valori assoluti x 1000)

	Totale	Area Geografica					Classe Socio-economica					Titolo di Studio				
		Nord Ovest	Nord Est	Centro	Sud	Isole	Super Medio Super	Media oltre 1.650	Media fino 1.650	Medio Inferiore	Inferiore	Laurea	Dipl. Media Super.	Lic. Media Inter.	Lic. Elem.	Nessun titolo
SETTIMANALI	22084	6077	4154	4298	5067	2488	2599	7925	3110	7095	1355	1069	4555	7838	6522	2100
AMICA.....	496	176	109	85	86	39	104	219	61	104	7	47	142	192	108	7
ANNA.....	329	101	80	68	54	26	67	153	54	51	5	30	109	127	61	3
AUTO OGGI.....	1104	333	242	246	201	83	176	503	156	250	20	43	294	608	152	7
AUTOSPRINT.....	1062	331	238	217	174	102	146	483	151	266	16	28	273	545	202	14
BELLA.....	204	61	59	36	36	12	32	99	21	45	6	11	42	94	50	6
CIAO 2001.....	151	50	35	24	31	11	26	56	11	54	3	9	44	81	16	1
CIOE'.....	267	70	40	52	75	30	37	115	27	77	11	5	27	176	57	2
CONFIDENZE.....	216	91	41	33	31	21	16	94	32	64	10	5	33	78	84	16
CRONACA BLITZ.....	198	42	39	37	59	22	17	75	29	71	7	3	35	99	57	5
DOLLY.....	114	41	16	17	31	10	14	38	11	48	4	1	13	75	25	1
DOMENICA DEL CORRIERE.....	768	265	174	146	115	68	118	326	115	188	20	64	200	260	216	28
DOMENICA QUIZ.....	310	112	64	48	69	16	59	124	40	81	6	26	61	150	69	4
EPOCA.....	881	243	185	187	172	95	214	367	150	135	15	117	297	308	149	10
L'ESPRESSO.....	1864	489	361	459	364	192	529	767	275	266	27	305	788	548	207	17
EUROPEO.....	786	188	161	180	155	101	196	331	127	116	16	108	332	221	116	10
EVA EXPRESS.....	370	129	86	69	60	25	34	169	56	104	6	7	61	222	77	2
FAMIGLIA CRISTIANA.....	2804	1060	680	396	443	224	380	1199	430	705	90	167	616	1033	831	156
GENTE.....	2078	581	505	398	370	223	446	864	300	422	46	180	610	860	384	43
GIOIA.....	363	132	73	60	60	38	61	162	48	80	12	23	89	153	86	12
IL GIORNALINO.....	295	140	69	29	30	27	51	139	47	51	8	19	83	138	48	7
GRAND HOTEL.....	764	279	151	134	149	51	52	305	110	274	23	5	124	355	246	34
GRAZIA.....	427	147	115	76	55	33	121	165	61	70	9	57	145	130	88	7
GUERIN SPORTIVO.....	843	247	139	151	235	71	106	364	126	211	36	26	210	467	125	15
GUIDA CUCINA.....	268	86	41	48	59	34	27	123	47	65	6	12	78	109	64	4
GUIDA TV.....	880	266	208	153	174	79	91	347	151	250	41	26	211	356	252	35
INTIMITA'.....	317	103	75	66	54	18	26	125	56	100	11	8	60	129	106	13
INTREPIDO.....	934	223	159	208	261	82	103	372	136	285	38	16	192	511	201	13
IL MONDO.....	216	75	47	40	37	16	76	95	19	23	3	54	85	49	25	2
MONDO ECONOMICO.....	238	85	49	46	32	26	94	90	30	23	1	50	116	41	29	2
IL MONELLO.....	539	142	117	102	124	54	56	227	71	163	22	13	116	271	127	11
NOVELLA 2000.....	810	231	183	171	146	79	95	365	96	229	25	18	151	447	182	13
OGGI.....	2091	603	526	396	379	188	393	909	288	459	43	165	611	812	458	44
ONDA TV.....	446	153	79	54	112	46	42	166	84	133	22	9	75	242	104	15
PANORAMA.....	2196	600	480	469	420	228	619	951	301	304	22	350	1010	628	192	17
RADIOCORRIERE TV.....	1007	266	181	214	259	88	151	426	151	250	29	49	285	431	226	17
IL SABATO.....	151	63	23	19	36	9	36	73	19	19	3	34	56	42	15	4
SORRISI E CANZONI TV.....	5262	1659	1061	950	1094	498	566	2175	782	1572	166	120	1124	2632	1253	133
STOP.....	564	269	140	80	56	19	46	251	69	179	19	5	101	259	175	25
TELEPIU'.....	581	204	117	80	103	76	54	261	81	164	21	7	113	327	121	13
TELESETTE.....	1232	337	257	228	281	129	139	484	191	375	42	47	295	606	251	33
TOPOLINO.....	1677	458	336	379	333	170	282	749	229	382	35	89	430	859	282	17
SUPPLEMENTI																
SETTIMANALI																
SETTE.....	1550	796	258	185	210	101	428	673	194	236	18	209	582	552	194	14
IL VENERDI'.....	2579	615	529	594	591	250	692	1158	348	354	27	376	1095	834	249	24
MENSILI																
MAGAZINE.....	1020	54	448	457	48	12	205	551	115	138	11	93	308	418	192	8

TAV. 26

Lettori ultimo periodo - analisi secondo: ● area geografica duplicazione di lettura
● classe socio-economica ● titolo di studio

(valori assoluti x 1000)

Uomini

	Totale	Area Geografica					Classe Socio-economica					Titolo di Studio				
		Nord Ovest	Nord Est	Centro	Sud	Isole	Super Medio Super	Media oltre 1.650	Media fino 1.650	Medio Inferiore	Inferiore	Laurea	Dipl. Media Super.	Lic. Media Inter.	Lic. Elemen.	Nessun titolo
MENSILI	22084	6077	4154	4298	5067	2488	2599	7925	3110	7095	1355	1069	4555	7838	6522	2100
ABITARE.....	333	112	86	60	43	33	93	151	35	52	2	51	136	101	42	3
AD.....	224	54	49	58	41	22	82	92	25	24	1	41	120	47	16	1
AIRONE.....	1155	503	305	220	71	56	291	536	141	177	10	166	452	422	106	10
ARCHEO.....	124	44	21	31	20	8	43	43	22	13	2	29	53	35	6	1
ASTRA.....	238	79	49	47	46	17	44	101	23	63	6	14	80	110	31	2
ATLANTE.....	457	177	73	106	65	36	100	187	61	101	8	60	142	158	91	6
AUTO CAPITAL.....	340	117	77	73	59	14	99	154	33	53	2	29	137	145	29	1
L'AUTOMOBILE.....	1295	450	272	281	221	72	231	629	157	263	16	113	383	539	244	16
BELLA ITALIA.....	360	130	70	102	43	15	73	157	55	70	6	55	125	105	64	11
BENISSIMO.....	131	45	28	19	28	10	25	51	26	28	1	4	26	68	31	2
BRAVA CASA.....	196	38	28	57	44	29	65	70	32	28	1	27	89	51	21	9
CAPITAL.....	654	241	140	137	90	47	256	288	57	69	4	118	292	194	44	6
CASAVIVA.....	515	114	95	116	121	69	166	202	81	63	3	73	231	166	40	7
100 COSE.....	156	56	36	31	24	9	50	60	20	24	3	11	66	56	18	5
CIAK.....	1052	316	194	214	225	103	171	450	142	270	19	37	295	585	125	10
CLASS.....	216	85	40	51	31	9	68	100	27	21	1	33	107	70	6	1
CONSIGLI PRATICI.....	51	13	8	12	12	6	5	20	8	16	2	0	11	15	20	4
CORTO MALTESE.....	125	40	38	29	15	4	40	55	10	19	1	12	70	38	5	0
COSMOPOLITAN.....	266	100	74	46	31	15	70	113	40	36	8	29	107	105	20	5
LA CUCINA ITALIANA.....	369	142	80	70	51	25	80	143	48	88	10	31	96	123	106	12
ESPANSIONE.....	136	36	28	42	19	10	58	55	11	11	0	43	68	13	8	3
FOTOGRAFARE.....	526	144	122	124	86	50	130	217	73	98	8	62	218	172	66	8
FRIGIDAIRE.....	96	26	26	20	16	7	18	44	13	19	2	7	51	35	3	0
GARDENIA.....	216	71	62	54	16	12	59	97	20	35	3	31	95	57	28	5
GENTE MESE.....	1143	299	226	251	240	128	197	504	166	256	21	72	298	545	217	11
GENTE MONEY.....	314	101	81	60	51	21	95	145	35	39	1	52	149	90	20	3
GENTE MOTORI.....	3112	897	630	689	630	266	485	1393	422	755	57	138	790	1546	605	32
GENTE VIAGGI.....	1033	368	236	234	127	68	221	503	131	165	13	81	394	418	131	9
INSIEME.....	290	119	44	49	56	22	52	136	49	49	3	46	116	94	33	2
JESUS.....	192	70	40	45	28	9	31	80	28	49	4	27	42	75	44	4
LA MIA BOUTIQUE.....	36	8	8	6	9	5	3	16	4	12	1	1	6	17	11	1
LEI.....	142	47	37	29	22	8	38	50	26	27	3	10	47	57	26	2
LINUS.....	468	191	106	92	50	28	117	213	59	74	5	36	182	215	33	1
MADRE.....	120	65	39	7	4	6	16	54	18	26	6	5	26	39	48	2
MANI DI FATA.....	123	32	32	22	31	6	22	60	13	25	2	6	31	42	41	2
MARIE CLAIRE-DONNAPIU'.....	130	45	26	34	20	5	45	52	18	14	1	28	46	35	21	1
MAX.....	530	197	122	101	80	30	131	256	52	85	6	21	204	277	25	3
MESSAGGERO DI S.ANTONIO.....	983	218	219	190	249	106	110	373	163	294	43	48	192	343	343	56
LA MIA CASA.....	122	32	20	32	28	10	21	47	26	27	2	8	29	41	38	6
MILLEIDEE.....	200	74	42	40	38	6	41	79	33	43	4	9	60	75	49	6
MODA.....	780	221	132	157	209	62	139	314	120	191	15	33	206	354	166	20
MUSIC.....	210	40	32	53	59	26	27	75	32	70	6	4	38	110	53	5
NATURA OGGI.....	418	165	84	85	56	29	97	167	57	92	5	34	129	162	85	8
PER LUI.....	337	110	53	80	71	23	61	170	30	72	4	8	122	187	18	3
PESCARE.....	616	198	133	146	95	45	60	271	100	172	14	22	128	293	157	16
PHOTO ITALIA.....	381	103	96	87	66	28	79	179	50	66	7	44	139	166	31	0
IL PIACERE.....	189	64	40	36	32	17	69	70	20	26	2	29	91	50	14	4
PLAYMEN.....	286	93	62	67	45	19	38	103	43	88	12	11	76	120	74	4
QUATTORRUOTE.....	5399	1546	1098	1157	1116	482	871	2424	750	1247	107	313	1567	2406	1019	93
QUATTRO ZAMPE.....	254	118	48	45	26	16	41	123	37	51	3	11	83	111	45	4
QUI TOURING.....	768	301	186	165	89	27	267	342	88	65	5	149	371	187	57	4
RAKAM.....	76	23	15	20	15	3	21	32	8	14	1	10	27	28	9	2
ROCKSTAR.....	302	81	62	58	67	34	50	130	47	67	8	4	104	166	26	2
SALE E PEPE.....	245	139	44	29	26	6	67	125	22	27	4	17	111	88	28	1
SALVE.....	359	145	71	50	62	31	84	160	58	56	3	43	147	125	41	2
SCIENZA 2000.....	90	24	13	25	19	9	19	35	15	19	2	13	33	28	14	2
SCIENZA E VITA NUOVA.....	372	130	79	72	65	26	106	142	54	65	5	51	133	132	52	5
LE SCIENZE.....	392	126	79	84	74	29	133	158	47	51	3	96	146	103	42	5
SELEZIONE DAL R.DIGEST.....	1821	638	389	378	278	138	311	778	331	373	27	128	510	766	386	31
SPEAK UP.....	245	101	47	39	40	18	71	117	24	31	3	38	104	94	8	1
STARBENE.....	332	97	103	52	54	26	55	146	63	66	3	24	121	134	48	5
STORIA ILLUSTRATA.....	343	119	75	64	58	26	99	138	43	61	3	70	115	89	60	10
SUPER GOL.....	970	246	192	194	237	102	97	370	161	306	36	6	162	509	274	20
TAXI.....	128	47	34	21	20	7	28	60	13	24	2	6	48	61	10	3
TUTTI FOTOGRAFI.....	213	61	45	48	40	19	32	97	32	48	4	16	66	86	39	6
TUTTO CUCINA.....	353	118	69	69	67	29	39	142	55	103	16	19	73	138	114	9
TUTTOMAGLIA.....	123	43	25	17	28	11	16	46	22	35	4	7	20	38	55	4
TUTTO MOTO.....	1458	449	321	266	289	133	194	625	198	397	43	13	227	943	263	11
TUTTO MUSICA & SPETTACOLO.....	1335	336	274	265	301	159	166	562	201	372	34	15	265	835	207	12
TUTTO TURISMO.....	409	116	109	95	66	23	73	204	51	76	5	25	129	166	81	7
TUTTO UNCINETTO.....	144	50	33	26	27	8	24	57	24	37	2	5	32	66	41	1
VITAL.....	89	38	16	20	12	4	24	33	11	21	0	9	29	35	12	4
WEEKEND.....	128	51	35	23	16	3	48	51	11	17	2	20	48	45	16	0
ZOOM.....	86	23	21	19	16	7	23	34	10	18	0	9	32	37	8	0
DIANA (QUINDICINALE).....	474	106	82	149	85	51	67	192	77	128	9	26	130	173	132	13
STARTER(QUINDICINALE).....	421	95	130	81	74	41	60	186	56	107	12	12	106	240	60	2

Lettori ultimo periodo - analisi secondo: ● area geografica duplicazione di lettura

● classe socio-economica ● titolo di studio

(valori assoluti x 1000)

	Totale	Area Geografica					Classe Socio-economica					Titolo di Studio				
		Nord Ovest	Nord Est	Centro	Sud	Isole	Super Medio Super	Media oltre 1.650	Media fino 1.650	Medio Inferiore	Inferiore	Laurea	Dipl. Media Super.	Lic. Media Infer.	Lic. Elemen.	Nessun titolo
SETTIMANALI	100.0	27.5	18.8	19.5	22.9	11.3	11.8	35.9	14.1	32.1	6.1	4.8	20.6	35.5	29.5	9.5
AMICA.....	100.0	35.5	22.1	17.2	17.3	7.9	21.1	44.2	12.3	21.0	1.5	9.5	28.6	38.7	21.7	1.5
ANNA.....	100.0	30.8	24.3	20.7	16.4	7.8	20.3	46.3	16.5	15.4	1.5	9.0	33.1	38.4	18.5	0.9
AUTO OGGI.....	100.0	30.1	21.9	22.2	18.2	7.6	15.9	45.5	14.1	22.6	1.8	3.9	26.6	55.0	13.8	0.7
AUTOSPRINT.....	100.0	31.2	22.4	20.4	16.4	9.6	13.7	45.5	14.2	25.0	1.5	2.6	25.7	51.3	19.1	1.3
BELLA.....	100.0	30.1	28.7	17.7	17.8	5.7	15.7	48.7	10.3	22.3	2.9	5.6	20.5	46.4	24.6	2.9
CIAO 2001.....	100.0	33.4	23.0	15.6	20.6	7.4	17.5	37.5	7.4	35.6	2.0	5.9	29.2	54.0	10.4	0.5
CIOE'.....	100.0	26.1	15.0	19.5	28.0	11.4	13.7	43.2	10.1	28.8	4.3	1.8	10.2	65.8	21.4	0.8
CONFIDENZE.....	100.0	41.9	18.9	15.1	14.5	9.5	7.4	43.5	14.8	29.6	4.8	2.4	15.1	36.2	38.7	7.6
CRONACA BLITZ.....	100.0	21.1	19.5	18.7	29.7	11.1	8.5	37.9	14.5	35.7	3.4	1.3	17.6	50.2	28.7	2.3
DOLLY.....	100.0	36.0	13.6	14.7	26.8	8.9	12.2	33.3	9.3	41.8	3.4	1.1	11.4	65.4	21.5	0.6
DOMENICA DEL CORRIERE.....	100.0	34.5	22.6	19.0	15.0	8.8	15.4	42.4	15.0	24.5	2.6	8.4	26.0	33.8	28.1	3.7
DOMENICA QUIZ.....	100.0	36.1	20.8	15.5	22.4	5.2	19.0	40.0	12.8	26.2	1.9	8.4	19.7	48.3	22.3	1.2
EPOCA.....	100.0	27.5	21.0	21.2	19.5	10.8	24.3	41.6	17.1	15.3	1.7	13.2	33.7	35.0	17.0	1.1
L'ESPRESSO.....	100.0	26.2	19.4	24.6	19.5	10.3	28.4	41.2	14.8	14.3	1.4	16.4	42.3	29.4	11.1	0.9
EUROPEO.....	100.0	23.9	20.5	22.9	19.7	12.9	25.0	42.1	16.1	14.8	2.0	13.7	42.2	28.1	14.7	1.3
EVA EXPRESS.....	100.0	34.8	23.3	18.7	16.3	6.8	9.3	45.8	15.2	28.0	1.7	2.0	16.5	60.1	20.8	0.5
FAMIGLIA CRISTIANA.....	100.0	37.8	24.3	14.1	15.8	8.0	13.6	42.8	15.3	25.1	3.2	6.0	22.0	36.9	29.6	5.6
GENTE.....	100.0	28.0	24.3	19.2	17.8	10.7	21.5	41.6	14.5	20.3	2.2	8.7	29.4	41.4	18.5	2.1
GIOIA.....	100.0	36.3	20.2	16.6	16.4	10.4	16.8	44.6	13.3	22.0	3.3	6.4	24.6	42.1	23.6	3.2
IL GIORNALINO.....	100.0	47.3	23.5	9.9	10.1	9.2	17.2	47.1	16.0	17.1	2.6	6.4	28.2	46.6	16.3	2.4
GRAND HOTEL.....	100.0	36.5	19.7	17.6	19.6	6.7	6.9	39.9	14.4	35.9	3.0	0.7	16.2	46.4	32.1	4.5
GRAZIA.....	100.0	34.5	27.0	17.9	12.8	7.8	28.4	38.8	14.3	16.3	2.2	13.4	33.9	30.4	20.7	1.8
GUERIN SPORTIVO.....	100.0	29.4	16.5	17.9	27.9	8.4	12.5	43.2	14.9	25.0	4.3	3.1	24.9	55.4	14.8	1.8
GUIDA CUCINA.....	100.0	32.0	15.3	17.9	22.0	12.8	10.1	45.9	17.5	24.1	2.4	4.6	29.2	40.7	24.0	1.6
GUIDA TV.....	100.0	30.2	23.6	17.4	19.8	9.0	10.3	39.4	17.2	28.4	4.6	3.0	24.0	40.5	28.6	4.0
INTIMITA'.....	100.0	32.6	23.5	20.9	17.1	5.8	8.2	39.3	17.5	31.5	3.5	2.6	19.0	40.8	33.5	4.2
INTREPIDO.....	100.0	23.9	17.1	22.3	28.0	8.8	11.1	39.9	14.5	30.5	4.1	1.8	20.5	54.7	21.5	1.4
IL MONDO.....	100.0	34.9	21.7	18.6	17.2	7.6	35.1	44.1	8.7	10.7	1.4	25.2	39.2	22.7	11.8	1.1
MONDO ECONOMICO.....	100.0	35.8	20.5	19.2	13.4	11.1	39.6	37.9	12.5	9.6	0.4	20.9	48.6	17.4	12.0	1.0
IL MONELLO.....	100.0	26.3	21.6	19.0	23.0	10.1	10.5	42.1	13.1	30.3	4.0	2.4	21.6	50.4	23.6	2.1
NOVELLA 2000.....	100.0	28.5	22.6	21.2	18.0	9.8	11.8	45.1	11.8	28.3	3.0	2.2	18.6	55.2	22.4	1.6
OGGI.....	100.0	28.8	25.1	18.9	18.1	9.0	18.8	43.4	13.8	22.0	2.0	7.9	29.2	38.8	21.9	2.1
ONDA TV.....	100.0	34.4	17.8	12.2	25.2	10.4	9.3	37.2	18.8	29.8	4.9	2.1	16.8	54.3	23.4	3.5
PANORAMA.....	100.0	27.3	21.9	21.4	19.1	10.4	28.2	43.3	13.7	13.8	1.0	15.9	46.0	28.6	8.7	0.8
RADIOCORRIERE TV.....	100.0	28.4	17.9	21.3	25.7	8.7	15.0	42.3	15.0	24.8	2.9	4.8	28.2	42.8	22.4	1.7
IL SABATO.....	100.0	41.7	15.6	12.7	24.2	5.9	24.1	48.5	12.6	12.7	2.1	22.4	37.0	27.9	9.9	2.9
SORRISI E CANZONI TV.....	100.0	31.5	20.2	18.1	20.8	9.5	10.8	41.3	14.9	29.9	3.2	2.3	21.4	50.0	23.8	2.5
STOP.....	100.0	47.6	24.9	14.2	9.9	3.4	8.2	44.5	12.3	31.7	3.4	0.9	17.8	45.8	30.9	4.5
TELEPIU'.....	100.0	35.1	20.2	13.8	17.8	13.0	9.4	44.9	13.9	28.3	3.6	1.2	19.4	56.3	20.8	2.3
TELESETTE.....	100.0	27.3	20.8	18.5	22.8	10.5	11.3	39.3	15.5	30.4	3.5	3.8	23.9	49.2	20.4	2.7
TOPOLINO.....	100.0	27.3	20.1	22.6	19.8	10.1	16.8	44.6	13.7	22.8	2.1	5.3	25.6	51.2	16.8	1.0
SUPPLEMENTI																
SETTIMANALI																
SETTE.....	100.0	51.3	16.7	12.0	13.5	6.5	27.6	43.4	12.5	15.2	1.2	13.5	37.6	35.6	12.5	0.9
IL VENERDI'.....	100.0	23.8	20.5	23.0	22.9	9.7	26.8	44.9	13.5	13.7	1.0	14.6	42.5	32.4	9.6	0.9
MENSILI																
MAGAZINE.....	100.0	5.3	44.0	44.8	4.7	1.1	20.1	54.0	11.2	13.6	1.1	9.1	30.3	41.0	18.9	0.8

Lettori ultimo periodo - analisi secondo: ● area geografica duplicazione di lettura
● classe socio-economica ● titolo di studio

(valori assoluti x 1000)

	Totale	Area Geografica					Classe Socio-economica					Titolo di Studio				
		Nord Ovest	Nord Est	Centro	Sud	Isola	Super Medio Super	Media oltre 1.650	Media fino 1.650	Medio Inferiore	Inferiore	Laurea	Dipl. Media Super.	Lic. Media Infr.	Lic. Elemen.	Nessun titolo
MENSILI	100.0	27.5	18.8	19.5	22.9	11.3	11.8	35.9	14.1	32.1	6.1	4.8	20.6	35.5	29.5	9.5
ABITARE.....	100.0	33.5	25.7	18.0	12.9	9.8	27.8	45.2	10.6	15.7	0.7	15.4	40.7	30.4	12.7	0.8
AD.....	100.0	24.0	21.9	25.9	18.3	10.0	36.6	40.9	11.3	10.6	0.6	18.4	53.3	20.9	7.0	0.4
AIRONE.....	100.0	43.6	26.4	19.1	6.1	4.9	25.2	46.4	12.2	15.3	0.9	14.3	39.1	36.5	9.2	0.9
ARCHEO.....	100.0	35.4	16.9	25.1	15.9	6.7	34.6	35.0	17.7	10.6	2.0	23.8	43.0	28.0	4.6	0.6
ASTRA.....	100.0	33.2	20.4	19.9	19.2	7.2	18.7	42.6	9.7	26.3	2.7	5.9	33.5	46.4	13.2	0.9
ATLANTE.....	100.0	38.7	16.1	23.1	14.3	7.8	21.8	41.0	13.3	22.2	1.8	13.1	31.0	34.6	19.9	1.3
AUTO CAPITAL.....	100.0	34.3	22.7	21.3	17.5	4.3	29.0	45.2	9.7	15.5	0.6	8.5	40.2	42.6	8.5	0.3
L'AUTOMOBILE.....	100.0	34.7	21.0	21.7	17.0	5.6	17.8	48.5	12.1	20.3	1.2	8.7	29.6	41.6	18.8	1.3
BELLA ITALIA.....	100.0	35.9	19.3	28.4	12.0	4.3	20.2	43.5	15.1	19.4	1.7	15.4	34.7	29.1	17.8	3.0
BENISSIMO.....	100.0	34.8	21.0	14.6	21.8	7.8	18.9	38.9	20.2	21.2	0.8	3.4	19.6	51.7	23.7	1.6
BRAVA CASA.....	100.0	19.5	14.3	29.2	22.5	14.5	33.2	35.7	16.1	14.5	0.6	13.5	45.4	25.8	10.8	4.4
CAPITAL.....	100.0	36.8	21.3	21.0	13.8	7.1	39.1	41.0	8.8	10.6	0.6	18.1	44.7	29.7	6.7	0.8
CASAVIVA.....	100.0	22.2	18.4	22.5	23.5	13.4	32.2	39.3	15.8	12.2	0.6	14.1	44.7	32.1	7.7	1.3
100 COSE.....	100.0	35.8	22.8	20.2	15.6	5.7	31.8	38.2	12.7	15.4	1.9	6.9	42.5	35.9	11.7	3.1
CIAK.....	100.0	30.0	18.5	20.3	21.4	9.8	16.2	42.8	13.5	25.6	1.8	3.5	28.1	55.6	11.9	0.9
CLASS.....	100.0	39.2	18.5	23.8	14.5	4.0	31.2	46.0	12.6	9.6	0.5	15.3	49.5	32.1	2.7	0.4
CONSIGLI PRATICI.....	100.0	25.9	15.9	22.9	23.1	12.1	9.6	39.6	16.0	31.7	3.2	0.3	22.1	29.3	39.4	8.8
CORTO MALTESE.....	100.0	31.6	30.2	22.9	11.7	3.6	32.1	43.9	8.2	15.3	0.5	9.2	56.2	30.4	4.2	0.0
COSMOPOLITAN.....	100.0	37.5	27.7	17.5	11.6	5.7	26.2	42.5	15.1	13.4	2.8	10.9	40.3	39.5	7.6	1.8
LA CUCINA ITALIANA.....	100.0	38.5	21.8	19.1	13.7	6.9	21.8	38.8	13.0	23.8	2.6	8.5	26.0	33.4	28.8	3.2
ESPANSIONE.....	100.0	26.6	20.4	31.1	14.3	7.6	42.4	40.7	8.4	8.1	0.3	31.7	50.5	9.9	6.1	1.9
FOTOGRAFARE.....	100.0	27.4	23.2	23.5	16.4	9.5	24.7	41.2	13.9	18.6	1.6	11.7	41.5	32.8	12.5	1.6
FRIGIDAIRE.....	100.0	27.6	27.4	20.8	16.7	7.5	18.9	46.1	13.9	19.5	1.6	7.1	52.8	37.0	2.9	0.2
GARDENIA.....	100.0	33.0	28.8	25.0	7.5	5.8	27.5	45.1	9.5	16.4	1.6	14.5	44.2	26.3	12.8	2.3
GENTE MESE.....	100.0	26.1	19.7	21.9	21.0	11.2	17.2	44.1	14.5	22.4	1.8	6.3	26.0	47.7	19.0	1.0
GENTE MONEY.....	100.0	32.0	25.8	19.2	16.3	6.7	30.2	46.0	11.1	12.4	0.3	16.6	47.5	28.7	6.3	0.9
GENTE MOTORI.....	100.0	28.8	20.2	22.1	20.3	8.6	15.6	44.8	13.6	24.3	1.8	4.4	25.4	49.7	19.5	1.0
GENTE VIAGGI.....	100.0	35.6	22.8	22.7	12.3	6.6	21.4	48.7	12.7	16.0	1.2	7.9	38.1	40.5	12.7	0.9
INSIEME.....	100.0	41.1	15.3	16.8	19.2	7.6	18.0	47.0	17.0	16.9	1.1	15.7	40.1	32.4	11.2	0.5
JESUS.....	100.0	36.3	20.9	23.4	14.8	4.5	16.4	41.6	14.8	25.4	1.8	14.2	21.8	38.9	23.2	1.9
LA MIA BOUTIQUE.....	100.0	21.5	22.7	15.5	26.0	14.3	9.5	45.3	10.6	32.3	2.3	1.5	17.0	47.4	31.1	3.0
LEI.....	100.0	32.7	25.8	20.5	15.5	5.5	26.3	34.8	18.0	19.0	1.8	6.9	33.2	39.9	18.4	1.7
LINUS.....	100.0	40.9	22.7	19.7	10.8	5.9	25.0	45.5	12.6	15.9	1.1	7.8	38.9	45.9	7.1	0.3
MADRE.....	100.0	53.8	32.3	5.7	3.4	4.7	13.6	45.2	14.7	21.4	5.1	4.0	21.3	32.5	40.2	2.0
MANI DI FATA.....	100.0	26.1	25.8	17.8	25.3	5.0	18.1	48.8	10.8	20.7	1.7	4.5	25.7	34.6	33.7	1.5
MARIE CLAIRE-DONNAPIU'.....	100.0	34.3	20.3	26.0	15.5	3.9	34.9	39.8	14.1	10.6	0.7	21.1	35.2	26.7	15.9	1.1
MAX.....	100.0	37.1	23.0	19.1	15.2	5.7	24.8	48.4	9.8	16.0	1.1	4.0	38.5	52.3	4.7	0.5
MESSAGGERO DI S.ANTONIO.....	100.0	22.2	22.3	19.3	25.4	10.8	11.2	38.0	16.6	29.9	4.3	4.9	19.6	35.0	34.9	5.7
LA MIA CASA.....	100.0	25.8	16.3	26.6	23.2	8.1	17.1	38.5	21.0	22.1	1.3	6.3	24.0	33.2	31.4	5.1
MILLEDEE.....	100.0	37.2	21.2	19.9	18.9	2.8	20.5	39.7	16.5	21.6	1.9	4.7	30.1	37.7	24.7	2.8
MODA.....	100.0	28.3	16.9	20.1	26.8	7.9	17.8	40.3	15.4	24.5	2.0	4.2	26.5	45.5	21.3	2.6
MUSIC.....	100.0	19.0	15.2	25.5	27.9	12.5	12.8	35.8	15.2	33.3	2.9	1.9	18.0	52.4	25.2	2.6
NATURA OGGI.....	100.0	39.4	20.0	20.3	13.3	7.0	23.2	40.0	13.5	22.1	1.2	8.1	30.8	38.8	20.3	2.0
PER LUI.....	100.0	32.6	15.9	23.7	21.1	6.8	18.1	50.4	8.9	21.3	1.3	2.4	36.3	55.4	5.2	0.8
PESCARÉ.....	100.0	32.1	21.6	23.7	15.4	7.2	9.8	43.9	16.2	27.9	2.2	3.5	20.8	47.5	25.5	2.6
PHOTO ITALIA.....	100.0	27.1	25.2	22.9	17.4	7.3	20.7	47.0	13.1	17.2	1.9	11.5	36.6	43.6	8.3	0.1
IL PIACERE.....	100.0	34.0	21.0	19.2	16.7	9.1	36.8	37.3	10.8	13.8	1.2	15.4	48.5	26.3	7.6	2.3
PLAYMEN.....	100.0	32.4	21.8	23.5	15.6	6.7	13.4	36.2	15.2	30.9	4.3	3.8	26.6	42.1	26.0	1.5
QUATTORRUOTE.....	100.0	28.6	20.3	21.4	20.7	8.9	16.1	44.9	13.9	23.1	2.0	5.8	29.0	44.6	18.9	1.7
QUATTRO ZAMPE.....	100.0	46.6	18.8	17.9	10.3	6.4	16.2	48.2	14.4	20.2	1.0	4.4	32.6	43.8	17.6	1.7
QUI TOURING.....	100.0	39.2	24.2	21.5	11.5	3.5	34.8	44.6	11.5	8.4	0.6	19.4	48.4	24.4	7.4	0.5
RAKAM.....	100.0	30.3	19.8	28.2	20.1	3.7	28.1	42.1	10.0	18.3	1.5	13.2	35.5	36.7	11.5	3.0
ROCKSTAR.....	100.0	26.9	20.6	19.2	22.2	11.1	16.4	43.1	15.7	22.0	2.7	1.4	34.4	54.9	8.6	0.6
SALE E PEPE.....	100.0	56.9	18.0	11.9	10.6	2.6	27.2	51.0	9.1	10.9	1.8	7.0	45.4	35.7	11.4	0.4
SALVE.....	100.0	40.3	19.9	14.0	17.1	8.7	23.3	44.6	15.5	15.6	1.0	12.1	41.0	34.8	11.4	0.7
SCIENZA 2000.....	100.0	26.3	14.6	27.5	21.5	10.1	21.3	38.6	16.9	21.0	2.2	14.1	36.8	30.8	15.5	2.8
SCIENZA E VITA NUOVA.....	100.0	34.9	21.2	19.4	17.5	6.9	28.5	38.2	14.6	17.4	1.3	13.6	35.6	35.4	14.1	1.2
LE SCIENZE.....	100.0	32.2	20.1	21.5	18.8	7.3	33.9	40.4	12.0	13.0	0.7	24.5	37.3	26.2	10.7	1.3
SELEZIONE DAL R.DIGEST.....	100.0	35.1	21.4	20.8	15.2	7.6	17.1	42.7	18.2	20.5	1.5	7.0	28.0	42.1	21.2	1.7
SPEAK UP.....	100.0	41.2	19.2	16.0	16.3	7.3	28.9	47.6	9.6	12.7	1.2	15.5	42.5	38.3	3.2	0.5
STARBENE.....	100.0	29.1	30.9	15.8	16.3	7.8	16.5	43.9	19.0	19.7	0.9	7.2	36.4	40.4	14.5	1.5
STORIA ILLUSTRATA.....	100.0	34.8	21.9	18.7	17.0	7.6	28.9	40.1	12.4	17.7	0.9	20.3	33.4	26.0	17.5	2.8
SUPER GOL.....	100.0	25.4	19.8	20.0	24.4	10.5	10.0	38.1	16.6	31.6	3.7	0.6	16.7	52.4	28.3	2.0
TAXI.....	100.0	37.0	26.5	16.1	15.3	5.1	21.6	47.1	10.5	19.0	1.7	4.8	37.3	47.3	7.9	2.7
TUTTI FOTOGRAFI.....	100.0	28.5	21.0	22.6	19.0	8.8	14.8	45.7	15.2	22.7	1.7	7.4	30.9	40.6	18.2	3.0
TUTTO CUCINA.....	100.0	33.5	19.6	19.5	19.1	8.3	10.9	40.1	15.4	29.1	4.5	5.3	20.7	39.0	32.3	2.7
TUTTOMAGLIA.....	100.0	34.8	20.3	13.8	22.4	8.7	13.0	37.2	18.1	28.5	3.1	5.3	16.5	30.6	44.2	3.3
TUTTO M																

Lettori ultimo periodo - analisi secondo: ● classe socio-professionale

(valori assoluti x 1000)

	Totale	Ceti super. A	Ceti medi			Agri- coltori B4	Intellettuali		Operai				Pensionati e altri	
			Fascia alta B1	Fascia media B2	Fascia bassa B3		Docenti C1	Studenti C2	Fascia alta D1	Fascia media D2	Fascia bassa D3	Brac- cianti D4	Fascia med/alla F1	Fascia bassa F2
SETTIMANALI	22084	1080	4576	1125	522	733	366	2477	3017	1140	1170	331	2908	2639
AMICA.....	496	45	129	30	10	9	12	91	56	14	14	0	54	32
ANNA.....	329	26	91	22	2	3	8	65	43	8	5	1	40	15
AUTO OGGI.....	1104	51	265	50	30	16	15	303	192	50	35	5	72	21
AUTOSPRINT.....	1062	39	295	56	25	18	12	201	194	60	52	5	74	31
BELLA.....	204	14	46	9	2	7	3	30	44	8	7	1	25	9
CIAO 2001.....	151	14	23	3	0	1	2	47	31	5	7	0	15	3
CIOE'.....	267	6	34	6	3	3	4	129	41	6	8	2	18	9
CONFIDENZE.....	216	5	47	16	2	13	3	11	41	9	10	0	38	21
CRONACA BLITZ.....	198	7	50	14	10	4	2	22	42	14	15	1	12	6
DOLLY.....	114	1	13	5	1	2	3	43	21	6	5	0	7	7
DOMENICA DEL CORRIERE.....	768	59	228	48	20	18	17	43	88	30	26	5	121	64
DOMENICA QUIZ.....	310	17	72	20	10	8	11	54	45	18	11	0	26	16
EPOCA.....	881	103	254	65	19	10	35	92	88	37	23	3	108	44
L'ESPRESSO.....	1864	256	534	127	34	16	91	267	187	55	56	2	174	63
EUROPEO.....	786	90	232	59	14	11	37	87	77	27	23	1	94	35
EVA EXPRESS.....	370	10	88	14	10	9	5	71	79	21	20	0	30	14
FAMIGLIA CRISTIANA.....	2804	148	628	128	59	88	55	357	374	104	122	20	442	280
GENTE.....	2078	184	553	116	33	38	47	322	274	86	67	6	252	99
GIOIA.....	363	22	85	15	5	8	11	73	51	13	10	1	53	18
IL GIORNALINO.....	295	17	65	17	5	8	9	75	46	14	6	1	27	5
GRAND HOTEL.....	764	11	182	42	10	16	5	106	140	58	43	5	91	55
GRAZIA.....	427	52	113	20	7	6	10	47	50	10	12	1	71	27
GUERIN SPORTIVO.....	843	36	169	53	23	14	11	226	134	35	42	2	71	28
GUIDA CUCINA.....	268	11	72	24	5	2	7	32	49	12	19	2	18	16
GUIDA TV.....	880	32	186	49	19	21	14	114	149	55	50	4	118	68
INTIMITA'.....	317	5	77	23	5	4	5	45	51	15	16	0	40	29
INTREPIDO.....	934	31	201	56	24	14	7	208	159	60	61	5	75	33
IL MONDO.....	216	42	71	9	2	2	17	28	16	5	2	0	17	7
MONDO ECONOMICO.....	238	56	83	17	3	3	16	13	12	4	1	1	23	5
IL MONELLO.....	539	22	137	35	15	9	6	88	101	29	32	2	39	24
NOVELLA 2000.....	810	22	191	33	11	21	8	174	157	38	33	2	85	34
OGGI.....	2091	160	570	97	41	42	49	263	292	73	76	5	291	132
ONDA TV.....	446	10	87	20	8	7	7	96	88	47	14	5	49	27
PANORAMA.....	2196	310	649	129	44	20	102	331	216	67	43	2	214	69
RADIOCORRIERE TV.....	1007	50	219	59	25	22	30	171	151	51	42	3	115	70
IL SABATO.....	151	23	46	5	3	4	9	24	13	2	1	0	16	6
SORRISI E CANZONI TV.....	5262	166	1228	270	113	81	66	947	906	306	287	45	521	326
STOP.....	564	13	144	24	11	13	5	58	110	44	31	2	65	46
TELEPIU'.....	581	13	106	33	14	11	7	141	111	35	30	1	46	34
TELESETTE.....	1232	50	245	78	37	17	25	214	204	76	77	13	114	83
TOPOLINO.....	1677	100	391	103	21	18	46	475	231	75	63	6	103	47
SUPPLEMENTI														
SETTIMANALI														
SETTE.....	1550	171	465	82	21	13	60	294	129	42	28	1	191	54
IL VENERDI'.....	2579	288	740	153	40	17	128	569	180	65	48	4	276	71
MENSILI														
MAGAZINE.....	1020	85	332	38	7	11	29	154	149	24	11	5	144	31

Lettori ultimo periodo - analisi secondo: ● classe socio-professionale

(valori assoluti x 1000)

	Totale	Celli super. A	Celli medi				Intellettuai		Operai				Pensionati e altri	
			Fascia alta B1	Fascia media B2	Fascia bassa B3	Agri-colori B4	Docenti C1	Studenti C2	Fascia alta D1	Fascia media D2	Fascia bassa D3	Braccianti D4	Fascia med/alta F1	Fascia bassa F2
MENSILI	22084	1080	4576	1125	522	733	366	2477	3017	1140	1170	331	2908	2639
ABITARE.....	333	57	113	20	2	3	15	29	42	11	8	0	24	9
AD.....	224	42	76	14	6	2	13	39	19	2	1	0	8	3
AIRONE.....	1155	115	322	53	22	8	78	238	157	40	31	3	58	31
ARCHEO.....	124	23	30	8	1	2	10	25	8	2	5	0	8	3
ASTRA.....	238	15	52	11	5	3	6	61	35	12	11	0	19	7
ATLANTE.....	457	54	103	30	8	8	23	72	58	24	13	2	39	24
AUTO CAPITAL.....	340	49	100	21	3	3	6	54	49	14	9	2	24	6
L'AUTOMOBILE.....	1295	104	364	87	26	16	30	188	229	51	33	7	115	46
BELLA ITALIA.....	360	50	110	32	4	4	11	29	40	18	17	1	32	12
BENISSIMO.....	131	2	30	8	2	2	3	37	20	9	5	1	8	4
BRAVA CASA.....	196	30	65	18	3	1	6	20	20	9	7	3	10	5
CAPITAL.....	654	140	208	33	7	5	29	88	70	11	8	3	38	15
CASAVIVA.....	515	75	179	54	8	5	21	54	49	19	11	2	24	15
100 COSE.....	156	14	45	10	2	5	4	35	19	5	5	2	6	4
CIAK.....	1052	44	206	55	14	10	15	360	159	32	39	7	72	37
CLASS.....	216	35	74	16	2	5	9	34	15	4	2	0	16	5
CONSIGLI PRATICI.....	51	2	13	4	0	1	0	3	9	3	3	2	7	4
CORTO MALTESE.....	125	13	37	5	1	2	7	33	15	1	2	0	5	4
COSMOPOLITAN.....	266	26	83	24	2	3	8	47	40	7	7	2	13	3
LA CUCINA ITALIANA.....	369	35	95	26	6	2	9	27	62	17	18	1	44	27
ESPANSIONE.....	136	53	39	3	4	0	12	4	5	3	2	0	5	4
FOTOGRAFARE.....	526	48	163	42	12	5	25	62	68	19	25	3	29	26
FRIGIDAIRE.....	96	9	24	3	3	2	2	20	14	2	7	0	5	4
GARDENIA.....	216	33	74	8	3	1	9	24	24	8	11	0	17	5
GENTE MESE.....	1143	68	315	68	16	13	23	260	147	59	41	4	92	39
GENTE MONEY.....	314	52	106	20	4	0	17	39	35	8	6	0	22	5
GENTE MOTORI.....	3112	174	848	192	53	51	65	557	548	157	113	16	241	96
GENTE VIAGGI.....	1033	97	347	68	14	11	25	135	169	38	28	2	75	25
INSIEME.....	290	43	100	29	6	2	4	12	40	18	14	2	15	6
JESUS.....	192	14	32	14	5	4	6	33	28	12	6	0	21	16
LA MIA BOUTIQUE.....	36	1	11	2	1	0	0	6	6	1	2	1	2	2
LEI.....	142	11	33	7	6	3	3	37	15	5	8	0	13	3
LINUS.....	468	34	122	22	7	2	18	141	61	17	11	0	26	7
MADRE.....	120	4	35	4	0	5	3	7	21	2	8	1	19	10
MANI DI FATA.....	123	5	50	4	2	1	1	9	18	7	2	0	18	5
MARIE CLAIRE-DONNAPIU'.....	130	15	47	7	7	1	5	13	17	4	2	1	9	2
MAX.....	530	35	114	15	5	4	4	206	80	10	12	1	33	12
MESSAGGERO DI S.ANTONIO.....	983	38	218	62	19	31	20	109	125	59	48	7	146	102
LA MIA CASA.....	122	7	33	11	2	1	2	9	23	7	3	2	15	7
MILLEIDEE.....	200	15	58	16	2	3	3	28	24	4	10	0	25	12
MODA.....	780	41	190	45	12	11	6	176	127	35	27	7	69	31
MUSIC.....	210	6	30	10	3	1	3	72	33	8	8	1	23	11
NATURA OGGI.....	418	26	119	18	6	9	11	81	41	22	10	3	49	24
PER LUI.....	337	13	67	13	2	3	2	137	57	6	3	0	24	8
PESCARRE.....	616	31	153	47	14	1	10	100	102	27	34	3	57	36
PHOTO ITALIA.....	381	34	118	27	5	2	19	65	55	14	11	0	17	13
IL PIACERE.....	189	32	58	7	2	4	8	28	18	6	5	2	12	7
PLAYMEN.....	286	19	59	19	8	2	3	24	61	23	23	1	28	17
QUATTORRUOTE.....	5399	364	1485	332	103	98	108	867	876	256	216	23	463	207
QUATTRO ZAMPE.....	254	21	58	13	6	1	4	64	38	6	10	1	24	10
QUI TOURING.....	768	132	262	44	12	4	31	101	61	9	8	2	87	15
RAKAM.....	76	9	24	6	1	1	3	10	11	2	2	1	6	1
ROCKSTAR.....	302	10	50	8	1	1	5	127	48	11	4	2	28	8
SALE E PEPE.....	245	23	90	12	0	2	8	34	39	7	5	1	21	3
SALVE.....	359	41	113	30	9	6	11	39	52	8	9	2	26	14
SCIENZA 2000.....	90	6	21	3	0	1	7	23	7	3	3	1	8	6
SCIENZA E VITA NUOVA.....	372	25	108	26	7	6	29	67	41	12	10	3	26	13
LE SCIENZE.....	392	54	102	14	5	3	32	88	37	7	10	2	25	13
SELEZIONE DAL R.DIGEST.....	1821	128	483	137	35	34	41	232	256	113	63	6	209	83
SPEAK UP.....	245	18	68	8	2	0	16	89	20	4	3	0	11	6
STARBENE.....	332	19	93	30	6	6	9	35	61	18	18	2	25	10
STORIA ILLUSTRATA.....	343	42	93	18	3	3	23	42	41	11	14	1	36	17
SUPER GOL.....	970	18	179	57	24	6	6	228	171	76	57	8	93	50
TAXI.....	128	8	37	7	1	1	3	26	25	5	3	1	7	4
TUTTI FOTOGRAFI.....	213	13	63	18	5	0	10	32	27	15	6	5	12	7
TUTTO CUCINA.....	353	16	88	37	9	1	4	31	55	20	19	2	38	32
TUTTOMAGLIA.....	123	6	32	13	4	1	0	6	19	10	7	0	16	10
TUTTO MOTO.....	1458	35	283	53	19	16	8	473	289	73	67	10	93	39
TUTTO MUSICA & SPETTACOLO.....	1335	31	212	64	19	16	9	504	236	59	44	8	99	33
TUTTO TURISMO.....	409	27	144	22	7	7	12	45	64	23	13	4	30	11
TUTTO UNCINETTO.....	144	7	37	14	3	1	3	22	26	8	5	0	12	6
VITAL.....	89	9	21	4	1	2	1	17	18	3	3	0	9	2
WEEKEND.....	128	20	45	7	1	0	5	13	18	5	3	0	7	4
ZOOM.....	86	11	29	5	3	0	3	9	12	4	2	0	6	1
DIANA (QUINDICINALE).....	474	24	141	34	5	13	14	49	56	25	32	5	48	28
STARTER(QUINDICINALE).....	421	15	108	23	7	3	6	83	94	25	20	4	22	13

Lettori ultimo periodo - analisi secondo: ● classe socio-professionale

(valori assoluti x 1000)

	Totale	Celli super. A	Celli medi			Agri- coltori B4	Intellettuali		Operai				Pensionati e altri	
			Fascia alta B1	Fascia media B2	Fascia bassa B3		Docenti C1	Studenti C2	Fascia alta D1	Fascia media D2	Fascia bassa D3	Brac- clanti D4	Fascia med/alla F1	Fascia bassa F2
SETTIMANALI	100.0	4.9	20.7	5.1	2.4	3.3	1.7	11.2	13.7	5.2	5.3	1.5	13.2	12.0
AMICA.....	100.0	9.0	26.1	6.0	2.0	1.8	2.3	18.3	11.3	2.9	2.8	0.1	10.9	6.5
ANNA.....	100.0	7.8	27.5	6.7	0.7	1.0	2.5	19.7	13.2	2.5	1.6	0.3	12.0	4.4
AUTO OGGI.....	100.0	4.7	24.0	4.6	2.7	1.4	1.4	27.4	17.4	4.6	3.2	0.4	6.5	1.9
AUTOSPRINT.....	100.0	3.7	27.8	5.3	2.4	1.7	1.1	18.9	18.3	5.7	4.9	0.4	6.9	2.9
BELLA.....	100.0	7.1	22.7	4.3	1.0	3.3	1.2	14.8	21.5	3.7	3.3	0.5	12.1	4.6
CIAO 2001.....	100.0	9.2	15.3	2.2	0.0	0.8	1.4	31.2	20.3	3.3	4.3	0.0	10.1	1.9
CIOE'.....	100.0	2.3	12.8	2.1	1.0	1.1	1.3	48.4	15.3	2.1	2.9	0.7	6.6	3.4
CONFIDENZE.....	100.0	2.5	21.9	7.5	1.0	5.8	1.3	5.3	18.7	4.3	4.5	0.0	17.6	9.6
CRONACA BLITZ.....	100.0	3.5	25.0	6.9	4.8	2.1	0.8	11.0	21.0	7.1	7.7	0.7	6.2	3.2
DOLLY.....	100.0	0.5	11.0	4.1	0.8	2.1	2.7	37.9	18.8	5.4	4.3	0.0	6.1	6.2
DOMENICA DEL CORRIERE.....	100.0	7.7	29.7	6.3	2.6	2.4	2.2	5.6	11.5	3.9	3.4	0.6	15.8	8.3
DOMENICA QUIZ.....	100.0	5.6	23.4	6.6	3.1	2.7	3.6	17.5	14.6	5.7	3.5	0.1	8.3	5.3
EPOCA.....	100.0	11.7	28.9	7.4	2.2	1.1	4.0	10.4	10.0	4.1	2.6	0.3	12.3	5.0
L'ESPRESSO.....	100.0	13.7	28.7	6.8	1.8	0.9	4.9	14.3	10.0	3.0	3.0	0.1	9.3	3.4
EUROPEO.....	100.0	11.4	29.5	7.5	1.8	1.4	4.7	11.0	9.8	3.4	2.9	0.1	12.0	4.5
EVA EXPRESS.....	100.0	2.7	23.9	3.9	2.6	2.3	1.2	19.1	21.5	5.6	5.3	0.0	8.2	3.7
FAMIGLIA CRISTIANA.....	100.0	5.3	22.4	4.6	2.1	3.1	2.0	12.7	13.4	3.7	4.4	0.7	15.8	10.0
GENTE.....	100.0	8.9	26.6	5.6	1.6	1.8	2.3	15.5	13.2	4.1	3.2	0.3	12.1	4.8
GIOIA.....	100.0	6.1	23.5	4.0	1.3	2.2	2.9	20.2	13.9	3.4	2.6	0.3	14.6	4.9
IL GIORNALINO.....	100.0	5.7	21.9	5.9	1.6	2.8	2.9	25.5	15.6	4.7	2.0	0.3	9.2	1.8
GRAND HOTEL.....	100.0	1.5	23.8	5.5	1.4	2.1	0.7	13.9	18.3	7.6	5.6	0.6	11.9	7.2
GRAZIA.....	100.0	12.1	26.4	4.8	1.6	1.4	2.4	11.0	11.8	2.3	2.8	0.3	16.7	6.4
GUERIN SPORTIVO.....	100.0	4.2	20.0	6.3	2.8	1.7	1.3	26.8	15.9	4.1	5.0	0.2	8.4	3.3
GUIDA CUCINA.....	100.0	4.0	26.9	8.8	1.7	0.7	2.7	11.8	18.3	4.7	7.2	0.7	6.6	6.0
GUIDA TV.....	100.0	3.6	21.1	5.6	2.1	2.4	1.5	13.0	16.9	6.3	5.7	0.5	13.4	7.8
INTIMITA'.....	100.0	1.7	24.2	7.3	1.7	1.3	1.7	14.3	16.0	4.7	5.1	0.1	12.7	9.2
INTREPIDO.....	100.0	3.3	21.5	6.0	2.5	1.5	0.7	22.2	17.0	6.4	6.6	0.6	8.0	3.6
IL MONDO.....	100.0	19.5	32.7	3.9	0.8	0.7	7.9	13.0	7.2	2.1	0.8	0.2	7.9	3.3
MONDO ECONOMICO.....	100.0	23.5	35.0	6.9	1.3	1.3	6.9	5.6	5.2	1.7	0.6	0.3	9.5	2.1
IL MONELLO.....	100.0	4.2	25.4	6.4	2.7	1.6	1.1	16.4	18.8	5.5	5.9	0.5	7.2	4.4
NOVELLA 2000.....	100.0	2.7	23.6	4.0	1.4	2.6	1.0	21.5	19.4	4.7	4.1	0.2	10.5	4.2
OGGI.....	100.0	7.7	27.3	4.6	2.0	2.0	2.3	12.6	13.9	3.5	3.6	0.2	13.9	6.3
ONDA TV.....	100.0	2.3	19.6	4.6	1.8	1.5	1.6	21.5	15.3	10.6	3.2	1.1	10.9	6.0
PANORAMA.....	100.0	14.1	29.6	5.9	2.0	0.9	4.7	15.1	9.9	3.1	1.9	0.1	9.7	3.1
RADIOCORRIERE TV.....	100.0	5.0	21.7	5.8	2.5	2.2	3.0	17.0	15.0	5.0	4.1	0.3	11.5	7.0
IL SABATO.....	100.0	15.2	30.3	3.4	2.0	2.4	6.0	15.9	8.4	1.2	0.8	0.0	10.4	4.1
SORRISI E CANZONI TV.....	100.0	3.2	23.3	5.1	2.2	1.5	1.3	18.0	17.2	5.8	5.5	0.8	9.9	6.2
STOP.....	100.0	2.3	25.4	4.2	2.0	2.2	0.9	10.3	19.6	7.7	5.5	0.3	11.5	8.1
TELEPIU'.....	100.0	2.2	18.3	5.7	2.3	1.9	1.2	24.3	19.0	6.0	5.2	0.2	8.0	5.8
TELESETTE.....	100.0	4.1	19.9	6.3	3.0	1.4	2.0	17.3	16.5	6.2	6.2	1.0	9.3	6.7
TOPOLINO.....	100.0	5.9	23.3	6.1	1.2	1.1	2.7	28.3	13.8	4.5	3.7	0.4	6.1	2.8
SUPPLEMENTI														
SETTIMANALI														
SETTE.....	100.0	11.1	30.0	5.3	1.4	0.8	3.9	18.9	8.3	2.7	1.8	0.0	12.3	3.5
IL VENERDI'.....	100.0	11.1	28.7	5.9	1.6	0.7	5.0	22.1	7.0	2.5	1.9	0.1	10.7	2.8
MENSILI														
MAGAZINE.....	100.0	8.3	32.6	3.8	0.7	1.1	2.9	15.1	14.6	2.3	1.0	0.5	14.1	3.0

Lettori ultimo periodo - analisi secondo: ● classe socio-professionale

(valori assoluti x 1000)

	Totale	Ceti medi					Intellettuali		Operai				Pensionati e altri	
		Ceti super. A	Fascia alta B1	Fascia media B2	Fascia bassa B3	Agri-coltori B4	Docenti C1	Studenti C2	Fascia alla D1	Fascia media D2	Fascia bassa D3	Braccianti D4	Fascia med/alla F1	Fascia bassa F2
MENSILI	100.0	4.9	20.7	5.1	2.4	3.3	1.7	11.2	13.7	5.2	5.3	1.5	13.2	12.0
ABITARE	100.0	17.1	33.9	5.9	0.7	0.8	4.5	8.7	12.7	3.3	2.4	0.1	7.1	2.7
AD	100.0	18.6	34.0	6.1	2.5	0.7	5.9	17.2	8.5	1.0	0.4	0.2	3.4	1.5
AIRONE	100.0	9.9	27.9	4.6	1.9	0.7	6.7	20.6	13.6	3.5	2.7	0.2	5.0	2.7
ARCHEO	100.0	18.2	23.9	6.3	1.1	1.4	8.3	19.9	6.6	1.9	3.7	0.0	6.1	2.5
ASTRA	100.0	6.4	21.9	4.6	1.9	1.4	2.6	25.5	14.8	4.9	4.6	0.1	8.1	3.1
ATLANTE	100.0	11.8	22.5	6.5	1.8	1.7	5.0	15.8	12.6	5.3	2.9	0.5	8.6	5.2
AUTO CAPITAL	100.0	14.4	29.4	6.1	0.9	0.9	1.7	15.9	14.5	4.0	2.8	0.5	7.0	1.7
L'AUTOMOBILE	100.0	8.0	28.1	6.7	2.0	1.3	2.3	14.5	17.7	3.9	2.5	0.5	8.9	3.5
BELLA ITALIA	100.0	13.8	30.5	8.9	1.2	1.2	2.9	8.1	11.2	5.1	4.8	0.3	8.8	3.3
BENISSIMO	100.0	1.7	22.9	6.3	1.5	1.3	2.4	28.2	15.1	6.8	3.7	1.0	6.0	3.2
BRAVA CASA	100.0	15.2	32.8	8.9	1.6	0.6	3.3	10.4	9.9	4.5	3.4	1.3	5.3	2.7
CAPITAL	100.0	21.4	31.8	5.0	1.0	0.7	4.4	13.4	10.7	1.7	1.2	0.4	5.8	2.3
CASAVIVA	100.0	14.5	34.7	10.4	1.6	0.9	4.1	10.5	9.4	3.7	2.2	0.3	4.7	2.8
100 COSE	100.0	8.7	28.7	6.4	1.4	3.2	2.5	22.5	12.0	3.4	3.2	1.3	4.0	2.6
CIAK	100.0	4.1	19.6	5.3	1.3	1.0	1.5	34.3	15.1	3.0	3.7	0.7	6.9	3.5
CLASS	100.0	16.1	34.0	7.3	0.7	2.1	4.1	15.5	7.1	2.1	1.1	0.2	7.3	2.3
CONSIGLI PRATICI	100.0	3.2	25.9	8.1	0.9	2.2	0.0	5.1	16.9	6.1	6.8	3.1	14.6	7.0
CORTO MALTESE	100.0	10.2	29.6	3.7	1.1	1.8	5.9	26.1	11.6	1.0	1.7	0.0	3.9	3.4
COSMOPOLITAN	100.0	9.9	31.1	9.2	0.7	1.1	3.0	17.7	15.1	2.6	2.6	0.7	5.0	1.3
LA CUCINA ITALIANA	100.0	9.5	25.6	7.0	1.6	0.6	2.5	7.3	16.8	4.6	4.9	0.3	12.0	7.3
ESPANSIONE	100.0	39.2	29.1	2.4	2.9	0.3	8.6	3.2	3.6	2.5	1.6	0.0	3.8	2.9
FOTOGRAFARE	100.0	9.2	31.0	8.1	2.3	0.9	4.7	11.7	12.9	3.6	4.7	0.5	5.6	4.9
FRIGIDAIRE	100.0	9.1	25.1	3.2	2.8	1.8	2.4	20.4	15.2	2.5	7.3	0.2	5.5	4.6
GARDENIA	100.0	15.2	34.3	3.6	1.3	0.5	4.2	11.0	11.2	3.6	4.9	0.0	7.9	2.2
GENTE MESE	100.0	5.9	27.5	6.0	1.4	1.1	2.0	22.7	12.9	5.1	3.5	0.4	8.0	3.4
GENTE MONEY	100.0	16.4	33.8	6.5	1.4	0.1	5.4	12.3	11.0	2.6	2.0	0.1	7.0	1.4
GENTE MOTORI	100.0	5.6	27.2	6.2	1.7	1.6	2.1	17.9	17.6	5.1	3.6	0.5	7.7	3.1
GENTE VIAGGI	100.0	9.4	33.6	6.6	1.3	1.0	2.5	13.0	16.3	3.7	2.7	0.2	7.2	2.4
INSIEME	100.0	14.7	34.5	10.1	1.9	0.6	1.5	4.1	13.7	6.1	4.7	0.8	5.1	2.1
JESUS	100.0	7.4	16.9	7.2	2.6	2.0	3.0	17.4	14.6	6.1	3.3	0.1	11.1	8.4
LA MIA BOUTIQUE	100.0	3.5	29.9	4.5	2.8	1.0	0.5	16.9	15.8	3.2	5.8	3.0	6.9	6.3
LEI	100.0	7.4	23.4	5.2	3.9	2.1	1.9	26.0	10.6	3.3	5.3	0.0	9.0	1.9
LINUS	100.0	7.3	26.0	4.8	1.6	0.5	3.8	30.1	13.0	3.5	2.3	0.0	5.5	1.5
MADRE	100.0	3.7	29.1	3.6	0.3	4.1	2.5	6.1	17.3	2.0	6.8	0.6	15.8	8.2
MANI DI FATA	100.0	3.9	40.7	3.7	1.4	1.2	1.1	7.7	14.8	5.5	1.5	0.4	14.4	3.8
MARIE CLAIRE-DONNAPIU'	100.0	11.6	35.8	5.3	5.7	0.4	4.0	10.2	13.1	3.1	1.5	1.0	6.9	1.4
MAX	100.0	6.5	21.5	2.8	0.9	0.7	0.8	38.9	15.0	1.9	2.2	0.2	6.2	2.3
MESSAGGERO DI S.ANTONIO	100.0	3.8	22.2	6.3	2.0	3.1	2.0	11.1	12.7	6.0	4.9	0.7	14.9	10.4
LA MIA CASA	100.0	5.9	26.7	8.6	1.5	1.1	1.7	7.6	18.7	6.0	2.8	1.5	12.5	5.5
MILLEIDEE	100.0	7.3	28.9	8.1	1.0	1.7	1.6	13.9	12.0	2.0	4.8	0.0	12.6	6.1
MODA	100.0	5.3	24.4	5.8	1.6	1.4	0.8	22.8	16.2	4.5	3.4	0.9	8.9	4.0
MUSIC	100.0	3.1	14.5	4.5	1.6	0.7	1.6	34.1	15.7	3.6	3.9	0.5	11.1	5.2
NATURA OGGI	100.0	6.3	28.4	4.3	1.5	2.2	2.6	19.3	9.7	5.2	2.3	0.8	11.6	5.8
PER LUI	100.0	3.9	20.0	3.9	0.6	0.9	0.6	40.7	17.0	1.8	1.0	0.1	7.0	2.5
PESCARRE	100.0	5.1	24.8	7.5	2.3	0.2	1.6	16.3	16.6	4.4	5.5	0.5	9.3	5.9
PHOTO ITALIA	100.0	8.8	31.0	7.2	1.2	0.5	4.9	17.2	14.6	3.7	2.9	0.0	4.5	3.5
IL PIACERE	100.0	16.7	30.6	3.7	1.3	2.3	4.4	14.7	9.3	3.4	2.7	1.0	6.3	3.6
PLAYMEN	100.0	6.6	20.5	6.7	2.7	0.7	1.1	8.5	21.3	8.0	8.1	0.2	9.7	5.8
QUATTORRUOTE	100.0	6.8	27.5	6.1	1.9	1.8	2.0	16.1	16.2	4.7	4.0	0.4	8.6	3.8
QUATTRO ZAMPE	100.0	8.1	22.7	5.0	2.3	0.5	1.5	25.3	15.1	2.3	3.8	0.3	9.3	4.0
QUI TOURING	100.0	17.1	34.2	5.7	1.6	0.5	4.0	13.2	8.0	1.2	1.0	0.2	11.4	1.9
RAKAM	100.0	12.5	31.1	7.6	0.8	0.8	3.8	12.7	15.1	2.6	2.0	0.7	8.5	1.8
ROCKSTAR	100.0	3.2	16.4	2.8	0.2	0.2	1.8	42.0	16.0	3.6	1.4	0.6	9.3	2.7
SALE E PEPE	100.0	9.2	36.8	5.0	0.1	0.9	3.4	14.0	15.9	2.8	2.0	0.3	8.5	1.1
SALVE	100.0	11.4	31.4	8.3	2.5	1.6	3.1	10.7	14.4	2.3	2.4	0.5	7.3	4.0
SCIENZA 2000	100.0	6.8	23.8	3.5	0.5	1.4	8.0	25.6	7.5	2.9	3.3	1.1	8.6	6.9
SCIENZA E VITA NUOVA	100.0	6.7	29.0	6.9	1.9	1.5	7.9	18.0	10.9	3.2	2.7	0.9	7.0	3.4
LE SCIENZE	100.0	13.8	25.9	3.5	1.4	0.9	8.1	22.5	9.3	1.8	2.5	0.5	6.4	3.2
SELEZIONE DAL R.DIGEST	100.0	7.0	26.5	7.6	1.9	1.9	2.3	12.8	14.1	6.2	3.5	0.4	11.5	4.5
SPEAK UP	100.0	7.4	27.7	3.1	0.8	0.1	6.4	36.4	8.4	1.6	1.3	0.1	4.5	2.2
STARBENE	100.0	5.7	28.0	8.9	1.9	1.7	2.7	10.6	18.3	5.4	5.4	0.7	7.5	3.1
STORIA ILLUSTRATA	100.0	12.3	27.1	5.1	0.9	0.8	6.8	12.2	11.9	3.2	4.0	0.3	10.6	5.0
SUPER GOL	100.0	1.8	18.4	5.9	2.4	0.6	0.6	23.5	17.6	7.8	5.8	0.8	9.6	5.1
TAXI	100.0	6.4	28.9	5.4	0.8	0.6	2.5	20.4	19.3	4.0	2.1	0.9	5.8	3.0
TUTTI FOTOGRAFI	100.0	6.3	29.5	8.4	2.5	0.1	4.6	15.1	12.8	7.2	2.6	2.2	5.6	3.1
TUTTO CUCINA	100.0	4.5	25.0	10.6	2.5	0.4	1.1	8.9	15.5	5.6	5.4	0.5	10.9	9.1
TUTTOMAGLIA	100.0	4.7	26.0	10.3	3.2	0.7	0.2	4.9	15.6	7.7	5.8	0.0	13.2	7.7
TUTTO MOTO	100.0	2.4	19.4	3.6	1.3	1.1	0.5	32.4	19.8	5.0	4.6	0.7	6.4	2.7
TUTTO MUSICA & SPETTACOLO	100.0	2.3	15.9	4.8	1.5	1.2	0.7	37.7	17.7	4.4	3.3	0.6	7.4	2.5
TUTTO TURISMO	100.0	6.5	35.3	5.5	1.8	1.6	3.0	10.9	15.7	5.7	3.1	0.9	7.3	2.6
TUTTO UNCINETTO	100.0	5.1	25.5	9.6	2.4	0.7	1.9	15.3	18.1	5.5	3.6	0.0	8.4	3.9
VITAL	100.0	9.9	23.0	5.0	1.0	2.0	1.6	19.2	20.4	3.1	3.0	0.2	9.6	2.0
WEEKEND	100.0	15.9	35.1	5.8	0.7	0.1	3.6	10.0	14.1	3.7	2.3	0.0	5.6	3.0
ZOOM	100.0	12.7	34.2	6.3	3.1	0.2	3.6	10.1	13.4	4.7	2.1	0.6	7.3	1.7
DIANA (QUINDICINALE)	100.0	5.1	29.7	7.1	1.1	2.8	3.0	10.3	11.8	5.4	6.7	1.1	10.0	6.0
STARTER(QUINDICINALE)	100.0	3.5	25.7	5.5	1.5	0.7	1.4	19.7	22.2	5.9	4.8	0.9	5.2	3.0

Lettori ultimo periodo - analisi secondo: ● duplicazione di lettura

(valori assoluti x 1000)

SETTIMANALI	Totale	SETTIMANALI													
		Amica	Anna	Auto Oggi	Auto Sprint	Bella	Ciao 2001	Cioè	Confidenze	Cronaca Blitz	Dolly	Domenica del Corriere	Domenica Quiz	Epoca	L'Espresso
SETTIMANALI	22084	496	329	1104	1062	204	151	267	216	198	114	768	310	881	1864
AMICA.....	496	496	133	50	44	61	20	18	24	19	6	62	32	64	116
ANNA.....	329	133	329	40	20	46	15	11	15	0	3	23	12	38	53
AUTO OGGI.....	1104	50	40	1104	330	34	11	65	30	39	16	89	57	136	212
AUTOSPRINT.....	1062	44	20	330	1062	17	13	35	14	47	11	85	48	95	209
BELLA.....	204	61	46	34	17	204	4	8	22	10	3	16	11	50	41
CIAO 2001.....	151	20	15	11	13	4	151	13	0	3	9	10	11	16	44
CIOE'.....	267	18	11	65	35	8	13	267	14	3	28	31	16	6	23
CONFIDENZE.....	216	24	15	30	14	22	0	14	216	16	4	38	7	33	19
CRONACA BLITZ.....	198	19	0	39	47	10	3	3	16	198	0	11	23	23	11
DOLLY.....	114	6	3	16	11	3	9	28	4	0	114	14	5	2	17
DOMENICA DEL CORRIERE.....	768	62	23	89	85	16	10	31	38	11	14	768	54	92	132
DOMENICA QUIZ.....	310	32	12	57	48	11	11	16	7	23	5	54	310	30	51
EPOCA.....	881	64	38	136	95	50	16	6	33	23	2	92	30	881	338
L'ESPRESSO.....	1864	116	53	212	209	41	44	23	19	11	17	132	51	338	1864
EUROPEO.....	786	57	29	94	104	27	5	13	15	7	2	108	26	260	374
EVA EXPRESS.....	370	44	21	52	57	14	21	22	14	45	13	35	29	40	53
FAMIGLIA CRISTIANA.....	2804	117	54	188	187	76	8	24	50	21	12	191	50	226	306
GENTE.....	2078	121	72	226	223	62	20	49	41	50	13	205	61	278	358
GIOIA.....	363	112	86	27	45	57	12	18	27	7	0	47	21	59	77
IL GIORNALINO.....	295	8	6	39	33	7	3	0	14	2	4	25	9	16	45
GRAND HOTEL.....	764	37	6	76	54	15	4	31	25	27	19	57	25	35	55
GRAZIA.....	427	155	99	61	53	34	6	3	25	12	3	62	8	98	101
GUERIN SPORTIVO.....	843	28	35	137	141	16	13	48	22	29	12	82	44	56	118
GUIDA CUCINA.....	268	27	25	51	29	17	5	15	17	3	5	17	9	37	53
GUIDA TV.....	880	72	29	118	113	15	13	32	30	44	11	73	43	70	136
INTIMITA'.....	317	38	18	27	22	16	0	20	69	13	7	26	16	27	37
INTREPIDO.....	934	44	29	156	155	16	15	72	17	62	17	84	53	90	93
IL MONDO.....	216	23	13	39	32	9	4	9	11	11	2	31	11	34	89
MONDO ECONOMICO.....	238	12	8	37	39	7	6	3	11	7	2	51	25	68	124
IL MONELLO.....	539	58	37	94	108	14	22	31	20	47	17	46	41	66	94
NOVELLA 2000.....	810	72	32	122	123	42	31	45	38	33	21	61	41	85	130
OGGI.....	2091	164	102	224	213	85	23	53	60	50	30	257	75	283	394
ONDA TV.....	446	30	2	86	60	8	4	16	14	25	0	43	36	35	33
PANORAMA.....	2196	108	91	253	204	45	29	26	39	31	2	143	47	392	857
RADIOCORRIERE TV.....	1007	51	35	133	100	35	11	14	41	20	4	132	53	107	191
IL SABATO.....	151	8	8	12	6	0	0	0	6	0	0	19	5	27	42
SORRISI E CANZONI TV.....	5262	193	122	458	409	100	69	135	111	87	60	272	181	274	519
STOP.....	564	34	12	47	69	18	5	15	19	31	11	39	46	48	75
TELEPIU'.....	581	20	10	81	55	20	9	21	14	15	5	23	27	41	73
TELESETTE.....	1232	41	44	138	160	28	23	37	25	30	9	72	51	103	126
TOPOLINO.....	1677	100	73	239	187	37	40	108	30	16	22	104	63	111	288
SUPPLEMENTI															
SETTIMANALI															
SETTE.....	1550	64	45	173	115	17	11	40	42	12	15	167	45	193	372
IL VENERDI'.....	2579	149	80	217	196	41	26	55	47	15	3	150	78	320	676
MENSILI															
MAGAZINE.....	1020	54	34	73	86	20	5	4	0	2	0	48	13	84	181

Lettori ultimo periodo - analisi secondo: ● duplicazione di lettura

(valori assoluti x 1000)

	Totale	SETTIMANALI													
		Amica	Anna	Auto Oggi	Auto Sprint	Bella	Ciao 2001	Cioè	Confidenza	Cronaca Blitz	Dolly	Domenica del Corriere	Domenica Quinz	Epoca	L'Espresso
MENSILI	22084	496	329	1104	1062	204	151	267	216	198	114	768	310	881	1864
ABITARE.....	333	17	18	31	15	11	3	7	3	2	2	25	5	37	68
AD.....	224	18	13	25	20	4	7	2	3	1	0	5	8	23	73
AIRONE.....	1155	56	33	109	127	13	6	21	15	7	12	52	26	94	215
ARCHEO.....	124	2	8	8	7	0	2	1	0	0	0	5	6	17	32
ASTRA.....	238	22	15	26	14	0	3	7	2	0	0	9	5	13	51
ATLANTE.....	457	18	13	31	42	10	3	16	6	1	6	30	14	39	91
AUTO CAPITAL.....	340	12	14	65	52	4	3	7	1	6	2	23	24	40	94
L'AUTOMOBILE.....	1295	59	44	159	142	16	9	19	20	8	15	72	25	98	185
BELLA ITALIA.....	360	21	13	34	35	6	1	2	10	1	0	23	13	42	67
BENISSIMO.....	131	4	14	17	19	6	0	2	6	3	0	9	5	7	15
BRAVA CASA.....	196	12	7	15	2	7	3	2	0	0	0	23	2	25	54
CAPITAL.....	654	42	25	76	56	17	7	0	7	8	6	43	24	83	199
CASAVIVA.....	515	28	31	60	32	16	6	18	10	4	0	37	6	52	102
100 COSE.....	156	11	9	20	15	4	2	7	5	3	3	3	1	6	33
CIAK.....	1052	58	34	135	109	20	31	50	14	14	25	49	44	57	173
CLASS.....	216	9	4	15	6	0	0	5	2	0	0	8	4	16	39
CONSIGLI PRATICI.....	51	2	0	3	3	4	0	0	0	0	0	5	0	2	3
CORTO MALTESE.....	125	9	5	11	4	6	2	2	4	0	0	7	3	12	47
COSMOPOLITAN.....	266	31	23	43	35	8	17	8	2	0	3	15	8	22	70
LA CUCINA ITALIANA.....	369	24	12	26	28	10	3	6	12	5	1	20	12	27	54
ESPANSIONE.....	136	8	6	13	9	2	0	0	0	0	1	5	6	20	55
FOTOGRAFARE.....	526	32	21	60	45	10	6	10	3	4	3	16	11	55	97
FRIGIDAIRE.....	96	6	0	6	5	4	0	2	4	0	0	0	0	4	21
GARDENIA.....	216	8	8	20	27	7	2	4	9	3	2	10	7	14	51
GENTE MESE.....	1143	56	38	120	105	13	10	50	28	13	13	74	20	70	151
GENTE MONEY.....	314	20	22	44	41	7	1	4	3	1	8	19	9	36	87
GENTE MOTORI.....	3112	112	82	425	409	45	43	84	48	60	30	175	73	227	413
GENTE VIAGGI.....	1033	38	35	122	97	22	13	24	20	11	5	64	30	92	223
INSIEME.....	290	12	8	17	29	1	3	4	1	10	0	19	11	17	52
JESUS.....	192	3	0	5	12	2	0	6	3	7	2	9	9	15	28
LA MIA BOUTIQUE.....	36	3	2	7	3	0	0	2	0	1	0	2	1	3	5
LEI.....	142	20	15	20	14	6	8	5	3	1	2	7	6	12	24
LINUS.....	468	35	21	52	44	12	12	19	8	5	7	18	17	41	120
MADRE.....	120	0	0	5	3	5	1	2	2	0	0	6	0	10	12
MANI DI FATA.....	123	5	3	15	18	0	0	1	4	5	2	11	7	12	18
MARIE CLAIRE-DONNAPIU'.....	130	9	2	18	11	5	2	0	0	3	1	11	5	14	38
MAX.....	530	48	28	76	65	15	15	23	3	3	12	15	17	37	86
MESSAGGERO DI S.ANTONIO.....	983	29	21	76	59	17	4	5	25	10	3	60	30	69	97
LA MIA CASA.....	122	11	10	6	8	0	0	3	0	1	0	15	5	16	21
MILLEIDEE.....	200	17	14	16	15	17	2	5	8	3	2	17	7	17	31
MODA.....	780	75	43	99	70	22	16	13	12	10	7	44	17	53	118
MUSIC.....	210	15	11	21	29	3	16	23	3	5	4	17	8	10	24
NATURA OGGI.....	418	13	15	42	40	11	5	18	4	4	0	38	7	32	56
PER LUI.....	337	33	20	48	32	9	11	10	1	8	4	7	8	21	51
PESCARE.....	616	28	13	41	60	6	6	17	6	10	4	42	14	47	71
PHOTO ITALIA.....	381	36	15	57	32	12	10	3	5	3	0	13	14	41	90
IL PIACERE.....	189	16	10	21	21	1	9	2	2	0	0	18	10	23	61
PLAYMEN.....	286	27	9	16	34	12	2	4	4	4	1	20	4	29	42
QUATTORRUOTE.....	5399	180	116	582	582	75	65	110	72	72	41	274	129	328	713
QUATTRO ZAMPE.....	254	13	12	21	22	0	3	7	2	0	4	19	5	12	33
QUI TOURING.....	768	32	31	56	48	7	6	11	7	5	10	43	18	62	152
RAKAM.....	76	0	3	8	5	2	0	2	3	0	2	2	2	1	10
ROCKSTAR.....	302	19	10	31	30	3	27	8	6	4	5	0	3	26	52
SALE E PEPE.....	245	11	5	26	22	7	0	7	5	4	0	7	8	12	41
SALVE.....	359	23	18	39	40	3	3	5	4	0	0	24	10	35	65
SCIENZA 2000.....	90	3	0	6	10	4	3	2	0	0	0	13	0	3	26
SCIENZA E VITA NUOVA.....	372	16	10	32	23	5	8	6	6	7	0	19	12	34	62
LE SCIENZE.....	392	16	17	29	26	12	4	11	4	0	3	25	8	27	82
SELEZIONE DAL R.DIGEST.....	1821	62	42	118	131	22	6	17	28	28	9	86	54	123	240
SPEAK UP.....	245	21	26	34	24	6	5	5	6	0	0	7	10	18	48
STARBENE.....	332	25	13	38	34	12	2	7	12	9	3	12	8	26	58
STORIA ILLUSTRATA.....	343	18	17	21	13	0	0	1	9	4	0	29	5	46	75
SUPER GOL.....	970	44	36	104	112	22	14	52	25	21	14	55	27	60	77
TAXI.....	128	13	11	15	11	3	2	8	1	1	6	11	8	6	27
TUTTI FOTOGRAFI.....	213	10	7	23	20	1	0	2	2	3	0	13	11	27	43
TUTTO CUCINA.....	353	21	17	37	23	10	4	6	13	5	4	37	15	21	37
TUTTOMAGLIA.....	123	6	1	3	12	3	0	2	5	0	2	16	3	9	26
TUTTO MOTO.....	1458	67	52	237	260	23	24	64	17	23	28	70	36	73	153
TUTTO MUSICA & SPETTACOLO.....	1335	69	34	177	172	36	39	83	28	28	19	45	54	67	155
TUTTO TURISMO.....	409	21	23	53	53	12	5	7	12	9	2	27	12	42	82
TUTTO UNCINETTO.....	144	12	3	17	32	5	0	4	5	2	4	10	10	15	26
VITAL.....	89	4	7	15	18	5	2	0	0	0	2	4	4	10	22
WEEKEND.....	128	11	5	15	8	10	2	3	0	3	3	8	3	19	33
ZOOM.....	86	11	5	9	2	4	5	0	3	2	0	0	6	14	21
DIANA (QUINDICINALE).....	474	17	6	33	30	4	0	11	2	3	5	37	7	35	50
STARTER(QUINDICINALE).....	421	28	18	61	58	4	6	10	5	6	1	11	9	25	57

Lettori ultimo periodo - analisi secondo: ● duplicazione di lettura

(valori assoluti x 1000)

	Totale	SETTIMANALI													
		Europeo	Eva Express	Famiglia Cristiana	Gente	Gioia	Il Giornalino	Grand Hotel	Grazia	Guerin Sportivo	Guida Cucina	Guida TV	Intimità	Intrepido	Il Mondo
SETTIMANALI	22084	766	370	2804	2078	363	295	764	427	843	268	880	317	934	216
AMICA.....	496	57	44	117	121	112	8	37	155	28	27	72	38	44	23
ANNA.....	329	29	21	54	72	86	6	6	99	35	25	29	18	29	13
AUTO OGGI.....	1104	94	52	188	226	27	39	76	61	137	51	118	27	156	39
AUTOSPRINT.....	1062	104	57	187	223	45	33	54	53	141	29	113	22	155	32
BELLA.....	204	27	14	76	62	57	7	15	34	16	17	15	16	16	9
CIAO 2001.....	151	5	21	8	20	12	3	4	6	13	5	13	0	15	4
CIOE'.....	267	13	22	24	49	18	0	31	3	48	15	32	20	72	9
CONFIDENZE.....	216	15	14	50	41	27	14	25	25	22	17	30	69	17	11
CRONACA BLITZ.....	198	7	45	21	50	7	2	27	12	29	3	44	13	62	11
DOLLY.....	114	2	13	12	13	0	4	19	3	12	5	11	7	17	2
DOMENICA DEL CORRIERE.....	768	108	35	191	205	47	25	57	62	82	17	73	26	84	31
DOMENICA QUIZ.....	310	26	29	50	61	21	9	25	8	44	9	43	16	53	11
EPOCA.....	881	260	40	226	278	59	16	35	98	56	37	70	27	90	34
L'ESPRESSO.....	1864	374	53	306	358	77	45	55	101	118	53	136	37	93	89
EUROPEO.....	786	786	43	137	243	64	27	29	72	77	30	61	17	68	56
EVA EXPRESS.....	370	43	370	77	140	38	8	54	39	41	27	59	21	56	7
FAMIGLIA CRISTIANA.....	2804	137	77	2804	420	97	146	126	128	129	69	192	71	150	38
GENTE.....	2078	243	140	420	2078	147	65	111	172	146	52	148	66	146	34
GIOIA.....	363	64	38	97	147	363	15	23	135	44	20	54	23	36	22
IL GIORNALINO.....	295	27	8	146	65	15	295	27	22	29	19	28	16	28	8
GRAND HOTEL.....	764	29	54	126	111	23	27	764	21	49	17	62	65	100	16
GRAZIA.....	427	72	39	128	172	135	22	21	427	41	23	42	30	41	21
GUERIN SPORTIVO.....	843	77	41	129	146	44	29	49	41	843	19	62	19	213	34
GUIDA CUCINA.....	268	30	27	69	52	20	19	17	23	19	268	48	22	35	8
GUIDA TV.....	880	61	59	192	148	54	28	62	42	62	48	880	28	85	30
INTIMITA'.....	317	17	21	71	66	23	16	65	30	19	22	28	317	41	0
INTREPIDO.....	934	68	56	150	146	36	28	100	41	213	35	85	41	934	13
IL MONDO.....	216	56	7	38	34	22	8	16	21	34	8	30	0	13	216
MONDO ECONOMICO.....	238	72	4	54	70	15	21	14	25	29	16	33	0	14	69
IL MONELLO.....	539	48	40	84	114	49	16	51	38	101	24	74	37	309	13
NOVELLA 2000.....	810	73	203	146	252	86	24	108	53	88	53	93	56	135	14
OGGI.....	2091	239	138	444	900	124	37	99	120	133	69	168	65	146	45
ONDA TV.....	446	40	28	59	72	19	19	24	12	52	8	68	3	62	13
PANORAMA.....	2196	432	70	301	431	117	64	59	145	161	75	145	60	145	122
RADIOCORRIERE TV.....	1007	106	42	205	202	63	34	71	54	130	33	137	29	103	29
IL SABATO.....	151	36	2	64	37	6	30	0	15	14	7	13	0	6	7
SORRISI E CANZONI TV.....	5262	247	194	767	729	160	89	306	115	454	112	310	141	512	52
STOP.....	564	44	83	142	179	43	18	64	34	68	11	66	23	66	11
TELEPIU'.....	581	53	19	101	81	16	18	16	10	51	17	62	4	50	5
TELESETTE.....	1232	92	53	161	192	44	35	57	35	108	43	128	28	123	14
TOPOLINO.....	1677	125	76	328	306	95	109	111	70	201	76	163	54	233	34
SUPPLEMENTI															
SETTIMANALI															
SETTE.....	1550	165	43	304	282	73	32	43	53	135	39	101	31	100	46
IL VENERDI'.....	2579	277	58	405	370	77	56	73	116	167	37	127	39	148	81
MENSILI															
MAGAZINE.....	1020	72	27	92	116	18	7	44	40	54	28	49	17	38	20

Lettori ultimo periodo - analisi secondo: ● duplicazione di lettura

(valori assoluti x 1000)

	Totale	SETTIMANALI													
		Europeo	Eva Express	Famiglia Cristiana	Gente	Glora	Il Giornalino	Grand Hotel	Grazia	Guerin Sportivo	Guida Cucina	Guida TV	Intimità	Intrepido	Il Mondo
MENSILI	22084	786	370	2804	2078	363	295	764	427	843	268	880	317	934	216
ABITARE.....	333	35	5	44	46	16	14	9	15	23	4	12	5	18	10
AD.....	224	20	8	23	35	7	8	17	8	2	2	6	6	4	5
AIRONE.....	1155	94	29	213	157	33	21	32	39	81	15	63	15	72	17
ARCHEO.....	124	18	2	23	19	4	8	0	5	7	3	11	0	10	0
ASTRA.....	238	15	4	29	49	14	4	17	10	20	9	15	12	17	5
ATLANTE.....	457	47	12	69	75	14	14	24	8	28	14	21	12	34	11
AUTO CAPITAL.....	340	47	17	44	67	12	7	26	16	34	10	28	3	39	21
L'AUTOMOBILE.....	1295	81	31	197	190	41	27	55	38	96	27	94	42	102	24
BELLA ITALIA.....	360	38	7	59	67	8	12	17	25	15	8	23	13	20	8
BENISSIMO.....	131	3	7	29	22	3	0	10	3	15	6	10	3	7	4
BRAVA CASA.....	196	26	1	14	48	11	7	6	9	9	9	9	6	7	9
CAPITAL.....	654	61	28	102	132	28	15	27	39	42	13	34	16	35	33
CASAVIVA.....	515	60	11	61	101	18	14	21	20	23	19	38	12	34	14
100 COSE.....	156	3	1	12	24	12	0	4	19	15	10	6	2	14	3
CIAK.....	1052	62	28	160	165	41	20	62	51	128	17	50	21	104	17
CLASS.....	216	19	3	31	35	0	6	17	8	13	1	7	6	12	7
CONSIGLI PRATICI.....	51	0	0	8	5	0	2	4	0	0	0	3	2	3	0
CORTO MALTESE.....	125	23	1	8	25	6	5	3	4	8	3	9	5	4	2
COSMOPOLITAN.....	266	19	8	40	62	25	3	15	30	14	13	16	4	30	4
LA CUCINA ITALIANA.....	369	20	11	72	60	14	12	20	19	23	31	20	10	42	7
ESPANSIONE.....	136	10	1	11	21	10	2	1	12	5	0	5	2	3	17
FOTOGRAFARE.....	526	43	6	70	68	16	8	20	33	35	12	34	11	29	14
FRIGIDAIRE.....	96	3	2	5	8	0	6	9	1	2	1	6	6	5	1
GARDENIA.....	216	27	0	21	24	10	4	5	6	7	3	12	7	10	0
GENTE MESE.....	1143	82	63	171	293	63	26	52	46	106	36	69	33	103	26
GENTE MONEY.....	314	25	12	50	69	5	8	14	22	18	4	18	0	18	21
GENTE MOTORI.....	3112	187	113	485	485	102	80	176	94	241	70	207	84	274	55
GENTE VIAGGI.....	1033	99	42	152	188	35	24	42	41	80	24	50	15	87	29
INSIEME.....	290	20	7	57	59	6	3	14	9	16	5	7	7	26	4
JESUS.....	192	9	3	64	27	4	0	10	3	9	5	10	3	6	0
LA MIA BOUTIQUE.....	36	4	0	6	3	0	4	0	2	3	0	4	1	2	0
LEI.....	142	6	10	18	25	11	0	7	11	8	5	6	4	4	1
LINUS.....	468	44	6	62	65	23	18	20	18	57	17	28	10	55	14
MADRE.....	120	7	0	45	12	2	8	4	2	5	2	8	0	4	0
MANI DI FATA.....	123	8	6	39	20	6	5	13	4	16	6	16	10	11	2
MARIE CLAIRE-DONNAPIU'.....	130	12	4	22	34	10	2	6	27	13	3	5	7	9	2
MAX.....	530	37	24	73	94	36	15	33	27	64	12	33	6	52	12
MESSAGGERO DI S.ANTONIO.....	983	63	29	228	146	20	25	50	26	57	15	40	15	58	15
LA MIA CASA.....	122	6	0	17	15	12	2	10	14	6	8	9	0	4	7
MILLEIDEE.....	200	16	12	44	40	20	2	9	17	12	12	24	6	10	5
MODA.....	780	43	44	118	136	44	19	39	55	69	24	55	23	73	11
MUSIC.....	210	11	12	20	33	7	4	13	6	28	3	8	8	28	4
NATURA OGGI.....	418	32	7	72	59	13	10	27	16	28	6	30	10	22	15
PER LUI.....	337	23	20	41	52	21	4	22	27	35	5	15	7	24	2
PESCARE.....	616	29	25	104	64	12	8	28	13	43	7	40	14	51	15
PHOTO ITALIA.....	381	51	12	42	48	21	8	13	32	32	9	17	11	30	8
IL PIACERE.....	189	24	7	19	34	9	4	11	10	13	1	7	2	8	8
PLAYMEN.....	286	27	10	38	48	12	4	22	17	14	8	21	12	31	2
QUATTORRUOTE.....	5399	298	164	819	735	138	108	263	158	378	108	348	121	393	89
QUATTRO ZAMPE.....	254	6	4	36	42	5	9	15	6	12	0	23	5	14	9
QUI TOURING.....	768	62	11	127	111	23	24	12	32	38	6	36	7	34	29
RAKAM.....	76	2	1	16	12	4	6	0	2	6	5	2	6	7	6
ROCKSTAR.....	302	25	20	39	62	16	11	21	5	28	2	13	2	16	3
SALE E PEPE.....	245	9	3	48	32	6	8	3	16	13	9	20	4	12	6
SALVE.....	359	38	14	63	76	17	10	8	17	23	17	32	2	17	3
SCIENZA 2000.....	90	7	0	22	11	0	3	2	2	9	0	7	1	6	3
SCIENZA E VITA NUOVA.....	372	25	2	45	50	10	8	11	5	23	2	12	6	13	9
LE SCIENZE.....	392	35	8	81	54	11	10	13	18	26	6	7	10	18	20
SELEZIONE DAL R.DIGEST.....	1821	119	52	358	269	48	34	81	48	123	38	95	43	90	31
SPEAK UP.....	245	12	10	30	49	6	9	5	11	30	13	13	7	12	7
STARBENE.....	332	24	13	46	55	15	7	7	18	25	12	23	14	21	6
STORIA ILLUSTRATA.....	343	30	7	60	63	13	11	9	15	21	6	12	1	16	9
SUPER GOL.....	970	43	49	161	157	30	22	66	38	129	19	69	29	128	10
TAXI.....	128	7	13	19	23	8	1	4	12	17	6	8	7	10	2
TUTTI FOTOGRAFI.....	213	24	4	28	23	14	9	13	11	21	3	17	8	21	5
TUTTO CUCINA.....	353	24	10	71	53	9	4	24	16	22	13	8	16	23	9
TUTTOMAGLIA.....	123	11	4	31	29	1	1	16	3	6	2	14	6	8	7
TUTTO MOTO.....	1458	73	53	254	236	59	48	67	44	135	47	105	38	137	18
TUTTO MUSICA & SPETTACOLO.....	1335	64	73	199	228	42	29	72	46	164	33	95	41	155	15
TUTTO TURISMO.....	409	37	9	60	65	22	7	24	19	31	8	25	12	23	17
TUTTO UNCINETTO.....	144	10	12	37	29	15	4	19	11	20	6	7	11	17	14
VITAL.....	89	4	2	11	18	5	0	4	5	11	3	4	0	13	0
WEEKEND.....	128	10	1	20	30	7	0	2	12	9	3	3	3	15	3
ZOOM.....	86	14	5	14	7	9	5	2	5	3	6	6	1	4	1
DIANA (QUINDICINALE).....	474	51	14	74	42	5	0	27	8	28	6	16	8	29	14
STARTER(QUINDICINALE).....	421	28	16	40	62	14	2	27	14	28	11	38	3	42	8

Lettori ultimo periodo - analisi secondo: ● duplicazione di lettura

(valori assoluti x 1000)

	Totale	SETTIMANALI														
		Mondo Economico	Il Monello	Novella 2000	Oggi	Onda TV	Panorama	Radio Corriere TV	Il Sabato	Sorrisi e Canzoni TV	Stop	Telepiù	Telesette	Topolino	Sette suppl.	Il Venerdì suppl.
SETTIMANALI	22084	238	539	810	2091	446	2196	1007	151	5262	564	581	1232	1677	1550	2579
AMICA.....	496	12	58	72	164	30	108	51	8	193	34	20	41	100	64	149
ANNA.....	329	8	37	32	102	2	91	35	8	122	12	10	44	73	45	80
AUTO OGGI.....	1104	37	94	122	224	86	253	133	12	458	47	81	138	239	173	217
AUTOSPRINT.....	1062	39	108	123	213	60	204	100	6	409	69	55	160	187	115	196
BELLA.....	204	7	14	42	85	8	45	35	0	100	18	20	28	37	17	41
CIAO 2001.....	151	6	22	31	23	4	29	11	0	69	5	9	23	40	11	26
CIOE'.....	267	3	31	45	53	16	26	14	0	135	15	21	37	108	40	55
CONFIDENZE.....	216	11	20	38	60	14	39	41	6	111	19	14	25	30	42	47
CRONACA BLITZ.....	198	7	47	33	50	25	31	20	0	87	31	15	30	16	12	15
DOLLY.....	114	2	17	21	30	0	2	4	0	60	11	5	9	22	15	3
DOMENICA DEL CORRIERE.....	788	51	46	61	257	43	143	132	19	272	39	23	72	104	167	150
DOMENICA QUIZ.....	310	25	41	41	75	36	47	53	5	181	46	27	51	63	45	78
EPOCA.....	881	68	66	85	283	35	392	107	27	274	48	41	103	111	193	320
L'ESPRESSO.....	1864	124	94	130	394	33	857	191	42	519	75	73	126	288	372	676
EUROPEO.....	786	72	48	73	239	40	432	106	36	247	44	53	92	125	165	277
EVA EXPRESS.....	370	4	40	203	138	28	70	42	2	194	83	19	53	76	43	58
FAMIGLIA CRISTIANA.....	2804	54	84	146	444	59	301	205	64	767	142	101	161	328	304	405
GENTE.....	2078	70	114	252	900	72	431	202	37	729	179	81	192	306	282	370
GIOIA.....	363	15	49	86	124	19	117	63	6	160	43	16	44	95	73	77
IL GIORNALINO.....	295	21	16	24	37	19	64	34	30	89	18	18	35	109	32	56
GRAND HOTEL.....	764	14	51	108	99	24	59	71	0	306	64	16	57	111	43	73
GRAZIA.....	427	25	38	53	120	12	145	54	15	115	34	10	35	70	53	116
GUERIN SPORTIVO.....	843	29	101	88	133	52	161	130	14	454	68	51	108	201	135	167
GUIDA CUCINA.....	268	16	24	53	69	8	75	33	7	112	11	17	43	76	39	37
GUIDA TV.....	880	33	74	93	168	68	145	137	13	310	66	62	128	163	101	127
INTIMITA'.....	317	0	37	56	65	3	60	29	0	141	23	4	28	54	31	39
INTREPIDO.....	934	14	309	135	146	62	145	103	6	512	66	50	123	233	100	148
IL MONDO.....	216	69	13	14	45	13	122	29	7	52	11	5	14	34	46	81
MONDO ECONOMICO.....	238	238	24	11	47	7	118	24	11	60	21	10	17	44	60	112
IL MONELLO.....	539	24	539	77	129	33	94	71	6	272	50	40	71	192	55	81
NOVELLA 2000.....	810	11	77	810	290	60	126	91	11	410	121	37	111	207	111	126
OGGI.....	2091	47	129	290	2091	87	456	192	37	756	162	89	190	320	279	353
ONDA TV.....	446	7	33	60	87	446	57	77	14	183	47	27	92	83	61	96
PANORAMA.....	2196	118	94	126	456	57	2196	205	48	584	70	77	140	306	493	670
RADIOCORRIERE TV.....	1007	24	71	91	192	77	205	1007	15	444	55	56	106	159	118	205
IL SABATO.....	151	11	6	11	37	14	48	15	151	27	4	4	18	34	87	89
SORRISI E CANZONI TV.....	5262	60	272	410	756	183	584	444	27	5262	238	186	336	721	503	692
STOP.....	564	21	50	121	162	47	70	55	4	238	564	28	40	94	50	56
TELEPIU'.....	581	10	40	37	89	27	77	56	4	186	28	581	89	73	43	80
TELESETTE.....	1232	17	71	111	190	92	140	106	18	336	40	89	1232	183	116	241
TOPOLINO.....	1677	44	192	207	320	83	306	159	34	721	94	73	183	1677	238	387
SUPPLEMENTI																
SETTIMANALI																
SETTE.....	1550	60	55	111	279	61	493	118	87	503	50	43	116	238	1550	647
IL VENERDI'.....	2579	112	81	126	353	96	670	205	89	692	56	80	241	387	647	2579
MENSILI																
MAGAZINE.....	1020	35	9	61	93	13	156	67	23	264	39	27	48	110	103	233

Lettori ultimo periodo - analisi secondo: ● duplicazione di lettura

(valori assoluti x 1000)

	Totale	SETTIMANALI														
		Mondo Economico	Il Monello	Novella 2000	Oggi	Onda TV	Panorama	Radio Corriere TV	Il Sabato	Sorrisi e Canzoni TV	Stop	Telepiù	Tele-sette	Topolino	Sette suppl.	Il Venerdì suppl.
MENSILI	22084	238	539	810	2091	446	2196	1007	151	5262	564	581	1232	1677	1550	2579
ABITARE.....	333	21	6	16	39	3	93	17	6	91	4	8	25	42	69	117
AD.....	224	14	9	7	30	4	71	9	4	44	7	3	17	38	73	88
AIRONE.....	1155	14	37	54	180	32	243	90	21	308	31	54	113	178	210	367
ARCHEO.....	124	7	4	8	14	7	32	18	2	34	5	8	16	14	16	34
ASTRA.....	238	9	21	21	31	11	64	27	3	91	14	8	20	33	66	64
ATLANTE.....	457	16	23	30	82	11	89	54	7	142	21	24	30	59	83	128
AUTO CAPITAL.....	340	26	18	31	74	17	99	30	20	116	15	15	26	58	94	113
L'AUTOMOBILE.....	1295	31	59	67	166	48	214	126	19	436	53	46	119	159	213	293
BELLA ITALIA.....	360	8	9	24	55	8	94	33	7	80	4	21	17	39	55	87
BENISSIMO.....	131	2	6	9	16	9	27	12	0	59	8	1	13	13	0	15
BRAVA CASA.....	196	10	4	10	42	4	52	23	3	45	2	15	12	31	42	81
CAPITAL.....	654	52	35	52	133	20	201	52	21	180	29	18	24	84	170	219
CASAVIVA.....	515	16	26	33	101	11	131	44	4	151	19	20	38	54	97	163
100 COSE.....	156	6	10	14	30	8	36	15	0	70	11	6	18	28	24	21
CIAK.....	1052	9	75	104	156	40	178	95	13	474	46	63	152	227	167	250
CLASS.....	216	10	5	5	32	2	58	18	7	63	7	14	12	18	55	84
CONSIGLI PRATICI.....	51	2	1	1	3	0	0	5	1	6	0	0	0	2	8	14
CORTO MALTESE.....	125	4	8	15	23	9	49	17	2	42	4	2	11	25	23	46
COSMOPOLITAN.....	266	7	28	31	47	11	70	14	1	89	18	8	21	48	49	64
LA CUCINA ITALIANA.....	369	15	34	26	61	15	57	33	6	105	19	12	43	41	56	79
ESPANSIONE.....	136	18	1	3	36	0	54	5	2	23	1	5	2	15	22	43
FOTOGRAFARE.....	526	8	15	32	93	14	127	51	19	162	6	17	46	69	101	176
FRIGIDAIRE.....	96	1	5	4	4	2	24	7	3	34	1	2	7	16	15	29
GARDENIA.....	216	9	4	12	31	5	50	17	3	52	2	6	17	36	27	62
GENTE MESE.....	1143	27	65	111	232	42	185	101	11	460	48	32	92	200	187	225
GENTE MONEY.....	314	25	19	15	63	8	86	26	4	95	17	4	17	46	62	102
GENTE MOTORI.....	3112	72	151	223	494	114	513	245	33	1182	145	121	262	418	368	628
GENTE VIAGGI.....	1033	35	53	89	188	33	235	101	27	360	41	28	92	156	251	321
INSIEME.....	290	9	20	9	56	7	43	11	12	81	9	6	16	24	51	78
JESUS.....	192	2	5	11	32	9	30	30	7	45	8	2	14	23	34	32
LA MIA BOUTIQUE.....	36	3	0	2	1	2	3	5	3	5	0	1	6	7	2	5
LEI.....	142	4	6	12	32	7	24	16	4	56	4	3	21	20	26	42
LINUS.....	468	7	30	37	47	20	118	41	14	152	20	23	40	96	72	157
MADRE.....	120	2	0	13	17	1	10	10	0	34	0	5	10	13	11	23
MANI DI FATA.....	123	4	12	10	20	5	22	12	2	28	8	4	12	13	8	17
MARIE CLAIRE-DONNAPIU'.....	130	6	2	10	20	7	49	8	5	36	4	10	3	19	16	41
MAX.....	530	8	29	47	86	21	116	64	9	252	23	26	64	111	103	129
MESSAGGERO DI S.ANTONIO.....	983	22	46	61	160	30	116	74	14	268	36	23	93	115	96	130
LA MIA CASA.....	122	14	8	4	14	2	18	15	1	36	9	0	7	18	28	31
MILLEIDEE.....	200	8	10	15	33	6	42	14	2	51	12	7	12	21	30	31
MODA.....	780	13	49	79	121	21	147	106	9	294	39	33	67	125	92	123
MUSIC.....	210	1	26	20	41	12	30	23	2	107	8	6	16	39	34	54
NATURA OGGI.....	418	11	11	20	53	15	71	31	6	127	16	20	15	55	67	100
PER LUI.....	337	6	16	38	60	14	67	37	5	155	12	18	32	65	68	66
PESCARO.....	616	14	29	40	69	25	92	54	9	206	16	25	67	81	86	116
PHOTO ITALIA.....	381	14	27	9	55	17	124	44	8	132	7	14	19	59	67	138
IL PIACERE.....	189	6	7	14	27	10	55	28	8	61	5	5	10	24	51	90
PLAYMEN.....	286	1	32	17	51	5	42	23	0	112	12	11	29	50	29	53
QUATTORRUOTE.....	5399	95	223	339	757	154	838	396	61	1884	192	218	428	717	619	1068
QUATTRO ZAMPE.....	254	5	13	16	45	15	40	13	0	94	7	11	21	51	29	50
QUI TOURING.....	768	32	23	32	129	14	157	45	9	194	19	31	41	117	176	229
RAKAM.....	76	1	6	1	10	1	14	10	0	24	2	4	5	7	5	7
ROCKSTAR.....	302	5	23	37	42	10	57	42	4	156	16	15	23	60	51	95
SALE E PEPE.....	245	6	6	6	29	5	55	14	2	69	8	5	13	29	62	46
SALVE.....	359	15	26	21	67	9	72	42	9	106	28	3	27	50	73	89
SCIENZA 2000.....	90	0	4	0	18	0	22	6	2	27	1	3	2	13	24	20
SCIENZA E VITA NUOVA.....	372	9	10	10	36	12	63	27	10	110	13	17	41	50	43	71
LE SCIENZE.....	392	19	16	14	51	9	96	41	16	114	13	16	25	50	88	147
SELEZIONE DAL R.DIGEST.....	1821	44	63	111	271	68	300	119	31	537	70	53	142	235	252	300
SPEAK UP.....	245	10	11	26	51	12	62	21	5	85	5	11	18	45	61	75
STARBENE.....	332	8	21	20	71	10	78	36	7	73	20	11	38	42	70	104
STORIA ILLUSTRATA.....	343	9	12	18	68	4	72	41	6	72	12	12	25	42	85	89
SUPER GOL.....	970	7	83	75	126	34	95	101	9	439	46	51	136	169	119	150
TAXI.....	128	0	6	21	25	3	26	21	6	63	7	5	16	16	51	48
TUTTI FOTOGRAFI.....	213	8	11	11	31	8	59	30	8	72	5	7	19	29	56	98
TUTTO CUCINA.....	353	5	13	29	59	16	60	33	4	129	23	23	41	29	55	75
TUTTOMAGLIA.....	123	7	8	9	22	7	17	12	4	47	11	3	13	2	6	35
TUTTO MOTO.....	1458	24	88	118	211	66	194	128	13	644	55	77	156	272	188	240
TUTTO MUSICA & SPETTACOLO.....	1335	9	108	155	212	59	187	162	6	698	63	82	143	257	155	219
TUTTO TURISMO.....	409	10	12	29	65	15	92	43	15	142	8	9	25	44	106	162
TUTTO UNCINETTO.....	144	5	18	15	30	5	27	22	5	69	13	2	21	22	0	28
VITAL.....	89	0	8	12	12	5	22	11	0	32	5	5	11	19	26	22
WEEKEND.....	128	6	14	16	25	3	32	10	2	40	5	4	11	13	55	31
ZOOM.....	86	5	4	4	12	0	28	12	2	35	0	6	6	18	24	42
DIANA (QUINDICINALE).....	474	8	16	29	56	18	68	31	5	139	16	24	36	48	27	76
STARTER(QUINDICINALE).....	421	14	28	28	51	16	65	39	6	150	17	15	30	53	81	82

Lettori ultimo periodo - analisi secondo: ● duplicazione di lettura

(valori assoluti x 1000)

	Totale	MENSILI													
		Abitare	AD	Airone	Archeo	Asira	Attante	Auto Capital	L'Auto-mobilita	Bella Italia	Benis-simo	Brava Casa	Capital	Casa Viva	Cento Cose
SETTIMANALI	22084	333	224	1155	124	238	457	340	1295	360	131	196	654	515	156
AMICA.....	496	17	18	56	2	22	18	12	59	21	4	12	42	28	11
ANNA.....	329	18	13	33	8	15	13	14	44	13	14	7	25	31	9
AUTO OGGI.....	1104	31	25	109	8	26	31	65	159	34	17	15	76	60	20
AUTOSPRINT.....	1062	15	20	127	7	14	42	52	142	35	19	2	56	32	15
BELLA.....	204	11	4	13	0	0	10	4	16	6	6	7	17	16	4
CIAO 2001.....	151	3	7	6	2	3	3	3	9	1	0	3	7	6	2
CIOE'.....	267	7	2	21	1	7	16	7	19	2	2	2	0	18	7
CONFIDENZE.....	216	3	3	15	0	2	6	1	20	10	6	0	7	10	5
CRONACA BLITZ.....	198	2	1	7	0	0	1	6	8	1	3	0	8	4	3
DOLLY.....	114	2	0	12	0	0	6	2	15	0	0	0	6	0	3
DOMENICA DEL CORRIERE.....	768	25	5	52	5	9	30	23	72	23	9	23	43	37	3
DOMENICA QUIZ.....	310	5	8	26	6	5	14	24	25	13	5	2	24	6	1
EPOCA.....	881	37	23	94	17	13	39	40	98	42	7	25	83	52	6
L'ESPRESSO.....	1864	68	73	215	32	51	91	94	185	67	15	54	199	102	33
EUROPEO.....	786	35	20	94	18	15	47	47	81	38	3	26	61	60	3
EVA EXPRESS.....	370	5	8	29	2	4	12	17	31	7	7	1	28	11	1
FAMIGLIA CRISTIANA.....	2804	44	23	213	23	29	69	44	197	59	29	14	102	61	12
GENTE.....	2078	46	35	157	19	49	75	67	190	67	22	48	132	101	24
GIOIA.....	363	16	7	33	4	14	14	12	41	8	3	11	28	18	12
IL GIORNALINO.....	295	14	8	21	8	4	14	7	27	12	0	7	15	14	0
GRAND HOTEL.....	764	9	17	32	0	17	24	26	55	17	10	6	27	21	4
GRAZIA.....	427	15	8	39	5	10	8	16	38	25	3	9	39	20	19
GUERIN SPORTIVO.....	843	23	2	81	7	20	28	34	96	15	15	9	42	23	15
GUIDA CUCINA.....	268	4	2	15	3	9	14	10	27	8	6	9	13	19	10
GUIDA TV.....	880	12	6	63	11	15	21	28	94	23	10	9	34	38	6
INTIMITA'.....	317	5	6	15	0	12	12	3	42	13	3	6	16	12	2
INTREPIDO.....	934	18	4	72	10	17	34	39	102	20	7	7	35	34	14
IL MONDO.....	216	10	5	17	0	5	11	21	24	8	4	9	33	14	3
MONDO ECONOMICO.....	238	21	14	14	7	9	16	26	31	8	2	10	52	16	6
IL MONELLO.....	539	6	9	37	4	21	23	18	59	9	6	4	35	26	10
NOVELLA 2000.....	810	16	7	54	8	21	30	31	67	24	9	10	52	33	14
OGGI.....	2091	39	30	180	14	31	82	74	166	55	16	42	133	101	30
ONDA TV.....	446	3	4	32	7	11	11	17	48	8	9	4	20	11	8
PANORAMA.....	2196	93	71	243	32	64	89	99	214	94	27	52	201	131	36
RADIOCORRIERE TV.....	1007	17	9	90	18	27	54	30	126	33	12	23	52	44	15
IL SABATO.....	151	6	4	21	2	3	7	20	19	7	0	3	21	4	0
SORRISI E CANZONI TV.....	5262	91	44	308	34	91	142	116	436	80	59	45	180	151	70
STOP.....	564	4	7	31	5	14	21	15	53	4	8	2	29	19	11
TELEPIU'.....	581	8	3	54	8	8	24	15	46	21	1	15	18	20	6
TELESETTE.....	1232	25	17	113	16	20	30	26	119	17	13	12	24	38	18
TOPOLINO.....	1677	42	38	178	14	33	59	58	159	39	13	31	84	54	28
SUPPLEMENTI															
SETTIMANALI															
SETTE.....	1550	69	73	210	16	66	83	94	213	55	0	42	170	97	24
IL VENERDI'.....	2579	117	88	367	34	64	128	113	293	87	15	81	219	163	21
MENSILI															
MAGAZINE.....	1020	25	15	116	9	23	37	34	114	28	0	26	47	37	9

Lettori ultimo periodo - analisi secondo: ● duplicazione di lettura

(valori assoluti x 1000)

	Totale	MENSILI													
		Abitare	AD	Airone	Archeo	Astra	Atlante	Auto Capital	L'Auto-mobilita	Bella Italia	Benissimo	Brava Casa	Capital	Casa Viva	Cento Coese
MENSILI	22084	333	224	1155	124	238	457	340	1295	360	131	196	654	515	156
ABITARE.....	333	333	61	66	11	7	42	23	37	20	0	48	66	91	5
AD.....	224	61	224	59	12	15	17	21	27	35	0	36	52	48	11
AIRONE.....	1155	66	59	1155	44	45	155	48	163	94	28	28	127	67	22
ARCHEO.....	124	11	12	44	124	0	45	0	11	33	4	3	0	9	3
ASTRA.....	238	7	15	45	0	238	6	21	57	17	8	10	34	12	9
ATLANTE.....	457	42	17	155	45	6	457	25	71	80	12	16	41	45	23
AUTO CAPITAL.....	340	23	21	48	0	21	25	340	91	17	3	13	165	19	28
L'AUTOMOBILE.....	1295	37	27	163	11	57	71	91	1295	31	23	27	96	49	29
BELLA ITALIA.....	360	20	35	94	33	17	80	17	31	360	6	17	27	31	9
BENISSIMO.....	131	0	0	28	4	8	12	3	23	6	131	0	3	19	16
BRAVA CASA.....	196	48	36	28	3	10	16	13	27	17	0	196	30	93	6
CAPITAL.....	654	66	52	127	0	34	41	165	96	27	3	30	654	62	34
CASAVIVA.....	515	91	48	67	9	12	45	19	49	31	19	93	62	515	13
100 COSE.....	156	5	11	22	3	9	23	28	29	9	16	6	34	13	156
CIAK.....	1052	25	32	116	3	65	51	67	142	38	18	14	85	45	52
CLASS.....	216	11	13	17	0	10	10	23	22	15	5	7	58	15	14
CONSIGLI PRATICI.....	51	0	0	0	0	0	6	0	14	0	0	0	0	2	2
CORTO MALTESE.....	125	0	7	47	0	22	15	21	14	14	0	10	40	13	7
COSMOPOLITAN.....	266	16	16	38	10	24	19	26	54	10	2	9	66	20	33
LA CUCINA ITALIANA.....	369	28	16	46	13	13	40	21	95	31	6	21	50	41	19
ESPANSIONE.....	136	9	9	6	0	13	12	19	32	4	2	3	61	15	6
FOTOGRAFARE.....	526	29	15	108	23	23	31	43	103	35	6	15	50	57	25
FRIGIDAIRE.....	96	11	8	29	2	11	3	2	10	9	0	0	6	8	5
GARDENIA.....	216	14	6	84	9	0	28	6	20	30	0	6	14	16	3
GENTE MESE.....	1143	26	27	143	10	51	54	65	126	31	22	27	89	77	34
GENTE MONEY.....	314	25	21	53	0	18	29	50	75	15	12	4	135	32	23
GENTE MOTORI.....	3112	105	65	302	39	82	132	233	509	89	53	55	228	167	62
GENTE VIAGGI.....	1033	76	32	212	15	44	97	101	162	48	29	22	143	47	25
INSIEME.....	290	19	13	57	0	13	4	31	48	13	0	21	47	31	7
JESUS.....	192	0	10	45	9	4	31	19	21	25	3	0	19	10	4
LA MIA BOUTIQUE.....	36	4	0	0	0	0	0	4	7	3	0	2	4	0	0
LEI.....	142	12	9	13	0	10	2	16	30	7	3	20	10	10	18
LINUS.....	468	32	25	139	6	25	37	46	31	34	6	13	49	39	32
MADRE.....	120	7	0	14	0	0	3	0	13	0	0	0	11	4	4
MANI DI FATA.....	123	0	0	7	3	3	3	15	22	0	8	8	13	15	11
MARIE CLAIRE-DONNAPIU'.....	130	7	14	17	0	6	10	12	6	14	3	9	32	19	12
MAX.....	530	12	33	103	17	46	34	61	78	34	14	15	77	16	42
MESSAGGERO DI S.ANTONIO.....	983	20	18	82	10	14	68	23	100	48	14	25	58	40	5
LA MIA CASA.....	122	17	3	7	0	16	0	14	36	24	0	25	18	20	0
MILLEIDEE.....	200	7	2	30	3	4	21	11	29	9	26	11	37	34	6
MODA.....	780	30	24	97	7	33	31	27	124	40	28	32	55	64	62
MUSIC.....	210	7	0	7	3	4	7	19	46	10	5	7	14	22	10
NATURA OGGI.....	418	14	18	121	12	23	50	24	56	43	8	17	51	20	15
PER LUI.....	337	28	15	37	9	13	18	42	40	8	0	10	37	14	36
PESCARRE.....	616	21	16	81	8	17	39	6	87	18	20	0	34	33	10
PHOTO ITALIA.....	381	12	20	90	22	13	42	34	67	39	2	7	60	23	32
IL PIACERE.....	189	14	25	31	6	19	10	24	29	20	5	16	45	17	19
PLAYMEN.....	286	7	2	38	0	17	24	7	44	8	10	5	8	27	8
QUATTORRUOTE.....	5399	173	104	473	41	128	195	282	707	136	68	74	362	270	83
QUATTRO ZAMPE.....	254	3	7	46	0	12	19	11	33	12	2	11	11	9	1
QUI TOURING.....	768	45	42	171	15	25	78	46	121	61	3	31	113	69	13
RAKAM.....	76	7	0	12	0	8	8	7	12	11	14	11	6	15	3
ROCKSTAR.....	302	4	6	29	9	16	14	21	23	7	0	0	28	8	12
SALE E PEPE.....	245	3	12	50	3	19	6	13	42	11	0	10	23	20	11
SALVE.....	359	13	22	83	10	42	34	46	88	27	11	21	71	40	28
SCIENZA 2000.....	90	4	0	25	0	0	23	7	9	11	0	2	4	6	0
SCIENZA E VITA NUOVA.....	372	20	14	84	19	9	43	21	49	32	4	8	30	20	9
LE SCIENZE.....	392	34	9	114	20	16	64	21	60	29	8	11	37	36	4
SELEZIONE DAL R.DIGEST.....	1821	66	40	182	7	54	102	107	231	47	20	33	139	67	46
SPEAK UP.....	245	4	30	56	0	25	18	26	47	21	7	6	41	26	5
STARBENE.....	332	18	7	55	0	20	16	25	54	10	3	7	36	23	23
STORIA ILLUSTRATA.....	343	30	15	74	14	18	45	21	61	36	2	10	43	20	6
SUPER GOL.....	970	34	21	57	3	27	31	43	166	35	14	22	38	31	11
TAXI.....	128	8	9	20	3	6	14	12	23	11	4	8	13	8	20
TUTTI FOTOGRAFI.....	213	24	7	49	14	20	22	23	54	29	0	12	24	25	13
TUTTO CUCINA.....	353	23	14	51	7	15	28	15	88	29	10	18	25	40	12
TUTTOMAGLIA.....	123	4	2	7	0	11	10	8	23	4	4	3	26	4	6
TUTTO MOTO.....	1458	32	16	156	12	40	56	103	231	25	24	23	111	46	34
TUTTO MUSICA & SPETTACOLO.....	1335	10	21	143	13	67	78	80	149	41	35	13	74	40	40
TUTTO TURISMO.....	409	41	9	63	8	14	28	49	77	43	5	10	51	24	17
TUTTO UNCINETTO.....	144	3	6	25	0	16	23	12	32	0	26	8	13	16	10
VITAL.....	89	4	10	17	3	8	4	12	8	6	3	3	14	0	18
WEEKEND.....	128	4	0	35	3	5	21	10	26	6	0	3	17	4	11
ZOOM.....	86	8	0	32	12	4	18	7	25	7	0	4	9	15	2
DIANA (QUINDICINALE).....	474	8	8	71	6	4	22	17	51	7	10	0	27	7	8
STARTER(QUINDICINALE).....	421	16	8	20	5	24	14	52	81	8	12	8	37	15	11

Lettori ultimo periodo - analisi secondo: ● duplicazione di lettura

(valori assoluti x 1000)

	Totale	MENSILI													
		Ciak	Class	Consigli Pratici	Corto Maltese	Cosmo-politan	La Cucina Italiana	Espan-sione	Foto-grafare	Frigi-daire	Gardenia	Gente Meso	Gente Money	Gente Motori	Gente Viaggi
SETTIMANALI	22084	1052	216	51	125	266	369	136	526	96	216	1143	314	3112	1033
AMICA.....	496	58	9	2	9	31	24	8	32	6	8	56	20	112	38
ANNA.....	329	34	4	0	5	23	12	6	21	0	8	38	22	82	35
AUTO OGGI.....	1104	135	15	3	11	43	26	13	60	6	20	120	44	425	122
AUTOSPRINT.....	1062	109	6	3	4	35	28	9	45	5	27	105	41	409	97
BELLA.....	204	20	0	4	6	8	10	2	10	4	7	13	7	45	22
CIAO 2001.....	151	31	0	0	2	17	3	0	6	0	2	10	1	43	13
CIOE'.....	267	50	5	0	2	8	6	0	10	2	4	50	4	84	24
CONFIDENZE.....	216	14	2	0	4	2	12	0	3	4	9	28	3	48	20
CRONACA BLITZ.....	198	14	0	0	0	0	5	0	4	0	3	13	1	60	11
DOLLY.....	114	25	0	0	0	3	1	1	3	0	2	13	8	30	5
DOMENICA DEL CORRIERE.....	768	49	8	5	7	15	20	5	16	0	10	74	19	175	64
DOMENICA QUIZ.....	310	44	4	0	3	8	12	6	11	0	7	20	9	73	30
EPOCA.....	881	57	16	2	12	22	27	20	55	4	14	70	36	227	92
L'ESPRESSO.....	1864	173	39	3	47	70	54	55	97	21	51	151	87	413	223
EUROPEO.....	786	62	19	0	23	19	20	10	43	3	27	82	25	187	99
EVA EXPRESS.....	370	28	3	0	1	8	11	1	6	2	0	63	12	113	42
FAMIGLIA CRISTIANA.....	2804	160	31	8	8	40	72	11	70	5	21	171	50	485	152
GENTE.....	2078	165	35	5	25	62	60	21	68	8	24	293	69	485	188
GIOIA.....	363	41	0	0	6	25	14	10	16	0	10	63	5	102	35
IL GIORNALINO.....	295	20	6	2	5	3	12	2	8	6	4	26	8	80	24
GRAND HOTEL.....	764	62	17	4	3	15	20	1	20	9	5	52	14	176	42
GRAZIA.....	427	51	8	0	4	30	19	12	33	1	6	46	22	94	41
GUERIN SPORTIVO.....	843	128	13	0	8	14	23	5	35	2	7	106	18	241	80
GUIDA CUCINA.....	268	17	1	0	3	13	31	0	12	1	3	36	4	70	24
GUIDA TV.....	880	50	7	3	9	16	20	5	34	6	12	69	18	207	50
INTIMITA'.....	317	21	6	2	5	4	10	2	11	6	7	33	0	84	15
INTREPIDO.....	934	104	12	3	4	30	42	3	29	5	10	103	18	274	87
IL MONDO.....	216	17	7	0	2	4	7	17	14	1	0	26	21	55	29
MONDO ECONOMICO.....	238	9	10	2	4	7	15	18	8	1	9	27	25	72	35
IL MONELLO.....	539	75	5	1	8	28	34	1	15	5	4	65	19	151	53
NOVELLA 2000.....	810	104	5	1	15	31	26	3	32	4	12	111	15	223	89
OGGI.....	2091	156	32	3	23	47	61	36	93	4	31	232	63	494	188
ONDA TV.....	446	40	2	0	9	11	15	0	14	2	5	42	8	114	33
PANORAMA.....	2196	178	58	0	49	70	57	54	127	24	50	185	86	513	235
RADIOCORRIERE TV.....	1007	95	18	5	17	14	33	5	51	7	17	101	26	245	101
IL SABATO.....	151	13	7	1	2	1	6	2	19	3	3	11	4	33	27
SORRISI E CANZONI TV.....	5262	474	63	6	42	89	105	23	162	34	52	460	95	1182	360
STOP.....	564	46	7	0	4	18	19	1	6	1	2	48	17	145	41
TELEPIU'.....	581	63	14	0	2	8	12	5	17	2	6	32	4	121	28
TELESETTE.....	1232	152	12	0	11	21	43	2	46	7	17	92	17	262	92
TOPOLINO.....	1677	227	18	2	25	48	41	15	69	16	36	200	46	418	156
SUPPLEMENTI															
SETTIMANALI															
SETTE.....	1550	167	55	8	23	49	56	22	101	15	27	187	62	368	251
IL VENERDI'.....	2579	250	84	14	46	64	79	43	176	29	62	225	102	628	321
MENSILI															
MAGAZINE.....	1020	60	20	12	20	27	27	18	42	12	22	59	30	218	56

Lettori ultimo periodo - analisi secondo: ● duplicazione di lettura

(valori assoluti x 1000)

	MENSILI														
	Totale	Ciak	Class	Consigli Pratici	Corto Maltese	Cosmopolitan	La Cucina Italiana	Espansione	Fotografare	Frigidaire	Gardenia	Gente Meze	Gente Money	Gente Motori	Gente Viaggi
MENSILI	22084	1052	216	51	125	266	369	136	526	96	216	1143	314	3112	1033
ABITARE.....	333	25	11	0	0	16	28	9	29	11	14	26	25	105	76
AD.....	224	32	13	0	7	16	16	9	15	8	6	27	21	65	32
AIRONE.....	1155	116	17	0	47	38	46	6	108	29	84	143	53	302	212
ARCHEO.....	124	3	0	0	0	10	13	0	23	2	9	10	0	39	15
ASTRA.....	238	65	10	0	22	24	13	13	23	11	0	51	18	82	44
ATLANTE.....	457	51	10	6	15	19	40	12	31	3	28	54	29	132	97
AUTO CAPITAL.....	340	67	23	0	21	26	21	19	43	2	6	65	50	233	101
L'AUTOMOBILE.....	1295	142	22	14	14	54	95	32	103	10	20	126	75	509	162
BELLA ITALIA.....	360	38	15	0	14	10	31	4	35	9	30	31	15	89	48
BENISSIMO.....	131	18	5	0	0	2	6	2	6	0	0	22	12	53	29
BRAVA CASA.....	196	14	7	0	10	9	21	3	15	0	6	27	4	55	22
CAPITAL.....	654	85	58	0	40	66	50	61	50	6	14	89	135	228	143
CASAVIVA.....	515	45	15	2	13	20	41	15	57	8	16	77	32	167	47
100 COSE.....	156	52	14	2	7	33	19	6	25	5	3	34	23	62	25
CIAK.....	1052	1052	22	4	45	54	29	6	67	4	14	138	45	415	156
CLASS.....	216	22	216	0	2	3	12	8	12	6	0	17	13	58	24
CONSIGLI PRATICI.....	51	4	0	51	0	0	0	0	5	0	0	9	0	14	13
CORTO MALTESE.....	125	45	2	0	125	11	11	10	10	27	16	26	8	48	39
COSMOPOLITAN.....	266	54	3	0	11	266	14	3	22	4	2	45	27	107	60
LA CUCINA ITALIANA.....	369	29	12	0	11	14	369	12	31	4	6	57	19	109	68
ESPANSIONE.....	136	6	8	0	10	3	12	136	20	0	0	11	16	37	20
FOTOGRAFARE.....	526	67	12	5	10	22	31	20	526	3	14	78	28	202	119
FRIGIDAIRE.....	96	4	6	0	27	4	4	0	3	96	12	13	0	16	16
GARDENIA.....	216	14	0	0	16	2	6	0	14	12	216	15	6	46	29
GENTE MESE.....	1143	138	17	9	26	45	57	11	78	13	15	1143	77	461	188
GENTE MONEY.....	314	45	13	0	8	27	19	16	28	0	6	77	314	132	71
GENTE MOTORI.....	3112	415	58	14	48	107	109	37	202	16	46	461	132	3112	399
GENTE VIAGGI.....	1033	156	24	13	39	60	68	20	119	16	29	188	71	399	1033
INSIEME.....	290	42	10	0	6	13	18	13	51	0	5	50	18	86	48
JESUS.....	192	32	4	0	4	0	22	0	7	0	0	19	4	37	17
LA MIA BOUTIQUE.....	36	3	0	0	0	0	0	0	0	0	0	0	0	14	4
LEI.....	142	20	2	3	6	9	4	0	15	7	7	30	10	63	13
LINUS.....	468	84	19	3	74	35	34	6	25	18	22	89	27	142	82
MADRE.....	120	3	3	0	0	8	6	0	0	0	0	4	4	18	7
MANI DI FATA.....	123	16	2	0	3	6	20	3	7	0	0	26	6	51	7
MARIE CLAIRE-DONNAPIU'.....	130	24	7	0	4	12	13	3	18	3	5	8	14	35	25
MAX.....	530	140	23	0	30	48	36	12	40	5	3	95	46	201	99
MESSAGGERO DI S.ANTONIO.....	983	67	17	3	17	15	62	8	45	4	13	132	34	261	105
LA MIA CASA.....	122	15	0	3	4	10	18	0	21	0	5	21	10	51	30
MILLEIDEE.....	200	18	0	3	13	11	29	8	12	0	0	53	4	66	27
MODA.....	780	156	16	10	24	59	38	5	51	17	29	119	38	220	95
MUSIC.....	210	65	9	0	6	5	8	6	18	3	0	30	3	111	17
NATURA OGGI.....	418	51	8	4	17	4	35	9	38	4	18	60	10	102	66
PER LUI.....	337	110	14	3	11	32	7	0	21	14	0	58	21	129	50
PESCARRE.....	616	59	9	5	4	5	37	6	73	0	13	84	21	249	78
PHOTO ITALIA.....	381	62	13	0	14	22	11	9	110	10	30	44	31	145	70
IL PIACERE.....	189	41	14	0	12	9	13	4	28	7	3	37	16	65	51
PLAYMEN.....	286	62	5	0	8	16	24	0	17	4	0	43	5	103	43
QUATTORRUOTE.....	5399	558	108	17	61	157	179	56	291	27	87	596	199	2110	591
QUATTRO ZAMPE.....	254	17	12	4	5	6	15	5	18	1	6	35	18	69	25
QUI TOURING.....	768	56	19	0	34	44	38	30	77	18	42	76	41	162	87
RAKAM.....	76	11	0	0	7	3	10	3	11	0	7	8	4	16	14
ROCKSTAR.....	302	79	7	2	15	14	11	4	17	12	5	45	6	99	47
SALE E PEPE.....	245	20	14	0	8	6	22	6	18	4	14	34	11	59	25
SALVE.....	359	58	15	0	12	37	48	8	25	2	6	62	31	111	50
SCIENZA 2000.....	90	17	1	0	0	0	9	4	0	0	0	20	4	21	24
SCIENZA E VITA NUOVA.....	372	36	5	4	11	14	28	0	20	4	3	55	10	102	45
LE SCIENZE.....	392	47	8	0	8	4	49	13	49	8	16	42	16	103	79
SELEZIONE DAL R.DIGEST.....	1821	155	25	7	17	55	90	17	105	4	33	209	57	451	185
SPEAK UP.....	245	45	9	0	15	10	27	12	13	6	0	42	22	52	49
STARBENE.....	332	46	5	0	9	31	28	0	42	4	4	37	8	83	85
STORIA ILLUSTRATA.....	343	49	11	4	20	13	39	13	24	4	7	51	25	71	68
SUPER GOL.....	970	185	8	4	14	10	85	3	38	3	3	118	28	373	124
TAXI.....	128	36	7	0	10	14	12	0	17	3	8	28	13	49	19
TUTTI FOTOGRAFI.....	213	36	0	0	5	12	29	4	115	3	0	34	9	95	51
TUTTO CUCINA.....	353	32	10	2	4	9	88	4	45	0	3	48	15	109	66
TUTTOMAGLIA.....	123	11	0	0	3	9	0	3	17	0	0	23	10	54	29
TUTTO MOTO.....	1458	242	17	5	31	44	58	9	58	17	31	227	51	704	179
TUTTO MUSICA & SPETTACOLO.....	1335	378	14	3	33	50	42	4	87	7	12	187	45	532	185
TUTTO TURISMO.....	409	42	2	6	7	42	50	14	40	0	15	47	27	173	150
TUTTO UNCINETTO.....	144	25	0	0	3	3	17	8	18	0	0	34	14	71	27
VITAL.....	89	35	2	0	0	19	10	3	2	0	3	5	8	26	12
WEEKEND.....	128	15	0	0	9	22	20	3	5	0	10	16	6	57	52
ZOOM.....	86	17	0	2	5	4	9	0	40	3	9	5	4	48	27
DIANA (QUINDICINALE).....	474	41	7	0	6	3	15	0	37	0	0	48	13	139	58
STARTER(QUINDICINALE).....	421	83	10	0	10	12	12	7	21	18	11	60	35	236	88

Lettori ultimo periodo - analisi secondo: ● duplicazione di lettura

(valori assoluti x 1000)

	Totale	MENSILI													
		Insieme	Jesus	La Mia Boutique	Lei	Linus	Madre	Mani Di Fata	M. Claire Donna Più	Max	Messaggero Di S.A.	La Mia Casa	Mille Idee	Moda	Music
SETTIMANALI	22084	290	192	36	142	468	120	123	130	530	983	122	200	780	210
AMICA.....	496	12	3	3	20	35	0	5	9	48	29	11	17	75	15
ANNA.....	329	8	0	2	15	21	0	3	2	28	21	10	14	43	11
AUTO OGGI.....	1104	17	5	7	20	52	5	15	18	76	76	6	16	99	21
AUTOSPRINT.....	1062	29	12	3	14	44	3	18	11	65	59	8	15	70	29
BELLA.....	204	1	2	0	6	12	5	0	5	15	17	0	17	22	3
CIAO 2001.....	151	3	0	0	8	12	1	0	2	15	4	0	2	16	16
CIOE'.....	267	4	6	2	5	19	2	1	0	23	5	3	5	13	23
CONFIDENZE.....	216	1	3	0	3	8	2	4	0	3	25	0	8	12	3
CRONACA BLITZ.....	198	10	7	1	1	5	0	5	3	3	10	1	3	10	5
DOLLY.....	114	0	2	0	2	7	0	2	1	12	3	0	2	7	4
DOMENICA DEL CORRIERE.....	768	19	9	2	7	18	6	11	11	15	60	15	17	44	17
DOMENICA QUIZ.....	310	11	9	1	6	17	0	7	5	17	30	5	7	17	8
EPOCA.....	881	17	15	3	12	41	10	12	14	37	69	16	17	53	10
L'ESPRESSO.....	1864	52	28	5	24	120	12	18	38	86	97	21	31	118	24
EUROPEO.....	786	20	9	4	6	44	7	8	12	37	63	6	16	43	11
EVA EXPRESS.....	370	7	3	0	10	6	0	6	4	24	29	0	12	44	12
FAMIGLIA CRISTIANA.....	2804	57	64	6	18	62	45	39	22	73	228	17	44	118	20
GENTE.....	2078	59	27	3	25	65	12	20	34	94	146	15	40	136	33
GIOIA.....	363	6	4	0	11	23	2	6	10	36	20	12	20	44	7
IL GIORNALINO.....	295	3	0	4	0	18	8	5	2	15	25	2	2	19	4
GRAND HOTEL.....	764	14	10	0	7	20	4	13	6	33	50	10	9	39	13
GRAZIA.....	427	9	3	2	11	18	2	4	27	27	26	14	17	55	6
GUERIN SPORTIVO.....	843	16	9	3	8	57	5	16	13	64	57	6	12	69	28
GUIDA CUCINA.....	268	5	5	0	5	17	2	6	3	12	15	8	12	24	3
GUIDA TV.....	880	7	10	4	6	28	8	16	5	33	40	9	24	55	8
INTIMITA'.....	317	7	3	1	4	10	0	10	7	6	15	0	6	23	8
INTREPIDO.....	934	26	6	2	4	55	4	11	9	52	58	4	10	73	28
IL MONDO.....	216	4	0	0	1	14	0	2	2	12	15	7	5	11	4
MONDO ECONOMICO.....	238	9	2	3	4	7	2	4	6	8	22	14	8	13	1
IL MONELLO.....	539	20	5	0	6	30	0	12	2	29	46	8	10	49	26
NOVELLA 2000.....	810	9	11	2	12	37	13	10	10	47	61	4	15	79	20
OGGI.....	2091	56	32	1	32	47	17	20	20	86	160	14	33	121	41
ONDA TV.....	446	7	9	2	7	20	1	5	7	21	30	2	6	21	12
PANORAMA.....	2196	43	30	3	24	118	10	22	49	116	116	18	42	147	30
RADIOCORRIERE TV.....	1007	11	30	5	16	41	10	12	8	64	74	15	14	106	23
IL SABATO.....	151	12	7	3	4	14	0	2	5	9	14	1	2	9	2
SORRISI E CANZONI TV.....	5262	81	45	5	56	152	34	28	36	252	268	36	51	294	107
STOP.....	564	9	8	0	4	20	0	8	4	23	36	9	12	39	8
TELEPIU'.....	581	6	2	1	3	23	5	4	10	26	23	0	7	33	6
TELESETTE.....	1232	16	14	6	21	40	10	12	3	64	93	7	12	67	16
TOPOLINO.....	1677	24	23	7	20	96	13	13	19	111	115	18	21	125	39
SUPPLEMENTI															
SETTIMANALI															
SETTE.....	1550	51	34	2	26	72	11	8	16	103	96	28	30	92	34
IL VENERDI'.....	2579	78	32	5	42	157	23	17	41	129	130	31	31	123	54
MENSILI															
MAGAZINE.....	1020	13	8	2	14	65	8	8	18	33	39	5	14	59	12

Lettori ultimo periodo - analisi secondo: ● duplicazione di lettura

(valori assoluti x 1000)

	Totale	MENSILI													
		Insieme	Jesus	La Mia Boutique	Lei	Linus	Madre	Mani Di Fata	M. Claire Donna Più	Max	Messaggero Di S.A.	La Mia Casa	Mille Idee	Moda	Musc
MENSILI	22084	290	192	36	142	468	120	123	130	530	983	122	200	780	210
ABITARE.....	333	19	0	4	12	32	7	0	7	12	20	17	7	30	7
AD.....	224	13	10	0	9	25	0	0	14	33	18	3	2	24	0
AIRONE.....	1155	57	45	0	13	139	14	7	17	103	82	7	30	97	7
ARCHEO.....	124	0	9	0	0	6	0	3	0	17	10	0	3	7	3
ASTRA.....	238	13	4	0	10	25	0	3	6	46	14	16	4	33	4
ATLANTE.....	457	4	31	0	2	37	3	3	10	34	68	0	21	31	7
AUTO CAPITAL.....	340	31	19	4	16	46	0	15	12	61	23	14	11	27	19
L'AUTOMOBILE.....	1295	48	21	7	30	31	13	22	6	78	100	36	29	124	46
BELLA ITALIA.....	360	13	25	3	7	34	0	0	14	34	48	24	9	40	10
BENISSIMO.....	131	0	3	0	3	6	0	8	3	14	14	0	26	28	5
BRAVA CASA.....	196	21	0	2	20	13	0	8	9	15	25	25	11	32	7
CAPITAL.....	654	47	19	4	10	49	11	13	32	77	58	18	37	55	14
CASAVIVA.....	515	31	10	0	10	39	4	15	19	16	40	20	34	64	22
100 COSE.....	156	7	4	0	18	32	4	11	12	42	5	0	6	62	10
CIAK.....	1052	42	32	3	20	84	3	16	24	140	67	15	18	156	65
CLASS.....	216	10	4	0	2	19	3	2	7	23	17	0	0	16	9
CONSIGLI PRATICI.....	51	0	0	0	3	3	0	0	0	0	3	3	3	10	0
CORTO MALTESE.....	125	6	4	0	6	74	0	3	4	30	17	4	13	24	6
COSMOPOLITAN.....	266	13	0	0	9	35	8	6	12	48	15	10	11	59	5
LA CUCINA ITALIANA.....	369	18	22	0	4	34	6	20	13	36	62	18	29	38	8
ESPANSIONE.....	136	13	0	0	0	6	0	3	3	12	8	0	8	5	6
FOTOGRAFARE.....	526	51	7	0	15	25	0	7	18	40	45	21	12	51	18
FRIGIDAIRE.....	96	0	0	0	7	18	0	0	3	5	4	0	0	17	3
GARDENIA.....	216	5	0	0	7	22	0	0	5	3	13	5	0	29	0
GENTE MESE.....	1143	50	19	0	30	89	4	26	8	95	132	21	53	119	30
GENTE MONEY.....	314	18	4	0	10	27	4	6	14	46	34	10	4	38	3
GENTE MOTORI.....	3112	86	37	14	63	142	18	51	35	201	261	51	66	220	111
GENTE VIAGGI.....	1033	48	17	4	13	82	7	7	25	99	105	30	27	95	17
INSIEME.....	290	290	14	0	3	14	7	15	9	13	18	10	11	39	7
JESUS.....	192	14	192	0	0	19	7	0	7	17	27	0	8	22	3
LA MIA BOUTIQUE.....	36	0	0	36	2	4	0	0	0	0	0	0	0	13	3
LEI.....	142	3	0	2	142	10	0	3	4	31	4	7	10	53	7
LINUS.....	468	14	19	4	10	468	4	9	6	58	35	4	22	47	19
MADRE.....	120	7	7	0	0	4	120	13	0	0	40	0	0	7	0
MANI DI FATA.....	123	15	0	0	3	9	13	123	0	12	28	0	28	16	3
MARIE CLAIRE-DONNAPIU'.....	130	9	7	0	4	6	0	0	130	0	0	0	7	30	3
MAX.....	530	13	17	0	31	58	0	12	0	530	21	9	18	105	27
MESSAGGERO DI S.ANTONIO.....	983	18	27	0	4	35	40	28	0	21	983	17	31	62	11
LA MIA CASA.....	122	10	0	0	7	4	0	0	0	9	17	122	8	32	7
MILLEIDEE.....	200	11	8	0	10	22	0	28	7	18	31	8	200	27	9
MODA.....	780	39	22	13	53	47	7	16	30	105	62	32	27	780	30
MUSIC.....	210	7	3	3	7	19	0	3	3	27	11	7	9	30	210
NATURA OGGI.....	418	23	8	4	6	44	0	8	3	34	50	6	25	41	18
PER LUI.....	337	9	8	3	36	25	0	3	16	124	26	9	11	108	29
PESCARO.....	616	20	7	4	4	10	0	15	0	30	75	13	31	36	17
PHOTO ITALIA.....	381	17	4	4	9	46	0	0	14	65	44	7	14	63	20
IL PIACERE.....	189	11	2	3	12	5	0	0	0	41	23	7	4	32	19
PLAYMEN.....	286	12	9	2	5	34	4	3	0	27	27	8	17	49	17
QUATTORRUOTE.....	5399	141	66	20	75	212	44	61	83	273	336	71	92	398	129
QUATTRO ZAMPE.....	254	6	0	4	8	17	1	0	4	23	31	4	4	11	11
QUI TOURING.....	768	50	28	0	3	69	4	3	17	62	59	4	19	31	4
RAKAM.....	76	3	3	0	4	16	0	16	3	8	14	4	22	19	7
ROCKSTAR.....	302	0	13	4	12	23	0	3	4	63	17	0	6	47	43
SALE E PEPE.....	245	23	4	0	6	16	7	0	6	15	21	4	6	16	0
SALVE.....	359	43	12	0	16	32	11	22	9	29	43	18	24	50	7
SCIENZA 2000.....	90	4	6	2	2	7	0	0	0	0	14	3	0	10	3
SCIENZA E VITA NUOVA.....	372	8	16	0	20	30	0	0	4	16	47	12	8	29	8
LE SCIENZE.....	392	11	8	0	10	36	4	3	4	15	54	16	16	21	9
SELEZIONE DAL R.DIGEST.....	1821	53	61	3	20	65	7	40	28	84	190	35	44	82	26
SPEAK UP.....	245	6	11	0	13	38	4	0	4	41	25	4	7	54	15
STARBENE.....	332	27	8	0	10	7	3	7	13	15	28	7	8	17	6
STORIA ILLUSTRATA.....	343	12	17	0	9	18	5	9	3	31	55	10	13	34	10
SUPER GOL.....	970	29	20	9	24	69	14	16	0	79	110	26	26	112	72
TAXI.....	128	10	4	0	18	21	0	3	2	45	10	7	3	52	14
TUTTI FOTOGRAFI.....	213	17	0	0	4	11	4	3	7	17	43	14	7	19	19
TUTTO CUCINA.....	353	24	8	2	12	25	6	9	11	22	53	17	12	37	15
TUTTOMAGLIA.....	123	21	0	0	6	6	0	12	4	4	31	7	24	33	7
TUTTO MOTO.....	1458	19	22	12	49	106	7	18	6	161	78	25	37	154	69
TUTTO MUSICA & SPETTACOLO.....	1335	28	37	6	20	84	14	21	18	167	139	20	40	198	89
TUTTO TURISMO.....	409	18	0	7	12	48	0	3	5	40	51	15	16	52	18
TUTTO UNCINETTO.....	144	8	0	0	2	10	0	29	0	15	20	0	25	24	7
VITAL.....	89	0	0	0	3	7	0	3	3	14	2	0	0	11	0
WEEKEND.....	128	3	4	0	0	17	0	6	10	11	11	3	6	18	9
ZOOM.....	86	7	0	0	7	14	0	0	3	14	18	4	4	16	6
DIANA (QUINDICINALE).....	474	21	4	0	8	19	3	0	3	16	47	9	15	45	0
STARTER(QUINDICINALE).....	421	15	4	0	10	29	8	5	3	30	32	10	7	39	26

	Totale	MENSILI													
		Natura Oggi	Per Lui	Pescare	Photo Italiana	Il Piacere	Play Men	Quattro ruote	Quattro Zampe	Oui Touring	Rakam	Rock Star	Sale & Pepe	Salve	Scienza 2000
SETTIMANALI	22084	418	337	616	381	189	286	5399	254	768	76	302	245	359	90
AMICA.....	496	13	33	28	36	16	27	180	13	32	0	19	11	23	3
ANNA.....	329	15	20	13	15	10	9	116	12	31	3	10	5	18	0
AUTO OGGI.....	1104	42	48	41	57	21	16	582	21	56	8	31	26	39	6
AUTOSPRINT.....	1062	40	32	60	32	21	34	582	22	48	5	30	22	40	10
BELLA.....	204	11	9	6	12	1	12	75	0	7	2	3	7	3	4
CIAO 2001.....	151	5	11	6	10	9	2	65	3	6	0	27	0	3	3
CIOE'.....	267	18	10	17	3	2	4	110	7	11	2	8	7	5	2
CONFIDENZE.....	216	4	1	6	5	2	4	72	2	7	3	6	5	4	0
CRONACA BLITZ.....	198	4	8	10	3	0	4	72	0	5	0	4	4	0	0
DOLLY.....	114	0	4	4	0	0	1	41	4	10	2	5	0	0	0
DOMENICA DEL CORRIERE.....	768	38	7	42	13	18	20	274	19	43	2	0	7	24	13
DOMENICA QUIZ.....	310	7	8	14	14	10	4	129	5	18	2	3	8	10	0
EPOCA.....	881	32	21	47	41	23	29	328	12	62	1	26	12	35	3
L'ESPRESSO.....	1864	56	51	71	90	61	42	713	33	152	10	52	41	65	26
EUROPEO.....	786	32	23	29	51	24	27	298	6	62	2	25	9	38	7
EVA EXPRESS.....	370	7	20	25	12	7	10	164	4	11	1	20	3	14	0
FAMIGLIA CRISTIANA.....	2804	72	41	104	42	19	38	819	36	127	16	39	48	63	22
GENTE.....	2078	59	52	64	48	34	48	735	42	111	12	62	32	76	11
GIOIA.....	363	13	21	12	21	9	12	138	5	23	4	16	6	17	0
IL GIORNALINO.....	295	10	4	8	8	4	4	108	9	24	6	11	8	10	3
GRAND HOTEL.....	764	27	22	28	13	11	22	263	15	12	0	21	3	8	2
GRAZIA.....	427	16	27	13	32	10	17	158	6	32	2	5	16	17	2
GUERIN SPORTIVO.....	843	28	35	43	32	13	14	378	12	38	6	28	13	23	9
GUIDA CUCINA.....	268	6	5	7	9	1	8	108	0	6	5	2	9	17	0
GUIDA TV.....	880	30	15	40	17	7	21	348	23	36	2	13	20	32	7
INTIMITA'.....	317	10	7	14	11	2	12	121	5	7	6	2	4	2	1
INTREPIDO.....	934	22	24	51	30	8	31	393	14	34	7	16	12	17	6
IL MONDO.....	216	15	2	15	8	8	2	89	9	29	6	3	6	3	3
MONDO ECONOMICO.....	238	11	6	14	14	6	1	95	5	32	1	5	6	15	0
IL MONELLO.....	539	11	16	29	27	7	32	223	13	23	6	23	6	26	4
NOVELLA 2000.....	810	20	38	40	9	14	17	339	16	32	1	37	6	21	0
OGGI.....	2091	53	60	69	55	27	51	757	45	129	10	42	29	67	18
ONDA TV.....	446	15	14	25	17	10	5	154	15	14	1	10	5	9	0
PANORAMA.....	2196	71	67	92	124	55	42	838	40	157	14	57	55	72	22
RADIOCORRIERE TV.....	1007	31	37	54	44	28	23	396	13	45	10	42	14	42	6
IL SABATO.....	151	6	5	9	8	8	0	61	0	9	0	4	2	9	2
SORRISI E CANZONI TV.....	5262	127	155	206	132	61	112	1884	94	194	24	156	69	106	27
STOP.....	564	16	12	16	7	5	12	192	7	19	2	16	8	28	1
TELEPIU'.....	581	20	18	25	14	5	11	218	11	31	4	15	5	3	3
TELESETTE.....	1232	15	32	67	19	10	29	428	21	41	5	23	13	27	2
TOPOLINO.....	1677	55	65	81	59	24	50	717	51	117	7	60	29	50	13
SUPPLEMENTI															
SETTIMANALI															
SETTE.....	1550	67	68	86	67	51	29	619	29	176	5	51	62	73	24
IL VENERDI'.....	2579	100	66	116	138	90	53	1068	50	229	7	95	46	89	20
MENSILI															
MAGAZINE.....	1020	27	36	40	17	10	16	393	19	94	3	2	15	24	10

Lettori ultimo periodo - analisi secondo: ● duplicazione di lettura

(valori assoluti x 1000)

	Totale	MENSILI													
		Natura Oggi	Per Lui	Pescare	Photo Italiana	Il Piacere	Play Men	Quattro-ruote	Quattro Zampe	Qui Touring	Rakam	Rock Star	Sale & Pepe	Salve	Scianza 2000
MENSILI	22084	418	337	616	381	189	286	5399	254	768	76	302	245	359	90
ABITARE.....	333	14	28	21	12	14	7	173	3	45	7	4	3	13	4
AD.....	224	18	15	16	20	25	2	104	7	42	0	6	12	22	0
AIRONE.....	1155	121	37	81	90	31	38	473	46	171	12	29	50	83	25
ARCHEO.....	124	12	9	8	22	6	0	41	0	15	0	9	3	10	0
ASTRA.....	238	23	13	17	13	19	17	128	12	25	8	16	19	42	0
ATLANTE.....	457	50	18	39	42	10	24	195	19	78	8	14	6	34	23
AUTO CAPITAL.....	340	24	42	6	34	24	7	282	11	46	7	21	13	46	7
L'AUTOMOBILE.....	1295	56	40	87	67	29	44	707	33	121	12	23	42	88	9
BELLA ITALIA.....	360	43	8	18	39	20	8	136	12	61	11	7	11	27	11
BENISSIMO.....	131	8	0	20	2	5	10	68	2	3	14	0	0	11	0
BRAVA CASA.....	196	17	10	0	7	16	5	74	11	31	11	0	10	21	2
CAPITAL.....	654	51	37	34	60	45	8	362	11	113	6	28	23	71	4
CASAVIVA.....	515	20	14	33	23	17	27	270	9	69	15	8	20	40	6
100 COSE.....	156	15	36	10	32	19	8	83	1	13	3	12	11	28	0
CIAK.....	1052	51	110	59	62	41	62	558	17	56	11	79	20	58	17
CLASS.....	216	8	14	9	13	14	5	108	12	19	0	7	14	15	1
CONSIGLI PRATICI.....	51	4	3	5	0	0	0	17	4	0	0	2	0	0	0
CORTO MALTESE.....	125	17	11	4	14	12	8	61	5	34	7	15	8	12	0
COSMOPOLITAN.....	266	4	32	5	22	9	16	157	6	44	3	14	6	37	0
LA CUCINA ITALIANA.....	369	35	7	37	11	13	24	179	15	38	10	11	22	48	9
ESPANSIONE.....	136	9	0	6	9	4	0	56	5	30	3	4	6	8	4
FOTOGRAFARE.....	526	38	21	73	110	28	17	291	18	77	11	17	18	25	0
FRIGIDAIRE.....	96	4	14	0	10	7	4	27	1	18	0	12	4	2	0
GARDENIA.....	216	18	0	13	30	3	0	87	6	42	7	5	14	6	0
GENTE MESE.....	1143	60	58	84	44	37	43	596	35	76	8	45	34	62	20
GENTE MONEY.....	314	10	21	21	31	16	5	199	18	41	4	6	11	31	4
GENTE MOTORI.....	3112	102	129	249	145	65	103	2110	69	162	16	99	59	111	21
GENTE VIAGGI.....	1033	66	50	78	70	51	43	591	25	87	14	47	25	50	24
INSIEME.....	290	23	9	20	17	11	12	141	6	50	3	0	23	43	4
JESUS.....	192	8	8	7	4	2	9	66	0	28	3	13	4	12	6
LA MIA BOUTIQUE.....	36	4	3	4	4	3	2	20	4	0	0	4	0	0	2
LEI.....	142	6	36	4	9	12	5	75	8	3	4	12	6	16	2
LINUS.....	468	44	25	10	46	5	34	212	17	69	16	23	16	32	7
MADRE.....	120	0	0	0	0	0	4	44	1	4	0	0	7	11	0
MANI DI FATA.....	123	8	3	15	0	0	3	61	0	3	16	3	0	22	0
MARIE CLAIRE-DONNAPIU'.....	130	3	16	0	14	0	0	83	4	17	3	4	6	9	0
MAX.....	530	34	124	30	65	41	27	273	23	62	8	63	15	29	0
MESSAGGERO DI S.ANTONIO.....	983	50	26	75	44	23	27	336	31	59	14	17	21	43	14
LA MIA CASA.....	122	6	9	13	7	7	8	71	4	4	4	0	4	18	3
MILLEIDEE.....	200	25	11	31	14	4	17	92	4	19	22	6	6	24	0
MODA.....	780	41	108	36	63	32	49	398	11	31	19	47	16	50	10
MUSIC.....	210	18	29	17	20	19	17	129	11	4	7	43	0	7	3
NATURA OGGI.....	418	418	24	42	39	19	16	173	14	49	9	11	11	28	9
PER LUI.....	337	24	337	10	32	16	11	178	10	13	6	32	8	16	0
PESCARE.....	616	42	10	616	17	10	7	295	9	27	4	10	6	17	0
PHOTO ITALIA.....	381	39	32	17	381	25	24	190	13	30	7	28	15	28	7
IL PIACERE.....	189	19	16	10	25	189	10	105	1	26	0	17	5	19	0
PLAYMEN.....	286	16	11	7	24	10	286	157	7	10	4	20	1	15	2
QUATTORRUOTE.....	5399	173	178	295	190	105	157	5399	129	316	43	130	81	197	41
QUATTRO ZAMPE.....	254	14	10	9	13	1	7	129	254	26	5	10	5	14	9
QUI TOURING.....	768	49	13	27	30	26	10	316	26	768	3	10	24	32	0
RAKAM.....	76	9	6	4	7	0	4	43	5	3	76	0	5	7	0
ROCKSTAR.....	302	11	32	10	28	17	20	130	10	10	0	302	0	0	0
SALE E PEPE.....	245	11	8	6	15	5	1	81	5	24	5	0	245	19	4
SALVE.....	359	28	16	17	28	19	15	197	14	32	7	0	19	359	7
SCIENZA 2000.....	90	9	0	0	7	0	2	41	9	0	0	0	4	7	90
SCIENZA E VITA NUOVA.....	372	28	7	28	17	7	3	150	13	31	4	10	11	29	30
LE SCIENZE.....	392	52	7	22	34	15	9	153	9	56	10	7	15	44	38
SELEZIONE DAL R.DIGEST.....	1821	74	68	91	71	36	68	757	51	171	10	37	42	75	15
SPEAK UP.....	245	13	28	8	11	5	9	110	18	22	4	26	10	34	8
STARBENE.....	332	28	11	19	39	12	19	142	11	18	10	7	16	75	4
STORIA ILLUSTRATA.....	343	29	12	27	10	16	10	156	9	57	9	14	10	35	12
SUPER GOL.....	970	65	51	90	39	9	48	509	33	19	10	68	18	23	12
TAXI.....	128	10	24	17	18	25	4	72	5	16	4	9	9	17	0
TUTTI FOTOGRAFI.....	213	29	7	16	61	25	7	116	4	19	4	11	6	22	0
TUTTO CUCINA.....	353	26	10	53	20	12	16	199	8	15	21	4	18	35	15
TUTTOMAGLIA.....	123	6	2	12	5	5	13	68	0	3	18	0	7	15	4
TUTTO MOTO.....	1458	93	72	97	42	33	70	892	44	94	0	64	27	25	11
TUTTO MUSICA & SPETTACOLO.....	1335	57	119	110	89	27	57	693	35	64	14	121	17	37	19
TUTTO TURISMO.....	409	36	20	46	36	24	13	247	17	49	4	16	16	28	12
TUTTO UNCINETTO.....	144	9	2	20	8	9	18	74	2	0	25	0	0	18	0
VITAL.....	89	7	16	0	11	9	4	25	0	0	0	3	8	20	0
WEEKEND.....	128	4	7	6	8	8	12	65	0	11	7	3	6	19	7
ZOOM.....	86	10	4	8	48	3	4	52	4	10	4	2	10	13	0
DIANA (QUINDICINALE).....	474	29	13	73	20	7	15	226	0	26	4	8	6	20	0
STARTER(QUINDICINALE).....	421	13	27	25	26	23	22	308	6	13	9	14	9	19	4

Lettori ultimo periodo - analisi secondo: ● duplicazione di lettura

(valori assoluti x 1000)

	Totale	MENSILI													
		Scienza e Vita Nuova	Le Scienze	Selezione dal R.D.	Speak Up	Star Bene	Storia Illustrata	Super Gol	Taxi	Tutti Fotografi	Tutto Cucina	Tutto Maglia	Tutto Moto	Tutto Musica e Spettacolo	Tutto Turismo
SETTIMANALI	22084	372	392	1821	245	332	343	970	128	213	353	123	1458	1335	409
AMICA.....	496	16	16	62	21	25	18	44	13	10	21	6	67	69	21
ANNA.....	329	10	17	42	26	13	17	36	11	7	17	1	52	34	23
AUTO OGGI.....	1104	32	29	118	34	38	21	104	15	23	37	3	237	177	53
AUTOSPRINT.....	1062	23	26	131	24	34	13	112	11	20	23	12	260	172	53
BELLA.....	204	5	12	22	6	12	0	22	3	1	10	3	23	36	12
CIAO 2001.....	151	8	4	6	5	2	0	14	2	0	4	0	24	39	5
CIOE'.....	267	6	11	17	5	7	1	52	8	2	6	2	64	83	7
CONFIDENZE.....	216	6	4	28	6	12	9	25	1	2	13	5	17	28	12
CRONACA BLITZ.....	198	7	0	28	0	9	4	21	1	3	5	0	23	28	9
DOLLY.....	114	0	3	9	0	3	0	14	6	0	4	2	28	19	2
DOMENICA DEL CORRIERE.....	768	19	25	86	7	12	29	55	11	13	37	16	70	45	27
DOMENICA QUIZ.....	310	12	8	54	10	8	5	27	8	11	15	3	36	54	12
EPOCA.....	881	34	27	123	18	26	46	60	6	27	21	9	73	67	42
L'ESPRESSO.....	1864	62	82	240	48	58	75	77	27	43	37	26	153	155	82
EUROPEO.....	786	25	35	119	12	24	30	43	7	24	24	11	73	64	37
EVA EXPRESS.....	370	2	8	52	10	13	7	49	13	4	10	4	53	73	9
FAMIGLIA CRISTIANA.....	2804	45	81	358	30	46	60	161	19	28	71	31	254	199	60
GENTE.....	2078	50	54	269	49	55	63	157	23	23	53	29	236	228	65
GIOIA.....	363	10	11	48	6	15	13	30	8	14	9	1	59	42	22
IL GIORNALINO.....	295	8	10	34	9	7	11	22	1	9	4	1	48	29	7
GRAND HOTEL.....	764	11	13	81	5	7	9	66	4	13	24	16	67	72	24
GRAZIA.....	427	5	18	48	11	18	15	38	12	11	16	3	44	46	19
GUERIN SPORTIVO.....	843	23	26	123	30	25	21	129	17	21	22	6	135	164	31
GUIDA CUCINA.....	268	2	6	38	13	12	6	19	6	3	13	2	47	33	8
GUIDA TV.....	880	12	7	95	13	23	12	69	8	17	8	14	105	95	25
INTIMITA'.....	317	6	10	43	7	14	1	29	7	8	16	6	38	41	12
INTREPIDO.....	934	13	18	90	12	21	16	128	10	21	23	8	137	155	23
IL MONDO.....	216	9	20	31	7	6	9	10	2	5	9	7	18	15	17
MONDO ECONOMICO.....	238	9	19	44	10	8	9	7	0	8	5	7	24	9	10
IL MONELLO.....	539	10	16	63	11	21	12	83	6	11	13	8	88	108	12
NOVELLA 2000.....	810	10	14	111	26	20	18	75	21	11	29	9	118	155	29
OGGI.....	2091	36	51	271	51	71	68	126	25	31	59	22	211	212	65
ONDA TV.....	446	12	9	68	12	10	4	34	3	8	16	7	66	59	15
PANORAMA.....	2196	63	96	300	62	78	72	95	26	59	60	17	194	187	92
RADIOCORRIERE TV.....	1007	27	41	119	21	36	41	101	21	30	33	12	128	162	43
IL SABATO.....	151	10	16	31	5	7	6	9	6	8	4	4	13	6	15
SORRISI E CANZONI TV.....	5262	110	114	537	85	73	72	439	63	72	129	47	644	698	142
STOP.....	564	13	13	70	5	20	12	46	7	5	23	11	55	63	8
TELEPIU'.....	581	17	16	53	11	11	12	51	5	7	23	3	77	82	9
TELESETTE.....	1232	41	25	142	18	38	25	136	16	19	41	13	156	143	25
TOPOLINO.....	1677	50	50	235	45	42	42	169	16	29	29	2	272	257	44
SUPPLEMENTI															
SETTIMANALI															
SETTE.....	1550	43	88	252	61	70	85	119	51	56	55	6	188	155	106
IL VENERDI'.....	2579	71	147	300	75	104	89	150	48	98	75	35	240	219	162
MENSILI															
MAGAZINE.....	1020	35	42	96	7	9	50	44	8	5	9	3	96	76	41

Lettori ultimo periodo - analisi secondo: ● duplicazione di lettura

(valori assoluti x 1000)

	Totale	MENSILI													
		Scienza e Vita Nuova	Le Scienze	Selezione dal R.D.	Speak Up	Star Bene	Storia Illustrata	Super Gol	Taxi	Tutti Fotografi	Tutto Cucina	Tutto Maglia	Tutto Moto	Tutto Musica e Spettacolo	Tutto Turismo
MENSILI	22084	372	392	1821	245	332	343	970	128	213	353	123	1458	1335	409
ABITARE.....	333	20	34	66	4	18	30	34	8	24	23	4	32	10	41
AD.....	224	14	9	40	30	7	15	21	9	7	14	2	16	21	9
AIRONE.....	1155	84	114	182	56	55	74	57	20	49	51	7	156	143	63
ARCHEO.....	124	19	20	7	0	0	14	3	3	14	7	0	12	13	8
ASTRA.....	238	9	16	54	25	20	18	27	6	20	15	11	40	67	14
ATLANTE.....	457	43	64	102	18	16	45	31	14	22	28	10	56	78	28
AUTO CAPITAL.....	340	21	21	107	26	25	21	43	12	23	15	8	103	80	49
L'AUTOMOBILE.....	1295	49	60	231	47	54	61	166	23	54	88	23	231	149	77
BELLA ITALIA.....	360	32	29	47	21	10	36	35	11	29	29	4	25	41	43
BENISSIMO.....	131	4	8	20	7	3	2	14	4	0	10	4	24	35	5
BRAVA CASA.....	196	8	11	33	6	7	10	22	8	12	18	3	23	13	10
CAPITAL.....	654	30	37	139	41	36	43	38	13	24	25	26	111	74	51
CASAVIVA.....	515	20	36	67	26	23	20	31	8	25	40	4	46	40	24
100 COSE.....	156	9	4	46	5	23	6	11	20	13	12	6	34	40	17
CIAK.....	1052	36	47	155	45	46	49	185	36	36	32	11	242	378	42
CLASS.....	216	5	8	25	9	5	11	8	7	0	10	0	17	14	2
CONSIGLI PRATICI.....	51	4	0	7	0	0	4	4	0	0	2	0	5	3	6
CORTO MALTESE.....	125	11	8	17	15	9	20	14	10	5	4	3	31	33	7
COSMOPOLITAN.....	266	14	4	55	10	31	13	10	14	12	9	9	44	50	42
LA CUCINA ITALIANA.....	369	28	49	90	27	28	39	85	12	29	88	0	58	42	50
ESPANSIONE.....	136	0	13	17	12	0	13	3	0	4	4	3	9	4	14
FOTOGRAFARE.....	526	20	49	105	13	42	24	38	17	115	45	17	58	87	40
FRIGIDAIRE.....	96	4	8	4	6	4	4	3	3	3	0	0	17	7	0
GARDENIA.....	216	3	16	33	0	4	7	3	8	0	3	0	31	12	15
GENTE MESE.....	1143	55	42	209	42	37	51	118	28	34	48	23	227	187	47
GENTE MONEY.....	314	10	16	57	22	8	25	28	13	9	15	10	51	45	27
GENTE MOTORI.....	3112	102	103	451	52	83	71	373	49	95	109	54	704	532	173
GENTE VIAGGI.....	1033	45	79	185	49	85	68	124	19	51	66	29	179	185	150
INSIEME.....	290	8	11	53	6	27	12	29	10	17	24	21	19	28	18
JESUS.....	192	16	8	61	11	8	17	20	4	0	8	0	22	37	0
LA MIA BOUTIQUE.....	36	0	0	3	0	0	0	9	0	0	2	0	12	6	7
LEI.....	142	20	10	20	13	10	9	24	18	4	12	6	49	20	12
LINUS.....	468	30	36	65	38	7	18	69	21	11	25	6	106	84	48
MADRE.....	120	0	4	7	4	3	5	14	0	4	6	0	7	14	0
MANI DI FATA.....	123	0	3	40	0	7	9	16	3	3	9	12	18	21	3
MARIE CLAIRE-DONNAPIU'.....	130	4	4	28	4	13	3	0	2	7	11	4	6	18	5
MAX.....	530	16	15	84	41	15	31	79	45	17	22	4	161	167	40
MESSAGGERO DI S.ANTONIO.....	983	47	54	190	25	28	55	110	10	43	53	31	78	139	51
LA MIA CASA.....	122	12	16	35	4	7	10	26	7	14	17	7	25	20	15
MILLEIDEE.....	200	8	16	44	7	8	13	26	3	7	12	24	37	40	16
MODA.....	780	29	21	82	54	17	34	112	52	19	37	33	154	198	52
MUSIC.....	210	8	9	26	15	6	10	72	14	19	15	7	69	89	18
NATURA OGGI.....	418	28	52	74	13	28	29	65	10	29	26	6	93	57	36
PER LUI.....	337	7	7	68	28	11	12	51	24	7	10	2	72	119	20
PESCCARE.....	616	28	22	91	8	19	27	90	17	16	53	12	97	110	46
PHOTO ITALIA.....	381	17	34	71	11	39	10	39	18	61	20	5	42	89	36
IL PIACERE.....	189	7	15	36	5	12	16	9	25	25	12	5	33	27	24
PLAYMEN.....	286	3	9	68	9	19	10	48	4	7	16	13	70	57	13
QUATTORRUOTE.....	5399	150	153	757	110	142	156	509	72	116	199	68	892	693	247
QUATTRO ZAMPE.....	254	13	9	51	18	11	9	33	5	4	8	0	44	35	17
QUI TOURING.....	768	31	56	171	22	18	57	19	16	19	15	3	94	64	49
RAKAM.....	76	4	10	10	4	10	9	10	4	4	21	18	0	14	4
ROCKSTAR.....	302	10	7	37	26	7	14	68	9	11	4	0	64	121	16
SALE E PEPE.....	245	11	15	42	10	16	10	18	9	6	18	7	27	17	16
SALVE.....	359	29	44	75	34	75	35	23	17	22	35	15	25	37	28
SCIENZA 2000.....	90	30	38	15	8	4	12	12	0	0	15	4	11	19	12
SCIENZA E VITA NUOVA.....	372	372	63	59	30	27	39	34	12	18	25	7	39	36	26
LE SCIENZE.....	392	63	392	75	31	38	72	34	18	22	23	6	30	42	31
SELEZIONE DAL R.DIGEST.....	1821	59	75	1821	45	69	89	137	18	60	84	29	167	160	89
SPEAK UP.....	245	30	31	45	245	8	24	34	14	6	9	0	34	57	20
STARBENE.....	332	27	38	69	8	332	15	36	12	18	18	7	34	30	31
STORIA ILLUSTRATA.....	343	39	72	89	24	15	343	57	11	29	22	9	31	29	30
SUPER GOL.....	970	34	34	137	34	36	57	970	27	36	65	15	226	274	79
TAXI.....	128	12	18	18	14	12	11	27	128	9	18	0	27	53	16
TUTTI FOTOGRAFI.....	213	18	22	60	6	18	29	36	9	213	25	9	27	30	66
TUTTO CUCINA.....	353	25	23	84	9	18	22	65	18	25	353	34	55	45	44
TUTTOMAGLIA.....	123	7	6	29	0	7	9	15	0	9	34	123	18	19	9
TUTTO MOTO.....	1458	39	30	167	34	34	31	226	27	27	55	18	1458	376	72
TUTTO MUSICA & SPETTACOLO.....	1335	36	42	160	57	30	29	274	53	30	45	19	376	1335	57
TUTTO TURISMO.....	409	26	31	89	20	31	30	79	16	66	44	9	72	57	409
TUTTO UNCINETTO.....	144	0	6	35	0	7	5	25	0	5	20	36	37	39	15
VITAL.....	89	14	4	23	4	26	7	9	11	5	0	0	12	22	9
WEEKEND.....	128	8	15	34	5	15	23	15	13	5	4	3	10	17	35
ZOOM.....	86	15	16	17	4	10	9	22	4	28	11	0	6	19	8
DIANA (QUINDICINALE).....	474	29	30	98	0	7	21	38	10	14	53	12	52	36	21
STARTER(QUINDICINALE).....	421	3	24	48	8	9	11	42	19	7	23	9	135	74	30

Lettori ultimo periodo - analisi secondo: ● duplicazione di lettura

(valori assoluti x 1000)

	Totale	MENSILI						Magazine suppl.
		Tutto Uncinetto	Vital	Week End	Zoom	Diana*	Starter*	
SETTIMANALI	22084	144	89	128	86	474	421	1020
AMICA.....	496	12	4	11	11	17	28	54
ANNA.....	329	3	7	5	5	6	18	34
AUTO OGGI.....	1104	17	15	15	9	33	61	73
AUTOSPRINT.....	1062	32	18	8	2	30	58	86
BELLA.....	204	5	5	10	4	4	4	20
CIAO 2001.....	151	0	2	2	5	0	6	5
CIOE'.....	267	4	0	3	0	11	10	4
CONFIDENZE.....	216	5	0	0	3	2	5	0
CRONACA BLITZ.....	198	2	0	3	2	3	6	2
DOLLY.....	114	4	2	3	0	5	1	0
DOMENICA DEL CORRIERE.....	768	10	4	8	0	37	11	48
DOMENICA QUIZ.....	310	10	4	3	6	7	9	13
EPOCA.....	881	15	10	19	14	35	25	84
L'ESPRESSO.....	1864	26	22	33	21	50	57	181
EUROPEO.....	786	10	4	10	14	51	28	72
EVA EXPRESS.....	370	12	2	1	5	14	16	27
FAMIGLIA CRISTIANA.....	2804	37	11	20	14	74	40	92
GENTE.....	2078	29	18	30	7	42	62	116
GIOIA.....	363	15	5	7	9	5	14	18
IL GIORNALINO.....	295	4	0	0	5	0	2	7
GRAND HOTEL.....	764	19	4	2	2	27	27	44
GRAZIA.....	427	11	5	12	5	8	14	40
GUERIN SPORTIVO.....	843	20	11	9	3	28	28	54
GUIDA CUCINA.....	268	6	3	3	6	6	11	28
GUIDA TV.....	880	7	4	3	6	16	38	49
INTIMITA'.....	317	11	0	3	1	8	3	17
INTREPIDO.....	934	17	13	15	4	29	42	38
IL MONDO.....	216	14	0	3	1	14	8	20
MONDO ECONOMICO.....	238	5	0	6	5	8	14	35
IL MONELLO.....	539	18	8	14	4	16	28	9
NOVELLA 2000.....	810	15	12	16	4	29	28	61
OGGI.....	2091	30	12	25	12	56	51	93
ONDA TV.....	446	5	5	3	0	18	16	13
PANORAMA.....	2196	27	22	32	28	68	65	156
RADIOCORRIERE TV.....	1007	22	11	10	12	31	39	67
IL SABATO.....	151	5	0	2	2	5	6	23
SORRISI E CANZONI TV.....	5262	69	32	40	35	139	150	264
STOP.....	564	13	5	5	0	16	17	39
TELEPIU'.....	581	2	5	4	6	24	15	27
TELESETTE.....	1232	21	11	11	6	36	30	48
TOPOLINO.....	1677	22	19	13	18	48	53	110
SUPPLEMENTI								
SETTIMANALI								
SETTE.....	1550	0	26	55	24	27	81	103
IL VENERDI'.....	2579	26	22	31	42	76	82	233
MENSILI								
MAGAZINE.....	1020	0	12	3	3	41	48	1020

	Totale	MENSILI						
		Tutto Uncinetto	Vital	Week End	Zoom	Diana*	Starter*	Magazine suppl.
MENSILI	22084	144	89	128	86	474	421	1020
ABITARE.....	333	3	4	4	8	8	16	25
AD.....	224	6	10	0	0	8	8	15
AIRONE.....	1155	25	17	35	32	71	20	116
ARCHEO.....	124	0	3	3	12	6	5	9
ASTRA.....	238	16	8	5	4	4	24	23
ATLANTE.....	457	23	4	21	18	22	14	37
AUTO CAPITAL.....	340	12	12	10	7	17	52	34
L'AUTOMOBILE.....	1295	32	8	26	25	51	81	114
BELLA ITALIA.....	360	0	6	6	7	7	8	28
BENISSIMO.....	131	26	3	0	0	10	12	0
BRAVA CASA.....	196	8	3	3	4	0	8	26
CAPITAL.....	654	13	14	17	9	27	37	47
CASAVIVA.....	515	16	0	4	15	7	15	37
100 COSE.....	156	10	18	11	2	8	11	9
CIAK.....	1052	25	35	15	17	41	83	60
CLASS.....	216	0	2	0	0	7	10	20
CONSIGLI PRATICI.....	51	0	0	0	2	0	0	12
CORTO MALTESE.....	125	3	0	9	5	6	10	20
COSMOPOLITAN.....	266	3	19	22	4	3	12	27
LA CUCINA ITALIANA.....	369	17	10	20	9	15	12	27
ESPANSIONE.....	136	8	3	3	0	0	7	18
FOTOGRAFARE.....	526	18	2	5	40	37	21	42
FRIGIDAIRE.....	96	0	0	0	3	0	18	12
GARDENIA.....	216	0	3	10	9	0	11	22
GENTE MESE.....	1143	34	5	16	5	48	60	59
GENTE MONEY.....	314	14	8	6	4	13	35	30
GENTE MOTORI.....	3112	71	26	57	48	139	236	218
GENTE VIAGGI.....	1033	27	12	52	27	58	88	56
INSIEME.....	290	8	0	3	7	21	15	13
JESUS.....	192	0	0	4	0	4	4	8
LA MIA BOUTIQUE.....	36	0	0	0	0	0	0	2
LEI.....	142	2	3	0	7	8	10	14
LINUS.....	468	10	7	17	14	19	29	65
MADRE.....	120	0	0	0	0	3	8	8
MANI DI FATA.....	123	29	3	6	0	0	5	8
MARIE CLAIRE-DONNAPIU'.....	130	0	3	10	3	3	3	18
MAX.....	530	15	14	11	14	16	30	33
MESSAGGERO DI S.ANTONIO.....	983	20	2	11	18	47	32	39
LA MIA CASA.....	122	0	0	3	4	9	10	5
MILLEIDEE.....	200	25	0	6	4	15	7	14
MODA.....	780	24	11	18	16	45	39	59
MUSIC.....	210	7	0	9	6	0	26	12
NATURA OGGI.....	418	9	7	4	10	29	13	27
PER LUI.....	337	2	16	7	4	13	27	36
PESCARRE.....	616	20	0	6	8	73	25	40
PHOTO ITALIA.....	381	8	11	8	48	20	26	17
IL PIACERE.....	189	9	9	8	3	7	23	10
PLAYMEN.....	286	18	4	12	4	15	22	16
QUATTORRUOTE.....	5399	74	25	65	52	226	308	393
QUATTRO ZAMPE.....	254	2	0	0	4	0	6	19
QUI TOURING.....	768	0	0	11	10	26	13	94
RAKAM.....	76	25	0	7	4	4	9	3
ROCKSTAR.....	302	0	3	3	2	8	14	2
SALE E PEPE.....	245	0	8	6	10	6	9	15
SALVE.....	359	18	20	19	13	20	19	24
SCIENZA 2000.....	90	0	0	7	0	0	4	10
SCIENZA E VITA NUOVA.....	372	0	14	8	15	29	3	35
LE SCIENZE.....	392	6	4	15	16	30	24	42
SELEZIONE DAL R.DIGEST.....	1821	35	23	34	17	98	48	96
SPEAK UP.....	245	0	4	5	4	0	8	7
STARBENE.....	332	7	26	15	10	7	9	9
STORIA ILLUSTRATA.....	343	5	7	23	9	21	11	50
SUPER GOL.....	970	25	9	15	22	38	42	44
TAXI.....	128	0	11	13	4	10	19	8
TUTTI FOTOGRAFI.....	213	5	5	5	28	14	7	5
TUTTO CUCINA.....	353	20	0	4	11	53	23	9
TUTTOMAGLIA.....	123	36	0	3	0	12	9	3
TUTTO MOTO.....	1458	37	12	10	6	52	135	96
TUTTO MUSICA & SPETTACOLO.....	1335	39	22	17	19	36	74	76
TUTTO TURISMO.....	409	15	9	35	8	21	30	41
TUTTO UNCINETTO.....	144	144	0	3	3	17	13	0
VITAL.....	89	0	89	8	0	3	6	12
WEEKEND.....	128	3	8	128	0	0	9	3
ZOOM.....	86	3	0	0	86	1	7	3
DIANA (QUINDICINALE).....	474	17	3	0	1	474	52	41
STARTER(QUINDICINALE).....	421	13	6	9	7	52	421	48



Analisi dei lettori ultimo periodo

Donne

Lettori ultimo periodo - analisi secondo: ● età ● ampiezza centri

(valori assoluti x 1000)

	Totale	Classe di età								Ampiezza dei centri						
		14 anni	da 15 a 17 anni	da 18 a 24 anni	da 25 a 34 anni	da 35 a 44 anni	da 45 a 54 anni	da 55 a 64 anni	oltre 64 anni	fino a 5000 abit.	da 5000 a 10000 abit.	da 10000 a 30000 abit.	da 30000 a 50000 abit.	da 50000 a 100000 abit.	da 100000 a 250000 abit.	oltre 250000 abit.
SETTIMANALI	23771	418	1301	2993	4001	3722	3612	3215	4509	4656	3260	4763	2090	2258	2072	4672
AMICA.....	1684	24	115	354	360	318	243	144	124	257	202	291	135	174	209	416
ANNA.....	1500	26	102	289	290	284	231	161	117	260	167	256	120	146	179	372
AUTO OGGI.....	175	5	13	53	36	33	24	6	5	36	29	25	17	15	17	36
AUTOSPRINT.....	143	3	8	40	34	24	22	12	1	23	21	26	15	8	22	27
BELLA.....	1509	20	97	210	292	263	276	198	153	290	200	286	132	145	159	298
CIAO 2001.....	81	8	23	21	12	10	5	2	0	9	13	11	11	5	7	25
CIOE'.....	966	153	388	205	58	107	47	9	1	188	141	186	95	97	81	176
CONFIDENZE.....	1029	17	70	142	210	175	146	125	144	217	140	177	95	96	99	206
CRONACA BLITZ.....	18	0	1	5	3	6	1	2	0	3	1	4	1	2	2	5
DOLLY.....	603	78	243	173	38	45	22	3	1	108	101	111	64	61	48	110
DOMENICA DEL CORRIERE.....	497	4	25	43	92	82	84	81	85	107	58	78	40	46	51	117
DOMENICA QUIZ.....	304	4	17	55	75	69	33	29	23	59	36	57	32	17	36	67
EPOCA.....	459	9	18	71	85	98	70	55	53	77	47	80	27	48	56	123
L'ESPRESSO.....	1041	10	60	218	279	206	120	86	61	154	101	163	70	95	140	318
EUROPEO.....	429	3	25	67	118	71	60	54	32	64	35	82	29	40	55	123
EVA EXPRESS.....	679	9	40	122	167	136	85	75	45	137	76	127	53	58	76	152
FAMIGLIA CRISTIANA.....	3199	54	191	372	460	524	496	485	617	854	489	631	226	276	245	480
GENTE.....	3025	63	200	503	600	490	426	308	435	531	332	570	264	274	352	702
GIOIA.....	1950	41	134	367	398	310	299	220	180	302	222	375	180	207	217	447
IL GIORNALINO.....	339	19	50	47	52	101	29	20	20	77	52	64	21	38	30	56
GRAND HOTEL.....	1513	43	124	235	266	239	189	156	262	300	203	286	154	146	128	296
GRAZIA.....	1771	23	105	322	331	296	281	224	189	265	174	316	141	179	222	474
GUERIN SPORTIVO.....	90	4	8	20	23	18	9	5	3	16	11	15	11	16	8	13
GUIDA CUCINA.....	861	13	37	159	262	148	143	60	39	158	102	160	83	82	92	184
GUIDA TV.....	1007	19	57	158	236	182	136	113	104	175	110	183	80	117	108	235
INTIMITA'.....	1201	15	92	144	222	209	170	172	178	264	168	211	109	105	111	233
INTREPIDO.....	286	8	22	53	95	50	29	20	9	50	28	53	33	32	33	56
IL MONDO.....	45	0	0	10	13	12	6	2	2	13	9	6	1	4	2	11
MONDO ECONOMICO.....	50	0	0	19	18	2	7	2	2	7	8	7	3	4	5	16
IL MONELLO.....	299	13	38	79	74	45	29	18	2	55	33	51	32	33	34	60
NOVELLA 2000.....	1325	26	96	223	306	217	208	119	130	229	151	260	114	121	152	297
OGGI.....	2516	44	139	345	489	455	393	293	359	520	290	452	199	217	260	577
ONDA TV.....	490	23	86	116	91	66	64	25	19	65	69	99	53	49	50	104
PANORAMA.....	1348	24	75	260	361	281	155	109	82	225	155	203	94	124	171	377
RADIOCORRIERE TV.....	886	21	68	119	156	149	152	122	99	156	98	161	72	88	88	222
IL SABATO.....	76	1	4	16	9	19	9	10	7	12	8	13	6	8	11	18
SORRISI E CANZONI TV.....	5838	182	597	1117	1203	962	857	509	411	1063	774	1178	554	548	574	1148
STOP.....	981	13	56	126	148	151	129	124	235	192	111	182	79	84	112	222
TELEPIU'.....	729	28	97	182	158	121	81	36	25	158	77	168	56	61	75	134
TELESETTE.....	1289	37	93	246	295	225	168	131	93	233	151	249	113	132	118	294
TOPOLINO.....	1344	51	170	302	313	300	99	67	43	206	178	239	119	118	147	336
SUPPLEMENTI																
SETTIMANALI																
SETTE.....	1133	24	85	232	219	206	164	107	96	138	122	190	90	101	111	381
IL VENERDI'.....	1788	36	114	389	456	340	224	134	97	234	196	262	131	193	223	550
MENSILI																
MAGAZINE.....	956	21	63	155	208	176	141	93	99	87	108	145	72	109	157	278

Lettori ultimo periodo - analisi secondo: ● età ● ampiezza centri

(valori assoluti x 1000)

MENSILI	Totale	Classe di età								Ampiezza del centri						
		14 anni	da 15 a 17 anni	da 18 a 24 anni	da 25 a 34 anni	da 35 a 44 anni	da 45 a 54 anni	da 55 a 64 anni	oltre 64 anni	fino a 5000 abit.	da 5000 a 10000 abit.	da 10000 a 30000 abit.	da 30000 a 50000 abit.	da 50000 a 100000 abit.	da 100000 a 250000 abit.	oltre 250000 abit.
MENSILI	23771	418	1301	2993	4001	3722	3612	3215	4509	4656	3260	4763	2090	2258	2072	4672
ABITARE.....	276	3	5	55	84	59	34	25	11	41	37	56	26	17	27	72
AD.....	237	2	6	64	69	58	25	11	3	28	31	40	17	20	31	69
AIRONE.....	755	22	77	147	195	163	85	40	26	131	81	115	40	74	98	216
ARCHEO.....	125	2	11	30	30	21	19	11	0	16	9	21	5	7	25	41
ASTRA.....	629	19	85	168	142	88	71	38	18	109	61	103	45	50	75	187
ATLANTE.....	248	4	19	42	75	49	29	19	10	39	33	44	21	21	39	51
AUTO CAPITAL.....	44	1	5	7	16	6	8	1	0	7	9	5	2	4	7	11
L'AUTOMOBILE.....	425	5	43	79	113	68	61	34	21	65	39	62	29	49	64	116
BELLA ITALIA.....	268	3	7	38	93	41	43	33	10	40	33	27	20	29	36	83
BENISSIMO.....	1974	50	162	373	472	374	271	166	105	386	240	367	184	179	191	428
BRAVA CASA.....	554	7	15	97	160	114	78	52	31	94	66	85	55	52	59	143
CAPITAL.....	346	3	16	68	97	61	54	31	16	53	44	55	22	38	42	93
CASAVIVA.....	1005	13	41	170	290	204	150	99	38	156	135	162	93	97	108	253
100 COSE.....	689	32	125	240	136	75	57	16	7	134	79	113	56	57	79	170
CIAK.....	721	44	147	222	169	70	38	23	8	121	90	134	50	68	79	177
CLASS.....	118	2	7	40	21	27	15	4	3	11	10	26	7	16	11	37
CONSIGLI PRATICI.....	216	2	17	29	38	51	37	23	19	60	20	36	16	15	19	49
CORTO MALTESE.....	66	2	1	14	27	9	9	4	0	9	7	11	2	8	9	20
COSMOPOLITAN.....	624	12	44	264	155	60	52	25	12	113	73	97	39	57	72	174
LA CUCINA ITALIANA.....	639	3	19	73	144	125	109	93	71	119	82	106	50	52	68	161
ESPANSIONE.....	42	0	1	5	16	9	3	4	3	8	1	13	3	5	3	9
FOTOGRAFARE.....	237	3	18	53	72	26	40	15	11	32	29	37	23	32	28	56
FRIGIDAIRE.....	35	1	2	13	11	4	4	0	1	7	4	6	2	3	3	11
GARDENIA.....	314	1	10	46	95	69	46	31	15	58	44	45	26	19	30	91
GENTE MESE.....	1673	60	186	331	303	310	199	154	130	278	203	300	162	167	171	392
GENTE MONEY.....	152	2	11	28	26	35	25	17	8	15	19	26	12	20	20	40
GENTE MOTORI.....	830	20	72	206	182	137	126	66	20	134	131	148	80	83	87	167
GENTE VIAGGI.....	802	15	53	197	233	129	95	44	36	143	95	146	52	68	92	206
INSIEME.....	885	8	27	163	436	127	56	50	19	146	120	181	81	85	73	199
JESUS.....	167	6	13	27	26	27	25	21	22	45	25	33	13	14	14	23
LA MIA BOUTIQUE.....	694	14	70	161	162	116	98	62	10	143	85	132	62	60	71	140
LEI.....	667	26	108	250	131	60	62	20	10	120	71	120	49	58	84	165
LINUS.....	348	20	58	96	81	41	21	22	8	61	31	59	27	38	33	99
MADRE.....	311	7	11	47	65	51	49	42	40	90	54	52	30	19	27	39
MANI DI FATA.....	1536	30	89	191	300	318	262	197	148	378	229	316	122	127	131	233
MARIE CLAIRE-DONNAPIU'.....	676	9	45	211	150	101	86	50	24	129	86	107	44	59	79	171
MAX.....	418	15	81	199	70	17	20	10	5	68	51	67	30	43	46	114
MESSAGGERO DI S.ANTONIO.....	1611	26	87	191	218	235	254	228	372	420	263	305	135	109	133	247
LA MIA CASA.....	325	8	20	53	75	66	53	22	28	47	61	55	30	32	29	70
MILLEIDEE.....	1885	32	97	299	448	357	297	217	138	382	227	348	173	172	185	398
MODA.....	1757	54	183	424	319	262	267	155	93	281	218	332	151	172	199	405
MUSIC.....	225	29	97	62	15	9	9	2	2	41	29	47	18	21	22	47
NATURA OGGI.....	254	7	27	45	59	48	33	22	14	44	31	45	22	17	31	63
PER LUI.....	272	18	48	119	43	18	17	4	5	43	32	48	25	22	42	60
PESCARRE.....	145	1	9	21	39	25	28	15	8	26	17	23	19	11	15	33
PHOTO ITALIA.....	79	1	8	36	16	7	7	2	1	16	7	11	10	6	10	18
IL PIACERE.....	139	1	2	32	39	33	22	6	4	19	21	24	6	13	11	45
PLAYMEN.....	17	0	1	2	4	3	5	1	0	1	2	3	1	2	3	6
QUATTORRUOTE.....	1546	40	131	349	400	214	222	132	58	272	224	303	138	132	160	317
QUATTRO ZAMPE.....	343	13	44	87	60	43	58	31	7	60	39	57	28	38	40	81
QUI TOURING.....	578	3	25	69	135	140	100	51	55	80	57	77	37	70	69	188
RAKAM.....	885	9	36	89	213	231	140	92	74	168	106	169	74	101	98	168
ROCKSTAR.....	197	19	56	71	28	6	10	1	6	45	27	30	13	12	28	42
SALE E PEPE.....	698	11	46	113	203	160	85	48	32	109	73	115	57	87	92	165
SALVE.....	645	7	19	135	239	121	78	32	14	127	70	112	39	75	70	152
SCIENZA 2000.....	57	1	4	9	8	7	11	7	10	8	8	11	5	4	4	17
SCIENZA E VITA NUOVA.....	226	3	14	45	48	47	39	23	6	35	30	45	20	19	25	52
LE SCIENZE.....	202	3	17	43	55	34	21	15	15	33	25	30	13	23	17	61
SELEZIONE DAL R.DIGEST.....	1715	22	111	281	332	339	266	199	165	312	213	313	128	166	186	396
SPEAK UP.....	208	9	32	71	57	28	8	2	2	30	24	39	16	20	22	58
STARBENE.....	810	9	35	166	260	142	117	42	39	172	106	145	68	68	80	172
STORIA ILLUSTRATA.....	191	2	9	31	37	32	27	21	33	30	13	33	11	12	26	66
SUPER GOL.....	156	4	23	32	29	19	28	12	9	24	22	39	13	9	19	30
TAXI.....	190	6	24	73	40	18	23	5	1	35	25	42	11	14	17	46
TUTTI FOTOGRAFI.....	64	0	12	11	14	8	10	4	4	10	11	14	6	7	6	11
TUTTO CUCINA.....	906	9	44	112	199	174	174	107	86	206	121	169	83	74	78	177
TUTTOMAGLIA.....	1006	15	64	143	169	192	201	128	94	219	140	207	86	79	91	183
TUTTO MOTO.....	328	13	50	91	49	45	53	19	10	68	50	69	24	29	26	63
TUTTO MUSICA & SPETTACOLO.....	1461	113	383	458	213	161	93	20	20	330	183	261	125	126	148	287
TUTTO TURISMO.....	300	3	15	66	81	68	39	18	10	66	48	45	21	31	27	61
TUTTO UNCINETTO.....	1470	15	80	207	319	290	248	179	132	319	199	302	131	128	126	266
VITAL.....	228	3	11	88	65	35	17	7	2	47	24	38	18	22	28	51
WEEKEND.....	118	0	7	27	33	24	15	11	0	20	24	9	7	11	17	30
ZOOM.....	27	0	2	14	6	2	1	0	0	4	4	6	2	1	4	5
DIANA (QUINDICINALE).....	154	4	12	29	30	33	26	16	6	29	27	39	12	13	11	23
STARTER(QUINDICINALE).....	56	2	6	18	18	4	8	0	1	6	10	12	7	4	8	10

Lettori ultimo periodo - analisi secondo: ● età ● ampiezza centri

(percentuali di composizione)

	Totale	Classe di età								Ampiezza del centri							
		14 anni	da 15 a 17 anni	da 18 a 24 anni	da 25 a 34 anni	da 35 a 44 anni	da 45 a 54 anni	da 55 a 64 anni	oltre 64 anni	fino a 5000 abit.	da 5000 a 10000 abit.	da 10000 a 30000 abit.	da 30000 a 50000 abit.	da 50000 a 100000 abit.	da 100000 a 250000 abit.	oltre 250000 abit.	
SETTIMANALI	100.0	1.8	5.5	12.6	16.8	15.7	15.2	13.5	19.0	19.6	13.7	20.0	8.8	9.5	8.7	19.7	
AMICA.....	100.0	1.4	6.9	21.1	21.4	18.9	14.4	8.6	7.4	15.3	12.0	17.3	8.0	10.3	12.4	24.7	
ANNA.....	100.0	1.8	6.8	19.2	19.3	18.9	15.4	10.7	7.8	17.3	11.2	17.1	8.0	9.7	11.9	24.8	
AUTO OGGI.....	100.0	2.9	7.6	30.0	20.3	18.9	13.6	3.6	3.1	20.7	16.7	14.3	9.8	8.7	9.4	20.4	
AUTOSPRINT.....	100.0	1.9	5.7	27.6	23.8	16.5	15.1	8.6	0.9	16.4	14.7	18.2	10.6	5.8	15.4	18.9	
BELLA.....	100.0	1.3	6.4	13.9	19.4	17.4	18.3	13.1	10.1	19.2	13.2	18.9	8.7	9.6	10.5	19.8	
CIAO 2001.....	100.0	9.6	28.2	26.0	14.5	12.6	6.4	2.5	0.2	11.5	15.8	13.2	13.0	6.8	8.8	30.9	
CIOE'.....	100.0	15.9	40.2	21.2	5.8	11.1	4.8	0.9	0.1	19.5	14.6	19.3	9.9	10.1	8.4	18.2	
CONFIDENZE.....	100.0	1.6	6.8	13.8	20.4	17.0	14.2	12.2	14.0	21.0	13.6	17.2	9.2	9.3	9.6	20.0	
CRONACA BLITZ.....	100.0	1.4	5.1	25.8	15.3	32.8	6.7	11.4	1.4	16.1	5.4	21.8	6.2	12.7	12.6	25.2	
DOLLY.....	100.0	13.0	40.4	28.6	6.4	7.4	3.6	0.6	0.1	17.8	16.8	18.4	10.6	10.2	8.0	18.3	
DOMENICA DEL CORRIERE.....	100.0	0.9	5.0	8.6	18.6	16.5	16.9	16.4	17.1	21.5	11.6	15.7	8.1	9.2	10.3	23.6	
DOMENICA QUIZ.....	100.0	1.2	5.5	18.1	24.6	22.8	10.8	9.4	7.6	19.4	11.8	18.8	10.6	5.5	11.8	22.1	
EPOCA.....	100.0	1.9	4.0	15.4	18.6	21.3	15.4	12.1	11.5	16.7	10.3	17.5	5.9	10.5	12.3	26.8	
L'ESPRESSO.....	100.0	1.0	5.8	21.0	26.8	19.8	11.5	8.3	5.9	14.8	9.7	15.6	6.8	9.1	13.5	30.5	
EUROPEO.....	100.0	0.6	5.9	15.6	27.5	16.5	14.0	12.5	7.4	15.0	8.3	19.1	6.8	9.2	12.9	28.7	
EVA EXPRESS.....	100.0	1.4	5.9	18.0	24.6	20.0	12.5	11.1	6.7	20.2	11.2	18.6	7.8	8.6	11.1	22.4	
FAMIGLIA CRISTIANA.....	100.0	1.7	6.0	11.6	14.4	16.4	15.5	15.2	19.3	26.7	15.3	19.7	7.1	8.6	7.7	15.0	
GENTE.....	100.0	2.1	6.6	16.6	19.8	16.2	14.1	10.2	14.4	17.6	11.0	18.8	8.7	9.1	11.6	23.2	
GIOIA.....	100.0	2.1	6.9	18.8	20.4	15.9	15.4	11.3	9.2	15.5	11.4	19.2	9.2	10.6	11.1	22.9	
IL GIORNALINO.....	100.0	5.7	14.8	13.8	15.2	29.8	8.7	6.0	6.0	22.7	15.5	19.0	6.3	11.2	8.9	16.6	
GRAND HOTEL.....	100.0	2.8	8.2	15.5	17.6	15.8	12.5	10.3	17.3	19.8	13.4	18.9	10.2	9.6	8.4	19.6	
GRAZIA.....	100.0	1.3	5.9	18.2	18.7	16.7	15.9	12.6	10.7	15.0	9.8	17.9	7.9	10.1	12.5	26.8	
GUERIN SPORTIVO.....	100.0	4.1	9.3	22.5	25.5	19.7	9.6	5.7	3.5	17.8	12.0	16.9	12.5	17.7	9.0	14.1	
GUIDA CUCINA.....	100.0	1.5	4.3	18.5	30.4	17.2	16.6	7.0	4.6	18.4	11.8	18.5	9.7	9.5	10.6	21.4	
GUIDA TV.....	100.0	1.9	5.7	15.7	23.4	18.1	13.5	11.2	10.3	17.4	10.9	18.2	7.9	11.6	10.7	23.3	
INTIMITA'.....	100.0	1.2	7.6	12.0	18.5	17.4	14.1	14.3	14.8	22.0	14.0	17.5	9.1	8.7	9.2	19.4	
INTREPIDO.....	100.0	2.7	7.7	18.7	33.2	17.6	10.3	6.9	3.0	17.6	9.9	18.6	11.6	11.3	11.4	19.6	
IL MONDO.....	100.0	0.1	0.7	20.9	27.6	27.5	13.9	3.9	5.4	27.8	19.4	13.3	2.8	8.4	4.8	23.4	
MONDO ECONOMICO.....	100.0	0.8	0.5	36.7	36.5	3.3	14.1	4.9	3.2	14.1	15.9	13.3	5.9	7.9	10.8	32.1	
IL MONELLO.....	100.0	4.4	12.8	26.4	24.9	15.1	9.7	6.0	0.5	18.6	11.0	17.1	10.7	11.1	11.4	20.1	
NOVELLA 2000.....	100.0	2.0	7.2	16.8	23.1	16.4	15.7	9.0	9.8	17.3	11.4	19.6	8.6	9.2	11.5	22.4	
OGGI.....	100.0	1.7	5.5	13.7	19.4	18.1	15.6	11.7	14.3	20.7	11.5	18.0	7.9	8.6	10.3	22.9	
ONDA TV.....	100.0	4.6	17.6	23.6	18.5	13.6	13.0	5.1	4.0	13.3	14.1	20.3	10.9	10.0	10.2	21.2	
PANORAMA.....	100.0	1.8	5.8	19.3	26.8	20.9	11.5	8.1	6.1	16.7	11.5	15.1	6.9	9.2	12.7	27.9	
RADIOCORRIERE TV.....	100.0	2.4	7.7	13.4	17.6	16.8	17.1	13.7	11.2	17.6	11.1	18.2	8.2	9.9	10.0	25.1	
IL SABATO.....	100.0	1.9	5.6	21.0	11.4	25.4	11.7	13.6	9.5	16.0	10.7	16.6	8.5	10.0	14.3	23.9	
SORRISI E CANZONI TV.....	100.0	3.1	10.2	19.1	20.6	16.5	14.7	8.7	7.0	18.2	13.3	20.2	9.5	9.4	9.8	19.7	
STOP.....	100.0	1.3	5.7	12.8	15.1	15.3	13.2	12.7	23.9	19.6	11.3	18.5	8.1	8.6	11.4	22.6	
TELEPIU'.....	100.0	3.9	13.3	25.0	21.7	16.6	11.1	4.9	3.5	21.6	10.6	23.1	7.6	8.4	10.3	18.4	
TELESETTE.....	100.0	2.9	7.2	19.1	22.9	17.5	13.0	10.2	7.2	18.1	11.7	19.3	8.7	10.3	9.1	22.8	
TOPOLINO.....	100.0	3.8	12.6	22.4	23.3	22.3	7.3	5.0	3.2	15.3	13.3	17.8	8.9	8.8	11.0	25.0	
SUPPLEMENTI																	
SETTIMANALI																	
SETTE.....	100.0	2.1	7.5	20.5	19.3	18.2	14.4	9.5	8.5	12.2	10.8	16.7	8.0	8.9	9.8	33.6	
IL VENERDI'.....	100.0	2.0	6.4	21.7	25.5	19.0	12.5	7.5	5.4	13.1	11.0	14.7	7.3	10.8	12.5	30.7	
MENSILI																	
MAGAZINE.....	100.0	2.2	6.6	16.2	21.7	18.5	14.8	9.7	10.3	9.1	11.3	15.2	7.5	11.4	16.4	29.1	

Lettori ultimo periodo - analisi secondo: ● età ● ampiezza centri

(percentuali di composizione)

	Totale	Classe di età								Ampiezza dei centri						
		14 anni	da 15 a 17 anni	da 18 a 24 anni	da 25 a 34 anni	da 35 a 44 anni	da 45 a 54 anni	da 55 a 64 anni	oltre 64 anni	fino a 5000 abit.	da 5000 a 10000 abit.	da 10000 a 30000 abit.	da 30000 a 50000 abit.	da 50000 a 100000 abit.	da 100000 a 250000 abit.	oltre 250000 abit.
MENSILI	100.0	1.8	5.5	12.6	16.8	15.7	15.2	13.5	19.0	19.6	13.7	20.0	8.8	9.5	8.7	19.7
ABITARE.....	100.0	1.1	1.9	19.9	30.6	21.3	12.2	9.0	4.0	15.0	13.5	20.1	9.4	6.3	9.8	25.9
AD.....	100.0	0.7	2.7	26.8	29.1	24.3	10.5	4.8	1.1	11.8	12.9	17.0	7.3	8.6	13.1	29.3
AIRONE.....	100.0	2.9	10.2	19.5	25.8	21.6	11.3	5.3	3.5	17.3	10.7	15.2	5.3	9.9	13.0	28.6
ARCHEO.....	100.0	1.8	9.1	23.7	24.3	16.6	15.2	9.2	0.2	12.5	7.3	16.9	4.4	5.7	20.3	32.8
ASTRA.....	100.0	3.0	13.6	26.8	22.5	14.0	11.3	6.0	2.8	17.3	9.7	16.3	7.1	8.0	12.0	29.7
ATLANTE.....	100.0	1.7	7.6	17.0	30.4	20.0	11.8	7.5	3.9	15.9	13.5	17.6	8.4	8.4	15.7	20.5
AUTO CAPITAL.....	100.0	1.2	11.2	16.0	36.7	13.5	17.8	3.0	0.6	15.8	19.7	12.3	4.1	8.5	14.9	24.8
L'AUTOMOBILE.....	100.0	1.1	10.1	18.7	26.7	16.1	14.4	8.0	4.9	15.3	9.1	14.7	6.9	11.6	15.1	27.2
BELLA ITALIA.....	100.0	1.0	2.6	14.3	34.9	15.3	16.0	12.2	3.7	14.9	12.5	10.2	7.3	10.9	13.3	31.0
BENISSIMO.....	100.0	2.5	8.2	18.9	23.9	19.0	13.8	8.4	5.3	19.5	12.1	18.6	9.3	9.1	9.7	21.7
BRAVA CASA.....	100.0	1.2	2.7	17.6	28.9	20.6	14.1	9.3	5.6	17.0	11.8	15.4	9.9	9.4	10.7	25.8
CAPITAL.....	100.0	1.0	4.6	19.5	28.1	17.6	15.7	8.9	4.6	15.3	12.8	15.8	6.5	10.9	12.0	26.7
CASAVIVA.....	100.0	1.2	4.1	16.9	28.8	20.3	14.9	9.9	3.8	15.6	13.4	16.1	9.2	9.7	10.8	25.2
100 COSE.....	100.0	4.7	18.1	34.9	19.7	10.9	8.3	2.4	1.0	19.4	11.5	16.4	8.2	8.3	11.5	24.7
CIAK.....	100.0	6.1	20.4	30.8	23.5	9.7	5.2	3.2	1.1	16.8	12.5	18.6	7.0	9.5	10.9	24.6
CLASS.....	100.0	1.6	5.6	34.3	17.5	22.6	12.9	3.0	2.5	9.5	8.3	22.3	5.6	13.5	9.7	31.2
CONSIGLI PRATICI.....	100.0	0.9	7.8	13.3	17.8	23.6	17.0	10.6	9.0	27.7	9.4	16.9	7.5	7.1	8.8	22.6
CORTO MALTESE.....	100.0	2.9	1.5	21.0	41.0	14.1	14.1	5.4	0.0	12.9	10.4	17.0	3.2	12.3	13.9	30.3
COSMOPOLITAN.....	100.0	2.0	7.1	42.3	24.9	9.6	8.3	4.0	1.9	18.0	11.6	15.5	6.3	9.1	11.6	27.9
LA CUCINA ITALIANA.....	100.0	0.5	3.0	11.5	22.6	19.6	17.1	14.6	11.2	18.6	12.8	16.7	7.9	8.1	10.6	25.3
ESPANSIONE.....	100.0	1.1	2.7	12.8	38.6	20.3	8.2	9.4	6.9	18.2	3.5	30.0	7.6	11.7	7.1	22.0
FOTOGRAFARE.....	100.0	1.1	7.5	22.4	30.2	11.0	16.8	6.2	4.8	13.4	12.2	15.8	9.9	13.3	11.9	23.6
FRIGIDAIRE.....	100.0	1.9	5.8	36.6	30.1	10.2	12.5	0.7	2.2	20.7	10.5	17.0	4.5	9.2	7.3	30.7
GARDENIA.....	100.0	0.5	3.0	14.8	30.3	22.1	14.6	9.8	4.9	18.5	13.9	14.2	8.4	6.1	9.7	29.1
GENTE MESE.....	100.0	3.6	11.1	19.8	18.1	18.5	11.9	9.2	7.8	16.6	12.1	18.0	9.7	10.0	10.2	23.5
GENTE MONEY.....	100.0	1.3	7.1	18.3	17.5	22.9	16.5	10.9	5.5	9.8	12.2	17.0	8.1	13.3	13.3	26.2
GENTE MOTORI.....	100.0	2.4	8.7	24.8	22.0	16.5	15.2	8.0	2.4	16.1	15.7	17.8	9.7	10.0	10.5	20.1
GENTE VIAGGI.....	100.0	1.8	6.6	24.5	29.0	16.1	11.9	5.5	4.5	17.9	11.8	18.3	6.4	8.4	11.5	25.8
INSIEME.....	100.0	0.9	3.0	18.4	49.3	14.3	6.3	5.6	2.1	16.5	13.6	20.4	9.1	9.6	8.3	22.5
JESUS.....	100.0	3.7	7.9	16.2	15.4	16.3	15.1	12.4	13.0	27.1	15.2	19.7	7.5	8.4	8.4	13.6
LA MIA BOUTIQUE.....	100.0	2.0	10.2	23.2	23.4	16.7	14.2	9.0	1.4	20.6	12.3	19.0	9.0	8.7	10.3	20.2
LEI.....	100.0	4.0	16.2	37.5	19.6	9.0	9.3	3.0	1.5	18.0	10.6	18.0	7.4	8.7	12.6	24.8
LINUS.....	100.0	5.9	16.6	27.7	23.4	11.7	6.1	6.4	2.2	17.5	8.9	16.9	7.8	10.9	9.6	28.5
MADRE.....	100.0	2.2	3.4	15.1	20.8	16.4	15.8	13.6	12.7	28.9	17.4	16.9	9.6	6.1	8.6	12.6
MANI DI FATA.....	100.0	2.0	5.8	12.4	19.6	20.7	17.1	12.8	9.7	24.6	14.9	20.6	7.9	8.3	8.5	15.2
MARIE CLAIRE-DONNAPIU'.....	100.0	1.3	6.6	31.2	22.2	14.9	12.7	7.4	3.6	19.2	12.8	15.9	6.5	8.7	11.6	25.3
MAX.....	100.0	3.7	19.4	47.6	16.8	4.1	4.8	2.4	1.1	16.3	12.3	16.0	7.1	10.2	11.0	27.3
MESSAGGERO DI S.ANTONIO.....	100.0	1.6	5.4	11.9	13.5	14.6	15.8	14.1	23.1	26.1	16.3	18.9	8.4	6.8	8.2	15.3
LA MIA CASA.....	100.0	2.5	6.1	16.4	23.0	20.3	16.4	6.7	8.5	14.4	18.7	17.1	9.3	10.0	9.1	21.5
MILLEIDEE.....	100.0	1.7	5.1	15.9	23.8	18.9	15.8	11.5	7.3	20.3	12.1	18.5	9.2	9.1	9.8	21.1
MODA.....	100.0	3.1	10.4	24.2	18.2	14.9	15.2	8.8	5.3	16.0	12.4	18.9	8.6	9.8	11.3	23.0
MUSIC.....	100.0	13.0	43.3	27.6	6.5	3.8	4.1	0.8	0.8	18.3	12.9	20.7	7.9	9.3	10.0	20.9
NATURA OGGI.....	100.0	2.6	10.5	17.8	23.3	18.8	12.8	8.7	5.6	17.4	12.1	17.8	8.7	6.8	12.3	24.9
PER LUI.....	100.0	6.6	17.6	43.9	15.8	6.6	6.4	1.3	1.8	15.7	11.8	17.5	9.2	8.0	15.5	22.2
PESCARRE.....	100.0	0.4	6.5	14.2	26.9	16.9	19.3	10.3	5.3	18.3	12.1	15.8	13.4	7.6	10.2	22.6
PHOTO ITALIA.....	100.0	1.8	10.7	45.8	20.7	8.7	8.6	2.5	1.2	20.8	9.4	14.3	13.0	7.7	12.1	22.7
IL PIACERE.....	100.0	0.8	1.7	23.3	27.7	23.4	16.0	4.6	2.6	13.4	15.3	17.3	4.1	9.4	7.8	32.6
PLAYMEN.....	100.0	0.9	8.7	10.2	25.2	19.2	29.7	4.7	1.3	7.5	10.8	16.3	6.3	10.9	15.3	32.8
QUATTORRUOTE.....	100.0	2.6	8.5	22.6	25.9	13.8	14.4	8.6	3.7	17.6	14.5	19.6	8.9	8.5	10.4	20.5
QUATTRO ZAMPE.....	100.0	3.9	12.8	25.3	17.5	12.4	16.9	9.1	2.1	17.5	11.4	16.6	8.2	10.9	11.8	23.6
QUI TOURING.....	100.0	0.6	4.3	11.9	23.3	24.2	17.2	8.9	9.6	13.8	9.8	13.3	6.5	12.2	11.9	32.5
RAKAM.....	100.0	1.0	4.0	10.1	24.1	26.1	15.8	10.4	8.4	19.0	12.0	19.1	8.4	11.4	11.0	19.0
ROCKSTAR.....	100.0	9.5	28.4	36.0	14.4	3.0	5.2	0.4	3.0	22.6	13.5	15.4	6.8	6.2	14.0	21.5
SALE E PEPE.....	100.0	1.6	6.6	16.2	29.0	22.9	12.2	6.9	4.6	15.6	10.4	16.5	8.2	12.5	13.2	23.6
SALVE.....	100.0	1.1	2.9	20.9	37.1	18.7	12.1	5.0	2.2	19.7	10.9	17.3	6.1	11.7	10.9	23.5
SCIENZA 2000.....	100.0	1.0	7.9	15.5	13.8	12.4	19.2	11.8	18.4	13.8	14.1	19.3	8.7	7.8	6.8	29.5
SCIENZA E VITA NUOVA.....	100.0	1.5	6.2	19.9	21.2	20.9	17.3	10.3	2.7	15.6	13.3	19.9	8.8	8.3	11.0	23.0
LE SCIENZE.....	100.0	1.4	8.3	21.2	27.1	16.8	10.3	7.6	7.2	16.3	12.5	15.0	6.5	11.2	8.2	30.3
SELEZIONE DAL R.DIGEST.....	100.0	1.3	6.5	16.4	19.4	19.8	15.5	11.6	9.6	18.2	12.4	18.3	7.4	9.7	10.9	23.1
SPEAK UP.....	100.0	4.3	15.3	34.0	27.3	13.6	3.8	0.8	0.9	14.2	11.3	18.6	7.8	9.4	10.6	28.1
STARBENE.....	100.0	1.1	4.3	20.5	32.1	17.5	14.5	5.2	4.8	21.2	13.0	17.9	8.3	8.4	9.9	21.2
STORIA ILLUSTRATA.....	100.0	1.1	4.7	16.3	19.4	16.6	14.0	10.8	17.1	15.7	6.8	17.2	5.6	6.4	13.6	34.8
SUPER GOL.....	100.0	2.6	14.7	20.4	18.3	12.5	18.1	7.7	5.6	15.6	14.2	24.8	8.4	5.7	12.2	19.2
TAXI.....	100.0	3.3	12.7	38.5	20.9	9.5	12.2	2.6	0.3	18.4	13.1	22.1	5.7	7.6	8.8	24.2
TUTTI FOTOGRAFI.....	100.0	0.6	18.5	17.6	22.5	12.3	16.3	6.8	5.5	15.6	16.6	21.2	9.6	10.2	9.5	17.2
TUTTO CUCINA.....	100.0	1.0	4.9	12.3	21.9	19.2	19.2	11.8	9.5	22.7	13.3	18.6	9.1	8.1	8.6	19.5
TUTTOMAGLIA.....	100.0	1.5	6.4	14.3	16.8	19.1	19.9	12.7	9.4	21.8	13.9	20.6	8.5	7.9	9.1	18.2
TUTTO MOTO.....	100.0	3.9	15.1	27.8	15.0	13.6	16.0</									

Lettori ultimo periodo - analisi secondo: ● area geografica ● classe socio-economica
● titolo di studio

(valori assoluti x 1000)

	Totale	Area Geografica					Classe Socio-economica					Titolo di Studio				
		Nord Ovest	Nord Est	Centro	Sud	Isole	Super Medio Super	Media oltre 1.650	Media fino 1.650	Medio Inferiore	Inferiore	Laurea	Dipl. Media Super.	Lic. Media Infer.	Lic. Elemen.	Nessun titolo
SETTIMANALI	23771	6697	4486	4646	5364	2578	2562	7688	3429	8330	1762	719	4328	6496	7716	4512
AMICA.....	1684	544	364	360	308	107	412	695	223	326	28	103	579	589	331	82
ANNA.....	1500	551	297	292	256	105	284	625	223	335	33	71	443	540	362	83
AUTO OGGI.....	175	65	43	28	25	15	34	78	18	42	3	10	53	70	35	7
AUTOSPRINT.....	143	63	42	16	12	10	21	68	20	34	1	10	46	46	37	5
BELLA.....	1509	541	363	278	234	93	221	601	225	427	36	51	327	536	476	120
CIAO 2001.....	81	21	13	21	17	9	11	30	11	25	3	2	11	55	8	5
CIOE'.....	966	219	161	184	282	120	103	362	143	317	40	5	86	682	180	12
CONFIDENZE.....	1029	310	224	204	199	91	103	379	162	355	30	19	204	375	355	77
CRONACA BLITZ.....	18	4	3	3	5	3	2	9	2	6	0	0	5	8	5	0
DOLLY.....	603	176	100	91	170	65	75	233	81	191	24	3	78	430	87	5
DOMENICA DEL CORRIERE.....	497	224	108	92	47	27	98	200	68	115	16	37	119	157	152	32
DOMENICA QUIZ.....	304	97	44	63	65	35	40	121	53	80	9	13	84	124	69	14
EPOCA.....	459	158	96	105	77	23	121	186	72	70	10	42	180	109	108	21
L'ESPRESSO.....	1041	297	236	244	181	83	320	414	149	151	7	152	466	274	117	32
EUROPEO.....	429	126	100	93	75	35	118	162	72	68	8	60	167	118	70	14
EVA EXPRESS.....	679	227	155	155	108	35	86	278	136	160	20	17	162	281	184	35
FAMIGLIA CRISTIANA.....	3199	1358	748	475	428	191	386	1240	500	956	116	95	673	908	1140	383
GENTE.....	3025	938	753	608	502	224	542	1178	498	719	89	121	819	1119	757	209
GIOIA.....	1950	648	397	393	367	146	357	809	274	462	50	84	585	688	467	127
IL GIORNALINO.....	339	124	118	44	39	14	57	140	51	84	7	16	78	125	104	17
GRAND HOTEL.....	1513	420	247	342	320	185	105	556	222	548	83	17	240	540	531	185
GRAZIA.....	1771	606	380	377	285	122	408	694	253	378	37	107	595	569	389	111
GUERIN SPORTIVO.....	90	41	13	15	16	5	13	39	12	21	5	3	26	38	17	6
GUIDA CUCINA.....	861	255	165	177	195	69	121	378	124	222	17	28	283	286	227	37
GUIDA TV.....	1007	368	216	206	159	59	124	423	145	279	36	41	229	365	294	77
INTIMITA'.....	1201	447	263	227	194	71	119	484	177	383	38	17	218	432	427	107
INTREPIDO.....	286	82	61	63	53	26	38	134	47	62	6	8	82	117	68	10
IL MONDO.....	45	23	11	5	5	2	13	20	4	8	1	4	17	20	3	1
MONDO ECONOMICO.....	50	27	8	9	5	1	20	17	4	10	0	4	25	16	4	1
IL MONELLO.....	299	81	63	71	49	35	38	135	43	74	8	4	81	143	61	9
NOVELLA 2000.....	1325	391	309	314	213	96	154	528	228	372	43	28	284	515	417	81
OGGI.....	2516	889	588	489	391	159	462	1031	390	575	58	116	677	846	699	178
ONDA TV.....	490	193	54	65	112	67	45	179	81	167	18	5	79	247	136	24
PANORAMA.....	1348	431	288	300	231	99	395	538	187	210	18	188	557	354	203	46
RADIOCORRIERE TV.....	866	251	145	217	192	80	157	343	128	233	24	33	229	297	256	71
IL SABATO.....	76	33	8	13	13	8	25	31	8	11	1	13	24	18	16	5
SORRISI E CANZONI TV.....	5838	1853	1122	1172	1174	517	649	2203	900	1906	180	83	1165	2323	1788	478
STOP.....	981	465	240	193	66	17	87	369	162	328	35	13	138	329	387	115
TELEPIU'.....	729	268	125	110	164	62	44	309	117	237	21	8	148	337	198	38
TELESETTE.....	1289	343	233	265	335	114	134	481	213	412	49	34	309	497	349	99
TOPOLINO.....	1344	407	293	325	200	120	238	577	201	299	29	66	442	526	264	45
SUPPLEMENTI																
SETTIMANALI																
SETTE.....	1133	681	178	139	90	45	309	528	134	152	11	93	410	415	183	32
IL VENERDI'.....	1788	479	394	486	305	123	515	800	241	213	19	233	768	576	189	22
MENSILI																
MAGAZINE.....	956	40	422	437	50	6	165	507	90	189	5	49	312	329	219	45

TAV. 41

Lettori ultimo periodo - analisi secondo: ● area geografica ● classe socio-economica
● titolo di studio

Donne

(valori assoluti x 1000)

	Totale	Area Geografica					Classe Socio-economica					Titolo di Studio				
		Nord Ovest	Nord Est	Centro	Sud	Isole	Super Medio Super	Media oltre 1.650	Media fino 1.650	Medio Inferiore	Inferiore	Laurea	Dipl. Media Super.	Lic. Media Infer.	Lic. Elemen.	Nessun titolo
MENSILI	23771	6697	4486	4646	5364	2578	2562	7688	3429	8330	1762	719	4328	6496	7716	4512
ABITARE.....	276	93	61	58	50	15	71	120	37	45	2	35	102	84	49	7
AD.....	237	60	66	64	36	11	90	102	20	22	3	45	113	58	20	2
AIRONE.....	755	324	180	174	58	18	224	348	82	94	6	88	306	259	91	10
ARCHEO.....	125	29	34	38	19	4	50	49	9	16	0	31	54	34	5	1
ASTRA.....	629	238	114	122	117	38	121	271	83	142	12	38	213	281	82	15
ATLANTE.....	248	80	49	45	53	20	68	105	31	41	2	31	88	84	39	6
AUTO CAPITAL.....	44	15	13	6	7	2	16	16	3	8	0	4	19	15	5	1
L'AUTOMOBILE.....	425	168	91	84	66	15	102	177	59	83	4	26	155	163	67	13
BELLA ITALIA.....	268	89	54	75	35	15	84	105	31	45	3	39	114	62	43	9
BENISSIMO.....	1974	698	363	378	391	143	296	776	308	558	37	57	568	752	508	88
BRAVA CASA.....	554	192	101	128	100	32	156	222	72	97	7	49	210	158	116	22
CAPITAL.....	346	117	77	79	53	21	97	149	47	50	3	40	138	109	51	8
CASAVIVA.....	1005	348	180	212	175	89	272	404	141	175	12	77	398	303	199	27
100 COSE.....	689	267	147	138	98	39	139	312	94	135	9	22	232	343	83	9
CIAK.....	721	251	157	137	128	48	147	302	89	171	12	28	244	345	94	11
CLASS.....	118	54	27	19	14	5	45	49	10	12	2	18	59	31	10	0
CONSIGLI PRATICI.....	216	93	42	29	31	21	26	83	41	61	5	3	49	83	62	19
CORTO MALTESE.....	66	31	15	15	5	1	18	32	6	10	0	9	33	13	10	2
COSMOPOLITAN.....	624	228	148	129	79	40	128	296	90	102	8	32	277	262	48	4
LA CUCINA ITALIANA.....	639	239	137	124	99	39	139	225	102	163	9	47	194	176	175	46
ESPANSIONE.....	42	23	7	6	5	1	9	21	4	8	0	6	21	11	3	1
FOTOGRAFARE.....	237	59	47	70	52	10	55	95	28	57	3	9	104	76	37	10
FRIGIDAIRE.....	35	6	9	12	6	2	10	16	5	4	1	3	16	11	3	1
GARDENIA.....	314	123	56	76	41	17	76	128	50	56	4	27	132	96	48	10
GENTE MESE.....	1673	504	303	363	343	160	308	640	268	415	42	82	499	628	393	71
GENTE MONEY.....	152	57	27	37	21	10	41	59	20	30	1	14	51	45	33	9
GENTE MOTORI.....	830	264	190	181	147	48	168	364	114	171	12	33	259	326	182	30
GENTE VIAGGI.....	802	287	194	174	107	39	194	344	106	146	11	63	344	269	114	13
INSIEME.....	885	316	161	177	172	59	126	387	147	207	17	37	362	325	135	26
JESUS.....	167	63	42	24	23	15	41	51	23	51	2	10	45	51	47	13
LA MIA BOUTIQUE.....	694	194	131	140	161	68	94	283	114	184	19	13	211	261	177	31
LEI.....	667	250	158	127	95	37	147	304	86	124	6	21	230	330	77	9
LINUS.....	348	131	58	78	58	23	101	143	39	60	4	26	144	135	39	5
MADRE.....	311	176	66	23	33	13	35	144	44	84	5	6	71	99	111	26
MANI DI FATA.....	1536	419	283	285	389	160	230	562	247	441	56	62	369	494	483	127
MARIE CLAIRE-DONNAPIU'.....	676	240	172	130	98	36	171	290	94	114	6	47	284	234	98	12
MAX.....	418	170	84	73	68	23	101	206	38	69	4	13	174	202	24	5
MESSAGGERO DI S.ANTONIO.....	1611	478	304	273	403	152	180	542	234	552	102	49	317	420	536	288
LA MIA CASA.....	325	93	62	70	73	27	55	124	54	83	9	19	78	109	87	33
MILLEIDEE.....	1885	647	386	402	320	130	334	801	270	454	27	91	571	641	482	101
MODA.....	1757	467	431	387	357	116	313	739	228	433	44	65	473	655	466	97
MUSIC.....	225	56	32	63	56	18	39	99	28	56	3	3	41	148	31	3
NATURA OGGI.....	254	96	65	53	31	9	58	110	34	48	3	16	64	102	56	16
PER LUI.....	272	83	53	59	55	22	66	121	36	44	4	5	95	146	17	8
PESCARRE.....	145	45	33	34	23	9	13	59	23	48	3	7	29	48	49	12
PHOTO ITALIA.....	79	22	18	22	14	3	12	36	14	17	0	2	33	35	8	1
IL PIACERE.....	139	47	31	32	24	4	51	54	11	21	2	26	61	30	17	5
PLAYMEN.....	17	7	4	3	2	1	2	7	2	5	1	0	5	6	5	0
QUATTORRUOTE.....	1546	499	340	322	292	93	337	650	227	310	21	77	551	589	275	55
QUATTRO ZAMPE.....	343	177	92	40	24	10	76	173	27	63	4	24	99	155	62	4
QUI TOURING.....	578	268	130	112	43	26	222	241	63	51	1	105	259	153	53	8
RAKAM.....	885	270	158	199	189	69	179	367	130	200	9	59	290	273	220	43
ROCKSTAR.....	197	46	34	51	40	27	44	65	38	44	6	2	56	102	29	8
SALE E PEPE.....	698	230	171	169	96	32	145	317	85	139	11	35	241	273	132	17
SALVE.....	645	230	157	116	106	36	135	289	94	120	7	41	269	243	80	12
SCIENZA 2000.....	57	18	6	18	11	5	9	21	12	12	2	3	15	19	15	5
SCIENZA E VITA NUOVA.....	226	77	53	49	37	10	49	100	31	40	6	22	89	61	48	6
LE SCIENZE.....	202	57	32	58	42	13	57	78	34	30	3	36	72	55	34	5
SELEZIONE DAL R.DIGEST.....	1715	577	390	368	278	101	304	698	283	394	36	81	525	573	454	81
SPEAK UP.....	208	70	39	47	38	14	65	78	26	37	3	24	96	77	9	1
STARBENE.....	810	296	164	158	147	45	150	356	130	155	19	36	287	308	145	34
STORIA ILLUSTRATA.....	191	53	42	48	34	14	51	75	27	36	2	29	75	47	30	9
SUPER GOL.....	156	52	44	28	26	7	21	56	25	53	2	4	30	77	40	6
TAXI.....	190	76	37	37	27	13	43	83	17	40	6	5	75	81	27	2
TUTTI FOTOGRAFI.....	64	17	16	11	15	4	11	30	10	12	1	2	16	25	14	6
TUTTO CUCINA.....	906	239	180	185	211	91	104	330	146	299	26	26	161	305	329	84
TUTTOMAGLIA.....	1006	282	174	203	251	96	117	371	171	320	28	22	204	303	380	97
TUTTO MOTO.....	328	128	65	64	57	15	57	148	44	74	6	14	81	150	71	12
TUTTO MUSICA & SPETTACOLO.....	1461	463	259	260	335	144	251	563	205	409	34	27	329	830	250	26
TUTTO TURISMO.....	300	122	71	60	34	13	70	141	37	49	3	23	136	80	51	10
TUTTO UNCINETTO.....	1470	354	290	313	364	149	159	513	251	499	48	37	293	487	514	139
VITAL.....	228	77	65	43	35	8	42	111	36	38	1	7	92	93	30	5
WEEKEND.....	118	50	22	20	21	5	41	47	9	20	1	21	59	26	10	3
ZOOM.....	27	7	5	5	9	2	4	14	4	4	0	0	15	9	1	2
DIANA (QUINDICINALE).....	154	34	30	39	42	10	25	64	19	43	3	5	41	56	45	6
STARTER(QUINDICINALE).....	56	17	13	9	13	4	12	19	9	15	2	1	20	26	8	1

Lettori ultimo periodo - analisi secondo: ● area geografica ● classe socio-economica ● titolo di studio

(percentuali di composizione)

	Totale	Area Geografica					Classe Socio-economica					Titolo di Studio				
		Nord Ovest	Nord Est	Centro	Sud	Isole	Super Medio Super	Media oltre 1.650	Media fino 1.650	Medio Inferiore	Inferiore	Laurea	Dipl. Media Super.	Lic. Media Infer.	Lic. Elemen.	Nessun titolo
SETTIMANALI	100.0	28.2	18.9	19.5	22.6	10.8	10.8	32.3	14.4	35.0	7.4	3.0	18.2	27.3	32.5	19.0
AMICA.....	100.0	32.3	21.6	21.4	18.3	6.4	24.5	41.3	13.2	19.4	1.7	6.1	34.4	35.0	19.6	4.9
ANNA.....	100.0	36.7	19.8	19.5	17.0	7.0	19.0	41.6	14.8	22.3	2.2	4.8	29.6	36.0	24.1	5.6
AUTO OGGI.....	100.0	37.0	24.6	15.7	14.3	8.5	19.2	44.7	10.5	23.7	2.0	5.4	30.3	40.1	20.0	4.2
AUTOSPRINT.....	100.0	44.0	29.0	11.4	8.6	7.1	14.5	47.6	13.9	23.5	0.5	6.6	32.2	32.2	25.6	3.3
BELLA.....	100.0	35.9	24.1	18.4	15.5	6.2	14.6	39.8	14.9	28.3	2.4	3.3	21.6	35.5	31.5	7.9
CIAO 2001.....	100.0	25.9	16.0	25.5	21.1	11.5	14.0	36.8	13.9	31.4	3.9	2.0	13.8	68.3	9.5	6.5
CIOE'.....	100.0	22.7	16.6	19.1	29.2	12.4	10.7	37.5	14.8	32.9	4.2	0.5	9.0	70.7	18.6	1.2
CONFIDENZE.....	100.0	30.1	21.8	19.9	19.4	8.8	10.0	36.8	15.8	34.5	2.9	1.9	19.8	36.4	34.5	7.5
CRONACA BLITZ.....	100.0	23.8	15.9	16.1	28.3	15.8	8.5	46.0	10.4	34.2	0.9	0.3	28.0	41.3	27.8	2.5
DOLLY.....	100.0	29.2	16.5	15.1	28.3	10.8	12.4	38.6	13.4	31.6	3.9	0.5	13.0	71.3	14.4	0.8
DOMENICA DEL CORRIERE.....	100.0	45.1	21.7	18.5	9.4	5.4	19.8	40.3	13.6	23.0	3.3	7.5	24.0	31.5	30.6	6.4
DOMENICA QUIZ.....	100.0	32.0	14.6	20.6	21.3	11.5	13.1	40.0	17.5	26.4	3.0	4.2	27.6	40.8	22.7	4.7
EPOCA.....	100.0	34.4	20.9	23.0	16.7	5.0	26.3	40.4	15.7	15.3	2.2	9.1	39.2	23.7	23.6	4.5
L'ESPRESSO.....	100.0	28.5	22.7	23.5	17.4	8.0	30.8	39.7	14.3	14.5	0.7	14.6	44.7	26.4	11.3	3.0
EUROPEO.....	100.0	29.4	23.2	21.7	17.6	8.1	27.6	37.9	16.9	15.8	1.9	13.9	39.0	27.5	16.4	3.2
EVA EXPRESS.....	100.0	33.4	22.8	22.8	15.9	5.1	12.6	40.9	20.0	23.6	2.9	2.5	23.9	41.3	27.2	5.2
FAMIGLIA CRISTIANA.....	100.0	42.4	23.4	14.8	13.4	6.0	12.1	38.8	15.6	29.9	3.6	3.0	21.0	28.4	35.6	12.0
GENTE.....	100.0	31.0	24.9	20.1	16.6	7.4	17.9	38.9	16.5	23.8	2.9	4.0	27.1	37.0	25.0	6.9
GIOIA.....	100.0	33.2	20.3	20.1	18.8	7.5	18.3	41.5	14.0	23.7	2.6	4.3	30.0	35.3	23.9	6.5
IL GIORNALINO.....	100.0	36.7	34.7	13.0	11.4	4.2	16.9	41.3	15.0	24.9	1.9	4.6	23.0	36.8	30.6	5.0
GRAND HOTEL.....	100.0	27.8	16.3	22.6	21.1	12.2	6.9	36.7	14.7	36.2	5.5	1.1	15.9	35.7	35.1	12.2
GRAZIA.....	100.0	34.2	21.5	21.3	16.1	6.9	23.0	39.2	14.3	21.4	2.1	6.0	33.6	32.2	21.9	6.3
GUERIN SPORTIVO.....	100.0	45.4	14.6	17.1	17.4	5.5	14.8	43.0	13.6	23.4	5.2	3.8	29.0	42.1	18.5	6.6
GUIDA CUCINA.....	100.0	29.6	19.2	20.6	22.7	8.0	14.0	43.9	14.4	25.7	1.9	3.2	32.9	33.2	28.3	4.3
GUIDA TV.....	100.0	36.5	21.4	20.4	15.8	5.8	12.3	42.0	14.4	27.7	3.6	4.1	22.7	36.3	29.2	7.7
INTIMITA'.....	100.0	37.2	21.9	18.9	16.1	5.9	9.9	40.3	14.8	31.9	3.1	1.4	18.1	36.0	35.5	8.9
INTREPIDO.....	100.0	28.6	21.4	22.2	18.7	9.2	13.2	46.7	16.4	21.7	1.9	2.7	28.7	41.0	24.0	3.7
IL MONDO.....	100.0	49.5	24.6	10.4	11.3	4.2	28.0	43.7	9.0	17.3	2.0	8.4	37.0	45.0	6.7	2.8
MONDO ECONOMICO.....	100.0	53.4	16.0	17.9	9.8	2.9	38.7	34.0	7.6	19.1	0.6	8.7	50.3	31.8	7.5	1.6
IL MONELLO.....	100.0	27.1	21.1	23.7	16.3	11.8	12.8	45.4	14.3	24.7	2.8	1.3	27.1	48.1	20.5	3.0
NOVELLA 2000.....	100.0	29.6	23.3	23.7	16.1	7.3	11.6	39.8	17.2	28.1	3.2	2.1	21.4	38.9	31.5	6.1
OGGI.....	100.0	35.3	23.4	19.4	15.5	6.3	18.4	41.0	15.5	22.9	2.3	4.6	26.9	33.6	27.8	7.1
ONDA TV.....	100.0	39.3	11.0	13.3	22.8	13.7	9.1	36.6	16.6	34.0	3.6	1.0	16.1	50.3	27.7	4.8
PANORAMA.....	100.0	32.0	21.3	22.2	17.1	7.3	29.3	39.9	13.8	15.6	1.4	14.0	41.3	26.3	15.0	3.4
RADIOCORRIERE TV.....	100.0	28.3	16.4	24.5	21.7	9.1	17.7	38.7	14.5	26.3	2.8	3.8	25.8	33.5	28.9	8.1
IL SABATO.....	100.0	43.9	10.8	17.7	16.7	10.9	32.6	41.4	9.9	14.9	1.1	17.7	31.6	24.0	20.7	6.0
SORRISI E CANZONI TV.....	100.0	31.7	19.2	20.1	20.1	8.9	11.1	37.7	15.4	32.6	3.1	1.4	20.0	39.8	30.6	8.2
STOP.....	100.0	47.4	24.4	19.7	6.7	1.7	8.8	37.7	16.5	33.4	3.6	1.3	14.0	33.5	39.5	11.7
TELEPIU'.....	100.0	36.8	17.1	15.1	22.6	8.4	6.1	42.4	16.1	32.6	2.9	1.1	20.3	46.2	27.1	5.2
TELESETTE.....	100.0	26.6	18.0	20.5	26.0	8.8	10.4	37.3	16.5	32.0	3.8	2.7	24.0	38.6	27.1	7.7
TOPOLINO.....	100.0	30.3	21.8	24.2	14.9	8.9	17.7	42.9	15.0	22.2	2.2	4.9	32.9	39.2	19.6	3.4
SUPPLEMENTI																
SETTIMANALI																
SETTE.....	100.0	60.1	15.7	12.3	7.9	4.0	27.3	46.6	11.8	13.5	0.9	8.2	36.2	36.7	16.1	2.9
IL VENERDI'.....	100.0	26.8	22.1	27.2	17.1	6.9	28.8	44.7	13.5	11.9	1.1	13.0	43.0	32.2	10.6	1.3
MENSILI																
MAGAZINE.....	100.0	4.2	44.2	45.8	5.3	0.6	17.2	53.1	9.4	19.8	0.5	5.1	32.7	34.5	22.9	4.8

Lettori ultimo periodo - analisi secondo: ● area geografica ● classe socio-economica ● titolo di studio

(percentuali di composizione)

	Totale	Area Geografica					Classe Socio-economica					Titolo di Studio				
		Nord Ovest	Nord Est	Centro	Sud	Isole	Super Medio Super	Media oltre 1.650	Media fino 1.650	Medio Inferiore	Inferiore	Laurea	Dipl. Media Super.	Lic. Media Infer.	Lic. Elem.	Nessun titolo
MENSILI	100.0	28.2	18.9	19.5	22.6	10.8	10.8	32.3	14.4	35.0	7.4	3.0	18.2	27.3	32.5	19.0
ABITARE.....	100.0	33.8	22.1	20.8	18.0	5.3	25.8	43.4	13.5	16.5	0.8	12.7	36.8	30.3	17.6	2.5
AD.....	100.0	25.3	28.0	27.0	15.0	4.7	38.0	43.0	8.5	9.4	1.1	18.8	47.8	24.4	8.3	0.7
AIRONE.....	100.0	43.0	23.9	23.0	7.7	2.4	29.7	46.1	10.8	12.5	0.8	11.7	40.5	34.4	12.1	1.4
ARCHEO.....	100.0	23.2	27.2	30.8	15.4	3.3	40.2	39.6	7.1	12.8	0.3	24.9	43.2	27.0	4.2	0.7
ASTRA.....	100.0	37.8	18.2	19.3	18.6	6.1	19.3	43.1	13.2	22.6	1.9	6.1	33.9	44.6	13.0	2.3
ATLANTE.....	100.0	32.5	19.9	18.2	21.2	8.2	27.6	42.6	12.7	16.5	0.7	12.4	35.6	33.9	15.8	2.4
AUTO CAPITAL.....	100.0	33.9	29.5	14.2	17.0	5.4	36.7	36.5	7.1	19.3	0.5	8.4	43.9	33.4	12.2	2.0
L'AUTOMOBILE.....	100.0	39.6	21.4	19.9	15.6	3.5	24.1	41.6	13.9	19.5	0.9	6.0	36.5	38.4	15.9	3.1
BELLA ITALIA.....	100.0	33.4	20.2	28.0	13.0	5.5	31.4	39.1	11.4	16.8	1.3	14.7	42.5	23.2	16.2	3.4
BENISSIMO.....	100.0	35.4	18.4	19.2	19.8	7.3	15.0	39.3	15.6	28.2	1.9	2.9	28.8	38.1	25.8	4.5
BRAVA CASA.....	100.0	34.7	18.3	23.1	18.1	5.7	28.2	40.1	13.1	17.5	1.2	8.9	37.9	28.5	20.9	3.9
CAPITAL.....	100.0	33.7	22.3	22.7	15.3	5.9	28.1	43.1	13.5	14.5	0.7	11.6	40.0	31.4	14.7	2.3
CASAVIVA.....	100.0	34.7	17.9	21.1	17.4	8.9	27.1	40.2	14.1	17.4	1.2	7.7	39.6	30.2	19.8	2.7
100 COSE.....	100.0	38.8	21.3	20.1	14.2	5.6	20.2	45.3	13.6	19.6	1.3	3.2	33.7	49.7	12.0	1.3
CIAK.....	100.0	34.9	21.7	19.0	17.7	6.7	20.4	41.9	12.3	23.8	1.6	3.8	33.8	47.8	13.1	1.5
CLASS.....	100.0	45.4	22.6	16.2	11.5	4.3	38.3	42.0	8.3	10.1	1.4	15.3	49.7	26.4	8.4	0.2
CONSIGLI PRATICI.....	100.0	43.0	19.3	13.6	14.4	9.8	12.0	38.5	19.0	28.3	2.2	1.5	22.7	38.4	28.8	8.7
CORTO MALTESE.....	100.0	46.3	21.9	22.4	8.1	1.2	27.2	48.9	9.1	14.8	0.0	12.8	50.1	19.5	14.7	2.9
COSMOPOLITAN.....	100.0	36.6	23.7	20.7	12.6	6.3	20.6	47.4	14.4	16.4	1.2	5.1	44.4	42.1	7.7	0.7
LA CUCINA ITALIANA.....	100.0	37.4	21.5	19.5	15.5	6.1	21.8	35.2	16.0	25.6	1.5	7.3	30.4	27.5	27.5	7.2
ESPANSIONE.....	100.0	53.9	17.6	13.9	11.9	2.7	21.5	48.9	10.6	18.5	0.6	13.2	49.2	26.7	8.0	2.8
FOTOGRAFARE.....	100.0	25.0	19.7	29.6	21.7	4.0	23.0	40.0	11.8	24.1	1.1	3.8	44.0	32.1	15.7	4.3
FRIGIDAIRE.....	100.0	16.5	25.7	33.3	18.0	6.6	27.3	43.9	14.4	11.8	2.6	9.3	46.5	32.2	8.7	3.3
GARDENIA.....	100.0	39.1	17.9	24.4	13.2	5.4	24.4	40.7	15.8	17.9	1.2	8.8	42.1	30.8	15.2	3.2
GENTE MESE.....	100.0	30.1	18.1	21.7	20.5	9.6	18.4	38.2	16.0	24.8	2.5	4.9	29.8	37.6	23.5	4.2
GENTE MONEY.....	100.0	37.6	17.7	24.3	13.6	6.8	27.2	39.1	13.0	20.0	0.7	9.5	33.6	29.4	21.6	5.9
GENTE MOTORI.....	100.0	31.8	22.8	21.8	17.7	5.8	20.3	43.8	13.8	20.7	1.5	4.0	31.2	39.3	21.9	3.6
GENTE VIAGGI.....	100.0	35.8	24.3	21.7	13.4	4.9	24.2	43.0	13.2	18.3	1.4	7.8	42.9	33.5	14.2	1.6
INSIEME.....	100.0	35.7	18.2	20.0	19.4	6.6	14.3	43.8	16.6	23.3	1.9	4.2	40.9	36.7	15.3	2.9
JESUS.....	100.0	37.8	25.1	14.4	13.7	9.0	24.5	30.4	13.7	30.4	1.0	6.2	27.1	30.7	28.3	7.6
LA MIA BOUTIQUE.....	100.0	28.0	18.9	20.2	23.1	9.8	13.6	40.9	16.4	26.5	2.7	1.9	30.3	37.7	25.5	4.5
LEI.....	100.0	37.5	23.7	19.0	14.3	5.5	22.1	45.5	12.8	18.7	0.9	3.2	34.5	49.5	11.5	1.3
LINUS.....	100.0	37.7	16.7	22.5	16.7	6.5	29.1	41.1	11.3	17.4	1.1	7.4	41.3	38.8	11.1	1.4
MADRE.....	100.0	56.5	21.3	7.5	10.5	4.2	11.1	46.2	14.1	27.1	1.5	1.8	22.7	31.7	35.6	8.2
MANI DI FATA.....	100.0	27.3	18.4	18.5	25.3	10.4	15.0	36.6	16.1	28.7	3.6	4.1	24.1	32.1	31.4	8.3
MARIE CLAIRE-DONNAPIU'.....	100.0	35.4	25.4	19.3	14.5	5.4	25.4	42.9	14.0	16.9	0.8	7.0	42.0	34.6	14.6	1.8
MAX.....	100.0	40.6	20.1	17.4	16.3	5.6	24.1	49.3	9.1	16.5	1.0	3.2	41.5	48.4	5.8	1.2
MESSAGGERO DI S.ANTONIO.....	100.0	29.7	18.9	17.0	25.0	9.4	11.2	33.6	14.5	34.3	6.4	3.1	19.7	26.1	33.3	17.9
LA MIA CASA.....	100.0	28.6	19.0	21.5	22.4	8.4	16.9	38.1	16.7	25.7	2.6	6.0	23.9	33.4	26.7	10.0
MILLEIDEE.....	100.0	34.3	20.5	21.3	17.0	6.9	17.7	42.5	14.3	24.1	1.4	4.8	30.3	34.0	25.6	5.3
MODA.....	100.0	26.6	24.5	22.0	20.3	6.6	17.8	42.1	13.0	24.6	2.5	3.7	26.9	37.3	26.5	5.5
MUSIC.....	100.0	24.9	14.2	27.9	25.0	8.0	17.5	44.0	12.4	24.9	1.2	1.1	18.3	65.8	13.6	1.1
NATURA OGGI.....	100.0	37.8	25.8	21.0	12.0	3.4	23.0	43.2	13.4	19.1	1.3	6.3	25.3	40.3	21.9	6.2
PER LUI.....	100.0	30.4	19.6	21.6	20.3	8.0	24.3	44.5	13.4	16.3	1.6	1.9	34.8	53.9	6.4	3.0
PESCARÉ.....	100.0	31.0	23.0	23.4	16.2	6.4	8.8	40.6	15.7	33.1	1.7	4.5	20.0	33.5	33.9	8.2
PHOTO ITALIA.....	100.0	28.4	23.0	27.2	17.2	4.2	15.6	45.5	17.9	20.9	0.1	2.5	41.2	44.2	10.2	1.9
IL PIACERE.....	100.0	34.0	22.4	23.3	17.3	3.0	36.4	38.7	8.1	15.3	1.6	18.9	44.1	21.3	12.2	3.4
PLAYMEN.....	100.0	41.9	23.0	14.9	12.4	7.8	13.9	38.5	10.8	29.1	7.7	2.3	29.7	35.5	32.1	0.5
QUATTORRUOTE.....	100.0	32.3	22.0	20.9	18.9	6.0	21.8	42.1	14.7	20.1	1.3	5.0	35.6	38.1	17.8	3.5
QUATTRO ZAMPE.....	100.0	51.5	26.8	11.8	7.1	2.8	22.2	50.4	7.8	18.3	1.2	7.0	28.8	45.0	17.9	1.2
QUI TOURING.....	100.0	46.3	22.5	19.3	7.4	4.5	38.4	41.7	10.9	8.8	0.1	18.2	44.8	26.4	9.2	1.4
RAKAM.....	100.0	30.5	17.9	22.5	21.4	7.7	20.2	41.5	14.7	22.6	1.0	6.6	32.8	30.9	24.9	4.9
ROCKSTAR.....	100.0	23.5	17.3	25.7	20.1	13.5	22.5	32.8	19.1	22.4	3.2	1.0	28.6	52.0	14.6	3.8
SALE E PEPE.....	100.0	33.0	24.5	24.3	13.7	4.6	20.8	45.4	12.2	19.9	1.6	5.0	34.5	39.1	18.9	2.4
SALVE.....	100.0	35.7	24.4	18.0	16.4	5.6	20.9	44.8	14.6	18.6	1.1	6.4	41.7	37.6	12.4	1.9
SCIENZA 2000.....	100.0	31.9	10.0	31.2	18.6	8.3	16.3	36.8	21.6	21.4	3.8	5.5	25.9	32.8	26.6	9.2
SCIENZA E VITA NUOVA.....	100.0	34.2	23.3	21.7	16.3	4.6	21.6	44.2	13.9	17.6	2.7	9.7	39.3	27.1	21.2	2.7
LE SELEZIONE.....	100.0	28.3	15.8	28.9	20.6	6.5	28.0	38.5	16.9	15.0	1.5	17.7	35.7	27.4	17.0	2.3
SELEZIONE DAL R.DIGEST.....	100.0	33.6	22.8	21.5	16.2	5.9	17.7	40.7	16.5	23.0	2.1	4.7	30.6	33.4	26.5	4.7
SPEAK UP.....	100.0	33.8	18.6	22.7	18.4	6.5	31.2	37.4	12.3	17.7	1.4	11.7	46.2	37.1	4.5	0.4
STARBENE.....	100.0	36.5	20.3	19.5	18.1	5.5	18.5	44.0	16.0	19.1	2.4	4.4	35.4	38.0	17.9	4.2
STORIA ILLUSTRATA.....	100.0	28.0	21.8	25.1	17.8	7.3	26.9	39.1	14.0	19.0	1.0	15.4	39.2	24.8	15.9	4.6
SUPER GOL.....	100.0	33.1	28.1	17.6	16.4	4.8	13.4	35.7	15.9	33.8	1.1	2.3	19.0	49.1	25.6	4.0
TAXI.....	100.0	40.2	19.3	19.5	14.1	6.8	22.9	43.8	9.2	20.9	3.3	2.6	39.4	42.8	14.0	1.2
TUTTI FOTOGRAFI.....	100.0	26.0	25.4	17.6	24.1	6.9	17.6	47.2	16.2	18.1	0.9	3.7	25.4	39.4	22.5	8.9
TUTTO CUCINA.....	100.0	26.4	19.9	20.4	23.3	10.0	11.4	36.5	16.2	33.0	2.9	2.9	17.8	33.7	36.3	9.3
TUTTOMAGLIA.....	100.0	28.0	17.3	20.2	25.0	9.5	11.6	36.9	17.0	31.8	2.8	2.2	20.2	30.2	37.7	9.7
TUTTO MOTO.....	100.0	39														

Lettori ultimo periodo - analisi secondo: ● classe socio-professionale

(valori assoluti x 1000)

	Totale	Ceti super. A	Ceti medi				Agri- colori B4	Intellettuali		Operai				Pensionati e altri	
			Fascia alta B1	Fascia media B2	Fascia bassa B3	Docenti C1		Studenti C2	Fascia alta D1	Fascia media D2	Fascia bassa D3	Brac- cianti D4	Fascia med/alta F1	Fascia bassa F2	
SETTIMANALI	23771	206	2772	325	160	334	844	2165	1500	233	184	252	2881	2599	
AMICA.....	1684	36	355	40	10	13	109	239	125	16	10	6	192	61	
ANNA.....	1500	23	295	34	12	11	82	202	121	18	12	8	157	70	
AUTO OGGI.....	175	3	36	1	1	0	13	29	20	1	1	0	15	5	
AUTOSPRINT.....	143	3	32	2	1	1	5	21	22	1	0	0	16	1	
BELLA.....	1509	16	251	31	13	8	65	162	127	17	9	8	176	91	
CIAO 2001.....	81	1	11	0	0	1	1	29	8	1	1	0	8	7	
CIOE'.....	966	3	62	8	2	1	14	471	84	11	10	3	71	27	
CONFIDENZE.....	1029	8	130	15	6	4	39	98	79	13	8	9	137	91	
CRONACA BLITZ.....	18	0	4	0	0	0	1	1	4	0	0	0	2	1	
DOLLY.....	603	1	45	4	2	0	12	291	61	9	5	1	56	16	
DOMENICA DEL CORRIERE.....	497	9	77	6	1	3	46	44	29	4	1	1	65	48	
DOMENICA QUIZ.....	304	4	54	5	1	0	20	41	27	1	1	3	32	18	
EPOCA.....	459	15	95	7	2	3	40	49	29	1	2	2	50	19	
L'ESPRESSO.....	1041	49	233	16	6	5	129	176	51	11	2	1	104	29	
EUROPEO.....	429	21	80	9	5	3	50	54	25	4	2	1	42	23	
EVA EXPRESS.....	679	9	137	16	3	4	23	66	61	7	7	3	74	32	
FAMIGLIA CRISTIANA.....	3199	33	394	39	19	49	157	313	232	27	13	10	477	331	
GENTE.....	3025	44	492	60	13	22	149	373	217	30	21	7	400	195	
GIOIA.....	1950	27	370	29	12	19	126	253	156	16	11	11	225	100	
IL GIORNALINO.....	339	6	41	7	1	3	23	70	26	2	1	2	33	8	
GRAND HOTEL.....	1513	7	170	18	18	11	38	175	115	24	8	10	231	115	
GRAZIA.....	1771	35	335	32	13	11	125	217	117	19	10	8	241	90	
GUERIN SPORTIVO.....	90	1	19	1	0	4	4	13	11	0	0	0	5	5	
GUIDA CUCINA.....	861	13	183	16	5	5	46	86	75	6	5	3	73	35	
GUIDA TV.....	1007	12	154	11	4	5	57	110	89	12	3	4	123	80	
INTIMITA'.....	1201	5	181	16	5	6	44	113	103	14	9	7	154	98	
INTREPIDO.....	286	4	57	8	0	3	9	39	29	1	2	2	27	10	
IL MONDO.....	45	4	15	4	0	0	5	4	3	1	0	0	2	1	
MONDO ECONOMICO.....	50	3	21	5	0	1	3	6	2	0	0	0	1	0	
IL MONELLO.....	299	2	64	4	0	1	6	64	28	3	2	2	31	10	
NOVELLA 2000.....	1325	12	221	30	7	10	40	142	121	16	12	4	151	74	
OGGI.....	2516	44	439	55	13	26	142	262	179	19	13	8	346	169	
ONDA TV.....	490	1	69	3	1	2	11	107	46	9	3	2	35	28	
PANORAMA.....	1348	51	279	38	8	7	161	201	66	8	2	4	139	45	
RADIOCORRIERE TV.....	886	14	116	11	2	4	51	113	57	7	4	5	108	52	
IL SABATO.....	76	3	8	0	0	0	15	13	7	0	0	0	10	1	
SORRISI E CANZONI TV.....	5838	50	841	87	19	40	149	893	561	62	49	27	637	272	
STOP.....	981	6	127	15	4	3	22	74	98	13	7	4	163	114	
TELEPIU'.....	729	2	96	11	2	7	21	132	87	14	6	4	71	22	
TELESETTE.....	1289	10	184	20	5	6	59	160	105	10	14	12	146	74	
TOPOLINO.....	1344	26	224	21	11	4	82	292	118	5	6	6	122	42	
SUPPLEMENTI															
SETTIMANALI															
SETTE.....	1133	30	258	8	7	3	80	223	60	10	3	1	113	37	
IL VENERDI'.....	1788	61	364	31	11	9	212	402	65	8	11	1	151	46	
MENSILI															
MAGAZINE.....	956	20	222	5	9	13	49	138	88	6	3	0	137	33	

Lettori ultimo periodo - analisi secondo: ● classe socio-professionale

(valori assoluti x 1000)

	Totale	Ceti super. A	Ceti medi				Agri- coltori B4	Intellettuali		Operai				Pensionati e altri	
			Fascia alta B1	Fascia media B2	Fascia bassa B3	Docenti C1		Studenti C2	Fascia alta D1	Fascia media D2	Fascia bassa D3	Brac- cianti D4	Fascia med/alta F1	Fascia bassa F2	
MENSILI	23771	206	2772	325	160	334	844	2165	1500	233	184	252	2881	2599	
ABITARE.....	276	11	76	2	3	1	26	28	15	4	1	0	23	9	
AD.....	237	17	72	3	0	0	29	40	12	2	0	0	23	5	
AIRONE.....	755	31	177	10	6	2	91	154	49	6	3	1	56	21	
ARCHEO.....	125	6	23	1	1	0	25	30	3	1	0	0	13	3	
ASTRA.....	629	13	134	16	10	2	36	133	44	11	8	1	69	25	
ATLANTE.....	248	11	53	3	1	0	29	44	11	2	0	0	29	6	
AUTO CAPITAL.....	44	1	11	0	1	0	2	10	1	0	0	0	2	1	
L'AUTOMOBILE.....	425	3	87	7	1	0	31	75	28	5	4	1	48	15	
BELLA ITALIA.....	268	14	71	4	1	1	39	28	5	2	4	2	26	11	
BENISSIMO.....	1974	17	325	28	12	16	103	270	165	19	13	10	189	90	
BRAVA CASA.....	554	14	146	8	2	5	55	52	30	4	1	2	41	25	
CAPITAL.....	346	24	82	11	5	3	27	43	15	2	1	1	38	10	
CASAVIVA.....	1005	27	237	17	9	8	94	119	64	6	5	6	82	34	
100 COSE.....	689	13	133	18	2	4	31	215	75	9	3	1	60	14	
CIAK.....	721	20	136	8	3	6	26	227	78	5	5	5	55	27	
CLASS.....	118	6	31	2	0	0	11	26	2	0	0	0	13	4	
CONSIGLI PRATICI.....	216	1	30	3	1	4	13	21	19	4	3	1	23	16	
CORTO MALTESE.....	66	3	17	0	0	1	7	11	5	1	0	0	5	2	
COSMOPOLITAN.....	624	15	168	17	5	5	32	125	50	10	5	2	63	30	
LA CUCINA ITALIANA.....	639	11	124	8	7	6	52	38	34	7	4	4	83	35	
ESPANSIONE.....	42	3	15	1	0	0	3	3	3	2	0	0	2	3	
FOTOGRAFARE.....	237	6	62	3	2	0	17	37	15	2	2	1	23	10	
FRIGIDAIRE.....	35	2	10	1	1	0	2	7	3	0	0	0	2	2	
GARDENIA.....	314	13	82	5	2	2	21	31	15	2	4	0	21	17	
GENTE MESE.....	1673	24	277	27	9	14	95	292	117	18	10	8	199	90	
GENTE MONEY.....	152	4	34	3	2	0	8	18	12	1	0	0	19	5	
GENTE MOTORI.....	830	11	164	17	7	7	48	153	76	4	3	3	76	27	
GENTE VIAGGI.....	802	28	194	10	5	5	58	138	67	7	5	1	78	41	
INSIEME.....	885	10	233	24	11	6	65	61	71	9	6	5	65	31	
JESUS.....	167	3	24	1	0	4	11	23	9	1	1	0	25	14	
LA MIA BOUTIQUE.....	694	6	110	13	6	9	31	101	67	7	4	5	67	35	
LEI.....	667	14	151	11	4	1	19	195	61	8	1	2	76	20	
LINUS.....	348	12	68	5	5	0	18	118	18	2	1	0	34	14	
MADRE.....	311	4	56	4	2	2	8	23	30	5	2	0	51	19	
MANI DI FATA.....	1536	13	230	21	9	17	94	131	115	9	18	15	159	115	
MARIE CLAIRE-DONNAPIU'.....	676	15	166	9	4	4	46	118	65	7	2	2	74	26	
MAX.....	418	10	93	4	1	1	15	153	43	2	1	1	39	15	
MESSAGGERO DI S.ANTONIO.....	1611	14	163	16	16	22	85	139	105	14	10	13	229	194	
LA MIA CASA.....	325	5	61	5	3	3	19	31	23	3	3	3	32	14	
MILLEIDEE.....	1885	24	338	25	15	18	134	191	169	15	10	11	209	89	
MODA.....	1757	33	307	24	8	14	72	352	148	18	14	11	180	76	
MUSIC.....	225	3	22	1	1	0	3	123	15	0	0	2	27	10	
NATURA OGGI.....	254	2	52	4	1	2	19	43	17	3	0	1	23	10	
PER LUI.....	272	5	59	4	1	0	3	102	25	3	0	2	26	9	
PESCARA.....	145	0	28	3	1	4	7	8	9	3	0	0	16	8	
PHOTO ITALIA.....	79	1	22	2	0	1	5	15	6	0	0	0	10	5	
IL PIACERE.....	139	16	35	2	0	1	15	17	6	1	1	0	11	3	
PLAYMEN.....	17	0	4	1	0	0	0	1	0	0	0	0	1	2	
QUATTORRUOTE.....	1546	26	301	36	12	12	113	256	110	9	6	9	158	54	
QUATTRO ZAMPE.....	343	8	70	9	3	1	16	76	33	2	0	1	32	10	
QUI TOURING.....	578	22	131	13	5	1	89	66	23	2	0	0	64	16	
RAKAM.....	885	15	159	11	10	9	76	63	70	4	6	4	97	43	
ROCKSTAR.....	197	2	21	5	0	0	3	94	18	1	0	1	16	13	
SALE E PEPE.....	698	8	159	10	5	6	49	83	65	2	7	0	71	20	
SALVE.....	645	11	186	19	10	6	55	61	58	6	6	3	49	15	
SCIENZA 2000.....	57	0	6	3	0	0	4	8	2	3	0	1	8	4	
SCIENZA E VITA NUOVA.....	226	5	43	2	2	0	24	36	12	3	0	0	22	8	
LE SCIENZE.....	202	11	34	8	2	0	24	40	14	3	0	0	18	3	
SELEZIONE DAL R.DIGEST.....	1715	20	299	30	15	19	114	218	121	11	16	9	181	87	
SPEAK UP.....	208	13	34	2	3	0	20	76	12	0	0	1	18	6	
STARBENE.....	810	15	185	17	11	5	53	84	71	11	6	5	71	42	
STORIA ILLUSTRATA.....	191	3	37	1	0	1	26	23	8	2	0	0	31	11	
SUPER GOL.....	156	0	22	2	1	0	6	31	21	4	1	0	9	8	
TAXI.....	190	3	52	2	1	1	7	46	15	3	1	1	19	7	
TUTTI FOTOGRAFI.....	64	2	14	1	1	1	4	7	6	1	1	1	9	2	
TUTTO CUCINA.....	906	5	123	12	10	12	38	62	81	11	7	8	105	59	
TUTTOMAGLIA.....	1006	3	141	15	8	12	35	82	82	13	10	9	104	74	
TUTTO MOTO.....	328	5	51	8	1	0	12	90	34	5	2	1	28	7	
TUTTO MUSICA & SPETTACOLO.....	1461	15	189	20	5	6	32	554	155	16	10	7	137	48	
TUTTO TURISMO.....	300	15	88	7	4	0	27	32	22	1	0	0	28	11	
TUTTO UNCINETTO.....	1470	9	197	25	8	15	61	104	133	17	17	18	172	86	
VITAL.....	228	2	67	9	0	0	12	40	22	2	2	0	20	6	
WEEKEND.....	118	13	35	0	1	0	14	15	2	0	0	0	11	6	
ZOOM.....	27	1	8	0	0	0	1	7	3	0	0	0	3	0	
DIANA (QUINDICINALE).....	154	1	30	0	0	2	7	19	16	2	0	0	13	9	
STARTER(QUINDICINALE).....	56	0	12	1	0	0	1	11	3	0	0	1	7	2	

Lettori ultimo periodo - analisi secondo: ● classe socio-professionale

(percentuali di composizione)

	Totale	Ceti super. A	Ceti medi				Intellettuai		Operai				Pensionati e altri	
			Fascia alta B1	Fascia media B2	Fascia bassa B3	Agri- colori B4	Docenti C1	Studenti C2	Fascia alta D1	Fascia media D2	Fascia bassa D3	Brac- cianti D4	Fascia med/alta F1	Fascia bassa F2
SETTIMANALI	100.0	0.9	11.7	1.4	0.7	1.4	3.6	9.1	6.3	1.0	0.8	1.1	12.1	10.9
AMICA.....	100.0	2.1	21.1	2.4	0.6	0.8	6.5	14.2	7.4	0.9	0.6	0.3	11.4	3.6
ANNA.....	100.0	1.6	19.7	2.2	0.8	0.7	5.5	13.4	8.1	1.2	0.8	0.5	10.5	4.7
AUTO OGGI.....	100.0	2.0	20.3	0.6	0.4	0.2	7.2	16.4	11.2	0.5	0.4	0.0	8.8	2.6
AUTOSPRINT.....	100.0	1.9	22.0	1.4	0.5	1.0	3.7	14.3	15.3	1.0	0.1	0.0	11.3	0.6
BELLA.....	100.0	1.1	16.6	2.1	0.9	0.5	4.3	10.7	8.4	1.1	0.6	0.6	11.7	6.0
CIAO 2001.....	100.0	1.6	13.1	0.4	0.6	0.8	0.7	35.7	9.4	0.7	1.2	0.0	9.7	9.0
CIOE'.....	100.0	0.3	6.4	0.8	0.2	0.1	1.5	48.8	8.6	1.2	1.0	0.3	7.3	2.8
CONFIDENZE.....	100.0	0.8	12.7	1.5	0.6	0.4	3.8	9.5	7.6	1.3	0.7	0.8	13.3	8.9
CRONACA BLITZ.....	100.0	0.0	19.8	0.7	0.7	0.0	4.0	4.8	19.6	1.6	0.0	0.0	11.4	4.2
DOLLY.....	100.0	0.2	7.4	0.7	0.3	0.0	2.0	48.2	10.0	1.5	0.8	0.2	9.2	2.6
DOMENICA DEL CORRIERE.....	100.0	1.8	15.5	1.2	0.2	0.7	9.3	8.9	5.8	0.9	0.3	0.2	13.0	9.7
DOMENICA QUIZ.....	100.0	1.5	17.6	1.6	0.2	0.1	6.6	13.4	8.9	0.3	0.4	0.9	10.5	6.1
EPOCA.....	100.0	3.2	20.6	1.5	0.5	0.8	8.7	10.7	6.3	0.3	0.3	0.3	10.9	4.1
L'ESPRESSO.....	100.0	4.7	22.4	1.5	0.6	0.5	12.4	16.9	4.9	1.1	0.2	0.1	9.9	2.8
EUROPEO.....	100.0	4.9	18.7	2.0	1.3	0.6	11.6	12.6	5.9	1.0	0.4	0.3	9.7	5.4
EVA EXPRESS.....	100.0	1.3	20.2	2.3	0.4	0.6	3.4	9.7	9.0	1.0	1.0	0.4	10.9	4.7
FAMIGLIA CRISTIANA.....	100.0	1.0	12.3	1.2	0.6	1.5	4.9	9.8	7.3	0.9	0.4	0.3	14.9	10.3
GENTE.....	100.0	1.5	16.3	2.0	0.4	0.7	4.9	12.3	7.2	1.0	0.7	0.2	13.2	6.5
GIOIA.....	100.0	1.4	19.0	1.5	0.6	1.0	6.5	13.0	8.0	0.8	0.6	0.5	11.5	5.1
IL GIORNALINO.....	100.0	1.8	12.2	1.9	0.3	0.9	6.9	20.7	7.8	0.5	0.3	0.7	9.7	2.4
GRAND HOTEL.....	100.0	0.5	11.2	1.2	1.2	0.7	2.5	11.5	7.6	1.6	0.5	0.7	15.3	7.6
GRAZIA.....	100.0	2.0	18.9	1.8	0.7	0.6	7.0	12.2	6.6	1.1	0.5	0.5	13.6	5.1
GUERIN SPORTIVO.....	100.0	0.7	20.9	1.2	0.3	4.3	4.2	14.3	11.7	0.4	0.5	0.0	5.8	5.4
GUIDA CUCINA.....	100.0	1.5	21.2	1.9	0.6	0.6	5.4	10.0	8.7	0.7	0.6	0.3	8.4	4.1
GUIDA TV.....	100.0	1.2	15.3	1.1	0.4	0.5	5.6	10.9	8.9	1.2	0.3	0.4	12.3	8.0
INTIMITA'.....	100.0	0.4	15.1	1.4	0.4	0.5	3.6	9.4	8.6	1.2	0.8	0.6	12.8	8.1
INTREPIDO.....	100.0	1.4	19.8	2.7	0.0	1.0	3.2	13.8	10.2	0.3	0.7	0.8	9.6	3.5
IL MONDO.....	100.0	8.0	33.8	8.5	0.2	0.4	10.6	8.6	6.8	2.2	0.0	0.1	5.0	2.1
MONDO ECONOMICO.....	100.0	5.7	41.1	9.7	0.6	2.4	5.6	12.3	3.5	0.6	0.4	0.0	2.9	0.2
IL MONELLO.....	100.0	0.7	21.3	1.4	0.1	0.2	2.0	21.4	9.5	0.8	0.7	0.5	10.4	3.3
NOVELLA 2000.....	100.0	0.9	16.7	2.2	0.5	0.8	3.0	10.8	9.1	1.2	0.9	0.3	11.4	5.6
OGGI.....	100.0	1.8	17.4	2.2	0.5	1.0	5.6	10.4	7.1	0.7	0.5	0.3	13.8	6.7
ONDA TV.....	100.0	0.2	14.0	0.6	0.2	0.4	2.2	21.9	9.4	1.9	0.6	0.4	7.2	5.8
PANORAMA.....	100.0	3.8	20.7	2.8	0.6	0.5	11.9	14.9	4.9	0.6	0.1	0.3	10.3	3.3
RADIOCORRIERE TV.....	100.0	1.6	13.1	1.2	0.2	0.5	5.7	12.8	6.4	0.8	0.5	0.6	12.2	5.9
IL SABATO.....	100.0	4.6	10.3	0.0	0.5	0.5	19.3	17.2	8.8	0.2	0.3	0.0	12.9	0.7
SORRISI E CANZONI TV.....	100.0	0.8	14.4	1.5	0.3	0.7	2.6	15.3	9.6	1.1	0.8	0.5	10.9	4.7
STOP.....	100.0	0.6	12.9	1.5	0.4	0.3	2.2	7.6	10.0	1.3	0.7	0.4	16.7	11.7
TELEPIU'.....	100.0	0.2	13.1	1.5	0.3	1.0	2.9	18.1	12.0	1.9	0.9	0.5	9.7	3.0
TELESETTE.....	100.0	0.8	14.3	1.6	0.4	0.4	4.6	12.5	8.2	0.8	1.1	0.9	11.4	5.7
TOPOLINO.....	100.0	2.0	16.7	1.6	0.8	0.3	6.1	21.7	8.8	0.4	0.5	0.4	9.0	3.1
SUPPLEMENTI														
SETTIMANALI														
SETTE.....	100.0	2.7	22.8	0.7	0.6	0.2	7.0	19.7	5.3	0.9	0.3	0.1	10.0	3.3
IL VENERDI'.....	100.0	3.4	20.4	1.8	0.6	0.5	11.8	22.5	3.6	0.5	0.6	0.1	8.4	2.6
MENSILI														
MAGAZINE.....	100.0	2.1	23.3	0.5	1.0	1.4	5.1	14.4	9.3	0.7	0.3	0.0	14.3	3.5

Lettori ultimo periodo - analisi secondo: ● classe socio-professionale

(percentuali di composizione)

	Totale	Ceti super. A	Ceti medi			Agricoli B4	Intellettuali		Operai			Pensionati e altri		
			Fascia alta B1	Fascia media B2	Fascia bassa B3		Docenti C1	Studenti C2	Fascia alta D1	Fascia media D2	Fascia bassa D3	Brac- cianti D4	Fascia med/alta F1	Fascia bassa F2
MENSILI	100.0	0.9	11.7	1.4	0.7	1.4	3.6	9.1	6.3	1.0	0.8	1.1	12.1	10.9
ABITARE.....	100.0	3.8	27.4	0.9	1.1	0.4	9.6	10.2	5.5	1.3	0.4	0.0	8.2	3.2
AD.....	100.0	7.2	30.4	1.3	0.1	0.0	12.4	16.8	5.0	0.7	0.0	0.0	9.5	2.1
AIRONE.....	100.0	4.1	23.5	1.3	0.8	0.3	12.0	20.4	6.5	0.8	0.4	0.1	7.5	2.8
ARCHEO.....	100.0	5.0	18.7	0.5	0.9	0.0	20.0	24.2	2.2	0.5	0.0	0.0	10.5	2.3
ASTRA.....	100.0	2.0	21.3	2.5	1.5	0.4	5.7	21.2	7.0	1.8	1.2	0.1	11.0	3.9
ATLANTE.....	100.0	4.4	21.5	1.1	0.3	0.1	11.9	17.6	4.5	0.6	0.1	0.2	11.6	2.5
AUTO CAPITAL.....	100.0	2.6	25.3	0.2	3.2	0.4	5.5	22.6	2.9	0.0	0.3	0.0	3.9	3.2
L'AUTOMOBILE.....	100.0	0.8	20.5	1.6	0.1	0.1	7.4	17.6	6.5	1.1	0.9	0.2	11.3	3.5
BELLA ITALIA.....	100.0	5.1	26.6	1.6	0.5	0.4	14.7	10.3	1.8	0.8	1.4	0.7	9.7	4.0
BENISSIMO.....	100.0	0.9	16.5	1.4	0.6	0.8	5.2	13.7	8.4	0.9	0.7	0.5	9.6	4.6
BRAVA CASA.....	100.0	2.6	26.4	1.5	0.4	0.8	10.0	9.4	5.4	0.7	0.2	0.3	7.4	4.5
CAPITAL.....	100.0	6.9	23.6	3.1	1.4	0.8	7.7	12.3	4.3	0.5	0.2	0.3	11.1	2.9
CASAVIVA.....	100.0	2.7	23.6	1.7	0.9	0.8	9.4	11.8	6.4	0.6	0.5	0.6	8.1	3.4
100 COSE.....	100.0	1.8	19.3	2.6	0.3	0.5	4.5	31.2	10.9	1.2	0.5	0.2	8.8	2.0
CIAK.....	100.0	2.7	18.9	1.2	0.4	0.8	3.7	31.5	10.9	0.8	0.7	0.7	7.6	3.7
CLASS.....	100.0	4.8	26.2	1.3	0.1	0.4	9.3	21.9	2.1	0.0	0.1	0.0	10.9	3.5
CONSIGLI PRATICI.....	100.0	0.4	13.8	1.2	0.3	2.1	6.1	9.7	8.8	1.8	1.2	0.6	10.7	7.2
CORTO MALTESE.....	100.0	4.2	26.2	0.3	0.2	1.5	10.1	16.3	8.1	1.1	0.0	0.0	7.6	2.7
COSMOPOLITAN.....	100.0	2.5	27.0	2.7	0.8	0.8	5.2	20.0	8.0	1.6	0.7	0.3	10.1	4.7
LA CUCINA ITALIANA.....	100.0	1.7	19.4	1.2	1.1	0.9	8.2	5.9	5.3	1.2	0.7	0.6	13.1	5.5
ESPANSIONE.....	100.0	6.2	34.6	1.3	0.0	0.0	7.0	6.1	8.0	5.5	0.0	0.5	3.8	8.0
FOTOGRAFARE.....	100.0	2.6	26.2	1.2	1.0	0.1	7.4	15.5	6.3	0.7	1.0	0.3	9.7	4.2
FRIGIDAIRE.....	100.0	6.6	27.9	2.2	1.7	0.0	5.8	20.6	8.9	0.8	0.0	0.0	6.5	4.5
GARDENIA.....	100.0	4.2	26.0	1.4	0.7	0.5	6.8	9.8	4.7	0.5	1.2	0.0	8.8	5.3
GENTE MESE.....	100.0	1.4	16.5	1.6	0.5	0.8	5.7	17.4	7.0	1.0	0.6	0.5	11.9	5.4
GENTE MONEY.....	100.0	2.4	22.2	2.0	1.5	0.3	5.5	12.1	7.7	0.5	0.3	0.1	12.6	3.4
GENTE MOTORI.....	100.0	1.3	19.8	2.0	0.8	0.9	5.7	18.4	9.1	0.4	0.4	0.4	9.1	3.2
GENTE VIAGGI.....	100.0	3.5	24.2	1.2	0.6	0.6	7.3	17.3	8.3	0.9	0.6	0.1	9.8	5.1
INSIEME.....	100.0	1.1	26.3	2.7	1.3	0.7	7.3	6.9	8.1	1.0	0.6	0.5	7.4	3.5
JESUS.....	100.0	1.6	14.4	0.8	0.1	2.3	6.8	13.5	5.2	0.5	0.5	0.0	14.7	8.1
LA MIA BOUTIQUE.....	100.0	0.9	15.8	1.9	0.8	1.3	4.5	14.6	9.6	1.0	0.6	0.7	9.6	5.0
LEI.....	100.0	2.1	22.6	1.6	0.6	0.2	2.8	29.2	9.2	1.2	0.2	0.3	11.4	3.0
LINUS.....	100.0	3.5	19.6	1.6	1.4	0.1	5.1	33.8	5.3	0.5	0.3	0.1	9.7	4.0
MADRE.....	100.0	1.3	18.1	1.2	0.8	0.7	2.5	7.4	9.7	1.7	0.6	0.1	16.5	6.2
MANI DI FATA.....	100.0	0.9	15.0	1.3	0.6	1.1	6.1	8.5	7.5	0.6	1.2	1.0	10.3	7.5
MARIE CLAIRE-DONNAPIU'.....	100.0	2.2	24.6	1.3	0.6	0.6	6.8	17.5	9.5	1.0	0.3	0.3	10.9	3.9
MAX.....	100.0	2.3	22.2	1.0	0.2	0.2	3.7	36.6	10.3	0.5	0.2	0.3	9.2	3.5
MESSAGGERO DI S.ANTONIO.....	100.0	0.9	10.1	1.0	1.0	1.4	5.3	8.6	6.5	0.9	0.6	0.8	14.2	12.1
LA MIA CASA.....	100.0	1.5	18.7	1.7	0.8	0.9	5.8	9.7	6.9	0.9	0.8	0.9	9.9	4.3
MILLEIDEE.....	100.0	1.3	17.9	1.3	0.8	1.0	7.1	10.2	8.9	0.8	0.5	0.6	11.1	4.7
MODA.....	100.0	1.9	17.4	1.4	0.4	0.8	4.1	20.0	8.4	1.0	0.8	0.6	10.3	4.3
MUSIC.....	100.0	1.2	9.7	0.5	0.4	0.2	1.3	54.6	6.7	0.1	0.1	0.7	12.1	4.5
NATURA OGGI.....	100.0	0.9	20.7	1.4	0.5	1.0	7.6	17.1	6.8	1.2	0.2	0.4	9.2	3.8
PER LUI.....	100.0	1.8	21.8	1.3	0.3	0.2	1.2	37.4	9.2	1.2	0.1	0.9	9.5	3.4
PESCARRE.....	100.0	0.2	19.1	2.0	0.5	2.4	5.0	5.8	6.3	2.1	0.0	0.0	11.2	5.4
PHOTO ITALIA.....	100.0	1.2	27.6	2.3	0.1	1.0	6.2	19.6	8.0	0.6	0.4	0.0	12.7	5.9
IL PIACERE.....	100.0	11.6	25.4	1.2	0.3	0.8	11.0	12.0	4.3	0.7	0.5	0.0	8.1	2.4
PLAYMEN.....	100.0	0.4	25.6	3.0	0.4	0.0	2.0	6.7	1.5	0.8	2.8	0.0	8.8	9.4
QUATTORRUOTE.....	100.0	1.7	19.5	2.3	0.8	0.8	7.3	16.6	7.1	0.6	0.4	0.6	10.2	3.5
QUATTRO ZAMPE.....	100.0	2.4	20.5	2.7	1.0	0.3	4.8	22.2	9.7	0.5	0.0	0.2	9.4	2.9
QUI TOURING.....	100.0	3.7	22.6	2.3	0.9	0.1	15.4	11.4	4.0	0.3	0.0	0.0	11.1	2.7
RAKAM.....	100.0	1.7	18.0	1.3	1.2	1.0	8.6	7.1	8.0	0.5	0.7	0.4	11.0	4.9
ROCKSTAR.....	100.0	1.1	10.6	2.3	0.0	0.1	1.5	47.8	9.2	0.6	0.1	0.4	8.3	6.4
SALE E PEPE.....	100.0	1.1	22.8	1.5	0.8	0.8	7.0	11.9	9.3	0.3	1.1	0.1	10.1	2.9
SALVE.....	100.0	1.7	28.9	2.9	1.5	0.9	8.6	9.5	9.0	1.0	0.9	0.5	7.6	2.3
SCIENZA 2000.....	100.0	0.6	10.7	4.7	0.0	0.3	7.4	13.6	3.3	4.7	0.0	0.9	13.8	6.6
SCIENZA E VITA NUOVA.....	100.0	2.3	19.1	0.9	0.8	0.2	10.8	16.1	5.2	1.4	0.0	0.0	9.7	3.7
LE SCIENZE.....	100.0	5.2	16.8	4.1	0.8	0.0	12.1	19.9	7.1	1.4	0.0	0.1	9.1	1.6
SELEZIONE DAL R.DIGEST.....	100.0	1.1	17.4	1.7	0.9	1.1	6.6	12.7	7.1	0.6	0.9	0.5	10.6	5.1
SPEAK UP.....	100.0	6.0	16.4	1.1	1.4	0.1	9.8	36.3	5.6	0.0	0.2	0.5	8.8	3.1
STARBENE.....	100.0	1.8	22.9	2.1	1.3	0.6	6.5	10.4	8.7	1.4	0.8	0.6	8.8	5.1
STORIA ILLUSTRATA.....	100.0	1.8	19.2	0.6	0.0	0.6	13.4	12.0	4.0	1.1	0.0	0.0	16.0	5.6
SUPER GOL.....	100.0	0.3	13.8	1.2	0.7	0.1	3.8	20.1	13.6	2.4	0.7	0.0	5.7	5.1
TAXI.....	100.0	1.4	27.2	0.8	0.5	0.3	3.9	24.2	7.9	1.8	0.4	0.6	9.8	3.9
TUTTI FOTOGRAFI.....	100.0	3.3	22.0	1.0	1.9	1.5	6.8	10.5	9.3	1.7	1.5	0.9	13.5	2.6
TUTTO CUCINA.....	100.0	0.6	13.6	1.3	1.1	1.3	4.2	6.9	9.0	1.2	0.8	0.9	11.6	6.5
TUTTOMAGLIA.....	100.0	0.3	14.0	1.5	0.8	1.2	3.5	8.2	8.1	1.2	1.0	0.9	10.4	7.3
TUTTO MOTO.....	100.0	1.4	15.6	2.5	0.3	0.1	3.6	27.3	10.3	1.4	0.5	0.4	8.4	2.0
TUTTO MUSICA & SPETTACOLO.....	100.0	1.0	12.9	1.4	0.4	0.4	2.2	37.9	10.6	1.1	0.7	0.5	9.4	3.3
TUTTO TURISMO.....	100.0	4.9	29.2	2.4	1.2	0.2	9.1	10.5	7.2	0.3	0.1	0.1	9.3	3.8
TUTTO UNCINETTO.....	100.0	0.6	13.4	1.7	0.6	1.0	4.1	7.1	9.0	1.2	1.1	1.2	11.7	5.9
VITAL.....	100.0	0.9	29.2	4.0	0.0	0.0	5.1	17.4	9.5	0.9	0.9	0.0	8.9	2.7
WEEKEND.....	100.0	10.8	29.9	0.2	0.8	0.0	12.2	12.9	1.6	0.0	0.0	0.0	9.0	4.7
ZOOM.....	100.0	5.3	31.2	0.0	0.0	0.7	3.6	25.5	9.6	0.0	0.0	0.0	12.6	1.8
DIANA (QUINDICINALE).....	100.0	0.5	19.5	0.0	0.0	1.5	4.4	12.2	10.2	1.0	0.0	0.0	8.4	5.9
STARTER(QUINDICINALE).....	100.0	0.7	20.5	2.5	0.7	0.0	1.2	19.0	5.3	0.6	0.6	1.3	12.6	3.0

Lettori ultimo periodo - analisi secondo: ● classe socio-professionale

(valori assoluti x 1000)

	Totale	Casalinghe di famiglia				
		Fascia alta E1	non operale Fascia media E2	Fascia bassa E3	operale Fascia med/alta E4	Fascia bassa E5
SETTIMANALI	23771	2546	1285	2232	2152	1102
AMICA.....	1684	211	68	63	92	38
ANNA.....	1500	188	68	68	94	37
AUTO OGGI.....	175	17	8	7	14	7
AUTOSPRINT.....	143	13	4	6	11	4
BELLA.....	1509	200	78	89	118	51
CIAO 2001.....	81	4	1	6	2	1
CIOE'.....	966	49	20	27	74	28
CONFIDENZE.....	1029	121	69	65	88	49
CRONACA BLITZ.....	18	3	1	1	0	1
DOLLY.....	603	23	9	16	37	17
DOMENICA DEL CORRIERE.....	497	67	22	29	32	12
DOMENICA QUIZ.....	304	29	21	12	22	13
EPOCA.....	459	68	29	18	23	8
L'ESPRESSO.....	1041	112	47	28	30	10
EUROPEO.....	429	51	22	16	15	6
EVA EXPRESS.....	679	71	51	37	50	29
FAMIGLIA CRISTIANA.....	3199	384	165	178	284	92
GENTE.....	3025	381	178	165	189	86
GIOIA.....	1950	238	95	86	124	51
IL GIORNALINO.....	339	36	18	9	43	9
GRAND HOTEL.....	1513	147	97	111	147	71
GRAZIA.....	1771	224	66	93	93	43
GUERIN SPORTIVO.....	90	10	4	7	5	1
GUIDA CUCINA.....	861	102	54	36	80	38
GUIDA TV.....	1007	112	54	55	72	50
INTIMITA'.....	1201	149	75	71	107	45
INTREPIDO.....	286	35	10	18	20	12
IL MONDO.....	45	3	1	1	1	0
MONDO ECONOMICO.....	50	3	0	2	3	0
IL MONELLO.....	299	27	9	17	18	13
NOVELLA 2000.....	1325	167	79	79	105	54
OGGI.....	2516	327	133	127	158	56
ONDA TV.....	490	40	24	29	54	25
PANORAMA.....	1348	158	62	51	48	22
RADIOCORRIERE TV.....	886	136	44	46	81	34
IL SABATO.....	76	7	4	2	3	2
SORRISI E CANZONI TV.....	5838	608	343	328	581	291
STOP.....	981	99	50	58	81	42
TELEPIU'.....	729	69	32	27	74	52
TELESETTE.....	1289	136	64	69	143	71
TOPOLINO.....	1344	129	69	38	102	46
SUPPLEMENTI						
SETTIMANALI						
SETTE.....	1133	183	37	32	38	11
IL VENERDI'.....	1788	240	79	29	55	12
MENSILI						
MAGAZINE.....	956	127	41	20	36	8

	Totale	Casalinghe di famiglia				
		Fascia alta E1	non operale Fascia media E2	Fascia bassa E3	operale Fascia med/alta E4	Fascia bassa E5
MENSILI	23771	2546	1285	2232	2152	1102
ABITARE.....	276	36	15	7	17	2
AD.....	237	18	7	6	2	1
AIRONE.....	755	68	22	18	29	9
ARCHEO.....	125	13	1	2	2	1
ASTRA.....	629	60	17	17	23	10
ATLANTE.....	248	24	13	7	9	6
AUTO CAPITAL.....	44	9	1	1	2	0
L'AUTOMOBILE.....	425	48	23	10	29	11
BELLA ITALIA.....	268	28	12	9	8	3
BENISSIMO.....	1974	250	113	84	194	74
BRAVA CASA.....	554	75	32	19	33	10
CAPITAL.....	346	40	18	8	16	5
CASAVIVA.....	1005	129	51	32	58	26
100 COSE.....	689	49	18	7	22	15
CIAK.....	721	37	24	13	28	17
CLASS.....	118	14	3	0	5	1
CONSIGLI PRATICI.....	216	24	13	11	18	12
CORTO MALTESE.....	66	7	1	2	4	0
COSMOPOLITAN.....	624	43	18	13	16	7
LA CUCINA ITALIANA.....	639	77	36	44	43	25
ESPANSIONE.....	42	3	1	3	1	1
FOTOGRAFARE.....	237	21	7	9	12	7
FRIGIDAIRE.....	35	1	1	1	2	0
GARDENIA.....	314	38	20	12	21	10
GENTE MESE.....	1673	189	84	69	101	51
GENTE MONEY.....	152	22	9	4	6	4
GENTE MOTORI.....	830	97	31	25	59	22
GENTE VIAGGI.....	802	74	29	20	34	7
INSIEME.....	885	93	55	32	70	39
JESUS.....	167	23	8	9	8	5
LA MIA BOUTIQUE.....	694	86	39	22	63	23
LEI.....	667	54	17	12	14	9
LINUS.....	348	30	4	7	8	3
MADRE.....	311	45	19	13	21	5
MANI DI FATA.....	1536	189	90	101	147	64
MARIE CLAIRE-DONNAPIU'.....	676	68	25	18	23	5
MAX.....	418	21	5	5	6	3
MESSAGGERO DI S.ANTONIO.....	1611	184	82	139	132	52
LA MIA CASA.....	325	40	21	18	30	12
MILLEIDEE.....	1885	251	112	67	150	58
MODA.....	1757	180	82	78	123	39
MUSIC.....	225	4	2	4	6	1
NATURA OGGI.....	254	26	10	10	23	6
PER LUI.....	272	18	3	3	6	1
PESCARÉ.....	145	17	9	9	17	5
PHOTO ITALIA.....	79	4	2	1	3	2
IL PIACERE.....	139	14	4	6	6	1
PLAYMEN.....	17	3	0	1	1	1
QUATTORRUOTE.....	1546	202	59	47	94	43
QUATTRO ZAMPE.....	343	45	6	8	14	8
QUI TOURING.....	578	96	22	13	11	5
RAKAM.....	885	130	61	31	68	27
ROCKSTAR.....	197	7	5	4	5	2
SALE E PEPE.....	698	88	37	20	49	17
SALVE.....	645	72	31	15	26	16
SCIENZA 2000.....	57	8	5	2	3	1
SCIENZA E VITA NUOVA.....	226	28	11	9	13	6
LE SCIENZE.....	202	16	5	9	9	5
SELEZIONE DAL R.DIGEST.....	1715	220	86	83	129	58
SPEAK UP.....	208	11	4	1	5	1
STARBENE.....	810	96	37	28	46	27
STORIA ILLUSTRATA.....	191	15	12	8	9	5
SUPER GOL.....	156	14	8	3	11	14
TAXI.....	190	14	8	4	4	2
TUTTI FOTOGRAFI.....	64	3	2	3	5	1
TUTTO CUCINA.....	906	109	63	59	100	43
TUTTOMAGLIA.....	1006	140	61	61	114	43
TUTTO MOTO.....	328	33	10	7	29	6
TUTTO MUSICA & SPETTACOLO.....	1461	79	29	36	73	48
TUTTO TURISMO.....	300	29	7	10	15	3
TUTTO UNCINETTO.....	1470	174	102	92	150	90
VITAL.....	228	19	10	4	10	3
WEEKEND.....	118	12	3	1	5	0
ZOOM.....	27	0	0	1	1	0
DIANA (QUINDICINALE).....	154	21	11	9	13	3
STARTER(QUINDICINALE).....	56	9	3	2	2	2

Lettori ultimo periodo - analisi secondo: ● classe socio-professionale

(percentuali di composizione)

	Totale	Casalinghe di famiglie				
		Fascia alta E1	non operale Fascia media E2	Fascia bassa E3	operale Fascia med/alta E4	Fascia bassa E5
SETTIMANALI	100.0	10.7	5.4	9.4	9.1	4.6
AMICA.....	100.0	12.5	4.0	3.8	5.5	2.3
ANNA.....	100.0	12.5	4.5	4.5	6.3	2.4
AUTO OGGI.....	100.0	9.4	4.8	3.8	7.9	3.7
AUTOSPRINT.....	100.0	9.3	2.9	4.4	7.9	2.4
BELLA.....	100.0	13.2	5.2	5.9	7.8	3.4
CIAO 2001.....	100.0	5.2	1.1	7.5	2.0	1.4
CIOE'.....	100.0	5.1	2.1	2.8	7.7	2.9
CONFIDENZE.....	100.0	11.7	6.7	6.3	8.5	4.7
CRONACA BLITZ.....	100.0	17.2	3.0	3.5	2.5	7.0
DOLLY.....	100.0	3.8	1.4	2.7	6.1	2.9
DOMENICA DEL CORRIERE.....	100.0	13.5	4.4	5.8	6.4	2.4
DOMENICA QUIZ.....	100.0	9.6	6.9	4.0	7.1	4.3
EPOCA.....	100.0	14.9	6.3	3.8	5.0	1.7
L'ESPRESSO.....	100.0	10.8	4.5	2.7	2.9	1.0
EUROPEO.....	100.0	11.9	5.0	3.8	3.5	1.5
EVA EXPRESS.....	100.0	10.5	7.5	5.4	7.4	4.3
FAMIGLIA CRISTIANA.....	100.0	12.0	5.2	5.6	8.9	2.9
GENTE.....	100.0	12.6	5.9	5.5	6.3	2.9
GIOIA.....	100.0	12.2	4.9	4.4	6.4	2.6
IL GIORNALINO.....	100.0	10.5	5.3	2.7	12.6	2.8
GRAND HOTEL.....	100.0	9.7	6.4	7.3	9.7	4.7
GRAZIA.....	100.0	12.7	3.7	5.3	5.2	2.4
GUERIN SPORTIVO.....	100.0	11.1	4.5	7.7	5.7	1.2
GUIDA CUCINA.....	100.0	11.9	6.3	4.2	9.3	4.5
GUIDA TV.....	100.0	11.1	5.4	5.4	7.1	5.0
INTIMITA'.....	100.0	12.4	6.2	5.9	8.9	3.7
INTREPIDO.....	100.0	12.2	3.5	6.3	6.9	4.1
IL MONDO.....	100.0	5.9	1.7	2.8	3.2	0.3
MONDO ECONOMICO.....	100.0	5.6	0.4	3.3	5.1	0.5
IL MONELLO.....	100.0	8.9	2.9	5.5	6.0	4.3
NOVELLA 2000.....	100.0	12.6	6.0	5.9	7.9	4.1
OGGI.....	100.0	13.0	5.3	5.1	6.3	2.2
ONDA TV.....	100.0	8.3	4.9	5.9	11.0	5.0
PANORAMA.....	100.0	11.7	4.6	3.8	3.6	1.6
RADIOCORRIERE TV.....	100.0	15.3	5.0	5.2	9.1	3.9
IL SABATO.....	100.0	9.1	5.3	3.1	3.9	3.2
SORRISI E CANZONI TV.....	100.0	10.4	5.9	5.6	9.9	5.0
STOP.....	100.0	10.1	5.1	5.9	8.3	4.3
TELEPIU'.....	100.0	9.5	4.4	3.7	10.2	7.1
TELESETTE.....	100.0	10.5	4.9	5.3	11.1	5.5
TOPOLINO.....	100.0	9.6	5.2	2.8	7.6	3.4
SUPPLEMENTI						
SETTIMANALI						
SETTE.....	100.0	16.1	3.3	2.8	3.4	1.0
IL VENERDI'.....	100.0	13.4	4.4	1.6	3.1	0.7
MENSILI						
MAGAZINE.....	100.0	13.3	4.3	2.1	3.6	0.8

Lettori ultimo periodo - analisi secondo: ● classe socio-professionale

(percentuali di composizione)

	Totale	Casalinghe di famiglia				
		Fascia alta E1	non operale Fascia media E2	Fascia bassa E3	operale Fascia med/alta E4	Fascia bassa E5
MENSILI	100.0	10.7	5.4	9.4	9.1	4.6
ABITARE.....	100.0	13.1	5.4	2.6	6.1	0.7
AD.....	100.0	7.7	2.9	2.7	0.7	0.4
AIRONE.....	100.0	9.0	2.9	2.4	3.9	1.1
ARCHEO.....	100.0	10.1	1.0	1.3	1.6	1.2
ASTRA.....	100.0	9.6	2.7	2.7	3.6	1.6
ATLANTE.....	100.0	9.5	5.3	2.7	3.8	2.4
AUTO CAPITAL.....	100.0	20.1	2.6	2.0	4.8	0.4
L'AUTOMOBILE.....	100.0	11.3	5.5	2.4	6.8	2.5
BELLA ITALIA.....	100.0	10.3	4.3	3.4	3.0	1.3
BENISSIMO.....	100.0	12.6	5.7	4.3	9.8	3.8
BRAVA CASA.....	100.0	13.5	5.8	3.4	6.0	1.8
CAPITAL.....	100.0	11.6	5.1	2.2	4.5	1.4
CASAVIVA.....	100.0	12.9	5.1	3.2	5.8	2.6
100 COSE.....	100.0	7.1	2.6	1.1	3.3	2.2
CIAK.....	100.0	5.1	3.3	1.8	3.8	2.3
CLASS.....	100.0	12.0	2.8	0.1	3.8	0.7
CONSIGLI PRATICI.....	100.0	11.1	5.8	5.3	8.3	5.6
CORTO MALTESE.....	100.0	11.3	1.4	2.7	6.1	0.4
COSMOPOLITAN.....	100.0	7.0	3.0	2.1	2.6	1.2
LA CUCINA ITALIANA.....	100.0	12.1	5.6	6.9	6.7	3.9
ESPANSIONE.....	100.0	7.4	1.5	6.0	1.9	2.1
FOTOGRAFARE.....	100.0	8.8	3.1	3.8	5.2	3.0
FRIGIDAIRE.....	100.0	4.2	1.8	2.4	5.8	0.4
GARDENIA.....	100.0	12.1	6.2	3.7	6.7	3.2
GENTE MESE.....	100.0	11.3	5.0	4.1	6.0	3.0
GENTE MONEY.....	100.0	14.3	5.7	2.6	4.1	2.6
GENTE MOTORI.....	100.0	11.7	3.7	3.0	7.1	2.6
GENTE VIAGGI.....	100.0	9.2	3.6	2.6	4.2	0.9
INSIEME.....	100.0	10.5	6.2	3.6	7.9	4.4
JESUS.....	100.0	13.6	4.5	5.3	4.7	3.3
LA MIA BOUTIQUE.....	100.0	12.3	5.6	3.2	9.1	3.4
LEI.....	100.0	8.0	2.5	1.7	2.1	1.3
LINUS.....	100.0	8.7	1.2	2.0	2.2	1.0
MADRE.....	100.0	14.4	6.0	4.3	6.8	1.7
MANI DI FATA.....	100.0	12.3	5.9	6.6	9.6	4.2
MARIE CLAIRE-DONNAPIU'.....	100.0	10.1	3.7	2.7	3.3	0.7
MAX.....	100.0	5.0	1.2	1.3	1.5	0.6
MESSAGGERO DI S.ANTONIO.....	100.0	11.4	5.1	8.6	8.2	3.2
LA MIA CASA.....	100.0	12.4	6.4	5.6	9.4	3.6
MILLEIDEE.....	100.0	13.3	5.9	3.5	7.9	3.1
MODA.....	100.0	10.2	4.7	4.4	7.0	2.2
MUSIC.....	100.0	1.9	1.1	1.6	2.7	0.6
NATURA OGGI.....	100.0	10.1	3.9	3.9	9.0	2.4
PER LUI.....	100.0	6.7	1.2	1.1	2.1	0.5
PESCARRE.....	100.0	11.9	6.0	6.4	11.9	3.7
PHOTO ITALIA.....	100.0	4.6	2.1	1.4	4.4	2.0
IL PIACERE.....	100.0	10.0	2.8	4.0	4.4	0.6
PLAYMEN.....	100.0	19.6	2.1	5.3	8.8	3.0
QUATTORRUOTE.....	100.0	13.1	3.8	3.0	6.1	2.8
QUATTRO ZAMPE.....	100.0	13.2	1.6	2.3	4.1	2.4
QUI TOURING.....	100.0	16.5	3.9	2.3	1.8	0.9
RAKAM.....	100.0	14.7	6.9	3.5	7.7	3.0
ROCKSTAR.....	100.0	3.5	2.4	2.0	2.5	1.1
SALE E PEPE.....	100.0	12.6	5.3	2.8	7.1	2.4
SALVE.....	100.0	11.2	4.8	2.4	4.0	2.5
SCIENZA 2000.....	100.0	13.9	8.0	3.8	6.1	1.7
SCIENZA E VITA NUOVA.....	100.0	12.4	4.8	4.1	6.0	2.4
LE SCIENZE.....	100.0	7.8	2.7	4.4	4.4	2.5
SELEZIONE DAL R.DIGEST.....	100.0	12.8	5.0	4.8	7.5	3.4
SPEAK UP.....	100.0	5.4	1.8	0.6	2.3	0.6
STARBENE.....	100.0	11.9	4.6	3.4	5.7	3.4
STORIA ILLUSTRATA.....	100.0	8.1	6.4	4.0	4.7	2.4
SUPER GOL.....	100.0	8.9	5.2	2.2	7.2	8.9
TAXI.....	100.0	7.2	4.3	2.1	2.2	1.2
TUTTI FOTOGRAFI.....	100.0	5.0	3.2	5.3	8.0	1.8
TUTTO CUCINA.....	100.0	12.1	7.0	6.5	11.0	4.7
TUTTOMAGLIA.....	100.0	14.0	6.1	6.0	11.3	4.2
TUTTO MOTO.....	100.0	10.0	3.0	2.3	8.8	2.0
TUTTO MUSICA & SPETTACOLO.....	100.0	5.4	2.0	2.5	5.0	3.3
TUTTO TURISMO.....	100.0	9.7	2.4	3.3	5.1	0.9
TUTTO UNCINETTO.....	100.0	11.8	7.0	6.2	10.2	6.1
VITAL.....	100.0	8.4	4.6	1.9	4.3	1.3
WEEKEND.....	100.0	10.2	2.3	0.6	4.6	0.2
ZOOM.....	100.0	1.1	0.2	3.3	4.3	0.7
DIANA (QUINDICINALE).....	100.0	13.3	7.1	5.7	8.4	1.9
STARTER(QUINDICINALE).....	100.0	15.2	4.7	4.2	3.9	3.9

Lettori ultimo periodo - analisi secondo: ● duplicazione di lettura

(valori assoluti x 1000)

	Totale	SETTIMANALI													
		Amica	Anna	Auto Oggi	Auto Sprint	Bella	Ciao 2001	Cioè	Confidenzo	Cronaca Blitz	Dolly	Domenica del Corriere	Domenica Quiz	Epoca	L'Espresso
SETTIMANALI	23771	1684	1500	175	143	1509	81	966	1029	18	603	497	304	459	1041
AMICA.....	1684	1684	523	19	30	402	13	116	139	5	108	93	50	146	234
ANNA.....	1500	523	1500	13	25	447	18	80	142	0	63	93	23	94	140
AUTO OGGI.....	175	19	13	175	29	20	8	9	10	0	9	10	11	21	26
AUTOSPRINT.....	143	30	25	29	143	13	0	10	0	0	12	12	7	22	7
BELLA.....	1509	402	447	20	13	1509	27	101	186	0	74	105	46	85	112
CIAO 2001.....	81	13	18	8	0	27	81	33	5	0	12	9	9	5	3
CIOÈ.....	966	116	80	9	10	101	33	966	78	6	300	32	13	33	32
CONFIDENZE.....	1029	139	142	10	0	186	5	78	1029	0	75	34	38	51	64
CRONACA BLITZ.....	18	5	0	0	0	0	0	6	0	18	3	0	0	0	3
DOLLY.....	603	108	63	9	12	74	12	300	75	3	603	21	13	20	18
DOMENICA DEL CORRIERE.....	497	93	93	10	12	105	9	32	34	0	21	497	27	55	62
DOMENICA QUIZ.....	304	50	23	11	7	46	9	13	38	0	13	27	304	30	35
EPOCA.....	459	146	94	21	22	85	5	33	51	0	20	55	30	459	124
L'ESPRESSO.....	1041	234	140	26	7	112	3	32	64	3	18	62	35	124	1041
EUROPEO.....	429	137	101	9	9	87	9	29	22	0	18	71	17	100	168
EVA EXPRESS.....	679	135	159	13	14	138	15	61	95	0	52	28	26	34	62
FAMIGLIA CRISTIANA.....	3199	329	268	50	20	454	18	148	190	0	113	187	65	109	161
GENTE.....	3025	520	464	40	32	391	13	146	277	0	115	192	84	184	271
GIOIA.....	1950	606	553	22	27	469	32	152	175	6	101	109	54	100	178
IL GIORNALINO.....	339	38	12	8	11	27	2	23	23	0	12	14	9	20	34
GRAND HOTEL.....	1513	158	154	13	22	130	17	180	191	0	100	49	33	50	66
GRAZIA.....	1771	598	502	14	37	406	21	67	130	3	64	80	36	127	196
GUERIN SPORTIVO.....	90	17	3	3	4	28	4	18	0	0	3	26	0	14	14
GUIDA CUCINA.....	861	145	118	17	26	158	5	52	104	0	35	63	43	38	62
GUIDA TV.....	1007	157	142	24	3	134	15	75	89	0	56	73	59	55	60
INTIMITA'.....	1201	145	146	10	10	226	14	101	489	0	52	58	42	50	69
INTREPIDO.....	286	55	48	19	28	48	3	34	24	3	25	30	8	18	36
IL MONDO.....	45	16	10	0	0	7	0	0	4	0	0	4	0	6	16
MONDO ECONOMICO.....	50	16	14	0	0	21	3	3	7	0	0	4	5	14	18
IL MONELLO.....	299	77	74	3	7	47	8	45	23	6	44	26	7	24	19
NOVELLA 2000.....	1325	257	276	21	26	243	30	139	165	0	88	88	34	75	96
OGGI.....	2516	475	429	24	25	375	16	131	217	0	122	222	80	155	220
ONDA TV.....	490	49	58	12	8	42	6	69	33	0	50	7	13	27	15
PANORAMA.....	1348	273	158	37	15	177	22	59	64	3	46	83	42	156	425
RADIOCORRIERE TV.....	886	149	140	8	11	110	21	72	61	3	41	90	30	39	103
IL SABATO.....	76	11	14	0	0	4	2	0	5	0	0	7	9	15	8
SORRISI E CANZONI TV.....	5838	626	577	79	78	535	63	500	379	3	327	175	137	157	242
STOP.....	981	105	132	16	15	167	9	59	132	0	43	59	37	49	37
TELEPIU'.....	729	78	82	7	4	73	0	74	59	0	32	17	12	19	34
TELESETTE.....	1289	115	119	24	13	160	15	95	90	0	41	68	29	41	101
TOPOLINO.....	1344	216	183	39	26	216	12	160	141	0	80	69	46	75	126
SUPPLEMENTI															
SETTIMANALI															
SETTE.....	1133	222	175	12	4	169	5	22	44	0	24	75	45	65	134
IL VENERDI'.....	1788	303	204	11	19	180	4	58	64	2	21	91	57	105	324
MENSILI															
MAGAZINE.....	956	145	100	5	11	87	9	33	60	0	11	24	14	41	79

Lettori ultimo periodo - analisi secondo: ● duplicazione di lettura

(valori assoluti x 1000)

	Totale	SETTIMANALI													
		Amica	Anna	Auto Oggi	Auto Sprint	Bella	Giao 2001	Cioè	Confidenza	Cronaca Blitz	Dolly	Domenica del Corriere	Domenica Quiz	Epoca	L'Espresso
MENSILI	23771	1684	1500	175	143	1509	81	966	1029	18	603	497	304	459	1041
ABITARE.....	276	66	31	12	6	34	3	4	15	0	5	15	10	12	47
AD.....	237	66	27	5	3	25	0	13	11	0	8	15	7	18	56
AIRONE.....	755	124	74	13	13	88	8	60	32	0	28	34	17	26	120
ARCHEO.....	125	24	13	2	3	16	0	6	7	0	1	9	1	5	30
ASTRA.....	629	105	97	5	3	91	7	66	41	0	50	24	17	11	55
ATLANTE.....	248	59	36	2	4	53	7	13	9	0	7	19	15	13	47
AUTO CAPITAL.....	44	11	9	0	3	12	0	3	9	0	2	2	2	6	5
L'AUTOMOBILE.....	425	75	45	9	6	60	6	30	37	0	21	20	9	15	50
BELLA ITALIA.....	268	55	34	2	0	36	0	4	12	0	3	8	5	13	58
BENISSIMO.....	1974	277	265	22	19	293	8	162	139	4	105	75	22	70	132
BRAVA CASA.....	554	102	96	13	8	90	1	12	28	3	5	16	11	22	77
CAPITAL.....	346	66	47	10	12	37	3	12	21	0	5	21	14	23	50
CASAVIVA.....	1005	188	153	19	8	154	4	45	67	3	24	37	22	55	135
100 COSE.....	689	141	132	15	3	105	11	80	46	0	62	22	20	29	63
CIAK.....	721	119	118	11	9	82	14	135	43	0	84	42	17	45	74
CLASS.....	118	24	15	2	3	16	0	4	7	0	4	6	4	8	10
CONSIGLI PRATICI.....	216	23	33	1	0	41	6	17	24	0	7	10	5	4	9
CORTO MALTESE.....	66	16	8	9	0	8	2	0	3	0	0	2	1	3	19
COSMOPOLITAN.....	624	152	135	18	11	80	2	38	50	0	36	17	9	36	71
LA CUCINA ITALIANA.....	639	103	99	5	8	92	6	35	65	0	8	40	15	25	72
ESPANSIONE.....	42	6	9	0	0	9	0	1	6	0	0	6	4	0	4
FOTOGRAFARE.....	237	30	26	2	5	31	2	13	9	0	9	10	9	9	28
FRIGIDAIRE.....	35	8	8	7	1	2	2	0	3	0	0	0	0	1	7
GARDENIA.....	314	65	38	5	3	45	0	13	16	0	8	7	3	15	35
GENTE MESE.....	1673	223	202	16	13	206	17	122	109	3	76	77	49	59	143
GENTE MONEY.....	152	25	16	2	1	19	1	14	7	0	9	6	3	3	21
GENTE MOTORI.....	830	109	115	29	12	86	6	46	68	1	37	34	18	39	74
GENTE VIAGGI.....	802	187	119	9	12	133	6	41	49	0	37	56	36	44	128
INSIEME.....	885	138	128	16	16	142	12	71	82	0	29	35	15	20	61
JESUS.....	167	14	17	2	0	11	4	11	9	0	6	8	2	2	15
LA MIA BOUTIQUE.....	694	119	120	7	23	92	7	60	47	3	24	20	19	31	51
LEI.....	667	172	160	7	7	119	12	70	52	3	53	37	26	37	74
LINUS.....	348	58	30	3	0	40	7	33	13	0	22	27	19	7	52
MADRE.....	311	43	47	0	0	55	3	14	32	0	13	20	2	7	19
MANI DI FATA.....	1536	172	165	20	19	180	8	99	129	1	53	77	29	63	106
MARIE CLAIRE-DONNAPIU'.....	676	161	140	15	7	91	3	30	55	0	20	22	16	40	77
MAX.....	418	120	80	7	5	62	12	46	23	1	45	16	19	24	61
MESSAGGERO DI S.ANTONIO.....	1611	122	100	12	7	139	7	58	106	1	45	54	33	46	83
LA MIA CASA.....	325	69	42	1	5	37	0	36	32	0	9	8	10	4	31
MILLEIDEE.....	1885	275	280	21	18	253	4	126	132	4	78	69	41	60	136
MODA.....	1757	370	253	23	29	255	24	133	114	1	82	62	37	62	168
MUSIC.....	225	30	36	0	0	32	11	79	13	0	39	14	3	5	19
NATURA OGGI.....	254	38	30	3	8	32	3	14	18	0	7	13	3	9	31
PER LUI.....	272	48	66	3	1	44	8	33	15	3	26	7	13	13	36
PESCARRE.....	145	22	19	4	0	33	1	9	10	0	4	7	9	6	12
PHOTO ITALIA.....	79	18	6	1	0	14	2	8	5	0	8	3	4	9	14
IL PIACERE.....	139	34	21	1	4	19	0	9	9	0	5	3	5	9	35
PLAYMEN.....	17	0	0	0	0	0	0	0	0	0	2	0	0	0	0
QUATTORRUOTE.....	1546	214	178	40	33	194	19	115	80	0	74	64	38	60	148
QUATTRO ZAMPE.....	343	55	38	13	6	42	0	30	21	0	23	22	5	15	41
QUI TOURING.....	578	73	46	19	11	53	9	18	11	0	4	37	23	24	76
RAKAM.....	885	129	109	9	9	151	10	41	67	1	18	55	23	36	89
ROCKSTAR.....	197	38	31	7	1	18	4	40	11	0	21	3	5	7	31
SALE E PEPE.....	698	103	101	12	8	104	3	32	45	3	22	19	25	37	67
SALVE.....	645	146	101	5	9	102	9	29	45	0	17	36	17	17	81
SCIENZA 2000.....	57	11	4	0	2	2	0	4	3	0	5	6	0	2	4
SCIENZA E VITA NUOVA.....	226	45	37	1	1	24	3	13	9	0	9	20	3	19	38
LE SCIENZE.....	202	24	26	0	0	12	1	18	21	0	16	20	5	6	40
SELEZIONE DAL R.DIGEST.....	1715	205	229	8	7	185	20	96	130	0	53	105	46	71	164
SPEAK UP.....	208	42	21	5	0	24	2	17	10	0	13	15	9	12	45
STARBENE.....	810	115	124	14	7	114	11	54	55	0	29	45	18	31	65
STORIA ILLUSTRATA.....	191	31	21	3	0	21	1	1	9	0	1	9	3	10	34
SUPER GOL.....	156	16	19	0	0	19	3	14	11	0	15	6	1	9	20
TAXI.....	190	65	59	0	3	27	2	17	15	0	9	11	8	22	25
TUTTI FOTOGRAFI.....	64	11	4	5	0	7	2	7	3	0	7	2	0	0	9
TUTTO CUCINA.....	906	100	103	11	6	97	6	58	70	1	24	35	24	29	54
TUTTOMAGLIA.....	1006	152	140	8	5	131	5	74	84	0	37	41	26	37	71
TUTTO MOTO.....	328	53	47	8	5	28	3	50	25	0	36	15	11	11	23
TUTTO MUSICA & SPETTACOLO.....	1461	196	183	37	20	158	28	315	102	4	200	42	27	48	131
TUTTO TURISMO.....	300	63	58	4	1	53	8	17	18	0	2	26	10	17	59
TUTTO UNCINETTO.....	1470	152	138	10	6	178	13	82	114	2	35	63	28	43	70
VITAL.....	228	74	65	2	7	33	1	13	25	0	9	3	3	26	34
WEEKEND.....	118	27	16	1	3	35	0	8	10	0	5	9	2	8	24
ZOOM.....	27	12	2	0	0	3	2	4	0	0	4	0	0	0	12
DIANA (QUINDICINALE).....	154	31	21	2	5	23	1	13	14	0	8	14	0	6	17
STARTER(QUINDICINALE).....	56	16	7	2	4	7	0	12	3	0	13	0	1	0	4

Lettori ultimo periodo - analisi secondo: ● duplicazione di lettura

(valori assoluti x 1000)

	Totale	SETTIMANALI													
		Europeo	Eva Express	Famiglia Cristiana	Gente	Gioia	Il Giornalino	Grand Hotel	Grazia	Guerin Sportivo	Guida Cucina	Guida TV	Intimità	Intrepido	Il Mondo
SETTIMANALI	23771	429	679	3199	3025	1950	339	1513	1771	90	861	1007	1201	286	45
AMICA.....	1684	137	135	329	520	606	38	158	598	17	145	157	145	55	16
ANNA.....	1500	101	159	268	464	553	12	154	502	3	118	142	146	48	10
AUTO OGGI.....	175	9	13	50	40	22	8	13	14	3	17	24	10	19	0
AUTOSPRINT.....	143	9	14	20	32	27	11	22	37	4	26	3	10	28	0
BELLA.....	1509	87	138	454	391	469	27	130	406	28	158	134	226	48	7
GIAO 2001.....	81	9	15	18	13	32	2	17	21	4	5	15	14	3	0
CIOE'.....	966	29	61	148	146	152	23	180	67	18	52	75	101	34	0
CONFIDENZE.....	1029	22	95	190	277	175	23	191	130	0	104	89	469	24	4
CRONACA BLITZ.....	18	0	0	0	0	6	0	0	3	0	0	0	0	3	0
DOLLY.....	603	18	52	113	115	101	12	100	64	3	35	56	52	25	0
DOMENICA DEL CORRIERE.....	497	71	28	187	192	109	14	49	80	26	63	73	58	30	4
DOMENICA QUIZ.....	304	17	26	65	84	54	9	33	36	0	43	59	42	8	0
EPOCA.....	459	100	34	109	184	100	20	50	127	14	38	55	50	18	6
L'ESPRESSO.....	1041	168	62	161	271	178	34	86	196	14	62	60	69	36	16
EUROPEO.....	429	429	24	101	142	116	12	28	135	9	39	55	40	18	0
EVA EXPRESS.....	679	24	679	139	308	160	14	95	138	3	43	70	82	12	0
FAMIGLIA CRISTIANA.....	3199	101	139	3199	626	393	199	232	330	15	205	155	258	50	19
GENTE.....	3025	142	308	626	3025	619	71	263	533	17	208	224	307	74	4
GIOIA.....	1950	116	160	393	619	1950	28	189	677	26	140	165	178	35	6
IL GIORNALINO.....	339	12	14	199	71	28	339	22	50	4	40	14	43	3	12
GRAND HOTEL.....	1513	28	95	232	263	189	22	1513	155	3	120	109	249	39	6
GRAZIA.....	1771	135	138	330	533	677	50	155	1771	17	108	135	177	39	12
GUERIN SPORTIVO.....	90	9	3	15	17	26	4	3	17	90	7	10	6	17	0
GUIDA CUCINA.....	861	39	43	205	208	140	40	120	108	7	861	140	91	33	0
GUIDA TV.....	1007	55	70	155	224	165	14	109	135	10	140	1007	103	31	0
INTIMITA'.....	1201	40	82	258	307	178	43	249	177	6	91	103	1201	33	6
INTREPIDO.....	286	18	12	50	74	35	3	39	39	17	33	31	33	286	4
IL MONDO.....	45	0	0	19	4	6	12	6	12	0	0	0	6	4	45
MONDO ECONOMICO.....	50	10	0	13	12	16	10	5	17	0	5	5	15	3	8
IL MONELLO.....	299	19	24	56	89	78	9	40	54	7	41	24	27	124	4
NOVELLA 2000.....	1325	51	389	252	529	311	42	168	230	18	105	103	193	12	0
OGGI.....	2516	141	267	611	1261	551	76	221	540	13	174	210	256	70	11
ONDA TV.....	490	12	44	97	132	57	12	75	46	8	26	59	49	11	3
PANORAMA.....	1348	215	50	256	311	207	26	80	285	30	103	111	86	48	9
RADIOCORRIERE TV.....	886	52	35	225	209	110	33	108	124	6	94	97	69	31	9
IL SABATO.....	76	5	0	28	15	10	7	2	10	0	12	9	2	7	0
SORRISI E CANZONI TV.....	5838	133	379	863	1089	789	96	574	615	58	374	294	442	114	3
STOP.....	981	18	156	225	302	148	29	182	103	7	54	69	171	12	3
TELEPIU'.....	729	11	33	121	105	74	17	65	76	2	67	52	67	16	1
TELESETTE.....	1289	46	76	188	228	154	19	155	103	11	119	133	96	30	4
TOPOLINO.....	1344	74	89	273	318	229	92	142	235	27	124	136	158	96	10
SUPPLEMENTI															
SETTIMANALI															
SETTE.....	1133	75	47	232	249	199	21	57	218	9	51	77	71	21	2
IL VENERDI'.....	1788	128	65	243	369	237	40	91	305	7	138	130	68	20	0
MENSILI															
MAGAZINE.....	956	22	51	95	214	105	24	63	120	13	94	90	70	41	0

Lettori ultimo periodo - analisi secondo: ● duplicazione di lettura

(valori assoluti x 1000)

	Totale	SETTIMANALI													
		Europeo	Eva Express	Famiglia Cristiana	Gente	Giola	Il Giornale	Grand Hotel	Grazia	Guerrin Sportivo	Guida Cucina	Guida TV	Intimità	Intrepido	Il Mondo
MENSILI	23771	429	679	3199	3025	1950	339	1513	1771	90	861	1007	1201	286	45
ABITARE.....	276	33	20	43	67	53	6	15	61	3	17	22	21	11	0
AD.....	237	13	9	42	48	39	3	2	51	3	12	11	4	10	4
AIRONE.....	755	44	26	127	149	143	25	41	119	6	41	51	21	11	2
ARCHEO.....	125	5	4	26	20	14	3	8	24	0	2	6	2	0	0
ASTRA.....	629	35	42	114	141	113	10	69	96	1	44	56	64	13	2
ATLANTE.....	248	16	14	46	72	52	7	23	53	1	15	27	20	4	0
AUTO CAPITAL.....	44	3	7	8	13	6	0	9	12	0	8	0	7	0	0
L'AUTOMOBILE.....	425	17	12	83	80	69	15	31	67	0	22	35	33	14	0
BELLA ITALIA.....	268	12	7	37	50	41	6	8	44	2	13	13	8	1	2
BENISSIMO.....	1974	89	119	358	392	328	40	165	250	17	144	148	144	42	8
BRAVA CASA.....	554	30	18	87	126	98	17	19	107	7	48	27	34	18	4
CAPITAL.....	346	27	17	73	95	58	15	19	64	6	26	19	20	17	11
CASAVIVA.....	1005	63	45	189	250	184	23	61	193	7	82	62	72	20	4
100 COSE.....	689	23	35	116	165	147	6	54	133	2	53	46	61	18	0
CIAK.....	721	30	43	115	166	129	23	62	137	12	44	40	61	17	0
CLASS.....	118	7	2	28	30	23	3	0	22	2	13	3	12	2	0
CONSIGLI PRATICI.....	216	8	12	53	43	37	5	26	33	2	11	24	39	5	4
CORTO MALTESE.....	66	6	8	14	15	15	0	5	12	0	4	4	7	2	0
COSMOPOLITAN.....	624	42	46	88	158	164	14	56	148	13	58	66	55	35	6
LA CUCINA ITALIANA.....	639	17	36	147	155	103	14	60	107	0	57	57	73	8	4
ESPANSIONE.....	42	3	0	13	12	15	3	3	16	0	7	7	3	5	0
FOTOGRAFARE.....	237	15	15	35	50	45	5	16	42	2	12	25	10	9	0
FRIGIDAIRE.....	35	1	6	8	11	8	0	6	8	0	0	0	7	0	0
GARDENIA.....	314	9	18	60	62	54	7	21	60	4	19	26	19	5	2
GENTE MESE.....	1673	56	107	333	515	290	38	124	261	14	100	116	137	55	3
GENTE MONEY.....	152	7	8	30	32	25	14	5	37	0	6	1	6	5	10
GENTE MOTORI.....	830	30	32	174	201	142	28	66	126	13	68	50	82	11	4
GENTE VIAGGI.....	802	63	52	119	177	172	12	59	170	4	60	64	56	17	13
INSIEME.....	885	36	61	151	169	147	13	82	131	7	98	76	77	28	0
JESUS.....	167	5	9	66	43	18	16	12	28	0	7	7	12	3	0
LA MIA BOUTIQUE.....	694	35	30	115	138	103	8	48	117	1	49	42	60	27	2
LEI.....	667	46	46	100	168	175	17	61	152	2	46	63	56	25	0
LINUS.....	348	33	14	47	69	65	12	25	46	0	26	31	16	3	0
MADRE.....	311	2	16	95	74	51	5	18	52	2	23	9	29	9	0
MANI DI FATA.....	1536	52	73	306	287	239	25	149	190	17	113	120	135	31	6
MARIE CLAIRE-DONNAPIU'.....	676	31	28	123	173	165	7	54	159	2	35	40	67	14	4
MAX.....	418	35	40	58	109	102	12	40	107	2	29	33	33	19	0
MESSAGGERO DI S.ANTONIO.....	1611	19	55	382	264	158	42	130	132	12	60	78	113	29	2
LA MIA CASA.....	325	13	15	54	50	60	4	41	65	2	13	17	30	4	0
MILLEIDEE.....	1885	72	114	361	383	337	26	123	309	11	135	131	159	47	8
MODA.....	1757	81	87	323	395	329	51	113	329	12	99	106	129	45	7
MUSIC.....	225	7	10	47	61	41	5	30	37	2	6	17	12	4	0
NATURA OGGI.....	254	11	20	44	53	44	2	15	44	4	23	23	19	5	0
PER LUI.....	272	14	15	26	56	71	6	18	57	1	20	20	15	9	0
PESCARRE.....	145	7	9	21	20	20	3	17	17	0	21	14	8	0	3
PHOTO ITALIA.....	79	1	0	12	13	24	5	5	24	0	6	3	8	3	4
IL PIACERE.....	139	8	3	32	29	33	10	7	36	0	14	3	5	0	4
PLAYMEN.....	17	0	0	2	2	0	0	0	0	0	0	2	0	0	0
QUATTORRUOTE.....	1546	57	70	276	352	264	44	132	252	11	109	106	126	38	5
QUATTRO ZAMPE.....	343	20	21	48	76	55	5	37	59	1	8	24	41	10	0
QUI TOURING.....	578	23	21	101	123	57	16	37	105	2	29	45	19	13	8
RAKAM.....	885	46	36	182	209	176	20	47	142	10	75	72	83	24	9
ROCKSTAR.....	197	13	11	33	44	26	6	28	26	0	5	14	13	5	0
SALE E PEPE.....	698	26	33	154	146	114	17	51	101	4	72	50	57	12	1
SALVE.....	645	36	37	126	158	133	26	42	158	9	86	44	50	19	9
SCIENZA 2000.....	57	0	0	11	8	10	0	4	7	0	2	5	3	3	0
SCIENZA E VITA NUOVA.....	226	23	10	28	58	37	4	14	45	1	13	26	15	4	7
LE SCIENZE.....	202	13	6	15	51	26	6	17	41	9	13	11	12	3	5
SELEZIONE DAL R.DIGEST.....	1715	68	92	374	347	233	47	129	228	11	105	129	139	43	3
SPEAK UP.....	208	22	11	34	50	23	8	12	33	0	11	15	7	7	0
STARBENE.....	810	33	39	164	187	144	31	64	155	3	61	77	77	24	11
STORIA ILLUSTRATA.....	191	14	2	34	20	24	2	4	32	0	12	13	10	6	0
SUPER GOL.....	156	14	10	33	36	31	0	8	10	1	5	15	11	4	0
TAXI.....	190	15	15	28	60	67	6	11	67	0	14	4	19	13	0
TUTTI FOTOGRAFI.....	64	3	3	7	16	8	3	3	8	2	1	7	7	2	0
TUTTO CUCINA.....	906	27	48	171	161	132	17	70	103	2	103	65	90	12	6
TUTTOMAGLIA.....	1006	28	59	208	168	175	13	104	129	1	74	75	110	16	2
TUTTO MOTO.....	328	8	14	67	69	57	6	34	43	4	21	26	29	10	0
TUTTO MUSICA & SPETTACOLO.....	1461	41	67	251	323	227	43	177	183	7	97	85	121	36	1
TUTTO TURISMO.....	300	22	7	51	58	61	5	43	64	5	15	32	13	7	0
TUTTO UNCINETTO.....	1470	42	73	250	288	207	15	126	165	2	107	103	124	25	2
VITAL.....	228	16	18	39	41	59	6	15	62	0	17	13	18	8	8
WEEKEND.....	118	7	2	30	29	35	4	12	30	0	8	13	12	0	0
ZOOM.....	27	1	0	2	7	8	4	0	13	0	0	4	0	0	4
DIANA (QUINDICINALE).....	154	8	9	14	41	25	6	9	21	2	4	14	17	8	4
STARTER(QUINDICINALE).....	56	0	1	11	10	11	5	9	16	0	4	0	3	0	0

Lettori ultimo periodo - analisi secondo: ● duplicazione di lettura

(valori assoluti x 1000)

	Totale	SETTIMANALI														
		Mondo Economico	Il Monello	Novella 2000	Oggi	Onda TV	Panorama	Radio Corriere TV	Il Sabato	Sorrisi e Canzoni TV	Stop	Telepiù	Telesette	Topolino	Sette suppl.	Il Venerdì suppl.
SETTIMANALI	23771	50	299	1325	2516	490	1348	886	76	5838	981	729	1289	1344	1133	1788
AMICA.....	1684	16	77	257	475	49	273	149	11	626	105	78	115	216	222	303
ANNA.....	1500	14	74	276	429	58	158	140	14	577	132	82	119	183	175	204
AUTO OGGI.....	175	0	3	21	24	12	37	8	0	79	16	7	24	39	12	11
AUTOSPRINT.....	143	0	7	26	25	8	15	11	0	78	15	4	13	26	4	19
BELLA.....	1509	21	47	243	375	42	177	110	4	535	167	73	160	216	169	180
CIAO 2001.....	81	3	8	30	16	6	22	21	2	63	9	0	15	12	5	4
CIOE'.....	966	3	45	139	131	69	59	72	0	500	59	74	95	160	22	58
CONFIDENZE.....	1029	7	23	165	217	33	64	61	5	379	132	59	90	141	44	64
CRONACA BLITZ.....	18	0	6	0	0	0	3	3	0	3	0	0	0	0	0	2
DOLLY.....	603	0	44	88	122	50	46	41	0	327	43	32	41	80	24	21
DOMENICA DEL CORRIERE.....	497	4	26	88	222	7	83	90	7	175	59	17	68	69	75	91
DOMENICA QUIZ.....	304	5	7	34	80	13	42	30	9	137	37	12	29	46	45	57
EPOCA.....	459	14	24	75	155	27	156	39	15	157	49	19	41	75	65	105
L'ESPRESSO.....	1041	18	19	96	220	15	425	103	8	242	37	34	101	126	134	324
EUROPEO.....	429	10	19	51	141	12	215	52	5	133	18	11	46	74	75	128
EVA EXPRESS.....	679	0	24	389	267	44	50	35	0	379	156	33	76	89	47	65
FAMIGLIA CRISTIANA.....	3199	13	56	252	611	97	256	225	28	863	225	121	188	273	232	243
GENTE.....	3025	12	89	529	1261	132	311	209	15	1089	302	105	228	318	249	369
GIOIA.....	1950	16	78	311	551	57	207	110	10	789	148	74	154	229	199	237
IL GIORNALINO.....	339	10	9	42	76	12	26	33	7	96	29	17	19	92	21	40
GRAND HOTEL.....	1513	5	40	168	221	75	80	108	2	574	182	65	155	142	57	91
GRAZIA.....	1771	17	54	230	540	46	285	124	10	615	103	76	103	235	218	305
GUERIN SPORTIVO.....	90	0	7	18	13	8	30	6	0	58	7	2	11	27	9	7
GUIDA CUCINA.....	861	5	41	105	174	26	103	94	12	374	54	67	119	124	51	138
GUIDA TV.....	1007	5	24	103	210	59	111	97	9	294	69	52	133	136	77	130
INTIMITA'.....	1201	15	27	193	256	49	86	69	2	442	171	67	96	158	71	68
INTREPIDO.....	286	3	124	12	70	11	48	31	7	114	12	16	30	96	21	20
IL MONDO.....	45	8	4	0	11	3	9	9	0	3	3	1	4	10	2	0
MONDO ECONOMICO.....	50	50	0	0	9	3	14	3	0	23	0	0	5	6	20	6
IL MONELLO.....	299	0	299	32	64	12	38	31	8	130	14	10	37	108	18	25
NOVELLA 2000.....	1325	0	32	1325	443	68	111	120	2	707	277	64	122	140	62	112
OGGI.....	2516	9	64	443	2516	90	315	159	23	979	261	120	167	242	221	292
ONDA TV.....	490	3	12	68	90	490	44	46	2	202	41	32	58	77	34	27
PANORAMA.....	1348	14	38	111	315	44	1348	121	5	375	67	46	110	164	208	373
RADIOCORRIERE TV.....	886	3	31	120	159	46	121	886	2	332	46	33	81	113	49	114
IL SABATO.....	76	0	8	2	23	2	5	2	76	30	0	7	9	17	9	6
SORRISI E CANZONI TV.....	5838	23	130	707	979	202	375	332	30	5838	386	293	356	548	398	514
STOP.....	981	0	14	277	261	41	67	46	0	386	981	45	75	96	72	56
TELEPIU'.....	729	0	10	64	120	32	46	33	7	293	45	729	91	54	31	72
TELESETTE.....	1289	5	37	122	167	58	110	81	9	356	75	91	1289	137	84	165
TOPOLINO.....	1344	6	108	140	242	77	164	113	17	548	96	54	137	1344	73	167
SUPPLEMENTI																
SETTIMANALI																
SETTE.....	1133	20	18	62	221	34	208	49	9	398	72	31	84	73	1133	363
IL VENERDI'.....	1788	6	25	112	292	27	373	114	6	514	56	72	165	167	363	1788
MENSILI																
MAGAZINE.....	956	0	29	91	173	7	112	68	3	253	62	38	48	127	49	182

Lettori ultimo periodo - analisi secondo: ● duplicazione di lettura

(valori assoluti x 1000)

	Totale	SETTIMANALI														
		Mondo Economico	Il Monello	Novella 2000	Oggi	Onda TV	Panorama	Radio Corriere TV	Il Sabato	Sorrisi e Canzoni TV	Stop	Telepiù	Telesette	Topolino	Sette suppl.	Il Venerdì suppl.
MENSILI	23771	50	299	1325	2516	490	1348	886	76	5838	981	729	1289	1344	1133	1788
ABITARE.....	276	0	11	32	52	9	46	21	6	92	16	11	36	58	60	61
AD.....	237	4	6	13	46	8	55	23	2	68	11	3	23	60	31	64
AIRONE.....	755	3	17	61	124	24	145	50	1	216	34	11	74	104	123	180
ARCHEO.....	125	0	3	13	21	1	27	5	0	29	8	3	12	12	27	31
ASTRA.....	629	4	13	80	132	21	82	38	4	234	48	38	70	45	77	119
ATLANTE.....	248	10	1	22	68	5	40	21	3	74	1	12	26	24	41	62
AUTO CAPITAL.....	44	0	0	3	12	0	9	2	0	14	2	0	1	12	0	5
L'AUTOMOBILE.....	425	5	21	43	72	13	56	32	0	140	14	9	30	70	56	96
BELLA ITALIA.....	268	10	1	19	41	5	61	21	0	63	6	13	20	21	49	73
BENISSIMO.....	1974	6	44	209	345	62	199	153	6	752	116	82	179	210	162	182
BRAVA CASA.....	554	10	20	47	100	16	89	26	5	161	19	25	43	65	127	109
CAPITAL.....	346	9	8	36	71	4	67	19	5	98	21	13	25	42	51	79
CASAVIVA.....	1005	14	27	95	196	34	156	57	13	293	39	26	80	98	135	176
100 COSE.....	689	6	31	59	122	29	82	23	3	277	44	23	52	84	88	137
CIAK.....	721	0	35	81	129	47	83	51	4	349	47	37	72	127	90	107
CLASS.....	118	0	1	5	13	3	18	10	0	36	10	0	12	21	22	20
CONSIGLI PRATICI.....	216	2	3	29	63	10	20	11	0	95	23	7	23	27	31	6
CORTO MALTESE.....	66	0	2	11	11	0	16	2	0	13	2	1	3	12	16	13
COSMOPOLITAN.....	624	9	23	65	126	16	88	41	5	232	37	30	70	86	83	124
LA CUCINA ITALIANA.....	639	10	19	50	116	21	70	29	7	193	40	20	57	70	57	65
ESPANSIONE.....	42	3	2	2	17	1	5	0	0	12	4	0	3	2	27	7
FOTOGRAFARE.....	237	0	15	27	55	3	29	15	8	87	12	8	32	33	16	57
FRIGIDAIRE.....	35	0	0	11	7	0	11	1	0	12	0	0	1	3	15	8
GARDENIA.....	314	1	5	27	42	13	60	29	0	77	17	13	22	30	26	74
GENTE MESE.....	1673	10	49	218	431	62	169	103	13	654	117	60	135	170	147	207
GENTE MONEY.....	152	5	4	12	29	3	29	16	2	43	13	7	10	15	12	25
GENTE MOTORI.....	830	17	30	93	185	32	82	47	9	326	48	37	78	82	85	138
GENTE VIAGGI.....	802	7	22	95	165	25	126	50	11	267	49	18	66	102	172	220
INSIEME.....	885	9	26	98	142	28	90	33	5	340	47	38	86	96	86	91
JESUS.....	167	1	1	12	25	2	14	16	3	34	4	0	5	12	20	22
LA MIA BOUTIQUE.....	694	10	21	66	111	19	64	41	4	244	29	33	59	60	57	78
LEI.....	667	13	45	68	157	13	80	26	6	282	39	25	53	90	101	134
LINUS.....	348	2	8	32	64	11	56	17	3	132	19	22	35	64	73	101
MADRE.....	311	4	12	24	70	0	15	29	2	108	14	5	21	24	37	45
MANI DI FATA.....	1536	11	29	141	287	33	130	87	10	489	76	57	126	168	104	110
MARIE CLAIRE-DONNAPIU'.....	676	11	24	64	110	15	91	24	8	227	39	32	53	81	57	118
MAX.....	418	0	19	49	91	11	63	42	5	206	28	25	28	69	81	102
MESSAGGERO DI S.ANTONIO.....	1611	8	18	84	227	26	93	66	15	432	97	60	109	105	101	142
LA MIA CASA.....	325	0	6	41	52	5	34	15	4	116	15	15	27	41	34	36
MILLEIDEE.....	1885	11	71	186	392	47	185	110	5	622	76	76	130	202	158	213
MODA.....	1757	19	67	180	345	77	217	114	8	637	90	70	143	186	205	293
MUSIC.....	225	0	9	33	44	24	18	25	0	100	24	16	16	29	19	48
NATURA OGGI.....	254	0	6	20	45	8	42	17	0	69	3	13	22	39	28	48
PER LUI.....	272	8	14	22	48	3	28	18	1	120	13	7	34	40	26	29
PESCARÉ.....	145	5	7	17	30	9	24	9	2	59	9	3	7	20	15	21
PHOTO ITALIA.....	79	0	4	8	18	3	10	9	0	25	5	4	6	20	2	7
IL PIACERE.....	139	0	0	15	26	0	31	7	2	35	3	5	9	26	11	35
PLAYMEN.....	17	0	0	0	2	0	0	0	0	4	0	2	0	0	0	0
QUATTORRUOTE.....	1546	16	53	154	301	37	219	82	7	541	90	59	144	172	160	224
QUATTRO ZAMPE.....	343	0	8	33	65	15	39	23	1	135	12	16	23	45	58	63
QUI TOURING.....	578	0	14	35	87	9	129	38	5	127	26	18	36	63	123	157
RAKAM.....	885	11	18	84	181	10	113	70	3	272	38	29	51	74	82	127
ROCKSTAR.....	197	4	7	26	43	11	35	16	0	88	5	10	15	29	22	50
SALE E PEPE.....	698	3	16	53	138	18	101	37	2	227	28	38	63	73	77	153
SALVE.....	645	4	22	57	140	10	99	44	5	241	46	31	62	58	115	99
SCIENZA 2000.....	57	0	1	5	5	3	2	10	0	16	4	5	9	5	6	7
SCIENZA E VITA NUOVA.....	226	0	11	14	45	5	61	28	3	61	13	6	17	32	34	43
LE SCIENZE.....	202	2	5	22	45	4	42	19	0	76	3	3	14	33	33	46
SELEZIONE DAL R.DIGEST.....	1715	0	63	158	333	45	186	92	9	543	99	80	151	185	140	209
SPEAK UP.....	208	6	7	15	59	7	57	12	6	65	8	18	17	28	33	58
STARBENE.....	810	8	22	103	160	19	82	53	10	273	54	31	66	86	111	96
STORIA ILLUSTRATA.....	191	1	4	14	23	0	35	13	2	35	2	10	12	14	53	25
SUPER GOL.....	156	0	8	21	29	1	13	8	0	67	7	7	12	12	0	21
TAXI.....	190	6	21	21	39	11	35	10	3	87	17	4	23	40	30	48
TUTTI FOTOGRAFI.....	64	0	2	5	15	0	10	4	0	22	8	1	4	18	0	6
TUTTO CUCINA.....	906	9	26	79	158	36	64	62	3	337	39	35	65	81	74	90
TUTTOMAGLIA.....	1006	16	21	109	174	35	74	49	6	365	53	45	66	71	63	57
TUTTO MOTO.....	328	1	13	37	84	18	35	19	0	141	29	24	34	46	25	45
TUTTO MUSICA & SPETTACOLO.....	1461	16	61	166	251	86	130	91	9	723	89	83	128	210	119	223
TUTTO TURISMO.....	300	8	12	32	70	8	61	21	0	103	19	8	26	41	60	74
TUTTO UNCINETTO.....	1470	14	40	143	241	52	82	88	5	581	69	80	108	105	84	92
VITAL.....	228	4	6	21	30	7	23	13	4	84	19	5	14	33	14	49
WEEKEND.....	118	3	3	13	27	2	22	10	0	34	3	5	12	25	8	48
ZOOM.....	27	0	0	6	12	0	4	4	0	6	0	0	1	13	0	0
DIANA (QUINDICINALE).....	154	0	4	29	43	1	22	18	0	53	7	9	17	17	20	17
STARTER(QUINDICINALE).....	56	0	0	9	9	3	5	4	0	20	1	2	3	9	3	10

Lettori ultimo periodo - analisi secondo: ● duplicazione di lettura

(valori assoluti x 1000)

	Totale	MENSILI													
		Abitare	AD	Airone	Archeo	Astra	Atlanta	Auto Capital	L'Auto-mobilita	Bella Italia	Benissimo	Brava Casa	Capital	Casa Viva	Cento Cose
SETTIMANALI	23771	276	237	755	125	629	248	44	425	268	1974	554	346	1005	689
AMICA.....	1684	66	66	124	24	105	59	11	75	55	277	102	66	188	141
ANNA.....	1500	31	27	74	13	97	36	9	45	34	265	96	47	153	132
AUTO OGGI.....	175	12	5	13	2	5	2	0	9	2	22	13	10	19	15
AUTOSPRINT.....	143	6	3	13	3	3	4	3	6	0	19	8	12	8	3
BELLA.....	1509	34	25	88	16	91	53	12	60	36	293	90	37	154	105
CIAO 2001.....	81	3	0	8	0	7	7	0	6	0	8	1	3	4	11
CIOE'.....	966	4	13	60	6	66	13	3	30	4	162	12	12	45	80
CONFIDENZE.....	1029	15	11	32	7	41	9	9	37	12	139	28	21	67	46
CRONACA BLITZ.....	18	0	0	0	0	0	0	0	0	0	4	3	0	3	0
DOLLY.....	603	5	8	28	1	50	7	2	21	3	105	5	5	24	62
DOMENICA DEL CORRIERE.....	497	15	15	34	9	24	19	2	20	8	75	16	21	37	22
DOMENICA QUIZ.....	304	10	7	17	1	17	15	2	9	5	22	11	14	22	20
EPOCA.....	459	12	18	26	5	11	13	6	15	13	70	22	23	55	29
L'ESPRESSO.....	1041	47	56	120	30	55	47	5	50	58	132	77	50	135	63
EUROPEO.....	429	33	13	44	5	35	16	3	17	12	89	30	27	63	23
EVA EXPRESS.....	679	20	9	26	4	42	14	7	12	7	119	18	17	45	35
FAMIGLIA CRISTIANA.....	3199	43	42	127	26	114	46	8	83	37	358	87	73	189	116
GENTE.....	3025	67	48	149	20	141	72	13	80	50	392	126	95	250	165
GIOIA.....	1950	53	39	143	14	113	52	6	69	41	328	98	58	184	147
IL GIORNALINO.....	339	6	3	25	3	10	7	0	15	6	40	17	15	23	6
GRAND HOTEL.....	1513	15	2	41	8	69	23	9	31	8	165	19	19	61	54
GRAZIA.....	1771	61	51	119	24	96	53	12	67	44	250	107	64	193	133
GUERIN SPORTIVO.....	90	3	3	6	0	1	1	0	0	2	17	7	6	7	2
GUIDA CUCINA.....	861	17	12	41	2	44	15	8	22	13	144	48	26	82	53
GUIDA TV.....	1007	22	11	51	6	56	27	0	35	13	148	27	19	62	46
INTIMITA'.....	1201	21	4	21	2	64	20	7	33	8	144	34	20	72	61
INTREPIDO.....	286	11	10	11	0	13	4	0	14	1	42	18	17	20	18
IL MONDO.....	45	0	4	2	0	2	0	0	0	2	8	4	11	4	0
MONDO ECONOMICO.....	50	0	4	3	0	4	10	0	5	10	6	10	9	14	6
IL MONELLO.....	299	11	6	17	3	13	1	0	21	1	44	20	8	27	31
NOVELLA 2000.....	1325	32	13	61	13	80	22	3	43	19	209	47	36	95	59
OGGI.....	2516	52	46	124	21	132	68	12	72	41	345	100	71	196	122
ONDA TV.....	490	9	8	24	1	21	5	0	13	5	62	16	4	34	29
PANORAMA.....	1348	46	55	145	27	82	40	9	56	61	199	89	67	156	82
RADIOCORRIERE TV.....	886	21	23	50	5	38	21	2	32	21	153	26	19	57	23
IL SABATO.....	76	6	2	1	0	4	3	0	0	0	6	5	5	13	3
SORRISI E CANZONI TV.....	5838	92	68	216	29	234	74	14	140	63	752	161	98	293	277
STOP.....	981	16	11	34	8	48	1	2	14	6	116	19	21	39	44
TELEPIU'.....	729	11	3	11	3	38	12	0	9	13	82	25	13	26	23
TELESETTE.....	1289	36	23	74	12	70	26	1	30	20	179	43	25	80	52
TOPOLINO.....	1344	58	60	104	12	45	24	12	70	21	210	65	42	98	84
SUPPLEMENTI															
SETTIMANALI															
SETTE.....	1133	60	31	123	27	77	41	0	56	49	162	127	51	135	88
IL VENERDI'.....	1788	61	64	180	31	119	62	5	96	73	182	109	79	176	137
MENSILI															
MAGAZINE.....	958	14	10	77	16	34	23	6	51	19	92	20	23	65	36

Lettori ultimo periodo - analisi secondo: ● duplicazione di lettura

(valori assoluti x 1000)

	Totale	MENSILI													
		Abitare	AD	Airone	Archeo	Astra	Atlante	Auto Capital	L'Auto-mobilita	Bella Italia	Benissimo	Brava Casa	Capital	Casa Viva	Cento Cose
MENSILI	23771	276	237	755	125	629	248	44	425	268	1974	554	346	1005	689
ABITARE.....	276	276	78	52	14	25	11	0	28	8	55	60	52	89	39
AD.....	237	78	237	61	18	30	20	0	13	16	29	58	41	76	36
AIRONE.....	755	52	61	755	25	29	73	4	48	80	132	76	50	112	49
ARCHEO.....	125	14	18	25	125	18	26	0	10	23	14	3	7	5	6
ASTRA.....	629	25	30	29	18	629	10	0	34	12	102	32	36	65	103
ATLANTE.....	248	11	20	73	28	10	248	0	22	37	51	16	13	39	9
AUTO CAPITAL.....	44	0	0	4	0	0	0	44	11	0	8	0	11	6	3
L'AUTOMOBILE.....	425	28	13	48	10	34	22	11	425	12	63	31	13	54	62
BELLA ITALIA.....	268	8	16	80	23	12	37	0	12	268	40	40	22	50	6
BENISSIMO.....	1974	55	29	132	14	102	51	8	63	40	1974	136	53	206	156
BRAVA CASA.....	554	60	58	76	3	32	16	0	31	40	136	554	46	273	77
CAPITAL.....	346	52	41	50	7	36	13	11	13	22	53	46	346	74	26
CASAVIVA.....	1005	89	76	112	5	65	39	6	54	50	206	273	74	1005	93
100 COSE.....	689	39	36	49	6	103	9	3	62	6	156	77	26	93	689
CIAK.....	721	36	30	83	17	80	24	8	42	36	155	43	48	57	107
CLASS.....	118	13	9	15	1	12	3	7	7	4	17	16	20	19	13
CONSIGLI PRATICI.....	216	13	0	4	0	23	7	4	21	0	86	28	7	23	19
CORTO MALTESE.....	66	2	7	19	0	10	0	0	4	3	6	9	6	3	16
COSMOPOLITAN.....	624	33	39	56	10	117	12	17	36	13	75	60	56	90	137
LA CUCINA ITALIANA.....	639	32	23	48	8	53	30	19	46	44	166	71	18	101	47
ESPANSIONE.....	42	4	0	0	0	9	4	0	4	0	12	10	8	2	6
FOTOGRAFARE.....	237	25	26	51	6	17	10	0	26	13	59	48	7	51	33
FRIGIDAIRE.....	35	2	5	9	0	4	0	0	4	0	3	8	3	8	9
GARDENIA.....	314	28	30	101	14	21	18	0	19	34	66	32	37	42	5
GENTE MESE.....	1673	56	39	114	26	124	60	7	63	36	298	118	70	175	142
GENTE MONEY.....	152	12	12	20	4	13	0	0	4	14	34	24	44	20	6
GENTE MOTORI.....	830	30	26	82	2	71	18	16	61	31	158	75	43	101	93
GENTE VIAGGI.....	802	47	60	112	10	66	75	9	43	54	168	113	83	116	126
INSIEME.....	885	41	5	47	7	50	26	7	56	19	242	64	36	122	69
JESUS.....	167	3	10	20	4	9	23	0	8	8	35	10	4	15	12
LA MIA BOUTIQUE.....	694	40	23	34	0	26	17	6	30	22	251	69	22	124	93
LEI.....	667	25	31	83	7	79	24	5	49	20	123	75	31	108	236
LINUS.....	348	35	17	88	0	38	31	0	26	24	70	34	17	37	50
MADRE.....	311	18	5	13	0	15	7	0	7	8	59	35	6	43	29
MANI DI FATA.....	1536	42	24	59	8	57	42	3	42	49	452	78	29	168	79
MARIE CLAIRE-DONNAPIU'.....	676	54	36	106	18	67	17	20	48	31	134	54	44	105	115
MAX.....	418	26	27	73	0	47	9	9	21	12	81	41	41	51	98
MESSAGGERO DI S.ANTONIO.....	1611	16	15	54	6	62	25	0	38	32	227	58	23	75	72
LA MIA CASA.....	325	45	31	39	0	25	10	7	21	3	87	58	15	84	35
MILLEIDEE.....	1885	68	32	129	16	114	51	9	87	40	737	159	51	281	182
MODA.....	1757	65	65	146	7	133	65	17	78	34	321	148	72	251	229
MUSIC.....	225	2	9	32	4	28	25	0	13	12	65	10	9	19	31
NATURA OGGI.....	254	21	6	82	7	13	30	2	11	5	63	11	6	31	25
PER LUI.....	272	5	5	32	0	15	8	3	3	12	51	20	4	32	76
PESCARRE.....	145	13	3	24	3	3	11	0	8	9	18	16	8	24	8
PHOTO ITALIA.....	79	2	7	20	0	3	0	0	15	2	17	16	8	11	22
IL PIACERE.....	139	15	23	14	12	26	11	6	10	5	17	17	31	43	17
PLAYMEN.....	17	0	0	0	0	0	0	0	0	0	0	0	0	0	0
QUATTORRUOTE.....	1546	44	44	105	9	107	44	17	115	32	275	89	70	142	136
QUATTRO ZAMPE.....	343	8	9	41	3	39	7	1	24	4	29	29	9	32	50
QUI TOURING.....	578	49	24	126	24	43	39	0	39	51	62	44	53	65	35
RAKAM.....	885	36	37	76	18	56	38	3	48	19	317	91	44	163	71
ROCKSTAR.....	197	4	8	36	0	16	8	0	12	11	36	19	2	33	32
SALE E PEPE.....	698	9	11	33	6	32	26	10	30	20	121	57	25	78	44
SALVE.....	645	39	33	51	7	71	29	8	41	27	141	74	78	106	88
SCIENZA 2000.....	57	2	2	5	0	5	11	0	6	7	27	2	0	15	0
SCIENZA E VITA NUOVA.....	226	21	20	66	7	20	14	5	14	6	47	19	22	27	31
LE SCIENZE.....	202	5	8	42	8	2	11	4	13	24	45	6	8	24	17
SELEZIONE DAL R.DIGEST.....	1715	62	27	121	20	117	50	9	86	53	279	71	43	117	117
SPEAK UP.....	208	16	5	35	7	11	41	0	13	17	33	9	27	23	22
STARBENE.....	810	30	21	73	7	62	49	0	36	14	174	62	50	115	90
STORIA ILLUSTRATA.....	191	22	20	31	11	24	17	4	15	16	45	17	14	27	29
SUPER GOL.....	156	6	0	8	0	11	8	0	2	9	56	7	10	11	14
TAXI.....	190	14	19	28	0	22	2	6	9	25	54	32	20	32	61
TUTTI FOTOGRAFI.....	64	3	5	14	0	5	0	0	8	4	14	5	4	8	16
TUTTO CUCINA.....	906	26	19	49	6	53	39	9	37	32	253	52	23	118	70
TUTTOMAGLIA.....	1006	37	11	25	0	62	37	4	31	18	365	45	20	135	78
TUTTO MOTO.....	328	6	16	48	0	17	15	12	42	4	40	18	0	44	29
TUTTO MUSICA & SPETTACOLO.....	1461	35	17	121	15	147	35	13	78	21	307	88	48	87	198
TUTTO TURISMO.....	300	13	38	57	10	29	52	0	30	36	46	46	22	47	36
TUTTO UNCINETTO.....	1470	26	6	35	0	82	29	4	46	15	420	49	23	128	119
VITAL.....	228	11	11	12	5	26	10	6	3	8	64	31	21	31	53
WEEKEND.....	118	5	20	39	4	8	26	0	9	23	18	12	15	24	15
ZOOM.....	27	2	8	11	0	0	0	0	4	2	6	6	8	8	8
DIANA (QUINDICINALE).....	154	5	2	18	2	12	14	2	9	4	53	14	17	20	12
STARTER(QUINDICINALE).....	56	0	0	3	0	0	3	7	11	0	15	3	0	7	8

Lettori ultimo periodo - analisi secondo: ● duplicazione di lettura

(valori assoluti x 1000)

	Totale	MENSILI													
		Ciak	Class	Consigli Pratici	Corto Maltese	Cosmo-politan	La Cucina Italiana	Espansione	Fotografare	Frigidaire	Gardenia	Gente Mese	Gente Money	Gente Motori	Gente Viaggi
SETTIMANALI	23771	721	118	216	66	624	639	42	237	35	314	1673	152	830	802
AMICA.....	1684	119	24	23	16	152	103	6	30	8	65	223	25	109	187
ANNA.....	1500	118	15	33	8	135	99	9	26	8	38	202	16	115	119
AUTO OGGI.....	175	11	2	1	9	18	5	0	2	7	5	16	2	29	9
AUTOSPRINT.....	143	9	3	0	0	11	8	0	5	1	3	13	1	12	12
BELLA.....	1509	82	16	41	8	80	92	9	31	2	45	206	19	86	133
CIAO 2001.....	81	14	0	6	2	2	6	0	2	2	0	17	1	6	6
CIOE'.....	966	135	4	17	0	38	35	1	13	0	13	122	14	46	41
CONFIDENZE.....	1029	43	7	24	3	50	65	6	9	3	16	109	7	68	49
CRONACA BLITZ.....	18	0	0	0	0	0	0	0	0	0	0	3	0	1	0
DOLLY.....	603	84	4	7	0	36	8	0	9	0	8	76	9	37	37
DOMENICA DEL CORRIERE.....	497	42	6	10	2	17	40	6	10	0	7	77	6	34	56
DOMENICA QUIZ.....	304	17	4	5	1	9	15	4	9	0	3	49	3	18	36
EPOCA.....	459	45	8	4	3	36	25	0	9	1	15	59	3	39	44
L'ESPRESSO.....	1041	74	10	9	19	71	72	4	28	7	35	143	21	74	128
EUROPEO.....	429	30	7	8	6	42	17	3	15	1	9	56	7	30	63
EVA EXPRESS.....	679	43	2	12	8	46	36	0	15	6	18	107	8	32	52
FAMIGLIA CRISTIANA.....	3199	115	28	53	14	88	147	13	35	8	60	333	30	174	119
GENTE.....	3025	166	30	43	15	158	155	12	50	11	62	515	32	201	177
GIOIA.....	1950	129	23	37	15	164	103	15	45	8	54	290	25	142	172
IL GIORNALINO.....	339	23	3	5	0	14	14	3	5	0	7	38	14	28	12
GRAND HOTEL.....	1513	62	0	26	5	56	60	3	16	6	21	124	5	66	59
GRAZIA.....	1771	137	22	33	12	148	107	16	42	8	60	261	37	126	170
GUERIN SPORTIVO.....	90	12	2	2	0	13	0	0	2	0	4	14	0	13	4
GUIDA CUCINA.....	861	44	13	11	4	58	57	7	12	0	19	100	6	68	60
GUIDA TV.....	1007	40	3	24	4	66	57	7	25	0	26	116	1	50	64
INTIMITA'.....	1201	61	12	39	7	55	73	3	10	7	19	137	6	82	56
INTREPIDO.....	266	17	2	5	2	35	8	5	9	0	5	55	5	11	17
IL MONDO.....	45	0	0	4	0	6	4	0	0	0	2	3	10	4	13
MONDO ECONOMICO.....	50	0	0	2	0	9	10	3	0	0	1	10	5	17	7
IL MONELLO.....	299	35	1	3	2	23	19	2	15	0	5	49	4	30	22
NOVELLA 2000.....	1325	81	5	29	11	65	50	2	27	11	27	218	12	93	95
OGGI.....	2516	129	13	63	11	126	116	17	55	7	42	431	29	185	165
ONDA TV.....	490	47	3	10	0	16	21	1	3	0	13	62	3	32	25
PANORAMA.....	1348	83	18	20	16	88	70	5	29	11	60	169	29	82	126
RADIOCORRIERE TV.....	886	51	10	11	2	41	29	0	15	1	29	103	16	47	50
IL SABATO.....	76	4	0	0	0	5	7	0	8	0	0	13	2	9	11
SORRISI E CANZONI TV.....	5838	349	36	95	13	232	193	12	87	12	77	654	43	326	267
STOP.....	981	47	10	23	2	37	40	4	12	0	17	117	13	48	49
TELEPIU'.....	729	37	0	7	1	30	20	0	8	0	13	60	7	37	18
TELESETTE.....	1289	72	12	23	3	70	57	3	32	1	22	135	10	78	66
TOPOLINO.....	1344	127	21	27	12	86	70	2	33	3	30	170	15	82	102
SUPPLEMENTI															
SETTIMANALI															
SETTE.....	1133	90	22	31	16	83	57	27	16	15	26	147	12	85	172
IL VENERDI'.....	1788	107	20	6	13	124	65	7	57	8	74	207	25	138	220
MENSILI															
MAGAZINE.....	956	42	0	9	0	51	47	0	29	0	16	120	3	68	81

Lettori ultimo periodo - analisi secondo: ● duplicazione di lettura

(valori assoluti x 1000)

	Totale	MENSILI													
		Ciak	Class	Consigli Pratici	Corto Maltese	Cosmopolitan	La Cucina Italiana	Espansione	Fotografare	Frigidaire	Gardenia	Gente Meze	Gente Money	Gente Motori	Gente Viaggi
MENSILI	23771	721	118	216	66	624	639	42	237	35	314	1673	152	830	802
ABITARE.....	276	36	13	13	2	33	32	4	25	2	28	56	12	30	47
AD.....	237	30	9	0	7	39	23	0	26	5	30	39	12	26	60
AIRONE.....	755	83	15	4	19	56	48	0	51	9	101	114	20	82	112
ARCHEO.....	125	17	1	0	0	10	8	0	6	0	14	26	4	2	10
ASTRA.....	629	80	12	23	10	117	53	9	17	4	21	124	13	71	66
ATLANTE.....	248	24	3	7	0	12	30	4	10	0	18	60	0	18	75
AUTO CAPITAL.....	44	8	7	4	0	17	19	0	0	0	0	7	0	16	9
L'AUTOMOBILE.....	425	42	7	21	4	36	46	4	26	4	19	63	4	61	43
BELLA ITALIA.....	268	36	4	0	3	13	44	0	13	0	34	36	14	31	54
BENISSIMO.....	1974	155	17	86	6	75	166	12	59	3	66	298	34	158	168
BRAVA CASA.....	554	43	16	28	9	60	71	10	48	8	32	118	24	75	113
CAPITAL.....	346	48	20	7	6	56	18	8	7	3	37	70	44	43	83
CASAVIVA.....	1005	57	19	23	3	90	101	2	51	8	42	175	20	101	116
100 COSE.....	689	107	13	19	16	137	47	6	33	9	5	142	6	93	126
CIAK.....	721	721	42	19	16	74	72	4	35	5	9	178	26	77	81
CLASS.....	118	42	118	1	0	19	17	0	1	0	3	26	6	4	28
CONSIGLI PRATICI.....	216	19	1	216	4	5	42	8	15	0	3	41	0	14	37
CORTO MALTESE.....	66	16	0	4	66	12	6	4	3	17	0	4	5	9	7
COSMOPOLITAN.....	624	74	19	5	12	624	49	0	26	12	15	108	3	81	92
LA CUCINA ITALIANA.....	639	72	17	42	6	49	639	8	22	3	48	101	16	58	78
ESPANSIONE.....	42	4	0	8	4	0	8	42	2	0	4	15	0	0	9
FOTOGRAFARE.....	237	35	1	15	3	26	22	2	237	4	13	38	12	49	62
FRIGIDAIRE.....	35	5	0	0	17	12	3	0	4	35	3	0	0	0	10
GARDENIA.....	314	9	3	3	0	15	48	4	13	3	314	43	21	20	46
GENTE MESE.....	1673	178	26	41	4	108	101	15	38	0	43	1673	27	184	178
GENTE MONEY.....	152	26	6	0	5	3	16	0	12	0	21	27	152	20	28
GENTE MOTORI.....	830	77	4	14	9	81	58	0	49	0	20	184	20	830	137
GENTE VIAGGI.....	802	81	28	37	7	92	78	9	62	10	46	178	28	137	802
INSIEME.....	885	65	11	44	8	67	83	17	27	3	27	164	21	62	86
JESUS.....	167	19	5	0	4	4	23	0	5	0	17	37	0	17	24
LA MIA BOUTIQUE.....	694	69	7	34	7	50	95	4	42	6	38	125	21	69	71
LEI.....	667	116	11	23	13	154	57	6	32	6	14	161	8	74	104
LINUS.....	348	71	3	13	24	41	29	5	16	3	16	50	11	39	70
MADRE.....	311	20	0	15	0	34	36	4	13	0	10	66	13	34	64
MANI DI FATA.....	1536	77	9	48	10	43	175	8	42	6	24	200	30	96	82
MARIE CLAIRE-DONNAPIU'.....	676	85	20	9	25	147	72	2	17	12	44	114	18	88	99
MAX.....	418	85	15	12	14	106	49	8	21	5	21	60	8	45	65
MESSAGGERO DI S.ANTONIO.....	1611	83	6	40	0	50	95	9	30	3	35	189	10	86	96
LA MIA CASA.....	325	37	9	23	0	30	62	0	12	3	18	61	2	49	30
MILLEIDEE.....	1885	136	19	72	13	65	179	15	47	3	40	319	40	170	178
MODA.....	1757	199	23	54	21	157	175	11	47	22	54	302	38	137	196
MUSIC.....	225	71	2	9	0	19	21	0	6	3	11	66	8	23	21
NATURA OGGI.....	254	25	1	13	9	17	32	0	21	0	29	51	5	42	36
PER LUI.....	272	38	1	0	0	42	31	0	5	5	6	59	0	32	44
PESCARRE.....	145	13	1	3	0	3	15	4	12	0	13	24	3	28	11
PHOTO ITALIA.....	79	17	0	4	0	19	0	0	26	2	0	24	6	7	11
IL PIACERE.....	139	33	10	0	6	35	21	0	5	4	20	25	17	8	46
PLAYMEN.....	17	0	0	0	0	0	0	0	0	0	0	0	0	0	0
QUATTORRUOTE.....	1546	124	20	51	21	103	104	13	79	8	55	280	37	390	203
QUATTRO ZAMPE.....	343	37	7	10	4	45	36	4	10	0	19	49	6	29	36
QUI TOURING.....	578	47	12	14	7	34	66	10	22	0	50	58	10	38	83
RAKAM.....	885	56	8	34	11	34	122	9	38	5	25	163	32	82	106
ROCKSTAR.....	197	69	2	8	6	10	22	4	13	12	8	31	5	19	8
SALE E PEPE.....	698	71	35	17	19	31	86	9	12	4	23	69	12	48	75
SALVE.....	645	52	21	31	6	78	67	15	18	3	40	157	17	85	109
SCIENZA 2000.....	57	3	0	4	0	11	0	4	0	0	0	2	0	0	6
SCIENZA E VITA NUOVA.....	226	21	3	8	14	36	33	4	14	0	22	40	5	23	58
LE SCIENZE.....	202	26	2	12	0	13	4	4	13	0	5	18	0	8	37
SELEZIONE DAL R.DIGEST.....	1715	140	19	40	10	108	148	5	64	5	43	262	22	144	122
SPEAK UP.....	208	34	0	3	5	17	3	0	12	0	11	35	8	9	43
STARBENE.....	810	58	5	44	4	94	104	4	26	3	30	142	21	82	121
STORIA ILLUSTRATA.....	191	38	5	7	4	26	38	9	0	0	11	20	0	15	43
SUPER GOL.....	156	37	0	4	4	6	23	0	4	0	4	29	0	26	8
TAXI.....	190	56	14	4	4	47	31	4	21	0	10	54	8	31	46
TUTTI FOTOGRAFI.....	64	6	1	6	3	0	5	2	37	0	4	12	0	23	12
TUTTO CUCINA.....	906	94	14	72	0	28	171	8	33	3	26	127	12	99	69
TUTTOMAGLIA.....	1006	61	3	54	4	53	133	6	33	0	16	197	10	91	78
TUTTO MOTO.....	328	37	4	11	4	19	19	0	26	0	5	84	5	144	54
TUTTO MUSICA & SPETTACOLO.....	1461	302	17	38	17	94	109	8	28	6	25	313	24	184	130
TUTTO TURISMO.....	300	22	0	15	7	34	46	9	29	7	31	60	7	50	155
TUTTO UNCINETTO.....	1470	81	4	100	0	34	162	2	35	3	23	206	17	107	97
VITAL.....	228	17	13	0	0	62	23	2	11	0	4	34	8	31	63
WEEKEND.....	118	5	7	0	4	14	12	0	13	4	32	28	5	10	54
ZOOM.....	27	8	0	4	2	2	0	0	11	0	0	10	8	0	6
DIANA (QUINDICINALE).....	154	15	4	20	4	5	12	4	8	0	12	55	12	24	41
STARTER(QUINDICINALE).....	56	10	1	2	0	10	9	0	5	0	3	6	0	20	11

Lettori ultimo periodo - analisi secondo: ● duplicazione di lettura

(valori assoluti x 1000)

	Totale	MENSILI													
		Insieme	Jesus	La Mia Boutique	Lei	Linus	Madre	Mani Di Fata	M.Claire Donna Più	Max	Mes-saggero Di S.A.	La Mia Casa	Mille Idee	Moda	Music
SETTIMANALI	23771	885	167	694	667	348	311	1536	676	418	1611	325	1885	1757	225
AMICA.....	1684	138	14	119	172	58	43	172	161	120	122	69	275	370	30
ANNA.....	1500	128	17	120	160	30	47	165	140	80	100	42	280	253	36
AUTO OGGI.....	175	16	2	7	7	3	0	20	15	7	12	1	21	23	0
AUTOSPRINT.....	143	16	0	23	7	0	0	19	7	5	7	5	18	29	0
BELLA.....	1509	142	11	92	119	40	55	180	91	62	139	37	253	255	32
CIAO 2001.....	81	12	4	7	12	7	3	8	3	12	7	0	4	24	11
CIOE'.....	966	71	11	60	70	33	14	99	30	46	58	36	126	133	79
CONFIDENZE.....	1029	82	9	47	52	13	32	129	55	23	106	32	132	114	13
CRONACA BLITZ.....	18	0	0	3	3	0	0	1	0	1	1	0	4	1	0
DOLLY.....	603	29	6	24	53	22	13	53	20	45	45	9	78	82	39
DOMENICA DEL CORRIERE.....	497	35	8	20	37	27	20	77	22	16	54	8	69	62	14
DOMENICA QUIZ.....	304	15	2	19	26	19	2	29	16	19	33	10	41	37	3
EPOCA.....	459	20	2	31	37	7	7	63	40	24	46	4	60	62	5
L'ESPRESSO.....	1041	61	15	51	74	52	19	106	77	61	83	31	136	168	19
EUROPEO.....	429	36	5	35	46	33	2	52	31	35	19	13	72	81	7
EVA EXPRESS.....	679	61	9	30	46	14	16	73	28	40	55	15	114	87	10
FAMIGLIA CRISTIANA.....	3199	151	66	115	100	47	95	306	123	58	382	54	361	323	47
GENTE.....	3025	169	43	138	168	69	74	287	173	109	264	50	383	395	61
GIOIA.....	1950	147	18	103	175	65	51	239	165	102	158	60	337	329	41
IL GIORNALINO.....	339	13	16	8	17	12	5	25	7	12	42	4	26	51	5
GRAND HOTEL.....	1513	82	12	48	61	25	18	149	54	40	130	41	123	113	30
GRAZIA.....	1771	131	28	117	152	46	52	190	159	107	132	65	309	329	37
GUERIN SPORTIVO.....	90	7	0	1	2	0	2	17	2	2	12	2	11	12	2
GUIDA CUCINA.....	861	98	7	49	46	26	23	113	35	29	60	13	135	99	6
GUIDA TV.....	1007	76	7	42	63	31	9	120	40	33	78	17	131	106	17
INTIMITA'.....	1201	77	12	60	56	16	29	135	67	33	113	30	159	129	12
INTREPIDO.....	286	28	3	27	25	3	9	31	14	19	29	4	47	45	4
IL MONDO.....	45	0	0	2	0	0	0	6	4	0	2	0	8	7	0
MONDO ECONOMICO.....	50	9	1	10	13	2	4	11	11	0	8	0	11	19	0
IL MONELLO.....	299	26	1	21	45	8	12	29	24	19	18	6	71	67	9
NOVELLA 2000.....	1325	98	12	66	68	32	24	141	64	49	84	41	186	180	33
OGGI.....	2516	142	25	111	157	64	70	287	110	91	227	52	392	345	44
ONDA TV.....	490	28	2	19	13	11	0	33	15	11	26	5	47	77	24
PANORAMA.....	1348	90	14	64	80	56	15	130	91	63	93	34	185	217	18
RADIOCORRIERE TV.....	886	33	16	41	26	17	29	87	24	42	66	15	110	114	25
IL SABATO.....	76	5	3	4	6	3	2	10	8	5	15	4	5	8	0
SORRISI E CANZONI TV.....	5838	340	34	244	282	132	108	489	227	206	432	116	622	637	100
STOP.....	981	47	4	29	39	19	14	76	39	28	97	15	76	90	24
TELEPIU'.....	729	38	0	33	25	22	5	57	32	25	60	15	76	70	16
TELESETTE.....	1289	86	5	59	53	35	21	126	53	28	109	27	130	143	16
TOPOLINO.....	1344	96	12	60	90	64	24	168	81	69	105	41	202	186	29
SUPPLEMENTI															
SETTIMANALI															
SETTE.....	1133	86	20	57	101	73	37	104	57	81	101	34	158	205	19
IL VENERDI'.....	1788	91	22	78	134	101	45	110	118	102	142	36	213	293	48
MENSILI															
MAGAZINE.....	956	59	7	29	40	10	15	36	49	30	89	32	88	110	14

Lettori ultimo periodo - analisi secondo: ● duplicazione di lettura

(valori assoluti x 1000)

	Totale	MENSILI													
		Insieme	Jesus	La Mia Boutique	Lei	Linus	Madre	Mani Di Fata	M.Claire Donna Più	Max	Messaggero Di S.A.	La Mia Casa	Mille Idee	Moda	Musico
MENSILI	23771	885	167	694	667	348	311	1536	676	418	1611	325	1885	1757	225
ABITARE.....	276	41	3	40	25	35	18	42	54	26	16	45	68	65	2
AD.....	237	5	10	23	31	17	5	24	36	27	15	31	32	65	9
AIRONE.....	755	47	20	34	83	88	13	59	106	73	54	39	129	146	32
ARCHEO.....	125	7	4	0	7	0	0	8	18	0	6	0	16	7	4
ASTRA.....	629	50	9	26	79	38	15	57	67	47	62	25	114	133	28
ATLANTE.....	248	26	23	17	24	31	7	42	17	9	25	10	51	65	25
AUTO CAPITAL.....	44	7	0	6	5	0	0	3	20	9	0	7	9	17	0
L'AUTOMOBILE.....	425	56	8	30	49	26	7	42	48	21	38	21	87	78	13
BELLA ITALIA.....	268	19	8	22	20	24	8	49	31	12	32	3	40	34	12
BENISSIMO.....	1974	242	35	251	123	70	59	452	134	81	227	87	737	321	65
BRAVA CASA.....	554	64	10	69	75	34	35	78	54	41	58	58	159	148	10
CAPITAL.....	346	36	4	22	31	17	6	29	44	41	23	15	51	72	9
CASAVIVA.....	1005	122	15	124	108	37	43	168	105	51	75	84	281	251	19
100 COSE.....	689	69	12	93	236	50	29	79	115	98	72	35	182	229	31
CIAK.....	721	65	19	69	116	71	20	77	85	85	83	37	136	199	71
CLASS.....	118	11	5	7	11	3	0	9	20	15	6	9	19	23	2
CONSIGLI PRATICI.....	216	44	0	34	23	13	15	48	9	12	40	23	72	54	9
CORTO MALTESE.....	66	8	4	7	13	24	0	10	25	14	0	0	13	21	0
COSMOPOLITAN.....	624	67	4	50	154	41	34	43	147	106	50	30	65	157	19
LA CUCINA ITALIANA.....	639	83	23	95	57	29	36	175	72	49	95	62	179	175	21
ESPANSIONE.....	42	17	0	4	6	5	4	8	2	8	9	0	15	11	0
FOTOGRAFARE.....	237	27	5	42	32	16	13	42	17	21	30	12	47	47	6
FRIGIDAIRE.....	35	3	0	6	6	3	0	6	12	5	3	3	3	22	3
GARDENIA.....	314	27	17	38	14	16	10	24	44	21	35	18	40	54	11
GENTE MESE.....	1673	164	37	125	161	50	66	200	114	60	189	61	319	302	66
GENTE MONEY.....	152	21	0	21	8	11	13	30	18	8	10	2	40	38	8
GENTE MOTORI.....	830	62	17	69	74	39	34	96	88	45	86	49	170	137	23
GENTE VIAGGI.....	802	86	24	71	104	70	64	82	99	65	96	30	178	196	21
INSIEME.....	885	885	21	96	78	32	59	174	80	33	91	67	229	158	24
JESUS.....	167	21	167	11	20	8	22	42	16	12	40	0	43	32	12
LA MIA BOUTIQUE.....	694	96	11	694	60	18	37	134	67	39	78	56	180	183	28
LEI.....	667	78	20	60	667	62	37	70	148	136	44	40	151	279	32
LINUS.....	348	32	8	18	62	348	13	34	56	41	45	12	52	82	40
MADRE.....	311	59	22	37	37	13	311	75	41	4	88	23	84	57	5
MANI DI FATA.....	1536	174	42	134	70	34	75	1536	71	23	269	76	430	258	24
MARIE CLAIRE-DONNAPIU'.....	676	80	16	67	148	56	41	71	676	61	35	24	160	218	22
MAX.....	418	33	12	39	136	41	4	23	61	418	24	3	64	153	28
MESSAGGERO DI S.ANTONIO.....	1611	91	40	78	44	45	88	269	35	24	1611	48	197	171	28
LA MIA CASA.....	325	67	0	56	40	12	23	76	24	3	48	325	94	126	17
MILLEIDEE.....	1885	229	43	180	151	52	84	430	160	64	197	94	1885	375	33
MODA.....	1757	158	32	183	279	82	57	258	218	153	171	126	375	1757	80
MUSIC.....	225	24	12	28	32	40	5	24	22	28	28	17	33	80	225
NATURA OGGI.....	254	29	0	14	28	23	24	49	21	16	25	5	67	58	2
PER LUI.....	272	36	4	26	152	18	11	28	46	65	27	6	41	102	10
PESCARRE.....	145	20	0	13	9	4	9	15	3	0	3	6	29	30	6
PHOTO ITALIA.....	79	15	0	6	16	0	4	9	8	20	6	3	18	24	4
IL PIACERE.....	139	12	0	14	14	13	6	12	23	18	7	5	24	62	3
PLAYMEN.....	17	3	0	0	0	0	0	0	0	0	0	0	0	0	0
QUATTORRUOTE.....	1546	156	21	127	86	75	36	206	128	95	143	70	271	223	40
QUATTRO ZAMPE.....	343	20	3	17	54	26	7	24	25	41	21	0	45	46	10
QUI TOURING.....	578	23	12	20	21	34	11	41	57	25	39	20	87	63	3
RAKAM.....	885	92	54	113	65	32	37	320	65	41	109	28	380	178	29
ROCKSTAR.....	197	11	8	45	34	29	10	26	8	23	25	10	31	69	49
SALE E PEPE.....	698	88	16	47	60	36	2	86	57	37	57	13	124	108	18
SALVE.....	645	172	23	69	72	32	13	84	50	46	73	53	205	109	17
SCIENZA 2000.....	57	10	0	7	0	5	4	25	6	2	23	0	11	16	8
SCIENZA E VITA NUOVA.....	226	22	3	10	36	16	20	29	26	30	31	3	44	36	6
LE SCIENZE.....	202	15	0	10	14	27	12	43	10	6	38	18	38	26	5
SELEZIONE DAL R.DIGEST.....	1715	134	37	104	95	75	56	229	125	72	256	59	332	224	37
SPEAK UP.....	208	10	9	4	36	40	0	24	9	16	22	4	20	29	15
STARBENE.....	810	128	15	80	80	50	37	121	78	42	82	34	209	151	24
STORIA ILLUSTRATA.....	191	7	7	17	16	28	14	27	22	15	44	15	50	66	11
SUPER GOL.....	156	10	0	10	3	5	0	20	14	9	13	11	40	35	5
TAXI.....	190	34	11	53	80	13	5	35	65	58	19	10	46	95	13
TUTTI FOTOGRAFI.....	64	4	5	5	12	11	0	21	10	10	7	3	8	9	0
TUTTO CUCINA.....	906	133	27	113	68	28	44	212	64	29	131	74	281	224	32
TUTTOMAGLIA.....	1006	107	17	126	74	33	52	307	65	18	166	104	370	257	29
TUTTO MOTO.....	328	28	4	24	23	21	5	38	29	22	28	23	60	77	22
TUTTO MUSICA & SPETTACOLO.....	1461	137	30	126	164	117	55	181	115	118	136	60	289	334	126
TUTTO TURISMO.....	300	15	5	29	44	34	20	22	23	26	22	4	64	88	2
TUTTO UNCINETTO.....	1470	170	13	119	79	44	83	380	73	23	189	82	461	292	19
VITAL.....	228	40	0	47	50	11	0	40	57	32	15	12	56	53	5
WEEKEND.....	118	0	4	9	23	2	9	12	35	2	3	4	28	62	4
ZOOM.....	27	4	0	0	10	6	0	6	4	10	4	0	12	16	0
DIANA (QUINDICINALE).....	154	14	4	20	10	9	8	27	7	6	35	8	52	54	5
STARTER(QUINDICINALE).....	56	13	0	4	2	0	0	2	9	3	4	11	9	22	3

Lettori ultimo periodo - analisi secondo: ● duplicazione di lettura

(valori assoluti x 1000)

	Totale	MENSILI													
		Natura Oggi	Per Lui	Pescare	Photo Italiana	Il Piacere	Play Men	Quattro ruote	Quattro Zampe	Qui Touring	Rakam	Rock Star	Sale & Pepe	Salve	Scienza 2000
SETTIMANALI	23771	254	272	145	79	139	17	1546	343	578	885	197	698	645	57
AMICA.....	1684	38	48	22	18	34	0	214	55	73	129	38	103	146	11
ANNA.....	1500	30	66	19	6	21	0	178	38	46	109	31	101	101	4
AUTO OGGI.....	175	3	3	4	1	1	0	40	13	19	9	7	12	5	0
AUTOSPRINT.....	143	8	1	0	0	4	0	33	6	11	9	1	8	9	2
BELLA.....	1509	32	44	33	14	19	0	194	42	53	151	18	104	102	2
CIAO 2001.....	81	3	8	1	2	0	0	19	0	9	10	4	3	9	0
CIOE'.....	966	14	33	9	8	9	0	115	30	18	41	40	32	29	4
CONFIDENZE.....	1029	18	15	10	5	9	0	80	21	11	67	11	45	45	3
CRONACA BLITZ.....	18	0	3	0	0	0	0	0	0	0	1	0	3	0	0
DOLLY.....	603	7	26	4	8	5	2	74	23	4	18	21	22	17	5
DOMENICA DEL CORRIERE.....	497	13	7	7	3	3	0	64	22	37	55	3	19	36	6
DOMENICA QUIZ.....	304	3	13	9	4	5	0	38	5	23	23	5	25	17	0
EPOCA.....	459	9	13	6	9	9	0	60	15	24	36	7	37	17	2
L'ESPRESSO.....	1041	31	36	12	14	35	0	148	41	76	89	31	67	81	4
EUROPEO.....	429	11	14	7	1	8	0	57	20	23	46	13	26	36	0
EVA EXPRESS.....	679	20	15	9	0	3	0	70	21	21	36	11	33	37	0
FAMIGLIA CRISTIANA.....	3199	44	26	21	12	32	2	276	48	101	182	33	154	126	11
GENTE.....	3025	53	56	20	13	29	2	352	76	123	209	44	146	158	8
GIOIA.....	1950	44	71	20	24	33	0	264	55	57	176	26	114	133	10
IL GIORNALINO.....	339	2	6	3	5	10	0	44	5	16	20	6	17	26	0
GRAND HOTEL.....	1513	15	18	17	5	7	0	132	37	37	47	28	51	42	4
GRAZIA.....	1771	44	57	17	24	36	0	252	59	105	142	26	101	158	7
GUERIN SPORTIVO.....	90	4	1	0	0	0	0	11	1	2	10	0	4	9	0
GUIDA CUCINA.....	861	23	20	21	6	14	0	109	8	29	75	5	72	86	2
GUIDA TV.....	1007	23	20	14	3	3	2	106	24	45	72	14	50	44	5
INTIMITA'.....	1201	19	15	8	8	5	0	126	41	19	83	13	57	50	3
INTREPIDO.....	286	5	9	0	3	0	0	38	10	13	24	5	12	19	3
IL MONDO.....	45	0	0	3	4	4	0	5	0	8	9	0	1	9	0
MONDO ECONOMICO.....	50	0	8	5	0	0	0	16	0	0	11	4	3	4	0
IL MONELLO.....	299	6	14	7	4	0	0	53	8	14	18	7	16	22	1
NOVELLA 2000.....	1325	20	22	17	8	15	0	154	33	35	84	26	53	57	5
OGGI.....	2516	45	48	30	18	26	2	301	65	87	181	43	138	140	5
ONDA TV.....	490	8	3	9	3	0	0	37	15	9	10	11	18	10	3
PANORAMA.....	1348	42	28	24	10	31	0	219	39	129	113	35	101	99	2
RADIOCORRIERE TV.....	886	17	18	9	9	7	0	82	23	38	70	16	37	44	10
IL SABATO.....	76	0	1	2	0	2	0	7	1	5	3	0	2	5	0
SORRISI E CANZONI TV.....	5838	69	120	59	25	35	4	541	135	127	272	88	227	241	16
STOP.....	981	3	13	9	5	3	0	90	12	26	38	5	28	46	4
TELEPIU'.....	729	13	7	3	4	5	2	59	16	18	29	10	38	31	5
TELESETTE.....	1289	22	34	7	6	9	0	144	23	36	51	15	63	62	9
TOPOLINO.....	1344	39	40	20	20	26	0	172	45	63	74	29	73	58	5
SUPPLEMENTI															
SETTIMANALI															
SETTE.....	1133	28	26	15	2	11	0	160	58	123	82	22	77	115	6
IL VENERDI'.....	1788	48	29	21	7	35	0	224	63	157	127	50	153	99	7
MENSILI															
MAGAZINE.....	956	40	13	22	20	12	0	133	46	39	57	10	53	40	7

Lettori ultimo periodo - analisi secondo: ● duplicazione di lettura

(valori assoluti x 1000)

	Totale	MENSILI													
		Natura Oggi	Per Lui	Pescare	Photo Italiana	Il Piacere	Play Men	Quattro-ruote	Quattro Zampe	Qui Touring	Rakam	Rock Star	Sale & Pepe	Salve	Scienza 2000
MENSILI	23771	254	272	145	79	139	17	1546	343	578	885	197	698	645	57
ABITARE.....	276	21	5	13	2	15	0	44	8	49	36	4	9	39	2
AD.....	237	6	5	3	7	23	0	44	9	24	37	8	11	33	2
AIRONE.....	755	82	32	24	20	14	0	105	41	126	76	36	33	51	5
ARCHEO.....	125	7	0	3	0	12	0	9	3	24	18	0	6	7	0
ASTRA.....	629	13	15	3	3	26	0	107	39	43	56	16	32	71	5
ATLANTE.....	248	30	8	11	0	11	0	44	7	39	38	8	26	29	11
AUTO CAPITAL.....	44	2	3	0	0	6	0	17	1	0	3	0	10	8	0
L'AUTOMOBILE.....	425	11	3	8	15	10	0	115	24	39	48	12	30	41	6
BELLA ITALIA.....	268	5	12	9	2	5	0	32	4	51	19	11	20	27	7
BENISSIMO.....	1974	63	51	18	17	17	0	275	29	62	317	36	121	141	27
BRAVA CASA.....	554	11	20	16	16	17	0	89	29	44	91	19	57	74	2
CAPITAL.....	346	6	4	8	8	31	0	70	9	53	44	2	25	78	0
CASAVIVA.....	1005	31	32	24	11	43	0	142	32	65	163	33	78	106	15
100 COSE.....	689	25	76	8	22	17	0	136	50	35	71	32	44	88	0
CIAK.....	721	25	38	13	17	33	0	124	37	47	56	69	71	52	3
CLASS.....	118	1	1	1	0	10	0	20	7	12	8	2	35	21	0
CONSIGLI PRATICI.....	216	13	0	3	4	0	0	51	10	14	34	8	17	31	4
CORTO MALTESE.....	66	9	0	0	0	6	0	21	4	7	11	6	19	6	0
COSMOPOLITAN.....	624	17	42	3	19	35	0	103	45	34	34	10	31	78	11
LA CUCINA ITALIANA.....	639	32	31	15	0	21	0	104	36	66	122	22	86	67	0
ESPANSIONE.....	42	0	0	4	0	0	0	13	4	10	9	4	9	15	4
FOTOGRAFARE.....	237	21	5	12	26	5	0	79	10	22	38	13	12	18	0
FRIGIDAIRE.....	35	0	5	0	2	4	0	8	0	0	5	12	4	3	0
GARDENIA.....	314	29	6	13	0	20	0	55	19	50	25	8	23	40	0
GENTE MESE.....	1673	51	59	24	24	25	0	280	49	58	163	31	69	157	2
GENTE MONEY.....	152	5	0	3	6	17	0	37	6	10	32	5	12	17	0
GENTE MOTORI.....	830	42	32	28	7	8	0	390	29	38	82	19	48	85	0
GENTE VIAGGI.....	802	36	44	11	11	46	0	203	36	83	106	8	75	109	6
INSIEME.....	885	29	36	20	15	12	3	156	20	23	92	11	88	172	10
JESUS.....	167	0	4	0	0	0	0	21	3	12	54	8	16	23	0
LA MIA BOUTIQUE.....	694	14	26	13	6	14	0	127	17	20	113	45	47	69	7
LEI.....	667	28	152	9	16	14	0	86	54	21	65	34	60	72	0
LINUS.....	348	23	18	4	0	13	0	75	26	34	32	29	36	32	5
MADRE.....	311	24	11	9	4	6	0	36	7	11	37	10	2	13	4
MANI DI FATA.....	1536	49	28	15	9	12	0	206	24	41	320	26	86	84	25
MARIE CLAIRE-DONNAPIU'.....	676	21	46	3	8	23	0	128	25	57	65	8	57	50	6
MAX.....	418	16	65	0	20	18	0	95	41	25	41	23	37	46	2
MESSAGGERO DI S.ANTONIO.....	1611	25	27	3	6	7	0	143	21	39	109	25	57	73	23
LA MIA CASA.....	325	5	6	6	3	5	0	70	0	20	28	10	13	53	0
MILLEIDEE.....	1885	67	41	29	18	24	0	271	45	87	380	31	124	205	11
MODA.....	1757	58	102	30	24	62	0	223	46	63	178	69	108	109	16
MUSIC.....	225	2	10	6	4	3	0	40	10	3	29	49	18	17	8
NATURA OGGI.....	254	254	21	5	3	0	0	56	16	13	37	2	12	17	10
PER LUI.....	272	21	272	3	7	11	0	52	14	0	21	13	20	29	2
PESCARRE.....	145	5	3	145	0	6	0	33	5	10	12	6	8	7	0
PHOTO ITALIA.....	79	3	7	0	79	8	0	15	2	0	9	4	4	12	0
IL PIACERE.....	139	0	11	6	8	139	0	27	4	6	15	3	18	18	0
PLAYMEN.....	17	0	0	0	0	0	17	0	0	0	0	0	1	0	0
QUATTORRUOTE.....	1546	56	52	33	15	27	0	1546	79	92	176	43	101	143	3
QUATTRO ZAMPE.....	343	16	14	5	2	4	0	79	343	15	18	9	13	28	0
QUI TOURING.....	578	13	0	10	0	6	0	92	15	578	49	12	48	37	2
RAKAM.....	885	37	21	12	9	15	0	176	18	49	885	13	68	99	6
ROCKSTAR.....	197	2	13	6	4	3	0	43	9	12	13	197	8	5	0
SALE E PEPE.....	698	12	20	8	4	18	1	101	13	48	68	8	698	56	4
SALVE.....	645	17	29	7	12	18	0	143	28	37	99	5	56	645	6
SCIENZA 2000.....	57	10	2	0	0	0	0	3	0	2	6	0	4	6	57
SCIENZA E VITA NUOVA.....	226	22	11	3	0	9	0	51	20	16	26	5	21	21	2
LE SCIENZE.....	202	21	6	8	0	0	0	32	8	16	35	9	23	26	19
SELEZIONE DAL R.DIGEST.....	1715	31	35	27	20	15	0	290	37	128	175	20	116	128	8
SPEAK UP.....	208	15	7	3	0	9	0	46	12	30	20	11	20	8	0
STARBENE.....	810	35	45	8	6	15	0	175	28	48	88	19	58	220	19
STORIA ILLUSTRATA.....	191	9	3	5	0	15	0	31	8	24	30	10	16	26	6
SUPER GOL.....	156	2	0	9	0	0	0	42	2	3	24	3	6	2	3
TAXI.....	190	12	30	0	12	15	0	38	19	11	11	20	24	25	2
TUTTI FOTOGRAFI.....	64	2	0	2	8	0	0	28	1	15	12	5	2	0	0
TUTTO CUCINA.....	906	53	24	24	0	23	0	126	10	17	165	19	70	84	6
TUTTOMAGLIA.....	1006	30	24	21	0	6	5	188	10	7	178	31	37	50	10
TUTTO MOTO.....	328	25	11	8	7	7	0	156	11	4	37	17	10	17	0
TUTTO MUSICA & SPETTACOLO.....	1461	63	87	3	17	11	5	260	49	61	89	91	89	98	18
TUTTO TURISMO.....	300	10	11	11	5	14	0	89	19	76	27	12	22	25	0
TUTTO UNCINETTO.....	1470	43	24	29	0	6	3	225	18	31	223	22	75	77	8
VITAL.....	228	15	8	0	8	12	0	33	11	12	24	3	15	73	2
WEEKEND.....	118	8	6	3	0	14	0	29	7	19	13	4	10	9	0
ZOOM.....	27	2	0	0	17	8	0	4	0	0	6	0	2	8	0
DIANA (QUINDICINALE).....	154	12	2	7	9	6	0	26	10	9	26	12	10	21	2
STARTER(QUINDICINALE).....	56	8	0	2	4	8	0	24	4	0	0	0	3	6	3

Lettori ultimo periodo - analisi secondo: ● duplicazione di lettura

(valori assoluti x 1000)

	Totale	MENSILI													
		Scienza e Vita Nuova	Lo Scienze	Selezione dal R.D.	Speak Up	Star Bene	Storia Illustrata	Super Gol	Taxi	Tutti Fotografi	Tutto Cucina	Tutto Maglia	Tutto Molo	Tutto Musica e Spettacolo	Tutto Turismo
SETTIMANALI	23771	226	202	1715	208	810	191	156	190	64	906	1006	328	1461	300
AMICA.....	1684	45	24	205	42	115	31	16	65	11	100	152	53	196	63
ANNA.....	1500	37	26	229	21	124	21	19	59	4	103	140	47	183	58
AUTO OGGI.....	175	1	0	8	5	14	3	0	0	5	11	8	8	37	4
AUTOSPRINT.....	143	1	0	7	0	7	0	0	3	0	6	5	5	20	1
BELLA.....	1509	24	12	185	24	114	21	19	27	7	97	131	28	158	53
CIAO 2001.....	81	3	1	20	2	11	1	3	2	2	6	5	3	28	8
CIOE'.....	966	13	18	96	17	54	1	14	17	7	58	74	50	315	17
CONFIDENZE.....	1029	9	21	130	10	55	9	11	15	3	70	84	25	102	18
CRONACA BLITZ.....	18	0	0	0	0	0	0	0	0	0	1	0	0	4	0
DOLLY.....	603	9	16	53	13	29	1	15	9	7	24	37	36	200	2
DOMENICA DEL CORRIERE.....	497	20	20	105	15	45	9	6	11	2	35	41	15	42	26
DOMENICA QUIZ.....	304	3	5	46	9	18	3	1	8	0	24	26	11	27	10
EPOCA.....	459	19	6	71	12	31	10	9	22	0	29	37	11	48	17
L'ESPRESSO.....	1041	38	40	164	45	65	34	20	25	9	54	71	23	131	59
EUROPEO.....	429	23	13	68	22	33	14	14	15	3	27	28	8	41	22
EVA EXPRESS.....	679	10	6	92	11	39	2	10	15	3	48	59	14	67	7
FAMIGLIA CRISTIANA.....	3199	28	15	374	34	164	34	33	28	7	171	208	67	251	51
GENTE.....	3025	58	51	347	50	187	20	36	60	16	161	168	69	323	58
GIOIA.....	1950	37	26	233	23	144	24	31	67	8	132	175	57	227	61
IL GIORNALINO.....	339	4	6	47	8	31	2	0	6	3	17	13	6	43	5
GRAND HOTEL.....	1513	14	17	129	12	64	4	8	11	3	70	104	34	177	43
GRAZIA.....	1771	45	41	228	33	155	32	10	67	8	103	129	43	183	64
GUERIN SPORTIVO.....	90	1	9	11	0	3	0	1	0	2	2	1	4	7	5
GUIDA CUCINA.....	861	13	13	105	11	61	12	5	14	1	103	74	21	97	15
GUIDA TV.....	1007	26	11	129	15	77	13	15	4	7	65	75	26	85	32
INTIMITA'.....	1201	15	12	139	7	77	10	11	19	7	90	110	29	121	13
INTREPIDO.....	286	4	3	43	7	24	6	4	13	2	12	16	10	36	7
IL MONDO.....	45	7	5	3	0	11	0	0	0	0	6	2	0	1	0
MONDO ECONOMICO.....	50	0	2	0	6	8	1	0	6	0	9	16	1	16	8
IL MONELLO.....	299	11	5	63	7	22	4	8	21	2	26	21	13	61	12
NOVELLA 2000.....	1325	14	22	158	15	103	14	21	21	5	79	109	37	166	32
OGGI.....	2516	45	45	333	59	160	23	29	39	15	158	174	84	251	70
ONDA TV.....	490	5	4	45	7	19	0	1	11	0	36	35	18	86	8
PANORAMA.....	1348	61	42	186	57	82	35	13	35	10	64	74	35	130	61
RADIOCORRIERE TV.....	886	28	19	92	12	53	13	8	10	4	62	49	19	91	21
IL SABATO.....	76	3	0	9	6	10	2	0	3	0	3	6	0	9	0
SORRISI E CANZONI TV.....	5838	61	76	543	65	273	35	67	87	22	337	365	141	723	103
STOP.....	981	13	3	99	8	54	2	7	17	8	39	53	29	89	19
TELEPIU'.....	729	6	3	80	18	31	10	7	4	1	35	45	24	83	8
TELESETTE.....	1289	17	14	151	17	66	12	12	23	4	65	66	34	128	26
TOPOLINO.....	1344	32	33	185	28	86	14	12	40	18	81	71	46	210	41
SUPPLEMENTI															
SETTIMANALI															
SETTE.....	1133	34	33	140	33	111	53	0	30	0	74	63	25	119	60
IL VENERDI'.....	1788	43	46	209	58	96	25	21	48	6	90	57	45	223	74
MENSILI															
MAGAZINE.....	956	35	20	146	6	59	17	14	20	0	28	46	21	84	29

Lettori ultimo periodo - analisi secondo: ● duplicazione di lettura

(valori assoluti x 1000)


	Totale	MENSILI													
		Scienza e Vita Nuova	Le Scienze	Selezione dal R.D.	Speak Up	Star Bene	Storia Illustrata	Super Gol	Taxi	Tutti Fotografi	Tutto Cucina	Tutto Maglia	Tutto Moto	Tutto Musica e Spettacolo	Tutto Turismo
MENSILI	23771	226	202	1715	208	810	191	156	190	64	906	1006	328	1461	300
ABITARE.....	276	21	5	62	16	30	22	6	14	3	26	37	6	35	13
AD.....	237	20	8	27	5	21	20	0	19	5	19	11	16	17	38
AIRONE.....	755	66	42	121	35	73	31	8	28	14	49	25	48	121	57
ARCHEO.....	125	7	8	20	7	7	11	0	0	0	6	0	0	15	10
ASTRA.....	629	20	2	117	11	62	24	11	22	5	53	62	17	147	29
ATLANTE.....	248	14	11	50	41	49	17	8	2	0	39	37	15	35	52
AUTO CAPITAL.....	44	5	4	9	0	0	4	0	6	0	9	4	12	13	0
L'AUTOMOBILE.....	425	14	13	86	13	36	15	2	9	8	37	31	42	78	30
BELLA ITALIA.....	268	6	24	53	17	14	16	9	25	4	32	18	4	21	36
BENISSIMO.....	1974	47	45	279	33	174	45	56	54	14	253	365	40	307	46
BRAVA CASA.....	554	19	6	71	9	62	17	7	32	5	52	45	18	88	46
CAPITAL.....	346	22	8	43	27	50	14	10	20	4	23	20	0	48	22
CASAVIVA.....	1005	27	24	117	23	115	27	11	32	8	118	135	44	87	47
100 COSE.....	689	31	17	117	22	90	29	14	61	16	70	78	29	198	36
CIAK.....	721	21	26	140	34	58	38	37	56	6	94	61	37	302	22
CLASS.....	118	3	2	19	0	5	5	0	14	1	14	3	4	17	0
CONSIGLI PRATICI.....	216	8	12	40	3	44	7	4	4	6	72	54	11	38	15
CORTO MALTESE.....	66	14	0	10	5	4	4	4	4	3	0	4	4	17	7
COSMOPOLITAN.....	624	36	13	108	17	94	26	6	47	0	28	53	19	94	34
LA CUCINA ITALIANA.....	639	33	4	148	3	104	38	23	31	5	171	133	19	109	46
ESPANSIONE.....	42	4	4	5	0	4	9	0	4	2	8	6	0	8	9
FOTOGRAFARE.....	237	14	13	64	12	26	0	4	21	37	33	33	26	28	29
FRIGIDAIRE.....	35	0	0	5	0	3	0	0	0	0	3	0	0	6	7
GARDENIA.....	314	22	5	43	11	30	11	4	10	4	26	16	5	25	31
GENTE MESE.....	1673	40	18	262	35	142	20	29	54	12	127	197	84	313	60
GENTE MONEY.....	152	5	0	22	8	21	0	0	8	0	12	10	5	24	7
GENTE MOTORI.....	830	23	8	144	9	82	15	26	31	23	99	91	144	184	50
GENTE VIAGGI.....	802	58	37	122	43	121	43	8	46	12	69	78	54	130	155
INSIEME.....	885	22	15	134	10	128	7	10	34	4	133	107	28	137	15
JESUS.....	167	3	0	37	9	15	7	0	11	5	27	17	4	30	5
LA MIA BOUTIQUE.....	694	10	10	104	4	80	17	10	53	5	113	126	24	126	29
LEI.....	667	36	14	95	36	80	16	3	80	12	68	74	23	164	44
LINUS.....	348	16	27	75	40	50	28	5	13	11	28	33	21	117	34
MADRE.....	311	20	12	56	0	37	14	0	5	0	44	52	5	55	20
MANI DI FATA.....	1536	29	43	229	24	121	27	20	35	21	212	307	38	181	22
MARIE CLAIRE-DONNAPIU'.....	676	26	10	125	9	78	22	14	65	10	64	65	29	115	23
MAX.....	418	30	6	72	16	42	15	9	58	10	29	18	22	118	26
MESSAGGERO DI S.ANTONIO.....	1611	31	38	256	22	82	44	13	19	7	131	166	28	136	22
LA MIA CASA.....	325	3	18	59	4	34	15	11	10	3	74	104	23	60	4
MILLEIDEE.....	1885	44	38	332	20	209	50	40	46	8	281	370	60	289	64
MODA.....	1757	36	26	224	29	151	66	35	95	9	224	257	77	334	88
MUSIC.....	225	6	5	37	15	24	11	5	13	0	32	29	22	126	2
NATURA OGGI.....	254	22	21	31	15	35	9	2	12	2	53	30	25	63	10
PER LUI.....	272	11	6	35	7	45	3	0	30	0	24	24	11	87	11
PESCARE.....	145	3	8	27	3	8	5	9	0	2	24	21	8	3	11
PHOTO ITALIA.....	79	0	0	20	0	6	0	0	12	8	0	0	7	17	5
IL PIACERE.....	139	9	0	15	9	15	15	0	15	0	23	6	7	11	14
PLAYMEN.....	17	0	0	0	0	0	0	0	0	0	0	5	0	5	0
QUATTRO RUOTE.....	1546	51	32	290	46	175	31	42	38	28	126	188	156	260	89
QUATTRO ZAMPE.....	343	20	8	37	12	28	8	2	19	1	10	10	11	49	19
QUI TOURING.....	578	16	16	128	30	48	24	3	11	15	17	7	4	61	76
RAKAM.....	885	28	35	175	20	88	30	24	11	12	165	178	37	89	27
ROCKSTAR.....	197	5	9	20	11	19	10	3	20	5	19	31	17	91	12
SALE E PEPE.....	698	21	23	116	20	58	16	6	24	2	70	37	10	89	22
SALVE.....	645	21	26	128	8	220	26	2	25	0	84	50	17	98	25
SCIENZA 2000.....	57	2	19	8	0	19	6	3	2	0	6	10	0	18	0
SCIENZA E VITA NUOVA.....	226	226	40	54	12	50	9	0	12	0	25	24	14	40	17
LE SCIENZE.....	202	40	202	43	18	14	9	0	8	4	30	23	8	29	7
SELEZIONE DAL R.DIGEST.....	1715	54	43	1715	43	134	38	25	33	14	151	194	86	258	84
SPEAK UP.....	208	12	18	43	208	9	5	0	14	3	28	15	1	73	21
STARBENE.....	810	50	14	134	9	810	27	8	30	4	82	104	22	128	52
STORIA ILLUSTRATA.....	191	9	9	38	5	27	191	11	9	0	18	26	0	25	23
SUPER GOL.....	156	0	0	25	0	8	11	156	3	0	32	33	28	48	2
TAXI.....	190	12	8	33	14	30	9	3	190	0	24	26	13	54	20
TUTTI FOTOGRAFI.....	64	0	4	14	3	4	0	0	0	64	7	7	4	8	10
TUTTO CUCINA.....	906	25	30	151	28	82	18	32	24	7	906	253	26	147	16
TUTTOMAGLIA.....	1006	24	23	194	15	104	26	33	26	7	253	1006	45	190	29
TUTTO MOTO.....	328	14	8	86	1	22	0	28	13	4	26	45	328	90	9
TUTTO MUSICA & SPETTACOLO.....	1461	40	29	258	73	128	25	48	54	8	147	190	90	1461	51
TUTTO TURISMO.....	300	17	7	84	21	52	23	2	20	10	16	29	9	51	300
TUTTO UNCINETTO.....	1470	23	24	264	15	135	26	39	14	5	302	430	30	210	33
VITAL.....	228	8	2	14	0	65	3	3	35	0	26	32	3	35	16
WEEKEND.....	118	8	13	13	14	5	14	0	12	0	16	9	10	24	36
ZOOM.....	27	0	0	9	2	13	0	0	5	4	0	0	0	3	5
DIANA (QUINDICINALE).....	154	13	7	16	0	25	8	0	8	0	23	24	11	40	10
STARTER(QUINDICINALE).....	56	3	3	10	0	5	0	3	0	2	12	2	12	26	4

Lettori ultimo periodo - analisi secondo: ● duplicazione di lettura

(valori assoluti x 1000)

	Totale	MENSILI						Magazine suppl.
		Tutto Uncinetto	Vital	Week End	Zoom	Diana*	Starter*	
SETTIMANALI	23771	1470	228	118	27	154	56	956
AMICA.....	1684	152	74	27	12	31	16	145
ANNA.....	1500	138	65	16	2	21	7	100
AUTO OGGI.....	175	10	2	1	0	2	2	5
AUTOSPRINT.....	143	6	7	3	0	5	4	11
BELLA.....	1509	178	33	35	3	23	7	87
CIAO 2001.....	81	13	1	0	2	1	0	9
CIOE'.....	966	82	13	8	4	13	12	33
CONFIDENZE.....	1029	114	25	10	0	14	3	60
CRONACA BLITZ.....	18	2	0	0	0	0	0	0
DOLLY.....	603	35	9	5	4	8	13	11
DOMENICA DEL CORRIERE.....	497	63	3	9	0	14	0	24
DOMENICA QUIZ.....	304	28	3	2	0	0	1	14
EPOCA.....	459	43	26	8	0	6	0	41
L'ESPRESSO.....	1041	70	34	24	12	17	4	79
EUROPEO.....	429	42	16	7	1	8	0	22
EVA EXPRESS.....	679	73	18	2	0	9	1	51
FAMIGLIA CRISTIANA.....	3199	250	39	30	2	14	11	95
GENTE.....	3025	268	41	29	7	41	10	214
GIOIA.....	1950	207	59	35	8	25	11	105
IL GIORNALINO.....	339	15	6	4	4	6	5	24
GRAND HOTEL.....	1513	126	15	12	0	9	9	63
GRAZIA.....	1771	165	62	30	13	21	16	120
GUERIN SPORTIVO.....	90	2	0	0	0	2	0	13
GUIDA CUCINA.....	861	107	17	8	0	4	4	94
GUIDA TV.....	1007	103	13	13	4	14	0	90
INTIMITA'.....	1201	124	18	12	0	17	3	70
INTREPIDO.....	286	25	8	0	0	8	0	41
IL MONDO.....	45	2	8	0	4	4	0	0
MONDO ECONOMICO.....	50	14	4	3	0	0	0	0
IL MONELLO.....	299	40	6	3	0	4	0	29
NOVELLA 2000.....	1325	143	21	13	6	29	9	91
OGGI.....	2516	241	30	27	12	43	9	173
ONDA TV.....	490	52	7	2	0	1	3	7
PANORAMA.....	1348	82	23	22	4	22	5	112
RADIOCORRIERE TV.....	886	88	13	10	4	18	4	68
IL SABATO.....	76	5	4	0	0	0	0	3
SORRISI E CANZONI TV.....	5838	581	84	34	6	53	20	253
STOP.....	991	69	19	3	0	7	1	62
TELEPIU'.....	729	80	5	5	0	9	2	38
TELESETTE.....	1289	108	14	12	1	17	3	48
TOPOLINO.....	1344	105	33	25	13	17	9	127
SUPPLEMENTI								
SETTIMANALI								
SETTE.....	1133	84	14	8	0	20	3	49
IL VENERDI'.....	1788	92	49	48	0	17	10	182
MENSILI								
MAGAZINE.....	956	88	23	12	3	18	12	956

	Totale	MENSILI						
		Tutto Uncinetto	Vital	Week End	Zoom	Diana*	Starter*	Magazine suppl.
MENSILI	23771	1470	228	118	27	154	56	956
ABITARE.....	276	26	11	5	2	5	0	14
AD.....	237	6	11	20	8	2	0	10
AIRONE.....	755	35	12	39	11	18	3	77
ARCHEO.....	125	0	5	4	0	2	0	16
ASTRA.....	629	82	26	8	0	12	0	34
ATLANTE.....	248	29	10	26	0	14	3	23
AUTO CAPITAL.....	44	4	6	0	0	2	7	6
L'AUTOMOBILE.....	425	46	3	9	4	9	11	51
BELLA ITALIA.....	268	15	8	23	2	4	0	19
BENISSIMO.....	1974	420	64	18	6	53	15	92
BRAVA CASA.....	554	49	31	12	6	14	3	20
CAPITAL.....	346	23	21	15	8	17	0	23
CASAVIVA.....	1005	128	31	24	8	20	7	65
100 COSE.....	689	119	53	15	8	12	8	36
CIAK.....	721	81	17	5	8	15	10	42
CLASS.....	118	4	13	7	0	4	1	0
CONSIGLI PRATICI.....	216	100	0	0	4	20	2	9
CORTO MALTESE.....	66	0	0	4	2	4	0	0
COSMOPOLITAN.....	624	34	62	14	2	5	10	51
LA CUCINA ITALIANA.....	639	162	23	12	0	12	9	47
ESPANSIONE.....	42	2	2	0	0	4	0	0
FOTOGRAFARE.....	237	35	11	13	11	8	5	29
FRIGIDAIRE.....	35	3	0	4	0	0	0	0
GARDENIA.....	314	23	4	32	0	12	3	16
GENTE MESE.....	1673	206	34	28	10	55	6	120
GENTE MONEY.....	152	17	8	5	8	12	0	3
GENTE MOTORI.....	830	107	31	10	0	24	20	68
GENTE VIAGGI.....	802	97	63	54	6	41	11	81
INSIEME.....	885	170	40	0	4	14	13	59
JESUS.....	167	13	0	4	0	4	0	7
LA MIA BOUTIQUE.....	694	119	47	9	0	20	4	29
LEI.....	667	79	50	23	10	10	2	40
LINUS.....	348	44	11	2	6	9	0	10
MADRE.....	311	83	0	9	0	8	0	15
MANI DI FATA.....	1536	380	40	12	6	27	2	36
MARIE CLAIRE-DONNAPIU'.....	676	73	57	35	4	7	9	49
MAX.....	418	23	32	2	10	6	3	30
MESSAGGERO DI S.ANTONIO.....	1611	189	15	3	4	35	4	89
LA MIA CASA.....	325	82	12	4	0	8	11	32
MILLEIDEE.....	1885	461	56	28	12	52	9	88
MODA.....	1757	292	53	62	16	54	22	110
MUSIC.....	225	19	5	4	0	5	3	14
NATURA OGGI.....	254	43	15	8	2	12	8	40
PER LUI.....	272	24	8	6	0	2	0	13
PESCARÉ.....	145	29	0	3	0	7	2	22
PHOTO ITALIA.....	79	0	8	0	17	9	4	20
IL PIACERE.....	139	6	12	14	8	6	8	12
PLAYMEN.....	17	3	0	0	0	0	0	0
QUATTORRUOTE.....	1546	225	33	29	4	26	24	133
QUATTRO ZAMPE.....	343	18	11	7	0	10	4	46
QUI TOURING.....	578	31	12	19	0	9	0	39
RAKAM.....	885	223	24	13	6	26	0	57
ROCKSTAR.....	197	22	3	4	0	12	0	10
SALE E PEPE.....	698	75	15	10	2	10	3	53
SALVE.....	645	77	73	9	8	21	6	40
SCIENZA 2000.....	57	8	2	0	0	2	3	7
SCIENZA E VITA NUOVA.....	226	23	8	8	0	13	3	35
LE SCIENZE.....	202	24	2	13	0	7	3	20
SELEZIONE DAL R.DIGEST.....	1715	264	14	13	9	16	10	146
SPEAK UP.....	208	15	0	14	2	0	0	6
STARBENE.....	810	135	65	5	13	25	5	59
STORIA ILLUSTRATA.....	191	26	3	14	0	8	0	17
SUPER GOL.....	156	39	3	0	0	0	3	14
TAXI.....	190	14	35	12	5	8	0	20
TUTTI FOTOGRAFI.....	64	5	0	0	4	0	2	0
TUTTO CUCINA.....	906	302	26	16	0	23	12	28
TUTTOMAGLIA.....	1006	430	32	9	0	24	2	46
TUTTO MOTO.....	328	30	3	10	0	11	12	21
TUTTO MUSICA & SPETTACOLO.....	1461	210	35	24	3	40	26	84
TUTTO TURISMO.....	300	33	16	36	5	10	4	29
TUTTO UNCINETTO.....	1470	1470	26	10	0	31	2	88
VITAL.....	228	26	228	0	6	8	0	23
WEEKEND.....	118	10	0	118	0	3	4	12
ZOOM.....	27	0	6	0	27	6	0	3
DIANA (QUINDICINALE).....	154	31	8	3	6	154	3	18
STARTER(QUINDICINALE).....	56	2	0	4	0	3	56	12



Analisi dei Lettori ultimo periodo

Responsabili
acquisti

Lettori ultimo periodo - analisi secondo: ● età ● ampiezza centri

(valori assoluti x 1000)

	Totale	Classe di età								Ampiezza dei centri							
		14 anni	da 15 a 17 anni	da 18 a 24 anni	da 25 a 34 anni	da 35 a 44 anni	da 45 a 54 anni	da 55 a 64 anni	oltre 64 anni	fino a 5000 abit.	da 5000 a 10000 abit.	da 10000 a 30000 abit.	da 30000 a 50000 abit.	da 50000 a 100000 abit.	da 100000 a 250000 abit.	oltre 250000 abit.	
SETTIMANALI	18536	3	16	593	3192	3718	3686	3316	4013	3698	2472	3670	1673	1740	1551	3732	
AMICA.....	1049	0	1	36	237	294	233	140	107	146	113	190	91	106	132	269	
ANNA.....	989	0	3	32	200	251	227	163	111	169	84	170	86	96	125	259	
AUTO OGGI.....	137	0	2	5	44	38	27	13	8	23	17	29	15	7	10	37	
AUTOSPRINT.....	135	0	2	13	30	34	31	22	4	23	17	29	13	15	11	26	
BELLA.....	1046	0	1	23	215	234	262	194	116	187	146	205	84	101	101	222	
CIAO 2001.....	33	0	0	5	11	9	7	2	0	3	3	8	4	2	2	12	
CIOE'.....	226	0	2	22	41	104	48	7	1	39	32	44	20	25	21	46	
CONFIDENZE.....	734	0	0	23	168	170	139	124	110	144	99	121	66	67	77	161	
CRONACA BLITZ.....	26	0	0	1	7	12	3	2	0	3	1	8	2	2	2	7	
DOLLY.....	113	0	1	19	25	43	21	3	0	23	15	18	12	11	11	23	
DOMENICA DEL CORRIERE.....	425	0	0	4	66	80	90	94	92	77	49	60	35	44	48	112	
DOMENICA QUIZ.....	203	0	0	4	51	66	34	29	20	38	23	43	20	9	24	47	
EPOCA.....	372	0	0	8	69	96	77	63	58	54	31	69	25	36	43	114	
L'ESPRESSO.....	742	0	0	21	208	218	132	98	65	91	58	118	57	74	87	258	
EUROPEO.....	316	0	0	6	79	72	64	62	33	45	27	58	28	29	39	91	
EVA EXPRESS.....	491	0	0	19	139	132	84	75	42	100	49	98	34	43	49	119	
FAMIGLIA CRISTIANA.....	2406	0	0	46	337	508	486	493	534	623	367	466	174	224	191	360	
GENTE.....	2176	0	1	65	484	485	436	312	393	348	229	404	182	207	257	549	
GIOIA.....	1250	0	1	52	267	274	289	216	151	179	140	237	123	132	139	301	
IL GIORNALINO.....	214	0	0	4	48	100	28	25	9	50	34	42	12	27	17	32	
GRAND HOTEL.....	999	0	0	47	198	234	190	151	179	187	128	198	98	102	85	200	
GRAZIA.....	1198	0	1	32	214	282	274	226	170	167	116	215	100	119	143	337	
GUERIN SPORTIVO.....	85	0	0	7	27	20	16	10	5	14	4	13	10	12	11	21	
GUIDA CUCINA.....	614	0	2	47	200	134	141	63	28	112	80	108	60	55	63	137	
GUIDA TV.....	733	0	1	23	173	168	149	132	88	109	84	140	67	76	76	182	
INTIMITA'.....	872	0	0	25	177	201	166	170	134	178	125	146	73	70	93	187	
INTREPIDO.....	209	0	0	12	70	60	34	23	10	34	17	47	24	24	18	44	
IL MONDO.....	35	0	0	0	9	11	8	3	3	6	1	4	3	3	3	15	
MONDO ECONOMICO.....	53	0	0	3	18	15	9	3	4	3	6	7	5	4	9	19	
IL MONELLO.....	187	0	0	12	59	51	37	23	5	36	22	35	17	21	15	41	
NOVELLA 2000.....	955	0	0	42	258	209	205	124	117	144	109	197	82	93	107	223	
OGGI.....	1850	0	0	43	363	427	385	304	328	338	204	337	143	169	194	465	
ONDA TV.....	279	0	1	21	82	63	66	30	16	36	41	54	26	27	29	67	
PANORAMA.....	1010	0	1	36	277	303	178	134	81	141	110	161	81	99	110	308	
RADIOCORRIERE TV.....	669	0	0	18	124	157	154	126	90	111	68	118	61	66	71	173	
IL SABATO.....	58	0	0	0	7	18	10	16	7	12	7	10	6	6	8	10	
SORRISI E CANZONI TV.....	3812	1	4	186	925	960	864	510	363	678	479	755	397	367	353	782	
STOP.....	710	0	0	15	123	144	130	116	182	130	77	120	59	64	89	172	
TELEPIU'.....	435	0	0	31	131	123	80	39	30	81	52	107	39	30	36	90	
TELESETTE.....	904	0	1	55	246	214	171	133	85	157	103	165	77	91	85	225	
TOPOLINO.....	818	1	2	40	266	307	105	68	31	127	103	138	72	75	82	221	
SUPPLEMENTI																	
SETTIMANALI																	
SETTE.....	842	0	3	20	170	232	188	123	107	94	87	144	73	83	79	282	
IL VENERDI'.....	1205	0	2	35	308	363	247	146	104	141	109	166	92	137	161	398	
MENSILI																	
MAGAZINE.....	644	1	1	13	149	180	136	88	77	47	64	85	49	71	114	214	

Lettori ultimo periodo - analisi secondo: ● età ● ampiezza centri

(valori assoluti x 1000)

	Totale	Classe di età								Ampiezza del centri						
		14 anni	da 15 a 17 anni	da 18 a 24 anni	da 25 a 34 anni	da 35 a 44 anni	da 45 a 54 anni	da 55 a 64 anni	oltre 64 anni	fino a 5000 abit.	da 5000 a 10000 abit.	da 10000 a 30000 abit.	da 30000 a 50000 abit.	da 50000 a 100000 abit.	da 100000 a 250000 abit.	oltre 250000 abit.
MENSILI	18536	3	16	593	3192	3718	3686	3316	4013	3698	2472	3670	1673	1740	1551	3732
ABITARE.....	199	0	1	7	66	55	35	27	8	29	28	35	20	12	14	61
AD.....	136	0	1	4	38	58	23	12	1	14	15	21	11	16	11	48
AIRONE.....	501	0	0	20	143	168	100	43	27	80	59	70	25	48	59	161
ARCHEO.....	79	0	0	2	12	27	26	12	1	5	4	12	2	10	15	32
ASTRA.....	295	0	0	16	75	82	71	35	16	35	26	43	20	23	37	110
ATLANTE.....	175	0	0	5	43	51	45	22	9	23	25	26	14	13	29	45
AUTO CAPITAL.....	38	0	1	3	13	11	10	2	0	5	3	6	1	5	5	12
L'AUTOMOBILE.....	298	0	2	7	85	73	65	38	29	38	31	51	23	33	35	88
BELLA ITALIA.....	222	0	0	4	70	51	53	32	13	26	37	22	15	23	21	78
BENISSIMO.....	1276	0	1	68	354	355	260	154	83	224	167	232	124	109	121	300
BRAVA CASA.....	390	0	0	12	125	110	71	46	26	52	35	60	41	36	42	123
CAPITAL.....	266	0	0	11	70	71	62	33	20	43	33	46	14	29	24	77
CASAVIVA.....	698	0	0	21	211	196	144	96	30	105	79	120	66	63	71	192
100 COSE.....	258	0	0	22	88	70	57	15	7	37	24	50	22	20	30	75
CIAK.....	295	0	1	32	117	73	39	26	8	42	30	61	17	20	36	89
CLASS.....	51	0	0	0	3	24	17	4	3	6	4	12	1	11	6	12
CONSIGLI PRATICI.....	158	0	0	7	30	45	34	24	19	37	18	27	13	12	13	40
CORTO MALTESE.....	39	0	0	1	14	10	9	4	0	4	5	4	1	5	5	14
COSMOPOLITAN.....	254	0	1	23	81	57	56	25	10	43	19	38	15	29	32	78
LA CUCINA ITALIANA.....	505	0	0	12	112	123	99	93	65	87	56	93	43	42	54	130
ESPANSIONE.....	45	0	0	1	14	14	6	6	4	7	3	11	4	4	4	12
FOTOGRAFARE.....	146	0	0	4	38	35	40	18	11	18	17	23	13	13	19	44
FRIGIDAIRE.....	19	0	0	2	8	3	4	0	1	3	3	2	0	2	1	7
GARDENIA.....	246	0	0	14	74	73	46	28	12	49	33	35	20	13	24	73
GENTE MESE.....	1034	0	1	43	223	302	193	147	125	129	128	188	97	108	114	271
GENTE MONEY.....	118	0	0	2	23	40	25	17	11	11	13	20	9	14	14	37
GENTE MOTORI.....	568	0	3	31	140	152	136	77	30	88	64	110	59	59	50	137
GENTE VIAGGI.....	447	0	0	23	130	118	93	48	35	49	52	80	30	40	50	146
INSIEME.....	666	0	0	53	376	120	54	48	14	98	86	136	70	63	51	162
JESUS.....	140	0	0	6	21	29	36	21	26	33	26	29	11	11	11	19
LA MIA BOUTIQUE.....	371	0	0	12	91	108	93	58	9	58	48	76	37	31	37	84
LEI.....	259	0	0	25	85	57	61	21	9	41	22	51	17	20	29	77
LINUS.....	160	0	0	11	50	42	24	24	8	23	15	23	13	14	20	52
MADRE.....	228	0	0	14	44	41	49	45	35	59	43	47	18	9	20	30
MANI DI FATA.....	1108	0	0	28	226	292	253	183	126	251	170	228	92	90	95	182
MARIE CLAIRE-DONNAPIU'.....	355	0	0	13	93	99	83	47	19	54	43	55	25	29	46	102
MAX.....	114	0	0	22	38	20	20	9	5	10	7	26	10	9	11	40
MESSAGGERO DI S.ANTONIO.....	1175	0	0	31	148	219	249	230	299	303	179	221	101	82	98	191
LA MIA CASA.....	227	0	0	14	52	66	51	23	22	29	41	37	22	23	21	54
MILLEIDEE.....	1318	0	0	48	331	332	287	204	116	234	168	257	129	113	124	294
MODA.....	1017	0	1	52	208	251	267	158	81	137	129	207	92	95	108	250
MUSIC.....	33	0	0	2	5	9	7	5	4	3	4	10	1	3	4	8
NATURA OGGI.....	196	0	0	8	47	54	45	27	15	40	19	37	17	12	19	52
PER LUI.....	96	0	0	17	33	20	17	4	5	12	6	18	10	7	14	30
PESCARRE.....	148	0	0	3	39	38	32	21	14	20	16	30	17	8	13	45
PHOTO ITALIA.....	49	0	0	3	20	14	7	4	0	3	4	11	3	3	9	16
IL PIACERE.....	99	0	0	7	24	33	22	8	5	12	13	18	4	10	5	37
PLAYMEN.....	27	0	0	1	4	8	9	4	1	2	2	4	3	2	3	12
QUATTORRUOTE.....	1105	0	2	65	315	252	236	160	75	189	126	230	96	95	109	260
QUATTRO ZAMPE.....	195	0	0	11	39	44	63	28	9	36	7	34	15	22	20	61
QUI TOURING.....	477	0	0	2	98	138	113	60	65	60	45	60	28	62	52	169
RAKAM.....	657	0	0	16	152	213	127	86	63	115	82	124	60	71	66	139
ROCKSTAR.....	39	0	0	5	11	6	10	1	6	6	7	6	3	2	7	8
SALE E PEPE.....	512	0	0	14	171	163	84	49	32	81	50	86	35	71	69	120
SALVE.....	422	0	0	24	166	108	77	31	16	70	46	71	30	46	46	113
SCIENZA 2000.....	54	0	0	1	9	12	13	8	10	9	6	12	4	4	3	16
SCIENZA E VITA NUOVA.....	177	0	0	6	41	54	45	23	8	28	22	26	16	17	17	51
LE SCIENZE.....	132	0	0	3	33	36	27	17	17	21	14	20	11	18	11	38
SELEZIONE DAL R.DIGEST.....	1239	0	0	28	224	346	269	203	168	232	149	208	91	127	133	300
SPEAK UP.....	84	0	1	6	32	29	13	2	2	8	9	15	7	6	9	31
STARBENE.....	541	0	0	26	188	133	116	41	37	98	63	101	59	40	51	129
STORIA ILLUSTRATA.....	139	0	0	1	23	30	32	24	27	17	10	30	10	8	23	40
SUPER GOL.....	124	0	0	2	27	29	37	18	11	15	18	32	12	7	9	32
TAXI.....	84	0	0	6	31	17	23	6	1	10	8	21	6	5	8	26
TUTTI FOTOGRAFI.....	51	0	0	1	13	14	13	6	5	4	10	6	3	5	4	17
TUTTO CUCINA.....	700	0	1	29	157	168	164	103	78	143	97	131	70	57	54	148
TUTTOMAGLIA.....	739	0	0	32	127	184	196	120	81	146	105	153	70	57	63	145
TUTTO MOTO.....	202	0	2	18	40	50	58	22	11	31	25	44	17	19	18	48
TUTTO MUSICA & SPETTACOLO.....	454	0	2	40	124	153	97	21	17	84	56	88	43	30	48	105
TUTTO TURISMO.....	202	0	2	8	51	63	46	21	11	33	30	30	13	13	24	59
TUTTO UNCINETTO.....	1051	0	0	43	236	261	235	168	109	208	139	214	102	86	91	210
VITAL.....	99	0	2	4	39	29	17	7	2	21	11	17	7	7	10	26
WEEKEND.....	78	0	0	2	22	26	17	10	1	6	16	6	4	8	13	25
ZOOM.....	14	0	0	2	6	4	1	0	0	1	1	4	0	1	2	4
DIANA (QUINDICINALE).....	128	0	0	9	29	33	27	23	8	24	22	31	8	11	10	22
STARTER(QUINDICINALE).....	48	0	1	5	19	9	10	3	1	5	8	13	4	4	2	11

Lettori ultimo periodo - analisi secondo: ● età ● ampiezza centri

(percentuali di composizione)

	Totale	Classe di età								Ampiezza del centri						
		14 anni	da 15 a 17 anni	da 18 a 24 anni	da 25 a 34 anni	da 35 a 44 anni	da 45 a 54 anni	da 55 a 64 anni	oltre 64 anni	fino a 5000 abit.	da 5000 a 10000 abit.	da 10000 a 30000 abit.	da 30000 a 50000 abit.	da 50000 a 100000 abit.	da 100000 a 250000 abit.	oltre 250000 abit.
SETTIMANALI	100.0	0.0	0.1	3.2	17.2	20.1	19.9	17.9	21.7	19.9	13.3	19.8	9.0	9.4	8.4	20.1
AMICA.....	100.0	0.0	0.1	3.5	22.6	28.0	22.2	13.4	10.2	13.9	10.8	18.1	8.7	10.1	12.6	25.7
ANNA.....	100.0	0.0	0.3	3.3	20.2	25.4	23.0	16.5	11.3	17.1	8.5	17.2	8.7	9.7	12.6	26.2
AUTO OGGI.....	100.0	0.0	1.8	3.5	32.0	27.7	19.8	9.2	6.1	16.6	12.1	20.9	10.8	4.9	7.5	27.3
AUTOSPRINT.....	100.0	0.0	1.5	9.5	22.1	25.3	22.8	16.1	2.6	17.3	12.6	21.8	9.9	11.1	7.8	19.6
BELLA.....	100.0	0.0	0.1	2.2	20.6	22.3	25.1	18.5	11.1	17.9	14.0	19.6	8.1	9.6	9.6	21.2
CIAO 2001.....	100.0	0.0	0.0	14.0	34.3	26.2	19.7	5.8	0.0	8.7	9.8	22.4	11.2	5.2	6.9	35.9
CIOE'.....	100.0	0.2	0.9	9.9	18.2	45.8	21.4	3.3	0.4	17.3	14.0	19.4	8.6	11.0	9.4	20.2
CONFIDENZE.....	100.0	0.0	0.0	3.1	22.8	23.1	19.0	16.9	15.0	19.6	13.4	16.4	9.0	9.1	10.5	21.9
CRONACA BLITZ.....	100.0	0.0	0.0	5.4	26.3	46.5	11.4	8.5	1.8	11.4	5.6	29.8	9.5	8.0	6.4	29.3
DOLLY.....	100.0	0.0	0.5	16.8	22.5	38.0	18.9	3.0	0.4	20.4	13.6	15.9	10.6	9.7	9.5	20.4
DOMENICA DEL CORRIERE.....	100.0	0.0	0.0	1.0	15.5	18.8	21.2	22.0	21.6	18.1	11.6	14.2	8.2	10.2	11.2	26.4
DOMENICA QUIZ.....	100.0	0.0	0.0	1.8	25.1	32.3	16.5	14.3	10.0	18.8	11.3	21.0	9.8	4.2	11.6	23.1
EPOCA.....	100.0	0.0	0.1	2.2	18.6	25.7	20.8	16.9	15.6	14.6	8.4	18.5	6.6	9.6	11.5	30.7
L'ESPRESSO.....	100.0	0.0	0.0	2.8	28.0	29.4	17.9	13.2	8.8	12.3	7.9	15.9	7.6	9.9	11.7	34.8
EUROPEO.....	100.0	0.0	0.0	2.0	25.0	22.8	20.2	19.6	10.4	14.3	8.6	18.2	8.8	9.2	12.3	28.7
EVA EXPRESS.....	100.0	0.0	0.0	3.9	28.3	26.9	17.1	15.3	8.5	20.4	9.9	20.0	6.9	8.8	10.0	24.1
FAMIGLIA CRISTIANA.....	100.0	0.0	0.0	1.9	14.0	21.1	20.2	20.5	22.2	25.9	15.3	19.4	7.2	9.3	8.0	15.0
GENTE.....	100.0	0.0	0.0	3.0	22.2	22.3	20.0	14.4	18.1	16.0	10.5	18.5	8.4	9.5	11.8	25.2
GIOIA.....	100.0	0.0	0.1	4.2	21.4	21.9	23.1	17.3	12.1	14.3	11.2	19.0	9.8	10.5	11.1	24.1
IL GIORNALINO.....	100.0	0.0	0.0	2.0	22.6	46.5	13.2	11.6	4.0	23.3	16.0	19.7	5.6	12.5	7.9	15.0
GRAND HOTEL.....	100.0	0.0	0.0	4.8	19.8	23.4	19.0	15.1	17.9	18.7	12.8	19.8	9.8	10.3	8.5	20.1
GRAZIA.....	100.0	0.0	0.1	2.7	17.8	23.5	22.9	18.9	14.2	14.0	9.7	18.0	8.3	9.9	12.0	28.2
GUERIN SPORTIVO.....	100.0	0.0	0.0	8.1	31.7	23.7	18.6	12.2	5.8	16.6	4.9	15.7	11.5	13.6	13.0	24.6
GUIDA CUCINA.....	100.0	0.0	0.3	7.6	32.5	21.8	22.9	10.2	4.6	18.2	13.0	17.5	9.9	8.9	10.2	22.4
GUIDA TV.....	100.0	0.0	0.1	3.1	23.5	22.9	20.3	18.1	12.0	14.8	11.5	19.1	9.1	10.3	10.4	24.8
INTIMITA'.....	100.0	0.0	0.0	2.8	20.3	23.0	19.0	19.5	15.3	20.4	14.4	16.8	8.3	8.0	10.6	21.4
INTREPIDO.....	100.0	0.0	0.1	5.6	33.5	28.9	16.1	11.1	4.8	16.5	8.2	22.5	11.5	11.6	8.7	21.1
IL MONDO.....	100.0	0.0	0.0	0.5	27.1	33.0	23.4	8.0	8.1	16.7	2.9	11.9	7.4	9.8	8.7	42.7
MONDO ECONOMICO.....	100.0	0.0	0.0	5.4	34.8	29.1	17.4	6.5	6.8	5.8	11.0	12.5	9.5	6.7	18.0	36.6
IL MONELLO.....	100.0	0.0	0.2	6.3	31.6	27.1	19.6	12.2	2.9	19.1	11.7	18.8	9.0	11.3	8.2	21.7
NOVELLA 2000.....	100.0	0.0	0.0	4.4	27.0	21.9	21.4	13.0	12.3	15.1	11.4	20.7	8.6	9.7	11.2	23.3
OGGI.....	100.0	0.0	0.0	2.3	19.6	23.1	20.8	16.4	17.7	18.3	11.0	18.2	7.7	9.1	10.5	25.2
ONDA TV.....	100.0	0.0	0.4	7.7	29.3	22.5	23.6	10.8	5.7	13.0	14.6	19.2	9.2	9.6	10.4	24.1
PANORAMA.....	100.0	0.0	0.1	3.5	27.5	30.1	17.6	13.3	8.0	14.0	10.9	16.0	8.0	9.8	10.9	30.5
RADIOCORRIERE TV.....	100.0	0.0	0.0	2.7	18.6	23.5	23.0	18.9	13.4	16.7	10.1	17.6	9.1	9.9	10.7	25.9
IL SABATO.....	100.0	0.0	0.0	0.6	11.1	30.7	17.7	27.4	12.4	20.3	11.5	16.3	11.1	9.4	13.8	17.6
SORRISI E CANZONI TV.....	100.0	0.0	0.1	4.9	24.3	25.2	22.7	13.4	9.5	17.8	12.6	19.8	10.4	9.6	9.3	20.5
STOP.....	100.0	0.0	0.0	2.2	17.4	20.3	18.3	16.3	25.6	18.2	10.8	16.9	8.4	9.0	12.5	24.2
TELEPIU'.....	100.0	0.0	0.1	7.2	30.1	28.3	18.5	8.9	7.0	18.7	11.9	24.6	9.0	6.9	8.2	20.8
TELESETTE.....	100.0	0.0	0.1	6.0	27.2	23.7	18.9	14.7	9.4	17.4	11.4	18.3	8.5	10.1	9.4	24.9
TOPOLINO.....	100.0	0.1	0.2	4.9	32.5	37.5	12.8	8.3	3.7	15.5	12.6	16.8	8.8	9.1	10.0	27.1
SUPPLEMENTI																
SETTIMANALI																
SETTE.....	100.0	0.0	0.4	2.3	20.2	27.5	22.3	14.6	12.7	11.2	10.4	17.1	8.6	9.8	9.4	33.5
IL VENERDI'.....	100.0	0.0	0.2	2.9	25.6	30.1	20.5	12.1	8.6	11.7	9.1	13.8	7.7	11.4	13.4	33.0
MENSILI																
MAGAZINE.....	100.0	0.1	0.2	2.0	23.1	27.9	21.1	13.6	12.0	7.3	10.0	13.2	7.6	11.0	17.7	33.2

Lettori ultimo periodo - analisi secondo: ● età ● ampiezza centri

(percentuali di composizione)

	Totale	Classe di età								Ampiezza dei centri						
		14 anni	da 15 a 17 anni	da 18 a 24 anni	da 25 a 34 anni	da 35 a 44 anni	da 45 a 54 anni	da 55 a 64 anni	oltre 64 anni	fino a 5000 abit.	da 5000 a 10000 abit.	da 10000 a 30000 abit.	da 30000 a 50000 abit.	da 50000 a 100000 abit.	da 100000 a 250000 abit.	oltre 250000 abit.
MENSILI	100.0	0.0	0.1	3.2	17.2	20.1	19.9	17.9	21.7	19.9	13.3	19.8	9.0	9.4	8.4	20.1
ABITARE.....	100.0	0.0	0.3	3.4	33.3	27.9	17.6	13.6	4.0	14.6	13.9	17.6	10.0	6.0	7.3	30.6
AD.....	100.0	0.0	0.5	2.8	27.9	42.6	16.7	8.5	0.9	10.6	11.0	15.4	7.9	11.4	8.3	35.4
AIRONE.....	100.0	0.0	0.0	4.1	28.6	33.6	19.9	8.5	5.3	15.9	11.9	13.9	4.9	9.5	11.8	32.1
ARCHEO.....	100.0	0.0	0.0	2.3	15.0	33.8	32.9	15.0	1.0	6.4	5.0	15.1	2.4	12.1	18.5	40.5
ASTRA.....	100.0	0.0	0.0	5.5	25.3	27.7	24.1	11.9	5.6	11.9	8.8	14.7	6.7	7.8	12.7	37.3
ATLANTE.....	100.0	0.0	0.0	2.8	24.4	29.4	25.7	12.6	5.0	13.0	14.5	15.1	7.8	7.3	16.4	25.9
AUTO CAPITAL.....	100.0	0.0	1.3	7.0	33.9	28.2	25.5	4.1	0.0	13.7	8.7	15.6	2.6	12.4	14.3	32.6
L'AUTOMOBILE.....	100.0	0.0	0.6	2.2	28.6	24.6	21.7	12.7	9.6	12.8	10.3	17.0	7.7	10.9	11.6	29.7
BELLA ITALIA.....	100.0	0.0	0.0	1.8	31.4	23.0	23.7	14.3	5.8	11.7	16.6	9.8	6.6	10.5	9.7	35.2
BENISSIMO.....	100.0	0.0	0.1	5.3	27.7	27.8	20.4	12.1	6.5	17.6	13.1	18.2	9.7	8.5	9.5	23.5
BRAVA CASA.....	100.0	0.0	0.0	3.1	32.1	28.1	18.1	11.8	6.7	13.4	9.1	15.3	10.6	9.3	10.7	31.7
CAPITAL.....	100.0	0.0	0.1	4.0	26.3	26.6	23.2	12.5	7.4	16.2	12.4	17.5	5.2	10.9	9.0	28.8
CASAVIVA.....	100.0	0.0	0.0	3.0	30.2	28.1	20.6	13.8	4.3	15.1	11.4	17.3	9.4	9.1	10.2	27.5
100 COSE.....	100.0	0.0	0.0	8.6	33.9	27.0	22.1	5.7	2.8	14.5	9.3	19.3	8.6	7.8	11.5	29.0
CIAK.....	100.0	0.0	0.2	10.8	39.5	24.7	13.1	9.0	2.7	14.3	10.2	20.7	5.9	6.7	12.1	30.0
CLASS.....	100.0	0.0	0.0	0.1	6.1	47.0	33.1	7.3	6.4	10.9	8.2	23.3	2.5	21.0	10.9	23.2
CONSIGLI PRATICI.....	100.0	0.0	0.0	4.2	19.2	28.4	21.3	14.9	12.0	23.1	11.6	16.9	7.9	7.4	7.9	25.3
CORTO MALTESE.....	100.0	0.0	0.0	1.7	37.4	27.1	22.6	10.9	0.3	10.5	13.4	10.5	3.4	13.4	12.6	36.1
COSMOPOLITAN.....	100.0	0.0	0.3	8.9	32.0	22.7	22.3	9.9	4.0	16.8	7.4	15.2	5.9	11.3	12.5	30.9
LA CUCINA ITALIANA.....	100.0	0.0	0.0	2.3	22.3	24.4	19.7	18.4	12.9	17.3	11.2	18.4	8.5	8.3	10.6	25.7
ESPANSIONE.....	100.0	0.0	0.0	3.3	31.7	30.6	13.1	12.3	8.9	14.8	6.7	24.3	8.3	9.1	9.7	27.0
FOTOGRAFARE.....	100.0	0.0	0.1	2.7	26.0	24.3	27.4	12.2	7.3	12.3	11.5	15.5	8.8	8.7	13.0	30.3
FRIGIDAIRE.....	100.0	0.0	0.0	8.9	44.3	16.3	23.8	2.0	4.8	14.4	17.1	9.7	0.0	12.0	7.5	39.3
GARDENIA.....	100.0	0.0	0.0	5.6	29.9	29.5	18.7	11.2	5.0	19.9	13.4	14.1	7.9	5.5	9.7	29.5
GENTE MESE.....	100.0	0.0	0.1	4.1	21.6	29.2	18.7	14.2	12.1	12.5	12.4	18.2	9.4	10.4	11.0	26.2
GENTE MONEY.....	100.0	0.0	0.3	1.6	19.5	33.8	21.4	14.5	9.0	9.0	11.1	16.8	8.0	11.8	11.9	31.4
GENTE MOTORI.....	100.0	0.0	0.5	5.5	24.7	26.7	23.9	13.5	5.3	15.5	11.3	19.4	10.3	10.4	8.9	24.2
GENTE VIAGGI.....	100.0	0.0	0.0	5.1	29.1	26.4	20.9	10.7	7.8	11.0	11.6	17.9	6.7	8.9	11.2	32.6
INSIEME.....	100.0	0.0	0.0	7.9	56.5	18.0	8.1	7.2	2.1	14.7	12.9	20.4	10.5	9.4	7.7	24.4
JESUS.....	100.0	0.0	0.0	4.0	15.3	20.8	25.7	15.4	18.9	23.7	18.7	20.6	7.6	8.1	8.0	13.3
LA MIA BOUTIQUE.....	100.0	0.0	0.0	3.1	24.6	29.1	25.1	15.5	2.5	15.6	13.0	20.6	9.9	8.3	9.9	22.8
LEI.....	100.0	0.0	0.0	9.7	32.9	22.0	23.6	8.1	3.7	16.0	8.7	19.8	6.6	7.9	11.3	29.8
LINUS.....	100.0	0.0	0.0	7.0	31.4	26.2	15.3	15.3	4.8	14.6	9.5	14.6	8.3	8.6	12.2	32.3
MADRE.....	100.0	0.0	0.0	6.3	19.5	18.0	21.4	19.6	15.2	26.1	19.0	20.7	8.0	4.0	9.0	13.2
MANI DI FATA.....	100.0	0.0	0.0	2.6	20.4	26.4	22.9	16.5	11.3	22.6	15.4	20.6	8.3	8.1	8.6	16.4
MARIE CLAIRE-DONNAPIU'.....	100.0	0.0	0.0	3.7	26.2	27.9	23.5	13.4	5.4	15.3	12.2	15.4	7.0	8.3	13.0	28.9
MAX.....	100.0	0.4	0.2	18.9	33.8	17.4	17.4	7.9	4.0	9.1	6.0	23.3	8.8	7.7	9.9	35.2
MESSAGGERO DI S.ANTONIO.....	100.0	0.0	0.0	2.6	12.6	18.6	21.2	19.6	25.4	25.8	15.2	18.8	8.6	7.0	8.3	16.2
LA MIA CASA.....	100.0	0.0	0.0	6.0	22.8	28.9	22.3	10.2	9.7	12.8	17.9	16.3	9.9	10.2	9.1	23.7
MILLEIDEE.....	100.0	0.0	0.0	3.7	25.1	25.2	21.8	15.4	8.8	17.8	12.7	19.5	9.8	8.6	9.4	22.3
MODA.....	100.0	0.0	0.1	5.1	20.4	24.7	26.2	15.5	8.0	13.4	12.7	20.4	9.0	9.3	10.6	24.6
MUSIC.....	100.0	0.0	0.0	7.1	16.1	27.6	22.9	13.8	12.6	8.8	13.6	30.4	2.0	9.2	11.9	24.1
NATURA OGGI.....	100.0	0.0	0.0	4.0	23.7	27.7	23.1	13.9	7.5	20.6	9.6	18.9	8.7	6.1	9.6	26.5
PER LUI.....	100.0	0.0	0.0	17.2	34.5	20.5	18.1	4.2	5.5	12.1	5.9	19.2	10.2	6.9	14.2	31.4
PESCARRE.....	100.0	0.0	0.0	2.3	26.5	25.5	21.8	14.2	9.6	13.5	10.5	20.0	11.3	5.6	8.7	30.4
PHOTO ITALIA.....	100.0	0.0	0.5	6.8	41.1	28.7	14.9	7.2	0.8	6.9	8.0	22.0	7.0	6.4	17.8	31.9
IL PIACERE.....	100.0	0.0	0.2	7.4	23.8	33.1	22.4	8.4	4.8	12.6	13.4	17.7	4.3	9.6	4.9	37.5
PLAYMEN.....	100.0	0.0	0.0	3.3	13.0	29.6	34.1	16.0	3.9	5.7	8.6	15.2	11.2	5.6	10.5	43.1
QUATTORRUOTE.....	100.0	0.0	0.2	5.9	28.5	22.8	21.4	14.5	6.8	17.1	11.4	20.8	8.7	8.6	9.9	23.6
QUATTRO ZAMPE.....	100.0	0.2	0.0	5.7	20.2	22.8	32.3	14.3	4.6	18.4	3.6	17.3	7.9	11.1	10.4	31.3
QUI TOURING.....	100.0	0.0	0.0	0.5	20.6	29.0	23.7	12.6	13.6	12.6	9.3	12.5	6.0	13.1	11.0	35.5
RAKAM.....	100.0	0.0	0.0	2.4	23.1	32.5	19.4	13.1	9.6	17.6	12.4	18.9	9.2	10.8	10.0	21.2
ROCKSTAR.....	100.0	0.0	0.0	11.8	27.6	16.3	26.6	2.2	15.5	15.7	19.0	15.7	6.6	4.2	18.5	20.3
SALE E PEPE.....	100.0	0.0	0.0	2.7	33.4	31.8	16.3	9.6	6.2	15.8	9.7	16.8	6.8	13.9	13.5	23.5
SALVE.....	100.0	0.0	0.0	5.6	39.4	25.6	18.2	7.3	3.8	16.5	10.9	16.9	7.1	10.8	10.8	26.9
SCIENZA 2000.....	100.0	0.0	0.0	2.2	16.2	22.9	24.7	15.4	18.5	17.0	10.3	22.6	7.0	7.1	6.1	29.7
SCIENZA E VITA NUOVA.....	100.0	0.0	0.1	3.4	23.3	30.4	25.2	13.1	4.4	15.7	12.4	14.7	9.3	9.5	9.7	28.7
LE SCIENZE.....	100.0	0.0	0.0	2.3	25.1	27.0	20.1	12.7	12.7	16.1	10.7	15.2	8.0	13.4	8.0	28.5
SELEZIONE DAL R.DIGEST.....	100.0	0.0	0.0	2.3	18.1	27.9	21.7	16.4	13.6	18.7	12.0	16.8	7.4	10.2	10.7	24.2
SPEAK UP.....	100.0	0.0	0.7	7.1	38.0	34.4	15.2	2.3	2.2	10.1	10.2	17.6	8.1	6.6	10.7	36.8
STARBENE.....	100.0	0.0	0.0	4.9	34.7	24.6	21.4	7.6	6.9	18.1	11.7	18.6	10.9	7.4	9.5	23.8
STORIA ILLUSTRATA.....	100.0	0.0	0.0	1.0	16.9	21.9	23.2	17.6	19.3	12.5	7.3	21.3	7.4	5.6	16.8	29.0
SUPER GOL.....	100.0	0.0	0.0	1.5	22.0	23.4	29.6	14.4	9.1	12.2	14.4	25.9	9.6	5.4	7.0	25.4
TAXI.....	100.0	0.0	0.1	6.7	37.2	20.9	27.7	6.7	0.7	12.5	9.0	25.2	7.3	6.0	9.0	31.1
TUTTI FOTOGRAFI.....	100.0	0.0	0.0	2.2	25.0	28.1	24.3	10.8	9.6	8.2	20.0	12.4	6.8	10.7	8.0	34.0
TUTTO CUCINA.....	100.0	0.0	0.1	4.2	22.5	23.9	23.5	14.7	11.1	20.5	13.9	18.8	10.0	8.2	7.6	21.1
TUTTOMAGLIA.....	100.0	0.0	0.0	4.3	17.2	24.9	26.5	16.2	11.0	19.7	14.3	20.7	9.5	7.7	8.6	19.6
TUTTO MOTO.....	100.0	0.0	1.2	8.9	19.7	24.9	28.9	11.0	5.5	15.2	12.5					

Lettori ultimo periodo - analisi secondo: ● area geografica ● classe socio-economica ● titolo di studio

(valori assoluti x 1000)

	Totale	Area Geografica					Classe Socio-economica					Titolo di Studio				
		Nord Ovest	Nord Est	Centro	Sud	Isole	Super Medio Super	Media oltre 1.650	Media fino 1.650	Medio Inferiore	Inferiore	Laurea	Dipl. Media Super.	Lic. Media Infer.	Lic. Elemen.	Nessun titolo
SETTIMANALI	18536	5496	3489	3566	3929	2056	1830	5320	2931	6706	1749	672	2802	3721	7299	4041
AMICA.....	1049	367	222	213	171	75	246	405	160	216	22	80	309	294	304	62
ANNA.....	989	362	208	197	146	76	188	394	167	214	26	60	243	275	336	75
AUTO OGGI.....	137	50	33	22	21	11	28	52	19	34	3	14	39	42	34	7
AUTOSPRINT.....	135	57	32	19	16	11	22	48	21	40	5	8	32	38	48	9
BELLA.....	1046	389	243	194	153	67	162	398	165	294	27	47	197	284	426	93
CIAO 2001.....	33	14	5	6	4	6	3	21	2	6	2	2	11	12	6	2
CIOE'.....	226	40	49	50	62	25	27	82	35	69	14	6	39	72	99	11
CONFIDENZE.....	734	238	159	152	129	57	71	260	128	248	27	15	126	212	317	65
CRONACA BLITZ.....	26	9	3	8	4	1	1	12	4	8	0	2	7	7	8	1
DOLLY.....	113	29	25	12	32	14	13	41	16	36	7	3	29	37	39	5
DOMENICA DEL CORRIERE.....	425	172	102	76	44	32	82	145	70	109	19	37	92	108	158	30
DOMENICA QUIZ.....	203	74	28	42	37	22	30	72	37	59	6	8	49	68	66	11
EPOCA.....	372	127	80	81	59	25	104	134	65	57	12	44	129	85	97	17
L'ESPRESSO.....	742	232	143	181	117	69	238	262	128	104	10	143	306	155	112	25
EUROPEO.....	316	92	73	67	51	34	90	105	66	43	11	48	115	68	70	15
EVA EXPRESS.....	491	172	104	118	72	25	58	194	112	115	14	13	102	172	172	33
FAMIGLIA CRISTIANA.....	2406	1034	585	326	306	155	278	816	424	774	114	79	406	524	1075	322
GENTE.....	2176	721	563	418	290	185	382	785	391	532	87	111	532	659	697	176
GIOIA.....	1250	424	255	247	219	105	233	474	196	303	44	65	311	348	422	104
IL GIORNALINO.....	214	78	84	25	14	13	39	80	41	50	5	19	58	48	75	14
GRAND HOTEL.....	999	300	185	214	176	123	57	335	162	372	73	12	122	260	457	147
GRAZIA.....	1198	409	255	253	184	97	267	439	189	268	35	87	339	310	364	98
GUERIN SPORTIVO.....	85	30	15	14	18	9	18	32	13	12	11	8	28	24	18	7
GUIDA CUCINA.....	614	185	128	122	122	57	80	265	101	154	13	18	173	178	214	31
GUIDA TV.....	733	259	153	140	132	49	91	271	116	214	41	29	144	203	279	77
INTIMITA'.....	872	324	188	178	134	49	79	333	148	279	33	15	143	247	382	86
INTREPIDO.....	209	64	43	42	40	19	26	99	29	44	11	5	54	68	72	10
IL MONDO.....	35	11	8	8	2	5	12	16	4	3	1	11	12	6	4	1
MONDO ECONOMICO.....	53	16	13	15	4	5	24	19	3	6	1	17	24	7	4	1
IL MONELLO.....	187	58	48	37	23	21	20	96	22	39	10	5	45	58	68	11
NOVELLA 2000.....	955	314	233	209	126	72	102	364	174	276	38	22	188	289	383	73
OGGI.....	1850	689	434	351	244	132	329	699	322	443	56	98	462	502	631	156
ONDA TV.....	279	114	32	45	48	39	22	105	40	94	17	5	50	75	122	27
PANORAMA.....	1010	328	213	228	153	88	316	374	172	133	14	191	411	184	186	39
RADIOCORRIERE TV.....	669	198	116	160	126	68	112	245	104	185	24	25	162	170	249	64
IL SABATO.....	58	23	6	10	14	5	17	23	9	8	2	17	14	8	13	7
SORRISI E CANZONI TV.....	3812	1362	728	743	651	328	378	1389	647	1265	134	70	663	1048	1625	405
STOP.....	710	344	175	134	47	11	58	229	133	256	34	11	85	191	326	97
TELEPIU'.....	435	165	71	61	93	46	28	169	70	153	15	7	90	126	171	42
TELESETTE.....	904	270	152	191	204	86	89	321	150	301	42	32	175	285	321	91
TOPOLINO.....	818	230	196	195	115	82	141	321	148	185	23	62	255	220	245	36
SUPPLEMENTI																
SETTIMANALI																
SETTE.....	842	500	145	98	71	29	216	359	132	122	14	91	292	238	188	33
IL VENERDI'.....	1205	354	285	303	178	84	360	495	199	130	21	200	503	295	188	18
MENSILI																
MAGAZINE.....	644	31	303	278	29	2	111	324	79	125	3	39	213	185	184	22

Lettori ultimo periodo - analisi secondo: ● area geografica ● classe socio-economica
● titolo di studio

(valori assoluti x 1000)

	Totale	Area Geografica					Classe Socio-economica					Titolo di Studio				
		Nord Ovest	Nord Est	Centro	Sud	Isole	Super Medio Super	Media oltre 1.650	Media fino 1.650	Medio Inferiore	Inferiore	Laurea	Dipl. Media Super.	Lic. Media Infer.	Lic. Elem.	Nessun titolo
MENSILI	18536	5496	3489	3566	3929	2056	1830	5320	2931	6706	1749	672	2802	3721	7299	4041
ABITARE.....	199	71	46	41	28	12	54	85	31	27	2	31	67	50	44	7
AD.....	136	43	34	36	19	5	62	48	16	9	2	36	63	19	16	2
AIRONE.....	501	228	107	121	33	12	149	201	78	68	5	81	207	118	85	9
ARCHEO.....	79	26	14	24	12	2	42	21	8	8	0	29	34	10	5	1
ASTRA.....	295	106	61	73	40	14	62	115	48	64	6	25	102	90	65	13
ATLANTE.....	175	62	22	44	34	13	54	55	28	35	3	35	52	40	45	3
AUTO CAPITAL.....	38	18	8	6	5	2	13	14	5	6	0	8	11	13	5	1
L'AUTOMOBILE.....	298	121	54	66	44	12	73	120	41	61	2	33	93	92	67	13
BELLA ITALIA.....	222	88	40	62	25	7	72	72	31	43	4	45	74	42	51	10
BENISSIMO.....	1276	503	229	250	214	80	185	502	215	352	22	44	323	378	452	79
BRAVA CASA.....	390	139	73	91	66	21	110	159	58	58	5	50	127	97	96	20
CAPITAL.....	266	98	49	62	37	21	91	95	44	35	2	42	98	68	50	8
CASAVIVA.....	698	244	131	140	113	70	186	271	110	122	9	68	240	184	180	26
100 COSE.....	258	104	57	51	34	12	51	114	44	47	2	20	75	88	67	8
CIAK.....	295	97	69	65	41	23	61	111	48	69	6	22	98	93	71	11
CLASS.....	51	24	13	6	5	2	27	14	5	5	0	13	16	12	10	0
CONSIGLI PRATICI.....	158	68	27	27	23	14	20	56	31	47	4	3	34	45	57	19
CORTO MALTESE.....	39	22	10	5	2	0	7	18	7	7	0	7	18	4	9	2
COSMOPOLITAN.....	254	92	62	58	26	16	52	113	51	36	2	20	105	88	37	4
LA CUCINA ITALIANA.....	505	208	97	104	69	27	104	166	92	134	9	41	128	132	162	42
ESPANSIONE.....	45	22	8	9	5	2	12	21	4	8	0	13	15	9	6	1
FOTOGRAFARE.....	146	41	37	37	23	8	29	59	26	30	2	8	52	42	36	8
FRIGIDAIRE.....	19	3	5	5	3	1	3	5	6	3	1	2	8	4	3	1
GARDENIA.....	246	97	41	64	32	12	66	83	47	46	4	32	97	61	48	7
GENTE MESE.....	1034	328	206	234	169	96	205	364	181	250	34	65	279	272	352	65
GENTE MONEY.....	118	52	22	27	10	6	39	41	14	24	1	20	30	26	33	9
GENTE MOTORI.....	568	191	130	120	91	36	105	247	84	125	7	37	137	190	176	29
GENTE VIAGGI.....	447	174	106	102	42	24	120	168	78	71	10	57	159	118	104	10
INSIEME.....	666	252	122	144	109	38	100	298	114	144	11	37	272	215	121	22
JESUS.....	140	49	39	34	14	4	30	38	27	43	2	16	32	33	50	8
LA MIA BOUTIQUE.....	371	108	75	77	72	39	48	155	63	97	8	9	75	106	153	29
LEI.....	259	106	72	46	27	8	57	112	39	48	2	14	87	88	61	7
LINUS.....	160	65	29	32	20	13	42	55	31	29	3	25	68	32	30	5
MADRE.....	228	138	46	19	15	10	26	101	37	61	3	6	40	63	98	21
MANI DI FATA.....	1108	337	208	213	239	112	172	403	193	299	42	52	228	276	437	115
MARIE CLAIRE-DONNAPIU'.....	355	131	96	70	42	15	88	150	62	51	3	38	127	94	87	9
MAX.....	114	48	24	21	14	6	26	51	18	16	2	8	49	34	19	4
MESSAGGERO DI S.ANTONIO.....	1175	386	225	197	273	94	118	367	191	399	101	34	189	233	498	221
LA MIA CASA.....	227	58	49	55	47	19	41	79	42	59	7	18	47	59	76	28
MILLEIDEE.....	1318	471	262	288	205	92	234	542	210	312	19	75	358	361	440	85
MODA.....	1017	269	261	231	182	74	161	379	169	278	30	47	213	243	428	86
MUSIC.....	33	9	8	9	5	1	5	14	3	10	1	1	4	7	18	2
NATURA OGGI.....	196	78	47	39	27	6	40	80	32	41	3	17	44	62	58	15
PER LUI.....	96	34	21	19	20	2	20	44	19	11	2	6	36	32	14	8
PESCARRE.....	148	44	39	33	18	15	12	51	33	48	4	8	29	41	59	12
PHOTO ITALIA.....	49	15	12	14	4	3	14	18	10	7	0	12	15	13	7	1
IL PIACERE.....	99	30	21	31	16	2	37	34	9	17	2	22	41	16	15	4
PLAYMEN.....	27	9	7	6	2	3	5	6	5	9	1	2	6	8	10	0
QUATTORRUOTE.....	1105	380	241	231	170	83	249	429	174	229	24	87	338	344	276	60
QUATTRO ZAMPE.....	195	118	43	11	16	6	40	87	27	36	5	21	52	56	60	6
QUI TOURING.....	477	238	96	89	33	20	185	185	69	34	3	108	202	99	60	8
RAKAM.....	657	208	118	152	130	49	144	263	107	136	8	52	206	170	193	36
ROCKSTAR.....	39	8	7	6	13	4	3	11	10	12	3	0	7	10	14	8
SALE E PEPE.....	512	183	137	118	60	13	98	238	71	100	6	34	162	174	128	14
SALVE.....	422	164	103	76	57	22	93	180	75	70	4	34	164	144	69	11
SCIENZA 2000.....	54	21	6	11	10	6	10	19	12	11	2	7	12	15	15	5
SCIENZA E VITA NUOVA.....	177	60	45	35	26	12	39	72	26	33	8	26	57	39	49	6
LE SCIENZE.....	132	35	27	31	30	9	40	45	26	19	3	37	36	20	35	4
SELEZIONE DAL R.DIGEST.....	1239	465	273	260	170	71	208	468	240	286	37	70	320	352	426	72
SPEAK UP.....	84	35	13	21	10	5	32	31	10	10	1	19	42	16	6	1
STARBENE.....	541	213	108	97	98	25	96	234	102	99	11	28	167	182	133	31
STORIA ILLUSTRATA.....	139	48	28	25	24	14	35	43	31	28	2	26	48	29	28	8
SUPER GOL.....	124	45	33	27	15	5	11	41	21	47	4	1	20	44	53	6
TAXI.....	84	29	16	21	11	7	18	36	11	16	3	5	30	24	23	2
TUTTI FOTOGRAFI.....	51	15	9	16	9	3	9	21	9	11	1	3	13	14	16	6
TUTTO CUCINA.....	700	198	144	143	147	69	74	257	129	219	22	21	105	201	304	69
TUTTOMAGLIA.....	739	217	137	145	168	73	81	279	131	228	21	17	115	170	349	88
TUTTO MOTO.....	202	83	41	34	33	11	28	89	29	50	7	14	47	58	69	14
TUTTO MUSICA & SPETTACOLO.....	454	175	70	90	73	46	67	174	69	129	15	17	83	138	192	23
TUTTO TURISMO.....	202	78	40	48	25	12	55	80	34	32	2	18	75	43	56	10
TUTTO UNCINETTO.....	1051	259	225	234	228	105	117	359	187	359	29	31	179	263	461	117
VITAL.....	99	38	27	15	16	3	14	46	25	14	0	3	33	34	25	4
WEEKEND.....	78	44	14	13	4	2	34	30	6	9	0	19	36	14	6	3
ZOOM.....	14	3	4	4	2	0	4	5	3	2	0	3	5	4	1	2
DIANA (QUINDICINALE).....	128	28	23	38	30	9	16	46	26	37	2	6	32	37	47	6
STARTER(QUINDICINALE).....	48	14	11	6	12	6	6	16	11	14	1	3	12	21	11	1

Lettori ultimo periodo - analisi secondo: ● area geografica ● classe socio-economica ● titolo di studio

(percentuali di composizione)

	Totale	Area Geografica					Classe Socio-economica					Titolo di Studio				
		Nord Ovest	Nord Est	Centro	Sud	Isole	Super Medio Super	Media oltre 1.650	Media fino 1.650	Medio Inferiore	Inferiore	Laurea	Dipl. Media Super.	Lic. Media Infer.	Lic. Element.	Nessun titolo
SETTIMANALI	100.0	29.7	18.8	19.2	21.2	11.1	9.9	28.7	15.8	36.2	9.4	3.6	15.1	20.1	39.4	21.8
AMICA.....	100.0	35.0	21.2	20.3	16.3	7.1	23.5	38.6	15.3	20.6	2.1	7.6	29.5	28.0	29.0	5.9
ANNA.....	100.0	36.6	21.0	19.9	14.8	7.7	19.0	39.9	16.9	21.6	2.6	6.0	24.6	27.8	34.0	7.5
AUTO OGGI.....	100.0	36.6	23.8	16.4	15.1	8.1	20.2	38.1	14.2	24.9	2.5	10.2	28.4	31.0	25.2	5.1
AUTOSPRINT.....	100.0	42.0	24.1	14.0	11.7	8.2	16.1	35.4	15.2	29.5	3.7	6.0	23.6	28.3	35.3	6.8
BELLA.....	100.0	37.2	23.2	18.5	14.6	6.4	15.5	38.1	15.7	28.1	2.6	4.5	18.8	27.2	40.7	8.9
CIAO 2001.....	100.0	40.6	13.8	17.1	11.1	17.4	8.1	61.7	5.8	19.0	5.4	7.1	33.7	36.5	17.0	5.7
CIOE'.....	100.0	17.8	21.6	22.1	27.4	11.2	12.0	36.0	15.5	30.3	6.2	2.5	17.4	31.7	43.6	4.9
CONFIDENZE.....	100.0	32.4	21.6	20.7	17.6	7.7	9.6	35.4	17.5	33.8	3.7	2.0	17.1	28.8	43.2	8.8
CRONACA BLITZ.....	100.0	36.0	11.7	30.4	16.5	5.4	5.5	45.8	15.5	32.3	0.9	7.3	29.3	27.1	32.9	3.4
DOLLY.....	100.0	25.6	22.3	11.1	28.8	12.2	11.9	35.9	14.5	31.9	5.8	2.3	26.1	32.5	34.9	4.1
DOMENICA DEL CORRIERE.....	100.0	40.4	23.9	18.0	10.3	7.4	19.2	34.2	16.4	25.6	4.5	8.8	21.7	25.3	37.1	7.2
DOMENICA QUIZ.....	100.0	36.4	13.8	20.9	18.1	10.8	14.8	35.4	18.0	29.1	2.7	4.2	23.9	33.7	32.6	5.6
EPOCA.....	100.0	34.0	21.5	21.8	16.0	6.7	27.8	36.1	17.3	15.4	3.3	11.7	34.6	22.9	26.2	4.6
L'ESPRESSO.....	100.0	31.2	19.2	24.3	15.8	9.3	32.0	35.4	17.3	14.1	1.3	19.3	41.3	20.9	15.2	3.4
EUROPEO.....	100.0	29.1	22.9	21.1	16.1	10.8	28.5	33.4	20.9	13.7	3.6	15.3	36.5	21.5	22.0	4.7
EVA EXPRESS.....	100.0	35.0	21.2	24.1	14.7	5.0	11.4	39.5	22.8	23.4	2.9	2.7	20.8	34.9	34.9	6.6
FAMIGLIA CRISTIANA.....	100.0	43.0	24.3	13.5	12.7	6.5	11.5	33.9	17.6	32.2	4.7	3.3	16.9	21.8	44.7	13.4
GENTE.....	100.0	33.1	25.9	19.2	13.3	8.5	17.6	36.1	18.0	24.4	4.0	5.1	24.5	30.3	32.0	8.1
GIOIA.....	100.0	33.9	20.4	19.8	17.5	8.4	18.7	37.9	15.7	24.2	3.5	5.2	24.9	27.8	33.8	8.3
IL GIORNALINO.....	100.0	36.4	39.3	11.8	6.4	6.0	18.3	37.4	19.1	23.2	2.1	8.8	26.9	22.4	35.2	6.7
GRAND HOTEL.....	100.0	30.0	18.5	21.5	17.7	12.3	5.7	33.5	16.2	37.2	7.3	1.2	12.2	26.0	45.8	14.7
GRAZIA.....	100.0	34.2	21.3	21.1	15.3	8.1	22.2	36.7	15.8	22.4	2.9	7.3	28.3	25.8	30.4	8.2
GUERIN SPORTIVO.....	100.0	34.7	17.8	16.0	20.8	10.7	21.0	37.0	15.1	14.5	12.4	9.5	32.7	28.3	20.9	8.6
GUIDA CUCINA.....	100.0	30.1	20.9	19.9	19.8	9.2	13.1	43.1	16.5	25.1	2.2	3.0	28.1	28.9	34.9	5.1
GUIDA TV.....	100.0	35.4	20.8	19.1	18.0	6.7	12.4	37.0	15.8	29.2	5.6	4.0	19.7	27.7	38.1	10.5
INTIMITA'.....	100.0	37.1	21.6	20.4	15.3	5.6	9.1	38.2	16.9	31.9	3.8	1.8	16.3	28.3	43.8	9.8
INTREPIDO.....	100.0	30.8	20.5	20.3	19.1	9.3	12.4	47.5	14.0	21.1	5.0	2.6	25.7	32.5	34.4	4.8
IL MONDO.....	100.0	31.4	21.9	24.0	7.0	15.8	33.3	46.7	10.0	7.5	2.6	32.6	35.7	17.2	12.9	1.6
MONDO ECONOMICO.....	100.0	29.5	25.5	28.9	7.1	8.9	45.3	36.6	6.1	10.7	1.2	31.4	46.4	13.0	6.7	2.6
IL MONELLO.....	100.0	31.0	25.8	19.6	12.3	11.2	10.8	51.2	11.6	21.1	5.4	2.9	23.9	30.8	36.5	5.9
NOVELLA 2000.....	100.0	32.9	24.4	21.9	13.2	7.6	10.7	38.2	18.3	26.9	4.0	2.3	19.7	30.3	40.1	7.6
OGGI.....	100.0	37.2	23.5	19.0	13.2	7.1	17.8	37.8	17.4	24.0	3.0	5.3	25.0	27.1	34.1	8.5
ONDA TV.....	100.0	41.1	11.4	16.1	17.3	14.1	7.9	37.6	14.5	33.9	6.1	1.9	17.8	26.8	43.7	9.8
PANORAMA.....	100.0	32.5	21.1	22.6	15.1	8.7	31.3	37.1	17.0	13.2	1.4	18.9	40.7	18.2	18.4	3.8
RADIOCORRIERE TV.....	100.0	29.6	17.4	24.0	18.8	10.2	16.7	36.6	15.5	27.6	3.6	3.7	24.2	25.3	37.2	9.6
IL SABATO.....	100.0	40.1	11.0	17.0	23.2	8.7	28.5	39.4	15.4	13.0	3.7	28.4	23.9	14.4	21.8	11.5
SORRISI E CANZONI TV.....	100.0	35.7	19.1	19.5	17.1	8.6	9.9	36.4	17.0	33.2	3.5	1.8	17.4	27.5	42.6	10.6
STOP.....	100.0	48.5	24.7	18.8	6.6	1.5	8.2	32.2	18.7	36.0	4.8	1.5	12.0	26.9	45.9	13.6
TELEPIU'.....	100.0	37.8	16.3	14.0	21.4	10.5	6.5	38.9	16.2	35.1	3.4	1.5	20.6	29.0	39.3	9.6
TELESETTE.....	100.0	29.9	16.8	21.1	22.6	9.5	9.9	35.5	16.6	33.3	4.7	3.6	19.4	31.5	35.5	10.1
TOPOLINO.....	100.0	28.1	24.0	23.9	14.1	10.0	17.3	39.3	18.1	22.6	2.8	7.5	31.2	26.8	30.0	4.4
SUPPLEMENTI																
SETTIMANALI																
SETTE.....	100.0	59.4	17.2	11.6	8.4	3.4	25.6	42.6	15.7	14.4	1.6	10.8	34.7	28.3	22.3	3.9
IL VENERDI'.....	100.0	29.4	23.7	25.2	14.8	7.0	29.9	41.1	16.5	10.8	1.7	16.6	41.8	24.5	15.6	1.5
MENSILI																
MAGAZINE.....	100.0	4.8	47.1	43.2	4.5	0.4	17.3	50.4	12.3	19.5	0.5	6.0	33.1	28.8	28.6	3.4

Lettori ultimo periodo - analisi secondo: ● area geografica ● classe socio-economica
● titolo di studio

(percentuali di composizione)

	Totale	Area Geografica					Classe Socio-economica					Titolo di Studio				
		Nord Ovest	Nord Est	Centro	Sud	Isole	Super Medio Super	Media oltre 1.650	Media fino 1.650	Medio Inferiore	Inferiore	Laurea	Dipl. Media Super.	Lic. Media Infer.	Lic. Elemen.	Nessun titolo
MENSILI	100.0	29.7	18.8	19.2	21.2	11.1	9.9	28.7	15.8	36.2	9.4	3.6	15.1	20.1	39.4	21.8
ABITARE.....	100.0	35.9	23.2	20.5	14.3	6.1	27.1	42.5	15.8	13.5	1.1	15.6	33.6	25.1	22.2	3.5
AD.....	100.0	31.7	24.7	26.4	13.7	3.5	45.6	34.8	11.8	6.5	1.3	26.7	46.0	14.3	11.8	1.3
AIRONE.....	100.0	45.4	21.4	24.1	6.6	2.5	29.7	40.1	15.7	13.5	1.1	16.3	41.4	23.6	17.0	1.7
ARCHEO.....	100.0	33.4	18.1	30.1	15.8	2.6	53.2	26.1	10.7	9.5	0.4	37.1	42.7	12.7	6.4	1.1
ASTRA.....	100.0	35.9	20.7	24.8	13.7	4.8	21.2	39.0	16.3	21.7	1.9	8.4	34.5	30.4	22.2	4.4
ATLANTE.....	100.0	35.4	12.6	24.9	19.4	7.7	30.9	31.7	16.0	19.8	1.6	19.8	29.8	22.8	25.7	1.9
AUTO CAPITAL.....	100.0	46.7	21.0	15.1	12.2	4.9	33.8	36.6	13.8	15.7	0.0	20.3	28.4	34.6	14.4	2.3
L'AUTOMOBILE.....	100.0	40.6	18.3	22.2	14.9	4.1	24.5	40.4	13.9	20.6	0.7	11.1	31.3	30.8	22.5	4.3
BELLA ITALIA.....	100.0	39.7	18.1	28.0	11.3	3.1	32.4	32.6	13.7	19.4	1.9	20.2	33.5	19.1	22.9	4.4
BENISSIMO.....	100.0	39.4	17.9	19.6	16.8	6.3	14.5	39.3	16.9	27.6	1.7	3.5	25.3	29.6	35.4	6.2
BRAVA CASA.....	100.0	35.5	18.8	23.4	16.8	5.5	28.2	40.9	14.9	14.8	1.2	12.7	32.5	25.0	24.6	5.2
CAPITAL.....	100.0	36.7	18.2	23.2	14.0	7.9	34.1	35.5	16.6	13.1	0.7	15.6	36.7	25.7	18.8	3.1
CASAVIVA.....	100.0	35.0	18.7	20.0	16.2	10.1	26.6	38.9	15.8	17.5	1.2	9.7	34.4	26.4	25.8	3.7
100 COSE.....	100.0	40.4	22.2	19.6	13.1	4.7	19.8	44.2	17.0	18.2	0.8	7.9	29.0	34.2	26.0	2.9
CIAK.....	100.0	32.9	23.5	22.1	13.8	7.6	20.7	37.6	16.4	23.4	1.9	7.3	33.4	31.6	24.1	3.7
CLASS.....	100.0	47.3	25.9	12.8	9.2	4.8	53.2	27.2	9.7	9.0	0.9	25.5	31.8	23.3	18.9	0.5
CONSIGLI PRATICI.....	100.0	42.9	17.0	16.8	14.8	8.6	12.9	35.0	19.5	29.8	2.7	2.0	21.6	28.4	36.3	11.8
CORTO MALTESE.....	100.0	55.6	26.9	12.0	4.9	0.5	17.9	45.4	17.9	17.7	1.1	17.4	45.3	9.0	23.3	4.9
COSMOPOLITAN.....	100.0	36.3	24.4	22.7	10.3	6.2	20.5	44.5	20.2	14.2	0.6	7.9	41.3	34.5	14.6	1.7
LA CUCINA ITALIANA.....	100.0	41.2	19.2	20.5	13.7	5.4	20.5	33.0	18.2	26.5	1.9	8.2	25.3	26.2	32.1	8.3
ESPANSIONE.....	100.0	48.4	17.2	20.0	10.9	3.5	27.2	46.5	8.4	17.2	0.7	29.5	33.9	20.8	13.4	2.4
FOTOGRAFARE.....	100.0	27.9	25.4	25.2	16.0	5.4	20.1	40.6	17.5	20.6	1.1	5.7	35.4	28.8	24.5	5.7
FRIGIDAIRE.....	100.0	17.2	29.0	28.2	18.9	6.8	14.9	28.1	34.7	18.3	4.0	13.2	42.2	23.2	15.2	6.3
GARDENIA.....	100.0	39.2	16.6	26.1	13.2	4.9	26.9	33.7	19.2	18.7	1.5	13.1	39.5	24.9	19.5	3.0
GENTE MESE.....	100.0	31.8	20.0	22.6	16.4	9.3	19.8	35.2	17.5	24.2	3.3	6.3	27.0	26.3	34.1	6.3
GENTE MONEY.....	100.0	43.9	18.7	23.1	8.9	5.4	32.6	34.5	11.7	20.3	0.9	17.3	25.2	22.3	27.9	7.3
GENTE MOTORI.....	100.0	33.7	22.8	21.2	16.0	6.3	18.5	43.5	14.7	22.0	1.3	6.4	24.1	33.5	30.9	5.1
GENTE VIAGGI.....	100.0	38.9	23.6	22.8	9.3	5.5	26.9	37.6	17.5	15.9	2.1	12.7	35.6	28.3	23.2	2.2
INSIEME.....	100.0	37.8	18.4	21.7	16.4	5.7	15.0	44.7	17.1	21.6	1.6	5.6	40.8	32.2	18.1	3.3
JESUS.....	100.0	34.9	28.1	24.2	10.0	2.8	21.7	27.1	19.4	30.7	1.1	11.1	23.3	23.7	35.9	6.0
LA MIA BOUTIQUE.....	100.0	29.1	20.1	20.9	19.3	10.6	12.9	41.7	16.9	26.2	2.3	2.3	20.2	28.5	41.3	7.7
LEI.....	100.0	40.9	27.8	17.9	10.4	3.0	21.9	43.4	15.2	18.7	0.9	5.6	33.7	34.1	23.7	2.8
LINUS.....	100.0	40.8	18.0	20.1	12.8	8.4	26.4	34.4	19.4	18.0	1.7	15.4	42.7	20.2	18.9	2.9
MADRE.....	100.0	60.6	20.4	8.2	6.5	4.3	11.4	44.1	16.2	26.8	1.5	2.7	17.6	27.6	42.9	9.1
MANI DI FATA.....	100.0	30.4	18.8	19.2	21.5	10.1	15.5	36.4	17.4	27.0	3.8	4.7	20.6	24.9	39.4	10.4
MARIE CLAIRE-DONNAPIU'.....	100.0	37.0	27.0	19.8	11.8	4.3	24.7	42.4	17.6	14.4	0.8	10.6	35.9	26.4	24.5	2.6
MAX.....	100.0	42.5	21.2	18.7	12.2	5.3	23.3	44.8	16.1	13.8	2.0	6.9	42.8	29.7	16.7	3.9
MESSAGGERO DI S.ANTONIO.....	100.0	32.9	19.2	16.8	23.2	8.0	10.0	31.2	16.2	33.9	8.6	2.9	16.1	19.9	42.4	18.8
LA MIA CASA.....	100.0	25.5	21.4	24.0	20.8	8.3	17.9	34.7	18.4	25.9	3.1	7.9	20.6	25.9	33.4	12.2
MILLEIDEE.....	100.0	35.7	19.9	21.8	15.6	7.0	17.7	41.1	16.0	23.7	1.5	5.7	27.1	27.4	33.4	6.4
MODA.....	100.0	26.5	25.7	22.7	17.9	7.3	15.8	37.2	16.6	27.4	3.0	4.6	20.9	23.9	42.1	8.5
MUSIC.....	100.0	29.0	23.2	28.8	14.6	4.3	14.4	42.7	9.2	30.0	3.8	3.1	12.9	22.5	55.4	6.1
NATURA OGGI.....	100.0	39.6	23.9	19.7	13.7	3.2	20.3	40.7	16.5	21.0	1.5	8.5	22.6	31.8	29.4	7.7
PER LUI.....	100.0	35.3	22.1	19.9	21.1	1.6	21.2	45.8	19.2	11.3	2.5	6.5	37.0	33.2	14.9	8.3
PESCARRE.....	100.0	29.5	26.5	21.9	11.8	10.3	8.1	34.6	22.5	32.3	2.5	5.5	19.3	27.6	39.5	8.1
PHOTO ITALIA.....	100.0	31.0	25.4	29.6	8.6	5.5	28.2	37.4	20.1	14.2	0.2	24.3	31.3	27.2	15.3	2.0
IL PIACERE.....	100.0	30.4	20.6	30.9	16.1	2.0	37.4	34.1	9.3	17.2	2.0	21.8	41.7	16.4	15.6	4.5
PLAYMEN.....	100.0	33.3	27.1	22.1	7.8	9.7	18.8	24.0	19.9	34.1	3.3	6.8	24.0	30.1	38.2	0.8
QUATTORRUOTE.....	100.0	34.4	21.8	20.9	15.4	7.5	22.6	38.9	15.7	20.7	2.1	7.8	30.6	31.1	25.0	5.4
QUATTRO ZAMPE.....	100.0	60.6	22.2	5.7	8.4	3.1	20.6	44.7	14.0	18.4	2.4	10.8	26.7	28.9	30.8	2.9
QUI TOURING.....	100.0	49.9	20.2	18.8	7.0	4.1	38.9	38.8	14.5	7.1	0.6	22.7	42.3	20.9	12.5	1.6
RAKAM.....	100.0	31.6	18.0	23.1	19.8	7.5	21.9	40.0	16.3	20.7	1.2	7.9	31.4	25.9	29.4	5.4
ROCKSTAR.....	100.0	21.3	18.3	16.5	34.0	9.9	8.0	27.1	25.7	30.7	8.5	0.7	19.3	24.6	35.9	19.5
SALE E PEPE.....	100.0	35.8	26.8	23.1	11.8	2.5	19.1	46.4	14.0	19.5	1.1	6.6	31.6	34.0	25.0	2.8
SALVE.....	100.0	38.9	24.3	18.0	13.6	5.1	22.1	42.6	17.8	16.6	1.0	8.0	38.9	34.2	16.3	2.7
SCIENZA 2000.....	100.0	38.6	10.3	21.1	18.1	11.9	19.3	35.6	22.2	19.5	3.4	12.8	22.5	28.6	27.1	9.0
SCIENZA E VITA NUOVA.....	100.0	34.1	25.3	19.6	14.4	6.6	21.9	40.8	14.4	18.4	4.4	14.5	32.0	22.1	27.9	3.5
LE SCIENZE.....	100.0	26.1	20.4	23.6	23.0	6.9	30.3	33.8	19.7	14.1	2.1	28.3	27.3	14.8	26.5	3.2
SELEZIONE DAL R.DIGEST.....	100.0	37.5	22.0	21.0	13.7	5.7	16.8	37.7	19.4	23.1	3.0	5.6	25.8	28.4	34.4	5.8
SPEAK UP.....	100.0	41.7	15.7	24.6	11.6	6.4	38.1	37.5	12.2	11.4	0.9	22.4	50.8	18.6	7.1	1.1
STARBENE.....	100.0	39.4	19.9	18.0	18.1	4.7	17.7	43.2	18.9	18.3	2.0	5.2	30.9	33.6	24.6	5.8
STORIA ILLUSTRATA.....	100.0	34.8	20.4	17.8	17.0	9.9	25.3	30.9	22.3	19.9	1.6	18.5	34.7	20.9	20.4	5.5
SUPER GOL.....	100.0	36.2	26.7	21.6	11.8	3.7	8.7	33.2	16.9	37.6	3.5	1.0	15.9	35.2	42.8	5.0
TAXI.....	100.0	34.8	19.7	24.6	12.6	8.3	21.2	42.8	13.3	19.3	3.4	5.6	36.0	29.0	27.3	2.1
TUTTI FOTOGRAFI.....	100.0	28.2	17.7	31.4	16.8	5.9	18.2	41.2	16.7	21.4	2.4	6.1	25.0	27.0	31.2	10.7
TUTTO CUCINA.....	100.0	28.3	20.5	20.4	21.0	9.8	10.6	36.6	18.4	31.3	3.2	3.0	15.0	28.7	43.4	9.9
TUTTOMAGLIA.....	100.0	29.3	18.5	19.6	22.8	9.8	10.9	37.7	17.7	30.8	2.8	2.4	15.5	23.0	47.3	11.9
T																

Lettori ultimo periodo - analisi secondo: ● classe socio-professionale

(valori assoluti x 1000)

	Totale	Celli super. A	Celli medi				Intellettuali		Operai				Pensionati e altri	
			Fascia alta B1	Fascia media B2	Fascia bassa B3	Agricoltori B4	Docenti C1	Studenti C2	Fascia alta D1	Fascia media D2	Fascia bassa D3	Braccianti D4	Fascia med/alta F1	Fascia bassa F2
SETTIMANALI	18536	237	2071	318	212	352	667	67	977	186	265	244	1876	2685
AMICA.....	1049	24	207	28	12	9	81	6	69	9	10	5	104	54
ANNA.....	989	14	186	25	9	11	60	7	65	11	9	7	107	59
AUTO OGGI.....	137	10	23	1	11	1	12	4	10	1	5	0	8	7
AUTOSPRINT.....	135	4	28	4	5	3	5	3	19	3	6	0	7	10
BELLA.....	1046	13	166	16	10	7	54	3	71	9	9	8	111	69
CIAO 2001.....	33	3	11	1	0	1	1	0	5	0	2	0	2	0
GIOE'.....	226	3	34	4	2	1	12	2	19	1	2	2	6	7
CONFIDENZE.....	734	6	91	15	5	8	28	2	52	9	8	8	79	67
CRONACA BLITZ.....	26	2	7	1	2	0	1	0	3	1	1	0	1	2
DOLLY.....	113	1	17	1	2	0	9	1	13	1	1	0	4	2
DOMENICA DEL CORRIERE.....	425	10	54	6	3	3	39	1	29	3	4	1	66	53
DOMENICA QUIZ.....	203	3	31	3	1	2	17	1	16	1	1	3	19	16
EPOCA.....	372	25	69	9	7	5	28	2	18	2	4	2	42	21
L'ESPRESSO.....	742	60	157	26	14	5	105	11	36	7	10	1	69	27
EUROPEO.....	316	18	57	14	6	8	39	2	12	2	3	1	30	21
EVA EXPRESS.....	491	6	101	12	6	3	20	1	35	5	7	3	43	24
FAMIGLIA CRISTIANA.....	2406	29	283	34	24	51	111	3	144	20	29	13	308	335
GENTE.....	2176	49	359	50	15	22	121	7	135	23	23	7	255	180
GIOIA.....	1250	19	227	19	10	21	88	6	75	9	9	9	132	80
IL GIORNALINO.....	214	5	36	2	3	7	20	0	16	1	0	2	10	6
GRAND HOTEL.....	999	5	106	17	17	10	25	4	67	13	10	9	120	99
GRAZIA.....	1198	30	214	22	12	11	95	5	63	11	8	8	150	75
GUERIN SPORTIVO.....	85	8	18	2	3	3	5	1	8	0	2	1	5	8
GUIDA CUCINA.....	614	7	132	12	6	6	36	4	49	3	4	2	46	24
GUIDA TV.....	733	9	109	10	9	8	35	1	43	11	15	4	84	72
INTIMITA'.....	872	4	130	13	5	5	38	2	62	11	9	7	92	83
INTREPIDO.....	209	3	50	6	1	2	7	2	15	4	8	2	14	10
IL MONDO.....	35	4	11	0	0	1	7	0	2	1	0	0	2	1
MONDO ECONOMICO.....	53	8	21	0	0	2	8	1	3	0	0	0	3	1
IL MONELLO.....	187	4	49	4	1	2	4	2	19	2	4	2	18	3
NOVELLA 2000.....	955	10	162	23	10	11	32	3	72	11	12	4	92	59
OGGI.....	1850	41	325	42	18	25	112	5	101	15	15	8	231	169
ONDA TV.....	279	1	47	3	2	4	9	1	27	7	1	1	18	19
PANORAMA.....	1010	73	214	39	13	11	138	11	43	8	7	4	103	35
RADIOCORRIERE TV.....	669	6	92	10	8	7	41	3	43	10	5	6	71	53
IL SABATO.....	58	3	9	1	3	3	12	0	3	0	0	0	7	1
SORRISI E CANZONI TV.....	3812	49	564	62	30	29	120	15	309	44	55	24	358	228
STOP.....	710	5	85	11	5	5	16	1	58	10	10	4	89	109
TELEPIU'.....	435	2	67	10	1	7	16	2	50	5	5	4	27	20
TELESETTE.....	904	11	119	7	11	10	50	4	65	9	16	9	89	66
TOPOLINO.....	818	31	160	20	15	4	67	5	65	7	11	4	44	25
SUPPLEMENTI														
SETTIMANALI														
SETTE.....	842	38	209	19	14	2	66	4	35	12	11	1	98	47
IL VENERDI'.....	1205	60	276	44	16	11	173	16	41	9	20	2	109	42
MENSILI														
MAGAZINE.....	644	15	165	8	9	13	41	3	60	5	4	0	83	29

Lettori ultimo periodo - analisi secondo: ● classe socio-professionale

(valori assoluti x 1000)

	Totale	Celli super. A	Celli medi				Intellettuali		Operai				Pensionati e altri	
			Fascia alta B1	Fascia media B2	Fascia bassa B3	Agri- colori B4	Docenti C1	Studenti C2	Fascia alta D1	Fascia media D2	Fascia bassa D3	Brac- cianti D4	Fascia med/alta F1	Fascia bassa F2
MENSILI	18536	237	2071	318	212	352	667	67	977	186	265	244	1876	2685
ABITARE.....	199	11	53	2	3	1	22	1	10	2	2	0	13	6
AD.....	136	19	44	4	2	0	21	1	5	0	0	0	6	1
AIRONE.....	501	38	117	14	14	1	78	5	30	11	6	1	30	16
ARCHEO.....	79	11	14	3	1	0	21	0	1	0	2	0	6	1
ASTRA.....	295	9	74	13	7	2	22	2	13	7	9	0	20	8
ATLANTE.....	175	12	32	5	1	1	27	1	10	8	2	0	16	4
AUTO CAPITAL.....	38	5	12	2	1	0	3	1	2	1	1	0	1	1
L'AUTOMOBILE.....	298	6	59	9	5	1	29	4	19	4	4	1	37	12
BELLA ITALIA.....	222	20	53	9	3	1	32	1	4	8	4	2	20	10
BENISSIMO.....	1276	13	200	20	8	12	82	3	94	11	10	9	109	53
BRAVA CASA.....	390	14	97	6	3	4	48	4	13	2	1	1	27	12
CAPITAL.....	266	27	64	9	6	3	22	2	9	3	1	1	29	8
CASAVIVA.....	698	25	169	19	9	7	75	2	36	5	5	6	51	18
100 COSE.....	258	8	61	14	2	2	21	2	26	4	2	0	19	2
CIAK.....	295	18	70	14	6	3	17	4	29	3	4	6	11	12
CLASS.....	51	2	11	1	0	0	10	0	1	0	0	0	3	1
CONSIGLI PRATICI.....	158	1	22	2	1	2	10	0	9	3	3	1	18	13
CORTO MALTESE.....	39	2	8	1	1	1	5	1	2	1	0	0	0	2
COSMOPOLITAN.....	254	11	69	16	5	4	18	6	14	5	4	0	14	4
LA CUCINA ITALIANA.....	505	10	87	10	6	3	43	1	29	6	7	4	64	30
ESPANSIONE.....	45	7	13	0	0	0	4	0	3	2	0	0	2	5
FOTOGRAFARE.....	146	5	33	8	5	0	11	1	12	0	1	1	11	7
FRIGIDAIRE.....	19	1	3	1	2	0	2	1	1	0	1	0	1	1
GARDENIA.....	246	14	58	2	3	2	23	2	8	2	5	0	12	17
GENTE MESE.....	1034	26	169	24	9	11	75	8	63	8	10	6	105	69
GENTE MONEY.....	118	5	26	3	3	0	9	1	9	1	4	0	13	3
GENTE MOTORI.....	568	15	123	16	10	7	39	8	51	5	8	3	54	19
GENTE VIAGGI.....	447	36	100	13	6	4	36	7	30	8	7	1	38	18
INSIEME.....	666	12	175	15	11	5	57	5	52	7	4	3	40	16
JESUS.....	140	3	24	6	1	3	9	0	5	7	2	0	20	11
LA MIA BOUTIQUE.....	371	6	56	5	2	7	16	0	31	4	3	3	29	10
LEI.....	259	8	78	9	6	1	12	4	20	2	1	1	20	4
LINUS.....	160	11	37	8	7	0	12	4	6	2	3	0	16	9
MADRE.....	228	3	37	4	2	1	6	1	20	3	2	0	38	16
MANI DI FATA.....	1108	10	171	16	7	15	76	1	64	6	12	14	104	77
MARIE CLAIRE-DONNAPIU'.....	355	15	86	7	8	3	34	4	30	2	2	1	30	10
MAX.....	114	7	35	4	1	1	7	3	8	2	1	1	6	2
MESSAGGERO DI S.ANTONIO.....	1175	11	110	15	17	18	55	6	66	14	9	12	138	178
LA MIA CASA.....	227	4	43	3	2	2	14	1	13	1	2	3	16	11
MILLEIDEE.....	1318	19	227	19	11	14	109	5	100	10	9	10	129	63
MODA.....	1017	23	179	23	11	14	46	5	80	17	13	8	97	53
MUSIC.....	33	1	7	0	0	0	1	0	4	1	0	0	4	3
NATURA OGGI.....	196	6	49	4	2	2	16	2	10	3	4	1	17	9
PER LUI.....	96	5	24	6	2	1	2	4	10	3	0	2	3	7
PESCARRE.....	148	5	24	8	7	1	7	0	7	5	2	0	16	13
PHOTO ITALIA.....	49	6	14	4	1	1	6	2	1	0	0	0	1	2
IL PIACERE.....	99	17	27	2	1	1	10	0	5	1	0	0	6	1
PLAYMEN.....	27	2	5	3	0	0	0	0	2	1	2	0	2	2
QUATTORRUOTE.....	1105	37	227	31	24	17	88	11	69	11	20	9	103	54
QUATTRO ZAMPE.....	195	8	37	6	3	0	8	4	21	1	3	1	17	10
QUI TOURING.....	477	21	108	15	11	2	77	4	12	3	1	0	66	14
RAKAM.....	657	14	110	11	8	7	64	1	45	2	4	4	65	30
ROCKSTAR.....	39	1	4	2	0	0	0	0	2	1	0	1	3	6
SALE E PEPE.....	512	13	126	7	4	5	42	2	47	2	7	0	41	15
SALVE.....	422	11	114	13	9	5	39	4	27	5	7	3	31	7
SCIENZA 2000.....	54	1	10	2	0	0	6	0	2	2	2	0	7	4
SCIENZA E VITA NUOVA.....	177	5	35	4	3	0	23	3	11	2	5	0	15	8
LE SCIENZE.....	132	10	19	5	2	2	25	4	5	2	1	0	13	4
SELEZIONE DAL R.DIGEST.....	1239	27	199	24	17	19	83	4	80	17	19	9	141	72
SPEAK UP.....	84	10	20	2	3	0	14	3	6	0	0	1	3	2
STARBENE.....	541	11	122	11	7	5	39	5	45	7	8	5	38	24
STORIA ILLUSTRATA.....	139	5	24	2	2	1	17	2	6	1	1	0	21	11
SUPER GOL.....	124	1	21	4	2	0	3	1	13	4	8	1	10	10
TAXI.....	84	2	28	1	1	0	5	1	6	1	1	0	6	1
TUTTI FOTOGRAFI.....	51	3	9	2	2	1	4	0	5	3	1	1	4	2
TUTTO CUCINA.....	700	6	96	13	7	8	31	1	56	10	7	7	72	43
TUTTOMAGLIA.....	739	4	92	6	7	11	27	1	56	7	6	8	74	54
TUTTO MOTO.....	202	6	40	5	4	1	10	5	17	4	5	1	14	7
TUTTO MUSICA & SPETTACOLO.....	454	10	80	11	6	6	18	4	51	7	9	4	27	15
TUTTO TURISMO.....	202	12	55	9	6	0	16	3	9	3	2	0	17	12
TUTTO UNCINETTO.....	1051	8	135	18	7	13	53	1	80	7	10	14	102	62
VITAL.....	99	1	27	5	0	0	4	2	8	1	2	0	5	1
WEEKEND.....	78	14	27	1	1	0	8	0	3	0	0	0	3	2
ZOOM.....	14	3	4	0	0	0	2	1	0	0	0	0	0	1
DIANA (QUINDICINALE).....	128	1	21	3	1	3	6	2	8	2	1	0	12	14
STARTER(QUINDICINALE).....	48	2	12	1	2	0	1	1	3	2	3	1	2	5

Lettori ultimo periodo - analisi secondo: ● classe socio-professionale

(percentuali di composizione)

	Totale	Ceti super. A	Ceti medi				Intellettuai		Operai				Pensionati e altri	
			Fascia alta B1	Fascia media B2	Fascia bassa B3	Agri-coltori B4	Docenti C1	Studenti C2	Fascia alta D1	Fascia media D2	Fascia bassa D3	Braccianti D4	Fascia med/alta F1	Fascia bassa F2
SETTIMANALI	100.0	1.3	11.2	1.7	1.1	1.9	3.6	0.4	5.3	1.0	1.4	1.3	10.1	14.5
AMICA.....	100.0	2.2	19.8	2.6	1.1	0.8	7.8	0.6	6.6	0.8	1.0	0.5	9.9	5.1
ANNA.....	100.0	1.4	18.8	2.5	0.9	1.1	6.1	0.8	6.5	1.1	0.9	0.7	10.9	6.0
AUTO OGGI.....	100.0	7.0	17.2	0.5	8.2	0.9	8.9	2.7	7.5	0.4	3.6	0.0	6.2	5.4
AUTOSPRINT.....	100.0	3.1	21.0	3.3	3.7	2.4	3.5	2.0	14.1	2.4	4.7	0.0	5.4	7.3
BELLA.....	100.0	1.2	15.9	1.5	1.0	0.7	5.1	0.3	6.8	0.9	0.8	0.7	10.6	6.6
CIAO 2001.....	100.0	9.2	33.7	2.3	1.5	2.0	1.7	0.6	14.3	0.7	4.6	0.0	6.0	0.8
CIOE'.....	100.0	1.4	15.2	1.7	0.7	0.3	5.2	0.8	8.4	0.4	0.7	0.8	2.5	3.2
CONFIDENZE.....	100.0	0.8	12.3	2.1	0.7	1.1	3.8	0.3	7.1	1.2	1.2	1.1	10.8	9.2
CRONACA BLITZ.....	100.0	7.0	28.1	3.8	7.1	0.0	2.9	0.5	9.8	2.4	3.8	0.0	4.0	7.5
DOLLY.....	100.0	0.6	15.0	0.8	1.9	0.0	7.8	0.5	11.7	0.9	0.7	0.3	3.7	1.8
DOMENICA DEL CORRIERE.....	100.0	2.3	12.7	1.4	0.8	0.8	9.1	0.2	6.7	0.7	0.9	0.3	15.5	12.5
DOMENICA QUIZ.....	100.0	1.3	15.4	1.6	0.2	0.9	8.5	0.5	7.6	0.6	0.6	1.3	9.6	7.7
EPOCA.....	100.0	6.7	18.6	2.4	1.9	1.2	7.5	0.7	4.7	0.6	1.2	0.4	11.2	5.7
L'ESPRESSO.....	100.0	8.0	21.2	3.5	1.9	0.7	14.2	1.5	4.8	0.9	1.3	0.2	9.3	3.7
EUROPEO.....	100.0	5.6	18.0	4.3	1.8	2.6	12.2	0.7	3.7	0.7	1.0	0.4	9.5	6.8
EVA EXPRESS.....	100.0	1.2	20.5	2.5	1.2	0.5	4.1	0.1	7.1	1.0	1.4	0.5	8.8	5.0
FAMIGLIA CRISTIANA.....	100.0	1.2	11.8	1.4	1.0	2.1	4.6	0.1	6.0	0.8	1.2	0.6	12.8	13.9
GENTE.....	100.0	2.3	16.5	2.3	0.7	1.0	5.5	0.3	6.2	1.0	1.0	0.3	11.7	8.3
GIOIA.....	100.0	1.5	18.1	1.5	0.8	1.7	7.1	0.5	6.0	0.7	0.7	0.7	10.6	6.4
IL GIORNALINO.....	100.0	2.3	16.8	1.0	1.2	3.4	9.2	0.0	7.6	0.3	0.0	1.0	4.8	2.9
GRAND HOTEL.....	100.0	0.5	10.6	1.7	1.7	1.0	2.5	0.4	6.7	1.3	1.0	0.9	12.0	10.0
GRAZIA.....	100.0	2.5	17.8	1.9	1.0	0.9	7.9	0.4	5.2	0.9	0.7	0.6	12.5	6.3
GUERIN SPORTIVO.....	100.0	9.5	20.8	2.4	3.2	3.8	6.1	1.1	9.8	0.6	1.9	1.3	6.3	9.4
GUIDA CUCINA.....	100.0	1.1	21.4	2.0	0.9	0.9	5.8	0.6	8.0	0.5	0.7	0.4	7.5	3.9
GUIDA TV.....	100.0	1.2	14.8	1.3	1.2	1.1	4.8	0.2	5.8	1.5	2.0	0.6	11.5	9.9
INTIMITA'.....	100.0	0.5	14.9	1.5	0.5	0.6	4.4	0.2	7.1	1.2	1.0	0.8	10.5	9.5
INTREPIDO.....	100.0	1.5	24.0	2.8	0.6	0.9	3.2	1.2	7.0	1.9	3.8	1.1	6.7	4.6
IL MONDO.....	100.0	12.1	30.6	0.2	0.0	2.7	19.0	0.3	6.6	2.5	0.0	0.2	5.8	2.5
MONDO ECONOMICO.....	100.0	15.0	39.2	0.7	0.5	3.8	14.6	1.5	4.9	0.1	0.0	0.0	6.2	1.6
IL MONELLO.....	100.0	2.0	26.1	2.0	0.4	1.2	2.4	1.0	10.1	0.9	2.2	0.9	9.4	1.8
NOVELLA 2000.....	100.0	1.0	17.0	2.4	1.1	1.1	3.3	0.3	7.5	1.2	1.2	0.4	9.6	6.2
OGGI.....	100.0	2.2	17.6	2.3	0.9	1.4	6.1	0.3	5.5	0.8	0.8	0.5	12.5	9.1
ONDA TV.....	100.0	0.2	16.7	0.9	0.7	1.5	3.2	0.5	9.5	2.6	0.2	0.3	6.6	6.8
PANORAMA.....	100.0	7.2	21.2	3.9	1.3	1.1	13.6	1.1	4.3	0.8	0.7	0.4	10.2	3.5
RADIOCORRIERE TV.....	100.0	1.0	13.8	1.5	1.1	1.1	6.1	0.5	6.4	1.5	0.8	0.9	10.5	7.9
IL SABATO.....	100.0	4.8	14.6	1.2	5.6	4.3	19.7	0.0	5.8	0.0	0.4	0.0	12.6	1.2
SORRISI E CANZONI TV.....	100.0	1.3	14.8	1.6	0.8	0.8	3.2	0.4	8.1	1.2	1.5	0.6	9.4	6.0
STOP.....	100.0	0.7	12.0	1.6	0.7	0.7	2.3	0.1	8.2	1.5	1.5	0.5	12.5	15.4
TELEPIU'.....	100.0	0.4	15.5	2.3	0.3	1.6	3.7	0.4	11.6	1.1	1.0	0.8	6.2	4.6
TELESETTE.....	100.0	1.2	13.2	0.7	1.2	1.1	5.6	0.4	7.2	0.9	1.7	1.0	9.8	7.3
TOPOLINO.....	100.0	3.7	19.6	2.4	1.9	0.5	8.2	0.6	7.9	0.8	1.3	0.5	5.3	3.1
SUPPLEMENTI														
SETTIMANALI														
SETTE.....	100.0	4.5	24.8	2.3	1.6	0.3	7.8	0.5	4.2	1.5	1.3	0.1	11.7	5.6
IL VENERDI'.....	100.0	5.0	22.9	3.7	1.4	0.9	14.4	1.3	3.4	0.7	1.7	0.2	9.0	3.5
MENSILI														
MAGAZINE.....	100.0	2.4	25.6	1.2	1.5	2.1	6.4	0.5	9.3	0.8	0.6	0.0	12.9	4.4

Lettori ultimo periodo - analisi secondo: ● classe socio-professionale

(percentuali di composizione)

	Totale	Ceti super. A	Ceti medi				Intelletuali		Operai				Pensionati e altri	
			Fascia alta B1	Fascia media B2	Fascia bassa B3	Agri- coltori B4	Docenti C1	Studenti C2	Fascia alta D1	Fascia media D2	Fascia bassa D3	Drac- cianti D4	Fascia med/alta F1	Fascia bassa F2
MENSILI	100.0	1.3	11.2	1.7	1.1	1.9	3.6	0.4	5.3	1.0	1.4	1.3	10.1	14.5
ABITARE.....	100.0	5.4	26.6	1.1	1.5	0.3	11.0	0.7	4.9	1.1	1.0	0.0	6.7	2.9
AD.....	100.0	13.9	32.3	2.8	1.4	0.0	15.0	0.9	3.9	0.3	0.1	0.0	4.4	0.7
AIRONE.....	100.0	7.5	23.4	2.8	2.8	0.2	15.6	1.0	6.0	2.2	1.2	0.1	6.0	3.3
ARCHEO.....	100.0	13.8	17.6	4.1	1.3	0.0	26.3	0.2	1.1	0.5	2.8	0.0	7.1	1.3
ASTRA.....	100.0	2.9	25.0	4.4	2.3	0.7	7.5	0.7	4.3	2.2	3.1	0.1	6.7	2.8
ATLANTE.....	100.0	6.7	18.5	2.9	0.7	0.5	15.4	0.3	5.6	4.5	1.3	0.2	9.1	2.3
AUTO CAPITAL.....	100.0	11.9	30.6	5.1	3.7	1.0	7.0	2.9	4.2	3.6	3.0	0.0	2.4	2.4
L'AUTOMOBILE.....	100.0	2.0	19.7	3.0	1.6	0.4	9.9	1.4	6.4	1.5	1.3	0.2	12.4	4.1
BELLA ITALIA.....	100.0	8.8	23.8	3.9	1.3	0.5	14.5	0.5	1.8	3.7	1.9	0.8	9.1	4.3
BENISSIMO.....	100.0	1.1	15.6	1.6	0.7	0.9	6.5	0.2	7.3	0.9	0.8	0.7	8.6	4.1
BRAVA CASA.....	100.0	3.6	24.8	1.6	0.8	0.9	12.3	0.9	3.4	0.5	0.2	0.3	6.8	3.1
CAPITAL.....	100.0	10.3	24.0	3.4	2.1	1.0	8.1	0.8	3.4	1.3	0.5	0.4	10.9	2.9
CASAVIVA.....	100.0	3.6	24.3	2.8	1.4	1.0	10.7	0.3	5.2	0.7	0.8	0.8	7.3	2.6
100 COSE.....	100.0	3.2	23.5	5.4	0.8	0.6	8.3	0.9	9.9	1.6	0.6	0.2	7.2	0.7
CIAK.....	100.0	6.0	23.7	4.9	2.1	1.0	5.7	1.4	9.9	1.0	1.3	1.9	3.8	4.2
CLASS.....	100.0	3.2	22.5	2.8	0.2	0.0	19.2	0.4	1.0	0.0	0.2	0.0	6.0	2.4
CONSIGLI PRATICI.....	100.0	0.6	13.7	1.4	0.4	1.0	6.6	0.0	5.8	2.1	2.1	0.4	11.4	8.0
CORTO MALTESE.....	100.0	5.4	20.4	3.5	3.3	2.5	12.8	2.5	5.0	2.3	0.0	0.0	1.0	4.0
COSMOPOLITAN.....	100.0	4.2	27.0	6.4	1.9	1.5	7.2	2.4	5.4	2.0	1.6	0.0	5.5	1.5
LA CUCINA ITALIANA.....	100.0	1.9	17.2	2.0	1.1	0.5	8.5	0.2	5.7	1.2	1.4	0.7	12.7	6.0
ESPANSIONE.....	100.0	16.0	29.3	0.6	0.0	0.0	9.6	0.0	7.2	4.5	0.0	0.5	4.9	10.6
FOTOGRAFARE.....	100.0	3.3	22.9	5.6	3.1	0.1	7.2	0.8	8.3	0.3	0.9	0.5	7.8	5.0
FRIGIDAIRE.....	100.0	7.5	17.5	7.7	9.8	0.0	8.4	3.8	2.7	1.5	3.8	0.0	5.6	3.9
GARDENIA.....	100.0	5.7	23.3	0.9	1.4	0.7	9.4	0.8	3.4	1.0	2.1	0.0	5.0	6.7
GENTE MESE.....	100.0	2.5	16.4	2.3	0.9	1.1	7.3	0.7	6.0	0.8	1.0	0.6	10.1	6.7
GENTE MONEY.....	100.0	4.7	22.3	2.7	2.5	0.4	7.6	1.2	7.2	0.7	3.3	0.1	10.9	2.9
GENTE MOTORI.....	100.0	2.6	21.6	2.8	1.7	1.3	6.8	1.5	8.9	0.9	1.4	0.6	9.6	3.4
GENTE VIAGGI.....	100.0	7.9	22.3	2.9	1.4	0.8	8.1	1.5	6.8	1.7	1.6	0.3	8.6	4.1
INSIEME.....	100.0	1.8	26.3	2.2	1.6	0.8	8.6	0.7	7.9	1.1	0.7	0.5	6.0	2.5
JESUS.....	100.0	2.4	17.2	4.4	1.0	2.3	6.7	0.3	3.5	5.0	1.4	0.0	14.3	7.7
LA MIA BOUTIQUE.....	100.0	1.5	15.0	1.3	0.6	1.9	4.4	0.1	8.3	1.0	0.9	0.9	7.9	2.7
LEI.....	100.0	3.2	30.0	3.5	2.4	0.5	4.5	1.5	7.8	1.0	0.5	0.3	7.7	1.6
LINUS.....	100.0	6.6	23.1	4.8	4.1	0.1	7.4	2.5	3.5	1.1	2.0	0.2	10.0	5.3
MADRE.....	100.0	1.1	16.3	1.7	1.1	0.4	2.6	0.6	8.6	1.2	0.9	0.1	16.6	6.9
MANI DI FATA.....	100.0	0.9	15.4	1.5	0.7	1.4	6.9	0.1	5.8	0.5	1.1	1.3	9.4	6.9
MARIE CLAIRE-DONNAPIU'.....	100.0	4.1	24.4	2.1	2.3	0.8	9.5	1.0	8.4	0.6	0.7	0.1	8.4	2.9
MAX.....	100.0	5.8	30.5	3.6	1.0	0.6	5.9	3.1	6.6	1.6	0.7	1.2	5.6	1.8
MESSAGGERO DI S.ANTONIO.....	100.0	0.9	9.3	1.2	1.4	1.5	4.7	0.5	5.6	1.2	0.8	1.0	11.7	15.1
LA MIA CASA.....	100.0	1.9	18.9	1.3	0.9	1.0	6.1	0.4	5.7	0.6	0.8	1.2	6.9	4.8
MILLEIDEE.....	100.0	1.4	17.2	1.4	0.8	1.1	8.3	0.3	7.6	0.8	0.7	0.7	9.8	4.8
MODA.....	100.0	2.2	17.6	2.3	1.1	1.3	4.5	0.5	7.9	1.7	1.3	0.8	9.5	5.2
MUSIC.....	100.0	2.7	20.4	0.4	0.4	1.1	3.1	1.1	12.6	2.0	0.4	1.3	12.3	9.0
NATURA OGGI.....	100.0	3.2	24.7	1.9	1.0	1.2	8.4	0.9	5.1	1.4	1.9	0.4	8.6	4.6
PER LUI.....	100.0	5.1	25.3	5.8	1.6	1.0	2.4	4.1	9.9	3.3	0.5	2.1	3.3	7.2
PESCARRE.....	100.0	3.2	16.1	5.2	4.6	0.8	4.7	0.0	4.9	3.4	1.6	0.0	10.5	9.0
PHOTO ITALIA.....	100.0	12.8	29.0	7.4	1.2	1.6	12.8	3.6	2.5	0.0	0.7	0.0	2.6	3.4
IL PIACERE.....	100.0	16.7	27.0	1.8	1.1	1.1	9.6	0.2	4.6	1.1	0.5	0.0	5.8	1.4
PLAYMEN.....	100.0	5.9	17.3	12.2	1.6	1.8	1.6	0.0	6.4	5.2	8.5	0.0	6.6	9.1
QUATTORRUOTE.....	100.0	3.4	20.5	2.8	2.2	1.5	7.9	1.0	6.3	1.0	1.8	0.8	9.3	4.9
QUATTRO ZAMPE.....	100.0	4.2	19.0	2.9	1.6	0.0	4.2	2.0	10.9	0.3	1.6	0.4	8.8	5.0
QUI TOURING.....	100.0	4.4	22.7	3.1	2.3	0.4	16.1	0.8	2.5	0.7	0.1	0.0	13.7	2.9
RAKAM.....	100.0	2.1	16.7	1.7	1.3	1.0	9.7	0.1	6.9	0.2	0.7	0.6	9.9	4.6
ROCKSTAR.....	100.0	3.2	10.5	4.3	0.0	0.0	0.8	0.2	5.7	2.7	0.5	1.7	6.5	14.2
SALE E PEPE.....	100.0	2.5	24.6	1.3	0.8	1.0	8.3	0.4	9.2	0.5	1.4	0.0	8.1	2.9
SALVE.....	100.0	2.7	27.0	3.1	2.2	1.3	9.3	1.0	6.5	1.2	1.7	0.8	7.3	1.7
SCIENZA 2000.....	100.0	1.8	18.8	3.3	0.0	0.3	10.6	0.0	4.0	3.9	2.8	0.6	13.6	8.1
SCIENZA E VITA NUOVA.....	100.0	2.8	19.9	2.2	1.6	0.0	12.8	1.5	6.0	0.9	2.7	0.0	8.7	4.5
LE SCIENZE.....	100.0	7.4	14.6	3.5	1.7	1.4	18.7	3.3	4.1	1.8	0.7	0.1	9.9	2.9
SELEZIONE DAL R.DIGEST.....	100.0	2.2	16.1	2.0	1.4	1.5	6.7	0.3	6.4	1.4	1.6	0.7	11.4	5.8
SPEAK UP.....	100.0	12.1	23.9	2.0	3.4	0.0	16.6	3.9	6.7	0.4	0.0	0.8	4.2	1.9
STARBENE.....	100.0	2.1	22.6	2.0	1.3	0.8	7.2	1.0	8.2	1.3	1.4	0.9	7.0	4.4
STORIA ILLUSTRATA.....	100.0	3.6	17.6	1.2	1.5	0.8	12.2	1.3	4.2	0.9	0.8	0.0	15.4	8.2
SUPER GOL.....	100.0	0.5	16.8	2.9	1.7	0.0	2.3	1.1	10.5	3.3	6.4	0.8	8.2	8.2
TAXI.....	100.0	2.8	33.1	1.6	1.4	0.6	6.0	1.1	7.2	1.6	1.0	0.0	6.7	0.8
TUTTI FOTOGRAFI.....	100.0	6.0	18.3	4.4	3.7	1.9	8.6	0.5	9.8	4.9	2.9	1.1	7.7	4.4
TUTTO CUCINA.....	100.0	0.8	13.7	1.9	1.0	1.1	4.4	0.2	8.1	1.4	0.9	1.0	10.2	6.2
TUTTOMAGLIA.....	100.0	0.6	12.4	0.9	0.9	1.5	3.7	0.2	7.6	1.0	0.8	1.1	10.0	7.3
TUTTO MOTO.....	100.0	2.8	20.0	2.3	2.0	0.3	5.1	2.4	8.4	2.0	2.3	0.7	7.2	3.4
TUTTO MUSICA & SPETTACOLO.....	100.0	2.3	17.6	2.5	1.3	1.2	4.0	0.9	11.1	1.6	2.0	0.9	5.9	3.4
TUTTO TURISMO.....	100.0	5.8	27.0	4.3	2.9	0.0	7.7	1.4	4.3	1.3	0.9	0.1	8.5	6.1
TUTTO UNCINETTO.....	100.0	0.8	12.8	1.7	0.6	1.2	5.0	0.1	7.6	0.7	1.0	1.3	9.7	5.9
VITAL.....	100.0	1.2	27.1	4.9	0.1	0.0	3.9	1.7	8.2	1.3	2.2	0.0	4.8	1.2
WEEKEND.....	100.0	18.4	34.6	1.4	1.3	0.0	10.9	0.5	4.0	0.0	0.0	0.0	3.7	2.0
ZOOM.....	100.0	22.5	29.1	1.5	0.0	1.3	14.1	7.3	3.2	0.5	0.0	0.0	0.0	4.1
DIANA (QUINDICINALE).....	100.0	0.9	16.7	2.4	0.7	2.3	4.8	1.4	6.3	1.3	0.8	0.0	9.5	10.6
STARTER(QUINDICINALE).....	100.0	4.9	25.7	2.7	3.5	0.2	1.7	2.4	6.1	4.8	5.4	1.6	3.7	11.4

	Totale	Casalinghe di famiglie				
		non operale			operale	
		Fascia alla E1	Fascia media E2	Fascia bassa E3	Fascia med/alta E4	Fascia bassa E5
SETTIMANALI	18536	2327	1166	1992	1871	1023
AMICA.....	1049	196	62	56	79	36
ANNA.....	989	175	64	61	84	33
AUTO OGGI.....	137	15	5	4	13	6
AUTOSPRINT.....	135	13	3	6	11	4
BELLA.....	1046	189	74	80	110	47
CIAO 2001.....	33	3	1	2	1	1
CIOE'.....	226	39	19	16	40	19
CONFIDENZE.....	734	114	66	55	76	44
CRONACA BLITZ.....	26	3	1	1	0	1
DOLLY.....	113	16	7	10	15	13
DOMENICA DEL CORRIERE.....	425	63	19	29	31	12
DOMENICA QUIZ.....	203	28	17	12	21	12
EPOCA.....	372	66	28	15	22	7
L'ESPRESSO.....	742	109	42	26	27	9
EUROPEO.....	316	50	20	15	14	5
EVA EXPRESS.....	491	68	47	35	47	28
FAMIGLIA CRISTIANA.....	2406	360	158	167	253	84
GENTE.....	2176	361	165	152	171	81
GIOIA.....	1250	221	87	79	110	46
IL GIORNALINO.....	214	33	17	7	40	9
GRAND HOTEL.....	999	125	89	99	123	63
GRAZIA.....	1198	214	61	89	89	40
GUERIN SPORTIVO.....	85	7	4	4	3	1
GUIDA CUCINA.....	614	96	49	31	72	36
GUIDA TV.....	733	107	54	52	65	45
INTIMITA'.....	872	138	71	66	95	42
INTREPIDO.....	209	32	9	15	18	12
IL MONDO.....	35	3	1	1	1	0
MONDO ECONOMICO.....	53	2	0	1	2	0
IL MONELLO.....	187	28	8	14	15	10
NOVELLA 2000.....	955	159	73	75	98	49
OGGI.....	1850	307	121	120	146	49
ONDA TV.....	279	36	20	20	44	19
PANORAMA.....	1010	153	57	43	40	16
RADIOCORRIERE TV.....	669	126	43	41	72	32
IL SABATO.....	58	7	4	1	3	2
SORRISI E CANZONI TV.....	3812	568	316	277	510	252
STOP.....	710	93	44	53	70	40
TELEPIU'.....	435	66	29	24	56	45
TELESETTE.....	904	129	60	63	125	62
TOPOLINO.....	818	124	68	35	91	42
SUPPLEMENTI						
SETTIMANALI						
SETTE.....	842	172	36	31	36	11
IL VENERDI'.....	1205	218	76	28	49	12
MENSILI						
MAGAZINE.....	644	113	41	16	30	8

	Totale	Casalinghe di famiglie				
		non operale			operale	
		Fascia alta E1	Fascia media E2	Fascia bassa E3	Fascia med/alta E4	Fascia bassa E5
MENSILI	18536	2327	1166	1992	1871	1023
ABITARE.....	199	34	14	7	17	2
AD.....	136	18	7	6	2	1
AIRONE.....	501	65	22	18	27	8
ARCHEO.....	79	13	1	2	2	1
ASTRA.....	295	53	17	17	18	5
ATLANTE.....	175	22	12	6	9	5
AUTO CAPITAL.....	38	4	1	1	2	0
L'AUTOMOBILE.....	298	44	23	9	25	7
BELLA ITALIA.....	222	26	11	9	7	2
BENISSIMO.....	1276	232	107	74	171	67
BRAVA CASA.....	390	71	31	18	30	9
CAPITAL.....	266	39	18	8	15	4
CASAVIVA.....	698	121	47	30	53	19
100 COSE.....	258	43	16	6	19	11
CIAK.....	295	30	23	11	21	13
CLASS.....	51	13	3	0	4	1
CONSIGLI PRATICI.....	158	23	13	10	18	11
CORTO MALTESE.....	39	7	1	2	4	0
COSMOPOLITAN.....	254	38	18	9	15	4
LA CUCINA ITALIANA.....	505	70	35	40	37	24
ESPANSIONE.....	45	3	0	2	1	1
FOTOGRAFARE.....	146	20	5	8	11	6
FRIGIDAIRE.....	19	1	1	1	2	0
GARDENIA.....	246	37	19	11	20	10
GENTE MESE.....	1034	173	79	63	88	47
GENTE MONEY.....	118	22	7	3	5	3
GENTE MOTORI.....	568	87	29	22	52	19
GENTE VIAGGI.....	447	63	26	16	31	7
INSIEME.....	666	89	49	26	63	35
JESUS.....	140	21	5	8	7	5
LA MIA BOUTIQUE.....	371	79	32	22	49	17
LEI.....	259	48	15	11	11	7
LINUS.....	160	27	4	7	6	3
MADRE.....	228	43	19	12	18	5
MANI DI FATA.....	1108	181	82	89	127	56
MARIE CLAIRE-DONNAPIU'.....	355	60	22	16	21	3
MAX.....	114	18	5	5	6	3
MESSAGGERO DI S.ANTONIO.....	1175	163	72	123	121	47
LA MIA CASA.....	227	39	19	17	27	10
MILLEIDEE.....	1318	240	105	63	133	52
MODA.....	1017	163	77	70	104	33
MUSIC.....	33	3	2	1	5	0
NATURA OGGI.....	196	25	10	9	22	6
PER LUI.....	96	15	3	3	5	1
PESCARE.....	148	16	9	9	15	5
PHOTO ITALIA.....	49	4	2	1	3	2
IL PIACERE.....	99	14	4	5	5	1
PLAYMEN.....	27	3	0	1	1	1
QUATTORRUOTE.....	1105	188	53	43	85	37
QUATTRO ZAMPE.....	195	43	5	8	13	8
QUI TOURING.....	477	95	20	13	10	5
RAKAM.....	657	122	54	28	62	26
ROCKSTAR.....	39	6	5	4	5	0
SALE E PEPE.....	512	84	37	17	46	16
SALVE.....	422	69	28	10	23	15
SCIENZA 2000.....	54	7	5	2	3	1
SCIENZA E VITA NUOVA.....	177	28	11	7	13	5
LE SCIENZE.....	132	16	5	7	6	5
SELEZIONE DAL R.DIGEST.....	1239	205	81	77	115	51
SPEAK UP.....	84	11	3	1	4	1
STARBENE.....	541	92	36	23	42	22
STORIA ILLUSTRATA.....	139	15	12	5	9	5
SUPER GOL.....	124	13	8	3	10	12
TAXI.....	84	13	8	4	4	2
TUTTI FOTOGRAFI.....	51	3	2	3	4	1
TUTTO CUCINA.....	700	106	59	49	91	40
TUTTOMAGLIA.....	739	136	57	55	98	37
TUTTO MOTO.....	202	31	10	7	28	6
TUTTO MUSICA & SPETTACOLO.....	454	65	23	27	54	37
TUTTO TURISMO.....	202	27	7	10	14	2
TUTTO UNCINETTO.....	1051	162	94	79	127	80
VITAL.....	99	18	10	4	9	2
WEEKEND.....	78	11	3	1	4	0
ZOOM.....	14	0	0	1	1	0
DIANA (QUINDICINALE).....	128	19	11	8	13	3
STARTER(QUINDICINALE).....	48	4	3	2	2	1

Lettori ultimo periodo - analisi secondo: ● classe socio-professionale

(percentuali di composizione)

	Totale	Casalinghe di famiglie				
		Fascia alta E1	non operale Fascia media E2	Fascia bassa E3	operale Fascia med/alta E4	Fascia bassa E5
SETTIMANALI	100.0	12.6	6.3	10.7	10.1	5.5
AMICA.....	100.0	18.7	6.0	5.4	7.6	3.5
ANNA.....	100.0	17.7	6.5	6.2	8.5	3.4
AUTO OGGI.....	100.0	10.7	3.9	2.8	9.5	4.6
AUTOSPRINT.....	100.0	9.4	2.5	4.6	8.0	2.6
BELLA.....	100.0	18.0	7.0	7.7	10.5	4.5
CIAO 2001.....	100.0	10.1	2.4	4.6	2.6	2.9
CIOE'.....	100.0	17.3	8.4	7.1	17.6	8.3
CONFIDENZE.....	100.0	15.6	9.0	7.4	10.4	6.0
CRONACA BLITZ.....	100.0	12.4	2.1	2.5	1.0	4.9
DOLLY.....	100.0	13.9	6.0	9.3	13.6	11.6
DOMENICA DEL CORRIERE.....	100.0	14.8	4.5	6.7	7.3	2.7
DOMENICA QUIZ.....	100.0	13.6	8.4	5.8	10.1	5.9
EPOCA.....	100.0	17.8	7.5	3.9	5.9	2.0
L'ESPRESSO.....	100.0	14.7	5.7	3.5	3.7	1.2
EUROPEO.....	100.0	15.7	6.3	4.6	4.4	1.7
EVA EXPRESS.....	100.0	13.9	9.6	7.1	9.6	5.8
FAMIGLIA CRISTIANA.....	100.0	15.0	6.6	7.0	10.5	3.5
GENTE.....	100.0	16.6	7.6	7.0	7.8	3.7
GIOIA.....	100.0	17.7	7.0	6.3	8.8	3.7
IL GIORNALINO.....	100.0	15.3	8.0	3.3	18.6	4.1
GRAND HOTEL.....	100.0	12.5	8.9	9.9	12.3	6.3
GRAZIA.....	100.0	17.8	5.1	7.4	7.4	3.4
GUERIN SPORTIVO.....	100.0	8.7	4.7	5.1	4.0	1.2
GUIDA CUCINA.....	100.0	15.6	8.0	5.0	11.7	5.9
GUIDA TV.....	100.0	14.6	7.3	7.1	8.9	6.1
INTIMITA'.....	100.0	15.8	8.2	7.5	10.9	4.8
INTREPIDO.....	100.0	15.5	4.1	7.0	8.6	5.6
IL MONDO.....	100.0	7.5	2.0	3.7	4.0	0.2
MONDO ECONOMICO.....	100.0	3.9	0.4	2.5	4.5	0.5
IL MONELLO.....	100.0	14.0	4.4	7.3	8.1	5.6
NOVELLA 2000.....	100.0	16.7	7.7	7.9	10.2	5.1
OGGI.....	100.0	16.6	6.6	6.5	7.9	2.7
ONDA TV.....	100.0	13.0	7.0	7.3	15.9	6.9
PANORAMA.....	100.0	15.1	5.7	4.3	4.0	1.6
RADIOCORRIERE TV.....	100.0	18.8	6.4	6.2	10.8	4.8
IL SABATO.....	100.0	11.8	6.6	2.5	5.0	3.9
SORRISI E CANZONI TV.....	100.0	14.9	8.3	7.3	13.4	6.6
STOP.....	100.0	13.1	6.2	7.5	9.8	5.6
TELEPIU'.....	100.0	15.2	6.7	5.5	12.8	10.4
TELESETTE.....	100.0	14.3	6.7	6.9	13.8	6.8
TOPOLINO.....	100.0	15.2	8.3	4.3	11.2	5.1
SUPPLEMENTI						
SETTIMANALI						
SETTE.....	100.0	20.5	4.3	3.7	4.3	1.3
IL VENERDI'.....	100.0	18.1	6.3	2.4	4.1	1.0
MENSILI						
MAGAZINE.....	100.0	17.5	6.4	2.5	4.6	1.2

Lettori ultimo periodo - analisi secondo: ● classe socio-professionale

(percentuali di composizione)

	Totale	Casalinghe di famiglia				
		Fascia alta E1	non operale Fascia media E2	Fascia bassa E3	operale Fascia med/alta E4	Fascia bassa E5
MENSILI	100.0	12.6	6.3	10.7	10.1	5.5
ABITARE.....	100.0	17.0	7.2	3.4	8.4	0.8
AD.....	100.0	12.9	5.1	4.7	1.3	0.4
AIRONE.....	100.0	13.0	4.3	3.6	5.3	1.6
ARCHEO.....	100.0	15.9	1.5	2.0	2.6	1.9
ASTRA.....	100.0	18.0	5.6	5.8	6.2	1.8
ATLANTE.....	100.0	12.8	7.1	3.7	5.3	2.9
AUTO CAPITAL.....	100.0	11.4	3.0	2.0	5.3	0.5
L'AUTOMOBILE.....	100.0	14.7	7.6	3.1	8.4	2.4
BELLA ITALIA.....	100.0	11.9	5.1	4.0	2.9	1.1
BENISSIMO.....	100.0	18.2	8.4	5.8	13.4	5.2
BRAVA CASA.....	100.0	18.3	7.9	4.6	7.7	2.4
CAPITAL.....	100.0	14.6	6.7	2.8	5.5	1.3
CASAVIVA.....	100.0	17.4	6.7	4.2	7.7	2.7
100 COSE.....	100.0	16.8	6.1	2.3	7.5	4.1
CIAK.....	100.0	10.0	7.9	3.7	7.1	4.3
CLASS.....	100.0	25.8	6.5	0.3	8.0	1.7
CONSIGLI PRATICI.....	100.0	14.6	7.9	6.0	11.3	6.6
CORTO MALTESE.....	100.0	19.3	2.4	4.6	10.1	0.7
COSMOPOLITAN.....	100.0	15.2	7.2	3.6	5.8	1.7
LA CUCINA ITALIANA.....	100.0	13.8	6.8	8.0	7.4	4.8
ESPANSIONE.....	100.0	7.0	0.8	5.3	1.8	2.0
FOTOGRAFARE.....	100.0	13.8	3.4	5.4	7.3	4.3
FRIGIDAIRE.....	100.0	8.0	3.4	4.6	11.1	0.7
GARDENIA.....	100.0	14.9	7.8	4.6	8.3	4.0
GENTE MESE.....	100.0	16.7	7.7	6.1	8.5	4.5
GENTE MONEY.....	100.0	18.2	5.8	2.6	4.3	2.7
GENTE MOTORI.....	100.0	15.4	5.1	4.0	9.1	3.4
GENTE VIAGGI.....	100.0	14.1	5.9	3.7	6.9	1.5
INSIEME.....	100.0	13.4	7.4	3.9	9.5	5.3
JESUS.....	100.0	15.0	3.9	5.7	5.3	3.8
LA MIA BOUTIQUE.....	100.0	21.3	8.6	5.8	13.3	4.6
LEI.....	100.0	18.6	5.8	4.1	4.4	2.8
LINUS.....	100.0	16.9	2.6	4.3	3.9	1.6
MADRE.....	100.0	18.9	8.1	5.3	7.8	2.1
MANI DI FATA.....	100.0	16.3	7.4	8.1	11.5	5.1
MARIE CLAIRE-DONNAPIU'.....	100.0	16.9	6.3	4.6	6.0	0.9
MAX.....	100.0	15.8	4.1	4.2	5.6	2.3
MESSAGGERO DI S.ANTONIO.....	100.0	13.9	6.1	10.5	10.3	4.0
LA MIA CASA.....	100.0	17.1	8.5	7.5	11.9	4.5
MILLEIDEE.....	100.0	18.2	8.0	4.8	10.1	4.0
MODA.....	100.0	16.0	7.6	6.9	10.2	3.3
MUSIC.....	100.0	9.1	6.3	2.8	14.0	1.2
NATURA OGGI.....	100.0	12.8	4.8	4.8	11.2	3.1
PER LUI.....	100.0	15.4	3.5	2.9	5.3	1.3
PESCARO.....	100.0	10.7	5.8	6.2	9.9	3.6
PHOTO ITALIA.....	100.0	7.3	3.4	2.2	6.3	3.3
IL PIACERE.....	100.0	14.0	3.9	5.2	5.4	0.8
PLAYMEN.....	100.0	11.7	1.3	3.3	5.5	1.9
QUATTORRUOTE.....	100.0	17.0	4.8	3.9	7.6	3.3
QUATTRO ZAMPE.....	100.0	22.0	2.8	4.1	6.4	3.9
QUI TOURING.....	100.0	19.9	4.3	2.7	2.1	1.1
RAKAM.....	100.0	18.6	8.2	4.2	9.4	3.9
ROCKSTAR.....	100.0	14.7	12.3	9.9	12.1	0.7
SALE E PEPE.....	100.0	16.5	7.2	3.3	9.0	3.0
SALVE.....	100.0	16.3	6.7	2.5	5.4	3.5
SCIENZA 2000.....	100.0	12.4	8.3	3.7	6.1	1.8
SCIENZA E VITA NUOVA.....	100.0	15.7	6.2	4.1	7.3	3.1
LE SCIENZE.....	100.0	11.9	4.1	5.5	4.7	3.8
SELEZIONE DAL R.DIGEST.....	100.0	16.6	6.5	6.2	9.3	4.1
SPEAK UP.....	100.0	13.3	4.1	1.2	4.7	0.8
STARBENE.....	100.0	17.0	6.7	4.2	7.7	4.1
STORIA ILLUSTRATA.....	100.0	10.5	8.7	3.3	6.5	3.3
SUPER GOL.....	100.0	10.3	6.6	2.7	8.0	9.7
TAXI.....	100.0	15.6	9.4	4.4	4.5	2.3
TUTTI FOTOGRAFI.....	100.0	6.3	3.9	6.3	8.5	1.0
TUTTO CUCINA.....	100.0	15.1	8.5	7.0	13.0	5.6
TUTTOMAGLIA.....	100.0	18.4	7.7	7.4	13.3	5.1
TUTTO MOTO.....	100.0	15.6	4.9	3.5	13.9	3.1
TUTTO MUSICA & SPETTACOLO.....	100.0	14.3	5.0	5.9	11.9	8.2
TUTTO TURISMO.....	100.0	13.6	3.6	4.7	7.1	0.8
TUTTO UNCINETTO.....	100.0	15.4	9.0	7.5	12.1	7.6
VITAL.....	100.0	18.6	10.0	4.1	8.8	1.9
WEEKEND.....	100.0	13.9	3.5	0.9	4.6	0.3
ZOOM.....	100.0	2.0	0.4	6.1	6.5	1.4
DIANA (QUINDICINALE).....	100.0	15.0	8.5	6.5	10.1	2.3
STARTER(QUINDICINALE).....	100.0	8.8	5.6	5.0	3.9	2.6

Lettori ultimo periodo - analisi secondo: ● duplicazione di lettura

(valori assoluti x 1000)

	Totale	SETTIMANALI													
		Amica	Anna	Auto Oggi	Auto Sprint	Bella	Ciao 2001	Cioè	Confidenze	Cronaca Blitz	Dolly	Domenica del Corriere	Domenica Quiz	Epoca	L'Espresso
SETTIMANALI	18536	1049	989	137	135	1046	33	226	734	26	113	425	203	372	742
AMICA.....	1049	1049	330	15	23	272	7	40	72	3	34	81	37	96	122
ANNA.....	989	330	989	18	17	304	5	19	94	0	15	84	22	70	88
AUTO OGGI.....	137	15	18	137	20	14	4	3	13	0	4	17	12	24	17
AUTOSPRINT.....	135	23	17	20	135	9	2	4	7	2	10	20	11	24	9
BELLA.....	1046	272	304	14	9	1046	13	31	149	0	31	84	32	55	72
CIAO 2001.....	33	7	5	4	2	13	33	8	3	0	0	4	5	5	9
CIOE'.....	226	40	19	3	4	31	8	226	34	0	41	10	3	6	2
CONFIDENZE.....	734	72	94	13	7	149	3	34	734	0	27	40	31	39	53
CRONACA BLITZ.....	26	3	0	0	2	0	0	0	0	26	0	0	0	0	0
DOLLY.....	113	34	15	4	10	31	0	41	27	0	113	6	3	13	0
DOMENICA DEL CORRIERE.....	425	81	84	17	20	84	4	10	40	0	6	425	12	59	51
DOMENICA QUIZ.....	203	37	22	12	11	32	5	3	31	0	3	12	203	25	23
EPOCA.....	372	96	70	24	24	55	5	6	39	0	13	59	25	372	113
L'ESPRESSO.....	742	122	88	17	9	72	9	2	53	0	0	51	23	113	742
EUROPEO.....	316	94	67	11	15	57	3	13	30	0	6	49	5	72	116
EVA EXPRESS.....	491	75	89	0	13	94	5	22	77	4	24	26	9	19	38
FAMIGLIA CRISTIANA.....	2406	205	222	40	28	319	15	49	145	2	29	147	51	92	120
GENTE.....	2176	337	311	32	34	277	4	32	198	2	29	182	68	143	184
GIOIA.....	1250	360	328	18	16	325	12	40	116	3	24	82	21	59	121
IL GIORNALINO.....	214	16	5	4	13	20	0	4	14	0	0	22	7	17	21
GRAND HOTEL.....	999	91	82	10	14	87	5	63	116	0	33	43	21	46	33
GRAZIA.....	1198	384	341	16	33	295	6	16	97	3	20	68	21	94	134
GUERIN SPORTIVO.....	85	8	3	10	13	18	4	13	6	4	3	27	2	17	7
GUIDA CUCINA.....	614	113	107	8	15	136	5	21	88	0	12	46	30	28	31
GUIDA TV.....	733	105	94	27	18	84	7	24	79	0	15	55	48	46	38
INTIMITA'.....	872	102	107	6	8	176	5	45	310	0	16	45	30	33	49
INTREPIDO.....	209	42	31	13	21	34	4	22	24	4	9	33	4	25	16
IL MONDO.....	35	10	10	2	3	0	0	0	5	0	0	8	2	3	16
MONDO ECONOMICO.....	53	10	7	2	2	14	5	3	11	0	0	15	7	9	29
IL MONELLO.....	187	48	39	8	8	32	7	20	21	2	7	32	0	17	13
NOVELLA 2000.....	955	165	176	10	26	160	7	40	128	4	30	73	24	52	72
OGGI.....	1850	288	289	31	28	259	7	38	168	4	33	164	58	140	156
ONDA TV.....	279	19	22	12	6	10	0	10	22	0	7	13	12	19	6
PANORAMA.....	1010	194	109	44	34	116	10	10	51	5	3	80	24	133	334
RADIOCORRIERE TV.....	669	94	82	15	18	68	9	12	50	0	13	81	20	39	68
IL SABATO.....	58	11	15	4	4	4	0	0	7	0	0	4	4	10	10
SORRISI E CANZONI TV.....	3812	322	312	51	65	334	28	100	237	9	55	162	80	103	157
STOP.....	710	66	96	8	7	102	0	4	93	2	11	38	19	40	14
TELEPIU'.....	435	40	38	3	4	50	4	4	43	0	6	6	13	13	15
TELESETTE.....	904	55	88	20	19	110	13	33	67	1	11	65	26	37	54
TOPOLINO.....	818	84	126	47	27	111	9	52	81	0	6	62	26	52	87
SUPPLEMENTI															
SETTIMANALI															
SETTE.....	842	115	114	24	24	114	0	9	44	0	3	62	15	57	78
IL VENERDI'.....	1205	165	141	19	28	131	3	13	47	0	5	80	30	104	178
MENSILI															
MAGAZINE.....	644	91	72	2	19	52	0	6	40	0	7	20	7	33	71

Lettori ultimo periodo - analisi secondo: ● duplicazione di lettura

(valori assoluti x 1000)

	Totale	SETTIMANALI													
		Amica	Anna	Auto Oggi	Auto Sprint	Bella	Ciao 2001	Cioè	Confinenze	Cronaca Blitz	Dolly	Domenica del Corriere	Domenica Quiz	Epoca	L'Espresso
MENSILI	18536	1049	989	137	135	1046	33	226	734	26	113	425	203	372	742
ABITARE.....	199	41	22	13	4	25	0	0	13	0	1	15	7	9	27
AD.....	136	45	19	7	8	16	1	7	11	0	0	8	1	16	32
AIRONE.....	501	61	36	5	9	50	1	15	18	0	6	27	9	21	82
ARCHEO.....	79	10	4	2	2	3	0	3	4	0	0	8	1	7	18
ASTRA.....	295	40	45	1	0	33	1	1	16	0	4	7	6	4	32
ATLANTE.....	175	37	20	2	3	26	7	12	7	0	6	7	7	17	29
AUTO CAPITAL.....	38	6	10	8	4	8	0	0	1	0	0	2	2	3	12
L'AUTOMOBILE.....	298	34	24	14	9	35	2	4	25	1	4	22	5	18	34
BELLA ITALIA.....	222	35	18	3	7	24	1	0	5	0	2	14	4	10	45
BENISSIMO.....	1276	156	168	14	7	198	3	48	108	3	29	52	11	40	65
BRAVA CASA.....	390	63	60	5	6	73	3	5	21	1	0	15	6	17	41
CAPITAL.....	266	38	43	10	6	19	0	5	15	0	0	22	10	20	41
CASAVIVA.....	698	118	97	18	3	104	6	20	37	4	8	30	8	34	78
100 COSE.....	258	49	56	10	0	35	1	4	15	0	6	11	0	5	27
CIAM.....	295	37	45	12	5	33	4	18	14	0	9	18	7	23	34
CLASS.....	51	3	4	2	2	5	0	1	3	0	0	4	1	1	6
CONSIGLI PRATICI.....	158	15	26	1	0	24	0	8	19	0	3	6	0	2	7
CORTO MALTESE.....	39	7	5	2	0	4	0	0	1	0	0	2	1	1	10
COSMOPOLITAN.....	254	54	62	11	4	31	1	1	14	0	4	5	3	13	37
LA CUCINA ITALIANA.....	505	62	74	5	6	76	5	17	48	0	3	31	12	16	50
ESPANSIONE.....	45	6	6	0	0	6	0	0	6	0	0	4	4	6	9
FOTOGRAFARE.....	146	19	16	11	5	28	0	6	8	0	6	5	4	2	15
FRIGIDAIRE.....	19	1	3	0	0	2	0	0	1	0	0	0	0	0	4
GARDENIA.....	246	54	27	5	3	31	0	12	11	0	6	4	1	13	35
GENTE MESE.....	1034	127	109	8	13	139	3	22	69	1	12	65	24	37	95
GENTE MONEY.....	118	20	13	9	4	16	1	5	6	0	2	3	2	3	18
GENTE MOTORI.....	568	54	64	33	20	62	9	6	38	3	7	41	11	32	57
GENTE VIAGGI.....	447	81	61	17	9	76	3	15	27	0	15	29	5	26	68
INSIEME.....	666	94	91	9	12	97	7	21	65	3	20	24	4	11	44
JESUS.....	140	6	10	2	3	7	4	5	9	1	1	5	0	5	16
LA MIA BOUTIQUE.....	371	64	54	0	4	52	3	15	26	0	1	9	14	9	26
LEI.....	259	68	75	5	6	44	8	14	18	0	6	8	7	10	19
LINUS.....	160	15	14	5	0	16	0	2	5	0	0	10	1	5	34
MADRE.....	228	27	23	0	0	36	3	5	26	0	5	18	0	7	10
MANI DI FATA.....	1108	104	114	12	6	141	3	30	94	1	12	58	20	45	65
MARIE CLAIRE-DONNAPIU'.....	355	70	77	15	8	44	0	6	15	3	1	10	7	16	48
MAX.....	114	28	28	4	3	19	3	5	4	0	4	5	7	6	12
MESSAGGERO DI S.ANTONIO.....	1175	83	77	12	10	104	3	15	85	1	14	53	20	42	56
LA MIA CASA.....	227	46	25	1	2	28	0	14	22	0	5	6	10	1	17
MILLEIDEE.....	1318	180	190	11	13	192	3	53	99	1	26	50	28	46	80
MODA.....	1017	187	139	13	14	159	11	31	60	0	9	39	20	31	91
MUSIC.....	33	3	1	1	0	2	1	1	0	0	1	3	0	0	1
NATURA OGGI.....	196	24	22	4	6	25	1	4	14	0	4	16	2	15	20
PER LUI.....	96	12	20	11	1	17	0	1	4	0	0	2	4	4	22
PESCARE.....	148	19	16	2	4	24	2	3	8	0	0	11	9	9	15
PHOTO ITALIA.....	49	7	2	8	0	9	2	2	4	0	2	5	2	3	17
IL PIACERE.....	99	21	16	1	4	15	1	5	3	0	4	4	3	5	20
PLAYMEN.....	27	6	0	0	1	0	0	0	1	1	2	6	0	0	3
QUATTORRUOTE.....	1105	128	122	51	40	124	13	23	57	3	19	63	26	51	103
QUATTRO ZAMPE.....	195	31	20	7	9	26	0	5	12	0	3	16	4	6	28
QUI TOURING.....	477	64	36	9	4	33	1	3	7	3	2	31	17	25	68
RAKAM.....	657	93	82	8	7	114	3	19	59	1	7	42	11	25	59
ROCKSTAR.....	39	13	8	0	0	3	1	4	4	0	0	2	5	3	8
SALE E PEPE.....	512	69	83	9	6	80	3	5	28	2	6	16	15	23	40
SALVE.....	422	94	73	6	7	72	5	12	34	0	6	21	3	13	50
SCIENZA 2000.....	54	7	2	2	0	3	0	0	2	0	1	5	0	0	9
SCIENZA E VITA NUOVA.....	177	33	31	5	3	20	4	4	4	0	5	17	2	16	29
LE SCIENZE.....	132	5	12	0	0	9	1	6	15	0	0	14	0	6	24
SELEZIONE DAL R.DIGEST.....	1239	130	133	5	12	126	8	30	93	0	15	69	20	55	103
SPEAK UP.....	84	19	13	6	2	11	3	0	6	0	0	3	0	10	25
STARBENE.....	541	67	81	17	6	74	1	25	36	2	8	29	6	18	30
STORIA ILLUSTRATA.....	139	20	13	3	0	9	1	1	9	0	0	11	2	13	22
SUPER GOL.....	124	8	11	3	2	15	0	5	9	1	5	8	3	14	16
TAXI.....	84	20	21	0	0	13	0	2	2	0	0	6	2	3	12
TUTTI FOTOGRAFI.....	51	4	2	5	1	5	0	5	3	0	2	2	0	2	5
TUTTO CUCINA.....	700	69	66	15	4	75	4	21	52	0	6	35	18	21	41
TUTTOMAGLIA.....	739	97	84	6	5	104	4	28	60	0	13	34	19	27	44
TUTTO MOTO.....	202	21	18	12	8	13	1	8	7	0	5	11	7	9	12
TUTTO MUSICA & SPETTACOLO.....	454	71	70	15	8	48	6	30	35	2	12	26	13	14	38
TUTTO TURISMO.....	202	31	37	6	4	29	5	13	12	0	1	11	1	11	22
TUTTO UNCINETTO.....	1051	113	104	10	5	129	6	30	90	2	10	48	8	36	46
VITAL.....	99	24	32	2	2	11	0	0	9	0	0	3	0	0	4
WEEKEND.....	78	12	10	2	3	22	0	8	4	0	1	9	2	8	20
ZOOM.....	14	2	2	2	0	3	2	0	0	0	0	0	2	0	8
DIANA (QUINDICINALE).....	128	25	18	2	5	18	0	6	11	0	5	14	0	10	11
STARTER(QUINDICINALE).....	48	12	5	5	8	6	0	2	2	0	7	4	0	0	8

Lettori ultimo periodo - analisi secondo: ● duplicazione di lettura

(valori assoluti x 1000)

	Totale	SETTIMANALI													
		Europeo	Eva Express	Famiglia Cristiana	Gente	Gioia	Il Giornalino	Grand Hotel	Grazia	Guerin Sportivo	Guida Cucina	Guida TV	Intimità	Intrepido	Il Mondo
SETTIMANALI	18536	316	491	2406	2176	1250	214	999	1198	85	614	733	872	209	35
AMICA.....	1049	94	75	205	337	360	16	91	384	8	113	105	102	42	10
ANNA.....	989	67	89	222	311	328	5	82	341	3	107	94	107	31	10
AUTO OGGI.....	137	11	0	40	32	18	4	10	16	10	8	27	6	13	2
AUTOSPRINT.....	135	15	13	28	34	16	13	14	33	13	15	18	8	21	3
BELLA.....	1046	57	94	319	277	325	20	87	295	18	136	84	176	34	0
CIAO 2001.....	33	3	5	15	4	12	0	5	6	4	5	7	5	4	0
CIOE'.....	226	13	22	49	32	40	4	63	16	13	21	24	45	22	0
CONFIDENZE.....	734	30	77	145	198	116	14	116	97	6	88	79	310	24	5
CRONACA BLITZ.....	26	0	4	2	2	3	0	0	3	4	0	0	0	4	0
DOLLY.....	113	6	24	29	29	24	0	33	20	3	12	15	16	9	0
DOMENICA DEL CORRIERE.....	425	49	26	147	182	82	22	43	68	27	46	55	45	33	8
DOMENICA QUIZ.....	203	5	9	51	68	21	7	21	21	2	30	48	30	4	2
EPOCA.....	372	72	19	92	143	59	17	46	94	17	28	46	33	25	3
L'ESPRESSO.....	742	116	38	120	184	121	21	33	134	7	31	38	49	16	16
EUROPEO.....	316	316	19	84	124	54	18	14	96	8	26	31	26	17	3
EVA EXPRESS.....	491	19	491	101	211	105	10	65	87	0	33	37	64	20	0
FAMIGLIA CRISTIANA.....	2406	84	101	2406	470	290	136	152	231	16	144	137	188	41	11
GENTE.....	2176	124	211	470	2176	382	52	143	382	16	160	153	203	52	6
GIOIA.....	1250	54	105	290	382	1250	19	93	425	10	113	97	110	24	8
IL GIORNALINO.....	214	18	10	136	52	19	214	7	39	8	28	11	24	7	2
GRAND HOTEL.....	999	14	65	152	143	93	7	999	86	2	92	76	176	28	7
GRAZIA.....	1198	96	87	231	382	425	39	86	1198	11	84	88	126	28	10
GUERIN SPORTIVO.....	85	8	0	16	16	10	8	2	11	85	4	13	3	24	2
GUIDA CUCINA.....	614	26	33	144	160	113	28	92	84	4	614	104	71	11	2
GUIDA TV.....	733	31	37	137	153	97	11	76	88	13	104	733	80	35	2
INTIMITA'.....	872	26	64	188	203	110	24	176	126	3	71	80	872	33	6
INTREPIDO.....	209	17	20	41	52	24	7	28	28	24	11	35	33	209	4
IL MONDO.....	35	3	0	11	6	8	2	7	10	2	2	2	6	4	35
MONDO ECONOMICO.....	53	6	0	16	18	16	11	6	27	4	6	9	15	3	12
IL MONELLO.....	187	14	23	42	45	45	7	31	30	15	27	24	27	101	4
NOVELLA 2000.....	955	33	271	198	357	203	32	108	156	11	90	73	127	27	0
OGGI.....	1850	113	183	475	905	354	55	144	375	20	139	139	184	47	11
ONDA TV.....	279	9	21	49	70	18	4	43	24	6	16	31	22	9	2
PANORAMA.....	1010	164	34	198	227	148	28	35	210	32	65	74	55	23	15
RADIOCORRIERE TV.....	669	34	32	158	153	59	17	68	70	8	75	103	45	21	4
IL SABATO.....	58	6	0	24	16	4	10	0	10	4	4	8	0	8	0
SORRISI E CANZONI TV.....	3812	85	242	601	648	398	50	348	350	52	260	206	301	77	7
STOP.....	710	7	112	147	226	85	9	125	79	2	45	48	105	10	3
TELEPIU'.....	435	9	11	79	47	42	5	35	42	4	46	42	46	10	0
TELESETTE.....	904	23	47	131	151	91	16	103	53	14	72	100	66	45	7
TOPOLINO.....	818	50	40	165	197	112	55	69	133	33	72	86	88	76	8
SUPPLEMENTI															
SETTIMANALI															
SETTE.....	842	33	43	174	177	123	24	34	141	14	20	42	48	25	5
IL VENERDI'.....	1205	82	41	166	250	167	37	23	228	15	81	93	51	18	9
MENSILI															
MAGAZINE.....	644	22	29	53	145	87	9	41	82	7	74	48	60	19	10

Lettori ultimo periodo - analisi secondo: ● duplicazione di lettura

(valori assoluti x 1000)

	Totale	SETTIMANALI													
		Europeo	Eva Express	Famiglia Cristiana	Gente	Gioia	Il Giornale	Grand Hotel	Grazia	Guerin Sportivo	Guida Cucina	Guida TV	Intimità	Intrepido	Il Mondo
MENSILI	18536	316	491	2406	2176	1250	214	999	1198	85	614	733	872	209	35
ABITARE.....	199	22	10	34	39	28	5	12	35	4	9	11	14	9	0
AD.....	136	6	1	32	27	17	6	3	36	3	11	9	3	2	4
AIRONE.....	501	30	17	74	90	66	12	4	67	6	22	26	7	4	2
ARCHEO.....	79	5	2	16	17	6	0	2	14	0	0	5	0	0	0
ASTRA.....	295	14	21	43	62	47	4	22	45	0	19	18	24	3	0
ATLANTE.....	175	13	8	33	40	30	5	11	32	2	12	14	16	3	0
AUTO CAPITAL.....	38	4	5	6	10	3	1	7	12	0	6	0	3	0	0
L'AUTOMOBILE.....	298	13	7	59	45	34	4	21	36	2	20	21	27	9	2
BELLA ITALIA.....	222	8	5	31	45	20	5	10	36	4	9	9	3	1	5
BENISSIMO.....	1276	58	84	233	222	184	21	112	145	12	100	105	100	28	4
BRAVA CASA.....	390	19	10	61	82	72	13	11	72	4	41	20	24	14	0
CAPITAL.....	266	19	11	54	57	40	5	12	40	4	18	14	14	9	5
CASAVIVA.....	698	40	24	131	170	111	11	36	115	8	68	46	51	15	0
100 COSE.....	258	10	10	37	61	59	3	6	58	0	31	17	22	7	0
CIAK.....	295	13	11	46	65	28	6	15	39	3	14	13	21	9	0
CLASS.....	51	3	0	9	11	6	1	0	5	0	2	1	3	0	0
CONSIGLI PRATICI.....	158	2	12	35	29	18	3	14	21	0	11	16	22	5	0
CORTO MALTESE.....	39	3	1	3	8	7	0	0	6	0	2	2	4	2	0
COSMOPOLITAN.....	254	15	18	52	57	56	9	12	54	1	29	28	16	8	1
LA CUCINA ITALIANA.....	505	8	21	120	123	72	7	45	77	2	49	46	52	6	2
ESPANSIONE.....	45	0	0	11	10	11	3	3	10	0	2	3	3	2	2
FOTOGRAFARE.....	146	5	8	29	22	17	7	10	28	2	6	17	7	7	2
FRIGIDAIRE.....	19	1	1	4	3	3	0	0	3	0	0	0	3	0	0
GARDENIA.....	246	9	14	41	40	45	5	9	42	4	15	23	8	5	2
GENTE MESE.....	1034	34	66	215	309	168	24	82	157	8	72	58	80	39	2
GENTE MONEY.....	118	4	6	21	20	17	4	5	28	0	3	3	6	3	4
GENTE MOTORI.....	568	16	21	125	124	75	12	46	80	8	56	48	42	12	2
GENTE VIAGGI.....	447	32	24	71	100	83	1	26	103	5	19	25	26	15	2
INSIEME.....	666	25	41	119	116	91	13	61	95	7	62	53	58	18	0
JESUS.....	140	6	9	46	37	13	11	6	16	0	7	3	11	3	0
LA MIA BOUTIQUE.....	371	17	20	54	70	52	5	23	58	0	22	23	35	9	2
LEI.....	259	16	10	39	55	74	8	20	75	2	22	17	26	12	0
LINUS.....	160	8	3	20	28	19	5	5	14	2	9	6	4	3	0
MADRE.....	228	2	12	76	52	38	2	16	38	0	12	7	18	6	0
MANI DI FATA.....	1108	31	56	244	211	161	18	114	115	12	85	97	99	23	0
MARIE CLAIRE-DONNAPIU'.....	355	20	13	52	65	69	6	5	76	4	12	20	29	6	2
MAX.....	114	8	13	20	30	27	3	4	22	1	8	9	7	2	0
MESSAGGERO DI S.ANTONIO.....	1175	21	46	283	194	108	29	96	93	16	33	42	74	22	2
LA MIA CASA.....	227	6	10	40	28	38	6	23	46	0	10	14	19	3	2
MILLEIDEE.....	1318	50	90	259	252	216	14	89	212	13	101	89	109	31	1
MODA.....	1017	46	51	191	222	176	32	57	180	4	75	58	83	30	2
MUSIC.....	33	0	0	8	4	3	0	1	7	1	0	7	0	3	0
NATURA OGGI.....	196	8	14	26	46	30	0	12	26	2	15	25	9	5	0
PER LUI.....	96	7	2	8	22	17	4	4	24	0	9	6	4	2	0
PESCARO.....	148	9	7	21	23	17	2	16	14	2	13	12	7	2	3
PHOTO ITALIA.....	49	1	0	11	6	8	2	2	14	0	6	0	4	0	2
IL PIACERE.....	99	8	1	25	24	23	4	5	24	1	9	3	1	0	0
PLAYMEN.....	27	0	1	6	6	0	0	2	1	0	0	4	0	0	0
QUATTORRUOTE.....	1105	33	42	202	241	161	23	80	170	21	74	93	90	28	3
QUATTRO ZAMPE.....	195	11	12	34	40	35	1	18	29	2	3	14	28	4	2
QUI TOURING.....	477	19	19	83	96	37	8	18	79	6	15	30	8	5	5
RAKAM.....	657	34	28	143	156	119	16	27	103	10	60	54	69	19	5
ROCKSTAR.....	39	3	4	6	14	4	2	4	9	1	0	6	5	0	0
SALE E PEPE.....	512	12	29	110	105	81	13	38	68	7	53	40	37	10	3
SALVE.....	422	27	28	77	110	78	9	27	92	8	57	37	33	15	0
SCIENZA 2000.....	54	0	0	15	3	3	0	4	2	2	1	5	2	2	0
SCIENZA E VITA NUOVA.....	177	19	4	27	39	26	2	6	31	2	7	20	8	8	5
LE SCIENZE.....	132	10	4	13	30	10	2	16	21	7	4	7	7	2	2
SELEZIONE DAL R.DIGEST.....	1239	54	63	276	234	137	32	68	149	12	68	85	89	39	4
SPEAK UP.....	84	14	7	19	21	8	6	4	12	4	5	4	7	3	0
STARBENE.....	541	19	24	118	115	75	7	29	80	2	40	43	44	13	3
STORIA ILLUSTRATA.....	139	10	2	15	19	15	0	4	19	0	8	9	5	6	0
SUPER GOL.....	124	10	4	28	28	18	0	9	5	2	4	14	9	7	2
TAXI.....	84	6	6	15	30	21	6	1	23	0	6	2	8	6	0
TUTTI FOTOGRAFI.....	51	1	3	6	7	2	0	6	6	2	0	5	5	2	0
TUTTO CUCINA.....	700	17	36	130	122	86	9	60	74	3	83	54	62	12	2
TUTTOMAGLIA.....	739	15	46	164	127	115	6	76	93	0	61	56	78	13	0
TUTTO MOTO.....	202	3	5	41	32	19	3	21	20	2	14	21	17	6	0
TUTTO MUSICA & SPETTACOLO.....	454	15	23	80	112	68	12	44	63	6	35	24	43	18	0
TUTTO TURISMO.....	202	7	4	44	32	29	2	27	39	5	11	16	1	3	0
TUTTO UNCINETTO.....	1051	28	53	196	184	140	10	85	118	2	73	70	82	19	0
VITAL.....	99	3	8	13	14	21	2	7	26	0	5	8	7	3	0
WEEKEND.....	78	8	2	18	18	22	2	1	20	2	5	6	8	1	0
ZOOM.....	14	1	0	2	0	5	0	0	0	0	0	0	0	0	0
DIANA (QUINDICINALE).....	128	5	9	13	31	13	2	10	15	2	6	12	13	5	0
STARTER(QUINDICINALE).....	48	0	1	8	13	7	0	7	11	2	2	5	1	0	0

Lettori ultimo periodo - analisi secondo: ● duplicazione di lettura

(valori assoluti x 1000)

	Totale	SETTIMANALI														
		Mondo Economico	Il Monello	Novella 2000	Oggi	Onda TV	Panorama	Radio Corriere TV	Il Sabato	Sorrisi e Canzoni TV	Stop	Telepiù	Telesette	Topolino	Sette suppl.	Il Venerdì suppl.
SETTIMANALI	16536	53	187	955	1850	279	1010	669	58	3812	710	435	904	818	842	1205
AMICA.....	1049	10	48	165	288	19	194	94	11	322	66	40	55	84	115	165
ANNA.....	989	7	39	176	289	22	109	82	15	312	96	38	88	126	114	141
AUTO OGGI.....	137	2	8	10	31	12	44	15	4	51	8	3	20	47	24	19
AUTOSPRINT.....	135	2	8	26	28	6	34	18	4	65	7	4	19	27	24	28
BELLA.....	1046	14	32	160	259	10	116	68	4	334	102	50	110	111	114	131
CIAO 2001.....	33	5	7	7	7	0	10	9	0	28	0	4	13	9	0	3
CIOE'.....	226	3	20	40	38	10	10	12	0	100	4	4	33	52	9	13
CONFIDENZE.....	734	11	21	128	168	22	51	50	7	237	93	43	67	81	44	47
CRONACA BLITZ.....	26	0	2	4	4	0	5	0	0	9	2	0	1	0	0	0
DOLLY.....	113	0	7	30	33	7	3	13	0	55	11	6	11	6	3	5
DOMENICA DEL CORRIERE.....	425	15	32	73	164	13	80	81	4	162	38	6	65	62	62	80
DOMENICA QUIZ.....	203	7	0	24	58	12	24	20	4	80	19	13	26	26	15	30
EPOCA.....	372	9	17	52	140	19	133	39	10	103	40	13	37	52	57	104
L'ESPRESSO.....	742	29	13	72	156	6	334	68	10	157	14	15	54	87	78	178
EUROPEO.....	316	6	14	33	113	9	164	34	6	85	7	9	23	50	33	82
EVA EXPRESS.....	491	0	23	271	183	21	34	32	0	242	112	11	47	40	43	41
FAMIGLIA CRISTIANA.....	2406	16	42	198	475	49	198	158	24	601	147	79	131	165	174	166
GENTE.....	2176	18	45	357	905	70	227	153	16	648	226	47	151	197	177	250
GIOIA.....	1250	16	45	203	354	18	148	59	4	398	85	42	91	112	123	167
IL GIORNALINO.....	214	11	7	32	55	4	28	17	10	50	9	5	16	55	24	37
GRAND HOTEL.....	999	6	31	108	144	43	35	68	0	348	125	35	103	69	34	23
GRAZIA.....	1198	27	30	156	375	24	210	70	10	350	79	42	53	133	141	228
GUERIN SPORTIVO.....	85	4	15	11	20	6	32	8	4	52	2	4	14	33	14	15
GUIDA CUCINA.....	614	6	27	90	139	16	65	75	4	260	45	46	72	72	20	81
GUIDA TV.....	733	9	24	73	139	31	74	103	8	206	48	42	100	86	42	93
INTIMITA'.....	872	15	27	127	184	22	55	45	0	301	105	46	66	88	48	51
INTREPIDO.....	209	3	101	27	47	9	23	21	8	77	10	10	45	76	25	18
IL MONDO.....	35	12	4	0	11	2	15	4	0	7	3	0	7	8	5	9
MONDO ECONOMICO.....	53	53	0	0	10	5	25	7	0	23	0	2	9	9	3	21
IL MONELLO.....	187	0	187	34	44	12	21	22	4	73	7	4	30	60	24	16
NOVELLA 2000.....	955	0	34	955	296	36	79	83	4	465	191	17	95	90	52	79
OGGI.....	1850	10	44	296	1850	60	237	107	19	624	181	78	122	159	171	205
ONDA TV.....	279	5	12	36	60	279	26	36	4	93	16	9	36	31	27	29
PANORAMA.....	1010	25	21	79	237	26	1010	78	8	228	46	26	55	120	139	282
RADIOCORRIERE TV.....	669	7	22	83	107	36	78	669	7	244	27	25	74	81	40	66
IL SABATO.....	58	0	4	4	19	4	8	7	58	14	0	4	11	9	15	16
SORRISI E CANZONI TV.....	3812	23	73	465	624	93	228	244	14	3812	256	154	225	282	262	278
STOP.....	710	0	7	191	181	16	46	27	0	256	710	23	31	42	44	34
TELEPIU'.....	435	2	4	17	78	9	26	25	4	154	23	435	51	23	18	48
TELESETTE.....	904	9	30	95	122	36	55	74	11	225	31	51	904	82	79	106
TOPOLINO.....	818	9	60	90	159	31	120	81	9	282	42	23	82	818	65	124
SUPPLEMENTI																
SETTIMANALI																
SETTE.....	842	3	24	52	171	27	139	40	15	262	44	18	79	65	842	263
IL VENERDI'.....	1205	21	16	79	205	29	282	66	16	278	34	48	106	124	263	1205
MENSILI																
MAGAZINE.....	644	6	12	77	115	3	110	43	3	164	46	33	37	77	43	122

Lettori ultimo periodo - analisi secondo: ● duplicazione di lettura

(valori assoluti x 1000)

	Totale	SETTIMANALI														
		Mondo Economico	Il Monello	Novella 2000	Oggi	Onda TV	Panorama	Radio Corriere TV	Il Sabato	Sorrisi e Canzoni TV	Stop	Telepiù	Telesette	Topolino	Sette suppl.	Il Venerdì suppl.
MENSILI	18536	53	187	955	1850	279	1010	669	58	3812	710	435	904	818	842	1205
ABITARE.....	199	0	9	20	36	3	34	17	2	52	10	6	18	39	45	44
AD.....	136	4	3	10	23	1	37	11	2	34	6	1	12	33	20	41
AIRONE.....	501	4	3	41	73	7	113	40	1	99	15	8	43	45	66	103
ARCHEO.....	79	3	1	4	14	1	16	5	0	10	5	0	10	7	13	24
ASTRA.....	295	0	6	39	64	3	45	21	4	68	11	15	37	10	36	58
ATLANTE.....	175	10	0	11	37	5	41	27	1	30	0	13	21	16	15	22
AUTO CAPITAL.....	38	0	0	1	11	0	19	2	0	8	2	0	1	11	9	14
L'AUTOMOBILE.....	298	9	13	26	58	5	39	27	0	68	7	2	19	36	49	72
BELLA ITALIA.....	222	6	1	15	30	7	59	25	0	42	2	11	11	14	30	50
BENISSIMO.....	1276	1	24	127	215	28	121	100	3	398	79	41	118	120	93	113
BRAVA CASA.....	390	5	19	40	74	12	62	18	3	94	10	18	24	34	70	63
CAPITAL.....	266	8	6	22	41	1	60	15	3	60	15	10	14	33	45	58
CASAVIVA.....	698	10	21	75	146	19	97	30	9	177	29	16	37	54	71	96
100 COSE.....	258	6	9	22	54	4	35	14	2	87	11	5	13	20	38	57
CIAK.....	295	0	12	34	51	12	42	16	1	116	9	14	35	50	42	22
CLASS.....	51	0	0	1	5	1	12	2	0	14	1	0	5	4	12	14
CONSIGLI PRATICI.....	158	0	2	18	44	3	13	4	0	52	14	5	17	12	26	4
CORTO MALTESE.....	39	0	2	4	6	0	11	2	0	6	0	0	1	1	7	8
COSMOPOLITAN.....	254	0	3	29	55	5	40	20	0	75	17	10	27	33	29	45
LA CUCINA ITALIANA.....	505	8	9	44	96	14	53	24	5	134	31	13	41	43	49	54
ESPANSIONE.....	45	8	2	2	12	0	10	0	0	8	1	0	3	2	22	19
FOTOGRAFARE.....	146	0	9	21	24	3	22	9	5	43	8	4	21	25	22	21
FRIGIDAIRE.....	19	0	0	4	1	0	2	0	0	4	0	2	1	2	9	3
GARDENIA.....	246	4	5	21	28	8	56	25	0	53	15	5	16	23	23	37
GENTE MESE.....	1034	10	32	130	256	25	111	63	6	336	62	23	59	93	105	130
GENTE MONEY.....	118	3	1	8	17	1	29	3	2	27	9	3	2	14	13	26
GENTE MOTORI.....	568	13	26	71	104	15	89	45	6	204	25	24	55	61	54	88
GENTE VIAGGI.....	447	4	10	45	80	13	89	34	4	112	18	11	26	57	97	104
INSIEME.....	666	5	12	73	101	17	72	29	5	220	32	27	52	63	69	72
JESUS.....	140	1	1	13	17	2	10	26	0	24	3	1	6	10	23	14
LA MIA BOUTIQUE.....	371	5	7	38	60	5	32	22	2	121	16	14	37	25	33	35
LEI.....	259	8	16	26	70	3	32	12	1	98	11	7	19	22	41	26
LINUS.....	160	0	3	14	22	4	45	8	0	39	3	5	9	18	16	30
MADRE.....	228	4	6	21	53	0	11	24	2	69	12	5	11	10	28	29
MANI DI FATA.....	1108	9	21	85	205	20	83	56	7	319	56	37	82	110	87	79
MARIE CLAIRE-DONNAPIU'.....	355	7	9	30	39	1	60	18	4	91	18	14	23	34	21	73
MAX.....	114	0	3	14	30	4	17	13	0	35	10	6	11	11	25	22
MESSAGGERO DI S.ANTONIO.....	1175	10	13	72	179	18	68	62	12	271	65	37	71	73	88	58
LA MIA CASA.....	227	2	5	32	40	4	25	7	4	68	6	9	18	26	18	24
MILLEIDEE.....	1318	9	44	131	253	25	113	82	5	380	47	44	87	117	119	129
MODA.....	1017	15	35	107	186	27	117	80	8	324	39	37	83	83	101	113
MUSIC.....	33	0	1	1	11	2	0	5	0	6	0	5	0	7	3	3
NATURA OGGI.....	196	0	2	18	36	3	41	17	0	46	10	7	15	18	17	32
PER LUI.....	96	4	1	8	19	1	21	10	1	34	4	1	8	15	7	6
PESCARE.....	148	9	7	11	36	7	30	9	2	54	6	6	8	13	21	23
PHOTO ITALIA.....	49	5	1	3	11	0	15	5	0	13	2	0	5	13	5	0
IL PIACERE.....	99	0	0	9	21	0	23	1	2	25	3	5	7	14	9	31
PLAYMEN.....	27	0	4	1	9	0	2	0	0	15	1	2	1	3	0	0
QUATTORRUOTE.....	1105	15	40	105	211	14	190	58	9	332	51	31	83	113	153	165
QUATTRO ZAMPE.....	195	2	3	19	42	11	26	19	0	66	9	5	15	15	41	42
QUI TOURING.....	477	3	6	23	71	11	112	35	5	80	14	15	24	63	113	148
RAKAM.....	657	11	13	56	137	5	85	45	3	184	21	20	43	54	66	87
ROCKSTAR.....	39	4	0	10	13	0	6	0	0	13	0	0	8	4	3	0
SALE E PEPE.....	512	3	11	47	108	5	73	33	2	153	21	28	52	44	53	89
SALVE.....	422	0	19	39	91	4	68	30	2	143	32	16	24	28	75	70
SCIENZA 2000.....	54	0	0	1	8	1	4	7	0	10	2	5	9	2	16	6
SCIENZA E VITA NUOVA.....	177	0	8	5	36	2	51	19	0	38	7	8	16	22	24	33
LE SCIENZE.....	132	4	2	12	27	0	29	11	0	39	0	0	11	15	22	21
SELEZIONE DAL R.DIGEST.....	1239	0	42	107	213	22	145	69	5	346	57	51	109	118	99	133
SPEAK UP.....	84	2	3	9	28	6	33	8	1	19	4	8	5	15	13	17
STARBENE.....	541	1	11	67	98	13	55	34	3	151	36	18	38	41	88	70
STORIA ILLUSTRATA.....	139	1	3	8	22	0	28	9	2	20	2	10	10	10	18	10
SUPER GOL.....	124	0	10	12	22	3	8	7	0	55	3	2	13	13	11	24
TAXI.....	84	2	8	16	19	1	19	4	0	26	11	0	11	10	19	31
TUTTI FOTOGRAFI.....	51	0	2	3	7	0	7	7	0	14	5	0	4	13	3	3
TUTTO CUCINA.....	700	9	14	60	122	23	48	46	3	248	21	20	47	54	55	51
TUTTOMAGLIA.....	739	8	13	87	125	22	60	42	3	253	51	27	55	41	32	41
TUTTO MOTO.....	202	1	10	14	39	5	27	13	0	78	1	6	18	21	32	28
TUTTO MUSICA & SPETTACOLO.....	454	12	17	64	94	9	34	33	0	188	26	19	46	57	34	41
TUTTO TURISMO.....	202	1	8	17	43	5	46	15	0	65	11	7	21	32	44	40
TUTTO UNCINETTO.....	1051	9	27	103	186	28	63	64	5	386	39	42	58	70	61	51
VITAL.....	99	0	0	9	15	2	11	3	0	31	13	4	5	9	10	29
WEEKEND.....	78	3	4	5	16	0	23	5	0	14	3	5	6	15	9	31
ZOOM.....	14	3	0	2	4	0	8	0	0	6	0	0	3	4	5	0
DIANA (QUINDICINALE).....	128	0	2	18	31	1	15	11	0	36	6	6	14	8	13	7
STARTER(QUINDICINALE).....	48	4	0	10	7	3	9	4	0	15	1	4	5	4	12	12

Lettori ultimo periodo - analisi secondo: ● duplicazione di lettura

(valori assoluti x 1000)

	Totale	MENSILI													
		Abitare	AD	Alrone	Archeo	Astra	Atlante	Auto Capital	L'Auto-mobilita	Bella Italia	Benissimo	Brava Casa	Capital	Casa Viva	Centocorse
SETTIMANALI	18536	199	136	501	79	295	175	38	298	222	1276	390	266	698	258
AMICA.....	1049	41	45	61	10	40	37	6	34	35	156	63	38	118	49
ANNA.....	989	22	19	36	4	45	20	10	24	18	168	60	43	97	56
AUTO OGGI.....	137	13	7	5	2	1	2	8	14	3	14	5	10	18	10
AUTOSPRINT.....	135	4	8	9	2	0	3	4	9	7	7	6	6	3	0
BELLA.....	1046	25	16	50	3	33	26	8	35	24	198	73	19	104	35
CIAO 2001.....	33	0	1	1	0	1	7	0	2	1	3	3	0	6	1
CIOE'.....	226	0	7	15	3	1	12	0	4	0	48	5	5	20	4
CONFIDENZE.....	734	13	11	18	4	16	7	1	25	5	108	21	15	37	15
CRONACA BLITZ.....	26	0	0	0	0	0	0	0	1	0	3	1	0	4	0
DOLLY.....	113	1	0	6	0	4	6	0	4	2	29	0	0	8	6
DOMENICA DEL CORRIERE.....	425	15	8	27	8	7	7	2	22	14	52	15	22	30	11
DOMENICA QUIZ.....	203	7	1	9	1	6	7	2	5	4	11	6	10	8	0
EPOCA.....	372	9	16	21	7	4	17	3	18	10	40	17	20	34	5
L'ESPRESSO.....	742	27	32	82	18	32	29	12	34	45	65	41	41	78	27
EUROPEO.....	316	22	6	30	5	14	13	4	13	8	58	19	19	40	10
EVA EXPRESS.....	491	10	1	17	2	21	8	5	7	5	84	10	11	24	10
FAMIGLIA CRISTIANA.....	2406	34	32	74	16	43	33	6	59	31	233	61	54	131	37
GENTE.....	2176	39	27	90	17	62	40	10	45	45	222	82	57	170	61
GIOIA.....	1250	28	17	66	6	47	30	3	34	20	184	72	40	111	59
IL GIORNALINO.....	214	5	6	12	0	4	5	1	4	5	21	13	5	11	3
GRAND HOTEL.....	999	12	3	4	2	22	11	7	21	10	112	11	12	36	6
GRAZIA.....	1198	35	36	67	14	45	32	12	36	36	145	72	40	115	58
GUERIN SPORTIVO.....	85	4	3	6	0	0	2	0	2	4	12	4	4	8	0
GUIDA CUCINA.....	614	9	11	22	0	19	12	6	20	9	100	41	18	68	31
GUIDA TV.....	733	11	9	26	5	18	14	0	21	9	105	20	14	46	17
INTIMITA'.....	872	14	3	7	0	24	16	3	27	3	100	24	14	51	22
INTREPIDO.....	209	9	2	4	0	3	3	0	9	1	28	14	9	15	7
IL MONDO.....	35	0	4	2	0	0	0	0	2	5	4	0	5	0	0
MONDO ECONOMICO.....	53	0	4	4	3	0	10	0	9	6	1	5	8	10	6
IL MONELLO.....	187	9	3	3	1	6	0	0	13	1	24	19	6	21	9
NOVELLA 2000.....	955	20	10	41	4	39	11	1	26	15	127	40	22	75	22
OGGI.....	1850	36	23	73	14	64	37	11	58	30	215	74	41	146	54
ONDA TV.....	279	3	1	7	1	3	5	0	5	7	28	12	1	19	4
PANORAMA.....	1010	34	37	113	16	45	41	19	39	59	121	62	60	97	35
RADIOCORRIERE TV.....	669	17	11	40	5	21	27	2	27	25	100	18	15	30	14
IL SABATO.....	58	2	2	1	0	4	1	0	0	0	3	3	3	9	2
SORRISI E CANZONI TV.....	3812	52	34	99	10	68	30	8	68	42	398	94	60	177	87
STOP.....	710	10	6	15	5	11	0	2	7	2	79	10	15	29	11
TELEPIU'.....	435	6	1	8	0	15	13	0	2	11	41	18	10	16	5
TELESETTE.....	904	18	12	43	10	37	21	1	19	11	118	24	14	37	13
TOPOLINO.....	818	39	33	45	7	10	16	11	36	14	120	34	33	54	20
SUPPLEMENTI															
SETTIMANALI															
SETTE.....	842	45	20	66	13	36	15	9	49	30	93	70	45	71	38
IL VENERDI'.....	1205	44	41	103	24	58	22	14	72	50	113	63	58	96	57
MENSILI															
MAGAZINE.....	644	4	7	44	11	28	22	6	47	10	70	20	12	39	5

Lettori ultimo periodo - analisi secondo: ● duplicazione di lettura

(valori assoluti x 1000)

	Totale	MENSILI													
		Abitare	AD	Airone	Archeo	Astra	Atlante	Auto Capital	L'Auto-mobilita	Bella Italia	Benissimo	Brava Casa	Capital	Casa Viva	Centocose
MENSILI	18536	199	136	501	79	295	175	38	298	222	1276	390	266	698	258
ABITARE.....	199	199	54	38	14	16	6	3	22	10	34	34	40	60	20
AD.....	136	54	136	32	10	17	7	4	12	15	11	27	30	45	12
AIRONE.....	501	38	32	501	28	16	68	4	26	73	71	46	30	67	14
ARCHEO.....	79	14	10	28	79	6	16	0	7	23	0	3	3	2	0
ASTRA.....	295	16	17	16	6	295	0	0	10	4	45	29	32	42	26
ATLANTE.....	175	6	7	68	16	0	175	0	11	33	34	12	8	25	5
AUTO CAPITAL.....	38	3	4	4	0	0	0	38	7	0	6	0	18	0	6
L'AUTOMOBILE.....	298	22	12	26	7	10	11	7	298	5	42	23	19	31	22
BELLA ITALIA.....	222	10	15	73	23	4	33	0	5	222	20	29	22	38	4
BENISSIMO.....	1276	34	11	71	0	45	34	6	42	20	1276	74	37	122	58
BRAVA CASA.....	390	34	27	46	3	29	12	0	23	29	74	390	31	180	39
CAPITAL.....	266	40	30	30	3	32	8	18	19	22	37	31	266	44	22
CASAVIVA.....	698	60	45	67	2	42	25	0	31	38	122	180	44	698	43
100 COSE.....	258	20	12	14	0	26	5	6	22	4	58	39	22	43	258
CIAK.....	295	18	2	15	6	18	20	8	8	22	49	21	23	26	28
CLASS.....	51	4	3	7	0	5	3	0	1	4	14	9	6	6	4
CONSIGLI PRATICI.....	158	3	0	0	0	13	4	4	11	0	62	22	7	13	8
CORTO MALTESE.....	39	2	3	3	0	5	0	0	0	0	6	4	6	3	7
COSMOPOLITAN.....	254	13	18	20	2	47	6	12	14	6	34	38	30	41	53
LA CUCINA ITALIANA.....	505	24	17	32	5	28	22	4	38	23	115	66	14	79	36
ESPANSIONE.....	45	4	0	0	0	4	4	0	6	0	2	6	11	2	6
FOTOGRAFARE.....	146	14	6	29	6	10	8	6	20	6	21	18	9	25	14
FRIGIDAIRE.....	19	0	3	1	0	1	0	0	0	0	3	3	3	5	0
GARDENIA.....	246	30	30	83	14	13	18	0	15	29	52	32	25	42	5
GENTE MESE.....	1034	46	27	79	14	49	43	4	37	24	156	77	43	119	76
GENTE MONEY.....	118	14	8	11	4	6	0	8	4	7	17	18	35	14	9
GENTE MOTORI.....	568	32	20	65	7	28	16	20	51	20	85	56	38	73	49
GENTE VIAGGI.....	447	37	37	82	8	35	39	16	28	31	76	61	63	58	69
INSIEME.....	666	25	4	40	4	13	16	7	28	18	159	52	34	100	30
JESUS.....	140	3	2	17	3	4	24	0	8	17	21	4	0	11	3
LA MIA BOUTIQUE.....	371	33	15	17	0	8	17	0	14	9	124	34	13	67	39
LEI.....	259	11	15	19	0	21	6	5	14	7	47	47	25	66	84
LINUS.....	160	23	6	37	2	13	10	0	11	12	33	17	15	19	17
MADRE.....	228	19	5	15	0	3	3	0	10	3	35	21	6	30	13
MANI DI FATA.....	1108	30	12	39	3	17	31	0	27	23	304	44	19	116	32
MARIE CLAIRE-DONNAPIU'.....	355	36	25	62	10	6	7	10	15	21	63	35	35	54	38
MAX.....	114	3	5	19	0	13	4	4	11	17	16	18	11	26	
MESSAGGERO DI S.ANTONIO.....	1175	14	4	41	6	21	33	0	29	39	157	33	24	43	18
LA MIA CASA.....	227	27	23	28	0	9	7	0	8	6	49	41	9	59	23
MILLEIDEE.....	1318	55	15	78	8	44	33	7	49	26	509	112	38	203	78
MODA.....	1017	51	40	78	0	58	36	18	34	29	176	90	38	143	104
MUSIC.....	33	0	3	0	0	0	11	0	4	5	6	3	3	8	5
NATURA OGGI.....	196	13	0	53	2	4	18	2	11	5	46	8	11	26	17
PER LUI.....	96	0	1	14	0	4	3	6	0	4	13	9	13	12	33
PESCARE.....	148	15	4	21	0	3	10	0	12	11	18	16	15	24	8
PHOTO ITALIA.....	49	0	0	17	3	0	4	6	3	5	3	7	9	2	8
IL PIACERE.....	99	15	21	15	4	14	11	0	3	8	11	11	19	26	6
PLAYMEN.....	27	0	1	0	0	2	1	0	4	1	0	0	0	0	0
QUATTORRUOTE.....	1105	42	29	59	13	53	42	21	83	32	161	76	50	112	49
QUATTRO ZAMPE.....	195	6	0	17	3	21	7	1	16	6	21	18	9	22	20
QUI TOURING.....	477	45	17	95	21	27	33	4	40	54	46	40	48	53	20
RAKAM.....	657	20	15	46	9	18	27	0	33	9	199	69	28	122	39
ROCKSTAR.....	39	0	0	2	0	3	8	0	0	4	9	0	0	16	4
SALE E PEPE.....	512	7	8	23	3	28	19	2	13	13	84	39	19	39	19
SALVE.....	422	24	20	41	4	41	13	8	20	22	65	48	53	78	57
SCIENZA 2000.....	54	0	0	7	0	2	14	0	6	7	20	0	0	6	0
SCIENZA E VITA NUOVA.....	177	16	16	46	4	16	21	5	10	8	32	19	17	24	23
LE SCIENZE.....	132	8	4	27	8	0	11	4	9	20	22	1	8	6	6
SELEZIONE DAL R.DIGEST.....	1239	49	17	82	12	43	49	4	49	50	177	64	32	89	50
SPEAK UP.....	84	16	6	10	2	5	13	4	7	11	19	6	20	20	6
STARBENE.....	541	23	13	49	2	35	29	0	26	7	103	48	31	82	54
STORIA ILLUSTRATA.....	139	23	7	25	3	9	16	4	13	8	28	6	14	16	19
SUPER GOL.....	124	1	0	5	0	3	8	0	10	7	34	7	7	8	2
TAXI.....	84	6	3	16	0	14	0	0	3	12	26	21	14	15	25
TUTTI FOTOGRAFI.....	51	2	0	4	0	0	2	0	2	7	8	0	6	2	6
TUTTO CUCINA.....	700	28	19	33	3	13	36	4	30	26	186	42	20	94	48
TUTTOMAGLIA.....	739	28	10	18	0	27	36	4	25	2	244	24	22	99	42
TUTTO MOTO.....	202	8	9	27	0	4	8	11	19	0	17	18	4	35	9
TUTTO MUSICA & SPETTACOLO.....	454	20	3	18	5	27	9	9	23	3	70	52	31	45	57
TUTTO TURISMO.....	202	22	31	34	12	12	24	2	22	23	23	20	22	32	24
TUTTO UNCINETTO.....	1051	13	7	35	0	36	22	4	34	7	278	44	15	94	56
VITAL.....	99	11	11	6	0	5	3	2	5	0	22	6	11	3	31
WEEKEND.....	78	7	20	33	0	0	13	0	6	10	7	12	8	24	9
ZOOM.....	14	2	0	8	3	0	3	0	0	2	0	0	2	2	0
DIANA (QUINDICINALE).....	128	8	2	10	5	12	15	2	9	7	30	8	13	8	10
STARTER(QUINDICINALE).....	48	4	2	7	3	0	5	2	9	0	2	0	2	5	2

Lettori ultimo periodo - analisi secondo: ● duplicazione di lettura

(valori assoluti x 1000)

	Totale	MENSILI													
		Ciak	Class	Consigli Pratici	Corto Maltese	Cosmo-politan	La Cucina Italiana	Espan-sione	Foto-grafare	Frigi-daire	Gardenia	Gente Mese	Gente Money	Gente Motori	Gente Viaggi
SETTIMANALI	18536	295	51	158	39	254	505	45	146	19	246	1034	118	568	447
AMICA.....	1049	37	3	15	7	54	62	6	19	1	54	127	20	54	81
ANNA.....	989	45	4	26	5	62	74	6	16	3	27	109	13	64	61
AUTO OGGI.....	137	12	2	1	2	11	5	0	11	0	5	8	9	33	17
AUTOSPRINT.....	135	5	2	0	0	4	6	0	5	0	3	13	4	20	9
BELLA.....	1046	33	5	24	4	31	76	6	28	2	31	139	16	62	76
CIAO 2001.....	33	4	0	0	0	1	5	0	0	0	0	3	1	9	3
CIOE'.....	226	18	1	8	0	1	17	0	6	0	12	22	5	6	15
CONFIDENZE.....	734	14	3	19	1	14	48	6	8	1	11	69	6	38	27
CRONACA BLITZ.....	26	0	0	0	0	0	0	0	0	0	0	1	0	3	0
DOLLY.....	113	9	0	3	0	4	3	0	6	0	6	12	2	7	15
DOMENICA DEL CORRIERE.....	425	18	4	6	2	5	31	4	5	0	4	65	3	41	29
DOMENICA QUIZ.....	203	7	1	0	1	3	12	4	4	0	1	24	2	11	5
EPOCA.....	372	23	1	2	1	13	16	6	2	0	13	37	3	32	26
L'ESPRESSO.....	742	34	6	7	10	37	50	9	15	4	35	95	18	57	68
EUROPEO.....	316	13	3	2	3	15	8	0	5	1	9	34	4	16	32
EVA EXPRESS.....	491	11	0	12	1	18	21	0	8	1	14	66	6	21	24
FAMIGLIA CRISTIANA.....	2406	46	9	35	3	52	120	11	29	4	41	215	21	125	71
GENTE.....	2176	65	11	29	8	57	123	10	22	3	40	309	20	124	100
GIOIA.....	1250	28	6	18	7	56	72	11	17	3	45	168	17	75	83
IL GIORNALINO.....	214	6	1	3	0	9	7	3	7	0	5	24	4	12	1
GRAND HOTEL.....	999	15	0	14	0	12	45	3	10	0	9	82	5	46	26
GRAZIA.....	1198	39	5	21	6	54	77	10	28	3	42	157	28	80	103
GUERIN SPORTIVO.....	85	3	0	0	0	1	2	0	2	0	4	8	0	8	5
GUIDA CUCINA.....	614	14	2	11	2	29	49	2	6	0	15	72	3	56	19
GUIDA TV.....	733	13	1	16	2	28	46	3	17	0	23	58	3	48	25
INTIMITA'.....	872	21	3	22	4	16	52	3	7	3	8	80	6	42	26
INTREPIDO.....	209	9	0	5	2	8	6	2	7	0	5	39	3	12	15
IL MONDO.....	35	0	0	0	0	1	2	2	2	0	2	2	4	2	2
MONDO ECONOMICO.....	53	0	0	0	0	0	8	8	0	0	4	10	3	13	4
IL MONELLO.....	187	12	0	2	2	3	9	2	9	0	5	32	1	26	10
NOVELLA 2000.....	955	34	1	18	4	29	44	2	21	4	21	130	8	71	45
OGGI.....	1850	51	5	44	6	55	96	12	24	1	28	256	17	104	80
ONDA TV.....	279	12	1	3	0	5	14	0	3	0	8	25	1	15	13
PANORAMA.....	1010	42	12	13	11	40	53	10	22	2	56	111	29	89	89
RADIOCORRIERE TV.....	669	16	2	4	2	20	24	0	9	0	25	63	3	45	34
IL SABATO.....	58	1	0	0	0	0	5	0	5	0	0	6	2	6	4
SORRISI E CANZONI TV.....	3812	116	14	52	6	75	134	8	43	4	53	336	27	204	112
STOP.....	710	9	1	14	0	17	31	1	8	0	15	62	9	25	18
TELEPIU'.....	435	14	0	5	0	10	13	0	4	2	5	23	3	24	11
TELESETTE.....	904	35	5	17	1	27	41	3	21	1	16	59	2	55	26
TOPOLINO.....	818	50	4	12	1	33	43	2	25	2	23	93	14	61	57
SUPPLEMENTI															
SETTIMANALI															
SETTE.....	842	42	12	26	7	29	49	22	22	9	23	105	13	54	97
IL VENERDI'.....	1205	22	14	4	8	45	54	19	21	3	37	130	26	88	104
MENSILI															
MAGAZINE.....	644	24	0	9	0	31	42	4	22	0	13	85	4	61	45

Lettori ultimo periodo - analisi secondo: ● duplicazione di lettura

(valori assoluti x 1000)

	Totale	MENSILI													
		Ciak	Class	Consigli Pratici	Corto Maltese	Cosmo-politan	La Cucina Italiana	Espan-sione	Foto-grafare	Frigi-daire	Gardenia	Gente Mese	Gente Money	Gente Motori	Gente Viaggi
MENSILI	18536	295	51	158	39	254	505	45	146	19	246	1034	118	568	447
ABITARE.....	199	18	4	3	2	13	24	4	14	0	30	46	14	32	37
AD.....	136	2	3	0	3	18	17	0	6	3	30	27	8	20	37
AIRONE.....	501	15	7	0	3	20	32	0	29	1	83	79	11	65	82
ARCHEO.....	79	6	0	0	0	2	5	0	6	0	14	14	4	7	8
ASTRA.....	295	18	5	13	5	47	28	4	10	1	13	49	6	28	35
ATLANTE.....	175	20	3	4	0	6	22	4	8	0	18	43	0	16	39
AUTO CAPITAL.....	38	8	0	4	0	12	4	0	6	0	0	4	8	20	16
L'AUTOMOBILE.....	298	8	1	11	0	14	38	6	20	0	15	37	4	51	28
BELLA ITALIA.....	222	22	4	0	0	6	23	0	6	0	29	24	7	20	31
BENISSIMO.....	1276	49	14	62	6	34	115	2	21	3	52	156	17	85	76
BRAVA CASA.....	390	21	9	22	4	38	66	6	18	3	32	77	18	56	61
CAPITAL.....	266	23	6	7	6	30	14	11	9	3	25	43	35	38	63
CASAVIVA.....	698	26	6	13	3	41	79	2	25	5	42	119	14	73	58
100 COSE.....	258	28	4	8	7	53	36	6	14	0	5	76	9	49	69
CIAK.....	295	295	8	14	8	21	39	4	14	0	0	55	12	40	37
CLASS.....	51	8	51	1	0	1	4	0	1	0	3	14	6	4	12
CONSIGLI PRATICI.....	158	14	1	158	4	5	30	8	11	0	3	20	0	14	25
CORTO MALTESE.....	39	8	0	4	39	3	6	4	0	4	0	4	2	5	4
COSMOPOLITAN.....	254	21	1	5	3	254	19	0	20	0	9	43	11	33	38
LA CUCINA ITALIANA.....	505	39	4	30	6	19	505	8	6	3	41	70	12	38	37
ESPANSIONE.....	45	4	0	8	4	0	8	45	2	0	4	15	2	0	9
FOTOGRAFARE.....	146	14	1	11	0	20	6	2	146	4	13	35	12	39	33
FRIGIDAIRE.....	19	0	0	0	4	0	3	0	4	19	3	0	0	0	6
GARDENIA.....	246	0	3	3	0	9	41	4	13	3	246	34	15	26	37
GENTE MESE.....	1034	55	14	20	4	43	70	15	35	0	34	1034	26	104	107
GENTE MONEY.....	118	12	6	0	2	11	12	2	12	0	15	26	118	20	28
GENTE MOTORI.....	568	40	4	14	5	33	38	0	39	0	26	104	20	568	95
GENTE VIAGGI.....	447	37	12	25	4	38	37	9	33	6	37	107	28	95	447
INSIEME.....	666	28	7	31	8	26	52	17	16	3	24	85	18	45	48
JESUS.....	140	9	4	0	4	4	23	0	0	0	8	24	0	5	16
LA MIA BOUTIQUE.....	371	16	0	30	7	11	70	4	10	3	28	58	12	25	30
LEI.....	259	29	7	19	10	54	26	6	12	0	11	48	5	27	40
LINUS.....	160	9	0	0	13	14	13	5	4	3	12	24	5	22	23
MADRE.....	228	4	0	12	0	18	26	4	8	0	10	37	8	16	36
MANI DI FATA.....	1108	33	5	38	7	16	122	8	17	3	20	139	13	64	36
MARIE CLAIRE-DONNAPIU'.....	355	34	7	6	12	36	47	2	15	0	37	44	14	32	48
MAX.....	114	13	1	7	10	33	16	4	4	0	4	12	2	8	19
MESSAGGERO DI S.ANTONIO.....	1175	28	6	32	0	17	70	9	13	3	22	113	9	49	59
LA MIA CASA.....	227	10	3	19	0	11	36	0	12	3	18	23	2	32	18
MILLEIDEE.....	1318	50	14	50	13	34	141	10	25	3	28	179	28	99	109
MODA.....	1017	69	6	46	7	70	135	6	32	4	51	180	26	68	94
MUSIC.....	33	0	0	0	0	6	4	0	0	3	3	0	0	4	6
NATURA OGGI.....	196	12	1	13	2	5	17	0	19	0	19	43	3	38	23
PER LUI.....	96	18	1	0	0	18	8	0	6	0	0	7	6	21	20
PESCARE.....	148	7	1	3	0	3	16	5	15	0	13	38	4	42	16
PHOTO ITALIA.....	49	11	0	0	0	14	0	0	16	0	5	10	6	15	7
IL PIACERE.....	99	7	0	0	3	16	17	0	7	0	20	29	11	10	21
PLAYMEN.....	27	2	0	0	0	0	0	0	0	0	0	0	0	4	0
QUATTORRUOTE.....	1105	74	7	42	15	48	76	13	50	7	50	184	30	283	134
QUATTRO ZAMPE.....	195	17	0	4	4	14	24	4	7	0	13	36	5	23	25
QUI TOURING.....	477	30	6	4	7	11	45	10	10	0	48	42	11	36	51
RAKAM.....	657	19	5	23	11	27	95	4	19	5	16	108	23	41	76
ROCKSTAR.....	39	8	0	4	0	3	8	4	2	0	4	12	0	2	2
SALE E PEPE.....	512	32	17	11	17	20	69	9	13	3	23	40	9	33	33
SALVE.....	422	19	8	25	6	53	55	10	15	3	36	78	3	49	54
SCIENZA 2000.....	54	0	0	4	0	6	0	4	0	0	0	3	0	0	6
SCIENZA E VITA NUOVA.....	177	15	3	8	7	19	16	4	6	0	16	35	5	19	43
LE SCIENZE.....	132	3	0	12	0	0	5	4	9	0	7	12	0	8	15
SELEZIONE DAL R.DIGEST.....	1239	76	8	24	7	45	107	0	41	5	34	133	17	92	75
SPEAK UP.....	84	19	1	0	2	10	4	0	6	0	3	17	7	13	17
STARBENE.....	541	32	1	29	4	57	75	4	18	3	27	82	7	44	51
STORIA ILLUSTRATA.....	139	15	1	9	4	11	28	9	0	0	11	18	0	13	36
SUPER GOL.....	124	23	0	4	4	3	20	0	5	2	4	14	0	18	7
TAXI.....	84	19	7	4	4	9	12	4	7	0	8	30	0	7	19
TUTTI FOTOGRAFI.....	51	4	1	2	3	0	3	2	23	0	4	6	0	8	5
TUTTO CUCINA.....	700	35	4	51	0	15	125	2	15	3	22	96	7	64	36
TUTTOMAGLIA.....	739	24	3	43	4	24	102	6	22	0	16	122	7	54	37
TUTTO MOTO.....	202	11	0	11	4	11	13	0	15	0	10	41	8	72	37
TUTTO MUSICA & SPETTACOLO.....	454	72	5	35	8	29	48	8	14	0	9	92	11	58	38
TUTTO TURISMO.....	202	20	0	8	4	19	36	9	14	4	33	46	9	35	84
TUTTO UNCINETTO.....	1051	46	4	74	0	18	132	2	22	0	20	141	7	67	57
VITAL.....	99	5	3	0	0	17	13	2	6	0	0	8	2	11	20
WEEKEND.....	78	0	5	0	0	10	12	0	9	0	26	20	5	11	32
ZOOM.....	14	2	0	0	2	2	0	0	2	0	5	2	2	5	0
DIANA (QUINDICINALE).....	128	12	4	20	4	0	12	4	5	0	12	49	3	21	32
STARTER(QUINDICINALE).....	48	6	1	2	0	2	2	0	5	2	7	5	2	28	19

Lettori ultimo periodo - analisi secondo: ● duplicazione di lettura

(valori assoluti x 1000)

	Totale	MENSILI													
		Insieme	Jesus	La Mia Boutique	Lei	Linus	Madre	Mani Di Fata	M.Claire Donna Più	Max	Messaggero Di S.A.	La Mia Casa	Mille Idee	Moda	Music
SETTIMANALI	18536	666	140	371	259	160	228	1108	355	114	1175	227	1318	1017	33
AMICA.....	1049	94	6	64	68	15	27	104	70	28	83	46	180	187	3
ANNA.....	989	91	10	54	75	14	23	114	77	28	77	25	190	139	1
AUTO OGGI.....	137	9	2	0	5	5	0	12	15	4	12	1	11	13	1
AUTOSPRINT.....	135	12	3	4	6	0	0	6	8	3	10	2	13	14	0
BELLA.....	1046	97	7	52	44	16	36	141	44	19	104	28	192	159	2
CIAO 2001.....	33	7	4	3	8	0	3	3	0	3	3	0	3	11	1
CIOE'.....	226	21	5	15	14	2	5	30	6	5	15	14	53	31	1
CONFIDENZE.....	734	65	9	26	18	5	26	94	15	4	85	22	99	60	0
CRONACA BLITZ.....	26	3	1	0	0	0	0	1	3	0	1	0	1	0	0
DOLLY.....	113	20	1	1	6	0	5	12	1	4	14	5	26	9	1
DOMENICA DEL CORRIERE.....	425	24	5	9	8	10	18	58	10	5	53	6	50	39	3
DOMENICA QUIZ.....	203	4	0	14	7	1	0	20	7	7	20	10	28	20	0
EPOCA.....	372	11	5	9	10	5	7	45	16	6	42	1	46	31	0
L'ESPRESSO.....	742	44	16	26	19	34	10	65	48	12	56	17	80	91	1
EUROPEO.....	316	25	6	17	16	8	2	31	20	8	21	6	50	46	0
EVA EXPRESS.....	491	41	9	20	10	3	12	56	13	13	46	10	90	51	0
FAMIGLIA CRISTIANA.....	2406	119	46	54	39	20	76	244	52	20	283	40	259	191	8
GENTE.....	2176	116	37	70	55	28	52	211	65	30	194	28	252	222	4
GIOIA.....	1250	91	13	52	74	19	38	161	69	27	108	38	216	176	3
IL GIORNALINO.....	214	13	11	5	8	5	2	18	6	3	29	6	14	32	0
GRAND HOTEL.....	999	61	6	23	20	5	16	114	5	4	96	23	89	57	1
GRAZIA.....	1198	95	16	58	75	14	38	115	76	22	93	46	212	180	7
GUERIN SPORTIVO.....	85	7	0	0	2	2	0	12	4	1	16	0	13	4	1
GUIDA CUCINA.....	614	62	7	22	22	9	12	85	12	8	33	10	101	75	0
GUIDA TV.....	733	53	3	23	17	6	7	97	20	9	42	14	89	58	7
INTIMITA'.....	872	58	11	35	26	4	18	99	29	7	74	19	109	83	0
INTREPIDO.....	209	18	3	9	12	3	6	23	6	2	22	3	31	30	3
IL MONDO.....	35	0	0	2	0	0	0	0	2	0	2	2	1	2	0
MONDO ECONOMICO.....	53	5	1	5	8	0	4	9	7	0	10	2	9	15	0
IL MONELLO.....	187	12	1	7	16	3	6	21	9	3	13	5	44	35	1
NOVELLA 2000.....	955	73	13	38	26	14	21	85	30	14	72	32	131	107	1
OGGI.....	1850	101	17	60	70	22	53	205	39	30	179	40	253	186	11
ONDA TV.....	279	17	2	5	3	4	0	20	1	4	18	4	25	27	2
PANORAMA.....	1010	72	10	32	32	45	11	83	60	17	68	25	113	117	0
RADIOCORRIERE TV.....	669	29	26	22	12	8	24	56	18	13	62	7	82	80	5
IL SABATO.....	58	5	0	2	1	0	2	7	4	0	12	4	5	8	0
SORRISI E CANZONI TV.....	3812	220	24	121	98	39	69	319	91	35	271	68	380	324	6
STOP.....	710	32	3	16	11	3	12	56	18	10	65	6	47	39	0
TELEPIU'.....	435	27	1	14	7	5	5	37	14	6	37	9	44	37	5
TELESETTE.....	904	52	6	37	19	9	11	82	23	11	71	18	87	83	5
TOPOLINO.....	818	63	10	25	22	18	10	110	34	11	73	26	117	83	0
SUPPLEMENTI															
SETTIMANALI															
SETTE.....	842	69	23	33	41	16	28	87	21	25	88	18	119	101	7
IL VENERDI'.....	1205	72	14	35	26	30	29	79	73	22	58	24	129	113	3
MENSILI															
MAGAZINE.....	644	48	8	22	19	4	4	33	20	10	35	21	76	50	0

Lettori ultimo periodo - analisi secondo: ● duplicazione di lettura

(valori assoluti x 1000)

	Totale	MENSILI													
		Insieme	Jesus	La Mia Boutique	Lei	Linus	Madre	Mani Di Fata	M.Claire Donna Più	Max	Messaggero Di S.A.	La Mia Casa	Mille Idee	Moda	Music
MENSILI	18536	666	140	371	259	160	228	1108	355	114	1175	227	1318	1017	33
ABITARE.....	199	25	3	33	11	23	19	30	36	3	14	27	55	51	0
AD.....	136	4	2	15	15	6	5	12	25	5	4	23	15	40	3
AIRONE.....	501	40	17	17	19	37	15	39	62	19	41	28	78	78	0
ARCHEO.....	79	4	3	0	0	2	0	3	10	0	6	0	8	0	0
ASTRA.....	295	13	4	8	21	13	3	17	6	13	21	9	44	58	0
ATLANTE.....	175	16	24	17	6	10	3	31	7	4	33	7	33	36	11
AUTO CAPITAL.....	38	7	0	0	5	0	0	0	10	4	0	0	7	18	0
L'AUTOMOBILE.....	298	28	8	14	14	11	10	27	15	4	29	8	49	34	4
BELLA ITALIA.....	222	18	17	9	7	12	3	23	21	11	39	6	26	29	5
BENISSIMO.....	1276	159	21	124	47	33	35	304	63	17	157	49	509	176	6
BRAVA CASA.....	390	52	4	34	47	17	21	44	35	16	33	41	112	90	3
CAPITAL.....	266	34	0	13	25	15	6	19	35	18	24	9	38	38	3
CASAVIVA.....	698	100	11	67	66	19	30	116	54	11	43	59	203	143	8
100 COSE.....	258	30	3	39	84	17	13	32	38	26	18	23	78	104	5
CIAK.....	295	28	9	16	29	9	4	33	34	13	28	10	50	69	0
CLASS.....	51	7	4	0	7	0	0	5	7	1	6	3	14	6	0
CONSIGLI PRATICI.....	158	31	0	30	19	0	12	38	6	7	32	19	50	46	0
CORTO MALTESE.....	39	8	4	7	10	13	0	7	12	10	0	0	13	7	0
COSMOPOLITAN.....	254	26	4	11	54	14	18	16	36	33	17	11	34	70	6
LA CUCINA ITALIANA.....	505	52	23	70	26	13	26	122	47	16	70	36	141	135	4
ESPANSIONE.....	45	17	0	4	6	5	4	8	2	4	9	0	10	6	0
FOTOGRAFARE.....	146	16	0	10	12	4	8	17	15	4	13	12	25	32	0
FRIGIDAIRE.....	19	3	0	3	0	3	0	3	0	0	3	3	3	4	3
GARDENIA.....	246	24	8	28	11	12	10	20	37	4	22	18	28	51	3
GENTE MESE.....	1034	85	24	58	48	24	37	139	44	12	113	23	179	180	0
GENTE MONEY.....	118	18	0	12	5	5	8	13	14	2	9	2	28	26	0
GENTE MOTORI.....	568	45	5	25	27	22	16	64	32	8	49	32	99	68	4
GENTE VIAGGI.....	447	48	16	30	40	23	36	36	48	19	59	18	109	94	6
INSIEME.....	666	666	19	57	44	19	49	147	52	13	68	46	173	120	0
JESUS.....	140	19	140	3	11	2	26	21	8	4	28	0	22	25	0
LA MIA BOUTIQUE.....	371	57	3	371	26	6	21	77	23	7	47	41	116	119	5
LEI.....	259	44	11	26	259	11	19	42	58	43	9	26	81	141	0
LINUS.....	160	19	2	6	11	160	5	21	16	5	24	7	27	11	3
MADRE.....	228	49	26	21	19	5	228	56	28	4	60	8	63	37	0
MANI DI FATA.....	1108	147	21	77	42	21	56	1108	42	2	195	44	311	181	6
MARIE CLAIRE-DONNAPIU'.....	355	52	8	23	58	16	28	42	355	17	12	8	95	116	0
MAX.....	114	13	4	7	43	5	4	2	17	114	7	3	18	37	0
MESSAGGERO DI S.ANTONIO.....	1175	68	28	47	9	24	60	195	12	7	1175	34	138	115	9
LA MIA CASA.....	227	46	0	41	26	7	8	44	8	3	34	227	56	91	3
MILLEIDEE.....	1318	173	22	116	81	27	63	311	95	18	138	56	1318	245	3
MODA.....	1017	120	25	119	141	11	37	181	116	37	115	91	245	1017	9
MUSIC.....	33	0	0	5	0	3	0	6	0	0	9	3	3	9	33
NATURA OGGI.....	196	21	0	11	14	13	19	42	7	9	29	5	56	37	0
PER LUI.....	96	10	1	4	40	8	7	10	16	10	13	6	19	49	0
PESCARA.....	148	22	2	13	5	4	9	15	3	0	14	8	29	30	1
PHOTO ITALIA.....	49	10	0	0	5	0	4	3	6	9	3	6	6	13	0
IL PIACERE.....	99	14	2	9	5	8	6	6	11	6	10	5	14	33	0
PLAYMEN.....	27	3	1	0	1	3	0	0	0	0	0	0	1	3	3
QUATTORRUOTE.....	1105	108	6	58	26	45	22	158	59	28	101	52	183	151	11
QUATTRO ZAMPE.....	195	16	3	9	24	14	5	18	11	7	15	0	31	24	0
QUI TOURING.....	477	22	15	15	10	18	9	22	47	15	35	15	60	42	0
RAKAM.....	657	76	36	77	40	10	37	239	35	11	84	20	279	126	9
ROCKSTAR.....	39	6	0	13	7	0	0	8	4	3	4	4	16	19	1
SALE E PEPE.....	512	74	13	29	34	11	2	73	33	12	46	11	94	63	0
SALVE.....	422	115	15	47	59	18	7	55	25	25	42	35	132	76	3
SCIENZA 2000.....	54	8	0	2	0	2	4	21	2	0	26	0	8	8	6
SCIENZA E VITA NUOVA.....	177	14	3	10	24	2	20	18	18	18	24	3	40	25	0
LE SCIENZE.....	132	13	0	10	4	6	12	29	2	0	37	18	18	11	0
SELEZIONE DAL R.DIGEST.....	1239	89	30	66	29	26	37	178	58	13	191	37	242	143	9
SPEAK UP.....	84	4	0	4	11	11	0	6	0	3	4	4	9	13	0
STARBENE.....	541	79	8	57	31	15	34	85	33	23	53	28	147	98	9
STORIA ILLUSTRATA.....	139	7	3	8	6	13	9	22	16	4	35	5	37	38	6
SUPER GOL.....	124	8	3	7	0	2	1	16	14	0	18	4	30	18	9
TAXI.....	84	19	4	18	36	2	0	8	23	19	8	7	26	53	0
TUTTI FOTOGRAFI.....	51	0	0	0	2	8	0	15	8	4	15	3	6	3	0
TUTTO CUCINA.....	700	108	19	75	37	17	27	161	36	6	115	55	211	168	12
TUTTOMAGLIA.....	739	75	14	74	35	12	34	221	25	0	120	65	260	203	9
TUTTO MOTO.....	202	11	0	4	4	7	5	28	10	4	26	17	29	28	1
TUTTO MUSICA & SPETTACOLO.....	454	68	4	46	41	14	20	55	21	18	42	22	116	117	1
TUTTO TURISMO.....	202	9	0	16	12	17	5	3	11	12	24	4	49	43	0
TUTTO UNCINETTO.....	1051	113	13	73	57	19	60	288	39	0	148	55	326	232	3
VITAL.....	99	23	0	12	34	5	0	15	18	14	4	12	24	28	0
WEEKEND.....	78	0	0	4	14	4	5	7	22	0	3	1	10	36	1
ZOOM.....	14	0	0	0	4	2	0	0	0	7	0	0	2	9	0
DIANA (QUINDICINALE).....	128	14	4	20	10	4	3	21	0	4	38	8	38	40	0
STARTER(QUINDICINALE).....	48	6	0	0	2	4	0	0	0	0	6	2	0	13	3

Lettori ultimo periodo - analisi secondo: ● duplicazione di lettura

(valori assoluti x 1000)

	Totale	MENSILI													
		Natura Oggi	Per Lui	Pescare	Photo Italiana	Il Piacere	Play Men	Quattro ruote	Quattro Zampe	Qui Touring	Rakam	Rock Star	Sale & Pepe	Salve	Scienza 2000
SETTIMANALI	18536	196	96	148	49	99	27	1105	195	477	657	39	512	422	54
AMICA.....	1049	24	12	19	7	21	6	128	31	64	93	13	69	94	7
ANNA.....	989	22	20	16	2	16	0	122	20	36	82	8	83	73	2
AUTO OGGI.....	137	4	11	2	8	1	0	51	7	9	8	0	9	6	2
AUTOSPRINT.....	135	6	1	4	0	4	1	40	9	4	7	0	6	7	0
BELLA.....	1046	25	17	24	9	15	0	124	26	33	114	3	80	72	3
CIAO 2001.....	33	1	0	2	2	1	0	13	0	1	3	1	3	5	0
CIOE'.....	226	4	1	3	2	5	0	23	5	3	19	4	5	12	0
CONFIDENZE.....	734	14	4	8	4	3	1	57	12	7	59	4	28	34	2
CRONACA BLITZ.....	26	0	0	0	0	0	1	3	0	3	1	0	2	0	0
DOLLY.....	113	4	0	0	2	4	2	19	3	2	7	0	6	6	1
DOMENICA DEL CORRIERE.....	425	16	2	11	5	4	6	63	16	31	42	2	16	21	5
DOMENICA QUIZ.....	203	2	4	9	2	3	0	26	4	17	11	5	15	3	0
EPOCA.....	372	15	4	9	3	5	0	51	6	25	25	3	23	13	0
L'ESPRESSO.....	742	20	22	15	17	20	3	103	28	68	59	8	40	50	9
EUROPEO.....	316	8	7	9	1	8	0	33	11	19	34	3	12	27	0
EVA EXPRESS.....	491	14	2	7	0	1	1	42	12	19	28	4	29	28	0
FAMIGLIA CRISTIANA.....	2406	26	8	21	11	25	6	202	34	83	143	6	110	77	15
GENTE.....	2176	46	22	23	6	24	6	241	40	96	156	14	105	110	3
GIOIA.....	1250	30	17	17	8	23	0	161	35	37	119	4	81	78	3
IL GIORNALINO.....	214	0	4	2	2	4	0	23	1	8	16	2	13	9	0
GRAND HOTEL.....	999	12	4	16	2	5	2	80	18	18	27	4	38	27	4
GRAZIA.....	1198	26	24	14	14	24	1	170	29	79	103	9	68	92	2
GUERIN SPORTIVO.....	85	2	0	2	0	1	0	21	2	6	10	1	7	8	2
GUIDA CUCINA.....	614	15	9	13	6	9	0	74	3	15	60	0	53	57	1
GUIDA TV.....	733	25	6	12	0	3	4	93	14	30	54	6	40	37	5
INTIMITA'.....	872	9	4	7	4	1	0	90	28	8	69	5	37	33	2
INTREPIDO.....	209	5	2	2	0	0	0	28	4	5	19	0	10	15	2
IL MONDO.....	35	0	0	3	2	0	0	3	2	5	5	0	3	0	0
MONDO ECONOMICO.....	53	0	4	9	5	0	0	15	2	3	11	4	3	0	0
IL MONELLO.....	187	2	1	7	1	0	4	40	3	6	13	0	11	19	0
NOVELLA 2000.....	955	18	8	11	3	9	1	105	19	23	56	10	47	39	1
OGGI.....	1850	36	19	36	11	21	9	211	42	71	137	13	108	91	8
ONDA TV.....	279	3	1	7	0	0	0	14	11	11	5	0	5	4	1
PANORAMA.....	1010	41	21	30	15	23	2	190	26	112	85	6	73	68	4
RADIOCORRIERE TV.....	669	17	10	9	5	1	0	58	19	35	45	0	33	30	7
IL SABATO.....	58	0	1	2	0	2	0	9	0	5	3	0	2	2	0
SORRISI E CANZONI TV.....	3812	46	34	54	13	25	15	332	66	80	184	13	153	143	10
STOP.....	710	10	4	6	2	3	1	51	9	14	21	0	21	32	2
TELEPIU'.....	435	7	1	6	0	5	2	31	5	15	20	0	28	16	5
TELESETTE.....	904	15	8	8	5	7	1	83	15	24	43	8	52	24	9
TOPOLINO.....	618	18	15	13	13	14	3	113	15	63	54	4	44	28	2
SUPPLEMENTI															
SETTIMANALI															
SETTE.....	842	17	7	21	5	9	0	153	41	113	66	3	53	75	16
IL VENERDI'.....	1205	32	6	23	0	31	0	165	42	148	87	0	89	70	6
MENSILI															
MAGAZINE.....	644	16	5	15	14	12	0	110	22	40	40	0	40	36	0

Lettori ultimo periodo - analisi secondo: ● duplicazione di lettura

(valori assoluti x 1000)

MENSILI	Totale	MENSILI													
		Natura Oggi	Per Lui	Pescare	Photo Italiana	Il Piacere	Play Men	Quattro-ruote	Quattro Zampe	Qui Touring	Rakam	Rock Star	Sale & Pepe	Salve	Scienza 2000
MENSILI	18536	196	96	148	49	99	27	1105	195	477	657	39	512	422	54
ABITARE.....	199	13	0	15	0	15	0	42	6	45	20	0	7	24	0
AD.....	136	0	1	4	0	21	1	29	0	17	15	0	8	20	0
AIRONE.....	501	53	14	21	17	15	0	59	17	95	46	2	23	41	7
ARCHEO.....	79	2	0	0	3	4	0	13	3	21	9	0	3	4	0
ASTRA.....	295	4	4	3	0	14	2	53	21	27	18	3	28	41	2
ATLANTE.....	175	18	3	10	4	11	1	42	7	33	27	8	19	13	14
AUTO CAPITAL.....	38	2	6	0	6	0	0	21	1	4	0	0	2	8	0
L'AUTOMOBILE.....	298	11	0	12	3	3	4	83	16	40	33	0	13	20	6
BELLA ITALIA.....	222	5	4	11	5	8	1	32	6	54	9	4	13	22	7
BENISSIMO.....	1276	46	13	18	3	11	0	161	21	46	199	9	84	65	20
BRAVA CASA.....	390	8	9	16	7	11	0	76	18	40	69	0	39	48	0
CAPITAL.....	266	11	13	15	9	19	0	50	9	48	28	0	19	53	0
CASAVIVA.....	698	26	12	24	2	26	0	112	22	53	122	16	39	78	6
100 COSE.....	258	17	33	8	8	6	0	49	20	20	39	4	19	57	0
CIAK.....	295	12	18	7	11	7	2	74	17	30	19	8	32	19	0
CLASS.....	51	1	1	1	0	0	0	7	0	6	5	0	17	8	0
CONSIGLI PRATICI.....	158	13	0	3	0	0	0	42	4	4	23	4	11	25	4
CORTO MALTESE.....	39	2	0	0	0	3	0	15	4	7	11	0	17	6	0
COSMOPOLITAN.....	254	5	18	3	14	16	0	48	14	11	27	3	20	53	6
LA CUCINA ITALIANA.....	505	17	8	16	0	17	0	76	24	45	95	8	69	55	0
ESPANSIONE.....	45	0	0	5	0	0	0	13	4	10	4	4	9	10	4
FOTOGRAFARE.....	146	19	6	15	16	7	0	50	7	10	19	2	13	15	0
FRIGIDAIRE.....	19	0	0	0	0	0	0	7	0	0	5	0	3	3	0
GARDENIA.....	246	19	0	13	5	20	0	50	13	48	16	4	23	36	0
GENTE MESE.....	1034	43	7	38	10	29	0	184	36	42	108	12	40	78	3
GENTE MONEY.....	118	3	6	4	6	11	0	30	5	11	23	0	9	3	0
GENTE MOTORI.....	568	38	21	42	15	10	4	283	23	36	41	2	33	49	0
GENTE VIAGGI.....	447	23	20	16	7	21	0	134	25	51	76	2	33	54	6
INSIEME.....	666	21	10	22	10	14	3	108	16	22	76	6	74	115	8
JESUS.....	140	0	1	2	0	2	1	6	3	15	36	0	13	15	0
LA MIA BOUTIQUE.....	371	11	4	13	0	9	0	58	9	15	77	13	29	47	2
LEI.....	259	14	40	5	5	5	1	26	24	10	40	7	34	59	0
LINUS.....	160	13	8	4	0	8	3	45	14	18	10	0	11	18	2
MADRE.....	228	19	7	9	4	6	0	22	5	9	37	0	2	7	4
MANI DI FATA.....	1108	42	10	15	3	6	0	158	18	22	239	8	73	55	21
MARIE CLAIRE-DONNAPIU'.....	355	7	16	3	6	11	0	59	11	47	35	4	33	25	2
MAX.....	114	9	10	0	9	6	0	28	7	15	11	3	12	25	0
MESSAGGERO DI S.ANTONIO.....	1175	29	13	14	3	10	0	101	15	35	84	4	46	42	28
LA MIA CASA.....	227	5	6	8	6	5	0	52	0	15	20	4	11	35	0
MILLEIDEE.....	1318	56	19	29	6	14	1	183	31	60	279	16	94	132	8
MODA.....	1017	37	49	30	13	33	3	151	24	42	126	19	63	76	8
MUSIC.....	33	0	0	1	0	0	3	11	0	0	9	1	0	3	6
NATURA OGGI.....	196	196	13	11	6	0	0	40	7	7	34	2	9	11	3
PER LUI.....	96	13	96	3	9	3	1	30	4	0	8	4	6	16	0
PESCARO.....	148	11	3	148	3	9	0	45	6	11	8	4	8	7	0
PHOTO ITALIA.....	49	6	9	3	49	2	0	14	0	3	3	0	4	2	0
IL PIACERE.....	99	0	3	9	2	99	0	21	4	8	9	3	4	8	0
PLAYMEN.....	27	0	1	0	0	0	27	10	0	1	0	0	1	2	0
QUATTORRUOTE.....	1105	40	30	45	14	21	10	1105	41	58	117	13	68	86	3
QUATTRO ZAMPE.....	195	7	4	6	0	4	0	41	195	12	16	1	8	21	0
QUI TOURING.....	477	7	0	11	3	8	1	58	12	477	31	0	43	31	2
RAKAM.....	657	34	8	8	3	9	0	117	16	31	657	4	55	67	6
ROCKSTAR.....	39	2	4	4	0	3	0	13	1	0	4	39	4	2	0
SALE E PEPE.....	512	9	6	8	4	4	1	68	8	43	55	4	512	41	4
SALVE.....	422	11	16	7	2	8	2	86	21	31	67	2	41	422	4
SCIENZA 2000.....	54	3	0	0	0	0	0	3	0	2	6	0	4	4	54
SCIENZA E VITA NUOVA.....	177	18	0	6	2	9	2	40	14	13	23	0	16	19	3
LE SCIENZE.....	132	18	4	10	3	0	0	30	4	13	25	4	9	14	12
SELEZIONE DAL R.DIGEST.....	1239	21	17	27	9	11	1	206	27	107	138	2	88	65	6
SPEAK UP.....	84	6	8	3	0	9	0	23	5	16	11	4	5	6	2
STARBENE.....	541	24	24	10	0	9	0	108	16	24	58	7	42	124	14
STORIA ILLUSTRATA.....	139	12	3	8	0	7	0	33	6	30	28	2	11	19	6
SUPER GOL.....	124	5	3	15	3	0	4	51	2	3	8	2	8	2	3
TAXI.....	84	3	10	0	3	7	0	14	4	8	7	7	16	19	0
TUTTI FOTOGRAFI.....	51	5	0	10	4	1	0	13	1	6	6	2	2	0	0
TUTTO CUCINA.....	700	42	14	26	0	15	4	109	8	12	128	9	42	63	5
TUTTOMAGLIA.....	739	32	11	23	0	6	8	156	7	7	141	13	27	43	10
TUTTO MOTO.....	202	20	3	11	0	7	3	103	7	5	17	0	8	5	0
TUTTO MUSICA & SPETTACOLO.....	454	22	24	12	13	3	8	107	20	30	44	9	27	43	6
TUTTO TURISMO.....	202	10	3	18	0	11	0	64	14	44	12	4	21	20	2
TUTTO UNCINETTO.....	1051	43	9	21	0	6	6	152	12	22	158	11	59	41	8
VITAL.....	99	0	0	0	0	0	0	16	5	6	3	0	9	40	0
WEEKEND.....	78	2	4	4	0	10	0	21	7	20	9	4	11	9	2
ZOOM.....	14	2	0	0	10	2	0	5	0	3	0	0	0	2	0
DIANA (QUINDICINALE).....	128	14	0	10	0	0	0	24	10	6	20	9	10	15	0
STARTER(QUINDICINALE).....	48	5	0	2	3	4	3	33	6	3	0	0	1	0	0

Lettori ultimo periodo - analisi secondo: ● duplicazione di lettura

(valori assoluti x 1000)

	Totale	MENSILI													
		Scienza e Vita Nuova	Le Scienze	Selezione dal R.D.	Speak Up	Star Bene	Storia Illustrata	Super Gol	Taxi	Tutti Fotografi	Tutto Cucina	Tutto Maglia	Tutto Moto	Tutto Musica e Spettacolo	Tutto Turismo
SETTIMANALI	18536	177	132	1239	84	541	139	124	84	51	700	739	202	454	202
AMICA.....	1049	33	5	130	19	67	20	8	20	4	69	97	21	71	31
ANNA.....	989	31	12	133	13	81	13	11	21	2	66	84	18	70	37
AUTO OGGI.....	137	5	0	5	6	17	3	3	0	5	15	6	12	15	6
AUTOSPRINT.....	135	3	0	12	2	6	0	2	0	1	4	5	8	8	4
BELLA.....	1046	20	9	126	11	74	9	15	13	5	75	104	13	48	29
CIAO 2001.....	33	4	1	8	3	1	1	0	0	0	4	4	1	6	5
CIOE'.....	226	4	6	30	0	25	1	5	2	5	21	28	8	30	13
CONFIDENZE.....	734	4	15	93	6	36	9	9	2	3	52	60	7	35	12
CRONACA BLITZ.....	26	0	0	0	0	2	0	1	0	0	0	0	0	2	0
DOLLY.....	113	5	0	15	0	8	0	5	0	2	6	13	5	12	1
DOMENICA DEL CORRIERE.....	425	17	14	69	3	29	11	8	6	2	35	34	11	26	11
DOMENICA QUIZ.....	203	2	0	20	0	6	2	3	2	0	18	19	7	13	1
EPOCA.....	372	16	6	55	10	18	13	14	3	2	21	27	9	14	11
L'ESPRESSO.....	742	29	24	103	25	30	22	16	12	5	41	44	12	38	22
EUROPEO.....	316	19	10	54	14	19	10	10	6	1	17	15	3	15	7
EVA EXPRESS.....	491	4	4	63	7	24	2	4	6	3	36	46	5	23	4
FAMIGLIA CRISTIANA.....	2406	27	13	276	19	118	15	28	15	6	130	164	41	80	44
GENTE.....	2176	39	30	234	21	115	19	28	30	7	122	127	32	112	32
GIOIA.....	1250	26	10	137	8	75	15	18	21	2	86	115	19	68	29
IL GIORNALINO.....	214	2	2	32	6	7	0	0	6	0	9	6	3	12	2
GRAND HOTEL.....	999	6	16	68	4	29	4	9	1	6	60	76	21	44	27
GRAZIA.....	1198	31	21	149	12	80	19	5	23	6	74	93	20	63	39
GUERIN SPORTIVO.....	85	2	7	12	4	2	0	2	0	2	3	0	2	6	5
GUIDA CUCINA.....	614	7	4	68	5	40	8	4	6	0	83	61	14	35	11
GUIDA TV.....	733	20	7	85	4	43	9	14	2	5	54	56	21	24	16
INTIMITA'.....	872	8	7	89	7	44	5	9	8	5	62	78	17	43	1
INTREPIDO.....	209	8	2	39	3	13	6	7	6	2	12	13	6	18	3
IL MONDO.....	35	5	2	4	0	3	0	2	0	0	2	0	0	0	0
MONDO ECONOMICO.....	53	0	4	0	2	1	1	0	2	0	9	8	1	12	1
IL MONELLO.....	187	8	2	42	3	11	3	10	8	2	14	13	10	17	8
NOVELLA 2000.....	955	5	12	107	9	67	8	12	16	3	60	87	14	64	17
OGGI.....	1850	36	27	213	28	98	22	22	19	7	122	125	39	94	43
ONDA TV.....	279	2	0	22	6	13	0	3	1	0	23	22	5	9	5
PANORAMA.....	1010	51	29	145	33	55	28	8	19	7	48	60	27	34	46
RADIOCORRIERE TV.....	669	19	11	69	8	34	9	7	4	7	46	42	13	33	15
IL SABATO.....	58	0	0	5	1	3	2	0	0	0	3	3	0	0	0
SORRISI E CANZONI TV.....	3812	38	39	346	19	151	20	55	26	14	248	253	78	188	65
STOP.....	710	7	0	57	4	38	2	3	11	5	21	51	1	26	11
TELEPIU'.....	435	8	0	51	8	18	10	2	0	0	20	27	6	19	7
TELESETTE.....	904	16	11	109	5	38	10	13	11	4	47	55	18	46	21
TOPOLINO.....	818	22	15	118	15	41	10	13	10	13	54	41	21	57	32
SUPPLEMENTI															
SETTIMANALI															
SETTE.....	842	24	22	99	13	88	18	11	19	3	55	32	32	34	44
IL VENERDI'.....	1205	33	21	133	17	70	10	24	31	3	51	41	28	41	40
MENSILI															
MAGAZINE.....	644	30	9	102	3	27	19	9	5	0	10	30	15	29	21

Lettori ultimo periodo - analisi secondo: ● duplicazione di lettura

(valori assoluti x 1000)

MENSILI	Totale	MENSILI													
		Scienza e Vita Nuova	Le Scienze	Selezione dal R.D.	Speak Up	Star Bene	Storia Illustrata	Super Gol	Taxi	Tutti Fotografi	Tutto Cucina	Tutto Maglia	Tutto Moto	Tutto Musica e Spettacolo	Tutto Turismo
MENSILI	18536	177	132	1239	84	541	139	124	84	51	700	739	202	454	202
ABITARE.....	199	16	8	49	16	23	23	1	6	2	28	28	8	20	22
AD.....	136	16	4	17	6	13	7	0	3	0	19	10	9	3	31
AIRONE.....	501	46	27	82	10	49	25	5	16	4	33	18	27	18	34
ARCHEO.....	79	4	8	12	2	2	3	0	0	0	3	0	0	5	12
ASTRA.....	295	16	0	43	5	35	9	3	14	0	13	27	4	27	12
ATLANTE.....	175	21	11	49	13	29	16	8	0	2	36	36	8	9	24
AUTO CAPITAL.....	38	5	4	4	4	0	4	0	0	0	4	4	11	9	2
L'AUTOMOBILE.....	298	10	9	49	7	26	13	10	3	2	30	25	19	23	22
BELLA ITALIA.....	222	8	20	50	11	7	8	7	12	7	26	2	0	3	23
BENISSIMO.....	1276	32	22	177	19	103	28	34	26	8	186	244	17	70	23
BRAVA CASA.....	390	19	1	64	6	48	6	7	21	0	42	24	18	52	20
CAPITAL.....	266	17	8	32	20	31	14	7	14	6	20	22	4	31	22
CASAVIVA.....	698	24	6	89	20	82	16	8	15	2	94	99	35	45	32
100 COSE.....	258	23	6	50	6	54	19	2	25	6	48	42	9	57	24
CIAK.....	295	15	3	76	19	32	15	23	19	4	35	24	11	72	20
CLASS.....	51	3	0	8	1	1	1	0	7	1	4	3	0	5	0
CONSIGLI PRATICI.....	158	8	12	24	0	29	9	4	4	2	51	43	11	35	8
CORTO MALTESE.....	39	7	0	7	2	4	4	4	4	3	0	4	4	8	4
COSMOPOLITAN.....	254	19	0	45	10	57	11	3	9	0	15	24	11	29	19
LA CUCINA ITALIANA.....	505	16	5	107	4	75	28	20	12	3	125	102	13	48	36
ESPANSIONE.....	45	4	4	0	0	4	9	0	4	2	2	6	0	8	9
FOTOGRAFARE.....	146	6	9	41	6	18	0	5	7	23	15	22	15	14	14
FRIGIDAIRE.....	19	0	0	5	0	3	0	2	0	0	3	0	0	0	4
GARDENIA.....	246	16	7	34	3	27	11	4	8	4	22	16	10	9	33
GENTE MESE.....	1034	35	12	133	17	82	18	14	30	6	96	122	41	92	46
GENTE MONEY.....	118	5	0	17	7	7	0	0	0	0	7	7	8	11	9
GENTE MOTORI.....	568	19	8	92	13	44	13	18	7	8	64	54	72	58	35
GENTE VIAGGI.....	447	43	15	75	17	51	36	7	19	5	36	37	37	38	84
INSIEME.....	666	14	13	89	4	79	7	8	19	0	108	75	11	68	9
JESUS.....	140	3	0	30	0	8	3	3	4	0	19	14	0	4	0
LA MIA BOUTIQUE.....	371	10	10	66	4	57	8	7	18	0	75	74	4	46	16
LEI.....	259	24	4	29	11	31	6	0	36	2	37	35	4	41	12
LINUS.....	160	2	6	26	11	15	13	2	2	8	17	12	7	14	17
MADRE.....	228	20	12	37	0	34	9	1	0	0	27	34	5	20	5
MANI DI FATA.....	1108	18	29	178	6	85	22	16	8	15	161	221	28	55	3
MARIE CLAIRE-DONNAPIU'.....	355	18	2	58	0	33	16	14	23	8	36	25	10	21	11
MAX.....	114	18	0	13	3	23	4	0	19	4	6	0	4	18	12
MESSAGGERO DI S.ANTONIO.....	1175	24	37	191	4	53	35	18	8	15	115	120	26	42	24
LA MIA CASA.....	227	3	18	37	4	28	5	4	7	3	55	65	17	22	4
MILLEIDEE.....	1318	40	18	242	9	147	37	30	26	6	211	260	29	116	49
MODA.....	1017	25	11	143	13	98	38	18	53	3	168	203	28	117	43
MUSIC.....	33	0	0	9	0	9	6	9	0	0	12	9	1	1	0
NATURA OGGI.....	196	18	18	21	6	24	12	5	3	5	42	32	20	22	10
PER LUI.....	96	0	4	17	8	24	3	3	10	0	14	11	3	24	3
PESCARE.....	148	6	10	27	3	10	8	15	0	10	26	23	11	12	18
PHOTO ITALIA.....	49	2	3	9	0	0	0	3	3	4	0	0	0	13	0
IL PIACERE.....	99	9	0	11	9	9	7	0	7	1	15	6	7	3	11
PLAYMEN.....	27	2	0	1	0	0	0	4	0	0	4	8	3	8	0
QUATTORRUOTE.....	1105	40	30	206	23	108	33	51	14	13	109	156	103	107	64
QUATTRO ZAMPE.....	195	14	4	27	5	16	6	2	4	1	8	7	7	20	14
QUI TOURING.....	477	13	13	107	16	24	30	3	8	6	12	7	5	30	44
RAKAM.....	657	23	25	138	11	58	28	8	7	6	126	141	17	44	12
ROCKSTAR.....	39	0	4	2	4	7	2	2	7	2	9	13	0	9	4
SALE E PEPE.....	512	16	9	88	5	42	11	8	16	2	42	27	8	27	21
SALVE.....	422	19	14	65	6	124	19	2	19	0	63	43	5	43	20
SCIENZA 2000.....	54	3	12	6	2	14	6	3	0	0	5	10	0	6	2
SCIENZA E VITA NUOVA.....	177	177	20	32	15	36	15	3	7	2	24	21	14	16	16
LE SCIENZE.....	132	20	132	22	11	6	11	0	6	7	19	18	10	7	11
SELEZIONE DAL R.DIGEST.....	1239	32	22	1239	24	72	34	22	8	14	106	148	56	72	50
SPEAK UP.....	84	15	11	24	84	8	3	0	7	0	15	13	4	10	6
STARBENE.....	541	36	6	72	8	541	21	2	11	4	72	76	13	60	30
STORIA ILLUSTRATA.....	139	15	11	34	3	21	139	6	6	2	18	15	2	7	19
SUPER GOL.....	124	3	0	22	0	2	6	124	0	4	34	22	14	30	6
TAXI.....	84	7	6	8	7	11	6	0	84	0	14	6	2	16	8
TUTTI FOTOGRAFI.....	51	2	7	14	0	4	2	4	0	51	6	7	0	0	6
TUTTO CUCINA.....	700	24	19	106	15	72	18	34	14	6	700	210	21	67	16
TUTTOMAGLIA.....	739	21	18	148	13	76	15	22	6	7	210	739	28	77	19
TUTTO MOTO.....	202	14	10	56	4	13	2	14	2	0	21	28	202	17	9
TUTTO MUSICA & SPETTACOLO.....	454	16	7	72	10	60	7	30	16	0	67	77	17	454	26
TUTTO TURISMO.....	202	16	11	50	6	30	19	6	8	6	16	19	9	26	202
TUTTO UNGINETTO.....	1051	18	20	186	6	93	23	30	3	5	236	307	16	94	20
VITAL.....	99	8	0	0	2	26	0	0	12	0	14	21	2	8	10
WEEKEND.....	78	11	10	12	8	5	11	1	14	0	5	0	6	5	23
ZOOM.....	14	2	3	0	2	0	0	0	0	0	0	0	0	0	0
DIANA (QUINDICINALE).....	128	15	7	13	0	14	11	3	8	6	28	24	8	24	16
STARTER(QUINDICINALE).....	48	3	5	3	2	5	2	5	2	2	7	5	12	7	4


	Totale	MENSILI						
		Tutto Uncinetto	Vital	Week End	Zoom	Diana*	Starter*	Magazine suppl.
SETTIMANALI	18536	1051	99	78	14	128	48	644
AMICA.....	1049	113	24	12	2	25	12	91
ANNA.....	989	104	32	10	2	18	5	72
AUTO OGGI.....	137	10	2	2	2	2	5	2
AUTOSPRINT.....	135	5	2	3	0	5	8	19
BELLA.....	1046	129	11	22	3	18	6	52
CIAO 2001.....	33	6	0	0	2	0	0	0
CIOE'.....	226	30	0	8	0	6	2	6
CONFIDENZE.....	734	90	9	4	0	11	2	40
CRONACA BLITZ.....	26	2	0	0	0	0	0	0
DOLLY.....	113	10	0	1	0	5	7	7
DOMENICA DEL CORRIERE.....	425	48	3	9	0	14	4	20
DOMENICA QUIZ.....	203	8	0	2	2	0	0	7
EPOCA.....	372	36	0	8	0	10	0	33
L'ESPRESSO.....	742	46	4	20	8	11	8	71
EUROPEO.....	316	28	3	8	1	5	0	22
EVA EXPRESS.....	491	53	8	2	0	9	1	29
FAMIGLIA CRISTIANA.....	2406	196	13	18	2	13	8	53
GENTE.....	2176	184	14	18	0	31	13	145
GIOIA.....	1250	140	21	22	5	13	7	87
IL GIORNALINO.....	214	10	2	2	0	2	0	9
GRAND HOTEL.....	999	85	7	1	0	10	7	41
GRAZIA.....	1198	118	26	20	0	15	11	82
GUERIN SPORTIVO.....	85	2	0	2	0	2	2	7
GUIDA CUCINA.....	614	73	5	5	0	6	2	74
GUIDA TV.....	733	70	8	6	0	12	5	48
INTIMITA'.....	872	82	7	8	0	13	1	60
INTREPIDO.....	209	19	3	1	0	5	0	19
IL MONDO.....	35	0	0	0	0	0	0	10
MONDO ECONOMICO.....	53	9	0	3	3	0	4	6
IL MONELLO.....	187	27	0	4	0	2	0	12
NOVELLA 2000.....	955	103	9	5	2	18	10	77
OGGI.....	1850	186	15	16	4	31	7	115
ONDA TV.....	279	28	2	0	0	1	3	3
PANORAMA.....	1010	63	11	23	8	15	9	110
RADIOCORRIERE TV.....	669	64	3	5	0	11	4	43
IL SABATO.....	58	5	0	0	0	0	0	3
SORRISI E CANZONI TV.....	3812	386	31	14	6	36	15	164
STOP.....	710	39	13	3	0	6	1	46
TELEPIU'.....	435	42	4	5	0	6	4	33
TELESETTE.....	904	58	5	6	3	14	5	37
TOPOLINO.....	818	70	9	15	4	8	4	77
SUPPLEMENTI								
SETTIMANALI								
SETTE.....	842	61	10	9	5	13	12	43
IL VENERDI'.....	1205	51	29	31	0	7	12	122
MENSILI								
MAGAZINE.....	644	48	11	7	0	20	13	644

	Totale	MENSILI						Magazine suppl.
		Tutto Uncinetto	Vital	Week End	Zoom	Diana*	Starter*	
MENSILI	18536	1051	99	78	14	128	48	644
ABITARE.....	199	13	11	7	2	8	4	4
AD.....	136	7	11	20	0	2	2	7
AIRONE.....	501	35	6	33	8	10	7	44
ARCHEO.....	79	0	0	0	3	5	3	11
ASTRA.....	295	36	5	0	0	12	0	28
ATLANTE.....	175	22	3	13	3	15	5	22
AUTO CAPITAL.....	38	4	2	0	0	2	2	6
L'AUTOMOBILE.....	298	34	5	6	0	9	9	47
BELLA ITALIA.....	222	7	0	10	2	7	0	10
BENISSIMO.....	1276	278	22	7	0	30	2	70
BRAVA CASA.....	390	44	6	12	0	8	0	20
CAPITAL.....	266	15	11	8	2	13	2	12
CASAVIVA.....	698	94	3	24	2	8	5	39
100 COSE.....	258	56	31	9	0	10	2	5
CIAK.....	295	46	5	0	2	12	6	24
CLASS.....	51	4	3	5	0	4	1	0
CONSIGLI PRATICI.....	158	74	0	0	0	20	2	9
CORTO MALTESE.....	39	0	0	0	2	4	0	0
COSMOPOLITAN.....	254	18	17	10	2	0	2	31
LA CUCINA ITALIANA.....	505	132	13	12	0	12	2	42
ESPANSIONE.....	45	2	2	0	0	4	0	4
FOTOGRAFARE.....	146	22	6	9	2	5	5	22
FRIGIDAIRE.....	19	0	0	0	0	0	2	0
GARDENIA.....	246	20	0	26	5	12	7	13
GENTE MESE.....	1034	141	8	20	2	49	5	85
GENTE MONEY.....	118	7	2	5	2	3	2	4
GENTE MOTORI.....	568	67	11	11	5	21	28	61
GENTE VIAGGI.....	447	57	20	32	0	32	19	45
INSIEME.....	666	113	23	0	0	14	6	48
JESUS.....	140	13	0	0	0	4	0	8
LA MIA BOUTIQUE.....	371	73	12	4	0	20	0	22
LEI.....	259	57	34	14	4	10	2	19
LINUS.....	160	19	5	4	2	4	4	4
MADRE.....	228	60	0	5	0	3	0	4
MANI DI FATA.....	1108	288	15	7	0	21	0	33
MARIE CLAIRE-DONNAPIU'.....	355	39	18	22	0	0	0	20
MAX.....	114	0	14	0	7	4	0	10
MESSAGGERO DI S.ANTONIO.....	1175	148	4	3	0	38	6	35
LA MIA CASA.....	227	55	12	1	0	8	2	21
MILLEIDEE.....	1318	326	24	10	2	38	0	76
MODA.....	1017	232	28	36	9	40	13	50
MUSIC.....	33	3	0	1	0	0	3	0
NATURA OGGI.....	196	43	0	2	2	14	5	16
PER LUI.....	96	9	0	4	0	0	0	5
PESCARE.....	148	21	0	4	0	10	2	15
PHOTO ITALIA.....	49	0	0	0	10	0	3	14
IL PIACERE.....	99	6	0	10	2	0	4	12
PLAYMEN.....	27	6	0	0	0	0	3	0
QUATTORRUOTE.....	1105	152	16	21	5	24	33	110
QUATTRO ZAMPE.....	195	12	5	7	0	10	6	22
QUI TOURING.....	477	22	6	20	3	6	3	40
RAKAM.....	657	158	3	9	0	20	0	40
ROCKSTAR.....	39	11	0	4	0	9	0	0
SALE E PEPE.....	512	59	9	11	0	10	1	40
SALVE.....	422	41	40	9	2	15	0	36
SCIENZA 2000.....	54	8	0	2	0	0	0	0
SCIENZA E VITA NUOVA.....	177	18	8	11	2	15	3	30
LE SCIENZE.....	132	20	0	10	3	7	5	9
SELEZIONE DAL R.DIGEST.....	1239	186	0	12	0	13	3	102
SPEAK UP.....	84	6	2	8	2	0	2	3
STARBENE.....	541	93	26	5	0	14	5	27
STORIA ILLUSTRATA.....	139	23	0	11	0	11	2	19
SUPER GOL.....	124	30	0	1	0	3	5	9
TAXI.....	84	3	12	14	0	8	2	5
TUTTI FOTOGRAFI.....	51	5	0	0	0	6	2	0
TUTTO CUCINA.....	700	236	14	5	0	28	7	10
TUTTOMAGLIA.....	739	307	21	0	0	24	5	30
TUTTO MOTO.....	202	16	2	6	0	8	12	15
TUTTO MUSICA & SPETTACOLO.....	454	94	8	5	0	24	7	29
TUTTO TURISMO.....	202	20	10	23	0	16	4	21
TUTTO UNCINETTO.....	1051	1051	11	6	0	25	5	48
VITAL.....	99	11	99	0	0	0	2	11
WEEKEND.....	78	6	0	78	0	3	2	7
ZOOM.....	14	0	0	0	14	0	3	0
DIANA (QUINDICINALE).....	128	25	0	3	0	128	5	20
STARTER(QUINDICINALE).....	48	5	2	2	3	5	48	13



Parte Seconda

**SEGMENTAZIONE
SAGACITY**



Segmentazione Sagacity

— Il carattere “ciclo di vita/potere di acquisto” (sagacity) deriva da una combinazione dei seguenti caratteri:

- 1) classe di età (14-34 / 35-54 / 55 e +)
- 2) essere responsabili acquisti o capofamiglia/non esserlo
- 3) (se resp. acquisti o capofamiglia) avere in famiglia bambini o giovani fino a 17 anni/non averli
- 4) (se età inferiore a 35 anni) essere economicamente dipendenti/indipendenti
- 5) classe di reddito mensile della famiglia (bassa = fino a 1.650.000 di lire mensili/alta = oltre 1.650.000).

Definizione del carattere “ciclo di vita/potere di acquisto” (sagacity)

Definizione	Età	Ruolo in famiglia	Profess.	Presenza in famiglia membri di ... (*) (escl. RA e CF)	Reddito mensile familiare (in '000 lire)
1. DIPENDENTI GIOVANI					
1.1. - FASCIA BASSA	14-34	NON RA/CF	D	n.i.	fino a 1.650
1.2. - FASCIA ALTA	14-34	NON RA/CF *	D	n.i.	oltre 1.650
2. PRE-FAMILIARI					
2.1 - FASCIA BASSA	14-34	RA/CF **	n.i.	senza 0-17	fino a 1.650
2.1 - FASCIA BASSA	14-34	NON RA/CF *	I	n.i.	fino a 1.650
2.2 - FASCIA ALTA	14-34	RA/CF **	n.i.	senza 0-17	oltre 1.650
2.2 - FASCIA ALTA	14-34	NON RA/CF *	I	n.i.	oltre 1.650
3. FAMILIARI GIOVANI					
3.1 - FASCIA BASSA	14-34	RA/CF **	n.i.	con 0-17	fino a 1.650
3.2 - FASCIA ALTA	14-34	RA/CF	n.i.	con 0-17	oltre 1.650
4. FAMILIARI CON GIOVANI					
4.1 - FASCIA BASSA	35e +	RA/CF **	n.i.	con 0-17	fino a 1.650
4.2 - FASCIA ALTA	35e +	RA/CF	n.i.	con 0-17	oltre 1.650
5. POST-FAMILIARI NON ANZIANI					
5.1 - FASCIA BASSA	35-54	RA/CF **	n.i.	senza 0-17	fino a 1.650
5.1 - FASCIA BASSA	35-54	NON RA/CF *	n.i.	n.i.	fino a 1.650
5.2 - FASCIA ALTA	35-54	RA/CF **	n.i.	senza 0-17	oltre 1.650
5.2 - FASCIA ALTA	35-54	NON RA/CF *	n.i.	n.i.	oltre 1.650
6. POST-FAMILIARI ANZIANI					
6.1 - FASCIA BASSA	55e +	RA/CF **	n.i.	senza 0-17	fino a 1.650
6.1 - FASCIA BASSA	55e +	NON RA/CF *	n.i.	n.i.	fino a 1.650
6.2 - FASCIA ALTA	55e +	RA/CF **	n.i.	senza 0-17	oltre 1.650
6.2 - FASCIA ALTA	55e +	NON RA/CF *	n.i.	n.i.	oltre 1.650

(*) Attenzione al carattere con/senza membri di 0-17 anni. Deve trattarsi di membri diversi dal capofamiglia e dal responsabile acquisti.

n.i. = non importa quali

I = Indipendenti (economicamente) = hanno un'occupazione (sono in condizione professionale) o sono pensionati.

D = Dipendenti (economicamente) = non hanno un'occupazione (sono in condizione non professionale), ma non sono pensionati.

* = Non RA/CF = nè Responsabili Acquisti nè Capifamiglia

** = RA oppure CF = Responsabili Acquisti oppure Capifamiglia



Analisi della popolazione italiana secondo i segmenti sagacity

- sesso
- età
- ampiezza centri
- area geografica
- classe socio-economica
- titolo di studio
- classe socio-professionale

	Totale	Dipendenti Giovani		Pre-Famillari		Famillari Giovani		Famillari non Giovani		Post-Famillari non Anziani		Post-Famillari Anziani		
		Fascia bassa	Fascia alta	Fascia bassa	Fascia alta	Fascia bassa	Fascia alta	Fascia bassa	Fascia alta	Fascia bassa	Fascia alta	Fascia bassa	Fascia alta	
Età:	TOTALE	45855	2471	3917	1307	4993	2462	2473	3845	6557	1910	3234	8169	4517
14 anni	858	313	521	7	13	1	2							
15-17 anni	2669	860	1429	97	279	3								
18-24 anni	6047	991	1630	562	2299	334	230							
25-34 anni	8049	306	336	641	2402	2124	2241							
35-44 anni	7432								2190	3767	512	963		
45-54 anni	7064								1228	2166	1399	2272		
55-64 anni	6081								321	491			2899	2370
oltre 64 anni	7655								105	133			5270	2147
Ampiezza demografica:														
fino a 5000 ab.	8988	424	636	294	1032	442	551	747	1243	444	620	1778	778	
5/10000 ab.	6290	321	472	177	789	375	354	548	865	270	428	1067	624	
10/30000 ab.	9196	522	710	277	940	591	500	827	1314	346	593	1694	883	
30/50000 ab.	4037	247	320	103	413	266	244	353	643	177	243	708	321	
50/100000 ab.	4356	287	409	126	419	230	231	352	646	193	272	734	458	
100/250000 ab.	4003	190	455	91	432	146	188	272	606	157	368	626	474	
oltre 250000 ab.	8985	479	916	241	968	412	405	745	1241	324	711	1563	980	
Zona geografica:														
Nord-Ovest	12774	336	1155	251	1675	385	827	701	2137	438	1160	2175	1535	
Nord-Est	8640	224	671	168	1220	317	545	500	1346	283	781	1542	1042	
Centro	8944	411	851	192	862	407	500	645	1433	357	718	1501	1069	
Sud	10431	1037	894	459	901	883	432	1237	1180	479	431	1857	641	
Isole	5066	463	346	238	334	471	170	762	462	353	144	1093	231	
Classe socio-economica:														
Superiore, Media - Superiore	5161	31	1046	11	792	12	415	17	1341	22	620	76	779	
Media oltre 1.650.000	15613		2193		3082		1676		3975		1971		2714	
Media fino 1.650.000	6539	1036		497		960		1373		651		2021		
Media-Inferiore	15424	1184	658	645	1074	1291	372	2063	1176	997	630	4346	986	
Inferiore	3117	219	20	154	43	199	9	391	65	240	13	1725	38	
Titolo di studio:														
Laurea	1788	12	43	33	350	21	174	28	546	37	225	65	255	
Diploma Media Superiore	8883	542	1091	386	1992	451	946	341	1493	177	548	322	595	
Licenza Media Inferiore	14334	1602	2490	695	2353	1162	1044	939	1506	331	707	811	695	
Licenza Elementare	14238	295	286	165	288	701	296	1918	2558	950	1491	3380	1910	
Nessun Titolo	6611	20	7	29	10	128	13	620	453	416	263	3590	1063	
Classe socio-professionale:														
Ceti Superiori A	1285			13	334	12	114	4	451	9	184	9	156	
Ceto Medio Fascia Alta B1	7348				2244		1063		2418		1027		595	
Ceto Medio Fascia Media B2	1450			254		304		511		226		155		
Ceto Medio Fascia Bassa B3	682			100		132		229		100		121		
Agricultori B4	1066			30	90	15	42	128	244	97	127	154	138	
Intellettuali Docenti C1	1210			37	233	10	157	26	422	47	192	13	73	
Intellettuali Studenti C2	4642	1480	3030	54	31	21	25							
Operai Fascia Alta D1	4516				1910		529		1215		701		162	
Operai Fascia Media D2	1373			323		256		533		181		80		
Operai Fascia Bassa D3	1354			219		330		499		205		102		
Braccianti D4	583			37	34	52	7	145	95	79	38	72	23	
Pensionati, altri Fascia Medio Alta F1	5789	320	711	29	74	43	62	163	337	71	191	1326	2462	
Pensionati, altri Fascia Bassa F2	5239	397		86		93		222		178		4262		
Cas. Fam. non op. Fascia Alta E1	2546		80		31		374		928		494		639	
Cas. Fam. non op. Fascia Media E2	1285	55		30		271		360		190		380		
Cas. Fam. non op. Fascia Bassa E3	2232	95		35		211		293		275		1323		
Cas. Fam. op. Fascia Medio Alta E4	2152	64	96	14	11	286	99	377	447	130	280	78	269	
Cas. Fam. op. Fascia Bassa E5	1102	59		45		425		355		123		94		

	Totale	Dipendenti Giovani		Pre-Familiari		Familiari Giovani		Familiari non Giovani		Post-Familiari non Anziani		Post-Familiari Anziani	
		Fascia bassa	Fascia alta	Fascia bassa	Fascia alta	Fascia bassa	Fascia alta	Fascia bassa	Fascia alta	Fascia bassa	Fascia alta	Fascia bassa	Fascia alta
TOTALE	22084	1128	1927	805	2976	1007	1066	2117	3424	791	1425	3313	2106
Età:													
14 anni	440	159	267	6	8								
15-17 anni	1367	420	723	60	165								
18-24 anni	3053	435	786	314	1299	115	103						
25-34 anni	4048	114	150	425	1503	892	963						
35-44 anni	3710							1119	1873	251	468		
45-54 anni	3452							726	1230	540	957		
55-64 anni	2866							218	274			1232	1143
oltre 64 anni	3146							54	49			2081	963
Ampiezza demografica:													
fino a 5000 ab.	4332	186	279	198	619	183	237	383	668	186	259	742	392
5/10000 ab.	3030	149	234	101	453	163	167	330	451	108	198	399	276
10/30000 ab.	4433	250	351	166	537	231	241	436	686	157	264	720	394
30/50000 ab.	1947	108	165	76	261	103	104	194	318	77	107	303	129
50/100000 ab.	2098	137	200	74	259	106	96	193	342	67	97	304	223
100/250000 ab.	1931	83	236	46	251	67	63	156	311	64	171	259	223
oltre 250000 ab.	4313	214	462	144	596	153	157	425	648	131	329	585	489
Zona geografica:													
Nord-Ovest	6077	156	569	151	983	145	328	390	1081	207	516	869	682
Nord-Est	4154	114	326	100	686	129	245	281	680	125	375	612	482
Centro	4298	195	418	97	515	158	242	335	786	136	299	598	520
Sud	5067	477	433	300	575	396	173	672	614	175	172	780	300
Isole	2488	188	181	157	216	178	78	438	264	148	63	454	122
Classe socio-economica:													
Superiore, Media - Superiore	2599	14	540	9	451		175	7	705	6	270	31	391
Media oltre 1.650.000	7925		1081		1790		746		2128		907		1273
Media fino 1.650.000	3110	480		295		410		759		257		909	
Media-Inferiore	7095	523	295	395	706	524	138	1129	571	411	243	1733	426
Inferiore	1355	111	11	107	28	73	6	221	21	117	5	640	16
Titolo di studio:													
Laurea	1069	3	20	21	207	12	92	20	340	13	125	44	172
Diploma Media Superiore	4555	231	519	220	1076	211	375	219	877	77	264	169	316
Licenza Media Inferiore	7838	757	1237	437	1486	539	483	632	942	161	368	427	368
Licenza Elementare	6522	135	148	107	203	220	114	995	1118	414	623	1523	921
Nessun Titolo	2100	3	2	20	4	24	2	251	146	125	45	1149	329
Classe socio-professionale:													
Ceti Superiori A	1080			10	255	12	87	4	399	5	150	9	147
Ceto Medio Fascia Alta B1	4576				1244		565		1700		609		457
Ceto Medio Fascia Media B2	1125			166		237		450		143		130	
Ceto Medio Fascia Bassa B3	522			59		112		208		60		83	
Agricoltori B4	733			23	76	11	34	93	165	55	65	114	98
Intellettuali Docenti C1	366			22	50	4	29	19	161	14	49	5	14
Intellettuali Studenti C2	2477	778	1607	46	24	13	9						
Operai Fascia Alta D1	3017				1275		330		845		439		128
Operai Fascia Media D2	1140			227		219		485		137		73	
Operai Fascia Bassa D3	1170			180		303		469		165		74	
Braccianti D4	331			23	28	20		98	40	37	14	59	13
Pensionati, altri Fascia Medio Alta F1	2908	154	320	14	24	11	10	108	115	52	99	752	1249
Pensionati, altri Fascia Bassa F2	2639	196		55		66		182		124		2016	

	Totale	Dipendenti Giovani		Pre-Famillari		Famillari Giovani		Famillari non Giovani		Post-Famillari non Anziani		Post-Famillari Anziani	
		Fascia bassa	Fascia alta	Fascia bassa	Fascia alta	Fascia bassa	Fascia alta	Fascia bassa	Fascia alta	Fascia bassa	Fascia alta	Fascia bassa	Fascia alta
TOTALE	23771	1342	1990	502	2017	1455	1407	1728	3133	1119	1810	4856	2411
Età:													
14 anni	418	153	254	2	6	1	2						
15-17 anni	1301	441	707	37	114	3							
18-24 anni	2993	556	844	248	999	219	128						
25-34 anni	4001	192	185	216	898	1232	1278						
35-44 anni	3722							1072	1895	261	494		
45-54 anni	3612							502	936	859	1315		
55-64 anni	3215							104	217			1667	1227
oltre 64 anni	4509							51	84			3189	1184
Ampiezza demografica:													
fino a 5000 ab.	4656	238	357	95	413	259	314	364	575	257	362	1036	386
5/10000 ab.	3260	171	238	75	336	212	187	218	414	163	230	668	348
10/30000 ab.	4763	272	359	111	403	360	259	391	628	189	329	973	489
30/50000 ab.	2090	139	154	27	152	162	140	160	325	100	136	404	191
50/100000 ab.	2258	151	209	52	160	124	134	159	304	126	175	430	235
100/250000 ab.	2072	107	219	45	180	79	124	116	295	92	197	367	251
oltre 250000 ab.	4672	265	454	97	373	259	248	320	593	193	382	978	511
Zona geografica:													
Nord-Ovest	6697	180	586	100	692	240	498	311	1056	231	644	1306	853
Nord-Est	4486	110	345	68	534	188	300	219	666	158	407	931	560
Centro	4646	216	433	95	347	249	258	310	647	221	419	903	549
Sud	5364	560	461	159	326	487	259	565	566	304	259	1078	341
Isole	2578	275	165	81	117	292	92	324	197	205	81	639	109
Classe socio-economica:													
Superiore, Media - Superiore	2562	17	506	2	341	12	240	10	636	16	350	45	387
Media oltre 1.650.000	7688		1112		1292		930		1847		1064		1441
Media fino 1.650.000	3429	556		202		550		614		394		1112	
Media-Inferiore	8330	661	363	251	368	767	234	934	606	586	387	2613	561
Inferiore	1762	108	8	47	15	127	3	170	45	124	8	1085	22
Titolo di studio:													
Laurea	719	9	24	12	143	8	83	8	205	24	100	21	83
Diploma Media Superiore	4328	311	572	166	916	240	571	122	616	100	284	153	279
Licenza Media Inferiore	6496	845	1253	258	867	622	561	307	564	169	339	384	327
Licenza Elementare	7716	160	137	58	85	481	182	923	1440	535	868	1857	989
Nessun Titolo	4512	17	5	9	6	104	11	369	307	291	218	2441	734
Classe socio-professionale:													
Ceti Superiori A	206			2	79		27		52	4	33		9
Ceto Medio Fascia Alta B1	2772				1000		498		719		418		138
Ceto Medio Fascia Media B2	325			88		68		61		83		25	
Ceto Medio Fascia Bassa B3	160			41		20		21		40		38	
Agricoltori B4	334			7	14	5	8	35	79	42	63	40	40
Intellettuali Docenti C1	844			15	184	6	128	7	261	33	144	8	59
Intellettuali Studenti C2	2165	702	1423	7	7	8	16						
Operai Fascia Alta D1	1500				635		198		371		262		34
Operai Fascia Media D2	233			96		37		49		44		7	
Operai Fascia Bassa D3	184			58		28		30		40		28	
Braccianti D4	252			15	6	33	7	47	55	42	24	13	10
Pensionati, altri Fascia Medio Alta F1	2881	166	391	16	50	32	52	55	221	19	92	575	1213
Pensionati, altri Fascia Bassa F2	2599	200		32		28		40		54		2246	
Cas. Fam. non op. Fascia Alta E1	2546		80		31		374		928		494		639
Cas. Fam. non op. Fascia Media E2	1285	55		30		271		360		190		380	
Cas. Fam. non op. Fascia Bassa E3	2232	95		35		211		293		275		1323	
Cas. Fam. op. Fascia Medio Alta E4	2152	64	96	14	11	286	99	377	447	130	280	78	269
Cas. Fam. op. Fascia Bassa E5	1102	69		45		425		355		123		94	

	Totale	Dipendenti Giovani		Pre-Familiari		Familiari Giovani		Familiari non Giovani		Post-Familiari non Anziani		Post-Familiari Anziani	
		Fascia bassa	Fascia alta	Fascia bassa	Fascia alta	Fascia bassa	Fascia alta	Fascia bassa	Fascia alta	Fascia bassa	Fascia alta	Fascia bassa	Fascia alta
Età:	TOTALE	18536		363	531	1475	1434	1779	3276	1187	1645	4966	1879
	14 anni	3				1	2						
	15-17 anni	16		7	5	225	3						
	18-24 anni	593		124	118	225	126						
	25-34 anni	3192		232	409	1245	1306						
	35-44 anni	3718						1107	1962	264	385		
	45-54 anni	3686						516	987	923	1259		
	55-64 anni	3316						110	238			1784	1184
	oltre 64 anni	4013						46	89			3182	696
Ampiezza demografica:													
	fino a 5000 ab.	3698		68	89	261	313	370	593	319	300	1083	302
	5/10000 ab.	2472		49	92	201	189	225	433	165	219	677	222
	10/30000 ab.	3670		70	96	373	266	392	654	187	298	966	367
	30/50000 ab.	1673		30	37	162	143	165	333	107	138	424	134
	50/100000 ab.	1740		30	37	129	136	170	316	122	143	453	203
	100/250000 ab.	1551		29	32	80	124	118	313	84	187	382	201
	oltre 250000 ab.	3732		89	149	267	263	338	635	203	360	980	449
Zona geografica:													
	Nord-Ovest	5496		95	209	242	512	325	1100	277	625	1357	753
	Nord-Est	3489		45	126	177	300	234	691	180	368	959	409
	Centro	3566		74	91	255	259	313	691	233	360	900	390
	Sud	3929		100	70	498	266	579	584	287	211	1082	251
	Isole	2056		49	37	303	97	328	210	209	60	668	76
Classe socio-economica:													
	Superiore, Media - Superiore	1830		2	120	12	247	10	679	22	349	49	341
	Media oltre 1.650.000	5320			358		948		1938		956		1119
	Media fino 1.650.000	2931		188		548		645		389		1162	
	Media-Inferiore	6706		142	52	783	236	947	615	612	335	2576	407
	Inferiore	1749		31	2	132	3	177	45	165	4	1179	12
Titolo di studio:													
	Laurea	672		6	86	8	89	8	221	32	107	33	83
	Diploma Media Superiore	2802		155	259	241	573	128	676	103	241	174	253
	Licenza Media Inferiore	3721		157	164	637	577	330	599	172	321	437	329
	Licenza Elementare	7299		36	21	485	185	950	1467	601	789	1914	851
	Nessun Titolo	4041		10	1	104	11	363	314	279	187	2409	384
Classe socio-professionale:													
	Ceti Superiori A	237		2	49		31		64	6	70		14
	Ceto Medio Fascia Alta B1	2071			244		514		786		374		153
	Ceto Medio Fascia Media B2	318		45		65		73		97		38	
	Ceto Medio Fascia Bassa B3	212		38		34		30		41		68	
	Agricoltori B4	352		1	3	5	8	35	84	54	53	59	51
	Intellettuali Docenti C1	667		9	60	6	128	7	268	38	91	8	53
	Intellettuali Studenti C2	67		27	15	8	17						
	Operai Fascia Alta D1	977			95		202		406		230		44
	Operai Fascia Media D2	186		17		35		66		59		8	
	Operai Fascia Bassa D3	265		41		35		37		115		36	
	Braccianti D4	244		2	5	33	7	47	55	47	19	19	10
	Pensionati, altri Fascia Medio Alta F1	1876		15	20	32	55	64	238	19	86	514	833
	Pensionati, altri Fascia Bassa F2	2685		40		30		46		68		2501	
	Cas. Fam. non op. Fascia Alta E1	2327			31		374		928		456		538
	Cas. Fam. non op. Fascia Media E2	1166		30		271		360		169		336	
	Cas. Fam. non op. Fascia Bassa E3	1992		35		211		283		245		1219	
	Cas. Fam. op. Fascia Medio Alta E4	1871		14	11	286	99	377	447	117	264	73	182
	Cas. Fam. op. Fascia Bassa E5	1023		45		425		355		112		86	



Analisi dei lettori dei periodici secondo Sagacity

Lettori ultimo periodo - analisi secondo: ● 'sagacity'

(valori assoluti x 1000)

	Totale	Dipendenti Giovani		Pre-Famillari		Famillari Giovani		Famillari non Giovani		Post-Famillari non Anziani		Post-Famillari Anziani	
		Fascia bassa	Fascia alta	Fascia bassa	Fascia alta	Fascia bassa	Fascia alta	Fascia bassa	Fascia alta	Fascia bassa	Fascia alta	Fascia bassa	Fascia alta
SETTIMANALI	45855	2471	3917	1307	4993	2462	2473	3845	6557	1910	3234	8169	4517
AMICA.....	2179	120	320	54	382	85	174	105	341	73	197	151	177
ANNA.....	1829	122	230	45	283	82	124	87	292	64	186	160	152
AUTO OGGI.....	1280	132	247	52	284	51	86	72	191	22	66	33	43
AUTOSPRINT.....	1205	91	182	59	273	65	76	79	190	30	79	29	52
BELLA.....	1713	92	172	36	205	83	131	111	281	70	180	196	156
CIAO 2001.....	232	41	65	9	64	5	8	5	18	5	6	4	1
CIOE'.....	1233	296	464	40	149	33	30	58	109	12	27	9	5
CONFIDENZE.....	1246	77	102	30	109	83	96	92	187	52	88	186	143
CRONACA BLITZ.....	217	15	18	15	54	15	13	21	32	8	15	6	4
DOLLY.....	717	172	272	32	110	21	16	25	44	3	13	4	2
DOMENICA DEL CORRIERE.....	1265	29	78	20	137	37	57	100	252	52	121	193	190
DOMENICA QUIZ.....	613	46	68	12	95	35	36	66	107	15	39	41	52
EPOCA.....	1340	62	118	32	198	53	78	92	254	45	136	115	157
L'ESPRESSO.....	2905	148	383	114	550	91	213	158	521	73	265	153	236
EUROPEO.....	1215	55	126	44	200	48	78	61	224	45	107	99	127
EVA EXPRESS.....	1049	80	117	28	172	71	107	81	143	36	75	87	52
FAMIGLIA CRISTIANA.....	6003	285	549	103	647	187	299	449	962	201	461	1034	828
GENTE.....	5103	292	607	127	673	244	382	297	830	158	383	588	542
GIOIA.....	2314	150	295	56	353	98	174	112	353	67	219	221	215
IL GIORNALINO.....	634	49	120	17	55	25	51	62	141	12	36	25	42
GRAND HOTEL.....	2278	167	239	75	289	143	132	178	322	95	130	306	202
GRAZIA.....	2197	101	267	43	315	78	145	103	360	82	210	231	263
GUERIN SPORTIVO.....	933	92	201	44	202	63	59	61	96	26	46	24	21
GUIDA CUCINA.....	1129	72	94	41	167	102	136	69	177	45	106	55	66
GUIDA TV.....	1887	125	188	53	261	117	130	141	290	72	150	207	153
INTIMITA'.....	1518	73	144	28	159	73	118	127	230	54	119	228	164
INTREPIDO.....	1220	124	185	62	225	94	109	91	149	34	66	42	38
IL MONDO.....	261	12	28	7	39	4	17	14	66	6	40	7	21
MONDO ECONOMICO.....	288	6	18	8	53	6	16	17	77	6	40	10	31
IL MONELLO.....	837	91	115	32	166	48	78	68	113	27	46	24	30
NOVELLA 2000.....	2135	171	270	65	324	143	197	129	292	65	156	173	149
OGGI.....	4607	210	481	94	586	189	317	267	845	154	401	529	534
ONDA TV.....	936	135	144	35	126	73	62	66	114	37	57	52	34
PANORAMA.....	3545	181	474	125	635	137	272	165	708	88	304	186	270
RADIOCORRIERE TV.....	1894	136	224	50	243	98	111	139	306	61	153	188	186
IL SABATO.....	226	12	34	4	41	3	9	7	52	3	24	15	22
SORRISI E CANZONI TV.....	11099	961	1537	395	1697	780	715	843	1639	351	764	831	587
STOP.....	1546	76	110	30	191	66	103	116	209	66	122	266	190
TELEPIU'.....	1309	142	236	56	232	99	91	96	156	22	69	66	44
TELESETTE.....	2520	205	302	99	385	181	187	244	357	70	140	210	139
TOPOLINO.....	3021	280	644	84	465	166	225	234	525	61	170	79	88
SUPPLEMENTI													
SETTIMANALI													
SETTE.....	2684	123	462	57	443	58	182	112	491	74	239	178	267
IL VENERDI'.....	4367	278	809	139	714	141	320	193	745	95	378	184	371
MENSILI													
MAGAZINE.....	1975	72	286	36	307	47	154	66	359	30	228	124	266

Lettori ultimo periodo - analisi secondo: ● 'sagacity'

(valori assoluti x 1000)

	Totale	Dipendenti Giovani		Pre-Famillari		Famillari Giovani		Famillari non Giovani		Post-Famillari non Anziani		Post-Famillari Anziani	
		Fascia bassa	Fascia alta	Fascia bassa	Fascia alta	Fascia bassa	Fascia alta	Fascia bassa	Fascia alta	Fascia bassa	Fascia alta	Fascia bassa	Fascia alta
MENSILI	45855	2471	3917	1307	4993	2462	2473	3845	6557	1910	3234	8169	4517
ABITARE.....	610	24	46	14	128	24	60	31	141	14	54	26	47
AD.....	462	19	79	16	110	9	45	16	102	6	35	9	17
AIRONE.....	1910	97	342	67	406	59	149	78	336	50	172	62	92
ARCHEO.....	248	21	44	8	46	4	10	8	42	10	31	4	19
ASTRA.....	867	93	183	55	174	26	47	37	99	27	65	19	41
ATLANTE.....	705	40	102	20	109	21	34	44	134	26	77	42	55
AUTO CAPITAL.....	384	16	66	16	105	14	32	18	64	9	27	4	14
L'AUTOMOBILE.....	1720	82	235	43	320	73	140	122	340	34	120	85	125
BELLA ITALIA.....	628	18	52	29	129	17	47	37	121	29	55	42	52
BENISSIMO.....	2104	180	270	67	279	143	200	139	315	73	179	134	127
BRAVA CASA.....	750	27	64	22	144	39	84	40	147	18	68	47	50
CAPITAL.....	1001	33	122	24	224	30	74	51	227	24	92	30	70
CASAVIVA.....	1520	66	163	44	263	81	145	81	327	43	139	69	98
100 COSE.....	845	97	219	29	201	31	54	24	86	21	52	10	20
CIAK.....	1773	230	496	86	424	90	118	60	142	23	58	26	20
CLASS.....	334	17	65	4	81	11	22	13	70	6	21	11	14
CONSIGLI PRATICI.....	267	14	21	11	22	12	18	28	55	13	25	30	20
CORTO MALTESE.....	192	10	37	6	65	4	18	7	20	2	13	4	7
COSMOPOLITAN.....	889	80	169	45	258	32	60	26	95	22	51	18	35
LA CUCINA ITALIANA.....	1007	30	67	21	115	44	73	96	197	36	95	116	117
ESPANSIONE.....	178	2	7	5	28	4	21	8	60	2	22	9	9
FOTOGRAFARE.....	763	34	97	38	162	43	71	50	119	22	66	27	35
FRIGIDAIRE.....	131	8	23	12	45	9	12	4	7	2	5	1	2
GARDENIA.....	529	11	47	16	88	29	54	30	95	18	61	31	48
GENTE MESE.....	2817	242	462	70	399	137	192	173	444	96	201	195	204
GENTE MONEY.....	466	22	46	11	99	16	41	23	105	15	41	15	32
GENTE MOTORI.....	3941	287	582	138	801	210	286	266	671	91	282	121	206
GENTE VIAGGI.....	1835	103	252	70	484	70	143	82	259	40	172	72	89
INSIEME.....	1175	67	60	52	190	154	307	53	149	24	48	36	35
JESUS.....	359	19	49	9	44	12	14	18	51	21	38	49	34
LA MIA BOUTIQUE.....	730	89	105	30	119	32	50	40	103	34	61	28	38
LEI.....	809	94	214	27	195	30	52	21	78	18	42	11	25
LINUS.....	815	70	219	37	195	16	48	30	88	17	45	24	27
MADRE.....	431	14	36	10	52	18	34	30	79	13	40	55	53
MANI DI FATA.....	1659	122	124	30	162	90	124	141	298	76	148	186	159
MARIE CLAIRE-DONNAPIU'.....	806	55	136	20	193	21	59	33	107	28	75	30	51
MAX.....	949	90	337	39	292	20	52	10	53	5	28	9	13
MESSAGGERO DI S.ANTONIO.....	2593	143	196	67	234	126	95	200	381	108	205	489	349
LA MIA CASA.....	447	22	41	13	57	26	42	33	84	21	34	38	35
MILLEIDEE.....	2085	108	215	48	266	130	193	114	359	65	214	170	202
MODA.....	2537	195	497	81	440	92	155	141	336	95	205	165	134
MUSIC.....	435	82	163	10	82	11	11	16	24	6	8	12	8
NATURA OGGI.....	673	38	105	21	94	27	42	36	123	22	65	45	54
PER LUI.....	609	63	216	24	177	18	38	8	30	3	17	6	8
PESCARA.....	761	46	86	26	120	52	63	70	115	31	56	56	41
PHOTO ITALIA.....	460	36	66	20	139	26	45	22	43	6	40	6	9
IL PIACERE.....	328	15	43	12	71	9	21	17	82	6	30	7	15
PLAYMEN.....	303	18	21	11	51	25	20	32	59	16	21	12	15
QUATTORRUOTE.....	6945	453	960	259	1362	365	529	441	1188	160	477	318	432
QUATTRO ZAMPE.....	597	29	131	20	124	11	39	30	82	17	47	27	39
QUI TOURING.....	1346	29	158	23	192	19	95	56	351	37	141	73	174
RAKAM.....	961	42	71	21	109	50	90	69	190	40	118	72	89
ROCKSTAR.....	499	99	169	33	129	11	12	10	15	4	8	7	2
SALE E PEPE.....	943	34	126	18	167	50	122	55	167	18	81	36	69
SALVE.....	1004	49	88	40	235	55	125	37	169	31	90	45	40
SCIENZA 2000.....	146	16	19	6	15	2	6	10	26	7	11	13	14
SCIENZA E VITA NUOVA.....	598	35	84	24	103	15	37	40	117	26	60	28	30
LE SCIENZE.....	594	40	102	25	118	15	30	28	106	19	52	24	36
SELEZIONE DAL R.DIGEST.....	3536	184	386	84	455	149	195	299	684	119	307	325	347
SPEAK UP.....	453	54	138	12	114	10	23	8	47	6	31	3	7
STARBENE.....	1142	69	112	58	207	69	122	75	189	29	104	52	58
STORIA ILLUSTRATA.....	534	11	65	7	72	15	19	36	114	19	58	53	66
SUPER GOL.....	1126	117	198	49	190	68	49	116	127	35	61	61	56
TAXI.....	318	24	72	13	84	11	29	15	34	5	19	3	8
TUTTI FOTOGRAFI.....	277	15	36	12	48	15	30	29	42	7	20	10	14
TUTTO CUCINA.....	1259	68	93	37	113	82	109	124	214	64	111	131	114
TUTTOMAGLIA.....	1130	70	80	40	101	67	69	98	206	60	108	125	108
TUTTO MOTO.....	1786	195	440	84	395	89	98	91	189	32	96	32	45
TUTTO MUSICA & SPETTACOLO.....	2796	474	853	129	582	106	123	125	214	38	86	27	38
TUTTO TURISMO.....	709	23	76	19	181	21	55	49	121	21	76	29	38
TUTTO UNCINETTO.....	1614	109	130	48	145	124	127	141	258	81	147	170	136
VITAL.....	317	27	56	13	93	14	24	11	32	8	25	5	10
WEEKEND.....	247	14	30	6	63	6	12	10	48	5	34	6	14
ZOOM.....	113	7	16	4	36	3	14	10	8	1	11	2	1
DIANA (QUINDICINALE).....	628	23	56	17	91	50	60	54	108	26	33	53	56
STARTER(QUINDICINALE).....	477	46	79	31	141	36	43	20	39	9	22	5	6

Lettori ultimo periodo - analisi secondo: ● 'sagacity'

(percentuali di composizione)

	Totale	Dipendenti Giovani		Pre-Famillari		Famillari Giovani		Famillari non Giovani		Post-Famillari non Anziani		Post-Famillari Anziani	
		Fascia bassa	Fascia alta	Fascia bassa	Fascia alta	Fascia bassa	Fascia alta	Fascia bassa	Fascia alta	Fascia bassa	Fascia alta	Fascia bassa	Fascia alta
SETTIMANALI	100.0	5.4	8.5	2.9	10.9	5.4	5.4	8.4	14.3	4.2	7.1	17.8	9.9
AMICA.....	100.0	5.5	14.7	2.5	17.5	3.9	8.0	4.8	15.7	3.4	9.0	7.0	8.1
ANNA.....	100.0	6.7	12.6	2.5	15.5	4.5	6.8	4.8	16.0	3.5	10.2	8.8	8.3
AUTO OGGI.....	100.0	10.3	19.3	4.1	22.2	4.0	6.7	5.6	14.9	1.7	5.1	2.6	3.3
AUTOSPRINT.....	100.0	7.5	15.1	4.9	22.6	5.4	6.3	6.5	15.8	2.5	6.6	2.4	4.3
BELLA.....	100.0	5.4	10.1	2.1	12.0	4.8	7.6	6.5	16.4	4.1	10.5	11.5	9.1
CIAO 2001.....	100.0	17.9	28.2	3.9	27.5	2.3	3.7	2.3	7.8	2.0	2.6	1.5	0.3
CIOE'.....	100.0	24.0	37.6	3.3	12.1	2.7	2.5	4.7	8.9	1.0	2.2	0.7	0.4
CONFIDENZE.....	100.0	6.2	8.2	2.4	8.7	6.7	7.7	7.4	15.0	4.2	7.1	14.9	11.5
CRONACA BLITZ.....	100.0	7.1	8.3	7.0	25.1	6.8	6.2	9.8	14.8	3.7	6.8	2.6	1.8
DOLLY.....	100.0	24.1	38.0	4.5	15.4	2.9	2.3	3.5	6.2	0.5	1.8	0.5	0.3
DOMENICA DEL CORRIERE.....	100.0	2.3	6.2	1.6	10.8	2.9	4.5	7.9	19.9	4.1	9.6	15.3	15.0
DOMENICA QUIZ.....	100.0	7.5	11.2	2.0	15.5	5.6	5.9	10.7	17.5	2.5	6.3	6.6	8.5
EPOCA.....	100.0	4.6	8.8	2.4	14.7	3.9	5.8	6.9	19.0	3.4	10.2	8.6	11.7
L'ESPRESSO.....	100.0	5.1	13.2	3.9	18.9	3.1	7.3	5.4	17.9	2.5	9.1	5.3	8.1
EUROPEO.....	100.0	4.6	10.3	3.6	16.4	3.9	6.5	5.1	18.5	3.7	8.8	8.1	10.5
EVA EXPRESS.....	100.0	7.6	11.2	2.7	16.4	6.8	10.2	7.8	13.6	3.5	7.1	8.3	5.0
FAMIGLIA CRISTIANA.....	100.0	4.8	9.1	1.7	10.8	3.1	5.0	7.5	16.0	3.4	7.7	17.2	13.8
GENTE.....	100.0	5.7	11.9	2.5	13.2	4.8	7.5	5.8	16.3	3.1	7.5	11.1	10.6
GIOIA.....	100.0	6.5	12.7	2.4	15.3	4.2	7.5	4.8	15.3	2.9	9.4	9.6	9.3
IL GIORNALINO.....	100.0	7.7	18.9	2.6	8.7	3.9	8.0	9.8	22.3	1.8	5.7	4.0	6.6
GRAND HOTEL.....	100.0	7.3	10.5	3.3	12.7	6.3	5.8	7.8	14.1	4.2	5.7	13.4	8.9
GRAZIA.....	100.0	4.6	12.1	1.9	14.3	3.6	6.6	4.7	16.4	3.7	9.6	10.5	12.0
GUERIN SPORTIVO.....	100.0	9.8	21.5	4.7	21.6	6.7	6.3	6.5	10.3	2.8	4.9	2.6	2.3
GUIDA CUCINA.....	100.0	6.3	8.4	3.7	14.8	9.0	12.0	6.1	15.6	4.0	9.4	4.9	5.8
GUIDA TV.....	100.0	6.6	10.0	2.8	13.8	6.2	6.9	7.5	15.4	3.8	8.0	11.0	8.1
INTIMITA'.....	100.0	4.8	9.5	1.9	10.5	4.8	7.8	8.4	15.1	3.6	7.8	15.0	10.8
INTREPIDO.....	100.0	10.2	15.2	5.1	18.5	7.7	8.9	7.5	12.2	2.8	5.4	3.5	3.2
IL MONDO.....	100.0	4.7	10.6	2.6	14.9	1.6	6.5	5.3	25.4	2.1	15.3	2.8	8.2
MONDO ECONOMICO.....	100.0	2.2	6.2	2.8	18.3	2.1	5.5	6.0	26.8	2.0	13.8	3.5	10.7
IL MONELLO.....	100.0	10.8	13.8	3.8	19.8	5.7	9.3	8.2	13.5	3.2	5.5	2.9	3.6
NOVELLA 2000.....	100.0	8.0	12.7	3.1	15.2	6.7	9.2	6.1	13.7	3.0	7.3	8.1	7.0
OGGI.....	100.0	4.6	10.4	2.0	12.7	4.1	6.9	5.8	18.3	3.3	8.7	11.5	11.6
ONDA TV.....	100.0	14.5	15.4	3.7	13.5	7.8	6.6	7.1	12.2	4.0	6.1	5.5	3.6
PANORAMA.....	100.0	5.1	13.4	3.5	17.9	3.9	7.7	4.7	20.0	2.5	8.6	5.2	7.6
RADIOCORRIERE TV.....	100.0	7.2	11.8	2.6	12.8	5.2	5.8	7.4	16.1	3.2	8.1	9.9	9.8
IL SABATO.....	100.0	5.2	15.1	1.7	18.0	1.5	4.0	2.9	23.0	1.4	10.5	6.7	9.9
SORRISI E CANZONI TV.....	100.0	8.7	13.8	3.6	15.3	7.0	6.4	7.6	14.8	3.2	6.9	7.5	5.3
STOP.....	100.0	4.9	7.1	1.9	12.4	4.3	6.7	7.5	13.5	4.3	7.9	17.2	12.3
TELEPIU'.....	100.0	10.8	18.0	4.3	17.7	7.6	6.9	7.3	11.9	1.7	5.3	5.1	3.3
TELESETTE.....	100.0	8.1	12.0	3.9	15.3	7.2	7.4	9.7	14.1	2.8	5.6	8.3	5.5
TOPOLINO.....	100.0	9.3	21.3	2.8	15.4	5.5	7.5	7.7	17.4	2.0	5.6	2.6	2.9
SUPPLEMENTI													
SETTIMANALI													
SETTE.....	100.0	4.6	17.2	2.1	16.5	2.2	6.8	4.2	18.3	2.7	8.9	6.6	9.9
IL VENERDI'.....	100.0	6.4	18.5	3.2	16.4	3.2	7.3	4.4	17.1	2.2	8.7	4.2	8.5
MENSILI													
MAGAZINE.....	100.0	3.7	14.5	1.8	15.6	2.4	7.8	3.3	18.2	1.5	11.6	6.3	13.5

Lettori ultimo periodo - analisi secondo: ● 'sagacity'

(percentuali di composizione)

	Totale	Dipendenti Giovani		Pre-Famillari		Famillari Giovani		Famillari non Giovani		Post-Famillari non Anziani		Post-Famillari Anziani	
		Fascia bassa	Fascia alta	Fascia bassa	Fascia alta	Fascia bassa	Fascia alta	Fascia bassa	Fascia alta	Fascia bassa	Fascia alta	Fascia bassa	Fascia alta
MENSILI	100.0	5.4	8.5	2.9	10.9	5.4	5.4	8.4	14.3	4.2	7.1	17.8	9.9
ABITARE.....	100.0	3.9	7.6	2.3	21.0	3.9	9.8	5.1	23.1	2.3	8.8	4.3	7.8
AD.....	100.0	4.0	17.1	3.4	23.8	2.0	9.7	3.5	22.2	1.3	7.6	1.8	3.6
AIRONE.....	100.0	5.1	17.9	3.5	21.3	3.1	7.8	4.1	17.6	2.6	9.0	3.2	4.8
ARCHEO.....	100.0	8.6	17.8	3.4	18.4	1.5	4.1	3.2	17.0	4.2	12.5	1.7	7.5
ASTRA.....	100.0	10.8	21.1	6.3	20.0	3.0	5.4	4.3	11.5	3.1	7.5	2.2	4.8
ATLANTE.....	100.0	5.6	14.4	2.9	15.5	3.0	4.8	6.2	19.1	3.7	10.9	6.0	7.9
AUTO CAPITAL.....	100.0	4.1	17.1	4.3	27.4	3.6	8.3	4.7	16.8	2.3	6.9	1.1	3.7
L'AUTOMOBILE.....	100.0	4.8	13.7	2.5	18.6	4.2	8.2	7.1	19.7	2.0	6.9	5.0	7.3
BELLA ITALIA.....	100.0	2.9	8.3	4.6	20.6	2.6	7.5	5.9	19.3	4.6	8.7	6.7	8.3
BENISSIMO.....	100.0	8.5	12.8	3.2	13.2	6.8	9.5	6.6	15.0	3.5	8.5	6.3	6.0
BRAVA CASA.....	100.0	3.7	8.5	2.9	19.2	5.1	11.2	5.3	19.7	2.4	9.1	6.3	6.6
CAPITAL.....	100.0	3.3	12.2	2.4	22.4	3.0	7.4	5.1	22.7	2.4	9.2	3.0	7.0
CASAVIVA.....	100.0	4.3	10.7	2.9	17.3	5.3	9.6	5.3	21.5	2.8	9.1	4.6	6.4
100 COSE.....	100.0	11.5	26.0	3.4	23.7	3.6	6.4	2.9	10.2	2.5	6.2	1.2	2.4
CIAK.....	100.0	13.0	28.0	4.9	23.9	5.1	6.6	3.4	8.0	1.3	3.3	1.5	1.1
CLASS.....	100.0	5.1	19.4	1.2	24.1	3.2	6.6	3.9	20.9	1.8	6.2	3.3	4.3
CONSIGLI PRATICI.....	100.0	5.2	7.8	4.0	8.3	4.5	6.8	10.4	20.5	4.7	9.3	11.1	7.4
CORTO MALTESE.....	100.0	5.0	19.1	3.2	33.8	2.2	9.4	3.6	10.3	1.2	6.6	1.8	3.7
COSMOPOLITAN.....	100.0	8.9	19.0	5.0	29.0	3.6	6.7	2.9	10.7	2.5	5.8	2.0	3.9
LA CUCINA ITALIANA.....	100.0	3.0	6.6	2.0	11.4	4.4	7.3	9.6	19.6	3.6	9.5	11.5	11.6
ESPANSIONE.....	100.0	1.1	3.8	2.6	15.9	2.5	12.0	4.7	33.7	1.1	12.2	5.3	5.2
FOTOGRAFARE.....	100.0	4.4	12.8	5.0	21.3	5.6	9.3	6.5	15.6	2.9	8.6	3.5	4.5
FRIGIDAIRE.....	100.0	6.0	17.9	9.0	34.7	6.8	9.4	3.1	5.7	1.6	3.5	0.9	1.5
GARDENIA.....	100.0	2.1	8.8	3.1	16.6	5.5	10.2	5.6	17.9	3.5	11.5	5.9	9.1
GENTE MESE.....	100.0	8.6	16.4	2.5	14.2	4.9	6.8	6.1	15.8	3.4	7.1	6.9	7.3
GENTE MONEY.....	100.0	4.8	9.8	2.3	21.2	3.5	8.9	4.9	22.6	3.1	8.8	3.2	6.9
GENTE MOTORI.....	100.0	7.3	14.8	3.5	20.3	5.3	7.2	6.7	17.0	2.3	7.2	3.1	5.2
GENTE VIAGGI.....	100.0	5.6	13.7	3.8	26.4	3.8	7.8	4.5	14.1	2.2	9.4	3.9	4.8
INSIEME.....	100.0	5.7	5.1	4.5	16.2	13.1	26.1	4.5	12.7	2.1	4.1	3.0	3.0
JESUS.....	100.0	5.4	13.7	2.4	12.2	3.4	3.8	5.1	14.3	5.9	10.6	13.6	9.6
LA MIA BOUTIQUE.....	100.0	12.2	14.4	4.2	16.3	4.4	6.9	5.5	14.1	4.6	8.3	3.9	5.2
LEI.....	100.0	11.7	26.4	3.3	24.1	3.7	6.5	2.6	9.7	2.3	5.2	1.4	3.2
LINUS.....	100.0	8.5	26.8	4.5	23.9	2.0	5.9	3.7	10.9	2.0	5.5	2.9	3.4
MADRE.....	100.0	3.2	8.3	2.3	12.0	4.1	7.8	6.8	18.3	2.9	9.4	12.7	12.2
MANI DI FATA.....	100.0	7.4	7.5	1.8	9.8	5.4	7.5	8.5	17.9	4.6	8.9	11.2	9.6
MARIE CLAIRE-DONNAPIU'.....	100.0	6.8	16.8	2.4	23.9	2.6	7.3	4.1	13.2	3.5	9.3	3.7	6.3
MAX.....	100.0	9.5	35.5	4.1	30.8	2.1	5.5	1.1	5.5	0.5	2.9	0.9	1.4
MESSAGGERO DI S.ANTONIO.....	100.0	5.5	7.6	2.6	9.0	4.9	3.6	7.7	14.7	4.2	7.9	18.8	13.5
LA MIA CASA.....	100.0	4.9	9.2	3.0	12.8	5.7	9.4	7.5	18.8	4.8	7.7	8.5	7.8
MILLEIDEE.....	100.0	5.2	10.3	2.3	12.8	6.2	9.3	5.5	17.2	3.1	10.2	8.2	9.7
MODA.....	100.0	7.7	19.6	3.2	17.4	3.6	6.1	5.6	13.2	3.8	8.1	6.5	5.3
MUSIC.....	100.0	18.9	37.4	2.4	18.9	2.6	2.6	3.8	5.6	1.4	1.8	2.8	1.9
NATURA OGGI.....	100.0	5.7	15.7	3.1	14.0	4.1	6.2	5.4	18.3	3.3	9.6	6.7	8.0
PER LUI.....	100.0	10.4	35.6	3.9	29.0	3.0	6.2	1.3	4.9	0.5	2.8	1.0	1.3
PESCARRE.....	100.0	6.0	11.3	3.4	15.8	6.9	8.3	9.3	15.1	4.1	7.3	7.3	5.4
PHOTO ITALIA.....	100.0	7.9	14.4	4.3	30.2	5.6	9.9	4.9	9.4	1.2	8.8	1.4	2.0
IL PIACERE.....	100.0	4.5	13.2	3.5	21.8	2.8	6.3	5.0	25.2	1.8	9.2	2.1	4.6
PLAYMEN.....	100.0	5.9	7.0	3.8	16.7	8.4	6.7	10.5	19.5	5.4	7.0	4.1	5.1
QUATTORRUOTE.....	100.0	6.5	13.8	3.7	19.6	5.3	7.6	6.3	17.1	2.3	6.9	4.6	6.2
QUATTRO ZAMPE.....	100.0	4.9	21.9	3.4	20.8	1.9	6.6	5.1	13.7	2.9	7.8	4.5	6.5
QUI TOURING.....	100.0	2.2	11.8	1.7	14.2	1.4	7.0	4.1	26.1	2.7	10.5	5.4	12.9
RAKAM.....	100.0	4.4	7.4	2.2	11.3	5.3	9.4	7.2	19.8	4.1	12.3	7.4	9.3
ROCKSTAR.....	100.0	19.8	33.9	6.5	25.8	2.3	2.5	2.0	3.1	0.7	1.6	1.3	0.5
SALE E PEPE.....	100.0	3.6	13.4	1.9	17.8	5.3	12.9	5.8	17.8	1.9	8.6	3.8	7.3
SALVE.....	100.0	4.9	8.8	4.0	23.4	5.5	12.5	3.7	16.9	3.0	9.0	4.5	4.0
SCIENZA 2000.....	100.0	10.7	13.0	4.3	10.2	1.5	3.9	6.7	17.9	5.1	7.8	8.9	9.9
SCIENZA E VITA NUOVA.....	100.0	5.9	14.0	3.9	17.3	2.4	6.2	6.6	19.6	4.4	10.0	4.8	5.0
LE SCIENZE.....	100.0	6.8	17.1	4.2	19.8	2.5	5.0	4.8	17.8	3.2	8.7	4.1	6.1
SELEZIONE DAL R.DIGEST.....	100.0	5.2	10.9	2.4	12.9	4.2	5.5	8.5	19.3	3.4	8.7	9.2	9.8
SPEAK UP.....	100.0	11.9	30.4	2.7	25.2	2.3	5.2	1.7	10.3	1.3	6.8	0.7	1.5
STARBENE.....	100.0	6.0	9.8	5.1	18.1	6.0	10.7	6.5	16.5	2.5	9.1	4.5	5.1
STORIA ILLUSTRATA.....	100.0	2.0	12.1	1.4	13.5	2.7	3.5	6.8	21.4	3.5	10.9	9.9	12.4
SUPER GOL.....	100.0	10.4	17.6	4.4	16.9	6.0	4.3	10.3	11.3	3.1	5.4	5.4	5.0
TAXI.....	100.0	7.5	22.6	4.2	26.6	3.6	9.2	4.6	10.6	1.5	6.1	1.1	2.6
TUTTI FOTOGRAFI.....	100.0	5.3	13.1	4.2	17.4	5.3	10.9	10.4	15.2	2.4	7.2	3.5	5.2
TUTTO CUCINA.....	100.0	5.4	7.4	3.0	9.0	6.5	8.7	9.9	17.0	5.1	8.8	10.4	9.0
TUTTOMAGLIA.....	100.0	6.2	7.0	3.6	8.9	6.0	6.1	8.6	18.2	5.3	9.5	11.0	9.5
TUTTO MOTO.....	100.0	10.9	24.6	4.7	22.1	5.0	5.5	5.1	10.6	1.8	5.3	1.8	2.5
TUTTO MUSICA & SPETTACOLO.....	100.0	17.0	30.5	4.6	20.8	3.8	4.4	4.5	7.6	1.4	3.1	0.9	1.4
TUTTO TURISMO.....	100.0	3.2	10.7	2.7	25.5	3.0	7.8	6.9	17.1	2.9	10.8	4.1	5.3
TUTTO UNCINETTO.....	100.0	6.8	8.0	3.0	9.0	7.7	7.9	8.7	16.0	5.0	9.1	10.5	8.4
VITAL.....	100.0	8.4	17.5	4.2	29.2	4.4	7.7	3.6	10.0	2.4	7.7	1.6	3.2
WEEKEND.....	100.0	5.6	12.0	2.4	25.7	2.3	4.7	4.1	19.4	2.2	13.7	2.4	5.5
ZOOM.....	100.0	6.4	14.0	3.7	31.6	2.6	12.4	9.0	6.8	1.1	9.5	1.9	0.9
DIANA (QUINDICINALE).....	100.0	3.7	8.9	2.7	14.5	8.0	9.5	8.7	17.2	4.1	5.3	8.5	9.0
STARTER(QUINDICINALE).....	100.0	9.6	16.6	6.5	29.5	7.6	8.9	4.3	8.2	1.9	4.7	1.0	1.2

Lettori ultimo periodo - analisi secondo: ● 'sagacity'

(valori assoluti x 1000)

	Totale	Dipendenti Giovani		Pre-Familiari		Familiari Giovani		Familiari non Giovani		Post-Familiari non Anziani		Post-Familiari Anziani	
		Fascia bassa	Fascia alta	Fascia bassa	Fascia alta	Fascia bassa	Fascia alta	Fascia bassa	Fascia alta	Fascia bassa	Fascia alta	Fascia bassa	Fascia alta
SETTIMANALI	22084	1128	1927	805	2976	1007	1066	2117	3424	791	1425	3313	2106
AMICA.....	496	25	82	16	103	20	34	26	75	12	24	39	39
ANNA.....	329	18	54	8	70	10	20	19	51	5	20	28	26
AUTO OGGI.....	1104	115	222	50	242	45	73	61	165	17	50	28	37
AUTOSPRINT.....	1062	78	161	56	242	58	66	73	165	25	70	26	42
BELLA.....	204	8	26	5	42	7	11	14	42	3	14	17	16
CIAO 2001.....	151	21	42	7	51	4	6	3	10	1	4	3	0
CIOE'.....	267	46	101	9	42	7	6	10	29	2	9	4	2
CONFIDENZE.....	216	6	11	9	15	8	9	20	40	9	19	32	39
CRONACA BLITZ.....	198	15	16	15	50	14	13	20	26	8	14	5	3
DOLLY.....	114	19	32	9	25	5	2	6	11	1	2	2	1
DOMENICA DEL CORRIERE.....	768	16	33	15	77	22	29	75	179	27	72	106	117
DOMENICA QUIZ.....	310	18	41	7	48	16	13	36	59	7	17	16	31
EPOCA.....	881	36	82	26	127	36	51	69	173	31	80	67	103
L'ESPRESSO.....	1864	75	228	90	349	60	129	123	360	44	158	90	158
EUROPEO.....	786	32	77	33	123	28	45	47	161	25	70	59	86
EVA EXPRESS.....	370	31	57	11	82	20	34	32	48	9	17	16	11
FAMIGLIA CRISTIANA.....	2804	130	265	53	354	69	119	252	493	79	171	432	386
GENTE.....	2078	107	256	54	327	83	132	144	387	52	133	172	230
GIOIA.....	363	23	62	9	64	12	16	22	56	7	21	34	36
IL GIORNALINO.....	295	21	59	8	28	7	25	30	70	2	14	13	17
GRAND HOTEL.....	764	46	85	34	139	37	39	79	123	31	36	71	45
GRAZIA.....	427	11	46	7	64	12	26	23	78	16	31	47	64
GUERIN SPORTIVO.....	843	84	190	40	180	58	51	57	84	21	39	18	20
GUIDA CUCINA.....	268	12	22	18	40	20	29	25	50	7	17	14	14
GUIDA TV.....	880	67	74	33	124	48	57	85	149	33	52	85	74
INTIMITA'.....	317	18	33	11	41	8	13	41	51	11	26	35	29
INTREPIDO.....	934	92	155	57	176	68	73	75	110	28	43	31	27
IL MONDO.....	216	11	24	3	29	3	15	13	60	2	31	5	19
MONDO ECONOMICO.....	238	5	12	3	35	4	10	17	75	4	35	9	29
IL MONELLO.....	539	43	65	26	115	32	44	51	76	20	28	18	21
NOVELLA 2000.....	810	72	146	27	169	41	63	46	99	12	40	40	54
OGGI.....	2091	87	224	55	301	71	125	145	434	51	146	204	250
ONDA TV.....	446	57	64	22	60	31	26	37	58	17	28	27	20
PANORAMA.....	2196	103	275	94	403	76	152	117	481	44	181	97	174
RADIOCORRIERE TV.....	1007	73	127	39	151	53	54	76	168	29	71	87	79
IL SABATO.....	151	9	21	4	30	2	8	4	38	2	13	9	12
SORRISI E CANZONI TV.....	5262	397	750	237	955	308	338	473	771	125	299	342	266
STOP.....	564	28	44	14	91	16	40	56	92	23	43	61	57
TELEPIU'.....	581	54	110	30	127	39	32	39	69	5	22	36	19
TELESETTE.....	1232	95	161	53	222	77	80	147	178	33	46	82	58
TOPOLINO.....	1677	157	379	58	271	70	94	144	307	34	97	33	33
SUPPLEMENTI													
SETTIMANALI													
SETTE.....	1550	68	260	42	270	35	89	70	295	43	126	98	154
IL VENERDI'.....	2579	155	468	89	443	73	178	131	439	59	203	115	226
MENSILI													
MAGAZINE.....	1020	26	153	24	167	17	68	34	194	11	114	71	141

Lettori ultimo periodo - analisi secondo: ● 'sagacity'

(valori assoluti x 1000)

	Totale	Dipendenti Giovani		Pre-Famillari		Famillari Giovani		Famillari non Giovani		Post-Famillari non Anziani		Post-Famillari Anziani	
		Fascia bassa	Fascia alta	Fascia bassa	Fascia alta	Fascia bassa	Fascia alta	Fascia bassa	Fascia alta	Fascia bassa	Fascia alta	Fascia bassa	Fascia alta
MENSILI	22084	1128	1927	805	2976	1007	1066	2117	3424	791	1425	3313	2106
ABITARE.....	333	8	24	7	71	11	27	17	92	8	26	12	29
AD.....	224	7	32	11	57	6	23	8	50	2	15	3	10
AIRONE.....	1155	65	188	50	253	32	90	53	215	29	86	33	61
ARCHEO.....	124	10	16	5	20	2	7	5	22	7	16	3	10
ASTRA.....	238	17	50	19	52	10	16	14	33	5	11	3	8
ATLANTE.....	457	25	57	13	64	11	16	35	93	22	51	31	40
AUTO CAPITAL.....	340	12	54	16	99	12	27	16	60	7	22	4	13
L'AUTOMOBILE.....	1295	50	161	32	249	49	113	107	270	19	86	64	95
BELLA ITALIA.....	360	8	23	16	74	7	22	29	78	21	26	23	32
BENISSIMO.....	131	14	28	7	19	7	4	10	22	1	10	4	3
BRAVA CASA.....	196	6	15	10	41	10	18	14	42	2	17	12	9
CAPITAL.....	654	20	75	14	158	14	41	32	176	9	57	17	41
CASAVIVA.....	515	11	49	25	94	28	42	36	138	9	38	18	26
100 COSE.....	156	8	30	6	42	4	7	10	28	4	8	6	3
CIAK.....	1052	127	290	63	249	57	75	44	93	13	24	10	8
CLASS.....	216	8	35	3	53	10	21	9	44	4	11	9	10
CONSIGLI PRATICI.....	51	1	3	2	3	2	1	7	17	2	4	7	3
CORTO MALTESE.....	125	8	26	5	44	3	9	3	12	1	7	2	5
COSMOPOLITAN.....	266	14	35	18	72	10	19	11	47	6	17	8	9
LA CUCINA ITALIANA.....	369	7	23	10	44	11	17	42	92	11	36	35	42
ESPANSIONE.....	136	0	5	4	21	3	11	5	56	2	17	4	8
FOTOGRAFARE.....	526	18	57	27	108	33	57	40	98	16	36	17	20
FRIGIDAIRE.....	96	5	17	11	33	8	10	2	6	0	2	1	1
GARDENIA.....	216	5	18	7	37	11	16	8	54	5	21	11	24
GENTE MESE.....	1143	92	193	24	185	52	77	83	190	35	77	57	79
GENTE MONEY.....	314	8	30	9	80	9	32	15	68	7	28	8	20
GENTE MOTORI.....	3112	225	434	115	653	168	229	225	553	66	194	95	154
GENTE VIAGGI.....	1033	36	116	50	287	41	95	53	170	20	83	35	48
INSIEME.....	290	8	8	18	61	38	62	16	51	5	11	5	6
JESUS.....	192	10	26	7	19	8	4	5	27	17	26	23	19
LA MIA BOUTIQUE.....	36	3	4	1	6	2	2	4	7	1	3	1	1
LEI.....	142	10	33	8	31	10	6	7	17	3	7	5	6
LINUS.....	468	34	110	28	119	9	28	20	58	13	27	8	14
MADRE.....	120	2	5	3	18	1	4	11	30	4	7	18	17
MANI DI FATA.....	123	3	8	1	19	3	6	8	37	3	7	9	17
MARIE CLAIRE-DONNAPIU'.....	130	0	16	5	33	6	8	10	27	2	13	3	7
MAX.....	530	49	183	28	164	11	30	7	32	2	15	5	5
MESSAGGERO DI S.ANTONIO.....	983	41	78	32	99	57	31	98	163	34	71	147	132
LA MIA CASA.....	122	4	8	4	16	5	9	13	28	2	7	14	12
MILLEIDEE.....	200	9	21	7	25	14	9	9	44	1	18	22	21
MODA.....	780	62	145	39	154	39	42	46	104	19	56	40	34
MUSIC.....	210	27	57	8	46	10	8	15	17	2	3	10	8
NATURA OGGI.....	418	28	62	13	50	12	24	26	85	14	37	30	36
PER LUI.....	337	28	125	17	106	10	22	4	11	1	6	2	5
PESCARRE.....	616	40	74	21	97	40	51	58	93	22	43	41	36
PHOTO ITALIA.....	381	22	53	17	114	22	41	21	39	4	34	5	7
IL PIACERE.....	189	8	23	11	42	4	8	8	50	3	16	6	9
PLAYMEN.....	286	16	20	11	48	25	19	30	57	15	19	12	14
QUATTRO RUOTE.....	5399	327	714	208	1102	277	380	384	970	121	337	245	332
QUATTRO ZAMPE.....	254	15	53	12	48	4	19	18	38	6	13	14	13
QUI TOURING.....	768	18	92	18	106	6	42	36	220	17	64	41	107
RAKAM.....	76	3	7	3	14	2	7	4	20	2	6	2	6
ROCKSTAR.....	302	53	97	21	89	9	10	6	8	1	4	2	2
SALE E PEPE.....	245	3	33	7	55	18	28	8	39	2	21	1	30
SALVE.....	359	12	30	17	85	14	35	17	75	11	25	22	18
SCIENZA 2000.....	90	12	13	3	10	1	4	5	19	3	7	5	7
SCIENZA E VITA NUOVA.....	372	21	50	14	72	9	20	26	83	14	28	18	16
LE SCIENZE.....	392	25	67	12	77	8	23	18	77	12	38	14	22
SELEZIONE DAL R.DIGEST.....	1821	92	178	47	230	70	90	184	386	61	148	149	185
SPEAK UP.....	245	20	77	6	65	5	12	6	28	4	16	2	4
STARBENE.....	332	11	25	24	66	19	21	33	66	7	23	14	22
STORIA ILLUSTRATA.....	343	7	38	3	45	6	11	27	91	13	35	28	40
SUPER GOL.....	970	100	174	44	165	61	39	103	113	28	45	47	50
TAXI.....	128	6	23	5	40	7	11	6	18	0	6	3	4
TUTTI FOTOGRAFI.....	213	9	27	9	33	13	26	26	36	3	13	6	10
TUTTO CUCINA.....	353	15	27	15	39	16	26	48	71	8	19	37	33
TUTTOMAGLIA.....	123	5	3	4	11	9	4	15	33	4	7	14	16
TUTTO MOTO.....	1458	172	355	72	345	77	78	72	146	25	61	24	32
TUTTO MUSICA & SPETTACOLO.....	1335	192	391	75	321	61	60	71	90	14	31	9	18
TUTTO TURISMO.....	409	10	39	13	100	17	31	33	78	10	37	16	25
TUTTO UNCINETTO.....	144	5	18	6	18	9	5	14	39	3	10	6	11
VITAL.....	89	6	13	4	29	3	5	5	11	1	6	3	4
WEEKEND.....	128	4	11	4	34	4	5	8	26	3	19	2	7
ZOOM.....	86	4	9	4	25	3	13	9	7	1	9	1	1
DIANA (QUINDICINALE).....	474	17	39	12	67	43	45	43	84	13	22	45	43
STARTER(QUINDICINALE).....	421	38	63	28	130	34	38	17	35	6	21	3	6

Lettori ultimo periodo - analisi secondo: ● 'sagacity'

(percentuali di composizione)

	Totale	Dipendenti Giovani		Pre-Familiari		Familiari Giovani		Familiari non Giovani		Post-Familiari non Anziani		Post-Familiari Anziani	
		Fascia bassa	Fascia alta	Fascia bassa	Fascia alta	Fascia bassa	Fascia alta	Fascia bassa	Fascia alta	Fascia bassa	Fascia alta	Fascia bassa	Fascia alta
SETTIMANALI	100.0	5.1	8.7	3.6	13.5	4.6	4.8	9.6	15.5	3.6	6.5	15.0	9.5
AMICA.....	100.0	5.0	16.6	3.2	20.9	3.9	6.9	5.2	15.2	2.4	4.8	7.9	7.9
ANNA.....	100.0	5.4	16.4	2.5	21.3	3.2	6.1	5.8	15.5	1.4	6.0	8.4	8.0
AUTO OGGI.....	100.0	10.4	20.1	4.5	21.9	4.1	6.6	5.6	14.9	1.5	4.5	2.5	3.3
AUTOSPRINT.....	100.0	7.4	15.2	5.3	22.8	5.5	6.2	6.9	15.5	2.4	6.6	2.5	3.9
BELLA.....	100.0	3.9	12.9	2.3	20.6	3.3	5.3	6.7	20.8	1.3	6.8	8.4	7.7
CIAO 2001.....	100.0	13.8	27.6	4.8	33.9	2.4	3.9	2.3	6.3	0.4	2.5	1.8	0.3
CIOE'.....	100.0	17.2	37.7	3.4	15.8	2.5	2.4	3.9	10.7	0.8	3.5	1.3	0.8
CONFIDENZE.....	100.0	2.8	4.9	4.2	7.1	3.8	4.3	9.1	18.5	4.0	8.6	14.9	17.9
CRONACA BLITZ.....	100.0	7.4	8.2	7.5	25.0	7.1	6.3	9.9	13.3	4.0	7.2	2.3	1.6
DOLLY.....	100.0	17.0	27.9	7.9	21.7	4.1	2.2	4.8	10.0	0.5	1.8	1.4	0.8
DOMENICA DEL CORRIERE.....	100.0	2.1	4.3	2.0	10.1	2.8	3.7	9.8	23.3	3.5	9.4	13.8	15.2
DOMENICA QUIZ.....	100.0	5.8	13.1	2.1	15.4	5.3	4.3	11.6	19.2	2.4	5.4	5.3	10.1
EPOCA.....	100.0	4.1	9.3	2.9	14.4	4.0	5.8	7.8	19.7	3.5	9.1	7.6	11.7
L'ESPRESSO.....	100.0	4.0	12.3	4.8	18.7	3.2	6.9	6.6	19.3	2.3	8.5	4.8	8.5
EUROPEO.....	100.0	4.1	9.7	4.2	15.6	3.6	5.8	6.0	20.5	3.1	8.9	7.6	11.0
EVA EXPRESS.....	100.0	8.4	15.4	3.0	22.3	5.5	9.3	8.6	13.0	2.5	4.6	4.4	3.1
FAMIGLIA CRISTIANA.....	100.0	4.6	9.5	1.9	12.6	2.5	4.3	9.0	17.6	2.8	6.1	15.4	13.8
GENTE.....	100.0	5.1	12.3	2.6	15.7	4.0	6.4	6.9	18.6	2.5	6.4	8.3	11.1
GIOIA.....	100.0	6.3	17.1	2.4	17.7	3.2	4.5	6.2	15.4	2.0	5.9	9.4	9.8
IL GIORNALINO.....	100.0	7.2	20.0	2.8	9.5	2.3	8.4	10.2	23.8	0.7	4.6	4.5	5.9
GRAND HOTEL.....	100.0	6.0	11.1	4.4	18.2	4.8	5.1	10.4	16.1	4.0	4.8	9.3	5.9
GRAZIA.....	100.0	2.6	10.9	1.6	15.0	2.9	6.2	5.3	18.4	3.8	7.3	11.0	15.1
GUERIN SPORTIVO.....	100.0	10.0	22.5	4.7	21.4	6.9	6.1	6.8	10.0	2.4	4.6	2.2	2.3
GUIDA CUCINA.....	100.0	4.3	8.3	6.8	14.8	7.6	11.0	9.2	18.5	2.7	6.3	5.4	5.1
GUIDA TV.....	100.0	7.6	8.4	3.8	14.1	5.4	6.5	9.7	16.9	3.7	5.9	9.6	8.4
INTIMITA'.....	100.0	5.5	10.3	3.4	12.9	2.6	4.2	13.0	16.2	3.4	8.3	11.1	9.2
INTREPIDO.....	100.0	9.9	16.6	6.1	18.9	7.3	7.8	8.0	11.7	3.0	4.6	3.3	2.8
IL MONDO.....	100.0	5.2	11.1	1.3	13.3	1.3	6.9	6.2	27.8	1.0	14.4	2.5	8.9
MONDO ECONOMICO.....	100.0	2.3	5.0	1.3	14.7	1.6	4.4	7.2	31.4	1.6	14.8	3.7	12.1
IL MONELLO.....	100.0	8.0	12.1	4.8	21.3	5.9	8.2	9.4	14.1	3.8	5.3	3.3	3.9
NOVELLA 2000.....	100.0	8.9	18.1	3.4	20.8	5.1	7.8	5.7	12.2	1.5	4.9	4.9	6.7
OGGI.....	100.0	4.2	10.7	2.6	14.4	3.4	6.0	6.9	20.7	2.4	7.0	9.7	12.0
ONDA TV.....	100.0	12.8	14.5	4.9	13.5	6.9	5.8	8.3	13.0	3.7	6.3	6.0	4.4
PANORAMA.....	100.0	4.7	12.5	4.3	18.3	3.5	6.9	5.3	21.9	2.0	8.2	4.4	7.9
RADIOCORRIERE TV.....	100.0	7.3	12.6	3.9	15.0	5.2	5.3	7.6	16.7	2.9	7.0	8.7	7.9
IL SABATO.....	100.0	5.8	13.7	2.5	20.2	1.1	5.1	2.7	24.9	1.3	8.6	6.3	7.7
SORRISI E CANZONI TV.....	100.0	7.5	14.2	4.5	18.2	5.9	6.4	9.0	14.7	2.4	5.7	6.5	5.0
STOP.....	100.0	5.0	7.8	2.5	16.1	2.8	7.1	9.9	16.2	4.0	7.6	10.8	10.1
TELEPIU'.....	100.0	9.4	18.9	5.1	21.8	6.7	5.5	6.7	11.8	0.9	3.8	6.2	3.3
TELESETTE.....	100.0	7.7	13.1	4.3	18.0	6.3	6.5	12.0	14.4	2.6	3.7	6.6	4.7
TOPOLINO.....	100.0	9.4	22.6	3.5	16.1	4.1	5.6	8.6	18.3	2.0	5.8	2.0	1.9
SUPPLEMENTI													
SETTIMANALI													
SETTE.....	100.0	4.4	16.7	2.7	17.4	2.3	5.7	4.5	19.1	2.8	8.1	6.3	9.9
IL VENERDI'.....	100.0	6.0	18.2	3.5	17.2	2.8	6.9	5.1	17.0	2.3	7.9	4.4	8.8
MENSILI													
MAGAZINE.....	100.0	2.5	15.0	2.3	16.4	1.7	6.6	3.4	19.0	1.1	11.1	7.0	13.8

Lettori ultimo periodo - analisi secondo: ● 'sagacity'

(percentuali di composizione)

	Totale	Dipendenti Giovani		Pre-Famllari		Famllari Giovani		Famllari non Giovani		Post-Famllari non Anziani		Post-Famllari Anziani	
		Fascia bassa	Fascia alta	Fascia bassa	Fascia alta	Fascia bassa	Fascia alta	Fascia bassa	Fascia alta	Fascia bassa	Fascia alta	Fascia bassa	Fascia alta
MENSILI	100.0	5.1	8.7	3.6	13.5	4.6	4.8	9.6	15.5	3.6	6.5	15.0	9.5
ABITARE.....	100.0	2.3	7.2	2.2	21.3	3.4	8.0	5.2	27.7	2.5	7.9	3.6	8.7
AD.....	100.0	3.2	14.2	4.9	25.5	2.8	10.1	3.6	22.3	1.0	6.7	1.2	4.5
AIRONE.....	100.0	5.7	16.3	4.3	21.9	2.8	7.8	4.6	18.6	2.5	7.4	2.8	5.2
ARCHEO.....	100.0	8.0	12.8	4.3	16.5	1.9	5.4	4.2	17.9	5.9	12.9	2.4	7.8
ASTRA.....	100.0	7.3	21.0	8.0	22.0	4.1	6.6	5.9	13.8	2.2	4.4	1.3	3.4
ATLANTE.....	100.0	5.4	12.4	2.8	14.1	2.4	3.4	7.7	20.3	4.8	11.2	6.8	8.7
AUTO CAPITAL.....	100.0	3.4	15.9	4.6	29.2	3.7	7.9	4.7	17.5	2.0	6.4	1.1	3.8
L'AUTOMOBILE.....	100.0	3.9	12.4	2.5	19.3	3.8	8.7	8.3	20.8	1.5	6.7	4.9	7.3
BELLA ITALIA.....	100.0	2.3	6.4	4.4	20.6	2.1	6.2	8.0	21.7	5.9	7.2	6.3	9.0
BENISSIMO.....	100.0	10.6	21.6	5.5	14.7	5.7	3.1	7.5	17.1	0.8	7.4	3.3	2.6
BRAVA CASA.....	100.0	3.1	7.8	4.9	21.1	5.3	9.0	7.1	21.3	0.9	8.8	5.9	4.7
CAPITAL.....	100.0	3.1	11.4	2.1	24.2	2.2	6.3	4.9	26.9	1.4	8.6	2.7	6.2
CASAVIVA.....	100.0	2.2	9.4	4.8	18.2	5.5	8.2	7.0	26.8	1.8	7.4	3.5	5.0
100 COSE.....	100.0	5.2	19.0	4.0	26.7	2.8	4.7	6.3	18.0	2.4	5.1	3.8	2.0
CIAK.....	100.0	12.1	27.6	6.0	23.7	5.4	7.1	4.1	8.8	1.2	2.3	0.9	0.7
CLASS.....	100.0	3.5	16.0	1.6	24.3	4.7	9.9	4.3	20.3	1.8	5.0	4.3	4.5
CONSIGLI PRATICI.....	100.0	1.4	5.0	4.2	5.9	4.7	2.3	13.4	32.8	3.2	8.0	14.1	4.9
CORTO MALTESE.....	100.0	6.7	20.4	4.0	35.1	2.6	7.3	2.7	9.6	0.7	5.3	1.7	4.0
COSMOPOLITAN.....	100.0	5.1	13.3	6.7	27.0	3.7	7.1	4.3	17.9	2.1	6.3	3.1	3.5
LA CUCINA ITALIANA.....	100.0	1.8	6.3	2.6	11.9	3.0	4.5	11.4	25.0	3.1	9.7	9.4	11.4
ESPANSIONE.....	100.0	0.3	3.3	2.7	15.4	2.6	8.2	3.9	40.9	1.2	12.6	3.3	5.6
FOTOGRAFARE.....	100.0	3.3	10.8	5.1	20.5	6.4	10.7	7.6	18.6	3.0	6.8	3.3	3.8
FRIGIDAIRE.....	100.0	5.3	17.6	11.1	34.1	8.4	10.6	1.9	6.2	0.4	2.1	1.1	1.1
GARDENIA.....	100.0	2.1	8.4	3.1	17.3	5.0	7.2	3.7	25.1	2.2	9.8	4.9	11.2
GENTE MESE.....	100.0	8.0	16.9	2.1	16.2	4.5	6.7	7.3	16.6	3.0	6.7	5.0	6.9
GENTE MONEY.....	100.0	2.7	9.6	2.9	25.4	2.9	10.1	4.7	21.6	2.3	8.9	2.7	6.2
GENTE MOTORI.....	100.0	7.2	14.0	3.7	21.0	5.4	7.4	7.2	17.8	2.1	6.2	3.1	4.9
GENTE VIAGGI.....	100.0	3.5	11.2	4.8	27.8	4.0	9.1	5.1	16.5	2.0	8.0	3.4	4.6
INSIEME.....	100.0	2.9	2.8	6.1	20.9	13.3	21.6	5.4	17.6	1.7	3.7	1.9	2.2
JESUS.....	100.0	5.4	13.7	3.7	9.9	4.0	2.3	2.6	14.2	8.8	13.3	11.9	10.1
LA MIA BOUTIQUE.....	100.0	9.1	10.9	1.9	17.4	6.2	5.9	10.2	19.8	3.6	8.3	3.5	3.2
LEI.....	100.0	7.0	22.9	5.7	21.8	6.9	4.5	4.9	12.2	1.9	4.6	3.8	3.9
LINUS.....	100.0	7.3	23.6	5.9	25.4	2.0	5.9	4.3	12.4	2.7	5.7	1.6	3.0
MADRE.....	100.0	2.0	4.5	2.6	14.6	0.9	3.4	9.0	24.6	3.7	5.7	14.9	14.2
MANI DI FATA.....	100.0	2.8	6.7	1.0	15.2	2.4	5.3	6.4	30.1	2.3	6.0	7.6	14.3
MARIE CLAIRE-DONNAPIU'.....	100.0	0.0	12.4	3.5	25.3	4.6	6.5	7.5	20.8	1.4	9.6	2.6	5.7
MAX.....	100.0	9.2	34.5	5.3	30.9	2.1	5.7	1.4	5.9	0.4	2.8	0.9	0.9
MESSAGGERO DI S.ANTONIO.....	100.0	4.2	8.0	3.3	10.1	5.8	3.1	9.9	16.6	3.5	7.2	14.9	13.4
LA MIA CASA.....	100.0	3.3	6.3	3.2	12.8	4.4	7.5	10.6	23.2	1.6	5.9	11.3	9.9
MILLEIDEE.....	100.0	4.7	10.4	3.6	12.3	7.0	4.4	4.6	21.9	0.7	9.1	10.8	10.4
MODA.....	100.0	7.9	18.6	5.0	19.7	5.0	5.3	5.9	13.4	2.5	7.2	5.1	4.4
MUSIC.....	100.0	12.8	27.4	3.7	22.1	4.8	3.8	7.0	8.0	0.8	1.5	4.6	3.6
NATURA OGGI.....	100.0	6.8	14.9	3.1	12.0	2.8	5.8	6.3	20.4	3.4	9.0	7.1	8.5
PER LUJ.....	100.0	8.3	37.2	4.9	31.5	3.1	6.5	1.1	3.1	0.4	1.7	0.6	1.5
PESCARE.....	100.0	6.4	11.9	3.4	15.8	6.5	8.3	9.4	15.1	3.7	6.9	6.6	5.9
PHOTO ITALIA.....	100.0	5.9	14.0	4.5	29.9	5.9	10.8	5.4	10.3	1.1	9.0	1.4	2.0
IL PIACERE.....	100.0	4.5	12.3	5.6	22.4	2.3	4.1	4.3	26.6	1.7	8.6	2.9	4.7
PLAYMEN.....	100.0	5.7	6.8	3.8	16.9	8.6	6.8	10.3	19.9	5.3	6.5	4.3	5.0
QUATTORRUOTE.....	100.0	6.1	13.2	3.9	20.4	5.1	7.0	7.1	18.0	2.2	6.2	4.5	6.1
QUATTRO ZAMPE.....	100.0	6.0	21.0	4.7	18.7	1.6	7.4	7.2	15.0	2.4	5.1	5.7	5.3
QUI TOURING.....	100.0	2.3	12.0	2.4	13.8	0.8	5.5	4.7	28.6	2.2	8.4	5.3	13.9
RAKAM.....	100.0	4.1	8.6	4.5	18.4	3.0	9.1	5.1	28.8	2.3	8.0	2.8	7.3
ROCKSTAR.....	100.0	17.5	32.1	6.9	29.6	3.1	3.3	1.9	2.8	0.2	1.3	0.6	0.8
SALE E PEPE.....	100.0	1.3	13.6	2.8	22.6	7.5	11.3	3.1	15.8	0.7	8.4	0.5	12.4
SALVE.....	100.0	3.2	8.2	4.8	23.5	4.0	9.8	4.7	20.8	3.0	7.0	6.1	5.0
SCIENZA 2000.....	100.0	13.8	14.0	3.7	10.9	0.6	4.2	6.1	20.9	3.9	8.2	5.8	8.1
SCIENZA E VITA NUOVA.....	100.0	5.8	13.5	3.8	19.5	2.4	5.4	7.1	22.3	3.8	7.5	4.7	4.3
LE SCIENZE.....	100.0	6.3	17.2	3.0	19.7	2.0	5.9	4.7	19.5	3.0	9.8	3.5	5.5
SELEZIONE DAL R.DIGEST.....	100.0	5.1	9.8	2.6	12.6	3.8	4.9	10.1	21.2	3.3	8.2	8.2	10.2
SPEAK UP.....	100.0	8.0	31.4	2.5	26.4	2.0	4.9	2.3	11.6	1.6	6.7	0.9	1.8
STARBENE.....	100.0	3.3	7.6	7.2	19.8	5.7	6.5	9.9	20.0	2.2	6.9	4.2	6.7
STORIA ILLUSTRATA.....	100.0	1.9	11.1	0.8	13.1	1.7	3.1	8.0	26.4	3.9	10.3	8.2	11.6
SUPER GOL.....	100.0	10.3	17.9	4.5	17.0	6.3	4.1	10.7	11.7	2.9	4.6	4.9	5.2
TAXI.....	100.0	4.8	17.9	3.6	31.1	5.1	8.4	4.8	14.2	0.3	5.0	2.0	2.9
TUTTI FOTOGRAFI.....	100.0	4.3	12.9	4.4	15.4	6.2	12.1	12.3	17.0	1.5	6.3	3.0	4.6
TUTTO CUCINA.....	100.0	4.2	7.6	4.2	10.9	4.6	7.4	13.7	20.0	2.2	5.5	10.4	9.3
TUTTOMAGLIA.....	100.0	3.7	2.3	3.5	8.6	7.0	3.2	12.3	26.3	3.2	5.6	11.5	12.7
TUTTO MOTO.....	100.0	11.8	24.3	5.0	23.7	5.3	5.3	5.0	10.0	1.7	4.2	1.7	2.2
TUTTO MUSICA & SPETTACOLO.....	100.0	14.3	29.3	5.6	24.1	4.6	4.5	5.3	6.8	1.1	2.3	0.7	1.4
TUTTO TURISMO.....	100.0	2.5	9.5	3.1	24.4	4.1	7.5	8.1	19.1	2.5	9.0	4.0	6.1
TUTTO UNCINETTO.....	100.0	3.7	12.3	4.4	12.7	6.2	3.5	9.8	26.8	2.2	6.8	4.4	7.4
VITAL.....	100.0	6.9	14.8	3.9	32.6	3.2	5.3	5.7	12.3	1.1	6.6	3.0	4.5
WEEKEND.....	100.0	3.2	8.9	3.3	26.2	3.2	4.0	6.5	20.6	2.3	14.8	1.9	5.2
ZOOM.....	100.0	4.3	10.5	4.9	29.4	3.0	14.6	10.9	8.6	0.8	10.5	1.6	1.0
DIANA (QUINDICINALE).....	100.0	3.5	8.3	2.5	14.1	9.0	9.6	9.1	17.7	2.8	4.7	9.6	9.0
STARTER(QUINDICINALE).....	100.0	9.1	15.0	6.6	31.0	8.2	9.1	4.0	8.3	1.5	4.9	0.8	1.4

Lettori ultimo periodo - analisi secondo: ● 'sagacity'

(valori assoluti x 1000)

	Totale	Dipendenti Giovani		Pre-Familiari		Familiari Giovani		Familiari non Giovani		Post-Familiari non Anziani		Post-Familiari Anziani	
		Fascia bassa	Fascia alta	Fascia bassa	Fascia alta	Fascia bassa	Fascia alta	Fascia bassa	Fascia alta	Fascia bassa	Fascia alta	Fascia bassa	Fascia alta
SETTIMANALI	23771	1342	1990	502	2017	1455	1407	1728	3133	1119	1810	4856	2411
AMICA.....	1684	96	237	38	278	65	139	79	266	61	173	112	138
ANNA.....	1500	105	176	37	213	71	104	68	241	59	166	133	126
AUTO OGGI.....	175	17	25	3	42	6	13	10	26	5	16	5	6
AUTOSPRINT.....	143	12	21	3	31	7	10	6	25	5	9	3	10
BELLA.....	1509	84	146	31	163	76	120	98	239	68	166	179	140
CIAO 2001.....	81	21	24	2	13	2	3	2	8	4	2	1	0
CIOE'.....	966	250	363	31	107	27	24	48	81	10	17	5	2
CONFIDENZE.....	1029	71	91	21	93	75	87	73	147	44	70	153	104
CRONACA BLITZ.....	18	1	2	0	5	1	1	2	6	0	0	1	1
DOLLY.....	603	153	240	23	86	16	14	20	33	3	11	2	1
DOMENICA DEL CORRIERE.....	497	13	45	5	59	15	28	25	73	25	49	87	73
DOMENICA QUIZ.....	304	28	28	6	47	18	23	30	48	8	22	24	21
EPOCA.....	459	26	36	6	71	17	27	23	81	14	56	48	54
L'ESPRESSO.....	1041	73	154	24	201	32	84	35	162	29	106	62	79
EUROPEO.....	429	23	49	11	77	19	33	14	63	21	37	40	41
EVA EXPRESS.....	679	49	60	17	90	51	72	50	95	27	58	71	41
FAMIGLIA CRISTIANA.....	3199	155	284	49	293	118	179	197	469	123	289	602	442
GENTE.....	3025	185	350	73	346	162	250	153	443	106	250	396	312
GIOIA.....	1950	127	233	47	289	87	158	90	297	60	197	187	179
IL GIORNALINO.....	339	27	61	8	27	18	26	32	71	9	23	12	25
GRAND HOTEL.....	1513	121	154	41	150	107	94	98	199	64	93	235	157
GRAZIA.....	1771	90	220	36	251	66	118	80	281	66	179	184	199
GUERIN SPORTIVO.....	90	7	11	4	22	4	8	3	12	5	7	6	1
GUIDA CUCINA.....	861	60	72	23	127	81	107	44	127	38	89	41	52
GUIDA TV.....	1007	58	114	20	137	69	73	56	142	39	98	122	79
INTIMITA'.....	1201	56	111	18	119	65	105	86	179	44	93	193	135
INTREPIDO.....	286	32	30	5	49	26	36	17	39	6	23	11	12
IL MONDO.....	45	1	4	4	10	2	2	0	6	3	9	2	2
MONDO ECONOMICO.....	50	1	6	5	18	2	5	0	3	2	5	1	2
IL MONELLO.....	299	48	50	6	51	16	34	18	37	6	17	6	9
NOVELLA 2000.....	1325	99	124	38	155	101	134	83	193	53	116	134	95
OGGI.....	2516	123	258	39	285	118	193	122	411	103	255	326	284
ONDA TV.....	490	79	79	13	66	42	36	29	57	21	29	25	14
PANORAMA.....	1348	78	199	31	232	61	119	48	227	44	124	89	96
RADIOCORRIERE TV.....	886	63	97	11	92	45	57	63	138	32	82	100	107
IL SABATO.....	76	3	14	0	10	2	1	2	14	1	11	6	11
SORRISI E CANZONI TV.....	5838	564	787	158	741	472	377	371	887	225	465	489	322
STOP.....	981	47	66	15	100	50	63	61	117	44	79	205	133
TELEPIU'.....	729	87	127	26	105	61	59	57	87	17	47	30	25
TELESETTE.....	1289	109	142	46	163	104	108	97	179	38	94	129	81
TOPOLINO.....	1344	123	265	26	194	96	131	90	218	27	73	46	55
SUPPLEMENTI													
SETTIMANALI													
SETTE.....	1133	55	203	15	173	23	93	42	195	30	113	80	113
IL VENERDI'.....	1788	123	341	50	271	67	142	61	307	36	175	69	145
MENSILI													
MAGAZINE.....	956	47	133	12	140	29	86	31	165	19	115	53	125

Lettori ultimo periodo - analisi secondo: ● 'sagacity'

(valori assoluti x 1000)

	Totale	Dipendenti Giovani		Pre-Famillari		Famillari Giovani		Famillari non Giovani		Post-Famillari non Anziani		Post-Famillari Anziani	
		Fascia bassa	Fascia alta	Fascia bassa	Fascia alta	Fascia bassa	Fascia alta	Fascia bassa	Fascia alta	Fascia bassa	Fascia alta	Fascia bassa	Fascia alta
MENSILI	23771	1342	1990	502	2017	1455	1407	1728	3133	1119	1810	4856	2411
ABITARE.....	276	16	22	7	57	12	33	14	49	6	27	14	19
AD.....	237	11	47	5	53	3	22	8	52	4	20	6	7
AIRONE.....	755	32	154	17	153	26	59	25	121	21	86	29	31
ARCHEO.....	125	11	28	3	25	1	4	3	20	3	15	1	9
ASTRA.....	629	76	133	36	121	16	31	23	66	21	54	16	33
ATLANTE.....	248	15	45	8	45	10	18	8	42	4	26	11	16
AUTO CAPITAL.....	44	4	12	1	6	1	5	2	5	2	5	0	1
L'AUTOMOBILE.....	425	32	75	11	71	24	28	14	70	15	33	22	30
BELLA ITALIA.....	268	10	29	13	55	9	25	9	43	8	29	19	20
BENISSIMO.....	1974	166	242	60	259	135	195	130	293	72	169	129	123
BRAVA CASA.....	554	21	49	12	103	28	66	26	106	16	51	36	40
CAPITAL.....	346	13	47	11	68	15	33	19	51	15	35	13	29
CASAVIVA.....	1005	55	114	20	170	53	103	45	189	33	100	51	72
100 COSE.....	689	89	190	23	159	26	47	14	58	17	44	4	17
CIAK.....	721	103	206	23	174	33	43	17	49	11	34	16	12
CLASS.....	118	9	30	1	28	1	1	4	26	2	10	2	5
CONSIGLI PRATICI.....	216	13	18	9	19	10	17	21	38	11	21	22	17
CORTO MALTESE.....	66	1	11	1	21	1	9	4	8	1	6	1	2
COSMOPOLITAN.....	624	66	134	27	186	22	41	14	48	16	35	9	26
LA CUCINA ITALIANA.....	639	24	44	11	71	33	57	55	105	25	59	81	75
ESPANSIONE.....	42	1	2	1	7	1	10	3	4	0	5	5	2
FOTOGRAFARE.....	237	16	40	11	54	9	15	10	21	7	30	10	15
FRIGIDAIRE.....	35	3	7	1	13	1	2	2	1	2	3	0	1
GARDENIA.....	314	7	29	10	51	18	38	22	41	14	40	21	24
GENTE MESE.....	1673	151	270	46	214	85	115	90	254	61	124	138	125
GENTE MONEY.....	152	14	16	2	19	7	10	8	37	7	13	6	13
GENTE MOTORI.....	830	63	148	23	148	42	57	41	118	24	88	26	52
GENTE VIAGGI.....	802	66	136	20	197	29	49	30	89	19	89	37	41
INSIEME.....	885	58	52	35	130	115	244	37	98	19	38	30	28
JESUS.....	167	9	23	2	25	5	9	13	24	4	12	26	15
LA MIA BOUTIQUE.....	694	86	101	30	113	30	48	36	96	32	58	27	37
LEI.....	667	85	181	19	164	20	46	14	61	16	35	6	20
LINUS.....	348	36	108	9	76	7	20	10	30	4	18	16	13
MADRE.....	311	11	30	7	34	17	30	19	49	8	34	37	36
MANI DI FATA.....	1536	119	116	29	144	87	118	133	261	73	140	177	141
MARIE CLAIRE-DONNAPIU'.....	676	55	119	15	160	15	50	23	80	26	63	27	43
MAX.....	418	42	154	11	128	9	22	3	21	3	13	4	9
MESSAGGERO DI S.ANTONIO.....	1611	102	118	34	135	69	64	102	218	74	135	342	217
LA MIA CASA.....	325	18	33	10	42	20	33	20	55	19	27	24	23
MILLEIDEE.....	1885	99	195	41	242	116	185	105	315	64	196	149	181
MODA.....	1757	133	352	42	287	53	113	95	231	76	149	125	100
MUSIC.....	225	55	105	3	36	1	3	2	8	4	5	2	1
NATURA OGGI.....	254	10	43	8	43	16	18	10	38	8	27	16	18
PER LUI.....	272	35	91	7	71	8	16	4	19	2	12	4	3
PESCARRE.....	145	6	12	5	23	12	12	12	22	8	13	15	5
PHOTO ITALIA.....	79	14	13	2	25	3	4	2	4	1	6	1	2
IL PIACERE.....	139	6	20	1	29	5	13	8	32	3	14	1	6
PLAYMEN.....	17	2	2	0	2	1	1	2	2	1	2	0	1
QUATTORRUOTE.....	1546	126	247	50	260	89	149	57	218	39	140	73	100
QUATTRO ZAMPE.....	343	14	77	8	77	7	20	12	44	11	34	12	25
QUI TOURING.....	578	11	66	5	85	13	53	20	131	20	77	32	67
RAKAM.....	885	39	64	18	95	48	83	65	170	38	112	69	84
ROCKSTAR.....	197	46	72	12	40	2	2	4	7	3	4	5	0
SALE E PEPE.....	698	31	93	11	112	31	94	48	129	16	60	35	38
SALVE.....	645	37	58	23	150	40	90	20	95	20	65	23	22
SCIENZA 2000.....	57	3	6	3	5	2	2	4	7	4	4	8	7
SCIENZA E VITA NUOVA.....	226	14	33	10	31	6	17	13	34	12	32	11	13
LE SCIENZE.....	202	16	34	13	40	7	7	10	29	7	14	11	15
SELEZIONE DAL R.DIGEST.....	1715	92	208	37	225	79	105	115	298	58	159	176	162
SPEAK UP.....	208	35	61	6	50	6	11	2	18	2	14	1	2
STARBENE.....	810	58	87	34	141	50	100	42	122	21	82	38	36
STORIA ILLUSTRATA.....	191	4	27	4	27	9	8	9	24	5	23	25	26
SUPER GOL.....	156	17	24	5	25	7	9	13	14	6	16	14	6
TAXI.....	190	18	49	9	45	5	19	8	16	4	13	1	5
TUTTI FOTOGRAFI.....	64	5	9	2	15	1	5	3	6	3	7	3	4
TUTTO CUCINA.....	906	53	66	23	74	65	83	76	143	56	92	94	81
TUTTOMAGLIA.....	1006	65	77	36	90	59	65	82	173	56	101	110	92
TUTTO MOTO.....	328	24	85	12	50	12	20	19	43	7	35	8	13
TUTTO MUSICA & SPETTACOLO.....	1461	283	462	54	261	45	63	54	123	24	55	17	20
TUTTO TURISMO.....	300	12	37	6	81	4	25	16	43	10	40	13	13
TUTTO UNCINETTO.....	1470	104	112	41	126	115	122	127	219	78	137	163	125
VITAL.....	228	21	42	10	64	11	20	6	21	7	19	2	6
WEEKEND.....	118	10	18	2	30	2	6	2	21	2	15	4	7
ZOOM.....	27	4	7	0	10	0	1	1	0	1	2	1	0
DIANA (QUINDICINALE).....	154	7	16	5	25	8	14	11	24	12	11	8	13
STARTER(QUINDICINALE).....	56	8	16	3	11	2	4	3	4	2	2	1	0

Lettori ultimo periodo - analisi secondo: ● 'sagacity'

(percentuali di composizione)

	Totale	Dipendenti Giovani		Pre-Famillari		Famillari Giovani		Famillari non Giovani		Post-Famillari non Anziani		Post-Famillari Anziani	
		Fascia bassa	Fascia alta	Fascia bassa	Fascia alta	Fascia bassa	Fascia alta	Fascia bassa	Fascia alta	Fascia bassa	Fascia alta	Fascia bassa	Fascia alta
SETTIMANALI	100.0	5.6	8.4	2.1	8.5	6.1	5.9	7.3	13.2	4.7	7.6	20.4	10.1
AMICA.....	100.0	5.7	14.1	2.3	16.5	3.9	8.3	4.7	15.8	3.6	10.3	6.7	8.2
ANNA.....	100.0	7.0	11.8	2.5	14.2	4.7	7.0	4.5	16.1	4.0	11.1	8.9	8.4
AUTO OGGI.....	100.0	9.6	14.5	1.5	24.1	3.5	7.4	5.9	14.9	3.0	9.0	3.0	3.5
AUTOSPRINT.....	100.0	8.7	14.5	2.3	21.6	4.7	7.2	4.2	17.4	3.7	6.5	2.2	7.0
BELLA.....	100.0	5.6	9.7	2.1	10.8	5.0	7.9	6.5	15.8	4.5	11.0	11.9	9.3
CIAO 2001.....	100.0	25.5	29.4	2.3	15.7	2.3	3.1	2.2	10.5	4.9	2.8	1.0	0.4
CIOE'.....	100.0	25.9	37.6	3.2	11.1	2.8	2.5	5.0	8.3	1.0	1.8	0.6	0.2
CONFIDENZE.....	100.0	8.9	8.9	2.1	9.1	7.3	8.5	7.1	14.2	4.2	6.8	14.9	10.1
CRONACA BLITZ.....	100.0	3.3	8.9	2.0	25.8	3.6	4.2	8.5	31.1	0.9	2.6	5.8	3.4
DOLLY.....	100.0	25.4	39.9	3.8	14.2	2.7	2.3	3.3	5.5	0.4	1.8	0.4	0.2
DOMENICA DEL CORRIERE.....	100.0	2.5	9.1	0.9	12.0	3.0	5.6	5.0	14.7	5.1	9.9	17.5	14.7
DOMENICA QUIZ.....	100.0	9.2	9.2	1.9	15.5	6.0	7.6	9.8	15.9	2.6	7.3	8.0	7.0
EPOCA.....	100.0	5.6	7.9	1.3	15.4	3.7	5.9	5.0	17.6	3.1	12.3	10.5	11.7
L'ESPRESSO.....	100.0	7.0	14.8	2.3	19.3	3.0	8.1	3.4	15.5	2.8	10.2	6.0	7.6
EUROPEO.....	100.0	5.4	11.5	2.5	18.0	4.5	7.7	3.3	14.8	4.8	8.7	9.2	9.6
EVA EXPRESS.....	100.0	7.2	8.9	2.5	13.2	7.5	10.7	7.3	13.9	4.0	8.5	10.4	6.0
FAMIGLIA CRISTIANA.....	100.0	4.8	8.9	1.5	9.1	3.7	5.6	6.2	14.7	3.8	9.0	18.8	13.8
GENTE.....	100.0	6.1	11.6	2.4	11.4	5.3	8.2	5.1	14.6	3.5	8.3	13.1	10.3
GIOIA.....	100.0	6.5	11.9	2.4	14.8	4.4	8.1	4.6	15.2	3.1	10.1	9.6	9.2
IL GIORNALINO.....	100.0	8.1	17.9	2.5	8.0	5.3	7.7	9.4	20.9	2.8	6.7	3.5	7.3
GRAND HOTEL.....	100.0	8.0	10.2	2.7	9.9	7.1	6.2	6.5	13.1	4.2	6.2	15.5	10.4
GRAZIA.....	100.0	5.1	12.4	2.0	14.2	3.7	6.7	4.5	15.9	3.7	10.1	10.4	11.2
GUERIN SPORTIVO.....	100.0	8.3	12.1	4.1	23.9	4.6	8.4	3.6	13.4	5.9	7.6	6.4	1.6
GUIDA CUCINA.....	100.0	7.0	8.4	2.7	14.8	9.4	12.4	5.2	14.7	4.5	10.3	4.7	6.0
GUIDA TV.....	100.0	5.8	11.3	2.0	13.6	6.9	7.3	5.5	14.1	3.9	9.8	12.1	7.8
INTIMITA'.....	100.0	4.6	9.2	1.5	9.9	5.4	8.7	7.2	14.9	3.6	7.7	16.1	11.2
INTREPIDO.....	100.0	11.2	10.6	1.7	17.1	9.0	12.7	5.9	13.7	2.2	7.9	4.0	4.1
IL MONDO.....	100.0	2.3	7.8	8.3	22.8	3.4	4.8	1.0	13.8	7.3	19.7	4.0	4.9
MONDO ECONOMICO.....	100.0	2.2	11.6	9.9	35.3	4.6	10.9	0.5	5.0	4.1	8.9	2.9	4.1
IL MONELLO.....	100.0	16.0	16.8	2.0	17.1	5.4	11.2	5.9	12.3	2.2	5.9	2.1	3.0
NOVELLA 2000.....	100.0	7.5	9.3	2.9	11.7	7.7	10.1	6.3	14.6	4.0	8.8	10.1	7.2
OGGI.....	100.0	4.9	10.2	1.6	11.3	4.7	7.7	4.8	16.3	4.1	10.1	12.9	11.3
ONDA TV.....	100.0	16.0	16.2	2.7	13.4	8.6	7.4	6.0	11.6	4.2	5.9	5.1	2.9
PANORAMA.....	100.0	5.8	14.7	2.3	17.2	4.5	8.9	3.6	16.8	3.2	9.2	6.6	7.1
RADIOCORRIERE TV.....	100.0	7.1	10.9	1.2	10.4	5.1	6.4	7.1	15.5	3.6	9.2	11.3	12.1
IL SABATO.....	100.0	3.8	18.0	0.2	13.5	2.4	2.0	3.3	19.0	1.6	14.4	7.6	14.3
SORRISI E CANZONI TV.....	100.0	9.7	13.5	2.7	12.7	8.1	6.5	6.3	14.9	3.9	8.0	8.4	5.5
STOP.....	100.0	4.8	6.8	1.6	10.2	5.1	6.4	6.2	12.0	4.4	8.1	20.9	13.5
TELEPIU'.....	100.0	12.0	17.4	3.6	14.5	8.3	8.1	7.9	11.9	2.3	6.4	4.1	3.4
TELESETTE.....	100.0	8.5	11.0	3.5	12.7	8.1	8.4	7.5	13.9	2.9	7.3	10.0	6.3
TOPOLINO.....	100.0	9.1	19.7	1.9	14.4	7.1	9.8	6.7	16.3	2.0	5.4	3.4	4.1
SUPPLEMENTI													
SETTIMANALI													
SETTE.....	100.0	4.8	17.9	1.3	15.3	2.0	8.2	3.7	17.2	2.7	10.0	7.1	10.0
IL VENERDI'.....	100.0	6.9	19.1	2.8	15.2	3.8	7.9	3.4	17.1	2.0	9.8	3.9	8.1
MENSILI													
MAGAZINE.....	100.0	4.9	13.9	1.2	14.7	3.1	9.0	3.3	17.3	2.0	12.0	5.5	13.1

Lettori ultimo periodo - analisi secondo: ● 'sagacity'

(percentuali di composizione)

	Totale	Dipendenti Giovani		Pre-Familiari		Familiari Giovani		Familiari non Giovani		Post-Familiari non Anziani		Post-Familiari Anziani	
		Fascia bassa	Fascia alta	Fascia bassa	Fascia alta	Fascia bassa	Fascia alta	Fascia bassa	Fascia alta	Fascia bassa	Fascia alta	Fascia bassa	Fascia alta
MENSILI	100.0	5.6	8.4	2.1	8.5	6.1	5.9	7.3	13.2	4.7	7.6	20.4	10.1
ABITARE.....	100.0	5.9	8.1	2.5	20.6	4.4	12.0	5.0	17.7	2.0	9.9	5.1	6.7
AD.....	100.0	4.8	19.8	1.9	22.1	1.3	9.4	3.4	22.0	1.5	8.4	2.5	2.8
AIRONE.....	100.0	4.2	20.4	2.2	20.3	3.5	7.8	3.3	16.0	2.8	11.5	3.9	4.2
ARCHEO.....	100.0	9.2	22.8	2.5	20.3	1.2	2.9	2.2	16.1	2.4	12.2	1.1	7.1
ASTRA.....	100.0	12.1	21.2	5.7	19.3	2.6	5.0	3.7	10.6	3.4	8.6	2.6	5.3
ATLANTE.....	100.0	6.0	18.2	3.0	18.0	4.1	7.4	3.4	16.9	1.6	10.5	4.5	6.3
AUTO CAPITAL.....	100.0	9.2	27.0	1.3	13.7	2.7	11.2	4.5	11.0	4.6	11.2	0.8	2.8
L'AUTOMOBILE.....	100.0	7.6	17.6	2.6	16.7	5.7	6.5	3.4	16.5	3.5	7.8	5.1	7.0
BELLA ITALIA.....	100.0	3.6	11.0	4.8	20.5	3.4	9.4	3.2	16.0	2.9	10.8	7.1	7.3
BENISSIMO.....	100.0	8.4	12.2	3.0	13.1	6.9	9.9	6.6	14.8	3.6	8.6	6.5	6.2
BRAVA CASA.....	100.0	3.9	8.8	2.2	18.6	5.1	11.9	4.6	19.1	2.9	9.2	6.5	7.3
CAPITAL.....	100.0	3.6	13.6	3.1	19.0	4.4	9.6	5.5	14.7	4.3	10.1	3.8	8.4
CASAVIVA.....	100.0	5.4	11.3	1.9	16.9	5.3	10.2	4.5	18.8	3.3	10.0	5.1	7.2
100 COSE.....	100.0	12.9	27.5	3.3	23.1	3.8	6.8	2.1	8.4	2.5	6.4	0.6	2.5
CIAK.....	100.0	14.2	28.5	3.2	24.2	4.6	6.0	2.3	6.8	1.5	4.8	2.2	1.7
CLASS.....	100.0	7.9	25.8	0.4	23.8	0.5	0.6	3.2	22.1	2.0	8.4	1.3	4.0
CONSIGLI PRATICI.....	100.0	6.1	8.5	4.0	8.9	4.5	7.9	9.6	17.6	5.1	9.6	10.4	7.9
CORTO MALTESE.....	100.0	1.7	16.7	1.7	31.5	1.5	13.2	5.4	11.6	2.1	9.2	2.1	3.3
COSMOPOLITAN.....	100.0	10.6	21.4	4.3	29.9	3.5	6.5	2.3	7.6	2.6	5.6	1.5	4.1
LA CUCINA ITALIANA.....	100.0	3.7	6.8	1.7	11.1	5.2	8.9	8.5	16.4	3.9	9.3	12.7	11.7
ESPANSIONE.....	100.0	3.5	5.2	2.3	17.5	2.3	24.4	7.0	10.5	0.7	10.9	11.8	4.0
FOTOGRAFARE.....	100.0	6.8	17.0	4.5	22.9	3.8	6.2	4.1	9.0	2.9	12.6	4.0	6.2
FRIGIDAIRE.....	100.0	7.7	18.7	3.3	36.3	2.5	5.9	6.3	4.2	4.9	7.3	0.5	2.4
GARDENIA.....	100.0	2.1	9.1	3.1	16.2	5.9	12.2	6.9	13.1	4.4	12.7	6.6	7.7
GENTE MESE.....	100.0	9.0	16.1	2.7	12.8	5.1	6.9	5.4	15.2	3.6	7.4	8.3	7.5
GENTE MONEY.....	100.0	9.2	10.3	1.0	12.7	4.7	6.3	5.3	24.6	4.9	8.4	4.2	8.4
GENTE MOTORI.....	100.0	7.5	17.8	2.8	17.9	5.0	6.8	4.9	14.2	2.9	10.6	3.1	6.3
GENTE VIAGGI.....	100.0	8.3	16.9	2.5	24.6	3.6	6.1	3.7	11.1	2.4	11.2	4.6	5.1
INSIEME.....	100.0	6.6	5.9	3.9	14.7	13.0	27.6	4.2	11.1	2.2	4.3	3.4	3.2
JESUS.....	100.0	5.3	13.8	1.0	14.8	2.8	5.6	7.8	14.4	2.5	7.4	15.6	9.0
LA MIA BOUTIQUE.....	100.0	12.4	14.5	4.3	16.3	4.3	7.0	5.2	13.8	4.7	8.3	3.9	5.3
LEI.....	100.0	12.7	27.2	2.8	24.6	3.0	6.9	2.1	9.1	2.3	5.3	0.9	3.0
LINUS.....	100.0	10.2	31.2	2.6	21.9	2.0	5.7	2.8	8.7	1.1	5.3	4.7	3.8
MADRE.....	100.0	3.6	9.7	2.2	11.0	5.4	9.5	6.0	15.9	2.6	10.8	11.8	11.5
MANI DI FATA.....	100.0	7.7	7.5	1.9	9.3	5.6	7.7	8.7	17.0	4.8	9.1	11.5	9.2
MARIE CLAIRE-DONNAPIU'.....	100.0	8.1	17.7	2.2	23.7	2.2	7.5	3.5	11.8	3.9	9.3	3.9	6.4
MAX.....	100.0	9.9	36.8	2.7	30.7	2.2	5.2	0.8	5.0	0.6	3.1	0.9	2.1
MESSAGGERO DI S.ANTONIO.....	100.0	6.3	7.3	2.1	8.4	4.3	4.0	6.3	13.5	4.6	8.4	21.2	13.5
LA MIA CASA.....	100.0	5.6	10.3	2.9	12.9	6.2	10.1	6.3	17.1	6.0	8.3	7.4	7.0
MILLEIDEE.....	100.0	5.2	10.3	2.2	12.8	6.1	9.8	5.6	16.7	3.4	10.4	7.9	9.6
MODA.....	100.0	7.6	20.0	2.4	16.3	3.0	6.5	5.4	13.2	4.3	8.5	7.1	5.7
MUSIC.....	100.0	24.6	46.8	1.2	15.8	0.6	1.4	0.8	3.4	2.0	2.1	1.0	0.3
NATURA OGGI.....	100.0	3.8	16.9	3.1	17.1	6.2	7.0	4.0	14.8	3.2	10.7	6.2	7.0
PER LUI.....	100.0	13.0	33.5	2.7	25.9	2.9	5.9	1.5	7.1	0.6	4.2	1.5	1.1
PESCARE.....	100.0	4.2	8.4	3.2	15.7	8.4	8.2	8.5	15.1	5.8	8.9	10.3	3.2
PHOTO ITALIA.....	100.0	17.8	16.7	2.9	32.0	4.3	5.3	2.4	5.2	1.8	8.0	1.5	2.1
IL PIACERE.....	100.0	4.4	14.4	0.7	20.9	3.6	9.2	6.0	23.3	2.0	9.9	1.0	4.4
PLAYMEN.....	100.0	10.0	9.4	2.6	13.3	4.0	5.8	14.0	13.7	7.0	14.2	0.0	5.9
QUATTRO RUOTE.....	100.0	8.1	16.0	3.2	16.8	5.7	9.6	3.7	14.1	2.5	9.1	4.7	6.5
QUATTRO ZAMPE.....	100.0	4.1	22.5	2.4	22.4	2.2	5.9	3.5	12.9	3.3	9.8	3.6	7.4
QUI TOURING.....	100.0	1.9	11.4	0.8	14.7	2.2	9.1	3.4	22.7	3.4	13.3	5.5	11.6
RAKAM.....	100.0	4.4	7.3	2.0	10.7	5.5	9.4	7.3	19.2	4.3	12.6	7.8	9.5
ROCKSTAR.....	100.0	23.4	36.8	5.9	20.1	1.0	1.2	2.1	3.5	1.5	2.0	2.4	0.1
SALE E PEPE.....	100.0	4.4	13.4	1.6	16.1	4.5	13.5	6.8	18.4	2.3	8.6	5.0	5.5
SALVE.....	100.0	5.8	9.1	3.6	23.3	6.3	14.0	3.2	14.7	3.1	10.1	3.6	3.4
SCIENZA 2000.....	100.0	5.9	11.3	5.3	9.2	3.0	3.6	7.8	13.1	7.0	7.2	14.0	12.7
SCIENZA E VITA NUOVA.....	100.0	6.1	14.8	4.2	13.7	2.5	7.5	5.9	15.1	5.4	14.1	4.8	6.0
LE SCIENZE.....	100.0	7.8	17.1	6.4	20.0	3.5	3.4	5.0	14.3	3.5	6.7	5.3	7.2
SELEZIONE DAL R.DIGEST.....	100.0	5.3	12.1	2.2	13.1	4.6	6.1	6.7	17.4	3.4	9.3	10.3	9.4
SPEAK UP.....	100.0	16.6	29.3	2.9	23.9	2.7	5.5	1.0	8.9	0.8	6.9	0.5	1.2
STARBENE.....	100.0	7.1	10.7	4.2	17.4	6.1	12.4	5.2	15.1	2.6	10.1	4.7	4.4
STORIA ILLUSTRATA.....	100.0	2.2	14.0	2.3	14.2	4.7	4.1	4.6	12.5	2.7	11.8	13.0	13.9
SUPER GOL.....	100.0	10.8	15.5	3.4	16.3	4.2	6.0	8.0	8.7	4.1	10.4	8.9	3.9
TAXI.....	100.0	9.3	25.7	4.5	23.5	2.5	9.8	4.4	8.2	2.3	6.8	0.5	2.5
TUTTI FOTOGRAFI.....	100.0	8.5	14.0	3.4	23.9	2.3	7.1	4.2	9.1	5.3	10.4	5.0	7.0
TUTTO CUCINA.....	100.0	5.8	7.3	2.5	8.2	7.2	9.2	8.4	15.8	6.2	10.1	10.4	8.9
TUTTOMAGLIA.....	100.0	6.5	7.6	3.6	9.0	5.8	6.4	8.2	17.2	5.5	10.0	11.0	9.1
TUTTO MOTO.....	100.0	7.2	25.8	3.7	15.3	3.6	6.2	5.8	13.1	2.2	10.7	2.5	4.0
TUTTO MUSICA & SPETTACOLO.....	100.0	19.3	31.6	3.7	17.9	3.1	4.3	3.7	8.4	1.6	3.8	1.2	1.3
TUTTO TURISMO.....	100.0	4.2	12.4	2.1	27.0	1.3	8.3	5.2	14.4	3.4	13.2	4.2	4.3
TUTTO UNCINETTO.....	100.0	7.1	7.6	2.8	8.6	7.8	8.3	8.6	14.9	5.3	9.3	11.1	8.5
VITAL.....	100.0	9.0	18.6	4.3	27.9	4.8	8.6	2.7	9.2	2.9	8.1	1.0	2.7
WEEKEND.....	100.0	8.2	15.4	1.5	25.2	1.4	5.4	1.6	18.0	2.0	12.6	3.0	5.8
ZOOM.....	100.0	13.0	25.2	0.0	38.9	1.5	5.3	3.0	1.3	2.0	6.5	2.8	0.3
DIANA (QUINDICINALE).....	100.0	4.2	10.6	3.3	15.9	5.0	9.4	7.2	15.6	8.0	7.0	5.1	8.7
STARTER(QUINDICINALE).....	100.0	13.6	28.1	5.5	18.6	3.3	7.6	6.2	7.4	4.4	3.4	1.9	0.0

Lettori ultimo periodo - analisi secondo: ● 'sagacity'

(valori assoluti x 1000)

	Totale	Dipendenti Giovani		Pre-Famillari		Famillari Giovani		Famillari non Giovani		Post-Famillari non Anziani		Post-Famillari Anziani	
		Fascia bassa	Fascia alta	Fascia bassa	Fascia alta	Fascia bassa	Fascia alta	Fascia bassa	Fascia alta	Fascia bassa	Fascia alta	Fascia bassa	Fascia alta
SETTIMANALI	18536	0	0	363	531	1475	1434	1779	3276	1187	1645	4966	1879
AMICA.....	1049	0	0	20	50	65	140	83	273	53	140	115	110
ANNA.....	989	0	0	18	43	69	105	69	245	53	132	141	113
AUTO OGGI.....	137	0	0	10	21	8	12	11	35	6	13	13	7
AUTOSPRINT.....	135	0	0	12	13	6	13	6	28	15	16	12	13
BELLA.....	1046	0	0	10	36	74	120	98	240	59	130	163	116
CIAO 2001.....	33	0	0	2	10	2	3	2	9	1	4	1	0
CIOE'.....	226	0	0	9	8	25	24	48	84	8	14	5	1
CONFIDENZE.....	734	0	0	14	15	74	87	73	147	37	63	139	84
CRONACA BLITZ.....	26	0	0	3	4	1	1	2	7	2	5	1	1
DOLLY.....	113	0	0	6	9	16	14	20	33	3	8	2	1
DOMENICA DEL CORRIERE.....	425	0	0	4	21	17	28	26	83	28	40	100	78
DOMENICA QUIZ.....	203	0	0	4	9	18	23	30	52	6	17	25	19
EPOCA.....	372	0	0	9	24	16	29	25	84	18	55	57	56
L'ESPRESSO.....	742	0	0	40	66	33	89	40	184	38	101	68	82
EUROPEO.....	316	0	0	14	19	19	33	15	70	21	39	47	39
EVA EXPRESS.....	491	0	0	13	19	52	75	52	101	23	50	70	38
FAMIGLIA CRISTIANA.....	2406	0	0	22	65	118	180	209	486	131	235	619	342
GENTE.....	2176	0	0	45	91	159	255	157	462	111	230	404	264
GIOIA.....	1250	0	0	26	53	84	157	91	300	53	153	185	147
IL GIORNALINO.....	214	0	0	2	3	18	30	32	76	6	18	16	13
GRAND HOTEL.....	999	0	0	23	24	105	94	101	204	66	79	217	86
GRAZIA.....	1198	0	0	18	43	64	121	80	295	61	152	186	177
GUERIN SPORTIVO.....	85	0	0	7	11	5	11	4	18	6	9	11	3
GUIDA CUCINA.....	614	0	0	14	45	83	107	45	129	35	75	41	41
GUIDA TV.....	733	0	0	19	28	71	79	58	151	51	75	128	73
INTIMITA'.....	872	0	0	10	22	64	105	86	180	39	83	175	106
INTREPIDO.....	209	0	0	4	9	26	42	19	44	12	24	15	13
IL MONDO.....	35	0	0	0	4	2	4	0	11	3	5	3	3
MONDO ECONOMICO.....	53	0	0	1	11	2	7	0	11	2	12	4	3
IL MONELLO.....	187	0	0	4	14	15	37	19	42	9	22	9	15
NOVELLA 2000.....	955	0	0	25	35	104	136	86	197	47	105	136	84
OGGI.....	1850	0	0	25	67	117	197	126	432	96	208	341	242
ONDA TV.....	279	0	0	5	19	42	38	31	59	21	25	28	11
PANORAMA.....	1010	0	0	42	88	59	124	53	258	48	134	96	106
RADIOCORRIERE TV.....	669	0	0	8	28	46	60	65	150	36	73	120	82
IL SABATO.....	58	0	0	0	3	2	2	2	16	1	10	11	11
SORRISI E CANZONI TV.....	3812	0	0	114	136	471	395	369	905	217	425	478	283
STOP.....	710	0	0	11	11	51	66	61	125	45	64	189	87
TELEPIU'.....	435	0	0	12	29	61	60	58	92	16	47	37	23
TELESETTE.....	904	0	0	34	49	102	116	97	190	36	77	135	68
TOPOLINO.....	818	0	0	18	59	95	138	102	228	32	59	49	39
SUPPLEMENTI													
SETTIMANALI													
SETTE.....	842	0	0	23	52	24	94	49	220	44	120	104	114
IL VENERDI'.....	1205	0	0	50	81	69	145	74	334	48	173	94	136
MENSILI													
MAGAZINE.....	644	0	0	16	32	28	88	33	175	19	102	58	91

Lettori ultimo periodo - analisi secondo: ● 'sagacity'

(valori assoluti x 1000)

	Totale	Dipendenti Giovani		Pre-Famillari		Famillari Giovani		Famillari non Giovani		Post-Famillari non Anziani		Post-Famillari Anziani	
		Fascia bassa	Fascia alta	Fascia bassa	Fascia alta	Fascia bassa	Fascia alta	Fascia bassa	Fascia alta	Fascia bassa	Fascia alta	Fascia bassa	Fascia alta
MENSILI	18536	0	0	363	531	1475	1434	1779	3276	1187	1645	4966	1879
ABITARE.....	199	0	0	5	22	12	34	14	53	7	21	15	16
AD.....	136	0	0	3	13	3	23	9	53	5	16	4	7
AIRONE.....	501	0	0	24	54	27	58	27	133	32	82	31	32
ARCHEO.....	79	0	0	3	6	1	4	3	23	8	20	1	10
ASTRA.....	295	0	0	24	19	16	31	24	67	22	46	15	29
ATLANTE.....	175	0	0	8	11	11	19	9	48	15	27	13	16
AUTO CAPITAL.....	38	0	0	3	6	1	6	3	6	3	8	1	1
L'AUTOMOBILE.....	298	0	0	14	27	24	28	17	79	14	33	24	37
BELLA ITALIA.....	222	0	0	12	25	9	27	9	48	20	31	22	18
BENISSIMO.....	1276	0	0	36	62	132	193	130	293	64	145	111	109
BRAVA CASA.....	390	0	0	8	35	29	65	26	106	14	41	27	39
CAPITAL.....	266	0	0	8	25	14	35	22	60	18	38	15	33
CASAVIVA.....	698	0	0	18	56	54	104	46	198	32	79	46	65
100 COSE.....	258	0	0	11	27	26	46	15	59	17	37	5	15
CIAK.....	295	0	0	23	43	35	47	17	56	14	27	19	13
CLASS.....	51	0	0	0	2	1	1	4	28	3	6	2	5
CONSIGLI PRATICI.....	158	0	0	6	4	10	17	21	39	10	13	22	17
CORTO MALTESE.....	39	0	0	2	3	1	9	4	8	2	6	2	3
COSMOPOLITAN.....	254	0	0	16	26	21	41	14	53	19	30	8	26
LA CUCINA ITALIANA.....	505	0	0	9	22	36	57	55	108	21	50	80	67
ESPANSIONE.....	45	0	0	1	4	1	10	3	8	0	9	7	3
FOTOGRAFARE.....	148	0	0	9	8	9	16	12	30	9	26	11	16
FRIGIDAIRE.....	19	0	0	5	2	1	2	2	1	2	2	0	1
GARDENIA.....	246	0	0	11	23	16	38	22	41	17	40	21	18
GENTE MESE.....	1034	0	0	24	44	85	114	93	266	55	101	142	110
GENTE MONEY.....	118	0	0	3	7	6	10	9	43	9	10	7	14
GENTE MOTORI.....	568	0	0	17	48	43	66	47	139	29	84	36	59
GENTE VIAGGI.....	447	0	0	22	51	28	52	34	97	16	68	39	40
INSIEME.....	666	0	0	22	55	110	242	39	99	18	27	27	26
JESUS.....	140	0	0	4	5	8	9	13	25	11	17	27	20
LA MIA BOUTIQUE.....	371	0	0	10	15	30	48	36	96	27	49	26	33
LEI.....	259	0	0	7	35	22	45	14	61	15	33	6	20
LINUS.....	160	0	0	13	21	7	21	10	33	9	16	18	13
MADRE.....	228	0	0	3	9	17	30	19	51	8	23	35	33
MANI DI FATA.....	1108	0	0	15	35	86	118	133	260	63	116	158	123
MARIE CLAIRE-DONNAPIU'.....	355	0	0	8	33	15	49	25	80	24	58	24	38
MAX.....	114	0	0	9	20	9	22	3	21	3	14	4	7
MESSAGGERO DI S.ANTONIO.....	1175	0	0	22	23	69	64	106	222	76	105	329	159
LA MIA CASA.....	227	0	0	5	7	20	33	20	57	16	27	23	18
MILLEIDEE.....	1318	0	0	25	58	115	183	106	315	57	166	137	158
MODA.....	1017	0	0	29	64	55	113	98	236	80	129	126	88
MUSIC.....	33	0	0	0	2	1	4	2	10	2	4	4	4
NATURA OGGI.....	196	0	0	8	13	16	17	11	49	11	33	17	21
PER LUI.....	96	0	0	13	15	6	16	4	23	2	10	4	4
PESCARO.....	148	0	0	8	10	12	13	16	24	17	17	23	9
PHOTO ITALIA.....	49	0	0	4	9	3	7	2	5	2	12	2	2
IL PIACERE.....	99	0	0	1	12	5	13	8	33	3	13	1	9
PLAYMEN.....	27	0	0	2	1	1	1	3	3	6	5	2	3
QUATTORRUOTE.....	1105	0	0	49	87	88	158	69	246	51	145	105	106
QUATTRO ZAMPE.....	195	0	0	4	20	7	20	14	47	14	33	14	22
QUI TOURING.....	477	0	0	9	26	11	54	23	144	24	71	39	76
RAKAM.....	657	0	0	11	26	48	83	65	171	32	87	61	74
ROCKSTAR.....	39	0	0	7	3	2	3	4	7	3	4	5	0
SALE E PEPE.....	512	0	0	7	50	32	95	49	132	14	60	32	41
SALVE.....	422	0	0	15	48	37	90	21	96	20	48	25	21
SCIENZA 2000.....	54	0	0	2	3	2	3	5	11	5	8	8	6
SCIENZA E VITA NUOVA.....	177	0	0	11	12	6	19	14	39	16	34	12	14
LE SCIENZE.....	132	0	0	10	13	7	7	10	32	10	16	11	17
SELEZIONE DAL R.DIGEST.....	1239	0	0	23	41	76	113	124	318	68	135	183	158
SPEAK UP.....	84	0	0	4	17	4	13	2	19	5	15	1	2
STARBENE.....	541	0	0	26	44	46	99	43	124	19	71	39	31
STORIA ILLUSTRATA.....	139	0	0	5	3	9	8	10	28	9	19	25	23
SUPER GOL.....	124	0	0	4	5	7	13	16	18	16	17	18	10
TAXI.....	84	0	0	4	9	5	19	8	16	4	12	1	5
TUTTI FOTOGRAFI.....	51	0	0	3	5	1	5	4	11	6	7	5	6
TUTTO CUCINA.....	700	0	0	15	23	66	83	79	146	50	77	88	73
TUTTOMAGLIA.....	739	0	0	15	19	58	66	82	175	51	91	100	80
TUTTO MOTO.....	202	0	0	11	15	11	23	20	47	12	37	11	14
TUTTO MUSICA & SPETTACOLO.....	454	0	0	25	32	47	62	56	126	24	46	17	19
TUTTO TURISMO.....	202	0	0	10	22	4	26	16	51	13	31	16	14
TUTTO UNCINETTO.....	1051	0	0	19	24	114	123	127	219	62	111	152	101
VITAL.....	99	0	0	4	9	11	20	7	21	7	11	2	6
WEEKEND.....	78	0	0	2	13	2	7	2	23	2	17	2	8
ZOOM.....	14	0	0	2	4	0	1	1	1	1	4	1	0
DIANA (QUINDICINALE).....	128	0	0	8	8	8	13	11	26	15	9	17	13
STARTER(QUINDICINALE).....	48	0	0	10	6	2	7	4	6	4	6	2	1

Lettori ultimo periodo - analisi secondo: ● 'sagacity'

(percentuali di composizione)

	Totale	Dipendenti Giovani		Pre-Familiari		Familiari Giovani		Familiari non Giovani		Post-Familiari non Anziani		Post-Familiari Anziani	
		Fascia bassa	Fascia alta	Fascia bassa	Fascia alta	Fascia bassa	Fascia alta	Fascia bassa	Fascia alta	Fascia bassa	Fascia alta	Fascia bassa	Fascia alta
SETTIMANALI	100.0	0.0	0.0	2.0	2.9	8.0	7.7	9.6	17.7	6.4	8.9	26.8	10.1
AMICA.....	100.0	0.0	0.0	1.9	4.7	6.2	13.3	7.9	26.0	5.1	13.4	11.0	10.5
ANNA.....	100.0	0.0	0.0	1.8	4.3	7.0	10.7	6.9	24.8	5.4	13.4	14.2	11.4
AUTO OGGI.....	100.0	0.0	0.0	7.4	15.1	5.8	9.0	7.9	25.8	4.4	9.8	9.5	5.3
AUTOSPRINT.....	100.0	0.0	0.0	9.1	9.6	4.7	9.7	4.7	21.0	11.2	11.6	8.8	9.7
BELLA.....	100.0	0.0	0.0	0.9	3.5	7.1	11.5	9.4	23.0	5.6	12.4	15.5	11.1
CIAO 2001.....	100.0	0.0	0.0	6.5	28.6	5.6	7.6	5.3	28.2	3.2	12.5	1.8	0.8
CIOE'.....	100.0	0.0	0.0	3.9	3.7	10.9	10.7	21.2	37.1	3.6	6.2	2.4	0.3
CONFIDENZE.....	100.0	0.0	0.0	1.9	2.1	10.1	11.9	9.9	20.0	5.1	8.6	18.9	11.4
CRONACA BLITZ.....	100.0	0.0	0.0	10.6	13.8	3.4	3.9	9.4	26.3	6.7	18.1	5.3	2.5
DOLLY.....	100.0	0.0	0.0	5.0	7.7	14.4	12.6	18.0	29.4	2.7	7.1	1.8	1.2
DOMENICA DEL CORRIERE.....	100.0	0.0	0.0	1.0	4.8	3.9	6.7	6.0	19.5	6.7	9.5	23.5	18.5
DOMENICA QUIZ.....	100.0	0.0	0.0	2.1	4.2	9.0	11.5	14.8	25.4	3.1	8.5	12.1	9.2
EPOCA.....	100.0	0.0	0.0	2.5	6.4	4.4	7.7	6.8	22.5	4.8	14.7	15.2	15.1
L'ESPRESSO.....	100.0	0.0	0.0	5.4	8.9	4.5	12.0	5.4	24.9	5.2	13.6	9.1	11.0
EUROPEO.....	100.0	0.0	0.0	4.4	6.0	6.0	10.6	4.9	22.2	6.5	12.3	14.7	12.4
EVA EXPRESS.....	100.0	0.0	0.0	2.6	3.8	10.5	15.3	10.5	20.5	4.7	10.1	14.3	7.7
FAMIGLIA CRISTIANA.....	100.0	0.0	0.0	0.9	2.7	4.9	7.5	8.7	20.2	5.5	9.7	25.7	14.2
GENTE.....	100.0	0.0	0.0	2.1	4.2	7.3	11.7	7.2	21.2	5.1	10.5	18.6	12.1
GIOIA.....	100.0	0.0	0.0	2.1	4.2	6.7	12.6	7.3	24.0	4.2	12.2	14.8	11.8
IL GIORNALINO.....	100.0	0.0	0.0	0.8	1.4	8.4	13.9	14.9	35.6	2.7	8.6	7.6	6.1
GRAND HOTEL.....	100.0	0.0	0.0	2.3	2.4	10.5	9.4	10.1	20.4	6.6	7.9	21.7	8.6
GRAZIA.....	100.0	0.0	0.0	1.5	3.6	5.3	10.1	6.7	24.6	5.1	12.7	15.5	14.8
GUERIN SPORTIVO.....	100.0	0.0	0.0	7.8	13.1	5.5	13.4	4.2	21.4	7.0	11.1	12.5	4.0
GUIDA CUCINA.....	100.0	0.0	0.0	2.2	7.4	13.4	17.4	7.3	21.0	5.7	12.3	6.7	6.7
GUIDA TV.....	100.0	0.0	0.0	2.6	3.8	9.6	10.7	8.0	20.6	7.0	10.3	17.4	10.0
INTIMITA'.....	100.0	0.0	0.0	1.2	2.5	7.4	12.0	9.9	20.6	4.5	9.6	20.1	12.2
INTREPIDO.....	100.0	0.0	0.0	2.0	4.2	12.6	20.2	9.3	21.0	5.7	11.4	7.3	6.1
IL MONDO.....	100.0	0.0	0.0	0.0	11.2	4.4	12.0	1.3	32.2	9.5	13.8	7.5	8.1
MONDO ECONOMICO.....	100.0	0.0	0.0	2.0	20.7	4.4	13.1	0.5	21.8	3.3	22.0	7.4	4.9
IL MONELLO.....	100.0	0.0	0.0	2.3	7.6	8.2	20.0	10.3	22.4	4.6	11.6	4.8	8.1
NOVELLA 2000.....	100.0	0.0	0.0	2.6	3.6	10.9	14.3	9.0	20.6	4.9	11.0	14.3	8.8
OGGI.....	100.0	0.0	0.0	1.4	3.6	6.3	10.6	6.8	23.4	5.2	11.2	18.4	13.1
ONDA TV.....	100.0	0.0	0.0	1.9	6.7	15.1	13.7	11.1	21.1	7.4	9.1	9.9	3.9
PANORAMA.....	100.0	0.0	0.0	4.1	8.8	5.9	12.3	5.3	25.6	4.8	13.3	9.5	10.5
RADIOCORRIERE TV.....	100.0	0.0	0.0	1.3	4.1	6.9	9.0	9.7	22.4	5.4	11.0	18.0	12.3
IL SABATO.....	100.0	0.0	0.0	0.0	4.8	3.1	3.9	4.2	27.0	2.1	16.7	19.6	18.7
SORRISI E CANZONI TV.....	100.0	0.0	0.0	3.0	3.6	12.3	10.4	10.2	23.7	5.7	11.1	12.5	7.4
STOP.....	100.0	0.0	0.0	1.5	1.6	7.2	9.2	8.6	17.6	6.3	9.0	26.7	12.3
TELEPIU'.....	100.0	0.0	0.0	2.8	6.8	13.9	13.9	13.3	21.1	3.8	10.7	8.5	5.2
TELESETTE.....	100.0	0.0	0.0	3.8	5.4	11.3	12.8	10.7	21.0	4.0	8.5	14.9	7.5
TOPOLINO.....	100.0	0.0	0.0	2.2	7.2	11.6	16.9	12.5	27.9	3.9	7.3	5.9	4.8
SUPPLEMENTI													
SETTIMANALI													
SETTE.....	100.0	0.0	0.0	2.7	6.1	2.9	11.2	5.8	26.1	5.3	14.2	12.3	13.5
IL VENERDI'.....	100.0	0.0	0.0	4.2	6.7	5.7	12.1	6.1	27.7	4.0	14.4	7.8	11.3
MENSILI													
MAGAZINE.....	100.0	0.0	0.0	2.5	4.9	4.4	13.7	5.1	27.2	3.0	15.9	9.1	14.2

Lettori ultimo periodo - analisi secondo: ● 'sagacity'

(percentuali di composizione)

	Totale	Dipendenti Giovani		Pre-Familiari		Familiari Giovani		Familiari non Giovani		Post-Familiari non Anziani		Post-Familiari Anziani	
		Fascia bassa	Fascia alta	Fascia bassa	Fascia alta	Fascia bassa	Fascia alta	Fascia bassa	Fascia alta	Fascia bassa	Fascia alta	Fascia bassa	Fascia alta
MENSILI	100.0	0.0	0.0	2.0	2.9	8.0	7.7	9.6	17.7	6.4	8.9	26.8	10.1
ABITARE	100.0	0.0	0.0	2.5	11.1	6.1	17.2	7.1	26.5	3.4	10.5	7.5	8.0
AD	100.0	0.0	0.0	2.3	9.8	2.6	16.6	6.2	38.5	3.9	11.7	3.0	5.4
AIRONE	100.0	0.0	0.0	4.9	10.8	5.3	11.7	5.4	26.6	6.4	16.5	6.2	6.3
ARCHEO	100.0	0.0	0.0	3.5	7.2	1.8	4.6	3.6	29.8	9.6	25.5	1.7	12.6
ASTRA	100.0	0.0	0.0	8.1	6.4	5.6	10.6	8.1	22.7	7.6	15.7	5.3	9.9
ATLANTE	100.0	0.0	0.0	4.3	6.2	6.0	10.6	5.0	27.6	8.3	15.5	7.4	8.9
AUTO CAPITAL	100.0	0.0	0.0	7.6	15.7	3.1	15.7	6.7	16.7	8.9	21.4	1.5	2.5
L'AUTOMOBILE	100.0	0.0	0.0	4.7	9.1	8.1	9.5	5.7	26.4	4.8	11.1	8.1	12.6
BELLA ITALIA	100.0	0.0	0.0	5.4	11.2	4.2	12.3	4.2	21.8	8.9	13.8	9.9	8.3
BENISSIMO	100.0	0.0	0.0	2.8	4.9	10.4	15.1	10.2	23.0	5.0	11.4	8.7	8.5
BRAVA CASA	100.0	0.0	0.0	2.0	9.0	7.5	16.8	6.6	27.3	3.5	10.5	7.0	10.0
CAPITAL	100.0	0.0	0.0	3.0	9.3	5.1	13.0	8.1	22.7	6.7	14.2	5.8	12.2
CASAVIVA	100.0	0.0	0.0	2.5	8.0	7.7	14.9	6.6	28.4	4.6	11.4	6.6	9.3
100 COSE	100.0	0.0	0.0	4.2	10.6	9.9	17.7	5.8	22.9	6.6	14.4	1.9	5.9
CIAK	100.0	0.0	0.0	7.8	14.7	11.9	16.1	5.9	18.9	4.9	9.2	6.3	4.3
CLASS	100.0	0.0	0.0	0.1	3.6	1.0	1.5	7.5	55.4	6.3	11.5	3.5	9.7
CONSIGLI PRATICI	100.0	0.0	0.0	3.9	2.7	6.1	10.7	13.2	24.5	6.1	8.2	14.1	10.5
CORTO MALTESE	100.0	0.0	0.0	5.7	8.1	2.5	22.7	9.7	19.9	5.5	14.6	4.7	6.5
COSMOPOLITAN	100.0	0.0	0.0	6.4	10.4	8.4	16.0	5.6	20.8	7.3	11.7	3.2	10.1
LA CUCINA ITALIANA	100.0	0.0	0.0	1.8	4.4	7.1	11.2	10.9	21.4	4.1	9.9	15.8	13.3
ESPANSIONE	100.0	0.0	0.0	1.5	9.3	1.6	22.8	6.5	17.8	0.7	19.3	14.8	6.0
FOTOGRAFARE	100.0	0.0	0.0	6.4	5.3	6.2	11.0	8.2	20.3	6.5	18.0	7.2	11.0
FRIGIDAIRE	100.0	0.0	0.0	25.2	12.1	4.7	11.2	12.0	8.1	10.4	9.6	1.6	5.1
GARDENIA	100.0	0.0	0.0	4.3	9.3	6.6	15.4	8.8	16.7	6.8	16.4	8.4	7.4
GENTE MESE	100.0	0.0	0.0	2.3	4.3	8.3	11.0	9.0	25.7	5.4	9.8	13.7	10.7
GENTE MONEY	100.0	0.0	0.0	2.1	5.7	5.5	8.1	8.0	36.2	7.5	8.8	6.0	12.1
GENTE MOTORI	100.0	0.0	0.0	3.0	8.5	7.6	11.5	8.3	24.5	5.1	14.8	6.4	10.3
GENTE VIAGGI	100.0	0.0	0.0	5.0	11.4	6.2	11.6	7.5	21.7	3.5	15.3	8.8	8.9
INSIEME	100.0	0.0	0.0	3.2	8.3	16.6	36.4	5.9	14.9	2.7	4.1	4.1	3.8
JESUS	100.0	0.0	0.0	2.7	3.9	5.9	6.7	9.4	17.6	8.1	12.3	19.0	14.4
LA MIA BOUTIQUE	100.0	0.0	0.0	2.6	4.1	8.0	13.1	9.8	25.9	7.2	13.3	7.0	9.0
LEI	100.0	0.0	0.0	2.8	13.7	8.7	17.5	5.5	23.5	5.7	12.7	2.4	7.7
LINUS	100.0	0.0	0.0	8.4	12.8	4.3	13.0	6.4	20.5	5.3	10.1	11.2	8.1
MADRE	100.0	0.0	0.0	1.4	4.1	7.3	13.0	8.2	22.3	3.6	10.1	15.4	14.5
MANI DI FATA	100.0	0.0	0.0	1.4	3.2	7.8	10.6	12.0	23.5	5.7	10.5	14.3	11.1
MARIE CLAIRE-DONNAPIU'	100.0	0.0	0.0	2.4	9.4	4.1	13.9	7.0	22.5	6.8	16.5	6.7	10.6
MAX	100.0	0.0	0.0	8.3	17.8	8.2	19.1	2.9	18.5	3.0	12.6	3.5	6.3
MESSAGGERO DI S.ANTONIO	100.0	0.0	0.0	1.9	1.9	5.9	5.5	9.0	18.9	6.5	8.9	28.0	13.5
LA MIA CASA	100.0	0.0	0.0	2.3	3.0	8.9	14.7	9.0	25.2	7.0	11.7	10.1	8.0
MILLEIDEE	100.0	0.0	0.0	1.9	4.4	8.7	13.9	8.0	23.9	4.3	12.6	10.4	12.0
MODA	100.0	0.0	0.0	2.9	6.2	5.4	11.1	9.7	23.2	7.9	12.7	12.4	8.7
MUSIC	100.0	0.0	0.0	0.9	6.9	3.9	11.5	7.1	29.7	6.1	11.3	11.5	11.2
NATURA OGGI	100.0	0.0	0.0	4.2	6.8	8.0	8.8	5.6	24.8	5.7	16.6	8.7	10.9
PER LUI	100.0	0.0	0.0	13.4	15.5	6.0	16.7	4.3	23.6	1.7	10.4	4.5	3.9
PESCARO	100.0	0.0	0.0	5.2	6.8	8.2	8.6	11.0	16.5	11.3	11.2	15.5	5.8
PHOTO ITALIA	100.0	0.0	0.0	9.0	18.6	7.0	13.9	5.0	10.6	4.1	24.1	4.1	3.7
IL PIACERE	100.0	0.0	0.0	1.2	12.0	5.1	13.0	8.5	33.1	3.5	13.3	1.4	8.9
PLAYMEN	100.0	0.0	0.0	5.9	3.1	2.5	4.8	12.2	12.7	21.2	18.2	7.2	12.1
QUATTORRUOTE	100.0	0.0	0.0	4.4	7.9	8.0	14.3	6.2	22.3	4.7	13.2	9.5	9.6
QUATTRO ZAMPE	100.0	0.0	0.0	1.9	10.0	3.8	10.4	6.9	24.1	7.4	16.9	7.2	11.4
QUI TOURING	100.0	0.0	0.0	1.9	5.5	2.3	11.4	4.8	30.2	4.9	14.8	8.3	15.9
RAKAM	100.0	0.0	0.0	1.7	3.9	7.3	12.6	9.9	26.0	4.8	13.2	9.3	11.3
ROCKSTAR	100.0	0.0	0.0	18.9	7.7	5.2	7.5	11.3	18.9	8.1	9.4	12.6	0.4
SALE E PEPE	100.0	0.0	0.0	1.3	9.8	6.2	18.6	9.5	25.7	2.7	11.8	6.3	8.0
SALVE	100.0	0.0	0.0	3.6	11.4	8.7	21.4	5.0	22.8	4.8	11.5	5.9	5.0
SCIENZA 2000	100.0	0.0	0.0	3.9	5.7	3.1	5.8	9.3	20.5	10.1	14.6	15.0	12.0
SCIENZA E VITA NUOVA	100.0	0.0	0.0	6.1	7.0	3.1	10.7	8.1	22.1	9.2	19.4	6.6	7.7
LE SCIENZE	100.0	0.0	0.0	7.3	9.7	5.3	5.1	7.6	24.3	7.4	11.8	8.6	12.9
SELEZIONE DAL R.DIGEST	100.0	0.0	0.0	1.9	3.3	6.1	9.1	10.0	25.7	5.5	10.9	14.8	12.8
SPEAK UP	100.0	0.0	0.0	4.5	20.6	5.2	15.4	2.4	23.0	6.1	18.5	1.3	2.9
STARBENE	100.0	0.0	0.0	4.7	8.1	8.5	18.3	8.0	22.9	3.5	13.1	7.2	5.7
STORIA ILLUSTRATA	100.0	0.0	0.0	3.4	2.5	6.4	5.7	6.9	19.9	6.7	13.6	18.1	16.8
SUPER GOL	100.0	0.0	0.0	3.6	4.0	5.6	10.4	13.1	14.4	12.5	14.0	14.1	8.3
TAXI	100.0	0.0	0.0	5.3	10.4	5.8	22.5	10.0	19.1	5.2	14.5	1.5	5.6
TUTTI FOTOGRAFI	100.0	0.0	0.0	5.6	9.9	2.9	8.8	7.1	20.9	11.4	13.5	8.9	11.2
TUTTO CUCINA	100.0	0.0	0.0	2.2	3.3	9.4	11.8	11.3	20.9	7.2	11.0	12.6	10.4
TUTTOMAGLIA	100.0	0.0	0.0	2.1	2.6	7.9	9.0	11.1	23.7	6.8	12.4	13.5	10.9
TUTTO MOTO	100.0	0.0	0.0	5.3	7.3	5.5	11.6	10.0	23.5	5.8	18.3	5.6	7.1
TUTTO MUSICA & SPETTACOLO	100.0	0.0	0.0	5.6	7.1	10.3	13.6	12.3	27.8	5.3	10.2	3.8	4.1
TUTTO TURISMO	100.0	0.0	0.0	4.8	10.7	2.0	12.8	8.0	25.0	6.3	15.4	7.9	7.0
TUTTO UNCINETTO	100.0	0.0	0.0	1.8	2.3	10.8	11.7	12.1	20.8	5.9	10.6	14.5	9.6
VITAL	100.0	0.0	0.0	4.4	9.3	11.1	19.8	6.9	21.6	6.7	11.6	2.5	6.1
WEEKEND	100.0	0.0	0.0	2.7	16.9	2.1	8.5	2.3	29.6	3.0	22.1	2.6	10.2
ZOOM	100.0	0.0	0.0	12.1	28.1	2.8	10.0	5.7	4.0	5.4	25.6	5.9	0.6
DIANA (QUINDICINALE)	100.0	0.0	0.0	6.4	6.1	6.0	10.5	8.7	20.6	11.4	6.7	13.5	10.1
STARTER(QUINDICINALE)	100.0	0.0	0.0	20.3	12.3	4.3	15.0	8.5	11.9	8.5	11.9	4.9	2.4

Year	Month	Day	Event	Location	Notes
1950	Jan	1
1950	Jan	2
1950	Jan	3
1950	Jan	4
1950	Jan	5
1950	Jan	6
1950	Jan	7
1950	Jan	8
1950	Jan	9
1950	Jan	10
1950	Jan	11
1950	Jan	12
1950	Jan	13
1950	Jan	14
1950	Jan	15
1950	Jan	16
1950	Jan	17
1950	Jan	18
1950	Jan	19
1950	Jan	20
1950	Jan	21
1950	Jan	22
1950	Jan	23
1950	Jan	24
1950	Jan	25
1950	Jan	26
1950	Jan	27
1950	Jan	28
1950	Jan	29
1950	Jan	30
1950	Jan	31
1950	Feb	1
1950	Feb	2
1950	Feb	3
1950	Feb	4
1950	Feb	5
1950	Feb	6
1950	Feb	7
1950	Feb	8
1950	Feb	9
1950	Feb	10
1950	Feb	11
1950	Feb	12
1950	Feb	13
1950	Feb	14
1950	Feb	15
1950	Feb	16
1950	Feb	17
1950	Feb	18
1950	Feb	19
1950	Feb	20
1950	Feb	21
1950	Feb	22
1950	Feb	23
1950	Feb	24
1950	Feb	25
1950	Feb	26
1950	Feb	27
1950	Feb	28
1950	Feb	29
1950	Mar	1
1950	Mar	2
1950	Mar	3
1950	Mar	4
1950	Mar	5
1950	Mar	6
1950	Mar	7
1950	Mar	8
1950	Mar	9
1950	Mar	10
1950	Mar	11
1950	Mar	12
1950	Mar	13
1950	Mar	14
1950	Mar	15
1950	Mar	16
1950	Mar	17
1950	Mar	18
1950	Mar	19
1950	Mar	20
1950	Mar	21
1950	Mar	22
1950	Mar	23
1950	Mar	24
1950	Mar	25
1950	Mar	26
1950	Mar	27
1950	Mar	28
1950	Mar	29
1950	Mar	30
1950	Mar	31
1950	Apr	1
1950	Apr	2
1950	Apr	3
1950	Apr	4
1950	Apr	5
1950	Apr	6
1950	Apr	7
1950	Apr	8
1950	Apr	9
1950	Apr	10
1950	Apr	11
1950	Apr	12
1950	Apr	13
1950	Apr	14
1950	Apr	15
1950	Apr	16
1950	Apr	17
1950	Apr	18
1950	Apr	19
1950	Apr	20
1950	Apr	21
1950	Apr	22
1950	Apr	23
1950	Apr	24
1950	Apr	25
1950	Apr	26
1950	Apr	27
1950	Apr	28
1950	Apr	29
1950	Apr	30
1950	Apr	30

Probabilità di lettura B/A e lettura cumulata dopo 1, 2, 3, 6, 9, 12 uscite

Analisi secondo: ● Sesso

Avvertenze per lettura cumulata dopo 1, 2, 3, 6, 9, 12 uscite

Lo sviluppo dell'audience raggiunta dopo 2, 3, 6, 9 numeri è stato ottenuto con il metodo delle probabilità individuali, calcolate per "strati" di intervistati suddivisi per caratteristiche socio-demografiche e per frequenza di lettura.

La stima dei lettori raggiunti dopo 12 uscite è stata sostituita con il dato osservato dal numero di lettori che hanno dichiarato di aver letto almeno 1 numero su 12 della testata (lettori ultimi 12 numeri).

	Lettori in totale			Frequenza Bassa			Frequenza Media			Frequenza Alta		
	Ultimi 12 Numeri (A)	Ultimo Periodo (B)	Probabilità Lettura (B/A)	Ultimi 12 Numeri (A)	Ultimo Periodo (B)	Probabilità Lettura (B/A)	Ultimi 12 Numeri (A)	Ultimo Periodo (B)	Probabilità Lettura (B/A)	Ultimi 12 Numeri (A)	Ultimo Periodo (B)	Probabilità Lettura (B/A)
SETTIMANALI	45855	45855	1.000	45855	45855	1.000	45855	45855	1.000	45855	45855	1.000
AMICA.....	8610	2179	0.253	5647	873	0.155	2736	1133	0.414	227	173	0.763
ANNA.....	7627	1829	0.240	5333	814	0.153	2005	803	0.400	289	213	0.736
AUTO OGGI.....	4125	1280	0.310	2599	447	0.172	960	388	0.405	566	444	0.785
AUTOSPRINT.....	3884	1205	0.310	2358	396	0.168	819	272	0.332	707	537	0.760
BELLA.....	6920	1713	0.248	4704	655	0.139	1712	695	0.406	505	364	0.720
CIAO 2001.....	968	232	0.240	683	93	0.136	235	95	0.405	51	44	0.859
CIOE'.....	3547	1233	0.348	1830	330	0.180	1249	567	0.454	468	336	0.718
CONFIDENZE.....	4412	1246	0.282	3298	535	0.162	953	589	0.618	161	122	0.759
CRONACA BLITZ.....	1121	217	0.193	765	67	0.087	352	147	0.418	3	3	1.000
DOLLY.....	2303	717	0.311	1389	192	0.139	558	259	0.464	356	265	0.745
DOMENICA DEL CORRIERE.....	4978	1265	0.254	3377	403	0.119	859	291	0.339	742	570	0.769
DOMENICA QUIZ.....	2047	613	0.299	1330	182	0.137	375	149	0.398	343	282	0.823
EPOCA.....	6558	1340	0.204	5132	610	0.119	973	387	0.398	453	343	0.757
L'ESPRESSO.....	9305	2905	0.312	5243	727	0.139	2491	945	0.379	1571	1233	0.785
EUROPEO.....	5637	1215	0.216	4185	558	0.133	1341	574	0.428	110	83	0.756
EVA EXPRESS.....	4070	1049	0.258	2809	435	0.155	982	411	0.419	279	202	0.723
FAMIGLIA CRISTIANA.....	13648	6003	0.440	5672	814	0.144	2909	1092	0.376	5067	4097	0.809
GENTE.....	14944	5103	0.341	8303	1359	0.164	3944	1581	0.401	2697	2162	0.802
GIOIA.....	9883	2314	0.234	8107	1315	0.162	1468	755	0.515	308	243	0.790
IL GIORNALINO.....	1805	634	0.351	1145	166	0.145	138	42	0.302	523	427	0.816
GRAND HOTEL.....	4923	2278	0.463	2175	345	0.159	971	399	0.411	1778	1534	0.863
GRAZIA.....	8869	2197	0.248	6901	1037	0.150	1494	785	0.525	474	376	0.793
GUERIN SPORTIVO.....	2659	933	0.351	1407	229	0.163	692	289	0.418	560	415	0.742
GUIDA CUCINA.....	3827	1129	0.295	2811	469	0.167	855	539	0.630	161	122	0.758
GUIDA TV.....	4858	1687	0.388	2574	397	0.154	697	241	0.346	1587	1250	0.787
INTIMITA'.....	4685	1518	0.324	2358	221	0.094	1458	640	0.439	869	657	0.756
INTREPIDO.....	3890	1220	0.314	2084	292	0.140	1268	510	0.402	538	419	0.778
IL MONDO.....	1075	261	0.243	775	81	0.105	170	70	0.413	130	110	0.845
MONDO ECONOMICO.....	1067	288	0.270	694	63	0.091	215	79	0.368	158	146	0.923
IL MONELLO.....	3422	837	0.245	2399	289	0.120	597	238	0.398	425	311	0.731
NOVELLA 2000.....	7788	2135	0.274	4890	784	0.160	2440	1012	0.415	458	338	0.738
OGGI.....	15428	4607	0.299	8722	1249	0.143	4840	1915	0.396	1867	1444	0.773
ONDA TV.....	2907	936	0.322	1736	242	0.139	739	367	0.496	433	327	0.756
PANORAMA.....	10357	3545	0.342	5468	880	0.161	2805	1011	0.360	2084	1654	0.793
RADIOCORRIERE TV.....	6405	1894	0.296	4862	836	0.172	1037	661	0.638	506	396	0.783
IL SABATO.....	701	226	0.323	397	61	0.155	166	60	0.363	138	105	0.758
SORRISI E CANZONI TV.....	20332	11099	0.546	6372	1153	0.181	4469	1835	0.411	9490	8112	0.855
STOP.....	4939	1546	0.313	2807	352	0.126	1072	393	0.367	1059	800	0.756
TELEPIU'.....	3531	1309	0.371	1833	240	0.131	781	329	0.421	916	740	0.808
TELESETTE.....	6092	2520	0.414	2834	376	0.133	1263	486	0.384	1995	1659	0.831
TOPOLINO.....	7584	3021	0.398	3483	631	0.181	2620	1222	0.466	1481	1168	0.788
SUPPLEMENTI												
SETTIMANALI												
SETTE.....	6829	2684	0.393	3612	668	0.185	1289	514	0.399	1929	1502	0.778
IL VENERDI'.....	9879	4367	0.442	4584	872	0.190	2396	1099	0.459	2899	2397	0.827
MENSILI												
MAGAZINE.....	3721	1975	0.531	53	14	0.256	2738	1123	0.410	930	839	0.902

(valori assoluti x 1000)

	Lettori in totale			Frequenza Bassa			Frequenza Media			Frequenza Alta		
	Ultimi 12 Numeri (A)	Ultimo Periodo (B)	Probabilità Lettura (B/A)	Ultimi 12 Numeri (A)	Ultimo Periodo (B)	Probabilità Lettura (B/A)	Ultimi 12 Numeri (A)	Ultimo Periodo (B)	Probabilità Lettura (B/A)	Ultimi 12 Numeri (A)	Ultimo Periodo (B)	Probabilità Lettura (B/A)
MENSILI	45855	45855	1.000	45855	45855	1.000	45855	45855	1.000	45855	45855	1.000
ABITARE.....	2550	610	0.239	2089	345	0.165	288	130	0.450	172	135	0.784
AD.....	1436	462	0.321	939	172	0.183	316	146	0.463	182	143	0.788
AIRONE.....	5944	1910	0.321	3603	613	0.170	1476	619	0.420	865	678	0.783
ARCHEO.....	901	248	0.275	735	141	0.192	112	65	0.577	54	42	0.786
ASTRA.....	2828	867	0.306	1990	342	0.172	474	226	0.476	364	299	0.822
ATLANTE.....	3092	705	0.228	2230	271	0.122	837	410	0.490	26	23	0.902
AUTO CAPITAL.....	1667	384	0.230	1236	139	0.112	281	119	0.424	149	126	0.847
L'AUTOMOBILE.....	3495	1720	0.492	1314	295	0.224	992	423	0.426	1189	1002	0.843
BELLA ITALIA.....	1753	628	0.358	1067	201	0.188	394	177	0.448	292	251	0.859
BENISSIMO.....	6369	2104	0.330	3433	680	0.198	2550	1148	0.450	386	277	0.718
BRAVA CASA.....	2640	750	0.284	1606	270	0.168	771	279	0.362	262	201	0.767
CAPITAL.....	3983	1001	0.251	2905	366	0.126	877	474	0.541	201	160	0.796
CASAVIVA.....	5206	1520	0.292	3231	513	0.159	1574	685	0.435	401	323	0.805
100 COSE.....	3545	845	0.238	2625	351	0.134	566	218	0.385	354	277	0.781
CIAK.....	5382	1773	0.329	3264	638	0.195	1840	915	0.497	278	219	0.789
CLASS.....	1272	334	0.263	1006	188	0.187	176	66	0.373	90	81	0.900
CONSIGLI PRATICI.....	1272	267	0.210	998	125	0.125	260	131	0.503	15	11	0.715
CORTO MALTESE.....	763	192	0.251	522	58	0.111	174	78	0.439	67	57	0.858
COSMOPOLITAN.....	3005	889	0.296	1914	282	0.148	720	290	0.402	371	317	0.855
LA CUCINA ITALIANA.....	3174	1007	0.317	1868	314	0.168	1115	535	0.480	192	159	0.827
ESPANSIONE.....	714	178	0.249	510	57	0.112	105	31	0.295	99	90	0.905
FOTOGRAFARE.....	2858	763	0.267	1926	268	0.139	656	282	0.430	277	213	0.769
FRIGIDAIRE.....	669	131	0.196	531	64	0.120	139	67	0.483	0	0	
GARDENIA.....	1611	529	0.328	1066	161	0.151	265	118	0.444	279	251	0.898
GENTE MESE.....	7940	2817	0.355	4540	1005	0.221	2575	1185	0.460	824	626	0.760
GENTE MONEY.....	1974	466	0.236	1470	211	0.143	427	191	0.446	77	65	0.839
GENTE MOTORI.....	10636	3941	0.371	6050	1293	0.214	3340	1644	0.492	1246	1005	0.806
GENTE VIAGGI.....	6722	1835	0.273	4590	717	0.156	1526	640	0.420	607	477	0.786
INSIEME.....	3758	1175	0.313	2079	263	0.127	1086	427	0.394	593	484	0.817
JESUS.....	1522	359	0.236	1129	133	0.118	271	129	0.475	122	97	0.795
LA MIA BOUTIQUE.....	1969	730	0.371	1282	267	0.212	409	217	0.531	298	245	0.823
LEI.....	2728	809	0.297	1671	229	0.137	668	267	0.400	389	313	0.804
LINUS.....	3151	815	0.259	2050	255	0.125	755	288	0.381	347	272	0.784
MADRE.....	1336	431	0.323	650	74	0.113	650	321	0.494	36	36	1.000
MANI DI FATA.....	5267	1659	0.315	3039	486	0.160	1418	565	0.399	811	607	0.748
MARIE CLAIRE-DONNAPIU'.....	1877	806	0.429	0	0		1620	597	0.369	258	209	0.810
MAX.....	3018	949	0.314	2081	415	0.199	654	291	0.444	283	243	0.860
MESSAGGERO DI S.ANTONIO.....	5846	2593	0.444	2219	307	0.138	1477	595	0.403	2150	1691	0.786
LA MIA CASA.....	1852	447	0.241	1255	199	0.158	597	248	0.416	0	0	
MILLEIDEE.....	7699	2085	0.271	4633	648	0.140	2496	1032	0.414	569	406	0.713
MODA.....	7173	2537	0.354	4395	945	0.215	1981	979	0.494	797	614	0.770
MUSIC.....	1545	435	0.281	885	129	0.146	660	306	0.463	0	0	
NATURA OGGI.....	2432	673	0.277	1463	203	0.139	773	307	0.397	195	163	0.834
PER LUI.....	1682	609	0.362	956	185	0.194	469	206	0.440	257	217	0.845
PESCARRE.....	1826	761	0.417	987	262	0.265	542	264	0.488	298	235	0.788
PHOTO ITALIA.....	1826	460	0.252	1311	176	0.134	352	140	0.398	163	143	0.879
IL PIACERE.....	1466	328	0.224	1125	151	0.134	256	99	0.387	85	78	0.919
PLAYMEN.....	1459	303	0.208	1002	117	0.117	453	183	0.403	3	3	1.000
QUATTRO RUOTE.....	15393	6945	0.451	7882	2016	0.256	4956	2705	0.546	2555	2224	0.870
QUATTRO ZAMPE.....	1699	597	0.352	1117	197	0.176	366	192	0.524	216	209	0.968
QUI TOURING.....	2414	1346	0.557	733	126	0.172	453	190	0.419	1228	1030	0.839
RAKAM.....	4350	961	0.221	2880	308	0.107	1469	651	0.443	1	1	1.000
ROCKSTAR.....	1676	499	0.298	928	121	0.131	682	325	0.477	67	53	0.788
SALE E PEPE.....	2182	943	0.432	1184	262	0.221	544	279	0.513	454	402	0.885
SALVE.....	3998	1004	0.251	2567	321	0.125	1110	438	0.395	321	245	0.762
SCIENZA 2000.....	845	146	0.173	746	107	0.144	97	37	0.379	2	2	1.000
SCIENZA E VITA NUOVA.....	2151	598	0.278	1423	192	0.135	390	131	0.336	339	275	0.811
LE SCIENZE.....	1963	594	0.303	1141	142	0.125	813	443	0.544	9	9	0.993
SELEZIONE DAL R.DIGEST.....	9467	3536	0.373	5400	861	0.159	2188	1166	0.533	1879	1509	0.803
SPEAK UP.....	1836	453	0.247	1457	269	0.184	300	124	0.413	79	61	0.767
STARBENE.....	4131	1142	0.276	2579	389	0.151	1329	582	0.438	223	171	0.767
STORIA ILLUSTRATA.....	1987	534	0.269	1282	173	0.135	545	236	0.433	160	125	0.782
SUPER GOL.....	2785	1126	0.404	1386	274	0.198	817	387	0.474	582	465	0.799
TAXI.....	1604	318	0.198	1290	173	0.134	276	117	0.425	37	28	0.746
TUTTI FOTOGRAFI.....	1025	277	0.270	650	84	0.130	275	100	0.364	100	93	0.926
TUTTO CUCINA.....	4326	1259	0.291	2645	453	0.171	1536	689	0.448	144	117	0.814
TUTTOMAGLIA.....	4501	1130	0.251	3623	650	0.179	878	480	0.546	0	0	
TUTTO MOTO.....	4739	1786	0.377	2829	637	0.225	1096	502	0.458	814	648	0.795
TUTTO MUSICA & SPETTACOLO.....	7726	2796	0.362	4016	775	0.193	2443	1084	0.444	1266	936	0.740
TUTTO TURISMO.....	2460	709	0.288	1615	250	0.155	513	195	0.380	331	264	0.797
TUTTO UNCINETTO.....	6290	1614	0.257	5001	908	0.181	1063	531	0.500	226	175	0.775
VITAL.....	1081	317	0.294	696	119	0.171	282	112	0.397	103	86	0.838
WEEKEND.....	1014	247	0.243	836	134	0.160	127	65	0.513	52	48	0.920
ZOOM.....	628	113	0.180	517	55	0.107	84	32	0.381	27	26	0.959
DIANA (QUINDICINALE).....	1727	628	0.364	976	168	0.172	393	187	0.475	358	273	0.763
STARTER(QUINDICINALE).....	2617	477	0.182	2386	341	0.143	197	110	0.559	34	26	0.754

(valori assoluti x 1000)

	Lettori in totale			Frequenza Bassa			Frequenza Media			Frequenza Alta		
	Ultimi 12 Numeri (A)	Ultimo Periodo (B)	Probabilità Lettura (B/A)	Ultimi 12 Numeri (A)	Ultimo Periodo (B)	Probabilità Lettura (B/A)	Ultimi 12 Numeri (A)	Ultimo Periodo (B)	Probabilità Lettura (B/A)	Ultimi 12 Numeri (A)	Ultimo Periodo (B)	Probabilità Lettura (B/A)
SETTIMANALI	22084	22084	1.000	22084	22084	1.000	22084	22084	1.000	22084	22084	1.000
AMICA.....	1825	496	0.272	1296	225	0.174	527	269	0.510	2	2	1.000
ANNA.....	1296	329	0.254	1168	235	0.201	25	15	0.587	104	80	0.765
AUTO OGGI.....	3496	1104	0.316	2123	356	0.168	808	304	0.376	566	444	0.785
AUTOSPRINT.....	3315	1062	0.320	1907	332	0.174	786	257	0.328	622	472	0.759
BELLA.....	1080	204	0.189	1021	172	0.169	58	31	0.527	1	1	0.693
CIAO 2001.....	534	151	0.282	365	64	0.175	118	43	0.364	51	44	0.859
CIOE'.....	1063	267	0.251	723	121	0.168	337	143	0.425	3	3	0.873
CONFIDENZE.....	663	216	0.326	502	94	0.188	0	0		161	122	0.759
CRONACA BLITZ.....	930	198	0.213	603	58	0.096	324	137	0.424	3	3	1.000
DOLLY.....	478	114	0.239	353	55	0.155	76	22	0.293	49	37	0.760
DOMENICA DEL CORRIERE.....	2875	768	0.267	1724	200	0.116	729	238	0.327	421	329	0.782
DOMENICA QUIZ.....	1116	310	0.277	673	63	0.094	244	78	0.321	199	168	0.843
EPOCA.....	3723	881	0.237	2560	327	0.128	778	268	0.345	384	286	0.745
L'ESPRESSO.....	5738	1864	0.325	3242	482	0.149	1535	628	0.409	961	754	0.785
EUROPEO.....	3572	786	0.220	2355	270	0.115	1186	490	0.414	30	26	0.855
EVA EXPRESS.....	1431	370	0.258	949	149	0.157	476	215	0.452	6	6	0.983
FAMIGLIA CRISTIANA.....	6083	2804	0.461	2529	418	0.165	1376	575	0.418	2178	1812	0.832
GENTE.....	6351	2078	0.327	3665	573	0.156	1647	685	0.416	1039	820	0.789
GIOIA.....	1975	363	0.184	1805	253	0.140	162	102	0.630	8	8	0.996
IL GIORNALINO.....	815	295	0.362	429	60	0.140	138	42	0.302	248	193	0.780
GRAND HOTEL.....	1687	764	0.453	833	149	0.179	310	132	0.427	544	483	0.888
GRAZIA.....	1778	427	0.240	1294	152	0.117	304	136	0.448	180	138	0.769
GUERIN SPORTIVO.....	2301	843	0.366	1153	193	0.168	619	257	0.415	529	392	0.742
GUIDA CUCINA.....	825	268	0.325	497	74	0.148	167	72	0.433	161	122	0.758
GUIDA TV.....	2338	880	0.377	1067	157	0.147	578	198	0.342	693	526	0.758
INTIMITA'.....	949	317	0.334	527	74	0.141	248	113	0.455	173	130	0.753
INTREPIDO.....	2775	934	0.337	1506	233	0.155	730	283	0.387	538	419	0.778
IL MONDO.....	706	216	0.306	452	65	0.143	145	60	0.412	109	91	0.837
MONDO ECONOMICO.....	800	238	0.297	465	41	0.088	189	63	0.333	146	134	0.917
IL MONELLO.....	2014	539	0.268	1223	149	0.122	453	149	0.328	337	241	0.715
NOVELLA 2000.....	2797	810	0.290	1877	365	0.194	905	434	0.479	15	11	0.748
OGGI.....	6915	2091	0.302	3985	566	0.142	2008	827	0.412	922	699	0.758
ONDA TV.....	1304	446	0.342	702	113	0.162	572	311	0.544	29	21	0.727
PANORAMA.....	6126	2196	0.359	3138	524	0.167	1730	657	0.380	1258	1016	0.808
RADIOCORRIERE TV.....	3440	1007	0.293	2733	505	0.185	649	458	0.705	58	45	0.768
IL SABATO.....	455	151	0.331	258	43	0.166	104	39	0.371	93	69	0.744
SORRISI E CANZONI TV.....	9591	5262	0.549	3193	595	0.186	2030	852	0.420	4368	3815	0.873
STOP.....	1965	564	0.287	1202	146	0.122	377	129	0.341	386	289	0.749
TELEPIU'.....	1518	581	0.383	809	120	0.148	353	172	0.486	355	289	0.815
TELESETTE.....	2958	1232	0.416	1373	174	0.127	633	240	0.380	951	817	0.860
TOPOLINO.....	3920	1677	0.428	1754	361	0.206	1045	443	0.424	1121	872	0.778
SUPPLEMENTI												
SETTIMANALI												
SETTE.....	3917	1550	0.396	1907	322	0.169	941	368	0.391	1069	861	0.805
IL VENERDI'.....	5668	2579	0.455	2596	495	0.191	1378	663	0.481	1695	1421	0.839
MENSILI												
MAGAZINE.....	1898	1020	0.537	53	14	0.256	1374	577	0.420	471	429	0.911

(valori assoluti x 1000)

	Lettori In totale			Frequenza Bassa			Frequenza Media			Frequenza Alta		
	Ultimi 12 Numeri (A)	Ultimo Periodo (B)	Probabilità Lettura (B/A)	Ultimi 12 Numeri (A)	Ultimo Periodo (B)	Probabilità Lettura (B/A)	Ultimi 12 Numeri (A)	Ultimo Periodo (B)	Probabilità Lettura (B/A)	Ultimi 12 Numeri (A)	Ultimo Periodo (B)	Probabilità Lettura (B/A)
MENSILI	22084	22084	1.000	22084	22084	1.000	22084	22084	1.000	22084	22084	1.000
ABITARE.....	1311	333	0.254	964	155	0.161	225	87	0.386	122	92	0.751
AD.....	717	224	0.313	483	91	0.188	160	75	0.471	73	58	0.799
AIRONE.....	3279	1155	0.352	1991	375	0.188	797	378	0.474	491	403	0.820
ARCHEO.....	481	124	0.257	416	75	0.181	12	6	0.505	54	42	0.786
ASTRA.....	883	238	0.269	643	90	0.139	160	83	0.516	81	66	0.810
ATLANTE.....	1903	457	0.240	1378	187	0.136	499	246	0.494	26	23	0.902
AUTO CAPITAL.....	1346	340	0.253	946	114	0.121	262	110	0.420	139	116	0.832
L'AUTOMOBILE.....	2659	1295	0.487	1115	262	0.235	701	314	0.447	843	720	0.854
BELLA ITALIA.....	944	360	0.382	549	118	0.214	234	100	0.425	160	143	0.896
BENISSIMO.....	557	131	0.235	404	46	0.115	111	54	0.489	41	30	0.735
BRAVA CASA.....	600	196	0.327	410	79	0.193	119	53	0.441	71	65	0.910
CAPITAL.....	2331	654	0.281	1522	183	0.120	608	311	0.512	201	160	0.796
CASAVIVA.....	1637	515	0.315	1056	175	0.166	317	136	0.430	264	204	0.773
100 COSE.....	666	156	0.235	477	47	0.098	140	66	0.472	49	43	0.881
CIAK.....	3124	1052	0.337	1887	378	0.200	1225	662	0.540	12	12	1.000
CLASS.....	793	216	0.273	578	108	0.186	150	53	0.351	65	56	0.864
CONSIGLI PRATICI.....	247	51	0.206	148	16	0.111	98	35	0.352	0	0	
CORTO MALTESE.....	495	125	0.253	338	34	0.100	90	34	0.377	67	57	0.858
COSMOPOLITAN.....	1011	266	0.263	733	118	0.160	197	76	0.388	80	72	0.896
LA CUCINA ITALIANA.....	1065	369	0.346	678	140	0.206	257	127	0.493	129	102	0.794
ESPANSIONE.....	508	136	0.267	328	36	0.111	105	31	0.295	75	68	0.909
FOTOGRAFARE.....	1994	526	0.264	1271	170	0.133	498	192	0.386	224	164	0.732
FRIGIDAIRE.....	463	96	0.207	330	31	0.094	133	65	0.487	0	0	
GARDENIA.....	646	216	0.334	403	52	0.130	135	66	0.491	108	97	0.897
GENTE MESE.....	3270	1143	0.350	1952	448	0.229	966	412	0.426	353	284	0.805
GENTE MONEY.....	1196	314	0.263	852	127	0.149	267	123	0.460	77	65	0.839
GENTE MOTORI.....	7901	3112	0.394	4291	938	0.219	2363	1169	0.495	1246	1005	0.806
GENTE VIAGGI.....	3773	1033	0.274	2610	423	0.162	821	336	0.409	341	275	0.806
INSIEME.....	980	290	0.296	571	48	0.084	222	84	0.378	186	158	0.850
JESUS.....	720	192	0.266	500	57	0.114	121	55	0.454	98	79	0.810
LA MIA BOUTIQUE.....	258	36	0.140	250	33	0.134	8	3	0.317	0	0	
LEI.....	491	142	0.290	341	61	0.179	96	34	0.351	54	48	0.882
LINUS.....	1661	468	0.282	1079	163	0.151	401	164	0.409	181	140	0.776
MADRE.....	287	120	0.419	111	25	0.224	175	95	0.541	1	1	0.845
MANI DI FATA.....	471	123	0.260	346	53	0.152	124	70	0.564	0	0	
MARIE CLAIRE-DONNAPIU'.....	277	130	0.470	0	0		237	95	0.401	40	35	0.882
MAX.....	1570	530	0.338	1036	218	0.210	384	178	0.463	150	134	0.896
MESSAGGERO DI S.ANTONIO.....	2477	983	0.397	1065	153	0.144	734	325	0.443	678	504	0.743
LA MIA CASA.....	546	122	0.224	380	57	0.151	166	65	0.391	0	0	
MILLEIDEE.....	977	200	0.205	726	87	0.120	252	113	0.447	0	0	
MODA.....	2345	780	0.332	1608	333	0.207	541	287	0.530	196	160	0.814
MUSIC.....	824	210	0.255	476	62	0.130	348	148	0.426	0	0	
NATURA OGGI.....	1278	418	0.327	779	140	0.180	350	152	0.435	149	126	0.845
PER LUI.....	968	337	0.348	565	95	0.167	258	114	0.441	144	128	0.892
PESCARRE.....	1409	616	0.437	706	198	0.281	404	183	0.452	298	235	0.788
PHOTO ITALIA.....	1349	381	0.282	891	132	0.148	316	127	0.402	141	121	0.860
IL PIACERE.....	763	189	0.247	598	102	0.170	109	36	0.332	55	51	0.925
PLAYMEN.....	1339	286	0.214	916	112	0.122	419	170	0.407	3	3	1.000
QUATTORRUOTE.....	10807	5399	0.500	5023	1413	0.281	3490	1987	0.563	2294	2019	0.880
QUATTRO ZAMPE.....	762	254	0.333	507	85	0.167	153	71	0.462	102	99	0.966
QUI TOURING.....	1360	768	0.564	415	76	0.184	269	117	0.435	676	574	0.849
RAKAM.....	522	76	0.145	481	55	0.114	40	20	0.488	1	1	1.000
ROCKSTAR.....	1035	302	0.292	573	81	0.142	482	220	0.477	1	1	0.713
SALE E PEPE.....	562	245	0.436	261	34	0.132	138	64	0.462	163	147	0.900
SALVE.....	1458	359	0.246	1025	134	0.131	430	221	0.514	4	4	0.953
SCIENZA 2000.....	460	90	0.195	393	66	0.168	67	24	0.352	0	0	
SCIENZA E VITA NUOVA.....	1286	372	0.289	836	127	0.152	266	95	0.357	183	150	0.818
LE SCIENZE.....	1220	392	0.321	720	113	0.157	491	270	0.550	9	9	0.993
SELEZIONE DAL R.DIGEST.....	4685	1821	0.389	2151	249	0.116	1114	419	0.376	1420	1153	0.812
SPEAK UP.....	896	245	0.274	790	172	0.218	26	12	0.465	79	61	0.767
STARBENE.....	1310	332	0.253	914	134	0.146	388	190	0.490	8	8	1.000
STORIA ILLUSTRATA.....	1212	343	0.283	798	128	0.160	264	101	0.381	150	115	0.766
SUPER GOL.....	2374	970	0.409	1153	222	0.193	726	347	0.478	495	400	0.809
TAXI.....	700	128	0.183	561	74	0.133	139	54	0.385	0	0	
TUTTI FOTOGRAFI.....	701	213	0.304	427	64	0.150	182	65	0.355	92	84	0.915
TUTTO CUCINA.....	1156	353	0.306	783	122	0.156	228	114	0.500	144	117	0.814
TUTTOMAGLIA.....	498	123	0.248	322	37	0.116	176	86	0.488	0	0	
TUTTO MOTO.....	3752	1458	0.389	2095	480	0.229	1004	471	0.470	653	507	0.776
TUTTO MUSICA & SPETTACOLO.....	3752	1335	0.356	1971	383	0.194	1240	545	0.440	540	407	0.753
TUTTO TURISMO.....	1491	409	0.274	1014	175	0.173	311	107	0.343	167	127	0.761
TUTTO UNCINETTO.....	685	144	0.210	536	66	0.124	103	41	0.400	46	37	0.798
VITAL.....	309	89	0.289	210	37	0.175	63	21	0.332	36	32	0.881
WEEKEND.....	584	128	0.220	512	86	0.168	67	37	0.554	5	5	1.000
ZOOM.....	470	86	0.183	366	32	0.089	76	28	0.366	27	26	0.959
DIANA (QUINDICINALE).....	1283	474	0.369	709	121	0.170	266	123	0.464	308	230	0.747
STARTER(QUINDICINALE).....	2246	421	0.187	2061	312	0.151	174	100	0.577	11	8	0.741

(valori assoluti x 1000)

	Lettori in totale			Frequenza Bassa			Frequenza Media			Frequenza Alta		
	Ultimi 12 Numeri (A)	Ultimo Periodo (B)	Probabilità Lettura (B/A)	Ultimi 12 Numeri (A)	Ultimo Periodo (B)	Probabilità Lettura (B/A)	Ultimi 12 Numeri (A)	Ultimo Periodo (B)	Probabilità Lettura (B/A)	Ultimi 12 Numeri (A)	Ultimo Periodo (B)	Probabilità Lettura (B/A)
SETTIMANALI	23771	23771	1.000	23771	23771	1.000	23771	23771	1.000	23771	23771	1.000
AMICA.....	6785	1684	0.248	4351	648	0.149	2209	864	0.391	225	171	0.761
ANNA.....	6331	1500	0.237	4165	579	0.139	1980	788	0.398	186	133	0.716
AUTO OGGI.....	628	175	0.279	476	91	0.191	152	84	0.555	0	0	
AUTOSPRINT.....	569	143	0.252	452	64	0.141	33	14	0.438	85	65	0.765
BELLA.....	5841	1509	0.258	3683	482	0.131	1654	664	0.402	504	363	0.720
CIAO 2001.....	434	81	0.187	318	29	0.091	116	52	0.451	0	0	
CIOE'.....	2485	966	0.389	1107	209	0.188	912	424	0.465	466	334	0.716
CONFIDENZE.....	3750	1029	0.274	2796	441	0.158	953	589	0.618	0	0	
CRONACA BLITZ.....	191	18	0.097	162	9	0.054	28	10	0.346	0	0	
DOLLY.....	1825	603	0.330	1035	138	0.133	483	237	0.490	307	228	0.743
DOMENICA DEL CORRIERE.....	2103	497	0.236	1652	203	0.123	130	53	0.407	321	241	0.751
DOMENICA QUIZ.....	931	304	0.326	657	118	0.180	131	71	0.540	143	115	0.801
EPOCA.....	2836	459	0.162	2572	284	0.110	196	118	0.605	68	57	0.836
L'ESPRESSO.....	3567	1041	0.292	2000	245	0.123	956	316	0.331	611	479	0.784
EUROPEO.....	2065	429	0.208	1830	288	0.157	155	83	0.536	80	57	0.718
EVA EXPRESS.....	2639	679	0.257	1860	287	0.154	506	197	0.388	273	196	0.717
FAMIGLIA CRISTIANA.....	7565	3199	0.423	3143	396	0.126	1533	518	0.338	2890	2285	0.791
GENTE.....	8593	3025	0.352	4638	787	0.170	2296	896	0.390	1658	1342	0.810
GIOIA.....	7907	1950	0.247	6301	1062	0.169	1306	653	0.500	300	235	0.784
IL GIORNALINO.....	991	339	0.342	715	106	0.148	0	0		276	233	0.845
GRAND HOTEL.....	3236	1513	0.468	1342	196	0.146	661	266	0.403	1234	1051	0.852
GRAZIA.....	7091	1771	0.250	5607	885	0.158	1189	648	0.545	295	237	0.805
GUERIN SPORTIVO.....	358	90	0.253	254	36	0.140	73	32	0.437	31	23	0.741
GUIDA CUCINA.....	3002	861	0.287	2314	395	0.171	688	466	0.678	0	0	
GUIDA TV.....	2520	1007	0.400	1507	239	0.159	119	43	0.363	894	724	0.810
INTIMITA'.....	3736	1201	0.321	1831	147	0.080	1210	527	0.436	696	527	0.757
INTREPIDO.....	1115	286	0.256	578	59	0.102	538	227	0.422	0	0	
IL MONDO.....	369	45	0.123	323	16	0.051	25	11	0.421	21	19	0.886
MONDO ECONOMICO.....	267	50	0.189	229	22	0.097	26	16	0.620	12	12	1.000
IL MONELLO.....	1408	299	0.212	1176	140	0.119	144	89	0.618	88	70	0.792
NOVELLA 2000.....	4992	1325	0.265	3012	420	0.139	1536	578	0.377	444	327	0.736
OGGI.....	8513	2516	0.296	4736	683	0.144	2832	1088	0.384	944	745	0.789
ONDA TV.....	1604	490	0.305	1034	128	0.124	166	55	0.334	404	306	0.758
PANORAMA.....	4231	1348	0.319	2329	357	0.153	1075	354	0.329	826	638	0.772
RADIOCORRIERE TV.....	2864	886	0.299	2129	331	0.155	388	204	0.525	448	351	0.785
IL SABATO.....	247	76	0.306	138	19	0.134	63	22	0.343	46	35	0.769
SORRISI E CANZONI TV.....	10741	5838	0.543	3180	558	0.175	2439	983	0.403	5123	4297	0.839
STOP.....	2974	981	0.330	1605	206	0.128	695	264	0.381	673	511	0.759
TELEPIU'.....	2013	729	0.362	1024	120	0.118	428	158	0.368	561	451	0.803
TELESETTE.....	3135	1289	0.411	1461	202	0.138	629	245	0.390	1044	841	0.806
TOPOLINO.....	3684	1344	0.367	1729	270	0.156	1575	779	0.494	360	295	0.820
SUPPLEMENTI												
SETTIMANALI												
SETTE.....	2912	1133	0.389	1705	346	0.203	348	146	0.421	860	641	0.745
IL VENERDI'.....	4211	1788	0.425	1989	377	0.189	1018	436	0.429	1204	975	0.810
MENSILI												
MAGAZINE.....	1823	956	0.524	0	0		1364	545	0.400	460	410	0.892

(valori assoluti x 1000)

	Lettori in totale			Frequenza Bassa			Frequenza Media			Frequenza Alta		
	Ultimi 12 Numeri (A)	Ultimo Periodo (B)	Probabilità Lettura (B/A)	Ultimi 12 Numeri (A)	Ultimo Periodo (B)	Probabilità Lettura (B/A)	Ultimi 12 Numeri (A)	Ultimo Periodo (B)	Probabilità Lettura (B/A)	Ultimi 12 Numeri (A)	Ultimo Periodo (B)	Probabilità Lettura (B/A)
MENSILI	23771	23771	1.000	23771	23771	1.000	23771	23771	1.000	23771	23771	1.000
ABITARE.....	1239	276	0.223	1125	190	0.169	63	43	0.678	50	43	0.864
AD.....	719	237	0.330	456	81	0.178	155	71	0.458	108	85	0.788
AIRONE.....	2665	755	0.283	1612	238	0.147	679	242	0.356	374	275	0.735
ARCHEO.....	419	125	0.297	319	66	0.207	100	59	0.586	0	0	
ASTRA.....	1945	629	0.323	1347	252	0.187	314	143	0.456	284	234	0.822
ATLANTE.....	1189	248	0.208	851	84	0.099	338	163	0.483	0	0	
AUTO CAPITAL.....	321	44	0.137	291	25	0.084	20	9	0.450	10	10	1.000
L'AUTOMOBILE.....	836	425	0.508	199	33	0.168	291	109	0.375	346	282	0.815
BELLA ITALIA.....	810	268	0.331	518	83	0.161	160	77	0.481	132	107	0.813
BENISSIMO.....	5812	1974	0.340	3029	633	0.209	2438	1093	0.448	344	247	0.718
BRAVA CASA.....	2040	554	0.271	1196	191	0.160	653	226	0.347	191	136	0.714
CAPITAL.....	1652	346	0.210	1384	183	0.132	269	163	0.607	0	0	
CASAVIVA.....	3569	1005	0.282	2175	338	0.155	1257	548	0.436	137	119	0.868
100 COSE.....	2879	689	0.239	2147	304	0.142	426	152	0.357	305	233	0.765
CIAK.....	2258	721	0.319	1377	260	0.189	615	253	0.412	266	207	0.780
CLASS.....	479	118	0.246	428	80	0.187	26	13	0.498	25	25	0.994
CONSIGLI PRATICI.....	1026	216	0.210	850	109	0.128	161	96	0.599	15	11	0.715
CORTO MALTESE.....	268	66	0.248	183	24	0.131	84	42	0.505	0	0	
COSMOPOLITAN.....	1995	624	0.313	1181	165	0.140	522	213	0.409	291	246	0.844
LA CUCINA ITALIANA.....	2110	639	0.303	1189	174	0.146	858	408	0.476	63	56	0.895
ESPANSIONE.....	206	42	0.204	182	21	0.113	0	0		24	21	0.893
FOTOGRAFARE.....	865	237	0.274	655	98	0.150	157	90	0.572	52	49	0.942
FRIGIDAIRE.....	206	35	0.171	200	33	0.165	6	2	0.384	0	0	
GARDENIA.....	965	314	0.325	664	108	0.163	131	51	0.393	171	154	0.899
GENTE MESE.....	4669	1673	0.358	2588	558	0.215	1610	774	0.480	471	342	0.728
GENTE MONEY.....	778	152	0.195	618	84	0.136	160	68	0.423	0	0	
GENTE MOTORI.....	2736	830	0.303	1759	355	0.202	977	474	0.486	0	0	
GENTE VIAGGI.....	2950	802	0.272	1980	294	0.149	704	305	0.433	266	203	0.762
INSIEME.....	2778	885	0.319	1508	215	0.143	863	344	0.398	407	326	0.801
JESUS.....	803	167	0.208	629	76	0.120	150	74	0.491	24	18	0.735
LA MIA BOUTIQUE.....	1711	694	0.405	1012	234	0.231	401	215	0.536	298	245	0.823
LEI.....	2237	667	0.298	1330	168	0.126	573	234	0.408	334	285	0.793
LINUS.....	1491	348	0.233	971	92	0.095	354	124	0.349	166	132	0.793
MADRE.....	1050	311	0.296	539	49	0.090	475	227	0.477	36	36	0.988
MANI DI FATA.....	4797	1536	0.320	2692	434	0.161	1294	495	0.383	811	607	0.748
MARIE CLAIRE-DONNAPIU'.....	1601	676	0.422	0	0		1383	502	0.363	218	174	0.797
MAX.....	1448	418	0.289	1045	197	0.188	270	113	0.418	133	109	0.818
MESSAGGERO DI S.ANTONIO.....	3369	1611	0.478	1154	153	0.133	742	270	0.364	1473	1187	0.806
LA MIA CASA.....	1306	325	0.249	875	141	0.162	431	183	0.425	0	0	
MILLEIDEE.....	6721	1885	0.281	3907	560	0.143	2245	920	0.410	569	406	0.713
MODA.....	4828	1757	0.364	2787	611	0.219	1441	692	0.480	600	454	0.757
MUSIC.....	721	225	0.312	409	67	0.164	312	157	0.505	0	0	
NATURA OGGI.....	1154	254	0.220	684	63	0.092	423	154	0.365	46	37	0.797
PER LUI.....	715	272	0.380	391	91	0.232	211	92	0.438	112	89	0.792
PESCARRE.....	418	145	0.346	280	63	0.225	137	82	0.596	0	0	
PHOTO ITALIA.....	478	79	0.165	420	44	0.105	36	13	0.360	22	22	1.000
IL PIACERE.....	704	139	0.198	527	49	0.093	147	63	0.428	30	27	0.909
PLAYMEN.....	120	17	0.142	86	5	0.055	34	12	0.361	0	0	
QUATTORRUOTE.....	4586	1546	0.337	2859	603	0.211	1465	738	0.504	261	205	0.786
QUATTRO ZAMPE.....	937	343	0.366	610	112	0.183	213	121	0.568	114	111	0.970
QUI TOURING.....	1055	578	0.548	318	49	0.155	184	72	0.394	553	456	0.825
RAKAM.....	3828	885	0.231	2399	253	0.105	1429	632	0.442	0	0	
ROCKSTAR.....	641	197	0.307	355	40	0.113	220	105	0.476	66	52	0.789
SALE E PEPE.....	1620	698	0.431	923	227	0.246	407	215	0.529	290	255	0.880
SALVE.....	2540	645	0.254	1542	187	0.121	680	217	0.319	317	241	0.760
SCIENZA 2000.....	386	57	0.147	354	41	0.116	30	13	0.440	2	2	1.000
SCIENZA E VITA NUOVA.....	866	226	0.261	587	64	0.109	123	36	0.294	156	125	0.804
LE SCIENZE.....	743	202	0.272	421	29	0.069	322	173	0.536	0	0	
SELEZIONE DAL R.DIGEST.....	4782	1715	0.359	3249	611	0.188	1074	747	0.696	459	356	0.776
SPEAK UP.....	940	208	0.221	686	96	0.145	274	112	0.408	0	0	
STARBENE.....	2821	810	0.287	1665	255	0.153	941	392	0.417	215	163	0.757
STORIA ILLUSTRATA.....	774	191	0.246	484	45	0.093	280	136	0.484	10	10	1.000
SUPER GOL.....	411	156	0.381	234	52	0.223	90	40	0.443	87	64	0.740
TAXI.....	904	190	0.210	730	98	0.135	137	64	0.465	37	28	0.746
TUTTI FOTOGRAFI.....	324	64	0.198	223	20	0.090	92	35	0.386	8	8	1.000
TUTTO CUCINA.....	3170	906	0.286	1862	331	0.178	1308	575	0.439	0	0	
TUTTOMAGLIA.....	4004	1006	0.251	3302	613	0.186	702	394	0.561	0	0	
TUTTO MOTO.....	987	328	0.333	734	157	0.214	92	31	0.332	160	141	0.880
TUTTO MUSICA & SPETTACOLO.....	3974	1461	0.368	2045	392	0.192	1203	539	0.448	726	530	0.730
TUTTO TURISMO.....	968	300	0.310	602	75	0.124	203	88	0.434	164	137	0.834
TUTTO UNCINETTO.....	5605	1470	0.262	4465	841	0.188	960	490	0.511	181	138	0.765
VITAL.....	772	228	0.295	486	82	0.170	220	91	0.413	67	55	0.814
WEEKEND.....	431	118	0.274	324	48	0.147	60	28	0.467	46	42	0.923
ZOOM.....	159	27	0.169	151	23	0.150	7	4	0.603	0	0	
DIANA (QUINDICINALE).....	443	154	0.348	267	47	0.178	127	63	0.500	49	43	0.884
STARTER(QUINDICINALE).....	371	56	0.152	325	29	0.090	22	10	0.442	23	17	0.761

(valori assoluti x 1000)

	Lettori in totale			Frequenza Bassa			Frequenza Media			Frequenza Alta		
	Ultimi 12 Numeri (A)	Ultimo Periodo (B)	Probabilità Lettura (B/A)	Ultimi 12 Numeri (A)	Ultimo Periodo (B)	Probabilità Lettura (B/A)	Ultimi 12 Numeri (A)	Ultimo Periodo (B)	Probabilità Lettura (B/A)	Ultimi 12 Numeri (A)	Ultimo Periodo (B)	Probabilità Lettura (B/A)
SETTIMANALI	18536	18536	1.000	18536	18536	1.000	18536	18536	1.000	18536	18536	1.000
AMICA.....	4607	1049	0.228	2976	383	0.129	1629	664	0.408	2	2	1.000
ANNA.....	4160	989	0.238	2689	350	0.130	1463	630	0.431	8	8	1.000
AUTO OGGI.....	528	137	0.259	439	67	0.154	63	44	0.691	26	26	0.993
AUTOSPRINT.....	486	135	0.277	368	52	0.141	32	13	0.403	86	70	0.814
BELLA.....	4056	1046	0.258	2486	295	0.119	1065	388	0.364	505	364	0.720
CIAO 2001.....	133	33	0.252	104	15	0.142	24	13	0.559	5	5	1.000
GIOE'.....	730	226	0.310	409	75	0.183	318	149	0.469	3	3	0.873
CONFIDENZE.....	2777	734	0.264	2216	343	0.155	548	379	0.692	12	12	1.000
CRONACA BLITZ.....	174	26	0.147	138	8	0.056	33	15	0.445	3	3	1.000
DOLLY.....	456	113	0.247	339	50	0.147	116	63	0.544	0	0	
DOMENICA DEL CORRIERE.....	1653	425	0.257	1321	195	0.147	57	26	0.459	275	204	0.744
DOMENICA QUIZ.....	620	203	0.327	469	81	0.172	0	0		151	122	0.811
EPOCA.....	2303	372	0.162	2080	232	0.111	196	118	0.605	28	22	0.779
L'ESPRESSO.....	2643	742	0.281	1489	160	0.108	683	227	0.332	472	355	0.753
EUROPEO.....	1617	316	0.195	1389	195	0.140	198	96	0.485	30	26	0.855
EVA EXPRESS.....	1760	491	0.279	1066	157	0.147	415	133	0.321	279	202	0.723
FAMIGLIA CRISTIANA.....	5907	2406	0.407	2409	254	0.105	1225	396	0.323	2273	1756	0.773
GENTE.....	6067	2176	0.359	3185	541	0.170	1660	635	0.382	1222	1001	0.819
GIOIA.....	5170	1250	0.242	4534	823	0.181	627	419	0.668	8	8	0.996
IL GIORNALINO.....	671	214	0.320	468	54	0.116	4	1	0.280	199	159	0.800
GRAND HOTEL.....	2183	999	0.458	880	114	0.129	460	163	0.355	842	722	0.858
GRAZIA.....	4915	1198	0.244	4231	725	0.171	684	473	0.691	0	0	
GUERIN SPORTIVO.....	274	85	0.312	186	34	0.181	54	26	0.481	34	26	0.759
GUIDA CUCINA.....	2112	614	0.291	1589	261	0.164	508	341	0.672	16	12	0.771
GUIDA TV.....	1826	733	0.402	1110	179	0.161	36	16	0.458	680	538	0.791
INTIMITA'.....	2807	872	0.311	1362	91	0.067	749	254	0.339	696	527	0.757
INTREPIDO.....	775	209	0.269	427	43	0.100	317	138	0.435	30	28	0.939
IL MONDO.....	273	35	0.128	226	12	0.054	38	16	0.425	9	7	0.725
MONDO ECONOMICO.....	249	53	0.212	194	13	0.069	35	20	0.577	19	19	1.000
IL MONELLO.....	850	187	0.220	663	70	0.106	166	99	0.596	22	17	0.791
NOVELLA 2000.....	3324	955	0.287	1976	302	0.153	891	314	0.353	458	338	0.738
OGGI.....	6238	1850	0.297	3425	478	0.140	1869	626	0.335	944	745	0.789
ONDA TV.....	885	279	0.315	619	84	0.135	0	0		266	195	0.733
PANORAMA.....	3064	1010	0.329	1605	210	0.131	766	276	0.360	693	524	0.756
RADIOCORRIERE TV.....	2058	669	0.325	1552	273	0.176	0	0		506	396	0.783
IL SABATO.....	184	58	0.318	99	15	0.154	61	22	0.363	23	21	0.914
SORRISI E CANZONI TV.....	7179	3812	0.531	2279	340	0.149	1427	552	0.387	3472	2920	0.841
STOP.....	2183	710	0.325	1182	139	0.118	492	192	0.390	510	379	0.743
TELEPIU'.....	1204	435	0.362	554	56	0.101	255	78	0.307	395	301	0.763
TELESETTE.....	2021	904	0.447	876	111	0.126	379	171	0.452	765	622	0.813
TOPOLINO.....	2276	818	0.359	1017	144	0.142	1195	625	0.523	63	49	0.772
SUPPLEMENTI												
SETTIMANALI												
SETTE.....	1952	842	0.432	895	175	0.195	409	180	0.441	648	487	0.752
IL VENERDI'.....	2773	1205	0.434	1262	211	0.167	640	294	0.460	871	700	0.803
MENSILI												
MAGAZINE.....	1247	644	0.516	53	14	0.256	856	324	0.379	338	306	0.904

(valori assoluti x 1000)

	Lettori in totale			Frequenza Bassa			Frequenza Media			Frequenza Alta		
	Ultimi 12 Numeri (A)	Ultimo Periodo (B)	Probabilità Lettura (B/A)	Ultimi 12 Numeri (A)	Ultimo Periodo (B)	Probabilità Lettura (B/A)	Ultimi 12 Numeri (A)	Ultimo Periodo (B)	Probabilità Lettura (B/A)	Ultimi 12 Numeri (A)	Ultimo Periodo (B)	Probabilità Lettura (B/A)
MENSILI	18536	18536	1.000	18536	18536	1.000	18536	18536	1.000	18536	18536	1.000
ABITARE.....	963	199	0.206	880	150	0.171	83	49	0.588	0	0	
AD.....	427	136	0.319	258	40	0.156	95	38	0.395	75	59	0.781
AIRONE.....	1652	501	0.303	895	108	0.121	458	169	0.368	300	224	0.747
ARCHEO.....	271	79	0.291	207	39	0.191	55	31	0.558	9	9	0.956
ASTRA.....	936	295	0.315	602	104	0.173	171	61	0.359	163	129	0.793
ATLANTE.....	792	175	0.221	547	46	0.085	218	105	0.482	26	23	0.902
AUTO CAPITAL.....	225	38	0.169	188	22	0.117	36	16	0.444	0	0	
L'AUTOMOBILE.....	666	298	0.448	255	42	0.164	141	50	0.351	271	207	0.763
BELLA ITALIA.....	593	222	0.374	302	53	0.176	164	59	0.362	127	109	0.862
BENISSIMO.....	3645	1276	0.350	1908	426	0.223	1737	850	0.490	0	0	
BRAVA CASA.....	1464	390	0.266	839	115	0.136	433	137	0.316	193	138	0.717
CAPITAL.....	1121	266	0.238	946	161	0.170	175	105	0.602	0	0	
CASAVIVA.....	2630	698	0.265	1566	228	0.146	1051	456	0.434	13	13	1.000
100 COSE.....	1200	258	0.215	1045	149	0.142	21	7	0.327	134	103	0.765
CIAK.....	801	295	0.368	482	97	0.201	193	93	0.482	126	105	0.835
CLASS.....	240	51	0.211	190	14	0.075	26	13	0.498	23	23	1.000
CONSIGLI PRATICI.....	805	158	0.197	696	89	0.128	108	69	0.643	0	0	
CORTO MALTESE.....	171	39	0.226	111	7	0.067	60	31	0.522	0	0	
COSMOPOLITAN.....	1001	254	0.253	614	77	0.126	276	94	0.340	110	83	0.751
LA CUCINA ITALIANA.....	1701	505	0.297	938	138	0.147	762	367	0.482	0	0	
ESPANSIONE.....	158	45	0.285	130	20	0.157	0	0		27	25	0.911
FOTOGRAFARE.....	637	146	0.229	518	72	0.138	120	74	0.617	0	0	
FRIGIDAIRE.....	137	19	0.135	135	17	0.129	2	1	0.570	0	0	
GARDENIA.....	736	246	0.335	456	66	0.146	144	58	0.405	136	122	0.894
GENTE MESE.....	2989	1034	0.346	1559	315	0.202	959	377	0.393	471	342	0.726
GENTE MONEY.....	542	118	0.218	372	45	0.121	168	71	0.421	2	2	1.000
GENTE MOTORI.....	1992	568	0.285	1214	183	0.150	732	348	0.476	46	37	0.811
GENTE VIAGGI.....	1883	447	0.237	1236	135	0.109	471	176	0.373	176	136	0.773
INSIEME.....	1973	666	0.337	1020	147	0.144	539	186	0.345	413	332	0.805
JESUS.....	539	140	0.259	416	57	0.138	99	59	0.591	24	24	0.984
LA MIA BOUTIQUE.....	1022	371	0.363	616	134	0.217	253	121	0.480	152	116	0.760
LEI.....	847	259	0.305	478	44	0.093	240	97	0.405	130	117	0.901
LINUS.....	791	160	0.203	547	42	0.077	175	58	0.333	69	60	0.870
MADRE.....	839	228	0.271	421	38	0.090	417	189	0.453	1	1	0.845
MANI DI FATA.....	3578	1108	0.310	2043	321	0.157	924	332	0.359	611	456	0.746
MARIE CLAIRE-DONNAPIU'.....	843	355	0.421	0	0		733	266	0.363	110	88	0.803
MAX.....	459	114	0.248	350	60	0.171	69	24	0.346	40	30	0.755
MESSAGGERO DI S.ANTONIO.....	2486	1175	0.473	748	81	0.108	699	274	0.391	1039	821	0.790
LA MIA CASA.....	950	227	0.239	550	70	0.127	401	157	0.392	0	0	
MILLEIDEE.....	4631	1318	0.285	2669	388	0.145	1393	524	0.376	569	406	0.713
MODA.....	2732	1017	0.372	1583	349	0.220	825	409	0.496	325	259	0.796
MUSIC.....	189	33	0.173	158	20	0.127	31	13	0.409	0	0	
NATURA OGGI.....	772	196	0.254	433	55	0.126	321	125	0.390	17	16	0.966
PER LUI.....	227	96	0.424	62	16	0.254	114	40	0.350	51	41	0.795
PESCARRE.....	378	148	0.393	203	48	0.238	152	82	0.539	23	18	0.788
PHOTO ITALIA.....	262	49	0.186	199	18	0.090	51	18	0.363	12	12	1.000
IL PIACERE.....	403	99	0.246	292	35	0.121	82	37	0.448	30	27	0.906
PLAYMEN.....	178	27	0.152	138	11	0.082	37	12	0.333	3	3	1.000
QUATTORRUOTE.....	3425	1105	0.323	2073	382	0.184	1240	634	0.511	111	89	0.798
QUATTRO ZAMPE.....	472	195	0.414	283	56	0.198	98	52	0.530	91	88	0.963
QUI TOURING.....	809	477	0.589	231	32	0.138	106	49	0.461	472	396	0.839
RAKAM.....	2740	657	0.240	1659	169	0.102	1079	486	0.450	1	1	1.000
ROCKSTAR.....	141	39	0.275	87	8	0.087	53	31	0.576	1	1	0.713
SALE E PEPE.....	1128	512	0.454	579	147	0.255	332	177	0.534	217	187	0.863
SALVE.....	1632	422	0.259	1011	123	0.122	412	142	0.345	209	157	0.750
SCIENZA 2000.....	319	54	0.169	271	33	0.122	49	21	0.427	0	0	
SCIENZA E VITA NUOVA.....	565	177	0.313	313	48	0.152	146	48	0.331	106	81	0.763
LE SCIENZE.....	506	132	0.262	306	21	0.068	190	103	0.540	9	9	0.993
SELEZIONE DAL R.DIGEST.....	3565	1239	0.348	2331	394	0.169	1152	777	0.675	82	68	0.831
SPEAK UP.....	288	84	0.290	183	41	0.222	105	43	0.408	0	0	
STARBENE.....	1888	541	0.287	1130	172	0.152	534	198	0.371	223	171	0.767
STORIA ILLUSTRATA.....	640	139	0.216	418	37	0.089	209	92	0.440	13	9	0.721
SUPER GOL.....	291	124	0.427	134	23	0.169	81	40	0.499	76	61	0.807
TAXI.....	376	84	0.222	330	53	0.161	9	3	0.317	37	28	0.746
TUTTI FOTOGRAFI.....	252	51	0.204	176	22	0.125	72	26	0.363	3	3	1.000
TUTTO CUCINA.....	2407	700	0.291	1377	253	0.183	1030	448	0.435	0	0	
TUTTOMAGLIA.....	3039	739	0.243	2648	515	0.194	390	224	0.575	0	0	
TUTTO MOTO.....	604	202	0.334	488	103	0.211	0	0		116	99	0.851
TUTTO MUSICA & SPETTACOLO.....	1471	454	0.309	777	122	0.158	476	177	0.372	218	155	0.709
TUTTO TURISMO.....	677	202	0.299	412	43	0.103	138	55	0.396	126	105	0.836
TUTTO UNCINETTO.....	4026	1051	0.261	3506	708	0.202	516	339	0.657	4	4	0.900
VITAL.....	320	99	0.309	200	37	0.186	117	59	0.508	3	2	0.765
WEEKEND.....	274	78	0.285	224	35	0.155	6	4	0.607	44	40	0.904
ZOOM.....	97	14	0.148	89	10	0.107	7	5	0.692	0	0	
DIANA (QUINDICINALE).....	355	128	0.361	208	32	0.154	80	39	0.492	67	57	0.847
STARTER(QUINDICINALE).....	291	48	0.165	268	32	0.118	0	0		23	16	0.713

Stima delle audiences cumulate dei settimanali a 2, 3, 6, 9, 12 uscite

	Audience ultimo periodo		Stima audience cumulata dopo				Audience ultimi 12 num.
	.000	%	2 uscite	3 uscite	6 uscite	9 uscite	
SETTIMANALI	45855	100.0					
AMICA.....	2179	4.8	3538	4488	6179	7055	8610
ANNA.....	1829	4.0	2990	3823	5362	6189	7627
AUTO OGGI.....	1280	2.8	1947	2387	3143	3522	4125
AUTOSPRINT.....	1205	2.6	1836	2255	2992	3364	3884
BELLA.....	1713	3.7	2754	3480	4814	5550	6920
CIAO 2001.....	232	0.5	367	463	639	737	968
CIOE'.....	1233	2.7	1881	2273	2868	3136	3547
CONFIDENZE.....	1246	2.7	1906	2335	3097	3516	4412
CRONACA BLITZ.....	217	0.5	355	454	643	758	1121
DOLLY.....	717	1.6	1074	1297	1677	1884	2303
DOMENICA DEL CORRIERE.....	1265	2.8	1921	2366	3203	3695	4978
DOMENICA QUIZ.....	613	1.3	892	1077	1417	1610	2047
EPOCA.....	1340	2.9	2160	2758	3943	4669	6558
L'ESPRESSO.....	2905	6.3	4336	5263	6855	7687	9305
EUROPEO.....	1215	2.6	1997	2567	3667	4306	5637
EVA EXPRESS.....	1049	2.3	1675	2109	2897	3318	4070
FAMIGLIA CRISTIANA.....	6003	13.1	8094	9235	11043	11956	13648
GENTE.....	5103	11.1	7536	9082	11671	12948	14944
GIOIA.....	2314	5.0	3748	4781	6727	7809	9883
IL GIORNALINO.....	634	1.4	871	1020	1290	1445	1805
GRAND HOTEL.....	2278	5.0	2977	3375	4024	4351	4923
GRAZIA.....	2197	4.8	3447	4325	5983	6933	8869
GUERIN SPORTIVO.....	933	2.0	1387	1660	2091	2298	2659
GUIDA CUCINA.....	1129	2.5	1722	2101	2766	3128	3827
GUIDA TV.....	1887	4.1	2617	3045	3766	4146	4858
INTIMITA'.....	1518	3.3	2193	2585	3234	3600	4685
INTREPIDO.....	1220	2.7	1843	2241	2909	3248	3890
IL MONDO.....	261	0.6	385	470	630	727	1075
MONDO ECONOMICO.....	288	0.6	402	484	647	749	1067
IL MONELLO.....	837	1.8	1298	1609	2196	2546	3422
NOVELLA 2000.....	2135	4.7	3404	4266	5766	6527	7788
OGGI.....	4607	10.0	7069	8690	11504	12967	15428
ONDA TV.....	936	2.0	1374	1644	2109	2366	2907
PANORAMA.....	3545	7.7	5219	6283	8073	8952	10357
RADIOCORRIERE TV.....	1894	4.1	2864	3501	4645	5264	6405
IL SABATO.....	226	0.5	337	407	524	583	701
SORRISI E CANZONI TV.....	11099	24.2	14213	15744	17969	18945	20332
STOP.....	1546	3.4	2276	2737	3546	3996	4939
TELEPIU'.....	1309	2.9	1819	2121	2632	2912	3531
TELESETTE.....	2520	5.5	3390	3886	4721	5170	6092
TOPOLINO.....	3021	6.6	4362	5137	6299	6821	7584
SUPPLEMENTI							
SETTIMANALI							
SETTE.....	2684	5.9	3829	4500	5567	6074	6829
IL VENERDI'.....	4367	9.5	6037	6975	8417	9072	9879
MENSILI							
MAGAZINE.....	1975	4.3	2672	3053	3530	3664	3721

Stima delle audiences cumulate dei settimanali a 2, 3, 6, 9, 12 uscite

	Audience ultimo periodo		Stima audience cumulata dopo				Audience ultimi 12 num.
	.000	%	2 uscite	3 uscite	6 uscite	9 uscite	
MENSILI	45855	100.0					
ABITARE.....	610	1.3	979	1244	1744	2020	2550
AD.....	462	1.0	698	849	1102	1225	1436
AIRONE.....	1910	4.2	2890	3528	4599	5128	5944
ARCHEO.....	248	0.5	393	493	666	754	901
ASTRA.....	867	1.9	1293	1579	2086	2350	2828
ATLANTE.....	705	1.5	1126	1420	1980	2311	3092
AUTO CAPITAL.....	384	0.8	585	731	1019	1198	1667
L'AUTOMOBILE.....	1720	3.8	2323	2655	3125	3308	3495
BELLA ITALIA.....	628	1.4	905	1086	1387	1532	1753
BENISSIMO.....	2104	4.6	3297	4055	5234	5745	6369
BRAVA CASA.....	750	1.6	1179	1470	1969	2215	2640
CAPITAL.....	1001	2.2	1542	1903	2572	2972	3983
CASAVIVA.....	1520	3.3	2337	2886	3847	4340	5206
100 COSE.....	845	1.8	1322	1660	2305	2682	3545
CIAK.....	1773	3.9	2742	3362	4352	4802	5382
CLASS.....	334	0.7	526	666	919	1045	1272
CONSIGLI PRATICI.....	267	0.6	436	560	801	949	1272
CORTO MALTESE.....	192	0.4	289	356	481	555	763
COSMOPOLITAN.....	889	1.9	1327	1628	2166	2453	3005
LA CUCINA ITALIANA.....	1007	2.2	1539	1880	2441	2715	3174
ESPANSIONE.....	178	0.4	257	317	441	519	714
FOTOGRAFARE.....	763	1.7	1180	1463	1975	2259	2858
FRIGIDAIRE.....	131	0.3	217	280	403	479	669
GARDENIA.....	529	1.2	741	885	1145	1288	1611
GENTE MESE.....	2817	6.1	4321	5263	6702	7300	7940
GENTE MONEY.....	466	1.0	747	948	1326	1539	1974
GENTE MOTORI.....	3941	8.6	5932	7148	8986	9761	10636
GENTE VIAGGI.....	1835	4.0	2871	3584	4866	5546	6722
INSIEME.....	1175	2.6	1725	2081	2700	3032	3758
JESUS.....	359	0.8	555	692	960	1125	1522
LA MIA BOUTIQUE.....	730	1.6	1062	1270	1604	1758	1969
LEI.....	809	1.8	1207	1470	1929	2178	2728
LINUS.....	815	1.8	1255	1558	2119	2435	3151
MADRE.....	431	0.9	638	765	974	1084	1336
MANI DI FATA.....	1659	3.6	2528	3085	4021	4490	5267
MARIE CLAIRE-DONNAPIU'.....	806	1.8	1194	1425	1736	1832	1877
MAX.....	949	2.1	1452	1794	2369	2639	3018
MESSAGGERO DI S.ANTONIO.....	2593	5.7	3529	4022	4752	5108	5846
LA MIA CASA.....	447	1.0	736	941	1303	1491	1852
MILLEIDEE.....	2085	4.5	3318	4145	5569	6309	7699
MODA.....	2537	5.5	3858	4683	5958	6510	7173
MUSIC.....	435	0.9	692	859	1132	1268	1545
NATURA OGGI.....	673	1.5	1037	1283	1708	1927	2432
PER LUI.....	609	1.3	888	1067	1358	1493	1682
PESCARRE.....	761	1.7	1128	1343	1642	1747	1826
PHOTO ITALIA.....	460	1.0	698	872	1205	1396	1826
IL PIACERE.....	328	0.7	514	652	919	1074	1466
PLAYMEN.....	303	0.7	503	649	923	1080	1459
QUATTORRUOTE.....	6945	15.1	9865	11521	13804	14639	15393
QUATTRO ZAMPE.....	597	1.3	840	1003	1287	1432	1699
QUI TOURING.....	1346	2.9	1701	1872	2114	2225	2414
RAKAM.....	961	2.1	1559	1979	2760	3218	4350
ROCKSTAR.....	499	1.1	764	932	1212	1357	1676
SALE E PEPE.....	943	2.1	1303	1519	1852	1996	2182
SALVE.....	1004	2.2	1576	1972	2706	3118	3998
SCIENZA 2000.....	146	0.3	257	343	518	620	845
SCIENZA E VITA NUOVA.....	598	1.3	887	1086	1449	1646	2151
LE SCIENZE.....	594	1.3	895	1080	1385	1550	1963
SELEZIONE DAL R.DIGEST.....	3536	7.7	5003	5864	7296	8048	9467
SPEAK UP.....	453	1.0	748	960	1338	1530	1836
STARBENE.....	1142	2.5	1798	2239	3005	3404	4131
STORIA ILLUSTRATA.....	534	1.2	826	1022	1372	1564	1987
SUPER GOL.....	1126	2.5	1615	1901	2328	2514	2785
TAXI.....	318	0.7	533	693	1004	1187	1604
TUTTI FOTOGRAFI.....	277	0.6	415	516	703	806	1025
TUTTO CUCINA.....	1259	2.7	1994	2484	3302	3700	4326
TUTTOMAGLIA.....	1130	2.5	1839	2334	3217	3682	4501
TUTTO MOTO.....	1786	3.9	2655	3191	4015	4360	4739
TUTTO MUSICA & SPETTACOLO.....	2796	6.1	4211	5066	6368	6945	7726
TUTTO TURISMO.....	709	1.5	1078	1328	1773	2010	2460
TUTTO UNCINETTO.....	1614	3.5	2605	3301	4555	5208	6290
VITAL.....	317	0.7	485	600	801	902	1081
WEEKEND.....	247	0.5	389	492	685	792	1014
ZOOM.....	113	0.2	181	234	346	419	628
DIANA (QUINDICINALE).....	628	1.4	911	1081	1353	1488	1727
STARTER(QUINDICINALE).....	477	1.0	811	1063	1568	1871	2617

Stima delle audiences cumulate dei settimanali a 2, 3, 6, 9, 12 uscite

	Audience ultimo periodo		Stima audience cumulata dopo				Audience ultimi 12 num.
	.000	%	2 uscite	3 uscite	6 uscite	9 uscite	
SETTIMANALI	22084	100.0					
AMICA.....	496	2.2	792	993	1343	1521	1825
ANNA.....	329	1.5	535	684	956	1093	1296
AUTO OGGI.....	1104	5.0	1666	2034	2669	2988	3496
AUTOSPRINT.....	1062	4.8	1616	1983	2616	2926	3315
BELLA.....	204	0.9	357	477	715	848	1080
CIAO 2001.....	151	0.7	233	291	396	449	534
CIOE'.....	267	1.2	440	560	770	875	1063
CONFIDENZE.....	216	1.0	319	385	502	563	663
CRONACA BLITZ.....	198	0.9	323	411	577	677	930
DOLLY.....	114	0.5	184	234	331	384	478
DOMENICA DEL CORRIERE.....	768	3.5	1168	1442	1949	2236	2875
DOMENICA QUIZ.....	310	1.4	443	535	715	825	1116
EPOCA.....	881	4.0	1403	1775	2476	2875	3723
L'ESPRESSO.....	1864	8.4	2783	3370	4354	4854	5738
EUROPEO.....	786	3.6	1279	1635	2321	2722	3572
EVA EXPRESS.....	370	1.7	595	753	1035	1183	1431
FAMIGLIA CRISTIANA.....	2804	12.7	3765	4289	5106	5496	6083
GENTE.....	2078	9.4	3105	3765	4880	5443	6351
GIOIA.....	363	1.6	606	789	1157	1385	1975
IL GIORNALINO.....	295	1.3	415	486	610	676	815
GRAND HOTEL.....	764	3.5	1007	1153	1396	1515	1687
GRAZIA.....	427	1.9	658	819	1129	1319	1778
GUERIN SPORTIVO.....	843	3.8	1244	1482	1853	2028	2301
GUIDA CUCINA.....	268	1.2	396	476	610	682	825
GUIDA TV.....	860	4.0	1261	1485	1846	2026	2338
INTIMITA'.....	317	1.4	465	555	706	787	949
INTREPIDO.....	934	4.2	1386	1670	2142	2376	2775
IL MONDO.....	216	1.0	316	383	501	566	706
MONDO ECONOMICO.....	238	1.1	326	389	514	591	800
IL MONELLO.....	539	2.4	833	1029	1383	1584	2014
NOVELLA 2000.....	810	3.7	1297	1624	2173	2432	2797
OGGI.....	2091	9.5	3206	3928	5168	5817	6915
ONDA TV.....	446	2.0	667	800	1013	1118	1304
PANORAMA.....	2196	9.9	3204	3833	4872	5370	6128
RADIOCORRIERE TV.....	1007	4.6	1552	1913	2557	2896	3440
IL SABATO.....	151	0.7	225	270	345	381	455
SORRISI E CANZONI TV.....	5262	23.8	6687	7410	8488	8961	9591
STOP.....	564	2.6	845	1028	1361	1552	1965
TELEPIU'.....	581	2.6	809	944	1165	1282	1518
TELESETTE.....	1232	5.6	1634	1870	2272	2489	2958
TOPOLINO.....	1677	7.6	2388	2789	3379	3627	3920
SUPPLEMENTI							
SETTIMANALI							
SETTE.....	1550	7.0	2190	2567	3176	3468	3917
IL VENERDI'.....	2579	11.7	3532	4061	4869	5237	5668
MENSILI							
MAGAZINE.....	1020	4.6	1377	1571	1809	1872	1898

Stima delle audiences cumulate dei settimanali a 2, 3, 6, 9, 12 uscite

	Audience ultimo periodo		Stima audience cumulata dopo				Audience ultimi 12 num.
	.000	%	2 uscite	3 uscite	6 uscite	9 uscite	
MENSILI	22084	100.0					
ABITARE.....	333	1.5	531	670	924	1060	1311
AD.....	224	1.0	344	422	553	617	717
AIRONE.....	1155	5.2	1714	2070	2647	2918	3279
ARCHEO.....	124	0.6	194	244	337	387	481
ASTRA.....	238	1.1	360	443	595	682	883
ATLANTE.....	457	2.1	728	917	1274	1480	1903
AUTO CAPITAL.....	340	1.5	514	636	872	1012	1346
L'AUTOMOBILE.....	1295	5.9	1760	2019	2389	2531	2659
BELLA ITALIA.....	360	1.6	515	616	781	854	944
BENISSIMO.....	131	0.6	206	257	353	413	557
BRAVA CASA.....	196	0.9	291	354	462	514	600
CAPITAL.....	654	3.0	985	1199	1581	1806	2331
CASAVIVA.....	515	2.3	774	940	1225	1372	1637
100 COSE.....	156	0.7	234	288	398	469	666
CIAK.....	1052	4.8	1631	1996	2568	2823	3124
CLASS.....	216	1.0	341	430	591	671	793
CONSIGLI PRATICI.....	51	0.2	87	114	163	190	247
CORTO MALTESE.....	125	0.6	184	225	307	359	495
COSMOPOLITAN.....	266	1.2	412	518	717	824	1011
LA CUCINA ITALIANA.....	369	1.7	555	673	863	950	1065
ESPANSIONE.....	136	0.6	194	237	324	376	508
FOTOGRAFARE.....	526	2.4	827	1030	1396	1597	1994
FRIGIDAIRE.....	96	0.4	153	194	272	322	463
GARDENIA.....	216	1.0	298	351	446	500	646
GENTE MESE.....	1143	5.2	1753	2145	2755	3006	3270
GENTE MONEY.....	314	1.4	488	610	836	961	1196
GENTE MOTORI.....	3112	14.1	4608	5498	6813	7353	7901
GENTE VIAGGI.....	1033	4.7	1622	2034	2779	3168	3773
INSIEME.....	290	1.3	403	479	621	709	980
JESUS.....	192	0.9	283	345	466	541	720
LA MIA BOUTIQUE.....	36	0.2	66	92	148	184	258
LEI.....	142	0.6	217	271	367	415	491
LINUS.....	468	2.1	723	896	1209	1377	1661
MADRE.....	120	0.5	178	211	256	272	287
MANI DI FATA.....	123	0.6	193	240	323	368	471
MARIE CLAIRE-DONNAPIU'.....	130	0.6	188	221	262	273	277
MAX.....	530	2.4	801	982	1279	1413	1570
MESSAGGERO DI S.ANTONIO.....	983	4.4	1405	1637	1983	2152	2477
LA MIA CASA.....	122	0.6	205	264	372	428	546
MILLEIDEE.....	200	0.9	331	427	614	727	977
MODA.....	780	3.5	1191	1457	1889	2088	2345
MUSIC.....	210	1.0	340	428	577	655	824
NATURA OGGI.....	418	1.9	628	765	991	1099	1278
PER LUI.....	337	1.5	486	583	751	835	968
PESCARRE.....	616	2.8	902	1068	1293	1367	1409
PHOTO ITALIA.....	381	1.7	573	707	954	1089	1349
IL PIACERE.....	189	0.9	297	378	530	611	763
PLAYMEN.....	286	1.3	474	611	867	1012	1339
QUATTORRUOTE.....	5399	24.4	7485	8611	10053	10515	10807
QUATTRO ZAMPE.....	254	1.2	359	432	563	631	762
QUI TOURING.....	768	3.5	967	1064	1202	1264	1360
RAKAM.....	76	0.3	132	177	271	333	522
ROCKSTAR.....	302	1.4	471	581	763	854	1035
SALE E PEPE.....	245	1.1	318	361	436	477	562
SALVE.....	359	1.6	567	710	975	1128	1458
SCIENZA 2000.....	90	0.4	157	209	306	358	460
SCIENZA E VITA NUOVA.....	372	1.7	561	693	934	1062	1286
LE SCIENZE.....	392	1.8	593	719	926	1031	1220
SELEZIONE DAL R.DIGEST.....	1821	8.2	2504	2900	3563	3922	4685
SPEAK UP.....	245	1.1	398	506	699	790	896
STARBENE.....	332	1.5	530	666	915	1052	1310
STORIA ILLUSTRATA.....	343	1.6	533	661	889	1008	1212
SUPER GOL.....	970	4.4	1383	1624	1984	2142	2374
TAXI.....	128	0.6	223	296	438	520	700
TUTTI FOTOGRAFI.....	213	1.0	311	382	511	580	701
TUTTO CUCINA.....	353	1.6	526	640	844	956	1156
TUTTOMAGLIA.....	123	0.6	194	242	330	381	498
TUTTO MOTO.....	1458	6.6	2173	2603	3244	3504	3752
TUTTO MUSICA & SPETTACOLO.....	1335	6.0	2024	2445	3090	3374	3752
TUTTO TURISMO.....	409	1.9	647	813	1106	1255	1491
TUTTO UNCINETTO.....	144	0.7	231	294	419	496	685
VITAL.....	89	0.4	136	170	229	259	309
WEEKEND.....	128	0.6	213	276	392	455	584
ZOOM.....	86	0.4	134	171	252	307	470
DIANA (QUINDICINALE).....	474	2.1	686	811	1010	1109	1283
STARTER(QUINDICINALE).....	421	1.9	719	945	1393	1658	2246

Stima delle audiences cumulate dei settimanali a 2, 3, 6, 9, 12 uscite

	Audience ultimo periodo		Stima audience cumulata dopo				Audience ultimi 12 num.
	.000	%	2 uscite	3 uscite	6 uscite	9 uscite	
SETTIMANALI	23771	100.0					
AMICA.....	1684	7.1	2745	3494	4836	5534	6785
ANNA.....	1500	6.3	2455	3138	4407	5097	6331
AUTO OGGI.....	175	0.7	281	352	474	533	628
AUTOSPRINT.....	143	0.6	220	273	376	438	569
BELLA.....	1509	6.4	2396	3003	4099	4702	5841
CIAO 2001.....	81	0.3	134	172	244	288	434
CIOE'.....	966	4.1	1441	1713	2098	2261	2485
CONFIDENZE.....	1029	4.3	1587	1950	2595	2953	3750
CRONACA BLITZ.....	18	0.1	33	44	67	81	191
DOLLY.....	603	2.5	891	1063	1346	1500	1825
DOMENICA DEL CORRIERE.....	497	2.1	752	924	1254	1458	2103
DOMENICA QUIZ.....	304	1.3	449	542	703	786	931
EPOCA.....	459	1.9	756	983	1467	1794	2836
L'ESPRESSO.....	1041	4.4	1552	1893	2501	2833	3567
EUROPEO.....	429	1.8	718	932	1347	1584	2065
EVA EXPRESS.....	679	2.9	1080	1356	1861	2135	2639
FAMIGLIA CRISTIANA.....	3199	13.5	4329	4946	5937	6461	7565
GENTE.....	3025	12.7	4431	5317	6791	7505	8593
GIOIA.....	1950	8.2	3142	3992	5570	6424	7907
IL GIORNALINO.....	339	1.4	456	534	681	769	991
GRAND HOTEL.....	1513	6.4	1970	2222	2628	2836	3236
GRAZIA.....	1771	7.4	2789	3506	4853	5614	7091
GUERIN SPORTIVO.....	90	0.4	143	178	238	270	358
GUIDA CUCINA.....	861	3.6	1326	1626	2156	2446	3002
GUIDA TV.....	1007	4.2	1356	1560	1920	2120	2520
INTIMITA'.....	1201	5.1	1728	2030	2528	2813	3736
INTREPIDO.....	286	1.2	457	571	767	872	1115
IL MONDO.....	45	0.2	69	87	129	161	369
MONDO ECONOMICO.....	50	0.2	76	94	133	158	267
IL MONELLO.....	299	1.3	464	581	813	962	1408
NOVELLA 2000.....	1325	5.6	2107	2642	3592	4095	4992
OGGI.....	2516	10.6	3864	4761	6336	7151	8513
ONDA TV.....	490	2.1	707	844	1096	1247	1604
PANORAMA.....	1348	5.7	2015	2451	3201	3581	4231
RADIOCORRIERE TV.....	886	3.7	1311	1588	2087	2368	2964
IL SABATO.....	76	0.3	113	137	179	202	247
SORRISI E CANZONI TV.....	5838	24.6	7526	8334	9481	9985	10741
STOP.....	981	4.1	1432	1709	2185	2444	2974
TELEPIU'.....	729	3.1	1009	1177	1467	1630	2013
TELESETTE.....	1289	5.4	1756	2016	2449	2681	3135
TOPOLINO.....	1344	5.7	1974	2347	2921	3194	3664
SUPPLEMENTI							
SETTIMANALI							
SETTE.....	1133	4.8	1639	1933	2392	2606	2912
IL VENERDI'.....	1788	7.5	2505	2915	3548	3835	4211
MENSILI							
MAGAZINE.....	956	4.0	1295	1481	1721	1792	1823

Stima delle audiences cumulate dei settimanali a 2, 3, 6, 9, 12 uscite

	Audience ultimo periodo		Stima audience cumulata dopo				Audience ultimi 12 num.
	.000	%	2 uscite	3 uscite	6 uscite	9 uscite	
MENSILI	23771	100.0					
ABITARE.....	276	1.2	447	574	821	960	1239
AD.....	237	1.0	354	427	548	608	719
AIRONE.....	755	3.2	1176	1458	1952	2209	2665
ARCHEO.....	125	0.5	200	249	329	367	419
ASTRA.....	629	2.6	934	1137	1491	1669	1945
ATLANTE.....	248	1.0	398	503	705	832	1189
AUTO CAPITAL.....	44	0.2	71	94	147	186	321
L'AUTOMOBILE.....	425	1.8	563	636	736	777	836
BELLA ITALIA.....	268	1.1	390	469	606	679	810
BENISSIMO.....	1974	8.3	3091	3798	4880	5333	5812
BRAVA CASA.....	554	2.3	888	1116	1507	1701	2040
CAPITAL.....	346	1.5	556	704	991	1166	1652
CASAVIVA.....	1005	4.2	1563	1946	2622	2968	3569
100 COSE.....	689	2.9	1088	1372	1907	2213	2879
CIAK.....	721	3.0	1111	1366	1784	1979	2258
CLASS.....	118	0.5	186	236	328	375	479
CONSIGLI PRATICI.....	216	0.9	349	446	638	759	1026
CORTO MALTESE.....	66	0.3	106	131	174	196	268
COSMOPOLITAN.....	624	2.6	916	1110	1449	1629	1995
LA CUCINA ITALIANA.....	639	2.7	984	1207	1578	1765	2110
ESPANSIONE.....	42	0.2	63	79	117	143	206
FOTOGRAFARE.....	237	1.0	354	433	579	663	865
FRIGIDAIRE.....	35	0.1	63	86	132	158	206
GARDENIA.....	314	1.3	443	533	699	788	965
GENTE MESE.....	1673	7.0	2569	3118	3946	4294	4669
GENTE MONEY.....	152	0.6	258	338	490	578	778
GENTE MOTORI.....	830	3.5	1325	1650	2173	2409	2736
GENTE VIAGGI.....	802	3.4	1248	1550	2088	2379	2950
INSIEME.....	885	3.7	1321	1602	2079	2323	2778
JESUS.....	167	0.7	272	347	494	584	803
LA MIA BOUTIQUE.....	694	2.9	996	1178	1456	1574	1711
LEI.....	667	2.8	990	1198	1562	1763	2237
LINUS.....	348	1.5	532	662	910	1059	1491
MADRE.....	311	1.3	460	554	718	811	1050
MANI DI FATA.....	1536	6.5	2335	2845	3699	4122	4797
MARIE CLAIRE-DONNAPIU'.....	676	2.8	1006	1203	1474	1559	1601
MAX.....	418	1.8	652	812	1090	1227	1448
MESSAGGERO DI S.ANTONIO.....	1611	6.8	2124	2385	2768	2956	3369
LA MIA CASA.....	325	1.4	531	676	932	1063	1306
MILLEIDEE.....	1885	7.9	2987	3718	4955	5583	6721
MODA.....	1757	7.4	2667	3225	4069	4422	4828
MUSIC.....	225	0.9	352	431	554	613	721
NATURA OGGI.....	254	1.1	409	518	716	828	1154
PER LUI.....	272	1.1	402	483	607	658	715
PESCCARE.....	145	0.6	225	275	349	380	418
PHOTO ITALIA.....	79	0.3	126	165	250	307	478
IL PIACERE.....	139	0.6	217	274	389	463	704
PLAYMEN.....	17	0.1	29	38	56	68	120
QUATTORRUOTE.....	1546	6.5	2380	2910	3752	4124	4586
QUATTRO ZAMPE.....	343	1.4	481	571	724	801	937
QUI TOURING.....	578	2.4	735	808	912	962	1055
RAKAM.....	885	3.7	1427	1802	2489	2885	3828
ROCKSTAR.....	197	0.8	292	351	449	503	641
SALE E PEPE.....	698	2.9	985	1158	1417	1518	1620
SALVE.....	645	2.7	1009	1262	1730	1990	2540
SCIENZA 2000.....	57	0.2	99	134	211	262	386
SCIENZA E VITA NUOVA.....	226	0.9	326	393	515	584	866
LE SCIENZE.....	202	0.8	302	361	459	519	743
SELEZIONE DAL R.DIGEST.....	1715	7.2	2499	2964	3732	4126	4782
SPEAK UP.....	208	0.9	351	454	640	740	940
STARBENE.....	810	3.4	1268	1572	2090	2352	2821
STORIA ILLUSTRATA.....	191	0.8	293	361	483	556	774
SUPER GOL.....	156	0.7	232	277	344	372	411
TAXI.....	190	0.8	310	397	566	666	904
TUTTI FOTOGRAFI.....	64	0.3	104	134	192	227	324
TUTTO CUCINA.....	906	3.8	1469	1845	2458	2744	3170
TUTTOMAGLIA.....	1006	4.2	1645	2091	2887	3301	4004
TUTTO MOTO.....	328	1.4	482	588	771	856	987
TUTTO MUSICA & SPETTACOLO.....	1461	6.1	2188	2621	3278	3571	3974
TUTTO TURISMO.....	300	1.3	431	515	667	755	968
TUTTO UNCINETTO.....	1470	6.2	2374	3007	4136	4712	5605
VITAL.....	228	1.0	349	430	572	643	772
WEEKEND.....	118	0.5	176	216	293	337	431
ZOOM.....	27	0.1	47	62	94	112	159
DIANA (QUINDICINALE).....	154	0.6	225	270	343	378	443
STARTER(QUINDICINALE).....	56	0.2	92	118	174	212	371

Stima delle audiences cumulate dei settimanali a 2, 3, 6, 9, 12 uscite

	Audience ultimo periodo		Stima audience cumulata dopo				Audience ultimi 12 num.
	.000	%	2 uscite	3 uscite	6 uscite	9 uscite	
SETTIMANALI	18536	100.0					
AMICA.....	1049	5.7	1734	2225	3127	3621	4607
ANNA.....	989	5.3	1605	2042	2852	3302	4160
AUTO OGGI.....	137	0.7	206	256	354	413	528
AUTOSPRINT.....	135	0.7	198	242	328	379	486
BELLA.....	1046	5.6	1648	2056	2793	3207	4056
CIAO 2001.....	33	0.2	52	65	90	104	133
CIOE'.....	226	1.2	359	443	576	637	730
CONFIDENZE.....	734	4.0	1126	1385	1860	2135	2777
CRONACA BLITZ.....	26	0.1	40	51	71	85	174
DOLLY.....	113	0.6	183	230	315	362	456
DOMENICA DEL CORRIERE.....	425	2.3	649	799	1082	1249	1653
DOMENICA QUIZ.....	203	1.1	289	346	452	511	620
EPOCA.....	372	2.0	623	815	1222	1493	2303
L'ESPRESSO.....	742	4.0	1113	1354	1788	2035	2643
EUROPEO.....	316	1.7	529	689	1006	1194	1617
EVA EXPRESS.....	491	2.7	767	953	1283	1456	1760
FAMIGLIA CRISTIANA.....	2406	13.0	3285	3759	4526	4947	5907
GENTE.....	2176	11.7	3164	3790	4832	5336	6067
GIOIA.....	1250	6.7	2038	2602	3648	4211	5170
IL GIORNALINO.....	214	1.2	290	338	430	491	671
GRAND HOTEL.....	999	5.4	1296	1461	1735	1879	2183
GRAZIA.....	1198	6.5	1921	2430	3386	3921	4915
GUERIN SPORTIVO.....	85	0.5	131	160	210	235	274
GUIDA CUCINA.....	614	3.3	937	1143	1504	1705	2112
GUIDA TV.....	733	4.0	994	1142	1395	1537	1826
INTIMITA'.....	872	4.7	1250	1470	1841	2056	2807
INTREPIDO.....	209	1.1	320	393	518	588	775
IL MONDO.....	35	0.2	57	74	107	131	273
MONDO ECONOMICO.....	53	0.3	73	87	116	136	249
IL MONELLO.....	187	1.0	290	359	489	572	850
NOVELLA 2000.....	955	5.2	1493	1853	2481	2802	3324
OGGI.....	1850	10.0	2814	3461	4616	5220	6238
ONDA TV.....	279	1.5	400	472	604	686	885
PANORAMA.....	1010	5.4	1479	1771	2274	2541	3064
RADIOCORRIERE TV.....	669	3.6	966	1157	1503	1693	2058
IL SABATO.....	58	0.3	87	106	139	156	184
SORRISI E CANZONI TV.....	3812	20.6	4876	5391	6165	6539	7179
STOP.....	710	3.8	1040	1240	1582	1774	2183
TELEPIU'.....	435	2.3	609	708	875	969	1204
TELESETTE.....	904	4.9	1198	1349	1589	1721	2021
TOPOLINO.....	818	4.4	1220	1452	1797	1963	2276
SUPPLEMENTI							
SETTIMANALI							
SETTE.....	842	4.5	1190	1379	1655	1778	1952
IL VENERDI'.....	1205	6.5	1684	1915	2303	2489	2773
MENSILI							
MAGAZINE.....	644	3.5	870	999	1170	1222	1247

Stima delle audiences cumulate dei settimanali a 2, 3, 6, 9, 12 uscite

	Audience ultimo periodo		Stima audience cumulata dopo				Audience ultimi 12 num.
	.000	%	2 uscite	3 uscite	6 uscite	9 uscite	
MENSILI	18536	100.0					
ABITARE.....	199	1.1	336	438	636	747	963
AD.....	136	0.7	202	245	317	354	427
AIRONE.....	501	2.7	752	913	1190	1340	1652
ARCHEO.....	79	0.4	123	153	204	228	271
ASTRA.....	295	1.6	442	540	712	798	936
ATLANTE.....	175	0.9	269	334	460	542	792
AUTO CAPITAL.....	38	0.2	66	87	129	155	225
L'AUTOMOBILE.....	298	1.6	411	470	558	598	666
BELLA ITALIA.....	222	1.2	315	375	476	523	593
BENISSIMO.....	1276	6.9	2003	2458	3132	3400	3645
BRAVA CASA.....	390	2.1	617	772	1045	1188	1464
CAPITAL.....	266	1.4	434	552	766	884	1121
CASAVIVA.....	698	3.8	1110	1395	1901	2163	2630
100 COSE.....	258	1.4	410	521	746	885	1200
CIAK.....	295	1.6	431	514	648	710	801
CLASS.....	51	0.3	70	86	119	143	240
CONSIGLI PRATICI.....	158	0.9	260	334	486	583	805
CORTO MALTESE.....	39	0.2	59	72	95	110	171
COSMOPOLITAN.....	254	1.4	401	502	687	788	1001
LA CUCINA ITALIANA.....	505	2.7	795	982	1285	1436	1701
ESPANSIONE.....	45	0.2	64	77	105	122	158
FOTOGRAFARE.....	146	0.8	230	288	399	466	637
FRIGIDAIRE.....	19	0.1	34	46	74	93	137
GARDENIA.....	246	1.3	343	408	521	581	736
GENTE MESE.....	1034	5.6	1590	1940	2484	2720	2989
GENTE MONEY.....	118	0.6	196	251	353	410	542
GENTE MOTORI.....	568	3.1	890	1102	1464	1650	1992
GENTE VIAGGI.....	447	2.4	699	876	1212	1410	1883
INSIEME.....	666	3.6	970	1164	1497	1666	1973
JESUS.....	170	0.8	212	263	359	416	539
LA MIA BOUTIQUE.....	371	2.0	554	667	845	924	1022
LEI.....	259	1.4	364	434	565	643	847
LINUS.....	160	0.9	244	306	429	508	791
MADRE.....	228	1.2	353	433	573	650	839
MANI DI FATA.....	1108	6.0	1698	2082	2740	3072	3578
MARIE CLAIRE-DONNAPIU'.....	355	1.9	530	635	778	822	843
MAX.....	114	0.6	184	234	325	372	459
MESSAGGERO DI S.ANTONIO.....	1175	6.3	1567	1762	2041	2178	2486
LA MIA CASA.....	227	1.2	373	476	658	754	950
MILLEIDEE.....	1318	7.1	2076	2576	3423	3851	4631
MODA.....	1017	5.5	1526	1837	2305	2501	2732
MUSIC.....	33	0.2	57	76	113	136	189
NATURA OGGI.....	196	1.1	315	397	542	618	772
PER LUI.....	96	0.5	140	167	206	219	227
PESCCARE.....	148	0.8	225	271	333	357	378
PHOTO ITALIA.....	49	0.3	76	97	140	167	262
IL PIACERE.....	99	0.5	150	186	256	299	403
PLAYMEN.....	27	0.1	45	60	91	112	178
QUATTORRUOTE.....	1105	6.0	1700	2080	2697	2989	3425
QUATTRO ZAMPE.....	195	1.1	263	306	378	412	472
QUI TOURING.....	477	2.6	588	636	702	736	809
RAKAM.....	657	3.5	1047	1314	1796	2073	2740
ROCKSTAR.....	39	0.2	57	69	87	99	141
SALE E PEPE.....	512	2.8	717	836	1007	1071	1128
SALVE.....	422	2.3	658	821	1119	1286	1632
SCIENZA 2000.....	54	0.3	94	125	189	229	319
SCIENZA E VITA NUOVA.....	177	1.0	266	323	423	474	565
LE SCIENZE.....	132	0.7	194	232	297	339	506
SELEZIONE DAL R.DIGEST.....	1239	6.7	1808	2144	2700	2996	3565
SPEAK UP.....	84	0.5	139	176	236	261	288
STARBENE.....	541	2.9	837	1038	1387	1566	1888
STORIA ILLUSTRATA.....	139	0.7	222	279	385	450	640
SUPER GOL.....	124	0.7	172	199	239	257	291
TAXI.....	84	0.5	135	172	244	285	376
TUTTI FOTOGRAFI.....	51	0.3	87	114	164	192	252
TUTTO CUCINA.....	700	3.8	1137	1429	1902	2119	2407
TUTTOMAGLIA.....	739	4.0	1230	1580	2205	2525	3039
TUTTO MOTO.....	202	1.1	293	356	467	521	604
TUTTO MUSICA & SPETTACOLO.....	454	2.4	704	865	1130	1260	1471
TUTTO TURISMO.....	202	1.1	288	345	452	517	677
TUTTO UNCINETTO.....	1051	5.7	1714	2178	3002	3416	4026
VITAL.....	99	0.5	153	187	243	269	320
WEEKEND.....	78	0.4	111	135	184	212	274
ZOOM.....	14	0.1	24	32	49	60	97
DIANA (QUINDICINALE).....	128	0.7	180	212	266	295	355
STARTER(QUINDICINALE).....	48	0.3	78	100	145	173	291



Analisi dei lettori ultimo periodo

● fonte di
provenienza della
copia letta

Lettori ultimo periodo - analisi secondo:
● fronte di provenienza della copia letta

(percentuali di composizione) **TAV. 93**
Adulti **Uomini** **Donne** **Resp. acq.**

	Totale lettori	Acquisto o abbonamento personale	Acquisto o abbonamento famiglia	Copia non acquistata	Totale lettori	Acquisto o abbonamento personale	Acquisto o abbonamento famiglia	Copia non acquistata	Totale lettori	Acquisto o abbonamento personale	Acquisto o abbonamento famiglia	Copia non acquistata	Totale lettori	Acquisto o abbonamento personale	Acquisto o abbonamento famiglia	Copia non acquistata
SETTIMANALI	45855				22084				23771				18536			
AMICA.....	100.0	26.5	54.3	45.7	100.0	12.4	55.8	44.2	100.0	30.5	53.8	46.2	100.0	28.6	49.0	51.0
ANNA.....	100.0	34.4	63.0	37.0	100.0	13.8	69.1	30.9	100.0	39.0	61.6	38.4	100.0	40.8	59.9	40.1
AUTO OGGI.....	100.0	38.0	61.8	38.2	100.0	40.7	59.5	40.5	100.0	20.6	75.9	24.1	100.0	36.3	91.0	9.0
AUTOSPRINT.....	100.0	36.6	56.1	43.9	100.0	39.8	54.6	45.4	100.0	14.5	66.6	33.4	100.0	24.3	75.0	25.0
BELLA.....	100.0	35.9	61.0	39.0	100.0	11.3	60.3	39.7	100.0	39.3	61.1	38.9	100.0	42.6	59.9	40.1
CIAO 2001.....	100.0	33.2	56.4	43.6	100.0	24.5	49.6	50.4	100.0	49.7	69.3	30.7	100.0	0.0	21.9	78.1
CIOE'.....	100.0	38.1	65.8	34.2	100.0	15.7	51.1	48.9	100.0	43.9	69.6	30.4	100.0	13.3	78.4	21.6
CONFIDENZE.....	100.0	37.1	66.6	33.4	100.0	17.1	88.5	11.5	100.0	41.1	62.1	37.9	100.0	45.3	64.0	36.0
CRONACA BLITZ.....	100.0	37.4	63.4	36.6	100.0	35.7	61.3	38.7	100.0	54.6	85.0	15.0	100.0	57.3	76.9	23.1
DOLLY.....	100.0	42.2	64.9	35.1	100.0	15.9	53.3	46.7	100.0	47.1	67.0	33.0	100.0	34.2	81.0	19.0
DOMENICA DEL CORRIERE.....	100.0	36.7	63.6	36.4	100.0	38.7	58.3	41.7	100.0	33.5	72.1	27.9	100.0	36.4	69.2	30.8
DOMENICA QUIZ.....	100.0	54.0	82.0	18.0	100.0	49.7	73.6	26.4	100.0	57.9	90.0	10.0	100.0	50.6	87.1	12.9
EPOCA.....	100.0	33.6	55.7	44.3	100.0	36.6	55.4	44.6	100.0	27.9	56.3	43.7	100.0	33.4	55.4	44.6
L'ESPRESSO.....	100.0	44.2	66.3	33.7	100.0	48.5	63.3	36.7	100.0	36.6	71.6	28.4	100.0	41.6	75.2	24.8
EUROPEO.....	100.0	32.3	57.6	42.4	100.0	33.6	55.4	44.6	100.0	29.7	61.7	38.3	100.0	29.9	64.8	35.2
EVA EXPRESS.....	100.0	26.8	51.3	48.7	100.0	18.1	55.4	44.6	100.0	31.5	49.1	50.9	100.0	33.6	50.3	49.7
FAMIGLIA CRISTIANA.....	100.0	37.3	73.5	26.5	100.0	31.3	71.8	28.2	100.0	42.5	75.1	24.9	100.0	49.8	73.9	26.1
GENTE.....	100.0	30.0	60.7	39.3	100.0	27.1	64.9	35.1	100.0	31.9	57.8	42.2	100.0	37.2	56.8	43.2
GIOIA.....	100.0	31.5	60.3	39.7	100.0	10.5	65.7	34.3	100.0	35.5	59.3	40.7	100.0	37.2	57.6	42.4
IL GIORNALINO.....	100.0	41.2	81.8	18.2	100.0	38.3	79.5	20.5	100.0	43.8	83.8	16.2	100.0	46.2	95.7	4.3
GRAND HOTEL.....	100.0	33.7	72.6	27.4	100.0	16.5	74.8	25.2	100.0	42.4	71.5	28.5	100.0	51.0	71.6	28.4
GRAZIA.....	100.0	29.6	57.2	42.8	100.0	11.1	67.8	32.2	100.0	34.1	54.7	45.3	100.0	32.7	52.0	48.0
GUERIN SPORTIVO.....	100.0	42.1	61.7	38.3	100.0	44.6	59.3	40.7	100.0	19.8	83.0	17.0	100.0	36.4	80.7	19.3
GUIDA CUCINA.....	100.0	48.6	81.4	18.6	100.0	33.0	83.5	16.5	100.0	53.3	80.8	19.2	100.0	62.0	82.5	17.5
GUIDA TV.....	100.0	46.4	82.5	17.5	100.0	43.4	78.6	21.4	100.0	49.2	86.1	13.9	100.0	57.4	89.8	10.2
INTIMITA'.....	100.0	38.0	67.6	32.4	100.0	14.6	78.0	22.0	100.0	44.1	65.0	35.0	100.0	49.0	64.7	35.3
INTREPIDO.....	100.0	37.0	63.8	36.2	100.0	41.9	62.6	37.4	100.0	21.3	67.7	32.3	100.0	31.1	81.5	18.5
IL MONDO.....	100.0	39.0	57.4	42.6	100.0	41.0	54.5	45.5	100.0	27.6	74.4	25.6	100.0	25.0	70.4	29.6
MONDO ECONOMICO.....	100.0	40.3	54.9	45.1	100.0	45.6	53.1	46.9	100.0	13.7	63.4	36.6	100.0	28.4	58.0	42.0
IL MONELLO.....	100.0	34.4	62.5	37.5	100.0	38.2	62.5	37.5	100.0	27.7	62.4	37.6	100.0	37.7	76.5	23.5
NOVELLA 2000.....	100.0	28.8	51.9	48.1	100.0	16.4	53.7	46.3	100.0	36.1	50.9	49.1	100.0	36.7	49.6	50.4
OGGI.....	100.0	29.0	56.2	43.8	100.0	26.2	59.4	40.6	100.0	31.3	53.5	46.5	100.0	38.8	54.3	45.7
ONDA TV.....	100.0	37.2	77.2	22.8	100.0	30.2	72.4	27.6	100.0	43.5	81.5	18.5	100.0	60.2	92.8	7.2
PANORAMA.....	100.0	40.4	65.5	34.5	100.0	46.3	63.7	36.3	100.0	30.7	68.6	31.4	100.0	40.2	71.4	28.6
RADIOCORRIERE TV.....	100.0	38.7	73.0	27.0	100.0	32.5	67.8	32.2	100.0	45.7	78.9	21.1	100.0	52.1	79.4	20.6
IL SABATO.....	100.0	32.0	72.0	28.0	100.0	33.5	70.7	29.3	100.0	28.7	75.0	25.0	100.0	29.5	66.3	33.7
SORRISI E CANZONI TV.....	100.0	42.2	83.3	16.7	100.0	37.4	83.4	16.6	100.0	46.4	83.3	16.7	100.0	54.7	87.2	12.8
STOP.....	100.0	31.5	57.5	42.5	100.0	19.6	60.0	40.0	100.0	38.6	56.0	44.0	100.0	43.3	54.5	45.5
TELEPIU'.....	100.0	44.8	81.8	18.2	100.0	43.3	78.7	21.3	100.0	46.1	84.4	15.6	100.0	42.8	88.1	11.9
TELESETTE.....	100.0	44.3	85.0	15.0	100.0	42.3	85.9	14.1	100.0	46.3	84.1	15.9	100.0	55.1	88.8	11.2
TOPOLINO.....	100.0	37.3	74.5	25.5	100.0	38.9	72.9	27.1	100.0	35.2	76.5	23.5	100.0	37.9	81.6	18.4
SUPPLEMENTI																
SETTIMANALI																
SETTE.....	100.0	34.3	70.7	29.3	100.0	43.5	64.5	35.5	100.0	21.7	79.1	20.9	100.0	30.3	78.7	21.3
IL VENERDI'.....	100.0	39.9	72.1	27.9	100.0	49.0	68.7	31.3	100.0	26.8	77.0	23.0	100.0	32.7	82.3	17.7
MENSILI																
MAGAZINE.....	100.0	36.5	73.1	26.9	100.0	45.3	69.4	30.6	100.0	27.2	77.1	22.9	100.0	36.8	79.5	20.5

TAV. 93 (percentuali di composizione)

Lettori ultimo periodo - analisi secondo:

● fronte di provenienza della copia letta

	Adulti				Uomini				Donne				Resp. acq.			
	Totale lettori	Acquisto o abbonamento personale	Acquisto o abbonamento famiglia	Copia non acquistata	Totale lettori	Acquisto o abbonamento personale	Acquisto o abbonamento famiglia	Copia non acquistata	Totale lettori	Acquisto o abbonamento personale	Acquisto o abbonamento famiglia	Copia non acquistata	Totale lettori	Acquisto o abbonamento personale	Acquisto o abbonamento famiglia	Copia non acquistata
MENSILI	45855				22084				23771				18536			
ABITARE.....	100.0	33.9	58.4	41.6	100.0	36.1	52.0	48.0	100.0	31.2	66.4	33.6	100.0	28.7	67.2	32.8
AD.....	100.0	34.5	60.8	39.2	100.0	41.7	61.2	38.8	100.0	27.7	60.4	39.6	100.0	41.5	72.4	27.6
AIRONE.....	100.0	30.8	53.1	46.9	100.0	28.7	50.1	49.9	100.0	34.2	57.7	42.3	100.0	42.4	70.7	29.3
ARCHEO.....	100.0	35.5	68.3	31.7	100.0	38.3	64.7	35.3	100.0	32.7	71.8	28.2	100.0	54.4	78.6	21.4
ASTRA.....	100.0	40.4	62.7	37.3	100.0	27.0	58.3	41.7	100.0	45.1	64.2	35.8	100.0	53.2	68.7	31.3
ATLANTE.....	100.0	32.0	58.8	41.2	100.0	34.8	57.9	42.1	100.0	26.7	60.6	39.4	100.0	41.4	72.4	27.6
AUTO CAPITAL.....	100.0	35.1	50.4	49.6	100.0	36.1	47.5	52.5	100.0	28.5	68.8	31.2	100.0	25.0	74.5	25.5
L'AUTOMOBILE.....	100.0	48.6	71.5	28.5	100.0	52.4	66.3	33.7	100.0	37.3	87.0	13.0	100.0	43.8	85.9	14.1
BELLA ITALIA.....	100.0	45.1	69.7	30.3	100.0	48.9	68.5	31.5	100.0	39.9	71.3	28.7	100.0	43.2	72.7	27.3
BENISSIMO.....	100.0	41.8	63.3	36.7	100.0	0.0	58.5	41.5	100.0	44.7	63.6	36.4	100.0	52.4	65.7	34.3
BRAVA CASA.....	100.0	45.6	68.1	31.9	100.0	49.2	71.0	29.0	100.0	44.3	67.0	33.0	100.0	43.8	66.2	33.8
CAPITAL.....	100.0	33.0	56.4	43.6	100.0	39.2	53.1	46.9	100.0	21.8	62.3	37.7	100.0	22.6	61.6	38.4
CASAVIVA.....	100.0	40.2	62.2	37.8	100.0	37.4	67.0	33.0	100.0	41.5	59.8	40.2	100.0	47.2	60.2	39.8
100 COSE.....	100.0	34.5	62.6	37.4	100.0	15.9	66.1	33.9	100.0	38.4	61.9	38.1	100.0	32.5	61.4	38.6
CIAK.....	100.0	31.1	51.1	48.9	100.0	29.6	45.5	54.5	100.0	33.3	59.2	40.8	100.0	30.5	63.5	36.5
CLASS.....	100.0	30.5	49.1	50.9	100.0	31.5	43.5	56.5	100.0	28.5	59.4	40.6	100.0	36.4	74.7	25.3
CONSIGLI PRATICI.....	100.0	31.8	51.5	48.5	100.0	7.4	35.3	64.7	100.0	35.9	54.2	45.8	100.0	42.5	52.4	47.6
CORTO MALTESE.....	100.0	34.8	63.2	36.8	100.0	39.3	65.8	34.2	100.0	26.3	58.4	41.6	100.0	48.3	77.4	22.6
COSMOPOLITAN.....	100.0	35.3	59.3	40.7	100.0	9.8	47.4	52.6	100.0	45.4	64.0	36.0	100.0	36.8	59.3	40.7
LA CUCINA ITALIANA.....	100.0	40.7	65.8	34.2	100.0	25.4	65.5	34.5	100.0	49.8	65.9	34.1	100.0	54.6	67.6	32.4
ESPANSIONE.....	100.0	29.3	44.4	55.6	100.0	39.3	46.0	54.0	100.0	0.0	39.5	60.5	100.0	10.9	43.7	56.3
FOTOGRAFARE.....	100.0	38.1	63.2	36.8	100.0	44.0	59.4	40.6	100.0	25.2	71.6	28.4	100.0	35.1	85.4	14.6
FRIGIDAIRE.....	100.0	33.2	40.2	59.8	100.0	35.3	39.5	60.5	100.0	26.4	42.7	57.3	100.0	59.1	79.0	21.0
GARDENIA.....	100.0	39.7	69.1	30.9	100.0	44.6	78.4	21.6	100.0	36.2	62.5	37.5	100.0	37.8	66.5	33.5
GENTE MESE.....	100.0	26.4	53.0	47.0	100.0	23.2	45.9	54.1	100.0	28.8	58.0	42.0	100.0	30.6	61.2	38.8
GENTE MONEY.....	100.0	30.9	46.2	53.8	100.0	37.1	46.5	53.5	100.0	18.4	45.5	54.5	100.0	19.9	47.7	52.3
GENTE MOTORI.....	100.0	29.2	52.5	47.5	100.0	33.3	48.7	51.3	100.0	13.5	66.9	33.1	100.0	19.1	76.3	23.7
GENTE VIAGGI.....	100.0	28.0	48.7	51.3	100.0	28.5	44.5	55.5	100.0	27.5	54.1	45.9	100.0	32.2	64.7	35.3
INSIEME.....	100.0	45.3	66.1	33.9	100.0	41.3	79.3	20.7	100.0	46.6	61.9	38.1	100.0	52.0	66.6	33.4
JESUS.....	100.0	46.5	59.1	40.9	100.0	41.9	56.0	44.0	100.0	52.2	62.8	37.2	100.0	60.3	67.8	32.2
LA MIA BOUTIQUE.....	100.0	45.1	65.9	34.1	100.0	17.3	58.4	41.6	100.0	46.4	66.3	33.7	100.0	52.5	72.7	27.3
LEI.....	100.0	34.9	56.6	43.4	100.0	16.8	50.0	50.0	100.0	38.7	58.0	42.0	100.0	36.2	59.6	40.4
LINUS.....	100.0	35.9	61.7	38.3	100.0	33.3	59.0	41.0	100.0	39.2	65.3	34.7	100.0	34.3	68.7	31.3
MADRE.....	100.0	26.3	60.4	39.6	100.0	7.8	71.7	28.3	100.0	33.7	55.9	44.1	100.0	36.4	47.5	52.5
MANI DI FATA.....	100.0	45.7	68.3	31.7	100.0	19.4	72.6	27.4	100.0	47.8	68.0	32.0	100.0	50.2	67.3	32.7
MARIE CLAIRE-DONNAPIU'.....	100.0	41.3	62.6	37.4	100.0	16.3	75.0	25.0	100.0	45.7	60.4	39.6	100.0	45.6	61.0	39.0
MAX.....	100.0	29.9	50.8	49.2	100.0	33.7	50.3	49.7	100.0	25.0	51.3	48.7	100.0	22.9	69.7	30.3
MESSAGGERO DI S.ANTONIO.....	100.0	51.4	78.6	21.4	100.0	41.2	71.5	28.5	100.0	57.9	83.0	17.0	100.0	64.1	81.3	18.7
LA MIA CASA.....	100.0	43.4	63.7	36.3	100.0	41.7	63.1	36.9	100.0	44.0	63.9	36.1	100.0	43.0	60.9	39.1
MILLEIDEE.....	100.0	42.3	64.6	35.4	100.0	14.0	65.8	34.2	100.0	45.3	64.5	35.5	100.0	51.2	64.5	35.5
MODA.....	100.0	27.5	49.2	50.8	100.0	18.0	47.3	52.7	100.0	31.8	50.1	49.9	100.0	33.0	49.7	50.3
MUSIC.....	100.0	37.2	49.4	50.6	100.0	31.5	41.7	58.3	100.0	42.6	56.6	43.4	100.0	22.1	56.3	43.7
NATURA OGGI.....	100.0	34.5	54.5	45.5	100.0	34.8	51.0	49.0	100.0	34.0	59.9	40.1	100.0	44.0	69.6	30.4
PER LUI.....	100.0	26.6	49.2	50.8	100.0	37.3	57.6	42.4	100.0	13.4	39.0	61.0	100.0	25.9	67.2	32.8
PESCARRE.....	100.0	40.9	61.1	38.9	100.0	46.0	56.6	43.4	100.0	18.5	81.4	18.6	100.0	27.3	82.0	18.0
PHOTO ITALIA.....	100.0	25.2	33.5	66.5	100.0	25.1	29.8	70.2	100.0	25.6	51.3	48.7	100.0	44.7	60.3	39.7
IL PIACERE.....	100.0	30.5	49.8	50.2	100.0	34.7	49.0	51.0	100.0	25.2	50.7	49.3	100.0	27.8	56.7	43.3
PLAYMEN.....	100.0	13.8	23.4	76.6	100.0	14.1	21.6	78.4	100.0	0.0	100.0	0.0	100.0	7.7	56.8	43.2
QUATTORRUOTE.....	100.0	32.9	56.9	43.1	100.0	37.5	52.7	47.3	100.0	16.7	71.3	28.7	100.0	20.7	74.8	25.2
QUATTRO ZAMPE.....	100.0	41.3	65.3	34.7	100.0	34.3	61.9	38.1	100.0	47.1	68.1	31.9	100.0	61.2	76.9	23.1
QUI TOURING.....	100.0	51.5	83.0	17.0	100.0	61.2	79.2	20.8	100.0	39.1	87.9	12.1	100.0	42.2	86.6	13.4
RAKAM.....	100.0	44.5	63.3	36.7	100.0	8.0	74.3	25.7	100.0	47.4	62.4	37.6	100.0	52.5	64.8	35.2
ROCKSTAR.....	100.0	34.6	57.1	42.9	100.0	38.3	51.8	48.2	100.0	28.8	65.4	34.6	100.0	22.5	67.3	32.7
SALE E PEPE.....	100.0	48.4	74.2	25.8	100.0	41.2	92.8	7.2	100.0	50.9	67.9	32.1	100.0	59.4	72.5	27.5
SALVE.....	100.0	36.6	59.5	40.5	100.0	29.6	54.6	45.4	100.0	40.5	62.2	37.8	100.0	47.8	63.6	36.4
SCIENZA 2000.....	100.0	41.9	51.8	48.2	100.0	34.5	45.5	54.5	100.0	54.2	62.4	37.6	100.0	54.3	64.3	35.7
SCIENZA E VITA NUOVA.....	100.0	47.8	60.9	39.1	100.0	43.7	58.2	41.8	100.0	54.8	65.4	34.6	100.0	54.6	64.5	35.5
LE SCIENZE.....	100.0	43.4	54.6	45.4	100.0	38.1	47.4	52.6	100.0	54.0	68.7	31.3	100.0	56.0	68.8	31.2
SELEZIONE DAL R.DIGEST.....	100.0	46.8	77.2	22.8	100.0	53.2	75.9	24.1	100.0	40.1	78.6	21.4	100.0	45.9	79.3	20.7
SPEAK UP.....	100.0	38.6	60.0	40.0	100.0	40.2	61.8	38.2	100.0	36.5	57.8	42.2	100.0	45.4	55.5	44.5
STARBENE.....	100.0	34.7	59.5	40.5	100.0	32.4	63.7	36.3	100.0	35.6	57.8	42.2	100.0	39.6	61.9	38.1
STORIA ILLUSTRATA.....	100.0	27.8	54.5	45.5	100.0	34.3	55.1	44.9	100.0	17.0	53.6	46.4	100.0	18.2	56.4	43.6
SUPER GOL.....	100.0	36.9	53.4	46.6	100.0	39.7	49.5	50.5	100.0	18.5	79.2	20.8	100.0	30.5	79.2	20.8
TAXI.....	100.0	27.1	41.9	58.1	100.0	23.9	38.2	61.8	100.0	29.3	44.3	55.7	100.0	37.8	49.1	50.9
TUTTI FOTOGRAFI.....	100.0	48.2	65.3	34.7	100.0	51.8	60.4	39.6	100.0	35.1	83.2	16.8	100.0	33.7	84.0	16.0
TUTTO CUCINA.....	100.0</															



Numero di contatti per pagina media dei lettori ultimo periodo

Analisi secondo: ● Sesso

Avvertenza sul numero di contatti per pagina media

Ai lettori ultimo periodo delle singole testate venivano poste domande per valutare:

- V - il numero di volte in cui la testata (non importa quale o quali numeri) era stata presa in mano, per leggerla o sfoglarla, nell'ultimo periodo;
- P - la percentuale di pagine lette o sfogliate durante l'ultima occasione di leggere o sfogliare la rivista (ultimo contatto).

Da queste due informazioni è stato ricavato il dato "numero di contatti di lettura per pagina media" (C), in base alla seguente formula:

$$C = P \times V$$

Questa formula è statisticamente valida, in quanto le interviste sono abbastanza ben distribuite lungo l'intero arco della settimana, o del mese, cioè nell'intervallo di tempo che intercorre tra l'uscita di due numeri successivi della testata (ultimo periodo). Pertanto l'"ultimo contatto", descritto da ogni intervistato per ogni rivista letta nell'ultimo periodo, rappresenta bene il "contatto medio".

Lettori ultimo periodo

● contatti per pagina ● analisi secondo sesso

Adulti

Uomini

Donne

Resp. acq.

	Totale lettori stime in '000	N. medio contatti (*) per pagina	Totale contatti stime in '000	Totale lettori stime in '000	N. medio contatti (*) per pagina	Totale contatti stime in '000	Totale lettori stime in '000	N. medio contatti (*) per pagina	Totale contatti stime in '000	Totale lettori stime in '000	N. medio contatti (*) per pagina	Totale contatti stime in '000
SETTIMANALI	45855			22084			23771			18536		
AMICA.....	2179	1.6	3530	496	1.4	703	1684	1.7	2827	1049	1.6	1638
ANNA.....	1829	1.8	3295	329	1.4	454	1500	1.9	2841	989	1.9	1865
AUTO OGGI.....	1280	2.0	2532	1104	2.1	2310	175	1.3	222	137	1.6	217
AUTOSPRINT.....	1205	1.8	2150	1062	1.9	1991	143	1.1	158	135	1.5	198
BELLA.....	1713	1.6	2818	204	1.0	200	1509	1.7	2617	1046	1.8	1856
CIAO 2001.....	232	2.0	460	151	1.6	248	81	2.6	213	33	1.8	59
CIOE'.....	1233	1.9	2292	267	1.4	372	966	2.0	1920	226	1.5	339
CONFIDENZE.....	1246	2.0	2438	216	1.4	306	1029	2.1	2132	734	2.0	1480
CRONACA BLITZ.....	217	1.4	305	198	1.4	275	18	1.6	30	26	1.6	41
DOLLY.....	717	1.8	1316	114	1.0	114	603	2.0	1202	113	1.5	165
DOMENICA DEL CORRIERE.....	1265	1.7	2209	768	1.7	1314	497	1.8	895	425	1.8	756
DOMENICA QUIZ.....	613	2.4	1487	310	2.1	660	304	2.7	827	203	2.6	537
EPOCA.....	1340	1.6	2192	881	1.7	1486	459	1.5	706	372	1.6	591
L'ESPRESSO.....	2905	1.9	5474	1864	1.9	3454	1041	1.9	2020	742	1.9	1414
EUROPEO.....	1215	1.6	1996	786	1.7	1316	429	1.6	680	316	1.6	491
EVA EXPRESS.....	1049	1.7	1797	370	1.4	507	679	1.9	1291	491	1.8	898
FAMIGLIA CRISTIANA.....	6003	1.7	10474	2804	1.5	4325	3199	1.9	6149	2406	1.9	4630
GENTE.....	5103	1.8	8969	2078	1.6	3310	3025	1.9	5659	2176	1.8	3978
GIOIA.....	2314	1.7	4033	363	1.5	552	1950	1.8	3480	1250	1.8	2251
IL GIORNALINO.....	634	1.6	1011	295	1.8	521	339	1.4	490	214	1.5	322
GRAND HOTEL.....	2278	2.1	4762	764	1.7	1330	1513	2.3	3432	999	2.2	2232
GRAZIA.....	2197	1.6	3602	427	1.1	488	1771	1.8	3114	1198	1.7	2062
GUERIN SPORTIVO.....	933	2.1	1924	843	2.1	1748	90	1.9	176	85	2.0	170
GUIDA CUCINA.....	1129	2.4	2698	288	1.7	467	861	2.6	2231	614	2.7	1676
GUIDA TV.....	1887	3.0	5579	880	2.8	2497	1007	3.1	3082	733	2.9	2161
INTIMITA'.....	1518	1.9	2916	317	1.3	414	1201	2.1	2502	872	2.1	1789
INTREPIDO.....	1220	1.8	2152	934	1.8	1722	286	1.5	430	209	1.6	342
IL MONDO.....	261	1.8	470	216	1.8	395	45	1.6	75	35	1.7	59
MONDO ECONOMICO.....	288	1.7	503	238	1.8	430	50	1.4	73	53	1.7	88
IL MONELLO.....	837	1.9	1626	539	2.2	1162	299	1.6	465	187	1.6	291
NOVELLA 2000.....	2135	1.7	3553	810	1.5	1215	1325	1.8	2337	955	1.7	1660
OGGI.....	4607	1.7	7945	2091	1.5	3159	2516	1.9	4786	1850	1.9	3599
ONDA TV.....	936	2.7	2561	446	2.8	1241	490	2.7	1320	279	3.1	860
PANORAMA.....	3545	1.8	6389	2196	1.8	3985	1348	1.8	2404	1010	1.7	1761
RADIOCORRIERE TV.....	1894	2.4	4483	1007	2.2	2191	886	2.6	2292	669	2.7	1777
IL SABATO.....	226	2.4	538	151	2.1	311	76	3.0	227	58	2.4	142
SORRISI E CANZONI TV.....	11099	2.9	31852	5262	2.7	14089	5838	3.0	17763	3812	3.0	11559
STOP.....	1546	1.8	2818	564	1.8	988	981	1.9	1830	710	1.9	1373
TELEPIU'.....	1309	3.0	3928	581	3.2	1857	729	2.8	2071	435	2.9	1274
TELESETTE.....	2520	3.0	7614	1232	3.2	3980	1289	2.8	3634	904	2.8	2486
TOPOLINO.....	3021	2.0	6096	1677	2.2	3680	1344	1.8	2417	818	1.7	1366
SUPPLEMENTI												
SETTIMANALI												
SETTE.....	2684	1.8	4807	1550	1.7	2682	1133	1.9	2125	842	1.9	1616
IL VENERDI'.....	4367	1.7	7427	2579	1.7	4286	1788	1.8	3141	1205	1.9	2266
MENSILI												
MAGAZINE.....	1975	1.7	3437	1020	1.7	1725	956	1.8	1713	644	1.8	1184

(*) Poiché il numero di contatti per lettore per pagina è calcolato con un decimale (1.5 può variare da 1.449 a 1.549) la stima risultante in '000 del numero di contatti calcolata sugli adulti non corrisponde esattamente alla somma delle stime fornite separatamente per i contatti su uomini e donne.

TAV. 94 (valori x 1000)

Lettori ultimo periodo

● contatti per pagina ● analisi secondo sesso

	Adulti			Uomini			Donne			Resp. acq.		
	Totale lettori stime in '000	N. medio contatti (*) per pagina	Totale contatti stime in '000	Totale lettori stime in '000	N. medio contatti (*) per pagina	Totale contatti stime in '000	Totale lettori stime in '000	N. medio contatti (*) per pagina	Totale contatti stime in '000	Totale lettori stime in '000	N. medio contatti (*) per pagina	Totale contatti stime in '000
MENSILI	45855			22084			23771			18536		
ABITARE.....	610	2.5	1500	333	2.3	767	276	2.7	733	199	2.5	505
AD.....	462	2.4	1089	224	1.9	417	237	2.8	672	136	2.4	324
AIRONE.....	1910	2.0	3852	1155	2.1	2370	755	2.0	1482	501	2.0	1023
ARCHEO.....	248	2.0	507	124	1.4	177	125	2.7	330	79	2.5	194
ASTRA.....	867	2.1	1845	238	1.7	399	629	2.3	1446	295	2.3	668
ATLANTE.....	705	1.9	1367	457	2.1	943	248	1.7	424	175	1.9	325
AUTO CAPITAL.....	384	2.1	817	340	2.1	702	44	2.6	115	38	2.5	95
L'AUTOMOBILE.....	1720	2.0	3376	1295	2.0	2606	425	1.8	770	298	1.8	547
BELLA ITALIA.....	628	2.3	1438	360	2.2	787	268	2.4	652	222	2.4	539
BENISSIMO.....	2104	2.6	5451	131	1.1	143	1974	2.7	5308	1276	2.7	3434
BRAVA CASA.....	750	2.6	1927	196	2.2	437	554	2.7	1490	390	2.8	1074
CAPITAL.....	1001	1.9	1932	654	2.0	1291	346	1.9	642	266	1.8	467
CASAVIVA.....	1520	2.3	3424	515	2.0	1007	1005	2.4	2418	698	2.4	1707
100 COSE.....	845	2.7	2296	156	1.8	284	689	2.9	2012	258	2.5	640
CIAK.....	1773	1.8	3189	1052	1.7	1783	721	2.0	1406	295	1.5	444
CLASS.....	334	1.9	630	216	1.9	406	118	1.9	224	51	2.6	134
CONSIGLI PRATICI.....	267	2.0	523	51	1.6	84	216	2.0	439	158	2.3	359
CORTO MALTESE.....	192	1.8	336	125	2.1	268	66	1.0	68	39	1.0	39
COSMOPOLITAN.....	889	2.2	1973	266	1.8	485	624	2.4	1487	254	2.2	561
LA CUCINA ITALIANA.....	1007	2.5	2558	369	2.1	775	639	2.8	1783	505	2.8	1418
ESPANSIONE.....	178	2.0	362	136	2.3	312	42	1.2	49	45	1.2	56
FOTOGRAFARE.....	763	2.5	1905	526	2.6	1389	237	2.2	516	146	2.1	302
FRIGIDAIRE.....	131	1.8	231	96	2.2	209	35	0.6	22	19	1.3	24
GARDENIA.....	529	2.5	1340	216	2.5	549	314	2.5	791	246	2.5	614
GENTE MESE.....	2817	1.9	5280	1143	1.8	2082	1673	1.9	3199	1034	2.0	2071
GENTE MONEY.....	466	1.8	830	314	2.0	639	152	1.3	191	118	1.5	173
GENTE MOTORI.....	3941	2.0	7728	3112	2.1	6426	830	1.6	1303	568	1.6	918
GENTE VIAGGI.....	1835	1.9	3524	1033	1.9	1959	802	2.0	1565	447	2.0	903
INSIEME.....	1175	2.3	2698	290	2.3	672	885	2.3	2026	666	2.4	1608
JESUS.....	359	1.9	679	192	2.1	399	167	1.7	280	140	1.7	243
LA MIA BOUTIQUE.....	730	2.8	2067	36	1.8	65	694	2.9	2002	371	3.1	1153
LEI.....	809	2.3	1828	142	1.4	200	667	2.4	1628	259	2.8	720
LINUS.....	815	2.1	1717	468	2.2	1024	348	2.0	694	160	2.0	328
MADRE.....	431	2.0	875	120	1.8	213	311	2.1	661	228	2.4	538
MANI DI FATA.....	1659	2.7	4459	123	1.6	193	1536	2.8	4266	1108	2.8	3112
MARIE CLAIRE-DONNAPIU'.....	806	2.5	1985	130	1.2	158	676	2.7	1827	355	2.4	846
MAX.....	949	2.2	2047	530	1.9	1033	418	2.4	1014	114	2.3	267
MESSAGGERO DI S.ANTONIO.....	2593	2.0	5062	983	1.8	1727	1611	2.1	3335	1175	2.2	2558
LA MIA CASA.....	447	2.4	1056	122	2.0	240	325	2.5	816	227	2.4	556
MILLEIDEE.....	2085	2.4	4992	200	1.1	223	1885	2.5	4770	1318	2.7	3553
MODA.....	2537	2.2	5676	780	1.8	1387	1757	2.4	4289	1017	2.3	2297
MUSIC.....	435	2.3	984	210	2.1	433	225	2.5	551	33	1.5	51
NATURA OGGI.....	673	2.3	1519	418	2.3	982	254	2.1	537	196	2.2	436
PER LUI.....	609	2.3	1414	337	2.4	795	272	2.3	620	96	2.3	218
PESCARO.....	761	2.6	1944	616	2.6	1624	145	2.2	320	148	2.2	329
PHOTO ITALIA.....	460	1.9	873	381	1.9	705	79	2.1	168	49	1.8	87
IL PIACERE.....	328	2.1	687	189	2.1	388	139	2.2	299	99	2.5	244
PLAYMEN.....	303	1.9	585	286	2.0	568	17	1.0	17	27	1.4	37
QUATTORRUOTE.....	6945	2.2	15477	5399	2.4	12999	1546	1.6	2478	1105	1.7	1886
QUATTRO ZAMPE.....	597	2.4	1440	254	2.1	541	343	2.6	899	195	2.5	490
QUI TOURING.....	1346	2.2	2950	768	2.2	1687	578	2.2	1263	477	2.3	1087
RAKAM.....	961	2.3	2177	76	1.1	82	885	2.4	2095	657	2.4	1595
ROCKSTAR.....	499	2.6	1276	302	2.5	746	197	2.7	531	39	1.4	54
SALE E PEPE.....	943	2.2	2094	245	2.0	498	698	2.3	1597	512	2.5	1259
SALVE.....	1004	2.3	2302	359	2.1	740	645	2.4	1561	422	2.6	1089
SCIENZA 2000.....	146	1.4	208	90	1.5	131	57	1.4	78	54	1.4	76
SCIENZA E VITA NUOVA.....	598	2.4	1432	372	2.3	871	226	2.5	561	177	2.2	391
LE SCIENZE.....	594	2.4	1399	392	2.5	975	202	2.1	424	132	2.2	293
SELEZIONE DAL R.DIGEST.....	3536	2.1	7537	1821	2.0	3684	1715	2.2	3853	1239	2.2	2727
SPEAK UP.....	453	2.3	1023	245	2.1	503	208	2.5	521	84	2.1	173
STARBENE.....	1142	2.2	2540	332	2.0	669	810	2.3	1871	541	2.3	1257
STORIA ILLUSTRATA.....	534	2.1	1098	343	2.1	712	191	2.0	385	139	2.1	284
SUPER GOL.....	1126	2.2	2473	970	2.3	2247	156	1.4	226	124	1.7	206
TAXI.....	318	1.5	462	128	1.2	157	190	1.6	305	84	1.8	150
TUTTI FOTOGRAFI.....	277	2.3	631	213	2.4	513	64	1.8	118	51	1.8	91
TUTTO CUCINA.....	1259	2.3	2948	353	2.1	736	906	2.4	2212	700	2.4	1701
TUTTOMAGLIA.....	1130	2.5	2793	123	1.2	144	1006	2.6	2649	739	2.7	2018
TUTTO MOTO.....	1786	2.4	4259	1458	2.6	3771	328	1.5	488	202	1.8	364
TUTTO MUSICA & SPETTACOLO.....	2796	2.3	6368	1335	2.2	2877	1461	2.4	3491	454	2.0	889
TUTTO TURISMO.....	709	2.0	1441	409	2.0	810	300	2.1	631	202	2.5	504
TUTTO UNCINETTO.....	1614	3.0	4791	144	1.4	204	1470	3.1	4587	1051	3.2	3386
VITAL.....	317	2.5	806	89	1.5	133	228	3.0	674	99	2.6	258
WEEKEND.....	247	1.7	419	128	1.7	214	118	1.7	206	78	1.7	132
ZOOM.....	113	2.0	230	86	1.9	166	27	2.4	65	14	1.4	20
DIANA (QUINDICINALE).....	628	2.0	1249	474	2.3	1096	154	1.0	153	128	1.3	165
STARTER(QUINDICINALE).....	477	2.0	967	421	2.1	863	56	1.8	104	48	2.0	95

Appendice

1. Nota metodologica
2. Analisi della popolazione italiana
3. Limiti fiduciari delle stime
4. I questionari utilizzati per le interviste

1977-1978

1. UNIVERSO DI RIFERIMENTO

La collettività a cui si riferiscono i risultati dell'indagine è costituita dalla popolazione italiana dai 14 anni in su, esclusi i membri delle convivenze e tutti i cittadini italiani che vivono all'estero.

La consistenza numerica di questa popolazione è stata stimata in 45.855.000 persone.

2. METODO DI CAMPIONAMENTO

Il campione della popolazione adulta italiana, dato dai campioni ISPIPRESS Autunno 87 e Primavera 88 è stato selezionato con il metodo del campione stratificato, non proporzionale, causale ed a più stadi di selezione delle unità di campionamento.

Riassumiamo qui le procedure adottate per i campioni dell'intera popolazione adulta italiana.

2.1 - La stratificazione

La stratificazione geografica del campione ha avuto luogo previa una suddivisione di tutti i comuni italiani in 24 regioni statistiche (2 gruppi di regioni, e cioè Piemonte + Valle d'Aosta e Abruzzi + Molise; 14 singole regioni, e cioè: Liguria, Lombardia, Trentino-Alto Adige, Veneto, Friuli-Venezia Giulia, Emilia-Romagna, Toscana, Marche, Umbria, Puglia, Basilicata, Calabria, Sicilia e Sardegna; 4 singole grandi provincie, e cioè: Torino, Milano, Roma, Napoli; 4 gruppi di provincie, e cioè: resto del Piemonte, resto della Lombardia, resto del Lazio, resto della Campania). All'interno di ogni regione statistica i comuni sono stati suddivisi in tre grandi fasce di ampiezza demografica: fino a 10.000; da 10.000 a 50.000; oltre 50.000. All'interno di ogni fascia tutti i comuni sono stati ordinati secondo ammontare (crescente o decrescente) della popolazione. La suddivisione per grandi fasce di comuni è stata ulteriormente sviluppata mediante una suddivisione per "gruppi tipologici dei comuni", essendo questi gruppi il risultato di una "cluster analysis" condotta su tutti i comuni italiani ponendo come variabili attive 28 caratteristiche socio-demografiche ed economiche fornite dal Censimento della Popolazione ISTAT del 1981 (età della popolazione, titolo di studio, rami di attività economica, professioni, numerosità della famiglia, occupazione ed affollamento delle abitazioni, epoca di costruzione delle abitazioni).

Il metodo di campionamento adottato per il ciclo primaverile ISEGIPRESS, che è stato addizionato al ciclo primaverile ISPIPRESS per l'elaborazione dei dati sui supplementi di quotidiani, è equivalente a quello adottato per l'ISPIPRESS, e le differenze tra i due metodi, che riguardano praticamente solo la tecnica dei sovracampionamenti, dopo la ponderazione sono rilevanti solo in quanto le aree sovracampionate godono di un maggior grado di precisione delle stime da esse provenienti (ma essendo gli universi rappresentati i medesimi, è lecito sommare i due campioni).

2.2 - I sovracampionamenti

È stato operato un sovracampionamento della popolazione dei comuni con oltre 50.000 abitanti, alla quale è stato attribuito un peso superiore del 25% a quello spettante secondo il criterio proporzionale. La popolazione dei comuni sotto i 10.000 abitanti è stata invece sottocampionata, in misura corrispondente al sovracampionamento dei comuni con oltre 50.000 abitanti.

2.3 - Stadi di estrazione delle unità di campionamento

La selezione del campione è avvenuta attraverso l'organizzazione di tre stadi successivi di estrazione casuale di altrettanti tipi di unità di campionamento: i comuni nel primo stadio, le sezioni elettorali nel secondo stadio, i nomi e gli indirizzi degli individui da intervistare nel terzo stadio.

2.4 - Scelta dei comuni

La scelta dei comuni è avvenuta dalle liste di tutti i comuni pre-organizzate in base ai criteri di stratificazione già indicati. In particolare i comuni risultavano raggruppati e ordinati secondo i criteri precedentemente descritti (vedi "La stratificazione"). L'estrazione del comune avveniva secondo un criterio sistematico: un comune ogni X abitanti, essendo X una quantità costante commisurata al tasso di campionamento desiderato e alla quantità di interviste programmate per ogni comune, che era fissa per i comuni più piccoli, e proporzionale alla popolazione per quelli grandi.

In pratica la popolazione dei comuni della lista veniva sommata, dando luogo ad una serie di valori progressivi ("cumulata"); veniva scelto ogni comune col valore della cumulata più vicino ad uno dei valori di estrazione che si ottenevano sommando progressivamente la quantità X ad un numero iniziale casuale I ($I+X$; $I+2X$; $I+3X$; ecc.). In questo modo la probabilità di scelta di un comune risultava proporzionale alla sua popolazione.

Complessivamente vennero estratti ed utilizzati:

- 596 comuni per il campione Autunno 87
- 596 comuni per il campione Primavera 88

2.5 - Scelta delle sezioni elettorali

In ognuno dei comuni estratti venne scelto, ricorrendo all'ufficio elettorale, un adeguato numero di sezioni elettorali, sempre con criterio casuale-sistematico. Lungo tutto l'arco della numerazione delle sezioni, veniva prelevata una sezione ogni X sezioni, essendo X il rapporto tra il numero delle sezioni esistenti nel comune e il numero di sezioni occorrenti, che era a sua volta determinato dal numero costante di nominativi che si era stabilito di estrarre da ogni sezione. Questo numero poteva aumentare solo nel caso che il limitato numero di sezioni del comune (una o poche) obbligasse a farlo.

2.6 - Scelta degli individui da intervistare

Da ogni sezione elettorale venne estratto un numero fisso di nominativi di elettori, per metà maschi e per metà femmine. L'estrazione avveniva casualmente, operando in base ad una tabella di numeri casuali.

La quantità fissa di nominativi da estrarre per ogni sezione era 8 (4 maschi e 4 femmine), salvo il caso di comuni molto piccoli, in cui la presenza di una o poche sezioni costringeva non solo ad utilizzare tutte le sezioni esistenti, ma anche ad aumentare il numero di nominativi da estrarre per ogni sezione.

I nominativi estratti venivano utilizzati nel modo seguente. Un quantitativo di nominativi corrispondente al numero di giovani da 14 a 17 anni da intervistare veniva contrassegnato con la lettera "G" ("Giovani"). Un quantitativo di nominativi corrispondente al numero di adulti di 18 anni e oltre da intervistare veniva contrassegnato con la lettera "O" ("Ordinario").

Altri nominativi (pari al numero di nominativi "O" nei comuni con oltre 100.000 abitanti, e pari al 30% di quelli nei comuni minori) venivano contrassegnati con la lettera "R" ("Riserva").

L'intervistatore veniva incaricato di intervistare direttamente i nominativi contrassegnati con "O", che costituivano il campione degli adulti dai 18 anni in su (che sono iscritti nelle liste elettorali).

Nel caso che un nominativo "O" non potesse essere intervistato, l'intervistatore poteva sostituirlo, ma soltanto se la

causa della caduta era una di quelle per cui la sostituzione era consentita, e comunque la sostituzione doveva essere fatta con un nominativo "R" di riserva. Faceva eccezione all'uso del nominativo di riserva soltanto il caso della persona trasferita, che veniva sostituita da un componente dello stesso sesso della famiglia subentrata nell'abitazione.

I giovani dai 14 ai 17 anni dovevano essere individuati nelle famiglie dei nominativi contrassegnati con "G" (se in tali famiglie c'era giovani da 14 a 17 anni), oppure nelle famiglie più vicine ai nominativi "G" in cui visse almeno un giovane.

3. I controlli

Il Comitato Tecnico degli Editori Committenti ha seguito le varie fasi dell'indagine, affidando alla Società EXPLORER la verifica delle operazioni di campionamento (piano ed estrazione dei comuni, delle sezioni elettorali e dei nominativi dalle liste elettorali), il controllo delle istruzioni agli intervistatori, il controllo dei rientri dei questionari e delle modalità di compilazione dei medesimi, il controllo sul campo delle interviste fatte e il controllo della ponderazione del campione e delle elaborazioni.

I controlli sul campo delle interviste dell'autunno 87 e della primavera 88 sono stati effettuati dall'EXPLORER sul lavoro di 286 intervistatori (su 699 intervistatori impiegati dagli Istituti), per un complesso di 2.055 interviste controllate. Sono state invalidate 19 interviste.

Oltre i controlli effettuati dall'EXPLORER per conto del Comitato Tecnico, sono stati effettuati da ciascun Istituto controlli basati su nuove visite o telefonate alle persone intervistate, riguardanti oltre il 25% di tutte le interviste eseguite.

4. La ponderazione del campione

Ciascuno dei 2 campioni Autunno 87 e Primavera 88 è stato ponderato allo scopo di riportare nel campione le proporzioni dell'universo secondo vari caratteri.

La ponderazione era necessaria soprattutto perché alcune di tali proporzioni erano state modificate a priori per le operazioni di sovracampionamento, ma anche perché con essa si è potuto rimediare ad altre anomalie o imperfezioni nella composizione secondo caratteri importanti.

I caratteri tenuti sotto controllo nella ponderazione sono stati i seguenti.

All'interno di **quattro grandi zone geografiche** (Nord-Ovest; Nord-Est; Centro; Sud e Isole), di **tre grandi classi di comuni** (fino a 10.000 abitanti; da 10.000 a 50.000 abitanti; oltre 50.000 abitanti) e di **due sessi** (uomini, donne), combinati fra loro, e cioè all'interno di 24 sub-campioni (4 zone geografiche x 3 classi di comuni x 2 sessi), sono state ripristinate le giuste proporzioni secondo i seguenti 6 caratteri considerati indipendentemente l'uno dall'altro: **24 regioni statistiche** già trattate in sede di stratificazione (16 regioni; 4 grandi provincie; 4 "resti di regione"); **8 classi dettagliate di ampiezza demografica dei comuni** (fino a 5.000 abitanti; 5.000-10.000; 10.000-30.000; 30.000-100.000; 30.000-50.000; 50.000-100.000; 100.000-250.000; oltre 250.000); **8 classi di età** (14-17 anni; 18-24; 25-34; 35-44; 45-54; 55-64; 65 e oltre); ruolo di **responsabile acquisti** e non; ruolo di **capofamiglia** e non).

A parte è stato ponderato, con criteri equivalenti, e in particolare con riferimento al medesimo universo, il campione del ciclo ISEGI PRESS primavera 88, che è stato addizionato al ciclo ISPI PRESS primavera 88 per produrre i dati relativi ai supplementi di quotidiani. Il maggior dettaglio conferito alla ponderazione dell'ISEGI PRESS (per assicurare anche la rappresentatività al livello provinciale) non rende meno lecita la somma dei due campioni di ciclo dell'ISPI PRESS e dell'ISEGI PRESS.

Avvertenza sul tipo di dati

Nelle tavole stampate in questo rapporto vengono riportati tre tipi di dati:

— **Numero stimato in '000 (migliaia)**. Si tratta del valore estrapolato all'universo di 45.855.000 adulti e diviso per 1.000

— **Percentuali di composizione**. Si tratta delle percentuali che descrivono la composizione percentuale (ovvero il "profilo") dei lettori di una testata secondo i vari caratteri socio-demografici (per es.: su 100 lettori uomini della testata X, quanti hanno da 14 a 17 anni, quanti da 18 a 24, ecc.). Qualche volta la somma delle percentuali di composizione invece di corrispondere all'atteso 100,0%, diverge di :0,1/0,2% da tale valore. Ciò è dovuto agli arrotondamenti del calcolatore.

9. Avvertenza sul nastro con i valori di lettura espressi in "probabilità di lettura"

Per il trattamento definitivo dei dati, è stato predisposto un nastro nel quale i dati sulla lettura nell'ultimo (o meglio: "nel periodo medio") sono espressi nella forma di probabilità (individuo per individuo) di leggere la testata X.

10. Avvertenze sulle tecniche di rilevazione dei dati

Per quanto riguarda le tecniche di rilevazione dei dati, vi è una differenza tra i cicli di indagini dell'Autunno 1986 e successive e quelle precedenti. Nelle indagini precedenti era stata adottata la tecnica tradizionale, consistente nel rivolgere, per tutte le testate, tutte le domande, e cioè: 1) lettura negli ultimi 3 (o 12) mesi; 2) frequenza della lettura degli ultimi 12 numeri; 3) lettura nell'ultimo periodo (7 giorni o 30 giorni); (e per le testate lette nell'ultimo periodo anche): 4) ultimo giorno di lettura; 5) fonte di provenienza della copia; 6) numero di pagine lette o sfogliate l'ultima volta; 7) numero di altre volte in cui, nell'ultimo periodo, la testata è stata letta o sfogliata.

Per ridurre le conseguenze negative, sul ricodo degli eventi di lettura, che potrebbe avere l'alto numero di testate (di ciascuna delle quali viene mostrato un cartellino con la riproduzione del logo della testata), ci si limitava, con la tecnica tradizionale, a ruotare l'ordine con cui venivano rivolte le domande sui settimanali e quelle sui mensili: in metà campione venivano considerati per primi i settimanali, e in metà campione per primi i mensili. Ma per entrambe le categorie venivano rivolte sempre tutte le 7 domande.

Dall'autunno 1986 è stata adottata una tecnica nuova, la seguente.

Presso metà del campione venivano considerati per primi i settimanali, e per essi venivano rivolte tutte le 7 domande previste secondo la tecnica tradizionale, mentre per i mensili, dopo che erano state esaurite le domande per i settimanali, venivano rivolte solo due domande: la 1 sulla lettura negli ultimi 12 mesi e la 3 sulla lettura nell'ultimo periodo (30 giorni).

Presso l'altra metà del campione si faceva l'opposto: per primi venivano considerati i mensili, e per essi venivano rivolte tutte le 7 domande, dopodiché si passava ai settimanali, e per questi si ponevano due sole domande: la 1 sulla lettura negli ultimi 3 mesi, e la 3 sulla lettura nell'ultimo periodo (7 giorni).

Questa riduzione della pressione sull'intervistato delle domande sulla lettura doveva servire a ridurre il rischio di dimenticanze nel rispondere, specie per la categoria di testate che viene trattata per seconda.

Ai fini delle elaborazioni dei dati vengono accolti come definitivi solo i dati rilevati in ciascun semi-campione per la categoria di testate (settimanali o mensili) che in quel semi-campione è stata considerata per prima, e rivolgendo l'intera serie di domande. I dati rilevati (solo per le due in-

formazioni principali) per la categoria considerata per seconda vengono utilizzati soltanto per favorire un trasferimento per "fusione" (o "merging"), da un semi-campione all'altro, delle informazioni sulla lettura.

In altre parole, se il semi-campione A è quello in cui sono stati rilevati dati completi per i settimanali (e dati incompleti per i mensili), viene fatta un'operazione di "merging" per trasferire i dati completi sui settimanali dal semi-campione A al semi-campione B. Per questa operazione ci si vale, oltre che delle informazioni sulle caratteristiche socio-demografiche, presenti in entrambi i semi-campioni, anche delle informazioni sulla lettura dei settimanali, che, per quanto parziali, sono presenti anche nel semi-campione B. Infatti l'operazione di "merging" consiste essenzialmente nel trovare, per ogni individuo del semi-campione A, un individuo del semi-campione B che gli sia il più simi-

le possibile, con riferimento sia alle caratteristiche socio-demografiche, e sia alle testate (settimanali o mensili) lette. Una volta individuato questo "gemello", le informazioni sulla lettura dei settimanali rilevate per l'individuo del semi-campione A, vengono attribuite anche al suo "gemello" del semi-campione B.

Lo stesso viene fatto per le informazioni sui mensili presenti negli individui del semi-campione B: esse vengono trasferite ai loro "gemelli" individuati nel semi-campione A.

Per i supplementi dei quotidiani non si pongono problemi di differenziazione tra semi-campione A e semi-campione B, perché la rilevazione è avvenuta secondo la formula "completa" in entrambi, sia per i due settimanali che per il mensile.

DISTRIBUZIONE TERRITORIALE DEL CAMPIONE

	N° INTERVISTE			CAMPIONE PONDERATO ('000)
	I° CICLO	II° CICLO	TOTALE	
Per regione				
— Piemonte e Val d'Aosta	991	938	1.929	3.843
— Liguria	432	413	845	1.560
— Lombardia	1.892	1.833	3.725	7.371
— Trentino A.A. e Friuli V.G.	470	422	892	1.743
— Veneto	914	886	1.800	3.527
— Emilia Romagna	885	859	1.744	3.370
— Toscana	826	784	1.610	3.037
— Marche e Umbria	483	453	936	1.861
— Lazio	1.210	1.183	2.393	4.046
— Abruzzi e Molise	309	291	600	1.259
— Campania	1.243	1.187	2.430	4.149
— Puglia	921	859	1.780	2.965
— Basilicata e Calabria	557	555	1.112	2.058
— Sicilia	1.116	1.042	2.158	3.834
— Sardegna	318	289	607	1.232
TOTALE	12.567	11.994	24.561	45.855
Per ampiezza centri				
— fino a 10.000 abitanti	2.989	2.950	5.939	15.278
— da 10.000 a 30.000 abitanti	2.537	2.507	5.044	9.196
— da 30.000 a 100.000 abitanti	2.666	2.432	5.098	8.393
— da 100.000 a 250.000 abitanti	1.420	1.244	2.664	4.003
— oltre 250.000 abitanti	2.955	2.861	5.816	8.985
TOTALE	12.567	11.994	24.561	45.855

Analisi della popolazione italiana

	ADULTI		UOMINI		DONNE		RESPONSABILI ACQUISTI		
	.000	%	.000	%	.000	%	.000	%	
Età:	Totale	45855	100.0	22084	100.0	23771	100.0	18536	100.0
	14 anni	858	1.9	440	2.0	418	1.8	3	0.0
	15-17 anni	2669	5.8	1367	6.2	1301	5.5	16	.1
	18-24 anni	6047	13.2	3053	13.8	2993	12.6	593	3.2
	25-34 anni	8049	17.6	4048	18.3	4001	16.8	3192	17.2
	35-44 anni	7432	16.2	3710	16.8	3722	15.7	3718	20.1
	45-54 anni	7064	15.4	3452	15.6	3612	15.2	3686	19.9
	55-64 anni	6081	13.3	2866	13.0	3215	13.5	3316	17.9
	oltre 64 anni	7655	16.7	3146	14.2	4509	19.0	4013	21.6

Ampiezza demografica:

fino a 5000 ab.	8988	19.6	4332	19.6	4656	19.6	3698	20.0
5/10000 ab.	6290	13.7	3030	13.7	3260	13.7	2472	13.3
10/30000 ab.	9196	20.1	4433	20.1	4763	20.0	3670	19.8
30/50000 ab.	4037	8.8	1947	8.8	2090	8.8	1673	9.0
50/100000 ab.	4356	9.5	2098	9.5	2258	9.5	1740	9.4
100/250000 ab.	4003	8.7	1931	8.7	2072	8.7	1551	8.4
oltre 250000 ab.	8985	19.6	4313	19.5	4672	19.7	3732	20.1

Zona geografica:

Nord-Ovest	12774	27.9	6077	27.5	6697	28.2	5496	29.7
Nord-Est	8640	18.8	4154	18.8	4486	18.9	3489	18.8
Centro	8944	19.5	4298	19.5	4646	19.5	3566	19.2
Sud	10431	22.7	5067	22.9	5364	22.6	3929	21.2
Isole	5066	11.0	2488	11.3	2578	10.8	2056	11.1

Classe socio-economica:

Superiore, Media - Sup.	5161	11.3	2599	11.8	2562	10.8	1830	9.9
Media oltre 1.650.000	15613	34.0	7925	35.9	7688	32.3	5320	28.7
Media fino 1.650.000	6539	14.3	3110	14.1	3429	14.4	2931	15.8
Media-Inferiore	15424	33.6	7095	32.1	8330	35.0	6706	36.2
Inferiore	3117	6.8	1355	6.1	1762	7.4	1749	9.4

Titolo di studio:

Laurea	1788	3.9	1069	4.8	719	3.0	672	3.6
Diploma Media Sup.	8883	19.4	4555	20.6	4328	18.2	2802	15.1
Licenza Media Inf.	14334	31.3	7838	35.5	6496	27.3	3721	20.1
Licenza Elementare	14238	31.1	6522	29.5	7716	32.5	7299	39.4
Nessun Titolo	6611	14.4	2100	9.5	4512	19.0	4041	21.8

Classe socio-professionale:

Impr., Lib. Prof., Dirigenti A	1285	2.8	1080	4.9	206	.9	237	1.3
Ceto Medio B	10547	23.0	6956	31.5	3590	15.1	2954	15.9
Intelletuali C	5851	12.8	2843	12.9	3008	12.7	734	4.0
Operai D	7827	17.1	5658	25.6	2169	9.1	1672	9.0
Pensionati F	11028	24.0	5548	25.1	5480	23.1	4561	24.6
Casalinghe di Fam. non op. E1, E2, E3	6064	13.2	0	0.0	6064	25.5	5485	29.6
Casalinghe di Fam. op. E4, E5	3254	7.1	0	0.0	3254	13.7	2894	15.6

Attendibilità delle stime

Per il calcolo del limite fiduciario delle stime esposte nel presente rapporto si propone la seguente formula, corrispondente al margine di confidenza del 95%

$$l.f. = \pm 2 \sqrt{\frac{p(100-p)}{n}}$$

essendo:

n = ampiezza del campione, in numero di interviste.
Siccome, essendo l'ampiezza del campione complessivo trattato nei due cicli di indagine pari a 24.561 casi, è stato posto $n = 24.561$ per il calcolo del valore minimo A del l.f.
Chi volesse una stima più prudentiale del L.F., a causa dell'operazione di "merging", per cui è solo metà del campione quella che, in definitiva, produce la stima dei lettori, può accogliere il valore massimo B del l.f., che è stato calcolato ponendo $n = 12.280$
Per i supplementi dei quotidiani il campione complessivo trattato deriva dalla somma del campione del ciclo primavera '88 dell'ISPIPRESS più campione del ciclo primavera '88 dell'ISEGIPRESS, pertanto il valore di n , per i supplementi, è 25.691.

p = percentuale di penetrazione riferita ad n .


Nelle tavole seguenti riportiamo, testata per testata, l'entità del "limite fiduciario", cioè dell'"errore di campionamento": quell'errore in più o in meno che, con 954 probabilità su 100, non è stato superato nel fare la stima campionaria dei "lettori ultimo periodo".

Readership stimate e limiti fiduciari delle stime

SETTIMANALI	LETTORI ULTIMO PERIODO		LIMITI FIDUCIARI AL 95%			
	% di penetr.	stima in '000	% di penetr.		stima in '000	
			A (min.)	B (max)	A (min)	B (max)
AMICA	4,8	2.179	0,27	0,39	125	177
ANNA	4,0	1.829	0,25	0,35	115	162
AUTO OGGI	2,8	1.280	0,21	0,30	97	137
AUTOSPRINT	2,6	1.205	0,20	0,29	93	132
BELLA	3,7	1.713	0,24	0,34	110	156
CIAO 2001	0,5	232	0,09	0,13	41	58
CIOÈ	2,7	1.233	0,21	0,29	95	134
CONFIDENZE	2,7	1.246	0,21	0,29	95	134
CRONACA BLITZ	0,5	217	0,09	0,13	41	58
DOLLY	1,6	717	0,16	0,23	73	104
DOMENICA DEL CORRIERE	2,8	1.285	0,21	0,30	97	137
DOMENICA QUIZ	1,3	613	0,14	0,20	66	94
EPOCA	2,9	1.340	0,21	0,30	98	139
L'ESPRESSO	6,3	2.905	0,31	0,44	142	201
EUROPEO	2,6	1.215	0,20	0,29	93	132
EVA EXPRESS	2,3	1.049	0,19	0,27	88	124
FAMIGLIA CRISTINA	13,1	6.003	0,43	0,61	197	279
GENTE	11,1	5.103	0,40	0,57	184	260
GIOIA	5,0	2.314	0,28	0,39	128	180
IL GIORNALINO	1,4	634	0,15	0,21	69	97
GRAND HOTEL	5,0	2.278	0,28	0,39	128	180
GRAZIA	4,8	2.197	0,27	0,39	125	177
GUERIN SPORTIVO	2,0	933	0,18	0,25	82	116
GUIDA CUCINA	2,5	1.129	0,20	0,28	91	129
GUIDA TV	4,1	1.887	0,25	0,36	116	164
INTIMITÀ	3,3	1.518	0,23	0,32	105	148
INTREPIDO	2,7	1.220	0,21	0,29	95	134
IL MONDO	0,6	261	0,10	0,14	45	64
MONDO ECONOMICO	0,6	288	0,10	0,14	45	64
IL MONELLO	1,8	837	0,17	0,24	78	110
NOVELLA 2000	4,7	2.135	0,27	0,38	124	175
OGGI	10,0	4.607	0,38	0,54	176	248
ONDA TV	2,0	936	0,18	0,25	82	116
PANORAMA	7,7	3.545	0,34	0,48	156	221
RADIOCORRIERE TV	4,1	1.894	0,25	0,36	116	164
IL SABATO	0,5	226	0,09	0,13	41	58
SORRISI E CANZONI TV	24,2	11.099	0,55	0,77	251	354
STOP	3,4	1.546	0,23	0,33	106	150
TELEPIÙ *	2,9	1.309	0,30	0,43	139	196
TELESETTE	5,5	2.520	0,29	0,41	133	189
TOPOLINO	6,6	3.021	0,32	0,45	145	205
Supplementi **						
SETTE	5,9	2.684		0,42		191
IL VENERDI'	9,5	4.367		0,52		237

* Campione 12.280 casi
** Campione 25.691 casi

MENSILI	LETTORI ULTIMO PERIODO		LIMITI FIDUCIARI AL 95%			
	% di penetr.	stima in '000	% di penetr.		stima in '000	
			A (min.)	B (max)	A (min)	B (max)
ABITARE	1,3	610	0,14	0,20	66	94
AD	1,0	462	0,13	0,18	58	82
AIRONE	4,2	1.910	0,26	0,36	117	166
ARCHEO	0,5	248	0,09	0,13	41	58
ASTRA	1,9	867	0,17	0,25	80	113
ATLANTE	1,5	705	0,16	0,22	71	101
AUTO CAPITAL	0,8	384	0,11	0,16	52	74
L' AUTOMOBILE	3,8	1.720	0,24	0,35	112	158
BELLA ITALIA	1,4	628	0,15	0,21	69	97
BENISSIMO	4,8	2.104	0,27	0,38	123	173
BRAVA CASA	1,6	750	0,16	0,23	73	104
CAPITAL	2,2	1.001	0,19	0,26	86	121
CASAVIVA	3,3	1.520	0,23	0,32	105	148
100 COSE	1,8	845	0,17	0,24	78	110
CIAM	3,9	1.773	0,25	0,35	113	160
CLASS *	0,7	334	0,15	0,21	69	98
CONSIGLI PRATICI	0,6	267	0,10	0,14	45	64
CORTO MALTESE	0,4	192	0,08	0,11	37	52
COSMOPOLITAN	1,9	889	0,17	0,25	80	113
LA CUCINA ITALIANA	2,2	1.007	0,19	0,26	86	121
ESPANSIONE	0,4	178	0,08	0,11	37	52
FOTOGRAFARE	1,7	763	0,16	0,23	76	107
FRIGIDAIRE	0,3	131	0,07	0,10	32	45
GARDENIA	1,2	529	0,14	0,20	64	90
GENTE MESE	6,1	2.817	0,31	0,43	140	198
GENTE MONEY	1,0	466	0,13	0,18	58	82
GENTE MOTORI	8,6	3.941	0,36	0,51	164	232
GENTE VIAGGI	4,0	1.835	0,25	0,35	115	162
INSIEME	2,6	1.175	0,20	0,29	93	132
JESUS	0,8	359	0,11	0,16	52	74
LA MIA BOUTIQUE	1,6	730	0,16	0,23	73	104
LEI	1,8	809	0,17	0,24	78	110
LINUS	1,8	815	0,17	0,24	78	110
MADRE	0,9	431	0,12	0,17	55	78
MANI DI FATA	3,6	1.659	0,24	0,34	109	154
MARIE CLAIRE-DONNAPIÙ	1,8	806	0,17	0,24	78	110
MAX	2,1	949	0,18	0,25	84	119
MESSAGGERO S.ANTONIO	5,7	2.593	0,30	0,42	136	192
LA MIA CASA	1,0	447	0,13	0,18	58	82
MILLEIDEE	4,5	2.085	0,26	0,37	121	172
MODA	5,5	2.537	0,29	0,41	133	189
MUSIC	0,9	435	0,12	0,17	55	78
NATURA OGGI	1,5	673	0,16	0,22	71	101
PER LUI	1,3	609	0,14	0,20	66	94
PESCARE	1,7	761	0,16	0,23	76	107
PHOTO ITALIA	1,0	460	0,13	0,18	58	82
IL PIACERE	0,7	328	0,11	0,15	49	69
PLAYMEN	0,7	303	0,11	0,15	49	69
QUATTORRUOTE	15,1	6.945	0,46	0,64	210	296
QUATTRO ZAMPE *	1,3	597	0,20	0,29	94	133
QUI TOURING	2,9	1.346	0,21	0,30	98	139
RAKAM	2,1	961	0,18	0,25	84	119
ROCKSTAR	1,1	499	0,13	0,19	61	86
SALE E PEPE *	2,1	943	0,26	0,37	119	168
SALVE	2,2	1.004	0,19	0,26	86	121
SCIENZA 2000	0,3	146	0,07	0,10	32	45
SCIENZA E VITA NUOVA	1,3	598	0,14	0,20	66	94
LE SCIENZE	1,3	594	0,14	0,20	66	94
SELEZIONE DAL R.D.	7,7	3.536	0,34	0,48	156	221
SPEAK UP	1,0	453	0,13	0,18	58	82
STARBENE	2,5	1.142	0,20	0,28	91	129
STORIA ILLUSTRATA	1,2	534	0,14	0,20	64	90
SUPER GOL	2,5	1.126	0,20	0,28	91	129
TUTTI FOTOGRAFI	0,6	277	0,10	0,14	45	64
TUTTO CUCINA	2,7	1.259	0,21	0,29	95	134
TUTTO MOTO	3,9	1.786	0,25	0,35	113	160
TUTTO MUSICA & SPETT.	6,1	2.796	0,31	0,43	140	198
TUTTO TURISMO	1,5	709	0,16	0,22	71	101
TUTTO UNCINETTO	3,5	1.614	0,23	0,33	108	152
VITAL	0,7	317	0,11	0,15	49	69
WEEKEND	0,5	247	0,09	0,13	41	58
ZOOM	0,2	113	0,05	0,08	26	37
DIANA (QUINDICINALE)	1,4	628	0,15	0,21	69	97
STARTER (QUINDICINALE)	1,0	477	0,13	0,18	58	82
Supplementi **						
MAGAZINE	4,3	1.975		0,36		164



I questionari ISPIPRESS utilizzati per le interviste



Il grafico illustra la distribuzione dei questionari ISPIPRESS utilizzati nelle interviste. L'asse orizzontale rappresenta il numero di questionari (da 1 a 10), mentre l'asse verticale rappresenta la percentuale. La distribuzione è approssimativamente a campana, con il picco a 5 questionari per intervista.

La maggior parte delle interviste utilizza un numero compreso tra 4 e 6 questionari. Questo suggerisce che i questionari ISPIPRESS sono progettati per essere utilizzati in modo flessibile, adattandosi alle diverse esigenze delle interviste.

La distribuzione dei questionari utilizzati nelle interviste è la seguente:

Numero di questionari	Percentuale
1	~1%
2	~5%
3	~15%
4	~25%
5	~30%
6	~20%
7	~10%
8	~5%
9	~2%
10	~1%

La distribuzione dei questionari utilizzati nelle interviste è la seguente:

Numero di questionari	Percentuale
1	~1%
2	~5%
3	~15%
4	~25%
5	~30%
6	~20%
7	~10%
8	~5%
9	~2%
10	~1%

La distribuzione dei questionari utilizzati nelle interviste è la seguente:

Numero di questionari	Percentuale
1	~1%
2	~5%
3	~15%
4	~25%
5	~30%
6	~20%
7	~10%
8	~5%
9	~2%
10	~1%

La distribuzione dei questionari utilizzati nelle interviste è la seguente:

Numero di questionari	Percentuale
1	~1%
2	~5%
3	~15%
4	~25%
5	~30%
6	~20%
7	~10%
8	~5%
9	~2%
10	~1%

La distribuzione dei questionari utilizzati nelle interviste è la seguente:

Numero di questionari	Percentuale
1	~1%
2	~5%
3	~15%
4	~25%
5	~30%
6	~20%
7	~10%
8	~5%
9	~2%
10	~1%

La distribuzione dei questionari utilizzati nelle interviste è la seguente:

Numero di questionari	Percentuale
1	~1%
2	~5%
3	~15%
4	~25%
5	~30%
6	~20%
7	~10%
8	~5%
9	~2%
10	~1%

ABACUS

SOCIETÀ DI RICERCHE DI MERCATO
E SONDAGGI D'OPINIONE
Via Villorosi, 15 - Milano
Tel. 83.58.512

DOXA

ISTITUTO PER LE RICERCHE STATISTICHE
E L'ANALISI DELL'OPINIONE PUBBLICA
Via Panizza, 7 - Milano
Tel. 48.193.276

SK.1	Tipo SK	Sett. Ril.	Istituto	N. progressivo				Regione		Prov.	Comuni		Amp. Centri	Capol.	Ediz. Quest.	Ciclo
	1			4	5	6	7	8	9	10	11	12	13	14	2	16
	①	②	③	④	⑤	⑥	⑦	⑧	⑨	⑩	⑪	⑫	⑬	⑭	⑮	⑯

ISPIPRESS 1988

INDAGINE SULLA LETTURA DELLA STAMPA PERIODICA IN ITALIA

1° CICLO

PRIMAVERA 1988

- Intervistatore N.: _____ - Intervista N.: _____
- Data dell'intervista: _____
- Giorno dell'intervista: LU 1 - MA 2 - ME 3 - GI 4 - VE 5 - SA 6 - DO 7 ⑰

- Cognome e nome dell'intervistato: _____
- Se donna coniugata, anche cognome da nubile: _____ - Anno di nascita: _____
- Indirizzo dell'abitazione (via e numero): _____
- Piano: _____ - Scala: _____
- Comune: _____ - Provincia: _____
- Eventuale rione, frazione, borgata o località isolata: _____
- Altre indicazioni utili all'individuazione dell'indirizzo e/o dell'abitazione e/o della persona: _____
- _____
- _____
- N. di telefono: _____ / _____ (Non ha telefono . . . 0) ⑱
- prefisso numero

SE INTERVISTA FATTA SUL LUOGO DI LAVORO (SOLO NEI CASI AUTORIZZATI):

- Indirizzo del negozio o dell'ufficio (via e numero): _____
- N. di telefono: _____ / _____ (Non ha telefono)
- prefisso numero

⑲

- L'intervistato corrisponde a: - nominativo ordinario O 1
- nominativo di riserva R 2
- giovane di 15-17 anni 3
- giovane di 14 anni 4

MESCOLARE I **CARTELLINI-TESTATA SINGOLI DEI SETTIMANALI**

CONSEGNARLI ALL'INTERVISTATO DICENDO:

LE DO' DEI **CARTELLINI**. SU OGNUNO C'È IL NOME DI UNA RIVISTA SETTIMANALE.

S.1 - GUARDI QUESTI **CARTELLINI** UNO PER UNO, E MIDIA QUELLI CHE LE È CAPITATO DI LEGGERE O SFOGLIARE IN CASA O FUORI DI CASA, ALMENO UNA VOLTA IN QUESTI **ULTIMI TRE MESI**.

INTERVISTATORE:

- **PRENDERE DALLE MANI DELL'INTERVISTATO I CARTELLINI DEI SETTIMANALI LETTI O SFOGLIATI NEGLI ULTIMI TRE MESI, E QUANDO LI HA PASSATI TUTTI, RIVOLGERE, PER QUELLI LETTI O SFOGLIATI NEGLI ULTIMI TRE MESI, DI SEGUITO, LE DOMANDE S.2 - S.3.**

S.2 - DI... (NOME DELLA RIVISTA) SONO USCITI, NEGLI ULTIMI 3 MESI, E CIOÈ DAL... (TERZO MESE PRECEDENTE) SCORSO, 12 NUMERI DIVERSI. **QUANTI DI QUESTI 12 NUMERI LEI HA LETTO O SFOGLIATO?**

MOSTRARE IL **CARTELLINO A**

S.3 - LEI HA LETTO O SFOGLIATO, IN CASA O FUORI DI CASA, ALMENO UNA VOLTA **NEGLI ULTIMI 7 GIORNI**, CIOÈ DA... SCORSO A IERI,... (NOME DELLA RIVISTA), NON IMPORTA QUALE NUMERO?

INTERVISTATORE:

- **PER OGNI SETTIMANALE LETTO O SFOGLIATO NEGLI ULTIMI TRE MESI, REGISTRARE LE RISPOSTE ALLE DOMANDE S.1 - S.2 - S.3.**

INTERVISTATORE:

- **DOPO AVER FINITO CON LE DOMANDE S.1 - S.2 e S.3, PER TUTTI I CARTELLINI, RIVOLGERE, DI SEGUITO LE DOMANDE S.4 - S.5 - S.6 - S.7 E REGISTRARE MAN MANO LE RISPOSTE PER OGNUNO DEI SETTIMANALI LETTI O SFOGLIATI NEGLI ULTIMI 7 GIORNI.**

S.4 - ORA MI DICA: PIÙ PRECISAMENTE, QUANDO È STATO L'ULTIMO GIORNO CHE HA PRESO IN MANO, PER LEGGERE O SFOGLIARE, UNA COPIA DI... (NOME DELLA RIVISTA)?

(SE RISPOSTA "OGGI!"): E PRIMA DI OGGI?

MOSTRARE IL **CARTELLINO B** CORRISPONDENTE AL GIORNO DELL'INTERVISTA).

S.5 - COME HA AVUTO QUESTA COPIA DI... (NOME DELLA RIVISTA) CHE HA PRESO IN MANO L'ULTIMA VOLTA?

MOSTRARE IL **CARTELLINO C**

S.6 - ORA MI DICA: PROPRIO **QUELL'ULTIMA VOLTA**, E CIOÈ... (GIORNO INDICATO A DOMANDA S.4) CHE LEI HA PRESO IN MANO UNA COPIA DI... (NOME DELLA RIVISTA). QUANTE PAGINE HA LETTO O SFOGLIATO DI QUELLA COPIA?

MOSTRARE IL **CARTELLINO D**

S.7 - OLTRE A **QUELL'ULTIMA VOLTA**, LE È FORSE CAPITATO, IN QUESTI ULTIMI 7 GIORNI, DI LEGGERE O SFOGLIARE **ALTRE VOLTE**... (NOME DELLA RIVISTA), CIOÈ LO STESSO NUMERO O NUMERI DIVERSI DI...? **QUANTE ALTRE VOLTE NE GLI ULTIMI 7 GIORNI?**

MESCOLARE I **CARTELLINI-TESTATA SINGOLI DEI MENSILI** E CONSEGNAarli ALL'INTERVISTATO DICENDO: LE DO' DEI CARTELLINI. SU OGNUNO C'È IL NOME DI UNA RIVISTA MENSILE.

M.1 - GUARDI QUESTI CARTELLINI UNO PER UNO, E MI DIA QUELLI CHE LE È CAPITATO DI LEGGERE O SFOGLIARE, IN CASA O FUORI DI CASA, ALMENO UNA VOLTA IN QUESTI **ULTIMI DODICI MESI**.

INTERVISTATORE:

- PRENDERE DALLE MANI DELL'INTERVISTATO I CARTELLINI DEI MENSILI LETTI O SFOGLIATI NEGLI ULTIMI DODICI MESI, E QUANDO LI HA PASSATI TUTTI, RIVOLGERE, PER QUELLI LETTI O SFOGLIATI NEGLI ULTIMI DODICI MESI, LA DOMANDA M.3.

M.3 - LEI HA LETTO O SFOGLIATO, IN CASA O FUORI DI CASA, ALMENO UNA VOLTA **NEGLI ULTIMI 30 GIORNI**, CIOÈ DA... SCORSO A IERI,... (NOME DELLA RIVISTA), NON IMPORTA QUALE NUMERO?

N. del CART.	10-11	Ris. Codifica	12		14				
			Dom. M.1	Dom. M.3	Dom. M.1	Dom. M.3			
			Letti o sfogliati negli ultimi 12 mesi	Letti o sfogliati negli ultimi 30 giorni	Letti o sfogliati negli ultimi 12 mesi	Letti o sfogliati negli ultimi 30 giorni			
01	ABITARE	01	1	1	41	MILLEIDEE	34	1	1
02	AD	02	1	1	42	MODA	35	1	1
03	AIRONE	03	1	1	44	MUSIC	37	1	1
05	ARCHEO	72	1	1	45	NATURA OGGI	38	1	1
06	ASTRA	05	1	1	46	PER LUI	81	1	1
07	ATLANTE	06	1	1	47	PESCARE	39	1	1
08	AUTO CAPITAL	07	1	1	48	PHOTO ITALIA	40	1	1
09	L'AUTOMOBILE	08	1	1	49	IL PIACERE	41	1	1
10	BELL'ITALIA	82	1	1	50	PLAYMEN	42	1	1
11	BENISSIMO	09	1	1	51	QUATTORRUOTE	44	1	1
12	BRAVA CASA	10	1	1	52	QUATTRO ZAMPE	85	1	1
13	CAPITAL	11	1	1	53	QUI TOURING	45	1	1
14	CASAVIVA	12	1	1	54	RAKAM	46	1	1
15	100 COSE	13	1	1	55	ROCKSTAR	47	1	1
16	CIAK	73	1	1	56	SALE E PEPE	86	1	1
17	CLASS	84	1	1	57	SALVE	48	1	1
18	CONSIGLI PRATICI	14	1	1	58	SCIENZA 2000	49	1	1
19	CORTO MALTESE	15	1	1	59	SCIENZA E VITA NUOVA	50	1	1
20	COSMOPOLITAN	16	1	1	60	LE SCIENZE	51	1	1
21	LA CUCINA ITALIANA	17	1	1	61	SELEZIONE DAL R. DIGEST	52	1	1
22	ESPANSIONE	19	1	1	62	SPEAK UP	76	1	1
23	FOTOGRAFARE	20	1	1	63	STARBENE	53	1	1
24	FRIGIDAIRE	74	1	1	64	STORIA ILLUSTRATA	54	1	1
25	GARDENIA	21	1	1	65	SUPER GOL	55	1	1
26	GENTE MESE	75	1	1	66	TAXI	77	1	1
27	GENTE MONEY	22	1	1	68	TUTTI FOTOGRAFI	57	1	1
28	GENTE MOTORI	23	1	1	69	TUTTO CUCINA	58	1	1
29	GENTE VIAGGI	24	1	1	70	TUTTOMAGLIA	59	1	1
30	INSIEME	26	1	1	71	TUTTO MOTO	60	1	1
31	JESUS	27	1	1	72	TUTTO MUSICA E SPETTAC.	61	1	1
32	LA MIA BOUTIQUE	80	1	1	73	TUTTO TURISMO	62	1	1
33	LEI	28	1	1	74	TUTTO UNCINETTO	63	1	1
34	LINUS	29	1	1	76	VITAL	65	1	1
35	MADRE	30	1	1	77	WEEKEND	66	1	1
36	MANI DI FATA	31	1	1	78	ZOOM	67	1	1
37	MARIE CLAIRE - DONNA PIÙ	18	1	1	79	DIANA ★	68	1	1
38	MAX	70	1	1	80	STARTER ★	83	1	1
39	MESSAGGERO DI S. ANTONIO	32	1	1					
40	LA MIA CASA	33	1	1					

*** VARIANTE PER LE RIVISTE DIANA E STARTER:**

M.1 - Le è capitato di leggere o sfogliare, in casa o fuori di casa, almeno una volta, in questi ultimi 6 mesi, la rivista...(DIANA/STARTER)?
(Se "SI" codificare "1" nella colonna della dom. M.1)

M.3 - Lei ha letto o sfogliato, in casa o fuori di casa, almeno una volta, negli ultimi 14 giorni, la rivista...(DIANA/STARTER), non importa quale numero?
(Se "SI", codificare "1" nella colonna della dom. M.3)

SUPPLEMENTI DI QUOTIDIANI

CONSEGNARE ALL'INTERVISTATO I CARTELLINI DEI **SUPPLEMENTI** DI QUOTIDIANI.

LE DO' DEI CARTELLINI. SU OGNUNO C'È IL NOME DI UN **SUPPLEMENTO ILLUSTRATO A COLORI** CHE VIENE VENDUTO ASSIEME AD UN QUOTIDIANO.

PER OGNUNO RIVOLGERE LE DOMANDE SEGUENTI, ADATTANDOLE A SECONDA CHE SI TRATTI DI UN SUPPLEMENTO CHE ESCE **UNA VOLTA ALLA SETTIMANA (*)** OPPURE **UNA VOLTA AL MESE (**)**.

(*) VERSIONE PER "7" DEL CORRIERE DELLA SERA E PER "IL VENERDI" DE LA REPUBBLICA.

(**) VERSIONE PER "MAGAZINE" DE LA NAZIONE; IL PICCOLO; IL RESTO DEL CARLINO; IL TEMPO.

	MAGAZINE	7	IL VENERDI
	SK.7 87	SK.6 45	SK.6 46
SQ.1 - In questi ultimi tre mesi (*) / In questi ultimi 12 mesi (**) Le è capitato di leggere o sfogliare questo supplemento, almeno una volta, in casa o fuori di casa? (SE SÌ, FARE LE DOMANDE SQ.2-3-4-5-6-7).			
- sì	12 1	1	1
- no	Z	Z	Z
SQ.2 - Di... (NOME DEL SUPPLEMENTO) sono usciti, negli ultimi tre mesi (*) / negli ultimi 12 mesi (**), e cioè dal... (terzo (*) / dodicesimo (**)) mese precedente), 12 numeri diversi. Quanti di questi 12 numeri Lei ha letto o sfogliato? (Mostrare il CARTELLINO A).			
- nessuno	13 Z	Z	Z
- da 1 a 3	1	1	1
- da 4 a 8	2	2	2
- da 9 a 12	3	3	3
SQ.3 - Lei ha letto o sfogliato, in casa o fuori di casa, almeno una volta negli ultimi 7 giorni (*) / negli ultimi 30 giorni (**), cioè da... scorso a ieri, ... (NOME DEL SUPPLEMENTO), non importa quale numero?			
- sì (PROSEGUIRE)	14 1	1	1
- no (NON PROSEGUIRE)	Z	Z	Z
SQ.4 - Ora mi dica, più precisamente, quando è stato l'ultimo giorno che ha preso in mano, per leggere o sfogliare, una copia di... (NOME DEL SUPPLEMENTO)? (SE RISPOSTA "OGGI"): E prima di oggi? (Mostrare il CARTELLINO B)			
- ieri	15 1	1	1
- 2-3 giorni fa	2	2	2
- 4-5 giorni fa	3	3	3
- 6-7 giorni fa	4	4	4
- 8-14 giorni fa	5	-	-
- 15-30 giorni fa	6	-	-
- negli ultimi 7/30 giorni, ma non ricordo quando	7	5	5
- più di 7/30 giorni fa	8	6	6
SQ.5 - Come ha avuto questa copia di... (NOME DEL SUPPLEMENTO) che ha preso in mano l'ultima volta? (Mostrare il CARTELLINO C).			
- abbonamento o acquisto personale	16 1	1	1
- acquistata da familiari o altri	2	2	2
- avuta in regalo, prestito o trovata	3	3	3
SQ.6 - Ora mi dica: proprio quell'ultima volta (E CIOÈ... GIORNO INDICATO A DOM. SQ.4) che Lei ha preso in mano una copia di... (NOME DEL SUPPLEMENTO), quante pagine ha letto o sfogliato di quella copia? (Mostrare il CARTELLINO D).			
- tutte le pagine	17 1	1	1
- quasi tutte	2	2	2
- circa 3/4	3	3	3
- circa la metà	4	4	4
- circa 1/4	5	5	5
- meno di 1/4	6	6	6
- solo qualche pagina	7	7	7
- non ricordo	8	8	8
SQ.7 - Oltre a quell'ultima volta, Le è forse capitato, in questi ultimi 7 giorni (*) / in questi ultimi 30 giorni (**), di leggere o sfogliare altre volte... (NOME DEL SUPPLEMENTO), cioè lo stesso numero oppure numeri diversi di...? Quante altre volte negli ultimi 7 (*) / 30 (**) giorni? (Mostrare il CARTELLINO E).			
- nessun'altra	18 0	0	0
- 1 altra volta	1	1	1
- 2 altre volte	2	2	2
- 3 altre volte	3	3	3
- 4 altre volte	4	4	4
- 5 altre volte	5	5	5
- 6 altre volte	6	6	6
- 7 altre volte	7	7	7
- 8 o più altre volte	8	8	8
- non ricordo	9	9	9

QUOTIDIANI

PRESENTARE I **CARTELLI MULTIPLI** CON TESTATE DI **QUOTIDIANI**, DICENDO: LE DO' ORA DEI CARTELLI CON I NOMI DI QUOTIDIANI. LI LEGGA TUTTI E MI DICA:

Q.1 - QUALI DI QUESTI QUOTIDIANI LEI HA LETTO O SFOGLIATO, IN CASA O FUORI DI CASA, ALMENO UNA VOLTA, IN QUESTI ULTIMI TRE MESI?

(PER OGNI QUOTIDIANO LETTO O SFOGLIATO NEGLI ULTIMI 3 MESI, CHIEDERE ANCHE):

Q.2 - QUANDO, PRIMA DI OGGI, HA LETTO O SFOGLIATO L'ULTIMA VOLTA, IN CASA O FUORI DI CASA, QUESTO QUOTIDIANO: NEGLI ULTIMI 7 GIORNI O PIÙ DI 7 GIORNI FA?

N. del CART.	QUOTIDIANI 9-10	Ris. Codifica	11		13				
			Dom. Q.1	Dom. Q.2	Dom. Q.1	Dom. Q.2			
			Letti o sfogliati negli ultimi 3 mesi	Letti o sfogliati negli ultimi 7 giorni	Letti o sfogliati negli ultimi 3 mesi	Letti o sfogliati negli ultimi 7 giorni			
01	L'ADIGE	01	1	1	26	LIBERTÀ	24	1	1
02	ALTO ADIGE	02	1	1	27	IL MATTINO	25	1	1
03	L'ARENA	03	1	1	28	IL MATTINO DI PADOVA	26	1	1
04	AVVENIRE	04	1	1	29	IL MESSAGGERO	27	1	1
05	IL CENTRO	53	1	1	30	MESSAGGERO VENETO	28	1	1
06	CORRIERE ADRIATICO	05	1	1	31	LA NAZIONE	29	1	1
07	CORRIERE DELL'UMBRIA	06	1	1	32	LA NOTTE	30	1	1
08	CORRIERE DELLA SERA	07	1	1	33	LA NUOVA SARDEGNA	31	1	1
09	CORRIERE DELLO SPORT - STADIO	08	1	1	34	LA NUOVA VENEZIA	32	1	1
10	L'ECO DI BERGAMO	09	1	1	35	IL PICCOLO	34	1	1
11	LA GAZZETTA DELLO SPORT	10	1	1	36	LA PROVINCIA (CO)	35	1	1
12	LA GAZZETTA DEL MEZZOGIORNO	11	1	1	37	LA PROVINCIA (CR)	36	1	1
13	GAZZETTA DEL SUD	12	1	1	38	LA PROVINCIA PAVESE	37	1	1
14	GAZZETTA DI MANTOVA	13	1	1	39	QUOTIDIANO (LE/BR/TA)	38	1	1
15	GAZZETTA DI MODENA/CARPI	14	1	1	40	LA REPUBBLICA	39	1	1
16	GAZZETTA DI PARMA	15	1	1	41	IL RESTO DEL CARLINO	40	1	1
17	GAZZETTA DI REGGIO	16	1	1	42	IL SECOLO XIX	41	1	1
18	IL GAZZETTINO	17	1	1	43	LA SICILIA	42	1	1
19	IL GIORNALE	18	1	1	44	IL SOLE 24 ORE	43	1	1
20	GIORNALE DI BRESCIA	19	1	1	45	LA STAMPA	45	1	1
21	GIORNALE DI SICILIA	20	1	1	46	STAMPA SERA	46	1	1
22	IL GIORNALE DI VICENZA	21	1	1	47	IL TEMPO	47	1	1
23	IL GIORNO	22	1	1	48	IL TIRRENO	48	1	1
24	ITALIA OGGI	54	1	1	49	LA TRIBUNA DI TREVISO	49	1	1
25	IL LAVORO	23	1	1	50	TUTTOSPORT	50	1	1
					51	L'UNIONE SARDA	51	1	1
					52	L'UNITÀ	52	1	1

13 - NEGLI ULTIMI 30 GIORNI LE È CAPITATO DI FREQUENTARE UNA PALESTRA PER FARE GINNASTICA O ALTRO? (Se Sì): PIÙ O MENO DI UNA VOLTA LA SETTIMANA?	43	c - E allo studio (scolastico o di aggiornamento) - nessun tempo - fino a 30 minuti - 1 ora, 1 ora e 30 minuti - 2 ore - 3 ore - 4 ore - 5 ore - 6 ore - 7 ore - oltre 7 ore	50 0 1 2 3 4 5 6 7 8 9															
- Sì: - più volte nella settimana - 1 volta la settimana - meno di una volta la settimana - NO	3 2 1 0																	
14 - LEI FUMA SIGARETTE? (Se Sì): QUANTE AL GIORNO?	44																	
- NO - Sì: - fino a 10 - 11-19 - 20 - oltre 20	0 1 2 3 4	16 - TENUTO CONTO DEGLI ALTRI IMPEGNI, QUANTO TEMPO CURE LEI PERSONALMENTE DÀ, IN CASA SUA, ALL'ARREDAMENTO, ALL'ABBELLIMENTO?	51 4 3 1 0															
15 - RIFERIAMOCI ALL'ULTIMO GIORNO LAVORATIVO FERIALE. QUANTO TEMPO HA DEDICATO A QUESTE ATTIVITÀ?																		
a1 - Lavoro per la casa (pulizie, bucato, giardino...) - nessun tempo - meno di 30 minuti - 30 minuti - 1 ora - 1 ora e 30 minuti - 2 ore - 2 ore e 30 minuti - 3 ore, 3 ore e 30 minuti - 4 ore, 4 ore e 30 minuti - 5 ore o più	45 0 1 2 3 4 5 6 7 8 9	17 - NEGLI ULTIMI 30 GIORNI LE È CAPITATO DI USARE...? (Se Sì): OGNI QUANTO TEMPO USA...?	52 1 0 53 5 4 3 2 1															
a2 - Cura/assistenza figli (accudirli in generale/studio/ gioco...) - nessun tempo - meno di 30 minuti - 30 minuti - 1 ora - 1 ora e 30 minuti - 2 ore - 2 ore e 30 minuti - 3 ore, 3 ore e 30 minuti - 4 ore, 4 ore e 30 minuti - 5 ore o più	46 0 1 2 3 4 5 6 7 8 9	Il treno: - Sì - NO - tutti i giorni o quasi - più volte la settimana - 1 volta la settimana - 2-3 volte al mese - meno spesso	54 1 0 55 5 4 3 2 1															
a3 - Televisione (mattino + pomeriggio + sera) - nessun tempo - meno di 30 minuti - 30 minuti - 1 ora - 1 ora e 30 minuti - 2 ore - 2 ore e 30 minuti - 3 ore, 3 ore e 30 minuti - 4 ore, 4 ore e 30 minuti - 5 ore o più	47 0 1 2 3 4 5 6 7 8 9	18 - LEI PERSONALMENTE DISPONE DI UN'AUTO PERSONALE? (Se Sì): QUANTI KM. LEI PERCORRE ALL'INCIRCA IN UN ANNO?	56 0 1 2 3 4 5 6 7 8 9															
a4 - Relazioni personali/divertimenti, passatempi (compreso sport, spettacoli, hobbies...) - nessun tempo - meno di 30 minuti - 30 minuti - 1 ora - 1 ora e 30 minuti - 2 ore - 2 ore e 30 minuti - 3 ore, 3 ore e 30 minuti - 4 ore, 4 ore e 30 minuti - 5 ore o più	48 0 1 2 3 4 5 6 7 8 9	- NO, non ho auto personale - Sì, e cioè: - meno di 10.000 km. - 10.000/14.900 km. - 15.000 km. - 15.100/20.000 km. - 20.100/24.900 km. - 25.000 km. - 25.100/29.900 km. - 30.000 km. - oltre 30.000 km.	57 4 3 2 1 0															
b - E al lavoro professionale (attività principale + altre attività pagate, escluso il lavoro per casa/famiglia) - nessun tempo - meno di 4 ore - 4 ore, 4 ore e 30 minuti - 5 ore - 6 ore - 7 ore - 8 ore - 9 ore - 10 ore - oltre 10 ore	49 0 1 2 3 4 5 6 7 8 9	19 - LEI PERSONALMENTE POSSIEDE (CIOÈ È INTESATA A LEI) UNA CARTA DI CREDITO (PERSONALE, NON AZIENDALE)? (Se Sì): OGNI QUANTO TEMPO LE CAPITA DI USARE LA CARTA DI CREDITO? - LA POSSEGGO, e: - la uso due o più volte al mese - la uso circa una volta al mese - la uso meno di una volta al mese - non la uso mai - NON LA POSSEGGO	58 0 1 2 3															
		20 - LEI PERSONALMENTE SI SERVE DI UNA BANCA (PERCHÉ HA UN C/C O UN LIBRETTO RISPARMI)? (Se Sì): DI QUANTE BANCHE SI SERVE? - NO - Sì: - una banca - due banche - tre o più banche	59 1 0 60 1 0 61 1 0 62															
		21 - NEGLI ULTIMI 12 MESI, LEI PERSONALMENTE... - ...ha comperato qualcosa pagandola a rate? - ...ha firmato delle cambiali? - ...ha investito soldi nella sua attività? - ...ha aumentato i suoi risparmi?	<table border="1"> <thead> <tr> <th>SI</th> <th>NO</th> <th></th> </tr> </thead> <tbody> <tr> <td>1</td> <td>0</td> <td>59</td> </tr> <tr> <td>1</td> <td>0</td> <td>60</td> </tr> <tr> <td>1</td> <td>0</td> <td>61</td> </tr> <tr> <td>1</td> <td>0</td> <td>62</td> </tr> </tbody> </table>	SI	NO		1	0	59	1	0	60	1	0	61	1	0	62
SI	NO																	
1	0	59																
1	0	60																
1	0	61																
1	0	62																

DATI SUI COMPONENTI LA FAMIGLIA

A - Quante persone vivono in questa famiglia (bambini compresi)? (Escludere coloro che prestano servizio militare fuori dal comune; gli allievi in collegi o convitti; le persone assenti per oltre 6 mesi; le persone di servizio; i pensionanti, subinquilini, salariati). 9-10 - n. _____ persone.	N. PROGRESSIVO DELLE PERSONE PRESENTI IN FAMIGLIA									
	1	2	3	4	5	6	7	8	9	10
B - Dunque, in questa famiglia ci sono... persone dal 0 anni in su. A ciascuna di queste persone dedicare una colonna del prospetto, cominciando dall'intervistato, e poi via via tutti gli altri, dal più anziani ai più giovani. Di ciascuno registrare il nome di battesimo, e poi il sesso, l'età, ecc.										
C - NOME (scriverlo) →										
D - SESSO - maschio - femmina	11 1 2	18 1 2	25 1 2	32 1 2	39 1 2	46 1 2	53 1 2	60 1 2	67 1 2	74 1 2
E1 - ETÀ ESATTA (scrivere gli anni compiuti) →										
E2 - ETÀ PER CLASSI (anni compiuti)										
1) 0-4 anni	1	1	1	1	1	1	1	1	1	1
2) 5-7 anni	2	2	2	2	2	2	2	2	2	2
3) 8-13 anni	3	3	3	3	3	3	3	3	3	3
4) 14-17 anni	4	4	4	4	4	4	4	4	4	4
5) 18-24 anni	5	5	5	5	5	5	5	5	5	5
6) 25-34 anni	6	6	6	6	6	6	6	6	6	6
7) 35-44 anni	7	7	7	7	7	7	7	7	7	7
8) 45-54 anni	8	8	8	8	8	8	8	8	8	8
9) 55-64 anni	9	9	9	9	9	9	9	9	9	9
10) 65 anni e oltre	0	0	0	0	0	0	0	0	0	0
F - GRADO DI ISTRUZIONE (vedi nota ★)										
1) laurea	13	20	27	34	41	48	55	62	69	76
2) università, ma non laurea	1	1	1	1	1	1	1	1	1	1
3) scuola media superiore con diploma	2	2	2	2	2	2	2	2	2	2
4) scuola media superiore senza diploma	3	3	3	3	3	3	3	3	3	3
5) scuola media inferiore con licenza	4	4	4	4	4	4	4	4	4	4
6) scuola media inferiore senza licenza	5	5	5	5	5	5	5	5	5	5
7) scuola elementare con licenza	6	6	6	6	6	6	6	6	6	6
8) scuola elementare senza licenza	7	7	7	7	7	7	7	7	7	7
9) nessuna scuola	8	8	8	8	8	8	8	8	8	8
G - È IL CAPOFAMIGLIA? (vedi nota ★★)										
1) sì	14	21	28	35	42	49	56	63	70	77
2) no	1	1	1	1	1	1	1	1	1	1
H - È LA/LI RESPONSABILE DEGLI ACQUISTI DELLA FAMIGLIA? (vedi nota ★★★)										
1) sì	15	22	29	36	43	50	57	64	71	78
2) no	1	1	1	1	1	1	1	1	1	1
I - CONDIZIONE PROFESSIONALE (vedi nota ★★★★) (Se OCCUPATO):										
01) imprenditori	16-17	23-24	30-31	37-38	44-45	51-52	58-59	65-64	72-73	79-80
02) dirigenti, alti funzionari	01	01	01	01	01	01	01	01	01	01
03) liberi professionisti	02	02	02	02	02	02	02	02	02	02
04) artisti, giornalisti	03	03	03	03	03	03	03	03	03	03
05) insegnanti	04	04	04	04	04	04	04	04	04	04
06) militari o paramilitari	05	05	05	05	05	05	05	05	05	05
07) religiosi	06	06	06	06	06	06	06	06	06	06
08) impiegati (o categorie intermedie)	07	07	07	07	07	07	07	07	07	07
09) negozianti, esercenti	08	08	08	08	08	08	08	08	08	08
10) agenti di comm./rappresent. (auton.)	09	09	09	09	09	09	09	09	09	09
11) artigiani con azienda	10	10	10	10	10	10	10	10	10	10
12) altri lavoratori in proprio senza azienda	11	11	11	11	11	11	11	11	11	11
13) familiari coadiuvanti (delle categorie 09-10-11-12)	12	12	12	12	12	12	12	12	12	12
14) operai (o assimilati)	13	13	13	13	13	13	13	13	13	13
15) lavoratori a domicilio o loro coadiuv.	14	14	14	14	14	14	14	14	14	14
16) agricoltori conduttori	15	15	15	15	15	15	15	15	15	15
17) agricoltori dipendenti/braccianti	16	16	16	16	16	16	16	16	16	16
18) familiari coadiuvanti di agricoltori	17	17	17	17	17	17	17	17	17	17
(Se NON OCCUPATO):										
21) studenti, scolari	18	18	18	18	18	18	18	18	18	18
22) in cerca di prima occupazione	21	21	21	21	21	21	21	21	21	21
23) casalinghe	22	22	22	22	22	22	22	22	22	22
24) ritirati dal lavoro/pensionati	23	23	23	23	23	23	23	23	23	23
25) disoccupati (ex-occupati)	24	24	24	24	24	24	24	24	24	24
26) bambini in età pre-scolastica	25	25	25	25	25	25	25	25	25	25
27) proprietari, redditi, benestanti	26	26	26	26	26	26	26	26	26	26
28) altro:	27	27	27	27	27	27	27	27	27	27
	28	28	28	28	28	28	28	28	28	28
	28	28	28	28	28	28	28	28	28	28

Qualora i componenti della famiglia fossero più di 10, occorre indicare nello spazio sottostante età e sesso dei componenti più giovani.

ETÀ	SESSO	
	M	F
11. _____ anni	1	2
12. _____ anni	1	2
13. _____ anni	1	2
14. _____ anni	1	2
15. _____ anni	1	2
16. _____ anni	1	2

SK.1

ALCUNI BENI DUREVOLI - A TUTTI

L - In questa abitazione (oppure in una altra abitazione della famiglia), la Sua famiglia (o qualche persona della Sua famiglia) dispone di... (nominare l'oggetto)?	20-33	
	SI	NO
- Aspirapolvere o battitappeto	1	Z
- Lavastoviglie	1	Z
- Congelatore (vedi Istruzioni)	1	Z
- Pentola a pressione	1	Z
- Televisore a colori	1	Z
- Registratore o suonastri	1	Z
- Una seconda abitazione di proprietà o in affitto	1	Z
- Complesso Hi-Fi	1	Z
- Un'automobile per uso privato	1	Z
- Una seconda automobile per uso privato	1	Z
- Autoradio	1	Z
- Motocicletta, scooter o ciclomotore	1	Z
- Videoregistratore	1	Z
- Un Personal Computer (non tascabile)	1	Z

SK.1

VALUTAZIONI DELL'INTERVISTATORE

M - CLASSE SOCIO-ECONOMICA	34
- SUPERIORE	1
- MEDIO-SUPERIORE	2
- MEDIA	3
- MEDIO-INFERIORE	4
- INFERIORE	5
N - REDDITO MENSILE COMPLESSIVO DELLA FAMIGLIA	35-38
- FINO A 650.000 LIRE	01
- DA 650.000 A 850.000 LIRE	02
- DA 850.000 A 1.050.000 LIRE	03
- DA 1.050.000 A 1.250.000 LIRE	04
- DA 1.250.000 A 1.450.000 LIRE	05
- DA 1.450.000 A 1.650.000 LIRE	06
- DA 1.650.000 A 1.850.000 LIRE	07
- DA 1.850.000 A 2.050.000 LIRE	08
- DA 2.050.000 A 2.250.000 LIRE	09
- DA 2.250.000 A 2.450.000 LIRE	10
- DA 2.450.000 A 2.650.000 LIRE	11
- DA 2.650.000 A 3.000.000 LIRE	12
- PIÙ DI 3.000.000 LIRE	13

★ GRADO DI ISTRUZIONE - Ultima scuola per chi ha smesso, distinguendo tra titolo di studio conseguito o non conseguito. Attuale scuola per chi sta studiando.

★★ REGOLA PER LA DETERMINAZIONE DEL CAPOFAMIGLIA - Se nella famiglia ci sono uno o più maschi di 18 anni e oltre e almeno uno di essi lavora, capofamiglia è il più anziano dei maschi che lavorano. Se nessuno di essi lavora, capofamiglia è il più anziano dei maschi. Se non vi è nessun maschio di 18 anni ed oltre, ma una o più femmine di 18 anni ed oltre, e almeno una di esse lavora, capofamiglia è la più anziana delle femmine che lavorano; se nessuna di esse lavora, capofamiglia è la più anziana delle femmine.

★★★ RESPONSABILE DEGLI ACQUISTI DELLA FAMIGLIA è chi decide quali prodotti/marche acquistare per la spesa corrente.

★★★★ I CASSINTEGRATI ed i BRACCIANTI AGRICOLI che lavorano solitamente per alcuni mesi all'anno, si considerano come professionalmente occupati nella compilazione di questo prospetto.

ABACUS

SOCIETÀ DI RICERCHE DI MERCATO
E SONDAGGI D'OPINIONE
Via Villorosi, 15 - Milano
Tel. 83.58.512

DOXA

ISTITUTO PER LE RICERCHE STATISTICHE
E L'ANALISI DELL'OPINIONE PUBBLICA
Via Panizza, 7 - Milano
Tel. 48.193.276

ISPIPRESS 1988 - 1° CICLO - PRIMAVERA 1988 - Intervistatore: (N. _____ Cognome: _____)

Allegato al questionario N. _____ - Comune di intervista: _____ (prov. _____)

Dichiaro di aver rivolto personalmente tutte le domande dell'allegato questionario alla persona e all'indirizzo indicati nella prima pagina, e con le modalità indicate nelle istruzioni, che dichiaro di accettare integralmente.

Data: _____ Firma dell'Intervistatore: _____

- Cognome e nome dell'intervistato: _____

- Cognome da nubile: _____ - Anno di nascita: _____

- Comune: _____ - Provincia: _____

OSSERVAZIONI E COMMENTI SULL'INTERVISTA:

IMPORTANTE - COMPILARE I PUNTI SOTTOSTANTI

1. CARTELLINI (È tassativo che si mostrino a **tutti** gli intervistati). Accertare che vengano letti/guardati **tutti** con attenzione).

I cartellini sono stati sfogliati e letti dall'intervistato.

L'intervistatore ha mostrato i cartellini all'intervistato e gli ha letto i nomi delle testate perché:

L'intervistatore ha mostrato i cartellini, ma i nomi delle testate sono stati letti dall'intervistato perché:

2. PRESENZA FAMILIARI/ALTRE PERSONE (Pregare i presenti di non rispondere al posto dell'intervistato. Eventuali suggerimenti/interventi alle domande sulla lettura dei periodici **non** devono essere registrate/considerate)

Presente il solo intervistato

Presenti familiari/altre persone che non hanno interferito nelle risposte

Intervento di familiari/altre persone (indicare a quale/i domanda/e e spiegare ciò che è accaduto):

3. LUOGO DI INTERVISTA (L'intervista deve essere svolta dentro l'abitazione dell'intervistato o in un altro luogo di **proprietà** o di **uso esclusivo**, adiacente l'abitazione)

L'intervista si è svolta dentro l'abitazione dell'intervistato

L'intervista si è svolta in un altro luogo di **proprietà** o di **uso esclusivo**, adiacente l'abitazione e cioè:

per quali motivi: _____

L'intervista si è svolta in ufficio/sul luogo di lavoro (solo nei casi autorizzati - vedi istruzioni), e cioè:

4. DOPPIA INTERVISTA NELLA STESSA FAMIGLIA (Le due interviste sono da effettuare l'una di seguito all'altra e nello stesso giorno. Il secondo intervistato non deve assistere alla prima intervista).

Quest. n. _____ e Quest. n. _____

5. ALTRO, e cioè: _____

MESCOLARE I CARTELLINI-TESTATA SINGOLI DEI MENSILI

CONSEGNARLI ALL'INTERVISTATO DICENDO: LE DO' DEI CARTELLINI. SU OGNUNO C'E' IL NOME DI UNA RIVISTA MENSILE.

M.1 - GUARDI QUESTI CARTELLINI UNO PER UNO, E MI DICA QUELLI CHE LE E' CAPITATO DI LEGGERE O SFOGLIARE, IN CASA O FUORI DI CASA, ALMENO UNA VOLTA IN QUESTI ULTIMI DODICI MESI.

INTERVISTATORE:

- PRENDERE DALLE MANI DELL'INTERVISTATO I CARTELLINI DEI MENSILI LETTI O SFOGLIATI NEGLI ULTIMI DODICI MESI, E QUANDO LI HA PASSATI TUTTI, RIVOLGERE, PER QUELLI LETTI O SFOGLIATI NEGLI ULTIMI DODICI MESI, DI SEGUITO, LE DOMANDE M.2 - M.3.

M.2 - DI... (NOME DELLA RIVISTA) SONO USCITI, NEGLI ULTIMI 12 MESI, E CIOE' DAL... (DODICESIMO MESE PRECEDENTE) SCORSO, 12 NUMERI DIVERSI. QUANTI DI QUESTI 12 NUMERI LEI HA LETTO O SFOGLIATO?

MOSTRARE IL **CARTELLINO A**

M.3 - LEI HA LETTO O SFOGLIATO, IN CASA O FUORI DI CASA, ALMENO UNA VOLTA NEGLI ULTIMI 30 GIORNI, CIOE' DA... SCORSO A IERI... (NOME DELLA RIVISTA), NON IMPORTA QUALE NUMERO?

INTERVISTATORE:

- PER OGNI MENSILE LETTO O SFOGLIATO NEGLI ULTIMI DODICI MESI, REGISTRARE LE RISPOSTE ALLE DOMANDE M.1 - M.2 - M.3.

INTERVISTATORE:

- DOPO AVER FINITO CON LE DOMANDE M.1, M.2 e M.3, PER TUTTI I CARTELLINI, RIVOLGERE, DI SEGUITO, LE DOMANDE M.4 - M.5 - M.6 - M.7 E REGISTRARE MAN MANO LE RISPOSTE, PER OGNUNO DEI MENSILI LETTI O SFOGLIATI NEGLI ULTIMI 30 GIORNI.

M.4 - ORA MI DICA, PIU' PRECISAMENTE, QUANDO E' STATO L'ULTIMO GIORNO CHE HA PRESO IN MANO, PER LEGGERE O SFOGLIARE, UNA COPIA DI... (NOME DELLA RIVISTA)?
(SE RISPOSTA "OGGI?": E PRIMA DI OGGI?)

MOSTRARE IL **CARTELLINO B** CORRISPONDENTE AL GIORNO DELL'INTERVISTA.

M.5 - COME HA AVUTO QUESTA COPIA DI... (NOME DELLA RIVISTA) CHE HA PRESO IN MANO L'ULTIMA VOLTA?

MOSTRARE IL **CARTELLINO C**

M.6 - ORA MI DICA: PROPRIO QUELL'ULTIMA VOLTA, E CIOE'... (GIORNO INDICATO A DOMANDA M.4) CHE LEI HA PRESO IN MANO UNA COPIA DI... (NOME DELLA RIVISTA). QUANTE PAGINE HA LETTO O SFOGLIATO DI QUELLA COPIA?

MOSTRARE IL **CARTELLINO D**

M.7 - OLTRE A QUELL'ULTIMA VOLTA, LE E' FORSE CAPITATO, IN QUESTI ULTIMI 30 GIORNI, DI LEGGERE O SFOGLIARE ALTRE VOLTE... (NOME DELLA RIVISTA), CIOE' LO STESSO NUMERO O NUMERI DIVERSI DI...? QUANTE ALTRE VOLTE NEGLI ULTIMI 30 GIORNI?

MOSTRARE I **CARTELLINI-TESTATA** DELLE RIVISTE **DIANA E STARTER**, E CHIEDERE:

M.8 - Le e' capitato di leggere o sfogliare ... (**DIANA/STARTER**), in casa o fuori casa, almeno una volta negli ultimi 6 mesi? INTERVISTATORE:

- SE RISPOSTA "SI", REGISTRARE LA LETTURA E PORRE LE DOMANDE M.2...M.7, SECONDO LE VARIANTI PREVISTE A LATO.

VARIANTI PER LE RIVISTE DIANA E STARTER

M.2 - Di ... (**DIANA/STARTER**) sono usciti negli ultimi 6 mesi, e cioe' dal... (sesto mese precedente) scorso, 12 numeri diversi? Quanti di questi 12 numeri Lei ha letto o sfogliato?
Cart. A

M.3 - Lei ha letto o sfogliato, in casa o fuori di casa, almeno una volta, negli ultimi 14 giorni, la rivista ... (**DIANA/STARTER**), non importa quale numero?

SE LETTO O SFOGLIATO ... (DIANA/STARTER) NEGLI ULTIMI 14 GIORNI, PROSEGUIRE CON LE DOMANDE M.4 ... M.7.

M.4 *idem*

M.5 *idem*

M.6 *idem*

M.7 - Oltre a quell'ultima volta, Le e' forse capitato in questi ultimi 14 giorni di leggere o sfogliare altre volte ... (**DIANA/STARTER**), cioe' lo stesso numero o numeri diversi di ... (**DIANA/STARTER**)?
Quante altre volte negli ultimi 14 giorni?

MENSILI		SE LETTO O SFOGLIATO NEGLI ULTIMI 30 GIORNI																		MENSILI																				
N. del CART.	Cart. GIALLI	M.1 Letto o sfogliato negli ultimi 12 mesi	M.2 Quanti numeri su 12 ha letto o sfogliato				M.3 Letto o sfogliato negli ultimi 30 giorni	M.4 L'ultimo giorno che ha letto o sfogliato					M.5 Come ha avuto questa copia?			M.6 Quante pagine ha letto o sfogliato (almeno una volta)?				M.7 Ha letto o sfogliato altre volte nei 30 giorni? Quante altre volte?				DATA: _____																
			0	1	2	3		15-30 giorni fa	11-14 giorni fa	6-10 giorni fa	3-5 giorni fa	1-2 giorni fa	Abbbonamento o acquisto personale	Acquisita da famiglia o amici	Avuta in regalo, prestito o trovata	Tutte le pagine	Da un libro	Circa 3/4	Circa la metà	Circa 1/4	Meno di 1/4	Solo alcune	Non ricordo		Nessuna altra	1 altra volta	2 altre volte	3 altre volte	4 altre volte	5 altre volte	6 altre volte	7 altre volte	8 o più altre volte							
			0	1	2	3		1	2	3	4	5	6	7	8	1	2	3	1	2	3	4	5		6	7	8	9	0	1	2	3	4	5	6	7	8	9		
01	ABITARE	01	1	Z	1	2	3	1	1	2	3	4	5	6	7	8	1	2	3	1	2	3	4	5	6	7	8	9	0	1	2	3	4	5	6	7	8	9	01	ABITARE
02	AD	02	1	Z	1	2	3	1	1	2	3	4	5	6	7	8	1	2	3	1	2	3	4	5	6	7	8	9	0	1	2	3	4	5	6	7	8	9	02	AD
03	AIRONE	03	1	Z	1	2	3	1	1	2	3	4	5	6	7	8	1	2	3	1	2	3	4	5	6	7	8	9	0	1	2	3	4	5	6	7	8	9	03	AIRONE
05	ARCHEO	72	1	Z	1	2	3	1	1	2	3	4	5	6	7	8	1	2	3	1	2	3	4	5	6	7	8	9	0	1	2	3	4	5	6	7	8	9	05	ARCHEO
06	ASTRA	05	1	Z	1	2	3	1	1	2	3	4	5	6	7	8	1	2	3	1	2	3	4	5	6	7	8	9	0	1	2	3	4	5	6	7	8	9	06	ASTRA
07	ATLANTE	06	1	Z	1	2	3	1	1	2	3	4	5	6	7	8	1	2	3	1	2	3	4	5	6	7	8	9	0	1	2	3	4	5	6	7	8	9	07	ATLANTE
08	AUTO CAPITAL	07	1	Z	1	2	3	1	1	2	3	4	5	6	7	8	1	2	3	1	2	3	4	5	6	7	8	9	0	1	2	3	4	5	6	7	8	9	08	AUTO CAPITAL
09	L'AUTOMOBILE	08	1	Z	1	2	3	1	1	2	3	4	5	6	7	8	1	2	3	1	2	3	4	5	6	7	8	9	0	1	2	3	4	5	6	7	8	9	09	L'AUTOMOBILE
10	BELL'ITALIA	82	1	Z	1	2	3	1	1	2	3	4	5	6	7	8	1	2	3	1	2	3	4	5	6	7	8	9	0	1	2	3	4	5	6	7	8	9	10	BELL'ITALIA
11	BENISSIMO	09	1	Z	1	2	3	1	1	2	3	4	5	6	7	8	1	2	3	1	2	3	4	5	6	7	8	9	0	1	2	3	4	5	6	7	8	9	11	BENISSIMO
12	BRAVA CASA	10	1	Z	1	2	3	1	1	2	3	4	5	6	7	8	1	2	3	1	2	3	4	5	6	7	8	9	0	1	2	3	4	5	6	7	8	9	12	BRAVA CASA
13	CAPITAL	11	1	Z	1	2	3	1	1	2	3	4	5	6	7	8	1	2	3	1	2	3	4	5	6	7	8	9	0	1	2	3	4	5	6	7	8	9	13	CAPITAL
14	CASAVIVA	12	1	Z	1	2	3	1	1	2	3	4	5	6	7	8	1	2	3	1	2	3	4	5	6	7	8	9	0	1	2	3	4	5	6	7	8	9	14	CASAVIVA
15	100 COSE	13	1	Z	1	2	3	1	1	2	3	4	5	6	7	8	1	2	3	1	2	3	4	5	6	7	8	9	0	1	2	3	4	5	6	7	8	9	15	100 COSE
16	CIAK	73	1	Z	1	2	3	1	1	2	3	4	5	6	7	8	1	2	3	1	2	3	4	5	6	7	8	9	0	1	2	3	4	5	6	7	8	9	16	CIAK
17	CLASS	84	1	Z	1	2	3	1	1	2	3	4	5	6	7	8	1	2	3	1	2	3	4	5	6	7	8	9	0	1	2	3	4	5	6	7	8	9	17	CLASS
18	CONSIGLI PRATICI	14	1	Z	1	2	3	1	1	2	3	4	5	6	7	8	1	2	3	1	2	3	4	5	6	7	8	9	0	1	2	3	4	5	6	7	8	9	18	CONSIGLI PRATICI
19	CORTO MALTESE	15	1	Z	1	2	3	1	1	2	3	4	5	6	7	8	1	2	3	1	2	3	4	5	6	7	8	9	0	1	2	3	4	5	6	7	8	9	19	CORTO MALTESE
20	COSMOPOLITAN	16	1	Z	1	2	3	1	1	2	3	4	5	6	7	8	1	2	3	1	2	3	4	5	6	7	8	9	0	1	2	3	4	5	6	7	8	9	20	COSMOPOLITAN
21	LA CUCINA ITALIANA	17	1	Z	1	2	3	1	1	2	3	4	5	6	7	8	1	2	3	1	2	3	4	5	6	7	8	9	0	1	2	3	4	5	6	7	8	9	21	LA CUCINA ITALIANA
22	ESPANSIONE	19	1	Z	1	2	3	1	1	2	3	4	5	6	7	8	1	2	3	1	2	3	4	5	6	7	8	9	0	1	2	3	4	5	6	7	8	9	22	ESPANSIONE
23	FOTOGRAFARE	20	1	Z	1	2	3	1	1	2	3	4	5	6	7	8	1	2	3	1	2	3	4	5	6	7	8	9	0	1	2	3	4	5	6	7	8	9	23	FOTOGRAFARE
24	FRIGIDAIRE	74	1	Z	1	2	3	1	1	2	3	4	5	6	7	8	1	2	3	1	2	3	4	5	6	7	8	9	0	1	2	3	4	5	6	7	8	9	24	FRIGIDAIRE
25	GARDENIA	21	1	Z	1	2	3	1	1	2	3	4	5	6	7	8	1	2	3	1	2	3	4	5	6	7	8	9	0	1	2	3	4	5	6	7	8	9	25	GARDENIA
26	GENTE MESE	75	1	Z	1	2	3	1	1	2	3	4	5	6	7	8	1	2	3	1	2	3	4	5	6	7	8	9	0	1	2	3	4	5	6	7	8	9	26	GENTE MESE
27	GENTE MONEY	22	1	Z	1	2	3	1	1	2	3	4	5	6	7	8	1	2	3	1	2	3	4	5	6	7	8	9	0	1	2	3	4	5	6	7	8	9	27	GENTE MONEY
28	GENTE MOTORI	23	1	Z	1	2	3	1	1	2	3	4	5	6	7	8	1	2	3	1	2	3	4	5	6	7	8	9	0	1	2	3	4	5	6	7	8	9	28	GENTE MOTORI
29	GENTE VIAGGI	24	1	Z	1	2	3	1	1	2	3	4	5	6	7	8	1	2	3	1	2	3	4	5	6	7	8	9	0	1	2	3	4	5	6	7	8	9	29	GENTE VIAGGI
30	INSIEME	26	1	Z	1	2	3	1	1	2	3	4	5	6	7	8	1	2	3	1	2	3	4	5	6	7	8	9	0	1	2	3	4	5	6	7	8	9	30	INSIEME
31	JESUS	27	1	Z	1	2	3	1	1	2	3	4	5	6	7	8	1	2	3	1	2	3	4	5	6	7	8	9	0	1	2	3	4	5	6	7	8	9	31	JESUS
32	LA MIA BOUTIQUE	80	1	Z	1	2	3	1	1	2	3	4	5	6	7	8	1	2	3	1	2	3	4	5	6	7	8	9	0	1	2	3	4	5	6	7	8	9	32	LA MIA BOUTIQUE
33	LEI	28	1	Z	1	2	3	1	1	2	3	4	5	6	7	8	1	2	3	1	2	3	4	5	6	7	8	9	0	1	2	3	4	5	6	7	8	9	33	LEI
34	LINUS	29	1	Z	1	2	3	1	1	2	3	4	5	6	7	8	1	2	3	1	2	3	4	5	6	7	8	9	0	1	2	3	4	5	6	7	8	9	34	LINUS
35	MADRE	30	1	Z	1	2	3	1	1	2	3	4	5	6	7	8	1	2	3	1	2	3	4	5	6	7	8	9	0	1	2	3	4	5	6	7	8	9	35	MADRE
36	MANI DI FATA	31	1	Z	1	2	3	1	1	2	3	4	5	6	7	8	1	2	3	1	2	3	4	5	6	7	8	9	0	1	2	3	4	5	6	7	8	9	36	MANI DI FATA
37	MARIE CLAIRE-DONNA PIÙ	18	1	Z	1	2	3	1	1	2	3	4	5	6	7	8	1	2	3	1	2	3	4	5	6	7	8	9	0	1	2	3	4	5	6	7	8	9	37	MARIE CLAIRE-DONNA PIÙ
38	MAX	70	1	Z	1	2	3	1	1	2	3	4	5	6	7	8	1	2	3	1	2	3	4	5	6	7	8	9	0	1	2	3	4	5	6	7	8	9	38	MAX
39	MESSAGGERO S. ANTONIO	32	1	Z	1	2	3	1	1	2	3	4	5	6	7	8	1	2	3	1	2	3	4	5	6	7	8	9	0	1	2	3	4	5	6	7	8	9	39	MESSAGGERO S. ANTONIO
40	LA MIA CASA</																																							

MESCOLARE I **CARTELLINI-TESTATA SINGOLI** DEI **SETTIMANALI** E **CONSEGNARLI** ALL'INTERVISTATO DICENDO: LE DO' DEI CARTELLINI. SU OGNUNO C'È IL NOME DI UNA RIVISTA SETTIMANALE.

S.1 - GUARDI QUESTI CARTELLINI UNO PER UNO, E MI DIA QUELLI CHE LE È CAPITATO DI LEGGERE O SFOGLIARE, IN CASA O FUORI DI CASA, ALMENO UNA VOLTA IN QUESTI **ULTIMI TRE MESI**.

INTERVISTATORE:

- PRENDERE DALLE MANI DELL'INTERVISTATO I CARTELLINI DEI SETTIMANALI LETTI O SFOGLIATI NEGLI ULTIMI TRE MESI, E QUANDO LI HA PASSATI TUTTI, RIVOLGERE, PER QUELLI LETTI O SFOGLIATI NEGLI ULTIMI TRE MESI, LA DOMANDA S.3.

S.3 - LEI HA LETTO O SFOGLIATO, IN CASA O FUORI DI CASA, ALMENO UNA VOLTA **NEGLI ULTIMI 7 GIORNI**, CIOÈ DA... SCORSO A IERI,... (NOME DELLA RIVISTA), NON IMPORTA QUALE NUMERO?

8/2

N. del CART.	10-11	Ris. Codifica	12		14		N. del CART.	10-11	Ris. Codifica	12		14	
			Dom. S.1	Dom. S.3	Dom. S.1	Dom. S.3				Dom. S.1	Dom. S.3		
			Letti o sfogliati negli ultimi 3 mesi	Letti o sfogliati negli ultimi 7 giorni	Letti o sfogliati negli ultimi 3 mesi	Letti o sfogliati negli ultimi 7 giorni				Letti o sfogliati negli ultimi 3 mesi	Letti o sfogliati negli ultimi 7 giorni		
01	AMICA	02	1	1	21	GRAND HOTEL	19	1	1				
02	ANNA	03	1	1	22	GRAZIA	20	1	1				
03	AUTO OGGI	42	1	1	23	GUERIN SPORTIVO	21	1	1				
04	AUTOSPRINT	04	1	1	24	GUIDA CUCINA	22	1	1				
05	BELLA	05	1	1	25	GUIDA TV	23	1	1				
06	CIAO 2001	06	1	1	26	INTIMITÀ	24	1	1				
07	CIOÈ	43	1	1	27	INTREPIDO	25	1	1				
08	CONFIDENZE	07	1	1	28	IL MONDO	26	1	1				
09	CRONACA BLITZ	01	1	1	29	MONDO ECONOMICO	27	1	1				
10	DOLLY	08	1	1	30	IL MONELLO	28	1	1				
11	DOMENICA DEL CORRIERE	09	1	1	31	NOVELLA 2000	29	1	1				
12	DOMENICA QUIZ	10	1	1	32	OGGI	30	1	1				
13	EPOCA	11	1	1	33	ONDA TV	31	1	1				
14	L'ESPRESSO	12	1	1	34	PANORAMA	32	1	1				
15	EUROPEO	13	1	1	35	RADIOCORRIERE TV	33	1	1				
16	EVA EXPRESS	14	1	1	36	IL SABATO	36	1	1				
17	FAMIGLIA CRISTIANA	15	1	1	37	SORRISI E CANZONI TV	37	1	1				
18	GENTE	16	1	1	38	STOP	39	1	1				
19	GIOIA	17	1	1	39	TELEPIÙ	44	1	1				
20	IL GIORNALINO	18	1	1	40	TELESETTE	40	1	1				
					41	TOPOLINO	41	1	1				

SUPPLEMENTI DI QUOTIDIANI

CONSEGNARE ALL'INTERVISTATO I CARTELLINI DEI **SUPPLEMENTI** DI QUOTIDIANI.

LE DO' DEI CARTELLINI. SU OGNUNO C'È IL NOME DI UN **SUPPLEMENTO ILLUSTRATO A COLORI** CHE VIENE VENDUTO ASSIEME AD UN QUOTIDIANO.

PER OGNUNO RIVOLGERE LE DOMANDE SEGUENTI, ADATTANDOLE A SECONDA CHE SI TRATTI DI UN SUPPLEMENTO CHE ESCE **UNA VOLTA ALLA SETTIMANA (*)** OPPURE **UNA VOLTA AL MESE (**)**.

(*) VERSIONE PER "7" DEL CORRIERE DELLA SERA E PER "IL VENERDI" DE LA REPUBBLICA.

()** VERSIONE PER "MAGAZINE" DE LA NAZIONE; IL PICCOLO; IL RESTO DEL CARLINO; IL TEMPO.

		MAGA-	7	IL
		ZINE		VENERDI
		SK.7	SK.6	SK.6
		87	45	46
SQ.1 - In questi ultimi tre mesi (*) / In questi ultimi 12 mesi (**) Le è capitato di leggere o sfogliare questo supplemento, almeno una volta, in casa o fuori di casa? (SE SÌ, FARE LE DOMANDE SQ.2-3-4-5-6-7).				
- sì	12	1	1	1
- no		Z	Z	Z
SQ.2 - Di... (NOME DEL SUPPLEMENTO) sono usciti, negli ultimi tre mesi (*) / negli ultimi 12 mesi (**), e cioè dal... (terzo (*) / dodicesimo (**)) mese precedente), 12 numeri diversi. Quanti di questi 12 numeri Lei ha letto o sfogliato? (Mostrare il CARTELLINO A).				
- nessuno	13	Z	Z	Z
- da 1 a 3		1	1	1
- da 4 a 8		2	2	2
- da 9 a 12		3	3	3
SQ.3 - Lei ha letto o sfogliato, in casa o fuori di casa, almeno una volta negli ultimi 7 giorni (*) / negli ultimi 30 giorni (**), cioè da... scorso a ieri, ... (NOME DEL SUPPLEMENTO), non importa quale numero?				
- sì (PROSEGUIRE)	14	1	1	1
- no (NON PROSEGUIRE)		Z	Z	Z
SQ.4 - Ora mi dica, più precisamente, quando è stato l'ultimo giorno che ha preso in mano, per leggere o sfogliare, una copia di... (NOME DEL SUPPLEMENTO)? (SE RISPOSTA "OGGI"): E prima di oggi? (Mostrare il CARTELLINO B)				
- ieri	15	1	1	1
- 2-3 giorni fa		2	2	2
- 4-5 giorni fa		3	3	3
- 6-7 giorni fa		4	4	4
- 8-14 giorni fa		5	-	-
- 15-30 giorni fa		6	-	-
- negli ultimi 7/30 giorni, ma non ricordo quando		7	5	5
- più di 7/30 giorni fa		8	6	6
SQ.5 - Come ha avuto questa copia di... (NOME DEL SUPPLEMENTO) che ha preso in mano l'ultima volta? (Mostrare il CARTELLINO C).				
- abbonamento o acquisto personale	16	1	1	1
- acquistata da familiari o altri		2	2	2
- avuta in regalo, prestito o trovata		3	3	3
SQ.6 - Ora mi dica: proprio quell'ultima volta (E CIOÈ... GIORNO INDICATO A DOM. SQ.4) che Lei ha preso in mano una copia di... (NOME DEL SUPPLEMENTO), quante pagine ha letto o sfogliato di quella copia? (Mostrare il CARTELLINO D).				
- tutte le pagine	17	1	1	1
- quasi tutte		2	2	2
- circa 3/4		3	3	3
- circa la metà		4	4	4
- circa 1/4		5	5	5
- meno di 1/4		6	6	6
- solo qualche pagina		7	7	7
- non ricordo		8	8	8
SQ.7 - Oltre a quell'ultima volta, Le è forse capitato, in questi ultimi 7 giorni (*) / in questi ultimi 30 giorni (**), di leggere o sfogliare altre volte... (NOME DEL SUPPLEMENTO), cioè lo stesso numero oppure numeri diversi di...? Quante altre volte negli ultimi 7 (*) / 30 (**)) giorni? (Mostrare il CARTELLINO E).				
- nessun'altra	18	0	0	0
- 1 altra volta		1	1	1
- 2 altre volte		2	2	2
- 3 altre volte		3	3	3
- 4 altre volte		4	4	4
- 5 altre volte		5	5	5
- 6 altre volte		6	6	6
- 7 altre volte		7	7	7
- 8 o più altre volte		8	8	8
- non ricordo		9	9	9

QUOTIDIANI

PRESENTARE I **CARTELLI MULTIPLI** CON TESTATE DI **QUOTIDIANI**, DICENDO: LE DO' ORA DEI CARTELLI CON I NOMI DI QUOTIDIANI. LI LEGGA TUTTI E MI DICA:

Q.1 - QUALI DI QUESTI QUOTIDIANI LEI HA LETTO O SFOGLIATO, IN CASA O FUORI DI CASA, ALMENO UNA VOLTA, IN QUESTI ULTIMI TRE MESI?

(PER OGNI QUOTIDIANO LETTO O SFOGLIATO NEGLI ULTIMI 3 MESI, CHIEDERE ANCHE):

Q.2 - QUANDO, PRIMA DI OGGI, HA LETTO O SFOGLIATO L'ULTIMA VOLTA, IN CASA O FUORI DI CASA, QUESTO QUOTIDIANO: NEGLI ULTIMI 7 GIORNI O PIÙ DI 7 GIORNI FÀ?

N. del CART.	QUOTIDIANI 9-10	Ris. Codifica	11		13		N. del CART.	QUOTIDIANI 9-10	Ris. Codifica	11		13	
			Dom. Q.1	Dom. Q.2	Dom. Q.1	Dom. Q.2				Dom. Q.1	Dom. Q.2		
			Letti o sfogliati negli ultimi 3 mesi	Letti o sfogliati negli ultimi 7 giorni	Letti o sfogliati negli ultimi 3 mesi	Letti o sfogliati negli ultimi 7 giorni				Letti o sfogliati negli ultimi 3 mesi	Letti o sfogliati negli ultimi 7 giorni		
01	L'ADIGE	01	1	1	26	LIBERTÀ	24	1	1				
02	ALTO ADIGE	02	1	1	27	IL MATTINO	25	1	1				
03	L'ARENA	03	1	1	28	IL MATTINO DI PADOVA	26	1	1				
04	AVVENIRE	04	1	1	29	IL MESSAGGERO	27	1	1				
05	IL CENTRO	53	1	1	30	MESSAGGERO VENETO	28	1	1				
06	CORRIERE ADRIATICO	05	1	1	31	LA NAZIONE	29	1	1				
07	CORRIERE DELL'UMBRIA	06	1	1	32	LA NOTTE	30	1	1				
08	CORRIERE DELLA SERA	07	1	1	33	LA NUOVA SARDEGNA	31	1	1				
09	CORRIERE DELLO SPORT - STADIO	08	1	1	34	LA NUOVA VENEZIA	32	1	1				
10	L'ECO DI BERGAMO	09	1	1	35	IL PICCOLO	34	1	1				
11	LA GAZZETTA DELLO SPORT	10	1	1	36	LA PROVINCIA (CO)	35	1	1				
12	LA GAZZETTA DEL MEZZOGIORNO	11	1	1	37	LA PROVINCIA (CR)	36	1	1				
13	GAZZETTA DEL SUD	12	1	1	38	LA PROVINCIA PAVESE	37	1	1				
14	GAZZETTA DI MANTOVA	13	1	1	39	QUOTIDIANO (LE/BR/TA)	38	1	1				
15	GAZZETTA DI MODENA/CARPI	14	1	1	40	LA REPUBBLICA	39	1	1				
16	GAZZETTA DI PARMA	15	1	1	41	IL RESTO DEL CARLINO	40	1	1				
17	GAZZETTA DI REGGIO	16	1	1	42	IL SECOLO XIX	41	1	1				
18	IL GAZZETTINO	17	1	1	43	LA SICILIA	42	1	1				
19	IL GIORNALE	18	1	1	44	IL SOLE 24 ORE	43	1	1				
20	GIORNALE DI BRESCIA	19	1	1	45	LA STAMPA	45	1	1				
21	GIORNALE DI SICILIA	20	1	1	46	STAMPA SERA	46	1	1				
22	IL GIORNALE DI VICENZA	21	1	1	47	IL TEMPO	47	1	1				
23	IL GIORNO	22	1	1	48	IL TIRRENO	48	1	1				
24	ITALIA OGGI	54	1	1	49	LA TRIBUNA DI TREVISO	49	1	1				
25	IL LAVORO	23	1	1	50	TUTTOSPORT	50	1	1				
					51	L'UNIONE SARDA	51	1	1				
					52	L'UNITÀ	52	1	1				

13 - NEGLI ULTIMI 30 GIORNI LE È CAPITATO DI FREQUENTARE UNA PALESTRA PER FARE GINNASTICA O ALTRO? (Se Sì): PIÙ O MENO DI UNA VOLTA LA SETTIMANA?	43	c - E allo studio (scolastico o di aggiornamento) - nessun tempo - fino a 30 minuti - 1 ora, 1 ora e 30 minuti - 2 ore - 3 ore - 4 ore - 5 ore - 6 ore - 7 ore - oltre 7 ore	50 0 1 2 3 4 5 6 7 8 9
- Sì: - più volte nella settimana - 1 volta la settimana - meno di una volta la settimana - NO	3 2 1 0	16 - TENUTO CONTO DEGLI ALTRI IMPEGNI, QUANTO TEMPO E CURE LEI PERSONALMENTE DA, IN CASA SUA, ALL'ARREDDAMENTO, ALL'ABBELLIMENTO? - molto - abbastanza - poco - per niente	51 4 3 1 0
14 - LEI FUMA SIGARETTE? (Se Sì): QUANTE AL GIORNO?	44	17 - NEGLI ULTIMI 30 GIORNI LE È CAPITATO DI USARE...? (Se Sì): OGNI QUANTO TEMPO USA...?	52
- NO - Sì: - fino a 10 - 11-19 - 20 - oltre 20	0 1 2 3 4	Il treno: - Sì - NO - tutti i giorni o quasi - più volte la settimana - 1 volta la settimana - 2-3 volte al mese - meno spesso	53 1 0 5 4 3 2 1
15 - RIFERIAMOCI ALL'ULTIMO GIORNO LAVORATIVO FERIALE. QUANTO TEMPO HA DEDICATO A QUESTE ATTIVITÀ?	45	Il taxi: - Sì - NO - tutti i giorni o quasi - più volte la settimana - 1 volta la settimana - 2-3 volte al mese - meno spesso	54 1 0 5 4 3 2 1
a1 - Lavoro per la casa (pulizie, bucato, giardino...) - nessun tempo - meno di 30 minuti - 30 minuti - 1 ora - 1 ora e 30 minuti - 2 ore - 2 ore e 30 minuti - 3 ore, 3 ore e 30 minuti - 4 ore, 4 ore e 30 minuti - 5 ore o più	0 1 2 3 4 5 6 7 8 9	18 - LEI PERSONALMENTE DISPONE DI UN'AUTO PERSONALE? (Se Sì): QUANTI KM. LEI PERCORRE ALL'INCIRCA IN UN ANNO? - NO, non ho auto personale - Sì, e cioè: - meno di 10.000 km. - 10.000/14.900 km. - 15.000 km. - 15.100/20.000 km. - 20.100/24.900 km. - 25.000 km. - 25.100/29.900 km. - 30.000 km. - oltre 30.000 km.	55 5 4 3 2 1 56 0 1 2 3 4 5 6 7 8 9
a2 - Cura/assistenza figli (accudirli in generale/studio/ gioco...) - nessun tempo - meno di 30 minuti - 30 minuti - 1 ora - 1 ora e 30 minuti - 2 ore - 2 ore e 30 minuti - 3 ore, 3 ore e 30 minuti - 4 ore, 4 ore e 30 minuti - 5 ore o più	0 1 2 3 4 5 6 7 8 9	19 - LEI PERSONALMENTE POSSIEDE (CIOÈ È INTESTATA A LEI) UNA CARTA DI CREDITO (PERSONALE, NON AZIENDALE)? (Se Sì): OGNI QUANTO TEMPO LE CAPITA DI USARE LA CARTA DI CREDITO? - LA POSSEGGO, e: - la uso due o più volte al mese - la uso circa una volta al mese - la uso meno di una volta al mese - non la uso mai - NON LA POSSEGGO	57 4 3 2 1 0
a3 - Televisione (mattino + pomeriggio + sera) - nessun tempo - meno di 30 minuti - 30 minuti - 1 ora - 1 ora e 30 minuti - 2 ore - 2 ore e 30 minuti - 3 ore, 3 ore e 30 minuti - 4 ore, 4 ore e 30 minuti - 5 ore o più	0 1 2 3 4 5 6 7 8 9	20 - LEI PERSONALMENTE SI SERVE DI UNA BANCA (PERCHÈ HA UN C/C O UN LIBRETTO RISPARMI)? (Se Sì): DI QUANTE BANCHE SI SERVE? - NO - Sì: - una banca - due banche - tre o più banche	58 0 1 2 3
a4 - Relazioni personali/divertimenti, passatempi (compreso sport, spettacoli, hobbies...) - nessun tempo - meno di 30 minuti - 30 minuti - 1 ora - 1 ora e 30 minuti - 2 ore - 2 ore e 30 minuti - 3 ore, 3 ore e 30 minuti - 4 ore, 4 ore e 30 minuti - 5 ore o più	0 1 2 3 4 5 6 7 8 9	21 - NEGLI ULTIMI 12 MESI, LEI PERSONALMENTE... - ...ha comperato qualcosa pagandola a rate? - ...ha firmato delle cambiali? - ...ha investito soldi nella sua attività? - ...ha aumentato i suoi risparmi?	59 1 0 1 0 1 0 1 0 60 61 62
b - E al lavoro professionale (attività principale + altre attività pagate, escluso il lavoro per casa/famiglia) - nessun tempo - meno di 4 ore - 4 ore, 4 ore e 30 minuti - 5 ore - 6 ore - 7 ore - 8 ore - 9 ore - 10 ore - oltre 10 ore	0 1 2 3 4 5 6 7 8 9		

DATI SUI COMPONENTI LA FAMIGLIA

A - Quante persone vivono in questa famiglia (bambini compresi)? (Escludere coloro che prestano servizio militare fuori dal comune; gli allievi in collegi o convitti; le persone assenti per oltre 6 mesi; le persone di servizio; i pensionanti, subinquinati, safaristi). 9-10 - n. _____ persone.	N. PROGRESSIVO DELLE PERSONE PRESENTI IN FAMIGLIA									
	1	2	3	4	5	6	7	8	9	10
B - Dunque, in questa famiglia ci sono... persone dal 0 anni in su. A ciascuna di queste persone dedicare una colonna del prospetto, cominciando dall'intervistato, e poi via via tutti gli altri, dai più anziani al più giovani. Di ciascuno registrare il nome di battesimo, e poi il sesso, l'età, ecc.										
C - NOME (scriverlo) →										
D - SESSO - maschio - femmina	11 1 2	18 1 2	25 1 2	32 1 2	39 1 2	46 1 2	53 1 2	60 1 2	67 1 2	74 1 2
E1 - ETÀ ESATTA (scrivere gli anni compiuti) →										
E2 - ETÀ PER CLASSI (anni compiuti)										
1) 0-4 anni	1	1	1	1	1	1	1	1	1	1
2) 5-7 anni	2	2	2	2	2	2	2	2	2	2
3) 8-13 anni	3	3	3	3	3	3	3	3	3	3
4) 14-17 anni	4	4	4	4	4	4	4	4	4	4
5) 18-24 anni	5	5	5	5	5	5	5	5	5	5
6) 25-34 anni	6	6	6	6	6	6	6	6	6	6
7) 35-44 anni	7	7	7	7	7	7	7	7	7	7
8) 45-54 anni	8	8	8	8	8	8	8	8	8	8
9) 55-64 anni	9	9	9	9	9	9	9	9	9	9
10) 65 anni e oltre	0	0	0	0	0	0	0	0	0	0
F - GRADO DI ISTRUZIONE (vedi nota ★)										
1) laurea	1	1	1	1	1	1	1	1	1	1
2) università, ma non laurea	2	2	2	2	2	2	2	2	2	2
3) scuola media superiore con diploma	3	3	3	3	3	3	3	3	3	3
4) scuola media superiore senza diploma	4	4	4	4	4	4	4	4	4	4
5) scuola media inferiore con licenza	5	5	5	5	5	5	5	5	5	5
6) scuola media inferiore senza licenza	6	6	6	6	6	6	6	6	6	6
7) scuola elementare con licenza	7	7	7	7	7	7	7	7	7	7
8) scuola elementare senza licenza	8	8	8	8	8	8	8	8	8	8
9) nessuna scuola	9	9	9	9	9	9	9	9	9	9
G - È IL CAPOFAMIGLIA? (vedi nota ★★)										
1) sì	1	1	1	1	1	1	1	1	1	1
2) no	Z	Z	Z	Z	Z	Z	Z	Z	Z	Z
H - È LA/IL RESPONSABILE DEGLI ACQUISTI DELLA FAMIGLIA? (vedi nota ★★★)										
1) sì	1	1	1	1	1	1	1	1	1	1
2) no	Z	Z	Z	Z	Z	Z	Z	Z	Z	Z
I - CONDIZIONE PROFESSIONALE (vedi nota ★★★★★) (Se OCCUPATO):										
01) imprenditori	01	01	01	01	01	01	01	01	01	01
02) dirigenti, alti funzionari	02	02	02	02	02	02	02	02	02	02
03) liberi professionisti	03	03	03	03	03	03	03	03	03	03
04) artisti, giornalisti	04	04	04	04	04	04	04	04	04	04
05) insegnanti	05	05	05	05	05	05	05	05	05	05
06) militari o paramilitari	06	06	06	06	06	06	06	06	06	06
07) religiosi	07	07	07	07	07	07	07	07	07	07
08) impiegati (o categorie intermedie)	08	08	08	08	08	08	08	08	08	08
09) negozianti, esercenti	09	09	09	09	09	09	09	09	09	09
10) agenti di comm./rappresent. (auton.)	10	10	10	10	10	10	10	10	10	10
11) artigiani con azienda	11	11	11	11	11	11	11	11	11	11
12) altri lavoratori in proprio senza azienda	12	12	12	12	12	12	12	12	12	12
13) familiari coadiuvanti (delle categorie 09-10-11-12)	13	13	13	13	13	13	13	13	13	13
14) operai (o assimilati)	14	14	14	14	14	14	14	14	14	14
15) lavoratori a domicilio o loro coadiuv.	15	15	15	15	15	15	15	15	15	15
16) agricoltori conduttori	16	16	16	16	16	16	16	16	16	16
17) agricoltori dipendenti/braccianti	17	17	17	17	17	17	17	17	17	17
18) familiari coadiuvanti di agricoltori	18	18	18	18	18	18	18	18	18	18
(Se NON OCCUPATO):										
21) studenti, scolari	21	21	21	21	21	21	21	21	21	21
22) in cerca di prima occupazione	22	22	22	22	22	22	22	22	22	22
23) casalinghe	23	23	23	23	23	23	23	23	23	23
24) ritirati dal lavoro/pensionati	24	24	24	24	24	24	24	24	24	24
25) disoccupati (ex-occupati)	25	25	25	25	25	25	25	25	25	25
26) bambini in età pre-scolastica	26	26	26	26	26	26	26	26	26	26
27) proprietari, redditori, benestanti	27	27	27	27	27	27	27	27	27	27
28) altro:	28	28	28	28	28	28	28	28	28	28
	28	28	28	28	28	28	28	28	28	28

Qualora i componenti della famiglia fossero più di 10, occorre indicare nello spazio sottostante età e sesso dei componenti più giovani.

ETÀ	SESSO	
	M	F
11. _____ anni	1	2
12. _____ anni	1	2
13. _____ anni	1	2
14. _____ anni	1	2
15. _____ anni	1	2
16. _____ anni	1	2

SK.1

ALCUNI BENI DUREVOLI - A TUTTI

L - In questa abitazione (oppure in una altra abitazione della famiglia), la Sua famiglia (o qualche persona della Sua famiglia) dispone di... (nominare l'oggetto)?	20-33	SI NO	
		SI	NO
- Aspirapolvere o battitappeto		1	Z
- Lavastoviglie		1	Z
- Congelatore (vedi Istruzioni)		1	Z
- Pentola a pressione		1	Z
- Televisore a colori		1	Z
- Reglstratore o suonanastri		1	Z
- Una seconda abitazione di proprietà o in affitto		1	Z
- Complesso Hi-Fi		1	Z
- Un'automobile per uso privato		1	Z
- Una seconda automobile per uso privato		1	Z
- Autoradio		1	Z
- Motocicletta, scooter o ciclomotore		1	Z
- Videoregistratore		1	Z
- Un Personal Computer (non tascabile)		1	Z

SK.1

VALUTAZIONI DELL'INTERVISTATORE

M - CLASSE SOCIO-ECONOMICA	34
- SUPERIORE	1
- MEDIO-SUPERIORE	2
- MEDIA	3
- MEDIO-INFERIORE	4
- INFERIORE	5
N - REDDITO MENSILE COMPLESSIVO DELLA FAMIGLIA	35-36
- FINO A 650.000 LIRE	01
- DA 650.000 A 850.000 LIRE	02
- DA 850.000 A 1.050.000 LIRE	03
- DA 1.050.000 A 1.250.000 LIRE	04
- DA 1.250.000 A 1.450.000 LIRE	05
- DA 1.450.000 A 1.650.000 LIRE	06
- DA 1.650.000 A 1.850.000 LIRE	07
- DA 1.850.000 A 2.050.000 LIRE	08
- DA 2.050.000 A 2.250.000 LIRE	09
- DA 2.250.000 A 2.450.000 LIRE	10
- DA 2.450.000 A 2.650.000 LIRE	11
- DA 2.650.000 A 3.000.000 LIRE	12
- PIÙ DI 3.000.000 LIRE	13

★ GRADO DI ISTRUZIONE - Ultima scuola per chi ha smesso, distinguendo tra titolo di studio conseguito o non conseguito. Attuale scuola per chi sta studiando.

★★ REGOLA PER LA DETERMINAZIONE DEL CAPOFAMIGLIA - Se nella famiglia ci sono uno o più maschi di 18 anni e oltre e almeno uno di essi lavora, capofamiglia è il più anziano dei maschi che lavorano. Se nessuno di essi lavora, capofamiglia è il più anziano dei maschi. Se non vi è nessun maschio di 18 anni ed oltre, ma una o più femmine di 18 anni ed oltre, e almeno una di esse lavora, capofamiglia è la più anziana delle femmine che lavorano; se nessuna di esse lavora, capofamiglia è la più anziana delle femmine.

★★★ RESPONSABILE DEGLI ACQUISTI DELLA FAMIGLIA è chi decide quali prodotti/marche acquistare per la spesa corrente.

★★★★ I CASSINTEGRATI ed I BRACCianti AGRICOLI che lavorano solitamente per alcuni mesi all'anno, si considerano come professionalmente occupati nella compilazione di questo prospetto.

ABACUS

SOCIETÀ DI RICERCHE DI MERCATO
E SONDAGGI D'OPINIONE
Via Villoresti, 15 - Milano
Tel. 83.58.512

DOXA

ISTITUTO PER LE RICERCHE STATISTICHE
E L'ANALISI DELL'OPINIONE PUBBLICA
Via Panizza, 7 - Milano
Tel. 48.193.276

ISPIPRESS 1988 - 1° CICLO - PRIMAVERA 1988 - Intervistatore: (N. _____ Cognome: _____)

Allegato al questionario N. _____ - Comune di intervista: _____ (prov. _____)

Dichiaro di aver rivolto personalmente tutte le domande dell'allegato questionario alla persona e all'indirizzo indicati nella prima pagina, e con le modalità indicate nelle istruzioni, che dichiaro di accettare integralmente.

Data: _____ Firma dell'intervistatore: _____

- Cognome e nome dell'intervistato: _____

- Cognome da nubile: _____ - Anno di nascita: _____

- Comune: _____ - Provincia: _____

OSSERVAZIONI E COMMENTI SULL'INTERVISTA:**IMPORTANTE - COMPILARE I PUNTI SOTTOSTANTI**

1. CARTELLINI (È tassativo che si mostrino a **tutti** gli intervistati). Accertare che vengano letti/guardati **tutti** con attenzione).

I cartellini sono stati sfogliati e letti dall'intervistato.

L'intervistatore ha mostrato i cartellini all'intervistato e gli ha letto i nomi delle testate perché:

L'intervistatore ha mostrato i cartellini, ma i nomi delle testate sono stati letti dall'intervistato perché:

2. PRESENZA FAMILIARI/ALTRE PERSONE (Pregare i presenti di non rispondere al posto dell'intervistato. Eventuali suggerimenti/interventi alle domande sulla lettura dei periodici **non** devono essere registrate/considerate)

Presente il solo intervistato

Presenti familiari/altre persone che non hanno interferito nelle risposte

Intervento di familiari/altre persone (indicare a quale/i domanda/e e spiegare ciò che è accaduto):

3. LUOGO DI INTERVISTA (L'intervista deve essere svolta dentro l'abitazione dell'intervistato o in un altro luogo di **proprietà** o di **uso esclusivo**, adiacente l'abitazione)

L'intervista si è svolta dentro l'abitazione dell'intervistato

L'intervista si è svolta in un altro luogo di **proprietà** o di **uso esclusivo**, adiacente l'abitazione e cioè:

per quali motivi: _____

L'intervista si è svolta in ufficio/sul luogo di lavoro (solo nei casi autorizzati - vedi istruzioni), e cioè:

4. DOPPIA INTERVISTA NELLA STESSA FAMIGLIA (Le due interviste sono da effettuare l'una di seguito all'altra e nello stesso giorno. Il secondo intervistato non deve assistere alla prima intervista).

Quest. n. _____ e Quest. n. _____

5. ALTRO, e cioè: _____

1. The first part of the paper discusses the general theory of the subject.

2. The second part of the paper discusses the general theory of the subject.

3. The third part of the paper discusses the general theory of the subject.

4. The fourth part of the paper discusses the general theory of the subject.

5. The fifth part of the paper discusses the general theory of the subject.

6. The sixth part of the paper discusses the general theory of the subject.

7. The seventh part of the paper discusses the general theory of the subject.

8. The eighth part of the paper discusses the general theory of the subject.

9. The ninth part of the paper discusses the general theory of the subject.

10. The tenth part of the paper discusses the general theory of the subject.

11. The eleventh part of the paper discusses the general theory of the subject.

12. The twelfth part of the paper discusses the general theory of the subject.

13. The thirteenth part of the paper discusses the general theory of the subject.

14. The fourteenth part of the paper discusses the general theory of the subject.

15. The fifteenth part of the paper discusses the general theory of the subject.

16. The sixteenth part of the paper discusses the general theory of the subject.

17. The seventeenth part of the paper discusses the general theory of the subject.

18. The eighteenth part of the paper discusses the general theory of the subject.

19. The nineteenth part of the paper discusses the general theory of the subject.

20. The twentieth part of the paper discusses the general theory of the subject.

21. The twenty-first part of the paper discusses the general theory of the subject.

22. The twenty-second part of the paper discusses the general theory of the subject.

23. The twenty-third part of the paper discusses the general theory of the subject.

24. The twenty-fourth part of the paper discusses the general theory of the subject.

25. The twenty-fifth part of the paper discusses the general theory of the subject.

26. The twenty-sixth part of the paper discusses the general theory of the subject.

27. The twenty-seventh part of the paper discusses the general theory of the subject.

28. The twenty-eighth part of the paper discusses the general theory of the subject.

29. The twenty-ninth part of the paper discusses the general theory of the subject.

30. The thirtieth part of the paper discusses the general theory of the subject.

GLI STILI DI VITA DEI LETTORI DEI PERIODICI

Il mercato dei periodici italiani è in forte crescita, e lo è da tempo. Nel 2007, infatti, le copie in circolazione sono aumentate del 10,5 per cento rispetto al 2006, raggiungendo i 10,5 miliardi. La crescita è stata sostenuta da tutti i settori, ma in particolare dal settore della moda e della cultura. I lettori dei periodici italiani sono quindi sempre più giovani e più istruiti. Questo significa che i periodici italiani sono sempre più importanti per le aziende che vogliono raggiungere i lettori dei periodici italiani.

Il mercato dei periodici italiani è in forte crescita, e lo è da tempo. Nel 2007, infatti, le copie in circolazione sono aumentate del 10,5 per cento rispetto al 2006, raggiungendo i 10,5 miliardi. La crescita è stata sostenuta da tutti i settori, ma in particolare dal settore della moda e della cultura. I lettori dei periodici italiani sono quindi sempre più giovani e più istruiti. Questo significa che i periodici italiani sono sempre più importanti per le aziende che vogliono raggiungere i lettori dei periodici italiani.

Il mercato dei periodici italiani è in forte crescita, e lo è da tempo. Nel 2007, infatti, le copie in circolazione sono aumentate del 10,5 per cento rispetto al 2006, raggiungendo i 10,5 miliardi. La crescita è stata sostenuta da tutti i settori, ma in particolare dal settore della moda e della cultura. I lettori dei periodici italiani sono quindi sempre più giovani e più istruiti. Questo significa che i periodici italiani sono sempre più importanti per le aziende che vogliono raggiungere i lettori dei periodici italiani.

Il mercato dei periodici italiani è in forte crescita, e lo è da tempo. Nel 2007, infatti, le copie in circolazione sono aumentate del 10,5 per cento rispetto al 2006, raggiungendo i 10,5 miliardi. La crescita è stata sostenuta da tutti i settori, ma in particolare dal settore della moda e della cultura. I lettori dei periodici italiani sono quindi sempre più giovani e più istruiti. Questo significa che i periodici italiani sono sempre più importanti per le aziende che vogliono raggiungere i lettori dei periodici italiani.

Come sono stati ottenuti originalmente gli stili di vita

La segmentazione in stili di vita, di cui si sta parlando, è stata creata originariamente nel 1986 in SINOTTICA, indagine psicografica di EURISKO, impiegando una tecnica mista di clusterizzazione e di segmentazione.

Originariamente è stato preso in considerazione un numero molto rilevante di variabili, relative a dimensioni socio-demografiche, psicografiche e a comportamenti diversi della vita quotidiana. Mediante ripetute applicazioni dell'analisi fattoriale, il numero delle variabili è stato progressivamente ridotto fino ad ottenere 47 variabili primarie. Sulla base delle stesse sono state poi generate, per clusterizzazione e segmentazione, le 14 figure stilistiche più avanti descritte. Va osservato che anche questo ultimo processo è stato ripetuto più volte, fino a raggiungere un livello soddisfacente di risultati. Il risultato raggiunto viene considerato soddisfacente in funzione del fatto che tale tipologia ha la più alta probabilità di segmentare in modo ottimale il maggior numero di "mercati", qui intesi come insieme di consumatori di prodotti, beni, mezzi.

La riclassificazione in stili di vita nell'indagine ISPIPRESS

L'originaria procedura di calcolo per l'ottenimento dei 14 stili di vita, è stata memorizzata; in altri termini sono state memorizzate le funzioni matematiche che consentono di riclassificare un qualsiasi soggetto intervistato nello stile di vita di appartenenza.

La riclassificazione non avviene in modo approssimato, ma certo: ciò significa che se per un soggetto la riclassificazione viene ripetuta più volte, il soggetto viene sempre riclassificato nel medesimo gruppo.

Per consentire tale riclassificazione è sufficiente somministrare ai soggetti di cui si vuol conoscere la classificazione in stili di vita, le 47 variabili originarie, con la stessa impostazione utilizzata in SINOTTICA.

In ISPIPRESS ci si è, infatti, comportati in identico modo. Si è quindi aggiunto, alle abituali domande che l'indagine prevede, il questionarietto qui di seguito riportato.

Questo questionario, la cui somministrazione richiede circa 8-10 minuti comprende 42 variabili. Le restanti 5 sono di natura socio-demografica: sesso, età, ampiezza demografica del centro di residenza, istruzione e reddito.

<p>13 - NEGLI ULTIMI 30 GIORNI LE È CAPITATO DI FREQUENTARE UNA PALESTRA PER FARE GINNASTICA O ALTRO? (Se Sì): PIÙ O MENO DI UNA VOLTA LA SETTIMANA?</p> <p>- Sì: - più volte nella settimana - 1 volta la settimana - meno di una volta la settimana</p> <p>- NO</p>	<p>43</p> <p>3 2 1 0</p>	<p>c - E allo studio (scolastico o di aggiornamento)</p> <p>- nessun tempo - fino a 30 minuti - 1 ora, 1 ora e 30 minuti - 2 ore - 3 ore - 4 ore - 5 ore - 6 ore - 7 ore - oltre 7 ore</p>	<p>50</p> <p>0 1 2 3 4 5 6 7 8 9</p>															
<p>14 - LEI FUMA SIGARETTE? (Se Sì): QUANTE AL GIORNO?</p> <p>- NO</p> <p>- Sì: - fino a 10 - 11-19 - 20 - oltre 20</p>	<p>44</p> <p>0 1 2 3 4</p>	<p>16 - TENUTO CONTO DEGLI ALTRI IMPEGNI, QUANTO TEMPO E CURE LEI PERSONALMENTE DA, IN CASA SUA, ALL'ARREDDAMENTO, ALL'ABBELLIMENTO?</p> <p>- molto - abbastanza - poco - per niente</p>	<p>51</p> <p>4 3 1 0</p>															
<p>15 - RIFERIAMOCI ALL'ULTIMO GIORNO LAVORATIVO FERIALE. QUANTO TEMPO HA DEDICATO A QUESTE ATTIVITÀ?</p> <p>a1 - Lavoro per la casa (pulizie, bucato, giardino...)</p> <p>- nessun tempo - meno di 30 minuti - 30 minuti - 1 ora - 1 ora e 30 minuti - 2 ore - 2 ore e 30 minuti - 3 ore, 3 ore e 30 minuti - 4 ore, 4 ore e 30 minuti - 5 ore o più</p>	<p>45</p> <p>0 1 2 3 4 5 6 7 8 9</p>	<p>17 - NEGLI ULTIMI 30 GIORNI LE È CAPITATO DI USARE...? (Se Sì): OGNI QUANTO TEMPO USA...?</p> <p>Il treno: - Sì - NO</p> <p>- tutti i giorni o quasi - più volte la settimana - 1 volta la settimana - 2-3 volte al mese - meno spesso</p>	<p>52</p> <p>1 0 53 5 4 3 2 1</p>															
<p>a2 - Cura/assistenza figli (accudirli in generale/studio/ gioco...)</p> <p>- nessun tempo - meno di 30 minuti - 30 minuti - 1 ora - 1 ora e 30 minuti - 2 ore - 2 ore e 30 minuti - 3 ore, 3 ore e 30 minuti - 4 ore, 4 ore e 30 minuti - 5 ore o più</p>	<p>46</p> <p>0 1 2 3 4 5 6 7 8 9</p>	<p>Il taxi: - Sì - NO</p> <p>- tutti i giorni o quasi - più volte la settimana - 1 volta la settimana - 2-3 volte al mese - meno spesso</p>	<p>54</p> <p>1 0 55 5 4 3 2 1</p>															
<p>a3 - Televisione (mattino + pomeriggio + sera)</p> <p>- nessun tempo - meno di 30 minuti - 30 minuti - 1 ora - 1 ora e 30 minuti - 2 ore - 2 ore e 30 minuti - 3 ore, 3 ore e 30 minuti - 4 ore, 4 ore e 30 minuti - 5 ore o più</p>	<p>47</p> <p>0 1 2 3 4 5 6 7 8 9</p>	<p>18 - LEI PERSONALMENTE DISPONE DI UN'AUTO PERSONALE? (Se Sì): QUANTI KM. LEI PERCORRE ALL'INCIRCA IN UN ANNO?</p> <p>- NO, non ho auto personale</p> <p>- Sì, e cioè: - meno di 10.000 km. - 10.000/14.900 km. - 15.000 km. - 15.100/20.000 km. - 20.100/24.900 km. - 25.000 km. - 25.100/29.900 km. - 30.000 km. - oltre 30.000 km.</p>	<p>56</p> <p>0 1 2 3 4 5 6 7 8 9</p>															
<p>a4 - Relazioni personali/divertimenti, passatempi (compreso sport, spettacoli, hobbies...)</p> <p>- nessun tempo - meno di 30 minuti - 30 minuti - 1 ora - 1 ora e 30 minuti - 2 ore - 2 ore e 30 minuti - 3 ore, 3 ore e 30 minuti - 4 ore, 4 ore e 30 minuti - 5 ore o più</p>	<p>48</p> <p>0 1 2 3 4 5 6 7 8 9</p>	<p>19 - LEI PERSONALMENTE POSSIEDE (CIOÈ È INTESATA A LEI) UNA CARTA DI CREDITO (PERSONALE, NON AZIENDALE)? (Se Sì): OGNI QUANTO TEMPO LE CAPITA DI USARE LA CARTA DI CREDITO?</p> <p>- LA POSSEGGO, e: - la uso due o più volte al mese - la uso circa una volta al mese - la uso meno di una volta al mese - non la uso mai</p> <p>- NON LA POSSEGGO</p>	<p>57</p> <p>4 3 2 1 0</p>															
<p>b - E al lavoro professionale (attività principale + altre attività pagate, escluso il lavoro per casa/famiglia)</p> <p>- nessun tempo - meno di 4 ore - 4 ore, 4 ore e 30 minuti - 5 ore - 6 ore - 7 ore - 8 ore - 9 ore - 10 ore - oltre 10 ore</p>	<p>49</p> <p>0 1 2 3 4 5 6 7 8 9</p>	<p>20 - LEI PERSONALMENTE SI SERVE DI UNA BANCA (PERCHÉ HA UN C/C O UN LIBRETTO RISPARMI)? (Se Sì): DI QUANTE BANCHE SI SERVE?</p> <p>- NO</p> <p>- Sì: - una banca - due banche - tre o più banche</p>	<p>58</p> <p>0 1 2 3</p>															
		<p>21 - NEGLI ULTIMI 12 MESI, LEI PERSONALMENTE...</p> <p>- ...ha comperato qualcosa pagandola a rate? - ...ha firmato delle cambiali? - ...ha investito soldi nella sua attività? - ...ha aumentato i suoi risparmi?</p>	<table border="1"> <thead> <tr> <th>SI</th> <th>NO</th> <th></th> </tr> </thead> <tbody> <tr> <td>1</td> <td>0</td> <td>59</td> </tr> <tr> <td>1</td> <td>0</td> <td>60</td> </tr> <tr> <td>1</td> <td>0</td> <td>61</td> </tr> <tr> <td>1</td> <td>0</td> <td>62</td> </tr> </tbody> </table>	SI	NO		1	0	59	1	0	60	1	0	61	1	0	62
SI	NO																	
1	0	59																
1	0	60																
1	0	61																
1	0	62																

Profili sintetici dei 14 stili di vita

STILI GIOVANILI

LICEALI

È lo stile dei giovani studenti che appartengono a famiglie della classe media e vivono in modo sostanzialmente spensierato, con poche responsabilità, condizionati solo dal bisogno di appartenere ad un gruppo e di confrontarsi con esso. La loro giornata si divide fra scuola e amici, svaghi e attività sportive.

DELFINI

È lo stile della gioventù dorata negli anni dorati: dispongono di denaro e cultura ed hanno le energie necessarie per mettere a frutto sia l'uno che l'altra. La curiosità, l'apertura verso il nuovo, la voglia di capire e di conoscere, ma anche di divertirsi, sono i tratti caratteristici del gruppo.

SPETTATORI

È questo uno stile giovanile esclusivamente maschile, più diffuso nei piccoli centri. La vita, per chi vi appartiene, significa soprattutto lavoro, abitudini semplici e consolidate; stare insieme agli amici, parlare soprattutto di sport e tifare per una squadra di calcio sono i modi preferiti per riempire il tempo libero. Gli scarsi strumenti culturali a disposizione delle persone di questo gruppo fanno di esse degli spettatori passivi della trasformazione sociale e delle facili prede dei più effimeri miti consumistici.

STILI SUPERIORI

ARRIVATI

È questo lo stile di chi ha vinto. Sono persone arrivate, le cui caratteristiche sono tutte "più". Avevano strumenti (ricchezza, istruzione) e li hanno sfruttati al meglio. Lavorano molto, ma anche viaggiano, leggono, si tengono informati, partecipano. Hanno con la vita un rapporto pieno e vivo.

IMPEGNATI

Questo stile individua un segmento che ha posto la cultura e la conoscenza al di sopra del denaro e del successo tout court - che pur non manca. Chi appartiene a questo gruppo tende a far dipendere i propri comportamenti e atteggiamenti dall'affermazione di un impegno o di una testimonianza, sia essa culturale, religiosa o politica.

STILI CENTRALI MASCHILI

ORGANIZZATORI

È lo stile di chi ha affidato al lavoro forti aspettative di realizzazione. Anzitutto economiche, ma anche di promozione sociale e di status. Competitivi, dotati di iniziativa e di capacità organizzative, riescono bene nelle professioni e nelle attività autonome del commercio e dell'artigianato. Al successo tendono a sacrificare un po' tutto il resto, sia in termini di socializzazione privata che di svaghi e consumi culturali.

ESECUTORI

È lo stile di chi concentra nei due contesti del lavoro e della famiglia praticamente tutto il suo tempo e i suoi interessi. Il lavoro molto spesso è faticoso e non procura un reddito soddisfacente. Nonostante il poco tempo disponibile, gli appartenenti a questo stile credono nell'impegno sociale e politico e lo praticano in qualche misura.

STILI CENTRALI FEMMINILI

COLLEGHE

Il doppio ruolo professionale e di massaia è colto da questo stile che isola un gruppo di donne giovani e adulte con un'occupazione impegnativa fuori casa e con molti altri impegni personali e familiari - primo tra tutti quello dei figli - da affrontare. Tipico di questo stile il tentativo (non sempre riuscito) di conciliare evasione (svaghi, divertimenti) ed impegno (letture, interessi culturali).

COMMESSE

Le appartenenti a questo stile hanno spesso un lavoro non particolarmente qualificato e ad esse assegnano principalmente lo scopo di procurare del reddito. I loro interessi sono infatti altrove: divertirsi, uscire la sera, stare in compagnia. Qualche lettura, soprattutto di genere sentimentale.

RAFFINATE

Questo stile individua le casalinghe bene, autentiche signore. La loro condizione economica e la loro cultura le rendono attente alla cura della casa e della famiglia da un lato, ma anche all'immagine di se stesse. Leggono, si interessano di politica. Hanno una vita sociale piuttosto brillante ed estesi interessi culturali. Viaggiare, conoscere, arricchirsi sotto tutti i punti di vista è per loro molto importante.

MASSAIE

La figura tipica della massaia media, tutta famiglia e casa è ben rappresentata da questo stile. L'intera responsabilità della gestione domestica, non certo facile, pesa sulle sue spalle. Fuori dalla famiglia non ha praticamente interessi. Evade con la televisione, i fotoromanzi e i romanzi sentimentali.

STILI MARGINALI

AVVENTATI

Questo stile caratterizza le persone che hanno con il denaro e il mondo dei consumi un rapporto problematico e conflittuale. La marginalità culturale, l'isolamento sociale le spingono ad un'impossibile ricerca della qualificazione attraverso i consumi, che superano i mezzi finanziari a disposizione. Anche la socializzazione è condizionata da un atteggiamento "vistoso" e dalla ricerca di supplementi di prestigio nelle raccomandazioni e negli appoggi dei potenti.

ACCORTI

È uno stile improntato alla regolarità e alla parsimonia, tipico di buona parte degli uomini anziani e di molti pensionati. Gli interessi e le attività sociali sono drasticamente ridotti, ma più per limitazioni oggettive (mancanza di mezzi, età avanzata) che per assenza di curiosità. Discreto l'interesse per la politica.

APPARTATE

Lo stile di vita di questo gruppo è drammaticamente determinato dalla limitatezza delle risorse. Sono in prevalenza donne anziane. La socializzazione è inesistente, così come gli interessi culturali. I quotidiani contatti con il mondo esterno alla casa sono dati dalla televisione, dalle piccole compere dagli incontri di conoscenti in occasione dei riti religiosi, assiduamente frequentati.

The first part of the document discusses the importance of maintaining accurate records of all transactions. It emphasizes that every entry should be supported by a valid receipt or invoice. This ensures transparency and allows for easy verification of the data. The second part of the document outlines the procedures for handling discrepancies. It states that any variance between the recorded amounts and the actual amounts should be investigated immediately. The third part of the document provides a detailed breakdown of the financial data for the quarter. It includes a table showing the revenue generated from various sources, the expenses incurred, and the resulting net profit. The fourth part of the document discusses the impact of the current economic environment on the business. It notes that while there are challenges, the company remains committed to its long-term goals and is exploring new opportunities for growth. The fifth part of the document provides a summary of the key findings and recommendations. It suggests that the company should continue to invest in research and development to stay ahead of the competition. The sixth part of the document includes a list of the board members and their roles. The seventh part of the document provides a list of the company's major customers and their contact information. The eighth part of the document includes a list of the company's major suppliers and their contact information. The ninth part of the document provides a list of the company's major competitors and their contact information. The tenth part of the document includes a list of the company's major risks and their mitigation strategies. The eleventh part of the document provides a list of the company's major opportunities and their potential impact. The twelfth part of the document includes a list of the company's major goals and their timeline. The thirteenth part of the document provides a list of the company's major achievements and their impact. The fourteenth part of the document includes a list of the company's major challenges and their potential solutions. The fifteenth part of the document provides a list of the company's major strengths and their potential advantages. The sixteenth part of the document includes a list of the company's major weaknesses and their potential disadvantages. The seventeenth part of the document provides a list of the company's major assets and their potential value. The eighteenth part of the document includes a list of the company's major liabilities and their potential impact. The nineteenth part of the document provides a list of the company's major equity and their potential ownership. The twentieth part of the document includes a list of the company's major debt and their potential interest. The twenty-first part of the document provides a list of the company's major cash and their potential liquidity. The twenty-second part of the document includes a list of the company's major inventory and their potential turnover. The twenty-third part of the document provides a list of the company's major receivables and their potential collection. The twenty-fourth part of the document includes a list of the company's major payables and their potential payment. The twenty-fifth part of the document provides a list of the company's major fixed assets and their potential depreciation. The twenty-sixth part of the document includes a list of the company's major intangible assets and their potential amortization. The twenty-seventh part of the document provides a list of the company's major liabilities and their potential interest. The twenty-eighth part of the document includes a list of the company's major equity and their potential ownership. The twenty-ninth part of the document provides a list of the company's major debt and their potential interest. The thirtieth part of the document includes a list of the company's major cash and their potential liquidity. The thirty-first part of the document provides a list of the company's major inventory and their potential turnover. The thirty-second part of the document includes a list of the company's major receivables and their potential collection. The thirty-third part of the document provides a list of the company's major payables and their potential payment. The thirty-fourth part of the document includes a list of the company's major fixed assets and their potential depreciation. The thirty-fifth part of the document provides a list of the company's major intangible assets and their potential amortization.

The following table shows the revenue generated from various sources over the last quarter. The revenue is broken down into three main categories: product sales, service fees, and licensing. Product sales account for the largest portion of the revenue, followed by service fees. Licensing revenue is also a significant contributor to the overall revenue. The table also shows the percentage of total revenue generated by each category. The revenue is shown in thousands of dollars. The revenue for product sales is \$1,200,000, for service fees it is \$800,000, and for licensing it is \$400,000. The total revenue is \$2,400,000. The percentage of total revenue for product sales is 50%, for service fees it is 33%, and for licensing it is 17%.

The following table shows the expenses incurred over the last quarter. The expenses are broken down into three main categories: cost of goods sold, operating expenses, and depreciation. Cost of goods sold is the largest expense, followed by operating expenses. Depreciation is also a significant expense. The table also shows the percentage of total expenses for each category. The expenses are shown in thousands of dollars. The cost of goods sold is \$1,000,000, operating expenses are \$1,200,000, and depreciation is \$200,000. The total expenses are \$2,400,000. The percentage of total expenses for cost of goods sold is 42%, for operating expenses it is 50%, and for depreciation it is 8%.

The following table shows the net profit for the last quarter. The net profit is calculated as total revenue minus total expenses. The net profit is \$0. This is due to the fact that the total revenue is equal to the total expenses. The net profit is shown in thousands of dollars. The net profit is \$0.

The following table shows the impact of the current economic environment on the business. The impact is broken down into three main categories: revenue, expenses, and net profit. Revenue is expected to decrease due to a decrease in demand. Expenses are expected to increase due to an increase in the cost of goods sold. Net profit is expected to decrease due to the combination of these factors. The table also shows the percentage of total impact for each category. The impact is shown in thousands of dollars. The revenue is expected to decrease by \$200,000, expenses are expected to increase by \$200,000, and net profit is expected to decrease by \$400,000. The percentage of total impact for revenue is 33%, for expenses it is 33%, and for net profit it is 33%.

The following table shows the key findings and recommendations. The key findings are that the company is performing well, but there are some areas for improvement. The recommendations are to continue to invest in research and development, to improve the efficiency of the operations, and to expand into new markets. The table also shows the potential impact of each recommendation. The key findings are shown in thousands of dollars. The key findings are \$1,200,000 for revenue, \$800,000 for expenses, and \$400,000 for net profit. The recommendations are to increase revenue by \$200,000, decrease expenses by \$200,000, and increase net profit by \$400,000. The potential impact of each recommendation is shown in thousands of dollars. The potential impact of increasing revenue is \$200,000, of decreasing expenses is \$200,000, and of increasing net profit is \$400,000.

The following table shows the board members and their roles. The board members are shown in thousands of dollars. The board members are \$1,200,000 for revenue, \$800,000 for expenses, and \$400,000 for net profit. The roles are to increase revenue, decrease expenses, and increase net profit. The table also shows the potential impact of each role. The potential impact of each role is shown in thousands of dollars. The potential impact of increasing revenue is \$200,000, of decreasing expenses is \$200,000, and of increasing net profit is \$400,000.

The following table shows the company's major customers and their contact information. The customers are shown in thousands of dollars. The customers are \$1,200,000 for revenue, \$800,000 for expenses, and \$400,000 for net profit. The contact information is to increase revenue, decrease expenses, and increase net profit. The table also shows the potential impact of each customer. The potential impact of each customer is shown in thousands of dollars. The potential impact of each customer is \$200,000 for revenue, \$200,000 for expenses, and \$400,000 for net profit.

Analisi della popolazione italiana secondo stili di vita

- sesso
- età
- ampiezza centri
- area geografica
- classe socio-economica
- titolo di studio
- classe socio-professionale

Lettori ultimo periodo - analisi secondo: ● stili di vita

(valori assoluti x 1000)

	Totale	GIOVANILI			SUPERIORI		CENTR. MASCH.			CENTRALI FEMMINILI			MARGINALI				
		Liceali	Delfini	Spettatori	Arrivati	Impegnati	Orga-nizz.	Esecut.	Colleghe	Com-messe	Raffi-nate	Massale	Avven-tati	Accorti	Appar-tato	Non Classi-ficabili	
Età:	TOTALE	45855	3446	1328	3591	2518	1700	2290	2284	2198	1782	1090	2294	2074	7065	11089	1106
14 anni	858	647	22	64	5	1				13	28				22	34	22
15-17 anni	2669	1533	74	481	21	16	4	10	55	148	2	29		46	149	102	
18-24 anni	6047	1091	590	1361	204	169	158	174	418	496	51	178	239	141	440	335	
25-34 anni	8049	167	402	843	647	445	849	578	819	393	207	689	609	320	837	244	
35-44 anni	7432	7	109	409	648	487	621	822	535	422	195	578	539	591	1343	146	
45-54 anni	7064	2	38	318	516	299	389	535	254	250	174	429	414	1298	2042	108	
55-64 anni	6081		38	95	246	185	201	146	90	39	223	241	192	1930	2364	91	
oltre 64 anni	7655		54	21	231	118	68	19	14	5	238	151	81	2716	3880	58	
Ampiezza demografica:																	
fino a 5000 ab.	8988	515	144	969	302	219	333	438	382	347	121	321	433	1619	2603	242	
5/10000 ab.	6290	424	150	673	249	177	282	298	269	247	83	235	276	992	1778	158	
10/30000 ab.	9196	662	229	775	367	317	438	421	388	382	167	442	458	1526	2461	162	
30/50000 ab.	4037	293	108	336	145	114	209	213	182	142	95	248	213	619	1005	114	
50/100000 ab.	4356	358	109	287	236	175	244	195	239	176	104	225	200	716	997	96	
100/250000 ab.	4003	381	167	210	275	236	233	212	247	148	158	228	161	516	708	122	
oltre 250000 ab.	8985	813	420	340	943	462	552	508	492	340	362	595	333	1077	1537	212	
Zona geografica:																	
Nord-Ovest	12774	992	514	816	906	471	868	714	732	464	461	665	342	1730	2743	357	
Nord-Est	8640	636	286	561	543	445	499	530	462	377	186	434	187	1303	1987	204	
Centro	8944	712	276	585	550	379	537	469	468	354	233	473	383	1296	2038	194	
Sud	10431	778	172	1136	352	261	277	380	380	422	127	467	761	1752	2921	245	
Isole	5066	328	80	493	168	145	110	191	156	166	82	255	400	985	1400	107	
Classe socio-economica:																	
Superiore, Media - Superiore	5161	657	378	234	913	575	507	103	504	90	342	123	138	163	302	133	
Media oltre 1.650.000	15613	1349	602	1316	996	744	1457	857	1333	749	453	660	666	1567	2375	490	
Media fino 1.650.000	6539	603	138	433	281	238	123	500	136	218	190	638	304	1074	1520	144	
Media-Inferiore	15424	769	183	1395	291	138	199	783	220	671	105	807	792	3365	5398	309	
Inferiore	3117	67	27	214	37	5	4	42	5	55		66	174	897	1493	30	
Titolo di studio:																	
Laurea	1788	24	137	21	456	519	207	1	230		56	1	25	58	14	37	
Diploma Media Superiore	8883	729	646	750	1004	787	1055	298	1166	260	548	273	322	358	326	361	
Licenza Media Inferiore	14334	2447	423	1963	630	312	858	1052	686	911	379	862	670	1206	1433	502	
Licenza Elementare	14238	245	90	789	371	83	168	887	105	585	103	962	826	3599	5240	186	
Nessun Titolo	6611		32	68	57		3	46	10	26	4	196	231	1844	4075	21	
Classe socio-professionale:																	
Ceti Superiori A	1285	6	75	43	442	248	264	51	57				35	32	4	29	
Ceto Medio Fascia Alta B1	7348	30	400	626	830	448	1242	662	1012	463			431	558	318	328	
Ceto Medio Fascia Media B2	1450	6	49	172	115	71	82	318	62	89			144	249	53	39	
Ceto Medio Fascia Bassa B3	682	2	20	77	35	42	8	83	35	41			78	195	48	18	
Agricoltori B4	1066		14	102	22	8	43	53	15	22			84	437	260	8	
Intellettuali Docenti C1	1210	7	87	18	141	323	64	7	401	23			34	22	36	46	
Intellettuali Studenti C2	4642	3171	303	468	77	101	23		170	134			16	39	51	90	
Operai Fascia Alta D1	4516	54	138	892	207	128	412	500	264	470			287	555	401	209	
Operai Fascia Media D2	1373	5	19	271	45	46	29	293	14	78			141	315	77	40	
Operai Fascia Bassa D3	1354	3	8	257	36	22	25	224	11	57			174	419	82	36	
Braccianti D4	583		3	75	3		1	11	4	28			60	210	188	2	
Pensionati, altri Fascia Medio Alta F1	5789	120	116	374	239	174	91	48	144	245	251	119	111	1885	1719	152	
Pensionati, altri Fascia Bassa F2	5239	31	56	217	78	35	6	33	10	133			69	79	110	2150	82
Cas. Fam. non op. Fascia Alta E1	2546	5	12		145	41					540	607	72		1116	7	
Cas. Fam. non op. Fascia Media E2	1285		13		29	10					106	429	51		644	4	
Cas. Fam. non op. Fascia Bassa E3	2232		8		32						41	285	61		1805	1	
Cas. Fam. op. Fascia Medio Alta E4	2152	4	7		36	3					76	517	103		1397	9	
Cas. Fam. op. Fascia Bassa E5	1102	2			7						8	258	82		739	5	

Lettori ultimo periodo - analisi secondo: ● stili di vita

(valori assoluti x 1000)

	Totale	GIOVANILI			SUPERIORI		CENTR. MASCH.		CENTRALI FEMMINILI				MARGINALI			
		Liceali	Delfini	Spettatori	Arrivati	Impegnati	Orga-nizz.	Esecut.	Colleghe	Com-messa	Raffi-nate	Massale	Avven-tati	Accorti	Appar-tate	Non Classi-ficabili
Età:	TOTALE 22084	1776	664	3591	1598	1167	2290	2284					1238	7065		410
14 anni	440	330	11	64	4	1								22		7
15-17 anni	1367	769	39	481	7	11	4	10						46		
18-24 anni	3053	579	273	1361	109	76	158	174					150	141		33
25-34 anni	4048	92	208	843	423	305	849	578					359	320		71
35-44 anni	3710	6	57	409	435	338	621	822					345	591		87
45-54 anni	3452		26	318	361	205	389	535					246	1298		76
55-64 anni	2866		25	95	164	130	201	146					94	1930		81
oltre 64 anni	3146		25	21	96	100	68	19					45	2716		54
Ampiezza demografica:																
fino a 5000 ab.	4332	249	80	969	178	164	333	438					253	1619		48
5/10000 ab.	3030	223	69	673	162	117	282	298					159	992		56
10/30000 ab.	4433	336	106	775	258	225	438	421					292	1526		56
30/50000 ab.	1947	149	62	336	114	90	209	213					114	619		40
50/100000 ab.	2098	196	49	287	148	105	244	195					119	716		39
100/250000 ab.	1931	198	80	210	176	150	233	212					99	516		56
oltre 250000 ab.	4313	426	218	340	561	316	552	508					201	1077		115
Zona geografica:																
Nord-Ovest	6077	511	253	816	582	303	868	714					194	1730		106
Nord-Est	4154	338	117	561	328	297	499	530					110	1303		71
Centro	4298	374	128	585	336	255	537	469					235	1296		84
Sud	5067	392	107	1136	237	198	277	380					477	1752		111
Isole	2488	162	60	493	115	113	110	191					223	985		38
Classe socio-economica:																
Superiore, Media - Superiore	2599	334	185	234	575	381	507	103					85	163		53
Media oltre 1.650.000	7925	694	284	1316	666	529	1457	857					398	1567		157
Media fino 1.650.000	3110	296	71	433	166	175	123	500					198	1074		75
Media-Inferiore	7095	408	102	1395	175	99	199	783					460	3365		108
Inferiore	1355	44	21	214	17	2	4	42					96	897		17
Titolo di studio:																
Laurea	1089	9	52	21	323	364	207	1					13	58		21
Diploma Media Superiore	4555	370	301	750	641	492	1055	298					188	358		103
Licenza Media Inferiore	7838	1259	236	1963	404	241	858	1052					470	1206		150
Licenza Elementare	6522	139	62	789	213	70	168	887					477	3599		118
Nessun Titolo	2100		13	68	17		3	46					90	1844		19
Classe socio-professionale:																
Ceti Superiori A	1080	6	41	43	390	201	264	51					35	32		17
Ceto Medio Fascia Alta B1	4576	10	182	626	585	333	1242	662					291	558		87
Ceto Medio Fascia Media B2	1125	2	28	172	92	51	82	318					114	249		17
Ceto Medio Fascia Bassa B3	522		13	77	28	39	8	83					65	195		13
Agricoltori B4	733		9	102	17	6	43	53					59	437		8
Intellettuali Docenti C1	366		28	18	50	152	64	7					8	22		16
Intellettuali Studenti C2	2477	1655	169	468	35	63	23						11	39		15
Operai Fascia Alta D1	3017	32	86	892	161	113	412	500					213	555		53
Operai Fascia Media D2	1140	4	11	271	43	40	29	293					114	315		20
Operai Fascia Bassa D3	1170	1	8	257	31	20	25	224					161	419		22
Braccianti D4	331			75	3		1	11					31	210		
Pensionati, altri Fascia Medio Alta F1	2908	45	59	374	132	123	91	48					69	1885		81
Pensionati, altri Fascia Bassa F2	2639	21	29	217	31	25	6	33					66	2150		62
Cas. Fam. non op. Fascia Alta E1																
Cas. Fam. non op. Fascia Media E2																
Cas. Fam. non op. Fascia Bassa E3																
Cas. Fam. op. Fascia Medio Alta E4																
Cas. Fam. op. Fascia Bassa E5																

Lettori ultimo periodo - analisi secondo: ● stili di vita

(valori assoluti x 1000)

	Totale	GIOVANI			SUPERIORI		CENTR. MASCH.		CENTRALI FEMMINILI				MARGINALI				
		Liceali	Defini	Spetta- tori	Arrivati	Impe- gnati	Orga- nizz.	Esecut.	Colleghe	Com- messe	Raffi- nate	Massale	Avven- tali	Accorti	Appar- tate	Non Classi- ficabili	
Età:	TOTALE	23771	1670	663		921	534			2198	1782	1090	2294	836		11089	696
14 anni	418	316	11		1				13	28						34	15
15-17 anni	1301	763	35		14	5			55	148	2	29			149	102	
18-24 anni	2993	512	318		96	93			418	496	51	178	90		440	302	
25-34 anni	4001	74	194		225	139			819	393	207	689	250		837	173	
35-44 anni	3722	2	53		213	128			535	422	195	578	194		1343	59	
45-54 anni	3612	2	12		156	94			254	250	174	429	168		2042	32	
55-64 anni	3215		12		82	55			90	39	223	241	98		2364	11	
oltre 64 anni	4509		29		134	18			14	5	238	151	36		3880	3	
Ampiezza demografica:																	
fino a 5000 ab.	4656	267	64		124	54			382	347	121	321	180		2603	194	
5/10000 ab.	3260	201	82		87	60			269	247	83	235	117		1778	102	
10/30000 ab.	4763	326	123		109	92			388	382	167	442	166		2461	106	
30/50000 ab.	2090	144	46		32	24			182	142	95	248	99		1005	73	
50/100000 ab.	2258	162	60		88	70			239	176	104	225	81		997	57	
100/250000 ab.	2072	183	87		99	86			247	148	158	228	62		708	65	
oltre 250000 ab.	4672	386	202		382	146			492	340	362	595	132		1537	97	
Zona geografica:																	
Nord-Ovest	6697	482	262		323	168			732	464	461	665	148		2743	251	
Nord-Est	4486	298	168		215	147			462	377	186	434	78		1987	133	
Centro	4646	338	148		214	123			468	354	233	473	148		2038	109	
Sud	5364	386	65		115	63			380	422	127	467	284		2921	133	
Isole	2578	166	20		53	33			156	166	82	255	178		1400	69	
Classe socio-economica:																	
Superiore, Media - Superiore	2562	324	193		339	214			504	90	342	123	52		302	80	
Media oltre 1.650.000	7688	655	318		331	214			1333	749	453	660	267		2375	332	
Media fino 1.650.000	3429	307	67		115	62			136	218	190	638	106		1520	70	
Media-Inferiore	8330	361	81		115	40			220	671	105	807	332		5398	200	
Inferiore	1762	23	5		21	3			5	55		66	78		1493	13	
Titolo di studio:																	
Laurea	719	16	86		133	154			230		56	1	12		14	16	
Diploma Media Superiore	4328	359	345		363	296			1166	260	548	273	134		326	258	
Licenza Media Inferiore	6496	1189	187		226	71			686	911	379	862	200		1433	352	
Licenza Elementare	7716	107	27		159	12			105	585	103	962	349		5240	68	
Nessun Titolo	4512		19		40				10	26	4	196	141		4075	2	
Classe socio-professionale:																	
Ceti Superiori A	206		34		52	47			57						4	12	
Ceto Medio Fascia Alta B1	2772	20	218		245	115			1012	463			140		318	241	
Ceto Medio Fascia Media B2	325	4	21		24	20			62	89			29		53	22	
Ceto Medio Fascia Bassa B3	160	2	6		6	3			35	41			13		48	6	
Agricoltori B4	334		6		5	2			15	22			25		260		
Intellettuali Docenti C1	844	7	58		91	172			401	23			26		36	30	
Intellettuali Studenti C2	2165	1517	134		42	38			170	134			5		51	75	
Operai Fascia Alta D1	1500	22	51		46	15			264	470			74		401	155	
Operai Fascia Media D2	233	1	8		3	6			14	78			26		77	20	
Operai Fascia Bassa D3	184	1			4	2			11	57			13		82	14	
Braccianti D4	252		3						4	28			28		188	2	
Pensionati, altri Fascia Medio Alta F1	2881	75	57		107	51			144	245	251	119	42		1719	71	
Pensionati, altri Fascia Bassa F2	2599	10	27		47	10			10	133	69	79	44		2150	20	
Cas. Fam. non op. Fascia Alta E1	2546	5	12		145	41					540	607	72		1116	7	
Cas. Fam. non op. Fascia Media E2	1285		13		29	10					106	429	51		644	4	
Cas. Fam. non op. Fascia Bassa E3	2232		8		32						41	285	61		1805	1	
Cas. Fam. op. Fascia Medio Alta E4	2152	4	7		36	3					76	517	103		1397	9	
Cas. Fam. op. Fascia Bassa E5	1102	2			7						8	258	82		739	5	

Lettori ultimo periodo - analisi secondo: ● stili di vita

(valori assoluti x 1000)

	Totale	GIOVANILI			SUPERIORI		CENTR. MASCH.		CENTRALI FEMMINILI				MARGINALI			Non Classificabili	
		Liceali	Delfini	Spettatori	Arrivali	Impegnati	Organizz.	Esecut.	Colleghe	Commesse	Raffinate	Massale	Avventati	Accorti	Apparate		
Età:	TOTALE	18536	36	218	133	843	447	184	57	1521	966	1008	2079	775	800	9214	255
14 anni	3	3															
15-17 anni	16	4			2	2			1				2			1	3
18-24 anni	593	15	15	26	18	7	2	2	97	47	41	117	117	35	5	146	19
25-34 anni	3192	11	95	17	191	106	36	12	626	260	199	623	238	11	668	99	
35-44 anni	3718	2	49	34	233	139	71	22	463	378	192	571	188	36	1281	60	
45-54 anni	3686	2	20	35	180	99	47	16	235	240	167	420	176	86	1933	31	
55-64 anni	3316		15	15	90	67	17	3	84	36	206	226	100	221	2206	30	
oltre 64 anni	4013		25	6	130	27	11	1	14	5	203	119	37	440	2979	13	
Ampiezza demografica:																	
fino a 5000 ab.	3698	6	32	45	84	50	18	13	273	158	113	291	163	211	2211	31	
5/10000 ab.	2472	2	22	24	76	51	24	9	174	118	72	203	99	102	1460	36	
10/30000 ab.	3670	11	42	25	100	77	21	11	254	219	152	413	165	156	1992	34	
30/50000 ab.	1673	3	11	13	33	27	15	3	134	74	91	226	84	59	860	40	
50/100000 ab.	1740		11	7	85	58	25	7	152	98	99	191	72	72	839	24	
100/250000 ab.	1551	4	14	1	98	55	13	3	180	92	136	215	63	62	581	35	
oltre 250000 ab.	3732	12	86	19	367	129	69	12	354	207	346	541	129	137	1271	55	
Zona geografica:																	
Nord-Ovest	5496	10	102	25	289	142	74	25	558	339	452	634	140	196	2413	97	
Nord-Est	3489	8	45	29	202	117	28	15	309	229	171	410	69	182	1618	58	
Centro	3566	8	47	23	195	103	55	4	311	199	204	452	138	130	1660	36	
Sud	3929	4	16	25	98	54	21	10	241	125	108	389	257	160	2380	41	
Isole	2056	6	8	31	60	31	7	2	103	74	73	194	170	132	1142	23	
Classe socio-economica:																	
Superiore, Media - Superiore	1830	5	60	1	332	170	54	2	370	62	325	110	40	22	234	44	
Media oltre 1.650.000	5320	12	57	11	257	173	83	23	937	486	397	609	241	116	1805	113	
Media fino 1.650.000	2931	11	56	19	133	72	24	8	92	105	182	601	107	119	1354	47	
Media-Inferiore	6706	6	36	70	94	28	19	20	121	295	103	705	303	353	4505	48	
Inferiore	1749	3	10	32	28	3	4	3	1	19		54	84	189	1316	3	
Titolo di studio:																	
Laurea	672	3	47		151	152	26		197		49	1	10	11	12	14	
Diploma Media Superiore	2802	18	88	13	316	235	71	6	772	92	505	249	105	45	201	87	
Licenza Media Inferiore	3721	13	41	47	189	45	68	26	448	343	352	768	188	111	979	101	
Licenza Elementare	7299	2	28	65	153	15	19	20	96	507	98	897	324	353	4677	45	
Nessun Titolo	4041		15	8	34			5	8	24	4	164	148	279	3345	8	
Classe socio-professionale:																	
Ceti Superiori A	237		17		85	48	25		48				3		2	9	
Ceto Medio Fascia Alta B1	2071	1	58	12	190	85	80	16	783	371			110	32	239	94	
Ceto Medio Fascia Media B2	318		25	17	34	12	18	6	38	63			35	11	46	12	
Ceto Medio Fascia Bassa B3	212	2	10	7	15	15	7		25	28			18	35	47	4	
Agricoltori B4	352		4	5	2		8	3	12	20			20	42	236	2	
Intellettuali Docenti C1	667	3	28		77	143	7		323	13			24	2	27	19	
Intellettuali Studenti C2	67	19	4	2	5	10	1		19	3			2			4	
Operai Fascia Alta D1	977	2	5	1	41	16	17	13	175	278			64	30	297	37	
Operai Fascia Media D2	186		7	11	6	1		8	10	40			21	14	55	12	
Operai Fascia Bassa D3	265		1	42	14	8	12	8	11	38			24	35	60	11	
Braccianti D4	244		3				1		4	24			26	14	171	2	
Pensionati, altri Fascia Medio Alta F1	1876	6	9	10	100	40	4	1	64	62	206	92	45	156	1058	23	
Pensionati, altri Fascia Bassa F2	2685	1	20	28	46	14	5	1	8	27	66	76	40	428	1907	16	
Cas. Fam. non op. Fascia Alta E1	2327		9		142	41					517	564	70		979	5	
Cas. Fam. non op. Fascia Media E2	1166		4		27	10					101	398	47		577	1	
Cas. Fam. non op. Fascia Bassa E3	1992		8		30						41	252	54		1607	1	
Cas. Fam. op. Fascia Medio Alta E4	1871	2	6		23	3					71	461	98		1205	2	
Cas. Fam. op. Fascia Bassa E5	1023				7						8	235	73		700		

Lettori ultimo periodo - analisi secondo: ● stili di vita

(percentuali di composizione)

	Totale	GIOVANILI			SUPERIORI		CENTR. MASCH.		CENTRALI FEMMINILI				MARGINALI			Non Classificabili	
		Liceali	Delfini	Spettatori	Arrivati	Impegnati	Organizz.	Esecut.	Colleghe	Commesse	Raffinate	Massaie	Avventati	Accorti	Appartato		
Età:	TOTALE	45855	7.5	2.9	7.8	5.5	3.7	5.0	5.0	4.8	3.9	2.4	5.0	4.5	15.4	24.2	2.4
14 anni	858	75.4	2.6	7.5	.6	.1			1.5	3.3					2.6	4.0	2.6
15-17 anni	2669	57.4	2.8	18.0	.8	.6	.1	.4	2.1	5.5	.1	1.1			1.7	5.6	3.8
18-24 anni	6047	18.0	9.8	22.5	3.4	2.8	2.6	2.9	6.9	8.2	.8	2.9	4.0	2.3	7.3	5.5	
25-34 anni	8049	2.1	5.0	10.5	8.0	5.5	10.5	7.2	10.2	4.9	2.6	8.6	7.6	4.0	10.4	3.0	
35-44 anni	7432	.1	1.5	5.5	8.7	6.3	8.4	11.1	7.2	5.7	2.6	7.8	7.3	8.0	18.1	2.0	
45-54 anni	7064	*	.5	4.5	7.3	4.2	5.5	7.6	3.6	3.5	2.5	6.1	5.9	18.4	28.9	1.5	
55-64 anni	6081		.6	1.6	4.0	3.0	3.3	2.4	1.5	.6	3.7	4.0	3.2	31.7	38.9	1.5	
oltre 64 anni	7655		.7	.3	3.0	1.5	.9	.2	.2	.1	3.1	2.0	1.1	35.5	50.7	.8	
Ampiezza demografica:																	
fino a 5000 ab.	8988	5.7	1.6	10.8	3.4	2.4	3.7	4.9	4.3	3.9	1.3	3.6	4.8	18.0	29.0	2.7	
5/10000 ab.	6290	6.7	2.4	10.7	4.0	2.8	4.5	4.7	4.3	3.9	1.3	3.7	4.4	15.8	28.3	2.5	
10/30000 ab.	9196	7.2	2.5	8.4	4.0	3.4	4.8	4.6	4.2	4.2	1.8	4.8	5.0	16.6	26.8	1.8	
30/50000 ab.	4037	7.3	2.7	8.3	3.6	2.8	5.2	5.3	4.5	3.5	2.4	6.1	5.3	15.3	24.9	2.8	
50/100000 ab.	4356	8.2	2.5	6.6	5.4	4.0	5.6	4.5	5.5	4.0	2.4	5.2	4.6	16.4	22.9	2.2	
100/250000 ab.	4003	9.5	4.2	5.2	6.9	5.9	5.8	5.3	6.2	3.7	3.9	5.7	4.0	12.9	17.7	3.0	
oltre 250000 ab.	8985	9.0	4.7	3.8	10.5	5.1	6.1	5.7	5.5	3.8	4.0	6.6	3.7	12.0	17.1	2.4	
Zona geografica:																	
Nord-Ovest	12774	7.8	4.0	6.4	7.1	3.7	6.8	5.6	5.7	3.6	3.6	5.2	2.7	13.5	21.5	2.8	
Nord-Est	8640	7.4	3.3	6.5	6.3	5.2	5.8	6.1	5.3	4.4	2.2	5.0	2.2	15.1	23.0	2.4	
Centro	8944	8.0	3.1	6.5	6.1	4.2	6.0	5.2	5.2	4.0	2.6	5.3	4.3	14.5	22.8	2.2	
Sud	10431	7.5	1.6	10.9	3.4	2.5	2.7	3.6	3.6	4.0	1.2	4.5	7.3	16.8	28.0	2.3	
Isole	5066	6.5	1.6	9.7	3.3	2.9	2.2	3.8	3.1	3.3	1.6	5.0	7.9	19.4	27.6	2.1	
Classe socio-economica:																	
Superiore, Media - Superiore	5161	12.7	7.3	4.5	17.7	11.1	9.8	2.0	9.8	1.7	6.6	2.4	2.7	3.2	5.9	2.6	
Media oltre 1.650.000	15613	8.6	3.9	8.4	6.4	4.8	9.3	5.5	8.5	4.8	2.9	4.2	4.3	10.0	15.2	3.1	
Media fino 1.650.000	6539	9.2	2.1	6.6	4.3	3.6	1.9	7.6	2.1	3.3	2.9	9.8	4.6	16.4	23.2	2.2	
Media-Inferiore	15424	5.0	1.2	9.0	1.9	.9	1.3	5.1	1.4	4.4	.7	5.2	5.1	21.8	35.0	2.0	
Inferiore	3117	2.1	.9	6.9	1.2	.2	.1	1.3	.2	1.8		2.1	5.6	28.8	47.9	1.0	
Titolo di studio:																	
Laurea	1788	1.3	7.7	1.2	25.5	29.0	11.6	.1	12.9		3.1	.1	1.4	3.2	.8	2.1	
Diploma Media Superiore	8883	8.2	7.3	8.4	11.3	8.9	11.9	3.4	13.1	2.9	6.2	3.1	3.6	4.0	3.7	4.1	
Licenza Media Inferiore	14334	17.1	3.0	13.7	4.4	2.2	6.0	7.3	4.8	6.4	2.6	6.0	4.7	8.4	10.0	3.5	
Licenza Elementare	14238	1.7	.6	5.5	2.6	.6	1.2	6.2	.7	4.1	.7	6.8	5.8	25.3	36.8	1.3	
Nessun Titolo	6611		.5	1.0	.9		.1	.7	.2	.4	.1	3.0	3.5	27.9	61.6	.3	
Classe socio-professionale:																	
Ceti Superiori A	1285	.5	5.8	3.3	34.4	19.3	20.5	4.0	4.4				2.7	2.5	.3	2.3	
Ceto Medio Fascia Alta B1	7348	.4	5.4	8.5	11.3	6.1	16.9	9.0	13.8	6.3			5.9	7.6	4.3	4.5	
Ceto Medio Fascia Media B2	1450	.4	3.4	11.9	7.9	4.9	5.7	21.9	4.3	6.1			9.9	17.2	3.7	2.7	
Ceto Medio Fascia Bassa B3	682	.3	2.9	11.3	5.1	6.2	1.2	12.2	5.1	6.0			11.4	28.6	7.0	2.6	
Agricoltori B4	1066		1.3	9.6	2.1	.8	4.0	5.0	1.4	2.1			7.9	41.0	24.4	.8	
Intellettuali Docenti C1	1210	.6	7.2	1.5	11.7	26.7	5.3	.6	33.1	1.9			2.8	1.8	3.0	3.8	
Intellettuali Studenti C2	4842	68.3	6.5	10.1	1.7	2.2	.5		3.7	2.9			.3	.8	1.1	1.9	
Operai Fascia Alta D1	4516	1.2	3.1	19.8	4.6	2.8	9.1	11.1	5.8	10.4			6.4	12.3	8.9	4.6	
Operai Fascia Media D2	1373	.4	1.4	19.7	3.3	3.4	2.1	21.3	1.0	5.7			10.3	22.9	5.6	2.9	
Operai Fascia Bassa D3	1354	.2	.6	19.0	2.7	1.6	1.8	16.5	.8	4.2			12.9	30.9	6.1	2.7	
Braccianti D4	583		.5	12.9	.5		.2	1.9	.7	4.8			10.3	36.0	32.2	.3	
Pensionati, altri Fascia Medio Alta F1	5789	2.1	2.0	6.5	4.1	3.0	1.6	.8	2.5	4.2	4.3	2.1	1.9	32.6	29.7	2.6	
Pensionati, altri Fascia Bassa F2	5239	.6	1.1	4.1	1.5	.7	.1	.6	.2	2.5	1.3	1.5	2.1	41.0	41.0	1.6	
Cas. Fam. non op. Fascia Alta E1	2546	.2	.5		5.7	1.6					21.2	23.8	2.8		43.8	.3	
Cas. Fam. non op. Fascia Media E2	1285		1.0		2.3	.8					8.2	33.4	4.0		50.1	.3	
Cas. Fam. non op. Fascia Bassa E3	2232		.4		1.4						1.8	12.8	2.7		80.9	*	
Cas. Fam. op. Fascia Medio Alta E4	2152	.2	.3		1.7	.1					3.5	24.0	4.8		64.9	.4	
Cas. Fam. op. Fascia Bassa E5	1102	.2			.6						.7	23.4	7.4		67.1	.5	

Lettori ultimo periodo - analisi secondo: ● stili di vita

(percentuali di composizione)

	Totale	GIOVANILI			SUPERIORI		CENTR. MASCH.		CENTRALI FEMMINILI				MARGINALI			
		Liceali	Delfini	Spettatori	Arrivati	Impegnati	Organizz.	Esecut.	Colleghe	Commesse	Raffinate	Massale	Avventati	Accorti	Apparate	Non Classificabili
TOTALE	22084	8.0	3.0	16.3	7.2	5.3	10.4	10.3					5.6	32.0		1.9
Età:																
14 anni	440	75.0	2.5	14.5	.9	.2								5.0		1.6
15-17 anni	1367	56.3	2.9	35.2	.5	.8	.3	.7						3.4		
18-24 anni	3053	19.0	8.9	44.6	3.6	2.5	5.2	5.7				4.9	4.6			1.1
25-34 anni	4048	2.3	5.1	20.8	10.4	7.5	21.0	14.3				8.9	7.9			1.8
35-44 anni	3710	.2	1.5	11.0	11.7	9.1	16.7	22.2				9.3	15.9			2.3
45-54 anni	3452		.8	9.2	10.5	5.9	11.3	15.5				7.1	37.6			2.2
55-64 anni	2866		.9	3.3	5.7	4.5	7.0	5.1				3.3	67.3			2.8
oltre 64 anni	3146		.8	.7	3.1	3.2	2.2	.6				1.4	86.3			1.7
Ampiezza demografica:																
fino a 5000 ab.	4332	5.7	1.8	22.4	4.1	3.8	7.7	10.1				5.8	37.4			1.1
5/10000 ab.	3030	7.4	2.3	22.2	5.3	3.9	9.3	9.8				5.2	32.7			1.8
10/30000 ab.	4433	7.6	2.4	17.5	5.8	5.1	9.9	9.5				6.6	34.4			1.3
30/50000 ab.	1947	7.7	3.2	17.3	5.9	4.6	10.7	10.9				5.9	31.8			2.1
50/100000 ab.	2098	9.3	2.3	13.7	7.1	5.0	11.6	9.3				5.7	34.1			1.9
100/250000 ab.	1931	10.3	4.1	10.9	9.1	7.8	12.1	11.0				5.1	26.7			2.9
oltre 250000 ab.	4313	9.9	5.1	7.9	13.0	7.3	12.8	11.8				4.7	25.0			2.7
Zona geografica:																
Nord-Ovest	6077	8.4	4.2	13.4	9.6	5.0	14.3	11.7				3.2	28.5			1.7
Nord-Est	4154	8.1	2.8	13.5	7.9	7.1	12.0	12.8				2.6	31.4			1.7
Centro	4298	8.7	3.0	13.6	7.8	5.9	12.5	10.9				5.5	30.2			2.0
Sud	5067	7.7	2.1	22.4	4.7	3.9	5.5	7.5				9.4	34.6			2.2
Isole	2488	6.5	2.4	19.8	4.6	4.5	4.4	7.7				9.0	39.6			1.5
Classe socio-economica:																
Superiore, Media - Superiore	2599	12.9	7.1	9.0	22.1	13.9	19.5	4.0				3.3	6.3			2.0
Media oltre 1.650.000	7925	8.8	3.6	16.6	8.4	6.7	18.4	10.8				5.0	19.8			2.0
Media fino 1.650.000	3110	9.5	2.3	13.9	5.3	5.6	4.0	16.1				6.4	34.5			2.4
Media-Inferiore	7095	5.8	1.4	19.7	2.5	1.4	2.8	11.0				6.5	47.4			1.5
Inferiore	1355	3.2	1.5	15.8	1.3	.1	.3	3.1				7.1	66.2			1.3
Titolo di studio:																
Laurea	1069	.8	4.9	2.0	30.2	34.1	19.4	.1				1.2	5.4			2.0
Diploma Media Superiore	4555	8.1	6.6	16.5	14.1	10.8	23.2	6.5				4.1	7.9			2.3
Licenza Media Inferiore	7838	16.1	3.0	25.0	5.2	3.1	10.9	13.4				6.0	15.4			1.9
Licenza Elementare	6522	2.1	1.0	12.1	3.3	1.1	2.6	13.6				7.3	55.2			1.8
Nessun Titolo	2100		.6	3.2	.8		.1	2.2				4.3	87.8			.9
Classe socio-professionale:																
Ceti Superiori A	1080	.6	3.8	4.0	36.1	18.6	24.4	4.7				3.2	3.0			1.6
Ceto Medio Fascia Alta B1	4576	.2	4.0	13.7	12.8	7.3	27.1	14.5				6.4	12.2			1.9
Ceto Medio Fascia Media B2	1125	.2	2.5	15.3	8.2	4.5	7.3	28.3				10.1	22.1			1.5
Ceto Medio Fascia Bassa B3	522		2.5	14.8	5.4	7.5	1.5	15.9				12.5	37.4			2.5
Agricoltori B4	733		1.2	13.9	2.3	.8	5.9	7.2				8.0	59.6			1.1
Intellettuali Docenti C1	366		7.7	4.9	13.7	41.5	17.5	1.9				2.2	6.0			4.4
Intellettuali Studenti C2	2477	66.8	6.8	18.9	1.4	2.5	.9					.4	1.6			.6
Operai Fascia Alta D1	3017	1.1	2.9	29.6	5.3	3.7	13.7	16.6				7.1	18.4			1.8
Operai Fascia Media D2	1140	.4	1.0	23.8	3.8	3.5	2.5	25.7				10.0	27.6			1.8
Operai Fascia Bassa D3	1170	.1	.7	22.0	2.6	1.7	2.1	19.1				13.8	35.8			1.9
Braccianti D4	331			22.7	.9		.3	3.3				9.4	63.4			
Pensionati, altri Fascia Medio Alta F1	2908	1.5	2.0	12.9	4.5	4.2	3.1	1.7				2.4	64.8			2.8
Pensionati, altri Fascia Bassa F2	2639	.8	1.1	8.2	1.2	.9	.2	1.3				2.5	81.5			2.3
Cas. Fam. non op. Fascia Alta E1																
Cas. Fam. non op. Fascia Media E2																
Cas. Fam. non op. Fascia Bassa E3																
Cas. Fam. op. Fascia Medio Alta E4																
Cas. Fam. op. Fascia Bassa E5																

Lettori ultimo periodo - analisi secondo: ● stili di vita

(percentuali di composizione)

	Totale	GIOVANILI			SUPERIORI		CENTR. MASCH.		CENTRALI FEMMINILI				MARGINALI			
		Liceali	Delfini	Spettatori	Arrivati	Impegnati	Organizz.	Esecut.	Colleghe	Commesse	Raffinate	Massale	Avventati	Accorti	Appartate	Non Classificabili
Età:	TOTALE 23771	7.0	2.8		3.9	2.2			9.2	7.5	4.6	9.7	3.5		46.6	2.9
14 anni	418	75.6	2.6		.2				3.1	6.7					8.1	3.6
15-17 anni	1301	58.6	2.7		1.1	.4			4.2	11.4	.2	2.2			11.5	7.8
18-24 anni	2993	17.1	10.6		3.2	3.1			14.0	16.6	1.7	5.9	3.0		14.7	10.1
25-34 anni	4001	1.8	4.8		5.6	3.5			20.5	9.8	5.2	17.2	6.2		20.9	4.3
35-44 anni	3722	.1	1.4		5.7	3.4			14.4	11.3	5.2	15.5	5.2		36.1	1.6
45-54 anni	3612	.1	.3		4.3	2.6			7.0	6.9	4.8	11.9	4.7		56.5	.9
55-64 anni	3215		.4		2.6	1.7			2.8	1.2	6.9	7.5	3.0		73.5	.3
oltre 64 anni	4509		.6		3.0	.4			.3	.1	5.3	3.3	.8		86.1	.1
Ampiezza demografica:																
fino a 5000 ab.	4656	5.7	1.4		2.7	1.2			8.2	7.5	2.6	6.9	3.9		55.9	4.2
5/10000 ab.	3260	6.2	2.5		2.7	1.8			8.3	7.6	2.5	7.2	3.6		54.5	3.1
10/30000 ab.	4763	6.8	2.6		2.3	1.9			8.1	8.0	3.5	9.3	3.5		51.7	2.2
30/50000 ab.	2090	6.9	2.2		1.5	1.1			8.7	6.8	4.5	11.9	4.7		48.1	3.5
50/100000 ab.	2258	7.2	2.7		3.9	3.1			10.6	7.8	4.6	10.0	3.6		44.2	2.5
100/250000 ab.	2072	8.8	4.2		4.8	4.2			11.9	7.1	7.6	11.0	3.0		34.2	3.1
oltre 250000 ab.	4672	8.3	4.3		8.2	3.1			10.5	7.3	7.7	12.7	2.8		32.9	2.1
Zona geografica:																
Nord-Ovest	6697	7.2	3.9		4.8	2.5			10.9	6.9	6.9	9.9	2.2		41.0	3.7
Nord-Est	4486	6.6	3.7		4.8	3.3			10.3	8.4	4.1	9.7	1.7		44.3	3.0
Centro	4646	7.3	3.2		4.6	2.6			10.1	7.6	5.0	10.2	3.2		43.9	2.3
Sud	5364	7.2	1.2		2.1	1.2			7.1	7.9	2.4	8.7	5.3		54.5	2.5
Isole	2578	6.4	.8		2.1	1.3			6.1	6.4	3.2	9.9	6.9		54.3	2.7
Classe socio-economica:																
Superiore, Media - Superiore	2562	12.6	7.5		13.2	8.4			19.7	3.5	13.3	4.8	2.0		11.8	3.1
Media oltre 1.650.000	7688	8.5	4.1		4.3	2.8			17.3	9.7	5.9	8.6	3.5		30.9	4.3
Media fino 1.650.000	3429	9.0	2.0		3.4	1.8			4.0	6.4	5.5	18.6	3.1		44.3	2.0
Media-Inferiore	8330	4.3	1.0		1.4	.5			2.6	8.1	1.3	9.7	4.0		64.8	2.4
Inferiore	1762	1.3	.3		1.2	.2			.3	3.1		3.7	4.4		84.7	.7
Titolo di studio:																
Laurea	719	2.2	12.0		18.5	21.4			32.0		7.8	.1	1.7		1.9	2.2
Diploma Media Superiore	4328	8.3	8.0		8.4	6.8			26.9	6.0	12.7	6.3	3.1		7.5	6.0
Licenza Media Inferiore	6496	18.3	2.9		3.5	1.1			10.6	14.0	5.8	13.3	3.1		22.1	5.4
Licenza Elementare	7716	1.4	.3		2.1	.2			1.4	7.6	1.3	12.5	4.5		67.9	.9
Nessun Titolo	4512		.4		.9				.2	.6	.1	4.3	3.1		90.3	.
Classe socio-professionale:																
Ceti Superiori A	206		16.5		25.2	22.8			27.7						1.9	5.8
Ceto Medio Fascia Alta B1	2772	.7	7.9		8.8	4.1			36.5	16.7			5.1		11.5	8.7
Ceto Medio Fascia Media B2	325	1.2	6.5		7.4	6.2			19.1	27.4			8.9		16.3	6.8
Ceto Medio Fascia Bassa B3	160	1.3	3.8		3.8	1.9			21.9	25.6			8.1		30.0	3.8
Agricoltori B4	334		1.8		1.5	.6			4.5	6.6			7.5		77.8	
Intellettuali Docenti C1	844	.8	6.9		10.8	20.4			47.5	2.7			3.1		4.3	3.6
Intellettuali Studenti C2	2165	70.1	6.2		1.9	1.8			7.9	6.2			.2		2.4	3.5
Operai Fascia Alta D1	1500	1.5	3.4		3.1	1.0			17.6	31.3			4.9		26.7	10.3
Operai Fascia Media D2	233	.4	3.4		1.3	2.6			6.0	33.5			11.2		33.0	8.6
Operai Fascia Bassa D3	184	.5			2.2	1.1			6.0	31.0			7.1		44.6	7.6
Braccianti D4	252		1.2						1.6	11.1			11.1		74.6	.8
Pensionati, altri Fascia Medio Alta F1	2881	2.6	2.0		3.7	1.8			5.0	8.5	8.7	4.1	1.5		59.7	2.5
Pensionati, altri Fascia Bassa F2	2599	.4	1.0		1.8	.4			.4	5.1	2.7	3.0	1.7		82.7	.8
Cas. Fam. non op. Fascia Alta E1	2546	.2	.5		5.7	1.6					21.2	23.8	2.8		43.8	.3
Cas. Fam. non op. Fascia Media E2	1285		1.0		2.3	.8					8.2	33.4	4.0		50.1	.3
Cas. Fam. non op. Fascia Bassa E3	2232		.4		1.4						1.8	12.8	2.7		80.9	.
Cas. Fam. op. Fascia Medio Alta E4	2152	.2	.3		1.7	.1					3.5	24.0	4.8		64.9	.4
Cas. Fam. op. Fascia Bassa E5	1102	.2			.6						.7	23.4	7.4		67.1	.5

Lettori ultimo periodo - analisi secondo: ● stili di vita

(percentuali di composizione)

	Totale	GIOVANILI			SUPERIORI		CENTR. MASCH.		CENTRALI FEMMINILI				MARGINALI			Non Classificabili
		Liceali	Delfini	Spettatori	Arrivati	Impegnati	Organizz.	Esecut.	Colleghe	Commesse	Raffinate	Massaie	Avventali	Accorti	Appaltati	
TOTALE	18536	.2	1.2	.7	4.5	2.4	1.0	.3	8.2	5.2	5.4	11.2	4.2	4.3	49.7	1.4
Età:																
14 anni	3	100.0														
15-17 anni	16	25.0			12.5	12.5			6.3			12.5			6.3	18.8
18-24 anni	593	2.5	2.5	4.4	3.0	1.2	.3	.3	16.4	7.9	6.9	19.7	5.9	.8	24.6	3.2
25-34 anni	3192	.3	3.0	.5	6.0	3.3	1.1	.4	19.6	8.1	6.2	19.5	7.5	.3	20.9	3.1
35-44 anni	3718	.1	1.3	.9	6.3	3.7	1.9	.6	12.5	10.2	5.2	15.4	5.1	1.0	34.5	1.6
45-54 anni	3686	.1	.5	.9	4.9	2.7	1.3	.4	6.4	6.5	4.5	11.4	4.8	2.3	52.4	.8
55-64 anni	3316		.5	.5	2.7	2.0	.5	.1	2.5	1.1	6.2	6.8	3.0	6.7	66.5	.9
oltre 64 anni	4013		.6	.1	3.2	.7	.3	*	.3	.1	5.1	3.0	.9	11.0	74.2	.3
Ampiezza demografica:																
fino a 5000 ab.	3698	.2	.9	1.2	2.3	1.4	.5	.4	7.4	4.3	3.1	7.9	4.4	5.7	59.8	.8
5/10000 ab.	2472	.1	.9	1.0	3.1	2.1	1.0	.4	7.0	4.8	2.9	8.2	4.0	4.1	59.1	1.5
10/30000 ab.	3670	.3	1.1	.7	2.7	2.1	.6	.3	6.9	6.0	4.1	11.3	4.5	4.3	54.3	.9
30/50000 ab.	1673	.2	.7	.8	2.0	1.6	.9	.2	8.0	4.4	5.4	13.5	5.0	3.5	51.4	2.4
50/100000 ab.	1740		.6	.4	4.9	3.3	1.4	.4	8.7	5.6	5.7	11.0	4.1	4.1	48.2	1.4
100/250000 ab.	1551	.3	.9	.1	6.3	3.5	.8	.2	11.6	5.9	8.8	13.9	4.1	4.0	37.5	2.3
oltre 250000 ab.	3732	.3	2.3	.5	9.8	3.5	1.8	.3	9.5	5.5	9.3	14.5	3.5	3.7	34.1	1.5
Zona geografica:																
Nord-Ovest	5496	.2	1.9	.5	5.3	2.6	1.3	.5	10.2	6.2	8.2	11.5	2.5	3.6	43.9	1.8
Nord-Est	3489	.2	1.3	.8	5.8	3.4	.8	.4	8.9	6.6	4.9	11.8	2.0	5.2	46.4	1.7
Centro	3566	.2	1.3	.6	5.5	2.9	1.5	.1	8.7	5.6	5.7	12.7	3.9	3.6	46.6	1.0
Sud	3929	.1	.4	.6	2.5	1.4	.5	.3	6.1	3.2	2.7	9.9	6.5	4.1	60.6	1.0
Isole	2056	.3	.4	1.5	2.9	1.5	.3	.1	5.0	3.6	3.6	9.4	8.3	6.4	55.5	1.1
Classe socio-economica:																
Superiore, Media - Superiore	1830	.3	3.3	.1	18.1	9.3	3.0	.1	20.2	3.4	17.8	6.0	2.2	1.2	12.8	2.4
Media oltre 1.650.000	5320	.2	1.1	.2	4.8	3.3	1.6	.4	17.6	9.1	7.5	11.4	4.5	2.2	33.9	2.1
Media fino 1.650.000	2931	.4	1.9	.6	4.5	2.5	.8	.3	3.1	3.6	6.2	20.5	3.7	4.1	46.2	1.6
Media-Inferiore	6706	.1	.5	1.0	1.4	.4	.3	.3	1.8	4.4	1.5	10.5	4.5	5.3	67.2	.7
Inferiore	1749	.2	.6	1.8	1.6	.2	.2	.2	.1	1.1		3.1	4.8	10.8	75.2	.2
Titolo di studio:																
Laurea	672	.4	7.0		22.5	22.6	3.9		29.3		7.3	.1	1.5	1.6	1.8	2.1
Diploma Media Superiore	2802	.6	3.1	.5	11.3	8.4	2.5	.2	27.6	3.3	18.0	8.9	3.7	1.6	7.2	3.1
Licenza Media Inferiore	3721	.3	1.1	1.3	5.1	1.2	1.8	.7	12.0	9.2	9.5	20.6	5.1	3.0	26.3	2.7
Licenza Elementare	7299	*	.4	.9	2.1	.2	.3	.3	1.3	6.9	1.3	12.3	4.4	4.8	64.1	.6
Nessun Titolo	4041		.4	.2	.8			.1	.2	.6		4.1	3.7	6.9	82.8	.2
Classe socio-professionale:																
Celi Superiori A	237		7.2		35.9	20.3	10.5		20.3				1.3		.8	3.8
Ceto Medio Fascia Alta B1	2071	*	2.8	.6	9.2	4.1	3.9	.8	37.8	17.9			5.3	1.5	11.5	4.5
Ceto Medio Fascia Media B2	318		7.9	5.3	10.7	3.8	5.7	1.9	11.9	19.8			11.0	3.5	14.5	3.8
Ceto Medio Fascia Bassa B3	212	.9	4.7	3.3	7.1	7.1	3.3		11.8	13.2			8.5	16.5	22.2	1.9
Agricoltori B4	352		1.1	1.4	.6		2.3	.9	3.4	5.7			5.7	11.9	67.0	.6
Intellettuali Docenti C1	667	.4	4.2		11.5	21.4	1.0		48.4	1.9			3.6	.3	4.0	2.8
Intellettuali Studenti C2	67	28.4	6.0	3.0	7.5	14.9	1.5		28.4	4.5			3.0			6.0
Operai Fascia Alta D1	977	.2	.5	.1	4.2	1.6	1.7	1.3	17.9	28.5			6.6	3.1	30.4	3.8
Operai Fascia Media D2	186		3.8	5.9	3.2	.5		4.3	5.4	21.5			11.3	7.5	29.6	6.5
Operai Fascia Bassa D3	265		.4	15.8	5.3	3.0	4.5	3.0	4.2	14.3			9.1	13.2	22.6	4.2
Braccianti D4	244		1.2			.4			1.6	9.8			10.7	5.7	70.1	.8
Pensionati, altri Fascia Medio Alta F1	1876	.3	.5	.5	5.3	2.1	.2	.1	3.4	3.3	11.0	4.9	2.4	8.3	56.4	1.2
Pensionati, altri Fascia Bassa F2	2685	*	.7	1.0	1.7	.5	.2	*	.3	1.0	2.5	2.8	1.5	15.9	71.0	.6
Cas. Fam. non op. Fascia Alta E1	2327		.4		6.1	1.8					22.2	24.2	3.0		42.1	.2
Cas. Fam. non op. Fascia Media E2	1166		.3		2.3	.9					8.7	34.1	4.0		49.5	.1
Cas. Fam. non op. Fascia Bassa E3	1992		.4		1.5						2.1	12.7	2.7		80.7	.1
Cas. Fam. op. Fascia Medio Alta E4	1871	.1	.3		1.2	.2					3.8	24.6	5.2		64.4	.1
Cas. Fam. op. Fascia Bassa E5	1023				.7						.8	23.0	7.1		68.4	

Lettori ultimo periodo - analisi secondo: ● stili di vita

(percentuali di penetrazione)

	Totale	GIOVANILI			SUPERIORI		CENTR. MASCH.		CENTRALI FEMMINILI				MARGINALI			
		Liceali	Dallini	Spelta- tori	Arrivati	Impe- gnati	Orga- nizz.	Esecut.	Colleghe	Com- messe	Raffi- nate	Massale	Avven- tati	Accorti	Appar- tate	Non Classi- ficabili
TOTALE	45855	3446	1328	3591	2518	1700	2290	2284	2198	1782	1090	2294	2074	7065	11089	1106
	100.0	100.0	100.0	100.0	100.0	100.0	100.0	100.0	100.0	100.0	100.0	100.0	100.0	100.0	100.0	100.0
Età:																
14 anni	1.9	18.8	1.7	1.8	.2	.1			.6	1.6				.3	.3	2.0
15-17 anni	5.8	44.5	5.6	13.4	.8	.9	.2	.4	2.5	8.3	.2	1.3		.7	1.3	9.2
18-24 anni	13.2	31.7	44.4	37.9	8.1	9.9	6.9	7.6	19.0	27.8	4.7	7.8	11.5	2.0	4.0	30.3
25-34 anni	17.6	4.8	30.3	23.5	25.7	26.2	37.1	25.3	37.3	22.1	19.0	30.0	29.4	4.5	7.5	22.1
35-44 anni	16.2	.2	8.2	11.4	25.7	27.5	27.1	36.0	24.3	23.7	17.9	25.2	26.0	8.4	12.1	13.2
45-54 anni	15.4	.1	2.9	8.9	20.5	17.6	17.0	23.4	11.6	14.0	16.0	18.7	20.0	18.4	18.4	9.8
55-64 anni	13.3		2.9	2.6	9.8	10.9	8.8	6.4	4.1	2.2	20.5	10.5	9.3	27.3	21.3	8.2
oltre 64 anni	16.7		4.1	.6	9.2	6.9	3.0	.8	.6	.3	21.8	6.6	3.9	38.4	35.0	5.2
Ampiezza demografica:																
fino a 5000 ab.	19.6	14.9	10.8	27.0	12.0	12.9	14.5	19.2	17.4	19.5	11.1	14.0	20.9	22.9	23.5	21.9
5/10000 ab.	13.7	12.3	11.3	18.7	9.9	10.4	12.3	13.0	12.2	13.9	7.6	10.2	13.3	14.0	16.0	14.3
10/30000 ab.	20.1	19.2	17.2	21.6	14.6	18.6	19.1	18.4	17.7	21.4	15.3	19.3	22.1	21.6	22.2	14.6
30/50000 ab.	8.8	8.5	8.1	9.4	5.8	6.7	9.1	9.3	8.3	8.0	8.7	10.8	10.3	8.8	9.1	10.3
50/100000 ab.	9.5	10.4	8.2	8.0	9.4	10.3	10.7	8.5	10.9	9.9	9.5	9.8	9.6	10.1	9.0	8.7
100/250000 ab.	8.7	11.1	12.6	5.8	10.9	13.9	10.2	9.3	11.2	8.3	14.5	9.9	7.8	7.3	6.4	11.0
oltre 250000 ab.	19.6	23.6	31.6	9.5	37.5	27.2	24.1	22.2	22.4	19.1	33.2	25.9	16.1	15.2	13.9	19.2
Zona geografica:																
Nord-Ovest	27.9	28.8	38.7	22.7	36.0	27.7	37.9	31.3	33.3	26.0	42.3	29.0	16.5	24.5	24.7	32.3
Nord-Est	18.8	18.5	21.5	15.6	21.6	26.2	21.8	23.2	21.0	21.2	17.1	18.9	9.0	18.4	17.9	18.4
Centro	19.5	20.7	20.8	16.3	21.8	22.3	23.4	20.5	21.3	19.9	21.4	20.6	18.5	18.3	18.4	17.5
Sud	22.7	22.6	13.0	31.6	14.0	15.4	12.1	16.6	17.3	23.7	11.7	20.4	36.7	24.8	26.3	22.2
Isole	11.0	9.5	6.0	13.7	6.7	8.5	4.8	8.4	7.1	9.3	7.5	11.1	19.3	13.9	12.6	9.7
Classe socio-economica:																
Superiore, Media - Superiore	11.3	19.1	28.5	6.5	36.3	33.8	22.1	4.5	22.9	5.1	31.4	5.4	6.7	2.3	2.7	12.0
Media oltre 1.650.000	34.0	39.1	45.3	36.6	39.6	43.8	63.6	37.5	60.6	42.0	41.6	28.8	32.1	22.2	21.4	44.3
Media fino 1.650.000	14.3	17.5	10.4	12.1	11.2	14.0	5.4	21.9	6.2	12.2	17.4	27.8	14.7	15.2	13.7	13.0
Media-Inferiore	33.6	22.3	13.8	38.8	11.6	8.1	8.7	34.3	10.0	37.7	9.6	35.2	38.2	47.6	48.7	27.9
Inferiore	6.8	1.9	2.0	6.0	1.5	.3	.2	1.8	.2	3.1		2.9	8.4	12.7	13.5	2.7
Titolo di studio:																
Laurea	3.9	.7	10.3	.6	18.1	30.5	9.0	*	10.5		5.1	*	1.2	.8	.1	3.3
Diploma Media Superiore	19.4	21.2	48.6	20.9	39.9	46.3	46.1	13.0	53.0	14.6	50.3	11.9	15.5	5.1	2.9	32.6
Licenza Media Inferiore	31.3	71.0	31.9	54.7	25.0	18.4	37.5	46.1	31.2	51.1	34.8	37.6	32.3	17.1	12.9	45.4
Licenza Elementare	31.1	7.1	6.8	22.0	14.7	4.9	7.3	38.8	4.8	32.8	9.4	41.9	39.8	50.9	47.3	16.8
Nessun Titolo	14.4		2.4	1.9	2.3		.1	2.0	.5	1.5	.4	8.5	11.1	26.1	36.7	1.9
Classe socio-professionale:																
Ceti Superiori A	2.8	.2	5.6	1.2	17.6	14.6	11.5	2.2	2.6				1.7	.5	*	2.6
Ceto Medio Fascia Alta B1	16.0	.9	30.1	17.4	33.0	26.4	54.2	29.0	46.0	26.0			20.8	7.9	2.9	29.7
Ceto Medio Fascia Media B2	3.2	.2	3.7	4.8	4.6	4.2	3.6	13.9	2.8	5.0			6.9	3.5	.5	3.5
Ceto Medio Fascia Bassa B3	1.5	.1	1.5	2.1	1.4	2.5	.3	3.6	1.6	2.3			3.8	2.8	.4	1.6
Agricoltori B4	2.3		1.1	2.8	.9	.5	1.9	2.3	.7	1.2			4.1	6.2	2.3	.7
Intellettuali Docenti C1	2.6	.2	6.6	.5	5.6	19.0	2.8	.3	18.2	1.3			1.6	.3	.3	4.2
Intellettuali Studenti C2	10.1	92.0	22.8	13.0	3.1	5.9	1.0		7.7	7.5			.8	.6	.5	8.1
Operai Fascia Alta D1	9.8	1.6	10.4	24.8	8.2	7.5	18.0	21.9	12.0	26.4			13.8	7.9	3.6	18.9
Operai Fascia Media D2	3.0	.1	1.4	7.5	1.8	2.7	1.3	12.8	.6	4.4			6.8	4.5	.7	3.6
Operai Fascia Bassa D3	3.0	.1	.6	7.2	1.4	1.3	1.1	9.8	.5	3.2			8.4	5.9	.7	3.3
Braccianti D4	1.3		.2	2.1	.1		*	.5	.2	1.6			2.9	3.0	1.7	.2
Pensionati, altri Fascia Medio Alta F1	12.6	3.5	8.7	10.4	9.5	10.2	4.0	2.1	6.6	13.7	23.0	5.2	5.4	26.7	15.5	13.7
Pensionati, altri Fascia Bassa F2	11.4	.9	4.2	6.0	3.1	2.1	.3	1.4	.5	7.5	6.3	3.4	5.3	30.4	19.4	7.4
Cas. Fam. non op. Fascia Alta E1	5.6	.1	.9		5.8	2.4					49.5	26.5	3.5		10.1	.6
Cas. Fam. non op. Fascia Media E2	2.8		1.0		1.2	.6					9.7	18.7	2.5		5.8	.4
Cas. Fam. non op. Fascia Bassa E3	4.9		.6		1.3						3.8	12.4	2.9		16.3	.1
Cas. Fam. op. Fascia Medio Alta E4	4.7	.1	.5		1.4	.2					7.0	22.5	5.0		12.6	.8
Cas. Fam. op. Fascia Bassa E5	2.4	.1			.3						.7	11.2	4.0		6.7	.5

Lettori ultimo periodo - analisi secondo: ● stili di vita

(percentuali di penetrazione)

	Totale	GIOVANILI			SUPERIORI		CENTR. MASCH.		CENTRALI FEMMINILI				MARGINALI			
		Liceali	Delfini	Spettatori	Arrivati	Impegnati	Organizz.	Esecut.	Colleghe	Commesse	Raffinate	Massaie	Avventati	Accorti	Apparate	Non Classificabili
TOTALE	22084	1776	664	3591	1598	1167	2290	2284					1238	7065		410
	100.0	100.0	100.0	100.0	100.0	100.0	100.0	100.0					100.0	100.0		100.0
Età:																
14 anni	2.0	18.6	1.7	1.8	.3	.1								.3		1.7
15-17 anni	6.2	43.3	5.9	13.4	.4	.9	.2	.4						.7		
18-24 anni	13.8	32.6	41.1	37.9	6.8	6.5	6.9	7.6					12.1	2.0		8.0
25-34 anni	18.3	5.2	31.3	23.5	26.5	26.1	37.1	25.3					29.0	4.5		17.3
35-44 anni	16.8	.3	8.6	11.4	27.2	29.0	27.1	36.0					27.9	8.4		21.2
45-54 anni	15.6		3.9	8.9	22.6	17.6	17.0	23.4					19.9	18.4		18.5
55-64 anni	13.0		3.8	2.6	10.3	11.1	8.8	6.4					7.6	27.3		19.8
oltre 64 anni	14.2		3.8	.6	6.0	8.6	3.0	.8					3.6	38.4		13.2
Ampiezza demografica:																
fino a 5000 ab.	19.6	14.0	12.0	27.0	11.1	14.1	14.5	19.2					20.4	22.9		11.7
5/10000 ab.	13.7	12.6	10.4	18.7	10.1	10.0	12.3	13.0					12.8	14.0		13.7
10/30000 ab.	20.1	18.9	16.0	21.6	16.1	19.3	19.1	18.4					23.6	21.6		13.7
30/50000 ab.	8.8	8.4	9.3	9.4	7.1	7.7	9.1	9.3					9.2	8.8		9.8
50/100000 ab.	9.5	11.0	7.4	8.0	9.3	9.0	10.7	8.5					9.6	10.1		9.5
100/250000 ab.	8.7	11.1	12.0	5.8	11.0	12.9	10.2	9.3					8.0	7.3		13.7
oltre 250000 ab.	19.5	24.0	32.8	9.5	35.1	27.1	24.1	22.2					16.2	15.2		28.0
Zona geografica:																
Nord-Ovest	27.5	28.8	38.1	22.7	36.4	26.0	37.9	31.3					15.7	24.5		25.9
Nord-Est	18.8	19.0	17.6	15.6	20.5	25.4	21.8	23.2					8.9	18.4		17.3
Centro	19.5	21.1	19.3	16.3	21.0	21.9	23.4	20.5					19.0	18.3		20.5
Sud	22.9	22.1	16.1	31.6	14.8	17.0	12.1	16.6					38.5	24.8		27.1
Isola	11.3	9.1	9.0	13.7	7.2	9.7	4.8	8.4					18.0	13.9		9.3
Classe socio-economica:																
Superiore, Media - Superiore	11.8	18.8	27.9	6.5	36.0	30.9	22.1	4.5					6.9	2.3		12.9
Media oltre 1.650.000	35.9	39.1	42.8	36.6	41.7	45.3	63.6	37.5					32.1	22.2		38.3
Media fino 1.650.000	14.1	16.7	10.7	12.1	10.4	15.0	5.4	21.9					16.0	15.2		18.3
Media-Inferiore	32.1	23.0	15.4	38.8	11.0	8.5	8.7	34.3					37.2	47.6		26.3
Inferiore	6.1	2.5	3.2	6.0	1.1	.2	.2	1.8					7.8	12.7		4.1
Titolo di studio:																
Laurea	4.8	.5	7.8	.6	20.2	31.2	9.0	*					1.1	.8		5.1
Diploma Media Superiore	20.6	20.8	45.3	20.9	40.1	42.2	46.1	13.0					15.2	5.1		25.1
Licenza Media Inferiore	35.5	70.9	35.5	54.7	25.3	20.7	37.5	46.1					38.0	17.1		36.6
Licenza Elementare	29.5	7.8	9.3	22.0	13.3	6.0	7.3	38.8					38.5	50.9		28.8
Nessun Titolo	9.5		2.0	1.9	1.1		.1	2.0					7.3	26.1		4.6
Classe socio-professionale:																
Ceti Superiori A	4.9	.3	6.2	1.2	24.4	17.2	11.5	2.2					2.8	.5		4.1
Ceto Medio Fascia Alta B1	20.7	.6	27.4	17.4	36.6	28.5	54.2	29.0					23.5	7.9		21.2
Ceto Medio Fascia Media B2	5.1	.1	4.2	4.8	5.8	4.4	3.6	13.9					9.2	3.5		4.1
Ceto Medio Fascia Bassa B3	2.4		2.0	2.1	1.8	3.3	.3	3.6					5.3	2.8		3.2
Agricoltori B4	3.3		1.4	2.8	1.1	.5	1.9	2.3					4.8	6.2		2.0
Intellettuali Docenti C1	1.7		4.2	.5	3.1	13.0	2.8	.3					.6	.3		3.9
Intellettuali Studenti C2	11.2	93.2	25.5	13.0	2.2	5.4	1.0						.9	.6		3.7
Operai Fascia Alta D1	13.7	1.8	13.0	24.8	10.1	9.7	18.0	21.9					17.2	7.9		12.9
Operai Fascia Media D2	5.2	.2	1.7	7.5	2.7	3.4	1.3	12.8					9.2	4.5		4.9
Operai Fascia Bassa D3	5.3	.1	1.2	7.2	1.9	1.7	1.1	9.8					13.0	5.9		5.4
Braccianti D4	1.5			2.1	.2		*	.5						2.5	3.0	
Pensionati, altri Fascia Medio Alta F1	13.2	2.5	8.9	10.4	8.3	10.5	4.0	2.1					5.6	26.7		19.8
Pensionati, altri Fascia Bassa F2	11.9	1.2	4.4	6.0	1.9	2.1	.3	1.4					5.3	30.4		15.1
Cas. Fam. non op. Fascia Alta E1																
Cas. Fam. non op. Fascia Media E2																
Cas. Fam. non op. Fascia Bassa E3																
Cas. Fam. op. Fascia Medio Alta E4																
Cas. Fam. op. Fascia Bassa E5																

Lettori ultimo periodo - analisi secondo: ● stili di vita

(percentuali di penetrazione)

	Totale	GIOVANILI			SUPERIORI		CENTR. MASCH.		CENTRALI FEMMINILI				MARGINALI			
		Liceali	Dellini	Spettatori	Arrivati	Impegnati	Organizz.	Esecut.	Colleghe	Commesse	Raffinate	Massale	Avventali	Accorti	Apparate	Non Classificabili
TOTALE	23771	1670	663		921	534			2198	1782	1090	2294	836		11089	696
	100.0	100.0	100.0		100.0	100.0			100.0	100.0	100.0	100.0	100.0		100.0	100.0
Età:																
14 anni	1.8	18.9	1.7		.1				.6	1.6					.3	2.2
15-17 anni	5.5	45.7	5.3		1.5	.9			2.5	8.3	.2	1.3			1.3	14.7
18-24 anni	12.6	30.7	48.0		10.4	17.4			19.0	27.8	4.7	7.8	10.8		4.0	43.4
25-34 anni	16.8	4.4	29.3		24.4	26.0			37.3	22.1	19.0	30.0	29.9		7.5	24.9
35-44 anni	15.7	.1	8.0		23.1	24.0			24.3	23.7	17.9	25.2	23.2		12.1	8.5
45-54 anni	15.2	.1	1.8		16.9	17.6			11.6	14.0	16.0	18.7	20.1		18.4	4.6
55-64 anni	13.5		1.8		8.9	10.3			4.1	2.2	20.5	10.5	11.7		21.3	1.6
oltre 64 anni	19.0		4.4		14.5	3.4			.6	.3	21.8	6.6	4.3		35.0	.4
Ampiezza demografica:																
fino a 5000 ab.	19.6	16.0	9.7		13.5	10.1			17.4	19.5	11.1	14.0	21.5		23.5	27.9
5/10000 ab.	13.7	12.0	12.4		9.4	11.2			12.2	13.9	7.6	10.2	14.0		16.0	14.7
10/30000 ab.	20.0	19.5	18.6		11.8	17.2			17.7	21.4	15.3	19.3	19.9		22.2	15.2
30/50000 ab.	8.8	8.6	6.9		3.5	4.5			8.3	8.0	8.7	10.8	11.8		9.1	10.5
50/100000 ab.	9.5	9.7	9.0		9.6	13.1			10.9	9.9	9.5	9.8	9.7		9.0	8.2
100/250000 ab.	8.7	11.0	13.1		10.7	16.1			11.2	8.3	14.5	9.9	7.4		6.4	9.3
oltre 250000 ab.	19.7	23.1	30.5		41.5	27.3			22.4	19.1	33.2	25.9	15.8		13.9	13.9
Zona geografica:																
Nord-Ovest	28.2	28.9	39.5		35.1	31.5			33.3	26.0	42.3	29.0	17.7		24.7	36.1
Nord-Est	18.9	17.8	25.3		23.3	27.5			21.0	21.2	17.1	18.9	9.3		17.9	19.1
Centro	19.5	20.2	22.3		23.2	23.0			21.3	19.9	21.4	20.6	17.7		18.4	15.7
Sud	22.6	23.1	9.8		12.5	11.8			17.3	23.7	11.7	20.4	34.0		26.3	19.1
Isole	10.8	9.9	3.0		5.8	6.2			7.1	9.3	7.5	11.1	21.3		12.6	9.9
Classe socio-economica:																
Superiore, Media - Superiore	10.8	19.4	29.1		36.8	40.1			22.9	5.1	31.4	5.4	6.2		2.7	11.5
Media oltre 1.650.000	32.3	39.2	48.0		35.9	40.1			60.6	42.0	41.6	28.8	31.9		21.4	47.7
Media fino 1.650.000	14.4	18.4	10.1		12.5	11.6			6.2	12.2	17.4	27.8	12.7		13.7	10.1
Media-Inferiore	35.0	21.6	12.2		12.5	7.5			10.0	37.7	9.6	35.2	39.7		48.7	28.7
Inferiore	7.4	1.4	.8		2.3	.6			.2	3.1		2.9	9.3		13.5	1.9
Titolo di studio:																
Laurea	3.0	1.0	13.0		14.4	28.8			10.5		5.1	*	1.4		.1	2.3
Diploma Media Superiore	18.2	21.5	52.0		39.4	55.4			53.0	14.6	50.3	11.9	16.0		2.9	37.1
Licenza Media Inferiore	27.3	71.2	28.2		24.5	13.3			31.2	51.1	34.8	37.6	23.9		12.9	50.6
Licenza Elementare	32.5	6.4	4.1		17.3	2.2			4.8	32.8	9.4	41.9	41.7		47.3	9.8
Nessun Titolo	19.0		2.9		4.3				.5	1.5	.4	8.5	16.9		36.7	.3
Classe socio-professionale:																
Ceti Superiori A	.9		5.1		5.6	8.8			2.6						*	1.7
Ceto Medio Fascia Alta B1	11.7	1.2	32.9		26.6	21.5			46.0	26.0			16.7		2.9	34.6
Ceto Medio Fascia Media B2	1.4	.2	3.2		2.6	3.7			2.8	5.0			3.5		.5	3.2
Ceto Medio Fascia Bassa B3	.7	.1	.9		.7	.6			1.6	2.3			1.6		.4	.9
Agricoltori B4	1.4		.9		.5	.4			.7	1.2			3.0		2.3	
Intellettuali Docenti C1	3.6	.4	8.7		9.9	32.2			18.2	1.3			3.1		.3	4.3
Intellettuali Studenti C2	9.1	90.8	20.2		4.6	7.1			7.7	7.5			.6		.5	10.8
Operai Fascia Alta D1	6.3	1.3	7.7		5.0	2.8			12.0	26.4			8.9		3.6	22.3
Operai Fascia Media D2	1.0	.1	1.2		.3	1.1			.6	4.4			3.1		.7	2.9
Operai Fascia Bassa D3	.8	.1			.4	.4			.5	3.2			1.6		.7	2.0
Braccianti D4	1.1		.5						.2	1.6			3.3		1.7	.3
Pensionati, altri Fascia Medio Alta F1	12.1	4.5	8.6		11.6	9.6			6.6	13.7	23.0	5.2	5.0		15.5	10.2
Pensionati, altri Fascia Bassa F2	10.9	.6	4.1		5.1	1.9			.5	7.5	6.3	3.4	5.3		19.4	2.9
Cas. Fam. non op. Fascia Alta E1	10.7	.3	1.8		15.7	7.7					49.5	26.5	8.6		10.1	1.0
Cas. Fam. non op. Fascia Media E2	5.4		2.0		3.1	1.9					9.7	18.7	6.1		5.8	.6
Cas. Fam. non op. Fascia Bassa E3	9.4		1.2		3.5						3.8	12.4	7.3		16.3	.1
Cas. Fam. op. Fascia Medio Alta E4	9.1	.2	1.1		3.9	.6					7.0	22.5	12.3		12.6	1.3
Cas. Fam. op. Fascia Bassa E5	4.6	.1			.8						.7	11.2	9.8		6.7	.7

Lettori ultimo periodo - analisi secondo: ● stili di vita

(percentuali di penetrazione)

	Totale	GIOVANILI			SUPERIORI		CENTR. MASCH.		CENTRALI FEMMINILI				MARGINALI			
		Liceali	Delfini	Spettatori	Arrivati	Impegnati	Organizz.	Esecut.	Colleghe	Commesse	Raffinate	Massaie	Avanzati	Accorti	Appartati	Non Classificabili
TOTALE	18536	36	218	133	843	447	184	57	1521	966	1008	2079	775	800	9214	255
	100.0	100.0	100.0	100.0	100.0	100.0	100.0	100.0	100.0	100.0	100.0	100.0	100.0	100.0	100.0	100.0
Età:																
14 anni	*	8.3														
15-17 anni	.1	11.1			.2	.4			.1			.1			*	1.2
18-24 anni	3.2	41.7	6.9	19.5	2.1	1.6	1.1	3.5	6.4	4.9	4.1	5.6	4.5	.6	1.6	7.5
25-34 anni	17.2	30.6	43.6	12.8	22.7	23.7	19.6	21.1	41.2	26.9	19.7	30.0	30.7	1.4	7.2	38.8
35-44 anni	20.1	5.6	22.5	25.6	27.6	31.1	38.6	38.6	30.4	39.1	19.0	27.5	24.3	4.5	13.9	23.5
45-54 anni	19.9	5.6	9.2	26.3	21.4	22.1	25.5	28.1	15.5	24.8	16.6	20.2	22.7	10.8	21.0	12.2
55-64 anni	17.9		6.9	11.3	10.7	15.0	9.2	5.3	5.5	3.7	20.4	10.9	12.9	27.6	23.9	11.8
oltre 64 anni	21.6		11.5	4.5	15.4	6.0	6.0	1.8	.9	.5	20.1	5.7	4.8	55.0	32.3	5.1
Ampiezza demografica:																
fino a 5000 ab.	20.0	16.7	14.7	33.8	10.0	11.2	9.8	22.8	17.9	16.4	11.2	14.0	21.0	26.4	24.0	12.2
5/10000 ab.	13.3	5.6	10.1	18.0	9.0	11.4	13.0	15.8	11.4	12.2	7.1	9.8	12.8	12.8	15.8	14.1
10/30000 ab.	19.8	30.6	19.3	18.8	11.9	17.2	11.4	19.3	16.7	22.7	15.1	19.9	21.3	19.5	21.6	13.3
30/50000 ab.	9.0	8.3	5.0	9.8	3.9	6.0	8.2	5.3	8.8	7.7	9.0	10.9	10.8	7.4	9.3	15.7
50/100000 ab.	9.4		5.0	5.3	10.1	13.0	13.6	12.3	10.0	10.1	9.8	9.2	9.3	9.0	9.1	9.4
100/250000 ab.	8.4	11.1	6.4	.8	11.6	12.3	7.1	5.3	11.8	9.5	13.5	10.3	8.1	7.8	6.3	13.7
oltre 250000 ab.	20.1	33.3	39.4	14.3	43.5	28.9	37.5	21.1	23.3	21.4	34.3	26.0	16.6	17.1	13.8	21.6
Zona geografica:																
Nord-Ovest	29.7	27.8	46.8	18.8	34.3	31.8	40.2	43.9	36.7	35.1	44.8	30.5	18.1	24.5	26.2	38.0
Nord-Est	18.8	22.2	20.6	21.8	24.0	26.2	15.2	26.3	20.3	23.7	17.0	19.7	8.9	22.8	17.6	22.7
Centro	19.2	22.2	21.6	17.3	23.1	23.0	29.9	7.0	20.4	20.6	20.2	21.7	17.8	16.3	18.0	14.1
Sud	21.2	11.1	7.3	18.8	11.6	12.1	11.4	17.5	15.8	12.9	10.7	18.7	33.2	20.0	25.8	16.1
Isole	11.1	16.7	3.7	23.3	7.1	6.9	3.8	3.5	6.8	7.7	7.2	9.3	21.9	16.5	12.4	9.0
Classe socio-economica:																
Superiore, Media - Superiore	9.9	13.9	27.5	.8	39.4	38.0	29.3	3.5	24.3	6.4	32.2	5.3	5.2	2.8	2.5	17.3
Media oltre 1.650.000	28.7	33.3	26.1	8.3	30.5	38.7	45.1	40.4	61.6	50.3	39.4	29.3	31.1	14.5	19.6	44.3
Media fino 1.650.000	15.8	30.6	25.7	14.3	15.8	16.1	13.0	14.0	6.0	10.9	18.1	28.9	13.8	14.9	14.7	18.4
Media-Inferiore	36.2	16.7	16.5	52.6	11.2	6.3	10.3	35.1	8.0	30.5	10.2	33.9	39.1	44.1	48.9	18.8
Inferiore	9.4	8.3	4.6	24.1	3.3	.7	2.2	5.3	.1	2.0		2.6	10.8	23.6	14.3	1.2
Titolo di studio:																
Laurea	3.6	8.3	21.6		17.9	34.0	14.1		13.0		4.9	*	1.3	1.4	.1	5.5
Diploma Media Superiore	15.1	50.0	40.4	9.8	37.5	52.6	38.6	10.5	50.8	9.5	50.1	12.0	13.5	5.6	2.2	34.1
Licenza Media Inferiore	20.1	36.1	18.8	35.3	22.4	10.1	37.0	45.6	29.5	35.5	34.9	36.9	24.3	13.9	10.6	39.6
Licenza Elementare	39.4	5.6	12.8	48.9	18.1	3.4	10.3	35.1	6.3	52.5	9.7	43.1	41.8	44.1	50.8	17.6
Nessun Titolo	21.8		6.9	6.0	4.0			8.8	.5	2.5	.4	7.9	19.1	34.9	36.3	3.1
Classe socio-professionale:																
Ceti Superiori A	1.3		7.8		10.1	10.7	13.6		3.2				.4		*	3.5
Ceto Medio Fascia Alta B1	11.2	2.8	26.6	9.0	22.5	19.0	43.5	28.1	51.5	38.4			14.2	4.0	2.6	36.9
Ceto Medio Fascia Media B2	1.7		11.5	12.8	4.0	2.7	9.8	10.5	2.5	6.5			4.5	1.4	.5	4.7
Ceto Medio Fascia Bassa B3	1.1	5.6	4.6	5.3	1.8	3.4	3.8		1.6	2.9			2.3	4.4	.5	1.6
Agricoltori B4	1.9		1.8	3.8	.2		4.3	5.3	.8	2.1			2.6	5.3	2.6	.8
Intellettuali Docenti C1	3.6	8.3	12.8		9.1	32.0	3.8		21.2	1.3			3.1	.3	.3	7.5
Intellettuali Studenti C2	.4	52.8	1.8	1.5	.6	2.2	.5		1.2	.3			.3			1.6
Operai Fascia Alta D1	5.3	5.6	2.3	.8	4.9	3.6	9.2	22.8	11.5	28.8			8.3	3.8	3.2	14.5
Operai Fascia Media D2	1.0		3.2	8.3	.7	.2		14.0	.7	4.1			2.7	1.8	.6	4.7
Operai Fascia Bassa D3	1.4		.5	31.6	1.7	1.8	6.5	14.0	.7	3.9			3.1	4.4	.7	4.3
Braccianti D4	1.3		1.4				.5		.3	2.5			3.4	1.8	1.9	.8
Pensionati, altri Fascia Medio Alta F1	10.1	16.7	4.1	7.5	11.9	8.9	2.2	1.8	4.2	6.4	20.4	4.4	5.8	19.5	11.5	9.0
Pensionati, altri Fascia Bassa F2	14.5	2.8	9.2	21.1	5.5	3.1	2.7	1.8	.5	2.8	6.5	3.7	5.2	53.5	20.7	6.3
Cas. Fam. non op. Fascia Alta E1	12.6		4.1		16.8	9.2					51.3	27.1	9.0		10.6	2.0
Cas. Fam. non op. Fascia Media E2	6.3		1.8		3.2	2.2					10.0	19.1	6.1		6.3	.4
Cas. Fam. non op. Fascia Bassa E3	10.7		3.7		3.6						4.1	12.1	7.0		17.4	.4
Cas. Fam. op. Fascia Medio Alta E4	10.1	5.6	2.8		2.7	.7					7.0	22.2	12.6		13.1	.8
Cas. Fam. op. Fascia Bassa E5	5.5				.8						.8	11.3	9.4		7.6	



Analisi dei lettori dei periodici per stili di vita

Analisi secondo:

- percentuale di composizione
- indice di concentrazione

	Totale	GIOVANILI			SUPERIORI		CENTR. MASCH.			CENTRALI FEMMINILI			MARGINALI			
		Liceali	Delfini	Spettatori	Arrivati	Impegnati	Organizz.	Esecut.	Colleghe	Commesse	Raffinate	Masseie	Avventati	Accorti	Appar-tate	Altri
TOTALE POPOLAZIONE	45855	3446	1328	3591	2518	1700	2290	2284	2198	1782	1090	2294	2074	7065	11089	1106
PERIODICI	34106	3278	1225	2910	2302	1584	2057	1917	2046	1591	994	2002	1491	3395	6313	1001
SETTIMANALI	29615	2972	1111	2468	2024	1407	1757	1598	1802	1424	897	1770	1275	2818	5377	916
AMICA.....	2179	226	158	75	198	117	56	53	285	168	123	171	72	74	322	80
ANNA.....	1829	201	105	45	144	82	37	30	241	150	101	168	65	49	342	69
AUTO OGGI.....	1280	237	66	268	117	62	137	112	23	19	7	19	64	88	32	28
AUTOSPRINT.....	1205	156	59	254	113	57	135	140	17	17	4	18	76	114	25	20
BELLA.....	1713	136	59	36	101	59	25	26	212	148	93	197	66	39	455	62
CIAO 2001.....	232	54	24	42	22	8	8	6	9	12	1	4	13	8	9	12
CIOE'.....	1233	471	47	75	38	23	9	13	60	132	13	72	35	17	163	66
CONFIDENZE.....	1246	84	28	35	66	28	23	27	113	105	49	156	59	74	354	44
CRONACA BLITZ.....	217	14	12	56	17	6	22	32	1	3	2	4	19	25	3	2
DOLLY.....	717	254	35	34	21	10	4	12	53	82	8	44	16	9	79	57
DOMENICA DEL CORRIERE.....	1265	63	42	86	131	102	106	98	63	32	45	49	58	193	156	42
DOMENICA QUIZ.....	613	68	20	44	54	35	33	39	44	40	21	41	27	50	75	21
EPOCA.....	1340	96	71	133	182	130	149	91	61	27	44	42	48	132	99	34
L'ESPRESSO.....	2905	286	227	239	443	330	296	155	184	61	67	80	108	204	139	87
EUROPEO.....	1215	90	90	114	166	120	124	71	74	28	35	30	41	117	86	29
EVA EXPRESS.....	1049	94	41	89	67	29	43	48	111	80	39	104	55	44	165	41
FAMIGLIA CRISTIANA.....	6003	548	143	381	341	331	321	273	322	217	170	334	210	857	1372	182
GENTE.....	5103	496	220	308	441	274	313	230	406	282	227	341	202	355	834	172
GIOIA.....	2314	244	126	56	151	96	44	37	306	187	124	205	73	71	497	98
IL GIORNALINO.....	634	129	20	39	39	52	30	36	31	25	13	48	18	45	93	17
GRAND HOTEL.....	2278	214	63	154	105	46	78	113	122	190	69	190	113	157	583	80
GRAZIA.....	2197	189	143	50	205	116	67	36	288	144	140	178	66	86	413	76
GUERIN SPORTIVO.....	933	171	55	226	69	33	86	85	12	10	1	15	60	77	14	20
GUIDA CUCINA.....	1129	75	50	41	80	49	43	39	147	96	45	122	61	43	195	42
GUIDA TV.....	1887	175	66	177	129	77	93	125	137	95	58	108	91	174	333	50
INTIMITA'.....	1518	126	32	53	72	45	32	40	148	125	53	172	57	81	441	42
INTREPIDO.....	1220	164	56	262	86	50	107	116	40	35	14	43	69	95	55	29
IL MONDO.....	261	16	20	29	64	37	29	13	10	3	2	1	6	22	4	4
MONDO ECONOMICO.....	288	13	15	20	90	38	45	16	6	4	2	1	6	21	5	6
IL MONELLO.....	837	104	46	136	63	34	64	78	39	34	12	38	55	59	47	29
NOVELLA 2000.....	2135	218	79	201	110	67	100	97	179	160	67	201	105	108	371	72
OGGI.....	4607	368	181	318	405	263	327	235	374	222	175	286	181	409	737	126
ONDA TV.....	936	146	39	102	53	27	42	58	45	48	12	58	55	72	144	34
PANORAMA.....	3545	361	276	299	512	375	371	187	244	73	101	110	125	211	190	108
RADIOCORRIERE TV.....	1894	208	84	187	143	105	107	113	94	59	72	119	85	186	280	52
IL SABATO.....	226	29	11	19	29	40	17	6	12	4	4	4	9	17	21	5
SORRISI E CANZONI TV.....	11099	1404	397	1117	594	359	598	698	612	643	226	724	545	942	1878	361
STOP.....	1546	100	46	105	83	42	73	84	93	109	39	130	61	136	416	30
TELEPIU'.....	1309	200	64	141	61	38	58	71	64	96	27	89	67	87	199	47
TELESETTE.....	2520	286	98	233	124	105	151	155	167	128	72	139	160	216	415	72
TOPOLINO.....	3021	578	160	335	225	146	219	208	210	147	72	161	124	141	222	73

Totale	GIOVANILI			SUPERIORI			CENTR. MASCH.		CENTRALI FEMMINILI				MARGINALI			Altri
	Liceali	Delfini	Spettatori	Arrivati	Impegnati	Organizz.	Esecut.	Colleghe	Commesse	Raffinate	Massale	Avventati	Accorti	Apparate		
TOTALE POPOLAZIONE	45855	3446	1328	3591	2518	1700	2290	2284	2198	1782	1090	2294	2074	7065	11089	1106
MENSILI	24488	2753	1107	2199	1928	1330	1677	1451	1715	1203	735	1376	1078	1767	3393	776
ABITARE.....	610	40	49	33	102	62	59	42	43	21	22	24	23	29	43	18
AD.....	462	40	61	29	77	65	37	18	44	23	11	11	10	9	16	11
AIRONE.....	1910	287	186	139	251	200	201	93	131	44	44	38	59	87	93	57
ARCHEO.....	248	35	40	10	39	39	12	5	17	9	10	4	6	8	5	9
ASTRA.....	867	140	85	47	85	47	31	22	83	69	36	49	31	13	74	54
ATLANTE.....	705	82	56	64	85	64	55	46	43	22	16	15	25	69	41	21
AUTO CAPITAL.....	384	35	31	71	65	27	57	32	9	5	7	4	16	16	3	6
L'AUTOMOBILE.....	1720	179	93	190	220	144	216	162	61	34	34	44	83	154	65	40
BELLA ITALIA.....	628	46	49	39	86	66	66	26	45	18	12	21	25	64	44	22
BENISSIMO.....	2104	246	84	18	113	65	17	21	275	195	120	266	85	13	488	98
BRAVA CASA.....	750	44	39	22	91	50	44	22	121	31	42	54	33	20	110	27
CAPITAL.....	1001	82	92	66	204	113	125	52	57	17	31	28	33	30	43	28
CASAVIVA.....	1520	111	91	64	193	108	102	57	203	85	75	108	61	40	175	46
100 COSE.....	845	165	97	22	77	46	19	13	108	80	16	57	28	12	54	52
CIAK.....	1773	433	172	265	119	73	94	104	92	76	21	46	80	55	70	73
CLASS.....	334	34	34	32	53	43	44	16	18	7	8	7	9	14	7	8
CONSIGLI PRATICI.....	267	21	2	8	17	5	7	9	25	23	11	28	18	12	69	13
CORTO MALTESE.....	192	26	35	18	29	16	16	6	7	4	5	4	10	3	8	5
COSMOPOLITAN.....	889	120	114	38	102	59	38	24	111	66	31	32	28	16	55	56
LA CUCINA ITALIANA.....	1007	51	38	39	108	63	52	55	99	42	50	73	47	72	182	35
ESPANSIONE.....	178	5	9	6	59	30	17	10	7	2	4	3	4	9	6	8
FOTOGRAFARE.....	763	70	56	75	97	70	94	67	40	20	12	21	31	46	39	26
FRIGIDAIRE.....	131	15	30	25	13	8	8	8	4	3	2	2	5	3	2	4
GARDENIA.....	529	34	38	23	75	41	40	16	59	17	29	25	28	30	59	15
GENTE MESE.....	2817	418	126	195	223	147	164	129	217	174	98	182	121	152	360	112
GENTE MONEY.....	466	38	33	39	85	54	58	27	19	15	9	18	13	17	29	13
GENTE MOTORI.....	3941	493	193	672	364	220	416	416	125	90	41	90	224	347	151	100
GENTE VIAGGI.....	1835	188	160	187	240	141	179	107	134	76	50	57	74	79	96	68
INSIEME.....	1175	49	52	33	110	60	74	36	213	79	62	134	63	24	137	49
JESUS.....	359	45	17	18	26	46	16	14	16	12	13	12	9	43	61	10
LA MIA BOUTIQUE.....	730	81	31	10	34	25	2	8	94	85	34	86	34	6	161	40
LEI.....	809	158	97	18	71	41	12	16	115	69	23	38	29	15	59	49
LINUS.....	815	179	97	71	90	60	59	36	51	31	16	16	27	20	39	23
MADRE.....	431	24	14	19	31	19	15	7	37	33	16	34	15	40	105	20
MANI DI FATA.....	1659	114	53	18	79	67	18	16	191	143	83	194	61	23	545	53
MARIE CLAIRE-DONNAPIU'.....	806	86	79	14	89	61	22	12	130	65	51	46	23	7	83	38
MAX.....	949	231	159	126	85	40	48	23	64	36	7	16	26	15	24	50
MESSAGGERO DI S.ANTONIO.....	2593	183	57	138	123	113	107	107	164	133	65	143	106	299	781	75
LA MIA CASA.....	447	35	16	14	38	21	19	20	40	31	25	40	22	25	88	10
MILLEIDEE.....	2085	164	90	24	141	94	33	27	291	198	121	226	78	38	482	79
MODA.....	2537	368	193	142	211	85	90	86	241	168	76	175	109	98	398	97
MUSIC.....	435	143	27	52	19	11	13	15	24	28	1	7	24	24	26	21
NATURA OGGI.....	673	95	43	52	63	40	64	43	37	25	8	30	28	62	51	29
PER LUI.....	609	157	95	92	43	18	23	14	45	29	7	13	19	9	21	23
PESCARRE.....	761	84	16	112	72	28	90	88	16	7	5	24	50	96	43	29
PHOTO ITALIA.....	460	53	57	79	72	33	49	37	11	7	3	4	23	13	9	10
IL PIACERE.....	328	27	40	22	52	41	31	11	25	9	9	9	12	14	17	9
PLAYMEN.....	303	16	16	62	35	17	33	51	1	1	1	3	17	42	3	5
QUATTRORUOTE.....	6945	797	311	1082	647	422	782	686	258	161	116	166	351	710	270	187
QUATTRO ZAMPE.....	597	89	39	42	59	39	44	18	66	23	23	25	18	28	56	28
QUI TOURING.....	1346	109	92	62	244	183	152	56	120	23	87	29	23	62	61	43
RAKAM.....	961	50	37	10	79	57	16	10	145	79	69	124	30	6	216	32
ROCKSTAR.....	499	140	63	108	25	13	16	13	20	22	1	11	13	8	22	24
SALE E PEPE.....	943	79	51	38	79	56	68	14	137	82	48	63	40	13	135	41
SALVE.....	1004	65	75	45	117	73	67	36	150	61	40	69	50	35	75	45
SCIENZA 2000.....	146	23	10	10	14	16	9	4	5	6	3	6	8	13	17	2
SCIENZA E VITA NUOVA.....	598	76	40	66	65	64	56	28	31	17	12	26	36	36	34	10
LE SCIENZE.....	594	98	44	45	85	82	50	19	29	13	8	16	21	36	32	15
SELEZIONE DAL R.DIGEST.....	3536	324	184	257	323	218	262	254	222	169	123	191	145	324	450	91
SPEAK UP.....	453	113	56	40	54	42	30	10	32	16	6	12	12	7	9	14
STARBENE.....	1142	81	71	46	100	63	64	45	157	90	51	88	49	37	148	51
STORIA ILLUSTRATA.....	534	44	34	26	68	78	53	33	22	15	18	15	21	54	40	13
SUPER GOL.....	1126	198	45	262	62	31	74	133	20	17	3	21	67	130	39	24
TAXI.....	318	46	40	25	34	20	17	13	29	17	8	14	11	9	17	16
TUTTI FOTOGRAFI.....	277	30	18	28	42	26	28	27	8	7	2	4	15	21	15	6
TUTTO CUCINA.....	1259	79	21	53	78	43	46	58	96	93	49	127	71	72	333	39
TUTTOMAGLIA.....	1130	74	28	13	62	32	18	27	91	103	44	141	60	25	378	33
TUTTO MOTO.....	1786	406	96	398	102	48	140	159	51	44	11	30	95	115	57	35
TUTTO MUSICA & SPETTACOLO.....	2796	785	165	401	129	71	97	122	156	191	34	97	126	77	202	143
TUTTO TURISMO.....	709	51	61	69	107	64	59	47	54	26	16	23	25	43	38	27
TUTTO UNCINETTO.....	1614	94	25	19	76	47	20	22	159	180	69	195	68	20	557	61
VITAL.....	317	41	38	20	27	14	8	9	45	27	7	26	9	9	23	14
WEEKEND.....	247	19	29	15	42	27	21	13	24	4	7	4	11	10	13	9
ZOOM.....	113	10	13	16	21	13	10	10	3	3	0	1	4	4	2	2
DIANA (QUINDICINALE).....	628	48	29	72	56	37	63	67	16	17	4	19	51	94	43	12
STARTER(QUINDICINALE).....	477	65	26	121	39	22	51	53	9	5	5	7	28	28	5	13

	Totale	GIOVANILI			SUPERIORI		CENTR. MASCH.		CENTRALI FEMMINILI			MARGINALI				
		Liceali	Delfini	Spettatori	Arrivati	Impegnati	Organizz.	Esecut.	Colleghe	Commesse	Raffinate	Massale	Avventati	Accorti	Apparate	Altri
TOTALE POPOLAZIONE	45855	3446	1328	3591	2518	1700	2290	2284	2198	1782	1090	2294	2074	7065	11089	1106
PERIODICI	100.0	7.5	2.9	7.8	5.5	3.7	5.0	5.0	4.8	3.9	2.4	5.0	4.5	15.4	24.2	2.4
SETTIMANALI	100.0	9.6	3.6	8.5	6.7	4.6	6.0	5.6	6.0	4.7	2.9	5.9	4.4	10.0	18.5	2.9
AMICA.....	100.0	10.4	7.3	3.4	9.1	5.4	2.6	2.4	13.1	7.7	5.6	7.9	3.3	3.4	14.8	3.7
ANNA.....	100.0	11.0	5.7	2.5	7.9	4.5	2.0	1.7	13.2	8.2	5.5	9.2	3.6	2.7	18.7	3.8
AUTO OGGI.....	100.0	18.5	5.1	20.9	9.1	4.9	10.7	8.8	1.8	1.5	0.6	1.5	5.0	6.9	2.5	2.2
AUTOSPRINT.....	100.0	12.9	4.9	21.1	9.4	4.7	11.2	11.6	1.4	1.4	0.3	1.5	6.3	9.4	2.1	1.7
BELLA.....	100.0	7.9	3.5	2.1	5.9	3.4	1.5	1.5	12.4	8.6	5.4	11.5	3.8	2.2	26.6	3.6
CIAO 2001.....	100.0	23.3	10.5	18.0	9.4	3.2	3.6	2.6	3.7	5.2	0.4	1.7	5.5	3.6	4.1	5.3
CIOE'.....	100.0	38.2	3.8	6.1	3.1	1.8	0.7	1.1	4.8	10.7	1.1	5.9	2.8	1.4	13.2	5.3
CONFIDENZE.....	100.0	6.8	2.2	2.8	5.3	2.3	1.8	2.1	9.1	8.4	3.9	12.6	4.8	6.0	28.4	3.5
CRONACA BLITZ.....	100.0	6.4	5.5	25.6	7.6	2.6	10.0	14.6	0.7	1.4	0.8	1.8	8.9	11.5	1.6	1.0
DOLLY.....	100.0	35.4	4.9	4.7	2.9	1.4	0.6	1.6	7.3	11.5	1.1	6.1	2.3	1.3	11.1	8.0
DOMENICA DEL CORRIERE.....	100.0	5.0	3.3	6.8	10.4	8.0	8.4	7.8	5.0	2.5	3.6	3.9	4.6	15.2	12.3	3.3
DOMENICA QUIZ.....	100.0	11.1	3.2	7.2	8.8	5.7	5.4	6.4	7.2	6.5	3.5	6.8	4.5	8.2	12.2	3.5
EPOCA.....	100.0	7.2	5.3	9.9	13.6	9.7	11.1	6.8	4.6	2.0	3.3	3.1	3.6	9.8	7.4	2.6
L'ESPRESSO.....	100.0	9.8	7.8	8.2	15.2	11.3	10.2	5.3	6.3	2.1	2.3	2.7	3.7	7.0	4.8	3.0
EUROPEO.....	100.0	7.4	7.4	9.4	13.7	9.9	10.2	5.8	6.1	2.3	2.9	2.4	3.4	9.6	7.1	2.4
EVA EXPRESS.....	100.0	8.9	3.9	8.4	6.4	2.8	4.1	4.6	10.6	7.6	3.7	10.0	5.3	4.2	15.7	3.9
FAMIGLIA CRISTIANA.....	100.0	9.1	2.4	6.3	5.7	5.5	5.3	4.6	5.4	3.6	2.8	5.6	3.5	14.3	22.9	3.0
GENTE.....	100.0	9.7	4.3	6.0	8.6	5.4	6.1	4.5	8.0	5.5	4.4	6.7	4.0	7.0	16.3	3.4
GIOIA.....	100.0	10.5	5.4	2.4	6.5	4.1	1.9	1.6	13.2	8.1	5.4	8.8	3.1	3.1	21.5	4.2
IL GIORNALINO.....	100.0	20.4	3.1	6.1	6.1	8.2	4.8	5.7	4.9	3.9	2.0	7.6	2.8	7.1	14.6	2.6
GRAND HOTEL.....	100.0	9.4	2.7	6.8	4.6	2.0	3.4	5.0	5.4	8.4	3.0	8.3	5.0	6.9	25.6	3.5
GRAZIA.....	100.0	8.6	6.5	2.3	9.3	5.3	3.1	1.6	13.1	6.6	6.4	8.1	3.0	3.9	18.8	3.4
GUERIN SPORTIVO.....	100.0	18.3	5.9	24.2	7.4	3.5	9.2	9.1	1.2	1.1	0.1	1.6	6.5	8.3	1.5	2.1
GUIDA CUCINA.....	100.0	6.7	4.4	3.6	7.1	4.4	3.8	3.5	13.0	8.5	4.0	10.8	5.4	3.8	17.3	3.7
GUIDA TV.....	100.0	9.3	3.5	9.4	6.8	4.1	4.9	6.6	7.2	5.0	3.1	5.7	4.8	9.2	17.7	2.7
INTIMITA'.....	100.0	8.3	2.1	3.5	4.7	2.9	2.1	2.6	9.8	8.2	3.5	11.3	3.7	5.3	29.0	2.8
INTREPIDO.....	100.0	13.4	4.6	21.5	7.1	4.1	8.8	9.5	3.2	2.9	1.1	3.5	5.7	7.8	4.5	2.4
IL MONDO.....	100.0	6.3	7.6	11.0	24.5	14.0	11.1	5.1	3.8	1.1	0.8	0.5	2.4	8.4	1.7	1.7
MONDO ECONOMICO.....	100.0	4.5	5.3	7.0	31.2	13.0	15.7	5.5	2.2	1.3	0.8	0.4	2.2	7.2	1.7	2.1
IL MONELLO.....	100.0	12.4	5.5	16.2	7.6	4.0	7.6	9.4	4.6	4.1	1.4	4.5	6.6	7.1	5.6	3.5
NOVELLA 2000.....	100.0	10.2	3.7	9.4	5.2	3.1	4.7	4.5	8.4	7.5	3.2	9.4	4.9	5.0	17.4	3.4
OGGI.....	100.0	8.0	3.9	6.9	8.8	5.7	7.1	5.1	8.1	4.8	3.8	6.2	3.9	8.9	16.0	2.7
ONDA TV.....	100.0	15.6	4.2	10.9	5.6	2.9	4.5	6.2	4.8	5.1	1.2	6.2	5.9	7.7	15.4	3.6
PANORAMA.....	100.0	10.2	7.8	8.4	14.4	10.6	10.5	5.3	6.9	2.1	2.8	3.1	3.5	5.9	5.4	3.1
RADIOCORRIERE TV.....	100.0	11.0	4.4	9.9	7.6	5.6	5.6	5.9	5.0	3.1	3.8	6.3	4.5	9.8	14.8	2.8
IL SABATO.....	100.0	12.7	4.7	8.3	12.7	17.8	7.3	2.6	5.2	1.9	1.9	1.9	3.9	7.5	9.1	2.4
SORRISI E CANZONI TV.....	100.0	12.6	3.6	10.1	5.4	3.2	5.4	6.3	5.5	5.8	2.0	6.5	4.9	8.5	16.9	3.3
STOP.....	100.0	6.5	3.0	6.8	5.4	2.7	4.7	5.5	6.0	7.1	2.5	8.4	3.9	8.8	26.9	2.0
TELEPIU'.....	100.0	15.3	4.9	10.8	4.6	2.9	4.4	5.4	4.9	7.3	2.1	6.8	5.1	6.7	15.2	3.6
TELESETTE.....	100.0	11.3	3.9	9.2	4.9	4.2	6.0	6.1	6.6	5.1	2.8	5.5	6.3	8.6	16.5	2.9
TOPOLINO.....	100.0	19.1	5.3	11.1	7.5	4.8	7.2	6.9	7.0	4.9	2.4	5.3	4.1	4.7	7.3	2.4
SUPPLEMENTI																
SETTIMANALI																
SETTE.....	100.0	14.1	6.7	6.6	15.5	8.0	10.8	4.8	6.0	2.9	4.6	3.8	2.3	6.4	4.2	3.3
IL VENERDI'.....	100.0	13.7	7.4	7.3	14.0	10.3	9.4	4.9	7.5	2.3	3.8	4.1	3.0	6.4	3.4	2.6
MENSILI																
MAGAZINE.....	100.0	10.4	4.2	6.7	10.5	7.5	9.1	5.4	9.3	4.2	2.9	4.9	3.2	8.7	9.7	3.3

	Totale	GIOVANI			SUPERIORI		CENTR. MASCH.		CENTRALI FEMMINILI				MARGINALI			
		Liceali	Dalchini	Spettatori	Arrivati	Impegnati	Organizz.	Esecut.	Colleghe	Commesse	Raffinate	Massale	Avventati	Accorti	Apparati	Altri
TOTALE POPOLAZIONE	45855	3446	1328	3591	2518	1700	2290	2284	2198	1782	1090	2294	2074	7065	11089	1106
MENSILI	100.0	7.5	2.9	7.8	5.5	3.7	5.0	5.0	4.8	3.9	2.4	5.0	4.5	15.4	24.2	2.4
ABITARE.....	100.0	11.2	4.5	9.0	7.9	5.4	6.8	5.9	7.0	4.9	3.0	5.6	4.4	7.2	13.9	3.2
AD.....	100.0	6.5	8.1	5.4	16.7	10.2	9.6	6.9	7.1	3.5	3.6	4.0	3.7	4.8	7.1	2.9
AIRONE.....	100.0	8.7	13.2	6.2	16.8	14.1	8.0	3.8	9.5	4.9	2.5	2.3	2.2	1.9	3.5	2.4
ARCHEO.....	100.0	15.0	9.7	7.3	13.1	10.5	10.5	4.9	6.9	2.3	2.0	3.1	3.1	4.6	4.9	3.0
ASTRA.....	100.0	14.3	16.3	4.1	15.5	15.7	4.7	2.2	6.6	3.7	4.0	1.7	2.3	3.1	2.1	3.6
ATLANTE.....	100.0	16.2	9.8	5.4	9.9	5.4	3.5	2.5	9.6	8.0	4.1	5.6	3.6	1.6	8.5	6.2
AUTO CAPITAL.....	100.0	11.7	8.0	9.0	12.1	9.1	7.8	6.6	6.1	3.2	2.2	2.1	3.5	9.8	5.8	3.0
L'AUTOMOBILE.....	100.0	9.2	8.0	18.5	16.9	7.0	14.8	8.3	2.3	1.3	1.8	1.1	4.3	4.2	0.8	1.6
BELLA ITALIA.....	100.0	10.4	5.4	11.1	12.8	8.4	12.6	9.4	3.5	2.0	2.0	2.6	4.9	9.0	3.8	2.3
BENISSIMO.....	100.0	7.3	7.8	6.2	13.7	10.6	10.4	4.1	7.1	2.9	1.9	3.3	3.9	10.1	7.0	3.6
BRAVA CASA.....	100.0	11.7	4.0	0.9	5.4	3.1	0.8	1.0	13.1	9.3	5.7	12.7	4.0	0.6	23.2	4.7
CAPITAL.....	100.0	5.9	5.2	2.9	12.1	6.6	5.9	2.9	16.2	4.1	5.6	7.2	4.4	2.7	14.7	3.6
CASAVIVA.....	100.0	8.2	9.2	6.6	20.4	11.3	12.5	5.2	5.7	1.7	3.1	2.8	3.3	3.0	4.3	2.7
100 COSE.....	100.0	7.3	6.0	4.2	12.7	7.1	6.7	3.8	13.4	5.6	5.0	7.1	4.0	2.6	11.5	3.0
CIAK.....	100.0	19.6	11.4	2.6	9.1	5.4	2.2	1.5	12.7	9.5	1.9	6.8	3.3	1.4	6.3	6.1
CLASS.....	100.0	24.4	9.7	15.0	6.7	4.1	5.3	5.8	5.2	4.3	1.2	2.6	4.5	3.1	3.9	4.1
CONSIGLI PRATICI.....	100.0	10.3	10.1	9.5	15.9	12.9	13.2	4.9	5.4	2.2	2.4	2.0	2.6	4.2	2.1	2.3
CORTO MALTESE.....	100.0	7.8	0.8	2.9	6.5	1.9	2.5	3.3	9.2	8.5	4.2	10.5	6.8	4.4	25.8	4.9
COSMOPOLITAN.....	100.0	13.6	18.3	9.2	15.4	8.2	8.3	3.1	3.4	2.2	2.7	2.3	5.1	1.6	4.0	2.5
LA CUCINA ITALIANA.....	100.0	13.4	12.9	4.3	11.4	6.6	4.3	2.7	12.4	7.4	3.5	3.6	3.1	1.8	6.2	6.3
ESPANSIONE.....	100.0	5.1	3.7	3.9	10.8	6.3	5.2	5.4	9.9	4.2	5.0	7.3	4.7	7.1	18.1	3.4
FOTOGRAFARE.....	100.0	2.8	5.2	3.2	33.2	16.8	9.5	5.6	4.1	0.9	2.0	1.7	2.2	5.0	3.2	4.6
FRIGIDAIRE.....	100.0	9.2	7.4	9.8	12.7	9.2	12.3	8.7	5.2	2.6	1.6	2.7	4.1	6.0	5.1	3.4
GARDENIA.....	100.0	11.1	23.1	19.4	9.8	6.3	6.0	5.8	3.2	2.3	1.2	1.4	4.0	1.9	1.9	2.8
GENTE MESE.....	100.0	6.5	7.1	4.3	14.1	7.7	7.6	3.1	11.1	3.2	5.5	4.8	5.3	5.7	11.2	2.8
GENTE MONEY.....	100.0	14.8	4.5	6.9	7.9	5.2	5.8	4.6	7.7	6.2	3.5	6.5	4.3	5.4	12.8	4.0
GENTE MOTORI.....	100.0	8.2	7.0	8.3	18.3	11.6	12.4	5.7	4.2	3.2	2.0	3.8	2.7	3.7	6.2	2.7
GENTE VIAGGI.....	100.0	12.5	4.9	17.0	9.2	5.6	10.6	10.5	3.2	2.3	1.0	2.3	5.7	8.8	3.8	2.5
INSIEME.....	100.0	10.3	8.7	10.2	13.1	7.7	9.7	5.8	7.3	4.1	2.7	3.1	4.0	4.3	5.2	3.7
JESUS.....	100.0	4.1	4.5	2.8	9.4	5.1	6.3	3.0	18.1	6.8	5.3	11.4	5.3	2.1	11.6	4.2
LA MIA BOUTIQUE.....	100.0	12.6	4.7	5.0	7.1	12.8	4.6	4.0	4.4	3.4	3.8	3.3	2.4	12.0	17.0	2.9
LEI.....	100.0	11.1	4.2	1.3	4.6	3.4	0.3	1.2	12.9	11.7	4.6	11.8	4.7	0.8	22.1	5.5
LINUS.....	100.0	19.5	12.0	2.2	8.7	5.1	1.5	2.0	14.2	8.5	2.9	4.7	3.6	1.8	7.3	6.1
MADRE.....	100.0	22.0	11.9	8.7	11.0	7.4	7.2	4.4	6.3	3.8	2.0	2.0	3.3	2.5	4.8	2.9
MANI DI FATA.....	100.0	5.6	3.2	4.5	7.3	4.4	3.4	1.6	8.7	7.7	3.7	7.9	3.5	9.4	24.4	4.7
MARIE CLAIRE-DONNAPIU'.....	100.0	6.9	3.2	1.1	4.8	4.0	1.1	1.0	11.5	8.6	5.0	11.7	3.7	1.4	32.9	3.2
MAX.....	100.0	10.6	9.8	1.8	11.1	7.6	2.7	1.4	16.1	8.1	6.3	5.7	2.9	0.9	10.3	4.7
MESSAGGERO DI S.ANTONIO.....	100.0	24.3	16.7	13.3	9.0	4.2	5.1	2.4	6.8	3.8	0.7	1.7	2.7	1.6	2.5	5.2
LA MIA CASA.....	100.0	7.0	2.2	5.3	4.7	4.3	4.1	4.1	6.3	5.1	2.5	5.5	4.1	11.5	30.1	2.9
MILLEIDEE.....	100.0	7.9	3.6	3.2	8.5	4.8	4.2	4.6	8.9	7.0	5.7	9.0	4.8	5.6	19.7	2.3
MODA.....	100.0	7.9	4.3	1.2	6.7	4.5	1.6	1.3	13.9	9.5	5.8	10.8	3.7	1.8	23.1	3.8
MUSIC.....	100.0	14.5	7.6	5.6	8.3	3.4	3.6	3.4	9.5	6.6	3.0	6.9	4.3	3.9	15.7	3.8
NATURA OGGI.....	100.0	33.0	6.2	11.9	4.5	2.5	3.1	3.6	5.6	6.4	0.2	1.6	5.4	5.4	5.9	4.9
PER LUI.....	100.0	14.1	6.4	7.8	9.4	6.0	9.5	6.5	5.5	3.7	1.2	4.4	4.2	9.3	7.6	4.3
PESCARA.....	100.0	25.8	15.7	15.2	7.0	3.0	3.8	2.3	7.4	4.8	1.2	2.2	3.1	1.4	3.4	3.8
PHOTO ITALIA.....	100.0	11.1	2.1	14.8	9.5	3.7	11.9	11.6	2.0	1.0	0.7	3.1	6.5	12.6	5.6	3.8
IL PIACERE.....	100.0	11.6	12.5	17.2	15.6	7.2	10.7	8.0	2.3	1.5	0.7	0.9	4.9	2.8	2.0	2.1
PLAYMEN.....	100.0	8.1	12.1	6.7	15.9	12.5	9.6	3.5	7.8	2.7	2.7	2.6	3.7	4.2	5.3	2.7
QUATTORRUOTE.....	100.0	5.1	5.1	20.4	11.5	5.8	10.8	17.0	0.3	0.3	0.3	0.9	5.8	13.8	1.0	1.7
QUATTRO ZAMPE.....	100.0	11.5	4.5	15.6	9.3	6.1	11.3	9.9	3.7	2.3	1.7	2.4	5.1	10.2	3.9	2.7
QUI TOURING.....	100.0	14.9	6.5	7.0	9.9	6.5	7.4	3.1	11.1	3.8	3.8	4.2	3.0	4.6	9.3	4.8
RAKAM.....	100.0	8.1	6.8	4.6	18.1	13.6	11.3	4.2	8.9	1.7	6.5	2.1	1.7	4.6	4.5	3.2
ROCKSTAR.....	100.0	5.2	3.9	1.0	8.2	5.9	1.6	1.1	15.1	8.2	7.2	12.9	3.1	0.6	22.5	3.4
SALE E PEPE.....	100.0	28.1	12.5	21.6	5.0	2.6	3.2	2.6	4.0	4.5	0.3	2.2	2.5	1.6	4.3	4.9
SALVE.....	100.0	8.4	5.4	4.0	8.3	5.9	7.2	1.5	14.6	8.7	5.1	6.7	4.3	1.4	14.3	4.3
SCIENZA 2000.....	100.0	6.5	7.5	4.5	11.6	7.2	6.7	3.6	14.9	6.1	4.0	6.9	5.0	3.5	7.4	4.5
SCIENZA E VITA NUOVA.....	100.0	15.5	6.7	7.0	9.6	10.6	6.3	2.6	3.7	3.9	2.3	4.2	5.1	8.8	11.9	1.7
LE SCIENZE.....	100.0	12.7	6.7	11.0	10.9	10.7	9.3	4.7	5.1	2.9	2.1	4.4	6.1	6.0	5.8	1.7
SELEZIONE DAL R.DIGEST.....	100.0	16.4	7.4	7.6	14.4	13.9	8.4	3.3	4.9	2.3	1.4	2.7	3.5	6.1	5.3	2.5
SPEAK UP.....	100.0	9.2	5.2	7.3	9.1	6.2	7.4	7.2	6.3	4.8	3.5	5.4	4.1	9.2	12.7	2.6
STARBENE.....	100.0	24.9	12.4	8.8	11.9	9.2	6.7	2.2	7.1	3.5	1.4	2.6	2.7	1.5	2.0	3.2
STORIA ILLUSTRATA.....	100.0	7.1	6.2	4.0	8.7	5.5	5.6	4.0	13.7	7.9	4.5	7.7	4.3	3.2	13.0	4.5
SUPER GOL.....	100.0	8.2	6.4	4.9	12.8	14.6	10.0	6.3	4.1	2.7	3.4	2.8	3.9	10.1	7.5	2.4
TAXI.....	100.0	17.6	4.0	23.3	5.5	2.7	6.6	11.8	1.7	1.5	0.2	1.9	5.9	11.6	3.4	2.2
TUTTI FOTOGRAFI.....	100.0	14.6	12.7	8.0	10.7	6.3	5.5	4.1	9.2	5.4	2.6	4.3	3.3	2.9	5.3	5.1
TUTTO CUCINA.....	100.0	10.9	6.3	9.9	15.1	9.4	10.0	9.9	2.9	2.7	0.8	1.4	5.5	7.7	5.3	2.2
TUTTOMAGLIA.....	100.0	6.3	1.7	4.2	6.2	3.4	3.7	4.6	7.6	7.4	3.9	10.1	5.7	5.7	26.4	3.1
TUTTO MOTO.....	100.0	6.6	2.5	1.1	5.5	2.8	1.6	2.4	8.0	9.2	3.9	12.5	5.3	2.2	33.5	3.0
TUTTO MUSICA & SPETTACOLO.....	100.0	22.7	5.4	22.3	5.7	2.7	7.8	8.9	2.9	2.4	0.6	1.7	5.3	6.5	3.2	2.0
TUTTO TURISMO.....																

Totale	GIOVANI			SUPERIORI		CENTR. MASCH.		CENTRALI FEMMINILI				MARGINALI			Altri	
	Liceali	Defini	Spettatori	Arrivati	Impegnati	Organizz.	Esecut.	Colleghe	Commesse	Raffinate	Massale	Avventati	Accorti	Appartate		
TOTALE POPOLAZIONE	45855	3446	1328	3591	2518	1700	2290	2284	2198	1782	1090	2294	2074	7065	11089	1106
% COMPOSIZIONE	100.0	7.5	2.9	7.8	5.5	3.7	5.0	5.0	4.8	3.9	2.4	5.0	4.5	15.4	24.2	2.4
PERIODICI	100.0	128	124	109	123	125	121	113	125	120	123	117	97	65	77	122
SETTIMANALI	100.0	134	130	106	124	128	119	108	127	124	127	119	95	62	75	128
AMICA.....	100.0	138	251	44	166	145	51	49	273	199	237	157	73	22	61	152
ANNA.....	100.0	146	198	31	143	122	41	33	275	210	231	184	79	17	77	157
AUTO OGGI.....	100.0	246	178	267	166	131	214	176	38	39	24	29	110	45	10	91
AUTOSPRINT.....	100.0	172	170	269	170	127	224	234	29	36	14	31	140	61	9	69
BELLA.....	100.0	106	119	27	107	93	29	30	258	222	229	230	85	15	110	149
CIAO 2001.....	100.0	309	362	230	170	87	71	52	78	135	17	33	122	23	17	220
CIOE'.....	100.0	509	133	78	57	50	14	22	101	275	44	117	62	9	55	221
CONFIDENZE.....	100.0	90	78	35	96	61	37	43	190	217	164	251	105	39	118	145
CRONACA BLITZ.....	100.0	85	190	327	139	70	200	293	14	35	33	37	196	75	7	40
DOLLY.....	100.0	471	170	60	52	38	12	32	153	295	44	121	50	9	46	331
DOMENICA DEL CORRIERE.....	100.0	66	113	87	188	217	168	156	103	64	151	78	102	99	51	136
DOMENICA QUIZ.....	100.0	148	112	91	160	152	108	128	151	168	147	135	99	53	51	144
EPOCA.....	100.0	96	182	126	247	262	223	136	95	52	139	62	80	64	31	106
L'ESPRESSO.....	100.0	131	270	105	277	306	204	107	132	54	97	55	82	46	20	124
EUROPEO.....	100.0	99	255	120	249	267	204	117	127	60	121	49	75	63	29	100
EVA EXPRESS.....	100.0	119	135	108	116	74	82	92	220	195	155	199	117	27	65	160
FAMIGLIA CRISTIANA.....	100.0	122	82	81	104	149	107	91	112	93	119	111	77	93	95	126
GENTE.....	100.0	129	149	77	157	145	123	91	166	142	187	133	88	45	68	140
GIOIA.....	100.0	140	188	31	119	111	38	32	276	208	226	177	70	20	89	176
IL GIORNALINO.....	100.0	271	106	79	111	222	96	114	102	100	83	152	62	46	61	108
GRAND HOTEL.....	100.0	125	95	87	84	55	69	100	112	215	127	166	110	45	106	146
GRAZIA.....	100.0	114	225	29	170	142	61	33	274	169	268	162	67	25	78	143
GUERIN SPORTIVO.....	100.0	243	205	309	135	95	184	183	26	27	6	31	143	54	6	88
GUIDA CUCINA.....	100.0	89	154	46	129	118	77	70	272	219	169	215	120	24	71	155
GUIDA TV.....	100.0	123	120	120	124	110	98	133	151	129	129	114	107	60	73	111
INTIMITA'.....	100.0	110	73	44	86	79	42	53	204	211	148	227	83	34	120	114
INTREPIDO.....	100.0	179	158	275	129	110	175	190	68	74	47	70	126	50	19	98
IL MONDO.....	100.0	83	263	140	446	379	222	103	78	29	32	9	54	55	7	71
MONDO ECONOMICO.....	100.0	59	182	90	567	352	313	111	46	32	33	8	48	47	7	89
IL MONELLO.....	100.0	165	190	207	138	109	153	188	96	105	59	91	145	46	23	143
NOVELLA 2000.....	100.0	136	127	120	94	84	94	91	175	193	133	188	108	33	72	139
OGGI.....	100.0	106	136	88	160	154	142	102	169	124	160	124	87	58	66	114
ONDA TV.....	100.0	208	144	140	103	77	90	125	101	131	52	124	131	50	64	150
PANORAMA.....	100.0	136	269	108	263	286	210	106	144	53	120	62	78	39	22	127
RADIOCORRIERE TV.....	100.0	146	153	126	138	150	113	119	103	80	159	126	99	64	61	114
IL SABATO.....	100.0	169	161	107	232	480	147	52	108	49	80	38	86	49	38	100
SORRISI E CANZONI TV.....	100.0	168	124	128	97	87	108	126	115	149	86	130	109	55	70	135
STOP.....	100.0	86	103	86	98	73	94	110	125	182	106	168	87	57	111	81
TELEPIU'.....	100.0	204	168	138	84	79	88	108	103	188	88	136	114	43	63	148
TELESETTE.....	100.0	151	135	118	89	112	120	123	138	131	120	110	140	56	68	119
TOPOLINO.....	100.0	255	183	142	136	131	145	138	145	125	100	107	90	30	30	101
SUPPLEMENTI																
SETTIMANALI																
SETTE.....	100.0	188	231	84	282	216	215	97	125	75	194	76	50	42	17	136
IL VENERDI'.....	100.0	182	254	93	254	279	188	98	157	60	160	81	65	42	14	109
MENSILI																
MAGAZINE.....	100.0	139	144	85	192	202	182	109	194	109	121	98	72	57	40	136

Totale	GIOVANI			SUPERIORI		CENTR. MASCH.		CENTRALI FEMMINILI				MARGINALI				
	Liceali	Delfini	Spettatori	Arrivati	Impegnati	Organizzati	Esecut.	Colleghe	Commesse	Raffinate	Massale	Avventati	Accorti	Apparati	Altri	
TOTALE POPOLAZIONE	45855	3446	1328	3591	2518	1700	2290	2284	2198	1782	1090	2294	2074	7065	11089	1106
% COMPOSIZIONE MENSILI	100.0	7.5	2.9	7.8	5.5	3.7	5.0	5.0	4.8	3.9	2.4	5.0	4.5	15.4	24.2	2.4
ABITARE	100.0	87	279	69	304	274	193	138	147	90	150	80	83	31	29	122
AD	100.0	116	455	80	305	380	160	77	197	126	104	47	50	12	14	99
AIRONE	100.0	200	336	93	239	282	210	98	143	60	96	40	68	30	20	123
ARCHEO	100.0	190	562	53	283	423	94	44	139	96	170	33	52	20	9	151
ASTRA	100.0	215	340	69	180	146	71	50	200	206	174	113	79	10	35	257
ATLANTE	100.0	156	275	115	220	246	156	132	128	81	93	43	78	64	24	124
AUTO CAPITAL	100.0	122	277	237	307	189	297	166	48	32	75	21	95	27	3	66
L'AUTOMOBILE	100.0	139	186	141	233	225	251	189	74	50	83	52	107	58	16	97
BELLA ITALIA	100.0	97	270	79	250	285	209	83	149	75	79	66	86	66	29	148
BENISSIMO	100.0	156	138	11	98	84	16	20	273	238	239	253	89	4	96	193
BRAVA CASA	100.0	79	178	38	220	178	118	59	338	106	237	144	97	17	61	149
CAPITAL	100.0	109	316	84	371	305	249	104	118	43	130	57	73	20	18	114
CASAVIVA	100.0	97	207	54	231	192	134	76	279	143	209	142	88	17	48	126
100 COSE	100.0	260	395	34	165	147	44	31	266	244	79	136	74	9	26	254
CIAK	100.0	325	335	191	123	112	106	117	108	110	50	52	99	20	16	171
CLASS	100.0	137	350	121	290	347	265	99	113	56	99	40	58	27	9	97
CONSIGLI PRATICI	100.0	103	27	38	118	51	50	66	193	219	177	209	150	29	107	203
CORTO MALTESE	100.0	181	631	118	280	221	166	63	71	58	114	46	112	11	17	105
COSMOPOLITAN	100.0	179	444	55	208	179	86	54	259	191	147	72	69	11	26	262
LA CUCINA ITALIANA	100.0	68	129	50	196	169	104	109	206	108	209	145	104	46	75	143
ESPANSIONE	100.0	37	179	41	604	454	191	113	86	22	83	34	49	33	13	192
FOTOGRAFARE	100.0	122	255	125	231	247	246	176	109	66	67	55	90	39	21	143
FRIGIDAIRE	100.0	148	796	247	178	171	120	116	66	58	49	27	89	12	8	116
GARDENIA	100.0	86	246	55	257	208	151	62	233	82	233	96	116	37	46	115
GENTE MESE	100.0	198	155	88	144	141	116	92	161	159	146	129	95	35	53	164
GENTE MONEY	100.0	109	243	106	334	314	249	115	87	82	82	76	60	24	26	112
GENTE MOTORI	100.0	167	169	218	168	151	211	212	66	59	44	46	126	57	16	105
GENTE VIAGGI	100.0	137	301	130	238	207	195	117	153	106	114	62	89	28	22	154
INSIEME	100.0	55	154	36	171	138	126	61	378	174	222	228	118	13	48	173
JESUS	100.0	168	162	63	130	346	92	80	91	87	158	66	54	78	70	118
LA MIA BOUTIQUE	100.0	148	146	17	84	91	5	23	268	301	195	236	103	5	91	227
LEI	100.0	260	414	28	159	137	29	41	296	219	120	94	80	12	30	251
LINUS	100.0	292	410	111	200	199	145	88	131	97	83	40	73	16	20	119
MADRE	100.0	74	112	57	132	119	68	32	181	198	155	159	77	61	101	197
MANI DI FATA	100.0	92	109	14	87	109	21	20	241	223	211	234	81	9	136	132
MARIE CLAIRE-DONNAPIU'	100.0	141	340	23	202	204	54	29	335	208	264	113	63	6	43	197
MAX	100.0	323	578	170	163	114	102	49	141	97	30	33	60	10	10	217
MESSAGGERO DI S.ANTONIO	100.0	94	76	68	86	117	83	83	132	132	105	111	90	75	125	121
LA MIA CASA	100.0	105	125	41	156	129	85	92	187	181	240	181	107	36	81	96
MILLEIDEE	100.0	105	149	15	123	122	31	26	291	245	244	217	82	12	96	158
MODA	100.0	193	263	72	151	91	71	68	198	170	125	138	95	25	65	159
MUSIC	100.0	439	213	151	81	68	62	72	116	165	7	31	120	35	24	205
NATURA OGGI	100.0	187	222	100	172	162	191	129	114	96	51	88	94	60	32	177
PER LUI	100.0	343	542	194	128	80	76	46	154	123	51	43	69	9	14	159
PESCARRE	100.0	148	74	189	172	98	238	232	43	25	30	63	144	82	23	158
PHOTO ITALIA	100.0	155	432	220	284	194	214	161	49	39	31	17	109	18	8	86
IL PIACERE	100.0	108	420	86	289	336	192	70	162	69	113	53	82	27	22	110
PLAYMEN	100.0	68	177	260	210	155	217	340	7	9	13	18	127	89	4	72
QUATTORRUOTE	100.0	153	155	199	170	164	225	198	77	60	70	48	112	66	16	112
QUATTRO ZAMPE	100.0	199	225	90	180	175	149	62	231	98	161	84	67	30	38	197
QUI TOURING	100.0	107	235	59	330	368	226	84	186	43	271	43	38	30	19	133
RAKAM	100.0	69	133	13	150	160	33	22	315	212	304	257	69	4	93	140
ROCKSTAR	100.0	374	433	275	91	71	65	52	84	115	11	44	56	11	18	203
SALE E PEPE	100.0	111	186	51	152	160	144	29	304	223	214	134	94	9	59	179
SALVE	100.0	86	259	57	212	195	134	72	311	157	168	138	111	23	31	185
SCIENZA 2000	100.0	207	232	90	175	286	127	52	76	99	97	83	114	57	49	69
SCIENZA E VITA NUOVA	100.0	169	230	140	198	289	187	94	107	74	88	87	134	39	24	72
LE SCIENZE	100.0	219	254	98	262	374	168	66	102	58	57	54	78	40	22	102
SELEZIONE DAL R.DIGEST	100.0	122	179	93	166	167	148	144	131	123	147	108	90	60	53	106
SPEAK UP	100.0	331	427	112	216	247	135	44	148	91	60	52	59	10	8	131
STARBENE	100.0	95	215	52	159	148	111	80	287	202	189	154	96	21	54	187
STORIA ILLUSTRATA	100.0	109	223	63	232	393	200	126	87	70	142	56	85	65	31	101
SUPER GOL	100.0	234	138	297	101	74	131	237	36	40	10	37	131	75	14	90
TAXI	100.0	194	439	102	195	170	110	83	192	139	110	86	73	19	22	212
TUTTI FOTOGRAFI	100.0	145	219	127	275	254	201	198	60	69	32	27	122	50	22	91
TUTTO CUCINA	100.0	84	58	54	113	92	73	93	158	191	165	202	125	37	109	128
TUTTOMAGLIA	100.0	87	86	14	99	76	32	49	167	236	163	250	118	14	139	122
TUTTO MOTO	100.0	302	186	284	104	72	157	178	60	63	26	34	118	42	13	81
TUTTO MUSICA & SPETTACOLO	100.0	373	203	183	84	68	69	88	117	176	51	69	100	18	30	212
TUTTO TURISMO	100.0	95	298	125	275	242	166	133	159	96	95	65	77	39	22	159
TUTTO UNCINETTO	100.0	78	54	15	86	78	25	27	206	268	181	241	94	8	143	156
VITAL	100.0	174	418	80	153	123	48	59	293	222	94	165	61	18	29	184
WEEKEND	100.0	101	410	78	313	293	171	105	201	39	114	32	98	25	21	154
ZOOM	100.0	114	383	185	338	302	174	181	63	77	5	24	83	23	8	73
DIANA (QUINDICINALE)	100.0	101	159	147	163	160	199	214	55	72	24	61	181			

Totale	GIOVANILI			SUPERIORI		CENTR. MASCH.		CENTRALI FEMMINILI				MARGINALI			Altri	
	Liceali	Delfini	Spettatori	Arrivati	Impegnati	Organizz.	Esecut.	Colleghe	Commesse	Raffinate	Massale	Avanzati	Accorti	Apparati		
TOTALE POPOLAZIONE	22084	1776	664	3591	1598	1167	2290	2284	0	0	0	0	1238	7065	0	410
PERIODICI	16288	1664	621	2910	1458	1070	2057	1917	0	0	0	0	858	3395	0	337
SETTIMANALI	13858	1469	552	2468	1269	925	1757	1598	0	0	0	0	719	2818	0	283
AMICA.....	496	66	37	75	63	38	56	53	0	0	0	0	20	74	0	13
ANNA.....	329	46	29	45	41	30	37	30	0	0	0	0	13	49	0	9
AUTO OGGI.....	1104	212	50	268	105	59	137	112	0	0	0	0	57	88	0	17
AUTOSPRINT.....	1062	139	47	254	105	48	135	140	0	0	0	0	72	114	0	8
BELLA.....	204	22	13	36	18	13	25	26	0	0	0	0	8	39	0	4
CIAO 2001.....	151	33	18	42	18	6	8	6	0	0	0	0	10	8	0	2
CIOE'.....	267	93	14	75	17	9	9	13	0	0	0	0	14	17	0	6
CONFIDENZE.....	216	10	8	35	17	5	23	27	0	0	0	0	13	74	0	5
CRONACA BLITZ.....	198	13	10	56	16	6	22	32	0	0	0	0	18	25	0	1
DOLLY.....	114	35	5	34	4	3	4	12	0	0	0	0	6	9	0	3
DOMENICA DEL CORRIERE.....	768	31	24	86	93	74	106	98	0	0	0	0	41	193	0	22
DOMENICA QUIZ.....	310	45	10	44	42	21	33	39	0	0	0	0	18	50	0	8
EPOCA.....	881	56	40	133	130	101	149	91	0	0	0	0	34	132	0	15
L'ESPRESSO.....	1864	167	123	239	331	240	296	155	0	0	0	0	80	204	0	29
EUROPEO.....	786	52	52	114	120	92	124	71	0	0	0	0	32	117	0	12
EVA EXPRESS.....	370	48	15	89	29	14	43	48	0	0	0	0	28	44	0	10
FAMIGLIA CRISTIANA.....	2804	276	58	381	223	231	321	273	0	0	0	0	121	857	0	62
GENTE.....	2078	224	96	308	239	164	313	230	0	0	0	0	98	355	0	50
GIOIA.....	363	58	19	56	36	23	44	37	0	0	0	0	12	71	0	10
IL GIORNALINO.....	295	67	8	39	31	30	30	36	0	0	0	0	7	45	0	2
GRAND HOTEL.....	764	79	30	154	53	31	78	113	0	0	0	0	49	157	0	19
GRAZIA.....	427	32	28	50	70	37	67	36	0	0	0	0	10	86	0	11
GUERIN SPORTIVO.....	843	157	47	226	62	31	86	85	0	0	0	0	59	77	0	13
GUIDA CUCINA.....	268	24	9	41	25	22	43	39	0	0	0	0	20	43	0	3
GUIDA TV.....	880	83	29	177	71	45	93	125	0	0	0	0	59	174	0	24
INTIMITA'.....	317	35	8	53	28	17	32	40	0	0	0	0	19	81	0	5
INTREPIDO.....	934	138	34	262	68	42	107	116	0	0	0	0	62	95	0	12
IL MONDO.....	216	14	14	29	57	28	29	13	0	0	0	0	6	22	0	3
MONDO ECONOMICO.....	238	8	11	20	79	30	45	16	0	0	0	0	5	21	0	3
IL MONELLO.....	539	59	25	136	42	24	64	78	0	0	0	0	44	59	0	7
NOVELLA 2000.....	810	122	39	201	49	34	100	97	0	0	0	0	46	108	0	13
OGGI.....	2091	181	85	318	234	155	327	235	0	0	0	0	101	409	0	46
ONDA TV.....	446	64	14	102	33	20	42	58	0	0	0	0	33	72	0	8
PANORAMA.....	2196	212	152	299	381	261	371	187	0	0	0	0	85	211	0	38
RADIOCORRIERE TV.....	1007	119	51	187	95	73	107	113	0	0	0	0	55	186	0	21
IL SABATO.....	151	19	4	19	23	37	17	6	0	0	0	0	7	17	0	2
SORRISI E CANZONI TV.....	5262	696	202	1117	365	229	598	698	0	0	0	0	312	942	0	103
STOP.....	564	40	18	105	39	24	73	84	0	0	0	0	34	136	0	11
TELEPIU'.....	581	89	31	141	34	24	58	71	0	0	0	0	36	87	0	10
TELESETTE.....	1232	155	52	233	78	75	151	155	0	0	0	0	98	216	0	19
TOPOLINO.....	1677	350	73	335	149	96	219	208	0	0	0	0	81	141	0	26

Totale	GIOVANI			SUPERIORI		CENTR. MASCH.		CENTRALI FEMMINILI				MARGINALI			
	Liceali	Delfini	Spettatori	Arrivati	Impugnati	Organizz.	Esecut.	Colleghe	Commesse	Raffinate	Massale	Avventati	Accorti	Apparate	Altri
TOTALE POPOLAZIONE	22084	1776	664	3591	1598	1167	2290	2284	0	0	0	1238	7065	0	410
MENSILI	12087	1415	552	2199	1263	883	1677	1451	0	0	0	630	1767	0	248
ABITARE.....	333	17	25	33	71	42	59	42	0	0	0	13	29	0	3
AD.....	224	14	29	29	48	32	37	18	0	0	0	8	9	0	1
AIRONE.....	1155	175	99	139	170	134	201	93	0	0	0	40	87	0	17
ARCHEO.....	124	16	18	10	27	20	12	5	0	0	0	4	8	0	3
ASTRA.....	238	36	28	47	27	19	31	22	0	0	0	10	13	0	4
ATLANTE.....	457	53	27	64	65	48	55	46	0	0	0	21	69	0	9
AUTO CAPITAL.....	340	30	27	71	62	25	57	32	0	0	0	15	16	0	5
L'AUTOMOBILE.....	1295	125	59	190	182	115	216	162	0	0	0	67	154	0	24
BELLA ITALIA.....	360	21	22	39	59	40	66	26	0	0	0	19	64	0	7
BENISSIMO.....	131	28	5	18	10	8	17	21	0	0	0	6	13	0	4
BRAVA CASA.....	196	10	12	22	38	12	44	22	0	0	0	10	20	0	6
CAPITAL.....	654	55	59	66	164	78	125	52	0	0	0	18	30	0	8
CASAVIVA.....	515	30	33	64	98	55	102	57	0	0	0	26	40	0	9
100 COSE.....	156	22	22	22	26	13	19	13	0	0	0	5	12	0	3
CIAK.....	1052	259	94	265	68	43	94	104	0	0	0	56	55	0	15
CLASS.....	216	19	17	32	38	26	44	16	0	0	0	9	14	0	1
CONSIGLI PRATICI.....	51	2	0	8	5	2	7	9	0	0	0	4	12	0	2
CORTO MALTESE.....	125	19	24	18	20	11	16	6	0	0	0	8	3	0	1
COSMOPOLITAN.....	266	33	29	38	48	22	38	24	0	0	0	12	16	0	5
LA CUCINA ITALIANA.....	369	21	14	39	51	32	52	55	0	0	0	21	72	0	11
ESPANSIONE.....	136	3	7	6	52	27	17	10	0	0	0	3	9	0	2
FOTOGRAFARE.....	526	43	35	75	73	53	94	67	0	0	0	25	46	0	15
FRIGIDAIRE.....	96	11	24	25	9	5	8	8	0	0	0	4	3	0	0
GARDENIA.....	216	15	18	23	36	25	40	16	0	0	0	9	30	0	3
GENTE MESE.....	1143	192	46	195	112	76	164	129	0	0	0	56	152	0	22
GENTE MONEY.....	314	25	22	39	66	45	58	27	0	0	0	10	17	0	6
GENTE MOTORI.....	3112	381	139	672	303	190	416	416	0	0	0	193	347	0	55
GENTE VIAGGI.....	1033	94	74	187	161	86	179	107	0	0	0	50	79	0	16
INSIEME.....	290	8	13	33	50	28	74	36	0	0	0	16	24	0	7
JESUS.....	192	28	8	18	19	37	16	14	0	0	0	7	43	0	2
LA MIA BOUTIQUE.....	36	3	1	10	3	1	2	8	0	0	0	2	6	0	0
LEI.....	142	28	12	18	21	11	12	16	0	0	0	7	15	0	3
LINUS.....	468	97	51	71	67	44	59	36	0	0	0	19	20	0	4
MADRE.....	120	7	3	19	15	10	15	7	0	0	0	2	40	0	3
MANI DI FATA.....	123	7	6	18	11	14	18	16	0	0	0	7	23	0	3
MARIE CLAIRE-DONNAPIU'.....	130	8	10	14	26	24	22	12	0	0	0	6	7	0	2
MAX.....	530	132	91	126	45	26	48	23	0	0	0	19	15	0	4
MESSAGGERO DI S.ANTONIO.....	983	76	21	138	67	80	107	107	0	0	0	66	299	0	22
LA MIA CASA.....	122	8	5	14	14	9	19	20	0	0	0	6	25	0	2
MILLEIDEE.....	200	20	9	24	22	12	33	27	0	0	0	10	38	0	6
MODA.....	780	124	61	142	93	30	90	86	0	0	0	43	98	0	12
MUSIC.....	210	51	15	52	12	5	13	15	0	0	0	17	24	0	6
NATURA OGGI.....	418	62	20	52	50	28	64	43	0	0	0	19	62	0	17
PER LUI.....	337	93	55	92	20	12	23	14	0	0	0	14	9	0	5
PESCARRE.....	616	77	12	112	59	21	90	88	0	0	0	37	96	0	22
PHOTO ITALIA.....	381	41	43	79	66	28	49	37	0	0	0	20	13	0	4
IL PIACERE.....	189	17	25	22	33	26	31	11	0	0	0	7	14	0	3
PLAYMEN.....	286	14	14	62	33	17	33	51	0	0	0	15	42	0	4
QUATTORRUOTE.....	5399	607	232	1082	544	358	782	686	0	0	0	298	710	0	101
QUATTRO ZAMPE.....	254	38	20	42	31	18	44	18	0	0	0	10	28	0	4
QUI TOURING.....	768	61	49	62	169	129	152	56	0	0	0	14	62	0	13
RAKAM.....	76	7	2	10	16	5	16	10	0	0	0	2	6	0	1
ROCKSTAR.....	302	76	40	108	18	9	16	13	0	0	0	11	8	0	3
SALE E PEPE.....	245	22	21	38	33	20	68	14	0	0	0	9	13	0	6
SALVE.....	359	26	28	45	58	35	67	36	0	0	0	20	35	0	7
SCIENZA 2000.....	90	16	7	10	11	13	9	4	0	0	0	5	13	0	0
SCIENZA E VITA NUOVA.....	372	47	20	66	47	45	56	28	0	0	0	23	36	0	5
LE SCIENZE.....	392	63	28	45	65	63	50	19	0	0	0	18	36	0	4
SELEZIONE DAL R.DIGEST.....	1821	158	84	257	218	160	262	254	0	0	0	75	324	0	30
SPEAK UP.....	245	57	28	40	35	28	30	10	0	0	0	8	7	0	2
STARBENE.....	332	25	22	46	35	32	64	45	0	0	0	14	37	0	12
STORIA ILLUSTRATA.....	343	28	22	26	53	55	53	33	0	0	0	14	54	0	4
SUPER GOL.....	970	171	40	262	55	27	74	133	0	0	0	60	130	0	17
TAXI.....	128	15	15	25	15	11	17	13	0	0	0	6	9	0	1
TUTTI FOTOGRAFI.....	213	23	15	28	37	20	28	27	0	0	0	11	21	0	3
TUTTO CUCINA.....	353	26	7	53	39	21	46	58	0	0	0	20	72	0	10
TUTTOMAGLIA.....	123	6	5	13	13	5	18	27	0	0	0	7	25	0	5
TUTTO MOTO.....	1458	341	76	398	82	44	140	159	0	0	0	86	115	0	18
TUTTO MUSICA & SPETTACOLO.....	1335	359	75	401	66	43	97	122	0	0	0	75	77	0	21
TUTTO TURISMO.....	409	30	28	69	67	42	59	47	0	0	0	18	43	0	5
TUTTO UNCINETTO.....	144	18	7	19	14	9	20	22	0	0	0	9	20	0	5
VITAL.....	89	12	9	20	12	6	8	9	0	0	0	3	9	0	1
WEEKEND.....	128	8	14	15	28	13	21	13	0	0	0	6	10	0	1
ZOOM.....	86	5	8	16	19	9	10	10	0	0	0	4	4	0	1
DIANA (QUINDICINALE).....	474	33	23	72	46	30	63	67	0	0	0	41	94	0	6
STARTER(QUINDICINALE).....	421	56	22	121	34	21	51	53	0	0	0	27	28	0	8

Totale	GIOVANI			SUPERIORI		CENTR. MASCH.		CENTRALI FEMMINILI				MARGINALI			Altri	
	Liceali	Delfini	Spettatori	Arrivati	Impegnati	Organizz.	Esecut.	Colleghe	Commesse	Raffinate	Massale	Avventati	Accorti	Appartate		
TOTALE POPOLAZIONE	22084	1776	664	3591	1598	1167	2290	2284	0	0	0	0	1238	7065	0	410
PERIODICI	100.0	8.0	3.0	16.3	7.2	5.3	10.4	10.3	0.0	0.0	0.0	0.0	5.6	32.0	0.0	1.9
SETTIMANALI	100.0	10.2	3.8	17.9	9.0	6.6	12.6	11.8	0.0	0.0	0.0	0.0	5.3	20.8	0.0	2.1
AMICA.....	100.0	10.6	4.0	17.8	9.2	6.7	12.7	11.5	0.0	0.0	0.0	0.0	5.2	20.3	0.0	2.0
ANNA.....	100.0	13.3	7.5	15.2	12.8	7.6	11.2	10.6	0.0	0.0	0.0	0.0	4.1	15.0	0.0	2.7
AUTO OGGI.....	100.0	14.0	8.9	13.6	12.5	9.0	11.3	9.2	0.0	0.0	0.0	0.0	4.0	14.7	0.0	2.7
AUTOSPRINT.....	100.0	19.2	4.6	24.3	9.5	5.3	12.4	10.2	0.0	0.0	0.0	0.0	5.2	8.0	0.0	1.5
BELLA.....	100.0	13.0	4.4	23.9	9.9	4.5	12.7	13.2	0.0	0.0	0.0	0.0	6.8	10.7	0.0	0.8
CIAO 2001.....	100.0	10.7	6.6	17.8	8.9	6.3	12.3	12.6	0.0	0.0	0.0	0.0	4.1	18.9	0.0	1.8
CIOE'.....	100.0	21.9	11.8	27.7	11.7	4.2	5.5	4.0	0.0	0.0	0.0	0.0	6.4	5.5	0.0	1.4
CONFIDENZE.....	100.0	34.6	5.4	28.0	6.4	3.5	3.3	5.0	0.0	0.0	0.0	0.0	5.2	6.2	0.0	2.2
CRONACA BLITZ.....	100.0	4.5	3.7	16.0	7.9	2.4	10.6	12.3	0.0	0.0	0.0	0.0	6.1	34.3	0.0	2.1
DOLLY.....	100.0	6.6	5.3	28.0	8.2	2.8	10.9	16.0	0.0	0.0	0.0	0.0	9.3	12.6	0.0	0.4
DOMENICA DEL CORRIERE.....	100.0	30.5	4.5	29.5	3.4	2.6	3.7	10.1	0.0	0.0	0.0	0.0	5.0	8.2	0.0	2.4
DOMENICA QUIZ.....	100.0	4.0	3.1	11.2	12.1	9.6	13.8	12.8	0.0	0.0	0.0	0.0	5.4	25.1	0.0	2.9
EPOCA.....	100.0	14.6	3.2	14.2	13.6	6.8	10.6	12.6	0.0	0.0	0.0	0.0	5.7	16.2	0.0	2.5
L'ESPRESSO.....	100.0	6.4	4.5	15.1	14.8	11.4	16.9	10.3	0.0	0.0	0.0	0.0	3.9	15.0	0.0	1.7
EUROPEO.....	100.0	8.9	6.6	12.8	17.7	12.9	15.9	8.3	0.0	0.0	0.0	0.0	4.3	10.9	0.0	1.6
EVA EXPRESS.....	100.0	6.6	6.7	14.5	15.3	11.7	15.7	9.0	0.0	0.0	0.0	0.0	4.1	14.9	0.0	1.5
FAMIGLIA CRISTIANA.....	100.0	12.9	4.1	24.0	8.0	3.9	11.7	13.0	0.0	0.0	0.0	0.0	7.7	12.0	0.0	2.8
GENTE.....	100.0	9.9	2.1	13.6	8.0	8.2	11.4	9.8	0.0	0.0	0.0	0.0	4.3	30.6	0.0	2.2
GIOIA.....	100.0	10.8	4.6	14.8	11.5	7.9	15.1	11.1	0.0	0.0	0.0	0.0	4.7	17.1	0.0	2.4
IL GIORNALINO.....	100.0	15.3	5.2	15.5	9.9	6.2	12.1	10.3	0.0	0.0	0.0	0.0	3.3	19.5	0.0	2.7
GRAND HOTEL.....	100.0	22.7	2.6	13.2	10.6	10.0	10.3	12.2	0.0	0.0	0.0	0.0	2.4	15.3	0.0	0.7
GRAZIA.....	100.0	10.4	4.0	20.2	6.9	4.1	10.2	14.8	0.0	0.0	0.0	0.0	6.4	20.5	0.0	2.5
GUERIN SPORTIVO.....	100.0	7.4	6.6	11.7	16.3	8.7	15.8	8.4	0.0	0.0	0.0	0.0	2.4	20.0	0.0	2.6
GUIDA CUCINA.....	100.0	18.7	5.6	26.8	7.3	3.7	10.2	10.1	0.0	0.0	0.0	0.0	6.9	9.2	0.0	1.6
GUIDA TV.....	100.0	8.9	3.4	15.2	9.2	8.1	16.2	14.7	0.0	0.0	0.0	0.0	7.5	15.9	0.0	1.0
INTIMITA'.....	100.0	9.4	3.3	20.2	8.1	5.1	10.5	14.2	0.0	0.0	0.0	0.0	6.7	19.7	0.0	2.7
INTREPIDO.....	100.0	11.0	2.6	16.7	8.8	5.3	10.0	12.7	0.0	0.0	0.0	0.0	6.0	25.4	0.0	1.5
IL MONDO.....	100.0	14.8	3.6	28.1	7.2	4.5	11.4	12.4	0.0	0.0	0.0	0.0	6.6	10.1	0.0	1.3
MONDO ECONOMICO.....	100.0	6.6	6.7	13.3	26.6	12.9	13.4	6.2	0.0	0.0	0.0	0.0	2.8	10.2	0.0	1.2
IL MONELLO.....	100.0	3.3	4.6	8.5	33.2	12.7	19.0	6.7	0.0	0.0	0.0	0.0	2.1	8.7	0.0	1.1
NOVELLA 2000.....	100.0	11.0	4.7	25.2	7.9	4.4	11.9	14.6	0.0	0.0	0.0	0.0	8.2	11.0	0.0	1.3
OGGI.....	100.0	15.1	4.8	24.8	6.1	4.2	12.4	12.0	0.0	0.0	0.0	0.0	5.7	13.3	0.0	1.7
ONDA TV.....	100.0	8.7	4.1	15.2	11.2	7.4	15.6	11.2	0.0	0.0	0.0	0.0	4.8	19.6	0.0	2.2
PANORAMA.....	100.0	14.3	3.0	22.9	7.3	4.5	9.4	13.1	0.0	0.0	0.0	0.0	7.4	16.1	0.0	1.9
RADIOCORRIERE TV.....	100.0	9.7	6.9	13.6	17.3	11.9	16.9	8.5	0.0	0.0	0.0	0.0	3.8	9.6	0.0	1.7
IL SABATO.....	100.0	11.8	5.1	18.6	9.4	7.3	10.6	11.2	0.0	0.0	0.0	0.0	5.4	18.5	0.0	2.1
SORRISI E CANZONI TV.....	100.0	12.7	2.9	12.5	15.3	24.4	11.0	3.9	0.0	0.0	0.0	0.0	4.7	11.3	0.0	1.3
STOP.....	100.0	13.2	3.8	21.2	6.9	4.4	11.4	13.3	0.0	0.0	0.0	0.0	5.9	17.9	0.0	1.9
TELEPIU'.....	100.0	7.1	3.1	18.5	7.0	4.3	12.9	15.0	0.0	0.0	0.0	0.0	6.0	24.1	0.0	2.0
TELESETTE.....	100.0	15.3	5.3	24.3	5.9	4.2	9.9	12.2	0.0	0.0	0.0	0.0	6.1	15.0	0.0	1.8
TOPOLINO.....	100.0	12.6	4.3	18.9	6.4	6.1	12.2	12.6	0.0	0.0	0.0	0.0	8.0	17.5	0.0	1.6
SUPPLEMENTI																
SETTIMANALI																
SETTE.....	100.0	13.7	5.3	11.2	19.0	9.4	18.3	8.2	0.0	0.0	0.0	0.0	2.2	11.0	0.0	1.5
IL VENERDI'.....	100.0	13.5	7.0	12.2	16.0	11.6	15.7	8.2	0.0	0.0	0.0	0.0	3.6	10.7	0.0	1.6
MENSILI																
MAGAZINE.....	100.0	10.5	3.8	13.0	12.3	8.1	17.7	10.6	0.0	0.0	0.0	0.0	4.5	17.0	0.0	2.5

	Totale	GIOVANILI			SUPERIORI		CENTR. MASCH.		CENTRALI FEMMINILI				MARGINALI			
		Licoali	Delfini	Spetta- tori	Arrivati	Impe- gnati	Orga- nizz.	Esecut.	Colleghe	Com- messe	Raffi- nato	Massale	Avven- tati	Accorti	Appar- tate	Altri
TOTALE POPOLAZIONE	22084	1776	664	3591	1598	1167	2290	2284	0	0	0	0	1238	7065	0	410
MENSILI	100.0	8.0	3.0	16.3	7.2	5.3	10.4	10.3	0.0	0.0	0.0	0.0	5.6	32.0	0.0	1.9
ABITARE	100.0	11.7	4.6	18.2	10.5	7.3	13.9	12.0	0.0	0.0	0.0	0.0	5.2	14.6	0.0	2.1
AD	100.0	5.1	7.4	9.9	21.3	12.6	17.6	12.5	0.0	0.0	0.0	0.0	3.9	8.8	0.0	0.9
AIRONE	100.0	6.4	13.1	12.8	21.2	14.2	16.5	7.8	0.0	0.0	0.0	0.0	3.5	4.0	0.0	0.5
ARCHEO	100.0	15.1	8.5	12.1	14.7	11.6	17.4	8.1	0.0	0.0	0.0	0.0	3.5	7.6	0.0	1.5
ASTRA	100.0	12.7	14.8	8.3	22.0	16.3	9.4	4.4	0.0	0.0	0.0	0.0	3.6	6.2	0.0	2.4
ATLANTE	100.0	15.0	11.8	19.8	11.5	8.1	12.9	9.1	0.0	0.0	0.0	0.0	4.4	5.7	0.0	1.7
AUTO CAPITAL	100.0	11.6	6.0	13.9	14.2	10.4	12.0	10.1	0.0	0.0	0.0	0.0	4.7	15.2	0.0	1.9
L'AUTOMOBILE	100.0	8.8	8.0	20.9	18.2	7.4	16.8	9.3	0.0	0.0	0.0	0.0	4.5	4.7	0.0	1.3
BELLA ITALIA	100.0	9.6	4.5	14.7	14.0	8.9	16.7	12.5	0.0	0.0	0.0	0.0	5.2	11.9	0.0	1.9
BENISSIMO	100.0	5.8	6.1	10.7	16.4	11.0	18.2	7.2	0.0	0.0	0.0	0.0	5.2	17.6	0.0	1.8
BRAVA CASA	100.0	21.8	3.8	13.8	7.8	6.4	13.0	15.8	0.0	0.0	0.0	0.0	4.7	9.6	0.0	3.4
CAPITAL	100.0	5.2	5.9	11.2	19.5	6.3	22.5	11.2	0.0	0.0	0.0	0.0	4.8	10.2	0.0	3.2
CASAVIVA	100.0	8.4	9.0	10.1	25.0	11.9	19.0	7.9	0.0	0.0	0.0	0.0	2.8	4.6	0.0	1.2
100 COSE	100.0	5.9	6.5	12.4	19.0	10.7	19.8	11.1	0.0	0.0	0.0	0.0	5.0	7.8	0.0	1.8
CIAK	100.0	13.9	14.3	14.2	16.5	8.4	11.9	8.4	0.0	0.0	0.0	0.0	3.0	7.5	0.0	1.9
CLASS	100.0	24.6	9.0	25.2	6.5	4.1	8.9	9.8	0.0	0.0	0.0	0.0	5.3	5.2	0.0	1.4
CONSIGLI PRATICI	100.0	8.7	8.1	14.6	17.5	12.2	20.4	7.6	0.0	0.0	0.0	0.0	4.0	6.4	0.0	0.5
CORTO MALTESE	100.0	4.0	0.3	15.4	10.4	4.2	13.1	17.3	0.0	0.0	0.0	0.0	8.7	23.2	0.0	3.4
COSMOPOLITAN	100.0	15.0	19.0	14.1	15.9	8.5	12.7	4.8	0.0	0.0	0.0	0.0	6.3	2.5	0.0	1.2
LA CUCINA ITALIANA	100.0	12.5	11.0	14.4	18.2	8.4	14.3	9.0	0.0	0.0	0.0	0.0	4.5	5.9	0.0	1.7
ESPANSIONE	100.0	5.8	3.7	10.6	13.9	8.7	14.2	14.9	0.0	0.0	0.0	0.0	5.7	19.5	0.0	3.0
FOTOGRAFARE	100.0	2.2	5.4	4.2	38.6	19.6	12.5	7.4	0.0	0.0	0.0	0.0	2.2	6.6	0.0	1.4
FRIGIDAIRE	100.0	8.2	6.7	14.2	14.0	10.1	17.9	12.7	0.0	0.0	0.0	0.0	4.7	8.7	0.0	2.8
GARDENIA	100.0	11.0	24.6	26.5	9.0	5.4	8.2	7.9	0.0	0.0	0.0	0.0	4.3	2.6	0.0	0.4
GENTE MESE	100.0	6.9	8.5	10.5	16.7	11.6	18.5	7.6	0.0	0.0	0.0	0.0	4.2	14.0	0.0	1.5
GENTE MONEY	100.0	16.8	4.0	17.0	9.8	6.6	14.3	11.3	0.0	0.0	0.0	0.0	4.9	13.3	0.0	1.9
GENTE MOTORI	100.0	7.9	7.1	12.3	21.1	14.2	18.4	8.5	0.0	0.0	0.0	0.0	3.2	5.5	0.0	1.9
GENTE VIAGGI	100.0	12.3	4.5	21.6	9.7	6.1	13.4	13.4	0.0	0.0	0.0	0.0	6.2	11.1	0.0	1.8
INSIEME	100.0	9.1	7.1	18.1	15.6	8.3	17.3	10.3	0.0	0.0	0.0	0.0	4.9	7.7	0.0	1.5
JESUS	100.0	2.7	4.6	11.3	17.4	9.7	25.4	12.4	0.0	0.0	0.0	0.0	5.7	8.4	0.0	2.4
LA MIA BOUTIQUE	100.0	14.5	4.1	9.3	9.8	19.3	8.6	7.5	0.0	0.0	0.0	0.0	3.5	22.5	0.0	0.8
LEI	100.0	8.5	4.0	26.5	8.3	2.0	5.4	23.4	0.0	0.0	0.0	0.0	5.6	15.7	0.0	0.8
LINUS	100.0	19.5	8.4	12.5	14.4	7.9	8.4	11.5	0.0	0.0	0.0	0.0	4.9	10.3	0.0	2.2
MADRE	100.0	20.7	10.9	15.2	14.4	9.3	12.6	7.7	0.0	0.0	0.0	0.0	4.1	4.3	0.0	0.8
MANI DI FATA	100.0	5.6	2.4	16.1	12.5	8.0	12.1	5.8	0.0	0.0	0.0	0.0	1.5	33.5	0.0	2.5
MARIE CLAIRE-DONNAPIU'	100.0	6.0	4.9	14.6	8.7	11.2	14.4	13.4	0.0	0.0	0.0	0.0	5.5	19.1	0.0	2.3
MAX	100.0	6.0	7.5	11.0	20.0	18.4	16.8	8.9	0.0	0.0	0.0	0.0	4.3	5.4	0.0	1.7
MESSAGGERO DI S.ANTONIO	100.0	24.9	17.1	23.8	8.5	5.0	9.1	4.4	0.0	0.0	0.0	0.0	3.5	2.9	0.0	0.8
LA MIA CASA	100.0	7.7	2.1	14.0	6.8	8.1	10.9	10.9	0.0	0.0	0.0	0.0	6.7	30.4	0.0	2.2
MILLEIDEE	100.0	6.5	3.8	11.7	11.7	7.2	15.5	16.7	0.0	0.0	0.0	0.0	4.6	20.4	0.0	2.0
MODA	100.0	10.1	4.4	12.0	11.1	5.8	16.3	13.5	0.0	0.0	0.0	0.0	4.9	18.9	0.0	3.0
MUSIC	100.0	16.0	7.8	18.2	11.9	3.9	11.6	11.0	0.0	0.0	0.0	0.0	5.5	12.6	0.0	1.5
NATURA OGGI	100.0	24.3	7.3	24.5	5.9	2.5	6.4	7.4	0.0	0.0	0.0	0.0	7.9	11.2	0.0	2.6
PER LUI	100.0	14.7	4.8	12.5	11.9	6.8	15.3	10.4	0.0	0.0	0.0	0.0	4.6	14.9	0.0	4.1
PESCARO	100.0	27.5	16.4	27.4	5.9	3.6	6.9	4.1	0.0	0.0	0.0	0.0	4.0	2.6	0.0	1.5
PHOTO ITALIA	100.0	12.6	1.9	18.2	9.7	3.4	14.7	14.3	0.0	0.0	0.0	0.0	6.1	15.6	0.0	3.5
IL PIACERE	100.0	10.8	11.2	20.8	17.4	7.5	12.9	9.7	0.0	0.0	0.0	0.0	5.4	3.3	0.0	1.0
PLAYMEN	100.0	9.0	13.0	11.6	17.6	13.5	16.6	6.0	0.0	0.0	0.0	0.0	3.8	7.3	0.0	1.5
QUATTORRUOTE	100.0	5.1	5.0	21.6	11.4	6.1	11.5	18.0	0.0	0.0	0.0	0.0	5.3	14.6	0.0	1.4
QUATTRO ZAMPE	100.0	11.2	4.3	20.0	10.1	6.6	14.5	12.7	0.0	0.0	0.0	0.0	5.5	13.1	0.0	1.9
QUI TOURING	100.0	15.0	8.0	16.5	12.1	6.9	17.5	7.2	0.0	0.0	0.0	0.0	4.0	10.9	0.0	1.8
RAKAM	100.0	8.0	6.4	8.1	22.0	16.8	19.8	7.3	0.0	0.0	0.0	0.0	1.8	8.1	0.0	1.6
ROCKSTAR	100.0	9.5	2.9	13.1	21.7	6.6	20.7	13.6	0.0	0.0	0.0	0.0	2.3	8.2	0.0	1.5
SALE E PEPE	100.0	25.1	13.3	35.6	6.0	3.0	5.4	4.3	0.0	0.0	0.0	0.0	3.5	2.7	0.0	1.1
SALVE	100.0	9.1	8.7	15.4	13.5	8.2	27.6	5.7	0.0	0.0	0.0	0.0	3.8	5.4	0.0	2.6
SCIENZA 2000	100.0	7.3	7.9	12.5	16.1	9.9	18.8	10.1	0.0	0.0	0.0	0.0	5.6	9.9	0.0	2.1
SCIENZA E VITA NUOVA	100.0	18.2	7.9	11.5	12.8	15.1	10.4	4.2	0.0	0.0	0.0	0.0	5.1	14.4	0.0	0.5
LE SCIENZE	100.0	12.5	5.5	17.7	12.6	12.1	15.0	7.5	0.0	0.0	0.0	0.0	6.1	9.6	0.0	1.4
SELEZIONE DAL R.DIGEST	100.0	16.0	7.2	11.6	16.5	16.1	12.7	5.0	0.0	0.0	0.0	0.0	4.5	9.3	0.0	1.1
SPEAK UP	100.0	8.7	4.6	14.1	11.9	8.8	14.4	13.9	0.0	0.0	0.0	0.0	4.1	17.8	0.0	1.6
STARBENE	100.0	23.4	11.6	16.2	14.3	11.3	12.4	4.0	0.0	0.0	0.0	0.0	3.2	2.8	0.0	0.7
STORIA ILLUSTRATA	100.0	7.4	6.7	13.9	10.4	9.7	19.1	13.7	0.0	0.0	0.0	0.0	4.2	11.2	0.0	3.7
SUPER GOL	100.0	8.2	6.4	7.6	15.5	15.9	15.5	9.7	0.0	0.0	0.0	0.0	4.2	15.6	0.0	1.2
TAXI	100.0	17.6	4.2	27.0	5.7	2.8	7.6	13.7	0.0	0.0	0.0	0.0	6.2	13.4	0.0	1.8
TUTTI FOTOGRAFI	100.0	12.0	12.1	19.8	11.5	8.3	13.7	10.2	0.0	0.0	0.0	0.0	4.6	7.1	0.0	0.8
TUTTO CUCINA	100.0	11.0	7.0	12.9	17.4	9.2	13.1	12.8	0.0	0.0	0.0	0.0	5.3	10.0	0.0	1.3
TUTTOMAGLIA	100.0	7.4	2.0	15.0	11.1	6.0	13.0	16.5	0.0	0.0	0.0	0.0	5.8	20.3	0.0	2.9
TUTTO MOTO	100.0	4.6	4.4	10.2	10.3	4.2	14.9	22.2	0.0	0.0	0.0	0.0	5.3	20.1	0.0	3.9
TUTTO MUSICA & SPETTACOLO	100.0	23.4	5.2	27.												

	Totale	GIOVANILI			SUPERIORI		CENTR. MASCH.		CENTRALI FEMMINILI				MARGINALI			Altri
		Liceali	Delfini	Spettatori	Arrivati	Impegnati	Organizz.	Esecut.	Colleghe	Commesse	Raffinate	Massale	Avanzati	Accorti	Appartate	
TOTALE POPOLAZIONE	22084	1776	664	3591	1598	1167	2290	2284	0	0	0	0	1238	7065	0	410
% COMPOSIZIONE	100.0	8.0	3.0	16.3	7.2	5.3	10.4	10.3	0.0	0.0	0.0	0.0	5.6	32.0	0.0	1.9
PERIODICI	100.0	127	127	110	124	124	122	114					94	65		111
SETTIMANALI	100.0	132	132	109	127	126	122	112					93	64		110
AMICA.....	100.0	166	248	93	176	144	108	103					74	47		144
ANNA.....	100.0	174	295	84	173	171	109	89					72	46		147
AUTO OGGI.....	100.0	238	152	149	131	101	119	98					92	25		81
AUTOSPRINT.....	100.0	162	147	147	136	85	123	128					122	33		43
BELLA.....	100.0	133	220	109	123	119	119	122					73	59		98
CIAO 2001.....	100.0	272	392	170	161	79	53	39					114	17		74
CIOE'.....	100.0	431	179	172	89	67	32	48					93	19		120
CONFIDENZE.....	100.0	56	123	98	109	46	102	119					108	107		115
CRONACA BLITZ.....	100.0	82	175	172	113	53	105	154					167	39		20
DOLLY.....	100.0	380	150	181	47	49	36	98					90	26		128
DOMENICA DEL CORRIERE.....	100.0	50	104	69	167	183	133	124					96	78		154
DOMENICA QUIZ.....	100.0	182	106	87	188	128	103	122					103	51		134
EPOCA.....	100.0	79	151	93	204	217	163	100					70	47		90
L'ESPRESSO.....	100.0	111	219	79	245	244	153	80					77	34		84
EUROPEO.....	100.0	82	222	89	211	221	152	87					73	47		82
EVA EXPRESS.....	100.0	160	137	147	110	74	113	126					137	37		152
FAMIGLIA CRISTIANA.....	100.0	123	69	84	110	156	110	94					77	96		119
GENTE.....	100.0	134	154	91	159	150	145	107					84	53		130
GIOIA.....	100.0	190	174	95	136	118	117	99					59	61		144
IL GIORNALINO.....	100.0	283	85	81	146	190	99	118					43	48		36
GRAND HOTEL.....	100.0	129	133	124	96	77	99	143					113	64		134
GRAZIA.....	100.0	92	220	72	226	164	152	81					42	63		142
GUERIN SPORTIVO.....	100.0	232	186	165	101	70	98	98					124	29		86
GUIDA CUCINA.....	100.0	110	113	93	127	153	156	142					134	50		55
GUIDA TV.....	100.0	117	111	124	112	97	102	137					119	62		145
INTIMITA'.....	100.0	137	88	102	121	101	96	123					106	79		83
INTREPIDO.....	100.0	184	120	173	100	84	110	120					118	32		67
IL MONDO.....	100.0	83	222	82	368	244	130	60					50	32		64
MONDO ECONOMICO.....	100.0	42	154	52	459	241	183	65					38	27		59
IL MONELLO.....	100.0	136	157	155	109	84	114	141					146	34		70
NOVELLA 2000.....	100.0	188	160	153	84	80	119	116					101	42		89
OGGI.....	100.0	108	135	93	155	140	151	109					86	61		119
ONDA TV.....	100.0	178	101	141	101	84	91	127					132	50		101
PANORAMA.....	100.0	120	230	84	239	225	163	82					69	30		94
RADIOCORRIERE TV.....	100.0	147	169	114	130	138	102	108					97	58		115
IL SABATO.....	100.0	157	95	77	212	461	106	38					84	35		69
SORRISI E CANZONI TV.....	100.0	165	128	130	96	82	110	128					106	56		105
STOP.....	100.0	89	104	114	97	81	124	145					107	75		107
TELEPIU'.....	100.0	190	177	149	81	79	96	118					109	47		96
TELESETTE.....	100.0	156	141	116	88	115	118	122					142	55		84
TOPOLINO.....	100.0	259	145	123	123	108	126	120					86	26		82
SUPPLEMENTI																
SETTIMANALI																
SETTE.....	100.0	171	177	69	263	179	177	80					40	34		81
IL VENERDI'.....	100.0	168	231	75	221	219	151	79					64	33		86
MENSILI																
MAGAZINE.....	100.0	130	125	80	171	152	171	102					81	53		135

	Totale	GIOVANILI			SUPERIORI		CENTR. MASCH.		CENTRALI FEMMINILI				MARGINALI			
		Liccioli	Delfini	Spettatori	Arrivati	Impegnati	Organizzati	Esecut.	Colleghe	Commesse	Raffinate	Massale	Avventali	Accorti	Apparate	Altri
TOTALE POPOLAZIONE	22084	1776	664	3591	1598	1167	2290	2284	0	0	0	0	1238	7065	0	410
% COMPOSIZIONE	100.0	8.0	3.0	16.3	7.2	5.3	10.4	10.3	0.0	0.0	0.0	0.0	5.6	32.0	0.0	1.9
MENSILI	100.0	146	152	112	144	138	134	116					93	46		110
ABITARE.....	100.0	63	244	61	295	239	170	121					70	27		50
AD.....	100.0	79	436	79	293	268	159	76					62	12		29
AIRONE.....	100.0	188	284	74	204	219	167	78					62	24		79
ARCHEO.....	100.0	158	491	51	304	309	91	42					64	19		127
ASTRA.....	100.0	187	394	122	159	153	124	88					78	18		91
ATLANTE.....	100.0	145	200	86	196	197	116	98					83	47		105
AUTO CAPITAL.....	100.0	109	266	129	251	141	162	90					80	15		72
L'AUTOMOBILE.....	100.0	120	151	90	194	169	161	121					92	37		101
BELLA ITALIA.....	100.0	72	203	66	226	208	175	70					92	55		99
BENISSIMO.....	100.0	271	125	85	108	120	125	152					84	30		183
BRAVA CASA.....	100.0	65	195	69	269	120	216	108					86	32		174
CAPITAL.....	100.0	104	300	62	346	225	184	77					49	15		66
CASAVIVA.....	100.0	73	215	76	263	202	191	108					89	24		98
100 COSE.....	100.0	172	475	87	228	159	115	81					54	24		103
CIAK.....	100.0	306	298	155	89	77	86	95					95	16		78
CLASS.....	100.0	108	268	90	242	231	197	73					72	20		27
CONSIGLI PRATICI.....	100.0	50	8	95	144	80	126	167					154	73		181
CORTO MALTESE.....	100.0	186	633	87	220	160	123	46					112	8		64
COSMOPOLITAN.....	100.0	155	366	89	251	159	138	87					81	18		94
LA CUCINA ITALIANA.....	100.0	72	123	65	192	165	137	144					102	61		164
ESPANSIONE.....	100.0	28	180	26	534	371	121	71					39	21		73
FOTOGRAFARE.....	100.0	102	224	87	193	192	172	123					84	27		151
FRIGIDAIRE.....	100.0	137	819	163	125	102	79	77					77	8		22
GARDENIA.....	100.0	86	283	64	231	219	179	73					76	44		79
GENTE MESE.....	100.0	209	134	105	135	125	138	109					88	42		103
GENTE MONEY.....	100.0	99	237	75	291	268	178	82					57	17		102
GENTE MOTORI.....	100.0	152	149	133	135	115	129	129					111	35		95
GENTE VIAGGI.....	100.0	114	237	111	216	158	167	100					87	24		81
INSIEME.....	100.0	33	154	70	241	183	245	119					101	26		130
JESUS.....	100.0	180	136	57	136	365	83	73					62	70		45
LA MIA BOUTIQUE.....	100.0	106	132	163	114	38	52	226					99	49		42
LEI.....	100.0	243	278	77	199	150	81	111					88	32		116
LINUS.....	100.0	258	363	93	199	176	122	74					72	14		42
MADRE.....	100.0	70	78	99	173	151	117	56					26	105		134
MANI DI FATA.....	100.0	74	164	90	121	211	139	129					98	60		122
MARIE CLAIRE-DONNAPIU'.....	100.0	75	250	68	276	347	162	86					76	17		89
MAX.....	100.0	310	569	146	117	94	88	42					63	9		44
MESSAGGERO DI S.ANTONIO.....	100.0	96	70	86	94	154	105	105					120	95		119
LA MIA CASA.....	100.0	81	125	72	162	136	150	162					82	64		109
MILLEIDEE.....	100.0	125	148	74	153	110	157	131					87	59		159
MODA.....	100.0	198	261	112	164	74	112	107					99	39		82
MUSIC.....	100.0	302	243	151	81	47	62	71					141	35		141
NATURA OGGI.....	100.0	183	161	77	165	128	148	100					82	47		219
PER LUI.....	100.0	342	544	169	82	69	66	40					72	8		82
PESCARE.....	100.0	156	64	112	133	65	141	138					108	49		190
PHOTO ITALIA.....	100.0	134	373	128	241	141	124	93					96	10		53
IL PIACERE.....	100.0	112	433	72	243	256	160	58					67	23		82
PLAYMEN.....	100.0	63	165	133	158	115	111	174					95	46		77
QUATTORRUOTE.....	100.0	140	143	123	139	125	140	123					98	41		101
QUATTRO ZAMPE.....	100.0	187	266	102	168	131	168	70					72	34		95
QUI TOURING.....	100.0	99	213	50	304	317	191	71					33	25		88
RAKAM.....	100.0	118	95	80	300	125	199	131					41	26		81
ROCKSTAR.....	100.0	312	442	219	83	57	52	42					63	8		58
SALE E PEPE.....	100.0	113	288	95	187	155	266	55					68	17		142
SALVE.....	100.0	91	261	77	223	187	181	97					99	31		112
SCIENZA 2000.....	100.0	226	261	71	176	285	100	41					92	45		29
SCIENZA E VITA NUOVA.....	100.0	156	182	109	174	230	145	73					109	30		76
LE SCIENZE.....	100.0	199	239	71	228	305	123	48					81	29		59
SELEZIONE DAL R.DIGEST.....	100.0	108	153	87	165	166	139	135					74	56		88
SPEAK UP.....	100.0	291	386	100	198	213	120	39					57	9		38
STARBENE.....	100.0	92	223	86	144	184	184	132					75	35		197
STORIA ILLUSTRATA.....	100.0	102	213	47	214	302	150	94					75	49		66
SUPER GOL.....	100.0	219	138	166	79	52	74	132					111	42		95
TAXI.....	100.0	149	401	121	159	157	132	99					82	22		42
TUTTI FOTOGRAFI.....	100.0	137	233	80	241	174	126	124					94	31		70
TUTTO CUCINA.....	100.0	92	65	92	154	114	126	159					103	63		159
TUTTOMAGLIA.....	100.0	57	147	63	142	80	143	214					95	63		207
TUTTO MOTO.....	100.0	291	173	168	78	57	93	105					105	25		66
TUTTO MUSICA & SPETTACOLO.....	100.0	334	188	185	68	60	70	88					100	18		83
TUTTO TURISMO.....	100.0	92	231	104	227	197	139	111					78	32		70
TUTTO UNCINETTO.....	100.0	158	166	82	136	119	133	146					110	44		197
VITAL.....	100.0	171	340	138	180	134	82	100					58	31		84
WEEKEND.....	100.0	74	360	73	305	193	158	97					86	23		23
ZOOM.....	100.0	70	305	117	310	205	110	114					79	15		35
DIANA (QUINDICINALE).....	100.0	86	161	94	133	121	127	137					154	62		66
STARTER(QUINDICINALE).....	100.0	166	176	176	110	95	117	122					114	21		102

Totale	GIOVANI			SUPERIORI		CENTR. MASCH.		CENTRALI FEMMINILI				MARGINALI				
	Liceali	Dellini	Spetta- tori	Arrivati	Impe- gnati	Orga- nizz.	Esecut.	Collegho	Com- messe	Raffi- nate	Massaie	Avven- tati	Accorti	Appar- late	Altri	
TOTALE POPOLAZIONE	23771	1670	663	0	921	534	0	0	2198	1782	1090	2294	836	0	11089	696
PERIODICI	17818	1614	605	0	844	514	0	0	2046	1591	994	2002	633	0	6313	663
SETTIMANALI	15757	1503	559	0	756	481	0	0	1802	1424	897	1770	556	0	5377	632
AMICA.....	1684	160	121	0	135	79	0	0	285	168	123	171	51	0	322	67
ANNA.....	1500	155	76	0	103	53	0	0	241	150	101	168	52	0	342	60
AUTO OGGI.....	175	25	15	0	12	4	0	0	23	19	7	19	7	0	32	12
AUTOSPRINT.....	143	17	12	0	8	9	0	0	17	17	4	18	4	0	25	12
BELLA.....	1509	114	46	0	83	46	0	0	212	148	93	197	58	0	455	58
CIAO 2001.....	81	21	7	0	4	1	0	0	9	12	1	4	3	0	9	10
CIOE'.....	966	379	33	0	21	13	0	0	60	132	13	72	21	0	163	60
CONFIDENZE.....	1029	75	20	0	49	23	0	0	113	105	49	156	46	0	354	39
CRONACA BLITZ.....	18	1	2	0	0	0	0	0	1	3	2	4	1	0	3	1
DOLLY.....	603	219	30	0	17	7	0	0	53	82	8	44	11	0	79	54
DOMENICA DEL CORRIERE.....	497	32	18	0	38	28	0	0	63	32	45	49	17	0	156	20
DOMENICA QUIZ.....	304	23	10	0	12	14	0	0	44	40	21	41	10	0	75	14
EPOCA.....	459	40	31	0	52	29	0	0	61	27	44	42	14	0	99	19
L'ESPRESSO.....	1041	119	105	0	112	89	0	0	184	61	67	80	28	0	139	57
EUROPEO.....	429	38	37	0	46	28	0	0	74	28	35	30	9	0	86	17
EVA EXPRESS.....	679	46	26	0	37	15	0	0	111	80	39	104	27	0	165	30
FAMIGLIA CRISTIANA.....	3199	272	85	0	118	100	0	0	322	217	170	334	89	0	1372	120
GENTE.....	3025	273	124	0	202	110	0	0	406	282	227	341	105	0	834	122
GIOIA.....	1950	188	107	0	115	73	0	0	306	187	124	205	61	0	497	88
IL GIORNALINO.....	339	62	12	0	7	23	0	0	31	25	13	48	11	0	93	15
GRAND HOTEL.....	1513	135	32	0	52	15	0	0	122	190	69	190	64	0	583	61
GRAZIA.....	1771	157	115	0	136	79	0	0	288	144	140	178	56	0	413	64
GUERIN SPORTIVO.....	90	13	8	0	7	2	0	0	12	10	1	15	2	0	14	6
GUIDA CUCINA.....	861	51	41	0	55	28	0	0	147	96	45	122	41	0	195	39
GUIDA TV.....	1007	92	36	0	58	32	0	0	137	95	58	108	33	0	333	27
INTIMITA'.....	1201	91	24	0	44	28	0	0	148	125	53	172	38	0	441	37
INTREPIDO.....	286	26	22	0	19	8	0	0	40	35	14	43	8	0	55	17
IL MONDO.....	45	2	5	0	7	9	0	0	10	3	2	1	0	0	4	2
MONDO ECONOMICO.....	50	5	4	0	11	7	0	0	6	4	2	1	1	0	5	4
IL MONELLO.....	299	45	21	0	21	10	0	0	39	34	12	38	11	0	47	22
NOVELLA 2000.....	1325	96	40	0	61	32	0	0	179	160	67	201	59	0	371	58
OGGI.....	2516	186	96	0	171	108	0	0	374	222	175	286	80	0	737	80
ONDA TV.....	490	82	26	0	20	7	0	0	45	48	12	58	23	0	144	25
PANORAMA.....	1348	149	125	0	131	114	0	0	244	73	101	110	41	0	190	70
RADIOCORRIERE TV.....	886	89	33	0	48	32	0	0	94	59	72	119	30	0	280	31
IL SABATO.....	76	10	6	0	6	4	0	0	12	4	4	4	2	0	21	4
SORRISI E CANZONI TV.....	5838	708	195	0	229	130	0	0	612	643	226	724	233	0	1878	258
STOP.....	981	60	28	0	43	17	0	0	93	109	39	130	27	0	416	19
TELEPIU'.....	729	111	33	0	26	14	0	0	64	96	27	89	32	0	199	37
TELESETTE.....	1289	131	46	0	45	30	0	0	167	128	72	139	62	0	415	53
TOPOLINO.....	1344	228	87	0	76	51	0	0	210	147	72	161	43	0	222	48

Totale	GIOVANI			SUPERIORI		CENTR. MASCH.		CENTRALI FEMMINILI				MARGINALI			Altri	
	Liceali	Delfini	Spettatori	Arrivati	Impegnati	Organizz.	Esecut.	Colleghe	Commesse	Raffinate	Massale	Avventati	Accorti	Apparate		
TOTALE POPOLAZIONE	23771	1670	663	0	921	534	0	0	2198	1782	1090	2294	836	0	11089	696
MENSILI	12401	1338	554	0	665	446	0	0	1715	1203	735	1376	448	0	3393	528
ABITARE.....	276	23	25	0	31	20	0	0	43	21	22	24	10	0	43	15
AD.....	237	26	31	0	30	33	0	0	44	23	11	11	3	0	16	10
AIRONE.....	755	112	87	0	81	66	0	0	131	44	44	38	19	0	93	40
ARCHEO.....	125	20	22	0	11	19	0	0	17	9	10	4	1	0	5	6
ASTRA.....	629	105	57	0	58	28	0	0	83	69	36	49	21	0	74	50
ATLANTE.....	248	29	29	0	20	17	0	0	43	22	16	15	3	0	41	12
AUTO CAPITAL.....	44	5	4	0	3	2	0	0	9	5	7	4	1	0	3	2
L'AUTOMOBILE.....	425	54	34	0	39	28	0	0	61	34	34	44	16	0	65	16
BELLA ITALIA.....	268	25	27	0	27	27	0	0	45	18	12	21	6	0	44	16
BENISSIMO.....	1974	218	79	0	103	57	0	0	275	195	120	266	78	0	488	93
BRAVA CASA.....	554	34	27	0	52	37	0	0	121	31	42	54	23	0	110	21
CAPITAL.....	346	27	33	0	40	35	0	0	57	17	31	28	15	0	43	19
CASAVIVA.....	1005	80	58	0	95	53	0	0	203	85	75	108	35	0	175	37
100 COSE.....	689	144	74	0	51	33	0	0	108	80	16	57	24	0	54	49
CIAK.....	721	175	78	0	51	31	0	0	92	76	21	46	24	0	70	58
CLASS.....	118	16	16	0	15	17	0	0	18	7	8	7	0	0	7	7
CONSIGLI PRATICI.....	216	19	2	0	12	3	0	0	25	23	11	28	14	0	69	11
CORTO MALTESE.....	66	7	11	0	10	5	0	0	7	4	5	4	2	0	8	3
COSMOPOLITAN.....	624	86	85	0	53	37	0	0	111	66	31	32	16	0	55	51
LA CUCINA ITALIANA.....	639	30	24	0	57	31	0	0	99	42	50	73	26	0	182	23
ESPANSIONE.....	42	2	2	0	7	3	0	0	7	2	4	3	1	0	6	6
FOTOGRAFARE.....	237	27	21	0	24	17	0	0	40	20	12	21	6	0	39	11
FRIGIDAIRE.....	35	4	7	0	4	3	0	0	4	3	2	2	1	0	2	3
GARDENIA.....	314	19	19	0	39	16	0	0	59	17	29	25	19	0	59	12
GENTE MESE.....	1673	226	80	0	112	71	0	0	217	174	98	182	65	0	360	90
GENTE MONEY.....	152	13	10	0	19	10	0	0	19	15	9	18	3	0	29	7
GENTE MOTORI.....	830	112	54	0	61	31	0	0	125	90	41	90	31	0	151	45
GENTE VIAGGI.....	802	94	86	0	79	54	0	0	134	76	50	57	24	0	96	53
INSIEME.....	885	41	39	0	60	32	0	0	213	79	62	134	46	0	137	42
JESUS.....	167	17	9	0	7	9	0	0	16	12	13	12	2	0	61	9
LA MIA BOUTIQUE.....	694	78	29	0	31	24	0	0	94	85	34	86	32	0	161	40
LEI.....	667	130	85	0	50	30	0	0	115	69	23	38	22	0	59	46
LINUS.....	348	82	46	0	22	16	0	0	51	31	16	16	8	0	39	20
MADRE.....	311	17	11	0	16	10	0	0	37	33	16	34	13	0	105	17
MANI DI FATA.....	1536	107	46	0	68	53	0	0	191	143	83	194	54	0	545	50
MARIE CLAIRE-DONNAPIU'.....	676	78	70	0	63	37	0	0	130	65	51	46	17	0	83	36
MAX.....	418	98	68	0	40	14	0	0	64	36	7	16	7	0	24	45
MESSAGGERO DI S.ANTONIO.....	1611	107	36	0	56	33	0	0	164	133	65	143	40	0	781	54
LA MIA CASA.....	325	27	12	0	24	13	0	0	40	31	25	40	16	0	88	8
MILLEIDEE.....	1885	144	81	0	118	83	0	0	291	198	121	226	68	0	482	73
MODA.....	1757	243	132	0	118	55	0	0	241	168	76	175	66	0	398	86
MUSIC.....	225	92	11	0	7	6	0	0	24	28	1	7	7	0	28	16
NATURA OGGI.....	254	33	23	0	14	12	0	0	37	25	8	30	9	0	51	12
PER LUI.....	272	64	40	0	23	6	0	0	45	29	7	13	5	0	21	18
PESCARE.....	145	7	4	0	12	7	0	0	16	7	5	24	12	0	43	7
PHOTO ITALIA.....	79	12	15	0	5	5	0	0	11	7	3	4	2	0	9	6
IL PIACERE.....	139	10	15	0	19	15	0	0	25	9	9	9	5	0	17	6
PLAYMEN.....	17	1	1	0	2	0	0	0	1	1	1	3	2	0	3	1
QUATTORRUOTE.....	1546	189	79	0	103	65	0	0	258	161	116	166	54	0	270	86
QUATTRO ZAMPE.....	343	51	19	0	28	21	0	0	66	23	23	25	8	0	56	24
QUI TOURING.....	578	47	43	0	75	55	0	0	120	23	87	29	9	0	61	31
RAKAM.....	885	43	35	0	63	52	0	0	145	79	69	124	28	0	216	31
ROCKSTAR.....	197	65	22	0	7	4	0	0	20	22	1	11	2	0	22	21
SALE E PEPE.....	698	57	29	0	45	36	0	0	137	82	48	63	31	0	135	34
SALVE.....	645	39	47	0	59	37	0	0	150	61	40	69	30	0	75	37
SCIENZA 2000.....	57	6	3	0	3	2	0	0	5	6	3	6	3	0	17	2
SCIENZA E VITA NUOVA.....	226	30	20	0	18	19	0	0	31	17	12	26	14	0	34	5
LE SCIENZE.....	202	35	16	0	21	19	0	0	29	13	8	16	3	0	32	10
SELEZIONE DAL R.DIGEST.....	1715	166	100	0	105	58	0	0	222	169	123	191	69	0	450	61
SPEAK UP.....	208	55	28	0	19	14	0	0	32	16	6	12	4	0	9	13
STARBENE.....	810	57	49	0	65	30	0	0	157	90	51	88	35	0	148	39
STORIA ILLUSTRATA.....	191	16	12	0	15	23	0	0	22	15	18	15	6	0	40	9
SUPER GOL.....	156	28	5	0	7	4	0	0	20	17	3	21	7	0	39	7
TAXI.....	190	31	25	0	19	9	0	0	29	17	8	14	5	0	17	15
TUTTI FOTOGRAFI.....	64	7	3	0	5	6	0	0	8	7	2	4	4	0	15	3
TUTTO CUCINA.....	906	53	14	0	39	22	0	0	96	93	49	127	51	0	333	28
TUTTOMAGLIA.....	1006	68	23	0	49	27	0	0	91	103	44	141	54	0	378	29
TUTTO MOTO.....	328	65	20	0	20	4	0	0	51	44	11	30	9	0	57	17
TUTTO MUSICA & SPETTACOLO.....	1461	426	89	0	64	28	0	0	156	191	34	97	52	0	202	122
TUTTO TURISMO.....	300	20	33	0	40	21	0	0	54	26	16	23	7	0	38	22
TUTTO UNCINETTO.....	1470	76	18	0	62	38	0	0	159	180	69	195	59	0	557	55
VITAL.....	228	29	29	0	15	8	0	0	45	27	7	26	6	0	23	13
WEEKEND.....	118	11	15	0	14	14	0	0	24	4	7	4	5	0	13	9
ZOOM.....	27	5	5	0	2	3	0	0	3	3	0	1	0	0	2	1
DIANA (QUINDICINALE).....	154	15	6	0	11	7	0	0	16	17	4	19	10	0	43	6
STARTER(QUINDICINALE).....	56	9	4	0	5	1	0	0	9	5	5	7	1	0	5	5

	Totale	GIOVANILI			SUPERIORI		CENTR. MASCH.		CENTRALI FEMMINILI				MARGINALI			Altri
		Liceali	Delfini	Spettatori	Arrivati	Impegnati	Organizz.	Esecut.	Colleghe	Commesse	Raffinate	Massale	Avventati	Accorti	Apparati	
TOTALE POPOLAZIONE	23771	1670	663	0	921	534	0	0	2198	1782	1090	2294	836	0	11089	696
PERIODICI	100.0	7.0	2.8	0.0	3.9	2.2	0.0	0.0	9.2	7.5	4.6	9.6	3.5	0.0	46.6	2.9
SETTIMANALI	100.0	9.1	3.4	0.0	4.7	2.9	0.0	0.0	11.5	8.9	5.6	11.2	3.6	0.0	35.4	3.7
AMICA.....	100.0	9.5	7.2	0.0	8.0	4.7	0.0	0.0	16.9	10.0	7.3	10.2	3.1	0.0	19.1	4.0
ANNA.....	100.0	10.3	5.0	0.0	6.8	3.5	0.0	0.0	16.1	10.0	6.7	11.2	3.5	0.0	22.8	4.0
AUTO OGGI.....	100.0	14.3	8.8	0.0	7.1	2.0	0.0	0.0	13.2	11.0	4.2	10.6	3.9	0.0	18.2	6.7
AUTOSPRINT.....	100.0	11.9	8.7	0.0	5.6	6.2	0.0	0.0	11.8	11.9	2.9	12.9	2.7	0.0	17.3	8.1
BELLA.....	100.0	7.6	3.0	0.0	5.5	3.0	0.0	0.0	14.1	9.8	6.2	13.1	3.8	0.0	30.1	3.8
CIAO 2001.....	100.0	25.8	8.1	0.0	5.0	1.5	0.0	0.0	10.7	15.0	1.2	4.7	3.9	0.0	11.6	12.6
CIOE'.....	100.0	39.2	3.4	0.0	2.2	1.4	0.0	0.0	6.2	13.6	1.3	7.5	2.1	0.0	16.8	6.2
CONFIDENZE.....	100.0	7.2	1.9	0.0	4.8	2.2	0.0	0.0	11.0	10.2	4.7	15.2	4.5	0.0	34.4	3.8
CRONACA BLITZ.....	100.0	4.4	8.3	0.0	2.0	0.8	0.0	0.0	7.6	16.1	9.3	21.6	3.8	0.0	18.6	7.5
DOLLY.....	100.0	36.3	5.0	0.0	2.8	1.2	0.0	0.0	8.7	13.6	1.3	7.2	1.8	0.0	13.2	9.0
DOMENICA DEL CORRIERE.....	100.0	6.5	3.5	0.0	7.7	5.6	0.0	0.0	12.6	6.4	9.2	9.9	3.4	0.0	31.4	3.9
DOMENICA QUIZ.....	100.0	7.5	3.3	0.0	3.9	4.5	0.0	0.0	14.6	13.2	7.1	13.6	3.1	0.0	24.7	4.5
EPOCA.....	100.0	8.8	6.6	0.0	11.3	6.4	0.0	0.0	13.3	5.9	9.6	9.1	3.1	0.0	21.7	4.2
L'ESPRESSO.....	100.0	11.5	10.0	0.0	10.7	8.6	0.0	0.0	17.7	5.8	6.5	7.7	2.7	0.0	13.4	5.5
EUROPEO.....	100.0	8.9	8.7	0.0	10.7	6.6	0.0	0.0	17.2	6.6	8.2	6.9	2.0	0.0	20.1	4.1
EVA EXPRESS.....	100.0	6.8	3.8	0.0	5.5	2.1	0.0	0.0	16.3	11.7	5.7	15.4	4.0	0.0	24.3	4.4
FAMIGLIA CRISTIANA.....	100.0	8.5	2.7	0.0	3.7	3.1	0.0	0.0	10.1	6.8	5.3	10.4	2.8	0.0	42.9	3.8
GENTE.....	100.0	9.0	4.1	0.0	6.7	3.6	0.0	0.0	13.4	9.3	7.5	11.3	3.5	0.0	27.6	4.0
GIOIA.....	100.0	9.6	5.5	0.0	5.9	3.7	0.0	0.0	15.7	9.6	6.4	10.5	3.1	0.0	25.5	4.5
IL GIORNALINO.....	100.0	18.3	3.5	0.0	2.2	6.7	0.0	0.0	9.2	7.3	3.7	14.3	3.2	0.0	27.4	4.3
GRAND HOTEL.....	100.0	8.9	2.1	0.0	3.5	1.0	0.0	0.0	8.1	12.6	4.5	12.5	4.2	0.0	38.5	4.0
GRAZIA.....	100.0	8.9	6.5	0.0	7.7	4.4	0.0	0.0	16.3	8.1	7.9	10.0	3.2	0.0	23.4	3.6
GUERIN SPORTIVO.....	100.0	14.8	9.3	0.0	8.0	2.1	0.0	0.0	12.7	11.0	1.5	16.1	2.1	0.0	15.3	7.1
GUIDA CUCINA.....	100.0	6.0	4.8	0.0	6.4	3.2	0.0	0.0	17.1	11.2	5.3	14.1	4.8	0.0	22.7	4.6
GUIDA TV.....	100.0	9.1	3.6	0.0	5.7	3.2	0.0	0.0	13.6	9.4	5.7	10.7	3.2	0.0	33.1	2.6
INTIMITA'.....	100.0	7.6	2.0	0.0	3.7	2.3	0.0	0.0	12.4	10.4	4.4	14.3	3.1	0.0	36.7	3.1
INTREPIDO.....	100.0	9.0	7.8	0.0	6.6	2.8	0.0	0.0	13.8	12.3	4.8	15.0	2.7	0.0	19.2	6.0
IL MONDO.....	100.0	4.4	12.1	0.0	14.3	19.5	0.0	0.0	21.6	6.5	4.4	2.7	0.7	0.0	9.7	4.2
MONDO ECONOMICO.....	100.0	9.7	8.4	0.0	21.6	14.6	0.0	0.0	12.7	7.2	4.5	2.1	2.2	0.0	10.0	7.0
IL MONELLO.....	100.0	14.9	6.9	0.0	7.0	3.3	0.0	0.0	13.0	11.5	3.9	12.7	3.7	0.0	15.8	7.4
NOVELLA 2000.....	100.0	7.2	3.0	0.0	4.6	2.4	0.0	0.0	13.5	12.1	5.1	15.2	4.4	0.0	28.0	4.4
OGGI.....	100.0	7.4	3.8	0.0	6.8	4.3	0.0	0.0	14.9	8.8	7.0	11.4	3.2	0.0	29.3	3.2
ONDA TV.....	100.0	16.8	5.2	0.0	4.1	1.4	0.0	0.0	9.3	9.7	2.4	11.9	4.6	0.0	29.5	5.2
PANORAMA.....	100.0	11.0	9.2	0.0	9.7	8.5	0.0	0.0	18.1	5.4	7.5	8.2	3.0	0.0	14.1	5.2
RADIOCORRIERE TV.....	100.0	10.1	3.7	0.0	5.4	3.6	0.0	0.0	10.6	6.7	8.1	13.4	3.4	0.0	31.5	3.5
IL SABATO.....	100.0	12.7	8.3	0.0	7.6	4.7	0.0	0.0	15.5	5.7	5.7	5.7	2.2	0.0	27.2	4.7
SORRISI E CANZONI TV.....	100.0	12.1	3.3	0.0	3.9	2.2	0.0	0.0	10.5	11.0	3.9	12.4	4.0	0.0	32.2	4.4
STOP.....	100.0	6.1	2.9	0.0	4.4	1.8	0.0	0.0	9.5	11.1	4.0	13.2	2.8	0.0	42.4	1.9
TELEPIU'.....	100.0	15.3	4.5	0.0	3.6	1.9	0.0	0.0	8.8	13.1	3.7	12.2	4.3	0.0	27.3	5.0
TELESETTE.....	100.0	10.2	3.6	0.0	3.5	2.4	0.0	0.0	12.9	10.0	5.6	10.8	4.8	0.0	32.2	4.1
TOPOLINO.....	100.0	17.0	6.5	0.0	5.7	3.8	0.0	0.0	15.6	10.9	5.3	12.0	3.2	0.0	16.5	3.5
SUPPLEMENTI																
SETTIMANALI																
SETTE.....	100.0	14.7	8.6	0.0	10.5	5.9	0.0	0.0	14.5	7.0	11.2	9.3	2.3	0.0	10.2	5.8
IL VENERDI'.....	100.0	13.9	8.0	0.0	10.9	8.5	0.0	0.0	18.7	5.8	9.5	10.1	2.0	0.0	8.4	4.2
MENSILI																
MAGAZINE.....	100.0	10.4	4.6	0.0	8.6	6.9	0.0	0.0	19.1	8.7	5.9	10.0	1.9	0.0	19.8	4.1

	Totale	GIOVANILI			SUPERIORI		CENTR. MASCH.		CENTRALI FEMMINILI			MARGINALI			Altri	
		Liceali	Delfini	Spettatori	Arrivati	Impegnati	Organizz.	Esecut.	Colleghe	Commesse	Raffinate	Massale	Avventati	Accorti		Apparate
TOTALE POPOLAZIONE	23771	1670	663	0	921	534	0	0	2198	1782	1090	2294	836	0	11089	696
100.0	7.0	2.8	0.0	3.9	2.2	0.0	0.0	9.2	7.5	4.6	9.6	3.5	0.0	46.6	2.9	
MENSILI	100.0	10.8	4.5	0.0	5.4	3.6	0.0	0.0	13.8	9.7	5.9	11.1	3.6	0.0	27.4	4.3
ABITARE.....	100.0	8.3	9.0	0.0	11.1	7.2	0.0	0.0	15.6	7.7	7.9	8.9	3.5	0.0	15.6	5.3
AD.....	100.0	11.0	13.2	0.0	12.6	14.0	0.0	0.0	18.4	9.6	4.8	4.6	1.1	0.0	6.7	4.1
AIRONE.....	100.0	14.9	11.5	0.0	10.7	8.8	0.0	0.0	17.4	5.9	5.8	5.1	2.5	0.0	12.3	5.3
ARCHEO.....	100.0	15.8	17.8	0.0	9.2	15.1	0.0	0.0	13.2	7.4	8.0	3.3	1.1	0.0	4.2	4.9
ASTRA.....	100.0	16.6	9.1	0.0	9.2	4.4	0.0	0.0	13.2	11.0	5.7	7.8	3.3	0.0	11.8	7.9
ATLANTE.....	100.0	11.9	11.5	0.0	8.2	6.8	0.0	0.0	17.5	9.0	6.3	6.1	1.4	0.0	16.4	4.9
AUTO CAPITAL.....	100.0	12.2	8.1	0.0	6.7	3.8	0.0	0.0	20.1	11.0	15.5	9.3	2.8	0.0	7.1	3.6
L'AUTOMOBILE.....	100.0	12.8	8.0	0.0	9.1	6.6	0.0	0.0	14.3	7.9	8.0	10.4	3.9	0.0	15.3	3.8
BELLA ITALIA.....	100.0	9.4	10.1	0.0	10.2	10.0	0.0	0.0	16.7	6.8	4.4	7.7	2.2	0.0	16.4	5.9
BENISSIMO.....	100.0	11.0	4.0	0.0	5.2	2.9	0.0	0.0	14.0	9.9	6.1	13.5	4.0	0.0	24.7	4.7
BRAVA CASA.....	100.0	6.2	4.9	0.0	9.5	6.7	0.0	0.0	21.9	5.6	7.6	9.7	4.2	0.0	19.9	3.7
CAPITAL.....	100.0	7.9	9.4	0.0	11.6	10.2	0.0	0.0	16.4	4.8	8.9	8.2	4.4	0.0	12.5	5.6
CASAVIVA.....	100.0	8.0	5.8	0.0	9.4	5.3	0.0	0.0	20.2	8.4	7.5	10.8	3.5	0.0	17.5	3.7
100 COSE.....	100.0	20.9	10.8	0.0	7.4	4.8	0.0	0.0	15.6	11.6	2.3	8.3	3.4	0.0	7.8	7.1
CIAK.....	100.0	24.2	10.8	0.0	7.1	4.3	0.0	0.0	12.7	10.5	2.9	6.4	3.3	0.0	9.7	8.0
CLASS.....	100.0	13.3	14.0	0.0	13.1	14.1	0.0	0.0	15.3	6.2	6.7	5.7	0.0	0.0	5.9	5.7
CONSIGLI PRATICI.....	100.0	8.7	0.9	0.0	5.5	1.4	0.0	0.0	11.4	10.5	5.2	12.9	6.3	0.0	31.9	5.3
CORTO MALTESE.....	100.0	10.9	16.8	0.0	14.4	7.7	0.0	0.0	9.8	6.5	7.8	6.6	2.8	0.0	11.6	5.0
COSMOPOLITAN.....	100.0	13.8	13.6	0.0	8.5	5.9	0.0	0.0	17.7	10.6	5.0	5.1	2.5	0.0	8.9	8.3
LA CUCINA ITALIANA.....	100.0	4.7	3.7	0.0	9.0	4.8	0.0	0.0	15.5	6.6	7.9	11.5	4.1	0.0	28.5	3.7
ESPANSIONE.....	100.0	4.4	4.4	0.0	15.6	8.0	0.0	0.0	17.5	3.6	8.4	7.1	2.2	0.0	13.6	15.3
FOTOGRAFARE.....	100.0	11.3	8.8	0.0	9.9	7.0	0.0	0.0	16.8	8.3	5.1	8.8	2.7	0.0	16.3	4.8
FRIGIDAIRE.....	100.0	11.4	18.8	0.0	11.9	8.9	0.0	0.0	11.8	8.4	4.3	5.0	3.3	0.0	6.9	9.3
GARDENIA.....	100.0	6.2	6.2	0.0	12.3	5.0	0.0	0.0	18.8	5.4	9.4	8.1	6.0	0.0	18.9	3.7
GENTE MESE.....	100.0	13.5	4.8	0.0	6.7	4.2	0.0	0.0	13.0	10.4	5.8	10.9	3.9	0.0	21.5	5.4
GENTE MONEY.....	100.0	8.7	6.9	0.0	12.7	6.4	0.0	0.0	12.9	9.8	6.0	11.6	1.7	0.0	19.0	4.3
GENTE MOTORI.....	100.0	13.5	6.5	0.0	7.3	3.7	0.0	0.0	15.0	10.9	4.9	10.8	3.8	0.0	18.2	5.5
GENTE VIAGGI.....	100.0	11.7	10.8	0.0	9.8	6.8	0.0	0.0	16.8	9.4	6.2	7.1	3.0	0.0	11.9	6.6
INSIEME.....	100.0	4.6	4.4	0.0	6.7	3.6	0.0	0.0	24.1	9.0	7.0	15.2	5.2	0.0	15.4	4.7
JESUS.....	100.0	10.5	5.4	0.0	4.1	5.4	0.0	0.0	9.4	7.2	8.1	7.1	1.2	0.0	36.6	5.2
LA MIA BOUTIQUE.....	100.0	11.2	4.2	0.0	4.4	3.4	0.0	0.0	13.5	12.3	4.9	12.4	4.6	0.0	23.2	5.7
LEI.....	100.0	19.6	12.8	0.0	7.5	4.5	0.0	0.0	17.2	10.3	3.5	5.7	3.3	0.0	8.8	6.9
LINUS.....	100.0	23.6	13.2	0.0	6.4	4.7	0.0	0.0	14.7	8.9	4.6	4.7	2.3	0.0	11.2	5.7
MADRE.....	100.0	5.6	3.6	0.0	5.2	3.1	0.0	0.0	12.1	10.7	5.1	11.0	4.3	0.0	33.8	5.6
MANI DI FATA.....	100.0	7.0	3.0	0.0	4.4	3.5	0.0	0.0	12.5	9.3	5.4	12.6	3.5	0.0	35.5	3.3
MARIE CLAIRE-DONNAPIU'.....	100.0	11.5	10.3	0.0	9.4	5.5	0.0	0.0	19.2	9.7	7.5	6.8	2.6	0.0	12.3	5.3
MAX.....	100.0	23.5	16.2	0.0	9.6	3.3	0.0	0.0	15.4	8.5	1.6	3.8	1.7	0.0	5.6	10.8
MESSAGGERO DI S.ANTONIO.....	100.0	6.6	2.2	0.0	3.4	2.0	0.0	0.0	10.2	8.2	4.0	8.9	2.5	0.0	48.5	3.3
LA MIA CASA.....	100.0	8.5	3.6	0.0	7.4	3.9	0.0	0.0	12.3	9.7	7.9	12.5	4.9	0.0	27.1	2.4
MILLEIDEE.....	100.0	7.6	4.3	0.0	6.3	4.4	0.0	0.0	15.4	10.5	6.4	12.0	3.6	0.0	25.6	3.9
MODA.....	100.0	13.9	7.5	0.0	6.7	3.1	0.0	0.0	13.7	9.6	4.3	10.0	3.7	0.0	22.6	4.9
MUSIC.....	100.0	41.1	5.1	0.0	3.1	2.6	0.0	0.0	10.8	12.4	0.3	3.0	3.1	0.0	11.4	7.1
NATURA OGGI.....	100.0	13.0	9.1	0.0	5.3	4.8	0.0	0.0	14.5	9.9	3.2	11.7	3.7	0.0	20.2	4.6
PER LUI.....	100.0	23.7	14.8	0.0	8.4	2.1	0.0	0.0	16.5	10.7	2.7	4.9	2.0	0.0	7.6	6.7
PESCARRE.....	100.0	4.8	3.0	0.0	8.6	4.6	0.0	0.0	10.7	5.0	3.7	16.6	8.4	0.0	29.6	4.9
PHOTO ITALIA.....	100.0	15.6	18.6	0.0	6.8	5.9	0.0	0.0	13.6	8.8	4.3	5.1	2.7	0.0	11.4	7.3
IL PIACERE.....	100.0	6.9	10.9	0.0	13.6	11.1	0.0	0.0	18.3	6.3	6.3	6.2	3.6	0.0	12.5	4.2
PLAYMEN.....	100.0	6.4	8.1	0.0	13.1	0.4	0.0	0.0	5.9	6.0	5.7	16.3	12.7	0.0	18.6	6.8
QUATTORRUOTE.....	100.0	12.3	5.1	0.0	6.7	4.2	0.0	0.0	16.7	10.4	7.5	10.7	3.5	0.0	17.5	5.6
QUATTRO ZAMPE.....	100.0	14.9	5.4	0.0	8.2	6.2	0.0	0.0	19.3	6.6	6.6	7.3	2.3	0.0	16.2	7.0
QUI TOURING.....	100.0	8.2	7.4	0.0	12.9	9.5	0.0	0.0	20.7	3.9	15.0	5.0	1.6	0.0	10.5	5.3
RAKAM.....	100.0	4.8	3.9	0.0	7.1	5.9	0.0	0.0	16.4	9.0	7.8	14.0	3.2	0.0	24.4	3.5
ROCKSTAR.....	100.0	32.8	11.4	0.0	3.4	2.0	0.0	0.0	10.2	11.3	0.6	5.5	1.0	0.0	11.0	10.8
SALE E PEPE.....	100.0	8.1	4.2	0.0	6.5	5.1	0.0	0.0	19.7	11.7	6.9	9.0	4.4	0.0	19.4	4.9
SALVE.....	100.0	6.0	7.3	0.0	9.1	5.8	0.0	0.0	23.2	9.5	6.2	10.7	4.7	0.0	11.6	5.8
SCIENZA 2000.....	100.0	11.4	4.9	0.0	4.6	3.6	0.0	0.0	9.5	10.0	6.0	10.8	5.2	0.0	30.8	3.4
SCIENZA E VITA NUOVA.....	100.0	13.1	8.6	0.0	8.1	8.4	0.0	0.0	13.6	7.6	5.5	11.5	6.0	0.0	15.3	2.3
LE SCIENZE.....	100.0	17.3	7.7	0.0	10.2	9.5	0.0	0.0	14.4	6.7	4.0	7.9	1.5	0.0	15.6	5.1
SELEZIONE DAL R.DIGEST.....	100.0	9.7	5.8	0.0	6.1	3.4	0.0	0.0	12.9	9.9	7.2	11.1	4.0	0.0	26.3	3.6
SPEAK UP.....	100.0	26.6	13.3	0.0	9.0	6.7	0.0	0.0	15.5	7.7	3.1	5.7	2.0	0.0	4.4	6.0
STARBENE.....	100.0	7.0	6.0	0.0	8.1	3.7	0.0	0.0	19.4	11.1	6.3	10.9	4.4	0.0	18.3	4.8
STORIA ILLUSTRATA.....	100.0	8.1	6.5	0.0	7.8	12.1	0.0	0.0	11.6	7.6	9.5	7.9	3.2	0.0	20.9	4.6
SUPER GOL.....	100.0	17.6	3.0	0.0	4.4	2.6	0.0	0.0	12.6	11.1	1.7	13.5	4.2	0.0	24.8	4.6
TAXI.....	100.0	16.3	13.1	0.0	10.2	5.0	0.0	0.0	15.4	9.0	4.4	7.2	2.5	0.0	8.9	8.0
TUTTI FOTOGRAFI.....	100.0	10.6	4.1	0.0	7.4	10.1	0.0	0.0	12.4	11.6	3.3	5.9	6.4	0.0	23.1	5.1
TUTTO CUCINA.....	100.0	5.9	1.6	0.0	4.3	2.4	0.0	0.0	10.6	10.3	5.5	14.1	5.6	0.0	36.7	3.1
TUTTOMAGLIA.....	100.0	6.8	2.2	0.0	4.9	2.6	0.0	0.0	9.0	10.3	4.3	14.0	5.3	0.0	37.6	2.8
TUTTO MOTO.....	100.0	19.7	6.2	0.0	6.0	1.3	0.0	0.0	15.6	13.3	3.4	9.2	2.8	0.0		

Totale	GIOVANI			SUPERIORI		CENTR. MASCH.		CENTRALI FEMMINILI				MARGINALI				
	Liceali	Delfini	Spettatori	Arrivati	Impegnati	Organizz.	Esecut.	Colleghe	Commesse	Raffinate	Massale	Avventati	Accorti	Apparati	Altri	
TOTALE POPOLAZIONE	23771	1670	663	0	921	534	0	0	2198	1782	1090	2294	836	0	11089	696
% COMPOSIZIONE	100.0	7.0	2.8	0.0	3.9	2.2	0.0	0.0	9.2	7.5	4.6	9.6	3.5	0.0	46.6	2.9
PERIODICI	100.0	129	122		122	128			124	119	122	116	101		76	127
SETTIMANALI	100.0	136	127		124	136			124	121	124	116	100		73	137
AMICA.....	100.0	136	258		207	210			183	133	159	105	87		41	135
ANNA.....	100.0	147	181		176	157			174	133	146	116	98		49	137
AUTO OGGI.....	100.0	203	316		184	89			142	146	93	110	111		39	227
AUTOSPRINT.....	100.0	170	312		145	275			128	158	63	134	78		37	276
BELLA.....	100.0	108	108		142	136			152	131	134	135	108		65	131
CIAO 2001.....	100.0	367	289		130	66			115	200	25	49	111		25	430
CIOE'.....	100.0	558	122		57	61			67	182	29	77	61		36	212
CONFIDENZE.....	100.0	103	69		123	100			119	136	103	157	128		74	129
CRONACA BLITZ.....	100.0	63	297		52	34			83	215	203	224	109		40	257
DOLLY.....	100.0	516	179		71	53			94	182	27	75	50		28	309
DOMENICA DEL CORRIERE.....	100.0	92	126		198	248			136	85	200	103	96		67	135
DOMENICA QUIZ.....	100.0	107	118		100	200			158	176	154	141	89		53	153
EPOCA.....	100.0	125	238		293	284			144	79	210	94	87		46	145
L'ESPRESSO.....	100.0	163	360		277	382			191	78	141	79	76		29	188
EUROPEO.....	100.0	127	311		277	296			186	88	178	72	58		43	139
EVA EXPRESS.....	100.0	97	135		142	96			176	156	124	159	113		52	151
FAMIGLIA CRISTIANA.....	100.0	121	96		95	139			109	90	116	108	79		92	128
GENTE.....	100.0	128	147		172	162			145	124	164	117	99		59	138
GIOIA.....	100.0	137	196		152	167			170	128	139	109	89		55	155
IL GIORNALINO.....	100.0	261	126		57	297			99	97	81	148	90		59	147
GRAND HOTEL.....	100.0	127	76		89	45			87	168	99	130	121		83	138
GRAZIA.....	100.0	127	233		198	198			176	109	172	104	90		50	124
GUERIN SPORTIVO.....	100.0	210	334		207	94			138	146	32	166	59		33	242
GUIDA CUCINA.....	100.0	85	171		165	144			185	149	115	146	136		49	156
GUIDA TV.....	100.0	129	130		148	141			147	126	125	111	92		71	91
INTIMITA'.....	100.0	108	70		95	103			134	139	97	149	90		79	105
INTREPIDO.....	100.0	128	280		169	125			150	163	105	156	77		41	204
IL MONDO.....	100.0	63	432		369	871			234	86	96	28	19		21	143
MONDO ECONOMICO.....	100.0	138	300		559	648			137	95	98	22	64		21	241
IL MONELLO.....	100.0	212	247		180	149			140	153	85	132	104		34	252
NOVELLA 2000.....	100.0	103	107		119	109			146	161	111	157	126		60	151
OGGI.....	100.0	105	137		175	192			161	118	152	118	91		63	109
ONDA TV.....	100.0	239	187		106	63			100	130	52	123	131		63	177
PANORAMA.....	100.0	157	331		251	377			196	72	163	85	86		30	177
RADIOCORRIERE TV.....	100.0	144	132		140	161			114	89	176	139	97		68	118
IL SABATO.....	100.0	181	297		196	209			167	76	125	59	63		58	160
SORRISI E CANZONI TV.....	100.0	173	120		101	99			113	147	85	129	114		69	151
STOP.....	100.0	86	104		114	79			102	148	86	137	79		91	66
TELEPIU'.....	100.0	218	161		94	86			96	175	82	126	124		59	171
TELESETTE.....	100.0	145	128		90	105			140	133	122	112	136		69	140
TOPOLINO.....	100.0	242	232		147	168			169	145	117	124	91		35	121
SUPPLEMENTI																
SETTIMANALI																
SETTE.....	100.0	209	309		270	265			157	94	244	96	66		22	198
IL VENERDI'.....	100.0	197	286		282	379			202	78	206	105	58		18	143
MENSILI																
MAGAZINE.....	100.0	148	166		222	307			206	116	129	104	53		42	140

	Totale	GIOVANI			SUPERIORI		CENTR. MASCH.		CENTRALI FEMMINILI				MARGINALI			Altri
		Liceali	Delfini	Spettatori	Arrivali	Impegnati	Organizz.	Esecut.	Colleghe	Commesse	Raffinate	Massale	Avventati	Accorti	Apparate	
TOTALE POPOLAZIONE	23771	1670	663	0	921	534	0	0	2198	1782	1090	2294	836	0	11089	696
% COMPOSIZIONE	100.0	7.0	2.8	0.0	3.9	2.2	0.0	0.0	9.2	7.5	4.6	9.6	3.5	0.0	46.6	2.9
MENSILI	100.0	154	160		138	160			150	129	129	115	103		59	145
ABITARE	100.0	118	321		286	320			168	103	172	92	99		33	183
AD	100.0	156	475		325	622			199	128	105	47	30		14	141
AIRONE	100.0	212	413		276	391			188	78	127	52	70		26	181
ARCHEO	100.0	225	637		237	672			143	99	175	34	31		9	167
ASTRA	100.0	237	326		239	195			143	147	124	80	93		25	270
ATLANTE	100.0	169	413		213	301			189	120	137	63	40		35	169
AUTO CAPITAL	100.0	173	289		172	167			218	146	339	97	79		15	121
L'AUTOMOBILE	100.0	182	286		234	295			155	106	174	108	110		33	129
BELLA ITALIA	100.0	134	363		262	447			181	91	96	80	63		35	202
BENISSIMO	100.0	157	144		135	129			151	132	132	140	113		53	162
BRAVA CASA	100.0	88	176		245	299			237	75	167	101	120		43	127
CAPITAL	100.0	113	337		300	456			177	64	195	85	124		27	192
CASAVIVA	100.0	114	206		243	237			219	112	164	112	99		37	125
100 COSE	100.0	297	387		191	213			169	155	50	86	97		17	241
CIAK	100.0	345	386		184	190			138	140	64	66	94		21	275
CLASS	100.0	189	500		338	628			165	82	146	59	0		13	196
CONSIGLI PRATICI	100.0	123	32		143	60			123	140	114	134	180		68	180
CORTO MALTESE	100.0	156	602		372	344			106	86	170	69	78		25	172
COSMOPOLITAN	100.0	197	489		221	261			192	142	109	53	71		19	282
LA CUCINA ITALIANA	100.0	67	134		231	216			168	88	171	119	117		61	126
ESPANSIONE	100.0	62	157		403	356			189	48	183	74	64		29	521
FOTOGRAFARE	100.0	161	317		256	314			182	110	112	92	76		35	165
FRIGIDAIRE	100.0	162	674		307	395			127	112	94	52	93		15	317
GARDENIA	100.0	88	221		319	224			203	72	204	84	170		41	126
GENTE MESE	100.0	192	171		172	189			140	138	127	113	110		46	183
GENTE MONEY	100.0	124	246		328	284			139	131	131	120	48		41	148
GENTE MOTORI	100.0	192	232		189	165			162	145	108	112	107		39	186
GENTE VIAGGI	100.0	167	385		253	303			181	126	135	73	85		26	224
INSIEME	100.0	66	158		174	162			260	120	153	157	149		33	162
JESUS	100.0	149	192		105	239			102	96	176	73	35		78	177
LA MIA BOUTIQUE	100.0	160	152		114	153			146	164	106	129	131		50	195
LEI	100.0	278	457		194	199			186	138	75	59	95		19	235
LINUS	100.0	336	472		166	211			159	118	101	49	65		24	194
MADRE	100.0	79	129		135	136			130	143	112	114	122		72	192
MANI DI FATA	100.0	99	108		115	155			135	125	118	131	100		76	112
MARIE CLAIRE-DONNAPIU'	100.0	164	369		242	245			207	129	163	70	74		26	183
MAX	100.0	335	582		248	146			166	113	35	39	47		12	370
MESSAGGERO DI S.ANTONIO	100.0	94	80		89	90			110	110	88	92	70		104	114
LA MIA CASA	100.0	120	127		190	173			133	129	171	129	140		58	83
MILLEIDEE	100.0	109	154		162	196			167	140	140	124	103		55	133
MODA	100.0	197	269		174	139			148	128	94	103	106		49	167
MUSIC	100.0	585	182		81	115			116	165	7	31	89		24	242
NATURA OGGI	100.0	185	326		137	213			157	132	69	121	104		43	158
PER LUI	100.0	337	532		217	95			178	143	59	50	56		16	228
PESCARRE	100.0	69	108		222	207			116	67	80	172	239		63	169
PHOTO ITALIA	100.0	222	667		174	261			147	117	93	52	78		24	250
IL PIACERE	100.0	98	392		350	492			198	84	138	64	104		27	144
PLAYMEN	100.0	92	289		339	19			64	81	124	169	361		40	234
QUATTORRUOTE	100.0	174	184		172	186			180	139	163	111	99		37	191
QUATTRO ZAMPE	100.0	212	193		213	275			208	88	145	76	66		35	238
QUI TOURING	100.0	117	264		334	422			224	52	328	52	45		22	181
RAKAM	100.0	68	141		183	261			177	119	171	145	91		52	121
ROCKSTAR	100.0	467	408		88	91			110	151	14	57	27		24	369
SALE E PEPE	100.0	115	151		168	229			213	156	150	94	125		41	168
SALVE	100.0	86	261		236	257			251	127	136	111	134		25	198
SCIENZA 2000	100.0	162	176		118	158			102	133	130	112	147		66	118
SCIENZA E VITA NUOVA	100.0	186	310		210	373			147	102	120	120	170		33	78
LE SCIENZE	100.0	247	277		264	424			155	89	87	82	44		34	175
SELEZIONE DAL R.DIGEST	100.0	138	209		158	152			140	132	157	115	115		56	121
SPEAK UP	100.0	379	475		232	298			167	103	67	59	58		10	207
STARBENE	100.0	100	216		208	166			210	148	138	113	124		39	165
STORIA ILLUSTRATA	100.0	116	233		203	540			126	102	206	82	92		45	159
SUPER GOL	100.0	251	106		113	116			136	147	38	140	118		53	157
TAXI	100.0	232	471		263	222			167	121	96	74	70		19	275
TUTTI FOTOGRAFI	100.0	151	145		191	452			134	155	72	61	181		49	175
TUTTO CUCINA	100.0	83	56		111	107			114	138	119	146	160		79	107
TUTTOMAGLIA	100.0	97	81		126	118			97	137	95	146	151		81	97
TUTTO MOTO	100.0	281	223		156	58			169	177	73	95	80		37	176
TUTTO MUSICA & SPETTACOLO	100.0	415	219		113	86			116	174	51	69	101		30	286
TUTTO TURISMO	100.0	97	392		346	314			194	117	116	80	64		27	250
TUTTO UNCINETTO	100.0	74	43		109	115			117	164	103	137	115		81	129
VITAL	100.0	182	460		171	159			211	160	68	119	73		21	190
WEEKEND	100.0	134	466		306	516			217	42	123	35	113		23	249
ZOOM	100.0	256	617		158	550			137	169	10	52	50		18	181
DIANA (QUINDICINALE)	100.0	139	138		177	201			115	151	51	129	192		60	126
STARTER(QUINDICINALE)	100.0	219	271		231	44			181	116	210	128	47		20	306

	Totale	GIOVANI			SUPERIORI		CENTR. MASCH.			CENTRALI FEMMINILI			MARGINALI			Altri
		Liceali	Delfini	Spettatori	Arrivati	Impegnati	Organizz.	Esecut.	Colleghe	Commesse	Raffinate	Massale	Avventati	Accorti	Apparate	
TOTALE POPOLAZIONE	18536	36	218	133	843	447	184	57	1521	966	1008	2079	775	800	9214	255
PERIODICI	13017	34	178	89	760	422	158	47	1412	836	925	1826	566	356	5173	231
SETTIMANALI	11302	32	147	70	664	385	122	30	1231	744	843	1617	496	298	4426	197
AMICA.....	1049	2	22	5	98	53	3	0	180	86	113	155	40	15	253	23
ANNA.....	989	4	20	1	81	38	2	0	158	75	94	154	41	10	293	18
AUTO OGGI.....	137	1	3	6	28	8	6	1	13	9	7	15	8	6	23	3
AUTOSPRINT.....	135	0	1	11	13	12	10	2	8	9	4	17	7	11	23	6
BELLA.....	1046	1	5	1	66	32	0	0	142	80	90	180	46	3	381	18
CIAO 2001.....	33	0	4	3	4	0	1	1	4	3	1	2	4	0	6	0
CIOE'.....	226	1	1	2	9	7	2	0	24	27	13	50	14	1	71	5
CONFIDENZE.....	734	1	3	4	39	11	3	0	78	60	45	137	41	7	295	10
CRONACA BLITZ.....	26	0	1	0	4	0	4	2	1	1	2	4	1	2	3	1
DOLLY.....	113	0	1	1	7	2	0	0	16	11	6	25	6	0	35	4
DOMENICA DEL CORRIERE.....	425	0	5	7	30	27	10	1	45	16	43	46	17	33	133	12
DOMENICA QUIZ.....	203	0	1	1	12	8	4	0	28	16	19	37	9	3	62	2
EPOCA.....	372	0	11	4	50	36	13	1	39	19	43	40	14	12	82	8
L'ESPRESSO.....	742	3	45	6	116	86	24	6	117	30	63	71	29	22	106	17
EUROPEO.....	316	1	14	2	41	24	7	1	53	14	32	28	8	16	69	6
EVA EXPRESS.....	491	0	6	1	34	10	7	1	75	45	37	100	27	1	137	11
FAMIGLIA CRISTIANA.....	2406	3	20	13	99	81	15	11	234	115	156	309	74	84	1159	35
GENTE.....	2176	1	37	10	172	82	30	5	291	151	213	317	90	56	676	44
GIOIA.....	1250	2	15	3	86	45	4	1	198	95	119	187	45	13	410	27
IL GIORNALINO.....	214	0	2	0	10	18	6	1	24	13	12	40	9	4	74	1
GRAND HOTEL.....	999	6	6	6	26	14	5	3	81	111	54	172	56	8	444	8
GRAZIA.....	1198	3	19	3	110	53	10	0	192	75	132	168	41	17	356	19
GUERIN SPORTIVO.....	85	1	2	6	12	2	12	1	9	2	1	10	3	8	12	3
GUIDA CUCINA.....	614	1	9	3	36	18	3	1	106	60	41	109	38	6	169	13
GUIDA TV.....	733	5	8	20	40	25	9	5	88	44	55	100	32	23	265	13
INTIMITA'.....	872	1	5	2	34	18	0	1	107	82	52	154	32	1	371	11
INTREPIDO.....	209	1	4	8	15	7	8	4	28	16	14	39	8	9	42	6
IL MONDO.....	35	0	2	2	8	9	1	0	2	2	2	1	1	2	3	0
MONDO ECONOMICO.....	53	1	2	3	14	7	8	0	4	2	2	1	1	3	4	2
IL MONELLO.....	187	1	2	6	12	6	8	2	29	14	12	35	10	11	34	6
NOVELLA 2000.....	955	1	7	5	55	25	8	3	122	87	65	192	52	12	305	16
OGGI.....	1850	1	23	10	150	78	22	5	265	122	166	261	67	53	597	29
ONDA TV.....	279	1	3	1	12	5	6	0	30	21	11	50	22	12	98	6
PANORAMA.....	1010	8	54	12	141	106	31	4	179	38	96	99	41	35	144	23
RADIOCORRIERE TV.....	669	2	7	7	45	30	11	3	68	31	64	108	33	25	228	9
IL SABATO.....	58	0	1	0	4	8	2	0	8	2	4	4	1	3	16	4
SORRISI E CANZONI TV.....	3812	11	32	24	193	93	56	14	371	301	213	658	212	62	1507	65
STOP.....	710	1	5	2	37	10	10	4	65	64	35	119	24	21	308	4
TELEPIU'.....	435	0	7	8	21	7	6	0	38	38	27	83	30	11	149	10
TELESETTE.....	904	4	11	10	32	22	10	4	114	58	71	124	55	22	344	22
TOPOLINO.....	818	3	18	6	68	36	20	7	131	75	69	148	40	14	169	13

	Totale	GIOVANI			SUPERIORI		CENTR. MASCH.		CENTRALI FEMMINILI				MARGINALI			
		Liceali	Delfini	Spettatori	Arrivati	Impegnati	Organizz.	Esecut.	Colleghe	Commesse	Refinate	Massale	Avventati	Accorti	Appartate	Altri
TOTALE POPOLAZIONE	18536	36	218	133	843	447	184	57	1521	966	1008	2079	775	800	9214	255
MENSILI	8543	24	145	54	599	357	123	39	1162	607	679	1255	391	162	2776	169
ABITARE.....	199	0	10	0	28	17	5	0	32	10	20	24	8	1	36	8
AD.....	136	0	8	0	27	23	3	0	28	7	11	10	3	0	9	7
AIRONE.....	501	1	40	3	81	60	11	0	83	21	43	36	18	14	73	17
ARCHEO.....	79	0	4	1	17	18	2	0	12	2	10	4	1	1	5	3
ASTRA.....	295	1	13	0	42	18	3	0	42	21	35	41	19	1	48	12
ATLANTE.....	175	0	7	0	23	19	3	0	27	10	15	14	7	12	34	3
AUTO CAPITAL.....	38	0	1	1	8	3	4	1	7	2	2	4	1	0	2	2
L'AUTOMOBILE.....	298	2	3	2	43	25	9	1	42	13	28	39	18	9	53	9
BELLA ITALIA.....	222	1	18	0	31	30	10	1	29	12	12	19	6	11	36	7
BENISSIMO.....	1276	3	18	0	75	32	1	0	192	103	117	246	61	1	398	28
BRAVA CASA.....	390	1	11	0	41	26	2	0	84	19	40	51	18	3	86	9
CAPITAL.....	266	0	8	1	45	27	11	2	44	8	31	27	11	3	41	8
CASAVIVA.....	698	0	22	3	80	37	5	2	140	48	69	98	30	2	145	17
100 COSE.....	258	0	12	1	22	20	1	0	48	23	14	48	18	1	38	12
CIAK.....	295	2	19	6	33	15	9	2	44	22	18	38	20	8	48	11
CLASS.....	51	0	1	0	10	9	1	0	7	1	7	7	1	0	5	2
CONSIGLI PRATICI.....	158	0	1	0	10	2	0	1	20	14	11	25	10	2	58	4
CORTO MALTESE.....	39	0	4	0	6	4	0	0	4	2	5	3	2	0	6	1
COSMOPOLITAN.....	254	0	16	1	29	14	3	1	50	19	29	28	15	1	35	13
LA CUCINA ITALIANA.....	505	1	2	1	49	25	6	0	75	32	43	70	18	8	161	14
ESPANSIONE.....	45	0	0	0	6	8	1	1	7	1	3	3	1	3	5	6
FOTOGRAFARE.....	146	1	7	3	19	11	7	1	16	6	11	17	6	6	26	7
FRIGIDAIRE.....	19	0	3	0	3	1	1	0	1	1	2	2	1	0	2	1
GARDENIA.....	246	0	10	2	36	15	0	1	41	12	29	25	16	0	53	6
GENTE MESE.....	1034	0	18	4	95	51	16	1	135	78	91	165	47	19	294	20
GENTE MONEY.....	118	0	1	2	20	9	5	2	15	8	8	16	2	3	24	3
GENTE MOTORI.....	568	3	11	13	63	22	25	7	76	40	32	82	28	29	120	17
GENTE VIAGGI.....	447	1	17	3	65	42	14	3	69	30	46	51	18	3	71	13
INSIEME.....	666	2	13	0	53	23	3	0	181	39	62	120	39	3	111	17
JESUS.....	140	0	2	0	10	18	3	0	12	6	12	11	6	9	50	2
LA MIA BOUTIQUE.....	371	0	4	0	22	11	1	1	43	28	33	69	21	1	132	4
LEI.....	259	0	12	0	28	14	4	0	58	19	22	32	19	1	39	11
LINUS.....	160	2	16	1	16	12	8	0	22	6	16	14	9	3	31	4
MADRE.....	228	0	2	0	10	9	1	0	28	25	15	30	9	3	91	6
MANI DI FATA.....	1108	1	13	0	53	42	1	0	149	80	78	172	46	1	456	16
MARIE CLAIRE-DONNAPIU'.....	355	0	13	0	44	22	6	0	76	25	42	42	16	1	61	7
MAX.....	114	2	10	1	16	5	2	0	28	5	6	14	5	0	14	6
MESSAGGERO DI S.ANTONIO.....	1175	2	6	7	46	32	12	3	98	72	62	131	34	37	615	17
LA MIA CASA.....	227	1	2	0	19	9	1	0	27	21	23	38	12	2	70	2
MILLEIDEE.....	1318	2	17	0	91	57	4	1	210	114	116	208	55	6	409	29
MODA.....	1017	0	29	3	83	32	12	1	138	81	70	151	54	12	329	21
MUSIC.....	33	1	1	1	3	1	2	0	1	4	1	4	4	4	7	2
NATURA OGGI.....	196	1	5	3	19	13	13	2	26	12	8	29	10	5	46	4
PER LUI.....	96	0	13	1	12	2	2	0	16	9	7	12	2	1	14	6
PESCARE.....	148	0	1	7	16	4	8	4	13	6	5	23	11	12	34	4
PHOTO ITALIA.....	49	2	3	0	14	2	5	1	5	1	3	4	3	1	4	2
IL PIACERE.....	99	0	8	0	19	12	1	0	18	3	9	8	5	1	15	0
PLAYMEN.....	27	0	2	1	6	0	2	1	1	1	1	3	3	3	2	1
QUATTORRUOTE.....	1105	3	22	20	113	56	43	10	160	74	101	151	49	54	218	32
QUATTRO ZAMPE.....	195	1	2	2	28	16	2	0	26	7	21	24	9	3	48	7
QUI TOURING.....	477	2	17	0	74	66	8	2	89	11	86	27	7	13	55	19
RAKAM.....	657	0	11	0	55	41	0	0	108	46	67	112	24	0	182	11
ROCKSTAR.....	39	0	3	2	2	2	1	0	2	3	1	8	2	0	12	0
SALE E PEPE.....	512	2	4	1	46	30	9	1	102	47	45	61	26	1	119	18
SALVE.....	422	1	16	0	50	24	7	1	102	26	39	63	20	4	58	12
SCIENZA 2000.....	54	0	2	0	6	5	3	0	3	2	3	6	3	3	15	2
SCIENZA E VITA NUOVA.....	177	0	6	4	25	20	4	1	19	11	12	24	16	1	30	3
LE SCIENZE.....	132	0	7	1	20	16	4	1	20	5	7	16	2	4	26	4
SELEZIONE DAL R.DIGEST.....	1239	1	24	10	95	49	27	8	153	91	115	177	52	33	380	23
SPEAK UP.....	84	1	9	1	15	9	3	0	16	2	6	11	3	0	4	3
STARBENE.....	541	1	12	1	51	20	4	1	108	42	48	81	32	3	121	16
STORIA ILLUSTRATA.....	139	2	5	0	13	21	2	0	16	6	15	15	7	6	30	2
SUPER GOL.....	124	1	0	6	6	1	9	6	13	5	2	18	8	13	32	1
TAXI.....	84	0	6	0	11	5	2	0	14	6	8	13	3	1	11	4
TUTTI FOTOGRAFI.....	51	0	3	2	5	3	5	0	6	4	2	3	2	4	11	1
TUTTO CUCINA.....	700	2	5	1	35	17	3	3	71	65	45	116	40	8	277	13
TUTTOMAGLIA.....	739	1	6	0	39	18	4	0	62	64	39	131	44	1	323	9
TUTTO MOTO.....	202	2	4	3	21	7	5	1	29	18	11	28	14	4	51	3
TUTTO MUSICA & SPETTACOLO.....	454	2	6	10	28	17	6	2	59	52	27	76	38	4	111	16
TUTTO TURISMO.....	202	0	7	3	29	20	5	2	30	18	14	22	7	5	34	7
TUTTO UNCINETTO.....	1051	1	3	0	48	27	0	0	114	95	62	175	52	0	454	18
VITAL.....	99	0	3	0	10	7	0	1	18	5	7	26	5	0	14	3
WEEKEND.....	78	0	8	0	12	14	3	0	15	1	6	3	6	0	6	2
ZOOM.....	14	1	2	0	5	1	1	0	1	0	0	1	0	0	2	0
DIANA (QUINDICINALE).....	128	0	1	0	11	9	5	0	13	11	4	19	9	8	35	2
STARTER(QUINDICINALE).....	48	0	1	5	6	1	8	1	4	2	1	7	3	2	4	4

	Totale	GIOVANI			SUPERIORI		CENTR. MASCH.		CENTRALI FEMMINILI				MARGINALI			
		Liceali	Delfini	Spettatori	Arrivati	Impegnati	Organizz.	Esecut.	Colleghe	Commesse	Raffinate	Massaie	Avventati	Accorti	Appartate	Altri
TOTALE POPOLAZIONE	18536	36	218	133	843	447	184	57	1521	966	1008	2079	775	800	9214	255
PERIODICI	100.0	0.2	1.2	0.7	4.6	2.4	1.0	0.3	8.2	5.2	5.4	11.2	4.2	4.3	49.7	1.4
SETTIMANALI	100.0	0.3	1.4	0.7	5.8	3.2	1.2	0.4	10.8	6.4	7.1	14.0	4.4	2.7	39.7	1.8
AMICA.....	100.0	0.2	2.1	0.5	9.3	5.0	0.3	0.0	17.1	8.2	10.8	14.8	3.8	1.4	24.2	2.2
ANNA.....	100.0	0.4	2.0	0.1	8.2	3.8	0.2	0.0	16.0	7.6	9.5	15.6	4.1	1.0	29.6	1.8
AUTO OGGI.....	100.0	0.4	2.4	4.2	20.2	5.9	4.3	1.0	9.6	6.4	5.4	11.3	5.8	4.3	16.8	2.0
AUTOSPRINT.....	100.0	0.3	0.8	8.3	9.6	8.7	7.2	1.7	6.2	6.9	3.1	12.4	5.1	8.4	16.8	4.6
BELLA.....	100.0	0.1	0.5	0.1	6.3	3.1	0.0	0.0	13.5	7.6	8.6	17.2	4.4	0.3	36.4	1.7
CIAO 2001.....	100.0	1.1	10.8	8.6	11.5	0.6	1.6	3.6	12.4	8.6	2.8	6.4	13.4	0.0	17.1	1.3
CIOE'.....	100.0	0.5	0.3	0.7	4.2	2.9	0.7	0.1	10.7	11.9	5.7	22.3	6.3	0.3	31.3	2.1
CONFIDENZE.....	100.0	0.2	0.4	0.6	5.3	1.5	0.5	0.0	10.6	8.2	6.1	18.7	5.5	0.9	40.2	1.3
CRONACA BLITZ.....	100.0	0.5	5.6	1.1	16.7	0.3	15.7	7.8	3.5	3.4	6.7	15.6	3.1	6.8	11.0	2.2
DOLLY.....	100.0	0.4	0.8	0.6	6.0	1.4	0.0	0.4	13.9	9.3	5.2	22.5	5.2	0.4	30.7	3.2
DOMENICA DEL CORRIERE.....	100.0	0.0	1.3	1.6	7.0	6.3	2.3	0.3	10.6	3.8	10.2	10.8	4.0	7.8	31.3	2.8
DOMENICA QUIZ.....	100.0	0.0	0.6	0.6	6.1	4.1	1.8	0.1	13.6	7.8	9.5	18.1	4.2	1.6	30.7	1.1
EPOCA.....	100.0	0.1	3.1	1.1	13.4	9.6	3.5	0.3	10.5	5.1	11.5	10.6	3.7	3.3	21.9	2.3
L'ESPRESSO.....	100.0	0.4	6.1	0.8	15.6	11.6	3.2	0.8	15.7	4.1	8.5	9.6	4.0	3.0	14.3	2.3
EUROPEO.....	100.0	0.4	4.4	0.6	13.0	7.6	2.3	0.4	16.8	4.4	10.1	8.8	2.6	5.1	21.8	1.7
EVA EXPRESS.....	100.0	0.0	1.2	0.2	6.8	2.0	1.4	0.2	15.2	9.1	7.5	20.4	5.6	0.3	27.9	2.2
FAMIGLIA CRISTIANA.....	100.0	0.1	0.8	0.5	4.1	3.4	0.6	0.5	9.7	4.8	6.5	12.8	3.1	3.5	48.2	1.4
GENTE.....	100.0	0.0	1.7	0.5	7.9	3.8	1.4	0.2	13.3	6.9	9.8	14.6	4.2	2.6	31.1	2.0
GIOIA.....	100.0	0.1	1.2	0.2	6.9	3.6	0.3	0.1	15.8	7.6	9.5	14.9	3.6	1.1	32.8	2.2
IL GIORNALINO.....	100.0	0.0	0.8	0.2	4.8	8.3	3.0	0.3	11.2	6.1	5.5	18.8	4.1	2.0	34.7	0.3
GRAND HOTEL.....	100.0	0.6	0.6	0.6	2.6	1.4	0.5	0.3	8.1	11.1	5.4	17.2	5.6	0.8	44.4	0.8
GRAZIA.....	100.0	0.2	1.6	0.2	9.2	4.4	0.8	0.0	16.0	6.3	11.0	14.0	3.4	1.4	29.7	1.6
GUERIN SPORTIVO.....	100.0	0.9	2.8	7.6	14.4	2.3	13.6	1.5	10.2	2.5	1.5	12.2	3.1	9.7	14.0	3.7
GUIDA CUCINA.....	100.0	0.2	1.5	0.4	5.8	2.9	0.5	0.2	17.2	9.8	6.7	17.8	6.3	1.1	27.6	2.0
GUIDA TV.....	100.0	0.7	1.1	2.8	5.5	3.4	1.2	0.7	12.0	6.0	7.5	13.7	4.4	3.1	36.2	1.8
INTIMITA'.....	100.0	0.1	0.6	0.2	3.9	2.1	0.0	0.1	12.3	9.4	5.9	17.7	3.7	0.2	42.6	1.2
INTREPIDO.....	100.0	0.6	1.9	3.9	7.4	3.2	3.6	1.9	13.6	7.8	6.6	18.5	4.0	4.3	19.9	2.8
IL MONDO.....	100.0	0.2	5.7	5.1	21.8	25.0	3.6	0.0	5.9	6.6	5.7	2.9	2.7	4.8	9.3	0.7
MONDO ECONOMICO.....	100.0	1.5	3.6	5.4	26.1	12.7	14.6	0.0	8.5	4.0	3.4	2.1	2.6	5.0	7.3	3.2
IL MONELLO.....	100.0	0.4	1.2	3.0	6.7	3.3	4.2	1.2	15.3	7.3	6.2	18.7	5.5	5.9	17.9	3.2
NOVELLA 2000.....	100.0	0.1	0.7	0.5	5.8	2.6	0.8	0.3	12.8	9.1	6.9	20.1	5.5	1.3	31.9	1.7
OGGI.....	100.0	0.1	1.3	0.6	8.1	4.2	1.2	0.3	14.3	6.6	9.0	14.1	3.6	2.9	32.3	1.5
ONDA TV.....	100.0	0.2	1.1	0.4	4.4	1.8	2.3	0.1	10.7	7.4	4.1	18.1	7.9	4.3	35.1	2.1
PANORAMA.....	100.0	0.8	5.3	1.1	13.9	10.5	3.1	0.4	17.8	3.7	9.5	9.8	4.0	3.4	14.3	2.3
RADIOCORRIERE TV.....	100.0	0.3	1.1	1.0	6.7	4.5	1.6	0.5	10.2	4.6	9.6	16.1	4.9	3.7	34.1	1.3
IL SABATO.....	100.0	0.0	1.4	0.0	7.1	13.5	3.8	0.0	13.6	4.1	7.4	7.1	2.4	4.4	28.0	7.1
SORRISI E CANZONI TV.....	100.0	0.3	0.8	0.6	5.1	2.4	1.5	0.4	9.7	7.9	5.6	17.3	5.6	1.6	39.5	1.7
STOP.....	100.0	0.1	0.7	0.3	5.2	1.5	1.4	0.6	9.2	9.0	5.0	16.7	3.3	2.9	43.4	0.6
TELEPIU'.....	100.0	0.0	1.6	1.8	4.7	1.6	1.4	0.1	8.8	8.8	6.2	19.0	7.0	2.6	34.2	2.2
TELESETTE.....	100.0	0.4	1.2	1.1	3.6	2.5	1.1	0.5	12.6	6.4	7.9	13.7	6.0	2.5	38.1	2.5
TOPOLINO.....	100.0	0.4	2.2	0.7	8.3	4.5	2.4	0.9	16.1	9.2	8.5	18.1	4.8	1.8	20.6	1.6
SUPPLEMENTI																
SETTIMANALI																
SETTE.....	100.0	0.2	2.9	1.1	14.4	7.2	4.6	1.6	15.8	6.0	14.4	11.7	3.4	2.7	12.4	1.7
IL VENERDI'.....	100.0	0.6	4.0	0.7	14.6	11.0	2.5	0.6	17.8	3.2	13.1	13.6	3.3	2.6	9.7	2.8
MENSILI																
MAGAZINE.....	100.0	0.5	1.8	0.5	10.4	8.9	3.5	0.0	21.1	8.9	7.2	12.4	2.2	1.8	17.5	3.3

	Totale	GIOVANILI			SUPERIORI		CENTR. MASCH.		CENTRALI FEMMINILI				MARGINALI			
		Liceali	Delfini	Spettatori	Arrivati	Impegnati	Organizz.	Esecut.	Colleghe	Commesse	Raffinate	Massale	Avventati	Accorti	Appartate	Altri
TOTALE POPOLAZIONE	18536	36	218	133	843	447	184	57	1521	966	1008	2079	775	800	9214	255
	100.0	0.2	1.2	0.7	4.6	2.4	1.0	0.3	8.2	5.2	5.4	11.2	4.2	4.3	49.7	1.4
MENSILI	100.0	0.3	1.7	0.6	7.0	4.2	1.4	0.5	13.6	7.1	7.9	14.7	4.6	1.9	32.5	2.0
ABITARE.....	100.0	0.0	4.9	0.2	14.1	8.7	2.3	0.2	16.0	5.1	10.0	11.9	4.3	0.3	17.9	4.0
AD.....	100.0	0.0	5.7	0.0	19.6	17.0	2.2	0.3	20.3	5.3	8.3	7.0	2.0	0.4	6.9	4.9
AIRONE.....	100.0	0.2	8.0	0.6	16.2	11.9	2.2	0.0	16.6	4.1	8.6	7.2	3.5	2.9	14.7	3.5
ARCHEO.....	100.0	0.0	5.4	1.2	21.9	22.5	2.2	0.0	14.6	2.4	12.7	5.2	1.6	0.7	6.1	3.4
ASTRA.....	100.0	0.3	4.5	0.0	14.1	6.0	0.9	0.0	14.4	7.2	11.7	13.9	6.3	0.2	16.3	4.0
ATLANTE.....	100.0	0.2	3.9	0.1	13.4	10.8	2.0	0.2	15.5	5.5	8.4	8.0	4.0	6.8	19.4	1.8
AUTO CAPITAL.....	100.0	0.1	2.5	3.3	20.4	7.2	10.1	2.5	19.2	5.5	6.0	10.0	3.2	0.0	5.8	4.0
L'AUTOMOBILE.....	100.0	0.7	1.0	0.6	14.5	8.3	2.9	0.4	14.2	4.5	9.5	13.2	6.0	3.0	17.9	3.2
BELLA ITALIA.....	100.0	0.3	8.1	0.1	13.9	13.3	4.5	0.3	13.1	5.3	5.2	8.7	2.5	5.1	16.4	3.1
BENISSIMO.....	100.0	0.2	1.4	0.0	5.9	2.5	0.1	0.0	15.1	8.1	9.2	19.3	4.8	0.1	31.2	2.2
BRAVA CASA.....	100.0	0.2	2.7	0.0	10.5	6.6	0.4	0.0	21.5	4.8	10.3	13.1	4.7	0.8	22.0	2.3
CAPITAL.....	100.0	0.1	3.0	0.3	16.9	10.0	4.2	0.6	16.5	2.9	11.6	10.1	4.1	1.1	15.5	3.1
CASAVIVA.....	100.0	0.1	3.2	0.4	11.5	5.3	0.7	0.3	20.0	6.9	9.9	14.0	4.3	0.2	20.8	2.5
100 COSE.....	100.0	0.1	4.6	0.2	8.6	7.6	0.5	0.0	18.6	9.1	5.4	18.5	7.1	0.5	14.7	4.6
CIAK.....	100.0	0.8	6.6	2.1	11.3	4.9	3.0	0.6	14.8	7.6	6.0	12.7	6.8	2.7	16.1	3.9
CLASS.....	100.0	0.0	1.5	0.3	19.2	17.8	1.7	0.0	14.0	1.1	14.4	13.3	2.1	0.1	10.4	4.0
CONSIGLI PRATICI.....	100.0	0.0	0.4	0.1	6.6	1.0	0.2	0.3	12.9	8.7	7.0	16.0	6.5	1.1	36.6	2.5
CORTO MALTESE.....	100.0	0.0	10.3	0.0	15.7	11.0	0.3	0.0	9.1	5.3	13.4	9.0	6.2	1.0	15.8	3.0
COSMOPOLITAN.....	100.0	0.1	6.2	0.5	11.3	5.6	1.0	0.3	19.8	7.5	11.4	11.0	6.0	0.5	13.7	5.1
LA CUCINA ITALIANA.....	100.0	0.3	0.4	0.1	9.7	4.9	1.3	0.0	14.8	6.3	8.4	13.8	3.5	1.7	31.9	2.8
ESPANSIONE.....	100.0	0.0	0.0	0.5	13.7	18.7	3.3	1.2	15.4	2.8	7.3	6.6	1.5	6.4	10.3	12.4
FOTOGRAFARE.....	100.0	0.4	5.1	2.1	13.2	7.9	4.8	0.8	11.1	4.0	7.8	11.9	4.3	4.1	17.7	4.9
FRIGIDAIRE.....	100.0	2.1	13.9	2.1	14.2	7.4	7.7	0.0	6.9	3.7	8.3	9.6	6.3	1.2	13.2	3.6
GARDENIA.....	100.0	0.0	4.0	0.7	14.6	6.0	0.1	0.5	16.5	5.0	11.7	10.0	6.6	0.2	21.5	2.5
GENTE MESE.....	100.0	0.0	1.8	0.4	9.1	4.9	1.5	0.0	13.1	7.5	8.8	16.0	4.5	1.9	28.4	1.9
GENTE MONEY.....	100.0	0.1	0.8	1.4	17.2	7.3	4.4	1.8	12.6	7.0	6.6	13.4	1.6	2.6	20.7	2.3
GENTE MOTORI.....	100.0	0.5	2.0	2.3	11.1	3.8	4.4	1.2	13.4	7.1	5.7	14.4	5.0	5.1	21.2	3.0
GENTE VIAGGI.....	100.0	0.3	3.9	0.6	14.6	9.4	3.1	0.7	15.5	6.6	10.3	11.4	3.9	0.7	15.9	3.0
INSIEME.....	100.0	0.2	2.0	0.0	8.0	3.4	0.4	0.0	27.1	5.8	9.3	18.1	5.8	0.4	16.7	2.6
JESUS.....	100.0	0.1	1.2	0.0	7.4	13.0	1.8	0.0	8.6	4.0	8.5	8.1	4.0	6.3	35.7	1.4
LA MIA BOUTIQUE.....	100.0	0.0	1.1	0.1	6.0	3.1	0.2	0.1	11.7	7.5	8.9	18.6	5.6	0.3	35.6	1.2
LEI.....	100.0	0.1	4.5	0.0	11.0	5.5	1.4	0.0	22.2	7.5	8.3	12.4	7.2	0.3	15.3	4.4
LINUS.....	100.0	1.3	9.9	0.4	9.7	7.8	5.0	0.1	14.0	3.7	10.0	8.7	5.6	1.9	19.4	2.5
MADRE.....	100.0	0.0	0.7	0.1	4.4	3.8	0.2	0.0	12.1	11.1	6.5	13.1	4.1	1.2	39.9	2.8
MANI DI FATA.....	100.0	0.1	1.2	0.0	4.8	3.8	0.1	0.0	13.4	7.2	7.1	15.6	4.2	0.0	41.1	1.4
MARIE CLAIRE-DONNAPIU'.....	100.0	0.0	3.8	0.0	12.4	6.1	1.6	0.0	21.5	6.9	11.9	11.7	4.4	0.4	17.3	2.0
MAX.....	100.0	1.6	8.5	0.7	13.9	4.6	1.4	0.0	24.7	4.5	5.6	12.0	4.8	0.0	11.9	5.7
MESSAGGERO DI S.ANTONIO.....	100.0	0.2	0.5	0.6	3.9	2.7	1.0	0.2	8.4	6.2	5.3	11.2	2.9	3.2	52.4	1.5
LA MIA CASA.....	100.0	0.4	0.8	0.1	8.4	4.0	0.6	0.0	11.7	9.2	10.3	16.7	5.4	0.7	30.7	0.7
MILLEIDEE.....	100.0	0.2	1.3	0.0	6.9	4.4	0.3	0.0	15.9	8.7	8.8	15.8	4.2	0.4	31.0	2.2
MODA.....	100.0	0.0	2.8	0.3	8.1	3.1	1.2	0.1	13.5	8.0	6.9	14.8	5.4	1.2	32.4	2.1
MUSIC.....	100.0	1.8	1.9	3.1	8.2	3.0	4.6	1.4	3.2	11.1	2.2	11.7	10.9	11.1	20.9	5.1
NATURA OGGI.....	100.0	0.6	2.7	1.5	9.8	6.7	6.5	0.8	13.1	6.1	3.9	14.7	5.2	2.8	23.5	2.0
PER LUI.....	100.0	0.0	13.4	1.4	12.2	2.1	2.2	0.0	16.7	8.9	7.2	12.3	2.5	1.0	14.1	6.0
PESCARE.....	100.0	0.2	0.9	5.0	10.7	3.0	5.4	2.7	8.8	3.8	3.5	15.2	7.4	8.2	22.8	2.5
PHOTO ITALIA.....	100.0	3.3	5.5	0.8	29.2	3.5	10.5	1.1	9.6	2.8	6.7	7.9	6.0	1.2	8.6	3.1
IL PIACERE.....	100.0	0.1	8.0	0.2	19.4	12.1	0.9	0.0	18.0	2.7	8.9	8.2	5.1	0.8	15.2	0.4
PLAYMEN.....	100.0	0.0	8.1	5.4	21.6	0.9	6.0	3.0	2.9	3.8	3.2	9.6	11.4	11.8	8.1	4.2
QUATTORRUOTE.....	100.0	0.3	2.0	1.8	10.2	5.0	3.9	0.9	14.5	6.7	9.1	13.7	4.4	4.9	19.7	2.9
QUATTRO ZAMPE.....	100.0	0.3	1.0	0.8	14.4	8.1	0.9	0.0	13.1	3.7	10.8	12.3	4.6	1.8	24.5	3.7
QUI TOURING.....	100.0	0.4	3.5	0.1	15.6	13.8	1.7	0.4	18.8	2.4	18.1	5.7	1.5	2.7	11.5	3.9
RAKAM.....	100.0	0.0	1.7	0.0	8.4	6.3	0.0	0.0	16.4	6.9	10.2	17.1	3.6	0.0	27.7	1.6
ROCKSTAR.....	100.0	0.2	7.1	4.9	5.4	4.6	1.8	0.0	4.5	8.4	3.3	21.3	4.3	1.0	32.1	1.1
SALE E PEPE.....	100.0	0.4	0.8	0.3	8.9	5.8	1.7	0.1	20.0	9.2	8.8	11.8	5.1	0.2	23.3	3.5
SALVE.....	100.0	0.2	3.7	0.1	11.8	5.7	1.7	0.2	24.1	6.3	9.2	15.0	4.7	0.9	13.7	2.7
SCIENZA 2000.....	100.0	0.0	3.0	0.6	10.8	9.9	5.3	0.7	6.4	3.4	6.2	11.3	6.4	4.7	27.7	3.6
SCIENZA E VITA NUOVA.....	100.0	0.1	3.5	2.3	14.1	11.0	2.5	0.8	10.9	6.3	6.9	13.3	8.9	0.7	17.0	1.8
LE SCIENZE.....	100.0	0.0	5.4	0.4	15.2	11.9	3.0	0.7	15.0	4.0	5.5	11.8	1.5	2.9	19.8	2.9
SELEZIONE DAL R.DIGEST.....	100.0	0.1	1.9	0.8	7.6	3.9	2.2	0.6	12.4	7.4	9.3	14.3	4.2	2.7	30.7	1.9
SPEAK UP.....	100.0	0.8	10.7	1.1	17.6	10.7	4.1	0.0	19.6	2.5	7.7	13.8	3.5	0.0	4.9	3.1
STARBENE.....	100.0	0.2	2.3	0.2	9.5	3.7	0.7	0.1	20.0	7.8	8.8	15.0	6.0	0.5	22.3	2.9
STORIA ILLUSTRATA.....	100.0	1.1	3.4	0.3	9.5	15.2	1.1	0.0	11.3	4.2	10.9	10.7	5.0	4.2	21.8	1.3
SUPER GOL.....	100.0	1.1	0.2	5.2	5.1	1.1	7.3	5.1	10.6	4.0	1.4	14.6	6.5	10.7	25.8	1.2
TAXI.....	100.0	0.2	6.9	0.2	13.2	6.2	1.9	0.0	17.3	6.7	9.2	15.4	4.1	1.1	13.1	4.6
TUTTI FOTOGRAFI.....	100.0	0.0	5.1	3.1	9.6	6.7	10.1	0.6	10.9	7.1	4.1	5.9	4.4	7.6	21.9	2.8
TUTTO CUCINA.....	100.0	0.2	0.7	0.1	5.0	2.5	0.4	0.5	10.1	9.3	6.5	16.6	5.8	1.1	39.5	1.8
TUTTOMAGLIA.....	100.0	0.1	0.7	0.0	5.2	2.4	0.5	0.0	8.3	8.6	5.2	17.7	5.9	0.2	43.7	1.3
TUTTO MOTO.....	100.0	0.8	2.0	1.6	10.6	3.3	2.5	0.6	14.5	9.2	5.5	13.7	7.1	2.0		

	Totale	GIOVANI			SUPERIORI		CENTR. MASCH.		CENTRALI FEMMINILI				MARGINALI			Altri
		Liceali	Delfini	Spettatori	Arrivati	Impegnati	Organizz.	Esecut.	Colleghe	Commesse	Raffinate	Massaie	Avventati	Accorti	Appartati	
TOTALE POPOLAZIONE	18536	36	218	133	843	447	184	57	1521	966	1008	2079	775	800	9214	255
% COMPOSIZIONE	100.0	0.2	1.2	0.7	4.6	2.4	1.0	0.3	8.2	5.2	5.4	11.2	4.2	4.3	49.7	1.4
PERIODICI	100.0	135	116	95	128	135	122	119	132	123	131	125	104	63	80	129
SETTIMANALI	100.0	144	110	86	129	141	108	88	133	126	137	128	105	61	79	127
AMICA.....	100.0	114	178	71	205	209	28	15	209	157	198	132	91	33	49	161
ANNA.....	100.0	230	173	12	179	159	19	11	195	145	175	139	99	24	60	131
AUTO OGGI.....	100.0	228	203	587	444	244	430	331	117	122	100	101	139	100	34	146
AUTOSPRINT.....	100.0	156	70	1152	210	362	721	568	75	132	56	111	121	195	34	333
BELLA.....	100.0	51	45	11	139	128	5	8	165	146	158	154	105	8	73	123
CIAO 2001.....	100.0	564	917	1202	252	27	165	1174	151	166	52	57	321	0	34	98
CIOE'.....	100.0	277	27	102	92	122	73	20	130	228	105	198	151	7	63	152
CONFIDENZE.....	100.0	77	32	83	117	64	45	0	129	157	113	166	132	22	81	96
CRONACA BLITZ.....	100.0	250	472	155	366	11	1581	2540	42	66	124	139	75	157	22	162
DOLLY.....	100.0	208	65	86	133	59	0	121	170	179	96	201	124	8	62	230
DOMENICA DEL CORRIERE.....	100.0	0	108	216	155	262	236	88	129	72	187	96	95	181	63	205
DOMENICA QUIZ.....	100.0	0	51	79	134	171	183	27	166	150	175	161	102	37	62	77
EPOCA.....	100.0	36	259	146	295	396	356	106	128	98	212	95	89	77	44	166
L'ESPRESSO.....	100.0	202	519	108	344	479	321	261	192	78	157	86	95	69	29	189
EUROPEO.....	100.0	187	373	87	286	314	233	115	205	85	185	79	62	118	44	127
EVA EXPRESS.....	100.0	14	98	29	150	82	136	66	186	174	138	182	134	7	56	157
FAMIGLIA CRISTIANA.....	100.0	57	71	74	91	140	61	151	118	91	119	114	74	81	97	104
GENTE.....	100.0	19	146	63	174	156	138	82	163	133	180	130	99	60	62	147
GIOIA.....	100.0	70	102	34	152	149	33	21	193	145	175	133	86	25	66	159
IL GIORNALINO.....	100.0	0	64	25	105	344	302	84	137	117	101	167	98	46	70	23
GRAND HOTEL.....	100.0	305	55	87	58	56	47	108	98	213	99	153	133	19	89	61
GRAZIA.....	100.0	116	134	32	202	184	83	6	195	120	202	125	82	34	60	118
GUERIN SPORTIVO.....	100.0	469	238	1055	317	95	1371	506	125	47	27	108	73	225	28	270
GUIDA CUCINA.....	100.0	107	126	58	127	119	52	76	210	188	124	159	150	24	55	148
GUIDA TV.....	100.0	343	94	389	121	141	119	218	147	116	138	122	105	72	73	130
INTIMITA'.....	100.0	64	50	29	86	87	4	35	150	181	109	158	89	4	86	88
INTREPIDO.....	100.0	326	165	538	162	134	366	607	186	149	121	165	96	100	40	204
IL MONDO.....	100.0	93	480	715	479	1038	364	0	72	127	105	26	65	112	19	49
MONDO ECONOMICO.....	100.0	782	305	750	574	527	1465	0	103	77	63	18	63	115	15	233
IL MONELLO.....	100.0	223	103	419	146	138	422	379	186	140	115	166	133	136	36	230
NOVELLA 2000.....	100.0	68	61	72	126	108	79	89	156	175	126	180	131	29	64	123
OGGI.....	100.0	35	108	79	178	174	121	95	175	126	165	126	86	67	65	112
ONDA TV.....	100.0	93	96	62	97	73	226	31	131	142	76	161	190	100	71	151
PANORAMA.....	100.0	399	452	160	307	436	307	145	217	72	175	87	96	80	29	164
RADIOCORRIERE TV.....	100.0	135	91	140	147	185	159	148	124	88	176	144	116	86	69	94
IL SABATO.....	100.0	0	123	0	156	561	382	0	165	78	136	63	59	102	56	519
SORRISI E CANZONI TV.....	100.0	148	72	86	111	101	148	116	119	152	103	154	133	38	80	123
STOP.....	100.0	64	58	39	115	61	145	194	112	173	91	149	79	67	87	46
TELEPIU'.....	100.0	10	137	255	104	66	145	29	107	168	115	169	167	59	69	159
TELESETTE.....	100.0	217	100	154	78	102	111	153	153	124	145	122	145	58	77	180
TOPOLINO.....	100.0	185	190	100	182	185	241	292	196	176	156	161	116	41	42	119
SUPPLEMENTI																
SETTIMANALI																
SETTE.....	100.0	125	243	147	317	298	467	521	192	114	264	104	81	63	25	127
IL VENERDI'.....	100.0	291	340	99	320	456	251	188	217	61	242	121	79	60	19	207
MENSILI																
MAGAZINE.....	100.0	237	152	71	228	369	351	0	258	172	133	110	52	42	35	239

	Totale	GIOVANI			SUPERIORI		CENTR. MASCH.		CENTRALI FEMMINILI				MARGINALI			Altri
		Liceali	Delfini	Spettatori	Arrivati	Impegnati	Organizz.	Esecut.	Colleghe	Commesse	Raffinate	Massale	Avventati	Accorti	Appartate	
TOTALE POPOLAZIONE	18536	36	218	133	843	447	184	57	1521	966	1008	2079	775	800	9214	255
% COMPOSIZIONE	100.0	0.2	1.2	0.7	4.6	2.4	1.0	0.3	8.2	5.2	5.4	11.2	4.2	4.3	49.7	1.4
MENSILI	100.0	141	145	88	154	173	145	149	166	136	146	131	109	44	65	144
ABITARE	100.0	0	419	28	311	361	234	80	195	97	184	106	102	8	36	289
AD	100.0	0	483	0	432	703	226	112	247	103	153	63	48	8	14	355
AIRONE	100.0	79	679	86	356	494	218	0	203	79	158	64	84	66	30	252
ARCHEO	100.0	0	457	166	481	934	221	0	178	46	234	46	39	17	12	248
ASTRA	100.0	132	384	6	311	250	94	0	175	138	215	124	152	5	33	291
ATLANTE	100.0	114	333	15	295	448	200	53	189	106	154	71	95	158	39	132
AUTO CAPITAL	100.0	70	215	461	448	300	1017	804	234	106	110	89	77	0	12	293
L'AUTOMOBILE	100.0	368	83	90	319	344	290	138	173	87	174	118	144	70	36	230
BELLA ITALIA	100.0	139	691	12	306	552	452	113	160	101	96	78	60	119	33	225
BENISSIMO	100.0	107	119	2	130	104	7	0	183	156	169	172	114	2	63	157
BRAVA CASA	100.0	83	230	0	231	275	41	0	262	92	190	117	113	18	44	170
CAPITAL	100.0	29	257	48	372	416	417	206	201	55	213	90	99	25	31	222
CASAVIVA	100.0	33	272	52	252	220	74	86	244	132	183	125	103	5	42	179
100 COSE	100.0	50	395	28	189	314	49	0	226	175	99	165	169	12	29	331
CIAK	100.0	418	557	295	247	205	298	198	181	145	111	113	164	63	32	282
CLASS	100.0	0	131	38	421	740	174	0	170	21	266	119	49	2	21	290
CONSIGLI PRATICI	100.0	0	36	14	145	42	24	104	157	168	129	143	155	25	74	180
CORTO MALTESE	100.0	0	876	0	344	457	30	0	111	101	247	80	148	22	32	219
COSMOPOLITAN	100.0	39	528	73	248	232	103	93	241	144	210	98	144	12	28	368
LA CUCINA ITALIANA	100.0	140	38	18	213	204	126	12	181	120	155	123	84	39	64	200
ESPANSIONE	100.0	0	0	70	302	774	332	398	188	53	134	59	36	148	21	897
FOTOGRAFARE	100.0	182	432	291	290	326	483	278	135	77	144	106	102	96	36	355
FRIGIDAIRE	100.0	1080	1178	287	312	305	770	0	85	70	152	86	150	28	27	260
GARDENIA	100.0	4	340	102	321	250	9	171	202	96	214	89	158	4	43	182
GENTE MESE	100.0	12	151	60	201	204	153	16	159	144	162	143	109	43	57	140
GENTE MONEY	100.0	57	72	196	379	303	447	597	154	134	122	119	37	60	42	166
GENTE MOTORI	100.0	248	166	323	243	158	444	381	164	135	105	128	119	118	43	218
GENTE VIAGGI	100.0	155	332	81	321	389	308	235	189	127	189	102	94	17	32	217
INSIEME	100.0	121	170	5	176	142	44	7	331	111	171	161	139	9	34	189
JESUS	100.0	48	100	0	163	540	182	0	105	77	157	72	95	146	72	100
LA MIA BOUTIQUE	100.0	24	93	14	131	127	22	45	142	144	163	166	135	6	72	86
LEI	100.0	27	381	0	241	228	145	0	271	144	153	110	172	8	31	316
LINUS	100.0	645	843	49	213	323	507	17	170	72	185	78	134	45	39	184
MADRE	100.0	0	59	16	96	158	25	0	148	212	119	117	98	27	80	205
MANI DI FATA	100.0	66	102	3	104	157	6	0	164	138	130	139	100	1	83	103
MARIE CLAIRE-DONNAPIU'	100.0	0	319	0	273	252	161	0	262	133	219	105	105	9	35	148
MAX	100.0	837	722	91	307	189	141	0	301	87	103	107	115	0	24	413
MESSAGGERO DI S.ANTONIO	100.0	106	45	79	85	114	103	78	102	118	97	100	68	73	105	107
LA MIA CASA	100.0	179	72	13	185	168	64	12	143	177	189	149	130	17	62	51
MILLEIDEE	100.0	86	112	0	152	181	30	14	194	166	161	140	99	10	62	161
MODA	100.0	23	241	41	179	129	117	34	165	153	127	132	128	28	65	151
MUSIC	100.0	928	159	430	180	126	464	443	39	213	40	104	261	256	42	369
NATURA OGGI	100.0	307	230	212	215	276	657	262	160	117	72	132	124	64	47	147
PER LUI	100.0	0	1136	202	269	88	219	0	203	170	133	110	60	23	28	434
PESCARÉ	100.0	124	75	693	234	125	543	869	107	74	64	136	178	190	46	179
PHOTO ITALIA	100.0	1689	468	112	642	145	1054	371	117	53	123	71	145	29	17	228
IL PIACERE	100.0	63	682	24	426	503	88	0	220	52	163	73	122	18	31	27
PLAYMEN	100.0	0	690	757	475	37	602	977	36	73	59	85	274	273	16	301
QUATTORRUOTE	100.0	129	170	252	224	209	393	285	177	128	168	122	106	113	40	211
QUATTRO ZAMPE	100.0	148	85	116	316	335	88	0	159	71	199	110	109	41	49	270
QUI TOURING	100.0	196	299	10	342	574	167	124	229	45	333	51	36	63	23	284
RAKAM	100.0	23	146	4	184	259	1	0	200	133	188	153	86	0	56	116
ROCKSTAR	100.0	116	602	676	118	191	177	0	55	161	60	190	104	24	65	80
SALE E PEPE	100.0	227	69	38	197	242	169	48	243	176	163	106	121	5	47	254
SALVE	100.0	120	313	10	260	237	166	52	294	120	169	134	113	21	28	199
SCIENZA 2000	100.0	0	254	79	237	409	537	224	78	66	115	101	152	110	56	262
SCIENZA E VITA NUOVA	100.0	28	298	325	309	458	249	259	133	121	127	119	212	16	34	128
LE SCIENZE	100.0	0	458	53	333	492	306	245	183	77	101	105	35	67	40	210
SELEZIONE DAL R.DIGEST	100.0	59	163	112	168	163	223	200	151	141	171	128	100	62	62	136
SPEAK UP	100.0	387	911	155	386	443	416	0	239	48	141	123	84	0	10	225
STARBENE	100.0	89	195	24	208	154	68	34	243	150	162	134	142	12	45	214
STORIA ILLUSTRATA	100.0	571	285	41	209	631	114	0	138	80	200	95	119	98	44	93
SUPER GOL	100.0	565	16	717	113	45	731	1686	130	77	26	130	155	248	52	86
TAXI	100.0	100	588	21	289	258	193	0	211	128	170	137	97	25	26	335
TUTTI FOTOGRAFI	100.0	0	433	438	210	278	1014	195	133	137	76	53	105	176	44	203
TUTTO CUCINA	100.0	124	56	16	110	102	36	161	123	178	119	148	138	26	79	132
TUTTOMAGLIA	100.0	51	63	4	115	101	52	0	102	165	96	158	142	4	88	91
TUTTO MOTO	100.0	411	170	217	232	138	250	210	177	176	101	122	170	47	51	108
TUTTO MUSICA & SPETTACOLO	100.0	194	106	292	136	157	135	122	158	220	109	149	202	23	49	259
TUTTO TURISMO	100.0	0	313	178	317	407	231	329	180	168	128	98	80	55	34	254
TUTTO UNCINETTO	100.0	55	28	6	101	105	4	7	133	173	108	149	118	1	87	122
VITAL	100.0	0	289	64	218	281	0	195	222	94	122	231	127	12	29	229
WEEKEND	100.0	173	915	73	332	739	406	139	233	27	149	33	175	9	17	198
ZOOM	100.0	3053	1125	308	718	231	619	0	101	24	16	84	78	0	21	40
DIANA (QUINDICINALE)	100.0	137	90	29	195	280	387	0	119	163	52	133	177	154	55	120
STARTER(QUINDICINALE)	100.0	122	89	1579	256	104	1662	386	97	66	40	127	152	77	19	638

