

ISPI PRESS

Indagine sulla stampa periodica in Italia

RILEVAZIONE

Febbraio-aprile '87 / ottobre-dicembre 1987

UNIVERSO

Adulti + 14 anni: 45.855.000


CAMPIONE


25.101 individui

1987/II

Marzo 1988

ABACUS MAKROTEST DOXA





**ISPI
PRESS**

LA LETTURA DEI PERIODICI

Volume di Sintesi


- lettori ultimo periodo
- probabilità di lettura e lettura cumulata
- fonte di provenienza della copia
- contatti di lettura pagina media
- segmentazione Sagacity
- stili di vita dei lettori dei periodici

(Rilevazione: febbraio-aprile '87 / ottobre-dicembre '87)
Universo: adulti + 14 anni = 45.855.000
Campione: 25.101 individui

1987/II

Milano - Marzo 1988

Abacus, Doxa, Makrotest



Indice

Presentazione	III
I Committenti dell'Indagine	V
Il Comitato Tecnico	VI

Parte Prima

LA LETTURA DEI PERIODICI

Analisi della popolazione italiana e dei lettori e non lettori di periodici	IX
---	----

Le principali caratteristiche dei lettori di periodici italiani

● Definizioni di lettori	3
● Descrizione dei caratteri socio-demografici	5
● Composizione dei gruppi socio-professionali	6
● Lettori ultimo periodo dati riassuntivi secondo sesso	7

Analisi dei lettori ultimo periodo secondo: età, ampiezza centri, area geografica, classe socio-economica, titolo di studio, classe socio-professionale, duplicazione di lettura

Adulti	13
Uomini	47
Donne	77
Responsabili Acquisti	111

Parte Seconda

ANALISI DELLA POPOLAZIONE ITALIANA SECONDO I SEGMENTI SAGACITY

● Analisi dei lettori dei periodici, secondo: segmentazione sagacity	155
● Probabilità di lettura (B/A) analisi per sesso e lettura cumulata dopo 1, 2, 3, 6, 9, 12 uscite	173
● Analisi dei lettori ultimo periodo, secondo: fonte di provenienza della copia letta	191
● Numero di contatti per pagina media	195


APPENDICE

1. Nota metodologica	201
2. Analisi della popolazione italiana	205
3. Readership stimate e limiti fiduciari delle stime	207
4. I questionari utilizzati per le interviste	209

Parte Terza

GLI STILI DI VITA DEI LETTORI DEI PERIODICI

Come sono stati ottenuti gli stili di vita	220
Profili sintetici degli stili di vita	223
● Analisi della popolazione per stili di vita	225
● Analisi dei lettori di periodici per stili di vita	235



Presentazione

L'ISPIPRESS 1987/III arriva puntualmente sul tavolo degli utilizzatori secondo il calendario preannunciato dai committenti alle associazioni pubblicitarie che ne hanno seguito i lavori sia in assemblea che in Comitato Tecnico. In questo volume di sintesi vengono riportati i dati essenziali dell'indagine sulla stampa periodica italiana, ricavati dai volumi analitici completi, a disposizione dei committenti e di chi ne fa richiesta.

Oltre che sul supporto cartaceo l'indagine è disponibile su nastro magnetico per consentire l'analisi e l'elaborazione dei dati da parte dei servizi "media" delle agenzie e delle aziende interessate. Lo scopo dell'indagine ISPIPRESS è quello di fornire ogni semestre dati aggiornati sui lettori dei periodici, settimanali e mensili utili per la pianificazione pubblicitaria.

Per ogni testata l'ISPIPRESS stima il numero di lettori nel periodo medio, la frequenza di lettura, la fonte di provenienza delle copie, la composizione socio-demografica dei lettori e, dall'ultimo ciclo di rilevazione, anche gli stili di vita dei lettori. L'ISPIPRESS viene realizzata selezionando ed intervistando un grande campione della popolazione italiana dai 14 anni in su. In questo volume di sintesi sono riportati i dati relativi a 113 testate periodiche (settimanali, quattordicinali e mensili) appartenenti a 42 editori committenti.

I risultati dell'ISPIPRESS 1987/III provengono dall'elaborazione di un campione complessivo di popolazione composto di 25.101 individui, che è stato formato addizionando i seguenti due campioni, indipendenti tra loro:

- 1) un campione di 12.534 individui, intervistati dagli istituti DOXA e MAKROTEST dal 19 gennaio 1987 al 12 aprile 1987 (campione "Primavera '87")*
- 2) un campione di 12.567 individui, intervistati dagli istituti ABACUS e DOXA dal 14 settembre 1987 al 6 dicembre 1987 (campione "Autunno '87")*

Ciascuno degli istituti citati ha curato la messa a punto del questionario e delle modalità di campionamento e rilevazione per la parte di propria competenza, ed ha seguito le interviste ad esso assegnate, e le successive operazioni di controllo e codifica dei questionari, data-entry e cleaning.

La messa a punto del nastro con i dati originali e le operazioni di ponderazione del campione sono state curate dal Centro di Calcolo della DOXA. Dopo la produzione del nastro con i dati originali e i fattori di ponderazione, la MEDIA CONSULTANTS, in collaborazione con la MEDIA SOFT, ha curato la preparazione di un nastro definitivo da adottare sia per la produzione definitiva delle tavole, che per gli usi di pianificazione pubblicitaria da parte dei centri di calcolo e di media-planning, delle agenzie e degli utenti interessati. In particolare, in questo nastro i dati sulla lettura delle singole testate sono presenti anche nella forma di "probabilità individuali di lettura", per consentirne l'utilizzo mediante programmi più sofisticati basati sul criterio della simulazione. Le successive operazioni di tabulazione dei dati pubblicati nei rapporti sono state eseguite dal Centro di Calcolo della DOXA. La rilevazione dei dati relativi al carattere stili di vita di "SINOTTICA" è stata eseguita sulla base di un questionario proposto dalla EURISKO.

La EURISKO stessa ha provveduto ad elaborare i dati originali provenienti da detto questionario per individuare, mediante "cluster analysis", i "tipi" di individui assimilabili alla propria "tipologia" denominata "SINOTTICA".

La classificazione di tutti gli intervistati fatta dall'EURISKO, secondo il carattere designato, appunto, con il termine "SINOTTICA", è stata utilizzata dal Centro di Calcolo della DOXA per produrre le tavole facenti riferimento a detto carattere.

I controlli delle interviste e delle altre fasi di lavoro sono stati affidati alla società EXPLORER.

I lavori si sono svolti sotto la supervisione di un Comitato Tecnico nominato dai Committenti.

Con l'augurio di buon lavoro.

I Committenti ISPIPRESS

Milano, marzo 1988

I committenti dell'indagine ISPIPRESS

- ACTUAL MEDIA: *Rockstar*
- CASA EDITRICE MANI DI FATA: *Mani di Fata*
- CASA EDITRICE UNIVERSO: *Albo Blitz, Grand Hotel, Intrepido, Il Monello, Starter, Telesette*
- CESCO CIAPANNA EDITORE: *Fotografare*
- CONTI EDITORE: *Autosprint, Guerin Sportivo*
- EDIS-EDIZIONI SPORTIVE: *Rombo*
- EDISPORT: *Alta Fedeltà, Motociclismo, Il Tennis Italiano, Vela e Motore*
- EDITORIALE DOMUS: *Quattroruote, Tutto Turismo*
- EDITORIALE L'ESPRESSO: *L'Espresso*
- EDITORIALE G. MONDADORI & ASS.: *AD, Bella Italia*
- EDITRICE LEA: *L'Automobile*
- EDIT EDITORIALE ITALIANA: *Il Sabato*
- EDITRICE OLIMPIA: *Diana, Pescare*
- EDITRICE PROGRESSO: *Tutti Fotografi, Zoom*
- EDITRICE QUADRATUM: *La Cucina Italiana*
- EDITRICE SEGESTA: *Abitare*
- EDIZIONI CIOÈ: *Cioè*
- EDIZIONI CONDÈ NAST: *Lei, Per Lui*
- EDIZIONI LETI: *Ciao 2001, Music*
- EDIZIONI SYDS ITALIA: *Cosmopolitan*
- ERI EDIZIONI: *Moda, Radiocorriere TV*
- GARDENIA DI G. MONDADORI & ASS.: *Gardenia*
- GRUPPO EDITORIALE COMMERCIALE: *Tutto Cucina e Tutto Uncinetto*
- GRUPPO EDITORIALE FABBRI-BOMPIANI-SONZOGNO-ETAS: *Benissimo, La mia boutique*
- INDUSTRIE GRAFICHE CINO DEL DUCA: *Consigli Pratici, Intimità, Stop*
- ISTITUTO GEOGRAFICO DE AGOSTINI: *Archeo, Atlante, Speak-up*
- L'AIRONE DI G. MONDADORI & ASS.: *Airone*
- LE SCIENZE: *Le Scienze*
- MESSAGGERO DI S. ANTONIO: *Messaggero di Sant'Antonio*
- A. MONDADORI EDITORE: *Auto Oggi, Casaviva, 100 Cose, Confidenze, Dolly, Marie Claire-Donnapiù, Epoca, Espansione, Grazia, Guida Cucina, Guida TV, Panorama, Qui Touring, Storia Illustrata, Starbene, Topolino*
- ALBERTO PERUZZO EDITORE: *La mia casa, Super Gol*
- PUBLIMEDIA EDITRICE: *Photo Italiana*
- R.C.S. - RIZZOLI PERIODICI: *Amica, Anna, Astra, Auto Capital, Bella, Brava Casa, Capital, Corto Maltese, Domenica del Corriere, Domenica Quiz, Europeo, Insieme, Linus, Max, Milleidee, Il Mondo, Novella 2000, Oggi, Natura Oggi, Salve*
- RUSCONI EDITORE: *Eva Express, Gente, Gente Mese, Gente Money, Gente Motori, Gente Viaggi, Gioia, Il Piacere, Rakam, Scienza e Vita Nuova, Onda TV, Tuttomoto*
- RUSCONI HACHETTE ASS.: *Vital*
- SEDIM: *Madre*
- SELEZIONE DAL READER'S DIGEST: *Selezione dal Reader's Digest*
- S.E.M.E. EDITRICE MONDO ECONOMICO: *Mondo Economico*
- SILVIO BERLUSCONI EDITORE: *Clak, Sorrisi e Canzoni TV, Tuttomusica & Spettacolo*
- S.I.P.A.: *Taxi, Tutto Maglia*
- SOCIETÀ PRIMO CARNERA: *Frigidaire*
- SOCIETÀ S. PAOLO GRUPPO PERIODICI: *Famiglia Cristiana, Il Giornalino, Jesus*
- WEEKEND: *Weekend*

LE ASSOCIAZIONI PUBBLICITARIE:

- AMA
- ASSAP
- UPA

Il Comitato Tecnico ISPIPRESS 87/II

PER GLI EDITORI:

- Arnaldo AISA
- Silvano AVENI
- Billy FRATESCHI
- Sandro COSTANTINI
- Maria MACCHI
- Anna PORATI

PER ASSAP:

- Giorgio DI MARTINO
- Bruna VERGANI

PER UPA:

- Giovanna MAGGIONI

PER AMA:

- Rita MAJOCCHI
- Rob SMEETS

PER AUDITEL:

- Lorenzo BONFIGLI
- Carlo MOMIGLIANO

Segretario del Comitato Tecnico: Costantino JANNACONE

Rappresentante dei Committenti: Germano SIMEONI

Parte Prima

**LA LETTURA
DEI PERIODICI**



Analisi della popolazione italiana e dei lettori e non lettori di periodici

- sesso
- età
- ampiezza centri
- area geografica
- classe socio-economica
- titolo di studio
- classe socio-professionale

Età:	Popolazione	Lettori di			Lettori di		
		settimanali	mensili	periodici	settimanali	mensili	periodici
Totale		(valori assoluti X 1000)			(percentuale di penetrazione)		
	45855	30014	24770	34545	65.5	54.0	75.3
14 anni	854	684	609	787	80.1	71.3	92.2
15-17 anni	2673	2266	2072	2486	84.8	77.5	93.0
18-24 anni	6046	4873	4534	5477	80.6	75.0	93.6
25-34 anni	8049	5984	5496	6983	74.3	68.3	86.8
35-44 anni	7432	5187	4379	6050	69.8	58.9	81.4
45-54 anni	7064	4292	3504	5010	60.8	49.6	70.9
55-64 anni	6081	3278	2275	3792	53.9	37.4	62.4
oltre 64 anni	7655	3451	1901	3960	45.1	24.8	51.7
Ampiezza demografica:							
fino a 5000 ab.	8988	5505	4540	6392	61.2	50.5	71.1
5/10000 ab.	6290	3895	3265	4560	61.9	51.9	72.5
10/30000 ab.	9196	5673	4564	6535	61.7	49.6	71.1
30/50000 ab.	4037	2590	2075	2969	64.2	51.4	73.5
50/100000 ab.	4356	2927	2398	3345	67.2	55.1	76.8
100/250000 ab.	4003	2939	2467	3284	73.4	61.6	82.0
oltre 250000 ab.	8985	6485	5461	7459	72.2	60.8	83.0
Zona geografica:							
Nord-Ovest	12774	9456	7522	10666	74.0	58.9	83.5
Nord-Est	8640	6168	5081	6961	71.4	58.6	80.6
Centro	8944	5996	5300	7039	67.0	59.3	78.7
Sud	10431	5613	4682	6617	53.8	44.9	63.4
Isole	5066	2781	2204	3262	54.9	43.5	64.4
Classe socio-economica:							
Superiore, Media - Sup.	14910	4008	3799	4563	81.6	77.4	92.9
Media oltre 1.650.000	14759	11244	9818	12789	76.2	66.5	86.7
Media fino 1.650.000	7342	5116	4111	5847	69.7	56.0	79.6
Media-Inferiore	15568	8595	6381	10088	55.2	41.0	64.8
Inferiore	3277	1051	661	1258	32.1	20.2	38.4
Titolo di studio:							
Laurea	1797	1368	1360	1652	76.1	75.7	91.9
Diploma Media Sup.	8885	7303	6869	8287	82.2	77.3	93.3
Licenza Media Inf.	14311	11058	9650	12487	77.3	67.4	87.3
Licenza Elementare	14227	8261	5778	9714	58.1	40.6	68.3
Nessun Titolo	6634	2023	1113	2406	30.5	16.8	36.3
Classe socio-professionale:							
Ceti Superiori A	1243	975	976	1146	78.4	78.5	92.2
Ceto Medio Fascia Alta B1	7038	5401	5028	6225	76.7	71.4	88.4
Ceto Medio Fascia Media B2	1531	1096	979	1278	71.6	63.9	83.5
Ceto Medio Fascia Bassa B3	812	474	387	563	58.4	47.7	69.3
Agricoltori B4	972	375	301	465	38.6	31.0	47.8
Intellettuali Docenti C1	1251	985	957	1167	78.7	76.5	93.3
Intellettuali Studenti C2	4530	3946	3710	4338	87.1	81.9	95.8
Operai Fascia Alta D1	4129	2965	2607	3433	71.8	63.1	83.1
Operai Fascia Media D2	1433	884	733	1045	61.7	51.2	72.9
Operai Fascia Bassa D3	1556	906	713	1075	58.2	45.8	69.1
Braccianti D4	592	169	122	208	28.5	20.6	35.1
Pension., altri Fascia Medio Alta F1	5625	3542	2573	4026	63.0	45.7	71.6
Pension., altri Fascia Bassa F2	5629	2460	1475	2862	43.7	26.2	50.8
Cas. di fam. non op. Fascia Alta E1	2370	1777	1412	1985	75.0	59.6	83.8
Cas. di fam. non op. Fas. Media E2	1271	883	639	998	69.5	50.3	78.5
Cas. di fam. non op. Fas. Bassa E3	2567	1179	758	1402	45.9	29.5	54.6
Cas. di fam. op. Fas. Media Alta E4	2000	1295	865	1474	64.8	43.3	73.7
Cas. di fam. op. Fascia Bassa E5	1305	702	534	854	53.8	40.9	65.4

	Popolazione	Lettori di	Lettori di	Lettori di	Lettori di	Lettori di	Lettori di
		settimanali	mensili	periodici	settimanali	mensili	periodici
		(valori assoluti X 1000)			(percentuale di penetrazione)		
Totale	22084	14132	12447	16574	64.0	56.4	75.0
Età:							
14 anni	440	333	308	396	75.7	70.0	90.0
15-17 anni	1367	1120	1067	1253	81.9	78.1	91.7
18-24 anni	3053	2393	2351	2755	78.4	77.0	92.2
25-34 anni	4048	2994	2866	3531	74.0	70.8	87.2
35-44 anni	3710	2543	2234	3016	68.5	60.2	81.3
45-54 anni	3452	2021	1681	2374	58.5	48.7	68.8
55-64 anni	2866	1426	1117	1711	49.8	39.0	59.7
oltre 64 anni	3146	1302	823	1536	41.4	26.2	48.8
Ampiezza demografica:							
fino a 5000 ab.	4332	2582	2253	3050	59.6	52.0	70.4
5/10000 ab.	3030	1859	1623	2192	61.4	53.6	72.3
10/30000 ab.	4433	2633	2268	3109	59.4	51.2	70.1
30/50000 ab.	1947	1245	1063	1447	63.9	54.6	74.3
50/100000 ab.	2098	1404	1242	1636	66.9	59.2	78.0
100/250000 ab.	1931	1351	1223	1557	70.0	63.3	80.6
oltre 250000 ab.	4313	3057	2774	3584	70.9	64.3	83.1
Zona geografica:							
Nord-Ovest	6077	4346	3746	5025	71.5	61.6	82.7
Nord-Est	4154	2881	2525	3301	69.4	60.8	79.5
Centro	4298	2797	2702	3390	65.1	62.9	78.9
Sud	5067	2770	2357	3266	54.7	46.5	64.5
Isole	2488	1338	1116	1593	53.8	44.9	64.0
Classe socio-economica:							
Superiore, Media - Sup.	2492	1987	1952	2299	79.7	78.3	92.3
Media oltre 1.650.000	7540	5559	5103	6446	73.7	67.7	85.5
Media fino 1.650.000	3430	2308	1991	2676	67.3	58.0	78.0
Media-Inferiore	7155	3839	3078	4607	53.7	43.0	64.4
Inferiore	1467	439	322	546	29.9	21.9	37.2
Titolo di studio:							
Laurea	1062	795	792	964	74.9	74.6	90.8
Diploma Media Sup.	4548	3688	3552	4237	81.1	78.1	93.2
Licenza Media Inf.	7834	5784	5307	6684	73.8	67.7	85.3
Licenza Elementare	6497	3358	2506	4076	51.7	38.6	62.7
Nessun Titolo	2143	506	290	613	23.6	13.5	28.6
Classe socio-professionale:							
Ceti Superiori A	1050	811	820	963	77.2	78.1	91.7
Ceto Medio Fascia Alta B1	4447	3325	3133	3869	74.8	70.5	87.0
Ceto Medio Fascia Media B2	1208	832	757	986	68.9	62.7	81.6
Ceto Medio Fascia Bassa B3	627	371	289	433	59.2	46.1	69.1
Agricoltori B4	660	253	199	317	38.3	30.2	48.0
Intellettuale Docenti C1	369	284	265	343	77.0	71.8	93.0
Intellettuale Studenti C2	2358	1995	1953	2249	84.6	82.8	95.4
Operai Fascia Alta D1	2805	1934	1793	2276	68.9	63.9	81.1
Operai Fascia Media D2	1190	723	591	853	60.8	49.7	71.7
Operai Fascia Bassa D3	1368	781	626	938	57.1	45.8	68.6
Braccianti D4	317	77	44	91	24.3	13.9	28.7
Pension., altri Fascia Medio Alta F1	2794	1602	1241	1884	57.3	44.4	67.4
Pension., altri Fascia Bassa F2	2889	1145	735	1372	39.6	25.4	47.5

Età:	Popolazione Totale	Lettori di settimanali	Lettori di mensili	Lettori di periodici	Lettori di settimanali	Lettori di mensili	Lettori di periodici
		(valori assoluti X 1000)			(percentuale di penetrazione)		
	23771	15883	12323	17971	66.8	51.8	75.6
14 anni	414	351	301	391	84.8	72.7	94.4
15-17 anni	1305	1146	1005	1233	87.8	77.0	94.5
18-24 anni	2993	2480	2182	2722	82.9	72.9	90.9
25-34 anni	4001	2990	2630	3452	74.7	65.7	86.3
35-44 anni	3722	2643	2145	3034	71.0	57.6	81.5
45-54 anni	3612	2271	1823	2636	62.9	50.5	73.0
55-64 anni	3215	1853	1159	2080	57.6	36.0	64.7
oltre 64 anni	4509	2149	1078	2424	47.7	23.9	53.8
Ampiezza demografica:							
fino a 5000 ab.	4656	2923	2287	3342	62.8	49.1	71.8
5/10000 ab.	3260	2036	1642	2368	62.5	50.4	72.6
10/30000 ab.	4763	3040	2296	3427	63.8	48.2	72.0
30/50000 ab.	2090	1345	1012	1522	64.4	48.4	72.8
50/100000 ab.	2258	1523	1156	1709	67.4	51.2	75.7
100/250000 ab.	2072	1588	1244	1727	76.6	60.0	83.3
oltre 250000 ab.	4672	3429	2687	3875	73.4	57.5	82.9
Zona geografica:							
Nord-Ovest	6697	5110	3775	5641	76.3	56.4	84.2
Nord-Est	4486	3287	2537	3660	73.3	56.6	81.6
Centro	4646	3199	2598	3650	68.9	55.9	78.6
Sud	5364	2843	2325	3351	53.0	43.3	62.5
Isole	2578	1442	1088	1669	55.9	42.2	64.7
Classe socio-economica:							
Superiore, Media - Sup.	2418	2021	1846	2264	83.6	76.3	93.6
Media oltre 1.650.000	7218	5685	4714	6343	78.8	65.3	87.9
Media fino 1.650.000	3912	2808	2120	3172	71.8	54.2	81.1
Media-Inferiore	8412	4756	3303	5481	56.5	39.3	65.2
Inferiore	1810	613	340	712	33.9	18.8	39.3
Titolo di studio:							
Laurea	734	573	568	688	78.1	77.4	93.7
Diploma Media Sup.	4337	3615	3317	4050	83.4	76.5	93.4
Licenza Media Inf.	6478	5274	4343	5803	81.4	67.0	89.6
Licenza Elementare	7731	4903	3272	5638	63.4	42.3	72.9
Nessun Titolo	4491	1517	823	1792	33.8	18.3	39.9
Classe socio-professionale:							
Ceti Superiori A	193	164	156	183	85.0	80.8	94.8
Ceto Medio Fascia Alta B1	2591	2076	1896	2356	80.1	73.2	90.9
Ceto Medio Fascia Media B2	323	264	222	292	81.7	68.75	90.4
Ceto Medio Fascia Bassa B3	185	103	98	130	55.7	3.0	70.3
Agricoltori B4	313	122	103	148	39.0	32.9	47.3
Intellettuale Docenti C1	882	701	692	824	79.5	78.5	93.4
Intellettuale Studenti C2	2172	1951	1757	2089	89.8	80.9	96.2
Operai Fascia Alta D1	1324	1031	814	1157	77.9	61.5	87.4
Operai Fascia Media D2	243	162	142	192	66.7	58.4	79.0
Operai Fascia Bassa D3	188	125	87	137	66.5	46.3	72.9
Braccianti D4	274	93	78	117	33.9	28.5	42.7
Pension., altri Fascia Medio Alta F1	2831	1940	1332	2142	68.5	47.1	75.7
Pension., altri Fascia Bassa F2	2739	1315	740	1490	48.0	27.0	54.4
Cas. di fam. non op. Fascia Alta E1	2370	1777	1412	1985	75.0	59.6	83.8
Cas. di fam. non op. Fas. Media E2	1271	883	639	998	69.5	50.3	78.5
Cas. di fam. non op. Fas. Bassa E3	2567	1179	758	1402	45.9	29.5	54.6
Cas. di fam. op. Fas. Media Alta E4	2000	1295	865	1474	64.8	43.3	73.7
Cas. di fam. op. Fascia Bassa E5	1305	702	534	854	53.8	40.9	65.4

	Popolazione	Lettori	Lettori	Lettori	Lettori	Lettori	Lettori	
		di settimanali	di mensili	di periodici	di settimanali	di mensili	di periodici	
		(valori assoluti X 1000)				(percentuale di penetrazione)		
Totale	18536	11444	8470	13167	61.7	45.7	71.0	
Età:								
14 anni	4	4	4	4	100.0		100.0	
15-17 anni	18	13	4	13	72.2	22.2	72.2	
18-24 anni	558	388	336	460	69.5	60.2	82.4	
25-34 anni	3274	2429	2079	2804	74.2	63.5	85.6	
35-44 anni	3726	2619	2101	3029	70.3	56.4	81.3	
45-54 anni	3665	2270	1818	2639	61.9	49.6	72.0	
55-64 anni	3305	1859	1211	2119	56.2	36.6	64.1	
oltre 64 anni	3986	1860	921	2097	46.7	23.1	52.6	
Ampiezza demografica:								
fino a 5000 ab.	3650	2021	1548	2398	55.4	42.4	65.7	
5/10000 ab.	2521	1408	1085	1674	55.9	43.0	66.4	
10/30000 ab.	3697	2197	1548	2500	59.4	41.9	67.6	
30/50000 ab.	1646	983	702	1124	59.7	42.6	68.3	
50/100000 ab.	1726	1095	777	1241	63.4	45.0	71.9	
100/250000 ab.	1555	1131	853	1236	72.7	54.9	79.5	
oltre 250000 ab.	3742	2609	1958	2994	69.7	52.3	80.0	
Zona geografica:								
Nord-Ovest	5496	3966	2801	4455	72.2	51.0	81.1	
Nord-Est	3489	2387	1799	2709	68.4	51.6	77.6	
Centro	3566	2319	1805	2696	65.0	50.6	75.6	
Sud	3956	1784	1365	2139	45.1	34.5	54.1	
isole	2029	988	700	1167	48.7	34.5	57.5	
Classe socio-economica:								
Superiore, Media - Sup.	1758	1400	1305	1611	79.6	74.2	91.6	
Media oltre 1.650.000	4952	3746	2984	4261	75.6	60.3	86.0	
Media fino 1.650.000	3295	2260	1625	2566	68.6	49.3	77.9	
Media-Inferiore	6749	3525	2286	4123	52.2	33.9	61.1	
Inferiore	1783	512	270	606	28.7	15.1	34.0	
Titolo di studio:								
Laurea	699	527	516	643	75.4	73.8	92.0	
Diploma Media Sup.	2866	2326	2100	2640	81.2	73.3	92.1	
Licenza Media Inf.	3648	2772	2180	3136	76.0	59.8	86.0	
Licenza Elementare	7290	4504	2952	5189	61.8	40.5	71.2	
Nessun Titolo	4033	1316	722	1559	32.6	17.9	38.7	
Classe socio-professionale:								
Ceti Superiori A	233	188	170	210	80.7	73.0	90.1	
Ceto Medio Fascia Alta B1	1972	1520	1379	1771	77.1	69.9	89.8	
Ceto Medio Fascia Media B2	323	233	210	274	72.1	65.0	84.8	
Ceto Medio Fascia Bassa B3	233	137	110	160	58.8	47.2	68.7	
Agricoltori B4	345	124	103	154	35.9	29.9	44.6	
Intellettuali Docenti C1	740	583	568	688	78.8	76.8	93.0	
Intellettuali Studenti C2	65	53	50	60	81.5	76.9	92.3	
Operai Fascia Alta D1	927	677	507	776	73.0	54.7	83.7	
Operai Fascia Media D2	164	98	84	115	59.8	51.2	70.1	
Operai Fascia Bassa D3	253	148	107	179	58.5	42.3	70.8	
Braccianti D4	255	82	71	105	32.2	27.8	41.2	
Pension., altri Fascia Medio Alta F1	1715	1182	768	1301	68.9	44.8	75.9	
Pension., altri Fascia Bassa F2	2759	1169	574	1331	42.4	20.8	48.2	
Cas. di fam. non op. Fascia Alta E1	2163	1624	1308	1826	75.1	60.5	84.4	
Cas. di fam. non op. Fas. Media E2	1153	810	580	911	70.3	50.3	79.0	
Cas. di fam. non op. Fas. Bassa E3	2274	1031	650	1222	45.3	28.6	53.7	
Cas. di fam. op. Fas. Media Alta E4	1763	1141	753	1307	64.7	42.7	74.1	
Cas. di fam. op. Fascia Bassa E5	1199	644	479	778	53.7	39.9	64.9	



Le principali caratteristiche dei lettori di periodici italiani

Mr. J. H. P. ...

...

...

...

Definizioni di "lettori"

Le definizioni di "lettori" usate dall'ISPIPRESS corrispondono, nei loro termini originali (da questionario) alle seguenti selezioni di intervistati.

- a) **Lettori totali o lettori degli ultimi 12 numeri:** coloro che hanno dichiarato di aver letto, negli ultimi 3 mesi per i settimanali o negli ultimi 12 mesi per i mensili, almeno uno degli ultimi 12 numeri usciti della testata X.
- b) **Lettori nell'ultimo periodo:** coloro che hanno dichiarato di aver letto, negli ultimi 7 giorni per i settimanali o negli ultimi 30 giorni per i mensili, almeno un numero (non importa quale) della testata X.
- c) **Lettori a frequenza alta/media/bassa:** coloro che hanno dichiarato di aver letto, negli ultimi 3 mesi per i settimanali o negli ultimi 12 mesi per i mensili, rispettivamente: c1) almeno 9 numeri su 12; c2) da 4 a 8 numeri su 12; c3) da 1 a 3 numeri su 12, della testata X.
- d) **Lettori acquirenti personali/acquirenti in famiglia/non acquirenti della copia letta:** coloro che, avendo dichiarato di aver letto nell'ultimo periodo la testata X (vedi definizione b), hanno dichiarato che la copia della testata letta l'ultima volta era stata rispettivamente: d1) acquistata o ricevuta in abbonamento personalmente; d2) acquistata (o ricevuta in abbonamento) personalmente oppure da un familiare; d3) non acquistata, ma avuta in altro modo (avuta in prestito, regalo o trovata al bar, dal parrucchiere, ecc.) (d1 è compreso in d2).

Le suddette definizioni devono essere interpretate, in termini di stima dei lettori (a cui si perviene mediante la ponderazione e le elaborazioni che seguono), nel modo seguente:

- a) **Lettori totali o lettori degli ultimi 12 numeri:** stima del numero di persone che leggono o sfogliano almeno uno dei 12 numeri della testata X usciti consecutivamente. Occorrerebbe abolire l'espressione "lettori ultimi 12 numeri" e conservare solo l'espressione "lettori totali" (o "lettori in 3 mesi", o "lettori in 12 mesi" o "lettori 12 numeri").
- b) **Lettori nell'ultimo periodo.** Sarebbe necessario che gli utenti dell'ISPIPRESS si abituassero a sostituire questa espressione tradizionale con quest'altra, più attinente al carattere di stima del dato: **lettori nel periodo medio.** Infatti si tratta della stima del numero di persone che, in ciascun intervallo di 7 giorni (o di 30 giorni), in media, leggono o sfogliano almeno un numero (non importa quale) della testata X.
- c) **Lettori a frequenza alta/media/bassa:** stima del numero di persone che leggono o sfogliano, della testata X, rispettivamente: c1) almeno 9 numeri su 12; c2) da 4 a 8 numeri su 12; c3) da 1 a 3 numeri su 12.
- d) **Lettori acquirenti personali/acquirenti in famiglia/non acquirenti:** stima del numero di persone che, tra i lettori nel periodo medio, leggono o sfogliano una copia della testata X che è stata rispettivamente: d1) acquistata o ricevuta in abbonamento personalmente dal lettore; d2) come d1, oppure acquistata o ricevuta in abbonamento da un familiare del lettore; d3) avuta in altro modo dal lettore (in prestito, in regalo, trovata).

Le novità introdotte nelle tecniche di produzione delle stime, a cui si accenna nel paragrafo 9 (i dati sulla "lettura nel periodo medio" sono espressi nella forma di probabilità individuale di lettura della testata X), contribuiscono a rendere, più che in passato, coerenti con la realtà dei dati prodotti, le definizioni delle stime dei lettori qui sopra suggerite.

Avvertenza sulle tavole relative al numero di contatti per pagina media

Ai lettori ultimo periodo delle singole testate venivano poste domande per valutare:

V - il numero di volte in cui la testata (non importa quale o quali numeri) era stata presa in mano, per leggerla o sfogliarla, nell'ultimo periodo;

P - la percentuale di pagine lette o sfogliate durante l'ultima occasione di leggere o sfogliare la rivista (ultimo contatto).

Da queste due informazioni è stato ricavato il dato "numero di contatti di lettura per pagina media" (C), in base alla seguente formula:

$$C = P \times V$$

Questa formula è statisticamente valida, in quanto le interviste sono abbastanza ben distribuite lungo l'intero arco della settimana, o del mese cioè nell'intervallo di tempo che trascorre tra l'uscita di due numeri successivi della testata (ultimo periodo). Pertanto l'"ultimo contatto", descritto da ogni intervistato per ogni rivista letta nell'ultimo periodo, rappresenta bene il "contatto medio".

Avvertenze per la parte "lettori di singole testate raggiunti dopo 1, 2, 3, 6, 9, 12 uscite"

Lo sviluppo dell'audience raggiunta dopo 2, 3, 6, 9 numeri è stato ottenuto con il metodo delle probabilità individuali, calcolate per "strati" di intervistati suddivisi per caratteristiche socio-demografiche e per frequenza di lettura.

La stima dei lettori raggiunti dopo 12 uscite è stata sostituita con il dato osservato dal numero di lettori che hanno dichiarato di aver letto almeno 1 numero su 12 della testata (lettori ultimi 12 numeri).

Avvertenza per le testate DIANA e STARTER

Nella lista dei periodici considerati nell'ISPIPRESS 87/II sono compresi, 40 settimanali, 72 mensili, 2 quindicinali, e cioè DIANA e STARTER.

Non potendosi stampare, per ragioni pratiche, tavole separate per due quindicinali, le testate DIANA e STARTER compaiono nelle tavole dei rapporti, fra i mensili, in fondo alla lista di questi.

Vi è comunque coerenza tra le definizioni di lettura adottate per DIANA e STARTER e la loro natura di quindicinali, come si può vedere dalle "varianti per le riviste DIANA e STARTER" stampate nel fac-simile del questionario. In particolare, "lettori nell'ultimo periodo" sono, solo per DIANA e STARTER, quelli che hanno letto o sfogliato la testata "negli ultimi 14 giorni", e i "lettori degli ultimi 12 numeri" sono quelli che l'hanno letta o sfogliata negli ultimi 6 mesi.

Avvertenza per la testata MARIE CLAIRE - DONNA PIÙ

Il mensile DONNA PIÙ, ha cambiato recentemente il logo della testata, pertanto nel cartellino dell'indagine dell'Autunno '87 è stato riprodotto il nuovo logo, con un'avvertenza a margine che ricordava il vecchio logo.

È comunque possibile che il recente cambiamento di logo abbia impedito ad alcuni lettori un pronto riconoscimento della testata, presentata in via principale, nel cartellino, con il nuovo logo.

Avvertenza per le testate AUTO OGGI, BELLA ITALIA, CIOÈ, LA MIA BOUTIQUE, PER LUI

Le testate AUTO OGGI, BELLA ITALIA, CIOÈ, LA MIA BOUTIQUE, PER LUI sono presenti solo nella rilevazione dell'Autunno '87, e perciò la stima ad esse relativa è basata su un campione di 12.567 casi e non di 25.101 casi.

Descrizione dei caratteri socio-demografici

— Il **responsabile degli acquisti** all'interno della famiglia viene individuato in base alla dichiarazione dell'intervistato. Tale definizione differisce solo in parte dal criterio "donna di casa", nel senso che responsabile degli acquisti può anche essere l'uomo, come di fatto avviene nelle famiglie in cui non vi sono donne, oppure vi sono donne che non si occupano degli acquisti di prodotti alimentari e di prodotti per la casa.

— Il grado di istruzione è misurato dal **titolo di studio** effettivamente conseguito dall'intervistato. Di eventuali corsi o anni di studio di grado superiore non si tiene conto se non hanno dato luogo a un nuovo titolo.

— Il **reddito mensile** della famiglia viene stimato dall'intervistatore. La valutazione fatta dall'intervistatore del reddito mensile delle famiglie del campione è molto vicina al reddito "speso" dalle famiglie. Infatti è stato dimostrato che il valore medio del reddito stimato dagli intervistatori dell'ISPI, estrapolato all'universo di 18,5 milioni di famiglie, porta ad un valore molto prossimo a quello dei "consumi finali interni delle famiglie" nel "conto economico nazionale delle risorse e degli impieghi". Questo significa che l'intervistatore, invitato a valutare la classe di reddito, tende a stimare con buona attendibilità la parte del reddito destinata ai consumi, al netto cioè dei risparmi e investimenti e delle entrate straordinarie. Da notare che si tratta proprio della parte di reddito più importante per l'uso a cui l'informazione è destinata (classificazione secondo la variabile "potere di acquisto della famiglia per beni di consumo durevoli e non e servizi").

— L'attribuzione a quella che impropriamente viene chiamata **classe sociale** è fatta dallo stesso intervistatore. È un indicatore sintetico di stile di vita ed al tempo stesso di capacità di spesa. Empiricamente si è verificato che nel valutare la classe sociale l'intervistatore si basa su queste tre variabili: professione del capofamiglia, livello di istruzione, abitazione. Probabilmente entrano in gioco anche i tradizionali segni di "status", come l'abbigliamento dell'intervistato, il modo di parlare, la facilità di rapporto con l'intervistatore e simili, benché la loro influenza non sia stata ancora studiata.

— Ai fini della collocazione nella **classe di età** si considerano gli anni compiuti alla data dell'ultimo compleanno. La dichiarazione dell'intervistato è controllata con l'anno di nascita riportato sui registri elettorali.

— La classificazione analitica delle **professioni** comprende i seguenti gruppi:

(1) **Imprenditori** (datori di lavoro): coloro che gestiscono in conto proprio un'impresa, nella quale non impiegano l'opera manuale propria, ma solo la propria opera direttiva.

(2) **Liberi professionisti**: coloro che esercitano in conto proprio una professione con o senza l'aiuto di persone retribuite (avvocati, medici, consulenti fiscali, ecc.).

(3) **Dirigenti, alti funzionari**: coloro che esercitano, contro retribuzione, una funzione direttiva.

(4) **Possidenti**: coloro che godono di redditi elevati e per i quali la fonte principale di reddito è di natura patrimoniale.

(5) **Impiegati**: coloro che esercitano, contro retribuzione, una funzione esecutiva (di concetto o d'ordine), con lavoro più intellettuale che manuale. Le persone che svolgono funzioni assimilabili in parte a quelle impiegate e in parte a

quelle operaie, le categorie intermedie, sono classificate fra gli impiegati.

(6) **Negozianti, esercenti, artigiani**: coloro che gestiscono, in conto proprio, un negozio o un esercizio pubblico (bar, ecc.). Dello stesso gruppo fanno parte gli agenti di commercio, che esercitano in modo autonomo (senza dipendere da un'azienda) una attività commerciale, ma senza avere un'azienda commerciale propria.

Artigiani sono coloro che gestiscono, in conto proprio, un'azienda artigiana che ha meno di 10 dipendenti (altrimenti vengono classificati fra gli imprenditori).

I familiari del negoziante o dell'artigiano che lo aiutano nella sua attività (coadiuvanti) sono classificati anch'essi come negozianti o artigiani.

(7) **Altri lavoratori in proprio**: coloro che esercitano in modo autonomo senza rapporto di dipendenza né vincolo di subordinazione un'attività prevalentemente manuale (non commerciale), ma senza avere un'azienda, per esempio: infermieri, imbianchini, riparatori, tassisti, fotografi, ambulanti, facchini, custodi e simili.

(8) **Agricoltori**: conduttori proprietari o affittuari e sim. del fondo. La stessa qualifica viene data ai familiari coadiuvanti.

(9) **Insegnanti**: maestri elementari, professori di scuola media inferiore e superiore, docenti universitari.

(10) **Scrittori, giornalisti, artisti**: liberi professionisti o dipendenti.

(11) **Operai**: coloro che esercitano, contro retribuzione, una funzione esecutiva con prevalente lavoro manuale, nell'industria, nel terziario o nella pubblica amministrazione.

(12) **Agricoltori dipendenti**: operai nel settore agricolo, cioè salariati dei coltivatori diretti o di aziende agricole. Sono compresi anche i salariati della pesca, silvicoltura e allevamenti.

I non occupati vengono così classificati:

(13) **Casalinghe**: donne che vivono con il reddito del marito o di altri familiari.

(14) **Studenti**: persone che frequentano scuole di ogni ordine e grado purché non abbiano un'occupazione (gli studenti-lavoratori sono attribuiti ai gruppi professionali corrispondenti alla natura del lavoro svolto).

(15) **Pensionati**: uomini e donne che non lavorano e che godono di una rendita fissa mensile erogata da un istituto di previdenza, di pensione di reversibilità o di pensione sociale o di invalidità.

(16) **Altri (non occupati)**: comprendono i disoccupati, le persone in cerca di prima occupazione e altri gruppi non altrimenti classificabili.

— Il carattere "**categoria socio-professionale**" deriva dai gruppi professionali suddetti, alcuni dei quali vengono ulteriormente suddivisi secondo classi di reddito mensile. A questo scopo sono state definite le seguenti fasce di reddito mensile:

- fascia di reddito alta: oltre 1.650.000 Lire
- fascia di reddito media: da 1.250.000 a 1.650.000 Lire
- fascia di reddito bassa: fino a 1.250.000 Lire

Per la definizione di questo carattere si veda il paragrafo 6. — Il carattere "**ciclo di vita/potere di acquisto**" (sagacity) deriva da una combinazione dei seguenti caratteri:

- 1) classe di età (14-34 / 35-54 / 55 e +)
- 2) essere responsabili acquisti o capofamiglia/non esserlo
- 3) (se resp. acquisti o capofamiglia) avere in famiglia bambini o giovani fino a 17 anni/non averli
- 4) (se età inferiore a 35 anni) essere economicamente dipendenti/indipendenti
- 5) classe di reddito mensile della famiglia (bassa = fino a 1.650 migliaia di lire mensili / alta = oltre 1.650).

Descrizione del carattere categorie socio-professionali

Definizione	Quali gruppi sono compresi (professione dell'intervistato o del capofamiglia)	Limiti di reddito familiare mensile
Imprend./liberi profess./dirigenti	A Imprenditori, liberi professionisti, dirigenti e possidenti: gruppi (1) - (2) - (3) - (4)	Nessun limite
Ceti medi fascia alta	B.1 Impiegati, commercianti, artigiani, coadiuvanti: gruppi (5) - (6)	Oltre 1.650.000 Lire
Ceti medi fascia media	B.2 Impiegati, commercianti, artigiani, coadiuvanti, lavoratori in proprio: gruppi (5) - (6) - (7)	Da 1.250.000 a 1.650.000 Lire
Ceti medi fascia bassa	B.3 Impiegati, commercianti, artigiani, coadiuvanti, lavoratori in proprio: gruppi (5) - (6) - (7)	Fino a 1.250.000 Lire
Agricoltori	B.4 Agricoltori conduttori: gruppo (8)	Nessun limite
Intellettuali docenti	C.1 Insegnanti, scrittori, giornalisti, artisti: gruppi (9) - (10)	Nessun limite
Intellettuali studenti	C.2 Studenti: gruppo (14)	Nessun limite
Operai fascia alta	D.1 Operai: gruppo (11)	Oltre 1.6500.000 Lire
Operai fascia media	D.2 Operai: gruppo (11)	Da 1.250.000 a 1.650.000 Lire
Operai fascia bassa	D.3 Operai: gruppo (11)	Fino a 1.250.000 Lire
Operai braccianti	D.4 Salariati agricoli: gruppo (12)	Nessun limite
Casalinghe di fam. non operaie fascia alta	E.1 Quando il capofamiglia appartiene a gruppi diversi da "operaio" (11) e "salarariato agricolo" (12)	Oltre 1.650.000 Lire
Casalinghe di fam. non operaie fascia media	E.2 Quando il capofamiglia appartiene a gruppi diversi da "operaio" (11) e "salarariato agricolo" (12)	Da 1.250.000 a 1.650.000 Lire
Casalinghe di fam. non operaie fascia bassa	E.3 Quando il capofamiglia appartiene a gruppi diversi da "operaio" (11) e "salarariato agricolo" (12)	Fino a 1.250.000 Lire
Casalinghe di fam. operaie fascia media o alta	E.4 Quando il capofamiglia appartiene ai gruppi "operaio" (11) o "salarariato agricolo" (12)	Oltre 1.250.000 Lire
Casalinghe di fam. operaie fascia bassa	E.5 Quando il capofamiglia appartiene ai gruppi "operaio" (11) o "salarariato agricolo" (12)	Fino a 1.250.000 Lire
Pensionati e altri fascia media o alta	F.1 Pensionati (15) e altri non occupati (16)	Oltre 1.250.000 Lire
Pensionati e altri fascia bassa	F.2 Pensionati (15) e altri non occupati (16)	Fino a 1.250.000 Lire

Lettori ultimo periodo dati riassuntivi

Analisi secondo: sesso

Avvertenza sul tipo di dati

Nelle tavole stampate in questo rapporto vengono riportati due tipi di dati:

- **Numero stimato in '000 (migliaia).** Si tratta del valore estrapolato all'universo di 45.855.000 adulti e diviso per 1.000.
- **Percentuali di composizione.** Si tratta delle percentuali che descrivono la composizione percentuale (ovvero il "profilo") dei lettori di una testata secondo i vari caratteri socio-demografici (per es.: su 100 lettori uomini della testata X, quanti hanno da 14 a 17 anni, quanti da 18 a 24, ecc.).

Qualche volta la somma delle percentuali di composizione, invece di corrispondere all'atteso 100,0%, diverge di 0,1/0,2% da tale valore. Ciò è dovuto agli arrotondamenti del calcolatore.

ATTENZIONE: in tutte le tavole la prima riga in alto è riferita all'universo popolazione.

SETTIMANALI	Totale	Sesso		Responsabili Acquisti		
		Uomini	Donne	Totale	Uomini	Donne
	45855	22084	23771	18536	1597	16939
ALBO BLITZ.....	412	383	29	35	26	9
AMICA.....	2147	490	1657	995	62	934
ANNA.....	1806	319	1487	937	27	909
AUTO OGGI.....	1294	1100	194	162	56	106
AUTOSPRINT.....	1203	1047	157	131	48	82
BELLA.....	1536	201	1334	908	8	898
CIAO 2001.....	265	178	86	38	14	24
CIOE'.....	1192	249	943	212	8	204
CONFIDENZE.....	1481	276	1205	867	20	846
DOLLY.....	1006	228	778	168	4	164
DOMENICA DEL CORRIERE.....	1324	876	448	408	88	320
DOMENICA QUIZ.....	645	375	270	212	27	185
EPOCA.....	1374	877	497	383	65	317
L'ESPRESSO.....	2935	1899	1036	786	154	632
EUROPEO.....	1270	862	408	295	55	240
EVA EXPRESS.....	1103	401	702	482	19	463
FAMIGLIA CRISTIANA.....	6191	2817	3373	2489	168	2321
GENTE.....	5346	2236	3110	2184	155	2028
GIOIA.....	2345	379	1966	1181	15	1167
IL GIORNALINO.....	748	364	384	238	11	227
GRAND HOTEL.....	2333	857	1476	1024	28	996
GRAZIA.....	2368	466	1902	1178	40	1138
GUERIN SPORTIVO.....	1000	903	96	94	41	53
GUIDA CUCINA.....	1293	279	1014	725	18	707
GUIDA TV.....	1985	971	1014	705	67	638
INTIMITA'.....	1523	364	1159	803	16	787
INTREPIDO.....	1303	1048	255	204	44	160
IL MONDO.....	347	277	70	52	13	39
MONDO ECONOMICO.....	291	247	44	56	24	32
IL MONELLO.....	1050	725	325	198	40	158
NOVELLA 2000.....	1999	700	1298	885	34	851
OGGI.....	4967	2312	2655	1970	156	1814
ONDA TV.....	959	413	546	314	25	289
PANORAMA.....	3534	2252	1281	952	167	785
RADIOCORRIERE TV.....	2171	1223	948	694	83	611
IL SABATO.....	203	115	88	68	8	60
SORRISI E CANZONI TV.....	11691	5523	6167	3874	243	3631
STOP.....	1605	662	943	719	44	675
TELESETTE.....	2433	1228	1204	864	74	790
TOPOLINO.....	2972	1654	1317	803	64	739

TAV. 5

Adulti

Lettori ultimo periodo - analisi secondo: ● sesso

(valori assoluti x 1000)

	Totale	Sesso		Responsabili Acquisti		
		Uomini	Donne	Totale	Uomini	Donne
MENSILI	45855	22084	23771	18536	1597	16939
ABITARE.....	680	383	297	243	23	221
AD.....	464	232	232	168	16	152
AIRONE.....	1824	1038	787	512	64	448
ALTA FEDELTA'.....	271	236	35	24	3	21
ARCHEO.....	258	161	97	68	17	51
ASTRA.....	821	218	603	291	2	289
ATLANTE.....	781	495	285	221	40	180
AUTO CAPITAL.....	458	387	71	68	22	47
L'AUTOMOBILE.....	1769	1354	415	331	68	263
BELLA ITALIA.....	621	379	243	234	31	203
BENISSIMO.....	2487	188	2298	1409	8	1401
BRAVA CASA.....	736	210	526	412	11	401
CAPITAL.....	1010	642	368	308	43	266
CASAVIVA.....	1563	536	1027	783	45	738
100 COSE.....	965	194	771	296	9	287
CIAK.....	1800	1100	700	279	57	222
CONSIGLI PRATICI.....	388	58	330	251	1	250
CORTO MALTESE.....	203	129	74	42	4	38
COSMOPOLITAN.....	812	229	582	277	13	263
LA CUCINA ITALIANA.....	1128	416	712	546	20	526
ESPANSIONE.....	196	157	40	46	15	32
FOTOGRAFARE.....	763	537	226	169	27	142
FRIGIDAIRE.....	196	140	56	33	6	27
GARDENIA.....	510	211	299	235	6	229
GENTE MESE.....	2625	988	1637	1043	47	996
GENTE MONEY.....	532	357	175	124	20	103
GENTE MOTORI.....	3875	3085	790	596	135	461
GENTE VIAGGI.....	1698	996	701	467	63	404
INSIEME.....	1162	293	869	650	13	637
JESUS.....	304	157	147	106	15	91
LA MIA BOUTIQUE.....	739	39	700	391	10	381
LEI.....	845	110	735	278	6	271
LINUS.....	904	538	366	191	44	147
MADRE.....	372	78	294	227	4	223
MANI DI FATA.....	1856	159	1698	1184	13	1171
MARIE CLAIRE-DONNAPIU'.....	986	132	853	523	11	512
MAX.....	850	519	332	111	14	97
MESSAGGERO DI S.ANTONIO.....	2594	1138	1456	1085	71	1014
LA MIA CASA.....	407	98	309	238	4	234
MILLEIDEE.....	2410	259	2152	1462	16	1446
MODA.....	2472	736	1736	1031	53	978
MOTOCICLISMO.....	1623	1445	178	166	44	122
MUSIC.....	550	238	312	58	11	47
NATURA OGGI.....	693	398	295	216	29	187
PER LUI.....	613	317	295	124	24	100
PESCARO.....	681	555	126	133	34	99
PHOTO ITALIA.....	471	378	93	75	28	47
IL PIACERE.....	322	182	140	120	15	105
QUATTORRUOTE.....	6750	5298	1452	1123	220	903
QUI TOURING.....	1357	774	583	450	53	397
RAKAM.....	1088	90	998	705	4	701
ROCKSTAR.....	513	302	211	41	3	38
SALVE.....	956	393	563	355	25	330
SCIENZA E VITA NUOVA.....	580	405	174	144	31	112
LE SCIENZE.....	598	407	191	119	25	94
SELEZIONE DAL R.DIGEST.....	3631	1859	1772	1287	118	1169
SPEAK UP.....	520	246	274	110	19	91
STARBENE.....	1011	348	664	430	17	413
STORIA ILLUSTRATA.....	600	368	232	196	35	161
SUPER GOL.....	1254	1131	123	112	43	69
IL TENNIS ITALIANO.....	291	231	60	33	6	26
TUTTI FOTOGRAFI.....	270	206	64	57	14	43
TUTTO CUCINA.....	1374	332	1042	796	25	771
TUTTOMAGLIA.....	1497	144	1353	1048	15	1034
TUTTO MOTO.....	1749	1472	277	168	22	146
TUTTO MUSICA & SPETTACOLO.....	2925	1396	1529	477	33	444
TUTTO TURISMO.....	722	469	253	196	31	165
TUTTO UNCINETTO.....	1779	179	1601	1174	12	1163
VELA E MOTORE.....	349	273	76	82	26	56
VITAL.....	259	86	173	92	4	88
WEEKEND.....	194	102	93	55	8	48
ZOOM.....	132	90	43	26	6	20
DIANA (QUINDICINALE).....	694	536	158	120	17	104
STARTER(QUINDICINALE).....	431	383	48	33	20	13

Lettori ultimo periodo - analisi secondo: ● sesso


(percentuali di composizione)

	Totale	Sesso		Responsabili Acquisti		
		Uomini	Donne	Totale	Uomini	Donne
SETTIMANALI	100.0	48.2	51.8	40.4	3.5	36.9
ALBO BLITZ.....	100.0	92.9	7.1	8.5	6.3	2.2
AMICA.....	100.0	22.8	77.2	46.3	2.9	43.5
ANNA.....	100.0	17.7	82.3	51.9	1.5	50.3
AUTO OGGI.....	100.0	85.0	15.0	12.5	4.3	8.2
AUTOSPRINT.....	100.0	87.0	13.0	10.9	4.0	6.8
BELLA.....	100.0	13.1	86.9	59.0	0.5	58.5
CIAO 2001.....	100.0	67.4	32.6	14.3	5.3	9.1
CIOE'.....	100.0	20.9	79.1	17.8	0.7	17.1
CONFIDENZE.....	100.0	18.6	81.4	58.5	1.4	57.2
DOLLY.....	100.0	22.6	77.4	16.7	0.4	16.3
DOMENICA DEL CORRIERE.....	100.0	66.2	33.8	30.8	6.6	24.2
DOMENICA QUIZ.....	100.0	58.1	41.9	32.9	4.2	28.7
EPOCA.....	100.0	63.9	36.1	27.8	4.8	23.1
L'ESPRESSO.....	100.0	64.7	35.3	26.8	5.3	21.5
EUROPEO.....	100.0	67.9	32.1	23.3	4.3	18.9
EVA EXPRESS.....	100.0	36.4	63.6	43.7	1.7	42.0
FAMIGLIA CRISTIANA.....	100.0	45.5	54.5	40.2	2.7	37.5
GENTE.....	100.0	41.8	58.2	40.8	2.9	37.9
GIOIA.....	100.0	16.2	83.8	50.4	0.6	49.7
IL GIORNALINO.....	100.0	48.6	51.4	31.8	1.4	30.3
GRAND HOTEL.....	100.0	36.7	63.3	43.9	1.2	42.7
GRAZIA.....	100.0	19.7	80.3	49.7	1.7	48.0
GUERIN SPORTIVO.....	100.0	90.4	9.6	9.4	4.1	5.3
GUIDA CUCINA.....	100.0	21.6	78.4	56.0	1.4	54.6
GUIDA TV.....	100.0	48.9	51.1	35.5	3.4	32.2
INTIMITA'.....	100.0	23.9	76.1	52.7	1.1	51.7
INTREPIDO.....	100.0	80.4	19.6	15.7	3.4	12.3
IL MONDO.....	100.0	79.8	20.2	14.9	3.6	11.2
MONDO ECONOMICO.....	100.0	84.8	15.2	19.4	8.2	11.1
IL MONELLO.....	100.0	69.1	30.9	18.8	3.8	15.0
NOVELLA 2000.....	100.0	35.0	65.0	44.3	1.7	42.6
OGGI.....	100.0	46.5	53.5	39.7	3.1	36.5
ONDA TV.....	100.0	43.0	57.0	32.8	2.6	30.2
PANORAMA.....	100.0	63.7	36.3	27.0	4.7	22.2
RADIOCORRIERE TV.....	100.0	56.3	43.7	32.0	3.8	28.2
IL SABATO.....	100.0	56.7	43.3	33.6	4.1	29.5
SORRISI E CANZONI TV.....	100.0	47.2	52.8	33.1	2.1	31.1
STOP.....	100.0	41.2	58.8	44.8	2.7	42.1
TELESETTE.....	100.0	50.5	49.5	35.5	3.0	32.5
TOPOLINO.....	100.0	55.7	44.3	27.0	2.2	24.9

Lettori ultimo periodo - analisi secondo: ● sesso

(percentuali di composizione)

	Sesso			Responsabili Acquisti		
	Totale	Uomini	Donne	Totale	Uomini	Donne
MENSILI	100.0	48.2	51.8	40.4	3.5	36.9
ABITARE.....	100.0	56.4	43.6	35.7	3.3	32.4
AD.....	100.0	49.9	50.1	36.1	3.4	32.7
AIRONE.....	100.0	56.9	43.1	28.1	3.5	24.6
ALTA FEDELTA'.....	100.0	87.2	12.8	8.8	1.2	7.6
ARCHEO.....	100.0	62.6	37.4	26.5	6.7	19.8
ASTRA.....	100.0	26.6	73.4	35.5	0.3	35.2
ATLANTE.....	100.0	63.4	36.6	28.3	5.2	23.1
AUTO CAPITAL.....	100.0	84.4	15.6	14.9	4.7	10.2
L'AUTOMOBILE.....	100.0	76.5	23.5	18.7	3.9	14.9
BELLA ITALIA.....	100.0	61.0	39.0	37.6	4.9	32.7
BENISSIMO.....	100.0	7.6	92.4	56.7	0.3	56.4
BRAVA CASA.....	100.0	28.5	71.5	56.0	1.5	54.5
CAPITAL.....	100.0	63.5	36.5	30.5	4.2	26.3
CASAVIVA.....	100.0	34.3	65.7	50.1	2.9	47.2
100 COSE.....	100.0	20.1	79.9	30.7	1.0	29.7
CIAK.....	100.0	61.1	38.9	15.5	3.2	12.3
CONSIGLI PRATICI.....	100.0	15.0	85.0	64.8	0.3	64.5
CORTO MALTESE.....	100.0	63.5	36.5	20.7	2.0	18.7
COSMOPOLITAN.....	100.0	28.2	71.8	34.1	1.6	32.4
LA CUCINA ITALIANA.....	100.0	36.8	63.2	48.4	1.8	46.6
ESPANSIONE.....	100.0	79.9	20.1	23.6	7.6	16.1
FOTOGRAFARE.....	100.0	70.4	29.6	22.2	3.6	18.6
FRIGIDAIRE.....	100.0	71.3	28.7	16.9	3.2	13.7
GARDENIA.....	100.0	41.4	58.6	46.0	1.2	44.9
GENTE MESE.....	100.0	37.6	62.4	39.7	1.8	37.9
GENTE MONEY.....	100.0	67.2	32.8	23.3	3.8	19.4
GENTE MOTORI.....	100.0	79.6	20.4	15.4	3.5	11.9
GENTE VIAGGI.....	100.0	58.7	41.3	27.5	3.7	23.8
INSIEME.....	100.0	25.2	74.8	56.0	1.1	54.8
JESUS.....	100.0	51.6	48.4	34.8	4.9	30.0
LA MIA BOUTIQUE.....	100.0	5.3	94.7	52.9	1.3	51.6
LEI.....	100.0	13.0	87.0	32.9	0.8	32.1
LINUS.....	100.0	59.5	40.5	21.2	4.8	16.3
MADRE.....	100.0	20.9	79.1	61.1	1.1	60.0
MANI DI FATA.....	100.0	8.5	91.5	63.8	0.7	63.1
MARIE CLAIRE-DONNAPIU'.....	100.0	13.4	86.6	53.1	1.2	51.9
MAX.....	100.0	61.0	39.0	13.1	1.7	11.4
MESSAGGERO DI S.ANTONIO.....	100.0	43.9	56.1	41.8	2.7	39.1
LA MIA CASA.....	100.0	24.0	76.0	58.5	1.0	57.5
MILLEIDEE.....	100.0	10.7	89.3	60.6	0.7	60.0
MODA.....	100.0	29.8	70.2	41.7	2.1	39.6
MOTOCICLISMO.....	100.0	89.0	11.0	10.3	2.7	7.5
MUSIC.....	100.0	43.2	56.8	10.6	2.0	8.5
NATURA OGGI.....	100.0	57.4	42.6	31.2	4.2	27.0
PER LUI.....	100.0	51.8	48.2	20.2	3.8	16.4
PESCARRE.....	100.0	81.5	18.5	19.5	5.0	14.5
PHOTO ITALIA.....	100.0	80.3	19.7	15.9	6.0	10.0
IL PIACERE.....	100.0	56.5	43.5	37.3	4.7	32.6
QUATTORRUOTE.....	100.0	78.5	21.5	16.6	3.3	13.4
QUI TOURING.....	100.0	57.0	43.0	33.1	3.9	29.2
RAKAM.....	100.0	8.3	91.7	64.8	0.4	64.4
ROCKSTAR.....	100.0	58.9	41.1	8.0	0.6	7.4
SALVE.....	100.0	41.1	58.9	37.1	2.6	34.5
SCIENZA E VITA NUOVA.....	100.0	69.9	30.1	24.8	5.4	19.3
LE SCIENZE.....	100.0	68.1	31.9	19.9	4.2	15.7
SELEZIONE DAL R.DIGEST.....	100.0	51.2	48.8	35.4	3.3	32.2
SPEAK UP.....	100.0	47.3	52.7	21.2	3.6	17.6
STARBENE.....	100.0	34.4	65.6	42.5	1.7	40.9
STORIA ILLUSTRATA.....	100.0	61.4	38.6	32.7	5.8	26.9
SUPER GOL.....	100.0	90.2	9.8	8.9	3.4	5.5
IL TENNIS ITALIANO.....	100.0	79.5	20.5	11.2	2.2	9.1
TUTTI FOTOGRAFI.....	100.0	78.4	23.6	21.0	5.1	15.8
TUTTO CUCINA.....	100.0	24.2	75.8	57.9	1.8	56.1
TUTTOMAGLIA.....	100.0	9.6	90.4	70.0	1.0	69.0
TUTTO MOTO.....	100.0	84.2	15.8	9.6	1.2	8.4
TUTTO MUSICA & SPETTACOLO.....	100.0	47.7	52.3	16.3	1.1	15.2
TUTTO TURISMO.....	100.0	64.9	35.1	27.2	4.4	22.8
TUTTO UNCINETTO.....	100.0	10.0	90.0	66.0	0.7	65.3
VELA E MOTORE.....	100.0	78.2	21.8	23.6	7.6	16.1
VITAL.....	100.0	33.2	66.8	35.7	1.6	34.1
WEEKEND.....	100.0	52.2	47.8	28.5	4.0	24.4
ZOOM.....	100.0	67.8	32.2	19.3	4.5	14.8
DIANA (QUINDICINALE).....	100.0	77.3	22.7	17.4	2.4	14.9
STARTER(QUINDICINALE).....	100.0	88.8	11.2	7.5	4.6	3.0



Analisi dei lettori ultimo periodo

Adulti

Lettori ultimo periodo - analisi secondo: ● età ● ampiezza centri

(valori assoluti x 1000)

	Totale	Classe di età								Ampiezza del centri						
		14 anni	da 15 a 17 anni	da 18 a 24 anni	da 25 a 34 anni	da 35 a 44 anni	da 45 a 54 anni	da 55 a 64 anni	oltre 64 anni	fino a 5000 abit.	da 5000 a 10000 abit.	da 10000 a 30000 abit.	da 30000 a 50000 abit.	da 50000 a 100000 abit.	da 100000 a 250000 abit.	oltre 250000 abit.
SETTIMANALI	45855	854	2673	6046	8049	7432	7064	6081	7655	8988	6290	9196	4037	4356	4003	8985
ALBO BLITZ.....	412	8	36	156	117	66	18	6	6	97	51	74	32	35	50	73
AMICA.....	2147	39	161	494	442	361	285	194	150	328	224	397	171	206	260	561
ANNA.....	1806	36	132	385	310	330	295	179	138	270	218	324	149	178	214	453
AUTO OGGI.....	1294	41	173	321	316	217	120	60	45	239	136	261	104	148	124	284
AUTOSPRINT.....	1203	23	106	316	304	239	138	55	23	257	158	235	100	111	126	216
BELLA.....	1536	21	102	250	300	251	257	182	173	295	184	281	126	147	172	330
CIAO 2001.....	265	13	50	98	56	30	11	4	3	40	41	52	21	27	23	61
CIOE'.....	1192	126	400	386	59	104	78	26	14	231	186	221	116	118	100	220
CONFIDENZE.....	1481	15	67	212	321	211	222	199	235	310	187	252	122	137	167	306
DOLLY.....	1006	109	335	335	88	69	49	14	7	188	151	193	97	101	85	192
DOMENICA DEL CORRIERE.....	1324	15	27	92	225	247	252	232	233	205	178	231	115	128	146	321
DOMENICA QUIZ.....	645	6	43	110	138	123	95	69	60	98	69	126	58	54	75	166
EPOCA.....	1374	13	37	193	227	297	294	171	142	197	158	244	92	136	171	375
L'ESPRESSO.....	2935	17	111	537	925	585	365	261	135	432	293	494	221	291	333	872
EUROPEO.....	1270	7	48	211	351	212	180	155	106	193	131	221	90	130	146	360
EVA EXPRESS.....	1103	18	74	231	298	143	139	99	102	197	111	218	93	109	117	258
FAMIGLIA CRISTIANA.....	6191	112	406	770	932	906	960	935	1170	1628	943	1215	492	520	477	916
GENTE.....	5346	106	366	850	994	870	808	603	748	860	603	980	468	517	629	1288
GIOIA.....	2345	48	176	508	438	378	332	237	226	392	274	438	197	240	262	542
IL GIORNALINO.....	748	47	119	121	151	161	87	32	28	175	111	158	58	63	65	118
GRAND HOTEL.....	2333	56	164	410	437	427	321	213	304	436	321	488	184	217	218	468
GRAZIA.....	2368	40	151	410	466	407	371	284	238	382	239	439	179	229	272	629
GUERIN SPORTIVO.....	1000	60	155	304	210	121	77	39	34	163	132	183	87	97	93	245
GUIDA CUCINA.....	1293	27	69	213	366	217	206	120	75	207	170	233	129	131	131	291
GUIDA TV.....	1985	45	153	319	423	345	254	243	204	338	241	363	176	187	200	479
INTIMITA'.....	1523	18	98	210	286	236	274	193	207	315	206	282	106	133	175	307
INTREPIDO.....	1303	66	169	299	323	232	104	73	37	263	161	247	130	122	119	260
IL MONDO.....	347	5	10	53	84	105	43	28	18	45	46	55	22	34	38	107
MONDO ECONOMICO.....	291	0	1	26	69	89	52	33	20	41	28	44	24	29	30	95
IL MONELLO.....	1050	44	127	280	219	195	110	45	30	175	132	206	92	96	112	236
NOVELLA 2000.....	1999	51	183	420	422	331	263	184	145	332	246	373	161	190	243	454
OGGI.....	4967	94	275	691	912	912	775	636	671	867	589	864	395	489	598	1166
ONDA TV.....	959	44	165	160	203	163	100	54	70	162	122	182	100	101	97	195
PANORAMA.....	3534	31	165	690	969	729	438	293	219	550	375	580	262	367	443	956
RADIOCORRIERE TV.....	2171	50	167	358	461	351	330	247	206	367	252	378	174	218	241	542
IL SABATO.....	203	4	12	39	31	35	28	30	23	33	26	38	17	14	22	52
SORRISI E CANZONI TV.....	11691	387	1256	2487	2321	1939	1643	917	740	2095	1642	2264	1093	1193	1077	2328
STOP.....	1605	27	87	235	255	217	219	246	319	309	175	263	125	165	189	377
TELESETTE.....	2433	76	194	475	629	374	278	207	200	454	273	513	237	219	207	530
TOPOLINO.....	2972	178	437	652	679	572	284	112	59	501	372	528	249	301	307	714

TAV. 7

Adulti

Lettori ultimo periodo - analisi secondo: ● età ● ampiezza centri

(valori assoluti x 1000)

MENSILI	Totale	Classe di età								Ampiezza del centri						
		14 anni	da 15 a 17 anni	da 18 a 24 anni	da 25 a 34 anni	da 35 a 44 anni	da 45 a 54 anni	da 55 a 64 anni	oltre 64 anni	fino a 5000 abit.	da 5000 a 10000 abit.	da 10000 a 30000 abit.	da 30000 a 50000 abit.	da 50000 a 100000 abit.	da 100000 a 250000 abit.	oltre 250000 abit.
	45855	854	2673	6046	8049	7432	7064	6081	7655	8988	6290	9196	4037	4356	4003	8985
ABITARE.....	680	2	15	101	201	161	93	67	39	101	77	126	56	61	75	184
AD.....	464	4	12	86	161	103	65	25	9	65	49	74	30	51	50	145
AIRONE.....	1824	48	153	352	540	394	191	94	55	290	192	299	123	166	218	536
ALTA FEDELTA'.....	271	3	22	108	52	33	25	19	9	38	34	49	23	29	34	64
ARCHEO.....	258	9	14	36	67	51	42	20	19	30	14	48	18	24	46	78
ASTRA.....	821	20	101	241	190	133	76	42	18	139	77	131	66	67	95	246
ATLANTE.....	781	16	70	113	181	150	137	66	49	126	85	124	64	88	104	189
AUTO CAPITAL.....	458	9	26	115	145	60	57	34	12	73	54	69	29	46	57	129
L'AUTOMOBILE.....	1769	17	96	287	440	349	273	193	113	261	220	295	143	196	225	429
BELLA ITALIA.....	621	1	13	55	203	93	93	102	62	84	77	96	49	57	74	184
BENISSIMO.....	2487	58	187	554	645	435	315	181	111	444	315	482	230	222	247	546
BRAVA CASA.....	736	4	18	87	256	165	92	75	39	105	77	129	70	66	89	200
CAPITAL.....	1010	6	32	155	300	249	129	85	53	148	122	143	82	112	128	277
CASAVIVA.....	1563	11	59	226	512	366	192	134	63	243	193	261	134	144	172	416
100 COSE.....	965	36	122	392	173	109	75	38	21	161	97	172	70	94	114	258
CIAK.....	1800	115	392	588	457	125	67	37	20	265	241	318	162	187	183	444
CONSIGLI PRATICI.....	388	2	16	51	83	78	76	34	49	94	48	71	31	35	37	73
CORTO MALTESE.....	203	2	12	47	92	22	20	8	2	20	30	25	12	21	26	70
COSMOPOLITAN.....	812	13	51	272	238	122	69	32	15	138	88	140	48	86	84	229
LA CUCINA ITALIANA.....	1128	7	30	120	252	211	210	174	123	180	144	177	96	115	143	273
ESPANSIONE.....	196	1	3	17	43	61	46	21	6	27	17	23	22	24	20	63
FOTOGRAFARE.....	763	12	38	134	269	142	95	46	27	117	94	113	59	75	86	219
FRIGIDAIRE.....	196	1	4	65	88	19	15	3	1	26	37	24	11	15	20	62
GARDENIA.....	510	5	11	47	164	121	72	55	34	75	50	97	36	37	52	164
GENTE MESE.....	2625	79	286	469	504	452	403	229	202	433	332	479	231	263	253	634
GENTE MONEY.....	532	11	24	102	129	141	53	49	22	78	68	77	33	62	61	154
GENTE MOTORI.....	3875	96	349	932	989	669	534	210	96	707	539	741	336	386	393	772
GENTE VIAGGI.....	1698	18	100	368	563	258	219	97	74	277	186	274	131	165	220	445
INSIEME.....	1162	8	38	179	568	173	92	65	38	212	145	228	101	116	115	245
JESUS.....	304	8	25	45	36	40	70	38	43	69	42	59	21	20	25	68
LA MIA BOUTIQUE.....	739	13	65	180	164	150	107	47	14	144	106	148	49	69	65	158
LEI.....	845	32	136	313	135	87	96	29	16	134	123	141	54	81	107	205
LINUS.....	904	34	104	253	258	137	72	33	13	128	88	143	67	106	99	273
MADRE.....	372	2	13	43	73	77	63	56	45	106	64	75	23	17	35	52
MANI DI FATA.....	1856	24	86	272	404	384	307	203	177	429	281	390	146	155	167	289
MARIE CLAIRE-DONNAPIU'.....	986	9	38	251	288	191	124	57	28	164	129	184	85	97	110	217
MAX.....	850	35	147	396	164	50	36	15	7	127	90	143	66	88	93	243
MESSAGGERO DI S.ANTONIO.....	2594	48	149	323	368	431	403	367	504	607	379	482	210	219	234	463
LA MIA CASA.....	407	5	18	54	93	120	50	32	35	77	60	67	33	40	38	91
MILLEIDEE.....	2410	38	123	408	504	459	423	270	185	430	311	441	223	222	253	531
MODA.....	2472	67	252	616	470	396	369	185	118	370	333	484	226	238	268	554
MOTOCICLISMO.....	1623	78	236	396	340	253	158	114	48	331	231	294	131	136	157	342
MUSIC.....	550	56	147	203	75	31	17	13	7	66	101	110	51	50	46	126
NATURA OGGI.....	693	22	57	107	144	148	118	49	47	132	72	97	58	61	83	190
PER LUI.....	613	35	128	274	102	15	44	6	8	85	70	130	50	42	66	169
PESCARRE.....	691	15	50	93	156	170	105	57	34	123	82	125	44	75	74	157
PHOTO ITALIA.....	471	4	22	129	211	50	27	15	12	65	68	74	36	39	59	130
IL PIACERE.....	322	4	13	66	107	57	41	22	11	39	42	54	23	31	29	105
QUATTORRUOTE.....	6750	132	513	1537	1751	1230	866	476	246	1200	911	1266	596	680	662	1436
QUI TOURING.....	1357	24	58	201	296	293	244	153	88	167	129	174	98	166	177	448
RAKAM.....	1088	13	36	126	286	246	181	107	93	198	164	200	91	105	112	219
ROCKSTAR.....	513	46	106	222	102	26	8	2	0	61	81	99	35	52	54	131
SALVE.....	956	7	41	185	330	195	112	53	33	159	145	171	64	98	101	219
SCIENZA E VITA NUOVA.....	580	11	44	102	92	129	106	52	42	103	69	104	48	55	66	134
LE SCIENZE.....	598	10	33	99	163	116	110	40	26	96	81	87	34	59	65	176
SELEZIONE DAL R.DIGEST.....	3631	54	239	529	646	754	644	430	335	650	455	618	305	345	390	867
SPEAK UP.....	520	24	96	161	142	54	25	15	3	61	59	94	46	54	62	143
STARBENE.....	1011	6	43	184	284	204	152	81	56	186	134	167	93	102	103	226
STORIA ILLUSTRATA.....	600	3	24	87	94	127	109	92	65	102	49	106	43	60	65	174
SUPER GOL.....	1254	57	158	272	191	221	182	118	55	215	178	230	139	122	114	256
IL TENNIS ITALIANO.....	291	7	25	79	77	21	46	19	17	43	35	51	25	31	26	80
TUTTI FOTOGRAFI.....	270	2	14	34	93	61	43	15	9	44	31	42	28	32	30	64
TUTTO CUCINA.....	1374	18	63	182	317	264	250	147	133	277	190	240	119	116	130	303
TUTTOMAGLIA.....	1497	12	67	170	285	320	263	229	171	275	223	292	121	141	142	303
TUTTO MOTO.....	1749	87	316	552	298	234	176	62	25	361	244	343	141	172	155	333
TUTTO MUSICA & SPETTACOLO.....	2925	232	755	967	446	291	156	43	36	562	391	564	238	301	270	599
TUTTO TURISMO.....	722	14	42	148	189	119	119	58	34	117	93	117	62	70	81	182
TUTTO UNCINETTO.....	1779	20	90	274	340	343	307	225	181	377	243	353	166	160	159	321
VELA E MOTORE.....	349	4	22	32	84	81	55	42	29	60	44	62	27	27	34	96
VITAL.....	259	2	16	77	72	47	20	16	7	38	37	44	27	24	29	60
WEEKEND.....	194	3	11	48	77	24	15	13	5	28	21	33	15	18	22	58
ZOOM.....	132	2	10	45	50	13	7	2	2	16	16	25	8	7	20	40
DIANA (QUINDICINALE).....	694	13	40	85	162	140	137	73	44	164	121	142	54	58	59	96
STARTER(QUINDICINALE).....	431	11	53	103	136	71	36	17	5	87	57	80	27	54	48	78

Lettori ultimo periodo - analisi secondo: ● età ● ampiezza centri

(percentuali di composizione)

	Totale	Classe di età								Ampiezza dei centri						
		14 anni	da 15 a 17 anni	da 18 a 24 anni	da 25 a 34 anni	da 35 a 44 anni	da 45 a 54 anni	da 55 a 64 anni	oltre 64 anni	fino a 5000 abit.	da 5000 a 10000 abit.	da 10000 a 30000 abit.	da 30000 a 50000 abit.	da 50000 a 100000 abit.	da 100000 a 250000 abit.	oltre 250000 abit.
SETTIMANALI	100.0	1.9	5.8	13.2	17.6	16.2	15.4	13.3	16.7	19.6	13.7	20.1	8.8	9.5	8.7	19.6
ALBO BLITZ.....	100.0	1.9	8.7	37.8	28.3	15.9	4.4	1.4	1.5	23.5	12.4	18.0	7.8	8.4	12.2	17.8
AMICA.....	100.0	1.8	7.5	23.0	20.6	17.7	13.3	9.1	7.0	15.3	10.4	18.5	8.0	9.6	12.1	26.1
ANNA.....	100.0	2.0	7.3	21.3	17.2	18.3	16.4	9.9	7.6	14.9	12.1	17.9	8.3	9.9	11.9	25.1
AUTO OGGI.....	100.0	3.2	13.4	24.8	24.4	16.8	9.3	4.7	3.5	18.5	10.5	20.1	8.1	11.3	9.6	21.9
AUTOSPRINT.....	100.0	1.9	8.8	26.2	25.3	19.9	11.5	4.5	1.9	21.3	13.2	19.6	8.3	9.2	10.5	17.9
BELLA.....	100.0	1.4	6.6	16.3	19.6	16.3	16.7	11.9	11.3	19.2	12.0	18.3	8.2	9.6	11.2	21.5
CIAO 2001.....	100.0	4.9	18.8	37.1	21.2	11.4	4.0	1.4	1.1	15.3	15.4	19.5	8.0	10.1	8.7	23.0
CIOE'.....	100.0	10.6	33.6	32.3	4.9	8.7	6.6	2.2	1.1	19.4	15.6	18.6	9.7	9.9	8.4	18.4
CONFIDENZE.....	100.0	1.0	4.5	14.3	21.7	14.2	15.0	13.5	15.9	20.9	12.6	17.0	8.2	9.2	11.3	20.7
DOLLY.....	100.0	10.8	33.4	33.4	8.7	6.9	4.8	1.3	0.7	18.7	15.0	19.2	9.6	10.1	8.4	19.1
DOMENICA DEL CORRIERE.....	100.0	1.2	2.0	7.0	17.0	18.7	19.1	17.5	17.6	15.5	13.4	17.4	8.7	9.7	11.0	24.3
DOMENICA QUIZ.....	100.0	1.0	6.7	17.1	21.3	19.1	14.7	10.7	9.4	15.1	10.7	19.5	9.1	8.4	11.6	25.7
EPOCA.....	100.0	1.0	2.7	14.1	16.5	21.6	21.4	12.5	10.3	14.3	11.5	17.8	6.7	9.9	12.5	27.3
L'ESPRESSO.....	100.0	0.6	3.8	18.3	31.5	19.9	12.4	8.9	4.6	14.7	10.0	16.8	7.5	9.9	11.3	29.7
EUROPEO.....	100.0	0.5	3.8	16.6	27.6	16.7	14.2	12.2	8.3	15.2	10.3	17.4	7.1	10.2	11.5	28.3
EVA EXPRESS.....	100.0	1.6	6.7	20.9	27.0	13.0	12.6	9.0	9.3	17.9	10.0	19.7	8.4	9.9	10.6	23.4
FAMIGLIA CRISTIANA.....	100.0	1.8	6.6	12.4	15.1	14.6	15.5	15.1	18.9	26.3	15.2	19.6	8.0	8.4	7.7	14.8
GENTE.....	100.0	2.0	6.9	15.9	18.6	16.3	15.1	11.3	14.0	16.1	11.3	18.3	8.8	9.7	11.8	24.1
GIOIA.....	100.0	2.0	7.5	21.7	18.7	16.1	14.2	10.1	9.7	16.7	11.7	18.7	8.4	10.2	11.2	23.1
IL GIORNALINO.....	100.0	6.3	15.9	16.2	20.2	21.6	11.7	4.3	3.8	23.4	14.8	21.1	7.7	8.5	8.6	15.8
GRAND HOTEL.....	100.0	2.4	7.0	17.6	18.7	18.3	13.8	9.1	13.0	18.7	13.8	20.9	7.9	9.3	9.3	20.1
GRAZIA.....	100.0	1.7	6.4	17.3	19.7	17.2	15.7	12.0	10.0	16.1	10.1	18.5	7.5	9.7	11.5	26.5
GUERIN SPORTIVO.....	100.0	6.0	15.5	30.4	21.0	12.1	7.7	3.9	3.4	16.3	13.2	18.3	8.7	9.7	9.3	24.5
GUIDA CUCINA.....	100.0	2.1	5.4	16.5	28.3	16.8	15.9	9.3	5.8	16.0	13.1	18.0	10.0	10.1	10.2	22.5
GUIDA TV.....	100.0	2.2	7.7	16.1	21.3	17.4	12.8	12.2	10.3	17.0	12.1	18.3	8.9	9.4	10.1	24.1
INTIMITA'.....	100.0	1.2	6.4	13.8	18.8	15.5	18.0	12.6	13.6	20.7	13.5	18.5	7.0	8.7	11.5	20.1
INTREPIDO.....	100.0	5.1	13.0	23.0	24.8	17.8	8.0	5.6	2.8	20.2	12.4	18.9	10.0	9.4	9.2	20.0
IL MONDO.....	100.0	1.5	2.9	15.2	24.4	30.4	12.4	8.2	5.2	12.9	13.2	15.8	6.5	9.8	10.9	30.8
MONDO ECONOMICO.....	100.0	0.2	0.3	8.9	23.8	30.7	18.0	11.4	6.7	14.0	9.6	15.1	8.4	10.0	10.3	32.7
IL MONELLO.....	100.0	4.2	12.1	26.7	20.8	18.6	10.5	4.3	2.8	16.7	12.6	19.6	8.8	9.1	10.7	22.5
NOVELLA 2000.....	100.0	2.5	9.2	21.0	21.1	16.6	13.1	9.2	7.2	16.6	12.3	18.7	8.1	9.5	12.2	22.7
OGGI.....	100.0	1.9	5.5	13.9	18.4	18.4	15.6	12.8	13.5	17.5	11.9	17.4	7.9	9.8	12.0	23.5
ONDA TV.....	100.0	4.6	17.2	16.7	21.2	17.0	10.4	5.7	7.3	16.9	12.7	19.0	10.4	10.5	10.1	20.3
PANORAMA.....	100.0	0.9	4.7	19.5	27.4	20.6	12.4	8.3	6.2	15.6	10.6	16.4	7.4	10.4	12.5	27.1
RADIOCORRIERE TV.....	100.0	2.3	7.7	16.5	21.2	16.2	15.2	11.4	9.5	16.9	11.6	17.4	8.0	10.0	11.1	25.0
IL SABATO.....	100.0	2.0	6.0	19.3	15.5	17.2	13.7	15.0	11.3	16.3	12.9	18.6	8.5	6.9	11.1	25.7
SORRISI E CANZONI TV.....	100.0	3.3	10.7	21.3	19.9	16.6	14.1	7.8	6.3	17.9	14.0	19.4	9.3	10.2	9.2	19.9
STOP.....	100.0	1.7	5.4	14.6	15.9	13.5	13.7	15.3	19.9	19.2	10.9	16.4	7.8	10.3	11.8	23.5
TELESETTE.....	100.0	3.1	8.0	19.5	25.9	15.4	11.4	8.5	8.2	16.7	11.2	21.1	9.7	9.0	8.5	21.8
TOPOLINO.....	100.0	6.0	14.7	21.9	22.9	19.2	9.5	3.8	2.0	16.9	12.5	17.8	8.4	10.1	10.3	24.0

Lettori ultimo periodo - analisi secondo: ● età ● ampiezza centri

(percentuali di composizione)

	Totale	Classe di età								Ampiezza del centri						
		14 anni	da 15 a 17 anni	da 18 a 24 anni	da 25 a 34 anni	da 35 a 44 anni	da 45 a 54 anni	da 55 a 64 anni	oltre 64 anni	fino a 5000 abit.	da 5000 a 10000 abit.	da 10000 a 30000 abit.	da 30000 a 50000 abit.	da 50000 a 100000 abit.	da 100000 a 250000 abit.	oltre 250000 abit.
MENSILI	100.0	1.9	5.8	13.2	17.6	16.2	15.4	13.3	16.7	19.6	13.7	20.1	8.8	9.5	8.7	19.6
ABITARE.....	100.0	0.3	2.3	14.9	29.6	23.7	13.6	9.8	5.8	14.8	11.3	18.5	8.3	9.0	11.0	27.0
AD.....	100.0	0.8	2.6	18.5	34.7	22.1	13.9	5.4	1.8	14.0	10.6	15.9	6.4	11.0	10.7	31.3
AIRONE.....	100.0	2.6	8.4	19.3	29.6	21.6	10.5	5.1	3.0	15.9	10.5	16.4	6.8	9.1	12.0	29.4
ALTA FEDELTA'.....	100.0	1.1	8.1	39.7	19.3	12.3	9.2	6.9	3.4	13.9	12.5	18.1	8.6	10.8	12.4	23.8
ARCHEO.....	100.0	3.6	5.4	14.0	25.8	19.9	16.3	7.8	7.2	11.7	5.6	18.7	6.8	9.2	17.8	30.2
ASTRA.....	100.0	2.5	12.4	29.4	23.1	16.1	9.2	5.1	2.2	16.9	9.3	16.0	8.0	8.2	11.6	30.0
ATLANTE.....	100.0	2.0	9.0	14.5	23.1	19.2	17.5	8.4	6.3	16.2	10.8	15.9	8.2	11.3	13.4	24.2
AUTO CAPITAL.....	100.0	2.0	5.8	25.1	31.7	13.1	12.4	7.4	2.5	16.0	11.7	15.2	6.4	10.1	12.3	28.2
L'AUTOMOBILE.....	100.0	1.0	5.4	16.2	24.9	19.7	15.5	10.9	6.4	14.8	12.4	16.7	8.1	11.1	12.7	24.3
BELLA ITALIA.....	100.0	0.2	2.0	8.8	32.6	14.9	14.9	16.5	10.0	13.5	12.4	15.5	7.9	9.2	11.9	29.6
BENISSIMO.....	100.0	2.3	7.5	22.3	26.0	17.5	12.7	7.3	4.5	17.9	12.7	19.4	9.3	8.9	9.9	22.0
BRAVA CASA.....	100.0	0.5	2.5	11.8	34.8	22.4	12.4	10.2	5.3	14.2	10.4	17.5	9.5	9.0	12.1	27.2
CAPITAL.....	100.0	0.6	3.2	15.3	29.7	24.7	12.8	8.5	5.3	14.6	12.0	14.1	8.1	11.1	12.6	27.4
CASAVIVA.....	100.0	0.7	3.8	14.4	32.7	23.4	12.3	8.6	4.0	15.5	12.3	16.7	8.6	9.2	11.0	26.6
100 COSE.....	100.0	3.7	12.7	40.6	17.9	11.3	7.8	3.9	2.2	16.7	10.0	17.9	7.2	9.7	11.8	26.7
CIAK.....	100.0	6.4	21.8	32.7	25.4	6.9	3.7	2.0	1.1	14.7	13.4	17.7	9.0	10.4	10.2	24.7
CONSIGLI PRATICI.....	100.0	0.4	4.1	13.2	21.5	20.0	19.5	8.7	12.5	24.3	12.3	18.2	8.0	9.0	9.5	18.7
CORTO MALTESE.....	100.0	1.0	5.8	23.1	45.1	10.6	9.9	3.8	0.8	9.8	14.6	12.1	5.7	10.3	12.8	34.6
COSMOPOLITAN.....	100.0	1.6	6.3	33.5	29.3	15.0	8.5	3.9	1.9	17.0	10.8	17.3	5.9	10.5	10.4	28.2
LA CUCINA ITALIANA.....	100.0	0.6	2.7	10.7	22.3	18.8	18.7	15.4	10.9	15.9	12.8	15.7	8.5	10.2	12.7	24.2
ESPANSIONE.....	100.0	0.3	1.3	8.8	21.8	31.0	23.3	10.5	2.9	13.7	8.5	11.9	11.4	12.2	10.4	31.9
FOTOGRAFARE.....	100.0	1.5	4.9	17.6	35.2	18.7	12.4	6.0	3.5	15.3	12.3	14.8	7.7	9.9	11.3	28.7
FRIGIDAIRE.....	100.0	0.3	2.1	33.2	44.8	9.7	7.8	1.5	0.7	13.5	18.7	12.3	5.8	7.6	10.4	31.7
GARDENIA.....	100.0	1.0	2.2	9.2	32.2	23.7	14.2	10.7	6.8	14.6	9.8	18.9	7.1	7.3	10.1	32.2
GENTE MESE.....	100.0	3.0	10.9	17.9	19.2	17.2	15.4	8.7	7.7	16.5	12.6	18.2	8.8	10.0	9.6	24.1
GENTE MONEY.....	100.0	2.1	4.6	19.2	24.2	26.5	9.9	9.3	4.1	14.7	12.8	14.4	6.1	11.6	11.4	28.9
GENTE MOTORI.....	100.0	2.5	9.0	24.1	25.5	17.3	13.8	5.4	2.5	18.2	13.9	19.1	8.7	10.0	10.1	19.9
GENTE VIAGGI.....	100.0	1.1	5.9	21.7	33.2	15.2	12.9	5.7	4.4	16.3	11.0	16.1	7.7	9.7	13.0	26.2
INSIEME.....	100.0	0.7	3.3	15.4	48.9	14.9	8.0	5.6	3.3	18.3	12.5	19.6	8.7	10.0	9.9	21.1
JESUS.....	100.0	2.6	8.2	14.7	11.8	13.1	23.0	12.5	14.0	22.8	13.8	19.3	6.8	6.7	8.3	22.4
LA MIA BOUTIQUE.....	100.0	1.8	8.8	24.3	22.2	20.2	14.4	6.3	1.9	19.4	14.3	20.0	6.6	9.4	8.9	21.4
LEI.....	100.0	3.8	16.1	37.0	16.0	10.3	11.4	3.5	1.9	15.9	14.5	16.7	6.4	9.6	12.6	24.3
LINUS.....	100.0	3.8	11.5	28.0	28.5	15.1	8.0	3.6	1.4	14.2	9.7	15.8	7.4	11.7	11.0	30.2
MADRE.....	100.0	0.6	3.4	11.6	19.6	20.7	16.8	15.1	12.1	28.5	17.3	20.1	6.2	4.4	9.3	14.0
MANI DI FATA.....	100.0	1.3	4.6	14.6	21.8	20.7	16.5	10.9	9.5	23.1	15.1	21.0	7.8	8.3	9.0	15.6
MARIE CLAIRE-DONNAPIU'.....	100.0	0.9	3.9	25.4	29.2	19.4	12.6	5.8	2.8	16.6	13.0	18.7	8.6	9.8	11.2	22.0
MAX.....	100.0	4.1	17.3	46.5	19.3	5.9	4.3	1.7	0.8	15.0	10.6	16.8	7.8	10.4	11.0	28.6
MESSAGGERO DI S.ANTONIO.....	100.0	1.9	5.8	12.4	14.2	16.6	15.6	14.2	19.4	23.4	14.6	18.6	8.1	8.4	9.0	17.9
LA MIA CASA.....	100.0	1.2	4.5	13.3	22.8	29.5	12.2	7.8	8.6	19.0	14.9	16.4	8.2	9.8	9.3	22.5
MILLEIDEE.....	100.0	1.6	5.1	16.9	20.9	19.1	17.5	11.2	7.7	17.8	12.9	18.3	9.2	9.2	10.5	22.0
MODA.....	100.0	2.7	10.2	24.9	19.0	16.0	14.9	7.5	4.8	15.0	13.5	19.6	9.1	9.6	10.9	22.4
MOTOCICLISMO.....	100.0	4.8	14.6	24.4	20.9	15.6	9.7	7.1	3.0	20.4	14.3	18.1	8.1	8.4	9.7	21.1
MUSIC.....	100.0	10.3	26.7	36.9	13.6	5.6	3.1	2.4	1.4	11.9	18.4	20.0	9.2	9.1	8.4	23.0
NATURA OGGI.....	100.0	3.2	8.3	15.4	20.8	21.3	17.0	7.1	6.9	19.0	10.4	14.0	8.3	8.8	12.0	27.5
PER LUI.....	100.0	5.7	21.0	44.7	16.7	2.4	7.2	1.0	1.3	13.9	11.4	21.2	8.2	6.8	10.8	27.6
PESCARRE.....	100.0	2.2	7.4	13.6	22.9	25.0	15.5	8.4	5.0	18.1	12.0	18.4	6.5	11.0	10.9	23.1
PHOTO ITALIA.....	100.0	0.8	4.7	27.3	44.8	10.7	5.8	3.3	2.5	13.8	14.5	15.8	7.6	8.3	12.4	27.6
IL PIACERE.....	100.0	1.3	4.1	20.5	33.2	17.7	12.9	6.9	3.5	12.1	13.1	16.7	7.2	9.5	8.9	32.5
QUATTORRUOTE.....	100.0	2.0	7.6	22.8	25.9	18.2	12.8	7.0	3.6	17.8	13.5	18.7	8.8	10.1	9.8	21.3
QUI TOURING.....	100.0	1.8	4.3	14.8	21.8	21.6	17.9	11.3	6.5	12.3	9.5	12.8	7.2	12.2	13.1	32.9
RAKAM.....	100.0	1.2	3.3	11.5	26.3	22.6	16.6	9.9	8.6	18.2	15.0	18.4	8.3	9.7	10.3	20.1
ROCKSTAR.....	100.0	9.1	20.7	43.2	19.9	5.0	1.6	0.4	0.1	11.9	15.8	19.4	6.8	10.1	10.6	25.5
SALVE.....	100.0	0.7	4.2	19.3	34.6	20.3	11.8	5.5	3.5	16.6	15.1	17.9	6.7	10.2	10.6	22.9
SCIENZA E VITA NUOVA.....	100.0	1.9	7.7	17.6	15.9	22.2	18.4	9.0	7.3	17.7	11.9	18.0	8.3	9.5	11.5	23.1
LE SCIENZE.....	100.0	1.7	5.5	16.5	27.3	19.5	18.4	6.7	4.4	16.0	13.6	14.6	5.7	9.8	10.9	29.5
SELEZIONE DAL R.DIGEST.....	100.0	1.5	6.6	14.6	17.8	20.8	17.7	11.8	9.2	17.9	12.5	17.0	8.4	9.5	10.7	23.9
SPEAK UP.....	100.0	4.5	18.4	31.0	27.3	10.4	4.8	2.9	0.5	11.8	11.3	18.2	8.8	10.4	11.9	27.6
STARBENE.....	100.0	0.6	4.3	18.2	28.1	20.2	15.0	8.1	5.5	18.4	13.2	16.5	9.2	10.1	10.2	22.3
STORIA ILLUSTRATA.....	100.0	0.5	4.0	14.5	15.7	21.1	18.1	15.3	10.8	17.0	8.2	17.7	7.2	10.0	10.9	29.0
SUPER GOL.....	100.0	4.6	12.6	21.7	15.2	17.6	14.5	9.4	4.4	17.1	14.2	18.3	11.1	9.7	9.1	20.4
IL TENNIS ITALIANO.....	100.0	2.4	8.6	27.0	26.6	7.2	15.8	6.6	5.9	14.7	12.0	17.7	8.5	10.7	9.1	27.4
TUTTI FOTOGRAFI.....	100.0	0.9	5.1	12.5	34.4	22.7	15.9	5.4	3.2	16.2	11.4	15.5	10.3	11.7	11.3	23.6
TUTTO CUCINA.....	100.0	1.3	4.6	13.3	23.1	19.2	18.2	10.7	9.7	20.1	13.8	17.5	8.7	8.4	9.4	22.0
TUTTOMAGLIA.....	100.0	0.8	4.5	11.3	17.7	21.4	17.6	15.3	11.4	18.4	14.9	19.5	8.1	9.4	9.5	20.2
TUTTO MOTO.....	100.0	5.0	18.1	31.6	17.0	13.4	10.1	3.5	1.4	20.7	13.9	19.6	8.1	9.8	8.9	19.0
TUTTO MUSICA & SPETTACOLO.....	100.0	7.9	25.8	33.1	15.2	9.9	5.3	1.5	1.2	19.2	13.4	19.3	8.1	10.3	9.2	20.5
TUTTO TURISMO.....	100.0	2.0	5.8	20.4	26.2	16.4	16.5	8.1	4.6	16.2	12.9	16.2	8.6	9.7	11.2	25.2
TUTTO UNCINETTO.....	100.0	1.1	5.0	15.4	1											

(valori assoluti x 1000)

	Totale	Area Geografica					Classe Socio-economica					Titolo di Studio				
		Nord Ovest	Nord Est	Centro	Sud	Isole	Super Medio Super	Media oltre 1.650	Media fino 1.650	Medio Inferiore	Inferiore	Laurea	Dipl. Media Super.	Lic. Media Infr.	Lic. Elem.	Nessun titolo
SETTIMANALI	45855	12774	8640	8944	10431	5066	4910	14759	7342	15568	3277	1797	8885	14311	14227	6634
ALBO BLITZ.....	412	103	93	68	98	49	28	157	57	153	17	7	99	210	90	6
AMICA.....	2147	681	456	487	350	174	475	857	325	456	34	160	734	768	400	85
ANNA.....	1806	594	367	386	310	149	341	743	303	382	36	111	549	648	403	95
AUTO OGGI.....	1294	498	263	248	191	94	181	610	183	300	20	63	388	637	185	20
AUTOSPRINT.....	1203	412	290	239	158	103	156	552	174	294	27	48	322	580	237	17
BELLA.....	1536	553	371	302	209	102	223	596	266	414	36	55	403	555	407	117
CIAO 2001.....	265	82	63	57	45	18	42	125	31	61	6	13	84	144	19	5
CIOE'.....	1192	332	247	264	247	102	124	481	183	369	36	6	130	837	202	18
CONFIDENZE.....	1481	511	327	219	285	139	129	543	269	495	44	39	331	519	482	110
DOLLY.....	1006	279	149	172	297	109	112	372	147	339	36	6	123	701	159	17
DOMENICA DEL CORRIERE.....	1324	471	298	242	179	134	213	505	243	317	47	88	358	407	383	88
DOMENICA QUIZ.....	645	194	119	140	124	67	111	227	120	164	24	53	202	243	126	21
EPOCA.....	1374	415	306	291	248	114	336	540	238	234	26	191	466	412	273	31
L'ESPRESSO.....	2935	744	590	742	565	294	811	1179	489	414	42	468	1336	791	287	53
EUROPEO.....	1270	340	267	294	222	145	318	507	219	202	23	171	535	352	169	43
EVA EXPRESS.....	1103	371	232	288	146	66	109	451	211	305	28	30	243	499	274	59
FAMIGLIA CRISTIANA.....	6191	2457	1493	914	812	514	800	2297	1006	1845	244	288	1330	2045	1918	610
GENTE.....	5346	1527	1299	1126	876	518	933	2014	957	1292	150	331	1538	1842	1336	299
GIOIA.....	2345	742	476	457	447	223	409	946	378	553	60	148	713	814	530	141
IL GIORNALINO.....	748	308	220	105	78	37	130	314	116	178	10	44	200	339	143	22
GRAND HOTEL.....	2333	707	389	468	509	260	141	818	373	878	123	36	377	907	802	211
GRAZIA.....	2368	851	495	471	357	194	518	923	384	501	42	197	776	802	473	120
GUERIN SPORTIVO.....	1000	298	170	187	242	103	122	416	165	260	37	29	253	505	190	23
GUIDA CUCINA.....	1293	403	260	243	254	133	172	492	249	346	35	50	392	457	321	73
GUIDA TV.....	1985	707	417	356	335	170	211	744	325	636	69	73	436	785	561	130
INTIMITA'.....	1523	562	345	263	237	116	141	595	260	483	44	34	303	566	524	97
INTREPIDO.....	1303	327	188	317	317	154	137	480	214	420	52	33	272	662	304	31
IL MONDO.....	347	123	76	74	51	23	112	158	46	28	3	63	173	80	23	8
MONDO ECONOMICO.....	291	98	53	70	45	26	86	124	49	29	3	49	132	69	36	5
IL MONELLO.....	1050	293	192	259	214	92	126	418	152	317	37	28	266	471	248	37
NOVELLA 2000.....	1999	590	522	447	294	146	252	781	365	543	57	62	415	876	544	101
OGGI.....	4967	1528	1187	1052	812	388	853	1932	884	1182	116	329	1374	1798	1176	290
ONDA TV.....	959	358	123	147	225	107	104	336	154	328	37	17	189	438	258	57
PANORAMA.....	3534	911	834	830	631	328	954	1449	573	517	41	513	1605	981	349	85
RADIOCORRIERE TV.....	2171	561	308	490	547	265	362	794	367	575	72	120	647	800	493	112
IL SABATO.....	203	87	35	33	34	13	60	90	18	34	1	46	65	47	32	13
SORRISI E CANZONI TV.....	11691	3627	2259	2315	2355	1135	1230	4502	1922	3575	462	264	2482	5153	3062	730
STOP.....	1605	733	392	290	140	50	145	575	274	549	63	23	253	589	578	161
TELESETTE.....	2433	705	497	513	499	219	247	875	425	803	83	83	579	1079	558	134
TOPOLINO.....	2972	828	616	727	502	299	500	1213	451	740	67	174	884	1354	492	68

TAV. 9

Lettori ultimo periodo - analisi secondo: ● area geografica ● classe socio-economica
● titolo di studio

Adulti

(valori assoluti x 1000)

	Totale	Area Geografica					Classe Socio-economica					Titolo di Studio				
		Nord Ovest	Nord Est	Centro	Sud	Isole	Super Medio Super	Media oltre 1.650	Media fino 1.650	Medio Inferiore	Inferiore	Laurea	Dipl. Media Super.	Lic. Media Infer.	Lic. Elemen.	Nessun titolo
MENSILI	45855	12774	8640	8944	10431	5066	4910	14759	7342	15568	3277	1797	8885	14311	14227	6634
ABITARE.....	680	253	161	126	79	62	181	286	100	102	11	95	257	205	104	19
AD.....	464	137	113	127	55	32	170	175	60	53	6	90	198	112	54	10
AIRONE.....	1824	740	475	408	133	69	474	840	238	259	13	251	760	630	162	22
ALTA FEDELTA'.....	271	58	60	68	53	32	36	118	37	76	5	8	94	130	32	8
ARCHEO.....	258	57	66	79	37	20	103	81	41	24	8	68	103	70	15	3
ASTRA.....	821	294	165	199	116	47	153	334	111	208	16	47	224	411	117	22
ATLANTE.....	781	281	185	146	111	57	200	317	120	132	12	107	276	251	122	25
AUTO CAPITAL.....	458	184	103	82	68	21	133	200	47	70	7	49	181	171	49	8
L'AUTOMOBILE.....	1769	612	399	369	270	119	330	757	267	383	33	138	579	665	347	41
BELLA ITALIA.....	621	286	108	155	52	20	126	269	111	106	10	110	227	156	102	27
BENISSIMO.....	2487	759	481	514	506	227	327	965	457	681	57	101	725	979	573	109
BRAVA CASA.....	736	251	161	146	126	52	181	307	112	126	10	71	301	210	129	26
CAPITAL.....	1010	356	223	224	143	64	335	402	125	136	12	163	456	260	114	17
CASAVIVA.....	1563	447	280	331	312	193	389	613	283	256	22	205	595	478	241	43
100 COSE.....	965	352	188	199	156	71	190	416	133	203	22	47	347	438	115	18
CIAK.....	1800	529	382	351	384	154	280	741	276	466	38	72	494	986	224	25
CONSIGLI PRATICI.....	388	113	101	65	67	41	51	136	87	104	11	6	100	120	124	38
CORTO MALTESE.....	203	64	57	54	19	9	61	95	15	31	1	22	109	56	15	1
COSMOPOLITAN.....	812	311	199	150	100	52	163	361	144	135	9	56	348	308	85	14
LA CUCINA ITALIANA.....	1128	423	265	224	148	68	237	424	174	262	30	112	317	339	298	63
ESPANSIONE.....	196	58	29	53	41	15	79	66	28	21	2	52	87	30	21	5
FOTOGRAFARE.....	763	221	145	197	121	79	158	331	118	145	12	54	312	267	106	24
FRIGIDAIRE.....	196	56	46	44	35	15	49	82	24	39	2	16	85	76	17	2
GARDENIA.....	510	160	120	146	48	36	141	215	65	81	9	70	206	150	63	22
GENTE MESE.....	2625	749	479	566	548	283	426	1028	443	686	62	160	697	1051	596	121
GENTE MONEY.....	532	171	122	102	88	50	151	222	73	83	3	94	213	159	57	9
GENTE MOTORI.....	3875	1179	847	788	707	354	605	1659	594	942	74	195	1134	1756	701	87
GENTE VIAGGI.....	1698	558	415	405	203	116	393	720	235	320	30	163	691	569	242	32
INSIEME.....	1162	385	248	197	235	96	187	485	197	274	18	97	445	392	183	46
JESUS.....	304	108	62	67	42	26	60	105	50	85	5	21	66	111	84	21
LA MIA BOUTIQUE.....	739	216	153	165	140	66	94	290	109	223	23	11	228	272	186	42
LEI.....	845	281	211	180	112	61	159	383	115	175	13	29	285	408	104	19
LINUS.....	904	347	208	190	93	67	223	375	143	153	10	107	376	339	74	9
MADRE.....	372	201	107	22	25	17	46	136	81	99	10	11	85	114	133	28
MANI DI FATA.....	1856	487	336	353	493	187	251	674	329	542	61	96	454	589	575	142
MARIE CLAIRE-DONNAPIU'.....	986	294	259	189	171	73	221	419	149	182	15	101	381	330	144	31
MAX.....	850	323	189	190	98	51	205	371	95	173	7	34	345	396	61	14
MESSAGGERO DI S.ANTONIO.....	2594	647	501	439	682	324	306	861	491	808	128	128	556	818	762	330
LA MIA CASA.....	407	97	80	84	92	54	78	140	71	105	13	37	100	124	112	33
MILLEIDEE.....	2410	722	499	544	445	201	392	944	406	620	49	137	663	785	699	126
MODA.....	2472	656	569	528	536	183	435	979	401	594	63	119	652	950	618	133
MOTOCICLISMO.....	1623	546	351	368	242	117	216	704	230	432	42	38	389	776	386	34
MUSIC.....	550	128	78	141	145	59	63	219	67	174	26	6	113	303	119	10
NATURA OGGI.....	693	268	151	125	106	42	139	293	96	151	13	50	233	241	149	21
PER LUI.....	613	239	128	123	73	49	115	286	77	124	11	17	208	334	46	8
PESCARRE.....	681	186	156	178	103	59	82	270	116	200	14	22	150	305	181	23
PHOTO ITALIA.....	471	160	100	97	85	29	100	212	76	75	8	56	194	179	38	3
IL PIACERE.....	322	91	72	92	49	18	101	127	42	46	6	56	135	82	37	13
QUATTORUOTE.....	6750	2041	1434	1488	1238	589	1110	2888	1040	1587	125	372	2140	2826	1241	171
QUI TOURING.....	1357	540	343	260	153	61	483	576	176	116	6	261	629	374	88	5
RAKAM.....	1088	295	212	243	224	114	210	410	192	254	22	91	361	304	274	58
ROCKSTAR.....	513	151	96	118	106	42	91	216	63	130	14	6	181	253	66	8
SALVE.....	956	327	202	177	168	83	190	393	163	196	14	95	363	350	127	20
SCIENZA E VITA NUOVA.....	580	195	134	114	94	43	139	222	95	109	14	62	195	196	112	14
LE SCIENZE.....	598	184	108	141	115	51	181	215	100	93	10	144	227	131	85	11
SELEZIONE DAL R.DIGEST.....	3631	1233	843	788	498	269	657	1469	645	794	66	239	1104	1328	826	134
SPEAK UP.....	520	175	102	108	100	34	135	213	72	95	5	70	211	216	21	2
STARBENE.....	1011	350	220	197	158	86	178	425	166	224	18	70	333	368	195	45
STORIA ILLUSTRATA.....	600	204	133	118	92	53	159	215	105	112	9	90	233	142	117	18
SUPER GOL.....	1254	351	207	271	300	125	133	480	221	377	43	20	227	634	330	43
IL TENNIS ITALIANO.....	291	85	52	69	61	24	58	122	36	64	10	23	92	113	55	9
TUTTI FOTOGRAFI.....	270	63	46	62	64	35	38	110	57	60	5	17	86	105	53	9
TUTTO CUCINA.....	1374	397	261	296	285	135	181	515	214	413	50	68	292	460	443	111
TUTTOMAGLIA.....	1497	394	282	315	357	149	179	520	262	479	57	51	279	425	579	163
TUTTO MOTO.....	1749	578	325	389	314	142	244	732	243	483	46	35	382	994	309	28
TUTTO MUSICA & SPETTACOLO.....	2925	833	537	538	703	314	354	1150	454	876	92	40	565	1817	450	54
TUTTO TURISMO.....	722	208	180	169	109	55	153	320	95	138	16	64	264	232	132	31
TUTTO UNCINETTO.....	1779	401	333	361	491	194	188	590	322	605	74	53	303	585	651	187
VELA E MOTORE.....	349	145	65	70	42	29	70	151	52	71	6	36	97	133	76	8
VITAL.....	259	96	53	54	38	18	56	108	43	48	4	15	116	83	35	10
WEEKEND.....	194	72	54	35	28	6	48	89	24	30	4	24	94	58	14	4
ZOOM.....	132	47	24	29	23	9	34	55	16	27	0	10	58	51	11	3
DIANA (QUINDICINALE).....	694	142	136	193	156	67	77	274	101	214	27	30	183	237	198	45
STARTER(QUINDICINALE).....	431	121	129	74	64	43	57	176	78	113	8	17	96	241	75	1

Lettori ultimo periodo - analisi secondo: ● area geografica ● classe socio-economica ● titolo di studio

(percentuali di composizione)

	Totale	Area Geografica					Classe Socio-economica					Titolo di Studio				
		Nord Ovest	Nord Est	Centro	Sud	Isole	Super Medio Super	Media oltre 1.650	Media fino 1.650	Medio Inferiore	Inferiore	Laurea	Dipl. Media Super.	Lic. Media Infr.	Lic. Elemen.	Nessun titolo
SETTIMANALI	100.0	27.9	18.8	19.5	22.7	11.0	10.7	32.2	16.0	33.9	7.1	3.9	19.4	31.2	31.0	14.5
ALBO BLITZ.....	100.0	24.9	22.6	16.6	23.8	12.0	6.8	38.1	13.8	37.2	4.1	1.7	24.0	50.9	21.9	1.5
AMICA.....	100.0	31.7	21.2	22.7	16.3	8.1	22.1	39.9	15.2	21.2	1.6	7.4	34.2	35.8	18.6	4.0
ANNA.....	100.0	32.9	20.3	21.4	17.2	8.3	18.9	41.1	16.8	21.2	2.0	6.1	30.4	35.9	22.3	5.3
AUTO OGGI.....	100.0	38.5	20.4	19.1	14.7	7.3	14.0	47.2	14.1	23.2	1.5	4.9	30.0	49.2	14.3	1.6
AUTOSPRINT.....	100.0	34.3	24.1	19.9	13.2	8.6	12.9	45.9	14.5	24.4	2.3	4.0	26.7	48.2	19.7	1.4
BELLA.....	100.0	36.0	24.1	19.7	13.6	6.6	14.5	38.8	17.4	27.0	2.3	3.6	26.2	36.1	26.5	7.6
CIAO 2001.....	100.0	30.9	23.8	21.6	16.8	6.9	15.9	47.1	11.5	23.2	2.2	4.8	31.6	54.4	7.2	1.9
CIOE'.....	100.0	27.9	20.7	22.1	20.8	8.5	10.4	40.3	15.3	31.0	3.0	0.5	10.9	70.2	17.0	1.5
CONFIDENZE.....	100.0	34.5	22.1	14.8	19.2	9.4	8.7	36.7	18.2	33.5	3.0	2.6	22.4	35.1	32.5	7.4
DOLLY.....	100.0	27.7	14.8	17.1	29.6	10.8	11.2	36.9	14.6	33.7	3.6	0.6	12.3	69.7	15.8	1.7
DOMENICA DEL CORRIERE.....	100.0	35.6	22.5	18.3	13.5	10.1	16.1	38.1	18.3	23.9	3.6	6.7	27.0	30.7	28.9	6.6
DOMENICA QUIZ.....	100.0	30.1	18.5	21.7	19.2	10.5	17.2	35.2	18.5	25.4	3.7	8.3	31.4	37.6	19.5	3.2
EPOCA.....	100.0	30.2	22.3	21.2	18.1	8.3	24.4	39.3	17.3	17.0	1.9	13.9	34.0	30.0	19.9	2.3
L'ESPRESSO.....	100.0	25.3	20.1	25.3	19.3	10.0	27.6	40.2	16.7	14.1	1.4	15.9	45.5	27.0	9.8	1.8
EUROPEO.....	100.0	26.8	21.0	23.2	17.5	11.5	25.0	39.9	17.2	15.9	1.8	13.5	42.1	27.7	13.3	3.4
EVA EXPRESS.....	100.0	33.6	21.0	26.1	13.3	6.0	9.8	40.9	19.1	27.6	2.5	2.7	22.0	45.2	24.8	5.3
FAMIGLIA CRISTIANA.....	100.0	39.7	24.1	14.8	13.1	8.3	12.9	37.1	16.2	29.8	3.9	4.6	21.5	33.0	31.0	9.8
GENTE.....	100.0	28.6	24.3	21.1	16.4	9.7	17.4	37.7	17.9	24.2	2.8	6.2	28.8	34.5	25.0	5.6
GIOIA.....	100.0	31.6	20.3	19.5	19.1	9.5	17.4	40.3	16.1	23.6	2.5	6.3	30.4	34.7	22.6	6.0
IL GIORNALINO.....	100.0	41.2	29.5	14.0	10.4	4.9	17.4	42.0	15.5	23.8	1.3	5.8	26.8	45.3	19.2	2.9
GRAND HOTEL.....	100.0	30.3	16.7	20.1	21.8	11.1	6.1	35.1	16.0	37.6	5.3	1.5	16.2	38.9	34.4	9.0
GRAZIA.....	100.0	35.9	20.9	19.9	15.1	8.2	21.9	39.0	16.2	21.1	1.8	8.3	32.8	33.9	20.0	5.0
GUERIN SPORTIVO.....	100.0	29.8	17.0	18.7	24.2	10.3	12.2	41.6	16.6	26.0	3.7	2.9	25.3	50.6	19.0	2.3
GUIDA CUCINA.....	100.0	31.2	20.1	18.8	19.6	10.3	13.3	38.1	19.2	26.7	2.7	3.9	30.3	35.4	24.8	5.6
GUIDA TV.....	100.0	35.6	21.0	17.9	16.9	8.6	10.6	37.5	16.4	32.1	3.5	3.7	22.0	39.5	28.3	6.5
INTIMITA'.....	100.0	36.9	22.6	17.3	15.5	7.6	9.3	39.1	17.0	31.7	2.9	2.2	19.9	37.1	34.4	6.4
INTREPIDO.....	100.0	25.1	14.4	24.3	24.4	11.8	10.5	36.8	16.4	32.2	4.0	2.6	20.9	50.8	23.4	2.4
IL MONDO.....	100.0	35.6	21.8	21.4	14.7	6.5	32.2	45.6	13.3	8.0	0.9	18.2	49.8	23.0	6.7	2.3
MONDO ECONOMICO.....	100.0	33.6	18.3	24.0	15.3	8.9	29.5	42.8	16.7	9.9	1.1	16.9	45.3	23.7	12.5	1.6
IL MONELLO.....	100.0	27.9	18.3	24.6	20.4	8.8	12.0	39.8	14.5	30.2	3.5	2.6	25.3	44.8	23.7	3.5
NOVELLA 2000.....	100.0	29.5	26.1	22.4	14.7	7.3	12.6	39.1	18.3	27.2	2.8	3.1	20.8	43.8	27.2	5.1
OGGI.....	100.0	30.8	23.9	21.2	16.3	7.8	17.2	38.9	17.8	23.8	2.3	6.6	27.7	36.2	23.7	5.8
ONDA TV.....	100.0	37.3	12.8	15.3	23.5	11.1	10.9	35.1	16.0	34.2	3.9	1.8	19.7	45.7	26.8	6.0
PANORAMA.....	100.0	25.8	23.6	23.5	17.9	9.3	27.0	41.0	16.2	14.6	1.2	14.5	45.4	27.8	9.9	2.4
RADIOCORRIERE TV.....	100.0	25.9	14.2	22.6	25.2	12.2	16.7	36.6	16.9	26.5	3.3	5.5	29.8	36.8	22.7	5.2
IL SABATO.....	100.0	42.9	17.5	16.5	16.9	6.2	29.8	44.5	8.7	16.7	0.3	22.7	32.2	23.1	15.6	6.4
SORRISI E CANZONI TV.....	100.0	31.0	19.3	19.8	20.1	9.7	10.5	38.5	16.4	30.6	4.0	2.3	21.2	44.1	26.2	6.2
STOP.....	100.0	45.7	24.4	18.1	8.7	3.1	9.0	35.8	17.0	34.2	3.9	1.4	15.8	36.7	36.0	10.0
TELESETTE.....	100.0	29.0	20.4	21.1	20.5	9.0	10.1	36.0	17.5	33.0	3.4	3.4	23.8	44.3	22.9	5.5
TOPOLINO.....	100.0	27.9	20.7	24.5	16.9	10.1	16.8	40.8	15.2	24.9	2.3	5.9	29.7	45.5	16.6	2.3

Lettori ultimo periodo - analisi secondo: ● area geografica ● classe socio-economica ● titolo di studio

(percentuali di composizione)

	Totale	Area Geografica					Classe Socio-economica					Titolo di Studio				
		Nord Ovest	Nord Est	Centro	Sud	Isole	Super Medio Super	Media oltre 1.650	Media fino 1.650	Medio Inferiore	Inferiore	Laurea	Dipl. Media Super.	Lic. Media Infer.	Lic. Elimen.	Nessun titolo
MENSILI	100.0	27.9	18.8	19.5	22.7	11.0	10.7	32.2	16.0	33.9	7.1	3.9	19.4	31.2	31.0	14.5
ABITARE.....	100.0	37.1	23.7	18.5	11.5	9.2	26.6	42.1	14.8	15.0	1.6	13.9	37.7	30.2	15.3	2.8
AD.....	100.0	29.6	24.4	27.3	11.8	6.9	36.5	37.7	12.9	11.5	1.3	19.4	42.7	24.1	11.6	2.2
AIRONE.....	100.0	40.6	26.0	22.4	7.3	3.8	26.0	46.0	13.1	14.2	0.7	13.8	41.7	34.5	8.9	1.2
ALTA FEDELTA'.....	100.0	21.5	22.0	25.1	19.5	11.9	13.1	43.4	13.6	28.1	1.8	2.9	34.6	47.9	11.8	2.8
ARCHEO.....	100.0	22.0	25.6	30.6	14.2	7.6	39.9	31.6	16.0	9.5	3.0	26.6	39.8	27.0	5.7	1.0
ASTRA.....	100.0	35.9	20.1	24.2	14.1	5.7	18.6	40.6	13.5	25.3	2.0	5.8	27.2	50.1	14.2	2.7
ATLANTE.....	100.0	36.0	23.7	18.7	14.3	7.3	25.6	40.6	15.4	16.9	1.6	13.7	35.4	32.2	15.6	3.2
AUTO CAPITAL.....	100.0	40.2	22.5	17.9	14.9	4.5	29.1	43.7	10.3	15.2	1.6	10.6	39.6	37.4	10.7	1.7
L'AUTOMOBILE.....	100.0	34.6	22.6	20.9	15.3	6.7	18.7	42.8	15.1	21.6	1.8	7.8	32.7	37.6	19.6	2.3
BELLA ITALIA.....	100.0	46.0	17.4	24.9	8.4	3.3	20.2	43.3	17.8	17.1	1.6	17.7	36.6	25.0	16.3	4.3
BENISSIMO.....	100.0	30.5	19.3	20.7	20.4	9.1	13.1	38.8	18.4	27.4	2.3	4.1	29.1	39.4	23.1	4.4
BRAVA CASA.....	100.0	34.2	21.9	19.8	17.1	7.0	24.6	41.7	15.2	17.2	1.3	9.6	40.9	28.5	17.5	3.5
CAPITAL.....	100.0	35.2	22.0	22.2	14.2	6.3	33.2	39.8	12.4	13.5	1.2	16.1	45.1	25.8	11.3	1.7
CASAVIVA.....	100.0	28.6	17.9	21.2	20.0	12.3	24.9	39.2	18.1	16.4	1.4	13.1	38.1	30.6	15.4	2.8
100 COSE.....	100.0	36.4	19.4	20.6	16.1	7.4	19.7	43.1	13.8	21.1	2.3	4.9	36.0	45.4	11.9	1.9
CIAK.....	100.0	29.4	21.2	19.5	21.3	8.6	15.5	41.2	15.3	25.9	2.1	4.0	27.4	54.8	12.4	1.4
CONSIGLI PRATICI.....	100.0	29.1	26.0	16.9	17.4	10.7	13.0	34.9	22.4	26.9	2.7	1.6	25.7	30.9	32.1	9.8
CORTO MALTESE.....	100.0	31.6	28.1	26.7	9.2	4.4	30.1	46.8	7.3	15.3	0.5	10.6	53.8	27.6	7.5	0.6
COSMOPOLITAN.....	100.0	38.4	24.5	18.4	12.3	6.4	20.1	44.5	17.7	16.6	1.1	6.9	42.9	37.9	10.5	1.8
LA GUCINA ITALIANA.....	100.0	37.5	23.5	19.9	13.1	6.1	21.0	37.6	15.4	23.2	2.7	9.9	28.1	30.0	26.4	5.5
ESPANSIONE.....	100.0	29.6	15.0	26.8	20.9	7.7	40.5	33.8	14.0	10.6	1.1	26.5	44.5	15.5	10.9	2.6
FOTOGRAFARE.....	100.0	28.9	19.0	25.8	15.9	10.4	20.7	43.4	15.4	19.0	1.6	7.0	40.9	35.0	13.9	3.1
FRIGIDAIRE.....	100.0	28.6	23.2	22.4	18.1	7.7	25.0	41.8	12.1	20.1	1.1	8.1	43.4	38.6	8.8	1.1
GARDENIA.....	100.0	31.4	23.5	28.7	9.4	7.0	27.6	42.1	12.7	15.9	1.7	13.8	40.3	29.3	12.3	4.3
GENTE MESE.....	100.0	28.5	18.2	21.6	20.9	10.8	16.2	39.2	16.9	25.4	2.4	6.1	26.6	40.0	22.7	4.6
GENTE MONEY.....	100.0	32.1	23.0	19.1	16.5	9.4	28.4	41.7	13.7	15.6	0.6	17.6	40.1	29.9	10.7	1.7
GENTE MOTORI.....	100.0	30.4	21.9	20.3	18.2	9.1	15.6	42.8	15.3	24.3	1.9	5.0	29.3	45.3	18.1	2.3
GENTE VIAGGI.....	100.0	32.9	24.5	23.9	11.9	6.8	23.2	42.4	13.8	18.8	1.7	9.6	40.7	33.5	14.3	1.9
INSIEME.....	100.0	33.2	21.3	17.0	20.3	8.3	16.1	41.8	17.0	23.6	1.6	8.3	38.3	33.8	15.7	3.9
JESUS.....	100.0	35.4	20.2	22.0	13.7	8.6	19.7	34.6	16.3	27.9	1.6	7.0	21.7	36.6	27.7	7.0
LA MIA BOUTIQUE.....	100.0	29.2	20.6	22.3	19.0	8.9	12.8	39.2	14.8	30.1	3.1	1.5	30.9	36.8	25.2	5.7
LEI.....	100.0	33.3	25.0	21.3	13.3	7.2	18.9	45.3	13.6	20.7	1.6	3.4	33.8	48.2	12.4	2.2
LINUS.....	100.0	38.4	23.0	21.1	10.2	7.4	24.7	41.4	15.9	16.9	1.1	11.8	41.6	37.5	8.1	1.0
MADRE.....	100.0	54.1	28.7	5.9	6.7	4.6	12.3	36.6	21.8	26.5	2.8	3.1	22.9	30.8	35.8	7.5
MANI DI FATA.....	100.0	26.2	18.1	19.0	26.6	10.1	13.5	36.3	17.7	29.2	3.3	5.2	24.5	31.7	31.0	7.7
MARIE CLAIRE-DONNAPIU'.....	100.0	29.8	26.3	19.2	17.3	7.4	22.4	42.5	15.1	18.4	1.5	10.2	38.6	33.4	14.6	3.2
MAX.....	100.0	38.0	22.2	22.3	11.6	6.0	24.1	43.6	11.2	20.4	0.8	3.9	40.6	46.6	7.2	1.7
MESSAGGERO DI S.ANTONIO.....	100.0	25.0	19.3	16.9	26.3	12.5	11.8	33.2	18.9	31.1	5.0	4.9	21.4	31.5	29.4	12.7
LA MIA CASA.....	100.0	23.9	19.7	20.5	22.6	13.3	19.1	34.5	17.5	25.8	3.1	9.1	24.6	30.6	27.6	8.1
MILLEIDEE.....	100.0	30.0	20.7	22.6	18.5	8.3	16.3	39.1	16.8	25.7	2.0	5.7	27.5	32.6	29.0	5.2
MODA.....	100.0	26.5	23.0	21.4	21.7	7.4	17.6	39.6	16.2	24.0	2.5	4.8	26.4	38.4	25.0	5.4
MOTOCICLISMO.....	100.0	33.6	21.6	22.7	14.9	7.2	13.3	43.3	14.2	26.6	2.6	2.4	24.0	47.8	23.8	2.1
MUSIC.....	100.0	23.2	14.1	25.7	26.3	10.7	11.5	39.8	12.3	31.7	4.7	1.1	20.5	55.0	21.6	1.8
NATURA OGGI.....	100.0	38.7	21.8	18.1	15.4	6.0	20.1	42.3	13.8	21.8	1.9	7.1	33.6	34.8	21.5	3.0
PER LUI.....	100.0	39.1	20.9	20.0	11.9	8.1	18.8	46.6	12.5	20.3	1.8	2.7	33.9	54.6	7.5	1.3
PESCARE.....	100.0	27.4	22.9	26.1	15.0	8.6	12.0	39.6	17.0	29.3	2.1	3.3	22.0	44.8	26.6	3.4
PHOTO ITALIA.....	100.0	34.0	21.2	20.6	18.1	6.1	21.3	45.0	16.1	16.0	1.8	11.9	41.2	38.1	8.1	0.6
IL PIACERE.....	100.0	28.3	22.3	28.6	15.3	5.5	31.4	39.5	13.1	14.3	1.0	17.3	41.9	25.4	11.4	4.0
QUATTORRUOTE.....	100.0	30.2	21.2	21.7	18.3	8.4	16.4	42.8	15.4	23.5	1.9	5.5	31.7	41.9	18.4	2.5
QUI TOURING.....	100.0	39.8	25.3	19.1	11.3	4.5	35.6	42.4	13.0	8.5	0.5	19.2	46.3	27.5	6.5	0.4
RAKAM.....	100.0	27.1	19.5	22.4	20.6	10.4	19.3	37.7	17.6	23.3	2.0	8.4	33.2	28.0	25.2	5.3
ROCKSTAR.....	100.0	29.4	18.6	23.1	20.7	8.2	17.8	42.1	12.3	25.3	2.6	1.2	35.3	49.2	12.8	1.5
SALVE.....	100.0	34.2	21.1	18.5	17.6	8.6	19.9	41.1	17.0	20.5	1.5	10.0	38.0	36.6	13.3	2.1
SCIENZA E VITA NUOVA.....	100.0	33.6	23.1	19.7	16.2	7.4	24.0	38.3	16.4	18.9	2.5	10.7	33.7	33.9	19.4	2.4
LE SCIENZE.....	100.0	30.7	18.1	23.5	19.2	8.6	30.2	35.9	16.6	15.6	1.7	24.1	37.9	22.0	14.3	1.8
SELEZIONE DAL R.DIGEST.....	100.0	33.9	23.2	21.7	13.7	7.4	18.1	40.5	17.8	21.9	1.8	6.6	30.4	36.6	22.8	3.7
SPEAK UP.....	100.0	33.8	19.7	20.7	19.3	6.5	26.0	40.9	13.9	18.3	0.9	13.4	40.6	41.5	4.1	0.3
STARBENE.....	100.0	34.6	21.7	19.5	15.6	8.6	17.6	42.0	16.5	22.1	1.8	6.9	33.0	36.4	19.3	4.4
STORIA ILLUSTRATA.....	100.0	33.9	22.1	19.7	15.4	8.8	26.5	35.9	17.5	18.7	1.4	15.0	38.9	23.7	19.4	3.0
SUPER GOL.....	100.0	28.0	16.5	21.6	23.9	10.0	10.6	38.3	17.6	30.1	3.5	1.6	18.1	50.6	26.3	3.4
IL TENNIS ITALIANO.....	100.0	29.2	18.0	23.6	20.9	8.4	20.1	42.1	12.3	22.2	3.4	7.8	31.6	38.8	18.7	3.0
TUTTI FOTOGRAFI.....	100.0	23.2	17.0	23.1	23.7	13.0	14.2	40.8	21.2	22.1	1.7	6.3	31.9	39.0	19.5	3.3
TUTTO CUCINA.....	100.0	28.9	19.0	21.6	20.7	9.8	13.2	37.5	15.6	30.0	3.7	4.9	21.3	33.5	32.2	8.1
TUTTOMAGLIA.....	100.0	26.3	18.8	21.0	23.9	9.9	12.0	34.7	17.5	32.0	3.8	3.4	18.6	28.4	38.7	10.9
TUTTO MOTO.....	100.0	33.1	18.6	22.3	17.9	8.1	14.0	41.9	13.9	27.6	2.6	2.0	21.9	56.8	17.7	1.6
TUTTO MUSICA & SPETTACOLO.....	100.0	28.5	18.4	18.4	24.0	10.7	12.1	39.3	15.5	29.9	3.2	1.4	19.3	62.1	15.4	1.8
TUTTO TURISMO.....	100.0	28.9	25.0	23.4	15.1	7.7	21.2	44.3	13.1	19.2	2.2	8.8	36.5	32.1	18.3	4.2
TUTTO UNCINETTO.....	100.0	22.5	18.7	20.3												

Lettori ultimo periodo - analisi secondo: ● classe socio-professionale

(valori assoluti x 1000)

	Totale	Ceti super. A	Ceti med				Intellettuai		Operai				Pensionati e altri	
			Fascia alta B1	Fascia media B2	Fascia bassa B3	Agri- coltori B4	Docenti C1	Studenti C2	Fascia alta D1	Fascia media D2	Fascia bassa D3	Brac- cianti D4	Fascia med'alta F1	Fascia bassa F2
SETTIMANALI	45855	1243	7038	1531	812	972	1251	4530	4129	1433	1556	592	5625	5629
ALBO BLITZ	412	11	78	22	19	4	7	62	88	30	39	0	25	20
AMICA	2147	80	460	64	21	16	111	343	155	36	34	5	251	114
ANNA	1806	48	360	48	14	12	98	260	149	29	21	7	209	97
AUTO OGGI	1294	65	326	49	30	11	37	282	195	49	59	3	95	46
AUTOSPRINT	1203	44	330	63	26	17	23	194	211	55	64	2	85	43
BELLA	1536	20	268	27	11	13	78	164	140	19	20	7	180	123
CIAO 2001	265	19	43	6	3	3	7	83	38	8	9	1	19	10
CIOE'	1192	7	122	16	12	2	11	531	124	19	23	7	97	55
CONFIDENZE	1481	16	249	28	18	17	39	118	132	22	22	5	203	159
DOLLY	1006	3	98	15	10	5	7	429	116	24	18	4	87	48
DOMENICA DEL CORRIERE	1324	77	309	68	30	24	50	67	124	36	44	5	202	135
DOMENICA QUIZ	645	32	126	33	9	13	28	85	63	20	26	5	58	52
EPOCA	1374	130	333	75	28	14	93	119	102	36	35	2	167	79
L'ESPRESSO	2935	306	783	164	61	27	227	399	213	74	75	8	249	105
EUROPEO	1270	116	329	74	24	10	86	155	97	26	39	3	140	72
EVA EXPRESS	1103	23	213	32	13	7	29	124	144	32	44	2	121	78
FAMIGLIA CRISTIANA	6191	158	1021	189	95	157	231	688	594	151	158	26	901	709
GENTE	5346	220	1050	166	77	58	231	688	427	119	134	14	683	426
GIOIA	2345	72	425	38	16	19	146	319	197	31	24	13	287	141
IL GIORNALINO	748	24	113	21	5	12	55	197	85	27	14	3	45	29
GRAND HOTEL	2333	13	349	65	40	34	47	272	232	81	74	19	292	215
GRAZIA	2368	102	480	61	20	20	145	290	160	39	33	6	309	130
GUERIN SPORTIVO	1000	37	181	45	23	20	8	267	159	36	47	3	94	47
GUIDA CUCINA	1293	25	243	39	8	13	56	143	104	21	27	6	111	81
GUIDA TV	1985	37	333	76	24	19	66	256	235	63	68	15	220	198
INTIMITA'	1523	13	272	37	18	17	56	140	135	34	33	6	202	132
INTREPIDO	1303	36	217	76	38	13	17	275	199	73	82	10	105	71
IL MONDO	347	58	125	21	4	4	24	34	22	2	4	0	24	10
MONDO ECONOMICO	291	50	100	27	4	4	17	13	17	6	6	2	25	8
IL MONELLO	1050	34	226	48	20	7	18	213	148	47	50	2	77	54
NOVELLA 2000	1999	32	370	64	17	25	48	297	244	53	51	4	206	128
OGGI	4967	226	1028	188	76	66	200	560	440	113	123	14	610	417
ONDA TV	959	13	162	31	14	5	21	198	88	42	25	5	85	69
PANORAMA	3534	345	931	178	57	33	258	518	247	72	68	6	358	145
RADIOCORRIERE TV	2171	97	375	89	42	26	86	314	210	74	71	16	259	157
IL SABATO	203	16	51	2	1	0	27	26	22	2	1	2	29	12
SORRISI E CANZONI TV	11691	273	2073	393	158	130	245	1966	1374	400	363	73	1182	715
STOP	1605	26	250	40	23	18	31	154	185	56	38	4	229	220
TELESETTE	2433	65	346	96	39	30	61	337	311	88	109	14	274	209
TOPOLINO	2972	119	585	114	38	23	124	781	309	78	96	8	203	107

Lettori ultimo periodo - analisi secondo: ● classe socio-professionale

(valori assoluti x 1000)

	Totale	Ceti medi				Intellettuai		Operai				Pensionati e altri		
		Ceti super. A	Fascia alla B1	Fascia media B2	Fascia bassa B3	Agr. coloriti B4	Docenti C1	Studenti C2	Fascia alla D1	Fascia media D2	Fascia bassa D3	Braccianti D4	Fascia med'alta F1	Fascia bassa F2
MENSILI	45855	1243	7038	1531	812	972	1251	4530	4129	1433	1556	592	5625	5629
ABITARE.....	680	78	205	31	10	6	35	53	57	16	16	1	65	25
AD.....	464	72	131	23	5	2	38	61	30	11	3	1	23	11
AIRONE.....	1824	145	504	66	21	14	159	354	156	24	44	2	127	45
ALTA FEDELTA'.....	271	15	60	10	5	2	4	55	31	15	14	0	29	17
ARCHEO.....	258	44	57	9	3	1	34	45	7	4	6	0	22	9
ASTRA.....	821	27	169	28	13	10	41	177	83	24	16	1	71	32
ATLANTE.....	781	77	176	32	14	9	65	132	59	18	18	3	56	34
AUTO CAPITAL.....	458	52	156	21	2	3	16	70	53	11	12	0	27	10
L'AUTOMOBILE.....	1769	119	474	101	28	24	61	204	209	79	58	5	174	96
BELLA ITALIA.....	621	49	178	34	8	10	54	30	34	20	15	2	78	40
BENISSIMO.....	2487	27	425	43	22	16	141	355	205	30	29	12	249	124
BRAVA CASA.....	736	40	210	27	7	5	63	53	47	13	14	4	49	24
CAPITAL.....	1010	159	291	50	10	15	54	101	69	20	18	2	89	30
CASAVIVA.....	1563	123	385	78	26	10	125	144	116	27	27	8	109	51
100 COSE.....	965	22	216	28	8	9	39	268	92	17	12	3	87	28
CIAK.....	1800	62	308	58	20	13	46	631	242	55	48	10	127	70
CONSIGLI PRATICI.....	388	4	61	8	4	9	22	22	29	4	8	3	42	25
CORTO MALTESE.....	203	19	67	3	3	2	18	35	27	2	4	0	10	4
COSMOPOLITAN.....	812	40	219	35	9	2	43	146	65	17	12	1	78	29
LA CUCINA ITALIANA.....	1128	60	233	36	13	11	77	70	94	23	38	7	135	66
ESPANSIONE.....	196	54	55	12	7	1	12	10	6	3	5	0	10	4
FOTOGRAFARE.....	763	50	217	50	14	9	33	92	83	31	23	4	53	33
FRIGIDAIRE.....	196	16	50	4	6	3	13	32	27	9	10	0	10	7
GARDENIA.....	510	43	150	14	5	4	49	43	26	11	13	0	40	17
GENTE MESE.....	2625	94	495	87	33	22	115	442	235	71	61	7	272	145
GENTE MONEY.....	532	68	157	33	8	2	25	69	42	10	7	0	48	19
GENTE MOTORI.....	3875	211	966	236	84	59	103	639	591	169	148	19	266	140
GENTE VIAGGI.....	1698	113	479	76	28	18	95	246	180	49	45	4	143	61
INSIEME.....	1162	52	314	45	21	11	75	72	92	27	40	6	80	42
JESUS.....	304	11	47	14	9	5	9	45	26	9	8	0	39	26
LA MIA BOUTIQUE.....	739	8	109	12	9	6	36	108	79	9	6	7	70	40
LEI.....	845	18	186	20	12	2	23	235	83	13	4	3	97	28
LINUS.....	904	72	195	28	15	13	61	259	77	20	32	1	62	26
MADRE.....	372	5	44	13	4	7	19	21	48	14	4	1	56	31
MANI DI FATA.....	1856	29	291	35	16	23	114	150	130	20	27	22	167	127
MARIE CLAIRE-DONNAPIU'.....	986	29	262	24	13	8	60	112	82	20	3	2	91	39
MAX.....	850	46	184	26	4	4	22	315	98	14	15	2	58	32
MESSAGGERO DI S.ANTONIO.....	2594	64	371	82	54	56	117	277	190	84	68	20	350	303
LA MIA CASA.....	407	18	86	13	5	3	16	32	31	7	6	4	35	24
MILLEIDEE.....	2410	50	402	49	24	17	147	251	200	27	22	16	264	148
MODA.....	2472	80	460	61	34	22	82	464	241	67	49	17	221	130
MOTOCICLISMO.....	1623	42	372	69	25	25	23	353	291	64	90	5	117	75
MUSIC.....	550	9	56	11	8	4	9	223	68	13	14	3	55	32
NATURA OGGI.....	693	31	173	22	8	5	48	113	65	16	16	5	72	37
PER LUI.....	613	20	112	10	3	9	12	220	89	14	10	1	47	18
PESCARRE.....	681	22	176	56	19	7	12	78	104	34	34	2	45	43
PHOTO ITALIA.....	471	37	138	36	6	4	19	71	66	18	11	1	27	20
IL PIACERE.....	322	40	84	19	6	10	20	44	18	5	5	1	24	9
QUATTORRUOTE.....	6750	375	1719	376	133	102	182	1035	920	279	286	24	556	286
QUI TOURING.....	1357	159	409	62	19	9	108	201	71	9	15	2	132	27
RAKAM.....	1088	31	182	22	15	6	115	88	78	7	9	6	109	62
ROCKSTAR.....	513	12	75	11	5	1	18	220	65	16	9	1	35	18
SALVE.....	956	39	255	56	19	9	67	111	94	30	19	4	85	31
SCIENZA E VITA NUOVA.....	580	39	137	30	14	8	35	96	48	17	16	1	51	34
LE SCIENZE.....	598	72	133	30	9	6	57	113	39	8	17	4	45	18
SELEZIONE DAL R.DIGEST.....	3631	169	769	160	53	63	167	467	339	100	89	14	413	213
SPEAK UP.....	520	29	100	18	6	6	37	198	37	4	4	2	38	15
STARBENE.....	1011	42	220	42	13	8	57	108	111	39	22	5	96	48
STORIA ILLUSTRATA.....	600	55	124	27	5	3	47	68	41	19	17	1	75	46
SUPER GOL.....	1254	28	234	77	28	16	15	252	199	70	88	5	104	87
IL TENNIS ITALIANO.....	291	21	59	9	3	5	10	68	37	12	10	0	31	12
TUTTI FOTOGRAFI.....	270	14	73	24	7	2	13	24	33	14	10	6	17	10
TUTTO CUCINA.....	1374	37	215	28	17	18	61	105	139	33	29	9	156	104
TUTTOMAGLIA.....	1497	16	210	23	17	18	64	92	128	21	20	16	163	120
TUTTO MOTO.....	1749	44	364	73	17	17	19	483	296	74	90	10	111	70
TUTTO MUSICA & SPETTACOLO.....	2925	50	405	82	31	29	53	1075	365	87	86	13	224	126
TUTTO TURISMO.....	722	45	214	35	8	8	36	96	74	20	20	4	63	29
TUTTO UNCINETTO.....	1779	21	227	28	18	24	69	128	156	20	31	31	198	132
VELA E MOTORE.....	349	28	87	21	6	5	8	34	54	13	13	1	41	12
VITAL.....	259	9	63	14	4	5	16	41	23	7	5	0	22	9
WEEKEND.....	194	24	63	6	2	2	13	32	16	4	2	0	10	6
ZOOM.....	132	11	39	6	2	0	4	27	15	3	2	0	9	4
DIANA (QUINDICINALE).....	694	18	173	38	14	20	18	73	81	39	37	3	67	50
STARTER(QUINDICINALE).....	431	18	96	26	8	8	12	73	80	28	19	2	31	20

Lettori ultimo periodo - analisi secondo: ● classe socio-professionale

(percentuali di composizione)

	Totale	Celli super. A	Ceti medi				Intellettuall		Operal				Pensionall e altri	
			Fascia alta B1	Fascia media B2	Fascia bassa B3	Agri-coltori B4	Docenti C1	Studenti C2	Fascia alta D1	Fascia media D2	Fascia bassa D3	Erac-clanti D4	Fascia med'alta F1	Fascia bassa F2
SETTIMANALI	100.0	2.7	15.3	3.3	1.8	2.1	2.7	9.9	9.0	3.1	3.4	1.3	12.3	12.3
ALBO BLITZ	100.0	2.6	19.0	5.3	4.7	0.9	1.7	15.2	21.5	7.3	9.5	0.0	6.2	4.9
AMICA	100.0	3.7	21.4	3.0	1.0	0.7	5.2	16.0	7.2	1.7	1.6	0.2	11.7	5.3
ANNA	100.0	2.6	20.0	2.7	0.8	0.7	5.4	14.4	8.2	1.6	1.2	0.4	11.6	5.3
AUTO OGGI	100.0	5.0	25.2	3.8	2.3	0.9	2.8	21.8	15.1	3.8	4.6	0.2	7.4	3.5
AUTOSPRINT	100.0	3.6	27.4	5.2	2.2	1.4	1.9	16.1	17.5	4.6	5.3	0.2	7.0	3.6
BELLA	100.0	1.3	17.4	1.8	0.7	0.9	5.0	10.7	9.1	1.2	1.3	0.5	11.7	8.0
CIAO 2001	100.0	7.2	16.2	2.1	1.1	1.1	2.6	31.4	14.2	3.0	3.2	0.3	7.0	3.8
CIOE'	100.0	0.6	10.2	1.3	1.0	0.2	0.9	44.6	10.4	1.6	2.0	0.6	8.1	4.6
CONFIDENZE	100.0	1.1	16.8	1.9	1.2	1.2	2.7	7.9	8.9	1.5	1.5	0.3	13.7	10.8
DOLLY	100.0	0.3	9.7	1.5	1.0	0.5	0.7	42.6	11.6	2.4	1.8	0.3	8.7	4.8
DOMENICA DEL CORRIERE	100.0	5.8	23.3	5.1	2.3	1.8	3.8	5.1	9.3	2.7	3.3	0.4	15.2	10.2
DOMENICA QUIZ	100.0	5.0	19.6	5.2	1.3	2.0	4.3	13.2	9.8	3.2	4.0	0.8	8.9	8.0
EPOCA	100.0	9.5	24.2	5.5	2.0	1.0	6.7	8.7	7.5	2.6	2.5	0.2	12.1	5.7
L'ESPRESSO	100.0	10.4	26.7	5.6	2.1	0.9	7.7	13.6	7.3	2.5	2.5	0.3	8.5	3.6
EUROPEO	100.0	9.1	25.9	5.8	1.9	0.8	6.8	12.2	7.6	2.0	3.1	0.3	11.0	5.6
EVA EXPRESS	100.0	2.1	19.3	2.9	1.2	0.6	2.6	11.3	13.1	2.9	4.0	0.2	11.0	7.1
FAMIGLIA CRISTIANA	100.0	2.5	16.5	3.1	1.5	2.5	3.7	11.1	9.6	2.4	2.6	0.4	14.6	11.5
GENTE	100.0	4.1	19.6	3.1	1.4	1.1	4.3	12.9	8.0	2.2	2.5	0.3	12.8	8.0
GIOIA	100.0	3.1	18.1	1.6	0.7	0.8	6.2	13.6	8.4	1.3	1.0	0.6	12.2	6.0
IL GIORNALINO	100.0	3.2	15.1	2.8	0.7	1.5	7.4	26.4	11.4	3.6	1.9	0.4	6.0	3.8
GRAND HOTEL	100.0	0.5	15.0	2.8	1.7	1.5	2.0	11.7	9.9	3.5	3.2	0.8	12.5	9.2
GRAZIA	100.0	4.3	20.3	2.6	0.8	0.9	6.1	12.2	6.7	1.7	1.4	0.2	13.0	5.5
GUERIN SPORTIVO	100.0	3.7	18.1	4.5	2.3	2.0	0.8	26.8	15.9	3.6	4.7	0.3	9.4	4.7
GUIDA CUCINA	100.0	2.0	18.8	3.0	0.6	1.0	4.3	11.1	8.1	1.6	2.1	0.5	8.6	6.3
GUIDA TV	100.0	1.9	16.8	3.8	1.2	1.0	3.3	12.9	11.8	3.2	3.4	0.7	11.1	10.0
INTIMITA'	100.0	0.8	17.9	2.4	1.2	1.1	3.6	9.2	8.9	2.2	2.2	0.4	13.3	8.6
INTREPIDO	100.0	2.7	16.6	5.8	2.9	1.0	1.3	21.1	15.3	5.6	6.3	0.8	8.1	5.4
IL MONDO	100.0	16.7	36.2	6.0	1.2	1.2	7.0	9.8	6.5	0.7	1.1	0.1	7.0	3.0
MONDO ECONOMICO	100.0	17.3	34.5	9.4	1.4	1.5	5.9	4.5	5.7	2.1	2.2	0.7	8.6	2.7
IL MONELLO	100.0	3.2	21.5	4.6	1.9	0.7	1.7	20.2	14.1	4.5	4.7	0.2	7.4	5.2
NOVELLA 2000	100.0	1.6	18.5	3.2	0.9	1.3	2.4	14.9	12.2	2.7	2.5	0.2	10.3	6.4
OGGI	100.0	4.5	20.7	3.8	1.5	1.3	4.0	11.3	8.9	2.3	2.5	0.3	12.3	8.4
ONDA TV	100.0	1.3	16.9	3.2	1.4	0.5	2.2	20.6	9.2	4.3	2.6	0.6	8.8	7.2
PANORAMA	100.0	9.8	26.4	5.0	1.6	0.9	7.3	14.7	7.0	2.0	1.9	0.2	10.1	4.1
RADIOCORRIERE TV	100.0	4.5	17.3	4.1	1.9	1.2	4.0	14.4	9.7	3.4	3.3	0.7	11.9	7.2
IL SABATO	100.0	7.8	25.3	1.0	0.5	0.2	13.1	12.7	10.7	1.1	0.5	0.9	14.3	5.8
SORRISI E CANZONI TV	100.0	2.3	17.7	3.4	1.3	1.1	2.1	16.8	11.8	3.4	3.1	0.6	10.1	6.1
STOP	100.0	1.6	15.6	2.5	1.4	1.1	1.9	9.6	11.5	3.5	2.4	0.3	14.3	13.7
TELESETTE	100.0	2.7	14.2	3.9	1.6	1.2	2.5	13.9	12.8	3.6	4.5	0.6	11.3	8.6
TOPOLINO	100.0	4.0	19.7	3.8	1.3	0.8	4.2	26.3	10.4	2.6	3.2	0.3	6.8	3.6

Lettori ultimo periodo - analisi secondo: ● classe socio-professionale

(percentuali di composizione)

	Totale	Celli super. A	Celli medi				Intellettuale		Operai			Pensionati e altri		
			Fascia alla B1	Fascia media B2	Fascia bassa B3	Agri-coltori B4	Docenti C1	Studenti C2	Fascia alla D1	Fascia media D2	Fascia bassa D3	Braccianti D4	Fascia med'alta F1	Fascia bassa F2
MENSILI	100.0	2.7	15.3	3.3	1.8	2.1	2.7	9.9	9.0	3.1	3.4	1.3	12.3	12.3
ABITARE.....	100.0	11.4	30.1	4.5	1.5	0.8	5.1	7.8	8.4	2.4	2.4	0.1	9.5	3.6
AD.....	100.0	15.5	28.2	5.1	1.1	0.4	8.1	13.2	6.5	2.3	0.7	0.2	5.0	2.4
AIRONE.....	100.0	7.9	27.6	3.6	1.1	0.7	8.7	19.4	8.5	1.3	2.4	0.1	7.0	2.5
ALTA FEDELTA'.....	100.0	5.6	22.0	3.6	2.0	0.6	1.5	20.2	11.4	5.4	5.3	0.1	10.7	6.2
ARCHEO.....	100.0	16.9	22.1	3.5	1.0	0.2	13.3	17.4	2.8	1.5	2.4	0.0	8.5	3.3
ASTRA.....	100.0	3.3	20.6	3.4	1.6	1.2	5.1	21.6	10.1	2.9	2.0	0.2	8.7	3.9
ATLANTE.....	100.0	9.8	22.5	4.2	1.8	1.2	8.3	17.0	7.5	2.3	2.3	0.4	7.2	4.3
AUTO CAPITAL.....	100.0	11.4	34.0	4.6	0.4	0.6	3.4	15.4	11.5	2.4	2.5	0.1	5.9	2.2
L'AUTOMOBILE.....	100.0	6.7	26.8	5.7	1.6	1.3	3.5	11.5	11.8	4.5	3.3	0.3	9.9	5.4
BELLA ITALIA.....	100.0	7.8	28.6	5.5	1.2	1.5	8.7	4.9	5.5	3.2	2.4	0.3	12.6	6.4
BENISSIMO.....	100.0	1.1	17.1	1.7	0.9	0.6	5.7	14.3	8.3	1.2	1.2	0.5	10.0	5.0
BRAVA CASA.....	100.0	5.5	28.5	3.6	1.0	0.7	8.5	7.2	6.4	1.8	1.8	0.5	6.6	3.2
CAPITAL.....	100.0	15.8	28.8	4.9	1.0	1.4	5.4	10.0	6.9	1.9	1.8	0.2	8.8	3.0
CASAVIVA.....	100.0	7.8	24.6	5.0	1.7	0.6	8.0	9.2	7.4	1.8	1.7	0.5	7.0	3.2
100 COSE.....	100.0	2.3	22.4	2.9	0.8	1.0	4.1	27.8	9.5	1.7	1.3	0.3	9.0	2.9
CIAK.....	100.0	3.4	17.1	3.2	1.1	0.7	2.5	35.0	13.4	3.1	2.7	0.5	7.1	3.9
CONSIGLI PRATICI.....	100.0	1.1	15.7	2.1	0.9	2.2	5.6	5.6	7.4	0.9	2.0	0.8	10.7	6.4
CORTO MALTESE.....	100.0	9.6	32.9	1.5	1.3	0.8	8.7	17.2	13.3	0.8	1.8	0.0	5.0	2.1
COSMOPOLITAN.....	100.0	4.9	26.9	4.3	1.2	0.2	5.3	18.0	8.0	2.1	1.4	0.1	9.6	3.5
LA CUCINA ITALIANA.....	100.0	5.3	20.7	3.2	1.2	1.0	6.8	6.2	8.4	2.1	3.3	0.6	12.0	5.9
ESPANSIONE.....	100.0	27.3	28.3	6.0	3.4	0.4	5.9	5.0	3.3	1.6	2.4	0.1	5.1	2.2
FOTOGRAFARE.....	100.0	6.6	28.4	6.5	1.8	1.2	4.4	12.1	10.9	4.1	3.1	0.6	7.0	4.3
FRIGIDAIRE.....	100.0	8.3	25.6	1.9	3.2	1.5	6.4	16.1	13.9	4.4	5.0	0.1	5.3	3.8
GARDENIA.....	100.0	8.4	29.4	2.7	1.1	0.8	9.6	8.5	5.1	2.2	2.5	0.0	7.9	3.3
GENTE MESE.....	100.0	3.6	18.9	3.3	1.3	0.9	4.4	16.8	9.0	2.7	2.3	0.3	10.4	5.5
GENTE MONEY.....	100.0	12.8	29.6	6.2	1.5	0.4	4.7	12.9	7.8	1.8	1.4	0.1	9.1	3.5
GENTE MOTORI.....	100.0	5.4	24.9	6.1	2.2	1.5	2.7	16.5	15.2	4.3	3.8	0.5	6.9	3.6
GENTE VIAGGI.....	100.0	6.6	28.2	4.5	1.7	1.1	5.6	14.5	10.6	2.9	2.6	0.2	8.4	3.6
INSIEME.....	100.0	4.5	27.1	3.8	1.8	0.9	6.4	6.2	7.9	2.3	3.4	0.5	6.8	3.6
JESUS.....	100.0	3.6	15.5	4.6	3.0	1.6	3.0	14.9	8.5	3.1	2.6	0.1	12.8	8.4
LA MIA BOUTIQUE.....	100.0	1.1	14.7	1.6	1.3	0.8	4.9	14.5	10.7	1.3	0.8	1.0	9.5	5.4
LEI.....	100.0	2.1	22.0	2.4	1.5	0.3	2.7	27.9	9.8	1.5	0.4	0.4	11.5	3.3
LINUS.....	100.0	8.0	21.6	3.1	1.7	1.4	6.7	28.6	8.5	2.2	3.5	0.1	6.9	2.9
MADRE.....	100.0	1.4	11.9	3.4	1.1	1.8	5.1	5.7	12.9	3.7	1.1	0.2	15.1	8.3
MANI DI FATA.....	100.0	1.6	15.7	1.9	0.8	1.3	6.1	8.1	7.0	1.1	1.5	1.2	10.1	6.9
MARIE CLAIRE-DONNAPIU'.....	100.0	3.0	26.5	2.5	1.3	0.8	6.1	11.4	8.3	2.0	0.4	0.3	9.2	4.0
MAX.....	100.0	5.4	21.7	3.1	0.5	0.5	2.6	37.0	11.5	1.6	1.7	0.3	6.8	3.8
MESSAGGERO DI S.ANTONIO.....	100.0	2.5	14.3	3.1	2.1	2.2	4.5	10.7	7.3	3.2	2.6	0.8	13.5	11.7
LA MIA CASA.....	100.0	4.4	21.0	3.1	1.2	0.8	4.0	7.8	7.6	1.6	1.5	1.0	8.5	5.8
MILLEIDEE.....	100.0	2.1	16.7	2.0	1.0	0.7	6.1	10.4	8.3	1.1	0.9	0.7	10.9	6.2
MODA.....	100.0	3.2	18.6	2.5	1.4	0.9	3.3	18.8	9.7	2.7	2.0	0.7	8.9	5.3
MOTOCICLISMO.....	100.0	2.6	22.9	4.2	1.5	1.5	1.4	21.8	17.9	3.9	5.6	0.3	7.2	4.6
MUSIC.....	100.0	1.6	10.2	2.0	1.5	0.7	1.5	40.6	12.4	2.3	2.5	0.6	10.0	5.9
NATURA OGGI.....	100.0	4.4	24.9	3.2	1.1	0.8	6.9	16.3	9.4	2.4	2.4	0.7	10.3	5.4
PER LUI.....	100.0	3.2	18.4	1.7	0.5	1.5	1.9	35.9	14.5	2.3	1.7	0.1	7.7	3.0
PESCARA.....	100.0	3.2	25.8	8.2	2.8	1.0	1.8	11.4	15.3	4.9	5.0	0.3	6.6	6.3
PHOTO ITALIA.....	100.0	7.9	29.3	7.7	1.2	0.8	4.1	15.1	14.0	3.7	2.3	0.3	5.8	4.3
IL PIACERE.....	100.0	12.4	26.1	5.8	2.0	3.0	6.1	13.7	5.7	1.7	1.5	0.3	7.5	2.8
QUATTORUOTE.....	100.0	5.6	25.5	5.6	2.0	1.5	2.7	15.3	13.6	4.1	4.2	0.4	8.2	4.2
QUI TOURING.....	100.0	11.7	30.1	4.6	1.4	0.6	7.9	14.8	5.2	0.7	1.1	0.1	9.7	2.0
RAKAM.....	100.0	2.9	16.7	2.0	1.4	0.6	10.5	8.1	7.2	0.7	0.8	0.5	10.1	5.7
ROCKSTAR.....	100.0	2.4	14.6	2.2	1.0	0.1	3.5	42.9	12.7	3.1	1.8	0.2	6.8	3.4
SALVE.....	100.0	4.1	26.7	5.9	2.0	0.9	7.0	11.7	9.8	3.1	2.0	0.4	8.9	3.3
SCIENZA E VITA NUOVA.....	100.0	6.7	23.6	5.2	2.4	1.3	6.1	16.6	7.9	2.9	2.8	0.2	8.8	5.9
LE SCIENZE.....	100.0	12.1	22.2	5.0	1.5	1.0	9.6	18.8	6.5	1.3	2.9	0.7	7.5	3.0
SELEZIONE DAL R.DIGEST.....	100.0	4.6	21.2	4.4	1.5	1.7	5.1	12.9	9.3	2.7	2.4	0.4	11.4	5.9
SPEAK UP.....	100.0	5.5	19.2	3.5	1.1	1.2	7.2	38.1	7.2	0.8	0.8	0.3	7.4	2.9
STARBENE.....	100.0	4.1	21.7	4.1	1.3	0.8	5.7	10.7	11.0	3.9	2.1	0.5	9.5	4.7
STORIA ILLUSTRATA.....	100.0	9.1	20.6	4.5	0.8	0.5	7.8	11.3	6.8	3.2	2.8	0.2	12.5	7.6
SUPER GOL.....	100.0	2.3	18.7	6.1	2.3	1.3	1.2	20.1	15.8	5.6	7.0	0.4	8.3	7.0
IL TENNIS ITALIANO.....	100.0	7.1	20.3	3.1	1.2	1.6	3.4	23.3	12.9	4.3	3.6	0.0	10.5	4.2
TUTTI FOTOGRAFI.....	100.0	5.2	26.9	8.8	2.4	0.9	4.6	9.0	12.2	5.3	3.5	2.1	6.4	3.7
TUTTO CUCINA.....	100.0	2.7	15.6	2.1	1.3	1.3	4.4	7.6	10.1	2.4	2.1	0.7	11.4	7.6
TUTTOMAGLIA.....	100.0	1.1	14.0	1.5	1.1	1.2	4.3	6.1	8.5	1.4	1.4	1.1	10.9	8.0
TUTTO MOTO.....	100.0	2.5	20.8	4.2	1.0	1.0	1.1	27.6	16.9	4.2	5.1	0.6	6.3	4.0
TUTTO MUSICA & SPETTACOLO.....	100.0	1.7	13.8	2.8	1.0	1.0	1.8	36.8	12.5	3.0	3.0	0.5	7.6	4.3
TUTTO TURISMO.....	100.0	6.3	29.7	4.9	1.2	1.2	5.0	13.3	10.2	2.8	2.7	0.5	8.7	4.0
TUTTO UNCINETTO.....	100.0	1.2	12.8	1.6	1.0	1.3	3.9	7.2	8.8	1.1	1.7	1.7	11.1	7.4
VELA E MOTORE.....	100.0	8.1	24.9	6.0	1.8	1.5	2.3	9.8	15.3	3.6	3.8	0.3	11.6	3.5
VITAL.....	100.0	3.7	24.3	5.3	1.5	1.9	6.3	15.9	9.0	2.8	2.0	0.2	8.6	3.6
WEEKEND.....	100.0	12.2	32.3	3.1	1.0	1.0	6.7	16.3	8.0	2.2	0.9	0.0	5.1	3.2
ZOOM.....	100.0	8.5	29.4	4.6	1.8	0.3	3.2	20.4	11.5	2.5	1.8	0.1	6.5	2.8
DIANA (QUINDICINALE).....	100.0	2.6	25.0	5.5	2.0	2.9	2.6	10.5	11.7	5.6	5.3	0.4	9.6	7.2
STARTER(QUINDICINALE).....	100.0	4.1	22.4	5.9	1.8	1.8	2.7	17.0	18.6	6.5	4.4	0.4	7.3	4.5

SETTIMANALI	Totale	Casalinghe di famiglie				
		Fascia alta E1	non operale Fascia media E2	Fascia bassa E3	operale Fascia med'alta E4	Fascia bassa E5
	45855	2370	1271	2567	2000	1305
ALBO BLITZ.....	412	2	0	1	1	1
AMICA.....	2147	187	69	67	82	52
ANNA.....	1806	177	66	71	84	57
AUTO OGGI.....	1294	17	8	6	9	6
AUTOSPRINT.....	1203	16	8	9	6	7
BELLA.....	1536	165	67	77	86	69
CIAO 2001.....	265	9	2	3	2	1
CIOE'.....	1192	55	18	27	44	22
CONFIDENZE.....	1481	117	73	90	92	80
DOLLY.....	1006	29	17	28	36	32
DOMENICA DEL CORRIERE.....	1324	49	25	34	27	20
DOMENICA QUIZ.....	645	26	18	20	24	8
EPOCA.....	1374	82	24	21	19	15
L'ESPRESSO.....	2935	112	48	34	30	21
EUROPEO.....	1270	38	20	23	9	11
EVA EXPRESS.....	1103	79	45	39	39	38
FAMIGLIA CRISTIANA.....	6191	340	159	245	240	128
GENTE.....	5346	356	186	217	181	113
GIOIA.....	2345	217	105	109	110	77
IL GIORNALINO.....	748	46	17	13	27	15
GRAND HOTEL.....	2333	134	89	125	156	95
GRAZIA.....	2368	236	77	104	96	61
GUERIN SPORTIVO.....	1000	8	4	11	4	6
GUIDA CUCINA.....	1293	111	83	62	99	61
GUIDA TV.....	1985	112	70	72	66	54
INTIMITA'.....	1523	131	64	83	92	60
INTREPIDO.....	1303	35	12	12	16	16
IL MONDO.....	347	6	2	4	1	0
MONDO ECONOMICO.....	291	6	2	1	0	0
IL MONELLO.....	1050	30	14	19	24	20
NOVELLA 2000.....	1999	142	77	78	85	77
OGGI.....	4967	325	157	184	154	87
ONDA TV.....	959	41	32	41	52	37
PANORAMA.....	3534	148	47	52	45	23
RADIOCORRIERE TV.....	2171	125	59	64	67	42
IL SABATO.....	203	7	1	1	3	0
SORRISI E CANZONI TV.....	11691	621	341	441	576	367
STOP.....	1605	98	46	70	77	39
TELESETTE.....	2433	108	60	84	120	82
TOPOLINO.....	2972	116	64	56	84	66

	Totale	Casalinghe di famiglie				
		Fascia alla E1	non operale Fascia media E2	Fascia bassa E3	operale Fascia med'alta E4	Fascia bassa E5
MENSILI	45855	2370	1271	2567	2000	1305
ABITARE.....	680	41	18	9	12	4
AD.....	464	34	10	5	0	3
AIRONE.....	1824	78	24	19	31	12
ALTA FEDELTA'.....	271	4	4	1	4	2
ARCHEO.....	258	10	2	1	2	4
ASTRA.....	821	61	16	18	19	13
ATLANTE.....	781	40	15	10	14	8
AUTO CAPITAL.....	458	15	2	2	4	2
L'AUTOMOBILE.....	1769	59	22	15	27	15
BELLA ITALIA.....	621	31	15	7	12	4
BENISSIMO.....	2487	251	126	123	187	122
BRAVA CASA.....	736	76	32	26	27	20
CAPITAL.....	1010	48	21	16	12	5
CASAVIVA.....	1563	132	60	50	56	38
100 COSE.....	965	44	23	17	29	22
CIAK.....	1800	35	14	19	26	18
CONSIGLI PRATICI.....	388	45	19	36	27	22
CORTO MALTESE.....	203	7	0	1	2	0
COSMOPOLITAN.....	812	46	20	15	23	13
LA CUCINA ITALIANA.....	1128	90	45	54	49	27
ESPANSIONE.....	196	9	2	2	4	1
FOTOGRAFARE.....	763	27	12	10	14	7
FRIGIDAIRE.....	196	1	1	1	4	2
GARDENIA.....	510	37	20	14	14	10
GENTE MESE.....	2625	200	81	80	117	66
GENTE MONEY.....	532	22	10	4	4	3
GENTE MOTORI.....	3875	92	30	32	60	31
GENTE VIAGGI.....	1698	70	21	24	31	15
INSIEME.....	1162	91	48	43	60	45
JESUS.....	304	22	8	10	9	6
LA MIA BOUTIQUE.....	739	76	50	25	56	32
LEI.....	845	49	17	16	26	12
LINUS.....	904	20	7	4	7	4
MADRE.....	372	40	19	12	22	12
MANI DI FATA.....	1856	214	105	131	157	77
MARIE CLAIRE-DONNAPIU'.....	986	95	43	34	44	24
MAX.....	850	15	4	2	3	5
MESSAGGERO DI S.ANTONIO.....	2594	145	86	151	111	66
LA MIA CASA.....	407	38	23	20	26	22
MILLEIDEE.....	2410	268	131	132	167	95
MODA.....	2472	196	87	79	136	48
MOTOCICLISMO.....	1623	25	8	11	19	10
MUSIC.....	550	12	8	6	12	6
NATURA OGGI.....	693	33	8	15	16	10
PER LUI.....	613	20	4	11	10	3
PESCARRE.....	681	15	5	8	13	9
PHOTO ITALIA.....	471	6	3	1	5	1
IL PIACERE.....	322	18	5	5	9	1
QUATTORRUOTE.....	6760	197	63	60	94	62
QUI TOURING.....	1357	81	18	18	14	5
RAKAM.....	1088	130	62	58	63	44
ROCKSTAR.....	513	10	3	4	6	4
SALVE.....	956	50	28	14	30	14
SCIENZA E VITA NUOVA.....	580	23	5	10	10	5
LE SCIENZE.....	598	25	5	4	9	5
SELEZIONE DAL R.DIGEST.....	3631	230	97	86	113	70
SPEAK UP.....	520	12	4	4	4	2
STARBENE.....	1011	79	36	22	43	20
STORIA ILLUSTRATA.....	600	41	13	9	7	3
SUPER GOL.....	1254	16	7	4	8	15
IL TENNIS ITALIANO.....	291	5	3	1	3	2
TUTTI FOTOGRAFI.....	270	8	5	5	3	3
TUTTO CUCINA.....	1374	118	75	73	102	53
TUTTOMAGLIA.....	1497	187	88	111	126	79
TUTTO MOTO.....	1749	23	14	9	26	8
TUTTO MUSICA & SPETTACOLO.....	2925	75	49	44	74	58
TUTTO TURISMO.....	722	28	6	14	13	9
TUTTO UNCINETTO.....	1779	182	102	137	159	119
VELA E MOTORE.....	349	14	3	2	5	2
VITAL.....	259	19	6	2	10	2
WEEKEND.....	194	7	3	1	4	2
ZOOM.....	132	3	1	2	2	1
DIANA (QUINDICINALE).....	694	21	10	8	18	6
STARTER(QUINDICINALE).....	431	6	3	1	1	1

Lettori ultimo periodo - analisi secondo: ● classe socio-professionale

(percentuali di composizione)

	Totale	Casalinghe di famiglie				
		Fascia alta E1	non operale Fascia media E2	Fascia bassa E3	operale Fascia med'alta E4	Fascia bassa E5
SETTIMANALI	100.0	5.2	2.8	5.6	4.4	2.8
ALBO BLITZ.....	100.0	0.5	0.1	0.2	0.2	0.2
AMICA.....	100.0	8.7	3.2	3.1	3.8	2.4
ANNA.....	100.0	9.8	3.7	3.9	4.7	3.1
AUTO OGGI.....	100.0	1.3	0.6	0.5	0.7	0.4
AUTOSPRINT.....	100.0	1.3	0.6	0.7	0.5	0.6
BELLA.....	100.0	10.8	4.4	5.0	5.6	4.5
CIAO 2001.....	100.0	3.5	0.9	1.3	0.6	0.4
CIOE'.....	100.0	4.6	1.5	2.3	3.7	1.8
CONFIDENZE.....	100.0	7.9	4.9	6.1	6.2	5.4
DOLLY.....	100.0	2.9	1.7	2.8	3.6	3.2
DOMENICA DEL CORRIERE.....	100.0	3.7	1.9	2.5	2.0	1.5
DOMENICA QUIZ.....	100.0	4.0	2.8	3.1	3.7	1.3
EPOCA.....	100.0	5.9	1.7	1.5	1.4	1.1
L'ESPRESSO.....	100.0	3.8	1.6	1.2	1.0	0.7
EUROPEO.....	100.0	3.0	1.5	1.8	0.7	0.9
EVA EXPRESS.....	100.0	7.1	4.1	3.5	3.6	3.5
FAMIGLIA CRISTIANA.....	100.0	5.5	2.6	4.0	3.9	2.1
GENTE.....	100.0	6.7	3.5	4.1	3.4	2.1
GIOIA.....	100.0	9.2	4.5	4.6	4.7	3.3
IL GIORNALINO.....	100.0	6.2	2.3	1.7	3.6	2.0
GRAND HOTEL.....	100.0	5.7	3.8	5.4	6.7	4.1
GRAZIA.....	100.0	10.0	3.2	4.4	4.0	2.6
GUERIN SPORTIVO.....	100.0	0.8	0.4	1.1	0.4	0.6
GUIDA CUCINA.....	100.0	8.5	6.4	4.8	7.7	4.7
GUIDA TV.....	100.0	5.7	3.5	3.6	3.3	2.7
INTIMITA'.....	100.0	8.6	4.2	5.5	6.0	3.9
INTREPIDO.....	100.0	2.7	0.9	0.9	1.2	1.2
IL MONDO.....	100.0	1.6	0.5	1.0	0.4	0.1
MONDO ECONOMICO.....	100.0	2.1	0.7	0.3	0.2	0.2
IL MONELLO.....	100.0	2.9	1.3	1.8	2.3	1.9
NOVELLA 2000.....	100.0	7.1	3.9	3.9	4.3	3.8
OGGI.....	100.0	6.5	3.2	3.7	3.1	1.7
ONDA TV.....	100.0	4.3	3.3	4.3	5.5	3.8
PANORAMA.....	100.0	4.2	1.3	1.5	1.3	0.6
RADIOCORRIERE TV.....	100.0	5.7	2.7	2.9	3.1	1.9
IL SABATO.....	100.0	3.6	0.5	0.6	1.3	0.1
SORRISI E CANZONI TV.....	100.0	5.3	2.9	3.8	4.9	3.1
STOP.....	100.0	6.1	2.9	4.4	4.8	2.4
TELESETTE.....	100.0	4.4	2.5	3.5	4.9	3.4
TOPOLINO.....	100.0	3.9	2.2	1.9	2.8	2.2

	Totale	Casalinghe di famiglia				
		non operale			operale	
		Fascia alta E1	Fascia media E2	Fascia bassa E3	Fascia med'alta E4	Fascia bassa E5
MENSILI	100.0	5.2	2.8	5.6	4.4	2.8
ABITARE.....	100.0	6.1	2.7	1.3	1.8	0.6
AD.....	100.0	7.3	2.1	1.0	0.1	0.7
AIRONE.....	100.0	4.3	1.3	1.1	1.7	0.7
ALTA FEDELTA'.....	100.0	1.6	1.4	0.3	1.5	0.8
ARCHEO.....	100.0	4.0	0.6	0.3	0.7	1.5
ASTRA.....	100.0	7.4	2.0	2.2	2.4	1.6
ATLANTE.....	100.0	5.1	1.9	1.2	1.8	1.0
AUTO CAPITAL.....	100.0	3.3	0.5	0.3	0.9	0.3
L'AUTOMOBILE.....	100.0	3.3	1.2	0.8	1.5	0.9
BELLA ITALIA.....	100.0	5.0	2.4	1.2	1.9	0.6
BENISSIMO.....	100.0	10.1	5.1	4.9	7.5	4.9
BRAVA CASA.....	100.0	10.3	4.4	3.5	3.7	2.7
CAPITAL.....	100.0	4.7	2.1	1.5	1.2	0.5
CASAVIVA.....	100.0	8.4	3.8	3.2	3.6	2.4
100 COSE.....	100.0	4.6	2.4	1.7	3.0	2.3
CIAK.....	100.0	2.0	0.8	1.0	1.5	1.0
CONSIGLI PRATICI.....	100.0	11.6	4.8	9.2	7.0	5.8
CORTO MALTESE.....	100.0	3.3	0.2	0.5	1.1	0.1
COSMOPOLITAN.....	100.0	5.7	2.4	1.8	2.8	1.6
LA CUCINA ITALIANA.....	100.0	8.0	4.0	4.7	4.3	2.4
ESPANSIONE.....	100.0	4.6	1.1	0.9	2.0	0.6
FOTOGRAFARE.....	100.0	3.5	1.6	1.3	1.8	0.9
FRIGIDAIRE.....	100.0	0.7	0.3	0.7	1.9	0.8
GARDENIA.....	100.0	7.2	3.9	2.7	2.8	1.9
GENTE MESE.....	100.0	7.6	3.1	3.0	4.5	2.5
GENTE MONEY.....	100.0	4.1	1.9	0.8	0.8	0.6
GENTE MOTORI.....	100.0	2.4	0.8	0.8	1.6	0.8
GENTE VIAGGI.....	100.0	4.1	1.2	1.4	1.8	0.9
INSIEME.....	100.0	7.8	4.1	3.7	5.1	3.8
JESUS.....	100.0	7.2	2.5	3.4	3.1	2.0
LA MIA BOUTIQUE.....	100.0	10.3	6.8	3.3	7.6	4.4
LEI.....	100.0	5.8	2.0	1.9	3.0	1.4
LINUS.....	100.0	2.2	0.8	0.5	0.8	0.5
MADRE.....	100.0	10.7	5.2	3.3	5.8	3.3
MANI DI FATA.....	100.0	11.5	5.7	7.1	8.5	4.2
MARIE CLAIRE-DONNAPIU'.....	100.0	9.7	4.4	3.4	4.5	2.4
MAX.....	100.0	1.8	0.4	0.3	0.3	0.6
MESSAGGERO DI S.ANTONIO.....	100.0	5.6	3.3	5.8	4.3	2.6
LA MIA CASA.....	100.0	9.3	5.7	4.8	6.4	5.5
MILLEIDEE.....	100.0	11.1	5.4	5.5	6.9	3.9
MODA.....	100.0	7.9	3.5	3.2	5.5	1.9
MOTOCICLISMO.....	100.0	1.5	0.5	0.6	1.2	0.6
MUSIC.....	100.0	2.1	1.4	1.2	2.2	1.1
NATURA OGGI.....	100.0	4.8	1.2	2.1	2.3	1.4
PER LUI.....	100.0	3.2	0.7	1.7	1.6	0.4
PESCARRE.....	100.0	2.2	0.8	1.2	2.0	1.3
PHOTO ITALIA.....	100.0	1.4	0.6	0.2	1.1	0.2
IL PIACERE.....	100.0	5.5	1.5	1.5	2.7	0.4
QUATTORRUOTE.....	100.0	2.9	0.9	0.9	1.4	0.9
QUI TOURING.....	100.0	5.9	1.3	1.4	1.1	0.3
RAKAM.....	100.0	11.9	5.7	5.3	5.8	4.1
ROCKSTAR.....	100.0	2.0	0.6	0.8	1.2	0.8
SALVE.....	100.0	5.2	2.9	1.4	3.2	1.5
SCIENZA E VITA NUOVA.....	100.0	4.0	0.9	1.8	1.8	0.9
LE SCIENZE.....	100.0	4.2	0.8	0.7	1.4	0.8
SELEZIONE DAL R.DIGEST.....	100.0	6.3	2.7	2.4	3.1	1.9
SPEAK UP.....	100.0	2.3	0.7	0.7	0.7	0.3
STARBENE.....	100.0	7.8	3.6	2.2	4.2	2.0
STORIA ILLUSTRATA.....	100.0	6.9	2.2	1.4	1.1	0.6
SUPER GOL.....	100.0	1.3	0.5	0.3	0.6	1.2
IL TENNIS ITALIANO.....	100.0	1.6	1.1	0.5	0.9	0.6
TUTTI FOTOGRAFI.....	100.0	3.1	1.7	1.9	1.2	1.0
TUTTO CUCINA.....	100.0	8.6	5.5	5.3	7.5	3.9
TUTTOMAGLIA.....	100.0	12.5	5.9	7.4	8.4	5.3
TUTTO MOTO.....	100.0	1.3	0.8	0.5	1.5	0.5
TUTTO MUSICA & SPETTACOLO.....	100.0	2.6	1.7	1.5	2.5	2.0
TUTTO TURISMO.....	100.0	3.9	0.9	1.9	1.7	1.3
TUTTO UNCINETTO.....	100.0	10.2	5.7	7.7	8.9	6.7
VELA E MOTORE.....	100.0	4.1	0.9	0.4	1.5	0.5
VITAL.....	100.0	7.5	2.3	0.7	3.8	0.9
WEEKEND.....	100.0	3.3	1.4	0.4	1.9	0.9
ZOOM.....	100.0	2.0	0.9	1.2	1.8	0.6
DIANA (QUINDICINALE).....	100.0	3.1	1.5	1.1	2.6	0.9
STARTER(QUINDICINALE).....	100.0	1.3	0.8	0.3	0.2	0.2

Lettori ultimo periodo - analisi secondo: ● duplicazione di lettura

(valori assoluti x 1000)

SETTIMANALI	Totale	SETTIMANALI													
		Albo Blitz	Amica	Anna	Auto Oggi	Auto Sprint	Bella	Ciao 2001	Cioè	Confidenze	Dolly	Domenica del Corriere	Domenica Quiz	Epoca	L'Espresso
	45855	412	2147	1806	1294	1203	1536	265	1192	1481	1006	1324	645	1374	2935
ALBO BLITZ.....	412	412	44	13	41	86	20	12	13	9	28	31	40	38	84
AMICA.....	2147	44	2147	677	72	82	381	48	111	176	156	158	74	237	375
ANNA.....	1806	13	677	1806	53	56	472	42	93	151	148	120	42	135	262
AUTO OGGI.....	1294	41	72	53	1294	230	46	27	72	27	40	83	59	107	199
AUTOSPRINT.....	1203	86	82	56	230	1203	31	8	30	30	64	106	69	110	192
BELLA.....	1536	20	381	472	46	31	1536	32	80	212	99	133	57	115	144
CIAO 2001.....	265	12	48	42	27	8	32	265	45	10	36	5	4	32	76
CIOE'.....	1192	13	111	93	72	30	80	45	1192	87	253	23	8	27	60
CONFIDENZE.....	1481	9	176	151	27	30	212	10	87	1481	107	87	68	77	116
DOLLY.....	1006	28	156	148	40	54	99	36	253	107	1006	42	32	42	60
DOMENICA DEL CORRIERE.....	1324	31	158	120	83	106	133	5	23	87	42	1324	94	219	224
DOMENICA QUIZ.....	645	40	74	42	59	69	57	4	8	68	32	94	645	80	113
EPOCA.....	1374	38	237	135	107	110	115	32	27	77	42	219	80	1374	422
L'ESPRESSO.....	2935	84	375	262	199	192	144	76	60	116	60	224	113	422	2935
EUROPEO.....	1270	33	213	144	88	98	86	21	28	64	32	171	66	337	604
EVA EXPRESS.....	1103	81	183	184	41	57	132	31	63	98	90	65	50	80	138
FAMIGLIA CRISTIANA.....	6191	62	493	378	199	184	498	48	188	346	178	434	146	362	464
GENTE.....	5346	96	627	532	210	216	415	37	167	372	227	443	159	566	668
GIOIA.....	2345	23	731	727	53	70	507	48	154	221	143	150	59	183	286
IL GIORNALINO.....	748	11	54	21	34	38	56	3	33	37	45	50	26	55	89
GRAND HOTEL.....	2333	52	165	133	91	59	131	22	181	277	155	112	54	77	137
GRAZIA.....	2368	28	730	684	75	91	431	36	86	197	139	158	62	229	376
GUERIN SPORTIVO.....	1000	59	50	43	104	142	35	29	44	38	34	114	56	109	148
GUIDA CUCINA.....	1293	8	215	182	61	56	220	17	78	194	83	70	68	86	129
GUIDA TV.....	1985	63	150	160	109	140	136	22	77	142	117	129	74	145	241
INTIMITA'.....	1523	26	175	146	22	39	194	14	82	506	88	83	62	68	86
INTREPIDO.....	1303	126	112	79	124	155	81	26	81	38	55	117	68	95	165
IL MONDO.....	347	14	53	39	38	25	19	0	8	11	10	45	19	56	169
MONDO ECONOMICO.....	291	9	35	34	30	35	17	5	5	21	6	49	16	78	156
IL MONELLO.....	1050	104	128	113	77	111	73	31	88	39	94	85	59	84	166
NOVELLA 2000.....	1999	80	341	308	81	89	266	50	164	211	150	140	84	153	212
OGGI.....	4967	91	622	583	222	239	405	52	183	361	196	506	142	537	689
ONDA TV.....	959	42	89	74	52	52	41	27	58	74	73	46	38	58	64
PANORAMA.....	3534	74	442	314	258	208	218	78	83	140	71	263	128	532	1396
RADIOCORRIERE TV.....	2171	77	244	189	118	136	184	39	70	140	73	233	103	185	356
IL SABATO.....	203	0	9	19	7	0	19	0	4	7	14	18	8	23	26
SORRISI E CANZONI TV.....	11691	190	907	784	518	552	646	150	637	565	586	506	311	485	880
STOP.....	1605	50	145	123	57	72	147	22	60	160	63	127	66	118	143
TELESETTE.....	2433	87	150	154	145	162	172	26	112	177	97	142	88	137	197
TOPOLINO.....	2972	73	308	278	223	226	225	60	190	157	167	201	157	207	434

Lettori ultimo periodo - analisi secondo: ● duplicazione di lettura

(valori assoluti x 1000)

	Totale	SETTIMANALI												Epoca	L'Espresso
		Albo Blitz	Amica	Anna	Auto Oggi	Auto Sprint	Bella	Ciao 2001	Cioà	Confidenze	Dolly	Domenica del Corriere	Domenica Quinz		
MENSILI	45855	412	2147	1806	1294	1203	1536	265	1192	1481	1006	1324	645	1374	2935
ABITARE.....	680	13	88	57	43	38	45	9	20	29	11	44	18	57	130
AD.....	464	15	89	43	25	30	25	12	3	22	7	20	18	52	114
AIRONE.....	1824	28	178	132	104	115	97	19	78	52	44	84	54	113	337
ALTA FEDELTA'.....	271	8	13	10	21	39	9	9	2	11	11	8	3	23	44
ARCHEO.....	258	2	27	18	11	9	13	4	8	7	5	17	16	25	68
ASTRA.....	821	2	112	92	19	28	59	8	53	45	67	25	16	30	92
ATLANTE.....	781	11	88	56	29	45	39	18	23	36	16	66	32	70	158
AUTO CAPITAL.....	458	25	34	22	48	68	20	11	8	14	12	32	20	36	107
L'AUTOMOBILE.....	1769	40	138	86	133	157	91	20	36	69	54	104	55	124	245
BELLA ITALIA.....	621	4	66	45	43	34	33	3	6	29	6	44	15	59	108
BENISSIMO.....	2487	17	326	289	42	59	305	17	166	219	170	87	45	89	192
BRAVA CASA.....	736	7	118	75	38	21	75	4	10	44	30	50	24	53	111
CAPITAL.....	1010	20	116	78	77	76	48	7	17	31	15	74	50	104	253
CASAVIVA.....	1563	18	187	144	72	45	127	17	63	91	54	71	39	103	223
100 COSE.....	965	23	157	144	38	29	96	24	88	57	81	17	21	55	115
CIAK.....	1800	62	201	134	142	144	84	61	154	74	163	84	48	70	214
CONSIGLI PRATICI.....	388	0	30	30	9	3	57	4	21	42	11	14	11	9	26
CORTO MALTESE.....	203	8	30	10	13	9	9	10	0	8	0	8	7	12	57
COSMOPOLITAN.....	812	8	159	140	50	42	85	14	30	31	44	32	19	52	135
LA CUCINA ITALIANA.....	1128	21	124	88	32	65	96	13	28	90	31	76	31	82	144
ESPANSIONE.....	196	0	21	10	14	11	9	0	1	1	2	10	4	28	69
FOTOGRAFARE.....	763	24	62	49	60	62	64	14	11	29	13	54	20	67	159
FRIGIDAIRE.....	196	4	17	7	16	19	3	4	0	8	2	4	3	13	31
GARDENIA.....	510	6	59	39	30	27	23	2	8	24	8	22	15	31	95
GENTE MESE.....	2625	27	276	255	98	101	199	29	124	147	134	137	51	125	298
GENTE MONEY.....	532	10	56	41	51	44	30	3	17	15	24	40	15	44	137
GENTE MOTORI.....	3875	148	227	174	341	423	131	66	114	134	124	240	127	230	488
GENTE VIAGGI.....	1698	42	210	151	102	137	101	28	61	70	55	105	52	148	340
INSIEME.....	1162	0	134	137	39	38	134	12	38	93	40	39	31	46	126
JESUS.....	304	5	0	12	7	10	17	10	9	15	13	18	12	11	26
LA MIA BOUTIQUE.....	739	6	105	0	12	15	70	4	64	55	50	18	13	14	39
LEI.....	845	10	168	150	0	18	93	23	97	81	80	26	28	60	99
LINUS.....	904	19	116	64	64	0	53	19	39	32	30	38	39	56	193
MADRE.....	372	0	39	47	7	7	0	3	13	48	26	30	3	12	24
MANI DI FATA.....	1856	9	182	189	35	55	184	0	99	182	85	88	40	74	131
MARIE CLAIRE-DONNAPIU'.....	986	15	174	154	35	26	95	11	0	48	49	29	38	65	111
MAX.....	850	29	129	95	63	73	57	26	50	0	45	22	31	62	141
MESSAGGERO DI S.ANTONIO.....	2594	35	152	136	73	48	142	12	68	121	0	146	50	120	209
LA MIA CASA.....	407	3	64	31	6	5	34	2	20	47	16	0	13	18	46
MILLEIDEE.....	2410	27	321	321	35	54	312	13	108	180	124	87	0	124	228
MODA.....	2472	55	394	305	106	89	231	40	138	143	120	102	56	0	284
MOTOCICLISMO.....	1623	60	72	60	164	205	44	34	56	36	40	93	45	107	179
MUSIC.....	550	18	62	56	31	40	56	27	81	28	79	15	10	20	63
NATURA OGGI.....	693	12	55	56	39	42	39	7	25	29	15	50	22	50	98
PER LUI.....	613	13	58	63	43	24	38	18	31	34	39	10	21	36	78
PESCARRE.....	681	20	38	34	37	50	48	3	17	25	22	54	17	56	83
PHOTO ITALIA.....	471	8	53	26	35	38	26	13	11	14	18	28	17	32	104
IL PIACERE.....	322	8	57	49	21	17	12	12	10	17	3	25	14	38	80
QUATTORRUOTE.....	6750	180	355	253	497	608	241	91	192	188	167	387	191	424	886
QUI TOURING.....	1357	17	136	72	84	69	47	15	37	33	25	90	41	123	254
RAKAM.....	1088	3	150	115	16	28	160	8	35	100	48	41	30	45	112
ROCKSTAR.....	513	20	50	28	35	29	21	36	40	18	50	6	19	16	69
SALVE.....	956	20	122	87	36	49	63	8	36	63	45	69	31	66	149
SCIENZA E VITA NUOVA.....	580	9	46	34	41	41	31	10	18	22	16	43	24	61	98
LE SCIENZE.....	598	10	42	52	34	27	16	8	18	23	21	46	19	59	130
SELEZIONE DAL R.DIGEST.....	3631	64	285	257	161	146	201	40	120	193	113	234	81	229	403
SPEAK UP.....	520	8	66	50	26	26	36	20	30	34	37	21	12	36	109
STARBENE.....	1011	22	104	111	44	46	92	8	51	75	39	69	17	65	132
STORIA ILLUSTRATA.....	600	14	60	49	27	15	29	4	9	22	5	56	14	61	138
SUPER GOL.....	1254	45	57	56	91	122	46	12	52	26	64	92	32	86	125
IL TENNIS ITALIANO.....	291	12	32	18	18	32	8	5	9	3	10	10	12	12	44
TUTTI FOTOGRAFI.....	270	10	24	14	8	33	14	5	8	15	13	22	5	21	46
TUTTO CUCINA.....	1374	16	119	119	45	35	126	12	41	101	56	73	33	55	115
TUTTOMAGLIA.....	1497	9	172	131	11	32	174	4	53	131	54	70	27	55	97
TUTTO MOTO.....	1749	87	99	75	177	252	55	30	82	38	87	81	46	82	208
TUTTO MUSICA & SPETTACOLO.....	2925	67	259	199	181	215	148	89	341	166	348	85	80	97	247
TUTTO TURISMO.....	722	24	72	63	46	47	42	14	22	28	10	45	17	52	130
TUTTO UNCINETTO.....	1779	7	147	154	32	45	167	6	70	155	77	89	30	60	88
VELA E MOTORE.....	349	10	22	6	22	39	9	2	7	10	13	37	21	31	44
VITAL.....	259	3	60	42	8	9	26	2	9	12	16	11	4	21	46
WEEKEND.....	194	6	28	27	20	11	24	4	12	10	9	8	5	22	40
ZOOM.....	132	6	29	14	13	6	13	8	5	1	11	2	2	11	27
DIANA (QUINDICINALE).....	694	19	46	24	37	37	17	5	14	25	16	54	11	31	90
STARTER(QUINDICINALE).....	431	12	40	14	52	40	15	9	20	13	21	15	8	22	48

Lettori ultimo periodo - analisi secondo: ● duplicazione di lettura

(valori assoluti x 1000)

SETTIMANALI	Totale	SETTIMANALI													
		Europeo	Eva Express	Famiglia Cristiana	Gente	Giola	Il Giornalino	Grand Hotel	Grazia	Guerin Sportivo	Guida Cucina	Guida TV	Intimità	Intrepido	Il Mondo
ALBO BLITZ	412	33	81	62	96	23	11	52	26	59	8	63	26	126	14
AMICA	2147	213	183	493	627	731	54	165	730	50	215	150	175	112	53
ANNA	1806	144	184	378	532	727	21	133	604	43	182	160	146	79	39
AUTO OGGI	1294	88	41	199	210	53	34	91	75	104	61	109	22	124	38
AUTOSPRINT	1203	98	57	184	216	70	38	59	91	142	56	140	39	155	25
BELLA	1536	86	132	498	415	507	56	131	431	35	220	136	194	81	19
CIAO 2001	265	21	31	48	37	48	3	22	36	29	17	22	14	26	0
CIOE'	1192	28	63	188	167	154	33	181	86	44	78	77	82	81	8
CONFIDENZE	1481	64	98	346	372	221	37	277	197	38	194	142	586	38	11
DOLLY	1006	32	90	178	227	143	45	155	139	34	83	117	88	55	10
DOMENICA DEL CORRIERE	1324	171	65	434	443	150	50	112	158	114	70	129	83	117	45
DOMENICA QUIZ	645	66	50	146	159	59	26	54	62	56	68	74	62	68	19
EPOCA	1374	337	80	362	566	183	55	77	229	109	86	145	68	95	56
L'ESPRESSO	2935	604	138	464	668	286	89	137	376	148	129	241	86	165	169
EUROPEO	1270	1270	72	233	398	125	43	42	235	67	94	124	48	96	79
EVA EXPRESS	1103	72	1103	241	447	207	17	119	203	62	85	123	103	87	13
FAMIGLIA CRISTIANA	6191	233	241	6191	1037	495	418	344	487	161	358	332	379	223	79
GENTE	5346	398	447	1037	5346	781	132	376	761	198	303	359	366	266	71
GIOIA	2345	125	207	495	781	2345	38	200	915	75	191	168	198	68	39
IL GIORNALINO	748	43	17	418	132	38	748	42	77	21	81	42	66	18	37
GRAND HOTEL	2333	42	119	344	376	200	42	2333	173	59	140	197	297	136	32
GRAZIA	2368	235	203	487	761	915	77	173	2368	77	184	179	201	91	45
GUERIN SPORTIVO	1000	67	62	161	198	75	21	59	77	1000	36	73	35	228	27
GUIDA CUCINA	1293	94	85	358	303	191	81	140	184	36	1293	194	171	70	15
GUIDA TV	1985	124	123	332	359	168	42	197	179	73	194	1985	134	123	35
INTIMITA'	1523	48	103	379	366	198	66	297	201	35	171	134	1523	60	21
INTREPIDO	1303	96	87	223	266	68	18	136	91	228	70	123	60	1303	18
IL MONDO	347	79	13	79	71	39	37	32	45	27	15	35	21	18	347
MONDO ECONOMICO	291	92	10	54	78	18	26	21	39	31	14	37	15	25	85
IL MONELLO	1050	105	75	198	235	127	51	143	93	127	71	116	57	481	18
NOVELLA 2000	1999	115	540	417	700	390	77	264	324	106	151	187	246	154	39
OGGI	4967	436	421	1142	2376	652	122	313	708	195	282	335	349	236	95
ONDA TV	959	28	64	157	214	83	38	93	91	47	48	130	76	46	24
PANORAMA	3534	647	147	568	816	348	82	136	510	181	181	238	143	192	184
RADIOCORRIERE TV	2171	218	112	468	474	238	65	192	208	180	168	266	129	170	50
IL SABATO	203	24	7	109	32	17	27	8	9	12	15	13	6	2	13
SORRISI E CANZONI TV	11691	445	598	1870	1940	1057	267	821	944	521	560	658	638	632	98
STOP	1605	76	247	389	525	167	67	217	146	68	82	129	210	97	15
TELESETTE	2433	105	114	401	479	166	32	245	162	153	171	260	145	166	21
TOPOLINO	2972	208	161	617	647	324	217	263	377	210	247	307	219	347	70

Lettori ultimo periodo - analisi secondo: ● duplicazione di lettura

(valori assoluti x 1000)

	Totale	SETTIMANALI													
		Europeo	Eva Express	Famiglia Cristiana	Gente	Giola	Il Giornale	Grand Hotel	Grazia	Guerin Sportivo	Guida Cucina	Guida TV	Intimità	Intrepido	Il Mondo
MENSILI	45855	1270	1103	6191	5346	2345	748	2333	2368	1000	1293	1985	1523	1303	347
ABITARE.....	680	66	29	109	151	74	22	39	82	29	25	42	27	31	19
AD.....	464	31	23	78	102	40	14	15	65	16	27	29	21	21	24
AIRONE.....	1824	136	57	303	311	181	52	76	193	57	85	100	47	66	36
ALTA FEDELTA'.....	271	23	8	55	51	9	5	18	12	27	7	24	10	18	12
ARCHEO.....	258	25	7	40	51	20	12	9	27	7	17	20	5	15	7
ASTRA.....	821	48	38	163	156	101	27	71	92	27	58	70	66	30	16
ATLANTE.....	781	65	30	147	183	70	22	38	96	36	37	55	35	31	35
AUTO CAPITAL.....	458	57	22	82	97	25	20	25	40	30	18	28	12	24	24
L'AUTOMOBILE.....	1769	121	64	331	294	94	26	92	125	84	54	148	59	98	37
BELLA ITALIA.....	621	52	10	121	116	39	25	36	60	12	33	39	31	18	14
BENISSIMO.....	2487	82	132	462	464	392	49	206	310	36	202	175	183	44	23
BRAVA CASA.....	736	48	33	140	165	115	36	37	119	12	56	44	44	19	21
CAPITAL.....	1010	91	44	187	227	90	46	45	111	47	54	49	35	49	70
CASAVIVA.....	1563	94	71	287	316	193	47	85	212	37	115	92	73	62	35
100 COSE.....	965	39	48	174	187	164	17	61	178	16	67	68	55	31	11
CIAK.....	1800	107	87	274	351	182	60	138	197	154	68	126	84	153	14
CONSIGLI PRATICI.....	388	5	19	74	52	49	15	29	50	3	34	28	43	12	8
CORTO MALTESE.....	203	35	12	23	34	20	5	15	21	5	8	11	16	13	2
COSMOPOLITAN.....	812	50	47	140	194	165	29	62	180	24	78	44	49	42	10
LA CUCINA ITALIANA.....	1128	59	52	279	221	132	50	70	141	24	126	95	76	47	11
ESPANSIONE.....	196	18	5	24	39	16	2	1	16	6	11	11	3	11	22
FOTOGRAFARE.....	763	90	36	121	163	71	23	56	76	37	46	65	51	54	23
FRIGIDAIRE.....	196	24	7	20	35	14	3	31	16	8	6	15	11	14	5
GARDENIA.....	510	38	12	59	77	35	13	24	53	8	35	36	21	14	3
GENTE MESE.....	2625	124	156	480	772	315	71	146	285	97	126	165	156	125	29
GENTE MONEY.....	532	45	28	115	134	39	21	28	75	12	22	37	14	23	44
GENTE MOTORI.....	3875	235	177	670	720	254	111	280	235	269	128	273	143	316	85
GENTE VIAGGI.....	1698	148	94	275	352	175	35	98	205	92	93	127	63	113	53
INSIEME.....	1162	0	71	213	233	141	22	83	143	22	134	80	74	56	12
JESUS.....	304	11	0	107	47	22	17	11	31	9	14	19	19	7	1
LA MIA BOUTIQUE.....	739	18	35	0	121	107	20	59	127	3	55	62	46	15	4
LEI.....	845	51	50	153	0	186	19	77	189	9	55	66	57	24	5
LINUS.....	904	86	33	126	167	0	22	54	103	49	56	74	27	67	24
MADRE.....	372	15	13	141	61	50	0	26	40	5	29	16	41	5	3
MANI DI FATA.....	1856	63	82	371	338	260	37	0	222	27	140	155	173	35	13
MARIE CLAIRE-DONNAPIU'.....	986	50	55	190	218	179	23	79	0	17	56	55	55	20	7
MAX.....	850	76	61	136	188	115	24	60	97	0	47	73	44	62	30
MESSAGGERO DI S.ANTONIO.....	2594	84	89	614	448	171	69	181	168	73	0	120	119	97	28
LA MIA CASA.....	407	20	19	77	65	57	9	44	61	5	24	0	23	9	2
MILLEIDEE.....	2410	101	136	481	510	405	72	169	391	28	201	177	0	60	27
MODA.....	2472	130	122	459	511	373	52	152	408	75	129	163	122	0	29
MOTOCICLISMO.....	1623	95	63	273	285	76	40	99	66	144	40	130	52	154	29
MUSIC.....	550	36	36	78	105	65	12	48	70	40	22	38	18	53	4
NATURA OGGI.....	693	44	18	106	129	60	13	41	74	35	43	43	34	40	22
PER LUI.....	613	21	27	95	98	77	22	38	85	39	38	19	35	34	6
PESCARO.....	681	40	24	123	96	49	11	45	45	37	39	51	25	46	23
PHOTO ITALIA.....	471	56	16	54	78	48	12	23	58	23	21	44	12	16	19
IL PIACERE.....	322	34	14	57	68	41	16	11	42	12	25	13	10	7	14
QUATTORRUOTE.....	6750	384	253	1041	1154	364	157	382	405	424	227	491	220	489	139
QUI TOURING.....	1357	86	32	247	241	106	49	41	165	32	42	66	31	37	48
RAKAM.....	1088	58	50	224	212	181	49	58	150	22	100	67	110	21	15
ROCKSTAR.....	513	36	31	70	105	30	19	37	52	49	13	31	12	43	6
SALVE.....	956	53	47	186	213	115	31	64	128	27	68	59	37	37	27
SCIENZA E VITA NUOVA.....	580	58	11	105	118	32	15	39	38	38	22	43	23	27	16
LE SCIENZE.....	598	50	13	93	115	51	16	26	66	27	23	44	25	15	29
SELEZIONE DAL R.DIGEST.....	3631	196	147	746	690	281	112	234	309	124	199	234	196	133	36
SPEAK UP.....	520	41	14	87	103	52	18	18	65	36	41	30	18	18	6
STARBENE.....	1011	44	47	233	233	126	27	61	142	17	82	71	66	38	32
STORIA ILLUSTRATA.....	600	56	22	119	113	53	10	18	69	24	23	28	23	33	14
SUPER GOL.....	1254	83	67	201	212	58	19	74	63	149	28	88	44	151	22
IL TENNIS ITALIANO.....	291	25	10	45	45	25	8	4	22	17	12	25	13	20	7
TUTTI FOTOGRAFI.....	270	28	5	29	48	24	10	27	23	16	15	24	11	19	12
TUTTO CUCINA.....	1374	53	60	297	240	153	40	120	141	32	147	118	112	37	12
TUTTOMAGLIA.....	1497	49	80	320	286	207	47	133	178	16	116	95	138	33	12
TUTTO MOTO.....	1749	102	78	300	318	93	56	120	81	139	76	143	53	152	33
TUTTO MUSICA & SPETTACOLO.....	2925	137	151	480	545	279	128	251	250	181	150	239	175	208	25
TUTTO TURISMO.....	722	39	34	119	157	59	10	58	78	42	38	74	28	54	24
TUTTO UNCINETTO.....	1779	38	81	342	314	230	38	160	187	21	133	126	153	46	15
VELA E MOTORE.....	349	26	8	59	61	11	6	19	23	22	15	29	20	20	13
VITAL.....	259	13	16	45	51	53	13	18	65	6	9	9	12	10	7
WEEKEND.....	194	16	3	38	40	28	2	13	33	4	14	16	5	8	5
ZOOM.....	132	15	7	19	21	17	11	4	29	7	4	9	1	3	5
DIANA (QUINDICINALE).....	694	58	18	123	97	32	14	58	34	32	23	42	28	35	26
STARTER(QUINDICINALE).....	431	17	15	68	52	16	16	24	23	27	13	45	15	45	15

Lettori ultimo periodo - analisi secondo: ● duplicazione di lettura

(valori assoluti x 1000)

SETTIMANALI	Totale	SETTIMANALI											
		Mondo Economico	Il Monello	Novella 2000	Oggi	Onda TV	Panorama	Radio Corriere TV	Il Sabato	Sorrisi e Canzoni TV	Stop	Telesette	Topolino
SETTIMANALI	45855	291	1050	1999	4967	959	3534	2171	203	11691	1605	2433	2972
ALBO BLITZ.....	412	9	104	80	91	42	74	77	0	190	50	87	73
AMICA.....	2147	35	128	341	622	89	442	244	9	907	145	150	308
ANNA.....	1806	34	113	308	583	74	314	189	19	784	123	154	278
AUTO OGGI.....	1294	30	77	81	222	52	258	118	7	518	57	145	223
AUTOSPRINT.....	1203	35	111	89	239	52	208	136	0	552	72	162	226
BELLA.....	1536	17	73	266	405	41	218	184	19	646	147	172	225
CIAO 2001.....	285	5	31	50	52	27	78	39	0	150	22	26	60
CIOE'.....	1192	5	88	164	183	58	83	70	4	637	60	112	190
CONFIDENZE.....	1481	21	39	211	361	74	140	140	7	565	160	177	157
DOLLY.....	1006	6	94	150	196	73	71	73	14	586	63	97	167
DOMENICA DEL CORRIERE.....	1324	49	85	140	506	46	263	233	18	506	127	142	201
DOMENICA QUIZ.....	645	16	59	84	142	38	128	103	8	311	66	88	157
EPOCA.....	1374	78	84	153	537	58	532	185	23	485	118	137	207
L'ESPRESSO.....	2935	156	166	212	689	64	1396	356	26	880	143	197	434
EUROPEO.....	1270	92	105	115	436	28	647	218	24	445	76	105	208
EVA EXPRESS.....	1103	10	75	540	421	64	147	112	7	598	247	114	161
FAMIGLIA CRISTIANA.....	6191	54	198	417	1142	157	568	468	109	1870	389	401	617
GENTE.....	5346	78	235	700	2376	214	816	474	32	1940	525	479	647
GIOIA.....	2345	18	127	390	652	83	348	238	17	1057	167	166	324
IL GIORNALINO.....	748	28	51	77	122	38	82	65	27	267	67	32	217
GRAND HOTEL.....	2333	21	143	264	313	93	136	192	8	821	217	245	263
GRAZIA.....	2368	39	93	324	708	91	510	208	9	944	148	162	377
GUERIN SPORTIVO.....	1000	31	127	106	195	47	181	180	12	521	68	153	210
GUIDA CUCINA.....	1293	14	71	151	282	48	181	168	15	560	82	171	247
GUIDA TV.....	1985	37	116	187	335	130	238	266	13	658	129	260	307
INTIMITA'.....	1523	15	57	246	349	76	143	129	6	638	210	145	219
INTREPIDO.....	1303	25	481	154	236	46	192	170	2	632	97	166	347
IL MONDO.....	347	85	18	39	95	24	184	50	13	98	15	21	70
MONDO ECONOMICO.....	291	291	25	22	81	10	143	35	11	90	21	15	61
IL MONELLO.....	1050	25	1050	153	242	57	145	134	11	486	102	127	370
NOVELLA 2000.....	1999	22	153	1999	691	116	245	213	5	1090	405	205	291
OGGI.....	4967	81	242	691	4967	180	866	397	34	1852	452	382	602
ONDA TV.....	959	10	57	116	180	959	122	126	2	385	86	119	136
PANORAMA.....	3534	143	145	245	866	122	3534	430	40	1030	145	254	525
RADIOCORRIERE TV.....	2171	35	134	213	397	126	430	2171	9	976	134	212	294
IL SABATO.....	203	11	11	5	34	2	40	9	203	62	6	13	21
SORRISI E CANZONI TV.....	11691	90	486	1090	1852	385	1030	976	62	11691	683	728	1354
STOP.....	1605	21	102	405	452	86	145	134	6	683	1605	119	214
TELESETTE.....	2433	15	127	205	382	119	254	212	13	728	119	2433	337
TOPOLINO.....	2972	61	370	291	602	136	525	294	21	1354	214	337	2972

Lettori ultimo periodo - analisi secondo: ● duplicazione di lettura

(valori assoluti x 1000)

	Totale	SETTIMANALI											
		Mondo Economico	Il Monello	Novella 2000	Oggi	Onda TV	Panorama	Radio Corriere TV	Il Sabato	Sorrisi e Canzoni TV	Stop	Tela-sette	Topolino
MENSILI	45855	291	1050	1999	4967	959	3534	2171	203	11691	1605	2433	2972
ABITARE.....	680	29	35	42	140	15	160	63	13	216	25	54	93
AD.....	464	19	25	42	91	15	129	33	4	152	16	34	85
AIRONE.....	1824	12	68	100	318	52	401	130	12	520	63	135	231
ALTA FEDELTA'.....	271	14	19	11	52	16	46	30	0	132	14	16	37
ARCHEO.....	258	11	19	15	46	10	68	36	5	78	11	34	32
ASTRA.....	821	13	36	72	138	35	112	60	5	351	51	68	85
ATLANTE.....	781	30	30	45	157	20	157	84	11	237	31	35	87
AUTO CAPITAL.....	458	23	25	30	92	10	128	45	1	174	24	34	74
L'AUTOMOBILE.....	1769	29	83	114	298	60	292	174	18	603	86	163	212
BELLA ITALIA.....	621	10	13	36	111	15	154	51	4	121	15	34	67
BENISSIMO.....	2487	5	73	232	427	85	245	187	11	1012	140	195	261
BRAVA CASA.....	736	14	17	62	155	35	138	54	10	214	19	62	83
CAPITAL.....	1010	57	58	61	210	20	276	90	13	289	48	64	130
CASAVIVA.....	1563	28	49	128	313	54	280	105	18	491	60	108	164
100 COSE.....	965	13	40	96	167	52	130	63	5	401	63	77	130
CIAK.....	1800	16	128	156	308	87	263	179	11	870	97	183	340
CONSIGLI PRATICI.....	388	6	12	28	65	12	22	27	1	128	13	40	34
CORTO MALTESE.....	203	3	7	21	32	9	64	18	0	68	7	9	35
COSMOPOLITAN.....	812	12	42	82	154	24	144	59	3	308	38	74	129
LA CUCINA ITALIANA.....	1128	21	62	96	208	51	154	95	12	386	80	87	107
ESPANSIONE.....	196	22	0	8	51	3	71	8	3	39	7	10	19
FOTOGRAFARE.....	763	21	50	73	180	29	183	98	13	291	48	65	106
FRIGIDAIRE.....	196	0	9	17	24	5	47	7	2	73	5	8	33
GARDENIA.....	510	7	7	28	85	20	132	36	1	121	16	29	56
GENTE MESE.....	2625	31	116	282	650	109	316	232	28	1044	173	192	318
GENTE MONEY.....	532	35	30	38	137	22	133	42	2	164	37	29	78
GENTE MOTORI.....	3875	87	257	323	729	141	595	381	16	1518	208	345	503
GENTE VIAGGI.....	1698	44	86	150	375	56	371	169	15	616	76	168	238
INSIEME.....	1162	0	42	99	178	45	155	65	12	370	56	99	148
JESUS.....	304	1	0	18	47	11	39	29	4	85	13	27	30
LA MIA BOUTIQUE.....	739	3	16	0	96	31	43	51	0	289	38	68	61
LEI.....	845	11	40	73	0	37	124	54	9	356	39	70	108
LINUS.....	904	12	57	61	127	0	207	61	8	334	42	80	181
MADRE.....	372	4	19	31	86	8	0	33	6	141	21	27	41
MANI DI FATA.....	1856	11	46	157	307	56	153	0	11	629	105	139	178
MARIE CLAIRE-DONNAPIU'.....	986	7	33	92	178	48	166	75	0	338	45	74	128
MAX.....	850	11	67	79	151	43	178	106	9	0	54	85	146
MESSAGGERO DI S.ANTONIO.....	2594	30	95	144	409	70	214	174	25	771	0	161	230
LA MIA CASA.....	407	9	15	44	57	9	45	33	6	144	21	0	38
MILLEIDEE.....	2410	15	77	233	513	73	286	158	16	826	98	158	0
MODA.....	2472	42	124	239	460	119	345	245	13	952	126	190	296
MOTOCICLISMO.....	1623	35	115	113	269	62	214	157	2	616	79	140	225
MUSIC.....	550	7	44	50	86	42	59	65	5	269	28	60	83
NATURA OGGI.....	693	6	32	32	134	25	114	57	2	225	25	38	76
PER LUI.....	613	9	29	47	73	21	82	33	3	283	26	51	106
PESCARE.....	681	15	31	42	115	36	119	77	0	254	35	69	91
PHOTO ITALIA.....	471	8	26	30	80	13	129	58	3	164	20	35	78
IL PIACERE.....	322	6	11	18	74	9	75	25	3	99	9	22	51
QUATTRORUOTE.....	6750	119	352	442	1101	193	1084	545	41	2460	307	550	883
QUI TOURING.....	1357	32	32	55	238	36	339	87	12	335	47	78	155
RAKAM.....	1088	8	29	86	208	25	144	92	6	353	38	61	104
ROCKSTAR.....	513	3	45	37	85	30	75	53	2	271	25	44	99
SALVE.....	956	18	40	66	192	43	173	91	8	331	62	71	104
SCIENZA E VITA NUOVA.....	580	18	24	23	99	15	105	71	9	195	28	42	94
LE SCIENZE.....	598	26	25	35	110	13	143	78	11	175	16	46	81
SELEZIONE DAL R.DIGEST.....	3631	46	153	227	669	107	517	282	34	1181	203	287	441
SPEAK UP.....	520	8	23	34	95	24	114	46	3	211	17	51	91
STARBENE.....	1011	13	42	85	209	52	164	89	10	327	50	73	123
STORIA ILLUSTRATA.....	600	20	29	40	119	12	142	64	7	148	19	48	68
SUPER GOL.....	1254	23	102	102	217	46	152	128	4	537	81	134	187
IL TENNIS ITALIANO.....	291	7	24	16	48	6	45	27	3	132	11	27	42
TUTTI FOTOGRAFI.....	270	5	16	12	41	10	67	34	2	100	15	24	46
TUTTO CUCINA.....	1374	11	45	105	241	58	142	106	5	519	73	113	122
TUTTOMAGLIA.....	1497	14	46	141	282	56	118	99	9	543	87	102	110
TUTTO MOTO.....	1749	34	126	136	283	64	231	184	7	720	93	179	277
TUTTO MUSICA & SPETTACOLO.....	2925	31	202	300	460	182	300	297	20	1553	171	269	499
TUTTO TURISMO.....	722	18	40	59	127	26	155	81	4	245	31	55	111
TUTTO UNCINETTO.....	1779	14	47	157	291	68	117	132	7	696	86	115	128
VELA E MOTORE.....	349	14	20	19	76	14	58	34	4	122	26	36	47
VITAL.....	259	4	17	42	51	16	55	15	2	100	15	14	41
WEEKEND.....	194	5	12	18	34	4	47	9	0	52	7	17	31
ZOOM.....	132	4	2	15	30	2	36	10	3	49	3	13	26
DIANA (QUINDICINALE).....	694	6	21	47	113	17	94	59	7	240	47	53	75
STARTER(QUINDICINALE).....	431	18	28	31	64	17	56	35	3	184	18	51	61

Lettori ultimo periodo - analisi secondo: ● duplicazione di lettura

(valori assoluti x 1000)

	Totale	MENSILI														
		Abitare	AD	Airone	Alta Fedeltà	Archeo	Astra	Atlante	Auto Capital	L'Auto-mobiliare	Bella Italia	Benissimo	Brava Casa	Capital	Casa Viva	Conto Cose
SETTIMANALI	45855	680	464	1824	271	258	821	781	458	1769	621	2487	736	1010	1563	965
ALBO BLITZ.....	412	13	15	28	8	2	2	11	25	40	4	17	7	20	18	23
AMICA.....	2147	88	89	178	13	27	112	88	34	138	66	326	118	116	187	157
ANNA.....	1806	57	43	132	10	18	92	56	22	86	45	289	75	78	144	144
AUTO OGGI.....	1294	43	25	104	21	11	19	29	48	133	43	42	38	77	72	38
AUTOSPRINT.....	1203	38	30	115	39	9	28	45	68	157	34	59	21	76	45	29
BELLA.....	1536	45	25	97	9	13	59	39	20	91	33	305	75	48	127	96
CIAO 2001.....	265	9	12	19	9	4	8	18	11	20	3	17	4	7	17	24
CIOE'.....	1192	20	3	78	2	8	53	23	8	36	6	166	10	17	63	88
CONFIDENZE.....	1481	29	22	52	11	7	45	36	14	69	29	219	44	31	91	57
DOLLY.....	1006	11	7	44	11	5	67	16	12	54	6	170	30	15	54	81
DOMENICA DEL CORRIERE.....	1324	44	20	84	8	17	25	66	32	104	44	87	50	74	71	17
DOMENICA QUIZ.....	645	18	18	54	3	16	16	32	20	55	15	45	24	50	39	21
EPOCA.....	1374	57	52	113	23	25	30	70	36	124	59	89	53	104	103	55
L'ESPRESSO.....	2935	130	114	337	44	68	92	158	107	245	108	192	111	253	223	115
EUROPEO.....	1270	66	31	136	23	25	48	65	57	121	52	82	48	91	94	39
EVA EXPRESS.....	1103	29	23	57	8	7	38	30	22	64	10	132	33	44	71	48
FAMIGLIA CRISTIANA.....	6191	109	78	303	55	40	163	147	82	331	121	462	140	187	287	174
GENTE.....	5346	151	102	311	51	51	156	183	97	294	116	464	165	227	316	187
GIOIA.....	2345	74	40	181	9	20	101	70	25	94	39	392	115	90	193	164
IL GIORNALINO.....	748	22	14	52	5	12	27	22	20	26	25	49	36	46	47	17
GRAND HOTEL.....	2333	39	15	76	18	9	71	38	25	92	36	206	37	45	85	61
GRAZIA.....	2368	82	65	193	12	27	92	96	40	125	60	310	119	111	212	178
GUERIN SPORTIVO.....	1000	29	16	57	27	7	27	36	30	84	12	36	12	47	37	16
GUIDA CUCINA.....	1293	25	27	85	7	17	58	37	18	54	33	202	56	54	115	67
GUIDA TV.....	1985	42	29	100	24	20	70	55	28	148	39	175	44	49	92	68
INTIMITA'.....	1523	27	21	47	10	5	66	35	12	59	31	183	44	35	73	55
INTREPIDO.....	1303	31	21	66	18	15	30	31	24	98	18	44	19	49	62	31
IL MONDO.....	347	19	24	36	12	7	16	35	24	37	14	23	21	70	35	11
MONDO ECONOMICO.....	291	29	19	12	14	11	13	30	23	29	10	5	14	57	28	13
IL MONELLO.....	1050	35	25	68	19	19	36	30	25	83	13	73	17	58	49	40
NOVELLA 2000.....	1999	42	42	100	11	15	72	45	30	114	36	232	62	61	128	96
OGGI.....	4967	140	91	318	52	46	138	157	92	298	111	427	155	210	313	167
ONDA TV.....	959	15	15	52	16	10	35	20	10	60	15	85	35	20	54	52
PANORAMA.....	3534	160	129	401	46	68	112	157	128	292	154	245	138	276	280	130
RADIOCORRIERE TV.....	2171	63	33	130	30	36	60	84	45	174	51	187	54	90	105	63
IL SABATO.....	203	13	4	12	0	5	5	11	1	18	4	11	10	13	18	5
SORRISI E CANZONI TV.....	11691	216	152	520	132	78	351	237	174	603	121	1012	214	289	491	401
STOP.....	1605	25	16	63	14	11	51	31	24	86	15	140	19	48	60	63
TELESETTE.....	2433	54	34	135	16	34	68	35	34	163	34	195	62	64	108	77
TOPOLINO.....	2972	93	85	231	37	32	85	87	74	212	67	261	83	130	164	130

Lettori ultimo periodo - analisi secondo: ● duplicazione di lettura

(valori assoluti x 1000)

	MENSILI															
	Totale	Abitare	AD	Airone	Alta Fedeltà	Archeo	Astra	Atlante	Auto Capital	L'Auto-mobiliare	Bella Italia	Benissimo	Brava Casa	Capital	Casa Viva	Cento Cose
MENSILI	45855	680	464	1824	271	258	821	781	458	1769	621	2487	736	1010	1563	965
ABITARE.....	680	680	136	93	15	31	31	45	41	86	20	84	114	128	221	65
AD.....	464	136	464	103	5	40	17	25	28	27	31	54	60	86	101	54
AIRONE.....	1824	93	103	1824	24	97	78	233	47	212	100	219	145	148	249	108
ALTA FEDELTA'.....	271	15	5	24	271	3	5	25	30	51	7	12	10	27	15	14
ARCHEO.....	258	31	40	97	3	258	0	85	6	23	38	13	10	21	28	15
ASTRA.....	821	31	17	78	5	0	821	23	23	64	13	132	24	60	86	123
ATLANTE.....	781	45	25	233	25	85	23	781	26	128	66	51	56	56	99	33
AUTO CAPITAL.....	458	41	28	47	30	6	23	26	458	118	13	11	21	165	42	36
L'AUTOMOBILE.....	1769	86	27	212	51	23	64	128	118	1769	40	118	92	93	131	79
BELLA ITALIA.....	621	20	31	100	7	38	13	66	13	40	621	37	38	51	64	21
BENISSIMO.....	2487	84	54	219	12	13	132	51	11	118	37	2487	146	75	295	234
BRAVA CASA.....	736	114	60	145	10	10	24	56	21	92	38	146	736	68	387	65
CAPITAL.....	1010	128	86	148	27	21	60	56	165	93	61	75	68	1010	159	58
CASAVIVA.....	1563	221	101	249	15	28	86	99	42	131	64	295	387	159	1563	123
100 COSE.....	965	65	54	108	14	15	123	33	36	79	21	234	65	58	123	965
CIAK.....	1800	43	38	212	65	32	126	70	58	181	32	204	83	95	138	167
CONSIGLI PRATICI.....	388	40	3	20	12	0	9	19	0	45	3	145	40	20	72	39
CORTO MALTESE.....	203	8	18	60	3	9	19	36	7	11	5	7	11	23	8	31
COSMOPOLITAN.....	812	60	43	119	14	13	107	32	31	57	17	126	67	99	120	188
LA CUCINA ITALIANA.....	1128	76	32	127	27	17	59	54	51	130	56	189	110	84	165	82
ESPANSIONE.....	196	20	13	19	6	3	5	13	24	44	2	10	3	83	21	14
FOTOGRAFARE.....	763	59	35	132	36	41	34	56	40	126	30	82	46	65	73	54
FRIGIDAIRE.....	196	13	17	64	2	3	22	16	3	38	11	6	10	14	10	18
GARDENIA.....	510	42	37	190	13	38	35	24	19	49	51	71	52	60	84	26
GENTE MESE.....	2625	120	61	211	22	45	148	103	87	171	52	383	123	152	262	172
GENTE MONEY.....	532	38	27	66	4	11	26	31	44	81	20	40	27	166	54	30
GENTE MOTORI.....	3875	176	96	311	157	49	136	173	248	534	92	233	150	273	260	126
GENTE VIAGGI.....	1698	157	83	326	42	61	72	177	115	237	61	179	155	206	205	122
INSIEME.....	1162	82	32	106	15	7	58	52	32	99	25	240	100	99	199	100
JESUS.....	304	12	4	28	3	11	5	49	3	28	5	18	8	15	21	21
LA MIA BOUTIQUE.....	739	35	28	41	4	0	28	23	2	27	6	189	37	18	54	68
LEI.....	845	66	55	88	14	7	92	46	18	57	12	176	71	46	111	279
LINUS.....	904	81	35	224	41	44	75	90	52	87	34	100	35	74	68	96
MADRE.....	372	25	4	32	11	0	3	10	8	9	11	76	25	24	51	18
MANI DI FATA.....	1856	49	29	107	24	10	64	52	24	74	47	587	113	46	200	105
MARIE CLAIRE-DONNAPIU'.....	986	58	51	122	15	16	86	21	40	66	24	189	79	66	162	178
MAX.....	850	41	42	117	32	6	71	28	68	99	20	106	19	94	43	118
MESSAGGERO DI S.ANTONIO.....	2594	79	25	100	24	32	48	94	22	190	51	271	78	91	143	76
LA MIA CASA.....	407	93	33	42	17	5	30	19	15	60	16	98	85	29	134	42
MILLEIDEE.....	2410	106	43	215	12	27	113	65	20	120	57	892	207	98	339	239
MODA.....	2472	122	86	231	61	33	174	94	63	194	64	421	149	150	271	323
MOTOCICLISMO.....	1623	56	38	171	82	20	55	96	89	275	33	92	48	96	72	36
MUSIC.....	550	18	9	54	52	8	26	27	18	62	13	107	24	36	57	66
NATURA OGGI.....	693	39	30	223	23	21	40	91	21	83	28	98	57	60	70	61
PER LUI.....	613	27	17	76	8	6	29	31	16	49	5	43	22	37	35	83
PESCARA.....	681	20	8	81	8	8	28	48	17	96	19	40	22	37	28	24
PHOTO ITALIA.....	471	16	26	113	17	22	18	56	36	76	28	20	38	63	55	50
IL PIACERE.....	322	46	44	70	13	10	19	28	10	48	21	32	48	88	53	48
QUATTORRUOTE.....	6750	246	143	540	177	61	219	293	319	874	144	397	206	437	415	232
QUI TOURING.....	1357	88	55	309	39	45	49	157	62	190	81	84	75	173	121	49
RAKAM.....	1088	44	38	120	6	11	67	40	10	56	31	411	115	52	208	75
ROCKSTAR.....	513	8	18	62	47	12	37	29	15	42	16	56	4	25	24	59
SALVE.....	956	57	42	144	18	26	80	61	55	133	33	186	106	143	191	124
SCIENZA E VITA NUOVA.....	580	43	36	103	20	23	10	80	21	86	16	54	14	38	34	33
LE SCIENZE.....	598	34	28	143	24	33	22	86	28	119	40	52	39	46	52	18
SELEZIONE DAL R.DIGEST.....	3631	162	91	253	44	45	137	162	116	323	93	347	129	232	278	192
SPEAK UP.....	520	26	25	67	22	2	35	56	36	55	33	89	15	60	40	55
STARBENE.....	1011	61	32	98	21	18	62	75	16	90	8	173	97	69	150	127
STORIA ILLUSTRATA.....	600	43	28	112	18	28	6	89	41	100	31	62	28	46	51	55
SUPER GOL.....	1254	39	16	67	45	10	44	57	23	163	32	63	41	46	60	23
IL TENNIS ITALIANO.....	291	16	17	48	6	6	10	28	19	39	10	12	15	19	34	12
TUTTI FOTOGRAFI.....	270	13	6	57	20	7	15	26	7	27	14	26	13	22	24	29
TUTTO CUCINA.....	1374	76	33	129	32	20	70	72	24	125	47	367	96	91	211	100
TUTTOMAGLIA.....	1497	60	19	56	22	7	75	53	6	61	22	517	82	43	204	121
TUTTO MOTO.....	1749	65	36	152	101	21	51	82	90	254	24	119	39	101	94	72
TUTTO MUSICA & SPETTACOLO.....	2925	71	43	228	89	25	174	103	82	241	36	406	95	111	152	238
TUTTO TURISMO.....	722	65	22	125	37	20	30	85	34	84	48	61	54	78	60	38
TUTTO UNCINETTO.....	1779	41	13	69	12	7	93	61	9	86	18	495	99	33	190	140
VELA E MOTORE.....	349	32	21	38	20	9	6	40	23	86	23	19	24	54	47	13
VITAL.....	259	14	27	26	5	8	22	14	12	10	9	63	40	37	36	74
WEEKEND.....	194	18	3	62	16	0	6	44	6	33	15	40	26	13	36	17
ZOOM.....	132	7	7	50	6	12	8	22	6	26	6	14	10	15	20	19
DIANA (QUINDICINALE).....	694	29	7	72	11	11	23	47	31	50	9	79	23	44	33	12
STARTER(QUINDICINALE).....	431	12	3	22	21	11	20	25	32	55	7	39	9	20	26	27

Lettori ultimo periodo - analisi secondo: ● duplicazione di lettura

(valori assoluti x 1000)

SETTIMANALI	Totale	MENSILI														
		Clak	Consigli Pratici	Corto Mallesse	Cosmo-politan	La Cucina Italiana	Espan-sione	Foto-grafare	Frigi-daire	Gardenia	Gente Mese	Gente Money	Gente Motori	Gente Viaggi	Insieme	Jesus
SETTIMANALI	45855	1800	388	203	812	1128	196	763	196	510	2625	532	3875	1698	1162	304
ALBO BLITZ.....	412	62	0	8	8	21	0	24	4	6	27	10	148	42	19	5
AMICA.....	2147	201	30	30	159	124	21	62	17	59	276	56	227	210	134	18
ANNA.....	1806	134	30	10	140	88	10	49	7	39	255	41	174	151	137	12
AUTO OGGI.....	1294	142	9	13	50	32	14	60	16	30	98	51	341	102	39	7
AUTOSPRINT.....	1203	144	3	9	42	65	11	62	19	27	101	44	423	137	38	10
BELLA.....	1536	84	57	9	85	96	9	64	3	23	199	30	131	101	134	17
CIAO 2001.....	265	61	4	10	14	13	0	14	4	2	29	3	66	28	12	10
CIOE'.....	1192	154	21	0	30	28	1	11	0	8	124	17	114	61	38	9
CONFIDENZE.....	1481	74	42	8	31	90	1	29	8	24	147	15	134	70	93	15
DOLLY.....	1006	163	11	0	44	31	2	13	2	8	134	24	124	55	40	13
DOMENICA DEL CORRIERE.....	1324	84	14	8	32	76	10	54	4	22	137	40	240	105	39	18
DOMENICA QUIZ.....	645	48	11	7	19	31	4	20	3	15	51	15	127	52	31	12
EPOCA.....	1374	70	9	12	52	82	28	67	13	31	125	44	230	148	46	11
L'ESPRESSO.....	2935	214	26	57	135	144	69	159	31	95	298	137	488	340	126	26
EUROPEO.....	1270	107	5	35	50	59	18	90	24	38	124	45	235	148	47	11
EVA EXPRESS.....	1103	87	19	12	47	52	5	36	7	12	156	28	177	94	71	14
FAMIGLIA CRISTIANA.....	6191	274	74	23	140	279	24	121	20	59	480	115	670	275	213	107
GENTE.....	5346	351	52	34	194	221	39	163	35	77	772	134	720	352	233	47
GIOIA.....	2345	182	49	20	165	132	16	71	14	35	315	39	254	175	141	22
IL GIORNALINO.....	748	60	15	5	29	50	2	23	3	13	71	21	111	35	22	17
GRAND HOTEL.....	2333	138	29	15	62	70	1	56	31	24	146	28	280	98	83	11
GRAZIA.....	2368	197	50	21	180	141	16	76	16	53	285	75	235	205	143	31
GUERIN SPORTIVO.....	1000	154	3	5	24	24	6	37	8	8	97	12	269	92	22	9
GUIDA CUCINA.....	1293	68	34	8	78	126	11	46	6	35	126	22	128	93	134	14
GUIDA TV.....	1985	126	28	11	44	95	11	65	15	36	165	37	273	127	80	19
INTIMITA'.....	1523	84	43	16	49	76	3	51	11	21	156	14	143	63	74	19
INTREPIDO.....	1303	153	12	13	42	47	11	54	14	14	125	23	316	113	56	7
IL MONDO.....	347	14	8	2	10	11	22	23	5	3	29	44	85	53	12	1
MONDO ECONOMICO.....	291	16	6	3	12	21	22	21	0	7	31	35	87	44	17	1
IL MONELLO.....	1050	128	12	7	42	62	0	50	9	7	116	30	257	86	42	6
NOVELLA 2000.....	1999	156	28	21	82	96	8	73	17	28	282	38	323	150	99	18
OGGI.....	4967	308	65	32	154	208	51	180	24	85	650	137	729	375	178	47
ONDA TV.....	959	87	12	9	24	51	3	29	5	20	109	22	141	56	45	11
PANORAMA.....	3534	263	22	64	144	154	71	183	47	132	316	133	595	371	155	39
RADIOCORRIERE TV.....	2171	179	27	18	59	95	8	98	7	36	232	42	381	169	65	29
IL SABATO.....	203	11	1	0	3	12	3	13	2	1	28	2	16	15	12	4
SORRISI E CANZONI TV.....	11691	870	128	68	308	386	39	291	73	121	1044	164	1518	616	370	85
STOP.....	1605	97	13	7	38	80	7	48	5	16	173	37	208	76	56	13
TELESETTE.....	2433	183	40	9	74	87	10	65	8	29	192	29	345	168	99	27
TOPOLINO.....	2972	340	34	35	129	107	19	106	33	56	318	78	503	238	148	30

Lettori ultimo periodo - analisi secondo: ● duplicazione di lettura

(valori assoluti x 1000)

	Totale	MENSILI														
		Ciak	Consigli Pratici	Corto Maltese	Cosmopolitan	La Cucina Italiana	Espansione	Fotografare	Frigidaire	Gardenia	Gente Meze	Gente Money	Gente Motori	Gente Viaggi	Insieme	Jesus
MENSILI	45855	1600	388	203	812	1128	196	763	196	510	2625	532	3875	1698	1162	304
ABITARE.....	680	43	40	8	60	76	20	59	13	42	120	38	176	157	82	12
AD.....	464	38	3	18	43	32	13	35	17	37	61	27	96	83	32	4
AIRONE.....	1824	212	20	60	119	127	19	132	64	190	211	66	311	326	106	28
ALTA FEDELTA'.....	271	65	12	3	14	27	6	36	2	13	22	4	157	42	15	3
ARCHEO.....	258	32	0	9	13	17	3	41	3	38	45	11	49	61	7	11
ASTRA.....	821	126	9	19	107	59	5	34	22	35	148	26	136	72	58	5
ATLANTE.....	781	70	19	36	32	54	13	56	16	24	103	31	173	177	52	49
AUTO CAPITAL.....	458	58	0	7	31	51	24	40	3	19	87	44	248	115	32	3
L'AUTOMOBILE.....	1769	181	45	11	57	130	44	126	38	49	171	81	534	237	99	28
BELLA ITALIA.....	621	32	3	5	17	56	2	30	11	51	52	20	92	61	25	5
BENISSIMO.....	2487	204	145	7	126	189	10	82	6	71	383	40	233	179	240	18
BRAVA CASA.....	736	83	40	11	67	110	3	46	10	52	123	27	150	155	100	8
CAPITAL.....	1010	95	20	23	99	84	83	65	14	60	152	166	273	206	99	15
CASAVIVA.....	1563	138	72	8	120	165	21	73	10	84	262	54	260	205	199	21
100 COSE.....	965	167	39	31	188	82	14	54	18	26	172	30	126	122	100	21
CIAK.....	1800	1800	38	56	137	89	3	162	33	37	267	69	531	260	78	37
CONSIGLI PRATICI.....	388	38	388	0	27	38	0	45	0	0	80	0	48	73	55	11
CORTO MALTESE.....	203	56	0	203	24	10	7	19	51	15	31	8	38	37	18	8
COSMOPOLITAN.....	812	137	27	24	812	83	10	60	25	34	133	37	139	109	113	10
LA CUCINA ITALIANA.....	1128	89	38	10	83	1128	19	67	15	69	188	40	229	173	134	52
ESPANSIONE.....	196	3	0	7	10	19	196	17	0	4	26	35	49	24	20	0
FOTOGRAFARE.....	763	162	45	19	60	67	17	763	13	16	123	36	264	169	67	3
FRIGIDAIRE.....	196	33	0	51	25	15	0	13	196	19	18	2	25	51	6	0
GARDENIA.....	510	37	0	15	34	69	4	16	19	510	61	25	55	83	41	5
GENTE MESE.....	2625	287	80	31	133	188	26	123	18	61	2625	89	520	336	189	42
GENTE MONEY.....	532	69	0	8	37	40	35	36	2	25	89	532	150	129	42	0
GENTE MOTORI.....	3875	531	48	38	139	229	49	264	25	55	520	150	3875	516	173	35
GENTE VIAGGI.....	1698	260	73	37	109	173	24	169	51	83	336	129	516	1698	123	30
INSIEME.....	1162	78	55	18	113	134	20	67	6	41	189	42	173	123	1162	34
JESUS.....	304	37	11	8	10	52	0	3	0	5	42	0	35	30	34	304
LA MIA BOUTIQUE.....	739	47	25	6	47	34	0	16	5	27	92	12	62	45	75	7
LEI.....	845	157	37	32	156	64	4	54	25	15	153	13	87	103	90	31
LINUS.....	904	158	4	100	100	77	6	82	60	40	121	25	215	134	57	29
MADRE.....	372	12	26	4	27	49	0	18	0	3	66	18	43	48	55	26
MANI DI FATA.....	1856	120	93	14	68	240	3	62	10	49	305	33	169	109	188	38
MARIE CLAIRE-DONNAPIU'.....	986	122	23	28	173	92	18	69	12	43	142	34	136	132	140	27
MAX.....	850	191	9	17	112	59	8	46	17	16	134	46	238	144	42	6
MESSAGGERO DI S.ANTONIO.....	2594	147	62	20	55	169	10	65	20	46	281	66	321	161	141	53
LA MIA CASA.....	407	26	41	0	37	96	2	27	10	18	74	15	73	61	68	4
MILLEIDEE.....	2410	156	140	21	118	252	25	76	9	64	449	38	297	218	217	45
MODA.....	2472	356	66	47	201	224	17	115	45	72	432	79	364	285	233	45
MOTOCICLISMO.....	1623	209	21	20	57	83	16	91	21	34	213	37	692	193	71	10
MUSIC.....	550	146	25	5	27	45	7	33	16	12	118	9	143	60	39	16
NATURA OGGI.....	693	89	22	22	34	77	3	89	12	39	99	12	148	77	36	10
PER LUI.....	613	120	2	6	56	14	0	22	14	3	67	16	133	78	27	12
PESCARRE.....	681	88	12	0	9	48	9	71	0	25	84	23	219	75	40	1
PHOTO ITALIA.....	471	104	4	22	40	30	9	142	33	21	60	34	142	102	35	4
IL PIACERE.....	322	40	14	11	45	53	7	27	12	19	59	23	51	96	36	4
QUATTORRUOTE.....	6750	650	96	69	252	349	87	367	62	124	758	267	2420	724	326	63
QUI TOURING.....	1357	80	11	34	71	111	41	91	23	120	126	46	222	216	72	19
RAKAM.....	1088	67	94	14	80	141	11	58	4	56	198	39	100	108	109	47
ROCKSTAR.....	513	182	2	23	24	13	0	25	30	14	81	12	126	60	17	10
SALVE.....	956	123	26	13	105	119	29	76	6	60	160	28	205	143	154	20
SCIENZA E VITA NUOVA.....	580	62	14	15	29	56	7	47	9	13	99	10	129	91	33	9
LE SCIENZE.....	598	54	11	4	33	60	17	49	9	29	65	19	114	94	32	11
SELEZIONE DAL R.DIGEST.....	3631	305	81	43	154	276	47	117	22	89	453	116	519	344	176	91
SPEAK UP.....	520	116	0	24	20	25	17	15	9	22	72	14	91	94	27	8
STARBENE.....	1011	113	48	9	121	144	3	93	10	24	157	23	173	174	125	22
STORIA ILLUSTRATA.....	600	50	18	8	44	83	17	56	11	29	90	31	99	101	34	11
SUPER GOL.....	1254	240	24	16	34	104	3	57	5	14	165	22	482	131	54	26
IL TENNIS ITALIANO.....	291	61	3	7	13	18	3	37	4	7	21	4	109	44	10	5
TUTTI FOTOGRAFI.....	270	55	6	1	14	26	6	139	10	7	43	4	111	41	15	0
TUTTO CUCINA.....	1374	129	114	3	54	353	12	95	6	52	249	40	207	164	155	34
TUTTOMAGLIA.....	1497	90	128	12	79	208	5	87	11	23	252	27	143	136	149	29
TUTTO MOTO.....	1749	270	37	23	40	103	22	95	28	27	241	40	824	207	68	23
TUTTO MUSICA & SPETTACOLO.....	2925	816	57	29	150	168	8	144	16	39	494	81	701	319	130	51
TUTTO TURISMO.....	722	88	21	10	47	81	19	45	6	37	88	43	255	262	44	6
TUTTO UNCINETTO.....	1779	126	141	6	68	239	10	81	10	41	279	28	179	129	165	22
VELA E MOTORE.....	349	50	20	0	13	41	0	34	0	19	64	6	148	72	8	8
VITAL.....	259	37	12	0	69	23	5	19	0	17	43	13	31	44	51	0
WEEKEND.....	194	38	4	7	21	16	3	27	0	15	17	9	62	83	6	0
ZOOM.....	132	37	11	14	6	0	2	49	10	5	28	11	40	32	10	0
DIANA (QUINDICINALE).....	694	75	15	6	8	28	5	58	4	14	98	30	168	78	25	4
STARTER(QUINDICINALE).....	431	64	12	4	27	33	9	33	8	13	44	14	180	56	20	4

Lettori ultimo periodo - analisi secondo: ● duplicazione di lettura

(valori assoluti x 1000)

	Totale	MENSILI														
		La Mia Boutique	Lei	Linus	Madre	Mani Di Fata	M. Claire Donna Più	Max	Messaggero Di S.A.	La Mia Casa	Mille Idee	Moda	Motociclismo	Music	Natura Oggi	Per Lui
SETTIMANALI	45855	739	845	904	372	1856	986	850	2594	407	2410	2472	1623	550	693	613
ALBO BLITZ.....	412	6	10	19	0	9	15	29	35	3	27	55	60	18	12	13
AMICA.....	2147	105	168	116	39	182	174	129	152	64	321	394	72	62	55	58
ANNA.....	1806	94	150	64	47	189	154	95	136	31	321	305	60	56	56	63
AUTO OGGI.....	1294	12	19	64	7	35	35	63	73	6	35	106	164	31	39	43
AUTOSPRINT.....	1203	15	18	57	7	55	26	73	48	5	54	89	205	40	42	24
BELLA.....	1536	70	93	53	49	184	95	57	142	34	312	231	44	56	39	38
CIAO 2001.....	265	4	23	19	3	8	11	26	12	2	13	40	34	27	7	18
CIOE'.....	1192	64	97	39	13	99	43	50	68	20	106	138	56	81	25	31
CONFIDENZE.....	1481	55	81	32	48	182	48	29	121	47	180	143	36	28	29	34
DOLLY.....	1006	50	80	30	26	85	49	45	82	16	124	120	40	79	15	39
DOMENICA DEL CORRIERE.....	1324	18	26	38	30	88	29	22	146	17	87	102	93	15	50	10
DOMENICA QUIZ.....	645	13	28	39	3	40	38	31	50	13	59	56	45	10	22	21
EPOCA.....	1374	14	60	56	12	74	65	62	120	18	124	116	107	20	50	36
L'ESPRESSO.....	2935	39	99	193	24	131	111	141	209	46	228	284	179	63	98	78
EUROPEO.....	1270	18	51	86	15	63	50	76	84	20	101	130	95	36	44	21
EVA EXPRESS.....	1103	35	50	33	13	82	55	61	89	19	136	122	63	36	18	27
FAMIGLIA CRISTIANA.....	6191	137	153	126	141	371	190	136	614	77	481	459	273	78	106	95
GENTE.....	5346	121	177	167	61	338	218	188	448	65	510	511	285	105	129	98
GIOIA.....	2345	107	186	90	50	260	179	115	171	57	405	373	76	65	60	77
IL GIORNALINO.....	748	20	19	22	17	37	23	24	69	9	72	52	40	12	13	22
GRAND HOTEL.....	2333	59	77	54	26	153	79	60	181	44	169	152	99	48	41	38
GRAZIA.....	2368	127	189	103	40	222	212	97	168	61	391	408	66	70	74	85
GUERIN SPORTIVO.....	1000	3	9	49	5	27	17	56	73	5	28	75	144	40	35	39
GUIDA CUCINA.....	1293	55	55	56	29	140	56	47	102	24	201	129	40	22	43	38
GUIDA TV.....	1985	62	66	74	16	155	55	73	120	20	177	163	130	38	43	19
INTIMITA'.....	1523	46	57	27	41	173	55	44	119	23	169	122	52	18	34	35
INTREPIDO.....	1303	15	24	67	5	35	20	62	97	9	60	110	154	53	40	34
IL MONDO.....	347	4	5	24	3	13	7	30	28	2	27	29	29	4	22	6
MONDO ECONOMICO.....	291	3	11	12	4	11	7	11	30	9	15	42	35	7	6	9
IL MONELLO.....	1050	16	40	57	19	46	33	67	95	15	77	124	115	44	32	29
NOVELLA 2000.....	1999	60	73	61	31	157	92	79	144	44	233	239	113	50	32	47
OGGI.....	4967	96	161	127	86	307	178	151	409	57	513	460	289	86	134	73
ONDA TV.....	959	31	37	36	8	56	48	43	70	9	73	119	62	42	25	21
PANORAMA.....	3534	43	124	207	23	153	166	178	214	45	286	345	214	59	114	82
RADIOCORRIERE TV.....	2171	51	54	61	33	110	75	106	174	33	158	245	157	65	57	33
IL SABATO.....	203	0	9	8	6	11	18	9	25	6	16	13	2	5	2	3
SORRISI E CANZONI TV.....	11691	289	356	334	141	629	338	390	771	144	826	952	616	269	225	283
STOP.....	1605	38	39	42	21	105	45	54	123	21	98	126	79	28	25	26
TELESETTE.....	2433	68	70	80	27	139	74	85	161	21	158	190	140	60	38	51
TOPOLINO.....	2972	61	108	181	41	178	128	146	230	38	248	296	225	83	76	106

Lettori ultimo periodo - analisi secondo: ● duplicazione di lettura

(valori assoluti x 1000)

	Totale	MENSILI														
		La Mia Boutique	Lei	Linus	Madre	Mani Di Fata	M. Claire Donna Più	Max	Messaggero Di S.A.	La Mia Casa	Mille Idee	Moda	Motociclismo	MUSIC	Natura Oggi	Per Lui
MENSILI	45855	739	845	904	372	1856	986	850	2594	407	2410	2472	1623	550	693	613
ABITARE.....	680	35	66	81	25	49	58	41	79	93	106	122	56	18	39	27
AD.....	464	28	55	35	4	29	51	42	25	33	43	86	38	9	30	17
AIRONE.....	1824	41	88	224	32	107	122	117	100	42	215	231	171	54	223	76
ALTA FEDELTA'.....	271	4	14	41	11	24	15	32	24	17	12	61	82	52	23	8
ARCHEO.....	258	0	7	44	0	10	16	6	32	5	27	33	20	8	21	6
ASTRA.....	821	28	92	75	3	64	86	71	48	30	113	174	55	26	40	29
ATLANTE.....	781	23	46	90	10	52	21	28	94	19	65	94	96	27	91	31
AUTO CAPITAL.....	458	2	18	52	8	24	40	68	22	15	20	63	89	18	21	16
L'AUTOMOBILE.....	1769	27	57	87	9	74	66	99	190	60	120	194	275	62	83	49
BELLA ITALIA.....	621	6	12	34	11	47	24	20	51	16	57	64	33	13	28	5
BENISSIMO.....	2487	189	176	100	76	567	189	106	271	98	892	421	92	107	98	43
BRAVA CASA.....	736	37	71	35	25	113	79	19	78	85	207	149	48	24	57	22
CAPITAL.....	1010	18	46	74	24	46	66	94	91	29	98	150	96	36	60	37
CASAVIVA.....	1563	54	111	68	51	200	162	43	143	134	339	271	72	57	70	35
100 COSE.....	965	68	279	96	18	105	178	118	76	42	239	323	36	66	61	83
CIAK.....	1800	47	157	158	12	120	122	191	147	26	156	356	209	146	89	120
CONSIGLI PRATICI.....	388	25	37	4	26	93	23	9	62	41	140	66	21	25	22	2
CORTO MALTESE.....	203	6	32	100	4	14	28	17	20	0	21	47	20	5	22	6
COSMOPOLITAN.....	812	47	156	100	27	68	173	112	55	37	118	201	57	27	34	56
LA CUCINA ITALIANA.....	1128	34	64	77	49	240	92	59	169	96	252	224	83	45	77	14
ESPANSIONE.....	196	0	4	6	0	3	18	8	10	2	25	17	16	7	3	0
FOTOGRAFARE.....	763	16	54	82	18	62	69	46	65	27	76	115	91	33	89	22
FRIGIDAIRE.....	196	5	25	60	0	10	12	17	20	10	9	45	21	16	12	14
GARDENIA.....	510	27	15	40	3	49	43	18	46	18	64	72	34	12	39	3
GENTE MESE.....	2625	92	153	121	66	305	142	134	281	74	449	432	213	118	99	67
GENTE MONEY.....	532	12	13	25	18	33	34	46	66	15	38	79	37	9	12	16
GENTE MOTORI.....	3875	62	87	215	43	169	136	238	321	73	297	364	692	143	148	133
GENTE VIAGGI.....	1698	45	103	134	48	109	132	144	161	61	218	285	193	60	77	78
INSIEME.....	1162	75	90	57	55	188	140	42	141	68	217	233	71	39	36	27
JESUS.....	304	7	31	29	26	38	27	6	53	4	45	45	10	16	10	12
LA MIA BOUTIQUE.....	739	739	47	34	17	113	47	23	71	41	140	157	14	8	24	25
LEI.....	845	47	845	77	43	102	183	136	56	48	200	348	37	69	28	128
LINUS.....	904	34	77	904	18	74	68	73	80	20	86	146	66	69	75	37
MADRE.....	372	17	43	18	372	104	59	8	71	15	76	76	7	4	34	3
MANI DI FATA.....	1856	113	102	74	104	1856	122	40	275	95	576	332	49	51	83	32
MARIE CLAIRE-DONNAPIU'.....	986	47	183	68	59	122	986	77	63	56	266	307	44	43	36	40
MAX.....	850	23	136	73	8	40	77	850	38	4	78	228	110	75	34	113
MESSAGGERO DI S.ANTONIO.....	2594	71	56	80	71	275	63	38	2594	57	281	221	136	48	72	39
LA MIA CASA.....	407	41	48	20	15	95	56	4	57	407	124	148	34	21	23	4
MILLEIDEE.....	2410	140	200	86	76	576	266	78	281	124	2410	492	91	97	139	62
MODA.....	2472	157	348	146	76	332	307	228	221	148	492	2472	201	159	134	159
MOTOCICLISMO.....	1623	14	37	66	7	49	44	110	136	34	91	201	1623	87	96	52
MUSIC.....	550	8	69	69	4	51	43	75	48	21	97	159	87	550	32	29
NATURA OGGI.....	693	24	28	75	34	83	36	34	72	23	139	134	96	32	693	31
PER LUI.....	613	25	128	37	3	32	40	113	39	4	62	159	52	29	31	613
PESCARRE.....	681	12	15	27	13	35	7	24	55	13	56	55	99	11	50	12
PHOTO ITALIA.....	471	7	44	66	4	28	36	64	45	7	44	103	61	18	31	37
IL PIACERE.....	322	12	28	24	12	24	27	57	28	22	61	90	36	13	27	19
QUATTORRUOTE.....	6750	109	155	303	67	348	270	305	532	120	464	638	951	185	249	185
QUI TOURING.....	1357	19	44	92	16	54	80	78	111	12	114	109	99	18	85	21
RAKAM.....	1088	71	83	48	55	403	110	30	152	56	484	192	21	42	57	16
ROCKSTAR.....	513	20	42	77	3	23	26	106	36	3	45	115	62	151	19	44
SALVE.....	956	52	85	63	21	126	118	45	136	51	199	152	52	34	49	26
SCIENZA E VITA NUOVA.....	580	7	48	43	15	36	29	31	82	24	73	68	104	25	79	8
LE SCIENZE.....	598	20	20	70	8	58	13	24	91	34	77	71	57	22	85	8
SELEZIONE DAL R.DIGEST.....	3631	87	145	183	87	288	187	113	411	77	437	362	196	95	157	62
SPEAK UP.....	520	18	61	88	9	43	26	59	32	12	48	90	50	37	24	36
STARBENE.....	1011	47	103	75	38	153	127	48	119	48	218	187	43	33	60	36
STORIA ILLUSTRATA.....	600	10	43	66	29	55	44	22	115	28	100	125	44	10	70	14
SUPER GOL.....	1254	9	34	59	20	60	37	80	127	41	71	153	243	103	66	54
IL TENNIS ITALIANO.....	291	6	10	29	0	17	0	32	12	3	20	16	47	22	6	26
TUTTI FOTOGRAFI.....	270	0	19	32	3	24	21	20	37	12	21	35	42	18	39	8
TUTTO CUCINA.....	1374	88	96	45	69	302	115	45	216	126	425	313	72	55	95	32
TUTTOMAGLIA.....	1497	102	93	59	85	493	138	24	232	127	594	406	61	54	68	20
TUTTO MOTO.....	1749	24	55	99	17	88	50	158	163	26	120	241	705	90	99	55
TUTTO MUSICA & SPETTACOLO.....	2925	98	210	206	29	242	153	243	293	63	305	507	323	314	111	153
TUTTO TURISMO.....	722	7	27	60	3	27	25	48	86	28	61	143	98	37	45	11
TUTTO UNCINETTO.....	1779	111	91	57	77	566	133	37	237	104	591	334	51	71	69	34
VELA E MOTORE.....	349	0	14	22	0	37	15	28	32	11	30	40	67	17	29	9
VITAL.....	259	20	45	21	5	40	40	28	12	9	66	70	7	5	20	10
WEEKEND.....	194	11	14	30	0	23	23	11	25	5	18	52	27	12	17	14
ZOOM.....	132	5	22	28	0	11	7	21	13	0	25	25	9	8	13	4
DIANA (QUINDICINALE).....	694	21	18	29	18	46	18	22	69	19	70	97	68	24	38	10
STARTER(QUINDICINALE).....	431	8	7	14	4	3	14	28	29	22	15	56	89	18	13	12

Lettori ultimo periodo - analisi secondo: ● duplicazione di lettura

(valori assoluti x 1000)

	Totale	MENSILI														
		Pescare	Photo Italiana	Il Piacere	Quattro ruote	Qui Touring	Rakam	Rock Star	Salve	Scienza e Vita Nuova	Le Scienze	Selezione del R.D.	Speak Up	Star Bene	Storia Illustrata	Super Gol
SETTIMANALI	45855	681	471	322	6750	1357	1088	513	956	580	598	3631	520	1011	600	1254
ALBO BLITZ.....	412	20	8	8	180	17	3	20	20	9	10	64	8	22	14	45
AMICA.....	2147	38	53	57	355	136	150	50	122	46	42	285	66	104	60	57
ANNA.....	1806	34	26	49	253	72	115	28	87	34	52	257	50	111	49	56
AUTO OGGI.....	1294	37	35	21	497	84	16	35	36	41	34	161	26	44	27	91
AUTOSPRINT.....	1203	50	38	17	608	69	28	29	49	41	27	146	26	46	15	122
BELLA.....	1536	48	26	12	241	47	160	21	63	31	16	201	36	92	29	46
CIAO 2001.....	265	3	13	12	91	15	8	36	8	10	8	40	20	8	4	12
CIOE'.....	1192	17	11	10	192	37	35	40	36	18	18	120	30	51	9	52
CONFIDENZE.....	1481	25	14	17	188	33	100	18	63	22	23	193	34	75	22	26
DOLLY.....	1006	22	18	3	167	25	48	50	45	16	21	113	37	39	5	64
DOMENICA DEL CORRIERE.....	1324	54	28	25	387	90	41	6	69	43	46	234	21	69	56	92
DOMENICA QUIZ.....	645	17	17	14	191	41	30	19	31	24	19	81	12	17	14	32
EPOCA.....	1374	56	32	38	424	123	45	16	66	61	59	229	36	65	61	86
L'ESPRESSO.....	2935	83	104	80	886	254	112	69	149	98	130	403	109	132	138	125
EUROPEO.....	1270	40	56	34	384	86	58	36	53	58	50	196	41	44	56	83
EVA EXPRESS.....	1103	24	16	14	253	32	50	31	47	11	13	147	14	47	22	67
FAMIGLIA CRISTIANA.....	6191	123	54	57	1041	247	224	70	186	105	93	746	87	233	119	201
GENTE.....	5346	96	78	68	1154	241	212	105	213	118	115	690	103	233	113	212
GIOIA.....	2345	49	48	41	364	106	181	30	115	32	51	281	52	126	53	58
IL GIORNALINO.....	748	11	12	16	157	49	49	19	31	15	16	112	18	27	10	19
GRAND HOTEL.....	2333	45	23	11	382	41	58	37	64	39	26	234	18	61	18	74
GRAZIA.....	2368	45	58	42	405	165	150	52	128	38	66	309	65	142	69	63
GUERIN SPORTIVO.....	1000	37	23	12	424	32	22	49	27	38	27	124	36	17	24	149
GUIDA CUCINA.....	1293	39	21	25	227	42	100	13	68	22	23	199	41	82	23	28
GUIDA TV.....	1985	51	44	13	491	66	67	31	59	43	44	234	30	71	28	88
INTIMITA'.....	1523	25	12	10	220	31	110	12	37	23	25	196	18	66	23	44
INTREPIDO.....	1303	46	16	7	489	37	21	43	37	27	15	133	18	38	33	151
IL MONDO.....	347	23	19	14	139	48	15	6	27	16	29	36	6	32	14	22
MONDO ECONOMICO.....	291	15	8	6	119	32	8	3	18	18	26	46	8	13	20	23
IL MONELLO.....	1050	31	26	11	352	32	29	45	40	24	25	153	23	42	29	102
NOVELLA 2000.....	1999	42	30	18	442	55	86	37	66	23	35	227	34	85	40	102
OGGI.....	4967	115	80	74	1101	238	208	85	192	99	110	669	95	209	119	217
ONDA TV.....	959	36	13	9	193	36	25	30	43	15	13	107	24	52	12	46
PANORAMA.....	3534	119	129	75	1084	339	144	75	173	105	143	517	114	164	142	152
RADIOCORRIERE TV.....	2171	77	58	25	545	87	92	53	91	71	78	282	46	89	64	128
IL SABATO.....	203	0	3	3	41	12	6	2	8	9	11	34	3	10	7	4
SORRISI E CANZONI TV.....	11691	254	164	99	2460	335	353	271	331	195	175	1181	211	327	148	537
STOP.....	1605	35	20	9	307	47	38	25	62	28	16	203	17	50	19	81
TELESETTE.....	2433	69	35	22	550	78	61	44	71	42	46	287	51	73	48	134
TOPOLINO.....	2972	91	78	51	883	155	104	99	104	94	81	441	91	123	68	187

Lettori ultimo periodo - analisi secondo: ● duplicazione di lettura

(valori assoluti x 1000)

	Totale	MENSILI														
		Il Pescare	Photo Italiana	Il Piacere	Quattro-ruote	Qui Touring	Rakam	Rock Star	Salve	Scienza e Vita Nuova	Le Scienze	Selezione dal R.D.	Speak Up	Star Bene	Storia Illustrata	Super Gol
MENSILI	45855	681	471	322	6750	1357	1088	513	956	580	598	3631	520	1011	600	1254
ABITARE.....	680	20	16	46	246	88	44	8	57	43	34	162	26	61	43	39
AD.....	464	8	26	44	143	55	38	18	42	36	28	91	25	32	28	16
AIRONE.....	1824	81	113	70	540	309	120	62	144	103	143	253	67	98	112	67
ALTA FEDELTA'.....	271	8	17	13	177	39	6	47	18	20	24	44	22	21	18	45
ARCHEO.....	258	8	22	10	61	45	11	12	26	23	33	45	2	18	28	10
ASTRA.....	821	28	18	19	219	49	67	37	80	10	22	137	35	62	6	44
ATLANTE.....	781	48	56	28	293	157	40	29	61	80	86	162	56	75	89	57
AUTO CAPITAL.....	458	17	36	10	319	62	10	15	55	21	28	116	36	16	41	23
L'AUTOMOBILE.....	1769	96	76	48	874	190	56	42	133	86	119	323	55	90	100	163
BELLA ITALIA.....	621	19	28	21	144	81	31	16	33	16	40	93	33	8	31	32
BENISSIMO.....	2487	40	20	32	397	84	411	56	186	54	52	347	89	173	62	63
BRAVA CASA.....	736	22	38	48	206	75	115	4	106	14	39	129	15	97	28	41
CAPITAL.....	1010	37	63	88	437	173	52	25	143	38	46	232	60	69	46	46
CASAVIVA.....	1563	28	55	53	415	121	208	24	191	34	52	278	40	150	51	60
100 COSE.....	965	24	50	48	232	49	75	59	124	33	18	192	55	127	55	23
CIAK.....	1800	88	104	40	650	80	67	182	123	62	54	305	116	113	50	240
CONSIGLI PRATICI.....	388	12	4	14	96	11	94	2	26	14	11	81	0	48	18	24
CORTO MALTESE.....	203	0	22	11	69	34	14	23	13	15	4	43	24	9	8	16
COSMOPOLITAN.....	812	9	40	45	252	71	80	24	105	29	33	154	20	121	44	34
LA CUCINA ITALIANA.....	1128	48	30	53	349	111	141	13	119	56	60	276	25	144	83	104
ESPANSIONE.....	196	9	9	7	87	41	11	0	29	7	17	47	17	3	17	3
FOTOGRAFARE.....	763	71	142	27	367	91	58	25	76	47	49	117	15	93	56	57
FRIGIDAIRE.....	196	0	33	12	62	23	4	30	6	9	9	22	9	10	11	5
GARDENIA.....	510	25	21	19	124	120	56	14	60	13	29	89	22	24	29	14
GENTE MESE.....	2625	84	60	59	758	126	198	81	160	99	65	453	72	157	90	165
GENTE MONEY.....	532	23	34	23	267	46	39	12	28	10	19	116	14	23	31	22
GENTE MOTORI.....	3875	219	142	51	2420	222	100	126	205	129	114	519	91	173	99	482
GENTE VIAGGI.....	1698	75	102	96	724	216	108	60	143	91	94	344	94	174	101	131
INSIEME.....	1162	40	35	36	326	72	109	17	154	33	32	176	27	125	34	54
JESUS.....	304	1	4	4	63	19	47	10	20	9	11	91	8	22	11	26
LA MIA BOUTIQUE.....	739	12	7	12	109	19	71	20	52	7	20	87	18	47	10	9
LEI.....	845	15	44	28	155	44	83	42	85	48	20	145	61	103	43	34
LINUS.....	904	27	66	24	303	92	48	77	63	43	70	183	88	75	66	59
MADRE.....	372	13	4	12	67	16	55	3	21	15	8	87	9	38	29	20
MANI DI FATA.....	1856	35	28	24	348	54	403	23	126	36	58	288	43	153	55	60
MARIE CLAIRE-DONNAPIU'.....	986	7	36	27	270	80	110	26	118	29	13	187	26	127	44	37
MAX.....	850	24	64	57	305	78	30	106	45	31	24	113	59	48	22	80
MESSAGGERO DI S.ANTONIO.....	2594	55	45	28	532	111	152	36	136	82	91	411	32	119	115	127
LA MIA CASA.....	407	13	7	22	120	12	56	3	51	24	34	77	12	48	28	41
MILLEIDEE.....	2410	56	44	61	464	114	484	45	199	73	77	437	48	218	100	71
MODA.....	2472	55	103	90	638	109	192	115	152	68	71	362	90	187	125	153
MOTOCICLISMO.....	1623	99	61	36	951	99	21	62	52	104	57	196	50	43	44	243
MUSIC.....	550	11	18	13	185	18	42	151	34	25	22	95	37	33	10	103
NATURA OGGI.....	693	50	31	27	249	85	57	19	49	79	85	157	24	60	70	66
PER LUI.....	613	12	37	19	185	21	16	44	26	8	8	62	36	36	14	54
PESCARA.....	681	681	38	3	294	24	13	5	32	19	23	81	5	23	28	117
PHOTO ITALIA.....	471	38	471	41	206	51	20	33	55	17	35	57	22	31	10	30
IL PIACERE.....	322	3	41	322	116	61	17	12	41	23	24	64	21	41	33	14
QUATTORRUOTE.....	6750	294	206	116	6750	423	215	199	327	201	212	1047	163	300	190	598
QUI TOURING.....	1357	24	51	61	423	1357	49	26	68	47	76	273	76	54	82	28
RAKAM.....	1088	13	20	17	215	49	1088	14	91	26	46	218	29	99	45	37
ROCKSTAR.....	513	5	33	12	199	26	14	513	11	16	25	82	51	17	15	57
SALVE.....	956	32	55	41	327	68	91	11	956	51	82	195	41	274	41	24
SCIENZA E VITA NUOVA.....	580	19	17	23	201	47	26	16	51	580	87	134	37	55	48	44
LE SCIENZE.....	598	23	35	24	212	76	46	25	82	87	598	129	35	52	94	47
SELEZIONE DAL R.DIGEST.....	3631	81	57	64	1047	273	218	82	195	134	129	3631	107	188	158	189
SPEAK UP.....	520	5	22	21	163	76	29	51	41	37	35	107	520	15	14	41
STARBENE.....	1011	23	31	41	300	54	99	17	274	55	52	188	15	1011	46	60
STORIA ILLUSTRATA.....	600	28	10	33	190	82	45	15	41	48	94	158	14	46	600	54
SUPER GOL.....	1254	117	30	14	598	28	37	57	24	44	47	169	41	60	54	1254
IL TENNIS ITALIANO.....	291	20	6	9	161	24	8	9	12	6	6	40	6	9	8	56
TUTTI FOTOGRAFI.....	270	37	65	13	136	35	6	20	15	14	20	43	14	21	39	12
TUTTO CUCINA.....	1374	69	31	42	359	57	218	22	121	53	75	269	36	125	77	81
TUTTOMAGLIA.....	1497	45	16	24	294	18	321	14	86	49	43	311	31	152	71	65
TUTTO MOTO.....	1749	72	66	33	1068	71	35	75	69	63	41	180	40	68	37	257
TUTTO MUSICA & SPETTACOLO.....	2925	98	81	21	945	105	127	211	125	69	76	465	165	156	47	347
TUTTO TURISMO.....	722	60	40	40	342	124	15	19	49	38	45	142	27	78	51	88
TUTTO UNCINETTO.....	1779	45	20	13	307	33	304	21	77	38	41	333	21	120	61	59
VELA E MOTORE.....	349	70	10	11	176	43	6	11	23	16	15	88	18	37	34	67
VITAL.....	259	16	16	18	72	12	28	0	79	6	5	40	10	93	8	11
WEEKEND.....	194	14	13	10	82	40	17	4	9	18	10	23	19	26	21	23
ZOOM.....	132	2	55	11	59	23	6	11	23	11	10	21	6	20	0	5
DIANA (QUINDICINALE).....	694	83	32	12	268	20	34	17	36	40	34	109	2	25	28	60
STARTER(QUINDICINALE).....	431	22	17	5	227	21	16	7	22	7	22	63	5	12	8	25

Lettori ultimo periodo - analisi secondo: ● duplicazione di lettura

(valori assoluti x 1000)

SETTIMANALI	Totale	MENSILI													
		Il Tennis Italiano	Tutti Fotografi	Tutto Cucina	Tutto Maglia	Tutto Moto	Tutto Musica o Spettacolo	Tutto Turismo	Tutto Uncinetto	Vela E Motore	Vital	Week End	Zoom	Diana*	Starter*
45855	291	270	1374	1497	1749	2925	722	1779	349	259	194	132	694	431	
ALBO BLITZ.....	412	12	10	16	9	87	67	24	7	10	3	6	6	19	12
AMICA.....	2147	32	24	119	172	99	259	72	147	22	60	28	29	46	40
ANNA.....	1806	18	14	119	131	75	199	63	154	6	42	27	14	24	14
AUTO OGGI.....	1294	18	8	45	11	177	181	46	32	22	8	20	13	37	52
AUTOSPRINT.....	1203	32	33	35	32	252	215	47	45	39	9	11	6	37	40
BELLA.....	1536	8	14	126	174	55	148	42	167	9	26	24	13	17	15
CIAO 2001.....	265	5	5	12	4	30	89	14	6	2	2	4	8	5	9
CIOE'.....	1192	9	8	41	53	82	341	22	70	7	9	12	5	14	20
CONFIDENZE.....	1481	3	15	101	131	38	166	28	155	10	12	10	1	25	13
DOLLY.....	1006	10	13	56	54	87	348	10	77	13	16	9	11	16	21
DOMENICA DEL CORRIERE.....	1324	10	22	73	70	81	85	45	89	37	11	8	2	54	15
DOMENICA QUIZ.....	645	12	5	33	27	46	80	17	30	21	4	5	2	11	8
EPOCA.....	1374	12	21	55	55	82	97	52	60	31	21	22	11	31	22
L'ESPRESSO.....	2935	44	46	115	97	208	247	130	88	44	46	40	27	90	48
EUROPEO.....	1270	25	28	53	49	102	137	39	38	26	13	16	15	58	17
EVA EXPRESS.....	1103	10	5	60	80	78	151	34	81	8	16	3	7	18	15
FAMIGLIA CRISTIANA.....	6191	45	29	297	320	300	480	119	342	59	45	38	19	123	68
GENTE.....	5346	45	48	240	266	318	545	157	314	61	51	40	21	97	52
GIOIA.....	2345	25	24	153	207	93	279	59	230	11	53	28	17	32	16
IL GIORNALINO.....	748	8	10	40	47	56	126	10	38	6	13	2	11	14	16
GRAND HOTEL.....	2333	4	27	120	133	120	251	58	160	19	18	13	4	58	24
GRAZIA.....	2368	22	23	141	178	81	250	78	187	23	65	33	29	34	23
GUERIN SPORTIVO.....	1000	17	16	32	16	139	181	42	21	22	6	4	7	32	27
GUIDA CUCINA.....	1293	12	15	147	116	76	150	38	133	15	9	14	4	23	13
GUIDA TV.....	1985	25	24	118	95	143	239	74	126	29	9	16	9	42	45
INTIMITA'.....	1523	13	11	112	138	53	175	28	153	20	12	5	1	28	15
INTREPIDO.....	1303	20	19	37	33	152	208	54	46	20	10	8	3	35	45
IL MONDO.....	347	7	12	12	12	33	25	24	15	13	7	5	5	26	15
MONDO ECONOMICO.....	291	7	5	11	14	34	31	18	14	14	4	5	4	6	18
IL MONELLO.....	1050	24	16	45	46	126	202	40	47	20	17	12	2	21	28
NOVELLA 2000.....	1999	16	12	105	141	136	300	59	157	19	42	18	15	47	31
OGGI.....	4967	48	41	241	282	283	460	127	291	76	51	34	30	113	64
ONDA TV.....	959	6	10	56	56	64	182	26	68	14	16	4	2	17	17
PANORAMA.....	3534	45	67	142	118	231	300	155	117	58	55	47	36	94	56
RADIOCORRIERE TV.....	2171	27	34	106	99	184	297	81	132	34	15	9	10	59	35
IL SABATO.....	203	3	2	5	9	7	20	4	7	4	2	0	3	7	3
SORRISI E CANZONI TV.....	11691	132	100	519	543	720	1553	245	696	122	100	52	49	240	164
STOP.....	1605	11	15	73	87	93	171	31	86	26	15	7	3	47	18
TELESETTE.....	2433	27	24	113	102	179	269	55	115	36	14	17	13	53	51
TOPOLINO.....	2972	42	46	122	110	277	499	111	128	47	41	31	26	75	61

Lettori ultimo periodo - analisi secondo: ● duplicazione di lettura

(valori assoluti x 1000)

	Totale	MENSILI													
		Il Tennis Italiano	Tutti Fotografi	Tutto Cucina	Tutto Maglia	Tutto Moto	Tutto Musica e Spettacolo	Tutto Turismo	Tutto Uncinetto	Vela E Motore	Vital	Week End	Zoom	Diana*	Starter*
MENSILI	45855	291	270	1374	1497	1749	2925	722	1779	349	259	194	132	694	431
ABITARE.....	680	16	13	76	60	65	71	65	41	32	14	18	7	29	12
AD.....	464	17	6	33	19	36	43	22	13	21	27	3	7	7	3
AIRONE.....	1824	48	57	129	56	152	228	125	69	38	26	62	50	72	22
ALTA FEDELTA'.....	271	6	20	32	22	101	89	37	12	20	5	16	6	11	21
ARCHEO.....	258	6	7	20	7	21	25	20	7	9	8	0	12	11	11
ASTRA.....	821	10	15	70	75	51	174	30	93	6	22	6	8	23	20
ATLANTE.....	781	28	26	72	53	82	103	85	61	40	14	44	22	47	25
AUTO CAPITAL.....	458	19	7	24	6	90	82	34	9	23	12	6	6	31	32
L'AUTOMOBILE.....	1769	39	27	125	61	254	241	84	86	86	10	33	26	50	55
BELLA ITALIA.....	621	10	14	47	22	24	36	48	18	23	9	15	6	9	7
BENISSIMO.....	2487	12	26	367	517	119	406	61	495	19	63	40	14	79	39
BRAVA CASA.....	736	15	13	96	82	39	95	54	99	24	40	26	10	23	9
CAPITAL.....	1010	19	22	91	43	101	111	78	33	54	37	13	15	44	20
CASAVIVA.....	1563	34	24	211	204	94	152	60	190	47	36	36	20	33	26
100 COSE.....	965	12	29	100	121	72	238	38	140	13	74	17	19	12	27
CIAK.....	1800	61	55	129	90	270	816	88	126	50	37	38	37	75	64
CONSIGLI PRATICI.....	388	3	6	114	128	37	57	21	141	20	12	4	11	15	12
CORTO MALTESE.....	203	7	1	3	12	23	29	10	6	0	0	7	14	6	4
COSMOPOLITAN.....	812	13	14	54	79	40	150	47	68	13	69	21	6	8	27
LA CUCINA ITALIANA.....	1128	18	26	353	208	103	168	81	239	41	23	16	0	28	33
ESPANSIONE.....	196	3	6	12	5	22	8	19	10	0	5	3	2	5	9
FOTOGRAFARE.....	763	37	139	95	87	95	144	45	81	34	19	27	49	58	33
FRIGIDAIRE.....	196	4	10	6	11	28	16	6	10	0	0	0	10	4	8
GARDENIA.....	510	7	7	52	23	27	39	37	41	19	17	15	5	14	13
GENTE MESE.....	2625	21	43	249	252	241	494	86	279	64	43	17	28	98	44
GENTE MONEY.....	532	4	4	40	27	40	81	43	28	6	13	9	11	30	14
GENTE MOTORI.....	3875	109	111	207	143	824	701	255	179	148	31	62	40	168	180
GENTE VIAGGI.....	1698	44	41	164	136	207	319	282	129	72	44	83	32	78	56
INSIEME.....	1162	10	15	155	149	68	130	44	165	8	51	6	10	25	20
JESUS.....	304	5	0	34	29	23	51	6	22	8	0	0	0	4	4
LA MIA BOUTIQUE.....	739	6	0	88	102	24	98	7	111	0	20	11	5	21	8
LEI.....	845	10	19	96	93	55	210	27	91	14	45	14	22	18	7
LINUS.....	904	29	32	45	59	99	206	60	57	22	21	30	28	29	14
MADRE.....	372	0	3	69	85	17	29	3	77	0	5	0	0	18	4
MANI DI FATA.....	1856	17	24	302	493	88	242	27	566	37	40	23	11	46	3
MARIE CLAIRE-DONNAPIU'.....	986	0	21	115	138	50	153	25	133	15	40	23	7	18	14
MAX.....	850	32	20	45	24	158	243	48	37	28	28	11	21	22	28
MESSAGGERO DI S.ANTONIO.....	2594	12	37	216	232	163	293	86	237	32	12	25	13	69	29
LA MIA CASA.....	407	3	12	126	127	26	63	28	104	11	9	5	0	19	22
MILLEIDEE.....	2410	20	21	425	594	120	305	61	591	30	66	18	25	70	15
MODA.....	2472	16	35	313	406	241	507	143	334	40	70	52	25	97	56
MOTOCICLISMO.....	1623	47	42	72	61	705	323	98	51	67	7	27	9	68	89
MUSIC.....	550	22	18	55	54	90	314	37	71	17	5	12	8	24	18
NATURA OGGI.....	693	6	39	95	68	99	111	45	69	29	20	17	13	38	13
PER LUI.....	613	26	8	32	20	55	153	11	34	9	10	14	4	10	12
PESCARRE.....	681	20	37	69	45	72	98	60	45	70	16	14	2	83	22
PHOTO ITALIA.....	471	6	65	31	16	66	81	40	20	10	16	13	55	32	17
IL PIACERE.....	322	9	13	42	24	33	21	40	13	11	18	10	11	12	5
QUATTORRUOTE.....	6750	161	136	359	294	1068	945	342	307	176	72	82	59	268	227
QUI TOURING.....	1357	24	35	57	18	71	105	124	33	43	12	40	23	20	21
RAKAM.....	1088	8	6	218	321	35	127	15	304	6	28	17	6	34	16
ROCKSTAR.....	513	9	20	22	14	75	211	19	21	11	0	4	11	17	7
SALVE.....	956	12	15	121	86	69	125	49	77	23	79	9	23	36	22
SCIENZA E VITA NUOVA.....	580	6	14	53	49	63	69	38	38	16	6	18	11	40	7
LE SCIENZE.....	598	6	20	75	43	41	76	45	41	15	5	10	10	34	22
SELEZIONE DAL R.DIGEST.....	3631	40	43	269	311	180	465	142	333	88	40	23	21	109	63
SPEAK UP.....	520	6	14	36	31	40	165	27	21	18	10	19	6	2	5
STARBENE.....	1011	9	21	125	152	68	156	78	120	37	93	26	20	25	12
STORIA ILLUSTRATA.....	600	8	39	77	71	37	47	51	61	34	8	21	0	28	8
SUPER GOL.....	1254	56	12	81	65	257	347	88	59	67	11	23	5	60	25
IL TENNIS ITALIANO.....	291	291	7	7	7	54	60	17	20	24	3	6	7	6	7
TUTTI FOTOGRAFI.....	270	7	270	25	26	31	52	37	8	17	4	8	22	24	11
TUTTO CUCINA.....	1374	7	25	1374	389	106	202	70	427	34	9	8	2	77	31
TUTTOMAGLIA.....	1497	7	26	389	1497	62	232	42	646	27	51	19	0	56	19
TUTTO MOTO.....	1749	54	31	106	62	1749	494	82	85	50	6	17	7	60	88
TUTTO MUSICA & SPETTACOLO.....	2925	60	52	202	232	494	2925	116	266	50	44	36	17	82	87
TUTTO TURISMO.....	722	17	37	70	42	82	116	722	60	49	16	43	5	31	10
TUTTO UNCINETTO.....	1779	20	8	427	646	85	266	60	1779	32	28	5	5	56	25
VELA E MOTORE.....	349	24	17	34	27	50	50	49	32	349	4	16	0	24	12
VITAL.....	259	3	4	9	51	6	44	16	28	4	259	10	6	11	2
WEEKEND.....	194	6	8	8	19	17	36	43	5	16	10	194	7	5	5
ZOOM.....	132	7	22	2	0	7	17	5	0	6	7	132	11	7	
DIANA (QUINDICINALE).....	694	6	24	77	56	60	82	31	56	24	11	5	11	694	36
STARTER(QUINDICINALE).....	431	7	11	31	19	88	87	10	25	12	2	5	7	36	431



Analisi dei lettori ultimo periodo

Uomini

Lettori ultimo periodo - analisi secondo: ● età ● ampiezza centri

(valori assoluti x 1000)

	Totale	Classe di età								Ampiezza del centri						
		14 anni	da 15 a 17 anni	da 18 a 24 anni	da 25 a 34 anni	da 35 a 44 anni	da 45 a 54 anni	da 55 a 64 anni	oltre 64 anni	fino a 5000 abit.	da 5000 a 10000 abit.	da 10000 a 30000 abit.	da 30000 a 50000 abit.	da 50000 a 100000 abit.	da 100000 a 250000 abit.	oltre 250000 abit.
SETTIMANALI	22084	440	1367	3053	4048	3710	3452	2866	3146	4332	3030	4433	1947	2098	1931	4313
ALBO BLITZ.....	383	8	32	140	112	64	16	6	6	93	45	68	30	32	47	68
AMICA.....	490	9	25	106	115	77	62	52	44	66	44	97	44	45	54	140
ANNA.....	319	12	19	61	44	65	44	43	32	37	35	59	35	33	34	86
AUTO OGGI.....	1100	39	158	277	248	200	94	52	31	204	104	235	80	127	106	243
AUTOSPRINT.....	1047	23	102	270	252	213	119	49	19	228	132	207	84	100	102	193
BELLA.....	201	4	10	45	34	30	40	20	18	38	22	43	17	26	16	40
CIAO 2001.....	178	7	25	71	44	24	3	3	1	27	32	34	15	16	13	40
CIOE'.....	249	24	71	84	19	19	21	7	4	39	33	56	22	26	19	54
CONFIDENZE.....	276	1	7	27	56	51	38	52	44	68	34	47	24	20	31	54
DOLLY.....	228	22	50	95	33	15	8	6	0	42	35	43	25	24	17	41
DOMENICA DEL CORRIERE.....	876	11	12	52	153	177	194	141	134	128	131	150	69	91	99	207
DOMENICA QUIZ.....	375	5	34	63	83	73	57	32	28	53	41	71	36	33	49	94
EPOCA.....	877	11	22	114	138	195	206	110	80	130	105	160	65	87	103	229
L'ESPRESSO.....	1899	10	67	344	605	392	235	164	82	288	204	331	148	189	200	539
EUROPEO.....	862	6	28	154	234	149	130	103	58	135	94	143	63	92	99	235
EVA EXPRESS.....	401	7	34	95	133	56	46	16	13	75	43	80	39	44	41	78
FAMIGLIA CRISTIANA.....	2817	60	188	312	435	431	483	453	456	725	437	536	236	236	221	426
GENTE.....	2236	52	166	349	452	392	348	251	225	367	255	409	206	226	253	519
GIOIA.....	379	9	29	92	66	52	47	46	39	57	39	73	42	39	36	93
IL GIORNALINO.....	364	30	64	64	65	50	50	25	16	82	50	77	34	28	38	54
GRAND HOTEL.....	857	25	70	182	156	187	107	53	77	180	122	180	58	77	85	154
GRAZIA.....	466	5	21	53	107	76	78	69	57	61	42	92	40	47	43	141
GUERIN SPORTIVO.....	903	57	148	281	186	108	65	31	27	149	116	168	76	89	85	220
GUIDA CUCINA.....	279	7	20	37	107	53	24	21	10	37	47	43	30	32	26	64
GUIDA TV.....	971	15	70	158	231	195	102	116	83	162	126	173	92	86	104	229
INTIMITA'.....	364	8	24	47	49	55	81	53	47	73	56	73	25	24	49	63
INTREPIDO.....	1048	58	145	257	250	185	72	51	30	221	121	213	106	94	89	203
IL MONDO.....	277	5	9	39	59	88	36	26	15	34	34	46	17	27	33	86
MONDO ECONOMICO.....	247	0	1	21	52	83	41	31	17	37	25	38	21	23	26	78
IL MONELLO.....	725	30	83	194	159	141	70	26	21	135	85	150	66	58	71	161
NOVELLA 2000.....	700	24	89	176	141	101	77	61	31	115	84	131	62	68	91	149
OGGI.....	2312	49	147	317	456	440	389	279	234	403	295	403	191	233	272	515
ONDA TV.....	413	23	62	56	94	88	37	28	25	72	45	73	46	55	38	85
PANORAMA.....	2252	20	95	431	655	474	273	188	116	344	242	369	171	239	276	611
RADIOCORRIERE TV.....	1223	28	97	211	270	199	175	123	120	207	155	202	94	126	137	303
IL SABATO.....	115	4	9	18	14	12	17	27	14	21	11	19	7	9	15	33
SORRISI E CANZONI TV.....	5523	167	608	1193	1148	881	825	415	287	972	809	1021	519	584	506	1112
STOP.....	662	16	46	131	109	106	74	96	84	131	79	113	57	63	73	145
TELESETTE.....	1228	51	102	242	336	214	127	75	81	235	129	268	125	111	101	259
TOPOLINO.....	1654	114	277	367	328	308	174	59	27	281	208	278	145	186	162	394

Lettori ultimo periodo - analisi secondo: ● età ● ampiezza centri

(valori assoluti x 1000)

	Totale	Classe di età								Ampiezza del centri						
		14 anni	da 15 a 17 anni	da 18 a 24 anni	da 25 a 34 anni	da 35 a 44 anni	da 45 a 54 anni	da 55 a 64 anni	oltre 64 anni	fino a 5000 abit.	da 5000 a 10000 abit.	da 10000 a 30000 abit.	da 30000 a 50000 abit.	da 50000 a 100000 abit.	da 100000 a 250000 abit.	oltre 250000 abit.
MENSILI	22084	440	1367	3053	4048	3710	3452	2866	3146	4332	3030	4433	1947	2098	1931	4313
ABITARE.....	383	0	13	48	120	80	60	40	21	57	47	69	35	36	42	97
AD.....	232	1	7	42	96	36	31	12	5	33	27	38	13	26	21	74
AIRONE.....	1038	33	93	192	313	228	92	52	34	160	116	174	80	95	116	296
ALTA FEDELTA'.....	236	3	21	97	46	32	19	13	4	31	30	41	20	27	30	57
ARCHEO.....	161	3	9	14	40	33	32	12	18	21	10	31	11	18	25	44
ASTRA.....	218	5	25	74	59	30	15	5	6	40	23	35	23	16	18	63
ATLANTE.....	495	10	45	76	103	83	101	45	31	74	51	75	48	63	63	121
AUTO CAPITAL.....	387	9	21	99	118	49	49	31	10	64	42	60	27	41	43	109
L'AUTOMOBILE.....	1354	16	68	195	360	275	203	151	85	196	171	234	113	148	174	318
BELLA ITALIA.....	379	1	8	28	116	70	51	65	40	58	40	71	33	34	43	100
BENISSIMO.....	188	10	25	44	42	24	22	17	5	32	23	37	18	18	14	47
BRAVA CASA.....	210	1	6	16	103	35	35	11	3	27	26	43	18	19	18	59
CAPITAL.....	642	4	23	101	190	176	66	50	33	101	82	89	48	74	78	170
CASAVIVA.....	536	4	27	66	171	142	56	49	21	85	63	102	44	46	53	145
100 COSE.....	194	8	17	60	47	34	17	9	1	20	20	38	14	24	24	54
CIAK.....	1100	62	242	364	293	84	37	15	3	163	165	191	99	112	111	259
CONSIGLI PRATICI.....	58	0	2	6	8	15	19	5	3	8	11	9	8	7	6	10
CORTO MALTESE.....	129	1	11	36	51	14	10	4	2	14	18	15	7	13	17	46
COSMOPOLITAN.....	229	9	14	57	73	38	24	12	4	45	27	27	14	27	19	69
LA CUCINA ITALIANA.....	416	2	9	34	102	95	83	63	27	73	53	68	32	53	46	90
ESPANSIONE.....	157	0	2	14	30	52	35	18	6	21	14	17	17	21	17	50
FOTOGRAFARE.....	537	10	27	101	177	107	78	23	15	84	65	76	37	56	60	159
FRIGIDAIRE.....	140	0	3	52	61	13	7	2	1	21	24	19	5	11	16	44
GARDENIA.....	211	2	5	19	80	59	18	19	10	38	21	38	18	19	16	61
GENTE MESE.....	988	30	119	175	193	186	145	74	66	153	131	181	89	102	88	244
GENTE MONEY.....	357	7	12	60	94	116	31	24	13	55	46	49	17	44	44	101
GENTE MOTORI.....	3085	74	287	741	802	539	409	153	79	578	399	594	264	316	304	628
GENTE VIAGGI.....	996	12	59	227	346	147	123	51	32	169	113	163	79	102	122	248
INSIEME.....	293	0	8	21	160	68	19	11	5	43	32	68	30	29	30	61
JESUS.....	157	4	13	17	17	27	30	21	27	32	24	31	11	9	9	41
LA MIA BOUTIQUE.....	39	1	5	6	4	10	7	3	1	5	6	14	2	6	2	5
LEI.....	110	3	10	28	28	8	18	10	4	13	11	15	8	12	21	30
LINUS.....	538	18	59	147	139	93	52	20	10	71	48	89	39	62	64	166
MADRE.....	78	0	7	7	10	19	15	12	9	25	13	14	5	6	6	10
MANI DI FATA.....	159	3	9	14	31	36	31	22	13	24	23	42	11	14	17	28
MARIE CLAIRE-DONNAPIU'.....	132	1	6	19	76	17	6	5	2	17	14	25	15	19	11	32
MAX.....	519	18	78	267	91	26	28	9	0	83	54	90	42	52	55	143
MESSAGGERO DI S.ANTONIO.....	1138	19	71	148	187	193	165	173	183	254	181	187	83	100	111	220
LA MIA CASA.....	98	0	7	7	23	26	12	15	7	19	12	22	5	8	9	24
MILLEIDEE.....	259	11	23	36	48	45	46	30	20	36	33	53	25	27	22	62
MODA.....	736	16	69	201	191	95	101	42	23	103	96	141	77	72	72	175
MOTOCICLISMO.....	1445	73	221	381	288	216	134	92	41	304	214	254	113	123	142	295
MUSIC.....	238	13	45	107	44	11	5	7	5	33	37	49	20	20	20	58
NATURA OGGI.....	398	19	35	58	55	90	75	35	33	75	39	58	30	40	52	104
PER LUI.....	317	15	67	148	63	9	8	5	2	52	36	58	24	22	26	99
PESCARRE.....	555	14	42	70	127	141	90	43	27	104	65	103	34	64	59	126
PHOTO ITALIA.....	378	3	16	97	171	44	22	14	11	53	54	59	30	32	42	109
IL PIACERE.....	182	3	9	39	65	34	12	12	9	20	30	30	13	15	18	56
QUATTORRUOTE.....	5298	105	406	1192	1404	993	632	370	196	963	709	987	473	544	510	1112
QUI TOURING.....	774	16	24	115	164	162	130	95	67	77	77	106	66	103	96	248
RAKAM.....	90	3	6	13	27	19	11	8	4	15	10	16	9	8	14	17
ROCKSTAR.....	302	13	62	147	65	14	1	2	0	40	51	55	17	32	31	78
SALVE.....	393	3	10	64	135	87	47	29	17	63	66	71	32	34	43	83
SCIENZA E VITA NUOVA.....	405	10	29	72	60	79	82	38	37	73	51	74	30	38	50	89
LE SCIENZE.....	407	7	21	53	108	79	88	29	23	59	51	60	25	43	48	122
SELEZIONE DAL R.DIGEST.....	1859	29	116	252	299	386	354	236	186	323	227	296	164	190	208	451
SPEAK UP.....	246	9	40	63	83	27	10	12	2	27	28	38	23	28	34	67
STARBENE.....	348	2	13	37	106	79	50	37	23	72	49	46	38	40	27	75
STORIA ILLUSTRATA.....	368	1	15	58	46	71	80	55	41	59	32	64	27	39	40	107
SUPER GOL.....	1131	54	146	250	165	207	161	104	45	200	157	200	130	114	101	230
IL TENNIS ITALIANO.....	231	5	16	63	57	18	41	18	15	32	29	43	22	25	22	59
TUTTI FOTOGRAFI.....	206	2	8	22	71	51	37	9	6	32	17	34	23	27	23	49
TUTTO CUCINA.....	332	3	17	29	85	82	49	39	29	68	52	54	20	39	27	73
TUTTOMAGLIA.....	144	0	3	7	18	32	38	29	18	20	27	26	12	18	16	25
TUTTO MOTO.....	1472	75	291	467	248	178	139	54	20	306	208	286	120	147	127	278
TUTTO MUSICA & SPETTACOLO.....	1396	95	315	508	248	131	72	22	5	252	198	270	112	150	134	279
TUTTO TURISMO.....	469	9	30	92	126	65	86	39	21	80	63	79	37	45	52	111
TUTTO UNCINETTO.....	179	2	16	24	29	26	43	30	9	31	32	25	15	17	20	38
VELA E MOTORE.....	273	3	14	22	72	66	42	32	21	52	30	47	22	22	26	74
VITAL.....	86	1	4	20	30	12	11	4	5	8	17	11	13	10	8	19
WEEKEND.....	102	1	6	23	38	13	11	6	4	10	10	18	7	13	11	32
ZOOM.....	90	1	5	30	33	11	6	2	1	9	7	19	5	7	14	30
DIANA (QUINDICINALE).....	536	10	35	64	116	102	106	65	38	132	86	110	43	45	43	77
STARTER(QUINDICINALE).....	383	10	44	93	117	69	29	17	4	76	51	76	23	47	42	68

Lettori ultimo periodo - analisi secondo: ● età ● ampiezza centri

(valori assoluti x 1000)

	Totale	Classe di età								Ampiezza del centri						
		14 anni	da 15 a 17 anni	da 18 a 24 anni	da 25 a 34 anni	da 35 a 44 anni	da 45 a 54 anni	da 55 a 64 anni	oltre 64 anni	fino a 5000 abit.	da 5000 a 10000 abit.	da 10000 a 30000 abit.	da 30000 a 50000 abit.	da 50000 a 100000 abit.	da 100000 a 250000 abit.	oltre 250000 abit.
SETTIMANALI	100.0	2.0	6.2	13.8	18.3	16.8	15.6	13.0	14.2	19.6	13.7	20.1	8.8	9.5	8.7	19.5
ALBO BLITZ.....	100.0	2.0	8.3	38.6	29.2	16.7	4.2	1.4	1.5	24.2	11.8	17.8	7.8	8.5	12.3	17.7
AMICA.....	100.0	1.8	5.1	21.5	23.5	15.7	12.7	10.6	9.0	13.4	8.9	19.8	9.0	9.2	11.0	28.6
ANNA.....	100.0	3.7	5.9	19.1	13.6	20.4	13.9	13.3	10.0	11.7	10.8	18.4	10.9	10.4	10.7	27.0
AUTO OGGI.....	100.0	3.6	14.4	25.2	22.6	18.1	8.5	4.7	2.8	18.5	9.5	21.3	7.3	11.6	9.7	22.1
AUTOSPRINT.....	100.0	2.2	9.8	25.8	24.1	20.3	11.3	4.6	1.8	21.8	12.6	19.8	8.0	9.5	9.8	18.5
BELLA.....	100.0	2.2	5.0	22.4	16.7	15.0	20.1	9.9	8.8	18.8	11.0	21.2	8.5	12.9	8.0	19.6
CIAO 2001.....	100.0	4.1	14.1	40.0	24.7	13.4	1.5	1.5	0.6	15.3	17.9	19.2	8.6	9.0	7.6	22.4
CIOE'.....	100.0	9.5	28.4	33.9	7.5	7.8	8.6	2.8	1.6	15.5	13.2	22.5	8.9	10.6	7.7	21.7
CONFIDENZE.....	100.0	0.4	2.7	9.8	20.1	18.3	13.7	19.0	16.0	24.5	12.2	16.8	8.5	7.1	11.4	19.4
DOLLY.....	100.0	9.5	21.8	41.7	14.4	6.4	3.4	2.7	0.2	18.3	15.6	19.1	11.0	10.5	7.3	18.2
DOMENICA DEL CORRIERE.....	100.0	1.3	1.4	6.0	17.4	20.2	22.2	16.1	15.3	14.6	15.0	17.2	7.9	10.3	11.3	23.7
DOMENICA QUIZ.....	100.0	1.4	9.1	16.8	22.1	19.4	15.1	8.5	7.6	14.1	10.9	18.8	9.5	8.7	13.0	25.0
EPOCA.....	100.0	1.3	2.6	13.0	15.7	22.3	23.5	12.6	9.2	14.8	12.0	18.2	7.4	9.9	11.7	26.1
L'ESPRESSO.....	100.0	0.5	3.5	18.1	31.9	20.6	12.4	8.6	4.3	15.2	10.8	17.4	7.8	9.9	10.5	28.4
EUROPEO.....	100.0	0.7	3.3	17.8	27.2	17.3	15.1	11.9	6.8	15.7	10.9	16.6	7.3	10.7	11.5	27.3
EVA EXPRESS.....	100.0	1.9	8.6	23.6	33.2	14.0	11.5	4.0	3.2	18.7	10.8	20.1	9.8	11.0	10.3	19.3
FAMIGLIA CRISTIANA.....	100.0	2.1	6.7	11.1	15.4	15.3	17.1	16.1	16.2	25.7	15.5	19.0	8.4	8.4	7.9	15.1
GENTE.....	100.0	2.3	7.4	15.6	20.2	17.6	15.6	11.2	10.1	16.4	11.4	18.3	9.2	10.1	11.3	23.2
GIOIA.....	100.0	2.3	7.7	24.3	17.4	13.7	12.3	12.1	10.2	15.0	10.4	19.3	11.1	10.2	9.6	24.5
IL GIORNALINO.....	100.0	8.1	17.7	17.5	18.0	13.8	13.8	6.8	4.3	22.6	13.7	21.2	9.4	7.8	10.4	14.9
GRAND HOTEL.....	100.0	2.9	8.2	21.3	18.2	21.8	12.4	6.2	9.0	21.0	14.2	21.0	6.8	9.0	9.9	18.0
GRAZIA.....	100.0	1.2	4.4	11.4	22.8	16.3	16.7	14.9	12.3	13.2	9.0	19.8	8.5	10.2	9.2	30.2
GUERIN SPORTIVO.....	100.0	6.3	16.4	31.1	20.6	11.9	7.2	3.4	3.0	16.5	12.8	18.6	8.4	9.9	9.4	24.3
GUIDA CUCINA.....	100.0	2.6	7.0	13.2	38.4	19.1	8.7	7.7	3.5	13.3	16.9	15.3	10.6	11.7	9.2	23.0
GUIDA TV.....	100.0	1.6	7.3	16.3	23.8	20.1	10.5	12.0	8.5	16.7	13.0	17.8	9.5	8.8	10.7	23.6
INTIMITA'.....	100.0	2.2	6.6	13.0	13.5	15.1	22.3	14.5	12.8	20.1	15.5	20.0	6.9	6.5	13.5	17.4
INTREPIDO.....	100.0	5.6	13.8	24.6	23.8	17.6	6.9	4.9	2.8	21.1	11.5	20.4	10.1	9.0	8.5	19.4
IL MONDO.....	100.0	1.8	3.3	14.0	21.2	31.7	13.1	9.3	5.6	12.1	12.4	16.7	6.3	9.7	11.8	31.1
MONDO ECONOMICO.....	100.0	0.2	0.3	8.6	20.9	33.6	16.7	12.6	7.0	15.0	10.1	15.6	8.3	9.1	10.4	31.5
IL MONELLO.....	100.0	4.1	11.5	26.8	22.0	19.5	9.7	3.6	2.9	18.6	11.7	20.7	9.1	8.0	9.8	22.2
NOVELLA 2000.....	100.0	3.5	12.7	25.2	20.1	14.4	10.9	8.7	4.4	16.5	12.0	18.7	8.8	9.7	13.0	21.3
OGGI.....	100.0	2.1	6.4	13.7	19.7	19.0	16.8	12.1	10.1	17.4	12.8	17.4	8.3	10.1	11.8	22.3
ONDA TV.....	100.0	5.7	14.9	13.5	22.7	21.3	9.0	6.9	6.1	17.4	10.8	17.6	11.0	13.3	9.3	20.6
PANORAMA.....	100.0	0.9	4.2	19.1	29.1	21.0	12.1	8.3	5.2	15.3	10.7	16.4	7.6	10.6	12.3	27.1
RADIOCORRIERE TV.....	100.0	2.3	7.9	17.3	22.0	16.3	14.3	10.0	9.8	16.9	12.7	16.5	7.7	10.3	11.2	24.7
IL SABATO.....	100.0	3.4	7.7	15.3	12.1	10.8	15.0	23.4	12.2	18.5	9.7	16.7	5.7	7.8	13.0	28.6
SORRISI E CANZONI TV.....	100.0	3.0	11.0	21.6	20.8	16.0	14.9	7.5	5.2	17.6	14.6	18.5	9.4	10.6	9.2	20.1
STOP.....	100.0	2.4	7.0	19.8	16.5	18.0	11.2	14.5	12.6	19.8	12.0	17.1	8.6	9.6	11.1	21.9
TELESETTE.....	100.0	4.2	8.3	19.7	27.4	17.4	10.3	6.1	6.6	19.1	10.5	21.8	10.1	9.1	8.3	21.1
TOPOLINO.....	100.0	6.9	16.7	22.2	19.9	18.6	10.5	3.5	1.6	17.0	12.6	16.8	8.7	11.3	9.8	23.6

Lettori ultimo periodo - analisi secondo: ● età ● ampiezza centri

(valori assoluti x 1000)

	Totale	Classe di età								Ampiezza del centri						
		14 anni	da 15 a 17 anni	da 18 a 24 anni	da 25 a 34 anni	da 35 a 44 anni	da 45 a 54 anni	da 55 a 64 anni	oltre 64 anni	fino a 5000 abit.	da 5000 a 10000 abit.	da 10000 a 30000 abit.	da 30000 a 50000 abit.	da 50000 a 100000 abit.	da 100000 a 250000 abit.	oltre 250000 abit.
MENSILI	100.0	2.0	6.2	13.8	18.3	16.8	15.6	13.0	14.2	19.6	13.7	20.1	8.8	9.5	8.7	19.5
ABITARE.....	100.0	0.0	3.3	12.6	31.4	21.0	15.6	10.5	5.5	14.9	12.1	18.1	9.1	9.5	11.0	25.3
AD.....	100.0	0.6	3.1	18.3	41.6	15.7	13.4	5.2	2.0	14.1	11.8	16.5	5.4	11.2	9.2	31.8
AIRONE.....	100.0	3.1	9.0	18.5	30.2	22.0	8.9	5.0	3.3	15.4	11.2	16.7	7.7	9.2	11.2	28.5
ALTA FEDELTA'.....	100.0	1.2	8.9	41.1	19.7	13.7	8.2	5.7	1.5	13.2	12.5	17.5	8.5	11.4	12.7	24.2
ARCHEO.....	100.0	1.9	5.6	8.9	24.5	20.8	19.9	7.1	11.3	13.1	6.2	19.5	7.1	10.9	15.7	27.5
ASTRA.....	100.0	2.1	11.2	34.0	27.1	13.9	7.1	2.2	2.6	18.5	10.7	16.1	10.6	7.1	8.1	28.9
ATLANTE.....	100.0	2.1	9.0	15.3	20.9	16.8	20.4	9.1	6.3	15.0	10.2	15.1	9.7	12.7	12.8	24.5
AUTO CAPITAL.....	100.0	2.4	5.5	25.5	30.5	12.6	12.8	8.1	2.7	16.7	10.9	15.5	7.0	10.6	11.2	28.1
L'AUTOMOBILE.....	100.0	1.2	5.1	14.4	26.6	20.3	15.0	11.2	6.2	14.5	12.6	17.3	8.3	10.9	12.9	23.5
BELLA ITALIA.....	100.0	0.2	2.2	7.4	30.5	18.5	13.4	17.2	10.7	15.3	10.7	18.8	8.6	9.0	11.3	26.3
BENISSIMO.....	100.0	5.4	13.4	23.1	22.1	12.7	11.7	9.1	2.5	17.0	12.4	19.4	9.4	9.6	7.2	24.9
BRAVA CASA.....	100.0	0.4	3.0	7.6	49.0	16.7	16.7	5.2	1.3	12.7	12.5	20.6	8.7	9.1	8.4	28.1
CAPITAL.....	100.0	0.7	3.6	15.7	29.6	27.4	10.3	7.7	5.1	15.8	12.8	13.9	7.4	11.5	12.1	26.4
CASAVIVA.....	100.0	0.8	5.0	12.3	31.8	26.6	10.5	9.2	3.9	15.8	11.7	18.9	8.2	8.6	9.8	27.0
100 COSE.....	100.0	4.1	8.5	31.2	24.2	17.5	9.0	4.8	0.8	10.2	10.3	19.7	7.2	12.2	12.5	27.9
CIAK.....	100.0	5.7	22.0	33.1	26.7	7.7	3.3	1.4	0.2	14.9	15.0	17.4	9.0	10.1	10.0	23.6
CONSIGLI PRATICI.....	100.0	0.0	3.9	10.4	13.6	26.0	33.1	8.2	4.8	13.3	18.3	15.4	13.5	12.2	10.2	17.2
CORTO MALTESE.....	100.0	0.9	8.3	28.2	39.3	11.2	7.9	3.1	1.2	10.9	13.9	11.3	5.2	10.3	12.8	35.7
COSMOPOLITAN.....	100.0	3.7	6.0	24.7	31.7	16.5	10.6	5.1	1.7	19.7	11.7	11.9	6.3	11.8	8.4	30.3
LA CUCINA ITALIANA.....	100.0	0.6	2.2	8.1	24.5	22.8	20.0	15.2	6.6	17.6	12.8	16.4	7.7	12.9	11.1	21.5
ESPANSIONE.....	100.0	0.0	1.1	8.7	19.4	33.1	22.5	11.6	3.6	13.4	8.7	11.1	10.7	13.4	10.9	31.7
FOTOGRAFARE.....	100.0	1.8	5.0	18.7	32.9	19.9	14.5	4.3	2.8	15.7	12.1	14.1	6.8	10.4	11.2	29.7
FRIGIDAIRE.....	100.0	0.2	2.3	37.4	43.7	9.4	5.3	1.3	0.5	15.3	17.0	13.5	3.5	7.9	11.5	31.3
GARDENIA.....	100.0	1.0	2.2	8.8	37.8	27.8	8.7	9.0	4.7	17.8	9.9	18.1	8.6	8.9	7.8	28.9
GENTE MESE.....	100.0	3.0	12.0	17.7	19.6	18.8	14.6	7.5	6.7	15.4	13.3	18.3	9.0	10.3	8.9	24.7
GENTE MONEY.....	100.0	1.8	3.4	16.9	26.4	32.5	8.7	6.6	3.5	15.4	12.8	13.8	4.8	12.5	12.5	28.2
GENTE MOTORI.....	100.0	2.4	9.3	24.0	26.0	17.5	13.3	5.0	2.6	18.7	12.9	19.3	8.6	10.3	9.9	20.4
GENTE VIAGGI.....	100.0	1.2	5.9	22.8	34.8	14.8	12.3	5.1	3.2	17.0	11.3	16.4	8.0	10.2	12.2	24.9
INSIEME.....	100.0	0.1	2.6	7.1	54.5	23.3	6.6	3.8	1.9	14.7	11.0	23.3	10.1	9.8	10.2	20.8
JESUS.....	100.0	2.3	8.6	10.7	10.8	17.4	19.3	13.6	17.3	20.4	15.1	20.0	6.9	5.7	5.6	26.3
LA MIA BOUTIQUE.....	100.0	3.6	13.6	16.4	10.1	26.2	19.2	8.3	2.5	12.3	15.4	35.8	4.0	14.7	4.0	13.8
LEI.....	100.0	2.9	9.3	25.9	25.6	7.0	16.3	9.0	3.9	12.2	9.8	13.5	7.3	10.9	19.3	27.1
LINUS.....	100.0	3.4	11.1	27.2	25.8	17.3	9.6	3.7	1.9	13.3	8.9	16.5	7.2	11.4	11.8	30.9
MADRE.....	100.0	0.2	9.5	8.4	13.1	23.9	18.9	14.9	11.1	31.9	16.9	17.8	6.3	7.1	7.7	12.3
MANI DI FATA.....	100.0	1.6	5.6	8.8	19.4	22.6	19.8	14.0	8.2	15.2	14.4	26.6	6.7	8.6	10.8	17.6
MARIE CLAIRE-DONNAPIU'.....	100.0	1.1	4.7	14.1	57.8	12.8	4.3	4.1	1.2	12.9	10.9	18.9	11.4	14.0	8.0	24.0
MAX.....	100.0	3.6	15.1	51.6	17.6	5.0	5.5	1.7	0.0	16.1	10.3	17.4	8.0	10.1	10.7	27.5
MESSAGGERO DI S.ANTONIO.....	100.0	1.7	6.2	13.0	16.4	17.0	14.5	15.2	16.0	22.3	15.9	16.5	7.3	8.8	9.8	19.4
LA MIA CASA.....	100.0	0.1	6.7	7.4	23.8	26.4	12.4	15.7	7.5	19.0	11.8	22.3	4.9	7.9	9.1	24.9
MILLEIDEE.....	100.0	4.2	8.8	13.9	18.7	17.3	17.7	11.6	7.8	14.0	12.7	20.6	9.7	10.4	8.6	24.1
MODA.....	100.0	2.1	9.4	27.3	25.9	12.9	13.7	5.6	3.1	14.0	13.1	19.1	10.5	9.8	9.8	23.8
MOTOCICLISMO.....	100.0	5.0	15.3	26.4	19.9	14.9	9.3	6.4	2.8	21.0	14.8	17.6	7.8	8.5	9.9	20.4
MUSIC.....	100.0	5.6	19.0	45.2	18.4	4.4	2.1	3.0	2.3	14.1	15.7	20.5	8.5	8.6	8.3	24.4
NATURA OGGI.....	100.0	4.7	8.7	14.6	13.9	22.5	18.7	8.7	8.2	19.0	9.7	14.6	7.5	10.1	13.0	26.1
PER LUI.....	100.0	4.9	21.2	46.5	19.9	2.8	2.6	1.4	0.6	16.3	11.3	18.4	7.6	7.0	8.2	31.1
PESCARRE.....	100.0	2.5	7.6	12.6	22.9	25.4	16.2	7.8	4.9	18.8	11.7	18.5	6.2	11.6	10.6	22.8
PHOTO ITALIA.....	100.0	0.8	4.2	25.7	45.2	11.6	5.8	3.7	3.0	14.1	14.2	15.7	7.8	8.3	11.0	28.8
IL PIACERE.....	100.0	1.4	5.0	21.6	35.5	18.9	6.3	6.6	4.7	11.1	16.4	16.6	7.2	8.0	9.9	30.7
QUATTORRUOTE.....	100.0	2.0	7.7	22.5	26.5	18.7	11.9	7.0	3.7	18.2	13.4	18.6	8.9	10.3	9.6	21.0
QUI TOURING.....	100.0	2.1	3.2	14.9	21.2	21.0	16.8	12.3	8.6	9.9	9.9	13.7	8.5	13.4	12.5	32.1
RAKAM.....	100.0	3.0	6.2	14.1	30.4	20.7	12.8	8.4	4.5	16.7	11.2	18.3	10.4	9.4	15.6	18.4
ROCKSTAR.....	100.0	4.2	20.4	48.5	21.4	4.6	0.3	0.5	0.1	13.2	16.7	18.1	5.5	10.6	10.1	25.8
SALVE.....	100.0	0.8	2.4	16.4	34.4	22.2	12.0	7.4	4.3	16.1	16.9	18.2	8.1	8.7	10.9	21.2
SCIENZA E VITA NUOVA.....	100.0	2.5	7.3	17.7	14.9	19.5	20.1	8.9	9.1	17.9	12.7	18.2	7.4	9.4	12.4	22.1
LE SCIENZE.....	100.0	1.7	5.1	13.0	26.5	19.4	21.5	7.2	5.5	14.4	12.4	14.8	6.1	10.5	11.8	30.0
SELEZIONE DAL R.DIGEST.....	100.0	1.6	6.2	13.6	16.1	20.8	19.1	12.7	10.0	17.4	12.2	15.9	8.8	10.2	11.2	24.2
SPEAK UP.....	100.0	3.7	16.1	25.6	33.9	10.9	4.2	4.8	0.8	11.1	11.5	15.5	9.5	11.3	13.9	27.2
STARBENE.....	100.0	0.5	3.8	10.7	30.6	22.8	14.3	10.8	6.5	20.8	14.0	13.3	10.8	11.5	7.9	21.7
STORIA ILLUSTRATA.....	100.0	0.2	4.1	15.6	12.6	19.4	21.8	15.0	11.3	16.1	8.7	17.5	7.2	10.7	10.7	29.1
SUPER GOL.....	100.0	4.7	12.9	22.1	14.6	18.3	14.2	9.2	4.0	17.7	13.8	17.7	11.5	10.0	8.9	20.3
IL TENNIS ITALIANO.....	100.0	2.0	7.0	27.1	24.5	7.6	17.7	7.6	6.5	14.0	12.4	18.5	9.5	10.8	9.4	25.3
TUTTI FOTOGRAFI.....	100.0	0.9	3.8	10.9	34.4	24.6	17.9	4.4	3.1	15.8	8.5	16.5	11.2	13.1	11.3	23.6
TUTTO CUCINA.....	100.0	0.9	5.0	8.8	25.5	24.5	14.7	11.9	8.7	20.5	15.5	16.2	6.0	11.7	8.1	21.9
TUTTOMAGLIA.....	100.0	0.0	1.8	4.6	12.2	22.4	26.0	20.2	12.8	13.9	18.5	18.1	8.1	12.8	10.9	17.7
TUTTO MOTO.....	100.0	5.1	19.7	31.7	16.9	12.1	9.4	3.7	1.3	20.8	14.1	19.5	8.1	10.0	8.7	18.9
TUTTO MUSICA & SPETTACOLO.....	100.0	6.8	22.6	36.4	17.8	9.4	5.1	1.6	0.4	18.1	14.2	19.4	8.0	10.7	9.6	20.0
TUTTO TURISMO.....	100.0	2.0	6.4	19.7	26.9	13.8	18.3	8.4	4.5	17.1	13.5	16.9	7.8	9.7	11.1	23.7

Lettori ultimo periodo - analisi secondo: ● area geografica duplicazione di lettura
● classe socio-economica ● titolo di studio

(valori assoluti x 1000)

	Totale	Area Geografica					Classe Socio-economica					Titolo di Studio				
		Nord Ovest	Nord Est	Centro	Sud	Isole	Super Medio Super	Media oltre 1.650	Media fino 1.650	Medio Inferiore	Inferiore	Laurea	Dipl. Media Super.	Lic. Media Infer.	Lic. Elemen.	Nessun titolo
SETTIMANALI	22084	6077	4154	4298	5067	2488	2492	7540	3430	7155	1467	1062	4548	7834	6497	2143
ALBO BLITZ.....	383	95	85	64	92	46	26	144	55	144	14	7	93	194	83	6
AMICA.....	490	153	109	101	80	47	128	174	74	106	8	52	186	151	91	12
ANNA.....	319	101	66	65	61	26	68	123	55	65	7	26	100	122	63	8
AUTO OGGI.....	1100	418	202	221	173	86	153	519	164	248	16	44	331	555	163	6
AUTOSPRINT.....	1047	348	253	221	145	80	134	476	151	260	25	36	264	528	208	11
BELLA.....	201	68	48	43	29	13	40	80	27	50	6	3	63	84	41	10
CIAO 2001.....	178	60	45	32	31	10	26	88	20	41	4	9	65	92	11	1
CIOE'.....	249	70	34	53	62	30	29	101	25	80	13	2	37	154	55	1
CONFIDENZE.....	276	101	64	38	47	26	24	131	44	74	4	7	62	119	76	12
DOLLY.....	228	70	26	32	81	20	24	77	33	84	9	3	43	134	44	4
DOMENICA DEL CORRIERE.....	876	270	211	153	137	106	133	346	161	207	29	62	248	286	235	45
DOMENICA QUIZ.....	375	122	72	64	77	40	73	138	61	92	11	40	122	140	67	6
EPOCA.....	877	248	193	179	169	88	217	330	159	152	20	130	287	283	160	17
L'ESPRESSO.....	1899	461	363	494	387	195	479	791	325	272	32	297	846	570	183	23
EUROPEO.....	862	216	177	207	165	98	217	353	149	128	15	120	365	261	100	17
EVA EXPRESS.....	401	139	85	104	51	23	40	178	56	117	10	14	77	221	84	6
FAMIGLIA CRISTIANA.....	2817	1041	669	437	410	260	386	1107	458	774	91	171	642	1035	798	172
GENTE.....	2236	566	537	460	403	270	437	876	367	505	50	196	657	878	444	60
GIOIA.....	379	138	100	60	47	35	75	161	44	91	7	29	122	135	86	7
IL GIORNALINO.....	364	156	88	46	47	26	55	157	51	93	8	16	93	170	74	11
GRAND HOTEL.....	857	296	168	148	172	73	48	318	145	310	36	14	145	388	276	34
GRAZIA.....	466	192	95	82	60	38	124	173	71	92	6	74	173	124	83	12
GUERIN SPORTIVO.....	903	267	159	166	221	90	109	379	150	235	31	27	227	469	164	16
GUIDA CUCINA.....	279	92	52	47	54	34	36	115	42	77	9	13	91	117	53	4
GUIDA TV.....	971	374	193	163	153	88	98	386	151	301	34	39	213	413	262	44
INTIMITA'.....	364	128	72	63	73	28	34	133	60	128	10	10	71	153	114	17
INTREPIDO.....	1048	252	142	255	275	124	108	370	169	354	47	18	206	564	240	18
IL MONDO.....	277	95	61	63	42	16	94	126	33	21	2	56	138	58	19	5
MONDO ECONOMICO.....	247	87	44	56	37	23	73	104	42	24	3	44	112	55	32	3
IL MONELLO.....	725	205	124	176	164	57	84	289	103	224	25	21	186	333	170	15
NOVELLA 2000.....	700	210	166	164	113	48	89	292	117	185	18	20	148	362	153	17
OGGI.....	2312	662	543	481	428	198	428	952	377	505	50	194	702	912	445	59
ONDA TV.....	413	159	57	60	85	51	46	157	65	137	9	10	88	191	105	19
PANORAMA.....	2252	556	539	527	415	216	600	937	367	325	24	348	1056	650	173	24
RADIOCORRIERE TV.....	1223	309	167	286	313	149	196	465	194	331	37	85	362	475	260	41
IL SABATO.....	115	53	21	20	20	2	28	57	11	19	0	28	35	29	18	6
SORRISI E CANZONI TV.....	5523	1708	1120	1035	1133	528	615	2251	852	1601	205	145	1248	2688	1260	183
STOP.....	662	295	157	118	70	21	59	265	101	212	24	6	120	301	194	40
TELESETTE.....	1228	328	254	270	268	109	133	473	211	371	39	55	313	569	260	32
TOPOLINO.....	1654	426	328	404	329	166	292	667	238	416	41	103	466	816	253	16

Lettori ultimo periodo - analisi secondo: ● area geografica duplicazione di lettura
● classe socio-economica ● titolo di studio

(valori assoluti x 1000)

	Totale	Area Geografica					Classe Socio-economica					Titolo di Studio				
		Nord Ovest	Nord Est	Centro	Sud	Isole	Super Medio Super	Media oltre 1.650	Media fino 1.650	Medio Inferiore	Inferiore	Laurea	Dipl. Media Super.	Lic. Media Infer.	Lic. Elemen.	Nessun titolo
MENSILI	22084	6077	4154	4298	5067	2488	2492	7540	3430	7155	1467	1062	4548	7634	6497	2143
ABITARE.....	383	130	103	73	36	42	110	160	53	55	5	59	151	115	48	11
AD.....	232	67	51	70	24	20	87	81	31	30	3	53	99	56	19	5
AIRONE.....	1038	418	284	223	73	40	263	484	125	157	9	156	420	370	81	11
ALTA FEDELTA'.....	236	51	54	64	44	24	32	103	30	68	3	8	87	114	24	3
ARCHEO.....	161	37	34	51	25	15	67	49	23	15	7	48	58	41	12	2
ASTRA.....	218	66	43	57	39	13	37	84	32	62	4	8	60	120	27	3
ATLANTE.....	495	168	116	99	76	35	132	199	65	90	9	76	176	153	74	15
AUTO CAPITAL.....	387	154	85	75	55	18	110	172	41	57	5	38	156	149	39	5
L'AUTOMOBILE.....	1354	447	317	292	204	93	240	604	190	294	26	109	441	522	259	24
BELLA ITALIA.....	379	184	64	83	37	12	67	169	72	64	8	68	130	116	48	17
BENISSIMO.....	188	73	45	29	31	10	23	79	28	47	10	3	48	88	40	9
BRAVA CASA.....	210	67	44	47	36	17	59	87	34	29	1	23	117	49	15	5
CAPITAL.....	642	220	152	138	95	37	229	266	70	73	4	111	315	155	51	9
CASAVIVA.....	536	123	93	127	119	74	146	204	97	81	8	91	226	168	45	7
100 COSE.....	194	57	54	42	31	10	45	86	20	39	4	14	69	84	23	3
CIAK.....	1100	296	248	204	250	101	163	452	172	290	23	42	282	633	134	9
CONSIGLI PRATICI.....	58	11	15	16	12	4	6	24	9	17	1	0	13	20	18	7
CORTO MALTESE.....	129	29	42	38	13	7	40	58	8	22	1	10	71	43	6	0
COSMOPOLITAN.....	229	94	64	33	20	18	51	103	38	34	3	23	87	92	20	7
LA CUCINA ITALIANA.....	416	154	104	93	40	25	92	169	59	85	12	46	121	138	98	11
ESPANSIONE.....	157	43	25	39	36	13	70	46	25	15	1	45	76	22	10	3
FOTOGRAFARE.....	537	148	97	156	78	58	112	226	82	109	9	43	217	196	69	12
FRIGIDAIRE.....	140	35	32	34	24	14	36	53	16	33	2	7	61	60	10	1
GARDENIA.....	211	62	52	70	15	12	60	96	16	35	4	29	96	67	13	6
GENTE MESE.....	988	290	181	191	200	125	157	420	156	235	20	67	274	452	171	23
GENTE MONEY.....	357	116	85	62	59	36	106	154	45	49	2	72	155	99	30	1
GENTE MOTORI.....	3085	920	658	633	573	301	456	1325	485	756	63	153	880	1461	541	49
GENTE VIAGGI.....	996	326	245	236	119	71	214	427	137	201	18	99	392	350	140	14
INSIEME.....	293	102	56	46	60	30	53	123	49	65	3	44	109	94	40	7
JESUS.....	157	66	30	31	21	9	30	56	24	43	4	19	29	59	41	10
LA MIA BOUTIQUE.....	39	8	9	6	13	3	3	16	5	14	0	2	9	18	9	1
LEI.....	110	34	24	28	15	9	22	49	13	23	2	6	47	34	20	2
LINUS.....	538	206	125	124	42	42	143	214	79	95	7	63	211	214	47	4
MADRE.....	78	46	23	2	3	4	11	27	15	25	1	4	19	32	20	4
MANI DI FATA.....	159	52	38	25	32	12	26	73	17	36	7	12	37	69	34	6
MARIE CLAIRE-DONNAPIU'.....	132	37	31	32	23	9	29	63	22	18	1	26	50	38	14	4
MAX.....	519	188	122	116	64	29	128	226	58	102	5	21	210	244	40	4
MESSAGGERO DI S.ANTONIO.....	1138	223	253	200	322	140	139	397	230	326	46	62	263	427	302	84
LA MIA CASA.....	98	34	19	14	19	11	20	37	18	21	1	9	26	28	28	7
MILLEIDEE.....	259	93	58	54	35	18	48	115	36	53	6	20	79	92	59	9
MODA.....	736	200	157	160	161	57	138	299	106	175	19	35	203	323	152	23
MOTOCICLISMO.....	1445	489	316	314	219	108	188	624	201	393	39	29	334	715	341	27
MUSIC.....	238	58	31	57	63	28	24	89	32	80	12	2	48	132	53	3
NATURA OGGI.....	398	149	89	75	59	26	77	168	47	96	9	24	125	141	98	10
PER LUI.....	317	146	60	57	30	24	57	140	42	73	6	12	117	160	23	4
PESCARRE.....	555	145	129	141	90	49	68	216	92	168	11	18	118	261	141	17
PHOTO ITALIA.....	378	122	83	84	64	26	83	165	61	61	8	48	156	139	33	2
IL PIACERE.....	182	42	42	57	28	13	61	67	28	23	2	32	86	43	14	7
QUATTORRUOTE.....	5298	1580	1115	1150	980	473	829	2280	803	1285	102	280	1652	2308	965	93
QUI TOURING.....	774	297	191	151	100	35	266	332	107	65	4	162	361	203	46	1
RAKAM.....	90	31	20	21	15	3	26	34	10	18	2	14	31	32	8	5
ROCKSTAR.....	302	93	55	64	67	23	52	127	34	81	8	1	112	157	27	4
SALVE.....	393	139	86	56	79	32	82	162	67	75	7	45	138	147	55	7
SCIENZA E VITA NUOVA.....	405	138	94	87	61	26	100	154	61	81	9	47	129	146	74	9
LE SCIENZE.....	407	131	77	86	79	35	126	139	67	65	9	106	144	84	67	7
SELEZIONE DAL R.DIGEST.....	1859	665	407	393	259	134	330	763	332	406	28	131	562	741	391	32
SPEAK UP.....	246	80	58	42	46	19	72	103	30	38	3	36	98	97	14	1
STARBENE.....	348	110	76	70	53	39	54	161	55	71	6	28	109	145	55	12
STORIA ILLUSTRATA.....	368	139	70	68	60	31	95	129	68	72	4	62	134	99	64	9
SUPER GOL.....	1131	298	178	249	288	119	123	433	197	336	42	15	202	583	294	37
IL TENNIS ITALIANO.....	231	69	43	48	51	21	46	94	28	54	9	18	71	86	50	6
TUTTI FOTOGRAFI.....	206	48	32	55	47	26	28	84	44	48	3	14	65	80	42	5
TUTTO CUCINA.....	332	113	70	76	51	23	50	131	44	91	17	26	70	131	94	12
TUTTOMAGLIA.....	144	56	32	27	22	7	22	54	19	44	5	6	27	43	55	13
TUTTO MOTO.....	1472	482	277	322	264	128	199	613	207	410	42	21	300	880	252	19
TUTTO MUSICA & SPETTACOLO.....	1396	364	270	262	344	157	168	564	212	409	43	16	276	889	200	15
TUTTO TURISMO.....	469	127	124	106	82	29	89	216	64	93	8	40	162	175	79	13
TUTTO UNCINETTO.....	179	57	45	33	31	13	28	66	21	57	7	7	33	73	59	7
VELA E MOTORE.....	273	111	55	51	31	24	49	120	42	57	4	28	75	107	59	5
VITAL.....	86	38	12	19	9	7	19	32	14	18	3	5	42	22	14	3
WEEKEND.....	102	38	30	15	17	2	24	47	12	16	3	14	50	27	10	1
ZOOM.....	90	35	15	22	12	6	27	36	8	19	0	9	34	38	9	0
DIANA (QUINDICINALE).....	536	113	113	155	100	55	58	212	73	173	19	24	144	178	154	37
STARTER(QUINDICINALE).....	383	102	111	68	61	41	52	156	66	102	7	17	77	217	72	0

Lettori ultimo periodo - analisi secondo: ● area geografica duplicazione di lettura
● classe socio-economica ● titolo di studio

(valori assoluti x 1000)

	Totale	Area Geografica					Classe Socio-economica					Titolo di Studio				
		Nord Ovest	Nord Est	Centro	Sud	Isole	Super Medio Super	Media oltre 1.650	Media fino 1.650	Medio Inferiore	Inferiore	Laurea	Dipl. Media Super.	Lic. Media Inter.	Lic. Element.	Nessun titolo
SETTIMANALI	100.0	27.5	18.8	19.5	22.9	11.3	11.3	34.1	15.5	32.4	6.6	4.8	20.6	35.5	29.4	9.7
ALBO BLITZ.....	100.0	24.9	22.1	16.9	24.0	12.1	6.7	37.5	14.3	37.7	3.7	1.7	24.4	50.7	21.6	1.5
AMICA.....	100.0	31.2	22.2	20.7	16.3	9.6	26.0	35.6	15.1	21.6	1.7	10.5	37.9	30.7	18.6	2.4
ANNA.....	100.0	31.8	20.7	20.3	19.2	8.0	21.4	38.7	17.2	20.5	2.2	8.2	31.3	38.1	19.8	2.6
AUTO OGGI.....	100.0	38.0	18.4	20.1	15.7	7.8	13.9	47.2	14.9	22.5	1.5	4.0	30.1	50.5	14.9	0.6
AUTOSPRINT.....	100.0	33.2	24.2	21.1	13.9	7.6	12.8	45.5	14.4	24.9	2.3	3.4	25.2	50.4	19.8	1.1
BELLA.....	100.0	33.7	24.0	21.5	14.3	6.5	19.6	39.8	13.2	24.6	2.8	1.6	31.5	41.5	20.6	4.9
CIAO 2001.....	100.0	33.8	25.1	17.8	17.4	5.8	14.8	49.1	11.0	22.8	2.2	5.2	36.6	51.4	6.4	0.4
CIOE'.....	100.0	28.1	13.5	21.2	25.1	12.1	11.6	40.7	10.2	32.2	5.2	0.9	14.7	61.8	22.1	0.6
CONFIDENZE.....	100.0	36.7	23.3	13.7	17.1	9.2	8.8	47.3	15.8	26.7	1.4	2.5	22.3	43.2	27.5	4.5
DOLLY.....	100.0	30.6	11.3	13.9	35.5	8.6	10.6	34.0	14.5	36.8	4.1	1.5	18.9	58.9	19.2	1.6
DOMENICA DEL CORRIERE.....	100.0	30.8	24.1	17.4	15.7	12.1	15.1	39.5	18.4	23.7	3.3	7.0	28.4	32.6	26.8	5.2
DOMENICA QUIZ.....	100.0	32.5	19.2	17.0	20.7	10.6	19.4	38.9	16.3	24.6	2.8	10.6	32.5	37.5	18.0	1.5
EPOCA.....	100.0	28.2	22.0	20.4	19.3	10.1	24.7	37.6	18.1	17.3	2.3	14.8	32.7	32.2	18.2	2.0
L'ESPRESSO.....	100.0	24.3	19.1	26.0	20.4	10.3	25.2	41.7	17.1	14.3	1.7	15.6	44.5	30.0	8.6	1.2
EUROPEO.....	100.0	25.1	20.5	24.0	19.1	11.4	25.2	40.9	17.2	14.9	1.7	13.9	42.4	30.3	11.5	1.9
EVA EXPRESS.....	100.0	34.7	21.1	25.8	12.7	5.7	9.9	44.4	14.1	29.1	2.4	3.5	19.1	55.0	20.9	1.5
FAMIGLIA CRISTIANA.....	100.0	37.0	23.7	15.5	14.6	9.2	13.7	39.3	16.3	27.5	3.2	6.1	22.8	36.7	28.3	6.1
GENTE.....	100.0	25.3	24.0	20.6	18.0	12.1	19.6	39.2	16.4	22.6	2.2	8.8	29.4	39.3	19.9	2.7
GIOIA.....	100.0	36.3	26.4	15.7	12.4	9.2	19.9	42.5	11.6	24.1	1.9	7.8	32.2	35.6	22.6	1.9
IL GIORNALINO.....	100.0	42.8	24.2	12.7	13.0	7.2	15.2	43.0	14.1	25.5	2.1	4.3	25.6	46.6	20.4	3.1
GRAND HOTEL.....	100.0	34.5	19.6	17.3	20.1	8.6	5.7	37.1	16.9	36.2	4.2	1.6	16.9	45.3	32.2	4.0
GRAZIA.....	100.0	41.1	20.4	17.6	12.8	8.2	26.6	37.0	15.2	19.8	1.3	15.8	37.2	26.7	17.7	2.6
GUERIN SPORTIVO.....	100.0	29.5	17.6	18.4	24.5	10.0	12.1	41.9	16.6	26.0	3.4	3.0	25.1	51.9	18.2	1.8
GUIDA CUCINA.....	100.0	32.9	18.6	17.0	19.5	12.1	12.8	41.4	15.1	27.4	3.3	4.8	32.6	42.1	18.9	1.5
GUIDA TV.....	100.0	38.5	19.9	16.8	15.7	9.0	10.1	39.8	15.5	31.0	3.5	4.0	21.9	42.5	27.0	4.6
INTIMITA'.....	100.0	35.2	19.8	17.3	20.1	7.7	9.3	36.6	16.4	35.0	2.8	2.7	19.5	42.0	31.2	4.6
INTREPIDO.....	100.0	24.1	13.5	24.3	26.3	11.8	10.3	35.3	16.1	33.8	4.5	1.8	19.7	53.9	22.9	1.8
IL MONDO.....	100.0	34.3	22.1	22.8	15.1	5.7	34.1	45.7	11.8	7.7	0.7	20.2	49.9	21.0	7.0	1.9
MONDO ECONOMICO.....	100.0	35.3	17.8	22.6	14.9	9.3	29.7	42.4	17.0	9.9	1.0	18.0	45.2	22.5	13.0	1.3
IL MONELLO.....	100.0	28.2	17.1	24.3	22.6	7.8	11.6	39.8	14.1	30.9	3.5	2.9	25.7	45.9	23.4	2.1
NOVELLA 2000.....	100.0	29.9	23.7	23.4	16.2	6.8	12.8	41.7	16.7	26.4	2.6	2.9	21.1	51.7	21.8	2.4
OGGI.....	100.0	28.6	23.5	20.8	18.5	8.6	18.5	41.2	16.3	21.9	2.1	8.4	30.4	39.5	19.2	2.5
ONDA TV.....	100.0	38.6	13.9	14.6	20.5	12.4	11.1	37.9	15.6	33.1	2.2	2.5	21.2	46.4	25.4	4.5
PANORAMA.....	100.0	24.7	23.9	23.4	18.4	9.6	26.6	41.6	16.3	14.4	1.0	15.5	46.9	28.9	7.7	1.1
RADIOCORRIERE TV.....	100.0	25.2	13.7	23.3	25.6	12.2	16.1	38.0	15.9	27.1	3.0	6.9	29.6	38.9	21.3	3.3
IL SABATO.....	100.0	45.8	17.9	17.3	17.2	1.8	24.2	49.4	9.6	16.7	0.0	23.9	30.4	25.0	15.8	4.8
SORRISI E CANZONI TV.....	100.0	30.9	20.3	18.7	20.5	9.6	11.1	40.8	15.4	29.0	3.7	2.6	22.6	48.7	22.8	3.3
STOP.....	100.0	44.7	23.7	17.9	10.5	3.2	8.9	40.1	15.3	32.1	3.6	0.9	18.2	45.5	29.3	6.1
TELESETTE.....	100.0	26.7	20.6	22.0	21.8	8.8	10.8	38.5	17.2	30.2	3.2	4.5	25.5	46.3	21.1	2.6
TOPOLINO.....	100.0	25.8	19.8	24.4	19.9	10.1	17.6	40.3	14.4	25.1	2.5	6.2	28.2	49.3	15.3	1.0

TAV. 26

Lettori ultimo periodo - analisi secondo: ● area geografica duplicazione di lettura
● classe socio-economica ● titolo di studio

(valori assoluti x 1000)

Uomini

	Totale	Area Geografica					Classe Socio-economica					Titolo di Studio				
		Nord Ovest	Nord Est	Centro	Sud	Isole	Super Medio Super	Media oltre 1.650	Media fino 1.650	Medio Inferiore	Inferiore	Laurea	Dipl. Media Super.	Lic. Media Infer.	Lic. Elemen.	Nessun titolo
MENSILI	100.0	27.5	18.8	19.5	22.9	11.3	11.3	34.1	15.5	32.4	6.6	4.8	20.6	35.5	29.4	9.7
ABITARE.....	100.0	33.8	26.9	19.1	9.3	10.9	28.6	41.8	13.8	14.4	1.4	15.3	39.4	30.0	12.5	2.9
AD.....	100.0	28.8	22.2	30.1	10.5	8.5	37.5	34.8	13.3	13.1	1.3	22.7	42.6	24.2	8.4	2.1
AIRONE.....	100.0	40.3	27.4	21.5	7.0	3.8	25.4	46.6	12.1	15.1	0.8	15.0	40.5	35.6	7.8	1.1
ALTA FEDELTA'.....	100.0	21.4	22.7	27.1	18.4	10.4	13.7	43.5	12.5	28.9	1.4	3.3	36.8	48.4	10.2	1.3
ARCHEO.....	100.0	22.9	21.1	31.3	15.3	9.4	41.4	30.7	14.2	9.4	4.4	30.0	35.9	25.5	7.2	1.4
ASTRA.....	100.0	30.4	19.7	26.2	17.7	6.0	16.7	38.5	14.5	28.5	1.6	3.6	27.6	54.9	12.5	1.5
ATLANTE.....	100.0	34.0	23.5	20.0	15.4	7.0	26.6	40.2	13.1	18.2	1.9	15.4	35.5	31.0	15.0	3.1
AUTO CAPITAL.....	100.0	39.8	21.9	19.5	14.1	4.6	28.5	44.5	10.7	14.8	1.4	9.7	40.2	38.6	10.1	1.3
L'AUTOMOBILE.....	100.0	33.0	23.4	21.6	15.1	6.9	17.7	44.6	14.1	21.7	1.9	8.1	32.5	38.6	19.1	1.8
BELLA ITALIA.....	100.0	48.5	16.8	22.0	9.7	3.0	17.6	44.7	18.9	16.8	2.0	17.9	34.3	30.7	12.6	4.5
BENISSIMO.....	100.0	38.9	23.9	15.1	16.5	5.6	12.5	42.2	15.1	25.0	5.3	1.8	25.3	46.9	21.3	4.7
BRAVA CASA.....	100.0	31.8	21.0	22.3	17.0	7.9	28.3	41.4	16.0	14.0	0.3	11.0	55.9	23.5	7.4	2.2
CAPITAL.....	100.0	34.2	23.7	21.5	14.7	5.8	35.6	41.5	10.8	11.4	0.7	17.3	49.1	24.2	8.0	1.4
CASAVIVA.....	100.0	22.9	17.4	23.7	22.1	13.9	27.3	38.1	18.1	15.1	1.5	17.0	42.2	31.2	8.3	1.3
100 COSE.....	100.0	29.3	27.6	21.8	15.9	5.4	23.2	44.3	10.2	20.1	2.2	7.4	35.8	43.1	11.9	1.7
CIAK.....	100.0	26.9	22.6	18.6	22.7	9.2	14.8	41.1	15.6	26.3	2.1	3.8	25.6	57.6	12.2	0.8
CONSIGLI PRATICI.....	100.0	19.5	26.1	27.5	19.8	7.1	10.6	41.5	15.8	29.8	2.3	0.7	22.6	33.9	31.4	11.5
CORTO MALTESE.....	100.0	22.6	32.3	29.5	10.4	5.1	30.8	44.8	6.5	17.2	0.8	7.9	54.6	33.1	4.4	0.0
COSMOPOLITAN.....	100.0	40.9	28.1	14.3	8.7	7.9	22.4	44.8	16.7	14.6	1.4	10.0	38.1	40.2	8.8	2.9
LA CUCINA ITALIANA.....	100.0	37.2	24.9	22.3	9.6	6.0	22.1	40.6	14.1	20.4	2.8	11.2	29.2	33.3	23.7	2.7
ESPANSIONE.....	100.0	27.5	16.0	25.2	22.8	8.5	44.7	29.4	15.7	9.6	0.5	29.0	48.3	14.4	6.2	2.1
FOTOGRAFARE.....	100.0	27.5	18.1	29.1	14.5	10.7	20.8	42.0	15.3	20.2	1.6	8.0	40.4	36.5	12.9	2.3
FRIGIDAIRE.....	100.0	25.3	23.1	24.3	17.2	10.1	26.0	37.9	11.3	23.7	1.1	5.2	43.9	42.9	7.4	0.5
GARDENIA.....	100.0	29.5	24.5	33.0	7.1	5.9	28.5	45.3	7.7	16.7	1.8	13.6	45.4	31.8	6.2	3.1
GENTE MESE.....	100.0	29.4	18.3	19.4	20.3	12.6	15.9	42.5	15.8	23.7	2.0	6.8	27.8	45.8	17.3	2.4
GENTE MONEY.....	100.0	32.3	23.8	17.3	16.6	10.0	29.8	43.2	12.7	13.8	0.6	20.3	43.3	27.7	8.3	0.4
GENTE MOTORI.....	100.0	29.8	21.3	20.5	18.6	9.8	14.8	43.0	15.7	24.5	2.0	5.0	28.5	47.4	17.5	1.6
GENTE VIAGGI.....	100.0	32.7	24.6	23.6	12.0	7.1	21.5	42.9	13.7	20.1	1.8	10.0	39.3	35.2	14.1	1.4
INSIEME.....	100.0	34.9	19.0	15.6	20.5	10.1	18.2	41.9	16.7	22.2	1.0	15.0	37.1	31.9	13.5	2.5
JESUS.....	100.0	41.8	19.2	19.8	13.4	5.7	19.3	35.6	15.3	27.4	2.4	12.1	18.3	37.4	25.9	6.2
LA MIA BOUTIQUE.....	100.0	21.7	22.1	15.3	33.4	7.4	8.0	41.7	13.9	35.1	1.3	4.6	23.8	47.3	22.0	2.3
LEI.....	100.0	31.1	22.2	25.1	13.6	7.9	20.1	44.9	12.3	20.9	1.8	5.9	42.7	30.6	18.5	2.2
LINUS.....	100.0	38.3	23.3	23.0	7.7	7.7	26.6	39.7	14.7	17.7	1.2	11.7	39.1	39.7	8.7	0.7
MADRE.....	100.0	58.5	29.9	2.9	4.0	4.6	14.0	34.2	19.3	31.8	0.7	5.0	23.8	40.8	25.2	5.1
MANI DI FATA.....	100.0	32.5	23.9	15.9	20.4	7.5	16.2	45.8	11.0	22.6	4.4	7.7	23.2	43.7	21.5	3.9
MARIE CLAIRE-DONNAPIU'.....	100.0	28.2	23.4	24.5	17.6	6.4	21.9	47.6	16.4	13.4	0.7	20.0	37.4	28.7	10.7	3.1
MAX.....	100.0	36.2	23.6	22.3	12.4	5.6	24.6	43.6	11.1	19.7	1.0	4.0	40.4	46.9	7.8	0.9
MESSAGGERO DI S.ANTONIO.....	100.0	19.6	22.2	17.6	28.3	12.3	12.2	34.9	20.2	28.7	4.1	5.4	23.1	37.5	26.5	7.4
LA MIA CASA.....	100.0	35.0	19.9	14.1	19.4	11.7	20.4	38.2	18.8	21.7	0.8	9.6	26.2	28.9	28.4	7.0
MILLEIDEE.....	100.0	36.1	22.5	20.9	13.5	7.0	18.7	44.4	14.0	20.5	2.4	7.6	30.4	35.5	22.9	3.6
MODA.....	100.0	27.2	21.4	21.8	21.9	7.7	18.7	40.6	14.4	23.7	2.6	4.8	27.6	43.9	20.6	3.1
MOTOCICLISMO.....	100.0	33.8	21.9	21.7	15.1	7.4	13.0	43.2	13.9	27.2	2.7	2.0	23.1	49.5	23.6	1.8
MUSIC.....	100.0	24.6	13.0	24.0	26.6	11.8	10.1	37.6	13.6	33.5	5.2	0.8	20.3	55.4	22.4	1.2
NATURA OGGI.....	100.0	37.5	22.2	18.9	14.8	6.4	19.4	42.3	11.9	24.2	2.2	6.0	31.5	35.4	24.5	2.6
PER LUI.....	100.0	46.1	18.9	18.0	9.6	7.4	18.1	44.2	13.1	22.9	1.7	3.9	37.0	50.5	7.3	1.3
PESCARRE.....	100.0	26.2	23.2	25.5	16.2	8.9	12.3	38.9	16.6	30.2	2.0	3.3	21.3	47.0	25.4	3.0
PHOTO ITALIA.....	100.0	32.3	21.9	22.1	17.0	6.8	22.0	43.5	16.2	16.2	2.1	12.6	41.3	36.8	8.8	0.5
IL PIACERE.....	100.0	23.2	22.9	31.2	15.6	7.1	33.6	36.8	15.6	12.7	1.3	17.5	47.2	23.4	8.0	3.8
QUATTORRUOTE.....	100.0	29.8	21.1	21.7	18.5	8.9	15.7	43.0	15.2	24.2	1.9	5.3	31.2	43.6	18.2	1.8
QUI TOURING.....	100.0	38.4	24.7	19.5	12.9	4.6	34.3	42.9	13.8	8.5	0.5	21.0	46.6	26.3	6.0	0.1
RAKAM.....	100.0	34.8	21.8	23.2	16.7	3.6	29.0	38.3	10.6	20.4	1.8	15.8	34.3	35.4	9.1	5.4
ROCKSTAR.....	100.0	30.8	18.3	21.1	22.1	7.7	17.3	42.2	11.4	26.7	2.5	0.5	37.1	52.0	9.0	1.4
SALVE.....	100.0	35.4	21.9	14.3	20.2	8.2	20.8	41.2	17.1	19.2	1.7	11.5	35.2	37.4	14.1	1.9
SCIENZA E VITA NUOVA.....	100.0	33.9	23.2	21.4	15.0	6.4	24.7	38.0	15.1	19.9	2.3	11.6	31.7	36.1	18.3	2.3
LE SCIENZE.....	100.0	32.1	18.8	21.0	19.4	8.6	31.0	34.2	16.5	16.0	2.3	25.9	35.4	20.6	16.3	1.7
SELEZIONE DAL R.DIGEST.....	100.0	35.8	21.9	21.2	13.9	7.2	17.8	41.0	17.9	21.8	1.5	7.1	30.3	39.9	21.1	1.7
SPEAK UP.....	100.0	32.7	23.6	17.0	18.8	7.8	29.2	41.7	12.4	15.6	1.0	14.6	39.8	39.3	5.8	0.5
STARBENE.....	100.0	31.6	21.9	20.2	15.1	11.1	15.6	46.4	15.8	20.4	1.8	7.9	31.4	41.6	15.7	3.3
STORIA ILLUSTRATA.....	100.0	37.8	19.0	18.6	16.2	8.4	25.8	35.0	18.5	19.5	1.1	16.8	36.4	26.8	17.4	2.5
SUPER GOL.....	100.0	26.3	15.7	22.0	25.5	10.5	10.9	38.3	17.4	29.7	3.7	1.4	17.9	51.6	26.0	3.3
IL TENNIS ITALIANO.....	100.0	29.7	18.6	20.8	21.9	9.0	20.0	40.8	12.0	23.3	4.0	7.8	30.7	37.4	21.6	2.5
TUTTI FOTOGRAFI.....	100.0	22.2	15.6	26.6	22.7	12.8	13.5	40.7	21.2	23.2	1.4	6.9	31.3	38.9	20.3	2.6
TUTTO CUCINA.....	100.0	34.0	21.0	22.8	15.2	7.0	15.1	39.3	13.1	27.4	5.1	7.8	21.0	39.3	28.4	3.5
TUTTOMAGLIA.....	100.0	38.7	22.5	18.6	15.4	4.9	15.2	37.7	12.9	30.5	3.7	4.1	18.5	29.8	38.4	9.1
TUTTO MOTO.....	100.0	32.7	18.8	21.9	17.9	8.7	13.5	41.6	14.1	27.9	2.9	1.4	20.4	59.8	17.1	1.3
TUTTO MUSICA & SPETTACOLO.....	100.0	26.1	19.3	18.8	24.6	11.2	12.1	40.4	15.2	29.3	3.1	1.1	19.8	63.7	14.4	1.1
TUTTO TURISMO.....	100.0	27.0	26.5	22.7	17.6	6.3	18.9	46.1	13.6	19.8	1.6	8.6	34.5	37.3	16.8	2.7

Lettori ultimo periodo - analisi secondo: ● classe socio-professionale

(valori assoluti x 1000)

SETTIMANALI	Totale	Celli super. A	Celli medl				Intellettuali		Operai				Pensionati e altri	
			Fascia alla B1	Fascia media B2	Fascia bassa B3	Agri- coltori B4	Docenti C1	Studenti C2	Fascia alta D1	Fascia media D2	Fascia bassa D3	Brac- cianti D4	Fascia med'alta F1	Fascia bassa F2
	22084	1050	4447	1208	627	660	369	2358	2805	1190	1368	317	2794	2889
ALBO BLITZ.....	363	11	73	22	19	4	7	54	85	29	38	0	21	20
AMICA.....	490	51	126	31	10	4	14	72	41	21	21	1	62	37
ANNA.....	319	29	82	19	6	3	7	45	38	12	8	1	45	25
AUTO OGGI.....	1100	55	288	47	29	11	22	260	169	49	59	3	77	30
AUTOSPRINT.....	1047	40	290	60	26	15	15	177	195	53	64	2	69	41
BELLA.....	201	7	56	10	2	6	2	24	39	6	11	1	21	16
CIAO 2001.....	178	18	34	5	1	3	4	48	32	7	8	1	10	6
CIOE'.....	249	5	41	7	5	2	4	97	37	7	14	2	15	13
CONFIDENZE.....	276	6	92	10	9	12	1	11	36	12	15	0	49	22
DOLLY.....	228	1	27	7	7	5	3	73	49	16	10	0	13	16
DOMENICA DEL CORRIERE.....	876	71	242	62	29	20	20	38	101	32	43	4	132	81
DOMENICA QUIZ.....	375	28	87	31	8	12	15	54	47	18	25	1	26	23
EPOCA.....	877	113	249	68	27	12	41	72	65	33	33	1	109	55
L'ESPRESSO.....	1899	259	558	143	50	22	92	245	174	65	72	4	148	67
EUROPEO.....	862	100	244	66	20	8	45	106	75	21	38	1	98	41
EVA EXPRESS.....	401	17	95	20	9	5	7	62	84	25	35	0	24	17
FAMIGLIA CRISTIANA.....	2817	134	634	136	76	109	59	317	369	118	140	17	412	299
GENTE.....	2236	180	598	126	57	40	48	320	238	91	114	7	264	152
GIOIA.....	379	35	97	12	4	4	7	60	50	11	13	1	56	29
IL GIORNALINO.....	364	19	68	13	5	9	5	114	54	20	14	1	23	18
GRAND HOTEL.....	857	9	190	46	24	25	8	118	140	61	60	6	91	78
GRAZIA.....	466	65	124	24	7	8	17	37	47	20	19	1	68	29
GUERIN SPORTIVO.....	903	36	162	44	23	20	6	255	148	35	46	2	84	41
GUIDA CUCINA.....	279	11	76	22	2	6	6	41	36	13	24	3	22	17
GUIDA TV.....	971	30	222	60	19	14	14	113	171	49	66	9	110	95
INTIMITA'.....	364	8	100	19	13	9	7	37	42	23	21	0	52	34
INTREPIDO.....	1048	32	181	70	37	11	7	232	177	72	79	8	78	62
IL MONDO.....	277	54	100	17	4	4	17	27	18	2	4	0	21	9
MONDO ECONOMICO.....	247	49	82	24	3	4	15	11	15	6	6	1	23	6
IL MONELLO.....	725	33	177	46	19	6	12	143	116	43	44	1	46	39
NOVELLA 2000.....	700	23	152	42	11	18	9	148	120	36	43	1	60	37
OGGI.....	2312	169	624	143	61	42	52	293	269	89	109	4	276	161
ONDA TV.....	413	12	95	26	12	5	6	81	49	33	24	1	35	34
PANORAMA.....	2252	303	672	145	48	28	113	331	184	60	65	2	216	85
RADIOCORRIERE TV.....	1223	80	257	70	39	21	34	185	155	64	66	8	146	98
IL SABATO.....	115	15	30	2	1	0	8	16	14	2	1	0	16	9
SORRISI E CANZONI TV.....	5523	222	1299	308	129	93	73	959	874	319	317	36	513	381
STOP.....	662	23	145	29	17	14	4	93	103	47	31	1	79	75
TELESETTE.....	1228	55	214	86	36	17	20	198	206	67	99	6	131	94
TOPOLINO.....	1654	101	371	95	29	17	38	476	203	70	89	4	99	62

Lettori ultimo periodo - analisi secondo: ● classe socio-professionale

(valori assoluti x 1000)

	Totale	Ceti super. A	Ceti medl				Intellettuali		Operai				Pensionati e altri	
			Fascia alta B1	Fascia media B2	Fascia bassa B3	Agri- coltori B4	Docenti C1	Studenti C2	Fascia alta D1	Fascia media D2	Fascia bassa D3	Brac- cianti D4	Fascia med'alta F1	Fascia bassa F2
MENSILI	22084	1050	4447	1208	627	660	369	2358	2805	1190	1368	317	2794	2889
ABITARE.....	383	66	127	26	6	4	10	31	39	12	14	1	34	13
AD.....	232	58	64	18	2	2	10	31	18	9	3	1	10	5
AIRONE.....	1038	116	311	49	13	13	64	213	114	21	38	2	54	28
ALTA FEDELTA'.....	236	15	58	9	5	1	4	49	30	15	14	0	25	14
ARCHEO.....	161	38	38	5	1	1	18	25	5	4	6	0	12	8
ASTRA.....	218	11	47	16	4	5	1	55	33	13	12	1	12	9
ATLANTE.....	495	72	126	26	10	9	25	90	47	16	17	2	33	22
AUTO CAPITAL.....	387	51	139	20	0	2	9	58	51	11	11	0	24	9
L'AUTOMOBILE.....	1354	115	397	92	26	20	29	147	192	76	58	4	126	73
BELLA ITALIA.....	379	41	121	30	5	8	15	21	30	19	14	1	45	30
BENISSIMO.....	188	7	51	9	0	3	5	41	24	7	11	2	16	13
BRAVA CASA.....	210	33	80	19	5	2	6	16	16	13	8	2	7	2
CAPITAL.....	642	137	209	32	3	9	24	70	57	15	15	1	49	19
CASAVIVA.....	536	88	154	58	14	7	22	51	43	21	21	2	36	19
100 COSE.....	194	16	55	10	1	6	3	47	25	6	10	1	9	4
CIAK.....	1100	50	199	49	15	10	18	383	171	45	45	5	63	47
CONSIGLI PRATICI.....	58	3	18	4	2	2	0	3	7	2	7	2	6	2
CORTO MALTESE.....	129	14	40	2	2	1	7	27	22	2	4	0	4	4
COSMOPOLITAN.....	229	26	56	20	2	2	9	48	33	10	7	0	14	4
LA CUCINA ITALIANA.....	416	48	109	28	8	6	15	27	58	16	31	0	44	25
ESPANSIONE.....	157	52	43	12	6	1	10	8	6	3	5	0	9	4
FOTOGRAFARE.....	537	48	154	46	12	9	14	71	72	30	19	2	34	26
FRIGIDAIRE.....	140	11	34	3	5	3	2	26	25	8	10	0	6	6
GARDENIA.....	211	30	82	9	4	2	7	20	18	8	12	0	15	3
GENTE MESE.....	988	70	248	58	19	12	18	193	126	52	50	1	87	54
GENTE MONEY.....	357	62	118	30	7	1	16	41	33	9	7	0	25	10
GENTE MOTORI.....	3085	202	810	215	74	51	53	514	537	165	141	15	197	110
GENTE VIAGGI.....	996	95	300	63	19	14	22	140	147	44	40	2	75	34
INSIEME.....	293	40	98	27	7	5	6	11	31	14	33	0	17	6
JESUS.....	157	11	25	11	8	2	5	25	17	9	8	0	22	16
LA MIA BOUTIQUE.....	39	1	11	1	1	0	1	8	3	1	2	1	2	5
LEI.....	110	10	32	4	3	1	1	23	15	2	3	0	15	1
LINUS.....	538	61	127	24	8	11	19	147	59	19	23	1	27	13
MADRE.....	78	3	17	4	2	4	3	8	14	2	4	0	11	6
MANI DI FATA.....	159	12	55	6	4	1	6	12	24	2	7	1	18	11
MARIE CLAIRE-DONNAPIU'.....	132	14	47	13	3	6	4	11	19	7	1	0	3	4
MAX.....	519	37	112	18	3	4	8	194	73	11	13	1	31	12
MESSAGGERO DI S.ANTONIO.....	1138	49	231	71	42	39	23	133	121	70	55	8	162	135
LA MIA CASA.....	98	10	23	9	2	1	1	8	15	4	4	1	14	7
MILLEIDEE.....	259	28	66	18	2	4	4	37	29	7	13	0	33	18
MODA.....	736	54	188	39	18	11	7	135	119	43	36	3	57	27
MOTOCICLISMO.....	1445	39	340	68	25	24	10	334	279	63	90	4	99	70
MUSIC.....	238	6	27	8	7	4	2	73	49	11	13	0	22	15
NATURA OGGI.....	398	23	114	16	4	5	15	70	46	15	14	4	43	30
PER LUI.....	317	17	58	10	3	8	3	123	49	9	10	1	19	8
PESCARRE.....	555	22	145	51	19	7	6	67	98	31	33	2	37	36
PHOTO ITALIA.....	378	35	114	34	4	4	11	57	54	18	10	1	19	17
IL PIACERE.....	182	31	47	14	4	9	4	30	12	4	5	1	16	6
QUATTORRUOTE.....	5298	354	1453	344	123	93	88	814	823	288	277	18	410	234
QUI TOURING.....	774	135	262	46	14	6	30	114	48	9	15	0	80	16
RAKAM.....	90	13	24	6	2	2	4	12	11	2	3	0	6	4
ROCKSTAR.....	302	10	46	8	5	1	6	121	55	13	9	0	18	10
SALVE.....	393	28	124	36	8	6	13	38	53	26	15	1	32	15
SCIENZA E VITA NUOVA.....	405	34	108	28	8	7	18	69	38	15	16	1	36	27
LE SCIENZE.....	407	64	107	22	8	6	29	73	26	7	14	4	30	16
SELEZIONE DAL R.DIGEST.....	1859	145	498	129	40	36	38	229	226	86	79	4	228	121
SPEAK UP.....	246	22	64	11	2	6	10	85	21	4	4	0	10	7
STARBENE.....	348	30	91	26	4	7	9	31	63	28	15	1	31	12
STORIA ILLUSTRATA.....	368	49	83	26	3	3	21	43	31	17	16	1	44	32
SUPER GOL.....	1131	28	220	75	28	16	9	237	190	66	87	5	92	79
IL TENNIS ITALIANO.....	231	19	51	9	3	2	6	47	33	12	10	0	27	10
TUTTI FOTOGRAFI.....	206	14	63	23	6	2	7	19	27	14	9	4	10	8
TUTTO CUCINA.....	332	31	75	20	7	3	6	21	58	19	18	0	44	31
TUTTOMAGLIA.....	144	10	42	8	2	1	1	3	29	7	7	0	21	12
TUTTO MOTO.....	1472	43	308	68	17	16	9	423	278	72	87	8	85	58
TUTTO MUSICA & SPETTACOLO.....	1396	42	241	61	25	18	11	477	234	63	71	6	91	57
TUTTO TURISMO.....	469	40	147	27	7	5	14	62	64	20	20	2	39	22
TUTTO UNCINETTO.....	179	11	40	9	4	4	3	21	35	4	11	2	20	15
VELA E MOTORE.....	273	28	72	20	6	5	2	22	53	11	13	1	33	8
VITAL.....	86	8	19	4	1	5	1	14	13	6	5	0	6	4
WEEKEND.....	102	20	34	4	1	2	3	13	9	4	2	0	5	4
ZOOM.....	90	11	24	6	1	0	3	19	12	3	2	0	6	3
DIANA (QUINDICINALE).....	536	15	154	35	14	18	10	59	64	36	34	3	52	42
STARTER(QUINDICINALE).....	383	18	90	24	7	7	6	63	75	28	19	2	25	18

Lettori ultimo periodo - analisi secondo: ● classe socio-professionale

(valori assoluti x 1000)

	Totale	Ceti super. A	Ceti medl			Agri-coltori B4	Intellettuai		Operai				Pensionati e altri	
			Fascia alta B1	Fascia media B2	Fascia bassa B3		Docenti C1	Studenti C2	Fascia alta D1	Fascia media D2	Fascia bassa D3	Braccianti D4	Fascia med'alta F1	Fascia bassa F2
SETTIMANALI	100.0	4.8	20.1	5.5	2.8	3.0	1.7	10.7	12.7	5.4	6.2	1.4	12.7	13.1
ALBO BLITZ.....	100.0	2.8	19.2	5.7	5.0	1.0	1.7	14.2	22.1	7.6	10.0	0.0	5.4	5.2
AMICA.....	100.0	10.4	25.6	6.2	2.0	0.9	2.8	14.7	8.4	4.3	4.3	0.1	12.7	7.6
ANNA.....	100.0	8.9	25.8	6.1	1.8	0.8	2.2	14.3	11.9	3.8	2.5	0.2	14.1	7.7
AUTO OGGI.....	100.0	5.0	26.2	4.3	2.6	1.0	2.0	23.7	15.4	4.4	5.4	0.3	7.0	2.8
AUTOSPRINT.....	100.0	3.8	27.7	5.8	2.5	1.5	1.4	16.9	18.6	5.1	6.1	0.2	6.6	3.9
BELLA.....	100.0	3.3	28.0	5.1	1.0	2.9	0.8	11.8	19.6	3.2	5.6	0.3	10.4	7.9
CIAO 2001.....	100.0	10.0	19.3	2.8	0.7	1.5	2.3	27.1	17.8	4.1	4.7	0.4	5.6	3.6
CIOE'.....	100.0	2.0	16.5	2.7	2.1	0.7	1.7	39.0	14.8	2.8	5.7	0.6	6.0	5.3
CONFIDENZE.....	100.0	2.1	33.2	3.8	3.2	4.2	0.4	4.0	13.2	4.5	5.3	0.0	17.9	8.1
DOLLY.....	100.0	0.6	11.8	3.3	3.0	2.0	1.5	32.1	21.4	6.9	4.4	0.0	5.9	7.0
DOMENICA DEL CORRIERE.....	100.0	8.1	27.6	7.1	3.3	2.3	2.3	4.4	11.5	3.7	4.9	0.4	15.0	9.3
DOMENICA QUIZ.....	100.0	7.4	23.2	8.2	2.0	3.3	4.0	14.4	12.5	4.8	6.6	0.4	6.9	6.2
EPOCA.....	100.0	12.9	28.4	7.7	3.0	1.3	4.6	8.2	7.4	3.8	3.8	0.1	12.4	6.3
L'ESPRESSO.....	100.0	13.6	29.4	7.6	2.6	1.1	4.8	12.9	9.1	3.4	3.8	0.2	7.8	3.5
EUROPEO.....	100.0	11.6	28.3	7.7	2.3	0.9	5.2	12.3	8.7	2.5	4.4	0.1	11.4	4.7
EVA EXPRESS.....	100.0	4.3	23.8	5.0	2.4	1.2	1.7	15.6	21.0	6.2	8.7	0.0	6.0	4.2
FAMIGLIA CRISTIANA.....	100.0	4.7	22.5	4.8	2.7	3.9	2.1	11.2	13.1	4.2	5.0	0.6	14.6	10.6
GENTE.....	100.0	8.0	28.8	5.6	2.6	1.8	2.1	14.3	10.7	4.1	5.1	0.3	11.8	6.8
GIOIA.....	100.0	9.2	25.5	3.1	1.0	1.0	2.0	15.8	13.3	3.0	3.5	0.3	14.8	7.7
IL GIORNALINO.....	100.0	5.3	18.6	3.5	1.4	2.6	1.4	31.5	14.8	5.5	3.8	0.3	6.4	5.0
GRAND HOTEL.....	100.0	1.0	22.1	5.4	2.8	2.9	1.0	13.8	16.4	7.1	7.0	0.7	10.7	9.1
GRAZIA.....	100.0	14.0	26.6	5.2	1.5	1.7	3.6	7.9	10.0	4.3	4.1	0.2	14.7	6.2
GUERIN SPORTIVO.....	100.0	4.0	17.9	4.9	2.5	2.3	0.7	28.3	16.4	3.9	5.1	0.2	9.3	4.6
GUIDA CUCINA.....	100.0	4.1	27.1	8.0	0.8	2.2	2.3	14.6	12.9	4.5	8.4	1.2	7.9	6.0
GUIDA TV.....	100.0	3.1	22.8	6.2	2.0	1.5	1.4	11.6	17.6	5.0	6.8	0.9	11.3	9.8
INTIMITA'.....	100.0	2.1	27.4	5.3	3.6	2.4	1.9	10.2	11.6	6.2	5.7	0.0	14.2	9.3
INTREPIDO.....	100.0	3.0	17.3	6.7	3.5	1.1	0.7	22.2	16.9	6.8	7.6	0.8	7.5	5.9
IL MONDO.....	100.0	19.3	36.3	6.1	1.4	1.4	6.2	9.6	6.5	0.8	1.3	0.1	7.7	3.1
MONDO ECONOMICO.....	100.0	19.7	33.4	9.7	1.4	1.7	6.0	4.5	6.2	2.5	2.6	0.5	9.3	2.6
IL MONELLO.....	100.0	4.5	24.4	6.4	2.7	0.8	1.7	19.8	16.0	5.9	6.0	0.1	6.4	5.3
NOVELLA 2000.....	100.0	3.3	21.6	6.0	1.6	2.6	1.3	21.1	17.1	5.1	6.2	0.1	8.6	5.3
OGGI.....	100.0	8.2	27.0	6.2	2.6	1.8	2.2	12.7	11.7	3.8	4.7	0.2	11.9	7.0
ONDA TV.....	100.0	2.9	22.9	6.4	2.8	1.1	1.5	19.7	12.0	7.9	5.7	0.3	8.5	8.4
PANORAMA.....	100.0	13.5	29.8	6.4	2.1	1.2	5.0	14.7	8.2	2.7	2.9	0.1	9.6	3.8
RADIOCORRIERE TV.....	100.0	6.6	21.0	5.7	3.2	1.7	2.8	15.1	12.7	5.3	5.4	0.6	11.9	8.0
IL SABATO.....	100.0	13.4	26.2	1.7	0.6	0.3	7.2	14.0	12.0	1.5	0.8	0.0	14.2	8.2
SORRISI E CANZONI TV.....	100.0	4.0	23.5	5.6	2.3	1.7	1.3	17.4	15.8	5.8	5.7	0.7	9.3	6.9
STOP.....	100.0	3.4	21.9	4.4	2.6	2.1	0.7	14.1	15.6	7.2	4.8	0.1	11.9	11.3
TELESETTE.....	100.0	4.5	17.4	7.0	2.9	1.4	1.6	16.1	16.8	5.4	8.1	0.5	10.6	7.6
TOPOLINO.....	100.0	6.1	22.4	5.7	1.8	1.0	2.3	28.8	12.3	4.2	5.4	0.3	6.0	3.8

Lettori ultimo periodo - analisi secondo: ● classe socio-professionale

(valori assoluti x 1000)

	Totale	Celi super. A	Celi medi				Intellettuali		Operai				Pensionati e altri	
			Fascia alta B1	Fascia media B2	Fascia bassa B3	Agri- coltori B4	Docenti C1	Studenti C2	Fascia alta D1	Fascia media D2	Fascia bassa D3	Brac- cianti D4	Fascia med'alta F1	Fascia bassa F2
MENSILI	100.0	4.8	20.1	5.5	2.8	3.0	1.7	10.7	12.7	5.4	6.2	1.4	12.7	13.1
ABITARE.....	100.0	17.2	33.0	6.9	1.6	1.2	2.6	8.2	10.3	3.2	3.6	0.1	8.8	3.4
AD.....	100.0	25.2	27.6	7.7	1.1	0.9	4.2	13.5	7.6	3.9	1.4	0.4	4.5	2.0
AIRONE.....	100.0	11.2	30.0	4.8	1.3	1.3	6.2	20.5	11.0	2.1	3.7	0.1	5.2	2.7
ALTA FEDELTA'.....	100.0	6.5	23.6	3.7	2.3	0.6	1.5	20.7	12.5	6.2	6.0	0.0	10.6	5.8
ARCHEO.....	100.0	23.8	23.5	3.3	0.8	0.4	11.2	15.7	2.9	2.4	3.9	0.0	7.2	5.0
ASTRA.....	100.0	4.8	21.4	7.1	1.8	2.3	0.7	25.3	15.2	6.0	5.3	0.4	5.7	4.0
ATLANTE.....	100.0	14.6	25.5	5.3	2.0	1.7	5.0	18.2	9.5	3.1	3.4	0.5	6.6	4.5
AUTO CAPITAL.....	100.0	13.3	36.0	5.2	0.1	0.6	2.3	15.1	13.2	2.9	2.9	0.1	6.1	2.3
L'AUTOMOBILE.....	100.0	8.5	29.3	6.8	1.9	1.5	2.1	10.8	14.2	5.6	4.3	0.3	9.3	5.4
BELLA ITALIA.....	100.0	10.8	32.0	7.8	1.4	2.1	4.0	5.5	7.8	4.9	3.7	0.1	11.9	7.9
BENISSIMO.....	100.0	3.5	26.8	4.9	0.1	1.8	2.5	21.6	12.6	3.6	6.1	1.3	8.3	6.8
BRAVA CASA.....	100.0	15.5	38.3	9.1	2.3	0.9	3.0	7.5	7.8	6.0	4.0	0.9	3.6	1.1
CAPITAL.....	100.0	21.3	32.6	5.0	0.5	1.4	3.8	10.9	8.8	2.3	2.4	0.2	7.7	3.0
CASAVIVA.....	100.0	16.5	28.7	10.9	2.5	1.2	4.0	9.5	8.1	3.9	3.9	0.5	6.8	3.5
100 COSE.....	100.0	8.5	28.5	4.9	0.6	3.3	1.8	24.4	12.9	3.1	5.0	0.7	4.5	1.8
CIAK.....	100.0	4.5	18.1	4.4	1.4	0.9	1.6	34.9	15.5	4.1	4.1	0.4	5.7	4.3
CONSIGLI PRATICI.....	100.0	5.9	31.0	6.9	2.6	4.2	0.0	5.3	12.4	3.6	11.3	3.5	10.0	3.4
CORTO MALTESE.....	100.0	11.2	30.7	1.3	1.9	1.1	5.2	21.1	17.2	1.2	2.9	0.0	3.3	2.9
COSMOPOLITAN.....	100.0	11.2	24.5	8.5	0.9	0.7	3.8	20.8	14.4	4.3	3.1	0.0	6.2	1.7
LA CUCINA ITALIANA.....	100.0	11.6	26.2	6.9	1.8	1.5	3.6	6.4	13.9	4.0	7.6	0.1	10.7	5.9
ESPANSIONE.....	100.0	32.9	27.4	7.4	4.1	0.5	6.2	4.8	3.6	1.8	3.0	0.0	5.5	2.7
FOTOGRAFARE.....	100.0	9.0	28.7	8.5	2.3	1.7	2.6	13.2	13.4	5.5	3.6	0.4	6.2	4.8
FRIGIDAIRE.....	100.0	7.9	24.4	2.4	3.6	2.2	1.7	18.7	18.2	5.9	7.0	0.1	4.0	4.0
GARDENIA.....	100.0	14.4	38.9	4.3	1.9	0.9	3.5	9.7	8.4	3.8	5.6	0.0	7.2	1.5
GENTE MESE.....	100.0	7.1	25.1	5.9	1.9	1.2	1.8	19.5	12.7	5.3	5.0	0.1	8.8	5.5
GENTE MONEY.....	100.0	17.2	33.0	8.3	2.0	0.3	4.5	11.5	9.1	2.5	1.9	0.1	6.9	2.7
GENTE MOTORI.....	100.0	6.5	26.3	7.0	2.4	1.7	1.7	16.7	17.4	5.4	4.6	0.5	6.4	3.6
GENTE VIAGGI.....	100.0	9.6	30.1	6.3	1.9	1.4	2.2	14.1	14.8	4.5	4.0	0.2	7.5	3.4
INSIEME.....	100.0	13.6	33.3	9.3	2.3	1.7	2.0	3.6	10.7	4.6	11.1	0.1	5.7	1.9
JESUS.....	100.0	6.8	15.7	7.0	5.4	1.0	3.1	15.8	10.9	5.5	5.0	0.1	13.8	10.1
LA MIA BOUTIQUE.....	100.0	3.2	28.7	3.7	3.1	0.9	3.0	19.8	8.9	2.9	4.6	2.9	5.1	13.1
LEI.....	100.0	9.5	29.6	3.3	3.2	0.7	0.8	20.5	13.3	1.8	2.4	0.0	13.7	1.2
LINUS.....	100.0	11.4	23.6	4.4	1.6	2.1	3.4	27.4	10.9	3.5	4.2	0.2	5.0	2.3
MADRE.....	100.0	3.9	22.1	4.7	3.0	5.1	3.9	10.1	17.6	3.2	4.6	0.6	14.2	7.1
MANI DI FATA.....	100.0	7.5	34.5	3.5	2.8	0.6	3.7	7.3	15.3	1.4	4.4	0.7	11.1	6.9
MARIE CLAIRE-DONNAPIU'.....	100.0	10.6	35.7	10.2	2.3	4.2	3.1	8.3	14.6	5.5	0.4	0.3	1.9	3.0
MAX.....	100.0	7.1	21.6	3.5	0.7	0.7	1.6	37.4	14.1	2.0	2.6	0.3	6.1	2.4
MESSAGGERO DI S.ANTONIO.....	100.0	4.3	20.3	6.2	3.7	3.5	2.1	11.7	10.6	6.2	4.8	0.7	14.2	11.8
LA MIA CASA.....	100.0	9.8	23.5	9.1	2.2	1.0	0.8	8.4	15.7	4.1	4.0	0.8	13.9	6.7
MILLEIDEE.....	100.0	10.9	25.4	6.9	0.7	1.4	1.6	14.4	11.1	2.8	5.0	0.2	12.7	6.9
MODA.....	100.0	7.3	25.6	5.3	2.4	1.5	0.9	18.4	16.2	5.9	4.9	0.4	7.7	3.6
MOTOCICLISMO.....	100.0	2.7	23.5	4.7	1.7	1.7	0.7	23.1	19.3	4.4	6.2	0.3	6.9	4.9
MUSIC.....	100.0	2.6	11.5	3.3	2.8	1.7	0.9	30.7	20.4	4.6	5.6	0.2	9.2	6.3
NATURA OGGI.....	100.0	5.7	28.6	3.9	1.0	1.2	3.7	17.5	11.7	3.8	3.6	1.0	10.9	7.5
PER LUI.....	100.0	5.3	18.3	3.1	0.9	2.6	1.0	38.7	15.5	2.9	3.0	0.2	6.0	2.6
PESCARRE.....	100.0	3.9	26.1	9.2	3.3	1.3	1.2	12.1	17.7	5.6	6.0	0.4	6.7	6.5
PHOTO ITALIA.....	100.0	9.2	30.3	8.9	1.1	1.0	2.9	15.1	14.3	4.7	2.8	0.2	4.9	4.6
IL PIACERE.....	100.0	17.0	25.9	7.6	2.4	4.9	2.0	16.6	6.5	2.1	2.5	0.5	8.6	3.5
QUATTORRUOTE.....	100.0	6.7	27.4	6.5	2.3	1.8	1.7	15.4	15.5	5.1	5.2	0.3	7.7	4.4
QUI TOURING.....	100.0	17.5	33.9	5.9	1.8	0.7	3.8	14.7	6.2	1.1	2.0	0.0	10.4	2.0
RAKAM.....	100.0	14.2	26.6	6.3	2.7	1.7	4.6	13.7	12.8	2.2	3.5	0.3	7.1	4.2
ROCKSTAR.....	100.0	3.4	15.2	2.7	1.5	0.2	1.9	40.1	18.2	4.4	2.9	0.2	6.0	3.4
SALVE.....	100.0	7.1	31.5	9.2	2.0	1.5	3.2	9.6	13.5	6.6	3.7	0.3	8.2	3.7
SCIENZA E VITA NUOVA.....	100.0	8.3	26.6	6.9	1.9	1.8	4.4	17.0	9.4	3.7	4.0	0.3	9.0	6.6
LE SCIENZE.....	100.0	15.8	26.3	5.4	1.9	1.5	7.1	18.0	6.5	1.8	3.5	0.9	7.3	4.0
SELEZIONE DAL R.DIGEST.....	100.0	7.8	26.8	6.9	2.2	1.9	2.0	12.3	12.1	4.6	4.2	0.2	12.3	6.5
SPEAK UP.....	100.0	9.0	25.9	4.5	0.7	2.4	4.1	34.7	8.6	1.7	1.4	0.0	4.1	2.8
STARBENE.....	100.0	8.6	26.2	7.4	1.1	2.0	2.5	8.9	18.0	8.0	4.4	0.3	9.0	3.6
STORIA ILLUSTRATA.....	100.0	13.2	22.4	6.9	0.9	0.8	5.8	11.7	8.5	4.6	4.4	0.2	12.0	8.6
SUPER GOL.....	100.0	2.5	19.4	6.6	2.5	1.4	0.8	20.9	16.8	5.8	7.7	0.4	8.1	6.9
IL TENNIS ITALIANO.....	100.0	8.4	22.0	3.8	1.5	1.0	2.6	20.4	14.5	5.4	4.5	0.0	11.6	4.4
TUTTI FOTOGRAFI.....	100.0	6.6	30.4	11.3	2.8	0.9	3.2	9.3	13.0	6.8	4.5	2.2	5.0	3.9
TUTTO CUCINA.....	100.0	9.3	22.6	6.0	2.2	0.9	1.8	6.2	17.4	5.8	5.3	0.1	13.2	9.2
TUTTOMAGLIA.....	100.0	6.9	29.4	5.6	1.4	1.0	0.6	2.0	19.8	5.0	4.9	0.0	14.9	8.6
TUTTO MOTO.....	100.0	2.9	21.0	4.7	1.1	1.1	0.6	28.7	18.9	4.9	5.9	0.5	5.7	4.0
TUTTO MUSICA & SPETTACOLO.....	100.0	3.0	17.3	4.4	1.8	1.3	0.8	34.2	16.7	4.5	5.1	0.4	6.5	4.1
TUTTO TURISMO.....	100.0	8.5	31.4	5.7	1.6	1.1	3.0	13.2	13.6	4.2	4.2	0.5	8.4	4.6
TUTTO UNCINETTO.....	100.0	6.3	22.3	5.2	2.3	2.0	1.5	11.8	19.5	2.2	6.4	0.9	11.2	8.5
VELA E MOTORE.....	100.0	10.3	26.3	7.1	2.1	1.8	0.8	7.9	19.3	4.2	4.8	0.3	12.2	3.0
VITAL.....	100.0	8.8	21.8	5.2	1.7	5.6	0.8	15.8	15.4	6.5	5.7	0.1	7.5	5.1
WEEKEND.....	100.0	20.0	33.3	3.9	1.0	1.9	2.5	12.7	9.0	4.3	1.7	0.0	5.2	4.4
ZOOM.....	100.0	11.8	27.1	6.3	0.8	0.5	2.9	20.6	13.6	3.7	2.7	0.1	6.3	3.6
DIANA (QUINDICINALE).....	100.0	2.9	28.8	6.6	2.5	3.3	1.8	11.1	11.9	6.7	6.4	0.5	9.6	7.9
STARTER(QUINDICINALE).....	100.0	4.7	23.5	6.4	1.9	2.0	1.5	16.6	19.5	7.2	4.9	0.5	6.6	4.8

Lettori ultimo periodo - analisi secondo: ● duplicazione di lettura

(valori assoluti x 1000)

SETTIMANALI	Totale	SETTIMANALI													
		Albo Blitz	Amica	Anna	Auto Oggi	Auto Sprint	Bella	Ciao 2001	Cioè	Confidenze	Dolly	Domenica del Corriere	Domenica Quiz	Epoca	L'Espresso
SETTIMANALI	22084	383	490	319	1100	1047	201	178	249	276	228	876	375	877	1899
ALBO BLITZ.....	383	383	33	9	41	86	14	12	6	9	22	31	40	38	81
AMICA.....	490	33	490	156	47	58	63	16	1	31	17	63	49	92	156
ANNA.....	319	9	156	319	35	33	65	16	11	18	11	41	25	41	74
AUTO OGGI.....	1100	41	47	35	1100	212	19	20	57	20	27	69	50	80	176
AUTOSPRINT.....	1047	86	58	33	212	1047	18	8	26	23	33	93	59	92	181
BELLA.....	201	14	63	65	19	18	201	5	0	12	6	25	18	36	40
CIAO 2001.....	178	12	16	16	20	8	5	178	14	2	14	5	4	26	63
CIOE'.....	249	6	1	11	57	26	0	14	249	5	21	9	0	10	26
CONFIDENZE.....	276	9	31	18	20	23	12	2	5	276	3	39	19	32	53
DOLLY.....	228	22	17	11	27	33	6	14	21	3	228	32	12	11	25
DOMENICA DEL CORRIERE.....	876	31	63	41	69	93	25	5	9	39	32	876	77	147	165
DOMENICA QUIZ.....	375	40	49	25	50	59	18	4	0	19	12	77	375	58	81
EPOCA.....	877	38	92	41	80	92	36	26	10	32	11	147	58	877	301
L'ESPRESSO.....	1899	81	156	74	176	181	40	63	26	53	25	165	81	301	1899
EUROPEO.....	862	33	98	59	83	95	33	15	12	24	16	102	52	249	429
EVA EXPRESS.....	401	81	43	27	30	51	23	11	17	22	32	42	39	39	98
FAMIGLIA CRISTIANA.....	2817	51	130	60	155	163	46	24	19	79	41	240	78	230	300
GENTE.....	2236	88	139	97	169	203	59	23	44	80	44	267	91	343	450
GIOIA.....	379	14	119	103	30	54	69	12	9	22	4	42	23	57	72
IL GIORNALINO.....	364	11	12	4	25	25	4	3	4	5	16	25	17	25	61
GRAND HOTEL.....	857	43	27	10	75	43	10	6	42	42	44	73	18	36	83
GRAZIA.....	466	23	130	94	59	66	39	7	0	37	13	70	39	82	136
GUERIN SPORTIVO.....	903	69	37	36	100	138	20	25	36	33	29	95	56	94	133
GUIDA CUCINA.....	279	8	43	31	39	37	13	9	11	23	15	19	26	36	68
GUIDA TV.....	971	63	46	13	89	124	20	10	14	33	33	74	39	84	180
INTIMITA'.....	364	22	38	20	16	23	10	3	11	97	3	28	20	29	44
INTREPIDO.....	1048	117	60	44	111	134	32	24	56	15	26	92	61	76	139
IL MONDO.....	277	14	29	22	38	25	11	0	8	4	10	38	16	46	133
MONDO ECONOMICO.....	247	9	21	22	27	32	12	2	3	13	6	40	10	68	132
IL MONELLO.....	725	93	53	46	74	103	23	26	32	17	27	59	51	58	138
NOVELLA 2000.....	700	69	72	42	59	74	31	27	36	51	30	77	51	78	128
OGGI.....	2312	86	170	154	195	218	83	41	38	105	44	317	100	330	455
ONDA TV.....	413	42	14	11	34	36	3	13	9	11	11	31	19	35	47
PANORAMA.....	2252	72	161	105	226	193	50	52	34	43	28	177	85	360	925
RADIOCORRIERE TV.....	1223	69	65	45	106	132	36	20	16	34	24	158	76	144	255
IL SABATO.....	115	0	2	0	7	0	6	0	1	0	6	9	0	10	11
SORRISI E CANZONI TV.....	5523	177	198	145	425	456	103	79	104	139	123	334	197	312	611
STOP.....	662	50	43	26	39	57	14	16	12	49	12	59	34	78	108
TELESETTE.....	1228	75	36	32	124	154	21	12	26	27	35	93	53	106	129
TOPOLINO.....	1654	68	96	88	189	193	44	44	66	45	47	141	89	149	324

Lettori ultimo periodo - analisi secondo: ● duplicazione di lettura

(valori assoluti x 1000)

	Totale	SETTIMANALI														L'Espresso
		Alto Blitz	Amica	Anna	Auto Oggi	Auto Sprint	Bella	Ciao 2001	Cioè	Confidenza	Dolly	Domenica del Corriere	Domenica Quinz	Epoca		
MENSILI	22084	383	490	319	1100	1047	201	178	249	276	228	876	375	877	1899	
ABITARE.....	383	13	25	12	33	34	9	9	10	1	2	31	11	38	90	
AD.....	232	11	27	6	21	25	3	12	2	7	3	16	11	33	74	
AIRONE.....	1038	26	52	29	89	102	14	11	15	24	11	55	33	71	199	
ALTA FEDELTA'.....	236	8	9	5	21	39	2	9	1	2	10	8	3	23	44	
ARCHEO.....	161	2	6	7	7	6	0	2	1	0	2	12	12	16	46	
ASTRA.....	218	2	18	6	15	21	2	3	3	5	1	11	4	15	43	
ATLANTE.....	495	11	39	22	25	42	12	9	12	15	6	48	26	53	118	
AUTO CAPITAL.....	387	25	21	6	44	68	7	10	5	4	10	25	19	32	98	
L'AUTOMOBILE.....	1354	40	62	33	131	148	27	17	16	47	22	96	46	104	200	
BELLA ITALIA.....	379	4	21	16	43	31	6	3	3	11	2	37	8	40	65	
BENISSIMO.....	188	5	7	9	19	27	6	2	3	5	4	11	5	13	27	
BRAVA CASA.....	210	3	12	1	34	7	7	1	2	0	0	23	6	23	50	
CAPITAL.....	642	20	52	24	65	63	15	7	1	11	8	57	35	78	190	
CASAVIVA.....	536	12	36	26	56	33	13	8	19	12	5	42	15	48	102	
100 COSE.....	194	17	10	9	25	23	4	9	3	3	4	3	6	6	48	
CIAK.....	1100	59	48	31	128	131	15	39	41	22	46	53	32	37	160	
CONSIGLI PRATICI.....	58	0	0	0	6	0	0	2	0	2	0	7	3	0	5	
CORTO MALTESE.....	129	8	12	7	11	9	4	8	0	2	0	5	5	7	46	
COSMOPOLITAN.....	229	4	29	17	32	30	7	12	8	3	7	13	4	14	66	
LA CUCINA ITALIANA.....	416	14	27	13	28	49	13	3	5	12	0	37	13	37	76	
ESPANSIONE.....	157	0	13	5	14	11	5	0	1	0	2	8	4	24	64	
FOTOGRAFARE.....	537	24	29	19	58	59	20	11	7	12	5	39	11	51	130	
FRIGIDAIRE.....	140	4	8	1	14	18	2	2	0	2	1	3	2	5	24	
GARDENIA.....	211	6	10	8	23	19	4	0	2	7	0	11	6	12	44	
GENTE MESE.....	988	23	70	55	84	85	19	13	29	28	21	80	21	62	177	
GENTE MONEY.....	357	10	24	17	48	40	8	2	6	8	6	33	13	32	106	
GENTE MOTORI.....	3085	141	120	73	318	408	49	57	58	57	71	211	110	201	425	
GENTE VIAGGI.....	996	39	60	40	97	125	31	18	27	29	9	80	35	100	239	
INSIEME.....	293	0	18	8	20	25	4	3	1	6	3	9	14	14	61	
JESUS.....	157	5	0	0	5	10	2	3	0	1	2	11	11	9	19	
LA MIA BOUTIQUE.....	39	3	0	0	2	0	0	0	5	0	0	0	0	1	4	
LEI.....	110	7	16	8	0	9	3	5	5	7	2	4	6	14	30	
LINUS.....	538	19	42	19	57	0	16	16	15	11	5	23	29	42	146	
MADRE.....	78	0	2	7	6	2	0	0	0	4	2	8	0	3	4	
MANI DI FATA.....	159	2	5	5	13	24	4	0	3	5	4	17	4	18	26	
MARIE CLAIRE-DONNAPIU'.....	132	12	14	2	18	9	3	2	0	0	2	7	9	14	27	
MAX.....	519	28	46	17	58	68	11	17	17	0	17	18	17	46	98	
MESSAGGERO DI S.ANTONIO.....	1138	29	26	26	60	43	10	6	10	25	0	85	23	70	127	
LA MIA CASA.....	98	3	6	4	5	4	2	0	3	2	0	0	4	8	15	
MILLEIDEE.....	259	14	22	20	21	19	22	6	6	10	8	22	0	27	40	
MODA.....	736	43	58	24	85	69	18	12	15	21	6	49	21	0	132	
MOTOCICLISMO.....	1445	58	46	42	162	205	17	29	41	26	32	80	38	96	159	
MUSIC.....	238	14	9	8	28	35	7	9	11	6	13	4	4	9	37	
NATURA OGGI.....	398	12	11	16	39	33	13	2	7	8	0	31	15	36	50	
PER LUI.....	317	11	24	11	39	22	12	14	5	13	8	7	13	21	50	
PESCARO.....	555	20	17	15	31	50	21	3	6	8	13	50	13	53	77	
PHOTO ITALIA.....	378	8	36	16	34	36	17	11	4	5	8	28	11	27	86	
IL PIACERE.....	182	5	27	17	20	17	3	12	4	8	3	23	9	29	55	
QUATTORRUOTE.....	5298	173	182	112	473	574	82	75	82	98	91	336	167	346	772	
QUI TOURING.....	774	13	40	23	67	57	15	7	8	14	8	67	24	74	164	
RAKAM.....	90	0	7	5	6	15	6	3	2	3	6	2	2	5	16	
ROCKSTAR.....	302	18	13	8	31	26	1	27	8	6	16	4	16	12	51	
SALVE.....	393	17	24	15	29	35	3	2	5	7	3	44	17	39	72	
SCIENZA E VITA NUOVA.....	405	9	18	17	38	41	13	8	8	5	2	30	16	46	69	
LE SCIENZE.....	407	10	15	15	34	24	3	7	5	3	7	30	17	46	98	
SELEZIONE DAL R.DIGEST.....	1859	56	73	54	145	128	24	18	22	45	17	135	50	138	243	
SPEAK UP.....	246	7	16	10	16	26	6	10	7	9	5	13	11	21	59	
STARBENE.....	348	19	27	20	31	33	14	3	8	11	7	34	5	28	53	
STORIA ILLUSTRATA.....	368	14	16	14	23	15	3	2	2	10	2	37	12	44	97	
SUPER GOL.....	1131	44	44	38	91	122	29	12	34	19	47	86	29	80	113	
IL TENNIS ITALIANO.....	231	12	15	12	18	32	1	1	0	1	3	10	12	12	40	
TUTTI FOTOGRAFI.....	206	10	8	5	8	33	1	1	3	4	6	20	5	17	40	
TUTTO CUCINA.....	332	10	16	8	31	25	5	5	0	12	9	36	6	21	55	
TUTTOMAGLIA.....	144	3	9	4	0	14	4	0	4	6	2	22	0	14	27	
TUTTO MOTO.....	1472	83	51	36	174	252	18	27	48	13	63	70	35	68	194	
TUTTO MUSICA & SPETTACOLO.....	1396	57	57	31	151	187	17	40	50	24	61	52	44	48	170	
TUTTO TURISMO.....	469	21	30	20	41	46	14	10	9	13	6	33	15	43	92	
TUTTO UNCINETTO.....	179	1	13	4	20	27	3	0	4	7	5	32	4	11	29	
VELA E MOTORE.....	273	10	16	5	17	34	5	2	0	9	4	33	13	29	34	
VITAL.....	86	3	12	1	4	4	2	2	1	2	2	7	3	5	18	
WEEKEND.....	102	4	11	7	19	11	5	4	3	2	3	5	2	19	27	
ZOOM.....	90	6	11	4	13	6	5	6	0	0	3	2	2	11	16	
DIANA (QUINDICINALE).....	536	19	22	10	35	34	5	2	9	10	8	45	7	27	71	
STARTER(QUINDICINALE).....	383	12	30	9	47	39	4	9	7	10	12	14	7	20	48	

Lettori ultimo periodo - analisi secondo: ● duplicazione di lettura

(valori assoluti x 1000)

	Totale	SETTIMANALI													
		Europeo	Eva Express	Famiglia Cristiana	Gento	Gioia	Il Giornalino	Grand Hotel	Grazia	Guerin Sportivo	Guida Cucina	Guida TV	Intimità	Intrepido	Il Mondo
SETTIMANALI	22084	862	401	2817	2236	379	364	857	466	903	279	971	364	1048	277
ALBO BLITZ.....	383	33	81	51	88	14	11	43	23	59	8	63	22	117	14
AMICA.....	490	98	43	130	139	119	12	27	130	37	43	46	38	60	29
ANNA.....	319	59	27	60	97	103	4	10	94	36	31	13	20	44	22
AUTO OGGI.....	1100	83	30	155	169	30	25	75	59	100	39	89	16	111	38
AUTOSPRINT.....	1047	95	51	163	203	54	25	43	66	138	37	124	23	134	25
BELLA.....	201	33	23	46	59	69	4	10	39	20	13	20	10	32	11
CIAO 2001.....	178	15	11	24	23	12	3	6	7	25	9	10	3	24	0
CIOE'.....	249	12	17	19	44	9	4	42	0	36	11	14	11	56	8
CONFIDENZE.....	276	24	22	79	80	22	5	42	37	33	23	33	97	15	4
DOLLY.....	228	16	32	41	44	4	16	44	13	29	15	33	3	26	10
DOMENICA DEL CORRIERE.....	876	102	42	240	267	42	25	73	70	95	19	74	28	92	38
DOMENICA QUIZ.....	375	52	39	78	91	23	17	18	39	56	26	39	20	61	16
EPOCA.....	877	249	39	230	343	57	25	36	82	94	36	84	29	76	46
L'ESPRESSO.....	1899	429	98	300	450	72	61	83	136	133	68	180	44	139	133
EUROPEO.....	862	862	42	154	258	51	26	17	94	62	41	82	20	78	70
EVA EXPRESS.....	401	42	401	80	161	45	8	36	46	56	31	57	30	69	11
FAMIGLIA CRISTIANA.....	2817	154	80	2817	394	96	207	126	122	142	69	159	81	162	52
GENTE.....	2236	258	161	394	2236	126	57	122	180	174	71	125	82	193	61
GIOIA.....	379	51	45	96	126	379	9	15	156	51	13	24	32	31	20
IL GIORNALINO.....	364	26	8	207	57	9	364	28	12	21	24	26	16	9	17
GRAND HOTEL.....	857	17	36	126	122	15	28	857	28	51	8	84	67	97	23
GRAZIA.....	466	94	46	122	180	156	12	28	466	56	38	24	45	51	27
GUERIN SPORTIVO.....	903	62	56	142	174	51	21	51	56	903	31	73	30	218	27
GUIDA CUCINA.....	279	41	31	69	71	13	24	8	38	31	279	49	23	40	13
GUIDA TV.....	971	82	57	159	125	24	26	84	24	73	49	971	31	102	32
INTIMITA'.....	364	20	30	81	82	32	16	67	45	30	23	31	364	32	8
INTREPIDO.....	1048	78	69	162	193	31	9	97	51	218	40	102	32	1048	14
IL MONDO.....	277	70	11	52	61	20	17	23	27	27	13	32	8	14	277
MONDO ECONOMICO.....	247	80	8	43	69	8	14	21	26	31	11	29	7	20	67
IL MONELLO.....	725	83	51	122	139	35	32	81	41	127	36	80	33	381	14
NOVELLA 2000.....	700	74	153	123	208	75	27	89	75	89	40	66	65	128	36
OGGI.....	2312	297	173	524	1022	113	54	118	163	174	88	136	86	180	68
ONDA TV.....	413	18	27	49	79	4	11	10	16	43	9	67	18	33	18
PANORAMA.....	2252	480	103	309	519	93	50	82	164	155	65	140	60	158	155
RADIOCORRIERE TV.....	1223	176	56	232	263	66	39	84	55	171	49	153	49	143	33
IL SABATO.....	115	16	0	66	21	6	13	6	4	12	0	8	3	2	10
SORRISI E CANZONI TV.....	5523	327	221	831	758	176	136	294	157	465	136	339	190	515	89
STOP.....	662	65	101	176	215	43	27	82	47	68	20	57	42	81	15
TELESETTE.....	1228	79	51	157	206	17	17	76	30	146	46	132	35	147	12
TOPOLINO.....	1654	149	87	312	329	66	111	135	94	189	87	153	65	277	54

Lettori ultimo periodo - analisi secondo: ● duplicazione di lettura

(valori assoluti x 1000)

	Totale	SETTIMANALI													
		Europeo	Eva Express	Famiglia Cristiana	Gente	Giola	Il Giornale	Grand Hotel	Grazia	Guerrin Sportivo	Guida Cucina	Guida TV	Intimità	Intrepido	Il Mondo
MENSILI	22084	862	401	2817	2236	379	364	857	466	903	279	971	364	1048	277
ABITARE.....	383	41	8	59	81	17	18	14	22	27	2	22	8	22	17
AD.....	232	26	13	33	47	11	13	11	16	16	3	12	13	15	19
AIRONE.....	1038	95	29	174	157	42	26	43	54	53	23	60	20	54	29
ALTA FEDELTA'.....	236	23	7	39	45	3	2	11	3	27	2	21	4	18	12
ARCHEO.....	161	24	4	29	34	7	6	7	9	7	6	13	1	13	7
ASTRA.....	218	17	7	46	49	12	11	28	12	24	11	17	12	17	12
ATLANTE.....	495	56	13	100	121	20	10	19	37	36	19	35	17	29	32
AUTO CAPITAL.....	387	52	11	65	76	12	15	18	25	30	7	25	7	24	21
L'AUTOMOBILE.....	1354	111	41	240	228	41	16	64	56	84	23	116	34	92	36
BELLA ITALIA.....	379	46	4	76	66	11	17	24	27	6	9	33	8	14	10
BENISSIMO.....	188	8	10	39	29	9	4	18	7	22	8	15	4	9	9
BRAVA CASA.....	210	23	4	27	37	12	10	8	14	10	7	7	5	10	13
CAPITAL.....	642	66	24	111	149	22	21	23	53	43	17	33	15	36	50
CASAVIVA.....	536	52	17	77	111	19	13	29	31	34	16	36	6	48	24
100 COSE.....	194	19	3	28	28	10	7	5	22	14	7	8	3	15	11
CIAK.....	1100	66	53	153	191	42	36	81	37	143	23	72	32	131	14
CONSIGLI PRATICI.....	58	3	4	9	6	0	0	4	2	3	0	1	2	4	2
CORTO MALTESE.....	129	26	5	10	24	6	5	3	8	5	3	8	7	13	2
COSMOPOLITAN.....	229	21	4	26	54	23	9	7	32	13	11	16	5	19	5
LA CUCINA ITALIANA.....	416	38	23	87	84	22	16	19	30	22	33	32	15	35	7
ESPANSIONE.....	157	15	1	19	32	8	2	1	10	6	2	6	3	11	21
FOTOGRAFARE.....	537	71	16	74	99	29	12	36	36	35	19	38	20	49	21
FRIGIDAIRE.....	140	15	2	15	19	6	3	17	8	7	2	13	1	14	5
GARDENIA.....	211	30	7	21	23	7	4	5	4	5	6	15	4	10	2
GENTE MESE.....	988	76	44	162	273	49	34	53	43	84	24	63	35	90	23
GENTE MONEY.....	357	33	13	78	81	10	7	16	35	12	7	29	1	19	31
GENTE MOTORI.....	3085	210	131	498	524	119	84	211	124	255	69	220	78	302	78
GENTE VIAGGI.....	996	108	48	157	200	47	19	45	70	86	36	75	21	95	40
INSIEME.....	293	0	11	40	54	9	6	15	12	16	11	12	7	24	7
JESUS.....	157	6	0	52	16	2	9	5	6	9	5	11	7	4	1
LA MIA BOUTIQUE.....	39	2	0	0	0	0	0	1	0	0	0	3	0	2	0
LEI.....	110	15	10	12	0	13	0	5	13	7	4	7	5	6	0
LINUS.....	538	63	13	71	100	0	12	27	32	46	23	41	10	59	23
MADRE.....	78	7	2	27	11	2	0	2	6	5	2	5	1	0	0
MANI DI FATA.....	159	15	6	36	36	8	8	0	7	15	12	24	11	11	5
MARIE CLAIRE-DONNAPIU'.....	132	13	7	21	32	8	5	11	0	9	0	8	5	6	6
MAX.....	519	59	29	72	109	35	15	30	26	0	18	47	9	52	28
MESSAGGERO DI S.ANTONIO.....	1138	59	38	257	202	18	29	74	33	64	0	55	30	70	21
LA MIA CASA.....	98	4	3	23	20	6	4	11	10	2	2	0	2	4	2
MILLEIDEE.....	259	25	17	68	54	22	9	23	23	17	14	23	0	18	12
MODA.....	736	74	29	106	127	31	6	41	52	61	20	52	21	0	15
MOTOCICLISMO.....	1445	81	55	236	247	47	35	78	36	144	24	120	32	148	29
MUSIC.....	238	22	17	30	40	6	4	22	6	38	1	12	5	42	2
NATURA OGGI.....	398	30	4	60	69	9	8	28	14	31	19	17	16	32	17
PER LUI.....	317	13	17	54	43	18	6	21	26	38	9	7	11	25	4
PESCARRE.....	555	36	15	100	74	16	5	28	23	37	20	40	13	46	22
PHOTO ITALIA.....	378	55	13	46	62	29	7	16	39	23	17	28	5	14	15
IL PIACERE.....	182	26	9	27	41	11	6	3	21	12	10	6	4	7	6
QUATTORRUOTE.....	5298	333	175	758	840	159	119	281	194	407	107	376	126	450	132
QUI TOURING.....	774	65	10	130	126	27	21	16	41	30	11	33	11	27	44
RAKAM.....	90	7	4	13	11	9	7	2	4	13	8	4	6	9	4
ROCKSTAR.....	302	25	16	36	64	11	15	14	5	49	6	11	3	38	4
SALVE.....	393	35	16	78	74	14	7	17	13	22	15	26	9	21	16
SCIENZA E VITA NUOVA.....	405	43	3	59	61	11	8	21	7	36	5	26	6	26	9
LE SCIENZE.....	407	38	6	81	66	21	8	13	28	22	14	23	8	12	25
SELEZIONE DAL R.DIGEST.....	1859	128	72	362	313	52	50	100	65	115	41	103	58	95	28
SPEAK UP.....	246	21	6	32	49	4	7	5	13	34	20	18	3	16	3
STARBENE.....	348	26	19	75	72	13	6	14	17	16	22	18	13	19	18
STORIA ILLUSTRATA.....	368	45	7	68	75	5	10	14	14	24	9	21	9	31	14
SUPER GOL.....	1131	71	59	169	191	37	19	64	45	145	20	69	34	147	22
IL TENNIS ITALIANO.....	231	23	4	28	30	7	8	4	9	17	7	25	8	20	7
TUTTI FOTOGRAFI.....	208	27	1	17	28	7	7	21	10	16	8	18	4	19	12
TUTTO CUCINA.....	332	28	9	66	66	7	8	25	18	25	15	31	21	13	6
TUTTOMAGLIA.....	144	18	10	29	38	7	6	17	12	12	8	11	13	10	11
TUTTO MOTO.....	1472	95	60	224	252	38	50	84	37	134	46	105	33	143	33
TUTTO MUSICA & SPETTACOLO.....	1396	98	69	200	241	42	60	89	31	174	37	111	40	178	21
TUTTO TURISMO.....	469	32	17	76	107	16	4	21	27	38	18	43	17	48	22
TUTTO UNCINETTO.....	179	13	13	41	48	15	7	20	14	19	11	9	14	18	14
VELA E MOTORE.....	273	26	8	49	44	4	6	10	12	22	12	24	10	16	13
VITAL.....	86	5	6	15	12	5	1	4	8	6	1	6	2	5	2
WEEKEND.....	102	9	0	16	25	6	0	5	8	4	7	5	3	8	5
ZOOM.....	90	13	4	12	10	7	7	4	8	7	4	2	1	3	1
DIANA (QUINDICINALE).....	536	56	10	98	67	11	7	35	15	28	13	22	15	29	22
STARTER(QUINDICINALE).....	383	17	11	50	46	9	5	16	12	27	3	42	4	44	15

Lettori ultimo periodo - analisi secondo: ● duplicazione di lettura

(valori assoluti x 1000)

	Totale	SETTIMANALI											
		Mondo Economico	Il Monello	Novella 2000	Oggi	Onda TV	Panorama	Radio Corriere TV	Il Sabato	Sorrisi e Canzoni TV	Stop	Telesette	Topolino
SETTIMANALI	22084	247	725	700	2312	413	2252	1223	115	5523	662	1228	1654
ALBO BLITZ.....	383	9	93	69	86	42	72	69	0	177	50	75	68
AMICA.....	490	21	53	72	170	14	161	65	2	198	43	36	96
ANNA.....	319	22	46	42	154	11	105	45	0	145	26	32	88
AUTO OGGI.....	1100	27	74	59	195	34	226	106	7	425	39	124	189
AUTOSPRINT.....	1047	32	103	74	218	36	193	132	0	456	57	154	193
BELLA.....	201	12	23	31	83	3	50	36	6	103	14	21	44
CIAO 2001.....	178	2	28	27	41	13	52	20	0	79	16	12	44
CIOE'.....	249	3	32	36	38	9	34	16	1	104	12	26	66
CONFIDENZE.....	276	13	17	51	105	11	43	34	0	139	49	27	45
DOLLY.....	228	6	27	30	44	11	28	24	6	123	12	35	47
DOMENICA DEL CORRIERE.....	876	40	59	77	317	31	177	158	9	334	59	93	141
DOMENICA QUIZ.....	375	10	51	51	100	19	85	76	0	197	34	53	89
EPOCA.....	877	66	58	78	330	35	360	144	10	312	78	106	149
L'ESPRESSO.....	1899	132	138	128	455	47	925	255	11	611	108	129	324
EUROPEO.....	862	80	83	74	297	18	480	176	16	327	65	79	149
EVA EXPRESS.....	401	8	51	153	173	27	103	56	0	221	101	51	87
FAMIGLIA CRISTIANA.....	2817	43	122	123	524	49	309	232	66	831	176	157	312
GENTE.....	2236	69	139	208	1022	79	519	263	21	758	215	206	329
GIOIA.....	379	8	35	75	113	4	93	66	6	176	43	17	66
IL GIORNALINO.....	364	14	32	27	54	11	50	39	13	136	27	17	111
GRAND HOTEL.....	857	21	81	89	118	10	82	84	6	294	82	76	135
GRAZIA.....	466	26	41	75	163	16	164	55	4	157	47	30	94
GUERIN SPORTIVO.....	903	31	127	89	174	43	155	171	12	465	68	146	189
GUIDA CUCINA.....	279	11	36	40	88	9	65	49	0	136	20	46	87
GUIDA TV.....	971	29	80	66	136	67	140	153	8	339	57	132	153
INTIMITA'.....	364	7	33	65	86	18	60	49	3	190	42	35	65
INTREPIDO.....	1048	20	381	128	180	33	158	143	2	515	81	147	277
IL MONDO.....	277	67	14	36	68	18	155	33	10	89	15	12	54
MONDO ECONOMICO.....	247	247	22	20	69	10	130	29	5	79	19	15	52
IL MONELLO.....	725	22	725	98	160	39	116	102	0	330	75	87	258
NOVELLA 2000.....	700	20	98	700	275	49	145	106	2	393	160	82	162
OGGI.....	2312	69	160	275	2312	81	522	255	15	889	197	230	359
ONDA TV.....	413	10	39	49	81	413	78	75	2	159	32	57	77
PANORAMA.....	2252	130	116	145	522	78	2252	299	23	654	110	149	357
RADIOCORRIERE TV.....	1223	29	102	106	255	75	299	1223	9	577	94	139	179
IL SABATO.....	115	5	0	2	15	2	23	9	115	27	6	6	9
SORRISI E CANZONI TV.....	5523	79	330	393	889	159	654	577	27	5523	326	374	768
STOP.....	662	19	75	160	197	32	110	94	6	326	662	60	124
TELESETTE.....	1228	15	87	82	230	57	149	139	6	374	60	1228	205
TOPOLINO.....	1654	52	258	162	359	77	357	179	9	768	124	205	1654

Lettori ultimo periodo - analisi secondo: ● duplicazione di lettura

(valori assoluti x 1000)

	Totale	SETTIMANALI											
		Mondo Economico	Il Monello	Novella 2000	Oggi	Onda TV	Panorama	Radio Corriere TV	Il Sabato	Sorrisi e Canzoni TV	Stop	Telesette	Topolino
MENSILI	22084	247	725	700	2312	413	2252	1223	115	5523	662	1228	1654
ABITARE.....	383	28	22	15	81	10	115	41	9	119	10	34	43
AD.....	232	16	19	21	45	11	85	16	3	78	10	10	46
AIRONE.....	1038	10	43	41	184	28	243	79	10	300	24	79	145
ALTA FEDELTA'.....	236	14	19	10	47	10	44	29	0	111	14	13	34
ARCHEO.....	161	7	11	9	34	7	50	26	5	44	6	24	20
ASTRA.....	218	11	22	15	33	13	53	28	3	99	19	22	36
ATLANTE.....	495	24	24	29	99	12	109	62	9	153	24	28	62
AUTO CAPITAL.....	387	23	23	26	77	7	114	38	1	153	15	33	60
L'AUTOMOBILE.....	1354	29	69	74	218	45	250	141	14	468	67	130	134
BELLA ITALIA.....	379	7	12	19	65	9	98	37	4	78	8	22	40
BENISSIMO.....	188	3	14	8	23	9	31	19	4	78	12	12	23
BRAVA CASA.....	210	9	7	8	38	5	57	21	2	61	2	16	31
CAPITAL.....	642	46	44	31	137	16	204	66	5	191	28	48	84
CASAVIVA.....	536	17	27	31	113	10	132	47	4	187	21	40	62
100 COSE.....	194	5	12	13	32	14	49	21	0	81	19	10	34
CIAK.....	1100	14	97	83	181	37	170	121	6	545	55	128	226
CONSIGLI PRATICI.....	58	2	2	4	11	4	7	0	1	11	0	2	4
CORTO MALTESE.....	129	3	7	9	25	5	54	15	0	48	3	7	28
COSMOPOLITAN.....	229	10	23	11	38	5	60	18	0	81	10	19	60
LA CUCINA ITALIANA.....	416	15	33	33	76	13	75	40	1	160	25	36	44
ESPANSIONE.....	157	22	0	6	37	1	67	8	3	30	1	8	15
FOTOGRAFARE.....	537	19	35	36	112	18	156	72	8	190	33	41	79
FRIGIDAIRE.....	140	0	7	9	11	3	36	7	2	50	5	7	29
GARDENIA.....	211	6	2	17	40	3	59	16	1	49	0	13	33
GENTE MESE.....	988	25	71	86	243	37	173	118	8	425	46	82	161
GENTE MONEY.....	357	30	23	16	85	12	105	28	2	111	25	19	54
GENTE MOTORI.....	3085	82	223	213	561	108	520	325	13	1226	162	286	419
GENTE VIAGGI.....	996	38	63	69	229	23	255	114	6	401	43	111	162
INSIEME.....	293	0	21	7	41	8	61	15	0	79	18	26	33
JESUS.....	157	0	0	11	22	6	22	17	1	41	9	16	16
LA MIA BOUTIQUE.....	39	0	0	0	1	1	0	4	0	10	0	5	3
LEI.....	110	3	4	4	0	2	28	8	1	44	2	12	13
LINUS.....	538	10	40	41	82	0	154	46	6	215	27	49	122
MADRE.....	78	2	0	9	23	1	0	7	3	28	3	6	14
MANI DI FATA.....	159	2	10	10	24	6	26	0	0	56	12	9	15
MARIE CLAIRE-DONNAPIU'.....	132	0	6	12	23	10	44	15	0	44	7	3	27
MAX.....	519	10	45	40	98	25	127	79	5	0	32	54	93
MESSAGGERO DI S.ANTONIO.....	1138	24	65	58	190	20	123	85	14	351	0	65	118
LA MIA CASA.....	98	9	9	4	14	0	16	11	1	28	10	0	7
MILLEIDEE.....	259	6	14	15	54	8	58	26	0	86	9	15	0
MODA.....	736	24	71	51	130	31	150	92	2	272	39	56	115
MOTOCICLISMO.....	1445	33	107	92	244	54	192	143	2	564	59	123	198
MUSIC.....	238	5	28	21	40	11	28	30	2	112	7	32	40
NATURA OGGI.....	398	6	19	15	70	10	61	38	2	137	17	23	47
PER LUI.....	317	5	19	21	39	11	59	20	2	138	13	28	62
PESCARE.....	555	14	29	26	92	32	110	71	0	198	25	60	69
PHOTO ITALIA.....	378	8	23	18	64	9	113	50	0	137	15	28	59
IL PIACERE.....	182	2	10	7	40	5	55	20	1	64	5	11	32
QUATTORRUOTE.....	5298	113	304	273	834	154	918	466	31	1930	220	457	705
QUI TOURING.....	774	29	22	25	144	14	190	48	11	201	25	41	100
RAKAM.....	90	1	9	1	14	1	22	7	0	41	1	10	11
ROCKSTAR.....	302	2	38	20	54	14	53	46	2	162	20	26	62
SALVE.....	393	12	22	20	81	20	90	49	1	126	28	31	60
SCIENZA E VITA NUOVA.....	405	18	20	13	51	7	67	47	6	136	9	31	65
LE SCIENZE.....	407	23	22	17	63	5	107	58	11	115	11	28	55
SELEZIONE DAL R.DIGEST.....	1859	42	97	94	335	47	319	158	16	628	94	138	243
SPEAK UP.....	246	6	16	19	43	9	46	25	1	115	6	25	53
STARBENE.....	348	9	25	23	86	23	86	50	2	107	19	32	56
STORIA ILLUSTRATA.....	368	17	26	8	76	7	99	46	6	90	13	34	47
SUPER GOL.....	1131	23	92	85	180	44	138	115	4	484	68	125	178
IL TENNIS ITALIANO.....	231	7	21	7	38	6	40	26	3	101	8	19	27
TUTTI FOTOGRAFI.....	206	5	13	5	28	8	61	28	2	73	8	20	26
TUTTO CUCINA.....	332	2	16	20	64	5	61	34	0	123	26	31	35
TUTTOMAGLIA.....	144	9	15	16	38	9	26	12	2	60	18	7	12
TUTTO MOTO.....	1472	34	113	95	206	51	205	156	7	605	72	155	232
TUTTO MUSICA & SPETTACOLO.....	1396	20	137	127	216	61	197	182	8	746	74	146	269
TUTTO TURISMO.....	469	15	31	26	87	19	111	53	4	169	17	37	85
TUTTO UNCINETTO.....	179	4	19	22	43	3	27	18	0	85	20	9	25
VELA E MOTORE.....	273	14	20	9	57	11	45	32	4	99	18	32	37
VITAL.....	86	2	9	16	11	6	26	6	0	27	5	8	16
WEEKEND.....	102	4	11	10	19	2	31	6	0	32	4	6	16
ZOOM.....	90	4	2	5	14	1	32	6	3	35	3	9	16
DIANA (QUINDICINALE).....	536	6	19	26	83	14	82	39	6	170	33	43	59
STARTER(QUINDICINALE).....	383	16	27	23	59	12	51	28	3	142	13	48	52

Lettori ultimo periodo - analisi secondo: ● duplicazione di lettura

(valori assoluti x 1000)

SETTIMANALI	Totale	MENSILI														
		Abitare	AD	Airone	Alta Fedeltà	Archeo	Astra	Attante	Auto Capital	L'Auto-mobilità	Bella Italia	Benissimo	Brava Casa	Capital	Casa Viva	Centocose
	22094	383	232	1038	236	161	218	495	387	1354	379	188	210	642	536	194
ALBO BLITZ	383	13	11	26	8	2	2	11	25	40	4	5	3	20	12	17
AMICA	490	25	27	52	9	6	18	39	21	62	21	7	12	52	36	10
ANNA	319	12	6	29	5	7	6	22	6	33	16	9	1	24	26	9
AUTO OGGI	1100	33	21	89	21	7	15	25	44	131	43	19	34	65	56	25
AUTOSPRINT	1047	34	25	102	39	6	21	42	68	148	31	27	7	63	33	23
BELLA	201	9	3	14	2	0	2	12	7	27	6	6	7	15	13	4
CIAO 2001	178	9	12	11	9	2	3	9	10	17	3	2	1	7	8	9
CIOE'	249	10	2	15	1	1	3	12	5	16	3	3	2	1	19	3
CONFIDENZE	276	1	7	24	2	0	5	15	4	47	11	5	0	11	12	3
DOLLY	228	2	3	11	10	2	1	6	10	22	2	4	0	8	5	4
DOMENICA DEL CORRIERE	876	31	16	55	8	12	11	48	25	96	37	11	23	57	42	3
DOMENICA QUIZ	375	11	11	33	3	12	4	26	19	46	8	5	6	35	15	6
EPOCA	877	38	33	71	23	16	15	53	32	104	40	13	23	78	48	6
L'ESPRESSO	1899	90	74	199	44	46	43	118	98	200	65	27	50	190	102	48
EUROPEO	862	41	26	95	23	24	17	56	52	111	46	8	23	66	52	19
EVA EXPRESS	401	8	13	29	7	4	7	13	11	41	4	10	4	24	17	3
FAMIGLIA CRISTIANA	2817	59	33	174	39	29	46	100	65	240	76	39	27	111	77	28
GENTE	2236	81	47	157	45	34	49	121	76	228	66	29	37	149	111	28
GIOIA	379	17	11	42	3	7	12	20	12	41	11	9	12	22	19	10
IL GIORNALINO	364	18	13	26	2	6	11	10	15	16	17	4	10	21	13	7
GRAND HOTEL	857	14	11	43	11	7	28	19	18	64	24	18	8	23	29	5
GRAZIA	466	22	16	54	3	9	12	37	25	56	27	7	14	53	31	22
GUERIN SPORTIVO	903	27	16	53	27	7	24	36	30	84	6	22	10	43	34	14
GUIDA CUCINA	279	2	3	23	2	6	11	19	7	23	9	8	7	17	16	7
GUIDA TV	971	22	12	60	21	13	17	35	25	116	33	15	7	33	36	8
INTIMITA'	364	8	13	20	4	1	12	17	7	34	8	4	5	15	6	3
INTREPIDO	1048	22	15	54	18	13	17	29	24	92	14	9	10	36	48	15
IL MONDO	277	17	19	29	12	7	12	32	21	36	10	9	13	50	24	11
MONDO ECONOMICO	247	28	16	10	14	7	11	24	23	29	7	3	9	46	17	5
IL MONELLO	725	22	19	43	19	11	22	24	23	69	12	14	7	44	27	12
NOVELLA 2000	700	15	21	41	10	9	15	29	26	74	19	8	8	31	31	13
OGGI	2312	81	45	184	47	34	33	99	77	218	65	23	38	137	113	32
ONDA TV	413	10	11	28	10	7	13	12	7	45	9	9	5	16	10	14
PANORAMA	2252	115	85	243	44	50	53	109	114	250	98	31	57	204	132	49
RADIOCORRIERE TV	1223	41	16	79	29	26	26	62	38	141	37	19	21	66	47	21
IL SABATO	115	9	3	10	0	5	3	9	1	14	4	4	2	5	4	0
SORRISI E CANZONI TV	5523	119	78	300	111	44	99	153	153	468	78	78	61	191	187	81
STOP	662	10	10	24	14	6	19	24	15	67	8	12	2	28	21	19
TELESETTE	1228	34	10	79	13	24	22	28	33	130	22	12	16	48	40	10
TOPOLINO	1654	43	46	145	34	20	36	62	60	134	40	23	31	84	62	34

Lettori ultimo periodo - analisi secondo: ● duplicazione di lettura

(valori assoluti x 1000)

	Totale	MENSILI														
		Abitare	AD	Airone	Alla Fedeltà	Archeo	Astra	Atlante	Auto Capital	L'Automobile	Bella Italia	Benissimo	Brava Casa	Capital	Casa Viva	Cento Cose
MENSILI	22084	383	232	1038	236	161	218	495	387	1354	379	188	210	642	536	194
ABITARE.....	363	383	73	47	12	23	10	32	38	54	16	3	53	81	115	15
AD.....	232	73	232	54	5	30	4	14	23	20	24	3	26	47	36	20
AIRONE.....	1038	47	54	1038	24	69	32	163	30	174	54	26	38	86	74	29
ALTA FEDELTA'.....	236	12	5	24	236	3	5	25	30	51	7	0	10	27	6	10
ARCHEO.....	161	23	30	69	3	161	0	58	3	17	24	0	3	21	16	5
ASTRA.....	218	10	4	32	5	0	218	0	13	26	1	10	0	31	6	5
ATLANTE.....	495	32	14	163	25	58	0	495	21	112	38	16	22	50	56	11
AUTO CAPITAL.....	387	38	23	30	30	3	13	21	387	97	9	3	10	143	21	27
L'AUTOMOBILE.....	1354	54	20	174	51	17	26	112	97	1354	34	19	35	88	53	19
BELLA ITALIA.....	379	16	24	54	7	24	1	38	9	34	379	12	24	31	37	9
BENISSIMO.....	188	3	3	26	0	0	10	16	3	19	12	188	5	6	17	16
BRAVA CASA.....	210	53	26	38	10	3	0	22	10	35	24	5	210	18	90	6
CAPITAL.....	642	81	47	86	27	21	31	50	143	88	31	6	18	642	66	33
CASAVIVA.....	536	115	36	74	6	16	6	56	21	53	37	17	90	66	536	13
100 COSE.....	194	15	20	29	10	5	5	11	27	19	9	16	6	33	13	194
CIAK.....	1100	22	22	122	57	18	54	36	55	149	13	26	31	66	57	53
CONSIGLI PRATICI.....	58	0	0	0	6	0	3	10	0	10	2	0	0	0	5	2
CORTO MALTESE.....	129	2	11	35	3	7	11	21	7	8	2	3	3	20	4	23
COSMOPOLITAN.....	229	15	12	37	14	7	24	18	10	28	8	10	11	44	19	26
LA CUCINA ITALIANA.....	416	27	13	37	17	3	7	32	31	84	22	24	23	59	31	14
ESPANSIONE.....	157	16	6	16	6	3	0	13	21	44	2	2	3	71	19	6
FOTOGRAFARE.....	537	26	24	78	30	28	25	40	28	109	13	11	22	44	29	21
FRIGIDAIRE.....	140	8	12	52	2	0	22	3	3	36	10	3	6	14	4	16
GARDENIA.....	211	16	21	98	3	21	3	17	13	28	30	6	12	26	16	12
GENTE MESE.....	988	43	27	84	13	17	52	52	74	116	24	44	17	78	57	23
GENTE MONEY.....	357	25	15	40	4	7	11	31	41	67	12	7	9	118	33	18
GENTE MOTORI.....	3085	143	72	231	157	40	87	145	220	483	87	64	67	222	159	63
GENTE VIAGGI.....	996	107	50	194	37	41	39	106	98	201	33	28	49	132	67	26
INSIEME.....	293	28	8	29	4	0	18	10	14	50	9	7	19	46	32	5
JESUS.....	157	4	0	15	3	11	5	24	3	24	4	3	0	15	3	0
LA MIA BOUTIQUE.....	39	4	0	3	0	0	0	3	0	0	6	0	0	2	0	0
LEI.....	110	17	14	12	0	0	7	2	9	17	4	6	12	2	9	16
LINUS.....	538	38	30	143	36	39	30	66	52	64	23	6	9	63	39	29
MADRE.....	78	0	0	4	0	0	0	0	4	0	4	0	0	6	0	0
MANI DI FATA.....	159	2	0	5	8	4	6	12	13	29	1	33	3	13	6	7
MARIE CLAIRE-DONNAPIU'.....	132	6	14	22	8	0	10	6	18	6	10	7	6	19	19	19
MAX.....	519	25	33	76	32	6	31	20	61	87	17	15	5	70	19	42
MESSAGGERO DI S.ANTONIO.....	1138	38	19	61	15	29	9	63	22	148	34	24	26	67	40	3
LA MIA CASA.....	98	38	0	12	7	0	15	4	5	37	13	10	25	15	22	0
MILLEIDEE.....	259	25	6	35	10	7	6	25	7	30	17	49	13	29	32	11
MODA.....	736	46	26	106	44	22	36	45	36	123	29	33	24	74	64	48
MOTOCICLISMO.....	1445	44	31	146	82	16	40	84	86	262	33	45	27	89	50	27
MUSIC.....	238	8	6	23	43	6	0	13	18	46	5	10	7	19	15	13
NATURA OGGI.....	398	19	20	113	18	14	4	55	14	61	21	14	14	47	11	16
PER LUI.....	317	21	12	46	5	6	8	19	16	41	0	0	6	29	8	21
PESCARRE.....	555	15	6	46	8	4	22	39	13	83	13	16	13	28	17	16
PHOTO ITALIA.....	378	6	24	92	17	22	11	48	32	63	24	0	20	51	35	32
IL PIACERE.....	182	20	33	45	10	7	8	13	10	45	15	5	23	51	20	22
QUATTORUOTE.....	5298	197	108	436	167	50	137	252	291	747	118	89	113	382	256	90
QUI TOURING.....	774	41	31	143	35	21	12	96	56	160	42	3	22	112	42	8
RAKAM.....	90	2	0	22	6	0	4	11	7	10	10	29	3	9	7	3
ROCKSTAR.....	302	8	18	34	41	9	18	24	15	29	10	9	4	22	4	29
SALVE.....	393	18	18	80	14	17	23	37	36	92	19	14	15	70	38	16
SCIENZA E VITA NUOVA.....	405	18	23	74	17	20	5	55	14	70	12	3	5	26	14	12
LE SCIENZE.....	407	26	18	122	18	25	16	68	24	103	23	9	24	44	29	0
SELEZIONE DAL R.DIGEST.....	1859	95	56	132	32	28	53	96	88	225	51	21	25	166	81	39
SPEAK UP.....	246	0	10	44	18	0	12	31	32	39	13	3	0	36	10	14
STARBENE.....	348	26	16	35	17	11	20	46	3	54	4	8	8	29	23	27
STORIA ILLUSTRATA.....	368	15	0	60	18	21	4	60	28	81	11	5	7	30	21	12
SUPER GOL.....	1131	34	16	57	45	10	30	51	23	150	23	27	23	40	32	7
IL TENNIS ITALIANO.....	231	16	17	34	6	6	7	25	19	29	6	4	12	19	27	2
TUTTI FOTOGRAFI.....	206	7	6	47	15	7	10	16	4	19	14	4	10	18	12	16
TUTTO CUCINA.....	332	28	8	59	14	7	13	34	18	78	22	25	18	47	35	11
TUTTOMAGLIA.....	144	4	2	6	3	4	11	22	3	22	7	18	3	18	6	6
TUTTO MOTO.....	1472	59	29	124	96	21	39	74	79	240	22	34	28	84	59	33
TUTTO MUSICA & SPETTACOLO.....	1396	27	29	128	79	15	51	70	72	186	29	50	18	77	42	35
TUTTO TURISMO.....	469	38	9	86	33	9	12	60	28	73	24	5	24	56	32	12
TUTTO UNCINETTO.....	179	3	2	20	3	4	19	24	7	27	0	34	3	11	10	7
VELA E MOTORE.....	273	26	18	21	20	9	0	36	23	63	23	9	11	44	20	10
VITAL.....	86	0	13	8	1	0	0	4	2	6	5	3	12	12	7	18
WEEKEND.....	102	0	0	17	12	0	2	24	6	26	0	3	12	8	9	6
ZOOM.....	90	0	4	32	6	12	4	15	6	18	4	0	0	6	11	2
DIANA (QUINDICINALE).....	536	22	5	53	11	6	23	37	26	42	9	14	6	27	16	4
STARTER(QUINDICINALE).....	383	12	2	21	21	11	18	25	25	45	7	18	6	20	19	15

Lettori ultimo periodo - analisi secondo: ● duplicazione di lettura

(valori assoluti x 1000)

	Totale	MENSILI														
		Clak	Consigli Pratici	Corto Maltese	Cosmo-politan	La Cucina Italiana	Espan-sione	Foto-grafare	Frigl-daire	Gardenia	Gente Mese	Gente Money	Gente Motori	Gente Viaggi	Insieme	Jesus
SETTIMANALI	22084	1100	58	129	229	416	157	537	140	211	988	357	3085	996	293	157
ALBO BLITZ.....	383	59	0	8	4	14	0	24	4	6	23	10	141	39	16	5
AMICA.....	490	48	0	12	29	27	13	29	8	10	70	24	120	60	18	3
ANNA.....	319	31	0	7	17	13	5	19	1	8	55	17	73	40	8	0
AUTO OGGI.....	1100	128	6	11	32	28	14	58	14	23	84	48	318	97	20	5
AUTOSPRINT.....	1047	131	0	9	30	49	11	59	18	19	85	40	406	125	25	10
BELLA.....	201	15	0	4	7	13	5	20	2	4	19	8	49	31	4	2
CIAO 2001.....	178	39	2	8	12	3	0	11	2	0	13	2	57	18	3	3
CIOE'.....	249	41	0	0	8	5	1	7	0	2	29	6	58	27	1	0
CONFIDENZE.....	276	22	2	2	3	12	0	12	2	7	28	8	57	29	6	1
DOLLY.....	228	46	0	0	7	0	2	5	1	0	21	6	71	9	3	2
DOMENICA DEL CORRIERE.....	876	53	7	5	13	37	8	39	3	11	80	33	211	80	9	11
DOMENICA QUIZ.....	375	32	3	5	4	13	4	11	2	6	21	13	110	35	14	11
EPOCA.....	877	37	0	7	14	37	24	51	5	12	62	32	201	100	14	9
L'ESPRESSO.....	1899	160	5	46	66	76	64	130	24	44	177	106	425	239	61	19
EUROPEO.....	862	66	3	26	21	38	15	71	15	30	76	33	210	108	18	6
EVA EXPRESS.....	401	53	4	5	4	23	1	16	2	7	44	13	131	48	11	5
FAMIGLIA CRISTIANA.....	2817	153	9	10	26	87	19	74	15	21	162	78	498	157	40	52
GENTE.....	2236	191	6	24	54	84	32	99	19	23	273	81	524	200	54	16
GIOIA.....	379	42	0	6	23	22	8	29	6	7	49	10	119	47	9	2
IL GIORNALINO.....	364	36	0	5	9	16	2	12	3	4	34	7	84	19	6	9
GRAND HOTEL.....	857	81	4	3	7	19	1	36	17	5	53	16	211	45	15	5
GRAZIA.....	466	37	2	8	32	30	10	36	8	4	43	35	124	70	12	6
GUERIN SPORTIVO.....	903	143	3	5	13	22	6	35	7	5	84	12	255	86	16	9
GUIDA CUCINA.....	279	23	0	3	11	33	2	19	2	6	24	7	69	36	11	5
GUIDA TV.....	971	72	1	8	16	32	6	38	13	15	63	29	220	75	12	11
INTIMITA'.....	364	32	2	7	5	15	3	20	1	4	35	1	78	21	7	7
INTREPIDO.....	1048	131	4	13	19	35	11	49	14	10	90	19	302	95	24	4
IL MONDO.....	277	14	2	2	5	7	21	21	5	2	23	31	78	40	7	1
MONDO ECONOMICO.....	247	14	2	3	10	15	22	19	0	6	25	30	82	38	12	0
IL MONELLO.....	725	97	2	7	23	33	0	35	7	2	71	23	223	63	21	5
NOVELLA 2000.....	700	83	4	9	11	33	6	36	9	17	86	16	213	69	7	11
OGGI.....	2312	181	11	25	36	76	37	112	11	40	243	85	561	229	41	22
ONDA TV.....	413	37	4	5	5	13	1	18	3	3	37	12	108	23	8	6
PANORAMA.....	2252	170	7	54	60	75	67	156	36	59	173	105	520	255	61	22
RADIOCORRIERE TV.....	1223	121	0	15	18	40	8	72	7	16	118	28	325	114	15	17
IL SABATO.....	115	6	1	0	0	1	3	8	2	1	8	2	13	6	0	1
SORRISI E CANZONI TV.....	5523	545	11	48	81	160	30	190	50	49	425	111	1226	401	79	41
STOP.....	662	55	0	3	10	25	1	33	5	0	46	25	162	43	18	9
TELESETTE.....	1228	128	2	7	19	36	8	41	7	13	82	19	286	111	26	16
TOPOLINO.....	1654	226	4	28	60	44	15	79	29	33	161	54	419	162	33	16

Lettori ultimo periodo - analisi secondo: ● duplicazione di lettura

(valori assoluti x 1000)

	Totale	MENSILI														Jesus
		Ciak	Consigli Pratici	Corto Maltese	Cosmopolitan	La Cucina Italiana	Espansione	Fotografare	Frigidaire	Gardenia	Gente Mese	Gente Money	Gente Motori	Gente Viaggi	Insieme	
MENSILI	22084	1100	58	129	229	416	157	537	140	211	988	357	3085	996	293	157
ABITARE.....	383	22	0	2	15	27	16	26	8	16	43	25	143	107	28	4
AD.....	232	22	0	11	12	13	6	24	12	21	27	15	72	50	8	0
AIRONE.....	1038	122	0	35	37	37	16	78	52	98	84	40	231	194	29	15
ALTA FEDELTA'.....	236	57	6	3	14	17	6	30	2	3	13	4	157	37	4	3
ARCHEO.....	161	18	0	7	7	3	3	28	0	21	17	7	40	41	0	11
ASTRA.....	218	54	3	11	24	7	0	25	22	3	52	11	87	39	18	5
ATLANTE.....	495	36	10	21	18	32	13	40	3	17	52	31	145	106	10	24
AUTO CAPITAL.....	387	55	0	7	10	31	21	28	3	13	74	41	220	98	14	3
L'AUTOMOBILE.....	1354	149	10	8	28	84	44	109	36	28	116	67	483	201	50	24
BELLA ITALIA.....	379	13	2	2	8	22	2	13	10	30	24	12	87	33	9	4
BENISSIMO.....	188	26	0	3	10	24	2	11	3	6	44	7	64	28	7	3
BRAVA CASA.....	210	31	0	3	11	23	3	22	6	12	17	9	67	49	19	0
CAPITAL.....	642	66	0	20	44	59	71	44	14	26	78	118	222	132	46	15
CASAVIVA.....	536	57	5	4	19	31	19	29	4	16	57	33	159	67	32	3
100 COSE.....	194	53	2	23	26	14	6	21	16	12	23	18	63	26	5	0
CIAK.....	1100	1100	7	44	52	44	3	127	22	24	132	43	465	157	20	21
CONSIGLI PRATICI.....	58	7	58	0	0	8	0	11	0	0	7	0	26	15	3	0
CORTO MALTESE.....	129	44	0	129	11	4	7	10	32	12	23	2	30	22	3	0
COSMOPOLITAN.....	229	52	0	11	229	21	3	24	13	16	46	25	73	41	21	0
LA CUCINA ITALIANA.....	416	44	8	4	21	416	12	34	12	18	60	24	136	79	12	26
ESPANSIONE.....	157	3	0	7	3	12	157	12	0	0	15	29	42	17	13	0
FOTOGRAFARE.....	537	127	11	10	24	34	12	537	10	6	78	25	223	121	17	3
FRIGIDAIRE.....	140	22	0	32	13	12	0	10	140	13	15	2	25	35	0	0
GARDENIA.....	211	24	0	12	16	18	0	6	13	211	12	13	35	35	13	0
GENTE MESE.....	988	132	7	23	46	60	15	78	15	12	988	54	371	178	27	6
GENTE MONEY.....	357	43	0	2	25	24	29	25	2	13	54	357	129	92	14	0
GENTE MOTORI.....	3085	465	26	30	73	136	42	223	25	35	371	129	3085	422	102	33
GENTE VIAGGI.....	996	157	15	22	41	79	17	121	35	35	178	92	422	996	28	20
INSIEME.....	293	20	3	3	21	12	13	17	0	13	27	14	102	28	293	7
JESUS.....	157	21	0	0	0	26	0	3	0	0	6	0	33	20	7	157
LA MIA BOUTIQUE.....	39	0	0	0	0	0	0	0	0	0	0	0	0	0	0	0
LEI.....	110	21	0	7	10	4	0	22	8	8	9	2	36	8	3	0
LINUS.....	538	83	0	68	40	47	6	55	42	14	56	10	189	75	6	19
MADRE.....	78	3	0	0	3	9	0	0	0	0	4	9	24	8	0	3
MANI DI FATA.....	159	18	0	3	8	37	3	20	0	6	35	8	44	12	12	0
MARIE CLAIRE-DONNAPIU'.....	132	21	0	4	16	3	8	26	3	5	19	14	44	26	13	6
MAX.....	519	133	1	6	32	35	8	36	9	3	71	34	197	107	6	6
MESSAGGERO DI S.ANTONIO.....	1138	88	3	17	9	81	10	36	17	8	118	50	248	88	39	24
LA MIA CASA.....	98	7	3	0	10	22	2	9	0	0	15	10	42	23	16	0
MILLEIDEE.....	259	24	4	8	11	30	11	24	0	3	58	0	72	46	10	8
MODA.....	736	144	12	25	46	47	11	76	33	23	95	36	242	130	40	14
MOTOCICLISMO.....	1445	186	15	13	44	62	16	70	21	28	181	33	626	174	51	10
MUSIC.....	238	66	0	5	7	8	3	21	16	3	28	0	109	24	3	5
NATURA OGGI.....	398	47	4	6	10	30	3	47	6	14	47	3	92	38	7	10
PER LUI.....	317	82	0	6	23	0	0	20	7	3	33	15	99	49	8	4
PESCARRE.....	555	72	5	0	7	36	9	68	0	20	61	23	208	63	12	1
PHOTO ITALIA.....	378	83	0	19	29	23	9	117	25	17	34	28	124	81	11	4
IL PIACERE.....	182	27	7	8	10	21	7	17	9	6	26	14	39	60	6	4
QUATTORRUOTE.....	5298	528	26	50	138	216	81	305	59	80	526	216	2042	592	131	45
QUI TOURING.....	774	51	0	21	35	39	32	66	18	53	52	39	181	118	28	7
RAKAM.....	90	14	0	5	9	12	6	14	0	13	7	4	14	17	6	3
ROCKSTAR.....	302	107	2	20	15	10	0	19	21	0	38	9	114	48	0	7
SALVE.....	393	59	0	3	34	46	13	44	6	15	40	13	107	59	35	6
SCIENZA E VITA NUOVA.....	405	41	6	4	7	23	3	25	7	8	56	7	104	53	6	6
LE SCIENZE.....	407	33	0	4	13	47	14	37	9	13	40	15	98	72	17	7
SELEZIONE DAL R.DIGEST.....	1859	178	13	28	41	92	24	46	15	32	169	81	385	199	49	46
SPEAK UP.....	246	46	0	19	2	19	17	3	7	4	26	5	65	43	11	4
STARBENE.....	348	50	8	1	37	40	0	50	7	9	46	9	96	77	16	11
STORIA ILLUSTRATA.....	368	30	4	8	16	37	13	28	7	13	54	22	80	55	9	9
SUPER GOL.....	1131	203	15	12	21	75	3	50	5	8	135	19	464	114	32	26
IL TENNIS ITALIANO.....	231	37	3	7	11	15	0	37	4	7	6	4	97	38	4	5
TUTTI FOTOGRAFI.....	206	42	0	1	11	20	4	102	7	4	28	4	83	31	4	0
TUTTO CUCINA.....	332	41	2	3	17	114	4	53	0	9	55	23	105	64	14	4
TUTTOMAGLIA.....	144	7	8	8	9	21	3	30	4	0	18	10	46	22	13	0
TUTTO MOTO.....	1472	231	14	19	27	75	18	80	28	22	191	38	716	168	28	19
TUTTO MUSICA & SPETTACOLO.....	1396	444	3	19	40	54	5	98	16	3	197	49	564	176	22	35
TUTTO TURISMO.....	469	57	12	8	29	54	19	32	6	22	55	32	218	179	23	6
TUTTO UNCINETTO.....	179	32	8	6	8	43	8	38	4	0	36	7	59	23	10	0
VELA E MOTORE.....	273	46	14	0	7	26	0	31	0	11	48	6	120	67	6	8
VITAL.....	86	14	4	0	14	4	0	2	0	14	5	2	17	5	13	0
WEEKEND.....	102	22	0	7	10	7	3	15	0	3	12	6	51	35	3	0
ZOOM.....	90	30	2	4	4	0	2	35	7	5	10	2	36	19	3	0
DIANA (QUINDICINALE).....	536	54	6	6	5	21	5	47	4	3	56	21	140	54	16	4
STARTER(QUINDICINALE).....	383	57	3	4	8	22	9	23	8	13	40	14	168	54	11	4

Lettori ultimo periodo - analisi secondo: ● duplicazione di lettura

(valori assoluti x 1000)

	Totale	MENSILI														
		La Mia Boutique	Lei	Linus	Madre	Mani Di Fata	M.Claire Donna Più	Max	Messaggero Di S.A.	La Mia Casa	Mille Idee	Moda	Motociclismo	Musico	Natura Oggi	Per Lui
SETTIMANALI	22084	39	110	538	78	159	132	519	1138	98	259	736	1445	238	398	317
ALBO BLITZ.....	383	3	7	19	0	2	12	28	29	3	14	43	58	14	12	11
AMICA.....	490	0	16	42	2	5	14	46	26	6	22	58	46	9	11	24
ANNA.....	319	0	8	19	7	5	2	17	26	4	20	24	42	8	16	11
AUTO OGGI.....	1100	2	10	57	6	13	18	58	60	5	21	85	162	28	39	39
AUTOSPRINT.....	1047	0	9	57	2	24	9	68	43	4	19	69	205	35	33	22
BELLA.....	201	0	3	16	0	4	3	11	10	2	22	18	17	7	13	12
CIAO 2001.....	178	0	5	16	0	0	2	17	6	0	6	12	29	9	2	14
CIOE'.....	249	5	5	15	0	3	2	17	10	3	6	15	41	11	7	5
CONFIDENZE.....	276	0	7	11	4	5	0	5	25	2	10	21	26	6	8	13
DOLLY.....	228	0	2	5	2	4	2	17	14	0	8	6	32	13	0	8
DOMENICA DEL CORRIERE.....	876	0	4	23	8	17	7	18	85	7	22	49	80	4	31	7
DOMENICA QUIZ.....	375	0	6	29	0	4	9	17	23	4	12	21	38	4	15	13
EPOCA.....	877	1	14	42	3	18	14	46	70	8	27	51	96	9	36	21
L'ESPRESSO.....	1899	4	30	146	4	26	27	98	127	15	40	132	159	37	50	50
EUROPEO.....	862	2	15	63	7	15	13	59	59	4	25	74	81	22	30	13
EVA EXPRESS.....	401	0	10	13	2	6	7	29	38	3	17	29	55	17	4	17
FAMIGLIA CRISTIANA.....	2817	8	12	71	27	36	21	72	257	23	68	106	236	30	60	54
GENTE.....	2236	0	22	100	11	36	32	109	202	20	54	127	247	40	69	43
GIOIA.....	379	0	13	25	2	8	8	35	18	6	22	31	47	6	9	18
IL GIORNALINO.....	364	0	0	12	3	8	5	15	29	4	9	6	35	4	8	6
GRAND HOTEL.....	857	1	5	27	2	14	11	30	74	11	23	41	78	22	28	21
GRAZIA.....	466	0	13	32	6	7	20	26	33	10	23	52	36	6	14	26
GUERIN SPORTIVO.....	903	0	7	46	5	15	9	55	64	2	17	61	144	38	31	38
GUIDA CUCINA.....	279	0	4	23	2	12	0	18	19	2	14	20	24	1	19	9
GUIDA TV.....	971	3	7	41	5	24	8	47	55	2	23	52	120	12	17	7
INTIMITA'.....	364	0	5	10	1	11	5	9	30	2	10	21	32	5	16	11
INTREPIDO.....	1048	2	6	59	0	11	6	52	70	4	18	78	148	42	32	25
IL MONDO.....	277	0	0	23	0	5	6	28	21	2	12	15	29	2	17	4
MONDO ECONOMICO.....	247	0	3	10	2	2	0	10	24	9	6	24	33	5	6	5
IL MONELLO.....	725	0	4	40	0	10	6	45	65	9	14	71	107	28	19	19
NOVELLA 2000.....	700	2	4	41	9	10	12	40	58	4	15	51	92	21	15	21
OGGI.....	2312	1	19	82	23	24	23	98	190	14	54	130	244	40	70	39
ONDA TV.....	413	1	2	22	1	6	10	25	20	0	8	31	54	11	10	11
PANORAMA.....	2252	0	28	154	6	26	44	127	123	16	58	150	192	28	61	59
RADIOCORRIERE TV.....	1223	4	8	46	7	15	15	79	85	11	26	92	143	30	38	20
IL SABATO.....	115	0	1	6	3	0	2	5	14	1	0	2	2	2	2	2
SORRISI E CANZONI TV.....	5523	10	44	215	28	56	44	238	351	28	86	272	564	112	137	138
STOP.....	662	0	2	27	3	12	7	32	51	10	9	39	59	7	17	13
TELESETTE.....	1228	5	12	49	6	9	3	54	65	4	15	56	123	32	23	28
TOPOLINO.....	1654	3	13	122	14	15	27	93	118	7	37	115	198	40	47	62

Lettori ultimo periodo - analisi secondo: ● duplicazione di lettura

(valori assoluti x 1000)

	Totale	MENSILI														
		La Mia Boutique	Lei	Linus	Madre	Mani Di Fata	Marie Claire Donna Più	Max	Messaggero Di S.A.	La Mia Casa	Mille Idee	Moda	Motociclismo	Music	Natura Oggi	Per Lui
MENSILI	22084	39	110	538	78	159	132	519	1138	98	259	736	1445	238	398	317
ABITARE.....	383	4	17	38	0	2	6	25	38	38	25	46	44	8	19	21
AD.....	232	0	14	30	0	0	14	33	19	0	6	26	31	6	20	12
AIRONE.....	1038	3	12	143	4	5	22	76	61	12	35	106	146	23	113	46
ALTA FEDELTA'.....	236	0	0	36	0	8	8	32	15	7	10	44	82	43	18	5
ARCHEO.....	161	0	0	39	0	4	0	6	29	0	7	22	16	6	14	6
ASTRA.....	218	0	7	30	0	6	10	31	9	15	6	36	40	0	4	8
ATLANTE.....	495	3	2	66	0	12	6	20	63	4	25	45	84	13	55	19
AUTO CAPITAL.....	387	0	9	52	4	13	18	61	22	5	7	36	86	18	14	16
L'AUTOMOBILE.....	1354	0	17	64	0	29	6	87	148	37	30	123	262	46	61	41
BELLA ITALIA.....	379	6	4	23	4	1	10	17	34	13	17	29	33	5	21	0
BENISSIMO.....	188	0	6	6	0	33	7	15	24	10	49	33	45	10	14	0
BRAVA CASA.....	210	0	12	9	0	3	6	5	26	25	13	24	27	7	14	6
CAPITAL.....	642	2	2	63	6	13	19	70	67	15	29	74	89	19	47	29
CASAVIVA.....	536	0	9	39	0	6	19	19	40	22	32	64	50	15	11	8
100 COSE.....	194	0	16	29	0	7	19	42	3	0	11	48	27	13	16	21
CIAK.....	1100	0	21	83	3	18	21	133	86	7	24	144	186	66	47	82
CONSIGLI PRATICI.....	58	0	0	0	0	0	0	1	3	3	4	12	15	0	4	0
CORTO MALTESE.....	129	0	7	68	0	3	4	6	17	0	8	25	13	5	6	6
COSMOPOLITAN.....	229	0	10	40	3	8	16	32	9	10	11	46	44	7	10	23
LA CUCINA ITALIANA.....	416	0	4	47	9	37	3	35	81	22	30	47	62	8	30	0
ESPANSIONE.....	157	0	0	6	0	3	8	8	10	2	11	11	16	3	3	0
FOTOGRAFARE.....	537	0	22	55	0	20	26	36	36	9	24	76	70	21	47	20
FRIGIDAIRE.....	140	0	8	42	0	0	3	9	17	0	0	33	21	16	6	7
GARDENIA.....	211	0	8	14	0	6	5	3	8	0	3	23	28	3	14	3
GENTE MESE.....	988	0	9	56	4	35	19	71	118	15	58	95	181	28	47	33
GENTE MONEY.....	357	0	2	10	9	8	14	34	50	10	0	36	33	0	3	15
GENTE MOTORI.....	3085	0	36	189	24	44	44	197	248	42	72	242	626	109	92	99
GENTE VIAGGI.....	996	0	8	75	8	12	26	107	88	23	46	130	174	24	38	49
INSIEME.....	293	0	3	6	0	12	13	6	39	16	10	40	51	3	7	8
JESUS.....	157	0	0	19	3	0	6	6	24	0	8	14	10	5	10	4
LA MIA BOUTIQUE.....	39	39	0	2	0	0	0	0	0	0	0	3	0	0	0	0
LEI.....	110	0	110	10	0	3	5	16	3	3	12	40	26	9	0	14
LINUS.....	538	2	10	538	4	13	11	34	38	0	10	47	57	37	43	25
MADRE.....	78	0	0	4	78	5	0	0	11	0	0	7	4	0	3	0
MANI DI FATA.....	159	0	3	13	5	159	4	13	29	6	38	30	25	7	16	0
MARIE CLAIRE-DONNAPIU'.....	132	0	5	11	0	4	132	14	0	0	7	31	21	3	3	9
MAX.....	519	0	16	34	0	13	14	519	14	4	18	93	104	37	18	66
MESSAGGERO DI S.ANTONIO.....	1138	0	3	38	11	29	0	14	1138	26	45	56	121	20	39	21
LA MIA CASA.....	98	0	3	0	0	6	0	4	26	98	17	29	24	4	5	3
MILLEIDEE.....	259	0	12	10	0	38	7	18	45	17	259	49	52	16	40	14
MODA.....	736	3	40	47	7	30	31	93	56	29	49	736	158	46	64	88
MOTOCICLISMO.....	1445	0	26	57	4	25	21	104	121	24	52	158	1445	71	74	50
MUSIC.....	238	0	9	37	0	7	3	37	20	4	16	46	71	238	19	25
NATURA OGGI.....	398	0	0	43	3	16	3	18	39	5	40	64	74	19	398	19
PER LUI.....	317	0	14	25	0	0	9	66	21	3	14	88	50	25	19	317
PESCARRE.....	555	4	6	21	3	12	0	24	52	7	30	29	94	9	43	10
PHOTO ITALIA.....	378	0	11	54	0	8	19	44	40	3	18	65	49	12	18	28
IL PIACERE.....	182	0	9	17	0	0	0	37	23	15	15	28	32	13	24	10
QUATTORRUOTE.....	5298	6	58	232	35	87	83	261	383	60	123	396	864	132	180	137
QUI TOURING.....	774	0	3	68	0	10	12	45	55	4	12	23	90	12	42	13
RAKAM.....	90	0	3	8	0	21	3	8	12	0	28	18	10	14	9	3
ROCKSTAR.....	302	3	5	45	0	0	6	71	16	0	9	50	62	72	9	29
SALVE.....	393	0	15	31	0	28	16	19	77	15	28	45	35	6	13	4
SCIENZA E VITA NUOVA.....	405	0	10	26	0	7	5	23	53	12	19	38	90	18	52	6
LE SCIENZE.....	407	0	0	33	0	11	2	15	60	20	30	36	54	6	58	3
SELEZIONE DAL R.DIGEST.....	1859	3	27	83	16	28	5	59	178	25	44	101	177	28	93	42
SPEAK UP.....	246	0	3	42	4	0	8	30	14	0	10	39	45	15	5	24
STARBENE.....	348	0	11	24	3	12	33	16	47	12	23	44	35	12	33	6
STORIA ILLUSTRATA.....	368	0	8	44	0	11	0	13	73	8	21	32	41	10	41	9
SUPER GOL.....	1131	5	10	50	10	31	10	71	105	23	37	108	229	81	57	53
IL TENNIS ITALIANO.....	231	0	5	25	0	12	0	24	12	3	5	14	47	16	6	17
TUTTI FOTOGRAFI.....	206	0	5	17	3	4	11	14	33	7	11	21	28	18	30	6
TUTTO CUCINA.....	332	0	11	14	6	30	8	15	66	25	22	37	47	8	25	4
TUTTOMAGLIA.....	144	0	5	10	0	27	8	4	28	14	32	45	23	11	14	5
TUTTO MOTO.....	1472	0	31	87	3	44	16	145	125	7	50	151	642	66	76	43
TUTTO MUSICA & SPETTACOLO.....	1396	5	16	99	7	20	21	139	153	10	40	159	288	114	49	89
TUTTO TURISMO.....	469	0	3	40	0	6	8	38	65	16	17	79	88	23	39	8
TUTTO UNCINETTO.....	179	0	5	11	0	54	4	22	27	4	36	27	26	11	13	2
VELA E MOTORE.....	273	0	8	20	0	18	6	28	24	8	13	33	65	17	20	9
VITAL.....	86	2	8	10	0	3	5	14	0	0	3	13	3	0	10	5
WEEKEND.....	102	0	0	18	0	3	0	8	11	0	6	12	23	12	3	6
ZOOM.....	90	0	3	15	0	0	3	16	5	0	4	10	9	8	4	4
DIANA (QUINDICINALE).....	536	0	14	14	8	7	3	19	41	13	21	45	64	5	20	8
STARTER(QUINDICINALE).....	383	0	4	14	4	2	4	28	27	13	5	40	87	18	6	12

Lettori ultimo periodo - analisi secondo: ● duplicazione di lettura

(valori assoluti x 1000)

	Totale	MENSILI														
		Pescare	Photo Italiana	Il Piacere	Quattro ruote	Qui! Touring	Rakam	Rock Star	Salve	Scienza e Vita Nuova	Le Scienze	Solfezzone dal R.D.	Speak Up	Star Bene	Storia Illustrata	Super Gol
SETTIMANALI	22084	555	378	182	5298	774	90	302	393	405	407	1859	246	348	368	1131
ALBO BLITZ.....	383	20	8	5	173	13	0	18	17	9	10	56	7	19	14	44
AMICA.....	490	17	36	27	182	40	7	13	24	18	15	73	16	27	16	44
ANNA.....	319	15	16	17	112	23	5	8	15	17	15	54	10	20	14	38
AUTO OGGI.....	1100	31	34	20	473	67	6	31	29	38	34	145	16	31	23	91
AUTOSPRINT.....	1047	50	36	17	574	57	15	26	35	41	24	126	26	33	15	122
BELLA.....	201	21	17	3	82	15	6	1	3	13	3	24	6	14	3	29
CIAO 2001.....	178	3	11	12	75	7	3	27	2	8	7	18	10	3	2	12
CIOE'.....	249	6	4	4	82	8	2	8	5	8	5	22	7	8	2	34
CONFIDENZE.....	276	8	5	8	98	14	3	6	7	5	3	45	9	11	10	19
DOLLY.....	228	13	8	3	91	8	6	16	3	2	7	17	5	7	2	47
DOMENICA DEL CORRIERE.....	876	50	28	23	336	67	2	4	44	30	30	135	13	34	37	86
DOMENICA QUIZ.....	375	13	11	9	167	24	2	16	17	16	17	50	11	5	12	29
EPOCA.....	877	53	27	29	346	74	5	12	39	46	46	138	21	28	44	80
L'ESPRESSO.....	1899	77	86	55	772	164	16	51	72	69	98	243	59	53	97	113
EUROPEO.....	862	36	55	26	333	65	7	25	35	43	38	128	21	26	45	71
EVA EXPRESS.....	401	15	13	9	175	10	4	16	16	3	6	72	6	19	7	59
FAMIGLIA CRISTIANA.....	2817	100	46	27	758	130	13	36	78	59	81	362	32	75	68	169
GENTE.....	2236	74	62	41	840	126	11	64	74	61	66	313	49	72	75	191
GIOIA.....	379	16	29	11	159	27	9	11	14	11	21	52	4	13	5	37
IL GIORNALINO.....	364	5	7	6	119	21	7	15	7	8	8	50	7	6	10	19
GRAND HOTEL.....	857	28	16	3	281	16	2	14	17	21	13	100	5	14	14	64
GRAZIA.....	466	23	39	21	194	41	4	5	13	7	28	65	13	17	14	45
GUERIN SPORTIVO.....	903	37	23	12	407	30	13	49	22	36	22	115	34	16	24	145
GUIDA CUCINA.....	279	20	17	10	107	11	8	6	15	5	14	41	20	22	9	20
GUIDA TV.....	971	40	28	6	376	33	4	11	26	26	23	103	18	18	21	69
INTIMITA'.....	364	13	5	4	126	11	6	3	9	6	8	58	3	13	9	34
INTREPIDO.....	1048	46	14	7	450	27	9	38	21	26	12	95	16	19	31	147
IL MONDO.....	277	22	15	6	132	44	4	4	16	9	25	28	3	18	14	22
MONDO ECONOMICO.....	247	14	8	2	113	29	1	2	12	18	23	42	6	9	17	23
IL MONELLO.....	725	29	23	10	304	22	9	38	22	20	22	97	16	25	26	92
NOVELLA 2000.....	700	26	18	7	273	25	1	20	20	13	17	94	19	23	8	85
OGGI.....	2312	92	64	40	834	144	14	54	81	51	63	335	43	86	76	180
ONDA TV.....	413	32	9	5	154	14	1	14	20	7	5	47	9	23	7	44
PANORAMA.....	2252	110	113	55	918	190	22	53	90	67	107	319	46	86	99	138
RADIOCORRIERE TV.....	1223	71	50	20	466	48	7	46	49	47	58	158	25	50	46	115
IL SABATO.....	115	0	0	1	31	11	0	2	1	6	11	16	1	2	6	4
SORRISI E CANZONI TV.....	5523	198	137	64	1930	201	41	162	126	136	115	628	115	107	90	484
STOP.....	662	25	15	5	220	25	1	20	28	9	11	94	6	19	13	68
TELESETTE.....	1228	60	28	11	457	41	10	26	31	31	28	138	25	32	34	125
TOPOLINO.....	1654	69	59	32	705	100	11	62	60	65	55	243	53	56	47	178

Lettori ultimo periodo - analisi secondo: ● duplicazione di lettura

(valori assoluti x 1000)

MENSILI	Totale	MENSILI														
		Pescare	Photo Italiana	Il Piacere	Quattro ruote	Out Touring	Rakam	Rock Star	Salve	Scienza e Vita Nuova	Le Scienze	Selezione dal R.D.	Speak Up	Star Bene	Storia Illustrata	Super Gol
MENSILI	22084	555	378	182	5298	774	90	302	393	405	407	1859	246	348	368	1131
ABITARE.....	383	15	6	20	197	41	2	8	18	18	26	95	0	26	15	34
AD.....	232	6	24	33	108	31	0	18	18	23	18	56	10	16	0	16
AIRONE.....	1038	46	92	45	436	143	22	34	80	74	122	132	44	35	60	57
ALTA FEDELTA'.....	236	8	17	10	167	35	6	41	14	17	18	32	18	17	18	45
ARCHEO.....	161	4	22	7	50	21	0	9	17	20	25	28	0	11	21	10
ASTRA.....	218	22	11	8	137	12	4	18	23	5	16	53	12	20	4	30
ATLANTE.....	495	39	48	13	252	96	11	24	37	55	68	96	31	46	60	51
AUTO CAPITAL.....	387	13	32	10	291	56	7	15	36	14	24	88	32	3	28	23
L'AUTOMOBILE.....	1354	83	63	45	747	160	10	29	92	70	103	225	39	54	81	150
BELLA ITALIA.....	379	13	24	15	118	42	10	10	19	12	23	51	13	4	11	23
BENISSIMO.....	188	16	0	5	89	3	29	9	14	3	9	21	3	8	5	27
BRAVA CASA.....	210	13	20	23	113	22	3	4	15	5	24	25	0	8	7	23
CAPITAL.....	642	28	51	51	382	112	9	22	70	26	44	166	36	29	30	40
CASAVIVA.....	536	17	35	20	256	42	7	4	38	14	29	81	10	23	21	32
100 COSE.....	194	16	32	22	90	8	3	29	16	12	0	39	14	27	12	7
CIAK.....	1100	72	83	27	528	51	14	107	59	41	33	178	46	50	30	203
CONSIGLI PRATICI.....	58	5	0	7	26	0	0	2	0	6	0	13	0	8	4	15
CORTO MALTESE.....	129	0	19	8	50	21	5	20	3	4	4	28	19	1	8	12
COSMOPOLITAN.....	229	7	29	10	138	35	9	15	34	7	13	41	2	37	16	21
LA CUCINA ITALIANA.....	416	36	23	21	216	39	12	10	46	23	47	92	19	40	37	75
ESPANSIONE.....	157	9	9	7	81	32	6	0	13	3	14	24	17	0	13	3
FOTOGRAFARE.....	537	68	117	17	305	66	14	19	44	25	37	46	3	50	28	50
FRIGIDAIRE.....	140	0	25	9	59	18	0	21	6	7	9	15	7	7	7	5
GARDENIA.....	211	20	17	6	80	53	13	0	15	8	13	32	4	9	13	8
GENTE MESE.....	988	61	34	26	526	52	7	38	40	56	40	169	26	46	54	135
GENTE MONEY.....	357	23	28	14	216	39	4	9	13	7	15	81	5	9	22	19
GENTE MOTORI.....	3085	208	124	39	2042	181	14	114	107	104	98	385	65	96	80	464
GENTE VIAGGI.....	996	63	81	60	592	118	17	48	59	53	72	199	43	77	55	114
INSIEME.....	293	12	11	6	131	28	6	0	35	6	17	49	11	16	9	32
JESUS.....	157	1	4	4	45	7	3	7	6	6	7	46	4	11	9	26
LA MIA BOUTIQUE.....	39	4	0	0	6	0	0	3	0	0	0	3	0	0	0	5
LEI.....	110	6	11	9	58	3	3	5	15	10	0	27	3	11	8	10
LINUS.....	538	21	54	17	232	68	8	45	31	26	33	83	42	24	44	50
MADRE.....	78	3	0	0	35	0	0	0	0	0	0	16	4	3	0	10
MANI DI FATA.....	159	12	8	0	87	10	21	0	28	7	11	28	0	12	11	31
MARIE CLAIRE-DONNAPIU'.....	132	0	19	0	83	12	3	6	16	5	2	5	8	33	0	10
MAX.....	519	24	44	37	261	45	8	71	19	23	15	59	30	16	13	71
MESSAGGERO DI S.ANTONIO.....	1138	52	40	23	383	55	12	16	77	53	60	178	14	47	73	105
LA MIA CASA.....	98	7	3	15	60	4	0	0	15	12	20	25	0	12	8	23
MILLEIDEE.....	259	30	18	15	123	12	28	9	28	19	30	44	10	23	21	37
MODA.....	736	29	65	28	396	23	18	50	45	38	36	101	39	44	32	108
MOTOCICLISMO.....	1445	94	49	32	864	90	10	62	35	90	54	177	45	35	41	229
MUSIC.....	238	9	12	13	132	12	14	72	6	18	6	28	15	12	10	81
NATURA OGGI.....	398	43	18	24	180	42	9	9	13	52	58	93	5	33	41	57
PER LUI.....	317	10	28	10	137	13	3	29	4	6	3	42	24	6	9	53
PESCARRE.....	555	555	38	0	274	18	4	2	29	17	15	62	0	23	23	107
PHOTO ITALIA.....	378	38	378	33	192	48	7	27	39	13	35	36	13	21	10	26
IL PIACERE.....	182	0	33	182	89	43	3	9	18	15	24	46	14	21	21	14
QUATTORRUOTE.....	5298	274	192	89	5298	309	49	156	202	170	170	744	115	158	156	559
QUI TOURING.....	774	18	48	43	309	774	10	13	33	37	69	163	32	20	48	25
RAKAM.....	90	4	7	3	49	10	90	3	6	0	9	19	3	6	8	12
ROCKSTAR.....	302	2	27	9	166	13	3	302	3	12	12	40	35	10	15	54
SALVE.....	393	29	39	18	202	33	6	3	393	24	60	70	19	83	19	18
SCIENZA E VITA NUOVA.....	405	17	13	15	170	37	0	12	24	405	56	80	22	25	36	41
LE SCIENZE.....	407	15	35	24	170	69	9	12	60	56	407	82	23	39	79	44
SELEZIONE DAL R.DIGEST.....	1859	62	36	46	744	163	19	40	70	80	82	1859	45	88	102	159
SPEAK UP.....	246	0	13	14	115	32	3	35	19	22	23	45	246	0	9	39
STARBENE.....	348	23	21	21	158	20	6	10	83	25	39	68	0	348	29	52
STORIA ILLUSTRATA.....	368	23	10	21	156	48	8	15	19	36	79	102	9	29	368	43
SUPER GOL.....	1131	107	26	14	559	25	12	54	18	41	44	159	39	52	43	1131
IL TENNIS ITALIANO.....	231	15	6	9	144	24	8	3	12	6	6	31	6	9	8	49
TUTTI FOTOGRAFI.....	206	35	46	13	106	30	0	17	12	14	20	26	4	18	36	12
TUTTO CUCINA.....	332	42	28	23	187	20	10	4	22	21	35	68	2	24	35	43
TUTTOMAGLIA.....	144	19	6	6	72	3	23	0	3	12	11	29	4	23	23	35
TUTTO MOTO.....	1472	67	55	28	935	66	4	70	41	53	33	141	37	42	34	233
TUTTO MUSICA & SPETTACOLO.....	1396	87	69	14	709	46	22	119	28	38	41	201	58	31	25	311
TUTTO TURISMO.....	469	56	40	35	263	77	6	13	24	33	38	88	11	50	37	88
TUTTO UNCINETTO.....	179	20	11	0	76	3	27	0	19	8	10	39	4	19	13	32
VELA E MOTORE.....	273	65	7	8	154	16	0	11	17	13	15	67	12	29	27	58
VITAL.....	86	9	10	7	27	0	0	0	22	3	0	16	0	32	0	11
WEEKEND.....	102	8	13	0	59	23	7	0	6	13	0	17	5	9	10	23
ZOOM.....	90	2	40	3	55	16	0	8	15	7	10	13	4	2	0	5
DIANA (QUINDICINALE).....	536	72	20	6	245	14	4	6	19	30	27	82	0	6	21	56
STARTER(QUINDICINALE).....	383	19	14	5	213	19	7	7	18	7	18	44	5	10	6	25

Lettori ultimo periodo - analisi secondo: ● duplicazione di lettura

(valori assoluti x 1000)

	Totale	MENSILI													
		Il Tennis Italiano	Tutti Fotografi	Tutto Cucina	Tutto Maglia	Tutto Moto	Tutto Musica e Spettacolo	Tutto Turismo	Tutto Uncinetto	Vela E Motore	Vital	Week End	Zoom	Diana*	Starter*
SETTIMANALI	22084	231	206	332	144	1472	1396	469	179	273	86	102	90	536	383
ALBO BLITZ.....	383	12	10	10	3	83	57	21	1	10	3	4	6	19	12
AMICA.....	490	15	8	16	9	51	57	30	13	16	12	11	11	22	30
ANNA.....	319	12	5	8	4	36	31	20	4	5	1	7	4	10	9
AUTO OGGI.....	1100	18	8	31	0	174	151	41	20	17	4	19	13	35	47
AUTOSPRINT.....	1047	32	33	25	14	252	187	46	27	34	4	11	6	34	39
BELLA.....	201	1	1	5	4	18	17	14	3	5	2	5	5	5	4
CIAO 2001.....	178	1	1	5	0	27	40	10	0	2	2	4	6	2	9
CIOE'.....	249	0	3	0	4	48	50	9	4	0	1	3	0	9	7
CONFIDENZE.....	276	1	4	12	6	13	24	13	7	9	2	2	0	10	10
DOLLY.....	228	3	6	9	2	63	61	6	5	4	2	3	3	8	12
DOMENICA DEL CORRIERE.....	876	10	20	36	22	70	52	33	32	33	7	5	2	45	14
DOMENICA QUIZ.....	375	12	5	6	0	35	44	15	4	13	3	2	2	7	7
EPOCA.....	877	12	17	21	14	68	48	43	11	29	5	19	11	27	20
L'ESPRESSO.....	1899	40	40	55	27	194	170	92	29	34	18	27	16	71	48
EUROPEO.....	862	23	27	28	18	95	98	32	13	26	5	9	13	56	17
EVA EXPRESS.....	401	4	1	9	10	60	69	17	13	8	6	0	4	10	11
FAMIGLIA CRISTIANA.....	2817	28	17	66	29	224	200	76	41	49	15	16	12	98	50
GENTE.....	2236	30	28	66	38	252	241	107	48	44	12	25	10	67	46
GIOIA.....	379	7	7	7	7	38	42	16	15	4	5	6	7	11	9
IL GIORNALINO.....	364	8	7	8	6	50	60	4	7	6	1	0	7	7	5
GRAND HOTEL.....	857	4	21	25	17	84	89	21	20	10	4	5	4	35	16
GRAZIA.....	466	9	10	18	12	37	31	27	14	12	8	8	8	15	12
GUERIN SPORTIVO.....	903	17	16	25	12	134	174	38	19	22	6	4	7	28	27
GUIDA CUCINA.....	279	7	8	15	8	46	37	18	11	12	1	7	4	13	3
GUIDA TV.....	971	25	18	31	11	105	111	43	9	24	6	5	2	22	42
INTIMITA'.....	364	8	4	21	13	33	40	17	14	10	2	3	1	15	4
INTREPIDO.....	1048	20	19	13	10	143	178	48	18	16	5	8	3	29	44
IL MONDO.....	277	7	12	6	11	33	21	22	14	13	2	5	1	22	15
MONDO ECONOMICO.....	247	7	5	2	9	34	20	15	4	14	2	4	4	6	16
IL MONELLO.....	725	21	13	16	15	113	137	31	19	20	9	11	2	19	27
NOVELLA 2000.....	700	7	5	20	16	95	127	26	22	9	16	10	5	26	23
OGGI.....	2312	38	28	64	38	206	216	87	43	57	11	19	14	83	59
ONDA TV.....	413	6	8	5	9	51	61	19	3	11	6	2	1	14	12
PANORAMA.....	2252	40	61	61	26	205	197	111	27	45	26	31	32	82	51
RADIOCORRIERE TV.....	1223	26	28	34	12	156	182	53	18	32	6	6	6	39	28
IL SABATO.....	115	3	2	0	2	7	8	4	0	4	0	0	3	6	3
SORRISI E CANZONI TV.....	5523	101	73	123	60	605	746	169	85	99	27	32	35	170	142
STOP.....	662	8	8	26	18	72	74	17	20	18	5	4	3	33	13
TELESETTE.....	1228	19	20	31	7	155	146	37	9	32	8	6	9	43	48
TOPOLINO.....	1654	27	26	35	12	232	269	85	25	37	16	16	16	59	52

Lettori ultimo periodo - analisi secondo: ● duplicazione di lettura

(valori assoluti x 1000)

MENSILI	Totale	MENSILI													
		Il Tennis Italiano	Tutti Fotografi	Tutto Cucina	Tutto Maglia	Tutto Moto	Tutto Musica e Spettacolo	Tutto Turismo	Tutto Uncinetto	Vela E Motore	Vital	Week End	Zoom	Diana*	Starter*
MENSILI	22084	231	206	332	144	1472	1396	469	179	273	86	102	90	536	383
ABITARE.....	383	16	7	28	4	59	27	38	3	26	0	0	0	22	12
AD.....	232	17	6	8	2	29	29	9	2	18	13	0	4	5	2
AIRONE.....	1038	34	47	59	6	124	128	86	20	21	8	17	32	53	21
ALTA FEDELTA'.....	236	6	15	14	3	96	79	33	3	20	1	12	6	11	21
ARCHEO.....	161	6	7	7	4	21	15	9	4	9	0	0	12	6	11
ASTRA.....	218	7	10	13	11	39	51	12	19	0	0	2	4	23	18
ATLANTE.....	495	25	16	34	22	74	70	60	24	36	4	24	15	37	25
AUTO CAPITAL.....	387	19	4	18	3	79	72	28	7	23	2	6	6	26	25
L'AUTOMOBILE.....	1354	29	19	78	22	240	186	73	27	63	6	26	18	42	45
BELLA ITALIA.....	379	6	14	22	7	22	29	24	0	23	5	0	4	9	7
BENISSIMO.....	188	4	4	25	18	34	50	5	34	9	3	0	0	14	18
BRAVA CASA.....	210	12	10	18	3	28	18	24	3	11	12	12	0	6	6
CAPITAL.....	642	19	18	47	18	84	77	56	11	44	12	8	6	27	20
CASAVIVA.....	536	27	12	35	6	59	42	32	10	20	7	9	11	16	19
100 COSE.....	194	2	16	11	6	33	35	12	7	10	18	6	2	4	15
CIAK.....	1100	37	42	41	7	231	444	57	32	46	14	22	30	54	57
CONSIGLI PRATICI.....	58	3	0	2	8	14	3	12	8	14	4	0	2	6	3
CORTO MALTESE.....	129	7	1	3	8	19	19	8	6	0	0	7	4	6	4
COSMOPOLITAN.....	229	11	11	17	9	27	40	29	8	7	14	10	4	5	8
LA CUCINA ITALIANA.....	416	15	20	114	21	75	54	54	43	26	4	7	0	21	22
ESPANSIONE.....	157	0	4	4	3	18	5	19	8	0	0	3	2	5	9
FOTOGRAFARE.....	537	37	102	53	30	80	98	32	38	31	2	15	35	47	23
FRIGIDAIRE.....	140	4	7	0	4	28	16	6	4	0	0	0	7	4	8
GARDENIA.....	211	7	4	9	0	22	3	22	0	11	14	3	5	3	13
GENTE MESE.....	988	6	26	55	18	191	197	55	36	48	5	12	10	56	40
GENTE MONEY.....	357	4	4	23	10	38	49	32	7	6	2	6	2	21	14
GENTE MOTORI.....	3085	97	83	105	46	716	564	218	59	120	17	51	36	140	168
GENTE VIAGGI.....	996	38	31	64	22	168	176	179	23	67	5	35	19	54	54
INSIEME.....	293	4	4	14	13	28	22	23	10	6	13	3	3	16	11
JESUS.....	157	5	0	4	0	19	35	6	0	8	0	0	0	4	4
LA MIA BOUTIQUE.....	39	0	0	0	0	0	5	0	0	0	2	0	0	0	0
LEI.....	110	5	5	11	5	31	16	3	5	8	8	0	3	14	4
LINUS.....	538	25	17	14	10	87	99	40	11	20	10	18	15	14	14
MADRE.....	78	0	3	6	0	3	7	0	0	0	0	0	0	8	4
MANI DI FATA.....	159	12	4	30	27	44	20	6	54	18	3	3	0	7	2
MARIE CLAIRE-DONNAPIU'.....	132	0	11	8	8	16	21	8	4	6	5	0	3	3	4
MAX.....	519	24	14	15	4	145	139	38	22	28	14	8	16	19	28
MESSAGGERO DI S.ANTONIO.....	1138	12	33	66	28	125	153	65	27	24	0	11	5	41	27
LA MIA CASA.....	98	3	7	25	14	7	10	16	4	8	0	0	0	13	13
MILLEIDEE.....	259	5	11	22	32	50	40	17	36	13	3	6	4	21	5
MODA.....	736	14	21	37	45	151	159	79	27	33	13	12	10	45	40
MOTOCICLISMO.....	1445	47	28	47	23	642	288	88	26	65	3	23	9	64	87
MUSIC.....	238	16	18	8	11	66	114	23	11	17	0	12	8	5	18
NATURA OGGI.....	398	6	30	25	14	76	49	39	13	20	10	3	4	20	6
PER LUI.....	317	17	6	4	5	43	89	8	2	9	5	6	4	8	12
PESCARA.....	555	15	35	42	19	67	87	56	20	65	9	8	2	72	19
PHOTO ITALIA.....	378	6	46	28	6	55	69	40	11	7	10	13	40	20	14
IL PIACERE.....	182	9	13	23	6	28	14	35	0	8	7	0	3	6	5
QUATTORRUOTE.....	5298	144	106	187	72	935	709	283	76	154	27	59	55	245	213
QUI TOURING.....	774	24	30	20	3	66	46	77	3	16	0	23	16	14	19
RAKAM.....	90	8	0	10	23	4	22	6	27	0	0	7	0	4	7
ROCKSTAR.....	302	3	17	4	0	70	119	13	0	11	0	0	8	6	7
SALVE.....	393	12	12	22	3	41	28	24	19	17	22	6	15	19	18
SCIENZA E VITA NUOVA.....	405	6	14	21	12	53	38	33	8	13	3	13	7	30	7
LE SCIENZE.....	407	6	20	35	11	33	41	38	10	15	0	0	10	27	18
SELEZIONE DAL R.DIGEST.....	1859	31	26	68	29	141	201	88	39	67	16	17	13	82	44
SPEAK UP.....	246	6	4	2	4	37	58	11	4	12	0	5	4	0	5
STARBENE.....	348	9	18	24	23	42	31	50	19	29	32	9	2	6	10
STORIA ILLUSTRATA.....	368	8	36	35	23	34	25	37	13	27	0	10	0	21	6
SUPER GOL.....	1131	49	12	43	35	233	311	88	32	58	11	23	5	56	25
IL TENNIS ITALIANO.....	231	231	7	0	4	45	40	15	9	21	0	4	7	6	7
TUTTI FOTOGRAFI.....	206	7	206	18	8	24	34	32	0	15	4	3	18	24	9
TUTTO CUCINA.....	332	0	18	332	28	65	42	50	33	17	0	0	2	49	24
TUTTOMAGLIA.....	144	4	8	28	144	22	16	13	60	11	7	3	0	16	9
TUTTO MOTO.....	1472	45	24	65	22	1472	425	76	37	45	3	8	7	51	82
TUTTO MUSICA & SPETTACOLO.....	1396	40	34	42	16	425	1396	61	51	46	10	17	10	44	61
TUTTO TURISMO.....	469	15	32	50	13	76	61	469	18	47	5	24	5	29	10
TUTTO UNCINETTO.....	179	9	0	33	60	37	51	18	179	20	7	3	0	15	10
VELA E MOTORE.....	273	21	15	17	11	45	46	47	20	273	4	10	0	20	9
VITAL.....	86	0	4	0	7	3	10	5	7	4	86	3	0	3	2
WEEKEND.....	102	4	3	0	3	8	17	24	3	10	3	102	2	5	5
ZOOM.....	90	7	18	2	0	7	10	5	0	0	0	2	90	5	7
DIANA (QUINDICINALE).....	536	6	24	49	16	51	44	29	15	20	3	5	5	536	36
STARTER(QUINDICINALE).....	383	7	9	24	9	82	61	10	10	9	2	5	7	38	383

Analisi dei lettori ultimo periodo

Donne

Lettori ultimo periodo - analisi secondo: ● età ● ampiezza centri

(valori assoluti x 1000)

SETTIMANALI	Totale	Classe di età							Ampiezza del centri							
		14 anni	da 15 a 17 anni	da 18 a 24 anni	da 25 a 34 anni	da 35 a 44 anni	da 45 a 54 anni	da 55 a 64 anni	oltre 64 anni	fino a 5000 abit.	da 5000 a 10000 abit.	da 10000 a 30000 abit.	da 30000 a 50000 abit.	da 50000 a 100000 abit.	da 100000 a 250000 abit.	oltre 250000 abit.
	23771	414	1305	2993	4001	3722	3612	3215	4509	4656	3260	4763	2090	2258	2072	4672
ALBO BLITZ.....	29	0	4	15	5	2	2	0	1	4	6	6	2	2	3	6
AMICA.....	1657	30	136	388	327	304	223	142	106	262	180	300	127	161	206	421
ANNA.....	1487	25	113	325	267	265	251	136	106	232	183	265	114	145	180	367
AUTO OGGI.....	194	2	15	43	67	18	26	8	14	35	31	26	24	18	18	41
AUTOSPRINT.....	157	0	3	46	52	26	20	6	4	29	26	28	16	12	24	22
BELLA.....	1334	17	92	205	267	220	217	162	155	257	162	238	109	121	156	291
CIAO 2001.....	86	6	25	27	12	6	8	1	2	13	9	17	6	11	10	21
CIOE'.....	943	102	330	301	40	85	57	19	10	193	154	165	94	91	81	166
CONFIDENZE.....	1205	14	59	185	265	160	184	147	190	242	153	206	98	117	136	253
DOLLY.....	778	87	286	240	55	54	41	7	7	146	115	149	71	77	68	150
DOMENICA DEL CORRIERE.....	448	4	15	40	73	70	58	90	98	77	46	81	46	37	47	114
DOMENICA QUIZ.....	270	1	9	47	55	51	38	37	32	45	28	55	23	21	26	72
EPOCA.....	497	2	15	79	89	101	88	61	62	67	53	85	27	50	69	146
L'ESPRESSO.....	1036	7	44	193	319	193	130	97	53	144	89	163	73	102	132	333
EUROPEO.....	408	1	20	57	117	63	50	52	47	58	37	78	27	37	47	124
EVA EXPRESS.....	702	10	39	136	165	87	92	83	89	122	67	137	54	65	76	181
FAMIGLIA CRISTIANA.....	3373	52	219	458	497	474	477	483	714	902	506	679	256	284	256	489
GENTE.....	3110	54	200	501	542	478	460	352	523	493	348	571	262	292	376	768
GIOIA.....	1966	39	147	416	372	326	286	192	188	335	235	365	155	201	226	449
IL GIORNALINO.....	384	18	55	58	86	111	37	7	13	93	61	81	23	35	27	64
GRAND HOTEL.....	1476	31	94	228	282	240	215	160	227	256	200	308	126	140	133	314
GRAZIA.....	1902	35	131	357	360	331	293	215	180	321	197	346	139	181	229	488
GUERIN SPORTIVO.....	96	2	8	23	24	13	11	8	7	14	16	15	11	7	8	25
GUIDA CUCINA.....	1014	19	50	176	259	164	182	99	65	170	123	190	100	99	106	227
GUIDA TV.....	1014	29	83	161	192	149	151	127	121	176	115	190	84	102	96	250
INTIMITA'.....	1159	10	74	163	237	181	193	140	161	242	149	209	81	110	125	244
INTREPIDO.....	255	8	24	42	74	47	31	22	7	42	40	33	24	28	30	57
IL MONDO.....	70	0	1	14	26	18	7	3	3	11	12	9	5	7	5	21
MONDO ECONOMICO.....	44	0	0	5	18	6	11	2	2	4	3	5	4	6	4	18
IL MONELLO.....	325	15	43	86	59	54	40	19	8	41	48	56	26	38	41	75
NOVELLA 2000.....	1298	26	94	244	281	230	186	123	114	216	162	242	99	122	153	305
OGGI.....	2655	46	127	374	456	472	386	357	436	465	294	461	203	256	326	651
ONDA TV.....	546	21	103	104	109	75	63	26	45	91	77	109	54	46	59	110
PANORAMA.....	1281	11	70	260	314	255	165	105	102	206	133	211	91	128	167	345
RADIOCORRIERE TV.....	948	22	70	146	191	152	155	125	86	160	96	176	81	92	104	239
IL SABATO.....	88	0	3	21	18	22	10	4	9	12	15	18	11	5	8	19
SORRISI E CANZONI TV.....	6167	221	648	1294	1173	1058	818	502	453	1122	833	1243	574	609	571	1216
STOP.....	943	11	41	104	146	111	145	150	235	178	96	150	68	102	116	233
TELESETTE.....	1204	25	92	233	293	159	151	132	120	220	144	244	112	108	105	271
TOPOLINO.....	1317	64	160	285	351	263	109	53	32	220	163	250	105	115	145	320

Lettori ultimo periodo - analisi secondo: ● età ● ampiezza centri

(valori assoluti x 1000)

	Totale	Classe di età								Ampiezza del centri						
		14 anni	da 15 a 17 anni	da 18 a 24 anni	da 25 a 34 anni	da 35 a 44 anni	da 45 a 54 anni	da 55 a 64 anni	oltre 64 anni	fino a 5000 abit.	da 5000 a 10000 abit.	da 10000 a 30000 abit.	da 30000 a 50000 abit.	da 50000 a 100000 abit.	da 100000 a 250000 abit.	oltre 250000 abit.
MENSILI	23771	414	1305	2993	4001	3722	3612	3215	4509	4656	3260	4763	2090	2258	2072	4672
ABITARE.....	297	2	3	53	81	81	33	27	18	44	31	56	21	25	33	87
AD.....	232	2	5	43	65	66	34	13	4	32	22	36	17	25	28	72
AIRONE.....	787	15	59	160	226	165	99	42	20	130	76	125	44	70	102	240
ALTA FEDELTA'.....	35	0	1	10	6	1	6	5	6	7	4	8	3	2	4	7
ARCHEO.....	97	6	5	22	27	18	10	9	0	9	4	17	6	6	21	33
ASTRA.....	603	16	77	167	130	102	60	37	12	98	53	96	43	51	78	183
ATLANTE.....	285	5	25	37	77	67	36	20	18	52	34	49	16	25	41	68
AUTO CAPITAL.....	71	0	5	16	27	11	8	3	1	9	11	10	2	5	13	20
L'AUTOMOBILE.....	415	1	27	92	80	74	70	42	28	65	49	61	30	48	51	112
BELLA ITALIA.....	243	1	4	26	87	23	42	37	22	26	37	25	17	23	31	84
BENISSIMO.....	2298	48	162	511	604	411	293	164	106	412	292	446	212	204	233	499
BRAVA CASA.....	526	3	12	71	154	130	57	64	36	78	51	85	51	47	72	142
CAPITAL.....	368	2	9	54	110	74	63	36	21	46	40	53	34	38	50	107
CASAVIVA.....	1027	7	32	160	341	224	136	85	42	159	130	159	90	98	120	271
100 COSE.....	771	28	106	331	126	75	57	29	19	142	77	134	55	70	90	204
CIAK.....	700	53	150	224	163	41	30	22	17	102	75	127	64	76	72	185
CONSIGLI PRATICI.....	330	2	14	45	75	63	56	29	46	86	37	62	23	28	31	62
CORTO MALTESE.....	74	1	1	11	41	7	10	4	0	6	12	10	5	8	9	24
COSMOPOLITAN.....	582	5	38	215	165	84	45	20	11	93	61	113	33	59	65	159
LA CUCINA ITALIANA.....	712	5	21	87	150	117	127	110	95	107	91	109	63	62	97	184
ESPANSIONE.....	40	1	1	4	12	9	10	3	0	6	3	6	6	3	3	13
FOTOGRAFARE.....	226	2	11	34	92	36	17	23	12	33	28	37	22	19	26	60
FRIGIDAIRE.....	56	0	1	13	27	6	8	1	1	5	13	5	7	4	4	18
GARDENIA.....	299	3	7	28	84	62	54	36	25	37	29	58	18	18	35	103
GENTE MESE.....	1637	49	167	294	311	267	259	155	136	281	201	298	142	161	165	389
GENTE MONEY.....	175	5	12	42	35	25	22	26	9	23	23	27	15	17	16	53
GENTE MOTORI.....	790	21	61	191	186	131	125	57	17	129	140	147	72	70	89	143
GENTE VIAGGI.....	701	7	41	141	217	111	96	46	42	108	73	110	51	63	98	197
INSIEME.....	869	7	31	158	408	104	73	54	33	169	113	159	71	87	85	184
JESUS.....	147	4	12	28	19	13	40	17	15	37	18	27	10	11	16	27
LA MIA BOUTIQUE.....	700	12	60	173	160	139	99	43	13	139	100	134	47	63	64	152
LEI.....	735	29	126	284	107	80	78	20	12	121	112	126	46	69	86	175
LINUS.....	366	16	44	107	119	44	20	13	3	57	40	54	28	44	35	107
MADRE.....	294	2	5	37	63	59	48	45	36	81	51	61	18	11	29	43
MANI DI FATA.....	1698	21	77	258	374	348	275	181	164	405	258	347	135	141	150	261
MARIE CLAIRE-DONNAPIU'.....	853	7	32	232	211	174	118	52	26	147	114	159	70	78	99	185
MAX.....	332	16	69	128	73	24	8	6	7	44	36	53	24	36	38	100
MESSAGGERO DI S.ANTONIO.....	1456	29	78	175	182	238	239	194	322	353	198	295	126	119	123	243
LA MIA CASA.....	309	5	12	47	70	94	38	17	28	59	49	45	29	32	29	67
MILLEIDEE.....	2152	27	100	372	455	415	377	240	165	393	278	388	198	195	231	469
MODA.....	1736	51	183	416	279	301	268	143	95	267	236	343	149	166	196	378
MOTOCICLISMO.....	178	5	15	15	52	38	24	22	7	28	17	40	18	14	15	47
MUSIC.....	312	43	102	96	31	20	12	6	2	32	64	61	31	29	27	68
NATURA OGGI.....	295	3	23	49	89	58	43	15	15	56	33	39	28	21	32	87
PER LUI.....	295	19	61	127	39	6	36	2	6	34	34	72	26	19	40	70
PESCARRE.....	126	1	8	23	29	29	15	14	7	19	17	23	10	11	16	31
PHOTO ITALIA.....	93	1	6	32	40	6	5	1	0	11	14	15	6	8	17	21
IL PIACERE.....	140	2	4	27	42	22	30	10	3	19	12	24	10	16	11	49
QUATTORRUOTE.....	1452	27	106	344	347	237	234	106	50	237	201	279	123	136	152	324
QUI TOURING.....	583	8	34	86	132	131	114	59	21	90	52	68	32	62	81	198
RAKAM.....	998	10	30	113	258	227	170	100	89	183	153	183	81	97	98	202
ROCKSTAR.....	211	34	45	75	38	12	7	1	0	21	30	45	18	20	24	53
SALVE.....	563	3	31	120	195	107	65	24	17	95	78	100	33	63	59	136
SCIENZA E VITA NUOVA.....	174	1	15	30	32	50	25	16	6	30	18	30	18	17	16	44
LE SCIENZE.....	191	3	12	46	55	37	23	11	4	37	31	27	9	16	17	54
SELEZIONE DAL R.DIGEST.....	1772	25	123	277	347	368	289	194	148	326	228	323	141	155	182	417
SPEAK UP.....	274	14	56	99	58	27	15	3	1	34	31	56	22	26	28	76
STARBENE.....	684	5	30	147	178	125	102	44	33	114	85	121	55	62	76	151
STORIA ILLUSTRATA.....	232	2	9	30	48	55	28	37	23	43	17	42	16	21	26	67
SUPER GOL.....	123	4	12	22	26	14	21	14	11	15	21	30	9	9	14	26
IL TENNIS ITALIANO.....	60	2	9	16	21	3	5	1	2	10	6	9	3	6	5	21
TUTTI FOTOGRAFI.....	64	1	6	11	22	10	6	5	2	11	13	8	5	5	7	15
TUTTO CUCINA.....	1042	15	46	153	232	183	201	108	104	209	138	186	99	77	103	230
TUTTOMAGLIA.....	1353	12	65	163	247	288	226	200	152	255	196	266	110	122	126	278
TUTTO MOTO.....	277	11	25	85	50	58	37	7	5	55	36	57	21	25	28	54
TUTTO MUSICA & SPETTACOLO.....	1529	137	440	459	198	160	84	21	31	310	193	294	125	151	136	320
TUTTO TURISMO.....	253	5	12	55	63	54	33	19	13	37	30	38	25	24	29	71
TUTTO UNCINETTO.....	1601	18	74	250	311	317	265	195	172	346	211	328	151	143	139	283
VELA E MOTORE.....	76	1	8	9	12	16	13	10	7	7	13	16	5	5	8	22
VITAL.....	173	1	13	57	42	35	9	13	2	31	20	34	14	14	20	40
WEEKEND.....	93	2	5	24	39	11	4	7	1	18	10	15	7	5	11	26
ZOOM.....	43	1	5	15	17	2	2	1	1	8	9	7	3	1	6	10
DIANA (QUINDICINALE).....	158	3	5	21	46	39	31	8	6	32	35	32	11	13	16	19
STARTER(QUINDICINALE).....	48	1	9	10	19	2	7	0	1	11	6	5	4	7	6	10

Lettori ultimo periodo - analisi secondo: ● età ● ampiezza centri

(percentuali di composizione)

	Totale	Classe di età								Ampiezza del centri						
		14 anni	da 15 a 17 anni	da 18 a 24 anni	da 25 a 34 anni	da 35 a 44 anni	da 45 a 54 anni	da 55 a 64 anni	oltre 64 anni	fino a 5000 abit.	da 5000 a 10000 abit.	da 10000 a 30000 abit.	da 30000 a 50000 abit.	da 50000 a 100000 abit.	da 100000 a 250000 abit.	oltre 250000 abit.
SETTIMANALI	100.0	1.7	5.5	12.6	16.8	15.7	15.2	13.5	19.0	19.6	13.7	20.0	8.8	9.5	8.7	19.7
ALBO BLITZ.....	100.0	0.7	13.7	53.3	17.2	5.2	6.9	1.2	1.8	13.9	21.4	20.7	7.3	7.3	10.4	19.1
AMICA.....	100.0	1.8	8.2	23.4	19.7	18.4	13.5	8.6	6.4	15.8	10.9	18.1	7.7	9.7	12.4	25.4
ANNA.....	100.0	1.7	7.6	21.8	17.9	17.8	16.9	9.2	7.1	15.6	12.3	17.8	7.7	9.8	12.1	24.7
AUTO OGGI.....	100.0	1.1	7.6	22.3	34.9	9.1	13.6	4.2	7.3	18.3	16.1	13.5	12.5	9.6	9.1	21.1
AUTOSPRINT.....	100.0	0.1	2.1	29.3	33.3	16.6	12.5	3.9	2.3	18.4	16.8	17.8	10.2	7.4	15.2	14.2
BELLA.....	100.0	1.2	6.9	15.3	20.0	16.5	16.2	12.2	11.6	19.3	12.1	17.9	8.1	9.1	11.7	21.8
CIAO 2001.....	100.0	6.5	28.5	31.1	13.9	7.4	9.3	1.2	2.1	15.1	10.1	20.1	6.8	12.4	11.2	24.3
CIOE'.....	100.0	10.8	34.9	31.9	4.2	9.0	6.0	2.0	1.0	20.4	16.3	17.5	9.9	9.7	8.6	17.6
CONFIDENZE.....	100.0	1.1	4.9	15.3	22.0	13.3	15.3	12.2	15.8	20.1	12.7	17.1	8.2	9.7	11.3	21.0
DOLLY.....	100.0	11.2	36.7	30.9	7.1	7.0	5.3	1.0	0.9	18.8	14.8	19.2	9.2	10.0	8.8	19.3
DOMENICA DEL CORRIERE.....	100.0	0.9	3.3	8.9	16.2	15.6	12.9	20.2	22.0	17.3	10.3	18.0	10.3	8.3	10.5	25.4
DOMENICA QUIZ.....	100.0	0.4	3.4	17.3	20.3	18.7	14.1	13.9	11.8	16.6	10.4	20.5	8.4	7.9	9.6	26.6
EPOCA.....	100.0	0.4	3.0	16.0	17.9	20.4	17.7	12.2	12.4	13.5	10.7	17.0	5.5	10.0	13.8	29.4
L'ESPRESSO.....	100.0	0.7	4.2	18.6	30.8	18.6	12.6	9.3	5.1	13.9	8.6	15.7	7.0	9.9	12.8	32.1
EUROPEO.....	100.0	0.3	4.9	14.0	28.6	15.5	12.3	12.8	11.6	14.2	9.0	19.1	6.7	9.1	11.4	30.5
EVA EXPRESS.....	100.0	1.5	5.6	19.4	23.4	12.4	13.2	11.8	12.7	17.4	9.6	19.6	7.7	9.2	10.9	25.7
FAMIGLIA CRISTIANA.....	100.0	1.5	6.5	13.6	14.7	14.1	14.1	14.3	21.2	26.7	15.0	20.1	7.6	8.4	7.6	14.5
GENTE.....	100.0	1.7	6.4	16.1	17.4	15.4	14.8	11.3	16.8	15.9	11.2	18.4	8.4	9.4	12.1	24.7
GIOIA.....	100.0	2.0	7.5	21.2	18.9	16.6	14.5	9.7	9.6	17.1	12.0	18.5	7.9	10.2	11.5	22.8
IL GIORNALINO.....	100.0	4.7	14.2	15.0	22.4	28.9	9.6	1.9	3.3	24.2	15.9	21.1	6.1	9.1	7.0	16.7
GRAND HOTEL.....	100.0	2.1	6.4	15.5	19.1	16.2	14.6	10.9	15.4	17.3	13.5	20.9	8.5	9.5	9.0	21.3
GRAZIA.....	100.0	1.8	6.9	18.8	18.9	17.4	15.4	11.3	9.5	16.9	10.4	18.2	7.3	9.5	12.1	25.7
GUERIN SPORTIVO.....	100.0	2.5	7.8	23.9	25.1	13.6	11.7	8.4	6.9	14.5	16.2	15.5	11.3	7.6	8.6	26.2
GUIDA CUCINA.....	100.0	1.9	4.9	17.4	25.5	16.2	17.9	9.7	6.4	16.8	12.1	18.7	9.8	9.7	10.4	22.4
GUIDA TV.....	100.0	2.9	8.2	15.9	18.9	14.7	14.9	12.5	12.0	17.4	11.3	18.8	8.3	10.0	9.5	24.7
INTIMITA'.....	100.0	0.9	6.4	14.1	20.4	15.6	16.7	12.1	13.9	20.9	12.9	18.0	7.0	9.5	10.8	21.0
INTREPIDO.....	100.0	3.0	9.6	16.3	28.8	18.4	12.3	8.7	2.8	16.5	15.8	13.1	9.5	11.0	11.8	22.3
IL MONDO.....	100.0	0.0	1.4	20.0	36.7	25.2	9.3	3.8	3.6	15.8	16.6	12.3	7.4	10.6	7.5	30.0
MONDO ECONOMICO.....	100.0	0.0	0.4	10.7	39.7	14.4	24.9	4.9	5.0	8.5	6.5	12.3	8.7	14.6	9.5	39.9
IL MONELLO.....	100.0	4.6	13.4	26.4	18.3	16.6	12.4	5.9	2.6	12.6	14.7	17.2	8.0	11.7	12.7	23.2
NOVELLA 2000.....	100.0	2.0	7.3	18.8	21.7	17.7	14.3	9.4	8.8	16.7	12.5	18.6	7.7	9.4	11.7	23.5
OGGI.....	100.0	1.7	4.8	14.1	17.2	17.8	14.5	13.5	16.4	17.5	11.1	17.4	7.7	9.6	12.3	24.5
ONDA TV.....	100.0	3.8	18.9	19.1	20.0	13.7	11.5	4.7	8.3	16.6	14.1	20.0	9.9	8.4	10.8	20.1
PANORAMA.....	100.0	0.9	5.4	20.3	24.5	19.9	12.8	8.2	8.0	16.1	10.4	16.5	7.1	10.0	13.0	26.9
RADIOCORRIERE TV.....	100.0	2.4	7.4	15.5	20.2	16.0	16.4	13.1	9.1	16.9	10.1	18.6	8.5	9.7	11.0	25.2
IL SABATO.....	100.0	0.0	3.7	24.5	20.1	25.5	12.0	4.0	10.2	13.3	17.1	21.0	12.2	5.7	8.6	22.0
SORRISI E CANZONI TV.....	100.0	3.6	10.5	21.0	19.0	17.2	13.3	8.1	7.3	18.2	13.5	20.2	9.3	9.9	9.3	19.7
STOP.....	100.0	1.2	4.3	11.0	15.5	11.8	15.4	15.9	25.0	18.9	10.2	15.9	7.2	10.8	12.3	24.7
TELESETTE.....	100.0	2.0	7.6	19.4	24.3	13.2	12.5	11.0	9.9	18.3	12.0	20.3	9.3	9.0	8.7	22.5
TOPOLINO.....	100.0	4.8	12.1	21.6	26.6	20.0	8.3	4.0	2.5	16.7	12.4	19.0	8.0	8.7	11.0	24.3

Lettori ultimo periodo - analisi secondo: ● età ● ampiezza centri

(percentuali di composizione)

	Totale	Classe di età								Ampiezza del centri						
		14 anni	da 15 a 17 anni	da 18 a 24 anni	da 25 a 34 anni	da 35 a 44 anni	da 45 a 54 anni	da 55 a 64 anni	oltre 64 anni	fino a 5000 abit.	da 5000 a 10000 abit.	da 10000 a 30000 abit.	da 30000 a 50000 abit.	da 50000 a 100000 abit.	da 100000 a 250000 abit.	oltre 250000 abit.
MENSILI	100.0	1.7	5.5	12.6	16.8	15.7	15.2	13.5	19.0	19.6	13.7	20.0	8.8	9.5	8.7	19.7
ABITARE.....	100.0	0.6	0.9	17.9	27.3	27.2	11.1	9.0	6.1	14.7	10.3	19.0	7.2	8.5	11.1	29.2
AD.....	100.0	1.1	2.1	18.7	27.8	28.5	14.5	5.7	1.7	13.9	9.4	15.3	7.5	10.8	12.2	30.8
AIRONE.....	100.0	1.9	7.6	20.3	28.8	21.0	12.6	5.3	2.6	16.5	9.7	15.9	5.5	8.9	13.0	30.5
ALTA FEDELTA'.....	100.0	0.0	2.4	30.1	17.0	3.3	16.2	15.2	15.8	19.1	12.5	22.0	9.1	6.4	10.2	20.7
ARCHEO.....	100.0	6.4	5.0	22.4	28.0	18.5	10.2	9.0	0.4	9.5	4.4	17.5	6.5	6.3	21.3	34.6
ASTRA.....	100.0	2.6	12.8	27.7	21.7	17.0	10.0	6.1	2.1	16.3	8.8	16.0	7.1	8.5	12.9	30.4
ATLANTE.....	100.0	1.8	8.9	13.0	27.1	23.3	12.5	7.2	6.2	18.2	11.9	17.2	5.6	8.9	14.5	23.8
AUTO CAPITAL.....	100.0	0.0	7.2	23.1	37.9	16.1	10.5	3.5	1.8	12.6	15.9	13.4	3.5	7.7	18.6	28.3
L'AUTOMOBILE.....	100.0	0.2	6.5	22.2	19.4	17.9	16.9	10.1	6.9	15.6	11.8	14.8	7.1	11.5	12.2	26.9
BELLA ITALIA.....	100.0	0.3	1.8	10.9	35.8	9.5	17.3	15.3	9.0	10.6	15.2	10.3	6.9	9.6	12.8	34.6
BENISSIMO.....	100.0	2.1	7.0	22.2	26.3	17.9	12.7	7.1	4.6	17.9	12.7	19.4	9.2	8.9	10.1	21.7
BRAVA CASA.....	100.0	0.6	2.3	13.4	29.2	24.7	10.7	12.2	6.9	14.8	9.6	16.2	9.8	9.0	13.6	26.9
CAPITAL.....	100.0	0.5	2.5	14.7	29.8	20.0	17.2	9.8	5.6	12.6	10.7	14.4	9.3	10.3	13.5	29.2
CASAVIVA.....	100.0	0.7	3.2	15.5	33.2	21.8	13.2	8.3	4.1	15.4	12.7	15.5	8.8	9.5	11.7	26.4
100 COSE.....	100.0	3.6	13.7	42.9	16.4	9.7	7.4	3.7	2.5	18.4	9.9	17.4	7.2	9.1	11.6	26.4
CIAK.....	100.0	7.5	21.5	32.0	23.3	5.8	4.4	3.1	2.4	14.5	10.8	18.1	9.1	10.8	10.3	26.4
CONSIGLI PRATICI.....	100.0	0.5	4.1	13.7	22.9	19.0	17.1	8.8	13.9	26.2	11.2	18.8	7.1	8.4	9.4	19.0
CORTO MALTESE.....	100.0	1.2	1.3	14.1	55.3	9.6	13.4	5.0	0.0	7.9	16.0	13.5	6.7	10.4	12.7	32.8
COSMOPOLITAN.....	100.0	0.8	6.5	36.9	28.3	14.4	7.7	3.4	1.9	15.9	10.5	19.4	5.7	10.1	11.1	27.3
LA CUCINA ITALIANA.....	100.0	0.7	2.9	12.2	21.0	16.4	17.9	15.5	13.4	15.0	12.7	15.3	8.9	8.7	13.6	25.8
ESPANSIONE.....	100.0	1.3	2.3	9.3	31.4	23.0	26.2	6.3	0.2	14.8	7.4	15.3	14.1	7.6	8.2	32.7
FOTOGRAFARE.....	100.0	0.9	4.7	15.0	40.7	15.8	7.6	10.1	5.2	14.5	12.6	16.6	10.0	8.6	11.3	26.4
FRIGIDAIRE.....	100.0	0.5	1.6	22.9	47.4	10.4	13.9	2.1	1.2	9.0	22.8	9.2	11.8	7.0	7.5	32.7
GARDENIA.....	100.0	0.9	2.2	9.5	28.3	20.8	18.0	11.9	8.2	12.4	9.8	19.5	5.9	6.1	11.8	34.5
GENTE MESE.....	100.0	3.0	10.2	18.0	19.0	16.3	15.8	9.5	8.3	17.1	12.3	18.2	8.7	9.8	10.1	23.8
GENTE MONEY.....	100.0	2.8	7.0	24.0	19.8	14.2	12.4	14.7	5.1	13.2	12.9	15.7	8.8	9.9	9.3	30.2
GENTE MOTORI.....	100.0	2.7	7.8	24.2	23.6	16.6	15.8	7.2	2.2	16.3	17.7	18.6	9.1	8.8	11.2	18.2
GENTE VIAGGI.....	100.0	1.0	5.8	20.2	30.9	15.9	13.6	6.6	6.0	15.4	10.4	15.7	7.3	9.0	14.0	28.2
INSIEME.....	100.0	0.9	3.5	18.2	47.0	12.0	8.4	6.2	3.8	19.4	13.0	18.3	8.2	10.0	9.8	21.1
JESUS.....	100.0	2.9	7.9	19.1	12.9	8.6	28.8	11.3	10.5	25.3	12.5	18.6	6.6	7.6	11.2	18.1
LA MIA BOUTIQUE.....	100.0	1.7	8.5	24.7	22.9	19.9	14.1	6.2	1.9	19.8	14.3	19.2	6.8	9.1	9.1	21.8
LEI.....	100.0	3.9	17.1	38.6	14.5	10.8	10.6	2.7	1.6	16.5	15.2	17.2	6.2	9.4	11.6	23.9
LINUS.....	100.0	4.4	12.1	29.2	32.5	12.0	5.6	3.5	0.7	15.5	11.0	14.8	7.7	12.1	9.7	29.2
MADRE.....	100.0	0.8	1.8	12.5	21.3	19.9	16.3	15.2	12.3	27.7	17.4	20.7	6.2	3.7	9.7	14.5
MANI DI FATA.....	100.0	1.2	4.5	15.2	22.0	20.5	16.2	10.7	9.6	23.9	15.2	20.5	8.0	8.3	8.8	15.4
MARIE CLAIRE-DONNAPIU'.....	100.0	0.9	3.8	27.2	24.8	20.4	13.8	6.1	3.1	17.2	13.4	18.7	8.2	9.2	11.7	21.7
MAX.....	100.0	4.9	20.8	38.7	22.1	7.3	2.5	1.7	2.0	13.3	10.9	16.0	7.3	10.9	11.4	30.2
MESSAGGERO DI S.ANTONIO.....	100.0	2.0	5.4	12.0	12.5	16.3	16.4	13.3	22.1	24.2	13.6	20.2	8.7	8.2	8.4	16.7
LA MIA CASA.....	100.0	1.5	3.8	15.1	22.5	30.5	12.2	5.4	9.0	19.0	15.8	14.5	9.3	10.4	9.3	21.7
MILLEIDEE.....	100.0	1.3	4.6	17.3	21.2	19.3	17.5	11.2	7.7	18.3	12.9	18.0	9.2	9.1	10.7	21.8
MODA.....	100.0	2.9	10.5	24.0	16.1	17.3	15.4	8.3	5.4	15.4	13.6	19.8	8.6	9.6	11.3	21.8
MOTOCICLISMO.....	100.0	2.7	8.6	8.4	29.1	21.3	13.4	12.4	4.0	15.5	9.8	22.5	10.1	7.7	8.2	26.2
MUSIC.....	100.0	13.8	32.6	30.6	9.9	6.6	3.8	2.0	0.6	10.3	20.4	19.7	9.8	9.4	8.5	21.9
NATURA OGGI.....	100.0	1.2	7.7	16.6	30.1	19.8	14.6	5.0	5.0	19.1	11.2	13.1	9.4	7.1	10.7	29.4
PER LUI.....	100.0	6.5	20.7	42.8	13.2	2.0	12.1	0.5	2.0	11.4	11.6	24.3	8.7	6.6	13.6	23.8
PESCARA.....	100.0	1.1	6.2	18.2	22.8	23.2	12.1	10.8	5.6	15.1	13.5	17.9	7.9	8.6	12.4	24.5
PHOTO ITALIA.....	100.0	1.0	7.0	34.2	43.1	7.0	5.9	1.4	0.5	12.4	15.6	16.0	6.8	8.2	18.2	22.8
IL PIACERE.....	100.0	1.1	2.9	19.1	30.3	16.0	21.3	7.3	1.9	13.2	8.7	16.9	7.2	11.5	7.6	34.8
QUATTORRUOTE.....	100.0	1.9	7.3	23.7	23.9	16.4	16.1	7.3	3.4	16.3	13.9	19.2	8.5	9.3	10.5	22.3
QUI TOURING.....	100.0	1.4	5.8	14.7	22.6	22.4	19.5	10.0	3.7	15.5	9.0	11.6	5.5	10.7	13.9	33.9
RAKAM.....	100.0	1.0	3.0	11.3	25.9	22.8	17.0	10.0	8.9	18.4	15.4	18.4	8.1	9.7	9.8	20.3
ROCKSTAR.....	100.0	16.0	21.2	35.6	17.9	5.6	3.4	0.3	0.0	10.1	14.4	21.2	8.6	9.4	11.2	25.1
SALVE.....	100.0	0.6	5.5	21.4	34.7	19.0	11.6	4.2	2.9	16.9	13.9	17.7	5.8	11.2	10.4	24.1
SCIENZA E VITA NUOVA.....	100.0	0.3	8.6	17.4	18.4	28.5	14.3	9.3	3.2	17.1	10.3	17.5	10.3	9.9	9.4	25.5
LE SCIENZE.....	100.0	1.8	6.3	24.0	28.9	19.5	11.9	5.7	2.0	19.6	16.1	14.1	4.7	8.4	8.8	28.4
SELEZIONE DAL R.DIGEST.....	100.0	1.4	7.0	15.6	19.6	20.7	16.3	10.9	8.4	18.4	12.9	18.2	8.0	8.7	10.3	23.5
SPEAK UP.....	100.0	5.3	20.5	36.0	21.3	10.0	5.4	1.3	0.3	12.5	11.1	20.6	8.2	9.7	10.2	27.8
STARBENE.....	100.0	0.7	4.5	22.1	26.8	18.8	15.4	6.6	5.0	17.2	12.8	18.2	8.3	9.4	11.5	22.7
STORIA ILLUSTRATA.....	100.0	0.9	3.8	12.8	20.6	23.9	12.2	15.8	10.0	18.5	7.4	18.1	7.1	8.9	11.1	29.0
SUPER GOL.....	100.0	3.0	9.7	17.8	21.1	11.6	17.0	11.2	8.7	11.9	17.3	24.1	7.2	7.0	11.0	21.4
IL TENNIS ITALIANO.....	100.0	3.6	14.8	26.9	35.0	5.5	8.5	2.4	3.3	17.2	10.4	14.4	4.3	10.5	7.9	35.3
TUTTI FOTOGRAFI.....	100.0	0.9	9.5	17.6	34.3	16.3	9.4	8.6	3.4	17.5	20.9	12.3	7.3	7.2	11.2	23.6
TUTTO CUCINA.....	100.0	1.5	4.4	14.7	22.3	17.5	19.3	10.3	10.0	20.0	13.3	17.8	9.5	7.4	9.8	22.1
TUTTOMAGLIA.....	100.0	0.9	4.8	12.1	18.3	21.3	16.7	14.8	11.3	18.8	14.5	19.7	8.1	9.0	9.3	20.5
TUTTO MOTO.....	100.0	4.1	9.2	30.8	18.0	20.2	13.4	2.6	1.9	19.9	13.1	20.5	7.7	9.1	10.1	19.6
TUTTO MUSICA & SPETTACOLO.....	100.0	8.9	28.8	30.0	12.9	10.5	5.5	1.4	2.0	20.3	12.6	19.2	8.2	9.9	8.9	20.9
TUTTO TURISMO.....	100.0	1.9	4.6	21.7	25.0	21.2	13.1	7.5	5.0	14.5	11.7	14.9	9.9	9.6	11.4	28.0
TUTTO UNCINETTO.....	100.0	1.1	4.6	15.6	19.4	19.8										

	Totale	Area Geografica					Classe Socio-economica					Titolo di Studio				
		Nord Ovest	Nord Est	Centro	Sud	Isote	Super Medio Super	Media oltre 1.650	Media fino 1.650	Medio Inferiore	Inferiore	Laurea	Dipl. Media Super.	Lic. Media Infer.	Lic. Elemen.	Nessun titolo
SETTIMANALI	23771	6697	4486	4646	5364	2578	2418	7218	3912	8412	1010	734	4337	6478	7731	4491
ALBO BLITZ.....	29	8	8	4	6	3	2	13	2	9	3	0	6	16	7	0
AMICA.....	1657	528	347	385	270	127	347	683	251	350	26	108	548	618	309	73
ANNA.....	1487	492	301	321	249	124	272	620	249	317	29	85	449	526	340	87
AUTO OGGI.....	194	80	61	26	17	9	27	92	19	53	3	19	58	81	21	14
AUTOSPRINT.....	157	65	37	18	13	23	22	76	23	34	3	12	57	52	30	5
BELLA.....	1334	485	322	259	180	88	184	516	240	364	30	51	339	471	366	107
CIAO 2001.....	86	21	18	26	13	8	16	37	11	21	2	3	18	52	8	4
CIOE'.....	943	262	214	211	185	71	95	379	157	289	23	4	93	683	147	16
CONFIDENZE.....	1205	409	263	182	238	114	104	413	226	422	40	32	269	400	406	98
DOLLY.....	778	209	123	140	217	89	86	294	114	255	27	3	80	567	115	13
DOMENICA DEL CORRIERE.....	448	202	87	89	42	28	80	159	81	109	18	27	109	121	148	43
DOMENICA QUIZ.....	270	73	48	76	46	28	38	89	58	72	13	14	81	102	59	15
EPOCA.....	497	167	113	112	79	25	119	210	79	82	6	60	179	130	113	14
L'ESPRESSO.....	1036	283	227	248	179	99	331	388	164	143	10	171	490	221	124	30
EUROPEO.....	408	124	90	88	58	48	100	154	70	74	8	51	170	91	70	26
EVA EXPRESS.....	702	232	147	185	95	43	69	273	155	188	18	16	166	278	190	53
FAMIGLIA CRISTIANA.....	3373	1416	824	478	402	254	414	1190	547	1070	153	117	688	1011	1121	438
GENTE.....	3110	961	762	666	473	247	496	1138	590	786	100	134	881	964	891	239
GIOIA.....	1966	604	376	397	400	188	333	785	334	461	52	118	591	679	444	134
IL GIORNALINO.....	384	153	132	58	31	10	74	157	65	85	2	28	107	169	69	10
GRAND HOTEL.....	1476	411	222	320	337	186	93	500	228	568	87	22	232	519	526	177
GRAZIA.....	1902	659	401	389	297	156	394	751	312	408	36	123	603	678	391	107
GUERIN SPORTIVO.....	96	31	10	21	21	13	13	37	16	24	6	2	26	36	26	7
GUIDA CUCINA.....	1014	311	209	196	199	100	136	377	207	269	25	37	301	340	268	69
GUIDA TV.....	1014	333	223	192	182	82	112	357	174	335	35	34	223	372	299	86
INTIMITA'.....	1159	434	273	200	164	88	108	462	200	356	33	24	231	413	410	80
INTREPIDO.....	255	75	46	62	42	30	30	109	45	66	5	15	66	98	64	12
IL MONDO.....	70	28	15	11	9	7	17	32	13	6	1	7	34	22	4	3
MONDO ECONOMICO.....	44	11	9	14	8	3	13	20	7	5	1	5	20	14	4	1
IL MONELLO.....	325	89	68	83	50	35	42	129	49	93	12	7	80	138	79	22
NOVELLA 2000.....	1298	380	356	283	181	99	163	490	248	359	39	42	267	514	392	84
OGGI.....	2655	866	644	571	384	190	425	980	508	677	66	135	672	886	732	231
ONDA TV.....	546	199	65	86	141	55	58	180	89	191	28	7	101	247	153	39
PANORAMA.....	1281	354	295	304	216	112	354	512	206	192	18	165	549	331	175	61
RADIOCORRIERE TV.....	948	253	141	204	234	116	166	329	174	244	35	35	285	325	232	71
IL SABATO.....	88	34	15	13	14	11	32	33	7	15	1	18	30	18	13	7
SORRISI E CANZONI TV.....	6167	1919	1139	1280	1223	607	615	2251	1070	1974	257	120	1234	2465	1802	547
STOP.....	943	437	235	172	70	28	86	310	172	337	39	17	133	288	384	121
TELESETTE.....	1204	377	244	243	231	111	114	402	213	432	43	28	266	509	298	102
TOPOLINO.....	1317	401	288	322	173	133	208	546	212	325	26	71	418	538	239	52

Lettori ultimo periodo - analisi secondo: ● area geografica ● classe socio-economica
● titolo di studio

(valori assoluti x 1000)

	Totale	Area Geografica					Classe Socio-economica					Titolo di Studio				
		Nord Ovest	Nord Est	Centro	Sud	Isole	Super Medio Super	Media oltre 1.650	Media fino 1.650	Medio Inferiore	Inferiore	Laurea	Dipl. Media Super.	Lic. Media Infer.	Lic. Elemen.	Nessun titolo
MENSILI	23771	6697	4486	4646	5364	2578	2418	7218	3912	8412	1810	734	4337	6478	7731	4491
ABITARE.....	297	123	58	52	43	21	71	126	47	47	6	36	106	90	56	8
AD.....	232	71	62	57	30	12	83	94	29	23	3	38	99	56	34	5
AIRONE.....	787	322	190	185	60	29	211	356	113	102	5	95	339	260	81	11
ALTA FEDELTA'.....	35	8	6	4	9	8	3	15	7	8	2	0	7	16	8	4
ARCHEO.....	97	20	32	28	12	4	36	32	18	9	1	20	45	28	3	0
ASTRA.....	603	228	122	142	77	34	116	250	79	145	13	40	164	291	90	19
ATLANTE.....	285	113	69	46	35	23	68	118	55	42	3	30	100	98	48	9
AUTO CAPITAL.....	71	30	18	6	14	3	23	28	6	12	2	11	26	22	10	3
L'AUTOMOBILE.....	415	165	82	77	66	25	91	153	76	88	7	29	139	143	88	17
BELLA ITALIA.....	243	103	45	71	15	9	59	100	39	43	3	42	97	39	54	10
BENISSIMO.....	2298	685	436	486	475	216	303	886	428	634	47	97	677	890	533	100
BRAVA CASA.....	526	185	117	99	90	35	122	220	78	97	9	47	183	161	114	21
CAPITAL.....	368	136	70	86	49	27	106	136	55	63	8	52	140	105	63	8
CASAVIVA.....	1027	324	187	204	193	118	243	409	185	175	14	114	369	310	197	36
100 COSE.....	771	295	134	157	125	61	145	331	114	164	18	32	278	355	92	15
CIAK.....	700	232	134	147	135	53	117	289	104	177	14	31	212	352	90	16
CONSIGLI PRATICI.....	330	102	85	49	56	37	44	111	78	87	9	6	86	100	106	31
CORTO MALTESE.....	74	35	15	16	5	2	21	37	7	9	0	11	39	13	10	1
COSMOPOLITAN.....	582	217	135	117	80	34	112	258	106	101	5	33	261	216	65	8
LA CUCINA ITALIANA.....	712	268	161	132	108	43	146	256	115	177	18	66	195	200	199	51
ESPANSIONE.....	40	15	4	13	5	2	9	20	3	6	1	6	12	8	12	2
FOTOGRAFARE.....	226	73	48	40	43	21	46	105	35	36	3	11	95	71	37	11
FRIGIDAIRE.....	56	21	13	10	11	1	13	29	8	6	1	9	24	16	7	1
GARDENIA.....	299	98	68	77	33	23	80	119	49	46	5	42	110	83	50	16
GENTE MESE.....	1637	459	297	375	348	159	269	608	287	431	42	93	423	598	426	97
GENTE MONEY.....	175	55	37	40	28	14	44	68	27	34	1	21	59	60	27	8
GENTE MOTORI.....	790	259	189	155	133	53	149	334	109	186	12	41	255	296	160	38
GENTE VIAGGI.....	701	233	170	170	83	45	179	293	98	119	12	63	299	219	102	18
INSIEME.....	869	283	192	152	175	66	133	362	148	209	15	53	336	299	143	38
JESUS.....	147	42	31	36	21	17	30	49	26	42	1	2	37	53	44	12
LA MIA BOUTIQUE.....	700	208	144	159	127	63	91	274	104	209	22	9	219	253	178	41
LEI.....	735	247	187	153	97	52	137	333	101	152	11	22	238	374	84	17
LINUS.....	366	141	83	66	51	25	80	161	64	58	3	43	165	125	27	5
MADRE.....	294	156	84	20	22	14	35	110	66	74	10	7	67	83	114	24
MANI DI FATA.....	1698	435	298	328	461	176	225	601	312	506	54	84	417	520	541	136
MARIE CLAIRE-DONNAPIU'.....	853	257	228	157	148	64	192	356	127	164	14	74	331	292	129	27
MAX.....	332	135	66	74	34	22	77	144	37	71	2	13	136	153	20	10
MESSAGGERO DI S.ANTONIO.....	1456	424	248	239	360	185	167	464	261	481	82	66	293	391	460	245
LA MIA CASA.....	309	63	61	70	73	43	58	103	53	84	12	28	74	96	85	26
MILLEIDEE.....	2152	629	441	490	410	183	343	829	370	567	43	117	585	694	640	116
MODA.....	1736	456	412	368	375	126	297	680	296	420	43	83	449	627	466	110
MOTOCICLISMO.....	178	57	35	53	23	9	28	79	29	39	2	9	55	61	46	8
MUSIC.....	312	69	47	84	81	30	39	130	35	94	14	4	65	171	66	7
NATURA OGGI.....	295	119	63	50	47	16	62	125	48	55	5	26	107	100	51	10
PER LUI.....	295	93	68	65	42	26	57	145	35	52	6	4	90	174	23	4
PESCARRE.....	126	41	27	36	12	9	13	54	24	32	3	4	31	44	40	7
PHOTO ITALIA.....	93	38	17	13	21	3	17	47	14	14	0	8	38	40	5	1
IL PIACERE.....	140	49	30	35	21	5	40	60	14	23	3	24	49	39	22	6
QUATTORRUOTE.....	1452	461	319	318	258	96	280	608	237	303	24	93	488	518	276	77
QUI TOURING.....	583	243	152	109	53	28	218	244	69	50	2	99	268	171	42	4
RAKAM.....	998	264	192	222	209	110	184	376	182	236	20	77	330	273	265	53
ROCKSTAR.....	211	58	40	55	39	19	39	88	28	49	6	5	69	95	39	3
SALVE.....	563	188	116	120	89	50	109	232	96	121	7	50	225	204	72	13
SCIENZA E VITA NUOVA.....	174	57	40	28	33	17	39	68	34	28	5	15	67	50	38	4
LE SCIENZE.....	191	53	31	55	36	16	55	76	32	28	1	38	83	47	19	4
SELEZIONE DAL R.DIGEST.....	1772	567	436	395	239	135	326	706	313	389	38	107	542	587	435	101
SPEAK UP.....	274	95	44	66	54	15	63	110	42	57	2	34	113	119	7	1
STARBENE.....	664	241	143	127	105	48	124	263	112	153	12	42	224	223	141	33
STORIA ILLUSTRATA.....	232	64	63	50	33	22	64	86	37	40	4	28	99	44	53	8
SUPER GOL.....	123	53	29	23	12	6	10	47	24	41	1	4	25	51	36	6
IL TENNIS ITALIANO.....	60	16	9	20	10	4	12	28	8	11	1	5	21	26	5	3
TUTTI FOTOGRAFI.....	64	17	14	7	17	9	10	26	13	12	2	3	22	25	11	3
TUTTO CUCINA.....	1042	284	191	221	234	112	131	385	171	322	33	42	223	329	348	99
TUTTOMAGLIA.....	1353	338	250	288	335	142	157	466	243	435	52	45	252	382	524	150
TUTTO MOTO.....	277	97	49	68	50	14	45	119	36	73	3	14	83	114	57	10
TUTTO MUSICA & SPETTACOLO.....	1529	469	267	276	359	157	186	586	242	466	49	24	289	927	250	39
TUTTO TURISMO.....	253	82	56	63	27	26	65	104	31	45	8	23	102	57	54	18
TUTTO UNCINETTO.....	1601	344	288	328	460	180	160	524	301	549	67	46	271	512	592	180
VELA E MOTORE.....	76	33	9	18	11	4	21	30	10	14	1	8	22	27	17	3
VITAL.....	173	58	40	35	29	11	37	76	29	29	1	11	74	61	21	6
WEEKEND.....	93	35	24	20	11	4	24	43	12	14	1	11	44	31	5	3
ZOOM.....	43	13	9	7	11	3	7	19	9	8	0	1	24	14	2	2
DIANA (QUINDICINALE).....	158	28	23	38	56	12	19	62	28	41	8	7	39	58	45	8
STARTER(QUINDICINALE).....	48	19	18	6	3	3	5	20	12	11	0	0	20	25	3	1

	Totale	Area Geografica					Classe Socio-economica					Titolo di Studio				
		Nord Ovest	Nord Est	Centro	Sud	Isole	Super Medio Super	Media oltre 1.650	Media fino 1.650	Medio Inferiore	Inferiore	Laurea	Dipl. Media Super.	Lic. Media Infer.	Lic. Element.	Nessun titolo
SETTIMANALI	100.0	28.2	18.9	19.5	22.6	10.8	10.2	30.4	16.5	35.4	7.6	3.1	18.2	27.3	32.5	18.9
ALBO BLITZ	100.0	26.0	28.7	13.7	21.0	10.5	7.6	46.2	7.8	29.8	8.6	0.9	19.4	53.5	25.8	0.5
AMICA	100.0	31.8	20.9	23.2	16.3	7.7	20.9	41.2	15.2	21.1	1.6	6.5	33.1	37.3	18.7	4.4
ANNA	100.0	33.1	20.3	21.6	16.7	8.3	18.3	41.7	16.7	21.3	2.0	5.7	30.2	35.4	22.9	5.8
AUTO OGGI	100.0	41.3	31.8	13.5	9.0	4.4	14.1	47.3	9.6	27.3	1.6	9.8	29.7	42.1	11.1	7.2
AUTOSPRINT	100.0	41.4	23.8	11.7	8.5	14.7	13.8	48.3	14.5	21.8	1.6	7.6	36.6	33.5	19.0	3.3
BELLA	100.0	36.3	24.2	19.4	13.5	6.6	13.8	38.7	18.0	27.3	2.3	3.8	25.4	35.3	27.4	8.0
CIAO 2001	100.0	24.8	21.0	29.6	15.6	9.1	18.2	42.9	12.7	24.1	2.2	4.0	21.4	60.7	8.9	5.1
CIOE'	100.0	27.8	22.7	22.4	19.6	7.6	10.1	40.2	16.7	30.6	2.4	0.4	9.9	72.4	15.6	1.7
CONFIDENZE	100.0	34.0	21.8	15.1	19.7	9.4	8.7	34.3	18.8	35.0	3.3	2.6	22.4	33.2	33.7	8.1
DOLLY	100.0	26.9	15.8	18.0	27.8	11.4	11.3	37.8	14.6	32.8	3.5	0.3	10.3	72.8	14.8	1.7
DOMENICA DEL CORRIERE	100.0	45.0	19.5	19.9	9.3	6.3	17.9	35.5	18.1	24.4	4.0	6.0	24.4	27.0	33.1	9.5
DOMENICA QUIZ	100.0	26.8	17.6	28.2	17.2	10.2	14.1	32.8	21.6	26.5	5.0	5.1	29.8	37.8	21.6	5.6
EPOCA	100.0	33.6	22.8	22.5	16.0	5.0	24.0	42.3	16.0	16.5	1.3	12.2	36.1	26.1	22.8	2.9
L'ESPRESSO	100.0	27.3	21.9	23.9	17.2	9.6	32.0	37.5	15.9	13.8	0.9	16.5	47.3	21.3	12.0	2.9
EUROPEO	100.0	30.5	22.1	21.6	14.2	11.7	24.6	37.9	17.3	18.2	2.1	12.6	41.6	22.2	17.1	6.5
EVA EXPRESS	100.0	33.0	21.0	26.3	13.6	6.2	9.8	38.8	22.0	26.8	2.6	2.3	23.6	39.6	27.0	7.5
FAMIGLIA CRISTIANA	100.0	42.0	24.4	14.2	11.9	7.5	12.3	35.3	16.2	31.7	4.5	3.5	20.4	30.0	33.2	13.0
GENTE	100.0	30.9	24.5	21.4	15.2	8.0	15.9	36.6	19.0	25.3	3.2	4.3	28.3	31.0	28.7	7.7
GIOIA	100.0	30.7	19.1	20.2	20.3	9.6	16.9	39.9	17.0	23.5	2.7	6.0	30.1	34.5	22.6	6.8
IL GIORNALINO	100.0	39.7	34.5	15.2	8.0	2.7	19.4	41.0	16.9	22.2	0.6	7.3	27.9	44.1	18.0	2.7
GRAND HOTEL	100.0	27.9	15.0	21.7	22.8	12.6	6.3	33.9	15.5	38.5	5.9	1.5	15.7	35.2	35.6	12.0
GRAZIA	100.0	34.6	21.1	20.4	15.6	8.2	20.7	39.5	16.4	21.5	1.9	6.5	31.7	35.7	20.5	5.6
GUERIN SPORTIVO	100.0	32.0	10.6	22.0	21.7	13.7	13.7	38.6	16.3	25.1	6.2	2.3	26.5	37.3	26.5	7.4
GUIDA CUCINA	100.0	30.7	20.6	19.3	19.6	9.8	13.4	37.2	20.4	26.5	2.5	3.6	29.7	33.5	26.4	6.8
GUIDA TV	100.0	32.9	22.0	19.0	18.0	8.1	11.1	35.2	17.2	33.1	3.4	3.4	22.0	36.7	29.5	8.4
INTIMITA'	100.0	37.4	23.6	17.3	14.1	7.6	9.3	39.9	17.3	30.7	2.9	2.1	20.0	35.6	35.4	6.9
INTREPIDO	100.0	29.4	18.0	24.4	16.5	11.8	11.6	42.9	17.5	26.0	1.9	5.8	25.9	38.3	25.2	4.9
IL MONDO	100.0	40.5	20.8	15.8	13.1	9.8	24.7	45.3	19.2	9.2	1.6	10.6	49.1	30.7	5.8	3.8
MONDO ECONOMICO	100.0	23.9	20.7	31.6	17.3	6.5	28.4	44.9	15.1	10.4	1.2	10.9	45.3	30.5	10.0	3.2
IL MONELLO	100.0	27.3	20.9	25.4	15.5	10.9	13.0	39.7	15.2	28.6	3.6	2.0	24.5	42.4	24.2	6.8
NOVELLA 2000	100.0	29.3	27.4	21.8	13.9	7.6	12.5	37.7	19.1	27.6	3.0	3.2	20.5	39.6	30.2	6.5
OGGI	100.0	32.6	24.2	21.5	14.5	7.2	16.0	36.9	19.1	25.5	2.5	5.1	25.3	33.4	27.6	8.7
ONDA TV	100.0	36.4	11.9	15.8	25.8	10.1	10.7	32.9	16.3	35.0	5.1	1.3	18.5	45.2	27.9	7.1
PANORAMA	100.0	27.7	23.0	23.7	16.9	8.8	27.6	39.9	16.1	15.0	1.4	12.9	42.8	25.8	13.7	4.8
RADIOCORRIERE TV	100.0	26.7	14.8	21.6	24.7	12.2	17.5	34.7	18.3	25.8	3.7	3.7	30.0	34.2	24.5	7.5
IL SABATO	100.0	39.2	16.9	15.3	16.5	12.1	37.1	38.1	7.5	16.6	0.7	21.0	34.6	20.7	15.2	8.5
SORRISI E CANZONI TV	100.0	31.1	18.5	20.8	19.8	9.8	10.0	36.5	17.4	32.0	4.2	1.9	20.0	40.0	29.2	8.9
STOP	100.0	46.3	24.9	18.3	7.5	3.0	9.1	32.8	18.2	35.7	4.1	1.8	14.1	30.6	40.7	12.8
TELESETTE	100.0	31.3	20.2	20.1	19.1	9.2	9.4	33.4	17.7	35.9	3.6	2.4	22.1	42.3	24.8	8.5
TOPOLINO	100.0	30.5	21.9	24.5	13.1	10.1	15.8	41.4	16.1	24.7	2.0	5.4	31.7	40.8	18.2	3.9

Lettori ultimo periodo - analisi secondo: ● area geografica ● classe socio-economica
● titolo di studio

(percentuali di composizione)

	Totale	Area Geografica					Classe Socio-economica					Titolo di Studio				
		Nord Ovest	Nord Est	Centro	Sud	Isole	Super Medio Super	Media oltre 1.650	Media fino 1.650	Medio Inferiore	Inferiore	Laurea	Dipl. Media Super.	Lic. Media Infer.	Lic. Elemen.	Nessun titolo
MENSILI	100.0	28.2	18.9	19.5	22.6	10.8	10.2	30.4	16.5	35.4	7.6	3.1	18.2	27.3	32.5	18.9
ABITARE.....	100.0	41.5	19.5	17.6	14.4	6.9	24.0	42.4	15.9	15.8	1.9	12.1	35.7	30.5	19.0	2.8
AD.....	100.0	30.3	26.7	24.6	13.1	5.3	35.6	40.5	12.6	10.0	1.3	16.2	42.8	23.9	14.8	2.2
AIRONE.....	100.0	40.9	24.2	23.5	7.7	3.7	26.8	45.2	14.4	13.0	0.6	12.1	43.1	33.1	10.3	1.4
ALTA FEDELTA'.....	100.0	22.6	17.3	11.2	26.4	22.5	9.1	42.9	21.1	22.6	4.3	0.2	20.0	44.9	22.3	12.6
ARCHEO.....	100.0	20.6	33.0	29.5	12.4	4.5	37.5	33.1	19.0	9.6	0.7	20.9	46.3	29.5	3.0	0.4
ASTRA.....	100.0	37.8	20.3	23.5	12.8	5.6	19.3	41.4	13.1	24.1	2.1	6.6	27.1	48.3	14.9	3.1
ATLANTE.....	100.0	39.5	24.0	16.3	12.2	7.9	23.8	41.3	19.3	14.6	1.1	10.7	35.1	34.3	16.7	3.3
AUTO CAPITAL.....	100.0	42.2	25.9	9.1	18.9	4.0	32.2	39.3	8.1	17.5	2.9	15.4	36.2	30.7	14.0	3.7
L'AUTOMOBILE.....	100.0	39.7	19.8	18.5	15.9	6.1	21.8	36.9	18.4	21.3	1.6	6.9	33.4	34.4	21.2	4.2
BELLA ITALIA.....	100.0	42.3	18.4	29.4	6.3	3.6	24.2	41.1	16.1	17.5	1.1	17.4	40.1	16.2	22.2	4.1
BENISSIMO.....	100.0	29.8	19.0	21.1	20.7	9.4	13.2	38.5	18.6	27.6	2.1	4.2	29.5	38.7	23.2	4.4
BRAVA CASA.....	100.0	35.1	22.2	18.9	17.2	6.6	23.1	41.8	14.9	18.4	1.7	9.0	34.9	30.5	21.6	4.0
CAPITAL.....	100.0	36.9	19.1	23.4	13.3	7.2	28.8	37.0	15.0	17.1	2.1	14.0	38.1	28.5	17.1	2.3
CASAVIVA.....	100.0	31.6	18.2	19.8	18.8	11.5	23.7	39.8	18.1	17.0	1.4	11.1	35.9	30.2	19.1	3.5
100 COSE.....	100.0	38.2	17.4	20.3	16.2	7.9	18.8	42.9	14.7	21.3	2.3	4.2	36.0	46.0	11.9	1.9
CIAK.....	100.0	33.2	19.1	20.9	19.2	7.6	16.7	41.2	14.8	25.2	2.1	4.4	30.2	50.3	12.8	2.3
CONSIGLI PRATICI.....	100.0	30.8	25.9	15.0	16.9	11.3	13.5	33.8	23.6	26.4	2.8	1.7	26.2	30.4	32.2	9.5
CORTO MALTESE.....	100.0	47.2	20.6	22.0	7.0	3.2	28.8	50.4	8.8	12.1	0.0	15.3	52.4	17.9	12.8	1.6
COSMOPOLITAN.....	100.0	37.3	23.1	20.0	13.7	5.9	19.2	44.4	18.1	17.4	0.9	5.7	44.8	37.0	11.1	1.3
LA CUCINA ITALIANA.....	100.0	37.6	22.6	18.5	15.2	6.1	20.5	35.9	16.2	24.9	2.6	9.2	27.4	28.1	28.0	7.2
ESPANSIONE.....	100.0	38.0	11.0	33.3	13.3	4.3	23.7	51.3	7.2	14.4	3.4	16.4	29.3	20.2	29.5	4.6
FOTOGRAFARE.....	100.0	32.4	21.3	17.8	19.2	9.5	20.4	46.5	15.7	16.0	1.5	4.8	42.3	31.4	16.5	5.1
FRIGIDAIRE.....	100.0	36.5	23.6	17.8	20.4	1.7	22.4	51.5	14.0	11.1	1.0	15.1	42.3	27.8	12.2	2.6
GARDENIA.....	100.0	32.8	22.8	25.6	11.1	7.8	26.9	39.8	16.3	15.3	1.6	13.9	36.7	27.6	16.6	5.2
GENTE MESE.....	100.0	28.0	18.2	22.9	21.2	9.7	16.4	37.1	17.5	26.3	2.6	5.7	25.8	36.6	26.0	6.0
GENTE MONEY.....	100.0	31.6	21.3	22.7	16.1	8.2	25.4	38.8	15.7	19.3	0.8	12.1	33.6	34.5	15.4	4.5
GENTE MOTORI.....	100.0	32.8	23.9	19.6	16.9	6.7	18.8	42.3	13.8	23.6	1.5	5.2	32.2	37.4	20.3	4.8
GENTE VIAGGI.....	100.0	33.2	24.2	24.2	11.9	6.5	25.6	41.8	14.0	17.0	1.7	9.1	42.7	31.2	14.5	2.6
INSIEME.....	100.0	32.6	22.1	17.5	20.2	7.6	15.4	41.7	17.1	24.1	1.8	6.1	38.7	34.4	16.4	4.4
JESUS.....	100.0	28.7	21.3	24.3	14.1	11.7	20.0	33.5	17.3	28.4	0.7	1.4	25.2	35.8	29.6	7.9
LA MIA BOUTIQUE.....	100.0	29.7	20.5	22.6	18.2	9.0	13.0	39.1	14.8	29.8	3.2	1.3	31.3	36.2	25.4	5.9
LEI.....	100.0	33.6	25.4	20.8	13.2	7.1	18.7	45.3	13.8	20.7	1.5	3.0	32.4	50.9	11.4	2.3
LINUS.....	100.0	38.5	22.6	18.1	14.0	6.8	21.9	44.0	17.5	15.7	0.8	11.9	45.3	34.2	7.3	1.4
MADRE.....	100.0	52.9	28.4	6.7	7.4	4.6	11.8	37.3	22.4	25.1	3.4	2.5	22.6	26.1	38.6	8.1
MANI DI FATA.....	100.0	25.6	17.6	19.3	27.2	10.3	13.3	35.4	18.4	29.8	3.2	4.9	24.6	30.6	31.8	8.0
MARIE CLAIRE-DONNAPIU'.....	100.0	30.1	26.8	18.4	17.3	7.5	22.5	41.7	14.9	19.2	1.7	8.7	38.8	34.2	15.2	3.2
MAX.....	100.0	40.8	20.0	22.4	10.2	6.6	23.2	43.6	11.3	21.5	0.5	3.9	41.0	46.1	6.2	2.9
MESSAGGERO DI S.ANTONIO.....	100.0	29.1	17.0	16.4	24.7	12.7	11.5	31.9	17.9	33.1	5.7	4.5	20.1	26.9	31.6	16.8
LA MIA CASA.....	100.0	20.3	19.7	22.6	23.6	13.8	18.7	33.4	17.0	27.1	3.8	9.0	24.1	31.1	27.4	8.4
MILLEIDEE.....	100.0	29.2	20.5	22.8	19.0	8.5	16.0	38.5	17.2	26.3	2.0	5.4	27.2	32.2	29.7	5.4
MODA.....	100.0	26.2	23.7	21.2	21.6	7.3	17.1	39.2	17.0	24.2	2.5	4.8	25.9	36.1	26.8	6.4
MOTOCICLISMO.....	100.0	32.1	19.7	30.0	13.0	5.3	15.8	44.5	16.6	21.8	1.4	5.0	31.0	34.2	25.7	4.2
MUSIC.....	100.0	22.2	15.0	27.0	26.1	9.8	12.6	41.6	11.3	30.2	4.3	1.3	20.7	54.7	21.1	2.2
NATURA OGGI.....	100.0	40.3	21.2	17.0	16.1	5.4	21.1	42.3	16.4	18.6	1.6	8.7	36.4	34.1	17.3	3.5
PER LUI.....	100.0	31.6	23.2	22.2	14.3	8.8	19.5	49.2	11.9	17.5	2.0	1.4	30.6	59.0	7.6	1.3
PESCARRE.....	100.0	32.4	21.7	28.8	9.8	7.2	10.6	43.0	18.7	25.1	2.6	3.1	24.9	34.9	31.9	5.3
PHOTO ITALIA.....	100.0	41.3	18.4	14.2	22.5	3.6	18.3	50.8	15.5	15.0	0.4	9.1	41.0	43.6	5.2	1.1
IL PIACERE.....	100.0	34.9	21.4	25.3	14.9	3.5	28.5	43.0	9.9	16.3	2.3	17.0	35.0	27.9	15.9	4.2
QUATTORRUOTE.....	100.0	31.8	22.0	21.9	17.7	6.6	19.3	41.9	16.3	20.8	1.6	6.4	33.6	35.7	19.0	5.3
QUI TOURING.....	100.0	41.7	26.0	18.7	9.1	4.5	37.3	41.8	11.8	8.7	0.4	16.9	45.9	29.3	7.2	0.7
RAKAM.....	100.0	26.4	19.3	22.3	21.0	11.1	18.5	37.7	18.2	23.6	2.0	7.7	33.1	27.3	26.6	5.3
ROCKSTAR.....	100.0	27.4	19.1	25.9	18.7	9.0	18.4	41.9	13.5	23.3	2.9	2.2	32.6	45.3	18.3	1.6
SALVE.....	100.0	33.4	20.5	21.4	15.8	9.0	19.3	41.1	17.0	21.4	1.3	8.9	39.9	36.1	12.8	2.2
SCIENZA E VITA NUOVA.....	100.0	32.7	22.7	15.9	18.9	9.8	22.3	39.1	19.4	16.3	2.9	8.8	38.3	28.6	21.8	2.5
LE SCIENZE.....	100.0	27.6	16.5	28.7	18.6	8.5	28.6	39.5	16.9	14.7	0.4	20.0	43.3	24.8	9.9	2.0
SELEZIONE DAL R.DIGEST.....	100.0	32.0	24.6	22.3	13.5	7.6	18.4	39.8	17.7	21.9	2.1	6.1	30.6	33.1	24.5	5.7
SPEAK UP.....	100.0	34.7	16.1	24.1	19.7	5.4	23.2	40.1	15.2	20.7	0.8	12.3	41.4	43.5	2.6	0.2
STARBENE.....	100.0	36.3	21.6	19.1	15.9	7.2	18.7	39.7	16.8	23.0	1.8	6.3	33.8	33.6	21.2	5.0
STORIA ILLUSTRATA.....	100.0	27.8	27.1	21.6	14.1	9.4	27.7	37.2	15.8	17.3	1.9	12.0	42.8	18.8	22.7	3.7
SUPER GOL.....	100.0	43.4	23.8	18.4	9.4	5.0	8.1	38.4	19.4	33.1	1.0	3.6	20.4	41.5	29.4	5.2
IL TENNIS ITALIANO.....	100.0	27.2	15.6	34.3	16.9	6.0	20.5	47.2	13.5	17.9	1.0	7.8	35.1	44.3	7.6	5.1
TUTTI FOTOGRAFI.....	100.0	26.3	21.6	11.6	27.0	13.5	16.4	41.3	21.2	18.4	2.7	4.2	33.9	39.5	17.0	5.4
TUTTO CUCINA.....	100.0	27.2	18.4	21.2	22.5	10.7	12.6	36.9	16.4	30.9	3.2	4.0	21.4	31.6	33.5	9.5
TUTTOMAGLIA.....	100.0	25.0	18.4	21.3	24.8	10.5	11.6	34.4	18.0	32.1	3.8	3.3	18.6	28.2	38.7	11.1
TUTTO MOTO.....	100.0	34.9	17.7	24.4	18.0	5.1	16.4	43.1	13.0	26.3	1.2	4.9	29.9	41.2	20.6	3.4
TUTTO MUSICA & SPETTACOLO.....	100.0	30.7	17.5	18.1	23.5	10.3	12.1	38.3	15.8	30.5	3.2	1.6	18.9	60.6	16.3	2.5
TUTTO TURISMO.....	100.0	32.3	22.3	24.7	10.5	10.3	25.5	40.9	12.3	17.9	3.3	9.1	40.3	22.4	21.2	7.0

Lettori ultimo periodo - analisi secondo: ● classe socio-professionale

(valori assoluti x 1000)

SETTIMANALI	Totale	Ceti super. A	Ceti medi			Agri- coltori B4	Intellettuali		Operai				Pensionati e altri	
			Fascia alta B1	Fascia media B2	Fascia bassa B3		Docenti C1	Studenti C2	Fascia alta D1	Fascia media D2	Fascia bassa D3	Brac- cianti D4	Fascia med'alta F1	Fascia bassa F2
SETTIMANALI	23771	193	2591	323	185	313	882	2172	1324	243	188	274	2831	2739
ALBO BLITZ.....	29	0	5	0	0	0	1	8	4	1	1	0	5	0
AMICA.....	1657	29	335	33	11	11	98	271	114	15	13	4	189	77
ANNA.....	1487	19	278	29	9	9	91	215	110	17	13	6	164	72
AUTO OGGI.....	194	10	38	2	1	0	15	22	26	0	0	0	18	15
AUTOSPRINT.....	157	4	41	3	0	1	8	17	16	2	0	0	16	3
BELLA.....	1334	14	212	17	9	7	76	140	101	12	8	7	159	107
CIAO 2001.....	86	1	9	1	2	0	3	35	6	1	0	0	9	4
CIOE'.....	943	2	81	9	7	1	7	434	87	12	9	5	82	42
CONFIDENZE.....	1205	10	157	18	9	6	38	107	95	10	8	5	163	137
DOLLY.....	778	2	71	7	3	0	4	356	68	9	8	4	74	32
DOMENICA DEL CORRIERE.....	448	6	67	5	1	4	30	29	23	3	1	1	70	54
DOMENICA QUIZ.....	270	4	39	3	1	0	13	31	16	2	1	4	32	28
EPOCA.....	497	17	84	7	1	2	52	47	37	2	2	1	58	24
L'ESPRESSO.....	1036	47	225	21	10	5	135	153	39	9	2	4	101	39
EUROPEO.....	408	16	86	7	3	3	41	49	22	5	1	2	42	31
EVA EXPRESS.....	702	6	118	12	4	2	22	62	60	7	9	2	97	62
FAMIGLIA CRISTIANA.....	3373	24	388	54	19	48	172	371	225	33	18	9	490	410
GENTE.....	3110	40	452	40	19	18	183	368	189	28	20	7	419	274
GIOIA.....	1966	37	328	26	12	15	139	259	147	19	11	12	231	112
IL GIORNALINO.....	384	5	45	8	0	2	50	83	31	7	0	1	22	11
GRAND HOTEL.....	1476	4	160	19	16	9	39	154	92	20	14	13	201	137
GRAZIA.....	1902	37	355	36	13	12	128	253	113	19	13	5	240	101
GUERIN SPORTIVO.....	96	1	19	1	1	0	2	12	11	1	1	0	10	5
GUIDA CUCINA.....	1014	14	167	17	5	6	50	103	68	8	3	3	89	64
GUIDA TV.....	1014	7	111	16	5	5	52	144	64	14	3	6	110	102
INTIMITA'.....	1159	5	172	18	5	8	49	103	93	11	13	6	150	98
INTREPIDO.....	255	4	35	5	1	2	10	43	22	1	3	2	27	9
IL MONDO.....	70	4	25	4	0	0	7	8	4	0	0	0	3	2
MONDO ECONOMICO.....	44	2	18	4	1	0	2	2	1	0	0	1	2	2
IL MONELLO.....	325	1	49	2	0	1	5	69	32	4	6	2	31	16
NOVELLA 2000.....	1298	8	219	22	6	7	38	150	124	17	7	3	146	91
OGGI.....	2655	37	405	44	16	24	149	267	170	24	14	9	334	256
ONDA TV.....	546	1	67	4	2	0	15	117	39	9	1	4	50	34
PANORAMA.....	1281	42	260	33	9	6	144	188	63	12	3	4	143	60
RADIOCORRIERE TV.....	948	17	117	19	3	6	52	129	55	10	5	8	113	59
IL SABATO.....	88	0	21	0	0	0	18	10	8	1	0	2	13	2
SORRISI E CANZONI TV.....	6167	51	774	85	29	37	173	1007	500	81	46	36	669	334
STOP.....	943	3	105	11	6	4	27	61	82	9	6	4	150	145
TELESETTE.....	1204	11	131	9	3	12	42	140	105	22	10	8	144	115
TOPOLINO.....	1317	18	214	19	9	6	86	305	107	8	7	4	104	45

Lettori ultimo periodo - analisi secondo: ● classe socio-professionale

(valori assoluti x 1000)

	Totale	Cell super. A	Cell med				Agri- coltori B4	Intellettuali		Operai			Pensionati e altri	
			Fascia alta B1	Fascia media B2	Fascia bassa B3	185		313	Docenti C1	Studenti C2	Fascia alta D1	Fascia media D2	Fascia bassa D3	Brac- cianti D4
MENSILI	23771	193	2591	323	185	313	882	2172	1324	243	188	274	2831	2739
ABITARE.....	297	12	78	4	4	1	25	21	18	4	2	0	31	12
AD.....	232	14	67	6	2	0	28	30	13	2	0	0	13	7
AIRONE.....	787	29	193	17	8	0	95	141	42	3	5	1	72	17
ALTA FEDELTA'.....	35	0	4	1	0	0	0	6	1	0	0	0	4	3
ARCHEO.....	97	5	19	4	1	0	16	20	2	0	0	0	10	0
ASTRA.....	603	16	122	13	9	5	40	122	50	11	5	0	59	23
ATLANTE.....	285	5	49	6	4	1	40	43	12	3	1	1	23	11
AUTO CAPITAL.....	71	1	17	1	2	0	7	12	1	0	0	0	3	1
L'AUTOMOBILE.....	415	3	77	10	3	3	33	57	17	3	0	0	48	23
BELLA ITALIA.....	243	8	57	5	2	2	39	10	5	2	1	1	33	10
BENISSIMO.....	2298	20	374	34	22	13	136	314	181	23	18	9	234	111
BRAVA CASA.....	526	8	129	8	3	3	56	37	30	1	5	2	41	21
CAPITAL.....	368	23	82	17	7	5	30	31	13	5	3	0	40	11
CASAVIVA.....	1027	34	231	19	12	3	103	93	72	7	6	5	73	32
100 COSE.....	771	5	161	18	7	3	36	221	67	11	3	2	79	25
CIAK.....	700	11	109	9	4	2	28	247	71	10	3	5	64	23
CONSIGLI PRATICI.....	330	1	43	4	2	6	22	19	22	2	1	1	36	23
CORTO MALTESE.....	74	5	27	1	0	0	11	8	5	0	0	0	6	0
COSMOPOLITAN.....	592	14	162	16	7	0	34	99	32	7	5	1	64	25
LA CUCINA ITALIANA.....	712	11	124	8	6	5	62	43	37	7	6	6	90	42
ESPANSIONE.....	40	2	12	0	0	0	2	2	1	0	0	0	1	0
FOTOGRAFARE.....	226	2	63	4	2	0	19	21	11	1	4	2	20	7
FRIGIDAIRE.....	56	5	16	0	1	0	10	5	2	0	0	0	5	2
GARDENIA.....	299	12	68	5	2	2	42	23	8	3	1	0	25	14
GENTE MESE.....	1637	24	247	29	14	11	97	249	110	19	11	6	185	91
GENTE MONEY.....	175	6	40	4	1	1	9	28	9	1	1	0	24	9
GENTE MOTORI.....	790	9	166	21	10	8	50	125	54	3	7	4	69	29
GENTE VIAGGI.....	701	17	179	13	10	3	74	105	33	4	4	2	68	27
INSIEME.....	869	12	217	17	15	6	69	61	61	13	7	6	63	37
JESUS.....	147	0	22	3	1	3	4	21	9	1	0	0	17	10
LA MIA BOUTIQUE.....	700	7	98	10	8	6	35	100	76	8	4	6	68	35
LEI.....	735	8	154	16	9	1	22	213	68	11	1	3	82	26
LINUS.....	366	11	68	4	7	2	42	111	18	1	9	0	35	14
MADRE.....	294	2	27	9	2	3	16	13	34	11	1	0	45	25
MANI DI FATA.....	1698	17	236	29	11	23	108	139	106	17	20	21	169	116
MARIE CLAIRE-DONNAPIU'.....	853	15	214	11	9	3	56	101	62	13	3	2	89	35
MAX.....	332	9	72	8	1	0	14	121	25	3	1	1	26	20
MESSAGGERO DI S.ANTONIO.....	1456	15	140	11	13	17	93	144	69	14	13	12	188	168
LA MIA CASA.....	309	8	63	4	3	2	15	23	16	3	2	3	21	17
MILLEIDEE.....	2152	22	336	31	22	14	142	214	171	19	9	16	231	131
MODA.....	1736	26	272	22	16	12	75	328	122	24	13	13	164	104
MOTOCICLISMO.....	178	3	32	0	0	0	14	20	11	0	0	1	18	5
MUSIC.....	312	3	29	3	2	0	6	150	20	2	0	3	33	17
NATURA OGGI.....	295	8	59	7	4	1	33	43	19	2	2	1	28	7
PER LUI.....	295	3	54	1	1	1	8	97	40	5	1	0	28	10
PESCARE.....	126	0	31	5	0	0	6	10	6	2	1	0	8	7
PHOTO ITALIA.....	93	2	23	2	1	0	8	14	12	0	0	1	9	3
IL PIACERE.....	140	9	37	5	2	1	16	14	7	1	0	0	9	3
QUATTORRUOTE.....	1452	21	267	31	10	9	94	220	97	12	10	6	146	63
QUI TOURING.....	583	24	146	16	5	3	78	87	23	0	0	2	52	12
RAKAM.....	998	18	158	16	12	5	110	75	67	5	6	5	103	59
ROCKSTAR.....	211	2	29	3	1	0	12	99	10	2	0	0	17	7
SALVE.....	563	11	132	20	11	3	54	74	41	4	5	3	53	17
SCIENZA E VITA NUOVA.....	174	5	29	2	6	0	18	27	8	2	0	0	15	7
LE SCIENZE.....	191	8	26	8	1	0	28	40	12	1	3	0	15	2
SELEZIONE DAL R.DIGEST.....	1772	24	271	31	13	27	149	238	113	14	10	10	185	91
SPEAK UP.....	274	7	36	7	4	0	27	113	16	0	1	2	28	8
STARBENE.....	664	12	129	16	9	1	49	78	49	11	6	4	65	35
STORIA ILLUSTRATA.....	232	6	41	2	1	0	26	25	9	2	1	1	31	14
SUPER GOL.....	123	0	15	2	1	0	6	16	8	4	1	0	12	9
IL TENNIS ITALIANO.....	60	1	8	0	0	2	4	21	4	0	0	0	4	2
TUTTI FOTOGRAFI.....	64	0	10	0	1	1	6	5	6	0	0	1	7	2
TUTTO CUCINA.....	1042	6	140	8	10	15	55	84	81	14	12	9	112	73
TUTTOMAGLIA.....	1353	6	167	15	15	16	63	89	99	13	13	16	141	107
TUTTO MOTO.....	277	1	55	4	0	0	11	61	17	2	3	2	26	12
TUTTO MUSICA & SPETTACOLO.....	1529	8	164	21	5	11	43	599	131	24	16	7	133	68
TUTTO TURISMO.....	253	6	67	8	1	3	22	34	10	0	0	1	23	8
TUTTO UNCINETTO.....	1601	9	187	19	14	20	66	107	121	16	19	29	178	117
VELA E MOTORE.....	76	0	15	1	1	0	6	13	1	1	0	0	7	4
VITAL.....	173	2	44	9	2	0	16	28	10	2	0	0	16	5
WEEKEND.....	93	3	29	2	1	0	10	19	6	0	0	0	5	2
ZOOM.....	43	1	15	0	2	0	2	9	3	0	0	0	3	1
DIANA (QUINDICINALE).....	158	2	19	3	0	2	8	14	17	3	3	0	15	8
STARTER(QUINDICINALE).....	48	0	6	1	0	0	6	10	6	0	0	0	6	1

Lettori ultimo periodo - analisi secondo: ● classe socio-professionale

(percentuali di composizione)

	Totale	Ceti super. A	Ceti medl				Intellettuall		Operal				Pensionati e altri	
			Fascia alta B1	Fascia media B2	Fascia bassa B3	Agri- coltori B4	Docenti C1	Studenti C2	Fascia alta D1	Fascia media D2	Fascia bassa D3	Brac- cianti D4	Fascia med'alta F1	Fascia bassa F2
SETTIMANALI	100.0	0.8	10.9	1.4	0.8	1.3	3.7	9.1	5.6	1.0	0.8	1.2	11.9	11.5
ALBO BLITZ.....	100.0	0.0	16.3	0.6	0.9	0.0	2.1	27.7	12.4	3.7	2.4	0.0	16.7	1.1
AMICA.....	100.0	1.7	20.2	2.0	0.7	0.7	5.9	16.3	6.9	0.9	0.8	0.3	11.4	4.6
ANNA.....	100.0	1.3	18.7	1.9	0.6	0.6	6.1	14.4	7.4	1.1	0.9	0.4	11.0	4.8
AUTO OGGI.....	100.0	5.1	19.7	1.0	0.7	0.2	7.5	11.4	13.3	0.2	0.0	0.0	9.4	7.9
AUTOSPRINT.....	100.0	2.4	25.9	1.6	0.1	0.9	5.4	10.7	10.4	1.3	0.1	0.1	10.2	1.8
BELLA.....	100.0	1.0	15.9	1.3	0.7	0.6	5.7	10.5	7.6	0.9	0.6	0.5	11.9	8.0
CIAO 2001.....	100.0	1.5	9.9	0.8	1.8	0.3	3.0	40.4	6.6	0.7	0.1	0.1	9.9	4.2
CIOE'.....	100.0	0.2	8.6	1.0	0.7	0.1	0.7	46.0	9.2	1.3	1.0	0.5	8.7	4.4
CONFIDENZE.....	100.0	0.9	13.0	1.5	0.7	0.5	3.2	8.8	7.9	0.8	0.6	0.4	12.7	11.4
DOLLY.....	100.0	0.3	9.1	0.9	0.4	0.0	0.5	45.7	8.7	1.1	1.1	0.5	9.5	4.1
DOMENICA DEL CORRIERE.....	100.0	1.4	15.0	1.1	0.3	0.8	6.7	6.4	5.1	0.8	0.2	0.2	15.6	12.0
DOMENICA QUIZ.....	100.0	1.6	14.5	1.0	0.4	0.1	4.8	11.4	6.0	0.9	0.5	1.4	11.7	10.5
EPOCA.....	100.0	3.4	17.0	1.4	0.3	0.5	10.4	9.5	7.5	0.5	0.3	0.3	11.6	4.8
L'ESPRESSO.....	100.0	4.6	21.7	2.0	1.0	0.5	13.1	14.8	3.8	0.9	0.2	0.3	9.7	3.8
EUROPEO.....	100.0	3.8	21.0	1.8	0.8	0.6	10.0	12.1	5.4	1.1	0.3	0.5	10.2	7.5
EVA EXPRESS.....	100.0	0.8	16.8	1.7	0.6	0.4	3.1	8.8	8.5	1.0	1.3	0.3	13.8	8.8
FAMIGLIA CRISTIANA.....	100.0	0.7	11.5	1.6	0.6	1.4	5.1	11.0	6.7	1.0	0.5	0.3	14.5	12.2
GENTE.....	100.0	1.3	14.5	1.3	0.6	0.6	5.9	11.8	6.1	0.9	0.6	0.2	13.5	8.8
GIOIA.....	100.0	1.9	16.7	1.3	0.6	0.8	7.1	13.2	7.5	1.0	0.6	0.6	11.7	5.7
IL GIORNALINO.....	100.0	1.2	11.7	2.2	0.1	0.6	13.1	21.6	8.1	1.8	0.1	0.4	5.7	2.7
GRAND HOTEL.....	100.0	0.3	10.8	1.3	1.1	0.6	2.6	10.4	6.2	1.4	0.9	0.9	13.6	9.3
GRAZIA.....	100.0	1.9	18.7	1.9	0.7	0.7	6.7	13.3	5.9	1.0	0.7	0.3	12.6	5.3
GUERIN SPORTIVO.....	100.0	0.8	19.8	1.3	0.5	0.0	1.6	12.7	11.3	0.7	0.6	0.4	10.6	5.4
GUIDA CUCINA.....	100.0	1.4	16.5	1.6	0.5	0.6	4.9	10.1	6.7	0.8	0.3	0.3	8.8	6.3
GUIDA TV.....	100.0	0.7	11.0	1.6	0.5	0.5	5.1	14.2	6.3	1.4	0.3	0.6	10.8	10.1
INTIMITA'.....	100.0	0.4	14.8	1.5	0.4	0.7	4.2	8.9	8.0	1.0	1.1	0.5	13.0	8.4
INTREPIDO.....	100.0	1.6	13.9	2.1	0.3	0.8	3.8	16.7	8.7	0.4	1.2	0.7	10.6	3.4
IL MONDO.....	100.0	6.2	35.6	5.6	0.2	0.4	10.1	10.7	6.3	0.2	0.0	0.1	4.1	2.3
MONDO ECONOMICO.....	100.0	4.0	40.4	8.0	1.1	0.4	5.1	4.6	3.3	0.2	0.0	1.9	5.0	3.5
IL MONELLO.....	100.0	0.2	15.0	0.6	0.1	0.4	1.6	21.3	9.9	1.2	1.9	0.5	9.5	4.9
NOVELLA 2000.....	100.0	0.6	16.8	1.7	0.5	0.6	3.0	11.5	9.5	1.3	0.6	0.2	11.3	7.0
OGGI.....	100.0	1.4	15.2	1.7	0.6	0.9	5.6	10.0	6.4	0.9	0.5	0.4	12.6	9.6
ONDA TV.....	100.0	0.2	12.3	0.8	0.3	0.0	2.7	21.3	7.1	1.7	0.3	0.7	9.1	6.3
PANORAMA.....	100.0	3.3	20.3	2.6	0.7	0.4	11.2	14.6	4.9	0.9	0.2	0.3	11.1	4.7
RADIOCORRIERE TV.....	100.0	1.8	12.4	2.0	0.4	0.6	5.5	13.6	5.8	1.0	0.5	0.8	12.0	6.2
IL SABATO.....	100.0	0.6	24.0	0.2	0.4	0.2	20.9	11.0	9.0	0.6	0.1	2.0	14.3	2.5
SORRISI E CANZONI TV.....	100.0	0.8	12.6	1.4	0.5	0.6	2.8	16.3	8.1	1.3	0.7	0.6	10.8	5.4
STOP.....	100.0	0.3	11.1	1.2	0.7	0.4	2.8	6.5	8.6	0.9	0.7	0.4	15.9	15.4
TELESETTE.....	100.0	0.9	10.9	0.8	0.2	1.0	3.5	11.6	8.7	1.8	0.8	0.7	11.9	9.5
TOPOLINO.....	100.0	1.4	16.2	1.4	0.7	0.5	6.5	23.2	8.1	0.6	0.5	0.3	7.9	3.4

Lettori ultimo periodo - analisi secondo: ● classe socio-professionale

(percentuali di composizione)

	Totale	Celli super. A	Celli medi				Intellettuali		Operai				Pensionati e altri	
			Fascia alta B1	Fascia media B2	Fascia bassa B3	Agri-coltori B4	Docenti C1	Studenti C2	Fascia alta D1	Fascia media D2	Fascia bassa D3	Braccianti D4	Fascia med'alta F1	Fascia bassa F2
MENSILI	100.0	0.8	10.9	1.4	0.8	1.3	3.7	9.1	5.6	1.0	0.8	1.2	11.9	11.5
ABITARE	100.0	4.0	26.4	1.4	1.4	0.4	8.4	7.2	6.0	1.4	0.7	0.0	10.5	3.9
AD	100.0	5.8	28.8	2.4	1.0	0.0	12.0	13.0	5.5	0.8	0.0	0.0	5.5	2.9
AIRONE	100.0	3.6	24.5	2.1	1.0	0.1	12.1	17.9	5.3	0.3	0.6	0.1	9.2	2.2
ALTA FEDELTA'	100.0	0.0	11.0	2.8	0.2	0.9	1.1	16.6	3.3	0.2	0.3	1.0	11.1	8.5
ARCHEO	100.0	5.3	19.7	3.8	1.5	0.0	16.8	20.3	2.6	0.0	0.0	0.0	10.5	0.5
ASTRA	100.0	2.7	20.3	2.1	1.5	0.8	6.6	20.2	8.3	1.8	0.8	0.1	9.8	3.8
ATLANTE	100.0	1.7	17.3	2.1	1.4	0.2	13.9	14.9	4.1	1.0	0.4	0.3	8.2	4.0
AUTO CAPITAL	100.0	1.3	23.7	1.8	2.3	0.6	9.8	17.0	2.0	0.0	0.2	0.0	4.7	1.8
L'AUTOMOBILE	100.0	0.8	18.6	2.3	0.7	0.8	7.8	13.8	4.2	0.7	0.0	0.1	11.5	5.5
BELLA ITALIA	100.0	3.1	23.3	2.0	1.0	0.7	16.0	4.0	1.9	0.6	0.3	0.6	13.7	4.0
BENISSIMO	100.0	0.9	16.3	1.5	0.9	0.6	5.9	13.7	7.9	1.0	0.8	0.4	10.2	4.8
BRAVA CASA	100.0	1.5	24.6	1.5	0.5	0.6	10.7	7.1	5.8	0.1	1.0	0.4	7.8	4.1
CAPITAL	100.0	6.2	22.2	4.7	1.9	1.4	8.1	8.4	3.5	1.2	0.9	0.1	10.8	3.0
CASAVIVA	100.0	3.3	22.5	1.9	1.2	0.3	10.1	9.0	7.1	0.6	0.6	0.5	7.1	3.1
100 COSE	100.0	0.7	20.8	2.3	0.9	0.4	4.6	28.7	8.7	1.4	0.4	0.2	10.2	3.2
CIAK	100.0	1.6	15.6	1.2	0.6	0.3	4.0	35.3	10.1	1.5	0.5	0.7	9.2	3.2
CONSIGLI PRATICI	100.0	0.3	13.0	1.3	0.6	1.9	6.6	5.7	6.5	0.5	0.4	0.3	10.8	6.9
CORTO MALTESE	100.0	6.8	36.6	1.7	0.3	0.2	14.7	10.6	6.6	0.0	0.0	0.0	7.8	0.6
COSMOPOLITAN	100.0	2.4	27.9	2.7	1.3	0.1	5.9	16.9	5.5	1.3	0.8	0.2	11.0	4.3
LA CUCINA ITALIANA	100.0	1.6	17.5	1.1	0.8	0.7	8.7	6.1	5.2	0.9	0.9	0.9	12.7	5.8
ESPANSIONE	100.0	4.7	31.6	0.3	0.9	0.0	4.9	5.6	1.9	0.7	0.0	0.4	3.5	0.0
FOTOGRAFARE	100.0	0.9	27.9	1.9	0.7	0.1	8.5	9.3	4.8	0.5	1.8	1.0	8.7	3.2
FRIGIDAIRE	100.0	9.1	28.5	0.7	2.4	0.0	18.1	9.6	3.2	0.9	0.0	0.0	8.5	3.2
GARDENIA	100.0	4.1	22.7	1.5	0.5	0.6	13.9	7.6	2.8	1.0	0.4	0.0	8.5	4.6
GENTE MESE	100.0	1.4	15.1	1.7	0.9	0.7	6.0	15.2	6.7	1.2	0.7	0.4	11.3	5.6
GENTE MONEY	100.0	3.7	22.6	2.1	0.5	0.6	4.9	15.8	5.2	0.4	0.4	0.1	13.5	5.2
GENTE MOTORI	100.0	1.2	19.7	2.6	1.2	1.0	6.3	15.9	6.8	0.4	0.9	0.5	8.7	3.7
GENTE VIAGGI	100.0	2.5	25.5	1.9	1.4	0.5	10.5	15.0	4.7	0.6	0.6	0.2	9.7	3.9
INSIEME	100.0	1.4	24.9	2.0	1.7	0.6	7.9	7.0	7.0	1.5	0.9	0.6	7.2	4.2
JESUS	100.0	0.2	15.2	2.2	0.5	2.1	3.0	13.9	6.1	0.5	0.1	0.1	11.8	6.6
LA MIA BOUTIQUE	100.0	0.9	14.0	1.5	1.2	0.8	5.0	14.3	10.9	1.2	0.6	0.8	9.8	5.0
LEI	100.0	1.0	20.9	2.2	1.2	0.2	2.9	29.0	9.3	1.5	0.1	0.4	11.2	3.6
LINUS	100.0	3.1	18.6	1.1	1.9	0.5	11.6	30.5	4.9	0.3	2.4	0.0	9.7	3.7
MADRE	100.0	0.8	9.2	3.1	0.7	1.0	5.4	4.5	11.6	3.8	0.2	0.1	15.3	8.7
MANI DI FATA	100.0	1.0	13.9	1.7	0.7	1.3	6.3	8.2	6.2	1.0	1.2	1.2	10.0	6.9
MARIE CLAIRE-DONNAPIU'	100.0	1.8	25.1	1.3	1.1	0.3	6.6	11.8	7.3	1.5	0.4	0.3	10.4	4.1
MAX	100.0	2.8	21.8	2.4	0.2	0.1	4.3	36.4	7.5	1.0	0.4	0.3	7.9	5.9
MESSAGGERO DI S.ANTONIO	100.0	1.0	9.6	0.8	0.9	1.2	6.4	9.9	4.7	1.0	0.9	0.8	12.9	11.6
LA MIA CASA	100.0	2.7	20.2	1.2	0.8	0.7	5.0	7.6	5.0	0.8	0.7	1.0	6.9	5.6
MILLEIDEE	100.0	1.0	15.6	1.4	1.0	0.6	6.6	9.9	7.9	0.9	0.4	0.7	10.7	6.1
MODA	100.0	1.5	15.6	1.3	0.9	0.7	4.3	18.9	7.0	1.4	0.7	0.8	9.5	6.0
MOTOCICLISMO	100.0	1.5	18.0	0.3	0.0	0.2	7.7	11.2	6.3	0.2	0.1	0.5	9.9	3.0
MUSIC	100.0	0.8	9.2	1.0	0.5	0.0	2.0	48.1	6.3	0.6	0.1	0.9	10.6	5.5
NATURA OGGI	100.0	2.8	20.0	2.3	1.2	0.2	11.2	14.7	6.3	0.5	0.6	0.4	9.6	2.4
PER LUI	100.0	1.1	18.4	0.2	0.2	0.4	2.9	32.9	13.4	1.6	0.2	0.1	9.4	3.4
PESCARRE	100.0	0.0	24.6	3.6	0.4	0.0	4.4	8.1	4.6	1.9	0.7	0.0	6.1	5.6
PHOTO ITALIA	100.0	2.5	25.3	2.7	1.4	0.0	9.0	15.1	12.8	0.0	0.2	0.6	9.5	3.2
IL PIACERE	100.0	6.3	26.2	3.4	1.3	0.7	11.5	9.8	4.7	1.1	0.2	0.0	6.2	1.8
QUATTORRUOTE	100.0	1.4	18.4	2.2	0.7	0.6	6.4	15.2	6.7	0.8	0.7	0.4	10.1	3.6
QUI TOURING	100.0	4.1	25.1	2.8	0.8	0.5	13.4	14.9	4.0	0.0	0.0	0.3	8.8	2.0
RAKAM	100.0	1.8	15.8	1.6	1.2	0.5	11.1	7.6	6.7	0.5	0.6	0.5	10.3	5.9
ROCKSTAR	100.0	0.9	13.7	1.4	0.3	0.0	5.8	47.0	4.8	1.1	0.2	0.2	8.1	3.5
SALVE	100.0	2.0	23.4	3.6	1.9	0.6	9.7	13.1	7.3	0.8	0.8	0.5	9.4	3.0
SCIENZA E VITA NUOVA	100.0	3.1	16.8	1.2	3.5	0.2	10.1	15.7	4.4	1.1	0.0	0.0	8.4	4.2
LE SCIENZE	100.0	4.1	13.5	4.2	0.7	0.1	14.9	20.7	6.4	0.4	1.8	0.0	7.7	0.8
SELEZIONE DAL R.DIGEST	100.0	1.4	15.3	1.8	0.7	1.5	8.4	13.4	6.4	0.8	0.6	0.5	10.4	5.2
SPEAK UP	100.0	2.4	13.1	2.6	1.4	0.0	10.0	41.1	5.9	0.0	0.3	0.6	10.3	3.0
STARBENE	100.0	1.8	19.4	2.4	1.3	0.2	7.3	11.7	7.4	1.7	1.0	0.6	9.8	5.3
STORIA ILLUSTRATA	100.0	2.6	17.7	0.7	0.6	0.2	11.0	10.7	4.0	0.8	0.3	0.2	13.3	6.2
SUPER GOL	100.0	0.0	11.9	1.8	0.5	0.2	5.0	13.0	6.7	3.3	0.6	0.1	9.7	7.1
IL TENNIS ITALIANO	100.0	2.1	13.6	0.0	0.0	3.6	6.5	34.7	6.7	0.0	0.0	0.0	6.7	3.5
TUTTI FOTOGRAFI	100.0	0.5	15.8	0.6	1.1	0.9	9.4	8.0	9.4	0.2	0.5	2.1	11.1	2.7
TUTTO CUCINA	100.0	0.6	13.4	0.8	0.9	1.5	5.3	8.1	7.7	1.4	1.1	0.9	10.8	7.0
TUTTOMAGLIA	100.0	0.4	12.4	1.1	1.1	1.2	4.7	6.6	7.3	1.0	1.0	1.2	10.4	7.9
TUTTO MOTO	100.0	0.5	20.0	1.5	0.1	0.2	3.9	21.8	6.3	0.8	1.2	0.9	9.4	4.4
TUTTO MUSICA & SPETTACOLO	100.0	0.5	10.7	1.4	0.4	0.7	2.8	39.1	8.6	1.6	1.0	0.5	8.7	4.5
TUTTO TURISMO	100.0	2.2	26.4	3.3	0.4	1.2	8.6	13.5	3.9	0.1	0.1	0.6	9.2	3.0
TUTTO UNCINETTO	100.0	0.6	11.7	1.2	0.8	1.3	4.1	6.7	7.6	1.0	1.2	1.8	11.1	7.3
VELA E MOTORE	100.0	0.4	20.2	1.8	0.9	0.6	7.5	16.7	1.3	1.5	0.2	0.0	9.7	5.2
VITAL	100.0	1.1	25.5	5.3	1.3	0.0	9.0	15.9	5.8	1.0	0.2	0.2	9.1	2.8
WEEKEND	100.0	3.6	31.2	2.1	1.0	0.0	11.2	20.3	6.9	0.0	0.0	0.0	5.1	1.9
ZOOM	100.0	1.5	34.2	0.8	4.0	0.0	3.8	20.1	6.9	0.0	0.0	0.0	7.2	1.3
DIANA (QUINDICINALE)	100.0	1.5	12.2	1.6	0.0	1.4	5.1	8.6	11.0	1.8	1.6	0.1	9.7	4.9
STARTER(QUINDICINALE)	100.0	0.0	13.2	2.4	0.9	0.3	11.8	20.0	11.5	0.7	0.5	0.1	12.3	2.3

Lettori ultimo periodo - analisi secondo: ● classe socio-professionale

(valori assoluti x 1000)

	Totale	Casalinghe di famiglie				
		Fascia alta E1	non operale Fascia media E2	Fascia bassa E3	operale Fascia med'alta E4	Fascia bassa E5
SETTIMANALI	23771	2370	1271	2567	2000	1305
ALBO BLITZ.....	29	2	0	1	1	1
AMICA.....	1657	187	69	67	82	52
ANNA.....	1487	177	66	71	84	57
AUTO OGGI.....	194	17	8	6	9	6
AUTOSPRINT.....	157	16	8	9	6	7
BELLA.....	1334	165	67	77	86	69
CIAO 2001.....	86	9	2	3	2	1
CIOE'.....	943	55	18	27	44	22
CONFIDENZE.....	1205	117	73	90	92	80
DOLLY.....	778	29	17	28	36	32
DOMENICA DEL CORRIERE.....	448	49	25	34	27	20
DOMENICA QUIZ.....	270	26	18	20	24	8
EPOCA.....	497	82	24	21	19	15
L'ESPRESSO.....	1036	112	48	34	30	21
EUROPEO.....	408	38	20	23	9	11
EVA EXPRESS.....	702	79	45	39	39	38
FAMIGLIA CRISTIANA.....	3373	340	159	245	240	128
GENTE.....	3110	356	186	217	181	113
GIOIA.....	1966	217	105	109	110	77
IL GIORNALINO.....	384	46	17	13	27	15
GRAND HOTEL.....	1476	134	89	125	156	95
GRAZIA.....	1902	236	77	104	96	61
GUERIN SPORTIVO.....	96	8	4	11	4	6
GUIDA CUCINA.....	1014	111	83	62	99	61
GUIDA TV.....	1014	112	70	72	66	54
INTIMITA'.....	1159	131	64	83	92	60
INTREPIDO.....	255	35	12	12	16	16
IL MONDO.....	70	6	2	4	1	0
MONDO ECONOMICO.....	44	6	2	1	0	0
IL MONELLO.....	325	30	14	19	24	20
NOVELLA 2000.....	1298	142	77	78	85	77
OGGI.....	2655	325	157	184	154	87
ONDA TV.....	546	41	32	41	52	37
PANORAMA.....	1281	148	47	52	45	23
RADIOCORRIERE TV.....	948	125	59	64	67	42
IL SABATO.....	88	7	1	1	3	0
SORRISI E CANZONI TV.....	6167	621	341	441	576	367
STOP.....	943	98	46	70	77	39
TELESETTE.....	1204	108	60	84	120	82
TOPOLINO.....	1317	116	64	56	84	66

	Totale	Casalinghe di famiglie				
		Fascia alta E1	non operale Fascia media E2	Fascia bassa E3	operale Fascia med'alta E4	Fascia bassa E5
MENSILI	23771	2370	1271	2567	2000	1305
ABITARE.....	297	41	18	9	12	4
AD.....	232	34	10	5	0	3
AIRONE.....	787	78	24	19	31	12
ALTA FEDELTA'.....	35	4	4	1	4	2
ARCHEO.....	97	10	2	1	2	4
ASTRA.....	603	61	16	18	19	13
ATLANTE.....	285	40	15	10	14	8
AUTO CAPITAL.....	71	15	2	2	4	2
L'AUTOMOBILE.....	415	59	22	15	27	15
BELLA ITALIA.....	243	31	15	7	12	4
BENISSIMO.....	2298	251	126	123	187	122
BRAVA CASA.....	526	76	32	26	27	20
CAPITAL.....	368	48	21	16	12	5
CASAVIVA.....	1027	132	60	50	56	38
100 COSE.....	771	44	23	17	29	22
CIAK.....	700	35	14	19	26	18
CONSIGLI PRATICI.....	330	45	19	36	27	22
CORTO MALTESE.....	74	7	0	1	2	0
COSMOPOLITAN.....	582	46	20	15	23	13
LA CUCINA ITALIANA.....	712	90	45	54	49	27
ESPANSIONE.....	40	9	2	2	4	1
FOTOGRAFARE.....	226	27	12	10	14	7
FRIGIDAIRE.....	56	1	1	1	4	2
GARDENIA.....	299	37	20	14	14	10
GENTE MESE.....	1637	200	81	80	117	66
GENTE MONEY.....	175	22	10	4	4	3
GENTE MOTORI.....	790	92	30	32	60	31
GENTE VIAGGI.....	701	70	21	24	31	15
INSIEME.....	869	91	48	43	60	45
JESUS.....	147	22	8	10	9	6
LA MIA BOUTIQUE.....	700	76	50	25	56	32
LEI.....	735	49	17	16	26	12
LINUS.....	366	20	7	4	7	4
MADRE.....	294	40	19	12	22	12
MANI DI FATA.....	1698	214	105	131	157	77
MARIE CLAIRE-DONNAPIU'.....	853	95	43	34	44	24
MAX.....	332	15	4	2	3	5
MESSAGGERO DI S.ANTONIO.....	1456	145	86	151	111	66
LA MIA CASA.....	309	38	23	20	26	22
MILLEIDEE.....	2152	268	131	132	167	95
MODA.....	1736	196	87	79	136	48
MOTOCICLISMO.....	178	25	8	11	19	10
MUSIC.....	312	12	8	6	12	6
NATURA OGGI.....	295	33	8	15	16	10
PER LUI.....	295	20	4	11	10	3
PESCARE.....	126	15	5	8	13	9
PHOTO ITALIA.....	93	6	3	1	5	1
IL PIACERE.....	140	18	5	5	9	1
QUATTORRUOTE.....	1452	197	63	60	94	62
QUI TOURING.....	583	81	18	18	14	5
RAKAM.....	998	130	62	58	63	44
ROCKSTAR.....	211	10	3	4	6	4
SALVE.....	563	50	28	14	30	14
SCIENZA E VITA NUOVA.....	174	23	5	10	10	5
LE SCIENZE.....	191	25	5	4	9	5
SELEZIONE DAL R.DIGEST.....	1772	230	97	86	113	70
SPEAK UP.....	274	12	4	4	4	2
STARBENE.....	664	79	36	22	43	20
STORIA ILLUSTRATA.....	232	41	13	9	7	3
SUPER GOL.....	123	16	7	4	8	15
IL TENNIS ITALIANO.....	60	5	3	1	3	2
TUTTI FOTOGRAFI.....	64	8	5	5	3	3
TUTTO CUCINA.....	1042	118	75	73	102	53
TUTTOMAGLIA.....	1353	187	88	111	126	79
TUTTO MOTO.....	277	23	14	9	26	8
TUTTO MUSICA & SPETTACOLO.....	1529	75	49	44	74	58
TUTTO TURISMO.....	253	28	6	14	13	9
TUTTO UNCINETTO.....	1601	182	102	137	159	119
VELA E MOTORE.....	76	14	3	2	5	2
VITAL.....	173	19	6	2	10	2
WEEKEND.....	93	7	3	1	4	2
ZOOM.....	43	3	1	2	2	1
DIANA (QUINDICINALE).....	158	21	10	8	18	6
STARTER(QUINDICINALE).....	48	6	3	1	1	1

Lettori ultimo periodo - analisi secondo: ● classe socio-professionale

(percentuali di composizione)

	Totale	Casalinghe di famiglia				
		Fascia alta E1	non operale Fascia media E2	Fascia bassa E3	operale Fascia med'alta E4	Fascia bassa E5
SETTIMANALI	100.0	10.0	5.3	10.8	8.4	5.5
ALBO BLITZ.....	100.0	7.1	0.9	2.6	2.5	3.3
AMICA.....	100.0	11.3	4.2	4.0	5.0	3.1
ANNA.....	100.0	11.9	4.5	4.8	5.7	3.8
AUTO OGGI.....	100.0	8.6	4.3	3.0	4.8	2.9
AUTOSPRINT.....	100.0	9.9	5.0	5.5	3.8	4.8
BELLA.....	100.0	12.4	5.1	5.8	6.4	5.2
CIAO 2001.....	100.0	10.8	2.8	4.0	1.9	1.4
CIOE'.....	100.0	5.8	1.9	2.9	4.7	2.3
CONFIDENZE.....	100.0	9.7	6.1	7.5	7.6	6.7
DOLLY.....	100.0	3.8	2.1	3.6	4.6	4.2
DOMENICA DEL CORRIERE.....	100.0	11.0	5.5	7.5	6.0	4.4
DOMENICA QUIZ.....	100.0	9.5	6.6	7.3	8.8	3.1
EPOCA.....	100.0	16.4	4.8	4.3	3.9	3.0
L'ESPRESSO.....	100.0	10.8	4.6	3.3	2.9	2.0
EUROPEO.....	100.0	9.2	4.8	5.6	2.3	2.7
EVA EXPRESS.....	100.0	11.2	6.4	5.5	5.6	5.5
FAMIGLIA CRISTIANA.....	100.0	10.1	4.7	7.3	7.1	3.8
GENTE.....	100.0	11.4	6.0	7.0	5.8	3.6
GIOIA.....	100.0	11.0	5.4	5.5	5.6	3.9
IL GIORNALINO.....	100.0	12.0	4.4	3.3	7.1	3.9
GRAND HOTEL.....	100.0	9.1	6.0	8.5	10.6	6.4
GRAZIA.....	100.0	12.4	4.0	5.5	5.0	3.2
GUERIN SPORTIVO.....	100.0	8.6	3.6	11.7	4.2	6.1
GUIDA CUCINA.....	100.0	10.9	8.2	6.1	9.8	6.0
GUIDA TV.....	100.0	11.1	6.9	7.1	6.5	5.3
INTIMITA'.....	100.0	11.3	5.5	7.2	7.9	5.2
INTREPIDO.....	100.0	13.9	4.8	4.8	6.1	6.2
IL MONDO.....	100.0	7.9	2.7	5.0	2.1	0.3
MONDO ECONOMICO.....	100.0	13.7	4.6	2.0	1.1	1.1
IL MONELLO.....	100.0	9.3	4.2	5.8	7.4	6.1
NOVELLA 2000.....	100.0	10.9	6.0	6.0	6.5	5.9
OGGI.....	100.0	12.2	5.9	6.9	5.8	3.3
ONDA TV.....	100.0	7.6	5.8	7.5	9.6	6.7
PANORAMA.....	100.0	11.6	3.7	4.0	3.5	1.8
RADIOCORRIERE TV.....	100.0	13.2	6.2	6.7	7.1	4.4
IL SABATO.....	100.0	8.3	1.2	1.4	3.0	0.2
SORRISI E CANZONI TV.....	100.0	10.1	5.5	7.1	9.3	6.0
STOP.....	100.0	10.4	4.9	7.4	8.2	4.2
TELESETTE.....	100.0	9.0	4.9	7.0	9.9	6.8
TOPOLINO.....	100.0	8.8	4.9	4.3	6.4	5.0

	Totale	Casalinghe di famiglie				
		Fascia alta E1	non operale Fascia media E2	Fascia bassa E3	operale Fascia med'alta E4	Fascia bassa E5
MENSILI	100.0	10.0	5.3	10.8	8.4	5.5
ABITARE.....	100.0	14.0	6.2	2.9	4.1	1.3
AD.....	100.0	14.5	4.1	2.0	0.2	1.5
AIRONE.....	100.0	9.9	3.0	2.4	4.0	1.6
ALTA FEDELTA'.....	100.0	12.3	10.7	2.1	11.7	6.2
ARCHEO.....	100.0	10.7	1.7	0.8	1.8	4.0
ASTRA.....	100.0	10.1	2.7	3.0	3.2	2.2
ATLANTE.....	100.0	14.0	5.3	3.4	5.0	2.8
AUTO CAPITAL.....	100.0	21.4	3.2	2.2	5.8	2.2
L'AUTOMOBILE.....	100.0	14.1	5.3	3.6	6.4	3.7
BELLA ITALIA.....	100.0	12.9	6.2	3.0	5.0	1.5
BENISSIMO.....	100.0	10.9	5.5	5.3	8.1	5.3
BRAVA CASA.....	100.0	14.4	6.2	4.9	5.2	3.8
CAPITAL.....	100.0	13.0	5.7	4.2	3.3	1.4
CASAVIVA.....	100.0	12.8	5.8	4.9	5.5	3.7
100 COSE.....	100.0	5.8	3.0	2.1	3.8	2.9
CIAK.....	100.0	5.0	2.0	2.7	3.8	2.6
CONSIGLI PRATICI.....	100.0	13.7	5.6	10.8	8.3	6.8
CORTO MALTESE.....	100.0	9.1	0.4	1.5	2.9	0.4
COSMOPOLITAN.....	100.0	7.9	3.4	2.5	3.9	2.2
LA CUCINA ITALIANA.....	100.0	12.7	6.3	7.5	6.8	3.8
ESPANSIONE.....	100.0	22.9	5.4	4.6	9.8	2.9
FOTOGRAFARE.....	100.0	12.0	5.4	4.3	6.0	3.0
FRIGIDAIRE.....	100.0	2.5	1.2	2.5	6.7	2.9
GARDENIA.....	100.0	12.3	6.6	4.7	4.8	3.3
GENTE MESE.....	100.0	12.2	5.0	4.9	7.1	4.0
GENTE MONEY.....	100.0	12.5	5.7	2.4	2.3	2.0
GENTE MOTORI.....	100.0	11.7	3.9	4.1	7.6	3.9
GENTE VIAGGI.....	100.0	9.9	3.0	3.5	4.5	2.1
INSIEME.....	100.0	10.4	5.5	5.0	6.9	5.1
JESUS.....	100.0	14.9	5.1	7.1	6.4	4.1
LA MIA BOUTIQUE.....	100.0	10.9	7.2	3.5	8.0	4.6
LEI.....	100.0	6.7	2.3	2.2	3.5	1.7
LINUS.....	100.0	5.5	1.9	1.2	1.9	1.1
MADRE.....	100.0	13.5	6.5	4.2	7.3	4.2
MANI DI FATA.....	100.0	12.6	6.2	7.7	9.3	4.6
MARIE CLAIRE-DONNAPIU'.....	100.0	11.2	5.1	3.9	5.2	2.8
MAX.....	100.0	4.6	1.1	0.7	0.9	1.5
MESSAGGERO DI S.ANTONIO.....	100.0	9.9	5.9	10.4	7.6	4.6
LA MIA CASA.....	100.0	12.3	7.5	6.3	8.4	7.2
MILLEIDEE.....	100.0	12.5	6.1	6.2	7.8	4.4
MODA.....	100.0	11.3	5.0	4.6	7.8	2.7
MOTOCICLISMO.....	100.0	14.1	4.5	5.9	10.9	5.9
MUSIC.....	100.0	3.7	2.5	2.1	4.0	2.0
NATURA OGGI.....	100.0	11.2	2.8	5.0	5.4	3.3
PER LUI.....	100.0	6.6	1.5	3.6	3.3	0.9
PESCARRE.....	100.0	11.8	4.3	6.3	10.5	7.1
PHOTO ITALIA.....	100.0	6.9	3.1	0.9	5.5	1.2
IL PIACERE.....	100.0	12.6	3.5	3.5	6.3	0.8
QUATTORRUOTE.....	100.0	13.6	4.3	4.2	6.4	4.3
QUI TOURING.....	100.0	13.8	3.1	3.1	2.4	0.8
RAKAM.....	100.0	13.0	6.2	5.8	6.3	4.5
ROCKSTAR.....	100.0	4.8	1.5	2.0	2.9	1.9
SALVE.....	100.0	8.8	4.9	2.4	5.4	2.5
SCIENZA E VITA NUOVA.....	100.0	13.4	2.9	6.0	5.8	3.1
LE SCIENZE.....	100.0	13.1	2.4	2.2	4.5	2.6
SELEZIONE DAL R.DIGEST.....	100.0	13.0	5.5	4.9	6.4	3.9
SPEAK UP.....	100.0	4.5	1.3	1.4	1.4	0.6
STARBENE.....	100.0	11.9	5.4	3.3	6.4	3.0
STORIA ILLUSTRATA.....	100.0	17.8	5.7	3.7	3.0	1.5
SUPER GOL.....	100.0	12.9	5.4	3.2	6.2	12.4
IL TENNIS ITALIANO.....	100.0	7.7	5.5	2.3	4.3	2.8
TUTTI FOTOGRAFI.....	100.0	13.3	7.1	8.0	5.2	4.1
TUTTO CUCINA.....	100.0	11.3	7.2	7.0	9.8	5.1
TUTTOMAGLIA.....	100.0	13.8	6.5	8.2	9.3	5.9
TUTTO MOTO.....	100.0	8.5	5.1	3.3	9.3	3.0
TUTTO MUSICA & SPETTACOLO.....	100.0	4.9	3.2	2.9	4.8	3.8
TUTTO TURISMO.....	100.0	11.0	2.5	5.3	4.9	3.6
TUTTO UNCINETTO.....	100.0	11.3	6.4	8.5	9.9	7.5
VELA E MOTORE.....	100.0	18.8	4.2	2.0	6.7	2.2
VITAL.....	100.0	11.2	3.4	1.1	5.7	1.4
WEEKEND.....	100.0	7.0	3.0	0.8	4.0	1.8
ZOOM.....	100.0	6.1	2.9	3.7	5.4	2.0
DIANA (QUINDICINALE).....	100.0	13.6	6.4	5.0	11.5	3.7
STARTER(QUINDICINALE).....	100.0	11.8	6.8	2.5	1.4	1.4

Lettori ultimo periodo - analisi secondo: ● duplicazione di lettura

(valori assoluti x 1000)

	Totale	SETTIMANALI													
		Albo Blitz	Amica	Anna	Auto Oggi	Auto Sprint	Bella	Ciao 2001	Cioè	Confidenze	Dolly	Domenica del Corriere	Domenica Quiz	Epoca	L'Espresso
SETTIMANALI	23771	29	1657	1487	194	157	1334	86	943	1205	778	448	270	497	1036
ALBO BLITZ.....	29	29	11	3	0	0	5	0	8	0	6	0	0	0	3
AMICA.....	1657	11	1657	521	25	24	318	32	110	145	139	95	25	146	219
ANNA.....	1487	3	521	1487	18	23	407	26	82	133	136	79	18	95	188
AUTO OGGI.....	194	0	25	18	194	18	27	8	15	7	13	15	10	28	23
AUTOSPRINT.....	157	0	24	23	18	157	12	0	4	6	21	14	10	18	10
BELLA.....	1334	5	318	407	27	12	1334	27	80	199	92	108	39	78	104
CIAO 2001.....	86	0	32	26	8	0	27	86	31	8	21	0	0	6	13
CIOE'.....	943	8	110	82	15	4	80	31	943	83	232	14	8	17	34
CONFIDENZE.....	1205	0	145	133	7	6	199	8	83	1205	104	48	49	45	63
DOLLY.....	778	6	139	136	13	21	92	21	232	104	778	10	21	31	35
DOMENICA DEL CORRIERE.....	448	0	95	79	15	14	108	0	14	48	10	448	16	72	60
DOMENICA QUIZ.....	270	0	25	18	10	10	39	0	8	49	21	16	270	22	33
EPOCA.....	497	0	146	95	28	18	78	6	17	45	31	72	22	497	121
L'ESPRESSO.....	1036	3	219	188	23	10	104	13	34	63	35	60	33	121	1036
EUROPEO.....	408	0	115	86	5	3	53	6	15	40	16	70	13	88	174
EVA EXPRESS.....	702	0	140	157	10	6	110	20	46	75	57	24	11	40	41
FAMIGLIA CRISTIANA.....	3373	12	363	317	43	21	451	24	168	266	137	194	68	132	164
GENTE.....	3110	8	488	435	41	13	356	14	123	292	183	176	67	223	218
GIOIA.....	1966	9	612	625	23	16	439	36	145	199	138	108	36	127	214
IL GIORNALINO.....	384	0	41	17	9	13	51	0	29	32	29	25	9	30	28
GRAND HOTEL.....	1476	8	138	123	16	15	121	15	139	235	111	38	36	41	54
GRAZIA.....	1902	3	600	591	16	25	392	29	86	160	126	88	23	147	240
GUERIN SPORTIVO.....	96	0	12	8	4	4	15	4	8	6	5	18	0	15	16
GUIDA CUCINA.....	1014	0	172	152	22	19	207	8	67	171	68	51	42	50	62
GUIDA TV.....	1014	0	104	147	20	16	116	12	62	108	84	56	34	61	61
INTIMITA'.....	1159	3	136	125	6	16	184	11	71	488	84	54	42	39	42
INTREPIDO.....	255	8	51	36	13	21	49	3	25	22	29	26	7	19	26
IL MONDO.....	70	0	24	18	0	0	8	0	0	7	0	6	3	10	36
MONDO ECONOMICO.....	44	0	14	12	3	2	5	3	3	8	0	9	6	12	23
IL MONELLO.....	325	11	75	67	3	8	51	5	55	22	66	26	8	26	28
NOVELLA 2000.....	1298	10	268	266	22	16	235	23	128	160	120	63	33	75	84
OGGI.....	2655	5	452	429	27	21	322	11	145	256	153	189	42	208	234
ONDA TV.....	546	0	75	64	17	15	38	14	49	63	62	15	18	23	16
PANORAMA.....	1281	3	281	208	32	15	168	26	49	97	43	86	43	172	470
RADIOCORRIERE TV.....	948	8	179	144	13	4	147	19	54	106	49	75	27	40	101
IL SABATO.....	88	0	6	19	0	0	13	0	3	7	8	9	8	13	15
SORRISI E CANZONI TV.....	6167	13	709	639	93	96	544	71	533	426	463	172	114	173	269
STOP.....	943	0	103	97	18	14	133	5	48	111	51	68	32	40	36
TELESETTE.....	1204	11	114	122	21	8	151	14	86	149	62	48	34	31	69
TOPOLINO.....	1317	5	212	190	33	33	180	16	123	111	119	60	67	58	110

Lettori ultimo periodo - analisi secondo: ● duplicazione di lettura

(valori assoluti x 1000)

	Totale	SETTIMANALI											Epoca	L'Espresso	
		Albo Blitz	Amica	Anna	Auto Oggi	Auto Sprint	Bella	Ciao 2001	Cioè	Confidenzo	Dolly	Domenica del Corriere			Domenica Quiz
MENSILI	23771	29	1657	1487	194	157	1334	86	943	1205	778	448	270	497	1036
ABITARE.....	297	0	63	45	9	3	36	0	9	28	9	13	7	19	40
AD.....	232	4	62	37	4	5	23	0	2	15	5	4	7	19	40
AIRONE.....	787	2	126	103	15	14	83	8	63	28	33	29	21	42	138
ALTA FEDELTA'.....	35	0	5	5	0	0	7	0	1	9	2	0	0	0	0
ARCHEO.....	97	0	21	11	4	3	13	2	7	7	3	5	4	8	21
ASTRA.....	603	0	94	86	5	6	58	5	50	40	66	14	12	15	49
ATLANTE.....	285	0	50	35	4	3	26	10	10	21	9	19	6	17	40
AUTO CAPITAL.....	71	0	13	16	4	0	14	2	3	10	2	7	1	4	8
L'AUTOMOBILE.....	415	0	76	53	2	9	64	4	20	22	32	9	9	20	45
BELLA ITALIA.....	243	0	45	29	0	3	27	0	3	17	4	7	7	19	43
BENISSIMO.....	2298	12	319	280	23	32	298	15	163	214	166	76	40	75	165
BRAVA CASA.....	526	5	106	74	5	15	68	3	8	44	30	26	19	30	61
CAPITAL.....	368	0	64	54	12	13	33	0	15	20	8	17	15	27	62
CASAVIVA.....	1027	6	151	117	15	12	114	9	44	79	49	28	24	54	121
100 COSE.....	771	6	148	136	12	6	92	14	86	54	77	14	15	49	67
CIAK.....	700	3	153	103	14	12	70	22	113	52	117	30	16	32	55
CONSIGLI PRATICI.....	330	0	30	30	3	3	57	2	21	40	11	6	8	9	21
CORTO MALTESE.....	74	0	18	3	2	0	5	2	0	6	0	4	1	5	11
COSMOPOLITAN.....	582	4	131	123	19	13	78	2	22	28	37	20	15	38	69
LA CUCINA ITALIANA.....	712	7	97	75	4	16	83	10	23	79	31	40	18	44	68
ESPANSIONE.....	40	0	7	5	0	0	4	0	0	1	0	3	0	4	6
FOTOGRAFARE.....	226	0	33	30	2	3	44	4	4	17	8	15	9	16	29
FRIGIDAIRE.....	56	0	9	5	2	1	1	2	0	5	1	1	1	9	7
GARDENIA.....	299	0	49	31	7	8	20	2	6	18	8	12	9	19	51
GENTE MESE.....	1637	4	207	200	14	16	181	16	95	119	113	57	30	63	121
GENTE MONEY.....	175	0	33	24	3	4	22	1	12	6	18	7	2	12	31
GENTE MOTORI.....	790	7	107	101	23	17	82	9	56	77	53	29	17	29	63
GENTE VIAGGI.....	701	3	151	112	5	12	70	10	35	41	45	25	16	48	101
INSIEME.....	869	0	116	129	19	13	130	9	37	87	37	29	17	32	66
JESUS.....	147	0	0	12	2	0	15	7	9	13	10	8	1	2	7
LA MIA BOUTIQUE.....	700	3	105	0	10	15	70	4	59	55	50	18	13	13	35
LEI.....	735	3	151	143	0	9	90	18	92	74	77	22	22	47	69
LINUS.....	366	0	74	44	6	0	37	3	24	22	25	15	10	13	46
MADRE.....	294	0	38	39	2	5	0	3	13	43	24	22	3	9	19
MANI DI FATA.....	1698	7	177	183	22	31	180	0	96	177	82	71	36	56	105
MARIE CLAIRE-DONNAPIU'.....	853	4	160	152	17	17	92	8	0	48	47	22	29	52	85
MAX.....	332	1	83	78	5	5	46	9	33	0	28	5	14	17	43
MESSAGGERO DI S.ANTONIO.....	1456	5	126	111	14	5	132	6	58	97	0	60	27	49	81
LA MIA CASA.....	309	0	58	28	1	2	31	2	16	45	16	0	9	10	31
MILLEIDEE.....	2152	13	299	301	14	34	291	8	100	170	116	65	0	96	188
MODA.....	1736	12	336	281	21	20	213	28	124	122	114	53	34	0	152
MOTOCICLISMO.....	178	1	26	18	1	0	27	5	16	11	9	13	8	10	20
MUSIC.....	312	4	52	48	4	5	50	18	70	22	66	11	7	11	26
NATURA OGGI.....	295	0	44	40	0	9	26	5	18	21	15	18	8	14	49
PER LUI.....	295	3	33	52	3	3	26	4	26	21	31	3	8	15	28
PESCARA.....	126	0	22	19	6	0	27	0	11	17	9	5	4	3	6
PHOTO ITALIA.....	93	0	16	9	1	2	9	2	8	9	10	0	5	5	18
IL PIACERE.....	140	3	30	32	1	0	10	0	6	9	0	2	4	9	24
QUATTORRUOTE.....	1452	7	173	141	24	34	159	16	110	90	75	51	24	78	114
QUI TOURING.....	583	3	96	49	17	12	31	8	29	19	16	23	17	49	90
RAKAM.....	998	3	143	110	10	13	154	5	34	97	42	40	29	40	96
ROCKSTAR.....	211	2	37	20	5	4	20	8	31	12	34	2	3	4	18
SALVE.....	563	3	98	73	7	14	59	6	32	56	42	25	13	27	76
SCIENZA E VITA NUOVA.....	174	0	27	17	3	0	18	1	9	16	14	13	8	15	29
LE SCIENZE.....	191	0	27	36	0	2	14	1	13	20	15	16	2	12	32
SELEZIONE DAL R.DIGEST.....	1772	8	213	203	17	20	178	22	98	149	97	100	31	91	160
SPEAK UP.....	274	2	50	40	10	0	30	10	23	25	32	7	1	15	50
STARBENE.....	664	3	77	91	13	13	78	6	43	64	33	36	12	38	79
STORIA ILLUSTRATA.....	232	0	44	35	4	0	26	3	6	11	3	19	2	17	41
SUPER GOL.....	123	1	13	17	0	0	17	0	17	7	17	6	3	6	12
IL TENNIS ITALIANO.....	60	0	18	7	0	0	7	4	9	1	7	0	0	0	3
TUTTI FOTOGRAFI.....	64	0	16	9	0	0	13	4	5	10	7	2	0	4	6
TUTTO CUCINA.....	1042	5	103	110	14	10	120	7	41	89	48	37	27	34	60
TUTTOMAGLIA.....	1353	5	163	127	11	18	171	4	49	125	52	47	27	41	71
TUTTO MOTO.....	277	4	48	39	2	0	37	3	34	25	24	10	11	14	14
TUTTO MUSICA & SPETTACOLO.....	1529	10	201	168	31	28	132	48	291	142	287	33	36	49	77
TUTTO TURISMO.....	253	3	43	42	5	1	28	4	13	15	4	12	2	9	38
TUTTO UNCINETTO.....	1601	5	134	150	12	17	165	6	66	148	72	57	26	49	59
VELA E MOTORE.....	76	0	6	1	4	5	4	0	7	1	8	4	8	2	10
VITAL.....	173	0	49	41	4	5	24	0	8	10	14	4	1	16	28
WEEKEND.....	93	2	18	20	1	0	19	0	9	9	6	3	2	4	14
ZOOM.....	43	0	18	11	0	0	8	2	5	1	8	0	0	0	11
DIANA (QUINDICINALE).....	158	0	24	14	2	3	11	3	4	15	8	10	3	4	19
STARTER(QUINDICINALE).....	48	0	11	5	5	1	11	0	13	3	9	1	1	3	0

Lettori ultimo periodo - analisi secondo: ● duplicazione di lettura

(valori assoluti x 1000)

	Totale	SETTIMANALI													
		Europeo	Eva Express	Famiglia Cristiana	Gente	Gioia	Il Giornalino	Grand Hotel	Grazia	Guerin Sportivo	Guida Cucina	Guida TV	Intimità	Intrepido	Il Mondo
SETTIMANALI	23771	408	702	3373	3110	1966	384	1476	1902	96	1014	1014	1159	255	70
ALBO BLITZ.....	29	0	0	12	8	9	0	8	3	0	0	0	3	8	0
AMICA.....	1657	115	140	363	488	612	41	138	600	12	172	104	136	51	24
ANNA.....	1487	86	157	317	435	625	17	123	591	8	152	147	125	36	18
AUTO OGGI.....	194	5	10	43	41	23	9	16	16	4	22	20	6	13	0
AUTOSPRINT.....	157	3	6	21	13	16	13	15	25	4	19	16	16	21	0
BELLA.....	1334	53	110	451	356	439	51	121	392	15	207	116	184	49	8
CIAO 2001.....	86	6	20	24	14	36	0	15	29	4	8	12	11	3	0
CIOE'.....	943	15	46	168	123	145	29	139	86	8	67	62	71	25	0
CONFIDENZE.....	1205	40	75	266	292	199	32	235	160	6	171	108	488	22	7
DOLLY.....	778	16	57	137	183	138	29	111	126	5	68	84	84	29	0
DOMENICA DEL CORRIERE.....	448	70	24	194	176	108	25	38	88	18	51	56	54	26	6
DOMENICA QUIZ.....	270	13	11	68	67	36	9	36	23	0	42	34	42	7	3
EPOCA.....	497	88	40	132	223	127	30	41	147	15	50	61	39	19	10
L'ESPRESSO.....	1036	174	41	164	218	214	28	54	240	16	62	61	42	26	36
EUROPEO.....	408	408	30	79	139	74	17	25	142	5	53	42	28	18	9
EVA EXPRESS.....	702	30	702	161	286	162	10	83	157	6	54	65	73	18	3
FAMIGLIA CRISTIANA.....	3373	79	161	3373	643	399	211	218	365	18	290	174	298	60	27
GENTE.....	3110	139	286	643	3110	655	75	254	581	23	232	234	284	73	10
GIOIA.....	1966	74	162	399	655	1966	29	185	760	24	179	144	166	37	19
IL GIORNALINO.....	384	17	10	211	75	29	384	15	66	0	56	16	50	9	20
GRAND HOTEL.....	1476	25	83	218	254	185	15	1476	145	9	133	113	230	39	9
GRAZIA.....	1902	142	157	365	581	760	66	145	1902	21	146	156	156	40	18
GUERIN SPORTIVO.....	96	5	6	18	23	24	0	9	21	96	6	0	6	9	0
GUIDA CUCINA.....	1014	53	54	290	232	179	56	133	146	6	1014	146	149	30	3
GUIDA TV.....	1014	42	65	174	234	144	16	113	156	0	146	1014	103	21	3
INTIMITA'.....	1159	28	73	298	284	166	50	230	156	6	149	103	1159	28	12
INTREPIDO.....	255	18	18	60	73	37	9	39	40	9	30	21	28	255	4
IL MONDO.....	70	9	3	27	10	19	20	9	18	0	3	3	12	4	70
MONDO ECONOMICO.....	44	12	2	11	9	11	12	0	13	0	2	8	8	5	18
IL MONELLO.....	325	23	24	76	96	92	20	62	52	0	36	36	24	100	4
NOVELLA 2000.....	1298	42	386	294	493	316	51	176	248	17	112	120	180	26	3
OGGI.....	2655	139	248	617	1354	538	68	195	546	21	194	198	263	56	27
ONDA TV.....	546	10	36	108	136	79	27	83	75	4	39	64	57	12	6
PANORAMA.....	1281	167	43	259	297	256	32	54	346	26	115	98	83	34	29
RADIOCORRIERE TV.....	948	43	57	236	211	172	26	107	153	9	119	113	80	26	17
IL SABATO.....	88	8	7	43	11	11	14	2	5	0	15	5	2	0	3
SORRISI E CANZONI TV.....	6167	118	377	1040	1182	882	130	527	788	55	425	319	448	117	9
STOP.....	943	11	146	213	310	124	40	135	99	0	62	71	168	16	0
TELESETTE.....	1204	25	62	243	273	150	15	168	132	7	125	129	110	20	9
TOPOLINO.....	1317	59	74	305	318	259	106	129	283	21	160	154	155	70	15

Lettori ultimo periodo - analisi secondo: ● duplicazione di lettura

(valori assoluti x 1000)

	Totale	SETTIMANALI													
		Europeo	Eva Express	Famiglia Cristiana	Gente	Giola	Il Giornalino	Grand Hotel	Grazia	Guerin Sportivo	Guida Cucina	Guida TV	Intimità	Intrepido	Il Mondo
MENSILI	23771	408	702	3373	3110	1966	384	1476	1902	96	1014	1014	1159	255	70
ABITARE.....	297	25	20	50	70	57	4	25	60	1	23	20	19	9	1
AD.....	232	5	10	44	55	29	1	4	50	0	23	17	9	6	5
AIRONE.....	787	42	28	129	154	139	27	34	139	4	62	40	28	12	6
ALTA FEDELTA'.....	35	0	1	16	5	6	3	7	9	0	6	3	6	0	0
ARCHEO.....	97	1	4	11	17	13	6	2	18	0	11	7	4	2	0
ASTRA.....	603	31	31	118	108	90	16	43	80	3	47	53	55	13	3
ATLANTE.....	285	8	17	47	62	50	12	19	59	0	19	20	18	3	3
AUTO CAPITAL.....	71	4	11	17	20	13	6	6	16	0	11	3	5	0	3
L'AUTOMOBILE.....	415	10	24	91	66	54	10	28	68	0	31	32	25	6	1
BELLA ITALIA.....	243	6	6	45	50	29	9	12	33	6	24	7	23	4	4
BENISSIMO.....	2298	74	122	423	436	384	44	188	303	14	194	160	180	35	14
BRAVA CASA.....	526	24	30	113	129	103	26	29	105	2	50	37	39	9	8
CAPITAL.....	368	25	20	75	78	68	25	22	58	4	37	16	20	13	20
CASAVIVA.....	1027	41	54	210	205	174	34	57	181	3	99	56	67	14	11
100 COSE.....	771	20	45	146	160	154	11	57	156	2	60	60	52	15	0
CIAK.....	700	41	33	121	160	140	24	57	160	11	45	54	53	22	0
CONSIGLI PRATICI.....	330	2	15	65	46	49	15	25	48	0	34	27	41	9	6
CORTO MALTESE.....	74	9	7	13	10	14	0	12	13	0	5	4	9	0	0
COSMOPOLITAN.....	582	29	43	113	141	141	20	55	149	11	67	28	44	23	5
LA CUCINA ITALIANA.....	712	21	29	192	136	110	34	51	111	2	93	63	62	12	5
ESPANSIONE.....	40	3	4	5	6	8	0	0	7	0	9	5	0	0	1
FOTOGRAFARE.....	226	19	20	47	64	42	12	20	40	2	28	27	31	5	1
FRIGIDAIRE.....	56	9	5	5	17	7	0	13	8	1	4	2	10	0	0
GARDENIA.....	299	8	4	38	54	28	9	19	49	4	29	21	16	3	1
GENTE MESE.....	1637	49	112	318	499	267	38	93	243	13	102	102	121	35	6
GENTE MONEY.....	175	12	15	36	53	28	14	11	41	0	15	9	13	5	13
GENTE MOTORI.....	790	25	46	172	196	135	27	69	112	14	59	53	65	14	7
GENTE VIAGGI.....	701	41	46	118	152	128	16	53	135	5	57	53	42	18	13
INSIEME.....	869	0	61	172	179	131	18	68	131	6	123	68	66	31	5
JESUS.....	147	5	0	55	31	21	8	6	25	0	10	8	12	3	0
LA MIA BOUTIQUE.....	700	16	35	0	121	107	20	58	127	3	55	59	46	13	4
LEI.....	735	36	40	142	0	174	19	72	176	2	51	59	52	17	5
LINUS.....	366	23	20	55	67	0	10	26	71	3	34	33	17	7	2
MADRE.....	294	8	11	114	50	48	0	24	34	0	28	12	40	5	3
MANI DI FATA.....	1698	49	76	335	302	252	29	0	215	12	127	132	162	24	9
MARIE CLAIRE-DONNAPIU'.....	853	37	48	169	186	171	18	68	0	8	56	47	50	15	1
MAX.....	332	17	32	64	79	80	9	30	71	0	30	26	35	10	2
MESSAGGERO DI S.ANTONIO.....	1456	25	51	357	247	153	39	107	134	9	0	65	90	27	7
LA MIA CASA.....	309	16	16	54	45	51	5	33	52	3	22	0	21	5	0
MILLEIDEE.....	2152	75	119	413	457	383	63	146	367	11	186	154	0	42	15
MODA.....	1736	56	92	353	383	341	46	111	356	14	109	112	100	0	14
MOTOCICLISMO.....	178	14	8	36	38	29	5	22	30	0	16	10	20	5	0
MUSIC.....	312	14	19	48	66	59	9	26	64	2	21	26	13	11	3
NATURA OGGI.....	295	13	14	46	60	51	5	12	61	4	25	25	19	8	5
PER LUI.....	295	8	10	41	56	59	16	18	60	1	28	12	23	9	1
PESCARRE.....	126	4	9	23	21	33	6	17	22	0	19	11	12	0	1
PHOTO ITALIA.....	93	1	2	8	16	19	5	7	19	0	5	16	7	1	4
IL PIACERE.....	140	8	5	29	27	30	9	7	21	0	15	7	6	0	7
QUATTORRUOTE.....	1452	52	79	283	314	205	38	101	211	17	119	115	94	39	7
QUI TOURING.....	583	21	22	116	115	79	28	26	125	2	31	33	19	10	4
RAKAM.....	998	51	46	211	201	172	42	55	146	9	92	63	104	12	11
ROCKSTAR.....	211	12	16	34	41	19	5	23	47	0	8	20	9	5	2
SALVE.....	563	18	32	108	138	101	24	47	115	5	53	34	28	16	11
SCIENZA E VITA NUOVA.....	174	15	7	45	56	20	7	17	31	1	17	18	17	1	7
LE SCIENZE.....	191	12	6	12	50	30	8	13	38	5	9	21	17	3	5
SELEZIONE DAL R.DIGEST.....	1772	68	75	384	377	229	62	134	244	8	158	132	138	38	8
SPEAK UP.....	274	19	8	55	54	48	12	13	52	2	22	12	15	2	3
STARBENE.....	664	18	29	158	161	113	21	47	125	1	60	53	53	19	14
STORIA ILLUSTRATA.....	232	11	15	51	39	48	0	4	55	0	14	6	14	1	0
SUPER GOL.....	123	12	8	33	22	21	0	9	18	3	8	19	10	4	0
IL TENNIS ITALIANO.....	60	2	6	17	15	18	0	0	13	0	5	0	5	0	0
TUTTI FOTOGRAFI.....	64	1	4	12	20	17	3	6	13	0	6	6	7	0	0
TUTTO CUCINA.....	1042	24	51	232	174	146	32	96	123	7	132	87	91	24	6
TUTTOMAGLIA.....	1353	31	70	291	228	200	41	116	166	5	108	84	125	23	2
TUTTO MOTO.....	277	7	18	76	66	55	7	36	44	4	30	38	20	9	0
TUTTO MUSICA & SPETTACOLO.....	1529	40	82	281	304	237	66	162	219	7	114	128	135	31	4
TUTTO TURISMO.....	253	7	17	42	50	43	6	36	52	4	20	32	10	6	1
TUTTO UNCINETTO.....	1601	26	67	301	266	215	31	140	173	2	123	117	139	27	2
VELA E MOTORE.....	76	0	0	10	17	7	0	9	12	0	4	6	9	4	0
VITAL.....	173	8	10	30	40	48	11	14	57	0	7	3	10	5	5
WEEKEND.....	93	7	3	22	15	22	2	8	26	0	7	11	3	0	0
ZOOM.....	43	1	4	7	12	10	4	0	21	0	0	7	0	0	4
DIANA (QUINDICINALE).....	158	1	8	25	30	22	7	23	19	4	10	20	14	6	4
STARTER(QUINDICINALE).....	48	0	4	18	6	7	11	8	12	0	10	2	11	1	0

Lettori ultimo periodo - analisi secondo: ● duplicazione di lettura

(valori assoluti x 1000)

	Totale	SETTIMANALI											
		Mondo Economico	Il Monello	Novella 2000	Oggi	Onda TV	Panorama	Radio Corriere TV	Il Sabato	Sorrisi e Canzoni TV	Stop	Telesette	Topolino
SETTIMANALI	23771	44	325	1298	2655	546	1281	948	88	6167	943	1204	1317
ALBO BLITZ.....	29	0	11	10	5	0	3	8	0	13	0	11	5
AMICA.....	1657	14	75	268	452	75	281	179	6	709	103	114	212
ANNA.....	1487	12	67	266	429	64	208	144	19	639	97	122	190
AUTO OGGI.....	194	3	3	22	27	17	32	13	0	93	18	21	33
AUTOSPRINT.....	157	2	8	16	21	15	15	4	0	96	14	8	33
BELLA.....	1334	5	51	235	322	38	168	147	13	544	133	151	180
CIAO 2001.....	86	3	5	23	11	14	26	19	0	71	5	14	16
CIOE'.....	943	3	55	128	145	49	49	54	3	533	48	86	123
CONFIDENZE.....	1205	8	22	160	256	63	97	106	7	426	111	149	111
DOLLY.....	778	0	66	120	153	62	43	49	8	463	51	62	119
DOMENICA DEL CORRIERE.....	448	9	26	63	189	15	86	75	9	172	68	48	60
DOMENICA QUIZ.....	270	6	8	33	42	18	43	27	8	114	32	34	67
EPOCA.....	497	12	26	75	208	23	172	40	13	173	40	31	58
L'ESPRESSO.....	1036	23	28	84	234	16	470	101	15	269	36	69	110
EUROPEO.....	408	12	23	42	139	10	167	43	8	118	11	25	59
EVA EXPRESS.....	702	2	24	386	248	36	43	57	7	377	146	62	74
FAMIGLIA CRISTIANA.....	3373	11	76	294	617	108	259	236	43	1040	213	243	305
GENTE.....	3110	9	96	493	1354	136	297	211	11	1182	310	273	318
GIOIA.....	1966	11	92	316	538	79	256	172	11	882	124	150	259
IL GIORNALINO.....	384	12	20	51	68	27	32	26	14	130	40	15	106
GRAND HOTEL.....	1476	0	62	176	195	83	54	107	2	527	135	168	129
GRAZIA.....	1902	13	52	248	546	75	346	153	5	788	99	132	283
GUERIN SPORTIVO.....	96	0	0	17	21	4	26	9	0	55	0	7	21
GUIDA CUCINA.....	1014	2	36	112	194	39	115	119	15	425	62	125	160
GUIDA TV.....	1014	8	36	120	198	64	98	113	5	319	71	129	154
INTIMITA'.....	1159	8	24	180	263	57	83	80	2	448	168	110	155
INTREPIDO.....	255	5	100	26	56	12	34	26	0	117	16	20	70
IL MONDO.....	70	18	4	3	27	6	29	17	3	9	0	9	15
MONDO ECONOMICO.....	44	44	3	2	13	0	12	6	6	11	2	0	9
IL MONELLO.....	325	3	325	54	81	18	29	31	11	156	28	40	111
NOVELLA 2000.....	1298	2	54	1298	417	68	100	107	3	698	245	123	129
OGGI.....	2655	13	81	417	2655	99	344	142	20	964	255	153	243
ONDA TV.....	546	0	18	68	99	546	44	51	0	225	55	62	59
PANORAMA.....	1281	12	29	100	344	44	1281	132	17	376	35	104	168
RADIOCORRIERE TV.....	948	6	31	107	142	51	132	948	0	399	40	73	115
IL SABATO.....	88	6	11	3	20	0	17	0	88	35	0	8	12
SORRISI E CANZONI TV.....	6167	11	156	698	964	225	376	399	35	6167	357	354	586
STOP.....	943	2	28	245	255	55	35	40	0	357	943	59	90
TELESETTE.....	1204	0	40	123	153	62	104	73	8	354	59	1204	132
TOPOLINO.....	1317	9	111	129	243	59	168	115	12	586	90	132	1317

Lettori ultimo periodo - analisi secondo: ● duplicazione di lettura

(valori assoluti x 1000)

	Totale	SETTIMANALI											
		Mondo Economico	Il Monello	Novella 2000	Oggi	Onda TV	Panorama	Radio Corriere TV	Il Sabato	Sorrisi e Canzoni TV	Stop	Tela-sette	Topolino
MENSILI	23771	44	325	1298	2655	546	1281	948	88	6167	943	1204	1317
ABITARE.....	297	1	13	27	59	6	45	22	4	96	15	19	50
AD.....	232	3	6	20	46	4	44	17	2	74	6	24	39
AIRONE.....	787	2	25	59	134	25	157	51	1	220	39	56	86
ALTA FEDELTA'.....	35	0	0	1	5	6	2	1	0	20	0	3	3
ARCHEO.....	97	4	8	6	12	4	18	10	0	34	6	10	13
ASTRA.....	603	2	15	57	104	22	59	34	2	252	32	46	49
ATLANTE.....	285	6	6	16	58	8	48	22	2	84	7	6	25
AUTO CAPITAL.....	71	0	2	5	15	3	14	7	0	20	8	1	14
L'AUTOMOBILE.....	415	0	15	40	80	15	43	34	4	135	18	33	78
BELLA ITALIA.....	243	3	1	17	46	6	56	15	0	43	7	12	27
BENISSIMO.....	2298	3	59	225	404	76	214	168	7	933	128	183	238
BRAVA CASA.....	526	5	10	53	117	30	81	33	7	153	17	46	52
CAPITAL.....	368	11	14	30	72	4	72	23	8	98	19	16	46
CASAVIVA.....	1027	11	22	97	200	44	148	58	13	304	39	68	101
100 COSE.....	771	9	28	82	135	38	81	41	5	319	44	67	96
CIAK.....	700	2	31	73	127	50	93	58	5	325	42	55	114
CONSIGLI PRATICI.....	330	4	10	25	55	7	15	27	0	116	13	38	30
CORTO MALTESE.....	74	0	0	11	7	4	10	3	0	20	3	3	7
COSMOPOLITAN.....	582	2	20	71	119	19	84	41	3	227	28	55	69
LA CUCINA ITALIANA.....	712	7	29	64	132	38	79	56	11	226	55	51	63
ESPANSIONE.....	40	0	0	1	14	2	4	0	0	8	6	2	4
FOTOGRAFARE.....	226	2	15	37	68	11	27	26	5	101	15	24	28
FRIGIDAIRE.....	56	0	2	8	14	1	11	0	0	23	0	1	4
GARDENIA.....	299	1	5	11	45	17	73	20	0	71	16	16	22
GENTE MESE.....	1637	6	45	196	407	72	143	113	20	619	127	109	157
GENTE MONEY.....	175	5	6	22	52	10	28	14	0	53	12	10	24
GENTE MOTORI.....	790	5	34	110	168	33	74	55	3	293	46	58	84
GENTE VIAGGI.....	701	7	23	81	146	33	116	54	9	215	33	57	77
INSIEME.....	869	0	21	92	136	37	94	50	12	291	38	73	115
JESUS.....	147	1	0	7	25	5	17	13	3	44	4	11	14
LA MIA BOUTIQUE.....	700	3	16	0	95	30	43	47	0	279	38	63	58
LEI.....	735	8	37	69	0	34	96	46	8	312	37	58	95
LINUS.....	366	2	18	20	45	0	53	14	3	119	16	31	59
MADRE.....	294	3	19	22	63	7	0	27	2	113	19	21	27
MANI DI FATA.....	1698	9	36	147	283	50	128	0	11	573	94	129	163
MARIE CLAIRE-DONNAPIU'.....	853	7	28	80	156	38	122	59	0	294	39	71	101
MAX.....	332	1	21	39	53	19	51	27	4	0	22	31	53
MESSAGGERO DI S.ANTONIO.....	1456	6	30	87	219	51	91	88	10	420	0	96	112
LA MIA CASA.....	309	0	6	40	43	9	29	22	4	117	11	0	30
MILLEIDEE.....	2152	9	63	219	458	65	229	132	16	739	89	143	0
MODA.....	1736	18	53	188	330	88	195	153	11	679	87	134	181
MOTOCICLISMO.....	178	2	8	21	45	9	22	14	0	53	20	17	27
MUSIC.....	312	2	15	29	46	31	31	35	3	157	22	28	43
NATURA OGGI.....	295	0	12	17	64	15	53	19	0	88	8	15	29
PER LUI.....	295	5	10	27	34	10	23	13	1	144	13	23	44
PESCARA.....	126	1	2	16	23	4	9	7	0	57	10	10	22
PHOTO ITALIA.....	93	0	4	12	16	5	15	8	3	27	5	7	19
IL PIACERE.....	140	4	1	11	34	4	20	5	2	35	4	12	18
QUATTORRUOTE.....	1452	6	47	169	266	39	166	79	10	530	87	93	178
QUI TOURING.....	583	3	9	30	94	22	149	39	1	135	22	37	54
RAKAM.....	998	7	20	84	193	24	121	85	6	312	37	51	93
ROCKSTAR.....	211	2	7	18	31	16	22	8	0	109	4	18	37
SALVE.....	563	7	18	46	111	23	83	43	6	204	35	40	44
SCIENZA E VITA NUOVA.....	174	0	4	10	47	8	38	23	3	59	19	11	29
LE SCIENZE.....	191	4	3	19	47	8	37	20	0	60	5	17	25
SELEZIONE DAL R.DIGEST.....	1772	4	57	133	334	60	198	124	18	553	109	149	198
SPEAK UP.....	274	2	8	14	52	15	67	22	1	97	11	26	37
STARBENE.....	664	4	17	63	123	29	78	39	8	219	31	41	67
STORIA ILLUSTRATA.....	232	3	3	32	44	5	43	19	2	58	6	15	20
SUPER GOL.....	123	0	9	17	37	1	14	13	0	53	13	8	9
IL TENNIS ITALIANO.....	60	0	4	9	9	0	5	2	0	32	3	8	15
TUTTI FOTOGRAFI.....	64	0	3	7	14	2	6	7	0	27	7	4	20
TUTTO CUCINA.....	1042	9	30	85	177	52	81	73	5	396	47	82	87
TUTTOMAGLIA.....	1353	5	31	125	245	47	92	86	7	483	69	95	98
TUTTO MOTO.....	277	0	13	41	77	14	26	28	0	115	21	25	45
TUTTO MUSICA & SPETTACOLO.....	1529	11	65	173	244	122	103	115	12	807	97	124	230
TUTTO TURISMO.....	253	2	10	34	40	7	44	27	0	77	14	18	26
TUTTO UNCINETTO.....	1601	9	29	135	248	65	91	114	7	611	66	106	103
VELA E MOTORE.....	76	0	0	10	18	3	14	2	0	23	7	4	10
VITAL.....	173	2	8	25	39	10	29	10	2	74	10	5	25
WEEKEND.....	93	2	1	8	15	2	15	4	0	20	3	11	15
ZOOM.....	43	0	0	10	16	1	4	4	0	14	0	5	11
DIANA (QUINDICINALE).....	158	0	1	22	30	3	12	20	1	70	14	10	17
STARTER(QUINDICINALE).....	48	1	1	7	5	5	5	7	0	22	5	2	9

Lettori ultimo periodo - analisi secondo: ● duplicazione di lettura

(valori assoluti x 1000)

	Totale	MENSILI														
		Abitare	AD	Alrone	Alta Fedeltà	Archeo	Astra	Atlante	Auto Capital	L'Auto-mobilità	Bella Italia	Benissimo	Brava Casa	Capital	Casa Viva	Centocose
SETTIMANALI	23771	297	232	787	35	97	603	285	71	415	243	2298	526	368	1027	771
ALBO BLITZ.....	29	0	4	2	0	0	0	0	0	0	0	12	5	0	6	6
AMICA.....	1657	63	62	126	5	21	94	50	13	76	45	319	106	64	151	148
ANNA.....	1487	45	37	103	5	11	86	35	16	53	29	280	74	54	117	136
AUTO OGGI.....	194	9	4	15	0	4	5	4	4	2	0	23	5	12	15	12
AUTOSPRINT.....	157	3	5	14	0	3	6	3	0	9	3	32	15	13	12	6
BELLA.....	1334	36	23	83	7	13	58	26	14	64	27	298	68	33	114	92
CIAO 2001.....	86	0	0	8	0	2	5	10	2	4	0	15	3	0	9	14
CIOE'.....	943	9	2	63	1	7	50	10	3	20	3	163	8	15	44	86
CONFIDENZE.....	1205	28	15	28	9	7	40	21	10	22	17	214	44	20	79	54
DOLLY.....	778	9	5	33	2	3	66	9	2	32	4	166	30	8	49	77
DOMENICA DEL CORRIERE.....	448	13	4	29	0	5	14	19	7	9	7	76	26	17	28	14
DOMENICA QUIZ.....	270	7	7	21	0	4	12	6	1	9	7	40	19	15	24	15
EPOCA.....	497	19	19	42	0	8	15	17	4	20	19	75	30	27	54	49
L'ESPRESSO.....	1036	40	40	138	0	21	49	40	8	45	43	165	61	62	121	67
EUROPEO.....	408	25	5	42	0	1	31	8	4	10	6	74	24	25	41	20
EVA EXPRESS.....	702	20	10	28	1	4	31	17	11	24	6	122	30	20	54	45
FAMIGLIA CRISTIANA.....	3373	50	44	129	16	11	118	47	17	91	45	423	113	75	210	146
GENTE.....	3110	70	55	154	5	17	108	62	20	66	50	436	129	78	205	160
GIOIA.....	1966	57	29	139	6	13	90	50	13	54	29	384	103	68	174	154
IL GIORNALINO.....	384	4	1	27	3	6	16	12	6	10	9	44	26	25	34	11
GRAND HOTEL.....	1476	25	4	34	7	2	43	19	6	28	12	188	29	22	57	57
GRAZIA.....	1902	60	50	139	9	18	80	59	16	68	33	303	105	58	181	156
GUERIN SPORTIVO.....	96	1	0	4	0	0	3	0	0	0	6	14	2	4	3	2
GUIDA CUCINA.....	1014	23	23	62	6	11	47	19	11	31	24	194	50	37	99	60
GUIDA TV.....	1014	20	17	40	3	7	53	20	3	32	7	160	37	16	56	60
INTIMITA'.....	1159	19	9	28	6	4	55	18	5	25	23	180	39	20	67	52
INTREPIDO.....	255	9	6	12	0	2	13	3	0	6	4	35	9	13	14	15
IL MONDO.....	70	1	5	6	0	0	3	3	3	1	4	14	8	20	11	0
MONDO ECONOMICO.....	44	1	3	2	0	4	2	6	0	0	3	3	5	11	11	9
IL MONELLO.....	325	13	6	25	0	8	15	6	2	15	1	59	10	14	22	28
NOVELLA 2000.....	1298	27	20	59	1	6	57	16	5	40	17	225	53	30	97	82
OGGI.....	2655	59	46	134	5	12	104	58	15	80	46	404	117	72	200	135
ONDA TV.....	546	6	4	25	6	4	22	8	3	15	6	76	30	4	44	38
PANORAMA.....	1281	45	44	157	2	18	59	48	14	43	56	214	81	72	148	81
RADIOCORRIERE TV.....	948	22	17	51	1	10	34	22	7	34	15	168	33	23	58	41
IL SABATO.....	88	4	2	1	0	0	2	2	0	4	0	7	7	8	13	5
SORRISI E CANZONI TV.....	6167	96	74	220	20	34	252	84	20	135	43	933	153	98	304	319
STOP.....	943	15	6	39	0	6	32	7	8	18	7	128	17	19	39	44
TELESETTE.....	1204	19	24	56	3	10	46	6	1	33	12	183	46	16	68	67
TOPOLINO.....	1317	50	39	86	3	13	49	25	14	78	27	238	52	46	101	96

Lettori ultimo periodo - analisi secondo: ● duplicazione di lettura

(valori assoluti x 1000)

	Totale	MENSILI														
		Abitare	AD	Airone	Alta Fedeltà	Archeo	Astra	Atlante	Auto Capital	L'Auto-mobilita	Bella Italia	Bonissimo	Brava Casa	Capital	Casa Viva	Conto Cose
MENSILI	23771	297	232	787	35	97	603	285	71	415	243	2298	526	368	1027	771
ABITARE.....	297	297	63	45	3	7	21	13	3	32	5	81	60	46	105	49
AD.....	232	63	232	49	0	10	13	12	6	7	7	51	34	39	65	34
AIRONE.....	787	45	49	787	0	29	46	69	17	37	46	194	107	62	175	79
ALTA FEDELTA'.....	35	3	0	0	35	0	0	0	0	0	0	12	0	0	9	4
ARCHEO.....	97	7	10	29	0	97	0	27	3	6	14	13	7	0	12	11
ASTRA.....	603	21	13	46	0	0	603	23	11	38	11	121	24	29	80	117
ATLANTE.....	285	13	12	69	0	27	23	285	6	16	28	35	34	6	43	22
AUTO CAPITAL.....	71	3	6	17	0	3	11	6	71	21	4	8	12	22	22	9
L'AUTOMOBILE.....	415	32	7	37	0	6	38	16	21	415	6	99	57	5	77	61
BELLA ITALIA.....	243	5	7	46	0	14	11	28	4	6	243	24	13	20	27	12
BENISSIMO.....	2298	81	51	194	12	13	121	35	8	99	24	2298	141	70	278	219
BRAVA CASA.....	526	60	34	107	0	7	24	34	12	57	13	141	526	49	296	59
CAPITAL.....	368	46	39	62	0	0	29	6	22	5	20	70	49	368	93	25
CASAVIVA.....	1027	105	65	175	9	12	80	43	22	77	27	278	296	93	1027	111
100 COSE.....	771	49	34	79	4	11	117	22	9	61	12	219	59	25	111	771
CIAK.....	700	21	16	90	8	14	72	34	3	31	20	178	52	29	81	114
CONSIGLI PRATICI.....	330	40	3	20	5	0	6	9	0	34	2	145	40	20	67	37
CORTO MALTESE.....	74	6	7	25	0	2	7	15	0	2	3	4	8	2	4	8
COSMOPOLITAN.....	582	44	31	82	0	6	82	15	20	29	9	116	56	55	101	161
LA CUCINA ITALIANA.....	712	49	19	91	9	15	52	22	20	46	34	165	87	25	134	68
ESPANSIONE.....	40	4	7	3	0	0	5	0	3	0	0	8	0	11	3	7
FOTOGRAFARE.....	226	33	10	54	5	13	10	16	11	17	17	70	24	21	44	33
FRIGIDAIRE.....	56	5	5	12	0	3	0	14	0	2	2	3	4	0	7	3
GARDENIA.....	299	26	16	93	10	17	32	7	7	22	21	65	41	34	68	14
GENTE MESE.....	1637	78	35	127	9	28	98	51	13	55	28	340	106	74	205	149
GENTE MONEY.....	175	13	12	26	0	4	16	0	3	14	8	33	18	48	21	11
GENTE MOTORI.....	790	33	24	79	0	9	50	27	28	51	5	168	83	51	101	64
GENTE VIAGGI.....	701	50	33	131	5	20	33	71	16	36	28	151	106	74	138	96
INSIEME.....	869	54	24	77	11	7	40	42	18	49	15	233	81	53	167	95
JESUS.....	147	7	4	12	0	0	0	24	0	4	2	15	8	0	18	21
LA MIA BOUTIQUE.....	700	32	28	39	4	0	28	20	2	27	0	189	37	17	54	68
LEI.....	735	50	41	76	14	7	86	44	9	40	8	170	60	44	103	263
LINUS.....	366	43	5	81	5	6	45	24	0	23	11	94	26	11	29	67
MADRE.....	294	25	4	28	11	0	3	10	4	9	7	76	25	18	51	18
MANI DI FATA.....	1698	47	29	101	16	6	57	40	11	45	46	534	110	33	194	98
MARIE CLAIRE-DONNAPIU'.....	853	52	37	100	7	16	76	16	22	60	15	182	73	47	143	158
MAX.....	332	16	9	42	0	0	40	8	7	12	2	90	14	24	23	77
MESSAGGERO DI S.ANTONIO.....	1456	41	6	39	9	3	39	30	0	42	16	247	52	24	103	73
LA MIA CASA.....	309	55	33	31	10	5	15	15	10	22	3	88	60	14	112	42
MILLEIDEE.....	2152	81	37	180	3	19	107	40	12	91	40	843	194	69	307	228
MODA.....	1736	76	60	125	17	11	138	49	27	71	35	388	125	76	207	274
MOTOCICLISMO.....	178	12	8	25	0	4	15	13	3	14	0	48	21	7	22	9
MUSIC.....	312	10	2	31	9	3	26	14	0	16	8	96	18	17	41	53
NATURA OGGI.....	295	20	10	110	5	7	36	36	7	22	7	84	42	13	59	45
PER LUI.....	295	6	5	30	3	0	22	12	0	8	5	43	16	8	26	62
PESCARE.....	126	5	3	35	0	3	7	9	4	13	5	24	9	9	12	8
PHOTO ITALIA.....	93	10	2	21	0	0	7	8	4	13	4	20	17	12	20	19
IL PIACERE.....	140	26	10	25	3	4	11	15	0	3	7	27	25	36	32	25
QUATTORRUOTE.....	1452	49	35	104	11	11	82	41	28	127	26	308	93	55	158	141
QUI TOURING.....	583	47	24	166	3	25	37	61	6	30	39	81	52	61	79	40
RAKAM.....	998	42	38	98	0	11	63	29	3	46	21	382	113	43	201	72
ROCKSTAR.....	211	0	0	28	6	3	19	6	0	13	6	47	0	3	19	30
SALVE.....	563	39	24	64	4	10	58	24	19	41	13	172	91	73	153	108
SCIENZA E VITA NUOVA.....	174	24	13	29	4	3	5	25	7	16	4	51	9	11	20	21
LE SCIENZE.....	191	9	10	21	5	7	6	18	4	16	17	42	14	2	22	18
SELEZIONE DAL R.DIGEST.....	1772	67	35	121	12	17	84	65	28	98	42	326	104	66	197	152
SPEAK UP.....	274	26	15	23	5	2	23	25	4	16	19	86	15	24	30	42
STARBENE.....	664	35	17	63	4	7	43	29	13	35	4	166	89	40	127	100
STORIA ILLUSTRATA.....	232	28	28	51	0	7	3	29	12	20	20	57	21	17	30	43
SUPER GOL.....	123	5	0	11	0	0	14	5	0	13	9	36	18	7	28	17
IL TENNIS ITALIANO.....	60	0	0	15	0	0	3	3	0	9	4	8	3	0	7	9
TUTTI FOTOGRAFI.....	64	6	0	10	5	0	5	9	3	7	0	22	3	4	11	13
TUTTO CUCINA.....	1042	48	25	69	18	13	57	38	6	47	25	342	78	44	176	88
TUTTOMAGLIA.....	1353	57	16	50	19	3	64	31	3	39	15	500	80	26	198	115
TUTTO MOTO.....	277	6	8	27	5	0	12	9	11	14	1	85	11	17	35	39
TUTTO MUSICA & SPETTACOLO.....	1529	44	14	100	11	10	124	33	10	55	7	356	78	34	109	203
TUTTO TURISMO.....	253	27	13	39	5	11	18	25	6	11	23	56	30	22	28	26
TUTTO UNCINETTO.....	1601	38	10	50	9	3	74	37	3	58	18	461	96	22	180	132
VELA E MOTORE.....	76	6	3	17	0	0	6	4	0	23	0	11	13	10	27	3
VITAL.....	173	14	14	18	4	8	22	10	10	4	5	60	28	24	29	56
WEEKEND.....	93	18	3	45	5	0	4	19	0	7	15	37	14	5	26	12
ZOOM.....	43	7	3	18	0	0	4	7	0	9	2	14	10	8	8	16
DIANA (QUINDICINALE).....	158	7	2	18	0	5	0	10	4	8	0	65	18	17	18	8
STARTER(QUINDICINALE).....	48	0	1	1	0	0	2	0	7	11	0	21	3	0	7	12

Lettori ultimo periodo - analisi secondo: ● duplicazione di lettura

(valori assoluti x 1000)

	Totale	MENSILI														
		Ciak	Consigli Pratici	Corto Maltese	Cosmopolitan	La Cucina Italiana	Espresso	Fotografare	Frigidaire	Gardenia	Gente Mese	Gente Money	Gente Motori	Gente Viaggi	Insieme	Jesus
SETTIMANALI	23771	700	330	74	582	712	40	226	56	299	1637	175	790	701	869	147
ALBO BLITZ.....	29	3	0	0	4	7	0	0	0	0	4	0	7	3	2	0
AMICA.....	1657	153	30	18	131	97	7	33	9	49	207	33	107	151	116	16
ANNA.....	1487	103	30	3	123	75	5	30	5	31	200	24	101	112	129	12
AUTO OGGI.....	194	14	3	2	19	4	0	2	2	7	14	3	23	5	19	2
AUTOSPRINT.....	157	12	3	0	13	16	0	3	1	8	16	4	17	12	13	0
BELLA.....	1334	70	57	5	78	83	4	44	1	20	181	22	82	70	130	15
CIAO 2001.....	86	22	2	2	2	10	0	4	2	2	16	1	9	10	9	7
CIOE'.....	943	113	21	0	22	23	0	4	0	6	95	12	56	35	37	9
CONFIDENZE.....	1205	52	40	6	28	79	1	17	5	18	119	6	77	41	87	13
DOLLY.....	778	117	11	0	37	31	0	8	1	8	113	18	53	45	37	10
DOMENICA DEL CORRIERE.....	448	30	6	4	20	40	3	15	1	12	57	7	29	25	29	8
DOMENICA QUIZ.....	270	16	8	1	15	18	0	9	1	9	30	2	17	16	17	1
EPOCA.....	497	32	9	5	38	44	4	16	9	19	63	12	29	48	32	2
L'ESPRESSO.....	1036	55	21	11	69	68	6	29	7	51	121	31	63	101	66	7
EUROPEO.....	408	41	2	9	29	21	3	19	9	8	49	12	25	41	30	5
EVA EXPRESS.....	702	33	15	7	43	29	4	20	5	4	112	15	46	46	61	9
FAMIGLIA CRISTIANA.....	3373	121	65	13	113	192	5	47	5	38	318	36	172	118	172	55
GENTE.....	3110	160	46	10	141	136	6	64	17	54	499	53	196	152	179	31
GIOIA.....	1966	140	49	14	141	110	8	42	7	28	267	28	135	128	131	21
IL GIORNALINO.....	384	24	15	0	20	34	0	12	0	9	38	14	27	16	16	8
GRAND HOTEL.....	1476	57	25	12	55	51	0	20	13	19	93	11	69	53	68	6
GRAZIA.....	1902	160	48	13	149	111	7	40	8	49	243	41	112	135	131	25
GUERIN SPORTIVO.....	96	11	0	0	11	2	0	2	1	4	13	0	14	5	6	0
GUIDA CUCINA.....	1014	45	34	5	67	93	9	28	4	29	102	15	59	57	123	10
GUIDA TV.....	1014	54	27	4	28	63	5	27	2	21	102	9	53	53	68	8
INTIMITA'.....	1159	53	41	9	44	62	0	31	10	16	121	13	65	42	66	12
INTREPIDO.....	255	22	9	0	23	12	0	5	0	3	35	5	14	18	31	3
IL MONDO.....	70	0	6	0	5	5	1	1	0	1	6	13	7	13	5	0
MONDO ECONOMICO.....	44	2	4	0	2	7	0	2	0	1	6	5	5	7	4	1
IL MONELLO.....	325	31	10	0	20	29	0	15	2	5	45	6	34	23	21	1
NOVELLA 2000.....	1298	73	25	11	71	64	1	37	8	11	196	22	110	81	92	7
OGGI.....	2655	127	55	7	119	132	14	68	14	45	407	52	168	146	136	25
ONDA TV.....	546	50	7	4	19	38	2	11	1	17	72	10	33	33	37	5
PANORAMA.....	1281	93	15	10	84	79	4	27	11	73	143	28	74	116	94	17
RADIOCORRIERE TV.....	948	58	27	3	41	56	0	26	0	20	113	14	55	54	50	13
IL SABATO.....	88	5	0	0	3	11	0	5	0	0	20	0	3	9	12	3
SORRISI E CANZONI TV.....	6167	325	116	20	227	226	8	101	23	71	619	53	293	215	291	44
STOP.....	943	42	13	3	28	55	6	15	0	16	127	12	46	33	38	4
TELESETTE.....	1204	55	38	3	55	51	2	24	1	16	109	10	58	57	73	11
TOPOLINO.....	1317	114	30	7	69	63	4	28	4	22	157	24	84	77	115	14

Lettori ultimo periodo - analisi secondo: ● duplicazione di lettura

(valori assoluti x 1000)

	Totale	MENSILI														Insieme	Jesus
		Ciak	Consigli Pratici	Corto Maltese	Cosmo-politan	La Cucina Italiana	Espan-sione	Foto-grafare	Frigi-daire	Gardenia	Gente Mese	Gente Money	Gente Motori	Gente Viaggi			
MENSILI	23771	700	330	74	582	712	40	226	56	299	1637	175	790	701	869	147	
ABITARE.....	297	21	40	6	44	49	4	33	5	26	78	13	33	50	54	7	
AD.....	232	16	3	7	31	19	7	10	5	16	35	12	24	33	24	4	
AIRONE.....	787	90	20	25	82	91	3	54	12	93	127	26	79	131	77	12	
ALTA FEDELTA'.....	35	8	5	0	0	9	0	5	0	10	9	0	0	5	11	0	
ARCHEO.....	97	14	0	2	6	15	0	13	3	17	28	4	9	20	7	0	
ASTRA.....	603	72	6	7	82	52	5	10	0	32	96	16	50	33	40	0	
ATLANTE.....	285	34	9	15	15	22	0	16	14	7	51	0	27	71	42	24	
AUTO CAPITAL.....	71	3	0	0	20	20	3	11	0	7	13	3	28	16	18	0	
L'AUTOMOBILE.....	415	31	34	2	29	46	0	17	2	22	55	14	51	36	49	4	
BELLA ITALIA.....	243	20	2	3	9	34	0	17	2	21	28	8	5	28	15	2	
BENISSIMO.....	2298	178	145	4	116	165	8	70	3	65	340	33	168	151	233	15	
BRAVA CASA.....	526	52	40	8	56	87	0	24	4	41	106	18	83	106	81	8	
CAPITAL.....	368	29	20	2	55	25	11	21	0	34	74	48	51	74	53	0	
CASAVIVA.....	1027	81	67	4	101	134	3	44	7	68	205	21	101	138	167	18	
100 COSE.....	771	114	37	8	161	68	7	33	3	14	149	11	64	96	95	21	
CIAK.....	700	700	31	12	85	45	0	35	11	13	155	26	66	103	58	16	
CONSIGLI PRATICI.....	330	31	330	0	27	30	0	34	0	0	72	0	22	58	52	11	
CORTO MALTESE.....	74	12	0	74	12	7	0	9	18	2	8	5	9	15	15	8	
COSMOPOLITAN.....	582	85	27	12	582	62	8	36	12	18	88	12	67	68	92	10	
LA CUCINA ITALIANA.....	712	45	30	7	62	712	7	33	3	52	128	16	93	95	121	26	
ESPANSIONE.....	40	0	0	0	8	7	40	5	0	4	11	7	7	7	7	0	
FOTOGRAFARE.....	226	35	34	9	36	33	5	226	3	10	45	11	42	49	50	0	
FRIGIDAIRE.....	56	11	0	18	12	3	0	3	56	6	3	0	0	16	6	0	
GARDENIA.....	299	13	0	2	18	52	4	10	6	299	49	13	20	48	28	5	
GENTE MESE.....	1637	155	72	8	88	128	11	45	3	49	1637	36	149	158	162	36	
GENTE MONEY.....	175	26	0	5	12	16	7	11	0	13	36	175	21	37	28	0	
GENTE MOTORI.....	790	66	22	9	67	93	7	42	0	20	149	21	790	93	72	3	
GENTE VIAGGI.....	701	103	58	15	68	95	7	49	16	48	158	37	93	701	95	9	
INSIEME.....	869	58	52	15	92	121	7	50	6	28	162	28	72	95	869	27	
JESUS.....	147	16	11	8	10	26	0	0	0	5	36	0	3	9	27	147	
LA MIA BOUTIQUE.....	700	47	25	6	47	34	0	16	5	27	92	12	62	45	75	7	
LEI.....	735	136	37	24	146	60	4	32	17	7	144	11	51	95	87	31	
LINUS.....	366	75	4	32	59	30	0	27	18	26	64	15	26	59	50	11	
MADRE.....	294	9	26	4	24	40	0	18	0	3	62	9	19	40	55	23	
MANI DI FATA.....	1698	102	93	11	59	203	0	42	10	43	270	25	125	98	176	38	
MARIE CLAIRE-DONNAPIU'.....	853	100	23	25	157	90	11	43	9	38	123	20	91	106	127	22	
MAX.....	332	58	8	11	80	25	0	10	8	13	62	11	41	37	37	0	
MESSAGGERO DI S.ANTONIO.....	1456	61	59	3	46	88	0	29	3	38	163	16	73	74	102	29	
LA MIA CASA.....	309	19	38	0	27	74	0	18	10	18	59	5	31	39	53	4	
MILLEIDEE.....	2152	131	136	13	108	223	14	52	9	61	391	38	226	172	206	37	
MODA.....	1736	211	54	22	155	177	6	39	12	49	337	43	122	154	193	31	
MOTOCICLISMO.....	178	23	6	8	13	20	0	21	0	6	32	4	67	19	20	0	
MUSIC.....	312	80	25	0	20	37	4	11	0	10	90	9	34	36	36	10	
NATURA OGGI.....	295	42	18	16	24	48	0	42	6	25	51	8	56	39	30	0	
PER LUI.....	295	38	2	0	32	14	0	2	7	0	34	1	34	29	19	8	
PESCARRE.....	126	16	7	0	3	12	0	2	0	6	23	0	12	12	28	0	
PHOTO ITALIA.....	93	20	4	3	11	8	0	25	8	4	26	6	18	21	24	0	
IL PIACERE.....	140	12	8	3	35	32	0	10	3	13	32	10	12	36	30	0	
QUATTORRUOTE.....	1452	122	70	19	115	133	6	62	3	44	232	51	379	132	195	18	
QUI TOURING.....	583	29	11	13	35	72	10	25	5	67	74	8	41	98	44	11	
RAKAM.....	998	53	94	8	71	129	5	44	4	43	191	35	86	91	103	44	
ROCKSTAR.....	211	74	0	3	9	3	0	6	9	14	43	3	12	12	17	3	
SALVE.....	563	64	26	10	71	73	15	32	0	45	120	15	98	85	119	13	
SCIENZA E VITA NUOVA.....	174	21	8	11	21	33	4	22	3	5	43	4	25	38	26	3	
LE SCIENZE.....	191	21	11	0	20	14	4	12	0	16	24	4	16	22	15	3	
SELEZIONE DAL R.DIGEST.....	1772	128	68	15	114	184	22	71	7	57	284	34	133	144	127	45	
SPEAK UP.....	274	70	0	5	18	7	0	12	3	18	46	9	26	51	16	4	
STARBENE.....	664	64	40	7	83	104	3	43	3	14	112	14	77	96	110	11	
STORIA ILLUSTRATA.....	232	20	14	0	28	46	5	29	4	15	36	10	19	46	26	3	
SUPER GOL.....	123	37	9	4	14	29	0	7	0	6	30	3	18	17	22	0	
IL TENNIS ITALIANO.....	60	23	0	0	2	3	3	0	0	0	16	0	11	6	5	0	
TUTTI FOTOGRAFI.....	64	14	6	0	3	7	2	38	3	3	15	0	28	10	11	0	
TUTTO CUCINA.....	1042	88	112	0	37	239	9	41	6	43	195	18	102	101	141	30	
TUTTOMAGLIA.....	1353	83	121	4	69	188	2	58	6	23	233	17	97	114	136	29	
TUTTO MOTO.....	277	39	23	4	13	28	4	15	0	6	50	2	108	39	39	4	
TUTTO MUSICA & SPETTACOLO.....	1529	371	54	10	110	114	3	46	0	36	297	32	137	143	108	16	
TUTTO TURISMO.....	253	31	9	3	18	27	0	13	0	15	33	11	37	104	22	0	
TUTTO UNCINETTO.....	1601	94	133	0	60	197	2	43	6	41	244	21	120	106	154	22	
VELA E MOTORE.....	76	3	6	0	6	15	0	4	0	8	15	0	28	6	2	0	
VITAL.....	173	23	8	0	55	19	5	18	0	3	38	11	14	39	39	0	
WEEKEND.....	93	15	4	0	11	9	0	11	0	12	5	3	10	49	3	0	
ZOOM.....	43	8	9	9	2	0	0	14	3	0	18	8	4	13	7	0	
DIANA (QUINDICINALE).....	158	21	9	0	3	6	0	12	0	12	42	8	28	24	9	0	
STARTER(QUINDICINALE).....	48	7	10	0	19	11	0	10	0	0	4	0	12	2	9	0	

Lettori ultimo periodo - analisi secondo: ● duplicazione di lettura

(valori assoluti x 1000)

	Totale	MENSILI														
		La Mia Boutique	Lei	Linus	Madre	Mani Di Fata	M.Claire Donna Più	Max	Mos-saogero Di S.A.	La Mia Casa	Mille Idee	Moda	Moto-ciclismo	Music	Natura Oggi	Per Lui
SETTIMANALI	23771	700	735	366	294	1698	853	332	1456	309	2152	1736	178	312	295	295
ALBO BLITZ.....	29	3	3	0	0	7	4	1	5	0	13	12	1	4	0	3
AMICA.....	1657	105	151	74	38	177	160	83	126	58	299	336	26	52	44	33
ANNA.....	1487	94	143	44	39	183	152	78	111	28	301	281	18	48	40	52
AUTO OGGI.....	194	10	10	6	2	22	17	5	14	1	14	21	1	4	0	3
AUTOSPRINT.....	157	15	9	0	5	31	17	5	5	2	34	20	0	5	9	3
BELLA.....	1334	70	90	37	49	180	92	46	132	31	291	213	27	50	26	26
CIAO 2001.....	86	4	18	3	3	8	8	9	6	2	8	28	5	18	5	4
CIOE'.....	943	59	92	24	13	96	41	33	58	16	100	124	16	70	18	26
CONFIDENZE.....	1205	55	74	22	43	177	48	25	97	45	170	122	11	22	21	21
DOLLY.....	778	50	77	25	24	82	47	28	68	16	116	114	9	66	15	31
DOMENICA DEL CORRIERE.....	448	18	22	15	22	71	22	5	60	10	65	53	13	11	18	3
DOMENICA QUIZ.....	270	13	22	10	3	36	29	14	27	9	47	34	8	7	8	8
EPOCA.....	497	13	47	13	9	56	52	17	49	10	96	65	10	11	14	15
L'ESPRESSO.....	1036	35	69	46	19	105	85	43	81	31	188	152	20	26	49	28
EUROPEO.....	408	16	36	23	8	49	37	17	25	16	75	56	14	14	13	8
EVA EXPRESS.....	702	35	40	20	11	76	48	32	51	16	119	92	8	19	14	10
FAMIGLIA CRISTIANA.....	3373	129	142	55	114	335	169	64	357	54	413	353	36	48	46	41
GENTE.....	3110	121	154	67	50	302	186	79	247	45	457	383	38	66	60	56
GIOIA.....	1966	107	174	65	48	252	171	80	153	51	383	341	29	59	51	59
IL GIORNALINO.....	384	20	19	10	14	29	18	9	39	5	63	46	5	9	5	16
GRAND HOTEL.....	1476	58	72	26	24	139	68	30	107	33	146	111	22	26	12	18
GRAZIA.....	1902	127	176	71	34	215	192	71	134	52	387	356	30	64	61	60
GUERIN SPORTIVO.....	96	3	2	3	0	12	8	2	9	3	11	14	0	2	4	1
GUIDA CUCINA.....	1014	55	51	34	28	127	56	30	83	22	186	109	16	21	25	28
GUIDA TV.....	1014	59	59	33	12	132	47	26	65	18	154	112	10	26	25	12
INTIMITA'.....	1159	46	52	17	40	162	50	35	90	21	159	100	20	13	19	23
INTREPIDO.....	255	13	17	7	5	24	15	10	27	5	42	31	5	11	8	9
IL MONDO.....	70	4	5	2	3	9	1	2	7	0	15	14	0	3	5	1
MONDO ECONOMICO.....	44	3	8	2	3	9	7	1	6	0	9	18	2	2	0	5
IL MONELLO.....	325	16	37	18	19	36	28	21	30	6	63	53	8	15	12	10
NOVELLA 2000.....	1298	58	69	20	22	147	80	39	87	40	219	188	21	29	17	27
OGGI.....	2655	95	142	45	63	283	156	53	219	43	458	330	45	46	64	34
ONDA TV.....	546	30	34	14	7	50	38	19	51	9	65	88	9	31	15	10
PANORAMA.....	1281	43	96	53	17	128	122	51	91	29	229	195	22	31	53	23
RADIOCORRIERE TV.....	948	47	46	14	27	95	59	27	88	22	132	153	14	35	19	13
IL SABATO.....	88	0	8	3	2	11	16	4	10	4	16	11	0	3	0	1
SORRISI E CANZONI TV.....	6167	279	312	119	113	573	294	152	420	117	739	679	53	157	88	144
STOP.....	943	38	37	16	19	94	39	22	72	11	89	87	20	22	8	13
TELESETTE.....	1204	63	58	31	21	129	71	31	96	18	143	134	17	28	15	23
TOPOLINO.....	1317	58	95	59	27	163	101	53	112	30	211	181	27	43	29	44

Lettori ultimo periodo - analisi secondo: ● duplicazione di lettura

(valori assoluti x 1000)

	Totale	MENSILI															
		La Mia Boutique	Lei	Linus	Madre	Mani Di Fata	M.Claire Donna Più	Max	Messaggero Di S.A.	La Mia Casa	Mille Idee	Moda	Motociclismo	Music	Natura Oggi	Per Lui	
MENSILI	23771	700	735	366	294	1698	853	332	1456	309	2152	1736	178	312	295	295	
ABITARE.....	297	32	50	43	25	47	52	16	41	55	81	76	12	10	20	6	
AD.....	232	28	41	5	4	29	37	9	6	33	37	60	8	2	10	5	
AIRONE.....	787	39	76	81	28	101	100	42	39	31	180	125	25	31	110	30	
ALTA FEDELTA'.....	35	4	14	5	11	16	7	0	9	10	3	17	0	9	5	3	
ARCHEO.....	97	0	7	6	0	6	16	0	3	5	19	11	4	3	7	0	
ASTRA.....	603	28	86	45	3	57	76	40	39	15	107	138	15	26	36	22	
ATLANTE.....	265	20	44	24	10	40	16	8	30	15	40	49	13	14	36	12	
AUTO CAPITAL.....	71	2	9	0	4	11	22	7	0	10	12	27	3	0	7	0	
L'AUTOMOBILE.....	415	27	40	23	9	45	60	12	42	22	91	71	14	16	22	8	
BELLA ITALIA.....	243	0	8	11	7	46	15	2	16	3	40	35	0	8	7	5	
BENISSIMO.....	2298	189	170	94	76	534	182	90	247	88	843	388	48	96	84	43	
BRAVA CASA.....	526	37	60	26	25	110	73	14	52	60	194	125	21	18	42	16	
CAPITAL.....	368	17	44	11	18	33	47	24	24	14	69	76	7	17	13	8	
CASAVIVA.....	1027	54	103	29	51	194	143	23	103	112	307	207	22	41	59	26	
100 COSE.....	771	68	263	67	18	98	158	77	73	42	228	274	9	53	45	62	
CIAK.....	700	47	136	75	9	102	100	58	61	19	131	211	23	80	42	38	
CONSIGLI PRATICI.....	330	25	37	4	26	93	23	8	59	38	136	54	6	25	18	2	
CORTO MALTESE.....	74	6	24	32	4	11	25	11	3	0	13	22	8	0	16	0	
COSMOPOLITAN.....	582	47	146	59	24	59	157	80	46	27	108	155	13	20	24	32	
LA CUCINA ITALIANA.....	712	34	60	30	40	203	90	25	88	74	223	177	20	37	48	14	
ESPANSIONE.....	40	0	4	0	0	0	11	0	0	0	14	6	0	4	0	0	
FOTOGRAFARE.....	226	16	32	27	18	42	43	10	29	18	52	39	21	11	42	2	
FRIGIDAIRE.....	56	5	17	18	0	10	9	8	3	10	9	12	0	0	6	7	
GARDENIA.....	299	27	7	26	3	43	38	13	38	18	61	49	6	10	25	0	
GENTE MESE.....	1637	92	144	64	62	270	123	62	163	59	391	337	32	90	51	34	
GENTE MONEY.....	175	12	11	15	9	25	20	11	16	5	38	43	4	9	8	1	
GENTE MOTORI.....	790	62	51	26	19	125	91	41	73	31	226	122	67	34	56	34	
GENTE VIAGGI.....	701	45	95	59	40	98	106	37	74	39	172	154	19	36	39	29	
INSIEME.....	869	75	87	50	55	176	127	37	102	53	206	193	20	36	30	19	
JESUS.....	147	7	31	11	23	38	22	0	29	4	37	31	0	10	0	8	
LA MIA BOUTIQUE.....	700	700	47	32	17	113	47	23	71	41	140	154	14	8	24	25	
LEI.....	735	47	735	67	43	99	178	121	53	46	188	308	10	60	28	113	
LINUS.....	366	32	67	366	14	62	57	39	43	20	76	99	9	32	32	12	
MADRE.....	294	17	43	14	294	100	59	8	60	15	76	69	4	4	31	3	
MANI DI FATA.....	1698	113	99	62	100	1698	118	28	246	89	538	302	24	44	67	32	
MARIE CLAIRE-DONNAPIU'.....	853	47	178	57	59	118	853	63	63	56	259	276	23	40	33	31	
MAX.....	332	23	121	39	8	28	63	332	24	0	60	135	6	38	16	46	
MESSAGGERO DI S.ANTONIO.....	1456	71	53	43	60	246	63	24	1456	31	236	165	14	28	34	18	
LA MIA CASA.....	309	41	46	20	15	89	56	0	31	309	107	119	10	17	19	2	
MILLEIDEE.....	2152	140	188	76	76	538	259	60	236	107	2152	444	39	81	98	49	
MODA.....	1736	154	308	99	69	302	276	135	165	119	444	1736	43	113	70	71	
MOTOCICLISMO.....	178	14	10	9	4	24	23	6	14	10	39	43	178	16	22	2	
MUSIC.....	312	8	60	32	4	44	40	38	28	17	81	113	16	312	13	3	
NATURA OGGI.....	295	24	28	32	31	67	33	16	34	19	98	70	22	13	295	12	
PER LUI.....	295	25	113	12	3	32	31	46	18	2	49	71	2	3	12	295	
PESCARRE.....	126	8	9	6	10	24	7	0	3	6	25	26	5	2	7	2	
PHOTO ITALIA.....	93	7	33	12	4	20	16	20	6	4	26	37	11	7	12	10	
IL PIACERE.....	140	12	20	7	12	24	27	19	6	8	46	62	3	0	3	9	
QUATTORRUOTE.....	1452	103	97	70	31	261	187	44	149	60	341	242	86	53	68	49	
QUI TOURING.....	583	19	41	24	16	44	68	33	56	8	101	86	10	6	43	8	
RAKAM.....	998	71	80	40	55	383	107	22	140	56	456	173	11	28	48	14	
ROCKSTAR.....	211	17	37	32	3	23	20	35	21	3	35	65	0	80	9	14	
SALVE.....	563	52	70	32	21	98	102	27	59	36	170	106	17	28	36	23	
SCIENZA E VITA NUOVA.....	174	7	38	17	15	29	24	8	29	11	54	30	14	7	27	3	
LE SCIENZE.....	191	20	20	37	8	48	10	9	31	15	47	35	3	16	27	5	
SELEZIONE DAL R.DIGEST.....	1772	84	118	100	71	259	181	54	233	52	393	261	19	67	65	20	
SPEAK UP.....	274	18	58	46	5	43	18	29	18	12	38	51	6	22	19	11	
STARBENE.....	664	47	91	51	34	141	94	31	72	36	194	143	9	21	26	30	
STORIA ILLUSTRATA.....	232	10	35	22	29	44	44	9	42	20	79	92	3	0	30	5	
SUPER GOL.....	123	4	23	9	10	29	27	9	22	18	33	45	13	22	9	1	
IL TENNIS ITALIANO.....	60	6	5	4	0	5	0	8	0	0	15	3	0	6	0	10	
TUTTI FOTOGRAFI.....	64	0	14	15	0	20	10	6	4	5	9	15	14	0	8	2	
TUTTO CUCINA.....	1042	88	85	32	63	272	107	30	150	101	403	276	26	47	70	28	
TUTTOMAGLIA.....	1353	102	88	49	85	466	130	20	204	114	562	361	38	43	54	15	
TUTTO MOTO.....	277	24	23	12	14	44	35	13	37	19	70	90	63	24	24	12	
TUTTO MUSICA & SPETTACOLO.....	1529	93	194	107	22	222	132	105	139	53	265	348	36	201	63	64	
TUTTO TURISMO.....	253	7	24	20	3	21	17	11	22	11	44	64	10	13	6	3	
TUTTO UNCINETTO.....	1601	111	86	46	77	512	129	16	210	100	554	307	25	59	56	31	
VELA E MOTORE.....	76	0	7	2	0	19	9	0	8	2	17	8	2	0	9	0	
VITAL.....	173	18	38	11	5	37	35	14	12	9	62	58	3	5	10	5	
WEEKEND.....	93	11	14	12	0	20	23	2	15	5	12	39	4	0	14	8	
ZOOM.....	43	5	18	13	0	11	4	5	8	0	21	15	0	0	9	0	
DIANA (QUINDICINALE).....	158	21	4	15	10	39	15	2	28	6	49	52	4	19	19	2	
STARTER(QUINDICINALE).....	48	8	2	0	0	1	10	0	3	9	10	16	2	0	7	0	

Lettori ultimo periodo - analisi secondo: ● duplicazione di lettura

(valori assoluti x 1000)

SETTIMANALI	Totale	MENSILI														
		Pescare	Photo Italiana	Il Piacere	Quattro ruote	Out Touring	Rakam	Rock Star	Salve	Scienza e Vita Nuova	Le Scienze	Selezione dal R.O.	Speak Up	Star Bene	Storia Illustrata	Super Gol
ALBO BLITZ	29	0	0	3	7	3	3	2	3	0	0	8	2	3	0	1
AMICA	1657	22	16	30	173	96	143	37	98	27	27	213	50	77	44	13
ANNA	1487	19	9	32	141	49	110	20	73	17	36	203	40	91	35	17
AUTO OGGI	194	6	1	1	24	17	10	5	7	3	0	17	10	13	4	0
AUTOSPRINT	157	0	2	0	34	12	13	4	14	0	2	20	0	13	0	0
BELLA	1334	27	9	10	159	31	154	20	59	18	14	178	30	78	26	17
CIAO 2001	86	0	2	0	16	8	5	8	6	1	1	22	10	6	3	0
CIOE'	943	11	8	6	110	29	34	31	32	9	13	98	23	43	6	17
CONFIDENZE	1205	17	9	9	90	19	97	12	56	16	20	149	25	64	11	7
DOLLY	778	9	10	0	75	16	42	34	42	14	15	97	32	33	3	17
DOMENICA DEL CORRIERE	448	5	0	2	51	23	40	2	25	13	16	100	7	36	19	6
DOMENICA QUIZ	270	4	5	4	24	17	29	3	13	8	2	31	1	12	2	3
EPOCA	497	3	5	9	78	49	40	4	27	15	12	91	15	38	17	6
L'ESPRESSO	1036	6	18	24	114	90	96	18	76	29	32	160	50	79	41	12
EUROPEO	408	4	1	8	52	21	51	12	18	15	12	68	19	18	11	12
EVA EXPRESS	702	9	2	5	79	22	46	16	32	7	6	75	8	29	15	8
FAMIGLIA CRISTIANA	3373	23	8	29	283	116	211	34	108	45	12	384	55	158	51	33
GENTE	3110	21	16	27	314	115	201	41	138	56	50	377	54	161	39	22
GIOIA	1966	33	19	30	205	79	172	19	101	20	30	229	48	113	48	21
IL GIORNALINO	384	6	5	9	38	28	42	5	24	7	8	62	12	21	0	0
GRAND HOTEL	1476	17	7	7	101	26	55	23	47	17	13	134	13	47	4	9
GRAZIA	1902	22	19	21	211	125	146	47	115	31	38	244	52	125	55	18
GUERIN SPORTIVO	96	0	0	0	17	2	9	0	5	1	5	8	2	1	0	3
GUIDA CUCINA	1014	19	5	15	119	31	92	8	53	17	9	158	22	60	14	8
GUIDA TV	1014	11	16	7	115	33	63	20	34	18	21	132	12	53	6	19
INTIMITA'	1159	12	7	6	94	19	104	9	28	17	17	138	15	53	14	10
INTREPIDO	255	0	1	0	39	10	12	5	16	1	3	38	2	19	1	4
IL MONDO	70	1	4	7	7	4	11	2	11	7	5	8	3	14	0	0
MONDO ECONOMICO	44	1	0	4	6	3	7	2	7	0	4	4	2	4	3	0
IL MONELLO	325	2	4	1	47	9	20	7	18	4	3	57	8	17	3	9
NOVELLA 2000	1298	16	12	11	169	30	84	18	46	10	19	133	14	63	32	17
OGGI	2655	23	16	34	266	94	193	31	111	47	47	334	52	123	44	37
ONDA TV	546	4	5	4	39	22	24	16	23	8	8	60	15	29	5	1
PANORAMA	1281	9	15	20	166	149	121	22	83	38	37	198	67	78	43	14
RADIOCORRIERE TV	948	7	8	5	79	39	85	8	43	23	20	124	22	39	19	13
IL SABATO	88	0	3	2	10	1	6	0	6	3	0	18	1	8	2	0
SORRISI E CANZONI TV	6167	57	27	35	530	135	312	109	204	59	60	553	97	219	58	53
STOP	943	10	5	4	87	22	37	4	35	19	5	109	11	31	6	13
TELESETTE	1204	10	7	12	93	37	51	18	40	11	17	149	26	41	15	8
TOPOLINO	1317	22	19	18	178	54	93	37	44	29	25	198	37	67	20	9

Lettori ultimo periodo - analisi secondo: ● duplicazione di lettura

(valori assoluti x 1000)

	Totale	MENSILI														
		Pescare	Photo Italiana	Il Piacere	Quattro-ruote	Qui Touring	Rakam	Rock Star	Salve	Scienza e Vita Nuova	Le Scienze	Selezione dal R.D.	Speak Up	Star Bene	Storia Illustrata	Super Gol
MENSILI	23771	126	93	140	1452	583	998	211	563	174	191	1772	274	664	232	123
ABITARE.....	297	5	10	26	49	47	42	0	39	24	9	67	26	35	28	5
AD.....	232	3	2	10	35	24	38	0	24	13	10	35	15	17	28	0
AIRONE.....	787	35	21	25	104	166	98	28	64	29	21	121	23	63	51	11
ALTA FEDELTA'.....	35	0	0	3	11	3	0	6	4	4	5	12	5	4	0	0
ARCHEO.....	97	3	0	4	11	25	11	3	10	3	7	17	2	7	7	0
ASTRA.....	603	7	7	11	82	37	63	19	58	5	6	84	23	43	3	14
ATLANTE.....	285	9	8	15	41	61	29	6	24	25	18	65	25	29	29	5
AUTO CAPITAL.....	71	4	4	0	28	6	3	0	19	7	4	28	4	13	12	0
L'AUTOMOBILE.....	415	13	13	3	127	30	46	13	41	16	16	98	16	35	20	13
BELLA ITALIA.....	243	5	4	7	26	39	21	6	13	4	17	42	19	4	20	9
BENISSIMO.....	2298	24	20	27	308	81	382	47	172	51	42	326	86	166	57	36
BRAVA CASA.....	526	9	17	25	93	52	113	0	91	9	14	104	15	89	21	18
CAPITAL.....	368	9	12	36	55	61	43	3	73	11	2	66	24	40	17	7
CASAVIVA.....	1027	12	20	32	158	79	201	19	153	20	22	197	30	127	30	28
100 COSE.....	771	8	19	25	141	40	72	30	108	21	18	152	42	100	43	17
CIAK.....	700	16	20	12	122	29	53	74	64	21	21	128	70	64	20	37
CONSIGLI PRATICI.....	330	7	4	8	70	11	94	0	26	8	11	68	0	40	14	9
CORTO MALTESE.....	74	0	3	3	19	13	8	3	10	11	0	15	5	7	0	4
COSMOPOLITAN.....	582	3	11	35	115	35	71	9	71	21	20	114	18	83	28	14
LA CUCINA ITALIANA.....	712	12	8	32	133	72	129	3	73	33	14	184	7	104	46	29
ESPANSIONE.....	40	0	0	0	6	10	5	0	15	4	4	22	0	3	5	0
FOTOGRAFARE.....	226	2	25	10	62	25	44	6	32	22	12	71	12	43	29	7
FRIGIDAIRE.....	56	0	8	3	3	5	4	9	0	3	0	7	3	3	4	0
GARDENIA.....	299	6	4	13	44	67	43	14	45	5	16	57	18	14	15	6
GENTE MESE.....	1637	23	26	32	232	74	191	43	120	43	24	284	46	112	36	30
GENTE MONEY.....	175	0	6	10	51	8	35	3	15	4	4	34	9	14	10	3
GENTE MOTORI.....	790	12	18	12	379	41	86	12	98	25	16	133	26	77	19	18
GENTE VIAGGI.....	701	12	21	36	132	98	91	12	85	38	22	144	51	96	46	17
INSIEME.....	869	28	24	30	195	44	103	17	119	26	15	127	16	110	26	22
JESUS.....	147	0	0	0	18	11	44	3	13	3	3	45	4	11	3	0
LA MIA BOUTIQUE.....	700	8	7	12	103	19	71	17	52	7	20	84	18	47	10	4
LEI.....	735	9	33	20	97	41	80	37	70	38	20	118	58	91	35	23
LINUS.....	366	6	12	7	70	24	40	32	32	17	37	100	46	51	22	9
MADRE.....	294	10	4	12	31	16	55	3	21	15	8	71	5	34	29	10
MANI DI FATA.....	1698	24	20	24	261	44	383	23	98	29	48	259	43	141	44	29
MARIE CLAIRE-DONNAPIU'.....	853	7	16	27	187	68	107	20	102	24	10	181	18	94	44	27
MAX.....	332	0	20	19	44	33	22	35	27	8	9	54	29	31	9	9
MESSAGGERO DI S.ANTONIO.....	1456	3	6	6	149	56	140	21	59	29	31	233	18	72	42	22
LA MIA CASA.....	309	6	4	8	60	8	56	3	36	11	15	52	12	36	20	18
MILLEIDEE.....	2152	25	26	46	341	101	456	35	170	54	47	383	38	194	79	33
MODA.....	1736	26	37	62	242	86	173	65	106	30	35	281	51	143	92	45
MOTOCICLISMO.....	178	5	11	3	86	10	11	0	17	14	3	19	6	9	3	13
MUSIC.....	312	2	7	0	53	6	28	80	28	7	16	67	22	21	0	22
NATURA OGGI.....	295	7	12	3	68	43	48	9	36	27	27	65	19	26	30	9
PER LUI.....	295	2	10	9	49	8	14	14	23	3	5	20	11	30	5	1
PESCARRE.....	126	126	0	3	19	6	8	2	3	3	8	19	5	0	5	9
PHOTO ITALIA.....	93	0	93	8	14	3	13	6	16	4	0	21	9	10	0	4
IL PIACERE.....	140	3	8	140	27	18	14	3	23	8	0	17	7	20	12	0
QUATTORRUOTE.....	1452	19	14	27	1452	114	167	43	124	31	42	303	48	142	35	39
QUI TOURING.....	583	6	3	18	114	583	38	13	35	10	6	111	44	34	34	3
RAKAM.....	998	8	13	14	167	38	998	11	85	26	37	198	26	93	36	25
ROCKSTAR.....	211	2	6	3	43	13	11	211	8	3	13	41	16	7	0	3
SALVE.....	563	3	16	23	124	35	85	8	563	27	22	125	22	191	22	6
SCIENZA E VITA NUOVA.....	174	3	4	8	31	10	26	3	27	174	31	54	15	30	12	4
LE SCIENZE.....	191	8	0	0	42	6	37	13	22	31	191	47	12	13	15	2
SELEZIONE DAL R.DIGEST.....	1772	19	21	17	303	111	198	41	125	54	47	1772	63	119	55	30
SPEAK UP.....	274	5	9	7	48	44	26	16	22	15	12	63	274	15	5	3
STARBENE.....	664	0	10	20	142	34	93	7	191	30	13	119	15	664	17	9
STORIA ILLUSTRATA.....	232	5	0	12	35	34	36	0	22	12	15	55	5	17	232	11
SUPER GOL.....	123	9	4	0	39	3	25	3	6	4	2	30	3	9	11	123
IL TENNIS ITALIANO.....	60	6	0	0	17	0	0	6	0	0	0	9	0	0	0	7
TUTTI FOTOGRAFI.....	64	2	19	0	30	5	6	3	3	0	0	17	10	3	3	0
TUTTO CUCINA.....	1042	27	4	19	172	37	207	18	99	33	40	202	34	102	42	38
TUTTOMAGLIA.....	1353	27	11	18	222	15	298	14	83	37	32	282	28	128	49	30
TUTTO MOTO.....	277	5	11	5	133	5	30	5	28	10	8	39	3	26	3	25
TUTTO MUSICA & SPETTACOLO.....	1529	11	13	7	237	59	104	92	97	31	35	264	107	124	22	36
TUTTO TURISMO.....	253	5	0	5	59	48	10	6	25	5	7	54	16	28	14	0
TUTTO UNCINETTO.....	1601	25	9	13	232	30	278	21	58	30	31	294	17	101	48	27
VELA E MOTORE.....	76	5	3	3	22	27	6	0	6	3	0	20	6	7	7	8
VITAL.....	173	7	6	11	45	12	28	0	58	4	5	24	10	61	8	0
WEEKEND.....	93	7	0	10	23	17	10	4	3	5	10	7	15	17	11	0
ZOOM.....	43	0	16	8	4	7	6	3	8	4	0	8	2	18	0	0
DIANA (QUINDICINALE).....	158	11	12	6	23	5	30	12	17	9	7	27	2	19	7	4
STARTER(QUINDICINALE).....	48	2	4	0	15	2	8	0	4	0	3	19	0	2	1	0

Lettori ultimo periodo - analisi secondo: ● duplicazione di lettura

(valori assoluti x 1000)

	Totale	MENSILI													
		Il Tennis Italiano	Tutti Fotografi	Tutto Cucina	Tutto Maglia	Tutto Moto	Tutto Musica e Spettacolo	Tutto Turismo	Tutto Uncinetto	Vela E Motore	Vital	Week End	Zoom	Diana*	Starter*
SETTIMANALI	23771	60	64	1042	1353	277	1529	253	1601	76	173	93	43	158	48
ALBO BLITZ.....	29	0	0	5	5	4	10	3	5	0	0	2	0	0	0
AMICA.....	1657	18	16	103	163	48	201	43	134	6	49	18	18	24	11
ANNA.....	1487	7	9	110	127	39	168	42	150	1	41	20	11	14	5
AUTO OGGI.....	194	0	0	14	11	2	31	5	12	4	4	1	0	2	5
AUTOSPRINT.....	157	0	0	10	18	0	28	1	17	5	5	0	0	3	1
BELLA.....	1334	7	13	120	171	37	132	28	165	4	24	19	8	11	11
CIAO 2001.....	86	4	4	7	4	3	48	4	6	0	0	0	2	3	0
CIOE'.....	943	9	5	41	49	34	291	13	66	7	8	9	5	4	13
CONFIDENZE.....	1205	1	10	89	125	25	142	15	148	1	10	9	1	15	3
DOLLY.....	778	7	7	48	52	24	287	4	72	8	14	6	8	8	9
DOMENICA DEL CORRIERE.....	448	0	2	37	47	10	33	12	57	4	4	3	0	10	1
DOMENICA QUIZ.....	270	0	0	27	27	11	36	2	26	8	1	2	0	3	1
EPOCA.....	497	0	4	34	41	14	49	9	49	2	16	4	0	4	3
L'ESPRESSO.....	1036	3	6	60	71	14	77	38	59	10	28	14	11	19	0
EUROPEO.....	408	2	1	24	31	7	40	7	26	0	8	7	1	1	0
EVA EXPRESS.....	702	6	4	51	70	18	82	17	67	0	10	3	4	8	4
FAMIGLIA CRISTIANA.....	3373	17	12	232	291	76	281	42	301	10	30	22	7	25	18
GENTE.....	3110	15	20	174	228	66	304	50	266	17	40	15	12	30	6
GIOIA.....	1966	18	17	146	200	55	237	43	215	7	48	22	10	22	7
IL GIORNALINO.....	384	0	3	32	41	7	66	6	31	0	11	2	4	7	11
GRAND HOTEL.....	1476	0	6	96	116	36	162	36	140	9	14	8	0	23	8
GRAZIA.....	1902	13	13	123	166	44	219	52	173	12	57	26	21	19	12
GUERIN SPORTIVO.....	96	0	0	7	5	4	7	4	2	0	0	0	0	4	0
GUIDA CUCINA.....	1014	5	6	132	108	30	114	20	123	4	7	7	0	10	10
GUIDA TV.....	1014	0	6	87	84	38	128	32	117	6	3	11	7	20	2
INTIMITA'.....	1159	5	7	91	125	20	135	10	139	9	10	3	0	14	11
INTREPIDO.....	255	0	0	24	23	9	31	6	27	4	5	0	0	6	1
IL MONDO.....	70	0	0	6	2	0	4	1	2	0	5	0	4	4	0
MONDO ECONOMICO.....	44	0	0	9	5	0	11	2	9	0	2	2	0	0	1
IL MONELLO.....	325	4	3	30	31	13	65	10	29	0	8	1	0	1	1
NOVELLA 2000.....	1298	9	7	85	125	41	173	34	135	10	25	8	10	22	7
OGGI.....	2655	9	14	177	245	77	244	40	248	18	39	15	16	30	5
ONDA TV.....	546	0	2	52	47	14	122	7	65	3	10	2	1	3	5
PANORAMA.....	1281	5	6	81	92	26	103	44	91	14	29	15	4	12	5
RADIOCORRIERE TV.....	948	2	7	73	86	28	115	27	114	2	10	4	4	20	7
IL SABATO.....	88	0	0	5	7	0	12	0	7	0	2	0	0	1	0
SORRISI E CANZONI TV.....	6167	32	27	396	483	115	807	77	611	23	74	20	14	70	22
STOP.....	943	3	7	47	69	21	97	14	66	7	10	3	0	14	5
TELESETTE.....	1204	8	4	82	95	25	124	18	106	4	5	11	5	10	2
TOPOLINO.....	1317	15	20	87	98	45	230	26	103	10	25	15	11	17	9

Lettori ultimo periodo - analisi secondo: ● duplicazione di lettura

(valori assoluti x 1000)

	Totale	MENSILI													
		Il Tennis Italiano	Tutti Fotografi	Tutto Cucina	Tutto Maglia	Tutto Moto	Tutto Musica e Spettacolo	Tutto Turismo	Tutto Uncinetto	Vela E Motore	Vital	Week End	Zoom	Diana*	Starter*
MENSILI	23771	60	64	1042	1353	277	1529	253	1601	76	173	93	43	158	48
ABITARE.....	297	0	6	48	57	6	44	27	38	6	14	18	7	7	0
AD.....	232	0	0	25	16	8	14	13	10	3	14	3	3	2	1
AIRONE.....	787	15	10	69	50	27	100	39	50	17	18	45	18	18	1
ALTA FEDELTA'.....	35	0	5	18	19	5	11	5	9	0	4	5	0	0	0
ARCHEO.....	97	0	0	13	3	0	10	11	3	0	8	0	0	5	0
ASTRA.....	603	3	5	57	64	12	124	18	74	6	22	4	4	0	2
ATLANTE.....	285	3	9	38	31	9	33	25	37	4	10	19	7	10	0
AUTO CAPITAL.....	71	0	3	6	3	11	10	6	3	0	10	0	0	4	7
L'AUTOMOBILE.....	415	9	7	47	39	14	55	11	58	23	4	7	9	8	11
BELLA ITALIA.....	243	4	0	25	15	1	7	23	18	0	5	15	2	0	0
BENISSIMO.....	2298	8	22	342	500	85	356	56	461	11	60	37	14	65	21
BRAVA CASA.....	526	3	3	78	80	11	78	30	96	13	28	14	10	18	3
CAPITAL.....	368	0	4	44	26	17	34	22	22	10	24	5	8	17	0
CASAVIVA.....	1027	7	11	176	198	35	109	28	180	27	29	26	8	18	7
100 COSE.....	771	9	13	88	115	39	203	26	132	3	56	12	16	8	12
CIAK.....	700	23	14	88	83	39	371	31	94	3	23	15	8	21	7
CONSIGLI PRATICI.....	330	0	6	112	121	23	54	9	133	6	8	4	9	9	10
CORTO MALTESE.....	74	0	0	0	4	4	10	3	0	0	0	0	9	0	0
COSMOPOLITAN.....	582	2	3	37	69	13	110	18	60	6	55	11	2	3	19
LA CUCINA ITALIANA.....	712	3	7	239	188	28	114	27	197	15	19	9	0	6	11
ESPANSIONE.....	40	3	2	9	2	4	3	0	2	0	5	0	0	0	0
FOTOGRAFARE.....	226	0	38	41	58	15	46	13	43	4	18	11	14	12	10
FRIGIDAIRE.....	56	0	3	6	6	0	0	0	6	0	0	0	3	0	0
GARDENIA.....	299	0	3	43	23	6	36	15	41	8	3	12	0	12	0
GENTE MESE.....	1637	16	15	195	233	50	297	33	244	15	38	5	18	42	4
GENTE MONEY.....	175	0	0	18	17	2	32	11	21	0	11	3	8	8	0
GENTE MOTORI.....	790	11	28	102	97	108	137	37	120	28	14	10	4	28	12
GENTE VIAGGI.....	701	6	10	101	114	39	143	104	106	6	39	49	13	24	2
INSIEME.....	869	5	11	141	136	39	108	22	154	2	39	3	7	9	9
JESUS.....	147	0	0	30	29	4	16	0	22	0	0	0	0	0	0
LA MIA BOUTIQUE.....	700	6	0	88	102	24	93	7	111	0	18	11	5	21	8
LEI.....	735	5	14	85	88	23	194	24	86	7	38	14	18	4	2
LINUS.....	366	4	15	32	49	12	107	20	46	2	11	12	13	15	0
MADRE.....	294	0	0	63	85	14	22	3	77	0	5	0	0	10	0
MANI DI FATA.....	1698	5	20	272	466	44	222	21	512	19	37	20	11	39	1
MARIE CLAIRE-DONNAPIU'.....	853	0	10	107	130	35	132	17	129	9	35	23	4	15	10
MAX.....	332	8	6	30	20	13	105	11	16	0	14	2	5	2	0
MESSAGGERO DI S.ANTONIO.....	1456	0	4	150	204	37	139	22	210	8	12	15	8	28	3
LA MIA CASA.....	309	0	5	101	114	19	53	11	100	2	9	5	0	6	9
MILLEIDEE.....	2152	15	9	403	562	70	285	44	554	17	62	12	21	49	10
MODA.....	1736	3	15	276	361	90	348	64	307	8	58	39	15	52	16
MOTOCICLISMO.....	178	0	14	26	38	63	36	10	25	2	3	4	0	4	2
MUSIC.....	312	6	0	47	43	24	201	13	59	0	5	0	0	19	0
NATURA OGGI.....	295	0	8	70	54	24	63	6	56	9	10	14	9	19	7
PER LUI.....	295	10	2	28	15	12	64	3	31	0	5	8	0	2	0
PESCARRE.....	126	6	2	27	27	5	11	5	25	5	7	7	0	11	2
PHOTO ITALIA.....	93	0	19	4	11	11	13	0	9	3	6	0	16	12	4
IL PIACERE.....	140	0	0	19	18	5	7	5	13	3	11	10	8	6	0
QUATTORRUOTE.....	1452	17	30	172	222	133	237	59	232	22	45	23	4	23	15
QUI TOURING.....	583	0	5	37	15	5	59	48	30	27	12	17	7	5	2
RAKAM.....	998	0	6	207	298	30	104	10	278	6	28	10	6	30	8
ROCKSTAR.....	211	6	3	18	14	5	92	6	21	0	0	4	3	12	0
SALVE.....	563	0	3	99	83	28	97	25	58	6	58	3	8	17	4
SCIENZA E VITA NUOVA.....	174	0	0	33	37	10	31	5	30	3	4	5	4	9	0
LE SCIENZE.....	191	0	0	40	32	8	35	7	31	0	5	10	0	7	3
SELEZIONE DAL R.DIGEST.....	1772	9	17	202	282	39	264	54	294	20	24	7	8	27	19
SPEAK UP.....	274	0	10	34	28	3	107	16	17	6	10	15	2	2	0
STARBENE.....	664	0	3	102	128	26	124	28	101	7	61	17	18	19	2
STORIA ILLUSTRATA.....	232	0	3	42	49	3	22	14	48	7	8	11	0	7	1
SUPER GOL.....	123	7	0	38	30	25	36	0	27	8	0	0	0	4	0
IL TENNIS ITALIANO.....	60	60	0	7	3	9	20	2	11	3	3	2	0	0	0
TUTTI FOTOGRAFI.....	64	0	64	7	19	6	19	5	8	2	0	5	4	0	2
TUTTO CUCINA.....	1042	7	7	1042	361	41	160	20	394	17	9	8	0	28	7
TUTTO MAGLIA.....	1353	3	19	361	1353	40	215	29	587	16	44	16	0	41	11
TUTTO MOTO.....	277	9	6	41	40	277	70	6	48	6	3	9	0	9	6
TUTTO MUSICA & SPETTACOLO.....	1529	20	19	160	215	70	1529	54	215	4	34	19	7	38	26
TUTTO TURISMO.....	253	2	5	20	29	6	54	253	42	3	11	19	0	2	0
TUTTO UNCINETTO.....	1601	11	8	394	587	48	215	42	1601	11	21	2	5	41	15
VELA E MOTORE.....	76	3	2	17	16	6	4	3	11	76	0	6	0	5	2
VITAL.....	173	3	0	9	44	3	34	11	21	0	173	7	6	8	0
WEEKEND.....	93	2	5	8	16	9	19	2	6	7	93	4	0	0	0
ZOOM.....	43	0	4	0	0	0	7	0	5	0	6	4	43	6	0
DIANA (QUINDICINALE).....	158	0	0	28	41	9	38	2	41	5	8	0	6	158	0
STARTER(QUINDICINALE).....	48	0	2	7	11	6	26	0	15	2	0	0	0	0	48



**Analisi
dei lettori
ultimo periodo**

**Responsabili
acquisti**

Lettori ultimo periodo - analisi secondo: ● età ● ampiezza centri

(valori assoluti x 1000)

	Totale	Classe di età								Ampiezza del centri						
		14 anni	da 15 a 17 anni	da 18 a 24 anni	da 25 a 34 anni	da 35 a 44 anni	da 45 a 54 anni	da 55 a 64 anni	oltre 64 anni	fino a 5000 abit.	da 5000 a 10000 abit.	da 10000 a 30000 abit.	da 30000 a 50000 abit.	da 50000 a 100000 abit.	da 100000 a 250000 abit.	oltre 250000 abit.
SETTIMANALI	18536	4	18	558	3274	3726	3665	3305	3986	3650	2521	3697	1648	1726	1555	3742
ALBO BLITZ.....	35	0	0	6	18	5	4	0	2	5	1	7	5	4	6	9
AMICA.....	995	0	0	29	228	291	214	139	95	131	96	198	84	96	126	264
ANNA.....	937	1	2	30	205	232	240	134	92	132	94	166	83	97	116	248
AUTO OGGI.....	162	0	0	6	66	26	26	15	23	27	19	28	21	11	11	45
AUTOSPRINT.....	131	0	0	16	33	40	22	12	8	35	21	27	11	10	11	16
BELLA.....	906	0	0	23	208	209	193	159	115	159	112	166	80	86	103	200
CIAO 2001.....	38	0	0	7	12	9	8	1	1	5	3	10	0	2	4	14
CIOE'.....	212	1	1	14	36	80	54	16	10	29	39	40	14	21	26	42
CONFIDENZE.....	867	0	1	24	224	160	181	130	148	167	114	147	67	84	99	189
DOLLY.....	168	0	4	19	40	51	40	7	6	27	28	23	10	17	17	46
DOMENICA DEL CORRIERE.....	408	0	0	5	48	74	74	101	107	63	52	62	43	39	47	102
DOMENICA QUIZ.....	212	0	0	6	41	55	38	38	35	34	23	48	17	13	25	53
EPOCA.....	383	0	0	9	70	93	94	61	55	50	39	72	21	32	47	122
L'ESPRESSO.....	786	0	0	30	262	202	139	103	49	97	66	124	61	78	91	269
EUROPEO.....	295	0	0	8	69	68	58	57	37	47	24	51	26	28	29	91
EVA EXPRESS.....	482	0	0	27	130	84	89	77	75	83	36	95	36	47	54	130
FAMIGLIA CRISTIANA.....	2489	0	1	49	388	466	478	497	611	615	380	485	210	222	204	374
GENTE.....	2184	0	1	51	418	464	455	352	443	301	225	404	192	210	274	578
GIOIA.....	1181	0	4	58	258	265	268	183	148	176	131	219	107	124	130	294
IL GIORNALINO.....	238	0	0	9	69	103	37	9	11	42	38	56	17	25	16	44
GRAND HOTEL.....	1024	0	2	48	200	234	213	154	173	177	139	203	79	101	91	234
GRAZIA.....	1178	0	3	38	231	283	276	209	138	177	104	215	100	111	146	325
GUERIN SPORTIVO.....	94	0	0	9	33	18	13	9	11	12	13	12	10	7	9	31
GUIDA CUCINA.....	725	1	2	49	183	156	182	97	55	107	93	133	71	75	79	167
GUIDA TV.....	705	0	1	18	139	147	155	136	108	89	86	125	62	82	64	198
INTIMITA'.....	803	0	0	26	166	175	189	132	115	155	105	143	57	76	92	177
INTREPIDO.....	204	0	0	11	65	61	36	23	9	34	28	29	19	21	27	45
IL MONDO.....	52	0	0	1	12	20	7	3	9	7	6	7	5	3	3	21
MONDO ECONOMICO.....	56	0	0	1	18	14	14	3	7	6	1	11	4	3	6	26
IL MONELLO.....	198	0	0	13	50	59	44	20	12	26	31	36	15	18	23	49
NOVELLA 2000.....	885	1	0	42	227	214	180	122	100	142	107	176	66	83	104	209
OGGI.....	1970	0	0	40	333	451	389	373	384	321	201	325	156	197	247	524
ONDA TV.....	314	1	2	22	98	72	62	32	27	51	42	53	42	26	34	67
PANORAMA.....	952	0	0	43	278	253	181	114	83	131	92	157	75	91	118	288
RADIOCORRIERE TV.....	694	0	0	23	131	160	162	129	88	108	66	130	65	63	83	180
IL SABATO.....	68	0	0	2	14	22	11	11	8	7	15	15	10	2	5	14
SORRISI E CANZONI TV.....	3874	2	8	206	959	1036	815	490	358	673	513	781	382	383	348	794
STOP.....	719	0	0	10	112	109	151	144	193	133	82	102	55	82	90	176
TELESETTE.....	864	0	1	52	271	150	157	129	103	146	103	182	76	65	83	208
TOPOLINO.....	803	2	0	41	302	268	111	55	25	133	88	149	63	78	85	206

Lettori ultimo periodo - analisi secondo: ● età ● ampiezza centri

(valori assoluti x 1000)

MENSILI	Totale	Classe di età								Ampiezza del centri						
		14 anni	da 15 a 17 anni	da 18 a 24 anni	da 25 a 34 anni	da 35 a 44 anni	da 45 a 54 anni	da 55 a 64 anni	oltre 64 anni	fino a 5000 abit.	da 5000 a 10000 abit.	da 10000 a 30000 abit.	da 30000 a 50000 abit.	da 50000 a 100000 abit.	da 100000 a 250000 abit.	oltre 250000 abit.
	18536	4	18	558	3274	3726	3665	3305	3986	3650	2521	3697	1646	1726	1555	3742
ABITARE.....	243	0	0	14	73	77	33	29	17	32	26	42	17	21	29	76
AD.....	168	0	0	7	52	58	34	14	4	17	13	29	11	21	21	57
AIRONE.....	512	0	0	22	164	170	94	42	22	80	60	71	25	40	60	177
ALTA FEDELTA'.....	24	0	0	1	5	1	7	4	5	3	4	4	3	2	4	6
ARCHEO.....	68	0	0	3	15	24	12	11	3	6	4	10	3	6	8	32
ASTRA.....	291	0	1	14	76	96	60	34	10	39	25	42	21	20	36	109
ATLANTE.....	221	0	2	9	55	66	43	26	20	32	25	35	14	27	26	62
AUTO CAPITAL.....	68	0	0	9	25	19	12	3	1	9	10	10	2	6	12	20
L'AUTOMOBILE.....	331	0	0	13	73	81	79	50	35	45	47	54	19	33	34	99
BELLA ITALIA.....	234	0	0	12	78	32	40	44	26	23	43	25	17	18	23	84
BENISSIMO.....	1409	0	2	77	443	371	278	155	82	227	180	282	138	121	136	325
BRAVA CASA.....	412	0	0	17	128	124	52	60	31	54	43	69	39	38	52	118
CAPITAL.....	308	0	0	18	81	81	62	39	27	39	33	46	23	33	41	94
CASAVIVA.....	783	0	0	35	266	232	134	82	33	111	91	126	71	72	87	226
100 COSE.....	296	0	0	36	93	64	57	28	18	51	22	54	17	30	32	91
CIAK.....	279	0	0	24	138	39	35	26	16	36	27	47	26	24	35	84
CONSIGLI PRATICI.....	251	0	0	18	61	58	46	29	39	58	27	45	20	22	24	55
CORTO MALTESE.....	42	0	0	4	20	6	8	4	0	4	4	6	1	4	5	18
COSMOPOLITAN.....	277	0	0	32	99	69	47	20	9	39	19	53	16	31	25	93
LA CUCINA ITALIANA.....	546	0	0	18	118	114	117	104	76	68	65	90	54	51	68	149
ESPANSIONE.....	46	0	0	1	13	13	15	4	1	8	3	5	5	5	5	15
FOTOGRAFARE.....	169	0	0	7	68	41	16	24	13	23	21	27	15	11	20	53
FRIGIDAIRE.....	33	0	0	3	14	7	7	1	1	3	4	2	3	2	4	15
GARDENIA.....	235	0	0	4	62	61	49	35	23	30	23	44	12	15	21	90
GENTE MESE.....	1043	0	0	40	243	268	243	145	104	145	131	191	91	105	104	276
GENTE MONEY.....	124	0	0	5	29	33	21	25	10	20	14	16	7	10	11	46
GENTE MOTORI.....	596	0	1	35	180	144	137	71	28	100	78	121	46	56	61	134
GENTE VIAGGI.....	467	0	0	20	148	108	101	49	40	68	44	72	36	47	57	143
INSIEME.....	650	0	0	58	349	94	71	53	26	113	92	112	64	64	61	146
JESUS.....	106	0	0	3	16	14	36	21	16	21	15	20	6	9	11	24
LA MIA BOUTIQUE.....	391	0	0	21	84	138	91	43	14	77	62	74	26	33	28	91
LEI.....	278	0	0	34	60	75	77	20	12	50	37	49	13	26	30	73
LINUS.....	191	0	0	25	78	47	21	16	3	26	14	26	11	24	25	65
MADRE.....	227	0	0	4	44	56	47	44	33	56	38	54	15	9	22	32
MANI DI FATA.....	1184	0	0	38	274	321	260	167	124	250	186	258	96	98	109	187
MARIE CLAIRE-DONNAPIU'.....	523	0	0	30	133	166	117	54	23	87	68	99	41	45	63	121
MAX.....	111	0	0	15	50	23	11	5	7	13	6	22	7	8	15	40
MESSAGGERO DI S.ANTONIO.....	1085	0	0	30	147	215	225	198	270	247	157	202	98	91	98	192
LA MIA CASA.....	238	0	0	14	55	93	36	17	22	41	41	36	24	27	19	49
MILLEIDEE.....	1462	0	0	47	324	376	361	227	126	251	187	262	145	133	148	335
MODA.....	1031	0	1	50	205	285	264	147	79	145	128	204	85	104	113	251
MOTOCICLISMO.....	166	0	0	6	44	46	30	27	14	31	16	35	10	12	16	47
MUSIC.....	58	0	0	9	15	18	8	5	3	3	9	15	6	6	5	13
NATURA OGGI.....	216	0	1	13	63	58	45	22	17	45	21	30	19	17	21	63
PER LUI.....	124	0	0	19	53	7	36	2	7	7	11	40	12	5	10	38
PESCARRE.....	133	0	0	10	27	47	20	17	12	23	17	28	9	9	14	32
PHOTO ITALIA.....	75	0	0	10	43	12	4	2	3	3	7	14	3	5	16	26
IL PIACERE.....	120	0	0	6	47	22	30	12	4	15	8	19	8	12	8	49
QUATTORRUOTE.....	1123	0	2	67	327	265	259	135	68	177	149	217	90	103	114	273
QUI TOURING.....	450	0	1	8	96	128	120	73	24	63	56	46	24	52	57	153
RAKAM.....	705	0	0	16	172	207	146	92	74	119	109	130	59	68	65	154
ROCKSTAR.....	41	0	0	6	20	8	7	1	0	3	7	12	2	5	4	9
SALVE.....	355	0	0	14	137	95	62	24	23	55	47	59	23	41	35	93
SCIENZA E VITA NUOVA.....	144	0	0	3	25	54	33	19	10	25	16	17	14	14	14	43
LE SCIENZE.....	119	0	0	7	35	36	23	13	6	25	12	21	7	12	11	32
SELEZIONE DAL R.DIGEST.....	1287	0	3	34	240	362	294	209	145	234	166	212	105	117	133	319
SPEAK UP.....	110	0	0	9	53	29	16	4	0	7	21	20	7	12	10	33
STARBENE.....	430	0	0	15	120	114	100	46	35	65	50	76	45	40	44	110
STORIA ILLUSTRATA.....	196	0	0	7	39	46	32	41	30	29	12	37	17	19	31	51
SUPER GOL.....	112	0	0	7	27	21	23	24	9	18	19	26	9	7	9	25
IL TENNIS ITALIANO.....	33	0	0	1	17	4	7	2	2	7	4	4	2	1	1	13
TUTTI FOTOGRAFI.....	57	0	0	3	21	14	6	6	6	7	11	5	3	4	9	17
TUTTO CUCINA.....	796	0	1	39	201	178	187	104	86	149	107	139	82	62	70	188
TUTTOMAGLIA.....	1048	0	1	33	202	264	217	198	134	189	159	205	89	96	95	216
TUTTO MOTO.....	168	0	0	14	38	57	41	10	8	29	17	36	11	18	21	35
TUTTO MUSICA & SPETTACOLO.....	477	0	2	53	138	155	85	22	21	97	49	104	34	36	44	114
TUTTO TURISMO.....	196	0	0	9	51	55	42	23	16	24	18	32	20	17	25	61
TUTTO UNCINETTO.....	1174	0	3	64	235	293	256	190	133	242	153	240	108	102	105	223
VELA E MOTORE.....	82	0	0	3	13	25	17	14	11	11	16	13	3	5	8	27
VITAL.....	92	0	0	6	28	33	9	13	4	19	13	15	8	8	6	24
WEEKEND.....	55	0	0	3	31	8	5	8	1	5	7	8	6	4	5	20
ZOOM.....	26	0	0	6	13	3	2	1	1	3	3	6	2	0	1	10
DIANA (QUINDICINALE).....	120	0	0	3	26	39	34	10	8	24	19	25	7	14	12	19
STARTER(QUINDICINALE).....	33	0	0	2	11	5	8	4	2	4	3	9	0	7	2	8

Lettori ultimo periodo - analisi secondo: ● età ● ampiezza centri

(percentuali di composizione)

	Totale	Classe di età								Ampiezza dei centri						
		14 anni	da 15 a 17 anni	da 18 a 24 anni	da 25 a 34 anni	da 35 a 44 anni	da 45 a 54 anni	da 55 a 64 anni	oltre 64 anni	fino a 5000 abit.	da 5000 a 10000 abit.	da 10000 a 30000 abit.	da 30000 a 50000 abit.	da 50000 a 100000 abit.	da 100000 a 250000 abit.	oltre 250000 abit.
SETTIMANALI	100.0	0.0	0.1	3.0	17.7	20.1	19.8	17.8	21.5	19.7	13.6	19.9	8.9	9.3	8.4	20.2
ALBO BLITZ.....	100.0	0.0	0.0	16.3	50.2	15.3	11.3	1.4	5.5	13.1	3.0	18.7	13.2	10.4	16.6	25.1
AMICA.....	100.0	0.0	0.0	2.9	22.9	29.2	21.5	13.9	9.5	13.1	9.7	19.9	8.5	9.6	12.7	26.5
ANNA.....	100.0	0.1	0.3	3.2	21.8	24.8	25.7	14.3	9.8	14.1	10.1	17.8	8.9	10.4	12.4	26.5
AUTO OGGI.....	100.0	0.0	0.1	3.6	40.9	16.1	16.0	9.2	14.3	16.7	11.5	17.4	13.1	7.0	6.5	27.7
AUTOSPRINT.....	100.0	0.0	0.0	12.5	25.1	30.6	17.0	8.8	5.8	26.8	15.9	20.3	8.6	7.7	8.7	12.0
BELLA.....	100.0	0.0	0.0	2.5	23.0	23.0	21.3	17.5	12.7	17.6	12.3	18.3	8.9	9.5	11.4	22.1
CIAO 2001.....	100.0	0.0	0.0	18.9	30.6	24.6	21.1	2.8	2.0	12.4	8.4	25.5	0.6	4.3	11.7	37.0
CIOE'.....	100.0	0.3	0.5	6.7	17.2	37.5	25.5	7.7	4.7	13.5	18.6	18.9	6.6	10.0	12.4	19.9
CONFIDENZE.....	100.0	0.0	0.1	2.7	25.8	18.4	20.9	15.0	17.1	19.3	13.1	17.0	7.7	9.7	11.4	21.8
DOLLY.....	100.0	0.0	2.6	11.1	23.9	30.2	24.0	4.4	3.7	16.1	17.0	13.7	6.1	9.9	10.0	27.2
DOMENICA DEL CORRIERE.....	100.0	0.0	0.0	1.2	11.7	18.1	18.1	24.8	26.2	15.4	12.8	15.3	10.6	9.5	11.5	24.9
DOMENICA QUIZ.....	100.0	0.0	0.0	2.7	19.4	25.7	17.8	17.8	16.6	16.2	10.6	22.5	7.8	6.1	11.7	25.0
EPOCA.....	100.0	0.0	0.0	2.5	18.3	24.4	24.5	16.0	14.3	13.0	10.2	18.8	5.5	8.2	12.4	31.8
L'ESPRESSO.....	100.0	0.0	0.0	3.8	33.4	25.8	17.7	13.1	6.2	12.3	8.3	15.8	7.8	10.0	11.5	34.3
EUROPEO.....	100.0	0.0	0.0	2.6	23.2	22.9	19.6	19.4	12.4	15.9	8.1	17.1	8.8	9.6	9.8	30.7
EVA EXPRESS.....	100.0	0.0	0.1	5.5	27.0	17.5	18.4	16.0	15.5	17.3	7.5	19.7	7.4	9.8	11.2	27.1
FAMIGLIA CRISTIANA.....	100.0	0.0	0.0	2.0	15.6	18.7	19.2	20.0	24.6	24.7	15.3	19.5	8.4	8.9	8.2	15.0
GENTE.....	100.0	0.0	0.0	2.3	19.1	21.3	20.8	16.1	20.3	13.8	10.3	18.5	8.8	9.6	12.5	26.5
GIOIA.....	100.0	0.0	0.3	4.9	21.8	22.4	22.7	15.5	12.3	14.9	11.1	18.6	9.1	10.5	11.0	24.9
IL GIORNALINO.....	100.0	0.0	0.0	3.8	29.0	43.4	15.6	3.7	4.5	17.8	15.8	23.5	6.9	10.5	6.9	18.6
GRAND HOTEL.....	100.0	0.0	0.2	4.7	19.5	22.8	20.8	15.0	16.9	17.3	13.6	19.8	7.8	9.8	8.9	22.9
GRAZIA.....	100.0	0.0	0.2	3.2	19.6	24.0	23.5	17.8	11.7	15.0	8.8	18.3	8.5	9.4	12.4	27.6
GUERIN SPORTIVO.....	100.0	0.0	0.0	9.0	35.4	19.5	14.1	10.0	12.0	12.7	13.8	12.5	11.1	7.4	9.9	32.6
GUIDA CUCINA.....	100.0	0.2	0.2	6.8	25.3	21.5	25.1	13.4	7.6	14.8	12.9	18.3	9.7	10.3	10.9	23.1
GUIDA TV.....	100.0	0.0	0.2	2.5	19.8	20.9	22.0	19.3	15.3	12.6	12.2	17.7	8.8	11.6	9.0	28.1
INTIMITA'.....	100.0	0.0	0.0	3.3	20.6	21.8	23.5	16.4	14.3	19.3	13.0	17.8	7.1	9.4	11.4	22.0
INTREPIDO.....	100.0	0.0	0.0	5.4	31.7	29.7	17.6	11.5	4.2	16.8	13.9	14.1	9.4	10.3	13.2	22.2
IL MONDO.....	100.0	0.0	0.0	1.0	23.1	39.2	14.5	5.3	16.8	14.0	11.7	14.2	9.0	5.0	5.8	40.4
MONDO ECONOMICO.....	100.0	0.0	0.0	1.4	31.7	25.0	24.2	6.2	11.6	11.0	2.3	18.8	6.3	6.1	10.2	45.3
IL MONELLO.....	100.0	0.0	0.0	6.6	25.1	30.1	22.3	10.0	5.9	13.1	15.5	18.1	7.8	9.3	11.6	24.7
NOVELLA 2000.....	100.0	0.1	0.0	4.8	25.6	24.2	20.3	13.7	11.3	16.0	12.0	19.9	7.4	9.3	11.8	23.6
OGGI.....	100.0	0.0	0.0	2.0	16.9	22.9	19.7	18.9	19.5	16.3	10.2	16.5	7.9	10.0	12.5	26.6
ONDA TV.....	100.0	0.2	0.6	7.0	31.0	22.8	19.6	10.2	8.6	16.1	13.5	16.8	13.2	8.3	10.9	21.2
PANORAMA.....	100.0	0.0	0.0	4.6	29.2	26.6	19.0	11.9	8.7	13.8	9.7	16.5	7.8	9.6	12.4	30.3
RADIOCORRIERE TV.....	100.0	0.0	0.0	3.3	18.9	23.1	23.3	18.6	12.7	15.6	9.5	18.7	9.3	9.1	11.9	25.9
IL SABATO.....	100.0	0.0	0.0	3.1	20.6	32.9	15.6	16.0	11.9	9.7	22.0	22.2	14.7	3.6	7.9	19.9
SORRISI E CANZONI TV.....	100.0	0.1	0.2	5.3	24.8	26.7	21.0	12.6	9.3	17.4	13.3	20.2	9.9	9.9	9.0	20.5
STOP.....	100.0	0.0	0.0	1.4	15.6	15.2	21.0	20.1	26.8	18.5	11.4	14.3	7.6	11.4	12.5	24.5
TELESETTE.....	100.0	0.0	0.1	6.1	31.4	17.3	18.1	15.0	11.9	16.9	11.9	21.1	8.8	7.6	9.6	24.1
TOPOLINO.....	100.0	0.2	0.0	5.1	37.6	33.4	13.8	6.8	3.1	16.6	11.0	18.6	7.9	9.7	10.6	25.7

Lettori ultimo periodo - analisi secondo: ● età ● ampiezza centri

(percentuali di composizione)

	Totale	Classe di età									Ampiezza del centri					
		14 anni	da 15 a 17 anni	da 18 a 24 anni	da 25 a 34 anni	da 35 a 44 anni	da 45 a 64 anni	da 65 a 84 anni	oltre 84 anni	fino a 5000 abit.	da 5000 a 10000 abit.	da 10000 a 30000 abit.	da 30000 a 50000 abit.	da 50000 a 100000 abit.	da 100000 a 250000 abit.	oltre 250000 abit.
MENSILI	100.0	0.0	0.1	3.0	17.7	20.1	19.8	17.8	21.5	19.7	13.6	19.9	8.9	9.3	8.4	20.2
ABITARE.....	100.0	0.0	0.0	5.7	30.2	31.7	13.4	11.9	7.2	13.3	10.8	17.4	7.2	8.8	11.9	30.7
AD.....	100.0	0.0	0.0	4.1	30.9	34.4	20.0	8.5	2.1	10.0	7.6	17.1	6.8	12.3	12.3	33.9
AIRONE.....	100.0	0.0	0.0	4.3	31.9	33.1	18.3	8.2	4.2	15.6	11.8	13.9	4.8	7.8	11.6	34.5
ALTA FEDELTA'.....	100.0	0.0	0.0	4.5	22.2	5.8	29.4	18.2	19.9	10.8	15.7	14.8	13.2	6.9	14.6	23.9
ARCHEO.....	100.0	0.0	0.0	4.9	22.0	35.3	16.9	15.9	5.0	8.1	5.6	15.0	4.6	8.9	11.0	46.8
ASTRA.....	100.0	0.0	0.3	4.8	26.1	32.9	20.6	11.8	3.6	13.3	8.4	14.3	7.3	6.9	12.2	37.5
ATLANTE.....	100.0	0.0	0.9	4.3	25.0	29.8	19.6	11.6	8.9	14.3	11.5	15.6	6.4	12.2	12.0	28.1
AUTO CAPITAL.....	100.0	0.0	0.0	13.0	36.3	28.5	17.7	3.7	0.8	12.9	14.9	14.0	2.3	9.1	17.9	29.0
L'AUTOMOBILE.....	100.0	0.0	0.0	3.9	22.2	24.5	24.0	15.1	10.4	13.5	14.2	16.2	5.8	10.1	10.4	29.8
BELLA ITALIA.....	100.0	0.0	0.0	5.3	33.5	13.7	17.3	19.0	11.2	10.0	18.4	10.8	7.1	7.8	10.0	35.9
BENISSIMO.....	100.0	0.0	0.1	5.5	31.5	26.4	19.8	11.0	5.8	16.1	12.8	20.0	9.8	8.6	9.6	23.0
BRAVA CASA.....	100.0	0.0	0.0	4.2	31.0	30.1	12.6	14.5	7.6	13.2	10.4	16.7	9.4	9.2	12.5	28.6
CAPITAL.....	100.0	0.0	0.0	6.0	26.3	26.3	20.0	12.8	8.8	12.8	10.8	14.8	7.4	10.8	13.2	30.3
CASAVIVA.....	100.0	0.0	0.0	4.5	34.0	29.6	17.1	10.5	4.3	14.2	11.6	16.1	9.1	9.2	11.1	28.8
100 COSE.....	100.0	0.0	0.1	12.1	31.4	21.6	19.1	9.5	6.2	17.3	7.3	18.2	5.6	10.0	11.0	30.6
CIAK.....	100.0	0.0	0.1	8.7	49.5	13.8	12.6	9.4	5.9	12.8	9.7	16.7	9.3	8.7	12.7	30.1
CONSIGLI PRATICI.....	100.0	0.0	0.0	7.0	24.4	23.2	18.3	11.7	15.4	23.1	10.7	17.9	8.1	8.7	9.7	21.7
CORTO MALTESE.....	100.0	0.0	0.0	9.8	47.1	14.7	18.8	9.7	0.0	10.3	9.3	13.8	2.5	9.9	12.0	42.1
COSMOPOLITAN.....	100.0	0.0	0.0	11.4	35.8	25.0	17.0	7.4	3.4	14.2	7.0	19.1	5.7	11.2	9.2	33.5
LA CUCINA ITALIANA.....	100.0	0.0	0.0	3.2	21.6	20.9	21.4	19.1	13.8	12.5	11.9	16.5	9.9	9.4	12.5	27.3
ESPANSIONE.....	100.0	0.0	0.0	1.2	27.4	29.1	32.2	8.3	1.8	18.1	6.4	10.7	11.0	10.7	10.3	32.8
FOTOGRAFARE.....	100.0	0.0	0.0	4.0	40.3	24.4	9.5	14.4	7.5	13.4	12.2	16.0	9.1	6.5	11.6	31.2
FRIGIDAIRE.....	100.0	0.0	0.0	7.6	43.1	22.3	21.0	4.0	2.0	7.8	12.7	4.9	9.9	5.5	12.9	46.2
GARDENIA.....	100.0	0.0	0.0	1.9	26.6	26.1	20.9	14.8	9.8	12.7	9.8	18.6	5.1	6.6	9.0	38.2
GENTE MESE.....	100.0	0.0	0.0	3.8	23.3	25.7	23.3	13.9	9.9	13.9	12.6	18.3	8.8	10.1	9.9	26.4
GENTE MONEY.....	100.0	0.0	0.0	4.2	23.7	26.6	16.7	20.5	8.2	15.8	11.1	13.1	5.9	8.3	8.6	37.3
GENTE MOTORI.....	100.0	0.0	0.1	5.9	30.2	24.2	22.9	11.9	4.7	16.9	13.1	20.3	7.8	9.4	10.2	22.5
GENTE VIAGGI.....	100.0	0.0	0.0	4.2	31.7	23.2	21.7	10.5	8.7	14.6	9.4	15.5	7.6	10.0	12.3	30.6
INSIEME.....	100.0	0.0	0.0	8.9	53.7	14.4	10.8	8.2	4.0	17.3	14.1	17.2	9.8	9.8	9.3	22.4
JESUS.....	100.0	0.0	0.0	3.0	15.5	12.9	33.6	19.9	15.0	20.3	13.8	19.3	5.6	8.3	10.5	22.2
LA MIA BOUTIQUE.....	100.0	0.0	0.1	5.3	21.6	35.3	23.2	11.1	3.5	19.8	15.7	19.0	6.5	8.5	7.3	23.2
LEI.....	100.0	0.0	0.0	12.2	21.7	27.1	27.6	7.1	4.3	18.1	13.4	17.7	4.7	9.4	10.7	26.1
LINUS.....	100.0	0.0	0.1	13.1	40.9	24.8	11.1	8.4	1.5	13.6	7.1	13.8	5.7	12.5	13.1	34.2
MADRE.....	100.0	0.0	0.0	1.6	19.3	24.5	20.8	19.3	14.5	24.8	16.8	23.6	6.7	4.1	9.7	14.3
MANI DI FATA.....	100.0	0.0	0.0	3.2	23.1	27.2	22.0	14.1	10.5	21.2	15.7	21.8	8.1	8.3	9.2	15.8
MARIE CLAIRE-DONNAPIU'.....	100.0	0.0	0.0	5.8	25.3	31.8	22.3	10.3	4.5	16.5	12.9	19.0	7.8	8.5	12.0	23.1
MAX.....	100.0	0.0	0.1	13.9	45.3	20.4	10.1	4.3	6.0	11.7	5.7	19.5	6.0	7.6	13.9	35.5
MESSAGGERO DI S.ANTONIO.....	100.0	0.0	0.0	2.8	13.5	19.8	20.7	18.2	24.9	22.8	14.5	18.6	9.0	8.4	9.0	17.7
LA MIA CASA.....	100.0	0.0	0.0	6.1	23.0	39.2	15.0	7.2	9.3	17.4	17.3	14.9	10.1	11.5	8.0	20.8
MILLEIDEE.....	100.0	0.0	0.0	3.2	22.1	25.7	24.7	15.5	8.6	17.2	12.8	18.0	9.9	9.1	10.1	22.9
MODA.....	100.0	0.0	0.1	4.8	19.9	27.6	25.6	14.3	7.7	14.0	12.4	19.8	8.3	10.1	11.0	24.3
MOTOCICLISMO.....	100.0	0.0	0.0	3.3	26.2	27.9	18.1	16.1	8.3	18.5	9.7	21.0	6.2	7.0	9.6	27.9
MUSIC.....	100.0	0.0	0.6	15.7	25.0	30.5	13.1	9.1	6.0	5.6	15.7	26.6	10.6	10.9	8.2	22.3
NATURA OGGI.....	100.0	0.0	0.3	6.0	28.9	26.0	20.6	10.1	8.0	20.9	9.5	14.0	8.8	8.0	9.6	29.3
PER LUI.....	100.0	0.0	0.0	15.3	43.1	5.6	28.9	1.8	5.3	5.8	8.8	32.2	9.9	4.1	8.1	31.0
PESCARRE.....	100.0	0.0	0.0	7.2	20.6	35.2	15.2	12.5	9.3	17.5	13.1	21.1	6.9	6.8	10.2	24.3
PHOTO ITALIA.....	100.0	0.0	0.5	13.3	57.1	16.3	5.8	2.4	4.6	4.5	9.9	18.6	3.7	6.4	21.9	35.1
IL PIACERE.....	100.0	0.0	0.0	5.1	38.8	18.5	24.6	9.8	3.2	12.7	7.1	16.0	7.0	10.0	6.3	40.9
QUATTORRUOTE.....	100.0	0.0	0.2	5.9	29.2	23.6	23.1	12.0	6.0	15.8	13.3	19.3	8.0	9.2	10.2	24.3
QUI TOURING.....	100.0	0.0	0.3	1.7	21.4	28.4	26.7	16.1	5.4	13.9	12.5	10.2	5.2	11.5	12.6	34.0
RAKAM.....	100.0	0.0	0.0	2.2	24.4	29.3	20.6	13.0	10.4	16.8	15.5	18.4	8.4	9.7	9.3	21.8
ROCKSTAR.....	100.0	0.0	0.0	14.7	47.7	18.3	17.6	1.7	0.0	7.6	16.5	28.8	3.9	11.3	9.7	22.1
SALVE.....	100.0	0.0	0.0	4.0	38.7	26.8	17.5	6.7	6.4	15.5	13.3	16.8	6.5	11.7	9.9	26.3
SCIENZA E VITA NUOVA.....	100.0	0.0	0.0	2.1	17.4	37.4	22.8	13.3	7.1	17.5	11.2	11.9	9.9	10.0	9.7	29.8
LE SCIENZE.....	100.0	0.0	0.0	5.5	29.2	30.1	18.9	10.9	5.4	21.1	10.2	17.4	5.5	9.8	8.9	27.2
SELEZIONE DAL R.DIGEST.....	100.0	0.0	0.2	2.6	18.7	28.1	22.8	16.3	11.3	18.2	12.9	16.5	8.1	9.1	10.3	24.8
SPEAK UP.....	100.0	0.0	0.0	8.1	48.0	26.0	14.5	3.4	0.0	6.2	19.1	18.1	6.4	10.9	9.3	30.0
STARBENE.....	100.0	0.0	0.0	3.5	28.0	26.5	23.3	10.6	8.1	15.0	11.7	17.7	10.6	9.3	10.2	25.6
STORIA ILLUSTRATA.....	100.0	0.0	0.0	3.8	19.9	23.6	16.5	21.0	15.1	14.7	6.3	18.9	8.8	9.6	15.8	25.8
SUPER GOL.....	100.0	0.0	0.0	6.5	24.0	19.2	20.6	21.6	8.0	16.2	16.9	23.3	7.9	6.1	7.7	22.0
IL TENNIS ITALIANO.....	100.0	0.0	0.0	4.1	51.7	11.3	21.3	6.3	5.3	21.6	13.1	13.2	4.7	2.9	3.7	40.8
TUTTI FOTOGRAFI.....	100.0	0.0	0.0	4.7	37.4	24.5	11.2	11.4	10.8	12.4	19.4	8.2	5.9	7.9	15.6	30.6
TUTTO CUCINA.....	100.0	0.0	0.1	4.9	25.2	22.4	23.5	13.1	10.8	18.7	13.4	17.4	10.3	7.8	8.8	23.6
TUTTOMAGLIA.....	100.0	0.0	0.1	3.2	19.3	25.2	20.7	18.8	12.8	18.0	15.1	19.5	8.5	9.1	9.0	20.6
TUTTO MOTO.....	100.0	0.0	0.0	8.1	22.9	33.8	24.7	5.9	4.6	17.1	10.2	21.5	6.7	11.0	12.5	21.1
TUTTO MUSICA & SPETTACOLO.....	100.0	0.0	0.4	11.1	29.0	32.5	17.8	4.6	4.5	20.3	10.2	21.9	7.1	7.5	9.2	23.8
TUTTO TURISMO.....	100.0	0.0	0.0	4.6	26.0	27.9	21.3	12.0	8.2	12.1	9.3	16.2	10.0	8.6	12.5	31.3
TUTTO UNCINETTO.....	100.0	0.0	0.2	5.4	20.0	25.0	21.8	16.2	11.4	20.6	13.0	20.5	9.2	8.7	8.9	

Responsabili acquisti

TAV. 55

Lettori ultimo periodo - analisi secondo: ● area geografica ● classe socio-economica ● titolo di studio

(valori assoluti x 1000)

	Totale	Area Geografica					Classe Socio-economica					Titolo di Studio				
		Nord Ovest	Nord Est	Centro	Sud	Isole	Super Medio Super	Media oltre 1.650	Media fino 1.650	Medio Inferiore	Inferiore	Laurea	Dipl. Media Super.	Lic. Media Inter.	Lic. Elem.	Nessun titolo
SETTIMANALI	18536	5496	3489	3566	3956	2029	1758	4952	3295	6749	1783	699	2866	3648	7290	4033
ALBO BLITZ.....	35	14	6	6	5	4	1	11	11	8	4	2	13	12	8	1
AMICA.....	995	344	195	227	137	92	217	353	184	224	17	89	305	259	280	63
ANNA.....	937	332	176	211	135	82	172	371	174	202	18	71	237	253	297	78
AUTO OGGI.....	162	70	39	25	19	8	26	66	23	42	5	16	50	57	26	14
AUTOSPRINT.....	131	66	31	17	10	8	14	49	23	37	8	7	39	46	31	7
BELLA.....	906	344	219	173	117	53	123	335	176	252	20	47	218	246	313	83
CIAO 2001.....	38	16	4	10	6	3	6	16	8	6	2	3	17	10	6	3
CIOE'.....	212	39	62	49	40	22	22	76	34	70	10	4	21	71	99	16
CONFIDENZE.....	867	316	208	133	147	63	74	275	181	310	27	21	162	249	354	82
DOLLY.....	168	46	32	24	42	24	19	52	32	58	7	2	24	65	65	12
DOMENICA DEL CORRIERE.....	408	179	89	70	42	27	66	121	90	110	21	22	93	88	156	48
DOMENICA QUIZ.....	212	65	40	46	30	31	35	55	52	59	12	11	53	75	58	15
EPOCA.....	383	131	82	92	57	19	99	132	74	69	9	51	124	94	101	13
L'ESPRESSO.....	766	235	154	186	134	77	253	255	152	115	11	161	334	153	110	28
EUROPEO.....	295	97	56	68	46	28	72	97	64	50	12	41	118	50	63	22
EVA EXPRESS.....	482	174	89	127	62	30	49	159	125	135	14	12	102	157	167	44
FAMIGLIA CRISTIANA.....	2489	1073	601	327	298	189	306	752	444	846	141	111	439	507	1058	375
GENTE.....	2184	704	540	496	263	181	343	724	472	561	84	107	561	536	795	185
GIOIA.....	1181	369	196	253	240	123	204	423	231	287	36	83	315	299	376	108
IL GIORNALINO.....	238	95	85	33	17	8	55	81	43	58	1	30	78	68	55	8
GRAND HOTEL.....	1024	295	164	242	202	122	54	319	171	405	74	11	118	282	464	149
GRAZIA.....	1178	416	249	250	166	97	250	430	219	253	26	104	349	311	325	89
GUERIN SPORTIVO.....	94	35	20	12	16	10	10	31	19	25	9	3	26	27	29	9
GUIDA CUCINA.....	725	241	150	128	133	72	99	246	162	197	20	26	190	200	247	62
GUIDA TV.....	705	257	158	133	103	54	78	218	136	239	34	29	133	182	283	78
INTIMITA'.....	803	324	200	136	91	52	69	299	155	252	28	16	127	236	362	62
INTREPIDO.....	204	69	36	42	33	25	19	83	40	55	8	10	48	64	71	11
IL MONDO.....	52	18	10	13	3	8	14	26	8	3	1	11	20	12	4	6
MONDO ECONOMICO.....	56	18	9	19	8	3	19	23	10	4	1	14	24	12	5	2
IL MONELLO.....	198	58	41	50	23	25	19	75	39	55	10	5	38	58	76	21
NOVELLA 2000.....	885	297	229	198	103	59	103	294	195	261	32	37	163	262	349	74
OGGI.....	1970	671	459	441	261	139	317	654	426	509	64	110	458	540	657	205
ONDA TV.....	314	133	32	57	62	30	34	98	57	110	15	7	75	81	117	34
PANORAMA.....	952	309	193	220	140	89	278	339	189	131	16	169	397	182	153	50
RADIOCORRIERE TV.....	694	205	94	172	139	84	121	233	128	187	26	28	183	185	228	70
IL SABATO.....	68	26	10	14	11	7	28	26	4	9	0	23	13	12	13	8
SORRISI E CANZONI TV.....	3874	1359	690	767	685	373	380	1289	732	1282	192	101	702	1018	1597	457
STOP.....	719	355	169	127	52	16	61	211	135	272	39	11	75	181	336	116
TELESETTE.....	864	310	190	177	122	65	70	281	176	302	34	23	178	303	269	91
TOPOLINO.....	803	229	188	198	93	95	129	302	145	210	16	75	242	224	215	48

Lettori ultimo periodo - analisi secondo: ● area geografica ● classe socio-economica
● titolo di studio

(valori assoluti x 1000)

	Totale	Area Geografica					Classe Socio-economica					Titolo di Studio				
		Nord Ovest	Nord Est	Centro	Sud	Isola	Super Medio Super	Media oltre 1.650	Media fino 1.650	Medio Inferiore	Inferiore	Laurea	Dipl. Media Super.	Lic. Media Infer.	Lic. Elemen.	Nessun titolo
MENSILI	18536	5496	3489	3566	3956	2029	1758	4952	3295	6749	1783	699	2866	3648	7290	4033
ABITARE.....	243	94	57	49	27	16	66	99	44	28	6	35	82	62	56	8
AD.....	168	49	51	43	16	8	61	64	25	18	0	36	73	28	26	5
AIRONE.....	512	218	125	113	36	19	143	209	90	65	4	81	217	132	71	10
ALTA FEDELTA'.....	24	6	6	5	4	4	3	9	4	7	2	0	2	9	8	5
ARCHEO.....	68	15	9	30	12	2	39	12	13	4	1	23	33	12	1	0
ASTRA.....	291	105	64	78	29	15	65	114	39	64	8	33	74	92	74	17
ATLANTE.....	221	92	41	35	33	20	56	66	48	46	5	34	78	51	49	9
AUTO CAPITAL.....	68	35	16	6	8	4	16	30	11	10	3	13	16	22	14	3
L'AUTOMOBILE.....	331	122	63	65	56	27	67	107	68	81	8	30	95	97	91	18
BELLA ITALIA.....	234	110	35	68	12	8	61	90	41	39	2	53	84	33	54	10
BENISSIMO.....	1409	488	275	317	212	118	190	517	290	392	21	71	345	438	468	87
BRAVA CASA.....	412	158	93	78	59	24	99	168	69	69	8	43	126	120	103	19
CAPITAL.....	308	121	55	78	34	21	96	94	55	58	6	48	105	84	62	9
CASAVIVA.....	783	265	142	157	132	87	192	300	148	134	10	106	251	210	180	36
100 COSE.....	296	121	55	66	38	16	51	123	54	60	8	26	92	93	72	12
CIAK.....	279	107	56	52	45	19	57	99	52	65	6	24	95	80	63	18
CONSIGLI PRATICI.....	251	82	58	39	44	29	33	84	55	70	9	5	59	65	93	29
CORTO MALTESE.....	42	26	7	6	3	0	10	23	5	4	0	7	22	5	7	1
COSMOPOLITAN.....	277	122	60	62	23	10	49	115	62	49	1	24	116	73	56	8
LA CUCINA ITALIANA.....	546	232	117	100	64	33	114	188	100	132	12	57	131	146	172	40
ESPANSIONE.....	46	18	4	15	8	1	12	19	8	6	2	10	15	8	12	2
FOTOGRAFARE.....	169	60	38	30	28	13	28	76	32	29	4	10	64	50	35	11
FRIGIDAIRE.....	33	11	4	8	8	3	7	13	9	4	0	7	13	5	6	1
GARDENIA.....	235	73	57	59	25	21	73	84	37	36	6	36	79	60	46	13
GENTE MESE.....	1043	350	196	237	168	93	173	381	194	265	29	76	245	273	369	81
GENTE MONEY.....	124	45	27	32	13	6	42	39	16	25	1	27	35	34	21	7
GENTE MOTORI.....	596	199	154	99	99	45	104	249	91	141	11	50	162	192	151	41
GENTE VIAGGI.....	467	166	120	102	45	33	129	165	79	82	11	57	176	118	95	21
INSIEME.....	650	221	150	121	110	49	106	263	120	148	13	50	239	201	126	34
JESUS.....	106	33	28	25	12	8	23	29	24	29	1	7	24	29	37	8
LA MIA BOUTIQUE.....	391	143	84	76	61	28	52	147	69	109	14	9	68	118	161	35
LEI.....	278	105	77	56	28	12	49	117	51	54	6	15	91	81	77	14
LINUS.....	191	84	47	27	21	13	42	68	52	26	3	32	98	36	21	5
MADRE.....	227	118	68	16	16	10	30	79	56	55	7	6	44	53	101	23
MANI DI FATA.....	1184	328	225	218	294	118	155	425	223	342	38	65	236	293	482	108
MARIE CLAIRE-DONNAPIU'.....	523	179	153	104	60	28	121	206	86	100	10	60	161	158	119	25
MAX.....	111	44	31	28	6	4	21	44	18	27	1	8	47	31	14	12
MESSAGGERO DI S.ANTONIO.....	1085	351	191	184	234	124	114	326	209	358	79	51	194	229	404	207
LA MIA CASA.....	238	49	45	55	57	32	48	73	43	64	10	27	49	62	76	24
MILLEIDEE.....	1462	457	303	365	229	107	237	553	268	377	26	92	344	353	568	104
MODA.....	1031	277	241	232	199	81	174	364	204	259	30	61	221	226	418	105
MOTOCICLISMO.....	166	60	41	40	17	9	22	65	36	39	4	10	45	48	54	10
MUSIC.....	58	12	14	17	11	4	9	19	8	20	2	1	13	15	22	8
NATURA OGGI.....	216	81	48	34	42	12	44	87	37	43	4	18	75	62	51	10
PER LUI.....	124	52	30	26	13	3	25	56	20	19	4	8	49	41	23	4
PESCARE.....	133	40	30	34	13	16	11	54	24	38	4	4	30	42	47	9
PHOTO ITALIA.....	75	30	17	15	8	5	18	31	17	8	1	17	26	25	6	1
IL PIACERE.....	120	38	32	33	13	3	34	47	13	23	3	24	46	23	21	6
QUATTORRUOTE.....	1123	362	265	251	167	78	217	447	193	238	28	100	335	302	303	83
QUI TOURING.....	450	215	106	86	34	9	177	169	60	42	2	102	195	108	42	4
RAKAM.....	705	213	128	156	138	70	140	259	131	162	13	66	205	172	219	43
ROCKSTAR.....	41	18	7	5	7	4	7	17	7	9	1	1	17	8	11	4
SALVE.....	355	125	73	90	43	23	72	137	67	73	6	38	131	106	67	12
SCIENZA E VITA NUOVA.....	144	51	34	22	25	11	36	50	25	24	8	23	40	30	43	7
LE SCIENZE.....	119	31	24	30	25	10	37	35	26	20	1	36	39	20	20	4
SELEZIONE DAL R.DIGEST.....	1287	469	294	277	168	79	243	463	259	291	31	100	333	371	391	92
SPEAK UP.....	110	42	27	27	8	6	35	39	16	20	1	31	50	23	5	1
STARBENE.....	430	168	91	89	59	23	72	166	84	98	10	24	101	133	137	35
STORIA ILLUSTRATA.....	196	64	45	38	29	21	49	73	37	33	4	29	77	32	47	12
SUPER GOL.....	112	46	26	25	9	7	5	34	20	50	3	0	13	46	45	8
IL TENNIS ITALIANO.....	33	10	5	8	6	4	6	11	6	6	3	3	12	9	4	4
TUTTI FOTOGRAFI.....	57	14	10	9	15	9	8	22	10	13	3	2	17	21	12	4
TUTTO CUCINA.....	796	232	146	181	153	84	96	286	142	247	25	38	146	207	317	89
TUTTOMAGLIA.....	1048	291	203	236	211	107	123	348	195	345	37	36	160	231	483	138
TUTTO MOTO.....	168	66	30	37	27	8	19	75	27	44	3	12	34	52	58	11
TUTTO MUSICA & SPETTACOLO.....	477	188	82	77	81	49	58	166	86	151	16	13	94	167	168	35
TUTTO TURISMO.....	196	62	41	56	18	19	54	68	32	35	6	24	68	35	50	19
TUTTO UNCINETTO.....	1174	286	218	246	302	122	122	367	229	408	48	37	152	303	527	157
VELA E MOTORE.....	82	31	18	17	7	10	19	27	11	23	2	10	22	23	23	4
VITAL.....	92	43	14	23	11	1	18	35	22	15	2	6	34	25	21	8
WEEKEND.....	55	24	13	13	4	1	16	23	7	9	0	10	24	15	4	2
ZOOM.....	26	10	4	6	5	2	6	10	5	4	0	2	9	9	3	2
DIANA (QUINDICINALE).....	120	26	16	32	37	10	15	41	28	30	6	6	25	36	45	9
STARTER(QUINDICINALE).....	33	10	9	4	7	2	3	10	8	11	1	2	7	15	8	1

Responsabili acquisti

TAV. 56

Lettori ultimo periodo - analisi secondo: ● area geografica ● classe socio-economica ● titolo di studio

(percentuali di composizione)

	Totale	Area Geografica					Classe Socio-economica					Titolo di Studio				
		Nord Ovest	Nord Est	Centro	Sud	Isole	Super Medio Super	Media oltre 1.650	Media fino 1.650	Medio Inferiore	Inferiore	Laurea	Dipl. Media Super.	Lic. Media Infer.	Lic. Element.	Nessun titolo
SETTIMANALI	100.0	29.7	18.8	19.2	21.3	10.9	9.5	26.7	17.8	36.4	9.6	3.8	15.5	19.7	39.3	21.8
ALBO BLITZ.....	100.0	38.9	18.1	16.6	14.3	12.0	4.0	32.1	30.2	22.5	11.2	4.8	36.0	34.6	21.7	2.9
AMICA.....	100.0	34.6	19.6	22.8	13.8	9.3	21.8	35.5	18.5	22.5	1.7	8.9	30.7	26.0	28.1	6.3
ANNA.....	100.0	35.5	18.8	22.6	14.4	8.7	18.4	39.6	18.6	21.6	1.9	7.6	25.3	27.0	31.7	8.3
AUTO OGGI.....	100.0	43.2	24.3	15.6	11.9	5.0	16.1	40.6	14.4	26.0	2.9	9.6	30.7	35.1	16.0	8.6
AUTOSPRINT.....	100.0	50.8	23.4	12.7	7.4	5.8	10.3	37.2	17.6	28.5	6.4	5.2	29.9	35.5	24.1	5.4
BELLA.....	100.0	37.9	24.2	19.1	12.9	5.9	13.6	37.0	19.4	27.8	2.2	5.2	24.0	27.2	34.5	9.1
CIAO 2001.....	100.0	41.2	9.7	25.7	15.5	7.9	16.1	41.8	21.1	16.9	4.1	6.7	43.8	26.6	14.6	8.2
CIOE'.....	100.0	18.5	29.3	22.9	18.9	10.3	10.3	36.1	15.9	33.1	4.6	2.0	10.1	33.5	46.7	7.7
CONFIDENZE.....	100.0	36.4	24.0	15.3	17.0	7.3	8.5	31.7	20.9	35.8	3.1	2.4	18.7	28.7	40.8	9.4
DOLLY.....	100.0	27.4	18.9	14.2	25.1	14.5	11.3	30.7	19.2	34.5	4.2	1.2	14.3	38.7	38.9	6.9
DOMENICA DEL CORRIERE.....	100.0	44.0	21.8	17.2	10.4	6.6	16.2	29.6	22.0	27.0	5.1	5.4	22.9	21.7	38.2	11.8
DOMENICA QUIZ.....	100.0	30.5	19.0	21.6	14.4	14.5	16.4	25.9	24.4	27.9	5.4	5.2	25.0	35.5	27.2	7.1
EPOCA.....	100.0	34.3	21.5	24.1	15.0	5.1	25.7	34.5	19.3	18.0	2.4	13.3	32.4	24.5	26.4	3.4
L'ESPRESSO.....	100.0	29.9	19.7	23.6	17.1	9.8	32.2	32.4	19.4	14.6	1.4	20.4	42.5	19.4	14.0	3.6
EUROPEO.....	100.0	32.9	18.9	23.1	15.7	9.3	24.4	32.7	21.7	17.1	4.2	14.0	40.1	16.9	21.4	7.6
EVA EXPRESS.....	100.0	36.1	18.4	26.4	12.9	6.2	10.2	32.9	25.9	28.1	2.9	2.4	21.1	32.6	34.7	9.2
FAMIGLIA CRISTIANA.....	100.0	43.1	24.2	13.1	12.0	7.6	12.3	30.2	17.8	34.0	5.6	4.5	17.6	20.4	42.5	15.1
GENTE.....	100.0	32.2	24.7	22.7	12.0	8.3	15.7	33.1	21.6	25.7	3.9	4.9	25.7	24.5	38.4	8.5
GIOIA.....	100.0	31.3	16.6	21.4	20.4	10.4	17.3	35.8	19.6	24.3	3.0	7.0	26.7	25.3	31.9	9.1
IL GIORNALINO.....	100.0	40.1	35.9	13.8	6.9	3.2	23.2	34.1	18.1	24.3	0.4	12.4	32.7	28.6	23.0	3.3
GRAND HOTEL.....	100.0	28.8	16.0	23.6	19.7	11.9	5.3	31.2	16.7	39.5	7.3	1.0	11.6	27.5	45.3	14.6
GRAZIA.....	100.0	35.3	21.1	21.2	14.1	8.2	21.2	36.5	18.6	21.5	2.2	8.8	29.6	26.4	27.6	7.6
GUERIN SPORTIVO.....	100.0	37.6	21.5	13.0	17.3	10.6	10.1	33.4	20.2	26.6	9.6	3.6	28.0	28.4	30.8	9.2
GUIDA CUCINA.....	100.0	33.2	20.7	17.7	18.3	10.0	13.7	34.0	22.4	27.2	2.7	3.6	26.2	27.5	34.1	8.5
GUIDA TV.....	100.0	36.4	22.4	18.9	14.6	7.7	11.0	30.9	19.3	33.9	4.9	4.1	18.9	25.8	40.2	11.1
INTIMITA'.....	100.0	40.3	24.9	16.9	11.3	6.5	8.6	37.2	19.3	31.4	3.5	2.0	15.8	29.3	45.1	7.7
INTREPIDO.....	100.0	33.9	17.6	20.5	16.0	12.0	9.4	40.5	19.4	26.8	3.8	4.8	23.6	31.1	34.9	5.5
IL MONDO.....	100.0	34.2	19.8	24.8	6.1	15.1	26.4	50.9	16.2	4.9	1.6	20.4	38.5	22.4	8.0	10.7
MONDO ECONOMICO.....	100.0	32.2	15.8	33.2	13.4	5.4	34.3	40.3	17.2	6.4	1.8	25.7	41.8	20.7	8.9	2.9
IL MONELLO.....	100.0	29.6	20.7	25.4	11.5	12.8	9.7	38.1	19.5	27.6	5.1	2.8	19.3	29.1	38.4	10.4
NOVELLA 2000.....	100.0	33.6	25.8	22.3	11.6	6.7	11.7	33.2	22.1	29.5	3.6	4.2	18.4	29.6	39.4	8.3
OGGI.....	100.0	34.1	23.3	22.4	13.2	7.0	16.1	33.2	21.6	25.8	3.2	5.6	23.3	27.4	33.3	10.4
ONDA TV.....	100.0	42.1	10.2	18.3	19.7	9.7	10.8	31.2	18.1	35.0	4.9	2.3	24.0	25.7	37.1	11.0
PANORAMA.....	100.0	32.5	20.3	23.1	14.7	9.4	29.2	35.5	19.8	13.7	1.7	17.8	41.7	19.1	16.1	5.3
RADIOCORRIERE TV.....	100.0	29.6	13.5	24.8	20.0	12.1	17.4	33.5	18.4	27.0	3.7	4.1	26.4	26.6	32.9	10.1
IL SABATO.....	100.0	37.8	14.2	20.5	16.7	10.7	41.8	38.8	5.7	13.0	0.6	34.4	18.6	17.4	18.5	11.1
SORRISI E CANZONI TV.....	100.0	35.1	17.8	19.8	17.7	9.6	9.8	33.3	18.9	33.1	4.9	2.6	18.1	26.3	41.2	11.8
STOP.....	100.0	49.4	23.5	17.7	7.2	2.3	8.5	29.3	18.8	37.9	5.5	1.6	10.4	25.1	46.7	16.1
TELESETTE.....	100.0	35.9	22.0	20.5	14.1	7.5	8.2	32.6	20.4	34.9	4.0	2.6	20.6	35.1	31.1	10.5
TOPOLINO.....	100.0	28.6	23.4	24.6	11.5	11.9	16.1	37.6	18.1	26.2	2.0	9.3	30.1	27.9	26.8	5.9

(percentuali di composizione)

MENSILI	Totale	Area Geografica					Classe Socio-economica					Titolo di Studio				
		Nord Ovest	Nord Est	Centro	Sud	Isole	Super Medio Super	Media oltre 1.650	Media fino 1.650	Medio Inferiore	Inferiore	Laurea	Dipl. Media Super.	Lic. Media Infr.	Lic. Elemen.	Nessun titolo
	100.0	29.7	18.8	19.2	21.3	10.9	9.5	26.7	17.8	36.4	9.6	3.8	15.5	19.7	39.3	21.8
ABITARE.....	100.0	38.5	23.6	20.1	11.2	6.5	27.1	40.7	18.2	11.4	2.7	14.4	33.8	25.4	23.2	3.2
AD.....	100.0	29.0	30.6	25.8	9.8	4.7	36.5	38.2	14.7	10.6	0.0	21.5	43.4	16.5	15.5	3.1
AIRONE.....	100.0	42.6	24.5	22.1	7.1	3.7	27.9	40.9	17.7	12.7	0.8	15.8	42.5	25.8	14.0	1.9
ALTA FEDELTA'.....	100.0	25.8	23.9	19.1	15.4	15.8	10.6	38.2	15.7	28.6	6.8	0.3	10.0	37.6	32.7	19.4
ARCHEO.....	100.0	22.5	13.2	44.5	17.1	2.7	56.5	17.6	18.7	5.7	1.5	33.2	47.8	17.0	1.5	0.5
ASTRA.....	100.0	36.0	22.1	26.9	9.9	5.1	22.5	39.2	13.5	22.1	2.7	11.4	25.5	31.7	25.5	5.9
ATLANTE.....	100.0	41.7	18.4	15.8	14.9	9.1	25.2	29.9	21.7	21.0	2.2	15.3	35.4	22.9	22.3	4.1
AUTO CAPITAL.....	100.0	50.6	23.2	9.5	11.2	5.5	23.1	43.5	15.6	14.0	3.8	19.2	23.5	32.6	20.7	3.9
L'AUTOMOBILE.....	100.0	36.7	18.9	19.5	16.8	8.2	20.1	32.2	20.6	24.6	2.5	9.1	28.7	29.2	27.5	5.4
BELLA ITALIA.....	100.0	47.1	15.2	29.2	5.3	3.3	26.2	38.5	17.5	16.8	0.9	22.7	35.9	14.2	22.9	4.3
BENISSIMO.....	100.0	34.6	19.5	22.5	15.0	8.4	13.5	36.7	20.6	27.8	1.5	5.0	24.5	31.1	33.2	6.2
BRAVA CASA.....	100.0	38.4	22.6	18.8	14.3	5.9	24.1	40.7	16.7	16.7	1.8	10.5	30.7	29.1	25.0	4.7
CAPITAL.....	100.0	39.2	17.8	25.4	10.9	6.8	31.1	30.4	17.8	18.7	2.0	15.7	34.1	27.2	20.2	2.8
CASAVIVA.....	100.0	33.8	18.2	20.1	16.9	11.1	24.5	38.2	18.9	17.1	1.3	13.6	32.0	26.8	23.0	4.6
100 COSE.....	100.0	41.0	18.7	22.2	12.7	5.5	17.1	41.6	18.4	20.2	2.8	8.8	31.1	31.5	24.4	4.2
CIAK.....	100.0	38.3	20.0	18.6	16.1	7.0	20.3	35.5	18.7	23.4	2.1	8.4	34.1	28.6	22.5	6.3
CONSIGLI PRATICI.....	100.0	32.7	23.0	15.4	17.6	11.4	13.2	33.3	21.7	28.0	3.7	2.1	23.5	26.0	37.1	11.4
CORTO MALTESE.....	100.0	61.7	17.0	14.3	6.7	0.2	22.5	54.6	12.1	10.3	0.5	17.5	51.9	10.9	16.8	2.8
COSMOPOLITAN.....	100.0	44.2	21.6	22.4	8.3	3.6	17.8	41.6	22.3	17.9	0.4	8.6	41.9	26.5	20.3	2.8
LA CUCINA ITALIANA.....	100.0	42.5	21.4	18.3	11.8	6.0	20.9	34.4	18.3	24.2	2.2	10.4	23.9	26.8	31.5	7.4
ESPANSIONE.....	100.0	38.5	9.5	33.2	17.0	1.8	25.5	41.5	16.8	12.6	3.6	20.7	32.2	16.2	26.6	4.3
FOTOGRAFARE.....	100.0	35.6	22.4	17.8	16.3	7.9	16.5	45.2	18.7	17.0	2.6	5.7	37.9	29.5	20.7	6.3
FRIGIDAIRE.....	100.0	32.8	12.6	22.6	24.4	7.6	22.3	38.6	26.7	11.2	1.2	20.7	39.3	16.2	19.4	4.4
GARDENIA.....	100.0	31.3	24.2	25.0	10.8	8.8	30.9	35.9	15.7	15.2	2.4	15.3	33.8	25.5	19.8	5.6
GENTE MESE.....	100.0	33.5	18.8	22.7	16.1	8.9	16.6	36.5	18.6	25.4	2.8	7.2	23.5	26.2	35.3	7.7
GENTE MONEY.....	100.0	36.7	21.9	25.9	10.4	5.1	34.2	31.9	13.0	20.1	0.8	21.8	28.4	27.3	16.8	5.7
GENTE MOTORI.....	100.0	33.4	25.8	16.5	16.6	7.6	17.4	41.8	15.2	23.7	1.9	8.3	27.2	32.2	25.4	6.9
GENTE VIAGGI.....	100.0	35.5	25.8	22.0	9.6	7.1	27.7	35.5	16.9	17.5	2.4	12.2	37.7	25.2	20.4	4.4
INSIEME.....	100.0	34.0	23.1	18.6	16.9	7.5	16.3	40.4	18.4	22.8	2.0	7.7	36.8	30.9	19.3	5.2
JESUS.....	100.0	31.3	26.3	23.8	11.5	7.1	21.7	27.5	22.6	27.5	0.7	6.4	22.5	27.8	35.3	8.0
LA MIA BOUTIQUE.....	100.0	36.5	21.5	19.3	15.6	7.1	13.2	37.6	17.7	28.0	3.6	2.2	17.3	30.2	41.3	9.0
LEI.....	100.0	37.7	27.7	20.3	9.9	4.4	17.8	42.2	18.3	19.6	2.1	5.4	32.8	29.2	27.8	4.9
LINUS.....	100.0	43.7	24.7	14.1	11.0	6.6	22.0	35.5	27.4	13.8	1.4	16.6	51.3	18.7	10.8	2.6
MADRE.....	100.0	51.8	29.9	6.9	7.0	4.4	13.1	34.9	24.6	24.3	3.1	2.5	19.4	23.2	44.6	10.3
MANI DI FATA.....	100.0	27.7	19.0	18.4	24.9	10.0	13.1	35.9	18.8	28.9	3.2	5.5	19.9	24.7	40.7	9.1
MARIE CLAIRE-DONNAPIU'.....	100.0	34.1	29.2	19.8	11.5	5.4	23.1	39.4	16.5	19.1	2.0	11.5	30.7	30.2	22.6	4.9
MAX.....	100.0	39.2	28.1	23.7	5.2	3.8	19.0	39.8	15.9	24.2	1.1	7.1	41.8	27.9	12.3	10.8
MESSAGGERO DI S.ANTONIO.....	100.0	32.4	17.6	17.0	21.6	11.4	10.5	30.0	19.3	33.0	7.3	4.7	17.9	21.1	37.2	19.1
LA MIA CASA.....	100.0	20.5	19.0	23.1	24.1	13.3	20.1	30.7	18.1	26.8	4.4	11.2	20.5	26.1	32.0	10.1
MILLEIDEE.....	100.0	31.3	20.8	25.0	15.6	7.3	16.2	37.8	18.4	25.8	1.8	6.3	23.5	24.2	38.9	7.1
MODA.....	100.0	26.9	23.4	22.5	19.3	7.9	16.9	35.3	19.8	25.1	2.9	5.9	21.5	21.9	40.5	10.2
MOTOCICLISMO.....	100.0	35.9	24.5	24.0	9.9	5.6	13.5	39.1	21.6	23.5	2.3	5.7	27.0	28.8	32.3	6.2
MUSIC.....	100.0	20.6	24.8	29.2	18.6	6.9	15.2	32.1	13.9	35.0	3.9	1.3	21.7	25.9	38.0	13.0
NATURA OGGI.....	100.0	37.6	22.1	15.6	19.2	5.5	20.5	40.4	17.1	20.0	2.0	8.1	34.9	28.8	23.4	4.8
PER LUI.....	100.0	42.1	24.0	21.1	10.2	2.6	19.9	44.9	16.1	15.4	3.6	6.6	39.2	32.7	18.3	3.2
PESCARE.....	100.0	30.0	22.5	25.5	9.6	12.4	8.5	41.0	18.2	29.0	3.4	3.4	22.5	31.6	35.4	7.1
PHOTO ITALIA.....	100.0	39.6	22.6	20.2	11.1	6.5	24.7	41.2	22.8	10.6	0.8	22.7	35.3	33.0	7.7	1.3
IL PIACERE.....	100.0	31.9	26.8	27.3	11.2	2.8	28.5	39.0	11.0	19.3	2.3	20.1	38.1	19.0	17.9	4.9
QUATTORRUOTE.....	100.0	32.2	23.6	22.3	14.9	6.9	19.4	39.8	17.2	21.2	2.5	8.9	29.8	26.9	27.0	7.4
QUI TOURING.....	100.0	47.8	23.5	19.1	7.6	2.0	39.3	37.6	13.3	9.3	0.5	22.6	43.3	23.9	9.4	0.8
RAKAM.....	100.0	30.3	18.1	22.2	19.5	9.9	19.8	36.7	18.6	22.9	1.9	9.4	29.1	24.4	31.0	6.1
ROCKSTAR.....	100.0	44.5	17.0	13.2	16.5	8.7	16.5	41.4	17.8	21.1	3.2	3.5	42.2	19.7	25.8	8.7
SALVE.....	100.0	35.3	20.7	25.5	12.2	6.4	20.2	38.6	18.9	20.7	1.6	10.7	36.9	29.9	19.0	3.5
SCIENZA E VITA NUOVA.....	100.0	35.5	24.0	15.5	17.1	8.0	25.2	35.0	17.1	16.8	5.9	16.1	28.2	21.2	29.9	4.6
LE SCIENZE.....	100.0	25.7	19.9	25.0	20.9	8.5	31.2	29.1	21.9	17.1	0.7	30.4	32.6	16.9	16.9	3.3
SELEZIONE DAL R.DIGEST.....	100.0	36.4	22.9	21.5	13.0	6.1	18.9	35.9	20.1	22.6	2.4	7.7	25.9	28.8	30.4	7.2
SPEAK UP.....	100.0	38.2	24.9	24.9	6.9	5.1	31.4	35.3	14.2	18.2	0.9	28.4	45.8	20.5	4.8	0.5
STARBENE.....	100.0	39.1	21.2	20.6	13.8	5.3	16.7	38.6	19.5	22.9	2.3	5.6	23.4	31.0	31.8	8.1
STORIA ILLUSTRATA.....	100.0	32.4	22.8	19.3	14.7	10.8	24.7	37.2	19.0	17.0	2.0	14.8	39.0	16.3	23.9	5.9
SUPER GOL.....	100.0	40.8	23.3	21.9	7.6	6.3	4.8	30.6	17.6	44.4	2.6	0.0	11.5	41.3	40.5	6.8
IL TENNIS ITALIANO.....	100.0	30.0	16.4	23.4	18.2	11.9	17.7	34.4	19.8	18.8	9.2	10.0	36.8	28.3	11.1	13.8
TUTTI FOTOGRAFI.....	100.0	24.3	18.1	16.0	26.5	15.1	14.7	39.4	18.3	22.8	4.8	3.7	30.3	37.4	20.8	7.9
TUTTO CUCINA.....	100.0	29.2	18.3	22.8	19.2	10.6	12.0	35.9	17.9	31.0	3.2	4.7	18.4	25.9	39.8	11.2
TUTTOMAGLIA.....	100.0	27.8	19.4	22.5	20.1	10.2	11.7	33.2	18.6	33.0	3.5	3.4	15.3	22.1	46.1	13.1
TUTTO MOTO.....	100.0	39.3	17.9	22.0	16.3	4.6	11.2	44.7	16.2	26.3	1.6	6.9	20.5	31.2	34.6	6.8
TUTTO MUSICA & SPETTACOLO.....	100.0	39.4	17.2	16.1	17.0	10.2	12.3	34.9	17.9	31.6	3.3	2.6	19.7	35.1	35.2	7.4
TUTTO TURISMO.....	100.0	31.6	20.8	28.8	9.1	9.7	27.7	34.6	16.5	17.9	3.2	12.2	34.8	17.8	25.6	9.6
TUTTO UNCINETTO.....	100.0	24.4	18.6	20.9												

Responsabili acquisti

TAV. 57

Lettori ultimo periodo - analisi secondo: ● classe socio-professionale

(valori assoluti x 1000)

	Totale	Ceti super. A	Ceti medi			Agricoltori B4	Intellettuali		Operai				Pensionati e altri	
			Fascia alta B1	Fascia media B2	Fascia bassa B3		Docenti C1	Studenti C2	Fascia alta D1	Fascia media D2	Fascia bassa D3	Braccianti D4	Fascia med'alta F1	Fascia bassa F2
SETTIMANALI	18536	233	1972	323	233	345	740	65	927	164	253	255	1715	2759
ALBO BLITZ.....	35	1	8	2	3	0	2	1	3	1	5	0	1	3
AMICA.....	995	30	191	23	14	13	81	3	49	6	16	3	94	57
ANNA.....	937	17	170	20	7	10	74	5	59	7	9	5	96	53
AUTO OGGI.....	162	8	43	4	9	2	13	1	11	2	5	0	12	18
AUTOSPRINT.....	131	1	31	7	2	5	6	2	15	0	4	0	6	15
BELLA.....	906	11	137	10	7	8	63	2	57	6	5	6	95	85
CIAO 2001.....	38	5	9	2	0	1	2	0	2	0	1	0	3	0
CIOE'.....	212	1	31	3	3	1	4	3	20	1	1	3	4	11
CONFIDENZE.....	867	6	106	12	11	10	30	4	69	7	8	5	80	110
DOLLY.....	168	1	31	2	2	0	3	1	13	1	2	0	5	8
DOMENICA DEL CORRIERE.....	408	12	42	8	2	7	21	1	22	4	6	1	76	59
DOMENICA QUIZ.....	212	4	30	5	3	4	11	1	9	3	4	4	25	21
EPOCA.....	383	20	60	10	7	5	40	1	19	1	8	1	42	25
L'ESPRESSO.....	786	66	156	33	17	12	122	12	31	10	10	4	67	25
EUROPEO.....	295	14	54	16	5	4	35	3	11	3	5	2	31	20
EVA EXPRESS.....	482	4	80	9	5	1	15	1	29	4	9	2	58	49
FAMIGLIA CRISTIANA.....	2489	25	281	41	24	58	140	7	131	25	28	11	310	388
GENTE.....	2184	43	319	33	21	20	137	8	113	19	26	7	260	232
GIOIA.....	1181	31	179	14	8	16	98	4	57	6	8	10	115	80
IL GIORNALINO.....	238	5	36	2	4	3	39	2	17	4	1	1	5	10
GRAND HOTEL.....	1024	0	104	17	16	8	28	3	62	11	12	10	109	115
GRAZIA.....	1178	30	196	25	10	16	106	6	51	9	11	4	128	72
GUERIN SPORTIVO.....	94	5	13	1	6	4	1	1	8	1	5	0	10	9
GUIDA CUCINA.....	725	7	114	11	6	11	43	4	44	3	3	2	55	49
GUIDA TV.....	705	7	85	13	9	5	33	2	29	8	14	5	73	81
INTIMITA'.....	803	3	112	13	7	12	32	3	59	7	15	6	78	77
INTREPIDO.....	204	3	33	7	3	1	7	3	19	3	11	2	15	9
IL MONDO.....	52	4	16	1	0	4	7	0	3	0	0	0	4	1
MONDO ECONOMICO.....	56	10	16	4	0	0	5	2	3	0	0	1	3	2
IL MONELLO.....	198	3	31	5	3	1	4	2	21	4	4	2	17	9
NOVELLA 2000.....	885	7	137	21	7	8	32	1	72	10	9	3	86	74
OGGI.....	1970	41	288	37	20	26	122	3	103	16	20	9	233	221
ONDA TV.....	314	3	51	3	2	0	12	3	21	6	2	3	25	29
PANORAMA.....	952	61	195	37	16	13	137	12	42	6	8	4	97	39
RADIOCORRIERE TV.....	694	12	93	13	10	6	42	6	43	6	5	8	77	57
IL SABATO.....	68	2	21	0	0	0	17	0	5	0	0	2	8	2
SORRISI E CANZONI TV.....	3874	51	521	63	39	32	144	15	280	45	49	29	291	255
STOP.....	719	2	80	7	8	5	18	0	50	8	6	4	94	135
TELESETTE.....	864	8	95	8	11	16	37	6	72	11	16	5	89	81
TOPOLINO.....	803	24	149	15	15	10	81	9	59	7	11	2	35	30

Lettori ultimo periodo - analisi secondo: ● classe socio-professionale

(valori assoluti x 1000)

	Totale	Celli super. A	Celli medi				Intellettuali		Operai				Pensionati e altri	
			Fascia alta B1	Fascia media B2	Fascia bassa B3	Agric- coltori B4	Docenti C1	Studenti C2	Fascia alta D1	Fascia media D2	Fascia bassa D3	Brac- cianti D4	Fascia med'alta F1	Fascia bassa F2
MENSILI	18536	233	1972	323	233	345	740	65	927	164	253	255	1715	2759
ABITARE.....	243	16	63	4	4	2	22	2	12	2	3	0	23	11
AD.....	168	13	52	5	3	1	22	3	5	1	0	0	9	3
AIRONE.....	512	27	135	16	7	4	76	6	24	4	7	1	36	12
ALTA FEDELTA'.....	24	0	5	1	0	1	0	0	1	0	1	0	2	2
ARCHEO.....	68	10	15	4	2	0	14	0	0	0	1	0	4	1
ASTRA.....	291	13	63	11	6	5	30	0	20	4	4	0	14	8
ATLANTE.....	221	11	31	9	4	5	34	4	7	2	4	1	17	11
AUTO CAPITAL.....	68	2	24	4	2	0	7	1	2	3	2	0	1	1
L'AUTOMOBILE.....	331	12	47	16	9	6	33	4	15	5	4	0	34	25
BELLA ITALIA.....	234	11	57	6	2	2	38	1	3	1	2	1	30	9
BENISSIMO.....	1409	18	218	22	14	10	96	7	102	12	13	9	106	64
BRAVA CASA.....	412	11	95	8	4	3	47	2	21	0	5	2	25	17
CAPITAL.....	308	27	68	14	7	9	21	2	9	6	3	0	33	10
CASAVIVA.....	783	33	184	20	12	2	89	3	52	4	9	4	47	21
100 COSE.....	296	7	68	14	5	3	25	3	22	1	0	1	25	6
CIAK.....	279	15	67	13	5	4	19	4	24	3	0	5	11	15
CONSIGLI PRATICI.....	251	1	33	3	2	2	15	1	14	2	1	1	20	19
CORTO MALTESE.....	42	5	9	2	1	0	7	2	3	0	0	0	2	0
COSMOPOLITAN.....	277	11	85	14	7	0	19	2	10	2	5	0	17	8
LA CUCINA ITALIANA.....	546	11	94	10	5	3	54	2	29	3	6	3	60	32
ESPANSIONE.....	46	6	12	3	2	0	1	0	1	0	0	0	1	2
FOTOGRAFARE.....	169	5	44	11	3	1	12	1	9	0	2	2	13	6
FRIGIDAIRE.....	33	5	2	1	1	0	10	1	1	2	1	0	1	0
GARDENIA.....	235	10	53	2	1	2	33	1	4	2	1	0	19	15
GENTE MESE.....	1043	21	167	22	12	10	81	3	64	5	9	5	97	64
GENTE MONEY.....	124	11	33	5	1	1	8	1	4	0	2	0	12	8
GENTE MOTORI.....	596	20	127	25	13	10	46	5	42	3	12	4	46	20
GENTE VIAGGI.....	467	22	121	15	8	8	53	4	22	5	3	2	37	18
INSIEME.....	650	12	171	12	12	6	57	3	38	8	8	4	34	30
JESUS.....	106	3	13	5	2	3	6	0	6	1	0	0	12	8
LA MIA BOUTIQUE.....	391	3	55	7	4	6	19	1	41	5	3	5	26	11
LEI.....	278	4	74	10	9	1	18	2	18	2	1	2	21	8
LINUS.....	191	13	39	7	6	6	29	7	9	3	9	0	19	7
MADRE.....	227	2	22	11	1	3	12	0	19	5	1	0	30	19
MANI DI FATA.....	1184	11	165	17	8	23	83	1	60	8	15	19	93	81
MARIE CLAIRE-DONNAPIU'.....	523	13	129	9	9	3	47	2	37	6	1	1	40	18
MAX.....	111	7	36	5	1	0	11	3	7	2	1	1	3	7
MESSAGGERO DI S.ANTONIO.....	1085	11	106	11	15	19	76	6	49	8	9	13	122	152
LA MIA CASA.....	238	7	52	2	2	1	15	0	9	2	2	3	12	13
MILLEIDEE.....	1462	21	221	21	13	14	113	4	99	9	7	14	127	82
MODA.....	1031	20	167	15	18	13	56	2	64	14	14	10	76	70
MOTOCICLISMO.....	166	3	28	3	3	0	13	1	15	3	6	1	10	10
MUSIC.....	58	0	11	0	3	0	4	1	5	0	1	0	5	3
NATURA OGGI.....	216	10	50	3	3	1	27	6	11	0	2	1	15	10
PER LUI.....	124	8	29	6	1	3	7	2	11	2	1	0	7	6
PESCARRE.....	133	3	31	8	4	1	5	0	8	2	3	0	8	10
PHOTO ITALIA.....	75	7	18	5	2	0	10	4	6	2	0	1	3	2
IL PIACERE.....	120	13	31	5	3	5	14	0	4	1	0	0	5	1
QUATTORRUOTE.....	1123	36	227	37	22	14	82	11	76	9	24	6	87	55
QUI TOURING.....	450	26	135	11	8	7	62	5	13	1	1	2	39	8
RAKAM.....	705	16	108	8	10	5	83	1	40	3	3	5	63	38
ROCKSTAR.....	41	2	7	1	1	0	9	0	2	1	0	0	0	1
SALVE.....	355	10	84	13	8	4	37	4	17	2	4	2	35	9
SCIENZA E VITA NUOVA.....	144	4	29	3	4	0	17	2	7	1	5	0	10	9
LE SCIENZE.....	119	11	14	9	1	2	24	4	4	0	4	0	8	1
SELEZIONE DAL R.DIGEST.....	1287	31	189	37	14	24	117	4	78	13	11	9	134	78
SPEAK UP.....	110	10	23	5	4	4	26	3	4	0	0	1	7	1
STARBENE.....	430	9	76	10	3	3	28	4	33	8	7	3	39	19
STORIA ILLUSTRATA.....	196	8	27	4	1	1	25	5	8	2	1	0	27	19
SUPER GOL.....	112	0	13	1	4	0	1	2	7	2	17	1	7	11
IL TENNIS ITALIANO.....	33	0	6	1	2	2	3	1	3	0	0	0	1	2
TUTTI FOTOGRAFI.....	57	1	9	2	1	1	6	0	4	0	1	1	3	4
TUTTO CUCINA.....	796	9	112	7	7	13	46	1	59	13	10	5	72	60
TUTTOMAGLIA.....	1048	8	127	9	13	16	46	2	72	6	8	15	96	89
TUTTO MOTO.....	168	3	38	5	1	1	8	2	13	2	4	2	8	5
TUTTO MUSICA & SPETTACOLO.....	477	6	83	12	5	11	23	2	43	5	11	5	19	23
TUTTO TURISMO.....	196	10	53	11	3	3	15	4	6	0	2	0	14	10
TUTTO UNCINETTO.....	1174	10	134	16	13	20	51	2	72	5	14	26	101	88
VELA E MOTORE.....	82	4	13	4	3	3	6	0	6	1	2	0	11	4
VITAL.....	92	1	20	6	2	0	8	1	6	2	0	0	5	4
WEEKEND.....	55	5	21	2	0	2	4	1	2	0	0	0	3	1
ZOOM.....	26	2	8	0	1	0	2	2	2	0	0	0	0	1
DIANA (QUINDICINALE).....	120	3	10	2	1	1	8	0	8	2	5	0	10	8
STARTER(QUINDICINALE).....	33	1	6	2	1	0	1	0	3	1	1	0	2	8

Lettori ultimo periodo - analisi secondo: ● classe socio-professionale

(percentuali di composizione)

	Totale	Celli super. A	Celli medi				Intellettuall		Operal				Pensionati e altri	
			Fascia alta B1	Fascia media B2	Fascia bassa B3	Agri-coltori B4	Docenti C1	Studenti C2	Fascia alta D1	Fascia media D2	Fascia bassa D3	Braccianti D4	Fascia med'alta F1	Fascia bassa F2
SETTIMANALI	100.0	1.3	10.6	1.7	1.3	1.9	4.0	0.4	5.0	0.9	1.4	1.4	9.3	14.9
ALBO BLITZ.....	100.0	4.0	23.3	5.3	9.9	0.6	6.7	4.1	9.0	2.1	13.8	0.0	1.6	8.1
AMICA.....	100.0	3.0	19.2	2.3	1.4	1.3	8.1	0.3	4.9	0.6	1.6	0.3	9.5	5.7
ANNA.....	100.0	1.8	18.1	2.1	0.7	1.1	7.9	0.5	6.3	0.7	1.0	0.5	10.3	5.7
AUTO OGGI.....	100.0	4.9	26.6	2.2	5.6	1.2	7.9	0.6	6.6	1.1	3.0	0.1	7.5	10.8
AUTOSPRINT.....	100.0	0.9	24.0	5.2	1.9	3.6	4.6	1.6	11.4	0.0	3.4	0.1	4.5	11.6
BELLA.....	100.0	1.2	15.1	1.1	0.8	0.9	6.9	0.2	6.3	0.6	0.6	0.7	10.4	9.4
CIAO 2001.....	100.0	13.1	22.9	5.1	1.2	2.4	4.3	0.5	5.6	1.1	2.5	0.0	8.5	0.5
CIOE'.....	100.0	0.7	14.4	1.2	1.6	0.3	2.1	1.3	9.5	0.3	0.4	1.5	1.7	5.3
CONFIDENZE.....	100.0	0.6	12.2	1.3	1.3	1.1	3.5	0.5	8.0	0.8	0.9	0.6	9.3	12.7
DOLLY.....	100.0	0.4	18.7	1.5	1.2	0.1	1.7	0.5	8.0	0.6	1.0	0.1	2.9	5.0
DOMENICA DEL CORRIERE.....	100.0	2.9	10.3	2.1	0.6	1.8	5.2	0.2	5.3	1.0	1.5	0.3	18.5	14.4
DOMENICA QUIZ.....	100.0	1.8	13.9	2.2	1.3	2.0	5.1	0.5	4.1	1.4	1.7	1.8	11.6	9.7
EPOCA.....	100.0	5.2	15.8	2.6	1.8	1.4	10.3	0.4	5.0	0.2	2.0	0.4	11.1	6.5
L'ESPRESSO.....	100.0	8.4	19.9	4.2	2.1	1.5	15.5	1.5	4.0	1.2	1.3	0.5	8.6	3.2
EUROPEO.....	100.0	4.9	18.3	5.4	1.6	1.3	12.0	1.1	3.7	1.0	1.6	0.8	10.6	6.8
EVA EXPRESS.....	100.0	0.8	16.7	1.9	1.1	0.2	3.2	0.1	6.0	0.8	1.9	0.4	12.0	10.1
FAMIGLIA CRISTIANA.....	100.0	1.0	11.3	1.7	1.0	2.3	5.6	0.3	5.3	1.0	1.1	0.4	12.5	15.6
GENTE.....	100.0	2.0	14.6	1.5	0.9	0.9	6.3	0.4	5.2	0.9	1.2	0.3	11.9	10.6
GIOIA.....	100.0	2.6	15.2	1.2	0.7	1.3	8.3	0.3	4.8	0.5	0.7	0.9	9.8	6.8
IL GIORNALINO.....	100.0	2.1	15.1	1.0	1.5	1.1	16.5	0.9	7.1	1.8	0.2	0.6	2.3	4.1
GRAND HOTEL.....	100.0	0.0	10.1	1.7	1.6	0.8	2.8	0.3	6.0	1.1	1.2	0.9	10.7	11.2
GRAZIA.....	100.0	2.6	16.7	2.1	0.9	1.4	9.0	0.6	4.3	0.8	1.0	0.4	10.8	6.1
GUERIN SPORTIVO.....	100.0	5.1	14.2	1.3	6.3	4.5	1.3	1.2	8.3	1.2	5.1	0.4	11.1	9.9
GUIDA CUCINA.....	100.0	1.0	15.7	1.5	0.8	1.5	5.9	0.6	6.0	0.4	0.4	0.3	7.6	6.8
GUIDA TV.....	100.0	1.0	12.1	1.8	1.3	0.7	4.7	0.3	4.1	1.2	2.0	0.7	10.4	11.5
INTIMITA'.....	100.0	0.4	14.0	1.6	0.9	1.5	4.0	0.3	7.4	0.9	1.8	0.7	9.7	9.6
INTREPIDO.....	100.0	1.6	16.3	3.6	1.2	0.6	3.5	1.4	9.3	1.4	5.5	1.0	7.6	4.5
IL MONDO.....	100.0	8.2	31.3	1.2	0.2	7.2	12.7	0.5	6.6	0.0	0.0	0.2	6.8	2.1
MONDO ECONOMICO.....	100.0	17.9	29.1	6.6	0.7	0.5	9.2	2.9	5.0	0.2	0.0	1.5	5.6	4.2
IL MONELLO.....	100.0	1.5	15.9	2.3	1.3	0.6	2.0	1.2	10.4	1.9	2.2	0.8	8.5	4.8
NOVELLA 2000.....	100.0	0.8	15.4	2.3	0.8	0.9	3.6	0.1	8.1	1.2	1.0	0.3	9.7	8.4
OGGI.....	100.0	2.1	14.6	1.9	1.0	1.3	6.2	0.1	5.2	0.8	1.0	0.5	11.8	11.2
ONDA TV.....	100.0	0.9	16.1	0.9	0.7	0.1	3.9	1.0	6.8	1.9	0.5	0.9	7.8	9.2
PANORAMA.....	100.0	6.4	20.5	3.9	1.7	1.3	14.4	1.3	4.4	0.6	0.8	0.4	10.2	4.1
RADIOCORRIERE TV.....	100.0	1.7	13.4	1.9	1.4	0.9	6.1	0.9	6.1	0.9	0.7	1.1	11.1	8.2
IL SABATO.....	100.0	2.8	30.7	0.2	0.4	0.4	25.2	0.0	6.9	0.0	0.1	2.6	11.7	2.5
SORRISI E CANZONI TV.....	100.0	1.3	13.5	1.6	1.0	0.8	3.7	0.4	7.2	1.2	1.3	0.8	7.5	6.6
STOP.....	100.0	0.2	11.1	1.0	1.1	0.7	2.5	0.0	7.0	1.1	0.8	0.5	13.1	18.7
TELESETTE.....	100.0	1.0	11.0	1.0	1.2	1.8	4.3	0.7	8.4	1.3	1.8	0.6	10.3	9.4
TOPOLINO.....	100.0	3.0	18.6	1.8	1.9	1.2	10.1	1.1	7.4	0.9	1.3	0.3	4.4	3.7

Lettori ultimo periodo - analisi secondo: ● classe socio-professionale

(percentuali di composizione)

	Totale	Ceti super. A	Ceti medi				Intellettuali		Operai				Pensionati e altri	
			Fascia alla B1	Fascia media B2	Fascia bassa B3	Agri- coltori B4	Docenti C1	Studenti C2	Fascia alla D1	Fascia media D2	Fascia bassa D3	Bra- ciani D4	Fascia med'alta F1	Fascia bassa F2
MENSILI	100.0	1.3	10.6	1.7	1.3	1.9	4.0	0.4	5.0	0.9	1.4	1.4	9.3	14.9
ABITARE	100.0	6.5	25.8	1.5	1.4	0.7	9.1	0.7	4.9	0.8	1.2	0.0	9.5	4.6
AD	100.0	7.5	30.8	2.9	1.9	0.6	13.1	1.7	3.0	0.5	0.0	0.0	5.3	1.9
AIRONE	100.0	5.2	26.4	3.1	1.4	0.8	14.9	1.2	4.7	0.7	1.4	0.1	7.0	2.3
ALTA FEDELTA'	100.0	0.7	19.7	3.2	0.3	2.4	1.6	0.5	4.9	0.3	2.3	0.0	7.7	8.5
ARCHEO	100.0	13.9	21.5	6.0	2.3	0.0	20.5	0.1	0.5	0.0	2.1	0.0	5.6	1.3
ASTRA	100.0	4.5	21.8	3.6	2.2	1.6	10.4	0.1	6.9	1.5	1.2	0.2	4.9	2.9
ATLANTE	100.0	4.8	13.9	4.0	1.7	2.0	15.3	1.9	3.0	0.8	1.6	0.5	7.7	4.9
AUTO CAPITAL	100.0	3.0	34.6	6.4	2.6	0.6	10.7	1.1	2.5	3.8	3.3	0.0	1.9	1.3
L'AUTOMOBILE	100.0	3.5	14.3	4.9	2.8	1.9	9.8	1.1	4.5	1.4	1.3	0.1	10.1	7.6
BELLA ITALIA	100.0	4.9	24.3	2.5	1.0	0.7	16.3	0.4	1.5	0.6	0.9	0.6	12.9	4.0
BENISSIMO	100.0	1.2	15.5	1.5	1.0	0.7	6.8	0.5	7.2	0.8	0.9	0.6	7.5	4.5
BRAVA CASA	100.0	2.6	23.1	2.0	1.0	0.8	11.4	0.5	5.1	0.0	1.1	0.5	6.2	4.1
CAPITAL	100.0	8.7	22.0	4.5	2.3	3.0	6.9	0.5	2.8	2.0	1.0	0.2	10.8	3.1
CASAVIVA	100.0	4.3	23.5	2.6	1.5	0.3	11.4	0.4	6.6	0.5	1.1	0.5	6.0	2.7
100 COSE	100.0	2.5	22.9	4.6	1.6	1.0	8.4	0.9	7.3	0.5	0.1	0.2	8.6	2.1
CIAK	100.0	5.3	23.9	4.6	1.7	1.4	6.7	1.5	8.6	1.0	0.2	2.0	4.0	5.2
CONSIGLI PRATICI	100.0	0.4	13.3	1.4	0.8	0.6	5.9	0.2	5.8	0.7	0.5	0.4	7.8	7.7
CORTO MALTESE	100.0	11.2	21.6	3.8	2.2	1.0	17.8	5.6	6.9	0.0	0.0	0.0	4.8	0.5
COSMOPOLITAN	100.0	4.0	30.7	5.0	2.5	0.2	7.0	0.7	3.7	0.8	1.7	0.0	6.3	2.8
LA CUCINA ITALIANA	100.0	2.0	17.2	1.9	0.8	0.6	10.0	0.4	5.3	0.5	1.1	0.6	11.1	5.9
ESPANSIONE	100.0	12.6	26.3	6.9	5.0	0.0	2.9	0.0	2.1	0.4	0.0	0.3	1.7	4.0
FOTOGRAFARE	100.0	3.0	26.0	6.3	1.6	0.8	6.9	0.7	5.1	0.1	1.0	1.3	7.8	3.4
FRIGIDAIRE	100.0	15.7	6.6	1.6	4.5	1.1	30.7	1.6	1.6	6.7	2.2	0.0	1.6	0.2
GARDENIA	100.0	4.4	22.8	1.0	0.6	0.9	13.9	0.4	1.6	0.9	0.6	0.0	8.2	6.2
GENTE MESE	100.0	2.0	16.0	2.1	1.2	1.0	7.7	0.3	6.1	0.5	0.9	0.5	9.3	6.1
GENTE MONEY	100.0	9.2	26.9	4.0	0.7	0.5	6.3	0.7	2.9	0.3	1.7	0.1	9.3	6.3
GENTE MOTORI	100.0	3.4	21.4	4.2	2.1	1.6	7.8	0.9	7.0	0.4	2.0	0.6	7.7	3.4
GENTE VIAGGI	100.0	4.7	25.9	3.2	1.8	1.8	11.4	0.9	4.8	1.1	0.7	0.4	7.9	3.9
INSIEME	100.0	1.9	26.3	1.9	1.9	0.9	8.8	0.4	5.8	1.3	1.2	0.6	5.2	4.6
JESUS	100.0	2.8	11.8	4.6	2.0	3.0	5.4	0.4	5.3	0.6	0.4	0.2	11.0	7.8
LA MIA BOUTIQUE	100.0	0.8	14.1	1.7	1.0	1.4	4.9	0.4	10.6	1.4	0.7	1.3	6.7	2.7
LEI	100.0	1.5	26.5	3.7	3.3	0.3	6.6	0.7	6.4	0.9	0.3	0.8	7.5	2.9
LINUS	100.0	6.7	20.3	3.5	3.4	3.0	15.3	3.7	4.6	1.3	4.6	0.1	9.8	3.4
MADRE	100.0	1.0	9.8	4.8	0.6	1.3	5.4	0.0	8.6	2.3	0.3	0.1	13.2	8.2
MANI DI FATA	100.0	0.9	14.0	1.5	0.7	1.9	7.0	0.0	5.1	0.7	1.3	1.6	7.8	6.9
MARIE CLAIRE-DONNAPIU'	100.0	2.6	24.6	1.6	1.7	0.5	8.9	0.4	7.0	1.2	0.3	0.2	7.6	3.5
MAX	100.0	6.7	32.1	4.9	0.9	0.3	10.1	2.6	6.7	1.6	0.8	0.9	2.4	6.6
MESSAGGERO DI S.ANTONIO	100.0	1.0	9.7	1.0	1.4	1.7	7.0	0.6	4.5	0.7	0.8	1.2	11.3	14.0
LA MIA CASA	100.0	3.0	21.7	0.9	0.9	0.5	6.4	0.0	3.7	0.8	0.8	1.3	4.9	5.6
MILLEIDEE	100.0	1.4	15.1	1.5	0.9	0.9	7.7	0.3	6.8	0.6	0.5	1.0	8.7	5.6
MODA	100.0	2.0	16.2	1.5	1.8	1.3	5.5	0.2	6.2	1.4	1.4	1.0	7.4	6.8
MOTOCICLISMO	100.0	2.1	16.5	1.5	1.8	0.1	7.7	0.5	9.2	1.8	3.6	0.5	6.2	5.9
MUSIC	100.0	0.2	18.1	0.6	4.9	0.2	7.2	0.9	8.6	0.3	1.5	0.8	8.1	4.9
NATURA OGGI	100.0	4.5	22.9	1.3	1.3	0.3	12.3	2.8	5.1	0.2	0.9	0.4	7.2	4.5
PER LUI	100.0	6.4	23.2	4.8	1.2	2.2	5.9	1.4	8.9	1.3	0.7	0.0	5.4	5.1
PESCARRE	100.0	2.3	23.5	6.2	2.8	0.8	4.1	0.0	6.1	1.8	1.9	0.0	6.1	7.3
PHOTO ITALIA	100.0	9.4	24.1	6.8	2.4	0.4	13.5	4.9	8.3	2.9	0.6	0.7	3.4	2.6
IL PIACERE	100.0	10.5	26.2	3.8	2.7	4.1	11.7	0.2	3.7	1.1	0.1	0.0	3.8	1.0
QUATTORRUOTE	100.0	3.2	20.2	3.3	2.0	1.3	7.3	1.0	6.7	0.8	2.2	0.6	7.7	4.9
QUI TOURING	100.0	5.7	30.1	2.4	1.8	1.6	13.8	1.0	2.9	0.1	0.1	0.4	8.6	1.7
RAKAM	100.0	2.3	15.4	1.2	1.5	0.7	11.7	0.1	5.7	0.4	0.4	0.7	8.9	5.4
ROCKSTAR	100.0	4.3	17.6	2.6	2.4	0.0	22.8	0.7	3.8	1.5	0.8	1.0	0.2	3.1
SALVE	100.0	2.7	23.7	3.6	2.3	1.2	10.3	1.2	4.8	0.6	1.3	0.7	10.0	2.6
SCIENZA E VITA NUOVA	100.0	3.1	20.3	2.1	2.7	0.2	11.5	1.6	5.0	0.5	3.3	0.0	7.1	6.4
LE SCIENZE	100.0	9.3	11.7	7.4	0.7	1.6	20.1	3.1	3.0	0.4	3.3	0.1	7.0	1.1
SELEZIONE DAL R.DIGEST	100.0	2.4	14.7	2.9	1.1	1.8	9.1	0.3	6.0	1.0	0.8	0.7	10.4	6.1
SPEAK UP	100.0	8.7	20.8	4.6	3.5	3.8	23.3	3.1	3.8	0.1	0.0	1.0	6.0	0.6
STARBENE	100.0	2.1	17.7	2.3	0.7	0.8	6.5	0.8	7.7	1.9	1.7	0.7	9.0	4.4
STORIA ILLUSTRATA	100.0	4.2	13.7	2.1	0.7	0.3	12.6	2.3	4.1	1.0	0.4	0.1	13.7	9.5
SUPER GOL	100.0	0.2	11.7	1.0	3.4	0.0	1.0	1.5	6.0	1.9	15.2	1.2	5.9	10.0
IL TENNIS ITALIANO	100.0	0.0	18.4	3.1	5.8	6.2	10.5	3.4	8.8	0.3	0.0	0.0	3.1	6.3
TUTTI FOTOGRAFI	100.0	2.6	16.6	3.5	1.9	1.8	10.7	0.2	7.1	0.6	1.1	2.3	4.5	7.9
TUTTO CUCINA	100.0	1.2	14.1	0.9	0.9	1.6	5.7	0.1	7.5	1.6	1.2	0.6	9.1	7.5
TUTTOMAGLIA	100.0	0.8	12.1	0.8	1.2	1.5	4.4	0.2	6.9	0.6	0.8	1.4	9.2	8.5
TUTTO MOTO	100.0	1.6	22.5	3.2	0.6	0.4	5.0	1.0	7.7	1.0	2.3	1.4	4.9	2.8
TUTTO MUSICA & SPETTACOLO	100.0	1.3	17.5	2.4	1.0	2.3	4.8	0.5	8.9	1.1	2.2	1.0	4.0	4.9
TUTTO TURISMO	100.0	4.9	27.2	5.5	1.7	1.5	7.8	2.0	2.9	0.2	1.1	0.1	7.0	5.3
TUTTO UNCINETTO	100.0	0.9	11.4	1.4	1.1	1.7	4.3	0.1	6.1	0.4	1.2	2.2	8.6	7.5
VELA E MOTORE	100.0	4.3	16.0	5.3	3.3	4.1	6.8	0.5	7.2	1.8	2.4	0.0	12.8	4.5
VITAL	100.0	1.3	21.8	6.4	2.2	0.0	8.2	1.3	7.0	2.1	0.3	0.4	5.5	4.5
WEEKEND	100.0	9.2	38.0	4.0	0.4	2.9	7.7	1.6	3.6	0.0	0.0	0.0	4.8	2.3
ZOOM	100.0	6.9	32.8	1.2	3.2	0.0	8.2	6.9	7.5	0.0	0.0	0.0	0.4	2.5
DIANA (QUINDICINALE)	100.0	2.8	8.1	1.7	0.9	1.0	6.7	0.0	6.5	1.9	4.0	0.3	8.4	6.7
STARTER(QUINDICINALE)	100.0	3.2	18.6	5.3	3.4	1.5	3.6	0.2	10.0	1.8	2.9	0.1	5.4	24.6

Responsabili acquisti

TAV. 59

Lettori ultimo periodo - analisi secondo: ● classe socio-professionale

(valori assoluti x 1000)

	Totale	Casalinghe di famiglia				
		Fascia alta E1	non operale Fascia media E2	Fascia bassa E3	operale Fascia med'alta E4	Fascia bassa E5
SETTIMANALI	18536	2163	1153	2274	1763	1199
ALBO BLITZ.....	35	2	0	1	0	1
AMICA.....	995	167	63	61	77	47
ANNA.....	937	158	61	57	78	51
AUTO OGGI.....	162	16	4	2	8	6
AUTOSPRINT.....	131	11	5	7	5	6
BELLA.....	906	149	62	60	82	61
CIAO 2001.....	38	7	2	1	1	1
CIOE'.....	212	50	16	20	26	14
CONFIDENZE.....	867	105	70	77	83	74
DOLLY.....	168	24	15	17	18	24
DOMENICA DEL CORRIERE.....	408	47	24	30	26	19
DOMENICA QUIZ.....	212	23	17	19	23	8
EPOCA.....	383	71	23	16	19	14
L'ESPRESSO.....	786	104	41	29	27	20
EUROPEO.....	295	35	18	21	9	10
EVA EXPRESS.....	492	69	43	34	34	37
FAMIGLIA CRISTIANA.....	2489	318	150	222	214	119
GENTE.....	2184	329	169	187	159	103
GIOIA.....	1181	199	92	98	97	69
IL GIORNALINO.....	238	42	16	11	24	15
GRAND HOTEL.....	1024	112	84	110	136	87
GRAZIA.....	1178	213	67	88	89	56
GUERIN SPORTIVO.....	94	7	3	10	3	5
GUIDA CUCINA.....	725	101	76	56	84	57
GUIDA TV.....	705	108	63	66	58	45
INTIMITA'.....	803	111	57	68	87	56
INTREPIDO.....	204	35	10	12	15	15
IL MONDO.....	52	6	2	3	1	0
MONDO ECONOMICO.....	56	6	2	0	0	0
IL MONELLO.....	198	29	10	15	18	19
NOVELLA 2000.....	805	126	74	71	78	71
OGGI.....	1970	299	145	162	142	81
ONDA TV.....	314	36	27	28	37	28
PANORAMA.....	952	137	43	43	42	21
RADIOCORRIERE TV.....	694	112	54	54	60	36
IL SABATO.....	68	7	0	1	3	0
SORRISI E CANZONI TV.....	3874	563	311	382	499	325
STOP.....	719	91	39	62	73	38
TELESETTE.....	864	102	59	76	101	71
TOPOLINO.....	803	110	61	46	76	62

Lettori ultimo periodo - analisi secondo: ● classe socio-professionale

(valori assoluti x 1000)

	Totale	Casalinghe di famiglia				
		Fascia alta E1	non operato Fascia media E2	Fascia bassa E3	operato Fascia med'alta E4	Fascia bassa E5
MENSILI	18536	2163	1153	2274	1763	1199
ABITARE.....	243	39	18	8	12	4
AD.....	168	33	10	4	0	3
AIRONE.....	512	76	23	19	28	12
ALTA FEDELTA'.....	24	3	2	1	3	2
ARCHEO.....	68	10	2	1	1	4
ASTRA.....	291	55	15	15	17	9
ATLANTE.....	221	39	15	9	14	7
AUTO CAPITAL.....	68	10	2	2	4	2
L'AUTOMOBILE.....	331	53	21	14	21	12
BELLA ITALIA.....	234	31	15	7	12	4
BENISSIMO.....	1409	236	115	96	161	112
BRAVA CASA.....	412	73	30	25	26	19
CAPITAL.....	308	46	21	15	12	5
CASAVIVA.....	783	119	55	47	51	32
100 COSE.....	296	41	21	14	23	17
CIAK.....	279	29	14	17	21	14
CONSIGLI PRATICI.....	251	43	18	29	26	22
CORTO MALTESE.....	42	7	0	1	2	0
COSMOPOLITAN.....	277	38	18	12	19	9
LA CUCINA ITALIANA.....	546	81	40	46	41	25
ESPANSIONE.....	46	9	2	2	4	1
FOTOGRAFARE.....	169	24	12	8	11	6
FRIGIDAIRE.....	33	1	1	1	3	2
GARDENIA.....	235	36	18	13	14	9
GENTE MESE.....	1043	172	77	70	104	59
GENTE MONEY.....	124	20	9	4	3	3
GENTE MOTORI.....	596	85	29	28	55	27
GENTE VIAGGI.....	467	62	19	22	29	14
INSIEME.....	650	81	44	36	53	43
JESUS.....	106	19	5	9	9	6
LA MIA BOUTIQUE.....	391	66	42	23	47	25
LEI.....	278	47	15	14	20	11
LINUS.....	191	20	7	4	5	3
MADRE.....	227	40	18	12	21	11
MANI DI FATA.....	1184	199	90	110	131	70
MARIE CLAIRE-DONNAPIU'.....	523	85	39	29	36	20
MAX.....	111	13	4	2	3	4
MESSAGGERO DI S.ANTONIO.....	1085	134	74	121	100	59
LA MIA CASA.....	238	35	22	19	23	19
MILLEIDEE.....	1482	251	121	111	145	86
MODA.....	1031	187	74	70	117	40
MOTOCICLISMO.....	166	25	7	11	19	10
MUSIC.....	58	5	7	2	6	5
NATURA OGGI.....	216	32	8	14	15	10
PER LUI.....	124	18	4	9	10	1
PESCARRE.....	133	15	5	7	13	9
PHOTO ITALIA.....	75	6	3	1	4	1
IL PIACERE.....	120	18	5	5	9	1
QUATTORRUOTE.....	1123	185	58	54	85	54
QUI TOURING.....	450	80	17	18	13	5
RAKAM.....	705	122	54	47	59	42
ROCKSTAR.....	41	6	3	1	4	1
SALVE.....	355	48	25	10	29	12
SCIENZA E VITA NUOVA.....	144	23	5	9	10	5
LE SCIENZE.....	119	18	5	3	7	5
SELEZIONE DAL R.DIGEST.....	1287	210	94	82	101	61
SPEAK UP.....	110	12	3	4	3	1
STARBENE.....	430	75	35	19	39	19
STORIA ILLUSTRATA.....	196	40	12	7	6	3
SUPER GOL.....	112	15	5	4	7	14
IL TENNIS ITALIANO.....	33	4	3	1	3	0
TUTTI FOTOGRAFI.....	57	8	4	4	3	2
TUTTO CUCINA.....	796	108	66	64	95	49
TUTTOMAGLIA.....	1048	178	84	95	111	72
TUTTO MOTO.....	168	23	14	9	22	8
TUTTO MUSICA & SPETTACOLO.....	477	60	40	32	52	45
TUTTO TURISMO.....	196	27	6	13	10	9
TUTTO UNCINETTO.....	1174	169	94	114	139	106
VELA E MOTORE.....	82	14	3	2	5	2
VITAL.....	92	18	6	2	9	2
WEEKEND.....	55	6	3	1	3	2
ZOOM.....	26	3	1	2	2	1
DIANA (QUINDICINALE).....	120	20	10	7	18	6
STARTER(QUINDICINALE).....	33	1	3	1	1	1

Responsabili acquisti

TAV. 60

Lettori ultimo periodo - analisi secondo: ● classe socio-professionale

(percentuali di composizione)

	Totale	Casalinghe di famiglia				
		Fascia alta E1	non operale Fascia media E2	Fascia bassa E3	operale Fascia med'alta E4	Fascia bassa E5
SETTIMANALI	100.0	11.7	6.2	12.3	9.5	6.5
ALBO BLITZ.....	100.0	5.5	0.7	2.1	1.2	1.9
AMICA.....	100.0	16.8	6.4	6.1	7.7	4.8
ANNA.....	100.0	16.9	6.5	6.1	8.4	5.4
AUTO OGGI.....	100.0	9.6	2.3	1.5	5.1	3.4
AUTOSPRINT.....	100.0	8.8	4.1	5.7	4.0	4.9
BELLA.....	100.0	16.5	6.9	6.6	9.0	6.8
CIAO 2001.....	100.0	18.2	4.5	3.3	3.6	2.8
CIOE'.....	100.0	23.6	7.6	9.3	12.4	6.7
CONFIDENZE.....	100.0	12.1	8.1	8.8	9.6	8.6
DOLLY.....	100.0	14.5	8.7	10.0	11.0	14.2
DOMENICA DEL CORRIERE.....	100.0	11.5	5.9	7.4	6.5	4.6
DOMENICA QUIZ.....	100.0	10.9	8.1	9.1	10.8	4.0
EPOCA.....	100.0	18.5	5.9	4.3	4.9	3.8
L'ESPRESSO.....	100.0	13.2	5.2	3.7	3.5	2.5
EUROPEO.....	100.0	11.8	6.0	7.1	3.0	3.2
EVA EXPRESS.....	100.0	14.3	8.8	7.1	7.0	7.7
FAMIGLIA CRISTIANA.....	100.0	12.8	6.0	8.9	8.6	4.8
GENTE.....	100.0	15.0	7.7	8.5	7.3	4.7
GIOIA.....	100.0	16.8	7.8	8.3	8.2	5.9
IL GIORNALINO.....	100.0	17.9	6.8	4.6	10.0	6.3
GRAND HOTEL.....	100.0	10.9	8.2	10.7	13.2	8.5
GRAZIA.....	100.0	18.1	5.7	7.4	7.5	4.7
GUERIN SPORTIVO.....	100.0	7.1	3.5	11.0	3.3	5.1
GUIDA CUCINA.....	100.0	13.9	10.5	7.7	11.5	7.9
GUIDA TV.....	100.0	15.3	8.9	9.4	8.2	6.4
INTIMITA'.....	100.0	13.8	7.1	8.4	10.9	6.9
INTREPIDO.....	100.0	17.0	5.1	5.8	7.1	7.5
IL MONDO.....	100.0	10.8	3.4	5.6	2.9	0.4
MONDO ECONOMICO.....	100.0	10.7	3.6	0.6	0.9	0.9
IL MONELLO.....	100.0	14.9	5.3	7.8	9.2	9.4
NOVELLA 2000.....	100.0	14.2	8.3	8.1	8.8	8.0
OGGI.....	100.0	15.2	7.4	8.2	7.2	4.1
ONDA TV.....	100.0	11.6	8.7	8.9	11.9	8.2
PANORAMA.....	100.0	14.4	4.5	4.5	4.4	2.2
RADIOCORRIERE TV.....	100.0	16.1	7.7	7.8	8.7	5.2
IL SABATO.....	100.0	10.7	0.7	1.0	3.8	0.3
SORRISI E CANZONI TV.....	100.0	14.5	8.0	9.4	12.9	8.4
STOP.....	100.0	12.7	5.4	8.6	10.1	5.2
TELESETTE.....	100.0	11.8	6.8	8.8	11.7	8.2
TOPOLINO.....	100.0	13.7	7.6	5.7	9.5	7.8

	Totale	Casalinghe di famiglie				
		Fascia alta E1	non operale Fascia media E2	Fascia bassa E3	operale Fascia med'alta E4	Fascia bassa E5
MENSILI	100.0	11.7	6.2	12.3	9.5	6.5
ABITARE.....	100.0	16.0	7.2	3.4	5.0	1.6
AD.....	100.0	20.0	5.7	2.6	0.3	2.1
AIRONE.....	100.0	14.8	4.5	3.6	5.5	2.4
ALTA FEDELTA'.....	100.0	14.4	9.3	3.1	12.0	9.1
ARCHEO.....	100.0	14.8	2.4	1.1	2.1	5.6
ASTRA.....	100.0	18.9	5.1	5.2	6.0	3.1
ATLANTE.....	100.0	17.7	6.6	4.0	6.4	3.0
AUTO CAPITAL.....	100.0	15.3	2.8	2.3	5.4	2.3
L'AUTOMOBILE.....	100.0	16.0	6.2	4.3	6.4	3.8
BELLA ITALIA.....	100.0	13.4	6.4	2.8	5.1	1.6
BENISSIMO.....	100.0	16.7	8.1	6.8	11.4	7.9
BRAVA CASA.....	100.0	17.6	7.2	6.0	6.3	4.6
CAPITAL.....	100.0	15.0	6.8	5.0	3.9	1.6
CASAVIVA.....	100.0	15.2	7.0	6.0	6.5	4.1
100 COSE.....	100.0	14.0	7.2	4.7	7.6	5.8
CIAK.....	100.0	10.5	4.9	6.0	7.5	5.0
CONSIGLI PRATICI.....	100.0	17.0	7.1	11.5	10.3	8.7
CORTO MALTESE.....	100.0	16.0	0.7	2.6	4.8	0.7
COSMOPOLITAN.....	100.0	13.7	6.5	4.5	6.8	3.3
LA CUCINA ITALIANA.....	100.0	14.8	7.3	8.4	7.5	4.7
ESPANSIONE.....	100.0	19.6	4.4	3.9	7.6	2.3
FOTOGRAFARE.....	100.0	14.3	6.8	5.0	6.4	3.6
FRIGIDAIRE.....	100.0	4.3	2.1	4.3	10.3	4.9
GARDENIA.....	100.0	15.4	7.5	5.7	6.0	3.8
GENTE MESE.....	100.0	16.5	7.4	6.8	10.0	5.7
GENTE MONEY.....	100.0	16.1	6.9	3.4	2.7	2.1
GENTE MOTORI.....	100.0	14.2	4.8	4.7	9.2	4.6
GENTE VIAGGI.....	100.0	13.4	4.1	4.7	6.3	3.1
INSIEME.....	100.0	12.4	6.7	5.5	8.2	6.6
JESUS.....	100.0	17.8	4.4	8.3	8.7	5.7
LA MIA BOUTIQUE.....	100.0	16.9	10.8	6.0	12.1	6.5
LEI.....	100.0	17.1	5.3	4.9	7.3	4.1
LINUS.....	100.0	10.4	3.7	2.2	2.4	1.5
MADRE.....	100.0	17.5	7.8	5.4	9.0	4.8
MANI DI FATA.....	100.0	16.8	7.6	9.3	11.1	5.9
MARIE CLAIRE-DONNAPIU'.....	100.0	16.2	7.5	5.5	6.9	3.8
MAX.....	100.0	12.0	3.4	1.6	2.7	3.7
MESSAGGERO DI S.ANTONIO.....	100.0	12.4	6.9	11.1	9.2	5.4
LA MIA CASA.....	100.0	14.5	9.1	8.1	9.7	8.0
MILLEIDEE.....	100.0	17.2	8.3	7.6	10.0	5.9
MODA.....	100.0	18.1	7.2	6.8	11.3	3.9
MOTOCICLISMO.....	100.0	15.0	4.3	6.3	11.2	5.7
MUSIC.....	100.0	8.9	11.4	4.1	10.5	8.7
NATURA OGGI.....	100.0	14.6	3.9	6.7	6.8	4.4
PER LUI.....	100.0	14.5	3.5	7.2	7.8	0.6
PESCARRE.....	100.0	11.2	4.1	5.4	9.6	6.7
PHOTO ITALIA.....	100.0	8.5	3.9	1.1	5.0	1.5
IL PIACERE.....	100.0	14.6	4.1	4.1	7.3	0.9
QUATTORRUOTE.....	100.0	16.5	5.1	4.8	7.6	4.8
QUI TOURING.....	100.0	17.9	3.8	4.1	3.0	1.0
RAKAM.....	100.0	17.2	7.6	6.6	8.4	5.9
ROCKSTAR.....	100.0	14.4	7.9	3.6	10.7	2.5
SALVE.....	100.0	13.5	7.1	2.9	8.2	3.4
SCIENZA E VITA NUOVA.....	100.0	15.9	3.2	6.4	7.1	3.6
LE SCIENZE.....	100.0	15.1	3.8	2.4	6.0	4.2
SELEZIONE DAL R.DIGEST.....	100.0	16.3	7.3	6.4	7.9	4.7
SPEAK UP.....	100.0	11.1	3.1	3.2	2.5	0.7
STARBENE.....	100.0	17.5	8.2	4.5	9.1	4.3
STORIA ILLUSTRATA.....	100.0	20.6	6.2	3.6	3.1	1.8
SUPER GOL.....	100.0	13.2	4.9	3.5	6.6	12.7
IL TENNIS ITALIANO.....	100.0	11.4	10.0	4.2	7.9	0.4
TUTTI FOTOGRAFI.....	100.0	15.0	7.6	7.9	5.6	3.3
TUTTO CUCINA.....	100.0	13.6	8.3	8.1	11.9	6.2
TUTTOMAGLIA.....	100.0	17.0	8.1	9.1	10.6	6.9
TUTTO MOTO.....	100.0	14.0	8.3	5.2	13.2	5.0
TUTTO MUSICA & SPETTACOLO.....	100.0	12.6	8.4	6.7	10.8	9.4
TUTTO TURISMO.....	100.0	13.5	2.8	6.7	5.3	4.5
TUTTO UNCINETTO.....	100.0	14.4	8.0	9.7	11.8	9.0
VELA E MOTORE.....	100.0	17.4	3.7	1.9	6.0	2.0
VITAL.....	100.0	19.5	6.2	1.6	9.3	2.5
WEEKEND.....	100.0	11.0	5.0	1.4	4.9	3.1
ZOOM.....	100.0	10.2	4.7	6.1	6.0	3.3
DIANA (QUINDICINALE).....	100.0	16.9	8.4	5.7	15.1	4.7
STARTER(QUINDICINALE).....	100.0	2.6	9.5	3.3	1.8	1.8

Responsabili acquisti

TAV. 61

Lettori ultimo periodo - analisi secondo: ● duplicazione di lettura

(valori assoluti x 1000)

	Totale	SETTIMANALI													
		Albo Blitz	Amica	Anna	Auto Oggi	Auto Sprint	Bella	Ciao 2001	Cioè	Confidenze	Dolly	Domenica del Corriere	Domenica Quiz	Epoca	L'Espresso
SETTIMANALI	18536	35	995	937	162	131	906	38	212	867	168	408	212	383	786
ALBO BLITZ.....	35	35	6	3	0	5	0	0	0	0	4	3	2	0	4
AMICA.....	995	6	995	310	20	24	178	14	17	78	19	96	21	106	107
ANNA.....	937	3	310	937	18	12	250	12	15	75	31	75	13	67	88
AUTO OGGI.....	162	0	20	18	162	9	20	6	4	9	6	16	8	22	20
AUTOSPRINT.....	131	5	24	12	9	131	9	0	1	11	17	18	16	25	22
BELLA.....	906	0	178	250	20	9	906	12	15	157	30	83	34	60	63
CIAO 2001.....	38	0	14	12	6	0	12	38	8	6	0	1	2	7	15
CIOE'.....	212	0	17	15	4	1	15	8	212	23	14	1	1	7	7
CONFIDENZE.....	867	0	78	75	9	11	157	6	23	867	34	46	38	42	43
DOLLY.....	168	4	19	31	6	17	30	0	14	34	168	3	17	17	10
DOMENICA DEL CORRIERE.....	408	3	96	75	16	18	83	1	1	46	3	408	18	66	67
DOMENICA QUIZ.....	212	2	21	13	8	16	34	2	1	38	17	18	212	22	31
EPOCA.....	383	0	106	67	22	25	60	7	7	42	17	66	22	383	103
L'ESPRESSO.....	786	4	107	88	20	22	63	15	7	43	10	67	31	103	786
EUROPEO.....	295	7	73	56	2	6	38	5	3	27	6	50	7	57	134
EVA EXPRESS.....	482	4	92	107	1	3	65	14	6	52	17	19	0	25	32
FAMIGLIA CRISTIANA.....	2489	9	222	232	40	31	307	15	35	202	21	159	68	96	125
GENTE.....	2184	9	294	274	28	26	221	9	19	185	40	165	59	167	153
GIOIA.....	1181	9	332	337	13	2	254	19	38	112	41	75	19	68	110
IL GIORNALINO.....	238	0	21	8	3	11	36	0	0	16	5	20	8	25	22
GRAND HOTEL.....	1024	3	71	65	14	9	89	9	43	160	35	44	21	33	32
GRAZIA.....	1178	4	361	336	14	25	216	13	12	108	16	71	22	100	142
GUERIN SPORTIVO.....	94	7	8	7	7	10	10	2	2	11	4	18	6	15	20
GUIDA CUCINA.....	725	0	123	110	14	13	149	10	22	139	30	38	30	44	40
GUIDA TV.....	705	2	63	82	22	17	68	5	16	82	19	48	28	44	37
INTIMITA'.....	803	6	73	80	6	9	137	8	30	327	25	50	34	32	27
INTREPIDO.....	204	5	34	26	7	9	37	3	10	14	13	26	2	20	9
IL MONDO.....	52	0	13	13	1	0	3	0	0	4	0	9	3	9	32
MONDO ECONOMICO.....	56	2	17	9	5	4	5	3	3	6	0	15	6	17	33
IL MONELLO.....	198	6	49	34	3	1	33	5	18	21	19	28	5	14	13
NOVELLA 2000.....	885	6	144	152	8	18	152	12	33	109	44	57	24	42	53
OGGI.....	1970	8	264	272	31	30	223	12	31	182	49	156	42	153	178
ONDA TV.....	314	0	34	34	6	0	18	7	2	38	11	14	8	11	9
PANORAMA.....	952	7	165	107	32	27	102	15	13	59	11	80	28	130	373
RADIOCORRIERE TV.....	694	7	96	85	12	12	75	10	9	78	8	81	17	39	53
IL SABATO.....	68	0	6	14	0	0	13	0	0	7	3	4	3	9	15
SORRISI E CANZONI TV.....	3874	13	340	336	59	63	303	30	94	263	89	146	76	120	208
STOP.....	719	5	70	68	11	12	81	3	1	75	23	53	17	30	17
TELESETTE.....	864	9	60	74	19	13	83	7	29	120	12	35	29	26	35
TOPOLINO.....	803	1	92	119	31	30	90	12	30	84	17	59	50	43	89

Lettori ultimo periodo - analisi secondo: ● duplicazione di lettura

(valori assoluti x 1000)

	Totale	SETTIMANALI													
		Albo Blitz	Amica	Anna	Auto Oggi	Auto Sprint	Bella	Ciao 2001	Cioè	Confidenze	Dolly	Domenica del Corriere	Domenica Quiz	Epoca	L'Espresso
MENSILI	18536	35	995	937	162	131	906	38	212	867	168	408	212	383	786
ABITARE.....	243	1	48	31	9	4	28	2	4	24	5	13	4	15	34
AD.....	168	2	48	20	5	6	17	1	0	10	0	5	2	12	33
AIRONE.....	512	0	78	46	10	15	44	4	3	22	10	23	20	31	109
ALTA FEDELTA'.....	24	0	0	1	1	0	1	1	1	4	1	0	0	0	1
ARCHEO.....	68	0	15	4	4	0	2	0	0	3	0	4	5	8	19
ASTRA.....	291	0	39	45	3	5	22	1	4	14	10	3	6	8	26
ATLANTE.....	221	0	43	20	4	5	14	9	1	16	1	21	10	24	39
AUTO CAPITAL.....	68	0	9	13	9	2	14	2	0	6	0	10	3	3	14
L'AUTOMOBILE.....	331	5	37	28	7	14	33	2	4	20	12	21	14	25	40
BELLA ITALIA.....	234	0	33	27	0	3	18	1	2	17	3	18	5	24	45
BENISSIMO.....	1409	7	162	165	18	17	197	7	47	154	43	54	28	39	85
BRAVA CASA.....	412	5	83	58	7	14	60	3	4	25	20	26	16	27	43
CAPITAL.....	308	0	50	40	13	9	22	0	8	20	3	27	20	27	62
CASAVIVA.....	783	7	115	87	21	11	85	10	14	53	23	25	12	41	88
100 COSE.....	296	1	49	53	8	1	36	5	2	18	5	10	3	19	31
CIAM.....	279	5	49	43	10	8	19	6	6	15	6	18	4	19	34
CONSIGLI PRATICI.....	251	0	17	20	3	3	35	0	12	33	9	6	6	8	16
CORTO MALTESE.....	42	0	10	0	0	0	1	0	0	3	0	4	1	3	7
COSMOPOLITAN.....	277	1	51	47	10	2	28	1	0	11	8	9	4	20	39
LA CUCINA ITALIANA.....	546	2	58	58	4	13	70	8	10	61	14	40	12	30	57
ESPANSIONE.....	46	0	6	1	0	0	1	0	0	0	0	0	0	8	14
FOTOGRAFARE.....	169	3	17	22	10	2	33	2	0	15	3	12	3	11	24
FRIGIDAIRE.....	33	0	4	0	0	0	1	0	0	3	1	3	3	7	10
GARDENIA.....	235	0	42	24	9	8	18	2	3	13	6	10	7	13	40
GENTE MESE.....	1043	4	122	121	8	7	123	3	13	82	23	54	18	38	79
GENTE MONEY.....	124	0	21	15	9	3	17	1	3	6	6	5	2	7	26
GENTE MOTORI.....	596	10	64	65	29	27	60	7	6	60	19	53	21	34	67
GENTE VIAGGI.....	467	4	82	66	15	12	37	6	7	28	16	26	14	37	85
INSIEME.....	650	0	66	89	11	7	87	6	11	68	17	26	10	24	46
JESUS.....	106	1	0	6	2	1	4	4	2	7	0	8	0	2	12
LA MIA BOUTIQUE.....	391	2	57	0	0	3	28	4	10	30	6	5	7	3	14
LEI.....	278	1	59	55	0	8	18	8	8	25	5	10	7	21	24
LINUS.....	191	0	33	20	5	0	19	1	2	8	5	17	10	13	40
MADRE.....	227	0	22	25	2	0	0	3	4	34	8	24	2	9	18
MANI DI FATA.....	1184	5	108	129	17	17	136	0	27	115	27	56	26	38	60
MARIE CLAIRE-DONNAPIU'.....	523	4	86	91	15	12	52	3	0	23	12	13	13	28	57
MAX.....	111	3	26	26	4	5	14	5	0	0	2	6	7	6	14
MESSAGGERO DI S.ANTONIO.....	1085	4	86	82	12	2	89	3	13	77	0	51	24	42	52
LA MIA CASA.....	238	0	34	15	1	2	19	0	9	25	4	0	8	9	21
MILLEIDEE.....	1462	5	172	176	10	27	198	7	38	122	35	49	0	64	115
MODA.....	1031	12	176	132	14	11	102	13	22	69	8	48	22	0	85
MOTOCICLISMO.....	166	3	19	13	6	4	23	5	7	10	4	14	8	15	26
MUSIC.....	58	1	10	5	1	1	6	1	2	3	4	8	1	2	7
NATURA OGGI.....	216	0	30	30	1	6	21	3	2	18	7	19	6	16	35
PER LUI.....	124	0	7	18	11	5	6	0	1	15	4	6	4	9	29
PESCARO.....	133	4	10	14	4	3	20	0	4	12	4	10	2	7	11
PHOTO ITALIA.....	75	0	4	4	9	3	4	2	0	7	1	4	4	2	20
IL PIACERE.....	120	0	26	25	2	4	8	1	0	12	0	7	8	13	28
QUATTORRUOTE.....	1123	11	94	95	39	37	95	10	23	69	25	73	25	76	100
QUI TOURING.....	450	3	70	36	6	11	24	3	2	14	9	28	21	38	79
RAKAM.....	705	3	95	78	10	13	103	3	15	72	21	32	21	23	62
ROCKSTAR.....	41	0	7	1	0	0	0	1	2	4	1	2	1	3	7
SALVE.....	355	3	54	44	5	10	30	6	8	29	13	13	6	15	42
SCIENZA E VITA NUOVA.....	144	0	16	9	5	2	10	4	0	10	2	10	6	17	22
LE SCIENZE.....	119	0	11	17	0	0	9	3	2	11	0	11	0	12	23
SELEZIONE DAL R.DIGEST.....	1287	5	122	128	3	17	119	12	29	115	34	77	18	71	116
SPEAK UP.....	110	0	18	8	5	4	9	3	0	9	1	9	4	15	33
STARBENE.....	430	4	41	60	13	5	59	4	13	38	9	27	4	26	46
STORIA ILLUSTRATA.....	196	0	33	25	3	1	16	3	1	11	1	26	2	20	32
SUPER GOL.....	112	4	8	8	1	2	11	0	5	7	8	11	1	11	5
IL TENNIS ITALIANO.....	33	0	5	0	0	2	0	0	0	0	0	0	0	0	0
TUTTI FOTOGRAFI.....	57	0	5	4	0	2	6	3	2	7	2	5	0	6	8
TUTTO CUCINA.....	796	1	72	65	10	9	88	6	20	68	20	40	23	27	44
TUTTOMAGLIA.....	1048	3	105	82	10	17	134	4	26	104	24	43	20	29	48
TUTTO MOTO.....	168	4	21	13	6	4	17	3	5	13	3	6	6	9	10
TUTTO MUSICA & SPETTACOLO.....	477	7	51	64	13	11	39	8	15	46	26	20	13	20	34
TUTTO TURISMO.....	196	2	26	25	5	1	12	5	6	9	1	13	2	10	27
TUTTO UNCINETTO.....	1174	3	85	108	8	12	107	6	28	108	32	52	18	34	51
VELA E MOTORE.....	82	3	9	0	4	9	4	0	3	7	8	13	12	10	12
VITAL.....	92	0	16	20	0	0	12	0	0	5	0	2	0	6	10
WEEKEND.....	55	0	9	11	2	0	6	2	3	2	1	3	2	4	11
ZOOM.....	26	0	10	7	2	0	7	2	0	1	0	0	2	0	6
DIANA (QUINDICINALE).....	120	3	15	14	2	2	8	0	0	11	3	12	2	8	12
STARTER(QUINDICINALE).....	33	1	6	3	3	1	4	0	1	2	0	6	0	1	4

Responsabili acquisti

TAV. 62

Lettori ultimo periodo - analisi secondo: ● duplicazione di lettura

(valori assoluti x 1000)

	Totale	SETTIMANALI													
		Europeo	Eva Express	Famiglia Cristiana	Gente	Gioia	Il Giornalino	Grand Hotel	Grazia	Guerin Sportivo	Guida Cucina	Guida TV	Intimità	Intrepido	Il Mondo
SETTIMANALI	18536	295	482	2489	2184	1181	238	1024	1178	94	725	705	803	204	52
ALBO BLITZ.....	35	7	4	9	9	9	0	3	4	7	0	2	6	5	0
AMICA.....	995	73	92	222	294	332	21	71	361	8	123	63	73	34	13
ANNA.....	937	56	107	232	274	337	8	65	336	7	110	82	80	26	13
AUTO OGGI.....	162	2	1	40	28	13	3	14	14	7	14	22	6	7	1
AUTOSPRINT.....	131	6	3	31	26	2	11	9	25	10	13	17	9	9	0
BELLA.....	906	38	65	307	221	254	36	89	216	10	149	68	137	37	3
CIAO 2001.....	38	5	14	15	9	19	0	9	13	2	10	5	8	3	0
CIOE'.....	212	3	6	35	19	38	0	43	12	2	22	16	30	10	0
CONFIDENZE.....	867	27	52	202	185	112	16	160	103	11	139	82	327	14	4
DOLLY.....	168	6	17	21	40	41	5	35	16	4	30	19	25	13	0
DOMENICA DEL CORRIERE.....	408	50	19	159	165	75	20	44	71	18	38	48	50	26	9
DOMENICA QUIZ.....	212	7	0	68	59	19	8	21	22	6	30	28	34	2	3
EPOCA.....	383	57	25	96	167	68	25	33	100	15	44	44	32	20	9
L'ESPRESSO.....	786	134	32	125	153	110	22	32	142	20	40	37	27	9	32
EUROPEO.....	295	295	20	69	106	28	19	15	89	0	40	23	22	10	8
EVA EXPRESS.....	482	20	482	110	184	104	10	62	101	1	30	40	44	18	3
FAMIGLIA CRISTIANA.....	2489	69	110	2489	426	228	141	164	215	16	203	148	203	57	16
GENTE.....	2184	106	184	426	2184	359	47	157	338	25	186	151	176	49	9
GIOIA.....	1181	28	104	228	359	1181	16	105	411	4	127	75	103	29	14
IL GIORNALINO.....	238	19	10	141	47	16	238	8	40	0	36	12	26	9	11
GRAND HOTEL.....	1024	15	62	164	157	105	8	1024	82	7	93	74	155	20	4
GRAZIA.....	1178	89	101	215	338	411	40	82	1178	15	111	72	92	28	6
GUERIN SPORTIVO.....	94	0	1	16	25	4	0	7	15	94	7	2	7	17	0
GUIDA CUCINA.....	725	40	30	203	186	127	36	93	111	7	725	94	114	9	4
GUIDA TV.....	705	23	40	148	151	75	12	74	72	2	94	705	69	22	0
INTIMITA'.....	803	22	44	203	176	103	28	155	92	7	114	69	803	28	5
INTREPIDO.....	204	10	18	57	49	29	9	20	28	17	9	22	28	204	4
IL MONDO.....	52	8	3	16	9	14	11	4	6	0	4	0	5	4	52
MONDO ECONOMICO.....	56	19	2	10	13	8	9	2	16	2	4	10	6	6	12
IL MONELLO.....	198	10	20	66	49	50	9	39	31	6	16	25	26	80	4
NOVELLA 2000.....	885	29	255	227	305	163	35	127	130	4	72	81	116	29	3
OGGI.....	1970	98	165	462	926	308	48	148	330	21	153	130	176	40	16
ONDA TV.....	314	0	24	59	69	41	5	42	32	3	36	32	32	6	0
PANORAMA.....	952	146	35	192	207	140	29	35	200	21	81	62	57	22	26
RADIOCORRIERE TV.....	694	31	52	166	137	94	0	79	81	3	80	91	51	14	5
IL SABATO.....	68	5	2	36	6	3	11	2	0	0	7	0	2	0	3
SORRISI E CANZONI TV.....	3874	74	214	627	699	442	67	339	416	50	275	200	275	76	6
STOP.....	719	7	111	145	213	80	14	111	65	3	53	53	119	19	0
TELESETTE.....	864	14	36	161	179	75	15	107	52	14	78	74	79	24	4
TOPOLINO.....	803	32	31	191	206	122	58	74	165	27	105	72	109	58	6

Lettori ultimo periodo - analisi secondo: ● duplicazione di lettura

(valori assoluti x 1000)

	Totale	SETTIMANALI													
		Europeo	Eva Express	Famiglia Cristiana	Gente	Giola	Il Giornale	Grand Hotel	Grazia	Guerin Sportivo	Guida Cucina	Guida TV	Intimità	Intrepido	Il Mondo
MENSILI	18536	295	482	2489	2184	1181	238	1024	1178	94	725	705	803	204	52
ABITARE.....	243	17	14	38	50	36	4	19	43	3	12	11	12	8	1
AD.....	168	5	5	32	43	15	4	3	27	1	23	12	6	3	5
AIRONE.....	512	27	15	69	104	50	15	8	81	9	40	29	17	7	6
ALTA FEDELTA'.....	24	0	0	6	1	1	3	4	4	0	2	4	4	1	0
ARCHEO.....	68	3	0	11	22	7	4	2	14	0	9	5	1	2	0
ASTRA.....	291	10	14	45	46	41	9	18	42	2	27	22	31	5	0
ATLANTE.....	221	10	14	44	43	30	5	9	41	6	18	11	10	4	1
AUTO CAPITAL.....	68	4	10	17	13	11	3	4	20	0	9	3	5	2	1
L'AUTOMOBILE.....	331	10	15	73	41	21	4	24	44	7	31	20	21	8	3
BELLA ITALIA.....	234	7	4	40	55	24	9	12	35	7	21	7	18	4	6
BENISSIMO.....	1409	37	85	245	254	206	24	118	160	9	133	90	110	25	5
BRAVA CASA.....	412	23	21	87	94	76	20	26	75	2	46	25	21	6	4
CAPITAL.....	308	18	16	64	69	42	10	16	48	8	27	12	15	10	12
CASAVIVA.....	783	30	38	149	148	129	26	42	122	7	79	39	43	16	6
100 COSE.....	296	10	21	52	48	56	5	14	58	1	33	13	23	5	0
CIAK.....	279	16	14	42	68	42	5	11	50	4	21	19	24	10	0
CONSIGLI PRATICI.....	251	2	11	45	30	31	4	21	29	0	21	21	29	9	4
CORTO MALTESE.....	42	3	0	6	5	6	0	4	7	0	4	2	1	0	0
COSMOPOLITAN.....	277	11	21	60	52	57	10	13	60	1	34	11	13	4	3
LA CUCINA ITALIANA.....	546	11	28	154	106	80	22	30	79	2	80	49	48	4	3
ESPANSIONE.....	46	4	4	4	8	4	0	0	4	0	7	3	0	0	3
FOTOGRAFARE.....	169	10	14	36	40	22	5	14	29	0	11	16	16	5	1
FRIGIDAIRE.....	33	6	0	7	7	2	0	6	7	1	4	2	1	2	0
GARDENIA.....	235	8	4	32	43	17	9	14	36	4	27	16	11	3	1
GENTE MESE.....	1043	32	71	205	321	151	24	65	134	4	78	56	67	23	5
GENTE MONEY.....	124	5	11	21	39	18	4	9	31	0	8	5	9	3	1
GENTE MOTORI.....	596	23	34	131	137	77	18	43	76	9	55	48	37	11	3
GENTE VIAGGI.....	467	31	27	82	106	58	7	29	88	7	31	34	20	14	5
INSIEME.....	650	0	34	131	120	87	13	44	84	6	78	38	49	14	3
JESUS.....	106	6	0	34	21	7	3	2	12	0	6	4	8	3	0
LA MIA BOUTIQUE.....	391	6	25	0	67	47	8	32	49	2	29	27	29	5	4
LEI.....	278	14	11	59	0	62	6	24	73	0	18	17	16	4	1
LINUS.....	191	10	6	34	37	0	5	14	40	6	21	8	4	9	0
MADRE.....	227	4	9	81	43	36	0	16	25	0	18	8	26	4	0
MANI DI FATA.....	1184	24	51	241	204	164	17	0	131	7	86	98	99	14	0
MARIE CLAIRE-DONNAPIU'.....	523	23	27	98	91	84	12	24	0	6	30	21	32	2	1
MAX.....	111	6	12	26	19	23	4	3	9	0	11	5	7	0	0
MESSAGGERO DI S.ANTONIO.....	1085	20	37	257	177	111	26	83	85	5	0	34	65	20	7
LA MIA CASA.....	238	8	8	38	35	31	8	20	36	0	14	0	15	3	2
MILLEIDEE.....	1462	47	77	275	276	224	44	102	223	8	146	86	0	26	3
MODA.....	1031	33	54	202	232	166	25	63	183	4	73	53	51	0	5
MOTOCICLISMO.....	166	13	5	32	30	20	4	25	25	1	14	16	18	10	0
MUSIC.....	58	1	0	17	7	11	4	2	11	1	8	4	8	2	1
NATURA OGGI.....	216	7	10	31	50	36	5	11	36	2	20	23	10	6	2
PER LUI.....	124	6	3	13	28	12	4	4	26	4	18	2	9	3	0
PESCARRE.....	133	9	4	27	20	22	4	15	14	1	15	9	7	0	3
PHOTO ITALIA.....	75	1	1	13	9	8	2	3	13	0	2	4	3	2	2
IL PIACERE.....	120	9	3	22	29	16	4	5	18	5	18	8	5	0	4
QUATTORRUOTE.....	1123	32	50	211	244	123	27	68	134	28	81	92	75	38	7
QUI TOURING.....	450	18	16	92	83	47	16	13	89	10	26	21	14	3	7
RAKAM.....	705	37	31	154	147	108	28	46	99	8	65	38	62	7	7
ROCKSTAR.....	41	4	4	11	8	3	5	1	10	1	0	2	5	0	0
SALVE.....	355	13	21	53	90	53	12	22	50	4	30	14	14	7	3
SCIENZA E VITA NUOVA.....	144	12	0	39	33	8	4	11	15	0	11	13	6	3	5
LE SCIENZE.....	119	11	2	9	30	9	4	11	13	0	4	11	7	2	2
SELEZIONE DAL R.DIGEST.....	1287	57	59	284	257	141	41	89	153	6	97	84	90	39	5
SPEAK UP.....	110	13	5	25	27	11	8	4	16	7	8	2	5	3	3
STARBENE.....	430	8	15	108	97	64	13	21	51	0	40	24	33	6	9
STORIA ILLUSTRATA.....	196	12	11	36	39	33	0	4	38	1	14	5	10	1	0
SUPER GOL.....	112	8	4	28	21	11	0	9	11	6	5	16	9	10	1
IL TENNIS ITALIANO.....	33	0	3	6	13	2	0	0	2	0	3	0	2	0	0
TUTTI FOTOGRAFI.....	57	3	3	8	13	7	0	5	8	0	2	4	4	0	0
TUTTO CUCINA.....	796	12	44	174	131	98	21	80	83	3	105	69	68	17	1
TUTTOMAGLIA.....	1048	15	54	226	168	141	24	95	116	3	79	54	82	18	0
TUTTO MOTO.....	168	3	8	38	37	18	3	21	16	1	13	22	17	4	0
TUTTO MUSICA & SPETTACOLO.....	477	9	29	94	89	70	17	46	61	3	42	38	51	14	1
TUTTO TURISMO.....	196	6	13	33	36	18	4	26	28	4	11	20	4	1	0
TUTTO UNCINETTO.....	1174	19	56	207	179	147	16	106	108	1	83	79	84	21	0
VELA E MOTORE.....	82	5	0	20	17	5	0	7	15	4	8	6	5	5	0
VITAL.....	92	3	7	16	14	14	6	5	18	0	3	1	1	1	1
WEEKEND.....	55	8	2	15	10	6	2	1	16	0	3	6	0	1	0
ZOOM.....	26	1	4	7	3	6	0	0	8	0	0	4	0	0	0
DIANA (QUINDICINALE).....	120	3	5	27	20	9	1	13	8	4	10	12	9	5	0
STARTER(QUINDICINALE).....	33	0	1	7	9	5	1	3	5	5	1	6	2	1	0

Responsabili acquisti

TAV. 63

Lettori ultimo periodo - analisi secondo: ● duplicazione di lettura

(valori assoluti x 1000)

	Totale	SETTIMANALI											
		Mondo Economico	Il Monello	Novella 2000	Oggi	Onda TV	Panorama	Radio Corriere TV	Il Sabato	Sorrisi e Canzoni TV	Stop	Tele-sette	Topolino
SETTIMANALI	18536	56	198	885	1970	314	952	694	68	3874	719	864	803
ALBO BLITZ.....	35	2	6	6	8	0	7	7	0	13	5	9	1
AMICA.....	995	17	49	144	264	34	165	96	6	340	70	60	92
ANNA.....	937	9	34	152	272	34	107	85	14	336	68	74	119
AUTO OGGI.....	162	5	3	8	31	6	32	12	0	59	11	19	31
AUTOSPRINT.....	131	4	1	18	30	0	27	12	0	63	12	13	30
BELLA.....	906	5	33	152	223	18	102	75	13	303	81	83	90
CIAO 2001.....	38	3	5	12	12	7	15	10	0	30	3	7	12
CIOE'.....	212	3	18	33	31	2	13	9	0	94	1	29	30
CONFIDENZE.....	867	6	21	109	182	38	59	78	7	263	75	120	84
DOLLY.....	168	0	19	44	49	11	11	8	3	89	23	12	17
DOMENICA DEL CORRIERE.....	408	15	28	57	156	14	80	81	4	146	53	35	59
DOMENICA QUIZ.....	212	6	5	24	42	8	28	17	3	76	17	29	50
EPOCA.....	383	17	14	42	153	11	130	39	9	120	30	26	43
L'ESPRESSO.....	786	33	13	53	178	9	373	53	15	208	17	35	89
EUROPEO.....	295	19	10	29	98	0	146	31	5	74	7	14	32
EVA EXPRESS.....	482	2	20	255	165	24	35	52	2	214	111	36	31
FAMIGLIA CRISTIANA.....	2489	10	66	227	462	59	192	166	36	627	145	161	191
GENTE.....	2184	13	49	305	926	69	207	137	6	699	213	179	206
GIOIA.....	1181	8	50	163	308	41	140	94	3	442	80	75	122
IL GIORNALINO.....	238	9	9	35	48	5	29	0	11	67	14	15	58
GRAND HOTEL.....	1024	2	39	127	148	42	35	79	2	339	111	107	74
GRAZIA.....	1178	16	31	130	330	32	200	81	0	416	65	52	165
GUERIN SPORTIVO.....	94	2	6	4	21	3	21	3	0	50	3	14	27
GUIDA CUCINA.....	725	4	16	72	153	36	81	80	7	275	53	78	105
GUIDA TV.....	705	10	25	81	130	32	62	91	0	200	53	74	72
INTIMITA'.....	803	6	26	116	176	32	57	51	2	275	119	79	109
INTREPIDO.....	204	6	80	29	40	6	22	14	0	76	19	24	58
IL MONDO.....	52	12	4	3	16	0	26	5	3	6	0	4	6
MONDO ECONOMICO.....	56	56	1	6	15	3	29	7	6	18	4	2	13
IL MONELLO.....	198	1	198	34	50	3	15	20	3	82	12	26	66
NOVELLA 2000.....	885	6	34	885	262	32	55	77	3	410	180	76	66
OGGI.....	1970	15	50	262	1970	68	248	105	10	602	189	95	172
ONDA TV.....	314	3	3	32	68	314	23	40	0	106	27	29	28
PANORAMA.....	952	29	15	55	248	23	952	87	14	229	31	62	98
RADIOCORRIERE TV.....	694	7	20	77	105	40	87	694	0	277	35	51	61
IL SABATO.....	68	6	3	3	10	0	14	0	68	14	0	3	4
SORRISI E CANZONI TV.....	3874	18	82	410	602	106	229	277	14	3874	246	200	303
STOP.....	719	4	12	180	189	27	31	35	0	246	719	32	47
TELESETTE.....	864	2	26	76	95	29	62	51	3	200	32	864	80
TOPOLINO.....	803	13	66	66	172	28	98	61	4	303	47	80	803

Lettori ultimo periodo - analisi secondo: ● duplicazione di lettura

(valori assoluti x 1000)

	Totale	SETTIMANALI											
		Mondo Economico	Il Monello	Novella 2000	Oggi	Onda TV	Panorama	Radio Corriere TV	Il Sabato	Sorrisi e Canzoni TV	Stop	Tele-sette	Topolino
MENSILI	18536	56	198	885	1970	314	952	694	68	3874	719	864	803
ABITARE.....	243	1	8	20	51	4	42	20	2	63	13	9	34
AD.....	168	4	3	12	29	1	33	13	2	40	4	16	29
AIRONE.....	512	4	14	31	79	15	125	27	1	113	23	43	51
ALTA FEDELTA'.....	24	0	1	0	5	4	1	0	0	16	0	3	4
ARCHEO.....	68	6	5	3	10	4	18	11	1	15	2	8	8
ASTRA.....	291	0	7	27	51	7	28	17	2	85	11	24	19
ATLANTE.....	221	9	5	7	43	5	43	22	4	53	6	8	18
AUTO CAPITAL.....	68	0	4	9	12	2	21	3	0	21	4	1	18
L'AUTOMOBILE.....	331	6	16	32	77	9	37	37	4	89	9	21	46
BELLA ITALIA.....	234	6	1	11	40	9	61	20	0	41	5	8	29
BENISSIMO.....	1409	3	34	126	247	35	111	85	4	475	87	119	146
BRAVA CASA.....	412	5	8	41	84	29	71	26	6	111	10	26	30
CAPITAL.....	308	8	10	24	48	1	62	14	7	69	13	16	45
CASAVIVA.....	783	10	19	77	151	32	116	33	12	221	27	37	73
100 COSE.....	296	7	4	33	54	19	32	19	0	95	17	17	35
CIAK.....	279	3	8	34	52	18	52	22	2	93	22	26	38
CONSIGLI PRATICI.....	251	2	10	15	38	6	10	11	0	73	11	33	24
CORTO MALTESE.....	42	0	0	4	2	3	8	5	0	9	1	1	0
COSMOPOLITAN.....	277	0	3	33	56	11	36	13	0	79	14	30	27
LA CUCINA ITALIANA.....	546	5	8	59	102	30	54	43	8	162	50	34	46
ESPANSIONE.....	46	5	0	1	13	2	14	2	0	6	3	2	4
FOTOGRAFARE.....	169	2	5	24	48	6	24	17	0	64	16	12	25
FRIGIDAIRE.....	33	0	4	3	11	1	6	0	0	14	0	1	6
GARDENIA.....	235	5	5	11	30	15	56	20	0	51	16	12	19
GENTE MESE.....	1043	6	31	121	262	35	83	74	11	330	79	61	84
GENTE MONEY.....	124	1	2	15	35	5	24	1	0	31	7	4	18
GENTE MOTORI.....	596	9	26	82	136	13	81	49	3	192	35	53	71
GENTE VIAGGI.....	467	8	16	40	100	21	85	40	5	115	24	29	58
INSIEME.....	650	0	14	59	92	20	70	31	9	189	23	48	79
JESUS.....	106	1	0	14	14	5	9	7	1	19	3	8	9
LA MIA BOUTIQUE.....	391	3	7	0	54	9	16	28	0	144	32	40	23
LEI.....	278	8	9	21	0	10	33	15	1	99	14	22	23
LINUS.....	191	0	6	12	32	0	36	8	1	51	4	18	30
MADRE.....	227	3	14	16	47	6	0	20	2	80	15	22	23
MANI DI FATA.....	1184	8	25	96	198	26	78	0	8	359	66	87	106
MARIE CLAIRE-DONNAPIU'.....	523	5	7	41	79	18	80	35	0	149	25	42	55
MAX.....	111	1	2	15	21	4	14	10	1	0	14	13	15
MESSAGGERO DI S.ANTONIO.....	1085	9	18	64	156	25	58	64	12	273	0	61	68
LA MIA CASA.....	238	2	4	30	33	6	22	11	4	87	8	0	23
MILLEIDEE.....	1462	8	37	146	290	39	132	78	13	445	57	92	0
MODA.....	1031	14	23	103	177	33	99	82	5	314	53	78	83
MOTOCICLISMO.....	166	7	11	21	38	6	27	14	0	46	16	21	19
MUSIC.....	58	2	1	2	12	5	2	4	0	24	2	1	4
NATURA OGGI.....	216	0	10	14	49	8	46	16	0	67	10	17	18
PER LUI.....	124	3	2	10	14	5	24	6	2	43	8	14	21
PESCARRE.....	133	2	4	9	26	4	13	13	0	38	8	7	13
PHOTO ITALIA.....	75	5	4	7	9	1	22	4	3	22	2	5	20
IL PIACERE.....	120	5	0	2	26	3	23	2	2	32	4	11	17
QUATTRORUOTE.....	1123	6	37	118	219	14	155	64	10	331	54	82	138
QUI TOURING.....	450	8	4	16	72	16	123	32	6	77	20	29	51
RAKAM.....	705	7	17	66	143	16	88	57	3	220	24	38	66
ROCKSTAR.....	41	2	1	5	6	3	4	2	0	21	0	2	13
SALVE.....	355	3	9	32	68	19	51	26	5	102	25	32	23
SCIENZA E VITA NUOVA.....	144	0	3	2	33	3	32	15	0	37	10	10	17
LE SCIENZE.....	119	8	0	9	26	2	28	10	0	29	4	10	12
SELEZIONE DAL R.DIGEST.....	1287	4	45	96	247	33	145	74	12	352	71	109	105
SPEAK UP.....	110	2	4	7	31	6	36	7	1	27	6	11	16
STARBENE.....	430	0	5	45	84	19	49	19	3	118	27	30	31
STORIA ILLUSTRATA.....	196	5	1	14	39	5	36	13	0	34	6	9	17
SUPER GOL.....	112	2	10	10	25	0	8	11	0	40	6	12	7
IL TENNIS ITALIANO.....	33	0	0	3	3	0	3	2	0	12	0	3	6
TUTTI FOTOGRAFI.....	57	0	3	4	10	2	12	9	0	21	4	4	16
TUTTO CUCINA.....	796	8	17	68	132	35	53	57	5	278	41	65	62
TUTTOMAGLIA.....	1048	4	23	99	188	29	65	56	5	368	58	73	57
TUTTO MOTO.....	168	2	5	19	43	3	18	18	0	60	8	19	25
TUTTO MUSICA & SPETTACOLO.....	477	13	19	69	87	23	33	35	4	190	43	42	63
TUTTO TURISMO.....	196	3	7	21	25	4	41	24	0	54	14	17	20
TUTTO UNCINETTO.....	1174	8	21	97	195	36	68	79	7	422	45	64	65
VELA E MOTORE.....	82	2	4	5	22	1	12	9	0	30	10	8	15
VITAL.....	92	0	1	16	18	5	10	0	2	34	7	5	8
WEEKEND.....	55	2	1	4	11	0	13	2	0	6	3	7	13
ZOOM.....	26	3	0	6	7	0	6	1	0	9	0	6	4
DIANA (QUINDICINALE).....	120	0	0	11	24	0	10	13	1	46	16	5	9
STARTER(QUINDICINALE).....	33	5	0	4	4	3	6	3	0	10	2	7	3

Responsabili acquisti

TAV. 64

Lettori ultimo periodo - analisi secondo: ● duplicazione di lettura

(valori assoluti x 1000)

	Totale	MENSILI														
		Abitare	AD	Airone	Alta Fedeltà	Archeo	Astra	Atlante	Auto Capital	L'Auto-mobilita	Bella Italia	Benissimo	Brava Casa	Capital	Casa Viva	Cento Cose
SETTIMANALI	18536	243	168	512	24	68	291	221	68	331	234	1409	412	308	783	296
ALBO BLITZ.....	35	1	2	0	0	0	0	0	0	5	0	7	5	0	7	1
AMICA.....	995	48	48	78	0	15	39	43	9	37	33	152	83	50	115	49
ANNA.....	937	31	20	46	1	4	45	20	13	28	27	165	58	40	87	53
AUTO OGGI.....	162	9	5	10	1	4	3	4	9	7	0	18	7	13	21	8
AUTOSPRINT.....	131	4	6	15	0	0	5	5	2	14	3	17	14	9	11	1
BELLA.....	906	28	17	44	1	2	22	14	14	33	18	197	60	22	85	36
CIAO 2001.....	38	2	1	4	1	0	1	9	2	2	1	7	3	0	10	5
CIOE'.....	212	4	0	3	1	0	4	1	0	4	2	47	4	8	14	2
CONFIDENZE.....	867	24	10	22	4	3	14	16	6	20	17	154	25	20	53	18
DOLLY.....	168	5	0	10	1	0	10	1	0	12	3	43	20	3	23	5
DOMENICA DEL CORRIERE.....	408	13	5	23	0	4	3	21	10	21	18	54	26	27	25	10
DOMENICA QUIZ.....	212	4	2	20	0	5	6	10	3	14	5	28	16	20	12	3
EPOCA.....	383	15	12	31	0	8	8	24	3	25	24	39	27	27	41	19
L'ESPRESSO.....	786	34	33	109	1	19	26	39	14	40	45	85	43	62	88	31
EUROPEO.....	295	17	5	27	0	3	10	10	4	10	7	37	23	18	30	10
EVA EXPRESS.....	482	14	5	15	0	0	14	14	10	15	4	85	21	16	38	21
FAMIGLIA CRISTIANA.....	2489	38	32	69	6	11	45	44	17	73	40	245	87	64	149	52
GENTE.....	2184	50	43	104	1	22	46	43	13	41	55	254	94	69	148	48
GIOIA.....	1181	36	15	50	1	7	41	30	11	21	24	206	76	42	129	56
IL GIORNALINO.....	238	4	4	15	3	4	9	5	3	4	9	24	20	10	26	5
GRAND HOTEL.....	1024	19	3	8	4	2	18	9	4	24	12	118	26	16	42	14
GRAZIA.....	1178	43	27	81	4	14	42	41	20	44	35	160	75	48	122	58
GUERIN SPORTIVO.....	94	3	1	9	0	0	2	6	0	7	7	9	2	8	7	1
GUIDA CUCINA.....	725	12	23	40	2	9	27	18	9	31	21	133	46	27	79	33
GUIDA TV.....	705	11	12	29	4	5	22	11	3	20	7	90	25	12	39	13
INTIMITA'.....	803	12	6	17	4	1	31	10	5	21	18	110	21	15	43	23
INTREPIDO.....	204	8	3	7	1	2	5	4	2	8	4	25	6	10	16	5
IL MONDO.....	52	1	5	6	0	0	0	1	1	3	6	5	4	12	6	0
MONDO ECONOMICO.....	56	1	4	4	0	6	0	9	0	6	6	3	5	8	10	7
IL MONELLO.....	198	8	3	14	1	5	7	5	4	16	1	34	8	10	19	4
NOVELLA 2000.....	885	20	12	31	0	3	27	7	9	32	11	126	41	24	77	33
OGGI.....	1970	51	29	79	5	10	51	43	12	77	40	247	84	48	151	54
ONDA TV.....	314	4	1	15	4	4	7	5	2	9	9	35	29	1	32	19
PANORAMA.....	952	42	33	125	1	18	28	43	21	37	61	111	71	62	116	32
RADIOCORRIERE TV.....	694	20	13	27	0	11	17	22	3	37	20	85	26	14	33	19
IL SABATO.....	68	2	2	1	0	1	2	4	0	4	0	4	6	7	12	0
SORRISI E CANZONI TV.....	3874	63	40	113	16	15	85	53	21	89	41	475	111	69	221	95
STOP.....	719	13	4	23	0	2	11	6	4	9	5	87	10	13	27	17
TELESETTE.....	864	9	16	43	3	8	24	8	1	21	8	119	26	16	37	17
TOPOLINO.....	803	34	29	51	4	8	19	18	18	46	29	146	30	45	73	35

Lettori ultimo periodo - analisi secondo: ● duplicazione di lettura

(valori assoluti x 1000)

MENSILI	Totale	MENSILI														
		Abitare	AD	Airone	Alta Fedeltà	Archeo	Astra	Atlante	Auto Capital	L'Auto-mobilità	Bella Italia	Bonissimo	Brava Casa	Capital	Casa Viva	Cento Cose
MENSILI	18536	243	168	512	24	68	291	221	66	331	234	1409	412	308	783	296
ABITARE.....	243	243	52	33	1	9	12	15	4	26	6	66	49	47	89	38
AD.....	168	52	168	32	0	11	7	5	7	7	11	16	23	36	54	18
AIRONE.....	512	33	32	512	1	28	23	57	19	37	37	103	92	51	126	32
ALTA FEDELTA'.....	24	1	0	1	24	0	0	0	1	0	0	4	0	0	6	0
ARCHEO.....	68	9	11	28	0	68	0	20	3	3	16	0	7	5	9	0
ASTRA.....	291	12	7	23	0	0	291	7	11	15	7	56	18	21	55	30
ATLANTE.....	221	15	5	57	0	20	7	221	6	17	24	22	26	16	32	13
AUTO CAPITAL.....	66	4	7	19	1	3	11	6	68	8	6	8	14	34	17	11
L'AUTOMOBILE.....	331	26	7	37	0	3	15	17	8	331	5	65	51	15	62	21
BELLA ITALIA.....	234	6	11	37	0	16	7	24	6	5	234	23	13	25	26	11
BENISSIMO.....	1409	66	16	103	4	0	56	22	8	65	23	1409	100	49	197	101
BRAVA CASA.....	412	49	23	92	0	7	18	26	14	51	13	100	412	37	224	40
CAPITAL.....	308	47	36	51	0	5	21	16	34	15	25	49	37	308	62	15
CASAVIVA.....	783	89	54	126	6	9	55	32	17	62	26	197	224	62	783	70
100 COSE.....	296	38	18	32	0	0	30	13	11	21	11	101	40	15	70	296
CIAK.....	279	10	3	32	0	6	17	22	14	11	18	60	30	17	41	24
CONSIGLI PRATICI.....	251	30	3	16	5	0	2	9	0	24	2	106	34	20	57	21
CORTO MALTESE.....	42	6	3	13	0	0	5	4	0	2	0	4	8	2	4	8
COSMOPOLITAN.....	277	25	20	39	0	3	34	6	19	16	7	60	43	35	68	83
LA CUCINA ITALIANA.....	546	39	19	66	6	10	33	18	18	38	19	127	78	16	112	49
ESPANSIONE.....	46	4	7	3	0	0	0	0	3	5	0	2	0	12	3	5
FOTOGRAFARE.....	169	26	11	32	5	14	5	13	17	20	11	39	17	16	36	28
FRIGIDAIRE.....	33	3	3	13	0	3	1	3	2	5	2	3	4	2	4	3
GARDENIA.....	235	26	17	75	10	21	26	9	7	22	17	53	35	26	60	11
GENTE MESE.....	1043	65	29	94	6	19	34	49	15	47	25	211	68	53	152	80
GENTE MONEY.....	124	13	10	14	0	4	6	1	13	12	7	15	14	40	15	8
GENTE MOTORI.....	596	37	21	73	3	5	27	38	40	72	11	97	83	57	97	44
GENTE VIAGGI.....	467	35	22	106	2	9	22	49	24	38	22	81	78	58	91	69
INSIEME.....	650	38	18	65	8	4	14	30	18	27	13	159	59	41	132	49
JESUS.....	106	9	0	11	0	3	0	21	0	5	3	4	4	1	14	7
LA MIA BOUTIQUE.....	391	25	17	17	4	0	5	10	0	9	0	88	27	9	34	30
LEI.....	278	39	26	29	3	0	20	20	5	9	7	57	45	23	70	84
LINUS.....	191	35	3	49	2	8	20	21	3	26	8	41	20	18	25	38
MADRE.....	227	22	4	24	8	0	3	10	6	9	9	54	21	6	39	18
MANI DI FATA.....	1184	32	19	79	13	4	32	38	12	38	31	330	81	19	134	42
MARIE CLAIRE-DONNAPIU'.....	523	39	28	66	3	10	20	10	16	32	13	96	54	29	91	74
MAX.....	111	6	5	20	0	0	6	7	7	6	4	24	12	14	5	19
MESSAGGERO DI S.ANTONIO.....	1085	40	2	23	9	9	17	36	0	39	19	171	39	19	75	40
LA MIA CASA.....	238	51	29	25	5	3	12	11	3	15	5	61	40	11	91	32
MILLEIDEE.....	1462	66	19	109	3	14	52	34	12	73	31	572	152	45	232	131
MODA.....	1031	66	48	65	6	6	52	30	27	36	27	205	92	47	149	123
MOTOCICLISMO.....	166	9	4	28	1	3	2	14	5	23	3	41	17	9	17	6
MUSIC.....	58	8	0	0	7	0	3	12	0	9	5	20	9	7	22	7
NATURA OGGI.....	216	17	4	66	5	4	17	27	7	22	6	46	36	15	52	30
PER LUI.....	124	1	1	20	3	0	3	12	6	8	5	17	8	18	10	21
PESCARE.....	133	9	3	24	0	0	3	6	6	21	6	21	8	18	8	5
PHOTO ITALIA.....	75	8	0	25	0	3	4	9	12	7	7	3	5	11	7	11
IL PIACERE.....	120	26	14	26	3	5	11	22	0	10	8	17	16	33	20	15
QUATTORRUOTE.....	1123	52	27	77	13	11	45	53	38	121	32	207	87	50	131	62
QUI TOURING.....	450	46	20	120	1	23	29	50	7	40	42	56	47	48	57	11
RAKAM.....	705	31	21	70	0	7	32	21	3	39	17	242	91	27	165	44
ROCKSTAR.....	41	0	0	3	6	0	5	3	0	5	4	7	0	0	10	6
SALVE.....	355	28	13	54	1	7	28	16	15	28	15	81	61	44	105	54
SCIENZA E VITA NUOVA.....	144	19	10	23	0	4	2	33	7	16	6	22	5	10	16	10
LE SCIENZE.....	119	9	4	22	6	8	0	21	4	11	17	19	13	4	11	6
SELEZIONE DAL R.DIGEST.....	1287	56	28	71	12	16	46	65	14	62	44	213	84	48	139	74
SPEAK UP.....	110	20	4	15	0	2	9	21	5	12	16	19	6	25	17	6
STARBENE.....	430	28	8	41	0	4	20	17	9	30	4	100	65	22	91	51
STORIA ILLUSTRATA.....	196	30	17	40	0	8	3	33	12	24	14	39	21	20	30	32
SUPER GOL.....	112	7	0	7	1	0	3	7	0	17	5	25	14	3	24	5
IL TENNIS ITALIANO.....	33	2	0	3	0	0	0	0	0	8	2	0	0	0	0	4
TUTTI FOTOGRAFI.....	57	6	0	9	1	0	0	12	3	5	2	17	3	8	11	9
TUTTO CUCINA.....	796	48	23	48	15	10	27	31	11	47	27	247	61	28	146	58
TUTTOMAGLIA.....	1048	44	13	37	15	4	51	35	3	38	14	352	65	15	161	77
TUTTO MOTO.....	168	3	4	7	6	0	0	9	11	16	1	38	7	7	23	9
TUTTO MUSICA & SPETTACOLO.....	477	31	3	23	6	2	22	20	8	32	3	105	58	25	68	59
TUTTO TURISMO.....	196	34	14	22	1	9	18	9	7	8	17	38	27	22	26	16
TUTTO UNCINETTO.....	1174	31	4	41	9	4	49	31	3	51	18	332	71	11	127	72
VELA E MOTORE.....	82	9	3	19	0	0	6	10	0	36	2	11	13	18	29	3
VITAL.....	92	12	12	12	0	0	8	0	6	0	5	34	17	10	16	31
WEEKEND.....	55	14	3	31	1	0	0	8	0	7	6	17	14	5	18	9
ZOOM.....	26	7	0	10	0	3	4	7	0	4	2	4	4	2	2	4
DIANA (QUINDICINALE).....	120	10	2	10	0	8	1	13	4	9	2	29	8	10	8	3
STARTER(QUINDICINALE).....	33	0	0	3	0	3	0	3	0	4	0	2	0	0	6	4

Responsabili acquisti

TAV. 65

Lettori ultimo periodo - analisi secondo: ● duplicazione di lettura

(valori assoluti x 1000)

	Totale	MENSILI														
		Ciak	Consigli Pratici	Corto Maltese	Cosmo-politan	La Cucina Italiana	Espan-sione	Foto-grafare	Frigl-daire	Gardenia	Gente Mese	Gente Money	Gente Motori	Gente Viaggi	Insieme	Jesus
SETTIMANALI	18536	279	251	42	277	546	46	169	33	235	1043	124	596	467	650	106
ALBO BLITZ.....	35	5	0	0	1	2	0	3	0	0	4	0	10	4	5	1
AMICA.....	995	49	17	10	51	58	6	17	4	42	122	21	64	82	66	7
ANNA.....	937	43	20	0	47	58	1	22	0	24	121	15	65	66	89	6
AUTO OGGI.....	162	10	3	0	10	4	0	10	0	9	8	9	29	15	11	2
AUTOSPRINT.....	131	8	3	0	2	13	0	2	0	8	7	3	27	12	7	1
BELLA.....	906	19	35	1	28	70	1	33	1	18	123	17	60	37	87	4
CIAO 2001.....	38	6	0	0	1	8	0	2	0	2	3	1	7	6	6	4
CIOE'.....	212	6	12	0	0	10	0	0	0	3	13	3	6	7	11	2
CONFIDENZE.....	867	15	33	3	11	61	0	15	3	13	82	6	60	28	68	7
DOLLY.....	168	6	9	0	8	14	0	3	1	6	23	6	19	16	17	0
DOMENICA DEL CORRIERE.....	408	18	6	4	9	40	0	12	3	10	54	5	53	26	26	8
DOMENICA QUIZ.....	212	4	6	1	4	12	0	3	3	7	18	2	21	14	10	0
EPOCA.....	383	19	8	3	20	30	8	11	7	13	38	7	34	37	24	2
L'ESPRESSO.....	786	34	16	7	39	57	14	24	10	40	79	26	67	85	46	12
EUROPEO.....	295	16	2	3	11	11	4	10	6	8	32	5	23	31	16	6
EVA EXPRESS.....	482	14	11	0	21	26	4	14	0	4	71	11	34	27	34	7
FAMIGLIA CRISTIANA.....	2489	42	45	6	60	154	4	36	7	32	205	21	131	82	131	34
GENTE.....	2184	68	30	5	52	106	8	40	7	43	321	39	137	106	120	21
GIOIA.....	1181	42	31	6	57	80	4	22	2	17	151	18	77	58	87	7
IL GIORNALINO.....	238	5	4	0	10	22	0	5	0	9	24	4	18	7	13	3
GRAND HOTEL.....	1024	11	21	4	13	30	0	14	6	14	65	9	43	29	44	2
GRAZIA.....	1178	50	29	7	60	79	4	29	7	36	134	31	76	88	84	12
GUERIN SPORTIVO.....	94	4	0	0	1	2	0	0	1	4	4	0	9	7	6	0
GUIDA CUCINA.....	725	21	21	4	34	80	7	11	4	27	78	8	55	31	78	6
GUIDA TV.....	705	19	21	2	11	49	3	16	2	16	56	5	48	34	38	4
INTIMITA'.....	803	24	29	1	13	48	0	16	1	11	67	9	37	20	49	8
INTREPIDO.....	204	10	9	0	4	4	0	5	2	3	23	3	11	14	14	3
IL MONDO.....	52	0	4	0	3	3	3	1	0	1	5	1	3	5	3	0
MONDO ECONOMICO.....	56	3	2	0	0	5	5	2	0	5	6	1	9	8	4	1
IL MONELLO.....	198	8	10	0	3	8	0	5	4	5	31	2	26	16	14	1
NOVELLA 2000.....	885	34	15	4	33	59	1	24	3	11	121	15	82	40	59	14
OGGI.....	1970	52	38	2	56	102	13	48	11	30	262	35	136	100	92	14
ONDA TV.....	314	18	6	3	11	30	2	6	1	15	35	5	13	21	20	5
PANORAMA.....	952	52	10	8	36	54	14	24	6	56	83	24	81	85	70	9
RADIOCORRIERE TV.....	694	22	11	5	13	43	2	17	0	20	74	1	49	40	31	7
IL SABATO.....	68	2	0	0	0	8	0	0	0	0	11	0	3	5	9	1
SORRISI E CANZONI TV.....	3874	93	73	9	79	162	6	64	14	51	330	31	192	115	189	19
STOP.....	719	22	11	1	14	50	3	16	0	16	79	7	35	24	23	3
TELESETTE.....	864	26	33	1	30	34	2	12	1	12	61	4	53	29	48	8
TOPOLINO.....	803	38	24	0	27	46	4	25	6	19	84	18	71	58	79	9

Lettori ultimo periodo - analisi secondo: ● duplicazione di lettura

(valori assoluti x 1000)

	Totale	MENSILI														Insieme	Jesus
		Ciak	Consigli Pratici	Corto Maltese	Cosmopolitan	La Cucina Italiana	Espansione	Fotografare	Frigidaire	Gardenia	Gente Mese	Gente Money	Gente Motori	Gente Viaggi			
MENSILI	18536	279	251	42	277	546	46	169	33	235	1043	124	596	467	650	106	
ABITARE.....	243	10	30	6	25	39	4	26	3	26	65	13	37	35	38	9	
AD.....	168	3	3	3	20	19	7	11	3	17	29	10	21	22	18	0	
AIRONE.....	512	32	16	13	39	66	3	32	13	75	94	14	73	106	65	11	
ALTA FEDELTA'.....	24	0	5	0	0	6	0	5	0	10	6	0	3	2	8	0	
ARCHEO.....	68	6	0	0	3	10	0	14	3	21	19	4	5	9	4	3	
ASTRA.....	291	17	2	5	34	33	0	5	1	26	34	6	27	22	14	0	
ATLANTE.....	221	22	9	4	6	18	0	13	3	9	49	1	38	49	30	21	
AUTO CAPITAL.....	68	14	0	0	19	18	3	17	2	7	15	13	40	24	18	0	
L'AUTOMOBILE.....	331	11	24	2	16	38	5	20	5	22	47	12	72	38	27	5	
BELLA ITALIA.....	234	18	2	0	7	19	0	11	2	17	25	7	11	22	13	3	
BENISSIMO.....	1409	60	106	4	60	127	2	39	3	53	211	15	97	81	159	4	
BRAVA CASA.....	412	30	34	8	43	78	0	17	4	35	68	14	83	78	59	4	
CAPITAL.....	308	17	20	2	35	16	12	16	2	26	53	40	57	58	41	1	
CASAVIVA.....	783	41	57	4	68	112	3	36	4	60	152	15	97	91	132	14	
100 COSE.....	296	24	21	8	83	49	5	28	3	11	80	8	44	69	49	7	
CIAK.....	279	279	22	5	34	31	0	21	6	4	48	9	47	56	16	5	
CONSIGLI PRATICI.....	251	22	251	0	18	26	0	21	0	0	64	0	22	53	42	8	
CORTO MALTESE.....	42	5	0	42	7	7	0	3	4	2	9	2	5	5	12	8	
COSMOPOLITAN.....	277	34	18	7	277	40	8	21	3	12	62	14	38	45	50	4	
LA CUCINA ITALIANA.....	546	31	26	7	40	546	7	20	3	44	98	15	61	48	89	29	
ESPANSIONE.....	46	0	0	0	8	7	46	5	0	4	11	9	7	9	7	0	
FOTOGRAFARE.....	169	21	21	3	21	20	5	169	0	10	38	16	48	40	31	0	
FRIGIDAIRE.....	33	6	0	4	3	3	0	0	33	6	4	0	2	5	3	0	
GARDENIA.....	235	4	0	2	12	44	4	10	6	235	45	6	22	34	24	0	
GENTE MESE.....	1043	48	64	9	62	98	11	38	4	45	1043	27	115	110	108	26	
GENTE MONEY.....	124	9	0	2	14	15	9	16	0	6	27	124	16	30	22	0	
GENTE MOTORI.....	596	47	22	5	38	61	7	48	2	22	115	16	596	93	42	3	
GENTE VIAGGI.....	467	56	53	5	45	48	9	40	5	34	110	30	93	467	61	7	
INSIEME.....	650	16	42	12	50	89	7	31	3	24	108	22	42	61	650	20	
JESUS.....	106	5	8	8	4	29	0	0	0	0	26	0	3	7	20	106	
LA MIA BOUTIQUE.....	391	18	21	4	16	29	0	5	0	20	48	5	27	24	35	3	
LEI.....	278	31	29	16	74	36	4	14	6	4	61	5	19	42	59	13	
LINUS.....	191	18	4	19	29	14	0	10	15	12	39	5	25	39	31	6	
MADRE.....	227	5	26	4	24	28	0	14	0	3	56	11	14	33	49	23	
MANI DI FATA.....	1184	49	78	8	33	146	0	32	6	45	200	9	98	55	139	24	
MARIE CLAIRE-DONNAPIU'.....	523	44	23	15	77	63	11	29	0	34	71	20	43	69	92	12	
MAX.....	111	18	4	6	31	7	0	10	3	7	14	2	15	21	19	0	
MESSAGGERO DI S.ANTONIO.....	1085	21	56	3	22	60	1	21	3	33	114	12	47	56	83	17	
LA MIA CASA.....	238	5	34	0	20	52	1	12	10	18	40	5	17	17	39	0	
MILLEIDEE.....	1462	54	99	13	68	166	9	48	9	50	251	20	148	121	159	21	
MODA.....	1031	64	45	17	82	123	6	38	5	39	197	26	63	101	149	18	
MOTOCICLISMO.....	166	15	6	4	6	17	0	15	2	8	26	4	64	23	14	0	
MUSIC.....	58	8	13	0	8	10	4	5	0	6	8	0	11	10	9	0	
NATURA OGGI.....	216	21	18	6	16	34	0	35	3	21	52	7	44	30	21	0	
PER LUI.....	124	20	0	0	15	5	0	6	2	0	6	6	28	24	16	1	
PESCARRE.....	133	10	7	0	3	12	3	12	0	6	29	2	31	18	22	0	
PHOTO ITALIA.....	75	19	0	1	13	4	0	26	6	6	7	6	26	14	12	0	
IL PIACERE.....	120	14	8	4	30	30	0	10	3	14	31	7	11	30	26	0	
QUATTORRUOTE.....	1123	74	57	12	57	92	4	60	4	44	164	38	308	108	129	11	
QUI TOURING.....	450	6	7	10	16	41	8	15	2	58	48	3	40	71	40	11	
RAKAM.....	705	19	70	8	44	110	0	27	4	34	145	22	53	66	79	27	
ROCKSTAR.....	41	7	0	0	6	0	0	0	3	10	8	0	0	0	0	0	
SALVE.....	355	24	20	10	47	51	12	23	0	36	65	4	50	42	67	13	
SCIENZA E VITA NUOVA.....	144	8	8	3	13	22	4	12	4	5	37	4	20	28	12	3	
LE SCIENZE.....	119	7	11	0	0	11	4	11	0	15	13	5	14	12	13	3	
SELEZIONE DAL R.DIGEST.....	1287	79	53	12	41	134	18	53	3	42	197	33	99	102	69	29	
SPEAK UP.....	110	19	0	2	10	4	1	6	3	10	20	2	16	18	5	0	
STARBENE.....	430	21	28	7	48	76	3	26	3	11	76	4	47	41	72	4	
STORIA ILLUSTRATA.....	196	16	14	0	25	42	5	27	2	15	36	11	24	36	26	3	
SUPER GOL.....	112	20	9	4	10	22	0	0	0	6	23	3	13	11	16	1	
IL TENNIS ITALIANO.....	33	5	0	0	0	0	3	0	0	0	3	0	6	2	0	0	
TUTTI FOTOGRAFI.....	57	5	2	0	3	7	2	28	3	3	9	0	23	8	7	0	
TUTTO CUCINA.....	796	53	96	0	32	179	4	26	6	39	158	16	71	69	105	15	
TUTTOMAGLIA.....	1048	48	95	4	37	139	2	35	6	23	182	11	68	68	109	26	
TUTTO MOTO.....	168	23	14	4	0	13	4	11	0	6	25	0	60	17	15	0	
TUTTO MUSICA & SPETTACOLO.....	477	85	35	7	43	52	0	25	0	22	86	12	60	64	50	1	
TUTTO TURISMO.....	196	17	9	4	15	14	3	10	0	15	34	8	44	74	13	0	
TUTTO UNCINETTO.....	1174	52	100	0	31	144	2	30	3	37	195	13	78	71	111	15	
VELA E MOTORE.....	82	3	6	0	6	15	0	10	0	8	22	0	40	18	3	0	
VITAL.....	92	8	8	0	15	15	5	14	0	3	18	3	14	24	21	0	
WEEKEND.....	55	9	4	0	3	9	0	8	0	8	0	3	7	30	3	0	
ZOOM.....	26	3	4	8	2	0	0	7	0	3	8	2	5	5	0	0	
DIANA (QUINDICINALE).....	120	9	9	0	3	3	0	12	0	12	29	0	20	19	5	0	
STARTER(QUINDICINALE).....	33	5	2	0	0	4	0	2	0	3	0	0	15	4	2	0	

Responsabili acquisti

TAV. 66

Lettori ultimo periodo - analisi secondo: ● duplicazione di lettura

(valori assoluti x 1000)

	Totale	MENSILI														
		La Mia Boutique	Lel	Linus	Madre	Mani Di Fata	M. Claire Donna Più	Max	Mes-saggero DI S.A.	La Mia Casa	Mille Idee	Moda	Moto-ciclismo	Music	Natura Oggi	Per Lui
SETTIMANALI	18536	391	278	191	227	1184	523	111	1085	238	1462	1031	166	58	216	124
ALBO BLITZ.....	35	2	1	0	0	5	4	3	4	0	5	12	3	1	0	0
AMICA.....	995	57	59	33	22	108	86	26	86	34	172	176	19	10	30	7
ANNA.....	937	50	55	20	25	129	91	26	82	15	176	132	13	5	30	18
AUTO OGGI.....	162	0	6	5	2	17	15	4	12	1	10	14	6	1	1	11
AUTOSPRINT.....	131	3	8	6	0	17	12	5	2	2	27	11	4	1	6	5
BELLA.....	906	28	18	19	43	136	52	14	89	19	198	102	23	6	21	6
CIAO 2001.....	38	4	8	1	3	3	3	5	3	0	7	13	5	1	3	0
CIOE'.....	212	10	8	2	4	27	6	0	13	9	38	22	7	2	2	1
CONFIDENZE.....	867	30	25	8	34	115	23	7	77	25	122	69	10	3	18	15
DOLLY.....	168	6	5	5	8	27	12	2	19	4	35	8	4	4	7	4
DOMENICA DEL CORRIERE.....	408	5	10	17	24	56	13	6	51	11	49	48	14	8	19	6
DOMENICA QUIZ.....	212	7	7	10	2	26	13	7	24	8	26	22	8	1	6	4
EPOCA.....	383	3	21	13	9	38	28	6	42	9	64	34	15	2	16	9
L'ESPRESSO.....	786	14	24	40	18	60	57	14	52	21	115	85	26	7	35	29
EUROPEO.....	295	6	14	10	4	24	23	6	20	8	47	33	13	1	7	6
EVA EXPRESS.....	482	25	11	6	9	51	27	12	37	8	77	54	5	0	10	3
FAMIGLIA CRISTIANA.....	2489	82	59	34	81	241	98	26	257	38	275	202	32	17	31	13
GENTE.....	2184	67	36	37	43	204	91	19	177	35	276	232	30	7	50	28
GIOIA.....	1181	47	62	24	36	164	84	23	111	31	224	166	20	11	36	12
IL GIORNALINO.....	238	8	6	5	8	17	12	4	26	8	44	25	4	4	5	4
GRAND HOTEL.....	1024	32	24	14	16	103	24	3	83	20	102	63	25	2	11	4
GRAZIA.....	1178	49	73	40	25	131	114	9	85	36	223	183	25	11	36	26
GUERIN SPORTIVO.....	94	2	0	6	0	7	6	1	5	0	8	4	1	1	2	4
GUIDA CUCINA.....	725	29	18	21	18	86	30	11	54	14	146	73	14	8	20	18
GUIDA TV.....	705	27	17	8	8	98	21	5	34	12	86	53	16	4	23	2
INTIMITA'.....	803	29	16	4	26	99	32	7	65	15	101	51	18	8	10	9
INTREPIDO.....	204	5	4	9	4	14	2	0	20	3	26	16	10	2	6	3
IL MONDO.....	52	4	1	0	0	0	1	0	7	2	3	5	0	1	2	0
MONDO ECONOMICO.....	56	3	8	0	3	8	5	1	9	2	8	14	7	2	0	3
IL MONELLO.....	198	7	9	6	14	25	7	2	18	4	37	23	11	1	10	2
NOVELLA 2000.....	885	33	21	12	16	96	41	15	64	30	146	103	21	2	14	10
OGGI.....	1970	54	52	32	47	198	79	21	156	33	290	177	38	12	49	14
ONDA TV.....	314	9	10	5	6	26	18	4	25	6	39	33	6	5	8	5
PANORAMA.....	952	16	33	36	14	78	80	14	58	22	132	99	27	2	46	24
RADIOCORRIERE TV.....	694	28	15	8	20	65	35	10	64	11	78	82	14	4	16	6
IL SABATO.....	68	0	1	1	2	8	8	1	12	4	13	5	0	0	0	2
SORRISI E CANZONI TV.....	3874	144	99	51	80	359	149	30	273	87	445	314	46	24	67	43
STOP.....	719	32	14	4	15	66	25	14	38	8	57	53	16	2	10	8
TELESETTE.....	864	40	22	18	22	87	42	13	61	15	92	78	21	1	17	14
TOPOLINO.....	803	23	23	30	23	106	55	15	68	23	115	83	19	4	18	21

Lettori ultimo periodo - analisi secondo: ● duplicazione di lettura

(valori assoluti x 1000)

	Totale	MENSILI														
		La Mia Boutique	Lei	Linus	Madre	Mani Di Fata	M.Claire Donna Più	Max	Messaggero Di S.A.	La Mia Casa	Mille Idee	Moda	Motociclismo	Music	Natura Oggi	Per Lui
MENSILI	18536	391	278	191	227	1184	523	111	1085	238	1462	1031	166	58	216	124
ABITARE.....	243	25	39	35	22	32	39	6	40	51	68	66	9	8	17	1
AD.....	168	17	26	3	4	19	28	5	2	29	19	48	4	0	4	1
AIRONE.....	512	17	29	49	24	79	66	20	23	25	109	65	28	0	66	20
ALTA FEDELTA'.....	24	4	3	2	8	13	3	0	9	5	3	6	1	7	5	3
ARCHEO.....	68	0	0	8	0	4	10	0	9	3	14	6	3	0	4	0
ASTRA.....	291	5	20	20	3	32	20	6	17	12	52	52	2	3	17	3
ATLANTE.....	221	10	20	21	10	38	10	7	36	11	34	30	14	12	27	12
AUTO CAPITAL.....	68	0	5	3	6	12	16	7	0	3	12	27	5	0	7	6
L'AUTOMOBILE.....	331	9	9	26	9	38	32	6	39	15	73	36	23	9	22	8
BELLA ITALIA.....	234	0	7	8	9	31	13	4	19	5	31	27	3	5	6	5
BENISSIMO.....	1409	88	57	41	54	330	96	24	171	61	572	205	41	20	46	17
BRAVA CASA.....	412	27	45	20	21	81	54	12	39	40	152	92	17	9	36	8
CAPITAL.....	308	9	23	18	6	19	29	14	19	11	45	47	9	7	15	18
CASAVIVA.....	783	34	70	25	39	134	91	5	75	91	232	149	17	22	52	10
100 COSE.....	296	30	84	38	18	42	74	19	40	32	131	123	6	7	30	21
CIAK.....	279	18	31	18	5	49	44	18	21	5	54	64	15	8	21	20
CONSIGLI PRATICI.....	251	21	29	4	26	78	23	4	56	34	99	45	6	13	18	0
CORTO MALTESE.....	42	4	16	19	4	8	15	6	3	0	13	17	4	0	6	0
COSMOPOLITAN.....	277	16	74	29	24	33	77	31	22	20	68	82	6	8	16	15
LA CUCINA ITALIANA.....	546	29	36	14	28	146	63	7	60	52	166	123	17	10	34	5
ESPANSIONE.....	46	0	4	0	0	0	11	0	1	1	9	6	0	4	0	0
FOTOGRAFARE.....	169	5	14	10	14	32	29	10	21	12	48	38	15	5	35	6
FRIGIDAIRE.....	33	0	6	15	0	6	0	3	3	10	9	5	2	0	3	2
GARDENIA.....	235	20	4	12	3	45	34	7	33	18	50	39	8	6	21	0
GENTE MESE.....	1043	48	61	39	56	200	71	14	114	40	251	197	26	8	52	6
GENTE MONEY.....	124	5	5	5	11	9	20	2	12	5	20	26	4	0	7	6
GENTE MOTORI.....	596	27	19	25	14	98	43	15	47	17	148	63	64	11	44	28
GENTE VIAGGI.....	467	24	42	39	33	55	69	21	56	17	121	101	23	10	30	24
INSIEME.....	650	35	59	31	49	139	92	19	83	39	159	149	14	9	21	16
JESUS.....	106	3	13	6	23	24	12	0	17	0	21	18	0	0	0	1
LA MIA BOUTIQUE.....	391	391	22	12	11	71	18	4	44	36	80	98	8	0	14	8
LEI.....	278	22	278	24	31	57	89	37	24	30	97	148	3	8	22	22
LINUS.....	191	12	24	191	11	34	13	5	23	12	43	39	5	0	28	16
MADRE.....	227	11	31	11	227	90	43	0	55	11	56	51	0	0	21	3
MANI DI FATA.....	1184	71	57	34	90	1184	74	2	181	62	373	218	17	12	46	16
MARIE CLAIRE-DONNAPIU'.....	523	18	89	13	43	74	523	24	33	33	163	155	17	11	24	16
MAX.....	111	4	37	5	0	2	24	111	13	0	16	46	7	0	15	11
MESSAGGERO DI S.ANTONIO.....	1085	44	24	23	55	181	33	13	1085	26	185	122	14	10	38	14
LA MIA CASA.....	238	36	30	12	11	62	33	0	26	238	84	90	7	8	15	2
MILLEIDEE.....	1462	80	97	43	56	373	163	16	185	84	1462	286	29	17	78	22
MODA.....	1031	98	148	39	51	218	155	46	122	90	286	1031	31	13	47	34
MOTOCICLISMO.....	166	8	3	5	0	17	17	7	14	7	29	31	166	6	11	4
MUSIC.....	58	0	8	0	0	12	11	0	10	8	17	13	6	58	0	0
NATURA OGGI.....	216	14	22	28	21	46	24	15	38	15	78	47	11	0	216	11
PER LUI.....	124	8	22	16	3	16	16	11	14	2	22	34	4	0	11	124
PESCARE.....	133	6	5	6	10	24	7	3	11	6	30	27	13	1	13	3
PHOTO ITALIA.....	75	0	14	8	0	7	9	15	2	2	13	26	13	0	9	12
IL PIACERE.....	120	11	15	13	8	18	19	12	7	8	26	41	3	0	3	11
QUATTORRUOTE.....	1123	45	42	44	27	198	103	12	107	43	232	174	83	16	57	38
QUI TOURING.....	450	13	19	22	12	36	52	16	42	8	86	52	13	0	31	8
RAKAM.....	705	34	43	10	51	270	81	0	112	44	335	111	4	5	27	6
ROCKSTAR.....	41	7	9	5	0	7	4	6	4	0	7	13	0	7	3	6
SALVE.....	355	31	31	11	13	66	64	16	27	23	104	54	7	9	25	14
SCIENZA E VITA NUOVA.....	144	7	18	4	8	14	15	6	28	8	39	24	14	0	27	0
LE SCIENZE.....	119	9	7	11	8	18	2	0	27	15	19	15	8	2	26	4
SELEZIONE DAL R.DIGEST.....	1287	55	53	43	65	185	105	15	189	36	320	175	17	19	59	11
SPEAK UP.....	110	6	15	21	5	11	0	5	5	4	7	15	0	0	10	13
STARBENE.....	430	27	31	24	31	80	47	10	44	30	131	93	5	3	17	22
STORIA ILLUSTRATA.....	196	7	24	19	29	37	35	3	42	15	61	62	7	0	30	3
SUPER GOL.....	112	4	8	4	3	21	15	0	20	8	25	23	16	21	8	3
IL TENNIS ITALIANO.....	33	2	0	4	0	2	0	0	0	0	4	2	0	0	0	2
TUTTI FOTOGRAFI.....	57	0	5	9	0	15	3	7	10	0	13	10	15	0	11	3
TUTTO CUCINA.....	796	66	54	21	48	209	82	9	126	79	301	194	24	28	58	12
TUTTOMAGLIA.....	1048	74	55	31	77	345	87	5	156	91	413	276	34	24	51	11
TUTTO MOTO.....	168	9	0	3	5	25	12	9	21	15	27	37	50	8	14	3
TUTTO MUSICA & SPETTACOLO.....	477	39	40	21	14	93	45	28	48	26	88	106	26	24	31	21
TUTTO TURISMO.....	196	3	14	10	3	13	13	7	20	7	34	36	9	3	5	0
TUTTO UNCINETTO.....	1174	60	60	32	68	350	77	5	165	82	416	231	21	27	51	11
VELA E MOTORE.....	82	0	4	8	0	21	6	3	13	2	14	11	6	2	8	4
VITAL.....	92	9	27	5	5	23	17	6	4	9	35	35	3	0	3	0
WEEKEND.....	55	2	4	4	0	4	13	0	7	0	9	15	7	1	10	6
ZOOM.....	26	4	9	6	0	5	0	7	4	0	7	11	3	0	6	0
DIANA (QUINDICINALE).....	120	21	1	13	6	31	6	3	31	3	37	33	4	0	17	1
STARTER(QUINDICINALE).....	33	0	2	0	0	0	0	0	3	2	1	9	6	3	2	0

Lettori ultimo periodo - analisi secondo: ● duplicazione di lettura

(valori assoluti x 1000)

	Totale	MENSILI														
		Pescare	Photo Italiana	Il Piacere	Quattro ruote	Qui Touring	Rakam	Rock Star	Salve	Scienza e Vita Nuova	Le Scienze	Selezione dal R.D.	Speak Up	Star Bene	Storia Illustrata	Super Gol
SETTIMANALI	18536	133	75	120	1123	450	705	41	355	144	119	1287	110	430	196	112
ALBO BLITZ.....	35	4	0	0	11	3	3	0	3	0	0	5	0	4	0	4
AMICA.....	995	10	4	26	94	70	95	7	54	16	11	122	18	41	33	8
ANNA.....	937	14	4	25	95	36	78	1	44	9	17	128	8	60	25	8
AUTO OGGI.....	162	4	9	2	39	6	10	0	5	5	0	3	5	13	3	1
AUTOSPRINT.....	131	3	3	4	37	11	13	0	10	2	0	17	4	5	1	2
BELLA.....	906	20	4	8	95	24	103	0	30	10	9	119	9	59	16	11
CIAO 2001.....	38	0	2	1	10	3	3	1	6	4	3	12	3	4	3	0
CIOE'.....	212	4	0	0	23	2	15	2	8	0	2	29	0	13	1	5
CONFIDENZE.....	867	12	7	12	69	14	72	4	29	10	11	115	9	38	11	7
DOLLY.....	168	4	1	0	25	9	21	1	13	2	0	34	1	9	1	8
DOMENICA DEL CORRIERE.....	408	10	4	7	73	28	32	2	13	10	11	77	9	27	26	11
DOMENICA QUIZ.....	212	2	4	8	25	21	21	1	6	6	0	18	4	4	2	1
EPOCA.....	383	7	2	13	76	38	23	3	15	17	12	71	15	26	20	11
L'ESPRESSO.....	786	11	20	28	100	79	62	7	42	22	23	116	33	46	32	5
EUROPEO.....	295	9	1	9	32	18	37	4	13	12	11	57	13	8	12	8
EVA EXPRESS.....	482	4	1	3	50	16	31	4	21	0	2	59	5	15	11	4
FAMIGLIA CRISTIANA.....	2489	27	13	22	211	92	154	11	53	39	9	284	25	108	36	28
GENTE.....	2184	20	9	29	244	83	147	8	90	33	30	257	27	97	39	21
GIOIA.....	1181	22	8	16	123	47	108	3	53	8	9	141	11	64	33	11
IL GIORNALINO.....	238	4	2	4	27	16	28	5	12	4	4	41	8	13	0	0
GRAND HOTEL.....	1024	15	3	5	68	13	46	1	22	11	11	89	4	21	4	9
GRAZIA.....	1178	14	13	18	134	89	99	10	50	15	13	153	16	51	38	11
GUERIN SPORTIVO.....	94	1	0	5	28	10	8	1	4	0	0	6	7	0	1	6
GUIDA CUCINA.....	725	15	2	18	81	26	65	0	30	11	4	97	8	40	14	5
GUIDA TV.....	705	9	4	8	92	21	38	2	14	13	11	84	2	24	5	16
INTIMITA'.....	803	7	3	5	75	14	62	5	14	6	7	90	5	33	10	9
INTREPIDO.....	204	0	2	0	38	3	7	0	7	3	2	39	3	6	1	10
IL MONDO.....	52	3	2	4	7	7	7	0	3	5	2	5	3	9	0	1
MONDO ECONOMICO.....	56	2	5	5	6	8	7	2	3	0	8	4	2	0	5	2
IL MONELLO.....	198	4	4	0	37	4	17	1	9	3	0	45	4	5	1	10
NOVELLA 2000.....	885	9	7	2	118	16	66	5	32	2	9	96	7	45	14	10
OGGI.....	1970	26	9	26	219	72	143	6	68	33	26	247	31	84	39	25
ONDA TV.....	314	4	1	3	14	16	16	3	19	3	2	33	6	19	5	0
PANORAMA.....	952	13	22	23	155	123	88	4	51	32	28	145	36	49	36	8
RADIOCORRIERE TV.....	694	13	4	2	64	32	57	2	26	15	10	74	7	19	13	11
IL SABATO.....	68	0	3	2	10	6	3	0	5	0	0	12	1	3	0	0
SORRISI E CANZONI TV.....	3874	38	22	32	331	77	220	21	102	37	29	352	27	118	34	40
STOP.....	719	8	2	4	54	20	24	0	25	10	4	71	6	27	6	6
TELESETTE.....	864	7	5	11	82	29	38	2	32	10	10	109	11	30	9	12
TOPOLINO.....	803	13	20	17	138	51	66	13	23	17	12	105	16	31	17	7

Lettori ultimo periodo - analisi secondo: ● duplicazione di lettura

(valori assoluti x 1000)

	Totale	MENSILI															
		Pescare	Photo Italiana	Il Piacere	Quattro ruote	Qui Touring	Rakam	Rock Star	Salva	Scienza e Vita Nuova	Le Scienze	Selezione dal R.D.	Speak Up	Star Bene	Storia Illustrata	Super Gol	
MENSILI	18536	133	75	120	1123	450	705	41	355	144	119	1287	110	430	196	112	
ABITARE.....	243	9	8	26	52	46	31	0	28	19	9	56	20	28	30	7	
AD.....	169	3	0	14	27	20	21	0	13	10	4	28	4	8	17	0	
AIRONE.....	512	24	25	26	77	120	70	3	54	23	22	71	15	41	40	7	
ALTA FEDELTA'.....	24	0	0	3	13	1	0	6	1	0	6	12	0	0	0	1	
ARCHEO.....	68	0	3	5	11	23	7	0	7	4	8	16	2	4	8	0	
ASTRA.....	291	3	4	11	45	29	32	5	28	2	0	46	9	20	3	3	
ATLANTE.....	221	6	9	22	53	50	21	3	16	33	21	65	21	17	33	7	
AUTO CAPITAL.....	68	6	12	0	38	7	3	0	15	7	4	14	5	9	12	0	
L'AUTOMOBILE.....	331	21	7	10	121	40	39	5	28	16	11	62	12	30	24	17	
BELLA ITALIA.....	234	6	7	8	32	42	17	4	15	6	17	44	16	4	14	5	
BENISSIMO.....	1409	21	3	17	207	56	242	7	81	22	19	213	19	100	39	25	
BRAVA CASA.....	412	8	5	16	87	47	91	0	61	5	13	84	6	65	21	14	
CAPITAL.....	308	18	11	33	50	48	27	0	44	10	4	48	25	22	20	3	
CASAVIVA.....	783	8	7	20	131	57	165	10	105	16	11	139	17	91	30	24	
100 COSE.....	296	5	11	15	62	11	44	6	54	10	6	74	6	51	32	5	
CIAK.....	279	10	19	14	74	6	19	7	24	8	7	79	19	21	16	20	
CONSIGLI PRATICI.....	251	7	0	8	57	7	70	0	20	8	11	53	0	28	14	9	
CORTO MALTESE.....	42	0	1	4	12	10	8	0	10	3	0	12	2	7	0	4	
COSMOPOLITAN.....	277	3	13	30	57	16	44	6	47	13	0	41	10	48	25	10	
LA CUCINA ITALIANA.....	546	12	4	30	92	41	110	0	51	22	11	134	4	76	42	22	
ESPANSIONE.....	46	3	0	0	4	8	0	0	12	4	4	18	1	3	5	0	
FOTOGRAFARE.....	169	12	26	10	60	15	27	0	23	12	11	53	6	26	27	0	
FRIGIDAIRE.....	33	0	6	3	4	2	4	3	0	4	0	3	3	3	2	0	
GARDENIA.....	235	6	6	14	44	58	34	10	36	5	15	42	10	11	15	6	
GENTE MESE.....	1043	29	7	31	164	48	145	8	65	37	13	197	20	76	36	23	
GENTE MONEY.....	124	2	6	7	38	3	22	0	4	4	5	33	2	4	11	3	
GENTE MOTORI.....	596	31	26	11	308	40	53	0	50	20	14	99	16	47	24	13	
GENTE VIAGGI.....	467	18	14	30	108	71	66	0	42	28	12	102	18	41	36	11	
INSIEME.....	650	22	12	26	129	40	79	0	67	12	13	69	5	72	26	16	
JESUS.....	106	0	0	0	11	11	27	0	13	3	3	29	0	4	3	1	
LA MIA BOUTIQUE.....	391	6	0	11	45	13	34	7	31	7	9	55	6	27	7	4	
LEI.....	278	5	14	15	42	19	43	9	31	18	7	53	15	31	24	8	
LINUS.....	191	6	8	13	44	22	10	5	11	4	11	43	21	24	19	4	
MADRE.....	227	10	0	8	27	12	51	0	13	8	8	65	5	31	29	3	
MANI DI FATA.....	1184	24	7	18	198	36	270	7	66	14	18	185	11	80	37	21	
MARIE CLAIRE-DONNAPIU'.....	523	7	9	19	103	52	81	4	64	15	2	105	0	47	35	15	
MAX.....	111	3	15	12	12	16	0	6	16	6	0	15	5	10	3	0	
MESSAGGERO DI S.ANTONIO.....	1085	11	2	7	107	42	112	4	27	28	27	189	5	44	42	20	
LA MIA CASA.....	238	6	2	8	43	8	44	0	23	8	15	36	4	30	15	8	
MILLEIDEE.....	1462	30	13	26	232	86	335	7	104	39	19	320	7	131	61	25	
MODA.....	1031	27	26	41	174	52	111	13	54	24	15	175	15	93	62	23	
MOTOCICLISMO.....	166	13	13	3	83	13	4	0	7	14	8	17	0	5	7	16	
MUSIC.....	58	1	0	0	16	0	5	7	9	0	2	19	0	3	0	21	
NATURA OGGI.....	216	13	9	3	57	31	27	3	25	27	26	59	10	17	30	8	
PER LUI.....	124	3	12	11	38	8	6	6	14	0	4	11	13	22	3	3	
PESCARO.....	133	133	3	3	28	6	8	0	2	5	10	19	3	0	8	14	
PHOTO ITALIA.....	75	3	75	4	20	3	3	3	2	3	3	18	6	0	1	3	
IL PIACERE.....	120	3	4	120	32	21	8	3	13	8	1	19	13	15	14	0	
QUATTORRUOTE.....	1123	28	20	32	1123	95	122	12	68	28	39	218	27	83	43	38	
QUI TOURING.....	450	6	3	21	95	450	37	0	32	13	8	104	27	22	31	3	
RAKAM.....	705	8	3	8	122	37	705	4	53	20	12	141	9	57	34	11	
ROCKSTAR.....	41	0	3	3	12	0	4	41	0	0	4	13	7	0	0	0	
SALVE.....	355	2	2	13	68	32	53	0	355	13	11	82	7	96	18	3	
SCIENZA E VITA NUOVA.....	144	5	3	8	28	13	20	0	13	144	21	43	18	16	21	4	
LE SCIENZE.....	119	10	3	1	39	8	12	4	11	21	119	27	9	3	27	4	
SELEZIONE DAL R.DIGEST.....	1287	19	18	19	218	104	141	13	82	43	27	1287	26	72	58	19	
SPEAK UP.....	110	3	6	13	27	27	9	7	7	18	9	26	110	7	3	0	
STARBENE.....	430	0	0	15	83	22	57	0	96	16	3	72	7	430	20	6	
STORIA ILLUSTRATA.....	196	8	1	14	43	31	34	0	18	21	27	58	3	20	196	8	
SUPER GOL.....	112	14	3	0	38	3	11	0	3	4	4	19	0	6	8	112	
IL TENNIS ITALIANO.....	33	0	0	0	7	0	0	0	0	0	0	3	0	0	0	0	
TUTTI FOTOGRAFI.....	57	9	15	0	21	7	6	3	4	3	4	17	3	3	6	1	
TUTTO CUCINA.....	796	28	0	18	139	23	153	4	74	29	28	154	18	78	41	35	
TUTTOMAGLIA.....	1048	26	4	16	177	15	234	7	60	28	25	228	13	97	43	21	
TUTTO MOTO.....	168	5	3	0	84	3	13	0	11	8	8	29	0	9	3	12	
TUTTO MUSICA & SPETTACOLO.....	477	11	11	6	84	19	37	11	32	8	9	97	10	52	20	26	
TUTTO TURISMO.....	196	9	1	8	60	41	6	0	17	6	9	40	3	12	10	2	
TUTTO UNCINETTO.....	1174	22	6	13	153	26	194	4	38	25	23	223	3	76	43	23	
VELA E MOTORE.....	82	17	0	8	35	30	6	0	6	5	4	17	8	7	11	15	
VITAL.....	92	4	0	5	28	9	14	0	31	0	0	9	5	29	5	0	
WEEKEND.....	55	7	0	10	13	14	3	4	3	9	6	6	6	12	6	1	
ZOOM.....	26	0	8	4	5	7	0	0	2	2	3	4	2	4	0	0	
DIANA (QUINDICINALE).....	120	18	2	0	20	2	20	4	4	10	7	21	0	7	10	0	
STARTER(QUINDICINALE).....	33	2	3	0	15	4	0	0	1	0	3	5	0	2	0	5	

Lettori ultimo periodo - analisi secondo: ● duplicazione di lettura

(valori assoluti x 1000)

	Totale	MENSILI													
		Il Tennis Italiano	Tutti Fotografi	Tutto Cucina	Tutto Maglia	Tutto Moto	Tutto Musica o Spettacolo	Tutto Turismo	Tutto Uncinetto	Vela E Motore	Vital	Week End	Zoom	Diana*	Starter*
SETTIMANALI	18536	33	57	796	1048	168	477	196	1174	82	92	55	26	120	33
ALBO BLITZ.....	35	0	0	1	3	4	7	2	3	3	0	0	0	3	1
AMICA.....	995	5	5	72	105	21	51	26	85	9	16	9	10	15	6
ANNA.....	937	0	4	65	82	13	64	25	108	0	20	11	7	14	3
AUTO OGGI.....	162	0	0	10	10	6	13	5	8	4	0	2	2	2	3
AUTOSPRINT.....	131	2	2	9	17	4	11	1	12	9	0	0	0	2	1
BELLA.....	906	0	6	88	134	17	39	12	107	4	12	6	7	8	4
CIAO 2001.....	38	0	3	6	4	3	8	5	6	0	0	2	2	0	0
CIOE'.....	212	0	2	20	26	5	15	6	28	3	0	3	0	0	1
CONFIDENZE.....	867	0	7	68	104	13	46	9	108	7	5	2	1	11	2
DOLLY.....	168	0	2	20	24	3	26	1	32	8	0	1	0	3	0
DOMENICA DEL CORRIERE.....	408	0	5	40	43	6	20	13	52	13	2	3	0	12	6
DOMENICA QUIZ.....	212	0	0	23	20	6	13	2	18	12	0	2	2	2	0
EPOCA.....	383	0	6	27	29	9	20	10	34	10	6	4	0	8	1
L'ESPRESSO.....	786	0	8	44	48	10	34	27	51	12	10	11	6	12	4
EUROPEO.....	295	0	3	12	15	3	9	6	19	5	3	8	1	3	0
EVA EXPRESS.....	482	3	3	44	54	8	29	13	56	0	7	2	4	5	1
FAMIGLIA CRISTIANA.....	2489	6	8	174	226	38	94	33	207	20	16	15	7	27	7
GENTE.....	2184	13	13	131	168	37	89	36	179	17	14	10	3	20	9
GIOIA.....	1181	2	7	98	141	18	70	18	147	5	14	6	6	9	5
IL GIORNALINO.....	238	0	0	21	24	3	17	4	16	0	6	2	0	1	1
GRAND HOTEL.....	1024	0	5	80	95	21	46	26	106	7	5	1	0	13	3
GRAZIA.....	1178	2	8	83	116	16	61	28	108	15	18	16	8	8	5
GUERIN SPORTIVO.....	94	0	0	3	3	1	3	4	1	4	0	0	0	4	5
GUIDA CUCINA.....	725	3	2	105	79	13	42	11	83	8	3	3	0	10	1
GUIDA TV.....	705	0	4	69	54	22	38	20	79	6	1	6	4	12	6
INTIMITA'.....	803	2	4	68	82	17	51	4	84	5	1	0	0	9	2
INTREPIDO.....	204	0	0	17	18	4	14	1	21	5	1	1	0	5	1
IL MONDO.....	52	0	0	1	0	0	1	0	0	0	1	0	0	0	0
MONDO ECONOMICO.....	56	0	0	8	4	2	13	3	8	2	0	2	3	0	5
IL MONELLO.....	198	0	3	17	23	5	19	7	21	4	1	1	0	0	0
NOVELLA 2000.....	885	3	4	68	99	19	69	21	97	5	16	4	6	11	4
OGGI.....	1970	3	10	132	188	43	87	25	195	22	18	11	7	24	4
ONDA TV.....	314	0	2	35	29	3	23	4	36	1	5	0	0	0	3
PANORAMA.....	952	3	12	53	65	18	33	41	68	12	10	13	6	10	6
RADIOCORRIERE TV.....	694	2	9	57	56	18	35	24	79	9	0	2	1	13	3
IL SABATO.....	68	0	0	5	5	0	4	0	7	0	2	0	0	1	0
SORRISI E CANZONI TV.....	3874	12	21	278	368	60	190	54	422	30	34	6	9	46	10
STOP.....	719	0	4	41	58	8	43	14	45	10	7	3	0	16	2
TELESETTE.....	864	3	4	65	73	19	42	17	64	8	5	7	6	5	7
TOPOLINO.....	803	6	16	62	57	25	63	20	65	15	8	13	4	9	3


Lettori ultimo periodo - analisi secondo: ● duplicazione di lettura

(valori assoluti x 1000)

MENSILI	Totale	MENSILI													
		Il Tennis Italiano	Tutti Fotografi	Tutto Cucina	Tutto Maglia	Tutto Moto	Tutto Musica e Spettacolo	Tutto Turismo	Tutto Uncinetto	Vela E Motore	Vital	Week End	Zoom	Diana*	Starter*
MENSILI	18536	33	57	796	1048	168	477	196	1174	82	92	55	26	120	33
ABITARE.....	243	2	6	48	44	3	31	34	31	9	12	14	7	10	0
AD.....	168	0	0	23	13	4	3	14	4	3	12	3	0	2	0
AIRONE.....	512	3	9	48	37	7	23	22	41	19	12	31	10	10	3
ALTA FEDELTA'.....	24	0	1	15	15	6	6	1	9	0	0	1	0	0	0
ARCHEO.....	68	0	0	10	4	0	2	9	4	0	0	0	3	8	3
ASTRA.....	291	0	0	27	51	0	22	18	49	6	8	0	4	1	0
ATLANTE.....	221	0	12	31	35	9	20	9	31	10	0	8	7	13	3
AUTO CAPITAL.....	68	0	3	11	3	11	8	7	3	0	6	0	0	4	0
L'AUTOMOBILE.....	331	8	5	47	38	16	32	8	51	36	0	7	4	9	4
BELLA ITALIA.....	234	2	2	27	14	1	3	17	18	2	5	6	2	2	0
BENISSIMO.....	1409	0	17	247	352	38	105	38	332	11	34	17	4	29	2
BRAVA CASA.....	412	0	3	61	65	7	58	27	71	13	17	14	4	8	0
CAPITAL.....	308	0	8	28	15	7	25	22	11	18	10	5	2	10	0
CASAVIVA.....	783	0	11	146	161	23	68	26	127	29	16	18	2	8	6
100 COSE.....	296	4	9	58	77	9	59	16	72	3	31	9	4	3	4
CIAK.....	279	5	5	53	48	23	85	17	52	3	8	9	3	9	5
CONSIGLI PRATICI.....	251	0	2	96	95	14	35	9	100	6	8	4	4	9	2
CORTO MALTESE.....	42	0	0	0	4	4	7	4	0	0	0	0	8	0	0
COSMOPOLITAN.....	277	0	3	32	37	0	43	15	31	6	15	3	2	3	0
LA CUCINA ITALIANA.....	546	0	7	179	139	13	52	14	144	15	15	9	0	3	4
ESPANSIONE.....	46	3	2	4	2	4	0	3	2	0	5	0	0	0	0
FOTOGRAFARE.....	169	0	28	26	35	11	25	10	30	10	14	8	7	12	2
FRIGIDAIRE.....	33	0	3	6	6	0	0	0	3	0	0	0	0	0	0
GARDENIA.....	235	0	3	39	23	6	22	15	37	8	3	8	3	12	3
GENTE MESE.....	1043	3	9	158	182	25	86	34	195	22	18	0	8	29	0
GENTE MONEY.....	124	0	0	16	11	0	12	8	13	0	3	3	2	0	0
GENTE MOTORI.....	596	6	23	71	68	60	60	44	78	40	14	7	5	20	15
GENTE VIAGGI.....	467	2	8	69	68	17	64	74	71	18	24	30	5	19	4
INSIEME.....	650	0	7	105	109	15	50	13	111	3	21	3	0	5	2
JESUS.....	106	0	0	15	26	0	1	0	15	0	0	0	0	0	0
LA MIA BOUTIQUE.....	391	2	0	66	74	9	39	3	60	0	9	2	4	21	0
LEI.....	278	0	5	54	55	0	40	14	60	4	27	4	9	1	2
LINUS.....	191	4	9	21	31	3	21	10	32	8	5	4	6	13	0
MADRE.....	227	0	0	48	77	5	14	3	68	0	5	0	0	6	0
MANI DI FATA.....	1184	2	15	209	345	25	93	13	350	21	23	4	5	31	0
MARIE CLAIRE-DONNAPIU'.....	523	0	3	82	87	12	45	13	77	6	17	13	0	6	0
MAX.....	111	0	7	9	5	9	28	7	5	3	6	0	7	3	0
MESSAGGERO DI S.ANTONIO.....	1085	0	10	126	156	21	48	20	165	13	4	7	4	31	3
LA MIA CASA.....	238	0	0	79	91	15	26	7	82	2	9	0	0	3	2
MILLEIDEE.....	1462	4	13	301	413	27	88	34	416	14	35	9	7	37	1
MODA.....	1031	2	10	194	276	37	106	36	231	11	35	15	11	33	9
MOTOCICLISMO.....	166	0	15	24	34	50	26	9	21	6	3	7	3	4	6
MUSIC.....	58	0	0	28	24	8	24	3	27	2	0	1	0	0	3
NATURA OGGI.....	216	0	11	58	51	14	31	5	51	8	3	10	6	17	2
PER LUI.....	124	2	3	12	11	3	21	0	11	4	0	6	0	1	0
PESCARRE.....	133	0	9	28	26	5	11	9	22	17	4	7	0	18	2
PHOTO ITALIA.....	75	0	15	0	4	3	11	1	6	0	0	0	8	2	3
IL PIACERE.....	120	0	0	18	16	0	6	8	13	8	5	10	4	0	0
QUATTORRUOTE.....	1123	7	21	139	177	84	84	60	153	35	28	13	5	20	15
QUI TOURING.....	450	0	7	23	15	3	19	41	26	30	9	14	7	2	4
RAKAM.....	705	0	6	153	234	13	37	6	194	6	14	3	0	20	0
ROCKSTAR.....	41	0	3	4	7	0	11	0	4	0	0	4	0	4	0
SALVE.....	355	0	4	74	60	11	32	17	38	6	31	3	2	4	1
SCIENZA E VITA NUOVA.....	144	0	3	29	28	8	8	6	25	5	0	9	2	10	0
LE SCIENZE.....	119	0	4	28	25	8	9	9	23	4	0	6	3	7	3
SELEZIONE DAL R.DIGEST.....	1287	3	17	154	228	29	97	40	223	17	9	6	4	21	5
SPEAK UP.....	110	0	3	18	13	0	10	3	3	8	5	6	2	0	0
STARBENE.....	430	0	3	78	97	9	52	12	76	7	29	12	4	7	2
STORIA ILLUSTRATA.....	196	0	6	41	43	3	20	10	43	11	5	6	0	10	0
SUPER GOL.....	112	0	1	35	21	12	26	2	23	15	0	1	0	0	5
IL TENNIS ITALIANO.....	33	33	0	4	0	6	6	0	6	5	0	0	0	0	0
TUTTI FOTOGRAFI.....	57	0	57	5	14	6	8	6	8	4	0	0	0	6	2
TUTTO CUCINA.....	796	4	5	796	297	20	90	17	297	16	9	5	0	26	8
TUTTOMAGLIA.....	1048	0	14	297	1048	23	116	24	456	15	33	0	0	34	6
TUTTO MOTO.....	168	6	6	20	23	168	31	8	17	6	3	1	0	5	3
TUTTO MUSICA & SPETTACOLO.....	477	6	8	90	116	31	477	22	114	0	12	0	0	12	0
TUTTO TURISMO.....	196	0	6	17	24	8	22	196	32	7	11	6	1	9	0
TUTTO UNCINETTO.....	1174	6	8	297	456	17	114	32	1174	13	13	2	5	37	9
VELA E MOTORE.....	82	5	4	16	15	6	0	7	13	82	0	3	0	6	2
VITAL.....	92	0	0	9	33	3	12	11	13	0	92	7	0	0	0
WEEKEND.....	55	0	0	5	0	1	0	6	2	3	7	55	4	0	0
ZOOM.....	26	0	0	0	0	0	0	1	5	0	0	4	26	0	3
DIANA (QUINDICINALE).....	120	0	6	26	34	5	12	9	37	6	0	0	0	120	0
STARTER(QUINDICINALE).....	33	0	2	8	6	3	0	0	9	2	0	0	3	0	33

Parte Seconda

**SEGMENTAZIONE
SAGACITY**



Segmentazione Sagacity

— Il carattere “ciclo di vita/potere di acquisto” (sagacity) deriva da una combinazione dei seguenti caratteri:

- 1) classe di età (14-34 / 35-54 / 55 e +)
- 2) essere responsabili acquisti o capofamiglia/non esserlo
- 3) (se resp. acquisti o capofamiglia) avere in famiglia bambini o giovani fino a 17 anni/non averli
- 4) (se età inferiore a 35 anni) essere economicamente dipendenti/indipendenti
- 5) classe di reddito mensile della famiglia (bassa = fino a 1.650.000 di lire mensili/alta = oltre 1.650.000).

Definizione del carattere “ciclo di vita/potere di acquisto” (sagacity)

Definizione	Età	Ruolo in famiglia	Profess.	Presenza in famiglia membri di ... (*) (escl. RA e CF)	Reddito mensile familiare (in '000 lire)
1. DIPENDENTI GIOVANI					
1.1. - FASCIA BASSA	14-34	NON RA/CF	D	n.i.	fino a 1.650
1.2. - FASCIA ALTA	14-34	NON RA/CF *	D	n.i.	oltre 1.650
2. PRE-FAMILIARI					
2.1 - FASCIA BASSA	14-34	RA/CF **	n.i.	senza 0-17	fino a 1.650
2.1 - FASCIA BASSA	14-34	NON RA/CF *	I	n.i.	fino a 1.650
2.2 - FASCIA ALTA	14-34	RA/CF **	n.i.	senza 0-17	oltre 1.650
2.2 - FASCIA ALTA	14-34	NON RA/CF *	I	n.i.	oltre 1.650
3. FAMIGLIARI GIOVANI					
3.1 - FASCIA BASSA	14-34	RA/CF **	n.i.	con 0-17	fino a 1.650
3.2 - FASCIA ALTA	14-34	RA/CF	n.i.	con 0-17	oltre 1.650
4. FAMIGLIARI CON GIOVANI					
4.1 - FASCIA BASSA	35e+	RA/CF **	n.i.	con 0-17	fino a 1.650
4.2 - FASCIA ALTA	35e+	RA/CF	n.i.	con 0-17	oltre 1.650
5. POST-FAMILIARI NON ANZIANI					
5.1 - FASCIA BASSA	35-54	RA/CF **	n.i.	senza 0-17	fino a 1.650
5.1 - FASCIA BASSA	35-54	NON RA/CF *	n.i.	n.i.	fino a 1.650
5.2 - FASCIA ALTA	35-54	RA/CF **	n.i.	senza 0-17	oltre 1.650
5.2 - FASCIA ALTA	35-54	NON RA/CF *	n.i.	n.i.	oltre 1.650
6. POST-FAMILIARI ANZIANI					
6.1 - FASCIA BASSA	55e+	RA/CF **	n.i.	senza 0-17	fino a 1.650
6.1 - FASCIA BASSA	55e+	NON RA/CF *	n.i.	n.i.	fino a 1.650
6.2 - FASCIA ALTA	55e+	RA/CF **	n.i.	senza 0-17	oltre 1.650
6.2 - FASCIA ALTA	55e+	NON RA/CF *	n.i.	n.i.	oltre 1.650

(*) Attenzione al carattere con/senza membri di 0-17 anni. Deve trattarsi di membri diversi dal capofamiglia e dal responsabile acquisti.

n.i. = non importa quali

I = Indipendenti (economicamente) = hanno un'occupazione (sono in condizione professionale) o sono pensionati.

D = Dipendenti (economicamente) = non hanno un'occupazione (sono in condizione non professionale), ma non sono pensionati.

* = Non RA/CF = nè Responsabili Acquisti nè Capifamiglia

** = RA oppure CF = Responsabili Acquisti oppure Capifamiglia



Analisi della popolazione italiana secondo i segmenti sagacity

- sesso
- età
- ampiezza centri
- area geografica
- classe socio-economica
- titolo di studio
- classe socio-professionale

	Totale	Dipendenti Giovani		Pre-Famillari		Famillari Giovani		Famillari non Giovani		Post-Famillari non Anziani		Post-Famillari Anziani		
		Fascia bassa	Fascia alta	Fascia bassa	Fascia alta	Fascia bassa	Fascia alta	Fascia bassa	Fascia alta	Fascia bassa	Fascia alta	Fascia bassa	Fascia alta	
Età:	TOTALE	45855	2768	3753	1503	4667	2587	2343	4383	6131	2059	2982	8519	4159
14 anni	854	347	477	7	18	4								
15-17 anni	2673	913	1357	130	264	4	4							
18-24 anni	6046	1144	1614	649	2119	341	180							
25-34 anni	8049	364	305	717	2266	2238	2159							
35-44 anni	7432													
45-54 anni	7064							2463	3576	566	827			
55-64 anni	6081							1441	1975	1493	2155			
oltre 64 anni	7655							394	472			3023	2192	
								84	108			5496	1967	
Ampiezza demografica:														
fino a 5000 ab.	8988	490	634	346	972	487	513	866	1151	396	573	1831	729	
5/10000 ab.	6290	326	455	223	696	426	298	660	799	301	430	1135	540	
10/30000 ab.	9196	582	653	329	895	612	483	916	1233	404	543	1836	711	
30/50000 ab.	4037	297	330	125	358	257	212	424	568	199	210	739	318	
50/100000 ab.	4356	323	412	123	409	218	219	410	585	213	285	707	453	
100/250000 ab.	4003	225	422	89	431	146	197	315	578	162	311	702	425	
oltre 250000 ab.	8985	526	848	268	907	441	421	793	1218	384	629	1567	983	
Zona geografica:														
Nord-Ovest	12774	440	1044	314	1582	467	779	875	1988	516	1074	2296	1397	
Nord-Est	8640	257	717	215	1126	326	503	546	1345	326	712	1632	935	
Centro	8944	398	837	202	894	386	505	683	1378	359	699	1562	1041	
Sud	10431	1160	801	524	764	913	385	1473	1025	500	338	1963	586	
Isole	5066	514	354	248	301	495	170	807	396	358	159	1065	200	
Classe socio-economica:														
Superiore, Media - Superiore	4910	27	937	11	745	12	433	26	1316	23	551	66	762	
Media oltre 1.650.000	14759		2182		2966		1556		3706		1846		2503	
Media fino 1.650.000	7342	1182		620		989		1659		728		2162		
Media-Inferiore	15568	1301	618	719	909	1358	347	2292	1055	1037	567	4516	850	
Inferiore	3277	258	17	153	47	228	6	406	53	271	18	1775	44	
Titolo di studio:														
Laurea	1797	26	39	47	303	18	216	32	516	39	203	71	288	
Diploma Media Superiore	8885	641	1078	457	1879	500	910	389	1437	210	512	330	544	
Licenza Media Inferiore	14311	1738	2403	766	2199	1230	885	1057	1480	387	687	841	639	
Licenza Elementare	14227	342	227	199	276	744	314	2203	2343	962	1316	3553	1749	
Nessun Titolo	6634	23	6	35	10	96	18	702	355	461	264	3724	939	
Classe socio-professionale:														
Ceti Superiori A	1243			10	304	13	130	9	423	13	174	18	148	
Ceto Medio Fascia Alta B1	7038				2164		1001		2356		959		559	
Ceto Medio Fascia Media B2	1531			332		294		558		204		145		
Ceto Medio Fascia Bassa B3	812			123		143		291		110		145		
Agricoltori B4	972			34	91	32	28	147	171	97	99	145	128	
Intellettuali Docenti C1	1251			52	223	15	184	40	405	61	183	14	74	
Intellettuali Studenti C2	4530	1546	2664	53	34	14	19							
Operai Fascia Alta D1	4129				1723		523		1166		583		134	
Operai Fascia Media D2	1433			369		253		543		180		88		
Operai Fascia Bassa D3	1556			229		379		600		227		122		
Braccianti D4	592			43	35	70	8	151	83	74	38	72	17	
Pensionati, altri Fascia Medio Alta F1	5625	383	728	30	58	31	43	146	288	99	189	1352	2276	
Pensionati, altri Fascia Bassa F2	5629	525		116		98		269		209		4411		
Cas. Fam. non op. Fascia Alta E1	2370		76		31		333		654		480		597	
Cas. Fam. non op. Fascia Media E2	1271	59		18		271		396		194		334		
Cas. Fam. non op. Fascia Bassa E3	2567	117		29		236		366		325		1493		
Cas. Fam. op. Fascia Medio Alta E4	2000	60	85	15	3	258	76	411	384	134	276	73	225	
Cas. Fam. op. Fascia Bassa E5	1305	78		51		481		457		133		106		

TAV. 70

Analisi secondo: ● 'sagacity'

Uomini
(valori assoluti x 1000)

	Totale	Dipendenti Giovani		Pre-Familiari		Familiari Giovani		Familiari non Giovani		Post-Familiari non Anziani		Post-Familiari Anziani	
		Fascia bassa	Fascia alta	Fascia bassa	Fascia alta	Fascia bassa	Fascia alta	Fascia bassa	Fascia alta	Fascia bassa	Fascia alta	Fascia bassa	Fascia alta
TOTALE	22084	1211	1790	948	2886	1081	993	2351	3332	864	1270	3424	1935
Età:													
14 anni	440	187	236	4	13								
15-17 anni	1367	426	687	84	171								
18-24 anni	3053	461	732	393	1267	108	91						
25-34 anni	4048	138	136	467	1435	973	902						
35-44 anni	3710							1227	1804	288	392		
45-54 anni	3452							823	1176	576	878		
55-64 anni	2886							261	318			1260	1028
oltre 64 anni	3146							41	34			2164	907
Ampiezza demografica:													
fino a 5000 ab.	4332	207	267	246	597	216	202	479	628	155	251	726	357
5/10000 ab.	3030	138	211	123	447	205	111	346	458	118	178	456	239
10/30000 ab.	4433	251	314	198	555	242	223	480	683	178	224	766	317
30/50000 ab.	1947	127	162	91	236	99	94	238	301	96	83	297	122
50/100000 ab.	2098	131	211	73	271	103	91	211	340	66	104	289	208
100/250000 ab.	1931	106	212	47	245	60	96	172	300	76	145	274	198
oltre 250000 ab.	4313	250	412	169	535	157	174	425	621	175	285	616	494
Zona geografica:													
Nord-Ovest	6077	179	491	189	984	179	311	464	1049	246	467	890	630
Nord-Est	4154	123	315	134	647	138	243	276	752	154	304	639	429
Centro	4298	190	416	116	523	147	233	342	757	134	321	620	500
Sud	5067	509	380	349	535	406	154	808	559	175	113	812	267
Isole	2488	210	189	159	197	212	51	462	216	155	65	463	108
Classe socio-economica:													
Superiore, Media - Superiore	2492	8	501	8	422	4	185	12	716	8	226	28	374
Media oltre 1.650.000	7540		1003		1799		666		2054		834		1184
Media fino 1.650.000	3430	519		390		396		896		294		934	
Media-Inferiore	7155	558	275	450	633	583	137	1222	534	430	198	1773	361
Inferiore	1467	126	11	100	32	98	5	221	28	132	11	689	15
Titolo di studio:													
Laurea	1062	6	21	25	184	13	103	23	308	19	115	49	196
Diploma Media Superiore	4548	258	510	272	1033	215	354	249	877	97	230	164	287
Licenza Media Inferiore	7834	772	1139	502	1450	570	410	697	935	211	335	452	362
Licenza Elementare	6497	165	119	127	211	256	122	1118	1081	388	529	1565	816
Nessun Titolo	2143	10	2	22	8	27	4	265	131	148	60	1194	273
Classe socio-professionale:													
Ceti Superiori A	1050			7	236	13	97	9	376	12	150	15	135
Ceto Medio Fascia Alta B1	4447				1218		547		1707		551		423
Ceto Medio Fascia Media B2	1208			225		246		490		134		113	
Ceto Medio Fascia Bassa B3	627			70		127		259		68		103	
Agricoltori B4	680			27	86	17	16	93	118	52	59	104	88
Intellettuali Docenti C1	369			28	48	3	18	31	144	24	48	4	20
Intellettuali Studenti C2	2358	791	1491	40	21	6	10						
Operai Fascia Alta D1	2805				1230		291		835		340		109
Operai Fascia Media D2	1190			260		214		494		144		78	
Operai Fascia Bassa D3	1368			180		346		571		187		84	
Braccianti D4	317			21	23	29		105	34	28	17	55	6
Pensionati, altri Fascia Medio Alta F1	2794	162	300	13	23	5	13	87	118	69	106	746	1153
Pensionati, altri Fascia Bassa F2	2889	259		76		75		213		146		2121	

	Totale	Dipendenti Giovani		Pre-Familiari		Familiari Giovani		Familiari non Giovani		Post-Familiari non Anziani		Post-Familiari Anziani		
		Fascia bassa	Fascia alta	Fascia bassa	Fascia alta	Fascia bassa	Fascia alta	Fascia bassa	Fascia alta	Fascia bassa	Fascia alta	Fascia bassa	Fascia alta	
Età:	TOTALE	23771	1558	1963	555	1781	1506	1350	2032	2799	1195	1712	5095	2224
14 anni	414	160	241	3	5	4								
15-17 anni	1305	487	670	47	93	4	4							
18-24 anni	2993	682	882	256	852	233	89							
25-34 anni	4001	228	170	250	831	1265	1257							
35-44 anni	3722													
45-54 anni	3612							1236	1772	279	435			
55-64 anni	3215							619	800	917	1277			
oltre 64 anni	4509							134	154			1763	1165	
								44	74			3332	1059	
Ampiezza demografica:														
fino a 5000 ab.	4656	283	367	100	375	271	311	387	523	241	321	1105	372	
5/10000 ab.	3260	187	244	100	249	221	187	313	341	184	252	679	302	
10/30000 ab.	4763	331	339	131	340	370	260	436	550	225	319	1071	393	
30/50000 ab.	2090	170	168	34	122	158	117	186	267	103	127	442	196	
50/100000 ab.	2258	192	201	50	138	115	128	199	245	147	181	418	245	
100/250000 ab.	2072	119	209	42	185	86	101	143	277	86	167	429	227	
oltre 250000 ab.	4672	277	436	99	372	285	246	368	597	209	344	950	489	
Zona geografica:														
Nord-Ovest	6697	282	553	125	598	289	468	410	939	271	608	1407	767	
Nord-Est	4486	134	402	81	479	189	260	270	593	172	408	993	506	
Centro	4846	208	421	86	371	240	272	342	621	225	378	942	541	
Sud	5364	650	421	175	229	507	231	665	467	325	224	1152	318	
Isole	2578	304	166	89	103	282	118	345	180	203	94	602	91	
Classe socio-economica:														
Superiore, Media - Superiore	2418	20	436	3	324	8	248	14	600	16	324	37	388	
Media oltre 1.650.000	7218		1179		1167		891		1652		1011		1319	
Media fino 1.650.000	3912	663		230		593		762		435		1228		
Media-Inferiore	8412	743	342	270	276	775	209	1070	521	607	369	2743	488	
Inferiore	1810	132	6	53	15	130	2	186	25	139	7	1086	29	
Titolo di studio:														
Laurea	734	19	19	22	118	5	113	9	207	19	88	22	92	
Diploma Media Superiore	4337	382	568	185	846	284	556	140	560	113	281	166	257	
Licenza Media Inferiore	6478	966	1264	263	749	660	475	361	546	176	352	388	277	
Licenza Elementare	7731	177	108	72	65	488	192	1085	1262	574	786	1988	932	
Nessun Titolo	4491	13	4	13	3	69	14	438	225	313	204	2530	666	
Classe socio-professionale:														
Ceti Superiori A	193			3	68		33		47	1	25	3	13	
Ceto Medio Fascia Alta B1	2591				946		453		649		408		135	
Ceto Medio Fascia Media B2	323			107		47		67		69		32		
Ceto Medio Fascia Bassa B3	185			53		16		32		43		42		
Agricoltori B4	313			7	5	15	11	55	53	45	41	41	40	
Intellettuali Docenti C1	892			24	175	12	166	9	261	36	135	10	54	
Intellettuali Studenti C2	2172	756	1373	12	13	8	9							
Operai Fascia Alta D1	1324				493		232		331		243		25	
Operai Fascia Media D2	243			109		40		49		36		10		
Operai Fascia Bassa D3	188			48		33		28		40		38		
Braccianti D4	274			22	12	41	8	46	49	46	21	17	11	
Pensionati, altri Fascia Medio Alta F1	2831	222	429	17	36	26	30	59	170	30	83	606	1123	
Pensionati, altri Fascia Bassa F2	2739	267		39		23		57		63		2291		
Cas. Fam. non op. Fascia Alta E1	2370		76		31		333		854		480		597	
Cas. Fam. non op. Fascia Media E2	1271	59		18		271		396		194		334		
Cas. Fam. non op. Fascia Bassa E3	2567	117		29		236		366		325		1493		
Cas. Fam. op. Fascia Medio Alta E4	2000	60	85	15	3	258	76	411	384	134	276	73	225	
Cas. Fam. op. Fascia Bassa E5	1305	78		51		481		457		133		106		

	Totale	Dipendenti Giovani		Pre-Familiari		Familiari Giovani		Familiari non Giovani		Post-Familiari non Anziani		Post-Familiari Anziani	
		Fascia bassa	Fascia alta	Fascia bassa	Fascia alta	Fascia bassa	Fascia alta	Fascia bassa	Fascia alta	Fascia bassa	Fascia alta	Fascia bassa	Fascia alta
Età:	TOTALE	18536		382	525	1550	1398	2085	2917	1272	1558	5095	1755
14 anni	4					4							
15-17 anni	18			7	3	4	4						
18-24 anni	558			121	117	230	89						
25-34 anni	3274			254	405	1312	1304						
35-44 anni	3726							1270	1831	299	326		
45-54 anni	3665							629	831	973	1232		
55-64 anni	3305							149	177			1842	1138
oltre 64 anni	3986							38	78			3253	617
Ampiezza demografica:													
fino a 5000 ab.	3650			74	92	275	316	395	541	282	294	1095	286
5/10000 ab.	2521			47	61	234	190	321	357	180	229	683	219
10/30000 ab.	3697			73	91	380	269	444	580	246	284	1043	287
30/50000 ab.	1646			31	41	158	122	195	267	109	119	455	149
50/100000 ab.	1726			30	46	119	131	206	259	142	152	431	210
100/250000 ab.	1555			29	57	91	102	144	286	90	150	439	166
oltre 250000 ab.	3742			98	138	292	266	381	626	223	331	948	439
Zona geografica:													
Nord-Ovest	5496			114	207	292	491	417	982	305	582	1466	642
Nord-Est	3489			53	145	197	266	276	604	214	357	975	402
Centro	3566			70	109	245	277	344	654	219	354	893	401
Sud	3956			102	45	523	242	691	486	303	179	1146	241
Isole	2029			43	20	293	123	357	191	231	86	615	70
Classe socio-economica:													
Superiore, Media - Superiore	1758			5	136	8	259	14	638	18	293	33	354
Media oltre 1.650.000	4952				336		918		1724		934		1039
Media fino 1.650.000	3295			205		602		789		446		1252	
Media-Inferiore	6749			143	52	791	219	1087	529	634	327	2626	341
Inferiore	1783			30		148	2	195	25	174	4	1184	21
Titolo di studio:													
Laurea	699			15	72	8	121	12	227	27	80	32	105
Diploma Media Superiore	2866			166	276	293	568	153	610	115	246	186	252
Licenza Media Inferiore	3648			141	160	684	496	374	567	205	318	424	279
Licenza Elementare	7290			49	14	496	199	1110	1287	612	730	2009	783
Nessun Titolo	4033			10	2	69	14	436	227	312	182	2443	336
Classe socio-professionale:													
Ceti Superiori A	233			5	39	3	42		55	7	43	3	37
Ceto Medio Fascia Alta B1	1972				269		479		713		348		162
Ceto Medio Fascia Media B2	323			63		53		83		83		41	
Ceto Medio Fascia Bassa B3	233			46		23		47		52		65	
Agricoltori B4	345			1		19	11	56	54	62	34	55	52
Intellettuali Docenti C1	740			17	57	12	166	12	267	44	108	9	50
Intellettuali Studenti C2	65			25	21	8	10						
Operai Fascia Alta D1	927				83		241		357		222		25
Operai Fascia Media D2	164			13		39		57		45		10	
Operai Fascia Bassa D3	253			28		49		35		94		48	
Braccianti D4	255			3	5	45	8	49	51	41	15	27	11
Pensionati, altri Fascia Medio Alta F1	1715			18	16	26	33	63	184	34	76	518	749
Pensionati, altri Fascia Bassa F2	2759			50		26		66		99		2516	
Cas. Fam. non op. Fascia Alta E1	2163				31		333		854		446		500
Cas. Fam. non op. Fascia Media E2	1153			18		271		395		176		294	
Cas. Fam. non op. Fascia Bassa E3	2274			29		236		357		289		1363	
Cas. Fam. op. Fascia Medio Alta E4	1763			15	3	258	76	411	382	129	266	53	170
Cas. Fam. op. Fascia Bassa E5	1199			51		481		457		117		93	

Analisi dei lettori dei periodici Secondo Sagacity

Lettori ultimo periodo - analisi secondo: ● 'sagacity'

(valori assoluti x 1000)

	Totale	Dipendenti Giovani		Pre-Famillari		Famillari Giovani		Famillari non Giovani		Post-Famillari non Anziani		Post-Famillari Anziani	
		Fascia bassa	Fascia alta	Fascia bassa	Fascia alta	Fascia bassa	Fascia alta	Fascia bassa	Fascia alta	Fascia bassa	Fascia alta	Fascia bassa	Fascia alta
SETTIMANALI	45855	2768	3753	1503	4667	2587	2343	4383	6131	2059	2982	8519	4159
ALBO BLITZ.....	412	37	54	40	122	36	27	33	28	11	13	7	3
AMICA.....	2147	156	334	61	352	81	152	126	293	85	184	163	158
ANNA.....	1806	145	234	54	233	81	117	102	267	69	206	154	145
AUTO OGGI.....	1294	126	219	66	292	55	94	74	173	32	65	39	59
AUTOSPRINT.....	1203	94	166	59	286	61	82	96	176	36	74	31	41
BELLA.....	1536	92	152	42	182	80	127	103	227	64	138	196	134
CIAO 2001.....	265	31	77	13	74	6	16	11	19	5	7	3	3
CIOE'.....	1192	270	418	46	181	30	25	46	85	16	40	22	12
CONFIDENZE.....	1481	98	97	36	153	116	114	112	179	59	108	255	154
DOLLY.....	1006	232	349	52	158	48	28	39	55	10	20	8	6
DOMENICA DEL CORRIERE.....	1324	35	56	29	140	41	59	125	235	66	109	221	208
DOMENICA QUIZ.....	645	46	65	22	93	43	28	64	101	25	44	60	55
EPOCA.....	1374	59	106	37	163	36	69	119	299	57	149	118	161
L'ESPRESSO.....	2935	150	339	139	570	137	253	189	489	75	240	133	221
EUROPEO.....	1270	65	133	58	224	51	86	77	206	36	103	109	123
EVA EXPRESS.....	1103	72	119	41	193	92	104	72	133	37	54	124	62
FAMIGLIA CRISTIANA.....	6191	322	572	144	639	221	322	490	912	225	396	1152	796
GENTE.....	5346	324	609	154	662	256	311	365	819	180	405	716	544
GIOIA.....	2345	174	301	71	359	105	161	139	318	71	220	229	197
IL GIORNALINO.....	748	68	155	25	85	34	73	76	133	12	35	31	22
GRAND HOTEL.....	2333	193	234	94	253	175	119	213	332	110	130	313	167
GRAZIA.....	2368	142	290	65	331	95	146	133	343	89	249	237	249
GUERIN SPORTIVO.....	1000	129	207	51	218	60	64	58	91	24	31	37	30
GUIDA CUCINA.....	1293	94	125	55	172	131	97	90	183	67	96	99	84
GUIDA TV.....	1985	160	212	60	261	124	123	163	275	73	130	254	150
INTIMITA'.....	1523	98	131	35	159	88	102	118	219	76	127	218	153
INTREPIDO.....	1303	140	203	84	225	110	95	111	140	43	55	55	42
IL MONDO.....	347	14	30	9	71	4	24	16	97	11	30	13	28
MONDO ECONOMICO.....	291	5	13	10	45	7	16	29	82	5	29	15	33
IL MONELLO.....	1050	108	174	47	198	68	74	89	138	32	53	40	29
NOVELLA 2000.....	1999	164	259	77	296	140	141	144	267	60	142	179	129
OGGI.....	4967	262	499	133	504	215	279	361	853	173	399	687	521
ONDA TV.....	959	125	153	43	109	81	61	82	115	30	50	68	42
PANORAMA.....	3534	200	446	159	607	152	290	173	663	91	285	195	272
RADIOCORRIERE TV.....	2171	187	238	85	293	121	112	181	312	79	145	209	208
IL SABATO.....	203	9	23	4	38	1	11	7	40	3	16	16	34
SORRISI E CANZONI TV.....	11691	1162	1631	463	1680	795	721	994	1609	413	751	837	636
STOP.....	1605	85	132	34	190	76	87	111	197	64	96	338	194
TELESETTE.....	2433	216	288	116	337	218	199	193	271	90	118	240	146
TOPOLINO.....	2972	331	623	99	450	197	246	227	456	57	141	82	63

Lettori ultimo periodo - analisi secondo: ● 'sagacity'

(valori assoluti x 1000)

	Totale	Dipendenti Giovani		Pre-Familiari		Familiari Giovani		Familiari non Giovani		Post-Familiari non Anziani		Post-Familiari Anziani	
		Fascia bassa	Fascia alta	Fascia bassa	Fascia alta	Fascia bassa	Fascia alta	Fascia bassa	Fascia alta	Fascia bassa	Fascia alta	Fascia bassa	Fascia alta
MENSILI	45855	2768	3753	1503	4667	2587	2343	4383	6131	2059	2982	8519	4159
ABITARE.....	680	21	46	29	120	36	68	32	162	17	58	35	58
AD.....	464	21	49	32	98	10	53	19	95	8	49	14	17
AIRONE.....	1824	112	299	85	384	66	146	75	345	38	143	48	85
ALTA FEDELTA'.....	271	26	57	15	52	19	16	14	31	3	15	11	12
ARCHEO.....	258	17	36	13	33	6	20	10	46	11	30	10	27
ASTRA.....	821	95	168	43	172	31	54	38	101	23	53	21	32
ATLANTE.....	781	48	104	32	128	25	42	52	159	22	66	45	57
AUTO CAPITAL.....	458	19	64	18	134	11	50	15	66	13	27	12	31
L'AUTOMOBILE.....	1769	78	193	62	309	80	118	153	331	44	122	126	153
BELLA ITALIA.....	621	14	26	24	117	34	56	33	108	24	46	68	71
BENISSIMO.....	2487	255	319	104	344	186	237	167	320	87	199	149	119
BRAVA CASA.....	736	22	49	36	129	44	86	40	144	15	70	49	53
CAPITAL.....	1010	29	93	44	212	33	82	63	221	30	84	40	79
CASAVIVA.....	1563	80	129	79	233	105	182	103	301	44	131	71	104
100 COSE.....	965	119	239	52	227	31	56	32	86	16	54	29	25
CIAK.....	1800	291	492	125	436	90	118	42	94	14	48	26	24
CONSIGLI PRATICI.....	388	18	21	20	26	37	30	29	70	25	39	38	35
CORTO MALTESE.....	203	9	27	9	81	3	23	5	21	3	15	3	6
COSMOPOLITAN.....	812	75	152	55	201	30	62	32	94	18	49	23	21
LA CUCINA ITALIANA.....	1128	39	74	27	136	53	80	89	211	42	102	135	139
ESPANSIONE.....	196	2	11	5	24	4	18	16	64	7	21	10	15
FOTOGRAFARE.....	763	39	92	57	155	41	68	56	115	14	61	28	38
FRIGIDAIRE.....	196	14	30	16	75	11	12	6	17	4	8	1	2
GARDENIA.....	510	14	36	16	77	32	53	26	101	12	61	31	51
GENTE MESE.....	2625	230	367	90	337	141	173	174	404	106	211	184	207
GENTE MONEY.....	532	32	60	14	104	17	41	41	112	10	40	20	41
GENTE MOTORI.....	3875	291	521	208	802	244	298	272	598	105	261	107	165
GENTE VIAGGI.....	1698	94	219	97	406	74	160	84	220	50	138	68	88
INSIEME.....	1162	49	80	66	183	163	254	58	134	26	60	50	41
JESUS.....	304	20	39	5	29	10	11	28	44	17	27	37	37
LA MIA BOUTIQUE.....	739	94	106	21	121	30	50	56	112	44	49	31	25
LEI.....	845	107	217	34	203	19	37	29	88	23	51	14	25
LINUS.....	904	84	211	60	201	36	58	38	106	24	46	11	30
MADRE.....	372	15	26	11	36	23	21	38	73	13	26	53	38
MANI DI FATA.....	1856	155	122	47	191	135	137	158	302	90	164	190	165
MARIE CLAIRE-DONNAPIU'.....	986	78	122	43	205	40	98	66	136	24	93	35	45
MAX.....	850	105	277	46	250	23	41	7	48	4	29	11	10
MESSAGGERO DI S.ANTONIO.....	2594	165	217	75	198	138	95	221	366	113	189	504	313
LA MIA CASA.....	407	21	30	15	40	28	36	35	91	22	29	32	28
MILLEIDEE.....	2410	156	260	66	275	151	164	148	387	113	263	227	200
MODA.....	2472	218	423	103	415	110	137	149	342	104	197	158	117
MOTOCICLISMO.....	1623	150	287	67	384	80	101	104	215	43	74	70	67
MUSIC.....	550	116	185	23	110	28	19	15	16	8	10	7	13
NATURA OGGI.....	693	46	88	31	96	26	42	42	144	23	66	34	52
PER LUI.....	613	78	188	34	183	16	41	13	23	1	23	7	5
PESCARO.....	681	39	55	24	91	52	54	73	124	27	59	49	35
PHOTO ITALIA.....	471	29	62	36	153	26	59	13	34	9	25	15	9
IL PIACERE.....	322	16	41	18	66	14	35	13	51	10	27	12	18
QUATTORRUOTE.....	6750	482	873	343	1329	387	517	482	1086	173	438	281	359
QUI TOURING.....	1357	42	187	34	193	31	92	64	321	35	152	67	140
RAKAM.....	1088	56	82	33	126	69	95	81	185	61	116	96	88
ROCKSTAR.....	513	93	174	30	142	16	21	8	15	2	9	2	0
SALVE.....	956	57	93	60	198	56	99	56	142	31	82	39	43
SCIENZA E VITA NUOVA.....	580	30	77	22	87	13	21	54	120	23	49	43	41
LE SCIENZE.....	598	50	80	28	99	22	26	46	114	16	60	18	39
SELEZIONE DAL R.DIGEST.....	3631	210	387	93	414	157	209	321	684	133	327	336	361
SPEAK UP.....	520	72	159	19	120	18	34	16	42	6	21	5	7
STARBENE.....	1011	64	95	58	162	63	77	63	190	26	88	63	63
STORIA ILLUSTRATA.....	600	21	61	22	63	11	29	48	124	24	55	66	75
SUPER GOL.....	1254	128	185	58	189	71	46	145	180	39	66	78	68
IL TENNIS ITALIANO.....	291	23	56	8	64	18	18	16	28	8	15	12	23
TUTTI FOTOGRAFI.....	270	13	22	18	42	17	29	31	51	7	16	12	9
TUTTO CUCINA.....	1374	69	106	45	131	106	123	120	228	70	123	138	116
TUTTOMAGLIA.....	1497	74	99	46	94	104	98	126	257	77	156	209	158
TUTTO MOTO.....	1749	216	374	86	396	90	91	101	196	41	82	33	42
TUTTO MUSICA & SPETTACOLO.....	2925	550	834	158	586	144	128	134	200	42	75	42	33
TUTTO TURISMO.....	722	35	91	27	162	25	53	43	117	27	57	39	47
TUTTO UNCINETTO.....	1779	117	134	61	141	157	113	161	267	92	158	229	149
VELA E MOTORE.....	349	11	29	12	53	16	20	27	74	12	32	28	35
VITAL.....	259	18	41	16	67	13	14	12	35	8	13	12	11
WEEKEND.....	194	12	25	9	63	7	22	8	19	2	11	5	10
ZOOM.....	132	11	24	9	43	5	16	6	7	3	6	2	1
DIANA (QUINDICINALE).....	694	37	59	21	82	46	54	71	136	31	51	59	46
STARTER (QUINDICINALE).....	431	40	63	37	100	27	36	26	53	13	20	7	9

Lettori ultimo periodo - analisi secondo: ● 'sagacity'

(percentuali di composizione)

	Totale	Dipendenti Giovani		Pre-Familiari		Familiari Giovani		Familiari non Giovani		Post-Familiari non Anziani		Post-Familiari Anziani	
		Fascia bassa	Fascia alta	Fascia bassa	Fascia alta	Fascia bassa	Fascia alta	Fascia bassa	Fascia alta	Fascia bassa	Fascia alta	Fascia bassa	Fascia alta
SETTIMANALI	100.0	6.0	8.2	3.3	10.2	5.6	5.1	9.6	13.4	4.5	6.5	18.6	9.1
ALBO BLITZ.....	100.0	9.0	13.1	9.8	29.6	8.7	6.5	8.0	6.9	2.8	3.1	1.7	0.8
AMICA.....	100.0	7.3	15.5	2.9	16.4	3.8	7.1	5.9	13.7	4.0	8.6	7.6	7.4
ANNA.....	100.0	8.1	13.0	3.0	12.9	4.5	6.5	5.6	14.8	3.8	11.4	8.5	8.0
AUTO OGGI.....	100.0	9.7	16.9	5.1	22.5	4.2	7.2	5.7	13.4	2.5	5.1	3.0	4.6
AUTOSPRINT.....	100.0	7.8	13.8	4.9	23.8	5.1	6.8	8.0	14.6	3.0	6.1	2.6	3.4
BELLA.....	100.0	6.0	9.9	2.7	11.8	5.2	8.3	6.7	14.8	4.2	9.0	12.8	8.7
CIAO 2001.....	100.0	11.9	28.9	4.8	28.1	2.4	5.9	4.2	7.1	1.9	2.5	1.3	1.0
CIOE'.....	100.0	22.7	35.0	3.9	15.1	2.5	2.1	3.9	7.2	1.3	3.4	1.8	1.0
CONFIDENZE.....	100.0	6.6	6.6	2.4	10.3	7.8	7.7	7.5	12.1	4.0	7.3	17.2	10.4
DOLLY.....	100.0	23.1	34.7	5.2	15.7	4.8	2.7	3.8	5.5	1.0	2.0	0.8	0.6
DOMENICA DEL CORRIERE.....	100.0	2.7	4.2	2.2	10.6	3.1	4.4	9.5	17.8	5.0	8.2	16.7	15.7
DOMENICA QUIZ.....	100.0	7.1	10.0	3.4	14.5	6.7	4.4	9.9	15.6	3.9	6.8	9.2	8.5
EPOCA.....	100.0	4.3	7.7	2.7	11.8	2.6	5.1	8.7	21.8	4.1	10.9	8.6	11.7
L'ESPRESSO.....	100.0	5.1	11.6	4.7	19.4	4.7	8.6	6.4	16.7	2.5	8.2	4.5	7.5
EUROPEO.....	100.0	5.1	10.4	4.6	17.6	4.0	6.8	6.0	16.2	2.9	8.1	8.6	9.7
EVA EXPRESS.....	100.0	6.5	10.8	3.7	17.5	8.3	9.4	6.6	12.1	3.4	4.9	11.2	5.6
FAMIGLIA CRISTIANA.....	100.0	5.2	9.2	2.3	10.3	3.6	5.2	7.9	14.7	3.6	6.4	18.6	12.9
GENTE.....	100.0	6.1	11.4	2.9	12.4	4.8	5.8	6.8	15.3	3.4	7.6	13.4	10.2
GIOIA.....	100.0	7.4	12.8	3.0	15.3	4.5	6.9	5.9	13.6	3.0	9.4	9.8	8.4
IL GIORNALINO.....	100.0	9.1	20.7	3.3	11.3	4.6	9.8	10.1	17.7	1.6	4.7	4.1	3.0
GRAND HOTEL.....	100.0	8.3	10.0	4.0	10.8	7.5	5.1	9.1	14.2	4.7	5.6	13.4	7.2
GRAZIA.....	100.0	6.0	12.2	2.7	14.0	4.0	6.2	5.6	14.5	3.7	10.5	10.0	10.5
GUERIN SPORTIVO.....	100.0	12.9	20.7	5.1	21.8	6.0	6.4	5.8	9.1	2.4	3.1	3.7	3.0
GUIDA CUCINA.....	100.0	7.3	9.7	4.2	13.3	10.1	7.5	6.9	14.1	5.2	7.4	7.6	6.5
GUIDA TV.....	100.0	8.1	10.7	3.0	13.2	6.2	6.2	8.2	13.8	3.7	6.5	12.8	7.6
INTIMITA'.....	100.0	6.5	8.6	2.3	10.4	5.8	6.7	7.8	14.4	5.0	8.3	14.3	10.1
INTREPIDO.....	100.0	10.8	15.6	6.4	17.3	8.4	7.3	8.5	10.7	3.3	4.2	4.2	3.2
IL MONDO.....	100.0	4.1	8.7	2.6	20.6	1.2	6.8	4.8	28.0	3.1	8.5	3.7	7.9
MONDO ECONOMICO.....	100.0	1.8	4.4	3.6	15.6	2.4	5.3	10.1	28.1	1.9	10.1	5.2	11.5
IL MONELLO.....	100.0	10.3	16.6	4.4	18.9	6.5	7.1	8.4	13.1	3.1	5.0	3.8	2.8
NOVELLA 2000.....	100.0	8.2	13.0	3.9	14.8	7.0	7.0	7.2	13.4	3.0	7.1	9.0	6.5
OGGI.....	100.0	5.3	10.0	2.7	11.8	4.3	5.6	7.3	17.2	3.5	8.0	13.8	10.5
ONDA TV.....	100.0	13.0	15.9	4.5	11.4	8.5	6.4	8.5	12.0	3.1	5.3	7.1	4.4
PANORAMA.....	100.0	5.7	12.6	4.5	17.2	4.3	8.2	4.9	18.8	2.6	8.1	5.5	7.7
RADIOCORRIERE TV.....	100.0	8.6	10.9	3.9	13.5	5.6	5.2	8.3	14.4	3.6	6.7	9.6	9.6
IL SABATO.....	100.0	4.4	11.5	1.9	18.7	0.7	5.5	3.4	19.9	1.4	8.0	8.0	16.6
SORRISI E CANZONI TV.....	100.0	9.9	14.0	4.0	14.4	6.8	6.2	8.5	13.8	3.5	6.4	7.2	5.4
STOP.....	100.0	5.3	8.2	2.1	11.8	4.7	5.4	6.9	12.3	4.0	6.0	21.1	12.1
TELESETTE.....	100.0	8.9	11.8	4.8	13.9	8.9	8.2	7.9	11.1	3.7	4.8	9.9	6.0
TOPOLINO.....	100.0	11.1	21.0	3.3	15.1	6.6	8.3	7.6	15.3	1.9	4.7	2.8	2.1

Lettori ultimo periodo - analisi secondo: ● 'sagacity'

(percentuali di composizione)

	Totale	Dipendenti Giovani		Pre-Famillari		Famillari Giovani		Famillari non Giovani		Post-Famillari non Anziani		Post-Famillari Anziani	
		Fascia bassa	Fascia alta	Fascia bassa	Fascia alta	Fascia bassa	Fascia alta	Fascia bassa	Fascia alta	Fascia bassa	Fascia alta	Fascia bassa	Fascia alta
MENSILI	100.0	6.0	8.2	3.3	10.2	5.6	5.1	9.6	13.4	4.5	6.5	18.6	9.1
ABITARE.....	100.0	3.2	6.7	4.3	17.6	5.4	10.0	4.8	23.8	2.6	8.5	5.2	8.2
AD.....	100.0	4.5	10.6	6.9	21.0	2.1	11.5	4.2	20.4	1.6	10.6	2.9	3.7
AIRONE.....	100.0	6.2	16.4	4.7	21.1	3.6	8.0	4.1	18.9	2.1	7.8	2.6	4.7
ALTA FEDELTA'.....	100.0	9.6	21.0	5.6	19.2	6.9	5.7	5.1	11.4	1.2	5.5	4.1	4.5
ARCHEO.....	100.0	6.8	14.1	5.2	12.7	2.3	7.7	3.7	17.7	4.1	11.7	3.7	10.4
ASTRA.....	100.0	11.6	19.2	5.2	21.0	3.8	6.6	4.6	12.4	2.8	6.5	2.6	3.9
ATLANTE.....	100.0	6.1	13.4	4.0	16.4	3.2	5.4	6.7	20.3	2.8	8.5	5.8	7.3
AUTO CAPITAL.....	100.0	4.1	13.9	3.9	29.3	2.3	11.0	3.3	14.3	2.7	5.8	2.6	6.7
L'AUTOMOBILE.....	100.0	4.4	10.9	3.5	17.5	4.5	6.7	8.7	18.7	2.5	6.9	7.1	8.6
BELLA ITALIA.....	100.0	2.2	4.2	3.8	18.9	5.5	9.0	5.4	17.3	3.8	7.4	11.0	11.5
BENISSIMO.....	100.0	10.3	12.8	4.2	13.8	7.5	9.5	6.7	12.9	3.5	8.0	6.0	4.8
BRAVA CASA.....	100.0	2.9	6.6	4.9	17.6	5.9	11.7	5.4	19.5	2.0	9.6	6.7	7.1
CAPITAL.....	100.0	2.9	9.2	4.3	20.9	3.3	8.1	6.2	21.9	2.9	8.3	4.0	7.9
CASAVIVA.....	100.0	5.1	8.2	5.1	14.9	6.7	11.6	6.6	19.3	2.8	8.4	4.6	6.7
100 COSE.....	100.0	12.3	24.7	5.4	23.5	3.2	5.8	3.3	8.9	1.7	5.6	3.0	2.6
CIAK.....	100.0	16.2	27.3	6.9	24.2	5.0	6.6	2.3	5.2	0.8	2.7	1.5	1.3
CONSIGLI PRATICI.....	100.0	4.6	5.5	5.0	6.7	9.5	7.8	7.4	18.1	6.5	10.0	9.9	8.9
CORTO MALTESE.....	100.0	4.4	13.4	4.3	39.7	1.6	11.4	2.3	10.1	1.3	7.2	1.4	2.7
COSMOPOLITAN.....	100.0	9.2	18.7	6.7	24.8	3.7	7.6	3.9	11.6	2.2	6.1	2.9	2.5
LA CUCINA ITALIANA.....	100.0	3.4	6.6	2.4	12.1	4.7	7.1	7.9	18.7	3.7	9.1	12.0	12.3
ESPANSIONE.....	100.0	0.8	5.4	2.6	12.1	2.2	9.1	8.0	32.8	3.3	10.9	5.3	7.5
FOTOGRAFARE.....	100.0	5.1	12.0	7.4	20.3	5.4	9.0	7.3	15.0	1.8	8.0	3.6	4.9
FRIGIDAIRE.....	100.0	7.2	15.2	8.3	38.0	5.8	5.9	3.2	8.5	2.1	3.9	0.7	1.2
GARDENIA.....	100.0	2.7	7.1	3.1	15.1	6.2	10.4	5.1	19.8	2.3	11.9	6.1	10.1
GENTE MESE.....	100.0	8.8	14.0	3.4	12.8	5.4	6.6	6.6	15.4	4.0	8.0	7.0	7.9
GENTE MONEY.....	100.0	5.9	11.3	2.6	19.5	3.2	7.7	7.7	21.1	1.9	7.6	3.8	7.6
GENTE MOTORI.....	100.0	7.5	13.5	5.4	20.7	6.3	7.7	7.0	15.4	2.7	6.7	2.8	4.3
GENTE VIAGGI.....	100.0	5.5	12.9	5.7	23.9	4.3	9.4	5.0	12.9	3.0	8.1	4.0	5.2
INSIEME.....	100.0	4.2	6.9	5.7	15.7	14.0	21.9	5.0	11.6	2.3	5.1	4.3	3.5
JESUS.....	100.0	6.5	12.8	1.7	9.5	3.4	3.5	9.3	14.3	5.4	9.0	12.2	12.3
LA MIA BOUTIQUE.....	100.0	12.8	14.3	2.8	16.3	4.1	6.8	7.6	15.2	5.9	6.7	4.2	3.4
LEI.....	100.0	12.7	25.7	4.0	24.0	2.2	4.3	3.5	10.4	2.7	6.0	1.6	2.9
LINUS.....	100.0	9.3	23.3	6.7	22.2	4.0	6.4	4.2	11.7	2.7	5.1	1.2	3.3
MADRE.....	100.0	4.0	7.0	2.9	9.6	6.2	5.6	10.2	19.7	3.4	7.0	14.2	10.2
MANI DI FATA.....	100.0	8.3	6.6	2.5	10.3	7.2	7.4	8.5	16.3	4.9	8.8	10.3	8.9
MARIE CLAIRE-DONNAPIU'.....	100.0	7.9	12.3	4.4	20.8	4.0	9.9	6.7	13.8	2.5	9.4	3.6	4.6
MAX.....	100.0	12.3	32.5	5.5	29.4	2.7	4.9	0.8	5.6	0.5	3.4	1.3	1.1
MESSAGGERO DI S.ANTONIO.....	100.0	6.4	8.4	2.9	7.6	5.3	3.7	8.5	14.1	4.4	7.3	19.4	12.1
LA MIA CASA.....	100.0	5.1	7.4	3.7	9.8	6.9	8.9	8.6	22.3	5.3	7.1	7.9	7.0
MILLEIDEE.....	100.0	6.5	10.8	2.7	11.4	6.3	6.8	6.2	16.1	4.7	10.9	9.4	8.3
MODA.....	100.0	8.8	17.1	4.1	16.8	4.4	5.5	6.0	13.8	4.2	8.0	6.4	4.7
MOTOCICLISMO.....	100.0	9.3	17.7	4.2	22.4	4.9	6.2	6.4	13.2	2.7	4.6	4.3	4.2
MUSIC.....	100.0	21.0	33.7	4.3	19.9	5.1	3.5	2.7	2.9	1.5	1.8	1.3	2.3
NATURA OGGI.....	100.0	6.7	12.7	4.5	13.9	3.8	6.1	6.1	20.8	3.4	9.5	5.0	7.5
PER LUI.....	100.0	12.7	30.7	5.6	29.8	2.7	6.6	2.1	3.8	0.2	3.8	1.2	0.9
PESCARE.....	100.0	5.7	8.1	3.5	13.3	7.7	7.9	10.7	18.3	3.9	8.6	7.2	5.2
PHOTO ITALIA.....	100.0	6.3	13.1	7.7	32.5	5.6	12.6	2.8	7.2	2.0	5.3	3.2	1.8
IL PIACERE.....	100.0	4.9	12.6	5.7	20.6	4.3	10.9	4.1	15.9	3.0	8.5	3.7	5.6
QUATTORRUOTE.....	100.0	7.1	12.9	5.1	19.7	5.7	7.7	7.1	16.1	2.6	6.5	4.2	5.3
QUI TOURING.....	100.0	3.1	13.8	2.5	14.2	2.2	6.8	4.7	23.7	2.6	11.2	4.9	10.3
RAKAM.....	100.0	5.1	7.5	3.0	11.6	6.3	8.8	7.5	17.0	5.6	10.6	8.8	8.1
ROCKSTAR.....	100.0	18.2	33.9	5.9	27.7	3.1	4.2	1.5	2.9	0.4	1.8	0.4	0.0
SALVE.....	100.0	6.0	9.7	6.2	20.8	5.8	10.4	5.9	14.9	3.3	8.6	4.0	4.5
SCIENZA E VITA NUOVA.....	100.0	5.2	13.3	3.7	15.0	2.2	3.7	9.4	20.7	4.0	8.4	7.4	7.0
LE SCIENZE.....	100.0	8.4	13.5	4.6	16.5	3.7	4.4	7.7	19.1	2.7	10.0	3.0	6.5
SELEZIONE DAL R.DIGEST.....	100.0	5.8	10.7	2.6	11.4	4.3	5.7	8.8	18.9	3.7	9.0	9.2	9.9
SPEAK UP.....	100.0	13.9	30.7	3.6	23.0	3.5	6.6	3.0	8.2	1.2	4.1	0.9	1.3
STARBENE.....	100.0	6.4	9.4	5.7	16.0	6.2	7.6	6.2	18.8	2.6	8.7	6.3	6.2
STORIA ILLUSTRATA.....	100.0	3.5	10.2	3.7	10.5	1.9	4.9	8.0	20.7	3.9	9.2	11.0	12.5
SUPER GOL.....	100.0	10.2	14.8	4.6	15.1	5.7	3.7	11.5	14.4	3.1	5.3	6.2	5.4
IL TENNIS ITALIANO.....	100.0	7.7	19.4	2.9	22.1	6.2	6.3	5.6	9.8	2.9	5.3	4.0	7.9
TUTTI FOTOGRAFI.....	100.0	5.0	8.3	6.8	15.7	6.4	10.7	11.7	19.0	2.6	5.9	4.4	3.5
TUTTO CUCINA.....	100.0	5.0	7.7	3.3	9.6	7.7	8.9	8.7	16.6	5.1	8.9	10.1	8.5
TUTTOMAGLIA.....	100.0	4.9	6.6	3.0	6.3	7.0	6.5	8.4	17.1	5.2	10.4	14.0	10.5
TUTTO MOTO.....	100.0	12.4	21.4	4.9	22.7	5.1	5.2	5.8	11.2	2.4	4.7	1.9	2.4
TUTTO MUSICA & SPETTACOLO.....	100.0	18.8	28.5	5.4	20.0	4.9	4.4	4.6	6.8	1.4	2.6	1.4	1.1
TUTTO TURISMO.....	100.0	4.9	12.6	3.7	22.4	3.5	7.3	5.9	16.3	3.7	7.9	5.3	6.5
TUTTO UNCINETTO.....	100.0	6.6	7.5	3.4	7.9	8.8	6.4	9.1	15.0	5.2	8.9	12.9	8.4
VELA E MOTORE.....	100.0	3.3	8.4	3.3	15.2	4.7	5.7	7.9	21.2	3.3	9.0	8.0	9.9
VITAL.....	100.0	7.0	15.7	6.1	25.7	5.0	5.4	4.7	13.7	3.1	5.0	4.5	4.2
WEEKEND.....	100.0	6.4	12.8	4.7	32.3	3.8	11.1	4.2	9.6	1.2	5.7	2.6	5.3
ZOOM.....	100.0	8.3	18.0	6.5	32.2	3.6	12.3	4.2	5.4	2.2	4.8	1.6	0.9
DIANA (QUINDICINALE).....	100.0	5.3	8.5	3.0	11.9	6.6	7.8	10.3	19.6	4.5	7.3	8.5	6.7
STARTER(QUINDICINALE).....	100.0	9.3	14.6	8.6	23.3	6.2	8.3	6.1	12.3	3.0	4.7	1.6	2.0

Lettori ultimo periodo - analisi secondo: ● 'sagacity'

(valori assoluti x 1000)

	Totale	Dipendenti Giovani		Pre-Familiari		Familiari Giovani		Familiari non Giovani		Post-Familiari non Anziani		Post-Familiari Anziani	
		Fascia bassa	Fascia alta	Fascia bassa	Fascia alta	Fascia bassa	Fascia alta	Fascia bassa	Fascia alta	Fascia bassa	Fascia alta	Fascia bassa	Fascia alta
SETTIMANALI	22084	1211	1790	948	2886	1081	993	2351	3332	864	1270	3424	1935
ALBO BLITZ.....	383	34	44	39	115	35	25	33	26	11	12	6	3
AMICA.....	490	24	67	20	88	20	36	35	67	21	26	43	43
ANNA.....	319	23	36	7	47	8	15	24	57	9	26	36	32
AUTO OGGI.....	1100	111	195	62	239	44	72	69	150	27	54	26	51
AUTOSPRINT.....	1047	78	145	55	244	53	72	86	157	31	61	28	36
BELLA.....	201	8	17	5	46	5	12	15	37	9	14	19	15
CIAO 2001.....	178	18	43	11	61	4	11	8	12	3	3	2	2
CIOE'.....	249	43	71	15	51	11	7	8	24	3	6	6	4
CONFIDENZE.....	276	7	8	8	46	13	9	23	46	11	17	38	51
DOLLY.....	228	38	56	23	53	18	10	8	15	1	1	1	2
DOMENICA DEL CORRIERE.....	876	22	26	23	87	31	40	94	192	49	67	117	128
DOMENICA QUIZ.....	375	20	42	18	62	26	18	38	58	16	24	17	36
EPOCA.....	877	33	63	29	96	23	41	91	208	41	87	71	95
L'ESPRESSO.....	1899	78	205	113	385	93	153	144	342	43	133	75	136
EUROPEO.....	862	37	92	50	146	38	59	56	150	22	75	54	83
EVA EXPRESS.....	401	23	53	18	96	34	45	28	52	15	10	16	10
FAMIGLIA CRISTIANA.....	2817	141	223	76	338	87	131	272	503	98	147	422	381
GENTE.....	2236	120	252	82	341	99	125	183	397	72	134	203	227
GIOIA.....	379	20	57	11	78	14	17	19	63	7	17	34	43
IL GIORNALINO.....	364	41	80	8	51	13	30	36	55	5	11	20	14
GRAND HOTEL.....	857	68	86	45	138	52	43	99	137	33	35	83	38
GRAZIA.....	466	9	37	14	74	23	29	29	81	16	37	45	73
GUERIN SPORTIVO.....	903	121	194	49	194	56	59	50	83	18	28	28	25
GUIDA CUCINA.....	279	17	29	21	57	28	18	21	43	8	9	14	13
GUIDA TV.....	971	67	78	35	168	58	71	95	147	31	47	96	80
INTIMITA'.....	364	19	26	12	47	13	12	44	62	20	23	44	43
INTREPIDO.....	1048	115	168	74	194	89	70	92	102	35	37	45	26
IL MONDO.....	277	9	26	5	48	3	20	15	84	6	25	10	25
MONDO ECONOMICO.....	247	4	11	7	34	6	12	26	73	4	24	14	31
IL MONELLO.....	725	69	107	40	150	46	55	66	98	20	31	23	20
NOVELLA 2000.....	700	62	119	34	136	39	40	52	90	15	29	38	46
OGGI.....	2312	110	238	79	319	101	122	199	464	67	155	217	241
ONDA TV.....	413	43	58	28	61	29	17	43	62	7	20	26	20
PANORAMA.....	2252	120	266	120	418	97	179	125	455	48	155	97	172
RADIOCORRIERE TV.....	1223	93	129	55	206	65	57	118	181	37	61	105	116
IL SABATO.....	115	6	11	2	20	1	5	4	20	1	8	12	26
SORRISI E CANZONI TV.....	5523	472	732	285	1000	317	309	506	827	153	327	322	274
STOP.....	662	42	72	22	104	29	33	58	85	22	27	94	74
TELESETTE.....	1228	102	153	67	223	95	92	121	150	44	41	88	52
TOPOLINO.....	1654	189	363	71	276	87	101	137	253	30	81	33	34

Lettori ultimo periodo - analisi secondo: ● 'sagacity'

(valori assoluti x 1000)

	Totale	Dipendenti Giovani		Pre-Familiari		Familiari Giovani		Familiari non Giovani		Post-Familiari non Anziani		Post-Familiari Anziani	
		Fascia bassa	Fascia alta	Fascia bassa	Fascia alta	Fascia bassa	Fascia alta	Fascia bassa	Fascia alta	Fascia bassa	Fascia alta	Fascia bassa	Fascia alta
MENSILI	22084	1211	1790	948	2886	1081	993	2351	3332	864	1270	3424	1935
ABITARE.....	393	9	28	17	76	21	31	17	95	11	27	17	35
AD.....	232	9	26	21	57	6	29	10	42	2	15	7	8
AIRONE.....	1038	59	168	58	226	34	87	47	212	15	59	23	51
ALTA FEDELTA'.....	236	23	50	14	52	16	12	12	28	2	12	6	8
ARCHEO.....	161	7	21	9	14	2	13	6	34	8	20	9	18
ASTRA.....	218	21	41	20	50	13	18	12	22	4	8	3	6
ATLANTE.....	495	31	66	20	82	14	21	35	107	15	41	22	43
AUTO CAPITAL.....	387	14	50	16	118	8	41	12	55	11	23	10	29
L'AUTOMOBILE.....	1354	47	130	52	255	58	98	128	254	30	90	95	117
BELLA ITALIA.....	379	10	16	15	75	12	24	28	74	16	26	44	38
BENISSIMO.....	188	22	29	11	36	9	14	11	22	3	13	11	7
BRAVA CASA.....	210	4	14	22	49	13	24	9	41	3	21	4	6
CAPITAL.....	642	17	61	26	151	18	44	31	158	14	47	21	53
CASAVIVA.....	536	19	46	38	85	32	48	37	119	17	37	25	35
100 COSE.....	194	15	37	14	54	3	9	12	33	0	7	4	6
CIAK.....	1100	172	281	90	278	63	77	30	61	7	26	6	9
CONSIGLI PRATICI.....	58	1	3	4	4	2	2	7	18	4	7	3	3
CORTO MALTESE.....	129	8	21	5	53	3	9	3	16	2	5	2	3
COSMOPOLITAN.....	229	10	41	18	59	10	15	13	35	2	13	8	6
LA CUCINA ITALIANA.....	416	5	25	11	56	25	24	45	100	12	34	31	47
ESPANSIONE.....	157	1	8	4	19	2	12	13	55	6	15	10	13
FOTOGRAFARE.....	537	28	65	41	108	26	47	46	91	9	42	17	17
FRIGIDAIRE.....	140	10	23	14	54	11	5	3	14	3	1	1	2
GARDENIA.....	211	6	17	9	40	14	19	9	49	2	22	5	20
GENTE MESE.....	988	80	144	35	159	45	55	81	164	33	66	58	68
GENTE MONEY.....	357	14	33	10	79	10	28	32	85	6	29	10	22
GENTE MOTORI.....	3085	224	400	175	685	193	228	234	487	75	181	76	126
GENTE VIAGGI.....	996	45	122	67	262	49	99	56	131	25	69	32	39
INSIEME.....	293	5	10	22	59	39	54	23	49	4	15	7	6
JESUS.....	157	8	19	4	12	5	3	19	24	8	12	21	23
LA MIA BOUTIQUE.....	39	7	3	1	4	1	1	3	9	2	3	2	1
LEI.....	110	9	16	5	28	5	6	3	17	1	8	2	9
LINUS.....	538	40	115	38	120	18	33	30	77	16	27	7	18
MADRE.....	78	2	7	1	9	6	0	10	23	1	3	11	6
MANI DI FATA.....	159	4	10	2	24	5	11	11	39	5	16	15	16
MARIE CLAIRE-DONNAPIU'.....	132	2	8	15	48	8	22	5	14	0	4	4	2
MAX.....	519	56	168	31	162	16	22	5	28	3	20	3	5
MESSAGGERO DI S.ANTONIO.....	1138	65	92	45	124	65	34	122	174	34	65	187	132
LA MIA CASA.....	98	5	5	5	10	4	7	10	25	2	6	8	10
MILLEIDEE.....	259	9	37	12	37	13	10	17	50	3	25	22	24
MODA.....	736	50	112	46	175	47	46	40	103	22	39	30	28
MOTOCICLISMO.....	1445	139	266	65	338	69	87	95	182	39	57	55	64
MUSIC.....	238	38	56	18	69	21	8	7	8	0	1	5	7
NATURA OGGI.....	398	25	50	15	49	9	19	29	96	12	34	24	37
PER LUI.....	317	31	104	27	106	9	16	6	5	0	7	3	3
PESCARE.....	555	33	44	19	77	38	42	64	105	22	46	36	28
PHOTO ITALIA.....	378	21	46	32	117	22	48	12	30	8	21	14	8
IL PIACERE.....	182	9	27	13	39	11	16	7	28	3	10	8	10
QUATTORRUOTE.....	5298	355	661	287	1125	299	382	408	867	127	295	212	282
QUI TOURING.....	774	24	101	20	110	16	49	43	197	13	66	44	90
RAKAM.....	90	4	10	4	18	7	6	4	18	1	8	4	6
ROCKSTAR.....	302	44	93	24	104	12	9	5	8	0	2	2	0
SALVE.....	393	10	31	30	89	21	32	31	70	10	27	21	22
SCIENZA E VITA NUOVA.....	405	16	53	13	66	8	15	38	85	16	30	36	28
LE SCIENZE.....	407	32	44	15	65	12	21	41	84	9	41	16	27
SELEZIONE DAL R.DIGEST.....	1859	96	168	52	221	65	93	185	394	65	151	174	193
SPEAK UP.....	246	21	71	10	63	9	21	8	22	4	10	4	4
STARBENE.....	348	8	21	28	58	18	25	30	79	5	21	22	32
STORIA ILLUSTRATA.....	368	8	40	15	39	4	15	35	84	18	23	44	44
SUPER GOL.....	1131	118	168	51	179	61	38	138	168	34	54	65	57
IL TENNIS ITALIANO.....	231	16	37	8	52	15	12	13	26	7	13	10	21
TUTTI FOTOGRAFI.....	206	7	17	17	33	7	22	30	43	6	10	9	6
TUTTO CUCINA.....	332	13	18	10	46	14	32	41	69	8	21	34	26
TUTTOMAGLIA.....	144	1	2	2	10	8	4	14	47	3	13	21	19
TUTTO MOTO.....	1472	186	311	77	357	75	75	82	151	35	59	29	35
TUTTO MUSICA & SPETTACOLO.....	1396	221	355	93	366	73	58	74	88	14	29	11	13
TUTTO TURISMO.....	469	23	55	19	111	19	31	30	79	16	31	22	33
TUTTO UNCINETTO.....	179	5	19	5	26	11	5	15	43	5	10	20	14
VELA E MOTORE.....	273	8	18	9	45	16	17	25	59	8	24	22	24
VITAL.....	86	6	10	6	23	6	2	6	12	2	4	6	2
WEEKEND.....	102	5	9	6	34	4	11	6	12	1	5	3	5
ZOOM.....	90	5	18	6	27	2	11	4	6	2	5	1	1
DIANA (QUINDICINALE).....	536	28	42	14	62	35	43	57	107	22	34	53	40
STARTER(QUINDICINALE).....	383	34	47	31	91	26	35	23	52	11	18	6	9

Lettori ultimo periodo - analisi secondo: ● 'sagacity'

(percentuali di composizione)

	Totale	Dipendenti Giovani		Pre-Familiari		Familiari Giovani		Familiari non Giovani		Post-Familiari non Anziani		Post-Familiari Anziani	
		Fascia bassa	Fascia alta	Fascia bassa	Fascia alta	Fascia bassa	Fascia alta	Fascia bassa	Fascia alta	Fascia bassa	Fascia alta	Fascia bassa	Fascia alta
SETTIMANALI	100.0	5.5	8.1	4.3	13.1	4.9	4.5	10.6	15.1	3.9	5.7	15.5	8.8
ALBO BLITZ.....	100.0	8.9	11.5	10.1	30.2	9.0	6.4	8.6	6.9	2.9	3.0	1.7	0.8
AMICA.....	100.0	4.8	13.6	4.1	18.0	4.1	7.4	7.1	13.7	4.2	5.3	8.9	8.8
ANNA.....	100.0	7.3	11.3	2.1	14.7	2.4	4.6	7.5	18.0	2.9	8.2	11.2	9.9
AUTO OGGI.....	100.0	10.1	17.7	5.6	21.8	4.0	6.5	6.3	13.7	2.4	4.9	2.3	4.6
AUTOSPRINT.....	100.0	7.4	13.9	5.3	23.3	5.1	6.9	8.3	15.0	2.9	5.9	2.7	3.5
BELLA.....	100.0	3.9	8.3	2.7	22.6	2.6	6.1	7.3	18.3	4.4	6.9	9.6	7.2
CIAO 2001.....	100.0	9.9	24.3	6.0	34.0	2.4	6.4	4.5	6.7	1.9	1.9	1.0	1.0
CIOE'.....	100.0	17.2	28.5	6.1	20.4	4.4	2.8	3.3	9.7	1.2	2.5	2.3	1.6
CONFIDENZE.....	100.0	2.7	3.0	2.8	16.6	4.7	3.1	8.2	16.5	4.0	6.1	13.9	18.3
DOLLY.....	100.0	16.7	24.7	10.3	23.5	7.7	4.5	3.5	6.7	0.5	0.5	0.6	0.8
DOMENICA DEL CORRIERE.....	100.0	2.5	2.9	2.6	10.0	3.5	4.5	10.8	21.9	5.6	7.7	13.3	14.6
DOMENICA QUIZ.....	100.0	5.5	11.3	4.7	16.5	6.8	4.7	10.2	15.5	4.4	6.4	4.5	9.5
EPOCA.....	100.0	3.8	7.2	3.3	10.9	2.6	4.7	10.3	23.7	4.6	9.9	8.1	10.8
L'ESPRESSO.....	100.0	4.1	10.8	5.9	20.3	4.9	8.0	7.6	18.0	2.3	7.0	4.0	7.2
EUROPEO.....	100.0	4.3	10.6	5.8	17.0	4.4	6.9	6.5	17.4	2.6	8.7	6.3	9.6
EVA EXPRESS.....	100.0	5.8	13.3	4.5	23.8	8.6	11.2	7.0	12.9	3.6	2.5	4.0	2.6
FAMIGLIA CRISTIANA.....	100.0	5.0	7.9	2.7	12.0	3.1	4.6	9.7	17.8	3.5	5.2	15.0	13.5
GENTE.....	100.0	5.4	11.3	3.7	15.3	4.4	5.6	8.2	17.7	3.2	6.0	9.1	10.1
GIOIA.....	100.0	5.1	14.9	2.9	20.5	3.7	4.5	4.9	16.7	1.8	4.5	8.9	11.4
IL GIORNALINO.....	100.0	11.2	22.0	2.2	14.1	3.5	8.2	9.9	15.2	1.3	3.1	5.4	3.8
GRAND HOTEL.....	100.0	8.0	10.1	5.2	16.1	6.1	5.1	11.5	16.0	3.8	4.1	9.6	4.4
GRAZIA.....	100.0	2.0	7.9	2.9	15.9	5.0	6.2	6.3	17.4	3.4	7.9	9.6	15.6
GUERIN SPORTIVO.....	100.0	13.4	21.5	5.4	21.4	6.2	6.5	5.6	9.1	2.0	3.1	3.0	2.8
GUIDA CUCINA.....	100.0	6.2	10.4	7.4	20.5	9.9	6.6	7.5	15.3	3.0	3.4	5.0	4.8
GUIDA TV.....	100.0	6.9	8.0	3.6	17.1	6.0	7.3	9.8	15.2	3.2	4.8	9.8	8.3
INTIMITA'.....	100.0	5.1	7.1	3.4	12.8	3.6	3.2	12.0	16.9	5.4	6.4	12.1	11.9
INTREPIDO.....	100.0	11.0	16.0	7.1	18.5	8.5	6.7	8.7	9.8	3.4	3.6	4.3	2.5
IL MONDO.....	100.0	3.3	9.2	1.9	17.5	1.1	7.3	5.3	30.3	2.0	9.2	3.8	9.1
MONDO ECONOMICO.....	100.0	1.7	4.4	2.8	13.8	2.6	4.7	10.7	29.7	1.4	9.9	5.6	12.6
IL MONELLO.....	100.0	9.5	14.8	5.6	20.7	6.3	7.5	9.2	13.5	2.8	4.3	3.1	2.8
NOVELLA 2000.....	100.0	8.9	17.0	4.8	19.5	5.6	5.7	7.4	12.8	2.1	4.1	5.5	6.6
OGGI.....	100.0	4.8	10.3	3.4	13.8	4.4	5.3	8.6	20.1	2.9	6.7	9.4	10.4
ONDA TV.....	100.0	10.4	14.0	6.7	14.8	6.9	4.1	10.4	15.0	1.7	5.0	6.2	4.9
PANORAMA.....	100.0	5.3	11.8	5.3	18.6	4.3	8.0	5.5	20.2	2.1	6.9	4.3	7.6
RADIOCORRIERE TV.....	100.0	7.6	10.6	4.5	16.8	5.3	4.7	9.6	14.8	3.0	5.0	8.6	9.5
IL SABATO.....	100.0	5.2	9.2	1.5	17.7	0.9	4.2	3.8	17.2	0.7	7.0	10.2	22.5
SORRISI E CANZONI TV.....	100.0	8.5	13.3	5.2	18.1	5.7	5.6	9.2	15.0	2.8	5.9	5.8	5.0
STOP.....	100.0	6.4	10.9	3.3	15.8	4.3	5.0	8.8	12.8	3.3	4.1	14.2	11.1
TELESETTE.....	100.0	8.3	12.4	5.5	18.2	7.7	7.5	9.9	12.2	3.6	3.4	7.2	4.3
TOPOLINO.....	100.0	11.4	21.9	4.3	16.7	5.2	6.1	8.3	15.3	1.8	4.9	2.0	2.0

Lettori ultimo periodo - analisi secondo: ● 'sagacity'

(percentuali di composizione)

	Totale	Dipendenti Giovani		Pre-Familiari		Familiari Giovani		Familiari non Giovani		Post-Familiari non Anziani		Post-Familiari Anziani	
		Fascia bassa	Fascia alta	Fascia bassa	Fascia alta	Fascia bassa	Fascia alta	Fascia bassa	Fascia alta	Fascia bassa	Fascia alta	Fascia bassa	Fascia alta
MENSILI	100.0	5.5	8.1	4.3	13.1	4.9	4.5	10.6	15.1	3.9	5.7	15.5	8.8
ABITARE.....	100.0	2.2	7.4	4.5	19.7	5.4	8.1	4.4	24.8	3.0	7.0	4.5	9.0
AD.....	100.0	3.9	11.0	9.2	24.5	2.6	12.3	4.3	18.3	0.7	6.6	2.9	3.5
AIRONE.....	100.0	5.7	16.2	5.6	21.8	3.3	8.3	4.5	20.5	1.4	5.7	2.2	4.9
ALTA FEDELTA'.....	100.0	9.5	21.2	6.1	21.9	7.0	5.2	5.2	11.9	1.0	5.3	2.6	3.2
ARCHEO.....	100.0	4.5	12.8	5.4	8.5	1.5	8.2	3.7	21.0	5.0	12.6	5.7	11.2
ASTRA.....	100.0	9.4	18.6	9.1	23.0	5.9	8.3	5.6	10.2	1.9	3.8	1.4	2.7
ATLANTE.....	100.0	6.3	13.3	4.1	16.5	2.7	4.3	7.0	21.5	3.0	8.2	4.4	8.7
AUTO CAPITAL.....	100.0	3.6	12.8	4.3	30.5	2.0	10.7	3.1	14.3	2.8	5.9	2.7	7.4
L'AUTOMOBILE.....	100.0	3.5	9.6	3.8	18.8	4.3	7.3	9.5	18.8	2.2	6.7	7.0	8.6
BELLA ITALIA.....	100.0	2.6	4.2	4.1	19.7	3.2	6.4	7.3	19.6	4.3	6.8	11.7	10.1
BENISSIMO.....	100.0	11.7	15.2	5.8	19.0	4.8	7.7	5.8	11.9	1.8	6.9	5.7	3.9
BRAVA CASA.....	100.0	2.0	6.6	10.7	23.2	6.3	11.2	4.4	19.4	1.4	10.2	1.7	2.9
CAPITAL.....	100.0	2.7	9.6	4.1	23.5	2.8	6.9	4.9	24.6	2.1	7.3	3.3	8.3
CASAVIVA.....	100.0	3.5	8.6	7.1	15.8	6.0	8.9	6.9	22.1	3.2	6.9	4.6	6.5
100 COSE.....	100.0	7.8	18.9	7.0	27.8	1.5	4.9	6.3	16.9	0.2	3.8	1.9	2.9
CIAK.....	100.0	15.6	25.6	8.2	25.3	5.7	7.0	2.8	5.5	0.6	2.4	0.5	0.8
CONSIGLI PRATICI.....	100.0	1.9	4.8	7.6	7.5	3.5	2.6	11.8	31.3	6.5	11.6	6.0	4.9
CORTO MALTESE.....	100.0	6.1	15.9	3.9	41.2	2.4	7.1	2.2	12.6	1.2	3.6	1.7	2.0
COSMOPOLITAN.....	100.0	4.4	17.8	7.7	25.6	4.3	6.4	5.6	15.2	1.1	5.9	3.6	2.6
LA CUCINA ITALIANA.....	100.0	1.3	6.0	2.7	13.6	6.1	5.7	10.8	24.1	2.8	8.3	7.4	11.3
ESPANSIONE.....	100.0	0.6	5.2	2.7	11.9	1.0	7.8	8.0	35.0	3.8	9.7	6.2	8.1
FOTOGRAFARE.....	100.0	5.2	12.1	7.6	20.0	4.8	8.7	8.6	17.0	1.7	7.8	3.1	3.2
FRIGIDAIRE.....	100.0	6.8	16.7	9.7	38.5	8.0	3.8	2.1	10.1	1.9	0.7	0.5	1.1
GARDENIA.....	100.0	2.7	7.9	4.3	19.0	6.8	9.1	4.4	23.0	0.8	10.3	2.4	9.3
GENTE MESE.....	100.0	8.1	14.6	3.5	16.1	4.5	5.5	8.2	16.6	3.4	6.7	5.9	6.9
GENTE MONEY.....	100.0	4.0	9.4	2.8	22.0	2.7	7.7	8.8	23.9	1.7	8.0	2.8	6.2
GENTE MOTORI.....	100.0	7.3	13.0	5.7	22.2	6.3	7.4	7.6	15.8	2.4	5.9	2.5	4.1
GENTE VIAGGI.....	100.0	4.5	12.2	6.8	26.3	4.9	9.9	5.7	13.1	2.5	6.9	3.3	3.9
INSIEME.....	100.0	1.6	3.2	7.6	20.0	13.3	18.6	8.0	16.8	1.2	5.2	2.3	2.2
JESUS.....	100.0	5.1	11.9	2.2	7.9	3.3	2.0	11.9	15.4	4.8	7.4	13.6	14.6
LA MIA BOUTIQUE.....	100.0	18.6	7.4	2.0	9.5	3.5	2.6	8.8	24.3	4.8	8.8	6.2	3.4
LEI.....	100.0	8.5	15.0	4.4	25.8	4.5	5.5	2.8	15.2	0.7	7.3	1.8	8.3
LINUS.....	100.0	7.4	21.4	7.0	22.3	3.3	6.1	5.5	14.4	2.9	5.0	1.4	3.4
MADRE.....	100.0	2.3	8.5	0.8	11.3	7.7	0.5	12.8	29.0	0.7	3.7	14.7	8.0
MANI DI FATA.....	100.0	2.4	6.5	1.3	15.3	3.0	6.9	6.8	24.8	3.5	10.0	9.6	9.8
MARIE CLAIRE-DONNAPIU'.....	100.0	1.1	6.4	11.1	36.2	6.2	16.5	3.9	10.5	0.1	3.3	2.7	1.8
MAX.....	100.0	10.8	32.4	6.0	31.3	3.0	4.3	0.9	5.5	0.5	3.8	0.6	0.9
MESSAGGERO DI S.ANTONIO.....	100.0	5.7	8.1	3.9	10.9	5.7	3.0	10.7	15.2	3.0	5.7	16.4	11.6
LA MIA CASA.....	100.0	4.9	5.3	5.4	10.8	4.4	7.2	10.0	25.8	1.6	5.9	8.0	10.6
MILLEIDEE.....	100.0	3.4	14.2	4.5	14.4	5.0	4.1	6.6	19.4	1.0	9.8	8.4	9.3
MODA.....	100.0	6.8	15.2	6.3	23.0	6.4	6.2	5.5	13.9	3.0	5.2	4.1	3.5
MOTOCICLISMO.....	100.0	9.6	18.4	4.5	23.4	4.7	6.0	6.6	12.6	2.7	4.0	3.8	3.8
MUSIC.....	100.0	15.8	23.6	7.5	29.1	8.7	3.4	2.9	3.2	0.1	0.6	2.0	3.0
NATURA OGGI.....	100.0	6.2	12.7	3.8	12.2	2.2	4.7	7.3	24.2	3.0	8.6	5.9	9.2
PER LUI.....	100.0	9.9	32.8	8.5	33.4	3.0	5.0	1.8	1.6	0.1	2.1	0.9	1.1
PESCARRE.....	100.0	6.0	8.0	3.5	13.8	6.8	7.5	11.6	18.9	4.0	8.3	6.5	5.0
PHOTO ITALIA.....	100.0	5.6	12.2	8.4	31.1	5.7	12.8	3.0	7.8	2.1	5.5	3.7	2.0
IL PIACERE.....	100.0	5.1	14.8	7.2	21.6	5.8	9.0	4.0	15.2	1.8	5.5	4.2	5.7
QUATTORRUOTE.....	100.0	6.7	12.5	5.4	21.2	5.6	7.2	7.7	16.4	2.4	5.6	4.0	5.3
QUI TOURING.....	100.0	3.1	13.1	2.6	14.2	2.1	6.3	5.6	25.5	1.7	8.6	5.7	11.7
RAKAM.....	100.0	4.3	10.8	4.5	20.0	7.2	6.8	4.7	20.2	0.9	9.2	4.3	6.9
ROCKSTAR.....	100.0	14.6	30.8	7.8	34.5	4.0	2.9	1.6	2.6	0.1	0.7	0.6	0.0
SALVE.....	100.0	2.6	7.9	7.6	22.7	5.4	8.0	8.0	17.8	2.5	6.8	5.3	5.5
SCIENZA E VITA NUOVA.....	100.0	4.0	13.1	3.2	16.2	2.1	3.7	9.4	21.0	3.8	7.4	9.0	7.0
LE SCIENZE.....	100.0	7.9	10.8	3.6	15.9	3.0	5.2	10.1	20.7	2.2	10.2	4.0	6.6
SELEZIONE DAL R.DIGEST.....	100.0	5.1	9.1	2.8	11.9	3.5	5.0	10.0	21.2	3.5	8.1	9.4	10.4
SPEAK UP.....	100.0	8.5	28.8	4.1	25.5	3.8	8.6	3.3	8.8	1.4	3.9	1.8	1.5
STARBENE.....	100.0	2.3	6.0	8.1	16.8	5.3	7.1	8.5	22.6	1.6	6.1	6.4	9.1
STORIA ILLUSTRATA.....	100.0	2.1	10.8	4.0	10.6	1.1	4.0	9.5	22.7	5.0	6.3	12.1	11.9
SUPER GOL.....	100.0	10.4	14.8	4.5	15.9	5.4	3.4	12.2	14.9	3.0	4.7	5.7	5.1
IL TENNIS ITALIANO.....	100.0	7.0	16.1	3.4	22.6	6.3	5.2	5.7	11.3	3.2	5.8	4.4	9.1
TUTTI FOTOGRAFI.....	100.0	3.2	8.2	8.5	16.0	3.6	10.5	14.6	21.0	2.7	4.9	4.2	2.8
TUTTO CUCINA.....	100.0	3.9	5.5	2.9	14.0	4.3	9.7	12.2	20.7	2.5	6.3	10.3	7.9
TUTTOMAGLIA.....	100.0	0.8	1.6	1.1	6.7	5.5	2.9	10.0	32.3	2.1	9.1	14.5	13.4
TUTTO MOTO.....	100.0	12.6	21.2	5.2	24.3	5.1	5.1	5.6	10.3	2.4	4.0	2.0	2.4
TUTTO MUSICA & SPETTACOLO.....	100.0	15.8	25.4	6.7	28.3	5.2	4.2	5.3	6.3	1.0	2.1	0.8	0.9
TUTTO TURISMO.....	100.0	4.9	11.7	4.0	23.7	4.0	6.7	6.4	16.9	3.3	6.6	4.7	7.0
TUTTO UNCINETTO.....	100.0	2.8	10.5	3.0	14.7	6.1	2.7	8.4	24.2	2.6	5.7	11.4	8.1
VELA E MOTORE.....	100.0	2.9	6.5	3.3	16.6	5.7	6.2	9.1	21.6	2.9	8.8	8.0	8.6
VITAL.....	100.0	6.8	12.0	7.4	27.2	6.6	2.9	6.7	13.8	2.7	5.0	7.1	1.8
WEEKEND.....	100.0	5.3	8.9	5.9	33.3	3.5	10.6	6.3	11.8	1.2	5.1	3.0	5.0
ZOOM.....	100.0	5.4	20.5	7.0	30.1	2.4	11.9	4.8	7.0	2.4	6.0	1.4	1.0
DIANA (QUINDICINALE).....	100.0	5.1	7.9	2.5	11.7	6.6	8.1	10.6	19.9	4.1	6.4	9.8	7.4
STARTER(QUINDICINALE).....	100.0	9.0	12.4	8.1	23.8	6.7	9.1	6.0	13.5	2.8	4.7	1.6	2.2

Lettori ultimo periodo - analisi secondo: ● 'sagacity'

(valori assoluti x 1000)

SETTIMANALI	Totale	Dipendenti Giovani		Pre-Famillari		Famillari Giovani		Famillari non Giovani		Post-Famillari non Anziani		Post-Famillari Anziani	
		Fascia bassa	Fascia alta	Fascia bassa	Fascia alta	Fascia bassa	Fascia alta	Fascia bassa	Fascia alta	Fascia bassa	Fascia alta	Fascia bassa	Fascia alta
SETTIMANALI	23771	1558	1963	555	1781	1506	1350	2032	2799	1195	1712	5095	2224
ALBO BLITZ.....	29	3	10	2	6	1	2	0	2	0	1	1	0
AMICA.....	1657	132	267	41	264	61	115	91	226	65	158	120	115
ANNA.....	1487	122	198	47	186	73	103	78	209	60	180	118	113
AUTO OGGI.....	194	15	24	4	52	11	22	4	23	5	12	14	8
AUTOSPRINT.....	157	16	21	4	42	8	10	10	19	5	13	3	5
BELLA.....	1334	84	135	36	136	75	115	88	190	55	125	177	119
CIAO 2001.....	86	14	33	2	14	2	4	3	7	2	3	2	1
CIOE'.....	943	228	347	31	130	19	18	38	61	13	34	16	8
CONFIDENZE.....	1205	91	89	28	107	103	105	89	134	48	91	216	103
DOLLY.....	778	194	293	29	104	30	17	31	40	9	19	7	5
DOMENICA DEL CORRIERE.....	448	13	30	6	53	10	19	31	43	17	41	104	80
DOMENICA QUIZ.....	270	25	23	4	32	18	11	26	43	9	20	43	19
EPOCA.....	497	26	43	8	67	13	28	29	91	16	62	47	66
L'ESPRESSO.....	1036	72	135	27	185	44	101	45	148	31	107	57	85
EUROPEO.....	408	28	41	9	78	12	27	20	56	14	28	55	40
EVA EXPRESS.....	702	49	65	23	98	57	58	44	81	23	44	107	52
FAMIGLIA CRISTIANA.....	3373	181	350	69	301	134	191	217	409	128	249	730	415
GENTE.....	3110	205	357	73	321	156	186	183	422	108	270	513	317
GIOIA.....	1966	154	245	60	281	91	144	120	255	64	203	195	154
IL GIORNALINO.....	384	27	74	16	34	22	43	40	78	7	24	11	8
GRAND HOTEL.....	1476	125	148	49	114	123	75	114	195	78	95	230	129
GRAZIA.....	1902	133	253	51	256	71	117	103	262	73	212	193	177
GUERIN SPORTIVO.....	96	8	13	2	25	4	5	8	8	6	3	9	5
GUIDA CUCINA.....	1014	77	96	34	115	103	79	69	140	59	86	85	71
GUIDA TV.....	1014	93	134	25	96	65	52	67	127	42	83	158	70
INTIMITA'.....	1159	80	105	23	112	75	90	75	157	56	104	174	110
INTREPIDO.....	255	25	35	10	31	21	26	19	38	8	17	10	15
IL MONDO.....	70	5	4	4	23	1	3	2	13	5	4	2	2
MONDO ECONOMICO.....	44	1	2	3	11	0	4	3	8	2	5	1	2
IL MONELLO.....	325	39	67	6	48	23	20	22	40	12	22	17	9
NOVELLA 2000.....	1298	102	140	43	160	101	101	92	177	46	113	141	83
OGGI.....	2655	152	261	54	266	114	157	163	389	106	244	469	280
ONDA TV.....	546	82	95	15	48	53	45	39	53	23	30	42	22
PANORAMA.....	1281	81	180	39	189	55	111	49	208	42	130	98	100
RADIOCORRIERE TV.....	948	94	108	30	88	56	55	64	131	43	84	104	92
IL SABATO.....	88	3	13	2	17	0	6	2	21	2	8	4	8
SORRISI E CANZONI TV.....	6167	691	899	179	679	477	412	488	782	260	423	515	362
STOP.....	943	43	60	13	86	47	54	53	112	43	69	244	120
TELESETTE.....	1204	114	135	49	114	123	108	72	121	46	76	152	94
TOPOLINO.....	1317	142	261	28	174	110	145	89	203	27	60	50	30

Lettori ultimo periodo - analisi secondo: ● 'sagacity'

(valori assoluti x 1000)

	Totale	Dipendenti Giovani		Pre-Familiari		Familiari Giovani		Familiari non Giovani		Post-Familiari non Anziani		Post-Familiari Anziani	
		Fascia bassa	Fascia alta	Fascia bassa	Fascia alta	Fascia bassa	Fascia alta	Fascia bassa	Fascia alta	Fascia bassa	Fascia alta	Fascia bassa	Fascia alta
MENSILI	23771	1558	1963	555	1781	1506	1350	2032	2799	1195	1712	5095	2224
ABITARE.....	297	13	17	12	44	16	37	16	67	6	31	18	21
AD.....	232	12	23	11	41	4	25	9	52	6	34	7	9
AIRONE.....	787	53	131	27	158	31	59	28	132	24	84	25	34
ALTA FEDELTA'.....	35	4	7	1	0	2	3	2	3	1	2	5	5
ARCHEO.....	97	10	16	5	19	4	7	4	12	3	10	0	9
ASTRA.....	603	75	117	23	122	18	36	26	79	19	45	18	26
ATLANTE.....	285	17	38	11	46	12	21	18	52	7	26	23	14
AUTO CAPITAL.....	71	5	14	1	16	3	9	3	10	2	4	1	2
L'AUTOMOBILE.....	415	31	63	10	55	22	20	25	76	15	31	31	36
BELLA ITALIA.....	243	4	10	8	43	22	32	6	33	7	21	24	33
BENISSIMO.....	2298	233	291	93	308	177	222	157	297	84	186	138	112
BRAVA CASA.....	526	17	35	14	81	31	62	31	103	12	49	45	46
CAPITAL.....	368	12	32	17	61	15	38	32	63	16	37	20	26
CASAVIVA.....	1027	61	83	41	149	72	134	67	183	27	94	47	69
100 COSE.....	771	104	202	38	173	28	46	19	53	16	47	26	19
CIAK.....	700	119	210	34	158	27	41	12	33	8	22	20	15
CONSIGLI PRATICI.....	330	17	19	15	22	35	29	22	52	21	32	35	32
CORTO MALTESE.....	74	1	7	4	28	0	14	2	4	1	10	1	3
COSMOPOLITAN.....	582	65	111	37	143	20	47	19	60	15	36	15	15
LA CUCINA ITALIANA.....	712	33	49	16	80	28	57	44	111	30	68	104	92
ESPANSIONE.....	40	1	2	1	5	3	6	3	9	1	6	1	2
FOTOGRAFARE.....	226	11	27	16	48	16	22	9	24	4	19	11	20
FRIGIDAIRE.....	56	4	7	3	21	0	6	3	3	1	7	1	1
GARDENIA.....	299	8	19	7	37	17	34	17	53	10	39	26	32
GENTE MESE.....	1637	151	222	55	178	96	119	93	240	72	145	127	139
GENTE MONEY.....	175	17	26	4	25	7	13	10	27	4	12	10	19
GENTE MOTORI.....	790	68	122	33	116	51	70	38	111	30	81	31	39
GENTE VIAGGI.....	701	49	97	30	144	25	60	28	89	25	69	36	49
INSIEME.....	869	44	70	43	124	124	200	34	85	23	45	43	34
JESUS.....	147	12	20	2	16	5	7	10	19	9	16	16	14
LA MIA BOUTIQUE.....	700	87	103	20	117	29	49	53	103	42	46	28	24
LEI.....	735	98	200	29	174	14	31	26	71	22	43	12	15
LINUS.....	366	44	96	23	80	18	25	8	28	9	19	3	12
MADRE.....	294	13	19	10	27	17	21	28	51	12	23	41	32
MANI DI FATA.....	1698	151	111	45	167	130	126	148	262	85	148	175	150
MARIE CLAIRE-DONNAPIU'.....	853	76	113	28	157	32	76	61	122	24	88	32	43
MAX.....	332	49	108	15	88	8	19	2	19	1	9	7	5
MESSAGGERO DI S.ANTONIO.....	1456	100	125	31	74	74	61	99	192	79	123	317	181
LA MIA CASA.....	309	16	25	10	29	24	29	25	66	20	23	24	18
MILLEIDEE.....	2152	147	224	55	237	138	154	131	337	110	238	205	176
MODA.....	1736	168	311	56	240	62	91	108	240	82	158	128	91
MOTOCICLISMO.....	178	12	22	3	26	11	14	9	33	4	17	14	13
MUSIC.....	312	78	129	6	40	7	11	8	8	8	9	2	6
NATURA OGGI.....	295	21	38	16	48	18	24	13	48	11	32	11	16
PER LUI.....	295	46	84	7	76	7	25	7	18	1	17	4	2
PESCARRE.....	126	5	11	5	14	14	12	9	19	5	12	13	7
PHOTO ITALIA.....	93	8	15	4	35	5	11	2	4	2	4	1	1
IL PIACERE.....	140	7	14	5	27	3	19	6	24	7	17	4	8
QUATTORRUOTE.....	1452	127	212	57	204	89	135	74	218	46	143	70	77
QUI TOURING.....	583	18	86	14	83	14	43	21	125	22	86	22	50
RAKAM.....	998	52	72	29	108	62	89	77	167	61	108	92	82
ROCKSTAR.....	211	49	81	6	38	4	13	3	7	2	7	0	0
SALVE.....	563	47	62	30	109	34	68	25	73	22	55	18	21
SCIENZA E VITA NUOVA.....	174	14	24	9	21	4	6	16	35	8	19	6	12
LE SCIENZE.....	191	18	36	13	34	10	5	5	30	7	18	2	12
SELEZIONE DAL R.DIGEST.....	1772	114	218	41	192	91	115	136	290	69	176	161	167
SPEAK UP.....	274	51	89	9	57	9	13	8	21	3	12	1	3
STARBENE.....	664	56	74	29	104	45	52	33	112	20	67	41	31
STORIA ILLUSTRATA.....	232	13	21	8	24	7	15	13	41	5	32	21	31
SUPER GOL.....	123	11	18	8	10	10	8	6	12	5	13	14	10
IL TENNIS ITALIANO.....	60	6	19	1	12	3	6	3	2	1	2	1	2
TUTTI FOTOGRAFI.....	64	7	5	1	9	10	7	1	8	1	6	3	4
TUTTO CUCINA.....	1042	56	87	35	85	92	91	79	159	61	102	104	90
TUTTOMAGLIA.....	1353	72	97	44	84	96	93	112	210	74	143	188	138
TUTTO MOTO.....	277	30	63	9	39	15	16	18	45	7	24	5	7
TUTTO MUSICA & SPETTACOLO.....	1529	329	479	65	219	71	70	60	112	28	46	30	20
TUTTO TURISMO.....	253	12	36	8	51	6	21	13	38	11	26	16	14
TUTTO UNCINETTO.....	1601	112	115	56	115	146	108	147	223	88	148	209	135
VELA E MOTORE.....	76	4	12	3	8	1	3	3	15	4	8	6	11
VITAL.....	173	12	30	9	43	7	11	6	24	6	9	6	9
WEEKEND.....	93	7	16	3	29	4	11	2	7	1	6	2	5
ZOOM.....	43	6	5	2	16	3	6	1	1	1	1	1	0
DIANA (QUINDICINALE).....	158	9	17	7	20	11	11	14	29	10	16	6	7
STARTER(QUINDICINALE).....	48	6	16	6	9	1	1	3	1	2	2	1	0

Lettori ultimo periodo - analisi secondo: ● 'sagacity'

(percentuali di composizione)

	Totale	Dipendenti Giovani		Pre-Famillari		Famillari Giovani		Famillari non Giovani		Post-Famillari non Anziani		Post-Famillari Anziani	
		Fascia bassa	Fascia alta	Fascia bassa	Fascia alta	Fascia bassa	Fascia alta	Fascia bassa	Fascia alta	Fascia bassa	Fascia alta	Fascia bassa	Fascia alta
SETTIMANALI	100.0	6.6	8.3	2.3	7.5	6.3	5.7	8.5	11.8	5.0	7.2	21.4	9.4
ALBO BLITZ.....	100.0	10.8	34.2	6.0	22.0	4.3	7.6	1.1	6.3	1.2	3.9	2.1	0.5
AMICA.....	100.0	8.0	16.1	2.5	16.0	3.7	7.0	5.5	13.6	3.9	9.5	7.2	6.9
ANNA.....	100.0	8.2	13.3	3.2	12.5	4.9	6.9	5.2	14.1	4.0	12.1	7.9	7.6
AUTO OGGI.....	100.0	7.6	12.2	2.3	27.0	5.4	11.3	2.3	11.9	2.8	5.9	7.0	4.2
AUTOSPRINT.....	100.0	10.4	13.2	2.6	26.9	5.2	6.5	6.5	12.2	3.2	8.1	2.0	3.4
BELLA.....	100.0	6.3	10.1	2.7	10.2	5.6	8.6	6.6	14.2	4.1	9.3	13.3	8.9
CIAO 2001.....	100.0	15.9	38.6	2.4	16.0	2.3	4.9	3.6	8.1	1.8	3.8	1.8	0.9
CIOE'.....	100.0	24.1	36.8	3.3	13.8	2.1	1.9	4.0	6.5	1.4	3.6	1.7	0.9
CONFIDENZE.....	100.0	7.5	7.4	2.4	8.9	8.5	8.7	7.4	11.1	4.0	7.6	17.9	8.6
DOLLY.....	100.0	25.0	37.7	3.7	13.4	3.9	2.2	3.9	5.1	1.1	2.5	0.9	0.6
DOMENICA DEL CORRIERE.....	100.0	3.0	6.7	1.3	11.8	2.2	4.3	6.9	9.7	3.8	9.2	23.3	17.9
DOMENICA QUIZ.....	100.0	9.3	8.3	1.6	11.7	6.6	3.9	9.4	15.8	3.2	7.3	15.8	7.1
EPOCA.....	100.0	5.2	8.6	1.7	13.5	2.7	5.7	5.8	18.4	3.2	12.5	9.5	13.3
L'ESPRESSO.....	100.0	6.9	13.0	2.6	17.9	4.2	9.7	4.4	14.3	3.0	10.3	5.5	8.2
EUROPEO.....	100.0	7.0	10.1	2.1	19.1	3.0	6.6	5.0	13.7	3.4	6.9	13.4	9.8
EVA EXPRESS.....	100.0	6.9	9.3	3.3	13.9	8.2	8.3	6.3	11.6	3.2	6.3	15.3	7.4
FAMIGLIA CRISTIANA.....	100.0	5.4	10.4	2.0	8.9	4.0	5.7	6.4	12.1	3.8	7.4	21.6	12.3
GENTE.....	100.0	6.6	11.5	2.3	10.3	5.0	6.0	5.9	13.6	3.5	8.7	16.5	10.2
GIOIA.....	100.0	7.8	12.4	3.1	14.3	4.6	7.3	6.1	13.0	3.3	10.3	9.9	7.8
IL GIORNALINO.....	100.0	7.0	19.4	4.3	8.7	5.6	11.3	10.4	20.2	1.8	6.2	2.9	2.2
GRAND HOTEL.....	100.0	8.4	10.0	3.3	7.7	8.3	5.1	7.7	13.2	5.3	6.5	15.6	8.7
GRAZIA.....	100.0	7.0	13.3	2.7	13.5	3.8	6.1	5.4	13.8	3.8	11.2	10.1	9.3
GUERIN SPORTIVO.....	100.0	8.2	13.8	2.4	25.4	4.6	4.9	8.1	8.6	6.6	2.8	9.8	4.7
GUIDA CUCINA.....	100.0	7.6	9.5	3.4	11.4	10.2	7.8	6.8	13.8	5.8	8.5	8.4	7.0
GUIDA TV.....	100.0	9.2	13.2	2.5	9.4	6.5	5.1	6.6	12.6	4.2	8.2	15.6	6.9
INTIMITA'.....	100.0	6.9	9.0	2.0	9.7	6.4	7.8	6.4	13.6	4.8	9.0	15.0	9.5
INTREPIDO.....	100.0	9.8	13.8	3.7	12.1	8.3	10.0	7.6	14.8	3.0	6.8	4.1	6.0
IL MONDO.....	100.0	7.5	6.4	5.3	32.8	1.3	4.7	2.5	19.1	7.5	5.9	3.4	3.5
MONDO ECONOMICO.....	100.0	2.7	4.7	7.8	25.9	1.1	8.6	6.4	19.0	4.2	11.6	2.6	5.5
IL MONELLO.....	100.0	12.1	20.7	2.0	14.8	7.0	6.1	6.8	12.3	3.6	6.8	5.2	2.7
NOVELLA 2000.....	100.0	7.8	10.8	3.3	12.3	7.7	7.8	7.1	13.7	3.5	8.7	10.9	6.4
OGGI.....	100.0	5.7	9.8	2.0	10.0	4.3	5.9	6.1	14.7	4.0	9.2	17.7	10.5
ONDA TV.....	100.0	15.0	17.3	2.8	8.8	9.6	8.2	7.1	9.8	4.2	5.5	7.7	4.0
PANORAMA.....	100.0	6.3	14.0	3.1	14.7	4.3	8.7	3.8	16.2	3.3	10.1	7.6	7.8
RADIOCORRIERE TV.....	100.0	9.9	11.4	3.2	9.2	5.9	5.8	6.7	13.9	4.5	8.9	11.0	9.7
IL SABATO.....	100.0	3.5	14.6	2.5	20.0	0.5	7.3	2.8	23.5	2.3	9.2	5.1	8.9
SORRISI E CANZONI TV.....	100.0	11.2	14.6	2.9	11.0	7.7	6.7	7.9	12.7	4.2	6.9	8.4	5.9
STOP.....	100.0	4.6	6.3	1.3	9.1	5.0	5.7	5.7	11.9	4.5	7.3	25.9	12.7
TELESETTE.....	100.0	9.5	11.2	4.1	9.5	10.2	8.9	5.9	10.1	3.8	6.3	12.6	7.8
TOPOLINO.....	100.0	10.8	19.8	2.1	13.2	8.4	11.0	6.8	15.4	2.0	4.5	3.8	2.2

Lettori ultimo periodo - analisi secondo: ● 'sagacity'

(percentuali di composizione)

	Totale	Dipendenti Giovani		Pre-Familiari		Familiari Giovani		Familiari non Giovani		Post-Familiari non Anziani		Post-Familiari Anziani	
		Fascia bassa	Fascia alta	Fascia bassa	Fascia alta	Fascia bassa	Fascia alta	Fascia bassa	Fascia alta	Fascia bassa	Fascia alta	Fascia bassa	Fascia alta
MENSILI	100.0	6.6	8.3	2.3	7.5	6.3	5.7	8.5	11.8	5.0	7.2	21.4	9.4
ABITARE.....	100.0	4.3	5.9	4.0	14.9	5.3	12.3	5.3	22.5	2.0	10.4	6.1	7.0
AD.....	100.0	5.1	10.1	4.6	17.5	1.6	10.7	4.0	22.4	2.6	14.5	3.0	3.9
AIRONE.....	100.0	6.8	16.7	3.5	20.1	4.0	7.5	3.5	16.8	3.0	10.7	3.2	4.3
ALTA FEDELTA'.....	100.0	10.4	19.2	2.5	1.1	6.6	9.6	4.8	8.4	2.7	6.9	14.5	13.2
ARCHEO.....	100.0	10.5	16.3	4.9	19.7	3.7	6.8	3.8	12.1	2.6	10.1	0.4	9.1
ASTRA.....	100.0	12.4	19.4	3.8	20.2	3.0	6.0	4.3	13.1	3.1	7.4	3.0	4.3
ATLANTE.....	100.0	5.8	13.4	3.9	16.2	4.1	7.4	6.2	18.3	2.6	9.1	8.2	4.8
AUTO CAPITAL.....	100.0	7.0	19.6	2.0	23.1	4.0	12.4	4.0	14.6	2.3	5.6	2.0	3.3
L'AUTOMOBILE.....	100.0	7.6	15.2	2.5	13.1	5.2	4.8	6.0	18.4	3.6	7.5	7.5	8.7
BELLA ITALIA.....	100.0	1.5	4.3	3.5	17.5	9.1	13.1	2.3	13.7	3.0	8.5	9.9	13.8
BENISSIMO.....	100.0	10.1	12.7	4.0	13.4	7.7	9.7	6.8	12.9	3.6	8.1	6.0	4.9
BRAVA CASA.....	100.0	3.3	6.7	2.6	15.3	5.8	11.9	5.9	19.6	2.3	9.3	8.6	8.8
CAPITAL.....	100.0	3.3	8.7	4.7	16.4	4.1	10.2	8.6	17.2	4.3	10.0	5.3	7.2
CASAVIVA.....	100.0	6.0	8.0	4.0	14.5	7.1	13.0	6.5	17.8	2.7	9.1	4.5	6.8
100 COSE.....	100.0	13.5	26.2	4.9	22.4	3.6	6.0	2.5	6.9	2.1	6.0	3.3	2.5
CIAK.....	100.0	17.0	30.1	4.9	22.6	3.9	5.9	1.7	4.7	1.1	3.2	2.9	2.2
CONSIGLI PRATICI.....	100.0	5.1	5.6	4.6	6.6	10.5	8.8	6.7	15.7	6.5	9.7	10.6	9.6
CORTO MALTESE.....	100.0	1.5	9.2	4.9	37.2	0.4	18.8	2.5	5.8	1.3	13.5	0.8	4.1
COSMOPOLITAN.....	100.0	11.1	19.1	6.4	24.5	3.4	8.1	3.3	10.2	2.7	6.2	2.6	2.5
LA CUCINA ITALIANA.....	100.0	4.6	6.9	2.2	11.2	3.9	7.9	6.2	15.6	4.2	9.5	14.6	12.9
ESPANSIONE.....	100.0	1.9	6.3	2.4	12.7	6.8	14.0	8.1	24.0	1.6	15.5	1.3	5.2
FOTOGRAFARE.....	100.0	4.9	11.9	6.9	21.0	7.0	9.6	4.1	10.4	1.9	8.5	4.8	8.9
FRIGIDAIRE.....	100.0	8.0	11.7	4.6	36.9	0.2	11.1	6.0	4.6	2.4	11.8	1.3	1.5
GARDENIA.....	100.0	2.7	6.5	2.3	12.4	5.8	11.2	5.7	17.6	3.3	13.1	8.8	10.6
GENTE MESE.....	100.0	9.2	13.6	3.4	10.9	5.9	7.3	5.7	14.7	4.4	8.9	7.7	8.5
GENTE MONEY.....	100.0	9.9	15.1	2.3	14.4	4.1	7.7	5.5	15.5	2.4	6.6	5.8	10.6
GENTE MOTORI.....	100.0	8.6	15.4	4.2	14.7	6.5	8.8	4.8	14.1	3.8	10.3	3.9	4.9
GENTE VIAGGI.....	100.0	7.0	13.9	4.3	20.5	3.5	8.6	4.0	12.7	3.6	9.8	5.1	6.9
INSIEME.....	100.0	5.1	8.1	5.0	14.3	14.2	23.0	3.9	9.8	2.6	5.1	5.0	3.9
JESUS.....	100.0	8.1	13.7	1.2	11.2	3.6	5.1	6.6	13.2	6.1	10.7	10.8	9.8
LA MIA BOUTIQUE.....	100.0	12.4	14.7	2.9	16.7	4.1	7.1	7.5	14.7	6.0	6.6	4.0	3.4
LEI.....	100.0	13.3	27.3	4.0	23.7	1.8	4.1	3.6	9.6	3.0	5.8	1.6	2.1
LINUS.....	100.0	12.0	26.1	6.2	22.0	5.0	6.9	2.2	7.8	2.4	5.3	0.9	3.2
MADRE.....	100.0	4.5	6.5	3.4	9.1	5.8	7.0	9.5	17.3	4.2	7.8	14.0	10.8
MANI DI FATA.....	100.0	8.9	6.6	2.6	9.8	7.6	7.4	8.7	15.5	5.0	8.7	10.3	8.8
MARIE CLAIRE-DONNAPIU'.....	100.0	9.0	13.3	3.3	18.4	3.7	8.9	7.2	14.3	2.8	10.4	3.7	5.0
MAX.....	100.0	14.7	32.7	4.5	26.4	2.3	5.9	0.6	5.9	0.4	2.9	2.2	1.5
MESSAGGERO DI S.ANTONIO.....	100.0	6.9	8.6	2.1	5.1	5.1	4.2	6.8	13.2	5.4	8.5	21.8	12.5
LA MIA CASA.....	100.0	5.2	8.1	3.2	9.5	7.7	9.4	8.2	21.3	6.5	7.4	7.8	5.8
MILLEIDEE.....	100.0	6.8	10.4	2.5	11.0	6.4	7.1	6.1	15.7	5.1	11.1	9.5	8.2
MODA.....	100.0	9.7	17.9	3.3	13.8	3.6	5.3	6.2	13.8	4.7	9.1	7.4	5.2
MOTOCICLISMO.....	100.0	6.7	12.2	1.4	14.5	6.4	7.7	5.1	18.7	2.4	9.5	8.1	7.3
MUSIC.....	100.0	25.0	41.3	1.8	13.0	2.3	3.5	2.6	2.6	2.5	2.8	0.7	1.9
NATURA OGGI.....	100.0	7.2	12.7	5.4	16.1	6.0	8.1	4.5	16.3	3.9	10.8	3.6	5.3
PER LUI.....	100.0	15.7	28.5	2.5	25.9	2.3	8.5	2.5	6.1	0.3	5.7	1.4	0.6
PESCARRE.....	100.0	4.1	8.5	3.6	11.3	11.4	9.5	6.8	15.2	3.7	9.9	10.2	5.9
PHOTO ITALIA.....	100.0	9.0	16.5	4.8	38.1	5.0	11.9	1.9	4.8	1.7	4.5	0.9	1.0
IL PIACERE.....	100.0	4.7	9.8	3.7	19.4	2.4	13.4	4.3	16.8	4.7	12.3	3.0	5.4
QUATTORRUOTE.....	100.0	8.8	14.6	3.9	14.1	6.1	9.3	5.1	15.0	3.2	9.8	4.8	5.3
QUI TOURING.....	100.0	3.2	14.8	2.4	14.2	2.5	7.4	3.5	21.3	3.7	14.7	3.8	8.5
RAKAM.....	100.0	5.2	7.2	2.9	10.9	6.2	8.9	7.7	16.7	6.1	10.8	9.2	8.2
ROCKSTAR.....	100.0	23.3	38.5	3.0	18.0	1.9	6.0	1.3	3.4	1.0	3.5	0.2	0.0
SALVE.....	100.0	8.3	11.0	5.3	19.4	6.1	12.1	4.4	12.9	3.8	9.8	3.2	3.7
SCIENZA E VITA NUOVA.....	100.0	7.9	13.6	5.0	12.2	2.4	3.7	9.2	20.1	4.4	10.7	3.7	7.1
LE SCIENZE.....	100.0	9.4	19.0	6.7	18.0	5.2	2.6	2.6	15.8	3.9	9.6	0.8	6.3
SELEZIONE DAL R.DIGEST.....	100.0	6.5	12.3	2.3	10.9	5.2	6.5	7.7	16.4	3.9	9.9	9.1	9.4
SPEAK UP.....	100.0	18.7	32.3	3.3	20.8	3.3	4.7	2.7	7.6	1.0	4.2	0.2	1.2
STARBENE.....	100.0	8.5	11.1	4.4	15.6	6.7	7.8	5.0	16.8	3.1	10.1	6.2	4.7
STORIA ILLUSTRATA.....	100.0	5.6	9.1	3.3	10.4	3.2	6.4	5.6	17.7	2.2	13.8	9.2	13.4
SUPER GOL.....	100.0	8.7	14.3	6.1	8.2	7.7	6.5	5.2	9.9	3.8	10.3	11.0	8.4
IL TENNIS ITALIANO.....	100.0	10.5	32.0	1.2	20.4	5.8	10.3	5.2	4.0	1.8	3.2	2.1	3.4
TUTTI FOTOGRAFI.....	100.0	10.6	8.6	1.6	14.6	15.4	11.5	2.3	12.8	2.1	9.2	5.4	6.0
TUTTO CUCINA.....	100.0	5.4	8.4	3.4	8.2	8.8	8.7	7.6	15.3	5.9	9.8	10.0	8.7
TUTTOMAGLIA.....	100.0	5.4	7.1	3.3	6.2	7.1	6.9	8.3	15.5	5.5	10.6	13.9	10.2
TUTTO MOTO.....	100.0	10.9	22.6	3.3	14.0	5.5	5.7	6.7	16.2	2.4	8.5	1.7	2.6
TUTTO MUSICA & SPETTACOLO.....	100.0	21.5	31.4	4.2	14.3	4.7	4.6	3.9	7.3	1.9	3.0	2.0	1.3
TUTTO TURISMO.....	100.0	4.7	14.3	3.0	20.1	2.5	8.5	5.0	15.0	4.4	10.4	6.5	5.5
TUTTO UNCINETTO.....	100.0	7.0	7.2	3.5	7.2	9.1	6.8	9.2	14.0	5.5	9.2	13.0	8.4
VELA E MOTORE.....	100.0	4.8	15.3	3.5	10.3	1.1	4.2	3.5	19.7	4.8	10.0	8.3	14.5
VITAL.....	100.0	7.2	17.5	5.4	25.0	4.2	6.6	3.7	13.7	3.3	5.0	3.2	5.4
WEEKEND.....	100.0	7.7	17.1	3.4	31.1	4.2	11.8	1.9	7.2	1.3	6.4	2.3	5.6
ZOOM.....	100.0	14.3	12.6	5.4	36.6	6.1	13.1	2.8	2.1	1.8	2.2	2.1	0.7
DIANA (QUINDICINALE).....	100.0	6.0	10.7	4.7	12.6	6.9	6.8	9.1	18.5	6.1	10.4	4.0	4.2
STARTER(QUINDICINALE).....	100.0	11.9	32.1	12.8	19.2	2.2	2.2	6.6	2.7	4.1	4.5	1.8	0.0

Responsabili acquisti

TAV 79

Lettori ultimo periodo - analisi secondo: ● 'sagacity'

(valori assoluti x 1000)

	Totale	Dipendenti Giovani		Pre-Familiari		Familiari Giovani		Familiari non Giovani		Post-Familiari non Anziani		Post-Familiari Anziani	
		Fascia bassa	Fascia alta	Fascia bassa	Fascia alta	Fascia bassa	Fascia alta	Fascia bassa	Fascia alta	Fascia bassa	Fascia alta	Fascia bassa	Fascia alta
SETTIMANALI	18536	0	0	382	525	1550	1398	2085	2917	1272	1558	5095	1755
ALBO BLITZ.....	35	0	0	9	5	5	4	1	2	2	5	2	0
AMICA.....	995	0	0	24	50	65	118	93	233	70	126	121	94
ANNA.....	937	0	0	18	42	74	104	80	212	56	138	117	98
AUTO OGGI.....	162	0	0	13	24	11	25	5	27	8	13	23	14
AUTOSPRINT.....	131	0	0	10	12	14	14	11	22	15	16	9	8
BELLA.....	906	0	0	11	30	76	116	89	191	48	95	154	99
CIAO 2001.....	38	0	0	3	6	3	7	3	7	3	5	0	1
CIOE'.....	212	0	0	6	9	18	19	39	62	9	27	16	6
CONFIDENZE.....	867	0	0	13	22	107	105	90	134	49	86	185	76
DOLLY.....	168	0	0	8	7	31	17	31	40	9	15	7	4
DOMENICA DEL CORRIERE.....	408	0	0	5	12	14	21	36	48	28	41	115	88
DOMENICA QUIZ.....	212	0	0	4	7	24	11	26	45	13	17	42	23
EPOCA.....	383	0	0	11	21	16	31	33	94	21	49	56	51
L'ESPRESSO.....	786	0	0	55	74	53	110	50	167	44	96	53	84
EUROPEO.....	295	0	0	19	14	14	29	23	63	16	33	47	37
EVA EXPRESS.....	482	0	0	16	19	59	64	45	83	20	38	102	37
FAMIGLIA CRISTIANA.....	2489	0	0	26	79	138	194	223	422	144	216	714	333
GENTE.....	2184	0	0	40	75	161	193	184	433	112	234	484	267
GIOIA.....	1181	0	0	30	55	90	145	118	256	55	131	177	124
IL GIORNALINO.....	238	0	0	4	5	22	48	40	78	4	19	13	6
GRAND HOTEL.....	1024	0	0	25	24	124	77	118	199	77	81	214	85
GRAZIA.....	1178	0	0	25	52	74	120	104	264	66	151	168	154
GUERIN SPORTIVO.....	94	0	0	11	10	12	9	10	11	6	6	12	8
GUIDA CUCINA.....	725	0	0	18	29	107	81	68	141	55	81	84	60
GUIDA TV.....	705	0	0	14	16	69	60	69	131	50	72	155	69
INTIMITA'.....	803	0	0	10	15	78	90	74	158	58	91	150	80
INTREPIDO.....	204	0	0	11	8	24	33	20	41	18	21	12	16
IL MONDO.....	52	0	0	0	7	1	4	2	16	5	5	3	9
MONDO ECONOMICO.....	56	0	0	3	10	0	5	4	12	2	11	4	5
IL MONELLO.....	198	0	0	7	8	24	24	25	45	12	24	15	15
NOVELLA 2000.....	885	0	0	28	32	105	105	94	179	44	89	141	69
OGGI.....	1970	0	0	31	62	119	161	168	405	110	203	450	260
ONDA TV.....	314	0	0	7	14	53	47	45	54	24	24	31	15
PANORAMA.....	952	0	0	57	86	57	121	55	226	50	117	90	93
RADIOCORRIERE TV.....	694	0	0	15	23	57	59	65	138	47	87	123	79
IL SABATO.....	68	0	0	0	9	0	7	3	21	2	8	4	14
SORRISI E CANZONI TV.....	3874	0	0	114	139	485	437	498	803	255	377	487	280
STOP.....	719	0	0	6	12	47	56	54	116	43	67	222	95
TELESETTE.....	864	0	0	37	40	131	116	72	126	51	64	158	68
TOPOLINO.....	803	0	0	24	49	115	157	94	207	30	54	47	26

Lettori ultimo periodo - analisi secondo: ● 'sagacity'

(valori assoluti x 1000)

	Totale	Dipendenti Giovani		Pre-Familiari		Familiari Giovani		Familiari non Giovani		Post-Familiari non Anziani		Post-Familiari Anziani	
		Fascia bassa	Fascia alta	Fascia bassa	Fascia alta	Fascia bassa	Fascia alta	Fascia bassa	Fascia alta	Fascia bassa	Fascia alta	Fascia bassa	Fascia alta
MENSILI	18536	0	0	382	525	1550	1398	2085	2917	1272	1558	5095	1755
ABITARE.....	243	0	0	10	21	17	40	16	69	8	23	20	20
AD.....	168	0	0	9	17	5	28	10	52	7	24	7	9
AIRONE.....	512	0	0	27	60	37	61	29	145	22	72	26	34
ALTA FEDELTA'.....	24	0	0	0	0	3	4	2	3	2	3	4	4
ARCHEO.....	68	0	0	5	3	4	7	4	15	4	13	1	13
ASTRA.....	291	0	0	12	25	18	36	25	79	16	40	17	22
ATLANTE.....	221	0	0	15	16	15	21	18	58	12	23	27	16
AUTO CAPITAL.....	68	0	0	3	15	3	13	6	12	6	8	1	2
L'AUTOMOBILE.....	331	0	0	20	15	31	21	28	83	17	37	41	39
BELLA ITALIA.....	234	0	0	7	27	22	34	6	42	11	21	28	35
BENISSIMO.....	1409	0	0	49	76	176	222	155	296	72	146	125	91
BRAVA CASA.....	412	0	0	12	35	32	66	31	103	11	40	41	42
CAPITAL.....	308	0	0	16	27	17	40	34	65	18	37	24	32
CASAVIVA.....	783	0	0	29	56	74	143	70	187	32	89	45	59
100 COSE.....	296	0	0	18	38	28	46	19	53	13	37	25	19
CIAK.....	279	0	0	29	51	33	50	12	37	10	18	24	15
CONSIGLI PRATICI.....	251	0	0	7	8	35	29	22	52	15	24	34	26
CORTO MALTESE.....	42	0	0	3	6	1	14	2	5	2	6	1	3
COSMOPOLITAN.....	277	0	0	25	38	20	48	18	60	15	24	14	14
LA CUCINA ITALIANA.....	546	0	0	8	35	33	59	44	112	25	60	95	74
ESPANSIONE.....	46	0	0	1	4	3	6	6	11	3	9	2	2
FOTOGRAFARE.....	169	0	0	13	20	17	25	11	27	7	17	12	21
FRIGIDAIRE.....	33	0	0	4	6	0	6	3	3	3	5	1	1
GARDENIA.....	235	0	0	6	12	16	34	17	53	7	36	26	29
GENTE MESE.....	1043	0	0	25	44	96	118	96	243	67	129	121	103
GENTE MONEY.....	124	0	0	2	10	8	14	12	30	5	13	10	19
GENTE MOTORI.....	596	0	0	28	43	59	85	44	127	34	82	39	53
GENTE VIAGGI.....	467	0	0	28	51	28	64	33	93	26	63	38	47
INSIEME.....	650	0	0	25	56	126	200	34	85	20	35	39	30
JESUS.....	106	0	0	2	4	7	7	10	19	6	16	20	15
LA MIA BOUTIQUE.....	391	0	0	8	20	28	50	53	106	37	38	30	22
LEI.....	278	0	0	11	37	16	30	26	71	20	39	12	16
LINUS.....	191	0	0	25	29	22	27	9	33	13	14	6	12
MADRE.....	227	0	0	4	6	17	21	30	52	12	18	39	30
MANI DI FATA.....	1184	0	0	17	41	130	124	148	262	68	124	162	108
MARIE CLAIRE-DONNAPIU'.....	523	0	0	18	38	30	77	61	122	23	81	33	41
MAX.....	111	0	0	14	25	7	20	2	19	2	11	7	4
MESSAGGERO DI S.ANTONIO.....	1085	0	0	20	19	78	61	101	192	66	99	293	156
LA MIA CASA.....	238	0	0	7	8	24	30	25	67	19	21	23	13
MILLEIDEE.....	1462	0	0	25	54	136	154	130	336	96	200	180	149
MODA.....	1031	0	0	28	65	69	94	110	242	78	138	126	82
MOTOCICLISMO.....	166	0	0	5	16	13	16	9	39	12	18	24	14
MUSIC.....	58	0	0	1	4	7	12	11	9	3	4	4	4
NATURA OGGI.....	216	0	0	15	20	18	24	14	54	10	28	15	19
PER LUI.....	124	0	0	14	24	9	26	8	18	1	18	5	3
PESCARRE.....	133	0	0	5	5	15	13	11	24	11	21	19	10
PHOTO ITALIA.....	75	0	0	9	25	5	14	3	6	4	6	3	1
IL PIACERE.....	120	0	0	7	17	8	21	6	24	7	16	5	9
QUATTORRUOTE.....	1123	0	0	61	87	96	153	87	249	59	145	96	90
QUI TOURING.....	450	0	0	13	30	16	46	21	137	24	79	25	59
RAKAM.....	705	0	0	10	26	62	89	76	168	35	89	81	69
ROCKSTAR.....	41	0	0	4	6	3	13	3	7	2	3	0	0
SALVE.....	355	0	0	17	33	33	68	25	72	19	43	25	20
SCIENZA E VITA NUOVA.....	144	0	0	7	10	4	7	17	41	11	22	12	14
LE SCIENZE.....	119	0	0	11	11	14	5	5	32	9	14	4	14
SELEZIONE DAL R.DIGEST.....	1287	0	0	26	36	89	126	146	306	74	153	169	162
SPEAK UP.....	110	0	0	9	27	10	16	8	22	4	12	1	2
STARBENE.....	430	0	0	15	22	47	52	34	112	17	57	44	31
STORIA ILLUSTRATA.....	196	0	0	12	11	7	16	12	45	6	23	31	33
SUPER GOL.....	112	0	0	10	3	12	10	11	12	9	13	23	9
IL TENNIS ITALIANO.....	33	0	0	1	7	3	7	3	3	3	2	2	2
TUTTI FOTOGRAFI.....	57	0	0	2	5	10	7	2	10	3	6	7	5
TUTTO CUCINA.....	796	0	0	23	30	93	95	82	160	51	92	98	73
TUTTOMAGLIA.....	1048	0	0	18	28	96	94	112	211	61	124	183	122
TUTTO MOTO.....	168	0	0	8	11	15	18	19	49	10	22	7	9
TUTTO MUSICA & SPETTACOLO.....	477	0	0	20	29	70	74	62	113	27	40	30	11
TUTTO TURISMO.....	196	0	0	8	23	7	22	14	43	15	25	22	16
TUTTO UNCINETTO.....	1174	0	0	26	22	146	108	147	224	73	130	199	101
VELA E MOTORE.....	82	0	0	4	4	4	3	6	18	6	14	12	11
VITAL.....	92	0	0	5	10	7	11	6	24	6	7	7	10
WEEKEND.....	55	0	0	3	13	6	12	2	8	1	3	3	5
ZOOM.....	26	0	0	2	9	2	6	2	1	1	2	1	0
DIANA (QUINDICINALE).....	120	0	0	5	4	11	10	15	30	15	15	11	5
STARTER(QUINDICINALE).....	33	0	0	7	2	1	2	3	2	3	5	4	2

Responsabili acquisti

TAV 80

Lettori ultimo periodo - analisi secondo: ● 'sagacity'

(percentuali di composizione)

	Totale	Dipendenti Giovani		Pre-Famillari		Famillari Giovani		Famillari non Giovani		Post-Famillari non Anziani		Post-Famillari Anziani	
		Fascia bassa	Fascia alta	Fascia bassa	Fascia alta	Fascia bassa	Fascia alta	Fascia bassa	Fascia alta	Fascia bassa	Fascia alta	Fascia bassa	Fascia alta
SETTIMANALI	100.0	0.0	0.0	2.1	2.8	8.4	7.5	11.2	15.7	6.9	8.4	27.5	9.5
ALBO BLITZ.....	100.0	0.0	0.0	26.5	14.9	14.3	10.9	1.6	6.0	5.2	14.0	5.6	1.0
AMICA.....	100.0	0.0	0.0	2.4	5.0	6.5	11.9	9.4	23.4	7.0	12.7	12.2	9.5
ANNA.....	100.0	0.0	0.0	1.9	4.4	7.9	11.1	8.5	22.6	5.9	14.7	12.5	10.4
AUTO OGGI.....	100.0	0.0	0.0	7.8	15.0	6.6	15.2	3.2	16.6	4.9	7.8	14.3	8.8
AUTOSPRINT.....	100.0	0.0	0.0	7.5	9.4	10.5	10.4	8.3	16.6	11.6	12.6	7.0	6.1
BELLA.....	100.0	0.0	0.0	1.2	3.3	8.3	12.7	9.8	21.1	5.3	10.5	16.9	10.9
CIAO 2001.....	100.0	0.0	0.0	7.6	16.3	7.0	18.6	8.1	18.3	8.3	12.3	1.1	2.3
CIOE'.....	100.0	0.0	0.0	2.7	4.4	8.6	8.9	18.6	29.5	4.4	12.6	7.5	2.8
CONFIDENZE.....	100.0	0.0	0.0	1.5	2.5	12.4	12.1	10.4	15.4	5.7	9.9	21.3	8.7
DOLLY.....	100.0	0.0	0.0	5.0	3.9	18.4	10.3	18.3	23.6	5.2	8.7	3.9	2.7
DOMENICA DEL CORRIERE.....	100.0	0.0	0.0	1.2	2.9	3.5	5.2	8.8	11.8	6.8	10.1	28.2	21.6
DOMENICA QUIZ.....	100.0	0.0	0.0	1.8	3.4	11.5	5.3	12.1	21.2	6.0	7.9	20.0	10.8
EPOCA.....	100.0	0.0	0.0	3.0	5.5	4.2	8.1	8.5	24.5	5.5	12.9	14.6	13.2
L'ESPRESSO.....	100.0	0.0	0.0	7.1	9.4	6.7	14.1	6.4	21.3	5.6	12.2	6.7	10.7
EUROPEO.....	100.0	0.0	0.0	6.5	4.7	4.7	10.0	7.9	21.2	5.5	11.2	16.0	12.5
EVA EXPRESS.....	100.0	0.0	0.0	3.2	3.9	12.2	13.2	9.3	17.3	4.2	7.8	21.2	7.7
FAMIGLIA CRISTIANA.....	100.0	0.0	0.0	1.1	3.2	5.6	7.8	8.9	17.0	5.8	8.7	28.7	13.4
GENTE.....	100.0	0.0	0.0	1.8	3.4	7.4	8.8	8.4	19.8	5.1	10.7	22.2	12.2
GIOIA.....	100.0	0.0	0.0	2.5	4.7	7.6	12.3	10.0	21.7	4.7	11.1	15.0	10.5
IL GIORNALINO.....	100.0	0.0	0.0	1.6	1.9	9.3	20.0	16.8	32.9	1.8	7.8	5.3	2.6
GRAND HOTEL.....	100.0	0.0	0.0	2.4	2.4	12.1	7.5	11.6	19.5	7.5	7.9	20.9	8.3
GRAZIA.....	100.0	0.0	0.0	2.2	4.4	6.3	10.2	8.8	22.4	5.6	12.8	14.3	13.0
GUERIN SPORTIVO.....	100.0	0.0	0.0	11.2	10.7	12.9	9.7	10.1	11.2	6.6	6.7	12.3	8.7
GUIDA CUCINA.....	100.0	0.0	0.0	2.5	3.9	14.8	11.2	9.4	19.4	7.6	11.2	11.6	8.3
GUIDA TV.....	100.0	0.0	0.0	2.0	2.3	9.8	8.5	9.8	18.6	7.1	10.2	22.0	9.8
INTIMITA'.....	100.0	0.0	0.0	1.3	1.8	9.7	11.1	9.2	19.6	7.3	11.3	18.6	10.0
INTREPIDO.....	100.0	0.0	0.0	5.6	3.7	11.5	16.2	9.9	20.3	8.8	10.3	6.1	7.6
IL MONDO.....	100.0	0.0	0.0	0.9	13.2	2.2	7.9	3.3	30.2	10.5	10.4	5.1	16.5
MONDO ECONOMICO.....	100.0	0.0	0.0	5.8	16.9	0.9	9.5	6.9	20.7	3.1	20.3	7.1	8.9
IL MONELLO.....	100.0	0.0	0.0	3.4	3.9	12.1	12.3	12.5	22.7	5.9	12.1	7.6	7.4
NOVELLA 2000.....	100.0	0.0	0.0	3.1	3.6	11.9	11.8	10.6	20.3	5.0	10.0	15.9	7.7
OGGI.....	100.0	0.0	0.0	1.6	3.2	6.1	8.2	8.5	20.6	5.6	10.3	22.8	13.2
ONDA TV.....	100.0	0.0	0.0	2.4	4.6	16.9	15.0	14.4	17.1	7.6	7.5	9.7	4.9
PANORAMA.....	100.0	0.0	0.0	6.0	9.0	6.0	12.8	5.8	23.7	5.2	12.3	9.5	9.8
RADIOCORRIERE TV.....	100.0	0.0	0.0	2.2	3.3	8.2	8.5	9.3	19.9	6.8	12.6	17.8	11.4
IL SABATO.....	100.0	0.0	0.0	0.2	13.3	0.7	9.6	4.4	30.2	2.9	12.0	6.2	20.5
SORRISI E CANZONI TV.....	100.0	0.0	0.0	3.0	3.6	12.5	11.3	12.8	20.7	6.6	9.7	12.6	7.2
STOP.....	100.0	0.0	0.0	0.9	1.7	6.6	7.8	7.5	16.1	6.0	9.4	30.8	13.2
TELESETTE.....	100.0	0.0	0.0	4.3	4.7	15.2	13.5	8.3	14.6	5.9	7.4	18.2	7.8
TOPOLINO.....	100.0	0.0	0.0	3.0	6.1	14.3	19.5	11.7	25.8	3.8	6.7	5.9	3.2

Lettori ultimo periodo - analisi secondo: ● 'sagacity'

(percentuali di composizione)

	Totale	Dipendenti Giovani		Pre-Familiari		Familiari Giovani		Familiari non Giovani		Post-Familiari non Anziani		Post-Familiari Anziani	
		Fascia bassa	Fascia alta	Fascia bassa	Fascia alta	Fascia bassa	Fascia alta	Fascia bassa	Fascia alta	Fascia bassa	Fascia alta	Fascia bassa	Fascia alta
MENSILI	100.0	0.0	0.0	2.1	2.8	8.4	7.5	11.2	15.7	6.9	8.4	27.5	9.5
ABITARE.....	100.0	0.0	0.0	4.0	8.5	6.8	16.5	6.6	28.4	3.2	9.6	8.3	8.2
AD.....	100.0	0.0	0.0	5.7	9.9	2.8	16.6	5.8	31.1	4.0	14.1	4.3	5.6
AIRONE.....	100.0	0.0	0.0	5.3	11.6	7.3	12.0	5.6	28.3	4.2	14.1	5.0	6.6
ALTA FEDELTA'.....	100.0	0.0	0.0	0.7	0.5	10.5	15.0	6.9	14.3	6.4	13.6	16.8	15.3
ARCHEO.....	100.0	0.0	0.0	7.0	5.1	5.2	9.6	5.4	22.2	6.0	18.6	1.3	19.6
ASTRA.....	100.0	0.0	0.0	4.0	8.7	6.1	12.3	8.7	27.2	5.6	13.9	6.0	7.5
ATLANTE.....	100.0	0.0	0.0	6.6	7.0	6.9	9.6	8.2	26.4	5.3	10.3	12.2	7.3
AUTO CAPITAL.....	100.0	0.0	0.0	3.8	22.4	4.4	18.7	8.7	17.5	8.5	11.4	2.1	2.4
L'AUTOMOBILE.....	100.0	0.0	0.0	5.9	4.6	9.2	6.3	8.5	24.9	5.2	11.1	12.4	11.7
BELLA ITALIA.....	100.0	0.0	0.0	3.2	11.7	9.4	14.5	2.7	18.0	4.6	9.1	11.8	15.0
BENISSIMO.....	100.0	0.0	0.0	3.5	5.4	12.5	15.8	11.0	21.0	5.1	10.4	8.8	6.5
BRAVA CASA.....	100.0	0.0	0.0	2.9	8.6	7.7	16.0	7.5	24.9	2.6	9.7	10.0	10.2
CAPITAL.....	100.0	0.0	0.0	5.1	8.7	5.5	12.9	10.9	21.1	5.8	12.1	7.7	10.3
CASAVIVA.....	100.0	0.0	0.0	3.7	7.1	9.4	18.2	8.9	23.9	4.0	11.3	5.8	7.6
100 COSE.....	100.0	0.0	0.0	6.0	12.9	9.3	15.4	6.6	18.0	4.5	12.6	8.4	6.3
CIAK.....	100.0	0.0	0.0	10.3	18.1	11.8	18.1	4.2	13.4	3.5	6.5	8.5	5.5
CONSIGLI PRATICI.....	100.0	0.0	0.0	2.7	3.2	13.9	11.5	8.7	20.8	5.9	9.5	13.5	10.3
CORTO MALTESE.....	100.0	0.0	0.0	6.1	15.2	1.4	34.2	4.8	10.7	4.0	14.1	1.9	7.7
COSMOPOLITAN.....	100.0	0.0	0.0	9.0	13.7	7.2	17.3	6.6	21.6	5.6	8.8	5.1	5.1
LA CUCINA ITALIANA.....	100.0	0.0	0.0	1.5	6.4	6.1	10.8	8.1	20.5	4.7	11.0	17.4	13.6
ESPANSIONE.....	100.0	0.0	0.0	1.6	7.6	6.3	13.1	13.0	23.8	5.8	18.6	4.8	5.4
FOTOGRAFARE.....	100.0	0.0	0.0	7.6	12.0	10.0	14.7	6.3	15.9	4.0	10.0	7.3	12.2
FRIGIDAIRE.....	100.0	0.0	0.0	12.6	17.8	1.4	18.9	10.1	7.8	10.2	15.9	2.7	2.6
GARDENIA.....	100.0	0.0	0.0	2.3	5.0	6.6	14.5	7.3	22.4	3.0	15.4	10.9	12.5
GENTE MESE.....	100.0	0.0	0.0	2.4	4.3	9.2	11.4	9.2	23.3	6.4	12.4	11.6	9.9
GENTE MONEY.....	100.0	0.0	0.0	1.8	8.1	6.5	11.6	10.0	24.6	3.7	10.1	8.0	15.6
GENTE MOTORI.....	100.0	0.0	0.0	4.7	7.3	10.0	14.3	7.4	21.3	5.7	13.8	6.6	8.9
GENTE VIAGGI.....	100.0	0.0	0.0	5.5	10.8	6.0	13.7	7.0	19.9	5.5	13.5	8.2	10.0
INSIEME.....	100.0	0.0	0.0	3.9	8.6	19.4	30.7	5.2	13.1	3.0	5.4	6.1	4.7
JESUS.....	100.0	0.0	0.0	1.6	3.6	6.5	6.8	9.2	18.3	6.0	14.7	19.1	14.3
LA MIA BOUTIQUE.....	100.0	0.0	0.0	1.9	5.2	7.1	12.8	13.5	27.0	9.5	9.8	7.6	5.7
LEI.....	100.0	0.0	0.0	4.1	13.3	5.6	10.9	9.4	25.6	7.1	14.1	4.2	5.7
LINUS.....	100.0	0.0	0.0	13.1	15.3	11.5	14.3	4.5	17.4	6.9	7.2	3.3	6.5
MADRE.....	100.0	0.0	0.0	1.6	2.8	7.4	9.0	13.1	22.7	5.3	8.0	17.0	13.1
MANI DI FATA.....	100.0	0.0	0.0	1.5	3.5	10.9	10.5	12.5	22.2	5.8	10.4	13.6	9.1
MARIE CLAIRE-DONNAPIU'.....	100.0	0.0	0.0	3.4	7.3	5.8	14.7	11.6	23.3	4.4	15.5	6.2	7.8
MAX.....	100.0	0.0	0.0	12.7	22.3	6.7	17.6	1.9	17.2	1.5	9.8	6.6	3.7
MESSAGGERO DI S.ANTONIO.....	100.0	0.0	0.0	1.9	1.7	7.2	5.6	9.4	17.7	6.1	9.2	27.0	14.3
LA MIA CASA.....	100.0	0.0	0.0	3.0	3.6	10.1	12.5	10.7	28.1	8.0	9.0	9.7	5.5
MILLEIDEE.....	100.0	0.0	0.0	1.7	3.7	9.3	10.5	8.9	23.0	6.6	13.7	12.3	10.2
MODA.....	100.0	0.0	0.0	2.7	6.3	6.7	9.1	10.7	23.5	7.6	13.4	12.2	7.9
MOTOCICLISMO.....	100.0	0.0	0.0	3.0	9.4	7.6	9.6	5.7	23.6	7.4	10.9	14.5	8.2
MUSIC.....	100.0	0.0	0.0	2.5	6.8	11.2	20.7	18.7	15.1	4.3	6.5	6.6	7.5
NATURA OGGI.....	100.0	0.0	0.0	6.9	9.3	8.2	10.9	6.5	25.0	4.6	12.9	6.8	9.0
PER LUI.....	100.0	0.0	0.0	11.0	19.4	7.1	20.8	6.1	14.5	0.7	14.5	3.7	2.2
PESCARE.....	100.0	0.0	0.0	3.5	3.7	11.1	9.6	8.1	18.4	8.5	15.7	14.0	7.6
PHOTO ITALIA.....	100.0	0.0	0.0	11.6	33.3	6.9	19.2	3.6	7.9	5.1	7.5	3.6	1.4
IL PIACERE.....	100.0	0.0	0.0	5.9	14.3	6.3	17.4	5.0	20.0	5.9	13.4	3.8	7.9
QUATTORRUOTE.....	100.0	0.0	0.0	5.4	7.7	8.5	13.6	7.8	22.2	5.3	12.9	8.5	8.0
QUI TOURING.....	100.0	0.0	0.0	2.9	6.7	3.5	10.2	4.6	30.5	5.3	17.6	5.6	13.0
RAKAM.....	100.0	0.0	0.0	1.4	3.8	8.8	12.6	10.8	23.8	5.0	12.6	11.5	9.7
ROCKSTAR.....	100.0	0.0	0.0	9.9	14.2	7.0	31.2	6.9	17.3	5.5	6.7	1.2	0.0
SALVE.....	100.0	0.0	0.0	4.8	9.3	9.2	19.3	7.0	20.3	5.2	12.1	7.2	5.5
SCIENZA E VITA NUOVA.....	100.0	0.0	0.0	4.9	7.0	2.9	4.7	11.6	28.4	7.7	15.0	8.3	9.5
LE SCIENZE.....	100.0	0.0	0.0	9.5	9.1	11.9	4.2	4.0	26.7	7.4	12.0	3.7	11.4
SELEZIONE DAL R.DIGEST.....	100.0	0.0	0.0	2.0	2.8	6.9	9.8	11.4	23.8	5.7	11.9	13.1	12.6
SPEAK UP.....	100.0	0.0	0.0	8.0	24.4	9.5	14.3	6.8	20.0	3.2	10.9	0.8	2.1
STARBENE.....	100.0	0.0	0.0	3.4	5.1	10.8	12.1	7.8	26.1	4.0	13.3	10.3	7.1
STORIA ILLUSTRATA.....	100.0	0.0	0.0	6.1	5.8	3.8	8.0	6.3	23.0	3.1	11.7	15.6	16.6
SUPER GOL.....	100.0	0.0	0.0	8.5	2.7	10.4	8.9	9.8	11.0	7.9	12.0	20.6	8.2
IL TENNIS ITALIANO.....	100.0	0.0	0.0	4.0	20.2	10.7	20.9	9.8	9.2	9.3	4.7	6.3	5.0
TUTTI FOTOGRAFI.....	100.0	0.0	0.0	3.1	8.8	17.3	12.9	3.8	17.7	4.6	10.4	11.9	9.5
TUTTO CUCINA.....	100.0	0.0	0.0	2.9	3.7	11.7	11.9	10.3	20.1	6.4	11.6	12.3	9.2
TUTTOMAGLIA.....	100.0	0.0	0.0	1.7	2.6	9.1	9.0	10.7	20.1	5.8	11.8	17.4	11.7
TUTTO MOTO.....	100.0	0.0	0.0	4.7	6.5	9.0	10.8	11.1	28.9	5.9	13.4	4.4	5.4
TUTTO MUSICA & SPETTACOLO.....	100.0	0.0	0.0	4.2	6.1	14.7	15.5	13.0	23.8	5.7	8.4	6.4	2.3
TUTTO TURISMO.....	100.0	0.0	0.0	4.0	11.7	3.5	11.4	7.3	22.1	7.7	12.8	11.3	8.1
TUTTO UNCINETTO.....	100.0	0.0	0.0	2.2	1.9	12.4	9.2	12.5	19.1	6.2	11.1	16.9	8.6
VELA E MOTORE.....	100.0	0.0	0.0	5.3	5.0	5.3	3.9	7.4	22.4	6.8	16.5	14.1	13.4
VITAL.....	100.0	0.0	0.0	5.6	10.5	7.8	12.3	6.8	25.6	6.1	7.7	7.1	10.6
WEEKEND.....	100.0	0.0	0.0	6.0	23.8	9.9	20.8	3.4	13.8	1.0	6.0	5.6	9.7
ZOOM.....	100.0	0.0	0.0	7.9	35.0	9.7	21.8	6.2	4.6	3.4	6.5	3.7	1.2
DIANA (QUINDICINALE).....	100.0	0.0	0.0	4.1	2.9	9.0	7.9	12.3	25.1	12.0	12.8	9.3	4.5
STARTER(QUINDICINALE).....	100.0	0.0	0.0	21.9	7.4	4.4	7.4	10.4	7.6	7.7	16.7	10.9	5.5

Probabilità di lettura B/A e lettura cumulata dopo 2, 3, 6, 9 uscite

Analisi secondo: ● Sesso

Avvertenze per lettura cumulata dopo 2, 3, 6, 9, 12 uscite

Lo sviluppo dell'audience raggiunta dopo 2, 3, 6, 9 numeri è stato ottenuto con il metodo delle probabilità individuali, calcolate per "strati" di intervistati suddivisi per caratteristiche socio-demografiche e per frequenza di lettura.

La stima dei lettori raggiunti dopo 12 uscite è stata sostituita con il dato osservato dal numero di lettori che hanno dichiarato di aver letto almeno 1 numero su 12 della testata (lettori ultimi 12 numeri).

	Lettori In totale			Frequenza Bassa			Frequenza Media			Frequenza Alta		
	Ultimi 12 Numeri (A)	Ultimo Periodo (B)	Probabilità Lettura (B/A)	Ultimi 12 Numeri (A)	Ultimo Periodo (B)	Probabilità Lettura (B/A)	Ultimi 12 Numeri (A)	Ultimo Periodo (B)	Probabilità Lettura (B/A)	Ultimi 12 Numeri (A)	Ultimo Periodo (B)	Probabilità Lettura (B/A)
SETTIMANALI	45855	45855	1.000	45855	45855	1.000	45855	45855	1.000	45855	45855	1.000
ALBO BLITZ.....	1997	412	0.206	1566	167	0.107	354	169	0.477	78	75	0.966
AMICA.....	8708	2147	0.247	6764	982	0.145	1475	722	0.490	470	443	0.943
ANNA.....	7645	1806	0.236	5793	798	0.138	1575	742	0.471	277	266	0.959
AUTO OGGI.....	4177	1294	0.310	2911	490	0.168	824	382	0.464	441	421	0.954
AUTOSPRINT.....	4180	1203	0.288	2882	408	0.142	880	413	0.470	417	382	0.915
BELLA.....	6794	1536	0.226	5449	692	0.127	945	481	0.509	401	363	0.906
CIAO 2001.....	1132	265	0.234	880	111	0.126	185	87	0.468	68	68	0.994
CIOE'.....	3550	1192	0.336	2100	337	0.160	1024	472	0.461	426	383	0.900
CONFIDENZE.....	5056	1481	0.293	3493	407	0.117	974	523	0.537	590	550	0.932
DOLLY.....	3158	1006	0.318	2030	311	0.153	791	403	0.510	337	291	0.864
DOMENICA DEL CORRIERE.....	5406	1324	0.245	4185	456	0.109	728	402	0.553	493	466	0.944
DOMENICA QUIZ.....	2216	645	0.291	1548	181	0.117	384	181	0.471	284	283	0.995
EPOCA.....	6959	1374	0.197	5802	662	0.114	828	404	0.488	329	308	0.936
L'ESPRESSO.....	9312	2935	0.315	6144	903	0.147	2116	1054	0.498	1053	979	0.929
EUROPEO.....	5856	1270	0.217	4751	545	0.115	759	392	0.516	346	334	0.965
EVA EXPRESS.....	4797	1103	0.230	3810	491	0.129	714	349	0.489	273	264	0.965
FAMIGLIA CRISTIANA.....	14167	6191	0.437	7270	1140	0.157	2824	1435	0.508	4074	3615	0.887
GENTE.....	15604	5346	0.343	9955	1625	0.163	3601	1859	0.516	2048	1862	0.909
GIOIA.....	10225	2345	0.229	8317	1130	0.136	1287	645	0.501	620	571	0.920
IL GIORNALINO.....	2194	748	0.341	1426	170	0.119	313	153	0.487	455	425	0.935
GRAND HOTEL.....	5358	2333	0.435	2875	431	0.150	1026	566	0.552	1457	1336	0.917
GRAZIA.....	9412	2368	0.252	7201	944	0.131	1462	724	0.495	749	700	0.935
GUERIN SPORTIVO.....	3091	1000	0.323	2003	311	0.155	734	368	0.501	353	322	0.911
GUIDA CUCINA.....	4109	1293	0.315	2720	370	0.136	871	437	0.502	518	486	0.938
GUIDA TV.....	5353	1985	0.371	3095	403	0.130	1285	688	0.535	973	893	0.918
INTIMITA'.....	5139	1523	0.296	3496	389	0.111	909	465	0.511	734	670	0.912
INTREPIDO.....	4320	1303	0.302	2960	439	0.148	881	434	0.492	479	431	0.899
IL MONDO.....	1238	347	0.280	889	101	0.113	182	85	0.466	167	161	0.966
MONDO ECONOMICO.....	1186	291	0.245	919	98	0.106	140	67	0.476	126	126	1.000
IL MONELLO.....	3980	1050	0.264	2843	335	0.118	772	372	0.482	365	343	0.940
NOVELLA 2000.....	7899	1999	0.253	5844	770	0.132	1561	774	0.496	495	454	0.918
OGGI.....	16141	4967	0.308	11023	1770	0.161	3385	1641	0.485	1733	1556	0.898
ONDA TV.....	3135	959	0.306	2176	276	0.127	527	276	0.523	432	407	0.943
PANORAMA.....	10436	3534	0.339	6757	1050	0.155	2276	1203	0.529	1404	1280	0.912
RADIOCORRIERE TV.....	6908	2171	0.314	4724	714	0.151	1225	582	0.475	960	875	0.911
IL SABATO.....	584	203	0.347	381	45	0.119	91	46	0.501	112	112	0.997
SORRISI E CANZONI TV.....	21013	11691	0.556	6929	1276	0.184	5408	2781	0.514	8676	7634	0.880
STOP.....	5162	1605	0.311	3570	498	0.140	880	462	0.525	712	644	0.905
TELESETTE.....	5834	2433	0.417	3282	463	0.141	1010	555	0.549	1541	1415	0.918
TOPOLINO.....	7618	2972	0.390	4051	645	0.159	2440	1312	0.538	1127	1014	0.900

	Lettori in totale			Frequenza Bassa			Frequenza Media			Frequenza Alta		
	Ultimi 12 Numeri (A)	Ultimo Periodo (B)	Probabilità Lettura (B/A)	Ultimi 12 Numeri (A)	Ultimo Periodo (B)	Probabilità Lettura (B/A)	Ultimi 12 Numeri (A)	Ultimo Periodo (B)	Probabilità Lettura (B/A)	Ultimi 12 Numeri (A)	Ultimo Periodo (B)	Probabilità Lettura (B/A)
MENSILI	45855	45855	1.000	45855	45855	1.000	45855	45855	1.000	45855	45855	1.000
ABITARE.....	2606	680	0.261	1980	287	0.145	431	204	0.474	194	189	0.974
AD.....	1593	464	0.291	1149	171	0.149	309	161	0.520	135	132	0.980
AIRONE.....	5730	1824	0.318	3818	587	0.154	1258	626	0.497	653	612	0.937
ALTA FEDELTA'.....	1128	271	0.241	876	103	0.118	158	76	0.483	94	92	0.976
ARCHEO.....	935	258	0.276	695	83	0.120	122	59	0.485	118	115	0.978
ASTRA.....	2530	821	0.325	1659	252	0.152	590	297	0.503	281	273	0.971
ATLANTE.....	3207	781	0.243	2524	330	0.131	430	205	0.476	253	246	0.971
AUTO CAPITAL.....	1615	458	0.284	1177	155	0.132	249	118	0.472	189	185	0.978
L'AUTOMOBILE.....	3744	1769	0.473	1740	299	0.172	946	501	0.530	1057	969	0.917
BELLA ITALIA.....	1785	621	0.348	1180	178	0.151	312	154	0.492	293	290	0.990
BENISSIMO.....	7000	2487	0.355	4191	774	0.185	2182	1124	0.515	627	589	0.939
BRAVA CASA.....	2599	736	0.283	1816	240	0.132	562	284	0.506	221	212	0.959
CAPITAL.....	3884	1010	0.260	2878	353	0.123	700	356	0.509	307	301	0.979
CASAVIVA.....	5297	1563	0.295	3737	573	0.153	1076	530	0.492	483	460	0.953
100 COSE.....	3727	965	0.259	2810	411	0.146	683	337	0.493	235	217	0.923
CIAK.....	5174	1800	0.348	3281	646	0.197	1409	699	0.496	484	456	0.941
CONSIGLI PRATICI.....	1549	388	0.250	1132	150	0.132	314	142	0.451	103	96	0.937
CORTO MALTESE.....	880	203	0.231	683	70	0.102	132	69	0.522	65	65	0.997
COSMOPOLITAN.....	2977	812	0.273	2254	336	0.149	501	257	0.514	222	219	0.985
LA CUCINA ITALIANA.....	3392	1128	0.333	2146	316	0.147	820	407	0.496	426	405	0.952
ESPANSIONE.....	799	196	0.246	612	71	0.117	108	47	0.439	80	77	0.967
FOTOGRAFARE.....	2889	763	0.264	2118	277	0.131	546	268	0.490	226	219	0.968
FRIGIDAIRE.....	772	196	0.254	621	78	0.125	62	30	0.491	89	88	0.989
GARDENIA.....	1627	510	0.314	1136	178	0.157	297	142	0.480	194	190	0.978
GENTE MESE.....	7298	2625	0.360	4197	795	0.189	2450	1229	0.502	651	600	0.922
GENTE MONEY.....	2058	532	0.258	1557	213	0.137	358	176	0.492	143	143	0.999
GENTE MOTORI.....	10840	3875	0.357	6406	1178	0.184	3294	1657	0.503	1139	1040	0.913
GENTE VIAGGI.....	6599	1698	0.257	5023	694	0.138	1027	484	0.471	549	520	0.947
INSIEME.....	3865	1162	0.301	2638	356	0.135	784	392	0.500	443	414	0.936
JESUS.....	1334	304	0.228	1081	136	0.126	154	72	0.469	99	96	0.971
LA MIA BOUTIQUE.....	2056	739	0.360	1314	196	0.149	422	227	0.538	320	316	0.986
LEI.....	2886	845	0.293	1953	259	0.133	654	323	0.495	278	262	0.944
LINUS.....	3386	904	0.267	2549	345	0.135	566	299	0.528	271	260	0.960
MADRE.....	1125	372	0.331	746	110	0.147	224	109	0.488	155	153	0.985
MANI DI FATA.....	5460	1856	0.340	3356	537	0.160	1495	745	0.498	608	574	0.945
MARIE CLAIRE-DONNAPIU'.....	2651	986	0.372	1488	262	0.176	817	396	0.485	346	328	0.948
MAX.....	2584	850	0.329	1678	301	0.180	660	313	0.474	246	236	0.959
MESSAGGERO DI S.ANTONIO.....	5877	2594	0.441	2810	414	0.147	1652	889	0.538	1415	1291	0.912
LA MIA CASA.....	1895	407	0.215	1540	186	0.121	241	110	0.457	114	110	0.969
MILLEIDEE.....	7977	2410	0.302	5303	872	0.165	2118	1024	0.483	556	514	0.925
MODA.....	6995	2472	0.353	4298	837	0.195	2077	1059	0.510	620	576	0.929
MOTOCICLISMO.....	4110	1623	0.395	2282	392	0.172	1094	573	0.524	734	658	0.896
MUSIC.....	1698	550	0.324	1087	168	0.155	436	219	0.501	175	163	0.934
NATURA OGGI.....	2532	693	0.274	1829	219	0.120	419	204	0.487	284	269	0.949
PER LUI.....	1715	613	0.357	1163	200	0.172	265	137	0.515	287	276	0.961
PESCARRE.....	1820	681	0.374	1090	188	0.172	457	231	0.505	273	263	0.962
PHOTO ITALIA.....	1843	471	0.255	1462	194	0.133	207	110	0.531	173	166	0.961
IL PIACERE.....	1445	322	0.223	1229	173	0.141	125	59	0.475	91	90	0.987
QUATTORRUOTE.....	15308	6750	0.441	6927	1348	0.195	5650	2934	0.519	2731	2469	0.904
QUI TOURING.....	2481	1357	0.547	931	132	0.141	576	306	0.532	974	919	0.944
RAKAM.....	4714	1088	0.231	3709	482	0.130	805	412	0.511	201	194	0.967
ROCKSTAR.....	1492	513	0.344	1013	171	0.169	227	104	0.457	252	238	0.944
SALVE.....	4228	956	0.226	3338	405	0.121	638	314	0.492	252	237	0.941
SCIENZA E VITA NUOVA.....	2421	580	0.239	1828	196	0.107	388	186	0.479	205	198	0.964
LE SCIENZE.....	2073	598	0.289	1508	196	0.130	319	161	0.505	246	241	0.979
SELEZIONE DAL R.DIGEST.....	9808	3631	0.370	5860	856	0.146	2315	1320	0.570	1633	1455	0.891
SPEAK UP.....	1833	520	0.284	1380	215	0.155	289	148	0.511	164	158	0.961
STARBENE.....	4042	1011	0.250	3119	402	0.129	608	309	0.508	315	301	0.955
STORIA ILLUSTRATA.....	2256	600	0.266	1650	197	0.120	385	190	0.493	221	213	0.962
SUPER GOL.....	3119	1254	0.402	1707	314	0.184	855	433	0.506	557	507	0.911
IL TENNIS ITALIANO.....	914	291	0.318	601	85	0.141	189	87	0.460	125	119	0.954
TUTTI FOTOGRAFI.....	1102	270	0.245	865	113	0.131	152	75	0.494	85	81	0.957
TUTTO CUCINA.....	4592	1374	0.299	3191	511	0.160	1054	536	0.508	346	327	0.945
TUTTOMAGLIA.....	4838	1497	0.309	3146	527	0.167	1358	648	0.477	334	322	0.965
TUTTO MOTO.....	4706	1749	0.372	2751	510	0.185	1294	646	0.499	662	592	0.895
TUTTO MUSICA & SPETTACOLO.....	7920	2925	0.369	4386	813	0.185	2812	1461	0.520	723	651	0.900
TUTTO TURISMO.....	3049	722	0.237	2473	336	0.136	375	188	0.501	201	199	0.988
TUTTO UNCINETTO.....	6521	1779	0.273	4692	738	0.157	1443	682	0.472	386	360	0.933
VELA E MOTORE.....	1276	349	0.274	904	125	0.139	270	122	0.452	102	102	0.997
VITAL.....	972	259	0.266	729	106	0.146	166	76	0.456	77	77	0.999
WEEKEND.....	913	195	0.213	715	89	0.124	170	79	0.463	27	27	1.000
ZOOM.....	685	132	0.193	572	64	0.112	91	46	0.510	22	22	1.000
DIANA (QUINDICINALE).....	1952	694	0.355	1130	160	0.142	526	248	0.471	295	286	0.969
STARTER(QUINDICINALE).....	2736	431	0.158	2397	237	0.099	279	137	0.492	60	56	0.940

	Lettori in totale			Frequenza Bassa			Frequenza Media			Frequenza Alta		
	Ultimi 12 Numeri (A)	Ultimo Periodo (B)	Probabilità Lettura (B/A)	Ultimi 12 Numeri (A)	Ultimo Periodo (B)	Probabilità Lettura (B/A)	Ultimi 12 Numeri (A)	Ultimo Periodo (B)	Probabilità Lettura (B/A)	Ultimi 12 Numeri (A)	Ultimo Periodo (B)	Probabilità Lettura (B/A)
SETTIMANALI	22084	22084	1.000	22084	22084	1.000	22084	22084	1.000	22084	22084	1.000
ALBO BLITZ.....	1732	383	0.221	1321	150	0.114	336	161	0.478	74	72	0.970
AMICA.....	1841	490	0.266	1352	184	0.136	354	174	0.492	136	132	0.972
ANNA.....	1333	319	0.239	1031	151	0.146	262	128	0.488	40	40	1.000
AUTO OGGI.....	3562	1100	0.309	2490	431	0.173	708	326	0.460	364	343	0.943
AUTOSPRINT.....	3552	1047	0.295	2424	353	0.146	756	357	0.472	372	336	0.904
BELLA.....	1079	201	0.187	941	113	0.120	96	48	0.498	42	41	0.978
CIAO 2001.....	653	178	0.273	450	60	0.134	159	74	0.464	44	44	1.000
CIOE'.....	1087	249	0.229	913	154	0.169	159	79	0.495	16	16	0.991
CONFIDENZE.....	914	276	0.302	634	66	0.104	144	75	0.524	136	134	0.988
DOLLY.....	833	228	0.273	585	92	0.158	213	100	0.472	35	35	0.996
DOMENICA DEL CORRIERE.....	3282	876	0.267	2424	285	0.118	558	310	0.556	299	280	0.938
DOMENICA QUIZ.....	1225	375	0.306	841	99	0.118	206	98	0.476	179	177	0.991
EPOCA.....	3928	877	0.223	3102	390	0.126	633	309	0.488	193	179	0.926
L'ESPRESSO.....	5775	1899	0.329	3607	544	0.151	1458	708	0.486	710	647	0.912
EUROPEO.....	3685	862	0.234	2910	348	0.120	530	280	0.528	246	234	0.951
EVA EXPRESS.....	1753	401	0.229	1432	195	0.136	216	108	0.500	105	98	0.933
FAMIGLIA CRISTIANA.....	6421	2817	0.439	3338	606	0.181	1321	659	0.499	1762	1552	0.881
GENTE.....	6721	2236	0.333	4294	683	0.159	1628	816	0.501	799	737	0.922
GIOIA.....	2073	379	0.183	1783	188	0.105	177	85	0.481	113	106	0.942
IL GIORNALINO.....	977	364	0.372	606	91	0.150	162	79	0.490	208	193	0.930
GRAND HOTEL.....	1978	857	0.433	1078	190	0.176	422	227	0.537	479	440	0.920
GRAZIA.....	2000	466	0.233	1546	164	0.106	274	131	0.477	180	172	0.956
GUERIN SPORTIVO.....	2700	903	0.335	1688	267	0.158	695	350	0.504	317	286	0.903
GUIDA CUCINA.....	930	279	0.300	649	81	0.125	154	73	0.477	127	125	0.981
GUIDA TV.....	2680	971	0.362	1572	213	0.135	669	356	0.532	439	403	0.917
INTIMITA'.....	1140	364	0.319	693	73	0.105	284	136	0.477	163	156	0.956
INTREPIDO.....	3297	1048	0.318	2143	324	0.151	776	388	0.499	378	337	0.890
IL MONDO.....	806	277	0.343	519	74	0.143	151	71	0.472	136	131	0.963
MONDO ECONOMICO.....	932	247	0.265	693	75	0.109	129	61	0.474	110	110	0.999
IL MONELLO.....	2441	725	0.297	1595	216	0.135	622	300	0.482	224	210	0.938
NOVELLA 2000.....	2889	700	0.242	2146	285	0.133	585	272	0.465	158	143	0.904
OGGI.....	7360	2312	0.314	4951	819	0.165	1701	856	0.503	707	637	0.900
ONDA TV.....	1415	413	0.292	985	118	0.120	261	136	0.522	170	159	0.933
PANORAMA.....	6171	2252	0.365	3830	637	0.166	1343	717	0.534	998	898	0.900
RADIOCORRIERE TV.....	3811	1223	0.321	2618	413	0.158	616	290	0.471	577	520	0.902
IL SABATO.....	359	115	0.320	232	21	0.092	64	31	0.478	63	63	1.000
SORRISI E CANZONI TV.....	9892	5523	0.558	3416	661	0.193	2323	1185	0.510	4153	3677	0.885
STOP.....	2045	662	0.324	1321	191	0.145	508	266	0.524	216	204	0.946
TELESETTE.....	2951	1228	0.416	1680	237	0.141	492	266	0.540	778	726	0.933
TOPOLINO.....	4042	1654	0.409	1990	318	0.160	1414	764	0.541	638	572	0.897

	Lettori in totale			Frequenza Bassa			Frequenza Media			Frequenza Alta		
	Ultimi 12 Numeri (A)	Ultimo Periodo (B)	Probabilità Lettura (B/A)	Ultimi 12 Numeri (A)	Ultimo Periodo (B)	Probabilità Lettura (B/A)	Ultimi 12 Numeri (A)	Ultimo Periodo (B)	Probabilità Lettura (B/A)	Ultimi 12 Numeri (A)	Ultimo Periodo (B)	Probabilità Lettura (B/A)
MENSILI	22084	22084	1.000	22084	22084	1.000	22084	22084	1.000	22084	22084	1.000
ABITARE.....	1294	383	0.296	930	150	0.161	240	115	0.480	124	118	0.953
AD.....	808	232	0.287	582	97	0.166	183	93	0.508	43	42	0.974
AIRONE.....	3088	1038	0.336	2020	348	0.173	729	370	0.508	338	319	0.944
ALTA FEDELTA'.....	877	236	0.270	642	79	0.123	141	68	0.479	93	90	0.970
ARCHEO.....	572	161	0.282	448	57	0.127	41	22	0.536	83	82	0.990
ASTRA.....	792	218	0.276	533	67	0.126	195	89	0.455	64	63	0.980
ATLANTE.....	1883	495	0.263	1442	212	0.147	290	138	0.476	150	145	0.966
AUTO CAPITAL.....	1340	387	0.288	963	125	0.130	216	105	0.484	161	157	0.974
L'AUTOMOBILE.....	2859	1354	0.474	1339	235	0.176	687	369	0.537	833	750	0.900
BELLA ITALIA.....	969	379	0.391	618	106	0.171	147	70	0.477	204	203	0.994
BENISSIMO.....	728	188	0.259	560	76	0.136	106	51	0.484	62	61	0.986
BRAVA CASA.....	617	210	0.340	388	48	0.124	146	84	0.577	82	77	0.941
CAPITAL.....	2374	642	0.270	1768	222	0.125	409	226	0.553	197	194	0.985
CASAVIVA.....	1731	536	0.310	1100	142	0.129	440	211	0.480	191	183	0.960
100 COSE.....	700	194	0.277	499	63	0.125	145	75	0.515	57	57	0.992
CIAK.....	2867	1100	0.371	1876	406	0.217	772	400	0.519	318	293	0.923
CONSIGLI PRATICI.....	301	58	0.194	250	34	0.135	51	25	0.481	0	0	
CORTO MALTESE.....	577	129	0.224	449	45	0.100	88	44	0.503	40	40	1.000
COSMOPOLITAN.....	975	229	0.235	812	113	0.139	99	52	0.526	64	64	1.000
LA CUCINA ITALIANA.....	1205	416	0.345	765	123	0.161	285	142	0.498	155	150	0.971
ESPANSIONE.....	569	157	0.275	419	55	0.131	84	39	0.462	65	63	0.970
FOTOGRAFARE.....	2072	537	0.259	1511	200	0.132	422	205	0.485	139	132	0.952
FRIGIDAIRE.....	520	140	0.269	401	50	0.125	53	25	0.479	65	64	0.989
GARDENIA.....	682	211	0.310	483	69	0.143	117	64	0.545	81	78	0.969
GENTE MESE.....	3073	988	0.321	1999	367	0.184	852	417	0.490	222	204	0.917
GENTE MONEY.....	1242	357	0.288	864	113	0.130	264	130	0.493	114	114	1.000
GENTE MOTORI.....	8098	3085	0.381	4462	874	0.196	2742	1401	0.511	893	809	0.906
GENTE VIAGGI.....	3727	996	0.267	2816	408	0.145	599	297	0.495	312	292	0.935
INSIEME.....	1055	293	0.278	755	88	0.116	179	86	0.480	121	120	0.988
JESUS.....	609	157	0.258	487	69	0.141	59	27	0.465	63	61	0.969
LA MIA BOUTIQUE.....	333	39	0.117	321	33	0.103	12	6	0.485	0	0	
LEI.....	524	110	0.209	436	45	0.104	41	18	0.437	48	47	0.971
LINUS.....	1847	538	0.291	1353	195	0.144	320	175	0.547	174	168	0.963
MADRE.....	238	78	0.327	154	24	0.158	65	35	0.539	19	19	0.974
MANI DI FATA.....	484	159	0.328	327	41	0.125	72	33	0.456	85	85	0.998
MARIE CLAIRE-DONNAPIU'.....	385	132	0.344	260	41	0.158	79	45	0.571	46	46	1.000
MAX.....	1389	519	0.373	820	160	0.195	407	206	0.507	162	152	0.939
MESSAGGERO DI S.ANTONIO.....	2673	1138	0.426	1365	222	0.163	725	384	0.530	583	532	0.913
LA MIA CASA.....	606	98	0.161	524	54	0.103	71	32	0.449	12	12	0.971
MILLEIDEE.....	1030	259	0.251	828	127	0.153	140	74	0.529	61	58	0.950
MODA.....	2176	736	0.338	1416	290	0.205	603	291	0.482	156	156	0.998
MOTOCICLISMO.....	3525	1445	0.410	1864	343	0.184	1018	534	0.524	644	569	0.883
MUSIC.....	877	238	0.271	622	80	0.129	192	95	0.496	63	62	0.985
NATURA OGGI.....	1386	398	0.287	980	124	0.127	240	119	0.496	165	155	0.937
PER LUI.....	1019	317	0.311	758	121	0.159	122	66	0.538	140	131	0.935
PESCARO.....	1427	555	0.389	823	152	0.185	385	192	0.499	219	211	0.962
PHOTO ITALIA.....	1372	378	0.276	1051	147	0.140	181	98	0.544	140	133	0.948
IL PIACERE.....	759	182	0.240	649	99	0.152	48	22	0.466	62	61	0.986
QUATTORRUOTE.....	10660	5298	0.488	3898	825	0.212	4737	2467	0.521	2225	2006	0.902
QUI TOURING.....	1413	774	0.548	515	71	0.137	313	156	0.499	586	547	0.933
RAKAM.....	547	90	0.164	502	61	0.122	31	15	0.488	15	14	0.918
ROCKSTAR.....	899	302	0.336	634	98	0.155	86	39	0.452	179	165	0.921
SALVE.....	1655	393	0.237	1256	134	0.107	262	126	0.480	137	133	0.968
SCIENZA E VITA NUOVA.....	1532	405	0.265	1098	133	0.121	283	129	0.455	151	144	0.951
LE SCIENZE.....	1338	407	0.304	972	132	0.136	190	104	0.545	176	172	0.976
SELEZIONE DAL R.DIGEST.....	4939	1859	0.376	2915	421	0.144	1062	593	0.558	962	845	0.878
SPEAK UP.....	920	246	0.267	720	106	0.147	124	64	0.512	76	76	1.000
STARBENE.....	1402	348	0.248	1088	125	0.115	179	91	0.511	135	131	0.969
STORIA ILLUSTRATA.....	1367	368	0.269	956	110	0.115	296	147	0.498	114	111	0.971
SUPER GOL.....	2727	1131	0.415	1446	275	0.190	767	391	0.510	513	465	0.907
IL TENNIS ITALIANO.....	705	231	0.328	450	67	0.149	161	77	0.475	93	88	0.944
TUTTI FOTOGRAFI.....	755	206	0.273	558	76	0.136	127	64	0.500	70	67	0.955
TUTTO CUCINA.....	1213	332	0.274	883	126	0.143	228	107	0.468	102	99	0.975
TUTTOMAGLIA.....	569	144	0.253	422	51	0.120	107	54	0.509	39	39	1.000
TUTTO MOTO.....	3833	1472	0.384	2112	411	0.194	1165	574	0.493	556	486	0.875
TUTTO MUSICA & SPETTACOLO.....	3739	1396	0.373	2055	387	0.188	1314	674	0.513	370	335	0.906
TUTTO TURISMO.....	1967	469	0.238	1613	234	0.145	236	120	0.508	117	114	0.977
TUTTO UNCINETTO.....	682	179	0.262	496	71	0.143	140	61	0.435	47	47	0.997
VELA E MOTORE.....	1003	273	0.272	723	97	0.134	193	88	0.457	88	88	0.997
VITAL.....	282	86	0.304	197	30	0.154	53	23	0.435	32	32	1.000
WEEKEND.....	536	102	0.189	440	43	0.097	77	40	0.516	19	19	0.998
ZOOM.....	503	90	0.179	441	49	0.110	44	24	0.534	18	18	0.993
DIANA (QUINDICINALE).....	1474	536	0.364	818	110	0.135	424	203	0.479	232	223	0.959
STARTER(QUINDICINALE).....	2363	383	0.162	2058	215	0.105	258	123	0.476	47	44	0.946

(valori x 1000)

	Lettori in totale			Frequenza Bassa			Frequenza Media			Frequenza Alta		
	Ultimi 12 Numeri (A)	Ultimo Periodo (B)	Probabilità Lettura (B/A)	Ultimi 12 Numeri (A)	Ultimo Periodo (B)	Probabilità Lettura (B/A)	Ultimi 12 Numeri (A)	Ultimo Periodo (B)	Probabilità Lettura (B/A)	Ultimi 12 Numeri (A)	Ultimo Periodo (B)	Probabilità Lettura (B/A)
SETTIMANALI	23771	23771	1.000	23771	23771	1.000	23771	23771	1.000	23771	23771	1.000
ALBO BLITZ.....	266	29	0.109	245	17	0.071	18	8	0.449	4	4	0.886
AMICA.....	6867	1657	0.241	5412	798	0.147	1121	548	0.489	334	311	0.931
ANNA.....	6313	1487	0.236	4762	647	0.136	1313	614	0.468	237	225	0.951
AUTO OGGI.....	615	194	0.315	421	59	0.141	116	57	0.488	78	78	0.994
AUTOSPRINT.....	628	157	0.250	458	55	0.121	124	56	0.453	45	45	1.000
BELLA.....	5715	1334	0.233	4508	579	0.129	849	433	0.510	358	322	0.900
CIAO 2001.....	479	86	0.180	431	50	0.117	26	13	0.494	23	23	1.000
CIOE'.....	2463	943	0.383	1188	182	0.154	865	393	0.455	410	367	0.896
CONFIDENZE.....	4142	1205	0.291	2859	341	0.119	830	448	0.540	454	416	0.915
DOLLY.....	2325	778	0.335	1445	219	0.152	577	303	0.525	302	256	0.849
DOMENICA DEL CORRIERE.....	2124	448	0.211	1760	171	0.097	170	92	0.542	194	185	0.954
DOMENICA QUIZ.....	991	270	0.273	707	83	0.117	178	83	0.465	105	105	1.000
EPOCA.....	3031	497	0.164	2700	272	0.101	195	95	0.487	136	129	0.950
L'ESPRESSO.....	3537	1036	0.293	2536	359	0.142	658	346	0.525	343	331	0.966
EUROPEO.....	2170	408	0.188	1841	196	0.107	230	112	0.485	100	100	0.999
EVA EXPRESS.....	3043	702	0.231	2377	296	0.124	497	241	0.485	169	166	0.980
FAMIGLIA CRISTIANA.....	7747	3373	0.435	3932	535	0.136	1503	776	0.516	2312	2063	0.892
GENTE.....	8882	3110	0.350	5661	942	0.166	1972	1042	0.529	1249	1125	0.901
GIOIA.....	8151	1966	0.241	6535	943	0.144	1110	559	0.504	507	464	0.916
IL GIORNALINO.....	1217	384	0.316	820	79	0.096	151	73	0.485	246	232	0.943
GRAND HOTEL.....	3380	1476	0.437	1798	241	0.134	604	340	0.562	978	896	0.916
GRAZIA.....	7412	1902	0.257	5655	780	0.138	1188	593	0.499	569	526	0.928
GUERIN SPORTIVO.....	391	96	0.247	315	44	0.138	40	17	0.436	37	35	0.958
GUIDA CUCINA.....	3179	1014	0.319	2071	289	0.140	717	364	0.507	391	361	0.924
GUIDA TV.....	2673	1014	0.379	1523	191	0.125	616	332	0.540	535	491	0.917
INTIMITA'.....	3999	1159	0.290	2803	316	0.113	625	329	0.526	572	514	0.898
INTREPIDO.....	1023	255	0.250	817	115	0.141	105	46	0.439	101	94	0.933
IL MONDO.....	432	70	0.162	369	26	0.071	31	13	0.435	32	30	0.949
MONDO ECONOMICO.....	254	44	0.175	226	22	0.099	11	6	0.501	17	17	0.972
IL MONELLO.....	1539	325	0.211	1248	119	0.096	150	73	0.484	141	133	0.944
NOVELLA 2000.....	5010	1298	0.259	3698	485	0.131	976	502	0.514	337	311	0.924
OGGI.....	8782	2655	0.302	6072	951	0.157	1684	785	0.466	1026	919	0.896
ONDA TV.....	1720	546	0.318	1191	158	0.133	266	140	0.525	262	249	0.949
PANORAMA.....	4286	1281	0.300	2928	413	0.141	932	486	0.521	406	382	0.942
RADIOCORRIERE TV.....	3097	948	0.306	2106	302	0.143	609	292	0.479	383	354	0.925
IL SABATO.....	225	88	0.390	149	24	0.161	27	15	0.557	49	49	0.993
SORRISI E CANZONI TV.....	11121	6167	0.555	3513	615	0.175	3085	1596	0.517	4523	3957	0.875
STOP.....	3117	943	0.303	2249	307	0.137	372	196	0.527	496	440	0.887
TELESETTE.....	2883	1204	0.418	1602	226	0.141	518	289	0.558	764	689	0.902
TOPOLINO.....	3576	1317	0.368	2061	327	0.159	1026	548	0.534	489	442	0.905

	Lettori in totale			Frequenza Bassa			Frequenza Media			Frequenza Alta		
	Ultimi 12 Numeri (A)	Ultimo Periodo (B)	Probabilità Lettura (B/A)	Ultimi 12 Numeri (A)	Ultimo Periodo (B)	Probabilità Lettura (B/A)	Ultimi 12 Numeri (A)	Ultimo Periodo (B)	Probabilità Lettura (B/A)	Ultimi 12 Numeri (A)	Ultimo Periodo (B)	Probabilità Lettura (B/A)
MENSILI	23771	23771	1.000	23771	23771	1.000	23771	23771	1.000	23771	23771	1.000
ABITARE.....	1312	297	0.226	1050	137	0.131	192	89	0.465	71	71	0.996
AD.....	785	232	0.296	566	74	0.131	126	68	0.536	92	90	0.983
AIRONE.....	2642	787	0.298	1798	239	0.133	530	256	0.482	315	293	0.929
ALTA FEDELTA'.....	251	35	0.139	233	25	0.105	16	9	0.549	1	1	1.000
ARCHEO.....	363	97	0.266	247	26	0.106	81	37	0.458	35	33	0.950
ASTRA.....	1738	603	0.347	1125	185	0.164	396	208	0.525	217	210	0.969
ATLANTE.....	1325	285	0.215	1082	118	0.109	140	67	0.477	103	101	0.978
AUTO CAPITAL.....	275	71	0.259	215	30	0.140	32	13	0.408	28	28	1.000
L'AUTOMOBILE.....	884	415	0.469	401	64	0.160	259	132	0.510	224	219	0.977
BELLA ITALIA.....	816	243	0.297	562	72	0.128	166	83	0.503	89	87	0.980
BENISSIMO.....	6272	2298	0.366	3631	698	0.192	2076	1073	0.517	565	528	0.934
BRAVA CASA.....	1982	526	0.265	1428	191	0.134	416	200	0.481	139	135	0.969
CAPITAL.....	1510	368	0.244	1110	132	0.119	291	130	0.447	110	107	0.969
CASAVIVA.....	3566	1027	0.288	2637	431	0.163	636	319	0.501	292	277	0.948
100 COSE.....	3027	771	0.255	2311	349	0.151	538	262	0.488	178	160	0.901
CIAK.....	2207	700	0.317	1405	239	0.170	637	299	0.469	166	162	0.977
CONSIGLI PRATICI.....	1247	330	0.264	882	116	0.132	262	117	0.447	103	96	0.937
CORTO MALTESE.....	303	74	0.245	234	25	0.106	44	25	0.561	25	25	0.989
COSMOPOLITAN.....	2002	582	0.291	1442	223	0.155	402	205	0.511	158	154	0.977
LA CUCINA ITALIANA.....	2187	712	0.326	1382	193	0.139	535	265	0.495	271	255	0.941
ESPANSIONE.....	230	40	0.172	193	17	0.086	23	9	0.377	14	14	1.000
FOTOGRAFARE.....	817	226	0.276	607	76	0.126	124	63	0.508	86	86	1.000
FRIGIDAIRE.....	252	56	0.224	220	28	0.126	9	5	0.557	24	24	0.987
GARDENIA.....	945	299	0.316	653	109	0.167	179	79	0.440	113	111	0.985
GENTE MESE.....	4225	1637	0.387	2198	428	0.195	1598	812	0.508	430	397	0.922
GENTE MONEY.....	816	175	0.214	693	100	0.145	94	46	0.489	29	29	0.983
GENTE MOTORI.....	2742	790	0.288	1944	303	0.156	551	256	0.465	246	230	0.937
GENTE VIAGGI.....	2872	701	0.244	2207	286	0.130	428	187	0.437	237	228	0.962
INSIEME.....	2810	869	0.309	1883	268	0.142	605	306	0.505	322	295	0.916
JESUS.....	725	147	0.203	594	67	0.114	95	45	0.471	36	35	0.974
LA MIA BOUTIQUE.....	1723	700	0.407	993	163	0.165	410	221	0.540	320	316	0.986
LEI.....	2362	735	0.311	1517	214	0.141	613	306	0.498	231	216	0.934
LINUS.....	1539	366	0.238	1195	149	0.125	246	124	0.503	97	93	0.955
MADRE.....	887	294	0.332	592	86	0.145	159	74	0.468	136	134	0.987
MANI DI FATA.....	4976	1698	0.341	3029	496	0.164	1423	712	0.500	524	490	0.934
MARIE CLAIRE-DONNAPIU'.....	2266	853	0.377	1228	220	0.180	738	351	0.475	300	282	0.940
MAX.....	1195	332	0.278	857	141	0.165	254	107	0.420	84	84	0.997
MESSAGGERO DI S.ANTONIO.....	3205	1456	0.454	1445	192	0.133	927	505	0.545	832	759	0.912
LA MIA CASA.....	1288	309	0.240	1015	132	0.130	170	78	0.460	103	99	0.959
MILLEIDEE.....	6948	2152	0.310	4475	746	0.167	1978	950	0.480	495	456	0.922
MODA.....	4819	1736	0.360	2881	547	0.190	1474	768	0.521	464	421	0.906
MOTOCICLISMO.....	585	178	0.304	418	49	0.118	76	39	0.520	90	89	0.989
MUSIC.....	820	312	0.381	464	88	0.189	244	123	0.505	112	101	0.905
NATURA OGGI.....	1146	295	0.257	849	95	0.112	179	85	0.474	118	115	0.974
PER LUI.....	696	295	0.424	405	80	0.197	144	71	0.493	148	145	0.978
PESCARE.....	393	126	0.321	267	36	0.134	71	38	0.542	55	52	0.947
PHOTO ITALIA.....	471	93	0.196	411	47	0.115	26	12	0.444	34	34	0.989
IL PIACERE.....	686	140	0.204	580	74	0.128	77	37	0.481	29	29	0.990
QUATTRORUOTE.....	4448	1452	0.326	3029	522	0.172	913	467	0.511	506	463	0.915
QUI TOURING.....	1068	583	0.546	417	61	0.146	263	150	0.571	388	372	0.959
RAKAM.....	4167	998	0.239	3207	421	0.131	774	397	0.512	186	181	0.971
ROCKSTAR.....	593	211	0.355	379	73	0.192	141	65	0.460	73	73	1.000
SALVE.....	2574	563	0.219	2082	270	0.130	376	188	0.501	115	105	0.910
SCIENZA E VITA NUOVA.....	889	174	0.196	730	63	0.087	104	57	0.547	54	54	1.000
LE SCIENZE.....	735	191	0.260	537	64	0.120	129	58	0.447	70	69	0.985
SELEZIONE DAL R.DIGEST.....	4869	1772	0.364	2945	435	0.148	1253	727	0.580	671	610	0.910
SPEAK UP.....	913	274	0.300	660	108	0.164	165	84	0.510	88	82	0.927
STARBENE.....	2640	664	0.251	2031	277	0.136	429	217	0.507	180	170	0.944
STORIA ILLUSTRATA.....	889	232	0.260	694	87	0.126	89	42	0.477	106	102	0.961
SUPER GOL.....	392	123	0.314	261	40	0.151	88	42	0.472	43	42	0.982
IL TENNIS ITALIANO.....	209	60	0.286	150	18	0.119	27	10	0.385	31	31	1.000
TUTTI FOTOGRAFI.....	347	64	0.183	308	37	0.122	25	12	0.464	15	15	0.969
TUTTO CUCINA.....	3379	1042	0.308	2308	385	0.167	826	429	0.519	245	228	0.929
TUTTOMAGLIA.....	4269	1353	0.317	2724	476	0.175	1250	593	0.475	295	283	0.961
TUTTO MOTO.....	874	277	0.317	639	99	0.156	129	72	0.557	106	106	0.997
TUTTO MUSICA & SPETTACOLO.....	4181	1529	0.366	2331	426	0.183	1498	788	0.526	352	315	0.896
TUTTO TURISMO.....	1083	253	0.234	859	101	0.118	139	68	0.488	84	84	1.000
TUTTO UNCINETTO.....	5839	1601	0.274	4196	667	0.159	1303	621	0.476	339	313	0.924
VELA E MOTORE.....	272	76	0.280	181	28	0.156	77	34	0.441	14	14	1.000
VITAL.....	689	173	0.251	532	76	0.143	113	53	0.466	44	44	1.000
WEEKEND.....	377	93	0.247	275	46	0.167	93	39	0.419	8	8	1.000
ZOOM.....	183	43	0.233	131	16	0.118	48	23	0.476	4	4	1.000
DIANA (QUINDICINALE).....	477	158	0.331	312	50	0.160	101	44	0.440	63	63	1.000
STARTER(QUINDICINALE).....	373	48	0.130	338	22	0.065	21	14	0.686	14	12	0.853

	Lettori in totale			Frequenza Bassa			Frequenza Media			Frequenza Alta		
	Ultimi 12 Numeri (A)	Ultimo Periodo (B)	Probabilità Lettura (B/A)	Ultimi 12 Numeri (A)	Ultimo Periodo (B)	Probabilità Lettura (B/A)	Ultimi 12 Numeri (A)	Ultimo Periodo (B)	Probabilità Lettura (B/A)	Ultimi 12 Numeri (A)	Ultimo Periodo (B)	Probabilità Lettura (B/A)
SETTIMANALI	18536	18536	1.000	18536	18536	1.000	18536	18536	1.000	18536	18536	1.000
ALBO BLITZ.....	227	35	0.155	200	15	0.075	15	8	0.530	12	12	1.000
AMICA.....	4556	995	0.218	3700	487	0.132	652	316	0.485	205	192	0.937
ANNA.....	4155	937	0.225	3186	401	0.126	819	393	0.480	150	143	0.951
AUTO OGGI.....	551	162	0.295	427	55	0.129	36	19	0.524	88	88	1.000
AUTOSPRINT.....	502	131	0.260	390	53	0.136	62	27	0.442	50	50	1.000
BELLA.....	3987	906	0.227	3146	390	0.124	620	312	0.504	221	203	0.920
CIAO 2001.....	119	38	0.319	88	16	0.177	19	10	0.510	13	13	0.979
CIOE'.....	648	212	0.327	384	58	0.151	186	76	0.410	78	78	0.994
CONFIDENZE.....	3059	867	0.283	2182	271	0.124	526	281	0.535	350	314	0.898
DOLLY.....	590	168	0.285	410	51	0.125	116	54	0.462	65	63	0.973
DOMENICA DEL CORRIERE.....	1751	408	0.233	1403	154	0.109	189	100	0.531	160	154	0.962
DOMENICA QUIZ.....	717	212	0.296	503	57	0.113	109	51	0.464	104	104	1.000
EPOCA.....	2352	383	0.163	2094	224	0.107	187	88	0.472	71	70	0.987
L'ESPRESSO.....	2659	786	0.296	1910	254	0.133	425	222	0.522	323	311	0.961
EUROPEO.....	1680	295	0.178	1412	135	0.096	168	80	0.479	80	80	0.997
EVA EXPRESS.....	2049	482	0.235	1588	199	0.125	347	170	0.490	114	113	0.991
FAMIGLIA CRISTIANA.....	5987	2489	0.417	3187	421	0.132	1070	565	0.528	1709	1503	0.879
GENTE.....	6260	2184	0.349	3930	616	0.157	1420	743	0.523	909	826	0.908
GIOIA.....	5331	1181	0.222	4392	602	0.137	673	335	0.497	266	245	0.920
IL GIORNALINO.....	782	238	0.304	544	51	0.094	71	33	0.466	167	154	0.921
GRAND HOTEL.....	2283	1024	0.449	1176	142	0.121	384	213	0.554	723	670	0.926
GRAZIA.....	5041	1178	0.234	4070	557	0.137	660	331	0.502	311	289	0.930
GUERIN SPORTIVO.....	303	94	0.311	204	27	0.133	57	26	0.452	42	41	0.986
GUIDA CUCINA.....	2263	725	0.320	1417	162	0.115	522	265	0.509	323	297	0.919
GUIDA TV.....	1881	705	0.375	1088	124	0.114	386	209	0.541	406	372	0.916
INTIMITA'.....	2937	803	0.273	2140	239	0.112	424	225	0.531	374	339	0.906
INTREPIDO.....	756	204	0.270	567	72	0.128	96	45	0.469	93	87	0.933
IL MONDO.....	301	52	0.171	260	19	0.074	18	10	0.528	23	23	0.989
MONDO ECONOMICO.....	248	56	0.227	203	21	0.103	17	8	0.455	28	28	0.991
IL MONELLO.....	919	198	0.215	715	66	0.092	138	68	0.492	66	64	0.969
NOVELLA 2000.....	3339	885	0.265	2408	312	0.130	700	355	0.507	231	218	0.946
OGGI.....	6372	1970	0.309	4354	688	0.158	1209	560	0.463	809	722	0.892
ONDA TV.....	914	314	0.344	596	82	0.138	176	92	0.521	142	140	0.989
PANORAMA.....	3110	952	0.306	2113	274	0.130	634	338	0.533	362	341	0.941
RADIOCORRIERE TV.....	2164	694	0.321	1415	193	0.136	419	195	0.466	330	306	0.927
IL SABATO.....	157	68	0.434	91	9	0.103	17	10	0.593	49	49	0.993
SORRISI E CANZONI TV.....	7384	3874	0.525	2818	469	0.166	1635	866	0.529	2931	2539	0.866
STOP.....	2265	719	0.317	1546	203	0.132	305	152	0.497	414	363	0.878
TELESETTE.....	1838	864	0.470	848	93	0.109	369	206	0.560	621	564	0.909
TOPOLINO.....	2259	803	0.355	1329	192	0.144	658	359	0.545	272	253	0.929

	Lettori in totale			Frequenza Bassa			Frequenza Media			Frequenza Alta		
	Ultimi 12 Numeri (A)	Ultimo Periodo (B)	Probabilità Lettura (B/A)	Ultimi 12 Numeri (A)	Ultimo Periodo (B)	Probabilità Lettura (B/A)	Ultimi 12 Numeri (A)	Ultimo Periodo (B)	Probabilità Lettura (B/A)	Ultimi 12 Numeri (A)	Ultimo Periodo (B)	Probabilità Lettura (B/A)
MENSILI	18536	18536	1.000	18536	18536	1.000	18536	18536	1.000	18536	18536	1.000
ABITARE.....	1046	243	0.233	823	112	0.136	174	82	0.472	49	49	1.000
AD.....	533	168	0.314	358	41	0.114	95	49	0.512	80	78	0.977
AIRONE.....	1642	512	0.312	1114	153	0.138	289	143	0.494	239	216	0.904
ALTA FEDELTA'.....	240	24	0.100	228	18	0.078	12	6	0.519	0	0	
ARCHEO.....	272	68	0.251	198	19	0.095	50	26	0.520	24	23	0.974
ASTRA.....	801	291	0.364	459	67	0.147	214	104	0.484	127	120	0.948
ATLANTE.....	903	221	0.244	705	86	0.122	118	55	0.469	81	80	0.983
AUTO CAPITAL.....	245	68	0.279	189	28	0.146	26	11	0.442	29	29	1.000
L'AUTOMOBILE.....	740	331	0.448	336	49	0.146	234	117	0.501	170	165	0.973
BELLA ITALIA.....	634	234	0.368	368	52	0.141	167	84	0.506	99	97	0.984
BENISSIMO.....	3776	1409	0.373	2040	353	0.173	1380	726	0.526	357	331	0.927
BRAVA CASA.....	1498	412	0.275	1025	133	0.130	364	175	0.480	109	105	0.962
CAPITAL.....	1064	308	0.290	713	95	0.133	249	113	0.454	102	100	0.985
CASAVIVA.....	2681	783	0.292	1974	326	0.165	464	229	0.493	243	229	0.941
100 COSE.....	1260	296	0.235	1003	131	0.131	180	92	0.511	77	73	0.944
CIAK.....	838	279	0.333	525	74	0.140	213	107	0.503	100	98	0.982
CONSIGLI PRATICI.....	971	251	0.259	694	89	0.128	199	90	0.451	78	73	0.933
CORTO MALTESE.....	204	42	0.207	164	16	0.100	27	13	0.477	13	13	1.000
COSMOPOLITAN.....	964	277	0.287	649	88	0.135	242	118	0.487	73	71	0.973
LA CUCINA ITALIANA.....	1698	546	0.322	1051	141	0.134	453	227	0.500	194	179	0.922
ESPANSIONE.....	165	46	0.281	121	16	0.134	23	10	0.417	21	21	0.983
FOTOGRAFARE.....	653	169	0.259	510	60	0.117	75	41	0.550	68	68	1.000
FRIGIDAIRE.....	170	33	0.195	148	13	0.088	2	1	0.570	19	19	0.998
GARDENIA.....	738	235	0.318	513	85	0.166	130	56	0.428	95	94	0.988
GENTE MESE.....	2699	1043	0.386	1308	225	0.172	1130	572	0.506	262	246	0.938
GENTE MONEY.....	575	124	0.215	456	48	0.105	82	39	0.475	37	37	0.996
GENTE MOTORI.....	2000	596	0.298	1358	192	0.142	449	218	0.486	192	185	0.965
GENTE VIAGGI.....	1841	467	0.253	1389	169	0.121	279	132	0.473	173	168	0.958
INSIEME.....	1974	650	0.329	1295	199	0.153	402	202	0.501	277	250	0.902
JESUS.....	499	106	0.212	413	50	0.120	58	30	0.509	28	27	0.965
LA MIA BOUTIQUE.....	1062	391	0.368	640	96	0.151	255	132	0.518	167	163	0.974
LEI.....	1017	278	0.273	779	94	0.121	113	60	0.530	125	123	0.988
LINUS.....	806	191	0.237	641	70	0.109	87	45	0.516	78	77	0.984
MADRE.....	737	227	0.309	496	66	0.132	145	68	0.470	96	94	0.976
MANI DI FATA.....	3645	1184	0.325	2272	376	0.165	1042	502	0.482	331	306	0.925
MARIE CLAIRE-DONNAPIU'.....	1342	523	0.390	714	131	0.183	426	203	0.476	202	190	0.941
MAX.....	396	111	0.281	312	48	0.152	43	22	0.516	42	42	0.989
MESSAGGERO DI S.ANTONIO.....	2378	1085	0.456	1038	131	0.126	715	385	0.539	625	569	0.910
LA MIA CASA.....	987	238	0.241	782	98	0.125	114	53	0.465	91	87	0.956
MILLEIDEE.....	4715	1462	0.310	3029	514	0.170	1365	649	0.476	320	299	0.933
MODA.....	2845	1031	0.362	1641	291	0.177	920	471	0.512	284	268	0.944
MOTOCICLISMO.....	504	166	0.330	345	44	0.128	75	40	0.534	84	82	0.979
MUSIC.....	212	58	0.274	145	24	0.163	63	30	0.483	4	4	1.000
NATURA OGGI.....	777	216	0.279	550	63	0.114	145	73	0.503	82	81	0.983
PER LUI.....	262	124	0.473	89	15	0.166	127	65	0.509	46	45	0.989
PESCARRE.....	376	133	0.353	251	39	0.156	66	35	0.536	59	58	0.985
PHOTO ITALIA.....	325	75	0.231	259	26	0.100	27	12	0.442	38	37	0.975
IL PIACERE.....	426	120	0.282	315	47	0.150	72	34	0.479	38	38	1.000
QUATTRORUOTE.....	3360	1123	0.334	2244	365	0.162	710	376	0.529	406	382	0.942
QUI TOURING.....	813	450	0.553	295	36	0.122	220	127	0.579	297	286	0.964
RAKAM.....	2987	705	0.236	2310	296	0.128	560	297	0.530	118	112	0.950
ROCKSTAR.....	136	41	0.302	95	19	0.196	30	12	0.394	11	11	0.965
SALVE.....	1722	355	0.206	1397	173	0.123	290	148	0.509	35	35	0.987
SCIENZA E VITA NUOVA.....	576	144	0.249	438	51	0.117	90	45	0.496	48	47	0.988
LE SCIENZE.....	500	119	0.239	406	47	0.115	44	22	0.495	51	51	0.997
SELEZIONE DAL R.DIGEST.....	3631	1287	0.354	2165	282	0.130	942	531	0.563	524	475	0.906
SPEAK UP.....	280	110	0.394	176	32	0.182	46	22	0.473	58	56	0.973
STARBENE.....	1768	430	0.243	1384	181	0.131	272	144	0.529	113	106	0.935
STORIA ILLUSTRATA.....	709	196	0.277	532	61	0.114	72	34	0.472	104	102	0.977
SUPER GOL.....	317	112	0.353	200	27	0.134	59	28	0.478	58	57	0.983
IL TENNIS ITALIANO.....	149	33	0.219	120	13	0.107	16	6	0.396	13	13	1.000
TUTTI FOTOGRAFI.....	271	57	0.209	234	33	0.140	24	10	0.436	13	13	1.000
TUTTO CUCINA.....	2538	796	0.314	1692	280	0.165	632	318	0.503	214	198	0.927
TUTTOMAGLIA.....	3186	1048	0.329	1955	359	0.184	991	459	0.464	240	230	0.956
TUTTO MOTO.....	534	168	0.314	368	50	0.135	105	57	0.539	61	61	1.000
TUTTO MUSICA & SPETTACOLO.....	1631	477	0.292	1126	175	0.156	386	189	0.490	120	112	0.937
TUTTO TURISMO.....	778	196	0.252	601	70	0.116	95	45	0.477	81	81	1.000
TUTTO UNCINETTO.....	4166	1174	0.282	2910	483	0.166	1022	478	0.468	234	213	0.911
VELA E MOTORE.....	266	82	0.310	152	26	0.171	100	42	0.420	15	15	0.971
VITAL.....	322	92	0.287	229	35	0.154	71	35	0.497	22	22	1.000
WEEKEND.....	253	55	0.219	213	32	0.150	32	15	0.475	8	8	1.000
ZOOM.....	128	26	0.200	97	11	0.114	31	15	0.470	0	0	
DIANA (QUINDICINALE).....	364	120	0.331	228	33	0.144	89	40	0.453	47	47	1.000
STARTER(QUINDICINALE).....	290	33	0.112	279	23	0.083	2	1	0.409	9	9	0.957

Stima delle audiences cumulate dei settimanali a 2, 3, 6, 9, 12 uscite

	Audience ultimo periodo		Stima audience cumulata dopo				Audience ultimi 12 num.
	.000	%	2 uscite	3 uscite	6 uscite	9 uscite	
SETTIMANALI	45855	100.0					
ALBO BLITZ.....	412	0.9	640	807	1133	1337	1997
AMICA.....	2147	4.7	3321	4164	5730	6605	8708
ANNA.....	1806	3.9	2843	3584	4946	5708	7645
AUTO OGGI.....	1294	2.8	1895	2316	3056	3434	4177
AUTOSPRINT.....	1203	2.6	1776	2167	2859	3232	4180
BELLA.....	1536	3.3	2363	2962	4127	4831	6794
CIAO 2001.....	265	0.6	400	499	688	798	1132
CIOE'.....	1192	2.6	1748	2111	2719	3022	3550
CONFIDENZE.....	1481	3.2	2079	2474	3195	3623	5056
DOLLY.....	1006	2.2	1481	1788	2313	2587	3158
DOMENICA DEL CORRIERE.....	1324	2.9	1901	2311	3127	3649	5406
DOMENICA QUIZ.....	645	1.4	891	1071	1416	1623	2216
EPOCA.....	1374	3.0	2141	2715	3865	4587	6959
L'ESPRESSO.....	2935	6.4	4219	5071	6552	7344	9312
EUROPEO.....	1270	2.8	1922	2407	3386	4005	5856
EVA EXPRESS.....	1103	2.4	1687	2114	2936	3425	4797
FAMIGLIA CRISTIANA.....	6191	13.5	8145	9275	11123	12072	14167
GENTE.....	5346	11.7	7643	9134	11678	12985	15604
GIOIA.....	2345	5.1	3626	4566	6394	7476	10225
IL GIORNALINO.....	748	1.6	988	1148	1448	1627	2194
GRAND HOTEL.....	2333	5.1	3016	3425	4116	4488	5358
GRAZIA.....	2368	5.2	3535	4373	5980	6929	9412
GUERIN SPORTIVO.....	1000	2.2	1450	1745	2249	2514	3091
GUIDA CUCINA.....	1293	2.8	1829	2186	2817	3164	4109
GUIDA TV.....	1985	4.3	2686	3120	3859	4272	5353
INTIMITA'.....	1523	3.3	2110	2496	3206	3634	5139
INTREPIDO.....	1303	2.8	1904	2307	3021	3409	4320
IL MONDO.....	347	0.8	479	574	758	870	1238
MONDO ECONOMICO.....	291	0.6	407	495	674	787	1186
IL MONELLO.....	1050	2.3	1534	1873	2511	2889	3980
NOVELLA 2000.....	1999	4.4	3039	3766	5111	5884	7899
OGGI.....	4967	10.8	7334	8927	11723	13188	16141
ONDA TV.....	959	2.1	1334	1592	2075	2363	3135
PANORAMA.....	3534	7.7	5010	5963	7597	8463	10436
RADIOCORRIERE TV.....	2171	4.7	3113	3754	4906	5535	6908
IL SABATO.....	203	0.4	261	303	380	426	584
SORRISI E CANZONI TV.....	11691	25.5	14837	16379	18516	19437	21013
STOP.....	1605	3.5	2272	2717	3527	3988	5162
TELESETTE.....	2433	5.3	3146	3581	4336	4757	5834
TOPOLINO.....	2972	6.5	4154	4857	5960	6503	7618

Stima delle audiences cumulate dei mensili a 2, 3, 6, 9, 12 uscite

MENSILI	Audience ultimo periodo		Stima audience cumulata dopo				Audience ultimi 12 num.
	.000	%	2 uscite	3 uscite	6 uscite	9 uscite	
	45855	100.0					
ABITARE	680	1.5	1022	1269	1733	1993	2606
AD	464	1.0	676	824	1087	1230	1593
AIRONE	1824	4.0	2626	3162	4090	4581	5730
ALTA FEDELTA'	271	0.6	396	486	663	771	1128
ARCHEO	258	0.6	358	432	581	673	935
ASTRA	821	1.8	1174	1414	1837	2063	2530
ATLANTE	781	1.7	1161	1441	1981	2301	3207
AUTO CAPITAL	458	1.0	651	793	1067	1228	1615
L'AUTOMOBILE	1769	3.9	2295	2598	3066	3291	3744
BELLA ITALIA	621	1.4	839	991	1262	1406	1785
BENISSIMO	2487	5.4	3633	4362	5523	6066	7000
BRAVA CASA	736	1.6	1073	1304	1716	1949	2599
CAPITAL	1010	2.2	1475	1805	2429	2800	3884
CASAVIVA	1563	3.4	2293	2795	3679	4152	5297
100 COSE	965	2.1	1476	1837	2504	2874	3727
CIAK	1800	3.9	2658	3223	4143	4564	5174
CONSIGLI PRATICI	388	0.8	590	733	993	1137	1549
CORTO MALTESE	203	0.4	295	362	495	582	880
COSMOPOLITAN	812	1.8	1204	1484	2005	2298	2977
LA CUCINA ITALIANA	1128	2.5	1596	1910	2454	2743	3392
ESPANSIONE	196	0.4	284	349	479	559	799
FOTOGRAFARE	763	1.7	1125	1380	1851	2122	2889
FRIGIDAIRE	196	0.4	276	338	463	541	772
GARDENIA	510	1.1	726	878	1149	1294	1627
GENTE MESE	2625	5.7	3870	4658	5886	6438	7298
GENTE MONEY	532	1.2	791	978	1326	1524	2058
GENTE MOTORI	3875	8.4	5658	6790	8590	9424	10840
GENTE VIAGGI	1698	3.7	2535	3143	4296	4957	6599
INSIEME	1162	2.5	1661	2000	2621	2973	3865
JESUS	304	0.7	455	568	791	927	1334
LA MIA BOUTIQUE	739	1.6	997	1171	1478	1645	2056
LEI	845	1.8	1224	1477	1912	2148	2886
LINUS	904	2.0	1329	1630	2195	2526	3386
MADRE	372	0.8	516	617	795	891	1125
MANI DI FATA	1856	4.0	2673	3209	4114	4572	5460
MARIE CLAIRE-DONNAPIU'	986	2.1	1399	1666	2097	2300	2651
MAX	850	1.9	1248	1517	1965	2181	2584
MESSAGGERO DI S.ANTONIO	2594	5.7	3418	3893	4642	5023	5877
LA MIA CASA	407	0.9	623	785	1105	1301	1895
MILLEIDEE	2410	5.3	3641	4465	5868	6571	7977
MODA	2472	5.4	3643	4395	5586	6128	6995
MOTOCICLISMO	1623	3.5	2253	2634	3236	3526	4110
MUSIC	550	1.2	798	962	1240	1384	1698
NATURA OGGI	693	1.5	986	1192	1583	1817	2532
PER LUI	613	1.3	846	1009	1299	1452	1715
PESCARRE	681	1.5	947	1122	1414	1557	1820
PHOTO ITALIA	471	1.0	685	844	1158	1348	1843
IL PIACERE	322	0.7	496	631	903	1067	1445
QUATTORRUOTE	6750	14.7	9365	10865	13025	13937	15308
QUI TOURING	1357	3.0	1646	1806	2051	2175	2481
RAKAM	1088	2.4	1682	2114	2949	3447	4714
ROCKSTAR	513	1.1	716	858	1115	1249	1492
SALVE	956	2.1	1452	1811	2507	2929	4228
SCIENZA E VITA NUOVA	580	1.3	844	1035	1406	1635	2421
LE SCIENZE	598	1.3	839	1012	1339	1531	2073
SELEZIONE DAL R.DIGEST	3631	7.9	5002	5827	7217	7973	9808
SPEAK UP	520	1.1	766	942	1266	1444	1833
STARBENE	1011	2.2	1497	1846	2515	2912	4042
STORIA ILLUSTRATA	600	1.3	862	1049	1403	1614	2256
SUPER GOL	1254	2.7	1743	2046	2529	2755	3119
IL TENNIS ITALIANO	291	0.6	408	488	630	706	914
TUTTI FOTOGRAFI	270	0.6	402	499	687	798	1102
TUTTO CUCINA	1374	3.0	2050	2512	3320	3745	4592
TUTTOMAGLIA	1497	3.3	2249	2756	3607	4028	4838
TUTTO MOTO	1749	3.8	2510	2989	3750	4103	4706
TUTTO MUSICA & SPETTACOLO	2925	6.4	4289	5125	6408	6989	7920
TUTTO TURISMO	722	1.6	1089	1364	1902	2219	3049
TUTTO UNCINETTO	1779	3.9	2738	3405	4579	5193	6521
VELA E MOTORE	349	0.8	516	635	853	973	1276
VITAL	259	0.6	384	475	642	733	972
WEEKEND	194	0.4	309	393	552	644	913
ZOOM	132	0.3	209	266	383	457	685
DIANA (QUINDICINALE)	694	1.5	956	1131	1428	1582	1952
STARTER(QUINDICINALE)	431	0.9	701	909	1341	1627	2736

Stima delle audiences cumulate dei settimanali a 2, 3, 6, 9, 12 uscite

	Audience ultimo periodo		Stima audience cumulata dopo				Audience ultimi 12 num.
	.000	%	2 uscite	3 uscite	6 uscite	9 uscite	
SETTIMANALI	22084	100.0					
ALBO BLITZ.....	383	1.7	590	740	1028	1202	1732
AMICA.....	490	2.2	727	895	1202	1375	1841
ANNA.....	319	1.4	502	632	870	1003	1333
AUTO OGGI.....	1100	5.0	1626	1992	2632	2954	3562
AUTOSPRINT.....	1047	4.7	1544	1880	2472	2789	3552
BELLA.....	201	0.9	319	408	590	706	1079
CIAO 2001.....	178	0.8	265	326	434	493	653
CIOE'.....	249	1.1	411	532	759	883	1087
CONFIDENZE.....	276	1.3	369	435	566	648	914
DOLLY.....	228	1.0	354	443	604	687	833
DOMENICA DEL CORRIERE.....	876	4.0	1260	1526	2036	2350	3282
DOMENICA QUIZ.....	375	1.7	508	605	790	900	1225
EPOCA.....	877	4.0	1361	1712	2386	2789	3928
L'ESPRESSO.....	1899	8.6	2733	3276	4197	4671	5775
EUROPEO.....	862	3.9	1292	1607	2231	2622	3685
EVA EXPRESS.....	401	1.8	617	775	1078	1254	1753
FAMIGLIA CRISTIANA.....	2817	12.8	3777	4345	5264	5710	6421
GENTE.....	2236	10.1	3221	3874	5006	5594	6721
GIOIA.....	379	1.7	585	743	1072	1286	2073
IL GIORNALINO.....	364	1.6	488	571	717	796	977
GRAND HOTEL.....	857	3.9	1136	1305	1582	1720	1978
GRAZIA.....	466	2.1	675	826	1122	1307	2000
GUERIN SPORTIVO.....	903	4.1	1307	1567	2001	2224	2700
GUIDA CUCINA.....	279	1.3	384	458	598	680	930
GUIDA TV.....	971	4.4	1332	1557	1938	2147	2680
INTIMITA'.....	364	1.6	499	589	747	838	1140
INTREPIDO.....	1048	4.7	1523	1832	2357	2634	3297
IL MONDO.....	277	1.3	377	446	570	639	806
MONDO ECONOMICO.....	247	1.1	341	411	549	635	932
IL MONELLO.....	725	3.3	1063	1291	1693	1911	2441
NOVELLA 2000.....	700	3.2	1089	1364	1872	2158	2889
OGGI.....	2312	10.5	3427	4169	5444	6099	7360
ONDA TV.....	413	1.9	583	699	915	1045	1415
PANORAMA.....	2252	10.2	3157	3727	4685	5177	6171
RADIOCORRIERE TV.....	1223	5.5	1748	2105	2749	3098	3811
IL SABATO.....	115	0.5	148	172	217	245	359
SORRISI E CANZONI TV.....	5523	25.0	6986	7717	8747	9190	9892
STOP.....	662	3.0	945	1131	1453	1627	2045
TELESETTE.....	1228	5.6	1575	1792	2173	2386	2951
TOPOLINO.....	1654	7.5	2294	2664	3225	3494	4042

Stima delle audiences cumulate dei mensili a 2, 3, 6, 9, 12 uscite

MENSILI	Audience ultimo periodo		Stima audience cumulata dopo				Audience ultimi 12 num.
	.000	%	2 uscite	3 uscite	6 uscite	9 uscite	
	22084	100.0					
ABITARE.....	383	1.7	565	693	921	1041	1294
AD.....	232	1.0	351	434	575	646	808
AIRONE.....	1038	4.7	1502	1809	2325	2584	3088
ALTA FEDELTA'.....	236	1.1	336	407	541	620	877
ARCHEO.....	161	0.7	218	282	352	409	572
ASTRA.....	218	1.0	322	393	521	592	792
ATLANTE.....	495	2.2	742	920	1254	1442	1883
AUTO CAPITAL.....	387	1.8	547	663	885	1016	1340
L'AUTOMOBILE.....	1354	6.1	1765	1996	2348	2515	2859
BELLA ITALIA.....	379	1.7	497	581	729	804	969
BENISSIMO.....	188	0.9	278	344	473	550	728
BRAVA CASA.....	210	0.9	289	340	430	483	617
CAPITAL.....	642	2.9	924	1122	1494	1717	2374
CASAVIVA.....	536	2.4	763	914	1173	1314	1731
100 COSE.....	194	0.9	280	341	451	515	700
CIAK.....	1100	5.0	1610	1939	2464	2692	2967
CONSIGLI PRATICI.....	58	0.3	98	127	182	213	301
CORTO MALTESE.....	129	0.6	190	235	327	387	577
COSMOPOLITAN.....	229	1.0	346	434	607	710	975
LA CUCINA ITALIANA.....	416	1.9	585	700	897	998	1205
ESPANSIONE.....	157	0.7	224	273	367	421	569
FOTOGRAFARE.....	537	2.4	808	997	1345	1543	2072
FRIGIDAIRE.....	140	0.6	195	236	320	371	520
GARDENIA.....	211	1.0	297	356	463	525	682
GENTE MESE.....	988	4.5	1498	1837	2397	2664	3073
GENTE MONEY.....	357	1.6	514	624	826	942	1242
GENTE MOTORI.....	3085	14.0	4479	5338	6650	7225	8098
GENTE VIAGGI.....	996	4.5	1492	1847	2512	2889	3727
INSIEME.....	293	1.3	411	496	659	757	1055
JESUS.....	157	0.7	228	281	386	449	609
LA MIA BOUTIQUE.....	39	0.2	70	97	157	199	333
LEI.....	110	0.5	158	197	277	329	524
LINUS.....	538	2.4	778	945	1252	1426	1847
MADRE.....	78	0.4	112	135	171	190	238
MANI DI FATA.....	159	0.7	210	248	320	361	484
MARIE CLAIRE-DONNAPIU'.....	132	0.6	184	218	277	307	385
MAX.....	519	2.3	743	885	1105	1205	1389
MESSAGGERO DI S.ANTONIO.....	1138	5.2	1527	1758	2129	2314	2673
LA MIA CASA.....	98	0.4	161	211	315	384	606
MILLEIDEE.....	259	1.2	395	494	680	786	1030
MODA.....	736	3.3	1100	1343	1734	1907	2176
MOTOCICLISMO.....	1445	6.5	2015	2352	2870	3108	3525
MUSIC.....	238	1.1	352	433	582	667	877
NATURA OGGI.....	398	1.8	565	681	895	1019	1386
PER LUI.....	317	1.4	451	546	722	822	1019
PESCARRE.....	555	2.5	772	914	1145	1255	1427
PHOTO ITALIA.....	378	1.7	547	669	906	1046	1372
IL PIACERE.....	182	0.8	275	348	495	580	759
QUATTORRUOTE.....	5298	24.0	7250	8304	9685	10199	10860
QUI TOURING.....	774	3.5	938	1028	1169	1240	1413
RAKAM.....	90	0.4	149	196	295	359	547
ROCKSTAR.....	302	1.4	414	492	639	721	899
SALVE.....	393	1.8	571	700	950	1106	1655
SCIENZA E VITA NUOVA.....	405	1.8	590	722	970	1114	1532
LE SCIENZE.....	407	1.8	564	674	884	1007	1338
SELEZIONE DAL R.DIGEST.....	1859	8.4	2542	2948	3629	3999	4939
SPEAK UP.....	246	1.1	361	446	607	699	920
STARBENE.....	348	1.6	499	612	840	985	1402
STORIA ILLUSTRATA.....	368	1.7	534	649	859	982	1367
SUPER GOL.....	1131	5.1	1565	1831	2248	2439	2727
IL TENNIS ITALIANO.....	231	1.0	327	391	500	557	705
TUTTI FOTOGRAFI.....	206	0.9	301	368	494	567	755
TUTTO CUCINA.....	332	1.5	493	609	825	946	1213
TUTTOMAGLIA.....	144	0.7	212	260	347	398	569
TUTTO MOTO.....	1472	6.7	2123	2522	3135	3404	3833
TUTTO MUSICA & SPETTACOLO.....	1396	6.3	2045	2446	3066	3346	3739
TUTTO TURISMO.....	469	2.1	718	904	1264	1472	1967
TUTTO UNCINETTO.....	179	0.8	270	337	459	527	682
VELA E MOTORE.....	273	1.2	399	490	659	755	1003
VITAL.....	86	0.4	122	148	195	219	282
WEEKEND.....	102	0.5	157	198	280	334	536
ZOOM.....	90	0.4	142	182	267	323	503
DIANA (QUINDICINALE).....	536	2.4	734	862	1076	1186	1474
STARTER(QUINDICINALE).....	383	1.7	627	815	1200	1449	2383

Stima delle audiences cumulate dei settimanali a 2, 3, 6, 9, 12 uscite

	Audience ultimo periodo		Stima audience cumulata dopo				Audience ultimi 12 num.
	.000	%	2 uscite	3 uscite	6 uscite	9 uscite	
SETTIMANALI	23771	100.0					
ALBO BLITZ.....	29	0.1	49	66	106	135	266
AMICA.....	1657	7.0	2593	3269	4529	5230	6867
ANNA.....	1487	6.3	2341	2952	4075	4705	6313
AUTO OGGI.....	194	0.8	270	324	424	479	615
AUTOSPRINT.....	157	0.7	232	287	386	443	628
BELLA.....	1334	5.6	2045	2554	3537	4124	5715
CIAO 2001.....	86	0.4	135	173	254	305	479
CIOE'.....	943	4.0	1336	1579	1960	2139	2463
CONFIDENZE.....	1205	5.1	1710	2039	2629	2975	4142
DOLLY.....	778	3.3	1127	1345	1709	1900	2325
DOMENICA DEL CORRIERE.....	448	1.9	641	785	1091	1299	2124
DOMENICA QUIZ.....	270	1.1	383	465	626	723	991
EPOCA.....	497	2.1	780	1003	1479	1798	3031
L'ESPRESSO.....	1036	4.4	1486	1795	2355	2673	3537
EUROPEO.....	408	1.7	629	800	1154	1383	2170
EVA EXPRESS.....	702	3.0	1069	1338	1858	2171	3043
FAMIGLIA CRISTIANA.....	3373	14.2	4368	4930	5859	6362	7747
GENTE.....	3110	13.1	4422	5260	6672	7391	8882
GIOIA.....	1966	8.3	3041	3823	5322	6191	8151
IL GIORNALINO.....	384	1.6	499	578	731	831	1217
GRAND HOTEL.....	1476	6.2	1880	2119	2534	2769	3380
GRAZIA.....	1902	8.0	2860	3547	4858	5622	7412
GUERIN SPORTIVO.....	96	0.4	142	178	248	290	391
GUIDA CUCINA.....	1014	4.3	1445	1728	2218	2484	3179
GUIDA TV.....	1014	4.3	1354	1563	1921	2125	2873
INTIMITA'.....	1159	4.9	1611	1907	2459	2796	3999
INTREPIDO.....	255	1.1	381	475	663	775	1023
IL MONDO.....	70	0.3	102	128	187	231	432
MONDO ECONOMICO.....	44	0.2	66	84	125	152	254
IL MONELLO.....	325	1.4	471	582	818	978	1539
NOVELLA 2000.....	1298	5.5	1950	2402	3240	3726	5010
OGGI.....	2655	11.2	3906	4758	6279	7089	8782
ONDA TV.....	546	2.3	751	892	1180	1317	1720
PANORAMA.....	1281	5.4	1853	2236	2912	3288	4266
RADIOCORRIERE TV.....	948	4.0	1365	1649	2158	2437	3097
IL SABATO.....	88	0.4	113	131	163	181	225
SORRISI E CANZONI TV.....	6167	25.9	7851	8662	9769	10247	11121
STOP.....	943	4.0	1327	1586	2074	2361	3117
TELESETTE.....	1204	5.1	1571	1789	2163	2370	2883
TOPOLINO.....	1317	5.5	1860	2193	2735	3009	3576

Stima delle audiences cumulate dei mensili a 2, 3, 6, 9, 12 uscite

	Audience ultimo periodo		Stima audience cumulata dopo				Audience ultimi 12 num.
	.000	%	2 uscite	3 uscite	6 uscite	9 uscite	
MENSILI	23771	100.0					
ABITARE.....	297	1.2	457	577	812	951	1312
AD.....	232	1.0	325	390	512	583	785
AIRONE.....	787	3.3	1123	1352	1765	1997	2642
ALTA FEDELTA'.....	35	0.1	59	79	122	151	251
ARCHEO.....	97	0.4	140	170	229	264	363
ASTRA.....	603	2.5	852	1021	1316	1471	1738
ATLANTE.....	285	1.2	419	521	727	859	1325
AUTO CAPITAL.....	71	0.3	104	130	181	211	275
L'AUTOMOBILE.....	415	1.7	531	602	718	775	884
BELLA ITALIA.....	243	1.0	342	411	533	602	816
BENISSIMO.....	2298	9.7	3356	4018	5050	5516	6272
BRAVA CASA.....	526	2.2	784	964	1286	1466	1982
CAPITAL.....	368	1.5	551	683	935	1082	1510
CASAVIVA.....	1027	4.3	1530	1881	2506	2837	3566
100 COSE.....	771	3.2	1196	1496	2053	2358	3027
CIAK.....	700	2.9	1048	1284	1680	1872	2207
CONSIGLI PRATICI.....	330	1.4	492	605	811	924	1247
CORTO MALTESE.....	74	0.3	105	127	168	194	303
COSMOPOLITAN.....	582	2.5	858	1051	1399	1588	2002
LA CUCINA ITALIANA.....	712	3.0	1011	1209	1557	1745	2187
ESPANSIONE.....	40	0.2	60	76	112	138	230
FOTOGRAFARE.....	226	0.9	317	383	506	578	817
FRIGIDAIRE.....	56	0.2	81	101	144	170	252
GARDENIA.....	299	1.3	429	522	686	770	945
GENTE MESE.....	1637	6.9	2372	2821	3489	3774	4225
GENTE MONEY.....	175	0.7	277	354	499	582	816
GENTE MOTORI.....	790	3.3	1179	1452	1940	2200	2742
GENTE VIAGGI.....	701	2.9	1043	1296	1783	2068	2872
INSIEME.....	869	3.7	1250	1505	1962	2216	2810
JESUS.....	147	0.6	227	287	404	478	725
LA MIA BOUTIQUE.....	700	2.9	927	1074	1321	1446	1723
LEI.....	735	3.1	1066	1280	1635	1819	2362
LINUS.....	366	1.5	551	684	943	1101	1539
MADRE.....	294	1.2	404	482	624	702	887
MANI DI FATA.....	1698	7.1	2462	2961	3794	4211	4976
MARIE CLAIRE-DONNAPIU'.....	853	3.6	1215	1448	1820	1993	2266
MAX.....	332	1.4	505	632	860	976	1195
MESSAGGERO DI S.ANTONIO.....	1456	6.1	1892	2135	2513	2709	3205
LA MIA CASA.....	309	1.3	461	574	790	917	1288
MILLEIDEE.....	2152	9.1	3245	3971	5187	5784	6948
MODA.....	1736	7.3	2544	3052	3853	4222	4819
MOTOCICLISMO.....	178	0.7	238	282	366	418	585
MUSIC.....	312	1.3	446	529	658	717	820
NATURA OGGI.....	295	1.2	420	512	689	798	1146
PER LUI.....	295	1.2	395	463	577	630	696
PESCARRE.....	126	0.5	175	208	268	303	393
PHOTO ITALIA.....	93	0.4	138	175	252	302	471
IL PIACERE.....	140	0.6	221	283	409	487	686
QUATTORRUOTE.....	1452	6.1	2116	2561	3339	3738	4448
QUI TOURING.....	583	2.5	709	777	882	935	1068
RAKAM.....	998	4.2	1533	1918	2654	3088	4167
ROCKSTAR.....	211	0.9	302	366	475	528	593
SALVE.....	563	2.4	881	1112	1557	1823	2574
SCIENZA E VITA NUOVA.....	174	0.7	254	313	436	521	889
LE SCIENZE.....	191	0.8	276	338	455	524	735
SELEZIONE DAL R.DIGEST.....	1772	7.5	2459	2878	3588	3974	4869
SPEAK UP.....	274	1.2	405	496	658	745	913
STARBENE.....	664	2.8	998	1234	1674	1927	2640
STORIA ILLUSTRATA.....	232	1.0	328	400	544	632	889
SUPER GOL.....	123	0.5	177	215	281	316	392
IL TENNIS ITALIANO.....	60	0.3	81	97	130	149	209
TUTTI FOTOGRAFI.....	64	0.3	101	131	193	232	347
TUTTO CUCINA.....	1042	4.4	1558	1903	2495	2798	3379
TUTTOMAGLIA.....	1353	5.7	2037	2497	3260	3630	4269
TUTTO MOTO.....	277	1.2	387	467	615	699	874
TUTTO MUSICA & SPETTACOLO.....	1529	6.4	2244	2678	3342	3643	4181
TUTTO TURISMO.....	253	1.1	371	460	638	747	1083
TUTTO UNCINETTO.....	1601	6.7	2468	3068	4120	4666	5839
VELA E MOTORE.....	76	0.3	117	145	194	219	272
VITAL.....	173	0.7	262	326	447	514	689
WEEKEND.....	93	0.4	152	195	271	310	377
ZOOM.....	43	0.2	67	84	116	134	183
DIANA (QUINDICINALE).....	158	0.7	222	269	352	396	477
STARTER(QUINDICINALE).....	48	0.2	74	94	141	178	373

Responsabili acquisti

TAV. 88

Stima delle audiences cumulate dei settimanali a 2, 3, 6, 9, 12 uscite

	Audience ultimo periodo		Stima audience cumulata dopo				Audience ultimi 12 num.
	.000	%	2 uscite	3 uscite	6 uscite	9 uscite	
SETTIMANALI	18536	100.0					
ALBO BLITZ	35	0.2	52	65	96	118	227
AMICA	995	5.4	1564	1986	2811	3301	4556
ANNA	937	5.1	1470	1853	2565	2978	4155
AUTO OGGI	162	0.9	217	259	346	399	551
AUTOSPRINT	131	0.7	189	233	317	365	502
BELLA	906	4.9	1391	1740	2414	2819	3987
CIAO 2001	38	0.2	54	65	85	95	119
CIOE'	212	1.1	303	367	478	533	648
CONFIDENZE	867	4.7	1238	1482	1922	2179	3059
DOLLY	168	0.9	239	289	383	437	590
DOMENICA DEL CORRIERE	408	2.2	585	715	977	1145	1751
DOMENICA QUIZ	212	1.1	287	342	452	520	717
EPOCA	383	2.1	616	800	1186	1437	2352
L'ESPRESSO	786	4.2	1100	1318	1722	1957	2659
EUROPEO	295	1.6	453	577	843	1022	1660
EVA EXPRESS	482	2.6	729	909	1251	1455	2049
FAMIGLIA CRISTIANA	2489	13.4	3255	3687	4412	4817	5967
GENTE	2184	11.8	3077	3647	4612	5110	6260
GIOIA	1181	6.4	1856	2354	3331	3912	5331
IL GIORNALINO	238	1.3	309	358	459	527	782
GRAND HOTEL	1024	5.5	1276	1424	1684	1837	2283
GRAZIA	1178	6.4	1811	2276	3189	3731	5041
GUERIN SPORTIVO	94	0.5	131	156	203	229	303
GUIDA CUCINA	725	3.9	1005	1184	1497	1676	2283
GUIDA TV	705	3.8	929	1066	1308	1452	1881
INTIMITA'	803	4.3	1127	1346	1764	2026	2937
INTREPIDO	204	1.1	293	359	490	570	756
IL MONDO	52	0.3	74	92	135	167	301
MONDO ECONOMICO	56	0.3	78	96	135	160	248
IL MONELLO	198	1.1	289	356	489	576	919
NOVELLA 2000	885	4.8	1319	1620	2172	2491	3339
OGGI	1970	10.6	2877	3491	4582	5161	6372
ONDA TV	314	1.7	425	502	644	724	914
PANORAMA	952	5.1	1342	1602	2071	2340	3110
RADIOCORRIERE TV	694	3.7	974	1163	1499	1685	2164
IL SABATO	68	0.4	80	89	106	117	157
SORRISI E CANZONI TV	3874	20.9	4951	5484	6261	6631	7384
STOP	719	3.9	999	1185	1528	1730	2265
TELESETTE	864	4.7	1074	1188	1379	1490	1838
TOPOLINO	803	4.3	1129	1332	1666	1842	2259

Stima delle audiences cumulate dei mensili a 2, 3, 6, 9, 12 uscite

	Audience ultimo periodo		Stima audience cumulata dopo				Audience ultimi 12 num.
	.000	%	2 uscite	3 uscite	6 uscite	9 uscite	
MENSILI	18536	100.0					
ABITARE.....	243	1.3	377	476	666	775	1046
AD.....	168	0.9	225	265	339	383	533
AIRONE.....	512	2.8	723	865	1126	1276	1642
ALTA FEDELTA'.....	24	0.1	43	58	95	123	240
ARCHEO.....	68	0.4	97	117	158	185	272
ASTRA.....	291	1.6	403	477	600	664	801
ATLANTE.....	221	1.2	320	394	537	624	903
AUTO CAPITAL.....	68	0.4	97	120	164	190	245
L'AUTOMOBILE.....	331	1.8	429	490	588	637	740
BELLA ITALIA.....	234	1.3	317	371	463	511	634
BENISSIMO.....	1409	7.6	2031	2410	2994	3267	3776
BRAVA CASA.....	412	2.2	612	749	989	1123	1498
CAPITAL.....	308	1.7	448	546	721	817	1064
CASAVIVA.....	783	4.2	1160	1422	1887	2131	2681
100 COSE.....	296	1.6	450	563	782	912	1260
CIAK.....	279	1.5	392	467	596	665	838
CONSIGLI PRATICI.....	251	1.4	375	462	619	706	971
CORTO MALTESE.....	42	0.2	62	77	107	127	204
COSMOPOLITAN.....	277	1.5	407	496	656	744	964
LA CUCINA ITALIANA.....	546	2.9	782	936	1201	1344	1698
ESPANSIONE.....	46	0.3	65	80	108	125	165
FOTOGRAFARE.....	169	0.9	235	283	376	434	653
FRIGIDAIRE.....	33	0.2	45	55	79	96	170
GARDENIA.....	235	1.3	335	407	537	605	738
GENTE MESE.....	1043	5.6	1505	1783	2189	2367	2699
GENTE MONEY.....	124	0.7	184	230	321	379	575
GENTE MOTORI.....	596	3.2	867	1053	1382	1561	2000
GENTE VIAGGI.....	467	2.5	675	825	1108	1277	1841
INSIEME.....	650	3.5	925	1106	1425	1598	1974
JESUS.....	106	0.6	162	204	287	339	499
LA MIA BOUTIQUE.....	391	2.1	531	622	777	858	1062
LEI.....	278	1.5	382	459	609	701	1017
LINUS.....	191	1.0	272	333	458	540	806
MADRE.....	227	1.2	319	383	501	568	737
MANI DI FATA.....	1184	6.4	1753	2131	2765	3081	3645
MARIE CLAIRE-DONNAPIU'.....	523	2.8	737	874	1093	1193	1342
MAX.....	111	0.6	161	198	271	312	396
MESSAGGERO DI S.ANTONIO.....	1085	5.9	1407	1584	1859	2002	2378
LA MIA CASA.....	238	1.3	350	433	597	698	987
MILLEIDEE.....	1462	7.9	2207	2701	3521	3916	4715
MODA.....	1031	5.6	1492	1783	2241	2456	2845
MOTOCICLISMO.....	166	0.9	222	261	336	380	504
MUSIC.....	58	0.3	92	115	155	176	212
NATURA OGGI.....	216	1.2	305	366	482	552	777
PER LUI.....	124	0.7	167	192	226	240	262
PESCARRE.....	133	0.7	181	214	274	307	376
PHOTO ITALIA.....	75	0.4	105	127	174	205	325
IL PIACERE.....	120	0.6	176	217	294	338	426
QUATTORRUOTE.....	1123	6.1	1600	1918	2473	2766	3360
QUI TOURING.....	450	2.4	540	588	659	696	813
RAKAM.....	705	3.8	1087	1358	1875	2183	2987
ROCKSTAR.....	41	0.2	63	79	107	120	136
SALVE.....	355	1.9	564	715	1003	1175	1722
SCIENZA E VITA NUOVA.....	144	0.8	209	257	350	407	576
LE SCIENZE.....	119	0.6	169	207	285	336	500
SELEZIONE DAL R.DIGEST.....	1287	6.9	1775	2071	2576	2863	3631
SPEAK UP.....	110	0.6	148	173	218	241	280
STARBENE.....	430	2.3	647	801	1092	1264	1768
STORIA ILLUSTRATA.....	196	1.1	266	319	425	491	709
SUPER GOL.....	112	0.6	149	174	220	246	317
IL TENNIS ITALIANO.....	33	0.2	47	59	82	98	149
TUTTI FOTOGRAFI.....	57	0.3	89	113	162	190	271
TUTTO CUCINA.....	796	4.3	1182	1437	1868	2087	2538
TUTTOMAGLIA.....	1048	5.7	1574	1925	2498	2767	3186
TUTTO MOTO.....	168	0.9	232	277	360	407	534
TUTTO MUSICA & SPETTACOLO.....	477	2.6	715	878	1164	1315	1631
TUTTO TURISMO.....	196	1.1	278	340	464	542	778
TUTTO UNCINETTO.....	1174	6.3	1820	2261	3017	3397	4166
VELA E MOTORE.....	82	0.4	126	155	203	225	266
VITAL.....	92	0.5	138	169	223	251	322
WEEKEND.....	55	0.3	89	115	164	192	253
ZOOM.....	26	0.1	42	54	76	88	128
DIANA (QUINDICINALE).....	120	0.6	169	204	265	298	364
STARTER(QUINDICINALE).....	33	0.2	53	71	113	144	290



Analisi dei Lettori ultimo periodo

● fonte di
provenienza della
copia letta

Lettori ultimo periodo - analisi secondo:

● fronte di provenienza della copia letta

Adulti

Uomini

Donne

Resp. acq.

	Adulti				Uomini				Donne				Resp. acq.			
	Totale lettori	Acquisto o abbonamento personale	Acquisto o abbonamento famiglia	Copia non acquistata	Totale lettori	Acquisto o abbonamento personale	Acquisto o abbonamento famiglia	Copia non acquistata	Totale lettori	Acquisto o abbonamento personale	Acquisto o abbonamento famiglia	Copia non acquistata	Totale lettori	Acquisto o abbonamento personale	Acquisto o abbonamento famiglia	Copia non acquistata
SETTIMANALI	45855				22084				23771				18536			
ALBO BLITZ.....	100.0	32.4	46.9	53.1	100.0	32.8	46.1	53.9	100.0	27.4	55.6	44.4	100.0	40.4	55.6	44.4
AMICA.....	100.0	26.5	53.3	46.7	100.0	11.6	58.1	41.9	100.0	31.0	51.9	48.1	100.0	28.5	49.2	50.8
ANNA.....	100.0	33.3	59.5	40.5	100.0	10.3	62.1	37.9	100.0	38.3	58.9	41.1	100.0	38.0	55.1	44.9
AUTO OGGI.....	100.0	39.7	63.7	36.3	100.0	43.6	62.3	37.7	100.0	18.4	71.1	28.9	100.0	35.6	95.7	4.3
AUTOSPRINT.....	100.0	31.9	51.3	48.7	100.0	34.8	49.2	50.8	100.0	12.4	65.3	34.7	100.0	16.5	68.4	31.6
BELLA.....	100.0	38.3	62.2	37.8	100.0	13.6	72.1	27.9	100.0	42.3	60.6	39.4	100.0	46.3	61.3	38.7
CIAO 2001.....	100.0	34.6	52.9	47.1	100.0	30.5	49.8	50.2	100.0	42.4	58.9	41.1	100.0	8.2	21.0	79.0
CIOE'.....	100.0	37.1	60.0	40.0	100.0	3.1	42.0	58.0	100.0	46.5	65.0	35.0	100.0	13.7	66.9	33.1
CONFIDENZE.....	100.0	39.4	68.2	31.8	100.0	17.5	80.4	19.6	100.0	44.4	65.5	34.5	100.0	47.0	66.0	34.0
DOLLY.....	100.0	40.7	66.7	33.3	100.0	18.6	56.6	43.4	100.0	46.9	69.5	30.5	100.0	28.8	79.8	20.2
DOMENICA DEL CORRIERE.....	100.0	37.3	64.9	35.1	100.0	39.6	58.6	41.4	100.0	32.6	77.7	22.3	100.0	37.9	70.9	29.1
DOMENICA QUIZ.....	100.0	56.6	80.6	19.4	100.0	53.3	76.2	23.8	100.0	61.0	86.5	13.5	100.0	58.3	84.0	16.0
EPOCA.....	100.0	32.3	55.6	44.4	100.0	36.9	54.7	45.3	100.0	24.2	57.1	42.9	100.0	30.0	52.4	47.6
L'ESPRESSO.....	100.0	41.4	62.8	37.2	100.0	45.0	58.0	42.0	100.0	34.8	71.7	28.3	100.0	40.2	73.3	26.7
EUROPEO.....	100.0	33.5	56.2	43.8	100.0	33.5	52.3	47.7	100.0	33.5	64.7	35.3	100.0	37.0	64.7	35.3
EVA EXPRESS.....	100.0	27.9	57.1	42.9	100.0	24.9	66.5	33.5	100.0	29.5	51.8	48.2	100.0	30.0	50.8	49.2
FAMIGLIA CRISTIANA.....	100.0	37.2	72.4	27.6	100.0	30.1	69.6	30.4	100.0	43.1	74.7	25.3	100.0	49.7	73.2	26.8
GENTE.....	100.0	31.3	60.3	39.7	100.0	28.4	59.9	40.1	100.0	33.4	60.6	39.4	100.0	38.0	60.4	39.6
GIOIA.....	100.0	30.5	58.8	41.2	100.0	6.9	63.7	36.3	100.0	34.9	57.8	42.2	100.0	34.5	55.7	44.3
IL GIORNALINO.....	100.0	34.4	81.1	18.9	100.0	25.4	78.8	21.2	100.0	43.0	83.3	16.7	100.0	41.4	89.3	10.7
GRAND HOTEL.....	100.0	32.7	72.2	27.8	100.0	17.3	75.6	24.4	100.0	41.9	70.1	29.9	100.0	48.4	71.0	29.0
GRAZIA.....	100.0	31.4	60.3	39.7	100.0	11.7	71.3	28.7	100.0	36.3	57.6	42.4	100.0	34.6	53.7	46.3
GUERIN SPORTIVO.....	100.0	40.7	54.0	46.0	100.0	42.6	51.0	49.0	100.0	22.2	83.6	16.4	100.0	44.4	75.3	24.7
GUIDA CUCINA.....	100.0	51.4	80.8	19.2	100.0	35.9	84.6	15.4	100.0	55.4	79.8	20.2	100.0	64.1	79.7	20.3
GUIDA TV.....	100.0	42.5	82.5	17.5	100.0	40.0	79.9	20.1	100.0	44.9	85.0	15.0	100.0	53.1	88.1	11.9
INTIMITA'.....	100.0	38.4	73.8	26.2	100.0	16.0	81.6	18.4	100.0	45.4	71.3	28.7	100.0	49.3	68.0	32.0
INTREPIDO.....	100.0	39.6	66.2	33.8	100.0	43.0	65.1	34.9	100.0	25.5	70.7	29.3	100.0	35.0	77.0	23.0
IL MONDO.....	100.0	41.5	58.8	41.2	100.0	42.2	52.3	47.7	100.0	38.7	89.3	10.7	100.0	31.6	100.0	0.0
MONDO ECONOMICO.....	100.0	39.1	58.1	41.9	100.0	42.8	56.4	43.6	100.0	16.5	69.1	30.9	100.0	33.9	63.8	36.2
IL MONELLO.....	100.0	34.9	66.0	34.0	100.0	36.7	63.7	36.3	100.0	30.9	71.3	28.7	100.0	31.8	74.1	25.9
NOVELLA 2000.....	100.0	28.8	54.5	45.5	100.0	14.8	57.8	42.2	100.0	36.1	52.8	47.2	100.0	36.6	52.5	47.5
OGGI.....	100.0	29.7	57.0	43.0	100.0	31.0	59.9	40.1	100.0	28.5	54.5	45.5	100.0	33.7	54.7	45.3
ONDA TV.....	100.0	41.2	76.1	23.9	100.0	37.4	71.8	28.2	100.0	44.1	79.5	20.5	100.0	58.0	85.9	14.1
PANORAMA.....	100.0	40.7	64.8	35.2	100.0	46.2	62.7	37.3	100.0	30.9	68.6	31.4	100.0	38.6	70.1	29.9
RADIOCORRIERE TV.....	100.0	40.4	76.3	23.7	100.0	39.2	75.7	24.3	100.0	42.0	77.2	22.8	100.0	52.1	79.5	20.5
IL SABATO.....	100.0	48.0	74.4	25.6	100.0	49.2	71.7	28.3	100.0	46.3	78.0	22.0	100.0	64.8	88.8	11.2
SORRISI E CANZONI TV.....	100.0	42.4	83.4	16.6	100.0	36.5	83.2	16.8	100.0	47.6	83.5	16.5	100.0	56.6	87.8	12.2
STOP.....	100.0	28.9	59.1	40.9	100.0	18.4	58.4	41.6	100.0	36.4	59.6	40.4	100.0	43.2	60.0	40.0
TELESETTE.....	100.0	46.2	83.8	16.2	100.0	41.6	82.3	17.7	100.0	50.9	85.2	14.8	100.0	62.7	90.5	9.5
TOPOLINO.....	100.0	38.2	75.6	24.4	100.0	40.6	72.7	27.3	100.0	35.2	79.4	20.6	100.0	38.8	81.8	18.2

TAV. 89 (percentuali di composizione)

Lettori ultimo periodo - analisi secondo:
● fonte di provenienza della copia letta

Adulti

Uomini

Donne

Resp. acq.

	Adulti				Uomini				Donne				Resp. acq.			
	Totale lettori	Acquisto o abbonamento personale	Acquisto o abbonamento famiglia	Copia non acquistata	Totale lettori	Acquisto o abbonamento personale	Acquisto o abbonamento famiglia	Copia non acquistata	Totale lettori	Acquisto o abbonamento personale	Acquisto o abbonamento famiglia	Copia non acquistata	Totale lettori	Acquisto o abbonamento personale	Acquisto o abbonamento famiglia	Copia non acquistata
MENSILI	45855				22084				23771				18536			
ABITARE.....	100.0	33.1	57.5	42.5	100.0	33.0	50.5	49.5	100.0	33.1	66.9	33.1	100.0	32.3	71.5	28.5
AD.....	100.0	34.6	63.3	36.7	100.0	37.7	61.3	38.7	100.0	31.6	65.2	34.8	100.0	39.7	77.5	22.5
AIRONE.....	100.0	36.3	59.9	40.1	100.0	34.8	56.4	43.6	100.0	38.2	64.6	35.4	100.0	43.9	74.1	25.9
ALTA FEDELTA'.....	100.0	38.2	48.6	51.4	100.0	43.5	52.9	47.1	100.0	0.0	18.3	81.7	100.0	8.0	23.2	76.8
ARCHEO.....	100.0	40.1	67.5	32.5	100.0	44.4	66.0	34.0	100.0	33.3	69.7	30.3	100.0	51.5	73.9	26.1
ASTRA.....	100.0	39.3	69.6	30.4	100.0	21.5	66.0	34.0	100.0	45.6	70.9	29.1	100.0	45.7	67.0	33.0
ATLANTE.....	100.0	34.3	58.5	41.5	100.0	38.2	55.7	44.3	100.0	27.5	63.4	36.6	100.0	40.5	73.8	26.2
AUTO CAPITAL.....	100.0	42.1	62.3	37.7	100.0	46.4	57.3	42.7	100.0	20.0	87.7	12.3	100.0	26.6	86.8	13.2
L'AUTOMOBILE.....	100.0	51.3	74.8	25.2	100.0	55.4	70.7	29.3	100.0	38.4	87.8	12.2	100.0	40.8	84.2	15.8
BELLA ITALIA.....	100.0	44.7	68.3	31.7	100.0	46.2	69.2	30.8	100.0	42.4	66.9	33.1	100.0	47.6	70.3	29.7
BENISSIMO.....	100.0	43.5	65.1	34.9	100.0	8.1	65.0	35.0	100.0	46.8	65.1	34.9	100.0	52.3	65.6	34.4
BRAVA CASA.....	100.0	44.6	68.1	31.9	100.0	46.2	76.9	23.1	100.0	44.0	64.5	35.5	100.0	42.4	62.2	37.8
CAPITAL.....	100.0	36.7	61.1	38.9	100.0	45.3	59.8	40.2	100.0	22.0	63.2	36.8	100.0	22.2	66.3	33.7
CASAVIVA.....	100.0	39.9	63.4	36.6	100.0	36.6	70.0	30.0	100.0	41.6	60.0	40.0	100.0	42.3	58.1	41.9
100 COSE.....	100.0	35.5	64.0	36.0	100.0	8.7	61.0	39.0	100.0	41.8	64.7	35.3	100.0	34.3	61.8	38.2
CIAK.....	100.0	29.0	47.0	53.0	100.0	30.0	44.6	55.4	100.0	27.4	50.9	49.1	100.0	25.2	57.0	43.0
CONSIGLI PRATICI.....	100.0	26.4	39.1	60.9	100.0	12.3	26.6	73.4	100.0	29.0	41.4	58.6	100.0	32.2	43.1	56.9
CORTO MALTESE.....	100.0	38.0	68.2	31.8	100.0	45.3	75.7	24.3	100.0	25.9	55.8	44.2	100.0	45.2	76.6	23.4
COSMOPOLITAN.....	100.0	38.7	63.4	36.6	100.0	14.1	58.6	41.4	100.0	48.2	65.2	34.8	100.0	44.1	64.7	35.3
LA CUCINA ITALIANA.....	100.0	37.9	67.1	32.9	100.0	22.4	69.2	30.8	100.0	47.5	65.9	34.1	100.0	49.6	65.7	34.3
ESPANSIONE.....	100.0	36.3	56.7	43.3	100.0	43.2	52.6	47.4	100.0	6.4	74.4	25.6	100.0	19.9	65.1	34.9
FOTOGRAFARE.....	100.0	32.2	51.3	48.7	100.0	38.2	46.5	53.5	100.0	18.2	62.4	37.6	100.0	23.9	73.5	26.5
FRIGIDAIRE.....	100.0	39.7	50.4	49.6	100.0	38.3	46.7	53.3	100.0	43.4	60.0	40.0	100.0	43.4	62.0	38.0
GARDENIA.....	100.0	36.3	69.7	30.3	100.0	36.1	70.6	29.4	100.0	36.4	69.0	31.0	100.0	35.5	72.1	27.9
GENTE MESE.....	100.0	25.6	53.8	46.2	100.0	21.2	46.4	53.6	100.0	28.4	58.4	41.6	100.0	29.1	58.7	41.3
GENTE MONEY.....	100.0	37.0	54.8	45.2	100.0	43.7	56.7	43.3	100.0	24.0	51.2	48.8	100.0	31.0	61.5	38.5
GENTE MOTORI.....	100.0	30.8	55.6	44.4	100.0	35.8	51.8	48.2	100.0	11.4	70.9	29.1	100.0	19.0	76.1	23.9
GENTE VIAGGI.....	100.0	26.3	51.1	48.9	100.0	27.2	45.2	54.8	100.0	25.1	59.5	40.5	100.0	29.5	67.6	32.4
INSIEME.....	100.0	43.2	69.4	30.6	100.0	39.6	78.8	21.2	100.0	44.4	66.3	33.7	100.0	49.8	69.7	30.3
JESUS.....	100.0	41.4	54.8	45.2	100.0	39.6	57.4	42.6	100.0	43.3	51.9	48.1	100.0	45.5	54.7	45.3
LA MIA BOUTIQUE.....	100.0	43.0	64.8	35.2	100.0	34.7	100.0	0.0	100.0	43.4	63.2	36.8	100.0	47.3	67.6	32.4
LEI.....	100.0	32.9	58.1	41.9	100.0	20.2	74.8	25.2	100.0	34.8	55.6	44.4	100.0	27.0	55.3	44.7
LINUS.....	100.0	36.7	60.5	39.5	100.0	38.3	61.9	38.1	100.0	34.4	58.4	41.6	100.0	48.7	70.3	29.7
MADRE.....	100.0	35.7	60.9	39.1	100.0	11.3	85.6	14.4	100.0	41.9	54.6	45.4	100.0	49.0	54.9	45.1
MANI DI FATA.....	100.0	44.8	67.5	32.5	100.0	18.0	70.1	29.9	100.0	47.4	67.2	32.8	100.0	49.9	65.2	34.8
MARIE CLAIRE-DONNAPIU'.....	100.0	41.3	62.4	37.6	100.0	7.9	69.9	30.1	100.0	46.2	61.3	38.7	100.0	42.6	55.7	44.3
MAX.....	100.0	34.3	53.2	46.8	100.0	36.3	51.8	48.2	100.0	31.1	55.6	44.4	100.0	28.5	62.3	37.7
MESSAGGERO DI S.ANTONIO.....	100.0	48.0	77.6	22.4	100.0	42.2	73.6	26.4	100.0	52.6	80.7	19.3	100.0	60.2	80.0	20.0
LA MIA CASA.....	100.0	37.8	54.5	45.5	100.0	50.1	62.5	37.5	100.0	34.2	52.2	47.8	100.0	32.9	49.8	50.2
MILLEIDEE.....	100.0	37.2	60.9	39.1	100.0	12.7	70.8	29.2	100.0	40.1	59.7	40.3	100.0	45.9	61.4	38.6
MODA.....	100.0	29.1	51.6	48.4	100.0	22.2	49.6	50.4	100.0	32.2	52.4	47.6	100.0	30.9	48.3	51.7
MOTOCICLISMO.....	100.0	37.6	58.6	41.4	100.0	40.7	56.1	43.9	100.0	12.5	78.9	21.1	100.0	14.8	73.4	26.6
MUSIC.....	100.0	43.6	55.9	44.1	100.0	45.5	54.8	45.2	100.0	42.2	56.7	43.3	100.0	30.8	65.4	34.6
NATURA OGGI.....	100.0	38.1	61.0	39.0	100.0	39.8	59.9	40.1	100.0	35.9	62.3	37.7	100.0	44.1	69.2	30.8
PER LUI.....	100.0	25.2	52.5	47.5	100.0	32.8	62.3	37.7	100.0	16.6	41.5	58.5	100.0	28.5	62.2	37.8
PESCARRE.....	100.0	41.4	65.0	35.0	100.0	47.6	60.4	39.6	100.0	13.1	85.6	14.4	100.0	15.5	77.3	22.7
PHOTO ITALIA.....	100.0	26.4	39.3	60.7	100.0	30.2	37.5	62.5	100.0	11.3	46.4	53.6	100.0	16.6	54.3	45.7
IL PIACERE.....	100.0	35.9	62.5	37.5	100.0	46.9	62.5	37.5	100.0	22.4	62.5	37.5	100.0	25.2	59.8	40.2
QUATTORRUOTE.....	100.0	31.8	57.4	42.6	100.0	37.3	54.1	45.9	100.0	11.7	69.5	30.5	100.0	16.3	71.5	28.5
QUI TOURING.....	100.0	52.2	82.3	17.7	100.0	62.6	83.0	17.0	100.0	38.9	81.4	18.6	100.0	44.0	81.0	19.0
RAKAM.....	100.0	39.5	59.2	40.8	100.0	13.2	81.7	18.3	100.0	41.9	57.2	42.8	100.0	45.5	56.9	43.1
ROCKSTAR.....	100.0	34.7	49.0	51.0	100.0	36.2	46.1	53.9	100.0	32.4	53.3	46.7	100.0	23.0	57.7	42.3
SALVE.....	100.0	35.6	66.4	33.6	100.0	33.4	68.7	31.3	100.0	37.1	64.7	35.3	100.0	49.4	68.2	31.8
SCIENZA E VITA NUOVA.....	100.0	46.9	66.8	33.2	100.0	46.6	65.7	34.3	100.0	47.6	69.3	30.7	100.0	52.2	74.6	25.4
LE SCIENZE.....	100.0	46.8	60.7	39.3	100.0	43.9	54.5	45.5	100.0	52.9	73.6	26.4	100.0	47.5	69.0	31.0
SELEZIONE DAL R.DIGEST.....	100.0	47.7	78.5	21.5	100.0	56.4	78.5	21.5	100.0	38.6	78.5	21.5	100.0	44.9	76.9	23.1
SPEAK UP.....	100.0	47.1	66.1	33.9	100.0	49.3	75.8	24.2	100.0	45.1	57.5	42.5	100.0	41.4	51.6	48.4
STARBENE.....	100.0	34.8	61.5	38.5	100.0	30.9	64.5	35.5	100.0	36.8	60.0	40.0	100.0	38.4	62.1	37.9
STORIA ILLUSTRATA.....	100.0	33.5	61.4	38.6	100.0	46.2	63.9	36.1	100.0	14.5	57.7	42.3	100.0	21.5	63.2	36.8
SUPER GOL.....	100.0	43.0	58.7	41.3	100.0	45.6	55.9	44.1	100.0	19.1	85.0	15.0	100.0	32.5	77.3	22.7
IL TENNIS ITALIANO.....	100.0	34.3	59.6	40.4	100.0	36.3	55.5	44.5	100.0	27.0	75.2	24.8	100.0	17.4	70.9	29.1
TUTTI FOTOGRAFI.....	100.0	48.0	63.0	37.0	100.0	53.9	61.5	38.5	100.0	24.9	68.6	31.4	100.0	9.5	65.5	34.5
TUTTO CUCINA.....	100.0	44.2	67.5	32.5	100.0	32.2	76.3	23.7	100.0	47.8	64.9	35.1	100.0	49.2	63.2	36.8
TUTTOMAGLIA.....	100.0	34.5	55.6	44.4	100.0	16.8	77.7	22.3	100.0	36.4	53.3	46.7	100.0	36.2	52.2	47.8
TUTTO MOTO.....	100.0	33.4	52.8	47.2	100.0	37.2										



Numero di contatti per pagina media dei Lettori ultimo periodo

Analisi secondo: ● Sesso

Avvertenza sul numero di contatti per pagina media

Ai lettori ultimo periodo delle singole testate venivano poste domande per valutare:

V - il numero di volte in cui la testata (non importa quale o quali numeri) era stata presa in mano, per leggerla o sfogliarla, nell'ultimo periodo;

P - la percentuale di pagine lette o sfogliate durante l'ultima occasione di leggere o sfogliare la rivista (ultimo contatto).

Da queste due informazioni è stato ricavato il dato "numero di contatti di lettura per pagina media" (C), in base alla seguente formula:

$$C = P \times V$$

Questa formula è statisticamente valida, in quanto le interviste sono abbastanza ben distribuite lungo l'intero arco della settimana, o del mese, cioè nell'intervallo di tempo che intercorre tra l'uscita di due numeri successivi della testata (ultimo periodo). Pertanto l'"ultimo contatto", descritto da ogni intervistato per ogni rivista letta nell'ultimo periodo, rappresenta bene il "contatto medio".

Lettori ultimo periodo

● contatti per pagina ● analisi secondo sesso

Adulti

Uomini

Donne

Resp. acq.

	Totale lettori stime in '000	N. medio contatti (*) per pagina	Totale contatti stime in '000	Totale lettori stime in '000	N. medio contatti (*) per pagina	Totale contatti stime in '000	Totale lettori stime in '000	N. medio contatti (*) per pagina	Totale contatti stime in '000	Totale lettori stime in '000	N. medio contatti (*) per pagina	Totale contatti stime in '000
SETTIMANALI	45855			22084			23771			18536		
ALBO BLITZ.....	412	1.5	613	383	1.5	580	29	1.1	33	35	1.6	56
AMICA.....	2147	1.6	3424	490	1.4	698	1657	1.6	2726	995	1.5	1523
ANNA.....	1806	1.6	2807	319	1.2	372	1487	1.6	2435	937	1.5	1411
AUTO OGGI.....	1294	2.1	2775	1100	2.2	2438	194	1.7	337	162	1.6	258
AUTOSPRINT.....	1203	1.8	2120	1047	1.8	1899	157	1.4	221	131	1.5	190
BELLA.....	1536	1.6	2382	201	1.1	226	1334	1.6	2156	906	1.6	1440
CIAO 2001.....	265	2.0	536	178	1.5	273	86	3.1	264	38	1.6	59
CIOE'.....	1192	2.0	2330	249	1.5	377	943	2.1	1953	212	1.1	239
CONFIDENZE.....	1481	1.8	2722	276	1.3	362	1205	2.0	2360	867	1.9	1654
DOLLY.....	1006	1.9	1954	228	1.5	331	778	2.1	1623	168	1.5	255
DOMENICA DEL CORRIERE.....	1324	1.7	2194	876	1.6	1383	448	1.8	811	408	1.7	677
DOMENICA QUIZ.....	645	2.3	1466	375	2.2	806	270	2.4	659	212	2.5	520
EPOCA.....	1374	1.5	2068	877	1.5	1319	497	1.5	749	383	1.5	569
L'ESPRESSO.....	2935	1.7	5110	1899	1.7	3236	1036	1.8	1873	786	1.7	1333
EUROPEO.....	1270	1.6	2093	862	1.7	1432	408	1.6	661	295	1.6	481
EVA EXPRESS.....	1103	1.7	1893	401	1.4	565	702	1.9	1318	482	1.8	879
FAMIGLIA CRISTIANA.....	6191	1.8	11193	2817	1.6	4612	3373	2.0	6580	2489	1.9	4677
GENTE.....	5346	1.7	9187	2236	1.6	3477	3110	1.8	5710	2184	1.9	4105
GIOIA.....	2345	1.7	3981	379	1.3	501	1966	1.8	3479	1181	1.7	2022
IL GIORNALINO.....	748	1.6	1211	364	1.6	592	384	1.6	619	238	1.5	359
GRAND HOTEL.....	2333	2.0	4596	857	1.6	1393	1476	2.2	3203	1024	2.1	2188
GRAZIA.....	2368	1.6	3767	466	1.1	519	1902	1.7	3247	1178	1.6	1901
GUERIN SPORTIVO.....	1000	1.8	1795	903	1.8	1663	96	1.4	132	94	1.6	148
GUIDA CUCINA.....	1293	2.3	2934	279	1.9	541	1014	2.4	2393	725	2.4	1771
GUIDA TV.....	1985	2.8	5498	971	2.6	2521	1014	2.9	2977	705	2.9	2062
INTIMITA'.....	1523	2.0	2996	364	1.3	469	1159	2.2	2527	803	2.1	1689
INTREPIDO.....	1303	1.6	2056	1048	1.6	1702	255	1.4	354	204	1.5	304
IL MONDO.....	347	1.7	574	277	1.7	475	70	1.4	98	52	1.4	74
MONDO ECONOMICO.....	291	1.7	494	247	1.9	460	44	0.8	34	56	1.2	69
IL MONELLO.....	1050	1.6	1661	725	1.6	1164	325	1.5	497	198	1.6	311
NOVELLA 2000.....	1999	1.8	3106	700	1.3	907	1298	1.7	2200	885	1.6	1455
OGGI.....	4967	1.7	8407	2312	1.5	3545	2655	1.8	4863	1970	1.8	3639
ONDA TV.....	959	2.5	2389	413	2.7	1107	546	2.3	1282	314	2.3	728
PANORAMA.....	3534	1.8	6209	2252	1.7	3892	1281	1.8	2317	952	1.7	1604
RADIOCORRIERE TV.....	2171	2.2	4775	1223	2.2	2746	948	2.1	2029	694	2.3	1611
IL SABATO.....	203	1.8	362	115	1.4	165	88	2.3	198	68	1.6	112
SORRISI E CANZONI TV.....	11691	2.7	31645	5523	2.6	14157	6167	2.8	17489	3874	2.7	10592
STOP.....	1605	1.7	2667	662	1.5	1003	943	1.8	1664	719	1.8	1306
TELESETTE.....	2433	3.0	7345	1228	2.9	3544	1204	3.2	3801	864	3.0	2624
TOPOLINO.....	2972	1.9	5506	1654	1.9	3178	1317	1.8	2328	803	1.6	1310

(*) Poiché il numero di contatti per lettore per pagina è calcolato con un decimale (1.5 può variare da 1.449 a 1.549) la stima risultante in '000 del numero di contatti calcolata sugli adulti non corrisponde esattamente alla somma delle stime fornite separatamente per i contatti su uomini e donne.

TAV. 90 (valori x 1000)

Lettori ultimo periodo

● contatti per pagina ● analisi secondo sesso

	Adulti			Uomini			Donne			Resp. acq.		
	Totale lettori stime in '000	N. medio contatti (*) per pagina	Totale contatti stime in '000	Totale lettori stime in '000	N. medio contatti (*) per pagina	Totale contatti stime in '000	Totale lettori stime in '000	N. medio contatti (*) per pagina	Totale contatti stime in '000	Totale lettori stime in '000	N. medio contatti (*) per pagina	Totale contatti stime in '000
MENSILI	45855			22084			23771			18536		
ABITARE.....	680	1.9	1264	383	1.5	576	297	2.3	688	243	2.3	551
AD.....	464	2.1	960	232	1.6	377	232	2.5	584	168	2.3	391
AIRONE.....	1824	2.2	3957	1038	2.1	2175	787	2.3	1782	512	2.4	1208
ALTA FEDELTA'.....	271	2.3	614	236	2.4	566	35	1.4	48	24	1.1	25
ARCHEO.....	258	2.0	512	161	1.9	314	97	2.1	198	68	2.0	135
ASTRA.....	821	2.0	1607	218	1.7	366	603	2.1	1241	291	2.0	585
ATLANTE.....	781	1.8	1412	495	1.8	886	285	1.8	526	221	1.9	426
AUTO CAPITAL.....	458	2.0	929	387	2.1	801	71	1.8	128	68	2.4	165
L'AUTOMOBILE.....	1769	1.9	3410	1354	2.0	2743	415	1.6	667	331	1.6	535
BELLA ITALIA.....	621	2.0	1240	379	2.0	748	243	2.0	492	234	2.0	462
BENISSIMO.....	2487	2.6	6396	188	1.2	235	2298	2.7	6161	1409	2.7	3825
BRAVA CASA.....	736	2.3	1710	210	2.0	414	526	2.5	1296	412	2.5	1018
CAPITAL.....	1010	1.9	1890	642	2.0	1287	368	1.6	603	308	1.9	585
CASAVIVA.....	1563	2.2	3433	536	1.8	989	1027	2.4	2444	783	2.5	1920
100 COSE.....	965	2.3	2251	194	1.6	316	771	2.5	1935	296	2.4	710
CIAK.....	1800	1.9	3381	1100	1.9	2073	700	1.9	1307	279	1.6	457
CONSIGLI PRATICI.....	388	1.8	680	58	0.9	51	330	1.9	630	251	2.2	551
CORTO MALTESE.....	203	1.8	368	129	1.6	211	74	2.1	157	42	2.1	88
COSMOPOLITAN.....	812	2.3	1859	229	1.6	359	582	2.6	1499	277	2.5	691
LA CUCINA ITALIANA.....	1128	2.2	2535	416	1.8	750	712	2.5	1785	546	2.5	1380
ESPANSIONE.....	196	1.7	333	157	1.7	266	40	1.7	66	46	1.6	76
FOTOGRAFARE.....	763	2.1	1630	537	2.2	1162	226	2.1	468	169	2.0	334
FRIGIDAIRE.....	196	3.0	588	140	3.3	454	56	2.4	134	33	2.3	75
GARDENIA.....	510	2.2	1125	211	2.3	487	299	2.1	638	235	2.4	552
GENTE MESE.....	2625	1.9	4998	988	1.8	1777	1637	2.0	3221	1043	2.0	2120
GENTE MONEY.....	532	1.7	892	357	2.0	697	175	1.1	195	124	1.5	192
GENTE MOTORI.....	3875	2.0	7633	3085	2.1	6502	790	1.4	1131	596	1.6	949
GENTE VIAGGI.....	1698	1.9	3247	996	1.9	1929	701	1.9	1317	467	2.0	941
INSIEME.....	1162	2.1	2415	293	1.9	553	869	2.1	1862	650	2.3	1528
JESUS.....	304	1.7	509	157	1.6	252	147	1.7	256	106	2.0	212
LA MIA BOUTIQUE.....	739	2.8	2063	39	2.5	98	700	2.8	1965	391	3.1	1226
LEI.....	845	2.3	1951	110	1.7	182	735	2.4	1769	278	2.3	643
LINUS.....	904	1.9	1717	538	1.9	1020	366	1.9	697	191	2.1	393
MADRE.....	372	2.3	854	78	2.2	168	294	2.3	686	227	2.4	550
MANI DI FATA.....	1856	2.6	4778	159	1.3	205	1698	2.7	4573	1184	2.6	3125
MARIE CLAIRE-DONNAPIU'.....	986	2.2	2166	132	1.4	180	853	2.3	1987	523	2.1	1081
MAX.....	850	2.2	1873	519	2.1	1064	332	2.4	809	111	2.3	252
MESSAGGERO DI S.ANTONIO.....	2594	1.8	4637	1138	1.6	1810	1456	1.9	2827	1085	2.0	2161
LA MIA CASA.....	407	2.5	1024	98	2.4	238	309	2.5	786	238	2.3	543
MILLEIDEE.....	2410	2.4	5766	259	1.2	302	2152	2.5	5463	1462	2.7	3948
MODA.....	2472	2.3	5647	736	1.9	1372	1736	2.5	4275	1031	2.3	2386
MOTOCICLISMO.....	1623	2.6	4188	1445	2.7	3882	178	1.7	306	166	1.7	290
MUSIC.....	550	2.1	1189	238	2.2	531	312	2.0	637	58	1.7	100
NATURA OGGI.....	693	2.2	1518	398	2.1	852	295	2.3	666	216	2.4	519
PER LUI.....	613	2.3	1412	317	2.2	697	295	2.4	715	124	2.1	259
PESCARRE.....	681	2.4	1630	555	2.5	1390	126	1.9	239	133	2.0	260
PHOTO ITALIA.....	471	1.9	888	378	1.9	734	93	1.7	154	75	1.7	127
IL PIACERE.....	322	2.1	691	182	2.1	384	140	2.2	306	120	2.5	302
QUATTRRUOTE.....	6750	2.2	14944	5298	2.4	12859	1452	1.4	2085	1123	1.7	1900
QUI TOURING.....	1357	2.0	2736	774	2.0	1572	583	2.0	1164	450	2.0	905
RAKAM.....	1088	2.5	2683	90	0.9	81	998	2.6	2603	705	2.7	1920
ROCKSTAR.....	513	2.5	1273	302	2.5	768	211	2.4	505	41	1.6	66
SALVE.....	956	2.2	2134	393	2.0	772	563	2.4	1362	355	2.6	926
SCIENZA E VITA NUOVA.....	580	2.3	1308	405	2.3	943	174	2.1	366	144	2.1	299
LE SCIENZE.....	598	2.4	1411	407	2.4	957	191	2.4	453	119	2.9	341
SELEZIONE DAL R.DIGEST.....	3631	1.9	7009	1859	1.8	3431	1772	2.0	3578	1287	2.0	2580
SPEAK UP.....	520	2.2	1161	246	2.1	506	274	2.4	654	110	1.5	170
STARBENE.....	1011	2.3	2371	348	2.2	780	664	2.4	1591	430	2.4	1019
STORIA ILLUSTRATA.....	600	2.1	1252	368	2.2	807	232	1.9	445	196	2.1	405
SUPER GOL.....	1254	2.1	2646	1131	2.1	2427	123	1.8	219	112	1.6	182
IL TENNIS ITALIANO.....	291	1.5	447	231	1.6	372	60	1.2	74	33	1.2	38
TUTTI FOTOGRAFI.....	270	2.3	624	206	2.4	493	64	2.1	131	57	2.4	138
TUTTO CUCINA.....	1374	2.3	3147	332	2.2	717	1042	2.3	2430	796	2.5	2019
TUTTOMAGLIA.....	1497	2.6	3834	144	1.2	172	1353	2.7	3663	1048	2.7	2864
TUTTO MOTO.....	1749	2.3	3969	1472	2.4	3566	277	1.5	404	168	1.4	242
TUTTO MUSICA & SPETTACOLO.....	2925	2.2	6451	1396	2.1	2874	1529	2.3	3578	477	2.1	1000
TUTTO TURISMO.....	722	2.2	1575	469	2.1	995	253	2.3	580	196	2.6	501
TUTTO UNCINETTO.....	1779	2.7	4774	179	1.2	216	1601	2.8	4558	1174	2.9	3436
VELA E MOTORE.....	349	1.9	665	273	2.1	568	76	1.3	98	82	1.4	113
VITAL.....	259	2.2	565	86	1.6	137	173	2.5	428	92	2.2	200
WEEKEND.....	194	1.3	249	102	1.3	136	93	1.2	113	55	1.4	76
ZOOM.....	132	2.0	260	90	1.8	160	43	2.3	100	26	2.2	57
DIANA (QUINDICINALE).....	694	1.9	1309	536	2.1	1124	158	1.2	185	120	1.2	140
STARTER(QUINDICINALE).....	431	1.9	822	383	1.8	688	48	2.8	133	33	1.6	53



Appendice

1. Nota metodologica
2. Analisi della popolazione italiana
3. Limiti fiduciari delle stime
4. I questionari utilizzati per le interviste



Nota metodologica

1. UNIVERSO DI RIFERIMENTO

La collettività a cui si riferiscono i risultati dell'indagine è costituita dalla popolazione italiana dai 14 anni in su, esclusi i membri delle convivenze e tutti i cittadini italiani che vivono all'estero.

La consistenza numerica di questa popolazione è stata stimata in 45.855.000 persone, di cui 44.997.000 persone dai 15 anni in su, e 858.000 giovani di 14 anni.

2. METODO DI CAMPIONAMENTO

Il campione della popolazione adulta italiana, dato dai 2 campioni Primavera '87 e Autunno '87 (1) è stato selezionato con il metodo del campione stratificato, non proporzionale, casuale ed a più stadi di selezione delle unità di campionamento.

Riassumiamo qui le procedure adottate per i campioni dell'intera popolazione adulta italiana.

2.1 - La stratificazione

La stratificazione geografica del campione ha avuto luogo previa una suddivisione di tutti i comuni italiani tra 24 regioni statistiche (2 gruppi di regioni, e cioè Piemonte + Valle d'Aosta e Abruzzo + Molise; 14 singole regioni, e cioè: Liguria, Lombardia, Trentino-Alto Adige, Veneto, Friuli-Venezia Giulia, Emilia-Romagna, Toscana, Marche, Umbria, Puglia, Basilicata, Calabria, Sicilia e Sardegna; 4 singole grandi provincie, e cioè: Torino, Milano, Roma, Napoli; 4 gruppi di provincia, e cioè: resto del Piemonte, resto della Lombardia, resto del Lazio, resto della Campania). All'interno di ogni regione statistica i comuni sono stati suddivisi in tre grandi fasce di ampiezza demografica: fino a 10.000; da 10.000 a 50.000; oltre 50.000. All'interno di ogni fascia tutti i comuni sono stati ordinati secondo l'ammontare (crescente o decrescente) della popolazione. La suddivisione per grandi fasce di comuni è stata ulteriormente sviluppata mediante una suddivisione per "gruppi tipologici dei comuni", essendo questi gruppi il risultato di una "cluster analysis" condotta su tutti i comuni italiani ponendo come variabili attive 28 caratteristiche socio-demografiche ed economiche fornite dal Censimento della Popolazione ISTAT del 1981 (età della popolazione, titolo di studio, rami di attività economica, professioni, numerosità della famiglia, occupazione ed affollamento delle abitazioni, epoca di costruzione delle abitazioni).

2.2 - I sovracampionamenti

È stato operato un sovracampionamento della popolazione dei comuni con oltre 50.000 abitanti, alla quale è stato attribuito un peso superiore del 25% a quello spettante secondo il criterio proporzionale. La popolazione dei comuni sotto i 10.000 abitanti è stata invece sottocampionata, in misura corrispondente al sovracampionamento dei comuni con oltre 50.000 abitanti.

2.3 - Stadi di estrazione delle unità di campionamento

La selezione del campione è avvenuta attraverso l'organizzazione di tre stadi successivi di estrazione casuale di altrettanti tipi di unità di campionamento: i comuni nel primo stadio, le sezioni elettorali nel secondo stadio, i nomi e gli indirizzi degli individui da intervistare nel terzo stadio.

2.4 - Scelta dei comuni

La scelta dei comuni è avvenuta dalle liste di tutti i comuni pre-organizzate in base ai criteri di stratificazione già indicati. In particolare i comuni risultavano raggruppati e ordinati secondo i criteri precedentemente descritti (vedi "La stratificazione"). L'estrazione del comune avveniva secondo un criterio sistematico: un comune ogni X abitanti, essendo X una quantità costante commisurata al tasso di campionamento desiderato e alla quantità di interviste programmate per ogni comune, che era fissa per i comuni più piccoli, e proporzionale alla popolazione per quelli grandi. In pratica la popolazione dei comuni della lista veniva sommata, dando luogo ad una serie di valori progressivi ("cumulata"); veniva scelto ogni comune col valore della cumulata più vicino ad uno dei valori di estrazione che si ottenevano sommando progressivamente la quantità X ad un numero iniziale casuale I ($I+X$; $I+2X$; $I+3X$; ecc.). In questo modo la probabilità di scelta di un comune risultava proporzionale alla sua popolazione.

Complessivamente vennero estratti ed utilizzati:

— 483 comuni per il campione Primavera '87

— 415 comuni per il campione Autunno '87

2.5 - Scelta delle sezioni elettorali

In ognuno dei comuni estratti venne scelto, ricorrendo all'ufficio elettorale, un adeguato numero di sezioni elettorali, sempre con criterio casuale-sistematico. Lungo tutto l'arco della numerazione delle sezioni, veniva prelevata una sezione ogni X sezioni, essendo X il rapporto tra il numero delle sezioni esistenti nel comune e il numero di sezioni occorrenti, che era a sua volta determinato dal numero costante di nominativi che si era stabilito di estrarre da ogni sezione. Questo numero poteva aumentare solo nel caso che il limitato numero di sezioni del comune (una o poche) obbligasse a farlo.

2.6 - Scelta degli individui da intervistare

Da ogni sezione elettorale venne estratto un numero di nominativi di elettori, per metà maschi e per metà femmine. L'estrazione avveniva casualmente, operando in base ad una tabella di numeri casuali.

La quantità fissa di nominativi da estrarre per ogni sezione era 8 (4 maschi e 4 femmine), salvo il caso di comuni molto piccoli, in cui la presenza di una o poche sezioni costringeva non solo ad utilizzare tutte le sezioni esistenti, ma anche ad aumentare il numero di nominativi da estrarre per ogni sezione.

I nominativi estratti venivano utilizzati nel modo seguente. Un quantitativo di nominativi corrispondente al numero di giovani da 14 a 17 anni da intervistare veniva contrassegnato con la lettera "G" ("Giovani"). Un quantitativo di nominativi corrispondente al numero di adulti di 18 anni e oltre da intervistare veniva contrassegnato con la lettera "O" ("Ordinario").

Altri nominativi (pari al numero di nominativi "O" nei comuni con oltre 100.000 abitanti, e pari al 30% di quelli nei comuni minori) venivano contrassegnati con la lettera "R" ("Riserva").

L'intervistatore veniva incaricato di intervistare direttamente i nominativi contrassegnati con "O", che costituivano il campione degli adulti dai 18 anni in su (che sono iscritti nelle liste elettorali).

Nel caso che un nominativo "O" non potesse essere intervistato, l'intervistatore poteva sostituirlo, ma soltanto se la causa della caduta era una di quelle per cui la sostituzione era consentita, e comunque la sostituzione doveva essere fatta con un nominativo "R" di riserva. Faceva eccezione all'uso del nominativo di riserva soltanto il caso della persona trasferita, che veniva sostituita da un componente dello stesso sesso della famiglia subentrata nell'abitazione.

I giovani dai 14 ai 17 anni dovevano essere individuati nelle famiglie dei nominativi contrassegnati con "G" (se in tali famiglie c'erano giovani da 14 a 17 anni), oppure nelle famiglie più vicine ai nominativi "G" in cui visse almeno un giovane.

3. I CONTROLLI

Il Comitato Tecnico degli Editori Committenti ha seguito le varie fasi dell'indagine, affidando alla Società EXPLORER la verifica delle operazioni di campionamento (piano ed estrazione dei comuni, delle sezioni elettorali e dei nominativi dalle liste elettorali), il controllo delle istruzioni agli intervistatori, il controllo dei rientri dei questionari e delle modalità di compilazione dei medesimi, il controllo sul campo delle interviste fatte e il controllo della ponderazione del campione e delle elaborazioni.

I controlli sul campo delle interviste della primavera 87 e dell'autunno 87 sono stati effettuati dall'EXPLORER sul lavoro di 286 intervistatori (su 755 intervistatori impiegati dagli Istituti), per un complesso di 2.049 interviste controllate. Sono state invalidate n° 31 interviste.

Oltre ai controlli effettuati dall'EXPLORER per conto del Comitato Tecnico, sono stati effettuati da ciascun Istituto controlli basati su nuove visite o telefonate alle persone intervistate, riguardanti oltre il 25% di tutte le interviste eseguite.

4. LA PONDERAZIONE DEL CAMPIONE

Ciascuno dei 2 campioni Primavera 87 e Autunno 87 è stato ponderato allo scopo di riportare nel campione le proposizioni dell'universo secondo vari caratteri.

La ponderazione era necessaria soprattutto perché alcune di tali proporzioni erano state modificate a priori per le operazioni di sovracampionamento, ma anche perché con essa si è potuto rimediare ad altre anomalie o imperfezioni nella composizione secondo caratteri importanti.

I caratteri tenuti sotto controllo nella ponderazione sono stati i seguenti.

All'interno di **quattro grandi zone geografiche** (Nord-Ovest; Nord-Est; Centro; Sud e Isole), di **tre grandi classi di comuni** (fino a 10.000 abitanti; da 10.000 a 50.000 abitanti; oltre 50.000 abitanti) e di **due sessi** (uomini, donne), combinati fra loro, e cioè all'interno di 24 sub-campioni (4 zone geografiche x 3 classi di comuni x 2 sessi), sono state ripristinate le giuste proporzioni secondo i seguenti 6 caratteri considerati indipendentemente l'uno dall'altro: **24 regioni statistiche** già trattate in sede di stratificazione (16 regioni, 4 grandi provincie; 4 "resti di regione"); **7 classi dettagliate di ampiezza demografica dei comuni** (fino a 5.000 abitanti; 5.000-10.000; 10.000-30.000; 30.000-50.000; 50.000-100.000; 100.000-250.000; oltre 250.000); **7 classi di età** (14-17 anni; 18-24; 25-34; 35-44; 45-54; 55-64; 65 e oltre); ruolo di **responsabilità acquisti** e non; ruolo di **capofamiglia** e non.

5. AVVERTENZA SUL TIPO DI DATI

Nelle tavole stampate in questo rapporto vengono riportati tre tipi di dati:

— **Numero stimato in '000 (migliaia)**. Si tratta del valore estrapolato all'universo di 45.855.000 adulti e diviso per 1.000

— **Percentuale di composizione**. Si tratta delle percentuali che descrivono la composizione percentuale (ovvero il "profilo") dei lettori di una testata secondo i vari caratteri socio-demografici (per es.: su 100 lettori uomini della testata X, quanti hanno da 14 a 17 anni, quanti da 18 a 24, ecc.).

Qualche volta la somma delle percentuali di composizione invece di corrispondere all'atteso 100,0%, diverge di +/- 0,1/0,2% da tale valore. Ciò è dovuto agli arrotondamenti del calcolatore.

— **Percentuali di penetrazione**. Si tratta delle percentuali che indicano la diffusione di una testata all'interno dei vari sottogruppi socio-demografici (p. es. su 100 uomini di 25-34 anni, quanti sono "lettori ultimo periodo" della testata X).

6. AVVERTENZA SUL NASTRO CON I VALORI DI LETTURA ESPRESSI IN "PROBABILITÀ DI LETTURA"

Per il trattamento definitivo dei dati, è stato predisposto un nastro nel quale i dati sulla lettura nell'ultimo periodo (o meglio: "nel periodo medio") sono espressi nella forma di probabilità (individuo per individuo) di leggere la testata X.

7. AVVERTENZE SULLE TECNICHE DI RILEVAZIONE DEI DATI

Per quanto riguarda le tecniche di rilevazione dei dati, vi è una differenza tra i cicli di indagini dell'Autunno 1986 e successive e quelle precedenti. Nelle indagini precedenti era stata adottata la tecnica tradizionale, consistente nel rivolgere, per tutte le testate, tutte le domande, e cioè: 1) lettura negli ultimi 3 (o 12) mesi; 2) frequenza della lettura degli ultimi 12 numeri; 3) lettura nell'ultimo periodo (7 giorni o 30 giorni); (e per le testate lette nell'ultimo periodo anche): 4) ultimo giorno di lettura; 5) fonte di provenienza della copia; 6) numero di pagine lette o sfogliate l'ultima volta; 7) numero di altre volte in cui, nell'ultimo periodo, la testata è stata letta o sfogliata.

Per ridurre le conseguenze negative, sul ricordo degli eventi di lettura, che potrebbe avere l'alto numero di testate (di ciascuna delle quali viene mostrato un cartellino con la riproduzione del logo della testata), ci si limitava, con la tecnica tradizionale, a ruotare l'ordine con cui venivano rivolte le domande sui settimanali e quelle sui mensili: in metà campione venivano considerati per primi i settimanali, e in metà campione per primi i mensili. Ma per entrambe le categorie venivano rivolte sempre tutte le 7 domande. Dall'autunno 1986 è stata adottata una tecnica nuova, la seguente.

Presso metà del campione venivano considerati per primi i settimanali, e per essi venivano rivolte tutte le 7 domande previste secondo la tecnica tradizionale, mentre per i mensili, dopo che erano state esaurite le domande per i settimanali, venivano rivolte solo due domande: la 1 sulla lettura negli ultimi 12 mesi e la 3 sulla lettura nell'ultimo periodo (30 giorni).

Presso l'altra metà del campione si faceva l'opposto: per primi venivano considerati i mensili, e per essi venivano rivolte tutte le 7 domande, dopodiché si passava ai settimanali, e per questi si ponevano due sole domande: la 1^a sulla lettura negli ultimi 3 mesi, e la 2^a sulla lettura nell'ultimo periodo (7 giorni).

Questa riduzione della pressione sull'intervistato delle domande sulla lettura doveva servire a ridurre il rischio di dimenticanze nel rispondere, specie per la categoria di testate che viene trattata per seconda.

Ai fini delle elaborazioni dei dati vengono accolti come definitivi solo i dati rilevati in ciascun semi-campione per la categoria di testate (settimanali o mensili) che in quel semi-campione è stata considerata per prima, e rivolgendo l'intera serie di domande. I dati rilevati (solo per le due informazioni principali) per la categoria considerata per seconda vengono utilizzati soltanto per favorire un trasferimento per "fusione" (o "merging"), da un semi-campione all'altro, delle informazioni sulla lettura.

In altre parole, se il semi-campione A è quello in cui sono stati rilevati dati completi per i settimanali (e dati incompleti per i mensili), viene fatta un'operazione di "merging" per trasferire i dati completi sui settimanali dal semi-campione A al semi-campione B. Per questa operazione ci si vale, oltre che delle informazioni sulle caratteristiche socio-demografiche, presenti in entrambi i semi-campioni, anche delle informazioni sulla lettura dei settimanali che, per quanto parziali, sono presenti anche nel semi-campione B. Infatti l'operazione di "merging" consiste essenzialmente nel trovare, per ogni individuo del semi-campione A, un individuo

del semi-campione B che gli sia il più simile possibile, con riferimento sia alle caratteristiche socio-demografiche, e sia alle testate (settimanali o mensili) lette. Una volta individuato questo "gemello", le informazioni sulla lettura dei settimanali rilevate per l'individuo del semi-campione A, vengono attribuite anche al suo "gemello" del semi-campione B.

Lo stesso viene fatto per le informazioni sui mensili presenti negli individui del semi-campione B: esse vengono trasferite ai loro "gemelli" individuati nel semi-campione A.

DISTRIBUZIONE TERRITORIALE DEL CAMPIONE

	N° INTERVISTE			CAMPIONE PONDERATO ('000)
	I° CICLO	II° CICLO	TOTALE	
Per regione				
— Piemonte e Val d'Aosta.....	1.032	991	2.023	2.843
— Liguria.....	429	432	1.861	1.560
— Lombardia.....	1.863	1.892	3.755	7.371
— Trentino A.A. e Friuli V.G.	443	470	913	1.743
— Veneto.....	930	914	1.844	3.527
— Emilia Romagna.....	904	885	1.789	3.370
— Toscana.....	792	826	1.618	3.037
— Marche e Umbria.....	498	483	981	1.861
— Lazio.....	1.195	1.210	2.405	4.047
— Abruzzi e Molise.....	316	309	625	1.259
— Campania.....	1.232	1.243	2.475	4.149
— Puglia.....	907	921	1.828	2.965
— Basilicata e Calabria.....	569	557	1.126	2.058
— Sicilia.....	1.121	1.116	2.237	3.834
— Sardegna.....	303	318	621	1.232
TOTALE	12.534	12.567	25.101	45.855
Per ampiezza centri				
— fino a 10.000 abitanti.....	3.028	2.989	6.017	15.278
— da 10.000 a 30.000 abitanti.....	2.518	2.537	5.055	9.196
— da 30.000 a 100.000 abitanti.....	2.611	2.666	5.277	8.393
— da 100.000 a 250.000 abitanti.....	1.297	1.420	2.717	4.003
— oltre 250.000 abitanti.....	3.080	2.955	6.035	8.985
TOTALE	12.534	12.567	25.101	45.855

Analisi della popolazione italiana

	ADULTI		UOMINI		DONNE		RESPONSABILI ACQUISTI		
	.000	%	.000	%	.000	%	.000	%	
Età	Totale	45855	100.0	22084	100.0	23771	100.0	18536	100.0
	14 anni	854	1.9	440	2.0	414	1.7	4	0.0
	15-17 anni	2673	5.8	1367	6.2	1305	5.5	18	0.1
	18-24 anni	6046	13.2	3053	13.8	2993	12.6	558	3.0
	25-34 anni	8049	17.6	4048	18.3	4001	16.8	3274	17.7
	35-44 anni	7432	16.2	3710	16.8	3722	15.7	3726	20.1
	45-54 anni	7064	15.4	3452	15.6	3612	15.2	3665	19.8
	55-64 anni	6081	13.3	2866	13.0	3215	13.5	3305	17.8
	OLTRE 64 anni	7655	16.7	3146	14.2	4509	19.0	3986	21.5
Ampiezza demografica:									
	fino a 5000 ab.	8988	19.6	4332	19.6	4656	19.6	3650	19.7
	5 / 10000 ab.	6290	13.7	3030	13.7	3260	13.7	2521	13.6
	10 / 30000 ab.	9196	20.1	4433	20.1	4763	20.0	3697	19.9
	30 / 50000 ab.	4037	8.8	1947	8.8	2090	8.8	1646	8.9
	50 / 100000 ab.	4356	9.5	2098	9.5	2258	9.5	1726	9.3
	100 / 250000 ab.	4003	8.7	1931	8.7	2072	8.7	1555	8.4
	oltre 250000 ab.	8985	19.6	4313	19.5	4672	19.7	3742	20.2
Zona geografica:									
	Nord-Ovest	12774	27.9	6077	27.5	6697	28.2	5496	29.7
	Nord-Est	8640	18.8	4154	18.8	4486	18.9	3489	18.8
	Centro	8944	19.5	4298	19.5	4646	19.5	3566	19.2
	Sud	10431	22.7	5067	22.9	5364	22.6	3956	21.3
	Isole	5066	11.0	2488	11.3	2578	10.8	2029	10.9
Classe Socio-Economica:									
	Superiore, Media-Sup.	4910	10.7	2492	11.3	2418	10.2	1758	9.5
	Media oltre 1.650.000	14759	32.2	7540	34.1	7218	30.4	4952	26.7
	Media fino 1.650.000	7342	16.0	3430	15.5	3912	16.5	3295	17.8
	Media-Inferiore	15568	34.0	7155	32.4	8412	35.4	6749	36.4
	Inferiore	3277	7.1	1467	6.6	1810	7.6	1783	9.6
Titolo di studio:									
	Laurea	1797	3.9	1.062	4.8	734	3.1	699	3.8
	Diploma Media Sup.	8885	19.4	4548	20.6	4337	18.2	2866	15.5
	Licenza Media Inf.	14311	31.2	7834	35.5	6478	27.3	3648	19.7
	Licenza Elementare	14227	31.0	6497	29.4	7731	32.5	7290	39.3
	Nessun Titolo	6634	14.5	2143	9.7	4491	18.9	4033	21.8
Classe Socio-Professionale									
	Impr., Lib. Porf., Dirigenti A	1243	2.7	1020	4.8	193	0.8	233	1.3
	Ceto Medio B	10355	22.6	6942	31.4	3412	14.4	2873	15.5
	Intellettuai C	5781	12.6	2727	12.3	3054	12.8	805	4.3
	Operai D	7710	16.8	5681	25.7	2029	8.52	1599	8.6
	Pensionati F	11254	24.5	5683	25.7	5570	3.4	4474	24.1
	Casalinghe di Fam. non op. E1, E2, E3	6208	13.5	0	.0	6208	26.1	5590	30.2
	Casalinghe di Fam. op. E4, E5	3305	7.2	0	.0	3305	13.9	2962	16.0

Attendibilità delle stime

Per il calcolo del limite fiduciario delle stime esposte nel presente rapporto si propone la seguente formula, corrispondente al margine di confidenza del 95%

$$1.f. = + 2 \sqrt{\frac{p(100-p)}{n}}$$

essendo:

n = ampiezza del campione, in numero di interviste. Siccome, essendo l'ampiezza del campione complessivo trattato nei due cicli di indagine pari a 25.101 casi, è stato posto $n = 25.101$ per il calcolo del valore minimo A del 1.f.

Chi volesse una stima più prudentiale del 1.f., a causa dell'operazione di "merging", per cui è solo metà del campione quella che, in definitiva, produce la stima dei lettori, può accogliere il valore massimo B del 1.f., che è stato calcolato ponendo $n = 12.550$


p = percentuale di penetrazione riferita ad n .

Nelle tavole seguenti riportiamo, testata per testata, l'entità del "limite fiduciario", cioè dell'"errore di campionamento": quell'errore in più o in meno che, con 95 probabilità su 100, non è stato superato nel fare la stima campionaria dei "lettori ultimo periodo".

Readership estimate e limiti fiduciari delle stime

SETTIMANALI	LETTORI ULTIMO PERIODO		LIMITI FIDUCIARI AL 95%				MENSILI	LETTORI ULTIMO PERIODO		LIMITI FIDUCIARI AL 95%			
	% di penetr.	stima in '000	% di penetr.		stima in '000			% di penetr.	stima in '000	% di penetr.		stima in '000	
			A (min.)	B (max)	A (min)	B (max)				A (min.)	B (max)	A (min)	B (max)
ALBO BLIZ	0,9	412	0,12	0,17	55	78	ABITARE	1,5	680	0,15	0,22	69	101
AMICA	4,7	2.147	0,26	0,37	119	170	AD	1,0	464	0,13	0,18	60	83
ANNA	3,9	1.806	0,24	0,34	110	156	AIRONE	4,0	1.824	0,25	0,35	115	160
AUTROSPINT	2,6	1.203	0,20	0,28	92	128	ALTA FEDELTA'	0,6	271	0,10	0,14	46	64
AUTO OGGI	2,8	1.294	0,29	0,42	133	193	ARCHEO	0,6	258	0,10	0,14	46	64
BELLA	3,3	1.536	0,22	0,31	101	142	ASTRA	1,8	821	0,17	0,24	78	110
CIAO 2001	0,6	285	0,10	0,14	46	64	ATLANTE	1,7	781	0,16	0,23	73	105
CIOE'	2,6	1.192	0,28	0,40	128	183	AUTO CAPITAL	1,0	458	0,13	0,18	60	82
CONFIDENZE	3,2	1.481	0,22	0,31	101	142	L'AUTOMOBILE	3,9	1.769	0,24	0,34	110	156
DOLLY	2,2	1.006	0,19	0,26	87	119	BELL'ITALIA	1,4	621	0,21	0,30	96	138
DOMENICA DEL CORRIERE	2,9	1.324	0,21	0,30	96	138	BENISSIMO	5,4	2.487	0,29	0,40	133	183
DOMENICA QUIZ	1,4	645	0,15	0,21	69	96	BRAVA CASA	1,6	736	0,16	0,22	73	101
EPOCA	3,0	1.374	0,22	0,30	101	138	CAPITAL	2,2	1.010	0,19	0,26	87	119
L'ESPRESSO	6,4	2.935	0,31	0,44	142	202	CASAVIVA	3,4	1.563	0,23	0,32	105	147
EUROPEO	2,8	1.270	0,21	0,29	96	133	100 COSE	2,1	965	0,18	0,26	82	119
EVA EXPRESS	2,4	1.103	0,19	0,27	87	124	CIAK	3,9	1.800	0,24	0,34	110	156
FAMIGLIA CRISTIANA	13,5	6.191	0,43	0,61	197	280	CONSIGLI PRATICI	0,8	388	0,11	0,16	50	73
GENTE	11,7	5.346	0,41	0,57	188	261	CORTO MALTESE	0,4	203	0,008	0,11	37	50
GIOIA	5,1	2.345	0,28	0,39	128	179	COSMOPOLITAN	1,8	812	0,17	0,24	78	110
IL GIORNALINO	1,6	748	0,16	0,22	73	101	LA CUCINA ITALIANA	2,5	1.128	0,20	0,28	92	128
GRAND HOTEL	5,1	2.333	0,28	0,39	128	179	ESPANSIONE	0,4	196	0,08	0,11	37	50
GRAZIA	5,2	2.368	0,28	0,40	128	183	FOTOGRAFARE	1,7	783	0,16	0,23	73	105
GUERIN SPORTIVO	2,2	1.000	0,19	0,26	87	119	FRIGIDAIRE	0,4	196	0,08	0,11	37	50
GUIDA CUCINA	2,8	1.293	0,21	0,29	96	133	GARDENIA	1,1	510	0,13	0,19	60	87
GUIDA TV	4,3	1.985	0,26	0,36	119	165	GENTE MESE	5,7	2.625	0,29	0,41	133	188
INTIMITA'	3,3	1.523	0,23	0,32	105	147	GENTE MONEY	1,2	532	0,14	0,19	64	87
INTREPIDO	2,8	1.303	0,21	0,29	96	133	GENTE MOTORI	8,4	3.875	0,350	0,50	160	229
IL MONDO	0,8	347	0,11	0,16	50	73	GENTE VIAGGI	3,7	1.698	0,24	0,34	110	156
MONDO ECONOMICO	0,6	291	0,10	0,14	46	64	INSIEME	2,5	1.162	0,20	0,28	92	128
IL MONELLO	2,3	1.050	0,19	0,27	87	124	JESUS	0,7	304	0,11	0,15	50	69
NOVELLA 2000	4,4	1.999	0,26	0,37	119	170	LA MIA BOUTIQUE	1,6	739	0,22	0,31	101	142
OGGI	10,8	4.967	0,39	0,55	179	252	LEI	1,8	845	0,17	0,24	78	110
ONDA TV	2,1	959	0,18	0,26	83	119	LINUS	2,0	904	0,18	0,25	82	115
PANORAMA	7,7	3.534	0,34	0,48	156	220	MADRE	0,8	372	0,11	0,16	50	73
RADIOCORRIERE TV	4,7	2.171	0,26	0,37	119	170	MANI DI FATA	4,0	1.856	0,25	0,34	115	156
IL SABATO	0,4	203	0,08	0,11	37	50	MARIE CLAIRE-DONNA PIU'	2,1	986	0,18	0,26	83	119
SORRISI E CANZONI TV	25,5	11.691	0,55	0,78	252	358	MAX	1,9	850	0,17	0,24	78	110
STOP	3,5	1.605	0,23	0,33	105	151	MESSAGGERO S. ANTONIO	5,7	2.594	0,29	0,41	133	188
TELESETTE	5,3	2.433	0,28	0,40	128	183	LA MIA CASA	0,9	407	0,12	0,16	55	73
TOPOLINO	6,5	2.972	0,31	0,44	142	202	MILLE IDEE	5,3	2.410	0,28	0,40	128	183
							MODA	5,4	2.472	0,29	0,40	133	183
							MOTOCICLISMO	3,5	1.623	0,23	0,33	105	151
							MUSIC	1,2	550	0,14	0,19	64	87
							NATURA OGGI	1,5	693	0,15	0,22	69	101
							PER LUI	1,3	613	0,20	0,29	92	133
							PESCARA	1,5	681	0,15	0,22	69	101
							PHOTO ITALIA	1,0	471	0,13	0,18	60	83
							IL PIACERE	0,7	322	0,11	0,15	50	69
							QUATTORRUOTE	14,7	6.750	0,45	0,63	206	289
							QUI TOURING	3,0	1.357	0,22	0,30	101	138
							RAKAM	2,4	1.088	0,19	0,27	87	124
							ROCKSTAR	1,1	513	0,13	0,19	60	87
							SALVE	2,1	956	0,18	0,26	83	119
							SCIENZA E VITA NUOVA	1,3	580	0,14	0,20	64	92
							LE SCIENZE	1,3	598	0,14	0,20	64	92
							SELEZIONE R.DIGEST	7,9	3.631	0,34	0,48	156	220
							SPEAK-UP	1,1	520	0,13	0,19	60	87
							STARBENE	2,2	1.011	0,19	0,26	87	119
							STORIA ILLUSTRATA	1,3	600	0,14	0,20	64	92
							SUPER GOL	2,7	1.254	0,20	0,29	92	133
							IL TENNIS ITALIANO	0,6	291	0,10	0,14	46	64
							TUTTI FOTOGRAFI	0,6	270	0,10	0,14	46	64
							TUTTO CUCINA	3,0	1.374	0,22	0,30	101	138
							TUTTOMAGLIA	3,3	1.497	0,23	0,32	105	147
							TUTTO MOTO	3,8	1.749	0,24	0,34	110	156
							TUTTO MUSICA & SPETTAC.	6,4	2.925	0,31	0,44	142	202
							TUTTO TURISMO	1,6	722	0,16	0,22	73	101
							TUTTO UNCINETTO	3,9	1.779	0,24	0,35	110	160
							VELA E MOTORE	0,8	349	0,11	0,16	50	73
							VITAL	0,6	259	0,10	0,14	46	64
							WEEKEND	0,4	194	0,08	0,11	37	50
							ZOOM	0,3	132	0,07	0,10	32	46
							DIANA (quindicinale)	1,5	694	0,15	0,22	69	101
							STARTER (quindicinale)	0,9	431	0,12	0,17	55	78

* campione 12.567 casi



**I questionari
ISPIPRESS
utilizzati per le
interviste**

ABACUS

SOCIETÀ DI RICERCHE DI MERCATO
E SONDAGGI D'OPINIONE
Via Villorosi, 15 - Milano
Tel. 83.58.512

DOXA

ISTITUTO PER LE RICERCHE STATISTICHE
E L'ANALISI DELL'OPINIONE PUBBLICA
Gall. San Carlo, 6 - Milano
Tel. 79.08.71

SK.1	Tipo SK	Sett. Ril.	Istituto	N. progressivo				Regione		Prov.	Comuni		Amp. Centri	Capol.	Ediz. Quest.	Ciclo
	1														1	
	①	②	③	④	⑤	⑥	⑦	⑧	⑨	⑩	⑪	⑫	⑬	⑭	⑮	⑯

ISPIPRESS 1987

INDAGINE SULLA LETTURA DELLA STAMPA PERIODICA IN ITALIA

2° CICLO
AUTUNNO 1987

- Intervistatore N.: _____ - Intervista N.: _____
 - Data dell'intervista: _____
 - Giorno dell'intervista: LU 1 - MA 2 - ME 3 - GI 4 - VE 5 - SA 6 - DO 7 ⑰

- Cognome e nome dell'intervistato: _____
 - Se donna coniugata, anche cognome da nubile: _____ - Anno di nascita: _____
 - Indirizzo dell'abitazione (via e numero): _____
 - Piano: _____ - Scala: _____
 - Comune: _____ - Provincia: _____
 - Eventuale rione, frazione, borgata o località isolata: _____
 - Altre indicazioni utili all'individuazione dell'indirizzo e/o dell'abitazione e/o della persona: _____

 - N. di telefono: _____ / _____ (Non ha telefono . . . 0) ⑱
prefisso numero

SE INTERVISTA FATTA SUL LUOGO DI LAVORO (SOLO NEI CASI AUTORIZZATI):

- Indirizzo del negozio o dell'ufficio (via e numero): _____
 - N. di telefono: _____ / _____ (Non ha telefono)
prefisso numero

⑲
 - L'intervistato corrisponde a:
 - nominativo ordinario O 1
 - nominativo di riserva R 2
 - giovane di 15-17 anni 3
 - giovane di 14 anni 4

MESCOLARE I CARTELLINI-TESTATA SINGOLI DEI SETTIMANALI

CONSEGNARLI ALL'INTERVISTATO DICENDO:

LE DO' DEI CARTELLINI. SU OGNUNO C'E' IL NOME DI UNA RIVISTA SETTIMANALE.

S.1 - GUARDI QUESTI CARTELLINI UNO PER UNO, E MI DAI QUELLI CHE LE E' CAPITATO DI LEGGERE O SFOGLIARE IN CASA O FUORI DI CASA, ALMENO UNA VOLTA IN QUESTI ULTIMI TRE MESI.

INTERVISTATORE:

- PRENDERE DALLE MANI DELL'INTERVISTATO I CARTELLINI DEI SETTIMANALI LETTI O SFOGLIATI NEGLI ULTIMI TRE MESI, E QUANDO LI HA PASSATI TUTTI, RIVOLGERE, PER QUELLI LETTI O SFOGLIATI NEGLI ULTIMI TRE MESI, DI SEGUITO, LE DOMANDE S.2 - S.3.

S.2 - DI... (NOME DELLA RIVISTA) SONO USCITI, NEGLI ULTIMI 3 MESI, E CIOE' DAL... (TERZO MESE PRECEDENTE) SCORSO, 12 NUMERI DIVERSI. QUANTI DI QUESTI 12 NUMERI LEI HA LETTO O SFOGLIATO?

MOSTRARE IL CARTELLINO A

S.3 - LEI HA LETTO O SFOGLIATO, IN CASA O FUORI DI CASA, ALMENO UNA VOLTA NEGLI ULTIMI 7 GIORNI, CIOE' DA... SCORSO A IERI... (NOME DELLA RIVISTA), NON IMPORTA QUALE NUMERO?

INTERVISTATORE:

- PER OGNI SETTIMANALE LETTO O SFOGLIATO NEGLI ULTIMI TRE MESI, REGISTRARE LE RISPOSTE ALLE DOMANDE S.1 - S.2 - S.3.

INTERVISTATORE:

- DOPO AVER FINITO CON LE DOMANDE S.1 - S.2 e S.3, PER TUTTI I CARTELLINI, RIVOLGERE, DI SEGUITO LE DOMANDE S.4 - S.5 - S.6 - S.7 E REGISTRARE MAN MANO LE RISPOSTE PER OGNUNO DEI SETTIMANALI LETTI O SFOGLIATI NEGLI ULTIMI 7 GIORNI.

S.4 - ORA MI DICA, PIU' PRECISAMENTE, QUANDO E' STATO L'ULTIMO GIORNO CHE HA PRESO IN MANO, PER LEGGERE O SFOGLIARE, UNA COPIA DI... (NOME DELLA RIVISTA)?

(SE RISPOSTA "OGGI?": E PRIMA DI OGGI?)

MOSTRARE IL CARTELLINO B CORRISPONDENTE AL GIORNO DELL'INTERVISTA).

S.5 - COME HA AVUTO QUESTA COPIA DI... (NOME DELLA RIVISTA) CHE HA PRESO IN MANO L'ULTIMA VOLTA?

MOSTRARE IL CARTELLINO C

S.6 - ORA MI DICA: PROPRIO QUELL'ULTIMA VOLTA, E CIOE'... (GIORNO INDICATO A DOMANDA S.4) CHE LEI HA PRESO IN MANO UNA COPIA DI... (NOME DELLA RIVISTA). QUANTE PAGINE HA LETTO O SFOGLIATO DI QUELLA COPIA?

MOSTRARE IL CARTELLINO D

S.7 - OLTRE A QUELL'ULTIMA VOLTA, LE E' FORSE CAPITATO, IN QUESTI ULTIMI 7 GIORNI, DI LEGGERE O SFOGLIARE ALTRE VOLTE... (NOME DELLA RIVISTA), CIOE' LO STESSO NUMERO O NUMERI DIVERSI DI...? QUANTE ALTRE VOLTE NE GLI ULTIMI 7 GIORNI?

SK.2

R/R. Codifica	SE LETTO O SFOGLIATO NEGLI ULTIMI 7 GIORNI										SETTIMANALI					
	S.1		S.2		S.3		S.4		S.5			S.6		S.7		GIORNO DELL'INTERVISTA: Lunedì <input type="checkbox"/> Martedì <input type="checkbox"/> Mercoledì <input type="checkbox"/> Giovedì <input type="checkbox"/> Venerdì <input type="checkbox"/> Sabato <input type="checkbox"/> Domenica <input type="checkbox"/>
	Letto o sfogliato negli ultimi 3 mesi	Questi numeri se 12 ha letto o sfogliato	Cart. A	Cart. B	Cart. C	Cart. D	Cart. E	Cart. F	Cart. G	Cart. H		Cart. I	Cart. J	Cart. K	Cart. L	
01	1	1	1	1	1	1	1	1	1	1	1	1	1	1	1	01 ALBO BLITZ
02	1	1	1	1	1	1	1	1	1	1	1	1	1	1	1	02 AMICA
03	1	1	1	1	1	1	1	1	1	1	1	1	1	1	1	03 ANNA
04	1	1	1	1	1	1	1	1	1	1	1	1	1	1	1	04 AUTO OGGI
05	1	1	1	1	1	1	1	1	1	1	1	1	1	1	1	05 AUTOSPRINT
06	1	1	1	1	1	1	1	1	1	1	1	1	1	1	1	06 BELLA
07	1	1	1	1	1	1	1	1	1	1	1	1	1	1	1	07 CIAO 2001
08	1	1	1	1	1	1	1	1	1	1	1	1	1	1	1	08 CIOÈ
09	1	1	1	1	1	1	1	1	1	1	1	1	1	1	1	09 CONFIDENZE
10	1	1	1	1	1	1	1	1	1	1	1	1	1	1	1	10 DOLLY
11	1	1	1	1	1	1	1	1	1	1	1	1	1	1	1	11 DOMENICA DEL CORRIERE
12	1	1	1	1	1	1	1	1	1	1	1	1	1	1	1	12 DOMENICA QUIZ
13	1	1	1	1	1	1	1	1	1	1	1	1	1	1	1	13 EPOCA
14	1	1	1	1	1	1	1	1	1	1	1	1	1	1	1	14 L'ESPRESSO
15	1	1	1	1	1	1	1	1	1	1	1	1	1	1	1	15 EUROPEO
16	1	1	1	1	1	1	1	1	1	1	1	1	1	1	1	16 EVA EXPRESS
17	1	1	1	1	1	1	1	1	1	1	1	1	1	1	1	17 FAMIGLIA CRISTIANA
18	1	1	1	1	1	1	1	1	1	1	1	1	1	1	1	18 GENTE
19	1	1	1	1	1	1	1	1	1	1	1	1	1	1	1	19 GIOIA
20	1	1	1	1	1	1	1	1	1	1	1	1	1	1	1	20 IL GIORNALINO
21	1	1	1	1	1	1	1	1	1	1	1	1	1	1	1	21 GRAND HOTEL
22	1	1	1	1	1	1	1	1	1	1	1	1	1	1	1	22 GRAZIA
23	1	1	1	1	1	1	1	1	1	1	1	1	1	1	1	23 GUERIN SPORTIVO
24	1	1	1	1	1	1	1	1	1	1	1	1	1	1	1	24 GUIDA CUCINA
25	1	1	1	1	1	1	1	1	1	1	1	1	1	1	1	25 GUIDA TV
26	1	1	1	1	1	1	1	1	1	1	1	1	1	1	1	26 INTIMITÀ
27	1	1	1	1	1	1	1	1	1	1	1	1	1	1	1	27 INTREPIDO
28	1	1	1	1	1	1	1	1	1	1	1	1	1	1	1	28 IL MONDO
29	1	1	1	1	1	1	1	1	1	1	1	1	1	1	1	29 MONDO ECONOMICO
30	1	1	1	1	1	1	1	1	1	1	1	1	1	1	1	30 IL MONELLO
31	1	1	1	1	1	1	1	1	1	1	1	1	1	1	1	31 NOVELLA 2000
32	1	1	1	1	1	1	1	1	1	1	1	1	1	1	1	32 OGGI
33	1	1	1	1	1	1	1	1	1	1	1	1	1	1	1	33 ONDA TV
34	1	1	1	1	1	1	1	1	1	1	1	1	1	1	1	34 PANORAMA
35	1	1	1	1	1	1	1	1	1	1	1	1	1	1	1	35 RADIOCORRIERE TV
36	1	1	1	1	1	1	1	1	1	1	1	1	1	1	1	36 ROMBO
37	1	1	1	1	1	1	1	1	1	1	1	1	1	1	1	37 IL SABATO
38	1	1	1	1	1	1	1	1	1	1	1	1	1	1	1	38 SORRISI CANZONI TV
39	1	1	1	1	1	1	1	1	1	1	1	1	1	1	1	39 STOP
40	1	1	1	1	1	1	1	1	1	1	1	1	1	1	1	40 TELESETTE
41	1	1	1	1	1	1	1	1	1	1	1	1	1	1	1	41 TOPOLINO

MESCOLARE I CARTELLINI-TESTATA SINGOLI DEI MENSILI E CONSEGNARLI ALL'INTERVISTATO DICENDO: LE DO' DEI CARTELLINI. SU OGNUNO C'È IL NOME DI UNA RIVISTA MENSILE.

M.1 - GUARDI QUESTI CARTELLINI UNO PER UNO, E MI DIA QUELLI CHE LE È CAPITATO DI LEGGERE O SFOGLIARE, IN CASA O FUORI DI CASA, ALMENO UNA VOLTA IN QUESTI ULTIMI DODICI MESI.

INTERVISTATORE:

- PRENDERE DALLE MANI DELL'INTERVISTATO I CARTELLINI DEI MENSILI LETTI O SFOGLIATI NEGLI ULTIMI DODICI MESI, E QUANDO LI HA PASSATI TUTTI, RIVOLGERE, PER QUELLI LETTI O SFOGLIATI NEGLI ULTIMI DODICI MESI, LA DOMANDA M.3.

M.3 - LEI HA LETTO O SFOGLIATO, IN CASA O FUORI DI CASA, ALMENO UNA VOLTA NEGLI ULTIMI 30 GIORNI, CIOÈ DA... SCORSO A IERI... (NOME DELLA RIVISTA), NON IMPORTA QUALE NUMERO?

Ris. Codifica	N. del CART.	12		14		Ris. Codifica	
		Dom. M.1		Dom. M.3			
		Letti o sfogliati negli ultimi 12 mesi	Letti o sfogliati negli ultimi 30 giorni	Letti o sfogliati negli ultimi 12 mesi	Letti o sfogliati negli ultimi 30 giorni		
8/1	10-11						
01	01 ABITARE	1	1	41 MILLEIDEE	1	1	34
02	02 AD	1	1	42 MODA	1	1	35
03	03 AIRONE	1	1	43 MOTOCICLISMO	1	1	36
04	04 ALTA FEDELTA'	1	1	44 MUSIC	1	1	37
72	05 ARCHEO	1	1	45 NATURA OGGI	1	1	38
05	06 ASTRA	1	1	46 PER LUI	1	1	81
06	07 ATLANTE	1	1	47 PESCCARE	1	1	39
07	08 AUTO CAPITAL	1	1	48 PHOTO ITALIA	1	1	40
08	09 L'AUTOMOBILE	1	1	49 IL PIACERE	1	1	41
82	10 BELLA ITALIA	1	1	50 PLAYMEN	1	1	42
09	11 BENISSIMO	1	1	51 QUATTORRUOTE	1	1	44
10	12 BRAVA CASA	1	1	52 QUI TOURING	1	1	45
11	13 CAPITAL	1	1	53 RAKAM	1	1	46
12	14 CASAVIVA	1	1	54 ROCKSTAR	1	1	47
13	15 100 COSE	1	1	55 SALVE	1	1	48
73	16 CIAK	1	1	56 SCIENZA 2000	1	1	49
14	17 CONSIGLI PRATICI	1	1	57 SCIENZA E VITA NUOVA	1	1	50
15	18 CORTO MALTESE	1	1	58 LE SCIENZE	1	1	51
16	19 COSMOPOLITAN	1	1	59 SELEZIONE DAL R. DIGEST	1	1	52
17	20 LA CUCINA ITALIANA	1	1	60 SPEAK UP	1	1	76
18	21 DONNAPIÙ - MARIE CLAIRE	1	1	61 STARBENE	1	1	53
19	22 ESPANSIONE	1	1	62 STORIA ILLUSTRATA	1	1	54
20	23 FOTOGRAFARE	1	1	63 SUPER GOL	1	1	55
74	24 FRIGIDAIRE	1	1	64 TAXI	1	1	77
21	25 GARDENIA	1	1	65 IL TENNIS ITALIANO	1	1	56
75	26 GENTE MESE	1	1	66 TUTTI FOTOGRAFI	1	1	57
22	27 GENTE MONEY	1	1	67 TUTTO CUCINA	1	1	58
23	28 GENTE MOTORI	1	1	68 TUTTOMAGLIA	1	1	59
24	29 GENTE VIAGGI	1	1	69 TUTTO MOTO	1	1	60
25	30 GRIF (Gioielli)	1	1	70 TUTTO MUSICA E SPETTAC.	1	1	61
26	31 INSIEME	1	1	71 TUTTO TURISMO	1	1	62
27	32 JESUS	1	1	72 TUTTO UNCINETTO	1	1	63
80	33 LA MIA BOUTIQUE	1	1	73 VELA E MOTORE	1	1	64
28	34 LEI	1	1	74 VITAL	1	1	65
29	35 LINUS	1	1	75 WEEKEND	1	1	66
30	36 MADRE	1	1	76 ZOOM	1	1	67
31	37 MANI DI FATA	1	1	77 DIANA ★	1	1	68
70	38 MAX	1	1	78 STARTER ★	1	1	83
32	39 MESSAGGERO DI S. ANTONIO	1	1				
33	40 LA MIA CASA	1	1				

★ VARIANTE PER LE RIVISTE DIANA E STARTER

M.1 - Le è capitato di leggere o sfogliare, in casa o fuori di casa, almeno una volta, in questi ultimi 6 mesi, la rivista ... (DIANA/STARTER)?
(Se "Sì" codificare "1" nella colonna della dom. M.1)

M.3 - Lei ha letto o sfogliato, in casa o fuori di casa, almeno una volta, negli ultimi 14 giorni, la rivista ... (DIANA/STARTER), non importa quale numero?
(Se "Sì", codificare "1" nella colonna della dom. M.3)

DATI SUI COMPONENTI LA FAMIGLIA

A - Quante persone vivono in questa famiglia (bambini compresi)? (Escludere coloro che prestano servizio militare fuori dal comune; gli allievi in collegi o convitti; la persona assenti per oltre 6 mesi; le persone di servizio; i pensionati, subinquinati, esiliati). 6-10 - n. _____ persone.	N. PROGRESSIVO DELLE PERSONE PRESENTI IN FAMIGLIA									
	1	2	3	4	5	6	7	8	9	10
B - Dunque, in questa famiglia ci sono... persone dai 0 anni in su. A ciascuna di queste persone dedicare una colonna del prospetto, cominciando dall'intervistato, e poi via via tutti gli altri, dai più esastati al più giovani. Di ciascuno registrare il nome di battesimo, e poi il sesso, l'età, ecc.										
C - NOME (scrivere) →										
D - SESSO - maschio - femmina	11 1 2	18 1 2	25 1 2	32 1 2	39 1 2	46 1 2	53 1 2	60 1 2	67 1 2	74 1 2
E1- ETÀ EBATTA (scrivere gli anni compiuti) →										
E2- ETÀ PER CLASSI (anni compiuti)	12	18	24	30	36	42	48	54	60	66
1) 0-4 anni	1	1	1	1	1	1	1	1	1	1
2) 5-7 anni	2	2	2	2	2	2	2	2	2	2
3) 8-13 anni	3	3	3	3	3	3	3	3	3	3
4) 14-17 anni	4	4	4	4	4	4	4	4	4	4
5) 18-24 anni	5	5	5	5	5	5	5	5	5	5
6) 25-34 anni	6	6	6	6	6	6	6	6	6	6
7) 35-44 anni	7	7	7	7	7	7	7	7	7	7
8) 45-54 anni	8	8	8	8	8	8	8	8	8	8
9) 55-64 anni	9	9	9	9	9	9	9	9	9	9
10) 65 anni e oltre	0	0	0	0	0	0	0	0	0	0
F - GRADO DI ISTRUZIONE (vedi nota ★)	13	20	27	34	41	48	55	62	69	76
1) laurea	1	1	1	1	1	1	1	1	1	1
2) università, ma non laurea	2	2	2	2	2	2	2	2	2	2
3) scuola media superiore con diploma	3	3	3	3	3	3	3	3	3	3
4) scuola media superiore senza diploma	4	4	4	4	4	4	4	4	4	4
5) scuola media inferiore con licenza	5	5	5	5	5	5	5	5	5	5
6) scuola media inferiore senza licenza	6	6	6	6	6	6	6	6	6	6
7) scuola elementare con licenza	7	7	7	7	7	7	7	7	7	7
8) scuola elementare senza licenza	8	8	8	8	8	8	8	8	8	8
9) nessuna scuola	9	9	9	9	9	9	9	9	9	9
G - È IL CAPOFAMIGLIA? (vedi nota ★★)	14	21	28	35	42	49	56	63	70	77
1) sì	1	1	1	1	1	1	1	1	1	1
2) no	2	2	2	2	2	2	2	2	2	2
H - È LA/IL RESPONSABILE DEGLI ACQUISTI DELLA FAMIGLIA? (vedi nota ★★★)	15	22	29	36	43	50	57	64	71	78
1) sì	1	1	1	1	1	1	1	1	1	1
2) no	2	2	2	2	2	2	2	2	2	2
I - CONDIZIONE PROFESSIONALE (vedi nota ★★★)	16-17	23-24	30-31	37-38	44-45	51-52	58-59	65-64	72-73	78-80
(Se OCCUPATO):										
01) imprenditori	01	01	01	01	01	01	01	01	01	01
02) dirigenti, alti funzionari	02	02	02	02	02	02	02	02	02	02
03) liberi professionisti	03	03	03	03	03	03	03	03	03	03
04) artisti, giornalisti	04	04	04	04	04	04	04	04	04	04
05) insegnanti	05	05	05	05	05	05	05	05	05	05
06) militari o paramilitari	06	06	06	06	06	06	06	06	06	06
07) religiosi	07	07	07	07	07	07	07	07	07	07
08) impiegati (o categorie intermedia)	08	08	08	08	08	08	08	08	08	08
09) negozianti, esercenti	09	09	09	09	09	09	09	09	09	09
10) agenti di comm./rappresent. (auton.)	10	10	10	10	10	10	10	10	10	10
11) artigiani con azienda	11	11	11	11	11	11	11	11	11	11
12) altri lavoratori in proprio senza azienda	12	12	12	12	12	12	12	12	12	12
13) familiari coadiuvanti (delle categorie 09-10-11-12)	13	13	13	13	13	13	13	13	13	13
14) operai (o assimilati)	14	14	14	14	14	14	14	14	14	14
15) lavoratori a domicilio o loro coadiuv.	15	15	15	15	15	15	15	15	15	15
16) agricoltori conduttori	16	16	16	16	16	16	16	16	16	16
17) agricoltori dipendenti/braccianti	17	17	17	17	17	17	17	17	17	17
18) familiari coadiuvanti di agricoltori	18	18	18	18	18	18	18	18	18	18
(Se NOW OCCUPATO):										
21) studenti, scolari	21	21	21	21	21	21	21	21	21	21
22) in cerca di prima occupazione	22	22	22	22	22	22	22	22	22	22
23) casalinghe	23	23	23	23	23	23	23	23	23	23
24) ritirati dal lavoro/pensionati	24	24	24	24	24	24	24	24	24	24
25) disoccupati (ex-occupati)	25	25	25	25	25	25	25	25	25	25
26) bambini in età pre-scolastica	26	26	26	26	26	26	26	26	26	26
27) proprietari, redditori, benestanti	27	27	27	27	27	27	27	27	27	27
28) altro:	28	28	28	28	28	28	28	28	28	28

Qualora i componenti della famiglia fossero più di 10, occorre indicare nello spazio sottostante età e sesso dei componenti più giovani.

ETÀ	SESSO	
	M	F
11. _____ anni	1	2
12. _____ anni	1	2
13. _____ anni	1	2
14. _____ anni	1	2
15. _____ anni	1	2
16. _____ anni	1	2

SK.1

ALCUNI BENI DUREVOLI - A TUTTI

L - In questa abitazione (oppure in una altra abitazione della famiglia), la Sua famiglia (o qualche persona della Sua famiglia) dispone di... (nominare l'oggetto)?	20-33	
	SI	NO
- Aspirapolvere o battitappeto	1	Z
- Lavastoviglie	1	Z
- Congelatore (vedi istruzioni)	1	Z
- Pentola a pressione	1	Z
- Televisore a colori	1	Z
- Registratore o suonastri	1	Z
- Una seconda abitazione di proprietà o in affitto	1	Z
- Complesso HI-FI	1	Z
- Un'automobile per uso privato	1	Z
- Una seconda automobile per uso privato	1	Z
- Autoradio	1	Z
- Motocicletta, scooter o ciclomotore	1	Z
- Videoregistratore	1	Z
- Un Personal Computer (non tascabile)	1	Z

SK.1

VALUTAZIONI DELL'INTERVISTATORE

M - CLASSE SOCIO-ECONOMICA	34
- SUPERIORE	1
- MEDIO-SUPERIORE	2
- MEDIA	3
- MEDIO-INFERIORE	4
- INFERIORE	5
N - REDDITO MENSILE COMPLESSIVO DELLA FAMIGLIA	35-36
- FINO A 850.000 LIRE	01
- DA 850.000 A 850.000 LIRE	02
- DA 850.000 A 1.050.000 LIRE	03
- DA 1.050.000 A 1.250.000 LIRE	04
- DA 1.250.000 A 1.450.000 LIRE	05
- DA 1.450.000 A 1.650.000 LIRE	06
- DA 1.650.000 A 1.850.000 LIRE	07
- DA 1.850.000 A 2.050.000 LIRE	08
- DA 2.050.000 A 2.250.000 LIRE	09
- DA 2.250.000 A 2.450.000 LIRE	10
- DA 2.450.000 A 2.650.000 LIRE	11
- DA 2.650.000 A 3.000.000 LIRE	12
- PIÙ DI 3.000.000 LIRE	13

ABACUS

SOCIETÀ DI RICERCHE DI MERCATO
E SONDAGGI D'OPINIONE
Via Villoresi, 15 - Milano
Tel. 83.58.512

DOXA

ISTITUTO PER LE RICERCHE STATISTICHE
E L'ANALISI DELL'OPINIONE PUBBLICA
Gall. San Carlo, 6 - Milano
Tel. 79.08.71

SK.1	Tipo SK	Sett. Ril.	Istituto	N. progressivo				Regione		Prov.	Comuni		Amp. Centri	Capol.	Ediz. Quest.	Ciclo
	1														2	
	①	②	③	④	⑤	⑥	⑦	⑧	⑨	⑩	⑪	⑫	⑬	⑭	⑮	⑯

ISPIPRESS 1987

INDAGINE SULLA LETTURA DELLA STAMPA PERIODICA IN ITALIA

2° CICLO
AUTUNNO 1987

- Intervistatore N.: _____ - Intervista N.: _____
 - Data dell'intervista: _____
 - Giorno dell'intervista: LU 1 - MA 2 - ME 3 - GI 4 - VE 5 - SA 6 - DO 7 ⑰

- Cognome e nome dell'intervistato: _____
 - Se donna coniugata, anche cognome da nubile: _____ - Anno di nascita: _____
 - Indirizzo dell'abitazione (via e numero): _____
 - Piano: _____ - Scala: _____
 - Comune: _____ - Provincia: _____
 - Eventuale rione, frazione, borgata o località isolata: _____
 - Altre indicazioni utili all'individuazione dell'indirizzo e/o dell'abitazione e/o della persona: _____

 - N. di telefono: _____ / _____ (Non ha telefono . . . 0) ⑱
prefisso numero

SE INTERVISTA FATTA SUL LUOGO DI LAVORO (SOLO NEI CASI AUTORIZZATI):

- Indirizzo del negozio o dell'ufficio (via e numero): _____
 - N. di telefono: _____ / _____ (Non ha telefono)
prefisso numero

⑲
 - L'intervistato corrisponde a: - nominativo ordinario O 1
 - nominativo di riserva R 2
 - giovane di 15-17 anni 3
 - giovane di 14 anni 4

MESCOLARE I **CARTELLINI-TESTATA SINGOLI DEI MENSILI**

CONSEGNARLI ALL'INTERVISTATO DICENDO: LE DO' DEI **CARTELLINI**. SU OGNUNO C'È IL NOME DI UNA RIVISTA MENSILE

M.1 - GUARDI QUESTI **CARTELLINI** UNO PER UNO, E MI DIA QUELLI CHE LE È CAPITATO DI LEGGERE O SFOGLIARE, IN CASA O FUORI DI CASA, ALMENO UNA VOLTA IN QUESTI **ULTIMI DODICI MESI**.

INTERVISTATORE:

- PRENDERE DALLE MANI DELL'INTERVISTATO I **CARTELLINI** DEI MENSILI LETTI O SFOGLIATI NEGLI **ULTIMI DODICI MESI**, E QUANDO LI HA PASSATI TUTTI, RIVOLGERE, PER QUELLI LETTI O SFOGLIATI NEGLI **ULTIMI DODICI MESI**, DI SEGUITO, LE DOMANDE **M.2 - M.3**.

M.2 - Di... (NOME DELLA RIVISTA) SONO USCITI, NEGLI **ULTIMI 12 MESI**, E CIOÈ DAL... (DODICESIMO MESE PRECEDENTE) SCORSO, 12 NUMERI DIVERSI. QUANTI DI QUESTI 12 NUMERI LEI HA LETTO O SFOGLIATO?

MOSTRARE IL **CARTELLINO A**

M.3 - LEI HA LETTO O SFOGLIATO, IN CASA O FUORI DI CASA, ALMENO UNA VOLTA NEGLI **ULTIMI 30 GIORNI**, CIOÈ DA... SCORSO A IERI... (NOME DELLA RIVISTA), NON IMPORTA QUALE NUMERO?

INTERVISTATORE:

- PER OGNI MENSILE LETTO O SFOGLIATO NEGLI **ULTIMI DODICI MESI**, REGISTRARE LE RISPOSTE ALLE DOMANDE **M.1 - M.2 - M.3**.

INTERVISTATORE:

- DOPO AVER FINITO CON LE DOMANDE **M.1, M.2 e M.3**, PER TUTTI I **CARTELLINI**, RIVOLGERE, DI SEGUITO, LE **DOMANDE M.4 - M.5 - M.6 - M.7** E REGISTRARE MAN MANO LE RISPOSTE, PER OGNUNO DEI MENSILI LETTI O SFOGLIATI NEGLI **ULTIMI 30 GIORNI**.

M.4 - ORA MI DICA, PIÙ PRECISAMENTE, QUANDO È STATO L'ULTIMO GIORNO CHE HA PRESO IN MANO, PER LEGGERE O SFOGLIARE, UNA COPIA DI... (NOME DELLA RIVISTA)? (SE RISPOSTA "OGGI?": E PRIMA DI OGGI?)

MOSTRARE IL **CARTELLINO B** CORRISPONDENTE AL GIORNO DELL'INTERVISTA.

M.5 - COME HA AVUTO QUESTA COPIA DI... (NOME DELLA RIVISTA) CHE HA PRESO IN MANO L'ULTIMA VOLTA?

MOSTRARE IL **CARTELLINO C**

M.6 - ORA MI DICA: PROPRIO QUELL'ULTIMA VOLTA, E CIOÈ... (GIORNO INDICATO A DOMANDA M.4) CHE LEI HA PRESO IN MANO UNA COPIA DI... (NOME DELLA RIVISTA). QUANTE PAGINE HA LETTO O SFOGLIATO DI QUELLA COPIA?

MOSTRARE IL **CARTELLINO D**

M.7 - OLTRE A QUELL'ULTIMA VOLTA, LE È FORSE CAPITATO, IN QUESTI **ULTIMI 30 GIORNI**, DI LEGGERE O SFOGLIARE ALTRE VOLTE... (NOME DELLA RIVISTA), CIOÈ LO STESSO NUMERO O NUMERI DIVERSI DI...? QUANTE ALTRE VOLTE NEGLI **ULTIMI 30 GIORNI**?

MOSTRARE I **CARTELLINI-TESTATA** DELLE RIVISTE **DIANA E STARTER**, E CHIEDERE:

M.8 - Le è capitato di leggere o sfogliare ... (DIANA/STARTER), in casa o fuori casa, almeno una volta negli ultimi 6 mesi? INTERVISTATORE:

- SE RISPOSTA "SI", REGISTRARE LA LETTURA E PORRE LE DOMANDE **M.2...M.7**, SECONDO LE VARIANTI PREVISTE A LATO.

VARIANTI PER LE RIVISTE DIANA E STARTER

M.2 - Di... (DIANA/STARTER) sono usciti negli ultimi 6 mesi, e cioè dal... (sesto mese precedente) scorso, 12 numeri diversi? Quanti di questi 12 numeri Lei ha letto o sfogliato?
Cert. A

M.3 - Lei ha letto o sfogliato, in casa o fuori di casa, almeno una volta, negli ultimi 14 giorni, la rivista... (DIANA/STARTER), non importa quale numero?

SE LETTO O SFOGLIATO ... (DIANA/STARTER) NEGLI **ULTIMI 14 GIORNI**, PROSEGUIRE CON LE DOMANDE **M.4 ... M.7**.

M.4 *idem*

M.5 *idem*

M.6 *idem*

M.7 - Oltre a quell'ultima volta, Le è forse capitato in questi ultimi 14 giorni di leggere o sfogliare altre volte ... (DIANA/STARTER), cioè lo stesso numero o numeri diversi di ... (DIANA/STARTER)?
Quante altre volte negli ultimi 14 giorni?

Riv. Coefficiente N. del CART.	MENSILI				SE LETTO O SPOGLIATO NEGLI ULTIMI 30 GIORNI														MENSILI													
	M.1 Gent. GALLI	M.2 Quanti numeri su 12 ha letto e spogliato	Gent. A				Gent. B						Gent. C		Gent. D				M.7 Ha letto e spogliato altre carte nei 30 giorni? Quante altre volte?	DATA: _____												
			M.3 Ha letto e spogliato negli ultimi 30 giorni	M.4 L'ultima gamma che ha letto e spogliato	M.5 Cosa ha avuto questa estate?				M.6 Cosa ha avuto questa estate?		M.7 Cosa ha avuto questa estate?																					
					1	2	3	4	1	2	1	2	3	4																		
01	01	10-11	1	2	1	2	3	4	5	6	7	8	1	2	3	4	5	6	7	8	0	1	2	3	4	5	6	7	8	0	01	ABITARE
02	02	AD	1	2	1	2	3	4	5	6	7	8	1	2	3	4	5	6	7	8	0	1	2	3	4	5	6	7	8	0	02	AD
03	03	AIRONE	1	2	1	2	3	4	5	6	7	8	1	2	3	4	5	6	7	8	0	1	2	3	4	5	6	7	8	0	03	AIRONE
04	04	ALTA FEDELTA'	1	2	1	2	3	4	5	6	7	8	1	2	3	4	5	6	7	8	0	1	2	3	4	5	6	7	8	0	04	ALTA FEDELTA'
05	05	ARCHEO	1	2	1	2	3	4	5	6	7	8	1	2	3	4	5	6	7	8	0	1	2	3	4	5	6	7	8	0	05	ARCHEO
06	06	ASTRA	1	2	1	2	3	4	5	6	7	8	1	2	3	4	5	6	7	8	0	1	2	3	4	5	6	7	8	0	06	ASTRA
07	07	ATLANTE	1	2	1	2	3	4	5	6	7	8	1	2	3	4	5	6	7	8	0	1	2	3	4	5	6	7	8	0	07	ATLANTE
08	08	AUTO CAPITAL	1	2	1	2	3	4	5	6	7	8	1	2	3	4	5	6	7	8	0	1	2	3	4	5	6	7	8	0	08	AUTO CAPITAL
09	09	L'AUTOMOBILE	1	2	1	2	3	4	5	6	7	8	1	2	3	4	5	6	7	8	0	1	2	3	4	5	6	7	8	0	09	L'AUTOMOBILE
10	10	BELLA ITALIA	1	2	1	2	3	4	5	6	7	8	1	2	3	4	5	6	7	8	0	1	2	3	4	5	6	7	8	0	10	BELLA ITALIA
11	11	BENISSIMO	1	2	1	2	3	4	5	6	7	8	1	2	3	4	5	6	7	8	0	1	2	3	4	5	6	7	8	0	11	BENISSIMO
12	12	BRAVA CASA	1	2	1	2	3	4	5	6	7	8	1	2	3	4	5	6	7	8	0	1	2	3	4	5	6	7	8	0	12	BRAVA CASA
13	13	CAPITAL	1	2	1	2	3	4	5	6	7	8	1	2	3	4	5	6	7	8	0	1	2	3	4	5	6	7	8	0	13	CAPITAL
14	14	CASAVIVA	1	2	1	2	3	4	5	6	7	8	1	2	3	4	5	6	7	8	0	1	2	3	4	5	6	7	8	0	14	CASAVIVA
15	15	100 COSE	1	2	1	2	3	4	5	6	7	8	1	2	3	4	5	6	7	8	0	1	2	3	4	5	6	7	8	0	15	100 COSE
16	16	CIAK	1	2	1	2	3	4	5	6	7	8	1	2	3	4	5	6	7	8	0	1	2	3	4	5	6	7	8	0	16	CIAK
17	17	CONSIGLI PRATICI	1	2	1	2	3	4	5	6	7	8	1	2	3	4	5	6	7	8	0	1	2	3	4	5	6	7	8	0	17	CONSIGLI PRATICI
18	18	CORTO MALTESE	1	2	1	2	3	4	5	6	7	8	1	2	3	4	5	6	7	8	0	1	2	3	4	5	6	7	8	0	18	CORTO MALTESE
19	19	COSMOPOLITAN	1	2	1	2	3	4	5	6	7	8	1	2	3	4	5	6	7	8	0	1	2	3	4	5	6	7	8	0	19	COSMOPOLITAN
20	20	LA CUCINA ITALIANA	1	2	1	2	3	4	5	6	7	8	1	2	3	4	5	6	7	8	0	1	2	3	4	5	6	7	8	0	20	LA CUCINA ITALIANA
21	21	DONJANI - MARE D'ARE	1	2	1	2	3	4	5	6	7	8	1	2	3	4	5	6	7	8	0	1	2	3	4	5	6	7	8	0	21	DONJANI - MARE D'ARE
22	22	ESPANSIONE	1	2	1	2	3	4	5	6	7	8	1	2	3	4	5	6	7	8	0	1	2	3	4	5	6	7	8	0	22	ESPANSIONE
23	23	FOTOGRAFARE	1	2	1	2	3	4	5	6	7	8	1	2	3	4	5	6	7	8	0	1	2	3	4	5	6	7	8	0	23	FOTOGRAFARE
24	24	FRIGIDAIRE	1	2	1	2	3	4	5	6	7	8	1	2	3	4	5	6	7	8	0	1	2	3	4	5	6	7	8	0	24	FRIGIDAIRE
25	25	GARDENA	1	2	1	2	3	4	5	6	7	8	1	2	3	4	5	6	7	8	0	1	2	3	4	5	6	7	8	0	25	GARDENA
26	26	GENTE MESE	1	2	1	2	3	4	5	6	7	8	1	2	3	4	5	6	7	8	0	1	2	3	4	5	6	7	8	0	26	GENTE MESE
27	27	GENTE MONEY	1	2	1	2	3	4	5	6	7	8	1	2	3	4	5	6	7	8	0	1	2	3	4	5	6	7	8	0	27	GENTE MONEY
28	28	GENTE MOTORI	1	2	1	2	3	4	5	6	7	8	1	2	3	4	5	6	7	8	0	1	2	3	4	5	6	7	8	0	28	GENTE MOTORI
29	29	GENTE VIAGGI	1	2	1	2	3	4	5	6	7	8	1	2	3	4	5	6	7	8	0	1	2	3	4	5	6	7	8	0	29	GENTE VIAGGI
30	30	GRIF (Gioselli)	1	2	1	2	3	4	5	6	7	8	1	2	3	4	5	6	7	8	0	1	2	3	4	5	6	7	8	0	30	GRIF (Gioselli)
31	31	INSIEME	1	2	1	2	3	4	5	6	7	8	1	2	3	4	5	6	7	8	0	1	2	3	4	5	6	7	8	0	31	INSIEME
32	32	JESUS	1	2	1	2	3	4	5	6	7	8	1	2	3	4	5	6	7	8	0	1	2	3	4	5	6	7	8	0	32	JESUS
33	33	LA MIA BOUTIQUE	1	2	1	2	3	4	5	6	7	8	1	2	3	4	5	6	7	8	0	1	2	3	4	5	6	7	8	0	33	LA MIA BOUTIQUE
34	34	LEI	1	2	1	2	3	4	5	6	7	8	1	2	3	4	5	6	7	8	0	1	2	3	4	5	6	7	8	0	34	LEI
35	35	LINKUS	1	2	1	2	3	4	5	6	7	8	1	2	3	4	5	6	7	8	0	1	2	3	4	5	6	7	8	0	35	LINKUS
36	36	MADRE	1	2	1	2	3	4	5	6	7	8	1	2	3	4	5	6	7	8	0	1	2	3	4	5	6	7	8	0	36	MADRE
37	37	MAMA DI FATA	1	2	1	2	3	4	5	6	7	8	1	2	3	4	5	6	7	8	0	1	2	3	4	5	6	7	8	0	37	MAMA DI FATA
38	38	MAX	1	2	1	2	3	4	5	6	7	8	1	2	3	4	5	6	7	8	0	1	2	3	4	5	6	7	8	0	38	MAX
39	39	MESSABERO S. ANTONIO	1	2	1	2	3	4	5	6	7	8	1	2	3	4	5	6	7	8	0	1	2	3	4	5	6	7	8	0	39	MESSABERO S. ANTONIO
40	40	LA MIA CASA	1	2	1	2	3	4	5	6	7	8	1	2	3	4	5	6	7	8	0	1	2	3	4	5	6	7	8	0	40	LA MIA CASA
41	41	MILLEDOE	1	2	1	2	3	4	5	6	7	8	1	2	3	4	5	6	7	8	0	1	2	3	4	5	6	7	8	0	41	MILLEDOE
42	42	MODA	1	2	1	2	3	4	5	6	7	8	1	2	3	4	5	6	7	8	0	1	2	3	4	5	6	7	8	0	42	MODA
43	43	MOTOCICLISMO	1	2	1	2	3	4	5	6	7	8	1	2	3	4	5	6	7	8	0	1	2	3	4	5	6	7	8	0	43	MOTOCICLISMO
44	44	MUSIC	1	2	1	2	3	4	5	6	7	8	1	2	3	4	5	6	7	8	0	1	2	3	4	5	6	7	8	0	44	MUSIC
45	45	NATURA OGGI	1	2	1	2	3	4	5	6	7	8	1	2	3	4	5	6	7	8	0	1	2	3	4	5	6	7	8	0	45	NATURA OGGI
46	46	PER LUI	1	2	1	2	3	4	5	6	7	8	1	2	3	4	5	6	7	8	0	1	2	3	4	5	6	7	8	0	46	PER LUI
47	47	PESCARE	1	2	1	2	3	4	5	6	7	8	1	2	3	4	5	6	7	8	0	1	2	3	4	5	6	7	8	0	47	PESCARE
48	48	PHOTO ITALIA	1	2	1	2	3	4	5	6	7	8	1	2	3	4	5	6	7	8	0	1	2	3	4	5	6	7	8	0	48	PHOTO ITALIA
49	49	IL PIACERE	1	2	1	2	3																									

MESCOLARE I CARTELLINI-TESTATA SINGOLI DEI SETTIMANALI E CONSEGNARLI ALL'INTERVISTATO DICENDO: LE DO' DEI CARTELLINI. SU OGNUNO C'È IL NOME DI UNA RIVISTA SETTIMANALE.

S.1 - GUARDI QUESTI CARTELLINI UNO PER UNO, E MI DIA QUELLI CHE LE È CAPITATO DI LEGGERE O SFOGLIARE, IN CASA O FUORI DI CASA, ALMENO UNA VOLTA IN QUESTI ULTIMI TRE MESI.

INTERVISTATORE:

- PRENDERE DALLE MANI DELL'INTERVISTATO I CARTELLINI DEI SETTIMANALI LETTI O SFOGLIATI NEGLI ULTIMI TRE MESI, E QUANDO LI HA PASSATI TUTTI, RIVOLGERE, PER QUELLI LETTI O SFOGLIATI NEGLI ULTIMI TRE MESI, LA DOMANDA S.3.

S.3 - LEI HA LETTO O SFOGLIATO, IN CASA O FUORI DI CASA, ALMENO UNA VOLTA NEGLI ULTIMI 7 GIORNI, CIOÈ DA... SCORSO A IERI,... (NOME DELLA RIVISTA), NON IMPORTA QUALE NUMERO?

Ris. Codifica	N. del CART.	10-11	12		14		N. del CART.	10-11	12		14		Ris. Codifica
			Dom. S.1	Dom. S.3	Dom. S.1	Dom. S.3			Dom. S.1	Dom. S.3			
			Letti o sfogliati negli ultimi 3 mesi	Letti o sfogliati negli ultimi 7 giorni	Letti o sfogliati negli ultimi 3 mesi	Letti o sfogliati negli ultimi 7 giorni			Letti o sfogliati negli ultimi 3 mesi	Letti o sfogliati negli ultimi 7 giorni			
01	01	ALBO BLITZ	1	1	21	21	GRAND HOTEL	1	1	19			
02	02	AMICA	1	1	22	22	GRAZIA	1	1	20			
03	03	ANNA	1	1	23	23	GUERIN SPORTIVO	1	1	21			
42	04	AUTO OGGI	1	1	24	24	GUIDA CUCINA	1	1	22			
04	05	AUTOSPRINT	1	1	25	25	GUIDA TV	1	1	23			
05	06	BELLA	1	1	26	26	INTIMITÀ	1	1	24			
06	07	CIAO 2001	1	1	27	27	INTREPIDO	1	1	25			
43	08	CIOÈ	1	1	28	28	IL MONDO	1	1	26			
07	09	CONFIDENZE	1	1	29	29	MONDO ECONOMICO	1	1	27			
08	10	DOLLY	1	1	30	30	IL MONELLO	1	1	28			
09	11	DOMENICA DEL CORRIERE	1	1	31	31	NOVELLA 2000	1	1	29			
10	12	DOMENICA QUIZ	1	1	32	32	OGGI	1	1	30			
11	13	EPOCA	1	1	33	33	ONDA TV	1	1	31			
12	14	L'ESPRESSO	1	1	34	34	PANORAMA	1	1	32			
13	15	EUROPEO	1	1	35	35	RADIOCORRIERE TV	1	1	33			
14	16	EVA EXPRESS	1	1	36	36	ROMBO	1	1	35			
15	17	FAMIGLIA CRISTIANA	1	1	37	37	IL SABATO	1	1	36			
16	18	GENTE	1	1	38	38	SORRISI E CANZONI TV	1	1	37			
17	19	GIOIA	1	1	39	39	STOP	1	1	39			
18	20	IL GIORNALINO	1	1	40	40	TELESETTE	1	1	40			
					41	41	TOPOLINO	1	1	41			

DATI SUI COMPONENTI LA FAMIGLIA										
A - Quante persone vivono in questa famiglia (bambini compresi)? <i>(Escludere coloro che prestano servizio militare fuori dal comune; gli allievi in collegi o convitti; le persone assenti per oltre 6 mesi; le persone di servizio; i pensionati, subinquinati, eskeristi).</i> 0-10 - n. _____ persone.	N. PROGRESSIVO DELLE PERSONE PRESENTI IN FAMIGLIA									
	1	2	3	4	5	6	7	8	9	10
B - Dunque, in questa famiglia ci sono... persone dal 0 anni in su. A ciascuna di queste persone dedicare una colonna del prospetto, cominciando dall'intervistato, e poi via via tutti gli altri, dal più anziano al più giovane. Di ciascuno registrare il nome di battesimo, e poi il sesso, l'età, ecc.	INTERVISTATO									
C - NOME (scrivere) →										
D - SESSO - maschio - femmina	1 2	1 2	1 2	1 2	1 2	1 2	1 2	1 2	1 2	1 2
E1 - ETÀ EBATTA (scrivere gli anni compiuti) →										
E2 - ETÀ PER CLASSI (anni compiuti)	12	19	26	33	40	47	54	61	68	75
1) 0-4 anni	1	1	1	1	1	1	1	1	1	1
2) 5-7 anni	2	2	2	2	2	2	2	2	2	2
3) 8-13 anni	3	3	3	3	3	3	3	3	3	3
4) 14-17 anni	4	4	4	4	4	4	4	4	4	4
5) 18-24 anni	5	5	5	5	5	5	5	5	5	5
6) 25-34 anni	6	6	6	6	6	6	6	6	6	6
7) 35-44 anni	7	7	7	7	7	7	7	7	7	7
8) 45-54 anni	8	8	8	8	8	8	8	8	8	8
9) 55-64 anni	9	9	9	9	9	9	9	9	9	9
10) 65 anni e oltre	0	0	0	0	0	0	0	0	0	0
F - GRADO DI ISTRUZIONE (vedi nota 4*)	13	20	27	34	41	48	55	62	69	76
1) laurea	1	1	1	1	1	1	1	1	1	1
2) università, ma non laurea	2	2	2	2	2	2	2	2	2	2
3) scuola media superiore con diploma	3	3	3	3	3	3	3	3	3	3
4) scuola media superiore senza diploma	4	4	4	4	4	4	4	4	4	4
5) scuola media inferiore con licenza	5	5	5	5	5	5	5	5	5	5
6) scuola media inferiore senza licenza	6	6	6	6	6	6	6	6	6	6
7) scuola elementare con licenza	7	7	7	7	7	7	7	7	7	7
8) scuola elementare senza licenza	8	8	8	8	8	8	8	8	8	8
9) nessuna scuola	9	9	9	9	9	9	9	9	9	9
G - È IL CAPOFAMIGLIA? (vedi nota 4*)	14	21	28	35	42	49	56	63	70	77
1) sì	1	1	1	1	1	1	1	1	1	1
2) no	2	2	2	2	2	2	2	2	2	2
H - È LA/IL RESPONSABILE DEGLI ACQUISTI DELLA FAMIGLIA? (vedi nota 4*)	15	22	29	36	43	50	57	64	71	78
1) sì	1	1	1	1	1	1	1	1	1	1
2) no	2	2	2	2	2	2	2	2	2	2
I - CONDIZIONE PROFESSIONALE (vedi nota 4*) (Se OCCUPATO):	16-17	23-24	30-31	37-38	44-45	51-52	58-59	65-64	72-73	79-80
01) imprenditori	01	01	01	01	01	01	01	01	01	01
02) dirigenti, alti funzionari	02	02	02	02	02	02	02	02	02	02
03) liberi professionisti	03	03	03	03	03	03	03	03	03	03
04) artisti, giornalisti	04	04	04	04	04	04	04	04	04	04
05) insegnanti	05	05	05	05	05	05	05	05	05	05
06) militari o paramilitari	06	06	06	06	06	06	06	06	06	06
07) religiosi	07	07	07	07	07	07	07	07	07	07
08) impiegati (o categorie intermedie)	08	08	08	08	08	08	08	08	08	08
09) negozianti, esercenti	09	09	09	09	09	09	09	09	09	09
10) agenti di comm./rappresent. (auton.)	10	10	10	10	10	10	10	10	10	10
11) artigiani con azienda	11	11	11	11	11	11	11	11	11	11
12) altri lavoratori in proprio senza azienda	12	12	12	12	12	12	12	12	12	12
13) familiari coadiuvanti (delle categorie 09-10-11-12)	13	13	13	13	13	13	13	13	13	13
14) operai (o assimilati)	14	14	14	14	14	14	14	14	14	14
15) lavoratori a domicilio o loro coadiuv.	15	15	15	15	15	15	15	15	15	15
16) agricoltori conduttori	16	16	16	16	16	16	16	16	16	16
17) agricoltori dipendenti/braccianti	17	17	17	17	17	17	17	17	17	17
18) familiari coadiuvanti di agricoltori	18	18	18	18	18	18	18	18	18	18
(Se NON OCCUPATO):										
21) studenti, scolari	21	21	21	21	21	21	21	21	21	21
22) in cerca di prima occupazione	22	22	22	22	22	22	22	22	22	22
23) casalinghe	23	23	23	23	23	23	23	23	23	23
24) ritirati dal lavoro/pensionati	24	24	24	24	24	24	24	24	24	24
25) disoccupati (ex-occupati)	25	25	25	25	25	25	25	25	25	25
26) bambini in età pre-scolastica	26	26	26	26	26	26	26	26	26	26
27) proprietari, redditori, benestanti	27	27	27	27	27	27	27	27	27	27
28) altro:	28	28	28	28	28	28	28	28	28	28
	28	28	28	28	28	28	28	28	28	28

Quando i componenti della famiglia fossero più di 10, occorre indicare nello spazio sottostante età e sesso dei componenti più giovani.

ETÀ	SESSO	
	M	F
11. _____ anni	1	2
12. _____ anni	1	2
13. _____ anni	1	2
14. _____ anni	1	2
15. _____ anni	1	2
16. _____ anni	1	2

SK1

ALCUNI BENI DUREVOLI - A TUTTI

L - In questa abitazione (oppure in una altra abitazione della famiglia), la Sua famiglia (o qualche persona della Sua famiglia) dispone di... (nominare l'oggetto)?	20-33	
	SI	NO
- Aspirapolvere o battilappeto	1	Z
- Lavastoviglie	1	Z
- Congelatore (vedi istruzioni)	1	Z
- Pentola a pressione	1	Z
- Televisore a colori	1	Z
- Registratore o suonastri	1	Z
- Una seconda abitazione di proprietà o in affitto	1	Z
- Complesso Hi-Fi	1	Z
- Un'automobile per uso privato	1	Z
- Una seconda automobile per uso privato	1	Z
- Autoradio	1	Z
- Motocicletta, scooter o ciclomotore	1	Z
- Videoregistratore	1	Z
- Un Personal Computer (non tascabile)	1	Z

SK1

VALUTAZIONI DELL'INTERVISTATORE

M - CLASSE SOCIO-ECONOMICA	34
- SUPERIORE	1
- MEDIO-SUPERIORE	2
- MEDIA	3
- MEDIO-INFERIORE	4
- INFERIORE	5
N - REDDITO MENSILE COMPLESSIVO DELLA FAMIGLIA	35-36
- FINO A 850.000 LIRE	01
- DA 850.000 A 850.000 LIRE	02
- DA 850.000 A 1.050.000 LIRE	03
- DA 1.050.000 A 1.250.000 LIRE	04
- DA 1.250.000 A 1.450.000 LIRE	05
- DA 1.450.000 A 1.650.000 LIRE	06
- DA 1.650.000 A 1.850.000 LIRE	07
- DA 1.850.000 A 2.050.000 LIRE	08
- DA 2.050.000 A 2.250.000 LIRE	09
- DA 2.250.000 A 2.450.000 LIRE	10
- DA 2.450.000 A 2.650.000 LIRE	11
- DA 2.650.000 A 3.000.000 LIRE	12
- PIÙ DI 3.000.000 LIRE	13



Parte Terza

**GLI STILI
DI VITA
DEI LETTORI
DEI PERIODICI**

EURISKO

Come sono stati ottenuti originalmente gli stili di vita

La segmentazione in stili di vita, di cui si sta parlando, è stata creata originariamente nel 1986 in SINOTTICA, indagine psicografica di EURISKO, impiegando una tecnica mista di clusterizzazione e di segmentazione.

Originariamente è stato preso in considerazione un numero molto rilevante di variabili, relative a dimensioni socio-demografiche, psicografiche e a comportamenti diversi della vita quotidiana. Mediante ripetute applicazioni dell'analisi fattoriale, il numero delle variabili è stato progressivamente ridotto fino ad ottenere 47 variabili primarie. Sulla base delle stesse sono state poi generate, per clusterizzazione e segmentazione, le 14 figure stilistiche più avanti descritte. Va osservato che anche questo ultimo processo è stato ripetuto più volte, fino a raggiungere un livello soddisfacente di risultati. Il risultato raggiunto viene considerato soddisfacente in funzione del fatto che tale tipologia ha la più alta probabilità di segmentare in modo ottimale il maggior numero di "mercati", qui intesi come insieme di consumatori di prodotti, beni, mezzi.

La riclassificazione in stili di vita nell'indagine ISPIPRESS

L'originaria procedura di calcolo per l'ottenimento dei 14 stili di vita, è stata memorizzata; in altri termini sono state memorizzate le funzioni matematiche che consentono di riclassificare un qualsiasi soggetto intervistato nello stile di vita di appartenenza.

La riclassificazione non avviene in modo approssimato, ma certo: ciò significa che se per un soggetto la riclassificazione viene ripetuta più volte, il soggetto viene sempre riclassificato nel medesimo gruppo.

Per consentire tale riclassificazione è sufficiente somministrare ai soggetti di cui si vuol conoscere la classificazione in stili di vita, le 47 variabili originarie, con la stessa impostazione utilizzata in SINOTTICA.

In ISPIPRESS ci si è, infatti, comportati in identico modo. Si è quindi aggiunto, alle abituali domande che l'indagine prevede, il questionarietto qui di seguito riportato.

Questo questionario, la cui somministrazione richiede circa 8-10 minuti comprende 42 variabili. Le restanti 5 sono di natura socio-demografica: sesso, età, ampiezza demografica del centro di residenza, istruzione e reddito.

ALTRI MEZZI DI INFORMAZIONE		VACANZE, TEMPO LIBERO, ecc.																																																	
<p>PARLIAMO ORA DI ALTRI MEZZI DI INFORMAZIONE E INTRATTENIMENTO, COME RADIO, CINEMA, QUOTIDIANI, ecc.</p> <p>1 - NEGLI ULTIMI 7 GIORNI LEI HA ASCOLTATO LA RADIO (In casa o fuori di casa)? (Se Sì): OGNI QUANTI GIORNI LEI ASCOLTA LA RADIO?</p> <p>- tutti i giorni 4 - 4-5 volte la settimana 3 - 2-3 volte la settimana 2 - una volta la settimana o più raramente 1 - no 0</p>		<p>7 - NEL CORSO DEGLI ULTIMI 12 MESI LEI HA TRASCORSO UN PERIODO DI VACANZE DI ALMENO 7 GIORNI FUORI DAL SUO COMUNE DI RESIDENZA? (Se Sì): È STATO IN ITALIA O ALL'ESTERO? (Se ALL'ESTERO): DOVE? IN EUROPA O IN ALTRO PAESE FUORI D'EUROPA?</p> <p>- Sì: - In Italia 1 - In Europa 2 - fuori Europa 3 - NO 0</p>																																																	
<p>2 - NEGLI ULTIMI 30 GIORNI È ANDATO AL CINEMA? (Se Sì): QUANTE VOLTE?</p> <p>- NO 0</p> <p>- Sì, cioè: - 1 volta 1 - 2 volte 2 - 3 volte 3 - 4 volte 4 - 5 volte 5 - 6 volte 6 - 7 volte 7 - 8 volte 8 - 9 o più volte 9</p>		<p>8 - PARLIAMO PER UN MOMENTO DI ARGOMENTI VICINI ALLA VITA DI TUTTI I GIORNI: DEL MODO DI ACQUISTARE, DI VESTIRSI, DI PASSARE IL TEMPO LIBERO, ecc. LE LEGGERO DELLE FRASI: PER CIASCUNA MI DICA SE CORRISPONDE O NO A QUELLO CHE LEI FA?</p> <table border="1"> <thead> <tr> <th></th> <th>Sì</th> <th>No</th> <th></th> </tr> </thead> <tbody> <tr> <td>- vado regolarmente in Chiesa ogni domenica</td> <td>1</td> <td>0</td> <td>27</td> </tr> <tr> <td>- pratico con continuità (quando è la stagione) uno sport</td> <td>1</td> <td>0</td> <td>28</td> </tr> <tr> <td>- alla sera, spesso esco di casa per andare al bar (osteria, circolo, club)</td> <td>1</td> <td>0</td> <td>29</td> </tr> <tr> <td>- nella spesa quotidiana scegliamo sempre i prodotti di prezzo più conveniente</td> <td>1</td> <td>0</td> <td>30</td> </tr> <tr> <td>- mi piace cambiare da una marca all'altra</td> <td>1</td> <td>0</td> <td>31</td> </tr> <tr> <td>- trascuro molto la mia alimentazione</td> <td>1</td> <td>0</td> <td>32</td> </tr> <tr> <td>- invito spesso amici a mangiare a casa mia</td> <td>1</td> <td>0</td> <td>33</td> </tr> <tr> <td>- mangio spesso in un buon ristorante</td> <td>1</td> <td>0</td> <td>34</td> </tr> <tr> <td>- porto abitualmente i jeans</td> <td>1</td> <td>0</td> <td>35</td> </tr> <tr> <td>- spendo molto per il mio abbigliamento</td> <td>1</td> <td>0</td> <td>36</td> </tr> <tr> <td>- uso abitualmente creme per il viso (non abbronzanti)</td> <td>1</td> <td>0</td> <td>37</td> </tr> </tbody> </table>			Sì	No		- vado regolarmente in Chiesa ogni domenica	1	0	27	- pratico con continuità (quando è la stagione) uno sport	1	0	28	- alla sera, spesso esco di casa per andare al bar (osteria, circolo, club)	1	0	29	- nella spesa quotidiana scegliamo sempre i prodotti di prezzo più conveniente	1	0	30	- mi piace cambiare da una marca all'altra	1	0	31	- trascuro molto la mia alimentazione	1	0	32	- invito spesso amici a mangiare a casa mia	1	0	33	- mangio spesso in un buon ristorante	1	0	34	- porto abitualmente i jeans	1	0	35	- spendo molto per il mio abbigliamento	1	0	36	- uso abitualmente creme per il viso (non abbronzanti)	1	0	37
	Sì	No																																																	
- vado regolarmente in Chiesa ogni domenica	1	0	27																																																
- pratico con continuità (quando è la stagione) uno sport	1	0	28																																																
- alla sera, spesso esco di casa per andare al bar (osteria, circolo, club)	1	0	29																																																
- nella spesa quotidiana scegliamo sempre i prodotti di prezzo più conveniente	1	0	30																																																
- mi piace cambiare da una marca all'altra	1	0	31																																																
- trascuro molto la mia alimentazione	1	0	32																																																
- invito spesso amici a mangiare a casa mia	1	0	33																																																
- mangio spesso in un buon ristorante	1	0	34																																																
- porto abitualmente i jeans	1	0	35																																																
- spendo molto per il mio abbigliamento	1	0	36																																																
- uso abitualmente creme per il viso (non abbronzanti)	1	0	37																																																
<p>3 - NEGLI ULTIMI 7 GIORNI HA LETTO UN QUOTIDIANO SPORTIVO? (Se Sì): OGNI QUANTI GIORNI LEGGE O SFOGLIA UN QUOTIDIANO SPORTIVO?</p> <p>- Sì: - tutti i giorni 5 - 4-5 volte alla settimana 4 - 2-3 volte alla settimana 3 - 1 volta alla settimana 2 - più raramente 1 - NO 0</p>		<p>9 - NEL CORSO DEGLI ULTIMI 30 GIORNI LEI HA BEVUTO SUPERALCOOLICI, E CIOÈ: BRANDY, O WHISKY, O GRAPPA? (Se Sì): OGNI QUANTO TEMPO BEVE SUPERALCOOLICI?</p> <p>- Sì: - più volte al giorno 8 - 1 volta al giorno 7 - 4-5 volte la settimana 6 - 2-3 volte la settimana 5 - 1 volta la settimana 4 - 2-3 volte al mese 3 - 1 volta al mese 2 - più raramente 1 - NO 0</p>																																																	
<p>4 - NEGLI ULTIMI 30 GIORNI LE È CAPITATO DI LEGGERE O SFOGLIARE (In casa o fuori di casa) UN GIORNALE QUOTIDIANO D'INFORMAZIONE? (Se Sì): OGNI QUANTI GIORNI?</p> <p>- Sì: - tutti i giorni 5 - 4-5 volte alla settimana 4 - 2-3 volte alla settimana 3 - 1 volta alla settimana 2 - più raramente 1 - NO 0</p>		<p>10 - LE CAPITA DI SEGUIRE DELLE DIETE... ...DIMAGRANTI? QUANTO SPESSO? ...ALIMENTARI (NON DIMAGRANTI)? QUANTO SPESSO?</p> <table border="1"> <thead> <tr> <th></th> <th>dimagranti</th> <th>alimentari (non dimagranti)</th> </tr> </thead> <tbody> <tr> <td></td> <td>39</td> <td>40</td> </tr> <tr> <td>- spesso</td> <td>3</td> <td>3</td> </tr> <tr> <td>- qualche volta</td> <td>2</td> <td>2</td> </tr> <tr> <td>- raramente</td> <td>1</td> <td>1</td> </tr> <tr> <td>- mai</td> <td>0</td> <td>0</td> </tr> </tbody> </table>			dimagranti	alimentari (non dimagranti)		39	40	- spesso	3	3	- qualche volta	2	2	- raramente	1	1	- mai	0	0																														
	dimagranti	alimentari (non dimagranti)																																																	
	39	40																																																	
- spesso	3	3																																																	
- qualche volta	2	2																																																	
- raramente	1	1																																																	
- mai	0	0																																																	
<p>5 - NON CONSIDERANDO I LIBRI SCOLASTICI, NEGLI ULTIMI 30 GIORNI, LEI PERSONALMENTE HA ACQUISTATO ALMENO UN LIBRO?</p> <p>- Sì 1 - NO 0</p>		<p>11 - NEI GIORNI FERIALE, A MEZZOGIORNO, LE CAPITA DI MANGIARE FUORI DI CASA? (Se Sì): QUANTE VOLTE LA SETTIMANA?</p> <p>- Sì: - tutti i giorni o quasi 4 - 3-4 volte la settimana 3 - 1-2 volte la settimana 2 - più raramente 1 - NO, MAI O QUASI MAI 0</p>																																																	
<p>6 - NEGLI ULTIMI TRE MESI...</p> <table border="1"> <thead> <tr> <th></th> <th>Sì</th> <th>No</th> </tr> </thead> <tbody> <tr> <td>- ...ha assistito a conferenze o manifestazioni culturali?</td> <td>1</td> <td>0</td> </tr> <tr> <td>- ...ha assistito a concerti di musica leggera/pop/rock?</td> <td>1</td> <td>0</td> </tr> </tbody> </table>			Sì	No	- ...ha assistito a conferenze o manifestazioni culturali?	1	0	- ...ha assistito a concerti di musica leggera/pop/rock?	1	0	<p>12 - QUANTO SPENDE PER I SUOI PRODOTTI DI TOILETTE O COSMETICI?</p> <p>- moltissimo 5 - molto 4 - abbastanza 3 - poco 2 - per niente 1</p>																																								
	Sì	No																																																	
- ...ha assistito a conferenze o manifestazioni culturali?	1	0																																																	
- ...ha assistito a concerti di musica leggera/pop/rock?	1	0																																																	

13 - NEGLI ULTIMI 30 GIORNI LE È CAPITATO DI FREQUENTARE UNA PALESTRA PER FARE GINNASTICA O ALTRO? (Se Sì): PIÙ O MENO DI UNA VOLTA LA SETTIMANA?	43	c - E allo studio (scolastico o di aggiornamento)	50																				
- Sì: - più volte nella settimana - 1 volta la settimana - meno di una volta la settimana - NO	3 2 1 0	- nessun tempo - fino a 30 minuti - 1 ora, 1 ora e 30 minuti - 2 ore - 3 ore - 4 ore - 5 ore - 6 ore - 7 ore - oltre 7 ore	0 1 2 3 4 5 6 7 8 9																				
14 - LEI FUMA SIGARETTE? (Se Sì): QUANTE AL GIORNO?	44	16 - TENUTO CONTO DEGLI ALTRI IMPEGNI, QUANTO TEMPO E CURE LEI PERSONALMENTE DA, IN CASA SUA, ALL'ARREDDAMENTO, ALL'ABBELLIMENTO?	51																				
- NO - Sì: - fino a 10 - 11-19 - 20 - oltre 20	0 1 2 3 4	- molto - abbastanza - poco - per niente	4 3 1 0																				
15 - RIFERIAMOCI ALL'ULTIMO GIORNO LAVORATIVO FERIALE. QUANTO TEMPO HA DEDICATO A QUESTE ATTIVITÀ?	45	17 - NEGLI ULTIMI 30 GIORNI LE È CAPITATO DI USARE...? (Se Sì): OGNI QUANTO TEMPO USA...?	52																				
a1 - Lavoro per la casa (pulizie, bucato, giardino...) - nessun tempo - meno di 30 minuti - 30 minuti - 1 ora - 1 ora e 30 minuti - 2 ore - 2 ore e 30 minuti - 3 ore, 3 ore e 30 minuti - 4 ore, 4 ore e 30 minuti - 5 ore o più	0 1 2 3 4 5 6 7 8 9	Il treno: - Sì - NO - tutti i giorni o quasi - più volte la settimana - 1 volta la settimana - 2-3 volte al mese - meno spesso	1 0 5 4 3 2 1																				
a2 - Cura/assistenza figli (accudirli in generale/studio/ gioco...) - nessun tempo - meno di 30 minuti - 30 minuti - 1 ora - 1 ora e 30 minuti - 2 ore - 2 ore e 30 minuti - 3 ore, 3 ore e 30 minuti - 4 ore, 4 ore e 30 minuti - 5 ore o più	0 1 2 3 4 5 6 7 8 9	Il taxi: - Sì - NO - tutti i giorni o quasi - più volte la settimana - 1 volta la settimana - 2-3 volte al mese - meno spesso	1 0 5 4 3 2 1																				
a3 - Televisione (mattino + pomeriggio + sera) - nessun tempo - meno di 30 minuti - 30 minuti - 1 ora - 1 ora e 30 minuti - 2 ore - 2 ore e 30 minuti - 3 ore, 3 ore e 30 minuti - 4 ore, 4 ore e 30 minuti - 5 ore o più	0 1 2 3 4 5 6 7 8 9	18 - LEI PERSONALMENTE DISPONE DI UN'AUTO PERSONALE? (Se Sì): QUANTI KM. LEI PERCORRE ALL'INCIRCA IN UN ANNO?	56																				
a4 - Relazioni personali/divertimenti, passatempi (compreso sport, spettacoli, hobbies...) - nessun tempo - meno di 30 minuti - 30 minuti - 1 ora - 1 ora e 30 minuti - 2 ore - 2 ore e 30 minuti - 3 ore, 3 ore e 30 minuti - 4 ore, 4 ore e 30 minuti - 5 ore o più	0 1 2 3 4 5 6 7 8 9	- NO, non ho auto personale - Sì, e cioè: - meno di 10.000 km. - 10.000/14.900 km. - 15.000 km. - 15.100/20.000 km. - 20.100/24.900 km. - 25.000 km. - 25.100/29.900 km. - 30.000 km. - oltre 30.000 km.	0 1 2 3 4 5 6 7 8 9																				
b - E al lavoro professionale (attività principale + altre attività pagate, escluso il lavoro per casa/famiglia) - nessun tempo - meno di 4 ore - 4 ore, 4 ore e 30 minuti - 5 ore - 6 ore - 7 ore - 8 ore - 9 ore - 10 ore - oltre 10 ore	0 1 2 3 4 5 6 7 8 9	19 - LEI PERSONALMENTE POSSIEDE (CIOÈ È INTESATA A LEI) UNA CARTA DI CREDITO (PERSONALE, NON AZIENDALE)? (Se Sì): OGNI QUANTO TEMPO LE CAPITA DI USARE LA CARTA DI CREDITO?	57																				
		- LA POSSEGO, e: - la uso due o più volte al mese - la uso circa una volta al mese - la uso meno di una volta al mese - non la uso mai - NON LA POSSEGO	4 3 2 1 0																				
		20 - LEI PERSONALMENTE SI SERVE DI UNA BANCA (PERCHÉ HA UN C/C O UN LIBRETTO RISPARMI)? (Se Sì): DI QUANTE BANCHE SI SERVE?	58																				
		- NO - Sì: - una banca - due banche - tre o più banche	0 1 2 3																				
		21 - NEGLI ULTIMI 12 MESI, LEI PERSONALMENTE...	<table border="1"> <thead> <tr> <th></th> <th>SI</th> <th>NO</th> <th></th> </tr> </thead> <tbody> <tr> <td>- ...ha comperato qualcosa pagandola a rate?</td> <td>1</td> <td>0</td> <td>59</td> </tr> <tr> <td>- ...ha firmato delle cambiali?</td> <td>1</td> <td>0</td> <td>60</td> </tr> <tr> <td>- ...ha investito soldi nella sua attività?</td> <td>1</td> <td>0</td> <td>61</td> </tr> <tr> <td>- ...ha aumentato i suoi risparmi?</td> <td>1</td> <td>0</td> <td>62</td> </tr> </tbody> </table>		SI	NO		- ...ha comperato qualcosa pagandola a rate?	1	0	59	- ...ha firmato delle cambiali?	1	0	60	- ...ha investito soldi nella sua attività?	1	0	61	- ...ha aumentato i suoi risparmi?	1	0	62
	SI	NO																					
- ...ha comperato qualcosa pagandola a rate?	1	0	59																				
- ...ha firmato delle cambiali?	1	0	60																				
- ...ha investito soldi nella sua attività?	1	0	61																				
- ...ha aumentato i suoi risparmi?	1	0	62																				

Profili sintetici dei 14 stili di vita

STILI GIOVANILI

LICEALI

È lo stile dei giovani studenti che appartengono a famiglie della classe media e vivono in modo sostanzialmente spensierato, con poche responsabilità, condizionati solo dal bisogno di appartenere ad un gruppo e di confrontarsi con esso. La loro giornata si divide fra scuola e amici, svaghi e attività sportive.

DELFINI

È lo stile della gioventù dorata negli anni dorati: dispongono di denaro e cultura ed hanno le energie necessarie per mettere a frutto sia l'uno che l'altra. La curiosità, l'apertura verso il nuovo, la voglia di capire e di conoscere, ma anche di divertirsi, sono i tratti caratteristici del gruppo.

SPETTATORI

È questo uno stile giovanile esclusivamente maschile, più diffuso nei piccoli centri. La vita, per chi vi appartiene, significa soprattutto lavoro, abitudini semplici e consolidate; stare insieme agli amici, parlare soprattutto di sport e tifare per una squadra di calcio sono i modi preferiti per riempire il tempo libero. Gli scarsi strumenti culturali a disposizione delle persone di questo gruppo fanno di esse degli spettatori passivi della trasformazione sociale e delle facili prede dei più effimeri miti consumistici.

STILI SUPERIORI

ARRIVATI

È questo lo stile di chi ha vinto. Sono persone arrivate, le cui caratteristiche sono tutte "più". Avevano strumenti (ricchezza, istruzione) e li hanno sfruttati al meglio. Lavorano molto, ma anche viaggiano, leggono, si tengono informati, partecipano. Hanno con la vita un rapporto pieno e vivo.

IMPEGNATI

Questo stile individua un segmento che ha posto la cultura e la conoscenza al di sopra del denaro e del successo tout court - che pur non manca. Chi appartiene a questo gruppo tende a far dipendere i propri comportamenti e atteggiamenti dall'affermazione di un impegno o di una testimonianza, sia essa culturale, religiosa o politica.

STILI CENTRALI MASCHILI

ORGANIZZATORI

È lo stile di chi ha affidato al lavoro forti aspettative di realizzazione. Anzitutto economiche, ma anche di promozione sociale e di status. Competitivi, dotati di iniziativa e di capacità organizzative, riescono bene nelle professioni e nelle attività autonome del commercio e dell'artigianato. Al successo tendono a sacrificare un po' tutto il resto, sia in termini di socializzazione privata che di svaghi e consumi culturali.

ESECUTORI

È lo stile di chi concentra nei due contesti del lavoro e della famiglia praticamente tutto il suo tempo e i suoi interessi. Il lavoro molto spesso è faticoso e non procura un reddito soddisfacente. Nonostante il poco tempo disponibile, gli appartenenti a questo stile credono nell'impegno sociale e politico e lo praticano in qualche misura.

STILI CENTRALI FEMMINILI

COLLEGHE

Il doppio ruolo professionale e di massaia è colto da questo stile che isola un gruppo di donne giovani e adulte con un'occupazione impegnativa fuori casa e con molti altri impegni personali e familiari - primo tra tutti quello dei figli - da affrontare. Tipico di questo stile il tentativo (non sempre riuscito) di conciliare evasione (svaghi, divertimenti) ed impegno (letture, interessi culturali).

COMMESSE

Le appartenenti a questo stile hanno spesso un lavoro non particolarmente qualificato e ad esse assegnano principalmente lo scopo di procurare del reddito. I loro interessi sono infatti altrove: divertirsi, uscire la sera, stare in compagnia. Qualche lettura, soprattutto di genere sentimentale.

RAFFINATE

Questo stile individua le casalinghe bene, autentiche signore. La loro condizione economica e la loro cultura le rendono attente alla cura della casa e della famiglia da un lato, ma anche all'immagine di se stesse. Leggono, si interessano di politica. Hanno una vita sociale piuttosto brillante ed estesi interessi culturali. Viaggiare, conoscere, arricchirsi sotto tutti i punti di vista è per loro molto importante.

MASSAIE

La figura tipica della massaia media, tutta famiglia e casa è ben rappresentata da questo stile. L'intera responsabilità della gestione domestica, non certo facile, pesa sulle sue spalle. Fuori dalla famiglia non ha praticamente interessi. Evade con la televisione, i fotoromanzi e i romanzi sentimentali.

STILI MARGINALI

AVVENTATI

Questo stile caratterizza le persone che hanno con il denaro e il mondo dei consumi un rapporto problematico e conflittuale. La marginalità culturale, l'isolamento sociale le spingono ad un'impossibile ricerca della qualificazione attraverso i consumi, che superano i mezzi finanziari a disposizione. Anche la socializzazione è condizionata da un atteggiamento "vistoso" e dalla ricerca di supplementi di prestigio nelle raccomandazioni e negli appoggi dei potenti.

ACCORTI

È uno stile improntato alla regolarità e alla parsimonia, tipico di buona parte degli uomini anziani e di molti pensionati. Gli interessi e le attività sociali sono drasticamente ridotti, ma più per limitazioni oggettive (mancanza di mezzi, età avanzata) che per assenza di curiosità. Discreto l'interesse per la politica.

APPARTATE

Lo stile di vita di questo gruppo è drammaticamente determinato dalla limitatezza delle risorse. Sono in prevalenza donne anziane. La socializzazione è inesistente, così come gli interessi culturali. I quotidiani contatti con il mondo esterno alla casa sono dati dalla televisione, dalle piccole compere dagli incontri di conoscenti in occasione dei riti religiosi, assiduamente frequentati.

[The page contains extremely faint, illegible text, likely bleed-through from the reverse side of the document. The text is arranged in several paragraphs across the page.]

Analisi della popolazione italiana secondo stili di vita

- sesso
- età
- ampiezza centri
- area geografica
- classe socio-economica
- titolo di studio
- classe socio-professionale

	Totale	GIOVANILI			SUPERIORI		CENTR. MASCH.		CENTRALI FEMMINILI			MARGINALI					
		Liceali	Delfini	Spettatori	Arrivati	Impegnati	Organizz.	Esecut.	Colleghe	Commesse	Raffinate	Massale	Avventati	Accorti	Apparate	Non Classificabili	
Età:	TOTALE	45855	7.2	3.1	8.2	5.7	3.7	4.6	5.0	4.6	3.9	2.3	4.6	4.9	15.3	24.4	2.5
	14 anni	854	73.2	2.4	8.9		.2			3.0	2.6					3.6	3.6
	15-17 anni	2673	55.4	4.2	19.1		.3	.4	.3	1.6	5.0		1.1		1.9	5.7	4.6
	18-24 anni	6046	16.8	10.3	23.0		3.3	2.9	2.5	3.5	6.4	.7	2.6	4.5	1.7	7.8	5.9
	25-34 anni	8049	2.0	5.2	10.6		7.3	5.3	9.7	7.5	9.9	5.2	2.2	8.3	8.4	4.1	10.8
	35-44 anni	7432	.1	1.7	5.9		10.4	6.4	7.9	10.5	7.2	6.0	2.2	7.3	7.4	7.8	17.2
	45-54 anni	7064		.5	5.1		7.2	4.1	4.7	7.1	3.7	3.2	2.7	5.7	6.9	18.5	29.1
	55-64 anni	6081		.5	1.8		4.4	3.3	3.0	2.3	1.1	.6	3.9	3.3	31.3	39.8	1.5
	oltre 64 anni	7655		1.0	.2		3.1	1.4	.9	.2	.2	.1	3.0	1.5	1.1	35.6	51.1
Ampiezza demografica:																	
	fino a 5000 ab.	8988	5.5	2.3	11.0		3.3	2.3	3.8	4.8	3.9	3.7	1.2	2.7	5.3	17.8	29.2
	5/10000 ab.	6290	5.9	2.0	11.7		4.6	3.1	3.6	4.7	4.2	4.5	1.2	3.0	4.9	15.4	28.4
	10/30000 ab.	9196	6.9	2.7	9.4		4.5	3.4	3.7	4.8	3.8	4.0	1.8	5.0	5.7	15.9	26.5
	30/50000 ab.	4037	7.0	2.0	7.8		4.3	3.0	4.6	4.7	4.1	3.3	2.2	5.7	4.9	16.9	26.6
	50/100000 ab.	4356	8.2	3.0	6.8		5.0	4.2	5.8	4.5	5.3	4.0	2.0	4.5	4.8	15.7	24.2
	100/250000 ab.	4003	9.0	4.5	5.2		6.0	5.7	5.7	5.7	6.2	3.6	4.4	5.5	4.9	13.2	17.5
	oltre 250000 ab.	8985	8.8	5.2	3.9		10.7	4.8	5.9	5.3	5.8	3.8	3.9	6.3	3.9	12.2	16.9
Zona geografica:																	
	Nord-Ovest	12774	7.4	4.2	6.6		7.8	3.6	6.4	5.7	5.6	3.9	3.1	4.8	2.9	13.5	21.8
	Nord-Est	8640	6.8	3.7	6.7		6.1	4.8	5.5	6.4	4.8	4.2	2.2	4.3	2.2	15.4	24.3
	Centro	8944	7.4	3.9	6.8		6.2	4.7	5.7	5.1	5.2	4.0	2.8	5.5	4.6	14.0	21.9
	Sud	10431	7.4	1.4	11.5		3.1	2.5	2.1	3.8	3.5	3.9	1.3	3.8	8.1	16.9	28.4
	Isole	5066	6.4	2.1	10.4		3.9	2.4	1.8	2.8	3.3	3.2	1.5	4.7	8.8	18.7	27.5
Classe socio-economica:																	
	Superiore, Media - Superiore	4910	11.7	8.2	4.9		18.7	10.2	9.8	1.7	9.7	1.7	7.2	1.8	2.9	2.8	6.0
	Media oltre 1.650.000	14759	8.4	4.1	9.2		6.9	4.8	8.7	5.5	8.3	4.9	2.6	4.1	4.5	10.0	14.5
	Media fino 1.650.000	7342	8.9	2.6	7.6		4.2	3.9	1.6	7.1	2.2	3.2	2.7	9.4	5.6	15.6	23.1
	Media-Inferiore	15568	4.8	1.3	9.1		1.6	1.0	1.2	5.2	1.5	4.4	.6	4.6	5.4	21.7	35.4
	Inferiore	3277	2.0	.6	5.9		1.5	.1	.1	1.8	.1	1.6		1.7	6.2	28.9	49.1
Titolo di studio:																	
	Laurea	1797	1.0	7.7	.9		26.0	27.8	11.3	.1	13.8		3.6		1.5	3.5	.4
	Diploma Media Superiore	8885	8.5	7.3	9.1		11.2	8.9	11.5	3.4	12.6		5.6	3.2	4.1	3.9	3.5
	Licenza Media Inferiore	14311	16.4	3.6	14.2		4.4	2.2	5.3	7.5	4.5	6.3	2.5	5.4	5.2	8.3	10.6
	Licenza Elementare	14227	1.1	.6	5.9		3.0	.5	.8	6.0	.6	4.0	.8	6.4	6.2	25.3	37.2
	Nessun Titolo	6634		.6	1.0		.8			.6	.2	.5	.1	2.1	3.5	28.1	62.4
Classe socio-professionale:																	
	Ceti Superiori A	1243	1.0	6.9	4.4		36.6	15.8	19.9	4.2	3.7				3.5	1.9	.3
	Ceto Medio Fascia Alta B1	7038	.4	5.7	9.0		11.8	5.9	15.9	9.2	13.4				6.2	6.7	4.4
	Ceto Medio Fascia Media B2	1531	.4	4.4	12.9		7.2	5.8	4.4	20.4	3.3				11.2	17.8	4.3
	Ceto Medio Fascia Bassa B3	812	.5	1.5	12.1		5.4	6.9	.4	12.4	6.3				13.4	23.3	8.1
	Agricoltori B4	972		1.9	11.0		1.3	.9	3.2	4.5	1.4				8.6	41.1	23.7
	Intellettuali Docenti C1	1251	.7	7.6	1.7		12.3	28.3	3.4	.9	33.6				2.2	2.0	1.5
	Intellettuali Studenti C2	4530	66.2	7.3	10.4		1.3	2.0	.8		3.9				.4	1.0	1.2
	Operai Fascia Alta D1	4129	1.3	3.7	20.7		4.8	3.2	9.0	10.2	4.7				7.0	11.6	8.9
	Operai Fascia Media D2	1433	.4	1.6	22.1		2.6	3.3	2.5	19.9	1.3				11.3	19.7	7.5
	Operai Fascia Bassa D3	1556		.7	19.9		2.7	1.8	1.1	17.8	.8				12.7	29.9	6.5
	Braccianti D4	592			11.1		.5	.5	1.1	1.1	5.8				11.6	33.3	34.5
	Pensionati, altri Fascia Medio Alta F1	5625	2.2	2.0	6.0		4.3	3.1	1.3	.9	2.7		4.5	1.6	1.7	32.6	29.4
	Pensionati, altri Fascia Bassa F2	5629	.6	1.5	4.5		1.4	.7	.1	.7	.3		2.7	1.0	1.4	2.5	42.1
	Cas. Fam. non op. Fascia Alta E1	2370	.2	.3			7.3	1.4					22.3	21.9	3.6		43.1
	Cas. Fam. non op. Fascia Media E2	1271		1.1			2.9	.5					8.9	31.1	5.3		50.2
	Cas. Fam. non op. Fascia Bassa E3	2567		.4			1.5						1.7	11.3	2.5		82.5
	Cas. Fam. op. Fascia Medio Alta E4	2000	.4	.1			1.8	.1					2.3	24.1	4.6		66.2
	Cas. Fam. op. Fascia Bassa E5	1305	.3				.9						.9	22.3	8.0		67.7

Lettori ultimo periodo - analisi secondo: ● stili di vita

(percentuali di penetrazione)

	Totale	GIOVANILI			SUPERIORI		CENTR. MASCH.		CENTRALI FEMMINILI				MARGINALI			
		Liceali	Delfini	Spettatori	Arrivati	Impegnati	Organizz.	Esecut.	Colleghe	Commesse	Raffinate	Massale	Avanzati	Accorti	Apparati	Non Classificabili
TOTALE	45855	3292	1442	3765	2594	1685	2109	2271	2131	1780	1048	2113	2261	7025	11194	1144
	100.0	100.0	100.0	100.0	100.0	100.0	100.0	100.0	100.0	100.0	100.0	100.0	100.0	100.0	100.0	100.0
Età:																
14 anni	1.9	19.1	1.5	2.0		.1			1.2	1.2				.4	.3	1.8
15-17 anni	5.8	44.9	7.8	13.5	.3	.7	.3	.5	2.1	7.5				.7	1.4	10.8
18-24 anni	13.2	30.8	43.1	37.0	7.8	10.5	7.2	9.4	18.3	26.8	4.3	7.3	11.9	1.5	4.2	31.3
25-34 anni	17.6	5.0	29.1	22.8	22.8	25.1	37.1	26.7	37.5	23.5	17.1	31.5	29.9	4.6	7.8	23.6
35-44 anni	16.2	.3	8.7	11.6	29.8	28.1	27.7	34.4	25.0	25.2	15.8	25.7	24.2	8.2	11.5	13.0
45-54 anni	15.4		2.3	9.6	19.7	17.4	15.7	22.1	12.2	12.9	17.9	19.2	21.5	18.6	18.4	8.4
55-64 anni	13.3		2.3	2.9	10.3	11.8	8.5	6.2	3.1	2.2	22.7	9.4	8.8	27.1	21.6	7.8
oltre 64 anni	16.7		5.3	.5	9.3	6.4	3.4	.7	.6	.6	22.2	5.4	3.6	38.7	34.9	3.2
Ampiezza demografica:																
fino a 5000 ab.	19.6	14.9	14.1	26.2	11.3	12.5	16.4	19.0	16.7	18.9	10.2	11.6	20.9	22.7	23.5	24.7
5/10000 ab.	13.7	11.3	8.6	19.6	11.2	11.5	10.7	13.1	12.4	15.9	7.0	8.9	13.7	13.8	15.9	15.2
10/30000 ab.	20.1	19.2	17.3	23.0	16.1	18.5	16.3	19.6	16.3	20.8	15.8	21.9	23.2	20.9	21.8	13.5
30/50000 ab.	8.8	8.6	5.7	8.3	6.7	7.3	8.8	8.4	7.7	7.6	8.4	10.9	8.7	9.7	9.6	10.0
50/100000 ab.	9.5	10.9	8.9	7.9	8.4	10.8	12.0	8.7	10.9	9.8	8.2	9.3	9.2	9.7	9.4	7.9
100/250000 ab.	8.7	11.0	12.6	5.6	9.2	13.6	10.8	10.1	11.7	8.1	17.0	10.4	8.7	7.5	6.3	9.2
oltre 250000 ab.	19.6	24.1	32.6	9.3	37.1	25.8	25.1	21.1	24.3	18.9	33.5	26.9	15.6	15.6	13.6	19.7
Zona geografica:																
Nord-Ovest	27.9	28.8	36.9	22.5	38.3	27.7	38.8	32.1	33.7	27.9	38.4	29.0	16.3	24.6	24.9	29.0
Nord-Est	18.8	17.9	22.1	15.4	20.2	24.9	22.4	24.3	19.3	20.2	18.1	17.6	8.4	19.0	18.7	20.2
Centro	19.5	20.0	23.9	16.1	21.5	25.0	24.3	19.9	21.9	19.9	23.6	23.3	18.2	17.8	17.5	18.6
Sud	22.7	23.5	9.9	31.9	12.4	15.3	10.3	17.5	17.4	22.8	12.7	19.0	37.4	25.2	26.5	20.2
Isole	11.0	9.8	7.2	14.0	7.6	7.2	4.3	6.2	7.8	9.2	7.3	11.2	19.7	13.5	12.4	12.1
Classe socio-economica:																
Superiore, Media - Superiore	10.7	18.7	30.0	6.9	37.7	31.7	24.3	4.0	23.9	5.1	36.0	4.5	6.8	2.1	2.8	11.3
Media oltre 1.650.000	32.2	38.2	42.7	36.6	39.6	42.8	61.5	36.4	57.9	40.8	37.4	28.8	29.9	21.2	19.3	43.3
Media fino 1.650.000	16.0	18.4	12.3	13.7	11.2	15.7	5.1	21.3	7.1	12.3	17.7	30.2	16.9	15.1	14.1	14.3
Media-Inferiore	34.0	22.6	13.7	37.7	9.6	9.7	9.0	35.8	11.0	38.9	8.9	33.9	37.5	48.2	49.5	29.6
Inferiore	7.1	2.0	1.3	5.1	1.9	.2	.1	2.5	.1	2.9		2.6	8.9	13.4	14.3	1.5
Titolo di studio:																
Laurea	3.9	.6	9.6	.5	18.2	29.9	9.7	.1	11.8		6.2		1.2	.9	.1	3.7
Diploma Media Superiore	19.4	23.3	45.6	21.8	39.1	47.7	49.4	13.6	53.3	15.8	48.5	13.6	16.5	5.0	2.8	31.8
Licenza Media Inferiore	31.2	71.1	35.6	53.8	24.2	18.2	35.7	47.2	30.2	50.3	34.2	36.7	33.0	16.8	13.5	46.6
Licenza Elementare	31.0	5.0	6.2	22.3	16.4	4.2	5.2	37.6	4.1	32.1	10.9	43.2	39.1	51.2	47.2	16.9
Nessun Titolo	14.5		2.8	1.7	2.1			1.6	.7	1.7	.4	6.5	10.1	26.1	36.4	1.0
Classe socio-professionale:																
Ceti Superiori A	2.7	.4	6.2	1.5	18.2	12.0	12.1	2.4	2.3				2.0	.3	*	2.0
Ceto Medio Fascia Alta B1	15.3	.9	28.2	17.0	32.5	25.0	53.9	29.0	45.0	25.7			19.7	6.8	2.8	30.1
Ceto Medio Fascia Media B2	3.3	.2	4.9	5.4	4.4	5.5	3.3	14.3	2.4	4.3			7.9	4.0	.6	4.5
Ceto Medio Fascia Bassa B3	1.8	.1	.8	2.6	1.7	3.3	.1	4.4	2.3	2.7			4.7	2.6	.6	2.7
Agricoltori B4	2.1		1.3	3.0	.5	.5	1.6	2.0	.7	.7			3.8	6.0	2.2	1.0
Intellettuali Docenti C1	2.7	.2	6.4	.6	5.8	20.5	1.9	.5	19.2	1.0			1.2	.4	.2	4.7
Intellettuali Studenti C2	9.9	90.9	23.0	12.5	2.2	5.3	1.7		8.3	7.1			.8	.6	.5	10.6
Operai Fascia Alta D1	9.0	1.8	11.4	24.6	8.2	8.4	19.0	20.1	9.9	27.2			13.9	7.4	3.6	16.2
Operai Fascia Media D2	3.1	.2	1.5	7.9	1.3	2.7	1.6	11.8	.8	3.7			6.8	3.8	.9	3.3
Operai Fascia Bassa D3	3.4		.7	7.5	1.5	1.5	.8	11.2	.5	2.6			8.0	6.1	.8	3.3
Braccianti D4	1.3			1.9	.1		.1	.3	.3	2.1			3.4	3.1	2.0	.3
Pensionati, altri Fascia Medio Alta F1	12.3	3.8	7.8	9.1	9.5	10.7	3.7	2.2	7.4	14.5	24.9	4.4	4.2	26.7	15.1	15.6
Pensionati, altri Fascia Bassa F2	12.3	1.0	5.5	6.4	2.9	2.2	.2	1.7	.8	8.2	5.2	3.5	5.9	32.2	18.9	4.5
Cas. Fam. non op. Fascia Alta E1	5.2	.1	.5		6.5	1.9					49.4	24.1	3.7		9.0	
Cas. Fam. non op. Fascia Media E2	2.8		1.0		1.5	.4					11.1	19.2	3.1		5.9	.3
Cas. Fam. non op. Fascia Bassa E3	5.6		.7		1.4						3.9	12.9	2.7		17.8	.2
Cas. Fam. op. Fascia Medio Alta E4	4.4	.2	.2		1.4	.2					4.5	23.6	4.2		12.2	.7
Cas. Fam. op. Fascia Bassa E5	2.8	.1			.4						1.0	12.3	4.1		7.0	

	Totale	GIOVANILI			SUPERIORI		CENTR. MASCH.		CENTRALI FEMMINILI				MARGINALI			
		Liceali	Delfini	Spettatori	Arrivati	Impegnati	Organizz.	Esecut.	Colleghe	Commesse	Raffinate	Massale	Avventati	Accorti	Apparato	Non Classificabili
Età:	TOTALE	22084	7.5	3.3	17.0	7.4	5.3	9.5	10.3				6.0	31.8		1.8
14 anni	440	73.0	1.8	17.3		.5								7.0		.7
15-17 anni	1367	53.4	4.2	37.2		.2	.5	.8						3.7		
18-24 anni	3053	16.6	9.7	45.6	3.4	2.6	5.0	7.0				5.8	3.4			.9
25-34 anni	4048	2.4	5.5	21.2	9.2	7.5	19.3	15.0				9.5	8.1			2.3
35-44 anni	3710	.2	1.7	11.8	13.9	8.5	15.7	21.1				9.2	15.6			2.3
45-54 anni	3452		.9	10.5	10.5	6.4	9.6	14.5				7.9	37.9			1.8
55-64 anni	2866		.9	3.9	6.3	5.2	6.3	4.9				3.4	66.5			2.8
oltre 64 anni	3146		1.1	.6	3.3	3.0	2.3	.5				1.5	86.5			1.2
Ampiezza demografica:																
fino a 5000 ab.	4332	5.3	2.3	22.8	4.2	3.3	8.0	9.9				6.3	36.9			1.0
5/10000 ab.	3030	6.3	2.2	24.3	5.5	4.5	7.5	9.8				5.8	32.0			2.0
10/30000 ab.	4433	6.8	2.6	19.6	6.6	5.1	7.7	10.1				7.4	33.1			1.1
30/50000 ab.	1947	8.6	2.4	16.1	6.5	5.3	9.5	9.8				5.0	35.1			1.7
50/100000 ab.	2098	9.1	3.3	14.2	6.6	5.3	12.1	9.4				5.7	32.5			1.8
100/250000 ab.	1931	9.6	5.0	10.9	7.0	7.7	11.8	11.9				6.3	27.4			2.4
oltre 250000 ab.	4313	9.3	5.7	8.1	13.8	6.8	12.3	11.1				4.7	25.4			2.7
Zona geografica:																
Nord-Ovest	6077	7.9	4.6	13.9	10.4	4.5	13.5	12.0				3.3	28.4			1.5
Nord-Est	4154	7.2	2.9	14.0	7.3	7.1	11.4	13.3				2.8	32.1			2.0
Centro	4298	8.0	3.6	14.1	8.1	6.9	11.9	10.5				5.9	29.1			1.9
Sud	5067	7.6	2.0	23.7	4.2	3.9	4.3	7.8				9.9	34.9			1.7
Isole	2488	6.3	3.5	21.2	5.6	4.1	3.6	5.6				10.3	38.1			1.6
Classe socio-economica:																
Superiore, Media - Superiore	2492	11.6	7.8	10.0	23.3	12.9	19.8	3.5				3.4	5.8			2.0
Media oltre 1.650.000	7540	7.9	3.9	18.1	8.7	6.7	17.0	10.8				5.4	19.5			1.9
Media fino 1.650.000	3430	8.6	3.1	16.0	6.0	6.0	3.3	14.9				7.3	32.8			2.0
Media-Inferiore	7155	6.0	1.7	19.6	2.1	1.7	2.6	11.2				6.6	46.8			1.6
Inferiore	1467	3.4	.8	13.7	1.9	.2	.2	4.1				7.9	67.4			.6
Titolo di studio:																
Laurea	1062	.7	5.5	1.6	31.3	32.1	18.7	.2				1.7	5.8			2.4
Diploma Media Superiore	4548	8.2	6.5	17.6	13.4	11.1	22.4	6.6				4.5	7.6			2.2
Licenza Media Inferiore	7834	14.9	3.7	26.0	5.4	2.9	9.7	13.8				6.8	15.2			1.6
Licenza Elementare	6497	1.8	1.1	13.0	3.5	1.0	1.7	13.2				7.2	55.6			1.9
Nessun Titolo	2143		.5	3.1	.9			1.7				4.9	88.5			.4
Classe socio-professionale:																
Ceti Superiori A	1050	1.2	4.3	5.2	38.8	15.3	23.3	4.9				4.1	2.2			1.0
Ceto Medio Fascia Alta B1	4447	.2	4.3	14.6	13.1	7.3	25.9	15.0				6.8	10.9			2.0
Ceto Medio Fascia Media B2	1208	.2	3.4	16.6	8.1	4.5	5.7	26.4				10.5	23.0			1.6
Ceto Medio Fascia Bassa B3	627		1.4	16.5	6.8	8.3	.5	16.8				14.6	31.6			3.9
Agricoltori B4	660		1.7	16.0	1.7	.7	4.7	6.6				7.1	59.7			1.7
Intellettuali Docenti C1	369		10.1	5.3	15.7	42.8	10.4	2.8				1.0	6.3			5.8
Intellettuali Studenti C2	2358	64.7	7.5	20.0	.9	2.3	1.5					.6	1.9			.4
Operai Fascia Alta D1	2805	1.3	3.6	30.8	5.4	4.0	13.4	15.2				7.8	17.2			1.5
Operai Fascia Media D2	1190	.3	.6	27.3	2.9	3.8	3.1	24.6				11.7	24.3			1.5
Operai Fascia Bassa D3	1368		.8	22.8	3.1	2.1	1.3	20.4				13.1	34.3			2.0
Braccianti D4	317			21.5	.9		.9	2.1				10.6	64.1			
Pensionati, altri Fascia Medio Alta F1	2794	1.9	2.0	12.0	4.8	4.4	2.7	1.8				2.1	65.7			2.7
Pensionati, altri Fascia Bassa F2	2889	1.0	1.5	8.6	1.1	1.1	.2	1.4				2.8	80.8			1.4

	Totale	GIOVANILI			SUPERIORI		CENTR. MASCH.		CENTRALI FEMMINILI				MARGINALI			
		Liceali	Delfini	Spettatori	Arrivati	Impegnati	Organizz.	Esecut.	Colleghe	Commesse	Raffinate	Massale	Avventali	Accorti	Appaltati	Non Classificabili
TOTALE	22084	1665	738	3765	1636	1163	2109	2271					1324	7025		388
	100.0	100.0	100.0	100.0	100.0	100.0	100.0	100.0					100.0	100.0		100.0
Età:																
14 anni	2.0	19.3	1.1	2.0		.2								.4		.8
15-17 anni	6.2	43.8	7.9	13.5		.3		.5					.7			
18-24 anni	13.8	30.5	40.0	37.0	6.3	6.7	7.2	9.4					13.4	1.5		7.2
25-34 anni	18.3	5.9	30.1	22.8	22.9	26.0	37.1	26.7					29.2	4.6		24.0
35-44 anni	16.8	.4	8.7	11.6	31.5	27.3	27.7	34.4					25.9	8.2		21.6
45-54 anni	15.6		4.2	9.6	22.1	18.9	15.7	22.1					20.5	18.6		16.0
55-64 anni	13.0		3.4	2.9	11.0	12.7	8.5	6.2					7.4	27.1		20.6
oltre 64 anni	14.2		4.9	.5	6.4	8.0	3.4	.7					3.6	38.7		9.5
Ampiezza demografica:																
fino a 5000 ab.	19.6	13.8	13.4	26.2	11.1	12.4	16.4	19.0					20.7	22.7		11.1
5/10000 ab.	13.7	11.4	8.9	19.6	10.3	11.8	10.7	13.1					13.3	13.8		15.5
10/30000 ab.	20.1	18.1	15.4	23.0	17.8	19.3	16.3	19.6					24.9	20.9		12.9
30/50000 ab.	8.8	10.0	6.2	8.3	7.7	8.9	8.8	8.4					7.3	9.7		8.8
50/100000 ab.	9.5	11.5	9.3	7.9	8.4	9.6	12.0	8.7					9.1	9.7		9.8
100/250000 ab.	8.7	11.1	13.1	5.6	8.3	12.8	10.8	10.1					9.2	7.5		12.1
oltre 250000 ab.	19.5	24.1	33.5	9.3	36.3	25.3	25.1	21.1					15.4	15.6		29.9
Zona geografica:																
Nord-Ovest	27.5	28.8	37.5	22.5	38.6	23.7	38.8	32.1					15.0	24.6		24.0
Nord-Est	18.8	18.0	16.3	15.4	18.6	25.2	22.4	24.3					8.7	19.0		21.4
Centro	19.5	20.7	20.7	16.1	21.1	25.5	24.3	19.9					19.1	17.8		21.1
Sud	22.9	23.1	13.6	31.9	13.1	18.9	10.3	17.5					37.8	25.2		22.7
Isole	11.3	9.4	11.9	14.0	8.5	8.7	4.3	6.2					19.4	13.5		10.6
Classe socio-economica:																
Superiore, Media - Superiore	11.3	18.0	27.2	6.9	36.9	28.7	24.3	4.0					6.6	2.1		13.1
Media oltre 1.650.000	34.1	36.3	40.7	36.6	40.6	43.9	61.5	36.4					30.9	21.2		38.1
Media fino 1.650.000	15.5	16.8	13.8	13.7	11.8	16.6	5.1	21.3					17.8	15.1		16.8
Media-Inferiore	32.4	25.9	16.8	37.7	9.2	10.5	9.0	35.8					36.3	48.2		29.6
Inferiore	6.6	2.9	1.5	5.1	1.6	.3	.1	2.5					8.3	13.4		2.1
Titolo di studio:																
Laurea	4.8	.5	8.1	.5	21.0	30.2	9.7	.1					1.4	.9		6.7
Diploma Media Superiore	20.6	22.9	41.1	21.8	38.2	44.5	49.4	13.6					15.9	5.0		26.5
Licenza Media Inferiore	35.5	69.8	39.4	53.8	25.8	19.6	35.7	47.2					39.8	16.8		32.5
Licenza Elementare	29.4	6.8	9.9	22.3	13.9	5.8	5.2	37.6					35.1	51.2		32.2
Nessun Titolo	9.7		1.5	1.7	1.1			1.6					7.6	26.1		2.1
Classe socio-professionale:																
Ceti Superiori A	4.8	.8	6.4	1.5	26.1	14.4	12.1	2.4					3.4	.3		2.8
Ceto Medio Fascia Alta B1	20.1	.4	25.6	17.0	35.0	27.5	53.9	29.0					22.6	6.8		22.2
Ceto Medio Fascia Media B2	5.5	.2	5.7	5.4	6.1	4.8	3.3	14.3					9.7	4.0		5.2
Ceto Medio Fascia Bassa B3	2.8		1.1	2.6	2.4	4.2	.1	4.4					6.5	2.6		5.9
Agricoltori B4	3.0		1.6	3.0	.7	.4	1.6	2.0					3.8	6.0		3.1
Intellettuali Docenti C1	1.7		5.4	.6	3.8	14.5	1.9	.5					.3	.4		5.9
Intellettuali Studenti C2	10.7	91.3	24.0	12.5	1.3	4.6	1.7						1.1	.6		2.6
Operai Fascia Alta D1	12.7	2.3	14.5	24.6	9.8	10.3	19.0	20.1					17.6	7.4		11.3
Operai Fascia Media D2	5.4	.2	.9	7.9	2.0	3.6	1.6	11.8					9.7	3.8		4.1
Operai Fascia Bassa D3	6.2		1.4	7.5	2.4	2.2	.8	11.2					12.3	6.1		6.4
Braccianti D4	1.4			1.9	.2		.1	.3					2.7	3.1		
Pensionati, altri Fascia Medio Alta F1	12.7	3.2	7.7	9.1	8.3	10.7	3.7	2.2					4.5	26.7		20.1
Pensionati, altri Fascia Bassa F2	13.1	1.7	5.8	6.4	1.9	2.7	.2	1.7					6.0	32.2		10.3

	Totale	GIOVANILI			SUPERIORI		CENTR. MASCH.		CENTRALI FEMMINILI				MARGINALI			
		Liceali	Delfini	Spettatori	Arrivati	Impegnati	Organizz.	Esecut.	Colleghe	Commesse	Raffinate	Massale	Avventali	Accorti	Appartati	Non Classificabili
Età:	TOTALE	23771	6.8	3.0		4.0	2.2		9.0	7.5	4.4	8.9	3.9		47.1	3.2
14 anni	414	73.4	3.1						6.2	5.3					7.4	4.3
15-17 anni	1305	57.5	4.2		.7	.6			3.4	10.2		2.3			11.7	9.5
18-24 anni	2993	16.9	10.9		3.3	3.3			13.0	15.9	1.5	5.2	3.1		15.8	11.0
25-34 anni	4001	1.6	5.0		5.4	3.0			20.0	10.5	4.5	16.6	7.2		21.7	4.4
35-44 anni	3722	.1	1.6		6.9	4.2			14.3	12.1	4.5	14.6	5.5		34.4	1.7
45-54 anni	3612		.1		4.2	2.0			7.2	6.3	5.2	11.2	5.9		56.9	.9
55-64 anni	3215		.3		2.7	1.6			2.1	1.2	7.4	6.2	3.1		75.2	.3
oltre 64 anni	4509		.9		3.0	.3			.3	.2	5.2	2.6	.8		86.8	
Ampiezza demografica:																
fino a 5000 ab.	4656	5.6	2.3		2.4	1.5			7.6	7.2	2.3	5.3	4.3		56.4	5.1
5/10000 ab.	3260	5.6	1.8		3.7	1.7			8.1	8.7	2.2	5.8	4.1		54.8	3.5
10/30000 ab.	4763	6.9	2.9		2.6	1.8			7.3	7.8	3.5	9.7	4.1		51.2	2.2
30/50000 ab.	2090	5.6	1.7		2.3	1.0			7.8	6.5	4.2	11.0	4.8		51.4	3.8
50/100000 ab.	2258	7.4	2.7		3.5	3.1			10.3	7.7	3.8	8.7	3.9		46.6	2.3
100/250000 ab.	2072	8.6	4.1		5.0	3.9			12.0	6.9	8.6	10.6	3.6		33.9	2.8
oltre 250000 ab.	4672	8.4	4.8		7.9	3.0			11.1	7.2	7.5	12.2	3.2		32.5	2.3
Zona geografica:																
Nord-Ovest	6697	7.0	3.8		5.4	2.8			10.7	7.4	6.0	9.2	2.5		41.6	3.6
Nord-Est	4486	6.4	4.4		4.9	2.8			9.2	8.0	4.2	8.3	1.7		46.8	3.3
Centro	4646	6.8	4.1		4.5	2.7			10.1	7.6	5.3	10.6	3.4		42.1	2.8
Sud	5364	7.3	.8		2.0	1.1			6.9	7.6	2.5	7.5	6.5		55.3	2.7
Isole	2578	6.4	.6		2.2	.8			6.4	6.3	2.9	9.2	7.3		54.0	3.7
Classe socio-economica:																
Superiore, Media - Superiore	2418	11.9	8.7		14.2	7.5			19.2	3.4	14.2	3.6	2.5		11.9	2.9
Media oltre 1.650.000	7218	9.0	4.3		5.0	2.9			16.9	10.0	5.4	8.4	3.7		29.7	4.8
Media fino 1.650.000	3912	9.1	2.1		2.7	2.0			4.2	6.1	5.2	17.8	4.1		44.0	2.8
Media-Inferiore	8412	3.7	.9		1.2	.5			2.8	8.3	1.1	8.5	4.4		66.0	2.7
Inferiore	1810	1.0	.4		1.3				.2	2.7		3.0	4.9		86.0	.4
Titolo di studio:																
Laurea	734	1.5	11.0		18.0	21.2			34.8		9.0		1.1		1.1	2.2
Diploma Media Superiore	4337	8.9	8.1		8.9	6.6			26.0	6.4	11.6	6.6	3.7		7.3	6.0
Licenza Media Inferiore	6478	18.2	3.4		3.2	1.2			9.9	13.8	5.5	11.9	3.4		23.2	6.3
Licenza Elementare	7731	.6	.2		2.6	*			1.1	7.4	1.5	11.8	5.4		68.4	.9
Nessun Titolo	4491		.7		.8				.3	.7	.1	3.1	2.8		91.4	.1
Classe socio-professionale:																
Ceti Superiori A	193		22.7		23.8	19.5			25.9						2.2	5.9
Ceto Medio Fascia Alta B1	2591	.8	7.9		9.8	3.7			34.9	16.7			5.4		11.4	9.4
Ceto Medio Fascia Media B2	323	.8	8.0		4.1	10.2			14.4	21.3			13.5		19.1	8.8
Ceto Medio Fascia Bassa B3	185	1.9	2.4		.9	2.8			23.7	22.7			10.0		30.8	3.8
Agricoltori B4	313		2.2		.6	.9			4.4	4.1			11.7		76.3	
Intellettuali Docenti C1	882	1.0	6.4		10.7	21.3			49.7	2.1			2.9		2.2	3.8
Intellettuali Studenti C2	2172	67.8	7.1		1.6	1.7			8.1	5.8			.2		2.6	5.1
Operai Fascia Alta D1	1324	1.5	3.9		3.6	1.4			14.3	33.0			5.6		27.1	9.6
Operai Fascia Media D2	243	1.2	5.5		1.2	1.6			7.0	25.8			9.8		39.5	8.6
Operai Fascia Bassa D3	188								6.1	28.0			9.4		50.8	7.2
Braccianti D4	274								2.2	12.1			12.7		71.7	1.3
Pensionati, altri Fascia Medio Alta F1	2831	2.4	1.9		3.8	1.9			5.4	8.9	9.0	3.2	1.3		58.5	3.5
Pensionati, altri Fascia Bassa F2	2739	.2	1.4		1.8	.3			.7	5.7	2.1	2.9	2.1		82.4	.5
Cas. Fam. non op. Fascia Alta E1	2370	.2	.3		7.3	1.4					22.3	21.9	3.6		43.1	
Cas. Fam. non op. Fascia Media E2	1271		1.1		2.9	.5					8.9	31.1	5.3		50.2	.2
Cas. Fam. non op. Fascia Bassa E3	2567		.4		1.5						1.7	11.3	2.5		82.5	.1
Cas. Fam. op. Fascia Medio Alta E4	2000	.4	.1		1.8	.1					2.3	24.1	4.6		66.2	.4
Cas. Fam. op. Fascia Bassa E5	1305	.3			.9						.9	22.3	8.0		67.7	

	Totale	GIOVANILI			SUPERIORI		CENTR. MASCH.		CENTRALI FEMMINILI				MARGINALI			
		Liceali	Delfini	Spettatori	Arrivati	Impugnati	Organizz.	Esecut.	Colleghe	Commesse	Raffinate	Massale	Avventali	Accorti	Apparate	Non Classificabili
TOTALE	23771	1628	704		958	522			2131	1780	1048	2113	937		11194	756
	100.0	100.0	100.0		100.0	100.0			100.0	100.0	100.0	100.0	100.0		100.0	100.0
Età:																
14 anni	1.7	18.9	1.8						1.2	1.2					.3	2.4
15-17 anni	5.5	45.9	7.8		.9	1.5			2.1	7.5		1.4			1.4	16.3
18-24 anni	12.6	31.0	46.3		10.3	18.8			18.3	26.8	4.3	7.3	9.9		4.2	43.7
25-34 anni	16.8	3.9	28.3		22.7	23.4			37.5	23.5	17.1	31.5	30.9		7.8	23.4
35-44 anni	15.7	.2	8.7		26.9	29.9			25.0	25.2	15.8	25.7	21.9		11.5	8.6
45-54 anni	15.2		.3		15.7	14.0			12.2	12.9	17.9	19.2	22.8		18.4	4.5
55-64 anni	13.5		1.3		9.2	9.8			3.1	2.2	22.7	9.4	10.7		21.6	1.2
oltre 64 anni	19.0		5.7		14.3	2.7			.6	.6	22.2	5.4	3.7		34.9	
Ampiezza demografica:																
fino a 5000 ab.	19.6	16.1	15.1		11.6	13.0			16.7	18.9	10.2	11.6	21.2		23.5	31.6
5/10000 ab.	13.7	11.2	8.2		12.7	10.9			12.4	15.9	7.0	8.9	14.2		15.9	15.1
10/30000 ab.	20.0	20.3	19.3		13.2	16.7			16.3	20.8	15.8	21.9	20.7		21.8	13.9
30/50000 ab.	8.8	7.1	5.1		5.0	3.8			7.7	7.6	8.4	10.9	10.7		9.6	10.6
50/100000 ab.	9.5	10.3	8.7		8.2	13.4			10.9	9.8	8.2	9.3	9.4		9.4	6.9
100/250000 ab.	8.7	10.9	12.1		10.8	15.3			11.7	8.1	17.0	10.4	8.0		6.3	7.7
oltre 250000 ab.	19.7	24.0	31.7		38.4	27.0			24.3	18.9	33.5	26.9	15.9		13.6	14.4
Zona geografica:																
Nord-Ovest	28.2	28.9	36.2		37.7	36.4			33.7	27.9	38.4	29.0	18.0		24.9	31.5
Nord-Est	18.9	17.7	28.1		23.1	24.1			19.3	20.2	18.1	17.6	8.1		18.7	19.6
Centro	19.5	19.3	27.3		22.0	24.1			21.9	19.9	23.6	23.3	16.8		17.5	17.3
Sud	22.6	23.9	6.1		11.2	11.3			17.4	22.8	12.7	19.0	36.9		26.5	18.9
Isole	10.8	10.2	2.3		6.1	4.0			7.8	9.2	7.3	11.2	20.2		12.4	12.7
Classe socio-economica:																
Superiore, Media - Superiore	10.2	19.4	32.7		39.4	38.3			23.9	5.1	36.0	4.5	7.0		2.8	10.3
Media oltre 1.650.000	30.4	40.1	44.7		37.7	40.4			57.9	40.8	37.4	28.8	28.4		19.3	45.9
Media fino 1.650.000	16.5	20.0	10.8		10.1	13.4			7.1	12.3	17.7	30.2	15.6		14.1	13.2
Media-Inferiore	35.4	19.3	10.5		10.2	7.7			11.0	38.9	8.9	33.9	39.3		49.5	29.6
Inferiore	7.6	1.2	1.1		2.6				.1	2.9		2.6	9.7		14.3	1.1
Titolo di studio:																
Laurea	3.1	.7	11.2		13.6	29.3			11.8		6.2		.9		.1	2.1
Diploma Media Superiore	18.2	23.8	50.4		40.5	55.0			53.3	15.8	48.5	13.6	17.3		2.8	34.7
Licenza Media Inferiore	27.3	72.4	31.8		21.4	15.1			30.2	50.3	34.2	36.7	23.4		13.5	53.8
Licenza Elementare	32.5	3.1	2.4		20.7	.6			4.1	32.1	10.9	43.2	44.8		47.2	9.0
Nessun Titolo	18.9		4.3		3.9				.7	1.7	.4	6.5	13.6		36.4	.4
Classe socio-professionale:																
Ceti Superiori A	.8		6.0		4.6	6.9			2.3						*	1.5
Ceto Medio Fascia Alta B1	10.9	1.4	30.8		28.2	19.3			45.0	25.7			15.7		2.8	34.1
Ceto Medio Fascia Media B2	1.4	.2	4.1		1.6	7.1			2.4	4.3			5.2		.6	4.2
Ceto Medio Fascia Bassa B3	.8	.2	.7		.2	1.1			2.3	2.7			2.2		.6	1.1
Agricoltori B4	1.3		1.0		.2	.6			.7	.7			3.9		2.2	
Intellettuali Docenti C1	3.7	.5	7.5		9.2	33.7			19.2	1.0			2.6		.2	4.1
Intellettuali Studenti C2	9.1	90.5	21.9		3.7	6.9			8.3	7.1			.4		.5	14.6
Operai Fascia Alta D1	5.6	1.4	8.2		5.5	3.8			9.9	27.2			8.8		3.6	18.7
Operai Fascia Media D2	1.0	.2	2.0		.3	.8			.8	3.7			2.7		.9	2.9
Operai Fascia Bassa D3	.8								.5	2.6			1.8		.8	1.7
Braccianti D4	1.2								.3	2.1			4.3		2.0	.5
Pensionati, altri Fascia Medio Alta F1	11.9	4.3	8.0		11.5	10.7			7.4	14.5	24.9	4.4	4.1		15.1	13.4
Pensionati, altri Fascia Bassa F2	11.5	.4	5.1		4.7	1.3			.8	8.2	5.2	3.5	5.8		18.9	1.6
Cas. Fam. non op. Fascia Alta E1	10.0	.2	1.0		17.6	6.1					49.4	24.1	9.0		9.0	
Cas. Fam. non op. Fascia Media E2	5.3		2.0		4.0	1.1					11.1	19.2	7.4		5.9	.4
Cas. Fam. non op. Fascia Bassa E3	10.8		1.4		3.9						3.9	12.9	6.4		17.8	.3
Cas. Fam. op. Fascia Medio Alta E4	8.4	.5	.4		3.9	.6					4.5	23.6	10.0		12.2	1.1
Cas. Fam. op. Fascia Bassa E5	5.5	.2			1.0						1.0	12.3	9.9		7.0	

Responsabili acquisti


Lettori ultimo periodo - analisi secondo: ● stili di vita

TAV 94

(percentuali di composizione)

	Totale	GIOVANILI			SUPERIORI		CENTR. MASCH.		CENTRALI FEMMINILI				MARGINALI				
		Liceali	Dellini	Spettatori	Arrivati	Impegnati	Orga-nizz.	Esecut.	Colleghe	Com-messe	Raffi-nate	Massale	Avven-tati	Accorti	Appar-tate	Non Classi-ficabili	
Età:	TOTALE	18536	.2	1.4	.6	4.9	2.2	.9	.3	8.1	5.4	5.2	10.4	4.6	4.4	50.0	1.5
14 anni	4	100.0															
15-17 anni	18	15.4							15.4				23.1				46.2
18-24 anni	558	3.9	2.9	2.7	4.3	.9	.3	.7	16.3	7.0	6.0	16.3	6.8			28.2	3.7
25-34 anni	3274	.3	3.5	.2	6.8	2.9	1.0	.6	18.8	8.7	5.1	18.5	8.4	.4		21.1	3.4
35-44 anni	3726	.1	1.6	1.1	7.4	4.0	1.6	.8	12.9	10.7	4.5	14.6	5.0	.8		33.3	1.7
45-54 anni	3665		.3	.3	4.9	2.1	.9	.2	6.6	6.1	4.8	10.9	5.8	2.4		53.7	.8
55-64 anni	3305		.4	.6	2.8	1.9	.4	.1	1.8	1.0	6.8	5.6	3.0	6.6		68.2	.8
oltre 64 anni	3986		1.1	.1	2.9	.6	.4		.3	.3	4.9	2.3	.9	11.7		74.4	.3
Ampiezza demografica:																	
fino a 5000 ab.	3650	.1	1.2	.6	2.4	1.2	.7	.4	7.8	4.3	2.9	5.6	4.8	5.5		61.1	1.1
5/10000 ab.	2521		.8	.7	4.1	1.7	1.0	.2	7.1	5.1	2.0	6.7	4.5	5.1		58.9	2.3
10/30000 ab.	3697	.4	1.6	.9	3.4	1.7	.4	.4	6.4	6.3	4.2	11.9	5.3	3.7		52.8	.7
30/50000 ab.	1646	.1	.8		3.0	1.6			6.8	3.5	5.2	12.5	5.1	4.2		54.5	2.8
50/100000 ab.	1726		.9	.6	4.8	2.8	1.2	.5	8.7	5.9	4.7	10.1	4.4	3.9		50.7	.8
100/250000 ab.	1555	.5	.9		6.5	3.8	1.2	.2	11.5	6.1	9.9	13.6	4.6	3.7		36.1	1.4
oltre 250000 ab.	3742	.4	2.5	.5	9.6	3.5	1.4	.4	9.9	5.9	8.8	13.8	3.6	3.9		33.9	1.7
Zona geografica:																	
Nord-Ovest	5496	.4	2.1	.3	6.1	2.7	1.3	.6	10.4	6.5	7.2	10.5	2.7	3.3		43.9	2.1
Nord-Est	3489		1.4	.7	5.8	2.8	.9	.2	8.0	6.8	5.0	10.1	2.0	5.6		49.1	1.5
Centro	3566	.3	1.9	.2	5.6	2.7	1.5	.3	8.9	5.8	6.2	12.9	4.2	3.8		44.9	1.1
Sud	3956	.1	.5	.8	2.4	1.3	.1	.4	5.8	3.0	2.7	9.0	7.7	4.0		61.4	.9
Isole	2029	.3	.5	1.2	3.5	.8			5.6	3.7	3.3	9.0	8.9	6.7		55.0	1.4
Classe socio-economica:																	
Superiore, Media - Superiore	1758		4.0		20.4	7.9	2.1		20.4	3.0	18.5	4.8	2.8	.8		12.9	2.3
Media oltre 1.650.000	4952	.3	1.2	.1	5.6	3.3	1.6	.7	17.2	9.8	6.7	11.1	4.6	2.8		32.7	2.3
Media fino 1.650.000	3295	.7	2.5	.4	3.8	2.5	.8	.2	3.4	3.8	5.8	19.7	4.7	3.1		46.7	2.0
Media-Inferiore	6749	.1	.6	.9	1.3	.4	.2	.3	2.2	4.7	1.4	9.2	4.9	5.1		68.1	.7
Inferiore	1783	.1	.7	1.2	2.2		.2	.4	.2	.5		3.0	5.0	11.8		75.0	
Titolo di studio:																	
Laurea	699	.4	7.7		23.1	20.7	3.8		30.4		8.7		1.1	1.1		1.1	1.5
Diploma Media Superiore	2866	.8	4.0	.3	11.7	7.8	2.2	.4	27.7	4.0	16.0	9.2	4.2	1.7		7.0	3.0
Licenza Media Inferiore	3648	.3	1.2	1.3	5.1	1.2	1.7	.8	11.4	9.5	9.1	18.6	5.7	3.1		27.4	3.6
Licenza Elementare	7290	.1	.4	.6	2.6	*	.1	.3	1.1	6.8	1.5	11.8	5.3	4.8		64.0	.6
Nessun Titolo	4033		.5	.1	.9				.3	.7	.1	3.0	3.2	7.2		84.0	
Classe socio-professionale:																	
Ceti Superiori A	233		9.8		43.5	15.4	5.6		20.6				2.3				2.8
Ceto Medio Fascia Alta B1	1972		3.1	.2	9.9	3.5	3.5	.7	36.9	18.3			5.4	1.2		11.9	5.3
Ceto Medio Fascia Media B2	323		10.0	4.3	5.9	4.9	6.2	.8	11.6	15.6			14.3	4.9		16.2	5.1
Ceto Medio Fascia Bassa B3	233	1.6	1.6	3.9	6.2	10.1			12.0	12.0			13.6	12.4		24.0	3.1
Agricoltori B4	345		2.1	1.5					3.2	3.8			7.9	12.9		68.6	
Intellettuali Docenti C1	740	.4	5.5		12.5	21.8	1.2		49.3	1.9			2.8	.4		2.1	2.2
Intellettuali Studenti C2	65	35.5	11.8		3.9	3.9	2.6		25.0	7.9							10.5
Operai Fascia Alta D1	927		.7	.2	5.2	1.8	1.9	2.7	13.9	30.5			6.6	3.5		28.5	4.5
Operai Fascia Media D2	164		5.9	2.2	1.6	.5		3.8	9.2	20.0			10.8	2.2		37.8	6.5
Operai Fascia Bassa D3	253			12.2	9.0	1.8	5.4	5.4	5.0	16.2			10.4	5.4		27.9	2.7
Braccianti D4	255						1.0		2.4	10.4			10.4	5.2		69.2	1.4
Pensionati, altri Fascia Medio Alta F1	1715	.1	.4	.3	5.3	2.1	.2		3.6	2.8	11.8	3.6	2.2	9.0		57.1	1.6
Pensionati, altri Fascia Bassa F2	2759	.1	1.3	1.1	1.5	.4	.2		.5	1.0	1.9	2.7	1.8	17.5		69.9	.2
Cas. Fam. non op. Fascia Alta E1	2163		.3		7.9	1.5					23.0	22.3	3.9			41.0	
Cas. Fam. non op. Fascia Media E2	1153		.5		2.9	.5					9.8	31.6	5.4			49.5	
Cas. Fam. non op. Fascia Bassa E3	2274		.5		1.7						1.9	11.4	2.2			82.2	.1
Cas. Fam. op. Fascia Medio Alta E4	1763	.2			1.1	.2					2.2	25.4	5.0			65.9	.2
Cas. Fam. op. Fascia Bassa E5	1199				.9						.9	21.6	8.0			68.7	

	Totale	GIOVANILI			SUPERIORI		CENTR. MASCH.		CENTRALI			FEMMINILI		MARGINALI		
		Liceali	Delfini	Spettatori	Arrivati	Impegnati	Organizz.	Esecut.	Colleghe	Commesse	Raffinate	Massale	Avventati	Accorti	Apparati	Non Classificabili
TOTALE	18536	42	262	102	907	414	159	63	1509	992	963	1926	849	811	9269	271
	100.0	100.0	100.0	100.0	100.0	100.0	100.0	100.0	100.0	100.0	100.0	100.0	100.0	100.0	100.0	100.0
Età:																
14 anni	*	7.1														
15-17 anni	.1	4.8							.1			.2				2.2
18-24 anni	3.0	54.8	6.5	15.7	2.8	1.2	1.3	6.3	6.4	4.1	3.6	5.0	4.7	1.8	7.4	8.1
25-34 anni	17.7	26.2	44.3	7.8	24.4	23.2	21.4	31.7	40.8	28.8	17.2	31.5	32.5	1.7	7.4	41.0
35-44 anni	20.1	7.1	22.9	41.2	30.2	36.0	37.7	46.0	31.9	40.1	17.2	28.2	21.8	3.5	13.4	23.6
45-54 anni	19.8		4.6	11.8	19.7	18.4	20.1	12.7	16.0	22.6	18.4	20.7	25.0	11.0	21.2	11.4
55-64 anni	17.8		5.0	20.6	10.4	15.2	8.8	3.2	4.0	3.3	23.6	9.7	11.9	27.0	24.5	10.0
oltre 64 anni	21.5		16.0	2.0	12.6	5.6	10.1		.8	1.1	20.0	4.8	4.2	56.8	31.7	4.1
Ampiezza demografica:																
fino a 5000 ab.	19.7	7.1	17.2	22.5	9.5	10.9	17.0	25.4	18.9	15.9	11.1	10.7	20.6	24.8	24.0	15.1
5/10000 ab.	13.6		7.3	16.7	11.4	10.4	15.1	6.3	11.9	13.0	5.3	8.8	13.3	15.9	16.0	21.4
10/30000 ab.	19.9	33.3	22.9	31.4	13.7	14.7	10.1	25.4	15.6	23.1	15.9	22.6	22.7	16.9	20.9	8.9
30/50000 ab.	8.9	4.8	5.0		5.5	6.5		7.6	5.9	9.1	11.0	10.0	8.6	9.9	17.3	
50/100000 ab.	9.3		5.7	10.8	9.3	11.6	13.2	14.3	9.9	10.3	8.5	9.1	9.1	8.4	9.5	4.8
100/250000 ab.	8.4	16.7	5.0		10.8	13.8	11.3	4.8	11.5	9.3	15.7	10.7	8.2	6.9	5.9	7.7
oltre 250000 ab.	20.2	38.1	36.6	18.6	39.9	31.6	34.0	23.8	24.7	22.4	34.5	27.1	16.1	18.4	13.8	24.4
Zona geografica:																
Nord-Ovest	29.7	50.0	44.7	13.7	37.3	35.7	44.7	49.2	37.8	35.8	40.9	29.9	17.4	22.7	26.1	42.1
Nord-Est	18.8		18.7	25.5	22.3	23.9	20.8	12.7	18.4	24.0	18.0	18.4	8.1	24.2	18.5	19.6
Centro	19.2	21.4	25.6	5.9	22.2	23.7	32.7	14.3	21.0	20.8	22.9	23.9	17.4	16.6	17.3	14.4
Sud	21.3	11.9	7.3	31.4	10.4	12.1	1.9	25.4	15.1	11.7	11.1	18.2	35.3	19.4	25.9	12.9
Isole	10.9	16.7	4.2	23.5	7.9	4.1			7.7	7.8	7.2	9.7	21.7	17.1	12.3	11.1
Classe socio-economica:																
Superiore, Media - Superiore	9.5		29.0		42.1	35.7	24.5		25.4	5.7	36.1	4.7	6.1	1.8	2.6	15.9
Media oltre 1.650.000	26.7	31.0	23.3	5.9	31.4	39.9	50.9	52.4	57.9	49.9	35.5	29.3	27.6	17.3	17.9	43.2
Media fino 1.650.000	17.8	50.0	29.0	10.8	12.7	18.1	14.5	11.1	7.0	11.8	18.6	31.3	17.0	11.8	15.4	22.9
Media-Inferiore	36.4	14.3	14.1	60.8	9.4	5.8	8.2	27.0	9.5	31.6	9.7	31.8	38.5	42.2	49.1	18.1
Inferiore	9.6	4.8	5.0	22.5	4.4		1.9	11.1	.2	1.0		2.9	11.0	26.9	15.0	
Titolo di studio:																
Laurea	3.8	7.1	21.0		18.1	35.5	17.0		14.3		6.4		.9	1.0	.1	4.1
Diploma Media Superiore	15.5	54.8	42.7	7.8	35.9	52.7	38.4	17.5	51.4	11.2	46.5	13.3	13.8	5.9	2.1	31.0
Licenza Media Inferiore	19.7	28.6	16.8	46.1	20.8	11.1	40.3	47.6	28.0	35.6	35.2	36.0	25.0	14.4	11.0	48.7
Licenza Elementare	39.3	9.5	11.1	41.2	20.9	.7	4.4	36.5	5.5	50.2	11.4	44.5	45.1	43.2	50.4	15.9
Nessun Titolo	21.8		8.0	4.9	4.1				.8	3.0	.4	6.2	15.1	35.5	36.4	
Classe socio-professionale:																
Ceti Superiori A	1.3		8.0		10.3	8.0	7.5		2.9				.6			2.2
Ceto Medio Fascia Alta B1	10.6		24.8	3.9	22.8	17.9	45.9	23.8	51.3	38.7			13.4	3.1	2.7	40.6
Ceto Medio Fascia Media B2	1.7		14.1	15.7	2.4	4.3	14.5	4.8	2.8	5.8			6.2	2.2	.6	7.0
Ceto Medio Fascia Bassa B3	1.3	9.5	1.5	9.8	1.8	6.3			2.1	3.1			4.1	3.9	.7	3.0
Agricoltori B4	1.9		2.7	4.9					.7	1.3			3.2	5.4	2.5	
Intellettuali Docenti C1	4.0	7.1	14.1		9.3	35.5	5.0		22.0	1.3			2.2	.4	.2	5.5
Intellettuali Studenti C2	.4	64.3	3.4		.3	.7	1.3		1.3	.6						3.0
Operai Fascia Alta D1	5.0		2.7	2.0	5.7	4.3	11.9	42.9	9.3	30.9			7.8	4.3	3.1	16.6
Operai Fascia Media D2	.9		4.2	3.9	.3	.2		11.1	1.1	3.7			2.4	.5	.8	4.4
Operai Fascia Bassa D3	1.4			26.5	2.2	1.0	7.5	19.0	.7	3.6			2.7	1.5	.7	2.2
Braccianti D4	1.4						1.9		.5	3.0			3.5	1.8	2.2	1.5
Pensionati, altri Fascia Medio Alta F1	9.3	4.8	3.1	4.9	10.8	9.2	1.9		4.4	5.2	22.6	3.5	4.7	20.5	11.4	10.7
Pensionati, altri Fascia Bassa F2	14.9	4.8	13.0	27.5	4.3	2.4	3.1		.9	2.6	5.1	3.6	5.4	56.2	19.6	1.8
Cas. Fam. non op. Fascia Alta E1	11.7		2.7		18.6	7.7					50.9	24.7	9.9		9.5	
Cas. Fam. non op. Fascia Media E2	6.2		2.3		3.7	1.4					12.0	19.5	7.5		6.3	
Cas. Fam. non op. Fascia Bassa E3	12.3		3.8		4.1						4.3	12.6	5.4		18.9	.7
Cas. Fam. op. Fascia Medio Alta E4	9.5	9.5			2.1	.7					4.0	23.8	10.6		12.8	1.1
Cas. Fam. op. Fascia Bassa E5	6.5				1.1						1.0	12.2	10.2		8.1	



Analisi dei lettori dei periodici per stili di vita

Analisi secondo:

- percentuale di composizione
- indice di concentrazione

	Totale	GIOVANI			SUPERIORI		CENTR. MASCH.			CENTRALI FEMMINILI				MARGINALI		
		Liceali	Delfini	Spettatori	Arrivati	Impegnati	Organizz.	Esecut.	Colleghe	Commesse	Raffinate	Massaie	Avventati	Accorti	Apparati	Altri
TOTALE POPOLAZIONE	45855	3292	1442	3765	2594	1685	2109	2271	2131	1780	1048	2113	2261	7025	11194	1144
PERIODICI	100.0	7.2	3.1	8.2	5.7	3.7	4.6	5.0	4.6	3.9	2.3	4.6	4.9	15.3	24.4	2.5
SETTIMANALI	100.0	9.1	3.9	9.1	7.0	4.6	5.5	5.6	5.8	4.7	2.8	5.4	4.8	9.8	18.9	3.0
ALBO BLITZ.....	100.0	9.5	4.0	9.0	7.1	4.7	5.3	5.4	5.9	4.9	2.9	5.5	4.7	9.5	18.5	3.2
AMICA.....	100.0	8.7	6.6	30.7	9.3	3.7	9.2	12.3	0.6	0.9	0.3	0.6	7.9	8.1	0.7	0.5
ANNA.....	100.0	10.8	8.2	3.0	9.5	4.8	1.7	1.8	12.2	8.6	5.4	7.2	3.7	5.0	13.6	4.4
AUTO OGGI.....	100.0	10.5	5.5	2.0	7.9	4.1	2.2	1.7	13.1	7.9	6.5	8.5	4.1	3.4	18.9	3.8
AUTOSPRINT.....	100.0	16.1	7.6	18.3	9.1	4.2	10.9	11.1	2.4	1.3	0.8	1.3	5.8	6.4	2.6	2.2
BELLA.....	100.0	10.8	6.9	21.1	10.3	5.1	9.9	11.7	1.3	0.8	0.5	2.0	6.5	9.2	2.1	1.8
CIAO 2001.....	100.0	7.4	3.6	2.3	6.7	2.9	1.8	1.2	11.9	6.9	5.5	11.6	3.8	2.8	27.8	4.0
CIOE'.....	100.0	17.3	12.2	17.5	12.4	3.8	1.2	4.7	3.3	5.6	1.1	1.2	7.2	2.5	5.3	4.9
CONFIDENZE.....	100.0	38.4	4.7	6.4	2.3	1.7	0.7	0.7	4.7	10.4	1.0	5.6	3.0	1.9	12.8	5.9
DOLLY.....	100.0	5.8	2.5	1.2	5.3	2.3	1.4	2.1	8.2	8.0	3.6	9.2	6.2	6.0	33.5	4.7
DOMENICA DEL CORRIERE.....	100.0	31.2	4.6	7.3	3.6	1.5	1.0	2.1	6.7	10.9	1.2	6.6	2.2	1.2	11.7	8.3
DOMENICA QUIZ.....	100.0	3.2	3.4	6.8	10.5	7.4	8.1	8.0	4.4	3.6	3.9	3.9	3.7	15.9	13.5	3.8
EPOCA.....	100.0	9.6	3.4	7.1	10.2	4.2	6.2	7.4	6.7	4.6	3.0	6.1	5.2	7.6	14.7	3.9
L'ESPRESSO.....	100.0	4.8	5.5	9.5	16.1	10.5	8.7	7.2	4.2	2.6	3.1	2.6	3.8	10.0	8.4	3.0
EUROPEO.....	100.0	8.0	8.6	9.9	15.1	11.4	10.2	5.6	6.1	2.1	2.3	2.2	4.9	5.8	4.9	3.0
EVA EXPRESS.....	100.0	6.8	7.8	10.1	14.6	9.7	9.0	5.8	4.5	2.4	3.4	2.0	4.5	8.5	8.5	2.2
FAMIGLIA CRISTIANA.....	100.0	8.7	5.6	9.6	5.7	2.5	5.7	4.3	8.7	6.9	3.2	7.2	5.9	2.8	18.2	5.1
GENTE.....	100.0	9.1	2.2	6.1	6.9	5.5	4.7	4.6	5.2	3.8	2.4	5.2	3.8	13.6	23.5	3.4
GIOIA.....	100.0	9.0	5.0	6.3	9.2	5.2	5.5	4.5	7.4	5.7	4.1	5.6	4.3	7.3	17.0	3.8
IL GIORNALINO.....	100.0	9.8	5.9	2.5	8.1	4.3	1.9	1.4	12.2	8.8	5.3	7.8	3.4	2.9	21.2	4.5
GRAND HOTEL.....	100.0	24.9	5.6	5.1	6.7	7.0	4.0	4.8	6.2	4.7	2.4	5.5	3.1	6.1	11.6	2.2
GRAZIA.....	100.0	9.2	3.5	7.2	4.6	2.5	2.8	4.5	4.9	7.7	2.9	7.0	5.7	7.5	27.3	2.6
GUERIN SPORTIVO.....	100.0	7.8	6.8	2.5	10.0	5.3	3.1	1.5	12.6	7.0	7.5	6.7	4.2	3.6	17.9	3.5
GUIDA CUCINA.....	100.0	15.6	7.0	26.3	7.3	2.6	7.4	10.0	1.3	2.1	0.1	0.6	6.9	8.0	1.5	3.3
GUIDA TV.....	100.0	6.2	5.0	4.0	8.7	3.1	3.1	3.3	11.4	8.3	4.7	9.4	6.5	2.6	20.4	3.5
INTIMITA'.....	100.0	8.5	2.9	10.0	7.1	4.0	5.0	6.6	6.5	4.9	2.9	6.2	4.6	9.6	18.4	2.8
INTREPIDO.....	100.0	6.4	2.6	3.8	4.3	3.1	2.3	3.3	9.0	9.1	3.4	10.0	3.3	5.5	29.5	4.2
IL MONDO.....	100.0	11.0	6.0	22.5	6.2	3.4	9.7	10.5	1.7	3.1	1.4	3.3	6.4	8.4	4.3	2.2
MONDO ECONOMICO.....	100.0	6.5	8.5	5.5	22.8	16.2	13.7	6.5	2.0	2.3	1.0	0.4	2.4	6.0	4.1	2.0
IL MONELLO.....	100.0	3.0	7.3	5.3	31.0	10.8	17.6	6.1	1.1	1.7	1.0	0.4	3.5	5.6	3.0	2.6
NOVELLA 2000.....	100.0	12.6	6.5	16.4	7.2	4.4	9.0	10.1	2.4	3.1	1.1	4.1	7.3	7.7	5.9	2.3
OGGI.....	100.0	10.1	4.9	8.4	5.3	2.6	4.6	3.7	8.6	8.1	2.6	8.7	5.0	4.9	18.6	3.7
ONDA TV.....	100.0	7.9	4.5	7.3	9.1	6.1	6.9	5.2	7.4	4.5	3.4	5.4	4.4	8.5	16.6	2.6
PANORAMA.....	100.0	14.3	4.0	8.9	5.1	2.2	5.1	5.9	5.4	4.4	1.8	8.0	4.0	6.6	20.3	4.0
RADIOCORRIERE TV.....	100.0	8.8	8.4	9.2	15.1	10.5	9.6	5.6	6.0	1.6	3.2	2.6	4.5	5.3	6.5	3.2
IL SABATO.....	100.0	9.1	4.5	10.2	6.9	5.7	6.0	5.9	4.1	3.8	5.5	5.9	4.6	11.6	13.1	3.1
SORRISI E CANZONI TV.....	100.0	8.7	4.5	7.0	15.7	18.0	4.0	3.3	13.9	0.6	0.8	1.3	4.7	4.9	11.9	0.7
STOP.....	100.0	12.3	3.8	10.7	6.0	3.2	5.5	5.9	5.4	5.9	1.9	5.7	5.3	8.4	16.4	3.6
TELESETTE.....	100.0	6.2	4.0	8.3	6.1	3.1	5.1	4.4	4.8	6.0	2.2	6.8	4.0	9.2	27.7	2.1
TOPOLINO.....	100.0	9.4	5.1	11.6	4.9	4.4	5.6	5.2	5.0	5.6	3.3	5.6	6.5	8.4	16.1	3.3
	100.0	20.0	6.3	11.6	7.7	4.6	6.7	5.5	8.0	5.1	1.8	4.5	4.3	4.1	7.1	2.8

	Totale	GIOVANILI			SUPERIORI		CENTR. MASCH.		CENTRALI FEMMINILI				MARGINALI			
		Liceali	Delfini	Spettatori	Arrivati	Impegnati	Organizz.	Esecut.	Colleghe	Cornmesse	Raffinate	Massale	Avventati	Accorti	Apparate	Altri
TOTALE POPOLAZIONE	45855	3292	1442	3765	2594	1685	2109	2271	2131	1780	1048	2113	2261	7025	11194	1144
MENSILI	100.0	7.2	3.1	8.2	5.7	3.7	4.6	5.0	4.6	3.9	2.3	4.6	4.9	15.3	24.4	2.5
ABITARE.....	100.0	4.9	5.8	7.1	19.8	9.0	9.0	6.6	7.3	4.3	3.6	3.9	4.3	3.7	7.3	3.4
AD.....	100.0	6.5	8.8	6.3	17.8	11.3	7.4	3.7	10.8	7.1	3.4	1.6	2.9	2.6	6.1	3.8
AIRONE.....	100.0	13.8	10.8	7.2	13.4	10.2	9.5	5.0	8.2	2.2	2.2	2.8	3.2	4.6	4.2	2.6
ALTA FEDELTA'.....	100.0	8.7	5.0	24.1	11.4	10.8	10.1	7.4	0.2	1.6	1.4	0.4	2.9	7.5	5.0	3.5
ARCHEO.....	100.0	10.3	17.1	2.6	17.4	14.1	5.3	3.6	6.5	1.8	5.0	0.6	1.9	8.5	1.0	4.3
ASTRA.....	100.0	15.8	8.5	7.5	9.6	4.6	2.5	3.4	8.6	11.0	3.0	5.2	4.5	0.7	10.4	4.7
ATLANTE.....	100.0	11.4	7.4	8.0	13.5	11.5	6.5	5.2	7.7	2.6	3.4	2.3	3.2	7.4	6.0	3.8
AUTO CAPITAL.....	100.0	7.9	7.1	12.8	17.5	5.1	18.6	8.2	3.6	1.5	2.7	1.3	6.2	4.8	1.1	1.6
L'AUTOMOBILE.....	100.0	8.2	7.4	11.4	13.8	7.7	11.5	9.1	4.2	2.1	1.9	2.3	4.6	8.9	4.6	2.3
BELLA ITALIA.....	100.0	3.6	6.3	6.4	14.5	9.1	14.0	2.6	4.8	2.1	1.5	3.8	4.6	13.8	9.9	2.7
BENISSIMO.....	100.0	10.9	4.7	1.0	5.9	3.2	1.1	1.2	14.1	10.3	4.6	11.7	4.1	0.8	21.4	5.2
BRAVA CASA.....	100.0	4.4	5.6	3.3	13.9	5.0	6.6	2.3	16.2	4.7	6.0	7.8	5.1	1.0	13.9	4.1
CAPITAL.....	100.0	4.7	9.8	5.9	20.8	10.3	11.7	6.0	5.7	1.6	4.1	2.8	3.9	2.9	6.9	2.9
CASAVIVA.....	100.0	7.0	6.3	5.7	12.9	6.1	6.3	2.9	13.3	5.9	4.5	6.6	4.5	2.2	12.1	3.7
100 COSE.....	100.0	17.1	13.2	3.4	9.4	6.0	1.9	1.9	13.0	9.2	2.2	5.4	3.5	1.7	6.7	5.5
CIAK.....	100.0	22.8	11.3	16.5	6.5	4.7	4.6	5.7	4.4	3.7	1.2	1.9	5.4	2.5	4.4	4.5
CONSIGLI PRATICI.....	100.0	5.6	0.9	3.2	6.1	1.7	2.1	2.1	10.4	9.4	5.1	9.6	7.8	2.7	29.4	3.9
CORTO MALTESE.....	100.0	11.1	18.1	10.0	17.1	7.6	3.1	3.6	4.2	1.9	3.9	2.1	8.7	2.3	4.9	1.5
COSMOPOLITAN.....	100.0	12.0	13.5	4.5	12.0	5.0	3.4	3.1	12.9	8.2	4.0	4.0	3.6	1.0	7.3	5.5
LA CUCINA ITALIANA.....	100.0	5.1	4.1	4.2	13.0	7.0	5.3	5.0	10.8	3.0	6.5	5.7	3.8	6.9	17.2	2.5
ESPANSIONE.....	100.0	3.5	3.2	4.0	38.8	14.4	8.4	6.3	4.1	0.6	0.8	1.1	4.1	4.7	1.4	4.6
FOTOGRAFARE.....	100.0	10.1	8.5	10.6	13.3	6.7	11.0	10.9	3.4	2.8	1.8	3.0	4.3	6.4	4.4	2.8
FRIGIDAIRE.....	100.0	11.6	22.9	21.8	9.2	4.4	5.9	10.9	1.8	1.2	0.2	1.4	4.9	0.7	1.5	1.7
GARDENIA.....	100.0	5.8	7.1	4.4	16.4	6.8	6.6	4.4	11.0	2.4	4.3	2.9	6.5	5.3	13.7	2.3
GENTE MESE.....	100.0	12.8	4.8	6.1	8.1	4.9	5.0	5.0	8.0	6.3	3.5	6.8	4.9	4.7	15.1	4.1
GENTE MONEY.....	100.0	7.9	7.4	8.4	20.7	10.4	10.6	5.4	4.3	3.1	2.7	3.3	3.6	3.1	5.8	3.2
GENTE MOTORI.....	100.0	11.0	6.0	17.9	9.9	5.1	10.3	10.8	3.0	1.9	1.2	2.4	6.5	8.0	3.8	2.2
GENTE VIAGGI.....	100.0	9.4	9.4	12.3	13.8	6.9	8.7	6.1	6.4	2.8	3.3	3.3	4.5	3.8	6.1	3.2
INSIEME.....	100.0	3.6	5.1	3.0	11.0	4.2	6.9	3.0	18.4	7.3	4.2	9.0	6.0	1.8	13.0	3.7
JESUS.....	100.0	8.8	5.0	3.8	5.9	10.7	2.8	6.4	5.1	3.6	3.7	2.6	3.8	15.2	19.4	3.1
LA MIA BOUTIQUE.....	100.0	10.9	4.3	1.5	3.9	2.8	0.6	1.1	10.6	12.2	4.2	15.5	5.1	0.9	21.0	5.3
LEI.....	100.0	20.1	14.3	1.9	8.2	5.0	1.1	1.0	14.0	9.8	3.0	2.5	3.2	0.5	8.3	7.1
LINUS.....	100.0	19.2	12.8	9.3	10.7	9.1	6.5	5.2	7.8	3.6	2.5	1.7	3.9	2.8	2.5	2.5
MADRE.....	100.0	5.5	1.2	5.6	7.5	1.9	0.7	0.7	5.2	12.8	3.4	7.4	3.2	6.6	34.8	3.4
MANI DI FATA.....	100.0	7.3	4.0	1.1	5.3	3.9	1.1	1.0	10.8	9.9	4.9	10.4	4.0	0.6	32.5	3.2
MARIE CLAIRE-DONNAPIU'.....	100.0	8.1	9.0	2.2	12.7	9.1	2.3	0.0	19.8	7.7	7.8	4.7	2.7	0.4	8.8	4.7
MAX.....	100.0	23.4	18.7	15.3	8.7	5.0	4.8	3.4	4.5	3.3	0.5	1.0	2.6	1.4	2.1	5.3
MESSAGGERO DI S.ANTONIO.....	100.0	8.4	2.4	6.1	5.3	5.2	3.3	3.8	6.1	4.6	2.4	5.0	4.1	11.6	28.1	3.5
LA MIA CASA.....	100.0	4.1	3.6	2.9	11.5	1.6	2.2	3.1	14.8	9.0	6.4	9.8	5.4	3.6	20.6	1.4
MILLEIDEE.....	100.0	8.2	4.5	1.3	7.2	4.8	1.0	2.0	11.3	10.2	5.0	9.7	3.7	1.5	26.1	3.5
MODA.....	100.0	13.7	8.6	6.7	8.7	3.0	3.2	3.5	8.8	6.3	3.3	7.2	4.0	3.1	15.6	4.3
MOTOCICLISMO.....	100.0	16.0	5.3	24.3	7.8	4.0	8.5	12.1	1.4	1.1	0.6	1.9	4.6	9.1	2.0	1.5
MUSIC.....	100.0	28.9	9.9	13.6	4.5	1.9	1.6	3.8	6.4	6.1	0.6	1.3	6.4	3.4	4.6	7.1
NATURA OGGI.....	100.0	13.6	6.4	8.0	7.9	6.3	10.7	7.5	5.7	4.6	2.1	3.3	4.0	9.1	7.5	3.2
PER LUI.....	100.0	30.0	18.1	10.9	7.3	3.1	3.0	3.2	4.4	5.8	2.2	2.1	2.9	0.6	3.3	3.1
PESCARE.....	100.0	11.0	3.2	17.2	7.2	4.4	10.8	14.2	2.5	0.8	1.6	2.7	5.0	8.6	7.1	3.8
PHOTO ITALIA.....	100.0	8.7	11.9	17.0	18.1	5.3	10.6	7.8	3.6	1.9	1.0	0.7	6.9	4.2	1.1	1.2
IL PIACERE.....	100.0	8.5	14.9	4.7	17.8	8.7	7.4	3.1	8.3	3.0	4.6	2.0	5.0	1.7	6.7	3.7
QUATTORRUOTE.....	100.0	10.0	5.3	17.3	9.4	5.9	10.6	10.2	3.1	2.1	1.6	2.7	5.7	9.0	4.5	2.6
QUI TOURING.....	100.0	10.0	7.9	4.8	19.8	13.4	9.7	4.0	9.8	0.8	5.6	1.7	2.1	3.7	3.7	3.0
RAKAM.....	100.0	5.1	5.2	1.5	7.8	6.4	1.7	1.2	11.4	10.4	6.2	11.3	3.8	0.3	24.7	3.2
ROCKSTAR.....	100.0	27.1	16.7	21.1	6.8	2.0	2.1	3.1	4.5	3.9	0.2	2.0	2.3	1.1	2.9	4.1
SALVE.....	100.0	7.2	9.3	5.4	10.7	7.5	6.2	3.4	10.7	6.7	3.1	5.1	7.6	4.3	8.0	4.6
SCIENZA E VITA NUOVA.....	100.0	9.4	5.3	11.5	13.7	11.5	9.4	6.9	3.0	2.5	2.2	3.1	6.2	8.1	6.0	1.2
LE SCIENZE.....	100.0	14.0	6.9	9.5	17.7	13.0	8.5	4.3	3.4	3.5	1.3	2.2	3.8	6.5	2.8	2.6
SELEZIONE DAL R.DIGEST.....	100.0	9.2	4.8	7.3	10.0	6.2	7.8	6.2	6.0	4.6	3.3	5.6	4.6	9.0	13.0	2.4
SPEAK UP.....	100.0	24.0	16.1	8.1	11.4	9.1	5.5	1.7	5.8	4.2	1.2	2.3	3.1	1.8	2.2	3.7
STARBENE.....	100.0	6.7	8.9	3.3	10.9	5.2	5.4	4.5	10.2	7.4	5.3	7.1	4.1	3.9	12.6	4.5
STORIA ILLUSTRATA.....	100.0	7.9	5.3	3.6	13.4	14.8	6.6	5.5	6.1	1.5	5.6	2.6	4.9	10.3	9.3	2.7
SUPER GOL.....	100.0	16.1	5.9	23.2	5.1	3.3	7.5	10.5	1.4	0.6	0.5	1.9	7.1	10.9	3.9	2.2
IL TENNIS ITALIANO.....	100.0	17.6	7.8	17.0	7.4	8.2	9.2	7.8	0.8	1.3	0.7	2.6	6.2	8.0	3.5	1.8
TUTTI FOTOGRAFI.....	100.0	7.5	3.9	10.6	16.9	9.5	8.0	11.2	4.6	3.4	1.1	2.3	5.1	7.9	6.1	1.9
TUTTO CUCINA.....	100.0	5.8	1.6	3.6	7.6	3.7	3.9	3.4	9.6	7.5	4.2	9.7	4.4	5.0	27.2	2.6
TUTTOMAGLIA.....	100.0	5.1	2.3	0.9	6.1	3.5	1.3	1.5	7.9	9.9	4.2	12.4	4.6	1.9	38.0	2.2
TUTTO MOTO.....	100.0	18.3	6.6	23.5	6.4	2.5	8.4	10.0	2.5	2.1	0.4	1.4	6.3	6.8	2.9	1.8
TUTTO MUSICA & SPETTACOLO.....	100.0	26.4	6.9	15.6	4.0	2.9	3.8	5.1	4.8	6.2	1.4	3.3	4.9	2.7	6.6	5.3
TUTTO TURISMO.....	100.0	7.4	5.7	11.9	18.2	10.7	7.4	4.8	8.0	2.5	2.1	3.6	2.9	4.0	8.5	2.4
TUTTO UNCINETTO.....	100.0	5.4	1.2	1.5	5.3	2.6	1.1	1.4	8.4	11.7	5.0	11.5	4.9	2.1	35.1	2.7
VELA E MOTORE.....	100.0	10.0	4.2	10.4	16.2	7.4	10.6	10.0	4.3	0.5	2.9	1.7	5.3	9.0	5.3	2.2

	Totale	GIOVANILI			SUPERIORI		CENTR. MASCH.		CENTRALI FEMMINILI				MARGINALI			
		Liceali	Delfini	Spettatori	Arrivati	Impegnati	Organizz.	Esecut.	Colleghe	Commesse	Raffinate	Massale	Avanzati	Accorti	Apparati	Altri
TOTALE POPOLAZIONE	45855	3292	1442	3765	2594	1685	2109	2271	2131	1780	1048	2113	2261	7025	11194	1144
% COMPOSIZIONE	100.0	7.2	3.1	8.2	5.7	3.7	4.6	5.0	4.6	3.9	2.3	4.6	4.9	15.3	24.4	2.5
PERIODICI	100.0	127	124	111	124	124	120	113	125	122	122	117	97	64	77	121
SETTIMANALI	100.0	132	127	109	125	128	116	108	126	126	126	120	95	62	76	128
ALBO BLITZ.....	100.0	121	209	373	165	100	200	248	13	23	14	13	161	53	3	19
AMICA.....	100.0	150	260	37	169	131	37	36	263	222	236	157	75	33	56	177
ANNA.....	100.0	146	174	25	140	112	48	34	281	203	285	185	83	22	77	151
AUTO OGGI.....	100.0	225	243	222	161	115	237	223	52	33	33	28	118	42	10	87
AUTOSPRINT.....	100.0	150	219	257	163	139	215	236	27	21	21	44	131	60	9	72
BELLA.....	100.0	103	114	28	118	78	38	25	258	177	240	253	77	18	114	160
CIAO 2001.....	100.0	241	387	214	219	104	25	95	70	143	47	25	147	16	22	198
CIOE'.....	100.0	534	151	77	41	46	15	15	100	269	42	121	60	12	52	235
CONFIDENZE.....	100.0	81	81	15	93	62	31	43	176	206	156	200	125	39	137	188
DOLLY.....	100.0	434	145	88	63	41	22	41	143	282	54	143	44	8	48	333
DOMENICA DEL CORRIERE.....	100.0	44	107	83	185	202	176	162	95	92	172	84	76	104	55	152
DOMENICA QUIZ.....	100.0	134	109	87	181	115	135	148	144	119	131	133	105	50	60	157
EPOCA.....	100.0	66	174	115	285	288	190	146	90	68	135	57	76	65	35	121
L'ESPRESSO.....	100.0	111	274	121	266	309	223	113	132	54	99	47	100	38	20	119
EUROPEO.....	100.0	94	250	123	259	265	196	118	97	61	149	44	91	56	35	90
EVA EXPRESS.....	100.0	121	177	117	101	67	124	87	187	179	138	155	119	18	75	203
FAMIGLIA CRISTIANA.....	100.0	126	70	75	121	150	101	93	113	97	105	112	78	89	96	138
GENTE.....	100.0	126	158	77	162	141	119	91	160	147	181	122	88	48	70	151
GIOIA.....	100.0	136	188	31	144	116	41	29	263	227	231	170	68	19	87	162
IL GIORNALINO.....	100.0	347	180	62	119	189	87	97	132	122	107	119	62	40	48	88
GRAND HOTEL.....	100.0	128	110	88	82	69	61	92	106	199	126	153	115	49	112	106
GRAZIA.....	100.0	108	215	30	176	144	67	31	272	181	330	148	84	24	73	142
GUERIN SPORTIVO.....	100.0	218	223	321	129	71	161	201	28	54	3	13	139	52	6	133
GUIDA CUCINA.....	100.0	86	158	48	153	83	68	67	246	214	206	203	133	17	84	139
GUIDA TV.....	100.0	118	91	121	126	110	109	133	140	127	126	135	93	63	75	110
INTIMITA'.....	100.0	89	82	47	76	85	50	68	194	235	149	218	66	38	121	170
INTREPIDO.....	100.0	153	190	274	110	91	211	212	37	81	61	71	130	55	18	88
IL MONDO.....	100.0	90	272	68	403	440	297	132	43	59	43	9	48	39	17	81
MONDO ECONOMICO.....	100.0	42	233	64	548	293	382	122	24	43	43	9	71	37	12	105
IL MONELLO.....	100.0	175	206	200	128	119	196	205	51	80	47	89	148	50	24	90
NOVELLA 2000.....	100.0	141	157	102	94	72	100	75	185	209	115	188	101	32	76	149
OGGI.....	100.0	110	144	89	162	166	151	105	160	117	149	117	89	55	68	105
ONDA TV.....	100.0	200	126	108	90	59	111	119	116	113	77	173	82	43	83	161
PANORAMA.....	100.0	122	268	112	266	287	209	113	129	41	141	56	90	35	27	128
RADIOCORRIERE TV.....	100.0	127	142	125	122	156	130	119	89	98	241	127	93	76	54	125
IL SABATO.....	100.0	122	145	85	277	490	86	66	298	15	35	27	96	32	49	28
SORRISI E CANZONI TV.....	100.0	172	120	131	105	88	119	120	116	153	81	124	107	55	67	144
STOP.....	100.0	86	126	101	108	84	111	90	103	155	96	148	81	60	113	84
TELESETTE.....	100.0	131	163	141	87	119	121	105	108	143	144	121	132	55	66	134
TOPOLINO.....	100.0	279	199	141	137	126	146	110	172	130	78	97	87	26	29	114

	Totale	GIOVANILI			SUPERIORI			CENTR. MASCH.			CENTRALI FEMMINILI			MARGINALI			Altri
		Liceali	Delfini	Spettatori	Arrivali	Impegnati	Organizz.	Esecut.	Colleghe	Commesse	Raffinate	Massale	Avventali	Accorti	Apparlate		
TOTALE POPOLAZIONE	45855	3292	1442	3765	2594	1685	2109	2271	2131	1780	1048	2113	2261	7025	11194	1144	
% COMPOSIZIONE	100.0	7.2	3.1	8.2	5.7	3.7	4.6	5.0	4.6	3.9	2.3	4.6	4.9	15.3	24.4	2.5	
MENSILI	100.0	149	157	117	143	143	138	119	141	129	126	113	100	48	58	128	
ABITARE	100.0	68	185	87	350	245	196	134	157	110	156	85	88	24	30	137	
AD	100.0	90	279	77	315	306	161	75	233	182	148	35	58	17	25	154	
AIRONE	100.0	193	342	87	237	278	207	101	176	58	97	61	64	30	17	106	
ALTA FEDELTA'	100.0	121	160	294	201	294	220	149	3	42	63	8	59	49	20	140	
ARCHEO	100.0	144	543	32	307	383	116	72	140	47	219	14	38	55	4	173	
ASTRA	100.0	220	271	91	170	124	53	68	184	284	130	113	91	5	43	190	
ATLANTE	100.0	159	236	98	238	314	141	105	166	66	149	49	66	48	25	152	
AUTO CAPITAL	100.0	110	227	156	309	139	405	166	77	38	116	28	126	31	4	63	
L'AUTOMOBILE	100.0	114	234	139	244	211	251	185	90	54	81	49	92	58	19	94	
BELLA ITALIA	100.0	51	201	79	257	247	304	53	103	55	67	82	94	90	41	110	
BENISSIMO	100.0	152	149	12	104	87	24	25	302	266	201	253	83	5	88	208	
BRAVA CASA	100.0	61	178	41	246	137	144	45	349	121	262	170	104	7	57	166	
CAPITAL	100.0	65	311	72	368	280	254	122	122	41	180	61	78	19	28	117	
CASAVIVA	100.0	98	200	69	228	166	136	59	286	153	196	144	91	14	49	147	
100 COSE	100.0	238	419	42	166	163	40	38	279	236	96	117	71	11	27	221	
CIAK	100.0	318	359	201	114	128	101	115	94	95	52	41	110	16	18	181	
CONSIGLI PRATICI	100.0	78	29	38	108	45	45	42	225	242	222	209	158	18	121	158	
CORTO MALTESE	100.0	155	575	122	302	208	68	72	90	48	170	45	176	15	20	59	
COSMOPOLITAN	100.0	167	430	55	211	135	74	62	276	212	176	87	73	6	30	220	
LA CUCINA ITALIANA	100.0	71	131	51	230	190	114	100	232	78	283	123	78	45	71	99	
ESPANSIONE	100.0	48	100	48	685	391	183	127	89	16	36	24	83	31	6	185	
FOTOGRAFARE	100.0	141	272	129	235	182	238	220	74	72	78	64	87	42	18	113	
FRIGIDAIRE	100.0	162	727	265	162	119	129	221	39	30	7	31	100	5	6	67	
GARDENIA	100.0	80	227	53	290	185	145	89	236	63	190	64	131	35	58	92	
GENTE MESE	100.0	178	151	74	144	135	109	101	171	163	151	147	99	31	62	165	
GENTE MONEY	100.0	110	237	102	366	282	231	110	92	81	120	72	73	20	24	129	
GENTE MOTORI	100.0	153	189	218	176	140	224	217	65	50	51	53	132	52	15	89	
GENTE VIAGGI	100.0	131	300	149	243	189	188	124	137	72	146	73	91	25	25	127	
INSIEME	100.0	51	161	36	194	113	149	61	395	187	186	195	121	12	53	148	
JESUS	100.0	122	158	46	104	291	61	130	110	94	164	57	78	99	80	124	
LA MIA BOUTIQUE	100.0	152	136	18	69	77	13	21	229	314	184	337	104	6	86	212	
LEI	100.0	279	454	23	144	137	24	20	302	254	132	54	65	3	34	284	
LINUS	100.0	268	407	113	188	249	142	105	169	92	109	36	78	18	10	99	
MADRE	100.0	76	38	68	132	52	16	14	112	329	151	160	65	43	143	138	
MANI DI FATA	100.0	102	127	14	93	105	24	20	232	255	213	226	81	4	133	130	
MARIE CLAIRE-DONNAPIU'	100.0	113	287	27	225	247	50	0	425	199	339	103	54	3	36	190	
MAX	100.0	325	594	186	154	135	105	68	98	85	23	22	53	9	9	212	
MESSAGGERO DI S.ANTONIO	100.0	117	77	74	94	142	71	77	132	117	106	109	84	76	115	140	
LA MIA CASA	100.0	58	114	35	203	42	48	62	319	232	281	213	110	23	85	55	
MILLEIDEE	100.0	114	142	16	127	131	21	41	243	263	218	211	76	10	107	141	
MODA	100.0	191	272	82	154	83	69	71	190	163	145	156	81	20	64	173	
MOTOCICLISMO	100.0	223	168	296	138	108	184	245	30	29	25	41	93	59	8	59	
MUSIC	100.0	402	315	165	79	51	34	78	137	168	28	29	129	22	19	283	
NATURA OGGI	100.0	190	203	97	140	172	233	151	124	120	91	72	81	59	31	130	
PER LUI	100.0	418	576	133	129	85	64	65	95	148	95	46	59	4	14	126	
PESCARRE	100.0	153	101	210	128	119	234	287	54	20	70	59	101	56	29	152	
PHOTO ITALIA	100.0	120	379	208	319	144	230	157	77	49	43	16	141	28	4	50	
IL PIACERE	100.0	119	473	57	315	236	160	62	179	78	200	43	101	11	28	147	
QUATTORRUOTE	100.0	139	167	210	167	161	231	205	67	55	71	58	115	59	18	104	
QUI TOURING	100.0	140	252	58	350	364	211	80	210	22	244	38	43	24	15	121	
RAKAM	100.0	71	166	18	138	175	36	23	245	267	270	245	78	2	101	127	
ROCKSTAR	100.0	378	532	257	121	55	45	62	96	101	8	44	47	7	12	166	
SALVE	100.0	100	295	66	190	204	135	69	231	174	136	110	155	28	33	186	
SCIENZA E VITA NUOVA	100.0	131	169	141	243	312	204	139	64	64	96	66	126	53	25	47	
LE SCIENZE	100.0	195	219	115	312	354	185	87	74	89	57	48	78	42	11	105	
SELEZIONE DAL R.DIGEST	100.0	128	151	89	177	168	170	125	130	118	146	121	94	59	53	97	
SPEAK UP	100.0	335	511	98	201	248	120	33	126	108	51	50	62	12	9	148	
STARBENE	100.0	93	284	40	193	142	117	90	220	191	232	154	84	25	52	180	
STORIA ILLUSTRATA	100.0	110	168	44	237	402	143	111	131	38	245	57	99	67	38	106	
SUPER GOL	100.0	224	186	283	89	89	162	211	31	16	23	42	144	71	16	88	
IL TENNIS ITALIANO	100.0	245	248	207	130	222	201	157	18	34	30	57	125	52	14	74	
TUTTI FOTOGRAFI	100.0	105	124	129	299	260	173	225	100	89	49	50	103	51	25	77	
TUTTO CUCINA	100.0	81	52	44	135	102	85	68	207	194	182	210	90	33	111	104	
TUTTOMAGLIA	100.0	71	74	11	107	96	28	30	170	256	186	269	92	12	148	89	
TUTTO MOTO	100.0	255	211	287	113	69	183	202	54	53	18	31	128	45	12	70	
TUTTO MUSICA & SPETTACOLO	100.0	368	219	190	71	80	83	102	104	161	61	71	100	18	27	211	
TUTTO TURISMO	100.0	104	182	145	321	291	161	96	172	63	91	79	58	26	35	98	
TUTTO UNCINETTO	100.0	75	39	18	94	70	24	28	182	302	217	250	100	14	144	107	
VELA E MOTORE	100.0	140	135	126	286	203	231	201	93	12	127	36	107	59	22	89	
VITAL	100.0	116	603	53	106	163	28	67	167	211	133	249	58	26	43	171	
WEEKEND	100.0	177	469	64	293	223	141	135	196	22	108	22	49	10	20	277	
ZOOM	100.0	135	609	107	253	180	181	168	142	103	0	79	69	16	19	6	
DIANA (QUINDICINALE)	100.0	103	112	169	136	193	186	197	40	59	24	101	153	116	22	86	
STARTER(QUINDICINALE)	100.0	161	171	308	106	88	254	267	33								

	Totale	GIOVANILI			SUPERIORI		CENTR. MASCH.		CENTRALI FEMMINILI				MARGINALI			Altri
		Liceali	Delfini	Spettatori	Arrivati	Impegnati	Organizz.	Esecut.	Colleghe	Commesse	Raffinate	Massaie	Avventali	Accorti	Apparate	
TOTALE POPOLAZIONE	22084	1665	738	3765	1636	1163	2109	2271	0	0	0	0	1324	7025	0	388
PERIODICI	100.0	7.5	3.3	17.0	7.4	5.3	9.6	10.3	0.0	0.0	0.0	0.0	6.0	31.8	0.0	1.8
SETTIMANALI	100.0	9.5	4.2	19.1	9.2	6.5	11.6	11.8	0.0	0.0	0.0	0.0	5.7	20.6	0.0	2.0
ALBO BLITZ.....	100.0	8.9	6.6	32.2	9.6	3.6	9.7	12.9	0.0	0.0	0.0	0.0	8.1	8.5	0.0	0.0
AMICA.....	100.0	10.6	6.9	13.5	15.1	6.6	7.7	8.0	0.0	0.0	0.0	0.0	5.3	22.4	0.0	3.8
ANNA.....	100.0	12.2	8.5	11.2	13.2	6.8	12.1	9.3	0.0	0.0	0.0	0.0	6.1	18.9	0.0	1.7
AUTO OGGI.....	100.0	17.4	7.0	21.4	9.3	4.8	12.8	13.0	0.0	0.0	0.0	0.0	5.8	7.5	0.0	1.0
AUTOSPRINT.....	100.0	10.3	6.1	24.3	11.6	5.1	11.4	13.4	0.0	0.0	0.0	0.0	6.6	10.6	0.0	0.6
BELLA.....	100.0	9.3	4.9	18.4	10.8	6.1	14.1	10.0	0.0	0.0	0.0	0.0	2.9	22.1	0.0	1.4
CIAO 2001.....	100.0	16.2	12.3	27.0	16.6	4.8	1.8	7.2	0.0	0.0	0.0	0.0	9.6	3.8	0.0	0.6
CIOE'.....	100.0	31.9	5.2	29.1	6.8	3.2	3.1	3.4	0.0	0.0	0.0	0.0	6.3	8.6	0.0	2.3
CONFIDENZE.....	100.0	2.8	3.4	7.6	11.1	3.6	8.8	13.0	0.0	0.0	0.0	0.0	9.1	37.0	0.0	3.6
DOLLY.....	100.0	21.5	4.7	38.2	3.4	2.1	5.4	10.8	0.0	0.0	0.0	0.0	5.6	6.3	0.0	2.0
DOMENICA DEL CORRIERE.....	100.0	1.9	3.2	11.2	13.0	9.7	13.4	13.3	0.0	0.0	0.0	0.0	4.1	26.3	0.0	4.0
DOMENICA QUIZ.....	100.0	12.5	4.0	13.2	14.7	5.2	11.6	13.7	0.0	0.0	0.0	0.0	7.9	14.1	0.0	3.0
EPOCA.....	100.0	3.9	3.6	14.7	19.3	12.5	13.6	11.2	0.0	0.0	0.0	0.0	3.8	15.5	0.0	2.0
L'ESPRESSO.....	100.0	8.1	7.7	15.1	17.5	11.8	15.6	8.5	0.0	0.0	0.0	0.0	5.2	8.9	0.0	1.6
EUROPEO.....	100.0	6.1	7.0	15.2	17.5	12.2	13.5	8.8	0.0	0.0	0.0	0.0	5.4	12.8	0.0	1.3
EVA EXPRESS.....	100.0	10.5	4.9	27.0	7.1	2.6	16.0	12.1	0.0	0.0	0.0	0.0	9.5	7.9	0.0	2.5
FAMIGLIA CRISTIANA.....	100.0	8.8	1.9	13.5	9.6	8.8	10.3	10.2	0.0	0.0	0.0	0.0	5.1	29.9	0.0	2.0
GENTE.....	100.0	8.9	5.4	15.1	12.8	7.9	13.1	10.8	0.0	0.0	0.0	0.0	5.5	17.5	0.0	3.0
GIOIA.....	100.0	9.9	7.5	15.1	16.9	7.3	11.3	8.7	0.0	0.0	0.0	0.0	3.3	17.2	0.0	2.7
IL GIORNALINO.....	100.0	30.5	5.5	11.1	13.3	5.1	8.8	10.6	0.0	0.0	0.0	0.0	1.1	13.5	0.0	0.5
GRAND HOTEL.....	100.0	10.0	5.0	21.5	6.0	4.6	8.4	13.6	0.0	0.0	0.0	0.0	7.1	22.5	0.0	1.3
GRAZIA.....	100.0	5.1	6.0	12.0	21.6	10.0	15.2	7.5	0.0	0.0	0.0	0.0	2.6	17.7	0.0	2.3
GUERIN SPORTIVO.....	100.0	16.2	6.9	29.2	7.5	2.7	8.2	11.1	0.0	0.0	0.0	0.0	7.3	8.8	0.0	2.0
GUIDA CUCINA.....	100.0	7.6	5.5	18.2	10.5	4.9	14.5	15.2	0.0	0.0	0.0	0.0	11.1	11.9	0.0	0.7
GUIDA TV.....	100.0	7.7	3.2	21.3	8.1	5.1	10.8	14.1	0.0	0.0	0.0	0.0	7.0	20.6	0.0	2.2
INTIMITA'.....	100.0	8.5	2.5	17.0	8.1	6.6	10.2	14.5	0.0	0.0	0.0	0.0	5.0	24.4	0.0	3.1
INTREPIDO.....	100.0	11.5	4.7	28.7	5.8	3.8	12.4	13.4	0.0	0.0	0.0	0.0	7.7	10.7	0.0	1.1
IL MONDO.....	100.0	7.3	6.6	7.3	26.1	13.7	18.0	8.6	0.0	0.0	0.0	0.0	2.9	8.0	0.0	1.7
MONDO ECONOMICO.....	100.0	2.7	5.8	6.3	33.9	10.8	21.0	7.2	0.0	0.0	0.0	0.0	3.7	6.7	0.0	1.9
IL MONELLO.....	100.0	9.4	5.4	23.9	6.9	5.1	13.1	14.8	0.0	0.0	0.0	0.0	9.2	11.3	0.0	1.0
NOVELLA 2000.....	100.0	14.7	5.1	24.6	6.3	3.4	13.4	10.9	0.0	0.0	0.0	0.0	5.5	14.4	0.0	1.6
OGGI.....	100.0	8.6	4.7	15.5	12.3	7.6	14.6	11.0	0.0	0.0	0.0	0.0	5.5	17.9	0.0	2.3
ONDA TV.....	100.0	12.5	3.8	23.1	6.4	3.9	13.2	15.3	0.0	0.0	0.0	0.0	3.3	17.2	0.0	1.3
PANORAMA.....	100.0	8.1	7.7	14.7	18.1	11.9	15.3	8.9	0.0	0.0	0.0	0.0	4.8	8.4	0.0	2.0
RADIOCORRIERE TV.....	100.0	8.8	4.9	19.0	9.0	7.3	11.1	11.0	0.0	0.0	0.0	0.0	5.6	21.5	0.0	1.8
IL SABATO.....	100.0	7.5	2.9	13.0	20.6	25.6	7.3	6.1	0.0	0.0	0.0	0.0	7.9	9.1	0.0	0.0
SORRISI E CANZONI TV.....	100.0	11.7	4.1	22.5	7.9	4.1	11.5	12.4	0.0	0.0	0.0	0.0	6.0	17.6	0.0	2.0
STOP.....	100.0	6.9	4.2	21.2	8.7	3.8	13.0	11.3	0.0	0.0	0.0	0.0	5.6	23.6	0.0	1.7
TELESETTE.....	100.0	9.4	6.1	23.1	5.9	7.0	11.1	10.4	0.0	0.0	0.0	0.0	8.8	16.8	0.0	1.4
TOPOLINO.....	100.0	21.0	5.1	21.5	10.0	5.7	12.4	10.1	0.0	0.0	0.0	0.0	5.0	7.5	0.0	1.6

	Totale	GIOVANILI			SUPERIORI		CENTR. MASCH.		CENTRALI FEMMINILI				MARGINALI			
		Liceali	Delfini	Spettatori	Arrivati	Impegnati	Organizz.	Esecut.	Colleghe	Commesse	Raffinate	Massale	Avventati	Accorti	Appartati	Altri
TOTALE POPOLAZIONE	22084	1665	738	3765	1636	1163	2109	2271	0	0	0	0	1324	7025	0	388
	100.0	7.5	3.3	17.0	7.4	5.3	9.6	10.3	0.0	0.0	0.0	0.0	6.0	31.8	0.0	1.8
MENSILI	100.0	10.5	5.1	19.4	10.6	7.2	12.8	11.9	0.0	0.0	0.0	0.0	5.8	14.8	0.0	1.9
ABITARE.....	100.0	3.8	5.1	13.6	23.9	12.1	17.2	12.7	0.0	0.0	0.0	0.0	3.1	7.1	0.0	1.4
AD.....	100.0	3.9	14.1	13.2	20.9	13.8	15.4	7.7	0.0	0.0	0.0	0.0	3.9	5.4	0.0	1.6
AIRONE.....	100.0	14.7	9.0	12.3	14.6	11.5	16.4	8.6	0.0	0.0	0.0	0.0	3.8	8.0	0.0	1.2
ALTA FEDELTA'.....	100.0	8.5	5.7	27.2	12.1	12.2	11.4	8.3	0.0	0.0	0.0	0.0	3.0	8.5	0.0	3.1
ARCHEO.....	100.0	9.4	15.7	4.5	21.5	14.8	9.3	6.2	0.0	0.0	0.0	0.0	3.0	14.8	0.0	0.9
ASTRA.....	100.0	13.1	12.3	26.5	11.3	6.9	8.7	11.9	0.0	0.0	0.0	0.0	5.3	2.6	0.0	1.2
ATLANTE.....	100.0	11.7	7.0	12.8	18.1	13.6	10.4	8.3	0.0	0.0	0.0	0.0	4.5	11.8	0.0	1.8
AUTO CAPITAL.....	100.0	6.8	6.8	15.1	19.8	5.6	22.1	9.8	0.0	0.0	0.0	0.0	6.6	5.7	0.0	1.8
L'AUTOMOBILE.....	100.0	7.1	6.4	15.5	14.2	8.7	15.7	12.5	0.0	0.0	0.0	0.0	5.4	12.1	0.0	2.3
BELLA ITALIA.....	100.0	3.4	3.3	10.5	15.2	10.7	22.7	4.3	0.0	0.0	0.0	0.0	5.6	22.5	0.0	1.8
BENISSIMO.....	100.0	17.7	1.7	14.9	11.2	5.2	16.4	18.3	0.0	0.0	0.0	0.0	2.6	11.1	0.0	0.9
BRAVA CASA.....	100.0	5.9	3.9	12.2	24.5	4.7	24.1	8.2	0.0	0.0	0.0	0.0	6.7	3.6	0.0	6.2
CAPITAL.....	100.0	5.1	8.9	9.7	27.4	10.9	19.3	10.0	0.0	0.0	0.0	0.0	3.0	4.8	0.0	0.8
CASAVIVA.....	100.0	6.1	6.5	16.9	19.9	9.1	18.7	8.7	0.0	0.0	0.0	0.0	5.4	6.6	0.0	2.3
100 COSE.....	100.0	12.1	13.9	16.6	19.1	7.9	9.0	9.2	0.0	0.0	0.0	0.0	3.4	8.0	0.0	0.7
CIAK.....	100.0	23.0	10.4	26.6	6.4	5.3	7.4	9.2	0.0	0.0	0.0	0.0	6.5	4.0	0.0	1.3
CONSIGLI PRATICI.....	100.0	4.5	0.3	20.5	13.3	4.2	13.4	13.5	0.0	0.0	0.0	0.0	8.5	17.7	0.0	4.2
CORTO MALTESE.....	100.0	14.3	18.7	16.1	19.6	6.0	5.0	5.8	0.0	0.0	0.0	0.0	9.5	3.7	0.0	1.3
COSMOPOLITAN.....	100.0	10.7	11.9	15.4	23.2	6.2	11.6	10.4	0.0	0.0	0.0	0.0	5.2	3.4	0.0	1.9
LA CUCINA ITALIANA.....	100.0	6.7	4.7	10.9	17.1	8.8	13.7	12.9	0.0	0.0	0.0	0.0	5.3	18.0	0.0	1.8
ESPANSIONE.....	100.0	3.1	3.1	4.8	42.4	16.3	10.2	7.6	0.0	0.0	0.0	0.0	4.3	5.7	0.0	2.4
FOTOGRAFARE.....	100.0	9.6	8.5	14.9	13.6	6.4	15.4	15.3	0.0	0.0	0.0	0.0	4.8	9.0	0.0	2.5
FRIGIDAIRE.....	100.0	12.5	18.9	27.4	9.3	4.2	7.5	13.8	0.0	0.0	0.0	0.0	5.3	0.9	0.0	0.2
GARDENIA.....	100.0	7.0	10.5	10.0	18.5	8.9	15.2	10.1	0.0	0.0	0.0	0.0	6.9	12.1	0.0	0.7
GENTE MESE.....	100.0	14.8	5.4	16.0	10.6	6.5	13.2	13.2	0.0	0.0	0.0	0.0	5.9	12.6	0.0	1.7
GENTE MONEY.....	100.0	6.2	6.3	12.7	26.0	12.4	16.1	8.2	0.0	0.0	0.0	0.0	4.4	4.7	0.0	2.9
GENTE MOTORI.....	100.0	10.8	5.6	22.6	10.3	5.4	13.0	13.6	0.0	0.0	0.0	0.0	7.0	10.1	0.0	1.5
GENTE VIAGGI.....	100.0	8.7	8.0	20.6	16.1	8.3	14.5	10.3	0.0	0.0	0.0	0.0	5.6	6.4	0.0	1.4
INSIEME.....	100.0	2.1	5.0	11.7	20.8	9.2	26.7	11.8	0.0	0.0	0.0	0.0	3.9	7.0	0.0	1.9
JESUS.....	100.0	7.5	5.2	7.5	8.9	14.2	5.8	12.8	0.0	0.0	0.0	0.0	7.2	30.2	0.0	0.8
LA MIA BOUTIQUE.....	100.0	8.0	2.7	27.9	6.6	2.6	11.3	19.4	0.0	0.0	0.0	0.0	4.7	16.7	0.0	0.0
LEI.....	100.0	18.0	4.2	15.6	24.6	6.8	8.9	8.1	0.0	0.0	0.0	0.0	5.3	4.2	0.0	4.2
LINUS.....	100.0	17.4	11.7	15.9	14.2	10.8	11.2	8.9	0.0	0.0	0.0	0.0	4.4	4.7	0.0	0.7
MADRE.....	100.0	13.2	1.8	24.0	14.9	2.8	3.2	3.0	0.0	0.0	0.0	0.0	3.2	28.7	0.0	5.1
MANI DI FATA.....	100.0	10.6	10.1	16.5	9.1	6.9	16.1	14.4	0.0	0.0	0.0	0.0	4.8	8.1	0.0	3.3
MARIE CLAIRE-DONNAPIU'.....	100.0	3.7	6.9	14.3	29.6	21.5	14.9	0.0	0.0	0.0	0.0	0.0	4.5	2.6	0.0	2.0
MAX.....	100.0	21.9	18.3	25.9	8.6	5.7	8.1	5.7	0.0	0.0	0.0	0.0	2.4	2.4	0.0	1.0
MESSAGGERO DI S.ANTONIO.....	100.0	8.4	3.2	15.1	6.8	9.8	8.1	9.5	0.0	0.0	0.0	0.0	6.6	28.9	0.0	3.6
LA MIA CASA.....	100.0	3.7	6.9	13.8	23.5	4.4	10.4	14.5	0.0	0.0	0.0	0.0	4.8	16.9	0.0	1.2
MILLEIDEE.....	100.0	11.9	3.7	12.3	16.6	7.4	9.2	18.8	0.0	0.0	0.0	0.0	3.8	13.6	0.0	2.6
MODA.....	100.0	15.0	8.5	21.5	13.8	3.0	10.2	11.3	0.0	0.0	0.0	0.0	5.1	9.9	0.0	1.7
MOTOCICLISMO.....	100.0	17.1	5.2	27.5	7.1	3.9	9.6	13.8	0.0	0.0	0.0	0.0	4.6	10.3	0.0	1.0
MUSIC.....	100.0	16.3	12.5	30.9	6.3	2.2	3.6	8.7	0.0	0.0	0.0	0.0	7.1	7.7	0.0	4.7
NATURA OGGI.....	100.0	13.5	4.0	13.5	10.4	6.3	18.2	12.6	0.0	0.0	0.0	0.0	4.7	15.3	0.0	1.5
PER LUI.....	100.0	30.9	18.7	20.9	8.1	4.2	5.7	6.1	0.0	0.0	0.0	0.0	3.7	1.1	0.0	0.6
PESCARRE.....	100.0	12.9	2.3	21.7	7.9	4.5	13.6	17.9	0.0	0.0	0.0	0.0	5.0	10.8	0.0	3.3
PHOTO ITALIA.....	100.0	7.8	9.7	20.9	20.4	4.6	13.0	9.5	0.0	0.0	0.0	0.0	7.9	5.2	0.0	0.8
IL PIACERE.....	100.0	9.9	18.7	8.7	20.6	11.6	13.7	5.7	0.0	0.0	0.0	0.0	5.4	3.2	0.0	2.6
QUATTORRUOTE.....	100.0	9.8	5.1	22.3	10.0	6.5	13.7	13.1	0.0	0.0	0.0	0.0	5.9	11.7	0.0	1.8
QUI TOURING.....	100.0	9.9	6.5	8.3	24.7	16.5	17.1	7.0	0.0	0.0	0.0	0.0	1.9	6.5	0.0	1.7
RAKAM.....	100.0	9.9	5.8	16.0	22.9	8.0	18.3	12.8	0.0	0.0	0.0	0.0	2.1	3.9	0.0	0.3
ROCKSTAR.....	100.0	22.7	18.7	35.0	7.4	2.5	3.5	5.1	0.0	0.0	0.0	0.0	3.1	1.8	0.0	0.2
SALVE.....	100.0	6.8	8.9	13.9	14.9	9.1	15.9	8.7	0.0	0.0	0.0	0.0	9.9	11.0	0.0	0.9
SCIENZA E VITA NUOVA.....	100.0	7.8	5.5	16.6	15.1	11.2	13.5	9.9	0.0	0.0	0.0	0.0	7.4	11.7	0.0	1.2
LE SCIENZE.....	100.0	11.6	5.9	14.1	19.2	14.7	12.6	6.4	0.0	0.0	0.0	0.0	5.2	9.7	0.0	0.6
SELEZIONE DAL R.DIGEST.....	100.0	8.9	4.3	14.2	12.6	9.3	15.2	12.0	0.0	0.0	0.0	0.0	4.3	17.5	0.0	1.6
SPEAK UP.....	100.0	20.9	12.5	16.4	15.0	13.0	11.3	3.4	0.0	0.0	0.0	0.0	3.3	3.6	0.0	0.7
STARBENE.....	100.0	7.1	7.7	10.6	12.5	10.0	17.1	14.3	0.0	0.0	0.0	0.0	5.1	12.5	0.0	3.2
STORIA ILLUSTRATA.....	100.0	9.6	6.0	6.0	15.6	17.0	11.1	9.3	0.0	0.0	0.0	0.0	7.6	17.3	0.0	0.5
SUPER GOL.....	100.0	16.6	6.2	26.6	5.2	3.2	8.6	12.0	0.0	0.0	0.0	0.0	7.3	12.5	0.0	1.9
IL TENNIS ITALIANO.....	100.0	16.2	7.6	20.9	7.5	8.4	11.3	9.5	0.0	0.0	0.0	0.0	7.5	9.9	0.0	1.1
TUTTI FOTOGRAFI.....	100.0	7.8	4.1	14.3	22.1	8.6	10.8	15.1	0.0	0.0	0.0	0.0	5.5	10.6	0.0	1.3
TUTTO CUCINA.....	100.0	5.5	1.7	14.7	13.6	7.8	15.8	13.6	0.0	0.0	0.0	0.0	4.4	20.4	0.0	2.4
TUTTOMAGLIA.....	100.0	5.0	4.9	10.5	13.5	4.3	15.0	17.4	0.0	0.0	0.0	0.0	5.0	22.0	0.0	2.5
TUTTO MOTO.....	100.0	17.9	6.9	28.3	6.3	2.8	10.1	12.1	0.0	0.0	0.0	0.0	6.7	8.2	0.0	0.7
TUTTO MUSICA & SPETTACOLO.....	100.0	22.6	7.6	31.2	4.2	3.7	7.7	10.1	0.0	0.0	0.0	0.0	5.9	5.4	0.0	1.6
TUTTO TURISMO.....	100.0	7.7	5.3	20.4	23.3	11.6	12.7	8.2	0.0	0.0	0.0	0.0	3.0	6.8	0.0	1.0
TUTTO UNCINETTO.....	100.0	13.3	2.2	14.5	10.5	5.9										

	Totale	GIOVANI			SUPERIORI		CENTR. MASCH.		CENTRALI FEMMINILI				MARGINALI			Altri
		Liceali	Delfini	Spettatori	Arrivati	Impegnati	Organizz.	Esecut.	Colleghe	Commesse	Raffinate	Massale	Avventati	Accorti	Apparati	
TOTALE POPOLAZIONE	22084	1665	738	3765	1636	1163	2109	2271	0	0	0	0	1324	7025	0	388
% COMPOSIZIONE	100.0	7.5	3.3	17.0	7.4	5.3	9.6	10.3	0.0	0.0	0.0	0.0	6.0	31.8	0.0	1.8
PERIODICI	100.0	125	127	112	124	123	121	114					96	65		112
SETTIMANALI	100.0	128	130	113	127	124	119	112					95	64		115
ALBO BLITZ.....	100.0	118	198	189	129	68	101	126					135	27		0
AMICA.....	100.0	141	207	79	204	126	80	78					88	70		219
ANNA.....	100.0	162	253	66	178	129	127	90					101	59		97
AUTO OGGI.....	100.0	231	209	126	126	91	134	126					97	24		60
AUTOSPRINT.....	100.0	136	184	142	156	97	119	130					110	33		36
BELLA.....	100.0	123	147	108	146	115	148	97					48	70		77
CIAO 2001.....	100.0	215	368	158	224	92	19	70					161	12		32
CIOE'.....	100.0	424	156	171	91	62	33	33					105	27		133
CONFIDENZE.....	100.0	37	102	45	149	68	92	127					151	116		204
DOLLY.....	100.0	285	142	224	46	40	56	105					93	20		115
DOMENICA DEL CORRIERE.....	100.0	25	96	66	175	185	140	129					68	83		227
DOMENICA QUIZ.....	100.0	166	120	78	199	99	121	133					132	44		171
EPOCA.....	100.0	51	106	86	261	238	142	109					63	49		113
L'ESPRESSO.....	100.0	107	230	89	237	224	163	83					88	28		91
EUROPEO.....	100.0	81	210	89	237	233	142	85					91	40		73
EVA EXPRESS.....	100.0	139	145	158	95	49	168	117					158	25		145
FAMIGLIA CRISTIANA.....	100.0	117	55	79	129	166	107	99					85	94		115
GENTE.....	100.0	118	162	88	172	151	137	105					92	55		172
GIOIA.....	100.0	132	225	89	228	138	118	85					55	54		154
IL GIORNALINO.....	100.0	404	166	65	179	97	92	103					19	42		29
GRAND HOTEL.....	100.0	133	149	126	81	88	88	132					118	71		73
GRAZIA.....	100.0	68	179	71	291	191	159	73					44	56		131
GUERIN SPORTIVO.....	100.0	215	207	171	101	52	86	107					122	28		113
GUIDA CUCINA.....	100.0	101	163	107	141	92	152	148					185	37		40
GUIDA TV.....	100.0	102	97	125	109	96	113	137					116	65		126
INTIMITA'.....	100.0	113	76	99	110	125	107	141					84	77		178
INTREPIDO.....	100.0	153	142	169	79	73	130	131					128	34		62
IL MONDO.....	100.0	97	196	43	352	259	188	84					49	25		94
MONDO ECONOMICO.....	100.0	36	175	37	458	206	219	70					61	21		109
IL MONELLO.....	100.0	124	163	140	93	97	138	143					153	35		56
NOVELLA 2000.....	100.0	195	152	145	85	65	141	106					92	45		93
OGGI.....	100.0	114	142	91	165	145	153	107					92	56		134
ONDA TV.....	100.0	166	113	135	86	75	138	149					55	54		75
PANORAMA.....	100.0	108	229	86	244	227	160	87					80	27		115
RADIOCORRIERE TV.....	100.0	117	147	112	121	139	116	107					93	68		104
IL SABATO.....	100.0	99	86	76	278	467	77	59					132	29		0
SORRISI E CANZONI TV.....	100.0	155	123	132	107	78	121	121					101	55		116
STOP.....	100.0	91	125	124	118	72	136	110					93	74		99
TELESETTE.....	100.0	125	184	135	79	132	116	101					147	53		79
TOPOLINO.....	100.0	278	154	126	135	108	130	98					84	24		93

TAV. 98

Lettori ultimo periodo - analisi secondo: ● stili di vita

Uomini
(indici di concentrazione)

	Totale	GIOVANILI			SUPERIORI		CENTR. MASCH.		CENTRALI FEMMINILI				MARGINALI			
		Liceali	Delfini	Spettatori	Arrivati	Impegnati	Organizz.	Esecut.	Colleghe	Commesse	Raffinate	Massaie	Avventati	Accorti	Apparate	Altri
TOTALE POPOLAZIONE	22084	1665	738	3765	1636	1163	2109	2271	0	0	0	0	1324	7025	0	388
% COMPOSIZIONE	100.0	7.5	3.3	17.0	7.4	5.3	9.6	10.3	0.0	0.0	0.0	0.0	6.0	31.8	0.0	1.8
MENSILI	100.0	139	152	114	143	136	134	116					96	47		106
ABITARE.....	100.0	51	152	80	323	230	180	123					52	22		77
AD.....	100.0	52	422	77	282	263	162	75					65	17		91
AIRONE.....	100.0	195	268	72	197	218	172	84					63	25		66
ALTA FEDELTA'.....	100.0	113	170	160	163	232	119	81					50	27		176
ARCHEO.....	100.0	125	470	26	290	281	97	60					50	46		53
ASTRA.....	100.0	173	368	156	153	132	91	116					89	8		70
ATLANTE.....	100.0	155	208	75	245	259	109	81					76	37		101
AUTO CAPITAL.....	100.0	91	202	89	268	106	231	95					109	18		100
L'AUTOMOBILE.....	100.0	95	193	91	191	164	165	121					90	38		131
BELLA ITALIA.....	100.0	46	98	61	205	204	238	42					94	71		102
BENISSIMO.....	100.0	235	50	88	152	98	171	178					43	35		50
BRAVA CASA.....	100.0	78	115	72	331	90	252	80					112	11		353
CAPITAL.....	100.0	68	265	57	370	207	202	97					51	15		48
CASAVIVA.....	100.0	81	194	99	269	172	195	84					90	21		129
100 COSE.....	100.0	161	416	97	258	151	94	90					57	25		39
CIAK.....	100.0	305	313	156	86	100	78	89					108	13		72
CONSIGLI PRATICI.....	100.0	59	9	121	179	80	140	131					141	56		238
CORTO MALTESE.....	100.0	190	559	94	265	115	52	56					158	12		73
COSMOPOLITAN.....	100.0	142	357	90	314	118	121	101					86	11		108
LA CUCINA ITALIANA.....	100.0	89	140	64	231	167	144	126					88	57		105
ESPANSIONE.....	100.0	41	93	28	572	309	107	74					72	18		139
FOTOGRAFARE.....	100.0	127	256	87	184	122	161	148					80	28		140
FRIGIDAIRE.....	100.0	165	567	161	126	80	78	134					89	3		10
GARDENIA.....	100.0	92	315	59	250	168	159	98					116	38		40
GENTE MESE.....	100.0	197	161	94	143	123	139	128					99	39		98
GENTE MONEY.....	100.0	82	190	74	351	236	168	80					73	15		168
GENTE MOTORI.....	100.0	143	169	133	140	103	136	132					117	32		84
GENTE VIAGGI.....	100.0	116	240	121	217	158	152	100					93	20		82
INSIEME.....	100.0	28	148	68	280	175	280	115					64	22		109
JESUS.....	100.0	100	157	44	120	269	58	125					120	95		48
LA MIA BOUTIQUE.....	100.0	106	81	163	89	50	119	189					78	53		0
LEI.....	100.0	239	125	92	332	129	94	79					88	13		240
LINUS.....	100.0	231	351	93	191	205	117	87					73	15		41
MADRE.....	100.0	176	54	141	202	53	33	30					53	90		291
MANI DI FATA.....	100.0	140	303	97	123	131	169	140					81	25		189
MARIE CLAIRE-DONNAPIU'.....	100.0	49	207	84	400	408	156	0					76	8		114
MAX.....	100.0	291	548	152	116	109	85	55					39	8		54
MESSAGGERO DI S.ANTONIO.....	100.0	111	95	89	92	185	85	92					111	91		205
LA MIA CASA.....	100.0	49	208	81	317	83	109	141					80	53		66
MILLEIDEE.....	100.0	158	110	72	224	140	97	183					64	43		151
MODA.....	100.0	199	255	126	186	57	107	110					85	31		94
MOTOCICLISMO.....	100.0	226	156	161	95	74	100	134					77	32		58
MUSIC.....	100.0	216	375	181	85	41	38	85					119	24		265
NATURA OGGI.....	100.0	179	119	79	140	119	190	123					79	48		88
PER LUI.....	100.0	409	560	123	110	79	59	59					62	3		37
PESCARRE.....	100.0	171	70	127	106	86	142	174					84	34		190
PHOTO ITALIA.....	100.0	104	291	123	275	88	136	93					133	16		44
IL PIACERE.....	100.0	131	560	51	278	220	143	55					91	10		146
QUATTORRUOTE.....	100.0	130	154	131	135	124	144	128					98	37		100
QUI TOURING.....	100.0	132	194	49	333	313	179	68					32	20		97
RAKAM.....	100.0	132	174	94	309	152	191	124					35	12		19
ROCKSTAR.....	100.0	302	560	205	99	47	36	50					52	6		13
SALVE.....	100.0	90	267	82	201	172	166	85					165	35		52
SCIENZA E VITA NUOVA.....	100.0	103	166	98	203	213	142	97					124	37		66
LE SCIENZE.....	100.0	154	176	82	259	279	132	62					87	30		37
SELEZIONE DAL R.DIGEST.....	100.0	118	128	83	170	177	159	117					72	55		89
SPEAK UP.....	100.0	277	373	96	203	247	118	33					55	11		38
STARBENE.....	100.0	94	230	62	169	190	179	139					85	39		182
STORIA ILLUSTRATA.....	100.0	127	181	35	210	323	116	90					126	54		31
SUPER GOL.....	100.0	220	187	156	70	60	90	117					121	39		111
IL TENNIS ITALIANO.....	100.0	215	228	123	102	160	119	93					124	31		63
TUTTI FOTOGRAFI.....	100.0	104	122	84	298	163	113	147					91	33		73
TUTTO CUCINA.....	100.0	73	52	86	184	148	165	133					74	64		136
TUTTOMAGLIA.....	100.0	66	145	62	182	81	157	170					84	69		145
TUTTO MOTO.....	100.0	238	206	166	85	53	106	117					112	26		38
TUTTO MUSICA & SPETTACOLO.....	100.0	299	228	183	57	71	80	98					99	17		89
TUTTO TURISMO.....	100.0	103	158	119	314	221	133	79					50	22		57
TUTTO UNCINETTO.....	100.0	176	65	85	142	111	115	134					64	66		235
VELA E MOTORE.....	100.0	105	92	87	221	121	159	138					118	41		120
VITAL.....	100.0	130	723	78	145	80	40	98					128	38		230
WEEKEND.....	100.0	158	321	61	331	217	133	127					35	10		0
ZOOM.....	100.0	123	432	85	312	66	145	135					54	13		13
DIANA (QUINDICINALE).....	100.0	104	67	103	117	146	114	120					130	71		136
STARTER(QUINDICINALE).....	100.0	144	146	167	77	67	138	145					122	32		48

	Totale	GIOVANILI			SUPERIORI		CENTR. MASCH.		CENTRALI FEMMINILI				MARGINALI			Altri
		Liceali	Delfini	Spettatori	Arrivati	Impegnati	Organizz.	Esecut.	Colleghe	Commesse	Raffinate	Massale	Avventati	Accorti	Appartate	
TOTALE POPOLAZIONE	23771	1628	704	0	958	522	0	0	2131	1780	1048	2113	937	0	11194	756
PERIODICI	100.0	6.8	3.0	0.0	4.0	2.2	0.0	0.0	9.0	7.5	4.4	8.9	3.9	0.0	47.1	3.2
SETTIMANALI	100.0	8.9	3.6	0.0	5.0	2.8	0.0	0.0	11.1	9.0	5.3	10.3	4.0	0.0	38.1	4.0
ALBO BLITZ.....	100.0	3.3	5.7	0.0	4.3	6.1	0.0	0.0	12.3	19.1	6.6	12.8	4.7	0.0	15.3	9.8
AMICA.....	100.0	10.8	8.5	0.0	7.9	4.3	0.0	0.0	15.8	11.1	6.9	9.3	3.2	0.0	17.5	4.6
ANNA.....	100.0	10.1	4.8	0.0	6.7	3.5	0.0	0.0	15.9	9.6	8.0	10.4	3.7	0.0	23.0	4.2
AUTO OGGI.....	100.0	8.8	11.5	0.0	7.8	1.1	0.0	0.0	16.5	8.6	5.2	8.6	6.0	0.0	17.4	8.6
AUTOSPRINT.....	100.0	14.2	11.9	0.0	2.1	4.9	0.0	0.0	9.9	6.2	3.7	15.5	5.7	0.0	16.4	9.6
BELLA.....	100.0	7.1	3.4	0.0	6.1	2.4	0.0	0.0	13.6	7.9	6.3	13.3	3.9	0.0	31.7	4.4
CIAO 2001.....	100.0	19.2	12.0	0.0	4.5	1.9	0.0	0.0	9.3	15.9	3.1	3.3	2.8	0.0	15.0	13.1
CIOE'.....	100.0	40.2	4.6	0.0	1.1	1.2	0.0	0.0	6.0	13.4	1.2	7.1	2.1	0.0	16.3	6.8
CONFIDENZE.....	100.0	6.4	2.4	0.0	4.2	2.0	0.0	0.0	9.8	9.6	4.3	11.0	5.6	0.0	40.0	4.9
DOLLY.....	100.0	33.4	4.5	0.0	3.6	1.4	0.0	0.0	8.2	13.5	1.5	8.1	1.4	0.0	14.5	9.8
DOMENICA DEL CORRIERE.....	100.0	5.2	3.6	0.0	6.6	3.9	0.0	0.0	11.1	9.1	9.9	9.8	3.2	0.0	34.0	3.5
DOMENICA QUIZ.....	100.0	6.2	2.7	0.0	4.9	3.1	0.0	0.0	14.5	10.0	6.5	13.3	2.0	0.0	31.9	5.0
EPOCA.....	100.0	6.4	8.9	0.0	10.3	6.9	0.0	0.0	11.7	7.4	8.6	7.4	3.7	0.0	23.7	4.9
L'ESPRESSO.....	100.0	7.8	10.4	0.0	10.3	10.5	0.0	0.0	17.8	6.1	6.6	6.3	4.3	0.0	14.3	5.6
EUROPEO.....	100.0	8.1	9.5	0.0	8.9	4.8	0.0	0.0	13.4	7.1	10.1	6.1	2.6	0.0	25.3	4.2
EVA EXPRESS.....	100.0	7.7	6.0	0.0	5.0	2.4	0.0	0.0	13.5	10.8	4.9	11.1	3.9	0.0	28.3	6.4
FAMIGLIA CRISTIANA.....	100.0	9.3	2.5	0.0	4.6	2.8	0.0	0.0	9.6	6.9	4.4	9.5	2.8	0.0	43.0	4.6
GENTE.....	100.0	9.1	4.7	0.0	6.6	3.2	0.0	0.0	12.8	9.8	7.1	9.7	3.5	0.0	29.2	4.3
GIOIA.....	100.0	9.7	5.6	0.0	6.4	3.7	0.0	0.0	14.7	10.6	6.3	9.4	3.4	0.0	25.4	4.9
IL GIORNALINO.....	100.0	20.3	5.7	0.0	1.3	8.5	0.0	0.0	11.3	8.7	4.5	10.1	4.7	0.0	21.4	3.6
GRAND HOTEL.....	100.0	8.8	2.7	0.0	3.9	1.5	0.0	0.0	7.4	11.6	4.3	10.6	5.0	0.0	41.0	3.3
GRAZIA.....	100.0	8.4	7.0	0.0	7.0	4.1	0.0	0.0	15.9	8.8	9.5	8.4	4.6	0.0	22.5	3.9
GUERIN SPORTIVO.....	100.0	10.0	7.9	0.0	5.4	1.5	0.0	0.0	13.3	21.2	0.8	6.0	2.7	0.0	15.7	15.5
GUIDA CUCINA.....	100.0	5.7	4.8	0.0	8.2	2.6	0.0	0.0	14.6	10.6	6.0	12.0	5.3	0.0	26.0	4.2
GUIDA TV.....	100.0	9.2	2.6	0.0	6.3	3.1	0.0	0.0	12.2	9.3	5.4	11.7	2.5	0.0	34.5	3.2
INTIMITA'.....	100.0	5.8	2.6	0.0	3.2	2.1	0.0	0.0	11.7	11.8	4.4	13.0	2.8	0.0	38.1	4.6
INTREPIDO.....	100.0	9.0	10.4	0.0	7.5	1.6	0.0	0.0	7.8	14.4	6.4	15.1	1.9	0.0	19.7	6.2
IL MONDO.....	100.0	3.7	14.9	0.0	12.4	24.2	0.0	0.0	8.4	9.6	4.2	1.7	0.7	0.0	17.1	3.2
MONDO ECONOMICO.....	100.0	4.8	15.1	0.0	15.7	10.3	0.0	0.0	7.0	10.4	6.1	2.6	2.7	0.0	18.8	6.4
IL MONELLO.....	100.0	19.7	8.8	0.0	8.0	2.8	0.0	0.0	7.6	9.9	3.4	13.1	3.1	0.0	18.7	5.0
NOVELLA 2000.....	100.0	7.8	4.9	0.0	4.8	2.2	0.0	0.0	13.0	12.3	4.0	13.2	4.7	0.0	28.2	4.8
OGGI.....	100.0	7.2	4.4	0.0	6.3	4.7	0.0	0.0	14.1	8.6	6.5	10.2	3.4	0.0	31.6	2.9
ONDA TV.....	100.0	15.5	4.1	0.0	4.3	1.0	0.0	0.0	8.8	7.1	2.9	13.0	4.5	0.0	33.1	5.7
PANORAMA.....	100.0	9.9	9.7	0.0	10.0	8.2	0.0	0.0	16.0	4.3	8.6	6.9	3.9	0.0	17.4	5.2
RADIOCORRIERE TV.....	100.0	9.5	3.9	0.0	4.5	3.9	0.0	0.0	9.0	8.2	11.9	12.7	3.3	0.0	28.3	4.6
IL SABATO.....	100.0	10.2	6.5	0.0	10.0	9.2	0.0	0.0	30.0	1.3	1.8	2.7	1.0	0.0	25.8	1.5
SORRISI E CANZONI TV.....	100.0	12.9	3.4	0.0	4.2	2.5	0.0	0.0	10.2	11.3	3.5	10.9	4.6	0.0	31.4	5.0
STOP.....	100.0	5.7	3.8	0.0	4.4	2.6	0.0	0.0	7.9	9.9	3.6	11.2	3.0	0.0	45.5	2.3
TELESETTE.....	100.0	9.3	4.1	0.0	4.0	1.8	0.0	0.0	10.0	11.1	6.6	11.2	4.2	0.0	32.3	5.3
TOPOLINO.....	100.0	18.9	7.6	0.0	5.0	3.4	0.0	0.0	17.4	11.0	3.9	9.7	3.4	0.0	15.5	4.3

	Totale	GIOVANI			SUPERIORI		CENTR. MASCH.		CENTRALI FEMMINILI				MARGINALI			
		Liceali	Delfini	Spettatori	Arrivati	Impegnati	Organizz.	Esecut.	Colleghe	Commesse	Raffinate	Massaie	Avventate	Accorti	Apparate	Altri
TOTALE POPOLAZIONE	23771	1628	704	0	958	522	0	0	2131	1780	1048	2113	937	0	11194	756
MENSILI	100.0	6.8	3.0	0.0	4.0	2.2	0.0	0.0	9.0	7.5	4.4	8.9	3.9	0.0	47.1	3.2
ABITARE	100.0	10.8	4.8	0.0	5.6	3.4	0.0	0.0	12.9	9.9	5.7	10.2	4.2	0.0	27.9	4.5
AD	100.0	6.0	6.6	0.0	15.2	5.6	0.0	0.0	15.4	8.9	7.5	8.3	5.6	0.0	15.2	5.7
AIRONE	100.0	8.8	3.8	0.0	15.0	8.9	0.0	0.0	20.8	13.5	6.5	3.1	1.9	0.0	11.7	5.9
ALTA FEDELTA'	100.0	12.6	13.3	0.0	11.8	8.5	0.0	0.0	19.6	5.3	5.3	6.7	2.3	0.0	10.0	4.7
ARCHEO	100.0	10.0	0.0	0.0	6.2	0.0	0.0	0.0	1.3	14.4	12.5	3.4	2.0	0.0	43.5	6.6
ASTRA	100.0	11.6	18.9	0.0	11.8	13.1	0.0	0.0	15.3	4.3	11.8	1.5	0.4	0.0	2.4	8.9
ATLANTE	100.0	16.9	7.1	0.0	9.0	3.7	0.0	0.0	11.9	15.4	4.1	7.3	4.2	0.0	14.5	6.1
AUTO CAPITAL	100.0	11.1	8.2	0.0	5.6	8.0	0.0	0.0	20.7	6.9	9.1	6.1	1.0	0.0	16.2	7.2
L'AUTOMOBILE	100.0	13.7	9.2	0.0	4.9	2.5	0.0	0.0	23.1	9.5	17.1	8.4	4.3	0.0	7.0	0.5
BELLA ITALIA	100.0	11.1	9.9	0.0	12.9	5.2	0.0	0.0	15.7	7.8	6.9	8.4	2.2	0.0	17.4	2.5
BENISSIMO	100.0	3.9	11.2	0.0	13.5	6.4	0.0	0.0	12.4	5.6	4.0	9.9	3.0	0.0	25.7	4.3
BRAVA CASA	100.0	10.4	4.9	0.0	5.5	3.1	0.0	0.0	15.1	11.1	4.9	12.5	4.2	0.0	22.9	5.5
CAPITAL	100.0	3.8	6.3	0.0	9.9	5.2	0.0	0.0	22.3	6.5	8.3	10.8	4.5	0.0	19.2	3.4
CASAVIVA	100.0	4.0	11.2	0.0	10.8	9.3	0.0	0.0	14.3	4.1	10.4	7.1	5.1	0.0	17.6	6.1
100 COSE	100.0	7.5	6.2	0.0	9.3	4.6	0.0	0.0	20.0	9.0	6.8	10.0	4.0	0.0	18.2	4.4
CIAK	100.0	18.4	13.0	0.0	6.9	5.5	0.0	0.0	16.3	11.6	2.8	6.8	3.5	0.0	8.4	6.8
CONSIGLI PRATICI	100.0	22.5	12.6	0.0	6.6	3.7	0.0	0.0	11.5	9.8	3.2	5.0	3.7	0.0	11.5	9.8
CORTO MALTESE	100.0	5.8	1.0	0.0	4.8	1.2	0.0	0.0	12.3	11.1	6.0	11.4	7.7	0.0	34.8	3.9
COSMOPOLITAN	100.0	5.8	17.1	0.0	12.8	10.3	0.0	0.0	11.0	4.9	10.3	5.5	7.4	0.0	13.0	1.8
LA CUCINA ITALIANA	100.0	12.5	14.2	0.0	7.3	4.4	0.0	0.0	18.2	11.6	5.7	5.7	2.9	0.0	10.4	7.0
ESPANSIONE	100.0	4.1	3.8	0.0	10.5	5.8	0.0	0.0	17.5	4.9	10.5	9.2	2.9	0.0	27.9	2.9
FOTOGRAFARE	100.0	5.1	3.4	0.0	21.7	5.5	0.0	0.0	23.5	3.6	4.7	6.4	3.2	0.0	8.0	14.8
FRIGIDAIRE	100.0	11.5	8.5	0.0	12.4	7.3	0.0	0.0	12.0	9.8	6.2	10.3	3.0	0.0	15.3	3.7
GARDENIA	100.0	8.4	38.0	0.0	8.5	4.9	0.0	0.0	8.9	5.7	0.8	7.0	3.3	0.0	7.1	7.5
GENTE MESE	100.0	4.8	4.5	0.0	14.8	5.2	0.0	0.0	19.5	4.3	7.7	5.2	6.1	0.0	24.3	3.5
GENTE MONEY	100.0	11.5	4.4	0.0	6.6	4.0	0.0	0.0	12.8	10.2	5.6	10.9	4.2	0.0	24.3	5.6
GENTE MOTORI	100.0	11.2	9.6	0.0	10.4	6.3	0.0	0.0	12.5	9.2	8.1	9.7	2.1	0.0	17.1	3.8
GENTE VIAGGI	100.0	11.7	7.1	0.0	8.4	4.0	0.0	0.0	14.4	9.3	5.6	11.6	4.7	0.0	18.1	5.1
INSIEME	100.0	10.4	11.5	0.0	10.3	4.9	0.0	0.0	15.8	6.9	8.2	8.3	2.9	0.0	15.0	5.7
JESUS	100.0	4.2	5.1	0.0	7.6	2.4	0.0	0.0	24.7	9.8	5.7	12.1	6.7	0.0	17.4	4.3
LA MIA BOUTIQUE	100.0	10.1	4.7	0.0	2.9	7.2	0.0	0.0	10.3	7.3	7.5	5.3	0.4	0.0	39.0	5.4
LEI	100.0	11.1	4.4	0.0	3.8	2.8	0.0	0.0	11.2	12.9	4.4	16.4	5.1	0.0	22.2	5.6
LINUS	100.0	20.4	15.7	0.0	5.9	4.8	0.0	0.0	16.0	11.2	3.4	2.8	2.9	0.0	9.5	7.5
MADRE	100.0	21.8	14.3	0.0	5.7	6.8	0.0	0.0	18.8	8.5	6.0	4.0	3.1	0.0	6.1	4.9
MANI DI FATA	100.0	3.2	1.0	0.0	5.2	1.6	0.0	0.0	6.8	16.6	4.5	9.6	3.2	0.0	45.3	2.9
MARIE CLAIRE-DONNAPIU'	100.0	7.1	3.5	0.0	5.0	3.6	0.0	0.0	11.6	10.6	5.2	11.2	3.9	0.0	34.9	3.2
MAX	100.0	8.9	9.4	0.0	9.6	6.8	0.0	0.0	23.4	9.1	9.2	5.6	2.3	0.0	10.4	5.2
MESSAGGERO DI S.ANTONIO	100.0	25.4	19.3	0.0	8.8	3.8	0.0	0.0	11.1	8.0	1.3	2.5	3.0	0.0	5.1	11.6
LA MIA CASA	100.0	8.4	1.9	0.0	4.3	2.1	0.0	0.0	10.2	7.6	4.0	8.4	2.5	0.0	47.0	3.4
MILLEIDEE	100.0	4.3	2.7	0.0	8.3	0.8	0.0	0.0	18.8	11.4	8.1	12.4	5.6	0.0	26.2	1.4
MODA	100.0	7.8	4.6	0.0	6.0	4.5	0.0	0.0	12.7	11.4	5.6	10.9	3.7	0.0	29.2	3.6
MOTOCICLISMO	100.0	13.1	8.6	0.0	6.4	3.0	0.0	0.0	12.8	9.2	4.8	10.4	3.5	0.0	22.6	5.5
MUSIC	100.0	8.1	5.8	0.0	13.6	4.5	0.0	0.0	11.7	9.4	4.8	16.1	4.6	0.0	16.8	4.7
NATURA OGGI	100.0	38.8	7.8	0.0	3.0	1.7	0.0	0.0	11.4	10.9	1.1	2.4	5.8	0.0	8.2	8.9
PER LUI	100.0	13.8	9.9	0.0	4.4	6.4	0.0	0.0	14.1	11.4	5.1	8.1	2.9	0.0	18.2	5.7
PESCARRE	100.0	29.0	17.4	0.0	6.5	2.0	0.0	0.0	9.2	12.1	4.5	4.4	2.0	0.0	7.0	5.9
PHOTO ITALIA	100.0	3.7	6.4	0.0	4.8	3.7	0.0	0.0	12.1	3.9	7.7	13.3	4.9	0.0	34.2	5.5
IL PIACERE	100.0	12.3	21.4	0.0	7.8	8.2	0.0	0.0	19.2	10.3	5.3	3.9	2.5	0.0	5.9	3.2
QUATTORRUOTE	100.0	6.9	10.4	0.0	14.6	5.3	0.0	0.0	18.1	6.6	9.9	4.3	4.4	0.0	14.6	5.0
QUI TOURING	100.0	10.7	5.7	0.0	7.4	3.8	0.0	0.0	13.8	9.5	7.2	11.8	5.0	0.0	19.8	5.4
RAKAM	100.0	10.2	9.8	0.0	13.4	9.2	0.0	0.0	22.7	2.0	12.9	4.0	2.4	0.0	8.6	4.7
ROCKSTAR	100.0	4.6	5.1	0.0	6.3	6.3	0.0	0.0	12.5	11.4	6.8	12.4	4.0	0.0	27.1	3.5
SALVE	100.0	33.8	13.7	0.0	6.0	1.4	0.0	0.0	11.2	9.9	0.5	5.1	1.1	0.0	7.3	10.1
SCIENZA E VITA NUOVA	100.0	7.4	9.5	0.0	8.1	6.5	0.0	0.0	17.6	11.1	5.1	8.3	6.2	0.0	13.2	7.0
LE SCIENZE	100.0	13.1	4.8	0.0	10.7	12.0	0.0	0.0	9.8	8.2	7.2	10.0	3.4	0.0	19.7	1.2
SELEZIONE DAL R.DIGEST	100.0	19.0	8.9	0.0	14.5	9.6	0.0	0.0	10.5	10.6	4.0	6.8	1.0	0.0	8.5	6.7
SPEAK UP	100.0	9.4	5.3	0.0	7.3	2.8	0.0	0.0	12.4	9.4	6.9	11.4	5.0	0.0	26.8	3.3
STARBENE	100.0	27.1	19.6	0.0	7.9	5.3	0.0	0.0	11.5	8.2	2.3	4.5	2.8	0.0	4.2	6.6
STORIA ILLUSTRATA	100.0	6.5	9.5	0.0	10.2	3.0	0.0	0.0	14.9	10.8	7.7	10.3	3.7	0.0	18.3	5.1
SUPER GOL	100.0	5.6	4.1	0.0	10.2	11.5	0.0	0.0	15.0	3.6	13.8	6.5	1.0	0.0	22.9	5.7
IL TENNIS ITALIANO	100.0	12.6	3.2	0.0	4.0	4.1	0.0	0.0	11.3	4.8	4.2	15.2	6.1	0.0	30.6	3.8
TUTTI FOTOGRAFI	100.0	23.9	8.6	0.0	6.6	7.0	0.0	0.0	4.5	7.2	3.7	14.1	0.4	0.0	19.0	5.0
TUTTO CUCINA	100.0	6.6	3.4	0.0	2.2	12.4	0.0	0.0	17.9	13.3	4.3	8.9	3.9	0.0	23.3	3.7
TUTTOMAGLIA	100.0	5.9	1.6	0.0	5.6	2.4	0.0	0.0	12.8	10.0	5.5	12.9	4.4	0.0	36.1	2.7
TUTTO MOTO	100.0	5.1	2.1	0.0	5.4	3.5	0.0	0.0	8.6	10.9	4.7	13.6	4.5	0.0	39.5	2.2
TUTTO MUSICA & SPETTACOLO	100.0	20.1	5.3	0.0	6.9	1.1	0.0	0.0	14.8	12.3	2.4	8.6	4.5	0.0	17.1	7.1
TUTTO TURISMO	100.0	30.2	6.2	0.0	3.8	2.1	0.0	0.0	9.7	12.5	2.8	6.5	4.0	0.0	13.2	9.0
TUTTO UNCINETTO	100.0	7.0	6.3	0.0	11.0	9.4	0.0	0.0	19.2	5.9	5.0	8.7	2.7	0.0	20.3	4.5
VELA E MOTORE	100.0	4.5	1.1	0.0	4.7	2.2	0.0	0.0	9.4	13.1						

Lettori ultimo periodo - analisi secondo: ● stili di vita

(indici di concentrazione)

	Totale	GIOVANI			SUPERIORI		CENTR. MASCH.		CENTRALI FEMMINILI				MARGINALI			
		Liceali	Delfini	Spettatori	Arrivati	Impegnati	Organizz.	Esecut.	Colleghe	Cornesse	Raffinate	Massale	Avventati	Accorti	Apparlate	Altri
TOTALE POPOLAZIONE	23771	1628	704	0	958	522	0	0	2131	1780	1048	2113	937	0	11194	756
% COMPOSIZIONE	100.0	6.8	3.0	0.0	4.0	2.2	0.0	0.0	9.0	7.5	4.4	8.9	3.9	0.0	47.1	3.2
PERIODICI	100.0	129	122		124	128			123	121	121	116	100		77	125
SETTIMANALI	100.0	137	125		125	141			123	123	123	116	97		74	132
ALBO BLITZ.....	100.0	48	191		107	276			137	256	150	144	120		33	309
AMICA.....	100.0	158	288		197	196			176	148	158	105	82		37	143
ANNA.....	100.0	147	163		167	161			178	129	180	117	93		49	133
AUTO OGGI.....	100.0	129	388		193	49			184	115	118	97	151		37	270
AUTOSPRINT.....	100.0	207	402		51	224			110	83	85	175	144		35	301
BELLA.....	100.0	104	115		151	110			151	105	142	150	100		67	137
CIAO 2001.....	100.0	280	404		111	87			104	212	70	37	72		32	410
CIOE'.....	100.0	587	156		27	57			66	179	28	80	52		35	215
CONFIDENZE.....	100.0	94	80		104	91			109	128	97	124	142		85	154
DOLLY.....	100.0	488	153		90	63			92	180	35	91	35		31	308
DOMENICA DEL CORRIERE.....	100.0	76	123		164	176			124	121	225	111	82		72	110
DOMENICA QUIZ.....	100.0	90	92		123	141			162	134	147	149	50		68	156
EPOCA.....	100.0	94	301		254	313			130	99	196	83	95		50	155
L'ESPRESSO.....	100.0	114	352		257	479			199	81	150	71	109		30	175
EUROPEO.....	100.0	118	320		220	218			150	94	230	69	67		54	131
EVA EXPRESS.....	100.0	113	202		123	109			151	144	111	125	99		60	203
FAMIGLIA CRISTIANA.....	100.0	135	84		114	128			107	92	100	107	70		91	146
GENTE.....	100.0	133	157		164	147			143	131	161	109	89		62	135
GIOIA.....	100.0	142	189		158	167			164	141	144	105	85		54	154
IL GIORNALINO.....	100.0	297	194		32	388			126	116	101	113	119		45	113
GRAND HOTEL.....	100.0	128	91		98	66			82	155	98	119	126		87	104
GRAZIA.....	100.0	123	235		174	186			177	118	215	95	116		48	122
GUERIN SPORTIVO.....	100.0	146	267		135	71			148	283	17	68	69		33	486
GUIDA CUCINA.....	100.0	84	163		202	116			163	142	136	134	134		55	133
GUIDA TV.....	100.0	134	87		156	142			137	124	123	131	64		73	101
INTIMITA'.....	100.0	85	88		79	96			130	157	100	146	70		81	144
INTREPIDO.....	100.0	131	351		187	72			87	192	145	170	49		42	194
IL MONDO.....	100.0	54	503		307	1101			93	128	94	20	17		36	101
MONDO ECONOMICO.....	100.0	70	511		389	470			78	138	139	29	70		40	201
IL MONELLO.....	100.0	287	297		199	126			85	132	77	147	79		40	159
NOVELLA 2000.....	100.0	114	164		120	102			145	165	91	148	120		60	151
OGGI.....	100.0	106	147		157	214			157	115	147	115	86		67	91
ONDA TV.....	100.0	226	137		107	48			98	95	65	146	114		70	179
PANORAMA.....	100.0	144	328		248	372			179	57	195	77	98		37	163
RADIOCORRIERE TV.....	100.0	139	133		112	176			100	110	271	143	85		60	145
IL SABATO.....	100.0	149	219		248	418			334	17	40	31	27		55	47
SORRISI E CANZONI TV.....	100.0	188	116		103	112			114	151	80	123	117		67	157
STOP.....	100.0	84	130		110	120			88	132	82	126	75		97	73
TELESETTE.....	100.0	137	139		98	80			112	149	150	126	108		69	167
TOPOLINO.....	100.0	277	256		125	154			194	147	87	110	85		33	134

	Totale	GIOVANILI			SUPERIORI		CENTR. MASCH.		CENTRALI FEMMINILI				MARGINALI			Altri
		Liceali	Delfini	Spettatori	Arrivati	Impegnati	Organizz.	Esecut.	Colleghe	Commesse	Raffinate	Massale	Avventati	Accorti	Appalati	
TOTALE POPOLAZIONE	23771	1628	704	0	958	522	0	0	2131	1780	1048	2113	937	0	11194	756
% COMPOSIZIONE	100.0	6.8	3.0	0.0	4.0	2.2	0.0	0.0	9.0	7.5	4.4	8.9	3.9	0.0	47.1	3.2
MENSILI	100.0	158	162		139	155			144	132	129	115	106		59	140
ABITARE.....	100.0	88	224		377	253			171	119	170	93	142		32	178
AD.....	100.0	129	130		372	405			231	181	147	35	49		25	185
AIRONE.....	100.0	184	448		292	386			218	71	121	76	58		21	148
ALTA FEDELTA'.....	100.0	146	0		154	0			15	192	285	38	50		92	209
ARCHEO.....	100.0	169	638		293	595			171	57	267	17	11		5	281
ASTRA.....	100.0	247	238		223	166			133	205	94	82	105		31	193
ATLANTE.....	100.0	161	278		138	362			231	92	208	68	27		34	225
AUTO CAPITAL.....	100.0	200	309		121	113			257	127	387	95	108		15	15
L'AUTOMOBILE.....	100.0	162	333		319	237			176	104	157	95	56		37	77
BELLA ITALIA.....	100.0	58	379		335	293			138	74	91	111	77		55	135
BENISSIMO.....	100.0	152	166		136	139			168	148	112	141	106		49	173
BRAVA CASA.....	100.0	55	212		246	235			249	86	187	121	114		41	106
CAPITAL.....	100.0	59	378		269	424			160	54	236	79	129		37	192
CASAVIVA.....	100.0	110	209		232	211			223	120	153	112	102		39	138
100 COSE.....	100.0	269	438		172	250			182	155	63	77	90		18	212
CIAK.....	100.0	329	427		164	170			128	131	72	56	93		24	309
CONSIGLI PRATICI.....	100.0	84	35		120	54			138	148	136	128	195		74	123
CORTO MALTESE.....	100.0	84	578		318	469			123	66	233	62	188		28	57
COSMOPOLITAN.....	100.0	183	479		180	203			203	156	129	64	74		22	220
LA CUCINA ITALIANA.....	100.0	60	128		260	266			195	65	238	103	74		59	90
ESPANSIONE.....	100.0	74	116		539	251			262	48	107	72	81		17	465
FOTOGRAFARE.....	100.0	168	288		308	332			133	130	141	116	75		33	116
FRIGIDAIRE.....	100.0	123	1283		211	225			100	77	17	78	82		15	234
GARDENIA.....	100.0	71	152		367	237			217	58	175	59	155		52	111
GENTE MESE.....	100.0	168	147		165	184			143	136	126	122	107		52	175
GENTE MONEY.....	100.0	163	325		257	288			140	123	183	110	54		36	119
GENTE MOTORI.....	100.0	170	240		209	183			161	124	126	131	119		38	160
GENTE VIAGGI.....	100.0	151	390		256	224			176	92	187	93	75		32	179
INSIEME.....	100.0	61	173		189	110			275	131	130	136	170		37	135
JESUS.....	100.0	147	158		72	327			115	97	171	60	11		83	169
LA MIA BOUTIQUE.....	100.0	162	147		94	129			125	172	101	185	130		47	176
LEI.....	100.0	297	530		146	218			178	150	78	32	73		20	236
LINUS.....	100.0	318	481		142	309			210	114	135	45	79		13	155
MADRE.....	100.0	46	35		130	74			76	222	102	108	81		96	92
MANI DI FATA.....	100.0	104	119		123	166			129	142	119	126	100		74	102
MARIE CLAIRE-DONNAPIU'.....	100.0	130	318		239	310			261	122	208	63	59		22	165
MAX.....	100.0	372	650		218	175			124	107	30	28	77		11	363
MESSAGGERO DI S.ANTONIO.....	100.0	123	65		108	98			114	102	91	95	62		100	108
LA MIA CASA.....	100.0	62	91		206	37			209	152	184	140	142		56	45
MILLEIDEE.....	100.0	114	154		150	205			141	153	127	122	94		62	114
MODA.....	100.0	192	290		159	139			143	123	109	117	88		48	174
MOTOCICLISMO.....	100.0	118	196		338	203			130	126	109	181	117		36	149
MUSIC.....	100.0	566	265		75	76			127	146	26	27	146		17	281
NATURA OGGI.....	100.0	202	333		109	293			157	152	115	91	74		39	180
PER LUI.....	100.0	424	589		160	91			103	161	103	50	50		15	185
PESCARRE.....	100.0	54	217		118	166			135	51	175	149	123		73	172
PHOTO ITALIA.....	100.0	179	724		194	373			214	138	120	43	64		12	102
IL PIACERE.....	100.0	101	350		361	241			202	88	225	48	112		31	156
QUATTORRUOTE.....	100.0	156	193		183	172			154	127	163	133	126		42	171
QUI TOURING.....	100.0	149	332		332	421			253	26	294	45	60		18	149
RAKAM.....	100.0	67	174		156	285			140	152	154	139	102		58	109
ROCKSTAR.....	100.0	494	463		150	63			125	132	10	57	27		16	316
SALVE.....	100.0	109	321		201	296			196	148	116	93	156		28	221
SCIENZA E VITA NUOVA.....	100.0	191	161		267	545			109	109	163	112	87		42	36
LE SCIENZE.....	100.0	277	301		361	435			117	142	91	76	26		18	210
SELEZIONE DAL R.DIGEST.....	100.0	138	177		182	128			138	125	156	129	126		57	104
SPEAK UP.....	100.0	396	660		195	243			128	110	52	51	72		9	207
STARBENE.....	100.0	96	321		252	137			166	144	175	116	94		39	159
STORIA ILLUSTRATA.....	100.0	81	140		253	524			168	48	313	73	25		49	181
SUPER GOL.....	100.0	184	109		100	189			126	64	95	171	155		65	120
IL TENNIS ITALIANO.....	100.0	349	291		163	320			50	96	84	158	11		40	158
TUTTI FOTOGRAFI.....	100.0	97	115		56	564			199	177	98	100	99		50	117
TUTTO CUCINA.....	100.0	86	54		140	109			143	134	125	145	113		77	84
TUTTOMAGLIA.....	100.0	75	71		133	158			96	145	106	153	115		84	69
TUTTO MOTO.....	100.0	293	179		171	49			165	164	54	96	114		36	223
TUTTO MUSICA & SPETTACOLO.....	100.0	441	208		95	96			108	167	63	74	101		28	282
TUTTO TURISMO.....	100.0	103	213		273	429			214	79	113	98	67		43	141
TUTTO UNCINETTO.....	100.0	66	38		117	101			105	174	125	144	129		83	79
VELA E MOTORE.....	100.0	218	237		390	452			160	21	219	62	26		38	77
VITAL.....	100.0	112	555		92	289			129	163	102	192	12		33	137
WEEKEND.....	100.0	197	639		206	221			207	24	114	23	69		22	443
ZOOM.....	100.0	150	889		23	518			185	134	0	103	94		25	0
DIANA (QUINDICINALE).....	100.0	82	279		105	218			97	144	58	246	164		54	40
STARTER(QUINDICINALE).....	100.0	248	319		206	37			153	138	437	43	18		16	290

Responsabili acquisti

Lettori ultimo periodo - analisi secondo: ● stili di vita

TAV. 101

(percentuali di composizione)

	Totale	GIOVANILI			SUPERIORI		CENTR. MASCH.		CENTRALI FEMMINILI				MARGINALI			Altri
		Liceali	Delfini	Spettatori	Arrivati	Impegnati	Organizz.	Esecut.	Colleghe	Commesse	Raffinate	Massaie	Avventati	Accorti	Apparlate	
TOTALE POPOLAZIONE	18536	42	262	102	907	414	159	63	1509	992	963	1926	849	811	9269	271
	100.0	0.2	1.4	0.5	4.9	2.2	0.9	0.3	8.1	5.3	5.2	10.4	4.6	4.4	50.0	1.5
PERIODICI SETTIMANALI	100.0	0.3	1.6	0.6	6.3	3.0	1.1	0.4	10.7	6.7	6.7	12.9	4.7	2.8	40.3	1.9
ALBO BLITZ.....	100.0	0.4	1.5	0.5	6.3	3.1	1.0	0.3	10.7	6.9	7.1	13.2	4.6	2.8	39.9	1.8
AMICA.....	100.0	2.9	6.6	1.1	34.0	0.8	15.9	10.1	3.2	1.6	3.4	6.7	4.5	5.8	1.2	2.3
ANNA.....	100.0	0.4	2.3	0.5	10.0	5.2	0.2	0.0	15.1	9.4	10.6	14.3	4.2	2.2	22.9	2.8
AUTO OGGI.....	100.0	0.5	1.9	0.1	7.9	3.5	0.4	0.1	16.3	6.9	10.7	15.0	4.2	1.4	29.6	1.7
AUTOSPRINT.....	100.0	0.7	0.7	4.3	21.4	4.7	5.2	1.5	16.0	5.0	5.8	5.0	7.2	5.1	14.5	2.9
BELLA.....	100.0	1.1	0.6	10.9	5.9	5.5	1.5	4.3	8.6	2.7	4.5	14.7	8.6	7.4	15.5	8.3
CIAO 2001.....	100.0	0.1	0.6	0.1	7.6	2.4	0.0	0.0	14.3	6.1	9.0	17.6	3.8	0.3	35.8	2.3
CIOE'.....	100.0	0.0	15.4	1.2	8.6	1.9	0.0	3.4	8.0	13.9	6.7	3.6	13.3	0.0	24.1	0.0
CONFIDENZE.....	100.0	1.1	0.9	2.0	2.9	1.4	0.4	0.0	6.5	14.1	5.4	22.7	8.7	0.5	32.8	0.5
DOLLY.....	100.0	0.1	0.5	0.0	4.9	1.3	0.2	0.0	10.2	8.0	6.0	13.6	6.9	0.5	45.3	2.6
DOMENICA DEL CORRIERE.....	100.0	0.3	0.6	1.1	8.8	0.2	0.0	0.2	6.1	10.3	5.3	28.2	4.1	0.2	32.3	2.2
DOMENICA QUIZ.....	100.0	0.0	1.4	0.7	5.6	4.4	1.3	0.7	7.6	4.9	11.3	10.5	3.1	11.8	33.3	3.4
EPOCA.....	100.0	0.0	0.0	0.1	9.3	2.5	0.0	0.6	14.9	4.5	8.1	17.5	2.3	0.4	39.4	0.4
L'ESPRESSO.....	100.0	0.0	3.8	1.7	14.6	8.6	2.2	0.1	8.4	7.7	10.7	8.8	4.1	2.6	24.3	2.4
EUROPEO.....	100.0	0.7	6.3	0.8	16.2	12.1	3.3	0.9	14.7	4.4	7.6	7.2	5.3	2.3	14.6	3.6
EVA EXPRESS.....	100.0	0.3	7.2	0.0	11.1	6.1	1.7	0.1	11.8	4.9	12.1	6.8	2.9	4.9	28.0	2.0
FAMIGLIA CRISTIANA.....	100.0	0.0	1.7	0.5	6.5	2.1	1.6	0.8	13.6	9.3	6.9	15.4	6.0	0.1	32.7	2.9
GENTE.....	100.0	0.1	0.6	0.7	5.4	2.3	0.3	0.4	10.0	5.5	5.5	11.7	2.8	3.4	49.5	1.7
GIOIA.....	100.0	0.1	1.6	0.5	8.1	3.4	1.1	0.1	12.6	7.2	10.1	13.0	4.2	2.6	33.4	2.0
IL GIORNALINO.....	100.0	0.2	1.3	0.2	7.9	3.1	0.1	0.0	14.8	7.1	9.9	13.9	3.6	0.5	35.3	2.0
GRAND HOTEL.....	100.0	0.0	2.2	0.0	3.6	9.3	2.1	0.4	14.3	10.6	6.9	15.8	5.9	0.1	28.7	0.1
GRAZIA.....	100.0	0.7	1.4	0.4	2.2	2.0	0.3	0.4	7.4	11.6	4.2	14.2	6.7	1.1	46.9	0.6
GUERIN SPORTIVO.....	100.0	0.1	1.5	0.2	8.9	4.4	0.7	0.1	15.8	5.6	14.1	11.9	4.3	0.7	29.9	1.7
GUIDA CUCINA.....	100.0	2.0	5.2	5.6	21.2	1.1	11.0	2.1	8.7	2.4	0.6	6.3	5.4	7.5	15.2	5.8
GUIDA TV.....	100.0	0.2	1.4	0.1	7.2	2.1	0.0	0.1	16.1	8.8	8.1	14.9	6.7	0.7	32.0	1.6
INTIMITA'.....	100.0	0.6	1.0	2.9	6.2	3.1	1.0	1.1	11.1	5.0	7.2	14.8	3.7	2.4	39.3	0.6
INTREPIDO.....	100.0	0.2	0.6	0.0	3.4	1.8	0.0	0.1	12.6	10.7	5.8	16.5	2.8	0.2	44.2	1.3
IL MONDO.....	100.0	1.3	3.9	6.1	8.3	1.7	4.4	3.8	5.8	10.8	7.7	16.3	2.8	3.7	19.9	3.4
MONDO ECONOMICO.....	100.0	0.2	6.7	0.0	19.5	19.6	0.8	0.0	7.8	12.4	5.7	2.2	1.1	2.7	21.1	0.2
IL MONELLO.....	100.0	2.9	9.0	0.0	35.5	2.7	10.4	0.0	4.1	6.2	4.9	2.1	2.5	5.2	11.7	2.8
NOVELLA 2000.....	100.0	1.0	1.4	3.4	7.5	2.4	4.5	2.1	6.7	7.3	5.4	19.8	5.6	7.7	22.3	2.8
OGGI.....	100.0	0.1	0.6	0.1	5.8	2.2	0.9	0.3	12.9	9.9	5.8	18.7	6.3	0.6	34.6	1.1
ONDA TV.....	100.0	0.1	1.4	0.7	8.2	4.3	1.0	0.2	13.5	6.3	8.8	13.0	3.3	2.8	34.8	1.4
PANORAMA.....	100.0	0.6	1.1	0.0	4.7	0.8	2.1	0.2	11.2	6.6	5.2	18.1	7.2	2.9	37.3	2.1
RADIOCORRIERE TV.....	100.0	1.2	6.1	1.1	14.6	10.6	2.9	0.4	15.8	3.2	10.3	8.5	4.3	2.8	16.1	2.3
IL SABATO.....	100.0	0.6	0.9	0.4	5.1	3.9	0.9	0.9	8.9	5.8	14.3	16.1	5.0	4.3	30.9	1.9
SORRISI E CANZONI TV.....	100.0	0.0	0.5	0.0	6.3	8.8	1.0	0.0	38.5	2.0	2.7	2.7	0.0	0.9	36.6	0.0
STOP.....	100.0	0.4	1.0	0.5	6.0	2.5	1.5	0.3	9.7	7.9	5.4	15.3	6.3	2.2	39.1	1.8
TELESETTE.....	100.0	0.3	1.3	0.0	5.7	1.7	0.9	1.1	7.2	8.9	4.3	13.7	3.6	4.7	46.0	0.4
TOPOLINO.....	100.0	0.9	1.9	1.7	3.1	2.9	1.6	1.1	11.8	5.8	9.4	13.9	4.4	2.7	35.4	3.5
	100.0	0.4	1.8	0.7	9.3	3.6	2.0	0.9	19.0	10.1	6.7	15.9	5.1	0.9	22.4	1.1

	Totale	GIOVANILI			SUPERIORI		CENTR. MASCH.		CENTRALI FEMMINILI			MARGINALI				
		Liceali	Delfini	Spettatori	Arrivati	Impegnati	Organizz.	Esecut.	Colleghe	Commesse	Raffinate	Massale	Avventati	Accorti	Appaltati	Altri
TOTALE POPOLAZIONE	18536	42	262	102	907	414	159	63	1509	992	963	1926	849	811	9269	271
MENSILI	100.0	0.2	1.4	0.5	4.9	2.2	0.9	0.3	8.1	5.3	5.2	10.4	4.6	4.4	50.0	1.5
ABITARE	100.0	0.3	1.9	0.8	7.6	3.8	1.2	0.5	13.2	7.4	7.5	13.7	5.2	1.8	33.0	2.2
AD	100.0	0.0	2.9	0.0	17.4	12.0	1.4	0.5	21.1	9.9	9.1	3.8	2.9	0.4	11.3	7.3
AIRONE	100.0	0.6	8.2	1.0	17.3	11.7	2.4	0.0	19.0	4.0	7.6	9.3	2.9	0.5	12.6	2.7
ALTA FEDELTA'	100.0	0.9	0.0	0.0	9.0	0.0	1.9	0.0	1.8	12.5	9.3	4.6	6.1	4.5	43.8	5.6
ARCHEO	100.0	0.0	6.4	0.0	27.9	19.9	4.4	0.0	13.5	0.5	16.3	2.1	0.6	0.0	3.3	5.1
ASTRA	100.0	0.1	5.5	0.0	12.7	5.8	0.5	0.0	13.8	9.5	8.1	11.6	8.2	0.1	20.1	4.0
ATLANTE	100.0	0.7	5.4	0.1	12.9	14.8	2.5	0.0	14.1	3.3	11.7	6.2	2.2	3.1	20.6	2.5
AUTO CAPITAL	100.0	0.0	2.1	2.3	15.7	6.9	5.6	3.8	28.3	2.9	3.8	11.2	6.0	0.0	7.2	4.2
L'AUTOMOBILE	100.0	1.3	1.7	2.5	19.5	5.9	2.2	0.1	15.7	3.8	7.2	10.1	4.1	2.0	21.7	2.1
BELLA ITALIA	100.0	0.2	9.7	0.2	16.1	8.6	4.5	0.0	9.2	3.6	4.0	10.2	3.0	3.7	24.6	2.1
BENISSIMO	100.0	0.4	2.1	0.0	6.6	2.0	0.0	0.0	16.6	9.8	7.7	18.3	4.6	0.3	28.7	2.9
BRAVA CASA	100.0	0.1	3.7	0.0	11.9	5.6	0.1	0.0	20.8	6.6	10.4	13.4	3.2	0.1	21.0	2.8
CAPITAL	100.0	0.0	4.8	0.2	14.6	8.2	2.8	0.0	14.9	3.3	12.4	8.5	4.8	1.7	20.2	3.5
CASAVIVA	100.0	0.1	5.1	0.1	13.3	5.1	1.1	0.2	21.1	7.4	7.2	11.6	4.1	0.1	20.1	3.4
100 COSE	100.0	0.1	7.0	0.0	10.9	7.8	0.0	0.0	19.3	9.1	6.6	14.9	5.7	0.0	15.9	2.8
CIAK	100.0	0.9	9.8	1.9	14.0	2.4	2.9	0.2	14.1	2.9	5.6	10.6	7.9	3.3	17.7	5.7
CONSIGLI PRATICI	100.0	0.0	1.3	0.1	5.9	0.6	0.0	0.0	14.4	9.0	7.5	14.3	4.8	0.4	40.4	1.4
CORTO MALTESE	100.0	0.0	7.0	0.0	9.9	10.7	0.0	0.0	15.1	8.2	18.7	4.0	14.4	3.6	7.5	0.9
COSMOPOLITAN	100.0	0.1	9.0	0.4	9.4	3.9	0.3	0.0	21.1	10.0	9.9	9.5	6.0	0.1	15.0	5.3
LA CUCINA ITALIANA	100.0	0.1	0.2	0.3	10.9	7.0	0.5	0.0	18.5	4.1	10.3	10.9	3.4	0.7	30.9	2.2
ESPANSIONE	100.0	0.0	0.0	2.3	21.8	11.0	1.2	1.9	21.7	3.5	3.9	6.2	2.4	4.9	6.8	12.3
FOTOGRAFARE	100.0	0.4	4.3	2.8	16.5	5.9	6.2	1.2	12.8	3.8	7.3	10.6	3.6	3.4	16.8	4.3
FRIGIDAIRE	100.0	5.0	14.7	4.9	12.4	5.9	7.2	0.0	4.0	4.6	1.5	13.7	6.4	1.6	14.0	4.2
GARDENIA	100.0	0.1	1.5	0.0	14.6	6.8	0.4	0.1	22.9	3.8	9.3	6.7	5.1	0.8	26.0	2.0
GENTE MESE	100.0	0.2	2.0	0.8	9.3	3.9	1.0	0.0	13.1	8.2	7.5	16.3	4.4	1.8	29.7	1.8
GENTE MONEY	100.0	0.0	0.5	0.8	21.9	5.9	4.3	0.4	11.9	5.8	9.9	12.7	2.4	0.8	21.9	0.7
GENTE MOTORI	100.0	0.6	3.0	2.8	14.1	3.0	2.9	1.6	12.7	6.4	5.3	14.0	4.8	6.6	19.6	2.6
GENTE VIAGGI	100.0	0.8	4.8	1.0	17.0	7.3	1.6	0.2	14.4	5.2	10.7	12.3	2.5	0.9	18.9	2.5
INSIEME	100.0	0.1	3.0	0.0	9.5	2.3	0.3	0.1	28.7	6.4	7.6	13.8	6.2	0.4	18.6	3.1
JESUS	100.0	0.4	1.2	0.0	6.6	10.7	2.5	0.0	13.2	3.7	8.4	7.1	3.2	2.5	38.8	1.8
LA MIA BOUTIQUE	100.0	0.3	1.3	0.0	5.8	0.9	1.0	0.8	10.7	9.7	8.0	21.6	5.4	0.7	32.5	1.4
LEI	100.0	0.0	7.7	0.0	9.3	5.7	0.0	0.0	19.8	12.4	7.7	6.4	6.1	0.0	19.6	5.3
LINUS	100.0	5.4	10.7	1.4	12.0	8.5	4.9	0.1	19.5	5.2	11.5	6.8	3.7	2.1	7.1	0.9
MADRE	100.0	0.0	0.2	0.1	6.2	1.5	0.0	0.0	6.0	13.5	5.4	10.1	1.6	1.1	51.7	2.5
MANI DI FATA	100.0	0.2	1.1	0.1	5.8	3.8	0.1	0.0	12.9	8.0	6.8	13.7	5.0	0.0	40.9	1.5
MARIE CLAIRE-DONNAPIU'	100.0	0.0	4.0	0.0	13.7	9.1	1.2	0.0	24.9	7.0	13.0	8.3	3.9	0.0	14.2	0.7
MAX	100.0	2.8	17.8	0.0	15.4	3.1	1.3	0.0	18.7	4.7	3.8	7.1	7.7	0.0	11.5	6.1
MESSAGGERO DI S.ANTONIO	100.0	0.3	0.8	0.4	5.2	2.6	0.4	0.1	9.1	6.2	5.0	11.4	2.9	2.0	51.0	2.5
LA MIA CASA	100.0	0.0	2.4	0.0	9.7	0.8	0.3	0.0	18.3	12.1	8.1	13.6	4.9	1.1	28.6	0.1
MILLEIDEE	100.0	0.1	2.1	0.0	7.4	4.0	0.3	0.1	12.9	8.6	7.9	14.7	4.0	0.3	36.0	1.7
MODA	100.0	0.0	3.7	0.4	9.3	2.3	0.6	0.2	12.6	7.7	7.4	15.5	5.2	1.0	32.1	2.0
MOTOCICLISMO	100.0	0.5	0.4	5.2	18.9	4.5	2.2	4.3	7.5	3.6	5.3	16.6	6.9	5.5	15.8	2.7
MUSIC	100.0	2.3	4.8	1.5	6.8	2.9	0.0	0.0	7.8	12.5	6.2	7.8	7.4	5.5	22.3	12.3
NATURA OGGI	100.0	1.9	4.5	1.7	7.5	6.9	8.5	0.7	14.2	6.2	6.2	10.1	3.7	5.0	20.3	2.5
PER LUI	100.0	0.0	21.7	2.4	12.8	3.0	1.2	0.0	10.4	10.3	9.3	10.0	4.2	0.7	10.5	3.4
PESCARRE	100.0	0.0	2.0	10.4	9.0	2.9	4.1	4.6	9.3	1.7	6.9	12.0	4.2	4.4	26.4	2.0
PHOTO ITALIA	100.0	5.8	8.2	0.5	35.3	2.4	8.2	2.3	15.3	0.0	6.8	4.3	5.6	0.5	2.5	2.4
IL PIACERE	100.0	0.0	8.7	0.2	20.5	6.6	0.8	0.0	16.9	3.8	12.5	5.2	5.5	0.3	17.2	1.9
QUATTORRUOTE	100.0	0.3	2.7	2.4	11.8	4.2	3.0	1.2	12.2	6.7	8.1	13.7	5.0	3.9	22.1	2.6
QUI TOURING	100.0	0.0	3.5	0.1	17.2	14.5	1.3	0.0	22.4	1.0	16.9	5.2	2.0	1.1	11.2	3.7
RAKAM	100.0	0.1	2.0	0.0	8.2	6.9	0.0	0.0	12.3	9.3	8.8	16.0	4.2	0.0	30.8	1.5
ROCKSTAR	100.0	1.0	10.7	2.9	12.6	3.7	1.7	0.0	7.0	6.9	2.1	22.4	3.5	1.2	23.1	1.3
SALVE	100.0	0.8	5.6	0.1	8.9	6.2	0.6	0.0	22.9	8.2	7.4	12.7	5.4	1.3	17.1	3.1
SCIENZA E VITA NUOVA	100.0	0.0	4.8	3.0	16.4	14.8	0.7	1.1	7.8	4.2	8.1	9.8	5.4	2.7	20.7	0.5
LE SCIENZE	100.0	0.0	7.2	1.2	25.6	11.2	4.7	0.0	10.2	7.7	5.5	11.2	1.8	2.4	10.2	1.2
SELEZIONE DAL R.DIGEST	100.0	0.1	2.5	0.7	7.5	3.6	2.2	0.5	12.3	7.7	8.7	14.1	4.7	2.6	30.7	2.1
SPEAK UP	100.0	0.7	22.0	0.0	17.3	10.5	5.8	0.0	11.9	3.8	5.2	10.1	3.0	0.0	5.1	4.6
STARBENE	100.0	0.2	3.1	0.3	11.3	1.8	0.2	0.1	15.0	7.9	10.5	14.9	4.3	0.4	25.6	4.4
STORIA ILLUSTRATA	100.0	1.7	3.0	0.0	11.7	13.9	1.0	0.0	13.8	1.7	13.8	7.3	2.0	3.9	25.5	0.9
SUPER GOL	100.0	2.7	0.1	7.7	1.8	0.2	7.3	1.3	9.7	1.1	1.9	16.8	7.1	9.9	32.2	0.4
IL TENNIS ITALIANO	100.0	4.9	2.9	0.0	11.5	10.3	2.2	0.8	5.0	0.0	7.1	15.3	15.6	5.9	18.1	0.4
TUTTI FOTOGRAFI	100.0	0.0	2.2	4.9	5.2	10.3	5.3	1.2	12.9	5.1	5.3	8.6	6.1	11.8	19.2	1.9
TUTTO CUCINA	100.0	0.1	1.3	0.1	6.7	2.5	0.4	0.5	13.1	9.7	5.7	15.4	4.0	0.9	38.1	1.7
TUTTOMAGLIA	100.0	0.2	0.9	0.0	6.1	2.7	0.1	0.0	8.6	9.2	4.9	16.1	5.3	0.4	44.4	1.0
TUTTO MOTO	100.0	1.3	0.7	1.1	9.8	1.7	2.3	0.2	15.3	11.2	3.9	14.1	8.9	1.6	25.8	2.1
TUTTO MUSICA & SPETTACOLO	100.0	0.4	1.5	2.3	6.1	3.6	1.7	0.3	12.7	10.3	5.5	16.5	9.2	1.7	24.0	4.4
TUTTO TURISMO	100.0	0.0	2.5	1.1	17.2	11.5	0.8	0.0	15.7	4.1	5.4	11.3	3.4	1.9	23.1	1.8
TUTTO UNCINETTO	100.0	0.0	0.2	0.1	5.5	2.1	0.0	0.0	9.5	9.4	6.7	15.2	6.2	0.1	44.1	0.9
VELA E MOTORE	100.0	0.0	0.9	5.4	15.8	14.5	5.7	2.5	12.0	0.9	9					

Responsabili acquisti

Lettori ultimo periodo - analisi secondo: ● stili di vita

TAV. 102
(Indici di concentrazione)

	Totale	GIOVANI			SUPERIORI		CENTR. MASCH.		CENTRALI FEMMINILI				MARGINALI			Altri
		Liceali	Delfini	Spettatori	Arrivati	Impegnati	Organizz.	Esecut.	Colleghe	Commesse	Raffinate	Massaie	Avventati	Accorti	Apparati	
TOTALE POPOLAZIONE	18536	42	262	102	907	414	159	63	1509	992	963	1926	849	811	9269	271
% COMPOSIZIONE	100.0	0.2	1.4	0.5	4.9	2.2	0.9	0.3	8.1	5.3	5.2	10.4	4.6	4.4	50.0	1.5
PERIODICI	100.0	142	112	113	128	134	132	127	131	126	129	124	102	65	81	130
SETTIMANALI	100.0	165	103	93	130	141	114	98	131	129	137	127	101	64	80	122
ALBO BLITZ	100.0	1274	464	205	695	34	1856	2947	39	29	66	64	98	133	2	159
AMICA	100.0	155	162	98	204	233	22	0	185	176	204	138	91	51	46	190
ANNA	100.0	204	137	12	161	155	47	30	200	129	206	145	91	32	59	114
AUTO OGGI	100.0	304	53	791	437	209	612	442	196	94	111	48	158	117	29	198
AUTOSPRINT	100.0	477	41	1994	120	247	171	1254	106	50	87	141	187	170	31	566
BELLA	100.0	31	42	20	156	110	0	11	175	115	173	170	82	6	72	155
CIAO 2001	100.0	0	1093	222	175	85	0	1003	98	259	129	34	290	0	48	0
CIOE'	100.0	491	67	373	59	64	47	0	79	264	105	219	190	11	66	33
CONFIDENZE	100.0	36	32	0	100	56	22	0	125	150	115	131	150	12	91	181
DOLLY	100.0	111	43	204	179	7	0	69	75	192	102	271	90	5	65	153
DOMENICA DEL CORRIERE	100.0	0	98	129	115	195	150	198	93	92	217	102	68	271	67	234
DOMENICA QUIZ	100.0	0	0	10	191	112	0	164	183	85	155	168	51	10	79	25
EPOCA	100.0	22	267	304	298	387	252	43	104	144	206	85	89	59	49	164
L'ESPRESSO	100.0	322	447	146	331	542	388	255	181	83	146	69	116	53	29	248
EUROPEO	100.0	154	509	0	227	275	202	40	145	91	233	66	62	113	56	134
EVA EXPRESS	100.0	0	123	83	133	94	185	221	167	173	133	148	130	1	65	200
FAMIGLIA CRISTIANA	100.0	26	44	132	110	103	40	120	123	103	106	113	62	79	99	116
GENTE	100.0	42	116	83	165	152	133	31	154	134	194	125	91	60	67	140
GIOIA	100.0	83	93	45	162	138	8	12	181	133	190	134	79	12	71	138
IL GIORNALINO	100.0	0	153	0	73	418	248	128	176	197	133	152	129	2	57	8
GRAND HOTEL	100.0	296	97	72	45	90	37	104	91	217	80	137	145	25	94	43
GRAZIA	100.0	63	103	37	183	196	87	28	194	105	271	114	95	17	60	118
GUERIN SPORTIVO	100.0	878	371	1029	434	49	1280	605	107	45	11	60	118	170	30	395
GUIDA CUCINA	100.0	99	101	10	147	94	0	33	198	165	156	143	147	16	64	107
GUIDA TV	100.0	266	70	528	127	141	114	336	136	93	139	143	80	54	79	38
INTIMITA'	100.0	79	41	0	69	81	0	40	154	200	111	158	61	4	88	89
INTREPIDO	100.0	587	279	1107	171	74	510	1116	71	203	147	157	61	85	40	236
IL MONDO	100.0	102	475	0	398	877	98	0	95	232	111	21	24	61	42	11
MONDO ECONOMICO	100.0	1301	640	0	726	122	1217	0	50	115	93	20	55	118	23	190
IL MONELLO	100.0	455	96	627	153	106	528	628	83	136	104	191	122	176	45	194
NOVELLA 2000	100.0	36	42	20	119	97	104	84	159	184	112	180	138	14	69	79
OGGI	100.0	56	101	126	168	194	114	44	166	117	170	125	73	65	70	99
ONDA TV	100.0	243	76	0	96	34	250	52	138	124	99	174	158	67	75	141
PANORAMA	100.0	536	433	193	298	473	333	105	194	60	198	81	94	64	32	158
RADIOCORRIERE TV	100.0	274	66	75	104	175	101	254	110	109	276	155	110	99	62	128
IL SABATO	100.0	0	37	0	128	394	114	0	473	37	52	26	0	21	73	0
SORRISI E CANZONI TV	100.0	170	69	99	123	112	180	98	119	147	104	148	137	51	78	125
STOP	100.0	120	93	0	117	78	110	320	88	167	83	132	79	108	92	31
TELESETTE	100.0	415	132	302	63	129	185	335	145	108	181	134	96	62	71	237
TOPOLINO	100.0	168	129	121	191	163	237	267	233	188	129	153	111	20	45	79

	Totale	GIOVANILI			SUPERIORI		CENTR. MASCH.		CENTRALI FEMMINILI				MARGINALI			
		Liceali	Delfini	Spettatori	Arrivati	Impegnati	Organizz.	Esecut.	Colleghe	Commesse	Raffinate	Massale	Avventali	Accorti	Appartale	Altri
TOTALE POPOLAZIONE	18536	42	262	102	907	414	159	63	1509	992	963	1926	849	811	9289	271
% COMPOSIZIONE	100.0	0.2	1.4	0.5	4.9	2.2	0.9	0.3	8.1	5.3	5.2	10.4	4.6	4.4	50.0	1.5
MENSILI	100.0	149	136	139	155	169	142	137	162	139	145	132	113	41	66	154
ABITARE.....	100.0	0	349	45	366	319	93	326	193	93	173	104	92	29	33	361
AD.....	100.0	0	203	0	357	538	160	137	259	185	175	37	63	10	23	497
AIRONE.....	100.0	260	582	186	355	524	285	0	234	75	146	90	64	11	25	186
ALTA FEDELTA'.....	100.0	378	0	0	185	0	216	0	22	234	180	44	133	103	88	381
ARCHEO.....	100.0	0	455	0	570	893	507	0	166	10	313	20	13	0	7	349
ASTRA.....	100.0	62	392	0	260	258	63	0	169	178	156	111	178	1	40	275
ATLANTE.....	100.0	288	379	26	263	663	287	0	173	61	224	60	48	72	41	170
AUTO CAPITAL.....	100.0	0	145	423	321	310	657	1120	348	54	72	108	131	0	14	290
L'AUTOMOBILE.....	100.0	583	117	459	399	267	258	16	193	71	139	97	89	46	43	147
BELLA ITALIA.....	100.0	105	689	39	330	387	526	0	114	68	78	98	67	84	49	146
BENISSIMO.....	100.0	179	150	7	134	92	0	0	204	183	148	176	100	7	57	198
BRAVA CASA.....	100.0	40	265	0	244	252	15	0	256	124	200	129	70	3	42	192
CAPITAL.....	100.0	0	342	34	299	367	324	0	183	62	239	82	104	39	40	239
CASAVIVA.....	100.0	48	365	11	273	227	130	53	259	139	136	112	90	1	40	236
100 COSE.....	100.0	34	498	0	223	348	0	0	237	169	127	143	124	0	32	189
CIAK.....	100.0	377	694	351	287	110	338	67	173	55	109	102	173	75	35	391
CONSIGLI PRATICI.....	100.0	0	95	9	121	27	0	0	176	167	145	137	104	9	81	96
CORTO MALTESE.....	100.0	0	494	0	203	479	0	0	185	153	359	39	314	83	15	62
COSMOPOLITAN.....	100.0	40	638	76	193	173	39	0	259	187	190	91	131	2	30	361
LA CUCINA ITALIANA.....	100.0	59	12	54	222	314	58	7	228	78	198	105	73	17	62	148
ESPANSIONE.....	100.0	0	0	412	446	494	145	563	267	65	75	59	52	113	14	845
FOTOGRAFARE.....	100.0	181	306	512	338	263	721	354	158	71	141	102	78	78	34	295
FRIGIDAIRE.....	100.0	2188	1043	890	253	263	842	0	49	87	29	132	139	37	28	286
GARDENIA.....	100.0	57	104	0	299	304	45	36	281	72	179	65	110	18	52	134
GENTE MESE.....	100.0	73	140	151	190	174	116	0	161	153	145	157	97	40	59	124
GENTE MONEY.....	100.0	0	37	154	448	264	502	123	146	108	191	122	63	18	44	46
GENTE MOTORI.....	100.0	283	214	514	288	136	333	461	156	119	101	135	105	152	39	181
GENTE VIAGGI.....	100.0	362	338	174	348	328	182	53	177	98	205	119	54	20	38	172
INSIEME.....	100.0	33	212	9	194	105	30	16	353	119	146	133	136	8	37	210
JESUS.....	100.0	159	84	0	135	478	293	0	162	68	162	68	69	56	78	125
LA MIA BOUTIQUE.....	100.0	115	89	0	118	40	119	222	132	181	154	208	117	17	65	98
LEI.....	100.0	0	546	0	191	257	0	0	243	231	149	61	133	0	39	364
LINUS.....	100.0	2397	757	264	246	382	576	18	240	97	220	65	81	49	14	61
MADRE.....	100.0	0	15	15	128	67	0	0	74	252	103	97	34	26	103	173
MANI DI FATA.....	100.0	102	76	21	118	170	13	0	158	149	130	132	110	1	82	105
MARIE CLAIRE-DONNAPIU'.....	100.0	0	282	0	280	406	135	0	306	131	250	80	86	0	28	48
MAX.....	100.0	1233	1263	0	314	137	153	0	229	88	73	69	168	0	23	419
MESSAGGERO DI S.ANTONIO.....	100.0	149	57	80	106	118	48	21	112	116	95	110	63	45	102	171
LA MIA CASA.....	100.0	0	171	0	198	35	32	0	225	227	155	131	106	25	57	4
MILLEIDEE.....	100.0	38	146	0	151	180	33	24	159	160	152	142	88	7	72	117
MODA.....	100.0	4	260	81	190	102	72	69	155	144	141	150	113	23	64	137
MOTOCICLISMO.....	100.0	227	30	954	386	203	253	1264	92	67	101	160	151	127	32	186
MUSIC.....	100.0	1008	337	266	139	128	0	0	96	233	118	75	162	127	45	844
NATURA OGGI.....	100.0	859	315	308	154	311	988	213	175	115	120	98	80	115	41	174
PER LUI.....	100.0	0	1540	443	261	137	145	0	128	193	178	96	91	17	21	231
PESCARO.....	100.0	0	141	1903	184	129	478	1361	114	32	133	116	91	102	53	137
PHOTO ITALIA.....	100.0	2541	579	91	722	107	955	681	188	0	131	41	122	11	5	163
IL PIACERE.....	100.0	0	616	40	420	294	88	0	207	71	240	50	121	6	34	131
QUATTORRUOTE.....	100.0	134	190	447	242	189	351	339	150	125	156	132	110	89	44	176
QUI TOURING.....	100.0	0	244	22	352	651	154	0	275	19	325	50	43	25	22	253
RAKAM.....	100.0	40	142	0	168	311	2	0	151	173	169	154	91	0	62	100
ROCKSTAR.....	100.0	463	761	534	257	165	192	0	86	128	41	216	76	27	46	89
SALVE.....	100.0	333	397	13	181	277	64	0	281	153	142	122	117	30	34	214
SCIENZA E VITA NUOVA.....	100.0	0	341	546	335	663	81	330	96	79	157	94	118	61	41	34
LE SCIENZE.....	100.0	0	508	222	524	504	547	0	125	143	106	108	40	54	20	82
SELEZIONE DAL R.DIGEST.....	100.0	55	176	119	153	159	257	151	152	144	168	136	102	68	61	146
SPEAK UP.....	100.0	308	1558	0	353	471	678	0	147	71	99	97	65	0	10	315
STARBENE.....	100.0	76	220	49	232	82	26	17	185	147	202	144	94	8	51	300
STORIA ILLUSTRATA.....	100.0	758	210	0	238	623	113	0	169	31	265	71	44	90	51	59
SUPER GOL.....	100.0	1176	9	1404	36	8	853	391	119	20	37	162	155	225	64	25
IL TENNIS ITALIANO.....	100.0	2168	208	0	234	461	255	243	61	0	138	147	340	135	36	29
TUTTI FOTOGRAFI.....	100.0	0	156	896	106	462	616	351	158	96	101	83	133	269	38	133
TUTTO CUCINA.....	100.0	25	89	21	136	110	47	145	161	181	110	148	87	21	76	116
TUTTOMAGLIA.....	100.0	77	64	9	125	122	15	0	106	173	94	155	116	9	89	65
TUTTO MOTO.....	100.0	586	50	203	200	77	269	45	187	208	76	136	195	36	52	145
TUTTO MUSICA & SPETTACOLO.....	100.0	160	106	412	125	160	198	79	156	192	105	159	200	38	48	302
TUTTO TURISMO.....	100.0	0	178	205	351	518	98	0	193	77	104	109	74	44	46	123
TUTTO UNCINETTO.....	100.0	8	12	17	113	96	0	0	117	176	129	146	135	2	88	61
VELA E MOTORE.....	100.0	0	60	990	323	650	669	731	147	16	186	53	23	266	27	80
VITAL.....	100.0	0	144	0	107	385	0	0	132	167	125	268	39	46	42	361
WEEKEND.....	100.0	131	1138	0	372	563	51	0	201	18	156	39	59	0	32	311
ZOOM.....	100.0	2597	1236	68	511	152	177	0	130	13	0	154	143	0	25	0
DIANA (QUINDICINALE).....	100.0	0	73	55	111	307	335	0	95	122	57	242	125	230	50	12
STARTER(QUINDICINALE).....	100.0	125	17	4702	204	115	1897	0	130	28	19	49	41	194	11	747

