

ISPI PRESS

Indagine sulla stampa periodica in Italia

RILEVAZIONE

Novembre-dicembre '86 / febbraio-marzo-aprile 1987

UNIVERSO

Adulti + 14 anni: 45.855.000


CAMPIONE

23.117 individui

1987/I

Luglio 1987

ABACUS DEMOSKOPEA DOXA MAKROTEST





**ISPI
PRESS**

LA LETTURA DEI PERIODICI

Volume di Sintesi

- lettori ultimo periodo
- segmentazione Sagacity
- probabilità di lettura e lettura cumulata
- fonte di provenienza della copia
- contatti di lettura pagina media
- beni durevoli
- lettura Classe Dirigente

(Rilevazione: novembre-dicembre '86 / febbraio-aprile 1987)

Universo: adulti + 14 anni = 45.855.000

Campione: 23.117 individui

1987/I

Milano - Luglio 1987

Abacus, Demoskopea, Doxa, Makrotest

Faint, illegible text, possibly bleed-through from the reverse side of the page.

Indice

Presentazione	III
I Committenti dell'indagine	V
Il Comitato Tecnico	VI
Parte Prima	
LA LETTURA DEI PERIODICI	
Analisi della popolazione italiana e dei lettori e non lettori di periodici	IX
Le principali caratteristiche dei lettori di periodici italiani	
● Definizioni di lettori	3
● Descrizione dei caratteri socio-demografici	5
● Composizione dei gruppi socio-professionali	6
● Lettori ultimo periodo dati riassuntivi secondo sesso	7
Analisi dei lettori ultimo periodo secondo: età, ampiezza centri, area geografica, classe socio-economica, titolo di studio, classe socio-professionale, duplicazione di lettura	
Adulti	13
Uomini	47
Donne	77
Responsabili Acquisti	111
● Analisi dei lettori ultimo periodo, secondo: segmentazione sagacity	145
● Probabilità di lettura (B/A) analisi per sesso e lettura cumulata dopo 1, 2, 3, 6, 9, 12 uscite	165
● Analisi dei lettori ultimo periodo, secondo: fonte di provenienza della copia letta	183
● Numero di contatti per pagina media	187
● Analisi dei lettori ultimo periodo, secondo: acquisto di 35 prodotti di abbigliamento	191
APPENDICE	
1. Nota metodologica	265
2. Analisi della popolazione italiana	269
3. Limiti fiduciari delle stime	271
4. I questionari utilizzati per le interviste	273
Parte Seconda	
INCHIESTA SULLA LETTURA DELLA CLASSE DIRIGENTE	
Descrizione dell'indagine	293
Avvertenza alla lettura delle tavole	295
Questionario ISPIPRESS Classe Dirigente	297
Caratteristiche dell'universo Classe Dirigente	307
Lettori e non lettori nella Classe Dirigente	311
Lettori ultimo periodo	
● analisi secondo: gruppi professionali	317
Lettori adulti Classe Dirigente	
● analisi secondo: frequenza di lettura	323

Section 1

1.1

1.2

1.3

1.4

1.5

1.6

1.7

1.8

1.9

1.10

1.11

1.12

1.13

1.14

1.15

1.16

1.17

1.18

Presentazione

L'Indagine sulla Stampa Periodici in Italia, che dalla scorsa edizione ha assunto il nome di ISPIPRESS con la presenza delle associazioni UPA e ASSAP in qualità di Committenti, ha lo scopo di fornire dati aggiornati sui lettori dei periodici, settimanali e mensili, utili per la pianificazione pubblicitaria.

Per ogni testata l'ISPIPRESS stima il numero di lettori, la frequenza di lettura, la fonte di provenienza della copia letta, e la composizione socio-demografica dei lettori.

L'ISPIPRESS viene realizzata selezionando e intervistando un grande campione dell'intera popolazione italiana dai 14 anni in su.

I risultati dell'ISPIPRESS 87/1 provengono dall'elaborazione di un campione complessivo di popolazione composto di 23.117 individui, che è stato formato aggiungendo i seguenti due campioni, indipendenti fra loro:

- 1) un campione di 10.583 individui, intervistati dagli Istituti ABACUS, DOXA e MAKROTEST dal 27 ottobre al 22 dicembre 1986 (autunno '86).*
- 2) un campione di 12.534 individui, intervistati dagli Istituti DOXA e MAKROTEST dal 19 gennaio al 12 aprile '87 (primavera '87).*

Per l'ISPIPRESS 87/1 è stato considerato, a parte dal campione di popolazione suddetto, anche un "sovracampione particolare della "Classe Dirigente", composto di 608 individui, che sono stati intervistati dalla DEMOSKOPEA (e che è stato elaborato e mediato con il campione autunno '86, pure di 600 casi).

Ciascuno dei gruppi di Istituti citati ha curato la messa a punto del questionario e delle modalità di campionamento e rilevazione per la parte di propria competenza.

Ciascuno dei singoli Istituti ha eseguito le interviste ad esso assegnate, e le successive operazioni di controllo e codifica dei questionari, data entry e cleaning.

La messa a punto del nastro con i dati originali e le operazioni di ponderazione del campione sono state curate dal Centro di Calcolo della DOXA. Dopo la produzione del nastro con i dati originali e i fattori di ponderazione, la MEDIA CONSULTANTS in collaborazione con la MEDIA SOFT ha curato la preparazione di un nastro definitivo da adottare sia per la produzione definitiva delle tavole che per gli usi di pianificazione pubblicitaria da parte dei centri di calcolo e di media-planning, delle agenzie e degli utenti interessati. In particolare, in questo nastro i dati sulla lettura delle singole testate sono presenti anche in forma di "probabilità individuali di lettura", che consente l'utilizzo mediante programmi più sofisticati basati sul criterio della simulazione. Le successive operazioni di tabulazione dei dati da pubblicare nei rapporti sono state eseguite dai Centri di Calcolo della MEDIA SOFT e della DOXA.

I controlli delle interviste e delle altre fasi di lavoro sono stati affidati alla Società EXPLORER.


I lavori si sono svolti sotto la supervisione di un Comitato Tecnico nominato dai Committenti.

In questo fascicolo di sintesi sono riportati, oltre ai dati di lettura ultimo periodo delle 115 testate partecipanti, il nuovo metodo di segmentazione Sagacity, le probabilità di lettura e la lettura cumulata, la fonte di provenienza della copia letta, il numero medio di contatti per pagina media, l'analisi di 35 prodotti di abbigliamento per testata e l'inchiesta sulla Classe dirigente.

Ci auguriamo di aver risposto alle attese del mercato pubblicitario.

Gli Editori Committenti ISPIPRESS

Milano, luglio 1987



I committenti dell'indagine ISPIPRESS

- ACTUAL MEDIA: *Rockstar*
- CASA EDITRICE MANI DI FATA: *Mani di Fata*
- CASA EDITRICE UNIVERSO: *Ablo Blitz, Grand Hotel, Intrepido, Il Monello, Ragazza In, Starter, Telesette*
- CESCO CIAPANNA EDITORE: *Fotografare*
- CONTI EDITORE: *Autosprint, Guerin Sportivo*
- CROCHET EDIZIONI: *Tuttocucina, Tuttomaglia, Tutto Uncinetto*
- EDIS-EDIZIONI SPORTIVE: *Rombo*
- EDISPORT: *Alta Fedeltà, Motociclismo, Il Tennis Italiano, Vela e Motore*
- EDITORIALE DOMUS: *Quattroruote, Tutto Turismo*
- EDITORIALE L'ESPRESSO: *L'Espresso*
- EDITORIALE GIORGIO MONDADORI: *AD*
- EDITRICE LEA: *L'Automobile*
- EDIT EDITORIALE ITALIANA: *Il Sabato*
- EDITRICE OLIMPIA: *Diana, Pescare*
- EDITRICE PROGRESSO: *Zoom, Tutti Fotografi*
- EDITRICE QUADRATUM: *La Cucina Italiana*
- EDITRICE SEGESTA: *Abitare*
- EDIZIONI CONDÈ NAST: *Lei*
- EDIZIONI LETI: *Ciao 2001, Music*
- EDIZIONI SYDS ITALIA: *Cosmopolitan*
- ERI EDIZIONI: *Moda, Radiocorriere TV*
- GRUPPO EDITORIALE FABBRI - BOMPIANI - SONZOGNO
ETAS: *Benissimo*
- INDUSTRIE GRAFICHE CINO DEL DUCA: *Consigli Pratici, Intimità, Stop*
- ISTITUTO GEOGRAFICO DE AGOSTINI: *Atlante, Archeo, Speak-up*
- L'AIRONE DI G.MONDADORI: *Airone, Gardenia*
- LE SCIENZE: *Le Scienze*
- MESSAGGERO DI S. ANTONIO: *Messaggero di Sant'Antonio*
- A. MONDADORI EDITORE: *Casaviva, 100 Cose, Confidenze, Dolly, Donnapiù, Epoca, Espansione, Grazia, Guida Cucina, Guida TV, Panorama, PM, Qui Touring, Storia Illustrata, Starbene, Topolino*
- PERUZZO PERIODICI: *La Mia Casa, Super Gol*
- PUBLIMEDIA EDITRICE: *Photo Italia*
- R.C.S.-RIZZOLI PERIODICI: *Amica, Anna, Astra, Auto Capital, Bella, Brava Casa, Capital, Corto Maltese, Domenica del Corriere, Domenica Quiz, Europeo, Insieme, Linus, Max, Milleidee, Il Mondo, Novella 2000, Oggi, Natura Oggi, Salve*
- RUSCONI EDITORE: *Eva EXpress, Gente, Gente Mese, Gente Money, Gente Motori, Gente Viaggi, Gioia, Grif Gioielli, Il Piacere, Rakam, Scienza e Vita Nuova, Onda TV, Tutto Moto, Vital*
- SEDIM: *Madre*
- SELEZIONE DAL READER'S DIGEST: *Selezione dal Reader's Digest*
- S.E.M.E. EDITRICE MONDO ECONOMICO: *Mondo Economico*
- SILVIO BERLUSCONI EDITORE: *Ciak, Sorrisi e Canzoni TV, Tuttomusica & Spettacolo*
- SOCIETÀ PRIMO CARNERA: *Frigidaire*
- SOCIETÀ S. PAOLO GRUPPO PERIODICI: *Famiglia Cristiana, Il Giornalino, Jesus*
- TATTILO EDITRICE: *Playmen, Scienza 2000*
- WEEKEND: *Weekend*

LE ASSOCIAZIONI PUBBLICITARIE:

- ASSAP
- UPA

Il Comitato Tecnico ISPIPRESS

PER GLI EDITORI:

- Arnaldo AISA
- Silvano AVENI
- Gilberta BIGANZOLI
- Sandro COSTANTINI
- Marco PEDERIELLI
- Anna PORATI

PER ASSAP:

- Giorgio DI MARTINO
- Bruna VERGANI

PER UP:


- Giovanna MAGGIONI
- Margherita MILESI

Segretario del Comitato Tecnico: Costantino JANNACONE

Rappresentante dei Committenti: Germano SIMEONI

Parte Prima

**LA LETTURA
DEI PERIODICI**



Analisi della popolazione italiana e dei lettori e non lettori di periodici

- sesso
- età
- ampiezza centri
- area geografica
- classe socio-economica
- titolo di studio
- classe socio-professionale

Età:	Popolazione Totale	Lettori di			Lettori di		
		settimanali	mensili	periodici	settimanali	mensili	periodici
		(valori assoluti X 1000)			(percentuale di penetrazione)		
	45855	30045	25402	34877	65.5	55.4	76.1
14 anni	854	708	622	788	83.0	72.9	92.3
15-17 anni	2672	2262	2114	2498	84.7	79.1	93.5
18-24 anni	6046	4810	4705	5528	79.6	77.8	91.4
25-34 anni	8049	5998	5568	7053	74.5	69.2	87.6
35-44 anni	7432	5081	4427	5999	68.4	59.6	80.7
45-54 anni	7064	4336	3612	5103	61.4	51.1	72.2
55-64 anni	6082	3283	2422	3847	54.0	39.8	63.3
oltre 64 anni	7655	3565	1931	4061	46.6	25.2	53.0
Ampiezza demografica:							
fino a 5000 ab.	8988	5499	4656	6466	61.2	51.8	71.9
5/10000 ab.	6290	3939	3286	4617	62.6	52.2	73.4
10/30000 ab.	9196	5679	4729	6652	61.8	51.4	72.3
30/50000 ab.	4037	2622	2098	2979	64.9	52.0	73.8
50/100000 ab.	4356	2978	2570	3429	68.4	59.0	78.7
100/250000 ab.	4003	2821	2478	3226	70.5	61.9	80.6
oltre 250000 ab.	8985	6507	5585	7508	72.4	62.2	83.6
Zona geografica:							
Nord-Ovest	12774	9456	7699	10788	74.0	60.3	84.5
Nord-Est	8640	6160	5201	7062	71.3	60.2	81.7
Centro	8944	5916	5319	6996	66.1	59.5	78.2
Sud	10431	5663	4827	6709	54.3	46.3	64.3
Isole	5066	2848	2355	3322	56.2	46.5	65.6
Classe socio-economica:							
Superiore, Media - Sup.	5048	4045	3928	4682	80.1	77.8	92.7
Media oltre 1.650.000	14052	1067	9628	12244	75.5	68.5	87.1
Media fino 1.650.000	7978	5587	4567	6424	70.0	57.2	80.5
Media-Inferiore	15270	8625	6488	10094	56.5	42.5	66.1
Inferiore	3507	1181	790	1433	33.7	22.5	40.9
Titolo di studio:							
Laurea	1790	1356	1394	1656	75.7	77.9	92.5
Diploma Media Sup.	8704	7125	6880	8181	81.9	79.0	94.0
Licenza Media Inf.	14048	10943	9831	12469	77.9	70.0	88.8
Licenza Elementare	14460	8394	6070	9915	58.1	42.0	68.6
Nessun Titolo	6854	2227	1226	2656	32.5	17.9	38.8
Classe socio-professionale:							
Ceti Superiori A	1202	951	967	1115	79.1	80.5	92.8
Ceto Medio Fascia Alta B1	6670	5017	4855	5894	75.2	72.8	88.4
Ceto Medio Fascia Media B2	1483	1092	964	1255	73.6	65.0	84.6
Ceto Medio Fascia Bassa B3	868	529	474	635	60.9	54.6	73.2
Agricoltori B4	942	409	328	495	43.4	34.9	52.6
Intellettuali Docenti C1	1200	947	912	1112	79.0	76.0	92.7
Intellettuali Studenti C2	4503	3924	3760	4335	87.1	83.5	96.3
Operai Fascia Alta D1	3919	2801	2529	3280	71.5	64.5	83.7
Operai Fascia Media D2	1511	954	848	1151	63.1	56.1	76.2
Operai Fascia Bassa D3	1680	995	786	1193	59.2	46.8	71.0
Braccianti D4	564	151	119	183	26.8	21.1	32.5
Pension., altri Fascia Medio Alta F1	5516	3563	2684	4072	64.6	48.7	73.8
Pension., altri Fascia Bassa F2	6067	2709	1665	3174	44.7	27.4	52.3
Cas. di fam. non op. Fascia Alta E1	2411	1814	1508	2072	75.2	62.5	85.9
Cas. di fam. non op. Fas. Media E2	1341	884	705	1011	66.0	52.6	75.4
Cas. di fam. non op. Fas. Bassa E3	2617	1305	835	1526	49.8	31.9	58.3
Cas. di fam. op. Fas. Medio Alta E4	1919	1212	857	1410	63.1	44.7	73.5
Cas. di fam. op. Fascia Bassa E5	1444	788	607	964	54.6	42.0	66.8


	Popolazione	Lettori	Lettori	Lettori	Lettori	Lettori	Lettori	
		di settimanali	di mensili	di periodici	di settimanali	di mensili	di periodici	
		(valori assoluti X 1000)			(percentuale di penetrazione)			
Età:	Totale	22084	14255	12903	16831	64.5	58.4	76.2
	14 anni	440	365	333	413	83.3	75.7	93.8
	15-17 anni	1367	1150	1115	1280	84.1	81.6	93.6
	18-24 anni	3053	2368	2461	2790	77.6	80.6	91.4
	25-34 anni	4048	3002	2932	3567	74.2	72.4	88.1
	35-44 anni	3710	2524	2230	2986	68.0	60.1	80.5
	45-54 anni	3452	2057	1752	2454	59.6	50.7	71.1
	55-64 anni	2866	1453	1174	1745	50.7	41.8	60.9
	oltre 64 anni	3146	1334	907	1596	42.4	28.8	50.7
Ampiezza demografica:								
	fino a 5000 ab.	4332	2609	2306	3092	60.2	53.2	71.4
	5/10000 ab.	3030	1908	1688	2246	63.0	55.7	74.1
	10/30000 ab.	4433	2726	2428	3231	61.5	54.8	72.9
	30/50000 ab.	1947	1249	1075	1456	64.2	55.2	74.8
	50/100000 ab.	2098	1407	1297	1664	67.1	61.8	79.3
	100/250000 ab.	1931	1320	1249	1549	68.4	64.7	80.2
	oltre 250000 ab.	4313	3036	2861	3594	70.4	66.3	83.3
Zona geografica:								
	Nord-Ovest	6077	4301	3821	5036	70.8	62.9	82.9
	Nord-Est	4154	2901	2635	3368	69.8	63.4	81.1
	Centro	4298	2785	2734	3386	64.8	63.6	78.8
	Sud	5067	2844	2513	3387	56.1	49.6	66.8
	Isole	2488	1424	1201	1656	57.2	48.3	66.5
Classe socio-economica:								
	Superiore, Media - Sup.	2620	2053	2098	2418	78.4	80.1	92.3
	Media oltre 1.650.000	7169	5232	5040	6165	73.0	70.3	86.0
	Media fino 1.650.000	3736	2588	2264	3006	69.3	60.6	80.5
	Media - Inferiore	6998	3876	3123	4611	55.4	44.6	65.9
	Inferiore	1561	506	379	631	32.4	24.3	40.4
Titolo di studio:								
	Laurea	1051	765	815	954	82.8	77.5	90.7
	Diploma Media Sup.	4526	3635	3666	4243	80.3	81.0	93.7
	Diploma Media Inf.	7652	5743	5427	6671	75.0	70.9	87.2
	Elementare	6627	3520	2652	4252	53.1	40.0	64.2
	Nessuno	2227	592	342	711	26.6	15.4	31.9
Classe socio-professionale:								
	Ceti Superiori A	1000	785	798	922	78.6	79.8	92.2
	Ceto Medio Fascia Alta B1	4305	3128	3105	3742	72.7	72.1	86.9
	Ceto Medio Fascia Media B2	1169	858	752	986	73.4	64.3	84.3
	Ceto Medio Fascia Bassa B3	704	444	382	515	63.1	54.2	73.2
	Agricoltori B4	657	305	237	359	46.4	36.0	54.7
	Intellettuali Docenti C1	344	254	246	312	73.9	71.6	90.9
	Intellettuali Studenti C2	2358	2043	2006	2278	86.6	85.1	96.6
	Operai Fascia Alta D1	2661	1811	1722	2171	68.1	64.7	81.6
	Operai Fascia Media D2	1263	786	692	949	62.3	54.8	75.2
	Operai Fascia Bassa D3	1473	857	681	1031	58.2	46.2	70.0
	Braccianti D4	305	83	49	92	27.3	16.0	30.1
	Pension., altri Fascia Medio Alta F1	2787	1676	1412	1986	60.2	50.7	71.2
	Pension., altri Fascia Bassa F2	3059	1224	823	1488	40.0	26.9	48.6

	Popolazione	Lettori	Lettori	Lettori	Lettori	Lettori	Lettori	
		di settimanali	di mensili	di periodici	di settimanali	di mensili	di periodici	
		(valori assoluti X 1000)			(percentuale di penetrazione)			
Età:	Totale	23771	15790	12499	18046	66.4	52.6	75.9
	14 anni	414	342	289	376	82.7	69.9	90.8
	15-17 anni	1305	1112	999	1218	85.2	76.5	93.3
	18-24 anni	2993	2442	2245	2737	81.6	75.0	91.5
	25-34 anni	4001	2996	2636	3486	74.9	65.9	87.1
	35-44 anni	3722	2557	2198	3014	68.7	59.0	81.0
	45-54 anni	3612	2279	1860	2649	63.1	51.5	73.3
	55-64 anni	3215	1829	1248	2101	56.9	38.8	65.4
	oltre 64 anni	4509	2231	1024	2465	49.6	22.7	54.7
Ampiezza demografica:								
	fino a 5000 ab.	4656	2891	2350	3374	62.1	50.5	72.5
	5/10000 ab.	3260	2030	1599	2371	62.3	49.0	72.7
	10/30000 ab.	4763	2953	2301	3421	62.0	48.3	71.8
	30/50000 ab.	2090	1273	1024	1523	65.7	49.0	72.9
	50/100000 ab.	2258	1571	1273	1765	69.6	56.4	78.2
	100/250000 ab.	2072	1501	1229	1677	72.4	59.3	80.9
	oltre 250000 ab.	4672	3471	2723	3914	74.3	58.3	83.8
Zona geografica:								
	Nord-Ovest	6697	5155	3879	5753	77.0	57.9	85.9
	Nord-Est	4486	3259	2566	3694	72.7	57.2	82.3
	Centro	4646	3132	2585	3610	67.4	55.6	77.7
	Sud	5364	2819	2315	3323	52.5	43.1	61.9
	Isole	2578	1424	1155	1666	53.3	44.8	64.6
Classe socio-economica:								
	Superiore, Media - Sup.	2428	1991	1831	2264	82.0	75.4	93.3
	Media oltre 1.650.000	6883	5375	4589	6079	78.1	66.7	88.3
	Media fino 1.650.000	4242	2998	2302	3418	70.7	54.3	80.6
	Media Inferiore	8272	4750	3366	5483	57.4	40.7	66.3
	Inferiore	1946	675	411	802	34.7	21.1	41.2
Titolo di studio:								
	Laurea	739	590	579	702	79.9	78.4	95.0
	Diploma Media Sup.	4179	3490	3214	3938	83.5	76.9	94.2
	Diploma Media Inf.	6394	5200	4404	5798	81.3	68.9	90.7
	Elementare	7833	4874	3419	5662	62.2	43.6	72.3
	Nessuno	4627	1635	884	1345	35.3	19.1	42.0
Classe socio-professionale:								
	Ceti Superiori A	202	166	170	193	81.9	84.0	95.4
	Ceto Medio Fascia Alta B1	2365	1889	1751	2152	79.9	74.0	91.0
	Ceto Medio Fascia Media B2	314	234	212	269	74.6	67.6	85.8
	Ceto Medio Fascia Bassa B3	164	85	92	120	51.6	56.2	73.2
	Agricoltori B4	284	104	92	136	36.6	32.3	87.8
	Intellettuali Docenti C1	856	693	666	799	81.0	77.8	93.4
	Intellettuali Studenti C2	2145	1881	1754	2057	87.7	81.8	95.9
	Operai Fascia Alta D1	1258	990	806	1109	78.7	64.1	88.2
	Operai Fascia Media D2	349	167	156	202	67.3	62.8	81.3
	Operai Fascia Bassa D3	207	137	105	162	66.4	50.7	78.2
	Braccianti D4	259	68	70	91	26.3	27.0	35.8
	Pension., altri Fascia Medio Alta F1	2729	1887	1271	2086	69.1	46.6	76.5
	Pension., altri Fascia Bassa F2	3008	1485	842	1686	49.4	28.0	56.0
	Cas. di fam. non op. Fascia Alta E1	2411	1814	1508	2072	75.2	62.5	85.9
	Cas. di fam. non op. Fas. Media E2	1341	884	705	1011	66.0	52.6	75.4
	Cas. di fam. non op. Fas. Bassa E3	2617	1305	835	1526	49.8	31.9	58.3
	Cas. di fam. op. Fas. Medio Alta E4	1919	1212	857	1410	63.1	44.7	73.5
	Cas. di fam. op. Fascia Bassa E5	1444	780	607	964	54.6	42.0	66.4

	Popolazione	Lettori	Lettori	Lettori	Lettori	Lettori	Lettori	
		di settimanali	di mensili	di periodici	di settimanali	di mensili	di periodici	
		(valori assoluti X 1000)			(percentuale di penetrazione)			
Età:	Totale	18536	11308	8690	13177	61.0	46.9	71.1
	14 anni	3	3	0	3	100.0	0.0	100.0
	15-17 anni	19	15	10	16	79.3	51.5	84.7
	18-24 anni	538	357	354	449	66.5	65.7	83.4
	25-34 anni	3261	2375	2109	2794	72.8	64.7	85.7
	35-44 anni	3688	2537	2113	2964	68.8	57.3	80.4
	45-54 anni	3700	2295	1904	2696	62.0	51.5	72.9
	55-64 anni	3267	1817	1278	2108	55.6	39.1	64.5
	oltre 64 anni	4060	1908	924	2147	47.0	22.7	52.9
Ampiezza demografica:								
	fino a 5000 ab.	3636	2017	1599	2409	55.5	44.0	66.3
	5/10000 ab.	2534	1404	1091	1700	55.4	43.0	67.1
	10/30000 ab.	3695	2117	1538	2471	57.3	41.6	66.9
	30/50000 ab.	1648	1004	723	1124	60.9	43.9	68.2
	50/100000 ab.	1708	1096	870	1260	64.2	51.0	73.8
	100/250000 ab.	1591	1073	882	1231	67.4	55.4	77.3
	oltre 250000 ab.	3724	2598	1986	2982	69.8	53.4	80.1
Zona geografica:								
	Nord-Ovest	5496	3997	2886	4515	72.7	52.5	82.2
	Nord-Est	3489	2331	1804	2717	66.8	51.7	77.9
	Centro	3566	2250	1238	2660	63.1	51.5	74.6
	Sud	3997	1799	1424	2157	45.0	35.6	54.0
	Isole	1988	932	738	1128	46.9	34.1	56.7
Classe socio-economica:								
	Superiore, Media - Sup.	1788	1405	1353	1648	78.6	75.7	92.1
	Media oltre 1.650.000	4676	3471	2919	4012	74.2	62.4	85.8
	Media fino 1.650.000	3528	2390	1757	2753	67.8	49.8	78.1
	Media-Inferiore	6679	3513	2346	4121	52.6	35.1	61.7
	Inferiore	1865	528	314	643	28.3	16.9	34.5
Titolo di studio:								
	Laurea	670	516	500	617	77.0	74.6	92.1
	Diploma Media Sup.	2809	2237	2047	2579	79.6	72.9	91.8
	Diploma Media Inf.	3535	2704	2237	3096	76.5	63.3	87.6
	Elementare	7410	4486	3114	5232	60.5	42.0	70.6
	Nessuno	4111	1368	792	1653	33.3	19.3	40.2
Classe socio-professionale:								
	Ceti Superiori A	245	185	185	217	75.5	75.6	88.7
	Ceto Medio Fascia Alta B1	1798	1370	1262	1588	76.2	70.2	88.3
	Ceto Medio Fascia Media B2	290	199	182	232	68.5	62.8	79.8
	Ceto Medio Fascia Bassa B3	225	115	116	161	50.9	51.5	71.4
	Agricoltori B4	330	123	103	154	37.3	31.3	46.8
	Intellettuali Docenti C1	730	584	562	675	80.1	67.0	92.4
	Intellettuali Studenti C2	44	33	36	40	75.9	82.6	91.7
	Operai Fascia Alta D1	859	629	512	728	73.2	59.6	84.7
	Operai Fascia Media D2	179	109	97	135	61.0	54.2	75.8
	Operai Fascia Bassa D3	278	150	127	200	53.8	45.6	71.9
	Braccianti D4	218	54	51	69	24.6	23.6	31.6
	Pension., altri Fascia Medio Alta F1	1612	1081	689	1207	67.1	42.8	74.9
	Pension., altri Fascia Bassa F2	3006	1293	667	1487	43.0	22.2	49.5
	Cas. di fam. non op. Fascia Alta E1	2184	1649	1412	1896	75.5	64.6	86.8
	Cas. di fam. non op. Fas. Media E2	1178	800	644	915	67.9	54.7	77.7
	Cas. di fam. non op. Fas. Bassa E3	2377	1164	734	1364	49.0	30.9	57.4
	Cas. di fam. op. Fas. Medio Alta E4	1664	1049	754	1229	63.0	45.3	73.8
	Cas. di fam. op. Fascia Bassa E5	1319	722	556	881	54.8	42.1	66.8

Year	Month	Day	Event	Location	Notes
1911	Jan	1
1911	Jan	2
1911	Jan	3
1911	Jan	4
1911	Jan	5
1911	Jan	6
1911	Jan	7
1911	Jan	8
1911	Jan	9
1911	Jan	10
1911	Jan	11
1911	Jan	12
1911	Jan	13
1911	Jan	14
1911	Jan	15
1911	Jan	16
1911	Jan	17
1911	Jan	18
1911	Jan	19
1911	Jan	20
1911	Jan	21
1911	Jan	22
1911	Jan	23
1911	Jan	24
1911	Jan	25
1911	Jan	26
1911	Jan	27
1911	Jan	28
1911	Jan	29
1911	Jan	30
1911	Jan	31
1911	Feb	1
1911	Feb	2
1911	Feb	3
1911	Feb	4
1911	Feb	5
1911	Feb	6
1911	Feb	7
1911	Feb	8
1911	Feb	9
1911	Feb	10
1911	Feb	11
1911	Feb	12
1911	Feb	13
1911	Feb	14
1911	Feb	15
1911	Feb	16
1911	Feb	17
1911	Feb	18
1911	Feb	19
1911	Feb	20
1911	Feb	21
1911	Feb	22
1911	Feb	23
1911	Feb	24
1911	Feb	25
1911	Feb	26
1911	Feb	27
1911	Feb	28
1911	Feb	29
1911	Mar	1
1911	Mar	2
1911	Mar	3
1911	Mar	4
1911	Mar	5
1911	Mar	6
1911	Mar	7
1911	Mar	8
1911	Mar	9
1911	Mar	10
1911	Mar	11
1911	Mar	12
1911	Mar	13
1911	Mar	14
1911	Mar	15
1911	Mar	16
1911	Mar	17
1911	Mar	18
1911	Mar	19
1911	Mar	20
1911	Mar	21
1911	Mar	22
1911	Mar	23
1911	Mar	24
1911	Mar	25
1911	Mar	26
1911	Mar	27
1911	Mar	28
1911	Mar	29
1911	Mar	30
1911	Mar	31

**Le principali
caratteristiche
dei lettori
di periodici italiani**



Definizioni di "lettori"

Le definizioni di "lettori" usate dall'ISPIPRESS corrispondono, nei loro termini originali (da questionario) alle seguenti selezioni di intervistati.

- a) **Lettori totali o lettori degli ultimi 12 numeri:** coloro che hanno dichiarato di aver letto, negli ultimi 3 mesi per i settimanali o negli ultimi 12 mesi per i mensili, almeno uno degli ultimi 12 numeri usciti della testata X.
- b) **Lettori nell'ultimo periodo:** coloro che hanno dichiarato di aver letto, negli ultimi 7 giorni per i settimanali o negli ultimi 30 giorni per i mensili, almeno un numero (non importa quale) della testata X.
- c) **Lettori frequenza alta/media/bassa:** coloro che hanno dichiarato di aver letto, negli ultimi 3 mesi per i settimanali o negli ultimi 12 mesi per i mensili, rispettivamente: c1) almeno 9 numeri su 12/c2) da 4 a 8 numeri su 12/c3) da 1 a 3 numeri su 12, delle testata X.
- d) **Lettori acquirenti personali/acquirenti in famiglia/non acquirenti della copia letta:** coloro che, avendo dichiarato di aver letto nell'ultimo periodo la testata X (vedi definizione b), hanno dichiarato che la copia della testata letta l'ultima volta era stata rispettivamente: d1) acquistata o ricevuta in abbonamento personale/d2) acquistata (o ricevuta in abbonamento) personalmente oppure da un familiare/d3) non acquistata, ma avuta in altro modo (avuta in prestito, regalo o trovata al bar, dal parucchiere, ecc.)

Le suddette definizioni devono essere interpretate, in termini di stima dei lettori (a cui si perviene mediante la ponderazione e le elaborazioni che seguono), nel modo seguente:

- a) **lettori totali o lettori degli ultimi 12 numeri:** stima del numero di persone che leggono o sfogliano almeno uno di 12 numeri della testata X usciti consecutivamente. Occorrerebbe abolire l'espressione "lettori ultimi 12 numeri" e conservare solo l'espressione "lettori totali" (o "lettori in 3 mesi", o "lettori in 12 mesi" o "lettori 12 numeri").
- b) **Lettori nell'ultimo periodo.** Sarebbe necessario che gli utenti dell'ISPI si abituassero a sostituire questa espressione tradizionale con quest'altra, più attinente al carattere di stima del dato: **lettori nel periodo medio.** Infatti si tratta della stima del numero di persone che, in ciascun intervallo di 7 giorni (o di 30 giorni), in media, leggono o sfogliano almeno un numero (non importa quale) della testata X.
- c) **Lettori a frequenza alta/media/bassa:** stima del numero di persone che leggono o sfogliano, della testata X, rispettivamente: C1) almeno 9 numeri su 12; c2) da 4 a 8 numeri su 12; c3) da 1 a 3 numeri su 12.
- d) **Lettori acquirenti personali/acquirenti in famiglia/non acquirenti:** stima del numero di persone che, tra i lettori nel periodo medio, leggono o sfogliano una copia della testata X che è stata rispettivamente: d1) acquistata o ricevuta in abbonamento personalmente dal lettore; d2) come d1, oppure acquistata o ricevuta in abbonamento da un familiare del lettore; d3) avuta in altro modo dal lettore (in prestito, in regalo, trovata).

Le novità introdotte nelle tecniche di produzione delle stime, a cui si accenna in appendice (i dati sulla "lettura nel periodo medio" sono espressi nella forma di probabilità individuale di lettura della testata X), contribuiscono a rendere, più che in passato, coerenti con la realtà dei dati prodotti, le definizioni delle stime dei lettori qui sopra suggerite.

Avvertenza sulla testata DIANA

Nella lista dei periodici considerati nell'ISPIPRESS 87/I è compreso, oltre a 41 settimanali e a 73 mensili, un quindicinale, e cioè DIANA.

Non potendosi stampare, per ragioni pratiche, tavole separate per un solo quindicinale, la testata DIANA compare, nelle tavole dei rapporti, fra i mensili, in fondo alla lista di questi.

Vi è comunque coerenza tra le definizioni di lettura adottate per DIANA e la sua natura di quindicinale, come si può vedere dalle "varianti per la rivista DIANA" stampate nel fac-simile del questionario. In particolare, "lettori nell'ultimo periodo" sono, solo per DIANA, quelli che hanno letto o sfogliato la testata "negli ultimi 14 giorni", e i "lettori degli ultimi 12 numeri" sono quelli che l'hanno letta o sfogliata negli ultimi 6 mesi.

Avvertenza per la testata STARTER

La testata STARTER è stata trattata come settimanale anche se la periodicità, nel secondo ciclo di rilevazione è diventata quattordicinale.

Occorre pertanto accogliere i risultati relativi a questa testata con cautela.

Avvertenza per le testate L'AUTOMOBILE e GRIF

I due mensili L'AUTOMOBILE e GRIF hanno cambiato recentemente il logo della testata. Pertanto nel cartellino dell'indagine della Primavera 87 è stato riprodotto il nuovo logo, con un'avvertenza a margine che ricordava il vecchio logo.

È comunque possibile che il recente cambiamento di logo abbia impedito ad alcuni lettori un pronto riconoscimento della testata, presentata in via principale, nel cartellino, con il nuovo logo.

Avvertenza per le testate ARCHEO, CIAK, GENTE MESE, SPEAK-UP

Le testate ARCHEO, CIAK, GENTE MESE, SPEAK-UP sono presenti solo nella rilevazione della Primavera 87, e perciò la stima ad esse relativa è basata su un campione di 12.534 casi e non di 23.117 casi.

Descrizione dei caratteri socio-demografici

— Il **responsabile degli acquisti** all'interno della famiglia viene individuato in base alla dichiarazione dell'intervistato. Tale definizione differisce solo in parte dal criterio "donna di casa", nel senso che responsabile degli acquisti può anche essere l'uomo, come di fatto avviene nelle famiglie in cui non vi sono donne, oppure vi sono donne che non si occupano degli acquisti di prodotti alimentari e di prodotti per la casa.

— Il **grado di istruzione** è misurato dal **titolo di studio** effettivamente conseguito dall'intervistato. Di eventuali corsi o anni di studio di grado superiore non si tiene conto se non hanno dato luogo a un nuovo titolo.

— Il **reddito mensile** della famiglia viene stimato dall'intervistatore. La valutazione fatta dall'intervistatore del reddito mensile delle famiglie del campione è molto vicina al reddito "speso" dalle famiglie. Infatti è stato dimostrato che il valore medio del reddito stimato dagli intervistatori dell'ISPI, estrapolato all'universo di 18,5 milioni di famiglie, porta ad un valore molto prossimo a quello dei "consumi finali interni delle famiglie" nel "conto economico nazionale delle risorse e degli impieghi". Questo significa che l'intervistatore, invitato a valutare la classe di reddito, tende a stimare con buona attendibilità la parte del reddito destinata ai consumi, al netto cioè dei risparmi e investimenti e delle entrate straordinarie. Da notare che si tratta proprio della parte di reddito più importante per l'uso a cui l'informazione è destinata (classificazione secondo la variabile "potere di acquisto della famiglia per beni di consumo durevoli e non e servizi").

— L'attribuzione a quella che impropriamente viene chiamata **classe sociale** è fatta dallo stesso intervistatore. È un indicatore sintetico di stile di vita ed al tempo stesso di capacità di spesa. Empiricamente si è verificato che nel valutare la classe sociale l'intervistatore si basa su queste tre variabili: professione del capofamiglia, livello di istruzione, abitazione. Probabilmente entrano in gioco anche i tradizionali segni di "status", come l'abbigliamento dell'intervistato, il modo di parlare, la facilità di rapporto con l'intervistatore e simili, benché la loro influenza non sia stata ancora studiata.

— Ai fini della collocazione nella **classe di età** si considerano gli anni compiuti alla data dell'ultimo compleanno. La dichiarazione dell'intervistato è controllata con l'anno di nascita riportato sui registri elettorali.

— La classificazione analitica delle **professioni** comprende i seguenti gruppi:

(1) **Imprenditori** (datori di lavoro): coloro che gestiscono in conto proprio un'impresa, nella quale non impiegano l'opera manuale propria, ma solo la propria opera direttiva.

(2) **Liberi professionisti**: coloro che esercitano in conto proprio una professione con o senza l'aiuto di persone retribuite (avvocati, medici, consulenti fiscali, ecc.).

(3) **Dirigenti, alti funzionari**: coloro che esercitano, contro retribuzione, una funzione direttiva.

(4) **Possidenti**: coloro che godono di redditi elevati e per i quali la fonte principale di reddito è di natura patrimoniale.

(5) **Impiegati**: coloro che esercitano, contro retribuzione, una funzione esecutiva (di concetto o d'ordine), con lavoro più intellettuale che manuale. Le persone che svolgono funzioni assimilabili in parte a quelle impiegate e in

parte a quelle operaie, le categorie intermedie, sono classificate fra gli impiegati.

(6) **Negozianti, esercenti, artigiani**: coloro che gestiscono, in conto proprio, un negozio o un esercizio pubblico (bar, ecc.). Dello stesso gruppo fanno parte gli agenti di commercio, che esercitano in modo autonomo (senza dipendere da un'azienda) una attività commerciale, ma senza avere un'azienda commerciale propria. Artigiani sono coloro che gestiscono, in conto proprio, un'azienda artigiana che ha meno di 10 dipendenti (altrimenti vengono classificati fra gli imprenditori).

I familiari del negoziante o dell'artigiano che lo aiutano nella sua attività (coadiuvanti) sono classificati anch'essi come negozianti o artigiani.

(7) **Altri lavoratori in proprio**: coloro che esercitano in modo autonomo senza rapporto di dipendenza né vincolo di subordinazione un'attività prevalentemente manuale (non commerciale), ma senza avere un'azienda, per esempio: infermieri, imbianchini, riparatori, tassisti, fotografi, ambulanti, facchini, custodi e simili.

(8) **Agricoltori**: conduttori proprietari o affittuari e sim. del fondo. La stessa qualifica viene data ai familiari coadiuvanti.

(9) **Insegnanti**: maestri elementari, professori di scuola media inferiore e superiore, docenti universitari.

(10) **Scrittori, giornalisti, artisti**: liberi professionisti o dipendenti.

(11) **Operai**: coloro che esercitano, contro retribuzione, una funzione esecutiva con prevalente lavoro manuale, nell'industria, nel terziario o nella pubblica amministrazione.

(12) **Agricoltori dipendenti**: operai nel settore agricolo, cioè salariati dei coltivatori diretti o di aziende agricole. Sono compresi anche i salariati della pesca, silvicoltura e allevamenti.

I non occupati vengono così classificati:

(13) **Casalinghe**: donne che vivono con il reddito del marito o di altri familiari.

(14) **Studenti**: persone che frequentano scuole di ogni ordine e grado purché non abbiano un'occupazione (gli studenti-lavoratori sono attribuiti ai gruppi professionali corrispondenti alla natura del lavoro svolto).

(15) **Pensionati**: uomini e donne che non lavorano e che godono di una rendita fissa mensile erogata da un istituto di previdenza, di pensione di reversibilità o di pensione sociale o di invalidità.

(16) **Altri (non occupati)**: comprendono i disoccupati, le persone in cerca di prima occupazione e altri gruppi non altrimenti classificabili.

— Il carattere "categoria socio-professionale" deriva dai gruppi professionali suddetti, alcuni dei quali vengono ulteriormente suddivisi secondo classi di reddito mensile. A questo scopo sono state definite le seguenti fasce di reddito mensile:

— fascia di reddito alta: oltre 1.650.000 Lire

— fascia di reddito media: da 1.250.000 a 1.650.000 Lire

— fascia di reddito bassa: fino a 1.250.000 Lire.

Per la definizione di questo carattere si veda il paragrafo 6.

— Il carattere "ciclo di vita/potere di acquisto" (sagacity) deriva da una combinazione dei seguenti caratteri:

1) classe di età (14-34 / 35-54 / 55 e +)

2) essere responsabili acquisti o capofamiglia/non esserlo

3) (se resp. acquisti o capofamiglia) avere in famiglia bambini o giovani fino a 17 anni/non averli

4) (se età inferiore a 35 anni) essere economicamente dipendenti/indipendenti

5) classe di reddito mensile della famiglia (bassa = fino a 1.650 migliaia di lire mensili / alta = oltre 1.650).

Per la definizione di questo carattere, si veda il paragrafo 7.

Composizione dei gruppi socio-professionali

Definizione	Quali gruppi sono compresi (professione dell'intervistato o del capofamiglia)	Limiti di reddito familiare mensile
Imprend./liberi profess./dirigenti	A Imprenditori, liberi professionisti, dirigenti e possidenti: gruppi (1) - (2) - (3) - (4)	Nessun limite
Ceti medi fascia alta	B.1 Impiegati, commercianti, artigiani, coadiuvanti: gruppi (5) -(6)	oltre 1.650.000 Lire
Ceti medi fascia media	B.2 Impiegati, commercianti, artigiani, coadiuvanti, lavoratori in proprio: gruppi (5) - (6) -(7)	Da 1.250.000 a 1.650.000 Lire
Ceti medi fascia bassa	B.3 Impiegati, commercianti, artigiani, coadiuvanti, lavoratori in proprio: gruppi (5) - (6) -(7)	Fino a 1.250.000 Lire
Agricoltori	B.4 Agricoltori conduttori: gruppo (8)	Nessun limite
Intellettuali docenti	C.1 Insegnanti, scrittori, giornalisti, artisti: gruppi (9) - (10)	Nessun limite
Operai fascia alta	D.1 Operai: gruppo (11)	Oltre 1.650.000 Lire
Operai fascia media	D.2 Operai: gruppo (11)	Da 1.250.000 a 1.650.000 Lire
Operai fascia bassa	D.3 Operai: gruppo (11)	Fino a 1.250.000 Lire
Operai braccianti	D.4 Salariati agricoli: gruppo (12)	Nessun limite
Casalinghi di fam. non operaie fascia alta	E.1 Quando il capofamiglia appartiene a gruppi diversi da "operaio" (11) e "salarariato agricolo" (12)	Oltre 1.650.000 Lire
Casalinghe di fam. non operaie fascia media	E.2 Quando il capofamiglia appartiene a gruppi diversi da "operaio" (11) e "salarariato agricolo" (12)	Da 1.250.000 a 1.650.000 Lire
Casalinghe di fam. non operaie fascia bassa	E.3 Quando il capofamiglia appartiene a gruppi diversi da "operaio" (11) e "salarariato agricolo" (12)	Fino a 1.250.000 Lire
Casalinghi di fam.operaie fascia media o alta	E.4 Quando il capofamiglia appartiene ai gruppi "operaio" (11) o "salarariato agricolo" (12)	Oltre 1.250.000 Lire
Casalinghi di fam.operaie fascia bassa	E.5 Quando il capofamiglia appartiene ai gruppi "operaio" (11) o "salarariato agricolo" (12)	Fino a 1.250.000 Lire
Pensionati e altri fascia media o alta	F.1 Pensionati (15) e altri non occupati (16)	Oltre 1.250.000 Lire
Pensionati o altri fascia bassa	F.2 Pensionati (15) e altri non occupati (16)	Fino a 1.250.000 Lire

Lettori ultimo periodo dati riassuntivi

Analisi secondo: sesso

Avvertenza sul tipo di dati

Nelle tavole stampate in questo rapporto vengono riportati due tipi di dati:

- **Numero stimato in '000 (migliaia).** Si tratta del valore estrapolato all'universo di 45.855.000 adulti e diviso per 1.000.
- **Percentuali di composizione.** Si tratta delle percentuali che descrivono la composizione percentuale (ovvero il "profilo") dei lettori di una testata secondo i vari caratteri socio-demografici (per es.: su 100 lettori uomini della testata X, quanti hanno da 14 a 17 anni, quanti da 18 a 24, ecc.). Qualche volta la somma delle percentuali di composizione, invece di corrispondere all'atteso 100,0%, diverge di 0,1/0,2% da tale valore. Ciò è dovuto agli arrotondamenti del calcolatore.

ATTENZIONE: in tutte le tavole la prima riga in alto è riferita all'universo popolazione.

Lettori ultimo periodo - analisi secondo: ● sesso

(valori assoluti x 1000)

	Totale	Sesso		Responsabili Acquisti		
		Uomini	Donne	Totale	Uomini	Donne
SETTIMANALI	45855	22084	23771	18536	1597	16939
ALBO BLITZ.....	495	457	38	30	15	15
AMICA.....	2233	477	1756	1071	53	1018
ANNA.....	1836	304	1532	986	20	966
AUTOSPRINT.....	1102	939	163	132	41	91
BELLA.....	1485	199	1286	889	8	882
CIAO 2001.....	266	173	93	25	8	16
CONFIDENZE.....	1632	336	1296	988	34	954
DOLLY.....	1169	248	921	202	4	199
DOMENICA DEL CORRIERE.....	1487	1068	419	386	81	305
DOMENICA QUIZ.....	658	437	222	172	37	135
EPOCA.....	1485	925	560	437	72	365
L'ESPRESSO.....	2973	1913	1061	760	134	626
EUROPEO.....	1280	852	428	301	52	248
EVA EXPRESS.....	1177	410	767	513	14	499
FAMIGLIA CRISTIANA.....	6475	3054	3422	2606	189	2417
GENTE.....	5268	2315	2953	2079	158	1921
GIOIA.....	2469	364	2105	1285	29	1256
IL GIORNALINO.....	780	409	371	254	15	239
GRAND HOTEL.....	2470	899	1571	1041	26	1015
GRAZIA.....	2583	464	2119	1315	45	1270
GUERIN SPORTIVO.....	1037	948	89	77	29	48
GUIDA CUCINA.....	1453	308	1146	773	13	759
GUIDA TV.....	2092	1074	1018	695	68	627
INTIMITA'.....	1623	386	1237	910	27	883
INTREPIDO.....	1397	1101	296	205	45	161
IL MONDO.....	377	299	78	58	13	45
MONDO ECONOMICO.....	302	262	40	51	25	26
IL MONELLO.....	1120	775	345	234	33	201
NOVELLA 2000.....	1937	717	1220	791	36	756
OGGI.....	4776	2191	2585	1956	160	1796
ONDA TV.....	1024	468	556	308	19	289
PANORAMA.....	3376	2164	1211	864	146	718
RADIOCORRIERE TV.....	2146	1324	822	608	94	514
RAGAZZA IN.....	602	125	477	68	5	63
ROMBO.....	343	304	39	29	6	23
IL SABATO.....	235	144	91	73	18	55
SORRISI E CANZONI TV.....	12438	5925	6513	4022	228	3794
STARTER.....	511	458	53	37	18	18
STOP.....	1769	721	1048	812	28	784
TELESETTE.....	2502	1333	1169	806	60	746
TOPOLINO.....	2895	1684	1211	768	44	724

Lettori ultimo periodo - analisi secondo: ● sesso

(valori assoluti x 1000)

	Totale	Sesso		Responsabili Acquisti		
		Uomini	Donne	Totale	Uomini	Donne
MENSILI	45855	22084	23771	18536	1597	16939
ABITARE.....	693	411	282	259	46	213
AD.....	479	262	217	146	20	126
AIRONE.....	1860	1037	822	474	44	430
ALTA FEDELTA'.....	329	294	35	30	10	20
ARCHEO.....	253	174	79	52	10	41
ASTRA.....	805	214	592	286	5	282
ATLANTE.....	906	521	386	252	24	227
AUTO CAPITAL.....	532	440	92	86	16	69
L'AUTOMOBILE.....	2510	1934	577	528	130	398
BENISSIMO.....	2793	246	2547	1475	8	1467
BRAVA CASA.....	793	237	556	449	29	420
CAPITAL.....	1050	710	340	249	38	211
CASAVIVA.....	1761	592	1169	892	47	845
100 COSE.....	1046	203	843	349	6	343
CIAK.....	1868	1156	712	255	41	214
CONSIGLI PRATICI.....	446	75	372	310	7	303
CORTO MALTESE.....	223	155	68	47	4	43
COSMOPOLITAN.....	795	230	565	239	8	231
LA CUCINA ITALIANA.....	1169	415	754	614	27	587
DONNA PIU'.....	1004	131	874	546	6	540
ESPANSIONE.....	240	191	49	43	14	29
FOTOGRAFARE.....	1013	779	234	181	28	153
FRIGIDAIRE.....	232	172	60	37	6	31
GARDENIA.....	454	175	279	208	6	202
GENTE MESE.....	2472	910	1562	1011	46	965
GENTE MONEY.....	538	376	161	123	18	106
GENTE MOTORI.....	4280	3396	884	654	142	512
GENTE VIAGGI.....	1824	1081	743	510	51	460
GRIF GIOIELLI.....	608	80	527	357	5	352
INSIEME.....	1224	341	883	626	11	615
JESUS.....	395	171	224	158	12	146
LEI.....	972	139	832	310	8	302
LINUS.....	947	540	406	223	32	191
MADRE.....	466	113	353	262	8	255
MANI DI FATA.....	1913	184	1729	1243	19	1224
MAX.....	790	479	311	97	18	79
MESSAGGERO DI S.ANTONIO.....	2768	1285	1484	1119	80	1039
LA MIA CASA.....	453	146	307	229	8	221
MILLEIDEE.....	2721	293	2429	1654	12	1642
MODA.....	2501	733	1768	988	35	954
MOTOCICLISMO.....	1763	1561	202	193	51	142
MUSIC.....	775	373	402	101	19	82
NATURA OGGI.....	776	427	349	244	24	220
PESCARRE.....	690	577	113	103	21	82
PHOTO ITALIA.....	488	410	78	56	16	39
IL PIACERE.....	368	245	122	104	20	84
PLAYMEN.....	405	386	19	27	20	7
P M.....	596	400	196	124	16	108
QUATTORRUOTE.....	7114	5625	1489	1194	242	952
QUI TOURING.....	1431	881	550	453	63	390
RAKAM.....	1413	139	1273	911	11	900
ROCKSTAR.....	647	389	257	36	10	26
SALVE.....	1026	435	591	401	27	373
SCIENZA 2000.....	326	246	79	67	21	46
SCIENZA E VITA NUOVA.....	553	368	185	160	18	143
LE SCIENZE.....	662	445	217	133	24	110
SELEZIONE DAL R.DIGEST.....	4030	2066	1964	1443	114	1329
SPEAK UP.....	565	244	321	89	13	76
STARBENE.....	1117	435	682	440	21	419
STORIA ILLUSTRATA.....	730	464	266	210	34	176
SUPER GOL.....	1502	1381	121	129	61	68
IL TENNIS ITALIANO.....	308	231	77	49	6	43
TUTTI FOTOGRAFI.....	348	267	82	75	12	63
TUTTO CUCINA.....	1398	290	1108	793	21	773
TUTTOMAGLIA.....	1721	154	1568	1197	13	1183
TUTTO MOTO.....	1774	1505	269	165	24	141
TUTTO MUSICA & SPETTACOLO.....	3223	1551	1672	501	28	473
TUTTO TURISMO.....	837	604	232	165	25	140
TUTTO UNCINETTO.....	1923	200	1722	1242	9	1232
VELA E MOTORE.....	368	305	63	63	26	37
VITAL.....	246	93	152	69	3	67
WEEKEND.....	211	110	101	58	4	54
ZOOM.....	151	115	35	15	1	14
DIANA (QUINDICINALE).....	741	589	152	137	23	115

Lettori ultimo periodo - analisi secondo: ● sesso

(percentuali di composizione)

	Totale	Sesso		Responsabili Acquisti		
		Uomini	Donne	Totale	Uomini	Donne
SETTIMANALI	100.0	48.2	51.8	40.4	3.5	36.9
ALBO BLITZ.....	100.0	92.3	7.7	6.0	3.1	3.0
AMICA.....	100.0	21.3	78.7	47.9	2.4	45.6
ANNA.....	100.0	16.5	83.5	53.7	1.1	52.6
AUTOSPRINT.....	100.0	85.2	14.8	12.0	3.7	8.2
BELLA.....	100.0	13.4	86.6	59.9	0.5	59.4
CIAO 2001.....	100.0	64.9	35.1	9.2	3.1	6.2
CONFIDENZE.....	100.0	20.6	79.4	60.5	2.1	58.4
DOLLY.....	100.0	21.2	78.8	17.3	0.3	17.0
DOMENICA DEL CORRIERE.....	100.0	71.8	28.2	25.9	5.5	20.5
DOMENICA QUIZ.....	100.0	66.3	33.7	26.1	5.6	20.6
EPOCA.....	100.0	62.3	37.7	29.5	4.9	24.6
L'ESPRESSO.....	100.0	64.3	35.7	25.6	4.5	21.0
EUROPEO.....	100.0	66.6	33.4	23.5	4.1	19.4
EVA EXPRESS.....	100.0	34.8	65.2	43.6	1.2	42.4
FAMIGLIA CRISTIANA.....	100.0	47.2	52.8	40.2	2.9	37.3
GENTE.....	100.0	44.0	56.0	39.5	3.0	36.5
GIOIA.....	100.0	14.7	85.3	52.1	1.2	50.9
IL GIORNALINO.....	100.0	52.5	47.5	32.5	1.9	30.6
GRAND HOTEL.....	100.0	36.4	63.6	42.1	1.1	41.1
GRAZIA.....	100.0	18.0	82.0	50.9	1.7	49.2
GUERIN SPORTIVO.....	100.0	91.4	8.6	7.4	2.8	4.6
GUIDA CUCINA.....	100.0	21.2	78.8	53.2	0.9	52.3
GUIDA TV.....	100.0	51.3	48.7	33.2	3.3	30.0
INTIMITA'.....	100.0	23.8	76.2	56.1	1.7	54.4
INTREPIDO.....	100.0	78.8	21.2	14.7	3.2	11.5
IL MONDO.....	100.0	79.3	20.7	15.4	3.5	12.0
MONDO ECONOMICO.....	100.0	86.9	13.1	16.9	8.4	8.4
IL MONELLO.....	100.0	69.2	30.8	20.9	2.9	18.0
NOVELLA 2000.....	100.0	37.0	63.0	40.9	1.8	39.0
OGGI.....	100.0	45.9	54.1	41.0	3.3	37.6
ONDA TV.....	100.0	45.7	54.3	30.1	1.9	28.2
PANORAMA.....	100.0	64.1	35.9	25.6	4.3	21.3
RADIOCORRIERE TV.....	100.0	61.7	38.3	28.4	4.4	24.0
RAGAZZA IN.....	100.0	20.8	79.2	11.3	0.8	10.5
ROMBO.....	100.0	88.7	11.3	8.5	1.7	6.8
IL SABATO.....	100.0	61.4	38.6	31.1	7.8	23.3
SORRISI E CANZONI TV.....	100.0	47.6	52.4	32.3	1.8	30.5
STARTER.....	100.0	89.7	10.3	7.2	3.6	3.6
STOP.....	100.0	40.8	59.2	45.9	1.6	44.3
TELESETTE.....	100.0	53.3	46.7	32.2	2.4	29.8
TOPOLINO.....	100.0	58.2	41.8	26.5	1.5	25.0


TAV. 6

Adulti

Lettori ultimo periodo - analisi secondo: ● sesso

(percentuali di composizione)

	Totale	Sesso		Responsabili Acquisti		
		Uomini	Donne	Totale	Uomini	Donne
MENSILI	100.0	48.2	51.8	40.4	3.5	36.9
ABITARE.....	100.0	59.3	40.7	37.4	6.7	30.7
AD.....	100.0	54.7	45.3	30.5	4.3	26.3
AIRONE.....	100.0	55.8	44.2	25.5	2.4	23.1
ALTA FEDELTA'.....	100.0	89.3	10.7	9.1	2.9	6.2
ARCHEO.....	100.0	68.8	31.2	20.4	4.1	16.3
ASTRA.....	100.0	28.5	73.5	35.6	0.6	35.0
ATLANTE.....	100.0	57.5	42.5	27.8	2.7	25.1
AUTO CAPITAL.....	100.0	82.7	17.3	16.1	3.0	13.0
L'AUTOMOBILE.....	100.0	77.0	23.0	21.1	5.2	15.9
BENISSIMO.....	100.0	8.8	91.2	52.8	0.3	52.5
BRAVA CASA.....	100.0	29.9	70.1	56.6	3.7	52.9
CAPITAL.....	100.0	67.6	32.4	23.7	3.6	20.1
CASAVIVA.....	100.0	33.6	66.4	50.7	2.7	48.0
100 COSE.....	100.0	19.4	80.6	33.4	0.6	32.8
CIAK.....	100.0	61.9	38.1	13.7	2.2	11.5
CONSIGLI PRATICI.....	100.0	16.7	83.3	69.4	1.5	67.9
CORTO MALTESE.....	100.0	69.5	30.5	21.0	1.6	19.4
COSMOPOLITAN.....	100.0	28.9	71.1	30.0	1.0	29.1
LA CUCINA ITALIANA.....	100.0	35.5	64.5	52.5	2.3	50.2
DONNA PIU'.....	100.0	13.0	87.0	54.4	0.6	53.7
ESPANSIONE.....	100.0	79.5	20.5	18.0	6.0	12.0
FOTOGRAFARE.....	100.0	76.9	23.1	17.9	2.8	15.1
FRIGIDAIRE.....	100.0	74.1	25.9	15.9	2.7	13.2
GARDENIA.....	100.0	38.6	61.4	45.8	1.3	44.5
GENTE MESE.....	100.0	36.8	63.2	40.9	1.9	39.0
GENTE MONEY.....	100.0	70.0	30.0	22.9	3.3	19.6
GENTE MOTORI.....	100.0	79.3	20.7	15.3	3.3	12.0
GENTE VIAGGI.....	100.0	69.3	40.7	28.0	2.8	25.2
GRIF GIOIELLI.....	100.0	13.2	86.8	58.7	0.8	57.9
INSIEME.....	100.0	27.9	72.1	51.2	0.9	50.2
JESUS.....	100.0	43.3	56.7	40.0	3.1	37.0
LEI.....	100.0	14.4	85.6	32.0	0.8	31.1
LINUS.....	100.0	57.1	42.9	23.5	3.4	20.2
MADRE.....	100.0	24.3	75.7	56.3	1.6	54.7
MANI DI FATA.....	100.0	9.6	90.4	65.0	1.0	64.0
MAX.....	100.0	60.6	39.4	12.3	2.2	10.0
MESSAGGERO DI S.ANTONIO.....	100.0	46.4	53.6	40.4	2.9	37.5
LA MIA CASA.....	100.0	32.3	67.7	50.5	1.8	48.7
MILLEIDEE.....	100.0	10.8	89.2	60.8	0.4	60.3
MODA.....	100.0	29.3	70.7	39.5	1.4	38.1
MOTOCICLISMO.....	100.0	88.5	11.5	10.9	2.9	8.0
MUSIC.....	100.0	48.1	51.9	13.1	2.5	10.6
NATURA OGGI.....	100.0	55.0	45.0	31.5	3.1	28.4
PESCARRE.....	100.0	83.6	16.4	14.9	3.0	11.8
PHOTO ITALIA.....	100.0	84.0	16.0	11.4	3.3	8.1
IL PIACERE.....	100.0	66.7	33.3	28.2	5.4	22.9
PLAYMEN.....	100.0	95.3	4.7	6.6	4.9	1.7
P M.....	100.0	67.1	32.9	20.7	2.6	18.1
QUATTORRUOTE.....	100.0	79.1	20.9	16.8	3.4	13.4
QUI TOURING.....	100.0	61.5	38.5	31.7	4.4	27.3
RAKAM.....	100.0	9.8	90.2	64.5	0.8	63.7
ROCKSTAR.....	100.0	60.2	39.8	5.6	1.5	4.1
SALVE.....	100.0	42.4	57.6	39.1	2.7	36.4
SCIENZA 2000.....	100.0	75.6	24.4	20.6	6.4	14.3
SCIENZA E VITA NUOVA.....	100.0	66.6	33.4	29.0	3.2	25.8
LE SCIENZE.....	100.0	67.2	32.8	20.2	3.6	16.6
SELEZIONE DAL R.DIGEST.....	100.0	51.3	48.7	35.8	2.8	33.0
SPEAK UP.....	100.0	43.2	56.8	15.8	2.3	13.5
STARBENE.....	100.0	39.0	61.0	39.3	1.9	37.5
STORIA ILLUSTRATA.....	100.0	63.5	36.5	28.8	4.7	24.1
SUPER GOL.....	100.0	91.9	8.1	8.6	4.1	4.5
IL TENNIS ITALIANO.....	100.0	75.0	25.0	15.9	1.9	14.0
TUTTI FOTOGRAFI.....	100.0	76.5	23.5	21.5	3.4	18.1
TUTTO CUCINA.....	100.0	20.7	79.3	56.8	1.5	55.3
TUTTOMAGLIA.....	100.0	8.9	91.1	69.5	0.8	68.7
TUTTO MOTO.....	100.0	84.9	15.1	9.3	1.3	8.0
TUTTO MUSICA & SPETTACOLO.....	100.0	48.1	51.9	15.6	0.9	14.7
TUTTO TURISMO.....	100.0	72.2	27.8	19.7	3.0	16.7
TUTTO UNCINETTO.....	100.0	10.4	89.6	64.6	0.5	64.1
VELA E MOTORE.....	100.0	82.9	17.1	17.2	7.1	10.1
VITAL.....	100.0	38.0	62.0	28.3	1.2	27.1
WEEKEND.....	100.0	52.2	47.8	27.4	2.0	25.4
ZOOM.....	100.0	76.6	23.4	9.9	0.8	9.1
DIANA (QUINDICINALE).....	100.0	79.5	20.5	18.5	3.1	15.5



Analisi dei lettori ultimo periodo

Adulti

Lettori ultimo periodo - analisi secondo: ● età ● ampiezza centri

(valori assoluti x 1000)

	Totale	Classe di età							Ampiezza dei centri							
		14 anni	da 15 a 17 anni	da 18 a 24 anni	da 25 a 34 anni	da 35 a 44 anni	da 45 a 54 anni	da 55 a 64 anni	oltre 64 anni	fino a 5000 abit.	da 5000 a 10000 abit.	da 10000 a 30000 abit.	da 30000 a 50000 abit.	da 50000 a 100000 abit.	da 100000 a 250000 abit.	oltre 250000 abit.
SETTIMANALI	45855	854	2672	6046	8049	7432	7064	6082	7655	8988	6290	9196	4037	4356	4003	8985
ALBO BLITZ.....	495	17	78	180	121	56	22	12	7	107	73	85	39	48	50	92
AMICA.....	2233	33	125	485	539	387	291	219	155	326	241	403	165	245	258	594
ANNA.....	1836	33	124	361	360	319	317	188	134	310	202	311	152	185	210	466
AUTOSPRINT.....	1102	26	85	276	302	208	113	58	35	196	176	195	100	118	107	211
BELLA.....	1485	28	76	239	382	269	209	152	130	293	150	275	140	147	156	324
CIAO 2001.....	266	25	62	97	52	16	5	5	3	46	39	58	19	29	19	56
CONFIDENZE.....	1632	13	79	228	323	220	310	218	240	339	194	282	141	164	182	331
DOLLY.....	1169	128	395	387	116	87	47	3	6	220	166	216	108	119	107	232
DOMENICA DEL CORRIERE.....	1487	16	41	119	255	330	271	220	233	245	173	260	130	165	148	366
DOMENICA QUIZ.....	658	14	37	140	125	105	74	98	64	109	74	137	45	59	67	168
EPOCA.....	1485	11	40	167	261	331	268	221	186	200	162	268	112	153	168	421
L'ESPRESSO.....	2973	20	105	534	908	635	370	225	176	407	313	487	219	333	348	866
EUROPEO.....	1280	13	41	256	295	209	185	159	121	163	153	216	88	139	160	362
EVA EXPRESS.....	1177	26	87	231	271	213	140	108	101	199	143	204	111	119	115	286
FAMIGLIA CRISTIANA.....	6475	111	340	793	1016	999	1038	936	1243	1671	1033	1296	442	545	529	960
GENTE.....	5268	94	359	806	947	850	814	673	725	839	634	948	441	530	605	1271
GIOIA.....	2469	43	166	499	534	355	359	262	251	417	276	438	202	269	274	594
IL GIORNALINO.....	780	56	142	115	143	160	89	34	43	197	113	175	58	61	53	124
GRAND HOTEL.....	2470	62	194	473	421	474	376	214	257	471	333	502	194	238	240	493
GRAZIA.....	2583	42	153	483	554	402	395	295	259	397	271	445	199	269	318	684
GUERIN SPORTIVO.....	1037	58	178	289	222	122	89	49	30	172	132	212	86	113	90	231
GUIDA CUCINA.....	1453	25	100	289	421	232	213	114	59	255	162	245	146	158	162	325
GUIDA TV.....	2092	48	159	381	433	389	269	205	208	342	261	396	185	203	213	491
INTIMITA'.....	1623	13	83	180	319	234	333	223	237	325	192	304	124	157	165	357
INTREPIDO.....	1397	65	203	340	345	196	133	65	51	256	176	300	125	129	132	279
IL MONDO.....	377	1	8	59	91	127	35	30	26	56	44	50	25	35	47	119
MONDO ECONOMICO.....	302	0	1	37	49	78	60	46	31	41	26	44	26	34	35	97
IL MONELLO.....	1120	38	111	229	319	213	137	33	39	185	130	209	104	114	128	250
NOVELLA 2000.....	1937	60	183	387	328	350	273	200	156	346	244	307	186	187	215	452
OGGI.....	4776	89	273	661	882	838	728	646	658	748	606	835	437	509	555	1086
ONDA TV.....	1024	52	160	170	198	168	107	88	81	202	120	184	119	97	84	218
PANORAMA.....	3376	30	155	676	903	682	425	283	221	477	358	558	246	373	414	949
RADIOCORRIERE TV.....	2146	46	163	331	466	318	334	253	234	334	286	380	175	220	234	518
RAGAZZA IN.....	602	69	223	169	71	23	35	8	4	133	98	111	47	49	50	114
ROMBO.....	343	15	59	108	65	62	16	12	5	59	54	67	26	36	41	60
IL SABATO.....	235	5	12	42	45	33	30	36	32	34	37	48	24	14	23	55
SORRISI E CANZONI TV.....	12438	434	1327	2588	2539	2013	1625	1062	847	2261	1727	2408	1136	1285	1115	2506
STARTER.....	511	18	83	196	120	33	33	12	16	94	92	103	37	54	50	82
STOP.....	1769	24	85	215	309	282	234	300	320	321	201	300	145	181	164	457
TELESETTE.....	2502	101	261	486	641	355	286	192	180	440	326	526	244	241	225	500
TOPOLINO.....	2895	164	387	585	636	627	309	109	78	470	353	533	245	297	288	709

Lettori ultimo periodo - analisi secondo: ● età ● ampiezza centri

(valori assoluti x 1000)

MENSILI	Totale	Classe di età								Ampiezza dei centri							
		14 anni	da 15 a 17 anni	da 18 a 24 anni	da 25 a 34 anni	da 35 a 44 anni	da 45 a 54 anni	da 55 a 64 anni	oltre 64 anni	fino a 5000 abit.	da 5000 a 10000 abit.	da 10000 a 30000 abit.	da 30000 a 50000 abit.	da 50000 a 100000 abit.	da 100000 a 250000 abit.	oltre 250000 abit.	
	45855	854	2672	6046	8049	7432	7064	6092	7655	8988	6290	9196	4037	4356	4003	8985	
ABITARE.....	693	3	26	97	212	157	96	60	43	93	82	131	61	68	81	178	
AD.....	479	6	21	95	154	95	56	36	17	57	47	80	28	60	51	157	
AIRONE.....	1860	43	182	360	578	338	176	113	71	296	200	306	129	174	227	528	
ALTA FEDELTA'.....	329	7	21	107	87	41	28	22	16	46	37	59	32	36	37	82	
ARCHEO.....	253	5	19	29	82	55	38	9	16	23	14	48	23	32	39	74	
ASTRA.....	805	17	86	245	216	110	69	47	15	112	93	130	63	98	93	216	
ATLANTE.....	906	31	92	156	251	139	124	74	40	158	100	160	67	104	104	213	
AUTO CAPITAL.....	532	15	36	136	168	90	43	32	12	92	75	82	41	56	54	132	
L'AUTOMOBILE.....	2510	40	139	361	607	471	434	275	185	423	342	427	232	278	281	528	
BENISSIMO.....	2793	79	256	678	727	428	336	190	98	497	322	553	241	285	266	630	
BRAVA CASA.....	793	4	25	88	310	202	66	60	39	111	95	136	66	85	81	219	
CAPITAL.....	1050	8	44	205	269	248	135	84	57	142	126	158	88	112	123	301	
CASAVIVA.....	1761	20	68	237	610	422	188	124	92	267	194	323	127	182	192	476	
100 COSE.....	1046	28	141	401	197	106	100	44	29	175	106	169	93	130	116	256	
CIAM.....	1868	136	450	681	407	118	57	27	13	302	254	314	154	194	187	462	
CONSIGLI PRATICI.....	446	2	9	54	116	88	68	46	63	101	53	89	37	45	42	79	
CORTO MALTESE.....	223	5	15	51	101	16	27	7	2	22	30	25	8	31	18	88	
COSMOPOLITAN.....	795	12	68	270	207	125	55	37	21	116	103	130	52	73	96	225	
LA CUCINA ITALIANA.....	1169	6	37	121	263	203	226	189	123	192	120	184	108	123	142	300	
DONNA PIU'.....	1004	7	48	243	284	205	130	55	32	155	134	185	96	112	100	223	
ESPANSIONE.....	240	2	4	30	51	63	54	24	11	39	33	34	26	20	21	66	
FOTOGRAFARE.....	1013	18	46	203	323	231	102	57	33	158	132	164	98	106	112	243	
FRIGIDAIRE.....	232	2	16	88	82	21	9	11	3	25	38	39	15	20	30	65	
GARDENIA.....	454	7	11	39	169	95	67	44	22	57	45	88	35	37	50	141	
GENTE MESE.....	2472	67	263	453	529	389	372	210	190	462	310	450	190	240	215	605	
GENTE MONEY.....	538	6	18	111	152	123	68	41	18	74	70	82	47	56	65	143	
GENTE MOTORI.....	4280	98	394	1006	1134	718	560	258	111	761	593	839	361	439	438	849	
GENTE VIAGGI.....	1824	23	108	429	554	303	235	100	72	269	204	296	144	188	234	490	
GRIF GIOIELLI.....	608	9	39	105	151	131	81	64	28	105	62	111	48	71	67	144	
INSIEME.....	1224	14	56	240	560	154	112	60	29	208	138	238	111	139	122	268	
JESUS.....	395	11	38	68	63	70	55	50	39	96	53	70	31	30	32	82	
LEI.....	972	30	146	338	202	107	75	40	34	155	130	169	72	99	126	221	
LINUS.....	947	39	107	259	258	150	73	40	20	127	111	149	52	104	125	277	
MADRE.....	466	8	17	73	82	87	70	83	45	127	84	96	28	26	44	62	
MANI DI FATA.....	1913	24	73	270	472	349	339	214	172	410	278	394	164	171	171	327	
MAX.....	790	35	151	358	162	37	26	10	12	117	100	129	59	96	93	196	
MESSAGGERO DI S.ANTONIO.....	2768	48	115	380	412	463	455	393	503	686	398	526	231	227	211	490	
LA MIA CASA.....	453	8	22	68	114	97	61	48	36	69	53	81	45	49	45	112	
MILLEIDEE.....	2721	44	160	459	596	554	415	295	198	479	317	518	256	268	288	596	
MODA.....	2501	70	259	610	520	361	367	181	135	401	325	491	217	277	253	537	
MOTOCICLISMO.....	1763	81	274	420	399	287	158	113	53	336	251	333	139	181	161	363	
MUSIC.....	775	73	190	288	134	42	18	20	10	101	155	150	64	64	71	170	
NATURA OGGI.....	776	22	57	135	208	154	91	62	48	161	76	109	60	81	86	203	
PESCARRE.....	690	13	43	80	205	170	99	46	32	118	94	123	52	75	78	150	
PHOTO ITALIA.....	488	5	26	116	194	82	34	19	13	56	62	76	47	49	60	139	
IL PIACERE.....	368	4	12	80	133	52	34	36	16	45	42	63	29	37	44	107	
PLAYMEN.....	405	6	23	84	76	122	52	28	14	48	49	58	31	47	51	122	
P M.....	596	7	35	129	222	100	52	38	12	70	63	99	47	68	82	168	
QUATTORRUOTE.....	7114	158	567	1598	1798	1284	936	497	275	1262	928	1330	625	737	689	1541	
QUI TOURING.....	1431	20	52	178	351	296	219	200	117	182	123	233	102	163	176	452	
RAKAM.....	1413	23	60	199	343	287	213	167	121	249	161	268	129	145	147	315	
ROCKSTAR.....	647	58	162	290	105	19	11	3	0	80	84	126	61	65	68	163	
SALVE.....	1026	9	38	206	299	256	122	59	36	165	113	191	71	112	124	249	
SCIENZA 2000.....	326	10	24	65	64	54	39	45	26	61	47	46	30	28	34	80	
SCIENZA E VITA NUOVA.....	553	15	36	91	78	111	98	69	55	118	52	99	41	60	58	125	
LE SCIENZE.....	662	15	35	107	182	154	97	43	29	103	79	99	44	63	82	192	
SELEZIONE DAL R.DIGEST.....	4030	62	258	600	757	785	688	493	387	724	480	733	337	419	402	935	
SPEAK UP.....	565	29	114	212	120	39	28	17	6	63	62	103	62	69	52	153	
STARBENE.....	1117	5	55	225	321	171	162	102	76	200	129	207	87	121	111	263	
STORIA ILLUSTRATA.....	730	8	29	114	118	160	95	125	80	110	66	128	54	76	75	221	
SUPER GOL.....	1502	72	207	309	270	290	180	110	63	270	224	286	162	144	125	292	
IL TENNIS ITALIANO.....	308	14	30	76	70	40	39	24	16	48	29	60	20	33	35	83	
TUTTI FOTOGRAFI.....	348	4	7	69	102	91	45	22	8	61	52	54	32	38	38	73	
TUTTO CUCINA.....	1398	23	76	239	323	234	243	150	109	284	159	245	133	135	137	304	
TUTTOMAGLIA.....	1721	26	75	209	322	318	306	283	182	313	230	319	156	172	165	367	
TUTTO MOTO.....	1774	105	364	528	331	211	140	69	25	365	219	355	155	187	150	343	
TUTTO MUSICA & SPETTACOLO.....	3223	273	857	1082	479	308	140	46	37	622	416	623	286	342	286	647	
TUTTO TURISMO.....	837	17	48	187	238	138	103	64	43	122	110	152	77	83	88	204	
TUTTO UNCINETTO.....	1923	30	100	303	364	366	321	255	185	379	264	384	180	191	157	367	
VELA E MOTORE.....	368	13	26	44	74	80	56	49	27	64	47	67	28	34	42	87	
VITAL.....	246	3	26	70	64	42	19	13	9	32	24	40	26	28	33	62	
WEEKEND.....	211	6	11	35	102	31	6	11	8	27	17	44	17	19	25	61	
ZOOM.....	151	3	11	49	52	21	8	4	2	18	22	20	14	14	17	45	
DIANA (QUINDICINALE).....	741	14	30	98	167	136	141	100	55	179	119	160	67	55	52	108	

Lettori ultimo periodo - analisi secondo: ● età ● ampiezza centri

(percentuali di composizione)

	Totale	Classe di età								Ampiezza dei centri						
		14 anni	da 15 a 17 anni	da 18 a 24 anni	da 25 a 34 anni	da 35 a 44 anni	da 45 a 54 anni	da 55 a 64 anni	oltre 64 anni	fino a 5000 abit.	da 5000 a 10000 abit.	da 10000 a 30000 abit.	da 30000 a 50000 abit.	da 50000 a 100000 abit.	da 100000 a 250000 abit.	oltre 250000 abit.
SETTIMANALI	100.0	1.9	5.8	13.2	17.6	16.2	15.4	13.3	16.7	19.6	13.7	20.1	8.8	9.5	8.7	19.6
ALBO BLITZ.....	100.0	3.5	15.8	36.5	24.4	11.4	4.4	2.5	1.5	21.7	14.7	17.3	7.9	9.7	10.2	18.5
AMICA.....	100.0	1.5	5.6	21.7	24.1	17.3	13.0	9.8	6.9	14.6	10.8	18.1	7.4	11.0	11.5	26.6
ANNA.....	100.0	1.8	6.7	19.7	19.6	17.4	17.3	10.2	7.3	16.9	11.0	16.9	8.3	10.1	11.4	25.4
AUTOSPRINT.....	100.0	2.4	7.7	25.0	27.4	18.9	10.3	5.2	3.2	17.8	16.0	17.7	9.1	10.7	9.7	19.2
BELLA.....	100.0	1.9	5.1	16.1	25.7	18.1	14.1	10.2	8.7	19.7	10.1	18.5	9.4	9.9	10.5	21.8
CIAO 2001.....	100.0	9.4	23.3	36.6	19.7	6.0	2.0	1.9	1.2	17.3	14.6	21.8	7.2	10.9	7.2	21.0
CONFIDENZE.....	100.0	0.8	4.9	14.0	19.8	13.5	19.0	13.4	14.7	20.8	11.9	17.3	8.7	10.0	11.1	20.3
DOLLY.....	100.0	10.9	33.8	33.1	10.0	7.4	4.0	0.3	0.5	18.8	14.2	18.5	9.2	10.2	9.2	19.9
DOMENICA DEL CORRIERE.....	100.0	1.1	2.8	8.0	17.1	22.2	18.3	14.8	15.7	16.5	11.6	17.5	8.7	11.1	9.9	24.6
DOMENICA QUIZ.....	100.0	2.1	5.6	21.3	19.0	16.0	11.3	14.8	9.8	16.5	11.3	20.8	6.9	9.0	10.1	25.5
EPOCA.....	100.0	0.7	2.7	11.2	17.6	22.3	18.1	14.9	12.5	13.5	10.9	18.0	7.6	10.3	11.3	28.4
L'ESPRESSO.....	100.0	0.7	3.5	17.9	30.5	21.3	12.5	7.6	5.9	13.7	10.5	16.4	7.4	11.2	11.7	29.1
EUROPEO.....	100.0	1.0	3.2	20.0	23.1	16.3	14.5	12.4	9.5	12.7	12.0	16.9	6.8	10.8	12.5	28.3
EVA EXPRESS.....	100.0	2.2	7.4	19.6	23.0	18.1	11.9	9.2	8.6	16.9	12.1	17.3	9.5	10.2	9.8	24.3
FAMIGLIA CRISTIANA.....	100.0	1.7	5.3	12.3	15.7	15.4	16.0	14.4	19.2	25.8	16.0	20.0	6.8	8.4	8.2	14.8
GENTE.....	100.0	1.8	6.8	15.3	18.0	16.1	15.5	12.8	13.8	15.9	12.0	18.0	8.4	10.1	11.5	24.1
GIOIA.....	100.0	1.8	6.7	20.2	21.6	14.4	14.5	10.6	10.2	16.9	11.2	17.7	8.2	10.9	11.1	24.0
IL GIORNALINO.....	100.0	7.2	18.2	14.7	18.3	20.6	11.3	4.3	5.4	25.3	14.5	22.5	7.4	7.8	6.7	15.8
GRAND HOTEL.....	100.0	2.5	7.9	19.1	17.0	19.2	15.2	8.7	10.4	19.1	13.5	20.3	7.9	9.6	9.7	19.9
GRAZIA.....	100.0	1.6	5.9	18.7	21.5	15.6	15.3	11.4	10.0	15.4	10.5	17.2	7.7	10.4	12.3	26.5
GUERIN SPORTIVO.....	100.0	5.6	17.2	27.9	21.5	11.8	8.5	4.7	2.9	16.6	12.7	20.5	8.2	10.9	8.7	22.3
GUIDA CUCINA.....	100.0	1.7	6.9	19.9	29.0	16.0	14.7	7.9	4.0	17.6	11.1	16.9	10.0	10.9	11.1	22.3
GUIDA TV.....	100.0	2.3	7.6	18.2	20.7	18.6	12.9	9.8	9.9	16.4	12.5	18.9	8.8	9.7	10.2	23.5
INTIMITA'.....	100.0	0.8	5.1	11.1	19.7	14.4	20.5	13.8	14.6	20.0	11.9	18.7	7.6	9.7	10.1	22.0
INTREPIDO.....	100.0	4.6	14.5	24.4	24.7	14.0	9.5	4.6	3.7	18.3	12.6	21.4	8.9	9.3	9.4	20.0
IL MONDO.....	100.0	0.2	2.1	15.6	24.1	33.8	9.2	8.0	7.0	15.0	11.7	13.3	6.5	9.4	12.4	31.6
MONDO ECONOMICO.....	100.0	0.1	0.4	12.4	16.1	25.8	19.8	15.3	10.2	13.5	8.6	14.6	8.6	11.2	11.4	32.0
IL MONELLO.....	100.0	3.4	9.9	20.4	28.5	19.1	12.2	2.9	3.5	16.5	11.6	18.7	9.3	10.1	11.5	22.3
NOVELLA 2000.....	100.0	3.1	9.4	20.0	16.9	18.1	14.1	10.3	8.1	17.9	12.6	15.8	9.6	9.6	11.1	23.3
OGGI.....	100.0	1.9	5.7	13.8	18.5	17.5	15.2	13.5	13.8	15.7	12.7	17.5	9.1	10.7	11.6	22.7
ONDA TV.....	100.0	5.1	15.6	16.6	19.3	16.4	10.4	8.6	7.9	19.7	11.7	18.0	11.6	9.4	8.2	21.3
PANORAMA.....	100.0	0.9	4.6	20.0	26.8	20.2	12.6	8.4	6.6	14.1	10.6	16.5	7.3	11.1	12.3	28.1
RADIOCORRIERE TV.....	100.0	2.2	7.6	15.4	21.7	14.8	15.6	11.8	10.9	15.5	13.3	17.7	8.1	10.3	10.9	24.1
RAGAZZA IN.....	100.0	11.5	37.1	28.0	11.9	3.9	5.7	1.3	0.6	22.1	16.3	18.4	7.8	8.2	8.3	19.0
ROMBO.....	100.0	4.5	17.1	31.6	19.1	18.0	4.8	3.5	1.5	17.2	15.7	19.4	7.6	10.6	11.8	17.6
IL SABATO.....	100.0	2.1	5.1	17.9	19.0	14.1	12.5	15.5	13.8	14.3	15.9	20.3	10.3	5.8	10.0	23.5
SORRISI E CANZONI TV.....	100.0	3.5	10.7	20.8	20.4	16.2	13.1	8.5	6.8	18.2	13.9	19.4	9.1	10.3	9.0	20.1
STARTER.....	100.0	3.6	16.2	38.4	23.4	6.5	6.4	2.4	3.2	18.3	17.9	20.1	7.2	10.6	9.7	16.0
STOP.....	100.0	1.4	4.8	12.2	17.4	16.0	13.2	17.0	18.1	18.2	11.3	17.0	8.2	10.2	9.3	25.8
TELESETTE.....	100.0	4.1	10.4	19.4	25.6	14.2	11.4	7.7	7.2	17.6	13.0	21.0	9.7	9.6	9.0	20.0
TOPOLINO.....	100.0	5.7	13.4	20.2	22.0	21.6	10.7	3.8	2.7	16.2	12.2	18.4	8.5	10.3	10.0	24.5

Lettori ultimo periodo - analisi secondo: ● età ● ampiezza centri

(percentuali di composizione)

	Totale	Classe di età								Ampiezza dei centri						
		14 anni	da 15 a 17 anni	da 18 a 24 anni	da 25 a 34 anni	da 35 a 44 anni	da 45 a 54 anni	da 55 a 64 anni	oltre 64 anni	fino a 5000 abit.	da 5000 a 10000 abit.	da 10000 a 30000 abit.	da 30000 a 60000 abit.	da 50000 a 100000 abit.	da 100000 a 250000 abit.	oltre 250000 abit.
MENSILI	100.0	1.9	5.8	13.2	17.6	16.2	15.4	13.3	16.7	19.6	13.7	20.1	8.8	9.5	8.7	19.6
ABITARE.....	100.0	0.4	3.8	13.9	30.6	22.6	13.9	8.6	6.2	13.4	11.9	18.9	8.8	9.8	11.7	25.6
AD.....	100.0	1.2	4.5	19.9	32.1	19.8	11.7	7.5	3.4	11.8	9.8	16.6	5.9	12.5	10.6	32.8
AIRONE.....	100.0	2.3	9.8	19.4	31.1	18.2	9.5	6.1	3.8	15.9	10.7	16.4	6.9	9.4	12.2	28.4
ALTA FEDELTA'.....	100.0	2.2	6.4	32.6	26.3	12.3	8.6	6.6	4.9	14.0	11.2	18.1	9.7	10.8	11.3	24.9
ARCHEO.....	100.0	1.9	7.5	11.5	32.3	21.8	15.2	3.5	6.3	8.9	5.6	19.1	9.0	12.8	15.4	29.2
ASTRA.....	100.0	2.1	10.7	30.4	28.9	13.7	8.5	5.8	1.9	13.9	11.5	16.2	7.8	12.2	11.5	26.8
ATLANTE.....	100.0	3.4	10.1	17.2	27.6	15.3	13.7	8.2	4.5	17.4	11.0	17.6	7.4	11.5	11.5	23.5
AUTO CAPITAL.....	100.0	2.9	6.8	25.5	31.5	16.8	8.1	6.1	2.2	17.4	14.0	15.4	7.6	10.5	10.2	24.9
L'AUTOMOBILE.....	100.0	1.6	5.5	14.4	24.2	18.8	17.3	10.9	7.4	16.8	13.6	17.0	9.2	11.1	11.2	21.0
BENISSIMO.....	100.0	2.8	9.2	24.3	26.0	15.3	12.0	6.8	3.5	17.8	11.5	19.8	8.6	10.2	9.5	22.5
BRAVA CASA.....	100.0	0.5	3.1	11.1	39.1	25.4	8.3	7.6	4.9	14.0	12.0	17.1	8.3	10.8	10.2	27.6
CAPITAL.....	100.0	0.7	4.2	19.5	25.6	23.7	12.9	8.0	5.4	13.6	12.0	15.0	8.4	10.7	11.7	28.6
CASAVIVA.....	100.0	1.1	3.9	13.5	34.6	24.0	10.7	7.0	5.2	15.2	11.0	18.4	7.2	10.3	10.9	27.0
100 COSE.....	100.0	2.7	13.5	38.3	18.9	10.1	9.6	4.2	2.8	16.8	10.2	16.1	8.9	12.5	11.1	24.5
CIAK.....	100.0	7.3	24.1	35.4	21.8	6.3	3.0	1.4	0.7	16.2	13.6	16.8	8.3	10.4	10.0	24.7
CONSIGLI PRATICI.....	100.0	0.5	2.0	12.2	25.9	19.8	15.3	10.3	14.1	22.5	11.9	20.0	8.3	10.1	9.4	17.7
CORTO MALTESE.....	100.0	2.0	6.9	23.0	45.3	7.0	12.0	3.0	0.7	10.1	13.4	11.2	3.8	14.0	8.1	39.4
COSMOPOLITAN.....	100.0	1.5	8.5	33.9	26.0	15.7	7.0	4.6	2.7	14.6	12.9	16.4	6.6	9.1	12.1	28.3
LA CUCINA ITALIANA.....	100.0	0.5	3.2	10.3	22.5	17.4	19.4	16.1	10.5	16.4	10.2	15.7	9.3	10.6	12.1	25.7
DONNA PIU'.....	100.0	0.7	4.8	24.2	28.3	20.4	13.0	5.4	3.2	15.4	13.3	18.4	9.5	11.2	10.0	22.2
ESPANSIONE.....	100.0	1.0	1.7	12.7	21.4	26.1	22.3	10.1	4.7	16.2	13.9	14.3	11.0	8.4	8.8	27.4
FOTOGRAFARE.....	100.0	1.8	4.6	20.0	31.9	22.8	10.1	5.6	3.2	15.6	13.0	16.2	9.7	10.4	11.0	24.0
FRIGIDAIRE.....	100.0	0.8	6.8	37.9	35.5	9.0	4.1	4.8	1.2	10.6	16.5	16.6	6.6	8.7	12.8	28.1
GARDENIA.....	100.0	1.5	2.3	8.7	37.3	21.0	14.7	9.6	4.8	12.5	10.0	19.5	7.7	8.2	11.1	31.0
GENTE MESE.....	100.0	2.7	10.6	18.3	21.4	15.7	15.0	8.5	7.7	18.7	12.5	18.2	7.7	9.7	8.7	24.5
GENTE MONEY.....	100.0	1.1	3.3	20.7	28.4	23.0	12.7	7.6	3.3	13.8	13.0	15.3	8.8	10.4	12.2	26.6
GENTE MOTORI.....	100.0	2.3	9.2	23.5	26.5	16.8	13.1	6.0	2.6	17.8	13.9	19.6	8.4	10.3	10.2	19.8
GENTE VIAGGI.....	100.0	1.3	5.9	23.5	30.4	16.6	12.9	5.5	3.9	14.8	11.2	16.2	7.9	10.3	12.8	26.9
GRIF GIOIELLI.....	100.0	1.5	6.4	17.4	24.9	21.5	13.3	10.5	4.5	17.2	10.3	18.2	7.9	11.7	11.0	23.6
INSIEME.....	100.0	1.2	4.5	19.6	45.7	12.6	9.2	4.9	2.4	17.0	11.3	19.5	9.1	11.3	10.0	21.9
JESUS.....	100.0	2.7	9.7	17.2	16.0	17.7	14.0	12.7	9.9	24.3	13.5	17.6	7.9	7.6	8.2	20.9
LEI.....	100.0	3.1	15.0	34.8	20.8	11.0	7.7	4.1	3.5	15.9	13.4	17.3	7.4	10.1	13.0	22.7
LINUS.....	100.0	4.1	11.3	27.4	27.3	15.9	7.7	4.3	2.1	13.4	11.7	15.8	5.5	11.0	13.2	29.3
MADRE.....	100.0	1.8	3.7	15.8	17.7	18.7	15.0	17.9	9.6	27.2	18.0	20.6	6.1	5.5	9.4	13.2
MANI DI FATA.....	100.0	1.2	3.8	14.1	24.7	18.2	17.7	11.2	9.0	21.4	14.5	20.6	8.6	8.9	8.9	17.1
MAX.....	100.0	4.4	19.1	45.1	20.5	4.7	3.4	1.3	1.5	14.8	12.6	16.4	7.5	12.2	11.7	24.8
MESSAGGERO DI S.ANTONIO.....	100.0	1.7	4.2	13.7	14.9	16.7	16.4	14.2	18.2	24.8	14.4	19.0	8.3	8.2	7.6	17.7
LA MIA CASA.....	100.0	1.7	4.9	14.9	25.1	21.5	13.4	10.5	7.9	15.2	11.7	17.8	10.0	10.7	9.8	24.7
MILLEIDEE.....	100.0	1.6	5.9	16.9	21.9	20.3	15.3	10.8	7.3	17.6	11.7	19.0	9.4	9.8	10.6	21.9
MODA.....	100.0	2.8	10.3	24.4	20.8	14.4	14.7	7.2	5.4	16.0	13.0	19.6	8.7	11.1	10.1	21.5
MOTOCICLISMO.....	100.0	4.6	15.5	23.8	22.6	15.2	8.8	6.4	3.0	19.0	14.2	18.9	7.9	10.3	9.1	20.6
MUSIC.....	100.0	9.4	24.5	37.2	17.2	5.4	2.4	2.6	1.3	13.1	20.0	19.4	8.2	8.2	9.1	21.9
NATURA OGGI.....	100.0	2.9	7.3	17.3	26.8	19.9	11.7	8.0	6.2	20.7	9.8	14.0	7.8	10.4	11.1	26.1
PESCARRE.....	100.0	1.9	6.3	11.6	29.8	24.7	14.4	6.7	4.7	17.1	13.6	17.8	7.5	10.9	11.3	21.8
PHOTO ITALIA.....	100.0	1.0	5.3	23.7	39.7	16.8	7.0	3.9	2.6	11.5	12.6	15.5	9.5	10.1	12.3	28.4
IL PIACERE.....	100.0	1.0	3.2	21.8	36.3	14.1	9.4	9.9	4.5	12.1	11.5	17.2	8.0	10.2	12.1	29.0
PLAYMEN.....	100.0	1.6	5.7	20.7	18.8	30.1	13.0	7.0	3.3	11.8	12.1	14.3	7.5	11.7	12.5	30.0
P M.....	100.0	1.1	5.9	21.7	37.2	16.9	8.7	6.4	2.1	11.7	10.5	16.6	7.8	11.4	13.8	28.2
QUATTORRUOTE.....	100.0	2.2	8.0	22.5	25.3	18.1	13.2	7.0	3.9	17.7	13.0	18.7	8.8	10.4	9.7	21.7
QUI TOURING.....	100.0	1.4	3.6	12.4	24.5	20.7	15.3	14.0	8.2	12.7	8.6	16.3	7.1	11.4	12.3	31.6
RAKAM.....	100.0	1.6	4.2	14.1	24.3	20.3	15.1	11.8	8.6	17.6	11.4	19.0	9.1	10.3	10.4	22.3
ROCKSTAR.....	100.0	8.9	25.1	44.8	16.2	2.9	1.6	0.4	0.1	12.4	13.0	19.5	9.4	10.0	10.5	25.2
SALVE.....	100.0	0.9	3.7	20.0	29.2	25.0	11.9	5.8	3.5	16.1	11.1	18.6	6.9	10.9	12.1	24.3
SCIENZA 2000.....	100.0	3.0	7.3	19.8	19.6	16.5	11.9	13.7	8.1	18.7	14.5	14.2	9.1	8.5	10.4	24.6
SCIENZA E VITA NUOVA.....	100.0	2.6	6.5	16.5	14.2	20.2	17.7	12.4	9.9	21.3	9.4	17.9	7.5	10.8	10.6	22.6
LE SCIENZE.....	100.0	2.3	5.3	16.1	27.5	23.2	14.7	6.5	4.4	15.6	12.0	15.0	6.6	9.5	12.4	29.0
SELEZIONE DAL R.DIGEST.....	100.0	1.6	6.4	14.9	18.8	19.5	17.1	12.2	9.6	18.0	11.9	18.2	8.4	10.4	10.0	23.2
SPEAK UP.....	100.0	5.2	20.2	37.6	21.2	6.9	5.0	3.0	1.1	11.2	11.0	18.2	11.0	12.2	9.2	27.1
STARBENE.....	100.0	0.5	4.9	20.1	28.8	15.3	14.5	9.1	6.8	17.9	11.6	18.5	7.8	10.8	9.9	23.5
STORIA ILLUSTRATA.....	100.0	1.2	4.0	15.7	16.2	21.9	13.0	17.1	10.9	15.0	9.0	17.5	7.3	10.4	10.3	30.3
SUPER GOL.....	100.0	4.8	13.8	20.6	17.9	19.3	12.0	7.3	4.2	18.0	14.9	19.0	10.8	9.6	8.3	19.4
IL TENNIS ITALIANO.....	100.0	4.4	9.8	24.7	22.6	13.0	12.6	7.7	5.3	15.6	9.3	19.5	6.6	10.6	11.4	27.0
TUTTI FOTOGRAFI.....	100.0	1.2	2.0	19.8	29.3	26.1	12.9	6.4	2.3	17.6	14.8	15.4	9.3	11.0	11.0	20.8
TUTTO CUCINA.....	100.0	1.7	5.4	17.1	23.1	16.8	17.4	10.8	7.8	20.3	11.4	17.5	9.5	9.7	9.8	21.7
TUTTOMAGLIA.....	100.0	1.5	4.4	12.1	18.7	18.5	17.8	16.4	10.6	18.2	13.3	18.5	9.0	10.0	9.6	21.3
TUTTO MOTO.....	100.0	5.9	20.5	29.8	18.7	11.9	7.9	3.9	1.4	20.6	12.3	20.0	8.7	10.5	8.5	19.3
TUTTO MUSICA & SPETTACOLO.....	100.0	8.5	26.6	33.6	14.9	9.5	4.4	1.4	1.2	19.3	12.9	19.3	8.9	10.6	8.9	

	Totale	Area Geografica					Classe Socio-economica					Titolo di Studio				
		Nord Ovest	Nord Est	Centro	Sud	Isole	Super Medio Super	Media oltre 1.650	Media fino 1.650	Medio Inferiore	Inferiore	Laurea	Dipl. Media Super.	Lic. Media Infer.	Lic. Elemen.	Nessun titolo
SETTIMANALI	45855	12774	8640	8944	10431	5066	5048	14052	7978	15270	3507	1790	8704	14046	14460	6854
ALBO BLITZ.....	495	121	96	123	105	50	40	195	81	161	18	7	110	289	84	5
AMICA.....	2233	669	474	508	388	194	479	847	377	486	44	160	779	764	408	122
ANNA.....	1836	615	393	371	287	171	375	706	304	411	41	112	562	650	417	95
AUTOSPRINT.....	1102	344	287	228	153	90	158	477	170	268	29	40	324	479	233	25
BELLA.....	1485	562	339	290	183	111	224	542	301	386	32	52	417	576	350	90
CIAO 2001.....	266	89	51	61	41	24	32	126	39	65	4	5	63	166	27	4
CONFIDENZE.....	1632	654	295	263	262	158	144	584	322	537	45	39	320	585	538	150
DOLLY.....	1169	331	177	211	302	148	107	409	194	408	51	12	152	804	179	21
DOMENICA DEL CORRIERE.....	1487	525	321	294	215	133	256	516	310	354	51	101	403	452	414	118
DOMENICA QUIZ.....	658	214	114	142	115	73	98	230	133	178	19	44	219	242	129	25
EPOCA.....	1485	479	349	306	226	126	362	537	268	292	27	202	464	433	317	69
L'ESPRESSO.....	2973	750	645	684	593	302	825	1138	534	434	42	442	1342	814	311	64
EUROPEO.....	1280	353	271	297	218	141	319	474	262	208	17	155	534	370	171	50
EVA EXPRESS.....	1177	380	227	323	161	86	125	453	221	343	35	29	244	481	340	83
FAMIGLIA CRISTIANA.....	6475	2514	1615	952	880	513	896	2309	1170	1822	280	317	1460	2020	1979	700
GENTE.....	5268	1570	1204	1114	862	519	944	1878	1010	1286	150	333	1453	1863	1291	327
GIOIA.....	2469	772	499	519	438	241	437	939	439	586	68	162	716	874	564	152
IL GIORNALINO.....	780	312	203	105	101	59	127	287	140	211	15	44	166	361	178	31
GRAND HOTEL.....	2470	727	381	541	570	250	146	811	433	944	136	35	349	982	878	227
GRAZIA.....	2583	873	552	567	395	195	567	965	458	537	56	207	893	828	522	132
GUERIN SPORTIVO.....	1037	313	162	217	237	108	128	391	170	314	35	18	246	538	214	22
GUIDA CUCINA.....	1453	479	278	270	270	156	212	549	274	377	42	73	471	522	315	73
GUIDA TV.....	2092	726	392	388	401	184	261	730	374	652	75	87	493	797	576	138
INTIMITA'.....	1623	659	313	274	233	144	143	599	311	516	55	39	301	574	574	135
INTREPIDO.....	1397	309	185	329	388	185	151	467	246	471	62	33	271	730	312	52
IL MONDO.....	377	153	75	75	50	22	130	156	53	34	4	82	183	71	30	10
MONDO ECONOMICO.....	302	91	53	83	50	25	90	119	51	37	6	51	131	68	39	14
IL MONELLO.....	1120	363	155	240	250	113	137	411	194	343	35	26	278	489	278	49
NOVELLA 2000.....	1937	649	452	412	278	146	230	745	341	553	67	70	360	846	531	130
OGGI.....	4776	1530	1060	970	801	414	851	1740	902	1151	131	320	1331	1703	1117	304
ONDA TV.....	1024	420	129	158	199	117	138	338	173	326	50	30	222	436	277	60
PANORAMA.....	3376	866	776	812	625	296	920	1305	621	489	40	460	1539	977	331	69
RADIOCORRIERE TV.....	2146	507	376	491	548	225	336	748	396	581	85	129	628	719	528	141
RAGAZZA IN.....	602	205	80	111	139	66	46	227	98	211	21	5	75	428	81	13
ROMBO.....	343	93	83	75	65	27	37	150	46	101	9	6	81	178	75	4
IL SABATO.....	235	106	46	44	28	11	58	96	32	48	1	31	73	70	43	17
SORRISI E CANZONI TV.....	12438	3801	2354	2457	2506	1319	1297	4584	2201	3802	553	286	2596	5365	3399	811
STARTER.....	511	133	112	121	114	31	45	216	81	156	14	6	128	285	81	11
STOP.....	1769	741	387	407	157	77	165	623	352	569	61	35	276	687	587	184
TELESETTE.....	2502	743	501	505	506	247	283	842	476	790	111	100	571	1107	592	132
TOPOLINO.....	2895	790	599	656	543	308	489	1104	503	715	84	164	858	1273	513	87

Lettori ultimo periodo - analisi secondo: ● area geografica ● classe socio-economica
● titolo di studio

(valori assoluti x 1000)

	Totale	Area Geografica					Classe Socio-economica					Titolo di Studio				
		Nord Ovest	Nord Est	Centro	Sud	Isole	Super Medio Super	Media oltre 1.650	Media fino 1.650	Medio Inferiore	Inferiore	Laurea	Dipl. Media Super.	Lic. Media Infer.	Lic. Elem.	Nessun titolo
MENSILI	45855	12774	8640	8944	10431	5066	5048	14052	7978	15270	3507	1790	8704	14046	14460	6854
ABITARE.....	693	226	163	147	96	60	187	279	109	105	14	78	281	203	102	29
AD.....	479	116	105	132	76	51	183	170	67	52	8	86	207	140	42	6
AIRONE.....	1860	746	540	370	132	71	481	818	302	240	19	251	778	636	176	19
ALTA FEDELTA'.....	329	82	64	68	71	44	48	135	55	86	6	11	111	152	44	11
ARCHEO.....	253	70	75	67	21	20	99	92	39	22	1	73	105	67	7	1
ASTRA.....	805	258	184	166	122	75	147	333	134	173	19	41	280	349	118	18
ATLANTE.....	906	320	224	167	121	74	199	364	164	169	10	100	333	297	154	23
AUTO CAPITAL.....	532	218	122	76	92	25	143	230	74	76	9	43	205	217	60	7
L'AUTOMOBILE.....	2510	838	529	536	428	179	448	997	447	555	64	156	740	975	549	90
BENISSIMO.....	2793	861	550	596	529	256	360	1096	537	720	81	92	812	1153	609	126
BRAVA CASA.....	793	308	137	134	118	96	184	322	133	137	18	87	305	238	137	26
CAPITAL.....	1050	348	249	196	192	67	357	402	152	127	12	156	468	315	96	15
CASAVIVA.....	1761	536	329	364	323	208	421	677	330	301	32	191	704	540	268	57
100 COSE.....	1046	371	259	205	146	65	178	435	178	233	22	37	344	496	148	21
CIAK.....	1868	667	454	278	339	131	237	789	313	465	64	44	466	1119	221	18
CONSIGLI PRATICI.....	446	154	115	78	70	31	52	167	89	124	14	9	96	151	155	35
CORTO MALTESE.....	223	74	57	56	20	16	64	93	34	27	4	21	111	71	19	1
COSMOPOLITAN.....	795	284	215	151	99	46	169	366	120	132	8	65	319	327	71	12
LA CUCINA ITALIANA.....	1169	395	227	257	201	89	197	430	211	290	39	95	277	422	308	67
DONNA PIU'.....	1004	280	253	182	184	105	198	418	153	209	25	76	320	389	181	37
ESPANSIONE.....	240	77	53	47	43	19	103	82	29	23	3	47	106	51	33	3
FOTOGRAFARE.....	1013	306	193	243	178	93	202	434	196	161	20	82	375	390	146	22
FRIGIDAIRE.....	232	59	59	47	45	22	45	97	33	47	9	14	95	96	26	2
GARDENIA.....	454	149	111	111	51	33	115	182	70	71	16	63	166	136	63	25
GENTE MESE.....	2472	911	456	440	485	179	357	1016	417	619	63	146	636	1011	567	112
GENTE MONEY.....	538	165	156	95	77	45	149	222	81	79	7	57	259	162	52	8
GENTE MOTORI.....	4280	1239	1001	835	809	396	676	1778	736	991	98	186	1307	1920	761	106
GENTE VIAGGI.....	1824	564	451	428	243	138	427	734	292	338	33	167	697	629	275	56
GRIF GIOIELLI.....	608	217	137	106	100	47	114	252	107	124	11	34	207	230	115	23
INSIEME.....	1224	374	242	224	256	128	189	488	237	282	29	81	459	435	209	40
JESUS.....	395	135	87	79	57	37	79	158	62	89	7	33	97	151	91	23
LEI.....	972	285	308	190	120	68	182	414	152	208	16	45	310	481	118	18
LINUS.....	947	336	249	181	114	67	205	382	185	159	16	93	362	373	101	17
MADRE.....	466	269	117	30	38	12	81	144	87	142	11	16	119	162	150	20
MANI DI FATA.....	1913	568	323	352	468	202	223	701	397	527	65	87	461	662	570	133
MAX.....	790	260	209	170	99	52	153	351	122	156	8	22	298	396	58	17
MESSAGGERO DI S.ANTONIO.....	2768	712	518	529	679	330	306	889	596	832	145	138	632	914	762	323
LA MIA CASA.....	453	120	91	89	101	52	66	166	83	120	19	25	110	150	133	35
MILLEIDEE.....	2721	853	571	606	474	218	428	1042	508	668	75	153	766	924	741	137
MODA.....	2501	670	577	471	555	229	398	938	450	642	73	93	623	1021	632	133
MOTOCICLISMO.....	1763	541	409	405	262	147	238	735	277	458	54	35	406	881	404	38
MUSIC.....	775	157	118	185	210	105	82	263	139	248	43	5	162	451	151	7
NATURA OGGI.....	776	260	202	151	111	53	154	303	131	167	22	63	257	282	150	25
PESCARE.....	690	191	158	169	104	68	87	278	112	201	12	15	170	328	158	18
PHOTO ITALIA.....	488	158	114	109	72	35	108	188	91	91	11	36	193	201	55	4
IL PIACERE.....	368	96	94	94	55	29	115	141	56	44	11	54	161	107	33	12
PLAYMEN.....	405	98	87	102	79	40	74	156	72	92	11	23	129	173	76	5
P M.....	596	161	173	135	81	45	182	224	106	72	12	111	268	167	42	7
QUATTORRUOTE.....	7114	2175	1494	1598	1209	637	1179	2959	1193	1643	140	334	2245	3042	1308	185
QUI TOURING.....	1431	583	396	231	156	66	483	587	217	130	12	289	580	412	134	15
RAKAM.....	1413	400	300	293	255	164	274	509	293	306	30	110	465	444	332	62
ROCKSTAR.....	647	177	153	132	120	64	95	272	92	165	23	6	192	364	79	6
SALVE.....	1026	345	255	189	156	81	232	427	171	181	15	98	390	379	130	28
SCIENZA 2000.....	326	55	70	77	73	52	61	116	54	75	19	33	97	99	82	14
SCIENZA E VITA NUOVA.....	553	216	124	77	92	45	104	215	105	114	14	54	153	193	127	25
LE SCIENZE.....	662	219	140	132	116	55	191	245	122	90	15	148	254	170	79	10
SELEZIONE DAL R.DIGEST.....	4030	1354	894	808	617	357	732	1550	795	874	79	246	1265	1493	870	157
SPEAK UP.....	565	227	100	105	108	24	119	249	91	100	6	63	217	256	27	2
STARBENE.....	1117	333	233	249	196	106	181	448	198	258	32	69	345	436	219	49
STORIA ILLUSTRATA.....	730	237	150	174	105	65	195	255	128	140	13	103	260	213	130	24
SUPER GOL.....	1502	422	242	272	409	157	166	559	268	453	56	25	286	765	382	44
IL TENNIS ITALIANO.....	308	91	64	69	65	18	62	127	42	70	7	28	99	110	62	8
TUTTI FOTOGRAFI.....	348	69	61	68	102	48	51	136	68	84	9	21	105	128	82	13
TUTTO CUCINA.....	1398	425	261	285	298	130	152	492	257	448	48	44	263	523	432	136
TUTTOMAGLIA.....	1721	498	398	332	346	147	195	585	340	528	73	48	313	519	658	183
TUTTO MOTO.....	1774	573	367	414	303	117	234	722	269	500	48	30	354	1030	332	26
TUTTO MUSICA & SPETTACOLO.....	3223	912	558	514	853	386	361	1217	552	985	108	46	609	2007	499	60
TUTTO TURISMO.....	837	259	201	202	116	58	188	351	128	147	23	62	282	304	160	29
TUTTO UNCINETTO.....	1923	487	308	409	531	188	178	629	379	647	90	46	297	672	681	226
VELA E MOTORE.....	368	118	94	71	48	38	61	150	55	91	11	14	91	158	88	17
VITAL.....	246	88	57	48	34	18	48	107	38	45	8	14	91	102	31	8
WEEKEND.....	211	82	57	39	24	9	53	87	32	33	5	29	85	75	20	3
ZOOM.....	151	63	24	30	19	15	35	66	16	30	2	9	58	58	23	2
DIANA (QUINDICINALE).....	741	176	134	206	148	77	79	272	118	235	38	27	173	254	235	53

	Totale	Area Geografica					Classe Socio-economica					Titolo di Studio				
		Nord Ovest	Nord Est	Centro	Sud	Isole	Super Medio Super	Media oltre 1.650	Media fino 1.650	Medio Inferiore	Inferiore	Laurea	Dipl. Media Super.	Lic. Media Infer.	Lic. Elemen.	Nessun titolo
SETTIMANALI	100.0	27.9	18.8	19.5	22.7	11.0	11.0	30.6	17.4	33.3	7.6	3.9	19.0	30.6	31.5	14.9
ALBO BLITZ.....	100.0	24.4	19.3	24.9	21.2	10.1	8.0	39.3	16.3	32.6	3.7	1.5	22.2	58.3	16.9	1.0
AMICA.....	100.0	29.9	21.2	22.8	17.4	8.7	21.4	37.9	16.9	21.8	2.0	7.2	34.9	34.2	18.3	5.5
ANNA.....	100.0	33.5	21.4	20.2	15.6	9.3	20.4	38.5	16.5	22.4	2.2	6.1	30.6	35.4	22.7	5.2
AUTOSPRINT.....	100.0	31.2	26.0	20.7	13.9	8.2	14.3	43.3	15.5	24.3	2.6	3.7	29.4	43.5	21.1	2.3
BELLA.....	100.0	37.8	22.8	19.5	12.3	7.5	15.1	36.5	20.3	26.0	2.2	3.5	28.1	38.8	23.5	6.1
CIAO 2001.....	100.0	33.4	19.2	22.9	15.6	8.9	12.0	47.2	14.7	24.5	1.5	2.1	23.7	62.5	10.1	1.6
CONFIDENZE.....	100.0	40.0	18.1	16.1	16.1	9.7	8.8	35.8	19.8	32.9	2.8	2.4	19.6	35.9	33.0	9.2
DOLLY.....	100.0	28.3	15.2	18.0	25.8	12.7	9.2	35.0	16.6	34.9	4.4	1.0	13.0	68.8	15.3	1.8
DOMENICA DEL CORRIERE.....	100.0	35.3	21.6	19.8	14.4	8.9	17.2	34.7	20.9	23.8	3.4	6.8	27.1	30.4	27.8	7.9
DOMENICA QUIZ.....	100.0	32.6	17.3	21.5	17.5	11.1	14.9	34.9	20.2	27.1	2.8	6.7	33.2	36.8	19.5	3.8
EPOCA.....	100.0	32.2	23.5	20.6	15.2	8.5	24.4	36.1	18.0	19.6	1.8	13.6	31.2	29.2	21.4	4.6
L'ESPRESSO.....	100.0	25.2	21.7	23.0	19.9	10.1	27.8	38.3	18.0	14.6	1.4	14.9	45.1	27.4	10.5	2.1
EUROPEO.....	100.0	27.6	21.2	23.2	17.0	11.0	24.9	37.0	20.5	16.2	1.4	12.1	41.7	28.9	13.3	3.9
EVA EXPRESS.....	100.0	32.3	19.3	27.5	13.7	7.3	10.6	38.5	18.8	29.1	3.0	2.4	20.8	40.9	28.9	7.0
FAMIGLIA CRISTIANA.....	100.0	38.8	24.9	14.7	13.6	7.9	13.8	35.7	18.1	28.1	4.3	4.9	22.5	31.2	30.6	10.8
GENTE.....	100.0	29.8	22.9	21.1	16.4	9.9	17.9	35.6	19.2	24.4	2.8	6.3	27.6	35.4	24.5	6.2
GIOIA.....	100.0	31.3	20.2	21.0	17.8	9.8	17.7	38.0	17.8	23.7	2.8	6.6	29.0	35.4	22.9	6.2
IL GIORNALINO.....	100.0	40.0	26.0	13.5	13.0	7.5	16.3	36.8	18.0	27.0	1.9	5.7	21.2	46.3	22.9	4.0
GRAND HOTEL.....	100.0	29.4	15.4	21.9	23.1	10.1	5.9	32.8	17.5	38.2	5.5	1.4	14.1	39.8	35.5	9.2
GRAZIA.....	100.0	33.8	21.4	22.0	15.3	7.6	22.0	37.4	17.7	20.8	2.2	8.0	34.6	32.1	20.2	5.1
GUERIN SPORTIVO.....	100.0	30.2	15.6	20.9	22.9	10.4	12.3	37.7	16.4	30.2	3.4	1.7	23.7	51.8	20.6	2.1
GUIDA CUCINA.....	100.0	33.0	19.2	18.6	18.6	10.7	14.6	37.8	18.8	26.0	2.9	5.0	32.4	35.9	21.7	5.0
GUIDA TV.....	100.0	34.7	18.8	18.6	19.2	8.8	12.5	34.9	17.9	31.2	3.6	4.2	23.6	38.1	27.5	6.6
INTIMITA'.....	100.0	40.6	19.3	16.9	14.4	8.9	8.8	36.9	19.1	31.8	3.4	2.4	18.5	35.4	35.4	8.3
INTREPIDO.....	100.0	22.1	13.2	23.6	27.8	13.3	10.8	33.4	17.6	33.7	4.4	2.3	19.4	52.2	22.3	3.7
IL MONDO.....	100.0	40.6	20.0	20.0	13.3	6.0	34.6	41.3	14.0	9.1	1.0	21.8	48.5	18.9	8.0	2.7
MONDO ECONOMICO.....	100.0	30.1	17.5	27.6	16.5	8.3	29.7	39.3	16.9	12.1	1.9	16.8	43.3	22.4	12.9	4.5
IL MONELLO.....	100.0	32.4	13.8	21.4	22.3	10.1	12.2	36.7	17.3	30.7	3.1	2.3	24.9	43.7	24.8	4.3
NOVELLA 2000.....	100.0	33.5	23.3	21.3	14.3	7.6	11.9	38.4	17.6	28.6	3.5	3.6	18.6	43.7	27.4	6.7
OGGI.....	100.0	32.0	22.2	20.3	16.8	8.7	17.8	36.4	18.9	24.1	2.8	6.7	27.9	35.7	23.4	6.4
ONDA TV.....	100.0	41.0	12.6	15.4	19.5	11.5	13.4	33.0	16.8	31.9	4.9	2.9	21.6	42.6	27.1	5.8
PANORAMA.....	100.0	25.7	23.0	24.1	18.5	8.8	27.2	38.7	18.4	14.5	1.2	13.6	45.6	28.9	9.8	2.1
RADIOCORRIERE TV.....	100.0	23.6	17.5	22.9	25.5	10.5	15.7	34.9	18.4	27.1	3.9	6.0	29.3	33.5	24.6	6.6
RAGAZZA IN.....	100.0	34.0	13.3	18.5	23.1	11.0	7.6	37.6	16.3	35.0	3.5	0.9	12.5	71.0	13.5	2.1
ROMBO.....	100.0	27.2	24.2	21.8	19.1	7.8	10.8	43.7	13.3	29.4	2.7	1.6	23.5	51.9	21.9	1.1
IL SABATO.....	100.0	45.1	19.7	18.7	11.9	4.7	24.5	40.9	13.5	20.6	0.5	13.2	31.2	29.8	18.3	7.4
SORRISI E CANZONI TV.....	100.0	30.6	18.9	19.8	20.1	10.6	10.4	36.9	17.7	30.6	4.4	2.1	20.9	43.1	27.3	6.5
STARTER.....	100.0	26.1	22.0	23.6	22.3	6.0	8.9	42.2	15.8	30.5	2.7	1.3	25.1	55.7	15.9	2.1
STOP.....	100.0	41.9	21.9	23.0	8.8	4.4	9.3	35.2	19.9	32.2	3.4	2.0	15.6	38.8	33.2	10.4
TELESETTE.....	100.0	29.7	20.0	20.2	20.2	9.9	11.3	33.6	19.0	31.6	4.4	4.0	22.8	44.2	23.6	5.3
TOPOLINO.....	100.0	27.3	20.7	22.7	18.7	10.6	16.9	38.1	17.4	24.7	2.9	5.7	29.6	44.0	17.7	3.0

Lettori ultimo periodo - analisi secondo: ● area geografica ● classe socio-economica
● titolo di studio

(percentuali di composizione)

	Totale	Area Geografica					Classe Socio-economica					Titolo di Studio				
		Nord Ovest	Nord Est	Centro	Sud	Isole	Super Medio Super	Media oltre 1.650	Media fino 1.650	Medio Inferiore	Inferiore	Laurea	Dipl. Media Super.	Lic. Media Infer.	Lic. Elemen.	Nessun titolo
MENSILI	100.0	27.9	18.8	19.5	22.7	11.0	11.0	30.6	17.4	33.3	7.6	3.9	19.0	30.6	31.5	14.9
ABITARE	100.0	32.7	23.6	21.3	13.8	6.6	26.9	40.3	15.7	15.1	2.0	11.2	40.6	29.3	14.8	4.2
AD	100.0	24.2	21.8	27.4	15.8	10.7	38.2	35.4	14.0	10.8	1.6	17.9	43.1	29.1	8.8	1.2
AIRONE	100.0	40.1	29.0	19.9	7.1	3.8	25.8	44.0	16.2	12.9	1.0	13.5	41.8	34.2	9.5	1.0
ALTA FEDELTA'	100.0	24.8	19.5	20.5	21.6	13.5	14.7	40.9	16.7	26.0	1.8	3.2	33.8	46.3	13.5	3.2
ARCHEO	100.0	27.5	29.7	26.4	8.4	8.0	39.3	36.3	15.2	8.7	0.4	28.8	41.6	26.6	2.6	0.4
ASTRA	100.0	32.1	22.9	20.6	15.2	9.3	18.3	41.3	16.6	21.5	2.3	5.0	34.7	43.3	14.7	2.3
ATLANTE	100.0	35.3	24.7	18.5	13.3	8.2	22.0	40.2	18.1	18.7	1.1	11.0	36.7	32.7	16.9	2.6
AUTO CAPITAL	100.0	40.9	22.9	14.2	17.3	4.7	26.9	43.2	14.0	14.2	1.7	8.2	38.5	40.8	11.2	1.4
L'AUTOMOBILE	100.0	33.4	21.1	21.4	17.0	7.1	17.9	39.7	17.8	22.1	2.5	6.2	29.5	38.8	21.9	3.6
BENISSIMO	100.0	30.8	19.7	21.3	19.0	9.2	12.9	39.2	19.2	25.8	2.9	3.3	29.1	41.3	21.8	4.5
BRAVA CASA	100.0	38.8	17.3	16.9	14.9	12.1	23.2	40.6	16.8	17.2	2.2	11.0	38.4	30.0	17.3	3.3
CAPITAL	100.0	33.0	23.8	18.7	18.2	6.3	34.0	38.3	14.5	12.1	1.1	14.8	44.6	30.0	9.1	1.4
CASAVIVA	100.0	30.4	18.7	20.7	18.3	11.8	23.9	38.4	18.7	17.1	1.8	10.9	40.0	30.7	15.2	3.3
100 COSE	100.0	35.5	24.7	19.6	14.0	6.2	17.0	41.6	17.0	22.3	2.1	3.5	32.9	47.4	14.1	2.0
CIAK	100.0	35.7	24.3	14.9	18.1	7.0	12.7	42.3	16.8	24.9	3.4	2.4	25.0	59.9	11.8	1.0
CONSIGLI PRATICI	100.0	34.4	25.7	17.4	15.6	6.8	11.6	37.4	20.0	27.9	3.1	2.1	21.4	33.8	34.7	7.9
CORTO MALTESE	100.0	33.2	25.7	25.1	8.9	7.1	28.6	41.8	15.5	12.3	1.8	9.4	49.7	31.9	8.5	0.5
COSMOPOLITAN	100.0	35.7	27.1	19.0	12.5	5.8	21.3	46.0	15.1	16.6	1.0	8.2	40.2	41.1	9.0	1.6
LA CUCINA ITALIANA	100.0	33.8	19.4	22.0	17.2	7.6	16.9	36.8	18.1	24.8	3.4	8.1	23.7	36.1	26.3	5.7
DONNA PIU'	100.0	27.9	25.2	18.1	18.3	10.5	19.8	41.6	15.2	20.8	2.5	7.6	31.9	38.7	18.1	3.7
ESPANSIONE	100.0	32.2	22.3	19.7	18.0	7.8	42.9	34.1	12.1	9.7	1.1	19.6	44.1	21.3	13.6	1.4
FOTOGRAFARE	100.0	30.2	19.1	24.0	17.6	9.2	20.0	42.8	19.4	15.9	2.0	8.0	37.0	38.5	14.4	2.1
FRIGIDAIRE	100.0	25.5	25.6	20.2	19.3	9.5	19.6	41.8	14.3	20.3	4.0	5.9	40.8	41.3	11.2	0.8
GARDENIA	100.0	32.9	24.3	24.4	11.2	7.2	25.4	40.1	15.5	15.5	3.5	13.9	36.6	30.0	14.0	5.5
GENTE MESE	100.0	36.9	18.5	17.8	19.6	7.3	14.5	41.1	16.8	25.0	2.5	5.9	25.7	40.9	22.9	4.5
GENTE MONEY	100.0	30.6	29.0	17.6	14.3	8.4	27.7	41.3	15.1	14.7	1.2	10.6	48.3	30.1	9.6	1.4
GENTE MOTORI	100.0	28.9	23.4	19.5	18.9	9.3	15.8	41.5	17.2	23.2	2.3	4.3	30.5	44.9	17.8	2.5
GENTE VIAGGI	100.0	30.9	24.7	23.5	13.3	7.6	23.4	40.2	16.0	18.5	1.8	9.2	38.2	34.5	15.1	3.1
GRIF GIOIELLI	100.0	35.7	22.6	17.4	16.5	7.8	18.8	41.4	17.6	20.3	1.8	5.5	34.0	37.8	18.9	3.8
INSIEME	100.0	30.5	19.8	18.3	20.9	10.4	15.4	39.9	19.3	23.0	2.3	6.6	37.5	35.6	17.1	3.2
JESUS	100.0	34.2	22.0	19.9	14.5	9.3	20.0	40.0	15.6	22.5	1.9	8.4	24.5	38.3	23.0	5.8
LEI	100.0	29.3	31.7	19.6	12.4	7.0	18.8	42.6	15.6	21.4	1.6	4.6	31.9	49.5	12.1	1.8
LINUS	100.0	35.5	26.3	19.1	12.0	7.1	21.7	40.4	19.5	16.8	1.7	9.9	38.3	39.4	10.7	1.8
MADRE	100.0	57.7	25.2	6.5	8.2	2.5	17.4	30.9	18.6	30.5	2.5	3.5	25.4	34.7	32.2	4.2
MANI DI FATA	100.0	29.7	16.9	18.4	24.4	10.6	11.6	36.7	20.7	27.6	3.4	4.5	24.1	34.6	29.8	6.9
MAX	100.0	32.9	26.4	21.5	12.6	6.6	19.3	44.5	15.5	19.8	1.0	2.8	37.7	50.1	7.3	2.2
MESSAGGERO DI S.ANTONIO	100.0	25.7	18.7	19.1	24.5	11.9	11.1	32.1	21.5	30.0	5.3	5.0	22.8	33.0	27.5	11.7
LA MIA CASA	100.0	26.5	20.0	19.6	22.3	11.5	14.4	36.5	18.4	26.5	4.2	5.6	24.2	33.1	29.4	7.8
MILLEIDEE	100.0	31.3	21.0	22.3	17.4	8.0	15.7	38.3	18.7	24.6	2.8	5.6	28.2	34.0	27.2	5.0
MODA	100.0	26.8	23.1	18.8	22.2	9.2	15.9	37.5	18.0	25.7	2.9	3.7	24.9	40.8	25.3	5.3
MOTOCICLISMO	100.0	30.7	23.2	23.0	14.9	8.3	13.5	41.7	15.7	26.0	3.1	2.0	23.0	49.9	22.9	2.2
MUSIC	100.0	20.2	15.3	23.9	27.1	13.5	10.6	34.0	17.9	32.0	5.5	0.7	20.8	58.2	19.4	0.9
NATURA OGGI	100.0	33.5	26.0	19.4	14.3	6.8	19.8	39.1	16.8	21.5	2.8	8.1	33.1	36.4	19.3	3.2
PESCARO	100.0	27.7	22.8	24.5	15.1	9.8	12.6	40.3	16.3	29.1	1.7	2.2	24.7	47.6	22.9	2.6
PHOTO ITALIA	100.0	32.4	23.4	22.2	14.7	7.3	22.1	38.5	18.6	18.6	2.2	7.3	39.4	41.2	11.2	0.9
IL PIACERE	100.0	26.2	25.5	25.5	15.0	7.8	31.3	38.5	15.3	11.8	3.1	14.8	43.8	29.2	9.1	3.1
PLAYMEN	100.0	24.2	21.4	25.2	19.5	9.8	18.4	38.5	17.7	22.7	2.7	5.6	31.7	42.6	18.7	1.3
P M	100.0	27.0	29.0	22.7	13.6	7.6	30.6	37.6	17.7	12.1	2.0	18.6	45.0	28.1	7.0	1.2
QUATTRORUOTE	100.0	30.6	21.0	22.5	17.0	9.0	16.6	41.6	16.8	23.1	2.0	4.7	31.6	42.8	18.4	2.6
QUI TOURING	100.0	40.7	27.7	16.2	10.9	4.6	33.8	41.0	15.2	9.1	0.9	20.2	40.6	28.8	9.4	1.1
RAKAM	100.0	28.3	21.2	20.8	18.1	11.6	19.4	36.0	20.8	21.7	2.1	7.8	32.9	31.4	23.5	4.4
ROCKSTAR	100.0	27.4	23.7	20.5	18.5	10.0	14.6	42.1	14.3	25.5	3.5	1.0	29.6	56.3	12.2	1.0
SALVE	100.0	33.6	24.9	18.4	15.2	7.9	22.6	41.7	16.7	17.6	1.4	9.6	38.0	37.0	12.6	2.8
SCIENZA 2000	100.0	16.8	21.5	23.5	22.3	15.9	18.8	35.7	16.6	23.0	5.9	10.0	29.9	30.5	25.2	4.4
SCIENZA E VITA NUOVA	100.0	39.1	22.4	13.9	16.6	8.1	18.9	39.0	19.0	20.6	2.5	9.8	27.7	35.0	22.9	4.6
LE SCIENZE	100.0	33.2	21.1	19.9	17.5	8.3	28.8	37.0	18.4	13.6	2.2	22.4	38.4	25.7	12.0	1.6
SELEZIONE DAL R.DIGEST	100.0	33.6	22.2	20.0	15.3	8.9	18.2	38.5	19.7	21.7	2.0	6.1	31.4	37.0	21.6	3.9
SPEAK UP	100.0	40.3	17.8	18.5	19.1	4.3	21.1	44.1	16.1	17.7	1.1	11.1	38.4	45.4	4.8	0.3
STARBENE	100.0	29.8	20.9	22.3	17.6	9.5	16.2	40.1	17.7	23.1	2.9	6.2	30.9	39.0	19.6	4.3
STORIA ILLUSTRATA	100.0	32.4	20.5	23.9	14.3	8.8	26.7	34.9	17.5	19.1	1.7	14.1	35.7	29.2	17.8	3.2
SUPER GOL	100.0	28.1	16.1	18.1	27.2	10.4	11.1	37.2	17.9	30.2	3.7	1.7	19.1	50.9	25.4	2.9
IL TENNIS ITALIANO	100.0	29.6	20.9	22.4	21.3	5.8	20.0	41.3	13.8	22.7	2.3	9.0	32.3	35.7	20.3	2.7
TUTTI FOTOGRAFI	100.0	19.9	17.6	19.4	29.4	13.7	14.7	39.1	19.5	24.0	2.6	6.1	30.0	36.7	23.5	3.8
TUTTO CUCINA	100.0	30.4	18.7	20.4	21.3	9.3	10.9	35.2	18.4	32.1	3.5	3.1	18.8	37.4	30.9	9.7
TUTTOMAGLIA	100.0	28.9	23.1	19.3	20.1	8.6	11.3	34.0	19.7	30.7	4.2	2.8	18.2	30.2	38.2	10.6
TUTTO MOTO	100.0	32.3	20.7	23.3	17.1	6.6	13.2	40.7	15.2	28.2	2.7	1.7	20.0	58.1	18.7	1.5
TUTTO MUSICA & SPETTACOLO	100.0	28.3	17.3	15.9	26.5	12.0	11.2	37.8	17.1	30.6	3.4	1.4	18.9	62.3	15.5	1.9
TUTTO TURISMO	100.0	30.9	24.0	24.2	13.9	7.0	22.4	41.9	15.3	17.6	2.8	7.4				

Lettori ultimo periodo - analisi secondo: ● classe socio-professionale

(valori assoluti x 1000)

SETTIMANALI	Totale	Ceti super. A	Ceti medi				Intellettuali		Operai				Pensionati e altri	
			Fascia alta B1	Fascia media B2	Fascia bassa B3	Agri-coltori B4	Docenti C1	Studenti C2	Fascia alta D1	Fascia media D2	Fascia bassa D3	Braccianti D4	Fascia med/alta F1	Fascia bassa F2
SETTIMANALI	45855	1202	6670	1483	868	942	1200	4503	3919	1511	1680	564	5516	6067
ALBO BLITZ.....	495	13	77	33	11	3	6	98	104	34	39	2	37	25
AMICA.....	2233	79	489	72	22	12	131	298	151	53	43	6	231	136
ANNA.....	1836	51	353	46	18	14	106	249	159	39	18	4	175	114
AUTOSPRINT.....	1102	43	286	54	31	21	24	167	181	57	63	6	73	55
BELLA.....	1485	18	267	33	13	17	81	148	132	31	21	4	146	110
CIAO 2001.....	266	8	39	2	5	1	3	107	33	10	7	2	23	15
CONFIDENZE.....	1632	13	232	31	24	17	35	118	145	43	37	2	206	169
DOLLY.....	1169	4	94	17	13	3	10	507	107	35	25	6	100	63
DOMENICA DEL CORRIERE.....	1487	88	310	107	35	31	48	81	152	50	66	7	210	139
DOMENICA QUIZ.....	658	28	128	40	9	12	21	87	66	26	31	5	82	53
EPOCA.....	1485	121	327	78	32	16	96	131	105	40	45	2	207	105
L'ESPRESSO.....	2973	267	753	166	77	32	251	402	207	76	79	7	272	121
EUROPEO.....	1280	96	300	73	34	12	87	180	89	28	41	2	145	84
EVA EXPRESS.....	1177	27	197	41	20	8	27	146	145	47	33	2	122	89
FAMIGLIA CRISTIANA.....	6475	177	1051	213	92	176	229	630	589	166	160	22	938	747
GENTE.....	5268	210	944	175	104	51	243	656	403	126	154	13	684	497
GIOIA.....	2469	58	428	46	24	13	160	315	188	39	35	10	273	193
IL GIORNALINO.....	780	17	99	15	6	15	54	218	79	31	20	0	60	38
GRAND HOTEL.....	2470	16	305	66	36	32	39	295	273	97	103	18	280	219
GRAZIA.....	2583	93	508	62	31	20	166	338	172	45	39	6	284	172
GUERIN SPORTIVO.....	1037	23	183	28	21	16	9	295	151	54	63	4	95	61
GUIDA CUCINA.....	1453	27	274	46	18	11	71	167	109	28	28	6	122	81
GUIDA TV.....	2092	56	367	87	23	29	51	279	221	74	90	13	221	202
INTIMITA'.....	1623	16	241	37	17	19	47	124	131	44	42	3	213	157
INTREPIDO.....	1397	26	213	71	35	14	19	303	194	92	94	8	124	97
IL MONDO.....	377	63	122	25	4	4	36	34	19	6	6	1	31	11
MONDO ECONOMICO.....	302	51	92	21	6	5	19	21	11	10	8	6	31	13
IL MONELLO.....	1120	28	227	56	25	8	26	189	143	65	73	5	74	62
NOVELLA 2000.....	1937	39	292	66	34	16	57	296	241	76	51	4	212	137
OGGI.....	4776	210	897	182	82	48	212	540	400	116	133	13	588	445
ONDA TV.....	1024	24	174	29	15	5	20	192	87	48	38	4	106	84
PANORAMA.....	3376	285	876	180	73	40	233	513	238	68	75	2	337	145
RADIOCORRIERE TV.....	2146	96	359	104	46	37	87	313	185	78	83	13	263	197
RAGAZZA IN.....	602	1	44	9	4	3	4	277	72	22	10	5	52	34
ROMBO.....	343	5	72	8	11	4	3	81	57	15	24	0	37	13
IL SABATO.....	235	12	55	7	4	5	16	35	20	2	2	2	36	18
SORRISI E CANZONI TV.....	12438	256	1963	443	200	137	235	2132	1426	469	437	75	1322	873
STARTER.....	511	10	91	27	4	9	10	115	103	39	21	3	43	24
STOP.....	1769	26	249	57	28	15	41	159	193	47	53	1	257	249
TELESETTE.....	2502	68	353	84	42	25	68	422	275	101	117	10	271	226
TOPOLINO.....	2895	99	539	132	49	20	129	684	262	105	105	5	234	132

Lettori ultimo periodo - analisi secondo: ● classe socio-professionale

(valori assoluti x 1000)

	Totale	Ceti super. A	Ceti medi				Agri- coltori B4	Intellettuali		Operai				Pensionati e altri	
			Fascia alta B1	Fascia media B2	Fascia bassa B3			Docenti C1	Studenti C2	Fascia alta D1	Fascia media D2	Fascia bassa D3	Brac- clanti D4	Fascia med/alta F1	Fascia bassa F2
MENSILI	45855	1202	6670	1483	868	942	1200	4503	3919	1511	1680	564	5516	6067	
ABITARE.....	693	76	182	43	15	6	41	61	58	17	14	1	59	34	
AD.....	479	71	116	31	7	4	39	78	20	14	4	1	29	14	
AIRONE.....	1860	146	462	87	34	7	145	369	139	42	33	2	165	59	
ALTA FEDELTA'.....	329	23	71	14	10	5	1	61	38	16	17	1	39	21	
ARCHEO.....	253	48	60	12	6	1	30	39	9	1	5	0	21	4	
ASTRA.....	805	25	167	21	13	5	47	175	69	19	13	1	76	42	
ATLANTE.....	906	74	207	40	18	9	50	170	65	22	21	1	72	47	
AUTO CAPITAL.....	532	44	177	23	9	6	16	86	53	10	10	2	38	18	
L'AUTOMOBILE.....	2510	158	619	144	46	49	67	265	280	116	112	12	273	155	
BENISSIMO.....	2793	34	432	60	20	17	120	459	237	59	39	11	265	148	
BRAVA CASA.....	793	42	204	31	17	3	68	55	48	22	11	0	55	28	
CAPITAL.....	1050	148	298	50	15	10	55	117	81	23	25	0	92	36	
CASAVIVA.....	1761	106	443	88	36	8	134	151	121	41	26	3	129	75	
100 COSE.....	1046	22	202	32	16	6	35	280	102	18	16	3	92	48	
CIAK.....	1868	42	290	51	27	13	35	710	243	69	47	4	142	77	
CONSIGLI PRATICI.....	446	8	63	6	6	6	18	20	38	8	9	1	45	33	
CORTO MALTESE.....	223	17	69	12	3	1	11	42	23	7	9	0	13	6	
COSMOPOLITAN.....	795	38	200	25	12	2	51	168	53	19	12	0	70	30	
LA CUCINA ITALIANA.....	1169	52	224	34	22	13	64	66	81	29	44	6	143	87	
DONNA PIU'.....	1004	27	228	22	13	6	56	109	88	24	8	1	89	48	
ESPANSIONE.....	240	52	70	15	5	1	4	17	17	4	6	0	23	5	
FOTOGRAFARE.....	1013	68	277	57	31	12	34	132	124	48	29	5	84	28	
FRIGIDAIRE.....	232	17	53	4	5	1	11	51	26	14	6	2	21	11	
GARDENIA.....	454	33	116	13	8	3	41	35	23	13	15	0	44	11	
GENTE MESE.....	2472	77	469	67	37	23	96	410	224	71	52	10	252	165	
GENTE MONEY.....	538	59	168	29	14	4	21	75	26	11	13	1	41	23	
GENTE MOTORI.....	4280	204	1021	224	105	65	94	709	616	206	190	23	354	177	
GENTE VIAGGI.....	1824	121	467	84	31	20	80	279	194	57	45	8	151	63	
GRIF GIOIELLI.....	608	15	123	10	5	3	41	69	51	22	10	2	57	27	
INSIEME.....	1224	39	282	38	28	15	78	106	108	36	37	3	74	68	
JESUS.....	395	19	67	12	8	10	16	66	32	8	8	0	48	20	
LEI.....	972	22	195	23	15	2	37	252	95	22	10	2	100	55	
LINUS.....	947	59	182	37	21	13	67	256	85	27	29	2	62	34	
MADRE.....	466	16	45	20	4	10	28	37	43	14	6	3	69	34	
MANI DI FATA.....	1913	30	274	34	27	19	96	140	134	47	25	15	185	136	
MAX.....	790	27	154	22	11	0	15	311	81	16	16	2	68	31	
MESSAGGERO DI S.ANTONIO.....	2768	75	391	107	63	73	109	242	189	93	71	13	364	375	
LA MIA CASA.....	453	15	86	15	7	5	10	43	33	10	11	5	49	30	
MILLEIDEE.....	2721	47	447	65	34	19	163	296	201	39	26	13	289	175	
MODA.....	2501	61	475	56	38	19	75	452	224	80	55	12	236	143	
MOTOCICLISMO.....	1763	54	380	66	47	24	14	385	298	93	89	4	145	74	
MUSIC.....	775	9	65	12	19	6	6	292	102	32	30	7	80	32	
NATURA OGGI.....	776	48	151	26	15	6	59	125	77	19	25	2	80	45	
PESCARE.....	690	23	196	43	20	6	10	66	112	51	42	3	46	30	
PHOTO ITALIA.....	488	32	135	35	11	3	15	69	57	29	18	4	34	29	
IL PIACERE.....	368	42	103	24	12	5	18	50	19	7	10	2	31	11	
PLAYMEN.....	405	32	112	27	17	6	6	48	47	30	21	2	31	19	
P M.....	596	73	147	41	11	6	39	99	32	12	15	1	41	31	
QUATTORRUOTE.....	7114	372	1724	373	163	116	161	1095	952	334	321	37	645	313	
QUI TOURING.....	1431	181	398	66	18	13	98	181	70	14	23	0	161	58	
RAKAM.....	1413	37	247	25	18	5	135	138	88	22	16	3	129	83	
ROCKSTAR.....	647	11	76	14	12	1	5	296	83	22	16	4	52	25	
SALVE.....	1026	70	265	49	20	5	54	118	77	36	23	3	89	42	
SCIENZA 2000.....	326	21	65	14	12	2	16	54	19	11	11	6	34	34	
SCIENZA E VITA NUOVA.....	553	32	92	22	13	5	27	76	65	24	16	4	66	49	
LE SCIENZE.....	662	74	160	44	12	9	54	116	36	16	12	0	58	23	
SELEZIONE DAL R.DIGEST.....	4030	192	817	162	74	55	173	519	339	105	98	16	502	291	
SPEAK UP.....	565	21	89	17	4	6	31	233	44	8	6	2	60	20	
STARBENE.....	1117	55	243	47	16	6	42	132	100	48	28	5	99	77	
STORIA ILLUSTRATA.....	730	66	164	41	14	3	45	88	42	21	14	3	93	53	
SUPER GOL.....	1502	36	273	79	41	22	14	318	232	97	104	3	142	101	
IL TENNIS ITALIANO.....	308	17	54	12	5	4	15	71	33	13	11	0	38	12	
TUTTI FOTOGRAFI.....	348	18	82	23	11	4	7	35	46	21	13	4	25	11	
TUTTO CUCINA.....	1398	23	191	24	17	23	34	130	125	48	39	10	153	101	
TUTTOMAGLIA.....	1721	10	227	29	17	21	65	124	133	34	25	18	174	142	
TUTTO MOTO.....	1774	42	329	63	24	16	14	512	271	96	81	5	156	83	
TUTTO MUSICA & SPETTACOLO.....	3223	46	388	78	42	30	50	1228	352	117	111	15	265	138	
TUTTO TURISMO.....	837	58	229	43	20	8	21	127	108	24	26	2	62	41	
TUTTO UNCINETTO.....	1923	18	217	28	17	29	59	160	135	30	40	23	199	159	
VELA E MOTORE.....	368	18	84	20	8	5	2	45	65	13	26	1	39	19	
VITAL.....	246	5	73	12	3	1	9	52	19	7	4	2	18	10	
WEEKEND.....	211	16	69	10	3	0	15	30	15	5	5	0	8	14	
ZOOM.....	151	6	41	7	1	1	6	38	15	5	6	0	12	8	
DIANA (QUINDICINALE).....	741	22	174	45	16	24	13	59	98	40	40	5	74	55	

Lettori ultimo periodo - analisi secondo: ● classe socio-professionale

(percentuali di composizione)

	Totale	Ceti super. A	Ceti medi				Intellettuai		Operai				Pensionati e altri	
			Fascia alta B1	Fascia media B2	Fascia bassa B3	Agri- coltori B4	Docenti C1	Studenti C2	Fascia alta D1	Fascia media D2	Fascia bassa D3	Brac- cianti D4	Fascia med/alta F1	Fascia bassa F2
SETTIMANALI	100.0	2.6	14.5	3.2	1.9	2.1	2.6	9.8	8.5	3.3	3.7	1.2	12.0	13.2
ALBO BLITZ.....	100.0	2.6	15.5	6.6	2.3	0.6	1.3	19.9	21.0	6.9	7.9	0.4	7.6	5.1
AMICA.....	100.0	3.6	21.9	3.2	1.0	0.5	5.9	13.3	6.8	2.4	1.9	0.3	10.3	6.1
ANNA.....	100.0	2.8	19.2	2.5	1.0	0.8	5.8	13.6	8.6	2.1	1.0	0.2	9.5	6.2
AUTOSPRINT.....	100.0	3.9	26.0	4.9	2.8	1.9	2.2	15.2	16.5	5.2	5.7	0.5	6.6	5.0
BELLA.....	100.0	1.2	18.0	2.2	0.9	1.1	5.4	10.0	8.9	2.1	1.4	0.3	9.8	7.4
CIAO 2001.....	100.0	2.9	14.6	0.9	1.7	0.6	1.1	40.4	12.5	3.6	2.5	0.6	8.5	5.8
CONFIDENZE.....	100.0	0.8	14.2	1.9	1.5	1.1	2.2	7.2	8.9	2.6	2.3	0.1	12.6	10.4
DOLLY.....	100.0	0.3	8.0	1.5	1.1	0.3	0.8	43.4	9.2	3.0	2.2	0.5	8.6	5.4
DOMENICA DEL CORRIERE.....	100.0	5.9	20.8	7.2	2.3	2.1	3.2	5.5	10.2	3.4	4.4	0.5	14.1	9.3
DOMENICA QUIZ.....	100.0	4.2	19.4	6.0	1.3	1.9	3.2	13.1	10.0	4.0	4.7	0.7	12.5	8.0
EPOCA.....	100.0	8.1	22.0	5.2	2.1	1.1	6.5	8.8	7.1	2.7	3.0	0.1	13.9	7.1
L'ESPRESSO.....	100.0	9.0	25.3	5.6	2.6	1.1	8.4	13.5	7.0	2.5	2.6	0.3	9.2	4.1
EUROPEO.....	100.0	7.5	23.4	5.7	2.7	1.0	6.8	14.1	7.0	2.2	3.2	0.1	11.3	6.5
EVA EXPRESS.....	100.0	2.3	16.7	3.5	1.7	0.7	2.3	12.4	12.3	4.0	2.8	0.2	10.3	7.6
FAMIGLIA CRISTIANA.....	100.0	2.7	16.2	3.3	1.4	2.7	3.5	9.7	9.1	2.6	2.5	0.3	14.5	11.5
GENTE.....	100.0	4.0	17.9	3.3	2.0	1.0	4.6	12.5	7.7	2.4	2.9	0.3	13.0	9.4
GIOIA.....	100.0	2.3	17.4	1.8	1.0	0.5	6.5	12.7	7.6	1.6	1.4	0.4	11.0	7.8
IL GIORNALINO.....	100.0	2.2	12.7	1.9	0.8	1.9	6.9	27.9	10.1	3.9	2.5	0.0	7.7	4.9
GRAND HOTEL.....	100.0	0.7	12.4	2.7	1.5	1.3	1.6	12.0	11.0	3.9	4.2	0.7	11.4	8.9
GRAZIA.....	100.0	3.6	19.7	2.4	1.2	0.8	6.4	13.1	6.6	1.7	1.5	0.2	11.0	6.7
GUERIN SPORTIVO.....	100.0	2.2	17.6	2.7	2.1	1.5	0.8	28.4	14.5	5.2	6.1	0.4	9.2	5.9
GUIDA CUCINA.....	100.0	1.8	18.9	3.2	1.2	0.7	4.9	11.5	7.5	1.9	1.9	0.4	8.4	5.6
GUIDA TV.....	100.0	2.7	17.5	4.2	1.1	1.4	2.4	13.4	10.6	3.5	4.3	0.6	10.6	9.6
INTIMITA'.....	100.0	1.0	14.9	2.3	1.0	1.2	2.9	7.6	8.0	2.7	2.6	0.2	13.1	9.6
INTREPIDO.....	100.0	1.9	15.2	5.1	2.5	1.0	1.4	21.7	13.9	6.6	6.7	0.6	8.9	6.9
IL MONDO.....	100.0	16.7	32.4	6.5	1.1	1.2	9.5	9.1	5.1	1.7	1.7	0.1	8.1	2.8
MONDO ECONOMICO.....	100.0	16.9	30.5	7.0	1.9	1.5	6.3	7.1	3.8	3.4	2.7	1.9	10.1	4.2
IL MONELLO.....	100.0	2.5	20.3	5.0	2.2	0.7	2.3	16.9	12.8	5.8	6.5	0.4	6.6	5.5
NOVELLA 2000.....	100.0	2.0	15.1	3.4	1.8	0.8	3.0	15.3	12.4	3.9	2.6	0.2	10.9	7.1
OGGI.....	100.0	4.4	18.8	3.8	1.7	1.0	4.4	11.3	8.4	2.4	2.8	0.3	12.3	9.3
ONDA TV.....	100.0	2.3	17.0	2.8	1.4	0.5	1.9	18.7	8.5	4.7	3.7	0.4	10.3	8.2
PANORAMA.....	100.0	8.4	26.0	5.3	2.2	1.2	6.9	15.2	7.1	2.0	2.2	0.1	10.0	4.3
RADIOCORRIERE TV.....	100.0	4.5	16.7	4.8	2.1	1.7	4.0	14.6	8.6	3.6	3.9	0.6	12.3	9.2
RAGAZZA IN.....	100.0	0.2	7.3	1.5	0.6	0.5	0.7	46.1	11.9	3.7	1.7	0.9	8.7	5.7
ROMBO.....	100.0	1.4	21.1	2.3	3.1	1.3	0.9	23.7	16.7	4.3	7.0	0.1	10.7	3.8
IL SABATO.....	100.0	5.0	23.2	2.9	1.5	2.2	6.6	14.8	8.5	0.7	1.0	0.8	15.1	7.6
SORRISI E CANZONI TV.....	100.0	2.1	15.8	3.6	1.6	1.1	1.9	17.1	11.5	3.8	3.5	0.6	10.6	7.0
STARTER.....	100.0	1.9	17.8	5.3	0.7	1.7	2.0	22.6	20.1	7.6	4.0	0.5	8.3	4.7
STOP.....	100.0	1.5	14.1	3.2	1.6	0.8	2.3	9.0	10.9	2.7	3.0	0.1	14.5	14.1
TELESETTE.....	100.0	2.7	14.1	3.4	1.7	1.0	2.7	16.9	11.0	4.0	4.7	0.4	10.8	9.1
TOPOLINO.....	100.0	3.4	18.6	4.5	1.7	0.7	4.4	23.6	9.0	3.6	3.6	0.2	8.1	4.6

Lettori ultimo periodo - analisi secondo: ● classe socio-professionale

(percentuali di composizione)

	Totale	Cell super. A	Fascia alta B1	Celli medi			Agri- colori B4	Intellettuali		Operai			Pensionati e altri	
				Fascia media B2	Fascia bassa B3	Docenti C1		Studenti C2	Fascia alta D1	Fascia media D2	Fascia bassa D3	Brac- cianti D4	Fascia med/alla F1	Fascia bassa F2
MENSILI	100.0	2.6	14.5	3.2	1.9	2.1	2.6	9.8	8.5	3.3	3.7	1.2	12.0	13.2
ABITARE.....	100.0	11.0	26.3	6.1	2.2	0.9	5.9	8.7	8.4	2.4	2.1	0.1	8.5	4.9
AD.....	100.0	14.9	24.2	6.4	1.4	0.8	8.1	16.3	4.2	2.9	0.8	0.3	6.0	3.0
AIRONE.....	100.0	7.9	24.9	4.7	1.8	0.4	7.8	19.8	7.5	2.3	1.8	0.1	8.9	3.2
ALTA FEDELTA'.....	100.0	7.1	21.5	4.3	3.0	1.5	0.4	18.4	11.4	5.0	5.1	0.4	11.9	6.5
ARCHEO.....	100.0	18.8	23.6	4.6	2.5	0.2	11.8	15.3	3.7	0.6	1.8	0.0	8.4	1.6
ASTRA.....	100.0	3.2	20.8	2.6	1.6	0.6	5.8	21.7	8.6	2.3	1.6	0.1	9.4	5.2
ATLANTE.....	100.0	8.1	22.8	4.4	2.0	1.0	5.5	18.8	7.2	2.4	2.4	0.2	7.9	5.2
AUTO CAPITAL.....	100.0	8.4	33.2	4.2	1.8	1.1	2.9	16.2	9.9	1.9	1.9	0.3	7.2	3.3
L'AUTOMOBILE.....	100.0	6.3	24.6	5.7	1.8	2.0	2.7	10.5	11.2	4.6	4.5	0.5	10.9	6.2
BENISSIMO.....	100.0	1.2	15.5	2.2	0.7	0.6	4.3	16.4	8.5	2.1	1.4	0.4	9.5	5.3
BRAVA CASA.....	100.0	5.3	25.7	3.9	2.1	0.3	8.6	6.9	6.1	2.8	1.4	0.1	6.9	3.5
CAPITAL.....	100.0	14.1	28.3	4.8	1.4	1.0	5.2	11.1	7.7	2.2	2.4	0.0	8.7	3.4
CASAVIVA.....	100.0	6.0	25.1	5.0	2.1	0.4	7.6	8.6	6.9	2.3	1.5	0.2	7.3	4.3
100 COSE.....	100.0	2.1	19.4	3.0	1.5	0.6	3.3	26.8	9.8	1.7	1.5	0.3	8.8	4.6
CIAK.....	100.0	2.2	15.5	2.8	1.5	0.7	1.9	38.0	13.0	3.7	2.5	0.2	7.6	4.1
CONSIGLI PRATICI.....	100.0	1.8	14.2	1.4	1.4	1.4	4.1	4.5	8.5	1.9	2.0	0.2	10.0	7.3
CORTO MALTESE.....	100.0	7.8	30.8	5.6	1.3	0.3	4.8	18.9	10.4	3.3	4.1	0.1	5.8	2.6
COSMOPOLITAN.....	100.0	4.8	25.1	3.2	1.5	0.3	6.4	21.2	6.7	2.4	1.5	0.0	8.8	3.8
LA CUCINA ITALIANA.....	100.0	4.4	19.2	2.9	1.9	1.1	5.5	5.6	7.0	2.5	3.8	0.5	12.2	7.4
DONNA PIU'.....	100.0	2.6	22.7	2.2	1.3	0.6	5.5	10.9	8.7	2.4	0.8	0.1	8.9	4.8
ESPANSIONE.....	100.0	21.5	29.3	6.5	1.9	0.6	1.8	6.9	6.9	1.8	2.4	0.0	9.8	2.0
FOTOGRAFARE.....	100.0	6.7	27.3	5.6	3.0	1.2	3.4	13.0	12.3	4.8	2.8	0.5	8.3	2.8
FRIGIDAIRE.....	100.0	7.2	22.8	1.5	2.0	0.4	4.6	22.1	11.4	6.1	2.5	1.0	9.2	4.6
GARDENIA.....	100.0	7.4	25.6	2.8	1.8	0.7	9.1	7.6	5.2	2.8	3.4	0.0	9.8	2.4
GENTE MESE.....	100.0	3.1	19.0	2.7	1.5	0.9	3.9	16.6	9.0	2.9	2.1	0.4	10.2	6.7
GENTE MONEY.....	100.0	10.9	31.3	5.5	2.5	0.7	4.0	14.0	4.9	2.1	2.5	0.1	7.6	4.3
GENTE MOTORI.....	100.0	4.8	23.9	5.2	2.4	1.5	2.2	16.6	14.4	4.8	4.4	0.5	8.3	4.1
GENTE VIAGGI.....	100.0	6.6	25.6	4.6	1.7	1.1	4.4	15.3	10.7	3.1	2.5	0.4	8.3	3.5
GRIF GIOIELLI.....	100.0	2.5	20.2	1.7	0.9	0.5	6.7	11.3	8.3	3.7	1.7	0.4	9.4	4.5
INSIEME.....	100.0	3.2	23.0	3.1	2.3	1.3	6.3	8.6	8.8	3.0	3.0	0.3	6.0	5.8
JESUS.....	100.0	4.9	16.8	3.0	2.1	2.6	4.2	16.7	8.1	2.0	1.9	0.1	12.2	5.2
LEI.....	100.0	2.3	20.1	2.3	1.5	0.2	3.8	26.0	9.8	2.3	1.1	0.2	10.3	5.7
LINUS.....	100.0	6.2	19.2	3.9	2.2	1.4	7.1	27.0	9.0	2.9	3.0	0.3	6.6	3.6
MADRE.....	100.0	3.5	9.8	4.2	1.0	2.1	6.1	8.0	9.2	3.0	1.3	0.6	14.8	7.3
MANI DI FATA.....	100.0	1.6	14.3	1.8	1.4	1.0	5.0	7.3	7.0	2.5	1.3	0.8	9.7	7.1
MAX.....	100.0	3.4	19.5	2.7	1.4	0.0	1.9	39.3	10.3	2.0	2.0	0.3	8.6	3.9
MESSAGGERO DI S.ANTONIO.....	100.0	2.7	14.1	3.9	2.3	2.6	3.9	8.7	6.8	3.4	2.6	0.5	13.2	13.6
LA MIA CASA.....	100.0	3.3	18.9	3.3	1.5	1.1	2.2	9.4	7.3	2.2	2.5	1.0	10.8	6.7
MILLEIDEE.....	100.0	1.7	16.4	2.4	1.3	0.7	6.0	10.9	7.4	1.4	1.0	0.5	10.6	6.4
MODA.....	100.0	2.5	19.0	2.3	1.5	0.7	3.0	18.1	9.0	3.2	2.2	0.5	9.5	5.7
MOTOCICLISMO.....	100.0	3.1	21.5	3.7	2.7	1.3	0.8	21.9	16.9	5.3	5.1	0.2	8.2	4.2
MUSIC.....	100.0	1.2	8.4	1.6	2.4	0.8	0.8	37.7	13.1	4.1	3.9	0.9	10.4	4.2
NATURA OGGI.....	100.0	6.2	19.4	3.3	2.0	0.8	7.5	16.1	9.9	2.4	3.2	0.2	10.3	5.8
PESCARE.....	100.0	3.3	28.4	6.2	2.8	0.8	1.5	9.5	16.3	7.4	6.0	0.4	6.7	4.4
PHOTO ITALIA.....	100.0	6.6	27.6	7.2	2.2	0.5	3.1	14.1	11.6	5.9	3.7	0.8	7.0	6.0
IL PIACERE.....	100.0	11.5	28.1	6.4	3.3	1.4	4.9	13.5	5.3	1.8	2.8	0.4	8.5	3.1
PLAYMEN.....	100.0	7.9	27.6	6.6	4.2	1.5	1.5	12.0	11.7	7.3	5.3	0.6	7.7	4.8
P M.....	100.0	12.2	24.7	6.9	1.9	1.0	6.5	16.6	5.3	2.0	2.6	0.2	6.8	5.2
QUATTORRUOTE.....	100.0	5.2	24.2	5.2	2.3	1.6	2.3	15.4	13.4	4.7	4.5	0.5	9.1	4.4
QUI TOURING.....	100.0	12.7	27.8	4.6	1.2	0.9	6.8	12.7	4.9	1.0	1.6	0.0	11.3	4.1
RAKAM.....	100.0	2.7	17.5	1.8	1.3	0.3	9.6	9.7	6.2	1.5	1.2	0.2	9.1	5.9
ROCKSTAR.....	100.0	1.6	11.7	2.2	1.8	0.1	0.7	45.8	12.9	3.4	2.5	0.6	8.1	3.9
SALVE.....	100.0	6.8	25.8	4.8	1.9	0.5	5.2	11.5	7.5	3.5	2.2	0.3	8.7	4.1
SCIENZA 2000.....	100.0	6.6	20.1	4.2	3.8	0.6	4.9	16.5	5.9	3.3	3.5	2.0	10.4	10.5
SCIENZA E VITA NUOVA.....	100.0	5.8	16.6	3.9	2.4	0.9	4.8	13.7	11.7	4.4	2.8	0.6	11.9	8.8
LE SCIENZE.....	100.0	11.2	24.1	6.6	1.8	1.4	8.2	17.5	5.5	2.4	1.9	0.0	8.7	3.5
SELEZIONE DAL R.DIGEST.....	100.0	4.8	20.3	4.0	1.8	1.4	4.3	12.9	8.4	2.6	2.4	0.4	12.5	7.2
SPEAK UP.....	100.0	3.8	15.8	3.1	0.7	1.1	5.5	41.2	7.7	1.5	1.0	0.3	10.6	3.5
STARBENE.....	100.0	4.9	21.7	4.2	1.4	0.6	3.8	11.8	8.9	4.3	2.5	0.4	8.9	6.9
STORIA ILLUSTRATA.....	100.0	9.0	22.5	5.6	1.9	0.4	6.1	12.1	5.8	2.8	1.9	0.4	12.7	7.3
SUPER GOL.....	100.0	2.4	18.2	5.3	2.8	1.4	0.9	21.1	15.5	6.5	6.9	0.2	9.5	6.7
IL TENNIS ITALIANO.....	100.0	5.4	17.6	4.0	1.6	1.2	4.8	23.0	10.7	4.4	3.5	0.0	12.2	4.0
TUTTI FOTOGRAFI.....	100.0	5.0	23.7	6.7	3.2	1.1	2.0	10.0	13.2	6.1	3.8	1.0	7.2	3.2
TUTTO CUCINA.....	100.0	1.6	13.7	1.7	1.2	1.7	2.4	9.3	8.9	3.4	2.8	0.7	10.9	7.2
TUTTOMAGLIA.....	100.0	0.6	13.2	1.7	1.0	1.2	3.8	7.2	7.7	2.0	1.5	1.0	10.1	8.3
TUTTO MOTO.....	100.0	2.4	18.5	3.5	1.4	0.9	0.8	28.9	15.3	5.4	4.6	0.3	8.8	4.7
TUTTO MUSICA & SPETTACOLO.....	100.0	1.4	12.0	2.4	1.3	0.9	1.5	38.1	10.9	3.6	3.4	0.5	8.2	4.3
TUTTO TURISMO.....	100.0	6.9	27.4	5.1	2.4	1.0	2.5	15.2	12.9	2.9	3.1	0.3	7.4	4.9
TUTTO UNCINETTO.....	100.0	1.0	11.3	1.5	0.9	1.5	3.0	8.3	7.0	1.5	2.1	1.2	10.4	8.3
VELA E MOTORE.....	100.0	4.8	22.9	5.5	2.1	1.3	0.6	12.2	17.7	3.5	7.0	0.3	10.6	5.1
VITAL.....	100.0	1.9	29.6	4.8	1.2	0.2	3.5	21.3	7.6	3.0	1.7	1.0	7.4	4.3
WEEKEND.....	100.0	7.4	32.7	4.6	1.5	0.2	7.1	14.2	7.2	2.5	2.5	0.0	3.6	6.7
ZOOM.....	100.0	4.3	27.2	4.4	0.9	0.3	3.7	25.4	10.2	3.2	4.1	0.1	7.8	5.1
DIANA (QUINDICINALE).....	100.0	2.9	23.5	6.0	2.2	3.2	1.8	8.0	13.2	5.4	5.4	0.7	10.0	7.5

	Totale	Casalinghe di famiglia				
		non operale		operale		
		Fascia alta E1	Fascia media E2	Fascia bassa E3	Fascia med/alta E4	Fascia bassa E5
SETTIMANALI	45855	2411	1341	2617	1919	1444
ALBO BLITZ.....	495	3	1	1	6	1
AMICA.....	2233	207	81	89	72	60
ANNA.....	1836	188	69	99	70	64
AUTOSPRINT.....	1102	15	12	3	7	5
BELLA.....	1485	164	83	80	69	67
CIAO 2001.....	266	5	2	1	2	1
CONFIDENZE.....	1632	175	86	115	97	86
DOLLY.....	1169	44	29	34	34	45
DOMENICA DEL CORRIERE.....	1487	60	33	33	22	15
DOMENICA QUIZ.....	658	20	13	16	16	5
EPOCA.....	1485	89	23	30	21	18
L'ESPRESSO.....	2973	122	47	40	34	20
EUROPEO.....	1280	41	22	21	10	15
EVA EXPRESS.....	1177	92	39	52	48	42
FAMIGLIA CRISTIANA.....	6475	411	187	288	243	154
GENTE.....	5268	382	158	225	142	101
GIOIA.....	2469	247	113	138	99	91
IL GIORNALINO.....	780	51	14	16	28	19
GRAND HOTEL.....	2470	151	89	153	169	129
GRAZIA.....	2583	270	102	128	88	59
GUERIN SPORTIVO.....	1037	8	7	7	5	7
GUIDA CUCINA.....	1453	150	77	81	78	79
GUIDA TV.....	2092	103	70	80	61	66
INTIMITA'.....	1623	180	72	119	97	64
INTREPIDO.....	1397	32	23	15	16	21
IL MONDO.....	377	6	2	4	3	0
MONDO ECONOMICO.....	302	7	1	0	0	1
IL MONELLO.....	1120	40	24	16	33	25
NOVELLA 2000.....	1937	147	58	74	74	64
OGGI.....	4776	343	136	199	147	84
ONDA TV.....	1024	48	30	43	37	40
PANORAMA.....	3376	141	56	61	33	20
RADIOCORRIERE TV.....	2146	97	52	58	43	35
RAGAZZA IN.....	602	18	10	10	15	12
ROMBO.....	343	3	0	6	1	3
IL SABATO.....	235	10	5	3	6	0
SORRISI E CANZONI TV.....	12438	653	364	503	540	411
STARTER.....	511	2	1	4	4	3
STOP.....	1769	131	52	83	87	40
TELESETTE.....	2502	102	77	79	91	90
TOPOLINO.....	2895	130	75	53	84	58

	Totale	Casalinghe di famiglie				
		non operale		operale		
		Fascia alta E1	Fascia media E2	Fascia bassa E3	Fascia med/alta E4	Fascia bassa E5
MENSILI	45855	2411	1341	2617	1919	1444
ABITARE.....	693	44	14	10	11	7
AD.....	479	38	5	6	1	2
AIRONE.....	1860	94	20	18	21	15
ALTA FEDELTA'.....	329	2	2	0	3	4
ARCHEO.....	253	10	1	0	3	3
ASTRA.....	805	59	18	20	18	17
ATLANTE.....	906	37	25	13	22	12
AUTO CAPITAL.....	532	26	4	2	6	3
L'AUTOMOBILE.....	2510	68	43	35	42	26
BENISSIMO.....	2793	285	139	138	195	132
BRAVA CASA.....	793	84	27	42	23	33
CAPITAL.....	1050	63	12	8	9	8
CASAVIVA.....	1761	161	62	79	52	46
100 COSE.....	1046	61	23	25	35	28
CIAK.....	1868	34	14	20	28	23
CONSIGLI PRATICI.....	446	56	19	43	40	27
CORTO MALTESE.....	223	5	2	1	1	0
COSMOPOLITAN.....	795	63	16	9	15	10
LA CUCINA ITALIANA.....	1169	107	48	54	55	40
DONNA PIU'.....	1004	113	51	38	52	30
ESPANSIONE.....	240	12	2	1	4	1
FOTOGRAFARE.....	1013	28	21	13	15	8
FRIGIDAIRE.....	232	3	2	2	3	1
GARDENIA.....	454	40	13	18	13	14
GENTE MESE.....	2472	179	68	79	128	66
GENTE MONEY.....	538	28	10	5	4	5
GENTE MOTORI.....	4280	117	43	41	56	36
GENTE VIAGGI.....	1824	85	35	44	37	24
GRIF GIOIELLI.....	608	62	27	41	23	18
INSIEME.....	1224	105	46	53	58	50
JESUS.....	395	31	7	16	12	13
LEI.....	972	60	22	11	28	21
LINUS.....	947	23	13	13	16	7
MADRE.....	466	50	18	16	40	12
MANI DI FATA.....	1913	233	123	159	150	87
MAX.....	790	16	7	3	3	8
MESSAGGERO DI S.ANTONIO.....	2768	151	104	162	110	73
LA MIA CASA.....	453	40	20	21	30	24
MILLEIDEE.....	2721	297	145	179	172	112
MODA.....	2501	177	105	82	123	87
MOTOCICLISMO.....	1763	32	14	5	19	19
MUSIC.....	775	17	16	15	13	20
NATURA OGGI.....	776	40	10	21	15	14
PESCARRE.....	690	9	4	5	12	13
PHOTO ITALIA.....	488	6	4	3	4	1
IL PIACERE.....	368	17	4	4	5	3
PLAYMEN.....	405	1	0	1	2	0
P M.....	596	30	7	3	3	5
QUATTORRUOTE.....	7114	211	70	74	92	61
QUI TOURING.....	1431	77	17	27	21	7
RAKAM.....	1413	168	86	103	60	51
ROCKSTAR.....	647	9	4	4	6	6
SALVE.....	1026	76	29	19	30	21
SCIENZA 2000.....	326	7	7	3	7	1
SCIENZA E VITA NUOVA.....	553	32	6	8	11	6
LE SCIENZE.....	662	26	8	5	6	4
SELEZIONE DAL R.DIGEST.....	4030	273	107	120	110	78
SPEAK UP.....	565	9	2	5	6	2
STARBENE.....	1117	82	35	34	44	24
STORIA ILLUSTRATA.....	730	44	10	20	6	4
SUPER GOL.....	1502	15	5	7	8	6
IL TENNIS ITALIANO.....	308	12	3	2	6	1
TUTTI FOTOGRAFI.....	348	15	9	12	5	5
TUTTO CUCINA.....	1398	132	91	77	112	69
TUTTOMAGLIA.....	1721	207	118	136	144	98
TUTTO MOTO.....	1774	23	16	8	23	11
TUTTO MUSICA & SPETTACOLO.....	3223	93	61	66	72	70
TUTTO TURISMO.....	837	28	7	13	10	9
TUTTO UNCINETTO.....	1923	219	122	159	188	121
VELA E MOTORE.....	368	16	2	2	2	1
VITAL.....	246	12	6	3	6	3
WEEKEND.....	211	6	6	2	4	3
ZOOM.....	151	2	1	1	0	1
DIANA (QUINDICINALE).....	741	17	13	9	25	12

Lettori ultimo periodo - analisi secondo: ● classe socio-professionale

(percentuali di composizione)

	Totale	Casalinghe di famiglie				
		non operale			operale	
		Fascia alta E1	Fascia media E2	Fascia bassa E3	Fascia med/alta E4	Fascia bassa E5
SETTIMANALI	100.0	5.3	2.9	5.7	4.2	3.1
ALBO BLITZ.....	100.0	0.5	0.2	0.2	1.1	0.3
AMICA.....	100.0	9.3	3.6	4.0	3.2	2.7
ANNA.....	100.0	10.2	3.8	5.4	3.8	3.5
AUTOSPRINT.....	100.0	1.4	1.1	0.3	0.6	0.4
BELLA.....	100.0	11.1	5.6	5.4	4.7	4.5
CIAO 2001.....	100.0	2.0	0.8	0.3	0.9	0.3
CONFIDENZE.....	100.0	10.7	5.3	7.1	5.9	5.3
DOLLY.....	100.0	3.7	2.5	2.9	3.0	3.8
DOMENICA DEL CORRIERE.....	100.0	4.0	2.2	2.2	1.5	1.0
DOMENICA QUIZ.....	100.0	3.1	2.0	2.5	2.4	0.8
EPOCA.....	100.0	6.0	1.5	2.0	1.4	1.2
L'ESPRESSO.....	100.0	4.1	1.6	1.3	1.2	0.7
EUROPEO.....	100.0	3.2	1.7	1.6	0.8	1.2
EVA EXPRESS.....	100.0	7.8	3.3	4.5	4.1	3.6
FAMIGLIA CRISTIANA.....	100.0	6.3	2.9	4.5	3.8	2.4
GENTE.....	100.0	7.2	3.0	4.3	2.7	1.9
GIOIA.....	100.0	10.0	4.6	5.6	4.0	3.7
IL GIORNALINO.....	100.0	6.5	1.8	2.0	3.6	2.5
GRAND HOTEL.....	100.0	6.1	3.6	6.2	6.8	5.2
GRAZIA.....	100.0	10.4	4.0	5.0	3.4	2.3
GUERIN SPORTIVO.....	100.0	0.7	0.7	0.7	0.5	0.7
GUIDA CUCINA.....	100.0	10.4	5.3	5.6	5.4	5.4
GUIDA TV.....	100.0	4.9	3.3	3.8	2.9	3.2
INTIMITA'.....	100.0	11.1	4.5	7.4	6.0	3.9
INTREPIDO.....	100.0	2.3	1.7	1.1	1.1	1.5
IL MONDO.....	100.0	1.5	0.6	1.2	0.7	0.0
MONDO ECONOMICO.....	100.0	2.3	0.2	0.1	0.1	0.2
IL MONELLO.....	100.0	3.6	2.2	1.5	3.0	2.2
NOVELLA 2000.....	100.0	7.6	3.0	3.8	3.8	3.3
OGGI.....	100.0	7.2	2.9	4.2	3.1	1.8
ONDA TV.....	100.0	4.7	3.0	4.2	3.6	3.9
PANORAMA.....	100.0	4.2	1.7	1.8	1.0	0.6
RADIOCORRIERE TV.....	100.0	4.5	2.4	2.7	2.0	1.6
RAGAZZA IN.....	100.0	2.9	1.6	1.6	2.6	1.9
ROMBO.....	100.0	0.9	0.1	1.7	0.3	0.8
IL SABATO.....	100.0	4.3	1.9	1.1	2.7	0.0
SORRISI E CANZONI TV.....	100.0	5.2	2.9	4.0	4.3	3.3
STARTER.....	100.0	0.5	0.2	0.7	0.8	0.5
STOP.....	100.0	7.4	2.9	4.7	4.9	2.2
TELESETTE.....	100.0	4.1	3.1	3.1	3.6	3.6
TOPOLINO.....	100.0	4.5	2.6	1.8	2.9	2.0

Lettori ultimo periodo - analisi secondo: ● classe socio-professionale

(percentuali di composizione)

	Totale	Casalinghe di famiglia				
		Fascia alta E1	non operale Fascia media E2	Fascia bassa E3	operale Fascia med/alta E4	Fascia bassa E5
MENSILI	100.0	5.3	2.9	5.7	4.2	3.1
ABITARE.....	100.0	6.3	2.0	1.4	1.6	1.0
AD.....	100.0	8.0	1.0	1.2	0.2	0.4
AIRONE.....	100.0	5.0	1.1	1.0	1.1	0.8
ALTA FEDELTA'.....	100.0	0.5	0.7	0.1	0.9	1.3
ARCHEO.....	100.0	4.0	0.4	0.2	1.3	1.2
ASTRA.....	100.0	7.3	2.3	2.5	2.3	2.1
ATLANTE.....	100.0	4.1	2.8	1.4	2.5	1.4
AUTO CAPITAL.....	100.0	4.9	0.8	0.3	1.1	0.6
L'AUTOMOBILE.....	100.0	2.7	1.7	1.4	1.7	1.0
BENISSIMO.....	100.0	10.2	5.0	4.9	7.0	4.7
BRAVA CASA.....	100.0	10.6	3.4	5.3	2.9	4.1
CAPITAL.....	100.0	6.0	1.2	0.8	0.8	0.7
CASAVIVA.....	100.0	9.2	3.5	4.5	2.9	2.6
100 COSE.....	100.0	5.8	2.2	2.4	3.3	2.7
CIAK.....	100.0	1.8	0.7	1.1	1.5	1.2
CONSIGLI PRATICI.....	100.0	12.6	4.2	9.5	8.9	6.1
CORTO MALTESE.....	100.0	2.3	1.1	0.3	0.6	0.0
COSMOPOLITAN.....	100.0	7.9	2.1	1.1	1.9	1.2
LA CUCINA ITALIANA.....	100.0	9.2	4.1	4.7	4.7	3.4
DONNA PIU'.....	100.0	11.3	5.1	3.8	5.2	3.0
ESPANSIONE.....	100.0	5.1	0.9	0.6	1.7	0.3
FOTOGRAFARE.....	100.0	2.8	2.0	1.3	1.5	0.8
FRIGIDAIRE.....	100.0	1.3	0.9	0.9	1.1	0.5
GARDENIA.....	100.0	8.7	2.8	4.1	2.9	3.0
GENTE MESE.....	100.0	7.2	2.7	3.2	5.2	2.7
GENTE MONEY.....	100.0	5.1	1.8	0.9	0.8	1.0
GENTE MOTORI.....	100.0	2.7	1.0	1.0	1.3	0.8
GENTE VIAGGI.....	100.0	4.6	1.9	2.4	2.0	1.3
GRIF GIOIELLI.....	100.0	10.3	4.5	6.8	3.7	3.0
INSIEME.....	100.0	8.6	3.7	4.4	4.7	4.1
JESUS.....	100.0	7.9	1.8	4.1	3.1	3.2
LEI.....	100.0	6.2	2.2	1.1	2.9	2.2
LINUS.....	100.0	2.5	1.3	1.4	1.7	0.7
MADRE.....	100.0	10.7	3.9	3.4	8.5	2.6
MANI DI FATA.....	100.0	12.2	6.4	8.3	7.8	4.5
MAX.....	100.0	2.0	0.9	0.3	0.3	1.0
MESSAGGERO DI S.ANTONIO.....	100.0	5.4	3.7	5.9	4.0	2.7
LA MIA CASA.....	100.0	8.8	4.5	4.7	6.6	5.2
MILLEIDEE.....	100.0	10.9	5.3	6.6	6.3	4.1
MODA.....	100.0	7.1	4.2	3.3	4.9	3.5
MOTOCICLISMO.....	100.0	1.8	0.8	0.3	1.1	1.1
MUSIC.....	100.0	2.2	2.1	2.0	1.6	2.6
NATURA OGGI.....	100.0	5.1	1.3	2.7	1.9	1.8
PESCARRE.....	100.0	1.4	0.6	0.7	1.8	1.8
PHOTO ITALIA.....	100.0	1.3	0.8	0.6	0.8	0.3
IL PIACERE.....	100.0	4.8	1.0	1.2	1.5	0.7
PLAYMEN.....	100.0	0.3	0.1	0.3	0.5	0.1
P M.....	100.0	5.0	1.2	0.5	0.5	0.8
QUATTORRUOTE.....	100.0	3.0	1.0	1.0	1.3	0.9
QUI TOURING.....	100.0	5.4	1.2	1.9	1.5	0.5
RAKAM.....	100.0	11.8	6.1	7.3	4.2	3.6
ROCKSTAR.....	100.0	1.4	0.7	0.6	1.0	0.9
SALVE.....	100.0	7.4	2.9	1.9	2.9	2.0
SCIENZA 2000.....	100.0	2.2	2.1	1.0	2.1	0.4
SCIENZA E VITA NUOVA.....	100.0	5.7	1.2	1.4	2.0	1.0
LE SCIENZE.....	100.0	3.9	1.2	0.7	0.8	0.6
SELEZIONE DAL R.DIGEST.....	100.0	6.8	2.6	3.0	2.7	1.9
SPEAK UP.....	100.0	1.6	0.4	0.9	1.1	0.3
STARBENE.....	100.0	7.4	3.2	3.0	3.9	2.2
STORIA ILLUSTRATA.....	100.0	6.0	1.4	2.7	0.8	0.6
SUPER GOL.....	100.0	1.0	0.3	0.4	0.5	0.4
IL TENNIS ITALIANO.....	100.0	3.9	1.0	0.7	1.9	0.4
TUTTI FOTOGRAFI.....	100.0	4.4	2.7	3.5	1.6	1.6
TUTTO CUCINA.....	100.0	9.4	6.5	5.5	8.0	4.9
TUTTOMAGLIA.....	100.0	12.0	6.8	7.9	8.3	5.7
TUTTO MOTO.....	100.0	1.3	0.9	0.4	1.3	0.6
TUTTO MUSICA & SPETTACOLO.....	100.0	2.9	1.9	2.0	2.2	2.2
TUTTO TURISMO.....	100.0	3.4	0.9	1.5	1.2	1.1
TUTTO UNCINETTO.....	100.0	11.4	6.3	8.3	9.8	6.3
VELA E MOTORE.....	100.0	4.4	0.5	0.6	0.6	0.3
VITAL.....	100.0	4.9	2.5	1.4	2.5	1.3
WEEKEND.....	100.0	2.8	2.8	0.9	2.0	1.4
ZOOM.....	100.0	1.4	0.5	0.8	0.1	0.3
DIANA (QUINDICINALE).....	100.0	2.3	1.8	1.2	3.4	1.6

Lettori ultimo periodo - analisi secondo: ● duplicazione di lettura

(valori assoluti x 1000)

	Totale	SETTIMANALI													
		Albo Blitz	Amica	Anna	Auto Sprint	Bella	Ciao 2001	Confidenze	Dolly	Domenica del Corriere	Domenica Quiz	Epoca	L'Espresso	Europeo	Eva Express
SETTIMANALI	45855	495	2233	1836	1102	1485	266	1632	1169	1487	658	1485	2973	1280	1177
ALBO BLITZ.....	495	495	40	27	85	20	13	10	40	39	48	40	101	42	54
AMICA.....	2233	40	2233	767	73	408	39	268	158	178	68	314	411	258	213
ANNA.....	1836	27	767	1836	64	442	37	247	171	110	52	185	333	168	229
AUTOSPRINT.....	1102	85	73	64	1102	35	21	51	39	150	97	133	226	116	59
BELLA.....	1485	20	408	442	35	1485	20	259	119	105	51	103	164	59	175
CIAO 2001.....	266	13	39	37	21	20	266	18	55	7	11	30	63	26	30
CONFIDENZE.....	1632	10	268	247	51	259	18	1632	121	113	59	112	133	75	188
DOLLY.....	1169	40	158	171	39	119	55	121	1169	40	37	46	82	40	111
DOMENICA DEL CORRIERE.....	1487	39	178	110	150	105	7	113	40	1487	105	292	322	216	92
DOMENICA QUIZ.....	658	48	68	52	97	51	11	59	37	105	658	90	131	76	39
EPOCA.....	1485	40	314	185	133	103	30	112	46	292	90	1485	433	373	101
L'ESPRESSO.....	2973	101	411	333	226	184	63	133	82	322	131	433	2973	598	148
EUROPEO.....	1280	42	258	168	116	59	26	75	40	216	76	373	598	1280	75
EVA EXPRESS.....	1177	54	213	229	59	175	30	188	111	92	39	101	148	75	1177
FAMIGLIA CRISTIANA.....	6475	87	448	397	187	457	36	453	169	495	175	360	591	238	219
GENTE.....	5268	95	671	563	196	444	49	420	257	453	139	618	728	370	469
GIOIA.....	2469	29	795	747	72	555	37	344	186	169	40	229	327	134	243
IL GIORNALINO.....	780	22	60	57	31	72	11	45	44	52	36	57	97	41	20
GRAND HOTEL.....	2470	55	151	159	73	148	32	326	224	129	44	95	136	51	184
GRAZIA.....	2583	17	845	799	80	523	42	292	180	176	59	292	479	226	263
GUERIN SPORTIVO.....	1037	105	39	48	167	23	40	59	43	114	91	92	160	76	65
GUIDA CUCINA.....	1453	17	251	196	52	236	25	202	148	88	77	118	218	112	134
GUIDA TV.....	2092	70	144	194	198	149	28	195	143	201	78	187	259	117	135
INTIMITA'.....	1623	16	207	206	53	200	12	616	105	117	48	102	117	73	167
INTREPIDO.....	1397	148	111	109	160	103	39	93	94	142	105	118	218	104	106
IL MONDO.....	377	14	65	44	40	18	0	15	12	52	31	81	167	85	18
MONDO ECONOMICO.....	302	9	51	41	40	17	0	20	4	50	17	64	146	85	14
IL MONELLO.....	1120	114	112	124	110	106	28	92	100	140	79	113	195	108	104
NOVELLA 2000.....	1937	67	366	283	80	256	43	265	160	166	96	197	227	123	565
OGGI.....	4776	92	667	594	242	435	65	404	206	512	170	588	737	438	436
ONDA TV.....	1024	43	125	111	51	65	48	85	92	67	52	76	93	47	83
PANORAMA.....	3376	97	464	335	218	194	57	161	81	299	141	535	1265	564	151
RADIOCORRIERE TV.....	2146	104	265	249	156	184	45	171	100	234	137	251	383	225	156
RAGAZZA IN.....	602	15	86	82	20	89	49	60	310	25	32	23	70	28	44
ROMBO.....	343	29	18	22	167	13	9	16	9	29	27	28	33	35	32
IL SABATO.....	235	0	20	28	0	23	0	19	18	26	14	28	35	10	7
SORRISI E CANZONI TV.....	12438	269	983	858	585	678	163	668	744	575	346	602	1018	478	619
STARTER.....	511	91	31	34	170	20	19	40	34	69	32	45	88	41	31
STOP.....	1769	47	149	156	82	126	26	189	81	173	75	152	165	119	265
TELESETTE.....	2502	107	176	153	140	171	24	218	157	143	83	120	238	101	94
TOPOLINO.....	2895	99	281	242	235	190	68	162	189	248	150	214	436	193	183

	Totale	SETTIMANALI												L'Espresso	Europeo	Eva Express
		Albo Blitz	Amica	Anna	Auto Sprint	Bella	Ciao 2001	Confidenze	Dolly	Domenica del Corriere	Domenica Quiz	Epoca				
MENSILI	45855	495	2233	1836	1102	1485	266	1632	1169	1487	658	1485	2973	1280	1177	
ABITARE.....	693	20	84	56	40	28	8	35	15	42	16	53	147	56	37	
AD.....	479	18	67	38	24	13	6	18	6	21	14	45	109	45	15	
AIRONE.....	1860	48	205	130	99	98	25	74	63	105	56	147	360	131	77	
ALTA FEDELTA'.....	329	17	11	18	39	17	14	20	19	23	9	34	54	29	20	
ARCHEO.....	253	6	24	11	6	10	4	8	10	20	12	25	49	28	8	
ASTRA.....	805	5	127	102	32	58	12	55	63	28	14	45	105	50	39	
ATLANTE.....	906	21	114	65	42	49	14	59	35	72	37	80	169	76	45	
AUTO CAPITAL.....	532	33	51	30	82	28	13	10	21	50	27	51	113	55	26	
L'AUTOMOBILE.....	2510	65	162	106	189	112	44	91	75	186	111	194	319	137	117	
BENISSIMO.....	2793	23	376	345	63	324	31	268	279	72	68	120	211	74	150	
BRAVA CASA.....	793	13	134	108	27	75	2	66	57	45	27	52	113	47	49	
CAPITAL.....	1050	28	134	101	64	53	12	37	27	78	39	122	252	119	59	
CASAVIVA.....	1761	24	251	169	56	143	14	110	77	91	48	144	271	104	98	
100 COSE.....	1046	35	146	128	34	83	21	76	98	23	28	57	122	60	72	
CIAK.....	1868	77	156	121	107	65	52	75	157	68	39	59	179	80	93	
CONSIGLI PRATICI.....	446	1	42	47	13	61	6	43	18	22	15	26	35	7	30	
CORTO MALTESE.....	223	17	25	16	17	19	11	15	7	11	9	17	62	30	19	
COSMOPOLITAN.....	795	12	157	120	31	87	11	38	65	31	23	59	114	46	43	
LA CUCINA ITALIANA.....	1169	31	124	97	57	98	11	95	43	84	39	93	172	77	68	
DONNA PIU'.....	1004	15	201	174	24	125	8	69	63	34	33	68	120	70	74	
ESPANSIONE.....	240	0	18	23	16	14	2	8	3	21	1	23	68	24	11	
FOTOGRAFARE.....	1013	45	90	56	70	74	21	55	23	90	26	71	204	90	65	
FRIGIDAIRE.....	232	10	16	8	18	3	8	7	7	6	5	17	48	39	5	
GARDENIA.....	454	5	54	37	20	22	5	14	13	20	17	35	66	30	19	
GENTE MESE.....	2472	41	256	235	87	170	21	142	166	135	53	150	259	110	129	
GENTE MONEY.....	538	14	36	42	52	22	3	13	14	41	17	49	119	55	31	
GENTE MOTORI.....	4280	197	270	203	406	154	74	185	168	316	171	294	584	279	226	
GENTE VIAGGI.....	1824	55	232	148	140	99	34	87	82	130	62	171	333	170	96	
GRIF GIOIELLI.....	608	0	74	88	9	85	6	78	59	17	20	52	44	36	27	
INSIEME.....	1224	14	0	134	22	150	7	116	65	55	32	67	146	59	71	
JESUS.....	395	5	39	0	25	28	7	32	30	30	6	17	42	12	18	
LEI.....	972	10	180	147	0	81	25	91	117	21	12	64	128	61	58	
LINUS.....	947	31	112	72	61	0	29	55	64	50	36	62	185	75	50	
MADRE.....	466	2	66	68	13	47	0	62	31	27	9	19	33	34	13	
MANI DI FATA.....	1913	9	200	216	44	220	5	0	92	76	42	75	124	53	103	
MAX.....	790	37	120	90	52	38	25	27	0	28	14	52	116	84	55	
MESSAGGERO DI S.ANTONIO.....	2768	41	160	161	55	137	17	149	91	0	60	143	230	94	128	
LA MIA CASA.....	453	6	70	56	9	50	4	45	34	31	0	33	51	25	50	
MILLEIDEE.....	2721	34	391	366	55	344	18	232	186	85	73	0	261	113	158	
MODA.....	2501	59	410	335	74	240	47	174	176	117	50	152	0	134	157	
MOTOCICLISMO.....	1763	110	99	68	197	50	50	66	65	121	73	107	201	0	104	
MUSIC.....	775	38	93	70	53	59	46	49	138	29	32	40	90	44	57	
NATURA OGGI.....	776	20	79	57	27	47	6	32	35	66	19	68	158	65	27	
PESCARO.....	690	33	40	30	46	53	5	39	27	66	32	55	82	46	30	
PHOTO ITALIA.....	488	26	43	17	48	11	7	25	21	51	18	27	93	36	18	
IL PIACERE.....	368	11	52	42	22	14	9	16	6	33	13	31	89	35	21	
PLAYMEN.....	405	34	23	8	35	6	8	3	16	56	15	46	105	45	21	
P M.....	596	20	72	58	34	47	8	17	15	58	17	83	167	67	29	
QUATTORRUOTE.....	7114	257	422	288	583	228	83	248	192	488	233	490	926	410	294	
QUI TOURING.....	1431	20	122	77	64	52	13	41	26	84	45	136	280	90	36	
RAKAM.....	1413	14	205	147	37	190	13	128	87	38	36	86	147	77	78	
ROCKSTAR.....	647	34	47	53	39	38	36	28	78	16	27	25	78	37	40	
SALVE.....	1026	25	142	121	40	97	12	74	61	71	27	90	184	60	63	
SCIENZA 2000.....	326	8	27	10	14	9	2	13	13	21	9	43	66	37	20	
SCIENZA E VITA NUOVA.....	553	12	50	51	40	37	12	26	24	50	15	53	66	52	23	
LE SCIENZE.....	662	15	57	40	28	24	9	16	23	56	18	72	161	69	25	
SELEZIONE DAL R.DIGEST.....	4030	79	334	290	169	218	56	216	166	268	91	285	459	228	170	
SPEAK UP.....	565	8	67	57	29	41	19	32	57	14	7	26	82	24	17	
STARBENE.....	1117	22	146	110	60	84	13	93	49	79	26	91	162	66	64	
STORIA ILLUSTRATA.....	730	23	67	65	18	34	10	37	13	53	18	75	163	71	39	
SUPER GOL.....	1502	72	55	58	130	70	16	49	77	123	68	116	185	104	85	
IL TENNIS ITALIANO.....	308	13	29	27	28	6	8	10	18	13	16	21	44	24	16	
TUTTI FOTOGRAFI.....	348	17	38	13	34	17	3	30	16	38	12	32	68	29	25	
TUTTO CUCINA.....	1398	16	152	141	46	146	11	136	109	74	37	67	123	46	101	
TUTTOMAGLIA.....	1721	13	204	183	33	211	15	174	94	72	40	69	123	44	109	
TUTTO MOTO.....	1774	144	98	84	213	65	37	58	102	107	71	96	199	88	105	
TUTTO MUSICA & SPETTACOLO.....	3223	133	291	215	187	157	100	171	458	144	97	118	254	138	179	
TUTTO TURISMO.....	837	30	76	60	56	38	13	40	40	76	27	65	149	52	58	
TUTTO UNCINETTO.....	1923	17	183	173	33	197	7	209	131	73	47	78	124	47	111	
VELA E MOTORE.....	368	12	24	20	41	16	5	13	26	42	22	30	47	30	15	
VITAL.....	246	6	45	39	9	22	4	9	15	12	9	25	41	15	12	
WEEKEND.....	211	3	32	27	13	19	2	19	11	11	2	26	41	21	9	
ZOOM.....	151	9	25	12	6	10	3	10	14	9	0	5	31	6	13	
DIANA (QUINDICINALE).....	741	22	47	27	28	23	6	25	12	66	22	33	78	41	18	

Lettori ultimo periodo - analisi secondo: ● duplicazione di lettura

(valori assoluti x 1000)

	Totale	SETTIMANALI													
		Famiglia Cristiana	Gente	Gioia	Il Giornalino	Grand Hotel	Grazia	Guerin Sportivo	Guida Cucina	Guida TV	Intimità	Intrepido	Il Mondo	Mondo Economico	Il Monello
SETTIMANALI	45855	6475	5268	2469	780	2470	2583	1037	1453	2092	1623	1397	377	302	1120
ALBO BLITZ.....	495	87	95	29	22	55	17	105	17	70	16	148	14	9	114
AMICA.....	2233	448	671	795	60	151	845	39	251	144	207	111	65	51	112
ANNA.....	1836	397	563	747	57	159	799	48	196	194	206	109	44	41	124
AUTOSPRINT.....	1102	187	196	72	31	73	80	167	52	198	53	160	40	40	110
BELLA.....	1485	457	444	555	72	148	523	23	236	149	200	103	18	17	106
CIAO 2001.....	266	36	49	37	11	32	42	40	25	28	12	39	0	0	28
CONFIDENZE.....	1632	453	420	344	45	326	292	59	202	195	616	93	15	20	92
DOLLY.....	1169	169	257	186	44	224	180	43	148	143	105	94	12	4	100
DOMENICA DEL CORRIERE.....	1487	495	453	169	52	129	176	114	88	201	117	142	52	50	140
DOMENICA QUIZ.....	658	175	139	40	36	44	59	91	77	78	48	105	31	17	79
EPOCA.....	1485	360	618	229	57	95	292	92	118	187	102	118	81	64	113
L'ESPRESSO.....	2973	591	728	327	97	136	479	160	218	259	117	218	167	146	195
EUROPEO.....	1280	238	370	134	41	51	226	76	112	117	73	104	85	85	108
EVA EXPRESS.....	1177	219	469	243	20	184	263	65	134	135	167	106	18	14	104
FAMIGLIA CRISTIANA.....	6475	6475	1055	533	445	394	546	192	361	397	418	231	97	48	188
GENTE.....	5268	1055	5268	777	137	358	798	216	376	455	365	286	71	79	296
GIOIA.....	2469	533	777	2469	65	254	1015	51	245	242	242	98	41	34	109
IL GIORNALINO.....	780	445	137	65	780	32	88	40	75	57	58	58	21	9	67
GRAND HOTEL.....	2470	394	358	254	32	2470	198	74	143	224	316	194	17	13	191
GRAZIA.....	2583	546	798	1015	88	198	2583	56	314	237	234	117	50	48	95
GUERIN SPORTIVO.....	1037	192	216	51	40	74	56	1037	45	130	39	265	25	21	155
GUIDA CUCINA.....	1453	361	376	245	75	143	314	45	1453	167	190	82	26	25	70
GUIDA TV.....	2092	397	455	242	57	224	237	130	167	2092	151	204	41	49	163
INTIMITA'.....	1623	418	365	242	58	316	234	39	190	151	1623	91	20	22	81
INTREPIDO.....	1397	231	286	98	58	194	117	265	82	204	91	1397	12	27	476
IL MONDO.....	377	97	71	41	21	17	50	25	26	41	20	12	377	73	31
MONDO ECONOMICO.....	302	48	79	34	9	13	48	21	25	49	22	27	73	302	33
IL MONELLO.....	1120	188	296	109	67	191	95	155	70	163	81	476	31	33	1120
NOVELLA 2000.....	1937	401	694	404	82	312	350	100	183	200	235	156	49	38	160
OGGI.....	4776	1041	2314	705	123	324	754	196	329	403	388	271	107	106	267
ONDA TV.....	1024	182	228	119	46	103	111	68	85	179	100	109	25	15	90
PANORAMA.....	3376	654	710	334	96	171	542	151	237	238	151	192	173	120	144
RADIOCORRIERE TV.....	2146	477	477	262	73	203	254	199	133	292	182	225	42	44	192
RAGAZZA IN.....	602	92	182	104	8	96	112	31	77	56	67	54	0	0	69
ROMBO.....	343	45	71	20	3	19	28	62	9	57	14	34	9	6	54
IL SABATO.....	235	160	39	24	24	8	13	13	11	8	12	6	21	23	7
SORRISI E CANZONI TV.....	12438	2092	2096	1150	288	997	1064	565	656	846	654	749	87	85	600
STARTER.....	511	76	123	23	14	63	42	92	35	74	28	122	16	16	52
STOP.....	1769	378	561	210	89	266	175	76	116	198	310	129	19	26	129
TELESETTE.....	2502	440	430	220	53	261	212	176	175	282	172	213	30	32	126
TOPOLINO.....	2895	640	664	294	210	252	361	189	280	339	198	324	53	45	339

Lettori ultimo periodo - analisi secondo: ● duplicazione di lettura

(valori assoluti x 1000)

	Totale	SETTIMANALI													
		Famiglia Cristiana	Gente	Gioia	Il Gior- nalino	Grand Hotel	Grazia	Guerin Sportivo	Guida Cucina	Guida TV	Intimità	Intrepido	Il Mondo	Mondo Econo- mico	Il Monello
MENSILI	45855	6475	5268	2469	780	2470	2583	1037	1453	2092	1623	1397	377	302	1120
ABITARE.....	693	101	163	78	28	45	81	27	35	44	33	44	20	16	41
AD.....	479	84	104	45	18	18	66	20	21	36	25	23	21	9	19
AIRONE.....	1860	352	374	198	61	73	231	70	139	125	64	83	43	21	69
ALTA FEDELTA'.....	329	86	82	17	15	25	19	41	15	50	11	31	11	10	28
ARCHEO.....	253	39	45	19	10	15	23	3	17	22	4	8	11	5	22
ASTRA.....	805	137	148	107	33	65	136	25	63	48	67	27	15	9	23
ATLANTE.....	906	184	219	96	18	36	113	48	69	77	48	48	35	27	38
AUTO CAPITAL.....	532	106	122	34	25	27	50	37	28	49	16	34	21	13	34
L'AUTOMOBILE.....	2510	540	474	145	47	148	184	147	92	197	85	159	55	38	133
BENISSIMO.....	2793	523	506	469	73	281	398	25	247	206	231	64	17	7	77
BRAVA CASA.....	793	153	171	148	32	49	156	9	62	60	65	27	16	4	19
CAPITAL.....	1050	179	241	99	47	50	144	39	67	90	40	50	57	40	56
CASAVIVA.....	1761	356	354	226	69	114	265	49	144	108	103	82	25	15	61
100 COSE.....	1046	194	179	182	28	72	197	29	81	82	62	33	15	10	31
CIAK.....	1868	279	331	134	83	145	170	124	77	155	77	159	12	14	118
CONSIGLI PRATICI.....	446	107	71	49	24	31	63	10	47	25	59	25	9	6	24
CORTO MALTESE.....	223	29	50	17	12	13	29	23	27	8	17	23	2	1	18
COSMOPOLITAN.....	795	131	169	135	29	44	175	25	61	66	48	33	10	7	30
LA CUCINA ITALIANA.....	1169	262	231	146	58	62	173	24	128	113	96	56	12	15	42
DONNA PIU'.....	1004	207	215	175	36	74	221	11	84	62	71	28	12	4	41
ESPANSIONE.....	240	51	48	21	6	1	18	5	14	35	7	19	21	18	12
FOTOGRAFARE.....	1013	196	241	76	38	63	85	53	61	90	60	92	23	23	80
FRIGIDAIRE.....	232	28	39	11	3	30	18	14	12	19	8	17	7	0	14
GARDENIA.....	454	51	80	44	7	16	52	5	46	33	16	9	5	6	13
GENTE MESE.....	2472	482	556	270	69	151	269	80	147	168	140	84	43	34	101
GENTE MONEY.....	538	112	122	32	9	35	61	17	31	47	14	19	28	20	25
GENTE MOTORI.....	4280	790	849	257	126	315	283	307	187	369	149	364	81	78	271
GENTE VIAGGI.....	1824	364	379	172	48	92	232	98	144	156	76	146	52	42	87
GRIF GIOIELLI.....	608	0	135	120	16	49	134	8	53	61	42	33	4	1	20
INSIEME.....	1224	226	0	169	32	97	183	12	163	87	86	50	13	9	37
JESUS.....	395	135	74	0	41	21	36	16	26	35	25	23	7	2	17
LEI.....	972	142	212	189	0	76	220	13	87	86	69	29	11	9	36
LINUS.....	947	120	192	114	26	0	133	55	79	103	40	62	24	20	63
MADRE.....	466	184	70	63	24	22	0	5	36	15	49	13	3	3	20
MANI DI FATA.....	1913	391	366	281	48	147	245	0	159	135	176	42	12	1	56
MAX.....	790	121	177	80	23	57	83	44	0	63	39	44	34	15	63
MESSAGGERO DI S.ANTONIO.....	2768	714	434	179	75	184	209	68	120	0	156	132	36	38	96
LA MIA CASA.....	453	88	106	87	10	34	79	9	29	43	0	29	2	3	24
MILLEIDEE.....	2721	555	520	458	101	255	449	25	282	195	222	0	30	15	64
MODA.....	2501	459	504	406	59	203	447	61	187	222	151	119	0	35	99
MOTOCICLISMO.....	1763	332	328	87	62	110	92	188	70	149	62	207	35	0	135
MUSIC.....	775	120	150	93	23	79	82	64	57	82	24	82	6	8	57
NATURA OGGI.....	776	126	156	76	18	38	76	32	48	53	42	53	19	9	38
PESCARO.....	690	131	108	56	11	36	56	38	41	31	22	44	18	21	33
PHOTO ITALIA.....	488	76	109	27	5	23	32	31	21	52	13	33	14	0	28
IL PIACERE.....	368	75	79	36	12	22	45	18	22	28	12	23	15	12	24
PLAYMEN.....	405	69	80	4	16	29	19	43	23	56	10	40	18	12	35
P M.....	596	108	113	47	17	37	79	21	41	46	5	43	15	18	32
QUATTORRUOTE.....	7114	1154	1249	373	187	428	438	470	294	507	253	562	133	105	390
QUI TOURING.....	1431	307	243	122	51	46	166	43	67	76	39	36	50	35	32
RAKAM.....	1413	294	277	227	47	95	217	21	131	102	116	40	10	7	42
ROCKSTAR.....	647	98	128	46	27	43	62	61	21	61	15	66	16	1	47
SALVE.....	1026	208	230	137	21	75	159	26	88	76	52	52	23	19	45
SCIENZA 2000.....	326	68	86	19	6	32	22	13	11	48	5	29	10	11	23
SCIENZA E VITA NUOVA.....	553	103	103	32	9	32	46	36	29	67	23	30	13	15	32
LE SCIENZE.....	662	109	122	57	14	28	62	27	41	69	22	31	25	18	35
SELEZIONE DAL R.DIGEST.....	4030	857	763	338	152	267	371	144	246	328	233	173	65	69	180
SPEAK UP.....	565	87	101	56	19	30	77	28	46	31	26	26	4	2	32
STARBENE.....	1117	243	263	136	23	86	149	24	94	95	68	64	25	11	44
STORIA ILLUSTRATA.....	730	141	166	73	20	22	86	30	43	50	42	47	20	32	54
SUPER GOL.....	1502	250	302	66	32	85	85	219	53	118	50	210	33	34	105
IL TENNIS ITALIANO.....	308	59	51	22	11	1	22	29	15	16	10	25	12	9	16
TUTTI FOTOGRAFI.....	348	48	92	30	4	32	27	22	18	29	13	23	10	4	29
TUTTO CUCINA.....	1398	279	288	236	39	142	196	24	167	156	132	60	12	11	53
TUTTOMAGLIA.....	1721	347	344	294	48	134	239	17	163	107	144	42	11	5	44
TUTTO MOTO.....	1774	309	358	88	66	151	84	178	69	157	60	208	30	35	133
TUTTO MUSICA & SPETTACOLO.....	3223	570	593	321	160	311	273	218	202	293	168	254	26	32	195
TUTTO TURISMO.....	837	160	216	60	23	54	89	51	50	84	32	93	29	23	65
TUTTO UNCINETTO.....	1923	384	358	286	64	181	226	17	171	145	166	63	6	8	49
VELA E MOTORE.....	368	59	71	18	13	15	17	23	9	29	15	16	17	20	19
VITAL.....	246	42	62	45	10	15	50	9	12	17	15	5	4	7	18
WEEKEND.....	211	47	41	34	7	10	26	6	28	17	6	11	5	8	16
ZOOM.....	151	25	41	17	2	6	29	10	10	5	1	10	0	1	10
DIANA (QUINDICINALE).....	741	130	99	39	21	49	31	38	32	57	29	40	19	6	34

Lettori ultimo periodo - analisi secondo: ● duplicazione di lettura

(valori assoluti x 1000)

	Totale	SETTIMANALI												
		Novella 2000	Oggi	Onda TV	Panorama	Radio Corriere TV	Ragazza In	Rombo	Il Sabato	Sorrisi e Canzoni TV	Starter	Stop	Telesette	Topolino
SETTIMANALI	45855	1937	4776	1024	3376	2146	602	343	235	12438	511	1769	2502	2895
ALBO BLITZ.....	495	67	92	43	97	104	15	29	0	269	91	47	107	99
AMICA.....	2233	366	667	125	464	265	86	18	20	983	31	149	176	281
ANNA.....	1836	283	594	111	335	249	82	22	28	858	34	156	153	242
AUTOSPRINT.....	1102	80	242	51	218	156	20	167	0	585	170	82	140	235
BELLA.....	1485	256	435	65	194	184	89	13	23	678	20	126	171	190
CIAO 2001.....	266	43	65	48	57	45	49	9	0	163	19	28	24	68
CONFIDENZE.....	1632	265	404	85	161	171	60	16	19	668	40	189	218	162
DOLLY.....	1169	160	206	92	81	100	310	9	18	744	34	81	157	189
DOMENICA DEL CORRIERE.....	1487	166	512	67	299	234	25	29	26	575	69	173	143	248
DOMENICA QUIZ.....	658	96	170	52	141	137	32	27	14	346	32	75	83	150
EPOCA.....	1485	197	588	76	535	251	23	28	28	602	45	152	120	214
L'ESPRESSO.....	2973	227	737	93	1265	383	70	33	35	1018	88	165	238	436
EUROPEO.....	1280	123	438	47	564	225	28	35	10	478	41	119	101	193
EVA EXPRESS.....	1177	565	436	83	151	156	44	32	7	619	31	265	94	183
FAMIGLIA CRISTIANA.....	6475	401	1041	182	654	477	92	45	160	2092	76	378	440	640
GENTE.....	5288	694	2314	228	710	477	182	71	39	2096	123	561	430	664
GIOIA.....	2469	404	705	119	334	262	104	20	24	1150	23	210	220	294
IL GIORNALINO.....	780	82	123	46	96	73	8	3	24	288	14	89	53	210
GRAND HOTEL.....	2470	312	324	103	171	203	96	19	8	997	63	266	261	252
GRAZIA.....	2583	350	754	111	542	254	112	28	13	1064	42	175	212	361
GUERIN SPORTIVO.....	1037	100	196	68	151	199	31	62	13	565	92	76	176	189
GUIDA CUCINA.....	1453	183	329	85	237	133	77	9	11	656	35	116	175	280
GUIDA TV.....	2092	200	403	179	238	292	56	57	8	846	74	198	282	339
INTIMITA'.....	1623	235	388	100	151	182	67	14	12	654	28	310	172	198
INTREPIDO.....	1397	156	271	109	192	225	54	34	6	749	122	129	213	324
IL MONDO.....	377	49	107	25	173	42	0	9	21	87	16	19	30	53
MONDO ECONOMICO.....	302	38	106	15	120	44	0	6	23	85	16	26	32	45
IL MONELLO.....	1120	160	267	90	144	192	69	54	7	600	52	129	126	339
NOVELLA 2000.....	1937	1937	689	164	271	244	100	22	12	1144	51	403	197	311
OGGI.....	4776	689	4776	195	788	438	159	47	34	1862	104	505	394	611
ONDA TV.....	1024	164	195	1024	148	133	70	14	13	475	48	92	132	115
PANORAMA.....	3376	271	788	148	3376	443	47	53	51	1053	96	174	264	540
RADIOCORRIERE TV.....	2146	244	438	133	443	2146	69	42	13	953	89	178	215	279
RAGAZZA IN.....	602	100	159	70	47	69	602	10	5	419	22	61	74	84
ROMBO.....	343	22	47	14	53	42	10	343	5	172	71	33	41	53
IL SABATO.....	235	12	34	13	51	13	5	5	235	79	11	21	12	7
SORRISI E CANZONI TV.....	12438	1144	1862	475	1053	953	419	172	79	12438	291	790	832	1360
STARTER.....	511	51	104	48	96	89	22	71	11	291	511	45	88	126
STOP.....	1769	403	505	92	174	178	61	33	21	790	45	1769	153	234
TELESETTE.....	2502	197	394	132	264	215	74	41	12	832	88	153	2502	316
TOPOLINO.....	2895	311	611	115	540	279	84	53	7	1360	126	234	316	2895

Lettori ultimo periodo - analisi secondo: ● duplicazione di lettura

(valori assoluti x 1000)

	Totale	SETTIMANALI												
		Novella 2000	Oggi	Onda TV	Panorama	Radio Corriere TV	Ragazza In	Rombo	Il Sabato	Sorrisi e Canzoni TV	Starter	Stop	Tele-sette	Topolino
MENSILI	45855	1937	4776	1024	3376	2146	602	343	235	12438	511	1769	2502	2895
ABITARE.....	693	37	153	23	162	68	4	13	9	203	16	33	45	62
AD.....	479	43	93	15	128	47	9	13	3	152	11	10	33	69
AIRONE.....	1860	108	351	46	428	141	27	22	18	604	59	79	124	246
ALTA FEDELTA'.....	329	33	65	26	64	45	7	11	3	162	22	20	35	64
ARCHEO.....	253	17	38	5	65	27	0	0	3	75	6	6	28	29
ASTRA.....	805	71	134	28	124	65	26	8	3	365	19	50	57	87
ATLANTE.....	906	56	206	27	165	83	26	6	10	294	32	43	68	115
AUTO CAPITAL.....	532	32	101	26	124	79	17	32	4	222	25	33	54	76
L'AUTOMOBILE.....	2510	204	417	108	344	250	42	53	24	930	91	132	194	246
BENISSIMO.....	2793	238	481	118	233	164	133	11	18	1215	26	144	225	273
BRAVA CASA.....	793	66	178	37	138	60	17	8	8	291	9	37	76	83
CAPITAL.....	1050	63	209	38	285	104	25	29	21	311	26	38	86	147
CASAVIVA.....	1761	136	366	67	290	125	28	16	12	563	25	89	152	196
100 COSE.....	1046	103	186	48	119	72	51	13	5	487	13	62	78	130
CIAK.....	1868	141	273	89	210	169	91	48	11	949	82	96	173	282
CONSIGLI PRATICI.....	446	34	73	14	31	28	8	2	0	144	4	20	34	47
CORTO MALTESE.....	223	22	50	10	63	25	5	4	0	78	11	10	11	42
COSMOPOLITAN.....	795	70	152	35	135	70	38	7	4	288	4	27	79	97
LA CUCINA ITALIANA.....	1169	108	236	55	147	105	19	8	10	446	29	94	92	120
DONNA PIU'.....	1004	118	182	63	143	84	30	5	10	365	16	48	75	115
ESPANSIONE.....	240	18	49	8	62	20	3	0	4	65	2	4	21	40
FOTOGRAFARE.....	1013	92	199	52	219	122	25	29	10	365	38	66	76	128
FRIGIDAIRE.....	232	17	37	12	54	14	3	6	0	81	11	12	12	41
GARDENIA.....	454	27	87	18	111	33	8	8	1	132	7	11	27	42
GENTE MESE.....	2472	202	458	82	266	183	77	24	27	979	60	184	169	260
GENTE MONEY.....	538	41	117	16	139	51	5	10	4	179	19	28	40	71
GENTE MOTORI.....	4280	344	743	177	646	424	94	153	35	1796	233	236	405	585
GENTE VIAGGI.....	1824	157	400	72	409	192	60	29	14	650	65	76	182	236
GRIF GIOIELLI.....	608	0	134	38	64	41	25	2	1	268	6	28	32	63
INSIEME.....	1224	96	0	45	171	85	41	5	15	396	15	64	114	151
JESUS.....	395	20	70	0	47	32	24	8	6	136	10	25	46	49
LEI.....	972	100	194	66	0	66	77	4	9	449	17	49	85	114
LINUS.....	947	68	174	48	219	0	43	23	9	356	45	46	92	192
MADRE.....	466	16	87	13	55	30	0	2	7	152	10	22	32	50
MANI DI FATA.....	1913	155	289	62	121	101	60	0	3	707	21	121	135	144
MAX.....	790	70	135	47	150	95	50	26	0	334	30	40	76	106
MESSAGGERO DI S.ANTONIO.....	2768	163	429	91	248	194	62	12	35	1	25	146	141	225
LA MIA CASA.....	453	48	98	20	54	41	12	3	0	175	0	33	37	39
MILLEIDEE.....	2721	257	553	97	274	159	97	14	25	1019	30	0	203	283
MODA.....	2501	243	492	131	329	232	102	28	17	1010	52	136	0	269
MOTOCICLISMO.....	1763	131	305	83	228	199	27	75	8	707	124	103	173	0
MUSIC.....	775	82	113	51	86	87	84	25	8	420	25	39	117	110
NATURA OGGI.....	776	58	176	30	154	69	15	12	6	270	18	45	62	79
PESCARO.....	690	44	135	37	118	70	14	9	7	276	27	42	63	99
PHOTO ITALIA.....	488	34	80	18	111	49	13	16	3	194	17	24	49	61
IL PIACERE.....	368	19	79	13	81	33	4	3	8	111	21	7	29	54
PLAYMEN.....	405	27	75	22	86	55	11	13	3	172	21	26	38	79
P M.....	596	45	114	24	208	63	9	9	5	192	7	26	58	97
QUATTORRUOTE.....	7114	479	1088	245	1031	581	127	192	53	2782	284	338	586	926
QUI TOURING.....	1431	61	250	47	354	92	11	17	13	368	22	50	96	131
RAKAM.....	1413	101	268	52	168	107	41	13	11	476	16	74	103	143
ROCKSTAR.....	647	40	100	43	91	62	46	18	2	325	27	26	70	121
SALVE.....	1026	93	201	57	168	86	24	20	7	365	23	61	82	100
SCIENZA 2000.....	326	22	81	15	69	43	8	6	2	119	14	15	30	41
SCIENZA E VITA NUOVA.....	553	34	107	23	96	60	13	15	6	171	16	38	30	84
LE SCIENZE.....	662	35	122	26	146	64	12	17	9	182	22	20	52	95
SELEZIONE DAL R.DIGEST.....	4030	214	686	137	567	352	92	45	54	1422	80	265	284	493
SPEAK UP.....	565	31	64	27	76	44	38	6	1	229	22	25	53	89
STARBENE.....	1117	90	229	69	180	99	24	12	9	443	28	59	104	137
STORIA ILLUSTRATA.....	730	48	164	31	174	76	12	0	14	209	16	36	66	94
SUPER GOL.....	1502	113	257	74	171	163	41	46	9	697	85	92	184	214
IL TENNIS ITALIANO.....	308	19	59	5	68	49	10	8	5	130	20	10	43	41
TUTTI FOTOGRAFI.....	348	30	61	13	94	43	6	17	3	135	15	15	36	48
TUTTO CUCINA.....	1398	125	246	74	117	109	58	5	7	588	22	91	128	139
TUTTOMAGLIA.....	1721	168	351	72	110	93	56	1	6	683	16	109	119	159
TUTTO MOTO.....	1774	162	254	90	216	197	45	94	9	761	128	97	202	303
TUTTO MUSICA & SPETTACOLO.....	3223	325	468	206	302	286	255	70	20	1785	139	177	332	512
TUTTO TURISMO.....	837	77	173	36	157	95	21	17	6	307	39	64	80	122
TUTTO UNCINETTO.....	1923	168	295	69	123	114	60	5	4	777	19	106	112	164
VELA E MOTORE.....	368	23	92	18	59	29	20	8	4	148	12	24	32	45
VITAL.....	246	26	51	15	50	19	12	4	4	88	5	12	13	41
WEEKEND.....	211	18	39	14	51	12	2	8	1	67	10	3	31	27
ZOOM.....	151	15	32	2	43	6	5	3	2	57	2	6	15	18
DIANA (QUINDICINALE).....	741	38	99	25	81	60	16	4	13	268	17	57	63	70

Lettori ultimo periodo - analisi secondo: ● duplicazione di lettura

(valori assoluti x 1000)

	Totale	MENSILI														
		Abitare	AD	Airone	Alla Fedeltà	Archeo	Astra	Atlante	Auto Capital	L'Auto-mobilità	Benissimo	Brava Casa	Capital	Casa Viva	Centocorse	Ciak
SETTIMANALI	45855	693	479	1860	329	253	805	906	532	2510	2793	793	1050	1761	1046	1868
ALBO BLITZ.....	495	20	18	48	17	6	5	21	33	65	23	13	28	24	35	77
AMICA.....	2233	84	67	205	11	24	127	114	51	162	376	134	134	251	146	156
ANNA.....	1836	56	38	130	18	11	102	65	30	106	345	108	101	169	128	121
AUTOSPRINT.....	1102	40	24	99	39	6	32	42	82	189	63	27	64	56	34	107
BELLA.....	1485	28	13	98	17	10	58	49	28	112	324	75	53	143	83	65
CIAO 2001.....	266	8	6	25	14	4	12	14	13	44	31	2	12	14	21	52
CONFIDENZE.....	1632	35	18	74	20	8	55	59	10	91	288	66	37	110	76	75
DOLLY.....	1169	15	6	63	19	10	63	35	21	75	279	57	27	77	98	157
DOMENICA DEL CORRIERE.....	1487	42	21	105	23	20	28	72	50	186	72	45	78	91	23	68
DOMENICA QUIZ.....	658	16	14	58	9	12	14	37	27	111	68	27	39	48	28	39
EPOCA.....	1485	53	45	147	34	25	45	80	51	194	120	52	122	144	57	59
L'ESPRESSO.....	2973	147	109	360	54	49	105	169	113	319	211	113	252	271	122	179
EUROPEO.....	1280	56	45	131	29	28	50	76	55	137	74	47	119	104	60	80
EVA EXPRESS.....	1177	37	15	77	20	8	39	45	26	117	150	49	59	98	72	93
FAMIGLIA CRISTIANA.....	6475	101	84	352	86	39	137	184	106	540	523	153	179	356	194	279
GENTE.....	5268	163	104	374	82	45	148	219	122	474	506	171	241	354	179	331
GIOIA.....	2469	78	45	198	17	19	107	96	34	145	469	148	99	226	182	134
IL GIORNALINO.....	780	28	18	61	15	10	33	18	25	47	73	32	47	69	28	83
GRAND HOTEL.....	2470	45	18	73	25	15	65	36	27	148	281	49	50	114	72	145
GRAZIA.....	2583	81	66	231	19	23	136	113	50	184	398	156	144	265	197	170
GUERIN SPORTIVO.....	1037	27	20	70	41	3	25	48	37	147	25	9	39	49	29	124
GUIDA CUCINA.....	1453	35	21	139	15	17	63	69	28	92	247	62	67	144	81	77
GUIDA TV.....	2092	44	36	125	50	22	48	77	49	197	206	60	90	108	82	155
INTIMITA'.....	1623	33	25	64	11	4	67	48	16	85	231	65	40	103	62	77
INTREPIDO.....	1397	44	23	83	31	8	27	48	34	159	64	27	50	82	33	159
IL MONDO.....	377	20	21	43	11	11	15	35	21	55	17	16	57	25	15	12
MONDO ECONOMICO.....	302	16	9	21	10	5	9	27	13	38	7	4	40	15	10	14
IL MONELLO.....	1120	41	19	69	28	22	23	38	34	133	77	19	56	61	31	118
NOVELLA 2000.....	1937	37	43	108	33	17	71	56	32	204	238	66	63	136	103	141
OGGI.....	4776	153	93	351	65	38	134	206	101	417	481	178	209	366	186	273
ONDA TV.....	1024	23	15	46	26	5	28	27	26	108	118	37	38	67	48	89
PANORAMA.....	3376	162	128	428	64	65	124	165	124	344	233	138	285	290	119	210
RADIOCORRIERE TV.....	2146	68	47	141	45	27	65	83	79	250	164	60	104	125	72	169
RAGAZZA IN.....	602	4	9	27	7	0	28	26	17	42	133	17	25	28	51	91
ROMBO.....	343	13	13	22	11	0	8	6	32	53	11	8	29	16	13	48
IL SABATO.....	235	9	3	18	3	3	3	10	4	24	18	8	21	12	5	11
SORRISI E CANZONI TV.....	12438	203	152	604	162	75	385	294	222	930	1215	291	311	563	487	949
STARTER.....	511	16	11	59	22	6	19	32	25	91	26	9	26	25	13	82
STOP.....	1769	33	10	79	20	6	50	43	33	132	144	37	38	89	62	96
TELESETTE.....	2502	45	33	124	35	28	57	68	54	194	225	76	86	152	78	173
TOPOLINO.....	2895	62	69	246	64	29	87	115	76	246	273	83	147	196	130	282

Lettori ultimo periodo - analisi secondo: ● duplicazione di lettura

(valori assoluti x 1000)

	Totale	MENSILI														
		Abitare	AD	Airone	Alta Fedeltà	Archeo	Astra	Atlante	Auto Capital	L'Auto-moblie	Benissimo	Brava Casa	Capital	Casa Viva	Cento Cose	Ciak
MENSILI	45855	693	479	1860	329	253	805	906	532	2510	2793	793	1050	1761	1046	1868
ABITARE.....	693	693	133	130	27	24	37	45	54	133	95	133	93	247	70	44
AD.....	479	133	479	124	12	31	14	30	31	29	49	47	89	101	51	44
AIRONE.....	1860	130	124	1860	22	72	91	271	99	261	238	167	166	293	155	225
ALTA FEDELTA'.....	329	27	12	22	329	3	13	46	28	96	21	12	29	19	8	56
ARCHEO.....	253	24	31	72	3	253	3	49	10	28	11	12	29	28	19	52
ASTRA.....	805	37	14	91	13	3	805	60	37	68	159	41	55	129	118	108
ATLANTE.....	906	45	30	271	46	49	60	906	41	183	107	57	93	99	35	85
AUTO CAPITAL.....	532	54	31	99	28	10	37	41	532	168	28	40	204	87	27	62
L'AUTOMOBILE.....	2510	133	29	261	96	28	68	183	168	2510	185	105	152	215	109	221
BENISSIMO.....	2793	95	49	238	21	11	159	107	28	185	2793	165	119	371	284	204
BRAVA CASA.....	793	133	47	167	12	12	41	57	40	105	165	793	88	431	97	89
CAPITAL.....	1050	93	89	166	29	29	55	93	204	152	119	88	1050	161	67	91
CASAVIVA.....	1761	247	101	293	19	28	129	99	87	215	371	431	161	1761	169	135
100 COSE.....	1046	70	51	155	8	19	118	35	27	109	284	97	67	169	1046	153
CIAK.....	1868	44	44	225	56	52	108	85	62	221	204	89	91	135	153	1868
CONSIGLI PRATICI.....	446	48	3	25	6	0	10	29	5	53	151	43	20	84	38	26
CORTO MALTESE.....	223	16	7	86	3	11	16	54	12	22	20	8	19	23	33	28
COSMOPOLITAN.....	795	64	66	140	26	7	98	51	30	78	160	60	100	118	160	97
LA CUCINA ITALIANA.....	1169	68	20	123	35	10	39	84	46	144	218	122	92	162	93	78
DONNA PIU'.....	1004	36	43	110	26	6	92	37	36	98	231	96	86	177	222	100
ESPANSIONE.....	240	12	16	28	14	6	11	22	24	57	5	0	81	38	11	6
FOTOGRAFARE.....	1013	57	44	166	71	23	43	115	59	221	100	58	109	116	54	148
FRIGIDAIRE.....	232	26	12	67	2	3	22	24	7	41	9	13	13	28	23	29
GARDENIA.....	454	28	25	156	6	26	31	41	17	54	73	67	36	118	43	28
GENTE MESE.....	2472	106	48	185	13	42	92	109	83	214	354	113	132	221	153	258
GENTE MONEY.....	538	27	25	80	14	7	14	50	63	96	47	39	168	61	27	45
GENTE MOTORI.....	4280	175	91	380	162	37	138	241	293	773	326	189	353	375	136	472
GENTE VIAGGI.....	1824	154	94	377	49	45	83	189	138	341	214	151	251	305	128	219
GRIF GIOIELLI.....	608	26	16	61	20	2	58	45	22	81	290	70	36	100	91	55
INSIEME.....	1224	56	33	114	13	5	72	102	36	109	309	131	93	226	97	73
JESUS.....	395	11	7	46	16	8	23	37	24	70	49	20	28	40	38	34
LEI.....	972	77	50	111	20	5	111	85	40	69	218	84	90	138	321	140
LINUS.....	947	70	24	244	49	42	67	124	48	131	147	63	71	124	112	118
MADRE.....	466	37	8	52	7	4	3	15	8	33	118	48	47	64	34	15
MANI DI FATA.....	1913	37	30	112	34	10	76	88	23	144	615	110	51	228	145	118
MAX.....	790	44	31	92	33	7	47	47	79	113	102	27	141	58	118	139
MESSAGGERO DI S.ANTONIO.....	2768	100	16	120	47	32	47	114	51	290	284	62	102	199	77	126
LA MIA CASA.....	453	113	29	45	16	7	28	29	22	88	119	100	42	154	51	28
MILLEDEE.....	2721	109	60	225	19	20	118	112	41	150	1086	258	110	444	309	142
MODA.....	2501	137	83	233	45	32	173	149	98	248	483	181	204	262	358	274
MOTOCICLISMO.....	1763	63	59	162	100	20	42	122	125	383	125	57	89	130	52	212
MUSIC.....	775	27	14	55	100	5	51	70	19	137	178	55	59	77	88	165
NATURA OGGI.....	776	62	39	261	27	17	42	134	53	135	120	70	89	121	66	93
PESCARO.....	690	18	11	64	30	6	15	37	16	147	58	30	35	35	30	71
PHOTO ITALIA.....	488	42	31	118	29	7	29	87	44	127	17	36	44	58	18	87
IL PIACERE.....	368	47	35	84	13	7	8	42	36	70	35	32	115	45	37	31
PLAYMEN.....	405	31	14	55	31	3	18	51	40	101	18	13	81	39	12	46
P M.....	596	73	47	177	15	25	31	68	60	98	45	46	103	108	42	63
QUATTORRUOTE.....	7114	267	154	583	196	66	210	363	379	1212	439	223	489	486	264	595
QUI TOURING.....	1431	86	73	299	27	32	45	138	72	221	101	84	151	146	72	91
RAKAM.....	1413	82	42	152	10	10	75	95	42	110	529	142	93	304	115	91
ROCKSTAR.....	647	19	26	105	74	8	58	71	23	80	91	23	37	41	78	176
SALVE.....	1026	72	35	194	29	15	79	71	76	176	211	129	129	218	109	99
SCIENZA 2000.....	326	45	25	60	9	14	24	42	15	76	34	15	38	42	11	24
SCIENZA E VITA NUOVA.....	553	19	13	72	21	13	10	73	22	103	57	18	44	47	34	46
LE SCIENZE.....	662	37	24	161	29	27	24	94	35	148	53	45	82	58	30	42
SELEZIONE DAL R.DIGEST.....	4030	163	88	344	83	56	117	214	143	434	483	173	252	426	238	263
SPEAK UP.....	565	15	18	69	22	0	32	51	37	65	103	17	41	38	54	142
STARBENE.....	1117	71	36	114	29	17	86	86	47	159	233	125	98	206	128	91
STORIA ILLUSTRATA.....	730	45	47	147	20	26	3	122	45	129	65	37	48	72	56	41
SUPER GOL.....	1502	69	25	81	71	10	51	91	43	261	98	67	80	106	47	180
IL TENNIS ITALIANO.....	308	22	7	36	6	3	12	44	38	25	24	42	45	18	38	
TUTTI FOTOGRAFI.....	348	13	9	79	24	3	9	63	22	76	32	19	33	48	35	53
TUTTO CUCINA.....	1398	77	22	112	40	8	63	87	39	193	407	122	83	224	111	116
TUTTOMAGLIA.....	1721	79	15	107	24	10	72	95	23	152	684	151	38	241	136	97
TUTTO MOTO.....	1774	74	41	164	97	19	70	95	132	333	151	35	117	100	51	268
TUTTO MUSICA & SPETTACOLO.....	3223	92	57	197	130	19	179	132	94	338	522	142	149	229	289	692
TUTTO TURISMO.....	837	70	27	176	42	12	48	125	62	185	97	59	108	95	50	118
TUTTO UNCINETTO.....	1923	51	24	66	19	11	72	115	15	165	598	134	60	235	151	126
VELA E MOTORE.....	368	24	21	42	16	6	11	48	31	108	32	32	71	54	19	47
VITAL.....	246	13	19	34	5	3	20	20	14	36	52	50	41	40	52	34
WEEKEND.....	211	24	7	79	16	2	12	48	18	55	46	46	41	50	15	33
ZOOM.....	151	21	6	70	4	0	13	31	18	50	21	13	22	21	17	31
DIANA (QUINDICINALE).....	741	39	0	56	9	9	24	42	28	104	66	17	36	35	6	53

Lettori ultimo periodo - analisi secondo: ● duplicazione di lettura

(valori assoluti x 1000)

	Totale	MENSILI														Insieme
		Consigli Pratici	Corto Maltese	Cosmopolitan	La Cucina Italiana	Donna Più	Espansione	Fotografaro	Frigidaire	Gardenia	Gente Mese	Gente Money	Gente Motori	Gente Viaggi	Gioielli	
SETTIMANALI	45855	446	223	795	1169	1004	240	1013	232	454	2472	538	4280	1824	608	1224
ALBO BLITZ.....	495	1	17	12	31	15	0	45	10	5	41	14	197	55	8	14
AMICA.....	2233	42	25	157	124	201	18	90	16	54	256	36	270	232	74	159
ANNA.....	1836	47	16	120	97	174	23	56	8	37	235	42	203	148	88	134
AUTOSPRINT.....	1102	13	17	31	57	24	16	70	18	20	87	52	406	140	9	22
BELLA.....	1485	61	19	87	98	125	14	74	3	22	170	22	154	99	85	150
CIAO 2001.....	266	6	11	11	11	8	2	21	8	5	21	3	74	34	6	7
CONFIDENZE.....	1632	43	15	38	95	69	8	55	7	14	142	13	185	87	78	116
DOLLY.....	1169	18	7	65	43	63	3	23	7	13	166	14	168	82	59	65
DOMENICA DEL CORRIERE.....	1487	22	11	31	84	34	21	90	6	20	135	41	316	130	17	55
DOMENICA QUIZ.....	658	15	9	23	39	33	1	26	5	17	53	17	171	62	20	32
EPOCA.....	1485	26	17	59	93	68	23	71	17	35	150	49	294	171	52	67
L'ESPRESSO.....	2973	35	62	114	172	120	68	204	48	66	259	119	584	333	44	146
EUROPEO.....	1280	7	30	46	77	70	24	90	39	30	110	55	279	170	36	59
EVA EXPRESS.....	1177	30	19	43	68	74	11	65	5	19	129	31	225	96	27	71
FAMIGLIA CRISTIANA.....	6475	107	29	131	262	207	51	196	28	51	482	112	790	364	109	226
GENTE.....	5268	71	50	169	231	215	48	241	39	80	556	122	849	379	135	232
GIOIA.....	2469	49	17	135	146	175	21	76	11	44	270	32	257	172	120	169
IL GIORNALINO.....	780	24	12	29	58	36	6	38	3	7	69	9	126	48	16	32
GRAND HOTEL.....	2470	31	13	44	62	74	1	63	30	16	151	35	315	92	49	97
GRAZIA.....	2583	63	29	175	173	221	18	85	18	52	269	61	283	232	134	183
GUERIN SPORTIVO.....	1037	10	23	25	24	11	5	53	14	5	80	17	307	98	8	12
GUIDA CUCINA.....	1453	47	27	61	128	84	14	61	12	46	147	31	187	144	53	163
GUIDA TV.....	2092	25	8	66	113	62	35	90	19	33	168	47	369	156	61	87
INTIMITA'.....	1623	59	17	48	96	71	7	60	8	16	140	14	149	76	42	86
INTREPIDO.....	1397	25	23	33	56	28	19	92	17	9	84	19	364	146	33	50
IL MONDO.....	377	9	2	10	12	12	21	23	7	5	43	28	81	52	4	13
MONDO ECONOMICO.....	302	6	1	7	15	4	18	23	0	6	34	20	78	42	1	9
IL MONELLO.....	1120	24	18	30	42	41	12	80	14	13	101	25	271	87	20	37
NOVELLA 2000.....	1937	34	22	70	108	118	18	92	17	27	202	41	344	157	58	96
OGGI.....	4776	73	50	152	236	182	49	199	37	87	458	117	743	400	134	179
ONDA TV.....	1024	14	10	35	55	63	8	52	12	18	82	16	177	72	38	45
PANORAMA.....	3376	31	63	135	147	143	62	219	54	111	266	139	646	409	64	171
RADIOCORRIERE TV.....	2146	28	25	70	105	84	20	122	14	33	183	51	424	192	41	85
RAGAZZA IN.....	602	8	5	38	19	30	3	25	3	8	77	5	94	60	25	41
ROMBO.....	343	2	4	7	8	5	0	29	6	8	24	10	153	29	2	5
IL SABATO.....	235	0	0	4	10	10	4	10	0	1	27	4	35	14	1	15
SORRISI E CANZONI TV.....	12438	144	78	288	446	365	65	365	81	132	979	179	1796	650	268	396
STARTER.....	511	4	11	4	29	16	2	38	11	7	60	19	233	65	6	15
STOP.....	1769	20	10	27	94	48	4	66	12	11	184	28	236	76	28	64
TELESETTE.....	2502	34	11	79	92	75	21	76	12	27	169	40	405	182	32	114
TOPOLINO.....	2895	47	42	97	120	115	40	128	41	42	260	71	585	236	63	151

Lettori ultimo periodo - analisi secondo: ● duplicazione di lettura

(valori assoluti x 1000)

	Totale	MENSILI														Insieme
		Consigli Pratici	Corto Maltese	Cosmopolitan	La Cucina Italiana	Donna Più	Espansione	Fotografare	Frigidaire	Gardenia	Gente Mesa	Gente Money	Gente Motori	Gente Viaggi	Gioielli	
MENSILI	45855	446	223	795	1169	1004	240	1013	232	454	2472	538	4280	1824	608	1224
ABITARE.....	693	48	16	64	68	36	12	57	26	28	106	27	175	154	26	56
AD.....	479	3	7	66	20	43	16	44	12	25	48	25	91	94	16	33
AIRONE.....	1860	25	66	140	123	110	28	166	67	156	185	80	380	377	61	114
ALTA FEDELTA'.....	329	6	3	26	35	28	14	71	2	6	13	14	162	49	20	13
ARCHEO.....	253	0	11	7	10	6	6	23	3	26	42	7	37	45	2	5
ASTRA.....	805	10	16	98	39	92	11	43	22	31	92	14	138	83	58	72
ATLANTE.....	906	29	54	51	84	37	22	115	24	41	109	50	241	189	45	102
AUTO CAPITAL.....	532	5	12	30	46	36	24	59	7	17	83	63	293	138	22	36
L'AUTOMOBILE.....	2510	53	22	78	144	98	57	221	41	54	214	96	773	341	81	109
BENISSIMO.....	2793	151	20	160	218	231	5	100	9	73	354	47	326	214	290	309
BRAVA CASA.....	793	43	8	60	122	96	0	58	13	67	113	39	189	151	70	131
CAPITAL.....	1050	20	19	100	92	86	81	109	13	36	132	168	353	251	36	93
CASAVIVA.....	1761	84	23	118	162	177	38	116	28	118	221	61	375	305	100	226
100 COSE.....	1046	38	33	160	93	222	11	54	23	43	153	27	136	128	91	97
CIAK.....	1868	26	28	97	78	100	6	148	29	28	258	45	472	219	55	73
CONSIGLI PRATICI.....	446	446	0	23	55	31	0	29	3	15	94	3	65	70	31	53
CORTO MALTESE.....	223	0	223	28	17	20	0	41	47	13	21	2	40	45	7	23
COSMOPOLITAN.....	795	23	28	795	60	188	25	73	19	24	108	37	124	131	44	96
LA CUCINA ITALIANA.....	1169	55	17	60	1169	113	10	96	15	60	140	48	246	198	59	129
DONNA PIU'.....	1004	31	20	188	113	1004	32	83	7	34	130	22	145	134	94	134
ESPANSIONE.....	240	0	0	25	10	32	240	27	3	0	21	58	78	34	11	3
FOTOGRAFARE.....	1013	29	41	73	96	83	27	1013	25	30	92	44	384	204	36	78
FRIGIDAIRE.....	232	3	47	19	15	7	3	25	232	18	7	2	31	66	3	10
GARDENIA.....	454	15	13	24	60	34	0	30	18	454	60	14	60	99	38	63
GENTE MESE.....	2472	94	21	108	140	130	21	92	7	60	2472	68	410	256	68	169
GENTE MONEY.....	538	3	2	37	48	22	58	44	2	14	68	538	175	144	2	24
GENTE MOTORI.....	4280	65	40	124	246	145	78	384	31	60	410	175	4280	592	77	201
GENTE VIAGGI.....	1824	70	45	131	198	134	34	204	66	99	256	144	592	1824	90	138
GRIF GIOIELLI.....	608	31	7	44	59	94	11	36	3	38	68	2	77	90	608	55
INSIEME.....	1224	53	23	96	129	134	3	78	10	63	169	24	201	138	55	1224
JESUS.....	395	25	4	21	46	24	3	27	0	6	47	3	97	42	8	32
LEI.....	972	44	29	193	83	227	22	58	37	30	122	15	121	137	82	94
LINUS.....	947	26	112	76	61	76	11	128	87	68	97	28	257	181	51	92
MADRE.....	466	36	4	27	68	72	0	20	4	18	67	15	54	74	29	67
MANI DI FATA.....	1913	107	12	78	211	147	15	93	6	58	262	17	196	155	172	192
MAX.....	790	9	28	87	20	94	0	55	30	21	106	33	231	161	24	50
MESSAGGERO DI S.ANTONIO.....	2768	49	21	54	177	92	13	91	24	45	226	70	382	181	68	148
LA MIA CASA.....	453	40	5	23	117	68	2	37	23	30	66	10	93	92	37	66
MILLEIDEE.....	2721	141	20	165	299	313	31	105	16	94	406	50	393	271	290	276
MODA.....	2501	74	46	238	259	363	32	150	53	73	333	74	451	330	168	228
MOTOCICLISMO.....	1763	38	17	54	64	51	26	188	9	19	192	60	811	215	46	60
MUSIC.....	775	22	15	49	70	74	15	88	22	24	102	20	239	110	68	63
NATURA OGGI.....	776	23	25	40	85	59	11	122	19	73	77	12	187	127	48	76
PESCARA.....	690	12	4	9	44	20	22	78	4	17	71	21	201	94	49	40
PHOTO ITALIA.....	488	0	46	45	43	33	0	211	39	7	42	18	160	135	4	29
IL PIACERE.....	368	20	19	47	48	22	28	53	23	15	53	28	88	96	12	27
PLAYMEN.....	405	3	20	28	45	8	29	74	21	16	34	20	167	91	0	13
P M.....	596	5	26	83	21	47	50	91	41	20	76	67	142	207	30	50
QUATTORRUOTE.....	7114	124	70	236	354	238	120	507	71	100	616	295	2752	819	136	320
QUI TOURING.....	1431	11	47	74	112	67	46	145	15	70	114	63	261	265	55	66
RAKAM.....	1413	117	15	125	174	164	10	95	11	71	195	29	203	214	221	152
ROCKSTAR.....	647	0	25	40	17	42	8	65	50	13	55	16	193	82	23	27
SALVE.....	1026	23	24	119	96	175	38	128	22	50	125	39	279	181	86	132
SCIENZA 2000.....	326	11	13	15	43	21	4	53	6	6	25	14	94	60	6	28
SCIENZA E VITA NUOVA.....	553	15	6	30	53	27	9	79	9	21	90	10	149	76	22	53
LE SCIENZE.....	662	3	20	49	50	17	29	68	15	48	77	22	139	87	10	38
SELEZIONE DAL R.DIGEST.....	4030	125	42	167	274	184	89	186	31	85	413	131	747	435	95	205
SPEAK UP.....	565	4	16	26	13	34	19	12	6	15	64	8	118	62	13	47
STARBENE.....	1117	65	19	96	131	177	26	136	23	51	142	25	279	187	58	159
STORIA ILLUSTRATA.....	730	27	24	52	96	71	29	103	26	39	85	42	133	90	31	49
SUPER GOL.....	1502	37	17	70	113	53	16	100	5	38	152	38	564	161	50	84
IL TENNIS ITALIANO.....	308	7	7	14	25	11	6	54	3	8	28	10	115	54	6	20
TUTTI FOTOGRAFI.....	348	9	14	22	39	23	0	198	11	22	22	16	158	77	0	29
TUTTO CUCINA.....	1398	138	3	73	374	162	12	91	10	56	222	46	255	183	84	172
TUTTOMAGLIA.....	1721	153	5	78	235	197	11	87	20	42	228	34	220	176	180	162
TUTTO MOTO.....	1774	37	16	44	108	56	32	174	17	25	165	62	889	213	39	54
TUTTO MUSICA & SPETTACOLO.....	3223	74	15	138	200	154	43	225	34	70	392	75	831	316	125	178
TUTTO TURISMO.....	837	18	25	76	79	62	30	125	14	25	79	54	299	375	29	48
TUTTO UNCINETTO.....	1923	146	7	83	231	173	8	93	11	61	224	28	238	156	133	176
VELA E MOTORE.....	368	26	0	18	26	24	11	30	6	18	63	10	147	96	25	11
VITAL.....	246	12	17	82	21	57	9	32	8	16	37	15	41	50	20	42
WEEKEND.....	211	4	9	19	11	26	11	33	4	11	16	18	53	92	19	7
ZOOM.....	151	4	29	8	0	4	2	63	21	0	14	2	49	61	9	7
DIANA (QUINDICINALE).....	741	10	0	17	44	18	8	52	4	13	74	19	151	72	16	30

Lettori ultimo periodo - analisi secondo: ● duplicazione di lettura

(valori assoluti x 1000)

	Totale	MENSILI														
		Jesus	Lei	Linus	Madre	Mani Di Fata	Max	Mes-saggiere Di S.A.	La Mia Casa	Milla Idee	Moda	Moto-ciclismo	Musico	Natura Oggi	Pescare	Photo Italiana
SETTIMANALI	45855	395	972	947	466	1913	790	2768	453	2721	2501	1763	775	776	690	488
ALBO BLITZ	495	5	10	31	2	9	37	41	6	34	59	110	38	20	33	26
AMICA	2233	39	180	112	66	200	120	160	70	391	410	99	93	79	40	43
ANNA	1836	20	147	72	66	216	90	161	56	366	335	68	70	57	30	17
AUTOSPRINT	1102	25	17	61	13	44	52	55	9	55	74	197	53	27	46	48
BELLA	1485	28	81	67	47	220	38	137	50	344	240	50	59	47	53	11
CIAO 2001	266	7	25	29	2	5	25	17	4	18	47	50	46	6	5	7
CONFIDENZE	1632	32	91	55	62	201	27	149	45	232	174	66	49	32	39	25
DOLLY	1169	30	117	64	31	92	79	91	34	186	176	65	138	35	27	21
DOMENICA DEL CORRIERE	1487	30	21	50	27	76	28	168	31	85	117	121	29	66	66	51
DOMENICA QUIZ	658	6	12	36	9	42	14	60	9	73	50	73	32	19	32	18
EPOCA	1485	17	64	62	19	75	52	143	33	178	152	107	40	68	55	27
L'ESPRESSO	2973	42	128	185	33	124	116	230	51	261	288	201	90	158	82	93
EUROPEO	1280	12	61	75	34	53	84	94	25	113	134	87	44	65	46	36
EVA EXPRESS	1177	18	58	50	13	103	55	128	50	158	157	104	57	27	30	18
FAMIGLIA CRISTIANA	6475	135	142	120	184	391	121	714	88	555	459	332	120	126	131	76
GENTE	5268	74	212	192	70	366	177	434	106	520	504	328	150	156	108	109
GIOIA	2469	31	189	114	63	281	80	179	87	458	406	87	93	76	58	27
IL GIORNALINO	780	41	22	26	24	48	23	75	10	101	59	62	23	18	11	5
GRAND HOTEL	2470	21	76	64	22	147	57	184	34	255	203	110	79	38	36	23
GRAZIA	2583	36	220	133	55	245	83	209	79	449	447	92	82	76	56	32
GUERIN SPORTIVO	1037	16	13	55	5	21	44	68	9	25	61	188	64	32	38	31
GUIDA CUCINA	1453	26	87	79	36	159	47	120	29	282	187	70	57	48	41	21
GUIDA TV	2092	35	86	103	15	135	63	163	43	195	222	149	82	53	31	52
INTIMITA'	1623	25	69	40	49	176	39	156	39	222	151	62	24	42	22	13
INTREPIDO	1397	23	29	62	13	42	44	132	29	96	119	207	82	53	44	33
IL MONDO	377	7	11	24	3	12	34	36	2	30	31	35	6	19	18	14
MONDO ECONOMICO	302	2	9	20	3	1	15	38	3	15	35	42	8	9	21	0
IL MONELLO	1120	17	36	63	20	56	63	96	24	64	99	135	57	38	33	28
NOVELLA 2000	1937	20	100	68	16	155	70	163	48	257	243	131	82	58	44	34
OGGI	4776	70	194	174	87	289	135	429	98	553	492	305	113	176	135	80
ONDA TV	1024	20	66	48	13	62	47	91	20	97	131	83	51	30	37	18
PANORAMA	3376	47	151	219	55	121	150	248	54	274	329	228	86	154	118	111
RADIOCORRIERE TV	2146	32	66	77	30	101	95	194	41	159	232	199	87	69	70	49
RAGAZZA IN	602	24	77	43	15	60	50	62	12	97	102	27	84	15	14	13
ROMBO	343	8	4	23	2	16	26	12	3	14	28	75	25	12	9	16
IL SABATO	235	6	9	9	7	3	10	35	0	25	17	8	8	6	7	3
SORRISI E CANZONI TV	12438	136	449	356	152	707	334	899	175	1019	1010	707	420	270	276	194
STARTER	511	10	17	45	10	21	30	25	10	30	52	124	25	18	27	17
STOP	1769	25	49	46	22	121	40	146	33	135	136	103	39	45	42	24
TELESETTE	2502	46	85	92	32	135	76	141	37	203	197	173	117	62	63	49
TOPOLINO	2895	49	114	192	50	144	106	225	39	283	269	269	110	79	99	61

Lettori ultimo periodo - analisi secondo: ● duplicazione di lettura

(valori assoluti x 1000)

	Totale	MENSILI														
		Jesus	Lei	Linus	Madre	Mani Di Fata	Max	Messaggero Di S.A.	La Mia Casa	Mille Idee	Moda	Motociclismo	Music	Natura Oggi	Pescare	Photo Italiana
MENSILI	45855	395	972	947	466	1913	790	2768	453	2721	2501	1763	775	776	690	488
ABITARE.....	693	11	77	70	37	37	44	100	113	109	137	63	27	62	18	42
AD.....	479	7	50	24	8	30	31	16	29	60	83	59	14	39	11	31
AIRONE.....	1860	46	111	244	52	112	92	120	45	225	233	162	55	261	64	118
ALTA FEDELTA'.....	329	16	20	49	7	34	33	47	16	19	45	100	100	27	30	29
ARCHEO.....	253	8	5	42	4	10	7	32	7	20	32	20	5	17	6	7
ASTRA.....	805	23	111	67	3	76	47	47	28	118	173	42	51	42	15	29
ATLANTE.....	906	37	85	124	15	88	47	114	29	112	149	122	70	134	37	87
AUTO CAPITAL.....	532	24	40	48	8	23	79	51	22	41	98	125	19	53	16	44
L'AUTOMOBILE.....	2510	70	69	131	33	144	113	290	88	150	248	383	137	135	147	127
BENISSIMO.....	2793	49	218	147	118	615	102	284	119	1086	483	125	178	120	58	17
BRAVA CASA.....	793	20	84	63	48	110	27	62	100	258	181	57	55	70	30	36
CAPITAL.....	1050	28	90	71	47	51	141	102	42	110	204	89	59	89	35	44
CASAVIVA.....	1761	40	138	124	64	228	58	199	154	444	262	130	77	121	35	58
100 COSE.....	1046	38	321	112	34	145	118	77	51	309	358	52	88	66	30	18
CIAK.....	1868	34	140	118	15	118	139	126	28	142	274	212	165	93	71	87
CONSIGLI PRATICI.....	446	25	44	26	36	107	9	49	40	141	74	38	22	23	12	0
CORTO MALTESE.....	223	4	29	112	4	12	28	21	5	20	46	17	15	25	4	46
COSMOPOLITAN.....	795	21	193	76	27	78	87	54	23	165	238	54	49	40	9	45
LA CUCINA ITALIANA.....	1169	46	83	61	68	211	20	177	117	299	259	64	70	85	44	43
DONNA PIU'.....	1004	24	227	76	72	147	94	92	68	313	363	51	74	59	20	33
ESPANSIONE.....	240	3	22	11	0	15	0	13	2	31	32	26	15	11	22	0
FOTOGRAFARE.....	1013	27	58	126	20	93	55	91	37	105	150	188	88	122	78	211
FRIGIDAIRE.....	232	0	37	87	4	6	30	24	23	16	53	9	22	19	4	39
GARDENIA.....	454	6	30	68	18	58	21	45	30	94	73	19	24	73	17	7
GENTE MESE.....	2472	47	122	97	67	262	106	226	66	406	333	192	102	77	71	42
GENTE MONEY.....	538	3	15	28	15	17	33	70	10	50	74	60	20	12	21	18
GENTE MOTORI.....	4280	97	121	257	54	196	231	382	93	393	451	811	239	187	201	160
GENTE VIAGGI.....	1824	42	137	181	74	155	161	181	92	271	330	215	110	127	94	135
GRIF GIOIELLI.....	608	8	82	51	29	172	24	68	37	290	168	46	68	48	49	4
INSIEME.....	1224	32	94	92	67	192	50	148	66	276	228	60	63	76	40	29
JESUS.....	395	395	43	33	64	54	11	74	12	93	53	48	28	32	5	15
LEI.....	972	43	972	98	37	94	160	74	49	247	450	45	102	52	20	51
LINUS.....	947	33	98	947	35	83	80	71	42	144	158	100	109	107	37	84
MADRE.....	466	64	37	35	466	129	18	71	31	139	72	21	24	62	20	11
MANI DI FATA.....	1913	54	94	83	129	1913	29	280	92	625	307	73	94	110	42	37
MAX.....	790	11	160	80	18	29	790	49	14	72	242	117	96	40	23	35
MESSAGGERO DI S.ANTONIO.....	2768	74	74	71	71	280	49	2768	59	307	226	185	85	76	56	44
LA MIA CASA.....	453	12	49	42	31	92	14	59	453	142	166	47	55	54	12	22
MILLEIDEE.....	2721	93	247	144	139	625	72	307	142	2721	549	114	154	151	73	25
MODA.....	2501	53	450	158	72	307	242	226	166	549	2501	246	240	192	67	81
MOTOCICLISMO.....	1763	48	45	100	21	73	117	185	47	114	246	1763	160	97	112	111
MUSIC.....	775	28	102	109	24	94	96	85	55	154	240	160	775	68	30	53
NATURA OGGI.....	776	32	52	107	62	110	40	76	54	151	192	97	68	776	61	52
PESCARA.....	690	5	20	37	20	42	23	56	12	73	67	112	30	61	690	46
PHOTO ITALIA.....	488	15	51	84	11	37	35	44	22	25	81	111	53	52	46	488
IL PIACERE.....	368	7	36	27	19	19	87	30	28	50	96	45	14	21	3	41
PLAYMEN.....	405	8	24	50	4	18	40	68	27	28	58	96	52	48	33	47
P M.....	596	5	59	75	14	29	84	41	11	67	90	41	23	25	29	50
QUATTORRUOTE.....	7114	118	186	331	80	372	324	671	130	518	632	1078	251	302	314	249
QUI TOURING.....	1431	21	58	113	29	55	56	96	19	142	101	112	31	108	30	69
RAKAM.....	1413	53	136	95	70	496	40	163	79	610	259	55	67	104	29	24
ROCKSTAR.....	647	11	73	123	8	35	127	31	17	66	148	133	242	44	18	41
SALVE.....	1026	21	129	78	27	141	61	115	43	225	179	56	43	63	39	41
SCIENZA 2000.....	326	13	23	46	8	26	32	67	27	63	91	54	38	75	20	32
SCIENZA E VITA NUOVA.....	553	8	35	36	25	53	40	100	40	89	77	88	38	85	29	33
LE SCIENZE.....	662	18	36	82	10	47	50	93	31	80	97	60	44	89	11	31
SELEZIONE DAL R.DIGEST.....	4030	133	198	193	126	327	136	565	75	539	423	272	156	212	97	83
SPEAK UP.....	565	19	65	70	6	61	58	31	11	59	79	55	41	26	8	18
STARBENE.....	1117	31	97	92	64	139	93	126	66	252	259	68	77	86	48	49
STORIA ILLUSTRATA.....	730	19	76	104	52	85	38	118	24	115	130	54	26	98	30	26
SUPER GOL.....	1502	51	44	76	32	82	62	181	39	86	199	315	150	107	132	57
IL TENNIS ITALIANO.....	308	5	17	36	4	19	20	14	7	32	38	52	26	32	16	12
TUTTI FOTOGRAFI.....	348	0	21	45	17	43	24	37	18	33	69	56	39	65	34	101
TUTTO CUCINA.....	1398	33	133	80	76	318	44	234	155	476	362	75	106	109	53	42
TUTTOMAGLIA.....	1721	39	112	94	100	546	16	232	147	716	481	71	106	95	43	27
TUTTO MOTO.....	1774	43	71	127	11	94	133	216	35	150	211	773	129	75	66	101
TUTTO MUSICA & SPETTACOLO.....	3223	91	269	240	54	264	232	321	92	371	518	393	479	114	92	97
TUTTO TURISMO.....	837	23	59	62	11	66	71	117	46	76	198	146	73	100	56	96
TUTTO UNCINETTO.....	1923	48	117	95	69	594	40	312	118	648	389	72	148	99	40	28
VELA E MOTORE.....	368	21	29	27	4	34	38	34	13	35	65	96	26	45	66	17
VITAL.....	246	6	49	26	17	27	32	12	7	55	87	24	8	12	29	12
WEEKEND.....	211	0	31	30	3	28	26	34	8	18	52	25	20	24	29	20
ZOOM.....	151	5	21	45	0	10	29	10	8	18	32	33	10	35	14	59
DIANA (QUINDICINALE).....	741	11	13	30	33	50	13	93	18	63	72	78	28	57	96	18

Lettori ultimo periodo - analisi secondo: ● duplicazione di lettura

(valori assoluti x 1000)

	Totale	MENSILI														
		Il Piacere	Play Men	PM	Quattro-ruote	Out Touring	Rakam	Rock Star	Salve	Scienza 2000	Scienza e Vita Nuova	Le Scienze	Selezione dal R.D.	Speak Up	Star Bene	Storia Illustrata
SETTIMANALI	45855	368	405	596	7114	1431	1413	647	1026	326	553	662	4030	565	1117	730
ALBO BLITZ.....	495	11	34	20	257	20	14	34	25	8	12	15	79	8	22	23
AMICA.....	2233	52	23	72	422	122	205	47	142	27	50	57	334	67	146	67
ANNA.....	1836	42	8	58	288	77	147	53	121	10	51	40	290	57	110	65
AUTOSPRINT.....	1102	22	35	34	583	64	37	39	40	14	40	28	169	29	60	18
BELLA.....	1485	14	6	47	228	52	190	38	97	9	37	24	218	41	84	34
CIAO 2001.....	266	9	8	8	83	13	13	36	12	2	12	9	56	19	13	10
CONFIDENZE.....	1632	16	3	17	248	41	128	28	74	13	26	16	216	32	93	37
DOLLY.....	1169	6	16	15	192	26	87	78	61	13	24	23	166	57	49	13
DOMENICA DEL CORRIERE.....	1487	33	56	58	488	84	38	16	71	21	50	56	268	14	79	53
DOMENICA QUIZ.....	658	13	15	17	233	45	36	27	27	9	15	18	91	7	26	18
EPOCA.....	1485	31	46	83	490	136	86	25	90	43	53	72	285	26	91	75
L'ESPRESSO.....	2973	89	105	167	926	280	147	78	184	66	66	161	459	82	162	163
EUROPEO.....	1280	35	45	67	410	90	77	37	60	37	52	69	228	24	66	71
EVA EXPRESS.....	1177	21	21	29	294	36	78	40	63	20	23	25	170	17	64	39
FAMIGLIA CRISTIANA.....	6475	75	69	108	1154	307	294	98	208	68	103	109	857	87	243	141
GENTE.....	5268	79	80	113	1249	243	277	128	230	86	103	122	763	101	263	168
GIOIA.....	2469	36	4	47	373	122	227	46	137	19	32	57	338	58	136	73
IL GIORNALINO.....	780	12	16	17	187	51	47	27	21	6	9	14	152	19	23	20
GRAND HOTEL.....	2470	22	29	37	428	46	95	43	75	32	32	28	267	30	86	22
GRAZIA.....	2583	45	19	79	438	166	217	62	159	22	46	62	371	77	149	86
GUERIN SPORTIVO.....	1037	18	43	21	470	43	21	61	26	13	36	27	144	28	24	30
GUIDA CUCINA.....	1453	22	23	41	294	67	131	21	88	11	29	41	246	46	94	43
GUIDA TV.....	2092	28	56	46	507	76	102	61	76	48	67	69	328	31	95	50
INTIMITA'.....	1623	12	10	5	253	39	116	15	52	5	23	22	233	26	68	42
INTREPIDO.....	1397	23	40	43	562	36	40	66	52	29	30	31	173	26	64	47
IL MONDO.....	377	15	18	15	133	50	10	16	23	10	13	25	65	4	25	20
MONDO ECONOMICO.....	302	12	12	18	105	35	7	1	19	11	15	18	69	2	11	32
IL MONELLO.....	1120	24	35	32	390	32	42	47	45	23	32	35	180	32	44	54
NOVELLA 2000.....	1937	19	27	45	479	61	101	40	93	22	34	35	214	31	90	48
OGGI.....	4776	79	75	114	1088	250	268	100	201	81	107	122	686	64	229	164
ONDA TV.....	1024	13	22	24	245	47	52	43	57	15	23	26	137	27	69	31
PANORAMA.....	3376	81	86	208	1031	354	168	91	168	69	96	146	567	76	180	174
RADIOCORRIERE TV.....	2146	33	55	63	581	92	107	62	86	43	60	64	352	44	99	76
RAGAZZA IN.....	602	4	11	9	127	11	41	46	24	8	13	12	92	38	24	12
ROMBO.....	343	3	13	9	192	17	13	18	20	6	15	17	45	6	12	0
IL SABATO.....	235	8	3	5	53	13	11	2	7	2	6	9	54	1	9	14
SORRISI E CANZONI TV.....	12438	111	172	192	2782	368	476	325	365	119	171	182	1422	229	443	209
STARTER.....	511	21	21	7	284	22	16	27	23	14	16	22	80	22	28	16
STOP.....	1769	7	26	26	338	50	74	26	61	15	38	20	265	25	59	36
TELESETTE.....	2502	29	38	58	586	96	103	70	82	30	30	52	284	53	104	66
TOPOLINO.....	2895	54	79	97	926	131	143	121	100	41	84	95	493	89	137	94

Lettori ultimo periodo - analisi secondo: ● duplicazione di lettura

(valori assoluti x 1000)

	Totale	MENSILI														
		Il Piacere	Play Men	PM	Quattro ruote	Qui Touring	Rakam	Rock Star	Salve	Scienza 2000	Scienza e Vita Nuova	Le Scienze	Selezione dal R.D.	Speak Up	Star Bene	Storia Illustrata
MENSILI	45855	368	405	596	7114	1431	1413	647	1026	326	553	662	4030	565	1117	730
ABITARE.....	693	47	31	73	267	86	82	19	72	45	19	37	163	15	71	45
AD.....	479	35	14	47	154	73	42	26	35	25	13	24	88	18	36	47
AIRONE.....	1860	84	55	177	583	299	152	105	194	60	72	161	344	69	114	147
ALTA FEDELTA'.....	329	13	31	15	196	27	10	74	29	9	21	29	83	22	29	20
ARCHEO.....	253	7	3	25	66	32	10	8	15	14	13	27	56	0	17	26
ASTRA.....	805	8	18	31	210	45	75	58	79	24	10	24	117	32	86	3
ATLANTE.....	906	42	51	68	363	138	95	71	71	42	73	94	214	51	86	122
AUTO CAPITAL.....	532	36	40	60	379	72	42	23	76	15	22	35	143	37	47	45
L'AUTOMOBILE.....	2510	70	101	98	1212	221	110	80	176	76	103	148	434	65	159	129
BENISSIMO.....	2793	35	18	45	439	101	529	91	211	34	57	53	483	103	233	65
BRAVA CASA.....	793	32	13	46	223	84	142	23	129	15	18	45	173	17	125	37
CAPITAL.....	1050	115	81	103	489	151	93	37	129	38	44	82	252	41	98	48
CASAVIVA.....	1761	45	39	108	486	146	304	41	218	42	47	58	426	38	206	72
100 COSE.....	1046	37	12	42	284	72	115	78	109	11	34	30	238	54	128	56
CIAK.....	1868	31	46	63	595	91	91	176	99	24	46	42	263	142	91	41
CONSIGLI PRATICI.....	446	20	3	5	124	11	117	0	23	11	15	3	125	4	65	27
CORTO MALTESE.....	223	19	20	26	70	47	15	25	24	13	6	20	42	16	19	24
COSMOPOLITAN.....	795	47	28	83	236	74	125	40	119	15	30	49	167	26	96	52
LA CUCINA ITALIANA.....	1169	48	45	21	354	112	174	17	96	43	53	50	274	13	131	96
DONNA PIU'.....	1004	22	8	47	238	67	164	42	175	21	27	17	184	34	177	71
ESPANSIONE.....	240	28	29	50	120	46	10	8	38	4	9	29	89	19	26	29
FOTOGRAFARE.....	1013	53	74	91	507	145	95	65	128	53	79	68	186	12	136	103
FRIGIDAIRE.....	232	23	21	41	71	15	11	50	22	6	9	15	31	6	23	26
GARDENIA.....	454	15	16	20	100	70	71	13	50	6	21	48	85	15	51	39
GENTE MESE.....	2472	53	34	76	616	114	195	55	125	25	90	77	413	64	142	85
GENTE MONEY.....	538	28	20	67	295	63	29	16	39	14	10	22	131	8	25	42
GENTE MOTORI.....	4280	88	167	142	2752	261	203	193	279	94	149	139	747	118	279	133
GENTE VIAGGI.....	1824	96	91	207	819	265	214	82	181	60	76	87	435	62	187	90
GRIF GIOIELLI.....	608	12	0	30	136	55	221	23	86	6	22	10	95	13	58	31
INSIEME.....	1224	27	13	50	320	66	152	27	132	28	53	38	205	47	159	49
JESUS.....	395	7	8	5	118	21	53	11	21	13	8	18	133	19	31	19
LEI.....	972	36	24	59	166	58	136	73	129	23	35	36	198	65	97	76
LINUS.....	947	27	50	75	331	113	95	123	78	46	36	82	193	70	92	104
MADRE.....	466	19	4	14	80	29	70	8	27	8	25	10	126	6	64	52
MANI DI FATA.....	1913	19	18	29	372	55	496	35	141	26	53	47	327	61	139	85
MAX.....	790	87	40	84	324	56	40	127	61	32	40	50	136	58	93	38
MESSAGGERO DI S.ANTONIO.....	2768	30	68	41	671	96	163	31	115	67	100	93	565	31	126	118
LA MIA CASA.....	453	28	27	11	130	19	79	17	43	27	40	31	75	11	66	24
MILLEIDEE.....	2721	50	28	67	518	142	610	66	225	63	89	80	539	59	252	115
MODA.....	2501	96	58	90	632	101	259	148	179	91	77	97	423	79	259	130
MOTOCICLISMO.....	1763	45	96	41	1078	112	55	133	56	54	88	60	272	55	68	54
MUSIC.....	775	14	52	23	251	31	67	242	43	38	38	44	156	41	77	26
NATURA OGGI.....	776	21	48	25	302	108	104	44	63	75	85	89	212	26	86	98
PESCARO.....	690	3	33	29	314	30	29	18	39	20	29	11	97	8	48	30
PHOTO ITALIA.....	488	41	47	50	249	69	24	41	41	32	33	31	83	18	49	26
IL PIACERE.....	368	368	45	61	159	52	33	12	42	22	21	46	75	14	76	54
PLAYMEN.....	405	45	405	46	258	29	17	31	28	16	37	61	119	8	54	29
P M.....	596	61	46	596	219	82	56	51	97	24	16	70	133	18	83	87
QUATTORRUOTE.....	7114	159	258	219	7114	445	288	234	371	144	224	251	1259	138	352	263
QUI TOURING.....	1431	52	29	82	445	1431	79	22	108	18	51	93	292	58	75	103
RAKAM.....	1413	33	17	56	288	79	1413	32	109	34	43	60	328	27	107	76
ROCKSTAR.....	647	12	31	51	234	22	32	647	23	36	18	33	111	50	26	28
SALVE.....	1026	42	28	97	371	108	109	23	1026	21	46	71	183	33	273	46
SCIENZA 2000.....	326	22	16	24	144	18	34	36	21	326	71	76	92	4	50	46
SCIENZA E VITA NUOVA.....	553	21	37	16	224	51	43	18	48	71	553	106	145	13	42	36
LE SCIENZE.....	662	46	61	70	251	93	60	33	71	76	106	662	141	16	57	83
SELEZIONE DAL R.DIGEST.....	4030	75	119	133	1259	292	328	111	183	92	145	141	4030	114	240	221
SPEAK UP.....	565	14	8	18	138	58	27	50	33	4	13	16	114	565	19	7
STARBENE.....	1117	76	54	83	352	75	107	26	273	50	42	57	240	19	1117	83
STORIA ILLUSTRATA.....	730	54	29	87	263	103	76	28	46	46	36	83	221	7	83	730
SUPER GOL.....	1502	37	74	37	770	39	69	87	55	60	50	54	273	43	88	77
IL TENNIS ITALIANO.....	308	6	22	20	180	41	36	21	27	14	18	24	60	7	15	13
TUTTI FOTOGRAFI.....	348	11	21	25	167	48	30	30	35	24	33	22	75	13	44	40
TUTTO CUCINA.....	1398	32	23	29	336	60	233	40	109	55	46	50	293	28	163	82
TUTTOMAGLIA.....	1721	28	15	26	322	54	381	36	146	31	46	30	383	31	158	85
TUTTO MOTO.....	1774	38	75	34	1136	72	66	130	96	69	71	58	273	51	82	50
TUTTO MUSICA & SPETTACOLO.....	3223	45	120	76	1063	86	191	308	147	75	103	105	558	168	189	66
TUTTO TURISMO.....	837	43	36	49	428	143	57	54	94	54	64	54	193	27	90	64
TUTTO UNCINETTO.....	1923	17	26	24	337	50	383	42	88	31	50	36	355	36	137	70
VELA E MOTORE.....	368	8	12	11	185	47	29	19	25	13	23	15	107	19	48	19
VITAL.....	246	14	0	32	87	15	29	11	69	8	18	11	52	12	74	14
WEEKEND.....	211	18	7	21	79	48	21	17	24	4	10	13	25	12	42	21
ZOOM.....	151	19	15	26	66	50	14	23	24	9	10	10	28	11	21	4
DIANA (QUINDICINALE).....	741	16	32	19	279	22	39	15	33	7	36	26	100	7	14	15

Lettori ultimo periodo - analisi secondo: ● duplicazione di lettura


(valori assoluti x 1000)

	Totale	MENSILI													
		Super Gol	Il Tennis Italiano	Tutti Fotografi	Tutto Cucina	Tutto Maglia	Tutto Moto	Tutto Musica e Spettacolo	Tutto Turismo	Tutto Uncinetto	Vela E Motore	Vital	Week End	Zoom	Diana*
SETTIMANALI	45855	1502	308	348	1398	1721	1774	3223	837	1923	368	246	211	151	741
ALBO BLITZ.....	495	72	13	17	16	13	144	133	30	17	12	6	3	9	22
AMICA.....	2233	55	29	38	152	204	98	291	76	183	24	45	32	25	47
ANNA.....	1836	58	27	13	141	183	84	215	60	173	20	39	27	12	27
AUTOSPRINT.....	1102	130	28	34	46	33	213	187	56	33	41	9	13	6	28
BELLA.....	1485	70	6	17	146	211	65	157	38	197	16	22	19	10	23
CIAO 2001.....	266	16	8	3	11	15	37	100	13	7	5	4	2	3	6
CONFIDENZE.....	1632	49	10	30	136	174	58	171	40	209	13	9	19	10	25
DOLLY.....	1169	77	18	16	109	94	102	458	40	131	26	15	11	14	12
DOMENICA DEL CORRIERE.....	1487	123	13	38	74	72	107	144	76	73	42	12	11	9	66
DOMENICA QUIZ.....	658	68	16	12	37	40	71	97	27	47	22	9	2	0	22
EPOCA.....	1485	116	21	32	67	69	96	118	65	78	30	25	26	5	33
L'ESPRESSO.....	2973	185	44	68	123	123	199	254	149	124	47	41	41	31	78
EUROPEO.....	1280	104	24	29	46	44	88	138	52	47	30	15	21	6	41
EVA EXPRESS.....	1177	85	16	25	101	109	105	179	58	111	15	12	9	13	18
FAMIGLIA CRISTIANA.....	6475	250	59	48	279	347	309	570	160	384	59	42	47	25	130
GENTE.....	5268	302	51	92	288	344	358	593	216	358	71	62	41	41	99
GIOIA.....	2469	66	22	30	236	294	88	321	60	286	18	45	34	17	39
IL GIORNALINO.....	780	32	11	4	39	48	66	160	23	64	13	10	7	2	21
GRAND HOTEL.....	2470	85	1	32	142	134	151	311	54	181	15	15	10	6	49
GRAZIA.....	2583	85	22	27	196	239	84	273	89	226	17	50	26	29	31
GUERIN SPORTIVO.....	1037	219	29	22	24	17	178	218	51	17	23	9	6	10	38
GUIDA CUCINA.....	1453	53	15	18	167	163	69	202	50	171	9	12	28	10	32
GUIDA TV.....	2092	118	16	29	158	107	157	293	84	145	29	17	17	5	57
INTIMITA'.....	1623	50	10	13	132	144	60	168	32	166	15	15	6	1	29
INTREPIDO.....	1397	210	25	23	60	42	206	254	93	63	16	5	11	10	40
IL MONDO.....	377	33	12	10	12	11	30	26	29	6	17	4	5	0	19
MONDO ECONOMICO.....	302	34	9	4	11	5	35	32	23	8	20	7	8	1	6
IL MONELLO.....	1120	105	16	29	53	44	133	195	65	49	19	18	16	10	34
NOVELLA 2000.....	1937	113	19	30	125	168	162	325	77	168	23	26	18	15	38
OGGI.....	4776	257	59	61	246	351	254	468	173	295	92	51	39	32	99
ONDA TV.....	1024	74	5	13	74	72	90	206	36	69	18	15	14	2	25
PANORAMA.....	3376	171	68	94	117	110	216	302	157	123	59	50	51	43	81
RADIOCORRIERE TV.....	2146	163	49	43	109	93	197	286	95	114	29	19	12	6	60
RAGAZZA IN.....	602	41	10	6	58	56	45	255	21	60	20	12	2	5	16
ROMBO.....	343	46	8	17	5	1	94	70	17	5	8	4	8	3	4
IL SABATO.....	235	9	5	3	7	6	9	20	6	4	4	4	1	2	13
SORRISI E CANZONI TV.....	12438	697	130	135	568	683	761	1785	307	777	148	88	67	57	268
STARTER.....	511	85	20	15	22	16	128	139	39	19	12	5	10	2	17
STOP.....	1769	92	10	15	91	109	97	177	64	106	24	12	3	6	57
TELESETTE.....	2502	184	43	36	128	119	202	332	80	112	32	13	31	15	63
TOPOLINO.....	2895	214	41	48	139	159	303	512	122	164	45	41	27	18	70

Lettori ultimo periodo - analisi secondo: ● duplicazione di lettura

(valori assoluti x 1000)

	Totale	MENSILI													
		Super Gol	Il Tennis Italiano	Tutti Fotografi	Tutto Cucina	Tutto Maglia	Tutto Moto	Tutto Musica e Spettacolo	Tutto Turismo	Tutto Uncinetto	Vela E Motore	Vital	Week End	Zoom	Diana*
MENSILI	45855	1502	308	348	1398	1721	1774	3223	837	1923	368	246	211	151	741
ABITARE.....	693	69	22	13	77	79	74	92	70	51	24	13	24	21	39
AD.....	479	25	7	9	22	15	41	57	27	24	21	19	7	6	0
AIRONE.....	1860	81	36	79	112	107	164	197	176	66	42	34	79	70	56
ALTA FEDELTA'.....	329	71	6	24	40	24	97	130	42	19	16	5	16	4	9
ARCHEO.....	253	10	3	3	8	10	19	19	12	11	6	3	2	0	9
ASTRA.....	805	51	12	9	63	72	70	179	48	72	11	20	12	13	24
ATLANTE.....	906	91	44	63	87	95	95	132	125	115	48	20	48	31	42
AUTO CAPITAL.....	532	43	38	22	39	23	132	94	62	15	31	14	18	18	28
L'AUTOMOBILE.....	2510	261	25	76	193	152	333	338	185	165	108	36	55	50	104
BENISSIMO.....	2793	98	25	32	407	684	151	522	97	598	32	52	46	21	66
BRAVA CASA.....	793	67	24	19	122	151	35	142	59	134	32	50	46	13	17
CAPITAL.....	1050	80	42	33	83	38	117	149	108	60	71	41	41	22	36
CASAVIVA.....	1761	106	45	48	224	241	100	229	95	235	54	40	50	21	35
100 COSE.....	1046	47	18	35	111	136	51	289	50	151	19	52	15	17	6
CIAK.....	1868	180	38	53	116	97	268	692	118	126	47	34	33	31	53
CONSIGLI PRATICI.....	446	37	7	9	138	153	37	74	18	146	26	12	4	4	10
CORTO MALTESE.....	223	17	7	14	3	5	16	15	25	7	0	17	9	29	0
COSMOPOLITAN.....	795	70	14	22	73	78	44	138	76	83	18	82	19	8	17
LA CUCINA ITALIANA.....	1169	113	25	39	374	235	108	200	79	231	26	21	11	0	44
DONNA PIU'.....	1004	53	11	23	162	197	58	154	62	173	24	57	26	4	18
ESPANSIONE.....	240	16	6	0	12	11	32	43	30	8	11	9	11	2	8
FOTOGRAFARE.....	1013	100	54	198	91	87	174	225	125	93	30	32	33	63	52
FRIGIDAIRE.....	232	5	3	11	10	20	17	34	14	11	6	8	4	21	4
GARDENIA.....	454	38	8	22	56	42	25	70	25	61	18	16	11	0	13
GENTE MESE.....	2472	152	28	22	222	228	165	392	79	224	63	37	16	14	74
GENTE MONEY.....	538	38	10	16	46	34	62	75	54	28	10	15	18	2	19
GENTE MOTORI.....	4280	564	115	158	255	220	889	831	299	238	147	41	53	49	151
GENTE VIAGGI.....	1824	161	54	77	183	176	213	316	375	156	96	50	92	61	72
GRIF GIOIELLI.....	608	50	6	0	84	180	39	125	29	133	25	20	19	9	16
INSIEME.....	1224	84	20	29	172	162	54	178	48	176	11	42	7	7	30
JESUS.....	395	51	5	0	33	39	43	91	23	48	21	6	0	5	11
LEI.....	972	44	17	21	133	112	71	269	59	117	29	49	31	21	13
LINUS.....	947	76	36	45	80	94	127	240	62	95	27	26	30	45	30
MADRE.....	466	32	4	17	76	100	11	54	11	69	4	17	3	0	33
MANI DI FATA.....	1913	82	19	43	318	546	94	264	66	594	34	27	28	10	50
MAX.....	790	62	20	24	44	16	133	232	71	40	38	32	26	29	13
MESSAGGERO DI S.ANTONIO.....	2768	181	14	37	234	232	216	321	117	312	34	12	34	10	93
LA MIA CASA.....	453	39	7	18	155	147	35	92	46	118	13	7	8	8	18
MILLEIDEE.....	2721	86	32	33	476	716	150	371	76	648	35	55	18	18	63
MODA.....	2501	199	38	69	362	481	211	518	198	389	65	87	52	32	72
MOTOCICLISMO.....	1763	315	52	56	75	71	773	393	146	72	96	24	25	33	78
MUSIC.....	775	150	26	39	106	106	129	479	73	148	26	8	20	10	28
NATURA OGGI.....	776	107	32	65	109	95	75	114	100	99	45	12	24	35	57
PESCARO.....	690	132	16	34	53	43	66	92	56	40	66	29	29	14	96
PHOTO ITALIA.....	488	57	12	101	42	27	101	97	96	28	17	12	20	59	18
IL PIACERE.....	368	37	6	11	32	28	38	45	43	17	8	14	18	19	16
PLAYMEN.....	405	74	22	21	23	15	75	120	36	26	12	0	7	15	32
P M.....	596	37	20	25	29	26	34	76	49	24	11	32	21	26	19
QUATTORRUOTE.....	7114	770	180	167	336	322	1136	1063	428	337	185	87	79	66	279
QUI TOURING.....	1431	39	41	48	60	54	72	86	143	50	47	15	48	50	22
RAKAM.....	1413	69	36	30	233	381	66	191	57	383	29	29	21	14	39
ROCKSTAR.....	647	87	21	30	40	36	130	308	54	42	19	11	17	23	15
SALVE.....	1026	55	27	35	109	146	96	147	94	88	25	69	24	24	33
SCIENZA 2000.....	326	60	14	24	55	31	69	75	54	31	13	8	4	9	7
SCIENZA E VITA NUOVA.....	553	50	18	33	46	46	71	103	64	50	23	18	10	10	36
LE SCIENZE.....	662	54	24	22	50	30	58	105	54	36	15	11	13	10	26
SELEZIONE DAL R.DIGEST.....	4030	273	60	75	293	383	273	558	193	355	107	52	25	28	100
SPEAK UP.....	565	43	7	13	28	31	51	168	27	36	19	12	12	11	7
STARBENE.....	1117	88	15	44	163	158	82	189	90	137	48	74	42	21	14
STORIA ILLUSTRATA.....	730	77	13	40	82	85	50	66	64	70	19	14	21	4	15
SUPER GOL.....	1502	1502	66	23	94	82	297	397	132	116	79	15	28	11	64
IL TENNIS ITALIANO.....	308	66	308	34	8	12	57	59	20	31	19	7	4	15	9
TUTTI FOTOGRAFI.....	348	23	34	348	48	39	53	80	63	25	19	12	8	46	13
TUTTO CUCINA.....	1398	94	8	48	1398	461	128	269	96	445	47	7	17	5	47
TUTTOMAGLIA.....	1721	82	12	39	461	1721	90	312	71	732	36	38	31	3	39
TUTTO MOTO.....	1774	297	57	53	128	90	1774	522	153	96	64	25	23	23	58
TUTTO MUSICA & SPETTACOLO.....	3223	397	59	80	269	312	522	3223	176	365	67	46	42	39	63
TUTTO TURISMO.....	837	132	20	63	96	71	153	176	837	90	78	36	48	51	27
TUTTO UNCINETTO.....	1923	116	31	25	445	732	96	365	90	1923	42	26	19	14	55
VELA E MOTORE.....	368	79	19	19	47	36	64	67	78	42	368	11	16	8	24
VITAL.....	246	15	7	12	7	38	25	46	36	26	11	246	13	8	5
WEEKEND.....	211	28	4	8	17	31	23	42	48	19	16	13	211	15	14
ZOOM.....	151	11	15	46	5	3	23	39	51	14	8	8	15	151	7
DIANA (QUINDICINALE).....	741	64	9	13	47	39	58	63	27	55	24	5	14	7	741



Analisi dei lettori ultimo periodo

Uomini

Lettori ultimo periodo - analisi secondo: ● età ● ampiezza centri

(valori assoluti x 1000)

SETTIMANALI	Totale	Classe di età								Ampiezza dei centri						
		14 anni	da 15 a 17 anni	da 18 a 24 anni	da 25 a 34 anni	da 35 a 44 anni	da 45 a 54 anni	da 55 a 64 anni	oltre 64 anni	fino a 5000 abit.	da 5000 a 10000 abit.	da 10000 a 30000 abit.	da 30000 a 50000 abit.	da 50000 a 100000 abit.	da 100000 a 250000 abit.	oltre 250000 abit.
22084	440	1367	3053	4048	3710	3452	2866	3146	4332	3030	4433	1947	2098	1931	4313	
ALBO BLITZ.....	457	16	74	164	116	53	16	11	6	102	66	77	37	42	47	85
AMICA.....	477	7	17	77	144	92	68	39	31	66	63	83	35	53	49	128
ANNA.....	304	7	19	64	58	45	46	33	32	57	31	46	32	30	27	80
AUTOSPRINT.....	939	24	80	234	256	182	89	49	25	168	146	175	82	94	92	182
BELLA.....	199	4	7	39	61	28	28	16	15	49	24	29	24	23	14	36
CIAO 2001.....	173	11	24	71	48	12	3	2	2	28	27	36	15	20	12	35
CONFIDENZE.....	336	1	23	38	75	51	52	41	55	72	43	68	26	31	34	62
DOLLY.....	248	28	52	105	41	13	6	1	2	43	39	44	21	28	23	49
DOMENICA DEL CORRIERE.....	1068	15	29	79	203	248	217	144	132	189	135	188	83	124	103	246
DOMENICA QUIZ.....	437	8	28	91	81	69	54	58	47	72	57	93	32	36	43	104
EPOCA.....	925	9	24	84	177	231	160	134	106	130	102	173	69	99	106	246
L'ESPRESSO.....	1913	14	52	333	585	443	221	142	122	268	223	324	140	209	200	549
EUROPEO.....	852	8	29	176	182	153	131	103	69	125	102	144	53	93	110	225
EVA EXPRESS.....	410	8	38	97	103	90	37	21	15	66	52	77	42	46	37	90
FAMIGLIA CRISTIANA.....	3054	63	172	384	527	478	523	413	494	786	498	613	212	256	242	446
GENTE.....	2315	46	172	371	472	353	385	268	248	373	295	454	181	235	250	528
GIOIA.....	364	7	15	63	72	48	48	53	58	60	46	63	38	42	31	84
IL GIORNALINO.....	409	36	99	71	49	52	47	27	28	94	62	93	28	37	27	67
GRAND HOTEL.....	899	23	76	191	157	212	131	51	59	175	121	189	70	88	83	173
GRAZIA.....	464	5	19	57	114	70	74	70	56	65	53	80	33	50	56	127
GUERIN SPORTIVO.....	948	57	162	267	213	106	80	39	25	159	117	202	74	106	86	203
GUIDA CUCINA.....	308	10	27	45	96	75	30	15	8	45	41	50	32	39	27	74
GUIDA TV.....	1074	22	73	170	217	225	148	116	102	191	141	214	80	93	101	254
INTIMITA'.....	386	3	22	42	64	50	97	51	56	74	59	72	22	36	44	79
INTREPIDO.....	1101	60	168	278	263	146	94	52	40	215	135	251	101	99	94	207
IL MONDO.....	299	1	6	42	61	112	27	23	23	48	35	42	18	25	37	95
MONDO ECONOMICO.....	262	0	1	29	36	67	58	41	29	35	25	40	22	29	32	80
IL MONELLO.....	775	27	75	165	228	130	100	23	27	123	94	154	74	72	88	170
NOVELLA 2000.....	717	27	78	172	130	124	103	51	31	122	95	115	65	73	78	169
OGGI.....	2191	43	135	320	459	362	362	264	246	350	316	384	198	239	245	458
ONDA TV.....	468	22	60	62	103	94	55	39	33	90	56	85	57	49	35	96
PANORAMA.....	2164	25	99	393	602	446	273	185	141	323	237	361	155	241	252	595
RADIOCORRIERE TV.....	1324	32	100	194	306	208	195	146	142	207	195	246	104	136	135	301
RAGAZZA IN.....	125	9	31	43	24	2	12	3	2	22	28	19	6	9	11	30
ROMBO.....	304	14	53	102	54	58	12	9	3	56	45	61	22	32	37	50
IL SABATO.....	144	4	8	23	19	19	19	26	27	28	18	29	10	10	13	37
SORRISI E CANZONI TV.....	5925	210	657	1221	1292	1001	765	468	311	1073	859	1131	539	616	525	1181
STARTER.....	458	17	76	177	108	29	29	11	12	83	86	92	33	48	45	70
STOP.....	721	16	48	112	146	130	82	102	85	136	90	135	47	74	67	170
TELESETTE.....	1333	76	138	256	330	208	147	92	85	234	184	280	115	139	112	270
TOPOLINO.....	1684	108	255	335	326	352	200	70	39	288	218	291	144	175	162	407

Lettori ultimo periodo - analisi secondo: ● età ● ampiezza centri

(valori assoluti x 1000)

	Totale	Classe di età								Ampiezza dei centri						
		14 anni	da 15 a 17 anni	da 18 a 24 anni	da 25 a 34 anni	da 35 a 44 anni	da 45 a 54 anni	da 55 a 64 anni	oltre 64 anni	fino a 5000 abit.	da 5000 a 10000 abit.	da 10000 a 30000 abit.	da 30000 a 50000 abit.	da 50000 a 100000 abit.	da 100000 a 250000 abit.	oltre 250000 abit.
MENSILI	22084	440	1367	3053	4048	3710	3452	2866	3146	4332	3030	4433	1947	2098	1931	4313
ABITARE.....	411	2	16	61	138	82	55	29	27	53	60	72	34	40	51	102
AD.....	262	5	7	46	103	43	31	18	9	29	29	44	14	31	22	92
AIRONE.....	1037	29	103	178	346	182	102	55	43	176	115	173	69	97	118	291
ALTA FEDELTA'.....	294	6	19	93	79	39	23	20	15	40	33	50	29	31	34	77
ARCHEO.....	174	2	6	12	60	38	35	4	15	17	12	36	11	18	31	49
ASTRA.....	214	5	31	70	54	17	19	11	7	30	28	34	21	19	23	58
ATLANTE.....	521	15	62	81	150	57	84	48	24	91	59	95	44	59	57	116
AUTO CAPITAL.....	440	10	34	119	141	68	32	27	9	78	68	67	34	48	38	107
L'AUTOMOBILE.....	1934	25	96	250	526	383	313	207	134	308	275	327	170	204	231	418
BENISSIMO.....	246	15	32	40	79	33	20	18	10	38	27	57	17	25	16	67
BRAVA CASA.....	237	1	3	18	135	49	10	14	7	35	35	40	17	22	25	64
CAPITAL.....	710	6	24	135	178	178	90	56	42	105	100	111	56	77	69	194
CASAVIVA.....	592	5	28	62	213	161	56	40	27	88	84	111	37	60	55	155
100 COSE.....	203	4	15	52	58	31	26	10	6	27	19	35	16	28	21	56
CIAK.....	1156	86	286	393	268	79	24	15	5	190	173	191	81	117	114	290
CONSIGLI PRATICI.....	75	1	2	9	17	17	12	8	8	12	10	15	8	10	9	12
CORTO MALTESE.....	165	4	10	42	65	11	18	3	2	13	21	18	6	24	13	59
COSMOPOLITAN.....	230	8	17	56	68	42	16	15	8	32	22	31	18	21	23	82
LA CUCINA ITALIANA.....	415	0	18	34	94	80	74	78	37	77	42	73	38	41	46	98
DONNA PIU'.....	131	0	8	25	50	24	15	4	4	18	12	19	22	22	8	28
ESPANSIONE.....	191	0	3	20	41	56	40	21	10	33	28	26	18	15	17	53
FOTOGRAFARE.....	779	14	37	161	227	189	87	40	24	126	90	126	78	86	83	191
FRIGIDAIRE.....	172	2	10	74	56	16	3	10	1	20	29	32	7	14	25	44
GARDENIA.....	175	2	2	11	85	28	16	22	9	24	16	34	12	17	14	58
GENTE MESE.....	910	25	103	167	195	157	110	74	80	156	127	174	71	78	74	231
GENTE MONEY.....	376	3	11	76	107	98	53	19	11	51	57	58	25	41	48	97
GENTE MOTORI.....	3396	65	321	806	933	589	440	168	73	592	481	671	283	351	343	674
GENTE VIAGGI.....	1081	13	60	252	350	184	139	47	38	164	129	181	78	108	135	288
GRIF GIOIELLI.....	80	2	7	10	38	8	3	6	6	12	10	19	11	9	5	14
INSIEME.....	341	3	18	27	175	68	26	17	7	43	38	67	37	37	40	79
JESUS.....	171	3	19	24	31	34	18	24	17	32	26	27	16	16	11	42
LEI.....	139	4	8	31	39	15	14	11	17	21	21	20	14	13	18	32
LINUS.....	540	17	53	158	125	101	45	27	14	67	65	86	29	56	72	166
MADRE.....	113	0	5	15	11	25	15	28	14	35	15	26	8	7	7	16
MANI DI FATA.....	184	7	6	10	35	47	30	28	21	27	26	40	21	16	22	32
MAX.....	479	16	73	245	100	18	19	4	4	69	58	86	33	65	57	112
MESSAGGERO DI S.ANTONIO.....	1285	21	63	165	215	234	224	168	196	295	202	229	110	121	97	231
LA MIA CASA.....	146	0	10	10	35	31	26	21	12	27	23	30	9	10	13	35
MILLEIDEE.....	293	10	18	55	59	63	28	35	24	40	43	57	28	27	30	67
MODA.....	733	12	48	179	212	82	105	54	41	110	98	149	68	83	69	158
MOTOCICLISMO.....	1561	76	254	393	360	217	133	85	45	303	224	290	120	159	146	320
MUSIC.....	373	22	70	151	80	20	10	10	9	54	69	85	32	28	32	72
NATURA OGGI.....	427	13	28	70	94	91	57	39	36	97	38	65	31	47	49	102
PESCARRE.....	577	11	35	68	156	145	92	39	30	102	76	104	47	66	63	118
PHOTO ITALIA.....	410	4	20	88	165	74	30	17	12	49	51	66	38	41	46	119
IL PIACERE.....	245	3	8	60	90	35	19	20	11	34	32	38	18	22	30	71
PLAYMEN.....	386	6	20	77	71	119	52	28	13	46	47	56	28	45	49	116
P.M.....	400	3	17	82	157	74	36	25	7	46	50	73	29	44	55	104
QUATTORRUOTE.....	5625	125	467	1257	1459	1016	708	380	213	1020	747	1046	484	575	552	1202
QUI TOURING.....	881	11	25	103	240	165	131	119	85	96	82	148	72	101	108	273
RAKAM.....	139	4	10	23	27	27	21	16	12	24	17	19	14	15	15	34
ROCKSTAR.....	389	18	82	198	75	10	4	1	0	53	58	77	33	39	38	92
SALVE.....	435	4	8	68	140	123	41	32	19	63	54	90	31	47	49	100
SCIENZA 2000.....	246	8	16	51	41	36	31	39	24	51	35	37	18	19	28	58
SCIENZA E VITA NUOVA.....	368	10	24	65	51	66	71	49	33	84	39	63	26	41	37	78
LE SCIENZE.....	445	9	27	58	122	105	65	34	24	77	50	64	29	42	57	126
SELEZIONE DAL R.DIGEST.....	2066	18	117	296	331	401	382	286	235	359	263	359	179	214	216	476
SPEAK UP.....	244	13	44	63	67	25	13	13	5	20	30	37	32	30	23	72
STARBENE.....	435	1	14	58	134	87	58	41	42	81	53	74	38	54	35	100
STORIA ILLUSTRATA.....	464	3	19	68	78	100	67	85	45	71	50	81	31	51	43	137
SUPER GOL.....	1381	69	191	277	237	270	173	102	63	246	205	266	149	135	113	267
IL TENNIS ITALIANO.....	231	8	21	62	52	26	28	18	15	37	27	47	17	24	22	57
TUTTI FOTOGRAFI.....	267	2	5	60	75	74	33	12	5	46	38	41	28	32	27	55
TUTTO CUCINA.....	290	3	14	22	68	62	46	47	28	55	37	53	24	32	26	62
TUTTOMAGLIA.....	154	0	2	14	39	24	37	25	12	21	24	26	19	17	20	27
TUTTO MOTO.....	1505	89	336	475	271	147	115	50	23	312	201	303	125	160	120	284
TUTTO MUSICA & SPETTACOLO.....	1551	102	360	570	279	141	58	26	15	288	204	311	142	165	142	300
TUTTO TURISMO.....	604	10	33	124	182	98	85	44	29	92	79	113	54	59	60	148
TUTTO UNCINETTO.....	200	3	12	29	59	29	25	32	11	30	30	42	25	21	15	37
VELA E MOTORE.....	305	7	17	35	70	69	45	39	23	58	41	52	26	29	34	65
VITAL.....	93	1	4	20	32	10	11	8	8	16	11	18	15	13	9	11
WEEKEND.....	110	1	3	14	58	20	5	5	5	13	11	26	9	10	11	30
ZOOM.....	115	3	8	35	39	19	7	3	1	10	15	17	10	13	14	37
DIANA (QUINDICINALE).....	589	12	25	79	121	94	126	85	48	154	92	134	48	44	35	81

Lettori ultimo periodo - analisi secondo: ● età ● ampiezza centri

(valori assoluti x 1000)

	Totale	Classe di età								Ampiezza del centri						
		14 anni	da 15 a 17 anni	da 18 a 24 anni	da 25 a 34 anni	da 35 a 44 anni	da 45 a 54 anni	da 55 a 64 anni	oltre 64 anni	fino a 5000 abit.	da 5000 a 10000 abit.	da 10000 a 30000 abit.	da 30000 a 50000 abit.	da 50000 a 100000 abit.	da 100000 a 250000 abit.	oltre 250000 abit.
SETTIMANALI	100.0	2.0	6.2	13.8	18.3	16.8	15.6	13.0	14.2	19.6	13.7	20.1	8.8	9.5	8.7	19.5
ALBO BLITZ.....	100.0	3.6	16.2	36.0	25.4	11.7	3.4	2.4	1.4	22.4	14.5	16.9	8.2	9.2	10.3	18.6
AMICA.....	100.0	1.4	3.6	16.2	30.3	19.4	14.4	8.2	6.6	13.9	13.3	17.5	7.3	11.0	10.2	26.8
ANNA.....	100.0	2.3	6.3	20.9	19.1	14.9	15.3	10.8	10.4	18.7	10.3	15.2	10.7	10.0	8.8	26.2
AUTOSPRINT.....	100.0	2.6	8.5	24.9	27.3	19.3	9.5	5.2	2.7	17.9	15.5	18.6	8.7	10.0	9.8	19.4
BELLA.....	100.0	2.1	3.8	19.8	30.6	14.0	13.9	8.2	7.6	24.5	11.9	14.7	12.2	11.6	7.0	18.2
CIAO 2001.....	100.0	6.3	13.9	41.1	27.8	7.0	1.7	1.2	0.9	16.5	15.4	20.9	8.7	11.3	6.8	20.4
CONFIDENZE.....	100.0	0.3	6.7	11.3	22.4	15.3	15.6	12.1	16.3	21.4	12.9	20.3	7.8	9.2	10.0	18.4
DOLLY.....	100.0	11.2	21.1	42.4	16.5	5.3	2.4	0.5	0.6	17.3	15.9	17.9	8.6	11.4	9.1	19.9
DOMENICA DEL CORRIERE.....	100.0	1.4	2.8	7.4	19.0	23.2	20.3	13.5	12.4	17.7	12.7	17.6	7.8	11.6	9.6	23.1
DOMENICA QUIZ.....	100.0	1.9	6.5	20.8	18.5	15.8	12.4	13.3	10.7	16.5	13.1	21.4	7.3	8.2	9.8	23.9
EPOCA.....	100.0	1.0	2.6	9.1	19.2	24.9	17.3	14.5	11.5	14.0	11.0	18.7	7.4	10.7	11.5	26.6
L'ESPRESSO.....	100.0	0.7	2.7	17.4	30.6	23.2	11.6	7.4	6.4	14.0	11.7	16.9	7.3	10.9	10.4	28.7
EUROPEO.....	100.0	0.9	3.5	20.7	21.4	18.0	15.4	12.0	8.1	14.7	12.0	16.9	6.2	11.0	12.9	26.4
EVA EXPRESS.....	100.0	1.9	9.3	23.7	25.2	22.1	8.9	5.1	3.7	16.2	12.6	18.9	10.2	11.2	9.0	21.9
FAMIGLIA CRISTIANA.....	100.0	2.1	5.6	12.6	17.3	15.7	17.1	13.5	16.2	25.7	16.3	20.1	7.0	8.4	7.9	14.6
GENTE.....	100.0	2.0	7.4	16.0	20.4	15.2	16.6	11.6	10.7	16.1	12.7	19.6	7.8	10.1	10.8	22.8
GIOIA.....	100.0	2.0	4.2	17.4	19.7	13.1	13.1	14.6	15.9	16.4	12.6	17.3	10.5	11.5	8.6	23.1
IL GIORNALINO.....	100.0	8.8	24.3	17.4	11.9	12.7	11.5	6.6	6.8	22.9	15.2	22.8	6.8	9.1	6.7	16.4
GRAND HOTEL.....	100.0	2.5	8.4	21.2	17.5	23.6	14.6	5.6	6.5	19.5	13.5	21.0	7.8	9.8	9.2	19.2
GRAZIA.....	100.0	1.0	4.1	12.2	24.6	15.2	15.9	15.0	12.0	14.0	11.4	17.2	7.1	10.8	12.1	27.4
GUERIN SPORTIVO.....	100.0	6.0	17.1	28.1	22.5	11.2	8.4	4.1	2.6	16.8	12.3	21.3	7.8	11.2	9.1	21.4
GUIDA CUCINA.....	100.0	3.4	8.8	14.7	31.3	24.5	9.7	5.0	2.7	14.5	13.4	16.1	10.5	12.6	8.8	24.0
GUIDA TV.....	100.0	2.1	6.8	15.8	20.2	21.0	13.7	10.8	9.5	17.8	13.2	19.9	7.5	8.7	9.4	23.6
INTIMITA'.....	100.0	0.8	5.8	10.8	16.7	12.9	25.1	13.3	14.6	19.1	15.2	18.7	5.8	9.4	11.4	20.5
INTREPIDO.....	100.0	5.5	15.3	25.3	23.8	13.2	8.6	4.7	3.6	19.5	12.2	22.8	9.2	9.0	8.5	18.8
IL MONDO.....	100.0	0.2	2.0	14.1	20.4	37.4	9.1	9.1	7.6	16.2	11.6	14.0	5.9	8.3	12.2	31.7
MONDO ECONOMICO.....	100.0	0.2	0.3	11.2	13.7	25.6	22.3	15.6	11.1	13.3	9.4	15.1	8.6	10.9	12.2	30.5
IL MONELLO.....	100.0	3.5	9.6	21.3	29.5	16.8	12.9	2.9	3.5	15.9	12.1	19.9	9.5	9.3	11.4	21.9
NOVELLA 2000.....	100.0	3.8	10.9	24.0	18.2	17.3	14.4	7.2	4.3	17.1	13.3	16.0	9.1	10.1	10.9	23.6
OGGI.....	100.0	2.0	6.2	14.6	20.9	16.5	16.5	12.1	11.2	16.0	14.4	17.5	9.0	10.9	11.2	20.9
ONDA TV.....	100.0	4.6	12.9	13.2	21.9	20.1	11.7	8.4	7.1	19.2	12.0	18.2	12.1	10.5	7.4	20.5
PANORAMA.....	100.0	1.2	4.6	18.2	27.8	20.6	12.6	8.5	6.5	14.9	10.9	16.7	7.2	11.1	11.6	27.5
RADIOCORRIERE TV.....	100.0	2.4	7.6	14.7	23.2	15.7	14.7	11.0	10.7	15.6	14.7	18.6	7.9	10.3	10.2	22.8
RAGAZZA IN.....	100.0	7.3	24.9	34.1	19.3	1.3	9.7	2.1	1.2	17.8	22.5	14.9	4.7	7.5	8.6	24.0
ROMBO.....	100.0	4.6	17.5	33.4	17.7	19.2	3.9	2.9	1.0	18.4	14.9	20.1	7.3	10.6	12.2	16.4
IL SABATO.....	100.0	2.6	5.5	15.9	13.2	13.0	13.3	18.0	18.4	19.7	12.4	19.9	7.2	6.8	8.7	25.4
SORRISI E CANZONI TV.....	100.0	3.5	11.1	20.6	21.8	16.9	12.9	7.9	5.3	18.1	14.5	19.1	9.1	10.4	8.9	19.9
STARTER.....	100.0	3.8	16.6	38.6	23.7	6.2	6.4	2.3	2.5	18.2	18.9	20.1	7.1	10.5	9.8	15.3
STOP.....	100.0	2.3	6.6	15.6	20.2	18.1	11.4	14.1	11.7	18.9	12.5	18.8	6.6	10.3	9.3	23.6
TELESETTE.....	100.0	5.7	10.3	19.2	24.8	15.6	11.1	6.9	6.4	17.5	13.8	21.0	8.6	10.4	8.4	20.3
TOPOLINO.....	100.0	6.4	15.1	19.9	19.3	20.9	11.9	4.1	2.3	17.1	12.9	17.3	8.5	10.4	9.6	24.2

Lettori ultimo periodo - analisi secondo: ● età ● ampiezza centri

(valori assoluti x 1000)

	Totale	Classe di età								Ampiezza del centri						
		14 anni	da 15 a 17 anni	da 18 a 24 anni	da 25 a 34 anni	da 35 a 44 anni	da 45 a 54 anni	da 55 a 64 anni	oltre 64 anni	fino a 5000 abit.	da 5000 a 10000 abit.	da 10000 a 30000 abit.	da 30000 a 50000 abit.	da 50000 a 100000 abit.	da 100000 a 250000 abit.	oltre 250000 abit.
MENSILI	100.0	2.0	6.2	13.8	18.3	16.8	15.6	13.0	14.2	19.6	13.7	20.1	8.8	9.5	8.7	19.5
ABITARE.....	100.0	0.4	4.0	14.9	33.6	20.0	13.4	6.9	6.7	12.9	14.6	17.5	8.3	9.6	12.3	24.7
AD.....	100.0	1.8	2.8	17.7	39.3	16.2	12.0	6.7	3.5	11.0	11.1	16.8	5.5	11.8	8.5	35.3
AIRONE.....	100.0	2.7	9.9	17.2	33.4	17.5	9.9	5.3	4.1	16.9	11.0	16.7	6.7	9.3	11.4	28.0
ALTA FEDELTA'.....	100.0	1.9	6.6	31.8	26.8	13.3	7.8	6.9	4.9	13.6	11.3	17.0	9.8	10.6	11.7	26.1
ARCHEO.....	100.0	1.1	3.7	7.0	34.6	22.0	20.3	2.5	8.8	9.6	6.8	20.7	6.4	10.3	18.0	28.2
ASTRA.....	100.0	2.4	14.4	32.7	25.4	7.7	9.1	4.9	3.3	14.1	12.9	16.1	9.8	9.1	10.8	27.2
ATLANTE.....	100.0	2.9	11.9	15.5	28.8	10.9	16.1	9.2	4.6	17.4	11.4	18.2	8.4	11.3	11.0	22.2
AUTO CAPITAL.....	100.0	2.3	7.7	27.1	32.1	15.4	7.2	6.2	2.0	17.7	15.5	15.2	7.6	11.0	8.5	24.4
L'AUTOMOBILE.....	100.0	1.3	5.0	12.9	27.2	19.8	16.2	10.7	6.9	15.9	14.2	16.9	8.8	10.5	12.0	21.6
BENISSIMO.....	100.0	6.1	12.8	16.1	32.2	13.3	8.0	7.4	4.0	15.3	10.9	23.1	6.9	10.1	6.6	27.1
BRAVA CASA.....	100.0	0.6	1.3	7.5	57.0	20.8	4.1	5.8	2.9	14.7	14.6	16.7	7.3	9.2	10.3	27.2
CAPITAL.....	100.0	0.8	3.4	19.0	25.1	25.1	12.7	7.9	6.0	14.7	14.0	15.6	7.8	10.8	9.7	27.3
CASAVIVA.....	100.0	0.8	4.7	10.5	36.0	27.2	9.5	6.8	4.5	14.9	14.2	18.8	6.3	10.1	9.3	26.3
100 COSE.....	100.0	2.0	7.4	25.5	28.8	15.3	13.0	4.8	3.2	13.2	9.6	17.2	8.0	13.9	10.6	27.5
CIAK.....	100.0	7.4	24.7	34.0	23.2	6.8	2.1	1.3	0.4	16.4	15.0	16.5	7.0	10.1	9.9	25.1
CONSIGLI PRATICI.....	100.0	0.8	2.6	11.6	23.3	23.3	15.9	11.2	11.3	15.6	13.2	19.8	10.1	13.6	11.5	16.3
CORTO MALTESE.....	100.0	2.7	6.4	27.0	42.2	7.1	11.4	2.2	1.1	8.6	13.5	11.9	4.0	15.7	8.5	37.8
COSMOPOLITAN.....	100.0	3.6	7.3	24.2	29.5	18.1	7.0	6.7	3.7	14.1	9.5	13.3	7.9	9.2	10.2	35.8
LA CUCINA ITALIANA.....	100.0	0.1	4.2	8.2	22.6	19.4	17.9	18.8	8.9	18.6	10.2	17.6	9.0	9.8	11.0	23.7
DONNA PIU'.....	100.0	0.4	6.1	19.3	38.2	18.7	11.1	2.9	3.3	13.5	9.5	14.9	16.9	17.2	6.4	21.6
ESPANSIONE.....	100.0	0.1	1.7	10.5	21.3	29.3	21.0	11.0	5.1	17.3	14.6	13.8	9.5	7.8	9.0	28.0
FOTOGRAFARE.....	100.0	1.8	4.7	20.7	29.2	24.3	11.2	5.1	3.0	16.1	11.5	16.2	10.0	11.0	10.6	24.5
FRIGIDAIRE.....	100.0	0.9	5.8	43.2	32.8	9.4	1.5	5.7	0.6	11.5	16.9	18.6	4.4	8.3	14.4	25.9
GARDENIA.....	100.0	1.2	1.3	6.2	48.3	15.7	9.3	12.7	5.2	13.9	9.2	19.6	6.6	9.7	8.1	32.9
GENTE MESE.....	100.0	2.8	11.3	16.3	21.4	17.2	12.1	8.2	8.7	17.1	13.9	19.1	7.8	8.6	8.1	25.4
GENTE MONEY.....	100.0	0.7	2.9	20.1	28.4	25.9	14.2	5.0	2.8	13.4	15.1	15.5	6.6	11.0	12.7	25.6
GENTE MOTORI.....	100.0	1.9	9.5	23.7	27.5	17.3	13.0	5.0	2.2	17.4	14.2	19.8	8.3	10.3	10.1	19.9
GENTE VIAGGI.....	100.0	1.2	5.6	23.3	32.4	17.0	12.8	4.3	3.5	15.2	11.9	16.7	7.2	9.9	12.5	26.6
GRIF GIOIELLI.....	100.0	2.7	8.9	12.5	47.5	10.1	4.3	7.1	7.0	14.9	12.5	23.6	13.7	11.3	6.5	17.4
INSIEME.....	100.0	0.9	5.3	7.9	51.4	19.8	7.5	5.1	2.0	12.7	11.1	19.7	10.9	10.8	11.6	23.2
JESUS.....	100.0	1.9	10.9	14.2	18.2	19.9	10.7	14.2	10.0	18.9	15.4	16.0	9.4	9.4	6.3	24.6
LEI.....	100.0	2.5	5.7	21.9	28.1	11.0	10.2	8.2	12.3	15.0	14.7	14.5	10.3	9.6	13.0	22.8
LINUS.....	100.0	3.1	9.8	29.1	23.2	18.8	6.3	5.1	2.7	12.4	12.0	16.0	5.3	10.4	13.2	30.7
MADRE.....	100.0	0.1	4.5	13.0	9.5	22.3	13.7	24.4	12.6	30.6	13.2	23.4	6.8	6.1	6.0	13.9
MANI DI FATA.....	100.0	3.7	3.4	5.2	19.0	25.5	16.1	15.5	11.6	14.5	14.3	21.7	11.2	8.6	12.2	17.6
MAX.....	100.0	3.4	15.2	51.1	20.8	3.8	4.0	0.8	0.8	14.5	12.1	17.9	6.8	13.5	11.9	23.3
MESSAGGERO DI S.ANTONIO.....	100.0	1.6	4.9	12.8	16.7	18.2	17.4	13.1	15.2	23.0	15.7	17.9	8.6	9.4	7.6	18.0
LA MIA CASA.....	100.0	0.0	6.6	7.0	24.1	21.5	18.1	14.4	8.3	18.2	15.5	20.5	6.5	6.8	8.6	24.0
MILLEIDEE.....	100.0	3.4	6.0	18.9	20.3	21.5	9.6	12.0	8.3	13.7	14.6	19.6	9.7	9.1	10.4	22.9
MODA.....	100.0	1.7	6.6	24.4	28.9	11.2	14.3	7.4	5.5	14.9	13.3	20.3	9.2	11.3	9.4	21.6
MOTOCICLISMO.....	100.0	4.9	16.2	25.1	23.1	13.9	8.5	5.5	2.9	19.4	14.3	18.5	7.7	10.2	9.4	20.5
MUSIC.....	100.0	6.0	18.9	40.5	21.4	5.3	2.8	2.6	2.5	14.5	18.5	22.9	8.5	7.6	8.6	19.4
NATURA OGGI.....	100.0	3.0	6.5	16.4	22.1	21.2	13.3	9.2	8.4	22.8	8.8	15.1	7.1	11.0	11.4	23.8
PESCARRE.....	100.0	1.8	6.1	11.9	27.1	25.1	16.0	6.8	5.2	17.8	13.2	18.1	8.2	11.5	10.8	20.5
PHOTO ITALIA.....	100.0	1.1	4.8	21.5	40.2	18.0	7.3	4.1	3.0	12.1	12.5	16.1	9.2	10.0	11.1	28.9
IL PIACERE.....	100.0	1.1	3.4	24.4	36.6	14.2	7.7	8.0	4.5	13.8	13.2	15.4	7.2	9.0	12.4	29.1
PLAYMEN.....	100.0	1.5	5.2	19.9	18.5	30.9	13.4	7.2	3.5	11.9	12.1	14.5	7.3	11.5	12.7	30.0
P M.....	100.0	0.7	4.2	20.4	39.3	18.4	8.9	6.4	1.7	11.5	12.5	18.2	7.3	10.9	13.7	25.9
QUATTORRUOTE.....	100.0	2.2	8.3	22.3	25.9	18.1	12.6	6.8	3.8	18.1	13.3	18.6	8.6	10.2	9.8	21.4
QUI TOURING.....	100.0	1.3	2.9	11.7	27.3	18.8	14.9	13.5	9.7	11.0	9.3	16.8	8.1	11.5	12.3	31.0
RAKAM.....	100.0	2.6	7.1	16.5	19.6	19.6	15.0	11.2	8.3	17.5	12.5	13.9	10.1	10.8	10.5	24.7
ROCKSTAR.....	100.0	4.6	21.2	50.9	19.2	2.6	1.1	0.4	0.1	13.7	15.0	19.7	8.4	9.9	9.7	23.6
SALVE.....	100.0	1.0	1.8	15.7	32.2	28.2	9.5	7.3	4.3	14.6	12.3	20.7	7.2	10.8	11.3	23.1
SCIENZA 2000.....	100.0	3.4	6.4	20.8	16.7	14.6	12.7	15.7	9.6	20.7	14.3	14.9	7.3	7.9	11.3	23.7
SCIENZA E VITA NUOVA.....	100.0	2.7	6.4	17.5	13.8	18.0	19.3	13.3	8.9	22.9	10.7	17.0	7.0	11.1	10.0	21.2
LE SCIENZE.....	100.0	2.0	6.1	13.0	27.5	23.7	14.7	7.7	5.4	17.4	11.2	14.5	6.4	9.4	12.7	28.4
SELEZIONE DAL R.DIGEST.....	100.0	0.9	5.7	14.3	16.0	19.4	18.5	13.8	11.4	17.4	12.7	17.4	8.7	10.3	10.5	23.1
SPEAK UP.....	100.0	5.3	18.2	25.8	27.5	10.3	5.2	5.5	2.1	8.3	12.2	15.3	13.1	12.4	9.3	29.5
STARBENE.....	100.0	0.3	3.3	13.4	30.7	20.0	13.3	9.5	9.6	18.6	12.2	17.1	8.7	12.4	8.0	23.1
STORIA ILLUSTRATA.....	100.0	0.6	4.1	14.6	16.7	21.5	14.4	18.3	9.7	15.2	10.9	17.4	6.6	10.9	9.3	29.6
SUPER GOL.....	100.0	5.0	13.8	20.1	17.1	19.5	12.6	7.4	4.5	17.8	14.8	19.3	10.8	9.8	8.2	19.4
IL TENNIS ITALIANO.....	100.0	3.4	9.1	27.0	22.7	11.1	12.3	7.8	6.7	15.9	11.5	20.6	7.3	10.4	9.6	24.7
TUTTI FOTOGRAFI.....	100.0	0.8	2.0	22.4	28.0	27.9	12.5	4.6	1.8	17.3	14.2	15.5	10.4	11.9	10.1	20.5
TUTTO CUCINA.....	100.0	1.1	4.7	7.6	23.4	21.3	15.9	16.1	9.8	18.9	12.9	18.4	8.4	10.9	9.0	21.5
TUTTOMAGLIA.....	100.0	0.2	1.6	9.2	25.1	15.7	23.9	16.3	8.0	13.4	15.7	16.8	12.3	11.2	12.7	17.9
TUTTO MOTO.....	100.0	5.9	22.3	31.6	18.0	9.8	7.6	3.3	1.5	20.7	13.4	20.1	8.3	10.6	8.0	18.9
TUTTO MUSICA & SPETTACOLO.....	100.0	6.6	23.2	36.7	18.0	9.1	3.8	1.7	1.0	18.6	13.1	20.0	9.1	10.6	9.2	19.4

Lettori ultimo periodo - analisi secondo: ● area geografica duplicazione di lettura
● classe socio-economica ● titolo di studio

(valori assoluti x 1000)

	Totale	Area Geografica					Classe Socio-economica					Titolo di Studio				Nessun titolo
		Nord Ovest	Nord Est	Centro	Sud	Isole	Super Medio Super	Media oltre 1.650	Media fino 1.650	Medio Inferiore	Inferiore	Laurea	Dipl. Media Super.	Lic. Media Infer.	Lic. Elemen.	
SETTIMANALI	22084	6077	4154	4298	5067	2488	2620	7169	3736	6998	1561	1051	4526	7652	6627	2227
ALBO BLITZ.....	457	113	84	117	97	45	37	179	75	149	17	7	102	268	76	3
AMICA.....	477	144	102	104	77	51	112	174	88	90	12	43	172	159	79	24
ANNA.....	304	110	68	51	51	25	66	115	43	69	10	20	98	113	64	9
AUTOSPRINT.....	939	297	241	202	126	74	128	407	145	232	27	28	273	427	195	17
BELLA.....	199	90	42	22	29	16	28	74	32	57	7	4	53	92	41	9
CIAO 2001.....	173	46	41	38	30	17	22	90	22	35	3	5	52	104	11	1
CONFIDENZE.....	336	140	63	40	60	33	35	130	62	103	5	12	75	149	82	19
DOLLY.....	248	63	33	37	85	30	24	83	40	90	10	4	55	148	39	3
DOMENICA DEL CORRIERE.....	1068	343	248	199	167	111	165	397	211	260	34	66	292	334	306	70
DOMENICA QUIZ.....	437	138	71	88	87	53	68	154	85	118	13	27	147	163	83	18
EPOCA.....	925	295	230	168	149	84	223	330	175	180	17	127	280	283	191	45
L'ESPRESSO.....	1913	469	405	443	399	196	489	743	364	287	29	279	853	551	194	36
EUROPEO.....	852	233	175	189	159	96	205	322	177	136	12	89	343	282	115	24
EVA EXPRESS.....	410	134	76	105	58	36	48	165	71	113	12	13	105	190	85	16
FAMIGLIA CRISTIANA.....	3054	1111	792	430	472	247	451	1168	546	782	106	185	770	1071	832	195
GENTE.....	2315	656	518	468	401	273	428	852	429	546	61	158	645	908	507	98
GIOIA.....	364	130	80	53	58	43	65	142	49	99	9	22	93	131	101	17
IL GIORNALINO.....	409	151	102	48	73	35	58	142	72	125	12	15	71	207	97	19
GRAND HOTEL.....	899	267	142	190	209	90	52	337	160	311	38	12	158	378	316	35
GRAZIA.....	464	173	93	91	71	36	111	171	80	90	12	52	172	129	92	20
GUERIN SPORTIVO.....	948	279	153	202	218	96	117	357	150	292	32	15	231	499	184	18
GUIDA CUCINA.....	308	112	65	57	46	27	54	142	40	63	9	19	97	123	61	8
GUIDA TV.....	1074	412	189	187	192	93	130	392	180	334	39	49	233	431	302	59
INTIMITA'.....	386	146	69	48	72	50	42	139	69	125	11	16	83	128	125	34
INTREPIDO.....	1101	224	140	268	323	147	117	363	191	379	52	16	212	592	243	38
IL MONDO.....	299	127	58	63	36	15	105	126	39	26	2	64	145	56	24	10
MONDO ECONOMICO.....	282	77	44	76	42	23	77	102	46	32	5	45	110	58	37	13
IL MONELLO.....	775	246	102	174	177	75	95	295	133	230	22	17	206	341	183	28
NOVELLA 2000.....	717	238	158	145	115	61	77	293	134	190	23	28	150	348	163	28
OGGI.....	2191	669	471	450	397	204	409	835	410	475	61	173	663	824	440	90
ONDA TV.....	468	194	59	81	80	54	73	165	75	135	20	18	106	192	128	24
PANORAMA.....	2164	547	499	515	426	177	553	855	415	317	23	299	957	673	205	31
RADICORRIERE TV.....	1324	319	227	294	344	139	201	466	253	354	50	92	373	462	331	65
RAGAZZA IN.....	125	35	18	15	35	22	8	50	14	47	6	1	18	84	18	4
ROMBO.....	304	83	72	69	61	19	35	137	38	86	9	4	73	160	65	2
IL SABATO.....	144	68	24	29	18	5	30	64	19	31	1	21	46	41	26	10
SORRISI E CANZONI TV.....	5925	1775	1138	1141	1242	628	673	2303	1014	1664	271	139	1345	2790	1427	224
STARTER.....	458	120	96	109	108	27	42	189	74	140	13	5	114	263	69	8
STOP.....	721	263	170	174	75	38	67	285	136	215	19	11	151	319	204	36
TELESETTE.....	1333	355	251	279	305	142	177	464	247	380	64	72	312	602	305	41
TOPOLINO.....	1684	466	328	370	339	182	282	649	280	416	57	91	486	781	289	37

Lettori ultimo periodo - analisi secondo: ● area geografica duplicazione di lettura
● classe socio-economica ● titolo di studio

(valori assoluti x 1000)

	Totale	Area Geografica					Classe Socio-economica					Titolo di Studio				Nessun titolo
		Nord Ovest	Nord Est	Centro	Sud	Isole	Super Medio Super	Media oltre 1.650	Media fino 1.650	Medio Inferiore	Inferiore	Laurea	Dipl. Media Super.	Lic. Media Infer.	Lic. Elem.	
MENSILI	22084	6077	4154	4298	5067	2488	2620	7169	3736	6998	1561	1051	4526	7652	6627	2227
ABITARE.....	411	115	105	88	67	36	106	164	70	62	9	52	172	121	48	19
AD.....	262	58	40	80	49	34	93	93	38	30	7	48	107	84	21	2
AIRONE.....	1037	435	306	194	68	34	261	468	170	129	10	145	425	370	91	7
ALTA FEDELTA'.....	294	73	56	62	67	37	45	123	47	75	4	10	101	137	37	8
ARCHEO.....	174	42	59	46	14	14	76	65	20	12	1	61	67	42	3	1
ASTRA.....	214	60	58	37	44	15	40	86	39	42	8	8	72	104	26	4
ATLANTE.....	521	170	151	85	73	42	125	208	81	102	5	64	194	176	73	13
AUTO CAPITAL.....	440	174	101	64	80	20	108	200	60	66	6	30	170	187	48	4
L'AUTOMOBILE.....	1934	621	409	423	342	138	360	798	332	399	45	133	591	775	393	41
BENISSIMO.....	246	86	55	41	40	23	28	108	41	54	14	7	57	123	50	9
BRAVA CASA.....	237	90	50	43	27	28	55	96	57	27	1	29	128	58	21	4
CAPITAL.....	710	228	168	132	141	41	235	281	105	83	7	114	322	206	56	12
CASAVIVA.....	592	146	114	130	115	86	140	230	126	87	9	67	285	172	59	8
100 COSE.....	203	60	38	62	26	17	38	85	33	43	4	10	77	80	30	6
CIAK.....	1156	397	303	166	216	74	145	480	190	294	46	25	246	742	134	10
CONSIGLI PRATICI.....	75	16	23	21	10	3	7	30	12	24	2	1	13	31	22	8
CORTO MALTESE.....	155	39	43	46	13	14	41	62	27	23	2	16	72	55	12	0
COSMOPOLITAN.....	230	82	57	44	30	17	57	97	32	38	6	25	96	85	18	6
LA CUCINA ITALIANA.....	415	115	88	92	80	40	66	155	73	106	15	38	97	165	99	15
DONNA PIU'.....	131	48	23	22	27	11	22	56	19	30	4	6	42	57	20	5
ESPANSIONE.....	191	63	43	35	34	15	89	58	23	19	2	44	87	38	20	2
FOTOGRAFARE.....	779	241	130	212	133	63	165	324	147	129	14	64	294	307	104	11
FRIGIDAIRE.....	172	41	45	37	30	19	32	69	24	38	9	5	72	74	20	1
GARDENIA.....	175	58	47	45	19	6	43	72	27	31	2	27	64	61	16	8
GENTE MESE.....	910	369	162	130	182	68	141	393	151	207	18	52	255	433	149	22
GENTE MONEY.....	376	106	114	65	60	31	101	165	53	54	4	42	200	108	25	1
GENTE MOTORI.....	3396	973	769	648	654	331	510	1434	597	778	77	150	1038	1567	579	63
GENTE VIAGGI.....	1081	325	274	242	149	93	250	449	166	196	21	110	428	372	151	20
GRIF GIOIELLI.....	80	38	14	10	13	6	13	33	11	21	3	8	14	44	12	3
INSIEME.....	341	102	72	42	88	38	51	128	77	78	7	38	116	123	55	9
JESUS.....	171	59	39	31	28	14	46	61	25	34	3	25	43	68	27	8
LEI.....	139	35	45	35	14	10	31	56	24	27	1	7	53	53	22	4
LINUS.....	540	195	139	114	48	45	124	213	107	88	8	51	206	223	55	5
MADRE.....	113	60	33	8	9	2	27	27	22	34	2	8	29	49	23	6
MANI DI FATA.....	184	71	39	26	31	17	23	75	35	44	8	21	32	81	42	9
MAX.....	479	144	129	101	71	35	95	217	73	88	5	13	195	233	31	7
MESSAGGERO DI S.ANTONIO.....	1285	313	259	245	338	130	172	429	267	368	49	80	305	505	311	84
LA MIA CASA.....	146	44	38	18	29	17	22	59	31	31	4	11	33	45	43	14
MILLEIDEE.....	293	93	66	68	36	30	50	130	49	52	11	23	94	110	56	9
MODA.....	733	197	172	148	155	60	118	297	114	182	22	24	214	310	161	24
MOTOCICLISMO.....	1561	484	355	349	243	130	209	649	239	415	49	31	361	804	336	29
MUSIC.....	373	90	46	82	108	47	36	125	67	128	16	2	84	212	72	3
NATURA OGGI.....	427	129	118	83	66	32	85	157	69	103	14	35	114	164	96	18
PESCARRE.....	577	158	136	139	85	58	73	228	95	171	10	14	133	288	126	17
PHOTO ITALIA.....	410	137	98	95	52	29	89	156	80	77	9	28	166	164	49	4
IL PIACERE.....	245	52	66	67	40	21	73	93	41	30	8	31	114	71	23	7
PLAYMEN.....	386	93	83	97	76	38	71	149	68	89	10	22	123	163	73	5
P M.....	400	96	126	87	57	34	126	145	71	49	9	81	179	114	20	5
QUATTORRUOTE.....	5625	1661	1199	1269	980	515	891	2336	948	1342	108	257	1745	2509	1001	112
QUI TOURING.....	881	326	238	163	112	41	295	365	141	73	8	206	365	238	67	5
RAKAM.....	139	49	34	22	19	15	32	48	24	32	2	14	39	57	22	8
ROCKSTAR.....	389	115	88	73	76	37	61	151	56	109	12	3	132	217	34	4
SALVE.....	435	144	105	84	68	34	111	174	74	70	6	50	174	153	48	9
SCIENZA 2000.....	246	42	55	49	60	41	46	84	37	61	17	27	75	68	63	13
SCIENZA E VITA NUOVA.....	368	148	77	51	65	29	71	144	63	82	7	33	104	143	72	16
LE SCIENZE.....	445	148	94	72	92	39	134	152	87	61	11	109	161	117	53	5
SELEZIONE DAL R.DIGEST.....	2066	707	443	396	331	189	383	811	423	413	35	138	651	797	425	55
SPEAK UP.....	244	93	53	36	50	12	55	111	36	40	3	27	85	113	18	0
STARBENE.....	435	128	96	88	83	40	74	184	75	89	13	36	142	174	61	22
STORIA ILLUSTRATA.....	464	152	85	119	65	43	123	158	84	92	6	71	166	141	73	13
SUPER GOL.....	1381	382	225	250	377	147	145	510	246	427	54	23	244	716	358	40
IL TENNIS ITALIANO.....	231	66	44	45	60	16	46	89	36	54	6	19	80	80	47	5
TUTTI FOTOGRAFI.....	267	56	40	55	80	35	43	108	52	57	6	19	86	102	52	7
TUTTO CUCINA.....	290	96	64	54	54	22	32	103	45	97	12	16	48	127	80	19
TUTTOMAGLIA.....	154	58	43	20	20	13	19	58	26	45	5	3	31	59	53	7
TUTTO MOTO.....	1505	486	312	346	256	105	197	617	230	417	44	22	290	912	262	19
TUTTO MUSICA & SPETTACOLO.....	1551	432	254	209	443	213	179	597	260	467	48	19	331	957	219	24
TUTTO TURISMO.....	604	187	140	150	93	35	132	259	92	104	18	44	211	221	110	19
TUTTO UNCINETTO.....	200	70	38	36	43	14	17	74	32	66	11	4	36	91	62	8
VELA E MOTORE.....	305	93	80	60	39	34	51	116	46	81	11	12	80	123	76	15
VITAL.....	93	29	18	21	19	6	15	43	16	14	6	3	42	31	15	3
WEEKEND.....	110	32	37	18	17	6	28	46	19	14	4	17	46	34	13	1
ZOOM.....	115	48	18	24	13	12	28	49	11	25	2	8	42	43	22	1
DIANA (QUINDICINALE).....	589	135	107	168	113	66	58	223	87	193	27	22	133	204	186	44

Lettori ultimo periodo - analisi secondo: ● area geografica duplicazione di lettura
● classe socio-economica ● titolo di studio

(valori assoluti x 1000)

	Totale	Area Geografica					Classe Socio-economica					Titolo di Studio				
		Nord Ovest	Nord Est	Centro	Sud	Isole	Super Medio Super	Media oltre 1.650	Media fino 1.650	Medio Inferiore	Inferiore	Laurea	Dipl. Media Super.	Lic. Media Infer.	Lic. Element.	Nessun titolo
SETTIMANALI	100.0	27.5	18.8	19.5	22.9	11.3	11.9	32.5	16.9	31.7	7.1	4.8	20.5	34.7	30.0	10.1
ALBO BLITZ.....	100.0	24.8	18.4	25.7	21.2	9.9	8.1	39.2	16.4	32.6	3.7	1.5	22.3	58.8	16.7	0.6
AMICA.....	100.0	30.1	21.5	21.7	16.1	10.6	23.6	36.5	18.4	18.9	2.6	9.0	36.0	33.3	16.6	5.1
ANNA.....	100.0	36.1	22.2	16.9	16.7	8.1	21.7	38.0	14.2	22.7	3.3	6.5	32.3	37.1	21.1	3.0
AUTOSPRINT.....	100.0	31.6	25.6	21.5	13.4	7.8	13.6	43.4	15.4	24.7	2.9	3.0	29.0	45.4	20.8	1.8
BELLA.....	100.0	45.2	21.2	11.2	14.3	8.1	14.3	37.4	16.2	28.8	3.3	1.8	26.8	46.2	20.6	4.6
CIAO 2001.....	100.0	26.9	23.5	22.2	17.5	9.8	12.6	52.4	12.9	20.5	1.6	2.8	29.9	60.1	6.6	0.6
CONFIDENZE.....	100.0	41.6	18.9	12.0	17.8	9.8	10.4	38.7	18.6	30.8	1.6	3.7	22.2	44.2	24.3	5.6
DOLLY.....	100.0	25.5	13.1	14.9	34.3	12.2	9.8	33.5	16.3	36.2	4.2	1.5	22.1	59.6	15.6	1.2
DOMENICA DEL CORRIERE.....	100.0	32.1	23.2	18.7	15.6	10.4	15.5	37.2	19.8	24.3	3.2	6.1	27.4	31.3	28.7	6.5
DOMENICA QUIZ.....	100.0	31.6	16.3	20.2	19.9	12.1	15.5	35.3	19.4	28.9	2.9	6.2	33.7	37.4	19.1	3.6
EPOCA.....	100.0	31.8	24.9	18.2	16.1	9.1	24.1	35.7	18.9	19.5	1.8	13.7	30.2	30.6	20.6	4.8
L'ESPRESSO.....	100.0	24.5	21.2	23.2	20.9	10.2	25.5	38.9	19.0	15.0	1.5	14.6	44.6	28.8	10.1	1.9
EUROPEO.....	100.0	27.4	20.5	22.2	18.7	11.3	24.0	37.8	20.8	16.0	1.4	10.4	40.2	33.1	13.5	2.8
EVA EXPRESS.....	100.0	32.8	18.7	25.5	14.3	8.8	11.8	40.3	17.3	27.7	2.9	3.2	25.7	46.3	20.8	4.0
FAMIGLIA CRISTIANA.....	100.0	36.4	25.9	14.1	15.5	8.1	14.8	38.3	17.9	25.6	3.5	6.1	25.2	35.1	27.3	6.4
GENTE.....	100.0	28.3	22.4	20.2	17.3	11.8	18.5	36.8	18.5	23.6	2.6	6.8	27.8	39.2	21.9	4.2
GIOIA.....	100.0	35.7	22.0	14.5	15.9	11.9	17.8	39.1	13.5	27.3	2.4	6.0	25.6	36.0	27.8	4.7
IL GIORNALINO.....	100.0	36.9	25.0	11.7	17.8	8.5	14.1	34.7	17.6	30.6	3.0	3.7	17.5	50.6	23.7	4.6
GRAND HOTEL.....	100.0	29.7	15.8	21.2	23.2	10.0	5.8	37.4	17.8	34.6	4.3	1.4	17.6	42.1	35.1	3.8
GRAZIA.....	100.0	37.2	20.0	19.7	15.4	7.7	24.0	36.9	17.3	19.4	2.5	11.1	37.0	27.9	19.8	4.3
GUERIN SPORTIVO.....	100.0	29.4	16.1	21.3	23.0	10.2	12.3	37.7	15.8	30.8	3.4	1.6	24.4	52.6	19.5	1.9
GUIDA CUCINA.....	100.0	36.6	21.2	18.6	14.9	8.7	17.6	46.0	12.9	20.5	3.0	6.2	31.6	39.8	19.9	2.5
GUIDA TV.....	100.0	38.4	17.6	17.5	17.9	8.7	12.1	36.5	16.7	31.1	3.6	4.5	21.7	40.1	28.2	5.5
INTIMITA'.....	100.0	37.9	18.0	12.5	18.7	12.9	10.8	36.1	17.9	32.4	2.7	4.2	21.4	33.1	32.5	8.8
INTREPIDO.....	100.0	20.3	12.7	24.3	29.3	13.3	10.6	33.0	17.3	34.4	4.7	1.4	19.3	53.7	22.1	3.4
IL MONDO.....	100.0	42.4	19.5	21.2	12.0	5.0	35.2	42.0	13.1	8.9	0.8	21.3	48.6	18.7	8.2	3.2
MONDO ECONOMICO.....	100.0	29.4	17.0	29.0	16.0	8.7	29.4	38.7	17.6	12.2	2.0	17.2	41.8	21.9	14.1	4.9
IL MONELLO.....	100.0	31.7	13.2	22.5	22.9	9.7	12.3	38.0	17.2	29.7	2.8	2.2	26.6	44.0	23.6	3.6
NOVELLA 2000.....	100.0	33.1	22.1	20.2	16.0	8.6	10.7	40.9	18.8	26.4	3.2	3.8	20.9	48.6	22.8	3.9
OGGI.....	100.0	30.5	21.5	20.6	18.1	9.3	18.7	38.1	18.7	21.7	2.8	7.9	30.3	37.6	20.1	4.1
ONDA TV.....	100.0	41.5	12.5	17.3	17.1	11.5	15.6	35.4	16.0	28.8	4.2	3.9	22.7	40.9	27.4	5.2
PANORAMA.....	100.0	25.3	23.1	23.8	19.7	8.2	25.6	39.5	19.2	14.6	1.1	13.8	44.2	31.1	9.5	1.4
RADIOCORRIERE TV.....	100.0	24.1	17.2	22.2	26.0	10.5	15.2	35.2	19.1	26.7	3.8	7.0	28.2	34.9	25.0	4.9
RAGAZZA IN.....	100.0	27.9	14.4	11.8	28.2	17.7	6.5	39.7	10.9	38.0	4.9	1.1	14.2	67.2	14.4	3.1
ROMBO.....	100.0	27.4	23.8	22.6	19.9	6.3	11.4	44.9	12.5	28.4	2.8	1.2	24.1	52.6	21.4	0.6
IL SABATO.....	100.0	47.2	16.6	20.1	12.7	3.3	20.5	44.1	13.4	21.5	0.5	14.6	31.9	28.4	18.2	6.9
SORRISI E CANZONI TV.....	100.0	30.0	19.2	19.3	21.0	10.6	11.4	38.9	17.1	28.1	4.6	2.3	22.7	47.1	24.1	3.8
STARTER.....	100.0	26.1	20.9	23.7	23.5	5.8	9.2	41.3	16.1	30.6	2.8	1.0	24.8	57.4	15.0	1.8
STOP.....	100.0	36.5	23.6	24.1	10.4	5.3	9.3	39.5	18.8	29.9	2.6	1.5	21.0	44.2	28.2	5.0
TELESETTE.....	100.0	26.6	18.9	21.0	22.9	10.7	13.3	34.8	18.5	28.5	4.8	5.4	23.4	45.2	22.9	3.1
TOPOLINO.....	100.0	27.7	19.5	21.9	20.1	10.8	16.7	38.5	16.6	24.7	3.4	5.4	28.8	46.3	17.2	2.2

Lettori ultimo periodo - analisi secondo: ● area geografica duplicazione di lettura
● classe socio-economica ● titolo di studio

(valori assoluti x 1000)

	Totale	Area Geografica					Classe Socio-economica					Titolo di Studio				
		Nord Ovest	Nord Est	Centro	Sud	Isole	Super Medio Super	Media oltre 1.650	Media fino 1.650	Medio Inferiore	Inferiore	Laurea	Dipl. Media Super.	Lic. Media Infer.	Lic. Elemen.	Nessun titolo
MENSILI	100.0	27.5	18.8	19.5	22.9	11.3	11.9	32.5	16.9	31.7	7.1	4.8	20.5	34.7	30.0	10.1
ABITARE.....	100.0	27.9	25.7	21.4	16.4	8.7	25.7	40.0	17.0	15.2	2.1	12.5	41.9	29.4	11.6	4.6
AD.....	100.0	22.2	15.4	30.5	18.8	13.1	35.3	35.6	14.7	11.6	2.8	18.4	40.7	32.0	7.9	0.9
AIRONE.....	100.0	42.0	29.5	18.7	6.6	3.3	25.2	45.1	16.4	12.4	1.0	14.0	41.0	35.7	8.7	0.6
ALTA FEDELTA'.....	100.0	24.7	19.1	21.0	22.7	12.5	15.2	41.9	16.1	25.4	1.4	3.6	34.3	46.6	12.7	2.9
ARCHEO.....	100.0	23.9	33.7	26.6	7.8	7.9	43.7	37.3	11.6	6.9	0.6	35.0	38.5	24.1	1.9	0.6
ASTRA.....	100.0	28.0	27.3	17.1	20.7	6.9	18.5	40.3	18.1	19.6	3.5	3.6	33.7	48.6	12.3	1.7
ATLANTE.....	100.0	32.6	28.9	16.4	14.1	8.0	24.0	39.9	15.5	19.5	1.0	12.3	37.3	33.8	14.1	2.5
AUTO CAPITAL.....	100.0	39.6	23.1	14.6	18.2	4.6	24.5	45.4	13.6	15.0	1.4	6.9	38.7	42.4	11.0	1.0
L'AUTOMOBILE.....	100.0	32.1	21.2	21.9	17.7	7.2	18.6	41.3	17.2	20.6	2.4	6.9	30.6	40.1	20.3	2.1
BENISSIMO.....	100.0	34.9	22.5	16.7	16.4	9.5	11.5	44.1	16.7	22.0	5.7	2.8	23.4	50.0	20.3	3.6
BRAVA CASA.....	100.0	37.7	20.9	18.0	11.4	11.9	23.2	40.6	24.2	11.4	0.6	12.1	54.1	23.4	8.7	1.6
CAPITAL.....	100.0	32.1	23.7	18.6	19.8	5.8	33.1	39.6	14.7	11.6	0.9	16.1	45.3	29.0	7.9	1.6
CASAVIVA.....	100.0	24.7	19.2	22.0	19.5	14.6	23.6	38.9	21.2	14.8	1.4	11.3	48.1	29.1	10.0	1.4
100 COSE.....	100.0	29.4	18.7	30.6	12.8	8.6	18.7	41.7	16.5	21.3	1.8	4.9	37.9	39.4	15.0	2.7
CIAK.....	100.0	34.3	26.3	14.4	18.7	6.4	12.6	41.5	16.5	25.5	4.0	2.1	21.3	64.2	11.6	0.8
CONSIGLI PRATICI.....	100.0	22.1	30.8	28.8	13.9	4.5	9.3	39.7	16.2	31.9	2.9	0.9	18.0	41.1	29.6	10.4
CORTO MALTESE.....	100.0	25.0	28.0	29.9	8.1	9.1	26.6	39.9	17.1	15.0	1.5	10.2	46.4	35.3	8.0	0.1
COSMOPOLITAN.....	100.0	35.6	24.8	19.4	12.9	7.3	25.0	42.4	13.8	16.3	2.5	10.9	42.0	36.9	7.7	2.5
LA CUCINA ITALIANA.....	100.0	27.7	21.3	22.1	19.2	9.7	16.0	37.3	17.7	25.4	3.6	9.3	23.4	39.8	23.9	3.7
DONNA PIU'.....	100.0	36.9	17.4	16.7	20.5	8.4	16.5	43.3	14.8	22.7	2.8	4.3	32.3	44.0	15.5	3.8
ESPANSIONE.....	100.0	33.3	22.7	18.5	17.7	7.8	46.6	30.5	11.9	10.1	0.8	23.1	45.7	19.7	10.6	1.0
FOTOGRAFARE.....	100.0	31.0	16.7	27.2	17.1	8.0	21.1	41.6	18.9	18.6	1.7	8.2	37.7	39.4	13.3	1.4
FRIGIDAIRE.....	100.0	24.1	26.0	21.3	17.6	11.0	18.5	40.2	14.2	22.1	5.1	3.2	41.9	43.1	11.5	0.3
GARDENIA.....	100.0	33.1	26.6	25.7	11.1	3.5	24.3	41.2	15.5	17.8	1.2	15.1	36.6	35.0	8.8	4.4
GENTE MESE.....	100.0	40.5	17.8	14.2	20.0	7.5	15.5	43.2	16.6	22.7	1.9	5.7	28.0	47.6	16.3	2.4
GENTE MONEY.....	100.0	28.3	30.4	17.2	15.8	8.3	26.9	43.8	14.0	14.3	1.0	11.3	53.1	28.7	6.6	0.4
GENTE MOTORI.....	100.0	28.7	23.2	19.1	19.3	9.8	15.0	42.2	17.6	22.9	2.3	4.4	30.5	46.2	17.1	1.9
GENTE VIAGGI.....	100.0	30.0	25.3	22.3	13.7	8.6	23.1	41.5	15.3	18.2	1.9	10.2	39.6	34.4	14.0	1.9
GRIF GIOIELLI.....	100.0	47.5	17.1	12.2	15.6	7.6	16.1	41.1	13.1	26.0	3.7	9.8	17.0	54.2	15.3	3.6
INSIEME.....	100.0	29.8	21.2	12.2	25.8	11.0	14.8	37.5	22.7	22.9	2.1	11.1	33.9	36.2	16.0	2.7
JESUS.....	100.0	34.5	23.0	18.0	16.3	8.2	27.2	35.9	14.9	20.1	2.0	14.8	25.1	39.6	16.1	4.5
LEI.....	100.0	25.0	32.4	25.4	10.1	7.0	22.2	40.3	17.3	19.4	0.8	5.2	38.1	38.1	15.6	3.0
LINUS.....	100.0	36.0	25.6	21.0	9.0	8.3	23.0	39.5	19.8	16.3	1.5	9.4	38.0	41.3	10.2	1.0
MADRE.....	100.0	53.2	29.4	7.5	8.2	1.8	24.1	24.3	19.6	30.1	2.0	6.6	25.3	43.1	20.0	4.9
MANI DI FATA.....	100.0	38.6	21.1	14.3	16.9	9.1	12.4	40.6	18.8	24.1	4.1	11.2	17.3	43.9	22.6	5.1
MAX.....	100.0	30.0	26.9	21.1	14.7	7.3	19.9	45.4	15.3	18.4	1.0	2.6	40.8	48.7	6.4	1.4
MESSAGGERO DI S.ANTONIO.....	100.0	24.4	20.1	19.1	26.3	10.2	13.4	33.4	20.8	28.6	3.8	6.2	23.7	39.3	24.2	6.5
LA MIA CASA.....	100.0	29.9	26.3	12.5	20.0	11.3	14.8	40.5	20.9	21.0	2.8	7.7	22.8	30.8	29.4	9.4
MILLEIDEE.....	100.0	31.8	22.4	23.2	12.4	10.1	17.1	44.4	16.8	17.7	3.9	7.8	32.3	37.7	19.0	3.1
MODA.....	100.0	26.9	23.4	20.2	21.2	8.2	16.1	40.5	15.5	24.8	3.0	3.2	29.3	42.2	22.0	3.3
MOTOCICLISMO.....	100.0	31.0	22.8	22.3	15.5	8.3	13.4	41.6	15.3	26.6	3.1	2.0	23.1	51.5	21.5	1.8
MUSIC.....	100.0	24.0	12.4	21.9	29.0	12.6	9.6	33.6	18.1	34.4	4.3	0.5	22.5	57.0	19.4	0.7
NATURA OGGI.....	100.0	30.1	27.7	19.3	15.4	7.5	19.8	36.7	16.1	24.1	3.3	8.3	26.7	38.3	22.5	4.2
PESCARRE.....	100.0	27.4	23.5	24.1	14.8	10.1	12.7	39.6	16.5	29.6	1.8	2.5	23.0	49.8	21.7	3.0
PHOTO ITALIA.....	100.0	33.3	23.8	23.2	12.6	7.0	21.7	37.9	19.5	18.7	2.2	6.8	40.4	40.0	11.9	0.9
IL PIACERE.....	100.0	21.1	26.9	27.4	16.2	8.4	29.8	38.1	16.6	12.2	3.3	12.5	46.5	29.0	9.3	2.8
PLAYMEN.....	100.0	24.0	21.5	25.1	19.6	9.9	18.3	38.5	17.7	23.0	2.5	5.7	31.9	42.1	19.0	1.3
P M.....	100.0	24.1	31.6	21.7	14.2	8.4	31.5	36.3	17.8	12.1	2.3	20.3	44.7	28.5	5.1	1.3
QUATTORRUOTE.....	100.0	29.5	21.3	22.6	17.4	9.2	15.8	41.5	16.9	23.9	1.9	4.6	31.0	44.6	17.8	2.0
QUI TOURING.....	100.0	37.1	27.1	18.5	12.7	4.6	33.5	41.4	16.0	8.3	0.9	23.4	41.4	27.0	7.6	0.6
RAKAM.....	100.0	35.4	24.3	15.7	13.9	10.8	23.0	34.7	17.6	23.2	1.6	9.9	27.9	40.7	15.8	5.7
ROCKSTAR.....	100.0	29.5	22.7	18.9	19.5	9.4	15.8	38.8	14.4	28.0	3.0	0.8	33.9	55.7	8.7	0.9
SALVE.....	100.0	33.1	24.1	19.2	15.7	7.8	25.4	40.1	17.0	16.2	1.3	11.6	39.9	35.3	11.1	2.1
SCIENZA 2000.....	100.0	17.2	22.2	19.7	24.3	16.6	18.8	34.2	15.1	24.8	7.1	11.0	30.4	27.7	25.6	5.3
SCIENZA E VITA NUOVA.....	100.0	39.7	20.9	13.9	17.6	7.9	19.4	39.2	17.2	22.4	1.9	9.0	28.2	38.8	19.7	4.2
LE SCIENZE.....	100.0	33.1	21.2	16.3	20.6	8.8	30.1	34.2	19.5	13.7	2.5	24.5	36.2	26.3	11.9	1.1
SELEZIONE DAL R.DIGEST.....	100.0	34.2	21.5	19.2	16.0	9.2	18.6	39.3	20.5	20.0	1.7	6.7	31.5	38.6	20.6	2.6
SPEAK UP.....	100.0	38.1	21.7	14.8	20.4	5.0	22.5	45.4	14.8	16.3	1.1	11.1	35.0	46.3	7.5	0.0
STARBENE.....	100.0	29.5	22.1	20.1	19.1	9.2	17.0	42.3	17.2	20.4	3.0	8.3	32.6	40.0	14.1	5.0
STORIA ILLUSTRATA.....	100.0	32.8	18.3	25.6	14.1	9.2	26.5	34.2	18.1	19.9	1.4	15.2	35.7	30.4	15.7	2.9
SUPER GOL.....	100.0	27.7	16.3	18.1	27.3	10.6	10.5	36.9	17.8	30.9	3.9	1.7	17.7	51.8	25.9	2.9
IL TENNIS ITALIANO.....	100.0	28.4	19.1	19.5	26.1	6.9	19.9	38.4	15.5	23.5	2.7	8.1	34.6	34.8	20.2	2.2
TUTTI FOTOGRAFI.....	100.0	21.0	15.1	20.7	30.0	13.2	16.2	40.6	19.6	21.2	2.4	7.0	32.3	38.3	19.7	2.7
TUTTO CUCINA.....	100.0	33.1	22.0	18.6	18.7	7.6	11.2	35.6	15.6	33.4	4.2	5.5	16.4	43.9	27.6	6.5
TUTTOMAGLIA.....	100.0	37.7	28.1	12.9	12.7	8.6	12.6	37.9	16.9	29.2	3.5	2.0	20.4	38.7	34.3	4.6
TUTTO MOTO.....	100.0	32.3	20.7	23.0	17.0	7.0	13.1	41.0	15.3	27.7	2.9	1.4	19.3	60.6	17.4	1.3
TUTTO MUSICA & SPETTACOLO.....	100.0	27.9	16.4	13.5	28.6	13.7	11.5	38.5	16.7	30.1	3.1	1.2	21.4	61.7	14.1	

Lettori ultimo periodo - analisi secondo: ● classe socio-professionale

(valori assoluti x 1000)

SETTIMANALI	Totale	Celli super. A	Celli medi				Intellettuali		Operai				Pensionati e altri	
			Fascia alta B1	Fascia media B2	Fascia bassa B3	Agri-coltori B4	Docenti C1	Studenti C2	Fascia alta D1	Fascia media D2	Fascia bassa D3	Braccianti D4	Fascia med/alla F1	Fascia bassa F2
22084	1000	4305	1169	704	657	344	2358	2661	1263	1473	305	2787	3059	
ALBO BLITZ.....	457	13	75	32	11	3	5	88	101	34	38	1	31	23
AMICA.....	477	41	145	33	12	6	14	48	46	35	26	0	45	26
ANNA.....	304	21	80	18	8	9	5	43	35	20	5	0	37	24
AUTOSPRINT.....	939	40	248	52	29	20	11	148	169	56	61	2	59	44
BELLA.....	199	3	55	12	6	4	3	19	33	15	13	0	20	16
CIAO 2001.....	173	8	34	2	3	1	2	53	30	9	7	1	13	10
CONFIDENZE.....	336	6	83	14	17	9	4	23	39	29	23	0	59	30
DOLLY.....	248	2	29	10	7	3	1	89	43	20	14	1	14	16
DOMENICA DEL CORRIERE.....	1068	76	269	102	33	27	20	59	134	48	65	4	137	94
DOMENICA QUIZ.....	437	24	99	39	8	12	10	57	51	22	29	0	57	29
EPOCA.....	925	107	244	69	28	14	34	75	79	34	43	1	132	66
L'ESPRESSO.....	1913	221	532	142	64	27	108	240	170	70	76	5	181	76
EUROPEO.....	852	84	222	63	31	10	32	121	73	25	41	1	99	48
EVA EXPRESS.....	410	22	89	29	17	4	3	70	71	35	24	0	31	15
FAMIGLIA CRISTIANA.....	3054	154	698	168	80	145	51	334	384	145	141	17	433	302
GENTE.....	2315	166	563	131	86	39	36	325	241	95	126	7	295	207
GIOIA.....	364	20	98	13	10	4	5	41	38	16	20	1	51	46
IL GIORNALINO.....	409	12	61	11	6	13	4	150	47	24	19	0	40	24
GRAND HOTEL.....	899	12	169	49	27	22	9	122	162	78	86	8	88	68
GRAZIA.....	464	49	125	22	13	9	14	45	50	25	20	0	59	31
GUERIN SPORTIVO.....	948	22	174	27	21	16	7	276	144	54	61	4	85	58
GUIDA CUCINA.....	308	13	100	14	8	4	9	47	37	14	20	1	28	12
GUIDA TV.....	1074	51	232	70	18	24	15	128	158	61	79	7	111	119
INTIMITA'.....	386	13	93	18	13	12	8	39	35	26	25	2	60	43
INTREPIDO.....	1101	24	180	66	34	13	8	252	174	86	91	6	92	76
IL MONDO.....	299	56	100	22	4	4	21	25	18	6	6	0	25	9
MONDO ECONOMICO.....	262	50	82	19	6	5	13	16	10	10	8	4	29	11
IL MONELLO.....	775	23	166	50	24	6	12	133	116	61	67	2	55	40
NOVELLA 2000.....	717	29	134	40	23	11	16	141	120	53	40	1	68	41
OGGI.....	2191	169	544	147	66	35	46	273	250	91	110	7	265	188
ONDA TV.....	468	19	97	26	13	5	9	74	62	39	35	2	44	43
PANORAMA.....	2164	240	621	159	65	34	91	323	193	57	71	1	217	92
RADIOCORRIERE TV.....	1324	78	267	91	44	30	35	198	140	70	77	8	164	123
RAGAZZA IN.....	125	0	18	6	2	3	1	34	29	12	6	1	6	7
ROMBO.....	304	5	69	8	9	4	0	74	52	15	23	0	35	11
IL SABATO.....	144	12	38	6	1	5	5	23	13	1	2	0	24	15
SORRISI E CANZONI TV.....	5925	217	1238	353	160	109	70	1063	909	374	388	39	579	427
STARTER.....	458	10	82	27	4	9	7	103	99	38	20	3	36	22
STOP.....	721	21	159	47	22	10	7	100	99	39	43	1	90	85
TELESETTE.....	1333	59	241	73	41	14	28	248	188	71	104	4	151	112
TOPOLINO.....	1684	85	358	116	43	17	35	442	185	94	96	3	132	78

Lettori ultimo periodo - analisi secondo: ● classe socio-professionale

(valori assoluti x 1000)

MENSILI	Totale	Celli super. A	Celli medi				Intellettuali		Operai				Pensionati e altri	
			Fascia alla B1	Fascia media B2	Fascia bassa B3	Agri-coltori B4	Docenti C1	Studenti C2	Fascia alta D1	Fascia media D2	Fascia bassa D3	Braccianti D4	Fascia med/alta F1	Fascia bassa F2
22084	1000	4305	1169	704	657	344	2358	2661	1263	1473	305	2787	3059	
ABITARE.....	411	62	119	38	12	5	13	37	41	14	13	1	35	22
AD.....	262	56	70	26	4	4	9	42	10	11	4	1	16	9
AIRONE.....	1037	112	308	66	27	6	48	210	98	34	28	2	71	28
ALTA FEDELTA'.....	294	23	66	14	10	5	0	52	35	16	16	1	38	17
ARCHEO.....	174	42	49	9	6	1	21	16	9	1	4	0	13	2
ASTRA.....	214	12	48	9	3	2	4	58	22	12	8	1	26	10
ATLANTE.....	521	62	139	34	13	6	20	98	46	16	19	1	41	26
AUTO CAPITAL.....	440	42	162	21	9	6	5	75	51	10	10	2	32	15
L'AUTOMOBILE.....	1934	154	537	139	41	43	39	180	246	114	109	11	209	114
BENISSIMO.....	246	12	64	19	4	7	2	46	28	13	15	1	18	18
BRAVA CASA.....	237	33	78	26	14	0	8	14	18	17	8	0	12	8
CAPITAL.....	710	139	221	37	11	9	21	79	60	22	22	0	66	23
CASAVIVA.....	592	75	185	71	24	6	20	50	49	26	20	2	38	27
100 COSE.....	203	13	52	18	9	3	2	39	28	6	10	1	15	9
CIAK.....	1156	38	187	35	24	11	10	434	189	56	44	3	74	50
CONSIGLI PRATICI.....	75	3	20	5	3	2	1	6	8	5	7	1	8	7
CORTO MALTESE.....	155	13	40	9	3	1	6	33	22	7	9	0	8	4
COSMOPOLITAN.....	230	26	58	13	5	2	8	47	16	12	10	0	22	9
LA CUCINA ITALIANA.....	415	36	100	26	15	9	14	25	38	20	35	2	62	33
DONNA PIU'.....	131	6	43	10	3	4	2	11	21	13	5	0	8	5
ESPANSIONE.....	191	50	59	15	3	1	3	12	15	4	6	0	18	4
FOTOGRAFARE.....	779	66	225	52	30	12	18	108	108	47	27	3	62	22
FRIGIDAIRE.....	172	11	40	3	3	1	1	43	25	14	5	1	17	7
GARDENIA.....	175	21	53	10	7	1	6	12	15	9	13	0	24	5
GENTE MESE.....	910	55	223	44	21	17	11	157	118	48	44	1	103	68
GENTE MONEY.....	376	53	136	28	10	3	10	48	21	11	13	1	30	12
GENTE MOTORI.....	3396	195	873	209	98	59	48	583	586	197	180	18	252	139
GENTE VIAGGI.....	1031	100	316	71	20	16	20	158	153	53	39	5	91	39
GRIF GIOIELLI.....	80	9	19	2	2	0	0	8	15	10	6	0	6	4
INSIEME.....	341	24	97	29	20	11	15	21	43	18	29	1	17	16
JESUS.....	171	14	43	5	8	7	3	34	12	7	7	0	24	7
LEI.....	139	9	36	5	6	1	5	21	21	6	4	0	17	9
LINUS.....	540	48	113	34	17	11	20	130	67	23	19	2	37	20
MADRE.....	113	14	17	4	3	7	5	8	17	5	4	0	21	9
MANI DI FATA.....	184	11	48	5	8	2	9	10	22	16	10	1	27	15
MAX.....	479	21	111	16	10	0	5	178	57	15	14	2	34	15
MESSAGGERO DI S.ANTONIO.....	1285	63	256	96	49	54	23	122	138	80	61	9	186	148
LA MIA CASA.....	146	9	38	13	5	3	1	10	19	7	7	3	24	8
MILLEIDEE.....	293	22	78	27	11	6	5	31	34	11	9	2	36	21
MODA.....	733	36	205	31	22	7	6	95	112	53	45	4	81	34
MOTOCICLISMO.....	1561	52	348	65	47	23	8	357	283	93	89	4	123	69
MUSIC.....	373	8	42	10	19	6	0	107	71	28	28	3	36	15
NATURA OGGI.....	427	34	94	20	12	5	19	62	55	17	21	1	54	33
PESCARRE.....	577	23	168	41	19	6	6	51	108	46	41	3	39	27
PHOTO ITALIA.....	410	31	117	33	9	2	10	56	51	29	18	2	28	23
IL PIACERE.....	245	35	74	21	10	5	3	36	14	6	10	2	22	7
PLAYMEN.....	386	32	110	28	17	6	5	43	46	29	21	2	30	19
P M.....	400	66	111	37	7	6	15	57	25	12	15	1	27	20
QUATTORRUOTE.....	5625	346	1468	351	153	108	73	881	849	317	310	30	479	259
QUI TOURING.....	881	159	279	56	14	13	38	106	46	11	22	0	101	36
RAKAM.....	139	12	41	7	8	2	5	15	14	6	7	0	9	13
ROCKSTAR.....	389	10	49	11	11	1	1	158	65	21	16	3	28	16
SALVE.....	435	50	142	35	10	3	13	40	42	30	18	0	35	18
SCIENZA 2000.....	246	21	53	14	10	2	9	38	17	11	11	6	27	27
SCIENZA E VITA NUOVA.....	368	29	70	18	8	5	10	57	57	22	16	4	44	29
LE SCIENZE.....	445	65	122	38	10	9	23	70	28	11	10	0	40	18
SELEZIONE DAL R.DIGEST.....	2066	169	523	137	60	35	33	238	234	82	83	8	301	163
SPEAK UP.....	244	17	50	12	3	6	4	84	25	7	3	2	21	7
STARBENE.....	435	43	112	28	10	6	9	37	63	36	21	2	44	24
STORIA ILLUSTRATA.....	464	61	120	38	12	3	16	52	34	20	13	3	59	34
SUPER GOL.....	1381	34	256	79	41	22	7	269	228	95	103	3	129	96
IL TENNIS ITALIANO.....	231	13	47	12	5	2	8	49	27	12	11	0	35	10
TUTTI FOTOGRAFI.....	267	17	74	23	11	4	6	29	41	21	13	2	19	7
TUTTO CUCINA.....	290	19	61	14	7	6	7	17	44	23	24	3	41	26
TUTTOMAGLIA.....	154	5	49	7	4	3	0	7	24	17	12	0	15	9
TUTTO MOTO.....	1505	36	287	56	23	16	5	460	251	95	79	5	121	71
TUTTO MUSICA & SPETTACOLO.....	1551	38	236	61	35	18	9	537	238	90	96	9	121	63
TUTTO TURISMO.....	604	51	181	40	18	6	11	78	92	23	25	2	47	31
TUTTO UNCINETTO.....	200	7	39	11	5	12	1	22	29	10	21	2	24	18
VELA E MOTORE.....	305	17	76	20	7	4	0	29	61	12	26	1	33	17
VITAL.....	93	3	34	6	1	1	0	15	7	6	3	2	11	5
WEEKEND.....	110	12	45	7	3	0	3	6	10	5	5	0	5	10
ZOOM.....	115	6	34	6	1	1	3	24	13	5	6	0	10	7
DIANA (QUINDICINALE).....	589	21	152	43	16	22	6	50	87	39	37	4	65	47

Lettori ultimo periodo - analisi secondo: ● classe socio-professionale

(valori assoluti x 1000)

	Totale	Celli super. A	Celli medi				Intellettuali		Operai				Pensionati e altri	
			Fascia alta B1	Fascia media B2	Fascia bassa B3	Agri-coltori B4	Docenti C1	Studenti C2	Fascia alta D1	Fascia media D2	Fascia bassa D3	Braccianti D4	Fascia med/alta F1	Fascia bassa F2
SETTIMANALI	100.0	4.5	19.5	5.3	3.2	3.0	1.6	10.7	12.0	5.7	6.7	1.4	12.6	13.9
ALBO BLITZ.....	100.0	2.8	16.4	7.0	2.4	0.7	1.2	19.4	22.2	7.4	8.4	0.3	6.7	5.1
AMICA.....	100.0	8.7	30.5	6.8	2.5	1.3	2.9	10.2	9.6	7.3	5.4	0.1	9.4	5.4
ANNA.....	100.0	7.0	26.3	5.9	2.6	2.8	1.6	14.0	11.6	6.4	1.5	0.0	12.1	8.1
AUTOSPRINT.....	100.0	4.3	26.4	5.5	3.0	2.1	1.2	15.8	18.0	6.0	6.5	0.2	6.3	4.7
BELLA.....	100.0	1.7	27.6	5.8	3.2	2.0	1.4	9.6	16.5	7.8	6.4	0.0	10.1	7.8
CIAO 2001.....	100.0	4.4	19.6	1.2	1.8	0.7	1.3	30.7	17.4	5.3	3.8	0.7	7.4	5.6
CONFIDENZE.....	100.0	1.9	24.7	4.1	5.0	2.7	1.2	7.0	11.6	8.5	6.8	0.0	17.7	8.9
DOLLY.....	100.0	0.7	11.7	3.8	3.0	1.1	0.4	35.9	17.2	8.2	5.8	0.3	5.5	6.5
DOMENICA DEL CORRIERE.....	100.0	7.1	25.2	9.5	3.1	2.5	1.9	5.5	12.5	4.5	6.0	0.4	12.8	8.8
DOMENICA QUIZ.....	100.0	5.5	22.7	9.0	1.8	2.7	2.2	13.0	11.7	5.1	6.6	0.1	13.1	6.5
EPOCA.....	100.0	11.5	26.3	7.4	3.0	1.5	3.7	8.1	8.5	3.7	4.6	0.1	14.2	7.1
L'ESPRESSO.....	100.0	11.6	27.8	7.4	3.3	1.4	5.6	12.5	8.9	3.7	4.0	0.3	9.5	4.0
EUROPEO.....	100.0	9.9	26.1	7.4	3.7	1.2	3.8	14.2	8.6	3.0	4.8	0.1	11.6	5.6
EVA EXPRESS.....	100.0	5.3	21.8	7.0	4.1	1.0	0.7	17.2	17.4	8.5	5.9	0.1	7.5	3.5
FAMIGLIA CRISTIANA.....	100.0	5.1	22.9	5.5	2.6	4.8	1.7	10.9	12.6	4.8	4.6	0.6	14.2	9.9
GENTE.....	100.0	7.2	24.3	5.7	3.7	1.7	1.5	14.0	10.4	4.1	5.4	0.3	12.7	8.9
GIOIA.....	100.0	5.4	26.9	3.6	2.6	1.0	1.5	11.4	10.5	4.4	5.5	0.4	14.1	12.6
IL GIORNALINO.....	100.0	3.0	14.9	2.7	1.5	3.1	1.0	36.5	11.6	5.8	4.6	0.0	9.7	5.8
GRAND HOTEL.....	100.0	1.3	18.8	5.4	3.1	2.4	1.0	13.6	18.0	8.7	9.6	0.8	9.8	7.6
GRAZIA.....	100.0	10.5	27.0	4.8	2.8	1.9	3.1	9.8	10.9	5.4	4.4	0.1	12.8	6.7
QUERIN SPORTIVO.....	100.0	2.3	18.3	2.8	2.2	1.7	0.8	29.2	15.2	5.7	6.5	0.4	9.0	6.1
GUIDA CUCINA.....	100.0	4.3	32.6	4.7	2.6	1.4	2.9	15.1	12.1	4.6	6.5	0.2	9.2	3.8
GUIDA TV.....	100.0	4.7	21.6	6.5	1.7	2.3	1.4	12.0	14.7	5.7	7.3	0.6	10.3	11.1
INTIMITA'.....	100.0	3.4	24.2	4.7	3.3	3.0	2.1	10.0	9.0	6.7	6.5	0.5	15.6	11.1
INTREPIDO.....	100.0	2.1	16.3	6.0	3.1	1.2	0.7	22.9	15.8	7.8	8.3	0.5	8.4	6.9
IL MONDO.....	100.0	18.9	33.6	7.5	1.3	1.5	6.9	8.3	6.1	2.1	2.2	0.1	8.3	3.0
MONDO ECONOMICO.....	100.0	19.0	31.2	7.2	2.1	1.7	4.9	6.2	3.8	3.9	3.1	1.5	11.0	4.3
IL MONELLO.....	100.0	2.9	24.0	6.5	3.1	0.8	1.5	17.2	15.0	7.8	8.6	0.3	7.0	5.2
NOVELLA 2000.....	100.0	4.1	18.7	5.6	3.2	1.5	2.2	19.6	16.8	7.4	5.6	0.1	9.5	5.8
OGGI.....	100.0	7.7	24.8	6.7	3.0	1.6	2.1	12.5	11.4	4.1	5.0	0.3	12.1	8.6
ONDA TV.....	100.0	4.1	20.6	5.5	2.9	1.0	2.0	15.8	13.3	8.2	7.5	0.5	9.5	9.1
PANORAMA.....	100.0	11.1	28.7	7.3	3.0	1.6	4.2	14.9	8.9	2.6	3.3	0.1	10.0	4.3
RADIOCORRIERE TV.....	100.0	5.9	20.2	6.8	3.4	2.3	2.6	14.9	10.6	5.3	5.8	0.6	12.4	9.3
RAGAZZA IN.....	100.0	0.2	14.5	4.6	1.3	2.3	0.5	27.5	23.5	9.7	4.9	0.7	5.1	5.3
ROMBO.....	100.0	1.5	22.6	2.6	2.8	1.3	0.1	24.5	17.2	4.8	7.6	0.1	11.4	3.5
IL SABATO.....	100.0	8.0	26.3	4.4	0.9	3.3	3.3	15.7	8.8	0.7	1.6	0.1	16.6	10.4
SORRISI E CANZONI TV.....	100.0	3.7	20.9	6.0	2.7	1.8	1.2	17.9	15.3	6.3	6.5	0.7	9.8	7.2
STARTER.....	100.0	2.2	17.8	5.8	0.8	1.9	1.5	22.4	21.6	8.4	4.3	0.6	7.8	4.9
STOP.....	100.0	2.8	22.0	6.5	3.1	1.4	0.9	13.8	13.7	5.4	6.0	0.1	12.4	11.8
TELESETTE.....	100.0	4.4	18.1	5.4	3.0	1.0	2.1	18.6	14.1	5.3	7.8	0.3	11.3	8.4
TOPOLINO.....	100.0	5.0	21.2	6.9	2.5	1.0	2.1	26.2	11.0	5.6	5.7	0.2	7.9	4.7

Lettori ultimo periodo - analisi secondo: ● classe socio-professionale

(valori assoluti x 1000)

	Totale	Celli super. A	Celli medi				Intellettuali		Operai			Pensionati e altri		
			Fascia alta B1	Fascia media B2	Fascia bassa B3	Agri-colori B4	Docenti C1	Studenti C2	Fascia alta D1	Fascia media D2	Fascia bassa D3	Eracianti D4	Fascia med/alta F1	Fascia bassa F2
MENSILI	100.0	4.5	19.5	5.3	3.2	3.0	1.6	10.7	12.0	5.7	6.7	1.4	12.6	13.9
ABITARE.....	100.0	15.0	28.9	9.3	3.0	1.3	3.1	8.9	10.0	3.5	3.1	0.2	8.4	5.4
AD.....	100.0	21.4	26.5	9.9	1.6	1.4	3.6	16.0	3.6	4.3	1.4	0.5	6.0	3.6
AIRONE.....	100.0	10.8	29.7	6.3	2.6	0.6	4.6	20.3	9.4	3.3	2.7	0.2	6.9	2.7
ALTA FEDELTA'.....	100.0	7.9	22.5	4.8	3.3	1.6	0.1	17.6	12.1	5.6	5.5	0.4	12.8	5.9
ARCHEO.....	100.0	24.3	28.4	5.2	3.7	0.3	12.3	9.4	5.0	0.8	2.2	0.1	7.3	0.9
ASTRA.....	100.0	5.4	22.3	4.1	1.4	1.0	2.0	27.3	10.1	5.6	3.6	0.4	12.1	4.6
ATLANTE.....	100.0	12.0	26.7	6.5	2.4	1.2	3.8	18.7	8.9	3.0	3.7	0.2	7.8	5.0
AUTO CAPITAL.....	100.0	9.6	36.9	4.9	2.1	1.3	1.1	17.0	11.5	2.3	2.3	0.4	7.2	3.5
L'AUTOMOBILE.....	100.0	8.0	27.8	7.2	2.1	2.2	2.0	9.3	12.7	5.9	5.6	0.6	10.8	5.9
BENISSIMO.....	100.0	4.7	25.8	7.6	1.8	2.9	0.8	18.6	11.4	5.2	6.3	0.2	7.5	7.1
BRAVA CASA.....	100.0	13.8	33.0	11.0	5.8	0.1	3.4	5.7	7.4	7.2	3.5	0.2	5.1	3.6
CAPITAL.....	100.0	19.5	31.1	5.3	1.5	1.3	2.9	11.2	8.5	3.1	3.1	0.1	9.3	3.2
CASAVIVA.....	100.0	12.7	31.2	11.9	4.1	1.0	3.4	8.5	8.2	4.4	3.3	0.3	6.4	4.5
100 COSE.....	100.0	6.3	25.4	8.7	4.6	1.4	1.0	19.1	13.6	3.1	4.8	0.3	7.4	4.3
CIAK.....	100.0	3.3	16.2	3.0	2.1	0.9	0.8	37.6	16.4	4.9	3.8	0.2	6.4	4.4
CONSIGLI PRATICI.....	100.0	4.1	26.2	6.8	3.9	3.2	1.1	8.1	10.6	6.6	8.9	0.8	10.7	9.1
CORTO MALTESE.....	100.0	8.6	25.5	5.8	1.8	0.4	3.6	21.5	14.3	4.7	5.9	0.1	5.1	2.7
COSMOPOLITAN.....	100.0	11.4	25.2	5.6	2.3	0.9	3.7	20.6	7.2	5.1	4.3	0.1	9.6	4.0
LA CUCINA ITALIANA.....	100.0	8.6	24.1	6.3	3.6	2.2	3.5	5.9	9.3	4.7	8.4	0.5	15.0	7.9
DONNA PIU'.....	100.0	4.6	32.7	7.8	1.9	3.2	1.4	8.4	15.9	10.2	3.7	0.1	6.3	3.8
ESPANSIONE.....	100.0	26.1	30.8	8.0	1.5	0.8	1.8	6.6	7.9	2.3	3.0	0.0	9.4	2.0
FOTOGRAFARE.....	100.0	8.5	28.9	6.7	3.9	1.5	2.4	13.8	13.8	6.0	3.4	0.4	7.9	2.8
FRIGIDAIRE.....	100.0	6.7	23.1	2.0	2.0	0.5	0.4	25.0	14.7	7.9	2.9	0.8	10.1	3.9
GARDENIA.....	100.0	11.8	30.3	5.6	3.7	0.8	3.7	6.7	8.4	5.4	7.3	0.0	13.6	2.8
GENTE MESE.....	100.0	6.0	24.5	4.9	2.3	1.8	1.2	17.2	13.0	5.3	4.9	0.1	11.3	7.5
GENTE MONEY.....	100.0	14.1	36.3	7.4	2.6	0.8	2.7	12.9	5.5	2.9	3.5	0.1	8.0	3.2
GENTE MOTORI.....	100.0	5.8	25.7	6.2	2.9	1.7	1.4	16.6	16.7	5.8	5.3	0.5	7.4	4.1
GENTE VIAGGI.....	100.0	9.2	29.2	6.6	1.8	1.5	1.8	14.6	14.2	4.9	3.6	0.5	8.4	3.6
GRIF GIOIELLI.....	100.0	10.9	23.5	3.0	2.9	0.4	0.2	10.0	18.1	12.3	7.0	0.0	7.2	4.5
INSIEME.....	100.0	7.0	28.4	8.4	5.8	3.3	4.3	6.2	12.6	5.3	8.6	0.2	5.1	4.8
JESUS.....	100.0	8.4	24.9	3.1	4.7	4.1	1.5	19.6	6.9	4.2	4.2	0.2	14.1	4.0
LEI.....	100.0	6.8	25.9	3.3	4.2	1.0	3.4	14.9	14.7	4.5	2.5	0.2	12.3	6.4
LINUS.....	100.0	8.8	20.9	6.2	3.1	2.0	3.6	24.1	12.4	4.3	3.5	0.4	6.9	3.7
MADRE.....	100.0	12.3	15.2	3.7	2.8	5.9	4.0	6.7	14.7	4.4	3.9	0.0	18.4	8.0
MANI DI FATA.....	100.0	5.9	26.4	2.9	4.5	1.1	4.8	5.3	11.8	8.9	5.7	0.3	14.5	8.0
MAX.....	100.0	4.5	23.1	3.3	2.0	0.1	1.0	37.2	12.0	3.2	3.0	0.5	7.0	3.2
MESSAGGERO DI S.ANTONIO.....	100.0	4.9	20.0	7.5	3.8	4.2	1.8	9.5	10.8	6.2	4.8	0.7	14.4	11.5
LA MIA CASA.....	100.0	6.4	25.8	8.8	3.4	1.8	0.5	6.8	13.3	4.6	4.9	1.7	16.1	5.7
MILLEIDEE.....	100.0	7.5	26.6	9.1	3.8	2.1	1.6	10.7	11.6	3.9	3.0	0.6	12.2	7.1
MODA.....	100.0	5.0	28.0	4.2	3.0	1.0	0.8	12.9	15.3	7.3	6.2	0.5	11.1	4.6
MOTOCICLISMO.....	100.0	3.3	22.3	4.2	3.0	1.5	0.5	22.9	18.2	6.0	5.7	0.2	7.9	4.4
MUSIC.....	100.0	2.1	11.3	2.6	5.0	1.7	0.1	28.7	18.9	7.6	7.4	0.8	9.7	4.2
NATURA OGGI.....	100.0	8.0	21.9	4.7	2.7	1.1	4.5	14.5	12.8	4.1	5.0	0.3	12.7	7.6
PESCARRE.....	100.0	3.9	29.1	7.1	3.3	1.0	1.0	8.9	18.7	8.0	7.1	0.5	6.7	4.7
PHOTO ITALIA.....	100.0	7.7	28.5	8.2	2.2	0.6	2.3	13.6	12.5	7.1	4.4	0.5	6.9	5.5
IL PIACERE.....	100.0	14.1	30.3	8.6	4.0	1.9	1.4	14.9	5.7	2.3	4.2	0.7	9.1	2.8
PLAYMEN.....	100.0	8.3	28.4	6.7	4.4	1.6	1.4	11.1	11.9	7.6	5.5	0.6	7.7	4.9
P M.....	100.0	16.6	27.8	9.3	1.7	1.5	3.8	14.2	6.3	3.0	3.8	0.3	6.8	4.9
QUATTORRUOTE.....	100.0	6.2	26.1	6.2	2.7	1.9	1.3	15.7	15.1	5.6	5.5	0.5	8.5	4.6
QUI TOURING.....	100.0	18.0	31.7	6.3	1.6	1.4	4.3	12.1	5.2	1.2	2.5	0.0	11.4	4.1
RAKAM.....	100.0	8.9	29.4	4.8	5.9	1.7	3.3	11.0	10.0	4.1	5.3	0.0	6.1	9.4
ROCKSTAR.....	100.0	2.5	12.6	2.8	2.8	0.2	0.2	40.6	16.7	5.3	4.0	0.8	7.3	4.2
SALVE.....	100.0	11.4	32.7	7.9	2.3	0.6	3.0	9.1	9.7	6.9	4.0	0.0	8.1	4.1
SCIENZA 2000.....	100.0	8.6	21.5	5.5	3.9	0.8	3.6	15.5	7.0	4.4	4.6	2.6	10.8	11.1
SCIENZA E VITA NUOVA.....	100.0	7.9	19.0	5.0	2.3	1.3	2.7	15.5	15.4	6.0	4.2	1.0	12.0	7.8
LE SCIENZE.....	100.0	14.6	27.4	8.4	2.4	2.0	5.3	15.7	6.2	2.6	2.3	0.0	9.1	4.0
SELEZIONE DAL R.DIGEST.....	100.0	8.2	25.3	6.6	2.9	1.7	1.6	11.5	11.3	4.0	4.0	0.4	14.6	7.9
SPEAK UP.....	100.0	7.1	20.5	5.1	1.4	2.5	1.7	34.7	10.4	3.0	1.2	0.7	8.8	3.0
STARBENE.....	100.0	9.8	25.7	6.5	2.4	1.3	2.0	8.6	14.5	8.2	4.8	0.4	10.1	5.6
STORIA ILLUSTRATA.....	100.0	13.1	26.0	8.2	2.6	0.6	3.4	11.2	7.2	4.3	2.8	0.6	12.7	7.3
SUPER GOL.....	100.0	2.5	18.5	5.7	3.0	1.6	0.5	20.9	16.5	6.9	7.5	0.2	9.3	6.9
IL TENNIS ITALIANO.....	100.0	5.8	20.2	5.4	2.1	0.8	3.4	21.1	11.8	5.3	4.6	0.0	15.3	4.2
TUTTI FOTOGRAFI.....	100.0	6.5	27.8	8.6	4.1	1.5	2.3	11.0	15.3	7.9	4.8	0.6	7.0	2.7
TUTTO CUCINA.....	100.0	6.4	20.9	4.7	2.4	2.1	2.4	5.7	15.0	7.8	8.2	1.1	14.2	8.9
TUTTOMAGLIA.....	100.0	3.1	32.1	4.4	2.8	2.0	0.3	4.8	15.6	10.9	7.8	0.2	10.1	6.1
TUTTO MOTO.....	100.0	2.4	19.1	3.7	1.5	1.1	0.3	30.6	16.7	6.3	5.3	0.3	8.0	4.7
TUTTO MUSICA & SPETTACOLO.....	100.0	2.5	15.2	3.9	2.2	1.2	0.6	34.7	15.3	5.8	6.2	0.6	7.8	4.1
TUTTO TURISMO.....	100.0	8.5	29.9	6.5	3.0	1.0	1.7	12.8	15.3	3.8	4.2	0.4	7.8	5.1
TUTTO UNCINETTO.....	100.0	3.3	19.4	5.4	2.7	5.8	0.7	11.2	14.5	5.0	10.3	0.8	11.8	9.1
VELA E MOTORE.....	100.0	5.7	25.1	6.7	2.4	1.5	0.1	9.4	20.0	4.0	8.4	0.4	10.8	5.7
VITAL.....	100.0	3.5	36.6	5.9	0.7	0.5	0.0	15.5	7.2	6.4	3.6	2.4	12.2	5.4
WEEKEND.....	100.0	11.2	40.4	6.2	2.5	0.4	2.4	5.3	9.2	4.5	4.7	0.1	4.1	9.0
ZOOM.....	100.0	5.5	29.4	5.3	0.7	0.4	2.6	20.4	11.2	4.2	4.9	0.2	9.0	6.1
DIANA (QUINDICINALE).....	100.0	3.5	25.8	7.3	2.8	3.8	1.0	8.5	14.8	6.7	6.3	0.6	11.0	8.0

Lettori ultimo periodo - analisi secondo: ● duplicazione di lettura

(valori assoluti x 1000)

	Totale	SETTIMANALI													
		Albo Blitz	Amica	Anna	Auto Sprint	Bella	Ciao 2001	Confidenze	Dolly	Domenica del Corriere	Domenica Quiz	Epoca	L'Espresso	Europeo	Eva Express
SETTIMANALI	22084	457	477	304	939	199	173	336	248	1068	437	925	1913	852	410
ALBO BLITZ.....	457	457	25	21	85	12	13	10	27	39	48	40	99	42	51
AMICA.....	477	25	477	136	46	60	6	46	19	79	38	107	168	121	38
ANNA.....	304	21	136	304	42	64	12	23	20	45	26	48	104	63	46
AUTOSPRINT.....	939	85	46	42	939	25	21	27	22	130	87	115	204	101	51
BELLA.....	199	12	60	64	25	199	2	32	11	31	18	28	51	27	44
CIAO 2001.....	173	13	6	12	21	2	173	5	12	7	11	24	50	16	18
CONFIDENZE.....	336	10	46	23	27	32	5	336	7	60	26	52	72	36	38
DOLLY.....	248	27	19	20	22	11	12	7	248	25	11	17	23	20	23
DOMENICA DEL CORRIERE.....	1068	39	79	45	130	31	7	60	25	1068	89	213	254	156	71
DOMENICA QUIZ.....	437	48	38	26	87	18	11	26	11	89	437	73	100	59	33
EPOCA.....	925	40	107	48	115	28	24	52	17	213	73	925	325	266	56
L'ESPRESSO.....	1913	99	168	104	204	51	50	72	23	254	100	325	1913	420	103
EUROPEO.....	852	42	121	63	101	27	16	36	20	156	59	266	420	852	52
EVA EXPRESS.....	410	51	38	46	51	44	18	38	23	71	33	56	103	52	410
FAMIGLIA CRISTIANA.....	3054	72	109	61	168	60	19	101	38	321	106	222	385	167	105
GENTE.....	2315	83	142	91	174	69	32	127	44	311	95	353	493	228	166
GIOIA.....	364	14	93	68	36	61	0	43	4	60	15	49	65	47	44
IL GIORNALINO.....	409	22	16	17	24	3	11	12	12	34	32	30	53	28	11
GRAND HOTEL.....	899	47	25	30	56	19	6	48	46	97	22	47	92	18	39
GRAZIA.....	464	14	100	79	43	51	4	54	19	63	35	85	149	79	40
GUERIN SPORTIVO.....	948	103	27	37	167	14	40	49	34	111	91	86	149	73	60
GUIDA CUCINA.....	308	17	46	23	40	22	15	31	17	48	36	35	98	53	33
GUIDA TV.....	1074	67	34	31	161	24	25	37	36	175	64	118	187	91	53
INTIMITA'.....	386	13	22	9	26	10	3	114	0	60	19	51	54	29	29
INTREPIDO.....	1101	139	51	55	144	34	39	43	34	120	99	83	174	84	64
IL MONDO.....	299	14	35	29	31	11	0	12	12	47	24	58	134	65	15
MONDO ECONOMICO.....	262	9	35	25	34	15	0	15	4	42	12	49	123	70	12
IL MONELLO.....	775	108	52	45	96	29	23	37	29	117	59	84	159	91	64
NOVELLA 2000.....	717	56	83	42	62	53	26	69	30	135	64	114	139	79	191
OGGI.....	2191	84	143	123	213	85	45	121	33	380	127	349	469	295	174
ONDA TV.....	468	40	15	31	38	16	14	23	18	49	41	49	63	30	43
PANORAMA.....	2164	97	138	99	184	55	43	62	40	236	106	349	812	398	115
RADIOCORRIERE TV.....	1324	98	94	95	142	50	28	44	32	185	116	187	312	186	69
RAGAZZA IN.....	125	9	12	13	16	6	8	5	39	25	12	12	21	15	8
ROMBO.....	304	26	11	15	160	4	9	9	9	29	27	28	26	24	29
IL SABATO.....	144	0	6	3	0	9	0	12	6	18	11	19	21	7	0
SORRISI E CANZONI TV.....	5925	253	200	145	509	95	84	163	135	437	246	356	682	342	222
STARTER.....	458	91	16	26	159	12	19	28	21	62	32	45	88	41	31
STOP.....	721	47	35	31	63	22	20	46	5	126	53	111	118	84	90
TELESETTE.....	1333	92	39	36	120	25	12	41	37	105	63	82	182	80	41
TOPOLINO.....	1684	94	81	61	190	34	50	56	44	213	105	143	275	134	109

Lettori ultimo periodo - analisi secondo: ● duplicazione di lettura

(valori assoluti x 1000)

	Totale	SETTIMANALI													
		Albo Blitz	Amica	Anna	Auto Sprint	Bella	Ciao 2001	Confi- denze	Dolly	Domeni- ca del Corriere	Domeni- ca Quiz	Epoca	L'Espres- so	Europeo	Eva Express
MENSILI	22084	457	477	304	939	199	173	336	248	1068	437	925	1913	852	410
ABITARE.....	411	20	33	10	34	4	8	5	2	30	14	30	93	36	12
AD.....	262	14	19	8	23	1	6	4	3	18	13	33	64	36	9
AIRONE.....	1037	46	54	29	88	26	21	28	5	75	40	97	210	87	36
ALTA FEDELTA'.....	294	17	4	9	39	6	14	9	12	23	9	34	54	27	19
ARCHEO.....	174	6	13	2	6	0	2	4	4	17	7	20	38	27	4
ASTRA.....	214	5	14	8	20	3	7	10	3	14	3	19	43	20	6
ATLANTE.....	521	21	45	22	38	12	9	24	9	56	30	62	127	63	14
AUTO CAPITAL.....	440	31	35	14	80	10	12	4	10	43	23	48	99	49	16
L'AUTOMOBILE.....	1934	63	85	51	175	43	36	60	18	174	96	171	281	126	78
BENISSIMO.....	246	6	21	11	20	14	2	5	7	22	12	17	41	12	14
BRAVA CASA.....	237	7	18	6	9	2	0	5	0	20	5	24	49	14	6
CAPITAL.....	710	28	58	35	58	13	8	19	4	67	33	86	189	83	30
CASAVIVA.....	592	14	41	16	38	13	7	11	8	51	18	64	122	43	31
100 COSE.....	203	25	12	7	21	4	11	3	6	12	8	8	37	30	7
CIAM.....	1156	73	27	30	101	12	31	27	44	52	26	38	128	54	59
CONSIGLI PRATICI.....	75	1	2	2	2	0	6	2	1	10	5	4	10	3	7
CORTO MALTESE.....	155	17	11	10	17	12	11	6	4	7	7	16	47	23	13
COSMOPOLITAN.....	230	8	13	11	25	4	9	7	6	13	7	28	49	22	9
LA CUCINA ITALIANA.....	415	21	20	11	41	11	4	16	5	52	23	39	80	44	26
DONNA PIU'.....	131	9	18	12	9	11	0	7	3	10	6	11	21	16	17
ESPANSIONE.....	191	0	7	11	16	9	2	5	1	19	1	17	52	24	5
FOTOGRAFARE.....	779	45	41	23	68	27	19	33	8	79	22	57	174	84	44
FRIGIDAIRE.....	172	10	11	5	18	2	8	2	1	5	4	9	35	30	5
GARDENIA.....	175	5	10	4	13	2	0	2	0	12	10	21	25	16	9
GENTE MESE.....	910	37	50	39	68	22	8	20	25	74	36	74	139	60	28
GENTE MONEY.....	376	14	19	15	47	7	3	7	1	35	17	36	95	40	13
GENTE MOTORI.....	3396	189	124	86	375	66	62	88	78	293	146	248	500	238	153
GENTE VIAGGI.....	1081	52	86	38	123	28	23	34	14	115	47	114	243	124	49
GRIF GIOIELLI.....	80	0	5	11	2	7	2	8	5	8	3	12	16	10	7
INSIEME.....	341	12	0	6	16	15	3	17	6	27	11	25	74	24	15
JESUS.....	171	5	9	0	19	2	5	4	4	21	4	10	19	10	6
LEI.....	139	7	17	9	0	5	5	11	4	6	0	12	44	21	13
LINUS.....	540	30	29	18	57	0	22	18	10	37	28	41	126	52	19
MADRE.....	113	2	11	11	4	2	0	14	4	10	0	4	10	12	7
MANI DI FATA.....	184	4	4	15	14	15	2	0	5	29	6	19	28	13	23
MAX.....	479	35	43	18	43	8	18	6	0	27	8	44	91	65	23
MESSAGGERO DI S.ANTONIO.....	1285	37	33	35	53	25	14	36	21	0	34	86	165	67	59
LA MIA CASA.....	146	6	10	6	5	6	0	5	2	19	0	19	20	11	16
MILLEIDEE.....	293	20	29	21	21	16	6	4	11	34	18	0	45	30	18
MODA.....	733	43	55	38	57	28	18	25	10	71	23	65	0	80	39
MOTOCICLISMO.....	1561	106	62	42	193	31	46	39	42	112	67	96	181	0	87
MUSIC.....	373	32	3	14	45	9	23	19	23	17	20	22	60	30	32
NATURA OGGI.....	427	19	23	14	23	8	2	16	2	52	13	51	92	50	14
PESCARE.....	577	33	25	17	43	33	1	23	13	66	31	53	77	45	22
PHOTO ITALIA.....	410	26	30	10	46	8	7	16	14	49	16	23	77	31	16
IL PIACERE.....	245	8	29	13	22	5	9	8	6	29	12	23	74	28	15
PLAYMEN.....	386	34	21	8	35	4	6	3	8	56	15	46	99	45	21
P.M.....	400	20	39	18	32	23	8	11	8	43	13	56	128	57	20
QUATTORRUOTE.....	5625	246	198	115	536	76	75	121	94	447	196	418	811	346	196
QUI TOURING.....	881	17	47	22	51	12	10	18	7	66	31	89	199	63	17
RAKAM.....	139	8	19	10	18	13	3	1	6	8	5	12	32	16	12
ROCKSTAR.....	389	30	9	17	33	6	25	19	21	16	24	22	57	31	28
SALVE.....	435	18	27	18	24	12	9	10	3	52	12	53	108	31	25
SCIENZA 2000.....	246	8	10	3	14	4	0	7	4	18	6	29	48	35	15
SCIENZA E VITA NUOVA.....	368	12	27	22	40	17	9	8	8	44	10	38	54	43	13
LE SCIENZE.....	445	15	22	13	25	8	3	3	9	46	16	58	120	53	15
SELEZIONE DAL R.DIGEST.....	2066	68	69	55	136	22	32	56	22	198	60	183	292	168	70
SPEAK UP.....	244	7	14	3	23	4	7	4	5	9	4	15	50	16	4
STARBENE.....	435	19	37	14	40	13	5	13	3	57	15	44	95	40	23
STORIA ILLUSTRATA.....	464	23	16	19	18	11	8	21	4	39	12	50	125	60	19
SUPER GOL.....	1381	70	36	44	121	48	14	31	54	119	60	106	175	93	74
IL TENNIS ITALIANO.....	231	13	12	16	28	2	2	7	8	13	13	19	37	24	9
TUTTI FOTOGRAFI.....	267	17	15	1	32	1	1	13	10	33	11	20	58	29	13
TUTTO CUCINA.....	290	10	13	16	22	9	3	16	9	37	7	23	56	23	20
TUTTOMAGLIA.....	154	5	12	13	6	9	2	9	0	25	6	17	28	18	18
TUTTO MOTO.....	1505	135	59	41	210	23	35	27	65	98	61	82	181	84	75
TUTTO MUSICA & SPETTACOLO.....	1551	119	56	43	154	18	47	36	80	120	55	65	173	105	70
TUTTO TURISMO.....	604	24	38	28	52	20	13	19	15	67	26	57	122	39	44
TUTTO UNCINETTO.....	200	10	16	17	7	14	1	10	4	35	6	14	30	15	23
VELA E MOTORE.....	305	12	21	15	35	9	3	9	3	41	14	29	36	28	15
VITAL.....	93	3	13	1	6	5	4	3	0	8	7	9	19	7	6
WEEKEND.....	110	1	10	9	10	7	2	9	0	9	2	20	25	12	5
ZOOM.....	115	9	12	1	6	5	3	7	7	9	0	3	22	3	9
DIANA (QUINDICINALE).....	589	22	33	14	27	4	4	11	8	65	19	32	68	40	12

Lettori ultimo periodo - analisi secondo: ● duplicazione di lettura

(valori assoluti x 1000)

	Totale	SETTIMANALI													
		Famiglia Cristiana	Gente	Gioia	Il Giornalino	Grand Hotel	Grazia	Guerin Sportivo	Guida Cucina	Guida TV	Intimità	Intrepido	Il Mondo	Mondo Economico	Il Monello
SETTIMANALI	22084	3054	2315	364	409	899	464	948	308	1074	386	1101	299	262	775
ALBO BLITZ.....	457	72	83	14	22	47	14	103	17	67	13	139	14	9	108
AMICA.....	477	109	142	93	16	25	100	27	46	34	22	51	35	35	52
ANNA.....	304	61	91	68	17	30	79	37	23	31	9	55	29	25	45
AUTOSPRINT.....	939	168	174	36	24	56	43	167	40	161	26	144	31	34	96
BELLA.....	199	60	69	61	3	19	51	14	22	24	10	34	11	15	29
CIAO 2001.....	173	19	32	0	11	6	4	40	15	25	3	39	0	0	23
CONFIDENZE.....	336	101	127	43	12	48	54	49	31	37	114	43	12	15	37
DOLLY.....	248	38	44	4	12	46	19	34	17	36	0	34	12	4	29
DOMENICA DEL CORRIERE.....	1068	321	311	60	34	97	63	111	48	175	60	120	47	42	117
DOMENICA QUIZ.....	437	106	95	15	32	22	35	91	36	64	19	99	24	12	59
EPOCA.....	925	222	353	49	30	47	85	86	35	118	51	83	58	49	84
L'ESPRESSO.....	1913	385	493	65	53	92	149	149	98	187	54	174	134	123	159
EUROPEO.....	852	167	228	47	28	18	79	73	53	91	29	84	65	70	91
EVA EXPRESS.....	410	105	166	44	11	39	40	60	33	53	29	64	15	12	64
FAMIGLIA CRISTIANA.....	3054	3054	487	88	225	159	111	172	89	223	78	183	78	45	133
GENTE.....	2315	487	2315	121	55	126	153	196	90	184	87	192	62	70	189
GIOIA.....	364	88	121	364	15	31	127	42	28	51	32	35	12	21	30
IL GIORNALINO.....	409	225	55	15	409	20	25	36	17	34	11	37	9	4	45
GRAND HOTEL.....	899	159	126	31	20	899	26	59	15	115	68	138	11	13	103
GRAZIA.....	464	111	153	127	25	26	464	35	52	26	24	59	27	30	40
GUERIN SPORTIVO.....	948	172	196	42	36	59	35	948	40	122	32	259	25	21	155
GUIDA CUCINA.....	308	89	90	28	17	15	52	40	308	35	22	39	20	19	31
GUIDA TV.....	1074	223	184	51	34	115	26	122	35	1074	37	164	38	41	112
INTIMITA'.....	386	78	87	32	11	68	24	32	22	37	386	37	8	13	28
INTREPIDO.....	1101	183	192	35	37	138	59	259	39	164	37	1101	8	22	350
IL MONDO.....	299	78	62	12	9	11	27	25	20	38	8	8	299	58	27
MONDO ECONOMICO.....	262	45	70	21	4	13	30	21	19	41	13	22	58	262	27
IL MONELLO.....	775	133	169	30	45	103	40	155	31	112	28	350	27	27	775
NOVELLA 2000.....	717	165	233	57	33	74	75	90	33	73	44	97	42	35	93
OGGI.....	2191	490	993	100	62	136	170	180	92	175	82	180	80	95	162
ONDA TV.....	468	80	99	16	20	22	20	65	13	86	31	85	22	15	64
PANORAMA.....	2164	386	473	68	64	113	146	139	73	163	61	159	128	102	121
RADIOCORRIERE TV.....	1324	268	296	76	61	97	81	188	49	199	74	188	33	41	150
RAGAZZA IN.....	125	29	26	0	0	19	8	19	5	14	8	23	0	0	19
ROMBO.....	304	36	68	11	3	11	20	62	9	57	5	34	9	6	46
IL SABATO.....	144	116	29	12	10	6	8	13	3	8	10	6	18	17	4
SORRISI E CANZONI TV.....	5925	976	939	167	157	340	192	514	168	448	181	576	69	76	406
STARTER.....	458	62	105	11	14	49	28	92	23	67	25	118	16	16	52
STOP.....	721	170	239	32	43	98	43	73	35	107	88	88	19	24	90
TELESETTE.....	1333	202	179	35	29	100	45	170	61	149	39	178	25	32	86
TOPOLINO.....	1684	350	357	51	98	149	109	176	75	196	75	251	39	39	251

Lettori ultimo periodo - analisi secondo: ● duplicazione di lettura

(valori assoluti x 1000)

	Totale	SETTIMANALI													
		Famiglia Cristiana	Gente	Gioia	Il Gior- nalino	Grand Hotel	Grazia	Guerin Sportivo	Guida Cucina	Guida TV	Intimità	Intrepido	Il Mondo	Mondo Econo- mico	Il Monello
MENSILI	22084	3054	2315	364	409	699	464	948	308	1074	386	1101	299	262	775
ABITARE.....	411	60	97	21	21	14	29	27	3	26	14	31	15	14	29
AD.....	262	39	57	8	11	4	16	15	1	16	15	21	17	7	17
AIRONE.....	1037	206	210	32	35	40	64	68	50	78	23	63	30	15	38
ALTA FEDELTA'.....	294	70	72	11	10	19	4	41	7	46	4	29	11	10	24
ARCHEO.....	174	30	30	5	4	9	6	3	6	14	1	6	11	1	16
ASTRA.....	214	40	49	9	11	22	16	20	9	16	8	16	9	8	15
ATLANTE.....	521	119	126	20	9	10	41	48	31	46	17	35	32	19	26
AUTO CAPITAL.....	440	88	92	15	15	17	27	37	7	40	8	32	18	13	32
L'AUTOMOBILE.....	1934	414	368	62	31	86	88	143	42	154	54	141	54	38	115
BENISSIMO.....	246	61	39	26	14	16	16	12	10	23	7	18	5	3	11
BRAVA CASA.....	237	40	31	19	5	4	24	9	5	9	4	15	11	3	9
CAPITAL.....	710	139	157	32	25	24	58	39	17	65	16	45	45	37	41
CASAVIVA.....	592	123	124	19	14	32	40	42	11	38	8	46	15	11	25
100 COSE.....	203	37	33	11	10	10	17	19	8	12	8	15	10	5	12
CIAK.....	1156	179	192	25	72	79	25	117	22	95	34	124	9	12	98
CONSIGLI PRATICI.....	75	19	10	0	0	4	3	5	1	1	3	7	3	3	8
CORTO MALTESE.....	155	20	41	10	9	4	9	23	14	4	9	23	2	1	18
COSMOPOLITAN.....	230	34	42	7	14	6	19	20	4	26	8	21	7	5	15
LA CUCINA ITALIANA.....	415	101	76	23	20	13	36	22	30	47	21	39	8	14	24
DONNA PIU'.....	131	31	27	12	4	12	7	3	2	8	4	9	11	1	12
ESPANSIONE.....	191	47	36	5	3	1	3	5	2	28	3	16	19	18	12
FOTOGRAFARE.....	779	138	168	36	25	42	37	51	34	64	34	85	20	22	66
FRIGIDAIRE.....	172	22	28	9	2	20	11	12	7	10	1	17	7	0	12
GARDENIA.....	175	22	30	6	1	7	10	3	7	15	0	8	4	5	6
GENTE MESE.....	910	182	193	28	31	32	22	63	18	75	27	53	34	28	63
GENTE MONEY.....	376	89	72	7	9	19	27	17	9	36	4	18	22	20	22
GENTE MOTORI.....	3396	631	641	102	98	213	131	298	100	285	74	331	70	76	236
GENTE VIAGGI.....	1081	212	233	48	26	46	84	92	58	104	26	120	38	36	67
GRIF GIOIELLI.....	80	0	24	12	3	2	21	8	2	6	2	20	0	0	10
INSIEME.....	341	53	0	11	8	16	14	10	15	16	4	17	9	5	10
JESUS.....	171	62	25	0	25	6	10	13	6	17	9	16	7	2	11
LEI.....	139	20	34	17	0	5	12	8	2	7	5	14	3	5	10
LINUS.....	540	76	112	23	15	0	30	49	30	48	8	44	22	18	42
MADRE.....	113	58	10	11	13	4	0	3	8	2	7	6	0	3	2
MANI DI FATA.....	184	47	49	18	13	6	10	0	13	28	4	15	6	0	11
MAX.....	479	77	108	21	14	37	20	44	0	38	10	29	31	8	46
MESSAGGERO DI S.ANTONIO.....	1285	340	219	32	42	90	45	64	35	0	45	107	26	34	66
LA MIA CASA.....	146	42	31	7	6	5	16	6	7	17	0	19	2	3	10
MILLEIDEE.....	293	74	49	16	15	23	17	11	16	27	12	0	15	6	14
MODA.....	733	139	132	45	20	54	64	47	17	74	25	81	0	29	63
MOTOCICLISMO.....	1561	289	283	48	55	79	49	186	40	134	35	195	35	0	125
MUSIC.....	373	56	69	12	16	30	6	59	11	41	8	68	2	5	33
NATURA OGGI.....	427	72	92	13	9	25	19	30	16	28	22	43	11	9	26
PESCARRE.....	577	115	88	28	8	26	30	38	21	26	13	42	18	21	29
PHOTO ITALIA.....	410	69	92	18	5	19	24	31	16	36	8	30	14	0	24
IL PIACERE.....	245	55	53	14	9	10	20	18	16	18	8	23	12	8	22
PLAYMEN.....	366	67	75	3	16	29	19	43	23	52	10	38	18	12	35
P M.....	400	77	77	21	8	24	33	21	10	33	3	32	12	18	24
QUATTORRUOTE.....	5625	900	927	143	149	304	198	454	139	405	126	508	124	105	342
QUI TOURING.....	891	167	148	23	23	25	50	39	28	47	17	28	44	30	25
RAKAM.....	139	34	14	13	4	7	10	11	7	6	3	15	7	3	8
ROCKSTAR.....	389	50	79	16	22	22	9	57	9	39	7	58	10	1	39
SALVE.....	435	95	82	23	6	29	16	23	14	27	13	30	16	13	26
SCIENZA 2000.....	246	55	54	8	1	29	11	13	8	32	5	27	10	11	21
SCIENZA E VITA NUOVA.....	368	65	56	5	5	21	10	36	5	44	11	29	12	15	28
LE SCIENZE.....	445	90	79	16	9	19	24	27	20	42	9	26	24	16	32
SELEZIONE DAL R.DIGEST.....	2066	455	359	53	60	122	71	137	49	179	69	130	51	56	131
SPEAK UP.....	244	36	49	5	7	9	11	23	8	14	3	17	1	2	17
STARBENE.....	435	109	92	15	14	23	15	23	21	24	9	42	21	11	29
STORIA ILLUSTRATA.....	484	89	103	21	16	17	22	30	21	35	21	44	16	28	50
SUPER GOL.....	1381	232	271	46	29	72	53	215	29	94	41	203	32	34	98
IL TENNIS ITALIANO.....	231	36	31	8	9	1	5	29	3	16	6	25	10	9	16
TUTTI FOTOGRAFI.....	267	33	72	4	4	19	8	22	11	23	7	21	10	4	24
TUTTO CUCINA.....	290	57	68	15	7	18	20	14	18	47	25	23	6	5	17
TUTTOMAGLIA.....	154	35	39	16	6	5	13	8	8	6	7	14	8	3	12
TUTTO MOTO.....	1505	257	286	43	60	113	41	178	41	133	29	192	30	35	113
TUTTO MUSICA & SPETTACOLO.....	1551	287	282	44	94	111	29	201	45	142	45	209	21	29	136
TUTTO TURISMO.....	604	130	177	27	18	33	50	51	25	62	21	78	27	21	56
TUTTO UNCINETTO.....	200	42	56	23	17	12	17	13	12	14	7	19	5	3	11
VELA E MOTORE.....	305	53	60	9	9	6	11	23	8	26	6	13	17	20	19
VITAL.....	93	18	15	8	3	5	8	9	0	8	3	3	3	5	11
WEEKEND.....	110	19	25	11	0	5	3	6	15	5	3	9	5	8	13
ZOOM.....	115	17	35	6	2	6	10	10	2	1	1	10	0	1	10
DIANA (QUINDICINALE).....	589	108	76	19	15	28	12	36	15	37	16	39	19	6	31

Lettori ultimo periodo - analisi secondo: ● duplicazione di lettura

(valori assoluti x 1000)

	Totale	SETTIMANALI												
		Novella 2000	Oggi	Onda TV	Panorama	Radio Corriere TV	Ragazza In	Rombo	Il Sabato	Sorrisi e Canzoni TV	Starter	Stop	Telesette	Topolino
SETTIMANALI	22084	717	2191	468	2164	1324	125	304	144	5925	458	721	1333	1684
ALBO BLITZ.....	457	56	84	40	97	98	9	26	0	253	91	47	92	94
AMICA.....	477	83	143	15	138	94	12	11	6	200	16	35	39	81
ANNA.....	304	42	123	31	99	95	13	15	3	145	26	31	36	61
AUTOSPRINT.....	939	62	213	38	184	142	16	160	0	509	159	63	120	190
BELLA.....	199	53	85	16	55	50	6	4	9	95	12	22	25	34
CIAO 2001.....	173	26	45	14	43	28	8	9	0	84	19	20	12	50
CONFIDENZE.....	336	69	121	23	62	44	5	9	12	163	28	46	41	56
DOLLY.....	248	30	33	18	40	32	39	9	6	135	21	5	37	44
DOMENICA DEL CORRIERE.....	1068	135	380	49	236	185	25	29	18	437	62	126	105	213
DOMENICA QUIZ.....	437	64	127	41	106	116	12	27	11	246	32	53	63	105
EPOCA.....	925	114	349	49	349	187	12	28	19	356	45	111	82	143
L'ESPRESSO.....	1913	139	469	63	812	312	21	26	21	682	88	118	182	275
EUROPEO.....	852	79	295	30	398	166	15	24	7	342	41	84	80	134
EVA EXPRESS.....	410	191	174	43	115	69	8	29	0	222	31	90	41	109
FAMIGLIA CRISTIANA.....	3054	165	490	80	386	288	29	36	116	976	62	170	202	350
GENTE.....	2315	233	993	99	473	296	26	68	29	939	105	239	179	357
GIOIA.....	364	57	100	16	68	76	0	11	12	167	11	32	35	51
IL GIORNALINO.....	409	33	62	20	64	61	0	3	10	157	14	43	29	98
GRAND HOTEL.....	899	74	136	22	113	97	19	11	6	340	49	98	100	149
GRAZIA.....	464	75	170	20	146	81	8	20	8	192	28	43	45	109
GUERIN SPORTIVO.....	948	90	180	65	139	188	19	62	13	514	92	73	170	176
GUIDA CUCINA.....	308	33	92	13	73	49	5	9	3	168	23	35	61	75
GUIDA TV.....	1074	73	175	86	163	199	14	57	8	448	67	107	149	196
INTIMITA'.....	386	44	82	31	61	74	8	5	10	181	25	88	39	75
INTREPIDO.....	1101	97	180	85	159	188	23	34	6	576	118	88	178	251
IL MONDO.....	299	42	80	22	128	33	0	9	18	69	16	19	25	39
MONDO ECONOMICO.....	262	35	95	15	102	41	0	6	17	76	16	24	32	39
IL MONELLO.....	775	93	162	64	121	150	19	46	4	406	52	90	86	251
NOVELLA 2000.....	717	717	278	72	153	124	22	19	9	441	41	142	87	167
OGGI.....	2191	278	2191	96	483	277	30	40	16	923	94	212	203	337
ONDA TV.....	468	72	96	468	94	85	16	11	13	198	41	33	57	62
PANORAMA.....	2164	153	483	94	2164	349	19	50	39	685	90	138	194	330
RADIOCORRIERE TV.....	1324	124	277	85	349	1324	26	42	13	601	86	124	141	184
RAGAZZA IN.....	125	22	30	16	19	26	125	10	0	82	12	18	12	13
ROMBO.....	304	19	40	11	50	42	10	304	5	157	71	28	41	46
IL SABATO.....	144	9	16	13	39	13	0	5	144	48	11	21	9	7
SORRISI E CANZONI TV.....	5925	441	923	198	685	601	82	157	48	5925	267	363	484	821
STARTER.....	458	41	94	41	90	86	12	71	11	267	458	32	69	114
STOP.....	721	142	212	33	138	124	18	28	21	363	32	721	82	146
TELESETTE.....	1333	87	203	57	194	141	12	41	9	484	69	82	1333	203
TOPOLINO.....	1684	167	337	62	330	184	13	46	7	821	114	146	203	1684

Lettori ultimo periodo - analisi secondo: ● duplicazione di lettura

(valori assoluti x 1000)

	Totale	SETTIMANALI												Tele- sette	Topo- lino
		Novella 2000	Oggi	Onda TV	Pano- rama	Radio Corriere TV	Ragazza In	Rombo	Il Sabato	Sorrisi e Canzoni TV	Starter	Stop			
MENSILI	22084	717	2191	468	2164	1324	125	304	144	5925	458	721	1333	1684	
ABITARE.....	411	9	99	11	105	51	1	11	8	121	13	10	30	35	
AD.....	262	19	44	11	79	36	0	13	3	86	11	10	10	54	
AIRONE.....	1037	42	186	26	252	90	11	18	14	341	46	34	74	162	
ALTA FEDELTA'.....	294	24	56	21	62	45	3	11	3	141	18	18	30	59	
ARCHEO.....	174	9	27	3	56	21	0	0	3	42	6	3	22	21	
ASTRA.....	214	13	43	11	57	31	4	6	3	95	15	16	11	49	
ATLANTE.....	521	28	124	15	119	61	9	6	9	159	27	23	46	73	
AUTO CAPITAL.....	440	24	78	13	112	72	13	30	4	187	24	25	48	63	
L'AUTOMOBILE.....	1934	134	320	70	307	215	16	53	19	708	86	106	153	192	
BENISSIMO.....	246	20	33	6	34	23	3	2	10	103	9	12	16	24	
BRAVA CASA.....	237	6	30	3	55	23	4	5	2	68	5	2	26	21	
CAPITAL.....	710	32	134	27	214	86	4	24	17	210	23	26	61	102	
CASAVIVA.....	592	22	128	7	127	64	4	11	3	180	19	30	53	65	
100 COSE.....	203	14	28	11	29	26	0	5	0	78	9	17	12	40	
CIAK.....	1156	78	165	42	135	118	24	44	8	584	76	59	121	184	
CONSIGLI PRATICI.....	75	6	11	4	10	0	1	0	0	21	4	1	3	11	
CORTO MALTESE.....	155	10	37	3	53	18	0	4	0	58	11	9	5	34	
COSMOPOLITAN.....	230	8	39	4	64	28	0	3	4	79	4	13	25	44	
LA CUCINA ITALIANA.....	415	31	80	19	65	51	7	7	5	182	25	30	53	50	
DONNA PIU'.....	131	27	25	12	32	20	0	3	0	54	7	9	4	26	
ESPANSIONE.....	191	15	30	6	53	18	1	0	4	49	2	2	19	30	
FOTOGRAFARE.....	779	65	132	32	190	97	14	29	10	278	38	55	60	103	
FRIGIDAIRE.....	172	11	18	7	43	10	3	6	0	58	11	10	5	35	
GARDENIA.....	175	13	32	1	42	25	1	6	1	54	7	1	16	20	
GENTE MESE.....	910	57	169	38	143	93	5	24	10	365	46	58	72	131	
GENTE MONEY.....	376	22	78	8	112	43	0	10	4	119	19	21	27	51	
GENTE MOTORI.....	3396	233	571	130	565	361	43	143	35	1435	223	178	332	473	
GENTE VIAGGI.....	1081	78	238	26	274	135	17	27	12	405	60	48	131	159	
GRIF GIOIELLI.....	80	0	23	8	11	12	0	2	1	30	2	2	5	7	
INSIEME.....	341	12	0	5	75	34	2	1	4	93	13	23	40	39	
JESUS.....	171	3	22	0	26	22	3	8	4	57	10	13	22	28	
LEI.....	139	12	25	9	0	10	0	4	5	53	5	8	14	14	
LINUS.....	540	35	99	22	138	0	2	21	9	215	37	30	48	123	
MADRE.....	113	2	21	2	20	9	0	2	5	19	4	6	10	7	
MANI DI FATA.....	184	19	40	16	23	20	3	0	0	67	13	19	13	13	
MAX.....	479	41	88	26	115	76	15	21	0	176	27	25	38	64	
MESSAGGERO DI S.ANTONIO.....	1285	77	220	38	163	115	16	10	29	0	25	72	74	125	
LA MIA CASA.....	146	13	29	8	28	25	2	1	0	43	0	10	16	13	
MILLEIDEE.....	293	19	68	15	56	45	2	6	3	102	21	0	27	48	
MODA.....	733	60	143	44	143	103	12	24	8	271	41	37	0	90	
MOTOCICLISMO.....	1561	108	257	78	205	181	19	71	8	623	124	71	143	0	
MUSIC.....	373	42	53	16	51	40	16	23	4	191	25	21	69	59	
NATURA OGGI.....	427	22	96	7	89	51	0	12	4	153	15	29	35	53	
PESCARO.....	577	35	116	32	114	62	11	9	7	228	24	37	56	78	
PHOTO ITALIA.....	410	28	65	9	92	45	7	16	0	172	17	21	42	49	
IL PIACERE.....	245	11	54	7	67	30	4	3	5	83	19	5	20	46	
PLAYMEN.....	386	27	67	16	84	53	7	13	1	164	21	26	32	77	
P M.....	400	26	69	11	151	53	4	7	5	134	7	19	44	70	
QUATTORRUOTE.....	5625	314	844	187	910	506	60	178	47	2181	275	255	505	728	
QUI TOURING.....	881	33	144	22	225	70	0	15	13	229	20	27	64	92	
RAKAM.....	139	8	23	2	31	26	3	9	1	51	9	4	13	10	
ROCKSTAR.....	389	29	60	20	62	50	7	16	0	193	27	20	41	80	
SALVE.....	435	32	79	23	91	55	3	16	2	137	21	25	35	54	
SCIENZA 2000.....	246	18	52	5	54	38	2	6	2	82	14	12	21	32	
SCIENZA E VITA NUOVA.....	368	23	66	11	74	56	3	15	6	121	16	17	24	60	
LE SCIENZE.....	445	21	77	11	106	57	3	17	7	133	22	12	37	74	
SELEZIONE DAL R.DIGEST.....	2066	77	356	67	381	226	15	43	36	722	73	122	131	273	
SPEAK UP.....	244	9	36	8	30	22	3	6	1	104	15	4	24	46	
STARBENE.....	435	32	97	23	109	51	4	10	5	161	20	22	49	71	
STORIA ILLUSTRATA.....	464	15	99	17	122	56	6	0	14	127	16	26	45	73	
SUPER GOL.....	1381	101	220	65	158	151	26	44	9	627	83	76	172	192	
IL TENNIS ITALIANO.....	231	9	40	0	58	44	0	8	5	98	19	8	31	25	
TUTTI FOTOGRAFI.....	267	23	44	9	85	35	1	17	3	105	11	10	31	34	
TUTTO CUCINA.....	290	24	55	15	51	38	8	3	2	113	12	18	27	33	
TUTTOMAGLIA.....	154	25	44	12	24	13	0	1	1	60	11	16	5	25	
TUTTO MOTO.....	1505	119	193	81	199	166	30	90	9	657	126	76	184	256	
TUTTO MUSICA & SPETTACOLO.....	1551	133	207	78	198	182	45	65	7	847	120	87	182	232	
TUTTO TURISMO.....	604	48	139	29	127	73	9	17	6	229	33	46	61	105	
TUTTO UNCINETTO.....	200	28	37	8	29	22	2	1	0	94	12	12	5	27	
VELA E MOTORE.....	305	21	73	13	49	29	11	7	4	114	12	20	29	36	
VITAL.....	93	11	15	5	25	9	2	4	2	24	5	4	4	17	
WEEKEND.....	110	6	23	7	33	9	0	7	1	33	6	3	18	16	
ZOOM.....	115	11	26	1	35	6	0	3	2	43	2	4	9	15	
DIANA (QUINDICINALE).....	589	27	82	19	75	49	13	4	12	198	15	42	54	55	

Lettori ultimo periodo - analisi secondo: ● duplicazione di lettura

(valori assoluti x 1000)

	Totale	MENSILI														Ciak
		Abitare	AD	Alrone	Alta Fedeltà	Archeo	Astra	Atlante	Auto Capital	L'Auto-mobilità	Benissimo	Brava Casa	Capital	Casa Viva	Cento Cose	
SETTIMANALI	22084	411	262	1037	294	174	214	521	440	1934	246	237	710	592	203	1156
ALBO BLITZ.....	457	20	14	46	17	6	5	21	31	63	6	7	28	14	25	73
AMICA.....	477	33	19	54	4	13	14	45	35	85	21	18	58	41	12	27
ANNA.....	304	10	8	29	9	2	8	22	14	51	11	6	35	16	7	30
AUTOSPRINT.....	939	34	23	88	39	6	20	38	80	175	20	9	58	38	21	101
BELLA.....	199	4	1	26	6	0	3	12	10	43	14	2	13	13	4	12
CIAO 2001.....	173	8	6	21	14	2	7	9	12	36	2	0	8	7	11	31
CONFIDENZE.....	336	5	4	28	9	4	10	24	4	60	5	5	19	11	3	27
DOLLY.....	248	2	3	5	12	4	3	9	10	18	7	0	4	8	6	44
DOMENICA DEL CORRIERE.....	1068	30	18	75	23	17	14	56	43	174	22	20	67	51	12	52
DOMENICA QUIZ.....	437	14	13	40	9	7	3	30	23	96	12	5	33	18	8	26
EPOCA.....	925	30	33	97	34	20	19	62	48	171	17	24	86	64	8	38
L'ESPRESSO.....	1913	93	64	210	54	38	43	127	99	281	41	49	189	122	37	128
EUROPEO.....	852	36	36	87	27	27	20	63	49	126	12	14	83	43	30	54
EVA EXPRESS.....	410	12	9	38	19	4	6	14	16	78	14	6	30	31	7	59
FAMIGLIA CRISTIANA.....	3054	60	39	206	70	30	40	119	88	414	61	40	139	123	37	179
GENTE.....	2315	97	57	210	72	30	49	126	92	368	39	31	157	124	33	192
GIOIA.....	364	21	8	32	11	5	9	20	15	62	26	19	32	19	11	25
IL GIORNALINO.....	409	21	11	35	10	4	11	9	15	31	14	5	25	14	10	72
GRAND HOTEL.....	899	14	4	40	19	9	22	10	17	86	16	4	24	32	10	79
GRAZIA.....	464	29	16	64	4	6	16	41	27	88	16	24	58	40	17	25
GUERIN SPORTIVO.....	948	27	15	68	41	3	20	48	37	143	12	9	39	42	19	117
GUIDA CUCINA.....	308	3	1	50	7	6	9	31	7	42	10	5	17	11	8	22
GUIDA TV.....	1074	26	16	78	46	14	16	46	40	154	23	9	65	38	12	95
INTIMITA'.....	386	14	15	23	4	1	8	17	8	54	7	4	16	8	8	34
INTREPIDO.....	1101	31	21	63	29	6	16	35	32	141	18	15	45	46	15	124
IL MONDO.....	299	15	17	30	11	11	9	32	18	54	5	11	45	15	10	9
MONDO ECONOMICO.....	262	14	7	15	10	1	8	19	13	38	3	3	37	11	5	12
IL MONELLO.....	775	29	17	38	24	16	15	26	32	115	11	9	41	25	12	98
NOVELLA 2000.....	717	9	19	42	24	9	13	28	24	134	20	6	32	22	14	78
OGGI.....	2191	99	44	186	56	27	43	124	78	320	33	30	134	128	28	165
ONDA TV.....	468	11	11	26	21	3	11	15	13	70	6	3	27	7	11	42
PANORAMA.....	2164	105	79	252	62	56	57	119	112	307	34	55	214	127	29	135
RADIOCORRIERE TV.....	1324	51	36	90	45	21	31	61	72	215	23	23	86	64	26	118
RAGAZZA IN.....	125	1	0	11	3	0	4	9	13	16	3	4	4	4	0	24
ROMBO.....	304	11	13	18	11	0	6	6	30	53	2	5	24	11	5	44
IL SABATO.....	144	8	3	14	3	3	3	9	4	19	10	2	17	3	0	8
SORRISI E CANZONI TV.....	5925	121	86	341	141	42	95	159	187	708	103	68	210	180	78	584
STARTER.....	458	13	11	46	18	6	15	27	24	86	9	5	23	19	9	76
STOP.....	721	10	10	34	18	3	16	23	25	106	12	2	26	30	17	59
TELESETTE.....	1333	30	10	74	30	22	11	46	48	153	16	26	61	53	12	121
TOPOLINO.....	1684	35	54	162	59	21	49	73	63	192	24	21	102	65	40	184

Lettori ultimo periodo - analisi secondo: ● duplicazione di lettura

(valori assoluti x 1000)

	Totale	MENSILI														
		Abitare	AD	Airone	Alta Fedeltà	Archeo	Astra	Atlante	Auto Capital	L'Automobile	Benissimo	Brava Casa	Capital	Casa Viva	Cento Coese	Ciak
MENSILI	22084	411	262	1037	294	174	214	521	440	1934	246	237	710	592	203	1156
ABITARE.....	411	411	91	63	24	22	17	27	34	102	13	69	62	121	23	27
AD.....	262	91	262	72	12	27	11	18	21	26	6	21	51	35	17	26
AIRONE.....	1037	63	72	1037	22	53	38	172	81	205	17	63	110	84	38	145
ALTA FEDELTA'.....	294	24	12	22	294	3	9	46	28	92	4	12	26	6	4	47
ARCHEO.....	174	22	27	53	3	174	2	36	7	23	2	0	29	14	9	31
ASTRA.....	214	17	11	38	9	2	214	19	21	43	9	0	24	17	9	50
ATLANTE.....	521	27	18	172	46	36	19	521	35	143	24	23	68	54	1	47
AUTO CAPITAL.....	440	34	21	81	28	7	21	35	440	146	6	13	159	47	10	60
L'AUTOMOBILE.....	1934	102	26	205	92	23	43	143	146	1934	39	62	138	128	49	171
BENISSIMO.....	246	13	6	17	4	2	9	24	6	39	246	9	23	20	11	29
BRAVA CASA.....	237	69	21	63	12	0	0	23	13	62	9	237	34	124	10	31
CAPITAL.....	710	62	51	110	26	29	24	68	159	138	23	34	710	79	25	63
CASAVIVA.....	592	121	35	84	6	14	17	54	47	128	20	124	79	592	11	51
100 COSE.....	203	23	17	38	4	9	9	1	10	49	11	10	25	11	203	23
CIAK.....	1156	27	26	145	47	31	50	47	60	171	29	31	63	51	23	1156
CONSIGLI PRATICI.....	75	5	0	0	6	0	3	8	0	25	6	0	0	8	0	3
CORTO MALTESE.....	155	12	7	58	3	9	12	30	12	19	7	0	16	12	25	28
COSMOPOLITAN.....	230	30	27	61	26	0	16	23	12	40	15	15	35	26	15	38
LA CUCINA ITALIANA.....	415	25	7	29	32	0	5	41	26	92	30	16	43	18	12	34
DONNA PIU'.....	131	6	14	19	16	0	12	9	11	33	18	5	22	12	15	11
ESPANSIONE.....	191	12	9	25	11	6	3	17	17	57	0	0	62	23	0	5
FOTOGRAFARE.....	779	36	38	130	66	17	32	88	43	197	23	33	84	66	20	127
FRIGIDAIRE.....	172	19	10	47	2	0	22	10	3	35	3	6	13	14	20	24
GARDENIA.....	175	12	18	73	0	18	5	21	10	37	15	8	24	16	15	20
GENTE MESE.....	910	38	21	64	13	14	32	41	66	132	38	13	67	31	17	113
GENTE MONEY.....	376	12	18	64	14	7	4	41	52	77	7	25	127	38	2	36
GENTE MOTORI.....	3396	123	70	301	162	28	68	195	246	678	82	91	281	239	67	416
GENTE VIAGGI.....	1081	90	49	232	41	32	37	115	112	275	28	49	151	109	19	123
GRIF GIOIELLI.....	80	4	3	13	12	2	3	18	15	30	14	7	16	2	8	12
INSIEME.....	341	17	5	24	13	3	11	25	16	70	24	33	31	35	2	17
JESUS.....	171	7	0	20	16	8	13	20	19	54	0	3	19	14	3	20
LEI.....	139	23	10	15	8	2	6	9	8	24	3	4	5	19	24	19
LINUS.....	540	24	21	136	44	36	25	67	44	91	8	6	50	32	26	64
MADRE.....	113	11	4	12	4	3	0	0	4	27	4	4	19	4	4	6
MANI DI FATA.....	184	7	3	10	17	4	11	16	12	62	34	4	13	9	4	8
MAX.....	479	36	28	47	33	6	17	14	63	88	8	11	88	38	32	92
MESSAGGERO DI S.ANTONIO.....	1285	55	8	63	43	28	11	71	38	226	44	22	87	50	17	85
LA MIA CASA.....	146	52	9	19	11	0	8	9	16	63	23	24	24	36	4	7
MILLEIDEE.....	293	24	11	24	15	6	10	13	11	48	60	24	16	47	8	20
MODA.....	733	63	28	96	37	22	40	65	61	150	51	11	117	52	34	97
MOTOCICLISMO.....	1561	48	48	139	100	16	36	104	115	362	45	25	78	87	23	194
MUSIC.....	373	12	14	28	91	2	8	44	16	104	26	4	25	11	20	81
NATURA OGGI.....	427	31	24	141	27	14	7	83	40	101	18	12	55	24	7	49
PESCARRE.....	577	18	11	46	30	6	5	32	12	138	24	23	27	31	23	62
PHOTO ITALIA.....	410	23	23	106	29	7	25	80	37	118	4	27	41	36	5	70
IL PIACERE.....	245	28	24	57	13	5	8	30	28	70	14	14	84	34	13	24
PLAYMEN.....	386	27	14	46	31	3	18	46	36	97	7	9	77	35	12	46
P M.....	400	54	24	122	15	15	9	38	39	92	0	26	66	62	8	45
QUATTORRUOTE.....	5625	184	120	473	186	58	115	287	334	1063	113	123	427	270	97	496
QUI TOURING.....	881	47	48	163	24	22	12	100	58	194	14	30	110	49	6	63
RAKAM.....	139	14	0	32	3	0	7	21	23	50	30	9	29	26	0	12
ROCKSTAR.....	389	12	26	53	68	6	37	45	19	57	14	4	21	19	34	116
SALVE.....	435	33	18	108	25	10	16	45	47	122	13	32	66	47	4	35
SCIENZA 2000.....	246	35	25	51	9	14	17	27	12	70	11	0	27	29	0	14
SCIENZA E VITA NUOVA.....	368	8	13	63	17	10	10	45	19	94	3	5	29	16	12	28
LE SCIENZE.....	445	34	15	132	29	21	16	68	35	133	6	26	75	40	12	30
SELEZIONE DAL R.DIGEST.....	2066	96	56	186	66	42	44	101	100	311	46	27	179	117	42	162
SPEAK UP.....	244	2	3	38	17	0	9	22	30	44	0	2	26	5	11	55
STARBENE.....	435	39	21	44	25	14	24	57	23	119	37	28	60	65	24	39
STORIA ILLUSTRATA.....	464	22	13	76	20	16	0	81	32	98	6	7	29	23	21	31
SUPER GOL.....	1381	48	25	65	71	9	30	81	38	239	44	25	60	60	10	160
IL TENNIS ITALIANO.....	231	17	7	33	6	3	5	29	30	21	4	10	30	25	0	20
TUTTI FOTOGRAFI.....	267	9	6	64	19	3	5	41	19	67	4	5	26	17	17	43
TUTTO CUCINA.....	290	30	11	32	34	0	6	28	21	90	28	12	40	22	7	39
TUTTOMAGLIA.....	154	3	0	17	8	6	3	24	8	39	32	0	8	3	6	7
TUTTO MOTO.....	1505	64	38	140	97	19	50	81	118	309	37	15	91	56	19	236
TUTTO MUSICA & SPETTACOLO.....	1551	50	35	96	116	14	63	80	83	262	56	19	101	47	34	401
TUTTO TURISMO.....	604	49	24	134	38	8	24	96	53	167	31	28	88	55	7	80
TUTTO UNCINETTO.....	200	6	0	10	8	6	8	24	6	47	43	0	14	8	6	24
VELA E MOTORE.....	305	21	21	31	16	6	5	38	28	89	10	10	58	30	10	42
VITAL.....	93	3	12	11	1	0	2	9	4	28	9	9	14	11	10	8
WEEKEND.....	110	0	3	41	12	2	4	37	14	42	5	26	28	15	3	18
ZOOM.....	115	17	6	48	4	0	9	19	18	40	4	9	16	21	4	26
DIANA (QUINDICINALE).....	589	27	0	51	9	4	19	35	25	95	9	6	24	16	3	32

Lettori ultimo periodo - analisi secondo: ● duplicazione di lettura

(valori assoluti x 1000)

	Totale	MENSILI														Insieme
		Consigli Pratici	Corto Maltese	Cosmo-politan	La Cucina Italiana	Donna Più	Espan-sione	Foto-grafare	Frigi-daire	Gardenia	Gente Mese	Gente Money	Gente Motori	Gente Viaggi	Gioielli	
SETTIMANALI	22084	75	155	230	415	131	191	779	172	175	910	376	3396	1081	80	341
ALBO BLITZ.....	457	1	17	8	21	9	0	45	10	5	37	14	189	52	4	12
AMICA.....	477	2	11	13	20	18	7	41	11	10	50	19	124	86	5	23
ANNA.....	304	2	10	11	11	12	11	23	5	4	39	15	86	38	11	6
AUTOSPRINT.....	939	2	17	25	41	9	16	68	18	13	68	47	375	123	2	16
BELLA.....	199	0	12	4	11	11	9	27	2	2	22	7	66	28	7	15
CIAO 2001.....	173	6	11	9	4	0	2	19	8	0	8	3	62	23	2	3
CONFIDENZE.....	336	2	6	7	16	7	5	33	2	2	20	7	88	34	8	17
DOLLY.....	248	1	4	6	5	3	1	8	1	0	25	1	78	14	5	6
DOMENICA DEL CORRIERE.....	1068	10	7	13	52	10	19	79	5	12	74	35	293	115	8	27
DOMENICA QUIZ.....	437	5	7	7	23	6	1	22	4	10	36	17	146	47	3	11
EPOCA.....	925	4	16	28	39	11	17	57	9	21	74	36	248	114	12	25
L'ESPRESSO.....	1913	10	47	49	80	21	52	174	35	25	139	95	500	243	16	74
EUROPEO.....	852	3	23	22	44	16	24	84	30	16	60	40	238	124	10	24
EVA EXPRESS.....	410	7	13	9	26	17	5	44	5	9	28	13	153	49	7	15
FAMIGLIA CRISTIANA.....	3054	19	20	34	101	31	47	138	22	22	182	89	631	212	21	53
GENTE.....	2315	10	41	42	76	27	36	168	28	30	193	72	641	233	24	68
GIOIA.....	364	0	10	7	23	12	5	36	9	6	28	7	102	48	12	11
IL GIORNALINO.....	409	0	9	14	20	4	3	25	2	1	31	9	98	26	3	8
GRAND HOTEL.....	899	4	4	6	13	12	1	42	20	7	32	19	213	46	2	16
GRAZIA.....	464	3	9	19	36	7	3	37	11	10	22	27	131	84	21	14
GUERIN SPORTIVO.....	948	5	23	20	22	3	5	51	12	3	63	17	298	92	8	10
GUIDA CUCINA.....	308	1	14	4	30	2	2	34	7	7	18	9	100	58	2	15
GUIDA TV.....	1074	1	4	26	47	8	28	64	10	15	75	36	285	104	6	16
INTIMITA'.....	386	3	9	8	21	4	3	34	1	0	27	4	74	26	2	4
INTREPIDO.....	1101	7	23	21	39	9	16	85	17	8	53	18	331	120	20	17
IL MONDO.....	299	3	2	7	8	11	19	20	7	4	34	22	70	38	0	9
MONDO ECONOMICO.....	262	3	1	5	14	1	18	22	0	5	28	20	76	36	0	5
IL MONELLO.....	775	8	18	15	24	12	12	66	12	6	63	22	236	67	10	10
NOVELLA 2000.....	717	6	10	8	31	27	15	65	11	13	57	22	233	78	7	12
OGGI.....	2191	11	37	39	80	25	30	132	18	32	169	78	571	238	23	43
ONDA TV.....	468	4	3	4	19	12	6	32	7	1	38	8	130	26	8	5
PANORAMA.....	2164	10	53	64	65	32	53	190	43	42	143	112	565	274	11	75
RADIOCORRIERE TV.....	1324	0	18	28	51	20	18	97	10	25	93	43	361	135	12	34
RAGAZZA IN.....	125	1	0	0	7	0	1	14	3	1	5	0	43	17	0	2
ROMBO.....	304	0	4	3	7	3	0	29	6	6	24	10	143	27	2	1
IL SABATO.....	144	0	0	4	5	0	4	10	0	1	10	4	35	12	1	4
SORRISI E CANZONI TV.....	5925	21	58	79	182	54	49	278	58	54	365	119	1435	405	30	93
STARTER.....	458	4	11	4	25	7	2	38	11	7	46	19	223	60	2	13
STOP.....	721	1	9	13	30	9	2	55	10	1	58	21	178	48	2	23
TELESETTE.....	1333	3	5	25	53	4	19	60	5	16	72	27	332	131	5	40
TOPOLINO.....	1684	11	34	44	50	26	30	103	35	20	131	51	473	159	7	39

Lettori ultimo periodo - analisi secondo: ● duplicazione di lettura

(valori assoluti x 1000)

	Totale	MENSILI														Insieme
		Consigli Pratici	Corto Maltese	Cosmopolitan	La Cucina Italiana	Donna Più	Espansione	Fotografare	Frigidaire	Gardenia	Gente Meze	Gente Money	Gente Motori	Gente Viaggi	Gioielli	
MENSILI	22084	75	155	230	415	131	191	779	172	175	910	376	3396	1081	80	341
ABITARE.....	411	5	12	30	25	6	12	36	19	12	38	12	123	90	4	17
AD.....	262	0	7	27	7	14	9	38	10	18	21	18	70	49	3	5
AIRONE.....	1037	0	58	61	29	19	25	130	47	73	64	64	301	232	13	24
ALTA FEDELTA'.....	294	6	3	26	32	16	11	66	2	0	13	14	162	41	12	13
ARCHEO.....	174	0	9	0	0	0	6	17	0	18	14	7	28	32	2	3
ASTRA.....	214	3	12	16	5	12	3	32	22	5	32	4	68	37	3	11
ATLANTE.....	521	8	30	23	41	9	17	88	10	21	41	41	195	115	18	25
AUTO CAPITAL.....	440	0	12	12	26	11	17	43	3	10	66	52	246	112	15	16
L'AUTOMOBILE.....	1934	25	19	40	92	33	57	197	35	37	132	77	678	275	30	70
BENISSIMO.....	246	6	7	15	30	18	0	23	3	15	38	7	82	28	14	24
BRAVA CASA.....	237	0	0	15	16	5	0	33	6	8	13	25	91	49	7	33
CAPITAL.....	710	0	16	35	43	22	62	84	13	24	67	127	281	151	16	31
CASAVIVA.....	592	8	12	26	18	12	23	66	14	16	31	38	239	109	2	35
100 COSE.....	203	0	25	15	12	15	0	20	20	15	17	2	67	19	8	2
CIAK.....	1156	3	28	38	34	11	5	127	24	20	113	36	416	123	12	17
CONSIGLI PRATICI.....	75	75	0	0	11	0	0	6	3	0	7	3	28	9	0	3
CORTO MALTESE.....	155	0	155	9	5	4	0	31	26	6	9	2	33	22	4	4
COSMOPOLITAN.....	230	0	9	230	16	13	18	24	12	18	28	18	56	49	3	8
LA CUCINA ITALIANA.....	415	11	5	16	415	0	3	57	8	11	33	26	145	95	7	0
DONNA PIU'.....	131	0	4	13	0	131	20	24	0	7	21	8	64	22	8	16
ESPANSIONE.....	191	0	0	18	3	20	191	24	3	0	9	48	55	22	8	0
FOTOGRAFARE.....	779	6	31	24	57	24	24	779	18	24	65	38	350	156	22	17
FRIGIDAIRE.....	172	3	26	12	8	0	3	18	172	9	3	2	31	45	0	4
GARDENIA.....	175	0	6	18	11	7	0	24	9	175	15	7	38	35	4	12
GENTE MESE.....	910	7	9	28	33	21	9	65	3	15	910	39	273	105	14	26
GENTE MONEY.....	376	3	2	18	26	8	48	38	2	7	39	376	150	109	2	8
GENTE MOTORI.....	3396	28	33	56	145	64	55	350	31	38	273	150	3396	473	24	115
GENTE VIAGGI.....	1081	9	22	49	95	22	22	166	45	35	105	109	473	1081	18	31
GRIF GIOIELLI.....	80	0	4	3	7	8	8	22	0	4	14	2	24	18	80	2
INSIEME.....	341	3	4	8	0	16	0	17	4	12	26	8	115	31	2	341
JESUS.....	171	0	0	3	12	7	3	22	0	3	9	3	59	27	0	14
LEI.....	139	5	7	13	4	24	11	33	15	8	4	0	23	14	12	13
LINUS.....	540	3	73	25	27	5	3	99	51	13	34	11	198	94	6	16
MADRE.....	113	0	0	0	14	4	0	8	4	3	4	9	32	16	4	7
MANI DI FATA.....	184	0	0	5	34	16	11	42	0	6	24	2	58	20	12	12
MAX.....	479	6	19	17	9	38	0	43	27	10	47	30	179	94	6	8
MESSAGGERO DI S.ANTONIO.....	1285	0	19	9	100	16	13	70	18	13	87	53	322	116	18	51
LA MIA CASA.....	146	5	5	7	46	0	2	20	9	0	17	4	63	43	4	9
MILLEIDEE.....	293	4	3	12	34	18	13	35	0	6	43	13	98	65	9	10
MODA.....	733	8	27	46	55	50	23	100	43	17	57	43	264	147	31	33
MOTOCICLISMO.....	1561	25	17	40	42	35	26	168	9	10	156	52	726	186	27	50
MUSIC.....	373	0	15	25	22	12	11	77	18	3	29	14	170	48	24	11
NATURA OGGI.....	427	5	14	23	33	6	6	83	6	21	27	9	130	58	6	17
PESCARE.....	577	8	4	9	40	12	22	78	4	13	47	21	183	83	31	15
PHOTO ITALIA.....	410	0	43	37	35	9	0	183	29	3	35	18	149	111	0	11
IL PIACERE.....	245	13	19	9	21	0	28	38	20	12	24	28	75	71	4	3
PLAYMEN.....	386	3	16	28	41	4	29	71	18	11	32	20	167	83	0	8
P M.....	400	0	19	31	7	10	39	65	37	15	29	50	122	147	10	18
QUATTORRUOTE.....	5625	38	62	122	214	71	102	439	71	64	435	249	2317	651	40	147
QUI TOURING.....	881	0	26	38	43	13	36	120	6	30	41	53	207	165	12	20
RAKAM.....	139	5	8	12	15	15	7	32	0	8	11	6	52	33	5	19
ROCKSTAR.....	389	0	18	18	13	15	8	54	37	0	21	10	157	41	8	4
SALVE.....	435	0	7	23	17	33	22	83	18	14	33	26	165	100	14	23
SCIENZA 2000.....	246	5	13	11	9	6	0	37	0	6	14	10	85	29	0	17
SCIENZA E VITA NUOVA.....	368	8	6	13	20	5	6	57	7	11	46	7	136	32	3	12
LE SCIENZE.....	445	0	12	30	21	2	25	64	12	19	41	14	125	86	3	19
SELEZIONE DAL R.DIGEST.....	2066	20	30	51	71	19	62	110	20	25	137	90	554	241	8	41
SPEAK UP.....	244	0	13	2	0	8	14	10	3	4	18	4	82	21	0	11
STARBENE.....	435	13	9	28	34	47	19	94	17	23	43	15	182	95	4	16
STORIA ILLUSTRATA.....	464	4	17	16	46	17	25	55	18	28	40	24	111	51	13	13
SUPER GOL.....	1381	20	17	43	89	26	16	96	5	29	123	35	525	124	19	45
IL TENNIS ITALIANO.....	231	3	3	6	15	0	3	43	3	4	12	6	101	31	0	9
TUTTI FOTOGRAFI.....	287	0	11	4	25	4	0	165	8	8	17	16	127	55	0	3
TUTTO CUCINA.....	290	5	3	10	115	14	8	55	0	7	45	21	121	62	17	11
TUTTOMAGLIA.....	154	11	5	3	23	16	8	33	10	0	18	4	55	15	14	4
TUTTO MOTO.....	1505	17	16	29	60	28	25	160	12	19	147	52	767	191	15	35
TUTTO MUSICA & SPETTACOLO.....	1551	11	12	47	90	23	33	187	26	11	154	52	664	140	30	32
TUTTO TURISMO.....	604	9	22	37	60	22	30	102	10	20	59	46	268	271	14	28
TUTTO UNCINETTO.....	200	14	4	7	45	18	8	36	4	2	22	2	75	18	14	12
VELA E MOTORE.....	305	22	0	9	21	9	8	30	6	7	50	10	112	83	10	7
VITAL.....	93	4	13	20	7	14	6	13	4	13	8	0	28	19	0	16
WEEKEND.....	110	0	9	5	4	10	11	22	0	8	12	13	45	39	12	4
ZOOM.....	115	0	22	3	0	4	2	56	18	0	5	2	40	49	0	4
DIANA (QUINDICINALE).....	589	10	0	15	38	4	8	43	4	8	55	19	133	54	3	17

Lettori ultimo periodo - analisi secondo: ● duplicazione di lettura

(valori assoluti x 1000)

	Totale	MENSILI														
		Jesus	Lei	Linus	Madre	Mani Di Fata	Max	Mes-saggero Di S.A.	La Mia Casa	Mille Idee	Moda	Moto-ciclismo	Music	Natura Oggi	Pescare	Photo Italiana
SETTIMANALI	22084	171	139	540	113	184	479	1285	146	293	733	1561	373	427	577	410
ALBO BLITZ.....	457	5	7	30	2	4	35	37	6	20	43	106	32	19	33	26
AMICA.....	477	9	17	29	11	4	43	33	10	29	55	62	3	23	25	30
ANNA.....	304	5	9	18	11	15	18	35	6	21	38	42	14	14	17	10
AUTOSPRINT.....	939	19	5	57	4	14	43	53	5	21	57	193	45	23	43	46
BELLA.....	199	2	5	20	2	15	8	25	6	16	28	31	9	8	33	8
CIAO 2001.....	173	5	5	22	0	2	18	14	0	6	18	46	23	2	1	7
CONFIDENZE.....	336	4	11	18	14	13	6	36	5	4	25	39	19	16	23	16
DOLLY.....	248	4	4	10	4	5	14	21	2	11	10	42	23	2	13	14
DOMENICA DEL CORRIERE.....	1068	21	6	37	10	29	27	126	19	34	71	112	17	52	66	49
DOMENICA QUIZ.....	437	4	0	28	0	6	8	34	6	18	23	67	20	13	31	16
EPOCA.....	925	10	12	41	4	19	44	86	19	42	65	96	22	51	53	23
L'ESPRESSO.....	1913	19	44	126	10	28	91	165	20	45	133	181	60	92	77	77
EUROPEO.....	852	10	21	52	12	13	65	67	11	30	80	78	30	50	45	31
EVA EXPRESS.....	410	6	13	19	7	23	23	59	16	18	39	87	32	14	22	16
FAMIGLIA CRISTIANA.....	3054	62	20	76	58	47	77	340	42	74	139	289	56	72	115	69
GENTE.....	2315	25	34	112	10	49	108	219	31	49	132	283	69	92	88	92
GIOIA.....	364	3	17	23	11	18	21	32	7	16	45	48	12	13	28	18
IL GIORNALINO.....	409	25	0	15	13	13	14	42	6	15	20	55	16	9	8	5
GRAND HOTEL.....	899	6	5	32	4	6	37	90	5	23	54	79	30	25	26	19
GRAZIA.....	464	10	12	30	14	10	20	45	16	17	64	49	6	19	30	24
GUERIN SPORTIVO.....	948	13	8	49	3	13	44	64	6	11	47	186	59	30	38	31
GUIDA CUCINA.....	308	6	2	30	8	13	21	35	7	16	17	40	11	16	21	16
GUIDA TV.....	1074	17	7	48	2	28	38	96	17	27	74	134	41	28	26	36
INTIMITA'.....	386	9	5	8	7	4	10	45	9	12	25	35	8	22	13	8
INTREPIDO.....	1101	16	14	44	6	15	29	107	19	41	81	195	68	43	42	30
IL MONDO.....	299	7	3	22	0	6	31	26	2	15	25	35	2	11	18	14
MONDO ECONOMICO.....	262	2	5	18	3	0	8	34	3	6	29	42	5	9	21	0
IL MONELLO.....	775	11	10	42	2	11	46	66	10	14	63	125	33	26	29	24
NOVELLA 2000.....	717	3	12	35	2	19	41	77	13	19	60	108	42	22	35	28
OGGI.....	2191	22	25	99	21	40	88	220	29	68	143	257	53	96	116	65
ONDA TV.....	468	10	9	22	2	16	26	38	8	15	44	78	16	7	32	9
PANORAMA.....	2164	26	31	138	20	23	115	163	28	56	143	205	51	89	114	92
RADIOCORRIERE TV.....	1324	22	10	52	9	20	76	115	25	45	103	181	40	51	62	45
RAGAZZA IN.....	125	3	0	2	2	3	15	16	2	2	12	19	16	0	11	7
ROMBO.....	304	8	0	21	2	7	21	10	1	6	24	71	23	12	9	16
IL SABATO.....	144	4	4	9	5	0	7	29	0	3	8	8	4	4	7	0
SORRISI E CANZONI TV.....	5925	57	53	215	19	67	176	435	43	102	271	623	191	153	228	172
STARTER.....	458	10	5	37	4	13	27	25	6	21	41	124	25	15	24	17
STOP.....	721	13	8	30	6	19	25	72	10	14	37	71	21	29	37	21
TELESETTE.....	1333	22	14	48	10	13	38	74	16	27	52	143	69	35	56	42
TOPOLINO.....	1684	28	14	123	7	13	64	125	13	48	90	228	59	53	78	49

Lettori ultimo periodo - analisi secondo: ● duplicazione di lettura

(valori assoluti x 1000)

	Totale	MENSILI														
		Jesus	Lei	Linus	Madre	Mani Di Fata	Max	Messaggero Di S.A.	La Mia Casa	Mille Idee	Moda	Motociclismo	Music	Natura Oggi	Pescare	Photo Italiana
MENSILI	22084	171	139	540	113	184	479	1285	146	293	733	1561	373	427	577	410
ABITARE.....	411	7	23	24	11	7	36	55	52	24	63	48	12	31	18	23
AD.....	262	0	10	21	4	3	28	8	9	11	28	48	14	24	11	23
AIRONE.....	1037	20	15	136	12	10	47	63	19	24	96	139	28	141	46	106
ALTA FEDELTA'.....	294	16	8	44	4	17	33	43	11	15	37	100	91	27	30	29
ARCHEO.....	174	8	2	36	3	4	6	28	0	6	22	16	2	14	6	7
ASTRA.....	214	13	6	25	0	11	17	11	8	10	40	36	8	7	5	25
ATLANTE.....	521	20	9	67	0	16	14	71	9	13	65	104	44	83	32	80
AUTO CAPITAL.....	440	19	8	44	4	12	63	38	16	11	61	115	16	40	12	37
L'AUTOMOBILE.....	1934	54	24	91	27	62	88	226	63	48	150	362	104	101	138	118
BENISSIMO.....	246	0	3	8	4	34	8	44	23	60	51	45	26	18	24	4
BRAVA CASA.....	237	3	4	6	4	4	11	22	24	24	11	25	4	12	23	27
CAPITAL.....	710	19	5	50	19	13	88	87	24	16	117	78	25	55	27	41
CASAVIVA.....	592	14	19	32	4	9	38	50	36	47	52	87	11	24	31	36
100 COSE.....	203	3	24	28	4	4	32	17	4	8	34	23	20	7	23	5
CIAK.....	1156	20	19	64	6	8	92	85	7	20	97	194	81	49	62	70
CONSIGLI PRATICI.....	75	0	5	3	0	0	6	0	5	4	8	25	0	5	8	0
CORTO MALTESE.....	155	0	7	73	0	0	19	19	5	3	27	17	15	14	4	43
COSMOPOLITAN.....	230	3	13	25	0	5	17	9	7	12	46	40	25	23	9	37
LA CUCINA ITALIANA.....	415	12	4	27	14	34	9	100	46	34	55	42	22	33	40	35
DONNA PIU'.....	131	7	24	5	4	16	38	16	0	18	50	35	12	6	12	9
ESPANSIONE.....	191	3	11	3	0	11	0	13	2	13	23	28	11	6	22	0
FOTOGRAFARE.....	779	22	33	99	8	42	43	70	20	35	100	168	77	83	78	183
FRIGIDAIRE.....	172	0	15	51	4	0	27	18	9	0	43	9	18	6	4	29
GARDENIA.....	175	3	8	13	3	6	10	13	0	6	17	10	3	21	13	3
GENTE MESE.....	910	9	4	34	4	24	47	87	17	43	57	156	29	27	47	35
GENTE MONEY.....	376	3	0	11	9	2	30	53	4	13	43	52	14	9	21	18
GENTE MOTORI.....	3396	59	23	198	32	58	179	322	63	98	264	726	170	130	183	149
GENTE VIAGGI.....	1031	27	14	94	16	20	94	116	43	65	147	186	48	58	83	111
GRIF GIOIELLI.....	80	0	12	6	4	12	6	18	4	9	31	27	24	6	31	0
INSIEME.....	341	14	13	16	7	12	8	51	9	10	33	50	11	17	15	11
JESUS.....	171	171	0	21	22	8	3	28	4	10	9	26	12	13	5	15
LEI.....	139	0	139	16	0	14	25	15	0	10	60	25	17	5	16	22
LINUS.....	540	21	16	540	8	10	39	40	3	20	34	85	52	36	30	59
MADRE.....	113	22	0	8	113	15	0	20	12	9	4	11	8	7	16	7
MANI DI FATA.....	184	8	14	10	15	184	4	45	19	36	34	31	30	17	19	23
MAX.....	479	3	25	39	0	4	479	18	10	11	112	105	41	15	23	28
MESSAGGERO DI S.ANTONIO.....	1285	28	15	40	20	45	18	1285	31	45	70	163	46	53	56	35
LA MIA CASA.....	146	4	0	3	12	19	10	31	146	30	35	36	11	17	12	12
MILLEIDEE.....	293	10	10	20	9	36	11	45	30	293	36	53	28	24	40	7
MODA.....	733	9	60	34	4	34	112	70	35	36	733	180	72	92	53	49
MOTOCICLISMO.....	1561	26	25	85	11	31	105	163	36	53	180	1561	136	78	106	103
MUSIC.....	373	12	17	52	8	30	41	46	11	26	72	136	373	30	26	42
NATURA OGGI.....	427	13	5	36	7	17	15	53	17	24	92	78	30	427	52	39
PESCARRE.....	577	5	16	30	16	19	23	56	12	40	53	106	28	52	577	46
PHOTO ITALIA.....	410	15	22	59	7	23	28	35	12	7	49	103	42	39	46	410
IL PIACERE.....	245	7	17	24	4	4	63	24	25	21	60	41	14	19	3	41
PLAYMEN.....	386	8	16	42	0	11	35	64	19	24	50	96	42	40	33	43
P M.....	400	5	28	52	5	8	69	37	8	28	54	38	18	19	29	47
QUATTORRUOTE.....	5625	69	65	252	48	101	278	522	82	137	377	999	182	224	296	236
QUI TOURING.....	881	14	12	78	8	9	22	64	12	15	30	97	22	58	30	56
RAKAM.....	139	4	12	3	6	28	16	12	9	46	28	23	18	26	5	13
ROCKSTAR.....	389	6	15	63	0	11	76	13	3	18	63	121	121	18	18	32
SALVE.....	435	14	32	31	0	25	33	67	6	26	55	40	18	23	32	32
SCIENZA 2000.....	246	9	8	35	0	9	25	54	12	26	52	47	28	49	20	22
SCIENZA E VITA NUOVA.....	368	8	3	25	4	18	28	74	17	19	33	81	29	59	29	29
LE SCIENZE.....	445	14	3	46	6	14	31	71	19	21	53	56	19	68	11	31
SELEZIONE DAL R.DIGEST.....	2066	59	27	103	36	37	63	286	30	62	112	231	55	114	91	64
SPEAK UP.....	244	3	3	27	0	2	22	9	2	6	15	47	11	5	3	7
STARBENE.....	435	15	27	35	7	13	42	54	24	45	79	58	40	46	48	37
STORIA ILLUSTRATA.....	464	9	29	68	14	32	25	80	11	36	51	52	22	50	30	22
SUPER GOL.....	1381	41	11	50	18	49	42	165	26	31	126	295	116	83	126	54
IL TENNIS ITALIANO.....	231	5	3	23	0	9	6	9	3	8	22	48	15	27	12	12
TUTTI FOTOGRAFI.....	267	0	9	22	3	11	15	33	5	4	39	41	31	44	34	87
TUTTO CUCINA.....	290	4	22	6	6	42	17	88	32	32	52	39	25	34	42	30
TUTTOMAGLIA.....	154	0	17	10	5	41	3	31	10	34	50	23	19	20	25	12
TUTTO MOTO.....	1505	29	31	100	2	45	113	182	21	60	127	702	96	60	60	94
TUTTO MUSICA & SPETTACOLO.....	1551	45	38	91	11	42	114	164	22	35	147	344	202	40	81	88
TUTTO TURISMO.....	604	18	16	30	3	36	46	102	27	27	128	131	53	84	56	87
TUTTO UNCINETTO.....	200	0	14	12	2	62	6	67	4	27	55	33	19	22	26	15
VELA E MOTORE.....	305	10	12	18	0	20	29	34	5	9	47	84	16	30	64	14
VITAL.....	93	0	8	12	0	3	16	7	0	3	28	17	5	9	22	12
WEEKEND.....	110	0	8	10	3	8	16	18	0	3	20	25	11	8	25	16
ZOOM.....	115	0	4	26	0	0	24	5	8	0	22	28	5	23	14	56
DIANA (QUINDICINALE).....	589	11	9	12	20	12	13	76	12	16	44	74	15	44	87	12

Lettori ultimo periodo - analisi secondo: ● duplicazione di lettura

(valori assoluti x 1000)

	Totale	MENSILI														
		Il Piacere	Play Men	PM	Quattro-ruote	Cul Touring	Rakam	Rock Star	Salve	Scienza 2000	Scienza e Vita Nuova	Le Scienze	Selezione dal R.D.	Speak Up	Star Bene	Storia Illustrata
SETTIMANALI	22084	245	386	400	5625	881	139	389	435	246	368	445	2066	244	435	464
ALBO BLITZ.....	457	8	34	20	246	17	8	30	18	8	12	15	68	7	19	23
AMICA.....	477	29	21	39	198	47	19	9	27	10	27	22	69	14	37	16
ANNA.....	304	13	8	18	115	22	10	17	18	3	22	13	55	3	14	19
AUTOSPRINT.....	939	22	35	32	536	51	18	33	24	14	40	25	136	23	40	18
BELLA.....	199	5	4	23	76	12	13	6	12	4	17	8	22	4	13	11
CIAO 2001.....	173	9	6	8	75	10	3	25	9	0	9	3	32	7	5	8
CONFIDENZE.....	336	8	3	11	121	18	1	19	10	7	8	3	56	4	13	21
DOLLY.....	248	6	8	8	94	7	6	21	3	4	8	9	22	5	3	4
DOMENICA DEL CORRIERE.....	1068	29	56	43	447	66	8	16	52	18	44	46	198	9	57	39
DOMENICA QUIZ.....	437	12	15	13	196	31	5	24	12	6	10	16	60	4	15	12
EPOCA.....	925	23	46	56	418	89	12	22	53	29	38	58	183	15	44	50
L'ESPRESSO.....	1913	74	99	128	811	199	32	57	108	48	54	120	292	50	95	125
EUROPEO.....	852	28	45	57	346	63	16	31	31	35	43	53	168	16	40	60
EVA EXPRESS.....	410	15	21	20	196	17	12	28	25	15	13	15	70	4	23	19
FAMIGLIA CRISTIANA.....	3054	55	67	77	900	167	34	50	95	55	65	90	455	36	109	89
GENTE.....	2315	53	75	77	927	148	14	79	82	54	56	79	359	49	92	103
GIOIA.....	364	14	3	21	143	23	13	16	23	8	5	16	53	5	15	21
IL GIORNALINO.....	409	9	16	8	149	23	4	22	6	1	5	9	60	7	14	16
GRAND HOTEL.....	899	10	29	24	304	25	7	22	29	29	21	19	122	9	23	17
GRAZIA.....	464	20	19	33	198	50	10	9	16	11	10	24	71	11	15	22
GUERIN SPORTIVO.....	948	18	43	21	454	39	11	57	23	13	36	27	137	23	23	30
GUIDA CUCINA.....	308	16	23	10	139	28	7	9	14	8	5	20	49	8	21	21
GUIDA TV.....	1074	18	52	33	405	47	6	39	27	32	44	42	179	14	24	35
INTIMITA'.....	386	8	10	3	126	17	3	7	13	5	11	9	69	3	9	21
INTREPIDO.....	1101	23	38	32	508	28	15	58	30	27	29	26	130	17	42	44
IL MONDO.....	299	12	18	12	124	44	7	10	16	10	12	24	51	1	21	16
MONDO ECONOMICO.....	262	8	12	18	105	30	3	1	13	11	15	16	56	2	11	28
IL MONELLO.....	775	22	35	24	342	25	8	39	26	21	28	32	131	17	29	50
NOVELLA 2000.....	717	11	27	26	314	33	8	29	32	18	23	21	77	9	32	15
OGGI.....	2191	54	67	69	844	144	23	60	79	52	66	77	356	36	97	99
ONDA TV.....	468	7	16	11	187	22	2	20	23	5	11	11	67	8	23	17
PANORAMA.....	2164	67	84	151	910	225	31	62	91	54	74	106	381	30	109	122
RADIOCORRIERE TV.....	1324	30	53	53	506	70	26	50	55	38	58	57	226	22	51	56
RAGAZZA IN.....	125	4	7	4	60	0	3	7	3	2	3	3	15	3	4	6
ROMBO.....	304	3	13	7	178	15	9	16	16	6	15	17	43	6	10	0
IL SABATO.....	144	5	1	5	47	13	1	0	2	2	6	7	36	1	5	14
SORRISI E CANZONI TV.....	5925	83	164	134	2181	229	51	193	137	82	121	133	722	104	161	127
STARTER.....	458	19	21	7	275	20	9	27	21	14	16	22	73	15	20	16
STOP.....	721	5	26	19	255	27	4	20	25	12	17	12	122	4	22	26
TELESETTE.....	1333	20	32	44	505	64	13	41	35	21	24	37	131	24	49	45
TOPOLINO.....	1684	46	77	70	728	92	10	80	54	32	60	74	273	46	71	73

Lettori ultimo periodo - analisi secondo: ● duplicazione di lettura

(valori assoluti x 1000)

	Totale	MENSILI														
		Il Piacere	Play Men	PM	Quattro- ruote	Qui Touring	Rakam	Rock Star	Salve	Scienza 2000	Scienza e Vita Nuova	Le Scienze	Sele- zione dal R.D.	Speak Up	Star Bene	Storia Illustrata
MENSILI	22084	245	386	400	5625	881	139	389	435	246	368	445	2066	244	435	464
ABITARE.....	411	28	27	54	184	47	14	12	33	35	8	34	96	2	39	22
AD.....	262	24	14	24	120	48	0	26	18	25	13	15	56	3	21	13
AIRONE.....	1037	57	46	122	473	163	32	53	108	51	63	132	186	38	44	76
ALTA FEDELTA'.....	294	13	31	15	186	24	3	68	25	9	17	29	66	17	25	20
ARCHEO.....	174	5	3	15	58	22	0	6	10	14	10	21	42	0	14	16
ASTRA.....	214	8	18	9	115	12	7	37	16	17	10	16	44	9	24	0
ATLANTE.....	521	30	46	38	287	100	21	45	45	27	45	68	101	22	57	81
AUTO CAPITAL.....	440	28	36	39	334	58	23	19	47	12	19	35	100	30	23	32
L'AUTOMOBILE.....	1934	70	97	92	1063	194	50	57	122	70	94	133	311	44	119	98
BENISSIMO.....	246	14	7	0	113	14	30	14	13	11	3	6	46	0	37	6
BRAVA CASA.....	237	14	9	26	123	30	9	4	32	0	5	26	27	2	28	7
CAPITAL.....	710	84	77	66	427	110	29	21	66	27	29	75	179	26	60	29
CASAVIVA.....	592	34	35	62	270	49	26	19	47	29	16	40	117	5	65	23
100 COSE.....	203	13	12	8	97	6	0	34	4	0	12	12	42	11	24	21
CIAK.....	1156	24	46	45	496	63	12	116	35	14	28	30	162	55	39	31
CONSIGLI PRATICI.....	75	13	3	0	38	0	5	0	0	5	8	0	20	0	13	4
CORTO MALTESE.....	155	19	16	19	62	26	8	18	7	13	6	12	30	13	9	17
COSMOPOLITAN.....	230	9	28	31	122	38	12	18	23	11	13	30	51	2	28	16
LA CUCINA ITALIANA.....	415	21	41	7	214	43	15	13	17	9	20	21	71	0	34	46
DONNA PIU'.....	131	0	4	10	71	13	15	15	33	6	5	2	19	8	47	17
ESPANSIONE.....	191	28	29	39	102	36	7	8	22	0	6	25	62	14	19	25
FOTOGRAFARE.....	779	38	71	65	439	120	32	54	83	37	57	64	110	10	94	55
FRIGIDAIRE.....	172	20	18	37	71	6	0	37	18	0	7	12	20	3	17	18
GARDENIA.....	175	12	11	15	64	30	8	0	14	6	11	19	25	4	23	28
GENTE MESE.....	910	24	32	29	435	41	11	21	33	14	46	41	137	18	43	40
GENTE MONEY.....	376	28	20	50	249	53	6	10	26	10	7	14	90	4	15	24
GENTE MOTORI.....	3396	75	167	122	2317	207	52	157	165	85	136	125	554	82	182	111
GENTE VIAGGI.....	1081	71	83	147	651	165	33	41	100	29	32	66	241	21	95	51
GRIF GIOIELLI.....	80	4	0	10	40	12	5	8	14	0	3	3	8	0	4	13
INSIEME.....	341	3	8	18	147	20	19	4	23	17	12	19	41	11	16	13
JESUS.....	171	7	8	5	69	14	4	6	14	9	8	14	59	3	15	9
LEI.....	139	17	16	28	65	12	12	15	32	8	3	3	27	3	27	29
LINUS.....	540	24	42	52	252	78	3	63	31	35	25	46	103	27	35	68
MADRE.....	113	4	0	5	48	8	6	0	0	0	4	6	36	0	7	14
MANI DI FATA.....	184	4	11	8	101	9	28	11	25	9	18	14	37	2	13	32
MAX.....	479	63	35	69	278	22	16	76	33	25	28	31	63	22	42	25
MESSAGGERO DI S.ANTONIO.....	1285	24	64	37	522	64	12	13	67	54	74	71	286	9	54	80
LA MIA CASA.....	146	25	19	8	82	12	9	3	6	12	17	19	30	2	24	11
MILLEIDEE.....	293	21	24	28	137	15	46	18	26	26	19	21	62	6	45	36
MODA.....	733	60	50	54	377	30	28	63	55	52	33	53	112	15	79	51
MOTOCICLISMO.....	1561	41	96	38	999	97	23	121	40	47	81	56	231	47	58	52
MUSIC.....	373	14	42	18	182	22	18	121	18	28	29	19	55	11	40	22
NATURA OGGI.....	427	19	40	19	224	58	26	18	23	49	59	68	114	5	46	50
PESCARRE.....	577	3	33	29	296	30	5	18	32	20	29	11	91	3	48	30
PHOTO ITALIA.....	410	41	43	47	236	56	13	32	32	22	29	31	64	7	37	22
IL PIACERE.....	245	245	45	49	141	36	16	12	25	16	18	42	48	14	55	45
PLAYMEN.....	386	45	386	46	258	24	13	23	28	12	32	52	111	8	50	25
P M.....	400	49	46	400	189	57	14	43	74	10	5	62	94	11	59	59
QUATTORRUOTE.....	5625	141	258	189	5625	338	70	189	234	129	202	214	904	107	216	219
QUI TOURING.....	881	36	24	57	338	881	10	10	48	11	36	62	190	32	41	64
RAKAM.....	139	16	13	14	70	10	139	7	7	14	7	35	42	3	17	21
ROCKSTAR.....	389	12	23	43	189	10	7	389	11	22	10	19	41	31	17	25
SALVE.....	435	25	28	74	234	48	7	11	435	12	14	45	59	10	102	32
SCIENZA 2000.....	246	16	12	10	129	11	14	22	12	246	46	69	48	0	33	34
SCIENZA E VITA NUOVA.....	368	18	32	5	202	36	7	10	14	46	368	75	89	8	19	26
LE SCIENZE.....	445	42	52	62	214	62	35	19	45	69	75	445	98	10	47	62
SELEZIONE DAL R.DIGEST.....	2066	48	111	94	904	190	42	41	59	48	89	98	2066	52	98	133
SPEAK UP.....	244	14	8	11	107	32	3	31	10	0	8	10	52	244	2	4
STARBENE.....	435	55	50	59	216	41	17	17	102	33	19	47	98	2	435	44
STORIA ILLUSTRATA.....	464	45	25	59	219	64	21	25	32	34	26	62	133	4	44	464
SUPER GOL.....	1381	37	74	32	719	34	20	70	36	51	47	51	225	35	59	69
IL TENNIS ITALIANO.....	231	6	18	13	151	34	18	10	19	10	6	20	40	7	12	6
TUTTI FOTOGRAFI.....	267	11	21	21	152	41	15	24	25	20	29	22	45	6	30	26
TUTTO CUCINA.....	290	19	19	16	159	17	14	15	26	32	21	26	56	0	33	42
TUTTOMAGLIA.....	154	9	4	11	85	9	16	8	14	7	14	4	43	5	23	26
TUTTO MOTO.....	1505	34	75	31	1035	56	20	107	62	62	64	55	226	40	59	47
TUTTO MUSICA & SPETTACOLO.....	1551	38	110	67	831	49	22	176	54	49	64	68	267	51	67	41
TUTTO TURISMO.....	604	40	32	39	372	114	24	38	56	41	53	51	141	9	59	58
TUTTO UNCINETTO.....	200	6	15	8	103	14	15	8	19	4	15	4	48	4	22	22
VELA E MOTORE.....	305	8	8	11	162	32	12	9	13	13	19	10	79	11	35	19
VITAL.....	93	4	0	16	45	7	2	0	19	4	7	0	16	0	28	0
WEEKEND.....	110	11	3	14	62	31	2	8	14	0	10	9	9	5	12	18
ZOOM.....	115	19	15	26	66	43	5	16	24	9	6	10	19	6	16	4
DIANA (QUINDICINALE).....	589	16	32	16	254	22	10	10	14	4	24	21	71	5	7	12

Lettori ultimo periodo - analisi secondo: ● duplicazione di lettura

(valori assoluti x 1000)

	Totale	MENSILI													
		Super Gol	Il Tennis Italiano	Tutti Fotografi	Tutto Cucina	Tutto Maglia	Tutto Moto	Tutto Musica e Spettacolo	Tutto Turismo	Tutto Uncinetto	Vela E Motore	Vital	Week End	Zoom	Diana*
SETTIMANALI	22084	1381	231	267	290	154	1505	1551	604	200	305	93	110	115	589
ALBO BLITZ.....	457	70	13	17	10	5	135	119	24	10	12	3	1	9	22
AMICA.....	477	36	12	15	13	12	59	56	38	16	21	13	10	12	33
ANNA.....	304	44	16	1	16	13	41	43	28	17	15	1	9	1	14
AUTOSPRINT.....	939	121	28	32	22	6	210	154	52	7	35	6	10	6	27
BELLA.....	199	48	2	1	9	9	23	18	20	14	9	5	7	5	4
CIAO 2001.....	173	14	2	1	3	2	35	47	13	1	3	4	2	3	4
CONFIDENZE.....	336	31	7	13	16	9	27	36	19	10	9	3	9	7	11
DOLLY.....	248	54	8	10	9	0	65	80	15	4	3	0	0	7	8
DOMENICA DEL CORRIERE.....	1068	119	13	33	37	25	98	120	67	35	41	8	9	9	65
DOMENICA QUIZ.....	437	60	13	11	7	6	61	55	26	6	14	7	2	0	19
EPOCA.....	925	106	19	20	23	17	82	65	57	14	29	9	20	3	32
L'ESPRESSO.....	1913	175	37	58	56	28	181	173	122	30	36	19	25	22	68
EUROPEO.....	852	93	24	29	23	18	84	105	39	15	28	7	12	3	40
EVA EXPRESS.....	410	74	9	13	20	18	75	70	44	23	15	6	5	9	12
FAMIGLIA CRISTIANA.....	3054	232	36	33	57	35	257	287	130	42	53	18	19	17	108
GENTE.....	2315	271	31	72	68	39	286	282	177	56	60	15	25	35	76
GIOIA.....	364	46	8	4	15	16	43	44	27	23	9	8	11	6	19
IL GIORNALINO.....	409	29	9	4	7	6	60	94	18	17	9	3	0	2	15
GRAND HOTEL.....	899	72	1	19	18	5	113	111	33	12	6	5	5	6	28
GRAZIA.....	464	53	5	8	20	13	41	29	50	17	11	8	3	10	12
GUERIN SPORTIVO.....	948	215	29	22	14	8	178	201	51	13	23	9	6	10	36
GUIDA CUCINA.....	308	29	3	11	18	8	41	45	25	12	8	0	15	2	15
GUIDA TV.....	1074	94	16	23	47	6	133	142	62	14	26	8	5	1	37
INTIMITA'.....	386	41	6	7	25	7	29	45	21	7	6	3	3	1	16
INTREPIDO.....	1101	203	25	21	23	14	192	209	78	19	13	3	9	10	39
IL MONDO.....	299	32	10	10	6	8	30	21	27	5	17	3	5	0	19
MONDO ECONOMICO.....	262	34	9	4	5	3	35	29	21	3	20	5	8	1	6
IL MONELLO.....	775	98	16	24	17	12	113	136	56	11	19	11	13	10	31
NOVELLA 2000.....	717	101	9	23	24	25	119	133	48	28	21	11	6	11	27
OGGI.....	2191	220	40	44	55	44	193	207	139	37	73	15	23	26	82
ONDA TV.....	468	65	0	9	15	12	81	78	29	8	13	5	7	1	19
PANORAMA.....	2164	158	58	85	51	24	199	198	127	29	49	25	33	35	75
RADIOCORRIERE TV.....	1324	151	44	35	38	13	168	182	73	22	29	9	9	6	49
RAGAZZA IN.....	125	26	0	1	8	0	30	45	9	2	11	2	0	0	13
ROMBO.....	304	44	8	17	3	1	90	65	17	1	7	4	7	3	4
IL SABATO.....	144	9	5	3	2	1	9	7	6	0	4	2	1	2	12
SORRISI E CANZONI TV.....	5925	627	98	105	113	60	657	847	229	94	114	24	33	43	198
STARTER.....	458	83	19	11	12	11	126	120	33	12	12	5	6	2	15
STOP.....	721	76	8	10	18	16	76	87	46	12	20	4	3	4	42
TELESETTE.....	1333	172	31	31	27	5	184	182	61	5	29	4	18	9	54
TOPOLINO.....	1684	192	25	34	33	25	256	292	105	27	36	17	16	15	55

Lettori ultimo periodo - analisi secondo: ● duplicazione di lettura

(valori assoluti x 1000)

	Totale	MENSILI													
		Super Gol	Il Tennis Italiano	Tutti Fotografi	Tutto Cucina	Tutto Maglia	Tutto Moto	Tutto Musica e Spettacolo	Tutto Turismo	Tutto Uncinetto	Vela E Motore	Vital	Week End	Zoom	Diana*
MENSILI	22084	1381	231	267	290	154	1505	1551	604	200	305	93	110	115	589
ABITARE.....	411	48	17	9	30	3	64	50	49	6	21	3	0	17	27
AD.....	262	25	7	6	11	0	38	35	24	0	21	12	3	6	0
AIRONE.....	1037	65	33	64	32	17	140	96	134	10	31	11	41	48	51
ALTA FEDELTA'.....	294	71	6	19	34	8	97	116	38	8	16	1	12	4	9
ARCHEO.....	174	9	3	3	0	6	19	14	8	6	6	0	2	0	4
ASTRA.....	214	30	5	5	6	3	50	63	24	8	5	2	4	9	19
ATLANTE.....	521	81	29	41	28	24	81	80	96	24	38	9	37	19	35
AUTO CAPITAL.....	440	38	30	19	21	8	118	83	53	6	28	4	14	18	25
L'AUTOMOBILE.....	1934	239	21	67	90	39	309	262	167	47	89	28	42	40	95
BENISSIMO.....	246	44	4	4	28	32	37	56	31	43	10	9	5	4	9
BRAVA CASA.....	237	25	10	5	12	0	15	19	28	0	10	9	26	9	6
CAPITAL.....	710	60	30	26	40	8	91	101	88	14	58	14	28	16	24
CASAVIVA.....	592	60	25	17	22	3	56	47	55	8	30	11	15	21	16
100 COSE.....	203	10	0	17	7	6	19	34	7	6	10	10	3	4	3
CIAK.....	1156	160	20	43	39	7	236	401	80	24	42	8	18	26	32
CONSIGLI PRATICI.....	75	20	3	0	5	11	17	11	9	14	22	4	0	0	10
CORTO MALTESE.....	155	17	3	11	3	5	16	12	22	4	0	13	9	22	0
COSMOPOLITAN.....	230	43	6	4	10	3	29	47	37	7	9	20	5	3	15
LA CUCINA ITALIANA.....	415	89	15	25	115	23	60	90	60	45	21	7	4	0	38
DONNA PIU'.....	131	26	0	4	14	16	28	23	22	18	9	14	10	4	4
ESPANSIONE.....	191	16	3	0	8	8	25	33	30	8	8	6	11	2	8
FOTOGRAFARE.....	779	96	43	165	55	33	160	187	102	36	30	13	22	56	43
FRIGIDAIRE.....	172	5	3	8	0	10	12	26	10	4	6	4	0	18	4
GARDENIA.....	175	29	4	8	7	0	19	11	20	2	7	13	8	0	8
GENTE MESE.....	910	123	12	17	45	18	147	154	59	22	50	8	12	5	55
GENTE MONEY.....	376	35	6	16	21	4	52	52	46	2	10	0	13	2	19
GENTE MOTORI.....	3396	525	101	127	121	55	767	664	268	75	112	28	45	40	133
GENTE VIAGGI.....	1081	124	31	55	62	15	191	140	271	18	83	19	39	49	54
GRIF GIOIELLI.....	80	19	0	0	17	14	15	30	14	14	10	0	12	0	3
INSIEME.....	341	45	9	3	11	4	35	32	28	12	7	16	4	4	17
JESUS.....	171	41	5	0	4	0	29	45	18	0	10	0	0	0	11
LEI.....	139	11	3	9	22	17	31	38	16	14	12	8	8	4	9
LINUS.....	540	50	23	22	6	10	100	91	30	12	18	12	10	26	12
MADRE.....	113	18	0	3	6	5	2	11	3	2	0	0	3	0	20
MANI DI FATA.....	184	49	9	11	42	41	45	42	36	62	20	3	8	0	12
MAX.....	479	42	6	15	17	3	113	114	46	6	29	16	16	24	13
MESSAGGERO DI S.ANTONIO.....	1285	165	9	33	88	31	182	164	102	67	34	7	18	5	76
LA MIA CASA.....	146	28	3	5	32	10	21	22	27	4	5	0	0	8	12
MILLEIDEE.....	293	31	8	4	32	34	60	35	27	27	9	3	3	0	16
MODA.....	733	126	22	39	52	50	127	147	128	55	47	28	20	22	44
MOTOCICLISMO.....	1561	295	48	41	39	23	702	344	131	33	84	17	25	28	74
MUSIC.....	373	116	15	31	25	19	96	202	53	19	16	5	11	5	15
NATURA OGGI.....	427	83	27	44	34	20	60	40	84	22	30	9	8	23	44
PESCARRE.....	577	126	12	34	42	25	60	81	56	26	64	22	25	14	87
PHOTO ITALIA.....	410	54	12	87	30	12	94	88	87	15	14	12	16	56	12
IL PIACERE.....	245	37	6	11	19	9	34	38	40	6	8	4	11	19	16
PLAYMEN.....	386	74	18	21	19	4	75	110	32	15	8	0	3	15	32
P M.....	400	32	13	21	16	11	31	67	39	8	11	16	14	26	16
QUATTORRUOTE.....	5625	719	151	152	159	85	1035	831	372	103	162	45	62	66	254
QUI TOURING.....	881	34	34	41	17	9	56	49	114	14	32	7	31	43	22
RAKAM.....	139	20	18	15	14	16	20	22	24	15	12	2	2	5	10
ROCKSTAR.....	389	70	10	24	15	8	107	176	38	8	9	0	8	15	10
SALVE.....	435	36	19	25	26	14	62	54	56	19	13	19	14	24	14
SCIENZA 2000.....	246	51	10	20	32	7	62	49	41	4	13	4	0	9	4
SCIENZA E VITA NUOVA.....	368	47	6	29	21	14	64	64	53	15	19	7	10	6	24
LE SCIENZE.....	445	51	20	22	26	4	55	68	51	4	10	0	9	10	21
SELEZIONE DAL R.DIGEST.....	2066	225	40	45	56	43	226	267	141	48	79	16	9	19	71
SPEAK UP.....	244	35	7	6	0	5	40	51	9	4	11	0	5	6	5
STARBENE.....	435	59	12	30	33	23	59	67	59	22	35	28	12	16	7
STORIA ILLUSTRATA.....	464	69	6	26	42	26	47	41	58	22	19	0	18	4	12
SUPER GOL.....	1381	1381	63	23	49	38	286	351	122	58	68	15	28	5	61
IL TENNIS ITALIANO.....	231	63	231	26	0	4	53	43	16	9	11	0	4	15	9
TUTTI FOTOGRAFI.....	267	23	26	267	25	11	47	58	51	6	19	8	3	46	13
TUTTO CUCINA.....	290	49	0	25	290	24	61	54	61	41	31	7	8	0	21
TUTTOMAGLIA.....	154	38	4	11	24	154	27	30	32	68	16	7	8	3	4
TUTTO MOTO.....	1505	286	53	47	61	27	1505	444	134	38	58	15	18	18	54
TUTTO MUSICA & SPETTACOLO.....	1551	351	43	58	54	30	444	1551	103	55	49	15	16	24	37
TUTTO TURISMO.....	604	122	16	51	61	32	134	103	604	50	73	15	36	40	27
TUTTO UNCINETTO.....	200	58	9	6	41	68	38	55	50	200	24	13	10	0	18
VELA E MOTORE.....	305	68	11	19	31	16	56	49	73	24	305	11	11	3	24
VITAL.....	93	15	0	8	7	7	15	15	13	11	93	2	8	5	
WEEKEND.....	110	28	4	3	8	8	18	16	36	10	11	2	110	11	9
ZOOM.....	115	5	15	46	0	3	18	24	40	0	3	8	11	115	7
DIANA (QUINDICINALE).....	589	61	9	13	21	4	54	37	27	18	24	5	9	7	589

Analisi dei lettori ultimo periodo

Donne

Lettori ultimo periodo - analisi secondo: ● età ● ampiezza centri

(valori assoluti x 1000)

SETTIMANALI	Totale	Classe di età								Ampiezza del centri						
		14 anni	da 15 a 17 anni	da 18 a 24 anni	da 25 a 34 anni	da 35 a 44 anni	da 45 a 54 anni	da 55 a 64 anni	oltre 64 anni	fino a 5000 abit.	da 5000 a 10000 abit.	da 10000 a 30000 abit.	da 30000 a 50000 abit.	da 50000 a 100000 abit.	da 100000 a 250000 abit.	oltre 250000 abit.
23771	414	1305	2993	4001	3722	3612	3215	4509	4656	3260	4763	2090	2258	2072	4672	
ALBO BLITZ.....	38	1	4	16	5	3	6	1	1	5	6	8	2	6	3	7
AMICA.....	1756	26	107	408	395	295	222	180	123	260	178	320	130	193	209	466
ANNA.....	1532	26	105	298	302	274	271	155	103	253	171	265	119	155	183	386
AUTOSPRINT.....	163	2	5	42	46	26	24	9	9	28	30	19	18	24	14	29
BELLA.....	1286	24	69	200	321	241	181	136	115	244	126	246	116	124	142	287
CIAO 2001.....	93	14	38	26	4	4	2	3	2	18	12	22	4	9	7	21
CONFIDENZE.....	1296	12	57	190	248	169	258	177	185	268	150	213	115	133	148	269
DOLLY.....	921	100	343	282	75	74	41	2	4	177	127	172	87	91	85	183
DOMENICA DEL CORRIERE.....	419	1	12	40	52	82	54	77	101	56	38	73	47	41	45	120
DOMENICA QUIZ.....	222	5	9	49	44	36	20	39	18	37	17	43	14	23	24	64
EPOCA.....	560	2	16	83	84	100	108	87	79	70	60	94	43	54	62	175
L'ESPRESSO.....	1061	6	53	201	323	191	149	83	54	140	89	163	79	124	148	317
EUROPEO.....	428	5	12	80	113	56	54	56	52	38	51	72	35	45	50	137
EVA EXPRESS.....	767	18	49	134	168	122	103	87	86	133	91	126	70	73	78	196
FAMIGLIA CRISTIANA.....	3422	47	169	409	489	521	515	522	749	885	535	682	230	289	287	513
GENTE.....	2953	48	187	435	475	497	429	405	477	466	339	494	260	296	355	743
GIOIA.....	2105	36	151	435	462	307	311	209	193	358	230	375	164	227	243	509
IL GIORNALINO.....	371	20	43	43	94	108	41	7	14	103	51	82	30	24	25	56
GRAND HOTEL.....	1571	40	118	282	264	262	244	164	198	296	212	313	124	150	157	320
GRAZIA.....	2119	37	134	427	440	331	321	225	203	332	218	365	166	219	262	557
GUERIN SPORTIVO.....	89	1	16	22	10	16	9	10	5	13	15	10	11	7	4	28
GUIDA CUCINA.....	1146	15	73	244	325	157	184	99	50	211	120	196	113	120	135	251
GUIDA TV.....	1018	26	86	211	216	164	122	88	106	152	119	182	105	110	112	237
INTIMITA'.....	1237	10	61	138	255	184	236	172	181	251	134	232	101	121	121	277
INTREPIDO.....	296	4	34	62	82	50	39	13	11	41	41	49	23	30	38	73
IL MONDO.....	78	0	2	17	30	16	7	3	4	8	9	8	7	11	10	24
MONDO ECONOMICO.....	40	0	0	8	12	11	1	5	2	6	1	4	4	5	3	17
IL MONELLO.....	345	11	37	64	90	83	37	10	12	61	36	55	31	42	40	80
NOVELLA 2000.....	1220	33	105	215	197	227	169	149	125	224	149	192	121	114	137	283
OGGI.....	2585	47	138	342	424	476	366	382	412	399	290	450	239	270	310	628
ONDA TV.....	556	31	99	108	96	73	52	49	48	112	64	99	62	47	49	123
PANORAMA.....	1211	5	56	283	302	235	153	98	80	154	121	198	90	133	162	354
RADIOCORRIERE TV.....	822	15	63	137	160	110	139	107	93	127	91	134	71	84	99	217
RAGAZZA IN.....	477	60	192	126	47	22	22	5	2	111	70	92	41	40	39	84
ROMBO.....	39	2	5	7	12	3	5	3	2	3	8	5	4	4	3	10
IL SABATO.....	91	1	4	19	26	15	10	10	6	5	19	19	14	4	11	19
SORRISI E CANZONI TV.....	6513	224	671	1367	1247	1012	860	595	536	1188	868	1277	596	669	509	1325
STARTER.....	53	1	7	19	11	4	4	1	5	10	5	11	4	6	5	12
STOP.....	1048	8	38	103	163	152	151	198	235	185	110	165	97	107	97	286
TELESETTE.....	1169	25	123	230	311	147	139	100	94	206	142	246	129	102	113	230
TOPOLINO.....	1211	56	133	250	310	274	109	40	39	182	135	243	101	122	126	302

Lettori ultimo periodo - analisi secondo: ● età ● ampiezza centri

(valori assoluti x 1000)

	Totale	Classe di età								Ampiezza del centri						
		14 anni	da 15 a 17 anni	da 18 a 24 anni	da 25 a 34 anni	da 35 a 44 anni	da 45 a 54 anni	da 55 a 64 anni	oltre 64 anni	fino a 5000 ab.	da 5000 a 10000 ab.	da 10000 a 30000 ab.	da 30000 a 50000 ab.	da 50000 a 100000 ab.	da 100000 a 250000 ab.	oltre 250000 ab.
MENSILI	23771	414	1305	2993	4001	3722	3612	3215	4509	4656	3260	4763	2090	2258	2072	4672
ABITARE.....	282	1	10	35	74	75	41	31	16	40	22	59	26	28	30	76
AD.....	217	1	14	49	51	52	25	18	7	28	18	36	14	29	29	65
AIRONE.....	822	14	79	182	232	156	74	57	28	120	85	133	60	77	109	237
ALTA FEDELTA'.....	35	2	2	14	8	2	5	2	2	6	4	10	3	5	3	5
ARCHEO.....	79	3	12	17	22	17	3	4	1	6	2	12	12	14	8	25
ASTRA.....	592	12	56	175	162	94	49	36	8	82	65	96	42	79	70	158
ATLANTE.....	386	16	29	75	100	82	41	26	16	67	41	65	23	45	47	98
AUTO CAPITAL.....	92	5	3	17	26	22	11	5	3	14	6	15	7	8	17	25
L'AUTOMOBILE.....	577	15	42	111	81	87	120	68	51	115	67	99	62	74	50	110
BENISSIMO.....	2547	64	225	638	648	396	317	171	88	459	295	496	224	260	250	563
BRAVA CASA.....	556	2	22	70	175	152	56	46	32	76	61	96	49	63	57	154
CAPITAL.....	340	2	20	70	91	70	45	28	14	38	27	47	33	35	54	106
CASAVIVA.....	1169	15	40	175	396	262	132	84	66	179	110	212	89	122	137	321
100 COSE.....	843	24	126	349	139	75	74	34	22	149	87	134	76	102	95	201
CIAK.....	712	50	164	288	139	39	33	12	8	113	81	122	73	77	73	173
CONSIGLI PRATICI.....	372	2	7	46	98	71	56	38	54	89	43	75	30	35	34	67
CORTO MALTESE.....	68	0	5	9	36	5	9	3	0	9	9	7	2	7	5	29
COSMOPOLITAN.....	565	4	51	214	139	84	39	21	13	84	81	99	34	52	73	143
LA CUCINA ITALIANA.....	754	6	20	87	169	123	152	111	86	114	77	111	71	83	96	202
DONNA PIU'.....	874	7	40	217	235	180	116	51	27	137	121	166	74	90	92	194
ESPANSIONE.....	49	2	1	10	11	7	13	3	2	6	5	8	8	5	4	12
FOTOGRAFARE.....	234	4	9	41	96	42	15	17	9	33	42	38	20	20	29	52
FRIGIDAIRE.....	60	0	6	14	26	5	7	1	2	5	9	7	8	6	5	21
GARDENIA.....	279	5	8	28	85	68	51	22	13	33	29	54	24	20	36	83
GENTE MESE.....	1562	41	160	286	334	232	262	135	111	306	183	276	120	162	141	373
GENTE MONEY.....	161	3	7	36	46	26	15	22	7	24	13	24	22	14	18	46
GENTE MOTORI.....	884	33	73	200	201	129	120	90	38	188	113	168	78	88	95	174
GENTE VIAGGI.....	743	10	48	177	204	120	97	54	34	105	76	115	66	80	99	202
GRIF GIOIELLI.....	527	7	32	95	113	122	77	58	22	93	52	92	37	62	61	130
INSIEME.....	883	11	37	213	384	87	87	42	22	164	100	171	74	102	83	189
JESUS.....	224	7	20	44	32	36	37	26	22	64	27	42	15	14	22	40
LEI.....	832	27	138	308	163	91	61	29	17	134	110	148	58	85	108	189
LINUS.....	406	22	54	102	133	49	28	13	6	60	46	63	24	48	54	111
MADRE.....	353	8	12	59	72	62	54	56	30	92	69	69	21	19	37	46
MANI DI FATA.....	1729	17	67	260	438	302	309	186	150	383	251	354	143	155	148	295
MAX.....	311	19	78	112	63	19	7	7	8	48	42	43	27	31	36	84
MESSAGGERO DI S.ANTONIO.....	1484	27	52	215	197	229	231	224	308	391	196	297	121	106	114	259
LA MIA CASA.....	307	8	13	57	78	66	35	27	24	42	31	51	36	39	32	77
MILLEIDEE.....	2429	35	142	404	536	491	387	260	174	438	275	460	228	241	258	529
MODA.....	1768	57	211	431	308	279	262	126	94	291	228	342	149	195	185	379
MOTOCICLISMO.....	202	5	21	27	39	51	23	28	9	33	27	44	20	21	14	43
MUSIC.....	402	50	120	137	54	22	8	11	1	47	86	65	32	35	39	97
NATURA OGGI.....	349	10	29	64	114	64	34	22	12	64	38	44	30	34	37	101
PESCARRE.....	113	3	8	11	49	25	7	7	2	15	18	18	5	9	16	32
PHOTO ITALIA.....	78	0	6	28	29	8	4	2	0	7	10	10	9	8	14	20
IL PIACERE.....	122	1	3	20	44	17	15	17	5	11	10	26	12	15	14	35
PLAYMEN.....	19	1	3	7	5	2	1	0	0	2	3	2	2	3	2	6
P M.....	196	4	18	48	64	27	16	13	6	24	12	26	17	24	27	64
QUATTORRUOTE.....	1489	34	100	341	339	269	228	117	62	243	182	285	141	162	137	340
QUI TOURING.....	550	8	27	75	111	130	88	81	31	85	41	85	31	62	67	179
RAKAM.....	1273	20	50	176	316	259	192	151	110	224	143	249	115	130	132	281
ROCKSTAR.....	257	40	80	91	30	9	6	1	0	27	26	49	28	26	30	71
SALVE.....	591	5	30	137	159	133	81	28	17	101	60	101	40	65	75	149
SCIENZA 2000.....	79	1	8	13	23	18	8	6	3	10	12	10	12	8	6	22
SCIENZA E VITA NUOVA.....	185	5	12	27	28	45	27	20	22	33	13	36	15	19	21	46
LE SCIENZE.....	217	6	8	49	60	48	32	9	5	26	29	35	15	21	25	66
SELEZIONE DAL R.DIGEST.....	1964	44	141	304	427	383	307	207	151	368	217	373	158	205	186	458
SPEAK UP.....	321	16	70	149	53	14	15	3	1	43	33	66	30	39	29	81
STARBENE.....	682	4	40	166	188	84	105	60	34	119	76	133	49	67	76	162
STORIA ILLUSTRATA.....	266	6	10	47	41	60	28	40	34	39	15	47	23	26	32	84
SUPER GOL.....	121	4	16	32	33	20	6	8	1	23	19	20	13	9	12	25
IL TENNIS ITALIANO.....	77	6	9	14	17	15	10	6	1	11	2	13	3	9	13	26
TUTTI FOTOGRAFI.....	82	2	2	9	27	17	12	10	3	15	14	12	5	7	11	18
TUTTO CUCINA.....	1108	20	62	217	255	173	197	104	81	230	122	192	109	104	111	242
TUTTOMAGLIA.....	1568	25	73	195	284	294	269	257	170	292	206	293	137	155	145	339
TUTTO MOTO.....	269	16	28	53	61	64	25	19	2	53	18	52	30	27	30	59
TUTTO MUSICA & SPETTACOLO.....	1672	171	497	513	200	167	82	20	22	334	212	313	145	177	144	347
TUTTO TURISMO.....	232	6	15	63	56	40	18	19	14	31	32	38	23	24	27	57
TUTTO UNCINETTO.....	1722	26	88	274	306	337	295	223	173	349	235	342	155	170	142	330
VELA E MOTORE.....	63	5	9	9	4	12	11	10	4	6	6	15	2	5	7	22
VITAL.....	152	2	23	50	32	32	8	4	1	17	13	23	11	14	24	51
WEEKEND.....	101	5	8	22	44	11	1	6	4	14	6	18	8	9	15	31
ZOOM.....	35	0	3	14	13	2	1	1	1	8	7	3	4	2	3	8
DIANA (QUINDICINALE).....	152	3	5	19	46	42	15	14	7	24	27	26	20	11	17	27

Lettori ultimo periodo - analisi secondo: ● età ● ampiezza centri

(percentuali di composizione)

	Totale	Classe di età							Ampiezza del centri							
		14 anni	da 15 a 17 anni	da 18 a 24 anni	da 25 a 34 anni	da 35 a 44 anni	da 45 a 54 anni	da 55 a 64 anni	oltre 64 anni	fino a 5000 abit.	da 5000 a 10000 abit.	da 10000 a 30000 abit.	da 30000 a 50000 abit.	da 50000 a 100000 abit.	da 100000 a 250000 abit.	oltre 250000 abit.
SETTIMANALI	100.0	1.7	5.5	12.6	16.8	15.7	15.2	13.5	19.0	19.6	13.7	20.0	8.8	9.5	8.7	19.7
ALBO BLITZ	100.0	2.8	11.1	42.7	13.1	7.9	15.8	3.3	3.2	13.6	16.7	21.8	4.6	16.1	8.9	18.3
AMICA	100.0	1.5	6.1	23.2	22.5	16.8	12.7	10.2	7.0	14.8	10.1	18.2	7.4	11.0	11.9	26.6
ANNA	100.0	1.7	6.8	19.4	19.7	17.9	17.7	10.1	6.7	16.5	11.2	17.3	7.8	10.1	11.9	25.2
AUTOSPRINT	100.0	1.0	3.0	25.7	28.1	16.1	14.8	5.5	5.8	17.0	18.5	11.9	11.1	14.6	8.8	18.1
BELLA	100.0	1.9	5.4	15.5	25.0	18.7	14.1	10.6	8.9	19.0	9.8	19.1	9.0	9.7	11.1	22.3
CIAO 2001	100.0	15.0	40.7	28.1	4.6	4.0	2.6	3.1	1.9	18.9	13.1	23.6	4.3	10.2	7.9	22.0
CONFIDENZE	100.0	1.0	4.4	14.7	19.1	13.0	19.9	13.7	14.3	20.6	11.6	16.5	8.9	10.2	11.4	20.7
DOLLY	100.0	10.9	37.2	30.6	8.2	8.0	4.4	0.2	0.5	19.2	13.8	18.7	9.4	9.9	9.2	19.9
DOMENICA DEL CORRIERE	100.0	0.3	2.9	9.6	12.3	19.6	12.9	18.3	24.1	13.3	9.1	17.3	11.1	9.8	10.8	28.6
DOMENICA QUIZ	100.0	2.4	4.0	22.3	20.1	16.3	9.0	17.8	8.0	16.5	7.7	19.6	6.1	10.5	10.8	28.7
EPOCA	100.0	0.3	2.9	14.8	15.0	17.9	19.3	15.6	14.2	12.6	10.7	16.8	7.8	9.7	11.1	31.3
L'ESPRESSO	100.0	0.6	5.0	18.9	30.4	18.0	14.0	7.9	5.1	13.2	8.4	15.4	7.4	11.7	14.0	29.9
EUROPEO	100.0	1.2	2.8	18.7	26.4	13.1	12.5	13.2	12.3	8.9	11.8	16.8	8.2	10.6	11.7	32.1
EVA EXPRESS	100.0	2.4	6.3	17.4	21.9	16.0	13.4	11.4	11.2	17.3	11.9	16.5	9.1	9.6	10.2	25.5
FAMIGLIA CRISTIANA	100.0	1.4	4.9	12.0	14.3	15.2	15.1	15.3	21.9	25.9	15.6	19.9	6.7	8.4	8.4	15.0
GENTE	100.0	1.6	6.3	14.7	16.1	16.8	14.5	13.7	16.1	15.8	11.5	16.7	8.8	10.0	12.0	25.2
GIOIA	100.0	1.7	7.2	20.7	22.0	14.6	14.8	9.9	9.2	17.0	10.9	17.8	7.8	10.8	11.5	24.2
IL GIORNALINO	100.0	5.3	11.5	11.7	25.3	29.2	11.1	1.8	3.9	27.8	13.7	22.1	8.0	6.4	6.8	15.2
GRAND HOTEL	100.0	2.5	7.5	17.9	16.8	16.7	15.6	10.4	12.6	18.8	13.5	19.9	7.9	9.6	10.0	20.4
GRAZIA	100.0	1.8	6.3	20.1	20.8	15.6	15.1	10.6	9.6	15.7	10.3	17.2	7.8	10.3	12.4	26.3
GUERIN SPORTIVO	100.0	1.2	17.6	25.0	10.8	18.4	9.7	11.5	5.9	14.3	16.9	11.7	12.7	7.9	4.9	31.6
GUIDA CUCINA	100.0	1.3	6.4	21.3	28.3	13.7	16.0	8.6	4.4	18.4	10.5	17.1	9.9	10.5	11.8	21.9
GUIDA TV	100.0	2.5	8.4	20.8	21.2	16.1	11.9	8.7	10.4	14.9	11.7	17.9	10.3	10.8	11.0	23.3
INTIMITA'	100.0	0.8	4.9	11.2	20.6	14.9	19.1	13.9	14.6	20.3	10.8	18.8	8.2	9.7	9.8	22.4
INTREPIDO	100.0	1.5	11.5	21.1	27.8	16.9	13.1	4.2	3.9	13.9	13.9	16.5	7.8	10.3	12.9	24.6
IL MONDO	100.0	0.0	2.5	21.2	38.3	19.9	9.4	3.9	4.8	10.5	12.0	10.7	8.8	13.6	13.0	31.4
MONDO ECONOMICO	100.0	0.0	0.9	20.0	31.5	27.2	3.4	13.0	4.0	14.6	3.0	11.3	9.0	13.4	6.7	42.0
IL MONELLO	100.0	3.3	10.6	18.5	26.2	24.1	10.7	3.0	3.6	17.8	10.4	15.8	8.9	12.1	11.6	23.3
NOVELLA 2000	100.0	2.7	8.6	17.6	16.2	18.6	13.9	12.2	10.3	18.4	12.2	15.7	9.9	9.3	11.2	23.2
OGGI	100.0	1.8	5.3	13.2	16.4	18.4	14.2	14.8	15.9	15.4	11.2	17.4	9.2	10.4	12.0	24.3
ONDA TV	100.0	5.5	17.8	19.4	17.2	13.2	9.4	8.8	8.6	20.2	11.5	17.8	11.2	8.5	8.9	22.0
PANORAMA	100.0	0.4	4.6	23.4	24.9	19.4	12.6	8.1	6.6	12.7	10.0	16.3	7.5	10.9	13.4	29.2
RADIOCORRIERE TV	100.0	1.8	7.6	16.7	19.4	13.4	16.8	13.0	11.3	15.4	11.0	16.3	8.6	10.2	12.1	26.4
RAGAZZA IN	100.0	12.6	40.3	26.4	9.9	4.6	4.7	1.1	0.4	23.2	14.6	19.3	8.6	8.4	8.2	17.7
ROMBO	100.0	4.0	13.8	17.3	29.9	8.7	12.0	8.1	6.1	7.6	21.5	13.9	10.2	11.2	8.7	26.8
IL SABATO	100.0	1.2	4.4	21.1	28.2	16.0	11.3	11.4	6.4	5.7	21.4	20.9	15.2	4.3	12.1	20.4
SORRISI E CANZONI TV	100.0	3.4	10.3	21.0	19.1	15.5	13.2	9.1	8.2	18.2	13.3	19.6	9.2	10.3	9.0	20.3
STARTER	100.0	1.9	13.3	36.8	21.1	8.4	6.7	2.8	9.1	19.1	9.8	20.5	8.1	11.4	9.1	22.0
STOP	100.0	0.7	3.6	9.8	15.5	14.5	14.4	18.9	22.5	17.7	10.5	15.7	9.3	10.2	9.3	27.3
TELESETTE	100.0	2.2	10.5	19.7	26.6	12.6	11.9	8.5	8.1	17.6	12.2	21.1	11.0	8.7	9.7	19.7
TOPOLINO	100.0	4.6	11.0	20.7	25.6	22.7	9.0	3.3	3.2	15.0	11.1	20.0	8.4	10.1	10.4	25.0

Lettori ultimo periodo - analisi secondo: ● età ● ampiezza centri

(percentuali di composizione)

	Totale	Classe di età								Ampiezza dei centri						
		14 anni	da 15 a 17 anni	da 18 a 24 anni	da 25 a 34 anni	da 35 a 44 anni	da 45 a 54 anni	da 55 a 64 anni	oltre 64 anni	fino a 5000 abit.	da 5000 a 10000 abit.	da 10000 a 30000 abit.	da 30000 a 50000 abit.	da 50000 a 100000 abit.	da 100000 a 250000 abit.	oltre 250000 abit.
MENSILI	100.0	1.7	5.5	12.6	16.8	15.7	15.2	13.5	19.0	19.6	13.7	20.0	8.8	9.5	8.7	19.7
ABITARE.....	100.0	0.4	3.5	12.5	26.1	26.5	14.5	11.0	5.6	14.2	7.8	20.9	9.4	10.0	10.7	27.0
AD.....	100.0	0.5	6.4	22.5	23.4	24.1	11.3	8.4	3.4	12.8	8.3	16.4	6.3	13.3	13.2	29.7
AIRONE.....	100.0	1.7	9.6	22.1	26.2	19.0	9.0	7.0	3.4	14.6	10.4	16.2	7.3	9.4	13.2	28.9
ALTA FEDELTA'.....	100.0	4.8	4.4	39.8	21.9	4.3	15.3	4.5	5.0	17.2	10.8	27.1	9.0	12.9	7.6	15.2
ARCHEO.....	100.0	3.7	15.7	21.4	27.4	21.3	3.9	5.7	0.9	7.6	3.0	15.6	14.6	18.2	9.7	31.4
ASTRA.....	100.0	2.0	9.4	29.6	27.4	15.8	8.3	6.1	1.4	13.8	11.0	16.2	7.1	13.3	11.8	26.7
ATLANTE.....	100.0	4.1	7.6	19.6	26.0	21.2	10.6	6.8	4.2	17.4	10.6	16.8	6.0	11.8	12.2	25.3
AUTO CAPITAL.....	100.0	5.7	2.7	18.2	28.7	23.8	12.2	5.5	3.1	15.6	6.7	16.4	7.6	8.3	18.3	27.0
L'AUTOMOBILE.....	100.0	2.6	7.3	19.3	14.1	15.2	20.9	11.8	8.9	19.9	11.5	17.2	10.8	12.9	8.7	19.0
BENISSIMO.....	100.0	2.5	8.8	25.1	25.5	15.5	12.4	6.7	3.5	18.0	11.6	19.5	8.8	10.2	9.8	22.1
BRAVA CASA.....	100.0	0.4	3.9	12.6	31.5	27.4	10.1	8.3	5.8	13.7	10.9	17.3	8.8	11.4	10.2	27.8
CAPITAL.....	100.0	0.6	5.9	20.5	26.7	20.6	13.3	8.2	4.2	11.1	7.8	13.8	9.7	10.3	15.9	31.3
CASAVIVA.....	100.0	1.2	3.4	15.0	33.9	22.4	11.3	7.1	5.6	15.3	9.4	18.1	7.6	10.4	11.7	27.4
100 COSE.....	100.0	2.9	14.9	41.4	16.5	8.9	8.7	4.1	2.7	17.6	10.3	15.9	9.1	12.1	11.2	23.8
CIAK.....	100.0	7.0	23.1	37.6	19.5	5.5	4.6	1.7	1.2	15.8	11.3	17.2	10.3	10.9	10.3	24.2
CONSIGLI PRATICI.....	100.0	0.4	1.9	12.3	26.4	19.1	15.2	10.1	14.6	23.9	11.6	20.1	8.0	9.4	9.0	17.9
CORTO MALTESE.....	100.0	0.5	8.1	13.9	52.3	6.8	13.5	4.9	0.0	13.5	13.2	9.7	3.3	10.2	7.1	43.1
COSMOPOLITAN.....	100.0	0.7	9.0	37.9	24.6	14.8	7.0	3.8	2.3	14.8	14.3	17.6	6.0	9.1	12.9	25.2
LA CUCINA ITALIANA.....	100.0	0.8	2.6	11.5	22.5	16.3	20.2	14.7	11.5	16.2	10.3	14.7	9.4	11.0	12.8	26.8
DONNA PIU'.....	100.0	0.8	4.6	24.9	26.9	20.7	13.2	5.8	3.1	15.7	13.9	19.0	8.4	10.3	10.5	22.2
ESPANSIONE.....	100.0	4.2	1.7	21.1	21.6	13.7	27.5	6.8	3.3	12.0	11.2	16.1	16.7	10.8	7.9	25.4
FOTOGRAFARE.....	100.0	1.8	4.0	17.6	40.9	17.9	6.3	7.5	4.0	14.0	18.0	16.3	8.6	8.5	12.3	22.3
FRIGIDAIRE.....	100.0	0.5	9.5	22.8	43.4	7.8	11.2	2.2	2.6	7.9	15.4	11.0	13.0	9.9	8.3	34.5
GARDENIA.....	100.0	1.7	3.0	10.2	30.4	24.3	18.1	7.7	4.6	11.7	10.5	19.4	8.5	7.3	12.9	29.8
GENTE MESE.....	100.0	2.7	10.3	18.3	21.4	14.8	16.8	8.7	7.1	19.6	11.7	17.7	7.7	10.4	9.0	23.9
GENTE MONEY.....	100.0	2.0	4.3	22.1	28.3	16.0	9.2	13.8	4.3	14.7	8.0	14.9	13.8	8.9	10.9	28.8
GENTE MOTORI.....	100.0	3.7	8.3	22.6	22.7	14.6	13.5	10.2	4.3	19.0	12.8	19.0	8.9	9.9	10.8	19.7
GENTE VIAGGI.....	100.0	1.4	6.4	23.8	27.5	16.1	13.0	7.2	4.6	14.1	10.2	15.5	8.9	10.8	13.3	27.2
GRIF GIOIELLI.....	100.0	1.4	6.0	18.1	21.5	23.2	14.6	11.0	4.2	17.6	9.9	17.4	7.1	11.8	11.6	24.6
INSIEME.....	100.0	1.3	4.2	24.1	43.5	9.8	9.8	4.8	2.5	18.6	11.4	19.4	8.3	11.5	9.4	21.4
JESUS.....	100.0	3.3	8.9	19.5	14.3	16.1	16.5	11.6	9.8	28.4	12.1	18.9	6.8	6.3	9.6	18.0
LEI.....	100.0	3.2	16.6	37.0	19.6	11.0	7.3	3.4	2.0	16.1	13.2	17.8	7.0	10.2	13.0	22.7
LINUS.....	100.0	5.4	13.4	25.1	32.7	12.0	7.0	3.2	1.4	14.8	11.4	15.5	5.8	11.8	13.2	27.4
MADRE.....	100.0	2.3	3.4	16.7	20.3	17.5	15.4	15.8	8.6	26.1	19.6	19.7	5.9	5.3	10.4	13.0
MANI DI FATA.....	100.0	1.0	3.9	15.0	25.3	17.5	17.9	10.7	8.7	22.1	14.5	20.5	8.3	9.0	8.6	17.0
MAX.....	100.0	6.0	25.0	35.9	20.1	6.0	2.3	2.1	2.5	15.3	13.5	13.9	8.6	10.1	11.5	27.0
MESSAGGERO DI S.ANTONIO.....	100.0	1.8	3.5	14.5	13.3	15.4	15.6	15.1	20.7	26.3	13.2	20.0	8.1	7.2	7.7	17.5
LA MIA CASA.....	100.0	2.5	4.1	18.7	25.5	21.5	11.2	8.7	7.7	13.8	9.9	16.5	11.7	12.6	10.4	25.0
MILLEIDEE.....	100.0	1.4	5.9	16.6	22.1	20.2	15.9	10.7	7.2	18.1	11.3	19.0	9.4	9.9	10.6	21.8
MODA.....	100.0	3.2	11.9	24.4	17.4	15.8	14.8	7.1	5.3	16.5	12.9	19.3	8.4	11.0	10.4	21.5
MOTOCICLISMO.....	100.0	2.6	10.2	13.4	19.2	25.1	11.4	13.8	4.3	16.3	13.4	21.6	9.7	10.6	7.0	21.4
MUSIC.....	100.0	12.5	29.8	34.1	13.4	5.4	2.0	2.6	0.3	11.8	21.5	16.1	8.0	8.8	9.6	24.2
NATURA OGGI.....	100.0	2.8	8.3	18.5	32.6	18.2	9.7	6.4	3.4	18.3	11.0	12.7	8.6	9.8	10.7	29.0
PESCARRE.....	100.0	2.3	7.1	10.2	43.4	22.5	6.1	6.2	2.2	13.6	15.9	16.2	4.2	8.0	13.8	28.3
PHOTO ITALIA.....	100.0	0.4	7.8	35.3	37.5	10.6	5.3	2.6	0.5	8.7	13.0	12.7	11.1	10.7	18.4	25.4
IL PIACERE.....	100.0	0.7	2.7	16.6	35.5	14.0	12.6	13.5	4.3	8.9	7.9	20.8	9.6	12.6	11.5	28.7
PLAYMEN.....	100.0	3.5	15.9	36.7	25.3	12.6	4.1	0.9	1.0	8.9	13.5	10.0	12.8	14.7	9.8	30.2
P M.....	100.0	2.0	9.4	24.4	32.9	13.7	8.2	6.5	2.9	12.2	6.4	13.2	8.9	12.5	14.0	32.9
QUATTORRUOTE.....	100.0	2.3	6.7	22.9	22.8	18.0	15.3	7.9	4.2	16.3	12.2	19.1	9.5	10.9	9.2	22.8
QUI TOURING.....	100.0	1.5	4.8	13.6	20.1	23.6	15.9	14.8	5.7	15.5	7.4	15.5	5.6	11.3	12.3	32.6
RAKAM.....	100.0	1.5	3.9	13.8	24.8	20.4	15.1	11.9	8.6	17.6	11.3	19.5	9.0	10.2	10.4	22.0
ROCKSTAR.....	100.0	15.4	31.0	35.6	11.7	3.5	2.5	0.4	0.0	10.6	10.2	19.1	10.8	10.1	11.7	27.5
SALVE.....	100.0	0.8	5.1	23.3	27.0	22.6	13.7	4.7	2.9	17.2	10.1	17.0	6.7	11.0	12.7	25.2
SCIENZA 2000.....	100.0	1.8	10.2	16.9	28.6	22.2	9.5	7.5	3.4	12.6	15.0	12.1	14.9	10.2	7.7	27.4
SCIENZA E VITA NUOVA.....	100.0	2.5	6.5	14.5	15.0	24.4	14.6	10.6	11.8	18.1	6.9	19.7	8.3	10.2	11.6	25.2
LE SCIENZE.....	100.0	2.9	3.6	22.5	27.6	22.3	14.6	4.0	2.4	11.9	13.6	16.0	7.0	9.7	11.6	30.3
SELEZIONE DAL R.DIGEST.....	100.0	2.3	7.2	15.5	21.7	19.5	15.6	10.5	7.7	18.6	11.1	19.0	8.1	10.4	9.5	23.3
SPEAK UP.....	100.0	5.0	21.7	46.5	16.4	4.2	4.8	1.0	0.3	13.4	10.1	20.5	9.4	12.1	9.1	25.2
STARBENE.....	100.0	0.6	5.9	24.4	27.6	12.3	15.3	8.9	5.1	17.5	11.1	19.5	7.2	9.8	11.1	23.8
STORIA ILLUSTRATA.....	100.0	2.2	3.9	17.5	15.3	22.5	10.6	14.9	12.9	14.7	5.8	17.7	8.5	9.7	12.1	31.6
SUPER GOL.....	100.0	3.2	13.4	26.8	27.3	16.8	5.0	7.0	0.5	19.4	15.8	16.7	10.5	7.6	9.6	20.4
IL TENNIS ITALIANO.....	100.0	7.5	11.8	17.8	22.3	18.9	13.4	7.3	1.1	14.4	2.7	16.4	4.4	11.2	17.0	33.8
TUTTI FOTOGRAFI.....	100.0	2.6	2.2	11.5	33.4	20.2	14.1	12.0	4.0	18.5	16.6	15.1	5.7	8.3	13.8	22.0
TUTTO CUCINA.....	100.0	1.8	5.6	19.6	23.0	15.6	17.8	9.4	7.3	20.7	11.0	17.3	9.8	9.3	10.1	21.8
TUTTOMAGLIA.....	100.0	1.6	4.7	12.4	18.1	18.7	17.2	16.4	10.8	18.6	13.1	18.7	8.7	9.9	9.3	21.6
TUTTO MOTO.....	100.0	6.1	10.6	19.8	22.6	23.7	9.4	7.0	0.8	19.6	6.5	19.4	11.1	10.1	11.3	22.0
TUTTO MUSICA & SPETTACOLO.....	100.0	10.2	29.7	30.7	12.0	10.0	4.9	1.2	1.3	20.0	12.7	18.7	8.7	10.6	8.6	20.8
TUTTO TURISMO.....	100.0	2.7	6.4	27.2</												

SETTIMANALI	Totale	Area Geografica					Classe Socio-economica					Titolo di Studio				
		Nord Ovest	Nord Est	Centro	Sud	Isote	Super Medio Super	Media oltre 1.650	Media fino 1.650	Medio Inferiore	Inferiore	Laurea	Dipl. Media Super.	Lic. Media Infer.	Lic. Elemen.	Nessun titolo
SETTIMANALI	23771	6697	4486	4646	5364	2578	2428	6883	4242	8272	1946	739	4179	6394	7833	4627
ALBO BLITZ.....	38	7	12	6	8	5	3	16	6	13	1	0	8	20	7	2
AMICA.....	1756	525	371	404	312	144	367	673	290	395	31	117	607	605	329	98
ANNA.....	1532	505	325	320	236	146	309	591	261	342	31	92	464	537	353	86
AUTOSPRINT.....	163	47	46	26	27	16	30	70	26	35	2	12	52	53	37	8
BELLA.....	1286	472	296	268	155	95	196	467	269	328	26	48	364	484	309	81
CIAO 2001.....	93	42	10	23	11	7	10	35	17	30	1	1	11	62	15	3
CONFIDENZE.....	1296	514	231	223	203	126	109	454	260	434	40	26	246	437	456	131
DOLLY.....	921	267	145	174	217	118	83	326	153	318	40	9	98	656	141	18
DOMENICA DEL CORRIERE.....	419	182	73	95	48	21	91	119	99	94	17	35	110	118	107	48
DOMENICA QUIZ.....	222	77	43	54	28	20	31	76	48	61	6	17	71	79	45	9
EPOCA.....	560	184	119	137	77	43	139	206	93	111	10	75	184	150	126	24
L'ESPRESSO.....	1061	280	240	241	194	106	337	394	170	147	12	163	490	263	117	28
EUROPEO.....	428	120	96	108	58	45	115	152	85	71	6	66	192	88	56	26
EVA EXPRESS.....	767	246	150	219	102	50	76	288	150	229	23	15	139	292	255	66
FAMIGLIA CRISTIANA.....	3422	1403	823	522	408	266	445	1140	623	1039	174	131	690	949	1147	505
GENTE.....	2953	913	686	646	461	246	516	1026	582	740	89	176	808	955	784	229
GIOIA.....	2105	642	419	466	381	197	372	797	390	487	60	140	623	743	463	135
IL GIORNALINO.....	371	161	101	57	28	24	70	145	68	86	2	29	94	154	82	12
GRAND HOTEL.....	1571	460	239	351	361	160	93	475	273	632	98	22	190	604	562	192
GRAZIA.....	2119	701	459	476	324	160	456	794	378	447	45	156	722	698	431	112
GUERIN SPORTIVO.....	89	34	9	15	19	12	11	34	20	22	3	3	15	39	29	4
GUIDA CUCINA.....	1146	367	213	213	224	129	157	407	234	314	33	54	374	399	254	65
GUIDA TV.....	1018	314	204	201	209	91	131	338	195	318	36	39	260	367	273	79
INTIMITA'.....	1237	513	244	226	161	94	101	460	242	390	44	23	218	446	449	101
INTREPIDO.....	296	86	45	61	65	39	34	104	56	92	10	17	58	138	69	14
IL MONDO.....	78	27	17	12	15	8	25	30	13	8	1	19	38	15	6	0
MONDO ECONOMICO.....	40	14	8	7	8	2	13	17	5	5	0	6	21	10	2	1
IL MONELLO.....	345	117	52	66	72	38	42	116	61	113	13	9	72	148	95	21
NOVELLA 2000.....	1220	412	293	267	163	85	153	452	207	364	44	43	210	498	368	102
OGGI.....	2585	861	590	520	404	210	442	905	492	676	70	147	688	879	677	214
ONDA TV.....	556	226	71	77	119	63	65	173	98	192	30	11	115	245	149	36
PANORAMA.....	1211	319	277	297	198	119	366	450	205	172	17	161	582	304	126	39
RADIOCORRIERE TV.....	822	187	149	196	204	86	135	282	143	227	34	37	254	258	197	76
RAGAZZA IN.....	477	170	62	97	104	44	38	177	85	163	15	4	57	344	63	9
ROMBO.....	39	10	11	6	5	8	3	13	8	15	1	2	7	18	10	2
IL SABATO.....	91	38	22	15	10	6	28	32	12	17	1	10	27	29	17	7
SORRISI E CANZONI TV.....	6513	2026	1215	1316	1264	691	624	2282	1187	2137	283	127	1251	2575	1972	587
STARTER.....	53	14	17	12	6	4	3	26	7	15	1	2	15	21	12	2
STOP.....	1048	478	217	233	81	39	98	338	216	353	42	24	124	368	384	148
TELESETTE.....	1169	388	249	226	201	105	106	377	228	410	47	28	259	505	286	91
TOPOLINO.....	1211	324	271	287	204	125	207	455	223	299	27	73	372	493	224	50

	Totale	Area Geografica					Classe Socio-economica					Titolo di Studio				
		Nord Ovest	Nord Est	Centro	Sud	Isole	Super Medio Super	Media oltre 1.650	Media fino 1.650	Medio Inferiore	Inferiore	Laurea	Dipl. Media Super.	Lic. Media Infer.	Lic. Elemen.	Nessun titolo
MENSILI	23771	6697	4486	4646	5364	2578	2428	6883	4242	8272	1946	739	4179	6394	7833	4627
ABITARE.....	282	112	58	60	28	24	81	115	39	42	5	26	109	82	55	10
AD.....	217	58	64	52	27	17	91	76	29	21	0	37	100	56	21	3
AIRONE.....	822	311	234	176	64	37	219	350	132	112	9	106	352	266	85	12
ALTA FEDELTA'.....	35	9	8	6	4	8	4	12	8	11	2	0	10	15	7	2
ARCHEO.....	79	28	17	20	8	6	23	27	18	10	0	12	38	25	3	0
ASTRA.....	592	199	126	129	78	60	108	247	95	131	11	33	208	245	92	15
ATLANTE.....	386	150	73	82	47	33	74	156	83	68	5	36	138	121	80	10
AUTO CAPITAL.....	92	43	20	11	12	5	35	30	14	10	3	13	34	30	11	3
L'AUTOMOBILE.....	577	217	120	113	86	41	88	199	115	156	18	23	148	200	156	49
BENISSIMO.....	2547	775	495	555	489	233	331	987	496	665	67	85	755	1031	559	117
BRAVA CASA.....	556	218	87	91	91	68	128	226	76	110	16	58	176	183	117	22
CAPITAL.....	340	118	81	64	51	26	122	121	48	45	5	42	146	109	39	3
CASAVIVA.....	1169	390	215	234	207	122	281	446	204	214	24	124	419	368	209	49
100 COSE.....	843	311	221	143	120	48	140	350	144	190	18	27	267	416	117	16
CIAK.....	712	270	151	112	123	57	91	309	123	171	18	20	220	377	87	9
CONSIGLI PRATICI.....	372	137	92	56	59	27	45	138	77	101	12	9	82	120	133	28
CORTO MALTESE.....	68	35	14	10	7	2	23	31	8	4	2	5	39	16	7	1
COSMOPOLITAN.....	565	202	158	106	69	29	112	268	88	95	2	40	223	242	54	7
LA CUCINA ITALIANA.....	754	280	138	165	121	49	131	276	138	185	25	57	180	257	209	52
DONNA PIU'.....	874	232	230	160	157	94	177	362	134	180	22	71	278	332	161	32
ESPANSIONE.....	49	14	10	12	9	4	14	24	6	4	1	3	19	14	12	1
FOTOGRAFARE.....	234	65	63	31	44	30	38	110	49	31	6	18	81	83	42	11
FRIGIDAIRE.....	60	18	15	10	14	3	14	28	9	9	1	8	23	22	6	1
GARDENIA.....	279	91	64	66	31	27	73	110	43	39	14	37	102	75	48	17
GENTE MESE.....	1562	543	294	310	303	111	216	623	265	412	45	94	381	578	419	90
GENTE MONEY.....	161	58	42	30	18	14	47	57	29	25	3	14	60	54	27	6
GENTE MOTORI.....	884	286	212	186	155	65	166	344	140	213	21	36	271	352	182	43
GENTE VIAGGI.....	743	239	178	186	94	45	178	285	126	142	12	57	289	257	124	36
GRIF GIOIELLI.....	527	179	124	96	88	41	101	219	97	103	8	26	193	186	103	20
INSIEME.....	883	272	170	182	169	90	139	360	159	204	21	43	343	312	155	30
JESUS.....	224	76	48	48	30	23	33	97	36	55	4	8	54	84	63	15
LEI.....	832	250	263	155	106	58	151	358	128	181	14	38	257	428	96	14
LINUS.....	406	141	111	67	66	22	81	169	78	71	8	42	157	149	46	12
MADRE.....	353	209	84	22	29	10	54	117	65	108	9	9	90	113	127	14
MANI DI FATA.....	1729	498	284	326	437	185	200	627	362	483	57	66	429	582	529	123
MAX.....	311	116	80	69	29	17	58	134	49	68	3	9	102	162	27	10
MESSAGGERO DI S.ANTONIO.....	1484	399	260	284	341	200	135	460	329	464	97	58	328	409	450	239
LA MIA CASA.....	307	77	52	71	72	36	44	106	53	89	15	14	77	105	90	21
MILLEIDEE.....	2429	760	505	538	437	189	378	912	458	616	64	130	672	814	685	128
MODA.....	1768	473	405	323	400	169	280	641	336	460	51	69	408	712	471	108
MOTOCICLISMO.....	202	56	53	56	19	17	29	87	38	43	5	4	45	77	68	9
MUSIC.....	402	67	72	104	102	58	46	138	71	120	27	3	78	239	78	4
NATURA OGGI.....	349	131	84	68	45	21	69	146	62	64	8	27	143	119	53	7
PESCARRE.....	113	33	22	30	19	9	14	50	17	30	2	1	38	41	32	1
PHOTO ITALIA.....	78	22	16	13	20	7	19	32	11	14	2	8	27	37	6	1
IL PIACERE.....	122	45	28	26	15	8	42	48	16	14	3	24	47	36	11	5
PLAYMEN.....	19	6	4	5	3	2	4	7	3	3	1	1	5	10	3	0
P M.....	196	65	47	48	24	12	56	79	34	24	3	30	90	63	22	2
QUATTORRUOTE.....	1489	514	295	329	229	122	288	623	245	301	33	77	499	533	307	72
QUI TOURING.....	550	256	158	68	44	25	189	223	76	58	5	83	216	174	67	10
RAKAM.....	1273	351	266	272	236	149	242	461	269	274	28	96	426	387	310	54
ROCKSTAR.....	257	62	65	59	44	28	33	121	36	56	11	3	60	147	45	3
SALVE.....	591	201	150	105	87	47	121	263	97	110	9	48	217	226	81	19
SCIENZA 2000.....	79	12	15	28	13	11	15	32	17	14	2	5	22	31	19	2
SCIENZA E VITA NUOVA.....	185	70	47	26	27	16	33	71	42	31	7	21	49	51	54	10
LE SCIENZE.....	217	72	45	59	24	16	57	93	35	29	4	39	93	53	26	5
SELEZIONE DAL R.DIGEST.....	1964	648	450	411	287	168	348	739	372	461	44	108	614	696	445	102
SPEAK UP.....	321	134	48	69	58	12	64	138	55	60	3	36	131	143	9	2
STARBENE.....	682	205	137	162	113	66	107	264	123	169	19	32	203	262	158	27
STORIA ILLUSTRATA.....	266	84	65	56	39	22	72	96	44	47	6	32	95	72	57	10
SUPER GOL.....	121	40	17	23	32	10	21	49	22	26	2	2	42	49	24	4
IL TENNIS ITALIANO.....	77	26	20	24	5	2	16	38	7	16	1	9	20	29	16	3
TUTTI FOTOGRAFI.....	82	14	21	12	22	13	8	28	16	27	3	2	19	26	29	6
TUTTO CUCINA.....	1108	329	198	231	243	108	120	388	212	352	36	28	215	396	352	117
TUTTOMAGLIA.....	1568	440	355	312	327	134	176	527	314	483	67	45	282	460	605	176
TUTTO MOTO.....	269	88	54	68	46	12	37	105	40	83	4	9	65	118	70	7
TUTTO MUSICA & SPETTACOLO.....	1672	480	304	305	410	173	182	620	292	518	60	27	278	1050	280	37
TUTTO TURISMO.....	232	72	61	53	24	23	56	92	35	43	6	18	71	83	50	10
TUTTO UNCINETTO.....	1722	417	270	373	489	174	161	555	346	581	80	43	261	581	620	218
VELA E MOTORE.....	63	25	14	11	9	4	10	34	9	10	0	2	11	35	12	3
VITAL.....	152	59	39	27	15	13	33	64	23	32	2	11	49	70	16	5
WEEKEND.....	101	50	20	20	7	3	26	41	14	19	1	13	38	41	7	2
ZOOM.....	35	15	6	6	5	3	7	17	6	6	0	1	16	15	1	1
DIANA (QUINDICINALE).....	152	41	27	38	35	11	20	49	31	41	11	4	40	50	48	9

Lettori ultimo periodo - analisi secondo: ● area geografica ● classe socio-economica ● titolo di studio

(percentuali di composizione)

	Totale	Area Geografica					Classe Socio-economica					Titolo di Studio				
		Nord Ovest	Nord Est	Centro	Sud	Isole	Super Medio Super	Media oltre 1.650	Media fino 1.650	Medio Inferiore	Inferiore	Laurea	Dipl. Media Super.	Lic. Media Infer.	Lic. Elemen.	Nessun titolo
SETTIMANALI	100.0	28.2	18.9	19.5	22.6	10.8	10.2	29.0	17.8	34.8	8.2	3.1	17.6	26.9	33.0	19.5
ALBO BLITZ.....	100.0	19.2	30.9	15.7	21.4	12.8	6.8	41.5	15.1	32.9	3.7	1.0	20.9	53.0	19.4	5.7
AMICA.....	100.0	29.9	21.1	23.0	17.8	8.2	20.9	38.3	16.5	22.5	1.8	6.7	34.6	34.5	18.7	5.6
ANNA.....	100.0	33.0	21.2	20.9	15.4	9.5	20.1	36.5	17.0	22.3	2.0	6.0	30.3	35.1	23.0	5.6
AUTOSPRINT.....	100.0	28.9	28.5	16.3	16.4	10.0	18.5	42.8	15.8	21.7	1.2	7.6	31.7	32.4	23.0	5.2
BELLA.....	100.0	36.7	23.0	20.8	12.0	7.4	15.2	36.3	20.9	25.5	2.0	3.8	28.3	37.7	24.0	6.3
CIAO 2001.....	100.0	45.3	11.1	24.3	12.0	7.3	11.0	37.7	18.0	31.9	1.4	0.7	12.2	66.9	16.6	3.6
CONFIDENZE.....	100.0	39.6	17.8	17.2	15.6	9.7	8.4	35.0	20.1	33.5	3.1	2.0	19.0	33.7	35.2	10.1
DOLLY.....	100.0	29.0	15.7	18.9	23.5	12.8	9.0	35.4	16.7	34.5	4.4	0.9	10.6	71.2	15.3	2.0
DOMENICA DEL CORRIERE.....	100.0	43.4	17.4	22.7	11.4	5.1	21.7	28.3	23.6	22.5	4.0	8.5	26.4	28.1	25.7	11.4
DOMENICA QUIZ.....	100.0	34.5	19.4	24.2	12.8	9.1	13.8	34.1	21.9	27.5	2.8	7.7	32.2	35.5	20.4	4.2
EPOCA.....	100.0	32.9	21.2	24.5	13.8	7.6	24.8	36.9	16.6	19.9	1.8	13.5	32.8	28.8	22.6	4.3
L'ESPRESSO.....	100.0	26.4	22.6	22.7	18.3	10.0	31.7	37.2	16.1	13.9	1.2	15.4	46.2	24.8	11.0	2.7
EUROPEO.....	100.0	28.0	22.5	25.2	13.7	10.6	26.8	35.5	19.8	16.7	1.3	15.4	44.8	20.6	13.0	6.1
EVA EXPRESS.....	100.0	32.0	19.6	28.5	13.3	6.5	9.9	37.6	19.6	29.9	3.1	2.0	18.1	38.0	33.2	8.6
FAMIGLIA CRISTIANA.....	100.0	41.0	24.1	15.3	11.9	7.8	13.0	33.3	18.2	30.4	5.1	3.8	20.2	27.7	33.5	14.8
GENTE.....	100.0	30.9	23.2	21.9	15.6	8.3	17.5	34.8	19.7	25.1	3.0	6.0	27.4	32.3	26.6	7.8
GIOIA.....	100.0	30.5	19.9	22.1	18.1	9.4	17.7	37.9	18.5	23.1	2.8	6.7	29.6	35.3	22.0	6.4
IL GIORNALINO.....	100.0	43.4	27.1	15.4	7.6	6.4	18.8	39.1	18.4	23.2	0.6	7.8	25.4	41.6	22.0	3.3
GRAND HOTEL.....	100.0	29.3	15.2	22.3	23.0	10.2	5.9	30.2	17.4	40.2	6.2	1.4	12.1	38.5	35.8	12.2
GRAZIA.....	100.0	33.1	21.7	22.4	15.3	7.5	21.5	37.5	17.8	21.1	2.1	7.3	34.1	33.0	20.3	5.3
GUERIN SPORTIVO.....	100.0	38.6	9.9	17.1	21.4	13.0	12.0	37.5	22.5	24.8	3.1	3.1	16.5	43.6	32.5	4.3
GUIDA CUCINA.....	100.0	32.0	18.6	18.6	19.6	11.2	13.7	35.5	20.4	27.4	2.9	4.7	32.6	34.8	22.1	5.7
GUIDA TV.....	100.0	30.8	20.0	19.7	20.5	8.9	12.9	33.2	19.1	31.3	3.6	3.8	25.6	36.0	26.9	7.8
INTIMITA'.....	100.0	41.5	19.7	18.2	13.0	7.6	8.2	37.2	19.5	31.6	3.6	1.8	17.6	36.1	38.3	8.2
INTREPIDO.....	100.0	29.0	15.1	20.7	22.1	13.1	11.7	35.1	18.8	31.1	3.3	5.7	19.7	46.6	23.2	4.8
IL MONDO.....	100.0	34.1	21.9	15.6	18.6	9.8	32.2	38.5	17.2	10.2	1.9	23.8	48.4	19.7	7.6	0.6
MONDO ECONOMICO.....	100.0	34.3	21.3	18.8	19.5	6.0	31.9	43.3	12.0	11.6	1.2	14.1	53.2	25.7	4.8	2.2
IL MONELLO.....	100.0	33.9	15.2	19.0	21.0	10.9	12.1	33.7	17.7	32.8	3.7	2.5	21.0	43.0	27.5	6.0
NOVELLA 2000.....	100.0	33.8	24.0	21.9	13.3	7.0	12.6	37.0	17.0	29.8	3.6	3.5	17.2	40.8	30.2	8.4
OGGI.....	100.0	33.3	22.8	20.1	15.6	8.1	17.1	35.0	19.0	26.1	2.7	5.7	25.8	34.0	26.2	8.3
ONDA TV.....	100.0	40.7	12.7	13.8	21.5	11.4	11.6	31.0	17.5	34.4	5.4	2.1	20.7	44.0	26.8	6.4
PANORAMA.....	100.0	26.4	22.9	24.5	16.4	9.8	30.2	37.2	17.0	14.2	1.4	13.3	48.0	25.1	10.4	3.2
RADIOCORRIERE TV.....	100.0	22.8	18.1	23.9	24.8	10.5	16.5	34.3	17.4	27.7	4.2	4.5	30.9	31.3	24.0	9.2
RAGAZZA IN.....	100.0	35.6	13.1	20.2	21.8	9.3	7.9	37.1	17.7	34.2	3.1	0.8	12.0	72.0	13.3	1.8
ROMBO.....	100.0	25.3	27.1	15.7	12.4	19.4	6.6	34.3	20.0	37.6	1.5	4.7	18.6	46.4	25.6	4.7
IL SABATO.....	100.0	41.7	24.6	16.3	10.5	6.9	31.0	35.7	13.6	19.0	0.6	11.1	30.1	32.0	18.6	8.2
SORRISI E CANZONI TV.....	100.0	31.1	18.7	20.2	19.4	10.6	9.6	35.0	18.2	32.8	4.3	1.9	19.2	39.5	30.3	9.0
STARTER.....	100.0	25.8	31.3	23.1	12.2	7.6	6.2	50.0	12.9	28.9	2.1	3.6	28.0	40.3	23.6	4.5
STOP.....	100.0	45.6	20.7	22.2	7.8	3.7	9.4	32.3	20.7	33.7	4.0	2.3	11.9	35.1	36.6	14.1
TELESETTE.....	100.0	33.2	21.3	19.3	17.2	8.9	9.1	32.3	19.5	35.1	4.0	2.4	22.2	43.2	24.5	7.7
TOPOLINO.....	100.0	26.7	22.4	23.7	16.9	10.4	17.1	37.5	18.4	24.7	2.2	6.0	30.7	40.7	18.5	4.1

	Totale	Area Geografica					Classe Socio-economica					Titolo di Studio				
		Nord Ovest	Nord Est	Centro	Sud	Isola	Super Media Super	Media oltre 1.650	Media fino 1.650	Medio Inferiore	Inferiore	Laurea	Dipl. Media Super.	Lic. Media Infr.	Lic. Elem.	Nessun titolo
MENSILI	100.0	28.2	18.9	19.5	22.6	10.8	10.2	29.0	17.8	34.8	8.2	3.1	17.6	26.9	33.0	19.5
ABITARE.....	100.0	39.6	20.6	21.2	10.0	8.6	28.7	40.7	13.7	15.0	1.8	9.3	38.7	29.0	19.5	3.6
AD.....	100.0	26.6	29.6	23.7	12.3	7.8	41.7	35.1	13.1	9.9	0.2	17.2	45.9	25.6	9.7	1.5
AIRONE.....	100.0	37.8	28.4	21.4	7.8	4.5	26.7	42.6	16.1	13.6	1.1	12.9	42.8	32.3	10.4	1.5
ALTA FEDELTA'.....	100.0	26.0	23.0	16.7	12.7	21.6	10.1	32.7	21.8	30.6	4.8	0.4	29.4	43.7	20.2	6.2
ARCHEO.....	100.0	35.5	20.9	25.8	9.7	8.1	29.7	34.2	23.3	12.9	0.0	15.1	48.6	32.1	4.2	0.0
ASTRA.....	100.0	33.6	21.2	21.8	13.2	10.2	18.2	41.7	16.0	22.2	1.9	5.6	35.1	41.4	15.5	2.5
ATLANTE.....	100.0	38.9	19.0	21.3	12.3	8.5	19.2	40.5	21.5	17.6	1.2	9.3	35.9	31.3	20.8	2.6
AUTO CAPITAL.....	100.0	47.2	22.0	12.4	13.0	5.4	38.1	32.4	15.5	10.8	3.3	14.1	37.4	33.0	12.2	3.2
L'AUTOMOBILE.....	100.0	37.6	20.8	19.7	14.9	7.1	15.3	34.5	19.9	27.1	3.1	4.0	25.7	34.7	27.1	8.5
BENISSIMO.....	100.0	30.4	19.4	21.8	19.2	9.1	13.0	38.8	19.5	26.1	2.6	3.3	29.6	40.5	21.9	4.6
BRAVA CASA.....	100.0	39.3	15.7	16.4	16.4	12.2	23.1	40.6	13.6	19.7	2.9	10.5	31.7	32.9	21.0	3.9
CAPITAL.....	100.0	34.7	23.9	18.9	15.0	7.5	35.8	35.5	14.1	13.1	1.4	12.2	43.1	32.1	11.6	1.0
CASAVIVA.....	100.0	33.4	18.4	20.0	17.7	10.4	24.0	38.2	17.4	18.3	2.0	10.6	35.9	31.5	17.9	4.2
100 COSE.....	100.0	36.9	26.2	16.9	14.3	5.7	16.6	41.6	17.1	22.5	2.2	3.2	31.7	49.4	13.9	1.9
CIAK.....	100.0	37.9	21.2	15.7	17.3	8.0	12.8	43.4	17.2	24.0	2.5	2.8	30.9	52.9	12.2	1.3
CONSIGLI PRATICI.....	100.0	36.9	24.6	15.2	16.0	7.3	12.0	37.0	20.8	27.0	3.1	2.3	22.1	32.4	35.7	7.5
CORTO MALTESE.....	100.0	52.0	20.4	14.2	10.8	2.6	33.3	46.1	11.7	6.2	2.7	7.7	57.4	23.9	9.6	1.4
COSMOPOLITAN.....	100.0	35.8	28.0	18.8	12.3	5.2	19.8	47.5	15.6	16.7	0.4	7.1	39.4	42.8	9.5	1.2
LA CUCINA ITALIANA.....	100.0	37.1	18.3	21.9	16.1	6.5	17.4	36.6	18.3	24.5	3.3	7.5	23.8	34.1	27.7	6.9
DONNA PIU'.....	100.0	26.5	26.4	18.3	18.0	10.8	20.2	41.4	15.3	20.6	2.5	8.1	31.8	38.0	18.5	3.7
ESPANSIONE.....	100.0	28.0	20.8	24.5	18.8	7.9	28.7	48.0	12.7	8.1	2.4	6.0	38.2	27.5	25.4	2.8
FOTOGRAFARE.....	100.0	27.7	27.1	13.2	19.0	13.0	16.1	46.9	20.9	13.4	2.7	7.6	34.7	35.3	17.9	4.5
FRIGIDAIRE.....	100.0	29.4	24.3	17.0	23.9	5.3	23.0	46.1	14.5	15.4	1.0	13.7	37.6	36.3	10.3	2.2
GARDENIA.....	100.0	32.8	22.9	23.5	11.2	9.6	26.0	39.5	15.5	14.1	4.9	13.1	36.6	26.9	17.2	6.2
GENTE MESE.....	100.0	34.7	18.8	19.9	19.4	7.1	13.9	39.9	17.0	26.4	2.9	6.0	24.4	37.0	26.8	5.8
GENTE MONEY.....	100.0	36.2	26.0	18.5	10.9	8.5	29.3	35.4	17.9	15.6	1.8	9.0	37.1	33.3	16.7	3.9
GENTE MOTORI.....	100.0	30.1	24.0	21.1	17.6	7.3	18.8	38.9	15.8	24.1	2.4	4.1	30.6	39.8	20.6	4.9
GENTE VIAGGI.....	100.0	32.2	24.0	25.1	12.7	6.0	23.9	38.4	17.0	19.1	1.6	7.7	36.2	34.7	16.7	4.8
GRIF GIOIELLI.....	100.0	33.9	23.4	18.2	16.6	7.8	19.2	41.5	18.3	19.5	1.5	4.9	36.6	35.3	19.4	3.8
INSIEME.....	100.0	30.8	19.2	20.7	19.1	10.2	15.7	40.8	18.0	23.0	2.4	4.9	38.8	35.3	17.5	3.4
JESUS.....	100.0	34.0	21.2	21.4	13.2	10.2	14.6	43.1	16.2	24.4	1.8	3.5	24.0	37.4	28.3	6.8
LEI.....	100.0	30.0	31.6	18.6	12.8	7.0	18.2	43.0	15.4	21.8	1.7	4.5	30.9	51.4	11.6	1.6
LINUS.....	100.0	34.7	27.3	16.5	16.1	5.4	20.0	41.5	19.1	17.4	1.9	10.4	38.6	36.7	11.3	2.9
MADRE.....	100.0	59.2	23.8	6.2	8.1	2.7	15.3	33.1	18.4	30.7	2.6	2.5	25.5	31.9	36.1	4.0
MANI DI FATA.....	100.0	28.8	16.4	18.8	25.2	10.7	11.6	36.2	20.9	27.9	3.3	3.8	24.8	33.6	30.6	7.1
MAX.....	100.0	37.2	25.7	22.2	9.2	5.6	18.5	43.1	15.7	21.9	0.8	2.9	32.9	52.1	8.6	3.4
MESSAGGERO DI S.ANTONIO.....	100.0	26.9	17.5	19.1	23.0	13.5	9.1	31.0	22.2	31.3	6.5	3.9	22.1	27.5	30.4	16.1
LA MIA CASA.....	100.0	24.9	17.1	23.0	23.4	11.6	14.3	34.6	17.1	29.1	4.8	4.6	24.9	34.1	29.4	7.0
MILLEIDEE.....	100.0	31.3	20.8	22.1	18.0	7.8	15.5	37.6	18.9	25.4	2.6	5.4	27.7	33.5	28.2	5.3
MODA.....	100.0	26.7	22.9	18.2	22.6	9.5	15.8	36.3	19.0	26.0	2.9	3.9	23.1	40.3	26.6	6.1
MOTOCICLISMO.....	100.0	27.9	26.4	27.8	9.6	8.3	14.5	42.8	18.9	21.2	2.6	1.8	22.2	38.0	33.4	4.6
MUSIC.....	100.0	16.7	17.9	25.8	25.4	14.3	11.4	34.3	17.7	29.9	6.7	0.8	19.3	59.3	19.5	1.0
NATURA OGGI.....	100.0	37.7	23.9	19.6	12.9	5.9	19.9	41.9	17.8	18.2	2.2	7.8	40.9	34.0	15.2	2.0
PESCARE.....	100.0	29.3	19.2	26.6	16.7	8.3	12.0	44.3	15.3	26.8	1.6	0.9	33.4	36.1	28.6	1.0
PHOTO ITALIA.....	100.0	27.6	21.1	17.0	25.7	8.6	24.2	41.4	14.2	18.1	2.2	9.8	34.3	47.8	7.2	0.8
IL PIACERE.....	100.0	36.5	22.8	21.6	12.6	6.5	34.3	39.2	12.8	11.2	2.5	19.3	38.5	29.5	8.8	3.8
PLAYMEN.....	100.0	29.2	18.7	27.2	16.8	8.1	20.4	37.7	18.1	16.4	7.5	3.2	29.0	52.3	13.8	1.7
P.M.....	100.0	33.0	23.9	24.7	12.4	5.9	28.7	40.1	17.6	12.1	1.4	15.1	45.7	27.1	11.0	1.1
QUATTORRUOTE.....	100.0	34.5	19.8	22.1	15.4	8.2	19.3	41.8	16.4	20.2	2.2	5.2	33.5	35.8	20.6	4.9
QUI TOURING.....	100.0	46.6	28.6	12.3	7.9	4.5	34.3	40.5	13.9	10.5	0.8	15.1	39.2	31.6	12.2	1.8
RAKAM.....	100.0	27.5	20.9	21.3	18.5	11.7	19.0	38.2	21.1	21.5	2.2	7.5	33.5	30.4	24.3	4.2
ROCKSTAR.....	100.0	24.1	25.2	22.9	17.1	10.8	12.9	47.1	14.1	21.7	4.3	1.2	23.2	57.1	17.4	1.0
SALVE.....	100.0	34.0	25.4	17.8	14.8	7.9	20.5	42.9	16.5	18.7	1.5	8.1	36.7	38.2	13.7	3.3
SCIENZA 2000.....	100.0	15.3	19.4	35.4	16.4	13.6	18.7	40.3	21.2	17.5	2.2	6.8	28.3	39.1	23.8	1.9
SCIENZA E VITA NUOVA.....	100.0	37.7	25.3	13.9	14.7	8.4	17.9	38.5	22.7	17.0	3.8	11.4	26.5	27.4	29.4	5.3
LE SCIENZE.....	100.0	33.2	20.9	27.4	11.3	7.3	26.1	42.7	16.0	13.4	1.7	18.0	42.9	24.5	12.1	2.5
SELEZIONE DAL R.DIGEST.....	100.0	33.0	22.9	20.9	14.6	8.6	17.7	37.6	18.9	23.5	2.3	5.5	31.2	35.4	22.6	5.2
SPEAK UP.....	100.0	41.9	14.8	21.4	18.1	3.8	20.0	43.1	17.0	18.8	1.1	11.2	40.9	44.6	2.8	0.5
STARBENE.....	100.0	30.0	20.1	23.7	16.6	9.6	15.7	38.7	18.0	24.8	2.8	4.8	29.8	38.4	23.1	3.9
STORIA ILLUSTRATA.....	100.0	31.7	24.4	20.9	14.8	8.2	27.2	36.2	16.5	17.8	2.4	12.1	35.6	27.1	21.5	3.8
SUPER GOLL.....	100.0	32.9	14.2	18.6	26.4	7.9	17.6	40.4	18.5	21.8	1.7	1.9	34.8	40.2	19.9	3.3
IL TENNIS ITALIANO.....	100.0	33.3	26.2	31.3	6.9	2.3	20.2	49.9	8.5	20.2	1.1	11.6	25.5	38.2	20.4	4.3
TUTTI FOTOGRAFI.....	100.0	16.5	25.6	15.1	27.4	15.4	10.0	34.4	19.4	33.0	3.3	2.9	22.6	31.3	35.9	7.3
TUTTO CUCINA.....	100.0	29.7	17.8	20.8	22.0	9.7	10.8	35.0	19.2	31.7	3.3	2.5	19.4	35.7	31.8	10.6
TUTTOMAGLIA.....	100.0	28.1	22.6	19.9	20.8	8.6	11.2	33.6	20.0	30.8	4.3	2.9	18.0	29.3	38.6	11.2
TUTTO MOTO.....	100.0	32.6	20.3	25.3	17.3	4.5	13.8	39.2	14.8	30.9	1.4	3.3	24.1	44.1	26.0	2.6
TUTTO MUSICA & SPETTACOLO.....	100.0	28.7	18.2	18.2	24.5	10.4	10.9	37.1	17.5	31.0	3.6	1.6	16.6	62.8	16.7	2.2
TUTTO TURISMO.....	100.0	31.0	26.1	22.8	10.2											

Lettori ultimo periodo - analisi secondo: ● classe socio-professionale

(valori assoluti x 1000)

	Totale	Celli super. A	Celli medi				Intellettuali		Operai				Pensionati e altri	
			Fascia alta B1	Fascia media B2	Fascia bassa B3	Agri- coltori B4	Docenti C1	Studenti C2	Fascia alta D1	Fascia media D2	Fascia bassa D3	Brac- cianti D4	Fascia med/alta F1	Fascia bassa F2
SETTIMANALI	23771	202	2365	314	164	284	856	2145	1258	249	207	259	2729	3008
ALBO BLITZ.....	38	0	2	0	0	0	1	10	2	0	1	1	7	2
AMICA.....	1756	38	344	40	10	6	117	249	105	18	18	6	186	110
ANNA.....	1532	30	273	28	10	5	102	206	123	20	13	4	138	90
AUTOSPRINT.....	163	3	38	3	2	1	13	19	13	1	1	4	14	11
BELLA.....	1286	14	213	21	7	13	78	129	100	16	9	4	125	94
CIAO 2001.....	93	0	5	0	1	0	1	55	3	0	0	0	10	6
CONFIDENZE.....	1296	6	149	17	8	9	31	94	106	15	14	2	148	139
DOLLY.....	921	2	65	8	5	1	9	418	65	14	11	5	87	46
DOMENICA DEL CORRIERE.....	419	12	40	5	2	4	28	22	18	2	1	3	73	45
DOMENICA QUIZ.....	222	4	29	0	1	0	11	30	15	4	2	4	25	24
EPOCA.....	560	14	83	9	4	3	62	55	26	6	2	1	75	39
L'ESPRESSO.....	1061	46	221	23	13	5	143	162	37	6	2	2	91	45
EUROPEO.....	428	12	78	10	3	2	55	59	16	3	0	1	46	38
EVA EXPRESS.....	767	5	107	12	4	4	24	75	74	13	9	2	91	75
FAMIGLIA CRISTIANA.....	3422	23	353	46	12	30	178	296	205	21	19	4	504	445
GENTE.....	2953	44	381	44	18	11	208	332	162	30	28	6	389	290
GIOIA.....	2105	38	330	33	14	9	154	273	150	23	15	9	221	147
IL GIORNALINO.....	371	5	38	4	0	2	50	68	32	7	1	0	20	15
GRAND HOTEL.....	1571	4	136	17	9	11	30	173	111	19	17	11	192	151
GRAZIA.....	2119	45	383	40	18	11	152	292	121	19	19	6	224	141
GUERIN SPORTIVO.....	89	1	9	1	1	0	2	18	6	0	2	0	10	4
GUIDA CUCINA.....	1146	14	174	32	10	6	62	120	72	14	8	5	94	69
GUIDA TV.....	1018	5	134	18	5	4	36	151	63	13	11	6	110	82
INTIMITA'.....	1237	3	148	20	4	7	39	85	96	18	17	2	153	114
INTREPIDO.....	296	3	33	5	1	1	11	51	20	6	3	2	32	21
IL MONDO.....	78	6	22	2	0	0	15	9	1	0	0	0	6	2
MONDO ECONOMICO.....	40	1	10	2	0	0	6	5	1	0	0	2	2	1
IL MONELLO.....	345	5	41	6	1	2	14	56	27	4	7	2	19	22
NOVELLA 2000.....	1220	9	158	26	11	6	42	155	120	23	11	3	143	96
OGGI.....	2585	41	353	35	17	13	167	267	149	25	23	6	323	257
ONDA TV.....	556	5	78	3	1	0	10	118	25	10	3	2	61	41
PANORAMA.....	1211	45	256	22	7	6	142	190	45	11	4	1	120	52
RADIOCORRIERE TV.....	822	18	92	13	2	7	52	115	45	8	6	5	99	75
RAGAZZA IN.....	477	1	26	3	2	0	4	243	42	10	4	4	48	28
ROMBO.....	39	0	4	0	2	0	3	7	5	0	1	0	2	2
IL SABATO.....	91	0	17	1	2	0	11	12	7	1	0	2	12	3
SORRISI E CANZONI TV.....	6513	39	725	90	40	27	165	1089	517	95	50	36	743	445
STARTER.....	53	0	9	0	0	0	3	13	4	1	1	0	7	2
STOP.....	1048	6	90	11	6	5	34	59	94	8	10	0	167	164
TELESETTE.....	1169	9	112	12	1	11	40	174	87	30	13	6	120	114
TOPOLINO.....	1211	14	182	16	6	3	93	242	77	11	9	2	101	54

Lettori ultimo periodo - analisi secondo: ● classe socio-professionale

(valori assoluti x 1000)

	Totale	Celli super. A	Celli medi			Agricoli B4	Intellettuali		Operai				Pensionati o altri	
			Fascia alta B1	Fascia media B2	Fascia bassa B3		Docenti C1	Studenti C2	Fascia alta D1	Fascia media D2	Fascia bassa D3	Brac- cianti D4	Fascia med/alla F1	Fascia bassa F2
MENSILI	23771	202	2365	314	164	284	856	2145	1258	249	207	259	2729	3008
ABITARE.....	282	14	63	4	3	1	28	24	17	3	2	0	24	12
AD.....	217	15	47	5	3	0	30	36	11	3	0	0	13	5
AIRONE.....	822	34	155	21	7	1	98	158	41	8	5	0	94	32
ALTA FEDELTA'.....	35	0	5	0	0	0	1	9	2	0	1	0	1	4
ARCHEO.....	79	5	10	2	0	0	8	22	1	0	1	0	9	2
ASTRA.....	592	14	120	12	10	3	42	116	48	7	5	0	50	32
ATLANTE.....	386	11	68	7	5	2	31	73	19	7	2	0	31	21
AUTO CAPITAL.....	92	2	14	1	0	0	11	12	2	0	0	0	7	2
L'AUTOMOBILE.....	577	4	82	5	5	7	28	85	34	3	4	2	64	41
BENISSIMO.....	2547	23	369	42	16	10	118	413	209	46	24	11	246	131
BRAVA CASA.....	556	9	126	5	3	2	60	41	31	5	3	0	43	19
CAPITAL.....	340	10	77	13	4	1	34	37	20	1	3	0	26	13
CASAVIVA.....	1169	31	258	18	12	2	114	101	72	15	7	1	91	49
100 COSE.....	843	9	151	14	7	3	33	241	75	12	6	3	77	40
CIAK.....	712	4	102	16	4	2	25	275	54	12	3	1	67	26
CONSIGLI PRATICI.....	372	5	44	1	3	4	17	14	30	3	2	0	37	26
CORTO MALTESE.....	68	4	29	3	0	0	5	9	1	0	0	0	5	2
COSMOPOLITAN.....	565	12	142	13	7	0	42	121	37	7	2	0	48	21
LA CUCINA ITALIANA.....	754	16	124	8	7	4	50	41	43	10	9	3	81	54
DONNA PIU'.....	874	20	185	12	10	2	54	98	67	11	4	1	81	44
ESPANSIONE.....	49	2	12	0	2	0	1	4	2	0	0	0	6	1
FOTOGRAFARE.....	234	2	52	5	0	0	16	24	16	1	2	2	22	7
FRIGIDAIRE.....	60	5	13	0	1	0	10	8	1	0	1	1	4	4
GARDENIA.....	279	13	63	3	2	2	35	23	9	3	2	0	21	6
GENTE MESE.....	1562	22	246	23	16	6	86	253	105	23	7	9	149	97
GENTE MONEY.....	161	6	32	1	4	1	11	27	5	0	0	0	11	11
GENTE MOTORI.....	884	9	148	15	6	6	46	146	51	9	10	5	102	38
GENTE VIAGGI.....	743	21	152	12	11	3	60	121	41	4	6	2	60	24
GRIF GIOIELLI.....	527	7	104	8	3	3	40	61	36	12	5	2	52	24
INSIEME.....	883	15	185	10	8	4	63	85	65	18	8	3	56	52
JESUS.....	224	5	24	7	0	3	14	32	20	1	0	0	24	14
LEI.....	832	13	159	18	9	1	32	231	74	16	7	2	83	46
LINUS.....	406	11	69	4	4	2	47	126	19	4	10	0	25	14
MADRE.....	353	2	28	16	1	3	24	30	26	9	1	3	48	25
MANI DI FATA.....	1729	19	226	29	19	17	87	130	112	31	14	14	158	121
MAX.....	311	6	43	6	1	0	10	133	24	1	2	0	35	15
MESSAGGERO DI S.ANTONIO.....	1484	12	134	11	14	19	86	120	51	13	10	4	179	228
LA MIA CASA.....	307	6	48	2	2	2	9	33	14	3	4	2	25	22
MILLEIDEE.....	2429	25	369	38	23	13	158	265	167	28	17	11	254	154
MODA.....	1768	25	270	25	16	11	69	357	112	26	10	8	155	109
MOTOCICLISMO.....	202	2	32	1	1	0	6	28	15	1	0	1	22	5
MUSIC.....	402	1	23	3	0	0	6	185	31	4	2	4	44	17
NATURA OGGI.....	349	14	57	6	4	1	39	63	23	1	4	0	25	12
PESCARRE.....	113	0	28	2	0	0	5	14	4	5	1	0	7	3
PHOTO ITALIA.....	78	1	18	2	2	0	6	13	6	0	0	2	6	6
IL PIACERE.....	122	7	29	3	2	0	14	13	5	1	0	0	9	4
PLAYMEN.....	19	0	2	1	0	0	1	6	1	0	0	0	2	1
P M.....	196	7	36	4	4	0	23	42	6	0	0	0	13	11
QUATTORRUOTE.....	1489	25	256	23	10	8	88	215	103	17	11	7	165	54
QUI TOURING.....	550	23	119	10	4	1	59	75	24	3	1	0	60	22
RAKAM.....	1273	25	206	19	10	2	130	122	74	16	9	3	120	70
ROCKSTAR.....	257	1	27	3	1	0	4	138	18	2	1	1	24	9
SALVE.....	591	20	122	15	10	2	41	79	35	6	5	3	54	25
SCIENZA 2000.....	79	0	12	0	3	0	7	15	2	0	0	0	7	7
SCIENZA E VITA NUOVA.....	185	3	22	3	5	0	17	19	8	2	0	0	21	20
LE SCIENZE.....	217	9	38	6	1	1	31	46	9	4	2	0	17	5
SELEZIONE DAL R.DIGEST.....	1964	23	293	25	13	21	139	281	105	23	16	8	201	128
SPEAK UP.....	321	4	39	5	1	0	27	148	18	1	3	0	38	12
STARBENE.....	682	12	131	19	6	1	34	95	37	12	7	3	55	52
STORIA ILLUSTRATA.....	266	5	44	3	2	0	29	36	9	1	1	0	34	19
SUPER GOL.....	121	2	17	1	0	0	7	29	5	2	1	0	14	5
IL TENNIS ITALIANO.....	77	3	8	0	0	2	7	22	5	1	0	0	2	3
TUTTI FOTOGRAFI.....	82	0	8	1	0	0	1	6	5	0	1	2	7	4
TUTTO CUCINA.....	1108	4	131	10	10	17	27	114	81	26	15	7	111	75
TUTTOMAGLIA.....	1568	6	178	22	13	18	65	116	109	17	13	18	158	133
TUTTO MOTO.....	269	6	42	7	1	0	9	52	20	1	2	0	35	12
TUTTO MUSICA & SPETTACOLO.....	1672	8	152	16	7	12	41	691	115	27	15	6	145	75
TUTTO TURISMO.....	232	7	49	3	2	2	10	50	15	1	1	0	15	10
TUTTO UNCINETTO.....	1722	12	179	17	11	17	57	138	106	19	19	21	175	141
VELA E MOTORE.....	63	0	8	0	0	0	2	16	4	1	0	0	6	2
VITAL.....	152	1	39	6	2	0	9	38	12	1	1	0	7	5
WEEKEND.....	101	3	25	3	0	0	12	24	5	0	0	0	3	4
ZOOM.....	35	0	7	1	1	0	3	15	2	0	1	0	1	1
DIANA (QUINDICINALE).....	152	1	22	2	0	1	7	9	11	0	3	2	9	8

Lettori ultimo periodo - analisi secondo: ● classe socio-professionale

(percentuali di composizione)

SETTIMANALI	Totale	Celli super. A	Celli medi				Intellettuali		Operai				Pensionati e altri	
			Fascia alta B1	Fascia media B2	Fascia bassa B3	Agri-coltori B4	Docenti C1	Studenti C2	Fascia alta D1	Fascia media D2	Fascia bassa D3	Braccianti D4	Fascia med/alta F1	Fascia bassa F2
ALBO BLITZ.....	100.0	0.9	9.9	1.3	0.7	1.2	3.6	9.0	5.3	1.0	0.9	1.1	11.5	12.7
AMICA.....	100.0	0.6	5.4	1.2	0.5	0.0	2.4	26.0	6.5	0.9	2.1	1.7	17.4	4.1
ANNA.....	100.0	2.2	19.6	2.3	0.6	0.4	6.7	14.2	6.0	1.0	1.0	0.3	10.6	6.3
AUTOSPRINT.....	100.0	1.9	17.8	1.8	0.6	0.4	6.6	13.5	8.0	1.3	0.9	0.3	9.0	5.9
BELLA.....	100.0	1.7	23.4	1.7	1.3	0.6	8.0	11.6	7.7	0.8	0.8	2.2	8.3	6.7
CIAO 2001.....	100.0	1.1	16.5	1.7	0.5	1.0	6.1	10.1	7.7	1.2	0.7	0.3	9.8	7.3
CONFIDENZE.....	100.0	0.2	5.4	0.4	1.6	0.3	0.9	58.4	3.5	0.4	0.1	0.4	10.4	6.0
DOLLY.....	100.0	0.5	11.5	1.3	0.6	0.7	2.4	7.3	8.2	1.1	1.1	0.2	11.3	10.8
DOMENICA DEL CORRIERE.....	100.0	0.2	7.0	0.8	0.6	0.1	0.9	45.4	7.0	1.6	1.2	0.5	9.4	5.0
DOMENICA QUIZ.....	100.0	2.9	9.6	1.2	0.4	1.1	6.7	5.3	4.2	0.5	0.3	0.7	17.4	10.7
EPOCA.....	100.0	1.7	13.1	0.2	0.3	0.2	5.0	13.5	6.8	1.9	1.0	1.9	11.4	11.0
L'ESPRESSO.....	100.0	2.5	14.9	1.6	0.6	0.5	11.1	9.9	4.7	1.0	0.4	0.1	13.4	7.0
EUROPEO.....	100.0	4.3	20.8	2.2	1.2	0.5	13.5	15.3	3.5	0.5	0.2	0.2	8.6	4.3
EVA EXPRESS.....	100.0	2.8	18.2	2.2	0.7	0.5	12.8	13.9	3.7	0.8	0.1	0.1	10.6	8.3
FAMIGLIA CRISTIANA.....	100.0	0.7	14.0	1.6	0.5	0.6	3.1	9.8	9.6	1.6	1.1	0.3	11.9	9.7
GENTE.....	100.0	0.7	10.3	1.3	0.3	0.9	5.2	8.7	6.0	0.6	0.6	0.1	14.7	13.0
GIOIA.....	100.0	1.5	12.9	1.5	0.6	0.4	7.0	11.2	5.5	1.0	0.9	0.2	13.2	9.8
IL GIORNALINO.....	100.0	1.8	15.7	1.5	0.7	0.4	7.3	13.0	7.1	1.1	0.7	0.4	10.5	7.0
GRAND HOTEL.....	100.0	1.3	10.4	1.1	0.1	0.6	13.6	18.4	8.5	1.8	0.2	0.1	5.5	3.9
GRAZIA.....	100.0	0.3	8.7	1.1	0.6	0.7	1.9	11.0	7.0	1.2	1.1	0.7	12.3	9.6
GUERIN SPORTIVO.....	100.0	2.1	18.1	1.9	0.9	0.5	7.2	13.8	5.7	0.9	0.9	0.3	10.6	6.7
GUIDA CUCINA.....	100.0	1.5	10.4	1.6	0.7	0.0	1.8	20.4	7.3	0.4	2.0	0.4	11.3	4.2
GUIDA TV.....	100.0	1.2	15.2	2.8	0.8	0.6	5.4	10.5	6.3	1.2	0.7	0.5	8.2	6.1
INTIMITA'.....	100.0	0.5	13.2	1.7	0.5	0.4	3.5	14.8	6.2	1.3	1.1	0.6	10.8	8.1
INTREPIDO.....	100.0	0.2	12.0	1.6	0.3	0.6	3.1	6.9	7.7	1.5	1.4	0.1	12.4	9.2
IL MONDO.....	100.0	0.8	11.3	1.8	0.3	0.3	3.8	17.3	6.7	1.9	0.9	0.7	10.9	7.0
MONDO ECONOMICO.....	100.0	8.3	27.7	2.7	0.4	0.0	19.3	11.9	0.9	0.1	0.0	0.1	7.3	2.1
IL MONELLO.....	100.0	2.7	25.8	5.6	0.2	0.4	15.2	12.8	3.3	0.0	0.3	4.5	4.5	3.2
NOVELLA 2000.....	100.0	1.6	11.9	1.7	0.2	0.4	4.0	16.3	7.9	1.2	1.9	0.7	5.6	6.2
OGGI.....	100.0	0.8	13.0	2.2	0.9	0.5	3.4	12.7	9.9	1.9	0.9	0.2	11.8	7.9
ONDA TV.....	100.0	1.6	13.7	1.4	0.6	0.5	6.4	10.3	5.8	1.0	0.9	0.2	12.5	9.9
PANORAMA.....	100.0	0.8	14.0	0.6	0.2	0.1	1.8	21.2	4.5	1.8	0.6	0.3	11.0	7.4
RADICORRIERE TV.....	100.0	3.7	21.1	1.8	0.6	0.5	11.7	15.7	3.7	0.9	0.3	0.1	9.9	4.3
RAGAZZA IN.....	100.0	2.2	11.2	1.6	0.2	0.8	6.3	14.0	5.5	1.0	0.7	0.6	12.1	9.1
ROMBO.....	100.0	0.1	5.5	0.6	0.4	0.0	0.8	50.9	8.9	2.1	0.9	0.9	9.6	5.8
IL SABATO.....	100.0	0.0	9.4	0.5	4.9	1.1	7.2	17.2	12.8	0.0	1.8	0.0	5.6	6.1
SORRISI E CANZONI TV.....	100.0	0.3	18.2	0.6	2.6	0.4	11.8	13.3	8.1	0.7	0.0	2.0	12.8	3.2
STARTER.....	100.0	0.6	11.1	1.4	0.6	0.4	2.5	16.4	7.9	1.5	0.8	0.5	11.4	6.8
STOP.....	100.0	0.0	17.9	0.5	0.0	0.0	6.1	23.9	6.7	1.3	1.5	0.0	13.0	2.9
TELESETTE.....	100.0	0.5	8.6	1.0	0.6	0.5	3.2	5.6	9.0	0.8	1.0	0.0	16.0	15.6
TOPOLINO.....	100.0	0.8	9.6	1.0	0.1	1.0	3.4	14.9	7.5	2.6	1.1	0.6	10.3	9.8
	100.0	1.1	15.0	1.3	0.5	0.3	7.7	20.0	6.4	0.9	0.7	0.2	8.4	4.4

Lettori ultimo periodo - analisi secondo: ● classe socio-professionale

(percentuali di composizione)

	Totale	Ceti super. A	Ceti medi				Agric- coltori B4	Intellettuali		Operai			Pensionati e altri	
			Fascia alta B1	Fascia media B2	Fascia bassa B3			Docenti C1	Studenti C2	Fascia alta D1	Fascia media D2	Fascia bassa D3	Brac- cianti D4	Fascia med/alta F1
MENSILI	100.0	0.9	9.9	1.3	0.7	1.2	3.6	9.0	5.3	1.0	0.9	1.1	11.5	12.7
ABITARE.....	100.0	5.1	22.5	1.5	1.1	0.3	10.1	8.5	6.0	0.9	0.6	0.0	8.7	4.3
AD.....	100.0	7.0	21.4	2.1	1.2	0.0	13.6	16.6	4.9	1.2	0.2	0.0	6.0	2.1
AIRONE.....	100.0	4.2	18.8	2.6	0.9	0.1	11.9	19.3	5.0	1.0	0.6	0.0	11.4	3.9
ALTA FEDELTA'.....	100.0	0.2	13.4	0.5	0.3	0.9	2.9	25.1	6.2	0.0	1.5	0.3	4.1	11.2
ARCHEO.....	100.0	6.7	12.9	3.1	0.0	0.0	10.5	28.3	0.9	0.0	1.0	0.0	10.9	3.0
ASTRA.....	100.0	2.3	20.3	2.0	1.7	0.5	7.2	19.7	8.0	1.2	0.9	0.0	8.5	5.4
ATLANTE.....	100.0	2.9	17.6	1.7	1.4	0.6	7.9	18.8	4.8	1.7	0.6	0.1	7.9	5.4
AUTO CAPITAL.....	100.0	2.6	15.3	1.3	0.0	0.3	11.8	12.6	2.2	0.1	0.0	0.0	7.3	2.3
L'AUTOMOBILE.....	100.0	0.7	14.2	0.9	1.0	1.1	4.8	14.7	5.8	0.5	0.6	0.3	11.1	7.2
BENISSIMO.....	100.0	0.9	14.5	1.6	0.6	0.4	4.7	16.2	8.2	1.8	0.9	0.4	9.7	5.1
BRAVA CASA.....	100.0	1.6	22.6	0.9	0.5	0.4	10.9	7.4	5.5	0.9	0.6	0.0	7.7	3.5
CAPITAL.....	100.0	2.8	22.6	3.7	1.3	0.3	10.0	11.0	6.0	0.3	0.9	0.0	7.6	3.9
CASAVIVA.....	100.0	2.6	22.1	1.5	1.1	0.2	9.7	8.6	6.2	1.3	0.6	0.1	7.8	4.2
100 COSE.....	100.0	1.1	17.9	1.7	0.8	0.4	3.9	28.6	8.9	1.4	0.7	0.3	9.1	4.7
CIAK.....	100.0	0.6	14.4	2.3	0.5	0.3	3.5	38.6	7.6	1.7	0.5	0.2	9.5	3.7
CONSIGLI PRATICI.....	100.0	1.3	11.8	0.3	0.9	1.0	4.7	3.8	8.1	0.9	0.7	0.1	9.9	7.0
CORTO MATESE.....	100.0	6.0	42.9	5.0	0.2	0.0	7.8	12.7	1.4	0.0	0.0	0.0	7.4	2.3
COSMOPOLITAN.....	100.0	2.1	25.1	2.2	1.2	0.0	7.4	21.4	6.5	1.3	0.4	0.0	8.5	3.7
LA CUCINA ITALIANA.....	100.0	2.1	16.5	1.1	1.0	0.6	6.6	5.4	5.7	1.3	1.2	0.5	10.7	7.2
DONNA PIU'.....	100.0	2.3	21.2	1.3	1.2	0.2	6.2	11.2	7.6	1.2	0.4	0.2	9.3	5.0
ESPANSIONE.....	100.0	3.8	23.6	0.5	3.5	0.0	1.9	8.3	3.2	0.0	0.0	0.0	11.3	2.1
FOTOGRAFARE.....	100.0	0.8	22.0	2.0	0.1	0.1	6.7	10.3	7.0	0.6	0.8	0.9	9.6	2.8
FRIGIDAIRE.....	100.0	8.9	21.9	0.1	2.1	0.0	16.3	13.8	1.8	0.7	1.4	1.4	6.8	6.7
GARDENIA.....	100.0	4.6	22.6	1.0	0.6	0.7	12.4	8.1	3.2	1.1	0.9	0.0	7.4	2.2
GENTE MESE.....	100.0	1.4	15.8	1.5	1.0	0.4	5.5	16.2	6.7	1.5	0.5	0.6	9.5	6.2
GENTE MONEY.....	100.0	3.5	19.7	0.9	2.4	0.4	6.9	16.8	3.3	0.1	0.2	0.0	6.7	6.8
GENTE MOTORI.....	100.0	1.0	16.7	1.7	0.7	0.7	5.2	16.6	5.7	1.0	1.1	0.6	11.5	4.3
GENTE VIAGGI.....	100.0	2.9	20.5	1.6	1.5	0.5	8.1	16.3	5.6	0.5	0.8	0.3	8.1	3.3
GRIF GIOIELLI.....	100.0	1.3	19.7	1.5	0.6	0.5	7.7	11.5	6.9	2.4	0.9	0.5	9.8	4.5
INSIEME.....	100.0	1.7	20.9	1.1	0.9	0.5	7.1	9.6	7.4	2.1	0.9	0.3	6.4	5.8
JESUS.....	100.0	2.2	10.7	2.9	0.2	1.5	6.2	14.4	9.0	0.3	0.2	0.0	10.8	6.1
LEI.....	100.0	1.5	19.1	2.2	1.1	0.1	3.9	27.8	8.9	1.9	0.8	0.2	9.9	5.6
LINUS.....	100.0	2.7	17.1	0.9	1.0	0.5	11.6	30.9	4.6	1.0	2.4	0.0	6.2	3.5
MADRE.....	100.0	0.6	8.0	4.4	0.4	0.9	6.7	8.4	7.5	2.6	0.4	0.8	13.7	7.0
MANI DI FATA.....	100.0	1.1	13.0	1.6	1.1	1.0	5.1	7.5	6.5	1.8	0.8	0.8	9.1	7.0
MAX.....	100.0	1.8	13.9	1.9	0.4	0.0	3.3	42.7	7.8	0.2	0.5	0.0	11.2	4.9
MESSAGGERO DI S.ANTONIO.....	100.0	0.8	9.1	0.7	1.0	1.3	5.8	8.1	3.4	0.9	0.7	0.3	12.1	15.3
LA MIA CASA.....	100.0	1.8	15.6	0.7	0.5	0.7	2.9	10.7	4.5	1.1	1.3	0.7	8.3	7.1
MILLEIDEE.....	100.0	1.0	15.2	1.6	0.9	0.5	6.5	10.9	6.9	1.1	0.7	0.5	10.4	6.3
MODA.....	100.0	1.4	15.3	1.4	0.9	0.6	3.9	20.2	6.3	1.5	0.6	0.5	8.8	6.2
MOTOCICLISMO.....	100.0	1.0	15.7	0.4	0.3	0.1	3.1	14.0	7.2	0.3	0.0	0.3	10.7	2.5
MUSIC.....	100.0	0.3	5.8	0.7	0.0	0.0	1.4	46.1	7.7	1.0	0.6	1.0	11.0	4.2
NATURA OGGI.....	100.0	4.0	16.4	1.7	1.1	0.4	11.3	18.0	6.5	0.3	1.1	0.1	7.3	3.4
PESCARRE.....	100.0	0.0	24.6	1.5	0.3	0.1	4.2	12.8	4.0	4.2	0.8	0.0	6.5	2.7
PHOTO ITALIA.....	100.0	1.3	22.6	2.3	2.3	0.1	7.1	16.5	7.1	0.0	0.0	2.2	7.7	8.3
IL PIACERE.....	100.0	6.1	23.6	2.1	2.0	0.3	11.8	10.7	4.4	0.7	0.1	0.0	7.3	3.7
PLAYMEN.....	100.0	1.1	10.5	5.5	0.7	0.4	4.4	30.2	7.4	0.8	0.4	0.0	8.6	2.7
P M.....	100.0	3.4	18.3	2.1	2.1	0.1	12.0	21.5	3.3	0.1	0.2	0.0	6.9	5.8
QUATTORRUOTE.....	100.0	1.7	17.2	1.5	0.7	0.5	5.9	14.4	6.9	1.1	0.7	0.5	11.1	3.6
QUI TOURING.....	100.0	4.1	21.8	1.9	0.7	0.1	10.8	13.6	4.4	0.5	0.1	0.0	10.9	4.0
RAKAM.....	100.0	2.0	16.2	1.5	0.8	0.2	10.2	9.6	5.8	1.2	0.7	0.2	9.4	5.5
ROCKSTAR.....	100.0	0.4	10.5	1.2	0.3	0.0	1.4	53.8	7.1	0.6	0.3	0.2	9.2	3.5
SALVE.....	100.0	3.4	20.7	2.5	1.7	0.4	6.9	13.3	5.8	1.0	0.9	0.5	9.2	4.2
SCIENZA 2000.....	100.0	0.3	15.7	0.4	3.2	0.0	8.9	19.4	2.6	0.1	0.1	0.0	9.0	8.5
SCIENZA E VITA NUOVA.....	100.0	1.5	12.0	1.8	2.7	0.2	9.1	10.3	4.5	1.2	0.1	0.0	11.6	10.9
LE SCIENZE.....	100.0	4.2	17.3	2.8	0.5	0.3	14.1	21.2	4.1	1.9	0.9	0.1	8.0	2.3
SELEZIONE DAL R.DIGEST.....	100.0	1.2	14.9	1.3	0.7	1.0	7.1	14.3	5.4	1.2	0.8	0.4	10.2	6.5
SPEAK UP.....	100.0	1.2	12.2	1.6	0.3	0.0	8.4	46.2	5.7	0.3	0.9	0.0	11.9	3.8
STARBENE.....	100.0	1.8	19.2	2.8	0.8	0.1	4.9	13.9	5.4	1.8	1.0	0.5	8.0	7.7
STORIA ILLUSTRATA.....	100.0	1.9	16.5	1.1	0.8	0.1	10.8	13.5	3.3	0.2	0.3	0.1	12.7	7.2
SUPER GOL.....	100.0	1.3	14.1	0.6	0.4	0.0	5.4	23.7	3.9	1.7	0.6	0.1	11.2	3.9
IL TENNIS ITALIANO.....	100.0	4.2	10.0	0.0	0.0	2.3	9.0	28.5	7.1	1.4	0.0	0.0	3.0	3.3
TUTTI FOTOGRAFI.....	100.0	0.4	10.1	0.7	0.3	0.0	1.2	6.9	6.1	0.1	0.7	2.6	7.9	4.7
TUTTO CUCINA.....	100.0	0.4	11.8	0.9	0.9	1.5	2.4	10.3	7.3	2.3	1.4	0.6	10.1	6.8
TUTTOMAGLIA.....	100.0	0.4	11.4	1.4	0.8	1.1	4.1	7.4	7.0	1.1	0.8	1.1	10.1	8.5
TUTTO MOTO.....	100.0	2.2	15.5	2.6	0.4	0.2	3.4	19.5	7.5	0.4	0.8	0.1	13.0	4.3
TUTTO MUSICA & SPETTACOLO.....	100.0	0.5	9.1	1.0	0.4	0.7	2.4	41.3	6.8	1.6	0.9	0.4	8.7	4.5
TUTTO TURISMO.....	100.0	2.9	20.9	1.4	0.8	1.0	4.3	21.5	6.7	0.5	0.2	0.1	6.5	4.4
TUTTO UNCINETTO.....	100.0	0.7	10.4	1.0	0.6	1.0	3.3	8.0	6.2	1.1	1.1	1.2	10.2	8.2
VELA E MOTORE.....	100.0	0.7	12.6	0.0	0.5	0.2	3.1	25.4	6.5	1.2	0.0	0.0	9.7	2.5
VITAL.....	100.0	0.9	25.3	4.1	1.6	0.0	5.6	24.8	7.9	1.0	0.5	0.1	4.5	3.6
WEEKEND.....	100.0	3.2	24.3	2.8	0.4	0.0	12.2	23.8	5.0	0.3	0.0	0.0	3.1	4.1
ZOOM.....	100.0	0.3	20.1	1.6	1.6	0.0	7.2	41.7	6.7	0.0	1.5	0.0	3.8	1.8
DIANA (QUINDICINALE).....	100.0	0.7	14.6	1.2	0.0	1.0	4.5	6.2	7.0	0.2	1.9	1.1	6.2	5.4

Lettori ultimo periodo - analisi secondo: ● classe socio-professionale

(valori assoluti x 1000)

	Totale	Casalinghe di famiglie				
		Fascia alta E1	non operale Fascia media E2	Fascia bassa E3	operaio Fascia med/alta E4	Fascia bassa E5
SETTIMANALI	23771	2411	1341	2617	1919	1444
ALBO BLITZ.....	38	3	1	1	6	1
AMICA.....	1756	207	81	89	72	60
ANNA.....	1532	188	69	99	70	64
AUTOSPRINT.....	163	15	12	3	7	5
BELLA.....	1286	164	83	80	69	67
CIAO 2001.....	93	5	2	1	2	1
CONFIDENZE.....	1296	175	86	115	97	86
DOLLY.....	921	44	29	34	34	45
DOMENICA DEL CORRIERE.....	419	60	33	33	22	15
DOMENICA QUIZ.....	222	20	13	16	16	5
EPOCA.....	560	89	23	30	21	18
L'ESPRESSO.....	1061	122	47	40	34	20
EUROPEO.....	428	41	22	21	10	15
EVA EXPRESS.....	767	92	39	52	48	42
FAMIGLIA CRISTIANA.....	3422	411	187	288	243	154
GENTE.....	2953	382	158	225	142	101
GIOIA.....	2105	247	113	138	99	91
IL GIORNALINO.....	371	51	14	16	28	19
GRAND HOTEL.....	1571	151	89	153	169	129
GRAZIA.....	2119	270	102	128	88	59
GUERIN SPORTIVO.....	89	8	7	7	5	7
GUIDA CUCINA.....	1146	150	77	81	78	79
GUIDA TV.....	1018	103	70	80	61	66
INTIMITA'.....	1237	180	72	119	97	64
INTREPIDO.....	296	32	23	15	16	21
IL MONDO.....	78	6	2	4	3	0
MONDO ECONOMICO.....	40	7	1	0	0	1
IL MONELLO.....	345	40	24	16	33	25
NOVELLA 2000.....	1220	147	58	74	74	64
OGGI.....	2585	343	136	199	147	84
ONDA TV.....	556	48	30	43	37	40
PANORAMA.....	1211	141	56	61	33	20
RADIOCORRIERE TV.....	822	97	52	58	43	35
RAGAZZA IN.....	477	18	10	10	15	12
ROMBO.....	39	3	0	6	1	3
IL SABATO.....	91	10	5	3	6	0
SORRISI E CANZONI TV.....	6513	653	364	503	540	411
STARTER.....	53	2	1	4	4	3
STOP.....	1048	131	52	83	87	40
TELESETTE.....	1169	102	77	79	91	90
TOPOLINO.....	1211	130	75	53	84	58

	Totale	Casalinghe di famiglie				
		Fascia alta E1	non operale Fascia media E2	Fascia bassa E3	operale Fascia med/alta E4	Fascia bassa E5
MENSILI	23771	2411	1341	2617	1919	1444
ABITARE.....	292	44	14	10	11	7
AD.....	217	38	5	6	1	2
AIRONE.....	822	94	20	18	21	15
ALTA FEDELTA'.....	35	2	2	0	3	4
ARCHEO.....	79	10	1	0	3	3
ASTRA.....	592	59	18	20	18	17
ATLANTE.....	386	37	25	13	22	12
AUTO CAPITAL.....	92	26	4	2	6	3
L'AUTOMOBILE.....	577	68	43	35	42	26
BENISSIMO.....	2547	285	139	138	195	132
BRAVA CASA.....	556	84	27	42	23	33
CAPITAL.....	340	63	12	8	9	8
CASAVIVA.....	1169	161	62	79	52	46
100 COSE.....	843	61	23	25	35	28
CIAK.....	712	34	14	20	28	23
CONSIGLI PRATICI.....	372	56	19	43	40	27
CORTO MALTESE.....	68	5	2	1	1	0
COSMOPOLITAN.....	565	63	16	9	15	10
LA CUCINA ITALIANA.....	754	107	48	54	55	40
DONNA PIU'.....	874	113	51	38	52	30
ESPANSIONE.....	49	12	2	1	4	1
FOTOGRAFARE.....	234	28	21	13	15	8
FRIGIDAIRE.....	60	3	2	2	3	1
GARDENIA.....	279	40	13	18	13	14
GENTE MESE.....	1562	179	68	79	128	66
GENTE MONEY.....	161	28	10	5	4	5
GENTE MOTORI.....	684	117	43	41	56	36
GENTE VIAGGI.....	743	85	35	44	37	24
GRIF GIOIELLI.....	527	62	27	41	23	18
INSIEME.....	883	105	46	63	58	50
JESUS.....	224	31	7	16	12	13
LEI.....	832	60	22	11	28	21
LINUS.....	406	23	13	13	16	7
MADRE.....	353	50	18	16	40	12
MANI DI FATA.....	1729	233	123	159	150	87
MAX.....	311	16	7	3	3	8
MESSAGGERO DI S.ANTONIO.....	1484	151	104	162	110	73
LA MIA CASA.....	307	40	20	21	30	24
MILLEIDEE.....	2429	297	145	179	172	112
MODA.....	1768	177	105	82	123	87
MOTOCICLISMO.....	202	32	14	5	19	19
MUSIC.....	402	17	16	15	13	20
NATURA OGGI.....	349	40	10	21	15	14
PESCARRE.....	113	9	4	5	12	13
PHOTO ITALIA.....	78	6	4	3	4	1
IL PIACERE.....	122	17	4	4	5	3
PLAYMEN.....	19	1	0	1	2	0
P M.....	196	30	7	3	3	5
QUATTORRUOTE.....	1489	211	70	74	92	61
QUI TOURING.....	550	77	17	27	21	7
RAKAM.....	1273	166	86	103	60	51
ROCKSTAR.....	257	9	4	4	6	6
SALVE.....	591	76	29	19	30	21
SCIENZA 2000.....	79	7	7	3	7	1
SCIENZA E VITA NUOVA.....	185	32	6	8	11	6
LE SCIENZE.....	217	26	8	5	6	4
SELEZIONE DAL R.DIGEST.....	1964	273	107	120	110	78
SPEAK UP.....	321	9	2	5	6	2
STARBENE.....	682	82	35	34	44	24
STORIA ILLUSTRATA.....	266	44	10	20	6	4
SUPER GOL.....	121	15	5	7	8	6
IL TENNIS ITALIANO.....	77	12	3	2	6	1
TUTTI FOTOGRAFI.....	82	15	9	12	5	5
TUTTO CUCINA.....	1108	132	91	77	112	69
TUTTOMAGLIA.....	1568	207	118	136	144	98
TUTTO MOTO.....	269	23	16	8	23	11
TUTTO MUSICA & SPETTACOLO.....	1672	93	61	66	72	70
TUTTO TURISMO.....	232	28	7	13	10	9
TUTTO UNCINETTO.....	1722	219	122	159	188	121
VELA E MOTORE.....	63	16	2	2	2	1
VITAL.....	152	12	6	3	6	3
WEEKEND.....	101	6	6	2	4	3
ZOOM.....	35	2	1	1	0	1
DIANA (QUINDICINALE).....	152	17	13	9	25	12

Lettori ultimo periodo - analisi secondo: ● classe socio-professionale

(percentuali di composizione)

SETTIMANALI	Totale	Casalinghe di famiglie				
		Fascia alta E1	non operate Fascia media E2	Fascia bassa E3	operato Fascia med/alta E4	Fascia bassa E5
	100.0	10.1	5.6	11.0	8.1	6.1
ALBO BLITZ.....	100.0	6.8	3.1	3.1	14.5	3.6
AMICA.....	100.0	11.8	4.6	5.0	4.1	3.4
ANNA.....	100.0	12.3	4.5	6.5	4.5	4.2
AUTOSPRINT.....	100.0	9.2	7.1	2.0	4.1	2.8
BELLA.....	100.0	12.8	6.4	6.2	5.4	5.2
CIAO 2001.....	100.0	5.6	2.2	0.8	2.6	0.9
CONFIDENZE.....	100.0	13.5	6.6	8.9	7.5	6.7
DOLLY.....	100.0	4.8	3.1	3.7	3.7	4.9
DOMENICA DEL CORRIERE.....	100.0	14.3	8.0	7.9	5.4	3.6
DOMENICA QUIZ.....	100.0	9.1	6.0	7.4	7.2	2.4
EPOCA.....	100.0	15.9	4.0	5.4	3.7	3.1
L'ESPRESSO.....	100.0	11.5	4.5	3.8	3.3	1.9
EUROPEO.....	100.0	9.5	5.1	4.8	2.3	3.5
EVA EXPRESS.....	100.0	12.0	5.1	6.8	6.2	5.5
FAMIGLIA CRISTIANA.....	100.0	12.0	5.5	8.4	7.1	4.5
GENTE.....	100.0	12.9	5.4	7.6	4.8	3.4
GIOIA.....	100.0	11.7	5.4	6.6	4.7	4.3
IL GIORNALINO.....	100.0	13.8	3.8	4.3	7.6	5.2
GRAND HOTEL.....	100.0	9.6	5.7	9.7	10.7	8.2
GRAZIA.....	100.0	12.7	4.8	6.0	4.1	2.8
GUERIN SPORTIVO.....	100.0	8.6	7.9	8.3	5.3	7.7
GUIDA CUCINA.....	100.0	13.1	6.7	7.0	6.8	6.9
GUIDA TV.....	100.0	10.1	6.8	7.8	5.9	6.5
INTIMITA'.....	100.0	14.5	5.9	9.6	7.8	5.2
INTREPIDO.....	100.0	10.8	7.9	5.2	5.3	7.1
IL MONDO.....	100.0	7.4	2.8	5.6	3.2	0.2
MONDO ECONOMICO.....	100.0	17.5	1.4	0.6	0.7	1.3
IL MONELLO.....	100.0	11.7	7.0	4.7	9.6	7.2
NOVELLA 2000.....	100.0	12.1	4.7	6.1	6.1	5.2
OGGI.....	100.0	13.3	5.3	7.7	5.7	3.2
ONDA TV.....	100.0	8.7	5.5	7.8	6.7	7.2
PANORAMA.....	100.0	11.6	4.6	5.0	2.7	1.7
RADIOCORRIERE TV.....	100.0	11.8	6.4	7.0	5.2	4.2
RAGAZZA IN.....	100.0	3.7	2.0	2.0	3.2	2.4
ROMBO.....	100.0	8.2	1.3	15.0	2.3	6.7
IL SABATO.....	100.0	11.2	5.0	2.8	7.1	0.0
SORRISI E CANZONI TV.....	100.0	10.0	5.6	7.7	8.3	6.3
STARTER.....	100.0	4.4	2.1	6.8	8.1	4.8
STOP.....	100.0	12.5	4.9	7.9	8.3	3.8
TELESETTE.....	100.0	8.7	6.6	6.7	7.8	7.7
TOPOLINO.....	100.0	10.7	6.2	4.4	7.0	4.8

Lettori ultimo periodo - analisi secondo: ● classe socio-professionale

(percentuali di composizione)

	Totale	Casalinghe di famiglia				
		Fascia alta E1	non operale Fascia media E2	Fascia bassa E3	operale Fascia med/alta E4	Fascia bassa E5
MENSILI	100.0	10.1	5.6	11.0	8.1	6.1
ABITARE.....	100.0	15.5	5.0	3.5	3.9	2.6
AD.....	100.0	17.6	2.2	2.6	0.5	0.8
AIRONE.....	100.0	11.4	2.4	2.2	2.6	1.8
ALTA FEDELTA'.....	100.0	4.3	6.9	1.1	8.8	12.4
ARCHEO.....	100.0	12.9	1.2	0.5	4.2	4.0
ASTRA.....	100.0	10.0	3.1	3.4	3.1	2.9
ATLANTE.....	100.0	9.6	6.5	3.4	5.8	3.2
AUTO CAPITAL.....	100.0	28.3	4.5	1.7	6.4	3.3
L'AUTOMOBILE.....	100.0	11.8	7.5	6.1	7.2	4.4
BENISSIMO.....	100.0	11.2	5.5	5.4	7.7	5.2
BRAVA CASA.....	100.0	15.1	4.8	7.6	4.2	5.9
CAPITAL.....	100.0	18.7	3.6	2.5	2.6	2.3
CASAVIVA.....	100.0	13.8	5.3	6.7	4.4	3.9
100 COSE.....	100.0	7.2	2.7	3.0	4.1	3.4
CIAK.....	100.0	4.8	1.9	2.8	4.0	3.2
CONSIGLI PRATICI.....	100.0	15.1	5.0	11.5	10.7	7.3
CORTO MALTESE.....	100.0	7.5	3.6	1.0	2.0	0.2
COSMOPOLITAN.....	100.0	11.1	2.9	1.6	2.7	1.7
LA CUCINA ITALIANA.....	100.0	14.2	6.3	7.2	7.3	5.3
DONNA PIU'.....	100.0	12.9	5.9	4.3	6.0	3.5
ESPANSIONE.....	100.0	24.7	4.6	2.7	8.4	1.4
FOTOGRAFARE.....	100.0	12.1	8.8	5.4	6.5	3.3
FRIGIDAIRE.....	100.0	4.9	3.3	3.5	4.3	2.1
GARDENIA.....	100.0	14.2	4.6	6.6	4.8	4.9
GENTE MESE.....	100.0	11.4	4.3	5.0	8.2	4.2
GENTE MONEY.....	100.0	17.2	6.0	3.1	2.5	3.4
GENTE MOTORI.....	100.0	13.2	4.9	4.6	6.3	4.0
GENTE VIAGGI.....	100.0	11.4	4.7	5.9	4.9	3.2
GRIF GIOIELLI.....	100.0	11.8	5.2	7.8	4.3	3.4
INSIEME.....	100.0	11.9	5.2	6.0	6.5	5.7
JESUS.....	100.0	13.9	3.2	7.1	5.6	5.7
LEI.....	100.0	7.2	2.6	1.3	3.4	2.5
LINUS.....	100.0	5.7	3.1	3.2	3.9	1.7
MADRE.....	100.0	14.2	5.2	4.5	11.2	3.5
MANI DI FATA.....	100.0	13.4	7.1	9.2	8.7	5.0
MAX.....	100.0	5.1	2.2	0.9	0.8	2.4
MESSAGGERO DI S.ANTONIO.....	100.0	10.2	7.0	10.9	7.4	5.0
LA MIA CASA.....	100.0	13.0	6.7	6.9	9.8	7.7
MILLEIDEE.....	100.0	12.2	6.0	7.4	7.1	4.6
MODA.....	100.0	10.0	5.9	4.7	6.9	4.9
MOTOCICLISMO.....	100.0	15.8	6.8	2.6	9.4	9.6
MUSIC.....	100.0	4.2	4.1	3.8	3.1	5.0
NATURA OGGI.....	100.0	11.4	2.8	6.1	4.2	3.9
PESCARE.....	100.0	8.3	3.7	4.2	11.0	11.2
PHOTO ITALIA.....	100.0	7.8	4.8	3.5	4.7	1.6
IL PIACERE.....	100.0	14.3	2.9	3.5	4.4	2.1
PLAYMEN.....	100.0	7.4	1.7	6.8	10.1	1.3
P M.....	100.0	15.1	3.6	1.6	1.6	2.4
QUATTORRUOTE.....	100.0	14.2	4.7	4.9	6.1	4.1
QUI TOURING.....	100.0	13.9	3.2	4.8	3.9	1.3
RAKAM.....	100.0	13.1	6.7	8.1	4.7	4.0
ROCKSTAR.....	100.0	3.6	1.7	1.4	2.4	2.3
SALVE.....	100.0	12.9	5.0	3.2	5.0	3.5
SCIENZA 2000.....	100.0	9.0	8.5	4.1	8.8	1.5
SCIENZA E VITA NUOVA.....	100.0	17.2	3.5	4.2	6.1	3.1
LE SCIENZE.....	100.0	11.8	3.8	2.2	2.6	1.9
SELEZIONE DAL R.DIGEST.....	100.0	13.9	5.4	6.1	5.6	4.0
SPEAK UP.....	100.0	2.9	0.7	1.5	1.9	0.6
STARBENE.....	100.0	12.1	5.2	5.0	6.4	3.6
STORIA ILLUSTRATA.....	100.0	16.5	3.7	7.5	2.2	1.5
SUPER GOL.....	100.0	12.6	4.1	5.5	6.6	4.6
IL TENNIS ITALIANO.....	100.0	15.4	4.1	2.7	7.5	1.6
TUTTI FOTOGRAFI.....	100.0	18.6	11.4	15.0	6.6	6.7
TUTTO CUCINA.....	100.0	11.9	8.2	6.9	10.1	6.2
TUTTOMAGLIA.....	100.0	13.2	7.5	8.7	9.2	6.3
TUTTO MOTO.....	100.0	8.6	6.0	2.9	8.5	4.3
TUTTO MUSICA & SPETTACOLO.....	100.0	5.6	3.7	3.9	4.3	4.2
TUTTO TURISMO.....	100.0	12.1	3.2	5.4	4.2	3.9
TUTTO UNCINETTO.....	100.0	12.7	7.1	9.2	10.9	7.0
VELA E MOTORE.....	100.0	25.8	3.1	3.2	3.7	1.6
VITAL.....	100.0	7.9	4.0	2.2	4.0	2.1
WEEKEND.....	100.0	5.8	6.0	2.0	4.1	2.9
ZOOM.....	100.0	6.1	2.2	3.6	0.5	1.4
DIANA (QUINDICINALE).....	100.0	11.3	8.6	5.9	16.5	7.7

Lettori ultimo periodo - analisi secondo: ● duplicazione di lettura

(valori assoluti x 1000)

	Totale	SETTIMANALI													
		Albo Blitz	Amica	Anna	Auto Sprint	Bella	Ciao 2001	Confidenze	Dolly	Domeni- ca del Corriere	Dome- nica Quiz	Epoca	L'Espres- so	Europeo	Eva Express
SETTIMANALI	23771	38	1756	1532	163	1286	93	1296	921	419	222	560	1061	428	767
ALBO BLITZ.....	38	38	15	6	0	8	0	0	13	0	0	0	3	0	3
AMICA.....	1756	15	1756	631	27	348	33	222	139	99	30	207	243	138	175
ANNA.....	1532	6	631	1532	22	378	25	225	151	65	26	137	229	105	183
AUTOSPRINT.....	163	0	27	22	163	11	0	24	17	21	10	18	22	14	8
BELLA.....	1286	8	348	378	11	1286	19	227	109	75	33	75	113	32	131
CIAO 2001.....	93	0	33	25	0	19	93	12	43	0	0	6	14	9	13
CONFIDENZE.....	1296	0	222	225	24	227	12	1296	113	53	33	60	60	39	150
DOLLY.....	921	13	139	151	17	109	43	113	921	15	27	29	60	20	88
DOMENICA DEL CORRIERE.....	419	0	99	65	21	75	0	53	15	419	16	78	69	60	22
DOMENICA QUIZ.....	222	0	30	26	10	33	0	33	27	16	222	17	30	17	7
EPOCA.....	560	0	207	137	18	75	6	60	29	78	17	560	109	107	46
L'ESPRESSO.....	1061	3	243	229	22	113	14	60	60	69	30	109	1061	177	45
EUROPEO.....	428	0	138	105	14	32	9	39	20	60	17	107	177	428	23
EVA EXPRESS.....	767	3	175	183	8	131	13	150	88	22	7	46	45	23	767
FAMIGLIA CRISTIANA.....	3422	15	339	335	19	397	17	352	130	175	69	137	207	71	114
GENTE.....	2953	11	529	472	22	375	17	292	212	143	44	264	235	142	303
GIOIA.....	2105	16	702	680	36	494	37	302	182	109	25	180	262	87	199
IL GIORNALINO.....	371	0	44	40	7	69	0	33	33	18	3	27	44	13	9
GRAND HOTEL.....	1571	8	126	129	17	129	26	278	178	33	22	48	43	33	144
GRAZIA.....	2119	3	745	719	36	472	38	238	161	113	25	207	329	147	223
GUERIN SPORTIVO.....	89	3	13	11	0	9	0	9	10	4	0	6	11	3	6
GUIDA CUCINA.....	1146	0	205	173	11	214	9	171	130	40	41	84	120	59	101
GUIDA TV.....	1018	3	111	163	37	125	3	157	107	26	14	69	72	26	81
INTIMITA'.....	1237	3	185	197	27	191	9	503	105	57	28	51	63	44	138
INTREPIDO.....	296	9	60	54	16	69	0	50	60	21	7	35	43	20	42
IL MONDO.....	78	0	30	14	8	8	0	3	0	6	7	23	34	20	3
MONDO ECONOMICO.....	40	0	16	15	5	2	0	5	0	8	6	14	23	14	2
IL MONELLO.....	345	5	61	79	14	78	5	55	71	24	20	29	36	17	40
NOVELLA 2000.....	1220	10	283	241	17	202	17	197	130	31	32	83	88	44	375
OGGI.....	2585	8	524	471	29	350	19	284	173	132	43	239	269	143	261
ONDA TV.....	556	3	110	79	13	49	34	61	74	18	11	27	30	17	40
PANORAMA.....	1211	0	326	235	34	139	13	99	41	64	35	186	453	166	36
RADIOCORRIERE TV.....	822	5	171	153	14	134	17	127	68	49	21	64	71	40	86
RAGAZZA IN.....	477	7	73	70	4	83	42	55	272	0	20	11	49	13	36
ROMBO.....	39	4	7	7	7	9	0	7	0	0	0	0	7	11	3
IL SABATO.....	91	0	15	25	0	13	0	7	11	8	3	9	14	3	7
SORRISI E CANZONI TV.....	6513	16	783	714	76	582	79	505	609	138	100	246	336	136	398
STARTER.....	53	0	15	8	11	8	0	12	13	7	0	0	0	0	0
STOP.....	1048	0	113	125	19	104	6	144	76	47	22	41	47	35	174
TELESETTE.....	1169	14	137	117	20	146	12	177	120	38	20	37	56	22	53
TOPOLINO.....	1211	5	200	181	46	155	18	106	145	35	45	71	161	59	73

Lettori ultimo periodo - analisi secondo: ● duplicazione di lettura

(valori assoluti x 1000)

	Totale	SETTIMANALI													
		Albo Blitz	Amica	Anna	Auto Sprint	Bella	Ciao 2001	Confidenze	Dolly	Domenica del Corriere	Domenica Quiz	Epoca	L'Espresso	Europeo	Eva Express
MENSILI	23771	38	1756	1532	163	1286	93	1296	921	419	222	560	1061	428	767
ABITARE.....	282	0	52	46	6	24	0	30	12	13	1	24	54	21	25
AD.....	217	4	48	31	2	12	0	15	3	3	1	12	45	10	6
AIRONE.....	822	2	152	101	10	71	4	46	58	30	16	50	150	44	42
ALTA FEDELTA'.....	35	0	6	9	0	11	0	11	6	0	0	0	0	2	1
ARCHEO.....	79	0	12	9	0	10	2	4	6	3	5	6	10	1	5
ASTRA.....	592	0	113	94	12	55	5	45	61	14	12	26	62	30	33
ATLANTE.....	386	0	69	43	4	36	5	35	26	16	7	18	41	13	31
AUTO CAPITAL.....	92	2	15	16	2	18	2	6	11	7	4	4	14	5	10
L'AUTOMOBILE.....	577	2	77	54	14	69	8	31	56	12	14	24	38	11	39
BENISSIMO.....	2547	17	355	335	43	311	29	264	273	51	56	102	170	62	136
BRAVA CASA.....	556	6	116	102	18	73	2	61	57	25	22	28	64	34	43
CAPITAL.....	340	0	76	66	7	40	4	18	23	11	6	36	63	36	28
CASAVIVA.....	1169	10	210	153	18	130	7	99	69	40	30	80	149	60	67
100 COSE.....	843	10	134	121	13	80	10	73	93	11	20	49	85	30	65
CIAK.....	712	3	129	91	6	53	22	48	113	16	13	21	51	26	34
CONSIGLI PRATICI.....	372	0	40	45	11	61	0	41	17	12	10	22	25	4	23
CORTO MALTESE.....	68	0	14	6	0	6	0	9	3	4	2	1	14	7	6
COSMOPOLITAN.....	565	4	144	110	6	83	2	31	59	18	16	31	65	24	35
LA CUCINA ITALIANA.....	754	9	104	86	16	87	7	79	38	33	17	54	93	33	42
DONNA PIU'.....	874	6	183	162	15	114	8	62	60	24	27	56	98	54	58
ESPANSIONE.....	49	0	11	12	0	5	0	3	2	2	0	5	15	0	5
FOTOGRAFARE.....	234	0	50	33	3	47	2	21	14	10	5	15	30	6	21
FRIGIDAIRE.....	60	0	5	4	0	1	0	5	6	1	1	7	13	9	0
GARDENIA.....	279	0	44	33	7	21	5	12	13	8	6	15	42	15	11
GENTE MESE.....	1562	4	206	196	19	147	14	123	141	61	17	75	121	50	102
GENTE MONEY.....	161	0	17	27	4	15	0	6	13	6	0	13	24	14	18
GENTE MOTORI.....	884	8	146	117	31	88	12	97	90	23	24	46	84	42	71
GENTE VIAGGI.....	743	3	146	110	17	70	11	53	68	15	15	56	90	46	47
GRIF GIOIELLI.....	527	0	69	77	7	77	5	70	54	10	18	40	29	27	21
INSIEME.....	883	2	0	128	6	135	4	99	59	28	21	42	72	35	56
JESUS.....	224	0	30	0	6	26	3	28	26	9	2	7	24	2	11
LEI.....	832	3	164	139	0	76	20	81	113	15	12	53	83	40	45
LINUS.....	406	1	83	54	5	0	7	37	55	13	8	21	59	23	31
MADRE.....	353	0	54	55	9	45	0	48	27	17	9	14	23	21	6
MANI DI FATA.....	1729	6	196	201	31	206	3	0	88	47	36	55	96	40	80
MAX.....	311	1	77	72	9	30	7	21	0	1	6	8	25	19	32
MESSAGGERO DI S.ANTONIO.....	1484	4	127	126	2	112	3	112	70	0	26	57	65	26	69
LA MIA CASA.....	307	0	60	50	3	44	4	40	33	12	0	14	32	14	34
MILLEIDEE.....	2429	14	363	344	34	328	13	228	175	51	54	0	216	83	141
MODA.....	1768	16	355	297	17	212	29	149	166	46	26	87	0	54	118
MOTOCICLISMO.....	202	4	38	26	4	19	3	27	23	9	6	11	20	0	17
MUSIC.....	402	6	89	56	8	50	23	30	115	12	12	18	30	14	25
NATURA OGGI.....	349	1	56	43	5	39	4	17	33	14	6	17	66	14	13
PESCARO.....	113	0	15	13	3	19	4	16	14	0	1	2	5	2	7
PHOTO ITALIA.....	78	0	13	6	2	3	0	9	7	2	1	4	17	5	2
IL PIACERE.....	122	3	23	29	0	9	0	8	0	4	1	7	15	7	6
PLAYMEN.....	19	0	3	0	0	2	2	0	8	0	0	0	6	0	0
P M.....	196	0	33	40	2	24	0	5	7	15	4	27	39	10	9
QUATTORRUOTE.....	1489	11	224	173	46	153	9	127	98	41	36	73	115	64	99
QUI TOURING.....	550	3	74	55	13	40	4	23	19	18	14	48	81	27	19
RAKAM.....	1273	6	186	136	19	177	10	126	81	30	31	74	115	61	66
ROCKSTAR.....	257	3	38	36	6	31	10	9	57	0	3	3	21	6	13
SALVE.....	591	7	114	103	16	84	3	64	58	20	15	37	77	29	38
SCIENZA 2000.....	79	0	17	8	0	5	2	6	9	2	3	13	18	3	5
SCIENZA E VITA NUOVA.....	185	0	23	30	0	20	2	18	16	7	5	15	12	8	10
LE SCIENZE.....	217	0	35	28	4	17	6	13	15	10	2	14	40	16	10
SELEZIONE DAL R.DIGEST.....	1964	11	265	236	33	196	24	160	144	70	31	102	167	60	99
SPEAK UP.....	321	2	53	54	5	37	12	27	52	5	3	12	32	8	13
STARBENE.....	682	3	109	96	20	71	8	81	46	22	11	47	67	26	42
STORIA ILLUSTRATA.....	266	0	51	46	0	23	2	16	9	14	6	25	38	11	19
SUPER GOL.....	121	1	19	13	9	22	2	18	23	4	7	11	10	10	11
IL TENNIS ITALIANO.....	77	0	17	12	0	5	6	3	10	0	3	2	7	0	7
TUTTI FOTOGRAFI.....	82	0	24	12	2	16	2	17	6	5	2	12	10	0	11
TUTTO CUCINA.....	1108	6	139	125	25	137	8	120	100	37	30	44	67	23	80
TUTTOMAGLIA.....	1568	8	193	170	27	202	13	165	94	47	34	52	95	26	91
TUTTO MOTO.....	269	9	39	43	3	42	2	30	37	9	10	14	18	4	30
TUTTO MUSICA & SPETTACOLO.....	1672	14	235	172	32	140	53	135	378	24	43	53	81	33	109
TUTTO TURISMO.....	232	5	38	32	4	18	0	21	25	9	1	8	27	13	13
TUTTO UNCINETTO.....	1722	7	167	155	26	183	5	199	126	38	41	63	95	31	88
VELA E MOTORE.....	63	0	4	4	6	7	2	5	23	1	7	1	11	1	0
VITAL.....	152	3	33	38	3	17	0	6	15	4	2	16	22	8	6
WEEKEND.....	101	2	23	18	4	12	0	10	11	2	0	6	16	9	4
ZOOM.....	35	0	14	11	0	4	0	3	7	0	0	2	9	3	4
DIANA (QUINDICINALE).....	152	0	14	13	1	20	2	14	4	1	3	1	9	1	6

Lettori ultimo periodo - analisi secondo: ● duplicazione di lettura

(valori assoluti x 1000)

	Totale	SETTIMANALI													
		Famiglia Cristiana	Gente	Gioia	Il Giornalino	Grand Hotel	Grazia	Guerin Sportivo	Guida Cucina	Guida TV	Intimità	Intrepido	Il Mondo	Mondo Economico	Il Monello
SETTIMANALI	23771	3422	2953	2105	371	1571	2119	89	1146	1018	1237	296	78	40	345
ALBO BLITZ.....	38	15	11	16	0	8	3	3	0	3	3	9	0	0	5
AMICA.....	1756	339	529	702	44	126	745	13	205	111	185	60	30	16	61
ANNA.....	1532	335	472	680	40	129	719	11	173	163	197	54	14	15	79
AUTOSPRINT.....	163	19	22	36	7	17	36	0	11	37	27	16	8	5	14
BELLA.....	1286	397	375	494	69	129	472	9	214	125	191	69	8	2	78
CIAO 2001.....	93	17	17	37	0	26	38	0	9	3	9	0	0	0	5
CONFIDENZE.....	1296	352	292	302	33	278	238	9	171	157	503	50	3	5	55
DOLLY.....	921	130	212	182	33	178	161	10	130	107	105	60	0	0	71
DOMENICA DEL CORRIERE.....	419	175	143	109	18	33	113	4	40	26	57	21	6	8	24
DOMENICA QUIZ.....	222	69	44	25	3	22	25	0	41	14	28	7	7	6	20
EPOCA.....	560	137	264	180	27	48	207	6	84	69	51	35	23	14	29
L'ESPRESSO.....	1061	207	235	262	44	43	329	11	120	72	63	43	34	23	36
EUROPEO.....	428	71	142	87	13	33	147	3	59	26	44	20	20	14	17
EVA EXPRESS.....	767	114	303	199	9	144	223	6	101	81	138	42	3	2	40
FAMIGLIA CRISTIANA.....	3422	3422	569	445	219	235	434	19	272	174	340	48	20	2	55
GENTE.....	2953	569	2953	656	82	232	645	20	286	271	279	93	9	9	106
GIOIA.....	2105	445	656	2105	50	223	888	8	217	191	210	62	28	13	79
IL GIORNALINO.....	371	219	82	50	371	12	64	3	58	23	48	21	12	6	22
GRAND HOTEL.....	1571	235	232	223	12	1571	171	15	128	109	248	55	5	0	88
GRAZIA.....	2119	434	645	888	64	171	2119	20	262	211	210	58	22	17	55
GUERIN SPORTIVO.....	89	19	20	8	3	15	20	89	6	9	7	6	0	0	0
GUIDA CUCINA.....	1146	272	286	217	58	128	262	6	1146	131	169	43	6	5	39
GUIDA TV.....	1018	174	271	191	23	109	211	9	131	1018	114	40	3	8	51
INTIMITA'.....	1237	340	279	210	48	248	210	7	169	114	1237	54	11	9	53
INTREPIDO.....	296	48	93	62	21	55	58	6	43	40	54	296	3	6	126
IL MONDO.....	78	20	9	28	12	5	22	0	6	3	11	3	78	16	3
MONDO ECONOMICO.....	40	2	9	13	6	0	17	0	5	8	9	6	16	40	6
IL MONELLO.....	345	55	106	79	22	88	55	0	39	51	53	126	3	6	345
NOVELLA 2000.....	1220	236	461	347	50	238	275	10	150	127	191	58	7	2	67
OGGI.....	2585	551	1321	605	61	188	585	17	237	228	306	90	27	12	104
ONDA TV.....	556	102	129	103	25	81	91	3	73	93	69	24	3	0	27
PANORAMA.....	1211	267	237	266	32	58	396	12	164	75	91	34	45	18	23
RADIOCORRIERE TV.....	822	188	182	186	12	106	173	12	84	93	108	37	8	3	42
RAGAZZA IN.....	477	63	157	104	8	77	104	12	73	42	59	31	0	0	50
ROMBO.....	39	9	3	9	0	8	7	0	0	0	9	0	0	0	8
IL SABATO.....	91	43	10	12	13	2	5	0	7	0	2	0	3	6	3
SORRISI E CANZONI TV.....	6513	1116	1158	983	131	657	872	50	488	398	472	173	18	9	194
STARTER.....	53	14	18	12	0	15	14	0	13	8	3	4	0	0	0
STOP.....	1048	208	323	178	45	168	132	3	81	91	222	40	0	2	39
TELESETTE.....	1169	238	251	186	24	161	167	6	114	133	133	35	5	0	40
TOPOLINO.....	1211	290	307	243	112	103	252	13	205	143	122	73	14	6	88

Lettori ultimo periodo - analisi secondo: ● duplicazione di lettura

(valori assoluti x 1000)

	Totale	SETTIMANALI													
		Famiglia Cristiana	Gente	Giola	Il Giornalino	Grand Hotel	Grazia	Guerrin Sportivo	Guida Cucina	Guida TV	Intimità	Intrepido	Il Mondo	Mondo Economico	Il Monello
MENSILI	23771	3422	2953	2105	371	1571	2119	89	1146	1018	1237	296	78	40	345
ABITARE.....	282	41	67	58	7	31	53	0	33	18	19	12	5	1	11
AD.....	217	45	47	37	8	14	49	6	20	20	10	2	4	1	2
AIRONE.....	822	146	164	167	26	33	167	2	88	47	41	20	13	6	31
ALTA FEDELTA'.....	35	16	10	6	5	6	14	0	8	4	8	2	0	0	5
ARCHEO.....	79	9	15	14	6	6	17	0	11	8	3	2	0	4	7
ASTRA.....	592	97	99	98	22	43	121	5	54	32	58	11	6	2	8
ATLANTE.....	386	64	94	76	9	26	72	0	37	30	31	12	3	7	12
AUTO CAPITAL.....	92	17	29	19	10	10	23	0	20	8	8	2	3	0	2
L'AUTOMOBILE.....	577	126	106	83	17	62	96	4	50	43	31	18	1	0	19
BENISSIMO.....	2547	462	467	443	59	265	382	13	237	183	224	46	12	5	66
BRAVA CASA.....	556	113	139	129	27	45	132	0	57	51	61	12	6	1	10
CAPITAL.....	340	40	84	67	21	25	86	0	49	25	23	5	12	3	15
CASAVIVA.....	1169	233	230	207	55	82	226	7	133	69	95	37	10	4	36
100 COSE.....	843	157	146	171	18	62	180	10	73	70	53	18	5	5	19
CIAK.....	712	100	139	109	12	68	145	7	54	60	43	35	3	2	20
CONSIGLI PRATICI.....	372	88	60	49	24	27	60	5	46	24	57	18	6	3	16
CORTO MALTESE.....	68	9	8	6	2	9	20	0	13	4	8	0	0	0	0
COSMOPOLITAN.....	565	97	126	127	15	37	155	5	57	39	40	12	3	2	16
LA CUCINA ITALIANA.....	754	160	155	123	38	50	137	2	98	65	74	17	4	1	18
DONNA PIU'.....	874	177	188	163	32	62	214	8	82	54	68	18	1	3	29
ESPANSIONE.....	49	4	12	15	2	0	15	0	12	6	4	2	1	0	0
FOTOGRAFARE.....	234	57	73	40	13	21	48	2	27	26	26	7	3	2	14
FRIGIDAIRE.....	60	6	12	2	1	11	7	1	5	9	6	0	0	0	2
GARDENIA.....	279	29	50	38	5	9	42	2	38	18	16	2	1	1	7
GENTE MESE.....	1562	300	363	243	38	119	247	17	129	92	113	31	9	6	39
GENTE MONEY.....	161	23	50	26	0	16	34	0	22	11	10	2	5	0	3
GENTE MOTORI.....	884	158	209	155	28	102	152	9	87	84	76	33	11	2	34
GENTE VIAGGI.....	743	153	145	124	22	46	148	6	87	52	50	26	14	6	20
GRIF GIOIELLI.....	527	0	111	108	13	47	113	0	52	54	40	13	4	1	11
INSIEME.....	883	173	0	159	25	81	168	1	147	71	82	33	5	4	27
JESUS.....	224	73	49	0	16	15	25	3	20	17	16	7	0	0	6
LEI.....	832	122	178	171	0	71	208	5	86	79	64	15	8	3	26
LINUS.....	406	44	80	91	11	0	102	7	49	55	32	17	2	2	21
MADRE.....	353	126	60	52	11	18	0	2	28	13	42	7	3	0	18
MANI DI FATA.....	1729	344	317	263	34	141	235	0	146	106	172	27	6	1	45
MAX.....	311	44	68	60	9	20	63	0	0	25	29	14	3	7	17
MESSAGGERO DI S.ANTONIO.....	1484	374	215	147	33	94	164	4	85	0	111	25	10	3	30
LA MIA CASA.....	307	46	74	81	4	29	62	3	22	26	0	10	0	0	15
MILLEIDEE.....	2429	481	471	442	87	232	432	14	266	167	210	0	15	9	50
MODA.....	1768	320	372	361	38	149	383	14	170	147	128	38	0	6	36
MOTOCICLISMO.....	202	43	45	39	7	31	43	2	30	15	26	12	0	0	9
MUSIC.....	402	64	81	81	6	49	76	6	46	41	17	14	5	2	24
NATURA OGGI.....	349	54	64	64	10	14	58	2	31	26	20	9	7	0	12
PESCARO.....	113	15	20	28	3	10	25	0	20	6	9	2	0	0	4
PHOTO ITALIA.....	78	7	17	9	0	4	9	0	6	16	4	4	0	0	4
IL PIACERE.....	122	20	25	22	3	12	25	0	6	10	5	0	4	4	1
PLAYMEN.....	19	2	5	2	0	0	0	0	0	4	0	2	0	0	0
P M.....	196	31	36	25	10	13	46	0	31	13	2	11	3	0	7
QUATTRORUOTE.....	1489	254	322	230	38	124	240	16	155	103	127	54	9	0	48
QUI TOURING.....	550	140	95	99	28	21	116	4	39	29	22	7	6	5	7
RAKAM.....	1273	260	262	215	43	88	207	10	125	96	113	25	3	4	34
ROCKSTAR.....	257	47	49	31	5	21	53	4	12	23	7	8	6	0	9
SALVE.....	591	113	148	114	15	46	143	3	74	50	40	23	7	7	19
SCIENZA 2000.....	79	13	32	10	5	3	10	0	3	16	0	1	0	0	3
SCIENZA E VITA NUOVA.....	185	39	46	27	4	11	36	0	25	23	13	1	2	0	4
LE SCIENZE.....	217	20	43	41	5	9	38	0	21	27	13	5	2	2	3
SELEZIONE DAL R.DIGEST.....	1964	402	404	285	92	145	301	7	196	150	164	43	14	13	49
SPEAK UP.....	321	51	52	51	12	21	66	5	39	17	23	9	3	0	15
STARBENE.....	682	134	171	122	9	63	134	1	73	71	59	22	3	0	15
STORIA ILLUSTRATA.....	266	53	63	52	4	5	64	0	22	16	21	3	4	4	5
SUPER GOL.....	121	18	31	19	3	13	32	4	24	24	9	7	2	0	7
IL TENNIS ITALIANO.....	77	23	20	14	2	0	17	0	11	0	5	0	2	0	0
TUTTI FOTOGRAFI.....	82	15	20	26	0	13	19	0	7	6	7	2	0	0	5
TUTTO CUCINA.....	1108	222	220	221	32	124	176	9	149	110	107	37	6	6	36
TUTTOMAGLIA.....	1568	312	305	278	42	129	226	9	155	101	137	28	3	2	32
TUTTO MOTO.....	289	52	72	45	7	38	43	0	28	25	31	14	0	0	21
TUTTO MUSICA & SPETTACOLO.....	1672	283	311	277	67	199	243	17	158	151	123	45	5	3	59
TUTTO TURISMO.....	232	31	39	33	5	21	39	0	25	23	12	15	1	2	9
TUTTO UNCINETTO.....	1722	341	302	263	48	169	208	3	159	131	159	43	2	4	38
VELA E MOTORE.....	63	6	11	9	4	9	6	0	1	3	9	2	0	0	0
VITAL.....	152	24	46	37	7	11	41	0	12	9	12	2	1	2	8
WEEKEND.....	101	27	16	23	7	5	23	0	13	12	3	2	0	0	3
ZOOM.....	35	8	5	10	0	0	20	0	8	4	0	0	0	0	0
DIANA (QUINDICINALE).....	152	22	23	20	6	21	19	2	16	20	14	1	0	0	3

Lettori ultimo periodo - analisi secondo: ● duplicazione di lettura

(valori assoluti x 1000)

	Totale	SETTIMANALI											Tele- sette	Topo- lino
		Novella 2000	Oggi	Onda TV	Pano- rama	Radio Corriere TV	Ragazza In	Rombo	Il Sabato	Sorrisi e Canzoni TV	Starter	Stop		
SETTIMANALI	23771	1220	2585	556	1211	822	477	39	91	6513	53	1048	1169	1211
ALBO BLITZ.....	38	10	8	3	0	5	7	4	0	16	0	0	14	5
AMICA.....	1756	283	524	110	326	171	73	7	15	783	15	113	137	200
ANNA.....	1532	241	471	79	235	153	70	7	25	714	8	125	117	181
AUTOSPRINT.....	163	17	29	13	34	14	4	7	0	76	11	19	20	46
BELLA.....	1286	202	350	49	139	134	83	9	13	582	8	104	146	155
CIAO 2001.....	93	17	19	34	13	17	42	0	0	79	0	6	12	18
CONFIDENZE.....	1296	197	284	61	99	127	55	7	7	505	12	144	177	106
DOLLY.....	921	130	173	74	41	68	272	0	11	609	13	76	120	145
DOMENICA DEL CORRIERE.....	419	31	132	18	64	49	0	0	8	138	7	47	38	35
DOMENICA QUIZ.....	222	32	43	11	35	21	20	0	3	100	0	22	20	45
EPOCA.....	560	83	239	27	186	64	11	0	9	246	0	41	37	71
L'ESPRESSO.....	1061	88	269	30	453	71	49	7	14	336	0	47	56	161
EUROPEO.....	428	44	143	17	166	40	13	11	3	136	0	35	22	59
EVA EXPRESS.....	767	375	261	40	36	86	36	3	7	398	0	174	53	73
FAMIGLIA CRISTIANA.....	3422	236	551	102	267	188	63	9	43	1116	14	208	238	290
GENTE.....	2953	461	1321	129	237	182	157	3	10	1158	18	323	251	307
GIOIA.....	2105	347	605	103	266	186	104	9	12	983	12	178	186	243
IL GIORNALINO.....	371	50	61	25	32	12	8	0	13	131	0	45	24	112
GRAND HOTEL.....	1571	238	188	81	58	106	77	8	2	657	15	168	161	103
GRAZIA.....	2119	275	585	91	396	173	104	7	5	872	14	132	167	252
GUERIN SPORTIVO.....	89	10	17	3	12	12	12	0	0	50	0	3	6	13
GUIDA CUCINA.....	1146	150	237	73	164	84	73	0	7	488	13	81	114	205
GUIDA TV.....	1018	127	228	93	75	93	42	0	0	398	8	91	133	143
INTIMITA'.....	1237	191	306	69	91	108	59	9	2	472	3	222	133	122
INTREPIDO.....	296	58	90	24	34	37	31	0	0	173	4	40	35	73
IL MONDO.....	78	7	27	3	45	8	0	0	3	18	0	0	5	14
MONDO ECONOMICO.....	40	2	12	0	18	3	0	0	6	9	0	2	0	6
IL MONELLO.....	345	67	104	27	23	42	50	8	3	194	0	39	40	88
NOVELLA 2000.....	1220	1220	412	92	118	120	78	3	3	704	11	260	110	144
OGGI.....	2585	412	2585	99	305	161	129	6	19	939	10	293	191	274
ONDA TV.....	556	92	99	556	54	48	54	3	0	277	7	59	74	53
PANORAMA.....	1211	118	305	54	1211	94	28	3	12	369	7	36	71	210
RADIOCORRIERE TV.....	822	120	161	48	94	822	43	0	0	352	3	54	74	95
RAGAZZA IN.....	477	78	129	54	28	43	477	0	5	337	9	43	62	71
ROMBO.....	39	3	6	3	3	0	0	39	0	15	0	5	0	6
IL SABATO.....	91	3	19	0	12	0	5	0	91	31	0	0	3	0
SORRISI E CANZONI TV.....	6513	704	939	277	369	352	337	15	31	6513	24	427	348	538
STARTER.....	53	11	10	7	7	3	9	0	0	24	53	13	19	12
STOP.....	1048	260	293	59	36	54	43	5	0	427	13	1048	71	88
TELESETTE.....	1169	110	191	74	71	74	62	0	3	348	19	71	1169	113
TOPOLINO.....	1211	144	274	53	210	95	71	6	0	538	12	88	113	1211

Lettori ultimo periodo - analisi secondo: ● duplicazione di lettura

(valori assoluti x 1000)

	Totale	SETTIMANALI												
		Novella 2000	Oggi	Onda TV	Panorama	Radio Corriere TV	Ragazza In	Rombo	Il Sabato	Sorrisi e Canzoni TV	Starter	Stop	Tele-sette	Topolino
MENSILI	23771	1220	2585	556	1211	822	477	39	91	6513	53	1048	1169	1211
ABITARE.....	282	28	54	12	57	17	2	2	1	83	2	23	15	27
AD.....	217	25	49	4	49	11	9	0	0	66	0	0	23	15
AIRONE.....	822	66	165	21	176	51	16	4	4	263	13	45	50	84
ALTA FEDELTA'.....	35	9	8	5	2	0	4	0	0	22	3	2	5	5
ARCHEO.....	79	8	11	2	9	5	0	0	0	33	0	2	5	8
ASTRA.....	592	58	91	17	67	34	21	2	0	270	5	34	46	39
ATLANTE.....	386	28	82	13	46	22	18	0	1	134	5	20	23	43
AUTO CAPITAL.....	92	8	23	12	12	7	3	2	0	34	2	8	6	13
L'AUTOMOBILE.....	577	70	97	38	36	35	26	0	6	222	5	25	41	54
BENISSIMO.....	2547	219	448	112	193	141	129	8	8	1111	17	132	210	249
BRAVA CASA.....	556	60	147	34	83	37	13	3	6	224	3	35	51	62
CAPITAL.....	340	30	76	11	72	19	21	5	4	101	4	12	25	44
CASAVIVA.....	1169	114	238	60	163	60	23	6	10	382	6	59	100	132
100 COSE.....	843	89	158	37	90	46	51	8	5	408	4	45	66	90
CIAK.....	712	64	108	47	75	51	67	4	3	365	6	37	52	98
CONSIGLI PRATICI.....	372	28	62	10	22	28	8	2	0	123	0	18	31	37
CORTO MALTESE.....	68	12	14	7	10	7	5	0	0	20	0	1	7	9
COSMOPOLITAN.....	565	62	112	31	71	42	38	4	0	209	0	15	54	53
LA CUCINA ITALIANA.....	754	76	156	36	82	53	12	2	5	264	4	64	39	70
DONNA PIU'.....	874	91	157	52	111	64	30	2	10	311	10	39	71	89
ESPANSIONE.....	49	3	19	2	9	2	2	0	0	16	0	2	2	10
FOTOGRAFARE.....	234	27	66	20	29	25	11	0	0	87	0	11	15	24
FRIGIDAIRE.....	60	6	19	5	11	4	0	0	0	22	0	2	6	5
GARDENIA.....	279	14	55	16	69	9	7	2	0	78	0	9	12	22
GENTE MESE.....	1562	145	289	44	123	90	72	0	18	613	14	126	97	129
GENTE MONEY.....	161	19	40	9	27	8	5	0	0	60	0	7	13	20
GENTE MOTORI.....	884	111	172	47	82	63	51	10	0	361	9	58	73	112
GENTE VIAGGI.....	743	79	162	46	136	57	43	2	2	244	5	28	51	77
GRIF GIOIELLI.....	527	0	111	30	53	30	25	0	0	237	3	26	26	56
INSIEME.....	883	84	0	40	96	51	40	4	11	303	2	41	73	112
JESUS.....	224	17	49	0	22	10	21	0	3	78	0	12	25	21
LEI.....	832	88	169	57	0	56	77	4	6	395	12	41	71	100
LINUS.....	406	33	75	27	81	0	42	2	0	141	8	16	44	70
MADRE.....	353	14	66	12	35	22	0	0	2	133	6	17	22	42
MANI DI FATA.....	1729	135	249	46	98	80	56	0	3	640	8	102	122	130
MAX.....	311	29	46	21	35	19	35	6	0	158	3	16	38	43
MESSAGGERO DI S.ANTONIO.....	1484	86	209	53	85	79	46	2	6	0	0	74	68	100
LA MIA CASA.....	307	34	68	11	25	16	10	1	0	132	0	23	21	27
MILLEIDEE.....	2429	238	485	81	218	114	95	8	22	917	9	0	176	235
MODA.....	1768	183	350	87	186	129	90	4	10	739	11	99	0	178
MOTOCICLISMO.....	202	23	49	5	23	17	8	4	0	84	0	32	30	0
MUSIC.....	402	40	60	35	35	47	69	2	5	229	0	17	48	52
NATURA OGGI.....	349	35	79	24	66	18	15	0	2	117	3	16	28	26
PESCARO.....	113	9	20	4	4	8	4	0	0	47	3	5	7	20
PHOTO ITALIA.....	78	6	14	8	19	4	6	0	3	22	0	3	7	12
IL PIACERE.....	122	8	25	6	14	2	0	0	2	27	2	3	9	8
PLAYMEN.....	19	0	8	6	2	2	4	0	2	9	0	0	7	2
P M.....	196	19	44	13	57	10	4	2	0	58	0	6	15	28
QUATTORRUOTE.....	1489	165	245	59	121	75	67	13	6	601	9	83	80	198
QUI TOURING.....	550	29	106	25	129	23	11	2	0	138	2	23	32	39
RAKAM.....	1273	93	245	50	137	81	38	4	10	424	7	70	90	134
ROCKSTAR.....	257	11	41	23	29	12	39	2	2	132	0	5	29	42
SALVE.....	591	61	123	34	77	31	20	4	5	228	2	36	47	46
SCIENZA 2000.....	79	4	29	9	15	5	7	0	0	38	0	3	9	9
SCIENZA E VITA NUOVA.....	185	11	41	12	22	4	10	0	0	49	0	22	6	24
LE SCIENZE.....	217	14	46	15	40	7	8	0	2	49	0	9	14	20
SELEZIONE DAL R.DIGEST.....	1964	137	330	70	187	125	78	2	18	701	7	144	153	219
SPEAK UP.....	321	23	28	19	46	23	35	0	0	125	7	20	28	43
STARBENE.....	682	58	132	47	71	49	21	2	4	283	8	37	54	66
STORIA ILLUSTRATA.....	266	34	65	13	51	19	6	0	0	82	0	11	22	21
SUPER GOL.....	121	12	37	9	13	12	15	2	0	71	2	16	13	22
IL TENNIS ITALIANO.....	77	10	20	5	10	5	10	0	0	33	1	1	12	17
TUTTI FOTOGRAFI.....	82	7	17	3	10	8	4	0	0	30	3	5	5	14
TUTTO CUCINA.....	1108	101	192	59	66	70	51	2	4	456	10	72	101	106
TUTTOMAGLIA.....	1568	143	307	60	85	80	56	0	5	623	6	92	114	134
TUTTO MOTO.....	269	42	60	9	17	28	15	4	0	104	2	21	17	47
TUTTO MUSICA & SPETTACOLO.....	1672	191	261	128	104	103	210	6	13	937	18	90	150	221
TUTTO TURISMO.....	232	28	34	7	29	21	12	0	0	79	6	17	19	17
TUTTO UNCINETTO.....	1722	140	258	61	93	92	58	3	4	683	7	95	107	136
VELA E MOTORE.....	63	2	19	4	11	0	9	1	0	34	0	4	3	9
VITAL.....	152	15	36	10	25	10	10	0	2	64	0	8	9	25
WEEKEND.....	101	11	17	7	19	3	2	2	0	34	3	0	13	11
ZOOM.....	35	4	6	1	8	0	5	0	0	14	0	2	6	3
DIANA (QUINDICINALE).....	152	12	17	6	6	11	3	0	1	71	1	15	9	14

Lettori ultimo periodo - analisi secondo: ● duplicazione di lettura

(valori assoluti x 1000)

	Totale	MENSILI														
		Abitare	AD	Airone	Alta Fedeltà	Archeo	Astra	Atlante	Auto Capital	L'Auto-mobilità	Benissimo	Brava Casa	Capital	Casa Viva	Centocose	Ciak
SETTIMANALI	23771	282	217	822	35	79	592	386	92	577	2547	556	340	1169	843	712
ALBO BLITZ.....	38	0	4	2	0	0	0	0	2	2	17	6	0	10	10	3
AMICA.....	1756	52	48	152	6	12	113	69	15	77	355	116	76	210	134	129
ANNA.....	1532	46	31	101	9	9	94	43	16	54	335	102	66	153	121	91
AUTOSPRINT.....	163	6	2	10	0	0	12	4	2	14	43	18	7	18	13	6
BELLA.....	1286	24	12	71	11	10	55	36	18	69	311	73	40	130	80	53
CIAO 2001.....	93	0	0	4	0	2	5	5	2	8	29	2	4	7	10	22
CONFIDENZE.....	1296	30	15	46	11	4	45	35	6	31	264	61	18	99	73	48
DOLLY.....	921	12	3	58	6	6	61	26	11	56	273	57	23	69	93	113
DOMENICA DEL CORRIERE.....	419	13	3	30	0	3	14	16	7	12	51	25	11	40	11	16
DOMENICA QUIZ.....	222	1	1	16	0	5	12	7	4	14	56	22	6	30	20	13
EPOCA.....	560	24	12	50	0	6	26	18	4	24	102	28	36	80	49	21
L'ESPRESSO.....	1061	54	45	150	0	10	62	41	14	38	170	64	63	149	85	51
EUROPEO.....	428	21	10	44	2	1	30	13	5	11	62	34	36	60	30	26
EVA EXPRESS.....	767	25	6	42	1	5	33	31	10	39	136	43	28	67	85	34
FAMIGLIA CRISTIANA.....	3422	41	45	146	16	9	97	64	17	126	462	113	40	233	157	100
GENTE.....	2953	67	47	164	10	15	99	94	29	106	467	139	84	230	146	139
GIOIA.....	2105	58	37	167	6	14	98	76	19	83	443	129	67	207	171	109
IL GIORNALINO.....	371	7	8	26	5	6	22	9	10	17	59	27	21	55	18	12
GRAND HOTEL.....	1571	31	14	33	6	6	43	26	10	62	265	45	25	82	62	66
GRAZIA.....	2119	53	49	167	14	17	121	72	23	96	382	132	86	226	180	145
GUERIN SPORTIVO.....	89	0	6	2	0	0	5	0	0	4	13	0	0	7	10	7
GUIDA CUCINA.....	1146	33	20	88	8	11	54	37	20	50	237	57	49	133	73	54
GUIDA TV.....	1018	18	20	47	4	8	32	30	8	43	183	51	25	69	70	60
INTIMITA'.....	1237	19	10	41	8	3	58	31	8	31	224	61	23	95	53	43
INTREPIDO.....	296	12	2	20	2	2	11	12	2	18	46	12	5	37	18	35
IL MONDO.....	78	5	4	13	0	0	6	3	3	1	12	6	12	10	5	3
MONDO ECONOMICO.....	40	1	1	6	0	4	2	7	0	0	5	1	3	4	5	2
IL MONELLO.....	345	11	2	31	5	7	8	12	2	19	66	10	15	36	19	20
NOVELLA 2000.....	1220	28	25	66	9	8	58	28	8	70	219	60	30	114	89	64
OGGI.....	2585	54	49	165	8	11	91	82	23	97	448	147	76	238	158	108
ONDA TV.....	556	12	4	21	5	2	17	13	12	38	112	34	11	60	37	47
PANORAMA.....	1211	57	49	176	2	9	67	46	12	36	198	83	72	163	90	75
RADIOCORRIERE TV.....	822	17	11	51	0	5	34	22	7	35	141	37	19	60	46	51
RAGAZZA IN.....	477	2	9	16	4	0	21	18	3	26	129	13	21	23	51	67
ROMBO.....	39	2	0	4	0	0	2	0	2	0	8	3	5	6	8	4
IL SABATO.....	91	1	0	4	0	0	0	1	0	6	8	6	4	10	5	3
SORRISI E CANZONI TV.....	6513	83	66	263	22	33	270	134	34	222	1111	224	101	382	408	365
STARTER.....	53	2	0	13	3	0	5	5	2	5	17	3	4	6	4	6
STOP.....	1048	23	0	45	2	2	34	20	8	25	132	35	12	59	45	37
TELESETTE.....	1169	15	23	50	5	5	46	23	6	41	210	51	25	100	66	52
TOPOLINO.....	1211	27	15	84	5	8	39	43	13	54	249	62	44	132	90	98

Lettori ultimo periodo - analisi secondo: ● duplicazione di lettura

(valori assoluti x 1000)

	Totale	MENSILI														
		Abitare	AD	Airone	Alla Fedeltà	Archeo	Astra	Atlante	Auto Capital	L'Auto-mobilita	Benissimo	Brava Casa	Capital	Casa Viva	Cento Cose	Ciak
MENSILI	23771	282	217	822	35	79	592	386	92	577	2547	556	340	1169	843	712
ABITARE.....	282	282	42	67	3	2	19	18	20	30	82	64	31	126	47	17
AD.....	217	42	217	52	0	4	3	12	10	3	43	27	38	66	34	18
AIRONE.....	822	67	52	822	0	19	53	99	18	55	221	104	56	209	117	80
ALTA FEDELTA'.....	35	3	0	0	35	0	4	0	0	4	16	0	4	13	4	10
ARCHEO.....	79	2	4	19	0	79	2	13	3	6	9	12	0	14	10	20
ASTRA.....	592	19	3	53	4	2	592	41	16	25	150	41	31	112	109	58
ATLANTE.....	386	18	12	99	0	13	41	386	6	40	83	34	25	45	34	38
AUTO CAPITAL.....	92	20	10	18	0	3	16	6	92	22	22	27	45	40	18	3
L'AUTOMOBILE.....	577	30	3	55	4	6	25	40	22	577	146	43	14	87	60	50
BENISSIMO.....	2547	82	43	221	16	9	150	83	22	146	2547	155	96	351	274	175
BRAVA CASA.....	556	64	27	104	0	12	41	34	27	43	155	556	54	306	87	58
CAPITAL.....	340	31	38	56	4	0	31	25	45	14	96	54	340	83	42	27
CASAVIVA.....	1169	126	66	209	13	14	112	45	40	87	351	306	83	1169	158	84
100 COSE.....	843	47	34	117	4	10	109	34	18	60	274	87	42	158	843	130
CIAK.....	712	17	18	80	10	20	58	38	3	50	175	58	27	84	130	712
CONSIGLI PRATICI.....	372	42	3	25	0	0	8	22	5	28	145	43	20	76	38	24
CORTO MALTESE.....	68	4	0	29	0	2	4	24	0	2	13	8	4	11	8	0
COSMOPOLITAN.....	565	35	39	79	0	7	82	29	18	38	145	45	65	92	145	59
LA CUCINA ITALIANA.....	754	43	13	94	3	10	34	43	20	52	188	105	49	144	81	45
DONNA PIU'.....	874	30	29	90	12	6	80	28	25	65	212	91	65	165	206	89
ESPANSIONE.....	49	0	7	3	4	0	8	4	6	0	5	0	19	15	11	1
FOTOGRAFARE.....	234	21	7	36	4	7	11	27	15	24	77	25	25	49	33	21
FRIGIDAIRE.....	60	6	3	20	0	3	0	14	4	6	7	7	0	13	3	6
GARDENIA.....	279	16	7	83	6	9	26	20	7	17	58	59	12	103	28	8
GENTE MESE.....	1562	67	27	121	0	28	61	68	17	82	316	99	64	190	136	145
GENTE MONEY.....	161	15	7	16	0	0	9	9	11	18	40	14	41	23	25	9
GENTE MOTORI.....	884	52	22	79	0	9	70	46	47	95	244	99	72	136	69	57
GENTE VIAGGI.....	743	63	44	145	9	13	45	74	25	66	186	102	100	196	109	97
GRIF GIOIELLI.....	527	21	12	48	7	0	54	27	7	52	277	63	19	97	83	43
INSIEME.....	883	39	29	91	0	2	61	77	20	39	285	98	62	191	95	56
JESUS.....	224	4	7	26	0	0	10	17	5	16	49	17	9	26	35	14
LEI.....	832	54	40	96	12	3	104	76	32	45	215	80	85	120	297	121
LINUS.....	406	46	3	108	5	6	42	57	4	40	138	57	21	93	86	55
MADRE.....	353	26	4	40	3	1	3	15	4	6	113	44	27	60	30	9
MANI DI FATA.....	1729	30	27	102	17	6	65	71	11	82	581	105	38	219	141	110
MAX.....	311	8	3	44	0	1	30	33	16	25	95	16	53	20	87	47
MESSAGGERO DI S.ANTONIO.....	1484	45	8	57	4	4	36	42	13	64	240	40	15	149	61	41
LA MIA CASA.....	307	61	20	26	5	7	20	20	6	25	96	76	19	119	47	22
MILLEIDEE.....	2429	85	49	201	4	14	108	99	29	102	1026	234	94	397	301	122
MODA.....	1768	74	56	136	8	10	133	84	37	98	432	170	87	210	323	177
MOTOCICLISMO.....	202	15	11	23	0	4	7	19	10	22	80	33	12	43	28	18
MUSIC.....	402	15	0	27	9	3	43	26	4	32	152	51	34	67	68	84
NATURA OGGI.....	349	31	15	120	0	3	35	52	14	33	103	58	34	97	59	44
PESCARA.....	113	0	0	18	0	0	10	6	4	9	34	7	7	3	7	10
PHOTO ITALIA.....	78	20	8	11	0	0	4	8	8	9	14	9	4	21	13	17
IL PIACERE.....	122	18	11	27	0	2	0	12	8	0	21	18	31	11	24	7
PLAYMEN.....	19	4	0	8	0	0	0	4	4	4	11	4	4	4	0	0
P M.....	196	20	23	54	0	10	22	30	21	6	45	20	37	45	34	17
QUATTORRUOTE.....	1489	83	35	110	10	7	95	76	45	150	326	100	63	217	167	99
QUI TOURING.....	550	40	25	136	3	10	33	39	14	28	87	54	42	97	67	28
RAKAM.....	1273	68	42	120	7	10	68	74	19	60	499	132	64	279	115	79
ROCKSTAR.....	257	7	0	53	6	3	21	26	4	23	77	20	17	22	44	60
SALVE.....	591	39	16	86	4	5	62	26	28	54	199	97	62	170	105	64
SCIENZA 2000.....	79	9	0	10	0	0	7	15	4	6	24	15	11	14	11	11
SCIENZA E VITA NUOVA.....	165	11	0	9	4	3	0	28	3	9	53	14	15	31	22	18
LE SCIENZE.....	217	3	8	29	0	6	7	27	0	14	47	19	7	19	18	12
SELEZIONE DAL R.DIGEST.....	1964	68	32	158	18	14	73	113	43	123	437	146	74	308	196	101
SPEAK UP.....	321	14	15	32	5	0	24	29	7	20	103	15	14	33	43	87
STARBENE.....	682	32	15	70	4	3	62	29	24	40	195	97	38	141	104	52
STORIA ILLUSTRATA.....	266	23	33	72	0	10	3	41	12	32	59	30	18	49	35	10
SUPER GOL.....	121	21	0	17	0	1	21	10	5	22	54	42	20	46	37	21
IL TENNIS ITALIANO.....	77	5	0	3	0	0	7	15	8	4	21	14	12	21	18	17
TUTTI FOTOGRAFI.....	82	3	3	15	5	0	4	22	3	9	28	14	8	31	18	10
TUTTO CUCINA.....	1108	47	11	80	6	8	58	58	18	103	379	110	42	202	104	77
TUTTOMAGLIA.....	1568	76	15	89	16	4	68	71	15	113	653	151	30	238	130	90
TUTTO MOTO.....	269	10	3	24	0	0	20	15	14	24	113	20	25	44	32	32
TUTTO MUSICA & SPETTACOLO.....	1672	43	22	101	14	5	116	52	11	76	465	123	48	182	255	291
TUTTO TURISMO.....	232	21	3	43	5	4	24	29	9	17	65	31	19	40	43	38
TUTTO UNCINETTO.....	1722	45	24	56	11	5	64	91	10	118	555	134	46	226	144	102
VELA E MOTORE.....	63	4	0	11	0	0	6	10	3	19	23	23	13	24	9	5
VITAL.....	152	10	7	23	4	3	18	11	10	8	43	41	28	28	42	26
WEEKEND.....	101	24	4	38	5	0	7	11	4	14	40	20	13	35	12	15
ZOOM.....	35	4	0	22	0	0	4	12	0	10	17	4	5	0	13	5
DIANA (QUINDICINALE).....	152	12	0	5	0	5	5	7	3	9	57	12	13	19	3	20

Lettori ultimo periodo - analisi secondo: ● duplicazione di lettura

(valori assoluti x 1000)

	Totale	MENSILI														Insieme
		Consigli Pratici	Corto Maltese	Cosmopolitan	La Cucina Italiana	Donna Più	Esposizione	Fotografare	Frigidaire	Gardenia	Gente Mese	Gente Money	Gente Motori	Gente Viaggi	Giolotti	
SETTIMANALI	23771	372	68	565	754	874	49	234	60	279	1562	161	884	743	527	883
ALBO BLITZ.....	38	0	0	4	9	6	0	0	0	0	4	0	8	3	4	2
AMICA.....	1756	40	14	144	104	183	11	50	5	44	206	17	146	146	69	135
ANNA.....	1532	45	6	110	88	162	12	33	4	33	196	27	117	110	77	128
AUTOSPRINT.....	163	11	0	6	16	15	0	3	0	7	19	4	31	17	7	6
BELLA.....	1286	61	6	83	87	114	5	47	1	21	147	15	88	70	77	135
CIAO 2001.....	93	0	0	2	7	8	0	2	0	5	14	0	12	11	5	4
CONFIDENZE.....	1296	41	9	31	79	62	3	21	5	12	123	6	97	53	70	99
DOLLY.....	921	17	3	59	38	60	2	14	6	13	141	13	90	68	54	59
DOMENICA DEL CORRIERE.....	419	12	4	18	33	24	2	10	1	8	61	6	23	15	10	28
DOMENICA QUIZ.....	222	10	2	16	17	27	0	5	1	6	17	0	24	15	18	21
EPOCA.....	560	22	1	31	54	56	5	15	7	15	75	13	46	56	40	42
L'ESPRESSO.....	1061	25	14	65	93	98	15	30	13	42	121	24	84	90	29	72
EUROPEO.....	428	4	7	24	33	54	0	6	9	15	50	14	42	46	27	35
EVA EXPRESS.....	767	23	6	35	42	58	5	21	0	11	102	18	71	47	21	56
FAMIGLIA CRISTIANA.....	3422	88	9	97	160	177	4	57	6	29	300	23	158	153	88	173
GENTE.....	2953	60	8	126	155	188	12	73	12	50	363	50	209	145	111	164
GIOIA.....	2105	49	6	127	123	163	15	40	2	38	243	26	155	124	108	159
IL GIORNALINO.....	371	24	2	15	38	32	2	13	1	5	38	0	28	22	13	25
GRAND HOTEL.....	1571	27	9	37	50	62	0	21	11	9	119	16	102	46	47	81
GRAZIA.....	2119	60	20	155	137	214	15	48	7	42	247	34	152	148	113	168
GUERIN SPORTIVO.....	89	5	0	5	2	8	0	2	1	2	17	0	9	6	0	1
GUIDA CUCINA.....	1146	46	13	57	98	82	12	27	5	38	129	22	87	87	52	147
GUIDA TV.....	1018	24	4	39	65	54	6	26	9	18	92	11	84	52	54	71
INTIMITA'.....	1237	57	8	40	74	68	4	26	6	16	113	10	76	50	40	82
INTREPIDO.....	296	18	0	12	17	18	2	7	0	2	31	2	33	26	13	33
IL MONDO.....	78	6	0	3	4	1	1	3	0	1	9	5	11	14	4	5
MONDO ECONOMICO.....	40	3	0	2	1	3	0	2	0	1	6	0	2	6	1	4
IL MONELLO.....	345	16	0	16	18	29	0	14	2	7	39	3	34	20	11	27
NOVELLA 2000.....	1220	28	12	62	76	91	3	27	6	14	145	19	111	79	51	84
OGGI.....	2585	62	14	112	156	157	19	66	19	55	289	40	172	162	111	136
ONDA TV.....	556	10	7	31	36	52	2	20	5	16	44	9	47	46	30	40
PANORAMA.....	1211	22	10	71	82	111	9	29	11	69	123	27	82	136	53	96
RADIOCORRIERE TV.....	822	28	7	42	53	64	2	25	4	9	90	8	63	57	30	51
RAGAZZA IN.....	477	8	5	38	12	30	2	11	0	7	72	5	51	43	25	40
ROMBO.....	39	2	0	4	2	2	0	0	0	2	0	0	10	2	0	4
IL SABATO.....	91	0	0	0	5	10	0	0	0	0	18	0	0	2	0	11
SORRISI E CANZONI TV.....	6513	123	20	209	264	311	16	87	22	78	613	60	361	244	237	303
STARTER.....	53	0	0	0	4	10	0	0	0	0	14	0	9	5	3	2
STOP.....	1048	18	1	15	64	39	2	11	2	9	126	7	58	28	26	41
TELESETTE.....	1169	31	7	54	39	71	2	15	6	12	97	13	73	51	26	73
TOPOLINO.....	1211	37	9	53	70	89	10	24	5	22	129	20	112	77	56	112

Lettori ultimo periodo - analisi secondo: ● duplicazione di lettura

(valori assoluti x 1000)

	Totale	MENSILI														Insieme
		Consigli Pratici	Corto Maltese	Cosmopolitan	La Cucina Italiana	Donna Più	Espansione	Fotografare	Frigidaire	Gardenia	Gente Meze	Gente Money	Gente Motori	Gente Viaggi	Gioielli	
MENSILI	23771	372	68	565	754	874	49	234	60	279	1562	161	884	743	527	883
ABITARE.....	282	42	4	35	43	30	0	21	6	16	67	15	52	63	21	39
AD.....	217	3	0	39	13	29	7	7	3	7	27	7	22	44	12	29
AIRONE.....	822	25	29	79	94	90	3	36	20	83	121	16	79	145	48	91
ALTA FEDELTA'.....	35	0	0	0	3	12	4	4	0	6	0	0	0	9	7	0
ARCHEO.....	79	0	2	7	10	6	0	7	3	9	28	0	9	13	0	2
ASTRA.....	592	8	4	82	34	80	8	11	0	26	61	9	70	45	54	61
ATLANTE.....	386	22	24	29	43	28	4	27	14	20	68	9	46	74	27	77
AUTO CAPITAL.....	92	5	0	18	20	25	6	15	4	7	17	11	47	25	7	20
L'AUTOMOBILE.....	577	28	2	38	52	65	0	24	6	17	82	18	95	66	52	39
BENISSIMO.....	2547	145	13	145	188	212	5	77	7	58	316	40	244	186	277	285
BRAVA CASA.....	556	43	8	45	105	91	0	25	7	59	99	14	99	102	63	98
CAPITAL.....	340	20	4	65	49	65	19	25	0	12	64	41	72	100	19	62
CASAVIVA.....	1169	76	11	92	144	165	15	49	13	103	190	23	136	196	97	191
100 COSE.....	843	38	8	145	81	206	11	33	3	28	136	25	69	109	83	95
CIAK.....	712	24	0	59	45	89	1	21	6	8	145	9	57	97	43	56
CONSIGLI PRATICI.....	372	372	0	23	44	31	0	24	0	15	87	0	37	61	31	50
CORTO MALTESE.....	68	0	68	19	12	16	0	9	21	6	12	0	7	22	3	20
COSMOPOLITAN.....	565	23	19	565	44	175	8	48	7	6	80	19	68	82	41	88
LA CUCINA ITALIANA.....	754	44	12	44	754	113	7	39	7	49	107	22	101	102	52	129
DONNA PIU'.....	874	31	16	175	113	874	12	59	7	27	109	14	81	112	86	118
ESPANSIONE.....	49	0	0	8	7	12	49	3	0	0	13	10	23	12	3	3
FOTOGRAFARE.....	234	24	9	48	39	59	3	234	7	6	27	7	33	48	14	61
FRIGIDAIRE.....	60	0	21	7	7	7	0	7	60	10	4	0	0	21	3	6
GARDENIA.....	279	15	6	6	49	27	0	6	10	279	46	7	22	63	34	51
GENTE MESE.....	1562	87	12	80	107	109	13	27	4	46	1562	28	137	151	54	144
GENTE MONEY.....	161	0	0	19	22	14	10	7	0	7	28	161	26	35	0	16
GENTE MOTORI.....	884	37	7	68	101	81	23	33	0	22	137	26	884	119	53	86
GENTE VIAGGI.....	743	61	22	82	102	112	12	48	21	63	151	35	119	743	72	107
GRIF GIOIELLI.....	527	31	3	41	52	86	3	14	3	34	54	0	53	72	527	53
INSIEME.....	883	50	20	88	129	118	3	61	6	51	144	16	86	107	53	883
JESUS.....	224	25	4	18	34	18	0	5	0	4	38	0	38	15	8	18
LEI.....	832	38	21	179	79	203	11	25	22	22	117	15	98	123	70	81
LINUS.....	406	23	39	51	33	71	8	27	36	54	64	18	59	88	44	76
MADRE.....	353	36	4	27	54	68	0	13	0	15	63	6	22	58	25	60
MANI DI FATA.....	1729	107	12	72	177	130	4	51	6	52	238	15	138	135	160	180
MAX.....	311	3	9	69	11	56	0	12	3	11	59	3	51	67	18	42
MESSAGGERO DI S.ANTONIO.....	1484	49	3	45	77	76	0	21	6	32	139	18	59	66	50	97
LA MIA CASA.....	307	34	0	17	71	68	0	17	14	30	49	7	31	49	33	57
MILLEIDEE.....	2429	138	17	153	265	295	17	70	16	88	363	37	296	206	282	265
MODA.....	1768	66	19	192	205	313	8	50	10	57	276	31	187	184	137	196
MOTOCICLISMO.....	202	13	0	14	21	16	0	20	0	9	35	8	85	29	19	11
MUSIC.....	402	22	0	25	46	62	4	12	4	22	73	7	70	63	44	52
NATURA OGGI.....	349	17	11	16	53	53	5	39	13	52	49	3	56	69	42	59
PESCARRE.....	113	4	0	0	4	8	0	0	0	4	24	0	18	11	18	25
PHOTO ITALIA.....	78	0	3	8	8	24	0	28	9	4	7	0	11	24	4	18
IL PIACERE.....	122	8	0	38	27	22	0	15	3	3	29	0	13	26	8	25
PLAYMEN.....	19	0	4	0	4	4	0	4	4	4	2	0	0	8	0	4
P M.....	196	5	7	52	14	37	12	26	4	4	47	18	20	60	20	33
QUATTORRUOTE.....	1489	87	8	114	140	167	18	68	0	35	181	46	436	168	95	173
QUI TOURING.....	550	11	21	36	69	53	10	25	9	40	74	9	54	99	43	46
RAKAM.....	1273	112	8	113	160	149	3	63	11	62	184	23	152	181	216	133
ROCKSTAR.....	257	0	7	21	3	27	0	11	13	13	34	7	36	41	15	23
SALVE.....	591	23	17	96	80	142	16	45	4	36	92	13	114	81	72	109
SCIENZA 2000.....	79	5	0	4	35	15	4	16	6	0	11	4	10	31	6	12
SCIENZA E VITA NUOVA.....	185	7	0	16	33	22	4	22	3	11	43	4	13	44	19	41
LE SCIENZE.....	217	3	8	19	29	15	4	4	4	29	36	8	15	21	7	19
SELEZIONE DAL R.DIGEST.....	1964	106	12	116	203	165	27	76	11	60	276	41	193	194	87	163
SPEAK UP.....	321	4	3	24	13	25	6	2	3	12	46	3	36	41	13	36
STARBENE.....	682	52	10	68	97	130	7	43	6	28	100	10	97	92	54	142
STORIA ILLUSTRATA.....	266	24	7	36	50	54	5	48	8	10	44	18	23	39	18	36
SUPER GOL.....	121	17	0	27	24	27	0	4	0	10	30	3	39	37	31	38
IL TENNIS ITALIANO.....	77	5	4	8	10	11	3	11	0	4	17	3	14	22	6	11
TUTTI FOTOGRAFI.....	82	9	4	18	14	19	0	33	3	14	5	0	31	22	0	26
TUTTO CUCINA.....	1108	132	0	63	259	148	4	35	10	49	177	25	133	122	67	160
TUTTOMAGLIA.....	1568	143	0	75	212	181	3	53	10	42	210	30	165	161	167	158
TUTTO MOTO.....	269	20	0	15	48	29	7	15	4	6	19	10	122	22	24	19
TUTTO MUSICA & SPETTACOLO.....	1672	62	3	92	111	131	10	38	8	59	237	23	167	176	95	146
TUTTO TURISMO.....	232	9	3	39	19	40	0	22	4	5	20	7	32	104	16	20
TUTTO UNCINETTO.....	1722	132	4	76	186	155	0	57	6	59	202	26	163	138	119	164
VELA E MOTORE.....	63	4	0	9	6	15	3	0	0	10	13	0	35	13	14	4
VITAL.....	152	8	4	62	14	43	3	19	4	3	29	15	12	31	20	26
WEEKEND.....	101	4	0	14	7	15	0	11	4	3	4	4	8	53	7	3
ZOOM.....	35	4	7	5	0	0	0	7	3	0	8	0	9	12	9	3
DIANA (QUINDICINALE).....	152	0	0	3	6	14	0	9	0	5	19	0	18	18	13	13

Lettori ultimo periodo - analisi secondo: ● duplicazione di lettura

(valori assoluti x 1000)

	Totale	MENSILI														
		Jesus	Lel	Linus	Madre	Mani Di Fata	Max	Mes- saggero Di S.A.	La Mia Casa	Mille Idee	Moda	Moto- ciclismo	Music	Natura Oggi	Pescare	Photo Italiana
SETTIMANALI	23771	224	832	406	353	1729	311	1484	307	2429	1768	202	402	349	113	78
ALBO BLITZ.....	38	0	3	1	0	6	1	4	0	14	16	4	6	1	0	0
AMICA.....	1756	30	164	83	54	196	77	127	60	363	355	38	89	56	15	13
ANNA.....	1532	15	139	54	55	201	72	126	50	344	297	26	56	43	13	6
AUTOSPRINT.....	163	6	12	5	9	31	9	2	3	34	17	4	8	5	3	2
BELLA.....	1286	26	76	48	45	206	30	112	44	328	212	19	50	39	19	3
CIAO 2001.....	93	3	20	7	2	3	7	3	4	13	29	3	23	4	4	0
CONFIDENZE.....	1296	28	81	37	48	188	21	112	40	228	149	27	30	17	16	9
DOLLY.....	921	26	113	55	27	86	65	70	33	175	166	23	115	33	14	7
DOMENICA DEL CORRIERE.....	419	9	15	13	17	47	1	42	12	51	46	9	12	14	0	2
DOMENICA QUIZ.....	222	2	12	8	9	36	6	26	3	54	26	6	12	6	1	1
EPOCA.....	560	7	53	21	14	55	8	57	14	135	87	11	18	17	2	4
L'ESPRESSO.....	1061	24	83	59	23	96	25	65	32	216	155	20	30	66	5	17
EUROPEO.....	428	2	40	23	21	40	19	26	14	83	54	9	14	14	2	5
EVA EXPRESS.....	767	11	45	31	6	80	32	69	34	141	118	17	25	13	7	2
FAMIGLIA CRISTIANA.....	3422	73	122	44	126	344	44	374	46	481	320	43	64	54	15	7
GENTE.....	2953	49	178	80	60	317	68	215	74	471	372	45	81	64	20	17
GIOIA.....	2105	28	171	91	52	263	60	147	81	442	361	39	81	64	28	9
IL GIORNALINO.....	371	16	22	11	11	34	9	33	4	87	38	7	6	10	3	0
GRAND HOTEL.....	1571	15	71	32	18	141	20	94	29	232	149	31	49	14	10	4
GRAZIA.....	2119	25	208	102	40	235	63	164	62	432	383	43	76	58	25	9
GUERIN SPORTIVO.....	89	3	5	7	2	8	0	4	3	14	14	2	6	2	0	0
GUIDA CUCINA.....	1146	20	86	49	28	146	26	85	22	266	170	30	48	31	20	6
GUIDA TV.....	1018	17	79	55	13	106	25	66	26	167	147	15	41	26	6	16
INTIMITA'.....	1237	16	64	32	42	172	29	111	30	210	126	26	17	20	9	4
INTREPIDO.....	296	7	15	17	7	27	14	25	10	55	38	12	14	9	2	4
IL MONDO.....	78	0	8	2	3	6	3	10	0	15	7	0	5	7	0	0
MONDO ECONOMICO.....	40	0	3	2	0	1	7	3	0	9	6	0	2	0	0	0
IL MONELLO.....	345	6	26	21	18	45	17	30	15	50	36	9	24	12	4	4
NOVELLA 2000.....	1220	17	88	33	14	135	29	86	34	238	183	23	40	35	9	6
OGGI.....	2585	49	169	75	66	249	46	209	68	485	350	49	60	79	20	14
ONDA TV.....	556	11	57	27	12	46	21	53	11	81	87	5	35	24	4	8
PANORAMA.....	1211	22	120	81	35	98	35	85	25	218	186	23	35	66	4	19
RADIOCORRIERE TV.....	822	10	56	25	22	80	19	79	16	114	129	17	47	18	8	4
RAGAZZA IN.....	477	21	77	42	13	56	35	46	10	95	90	8	69	15	4	6
ROMBO.....	39	0	4	2	0	9	6	2	1	8	4	4	2	0	0	0
IL SABATO.....	91	3	6	0	2	3	3	6	0	22	10	0	5	2	0	3
SORRISI E CANZONI TV.....	6513	78	395	141	133	640	158	464	132	917	739	84	229	117	47	22
STARTER.....	53	0	12	8	6	8	3	0	3	9	11	0	0	3	3	0
STOP.....	1048	12	41	16	17	102	16	74	23	121	99	32	17	16	5	3
TELESETTE.....	1169	25	71	44	22	122	38	68	21	176	146	30	48	28	7	7
TOPOLINO.....	1211	21	100	70	42	130	43	100	27	235	178	42	52	26	20	12

Lettori ultimo periodo - analisi secondo: ● duplicazione di lettura

(valori assoluti x 1000)

	Totale	MENSILI														
		Jesus	Lei	Linus	Madre	Mani Di Fata	Max	Mes-saggero Di S.A.	La Mia Casa	Mille Idee	Moda	Moto-ciclismo	Musico	Natura Oggi	Pescare	Photo Italiana
MENSILI	23771	224	832	406	353	1729	311	1484	307	2429	1768	202	402	349	113	78
ABITARE.....	282	4	54	46	26	30	8	45	61	65	74	15	15	31	0	20
AD.....	217	7	40	3	4	27	3	8	20	49	56	11	0	15	0	8
AIRONE.....	822	26	96	108	40	102	44	57	26	201	136	23	27	120	18	11
ALTA FEDELTA'.....	35	0	12	5	3	17	0	4	5	4	8	0	9	0	0	0
ARCHEO.....	79	0	3	6	1	6	1	4	7	14	10	4	3	3	0	0
ASTRA.....	592	10	104	42	3	65	30	36	20	108	133	7	43	35	10	4
ATLANTE.....	386	17	76	57	15	71	33	42	20	99	84	19	26	52	6	8
AUTO CAPITAL.....	92	5	32	4	4	11	16	13	6	29	37	10	4	14	4	8
L'AUTOMOBILE.....	577	16	45	40	6	82	25	64	25	102	98	22	32	33	9	9
BENISSIMO.....	2547	49	215	138	113	581	95	240	96	1026	432	80	162	103	34	14
BRAVA CASA.....	556	17	80	57	44	105	16	40	76	234	170	33	51	58	7	9
CAPITAL.....	340	9	85	21	27	38	53	15	19	94	87	12	34	34	7	4
CASAVIVA.....	1169	26	120	93	60	219	20	149	119	397	210	43	67	97	3	21
100 COSE.....	843	35	297	86	30	141	87	61	47	301	323	28	68	59	7	13
CIAK.....	712	14	121	55	9	110	47	41	22	122	177	18	84	44	10	17
CONSIGLI PRATICI.....	372	25	38	23	36	107	3	49	34	138	66	13	22	17	4	0
CORTO MALTESE.....	68	4	21	39	4	12	9	3	0	17	19	0	0	11	0	3
COSMOPOLITAN.....	565	18	179	51	27	72	69	45	17	153	192	14	25	16	0	8
LA CUCINA ITALIANA.....	754	34	79	33	54	177	11	77	71	265	205	21	48	53	4	8
DONNA PIU'.....	874	18	203	71	68	130	56	76	68	295	313	16	62	53	8	24
ESPANSIONE.....	49	0	11	8	0	4	0	0	0	17	8	0	4	5	0	0
FOTOGRAFARE.....	234	5	25	27	13	51	12	21	17	70	50	20	12	39	0	28
FRIGIDAIRE.....	60	0	22	36	0	6	3	6	14	16	10	0	4	13	0	9
GARDENIA.....	279	4	22	54	15	52	11	32	30	88	57	9	22	52	4	4
GENTE MESE.....	1562	38	117	64	63	238	59	139	49	363	276	35	73	49	24	7
GENTE MONEY.....	161	0	15	18	6	15	3	18	7	37	31	8	7	3	0	0
GENTE MOTORI.....	884	38	98	59	22	138	51	59	31	296	187	85	70	56	18	11
GENTE VIAGGI.....	743	15	123	88	58	135	67	66	49	206	184	29	63	69	11	24
GRIF GIOIELLI.....	527	8	70	44	25	160	18	50	33	282	137	19	44	42	18	4
INSIEME.....	883	18	81	76	60	180	42	97	57	265	196	11	52	59	25	18
JESUS.....	224	224	43	12	43	46	8	46	8	82	45	22	15	19	0	0
LEI.....	832	43	832	82	37	80	135	60	49	238	390	20	85	46	4	29
LINUS.....	406	12	82	406	26	74	41	30	39	124	124	15	57	71	6	25
MADRE.....	353	43	37	26	353	114	18	51	19	130	68	10	16	55	4	4
MANI DI FATA.....	1729	46	80	74	114	1729	25	235	72	589	273	42	64	93	23	14
MAX.....	311	8	135	41	18	25	311	31	4	61	130	11	55	25	0	7
MESSAGGERO DI S.ANTONIO.....	1484	46	60	30	51	235	31	1484	28	262	156	22	39	23	0	9
LA MIA CASA.....	307	8	49	39	19	72	4	28	307	112	131	10	44	37	0	11
MILLEIDEE.....	2429	82	238	124	130	589	61	262	112	2429	513	61	128	127	33	18
MODA.....	1768	45	390	124	68	273	130	156	131	513	1768	66	168	100	15	32
MOTOCICLISMO.....	202	22	20	15	10	42	11	22	10	61	66	202	24	18	5	8
MUSIC.....	402	15	85	57	16	64	55	39	44	128	168	24	402	37	4	10
NATURA OGGI.....	349	19	46	71	55	93	25	23	37	127	100	18	37	349	8	13
PESCARA.....	113	0	4	6	4	23	0	0	0	33	15	5	4	8	113	0
PHOTO ITALIA.....	78	0	29	25	4	14	7	9	11	18	32	8	10	13	0	78
IL PIACERE.....	122	0	19	3	15	15	24	6	3	29	36	3	0	3	0	0
PLAYMEN.....	19	0	8	8	4	7	4	4	8	4	8	0	11	8	0	4
P.M.....	196	0	31	22	9	21	15	4	3	40	36	3	5	7	0	3
QUATTORRUOTE.....	1489	50	101	79	32	271	46	149	48	381	255	78	70	77	18	13
QUI TOURING.....	550	8	47	34	21	46	33	32	7	127	72	14	9	50	0	13
RAKAM.....	1273	50	125	92	64	468	24	151	70	564	231	33	49	79	24	11
ROCKSTAR.....	257	5	58	60	8	24	52	18	14	47	85	12	121	26	0	9
SALVE.....	591	7	97	47	27	116	28	48	37	199	124	16	25	40	7	9
SCIENZA 2000.....	79	4	15	11	8	17	7	14	15	37	39	7	11	25	0	10
SCIENZA E VITA NUOVA.....	185	0	31	11	21	35	11	26	23	70	45	7	8	27	0	4
LE SCIENZE.....	217	3	32	36	4	32	19	22	12	59	45	3	25	21	0	0
SELEZIONE DAL R.DIGEST.....	1964	74	171	90	90	290	74	279	45	476	311	41	101	98	7	19
SPEAK UP.....	321	16	62	43	6	59	36	22	8	53	64	8	30	21	5	11
STARBENE.....	682	16	70	57	56	126	50	71	43	206	180	10	37	40	0	13
STORIA ILLUSTRATA.....	266	10	47	37	38	53	13	37	13	79	79	3	4	48	0	4
SUPER GOL.....	121	11	34	25	14	34	19	16	12	55	73	20	33	24	7	4
IL TENNIS ITALIANO.....	77	0	15	12	4	10	14	5	4	24	15	3	11	4	3	0
TUTTI FOTOGRAFI.....	82	0	11	23	13	32	10	4	12	29	30	14	8	21	0	14
TUTTO CUCINA.....	1108	30	111	73	70	276	27	145	123	444	310	36	81	75	10	11
TUTTOMAGLIA.....	1568	39	96	84	95	505	13	200	136	683	431	48	88	76	18	14
TUTTO MOTO.....	269	14	40	27	8	50	20	33	14	90	84	71	33	15	5	7
TUTTO MUSICA & SPETTACOLO.....	1672	45	230	148	43	223	118	157	70	335	371	49	277	74	12	9
TUTTO TURISMO.....	232	5	43	32	8	30	25	15	18	49	69	15	20	16	0	9
TUTTO UNCINETTO.....	1722	48	102	83	67	532	34	245	114	621	334	39	129	77	14	13
VELA E MOTORE.....	63	10	16	10	4	14	10	0	8	26	17	12	10	15	3	3
VITAL.....	152	6	42	14	17	23	15	5	7	51	59	7	3	3	7	0
WEEKEND.....	101	0	23	20	0	20	9	16	8	15	33	0	9	16	4	4
ZOOM.....	35	5	17	18	0	10	5	4	0	18	9	5	5	12	0	3
DIANA (QUINDICINALE).....	152	0	4	18	13	38	0	17	6	48	27	4	14	8	8	6

Lettori ultimo periodo - analisi secondo: ● duplicazione di lettura

(valori assoluti x 1000)

	Totale	MENSILI														
		Il Piacere	Play Men	PM	Quattro-ruote	Qui Touring	Rakam	Rock Star	Salve	Scienza 2000	Scienza e Vita Nuova	Le Scienze	Selezione dal R.D.	Speak Up	Star Bene	Storia Illustrata
SETTIMANALI	23771	122	19	196	1489	550	1273	257	591	79	185	217	1964	321	682	266
ALBO BLITZ.....	38	3	0	0	11	3	6	3	7	0	0	0	11	2	3	0
AMICA.....	1756	23	3	33	224	74	186	38	114	17	23	35	265	53	109	51
ANNA.....	1532	29	0	40	173	55	136	36	103	8	30	28	236	54	96	46
AUTOSPRINT.....	163	0	0	2	46	13	19	6	16	0	0	4	33	5	20	0
BELLA.....	1286	9	2	24	153	40	177	31	84	5	20	17	196	37	71	23
CIAO 2001.....	93	0	2	0	9	4	10	10	3	2	2	6	24	12	8	2
CONFIDENZE.....	1296	8	0	5	127	23	126	9	64	6	18	13	160	27	81	16
DOLLY.....	921	0	8	7	98	19	81	57	58	9	16	15	144	52	46	9
DOMENICA DEL CORRIERE.....	419	4	0	15	41	18	30	0	20	2	7	10	70	5	22	14
DOMENICA QUIZ.....	222	1	0	4	36	14	31	3	15	3	5	2	31	3	11	6
EPOCA.....	560	7	0	27	73	48	74	3	37	13	15	14	102	12	47	25
L'ESPRESSO.....	1061	15	6	39	115	81	115	21	77	18	12	40	167	32	67	38
EUROPEO.....	428	7	0	10	64	27	61	6	29	3	8	16	60	8	26	11
EVA EXPRESS.....	767	6	0	9	99	19	66	13	38	5	10	10	99	13	42	19
FAMIGLIA CRISTIANA.....	3422	20	2	31	254	140	260	47	113	13	39	20	402	51	134	53
GENTE.....	2953	25	5	36	322	95	262	49	148	32	46	43	404	52	171	63
GIOIA.....	2105	22	2	25	230	99	215	31	114	10	27	41	285	51	122	52
IL GIORNALINO.....	371	3	0	10	38	28	43	5	15	5	4	5	92	12	9	4
GRAND HOTEL.....	1571	12	0	13	124	21	88	21	46	3	11	9	145	21	63	5
GRAZIA.....	2119	25	0	46	240	116	207	53	143	10	36	38	301	66	134	64
GUERIN SPORTIVO.....	89	0	0	0	16	4	10	4	3	0	0	0	7	5	1	0
GUIDA CUCINA.....	1146	6	0	31	155	39	125	12	74	3	25	21	196	39	73	22
GUIDA TV.....	1018	10	4	13	103	29	96	23	50	16	23	27	150	17	71	16
INTIMITA'.....	1237	5	0	2	127	22	113	7	40	0	13	13	164	23	59	21
INTREPIDO.....	296	0	2	11	54	7	25	8	23	1	1	5	43	9	22	3
IL MONDO.....	78	4	0	3	9	6	3	6	7	0	2	2	14	3	3	4
MONDO ECONOMICO.....	40	4	0	0	0	5	4	0	7	0	0	2	13	0	0	4
IL MONELLO.....	345	1	0	7	48	7	34	9	19	3	4	3	49	15	15	5
NOVELLA 2000.....	1220	8	0	19	165	29	93	11	61	4	11	14	137	23	58	34
OGGI.....	2585	25	8	44	245	106	245	41	123	29	41	46	330	28	132	65
ONDA TV.....	556	6	6	13	59	25	50	23	34	9	12	15	70	19	47	13
PANORAMA.....	1211	14	2	57	121	129	137	29	77	15	22	40	187	46	71	51
RADIOCORRIERE TV.....	822	2	2	10	75	23	81	12	31	5	4	7	125	23	49	19
RAGAZZA IN.....	477	0	4	4	67	11	38	39	20	7	10	8	78	35	21	6
ROMBO.....	39	0	0	2	13	2	4	2	4	0	0	0	2	0	2	0
IL SABATO.....	91	2	2	0	6	0	10	2	5	0	0	2	18	0	4	0
SORRISI E CANZONI TV.....	6513	27	9	58	601	138	424	132	228	38	49	49	701	125	283	82
STARTER.....	53	2	0	0	9	2	7	0	2	0	0	0	7	7	8	0
STOP.....	1048	3	0	6	83	23	70	5	36	3	22	9	144	20	37	11
TELESETTE.....	1169	9	7	15	80	32	90	29	47	9	6	14	153	28	54	22
TOPOLINO.....	1211	8	2	28	198	39	134	42	46	9	24	20	219	43	66	21

Lettori ultimo periodo - analisi secondo: ● duplicazione di lettura

(valori assoluti x 1000)

	Totale	MENSILI														
		Il Piacere	Play Men	PM	Quattro-ruote	Qui Touring	Rakam	Rock Star	Salve	Scienza 2000	Scienza e Vita Nuova	Le Scienze	Selezione dal R.D.	Speak Up	Star Bene	Storia Illustrata
MENSILI	23771	122	19	196	1489	550	1273	257	591	79	185	217	1964	321	682	266
ABITARE.....	282	18	4	20	83	40	68	7	39	9	11	3	68	14	32	23
AD.....	217	11	0	23	35	25	42	0	16	0	0	8	32	15	15	33
AIRONE.....	822	27	8	54	110	136	120	53	86	10	9	29	158	32	70	72
ALTA FEDELTA'.....	35	0	0	0	10	3	7	6	4	0	4	0	18	5	4	0
ARCHEO.....	79	2	0	10	7	10	10	3	5	0	3	6	14	0	3	10
ASTRA.....	592	0	0	22	95	33	68	21	62	7	0	7	73	24	62	3
ATLANTE.....	386	12	4	30	76	39	74	26	26	15	28	27	113	29	29	41
AUTO CAPITAL.....	92	8	4	21	45	14	19	4	28	4	3	0	43	7	24	12
L'AUTOMOBILE.....	577	0	4	6	150	28	60	23	54	6	9	14	123	20	40	32
BENISSIMO.....	2547	21	11	45	326	87	499	77	199	24	53	47	437	103	195	59
BRAVA CASA.....	556	18	4	20	100	54	132	20	97	15	14	19	146	15	97	30
CAPITAL.....	340	31	4	37	63	42	64	17	62	11	15	7	74	14	38	18
CASAVIVA.....	1169	11	4	45	217	97	279	22	170	14	31	19	308	33	141	49
100 COSE.....	843	24	0	34	167	67	115	44	105	11	22	18	196	43	104	35
CIAK.....	712	7	0	17	99	28	79	60	64	11	18	12	101	87	52	10
CONSIGLI PRATICI.....	372	8	0	5	87	11	112	0	23	5	7	3	106	4	52	24
CORTO MALTESE.....	68	0	4	7	8	21	8	7	17	0	0	8	12	3	10	7
COSMOPOLITAN.....	565	38	0	52	114	36	113	21	96	4	16	19	116	24	68	36
LA CUCINA ITALIANA.....	754	27	4	14	140	69	160	3	80	35	33	29	203	13	97	50
DONNA PIU'.....	874	22	4	37	167	53	149	27	142	15	22	15	165	25	130	54
ESPANSIONE.....	49	0	0	12	18	10	3	0	16	4	4	4	27	6	7	5
FOTOGRAFARE.....	234	15	4	26	68	25	63	11	45	16	22	4	76	2	43	48
FRIGIDAIRE.....	60	3	4	4	0	9	11	13	4	6	3	4	11	3	6	8
GARDENIA.....	279	3	4	4	35	40	62	13	36	0	11	29	60	12	28	10
GENTE MESE.....	1562	29	2	47	181	74	184	34	92	11	43	36	276	46	100	44
GENTE MONEY.....	161	0	0	18	46	9	23	7	13	4	4	8	41	3	10	18
GENTE MOTORI.....	884	13	0	20	436	54	152	36	114	10	13	15	193	36	97	23
GENTE VIAGGI.....	743	26	8	60	168	99	181	41	81	31	44	21	194	41	92	39
GRIF GIOIELLI.....	527	8	0	20	95	43	216	15	72	6	19	7	87	13	54	18
INSIEME.....	883	25	4	33	173	46	133	23	109	12	41	19	163	36	142	36
JESUS.....	224	0	0	0	50	8	50	5	7	4	0	3	74	16	16	10
LEI.....	832	19	8	31	101	47	125	58	97	15	31	32	171	62	70	47
LINUS.....	406	3	8	22	79	34	92	60	47	11	11	36	90	43	57	37
MADRE.....	353	15	4	9	32	21	64	8	27	8	21	4	90	6	56	38
MANI DI FATA.....	1729	15	7	21	271	46	468	24	116	17	35	32	290	59	126	53
MAX.....	311	24	4	15	46	33	24	52	28	7	11	19	74	36	50	13
MESSAGGERO DI S.ANTONIO.....	1484	6	4	4	149	32	151	18	48	14	26	22	279	22	71	37
LA MIA CASA.....	307	3	8	3	48	7	70	14	37	15	23	12	45	8	43	13
MILLEIDEE.....	2429	29	4	40	381	127	564	47	199	37	70	59	476	53	206	79
MODA.....	1768	36	8	36	255	72	231	85	124	39	45	45	311	64	180	79
MOTOCICLISMO.....	202	3	0	3	78	14	33	12	16	7	7	3	41	8	10	3
MUSIC.....	402	0	11	5	70	9	49	121	25	11	8	25	101	30	37	4
NATURA OGGI.....	349	3	8	7	77	50	79	26	40	25	27	21	98	21	40	48
PESCARE.....	113	0	0	0	18	0	24	0	7	0	0	0	7	5	0	0
PHOTO ITALIA.....	78	0	4	3	13	13	11	9	9	10	4	0	19	11	13	4
IL PIACERE.....	122	122	0	12	18	16	17	0	18	6	3	4	27	0	21	9
PLAYMEN.....	19	0	19	0	0	4	4	8	0	4	4	9	7	0	4	4
P M.....	196	12	0	196	31	25	42	8	23	14	11	8	39	7	24	28
QUATTORRUOTE.....	1489	18	0	31	1489	107	218	45	137	15	22	37	355	31	138	44
QUI TOURING.....	550	16	4	25	107	550	69	12	60	7	15	31	102	26	34	39
RAKAM.....	1273	17	4	42	218	69	1273	26	102	20	36	25	286	24	90	56
ROCKSTAR.....	257	0	8	8	45	12	26	257	12	14	8	14	70	19	9	4
SALVE.....	591	18	0	23	137	60	102	12	591	10	32	26	124	24	171	16
SCIENZA 2000.....	79	6	4	14	15	7	20	14	10	79	25	7	44	4	18	13
SCIENZA E VITA NUOVA.....	185	3	4	11	22	15	36	8	32	25	185	30	56	4	23	11
LE SCIENZE.....	217	4	9	8	37	31	25	14	26	7	30	217	43	6	10	21
SELEZIONE DAL R.DIGEST.....	1964	27	7	39	355	102	286	70	124	44	56	43	1964	62	142	88
SPEAK UP.....	321	0	0	7	31	26	24	19	24	4	4	6	62	321	16	3
STARBENE.....	682	21	4	24	136	34	90	9	171	18	23	10	142	16	682	40
STORIA ILLUSTRATA.....	266	9	4	28	44	39	56	4	15	13	11	21	88	3	40	266
SUPER GOL.....	121	0	0	5	51	5	48	16	19	9	4	2	48	8	29	8
IL TENNIS ITALIANO.....	77	0	4	7	29	7	19	12	8	4	12	4	20	0	3	7
TUTTI FOTOGRAFI.....	82	0	0	4	15	6	15	7	10	4	4	0	29	7	14	14
TUTTO CUCINA.....	1108	13	4	14	177	43	218	25	83	24	26	24	237	28	130	40
TUTTOMAGLIA.....	1568	19	11	15	237	45	364	28	133	24	32	25	340	26	135	58
TUTTO MOTO.....	269	5	0	3	100	16	46	23	35	7	7	3	47	11	24	3
TUTTO MUSICA & SPETTACOLO.....	1672	7	11	9	232	37	169	132	93	26	39	37	292	117	122	26
TUTTO TURISMO.....	232	3	4	11	56	29	33	16	38	13	11	4	52	18	31	7
TUTTO UNCINETTO.....	1722	11	11	16	234	36	368	34	69	27	35	32	307	32	116	48
VELA E MOTORE.....	63	0	4	0	23	15	17	10	12	0	4	4	29	8	14	0
VITAL.....	152	10	0	16	41	8	27	11	50	4	11	11	36	12	46	14
WEEKEND.....	101	8	4	7	17	17	19	9	10	4	0	4	17	7	30	4
ZOOM.....	35	0	0	0	0	7	9	8	0	0	4	0	9	5	4	0
DIANA (QUINDICINALE).....	152	0	0	3	26	0	28	5	18	4	12	5	29	2	7	3

Lettori ultimo periodo - analisi secondo: ● duplicazione di lettura

(valori assoluti x 1000)

	Totale	MENSILI													
		Super Gol	Il Tennis Italiano	Tutti Fotografi	Tutto Cucina	Tutto Maglia	Tutto Moto	Tutto Musica e Spettacolo	Tutto Turismo	Tutto Uncinetto	Vola E Motore	Vital	Week End	Zoom	Diana*
SETTIMANALI	23771	121	77	82	1108	1568	269	1672	232	1722	63	152	101	35	152
ALBO BLITZ.....	38	1	0	0	6	8	9	14	5	7	0	3	2	0	0
AMICA.....	1756	19	17	24	139	193	39	235	38	167	4	33	23	14	14
ANNA.....	1532	13	12	12	125	170	43	172	32	155	4	38	18	11	13
AUTOSPRINT.....	163	9	0	2	25	27	3	32	4	26	6	3	4	0	1
BELLA.....	1286	22	5	16	137	202	42	140	18	183	7	17	12	4	20
CIAO 2001.....	93	2	6	2	8	13	2	53	0	5	2	0	0	0	2
CONFIDENZE.....	1296	18	3	17	120	165	30	135	21	199	5	6	10	3	14
DOLLY.....	921	23	10	6	100	94	37	378	25	126	23	15	11	7	4
DOMENICA DEL CORRIERE.....	419	4	0	5	37	47	9	24	9	38	1	4	2	0	1
DOMENICA QUIZ.....	222	7	3	2	30	34	10	43	1	41	7	2	0	0	3
EPOCA.....	560	11	2	12	44	52	14	53	8	63	1	16	6	2	1
L'ESPRESSO.....	1061	10	7	10	67	95	18	81	27	95	11	22	16	9	9
EUROPEO.....	428	10	0	0	23	26	4	33	13	31	1	8	9	3	1
EVA EXPRESS.....	767	11	7	11	80	91	30	109	13	88	0	6	4	4	6
FAMIGLIA CRISTIANA.....	3422	18	23	15	222	312	52	283	31	341	6	24	27	8	22
GENTE.....	2953	31	20	20	220	305	72	311	39	302	11	46	16	5	23
GIOIA.....	2105	19	14	26	221	278	45	277	33	263	9	37	23	10	20
IL GIORNALINO.....	371	3	2	0	32	42	7	67	5	48	4	7	7	0	6
GRAND HOTEL.....	1571	13	0	13	124	129	38	199	21	169	9	11	5	0	21
GRAZIA.....	2119	32	17	19	176	226	43	243	39	208	6	41	23	20	19
GUERIN SPORTIVO.....	89	4	0	0	9	9	0	17	0	3	0	0	0	0	2
GUIDA CUCINA.....	1146	24	11	7	149	155	28	158	25	159	1	12	13	8	16
GUIDA TV.....	1018	24	0	6	110	101	25	151	23	131	3	9	12	4	20
INTIMITA'.....	1237	9	5	7	107	137	31	123	12	159	9	12	3	0	14
INTREPIDO.....	296	7	0	2	37	28	14	45	15	43	2	2	2	0	1
IL MONDO.....	78	2	2	0	6	3	0	5	1	2	0	1	0	0	0
MONDO ECONOMICO.....	40	0	0	0	6	2	0	3	2	4	0	2	0	0	0
IL MONELLO.....	345	7	0	5	36	32	21	59	9	38	0	8	3	0	3
NOVELLA 2000.....	1220	12	10	7	101	143	42	191	28	140	2	15	11	4	12
OGGI.....	2585	37	20	17	192	307	60	261	34	258	19	36	17	6	17
ONDA TV.....	556	9	5	3	59	60	9	128	7	61	4	10	7	1	6
PANORAMA.....	1211	13	10	10	66	85	17	104	29	93	11	25	19	8	6
RADIOCORRIERE TV.....	822	12	5	8	70	80	28	103	21	92	0	10	3	0	11
RAGAZZA IN.....	477	15	10	4	51	56	15	210	12	58	9	10	2	5	3
ROMBO.....	39	2	0	0	2	0	4	6	0	3	1	0	2	0	0
IL SABATO.....	91	0	0	0	4	5	0	13	0	4	0	2	0	0	1
SORRISI E CANZONI TV.....	6513	71	33	30	456	623	104	937	79	683	34	64	34	14	71
STARTER.....	53	2	1	3	10	6	2	18	6	7	0	0	3	0	1
STOP.....	1048	16	1	5	72	92	21	90	17	95	4	8	0	2	15
TELESETTE.....	1169	13	12	5	101	114	17	150	19	107	3	9	13	6	9
TOPOLINO.....	1211	22	17	14	106	134	47	221	17	136	9	25	11	3	14

Lettori ultimo periodo - analisi secondo: ● duplicazione di lettura

(valori assoluti x 1000)

	Totale	MENSILI													
		Super Gol	Il Tennis Italiano	Tutti Fotografi	Tutto Cucina	Tutto Maglia	Tutto Moto	Tutto Musica e Spettacolo	Tutto Turismo	Tutto Uncinetto	Vela E Motore	Vital	Week End	Zoom	Diana*
MENSILI	23771	121	77	82	1108	1568	269	1672	232	1722	63	152	101	35	152
ABITARE.....	282	21	5	3	47	76	10	43	21	45	4	10	24	4	12
AD.....	217	0	0	3	11	15	3	22	3	24	0	7	4	0	0
AIRONE.....	822	17	3	15	80	89	24	101	43	56	11	23	38	22	5
ALTA FEDELTA'.....	35	0	0	5	6	16	0	14	5	11	0	4	5	0	0
ARCHEO.....	79	1	0	0	8	4	0	5	4	5	0	3	0	0	5
ASTRA.....	592	21	7	4	58	68	20	116	24	64	6	18	7	4	5
ATLANTE.....	386	10	15	22	58	71	15	52	29	91	10	11	11	12	7
AUTO CAPITAL.....	92	5	8	3	18	15	14	11	9	10	3	10	4	0	3
L'AUTOMOBILE.....	577	22	4	9	103	113	24	76	17	118	19	8	14	10	9
BENISSIMO.....	2547	54	21	28	379	653	113	465	65	555	23	43	40	17	57
BRAVA CASA.....	556	42	14	14	110	151	20	123	31	134	23	41	20	4	12
CAPITAL.....	340	20	12	8	42	30	25	48	19	48	13	28	13	5	13
CASAVIVA.....	1169	46	21	31	202	238	44	182	40	226	24	28	35	0	19
100 COSE.....	843	37	18	18	104	130	32	255	43	144	9	42	12	13	3
CIAK.....	712	21	17	10	77	90	32	291	38	102	5	26	15	5	20
CONSIGLI PRATICI.....	372	17	5	9	132	143	20	62	9	132	4	8	4	4	0
CORTO MALTESE.....	68	0	4	4	0	0	0	3	3	4	0	4	0	7	0
COSMOPOLITAN.....	565	27	8	18	63	75	15	92	39	76	9	62	14	5	3
LA CUCINA ITALIANA.....	754	24	10	14	259	212	48	111	19	186	6	14	7	0	6
DONNA PIU'.....	874	27	11	19	148	181	29	131	40	155	15	43	15	0	14
ESPANSIONE.....	49	0	3	0	4	3	7	10	0	0	3	3	0	0	0
FOTOGRAFARE.....	234	4	11	33	35	53	15	38	22	57	0	19	11	7	9
FRIGIDAIRE.....	60	0	0	3	10	10	4	8	4	6	0	4	4	3	0
GARDENIA.....	279	10	4	14	49	42	6	59	5	59	10	3	3	0	5
GENTE MESE.....	1562	30	17	5	177	210	19	237	20	202	13	29	4	8	19
GENTE MONEY.....	161	3	3	0	25	30	10	23	7	26	0	15	4	0	0
GENTE MOTORI.....	884	39	14	31	133	165	122	167	32	163	35	12	8	9	18
GENTE VIAGGI.....	743	37	22	22	122	161	22	176	104	138	13	31	53	12	18
GRIF GIOIELLI.....	527	31	6	0	67	167	24	95	16	119	14	20	7	9	13
INSIEME.....	883	38	11	26	160	158	19	146	20	164	4	26	3	3	13
JESUS.....	224	11	0	0	30	39	14	45	5	48	10	6	0	5	0
LEI.....	832	34	15	11	111	96	40	230	43	102	16	42	23	17	4
LINUS.....	406	25	12	23	73	84	27	148	32	83	10	14	20	18	18
MADRE.....	353	14	4	13	70	95	8	43	8	67	4	17	0	0	13
MANI DI FATA.....	1729	34	10	32	276	505	50	223	30	532	14	23	20	10	38
MAX.....	311	19	14	10	27	13	20	118	25	34	10	15	9	5	0
MESSAGGERO DI S.ANTONIO.....	1484	16	5	4	145	200	33	157	15	245	0	5	16	4	17
LA MIA CASA.....	307	12	4	12	123	136	14	70	18	114	8	7	8	0	6
MILLEIDEE.....	2429	55	24	29	444	683	90	335	49	621	26	51	15	18	48
MODA.....	1768	73	15	30	310	431	84	371	69	334	17	59	33	9	27
MOTOCICLISMO.....	202	20	3	14	36	48	71	49	15	39	12	7	0	5	4
MUSIC.....	402	33	11	8	81	88	33	277	20	129	10	3	9	5	14
NATURA OGGI.....	349	24	4	21	75	76	15	74	16	77	15	3	16	12	14
PESCARRE.....	113	7	3	0	10	18	5	12	0	14	3	7	4	0	8
PHOTO ITALIA.....	78	4	0	14	11	14	7	9	9	13	3	0	4	3	6
IL PIACERE.....	122	0	0	0	13	19	5	7	3	11	0	10	8	0	0
PLAYMEN.....	19	0	4	0	4	11	0	11	4	11	4	0	4	0	0
P.M.....	196	5	7	4	14	15	3	9	11	16	0	16	7	0	3
QUATTORRUOTE.....	1489	51	29	15	177	237	100	232	56	234	23	41	17	0	26
QUI TOURING.....	550	5	7	6	43	45	16	37	29	36	15	8	17	7	0
RAKAM.....	1273	48	19	15	218	364	46	169	33	368	17	27	19	9	28
ROCKSTAR.....	257	16	12	7	25	28	23	132	16	34	10	11	9	8	5
SALVE.....	591	19	8	10	83	133	35	93	38	69	12	50	10	0	18
SCIENZA 2000.....	79	9	4	4	24	24	7	26	13	27	0	4	4	0	4
SCIENZA E VITA NUOVA.....	185	4	12	4	26	32	7	39	11	35	4	11	0	4	12
LE SCIENZE.....	217	2	4	0	24	25	3	37	4	32	4	11	4	0	5
SELEZIONE DAL R.DIGEST.....	1964	48	20	29	237	340	47	292	52	307	29	36	17	9	29
SPEAK UP.....	321	8	0	7	28	26	11	117	18	32	8	12	7	5	2
STARBENE.....	682	29	3	14	130	135	24	122	31	116	14	46	30	4	7
STORIA ILLUSTRATA.....	266	8	7	14	40	58	3	26	7	48	0	14	4	0	3
SUPER GOL.....	121	121	3	0	45	44	11	46	9	59	10	0	0	5	4
IL TENNIS ITALIANO.....	77	3	77	8	8	8	5	16	4	22	8	7	0	0	0
TUTTI FOTOGRAFI.....	82	0	8	82	23	28	6	22	12	19	0	4	5	0	0
TUTTO CUCINA.....	1108	45	8	23	1108	437	67	216	35	404	16	0	9	5	26
TUTTOMAGLIA.....	1568	44	8	28	437	1568	63	282	39	664	20	30	23	0	35
TUTTO MOTO.....	269	11	5	6	67	63	269	78	19	58	8	10	5	5	4
TUTTO MUSICA & SPETTACOLO.....	1672	46	16	22	216	282	78	1672	73	311	18	31	26	15	26
TUTTO TURISMO.....	232	9	4	12	35	39	19	73	232	40	5	20	12	11	0
TUTTO UNCINETTO.....	1722	59	22	19	404	664	58	311	40	1722	19	13	9	14	36
VELA E MOTORE.....	63	10	8	0	16	20	8	18	5	19	63	0	5	5	0
VITAL.....	152	0	7	4	0	30	10	31	20	13	0	152	11	0	0
WEEKEND.....	101	0	0	5	9	23	5	26	12	9	5	11	101	4	5
ZOOM.....	35	5	0	0	5	0	5	15	11	14	5	0	4	35	0
DIANA (QUINDICINALE).....	152	4	0	0	26	35	4	26	0	36	0	0	5	0	152



Analisi dei lettori ultimo periodo

**Responsabili
acquisti**

Lettori ultimo periodo - analisi secondo: ● età ● ampiezza centri

(valori assoluti x 1000)

SETTIMANALI	Totale	Classe di età								Ampiezza del centri						
		14 anni	da 15 a 17 anni	da 18 a 24 anni	da 25 a 34 anni	da 35 a 44 anni	da 45 a 54 anni	da 55 a 64 anni	oltre 64 anni	fino a 5000 abit.	da 5000 a 10000 abit.	da 10000 a 30000 abit.	da 30000 a 50000 abit.	da 50000 a 100000 abit.	da 100000 a 250000 abit.	oltre 250000 abit.
SETTIMANALI	18536	3	19	538	3261	3688	3700	3267	4060	3636	2534	3695	1648	1708	1591	3724
ALBO BLITZ	30	0	1	4	10	4	8	0	2	3	3	6	2	5	6	5
AMICA	1071	0	0	32	278	266	220	171	104	137	103	212	87	109	133	290
ANNA	986	0	1	34	220	232	259	151	89	151	102	175	82	101	119	256
AUTOSPRINT	132	0	0	6	41	41	24	9	10	20	30	13	17	18	11	24
BELLA	889	0	0	24	251	229	166	125	93	162	80	174	89	84	93	207
CIAO 2001	25	0	0	4	8	5	2	3	2	1	2	6	0	1	3	10
CONFIDENZE	988	0	1	46	205	169	258	159	150	196	123	164	85	100	101	219
DOLLY	202	0	4	33	46	72	41	2	4	46	30	32	14	18	18	44
DOMENICA DEL CORRIERE	386	0	0	14	50	87	69	77	88	45	42	67	46	40	40	107
DOMENICA QUIZ	172	0	0	6	41	42	23	40	20	28	16	40	7	17	21	43
EPOCA	437	0	0	6	72	92	112	84	71	53	42	80	32	39	51	139
L'ESPRESSO	760	0	0	21	250	197	154	82	55	87	65	118	48	80	109	252
EUROPEO	301	0	0	9	73	57	59	54	49	25	34	48	27	29	29	109
EVA EXPRESS	513	0	0	15	122	117	103	82	75	89	54	79	49	52	57	134
FAMIGLIA CRISTIANA	2606	0	0	55	384	517	526	507	617	637	406	504	191	229	221	419
GENTE	2079	0	1	46	318	466	443	405	400	289	213	344	201	212	264	557
GIOIA	1285	0	6	49	305	271	295	196	163	200	120	231	116	137	151	330
IL GIORNALINO	254	0	0	11	74	103	44	8	15	63	39	63	20	14	16	39
GRAND HOTEL	1041	1	1	59	192	249	242	140	157	194	131	196	84	101	97	238
GRAZIA	1315	0	0	47	305	293	301	210	158	183	116	231	119	133	172	360
GUERIN SPORTIVO	77	0	2	6	22	19	10	10	8	12	13	8	9	5	10	19
GUIDA CUCINA	773	2	2	57	258	145	181	83	46	131	78	132	73	82	99	178
GUIDA TV	695	1	1	35	170	169	125	89	105	88	68	128	74	82	80	176
INTIMITA'	910	0	0	24	173	172	231	159	150	175	99	169	80	93	82	212
INTREPIDO	205	0	0	19	72	61	36	12	6	30	23	36	17	21	32	47
IL MONDO	58	0	0	0	16	18	8	3	12	6	9	5	4	5	7	23
MONDO ECONOMICO	51	0	0	0	13	18	3	6	11	7	1	12	3	2	2	24
IL MONELLO	234	0	0	15	80	85	37	8	8	46	23	44	24	21	30	46
NOVELLA 2000	791	1	0	29	173	193	168	138	90	137	91	122	84	73	98	187
OGGI	1956	0	0	34	342	456	379	379	366	282	212	326	198	211	240	488
ONDA TV	308	0	1	20	77	74	52	49	35	64	32	48	41	24	29	70
PANORAMA	864	0	0	31	239	236	165	108	84	88	84	135	67	87	126	278
RADIOCORRIERE TV	608	0	1	21	111	113	153	107	102	92	70	100	54	54	78	161
RAGAZZA IN	68	0	0	5	12	19	25	5	1	17	8	11	6	5	6	16
ROMBO	29	0	0	1	12	4	5	3	3	3	6	5	4	4	3	5
IL SABATO	73	0	0	1	25	14	12	13	8	2	17	14	12	5	9	14
SORRISI E CANZONI TV	4022	1	9	201	1016	964	857	569	406	710	534	800	382	399	361	836
STARTER	37	0	0	5	17	9	5	0	1	7	7	4	3	4	6	6
STOP	812	0	0	9	118	151	152	189	194	137	84	130	70	90	71	230
TELESETTE	806	0	0	56	272	144	139	105	90	148	93	171	90	60	84	159
TOPOLINO	768	0	0	41	267	282	111	39	29	115	69	162	64	78	79	202

Lettori ultimo periodo - analisi secondo: ● età ● ampiezza centri

(valori assoluti x 1000)

	Totale	Classe di età								Ampiezza dei centri						
		14 anni	da 15 a 17 anni	da 18 a 24 anni	da 25 a 34 anni	da 35 a 44 anni	da 45 a 54 anni	da 55 a 64 anni	oltre 64 anni	fino a 5000 abit.	da 5000 a 10000 abit.	da 10000 a 30000 abit.	da 30000 a 50000 abit.	da 50000 a 100000 abit.	da 100000 a 250000 abit.	oltre 250000 abit.
MENSILI	18536	3	19	538	3261	3688	3700	3267	4060	3636	2534	3695	1648	1708	1591	3724
ABITARE.....	259	0	0	11	63	82	48	34	21	32	20	46	26	26	33	76
AD.....	146	0	0	7	45	45	26	17	6	11	6	26	9	26	23	45
AIRONE.....	474	0	0	14	174	143	66	54	24	54	50	74	36	36	69	154
ALTA FEDELTA'.....	30	0	0	4	12	2	7	2	3	5	4	5	4	3	4	5
ARCHEO.....	52	0	0	2	17	20	5	6	2	3	2	6	6	4	5	25
ASTRA.....	286	0	0	21	94	84	48	32	8	39	38	46	14	34	33	83
ATLANTE.....	252	0	2	19	67	76	41	31	16	41	28	39	16	31	30	65
AUTO CAPITAL.....	86	0	0	10	27	28	13	5	3	9	10	15	6	9	13	24
L'AUTOMOBILE.....	528	0	1	22	108	107	143	88	58	86	77	86	59	70	46	105
BENISSIMO.....	1475	0	2	92	479	354	308	161	78	241	171	297	138	143	145	340
BRAVA CASA.....	449	0	0	14	156	149	54	45	30	55	55	75	39	53	47	125
CAPITAL.....	249	0	0	17	70	69	46	28	18	24	23	36	24	24	40	77
CASAVIVA.....	892	0	0	48	301	266	131	80	65	129	85	172	64	92	98	253
100 COSE.....	349	0	1	52	97	69	74	35	23	58	32	54	34	49	38	85
CIAK.....	255	0	1	28	133	37	36	13	8	42	29	31	30	28	31	64
CONSIGLI PRATICI.....	310	0	0	22	90	68	49	34	47	70	34	61	25	32	28	60
CORTO MALTESE.....	47	0	0	1	27	5	10	4	0	7	1	5	2	5	3	23
COSMOPOLITAN.....	239	0	0	22	69	72	40	23	13	28	26	48	17	18	34	68
LA CUCINA ITALIANA.....	614	0	0	25	140	117	151	105	75	81	57	85	62	72	81	176
DONNA PIU'.....	546	0	0	23	160	173	115	50	24	78	87	103	43	56	54	125
ESPANSIONE.....	43	0	0	1	7	11	17	6	2	4	4	6	8	3	3	14
FOTOGRAFARE.....	181	0	0	11	73	43	21	19	14	20	23	28	22	15	28	44
FRIGIDAIRE.....	37	0	0	5	16	6	6	1	2	2	2	4	4	3	6	16
GARDENIA.....	208	0	0	8	66	57	45	21	11	23	21	43	14	15	23	69
GENTE MESE.....	1011	0	0	37	278	226	255	135	78	194	124	173	77	100	84	258
GENTE MONEY.....	123	0	0	6	39	33	16	22	8	20	13	19	14	12	12	34
GENTE MOTORI.....	654	0	1	31	207	134	150	92	38	108	90	120	52	68	70	145
GENTE VIAGGI.....	510	0	0	32	169	116	104	55	35	70	59	82	45	53	60	142
GRIF GIOIELLI.....	357	0	0	14	94	103	72	54	19	63	31	68	26	38	38	93
INSIEME.....	626	0	0	74	322	85	82	42	21	112	71	116	52	71	61	143
JESUS.....	158	0	0	7	30	38	35	29	18	39	19	32	10	10	12	36
LEI.....	310	0	0	23	94	85	61	30	18	40	40	60	18	33	47	73
LINUS.....	223	0	0	16	100	54	30	16	6	27	22	34	10	27	33	69
MADRE.....	262	0	0	13	56	60	55	51	28	68	45	61	14	16	24	35
MANI DI FATA.....	1243	0	0	52	328	273	303	175	112	254	188	262	101	115	110	212
MAX.....	97	0	0	8	41	18	11	8	12	16	8	13	10	13	11	26
MESSAGGERO DI S.ANTONIO.....	1119	0	0	45	143	204	229	232	266	301	149	208	89	88	86	198
LA MIA CASA.....	229	0	0	20	59	64	35	26	25	32	28	36	27	30	22	53
MILLEIDEE.....	1654	0	0	53	404	445	372	239	141	283	182	304	161	164	175	386
MODA.....	988	0	0	45	229	254	252	126	82	160	118	189	83	109	102	227
MOTOCICLISMO.....	193	0	1	10	49	54	31	35	14	31	18	42	20	22	16	43
MUSIC.....	101	0	2	23	40	18	8	7	3	10	19	21	12	11	7	22
NATURA OGGI.....	244	0	0	10	98	62	31	26	17	50	25	22	21	25	27	74
PESCARRE.....	103	0	0	2	42	28	9	9	11	19	21	13	4	8	14	23
PHOTO ITALIA.....	56	0	1	8	26	10	5	2	4	6	6	5	4	6	12	17
IL PIACERE.....	104	0	0	5	41	21	14	19	4	9	7	22	9	12	12	34
PLAYMEN.....	27	0	0	3	4	11	6	3	0	2	1	3	1	3	7	10
P.M.....	124	0	0	11	51	25	16	14	6	12	8	14	13	13	24	39
QUATTORRUOTE.....	1194	0	4	75	343	280	273	141	78	168	158	205	105	134	126	297
QUI TOURING.....	453	0	1	13	86	128	94	95	37	67	46	71	22	50	53	145
RAKAM.....	911	0	0	31	225	231	181	142	102	155	100	183	77	93	96	207
ROCKSTAR.....	36	0	1	10	17	1	6	1	0	2	2	12	4	3	3	9
SALVE.....	401	0	0	16	122	127	82	29	24	64	38	67	31	38	49	113
SCIENZA 2000.....	67	0	0	0	20	21	8	8	10	6	8	9	10	5	10	20
SCIENZA E VITA NUOVA.....	160	0	0	14	21	45	31	24	25	27	12	27	14	20	19	41
LE SCIENZE.....	133	0	0	3	38	40	33	11	8	15	15	22	12	15	17	38
SELEZIONE DAL R.DIGEST.....	1443	0	3	53	293	376	318	229	171	253	163	253	121	150	137	367
SPEAK UP.....	89	0	0	8	44	17	16	4	0	8	13	13	12	13	7	23
STARBENE.....	440	0	0	19	132	79	104	61	44	69	44	91	32	38	48	116
STORIA ILLUSTRATA.....	210	0	0	8	36	52	28	45	41	29	10	33	19	25	25	69
SUPER GOL.....	129	0	2	11	51	31	14	19	1	27	15	19	12	14	12	30
IL TENNIS ITALIANO.....	49	0	0	2	13	14	11	7	2	8	1	10	3	3	9	14
TUTTI FOTOGRAFI.....	75	0	0	4	27	19	14	7	4	9	14	12	6	6	9	20
TUTTO CUCINA.....	793	0	2	63	213	165	194	91	64	155	85	135	82	76	74	186
TUTTOMAGLIA.....	1197	0	1	47	218	271	263	248	150	223	155	221	106	120	109	263
TUTTO MOTO.....	165	0	0	7	56	57	30	12	3	21	10	35	18	22	22	37
TUTTO MUSICA & SPETTACOLO.....	501	0	6	69	150	158	87	18	14	89	52	99	51	47	48	116
TUTTO TURISMO.....	165	0	0	12	46	42	26	24	16	13	18	34	21	19	19	41
TUTTO UNCINETTO.....	1242	0	2	69	231	313	286	205	135	250	166	244	105	127	107	242
VELA E MOTORE.....	63	0	0	2	10	13	15	14	9	11	8	7	4	8	5	20
VITAL.....	69	0	0	6	22	30	6	4	1	4	6	7	8	8	11	25
WEEKEND.....	58	0	0	3	38	5	2	6	4	5	4	11	7	6	9	16
ZOOM.....	15	0	0	0	10	2	1	1	1	2	2	2	2	0	1	5
DIANA (QUINDICINALE).....	137	0	0	6	39	43	18	23	10	21	19	24	20	14	14	26

Lettori ultimo periodo - analisi secondo: ● età ● ampiezza centri

(percentuali di composizione)

	Totale	Classe di età							Ampiezza del centri							
		14 anni	da 15 a 17 anni	da 18 a 24 anni	da 25 a 34 anni	da 35 a 44 anni	da 45 a 54 anni	da 55 a 64 anni	oltre 64 anni	fino a 5000 abit.	da 5000 a 10000 abit.	da 10000 a 30000 abit.	da 30000 a 50000 abit.	da 50000 a 100000 abit.	da 100000 a 250000 abit.	oltre 250000 abit.
SETTIMANALI	100.0	0.0	0.1	2.9	17.6	19.9	20.0	17.6	21.9	19.6	13.7	19.9	8.9	9.2	8.6	20.1
ALBO BLITZ.....	100.0	0.0	2.4	14.3	34.6	13.1	26.9	1.4	7.3	9.5	9.6	21.8	5.1	18.3	18.7	16.9
AMICA.....	100.0	0.0	0.0	3.0	25.9	24.8	20.5	15.9	9.7	12.8	9.6	19.8	8.1	10.2	12.5	27.1
ANNA.....	100.0	0.0	0.1	3.4	22.3	23.5	26.2	15.3	9.0	15.4	10.3	17.8	8.3	10.3	12.0	26.0
AUTOSPRINT.....	100.0	0.0	0.3	4.6	31.4	31.1	18.1	7.1	7.4	14.8	22.6	9.8	12.6	13.7	8.4	18.1
BELLA.....	100.0	0.0	0.0	2.7	28.2	25.8	18.7	14.1	10.5	18.2	9.0	19.6	10.1	9.5	10.5	23.3
CIAO 2001.....	100.0	0.0	0.0	18.1	31.4	20.0	9.9	13.6	7.1	5.3	6.3	26.3	1.9	5.5	12.3	42.3
CONFIDENZE.....	100.0	0.0	0.1	4.7	20.8	17.1	26.1	16.1	15.2	19.8	12.4	16.6	8.6	10.1	10.2	22.2
DOLLY.....	100.0	0.0	2.1	16.3	22.8	35.6	20.1	1.0	2.1	22.8	14.6	15.9	7.1	9.0	8.8	21.6
DOMENICA DEL CORRIERE.....	100.0	0.0	0.0	3.7	13.0	22.5	17.9	20.1	22.8	11.6	10.8	17.3	12.0	10.4	10.3	27.7
DOMENICA QUIZ.....	100.0	0.0	0.0	3.3	23.9	24.2	13.6	23.1	11.9	16.0	9.4	23.5	3.9	10.1	12.3	24.7
EPOCA.....	100.0	0.0	0.0	1.4	16.6	21.1	25.5	19.2	16.2	12.2	9.7	18.4	7.3	8.9	11.7	31.8
L'ESPRESSO.....	100.0	0.0	0.0	2.7	32.9	26.0	20.3	10.8	7.3	11.5	8.6	15.5	6.3	10.6	14.4	33.2
EUROPEO.....	100.0	0.0	0.0	2.9	24.2	19.0	19.8	17.9	16.3	8.3	11.4	16.1	8.9	9.5	9.6	36.2
EVA EXPRESS.....	100.0	0.0	0.1	2.9	23.8	22.7	20.0	15.9	14.6	17.3	10.6	15.3	9.5	10.1	11.0	26.1
FAMIGLIA CRISTIANA.....	100.0	0.0	0.0	2.1	14.7	19.8	20.2	19.4	23.7	24.5	15.6	19.3	7.3	8.8	8.5	16.1
GENTE.....	100.0	0.0	0.0	2.2	15.3	22.4	21.3	19.5	19.3	13.9	10.2	16.5	9.7	10.2	12.7	26.8
GIOIA.....	100.0	0.0	0.5	3.8	23.7	21.1	23.0	15.3	12.6	15.6	9.3	17.9	9.0	10.7	11.8	25.7
IL GIORNALINO.....	100.0	0.0	0.0	4.5	29.2	40.4	17.1	3.0	5.7	24.8	15.4	24.7	7.7	5.7	6.4	15.2
GRAND HOTEL.....	100.0	0.1	0.1	5.7	18.4	23.9	23.2	13.5	15.1	18.6	12.6	18.8	8.1	9.7	9.3	22.9
GRAZIA.....	100.0	0.0	0.0	3.6	23.2	22.3	22.9	16.0	12.0	13.9	8.8	17.6	9.0	10.1	13.1	27.4
GUERIN SPORTIVO.....	100.0	0.0	2.9	7.2	29.0	24.4	12.6	13.7	10.2	15.7	17.2	10.1	11.7	7.0	13.6	24.7
GUIDA CUCINA.....	100.0	0.2	0.2	7.4	33.3	18.7	23.4	10.8	6.0	16.9	10.0	17.0	9.5	10.6	12.8	23.1
GUIDA TV.....	100.0	0.1	0.2	5.0	24.5	24.3	18.0	12.9	15.1	12.6	9.7	18.5	10.7	11.7	11.5	25.3
INTIMITA'.....	100.0	0.0	0.0	2.7	19.0	18.9	25.4	17.5	16.5	19.2	10.9	18.6	8.8	10.2	9.0	23.3
INTREPIDO.....	100.0	0.0	0.0	9.3	35.2	29.5	17.3	5.6	3.0	14.6	11.1	17.3	8.2	10.2	15.7	22.8
IL MONDO.....	100.0	0.0	0.0	0.5	28.3	31.4	13.2	5.8	20.9	9.7	15.7	8.5	7.6	8.6	11.2	38.8
MONDO ECONOMICO.....	100.0	0.0	0.0	0.4	25.7	36.2	5.1	11.9	20.6	13.3	2.8	22.8	6.5	3.2	4.2	47.1
IL MONELLO.....	100.0	0.0	0.0	6.5	34.1	36.5	16.0	3.5	3.3	19.7	9.7	18.6	10.4	8.9	12.9	19.7
NOVELLA 2000.....	100.0	0.1	0.0	3.7	21.8	24.3	21.3	17.5	11.4	17.3	11.5	15.4	10.6	9.2	12.4	23.6
OGGI.....	100.0	0.0	0.0	1.8	17.5	23.3	19.4	19.4	18.7	14.4	10.9	16.6	10.1	10.8	12.3	25.0
ONDA TV.....	100.0	0.1	0.4	6.4	24.9	24.1	16.9	15.8	11.3	20.9	10.3	15.7	13.2	7.8	9.4	22.7
PANORAMA.....	100.0	0.0	0.0	3.6	27.7	27.3	19.1	12.5	9.8	10.1	9.7	15.6	7.8	10.1	14.5	32.2
RADIOCORRIERE TV.....	100.0	0.0	0.1	3.4	18.3	18.6	25.2	17.7	16.7	15.1	11.5	16.4	8.8	8.8	12.9	26.5
RAGAZZA IN.....	100.0	0.0	0.3	7.9	17.4	28.0	36.8	7.7	1.9	24.5	11.8	16.2	9.3	6.7	8.3	23.3
ROMBO.....	100.0	0.0	0.0	4.6	41.4	15.3	17.0	10.3	11.5	10.3	21.8	17.1	12.6	12.9	8.8	16.4
IL SABATO.....	100.0	0.0	0.0	0.9	34.7	19.7	16.9	17.4	10.4	3.1	23.0	19.6	15.7	6.7	12.6	19.4
SORRISI E CANZONI TV.....	100.0	0.0	0.2	5.0	25.2	24.0	21.3	14.2	10.1	17.6	13.3	19.9	9.5	9.9	9.0	20.8
STARTER.....	100.0	0.0	0.0	14.0	45.6	23.5	13.9	1.2	1.8	18.8	19.0	11.0	7.4	11.1	17.0	15.8
STOP.....	100.0	0.0	0.0	1.1	14.5	18.6	18.7	23.2	23.9	16.9	10.3	16.0	8.6	11.1	8.8	28.3
TELESETTE.....	100.0	0.0	0.0	6.9	33.7	17.9	17.2	13.1	11.2	18.4	11.6	21.2	11.1	7.5	10.4	19.8
TOPOLINO.....	100.0	0.1	0.0	5.3	34.7	36.7	14.4	5.0	3.7	14.9	9.0	21.1	8.3	10.2	10.2	26.3

Lettori ultimo periodo - analisi secondo: ● età ● ampiezza centri

(percentuali di composizione)

MENSILI	Totale	Classe di età								Ampiezza del centri						
		14 anni	da 15 a 17 anni	da 18 a 24 anni	da 25 a 34 anni	da 35 a 44 anni	da 45 a 54 anni	da 55 a 64 anni	oltre 64 anni	fino a 5000 abit.	da 5000 a 10000 abit.	da 10000 a 30000 abit.	da 30000 a 50000 abit.	da 50000 a 100000 abit.	da 100000 a 250000 abit.	oltre 250000 abit.
MENSILI	100.0	0.0	0.1	2.9	17.6	19.9	20.0	17.6	21.9	19.6	13.7	19.9	8.9	9.2	8.6	20.1
ABITARE	100.0	0.0	0.0	4.4	24.4	31.6	18.4	13.1	8.1	12.4	7.8	17.9	9.9	10.1	12.6	29.3
AD	100.0	0.0	0.0	5.0	30.5	30.8	17.8	11.8	4.0	7.5	4.3	18.1	6.4	17.5	15.6	30.7
AIRONE	100.0	0.0	0.0	2.9	36.6	30.1	13.9	11.4	5.0	11.4	10.6	15.6	7.7	7.6	14.6	32.5
ALTA FEDELTA'	100.0	0.0	0.0	12.8	39.6	5.4	23.0	8.0	11.2	16.7	12.3	15.6	14.2	9.3	14.9	16.9
ARCHEO	100.0	0.0	0.0	4.1	33.5	37.8	9.1	12.0	3.5	6.7	3.9	11.5	10.9	7.9	10.0	49.1
ASTRA	100.0	0.0	0.1	7.4	32.6	29.2	16.6	11.1	3.0	13.5	13.4	16.0	4.7	12.0	11.6	28.8
ATLANTE	100.0	0.0	0.8	7.4	26.5	30.2	16.3	12.5	6.3	16.5	11.2	15.6	6.6	12.3	12.1	25.7
AUTO CAPITAL	100.0	0.0	0.0	11.1	31.8	32.2	15.4	5.8	3.6	10.2	11.2	17.4	6.7	10.3	15.5	28.6
L'AUTOMOBILE	100.0	0.0	0.3	4.1	20.5	20.3	27.2	16.7	10.9	16.3	14.5	16.2	11.2	13.3	8.7	19.9
BENISSIMO	100.0	0.0	0.1	6.3	32.5	24.0	20.9	10.9	5.3	16.4	11.6	20.2	9.3	9.7	9.9	23.0
BRAVA CASA	100.0	0.0	0.0	3.2	34.8	33.2	12.0	10.0	6.8	12.3	12.3	16.6	8.6	11.9	10.4	27.9
CAPITAL	100.0	0.0	0.0	6.7	28.3	27.8	18.5	11.3	7.4	9.6	9.3	14.6	9.8	9.6	16.1	30.9
CASAVIVA	100.0	0.0	0.0	5.4	33.7	29.8	14.7	9.0	7.3	14.4	9.5	19.3	7.2	10.3	11.0	28.3
100 COSE	100.0	0.0	0.3	14.8	27.7	19.6	21.2	10.0	6.5	16.5	9.2	15.4	9.6	13.9	10.8	24.5
CIAK	100.0	0.0	0.2	11.0	52.0	14.3	14.3	5.2	3.0	16.5	11.3	12.2	11.6	11.2	12.2	25.0
CONSIGLI PRATICI	100.0	0.0	0.0	7.0	29.1	22.1	15.8	11.0	15.1	22.7	11.1	19.8	8.0	10.3	8.9	19.2
CORTO MALTESE	100.0	0.0	0.0	1.8	58.1	11.4	20.4	7.7	0.7	14.9	2.9	10.8	3.3	11.5	7.1	49.4
COSMOPOLITAN	100.0	0.0	0.0	9.3	28.9	30.2	16.8	9.4	5.2	11.7	10.9	20.0	7.1	7.6	14.3	28.5
LA CUCINA ITALIANA	100.0	0.0	0.0	4.2	22.8	19.1	24.6	17.1	12.3	13.3	9.2	13.9	10.0	11.7	13.2	28.7
DONNA PIU'	100.0	0.0	0.0	4.2	29.4	31.7	21.1	9.1	4.5	14.2	15.9	18.9	7.9	10.3	9.9	22.9
ESPANSIONE	100.0	0.0	0.0	3.0	15.5	24.4	39.1	13.4	4.6	9.9	10.1	14.7	18.8	6.2	7.9	32.4
FOTOGRAFARE	100.0	0.0	0.0	5.9	40.2	23.9	11.7	10.3	8.0	11.2	13.0	15.6	12.0	8.1	15.6	24.4
FRIGIDAIRE	100.0	0.0	0.0	12.8	44.3	17.3	16.8	4.0	4.7	5.1	5.3	9.6	11.4	8.1	16.7	43.8
GARDENIA	100.0	0.0	0.0	3.6	31.6	27.6	21.5	10.1	5.5	11.1	10.3	20.7	6.5	7.2	10.9	33.3
GENTE MESE	100.0	0.0	0.0	3.7	27.5	22.4	25.3	13.3	7.8	19.2	12.3	17.1	7.7	9.9	8.3	25.5
GENTE MONEY	100.0	0.0	0.0	4.5	31.5	26.5	13.1	18.0	6.4	16.2	10.3	15.2	11.2	9.4	9.8	27.9
GENTE MOTORI	100.0	0.0	0.1	4.8	31.7	20.5	23.0	14.1	5.8	16.5	13.7	18.4	8.0	10.4	10.7	22.2
GENTE VIAGGI	100.0	0.0	0.0	6.2	33.2	22.7	20.3	10.7	6.9	13.7	11.6	16.0	8.7	10.4	11.8	27.8
GRIF GIOIELLI	100.0	0.0	0.0	4.0	26.4	28.8	20.3	15.1	5.4	17.5	8.8	19.1	7.4	10.7	10.6	25.9
INSIEME	100.0	0.0	0.0	11.8	51.4	13.6	13.2	6.6	3.3	17.9	11.4	18.5	8.3	11.4	9.7	22.9
JESUS	100.0	0.0	0.0	4.7	18.9	24.2	21.9	18.6	11.7	24.5	12.2	20.5	6.2	6.4	7.4	22.9
LEI	100.0	0.0	0.0	7.3	30.4	27.3	19.7	9.6	5.8	12.9	12.7	19.4	5.6	10.7	15.0	23.6
LINUS	100.0	0.0	0.1	7.3	45.0	24.4	13.3	7.0	2.8	12.1	9.8	15.3	4.7	12.2	14.7	31.2
MADRE	100.0	0.0	0.0	5.0	21.2	22.9	20.9	19.3	10.8	25.9	17.0	23.1	5.2	6.0	9.3	13.5
MANI DI FATA	100.0	0.0	0.0	4.2	26.4	22.0	24.4	14.0	9.0	20.4	15.2	21.1	8.1	9.3	8.8	17.1
MAX	100.0	0.0	0.3	8.1	42.3	18.1	11.5	7.9	11.9	16.3	8.2	13.0	10.6	13.4	11.4	27.1
MESSAGGERO DI S.ANTONIO	100.0	0.0	0.0	4.1	12.8	18.3	20.4	20.7	23.8	26.9	13.3	18.6	8.0	7.9	7.7	17.7
LA MIA CASA	100.0	0.0	0.0	8.6	25.8	27.9	15.3	11.5	10.8	14.2	12.0	15.8	11.9	13.2	9.5	23.3
MILLEIDEE	100.0	0.0	0.0	3.2	24.4	26.9	22.5	14.5	8.5	17.1	11.0	18.4	9.7	9.9	10.6	23.3
MODA	100.0	0.0	0.0	4.6	23.2	25.7	25.5	12.7	8.3	16.2	11.9	19.1	8.4	11.1	10.3	23.0
MOTOCICLISMO	100.0	0.0	0.5	5.2	25.2	27.7	16.0	18.1	7.1	16.1	9.4	21.8	10.6	11.4	8.5	22.1
MUSIC	100.0	0.0	2.2	23.0	39.3	18.2	7.5	6.9	2.9	9.4	18.3	20.5	12.0	10.4	7.2	22.2
NATURA OGGI	100.0	0.0	0.1	4.1	40.1	25.4	12.6	10.6	7.2	20.4	10.0	9.2	8.7	10.3	11.0	30.4
PESCARRE	100.0	0.0	0.0	2.0	40.9	27.5	9.2	9.2	11.2	18.6	20.9	12.7	3.9	7.8	14.0	22.1
PHOTO ITALIA	100.0	0.0	1.2	13.5	46.2	18.3	9.5	4.3	7.0	10.5	10.5	9.1	7.8	10.6	21.5	30.0
IL PIACERE	100.0	0.0	0.0	4.8	39.4	20.0	13.1	18.6	4.2	8.3	6.7	21.6	8.4	11.2	11.4	32.4
PLAYMEN	100.0	0.0	0.0	9.6	14.2	41.4	21.3	12.2	1.2	8.3	4.9	10.4	3.1	10.4	26.4	36.6
P M	100.0	0.0	0.1	8.7	41.5	20.0	12.8	11.7	5.2	10.0	6.6	11.4	10.8	10.3	19.2	31.7
QUATTORRUOTE	100.0	0.0	0.3	6.3	28.7	23.5	22.8	11.8	6.5	14.1	13.3	17.2	8.8	11.2	10.5	24.9
QUI TOURING	100.0	0.0	0.3	2.8	19.0	28.2	20.7	20.9	8.2	14.8	10.2	15.6	4.8	11.1	11.6	31.9
RAKAM	100.0	0.0	0.0	3.4	24.7	25.4	19.9	15.5	11.2	17.0	10.9	20.1	8.4	10.2	10.5	22.7
ROCKSTAR	100.0	0.0	1.5	26.8	47.2	3.2	17.8	3.5	0.0	5.8	5.8	34.4	11.8	8.9	9.5	23.8
SALVE	100.0	0.0	0.0	4.1	30.4	31.8	20.4	7.2	6.0	15.9	9.5	16.8	7.8	9.6	12.3	28.2
SCIENZA 2000	100.0	0.0	0.0	0.7	30.1	30.6	11.7	11.8	15.1	8.9	11.9	13.4	14.9	7.0	14.2	29.7
SCIENZA E VITA NUOVA	100.0	0.0	0.0	8.7	12.9	28.2	19.5	15.0	15.7	17.0	7.6	16.9	8.9	12.2	11.6	25.8
LE SCIENZE	100.0	0.0	0.0	2.1	28.6	30.2	24.8	8.3	6.0	11.3	11.2	16.2	9.1	10.9	12.5	28.8
SELEZIONE DAL R.DIGEST	100.0	0.0	0.2	3.7	20.3	26.0	22.1	15.9	11.8	17.5	11.3	17.5	8.4	10.4	9.5	25.4
SPEAK UP	100.0	0.0	0.0	9.2	49.1	19.6	17.8	4.0	0.3	8.9	14.9	14.3	13.3	14.5	8.0	26.2
STARBENE	100.0	0.0	0.0	4.2	30.1	17.9	23.8	14.0	10.0	15.8	10.1	20.7	7.3	8.7	10.9	26.5
STORIA ILLUSTRATA	100.0	0.0	0.0	4.0	17.1	24.9	13.3	21.3	19.3	14.0	4.7	15.5	9.2	12.0	11.7	32.9
SUPER GOL	100.0	0.0	1.7	8.5	39.5	23.7	11.2	14.6	0.8	20.6	12.0	14.9	9.3	10.5	9.2	23.5
IL TENNIS ITALIANO	100.0	0.0	0.0	3.5	27.5	29.6	22.2	14.1	3.1	16.2	2.0	21.3	6.1	7.0	18.0	29.4
TUTTI FOTOGRAFI	100.0	0.0	0.0	5.5	36.3	24.8	19.0	9.5	5.0	12.2	18.4	15.7	7.6	8.0	11.5	26.5
TUTTO CUCINA	100.0	0.0	0.3	7.9	26.8	20.9	24.5	11.5	8.1	19.6	10.7	17.1	10.3	9.6	9.4	23.5
TUTTOMAGLIA	100.0	0.0	0.1	3.9	18.2	22.6	21.9	20.7	12.5	18.7	12.9	18.5	8.8	10.0	9.1	22.0
TUTTO MOTO	100.0	0.0	0.1	4.1	33.9	34.5	16.1	7.2	2.1	12.9	5.9	21.0	10.9	13.6	13.3	22.4
TUTTO MUSICA & SPETTACOLO	100.0	0.0	1.2	13.7	30.0	31.4	17.3	3.6	2.8	17.7	10.4	19.7	10.3	9.3	9.5	23.1
TUTTO TURISMO	100.0	0.0	0.0	7.5	27.7	25.3	15.8	14.3	9.5	7.8	11.2	20.4	12.5	11.6	11.5	25.0
TUTTO UNCINETTO	100.0	0.0	0.2	5.6	18.6	25.2	23.0	16.5	10.9	20.1	13.4	19.6	8.5	10.2	8.6	19.5
VELA E MOTORE	100.0	0.0	0.2	3.2	16.1	20.4	24.1	21.7	14.3	17.5	12.7	10.6	6.3	12.7	8.5	31.7
VITAL	100.0	0.0	0.0	8.8	32.2	43.0	8.2	6.1	1.7	5.5	8.7	9.9	11.6	11.6	16.2	36.5
WEEKEND	100.0	0.0	0.0	5.0	65.6	9.4	3.2	10.3	6.5	8.3	6.3	19.2	12.1	9.8	16.4	27.8
ZOOM	100.0	0.0	0.0	2.3	64.1	14.3	6.5	5.8	6.9	15.0	14.4	11.5	15.6	2.9	9.3	31.3
DIANA (QUINDICINALE)	100.0	0.0	0.0	4.3	28.1	31.0	12.9	16.6	7.1	15.3	13.9	17.5	14.7	9.9	9.9	18.8

Responsabili acquisti

TAV. 55

Lettori ultimo periodo - analisi secondo: ● area geografica ● classe socio-economica ● titolo di studio

(valori assoluti x 1000)

	Totale	Area Geografica					Classe Socio-economica					Titolo di Studio				
		Nord Ovest	Nord Est	Centro	Sud	Isole	Super Medio Super	Media oltre 1.650	Media fino 1.650	Medio Inferiore	Inferiore	Laurea	Dipl. Media Super.	Lic. Media Infr.	Lic. Element.	Nessun titolo
SETTIMANALI	18536	5496	3489	3566	3997	1988	1788	4676	3528	6679	1865	670	2809	3535	7410	4111
ALBO BLITZ.....	30	8	6	6	5	4	2	9	6	9	4	2	6	12	8	2
AMICA.....	1071	348	238	238	157	90	240	358	206	246	20	94	342	268	283	84
ANNA.....	986	352	202	201	138	92	203	356	188	221	18	64	280	285	299	78
AUTOSPRINT.....	132	49	38	24	15	7	22	47	20	36	6	11	33	44	36	8
BELLA.....	889	362	202	182	88	55	121	305	203	242	18	40	223	279	278	68
CIAO 2001.....	25	9	3	5	4	3	4	7	7	7	0	1	11	4	5	3
CONFIDENZE.....	988	413	195	169	133	77	75	316	222	343	31	21	150	286	419	111
DOLLY.....	202	75	25	33	38	31	21	59	37	74	11	8	24	87	69	15
DOMENICA DEL CORRIERE.....	386	171	70	79	48	19	75	103	98	93	18	32	98	97	112	45
DOMENICA QUIZ.....	172	56	43	34	21	18	32	43	43	46	7	11	59	51	43	8
EPOCA.....	437	158	90	115	49	26	107	144	77	99	11	61	135	97	122	21
L'ESPRESSO.....	760	217	154	167	152	71	255	235	157	103	11	144	333	157	98	28
EUROPEO.....	301	99	56	79	37	30	89	88	62	55	6	46	120	57	56	22
EVA EXPRESS.....	513	180	96	141	68	28	50	164	117	163	19	12	74	144	228	55
FAMIGLIA CRISTIANA.....	2606	1108	578	382	354	184	339	776	538	808	145	131	486	533	1069	387
GENTE.....	2079	664	514	461	282	157	376	646	467	518	72	138	544	509	707	180
GIOIA.....	1285	423	213	314	220	115	232	424	272	318	39	98	337	342	395	113
IL GIORNALINO.....	254	113	77	29	15	20	50	89	46	65	4	25	70	81	68	10
GRAND HOTEL.....	1041	295	171	275	200	99	49	290	201	429	73	13	85	294	500	149
GRAZIA.....	1315	480	281	307	160	88	293	439	269	282	32	124	420	333	344	95
GUERIN SPORTIVO.....	77	29	14	11	14	8	7	23	16	26	4	3	14	27	27	6
GUIDA CUCINA.....	773	269	158	145	128	75	118	255	163	214	23	34	234	221	224	59
GUIDA TV.....	695	250	136	142	116	52	81	202	153	228	30	33	150	189	256	67
INTIMITA'.....	910	413	196	151	90	60	69	316	195	292	38	14	127	278	405	85
INTREPIDO.....	205	68	36	40	37	24	17	59	48	74	7	13	37	78	65	12
IL MONDO.....	58	18	11	14	10	6	19	26	9	2	2	17	24	8	6	4
MONDO ECONOMICO.....	51	16	11	16	7	2	18	16	12	5	0	12	28	7	3	1
IL MONELLO.....	234	87	35	51	35	25	26	70	48	81	8	7	42	82	85	17
NOVELLA 2000.....	791	288	181	183	93	47	99	264	152	245	32	40	143	223	312	73
OGGI.....	1956	688	445	414	270	139	348	621	407	513	67	130	467	545	625	189
ONDA TV.....	308	152	42	28	56	30	42	82	66	106	13	11	69	91	108	28
PANORAMA.....	864	285	175	202	119	82	269	273	183	126	13	143	394	164	124	39
RADIOCORRIERE TV.....	608	158	119	154	123	55	111	177	108	193	21	43	153	148	190	75
RAGAZZA IN.....	68	25	12	11	12	8	7	19	11	29	2	2	11	21	25	9
ROMBO.....	29	9	7	6	4	4	2	10	4	13	1	2	5	13	7	3
IL SABATO.....	73	33	13	13	13	1	23	27	14	9	0	16	18	20	17	3
SORRISI E CANZONI TV.....	4022	1400	703	801	704	414	396	1246	811	1375	195	108	679	1060	1690	485
STARTER.....	37	13	11	7	3	3	1	10	12	14	1	2	14	7	11	3
STOP.....	812	396	149	179	56	32	72	241	184	275	41	18	79	231	370	114
TELESETTE.....	806	292	194	161	103	56	63	239	177	293	34	25	163	264	267	86
TOPOLINO.....	768	210	192	188	103	75	141	266	157	186	19	71	236	229	191	42

Lettori ultimo periodo - analisi secondo: ● area geografica ● classe socio-economica
● titolo di studio

(valori assoluti x 1000)

	Totale	Area Geografica					Classe Socio-economica					Titolo di Studio				
		Nord Ovest	Nord Est	Centro	Sud	Isole	Super Medio Super	Media oltre 1.650	Media fino 1.650	Medio Inferiore	Inferiore	Laurea	Dipl. Media Super.	Lic. Media Infer.	Lic. Elemen.	Nessun titolo
MENSILI	18536	5496	3489	3566	3997	1988	1788	4676	3528	6679	1865	670	2809	3535	7410	4111
ABITARE.....	259	102	58	57	24	18	80	96	40	35	8	29	98	61	58	14
AD.....	146	33	43	39	19	13	65	49	17	13	1	30	76	23	13	3
AIRONE.....	474	197	125	100	37	14	138	181	97	50	8	78	210	117	57	12
ALTA FEDELTA'.....	30	10	6	5	6	4	4	8	8	9	2	0	7	12	7	3
ARCHEO.....	52	11	11	22	6	2	21	18	11	2	0	12	28	9	2	0
ASTRA.....	286	105	55	68	26	31	59	109	51	61	7	24	98	82	68	14
ATLANTE.....	252	101	44	45	40	22	54	79	62	52	5	27	94	50	70	10
AUTO CAPITAL.....	86	42	21	9	12	2	31	29	13	8	4	11	32	26	14	3
L'AUTOMOBILE.....	528	206	107	95	81	40	91	166	111	139	22	29	141	130	177	50
BENISSIMO.....	1475	493	294	340	232	116	197	525	332	384	37	53	366	483	467	106
BRAVA CASA.....	449	198	73	65	68	46	119	167	70	82	10	50	144	131	102	22
CAPITAL.....	249	90	61	53	33	11	100	67	43	35	4	32	105	73	32	7
CASAVIVA.....	892	316	176	173	133	93	220	325	170	159	18	102	296	246	198	50
100 COSE.....	349	143	76	63	48	19	63	117	73	84	12	20	101	113	99	16
CIAK.....	255	116	50	32	45	12	38	107	51	52	7	19	93	82	52	10
CONSIGLI PRATICI.....	310	128	67	45	47	23	39	108	61	90	12	8	66	92	117	27
CORTO MALTESE.....	47	26	7	7	5	1	16	20	7	3	0	6	32	2	6	1
COSMOPOLITAN.....	239	100	65	42	19	12	54	103	42	39	1	29	86	74	44	6
LA CUCINA ITALIANA.....	614	248	117	132	76	40	115	210	126	147	17	51	133	204	179	47
DONNA PIU'.....	546	182	143	113	73	35	119	213	94	108	12	45	152	170	147	32
ESPANSIONE.....	43	17	8	13	4	0	14	16	8	4	1	4	17	10	11	2
FOTOGRAFARE.....	181	55	43	22	41	19	28	72	45	26	10	15	52	62	38	13
FRIGIDAIRE.....	37	10	5	9	12	2	8	14	10	5	0	7	16	8	4	1
GARDENIA.....	208	66	51	50	24	17	58	75	29	33	13	24	70	54	43	17
GENTE MESE.....	1011	414	179	202	161	55	160	381	181	259	30	74	234	265	365	71
GENTE MONEY.....	123	47	32	23	13	9	40	40	22	18	2	13	51	32	20	6
GENTE MOTORI.....	654	185	173	135	105	57	136	239	122	130	26	44	199	194	175	42
GENTE VIAGGI.....	510	176	131	114	59	30	141	162	98	102	8	45	183	135	108	39
GRIF GIOIELLI.....	357	140	79	62	51	25	70	138	75	70	4	13	129	117	81	17
INSIEME.....	626	203	131	131	94	68	102	240	124	144	17	38	224	197	140	28
JESUS.....	158	46	38	37	23	15	25	62	28	40	3	11	35	41	56	15
LEI.....	310	99	99	61	38	14	79	107	61	56	7	30	92	103	71	15
LINUS.....	223	96	58	26	30	13	50	79	54	34	6	35	93	47	38	12
MADRE.....	262	155	63	18	21	5	44	80	55	78	6	9	51	75	114	14
MANI DI FATA.....	1243	401	210	219	299	115	146	438	266	352	41	52	258	373	463	97
MAX.....	97	30	27	22	11	6	20	32	15	29	1	4	41	22	12	17
MESSAGGERO DI S.ANTONIO.....	1119	338	190	216	232	143	103	322	270	334	91	50	206	256	401	208
LA MIA CASA.....	229	68	40	40	54	26	36	70	47	66	11	13	45	70	80	21
MILLEIDEE.....	1654	568	342	395	234	115	271	587	329	421	46	96	408	445	594	111
MODA.....	988	294	216	200	198	80	170	326	211	253	28	46	209	246	387	100
MOTOCICLISMO.....	193	57	53	49	18	16	30	69	45	43	5	5	46	60	71	12
MUSIC.....	101	21	15	26	28	11	15	20	23	34	9	0	23	36	37	5
NATURA OGGI.....	244	84	61	52	34	13	50	91	48	45	11	24	96	65	47	12
PESCARE.....	103	27	25	27	17	7	11	39	18	32	2	0	30	29	36	7
PHOTO ITALIA.....	56	19	15	10	9	3	12	19	15	7	3	4	21	23	6	1
IL PIACERE.....	104	37	24	22	14	7	34	33	17	16	4	19	45	25	10	5
PLAYMEN.....	27	5	5	6	6	4	4	7	8	5	3	2	10	12	3	1
P M.....	124	45	35	22	15	6	39	35	26	18	6	23	58	22	18	2
QUATTORRUOTE.....	1194	402	269	266	162	95	255	452	227	220	39	83	388	315	333	75
QUI TOURING.....	453	237	122	54	23	16	168	166	66	49	4	93	169	117	65	10
RAKAM.....	911	290	194	177	150	101	186	307	208	192	18	73	281	244	261	52
ROCKSTAR.....	36	7	14	8	5	2	4	11	10	8	3	1	13	11	11	1
SALVE.....	401	145	98	89	46	21	90	151	73	80	6	41	134	122	85	19
SCIENZA 2000.....	67	10	17	23	10	6	14	20	13	14	6	7	20	18	18	4
SCIENZA E VITA NUOVA.....	160	64	39	22	26	9	32	53	39	28	7	23	35	41	50	11
LE SCIENZE.....	133	52	29	28	17	7	38	47	25	19	4	30	54	25	19	6
SELEZIONE DAL R.DIGEST.....	1443	507	320	305	207	105	274	479	309	341	40	96	406	420	417	104
SPEAK UP.....	89	36	22	19	10	2	23	38	15	13	0	32	40	9	6	2
STARBENE.....	440	139	103	114	59	23	67	161	88	114	9	24	98	134	150	34
STORIA ILLUSTRATA.....	210	75	42	46	32	15	58	75	34	39	3	28	73	47	50	12
SUPER GOL.....	129	53	20	24	20	11	21	39	19	42	7	3	30	49	39	7
IL TENNIS ITALIANO.....	49	14	16	13	5	1	10	17	8	12	2	7	14	13	12	4
TUTTI FOTOGRAFI.....	75	11	11	13	25	15	7	21	16	27	4	3	18	23	25	7
TUTTO CUCINA.....	793	252	141	179	143	79	75	255	168	270	25	14	129	234	308	108
TUTTOMAGLIA.....	1197	372	273	255	209	86	137	385	246	378	50	30	185	294	530	158
TUTTO MOTO.....	165	56	30	45	30	5	24	64	27	45	5	7	39	47	64	8
TUTTO MUSICA & SPETTACOLO.....	501	170	97	71	102	61	63	154	104	168	12	19	98	186	167	31
TUTTO TURISMO.....	165	53	44	38	16	13	41	55	32	29	8	17	50	44	43	10
TUTTO UNCINETTO.....	1242	340	201	270	323	108	118	377	257	431	59	30	148	331	546	187
VELA E MOTORE.....	63	18	22	9	8	6	8	23	12	18	3	3	19	15	15	11
VITAL.....	69	34	13	15	6	2	15	27	12	13	3	9	25	19	11	5
WEEKEND.....	58	28	14	12	3	1	16	23	7	10	1	7	28	16	5	2
ZOOM.....	15	5	3	2	2	2	4	5	4	2	0	1	6	5	2	1
DIANA (QUINDICINALE).....	137	45	19	41	24	8	17	47	31	33	9	3	34	39	51	10

Responsabili acquisti

Lettori ultimo periodo - analisi secondo: ● area geografica ● classe socio-economica ● titolo di studio

TAV. 56

(percentuali di composizione)

Totale	Area Geografica					Classe Socio-economica					Titolo di Studio					
	Nord Ovest	Nord Est	Centro	Sud	Isole	Super Medio Super	Media oltre 1.650	Media fino 1.650	Medio Inferiore	Inferiore	Laurea	Dipl. Media Super.	Lic. Media Inter.	Lic. Elimen.	Nessun titolo	
SETTIMANALI	100.0	29.7	18.8	19.2	21.6	10.7	9.6	25.2	19.0	36.0	10.1	3.6	15.2	19.1	40.0	22.2
ALBO BLITZ.....	100.0	27.9	21.5	20.3	16.2	14.1	7.1	29.8	20.0	30.3	12.8	6.7	20.3	39.4	26.0	7.6
AMICA.....	100.0	32.5	22.3	22.2	14.6	8.5	22.4	33.5	19.3	23.0	1.8	8.8	31.9	25.1	26.4	7.8
ANNA.....	100.0	35.7	20.5	20.4	14.0	9.3	20.6	36.1	19.1	22.4	1.8	6.5	28.4	26.9	30.3	7.9
AUTOSPRINT.....	100.0	37.4	28.6	17.9	11.0	5.1	17.0	35.4	15.5	27.1	4.9	8.3	25.4	33.5	27.0	5.9
BELLA.....	100.0	40.7	22.8	20.5	9.9	6.2	13.6	34.3	22.8	27.2	2.1	4.5	25.1	31.4	31.3	7.7
CIAO 2001.....	100.0	38.4	11.5	19.2	17.9	13.0	14.6	28.9	29.1	26.6	0.8	3.6	43.9	17.8	21.7	13.0
CONFIDENZE.....	100.0	41.8	19.8	17.1	13.5	7.8	7.6	32.0	22.5	34.8	3.1	2.2	15.2	29.0	42.4	11.2
DOLLY.....	100.0	36.9	12.4	16.4	18.9	15.5	10.4	29.1	18.4	36.6	5.6	3.9	11.6	43.0	34.0	7.5
DOMENICA DEL CORRIERE.....	100.0	44.3	18.2	20.4	12.4	4.8	19.4	26.6	25.3	24.2	4.6	8.4	25.4	25.3	29.2	11.8
DOMENICA QUIZ.....	100.0	32.3	25.1	20.0	12.5	10.2	18.9	25.2	25.2	26.6	4.2	6.3	34.2	29.9	24.9	4.7
EPOCA.....	100.0	36.0	20.5	26.2	11.3	5.9	24.4	33.0	17.7	22.5	2.4	14.0	30.9	22.2	27.9	4.9
L'ESPRESSO.....	100.0	28.5	20.2	22.0	20.0	9.4	33.5	31.0	20.6	13.5	1.4	18.9	43.9	20.6	12.9	3.7
EUROPEO.....	100.0	32.8	18.5	26.1	12.4	10.1	29.5	29.4	20.7	18.4	2.1	15.2	40.0	19.0	18.6	7.2
EVA EXPRESS.....	100.0	35.0	18.8	27.5	13.2	5.5	9.8	32.0	22.9	31.7	3.7	2.3	14.4	28.1	44.3	10.8
FAMIGLIA CRISTIANA.....	100.0	42.5	22.2	14.7	13.6	7.0	13.0	29.8	20.7	31.0	5.5	5.0	18.6	20.5	41.0	14.8
GENTE.....	100.0	31.9	24.7	22.2	13.6	7.5	18.1	31.1	22.4	24.9	3.4	6.6	26.2	24.5	34.0	8.7
GIOIA.....	100.0	32.9	16.6	24.4	17.1	8.9	18.0	33.0	21.2	24.8	3.0	7.6	26.2	26.6	30.7	8.8
IL GIORNALINO.....	100.0	44.6	30.2	11.4	5.9	7.9	19.7	34.9	18.3	25.7	1.4	9.7	27.6	31.9	26.9	3.8
GRAND HOTEL.....	100.0	28.3	16.5	26.4	19.2	9.5	4.7	27.8	19.3	41.3	7.0	1.3	8.2	28.3	48.0	14.3
GRAZIA.....	100.0	36.5	21.4	23.3	12.2	6.7	22.3	33.4	20.4	21.4	2.4	9.4	31.9	25.3	26.2	7.2
GUERIN SPORTIVO.....	100.0	38.0	18.4	15.0	17.7	10.9	9.2	30.0	21.4	33.8	5.6	4.6	17.9	35.2	35.1	7.2
GUIDA CUCINA.....	100.0	34.8	20.2	18.8	16.5	9.6	15.3	33.0	21.1	27.6	3.0	4.4	30.3	28.6	29.0	7.7
GUIDA TV.....	100.0	35.9	19.6	20.4	16.7	7.4	11.7	29.1	22.0	32.8	4.3	4.7	21.6	27.2	36.9	9.6
INTIMITA'.....	100.0	45.4	21.5	16.6	9.8	6.6	7.6	34.8	21.4	32.1	4.2	1.6	14.0	30.6	44.5	9.3
INTREPIDO.....	100.0	33.3	17.7	19.7	17.8	11.5	8.4	28.8	23.3	35.9	3.6	6.5	18.2	38.2	31.5	5.7
IL MONDO.....	100.0	30.7	18.4	24.2	16.6	10.1	33.3	44.1	15.6	4.3	2.6	29.1	40.8	13.2	10.5	6.4
MONDO ECONOMICO.....	100.0	30.4	20.8	31.0	13.3	4.4	34.9	31.7	23.3	9.6	0.5	22.7	55.4	14.3	5.2	2.5
IL MONELLO.....	100.0	37.3	15.1	21.7	15.0	10.9	11.3	30.1	20.4	34.8	3.4	3.2	17.8	35.1	36.6	7.4
NOVELLA 2000.....	100.0	36.4	22.8	23.1	11.8	5.9	12.5	33.3	19.2	30.9	4.1	5.0	18.1	28.2	39.4	9.3
OGGI.....	100.0	35.2	22.8	21.2	13.8	7.1	17.8	31.7	20.8	26.2	3.4	6.6	23.9	27.9	32.0	9.7
ONDA TV.....	100.0	49.4	13.7	9.2	18.2	9.6	13.5	26.6	21.5	34.4	4.1	3.6	22.4	29.6	35.2	9.1
PANORAMA.....	100.0	33.1	20.3	23.4	13.8	9.4	31.1	31.6	21.2	14.6	1.5	16.5	45.6	19.0	14.3	4.6
RADIOCORRIERE TV.....	100.0	25.9	19.5	25.3	20.3	9.0	18.2	29.1	17.7	31.7	3.4	7.0	25.1	24.4	31.2	12.3
RAGAZZA IN.....	100.0	37.3	18.0	16.5	17.0	11.2	10.8	28.0	16.2	41.8	3.2	3.6	15.6	30.6	36.7	13.4
ROMBO.....	100.0	30.3	23.0	21.2	12.7	12.7	6.7	32.7	14.3	43.0	3.3	5.7	16.5	43.5	24.6	9.7
IL SABATO.....	100.0	44.4	18.2	18.0	17.7	1.6	30.8	37.1	19.2	12.6	0.3	21.8	24.0	27.3	23.4	3.6
SORRISI E CANZONI TV.....	100.0	34.8	17.5	19.9	17.5	10.3	9.8	31.0	20.2	34.2	4.8	2.7	16.9	26.4	42.0	12.1
STARTER.....	100.0	35.7	29.6	20.4	7.0	7.3	1.8	26.2	32.0	37.8	2.3	5.3	37.5	19.3	29.0	8.9
STOP.....	100.0	48.8	18.4	22.0	6.9	3.9	8.8	29.6	22.7	33.8	5.0	2.2	9.7	28.4	45.6	14.1
TELESETTE.....	100.0	36.2	24.0	20.0	12.8	6.9	7.8	29.7	21.9	36.3	4.3	3.1	20.3	32.7	33.2	10.7
TOPOLINO.....	100.0	27.3	25.0	24.5	13.4	9.8	18.4	34.6	20.4	24.3	2.4	9.2	30.7	29.9	24.8	5.5

Lettori ultimo periodo - analisi secondo: ● area geografica ● classe socio-economica

● titolo di studio

(percentuali di composizione)

	Totale	Area Geografica					Classe Socio-economica					Titolo di Studio				
		Nord Ovest	Nord Est	Centro	Sud	Isole	Super Medio Super	Media oltre 1.650	Media fino 1.650	Medio Inferiore	Inferiore	Laurea	Dipl. Media Super.	Lic. Media Infer.	Lic. Elemen.	Nessun titolo
MENSILI	100.0	29.7	18.8	19.2	21.6	10.7	9.6	25.2	19.0	36.0	10.1	3.6	15.2	19.1	40.0	22.2
ABITARE.....	100.0	39.5	22.4	21.9	9.4	6.8	30.9	37.0	15.5	13.6	3.0	11.2	37.7	23.4	22.4	5.2
AD.....	100.0	22.3	29.2	26.6	13.1	8.8	44.7	33.6	11.7	9.0	0.9	20.7	51.9	16.0	9.1	2.2
AIRONE.....	100.0	41.6	26.5	21.1	7.8	3.0	29.2	38.2	20.4	10.5	1.7	16.6	44.3	24.7	12.0	2.4
ALTA FEDELTA'.....	100.0	31.9	18.4	17.4	19.8	12.6	13.6	26.1	26.5	28.4	5.4	1.1	23.7	40.6	24.1	10.4
ARCHEO.....	100.0	22.1	21.1	42.9	11.0	3.0	40.4	34.3	20.9	4.2	0.3	23.8	54.5	16.9	4.7	0.0
ASTRA.....	100.0	36.7	19.4	23.9	9.1	10.9	20.6	38.0	17.8	21.3	2.3	8.4	34.0	28.7	23.8	5.0
ATLANTE.....	100.0	40.2	17.5	17.7	16.0	8.6	21.4	31.3	24.6	20.7	1.9	10.7	37.5	20.0	27.8	4.0
AUTO CAPITAL.....	100.0	49.0	24.5	10.5	13.5	2.5	36.3	33.8	15.5	9.7	4.7	12.3	37.0	30.0	16.7	4.0
L'AUTOMOBILE.....	100.0	39.0	20.3	18.0	15.2	7.5	17.3	31.4	20.9	26.2	4.1	5.6	26.8	24.7	33.4	9.6
BENISSIMO.....	100.0	33.4	20.0	23.0	15.7	7.9	13.4	35.6	22.5	26.0	2.5	3.6	24.8	32.8	31.7	7.2
BRAVA CASA.....	100.0	44.1	16.2	14.5	15.0	10.2	26.5	37.3	15.6	18.3	2.3	11.2	32.1	29.1	22.7	4.9
CAPITAL.....	100.0	36.3	24.7	21.4	13.3	4.3	40.2	26.8	17.2	14.1	1.7	13.0	42.1	29.3	13.0	2.6
CASAVIVA.....	100.0	35.5	19.7	19.4	14.9	10.5	24.6	36.5	19.1	17.8	2.0	11.4	33.2	27.6	22.2	5.6
100 COSE.....	100.0	41.0	21.8	18.1	13.9	5.3	18.1	33.4	21.0	23.9	3.5	5.6	28.9	32.4	28.4	4.7
CIAK.....	100.0	45.5	19.5	12.6	17.6	4.7	15.0	41.8	20.1	20.3	2.7	7.3	36.4	31.9	20.5	3.9
CONSIGLI PRATICI.....	100.0	41.3	21.6	14.6	15.1	7.4	12.4	34.7	19.8	29.0	4.0	2.6	21.3	29.7	37.8	8.6
CORTO MALTESE.....	100.0	56.6	14.6	14.7	11.1	3.0	35.1	43.7	14.6	6.6	0.0	12.1	68.1	4.2	13.5	2.1
COSMOPOLITAN.....	100.0	42.1	27.2	17.6	8.1	5.0	22.8	43.1	17.4	16.4	0.3	11.9	35.8	31.0	18.6	2.6
LA CUCINA ITALIANA.....	100.0	40.5	19.0	21.5	12.5	6.6	18.7	34.1	20.5	23.9	2.8	8.3	21.7	33.2	29.2	7.6
DONNA PIU'.....	100.0	33.3	26.2	20.6	13.4	6.5	21.8	39.0	17.1	19.8	2.2	8.2	27.9	31.2	26.9	5.9
ESPANSIONE.....	100.0	39.0	19.3	31.3	9.6	0.9	32.7	37.1	19.1	8.6	2.5	10.4	38.4	23.1	24.4	3.8
FOTOGRAFARE.....	100.0	30.6	23.7	12.4	22.7	10.6	15.4	40.0	24.9	14.4	5.3	8.4	28.6	34.5	21.2	7.4
FRIGIDAIRE.....	100.0	27.1	12.6	23.4	31.3	5.6	22.0	37.3	26.1	13.3	1.4	19.5	44.6	21.1	11.3	3.5
GARDENIA.....	100.0	31.6	24.6	24.1	11.5	8.2	27.8	35.9	14.2	15.9	6.2	11.6	33.4	26.2	20.6	8.1
GENTE MESE.....	100.0	41.0	17.7	20.0	15.9	5.5	15.8	37.7	17.9	25.6	2.9	7.3	23.2	26.2	36.2	7.1
GENTE MONEY.....	100.0	38.1	25.8	18.6	10.5	7.0	32.8	32.8	18.2	14.6	1.5	10.8	41.4	26.2	16.5	5.1
GENTE MOTORI.....	100.0	28.3	26.4	20.6	16.0	8.6	20.9	36.6	18.7	19.9	3.9	6.7	30.4	29.6	26.8	6.5
GENTE VIAGGI.....	100.0	34.5	25.7	22.4	11.6	5.8	27.6	31.7	19.1	20.0	1.6	8.7	35.9	26.5	21.3	7.6
GRIF GIOIELLI.....	100.0	39.3	22.1	17.4	14.2	7.0	19.6	38.6	21.1	19.5	1.1	3.6	36.0	32.8	22.8	4.8
INSIEME.....	100.0	32.4	21.0	20.8	14.9	10.8	16.3	38.3	19.7	23.0	2.7	6.0	35.7	31.4	22.3	4.5
JESUS.....	100.0	29.0	24.0	23.2	14.5	9.3	16.0	39.2	17.6	25.1	2.1	7.2	22.3	25.8	35.5	9.3
LEI.....	100.0	31.7	31.9	19.5	12.3	4.5	25.5	34.6	19.5	18.2	2.2	9.5	29.7	33.3	22.8	4.7
LINUS.....	100.0	43.2	26.0	11.6	13.4	5.7	22.5	35.7	24.1	15.1	2.6	15.7	41.8	21.1	16.0	5.5
MADRE.....	100.0	59.2	24.2	6.7	8.1	1.8	16.6	30.5	21.0	29.6	2.2	3.4	19.3	28.5	43.4	5.3
MANI DI FATA.....	100.0	32.2	16.9	17.6	24.0	9.3	11.7	35.2	21.4	28.3	3.3	4.2	20.7	30.0	37.3	7.8
MAX.....	100.0	31.1	28.4	22.4	11.9	6.2	20.6	32.8	15.5	30.2	1.0	4.4	42.4	22.9	12.8	17.5
MESSAGGERO DI S.ANTONIO.....	100.0	30.2	17.0	19.3	20.7	12.8	9.2	28.8	24.1	29.8	8.1	4.4	18.4	22.8	35.8	18.6
LA MIA CASA.....	100.0	29.8	17.4	17.5	23.7	11.6	15.6	30.4	20.5	28.7	4.8	5.7	19.5	30.6	34.8	9.4
MILLEIDEE.....	100.0	34.4	20.7	23.9	14.1	6.9	16.4	35.5	19.9	25.5	2.8	5.8	24.7	26.9	35.9	6.7
MODA.....	100.0	29.7	21.9	20.2	20.1	8.1	17.2	33.0	21.4	25.6	2.8	4.6	21.2	24.9	39.2	10.1
MOTOCICLISMO.....	100.0	29.4	27.3	25.3	9.5	8.4	15.6	36.0	23.4	22.4	2.6	2.5	23.6	31.0	36.6	6.3
MUSIC.....	100.0	20.9	14.5	25.9	27.4	11.3	14.4	19.7	22.8	34.1	9.0	0.4	22.6	35.4	36.3	5.2
NATURA OGGI.....	100.0	34.6	24.9	21.2	14.0	5.4	20.4	37.1	19.6	18.6	4.4	10.0	39.3	26.4	19.3	5.0
PESCARE.....	100.0	26.3	24.1	26.3	16.3	6.9	11.1	38.3	17.8	31.4	1.5	0.2	29.2	28.1	35.4	7.0
PHOTO ITALIA.....	100.0	33.3	27.0	17.7	16.1	6.0	22.0	34.2	27.2	12.0	4.6	7.9	38.5	41.4	10.8	1.5
IL PIACERE.....	100.0	36.1	23.0	20.8	13.2	6.8	32.8	31.6	16.4	15.3	3.8	17.9	43.5	24.2	9.8	4.5
PLAYMEN.....	100.0	19.1	18.4	23.4	22.2	16.9	13.1	25.1	30.9	18.2	12.8	6.9	35.8	43.3	10.4	3.6
P M.....	100.0	36.4	28.0	18.1	12.5	4.9	31.6	28.2	21.1	14.3	4.9	18.6	47.2	17.9	14.7	1.6
QUATTORRUOTE.....	100.0	33.7	22.5	22.3	13.6	8.0	21.4	37.8	19.0	18.5	3.3	7.0	32.5	26.4	27.9	6.3
QUI TOURING.....	100.0	52.3	27.0	12.0	5.1	3.6	37.0	36.7	14.5	10.9	0.8	20.5	37.2	25.8	14.3	2.2
RAKAM.....	100.0	31.8	21.3	19.4	16.4	11.0	20.4	33.7	22.6	21.1	1.9	8.0	30.9	26.8	26.6	5.7
ROCKSTAR.....	100.0	20.6	39.4	21.7	12.8	5.4	11.2	30.8	27.1	22.9	8.0	1.7	34.7	30.6	30.4	2.5
SALVE.....	100.0	36.3	24.6	22.3	11.6	5.3	22.5	37.7	18.3	19.9	1.6	10.2	33.5	30.4	21.3	4.7
SCIENZA 2000.....	100.0	15.1	25.7	34.7	15.2	9.2	21.3	29.7	19.9	20.7	8.5	10.0	30.3	27.3	26.6	5.8
SCIENZA E VITA NUOVA.....	100.0	40.3	24.3	13.9	16.2	5.4	19.8	33.3	24.5	17.8	4.6	14.1	21.7	25.6	31.4	7.1
LE SCIENZE.....	100.0	39.1	21.7	21.3	12.7	5.3	28.3	35.6	18.9	14.0	3.3	22.8	40.3	18.5	14.2	4.2
SELEZIONE DAL R.DIGEST.....	100.0	35.1	22.2	21.1	14.3	7.3	19.0	33.2	21.4	23.7	2.8	6.6	28.1	29.1	28.9	7.2
SPEAK UP.....	100.0	40.6	24.8	20.9	11.0	2.8	25.9	43.0	16.7	14.3	0.2	36.3	45.3	10.0	6.5	1.9
STARBENE.....	100.0	31.7	23.5	26.0	13.5	5.3	15.3	36.7	20.0	25.9	2.1	5.4	22.4	30.4	34.1	7.7
STORIA ILLUSTRATA.....	100.0	35.9	20.0	21.9	15.2	6.9	27.7	35.9	16.2	18.6	1.5	13.5	34.9	22.1	23.7	5.8
SUPER GOL.....	100.0	41.5	15.8	18.7	15.8	8.2	16.5	30.2	15.0	32.6	5.7	2.2	23.4	38.2	30.5	5.7
IL TENNIS ITALIANO.....	100.0	29.5	33.7	26.3	9.4	1.1	21.3	34.4	15.7	25.5	3.1	13.6	29.0	25.6	24.1	7.7
TUTTI FOTOGRAFI.....	100.0	14.9	15.2	17.0	32.7	20.2	9.2	27.8	21.3	36.4	5.4	3.5	24.3	30.0	32.7	9.5
TUTTO CUCINA.....	100.0	31.7	17.8	22.5	18.0	10.0	9.5	32.1	21.2	34.0	3.2	1.8	16.3	29.4	38.9	13.6
TUTTOMAGLIA.....	100.0	31.1	22.8	21.3	17.5	7.2	11.5	32.2	20.6	31.6	4.2	2.5	15.4	24.6	44.3	13.2
TUTTO MOTO.....	100.0	33.6	17.9	27.2	18.2	3.1	14.5	38.8	16.4	27.5	2.9	4.2	23.8	28.4	38.5	5.0
TUTTO MUSICA & SPETTACOLO.....	100.0	33.9	19.4	14.1	20.4	12.1	12.6	30.7	20.8	33.5	2.4	3.8	19.5	37.2	33.4	6.2
TUTTO TURISMO.....	100.0	32.4	26.9	23.2	9.5	8.0	25.2	33.5	19.2	17.4	4.6	10.4	30.4	26.9	26.2	6.1
TUTTO UNCINETTO.....	100.0	27.4	16.2	21.8	26.0	8.7	9.5	30.3	20.7	34.7	4.8	2.5	11.9	26.6	43.9	15.0
VELA E MOTORE.....	100.0	29.3	34.0	13.9	13.0	9.8	12.9	35.7	19.0	28.1	4.2	4.1	30.8	24.4	23.1	17.6
VITAL.....	100.0	49.0	18.0	21.8	8.0	3.2	21.8	38.4	16.8	19.2	3.8	13.4	35.6	27.5	16.2	7.3
WEEKEND.....	100.0	49.1	24.6	20.0	4.6	1.7	28.3	39.2	12.6	17.5	2.4	11.6	48.7	28.4	8.4	2.9
ZOOM.....	100.0	36.8	19.6	13.4	15.8	14.4	24.4	36.9	24.6	14.0	0.0	6.2	43.6	32.4	11.8	6.0
DIANA (QUINDICINALE).....	100.0	32.6	13.9	29.8	17.5	6.2	12.4	34.1	22.8	24.2	6.5	2.3	25.1	28.1	37.4	7.2

Responsabili acquisti

TAV. 57

Lettori ultimo periodo - analisi secondo: ● classe socio-professionale

(valori assoluti x 1000)

	Totale	Ceti super. A	Ceti medi			Agricoltori B4	Intellettuai		Operai				Pensionati e altri	
			Fascia alta B1	Fascia media B2	Fascia bassa B3		Docenti C1	Studenti C2	Fascia alta D1	Fascia media D2	Fascia bassa D3	Braccianti D4	Fascia med/alta F1	Fascia bassa F2
SETTIMANALI	18536	245	1798	290	225	330	730	44	859	179	278	218	1612	3006
ALBO BLITZ.....	30	0	3	1	0	0	2	2	2	1	5	0	0	2
AMICA.....	1071	40	191	25	11	9	94	4	51	7	21	2	79	76
ANNA.....	986	28	172	15	8	10	81	4	68	11	9	3	65	62
AUTOSPRINT.....	132	3	28	5	3	6	9	1	13	0	8	3	6	12
BELLA.....	889	11	133	16	6	14	62	1	64	9	6	3	67	75
CIAO 2001.....	25	2	4	1	1	1	0	0	1	0	1	0	2	3
CONFIDENZE.....	988	2	104	12	11	13	30	2	75	8	18	1	83	118
DOLLY.....	202	1	27	2	0	1	8	2	7	3	6	0	4	8
DOMENICA DEL CORRIERE.....	386	17	42	10	6	11	22	1	17	5	10	1	53	50
DOMENICA QUIZ.....	172	3	27	6	2	6	10	1	8	2	9	2	15	18
EPOCA.....	437	17	68	7	7	5	50	1	15	3	14	0	57	36
L'ESPRESSO.....	760	47	165	33	19	12	123	5	18	7	8	1	61	28
EUROPEO.....	301	13	53	9	5	3	41	4	12	2	6	0	30	23
EVA EXPRESS.....	513	3	65	8	3	4	19	0	37	6	9	2	46	60
FAMIGLIA CRISTIANA.....	2606	29	278	51	25	44	151	6	115	16	25	2	293	397
GENTE.....	2079	46	272	34	27	16	162	4	90	18	32	6	239	244
GIOIA.....	1285	27	180	20	12	10	117	2	65	12	14	6	93	111
IL GIORNALINO.....	254	5	36	4	2	3	38	1	21	4	1	0	7	13
GRAND HOTEL.....	1041	1	78	10	7	10	18	1	65	10	14	5	88	112
GRAZIA.....	1315	37	207	30	16	16	128	3	64	10	17	3	103	102
GUERIN SPORTIVO.....	77	1	8	2	1	4	2	2	8	2	8	0	7	6
GUIDA CUCINA.....	773	9	107	20	8	9	46	4	40	8	7	4	46	45
GUIDA TV.....	695	5	100	15	5	8	31	2	36	6	17	4	61	75
INTIMITA'.....	910	2	96	13	8	11	29	0	59	12	19	1	91	97
INTREPIDO.....	205	2	20	10	3	1	10	1	16	9	18	2	14	8
IL MONDO.....	58	7	14	0	0	3	13	0	0	0	0	0	4	2
MONDO ECONOMICO.....	51	7	14	4	1	0	6	1	1	0	0	2	5	2
IL MONELLO.....	234	3	30	8	4	3	13	2	18	6	14	1	6	10
NOVELLA 2000.....	791	6	99	18	11	8	41	0	65	12	12	2	71	74
OGGI.....	1956	49	280	32	25	19	134	1	102	17	29	3	202	240
ONDA TV.....	308	5	46	3	1	0	13	1	15	4	2	2	26	32
PANORAMA.....	864	50	184	32	13	15	129	8	32	4	7	0	77	36
RADIOCORRIERE TV.....	608	17	77	11	7	7	47	4	34	5	13	4	63	78
RAGAZZA IN.....	68	1	6	0	0	0	3	0	5	1	4	0	0	4
ROMBO.....	29	0	4	1	2	0	2	0	3	0	3	0	0	3
IL SABATO.....	73	4	19	3	3	2	9	0	7	1	0	2	4	2
SORRISI E CANZONI TV.....	4022	40	477	69	48	30	135	12	288	55	48	31	322	319
STARTER.....	37	1	4	6	0	3	4	1	3	0	3	0	1	0
STOP.....	812	6	69	7	10	6	28	0	61	7	10	0	99	148
TELESETTE.....	806	10	80	7	3	16	39	3	64	17	17	4	68	82
TOPOLINO.....	768	11	131	15	8	8	90	5	45	10	9	1	36	38

Lettori ultimo periodo - analisi secondo: ● classe socio-professionale

(valori assoluti x 1000)

	Totale	Ceti super. A	Ceti medi				Agri- coltori B4	Intellettuali		Operai				Pensionati e altri	
			Fascia alta B1	Fascia media B2	Fascia bassa B3			Docenti C1	Studenti C2	Fascia alta D1	Fascia media D2	Fascia bassa D3	Brac- cianti D4	Fascia med/alta F1	Fascia bassa F2
MENSILI	18536	245	1798	290	225	330	730	44	859	179	278	218	1612	3006	
ABITARE.....	259	23	59	9	6	2	25	3	14	2	3	0	19	14	
AD.....	146	15	39	3	4	1	18	4	3	1	0	0	8	4	
AIRONE.....	474	32	101	21	6	2	73	4	20	7	3	0	32	16	
ALTA FEDELTA'.....	30	1	6	2	1	0	1	1	1	0	1	0	2	4	
ARCHEO.....	52	7	13	2	0	0	8	0	1	0	1	0	2	1	
ASTRA.....	286	11	62	6	9	3	27	1	16	2	4	0	14	16	
ATLANTE.....	252	11	45	8	5	5	24	5	5	4	1	0	16	15	
AUTO CAPITAL.....	86	3	19	4	1	0	9	1	2	1	1	0	5	2	
L'AUTOMOBILE.....	528	20	78	13	13	12	32	3	30	3	16	3	61	39	
BENISSIMO.....	1475	16	198	24	12	9	78	7	119	26	19	9	93	67	
BRAVA CASA.....	449	9	100	10	5	2	57	1	24	2	3	0	29	14	
CAPITAL.....	249	10	58	10	5	5	29	1	9	3	2	0	19	8	
CASAVIVA.....	892	30	197	19	16	2	89	4	54	9	9	0	54	38	
100 COSE.....	349	6	69	9	6	4	26	5	23	3	2	3	21	16	
CIAK.....	255	10	62	12	2	3	24	4	18	4	1	1	7	9	
CONSIGLI PRATICI.....	310	5	37	1	4	4	16	0	24	3	2	0	19	24	
CORTO MALTESE.....	47	5	19	4	1	0	5	1	0	0	0	0	3	0	
COSMOPOLITAN.....	239	8	58	12	6	0	22	1	9	2	0	0	13	10	
LA CUCINA ITALIANA.....	614	16	101	12	8	4	47	3	31	4	7	1	54	49	
DONNA PIU'.....	546	13	120	6	10	2	45	1	36	6	2	1	31	19	
ESPANSIONE.....	43	5	7	2	3	0	0	1	1	0	1	0	3	1	
FOTOGRAFARE.....	181	3	38	5	5	1	13	1	12	1	5	2	16	3	
FRIGIDAIRE.....	37	6	3	0	2	0	10	0	0	2	1	1	2	1	
GARDENIA.....	208	11	44	3	1	2	22	0	8	3	1	0	12	6	
GENTE MESE.....	1011	26	171	15	16	7	72	2	65	10	13	6	70	68	
GENTE MONEY.....	123	7	29	4	5	1	10	1	3	1	2	0	7	7	
GENTE MOTORI.....	654	20	120	22	16	8	48	7	41	5	19	2	46	26	
GENTE VIAGGI.....	510	21	111	13	13	9	48	2	29	3	3	2	32	15	
GRIF GIOIELLI.....	357	7	71	7	3	3	31	2	20	8	2	1	30	13	
INSIEME.....	626	11	132	6	7	5	53	3	43	11	9	1	24	35	
JESUS.....	158	6	17	2	1	3	14	0	13	2	2	0	16	8	
LEI.....	310	10	79	8	6	1	25	2	18	3	2	2	14	16	
LINUS.....	223	11	48	4	5	5	43	2	13	5	7	0	10	7	
MADRE.....	262	2	21	7	1	3	21	0	18	6	1	3	30	19	
MANI DI FATA.....	1243	18	162	15	16	17	59	2	75	17	13	13	88	83	
MAX.....	97	4	24	4	1	0	8	2	6	1	2	0	2	10	
MESSAGGERO DI S.ANTONIO.....	1119	10	102	15	17	21	75	5	33	10	9	4	107	191	
LA MIA CASA.....	229	4	34	1	2	2	8	2	8	3	3	2	18	16	
MILLEIDEE.....	1654	20	244	27	18	13	130	4	107	15	12	5	144	98	
MODA.....	988	18	168	15	16	11	52	3	54	13	7	4	66	66	
MOTOCICLISMO.....	193	4	36	3	7	0	5	1	9	4	7	1	23	7	
MUSIC.....	101	0	14	3	4	0	4	3	4	0	4	0	6	3	
NATURA OGGI.....	244	14	38	3	4	2	35	2	19	1	3	1	10	18	
PESCARRE.....	103	1	27	2	1	2	5	0	3	6	2	0	6	6	
PHOTO ITALIA.....	56	1	12	4	4	0	3	2	6	1	0	2	2	2	
IL PIACERE.....	104	8	23	6	6	4	13	0	3	1	0	0	6	2	
PLAYMEN.....	27	1	6	3	5	0	1	0	0	2	2	0	3	0	
P.M.....	124	7	19	4	5	1	17	2	2	1	1	0	7	12	
QUATTORRUOTE.....	1194	40	229	36	22	16	85	13	76	14	27	8	94	58	
QUI TOURING.....	453	30	119	8	4	4	55	5	17	2	2	0	44	18	
RAKAM.....	911	22	147	8	10	4	98	3	42	10	7	1	77	53	
ROCKSTAR.....	36	1	9	2	2	0	3	1	1	0	3	0	1	3	
SALVE.....	401	18	83	12	8	3	34	3	21	3	8	1	34	14	
SCIENZA 2000.....	67	1	13	0	4	1	8	0	1	0	1	0	4	12	
SCIENZA E VITA NUOVA.....	160	3	20	4	6	0	16	2	4	2	1	0	18	22	
LE SCIENZE.....	133	7	23	11	1	2	24	1	5	2	2	0	12	4	
SELEZIONE DAL R.DIGEST.....	1443	28	208	30	18	21	119	10	68	18	16	8	131	120	
SPEAK UP.....	89	5	15	3	1	4	27	1	3	0	1	0	10	1	
STARBENE.....	440	9	76	11	5	3	27	1	26	11	6	0	32	36	
STORIA ILLUSTRATA.....	210	8	32	5	2	0	26	3	5	0	1	0	30	26	
SUPER GOL.....	129	0	22	6	7	3	6	4	10	1	21	1	3	7	
IL TENNIS ITALIANO.....	49	2	5	1	1	2	7	0	2	1	1	0	2	2	
TUTTI FOTOGRAFI.....	75	0	9	1	2	0	2	0	5	0	1	2	3	3	
TUTTO CUCINA.....	793	3	97	7	10	17	21	4	58	19	11	2	54	58	
TUTTOMAGLIA.....	1197	6	129	12	9	18	46	1	84	9	10	14	107	106	
TUTTO MOTO.....	165	6	31	5	3	1	8	2	13	1	6	0	9	3	
TUTTO MUSICA & SPETTACOLO.....	501	6	82	5	5	11	22	5	23	3	23	1	17	18	
TUTTO TURISMO.....	165	9	38	5	9	2	7	4	7	1	2	0	9	11	
TUTTO UNCINETTO.....	1242	8	126	13	9	17	37	3	72	10	14	16	98	104	
VELA E MOTORE.....	63	2	7	2	4	4	2	0	5	1	2	0	4	8	
VITAL.....	69	1	21	4	2	0	5	2	4	0	1	0	2	1	
WEEKEND.....	58	2	20	3	1	0	5	3	1	0	0	0	1	3	
ZOOM.....	15	0	4	0	1	0	2	0	2	0	1	0	1	0	
DIANA (QUINDICINALE).....	137	1	23	1	0	1	7	0	8	1	4	2	8	8	

Responsabili acquisti

TAV. 58

Lettori ultimo periodo - analisi secondo: ● classe socio-professionale

(percentuali di composizione)

	Totale	Ceti medi				Intellettuali		Operai				Pensionati e altri		
		Ceti super. A	Fascia alta B1	Fascia media B2	Fascia bassa B3	Agricoltori B4	Docenti C1	Studenti C2	Fascia alta D1	Fascia media D2	Fascia bassa D3	Braccianti D4	Fascia med/alta F1	Fascia bassa F2
SETTIMANALI	100.0	1.3	9.7	1.6	1.2	1.8	3.9	0.2	4.6	1.0	1.5	1.2	8.7	16.2
ALBO BLITZ.....	100.0	1.1	9.4	4.5	0.8	0.6	8.2	5.5	6.2	2.6	16.1	0.0	1.4	7.4
AMICA.....	100.0	3.7	17.8	2.3	1.0	0.8	8.8	0.4	4.8	0.7	2.0	0.2	7.4	7.1
ANNA.....	100.0	2.9	17.5	1.5	0.9	1.1	8.3	0.4	6.9	1.1	0.9	0.3	6.6	6.3
AUTOSPRINT.....	100.0	2.1	21.5	3.9	2.5	4.3	6.8	0.9	10.2	0.1	6.4	2.5	4.4	8.8
BELLA.....	100.0	1.3	14.9	1.8	0.7	1.5	7.0	0.1	7.2	1.0	0.6	0.3	7.5	8.4
CIAO 2001.....	100.0	7.6	16.3	4.4	5.8	2.8	0.9	0.5	2.8	0.0	3.0	0.2	9.4	10.9
CONFIDENZE.....	100.0	0.2	10.5	1.2	1.2	1.3	3.1	0.2	7.6	0.9	1.8	0.1	8.4	11.9
DOLLY.....	100.0	0.3	13.5	0.9	0.2	0.3	3.7	0.8	3.4	1.7	2.8	0.1	2.2	3.7
DOMENICA DEL CORRIERE.....	100.0	4.3	10.8	2.5	1.4	2.9	5.7	0.1	4.5	1.3	2.5	0.2	13.8	12.9
DOMENICA QUIZ.....	100.0	1.7	15.4	3.3	0.9	3.3	5.6	0.7	4.4	1.2	5.2	1.1	8.8	10.5
EPOCA.....	100.0	3.9	15.6	1.6	1.6	1.2	11.4	0.3	3.4	0.7	3.2	0.1	13.1	8.2
L'ESPRESSO.....	100.0	6.2	21.7	4.3	2.4	1.5	16.2	0.7	2.3	0.9	1.1	0.1	8.0	3.6
EUROPEO.....	100.0	4.3	17.6	3.0	1.6	1.1	13.8	1.3	3.9	0.7	2.1	0.0	10.0	7.8
EVA EXPRESS.....	100.0	0.7	12.7	1.6	0.6	0.7	3.7	0.1	7.3	1.2	1.8	0.4	9.0	11.8
FAMIGLIA CRISTIANA.....	100.0	1.1	10.7	1.9	1.0	1.7	5.8	0.2	4.4	0.6	0.9	0.1	11.3	15.2
GENTE.....	100.0	2.2	13.1	1.6	1.3	0.8	7.8	0.2	4.4	0.9	1.5	0.3	11.5	11.7
GIOIA.....	100.0	2.1	14.0	1.6	0.9	0.8	9.1	0.1	5.1	0.9	1.1	0.5	7.3	8.6
IL GIORNALINO.....	100.0	1.9	14.3	1.6	0.8	1.2	15.0	0.4	8.3	1.7	0.5	0.1	2.8	5.3
GRAND HOTEL.....	100.0	0.1	7.4	0.9	0.7	1.0	1.7	0.1	6.2	0.9	1.4	0.5	8.4	10.7
GRAZIA.....	100.0	2.8	15.7	2.3	1.2	1.2	9.6	0.2	4.8	0.7	1.3	0.2	7.9	7.7
GUERIN SPORTIVO.....	100.0	1.4	10.2	2.6	1.3	5.5	2.2	3.1	10.8	2.7	10.2	0.5	8.6	8.0
GUIDA CUCINA.....	100.0	1.2	13.9	2.5	1.0	1.1	6.0	0.6	5.2	1.0	0.9	0.6	6.0	5.8
GUIDA TV.....	100.0	0.7	14.4	2.1	0.7	1.1	4.4	0.3	5.2	0.8	2.5	0.5	8.8	10.8
INTIMITA'.....	100.0	0.2	10.5	1.4	0.9	1.2	3.2	0.0	6.5	1.3	2.0	0.1	10.0	10.7
INTREPIDO.....	100.0	0.8	9.8	5.0	1.6	0.4	5.1	0.7	7.9	4.6	8.8	1.0	6.8	3.8
IL MONDO.....	100.0	11.6	24.6	0.7	0.4	6.0	22.2	0.2	0.4	0.0	0.1	0.0	6.2	2.8
MONDO ECONOMICO.....	100.0	12.8	27.3	8.2	1.3	0.5	12.1	1.3	2.2	0.0	0.5	3.5	9.9	3.9
IL MONELLO.....	100.0	1.3	12.8	3.4	1.9	1.1	5.5	0.7	7.5	2.5	5.9	0.3	2.4	4.2
NOVELLA 2000.....	100.0	0.8	12.5	2.3	1.4	1.0	5.2	0.0	8.3	1.5	1.5	0.2	8.9	9.3
OGGI.....	100.0	2.5	14.3	1.7	1.3	1.0	6.9	0.1	5.2	0.9	1.5	0.1	10.3	12.3
ONDA TV.....	100.0	1.7	14.9	0.9	0.3	0.1	4.2	0.3	4.9	1.5	0.7	0.6	8.5	10.3
PANORAMA.....	100.0	5.8	21.3	3.7	1.5	1.7	14.9	0.9	3.7	0.5	0.9	0.0	8.9	4.2
RADIOCORRIERE TV.....	100.0	2.8	12.7	1.8	1.1	1.2	7.6	0.6	5.5	0.8	2.1	0.7	10.3	12.8
RAGAZZA IN.....	100.0	0.8	8.3	0.5	0.5	0.2	4.7	0.2	7.6	2.0	5.4	0.4	0.7	5.6
ROMBO.....	100.0	0.4	14.9	2.1	7.5	1.5	6.1	1.2	11.7	0.0	9.2	0.0	0.9	9.3
IL SABATO.....	100.0	5.1	26.0	4.0	4.4	2.4	11.7	0.0	9.7	0.8	0.0	2.4	5.8	2.4
SORRISI E CANZONI TV.....	100.0	1.0	11.9	1.7	1.2	0.7	3.4	0.3	7.2	1.4	1.2	0.8	8.0	7.9
STARTER.....	100.0	3.3	9.9	17.0	0.9	7.6	9.6	1.8	8.4	0.4	8.0	0.0	3.4	1.3
STOP.....	100.0	0.7	8.5	0.9	1.2	0.8	3.5	0.0	7.5	0.8	1.2	0.1	12.2	18.3
TELESETTE.....	100.0	1.3	9.9	0.8	0.4	1.9	4.9	0.3	7.9	2.1	2.2	0.5	8.5	10.2
TOPOLINO.....	100.0	1.4	17.0	2.0	1.0	1.0	11.7	0.7	5.8	1.3	1.2	0.1	4.7	5.0

Lettori ultimo periodo - analisi secondo: ● classe socio-professionale

(percentuali di composizione)

	Totale	Cell super. A	Fascia alta B1	Cell medi			Agric- coltori B4	Intellettuali		Operai			Pensionati e altri	
				Fascia media B2	Fascia bassa B3			Docenti C1	Studenti C2	Fascia alta D1	Fascia media D2	Fascia bassa D3	Brac- cianti D4	Fascia med/alta F1
MENSILI	100.0	1.3	9.7	1.6	1.2	1.8	3.9	0.2	4.6	1.0	1.5	1.2	8.7	16.2
ABITARE.....	100.0	8.9	22.7	3.4	2.2	0.9	9.6	1.3	5.3	0.9	1.1	0.0	7.4	5.2
AD.....	100.0	10.4	26.4	2.1	2.5	0.6	12.5	2.6	1.8	0.5	0.2	0.0	5.3	2.7
AIRONE.....	100.0	6.7	21.4	4.5	1.2	0.5	15.3	0.8	4.3	1.4	0.7	0.1	6.7	3.4
ALTA FEDELTA'.....	100.0	2.5	20.9	6.1	3.1	1.7	3.4	2.0	2.7	0.0	2.0	0.4	5.0	14.0
ARCHEO.....	100.0	13.9	25.4	4.5	0.3	0.0	15.1	0.0	1.7	0.0	1.2	0.0	4.0	1.4
ASTRA.....	100.0	3.8	21.7	1.9	3.1	1.0	9.4	0.5	5.4	0.6	1.3	0.0	5.0	5.7
ATLANTE.....	100.0	4.4	17.7	3.4	2.0	2.2	9.7	1.9	1.8	1.6	0.6	0.1	6.4	6.1
AUTO CAPITAL.....	100.0	3.2	22.1	4.5	1.5	0.3	10.1	1.0	2.2	0.6	1.5	0.0	5.5	1.8
L'AUTOMOBILE.....	100.0	3.9	14.8	2.5	2.5	2.3	6.0	0.6	5.6	0.6	3.1	0.6	11.5	7.3
BENISSIMO.....	100.0	1.1	13.4	1.6	0.8	0.6	5.3	0.5	8.1	1.7	1.3	0.6	6.3	4.5
BRAVA CASA.....	100.0	2.0	22.2	2.1	1.1	0.5	12.7	0.3	5.4	0.4	0.6	0.0	6.6	3.0
CAPITAL.....	100.0	3.9	23.5	4.0	2.1	2.0	11.6	0.5	3.7	1.2	0.9	0.0	7.7	3.0
CASAVIVA.....	100.0	3.4	22.1	2.1	1.7	0.2	10.0	0.4	6.1	1.0	1.0	0.1	6.1	4.2
100 COSE.....	100.0	1.9	19.9	2.5	1.7	1.0	7.5	1.6	6.6	0.8	0.7	0.7	6.0	4.5
CIAK.....	100.0	3.7	24.1	4.6	0.9	1.2	9.4	1.7	7.0	1.5	0.3	0.3	2.7	3.6
CONSIGLI PRATICI.....	100.0	1.5	11.8	0.2	1.2	1.2	5.1	0.1	7.8	1.0	0.7	0.1	6.1	7.9
CORTO MALTESE.....	100.0	9.9	40.4	7.8	1.8	0.6	11.5	1.6	1.0	0.0	0.0	0.0	7.0	0.7
COSMOPOLITAN.....	100.0	3.3	24.2	4.9	2.6	0.0	9.1	0.3	3.8	0.6	0.1	0.0	5.3	4.2
LA CUCINA ITALIANA.....	100.0	2.6	16.5	1.9	1.3	0.7	7.6	0.5	5.0	0.7	1.2	0.1	8.8	8.0
DONNA PIU'.....	100.0	2.3	21.9	1.2	1.8	0.3	8.3	0.2	6.6	1.1	0.4	0.2	5.8	3.6
ESPANSIONE.....	100.0	11.5	15.1	5.5	7.4	0.0	1.1	3.0	2.7	0.0	1.7	0.0	7.2	2.5
FOTOGRAFARE.....	100.0	1.4	21.1	2.8	2.9	0.4	7.2	0.6	6.6	0.6	2.6	1.2	8.9	1.5
FRIGIDAIRE.....	100.0	15.0	9.2	0.2	4.2	1.1	25.9	0.1	0.3	6.2	2.2	2.4	6.7	2.8
GARDENIA.....	100.0	5.2	21.3	1.2	0.5	1.0	10.6	0.2	3.6	1.6	0.6	0.0	5.7	2.7
GENTE MESE.....	100.0	2.6	16.9	1.5	1.6	0.7	7.2	0.2	6.4	1.0	1.3	0.6	6.9	6.7
GENTE MONEY.....	100.0	5.5	23.5	3.4	4.1	0.4	8.4	0.8	2.2	0.4	1.8	0.0	5.3	5.7
GENTE MOTORI.....	100.0	3.1	18.4	3.4	2.4	1.3	7.4	1.0	6.2	0.8	2.9	0.3	7.1	4.0
GENTE VIAGGI.....	100.0	4.1	21.8	2.6	2.6	1.8	9.3	0.4	5.7	0.7	0.6	0.3	6.2	3.0
GRIF GIOIELLI.....	100.0	1.9	19.8	1.9	0.8	0.7	8.6	0.6	5.6	2.2	0.7	0.2	8.3	3.6
INSIEME.....	100.0	1.7	21.1	1.0	1.1	0.8	8.5	0.5	6.9	1.7	1.4	0.2	3.8	5.5
JESUS.....	100.0	4.0	10.9	1.2	0.7	2.1	8.7	0.1	8.1	1.5	1.4	0.0	10.2	5.0
LEI.....	100.0	3.1	25.4	2.5	2.0	0.2	8.1	0.6	5.8	1.1	0.5	0.5	4.5	5.1
LINUS.....	100.0	5.1	21.4	1.6	2.3	2.4	19.1	1.0	5.8	2.1	3.0	0.0	4.6	3.3
MADRE.....	100.0	0.8	7.9	2.8	0.4	1.2	8.1	0.0	7.0	2.3	0.5	1.0	11.5	7.1
MANI DI FATA.....	100.0	1.4	13.0	1.2	1.3	1.3	4.7	0.1	6.0	1.4	1.0	1.0	7.0	6.7
MAX.....	100.0	3.8	25.0	4.2	1.4	0.0	8.6	1.6	6.1	0.6	2.5	0.0	2.1	10.8
MESSAGGERO DI S.ANTONIO.....	100.0	0.9	9.1	1.3	1.5	1.8	6.7	0.4	2.9	0.9	0.8	0.3	9.5	17.0
LA MIA CASA.....	100.0	1.6	14.7	0.7	0.7	1.0	3.4	1.0	3.4	1.2	1.5	0.9	7.8	7.1
MILLEIDEE.....	100.0	1.2	14.7	1.6	1.1	0.8	7.9	0.3	6.5	0.9	0.7	0.3	8.7	5.9
MODA.....	100.0	1.9	17.0	1.5	1.6	1.1	5.2	0.3	5.5	1.3	0.7	0.4	6.6	6.7
MOTOCICLISMO.....	100.0	2.3	18.4	1.5	3.7	0.1	2.6	0.8	4.6	1.9	3.4	0.6	11.7	3.7
MUSIC.....	100.0	0.0	13.6	2.6	4.0	0.0	3.8	3.3	3.7	0.0	4.3	0.0	5.9	3.2
NATURA OGGI.....	100.0	5.6	15.6	1.0	1.8	0.7	14.3	0.9	7.6	0.3	1.0	0.3	4.1	7.2
PESCARRE.....	100.0	0.8	26.0	2.0	1.1	2.1	4.6	0.0	3.0	6.0	1.8	0.0	6.0	5.8
PHOTO ITALIA.....	100.0	1.9	21.9	8.1	7.0	0.7	6.0	4.2	10.1	2.0	0.7	3.0	4.0	4.3
IL PIACERE.....	100.0	8.0	21.7	5.3	6.1	3.6	12.1	0.4	2.7	0.7	0.4	0.0	6.0	2.0
PLAYMEN.....	100.0	3.2	23.0	9.9	19.2	0.3	3.1	0.0	1.4	8.8	7.9	0.0	9.7	1.5
P M.....	100.0	5.6	15.3	3.3	3.7	0.4	13.7	1.4	1.6	1.1	0.9	0.0	5.7	10.0
QUATTORRUOTE.....	100.0	3.3	19.1	3.0	1.8	1.4	7.1	1.1	6.4	1.2	2.2	0.7	7.9	4.9
QUI TOURING.....	100.0	6.6	26.3	1.7	0.8	0.9	12.2	1.1	3.7	0.5	0.4	0.0	9.7	3.9
RAKAM.....	100.0	2.4	16.1	0.9	1.1	0.4	10.8	0.3	4.6	1.1	0.7	0.1	8.5	5.8
ROCKSTAR.....	100.0	1.9	23.7	4.8	6.0	0.0	6.9	2.8	1.7	0.7	7.5	0.0	2.5	7.5
SALVE.....	100.0	4.5	20.7	3.1	2.0	0.7	8.5	0.7	5.2	0.7	1.9	0.3	8.6	3.6
SCIENZA 2000.....	100.0	1.3	19.8	0.4	5.8	1.2	12.2	0.1	0.8	0.7	1.1	0.0	6.4	17.8
SCIENZA E VITA NUOVA.....	100.0	1.9	12.3	2.6	3.7	0.3	10.1	1.1	2.6	1.4	0.8	0.0	11.2	13.8
LE SCIENZE.....	100.0	5.5	17.6	8.0	1.0	1.5	18.2	0.6	3.7	1.4	1.5	0.0	8.7	2.9
SELEZIONE DAL R.DIGEST.....	100.0	1.9	14.4	2.1	1.2	1.4	8.3	0.7	4.7	1.3	1.1	0.6	9.1	8.3
SPEAK UP.....	100.0	5.2	17.0	3.7	1.1	4.7	30.3	1.0	3.8	0.0	0.8	0.0	10.7	0.7
STARBENE.....	100.0	2.1	17.3	2.4	1.1	0.7	6.1	0.2	5.9	2.4	1.4	0.0	7.2	8.2
STORIA ILLUSTRATA.....	100.0	3.7	15.1	2.4	0.8	0.2	12.3	1.5	2.6	0.2	0.4	0.1	14.1	12.4
SUPER GOL.....	100.0	0.0	17.2	5.0	5.6	2.0	4.4	2.8	7.8	1.0	16.1	0.7	2.7	5.4
IL TENNIS ITALIANO.....	100.0	3.5	10.1	2.9	1.1	3.7	14.8	1.0	4.9	2.2	2.7	0.0	3.4	4.8
TUTTI FOTOGRAFI.....	100.0	0.5	12.1	1.4	3.3	0.5	2.5	0.4	7.0	0.0	1.5	2.8	3.7	3.6
TUTTO CUCINA.....	100.0	0.4	12.3	0.9	1.3	2.1	2.7	0.5	7.4	2.4	1.3	0.2	6.8	7.4
TUTTOMAGLIA.....	100.0	0.5	10.8	1.0	0.8	1.5	3.8	0.1	7.0	0.7	0.9	1.1	8.9	8.9
TUTTO MOTO.....	100.0	3.8	18.5	2.8	2.0	0.4	5.0	1.1	7.8	0.7	3.5	0.1	5.3	1.9
TUTTO MUSICA & SPETTACOLO.....	100.0	1.2	16.3	1.0	1.0	2.3	4.5	1.0	4.6	0.7	4.5	0.2	3.3	3.5
TUTTO TURISMO.....	100.0	5.7	23.1	3.2	5.5	1.4	4.5	2.3	4.1	0.5	1.1	0.1	5.3	6.6
TUTTO UNCINETTO.....	100.0	0.6	10.2	1.0	0.7	1.4	2.9	0.2	5.8	0.8	1.1	1.3	7.9	8.4
VELA E MOTORE.....	100.0	3.1	11.4	3.1	6.5	5.6	3.1	0.5	7.3	1.4	2.5	0.5	6.8	12.3
VITAL.....	100.0	1.7	30.2	5.8	3.0	0.0	7.9	2.2	5.8	0.3	1.1	0.1	3.2	1.9
WEEKEND.....	100.0	4.1	34.4	5.3	1.2	0.5	9.2	4.9	1.1	0.0	0.0	0.0	1.2	4.5
ZOOM.....	100.0	0.8	25.9	2.5	3.9	0.0	12.0	0.0	11.2	0.0	4.6	0.0	5.4	0.7
DIANA (QUINDICINALE).....	100.0	1.1	16.6	0.9	0.1	1.1	5.0	0.0	6.0	0.9	2.9	1.1	5.6	5.6

	Totale	Casalinghe di famiglia				
		non operale			operale	
		Fascia alta E1	Fascia media E2	Fascia bassa E3	Fascia med/alta E4	Fascia bassa E5
SETTIMANALI	18536	2184	1178	2377	1664	1319
ALBO BLITZ.....	30	2	1	1	5	1
AMICA.....	1071	187	75	81	64	53
ANNA.....	986	176	62	86	64	60
AUTOSPRINT.....	132	13	10	2	5	4
BELLA.....	889	151	76	70	64	62
CIAO 2001.....	25	4	2	0	2	1
CONFIDENZE.....	988	150	81	106	89	85
DOLLY.....	202	37	19	22	23	34
DOMENICA DEL CORRIERE.....	386	50	32	26	20	15
DOMENICA QUIZ.....	172	17	13	15	15	5
EPOCA.....	437	77	18	26	18	16
L'ESPRESSO.....	760	111	43	32	28	19
EUROPEO.....	301	37	19	20	9	15
EVA EXPRESS.....	513	82	37	47	43	40
FAMIGLIA CRISTIANA.....	2606	386	170	263	209	146
GENTE.....	2079	343	138	192	124	92
GIOIA.....	1285	223	102	124	86	82
IL GIORNALINO.....	254	47	13	13	25	19
GRAND HOTEL.....	1041	135	80	137	152	119
GRAZIA.....	1315	247	94	111	77	52
GUERIN SPORTIVO.....	77	6	4	7	2	6
GUIDA CUCINA.....	773	135	69	72	70	73
GUIDA TV.....	695	88	56	72	54	61
INTIMITA'.....	910	154	64	100	93	61
INTREPIDO.....	205	31	18	10	13	18
IL MONDO.....	58	6	2	4	3	0
MONDO ECONOMICO.....	51	7	1	0	0	1
IL MONELLO.....	234	38	17	13	26	24
NOVELLA 2000.....	791	127	56	67	62	61
OGGI.....	1956	308	128	180	130	77
ONDA TV.....	308	42	28	27	28	33
PANORAMA.....	864	130	52	49	27	19
RADIOCORRIERE TV.....	608	85	46	47	36	28
RAGAZZA IN.....	68	14	5	4	11	9
ROMBO.....	29	3	0	4	1	2
IL SABATO.....	73	10	5	1	3	0
SORRISI E CANZONI TV.....	4022	563	322	428	462	373
STARTER.....	37	2	1	2	3	3
STOP.....	812	115	50	79	78	37
TELESETTE.....	806	94	71	66	82	84
TOPOLINO.....	768	119	71	43	74	54

	Totale	Casalinghe di famiglia				
		non operale		operale		
		Fascia alta E1	Fascia media E2	Fascia bassa E3	Fascia med/alta E4	Fascia bassa E5
MENSILI	18536	2184	1178	2377	1664	1319
ABITARE.....	259	43	13	9	11	6
AD.....	146	36	5	5	0	2
AIRONE.....	474	89	20	17	17	13
ALTA FEDELTA'.....	30	2	2	0	3	4
ARCHEO.....	52	10	1	0	3	3
ASTRA.....	286	53	17	16	14	17
ATLANTE.....	252	37	23	12	22	12
AUTO CAPITAL.....	86	26	3	1	6	3
L'AUTOMOBILE.....	528	66	41	33	38	25
BENISSIMO.....	1475	271	121	113	171	121
BRAVA CASA.....	449	80	24	38	21	29
CAPITAL.....	249	56	12	7	7	7
CASAVIVA.....	892	152	57	73	45	44
100 COSE.....	349	58	22	23	27	27
CIAK.....	255	32	11	16	20	20
CONSIGLI PRATICI.....	310	50	18	38	38	27
CORTO MALTESE.....	47	5	2	1	0	0
COSMOPOLITAN.....	239	58	15	7	9	10
LA CUCINA ITALIANA.....	614	100	42	46	49	38
DONNA PIU'.....	546	105	47	32	44	27
ESPANSIONE.....	43	12	2	1	3	0
FOTOGRAFARE.....	181	27	20	11	11	8
FRIGIDAIRE.....	37	3	2	2	1	1
GARDENIA.....	208	39	12	18	13	13
GENTE MESE.....	1011	165	64	66	116	59
GENTE MONEY.....	123	26	9	5	4	4
GENTE MOTORI.....	654	113	38	39	49	33
GENTE VIAGGI.....	510	84	33	38	32	23
GRIF GIOIELLI.....	357	60	23	39	21	18
INSIEME.....	626	95	45	49	49	48
JESUS.....	158	28	7	15	10	13
LEI.....	310	59	21	7	20	20
LINUS.....	223	23	12	12	11	6
MADRE.....	262	48	17	15	38	12
MANI DI FATA.....	1243	208	109	142	129	80
MAX.....	97	16	6	3	2	6
MESSAGGERO DI S.ANTONIO.....	1119	140	96	134	69	64
LA MIA CASA.....	229	38	20	20	27	22
MILLEIDEE.....	1654	278	132	153	148	107
MODA.....	988	165	87	70	97	77
MOTOCICLISMO.....	193	31	12	5	18	19
MUSIC.....	101	7	12	13	7	18
NATURA OGGI.....	244	40	9	21	13	14
PESCARRE.....	103	9	4	4	12	13
PHOTO ITALIA.....	56	6	4	2	2	1
IL PIACERE.....	104	17	4	4	5	2
PLAYMEN.....	27	1	0	0	1	0
P M.....	124	29	7	3	3	4
QUATTORRUOTE.....	1194	205	64	69	81	58
QUI TOURING.....	453	77	16	26	20	7
RAKAM.....	911	156	82	89	54	49
ROCKSTAR.....	36	4	1	1	5	1
SALVE.....	401	69	28	16	27	18
SCIENZA 2000.....	67	6	6	3	6	1
SCIENZA E VITA NUOVA.....	160	31	6	8	11	5
LE SCIENZE.....	133	19	8	5	4	4
SELEZIONE DAL R.DIGEST.....	1443	256	103	111	103	75
SPEAK UP.....	89	9	2	4	3	1
STARBENE.....	440	74	34	30	38	22
STORIA ILLUSTRATA.....	210	40	8	15	5	4
SUPER GOL.....	129	14	4	7	8	6
IL TENNIS ITALIANO.....	49	10	3	2	6	1
TUTTI FOTOGRAFI.....	75	14	9	12	5	5
TUTTO CUCINA.....	793	117	84	65	103	62
TUTTOMAGLIA.....	1197	197	109	121	131	89
TUTTO MOTO.....	165	23	14	8	21	11
TUTTO MUSICA & SPETTACOLO.....	501	77	50	51	48	54
TUTTO TURISMO.....	165	28	6	11	7	9
TUTTO UNCINETTO.....	1242	198	109	137	163	109
VELA E MOTORE.....	63	16	2	2	2	1
VITAL.....	69	11	6	3	3	3
WEEKEND.....	58	6	6	2	3	3
ZOOM.....	15	2	1	1	0	1
DIANA (QUINDICINALE).....	137	17	13	7	25	11

Responsabili acquisti

TAV. 60

Lettori ultimo periodo - analisi secondo: ● classe socio-professionale

(percentuali di composizione)

	Totale	Casalinghe di famiglie				
		Fascia alla E1	non operate Fascia media E2	Fascia bassa E3	operale Fascia med/alta E4	Fascia bassa E5
SETTIMANALI	100.0	11.8	6.4	12.8	9.0	7.1
ALBO BLITZ.....	100.0	8.2	4.0	3.9	16.2	3.9
AMICA.....	100.0	17.5	7.0	7.6	5.9	5.0
ANNA.....	100.0	17.8	6.3	8.8	6.5	6.1
AUTOSPRINT.....	100.0	9.6	7.5	1.4	4.0	3.0
BELLA.....	100.0	17.0	8.6	7.9	7.2	7.0
CIAO 2001.....	100.0	17.7	7.0	0.5	8.1	2.2
CONFIDENZE.....	100.0	15.2	8.2	10.8	9.0	8.6
DOLLY.....	100.0	18.1	9.3	10.9	11.5	16.6
DOMENICA DEL CORRIERE.....	100.0	12.9	8.3	6.8	5.2	3.8
DOMENICA QUIZ.....	100.0	9.8	7.5	8.7	8.6	3.0
EPOCA.....	100.0	17.7	4.2	5.9	4.1	3.6
L'ESPRESSO.....	100.0	14.6	5.7	4.2	3.7	2.5
EUROPEO.....	100.0	12.4	6.2	6.6	2.9	4.9
EVA EXPRESS.....	100.0	16.0	7.2	9.2	8.3	7.8
FAMIGLIA CRISTIANA.....	100.0	14.8	6.5	10.1	8.0	5.6
GENTE.....	100.0	16.5	6.6	9.2	6.0	4.4
GIOIA.....	100.0	17.3	7.9	9.6	6.7	6.4
IL GIORNALINO.....	100.0	18.5	5.2	5.2	9.9	7.4
GRAND HOTEL.....	100.0	12.9	7.7	13.2	14.6	11.4
GRAZIA.....	100.0	18.8	7.2	8.4	5.9	4.0
GUERIN SPORTIVO.....	100.0	8.1	5.5	9.3	2.5	7.6
GUIDA CUCINA.....	100.0	17.4	8.9	9.3	9.0	9.5
GUIDA TV.....	100.0	12.7	8.1	10.3	7.8	8.7
INTIMITA'.....	100.0	16.9	7.1	11.0	10.2	6.8
INTREPIDO.....	100.0	15.2	8.7	4.9	6.1	8.9
IL MONDO.....	100.0	10.0	3.7	6.7	4.3	0.2
MONDO ECONOMICO.....	100.0	13.6	1.1	0.3	0.5	1.0
IL MONELLO.....	100.0	16.4	7.3	5.4	11.3	10.2
NOVELLA 2000.....	100.0	16.1	7.0	8.4	7.8	7.7
OGGI.....	100.0	15.7	6.5	9.2	6.6	4.0
ONDA TV.....	100.0	13.5	9.0	8.9	9.0	10.8
PANORAMA.....	100.0	15.1	6.0	5.7	3.1	2.3
RADIOCORRIERE TV.....	100.0	14.0	7.5	7.8	5.9	4.7
RAGAZZA IN.....	100.0	20.9	7.4	6.3	15.6	12.9
ROMBO.....	100.0	10.4	1.7	14.9	2.4	5.8
IL SABATO.....	100.0	13.9	6.2	1.4	3.7	0.0
SORRISI E CANZONI TV.....	100.0	14.0	8.0	10.6	11.5	9.3
STARTER.....	100.0	6.4	3.0	4.2	7.6	7.0
STOP.....	100.0	14.2	6.1	9.8	9.6	4.6
TELESETTE.....	100.0	11.6	8.8	8.2	10.2	10.4
TOPOLINO.....	100.0	15.5	9.3	5.6	9.6	7.1

Lettori ultimo periodo - analisi secondo: ● classe socio-professionale

(percentuali di composizione)

	Totale	Casalinghe di famiglie				
		Fascia alta E1	non operale Fascia media E2	Fascia bassa E3	operale Fascia med/alta E4	Fascia bassa E5
MENSILI	100.0	11.8	6.4	12.8	9.0	7.1
ABITARE.....	100.0	16.5	4.9	3.5	4.1	2.1
AD.....	100.0	24.6	3.1	3.3	0.3	1.2
AIRONE.....	100.0	18.8	4.2	3.6	3.6	2.8
ALTA FEDELTA'.....	100.0	5.0	7.8	1.1	8.7	13.7
ARCHEO.....	100.0	18.9	1.8	0.8	5.0	6.1
ASTRA.....	100.0	18.4	5.8	5.7	4.7	5.8
ATLANTE.....	100.0	14.6	9.3	4.7	8.6	4.9
AUTO CAPITAL.....	100.0	30.2	3.7	1.5	6.6	3.6
L'AUTOMOBILE.....	100.0	12.6	7.8	6.2	7.2	4.8
BENISSIMO.....	100.0	18.4	8.2	7.7	11.6	8.2
BRAVA CASA.....	100.0	17.9	5.4	8.4	4.8	6.6
CAPITAL.....	100.0	22.5	4.7	2.9	2.8	3.0
CASAVIVA.....	100.0	17.1	6.4	8.2	5.0	4.9
100 COSE.....	100.0	16.5	6.2	6.6	7.6	7.8
CIAK.....	100.0	12.6	4.3	6.2	7.9	8.0
CONSIGLI PRATICI.....	100.0	16.1	5.9	12.3	12.4	8.6
CORTO MALTESE.....	100.0	10.8	5.2	1.5	0.0	0.2
COSMOPOLITAN.....	100.0	24.5	6.4	3.1	3.6	4.1
LA CUCINA ITALIANA.....	100.0	16.3	6.9	7.6	8.0	6.2
DONNA PIU'.....	100.0	19.1	8.5	5.8	8.0	4.9
ESPANSIONE.....	100.0	28.1	4.0	2.1	7.0	1.1
FOTOGRAFARE.....	100.0	14.9	10.8	6.3	6.1	4.3
FRIGIDAIRE.....	100.0	7.3	5.4	4.4	3.4	3.4
GARDENIA.....	100.0	18.8	6.0	8.5	6.4	6.3
GENTE MESE.....	100.0	16.3	6.4	6.6	11.4	5.9
GENTE MONEY.....	100.0	20.8	7.7	3.7	3.0	3.2
GENTE MOTORI.....	100.0	17.3	5.8	5.9	7.6	5.1
GENTE VIAGGI.....	100.0	16.4	6.4	7.4	6.3	4.4
GRIF GIOIELLI.....	100.0	16.7	6.5	11.0	5.8	5.1
INSIEME.....	100.0	15.2	7.2	7.8	7.8	7.7
JESUS.....	100.0	17.6	4.5	9.4	6.6	8.1
LEI.....	100.0	18.9	6.6	2.2	6.3	6.4
LINUS.....	100.0	10.2	5.2	5.2	5.0	2.6
MADRE.....	100.0	18.1	6.3	5.7	14.5	4.7
MANI DI FATA.....	100.0	16.8	8.7	11.4	10.4	6.4
MAX.....	100.0	16.1	6.1	2.8	1.7	6.6
MESSAGGERO DI S.ANTONIO.....	100.0	12.5	8.5	12.0	8.0	5.7
LA MIA CASA.....	100.0	16.5	8.5	8.6	11.7	9.7
MILLEIDEE.....	100.0	16.8	8.0	9.2	8.9	6.5
MODA.....	100.0	16.7	8.8	7.1	9.9	7.7
MOTOCICLISMO.....	100.0	16.2	6.5	2.5	9.6	10.1
MUSIC.....	100.0	7.0	11.5	12.9	6.9	17.4
NATURA OGGI.....	100.0	16.2	3.8	8.6	5.3	5.6
PESCARRE.....	100.0	9.2	4.1	3.9	11.3	12.3
PHOTO ITALIA.....	100.0	10.7	6.8	3.0	3.4	2.3
IL PIACERE.....	100.0	16.8	3.4	4.0	4.5	2.3
PLAYMEN.....	100.0	5.3	1.2	0.2	4.3	0.9
P M.....	100.0	23.4	5.4	2.5	2.5	3.3
QUATTORRUOTE.....	100.0	17.2	5.3	5.8	6.8	4.9
QUI TOURING.....	100.0	16.9	3.5	5.7	4.4	1.6
RAKAM.....	100.0	17.1	9.0	9.8	5.9	5.4
ROCKSTAR.....	100.0	12.0	2.9	2.6	13.8	2.8
SALVE.....	100.0	17.3	7.1	4.0	6.8	4.4
SCIENZA 2000.....	100.0	9.7	8.9	4.2	8.4	1.3
SCIENZA E VITA NUOVA.....	100.0	19.5	3.8	4.9	7.0	3.2
LE SCIENZE.....	100.0	14.0	5.7	3.6	3.3	3.0
SELEZIONE DAL R.DIGEST.....	100.0	17.8	7.1	7.7	7.1	5.2
SPEAK UP.....	100.0	9.5	2.2	4.5	3.8	0.7
STARBENE.....	100.0	16.8	7.7	6.7	8.6	5.1
STORIA ILLUSTRATA.....	100.0	18.9	3.9	6.9	2.5	1.9
SUPER GOL.....	100.0	10.9	3.1	5.1	5.9	4.3
IL TENNIS ITALIANO.....	100.0	20.4	6.4	4.2	11.7	2.5
TUTTI FOTOGRAFI.....	100.0	18.3	12.4	15.8	7.0	7.3
TUTTO CUCINA.....	100.0	14.7	10.6	8.2	13.0	7.9
TUTTOMAGLIA.....	100.0	16.4	9.1	10.1	10.9	7.5
TUTTO MOTO.....	100.0	14.0	8.7	4.7	12.8	6.9
TUTTO MUSICA & SPETTACOLO.....	100.0	15.5	9.9	10.1	9.5	10.8
TUTTO TURISMO.....	100.0	16.7	3.7	6.5	4.2	5.5
TUTTO UNCINETTO.....	100.0	15.9	8.7	11.0	13.1	8.8
VELA E MOTORE.....	100.0	24.8	3.1	2.6	3.7	1.6
VITAL.....	100.0	15.3	8.8	3.8	4.3	4.6
WEEKEND.....	100.0	10.1	10.4	2.6	5.2	5.1
ZOOM.....	100.0	14.5	5.2	8.4	1.2	3.4
DIANA (QUINDICINALE).....	100.0	12.2	9.3	5.2	18.0	8.3

Responsabili acquisti

TAV. 61

Lettori ultimo periodo - analisi secondo: ● duplicazione di lettura

(valori assoluti x 1000)

	Totale	SETTIMANALI													
		Albo Blitz	Amica	Anna	Auto Sprint	Bella	Ciao 2001	Confidenze	Dolly	Domenica del Corriere	Domenica Quiz	Epoca	L'Espresso	Europeo	Eva Express
SETTIMANALI	18536	30	1071	986	132	889	25	988	202	386	172	437	760	301	513
ALBO BLITZ.....	30	30	3	3	3	0	0	0	4	3	2	0	4	7	0
AMICA.....	1071	3	1071	385	24	216	13	153	18	79	12	135	127	76	123
ANNA.....	986	3	385	986	18	217	10	143	35	46	18	83	109	74	121
AUTOSPRINT.....	132	3	24	18	132	11	0	26	16	25	19	25	28	22	5
BELLA.....	889	0	216	217	11	889	9	175	35	49	19	52	64	17	86
CIAO 2001.....	25	0	13	10	0	9	25	9	0	0	0	6	12	9	12
CONFIDENZE.....	988	0	153	143	26	175	9	988	44	48	24	45	40	23	109
DOLLY.....	202	4	18	35	16	35	0	44	202	5	17	8	14	0	22
DOMENICA DEL CORRIERE.....	386	3	79	46	25	49	0	48	5	386	19	69	62	43	16
DOMENICA QUIZ.....	172	2	12	18	19	19	0	24	17	19	172	11	40	9	0
EPOCA.....	437	0	135	83	25	52	6	45	8	69	11	437	94	75	38
L'ESPRESSO.....	760	4	127	109	28	64	12	40	14	62	40	94	760	124	22
EUROPEO.....	301	7	76	74	22	17	9	23	0	43	9	75	124	301	16
EVA EXPRESS.....	513	0	123	121	5	86	12	109	22	16	0	38	22	16	513
FAMIGLIA CRISTIANA.....	2606	7	222	224	17	266	6	273	19	134	68	107	179	66	87
GENTE.....	2079	7	372	294	29	238	8	199	43	116	34	192	164	91	189
GIOIA.....	1285	6	419	393	19	299	13	196	59	75	12	114	127	51	127
IL GIORNALINO.....	254	0	30	21	2	49	0	30	17	14	2	20	37	13	9
GRAND HOTEL.....	1041	3	57	67	9	71	7	205	68	27	18	23	20	15	97
GRAZIA.....	1315	1	456	407	31	276	13	179	29	91	20	140	182	92	138
GUERIN SPORTIVO.....	77	3	8	7	5	3	0	15	1	9	6	7	15	4	3
GUIDA CUCINA.....	773	0	138	87	12	131	8	136	51	37	27	62	76	38	56
GUIDA TV.....	695	2	60	91	30	83	3	106	27	26	8	48	33	22	51
INTIMITA'.....	910	6	122	148	20	135	6	401	36	52	23	47	41	33	93
INTREPIDO.....	205	6	41	32	15	47	0	44	19	20	7	25	22	6	29
IL MONDO.....	58	0	14	10	10	4	0	1	0	6	5	20	32	14	3
MONDO ECONOMICO.....	51	2	16	10	8	3	0	3	0	10	7	17	23	21	2
IL MONELLO.....	234	4	52	47	5	57	0	46	32	25	15	15	19	6	27
NOVELLA 2000.....	791	2	174	139	16	131	10	153	48	33	19	68	49	31	240
OGGI.....	1956	4	349	311	41	247	12	212	50	133	38	181	202	106	169
ONDA TV.....	308	0	53	54	0	38	10	40	6	15	1	16	21	9	21
PANORAMA.....	864	2	169	130	21	79	9	60	8	54	26	128	316	113	30
RADIOCORRIERE TV.....	608	7	119	97	17	66	8	103	15	44	13	67	48	39	66
RAGAZZA IN.....	68	6	18	12	0	16	3	15	36	3	4	3	11	6	2
ROMBO.....	29	1	4	4	13	9	0	4	1	0	0	5	7	12	0
IL SABATO.....	73	0	16	11	0	14	0	8	3	10	4	11	18	3	2
SORRISI E CANZONI TV.....	4022	4	427	420	61	337	20	320	123	116	68	174	233	65	214
STARTER.....	37	5	4	2	20	0	0	8	4	4	4	10	12	10	0
STOP.....	812	3	75	93	19	82	6	120	37	45	11	38	29	36	139
TELESETTE.....	806	8	74	61	20	90	3	152	32	31	22	12	35	15	19
TOPOLINO.....	768	1	117	103	36	79	10	75	31	42	37	69	117	46	33

Lettori ultimo periodo - analisi secondo: ● duplicazione di lettura

(valori assoluti x 1000)

	Totale	SETTIMANALI													
		Albo Blitz	Amica	Anna	Auto Sprint	Bella	Ciao 2001	Confiden- ze	Dolly	Domeni- ca del Corriere	Domeni- ca Quiz	Epoca	L'Espres- so	Europeo	Eva Express
MENSILI	18536	30	1071	986	132	889	25	988	202	386	172	437	760	301	513
ABITARE.....	259	1	37	32	9	17	2	28	7	19	1	22	38	15	23
AD.....	146	2	21	16	2	9	0	4	0	5	1	7	24	8	4
AIRONE.....	474	0	84	47	11	43	3	32	13	25	16	38	87	25	27
ALTA FEDELTA'.....	30	0	2	3	0	6	1	9	5	3	0	0	4	2	0
ARCHEO.....	52	0	11	4	0	6	0	3	1	3	6	4	7	3	0
ASTRA.....	286	0	53	44	10	29	0	17	13	6	5	13	28	10	12
ATLANTE.....	252	0	39	26	8	24	2	31	3	23	10	18	31	8	20
AUTO CAPITAL.....	86	2	11	14	4	13	2	6	5	11	6	2	13	4	6
L'AUTOMOBILE.....	528	6	55	37	17	42	2	29	14	22	22	29	44	14	28
BENISSIMO.....	1475	10	155	178	24	195	5	177	61	42	33	49	80	31	73
BRAVA CASA.....	449	6	91	79	17	57	2	49	30	27	16	20	49	24	28
CAPITAL.....	249	0	55	37	10	26	2	18	7	21	12	26	54	25	19
CASAVIVA.....	892	8	141	107	18	97	7	70	30	36	27	62	104	40	46
100 COSE.....	349	1	56	48	3	42	3	39	6	14	6	29	34	10	31
CIAK.....	255	5	34	29	5	12	4	9	2	17	0	13	19	11	13
CONSIGLI PRATICI.....	310	0	30	35	8	41	0	36	12	12	8	19	16	4	19
CORTO MALTESE.....	47	0	12	2	0	3	0	6	0	4	2	1	11	4	3
COSMOPOLITAN.....	239	1	46	36	2	28	0	19	12	8	6	18	24	5	13
LA CUCINA ITALIANA.....	614	4	76	68	15	71	5	68	23	39	17	44	81	24	37
DONNA PIU'.....	546	1	103	85	9	75	5	39	19	16	15	34	58	26	40
ESPANSIONE.....	43	0	6	8	0	1	0	0	0	2	0	7	13	6	4
FOTOGRAFARE.....	181	3	31	23	1	31	2	18	6	15	3	15	22	8	15
FRIGIDAIRE.....	37	0	4	0	0	1	0	3	1	3	3	7	10	6	0
GARDENIA.....	208	0	37	26	7	16	3	12	6	8	6	8	23	9	9
GENTE MESE.....	1011	2	126	108	6	100	3	94	36	43	13	46	74	29	56
GENTE MONEY.....	123	0	13	15	5	12	0	6	4	7	1	7	20	8	10
GENTE MOTORI.....	654	9	82	68	34	58	4	72	26	46	24	37	75	40	39
GENTE VIAGGI.....	510	4	90	70	18	40	5	40	16	25	13	44	77	32	28
GRIF GIOIELLI.....	357	0	40	53	6	64	3	42	11	11	12	24	14	21	10
INSIEME.....	626	2	0	79	6	88	0	74	15	28	12	29	38	20	38
JESUS.....	158	0	22	0	3	4	0	18	5	12	0	4	7	2	6
LEI.....	310	1	57	45	0	21	2	29	12	12	2	24	31	13	8
LINUS.....	223	0	51	21	9	0	1	19	9	18	10	15	36	10	17
MADRE.....	262	0	36	39	4	34	0	42	6	22	5	11	16	14	3
MANI DI FATA.....	1243	4	140	140	15	163	3	0	31	40	24	36	53	22	51
MAX.....	97	3	22	18	5	13	2	11	0	6	2	5	9	9	6
MESSAGGERO DI S.ANTONIO.....	1119	2	71	86	2	72	2	92	22	0	16	50	35	18	47
LA MIA CASA.....	229	0	38	29	3	25	0	27	9	14	0	13	17	9	19
MILLEIDEE.....	1654	6	226	217	23	204	8	163	49	36	27	0	123	58	75
MODA.....	988	12	174	126	13	95	8	100	18	38	14	48	0	32	58
MOTOCICLISMO.....	193	6	31	24	8	18	6	29	4	14	10	11	27	0	11
MUSIC.....	101	1	25	13	1	9	0	13	7	12	1	2	10	3	4
NATURA OGGI.....	244	0	36	33	8	26	2	13	7	15	5	14	39	8	10
PESCARRE.....	103	4	4	7	3	11	2	13	8	6	0	4	7	6	4
PHOTO ITALIA.....	56	0	4	4	3	2	0	7	1	4	2	4	8	0	1
IL PIACERE.....	104	0	21	20	4	7	0	10	0	8	6	12	23	7	1
PLAYMEN.....	27	0	4	1	0	2	0	1	0	6	2	2	8	2	0
P M.....	124	0	14	19	2	19	0	2	4	11	4	24	24	6	5
QUATTORRUOTE.....	1194	11	131	113	42	99	4	83	35	64	32	67	112	46	56
QUI TOURING.....	453	0	56	44	15	35	2	20	10	22	26	39	83	27	16
RAKAM.....	911	4	114	94	14	130	3	93	31	25	22	45	78	41	41
ROCKSTAR.....	36	0	4	3	0	0	0	6	1	3	0	0	2	2	0
SALVE.....	401	6	59	65	10	53	4	37	20	15	7	24	36	15	23
SCIENZA 2000.....	67	0	9	5	0	3	0	6	0	6	2	12	12	1	3
SCIENZA E VITA NUOVA.....	160	0	13	18	1	7	0	14	2	6	4	11	8	7	7
LE SCIENZE.....	133	0	17	12	0	11	1	8	2	10	0	8	25	10	3
SELEZIONE DAL R.DIGEST.....	1443	5	158	159	27	129	7	136	43	66	26	92	135	57	69
SPEAK UP.....	89	0	20	8	4	9	0	12	1	8	4	9	18	2	6
STARBENE.....	440	2	62	62	9	57	4	52	6	22	6	34	39	9	18
STORIA ILLUSTRATA.....	210	0	30	35	1	19	2	15	1	18	6	21	27	14	15
SUPER GOL.....	129	3	12	6	11	15	2	14	7	13	3	12	15	9	6
IL TENNIS ITALIANO.....	49	0	6	6	2	0	0	2	0	0	3	0	4	0	5
TUTTI FOTOGRAFI.....	75	0	15	8	3	11	3	13	5	6	3	10	12	2	10
TUTTO CUCINA.....	793	4	94	70	16	88	2	86	32	36	20	27	33	13	51
TUTTOMAGLIA.....	1197	6	137	124	20	148	4	129	34	44	21	37	59	14	60
TUTTO MOTO.....	165	9	28	23	5	24	2	20	6	12	5	10	11	5	11
TUTTO MUSICA & SPETTACOLO.....	501	7	76	51	14	37	5	54	42	20	9	18	30	5	36
TUTTO TURISMO.....	165	5	18	19	4	11	0	15	3	12	1	9	24	8	11
TUTTO UNCINETTO.....	1242	3	108	106	15	116	3	149	48	35	22	38	66	17	65
VELA E MOTORE.....	63	3	6	2	10	3	0	7	8	10	12	8	13	6	0
VITAL.....	69	3	4	11	0	9	0	1	3	2	0	10	8	3	4
WEEKEND.....	58	0	14	9	0	9	2	9	2	2	0	6	9	6	2
ZOOM.....	15	0	8	5	0	3	0	1	0	0	0	0	1	0	4
DIANA (QUINDICINALE).....	137	3	10	13	0	16	0	10	0	4	2	3	8	3	4

Lettori ultimo periodo - analisi secondo: ● duplicazione di lettura

(valori assoluti x 1000)

	Totale	SETTIMANALI													
		Famiglia Cristiana	Gente	Gioia	Il Giornalino	Grand Hotel	Grazia	Guerin Sportivo	Guida Cucina	Guida TV	Intimità	Intrepido	Il Mondo	Mondo Economico	Il Monello
SETTIMANALI	18536	2606	2079	1285	254	1041	1315	77	773	695	910	205	58	51	234
ALBO BLITZ.....	30	7	7	6	0	3	1	3	0	2	6	6	0	2	4
AMICA.....	1071	222	372	419	30	57	456	8	138	60	122	41	14	16	52
ANNA.....	986	224	294	393	21	67	407	7	87	91	148	32	10	10	47
AUTOSPRINT.....	132	17	29	19	2	9	31	5	12	30	20	15	10	8	5
BELLA.....	889	266	238	299	49	71	276	3	131	83	135	47	4	3	57
CIAO 2001.....	25	6	8	13	0	7	13	0	8	3	6	0	0	0	0
CONFIDENZE.....	988	273	199	196	30	205	179	15	136	106	401	44	1	3	46
DOLLY.....	202	19	43	59	17	68	29	1	51	27	36	19	0	0	32
DOMENICA DEL CORRIERE.....	386	134	116	75	14	27	91	9	37	26	52	20	6	10	25
DOMENICA QUIZ.....	172	68	34	12	2	18	20	6	27	8	23	7	5	7	15
EPOCA.....	437	107	192	114	20	23	140	7	62	48	47	25	20	17	15
L'ESPRESSO.....	760	179	164	127	37	20	182	15	76	33	41	22	32	23	19
EUROPEO.....	301	66	91	51	13	15	92	4	38	22	33	6	14	21	6
EVA EXPRESS.....	513	87	189	127	9	97	138	3	56	51	93	29	3	2	27
FAMIGLIA CRISTIANA.....	2606	2606	409	265	156	178	280	18	191	149	249	32	7	8	51
GENTE.....	2079	409	2079	410	52	141	403	19	196	160	176	48	8	13	58
GIOIA.....	1285	265	410	1285	27	148	522	4	135	106	152	36	16	6	58
IL GIORNALINO.....	254	156	52	27	254	9	51	3	42	9	31	21	12	6	17
GRAND HOTEL.....	1041	178	141	148	9	1041	98	8	81	70	179	18	0	0	39
GRAZIA.....	1315	280	403	522	51	98	1315	16	169	111	144	35	8	14	43
GUERIN SPORTIVO.....	77	18	19	4	3	8	16	77	10	11	8	11	0	0	5
GUIDA CUCINA.....	773	191	196	135	42	81	169	10	773	89	128	26	8	8	26
GUIDA TV.....	695	149	160	106	9	70	111	11	89	695	65	26	3	15	40
INTIMITA'.....	910	249	176	152	31	179	144	8	128	65	910	38	4	6	48
INTREPIDO.....	205	32	48	36	21	18	35	11	26	26	38	205	3	7	95
IL MONDO.....	58	7	8	16	12	0	8	0	8	3	4	3	58	17	6
MONDO ECONOMICO.....	51	8	13	6	6	0	14	0	8	15	6	7	17	51	7
IL MONELLO.....	234	51	58	58	17	39	43	5	26	40	48	95	6	7	234
NOVELLA 2000.....	791	168	298	201	30	145	162	5	89	72	141	45	8	7	36
OGGI.....	1956	419	933	414	43	133	372	10	178	140	213	62	17	13	74
ONDA TV.....	308	62	61	48	14	29	33	2	37	44	41	9	1	2	6
PANORAMA.....	864	207	165	125	26	18	212	9	99	43	61	14	36	24	17
RADIOCORRIERE TV.....	608	142	120	114	4	72	117	12	44	52	70	24	2	3	27
RAGAZZA IN.....	68	8	27	14	4	16	12	0	7	5	19	4	0	0	16
ROMBO.....	29	6	1	9	0	5	5	1	0	0	4	0	0	0	6
IL SABATO.....	73	42	6	13	9	2	1	0	8	1	2	0	4	7	3
SORRISI E CANZONI TV.....	4022	668	727	546	84	371	509	32	289	245	295	95	5	9	118
STARTER.....	37	9	16	0	0	0	5	5	10	6	0	6	2	2	2
STOP.....	812	166	226	139	30	130	97	5	77	72	162	36	0	4	29
TELESETTE.....	806	151	148	100	21	92	73	10	71	65	96	11	1	6	19
TOPOLINO.....	768	184	196	143	73	67	144	20	139	76	73	51	9	8	63

Lettori ultimo periodo - analisi secondo: ● duplicazione di lettura

(valori assoluti x 1000)

	Totale	SETTIMANALI													
		Famiglia Cristiana	Genie	Gioia	Il Giornale	Grand Hotel	Grazia	Guerin Sportivo	Guida Cucina	Guida TV	Intimità	Intrepido	Il Mondo	Mondo Economico	Il Monello
MENSILI	18536	2606	2079	1285	254	1041	1315	77	773	695	910	205	58	51	234
ABITARE.....	259	39	63	45	10	24	42	1	27	14	20	6	4	1	5
AD.....	146	23	32	14	3	3	15	0	17	4	6	1	4	3	0
AIRONE.....	474	71	107	68	19	21	103	5	59	28	37	10	9	6	21
ALTA FEDELTA'.....	30	14	6	5	8	3	12	0	4	4	6	2	0	0	5
ARCHEO.....	52	10	18	9	4	2	16	0	11	8	1	2	0	3	3
ASTRA.....	286	49	39	47	17	11	62	3	22	14	28	4	2	2	4
ATLANTE.....	252	60	59	42	4	12	44	6	32	21	15	9	1	6	10
AUTO CAPITAL.....	86	15	15	15	6	10	21	0	17	5	8	7	1	0	4
L'AUTOMOBILE.....	528	121	100	55	11	41	80	9	37	31	29	22	3	4	20
BENISSIMO.....	1475	272	256	221	46	130	202	9	139	80	141	21	4	2	42
BRAVA CASA.....	449	84	101	94	22	39	98	2	47	31	48	9	4	1	9
CAPITAL.....	249	35	67	46	17	16	64	4	34	11	11	4	11	3	6
CASAVIVA.....	892	160	153	136	47	62	159	8	99	33	70	34	9	3	27
100 COSE.....	349	68	52	81	12	26	82	3	36	17	25	7	0	1	4
CIAK.....	255	31	50	43	1	13	41	1	28	21	18	8	0	3	5
CONSIGLI PRATICI.....	310	68	50	34	13	18	45	5	30	23	49	11	6	3	13
CORTO MALTESE.....	47	9	7	6	2	4	16	0	7	0	3	0	0	0	0
COSMOPOLITAN.....	239	45	41	52	7	13	61	0	26	13	11	2	1	0	4
LA CUCINA ITALIANA.....	614	138	121	99	34	33	106	2	84	50	66	12	3	1	6
DONNA PIU'.....	546	122	96	86	28	31	127	3	46	24	48	6	1	1	13
ESPANSIONE.....	43	4	9	7	0	0	5	0	9	3	2	0	3	1	0
FOTOGRAFARE.....	181	49	58	27	9	13	32	0	12	13	14	7	3	2	10
FRIGIDAIRE.....	37	7	7	2	0	6	7	1	4	2	1	2	0	0	4
GARDENIA.....	208	23	36	23	5	9	32	2	30	13	14	0	1	3	6
GENTE MESE.....	1011	196	234	140	27	67	160	10	96	62	78	16	7	8	25
GENTE MONEY.....	123	15	38	19	0	13	26	0	14	9	6	4	1	0	1
GENTE MOTORI.....	654	125	145	88	18	50	87	12	64	59	50	29	6	7	18
GENTE VIAGGI.....	510	119	103	67	18	19	102	9	54	39	30	14	10	6	16
GRIF GIOIELLI.....	357	0	73	70	14	23	78	0	35	29	32	2	4	1	4
INSIEME.....	626	136	0	96	23	45	104	1	107	50	58	10	3	1	18
JESUS.....	158	57	29	0	16	4	16	3	10	11	6	8	0	0	6
LEI.....	310	52	47	58	0	27	81	2	40	19	23	4	1	0	6
LINUS.....	223	37	43	35	7	0	59	8	30	17	16	13	0	0	13
MADRE.....	262	99	45	39	12	8	0	2	17	7	27	4	0	0	15
MANI DI FATA.....	1243	259	218	190	32	91	169	0	101	63	123	12	0	1	33
MAX.....	97	13	18	18	8	5	22	0	0	4	11	0	1	3	1
MESSAGGERO DI S.ANTONIO.....	1119	299	145	95	31	69	103	3	60	0	84	15	7	5	20
LA MIA CASA.....	229	29	49	55	7	20	39	0	15	10	0	4	0	0	7
MILLEIDEE.....	1654	327	286	251	74	134	260	6	175	92	154	0	7	5	29
MODA.....	988	172	203	168	14	77	189	6	96	60	73	11	0	3	12
MOTOCICLISMO.....	193	37	42	32	9	27	40	3	29	20	22	17	1	0	9
MUSIC.....	101	27	13	25	7	7	22	2	16	10	10	5	1	2	3
NATURA OGGI.....	244	41	52	46	5	6	38	2	28	10	17	6	4	0	8
PESCARRE.....	103	17	16	20	6	6	16	1	16	3	7	2	2	0	4
PHOTO ITALIA.....	56	12	10	4	0	3	7	0	4	4	3	4	0	0	5
IL PIACERE.....	104	15	21	10	0	6	21	4	9	4	4	0	4	5	3
PLAYMEN.....	27	6	8	2	0	2	4	0	2	3	0	4	2	0	5
P M.....	124	17	24	11	6	10	33	0	17	4	0	6	1	0	5
QUATTORRUOTE.....	1194	200	254	130	20	66	159	18	108	79	87	47	11	2	29
QUI TOURING.....	453	118	74	61	23	18	93	8	34	22	20	3	6	8	4
RAKAM.....	911	196	179	139	32	54	136	8	93	52	72	12	3	1	24
ROCKSTAR.....	36	11	4	5	3	0	10	2	0	2	3	3	0	0	4
SALVE.....	401	62	91	65	12	22	70	0	40	20	26	9	7	4	9
SCIENZA 2000.....	67	12	28	4	2	1	10	0	4	6	1	0	1	2	0
SCIENZA E VITA NUOVA.....	160	34	30	14	4	8	23	0	19	16	8	0	2	0	3
LE SCIENZE.....	133	17	28	12	3	2	20	0	9	11	8	5	0	4	3
SELEZIONE DAL R.DIGEST.....	1443	327	274	179	74	92	193	8	124	113	126	27	12	14	28
SPEAK UP.....	89	29	13	8	7	2	22	4	12	2	9	8	3	0	8
STARBENE.....	440	87	98	79	8	29	77	0	36	37	33	7	6	0	7
STORIA ILLUSTRATA.....	210	45	53	37	5	0	42	1	16	8	15	3	4	6	4
SUPER GOL.....	129	23	32	17	3	13	28	7	16	22	6	15	1	2	7
IL TENNIS ITALIANO.....	49	14	16	5	2	0	9	0	7	0	2	0	2	0	0
TUTTI FOTOGRAFI.....	75	9	22	18	0	9	13	0	4	5	7	2	1	1	5
TUTTO CUCINA.....	793	155	144	126	22	76	101	4	104	73	80	23	1	2	22
TUTTOMAGLIA.....	1197	236	223	197	31	92	163	6	95	60	104	15	0	2	24
TUTTO MOTO.....	165	25	39	25	4	15	20	0	14	14	18	11	0	2	14
TUTTO MUSICA & SPETTACOLO.....	501	96	91	86	25	47	68	5	55	42	47	20	2	7	21
TUTTO TURISMO.....	165	20	33	13	3	9	26	0	10	14	9	4	0	3	6
TUTTO UNCINETTO.....	1242	241	208	177	36	105	130	2	100	86	106	27	2	4	26
VELA E MOTORE.....	63	13	21	5	0	5	9	4	6	3	4	4	0	2	2
VITAL.....	69	6	17	11	6	3	9	0	5	3	1	0	1	0	3
WEEKEND.....	58	17	11	8	5	0	14	0	8	5	5	2	0	0	2
ZOOM.....	15	4	3	4	0	0	8	0	0	4	0	0	0	0	0
DIANA (QUINDICINALE).....	137	24	20	12	4	8	12	2	16	14	12	2	0	0	3

Lettori ultimo periodo - analisi secondo: ● duplicazione di lettura

(valori assoluti x 1000)

	Totale	SETTIMANALI												
		Novella 2000	Oggi	Onda TV	Panorama	Radio Corriere TV	Ragazza In	Rombo	Il Sabato	Sorrisi e Canzoni TV	Starter	Stop	Telesette	Topolino
SETTIMANALI	18536	791	1956	308	864	608	68	29	73	4022	37	812	806	768
ALBO BLITZ.....	30	2	4	0	2	7	6	1	0	4	5	3	8	1
AMICA.....	1071	174	349	53	169	119	18	4	16	427	4	75	74	117
ANNA.....	986	139	311	54	130	97	12	4	11	420	2	93	61	103
AUTOSPRINT.....	132	16	41	0	21	17	0	13	0	61	20	19	20	36
BELLA.....	889	131	247	38	79	66	16	9	14	337	0	82	90	79
CIAO 2001.....	25	10	12	10	9	8	3	0	0	20	0	6	3	10
CONFIDENZE.....	988	153	212	40	60	103	15	4	8	320	8	120	152	75
DOLLY.....	202	48	50	6	8	15	36	1	3	123	4	37	32	31
DOMENICA DEL CORRIERE.....	386	33	133	15	54	44	3	0	10	116	4	45	31	42
DOMENICA QUIZ.....	172	19	38	1	26	13	4	0	4	68	4	11	22	37
EPOCA.....	437	68	181	16	128	67	3	5	11	174	10	38	12	69
L'ESPRESSO.....	760	49	202	21	316	48	11	7	18	233	12	29	35	117
EUROPEO.....	301	31	106	9	113	39	6	12	3	65	10	36	15	46
EVA EXPRESS.....	513	240	169	21	30	66	2	0	2	214	0	139	19	33
FAMIGLIA CRISTIANA.....	2606	168	419	62	207	142	8	6	42	668	9	166	151	184
GENTE.....	2079	298	933	61	165	120	27	1	6	727	16	226	148	196
GIOIA.....	1285	201	414	48	125	114	14	9	13	546	0	139	100	143
IL GIORNALINO.....	254	30	43	14	26	4	4	0	9	84	0	30	21	73
GRAND HOTEL.....	1041	145	133	29	18	72	16	5	2	371	0	130	92	67
GRAZIA.....	1315	162	372	33	212	117	12	5	1	509	5	97	73	144
GUERIN SPORTIVO.....	77	5	10	2	9	12	0	1	0	32	5	5	10	20
GUIDA CUCINA.....	773	69	178	37	99	44	7	0	8	289	10	77	71	139
GUIDA TV.....	695	72	140	44	43	52	5	0	1	245	6	72	65	76
INTIMITA'.....	910	141	213	41	61	70	19	4	2	295	0	162	96	73
INTREPIDO.....	205	45	62	9	14	24	4	0	0	95	6	36	11	51
IL MONDO.....	58	8	17	1	36	2	0	0	4	5	2	0	1	9
MONDO ECONOMICO.....	51	7	13	2	24	3	0	0	7	9	2	4	6	8
IL MONELLO.....	234	36	74	6	17	27	16	6	3	118	2	29	19	63
NOVELLA 2000.....	791	791	283	35	69	78	21	0	4	400	6	199	50	70
OGGI.....	1956	283	1956	61	222	117	36	5	14	604	11	230	114	193
ONDA TV.....	308	35	61	308	33	34	0	3	1	111	0	35	17	25
PANORAMA.....	864	69	222	33	864	75	4	3	18	232	7	33	38	115
RADIOCORRIERE TV.....	608	78	117	34	75	608	13	0	0	210	4	41	45	42
RAGAZZA IN.....	68	21	36	0	4	13	68	0	0	34	0	13	13	11
ROMBO.....	29	0	5	3	3	0	0	29	0	8	6	3	0	3
IL SABATO.....	73	4	14	1	18	0	0	0	73	22	3	0	4	0
SORRISI E CANZONI TV.....	4022	400	604	111	232	210	34	8	22	4022	24	295	184	295
STARTER.....	37	6	11	0	7	4	0	6	3	24	37	4	10	16
STOP.....	812	199	230	35	33	41	13	3	0	295	4	812	62	76
TELESETTE.....	806	50	114	17	38	45	13	0	4	184	10	62	806	59
TOPOLINO.....	768	70	193	25	115	42	11	3	0	295	16	76	59	768

Lettori ultimo periodo - analisi secondo: ● duplicazione di lettura

(valori assoluti x 1000)

	Totale	SETTIMANALI												
		Novella 2000	Oggi	Onda TV	Panorama	Radio Corriere TV	Ragazza In	Rombo	Il Sabato	Sorrisi e Canzoni TV	Starter	Stop	Tele-sette	Topolino
MENSILI	18536	791	1956	308	864	608	68	29	73	4022	37	812	806	768
ABITARE.....	259	28	65	8	52	18	0	3	2	66	3	21	11	20
AD.....	146	8	24	0	26	4	0	0	0	26	0	0	9	12
AIRONE.....	474	35	108	13	117	18	1	2	4	119	8	35	36	59
ALTA FEDELTA'.....	30	8	10	5	7	0	3	0	3	21	3	2	5	6
ARCHEO.....	52	3	10	2	8	6	0	0	1	15	0	0	4	9
ASTRA.....	286	29	47	5	35	14	3	2	0	97	2	18	19	19
ATLANTE.....	252	19	50	5	29	16	2	0	2	75	6	13	14	30
AUTO CAPITAL.....	86	7	14	4	11	3	2	2	0	33	2	4	2	13
L'AUTOMOBILE.....	528	52	96	9	44	38	7	0	6	173	13	19	30	43
BENISSIMO.....	1475	117	271	44	85	67	16	2	6	534	4	95	122	140
BRAVA CASA.....	449	46	107	25	67	28	7	3	5	151	2	31	33	47
CAPITAL.....	249	19	55	4	61	8	3	2	6	67	6	9	11	35
CASAVIVA.....	892	91	170	39	120	41	9	4	8	266	4	50	62	103
100 COSE.....	349	33	70	17	37	20	2	2	0	121	2	26	22	34
CIAK.....	255	19	45	14	31	14	3	0	3	82	2	15	13	28
CONSIGLI PRATICI.....	310	23	53	10	15	15	5	2	0	96	0	16	29	34
CORTO MALTESE.....	47	6	10	3	8	4	2	0	0	8	0	1	5	4
COSMOPOLITAN.....	239	16	46	7	25	9	6	2	2	54	0	8	20	17
LA CUCINA ITALIANA.....	614	62	129	29	67	38	10	0	5	209	2	58	29	61
DONNA PIU'.....	546	51	96	28	67	35	5	0	7	153	1	21	34	54
ESPANSIONE.....	43	1	14	2	10	2	0	0	0	10	2	2	4	3
FOTOGRAFARE.....	181	20	56	11	20	19	8	0	0	66	0	14	10	18
FRIGIDAIRE.....	37	3	13	1	7	0	0	0	0	14	0	0	4	6
GARDENIA.....	208	13	37	12	45	11	1	2	0	58	0	8	5	17
GENTE MESE.....	1011	79	173	22	62	67	12	0	8	316	4	83	62	80
GENTE MONEY.....	123	13	26	6	21	3	1	0	0	35	0	5	7	15
GENTE MOTORI.....	654	70	134	16	66	53	15	3	4	230	15	47	56	73
GENTE VIAGGI.....	510	53	119	27	92	42	10	2	2	130	4	24	29	68
GRIF GIOIELLI.....	357	0	79	17	32	13	2	0	0	140	0	19	11	42
INSIEME.....	626	56	0	22	57	25	5	4	9	194	2	28	49	91
JESUS.....	158	12	32	0	7	6	3	0	1	35	0	12	15	7
LEI.....	310	18	62	8	0	19	1	2	2	107	2	12	18	30
LINUS.....	223	13	48	5	42	0	4	0	1	62	7	5	25	46
MADRE.....	262	12	51	8	25	15	0	0	2	89	4	13	15	34
MANI DI FATA.....	1243	106	199	27	67	61	17	0	3	436	2	80	86	95
MAX.....	97	5	21	2	15	5	3	2	0	23	1	8	9	16
MESSAGGERO DI S.ANTONIO.....	1119	63	145	25	51	50	9	0	7	0	0	49	42	49
LA MIA CASA.....	229	25	49	3	19	9	0	1	0	95	0	18	13	18
MILLEIDEE.....	1654	136	322	40	121	74	17	2	19	538	2	0	98	147
MODA.....	988	86	183	31	79	63	8	1	4	318	2	66	0	73
MOTOCICLISMO.....	193	21	40	4	27	21	1	1	1	69	2	29	32	0
MUSIC.....	101	10	15	3	12	7	1	0	3	55	3	4	6	6
NATURA OGGI.....	244	28	54	9	42	14	3	0	2	77	0	13	20	20
PESCARA.....	103	4	20	4	10	12	5	1	0	34	5	7	6	11
PHOTO ITALIA.....	56	5	8	1	11	1	0	0	3	19	0	2	0	11
IL PIACERE.....	104	0	19	5	18	4	0	0	5	31	7	3	9	12
PLAYMEN.....	27	2	8	0	4	6	0	0	0	11	2	1	3	2
P M.....	124	16	31	9	44	3	0	2	0	40	0	2	7	22
QUATTORRUOTE.....	1194	119	207	32	116	63	15	7	8	378	13	66	61	154
QUI TOURING.....	453	20	87	15	106	28	0	2	6	99	7	23	22	37
RAKAM.....	911	70	171	36	97	51	14	2	5	272	2	56	53	107
ROCKSTAR.....	36	0	1	3	1	2	0	0	0	23	0	0	4	17
SALVE.....	401	41	86	23	46	14	6	2	5	127	2	28	37	30
SCIENZA 2000.....	67	3	27	3	11	5	0	0	1	27	0	2	3	10
SCIENZA E VITA NUOVA.....	160	9	27	4	18	2	0	0	0	30	0	17	4	18
LE SCIENZE.....	133	4	28	4	20	4	1	0	0	25	0	5	6	8
SELEZIONE DAL R.DIGEST.....	1443	105	271	42	129	71	15	2	13	433	3	109	99	132
SPEAK UP.....	89	4	10	0	19	2	0	0	0	25	4	6	8	14
STARBENE.....	440	33	89	19	42	26	4	0	4	152	4	31	30	35
STORIA ILLUSTRATA.....	210	17	50	7	30	18	3	0	2	37	0	11	7	17
SUPER GOL.....	129	8	33	6	5	17	4	3	3	49	6	17	14	12
IL TENNIS ITALIANO.....	49	6	8	2	8	5	2	0	0	16	0	0	5	12
TUTTI FOTOGRAFI.....	75	7	17	3	10	8	2	0	1	29	0	5	4	16
TUTTO CUCINA.....	793	62	133	31	37	46	9	2	4	287	2	55	70	69
TUTTOMAGLIA.....	1197	106	217	27	53	44	14	0	5	449	2	78	79	87
TUTTO MOTO.....	165	17	30	2	11	12	0	0	0	51	2	10	17	28
TUTTO MUSICA & SPETTACOLO.....	501	57	78	20	34	23	9	0	7	223	9	43	47	63
TUTTO TURISMO.....	165	18	23	1	24	17	0	0	0	37	2	15	12	11
TUTTO UNCINETTO.....	1242	95	185	29	54	58	15	3	4	442	2	71	73	91
VELA E MOTORE.....	63	0	24	0	9	5	3	1	0	26	4	7	6	11
VITAL.....	69	9	14	3	11	2	0	0	2	21	0	5	4	8
WEEKEND.....	58	6	12	2	17	4	0	0	0	13	0	0	8	10
ZOOM.....	15	4	3	0	1	1	0	0	0	5	0	0	3	0
DIANA (QUINDICINALE).....	137	5	23	2	9	8	3	0	1	51	0	17	5	12

Lettori ultimo periodo - analisi secondo: ● duplicazione di lettura

(valori assoluti x 1000)

	Totale	MENSILI														
		Abitare	AD	Airone	Alta Fedeltà	Archeo	Astra	Atlante	Auto Capital	L'Auto-mobilità	Benissimo	Brava Casa	Capital	Casa Viva	Centocose	Clak
SETTIMANALI	18536	259	146	474	30	52	286	252	86	528	1475	449	249	892	349	255
ALBO BLITZ.....	30	1	2	0	0	0	0	0	2	6	10	6	0	8	1	5
AMICA.....	1071	37	21	84	2	11	53	39	11	55	155	91	55	141	56	34
ANNA.....	986	32	16	47	3	4	44	26	14	37	178	79	37	107	48	29
AUTOSPRINT.....	132	9	2	11	0	0	10	8	4	17	24	17	10	18	3	5
BELLA.....	889	17	9	43	6	6	29	24	13	42	195	57	26	97	42	12
CIAO 2001.....	25	2	0	3	1	0	0	2	2	2	5	2	2	7	3	4
CONFIDENZE.....	988	28	4	32	9	3	17	31	6	29	177	49	18	70	39	9
DOLLY.....	202	7	0	13	5	1	13	3	5	14	61	30	7	30	6	2
DOMENICA DEL CORRIERE.....	386	19	5	25	3	3	6	23	11	22	42	27	21	38	14	17
DOMENICA QUIZ.....	172	1	1	16	0	6	5	10	6	22	33	16	12	27	6	0
EPOCA.....	437	22	7	38	0	4	13	18	2	29	49	20	26	62	29	13
L'ESPRESSO.....	760	38	24	87	4	7	28	31	13	44	80	49	54	104	34	19
EUROPEO.....	301	15	8	25	2	3	10	8	4	14	31	24	25	40	10	11
EVA EXPRESS.....	513	23	4	27	0	0	12	20	6	28	73	28	19	46	31	13
FAMIGLIA CRISTIANA.....	2606	39	23	71	14	10	49	60	15	121	272	84	35	160	68	31
GENTE.....	2079	63	32	107	6	18	39	59	15	100	256	101	67	153	52	50
GIOIA.....	1285	45	14	68	5	9	47	42	15	55	221	94	48	136	81	43
IL GIORNALINO.....	254	10	3	19	8	4	17	4	6	11	46	22	17	47	12	1
GRAND HOTEL.....	1041	24	3	21	3	2	11	12	10	41	130	39	16	62	28	13
GRAZIA.....	1315	42	15	103	12	16	62	44	21	80	202	98	64	159	82	41
GUERIN SPORTIVO.....	77	1	0	5	0	0	3	6	0	9	9	2	4	8	3	1
GUIDA CUCINA.....	773	27	17	59	4	11	22	32	17	37	139	47	34	99	36	28
GUIDA TV.....	695	14	4	28	4	8	14	21	5	31	80	31	11	33	17	21
INTIMITA'.....	910	20	6	37	6	1	28	15	8	29	141	48	11	70	25	18
INTREPIDO.....	205	6	1	10	2	2	4	9	7	22	21	9	4	34	7	8
IL MONDO.....	58	4	4	9	0	0	2	1	1	3	4	4	11	9	0	0
MONDO ECONOMICO.....	51	1	3	6	0	3	2	6	0	4	2	1	3	3	1	3
IL MONELLO.....	234	5	0	21	5	3	4	10	4	20	42	9	6	27	4	5
NOVELLA 2000.....	791	28	8	35	8	3	29	19	7	52	117	46	19	91	33	19
OGGI.....	1956	65	24	108	10	10	47	50	14	96	271	107	55	170	70	45
ONDA TV.....	308	8	0	13	5	2	5	5	4	9	44	25	4	39	17	14
PANORAMA.....	864	52	26	117	7	8	35	29	11	44	85	67	61	120	37	31
RADIOCORRIERE TV.....	608	18	4	18	0	6	14	16	3	38	67	28	8	41	20	14
RAGAZZA IN.....	68	0	0	1	3	0	3	2	2	7	16	7	3	9	2	3
ROMBO.....	29	3	0	2	0	0	2	0	2	0	2	3	2	4	2	0
IL SABATO.....	73	2	0	4	3	1	0	2	0	6	6	5	6	8	0	3
SORRISI E CANZONI TV.....	4022	66	26	119	21	15	97	75	33	173	534	151	67	266	121	82
STARTER.....	37	3	0	8	3	0	2	6	2	13	4	2	6	4	2	2
STOP.....	812	21	0	35	2	0	18	13	4	19	95	31	9	50	26	15
TELESETTE.....	806	11	9	36	5	4	19	14	2	30	122	33	11	62	22	13
TOPOLINO.....	768	20	12	59	6	9	19	30	13	43	140	47	35	103	34	26

Lettori ultimo periodo - analisi secondo: ● duplicazione di lettura

(valori assoluti x 1000)

	Totale	MENSILI														
		Abitare	AD	Airone	Alta Fedeltà	Archeo	Astra	Atlante	Auto Capital	L'Auto-mobilita	Benissimo	Brava Casa	Capital	Casa Viva	Centocose	Ciak
MENSILI	18536	259	146	474	30	52	286	252	86	528	1475	449	249	892	349	255
ABITARE.....	259	259	42	50	4	1	14	16	18	45	71	76	34	118	40	12
AD.....	146	42	146	26	0	6	0	5	10	5	14	18	30	55	14	7
AIRONE.....	474	50	26	474	1	13	32	53	20	48	90	85	41	149	46	28
ALTA FEDELTA'.....	30	4	0	1	30	0	0	1	1	6	11	3	3	10	3	0
ARCHEO.....	52	1	6	13	0	52	0	10	3	4	1	12	5	10	2	5
ASTRA.....	286	14	0	32	0	0	286	13	16	18	72	31	15	67	39	21
ATLANTE.....	252	16	5	53	1	10	13	252	6	34	32	21	18	29	13	11
AUTO CAPITAL.....	86	18	10	20	1	3	16	6	86	11	18	28	53	35	18	8
L'AUTOMOBILE.....	528	45	5	48	6	4	18	34	11	528	77	47	22	85	20	27
BENISSIMO.....	1475	71	14	90	11	1	72	32	18	77	1475	112	58	241	121	55
BRAVA CASA.....	449	76	18	85	3	12	31	21	28	47	112	449	50	238	70	32
CAPITAL.....	249	34	30	41	3	5	15	18	53	22	58	50	249	56	18	9
CASAVIVA.....	892	118	55	149	10	10	67	29	35	85	241	238	56	892	113	41
100 COSE.....	349	40	14	46	3	2	39	13	18	20	121	70	18	113	349	23
CIAK.....	255	12	7	28	0	5	21	11	8	27	55	32	9	41	23	255
CONSIGLI PRATICI.....	310	44	3	19	0	0	3	18	5	33	111	37	20	82	33	19
CORTO MALTESE.....	47	4	0	23	0	0	4	13	0	2	13	8	4	11	8	1
COSMOPOLITAN.....	239	29	22	41	0	3	33	9	18	21	64	33	34	59	63	20
LA CUCINA ITALIANA.....	614	36	13	69	4	10	26	34	25	47	149	88	41	116	58	33
DONNA PIU'.....	546	18	21	58	7	3	40	14	17	48	114	74	32	116	116	33
ESPANSIONE.....	43	0	8	3	0	0	0	0	6	7	0	0	12	9	8	1
FOTOGRAFARE.....	181	21	8	24	9	8	5	16	11	25	49	20	17	39	29	17
FRIGIDAIRE.....	37	3	3	16	0	3	0	3	2	5	3	4	2	7	3	6
GARDENIA.....	208	13	8	55	6	8	19	6	7	14	41	53	7	87	21	6
GENTE MESE.....	1011	62	21	75	0	12	20	53	19	71	180	71	44	151	61	33
GENTE MONEY.....	123	11	7	13	1	0	3	11	17	21	23	15	45	22	10	2
GENTE MOTORI.....	654	42	15	54	7	3	35	37	57	113	116	85	68	118	35	37
GENTE VIAGGI.....	510	44	29	90	6	4	19	34	23	44	108	79	71	147	50	47
GRIF GIOIELLI.....	357	18	4	26	10	0	34	8	7	39	182	52	10	83	50	14
INSIEME.....	626	39	21	72	0	2	28	45	20	21	178	78	39	145	66	18
JESUS.....	158	6	0	9	0	1	7	7	0	15	15	8	5	19	9	0
LEI.....	310	48	22	41	0	0	35	14	25	10	63	48	45	72	86	26
LINUS.....	223	43	3	74	2	6	18	37	3	33	64	43	17	76	50	13
MADRE.....	262	23	4	24	3	1	3	7	6	7	64	38	9	48	26	5
MANI DI FATA.....	1243	27	19	68	12	4	48	57	12	73	390	83	23	173	76	56
MAX.....	97	16	4	24	0	0	8	11	16	16	25	15	19	19	15	15
MESSAGGERO DI S.ANTONIO.....	1119	54	2	28	8	7	19	34	5	64	137	40	8	116	35	19
LA MIA CASA.....	229	45	15	13	3	3	13	12	3	21	64	49	14	78	36	6
MILLEIDEE.....	1654	67	25	112	4	11	54	63	21	75	656	188	59	308	163	50
MODA.....	988	53	35	52	0	6	41	36	23	45	176	113	48	153	135	46
MOTOCICLISMO.....	193	8	5	22	1	0	0	8	14	34	45	22	7	39	17	9
MUSIC.....	101	11	0	0	17	0	13	10	0	13	36	30	14	34	20	8
NATURA OGGI.....	244	33	15	62	0	4	17	37	10	28	39	51	12	81	35	22
PESCARRE.....	103	10	0	12	3	0	3	0	6	14	22	5	12	5	3	6
PHOTO ITALIA.....	56	8	0	15	1	0	4	6	6	14	3	2	2	11	9	14
IL PIACERE.....	104	21	13	28	3	3	0	19	8	10	9	15	25	8	17	8
PLAYMEN.....	27	2	0	9	1	0	1	3	2	10	3	2	2	2	0	4
P M.....	124	18	15	41	0	7	11	11	17	17	22	19	34	36	23	9
QUATTORRUOTE.....	1194	82	25	81	14	6	49	76	52	159	202	92	60	179	71	50
QUI TOURING.....	453	35	20	89	1	9	25	31	15	31	68	49	35	73	30	11
RAKAM.....	911	56	27	82	7	8	44	34	15	57	343	102	44	241	70	29
ROCKSTAR.....	36	0	0	7	6	0	3	3	0	8	3	3	0	6	3	3
SALVE.....	401	38	12	60	1	5	35	17	24	54	117	84	38	129	53	28
SCIENZA 2000.....	67	16	5	12	0	3	4	9	0	16	13	3	3	12	3	0
SCIENZA E VITA NUOVA.....	160	11	0	4	0	4	0	19	3	9	27	10	3	23	11	9
LE SCIENZE.....	133	8	4	22	1	7	0	17	0	17	13	21	3	18	4	5
SELEZIONE DAL R.DIGEST.....	1443	60	25	88	14	16	47	82	27	102	279	110	51	243	104	47
SPEAK UP.....	89	10	1	17	0	0	6	18	4	12	11	2	10	9	2	5
STARBENE.....	440	37	5	39	3	4	20	17	16	31	120	72	21	99	61	19
STORIA ILLUSTRATA.....	210	17	21	41	0	12	3	41	9	30	27	26	15	34	24	10
SUPER GOL.....	129	28	6	8	4	1	12	8	5	26	35	33	8	47	17	4
IL TENNIS ITALIANO.....	49	6	0	0	0	0	0	4	8	5	7	10	4	11	11	5
TUTTI FOTOGRAFI.....	75	3	3	9	3	0	4	19	3	15	20	14	5	27	14	3
TUTTO CUCINA.....	793	45	10	41	3	8	32	36	15	75	247	75	18	150	55	46
TUTTOMAGLIA.....	1197	56	7	47	11	6	48	49	6	90	444	110	12	189	80	48
TUTTO MOTO.....	165	3	2	3	1	0	0	7	9	35	54	10	8	28	6	20
TUTTO MUSICA & SPETTACOLO.....	501	33	0	21	10	1	28	23	3	38	135	69	16	108	58	53
TUTTO TURISMO.....	165	24	7	22	2	0	19	15	7	7	37	27	10	34	14	15
TUTTO UNCINETTO.....	1242	36	10	36	11	7	41	55	6	81	361	95	27	169	73	42
VELA E MOTORE.....	63	9	0	11	0	0	6	7	3	27	13	18	9	32	3	0
VITAL.....	69	7	5	16	0	0	7	4	6	2	19	33	11	24	12	11
WEEKEND.....	58	16	4	19	0	0	0	4	0	4	20	14	13	20	3	9
ZOOM.....	15	4	0	5	0	0	4	4	0	4	4	4	0	0	4	1
DIANA (QUINDICINALE).....	137	12	0	3	0	5	6	5	3	10	33	8	9	15	0	11

Responsabili acquisti

TAV. 65

Lettori ultimo periodo - analisi secondo: ● duplicazione di lettura

(valori assoluti x 1000)

	Totale	MENSILI														Insieme
		Consigli Pratici	Corto Maltese	Cosmo-politan	La Cucina Italiana	Donna Più	Espan-sione	Foto-grafare	Frigi-daire	Gardenia	Gente Mese	Gente Money	Gente Motori	Gente Viaggi	Gioielli	
SETTIMANALI	18536	310	47	239	614	546	43	181	37	208	1011	123	654	510	357	626
ALBO BLITZ.....	30	0	0	1	4	1	0	3	0	0	2	0	9	4	3	2
AMICA.....	1071	30	12	46	76	103	6	31	4	37	126	13	82	90	40	78
ANNA.....	986	35	2	36	68	85	8	23	0	26	108	15	68	70	53	79
AUTOSPRINT.....	132	8	0	2	15	9	0	1	0	7	6	5	34	18	6	6
BELLA.....	889	41	3	28	71	75	1	31	1	16	100	12	58	40	64	88
CIAO 2001.....	25	0	0	0	5	5	0	2	0	3	3	0	4	5	3	0
CONFIDENZE.....	988	36	6	19	68	39	0	18	3	12	94	6	72	40	42	74
DOLLY.....	202	12	0	12	23	19	0	6	1	6	36	4	26	16	11	15
DOMENICA DEL CORRIERE.....	386	12	4	8	39	16	2	15	3	8	43	7	46	25	11	28
DOMENICA QUIZ.....	172	8	2	6	17	15	0	3	3	6	13	1	24	13	12	28
EPOCA.....	437	19	1	18	44	34	7	15	7	8	46	7	37	44	24	29
L'ESPRESSO.....	760	16	11	24	81	58	13	22	10	23	74	20	75	77	14	38
EUROPEO.....	301	4	4	5	24	26	6	8	6	9	29	8	40	32	21	20
EVA EXPRESS.....	513	19	3	13	37	40	4	15	0	9	56	10	39	28	10	38
FAMIGLIA CRISTIANA.....	2606	68	9	45	138	122	4	49	7	23	196	15	125	119	65	136
GENTE.....	2079	50	7	41	121	96	9	58	7	36	234	38	145	103	73	112
GIOIA.....	1285	34	6	52	99	86	7	27	2	23	140	19	88	67	70	96
IL GIORNALINO.....	254	13	2	7	34	28	0	9	0	5	27	0	18	18	14	23
GRAND HOTEL.....	1041	18	4	13	33	31	0	13	6	9	67	13	50	19	23	45
GRAZIA.....	1315	45	16	61	106	127	5	32	7	32	160	26	87	102	78	104
GUERIN SPORTIVO.....	77	5	0	0	2	3	0	0	1	2	10	0	12	9	0	1
GUIDA CUCINA.....	773	30	7	26	84	46	9	12	4	30	96	14	64	54	35	107
GUIDA TV.....	695	23	0	13	50	24	3	13	2	13	62	9	59	39	29	50
INTIMITA'.....	910	49	3	11	66	48	2	14	1	14	78	6	50	30	32	58
INTREPIDO.....	205	11	0	2	12	6	0	7	2	0	16	4	29	14	2	10
IL MONDO.....	58	6	0	1	3	1	3	3	0	1	7	1	6	10	4	3
MONDO ECONOMICO.....	51	3	0	0	1	1	1	2	0	3	8	0	7	6	1	1
IL MONELLO.....	234	13	0	4	6	13	0	10	4	6	25	1	18	16	4	18
NOVELLA 2000.....	791	23	6	16	62	51	1	20	3	13	79	13	70	53	37	56
OGGI.....	1956	53	10	46	129	96	14	56	13	37	173	26	134	119	79	93
ONDA TV.....	308	10	3	7	29	28	2	11	1	12	22	6	16	27	17	22
PANORAMA.....	864	15	8	25	67	67	10	20	7	45	62	21	66	92	32	57
RADIOCORRIERE TV.....	608	15	4	9	38	35	2	19	0	11	67	3	53	42	13	25
RAGAZZA IN.....	68	5	2	6	10	5	0	8	0	1	12	1	15	10	2	5
ROMBO.....	29	2	0	2	0	0	0	0	0	2	0	0	3	2	0	4
IL SABATO.....	73	0	0	2	5	7	0	0	0	0	8	0	4	2	0	9
SORRISI E CANZONI TV.....	4022	96	8	54	209	153	10	66	14	58	316	35	230	130	140	194
STARTER.....	37	0	0	0	2	1	2	0	0	0	4	0	15	4	0	2
STOP.....	812	16	1	8	58	21	2	14	0	8	83	5	47	24	19	28
TELESETTE.....	806	29	5	20	29	34	4	10	4	5	62	7	56	29	11	49
TOPOLINO.....	768	34	4	17	61	54	3	18	6	17	80	15	73	68	42	91

Lettori ultimo periodo - analisi secondo: ● duplicazione di lettura

(valori assoluti x 1000)

	Totale	MENSILI														Insieme
		Consigli Pratici	Corto Maltese	Cosmopolitan	La Cucina Italiana	Donna Più	Espansione	Fotografare	Frigidaire	Gardenia	Gente Meze	Gente Money	Gente Motori	Gente Viaggi	Gioielli	
MENSILI	18536	310	47	239	614	546	43	181	37	208	1011	123	654	510	357	626
ABITARE.....	259	44	4	29	36	18	0	21	3	13	62	11	42	44	18	39
AD.....	146	3	0	22	13	21	8	8	3	8	21	7	15	29	4	21
AIRONE.....	474	19	23	41	69	58	3	24	16	55	75	13	54	90	26	72
ALTA FEDELTA'.....	30	0	0	0	4	7	0	9	0	6	0	1	7	6	10	0
ARCHEO.....	52	0	0	3	10	3	0	8	3	8	12	0	3	4	0	2
ASTRA.....	286	3	4	33	26	40	0	5	0	19	20	3	35	19	34	28
ATLANTE.....	252	18	13	9	34	14	0	16	3	6	53	11	37	34	8	45
AUTO CAPITAL.....	86	5	0	18	25	17	6	11	2	7	19	17	57	23	7	20
L'AUTOMOBILE.....	528	33	2	21	47	48	7	25	5	14	71	21	113	44	39	21
BENISSIMO.....	1475	111	13	64	149	114	0	49	3	41	180	23	116	108	182	178
BRAVA CASA.....	449	37	8	33	88	74	0	20	4	53	71	15	85	79	52	78
CAPITAL.....	249	20	4	34	41	32	12	17	2	7	44	45	68	71	10	39
CASAVIVA.....	892	82	11	59	116	116	9	39	7	87	151	22	118	147	83	145
100 COSE.....	349	33	8	63	58	116	8	29	3	21	61	10	35	50	50	66
CIAK.....	255	19	1	20	33	33	1	17	6	6	33	2	37	47	14	18
CONSIGLI PRATICI.....	310	310	0	14	44	31	0	10	1	15	76	0	28	53	28	45
CORTO MALTESE.....	47	0	47	8	12	12	0	6	6	6	12	0	4	13	3	17
COSMOPOLITAN.....	239	14	8	239	37	84	8	20	3	3	41	16	32	30	18	53
LA CUCINA ITALIANA.....	614	44	12	37	614	88	7	36	3	37	93	22	78	76	44	100
DONNA PIU'.....	546	31	12	84	88	546	12	34	0	27	71	14	63	71	65	81
ESPANSIONE.....	43	0	0	8	7	12	43	4	0	0	13	13	15	9	0	3
FOTOGRAFARE.....	181	10	6	20	36	34	4	181	0	6	18	8	37	35	13	36
FRIGIDAIRE.....	37	1	6	3	3	0	0	0	37	10	4	0	3	9	3	3
GARDENIA.....	208	15	6	3	37	27	0	6	10	208	36	3	22	41	23	41
GENTE MESE.....	1011	76	12	41	93	71	13	18	4	36	1011	20	100	94	32	108
GENTE MONEY.....	123	0	0	16	22	14	13	8	0	3	20	123	24	29	0	13
GENTE MOTORI.....	654	28	4	32	78	63	15	37	3	22	100	24	654	94	34	57
GENTE VIAGGI.....	510	53	13	30	76	71	9	35	9	41	94	29	94	510	50	79
GRIF GIOIELLI.....	357	28	3	18	44	65	0	13	3	23	32	0	34	50	357	43
INSIEME.....	626	45	17	53	100	81	3	36	3	41	108	13	57	79	43	626
JESUS.....	158	11	4	4	32	12	0	8	0	4	18	0	9	6	3	11
LEI.....	310	36	11	76	51	97	7	11	6	12	54	8	35	37	34	56
LINUS.....	223	23	29	18	25	37	0	14	18	39	33	11	38	61	20	56
MADRE.....	262	21	4	21	42	46	0	12	0	12	47	8	15	42	21	51
MANI DI FATA.....	1243	81	12	40	160	86	2	49	6	54	186	7	89	98	119	141
MAX.....	97	8	6	17	3	21	0	6	3	7	11	0	23	28	6	24
MESSAGGERO DI S.ANTONIO.....	1119	46	3	18	61	44	1	17	3	29	102	8	29	43	39	72
LA MIA CASA.....	229	36	0	17	64	48	1	10	11	23	35	3	18	24	32	39
MILLEIDEE.....	1654	103	17	77	208	190	12	62	13	80	227	25	163	143	198	185
MODA.....	988	52	11	71	147	165	4	38	5	43	156	20	103	107	92	129
MOTOCICLISMO.....	193	7	0	8	19	12	0	15	2	9	26	9	75	23	8	8
MUSIC.....	101	13	0	8	26	28	4	9	0	17	12	1	25	17	20	23
NATURA OGGI.....	244	23	8	11	43	38	0	26	7	48	39	4	39	44	30	41
PESCARO.....	103	9	0	0	7	8	2	6	0	4	19	2	15	10	14	11
PHOTO ITALIA.....	56	0	1	3	5	9	0	26	6	4	2	1	18	14	0	11
IL PIACERE.....	104	8	1	22	24	12	0	7	3	1	30	3	16	31	8	21
PLAYMEN.....	27	0	4	2	6	0	2	3	2	0	3	3	6	4	0	0
P M.....	124	5	0	28	14	22	8	19	2	4	31	14	17	32	9	33
QUATTORRUOTE.....	1194	66	8	73	117	120	12	60	4	34	147	47	337	129	61	128
QUI TOURING.....	453	11	18	21	53	37	5	22	6	32	53	7	51	72	37	38
RAKAM.....	911	89	8	58	134	109	3	35	4	54	141	20	109	135	145	111
ROCKSTAR.....	36	0	0	6	0	0	0	0	3	6	3	0	4	0	3	0
SALVE.....	401	18	13	48	55	87	12	30	0	25	56	13	76	50	54	63
SCIENZA 2000.....	67	11	0	0	27	4	4	7	3	1	9	4	1	15	3	8
SCIENZA E VITA NUOVA.....	160	7	0	7	30	12	5	17	4	3	33	4	8	32	13	30
LE SCIENZE.....	133	3	8	6	22	12	4	6	4	14	22	5	11	11	0	7
SELEZIONE DAL R.DIGEST.....	1443	93	12	52	171	112	26	53	3	43	205	43	146	136	67	109
SPEAK UP.....	89	4	3	5	5	7	1	5	3	7	16	0	10	8	0	12
STARBENE.....	440	48	7	23	84	79	3	29	3	17	58	4	71	54	40	100
STORIA ILLUSTRATA.....	210	20	4	29	46	37	6	34	2	12	42	15	23	33	11	35
SUPER GOL.....	129	17	0	15	25	14	1	6	0	10	24	4	42	30	20	26
IL TENNIS ITALIANO.....	49	5	4	4	7	7	3	7	0	0	0	0	13	12	6	4
TUTTI FOTOGRAFI.....	75	4	4	10	15	11	0	29	3	14	5	1	38	15	0	22
TUTTO CUCINA.....	793	122	0	37	201	92	4	17	6	46	136	20	81	75	44	116
TUTTOMAGLIA.....	1197	107	0	37	161	129	3	38	8	33	157	24	107	110	128	111
TUTTO MOTO.....	165	11	0	5	29	17	7	10	0	6	19	6	72	9	12	8
TUTTO MUSICA & SPETTACOLO.....	501	37	3	16	67	59	3	32	0	38	59	10	58	72	31	67
TUTTO TURISMO.....	165	9	4	20	15	28	3	13	0	0	12	6	34	63	11	17
TUTTO UNCINETTO.....	1242	99	4	30	137	99	0	37	3	51	148	17	89	79	88	108
VELA E MOTORE.....	63	10	0	4	6	12	3	5	1	6	9	0	36	13	10	1
VITAL.....	69	8	0	16	14	13	3	11	0	3	15	7	11	19	17	11
WEEKEND.....	58	4	0	0	7	0	0	8	0	3	2	4	3	32	0	3
ZOOM.....	15	4	5	0	0	0	0	4	0	0	5	0	0	5	0	0
DIANA (QUINDICINALE).....	137	0	0	3	6	10	0	10	0	5	15	0	14	17	3	9

Lettori ultimo periodo - analisi secondo: ● duplicazione di lettura

(valori assoluti x 1000)

	Totale	MENSILI														
		Jesus	Lei	Linus	Madre	Mani Di Fata	Max	Mes-saggero Di S.A.	La Mia Casa	Mille Idee	Moda	Moto-ciclismo	Music	Natura Oggi	Pescare	Photo Italiana
SETTIMANALI	18536	158	310	223	262	1243	97	1119	229	1654	988	193	101	244	103	56
ALBO BLITZ.....	30	0	1	0	0	4	3	2	0	6	12	6	1	0	4	0
AMICA.....	1071	22	57	51	36	140	22	71	38	226	174	31	25	36	4	4
ANNA.....	986	9	45	21	39	140	18	86	29	217	126	24	13	33	7	4
AUTOSPRINT.....	132	3	6	9	4	15	5	2	3	23	13	8	1	8	3	3
BELLA.....	889	4	21	27	34	163	13	72	25	204	95	18	9	26	11	2
CIAO 2001.....	25	0	2	1	0	3	2	2	0	8	8	6	0	2	2	0
CONFIDENZE.....	988	18	29	19	42	142	11	92	27	163	100	29	13	13	13	7
DOLLY.....	202	5	12	9	6	31	5	22	9	49	18	4	7	7	8	1
DOMENICA DEL CORRIERE.....	386	12	12	18	22	40	6	41	14	36	38	14	12	15	6	4
DOMENICA QUIZ.....	172	0	2	10	5	24	2	16	1	27	14	10	1	5	0	2
EPOCA.....	437	4	24	15	11	36	5	50	13	86	48	11	2	14	4	4
L'ESPRESSO.....	760	7	31	36	16	53	9	35	17	123	73	27	10	39	7	8
EUROPEO.....	301	2	13	10	14	22	9	18	9	58	32	12	3	8	6	0
EVA EXPRESS.....	513	6	8	17	3	51	6	47	19	75	59	11	4	10	4	1
FAMIGLIA CRISTIANA.....	2606	57	52	37	99	259	13	299	29	327	172	37	27	41	17	12
GENTE.....	2079	29	47	43	45	218	18	145	49	286	203	42	13	52	16	10
GIOIA.....	1285	10	58	35	39	190	18	95	55	251	168	32	25	46	20	4
IL GIORNALINO.....	254	16	9	7	12	32	8	31	7	74	14	9	7	5	6	0
GRAND HOTEL.....	1041	4	27	11	8	91	5	69	20	134	77	27	7	6	6	3
GRAZIA.....	1315	16	81	59	34	169	22	103	39	260	189	40	22	38	16	7
GUERIN SPORTIVO.....	77	3	2	8	2	7	0	3	0	6	6	3	2	2	1	0
GUIDA CUCINA.....	773	10	40	30	17	101	9	60	15	175	96	29	16	28	16	4
GUIDA TV.....	695	11	19	17	7	63	4	31	10	92	60	20	10	10	3	4
INTIMITA'.....	910	6	23	16	27	123	11	84	22	154	73	22	10	17	7	3
INTREPIDO.....	205	8	4	13	4	12	0	15	4	23	11	17	5	6	2	4
IL MONDO.....	58	0	1	0	0	0	1	7	0	7	4	1	1	4	2	0
MONDO ECONOMICO.....	51	0	0	0	0	1	3	5	0	5	3	3	2	0	0	0
IL MONELLO.....	234	6	6	13	15	33	1	20	7	29	12	9	3	8	4	5
NOVELLA 2000.....	791	12	18	13	12	106	5	63	25	136	86	21	10	26	4	5
OGGI.....	1956	32	62	48	51	199	21	145	49	322	183	40	15	54	20	8
ONDA TV.....	308	6	8	5	8	27	2	25	3	40	31	4	3	9	4	1
PANORAMA.....	864	7	38	42	25	67	15	51	19	121	79	27	12	42	10	11
RADIOCORRIERE TV.....	608	6	19	15	15	61	5	50	9	74	63	21	7	14	12	1
RAGAZZA IN.....	68	3	1	4	3	17	3	9	0	17	8	1	1	3	5	0
ROMBO.....	29	0	2	0	0	4	2	0	1	2	1	1	0	0	1	0
IL SABATO.....	73	1	2	1	2	3	1	7	0	19	4	1	3	2	0	3
SORRISI E CANZONI TV.....	4022	35	107	62	89	436	23	309	95	538	318	69	55	77	34	19
STARTER.....	37	0	2	7	4	2	1	0	0	2	2	2	3	0	5	0
STOP.....	812	12	12	5	13	80	8	49	18	92	66	29	4	13	7	2
TELESETTE.....	806	15	18	25	15	86	9	42	13	98	77	32	6	20	6	0
TOPOLINO.....	768	7	30	46	34	95	16	49	18	147	73	27	6	20	11	11

Lettori ultimo periodo - analisi secondo: ● duplicazione di lettura

(valori assoluti x 1000)

	Totale	MENSILI														
		Jesus	Lei	Linus	Madre	Mani Di Fata	Max	Messaggero Di S.A.	La Mia Casa	Mille Idee	Moda	Motociclismo	Musica	Natura Oggi	Pescare	Photo Italiana
MENSILI	18536	158	310	223	262	1243	97	1119	229	1654	988	193	101	244	103	56
ABITARE.....	259	6	48	43	23	27	16	54	45	67	53	8	11	33	10	8
AD.....	146	0	22	3	4	19	4	2	15	25	35	5	0	15	0	0
AIRONE.....	474	9	41	74	24	68	24	28	13	112	52	22	0	62	12	15
ALTA FEDELTA'.....	30	0	0	2	3	12	0	8	3	4	0	1	17	0	3	1
ARCHEO.....	52	1	0	6	1	4	0	7	3	11	6	0	0	4	0	0
ASTRA.....	286	7	35	18	3	48	8	19	13	54	41	0	13	17	3	4
ATLANTE.....	252	7	14	37	7	57	11	34	12	63	36	8	10	37	0	6
AUTO CAPITAL.....	86	0	25	3	6	12	16	5	3	21	23	14	0	10	6	6
L'AUTOMOBILE.....	528	15	10	33	7	73	16	64	21	75	45	34	13	28	14	14
BENISSIMO.....	1475	15	63	64	64	390	25	137	64	656	176	45	36	39	22	3
BRAVA CASA.....	449	8	48	43	38	83	15	40	49	188	113	22	30	51	5	2
CAPITAL.....	249	5	45	17	9	23	19	8	14	59	48	7	14	12	12	2
CASAVIVA.....	892	19	72	76	48	173	19	116	78	308	153	39	34	81	5	11
100 COSE.....	349	9	86	50	26	76	15	35	36	163	135	17	20	35	3	9
CIAK.....	255	0	26	13	5	56	15	19	6	50	46	9	8	22	6	14
CONSIGLI PRATICI.....	310	11	36	23	21	81	8	46	36	103	52	7	13	23	9	0
CORTO MALTESE.....	47	4	11	29	4	12	6	3	0	17	11	0	0	8	0	1
COSMOPOLITAN.....	239	4	76	18	21	40	17	18	17	77	71	8	8	11	0	3
LA CUCINA ITALIANA.....	614	32	51	25	42	160	3	61	64	208	147	19	26	43	7	5
DONNA PIU'.....	546	12	97	37	46	86	21	44	48	190	165	12	28	38	8	9
ESPANSIONE.....	43	0	7	0	0	2	0	1	1	12	4	0	4	0	2	0
FOTOGRAFARE.....	181	8	11	14	12	49	6	17	10	62	38	15	9	26	6	26
FRIGIDAIRE.....	37	0	6	18	0	6	3	3	11	13	5	2	0	7	0	6
GARDENIA.....	208	4	12	39	12	54	7	29	23	80	43	9	17	48	4	4
GENTE MESE.....	1011	18	54	33	47	186	11	102	35	227	156	26	12	39	19	2
GENTE MONEY.....	123	0	8	11	8	7	0	8	3	25	20	9	1	4	2	1
GENTE MOTORI.....	654	9	35	38	15	89	23	29	18	163	103	75	25	39	15	18
GENTE VIAGGI.....	510	6	37	61	42	98	28	43	24	143	107	23	17	44	10	14
GRIF GIOIELLI.....	357	3	34	20	21	119	6	39	32	198	92	8	20	30	14	0
INSIEME.....	626	11	56	56	51	141	24	72	39	185	129	8	23	41	11	11
JESUS.....	158	158	19	5	25	22	0	40	5	30	20	10	4	8	0	0
LEI.....	310	19	310	18	24	36	29	26	25	122	149	8	11	25	5	9
LINUS.....	223	5	18	223	18	49	12	16	19	78	54	5	12	53	6	13
MADRE.....	262	25	24	18	262	92	0	47	14	93	48	0	11	35	7	0
MANI DI FATA.....	1243	22	36	49	92	1243	2	171	55	429	199	27	26	73	22	7
MAX.....	97	0	29	12	0	2	97	6	2	21	35	9	0	16	8	7
MESSAGGERO DI S.ANTONIO.....	1119	40	26	16	47	171	6	1119	19	195	96	17	18	18	5	3
LA MIA CASA.....	229	5	25	19	14	55	2	19	229	93	94	3	23	21	3	0
MILLEIDEE.....	1654	30	122	78	93	429	21	195	93	1654	308	31	38	92	21	7
MODA.....	988	20	149	54	48	199	35	96	94	308	988	46	38	56	11	16
MOTOCICLISMO.....	193	10	8	5	0	27	9	17	3	31	46	193	10	6	5	11
MUSIC.....	101	4	11	12	11	26	0	18	23	38	38	10	101	8	3	1
NATURA OGGI.....	244	8	25	53	35	73	16	18	21	92	56	6	8	244	14	3
PESCARRE.....	103	0	5	6	7	22	8	5	3	21	11	5	3	14	103	0
PHOTO ITALIA.....	56	0	9	13	0	7	7	3	0	7	16	11	1	3	0	56
IL PIACERE.....	104	0	14	8	5	15	10	7	3	18	28	3	3	3	0	1
PLAYMEN.....	27	0	1	3	0	10	2	3	0	1	2	4	4	0	2	3
P M.....	124	1	18	8	10	12	8	4	3	26	12	5	5	11	0	2
QUATTORRUOTE.....	1194	30	47	64	21	198	15	105	34	250	182	93	24	64	13	17
QUI TOURING.....	453	5	22	33	18	48	16	28	7	105	48	20	0	34	0	5
RAKAM.....	911	28	59	52	53	351	10	118	51	422	140	20	12	48	25	3
ROCKSTAR.....	36	0	6	5	0	6	3	0	0	6	3	3	12	7	0	3
SALVE.....	401	7	39	22	13	92	12	40	23	140	63	11	13	31	2	5
SCIENZA 2000.....	67	4	9	7	4	10	8	4	3	25	18	1	0	32	5	0
SCIENZA E VITA NUOVA.....	160	0	12	5	9	31	3	24	15	55	32	4	0	21	0	1
LE SCIENZE.....	133	4	10	19	1	13	0	15	4	29	18	0	2	15	0	0
SELEZIONE DAL R.DIGEST.....	1443	41	75	55	68	223	28	210	20	355	172	30	28	87	12	15
SPEAK UP.....	89	3	8	17	5	12	6	3	0	8	9	0	0	7	0	8
STARBENE.....	440	4	28	31	47	81	16	41	31	142	104	6	18	31	8	5
STORIA ILLUSTRATA.....	210	4	29	24	30	42	3	37	10	59	52	4	0	32	0	1
SUPER GOL.....	129	9	13	15	7	21	8	19	11	37	42	17	23	19	4	1
IL TENNIS ITALIANO.....	49	0	4	8	0	9	0	5	0	15	7	3	3	0	0	0
TUTTI FOTOGRAFI.....	75	0	3	15	8	22	7	5	8	25	23	20	9	21	0	18
TUTTO CUCINA.....	793	8	57	48	50	193	17	105	88	291	195	24	46	68	14	0
TUTTOMAGLIA.....	1197	24	51	59	66	396	8	139	102	504	292	28	42	59	12	4
TUTTO MOTO.....	165	0	10	7	0	18	8	12	3	39	42	56	11	3	5	7
TUTTO MUSICA & SPETTACOLO.....	501	15	28	41	27	102	21	57	33	110	88	28	53	34	8	6
TUTTO TURISMO.....	165	0	12	10	8	21	6	11	10	27	33	4	4	7	0	8
TUTTO UNCINETTO.....	1242	24	43	58	55	376	8	164	83	444	212	20	55	58	7	6
VELA E MOTORE.....	63	0	9	6	0	11	8	3	5	12	6	10	2	11	11	2
VITAL.....	69	0	19	4	5	8	2	0	4	31	23	2	0	3	4	0
WEEKEND.....	58	0	4	8	0	0	0	4	0	10	9	2	0	12	4	0
ZOOM.....	15	0	4	4	0	5	0	4	0	5	4	0	0	4	0	1
DIANA (QUINDICINALE).....	137	0	1	14	9	32	3	13	3	36	22	1	0	10	12	2

Lettori ultimo periodo - analisi secondo: ● duplicazione di lettura

(valori assoluti x 1000)

	Totale	MENSILI														
		Il Piacere	Play Men	PM	Quattro ruote	Qui Touring	Rakam	Rock Star	Salve	Scienza 2000	Scienza e Vita Nuova	Le Scienze	Selezione dal R.D.	Speak Up	Star Bene	Storia Illustrata
SETTIMANALI	18536	104	27	124	1194	453	911	36	401	67	160	133	1443	69	440	210
ALBO BLITZ.....	30	0	0	0	11	0	4	0	6	0	0	0	5	0	2	0
AMICA.....	1071	21	4	14	131	56	114	4	59	9	13	17	158	20	62	30
ANNA.....	986	20	1	19	113	44	94	3	65	5	18	12	159	8	62	35
AUTOSPRINT.....	132	4	0	2	42	15	14	0	10	0	1	0	27	4	9	1
BELLA.....	889	7	2	19	99	35	130	0	53	3	7	11	129	9	57	19
CIAO 2001.....	25	0	0	0	4	2	3	0	4	0	0	1	7	0	4	2
CONFIDENZE.....	988	10	1	2	83	20	93	6	37	6	14	8	136	12	52	15
DOLLY.....	202	0	0	4	35	10	31	1	20	0	2	2	43	1	6	1
DOMENICA DEL CORRIERE.....	386	8	6	11	64	22	25	3	15	6	6	10	66	8	22	18
DOMENICA QUIZ.....	172	6	2	4	32	26	22	0	7	2	4	0	26	4	6	6
EPOCA.....	437	12	2	24	67	39	45	0	24	12	11	8	92	9	34	21
L'ESPRESSO.....	760	23	8	24	112	83	78	2	36	12	8	25	135	18	39	27
EUROPEO.....	301	7	2	6	46	27	41	2	15	1	7	10	57	2	9	14
EVA EXPRESS.....	513	1	0	5	56	16	41	0	23	3	7	3	69	6	18	15
FAMIGLIA CRISTIANA.....	2606	15	6	17	200	118	196	11	62	12	34	17	327	29	87	45
GENTE.....	2079	21	8	24	254	74	179	4	91	28	30	28	274	13	98	53
GIOIA.....	1285	10	2	11	130	61	139	5	65	4	14	12	179	8	79	37
IL GIORNALINO.....	254	0	0	6	20	23	32	3	12	2	4	3	74	7	8	5
GRAND HOTEL.....	1041	6	2	10	66	18	54	0	22	1	8	2	92	2	29	0
GRAZIA.....	1315	21	4	33	159	93	136	10	70	10	23	20	193	22	77	42
GUERIN SPORTIVO.....	77	4	0	0	18	8	8	2	0	0	0	0	8	4	0	1
GUIDA CUCINA.....	773	9	2	17	108	34	93	0	40	4	19	9	124	12	36	16
GUIDA TV.....	695	4	3	4	79	22	52	2	20	6	16	11	113	2	37	8
INTIMITA'.....	910	4	0	0	87	20	72	3	26	1	8	8	126	9	33	15
INTREPIDO.....	205	0	4	6	47	3	12	3	9	0	0	5	27	8	7	3
IL MONDO.....	58	4	2	1	11	6	3	0	7	1	2	0	12	3	6	4
MONDO ECONOMICO.....	51	5	0	0	2	8	1	0	4	2	0	4	14	0	0	6
IL MONELLO.....	234	3	5	5	29	4	24	4	9	0	3	3	28	8	7	4
NOVELLA 2000.....	791	0	2	16	119	20	70	0	41	3	9	4	105	4	33	17
OGGI.....	1956	19	8	31	207	87	171	1	86	27	27	28	271	10	69	50
ONDA TV.....	308	5	0	9	32	15	36	3	23	3	4	4	42	0	19	7
PANORAMA.....	864	18	4	44	116	106	97	1	46	11	18	20	129	19	42	30
RADIOCORRIERE TV.....	608	4	6	3	63	28	51	2	14	5	2	4	71	2	26	18
RAGAZZA IN.....	68	0	0	0	15	0	14	0	6	0	0	1	15	0	4	3
ROMBO.....	29	0	0	2	7	2	2	0	2	0	0	0	2	0	0	0
IL SABATO.....	73	5	0	0	8	6	5	0	5	1	0	0	13	0	4	2
SORRISI E CANZONI TV.....	4022	31	11	40	378	99	272	23	127	27	30	25	433	25	152	37
STARTER.....	37	7	2	0	13	7	2	0	2	0	0	0	3	4	4	0
STOP.....	812	3	1	2	66	23	56	0	28	2	17	5	109	6	31	11
TELESETTE.....	806	9	3	7	61	22	53	4	37	3	4	6	99	8	30	7
TOPOLINO.....	768	12	2	22	154	37	107	17	30	10	18	8	132	14	35	17

Lettori ultimo periodo - analisi secondo: ● duplicazione di lettura

(valori assoluti x 1000)

	Totale	MENSILI														
		Il Piacere	Play Men	PM	Quattro- ruote	Qui Touring	Rakam	Rock Star	Salve	Scienza 2000	Scienza e Vita Nuova	Le Scienze	Sele- zione dal R.D.	Speak Up	Star Bene	Storia Illustrata
MENSILI	18536	104	27	124	1194	453	911	36	401	67	160	133	1443	89	440	210
ABITARE.....	259	21	2	18	82	35	56	0	38	16	11	8	60	10	37	17
AD.....	146	13	0	15	25	20	27	0	12	5	0	4	25	1	5	21
AIRONE.....	474	28	9	41	81	89	82	7	60	12	4	22	88	17	39	41
ALTA FEDELTA'.....	30	3	1	0	14	1	7	6	1	0	0	1	14	0	3	0
ARCHEO.....	52	3	0	7	6	9	8	0	5	3	4	7	16	0	4	12
ASTRA.....	286	0	1	11	49	25	44	3	35	4	0	0	47	6	20	3
ATLANTE.....	252	19	3	11	76	31	34	3	17	9	19	17	82	18	17	41
AUTO CAPITAL.....	86	8	2	17	52	15	15	0	24	0	3	0	27	4	16	9
L'AUTOMOBILE.....	528	10	10	17	159	31	57	8	54	16	9	17	102	12	31	30
BENISSIMO.....	1475	9	3	22	202	68	343	3	117	13	27	13	279	11	120	27
BRAVA CASA.....	449	15	2	19	92	49	102	3	84	3	10	21	110	2	72	26
CAPITAL.....	249	25	2	34	60	35	44	0	38	3	3	3	51	10	21	15
CASAVIVA.....	892	8	2	36	179	73	241	6	129	12	23	18	243	9	99	34
100 COSE.....	349	17	0	23	71	30	70	3	53	3	11	4	104	2	61	24
CIAK.....	255	8	4	9	50	11	29	3	28	0	9	5	47	5	19	10
CONSIGLI PRATICI.....	310	8	0	5	66	11	89	0	18	11	7	3	93	4	48	20
CORTO MALTESE.....	47	1	4	0	8	18	8	0	13	0	0	8	12	3	7	4
COSMOPOLITAN.....	239	22	2	28	73	21	58	6	48	0	7	6	52	5	23	29
LA CUCINA ITALIANA.....	614	24	6	14	117	53	134	0	55	27	30	22	171	5	84	46
DONNA PIU'.....	546	12	0	22	120	37	109	0	87	4	12	12	112	7	79	37
ESPANSIONE.....	43	0	2	8	12	5	3	0	12	4	5	4	26	1	3	6
FOTOGRAFARE.....	181	7	3	19	60	22	35	0	30	7	17	6	53	5	29	34
FRIGIDAIRE.....	37	3	2	2	4	6	4	3	0	3	4	4	3	3	3	2
GARDENIA.....	208	1	0	4	34	32	54	6	25	1	3	14	43	7	17	12
GENTE MESE.....	1011	30	3	31	147	53	141	3	56	9	33	22	205	16	58	42
GENTE MONEY.....	123	3	3	14	47	7	20	0	13	4	4	5	43	0	4	15
GENTE MOTORI.....	654	16	6	17	337	51	109	4	76	1	8	11	146	10	71	23
GENTE VIAGGI.....	510	31	4	32	129	72	135	0	50	15	32	11	136	8	54	33
GRIF GIOIELLI.....	357	8	0	9	61	37	145	3	54	3	13	0	67	0	40	11
INSIEME.....	626	21	0	33	128	38	111	0	63	8	30	7	109	12	100	35
JESUS.....	158	0	0	1	30	5	28	0	7	4	0	4	41	3	4	4
LEI.....	310	14	1	18	47	22	59	6	39	9	12	10	75	8	28	29
LINUS.....	223	8	3	8	64	33	52	5	22	7	5	19	55	17	31	24
MADRE.....	262	5	0	10	21	18	53	0	13	4	9	1	68	5	47	30
MANI DI FATA.....	1243	15	10	12	198	48	351	6	92	10	31	13	223	12	81	42
MAX.....	97	10	2	8	15	16	10	3	12	8	3	0	28	6	16	3
MESSAGGERO DI S.ANTONIO.....	1119	7	3	4	105	28	118	0	40	4	24	15	210	3	41	37
LA MIA CASA.....	229	3	0	3	34	7	51	0	23	3	15	4	20	0	31	10
MILLEIDEE.....	1854	18	1	26	250	105	422	6	140	25	55	29	355	8	142	59
MODA.....	988	28	2	12	182	48	140	3	63	18	32	18	172	9	104	52
MOTOCICLISMO.....	193	3	4	5	93	20	20	3	11	1	4	0	30	0	6	4
MUSIC.....	101	3	4	5	24	0	12	12	13	0	0	2	28	0	18	0
NATURA OGGI.....	244	3	0	11	64	34	48	7	31	32	21	15	87	7	31	32
PESCARRE.....	103	0	2	0	13	0	25	0	2	5	0	0	12	0	8	0
PHOTO ITALIA.....	56	1	3	2	17	5	3	3	5	0	1	0	15	8	5	1
IL PIACERE.....	104	104	4	9	26	17	9	0	8	7	3	5	21	6	13	11
PLAYMEN.....	27	4	27	4	9	4	0	0	3	0	0	8	5	0	1	1
P M.....	124	9	4	124	28	25	29	4	14	8	7	8	20	0	17	22
QUATTORRUOTE.....	1194	26	9	28	1194	93	172	8	99	15	21	30	251	13	64	43
QUI TOURING.....	453	17	4	25	93	453	61	0	53	4	15	22	92	18	28	35
RAKAM.....	911	9	0	29	172	61	911	0	74	11	29	3	199	3	59	43
ROCKSTAR.....	36	0	0	4	8	0	0	36	3	4	0	4	13	3	0	0
SALVE.....	401	8	3	14	99	53	74	3	401	6	19	19	98	5	108	11
SCIENZA 2000.....	67	7	0	8	15	4	11	4	6	67	19	10	33	0	17	11
SCIENZA E VITA NUOVA.....	160	3	0	7	21	15	29	0	19	19	160	22	48	4	17	13
LE SCIENZE.....	133	5	8	8	30	22	3	4	19	10	22	133	35	1	3	27
SELEZIONE DAL R.DIGEST.....	1443	21	5	20	251	92	199	13	98	33	48	35	1443	10	110	81
SPEAK UP.....	89	6	0	0	13	18	3	3	5	0	4	1	10	89	2	0
STARBENE.....	440	13	1	17	64	28	59	0	108	17	17	3	110	2	440	31
STORIA ILLUSTRATA.....	210	11	1	22	43	35	43	0	11	11	13	27	81	0	31	210
SUPER GOL.....	129	3	4	5	52	5	36	3	12	9	2	4	35	3	22	10
IL TENNIS ITALIANO.....	49	0	0	0	23	7	15	0	8	0	4	0	10	0	3	7
TUTTI FOTOGRAFI.....	75	0	1	1	21	9	11	3	8	1	1	1	25	3	14	11
TUTTO CUCINA.....	793	10	1	7	127	23	154	0	65	20	19	16	179	5	100	33
TUTTOMAGLIA.....	1197	16	3	12	195	41	284	3	98	10	21	11	272	2	108	49
TUTTO MOTO.....	165	0	1	2	63	14	26	7	22	0	4	0	25	0	6	3
TUTTO MUSICA & SPETTACOLO.....	501	6	5	6	92	21	55	9	28	7	23	14	117	8	52	21
TUTTO TURISMO.....	165	4	1	6	59	30	12	0	31	9	7	5	35	4	20	5
TUTTO UNCINETTO.....	1242	11	4	12	149	25	249	0	46	13	28	15	220	0	71	39
VELA E MOTORE.....	63	6	0	0	24	21	18	0	12	5	0	2	25	6	14	2
VITAL.....	69	5	0	10	23	5	15	0	24	0	4	4	13	5	20	9
WEEKEND.....	58	8	0	0	7	8	4	0	3	0	0	0	4	0	12	0
ZOOM.....	15	1	0	0	0	4	0	0	0	0	0	0	4	0	4	0
DIANA (QUINDICINALE).....	137	0	1	3	25	0	21	0	11	0	10	3	28	0	3	3

Lettori ultimo periodo - analisi secondo: ● duplicazione di lettura


(valori assoluti x 1000)

	Totale	MENSILI													
		Super Gol	Il Tennis Italiano	Tutti Fotografi	Tutto Cucina	Tutto Maglia	Tutto Moto	Tutto Musica e Spettacolo	Tutto Turismo	Tutto Uncinetto	Vela E Motore	Vital	Week End	Zoom	Diana*
SETTIMANALI	18536	129	49	75	793	1197	165	501	165	1242	63	69	58	15	137
ALBO BLITZ.....	30	3	0	0	4	6	9	7	5	3	3	3	0	0	3
AMICA.....	1071	12	6	15	94	137	28	76	18	108	6	4	14	8	10
ANNA.....	986	6	6	8	70	124	23	51	19	106	2	11	9	5	13
AUTOSPRINT.....	132	11	2	3	16	20	5	14	4	15	10	0	0	0	0
BELLA.....	889	15	0	11	88	148	24	37	11	116	3	9	9	3	16
CIAO 2001.....	25	2	0	3	2	4	2	5	0	3	0	0	2	0	0
CONFIDENZE.....	988	14	2	13	86	129	20	54	15	149	7	1	9	1	10
DOLLY.....	202	7	0	5	32	34	6	42	3	48	8	3	2	0	0
DOMENICA DEL CORRIERE.....	386	13	0	6	36	44	12	20	12	35	10	2	2	0	4
DOMENICA QUIZ.....	172	3	3	3	20	21	5	9	1	22	12	0	0	0	2
EPOCA.....	437	12	0	10	27	37	10	18	9	38	8	10	6	0	3
L'ESPRESSO.....	760	15	4	12	33	59	11	30	24	66	13	8	9	1	8
EUROPEO.....	301	9	0	2	13	14	5	5	8	17	6	3	6	0	3
EVA EXPRESS.....	513	6	5	10	51	60	11	36	11	65	0	4	2	4	4
FAMIGLIA CRISTIANA.....	2606	23	14	9	155	236	25	96	20	241	13	6	17	4	24
GENTE.....	2079	32	16	22	144	223	39	91	33	208	21	17	11	3	20
GIOIA.....	1285	17	5	18	126	197	25	86	13	177	5	11	8	4	12
IL GIORNALINO.....	254	3	2	0	22	31	4	25	3	36	0	6	5	0	4
GRAND HOTEL.....	1041	13	0	9	76	92	15	47	9	105	5	3	0	0	8
GRAZIA.....	1315	28	9	13	101	163	20	68	26	130	9	9	14	8	12
GUERIN SPORTIVO.....	77	7	0	0	4	6	0	5	0	2	4	0	0	0	2
GUIDA CUCINA.....	773	16	7	4	104	95	14	55	10	100	6	5	8	0	16
GUIDA TV.....	695	22	0	5	73	60	14	42	14	86	3	3	5	4	14
INTIMITA'.....	910	6	2	7	80	104	18	47	9	106	4	1	5	0	12
INTREPIDO.....	205	15	0	2	23	15	11	20	4	27	4	0	2	0	2
IL MONDO.....	58	1	2	1	1	0	0	2	0	2	0	1	0	0	0
MONDO ECONOMICO.....	51	2	0	1	2	2	2	7	3	4	2	0	0	0	0
IL MONELLO.....	234	7	0	5	22	24	14	21	6	26	2	3	2	0	3
NOVELLA 2000.....	791	8	6	7	62	106	17	57	18	95	0	9	6	4	5
OGGI.....	1956	33	8	17	133	217	30	78	23	185	24	14	12	3	23
ONDA TV.....	308	6	2	3	31	27	2	20	1	29	0	3	2	0	2
PANORAMA.....	864	5	8	10	37	53	11	34	24	54	9	11	17	1	9
RADIOCORRIERE TV.....	608	17	5	8	46	44	12	23	17	58	5	2	4	1	8
RAGAZZA IN.....	68	4	2	2	9	14	0	9	0	15	3	0	0	0	3
ROMBO.....	29	3	0	0	2	0	0	0	0	3	1	0	0	0	0
IL SABATO.....	73	3	0	1	4	5	0	7	0	4	0	2	0	0	1
SORRISI E CANZONI TV.....	4022	49	16	29	287	449	51	223	37	442	26	21	13	5	51
STARTER.....	37	6	0	0	2	2	2	9	2	2	4	0	0	0	0
STOP.....	812	17	0	5	55	78	10	43	15	71	7	5	0	0	17
TELESETTE.....	806	14	5	4	70	79	17	47	12	73	6	4	8	3	5
TOPOLINO.....	768	12	12	16	69	87	28	63	11	91	11	8	10	0	12

Lettori ultimo periodo - analisi secondo: ● duplicazione di lettura

(valori assoluti x 1000)

	Totale	MENSILI													
		Super Gol	Il Tennis Italiano	Tutti Fotografi	Tutto Cucina	Tutto Maglia	Tutto Moto	Tutto Musica e Spettacolo	Tutto Turismo	Tutto Uncinetto	Vela E Motore	Vital	Week End	Zoom	Diana*
MENSILI	18536	129	49	75	793	1197	165	501	165	1242	63	69	58	15	137
ABITARE.....	259	28	6	3	45	56	3	33	24	36	9	7	16	4	12
AD.....	146	6	0	3	10	7	2	0	7	10	0	5	4	0	0
AIRONE.....	474	8	0	9	41	47	3	21	22	36	11	16	19	5	3
ALTA FEDELTA'.....	30	4	0	3	3	11	1	10	2	11	0	0	0	0	0
ARCHEO.....	52	1	0	0	8	6	0	1	0	7	0	0	0	0	5
ASTRA.....	286	12	0	4	32	48	0	28	19	41	6	7	0	4	6
ATLANTE.....	252	8	4	19	36	49	7	23	15	55	7	4	4	4	5
AUTO CAPITAL.....	86	5	8	3	15	6	9	3	7	6	3	6	0	0	3
L'AUTOMOBILE.....	528	26	5	15	75	90	35	38	7	81	27	2	4	4	10
BENISSIMO.....	1475	35	7	20	247	444	54	135	37	361	13	19	20	4	33
BRAVA CASA.....	449	33	10	14	75	110	10	69	27	95	18	33	14	4	8
CAPITAL.....	249	8	4	5	18	12	8	16	10	27	9	11	13	0	9
CASAVIVA.....	892	47	11	27	160	189	28	108	34	169	32	24	20	0	15
100 COSE.....	349	17	11	14	55	80	6	58	14	73	3	12	3	4	0
CIAK.....	255	4	5	3	46	48	20	53	15	42	0	11	9	1	11
CONSIGLI PRATICI.....	310	17	5	4	122	107	11	37	9	99	10	8	4	4	0
CORTO MALTESE.....	47	0	4	4	0	0	0	3	4	4	0	0	0	5	0
COSMOPOLITAN.....	239	15	4	10	37	37	5	16	20	30	4	16	0	0	3
LA CUCINA ITALIANA.....	614	25	7	15	201	161	29	67	15	137	6	14	7	0	6
DONNA PIU'.....	546	14	7	11	92	129	17	59	28	99	12	13	0	0	10
ESPANSIONE.....	43	1	3	0	4	3	7	3	3	0	3	3	0	0	0
FOTOGRAFARE.....	181	6	7	29	17	38	10	32	13	37	5	11	8	4	10
FRIGIDAIRE.....	37	0	0	3	6	8	0	0	0	3	1	0	0	0	0
GARDENIA.....	208	10	0	14	46	33	6	38	0	51	6	3	3	0	5
GENTE MESE.....	1011	24	0	5	136	157	19	59	12	148	9	15	2	5	15
GENTE MONEY.....	123	4	0	1	20	24	6	10	6	17	0	7	4	0	0
GENTE MOTORI.....	654	42	13	38	81	107	72	58	34	89	36	11	3	0	14
GENTE VIAGGI.....	510	30	12	15	75	110	9	72	63	79	13	19	32	5	17
GRIF GIOIELLI.....	357	20	6	0	44	128	12	31	11	88	10	17	0	0	3
INSIEME.....	626	26	4	22	116	111	8	67	17	108	1	11	3	0	9
JESUS.....	158	9	0	0	8	24	0	15	0	24	0	0	0	0	0
LEI.....	310	13	4	3	57	51	10	28	12	43	9	19	4	4	1
LINUS.....	223	15	8	15	48	59	7	41	10	58	6	4	8	4	14
MADRE.....	262	7	0	8	50	66	0	27	8	55	0	5	0	0	9
MANI DI FATA.....	1243	21	9	22	193	396	18	102	21	376	11	8	0	5	32
MAX.....	97	8	0	7	17	8	8	21	6	8	8	2	0	0	3
MESSAGGERO DI S.ANTONIO.....	1119	19	5	5	105	139	12	57	11	164	3	0	4	4	13
LA MIA CASA.....	229	11	0	8	88	102	3	33	10	83	5	4	0	0	3
MILLEIDEE.....	1654	37	15	25	291	504	39	110	27	444	12	31	10	5	36
MODA.....	988	42	7	23	195	292	42	88	33	212	6	23	9	4	22
MOTOCICLISMO.....	193	17	3	20	24	28	56	28	4	20	10	2	2	0	1
MUSIC.....	101	23	3	9	46	42	11	53	4	55	2	0	0	0	0
NATURA OGGI.....	244	19	0	21	68	59	3	34	7	58	11	3	12	4	10
PESCARE.....	103	4	0	0	14	12	5	8	0	7	11	4	4	0	12
PHOTO ITALIA.....	56	1	0	18	0	4	7	6	8	6	2	0	0	1	2
IL PIACERE.....	104	3	0	0	10	16	0	6	4	11	6	5	8	1	0
PLAYMEN.....	27	4	0	1	1	3	1	5	1	4	0	0	0	0	1
P.M.....	124	5	0	1	7	12	2	6	6	12	0	10	0	0	3
QUATTORRUOTE.....	1194	52	23	21	127	195	63	92	59	149	24	23	7	0	25
QUI TOURING.....	453	5	7	9	23	41	14	21	30	25	21	5	8	4	0
RAKAM.....	911	36	15	11	154	284	26	55	12	249	18	15	4	0	21
ROCKSTAR.....	36	3	0	3	0	3	7	9	0	0	0	0	0	0	0
SALVE.....	401	12	8	8	65	98	22	28	31	46	12	24	3	0	11
SCIENZA 2000.....	67	9	0	1	20	10	0	7	9	13	5	0	0	0	0
SCIENZA E VITA NUOVA.....	160	2	4	1	19	21	4	23	7	28	0	4	0	0	10
LE SCIENZE.....	133	4	0	1	16	11	0	14	5	15	2	4	0	0	3
SELEZIONE DAL R.DIGEST.....	1443	35	10	25	179	272	25	117	35	220	25	13	4	4	28
SPEAK UP.....	89	3	0	3	5	2	0	8	4	0	6	5	0	0	0
STARBENE.....	440	22	3	14	100	106	6	52	20	71	14	20	12	4	3
STORIA ILLUSTRATA.....	210	10	7	11	33	49	3	21	5	39	2	9	0	0	3
SUPER GOL.....	129	129	0	2	33	36	7	22	14	40	12	0	0	0	0
IL TENNIS ITALIANO.....	49	0	49	4	4	3	5	5	0	13	5	0	0	0	0
TUTTI FOTOGRAFI.....	75	2	4	75	17	18	10	24	5	19	2	0	0	0	0
TUTTO CUCINA.....	793	33	4	17	793	327	36	103	23	284	11	0	0	0	21
TUTTOMAGLIA.....	1197	36	3	18	327	1197	38	124	23	521	13	19	4	0	28
TUTTO MOTO.....	165	7	5	10	36	38	165	36	18	21	6	8	0	0	0
TUTTO MUSICA & SPETTACOLO.....	501	22	5	24	103	124	36	501	24	125	6	11	9	0	10
TUTTO TURISMO.....	165	14	0	5	23	23	18	24	165	22	2	13	4	1	0
TUTTO UNCINETTO.....	1242	40	13	19	284	521	21	125	22	1242	11	5	5	5	34
VELA E MOTORE.....	63	12	5	2	11	13	6	6	2	11	63	0	0	0	3
VITAL.....	69	0	0	0	0	19	8	11	13	5	0	69	7	0	0
WEEKEND.....	58	0	0	0	0	4	0	9	4	5	0	7	58	4	5
ZOOM.....	15	0	0	0	0	0	0	0	1	5	0	0	4	15	0
DIANA (QUINDICINALE).....	137	0	0	0	21	28	0	10	0	34	3	0	5	0	137



Analisi dei lettori ultimo periodo

- Segmentazione
“sagacity”:
ciclo di vita/potere
d’acquisto



Segmentazione Sagacity

— Il carattere "ciclo di vita/potere di acquisto" (sagacity) deriva da una combinazione dei seguenti caratteri:

- 1) classe di età (14-34 / 35-54 / 55 e +)
- 2) essere responsabili acquisti o capofamiglia/non esserlo
- 3) (se resp. acquisti o capofamiglia) avere in famiglia bambini o giovani fino a 17 anni/non averli
- 4) (se età inferiore a 35 anni) essere economicamente dipendenti/indipendenti
- 5) classe di reddito mensile della famiglia (bassa = fino a 1.650 migliaia di lire mensili/alta = oltre 1.650).

Definizione del carattere "ciclo di vita/potere di acquisto" (sagacity)

Definizione	Età	Ruolo in famiglia	Profess.	Presenza in famiglia membri di ... (*) (escl. RA e CF)	Reddito mensile familiare (in '000 lire)
1. DIPENDENTI GIOVANI					
1.1 - FASCIA BASSA	14-34	NON RA/CF	D	n.i.	fino 1.650
1.2 - FASCIA ALTA	14-34	NON RA/CF *	D	n.i.	oltre 1.650
2. PRE-FAMILIARI					
2.1 - FASCIA BASSA	14-34	RA/CF **	n.i.	senza 0-17	fino 1.650
2.1 - FASCIA BASSA	14-34	NON RA/CF *	I	n.i.	fino 1.650
2.2 - FASCIA ALTA	14-34	RA/CF **	n.i.	senza 0-17	oltre 1.650
2.2 - FASCIA ALTA	14-34	NON RA/CF *	I	n.i.	oltre 1.650
3. FAMILIARI GIOVANI					
3.1 - FASCIA BASSA	14-34	RA/CF **	n.i.	con 0-17	fino 1.650
3.2 - FASCIA ALTA	14-34	RA/CF	n.i.	con 0-17	oltre 1.650
4. FAMILIARI NON GIOVANI					
4.1 - FASCIA BASSA	35e+	RA/CF **	n.i.	con 0-17	fino 1.650
4.1 - FASCIA ALTA	35e+	RA/CF	n.i.	con 0-17	oltre 1.650
5. POST-FAMILIARI NON ANZIANI					
5.1 - FASCIA BASSA	35-54	RA/CF **	n.i.	senza 0-17	fino 1.650
5.1 - FASCIA BASSA	35-54	NON RA/CF *	n.i.	n.i.	fino 1.650
5.2 - FASCIA ALTA	35-54	RA/CF **	n.i.	senza 0-17	oltre 1.650
5.2 - FASCIA ALTA	35-54	NON RA/CF *	n.i.	n.i.	oltre 1.650
6. POST-FAMILIARI ANZIANI					
6.1 - FASCIA BASSA	55e+	RA/CF **	n.i.	senza 0-17	fino 1.650
6.1 - FASCIA BASSA	55e+	NON RA/CF *	n.i.	n.i.	fino 1.650
6.2 - FASCIA ALTA	55e+	RA/CF **	n.i.	senza 0-17	oltre 1.650
6.2 - FASCIA ALTA	55e+	NON RA/CF *	n.i.	n.i.	oltre 1.650

(*) Attenzione al carattere con/senza membri di 0-17 anni. Deve trattarsi di membri diversi dal capofamiglia e del responsabile acquisti.

n.i. = non importa quali

I = Indipendenti (economicamente) = hanno un'occupazione (sono in condizione professionale) o sono pensionati.

D = Dipendenti (economicamente) = non hanno un'occupazione (sono in condizione non professionale), ma non sono pensionati

* = Non RA/CF = nè Responsabili Acquisti né Capifamiglia

** = RA oppure CF = Responsabili Acquisti oppure Capifamiglia

Lettori ultimo periodo - analisi secondo: ● 'sagacity'

(valori assoluti x 1000)

	Totale	Dipendenti Giovani		Pre-Familiari		Familiari Giovani		Familiari non Giovani		Post-Familiari non Anziani		Post-Familiari Anziani	
		Fascia bassa	Fascia alta	Fascia bassa	Fascia alta	Fascia bassa	Fascia alta	Fascia bassa	Fascia alta	Fascia bassa	Fascia alta	Fascia bassa	Fascia alta
SETTIMANALI	45855	2996	3701	1669	4284	2630	2341	4643	5837	2187	2851	8852	3864
ALBO BLITZ.....	495	65	79	45	138	39	31	35	26	8	12	12	5
AMICA.....	2233	167	290	84	353	109	179	140	293	97	177	191	154
ANNA.....	1836	136	229	53	231	90	140	118	264	84	193	172	126
AUTOSPRINT.....	1102	81	141	56	250	71	89	89	140	38	64	38	44
BELLA.....	1485	91	142	48	182	120	143	102	211	78	102	170	97
CIAO 2001.....	266	46	93	13	58	10	17	6	10	3	3	5	3
CONFIDENZE.....	1632	97	104	58	154	125	107	125	211	90	133	290	139
DOLLY.....	1169	313	383	71	166	63	31	46	56	14	18	6	1
DOMENICA DEL CORRIERE.....	1487	45	69	66	128	53	71	165	286	63	125	226	191
DOMENICA QUIZ.....	658	45	71	33	101	40	26	53	85	27	27	81	70
EPOCA.....	1485	63	113	44	131	45	81	112	297	75	152	173	197
L'ESPRESSO.....	2973	174	346	155	523	140	230	205	528	83	224	157	209
EUROPEO.....	1280	80	149	49	204	51	73	93	188	49	95	122	127
EVA EXPRESS.....	1177	86	140	50	176	76	86	103	151	44	63	131	69
FAMIGLIA CRISTIANA.....	6475	329	531	181	644	240	335	540	980	266	405	1232	793
GENTE.....	5268	363	577	166	593	238	269	376	778	201	407	776	523
GIOIA.....	2469	199	303	73	355	145	168	152	303	101	193	273	204
IL GIORNALINO.....	780	107	150	26	75	39	58	78	139	14	29	39	27
GRAND HOTEL.....	2470	238	250	137	228	181	116	263	353	131	137	298	138
GRAZIA.....	2583	177	322	76	352	128	177	137	346	109	239	283	238
GUERIN SPORTIVO.....	1037	166	213	56	195	62	54	65	96	23	37	44	24
GUIDA CUCINA.....	1453	120	148	65	208	149	145	102	193	71	91	94	68
GUIDA TV.....	2092	182	243	85	237	145	129	194	328	76	107	246	118
INTIMITA'.....	1623	99	116	44	134	98	105	130	239	96	135	272	156
INTREPIDO.....	1397	184	232	105	231	119	82	104	136	62	42	66	34
IL MONDO.....	377	15	29	10	73	4	27	28	104	10	28	17	32
MONDO ECONOMICO.....	302	8	19	8	36	3	13	34	80	9	27	24	41
IL MONELLO.....	1120	110	153	72	171	94	95	110	152	41	57	41	22
NOVELLA 2000.....	1937	161	256	82	235	104	119	168	253	77	142	191	149
OGGI.....	4776	287	470	142	518	212	277	386	780	165	332	689	519
ONDA TV.....	1024	115	159	45	118	77	65	97	118	32	40	112	46
PANORAMA.....	3376	229	442	152	543	128	270	220	561	97	273	195	266
RADIOCORRIERE TV.....	2146	194	240	106	251	110	105	192	279	87	139	238	205
RAGAZZA IN.....	602	171	203	30	100	18	11	19	21	7	11	7	3
ROMBO.....	343	40	71	25	79	19	14	22	33	5	21	8	7
IL SABATO.....	235	12	31	6	35	5	15	10	33	5	18	34	32
SORRISI E CANZONI TV.....	12438	1360	1724	560	1615	837	792	1175	1517	444	689	1011	713
STARTER.....	511	70	84	49	151	31	32	17	24	14	14	12	12
STOP.....	1769	97	147	44	171	85	89	135	248	71	95	389	198
TELESETTE.....	2502	306	311	135	313	237	187	166	271	103	126	225	121
TOPOLINO.....	2895	340	530	125	357	199	221	285	476	65	132	90	76

Lettori ultimo periodo - analisi secondo: ● 'sagacity'

(valori assoluti x 1000)

	Totale	Dipendenti Giovani		Pre-Familiari		Familiari Giovani		Familiari non Giovani		Post-Familiari non Anziani		Post-Familiari Anziani	
		Fascia bassa	Fascia alta	Fascia bassa	Fascia alta	Fascia bassa	Fascia alta	Fascia bassa	Fascia alta	Fascia bassa	Fascia alta	Fascia bassa	Fascia alta
MENSILI	45855	2996	3701	1669	4284	2630	2341	4643	5837	2187	2851	8852	3864
ABITARE.....	693	29	53	39	124	38	54	35	140	18	72	37	53
AD.....	479	23	67	30	100	15	41	21	76	9	49	17	31
AIRONE.....	1860	130	332	103	356	79	163	67	292	44	129	56	108
ALTA FEDELTA'.....	329	30	61	22	65	26	20	18	36	7	16	13	18
ARCHEO.....	253	17	31	14	33	9	30	12	53	7	25	5	16
ASTRA.....	805	95	159	47	175	33	55	44	73	20	49	25	30
ATLANTE.....	906	72	134	45	171	50	57	62	132	24	61	46	52
AUTO CAPITAL.....	532	34	74	21	151	20	55	22	78	8	30	15	23
L'AUTOMOBILE.....	2510	132	218	113	377	133	173	220	430	86	213	218	196
BENISSIMO.....	2793	312	422	129	380	228	268	190	305	98	193	159	108
BRAVA CASA.....	793	33	55	42	131	64	102	54	146	23	52	43	49
CAPITAL.....	1050	44	115	50	198	41	77	51	210	31	105	45	82
CASAVIVA.....	1761	95	139	83	258	139	220	129	317	57	125	91	108
100 COSE.....	1046	130	245	58	212	52	71	46	90	19	53	46	25
CIAK.....	1868	353	537	135	396	90	142	40	79	21	39	15	20
CONSIGLI PRATICI.....	446	11	22	14	32	44	59	33	71	23	38	62	37
CORTO MALTESE.....	223	20	32	23	70	7	20	4	20	5	15	2	5
COSMOPOLITAN.....	795	80	158	53	194	25	47	28	100	14	52	24	22
LA CUCINA ITALIANA.....	1169	45	62	45	122	75	78	97	202	36	113	165	127
DONNA PIU'.....	1004	84	126	39	171	65	98	72	150	24	93	44	39
ESPANSIONE.....	240	7	19	5	34	8	16	11	70	9	28	11	22
FOTOGRAFARE.....	1013	67	113	66	193	66	84	65	194	26	57	34	47
FRIGIDAIRE.....	232	26	47	21	71	8	15	5	14	4	7	5	8
GARDENIA.....	454	15	31	27	69	35	50	30	71	14	53	20	40
GENTE MESE.....	2472	233	324	101	328	133	193	155	351	81	206	199	169
GENTE MONEY.....	538	37	64	25	97	21	44	40	101	10	47	21	32
GENTE MOTORI.....	4280	368	583	266	807	290	319	292	648	100	277	141	189
GENTE VIAGGI.....	1824	120	253	104	385	95	156	104	273	54	127	73	79
GRIF GIOIELLI.....	608	31	70	24	78	41	63	35	88	29	64	51	36
INSIEME.....	1224	77	104	68	177	193	249	62	127	28	61	45	32
JESUS.....	395	32	53	10	39	25	22	31	64	13	31	31	44
LEI.....	972	135	230	49	216	35	52	34	84	17	58	36	27
LINUS.....	947	101	206	65	172	48	72	45	108	33	44	21	32
MADRE.....	466	19	39	16	39	33	36	41	85	15	33	61	51
MANI DI FATA.....	1913	133	128	69	171	179	160	155	275	113	163	214	153
MAX.....	790	123	267	35	210	33	37	17	33	3	13	13	7
MESSAGGERO DI S.ANTONIO.....	2768	185	214	82	211	159	104	259	401	145	171	560	278
LA MIA CASA.....	453	27	38	19	53	35	39	39	73	17	34	44	35
MILLEIDEE.....	2721	194	298	95	270	182	221	200	441	128	236	258	199
MODA.....	2501	261	397	116	396	141	146	158	288	114	193	172	118
MOTOCICLISMO.....	1763	181	293	116	390	92	102	103	212	49	80	71	75
MUSIC.....	775	176	220	51	129	68	39	24	24	3	13	10	16
NATURA OGGI.....	776	58	96	38	120	48	61	52	140	14	51	51	46
PESCARO.....	690	35	51	41	104	54	58	77	128	13	59	38	34
PHOTO ITALIA.....	488	37	61	46	123	29	45	28	60	8	24	18	10
IL PIACERE.....	368	17	47	27	90	21	28	12	43	10	24	15	34
PLAYMEN.....	405	26	39	24	53	27	20	40	94	16	31	16	19
P M.....	596	40	88	45	133	32	56	25	86	8	36	22	25
QUATTORRUOTE.....	7114	560	908	425	1267	411	550	536	1123	189	465	316	363
QUI TOURING.....	1431	49	169	38	206	49	90	61	305	36	154	110	164
RAKAM.....	1413	81	122	48	153	89	132	111	215	67	128	168	99
ROCKSTAR.....	647	123	248	46	151	24	23	9	5	2	14	2	0
SALVE.....	1026	55	122	60	170	63	83	69	194	36	88	39	46
SCIENZA 2000.....	328	27	46	19	40	13	16	33	42	6	20	29	33
SCIENZA E VITA NUOVA.....	553	25	64	19	68	23	22	58	95	18	51	57	54
LE SCIENZE.....	662	52	86	33	115	21	33	46	121	26	65	26	39
SELEZIONE DAL R.DIGEST.....	4030	264	429	131	428	194	232	349	732	141	336	420	374
SPEAK UP.....	565	99	191	21	106	20	37	17	35	6	13	7	11
STARBENE.....	1117	92	114	56	167	80	96	72	160	32	83	69	74
STORIA ILLUSTRATA.....	730	34	77	30	72	20	37	54	133	16	71	90	96
SUPER GOL.....	1502	178	229	92	196	88	76	137	229	48	77	92	59
IL TENNIS ITALIANO.....	308	21	66	18	55	21	8	16	44	4	17	10	27
TUTTI FOTOGRAFI.....	348	15	32	20	54	32	29	40	72	9	19	13	13
TUTTO CUCINA.....	1398	89	133	52	116	153	119	134	185	66	112	134	106
TUTTOMAGLIA.....	1721	95	120	53	125	131	108	150	266	88	158	277	151
TUTTO MOTO.....	1774	274	381	114	367	92	101	85	161	38	77	34	50
TUTTO MUSICA & SPETTACOLO.....	3223	702	910	201	553	200	125	157	205	30	65	35	40
TUTTO TURISMO.....	837	47	112	41	188	43	57	47	134	19	52	43	52
TUTTO UNCINETTO.....	1923	150	148	69	143	173	114	190	274	105	147	264	146
VELA E MOTORE.....	368	16	36	15	52	23	14	35	72	5	30	32	38
VITAL.....	246	25	41	15	60	8	13	18	26	6	13	9	10
WEEKEND.....	211	17	19	12	62	17	27	11	14	1	12	5	12
ZOOM.....	151	10	34	9	36	10	17	6	16	2	6	2	3
DIANA (QUINDICINALE).....	741	44	41	29	97	48	49	88	134	27	46	73	63

Lettori ultimo periodo - analisi secondo: ● 'sagacity'

(percentuali di composizione)

	Totale	Dipendenti Giovani		Pre-Famillari		Famillari Giovani		Famillari non Giovani		Post-Famillari non Anziani		Post-Famillari Anziani	
		Fascia bassa	Fascia alta	Fascia bassa	Fascia alta	Fascia bassa	Fascia alta	Fascia bassa	Fascia alta	Fascia bassa	Fascia alta	Fascia bassa	Fascia alta
SETTIMANALI	100.0	6.5	8.1	3.6	9.3	5.7	5.1	10.1	12.7	4.8	6.2	19.3	8.4
ALBO BLITZ.....	100.0	13.0	15.9	9.2	27.9	7.8	6.3	7.0	5.2	1.7	2.3	2.5	1.0
AMICA.....	100.0	7.5	13.0	3.8	15.8	4.9	8.0	6.2	13.1	4.4	7.9	8.5	6.9
ANNA.....	100.0	7.4	12.5	2.9	12.6	4.9	7.6	6.4	14.4	4.6	10.5	9.4	6.9
AUTOSPRINT.....	100.0	7.4	12.8	5.1	22.7	6.4	8.1	8.1	12.7	3.4	5.8	3.4	4.0
BELLA.....	100.0	6.1	9.6	3.2	12.3	8.1	9.6	6.9	14.2	5.2	6.9	11.4	6.5
CIAO 2001.....	100.0	17.2	34.9	4.9	21.6	3.8	6.5	2.3	3.9	1.0	1.0	1.9	1.1
CONFIDENZE.....	100.0	5.9	6.4	3.6	9.4	7.6	6.6	7.7	12.9	5.5	8.1	17.8	8.5
DOLLY.....	100.0	26.7	32.7	6.1	14.2	5.4	2.7	3.9	4.8	1.2	1.6	0.6	0.1
DOMENICA DEL CORRIERE.....	100.0	3.0	4.6	4.4	8.6	3.6	4.8	11.1	19.2	4.2	8.4	15.2	12.8
DOMENICA QUIZ.....	100.0	6.9	10.8	5.0	15.4	6.1	4.0	8.0	12.8	4.2	4.1	12.2	10.6
EPOCA.....	100.0	4.3	7.6	3.0	8.8	3.0	5.4	7.5	20.0	5.1	10.3	11.6	13.3
L'ESPRESSO.....	100.0	5.9	11.6	5.2	17.6	4.7	7.7	6.9	17.7	2.8	7.5	5.3	7.0
EUROPEO.....	100.0	6.3	11.6	3.9	15.9	4.0	5.7	7.3	14.7	3.8	7.5	9.5	9.9
EVA EXPRESS.....	100.0	7.3	11.9	4.3	15.0	6.5	7.3	8.8	12.8	3.7	5.4	11.2	5.9
FAMIGLIA CRISTIANA.....	100.0	5.1	8.2	2.8	9.9	3.7	5.2	8.3	15.1	4.1	6.3	19.0	12.2
GENTE.....	100.0	6.9	11.0	3.1	11.3	4.5	5.1	7.1	14.8	3.8	7.7	14.7	9.9
GIOIA.....	100.0	8.1	12.3	2.9	14.4	5.9	6.8	6.2	12.3	4.1	7.8	11.1	8.3
IL GIORNALINO.....	100.0	13.7	19.2	3.3	9.6	5.0	7.4	10.0	17.8	1.8	3.7	5.0	3.5
GRAND HOTEL.....	100.0	9.6	10.1	5.5	9.2	7.3	4.7	10.7	14.3	5.3	5.6	12.1	5.6
GRAZIA.....	100.0	6.9	12.5	3.0	13.6	5.0	6.9	5.3	13.4	4.2	9.3	10.9	9.2
GUERIN SPORTIVO.....	100.0	16.0	20.6	5.4	18.8	6.0	5.2	6.3	9.2	2.2	3.6	4.2	2.4
GUIDA CUCINA.....	100.0	8.3	10.2	4.5	14.3	10.2	10.0	7.0	13.2	4.9	6.2	6.5	4.7
GUIDA TV.....	100.0	8.7	11.6	4.1	11.3	6.9	6.1	9.3	15.7	3.7	5.1	11.8	5.6
INTIMITA'.....	100.0	6.1	7.1	2.7	8.2	6.0	6.5	8.0	14.7	5.9	8.3	16.7	9.6
INTREPIDO.....	100.0	13.2	16.6	7.5	16.5	8.5	5.9	7.5	9.7	4.5	3.0	4.7	2.4
IL MONDO.....	100.0	4.0	7.8	2.6	19.4	1.1	7.2	7.4	27.6	2.6	7.4	4.5	8.5
MONDO ECONOMICO.....	100.0	2.6	6.4	2.6	12.1	0.9	4.4	11.2	26.5	3.1	8.8	8.0	13.4
IL MONELLO.....	100.0	9.8	13.7	6.4	15.3	8.4	8.5	9.8	13.6	3.7	5.1	3.7	1.9
NOVELLA 2000.....	100.0	8.3	13.2	4.2	12.2	5.4	6.1	8.7	13.1	4.0	7.3	9.9	7.7
OGGI.....	100.0	6.0	9.8	3.0	10.8	4.4	5.8	8.1	16.3	3.4	7.0	14.4	10.9
ONDA TV.....	100.0	11.2	15.5	4.4	11.6	7.6	6.3	9.4	11.5	3.1	3.9	10.9	4.5
PANORAMA.....	100.0	6.8	13.1	4.5	16.1	3.8	8.0	6.5	16.6	2.9	8.1	5.8	7.9
RADIOCORRIERE TV.....	100.0	9.1	11.2	5.0	11.7	5.1	4.9	8.9	13.0	4.1	6.5	11.1	9.6
RAGAZZA IN.....	100.0	28.5	33.7	4.9	16.7	3.0	1.8	3.2	3.5	1.1	1.9	1.2	0.6
ROMBO.....	100.0	11.8	20.8	7.3	23.0	5.4	4.0	6.3	9.5	1.4	6.1	2.4	2.0
IL SABATO.....	100.0	5.1	13.0	2.7	14.7	2.3	6.3	4.2	14.1	1.9	7.8	14.4	13.5
SORRISI E CANZONI TV.....	100.0	10.9	13.9	4.5	13.0	6.7	6.4	9.4	12.2	3.6	5.5	8.1	5.7
STARTER.....	100.0	13.7	16.5	9.5	29.5	6.2	6.2	3.4	4.8	2.8	2.7	2.3	2.4
STOP.....	100.0	5.5	8.3	2.5	9.7	4.8	5.0	7.6	14.0	4.0	5.4	22.0	11.2
TELESETTE.....	100.0	12.2	12.4	5.4	12.5	9.5	7.5	6.6	10.8	4.1	5.0	9.0	4.8
TOPOLINO.....	100.0	11.7	18.3	4.3	12.3	6.9	7.6	9.8	16.5	2.3	4.6	3.1	2.6

Lettori ultimo periodo - analisi secondo: ● 'sagacity'

(percentuali di composizione)

	Totale	Dipendenti Giovani		Pre-Famillari		Famillari Giovani		Famillari non Giovani		Post-Famillari non Anziani		Post-Famillari Anziani	
		Fascia bassa	Fascia alta	Fascia bassa	Fascia alta	Fascia bassa	Fascia alta	Fascia bassa	Fascia alta	Fascia bassa	Fascia alta	Fascia bassa	Fascia alta
MENSILI	100.0	6.5	8.1	3.6	9.3	5.7	5.1	10.1	12.7	4.8	6.2	19.3	8.4
ABITARE.....	100.0	4.2	7.7	5.7	17.9	5.4	7.9	5.1	20.2	2.6	10.4	5.4	7.6
AD.....	100.0	4.9	14.0	6.2	20.9	3.1	8.5	4.4	15.9	1.9	10.2	3.5	6.4
AIRONE.....	100.0	7.0	17.9	5.5	19.1	4.3	8.8	3.6	15.7	2.4	7.0	3.0	5.8
ALTA FEDELTA'.....	100.0	9.0	18.4	6.7	19.6	7.8	6.1	5.3	11.0	2.0	4.7	4.0	5.5
ARCHEO.....	100.0	6.8	12.3	5.3	13.1	3.7	12.0	4.6	21.1	2.8	10.1	2.0	6.2
ASTRA.....	100.0	11.8	19.7	5.9	21.8	4.1	6.8	5.5	9.0	2.5	6.1	3.1	3.7
ATLANTE.....	100.0	7.9	14.7	5.0	18.9	5.5	6.3	6.9	14.5	2.7	6.7	5.1	5.8
AUTO CAPITAL.....	100.0	6.4	13.9	4.0	28.3	3.8	10.3	4.1	14.7	1.5	5.6	2.9	4.4
L'AUTOMOBILE.....	100.0	5.2	8.7	4.5	15.0	5.3	6.9	8.8	17.1	3.4	8.5	8.7	7.8
BENISSIMO.....	100.0	11.2	15.1	4.6	13.6	8.2	9.6	6.8	10.9	3.5	6.9	5.7	3.9
BRAVA CASA.....	100.0	4.1	7.0	5.3	16.5	8.0	12.8	6.8	18.5	2.9	6.6	5.4	6.1
CAPITAL.....	100.0	4.2	11.0	4.7	18.8	3.9	7.3	4.9	20.0	2.9	10.0	4.3	7.8
CASAVIVA.....	100.0	5.4	7.9	4.7	14.6	7.9	12.5	7.3	18.0	3.2	7.1	5.2	6.1
100 COSE.....	100.0	12.4	23.5	5.5	20.2	5.0	6.7	4.4	8.6	1.8	5.1	4.4	2.4
CIAK.....	100.0	18.9	28.8	7.2	21.2	4.8	7.6	2.2	4.2	1.1	2.1	0.8	1.1
CONSIGLI PRATICI.....	100.0	2.6	4.9	3.0	7.1	9.8	13.1	7.4	16.0	5.3	8.6	13.9	8.3
CORTO MALTESE.....	100.0	9.0	14.5	10.3	31.2	3.0	9.2	2.0	8.9	2.1	6.6	0.8	2.4
COSMOPOLITAN.....	100.0	10.0	19.9	6.6	24.5	3.1	5.9	3.5	12.6	1.7	6.6	3.0	2.7
LA CUCINA ITALIANA.....	100.0	3.8	5.3	3.9	10.4	6.4	6.7	8.3	17.3	3.1	9.6	14.1	10.9
DONNA PIU'.....	100.0	8.4	12.6	3.9	17.0	6.4	9.7	7.2	15.0	2.3	9.3	4.3	3.9
ESPANSIONE.....	100.0	2.7	7.9	2.1	14.0	3.5	6.5	4.7	29.3	3.9	11.7	4.6	9.1
FOTOGRAFARE.....	100.0	6.6	11.2	6.5	19.0	6.6	8.3	6.5	19.2	2.5	5.6	3.4	4.6
FRIGIDAIRE.....	100.0	11.0	20.2	9.0	30.6	3.6	6.6	2.3	6.1	1.9	2.9	2.2	3.6
GARDENIA.....	100.0	3.3	6.9	5.8	15.2	7.6	11.1	6.6	15.7	3.0	11.7	4.3	8.9
GENTE MESE.....	100.0	9.4	13.1	4.1	13.3	5.4	7.8	6.3	14.2	3.3	8.3	8.0	6.8
GENTE MONEY.....	100.0	6.8	11.9	4.6	18.0	3.9	8.2	7.3	18.8	1.9	8.7	3.9	5.9
GENTE MOTORI.....	100.0	8.6	13.6	6.2	18.9	6.8	7.5	6.8	15.1	2.3	6.5	3.3	4.4
GENTE VIAGGI.....	100.0	6.6	13.9	5.7	21.1	5.2	8.5	5.7	15.0	3.0	7.0	4.0	4.3
GRIF GIOIELLI.....	100.0	5.0	11.5	4.0	12.8	6.7	10.3	5.8	14.4	4.8	10.5	8.4	5.9
INSIEME.....	100.0	6.3	8.5	5.6	14.5	15.8	20.3	5.1	10.4	2.3	5.0	3.7	2.6
JESUS.....	100.0	8.2	13.4	2.6	9.8	6.2	5.6	7.9	16.3	3.3	7.8	8.0	11.0
LEI.....	100.0	13.9	23.7	5.0	22.3	3.6	5.3	3.5	8.6	1.8	6.0	3.7	2.7
LINUS.....	100.0	10.7	21.7	6.8	18.1	5.1	7.6	4.8	11.4	3.5	4.7	2.2	3.4
MADRE.....	100.0	4.1	8.4	3.4	8.3	7.0	7.7	8.8	18.1	3.2	7.0	13.1	10.9
MANI DI FATA.....	100.0	7.0	6.7	3.6	8.9	9.3	8.4	8.1	14.4	5.9	8.5	11.2	8.0
MAX.....	100.0	15.5	33.8	4.4	26.6	4.1	4.6	2.1	4.2	0.3	1.6	1.7	0.9
MESSAGGERO DI S.ANTONIO.....	100.0	6.7	7.7	3.0	7.6	5.7	3.8	9.4	14.5	5.2	6.2	20.2	10.0
LA MIA CASA.....	100.0	5.9	8.4	4.3	11.7	7.7	8.7	8.7	16.0	3.7	7.5	9.7	7.7
MILLEIDEE.....	100.0	7.1	11.0	3.5	9.9	6.7	8.1	7.3	16.2	4.7	8.7	9.5	7.3
MODA.....	100.0	10.4	15.9	4.7	15.8	5.6	5.9	6.3	11.5	4.5	7.7	6.9	4.7
MOTOCICLISMO.....	100.0	10.3	16.6	6.6	22.1	5.2	5.8	5.8	12.0	2.8	4.5	4.0	4.3
MUSIC.....	100.0	22.7	28.4	6.6	16.7	8.8	5.0	3.1	3.2	0.3	1.7	1.3	2.1
NATURA OGGI.....	100.0	7.5	12.4	4.9	15.5	6.2	7.9	6.7	18.0	1.8	6.6	6.6	5.9
PESCARRE.....	100.0	5.1	7.3	5.9	15.1	7.8	8.3	11.2	18.5	1.9	8.5	5.5	4.9
PHOTO ITALIA.....	100.0	7.7	12.5	9.4	25.1	5.9	9.2	5.7	12.3	1.7	4.9	3.7	2.0
IL PIACERE.....	100.0	4.6	12.7	7.2	24.5	5.6	7.7	3.4	11.8	2.8	6.6	4.0	9.3
PLAYMEN.....	100.0	6.3	9.6	5.9	13.0	6.8	5.0	9.8	23.2	4.0	7.7	3.9	4.7
P M.....	100.0	6.7	14.7	7.5	22.3	5.3	9.4	4.3	14.5	1.4	6.1	3.7	4.1
QUATTORRUOTE.....	100.0	7.9	12.8	6.0	17.8	5.8	7.7	7.5	15.8	2.7	6.5	4.4	5.1
QUI TOURING.....	100.0	3.4	11.8	2.6	14.4	3.4	6.3	4.3	21.3	2.5	10.8	7.7	11.5
RAKAM.....	100.0	5.7	8.6	3.4	10.8	6.3	9.4	7.9	15.2	4.8	9.1	11.9	7.0
ROCKSTAR.....	100.0	19.1	38.3	7.1	23.3	3.6	3.5	1.3	0.8	0.4	2.2	0.3	0.1
SALVE.....	100.0	5.3	11.9	5.8	16.6	6.1	8.1	6.7	18.9	3.6	8.6	3.8	4.5
SCIENZA 2000.....	100.0	8.3	14.0	5.9	12.4	4.1	5.0	10.1	12.9	1.9	6.3	8.8	10.3
SCIENZA E VITA NUOVA.....	100.0	4.5	11.5	3.4	12.3	4.2	3.9	10.5	17.1	3.2	9.3	10.4	9.7
LE SCIENZE.....	100.0	7.8	13.0	5.0	17.3	3.2	5.0	7.0	18.2	4.0	9.8	3.9	5.8
SELEZIONE DAL R.DIGEST.....	100.0	6.5	10.6	3.3	10.6	4.8	5.7	8.7	18.2	3.5	8.3	10.4	9.3
SPEAK UP.....	100.0	17.5	33.9	3.8	18.8	3.5	6.6	3.0	6.3	1.0	2.4	1.3	1.9
STARBENE.....	100.0	8.3	10.2	5.1	15.0	7.2	8.6	6.5	14.4	2.9	7.4	8.0	6.6
STORIA ILLUSTRATA.....	100.0	4.7	10.6	4.2	9.9	2.7	5.1	7.5	18.2	2.2	9.7	12.3	13.1
SUPER GOL.....	100.0	11.8	15.2	6.1	13.1	5.8	5.1	9.1	15.3	3.2	5.1	6.1	3.9
IL TENNIS ITALIANO.....	100.0	6.8	21.5	5.8	17.8	6.8	2.7	5.3	14.2	1.4	5.6	3.3	8.8
TUTTI FOTOGRAFI.....	100.0	4.3	9.0	5.8	15.6	9.2	8.4	11.5	20.7	2.6	5.5	3.6	3.7
TUTTO CUCINA.....	100.0	6.3	9.5	3.7	8.3	10.9	8.5	9.6	13.2	4.7	8.0	9.6	7.6
TUTTOMAGLIA.....	100.0	5.5	7.0	3.1	7.2	7.6	6.3	8.7	15.4	5.1	9.2	16.1	8.8
TUTTO MOTO.....	100.0	15.5	21.5	6.4	20.7	5.2	5.7	4.8	9.1	2.1	4.4	1.9	2.8
TUTTO MUSICA & SPETTACOLO.....	100.0	21.8	28.2	6.2	17.2	6.2	3.9	4.9	6.4	0.9	2.0	1.1	1.2
TUTTO TURISMO.....	100.0	5.6	13.4	4.9	22.5	5.2	6.9	5.7	16.0	2.3	6.2	5.2	6.2
TUTTO UNCINETTO.....	100.0	7.8	7.7	3.6	7.4	9.0	5.9	9.9	14.2	5.5	7.7	13.7	7.6
VELA E MOTORE.....	100.0	4.3	9.8	4.1	14.0	6.3	3.8	9.6	19.5	1.5	8.0	8.7	10.3
VITAL.....	100.0	10.3	16.7	6.1	24.6	3.3	5.3	7.5	10.5	2.3	5.5	3.8	4.1
WEEKEND.....	100.0	8.1	9.1	5.6	29.1	8.2	13.0	5.3	6.8	0.7	5.8	2.5	5.7
ZOOM.....	100.0	6.6	22.9	5.6	23.7	7.0	11.0	3.7	10.7	1.6	4.0	1.2	2.0
DIANA (QUINDICINALE).....	100.0	6.0	5.5	4.0	13.1	6.5	6.6	11.9	18.1	3.6	6.2	9.9	8.5

Lettori ultimo periodo - analisi secondo: ● 'sagacity'

(valori assoluti x 1000)

	Totale	Dipendenti Giovani		Pre-Familiari		Familiari Giovani		Familiari non Giovani		Post-Familiari non Anziani		Post-Familiari Anziani	
		Fascia bassa	Fascia alta	Fascia bassa	Fascia alta	Fascia bassa	Fascia alta	Fascia bassa	Fascia alta	Fascia bassa	Fascia alta	Fascia bassa	Fascia alta
SETTIMANALI	22084	1330	1794	1081	2628	1072	1004	2397	3220	914	1256	3539	1849
ALBO BLITZ.....	457	59	67	43	134	37	30	32	24	7	8	11	4
AMICA.....	477	15	48	27	88	32	36	39	79	24	26	29	34
ANNA.....	304	23	33	9	51	15	16	19	49	11	19	31	28
AUTOSPRINT.....	939	70	118	52	219	60	74	76	125	32	46	27	38
BELLA.....	199	10	16	11	43	18	13	13	28	8	8	18	11
CIAO 2001.....	173	20	52	11	48	8	15	4	7	3	2	1	2
CONFIDENZE.....	336	11	19	21	48	29	9	26	51	15	18	53	35
DOLLY.....	248	50	61	29	55	20	12	6	7	5	1	2	1
DOMENICA DEL CORRIERE.....	1068	29	45	57	107	40	49	126	235	51	85	130	115
DOMENICA QUIZ.....	437	23	45	26	70	26	18	37	59	18	16	47	51
EPOCA.....	925	32	63	32	90	30	46	81	206	43	87	110	105
L'ESPRESSO.....	1913	103	195	121	337	96	133	150	372	48	119	97	143
EUROPEO.....	852	45	98	41	137	38	38	73	135	35	64	62	87
EVA EXPRESS.....	410	26	61	25	77	26	31	45	60	14	11	17	17
FAMIGLIA CRISTIANA.....	3054	154	246	112	368	105	160	297	533	102	166	421	389
GENTE.....	2315	149	261	99	312	119	121	189	372	80	149	254	211
GIOIA.....	364	18	37	10	54	24	15	22	61	10	11	53	49
IL GIORNALINO.....	409	73	97	13	42	11	18	40	53	7	9	25	20
GRAND HOTEL.....	899	77	95	61	116	59	39	109	163	39	46	61	35
GRAZIA.....	464	14	39	20	74	30	18	30	82	14	28	43	73
GUERIN SPORTIVO.....	948	151	196	53	186	60	52	56	87	19	32	34	20
GUIDA CUCINA.....	308	15	40	15	62	22	24	21	62	9	15	11	12
GUIDA TV.....	1074	75	98	51	141	52	65	117	203	37	47	117	69
INTIMITA'.....	386	12	33	16	34	16	21	47	69	23	22	54	40
INTREPIDO.....	1101	147	184	94	199	89	58	83	103	44	24	51	28
IL MONDO.....	299	8	21	7	50	4	20	23	91	5	27	13	29
MONDO ECONOMICO.....	262	6	14	6	29	2	9	33	70	7	26	24	36
IL MONELLO.....	775	68	103	64	137	59	63	75	102	29	34	24	17
NOVELLA 2000.....	717	57	125	39	121	35	31	74	105	25	30	40	34
OGGI.....	2191	113	229	86	310	106	112	204	389	63	125	232	223
ONDA TV.....	468	36	54	32	61	36	28	51	70	15	20	44	23
PANORAMA.....	2164	135	263	110	365	94	152	152	397	54	153	112	177
RADIOCORRIERE TV.....	1324	103	141	83	180	66	59	135	191	53	58	127	127
RAGAZZA IN.....	125	19	25	9	36	11	7	4	6	1	2	3	2
ROMBO.....	304	34	66	24	75	14	10	20	30	4	18	3	7
IL SABATO.....	144	6	17	3	20	1	7	7	20	3	11	24	27
SORRISI E CANZONI TV.....	5925	561	794	362	967	357	338	597	845	160	281	356	307
STARTER.....	458	66	72	46	139	26	29	14	22	13	13	10	8
STOP.....	721	46	78	28	98	36	36	65	103	28	31	108	65
TELESETTE.....	1333	167	158	83	215	89	89	103	151	55	62	95	66
TOPOLINO.....	1684	191	331	92	219	99	91	173	278	40	79	44	47

Lettori ultimo periodo - analisi secondo: ● 'sagacity'

(valori assoluti x 1000)

MENSILI	Totale	Dipendenti Giovani		Pre-Familiari		Familiari Giovani		Familiari non Giovani		Post-Familiari non Anziani		Post-Familiari Anziani	
		Fascia bassa	Fascia alta	Fascia bassa	Fascia alta	Fascia bassa	Fascia alta	Fascia bassa	Fascia alta	Fascia bassa	Fascia alta	Fascia bassa	Fascia alta
	22084	1330	1794	1081	2628	1072	1004	2397	3220	914	1256	3539	1849
ABITARE.....	411	14	34	30	85	26	29	19	78	11	36	22	26
AD.....	262	10	40	20	55	13	24	16	40	5	17	8	15
AIRONE.....	1037	59	170	67	217	55	88	41	178	15	62	27	59
ALTA FEDELTA'.....	294	24	54	20	62	21	16	16	34	5	14	11	17
ARCHEO.....	174	3	15	10	24	6	23	8	43	4	23	5	11
ASTRA.....	214	30	42	20	45	8	16	8	14	2	15	5	11
ATLANTE.....	521	37	76	24	107	31	33	30	81	11	32	22	36
AUTO CAPITAL.....	440	27	66	18	129	18	46	16	57	6	26	13	18
L'AUTOMOBILE.....	1934	78	153	102	321	103	139	176	351	52	157	144	158
BENISSIMO.....	246	22	36	20	45	20	22	16	31	2	8	12	11
BRAVA CASA.....	237	7	14	26	56	27	28	13	36	2	10	7	11
CAPITAL.....	710	24	74	35	129	33	49	36	151	18	72	30	61
CASAVIVA.....	592	24	45	34	102	51	53	49	122	17	34	29	32
100 COSE.....	203	12	32	15	48	13	10	16	30	4	8	9	6
CIAK.....	1156	207	313	101	269	53	90	25	47	12	21	5	13
CONSIGLI PRATICI.....	75	3	4	5	8	4	4	8	12	2	8	10	6
CORTO MALTESE.....	155	13	27	20	47	7	3	15	1	10	2	3	3
COSMOPOLITAN.....	230	14	45	18	50	10	11	11	34	3	16	9	9
LA CUCINA ITALIANA.....	415	11	21	17	40	35	22	44	82	5	30	50	58
DONNA PIU'.....	131	3	11	11	33	12	15	12	20	1	6	4	4
ESPANSIONE.....	191	5	12	3	23	6	15	8	59	9	22	9	19
FOTOGRAFARE.....	779	52	81	54	154	47	51	50	166	18	48	26	32
FRIGIDAIRE.....	172	18	37	17	53	8	8	3	12	3	1	3	7
GARDENIA.....	175	3	13	17	35	15	17	11	25	0	13	8	19
GENTE MESE.....	910	76	121	53	158	32	49	67	127	21	70	75	62
GENTE MONEY.....	376	19	42	17	71	14	31	31	78	8	38	11	14
GENTE MOTORI.....	3396	283	442	221	693	228	258	250	536	79	199	87	121
GENTE VIAGGI.....	1081	61	144	67	263	53	82	66	177	23	67	32	41
GRIF GIOIELLI.....	80	3	6	6	21	11	9	1	6	1	4	6	6
INSIEME.....	341	18	14	24	52	53	63	27	48	6	19	10	7
JESUS.....	171	16	23	3	17	10	8	11	35	4	7	13	22
LEI.....	139	8	15	7	33	8	10	3	19	4	7	13	11
LINUS.....	540	45	106	41	108	25	29	32	71	17	30	13	24
MADRE.....	113	2	6	2	15	6	0	11	28	1	7	19	16
MANI DI FATA.....	184	5	9	4	16	14	10	16	40	9	15	24	22
MAX.....	479	60	154	26	142	24	27	10	19	1	8	4	2
MESSAGGERO DI S.ANTONIO.....	1285	74	87	48	136	68	50	149	221	49	72	206	124
LA MIA CASA.....	146	5	7	10	19	7	8	12	30	4	14	15	17
MILLEIDEE.....	293	12	36	22	42	13	18	23	55	5	13	25	29
MODA.....	733	42	89	50	170	52	50	45	88	20	47	45	38
MOTOCICLISMO.....	1561	168	266	109	367	81	91	91	176	35	67	56	55
MUSIC.....	373	66	73	36	85	41	22	13	19	0	3	6	9
NATURA OGGI.....	427	28	45	19	64	22	26	37	84	7	26	35	32
PESCARE.....	577	27	35	37	93	35	44	68	112	12	52	34	28
PHOTO ITALIA.....	410	28	45	42	102	24	37	25	55	6	21	17	9
IL PIACERE.....	245	10	34	21	63	17	15	9	28	5	15	9	19
PLAYMEN.....	386	22	33	24	50	26	19	39	93	15	30	16	19
P M.....	400	23	52	34	91	24	35	21	67	4	20	13	17
QUATTORRUOTE.....	5625	438	709	350	1068	330	412	457	900	133	318	222	286
QUI TOURING.....	881	25	96	22	145	39	54	45	192	14	76	66	108
RAKAM.....	139	6	11	8	21	10	8	9	25	3	12	15	11
ROCKSTAR.....	389	63	126	39	112	20	13	6	3	0	5	1	0
SALVE.....	435	12	37	30	83	29	29	34	98	7	32	23	21
SCIENZA 2000.....	246	17	30	16	35	9	9	26	29	5	16	23	31
SCIENZA E VITA NUOVA.....	368	16	46	10	54	13	10	41	64	10	33	35	37
LE SCIENZE.....	445	33	45	24	78	15	20	38	88	12	39	21	30
SELEZIONE DAL R.DIGEST.....	2066	123	175	69	229	74	92	194	435	64	155	228	227
SPEAK UP.....	244	24	74	10	52	11	18	12	21	4	5	6	8
STARBENE.....	435	16	31	25	75	29	31	38	85	9	23	37	37
STORIA ILLUSTRATA.....	464	14	48	25	46	15	20	40	87	9	42	56	64
SUPER GOL.....	1381	159	202	88	191	79	55	130	216	47	71	90	53
IL TENNIS ITALIANO.....	231	18	44	17	43	18	4	10	31	1	14	8	23
TUTTI FOTOGRAFI.....	267	12	26	19	49	18	18	29	62	8	14	6	6
TUTTO CUCINA.....	290	10	15	7	28	18	29	37	53	9	17	43	25
TUTTOMAGLIA.....	154	3	6	4	17	16	9	16	36	6	9	15	17
TUTTO MOTO.....	1505	238	334	105	336	76	81	66	119	27	59	29	34
TUTTO MUSICA & SPETTACOLO.....	1551	292	386	119	353	102	60	78	96	5	27	14	21
TUTTO TURISMO.....	604	28	69	35	150	33	35	40	102	15	37	23	40
TUTTO UNCINETTO.....	200	15	15	11	27	22	12	18	30	4	9	22	16
VELA E MOTORE.....	305	11	22	15	46	22	12	31	61	5	23	28	29
VITAL.....	93	7	10	6	25	4	3	7	12	1	4	8	6
WEEKEND.....	110	3	5	8	35	8	17	9	12	1	3	4	6
ZOOM.....	115	4	24	7	29	8	12	5	15	2	5	1	2
DIANA (QUINDICINALE).....	589	36	29	26	87	25	34	74	105	20	36	61	56

Lettori ultimo periodo - analisi secondo: ● 'sagacity'

(percentuali di composizione)

	Totale	Dipendenti Giovani		Pre-Familiari		Familiari Giovani		Familiari non Giovani		Post-Familiari non Anziani		Post-Familiari Anziani	
		Fascia bassa	Fascia alta	Fascia bassa	Fascia alta	Fascia bassa	Fascia alta	Fascia bassa	Fascia alta	Fascia bassa	Fascia alta	Fascia bassa	Fascia alta
SETTIMANALI	100.0	6.0	8.1	4.9	11.9	4.9	4.5	10.9	14.6	4.1	5.7	16.0	8.4
ALBO BLITZ.....	100.0	13.0	14.7	9.5	29.3	8.1	6.5	7.0	5.3	1.5	1.8	2.4	0.8
AMICA.....	100.0	3.1	10.0	5.7	18.5	6.7	7.5	8.2	16.5	5.0	5.4	6.2	7.2
ANNA.....	100.0	7.6	10.9	2.9	16.8	5.0	5.4	6.1	16.1	3.5	6.2	10.0	9.3
AUTOSPRINT.....	100.0	7.5	12.6	5.6	23.4	6.4	7.9	8.1	13.3	3.5	4.9	2.9	4.0
BELLA.....	100.0	4.9	8.1	5.7	21.8	9.2	6.5	6.3	14.3	4.0	4.2	9.2	5.7
CIAO 2001.....	100.0	11.8	30.0	6.1	28.0	4.6	8.6	2.4	4.0	1.6	0.9	0.7	1.1
CONFIDENZE.....	100.0	3.3	5.6	6.1	14.2	8.8	2.7	7.6	15.2	4.6	5.5	15.9	10.5
DOLLY.....	100.0	20.1	24.4	11.7	22.3	7.9	4.7	2.5	2.8	1.9	0.6	0.9	0.3
DOMENICA DEL CORRIERE.....	100.0	2.7	4.3	5.3	10.0	3.7	4.6	11.8	22.0	4.8	8.0	12.2	10.7
DOMENICA QUIZ.....	100.0	5.3	10.4	6.0	15.9	5.9	4.2	8.4	13.6	4.2	3.6	10.8	11.7
EPOCA.....	100.0	3.5	6.8	3.5	9.7	3.2	5.0	8.8	22.2	4.6	9.4	11.9	11.3
L'ESPRESSO.....	100.0	5.4	10.2	6.3	17.6	5.0	7.0	7.8	19.5	2.5	6.2	5.1	7.5
EUROPEO.....	100.0	5.3	11.5	4.8	16.0	4.5	4.4	8.6	15.9	4.1	7.5	7.2	10.2
EVA EXPRESS.....	100.0	6.2	15.0	6.2	18.8	6.4	7.6	10.9	14.6	3.3	2.8	4.2	4.1
FAMIGLIA CRISTIANA.....	100.0	5.1	8.0	3.7	12.1	3.4	5.2	9.7	17.5	3.3	5.4	13.8	12.7
GENTE.....	100.0	6.4	11.3	4.3	13.5	5.2	5.2	8.1	16.1	3.4	6.4	11.0	9.1
GIOIA.....	100.0	4.9	10.2	2.7	14.7	6.6	4.2	6.1	16.8	2.8	3.0	14.7	13.4
IL GIORNALINO.....	100.0	17.9	23.6	3.3	10.4	2.8	4.4	9.7	12.8	1.7	2.2	6.2	5.0
GRAND HOTEL.....	100.0	8.6	10.6	6.8	12.9	6.5	4.3	12.1	18.2	4.3	5.1	6.8	3.9
GRAZIA.....	100.0	3.1	8.3	4.4	15.8	6.4	3.9	6.5	17.6	3.0	6.0	9.3	15.7
GUERIN SPORTIVO.....	100.0	15.9	20.7	5.6	19.6	6.4	5.5	5.9	9.2	2.0	3.4	3.6	2.1
GUIDA CUCINA.....	100.0	4.9	13.2	4.9	20.2	7.0	7.9	6.8	20.0	2.9	4.8	3.5	3.9
GUIDA TV.....	100.0	7.0	9.1	4.8	13.2	4.8	6.1	10.9	18.9	3.4	4.4	10.9	6.4
INTIMITA'.....	100.0	3.1	8.6	4.1	8.7	4.2	5.5	12.1	17.8	6.0	5.7	13.9	10.3
INTREPIDO.....	100.0	13.4	16.7	8.5	18.1	8.0	5.2	7.5	9.4	4.0	2.2	4.6	2.5
IL MONDO.....	100.0	2.7	7.1	2.5	16.6	1.3	6.6	7.8	30.5	1.8	9.0	4.4	9.8
MONDO ECONOMICO.....	100.0	2.4	5.2	2.2	11.2	0.9	3.5	12.5	26.8	2.5	9.9	9.0	13.8
IL MONELLO.....	100.0	8.8	13.3	8.2	17.6	7.7	8.1	9.7	13.2	3.7	4.4	3.1	2.1
NOVELLA 2000.....	100.0	7.9	17.4	5.5	16.8	4.9	4.3	10.3	14.7	3.5	4.2	5.6	4.8
OGGI.....	100.0	5.2	10.4	3.9	14.2	4.8	5.1	9.3	17.8	2.9	5.7	10.6	10.2
ONDA TV.....	100.0	7.6	11.6	6.7	13.1	7.7	5.9	10.8	15.0	3.2	4.2	9.3	4.8
PANORAMA.....	100.0	6.2	12.2	5.1	16.9	4.3	7.0	7.0	18.4	2.5	7.1	5.2	8.2
RADIOCORRIERE TV.....	100.0	7.8	10.7	6.2	13.6	5.0	4.5	10.2	14.4	4.0	4.4	9.6	9.6
RAGAZZA IN.....	100.0	14.9	20.3	7.5	28.6	8.9	5.5	3.6	4.7	0.7	1.9	2.1	1.3
ROMBO.....	100.0	11.2	21.7	7.7	24.7	4.6	3.1	6.7	9.7	1.4	5.8	1.1	2.2
IL SABATO.....	100.0	4.5	11.6	1.9	14.1	0.5	4.7	4.6	13.8	1.8	7.5	16.3	18.7
SORRISI E CANZONI TV.....	100.0	9.5	13.4	6.1	16.3	6.0	5.7	10.1	14.3	2.7	4.7	6.0	5.2
STARTER.....	100.0	14.4	15.7	10.1	30.4	5.8	6.3	3.0	4.8	2.9	2.9	2.2	1.8
STOP.....	100.0	6.3	10.9	3.9	13.6	5.0	5.0	9.0	14.3	3.8	4.3	14.9	9.1
TELESETTE.....	100.0	12.5	11.9	6.2	16.1	6.6	6.7	7.8	11.3	4.2	4.7	7.2	4.9
TOPOLINO.....	100.0	11.3	19.6	5.5	13.0	5.9	5.4	10.3	16.5	2.4	4.7	2.6	2.8

Lettori ultimo periodo - analisi secondo: ● 'sagacity'

(percentuali di composizione)

	Totale	Dipendenti Giovani		Pre-Familiari		Familiari Giovani		Familiari non Giovani		Post-Familiari non Anziani		Post-Familiari Anziani	
		Fascia bassa	Fascia alta	Fascia bassa	Fascia alta	Fascia bassa	Fascia alta	Fascia bassa	Fascia alta	Fascia bassa	Fascia alta	Fascia bassa	Fascia alta
MENSILI	100.0	6.0	8.1	4.9	11.9	4.9	4.5	10.9	14.6	4.1	5.7	16.0	8.4
ABITARE.....	100.0	3.3	8.2	7.4	20.6	6.3	7.2	4.7	19.0	2.6	8.9	5.4	6.4
AD.....	100.0	3.7	15.1	7.5	21.1	5.0	9.3	5.9	15.3	2.0	6.3	3.2	5.6
AIRONE.....	100.0	5.7	16.4	6.4	20.9	5.3	8.4	4.0	17.2	1.5	5.9	2.6	5.7
ALTA FEDELTA'.....	100.0	8.3	18.5	6.7	20.9	7.1	5.6	5.4	11.5	1.9	4.6	3.7	5.8
ARCHEO.....	100.0	1.6	8.4	5.7	14.0	3.6	13.1	4.4	24.6	2.4	13.2	2.9	6.3
ASTRA.....	100.0	14.0	19.8	9.3	21.0	3.6	7.3	3.6	6.7	0.8	6.9	2.2	4.9
ATLANTE.....	100.0	7.1	14.5	4.6	20.6	5.9	6.4	5.7	15.6	2.2	6.1	4.2	7.0
AUTO CAPITAL.....	100.0	6.2	14.9	4.1	29.4	4.2	10.4	3.7	12.9	1.3	6.0	2.9	4.2
L'AUTOMOBILE.....	100.0	4.0	7.9	5.3	16.6	5.3	7.2	9.1	18.1	2.7	8.1	7.4	8.2
BENISSIMO.....	100.0	8.9	14.8	8.1	18.2	8.2	9.0	6.4	12.6	0.8	3.4	5.0	4.4
BRAVA CASA.....	100.0	2.9	5.7	10.8	23.5	11.4	12.0	5.5	15.0	1.0	4.3	3.0	4.8
CAPITAL.....	100.0	3.4	10.4	4.9	18.1	4.6	6.9	5.1	21.2	2.5	10.1	4.2	8.6
CASAVIVA.....	100.0	4.1	7.6	5.7	17.2	8.6	9.0	8.4	20.5	2.9	5.8	4.9	5.4
100 COSE.....	100.0	5.8	15.8	7.3	23.5	6.3	5.1	8.0	14.9	2.1	3.7	4.4	3.0
CIAK.....	100.0	17.9	27.1	8.7	23.3	4.6	7.7	2.2	4.0	1.1	1.8	0.4	1.1
CONSIGLI PRATICI.....	100.0	3.7	5.4	6.9	11.4	5.0	5.9	11.3	15.6	3.3	10.9	13.1	7.4
CORTO MALTESE.....	100.0	8.6	17.2	12.8	30.3	4.3	5.1	1.9	9.9	0.8	6.2	1.0	1.9
COSMOPOLITAN.....	100.0	6.0	19.5	7.8	21.9	4.3	5.0	4.6	14.8	1.3	7.0	4.0	3.7
LA CUCINA ITALIANA.....	100.0	2.7	5.1	4.0	9.6	8.3	5.4	10.7	19.7	1.3	7.2	11.9	14.1
DONNA PIU'.....	100.0	2.2	8.1	8.3	25.0	8.9	11.5	9.4	15.2	0.6	4.7	2.8	3.4
ESPANSIONE.....	100.0	2.4	6.4	1.8	11.9	3.4	7.8	4.3	31.0	4.6	11.7	4.7	10.0
FOTOGRAFARE.....	100.0	6.7	10.4	6.9	19.8	6.0	6.5	6.4	21.3	2.4	6.1	3.3	4.1
FRIGIDAIRE.....	100.0	10.7	21.8	9.8	31.1	4.5	4.8	1.9	7.1	1.6	0.6	1.9	4.3
GARDENIA.....	100.0	1.6	7.3	9.8	20.0	8.8	9.5	6.2	14.1	0.2	7.2	4.4	10.8
GENTE MESE.....	100.0	8.4	13.3	5.8	17.3	3.6	5.4	7.3	13.9	2.3	7.7	8.2	6.8
GENTE MONEY.....	100.0	5.1	11.3	4.6	19.0	3.8	8.3	8.3	20.6	2.1	10.1	3.0	3.8
GENTE MOTORI.....	100.0	8.3	13.0	6.5	20.4	6.7	7.6	7.4	15.8	2.3	5.9	2.5	3.6
GENTE VIAGGI.....	100.0	5.6	13.3	6.2	24.4	5.4	7.6	6.1	16.4	2.1	6.2	3.0	3.8
GRIF GIOIELLI.....	100.0	4.0	7.7	8.0	26.4	14.2	11.2	1.9	7.0	1.1	4.8	6.9	6.9
INSIEME.....	100.0	5.3	4.0	7.0	15.1	15.5	18.6	7.9	14.2	1.8	5.5	3.1	2.0
JESUS.....	100.0	9.3	13.2	2.0	9.9	6.0	4.8	6.6	20.6	2.6	4.3	7.7	13.0
LEI.....	100.0	5.9	10.7	5.1	23.7	5.4	7.5	2.4	13.9	2.7	5.0	9.6	8.1
LINUS.....	100.0	8.4	19.5	7.5	20.0	4.5	5.3	6.0	13.1	3.2	5.6	2.4	4.5
MADRE.....	100.0	1.7	5.3	1.4	13.6	5.0	0.1	9.9	24.7	0.9	6.0	17.0	14.5
MANI DI FATA.....	100.0	2.9	4.7	2.0	8.6	7.7	5.4	9.0	21.7	4.9	8.3	12.8	12.0
MAX.....	100.0	12.6	32.2	5.4	29.6	5.0	5.6	2.2	3.9	0.3	1.8	0.8	0.5
MESSAGGERO DI S.ANTONIO.....	100.0	5.8	6.8	3.8	10.6	5.3	3.9	11.6	17.2	3.8	5.6	16.0	9.6
LA MIA CASA.....	100.0	3.6	5.1	6.6	12.7	4.6	5.2	8.1	20.2	2.7	9.4	10.1	11.7
MILLEIDEE.....	100.0	4.1	12.3	7.6	14.3	4.4	6.1	7.8	19.0	1.5	4.4	8.7	10.0
MODA.....	100.0	5.7	12.1	6.8	23.1	7.1	6.8	6.2	12.0	2.7	6.4	6.1	5.1
MOTOCICLISMO.....	100.0	10.7	17.1	7.0	23.5	5.2	5.8	5.8	11.3	2.2	4.3	3.6	3.5
MUSIC.....	100.0	17.6	19.6	9.8	22.9	10.9	6.0	3.4	5.0	0.1	0.7	1.6	2.4
NATURA OGGI.....	100.0	6.6	10.6	4.5	15.0	5.2	6.1	8.6	19.7	1.6	6.6	8.2	7.5
PESCARE.....	100.0	4.7	6.0	6.5	16.0	6.0	7.6	11.8	19.4	2.1	9.0	5.9	4.9
PHOTO ITALIA.....	100.0	6.7	11.0	10.3	24.8	5.9	8.9	6.1	13.4	1.6	5.1	4.0	2.2
IL PIACERE.....	100.0	4.1	13.9	8.7	25.8	7.1	6.1	3.7	11.4	1.9	6.2	3.7	7.7
PLAYMO.....	100.0	5.7	8.6	6.2	13.0	6.7	4.9	10.1	24.1	3.9	7.9	4.1	4.9
P M.....	100.0	5.9	12.9	8.5	22.8	5.9	8.7	5.2	16.8	0.9	5.0	3.3	4.2
QUATTORRUOTE.....	100.0	7.8	12.6	6.2	19.0	5.9	7.3	8.1	16.0	2.4	5.7	4.0	5.1
QUI TOURING.....	100.0	2.8	10.9	2.5	16.4	4.4	6.2	5.1	21.7	1.6	8.6	7.5	12.2
RAKAM.....	100.0	4.0	8.1	5.6	15.2	7.3	5.6	6.8	18.0	2.1	8.7	10.6	8.0
ROCKSTAR.....	100.0	16.2	32.3	10.0	28.9	5.1	3.4	1.5	0.8	0.0	1.4	0.4	0.0
SALVE.....	100.0	2.8	8.5	7.0	19.0	6.6	6.7	7.7	22.4	1.5	7.3	5.4	4.9
SCIENZA 2000.....	100.0	7.0	12.1	6.7	14.2	3.8	3.6	10.5	11.6	2.1	6.4	9.4	12.6
SCIENZA E VITA NUOVA.....	100.0	4.2	12.6	2.7	14.6	3.6	2.7	11.0	17.3	2.8	8.9	9.6	9.9
LE SCIENZE.....	100.0	7.5	10.1	5.4	17.6	3.3	4.6	8.6	19.9	2.8	8.7	4.8	6.7
SELEZIONE DAL R.DIGEST.....	100.0	6.0	8.5	3.3	11.1	3.6	4.4	9.4	21.1	3.1	7.5	11.0	11.0
SPEAK UP.....	100.0	9.7	30.3	4.0	21.2	4.3	7.3	4.9	8.7	1.6	2.2	2.3	3.4
STARBENE.....	100.0	3.7	7.1	5.8	17.2	6.7	7.1	8.7	19.5	2.0	5.3	8.4	8.4
STORIA ILLUSTRATA.....	100.0	3.0	10.2	5.3	9.9	3.1	4.4	8.6	18.8	1.9	9.1	12.0	13.7
SUPER GOL.....	100.0	11.5	14.6	6.4	13.8	5.7	4.0	9.4	15.7	3.4	5.2	6.5	3.8
IL TENNIS ITALIANO.....	100.0	8.0	18.9	7.4	18.5	7.6	1.9	4.4	13.3	0.6	6.1	3.6	9.8
TUTTI FOTOGRAFI.....	100.0	4.5	9.6	7.1	18.5	6.6	6.8	10.7	23.4	3.0	5.1	2.3	2.3
TUTTO CUCINA.....	100.0	3.4	5.3	2.3	9.7	6.2	10.0	12.7	18.2	3.0	5.8	14.8	8.7
TUTTOMAGLIA.....	100.0	1.9	4.2	2.7	10.8	10.7	5.8	10.1	23.4	3.9	6.0	9.7	10.8
TUTTO MOTO.....	100.0	15.8	22.2	7.0	22.4	5.1	5.4	4.4	7.9	1.8	3.9	2.0	2.2
TUTTO MUSICA & SPETTACOLO.....	100.0	18.8	24.9	7.6	22.7	6.6	3.9	5.0	6.2	0.3	1.7	0.9	1.3
TUTTO TURISMO.....	100.0	4.6	11.3	5.7	24.8	5.5	5.8	6.6	16.8	2.4	6.1	3.8	6.6
TUTTO UNCINETTO.....	100.0	7.7	7.6	5.6	13.3	11.1	5.9	8.8	14.7	1.8	4.4	11.0	8.1
VELA E MOTORE.....	100.0	3.7	7.4	4.9	15.0	7.2	4.1	10.1	20.1	1.5	7.4	9.1	9.5
VITAL.....	100.0	7.6	10.8	6.9	26.2	4.3	3.7	7.9	12.7	0.7	4.0	8.4	6.8
WEEKEND.....	100.0	3.2	4.4	7.0	31.9	7.0	15.2	8.3	10.9	0.8	2.9	3.5	5.0
ZOOM.....	100.0	3.5	21.2	6.4	24.8	7.3	10.2	4.1	13.0	1.8	4.7	1.1	1.8
DIANA (QUINDICINALE).....	100.0	6.1	4.9	4.4	14.7	4.3	5.8	12.6	17.8	3.5	6.1	10.3	9.6

Lettori ultimo periodo - analisi secondo: ● 'sagacity'

(valori assoluti x 1000)

	Totale	Dipendenti Giovani		Pre-Famillari		Famillari Giovani		Famillari non Giovani		Post-Famillari non Anziani		Post-Famillari Anziani	
		Fascia bassa	Fascia alta	Fascia bassa	Fascia alta	Fascia bassa	Fascia alta	Fascia bassa	Fascia alta	Fascia bassa	Fascia alta	Fascia bassa	Fascia alta
SETTIMANALI	23771	1666	1907	588	1657	1558	1337	2247	2616	1272	1595	5313	2015
ALBO BLITZ.....	38	5	12	2	4	2	2	3	2	1	3	1	1
AMICA.....	1756	152	243	57	265	77	143	100	214	73	151	161	120
ANNA.....	1532	112	196	44	180	74	124	100	215	73	174	142	98
AUTOSPRINT.....	163	11	23	4	31	11	15	13	16	6	18	11	6
BELLA.....	1286	81	126	36	139	101	130	90	183	70	94	152	85
CIAO 2001.....	93	25	41	2	9	2	2	2	3	0	1	4	1
CONFIDENZE.....	1296	86	85	38	106	95	98	100	160	74	114	237	103
DOLLY.....	921	263	322	42	110	44	20	40	49	10	17	4	0
DOMENICA DEL CORRIERE.....	419	16	23	9	21	14	22	39	51	12	40	96	76
DOMENICA QUIZ.....	222	22	26	6	32	14	8	16	25	9	11	34	19
EPOCA.....	560	31	50	12	41	16	34	31	91	33	66	63	92
L'ESPRESSO.....	1061	72	151	34	186	44	97	55	156	35	104	60	66
EUROPEO.....	428	35	50	9	67	13	35	20	52	14	31	61	40
EVA EXPRESS.....	767	60	79	25	100	50	55	59	91	30	52	114	52
FAMIGLIA CRISTIANA.....	3422	175	286	69	276	135	174	243	447	164	239	811	403
GENTE.....	2953	214	316	66	281	119	149	187	406	121	258	523	313
GIOIA.....	2105	181	266	63	302	121	152	130	242	91	182	220	155
IL GIORNALINO.....	371	34	53	13	33	28	40	38	86	7	20	13	7
GRAND HOTEL.....	1571	161	155	76	112	122	78	154	190	92	92	237	103
GRAZIA.....	2119	163	283	56	279	99	159	107	264	94	211	240	165
GUERIN SPORTIVO.....	89	15	18	2	9	2	2	9	8	4	5	10	4
GUIDA CUCINA.....	1146	105	108	50	146	127	121	81	131	63	76	83	56
GUIDA TV.....	1018	107	145	34	96	93	63	77	125	39	60	129	49
INTIMITA'.....	1237	87	83	28	100	82	84	83	170	73	113	218	116
INTREPIDO.....	296	37	48	11	32	31	24	21	33	18	18	16	6
IL MONDO.....	78	7	8	2	24	0	7	5	13	4	1	4	3
MONDO ECONOMICO.....	40	2	6	2	7	0	4	1	10	3	1	0	4
IL MONELLO.....	345	42	50	9	35	35	32	34	50	13	23	17	5
NOVELLA 2000.....	1220	104	131	43	115	69	87	94	148	52	112	151	114
OGGI.....	2585	174	241	56	207	106	165	182	391	101	208	457	296
ONDA TV.....	556	80	105	14	57	41	37	46	48	17	20	68	24
PANORAMA.....	1211	94	179	42	178	34	118	68	164	42	120	83	89
RADIOCORRIERE TV.....	822	92	99	24	71	44	46	57	88	34	81	110	78
RAGAZZA IN.....	477	153	178	20	65	7	4	15	15	6	9	5	2
ROMBO.....	39	6	5	1	4	5	4	1	3	0	4	5	0
IL SABATO.....	91	6	14	4	14	5	8	3	13	2	8	10	5
SORRISI E CANZONI TV.....	6513	798	930	198	649	480	454	577	673	285	408	655	406
STARTER.....	53	4	12	2	11	5	3	4	2	1	1	2	4
STOP.....	1048	51	69	16	73	49	53	70	145	43	64	282	133
TELESETTE.....	1169	139	153	53	98	149	98	63	121	48	64	130	55
TOPOLINO.....	1211	150	199	33	138	100	130	112	199	25	53	45	28

Lettori ultimo periodo - analisi secondo: ● 'sagacity'

(valori assoluti x 1000)

MENSILI	Totale	Dipendenti Giovani		Pre-Familiari		Familiari Giovani		Familiari non Giovani		Post-Familiari non Anziani		Post-Familiari Anziani	
		Fascia bassa	Fascia alta	Fascia bassa	Fascia alta	Fascia bassa	Fascia alta	Fascia bassa	Fascia alta	Fascia bassa	Fascia alta	Fascia bassa	Fascia alta
	23771	1666	1907	588	1657	1558	1337	2247	2616	1272	1595	5313	2015
ABITARE.....	282	16	19	9	39	12	25	16	62	7	35	15	26
AD.....	217	14	27	10	45	2	16	6	36	4	32	8	16
AIRONE.....	822	71	162	36	139	24	75	26	114	29	68	29	49
ALTA FEDELTA'.....	35	5	6	2	3	5	4	2	2	1	2	2	1
ARCHEO.....	79	14	16	4	9	3	7	4	11	3	3	0	5
ASTRA.....	592	65	117	27	130	26	39	37	58	18	34	20	20
ATLANTE.....	386	35	58	21	64	19	24	33	50	13	29	24	16
AUTO CAPITAL.....	92	7	8	3	21	2	9	6	22	2	4	3	5
L'AUTOMOBILE.....	577	54	65	11	56	30	34	44	79	34	57	75	38
BENISSIMO.....	2547	290	366	109	335	208	246	174	274	96	184	147	97
BRAVA CASA.....	556	26	42	17	75	37	73	41	111	21	42	36	37
CAPITAL.....	340	20	41	15	69	9	28	15	59	13	33	15	21
CASAVIVA.....	1169	71	94	50	156	89	166	79	195	39	91	62	76
100 COSE.....	843	118	213	43	164	39	60	29	60	15	45	37	19
CIAK.....	712	146	224	34	127	37	53	15	32	9	18	11	7
CONSIGLI PRATICI.....	372	9	18	8	23	40	54	25	60	21	30	52	32
CORTO MALTESE.....	68	7	6	3	23	0	12	1	5	3	5	0	2
COSMOPOLITAN.....	565	66	113	35	144	15	36	17	66	11	36	15	13
LA CUCINA ITALIANA.....	754	33	41	29	82	40	56	53	121	31	83	116	69
DONNA PIU'.....	874	81	116	28	138	53	83	60	130	23	87	40	34
ESPANSIONE.....	49	2	7	1	11	2	1	3	11	0	6	2	3
FOTOGRAFARE.....	234	15	32	13	39	19	33	15	28	7	9	8	15
FRIGIDAIRE.....	60	7	9	4	18	1	7	2	2	2	6	2	1
GARDENIA.....	279	12	18	9	34	19	34	19	47	13	40	12	21
GENTE MESE.....	1562	156	203	48	170	100	143	89	224	60	137	124	107
GENTE MONEY.....	161	17	21	8	25	7	13	8	23	3	9	10	17
GENTE MOTORI.....	884	85	141	45	115	62	61	43	113	21	78	54	68
GENTE VIAGGI.....	743	60	110	38	121	37	73	37	96	31	60	41	38
GRIF GIOIELLI.....	527	27	63	18	57	29	54	34	82	28	60	46	30
INSIEME.....	883	59	91	45	126	140	186	35	79	22	42	35	25
JESUS.....	224	16	30	7	22	14	14	20	29	8	24	18	21
LEI.....	832	127	215	41	183	27	41	30	64	14	51	23	15
LINUS.....	406	56	100	24	63	23	44	13	37	16	14	8	8
MADRE.....	353	17	33	14	23	27	36	30	57	14	26	42	34
MANI DI FATA.....	1729	128	119	65	155	165	150	139	236	104	148	190	131
MAX.....	311	62	113	9	68	9	10	6	14	1	4	9	5
MESSAGGERO DI S.ANTONIO.....	1484	111	127	34	75	91	54	110	179	96	99	354	154
LA MIA CASA.....	307	22	31	10	34	28	32	28	43	13	20	29	18
MILLEIDEE.....	2429	182	262	73	228	169	204	177	385	123	223	232	170
MODA.....	1768	219	309	67	227	89	97	112	201	94	147	127	80
MOTOCICLISMO.....	202	13	26	7	23	11	12	12	36	14	14	15	20
MUSIC.....	402	111	147	15	44	27	17	12	6	2	10	4	7
NATURA OGGI.....	349	30	51	19	56	26	36	15	56	8	23	16	14
PESCARRE.....	113	8	16	3	12	19	14	9	15	1	7	4	6
PHOTO ITALIA.....	78	10	16	4	21	5	8	2	5	2	3	2	1
IL PIACERE.....	122	7	13	5	27	3	13	3	15	6	9	6	15
PLAYMEN.....	19	3	6	0	3	2	1	1	1	1	1	0	0
P M.....	196	17	36	11	42	8	21	4	19	5	17	9	8
QUATTORRUOTE.....	1489	122	199	74	198	81	138	79	223	55	147	94	77
QUI TOURING.....	550	25	73	16	61	10	35	16	113	22	79	44	56
RAKAM.....	1273	75	110	40	132	79	125	102	190	64	116	153	87
ROCKSTAR.....	257	60	122	7	38	4	10	3	2	2	9	0	0
SALVE.....	591	42	85	29	88	34	53	35	96	30	57	16	25
SCIENZA 2000.....	79	10	16	3	5	4	8	7	13	1	5	5	2
SCIENZA E VITA NUOVA.....	185	9	17	9	15	10	12	17	31	8	19	22	17
LE SCIENZE.....	217	18	41	9	36	6	12	8	32	14	26	5	9
SELEZIONE DAL R.DIGEST.....	1984	140	254	62	199	120	140	155	296	77	181	192	147
SPEAK UP.....	321	75	117	12	54	9	19	5	14	2	8	2	3
STARBENE.....	682	76	83	31	92	51	65	34	76	23	60	53	38
STORIA ILLUSTRATA.....	266	20	30	6	26	5	17	15	46	7	28	34	32
SUPER GOL.....	121	19	27	4	5	9	21	7	13	1	6	2	6
IL TENNIS ITALIANO.....	77	3	23	1	12	3	4	6	13	3	3	2	4
TUTTI FOTOGRAFI.....	82	3	6	1	5	15	11	12	10	1	5	7	7
TUTTO CUCINA.....	1108	79	118	46	88	135	90	97	132	58	95	91	81
TUTTOMAGLIA.....	1568	92	114	49	108	115	100	135	230	82	149	262	134
TUTTO MOTO.....	269	36	47	9	31	15	20	18	42	10	19	4	16
TUTTO MUSICA & SPETTACOLO.....	1672	410	524	83	201	98	65	78	109	25	38	21	19
TUTTO TURISMO.....	232	19	44	6	39	10	23	7	32	5	15	20	13
TUTTO UNCINETTO.....	1722	135	133	58	116	151	102	173	244	102	138	242	130
VELA E MOTORE.....	63	4	14	0	6	1	2	4	11	1	7	4	9
VITAL.....	152	18	31	9	36	4	9	11	14	5	10	2	4
WEEKEND.....	101	14	14	4	26	10	11	2	2	1	9	2	6
ZOOM.....	35	6	10	1	7	2	5	1	1	0	1	1	1
DIANA (QUINDICINALE).....	152	9	12	4	11	23	15	14	29	7	10	12	7

Lettori ultimo periodo - analisi secondo: ● 'sagacity'

(percentuali di composizione)

	Totale	Dipendenti Giovani		Pre-Familiari		Familiari Giovani		Familiari non Giovani		Post-Familiari non Anziani		Post-Familiari Anziani	
		Fascia bassa	Fascia alta	Fascia bassa	Fascia alta	Fascia bassa	Fascia alta	Fascia bassa	Fascia alta	Fascia bassa	Fascia alta	Fascia bassa	Fascia alta
SETTIMANALI	100.0	7.0	8.0	2.5	7.0	6.6	5.6	9.5	11.0	5.4	6.7	22.3	8.5
ALBO BLITZ.....	100.0	13.5	30.7	5.3	10.7	4.7	4.7	6.9	4.8	3.4	8.6	3.5	3.1
AMICA.....	100.0	8.7	13.8	3.2	15.1	4.4	8.1	5.7	12.2	4.2	8.6	9.2	6.8
ANNA.....	100.0	7.3	12.8	2.9	11.7	4.8	8.1	6.5	14.1	4.8	11.3	9.3	6.4
AUTOSPRINT.....	100.0	6.7	14.0	2.2	19.1	6.7	9.2	7.9	9.6	3.4	10.8	6.7	3.8
BELLA.....	100.0	6.3	9.8	2.8	10.8	7.9	10.1	7.0	14.2	5.4	7.3	11.8	6.6
CIAO 2001.....	100.0	27.3	43.9	2.5	9.9	2.2	2.6	2.0	3.6	0.1	1.0	4.0	0.9
CONFIDENZE.....	100.0	6.6	6.5	2.9	8.2	7.3	7.6	7.7	12.4	5.7	8.8	18.3	8.0
DOLLY.....	100.0	28.5	35.0	4.6	12.0	4.7	2.1	4.4	5.4	1.0	1.8	0.5	0.0
DOMENICA DEL CORRIERE.....	100.0	3.8	5.6	2.1	5.0	3.3	5.3	9.3	12.1	2.8	9.6	23.0	18.2
DOMENICA QUIZ.....	100.0	10.1	11.6	2.8	14.2	6.4	3.6	7.1	11.3	4.0	5.0	15.1	8.5
EPOCA.....	100.0	5.6	9.0	2.2	7.4	2.8	6.1	5.5	16.3	5.8	11.7	11.2	16.4
L'ESPRESSO.....	100.0	6.8	14.2	3.2	17.5	4.1	9.1	5.2	14.7	3.3	9.8	5.7	6.3
EUROPEO.....	100.0	8.2	11.8	2.0	15.6	3.1	8.2	4.6	12.3	3.3	7.3	14.2	9.4
EVA EXPRESS.....	100.0	7.8	10.2	3.2	13.0	6.5	7.2	7.6	11.9	3.9	6.8	14.9	6.8
FAMIGLIA CRISTIANA.....	100.0	5.1	8.3	2.0	8.1	3.9	5.1	7.1	13.1	4.8	7.0	23.7	11.8
GENTE.....	100.0	7.2	10.7	2.2	9.5	4.0	5.0	6.3	13.8	4.1	8.7	17.7	10.6
GIOIA.....	100.0	8.6	12.6	3.0	14.3	5.8	7.2	6.2	11.5	4.3	8.7	10.4	7.4
IL GIORNALINO.....	100.0	9.1	14.4	3.4	8.8	7.5	10.7	10.3	23.2	2.0	5.3	3.6	1.8
GRAND HOTEL.....	100.0	10.2	9.9	4.8	7.1	7.8	4.9	9.8	12.1	5.9	5.8	15.1	6.5
GRAZIA.....	100.0	7.7	13.4	2.6	13.2	4.7	7.5	5.0	12.4	4.5	10.0	11.3	7.8
GUERIN SPORTIVO.....	100.0	16.9	19.7	2.8	10.4	2.2	2.6	10.1	9.4	4.4	5.9	10.8	4.9
GUIDA CUCINA.....	100.0	9.2	9.4	4.4	12.7	11.1	10.5	7.1	11.4	5.5	6.6	7.3	4.9
GUIDA TV.....	100.0	10.5	14.2	3.3	9.4	9.2	6.2	7.6	12.3	3.9	5.9	12.7	4.8
INTIMITA'.....	100.0	7.0	6.7	2.3	8.1	6.6	6.8	6.7	13.8	5.9	9.1	17.6	9.4
INTREPIDO.....	100.0	12.6	16.3	3.6	10.9	10.4	8.2	7.2	11.1	6.2	6.1	5.3	2.2
IL MONDO.....	100.0	8.9	10.1	2.9	30.2	0.3	9.5	6.1	16.3	5.7	1.3	4.8	3.8
MONDO ECONOMICO.....	100.0	3.8	14.5	5.1	17.9	1.0	10.1	2.8	24.3	6.6	1.7	1.1	11.1
IL MONELLO.....	100.0	12.1	14.5	2.5	10.1	10.2	9.3	10.0	14.5	3.7	6.7	4.9	1.4
NOVELLA 2000.....	100.0	8.6	10.8	3.5	9.4	5.6	7.2	7.7	12.1	4.2	9.2	12.4	9.4
OGGI.....	100.0	6.7	9.3	2.2	8.0	4.1	6.4	7.1	15.1	3.9	8.0	17.7	11.4
ONDA TV.....	100.0	14.3	18.9	2.5	10.3	7.4	6.6	8.3	8.6	3.0	3.6	12.3	4.3
PANORAMA.....	100.0	7.8	14.8	3.4	14.7	2.8	9.7	5.6	13.5	3.5	9.9	6.9	7.3
RADIOCORRIERE TV.....	100.0	11.1	12.0	2.9	8.6	5.3	5.5	6.9	10.7	4.1	9.9	13.4	9.5
RAGAZZA IN.....	100.0	32.0	37.2	4.3	13.5	1.4	0.8	3.1	3.2	1.3	1.9	1.0	0.4
ROMBO.....	100.0	16.1	13.1	3.5	10.0	12.0	10.5	3.7	7.8	1.1	9.1	12.6	0.6
IL SABATO.....	100.0	6.1	15.2	4.0	15.5	5.2	8.9	3.5	14.6	2.1	8.4	11.2	5.3
SORRISI E CANZONI TV.....	100.0	12.3	14.3	3.0	10.0	7.4	7.0	8.9	10.3	4.4	6.3	10.1	6.2
STARTER.....	100.0	8.1	23.6	4.1	21.5	9.6	6.2	7.2	4.7	2.0	1.1	3.9	8.0
STOP.....	100.0	4.9	6.6	1.5	7.0	4.7	5.0	6.7	13.8	4.1	6.1	26.9	12.7
TELESETTE.....	100.0	11.9	13.1	4.5	8.4	12.7	8.4	5.4	10.3	4.1	5.5	11.1	4.7
TOPOLINO.....	100.0	12.4	16.4	2.7	11.4	8.2	10.7	9.2	16.4	2.1	4.3	3.7	2.4

Lettori ultimo periodo - analisi secondo: ● 'sagacity'

(percentuali di composizione)

	Totale	Dipendenti Giovani		Pre-Famillari		Famillari Giovani		Famillari non Giovani		Post-Famillari non Anziani		Post-Famillari Anziani	
		Fascia bassa	Fascia alta	Fascia bassa	Fascia alta	Fascia bassa	Fascia alta	Fascia bassa	Fascia alta	Fascia bassa	Fascia alta	Fascia bassa	Fascia alta
MENSILI	100.0	7.0	8.0	2.5	7.0	6.6	5.6	9.5	11.0	5.4	6.7	22.3	8.5
ABITARE.....	100.0	5.5	6.8	3.2	13.9	4.2	8.9	5.5	22.0	2.7	12.6	5.4	9.4
AD.....	100.0	6.2	12.6	4.8	20.7	0.9	7.5	2.6	16.7	1.9	14.9	3.8	7.3
AIRONE.....	100.0	8.6	19.7	4.4	16.9	2.9	9.1	3.2	13.9	3.5	8.2	3.6	6.0
ALTA FEDELTA'.....	100.0	14.6	17.6	6.4	8.7	13.3	10.3	5.1	6.5	3.3	5.6	6.0	2.6
ARCHEO.....	100.0	18.2	20.8	4.5	11.3	4.0	9.4	5.0	13.3	3.8	3.3	0.2	6.2
ASTRA.....	100.0	11.0	19.7	4.6	22.0	4.3	6.7	6.2	9.8	3.1	5.8	3.4	3.3
ATLANTE.....	100.0	9.1	15.0	5.5	16.6	4.9	6.2	8.5	13.0	3.4	7.5	6.3	4.1
AUTO CAPITAL.....	100.0	7.3	9.0	3.7	23.1	2.0	10.1	6.3	23.5	2.5	4.1	2.9	5.4
L'AUTOMOBILE.....	100.0	9.3	11.3	2.0	9.7	5.1	5.9	7.6	13.7	5.9	9.8	13.0	6.7
BENISSIMO.....	100.0	11.4	15.2	4.3	13.2	8.2	9.7	6.8	10.8	3.8	7.2	5.8	3.8
BRAVA CASA.....	100.0	4.6	7.5	3.0	13.5	6.6	13.2	7.3	19.9	3.7	7.6	6.4	6.7
CAPITAL.....	100.0	6.0	12.2	4.4	20.4	2.5	8.3	4.5	17.5	3.9	9.7	4.4	6.3
CASAVIVA.....	100.0	6.1	8.1	4.3	13.4	7.6	14.2	6.8	16.7	3.4	7.8	5.3	6.5
100 COSE.....	100.0	14.0	25.3	5.1	19.5	4.7	7.1	3.5	7.1	1.7	5.4	4.4	2.2
CIAK.....	100.0	20.5	31.5	4.8	17.8	5.2	7.4	2.1	4.5	1.2	2.5	1.5	1.0
CONSIGLI PRATICI.....	100.0	2.3	4.8	2.3	6.3	10.7	14.6	6.6	16.0	5.7	8.1	14.1	8.5
CORTO MALTESE.....	100.0	9.9	8.5	4.6	33.3	0.2	18.3	2.1	6.7	5.1	7.5	0.4	3.4
COSMOPOLITAN.....	100.0	11.7	20.0	6.1	25.5	2.6	6.3	3.0	11.6	1.9	6.4	2.6	2.3
LA CUCINA ITALIANA.....	100.0	4.4	5.5	3.8	10.9	5.4	7.4	7.0	16.0	4.1	11.0	15.3	9.2
DONNA PIU'.....	100.0	9.3	13.3	3.2	15.8	6.1	9.5	6.8	14.9	2.6	10.0	4.6	3.9
ESPANSIONE.....	100.0	4.0	13.9	3.0	22.3	3.9	1.5	6.0	22.6	0.9	11.7	4.2	5.9
FOTOGRAFARE.....	100.0	6.5	13.7	5.4	16.5	8.3	14.0	6.5	12.1	3.1	3.9	3.4	6.4
FRIGIDAIRE.....	100.0	11.8	15.7	6.8	29.1	1.3	11.6	3.6	3.3	2.8	9.8	3.0	1.3
GARDENIA.....	100.0	4.3	6.6	3.3	12.1	6.8	12.1	6.9	16.7	4.7	14.5	4.3	7.6
GENTE MESE.....	100.0	10.0	13.0	3.1	10.9	6.4	9.2	5.7	14.4	3.8	8.7	7.9	6.9
GENTE MONEY.....	100.0	10.7	13.3	4.8	15.7	4.1	7.9	5.1	14.4	1.6	5.5	6.0	10.8
GENTE MOTORI.....	100.0	9.6	15.9	5.0	13.0	7.0	6.9	4.8	12.7	2.4	8.8	6.1	7.7
GENTE VIAGGI.....	100.0	8.0	14.8	5.1	16.3	5.0	9.9	5.0	13.0	4.2	8.1	5.5	5.1
GRIF GIOIELLI.....	100.0	5.2	12.0	3.3	10.7	5.5	10.2	6.4	15.6	5.4	11.4	8.7	5.7
INSIEME.....	100.0	6.7	10.3	5.0	14.2	15.9	21.0	4.0	8.9	2.5	4.7	3.9	2.8
JESUS.....	100.0	7.3	13.5	2.9	9.6	6.4	6.2	8.9	13.0	3.8	10.5	8.2	9.6
LEI.....	100.0	15.2	25.9	5.0	22.0	3.3	4.9	3.6	7.7	1.6	6.2	2.8	1.8
LINUS.....	100.0	13.8	24.7	5.9	15.6	5.8	10.7	3.1	9.1	3.8	3.5	2.0	2.0
MADRE.....	100.0	4.9	9.4	4.0	6.6	7.7	10.1	8.4	16.0	3.9	7.4	11.9	9.7
MANI DI FATA.....	100.0	7.4	6.9	3.8	8.9	9.5	8.7	8.0	13.6	6.0	8.6	11.0	7.6
MAX.....	100.0	20.1	36.4	2.9	21.9	2.8	3.1	2.0	4.6	0.4	1.4	2.9	1.6
MESSAGGERO DI S.ANTONIO.....	100.0	7.5	8.6	2.3	5.0	6.1	3.7	7.4	12.1	6.5	6.7	23.9	10.4
LA MIA CASA.....	100.0	7.0	9.9	3.2	11.2	9.2	10.4	9.0	14.0	4.2	6.6	9.5	5.8
MILLEIDEE.....	100.0	7.5	10.8	3.0	9.4	7.0	8.4	7.3	15.9	5.1	9.2	9.6	7.0
MODA.....	100.0	12.4	17.5	3.8	12.8	5.0	5.5	6.4	11.3	5.3	8.3	7.2	4.5
MOTOCICLISMO.....	100.0	6.5	12.9	3.5	11.3	5.5	5.8	5.8	17.6	7.1	6.7	7.4	9.9
MUSIC.....	100.0	27.5	36.6	3.7	10.9	6.8	4.2	2.9	1.4	0.6	2.6	1.1	1.8
NATURA OGGI.....	100.0	8.6	14.6	5.4	16.0	7.5	10.2	4.4	15.9	2.2	6.6	4.7	4.0
PESCARRE.....	100.0	6.9	14.0	2.8	10.4	16.6	12.2	8.2	13.6	0.6	6.3	3.3	5.0
PHOTO ITALIA.....	100.0	12.6	20.5	5.0	26.4	6.1	10.5	3.1	6.5	2.3	4.0	2.2	0.9
IL PIACERE.....	100.0	5.6	10.3	4.4	21.8	2.6	10.9	2.7	12.6	4.5	7.5	4.6	12.5
PLAYMEN.....	100.0	18.4	31.9	1.1	14.6	8.1	7.3	2.8	5.0	5.7	3.1	0.0	2.0
P M.....	100.0	8.5	18.4	5.5	21.4	4.1	10.8	2.3	9.8	2.4	8.5	4.4	4.0
QUATTORRUOTE.....	100.0	8.2	13.4	5.0	13.3	5.5	9.3	5.3	15.0	3.7	9.9	6.3	5.2
QUI TOURING.....	100.0	4.5	13.2	2.9	11.1	1.8	6.4	2.9	20.6	4.1	14.3	8.0	10.2
RAKAM.....	100.0	5.9	8.7	3.2	10.3	6.2	9.8	8.0	14.9	5.1	9.1	12.0	6.9
ROCKSTAR.....	100.0	23.4	47.3	2.8	14.9	1.4	3.7	1.0	0.7	0.9	3.5	0.2	0.1
SALVE.....	100.0	7.2	14.4	5.0	14.8	5.7	9.0	6.0	16.3	5.0	9.6	2.7	4.3
SCIENZA 2000.....	100.0	12.2	20.2	3.7	6.8	5.0	9.6	8.8	16.8	1.3	6.1	6.6	2.8
SCIENZA E VITA NUOVA.....	100.0	5.1	9.3	4.8	7.9	5.3	6.2	9.5	16.8	4.1	10.1	11.8	9.2
LE SCIENZE.....	100.0	8.4	18.8	4.2	16.7	2.8	5.7	3.7	14.9	6.4	12.1	2.2	4.2
SELEZIONE DAL R.DIGEST.....	100.0	7.2	12.9	3.2	10.1	6.1	7.1	7.9	15.1	3.9	9.2	9.8	7.5
SPEAK UP.....	100.0	23.5	36.6	3.7	17.0	2.8	6.1	1.6	4.4	0.5	2.5	0.5	0.8
STARBENE.....	100.0	11.2	12.2	4.5	13.5	7.5	9.5	5.1	11.1	3.4	8.8	7.7	5.5
STORIA ILLUSTRATA.....	100.0	7.5	11.1	2.1	9.8	2.0	6.4	5.5	17.2	2.7	10.7	12.8	12.1
SUPER GOL.....	100.0	15.5	22.7	3.5	4.3	7.4	17.2	5.9	10.6	1.1	4.6	1.9	5.2
IL TENNIS ITALIANO.....	100.0	3.4	29.5	1.2	15.6	4.3	5.4	7.7	17.1	3.6	3.9	2.6	5.8
TUTTI FOTOGRAFI.....	100.0	3.6	7.3	1.4	6.1	17.7	13.5	14.3	12.2	1.3	6.6	8.0	7.9
TUTTO CUCINA.....	100.0	7.1	10.6	4.1	7.9	12.2	8.1	8.8	12.0	5.2	8.6	8.2	7.3
TUTTOMAGLIA.....	100.0	5.9	7.3	3.1	6.9	7.3	6.3	8.6	14.6	5.2	9.5	16.7	8.6
TUTTO MOTO.....	100.0	13.6	17.4	3.3	11.6	5.7	7.6	6.8	15.6	3.9	6.9	1.6	6.1
TUTTO MUSICA & SPETTACOLO.....	100.0	24.5	31.4	4.9	12.0	5.9	3.9	4.7	6.5	1.5	2.3	1.3	1.1
TUTTO TURISMO.....	100.0	8.3	18.8	2.6	16.7	4.4	9.7	3.1	13.9	2.0	6.4	8.7	5.4
TUTTO UNCINETTO.....	100.0	7.8	7.7	3.3	6.7	8.7	5.9	10.0	14.2	5.9	8.0	14.1	7.5
VELA E MOTORE.....	100.0	7.0	21.8	0.4	9.0	2.0	2.7	6.9	17.0	1.2	11.0	6.8	14.2
VITAL.....	100.0	12.0	20.3	5.6	23.6	2.7	6.2	7.2	9.2	3.3	6.4	1.0	2.5
WEEKEND.....	100.0	13.6	14.2	4.1	26.2	9.5	10.6	2.2	2.4	0.6	8.9	1.5	6.4
ZOOM.....	100.0	16.9	28.4	3.1	20.0	5.9	13.5	2.2	3.2	1.1	1.6	1.5	2.6
DIANA (QUINDICINALE).....	100.0	5.6	7.9	2.5	7.1	15.0	10.0	9.0	19.2	4.4	6.6	8.2	4.6

Responsabili acquisti

TAV. 75

Lettori ultimo periodo - analisi secondo: ● 'sagacity'

(valori assoluti x 1000)

	Totale	Dipendenti Giovani		Pre-Familiari		Familiari Giovani		Familiari non Giovani		Post-Familiari non Anziani		Post-Familiari Anziani	
		Fascia bassa	Fascia alta	Fascia bassa	Fascia alta	Fascia bassa	Fascia alta	Fascia bassa	Fascia alta	Fascia bassa	Fascia alta	Fascia bassa	Fascia alta
SETTIMANALI	18536	0	0	409	444	1584	1384	2329	2709	1312	1465	5283	1617
ALBO BLITZ.....	30	0	0	5	2	5	3	3	3	3	4	2	0
AMICA.....	1071	0	0	27	56	83	144	101	220	73	114	153	99
ANNA.....	986	0	0	18	36	76	124	100	219	60	130	131	91
AUTOSPRINT.....	132	0	0	4	7	17	19	13	19	15	19	9	8
BELLA.....	889	0	0	14	28	102	130	90	183	61	76	137	68
CIAO 2001.....	25	0	0	1	3	4	4	2	3	2	0	3	2
CONFIDENZE.....	988	0	0	27	27	100	98	101	161	80	107	219	68
DOLLY.....	202	0	0	13	8	43	20	40	49	10	15	4	0
DOMENICA DEL CORRIERE.....	386	0	0	10	7	20	28	44	57	22	39	100	60
DOMENICA QUIZ.....	172	0	0	6	10	22	8	16	30	13	11	32	23
EPOCA.....	437	0	0	11	10	19	38	33	98	34	53	72	69
L'ESPRESSO.....	760	0	0	54	61	52	104	61	171	45	87	56	70
EUROPEO.....	301	0	0	12	15	15	40	22	57	17	28	56	39
EVA EXPRESS.....	513	0	0	11	15	53	58	58	92	29	46	110	41
FAMIGLIA CRISTIANA.....	2606	0	0	43	71	141	185	254	457	170	222	749	314
GENTE.....	2079	0	0	36	51	122	158	191	415	122	224	494	267
GIOIA.....	1285	0	0	30	53	124	153	127	245	81	138	211	124
IL GIORNALINO.....	254	0	0	6	10	29	40	38	87	7	16	16	4
GRAND HOTEL.....	1041	0	0	37	14	124	78	157	191	88	77	202	74
GRAZIA.....	1315	0	0	29	55	108	162	108	265	82	162	208	137
GUERIN SPORTIVO.....	77	0	0	10	8	8	4	10	10	5	5	12	5
GUIDA CUCINA.....	773	0	0	31	34	129	123	81	131	54	69	72	48
GUIDA TV.....	695	0	0	25	20	94	68	76	127	42	64	140	40
INTIMITA'.....	910	0	0	15	14	85	84	84	170	73	95	200	91
INTREPIDO.....	205	0	0	21	9	34	27	25	34	22	17	10	5
IL MONDO.....	58	0	0	1	8	0	8	5	14	5	3	4	11
MONDO ECONOMICO.....	51	0	0	4	3	0	6	3	12	3	5	6	8
IL MONELLO.....	234	0	0	17	6	38	34	35	51	16	22	11	4
NOVELLA 2000.....	791	0	0	20	20	72	90	96	152	44	78	143	76
OGGI.....	1956	0	0	33	51	119	174	186	405	108	178	450	253
ONDA TV.....	308	0	0	6	14	41	37	50	48	20	18	53	21
PANORAMA.....	864	0	0	44	64	38	124	78	171	53	105	93	93
RADIOCORRIERE TV.....	608	0	0	16	19	45	53	57	93	48	80	132	65
RAGAZZA IN.....	68	0	0	2	4	8	4	15	15	5	10	4	2
ROMBO.....	29	0	0	3	1	5	5	2	3	1	4	6	0
IL SABATO.....	73	0	0	4	9	5	8	4	13	3	9	8	11
SORRISI E CANZONI TV.....	4022	0	0	133	135	491	467	590	691	266	344	604	300
STARTER.....	37	0	0	7	3	8	4	5	2	4	2	0	1
STOP.....	812	0	0	8	13	51	54	71	147	42	61	264	100
TELESETTE.....	806	0	0	37	34	156	101	63	122	47	61	142	43
TOPOLINO.....	768	0	0	32	37	104	136	114	204	27	54	40	22

Lettori' ultimo periodo - analisi secondo: ● 'sagacity'

(valori assoluti x 1000)

	Totale	Dipendenti Giovani		Pre-Familiari		Familiari Giovani		Familiari non Giovani		Post-Familiari non Anziani		Post-Familiari Anziani	
		Fascia bassa	Fascia alta	Fascia bassa	Fascia alta	Fascia bassa	Fascia alta	Fascia bassa	Fascia alta	Fascia bassa	Fascia alta	Fascia bassa	Fascia alta
MENSILI	18536	0	0	409	444	1584	1384	2329	2709	1312	1465	5283	1617
ABITARE.....	259	0	0	11	19	15	29	17	64	13	42	21	28
AD.....	146	0	0	9	22	3	18	5	37	4	26	8	14
AIRONE.....	474	0	0	31	53	28	77	27	116	27	46	29	41
ALTA FEDELTA'.....	30	0	0	4	1	5	5	2	3	2	3	4	2
ARCHEO.....	52	0	0	3	6	3	7	4	14	2	4	1	7
ASTRA.....	286	0	0	18	32	26	39	36	59	14	27	16	20
ATLANTE.....	252	0	0	19	19	23	26	34	52	14	22	26	17
AUTO CAPITAL.....	86	0	0	4	18	3	12	9	22	4	7	3	5
L'AUTOMOBILE.....	528	0	0	20	28	44	40	53	89	40	77	87	51
BENISSIMO.....	1475	0	0	58	65	205	246	174	274	83	148	136	87
BRAVA CASA.....	449	0	0	16	39	39	77	41	111	20	37	35	34
CAPITAL.....	249	0	0	15	24	14	34	18	60	12	32	19	21
CASAVIVA.....	892	0	0	32	51	92	173	82	197	44	85	69	65
100 COSE.....	349	0	0	23	28	39	59	29	60	13	41	37	19
CIAK.....	255	0	0	21	38	41	61	15	37	8	15	12	6
CONSIGLI PRATICI.....	310	0	0	6	11	41	54	25	60	15	25	51	22
CORTO MALTESE.....	47	0	0	4	11	1	13	2	5	4	5	0	3
COSMOPOLITAN.....	239	0	0	17	24	15	36	16	67	12	25	15	13
LA CUCINA ITALIANA.....	614	0	0	23	39	44	60	52	121	31	76	112	56
DONNA PIU'.....	546	0	0	16	31	53	84	60	131	23	79	38	32
ESPANSIONE.....	43	0	0	1	2	2	3	4	11	4	8	2	6
FOTOGRAFARE.....	181	0	0	8	16	25	35	16	29	13	10	13	16
FRIGIDAIRE.....	37	0	0	6	6	1	7	2	2	4	5	2	1
GARDENIA.....	208	0	0	7	11	20	35	18	47	8	30	12	19
GENTE MESE.....	1011	0	0	23	48	100	144	97	225	53	123	120	77
GENTE MONEY.....	123	0	0	8	14	8	14	11	24	5	11	10	18
GENTE MOTORI.....	654	0	0	45	36	74	84	51	123	29	89	54	69
GENTE VIAGGI.....	510	0	0	29	49	43	80	40	99	35	54	41	40
GRIF GIOIELLI.....	357	0	0	10	15	29	54	34	82	26	38	42	27
INSIEME.....	626	0	0	28	38	144	187	35	79	19	38	34	24
JESUS.....	158	0	0	3	3	18	14	20	29	7	24	18	22
LEI.....	310	0	0	12	37	27	41	30	66	12	46	23	17
LINUS.....	223	0	0	21	24	27	46	13	40	17	16	9	10
MADRE.....	262	0	0	2	4	27	36	31	59	12	24	42	26
MANI DI FATA.....	1243	0	0	33	37	162	149	140	236	92	125	171	99
MAX.....	97	0	0	9	21	9	10	6	15	1	7	13	5
MESSAGGERO DI S.ANTONIO.....	1119	0	0	19	19	96	55	112	183	80	84	330	142
LA MIA CASA.....	229	0	0	7	10	30	33	28	43	12	19	29	18
MILLEIDEE.....	1654	0	0	37	44	169	207	175	386	108	179	204	145
MODA.....	988	0	0	26	56	94	98	113	203	82	122	119	74
MOTOCICLISMO.....	193	0	0	14	15	15	16	14	38	20	15	22	24
MUSIC.....	101	0	0	12	6	28	19	15	6	2	4	6	4
NATURA OGGI.....	244	0	0	19	23	27	39	16	56	7	18	25	14
PESCARRE.....	103	0	0	3	5	22	15	10	16	2	10	12	8
PHOTO ITALIA.....	56	0	0	7	9	7	10	4	7	3	3	3	1
IL PIACERE.....	104	0	0	10	12	8	15	3	16	7	10	7	15
PLAYMEN.....	27	0	0	1	0	3	2	1	3	9	4	2	2
P M.....	124	0	0	16	15	10	21	5	20	6	12	9	10
QUATTORRUOTE.....	1194	0	0	82	71	96	173	92	245	76	153	110	96
QUI TOURING.....	453	0	0	11	40	12	36	17	124	27	73	49	64
RAKAM.....	911	0	0	19	33	78	127	100	192	49	93	143	79
ROCKSTAR.....	36	0	0	9	6	4	10	3	2	2	1	1	0
SALVE.....	401	0	0	20	29	36	54	35	97	29	51	23	26
SCIENZA 2000.....	67	0	0	7	2	5	8	7	14	2	7	11	6
SCIENZA E VITA NUOVA.....	160	0	0	7	5	10	13	18	31	12	18	28	19
LE SCIENZE.....	133	0	0	8	12	8	12	9	34	15	16	8	10
SELEZIONE DAL R.DIGEST.....	1443	0	0	41	42	121	144	161	308	84	168	215	158
SPEAK UP.....	89	0	0	7	11	14	19	5	17	2	9	2	2
STARBENE.....	440	0	0	15	18	52	67	34	77	22	55	63	38
STORIA ILLUSTRATA.....	210	0	0	8	13	5	18	14	49	6	21	42	35
SUPER GOL.....	129	0	0	14	7	16	26	11	13	9	12	10	8
IL TENNIS ITALIANO.....	49	0	0	3	4	4	4	6	14	3	3	3	5
TUTTI FOTOGRAFI.....	75	0	0	2	2	16	11	13	13	2	5	7	4
TUTTO CUCINA.....	793	0	0	26	22	136	95	97	134	54	88	86	56
TUTTOMAGLIA.....	1197	0	0	21	31	114	100	134	234	68	131	245	119
TUTTO MOTO.....	165	0	0	12	13	17	22	19	43	10	15	7	8
TUTTO MUSICA & SPETTACOLO.....	501	0	0	32	28	100	65	86	110	22	28	20	10
TUTTO TURISMO.....	165	0	0	7	16	12	23	9	33	10	16	24	14
TUTTO UNCINETTO.....	1242	0	0	28	23	149	103	173	246	84	122	215	100
VELA E MOTORE.....	63	0	0	4	1	6	2	6	12	1	9	13	10
VITAL.....	69	0	0	6	9	4	9	11	14	3	8	2	4
WEEKEND.....	58	0	0	5	14	10	11	2	3	1	3	2	7
ZOOM.....	15	0	0	1	2	2	5	1	1	1	0	1	1
DIANA (QUINDICINALE).....	137	0	0	3	4	23	15	14	32	6	11	18	11

Lettori ultimo periodo - analisi secondo: ● 'sagacity'

(percentuali di composizione)

	Totale	Dipendenti Giovani		Pre-Familiari		Familiari Giovani		Familiari non Giovani		Post-Familiari non Anziani		Post-Familiari Anziani	
		Fascia bassa	Fascia alta	Fascia bassa	Fascia alta	Fascia bassa	Fascia alta	Fascia bassa	Fascia alta	Fascia bassa	Fascia alta	Fascia bassa	Fascia alta
SETTIMANALI	100.0	0.0	0.0	2.2	2.4	8.5	7.5	12.6	14.6	7.1	7.9	28.5	8.7
ALBO BLITZ.....	100.0	0.0	0.0	17.3	7.5	16.8	9.7	8.8	9.5	9.1	12.6	7.3	1.4
AMICA.....	100.0	0.0	0.0	2.6	5.2	7.8	13.4	9.4	20.6	6.8	10.7	14.3	9.2
ANNA.....	100.0	0.0	0.0	1.9	3.7	7.7	12.6	10.1	22.2	6.1	13.2	13.3	9.2
AUTOSPRINT.....	100.0	0.0	0.0	3.3	5.6	12.7	14.6	10.1	14.6	11.7	14.2	7.0	6.2
BELLA.....	100.0	0.0	0.0	1.6	3.1	11.5	14.6	10.1	20.6	6.8	8.5	15.4	7.7
CIAO 2001.....	100.0	0.0	0.0	6.0	12.2	15.0	16.2	7.7	13.6	7.0	1.8	12.3	8.0
CONFIDENZE.....	100.0	0.0	0.0	2.8	2.8	10.1	9.9	10.2	16.3	8.1	10.9	22.1	6.9
DOLLY.....	100.0	0.0	0.0	6.4	4.1	21.0	9.8	19.7	24.3	5.0	7.5	2.2	0.2
DOMENICA DEL CORRIERE.....	100.0	0.0	0.0	2.7	1.9	5.1	7.2	11.4	14.7	5.8	10.1	25.8	15.4
DOMENICA QUIZ.....	100.0	0.0	0.0	3.7	5.8	13.1	4.7	9.4	17.4	7.5	6.4	18.8	13.4
EPOCA.....	100.0	0.0	0.0	2.6	2.3	4.3	8.8	7.6	22.5	7.8	12.0	16.4	15.8
L'ESPRESSO.....	100.0	0.0	0.0	7.1	8.0	6.9	13.7	8.0	22.4	5.9	11.4	7.4	9.2
EUROPEO.....	100.0	0.0	0.0	4.0	4.9	5.0	13.2	7.5	19.1	5.6	9.3	18.5	13.0
EVA EXPRESS.....	100.0	0.0	0.0	2.1	2.9	10.4	11.4	11.4	18.0	5.6	9.0	21.4	7.9
FAMIGLIA CRISTIANA.....	100.0	0.0	0.0	1.6	2.7	5.4	7.1	9.7	17.6	6.5	8.5	28.7	12.1
GENTE.....	100.0	0.0	0.0	1.7	2.5	5.9	7.5	9.2	20.0	5.9	10.8	23.8	12.9
GIOIA.....	100.0	0.0	0.0	2.4	4.1	9.7	11.9	9.9	19.0	6.3	10.7	16.4	9.6
IL GIORNALINO.....	100.0	0.0	0.0	2.5	4.1	11.4	15.8	15.0	34.2	2.8	6.4	6.3	1.6
GRAND HOTEL.....	100.0	0.0	0.0	3.6	1.3	11.9	7.5	15.0	18.4	8.4	7.4	19.4	7.1
GRAZIA.....	100.0	0.0	0.0	2.2	4.2	8.2	12.3	8.2	20.2	6.2	12.3	15.9	10.4
GUERIN SPORTIVO.....	100.0	0.0	0.0	12.8	11.0	10.6	4.7	12.8	13.0	6.8	6.3	15.8	6.2
GUIDA CUCINA.....	100.0	0.0	0.0	4.0	4.4	16.7	16.0	10.4	17.0	7.0	8.9	9.3	6.2
GUIDA TV.....	100.0	0.0	0.0	3.6	2.8	13.6	9.8	10.9	18.2	6.0	9.1	20.2	5.8
INTIMITA'.....	100.0	0.0	0.0	1.6	1.5	9.4	9.2	9.2	18.6	8.1	10.4	22.0	9.9
INTREPIDO.....	100.0	0.0	0.0	10.2	4.3	16.8	13.2	12.2	16.4	10.9	8.4	4.9	2.6
IL MONDO.....	100.0	0.0	0.0	1.0	13.8	0.7	13.2	8.1	24.1	8.0	4.6	7.4	19.2
MONDO ECONOMICO.....	100.0	0.0	0.0	7.5	6.4	0.8	11.4	5.1	24.0	5.7	10.4	12.5	16.1
IL MONELLO.....	100.0	0.0	0.0	7.3	2.6	16.3	14.5	14.8	21.7	7.0	9.2	4.9	1.6
NOVELLA 2000.....	100.0	0.0	0.0	2.5	2.6	9.2	11.3	12.1	19.2	5.6	9.9	18.0	9.6
OGGI.....	100.0	0.0	0.0	1.7	2.6	6.1	8.9	9.5	20.7	5.5	9.1	23.0	12.9
ONDA TV.....	100.0	0.0	0.0	1.9	4.6	13.4	11.9	16.3	15.6	6.3	5.8	17.1	7.0
PANORAMA.....	100.0	0.0	0.0	5.0	7.4	4.4	14.4	9.0	19.9	6.1	12.2	10.8	10.8
RADIOCORRIERE TV.....	100.0	0.0	0.0	2.6	3.2	7.3	8.7	9.4	15.2	7.9	13.2	21.8	10.7
RAGAZZA IN.....	100.0	0.0	0.0	3.2	5.5	11.0	5.8	21.7	22.1	7.9	14.2	5.9	2.7
ROMBO.....	100.0	0.0	0.0	10.1	3.3	17.0	15.5	5.7	11.1	3.6	13.2	20.1	0.4
IL SABATO.....	100.0	0.0	0.0	6.0	12.2	6.5	11.0	5.1	18.1	4.0	11.8	10.6	14.8
SORRISI E CANZONI TV.....	100.0	0.0	0.0	3.3	3.3	12.2	11.6	14.7	17.2	6.6	8.6	15.0	7.5
STARTER.....	100.0	0.0	0.0	18.8	6.9	22.7	11.3	14.3	6.7	10.3	6.1	0.0	3.0
STOP.....	100.0	0.0	0.0	1.0	1.6	6.3	6.6	8.7	18.1	5.2	7.6	32.5	12.3
TELESETTE.....	100.0	0.0	0.0	4.6	4.3	19.3	12.5	7.9	15.1	5.8	7.6	17.6	5.4
TOPOLINO.....	100.0	0.0	0.0	4.1	4.8	13.6	17.6	14.8	26.5	3.5	7.0	5.2	2.9

Lettori ultimo periodo - analisi secondo: ● 'sagacity'

(percentuali di composizione)

	Totale	Dipendenti Giovani		Pre-Famillari		Famillari Giovani		Famillari non Giovani		Post-Famillari non Anziani		Post-Famillari Anziani	
		Fascia bassa	Fascia alta	Fascia bassa	Fascia alta	Fascia bassa	Fascia alta	Fascia bassa	Fascia alta	Fascia bassa	Fascia alta	Fascia bassa	Fascia alta
MENSILI	100.0	0.0	0.0	2.2	2.4	8.5	7.5	12.6	14.6	7.1	7.9	28.5	8.7
ABITARE.....	100.0	0.0	0.0	4.4	7.3	5.8	11.3	6.7	24.7	5.0	16.1	8.1	10.7
AD.....	100.0	0.0	0.0	6.1	15.4	1.8	12.3	3.6	25.1	3.1	18.0	5.4	9.3
AIRONE.....	100.0	0.0	0.0	6.5	11.1	5.8	16.2	5.6	24.6	5.7	9.8	6.2	8.7
ALTA FEDELTA'.....	100.0	0.0	0.0	14.6	3.0	17.1	17.7	7.3	8.7	5.0	8.4	11.8	6.3
ARCHEO.....	100.0	0.0	0.0	5.3	11.7	6.1	14.5	7.6	27.8	4.4	7.3	1.0	14.3
ASTRA.....	100.0	0.0	0.0	6.4	11.0	9.1	13.7	12.5	20.5	4.9	9.5	5.4	6.9
ATLANTE.....	100.0	0.0	0.0	7.6	7.5	9.0	10.5	13.4	20.7	5.5	8.6	10.4	6.6
AUTO CAPITAL.....	100.0	0.0	0.0	4.6	20.9	3.7	13.8	10.0	25.6	4.6	7.9	3.2	5.8
L'AUTOMOBILE.....	100.0	0.0	0.0	3.7	5.3	8.3	7.5	10.0	16.8	7.5	14.6	16.5	9.7
BENISSIMO.....	100.0	0.0	0.0	3.9	4.4	13.9	16.7	11.8	18.6	5.6	10.0	9.2	5.9
BRAVA CASA.....	100.0	0.0	0.0	3.5	8.6	8.7	17.2	9.1	24.7	4.4	8.3	7.8	7.6
CAPITAL.....	100.0	0.0	0.0	5.9	9.8	5.7	13.6	7.0	24.0	4.9	13.0	7.5	8.6
CASAVIVA.....	100.0	0.0	0.0	3.6	5.7	10.3	19.4	9.2	22.1	4.9	9.6	7.8	7.3
100 COSE.....	100.0	0.0	0.0	6.6	7.9	11.2	17.0	8.4	17.3	3.8	11.7	10.7	5.4
CIAK.....	100.0	0.0	0.0	8.1	15.0	16.2	23.9	5.9	14.3	3.2	6.1	4.7	2.5
CONSIGLI PRATICI.....	100.0	0.0	0.0	1.8	3.4	13.3	17.5	7.9	19.5	4.9	8.1	16.3	7.2
CORTO MALTESE.....	100.0	0.0	0.0	7.5	23.2	1.2	27.9	3.7	10.2	8.8	10.7	0.6	6.2
COSMOPOLITAN.....	100.0	0.0	0.0	7.0	10.1	6.2	14.9	6.7	27.9	5.2	10.4	6.3	5.3
LA CUCINA ITALIANA.....	100.0	0.0	0.0	3.8	6.3	7.1	9.7	8.6	19.7	5.0	12.5	18.2	9.1
DONNA PIU'.....	100.0	0.0	0.0	2.8	5.7	9.7	15.3	10.9	23.9	4.2	14.5	7.0	5.9
ESPANSIONE.....	100.0	0.0	0.0	2.8	4.7	5.2	5.8	8.8	26.5	9.0	19.1	5.2	12.9
FOTOGRAFARE.....	100.0	0.0	0.0	4.5	8.7	13.6	19.3	8.7	16.3	7.4	5.7	7.1	8.7
FRIGIDAIRE.....	100.0	0.0	0.0	17.0	17.6	3.7	18.9	5.8	6.2	10.0	13.1	4.9	2.8
GARDENIA.....	100.0	0.0	0.0	3.5	5.4	9.8	16.6	8.9	22.5	4.0	14.3	5.9	9.2
GENTE MESE.....	100.0	0.0	0.0	2.3	4.8	9.9	14.3	9.6	22.3	5.2	12.1	11.9	7.6
GENTE MONEY.....	100.0	0.0	0.0	6.5	11.1	6.8	11.7	8.8	19.3	4.0	9.1	7.9	14.7
GENTE MOTORI.....	100.0	0.0	0.0	7.0	5.5	11.3	12.8	7.7	18.8	4.4	13.6	8.3	10.5
GENTE VIAGGI.....	100.0	0.0	0.0	5.7	9.7	8.4	15.6	7.8	19.5	6.8	10.7	8.0	7.8
GRIF GIOIELLI.....	100.0	0.0	0.0	2.8	4.2	8.2	15.2	9.4	23.0	7.2	10.7	11.7	7.5
INSIEME.....	100.0	0.0	0.0	4.4	6.1	22.9	29.8	5.6	12.7	3.0	6.1	5.4	3.9
JESUS.....	100.0	0.0	0.0	1.7	1.9	11.4	8.6	12.7	18.6	4.6	15.4	11.3	13.8
LEI.....	100.0	0.0	0.0	3.9	12.0	8.7	13.1	9.6	21.2	3.9	15.0	7.3	5.4
LINUS.....	100.0	0.0	0.0	9.2	10.6	12.0	20.6	5.7	18.1	7.8	7.2	4.1	4.6
MADRE.....	100.0	0.0	0.0	0.6	1.6	10.3	13.6	11.7	22.5	4.5	9.0	16.1	10.1
MANI DI FATA.....	100.0	0.0	0.0	2.7	3.0	13.0	12.0	11.3	19.0	7.4	10.1	13.7	8.0
MAX.....	100.0	0.0	0.0	9.4	21.8	9.2	10.3	6.6	16.0	1.5	6.9	13.3	5.1
MESSAGGERO DI S.ANTONIO.....	100.0	0.0	0.0	1.7	1.7	8.6	4.9	10.0	16.4	7.1	7.5	29.4	12.7
LA MIA CASA.....	100.0	0.0	0.0	3.0	4.2	13.0	14.3	12.2	18.9	5.2	8.4	12.8	8.1
MILLEIDEE.....	100.0	0.0	0.0	2.2	2.7	10.2	12.5	10.6	23.3	6.5	10.8	12.3	8.8
MODA.....	100.0	0.0	0.0	2.7	5.7	9.5	9.9	11.4	20.5	8.3	12.4	12.0	7.5
MOTOCICLISMO.....	100.0	0.0	0.0	7.2	7.7	8.0	8.2	7.3	19.6	10.3	7.8	11.2	12.7
MUSIC.....	100.0	0.0	0.0	11.8	6.1	27.6	19.0	14.5	5.6	1.9	3.9	6.0	3.5
NATURA OGGI.....	100.0	0.0	0.0	7.8	9.4	11.1	16.0	6.4	22.9	2.9	7.6	10.2	5.8
PESCCARE.....	100.0	0.0	0.0	2.5	4.5	21.2	14.7	9.3	15.7	1.7	10.1	12.1	8.2
PHOTO ITALIA.....	100.0	0.0	0.0	13.1	16.9	12.4	18.5	6.9	13.3	4.7	6.0	5.9	2.4
IL PIACERE.....	100.0	0.0	0.0	9.9	11.7	8.0	14.5	3.1	15.3	6.5	9.3	6.7	14.9
PLAYMEN.....	100.0	0.0	0.0	4.8	1.7	11.5	5.9	4.7	10.2	33.0	14.8	6.4	7.0
P M.....	100.0	0.0	0.0	12.6	12.1	8.3	17.2	3.7	16.4	4.6	9.9	7.3	7.8
QUATTORRUOTE.....	100.0	0.0	0.0	6.9	6.0	8.0	14.5	7.7	20.5	6.4	12.8	9.2	8.0
QUI TOURING.....	100.0	0.0	0.0	2.5	8.9	2.7	7.8	3.7	27.3	5.9	16.2	10.8	14.1
RAKAM.....	100.0	0.0	0.0	2.0	3.6	8.5	13.9	11.0	21.0	5.3	10.2	15.7	8.7
ROCKSTAR.....	100.0	0.0	0.0	24.1	15.3	9.9	26.3	7.0	5.1	6.3	3.4	1.8	0.9
SALVE.....	100.0	0.0	0.0	5.0	7.2	9.0	13.4	8.8	24.2	7.3	12.8	5.8	6.5
SCIENZA 2000.....	100.0	0.0	0.0	10.0	2.6	6.9	11.4	10.8	20.1	2.6	10.4	16.5	8.8
SCIENZA E VITA NUOVA.....	100.0	0.0	0.0	4.1	3.2	6.3	8.1	11.0	19.7	7.6	11.1	17.2	11.8
LE SCIENZE.....	100.0	0.0	0.0	6.0	9.3	6.1	9.3	6.8	25.2	11.6	12.3	5.9	7.5
SELEZIONE DAL R.DIGEST.....	100.0	0.0	0.0	2.9	2.9	8.4	10.0	11.2	21.4	5.8	11.6	14.9	11.0
SPEAK UP.....	100.0	0.0	0.0	8.2	12.7	15.6	21.8	5.9	19.0	2.1	10.5	2.5	1.8
STARBENE.....	100.0	0.0	0.0	3.4	4.0	11.8	15.1	7.8	17.5	5.0	12.4	14.3	8.6
STORIA ILLUSTRATA.....	100.0	0.0	0.0	3.9	6.3	2.4	8.5	6.6	23.1	2.8	9.8	20.1	16.5
SUPER GOL.....	100.0	0.0	0.0	11.1	5.5	12.6	20.5	8.8	10.3	7.1	9.4	8.1	6.5
IL TENNIS ITALIANO.....	100.0	0.0	0.0	6.2	7.8	8.8	8.5	12.7	28.0	5.6	6.3	5.5	10.8
TUTTI FOTOGRAFI.....	100.0	0.0	0.0	2.8	3.0	21.2	14.7	16.7	17.3	2.8	6.8	9.7	4.8
TUTTO CUCINA.....	100.0	0.0	0.0	3.2	2.8	17.1	11.9	12.3	16.9	6.8	11.0	10.8	7.1
TUTTOMAGLIA.....	100.0	0.0	0.0	1.7	2.6	9.5	8.3	11.2	19.6	5.7	10.9	20.4	10.0
TUTTO MOTO.....	100.0	0.0	0.0	7.0	7.6	10.4	13.1	11.5	25.8	6.3	9.2	4.1	5.0
TUTTO MUSICA & SPETTACOLO.....	100.0	0.0	0.0	6.3	5.6	19.9	13.0	17.1	21.9	4.5	5.7	4.0	2.1
TUTTO TURISMO.....	100.0	0.0	0.0	4.5	9.5	7.1	14.1	5.7	20.0	5.9	10.0	14.9	8.3
TUTTO UNCINETTO.....	100.0	0.0	0.0	2.2	1.8	12.0	8.3	13.9	19.8	6.8	9.8	17.3	8.0
VELA E MOTORE.....	100.0	0.0	0.0	5.9	1.0	9.7	2.9	9.7	19.5	1.3	14.4	19.8	15.9
VITAL.....	100.0	0.0	0.0	8.2	13.5	5.8	13.5	15.8	20.2	4.4	11.0	2.2	5.4
WEEKEND.....	100.0	0.0	0.0	9.2	24.5	17.2	19.6	4.0	4.6	1.4	5.3	2.8	11.4
ZOOM.....	100.0	0.0	0.0	7.0	15.2	12.3	32.0	6.9	9.5	4.0	3.0	3.6	6.5
DIANA (QUINDICINALE).....	100.0	0.0	0.0	1.9	3.0	16.9	10.6	10.0	23.2	5.5	7.7	13.3	7.8

Probabilità di lettura B/A e lettura cumulata dopo 2, 3, 6, 9 uscite

Analisi secondo:

● Sesso

Avvertenze per lettura cumulata dopo 2, 3, 6, 9, 12 uscite

Lo sviluppo dell'audience raggiunta dopo 2, 3, 6, 9 numeri è stato ottenuto con il metodo delle probabilità individuali, calcolate per "strati" di intervistati suddivisi per caratteristiche socio-demografiche e per frequenza di lettura.

La stima dei lettori raggiunti dopo 12 uscite è stata sostituita con il dato osservato del numero di lettori che hanno dichiarato di aver letto almeno 1 numero su 12 della testata (lettori ultimi 12 numeri).

	Lettori in totale			Frequenza Bassa			Frequenza Media			Frequenza Alta		
	Ultimi 12 Numeri (A)	Ultimo Periodo (B)	Probabilità Lettura (B/A)	Ultimi 12 Numeri (A)	Ultimo Periodo (B)	Probabilità Lettura (B/A)	Ultimi 12 Numeri (A)	Ultimo Periodo (B)	Probabilità Lettura (B/A)	Ultimi 12 Numeri (A)	Ultimo Periodo (B)	Probabilità Lettura (B/A)
SETTIMANALI	45855	45855	1.000	45855	45855	1.000	45855	45855	1.000	45855	45855	1.000
ALBO BLITZ	2394	495	0.207	1958	233	0.119	334	166	0.497	102	96	0.942
AMICA	8892	2233	0.251	7090	1091	0.154	1226	609	0.497	576	533	0.925
ANNA	7644	1836	0.240	6007	840	0.140	1237	623	0.504	399	373	0.933
AUTOSPRINT	4226	1102	0.261	3153	452	0.143	824	418	0.508	249	232	0.931
BELLA	6847	1485	0.217	5526	698	0.126	1016	498	0.490	305	289	0.947
CIAO 2001	1201	266	0.221	972	120	0.123	151	71	0.473	78	75	0.961
CONFIDENZE	5589	1632	0.292	3844	471	0.122	1078	547	0.507	666	615	0.923
DOLLY	3551	1169	0.329	2175	318	0.146	1004	518	0.516	372	334	0.898
DOMENICA DEL CORRIERE	6033	1487	0.246	4536	500	0.110	997	518	0.520	500	469	0.938
DOMENICA QUIZ	2344	658	0.281	1684	199	0.118	413	217	0.526	247	243	0.981
EPOCA	7495	1485	0.198	6246	713	0.114	892	434	0.486	357	336	0.948
L'ESPRESSO	9225	2973	0.322	5849	825	0.141	2363	1206	0.511	1013	942	0.930
EUROPEO	5728	1280	0.223	4626	555	0.120	691	339	0.491	410	386	0.939
EVA EXPRESS	5421	1177	0.217	4372	534	0.122	760	368	0.484	288	275	0.953
FAMIGLIA CRISTIANA	14639	6475	0.442	7713	1285	0.167	2583	1363	0.528	4343	3827	0.881
GENTE	15775	5268	0.334	10373	1725	0.166	3297	1640	0.498	2105	1903	0.904
GIOIA	10424	2469	0.237	8207	1157	0.141	1628	774	0.475	588	537	0.914
IL GIORNALINO	2298	780	0.340	1489	181	0.121	411	222	0.541	398	378	0.949
GRAND HOTEL	5534	2470	0.446	2939	474	0.161	1111	606	0.546	1484	1390	0.937
GRAZIA	9833	2583	0.263	7280	994	0.137	1788	877	0.490	766	712	0.930
GUERIN SPORTIVO	3431	1037	0.302	2274	298	0.131	810	422	0.521	347	317	0.914
GUIDA CUCINA	4561	1453	0.319	2990	465	0.155	1125	564	0.502	446	424	0.951
GUIDA TV	5861	2092	0.357	3531	458	0.130	1333	712	0.534	996	921	0.925
INTIMITA'	5395	1623	0.301	3646	426	0.117	1013	514	0.508	737	682	0.926
INTREPIDO	4493	1397	0.311	2946	468	0.159	1113	542	0.487	433	387	0.894
IL MONDO	1291	377	0.292	918	115	0.126	213	104	0.487	160	158	0.983
MONDO ECONOMICO	1174	302	0.257	896	111	0.123	155	71	0.457	122	121	0.988
IL MONELLO	4302	1120	0.260	3200	411	0.129	771	387	0.502	331	321	0.971
NOVELLA 2000	7691	1937	0.252	5925	833	0.141	1228	595	0.485	538	508	0.945
OGGI	16166	4776	0.295	11613	1852	0.159	2928	1461	0.499	1626	1464	0.900
ONDA TV	3384	1024	0.303	2333	275	0.118	603	313	0.520	448	436	0.972
PANORAMA	10542	3376	0.320	7091	1044	0.147	2050	1036	0.506	1401	1295	0.925
RADIOCORRIERE TV	7005	2146	0.306	4983	750	0.151	1145	578	0.505	877	818	0.932
RAGAZZA IN	2215	602	0.272	1669	233	0.140	359	198	0.552	187	171	0.913
ROMBO	1676	343	0.205	1402	155	0.111	160	81	0.508	113	106	0.938
IL SABATO	671	235	0.351	455	74	0.163	107	55	0.514	109	106	0.971
SORRISI E CANZONI TV	21486	12438	0.579	6315	1286	0.204	6206	3164	0.510	8965	7988	0.891
STARTER	1962	511	0.261	1466	203	0.138	339	159	0.469	157	150	0.952
STOP	5499	1769	0.322	3764	590	0.157	1036	535	0.516	700	644	0.921
TELESETTE	6097	2502	0.410	3499	446	0.127	970	551	0.568	1628	1505	0.925
TOPOLINO	7805	2895	0.371	4326	723	0.167	2603	1370	0.526	876	802	0.916

	Lettori in totale			Frequenza Bassa			Frequenza Media			Frequenza Alta		
	Ultimi 12 Numeri (A)	Ultimo Periodo (B)	Probabilità Lettura (B/A)	Ultimi 12 Numeri (A)	Ultimo Periodo (B)	Probabilità Lettura (B/A)	Ultimi 12 Numeri (A)	Ultimo Periodo (B)	Probabilità Lettura (B/A)	Ultimi 12 Numeri (A)	Ultimo Periodo (B)	Probabilità Lettura (B/A)
MENSILI	45855	45855	1.000	45855	45855	1.000	45855	45855	1.000	45855	45855	1.000
ABITARE	2752	693	0.252	1978	257	0.130	619	283	0.457	155	153	0.990
AD	1698	479	0.282	1209	165	0.136	312	148	0.472	177	167	0.944
AIRONE	5502	1860	0.338	3575	534	0.149	1102	561	0.509	826	765	0.926
ALTA FEDELTA'	1346	329	0.245	1091	151	0.139	164	88	0.535	91	90	0.994
ARCHEO	946	253	0.267	745	87	0.117	65	30	0.458	136	136	1.000
ASTRA	2478	805	0.325	1700	275	0.162	454	214	0.472	323	316	0.978
ATLANTE	3476	906	0.261	2598	317	0.122	573	288	0.503	305	302	0.989
AUTO CAPITAL	1767	532	0.301	1223	159	0.130	312	151	0.486	232	222	0.954
L'AUTOMOBILE	5364	2510	0.468	2456	419	0.171	1440	747	0.519	1468	1343	0.915
BENISSIMO	7329	2793	0.381	4027	720	0.179	2357	1205	0.511	945	868	0.919
BRAVA CASA	2756	793	0.288	2004	294	0.146	485	242	0.498	267	258	0.967
CAPITAL	3890	1050	0.270	2977	424	0.143	553	271	0.491	360	354	0.983
CASAVIVA	5650	1761	0.312	3681	556	0.151	1451	717	0.494	517	488	0.942
100 COSE	3841	1046	0.272	2956	476	0.161	583	290	0.499	303	279	0.920
CIAK	5111	1868	0.365	3028	566	0.187	1446	676	0.467	637	626	0.982
CONSIGLI PRATICI	1843	446	0.242	1407	191	0.136	312	137	0.438	124	119	0.958
CORTO MALTESE	910	223	0.245	716	85	0.119	116	60	0.517	79	77	0.981
COSMOPOLITAN	2998	795	0.265	2275	320	0.141	440	207	0.470	284	268	0.946
LA CUCINA ITALIANA	3538	1169	0.330	2268	346	0.152	848	431	0.509	422	391	0.928
DONNA PIU'	3459	1004	0.290	2521	376	0.149	574	277	0.483	364	351	0.965
ESPANSIONE	754	240	0.318	511	78	0.153	150	70	0.469	93	91	0.984
FOTOGRAFARE	3096	1013	0.327	2032	293	0.144	676	359	0.531	388	362	0.933
FRIGIDAIRE	798	232	0.290	580	76	0.132	124	61	0.493	94	94	1.000
GARDENIA	1612	454	0.282	1127	143	0.127	323	153	0.473	161	159	0.992
GENTE MESE	6856	2472	0.361	3974	678	0.171	2027	1011	0.499	856	383	0.915
GENTE MONEY	2151	538	0.250	1696	232	0.137	275	136	0.496	181	169	0.938
GENTE MOTORI	11259	4280	0.380	6092	1112	0.182	3676	1837	0.500	1490	1331	0.893
GENTE VIAGGI	6979	1824	0.261	5453	836	0.153	993	483	0.487	533	505	0.947
GRIF GIOIELLI	1887	608	0.322	1276	190	0.149	371	187	0.503	240	231	0.963
INSIEME	4082	1224	0.300	2637	341	0.129	978	453	0.464	468	430	0.920
JESUS	1463	395	0.270	1126	148	0.131	185	94	0.512	153	153	1.000
LEI	3100	972	0.313	2140	349	0.163	635	312	0.492	325	311	0.956
LINUS	3475	947	0.273	2574	362	0.141	628	327	0.521	273	258	0.945
MADRE	1210	466	0.385	642	77	0.121	339	170	0.501	230	219	0.953
MANI DI FATA	5480	1913	0.349	3412	576	0.169	1322	653	0.494	747	284	0.916
MAX	2299	790	0.344	1482	274	0.185	510	234	0.460	307	281	0.916
MESSAGGERO DI S.ANTONIO	6107	2768	0.453	2855	421	0.148	1553	824	0.530	1698	1523	0.897
LA MIA CASA	2081	453	0.218	1684	219	0.130	291	132	0.453	106	103	0.969
MILLEIDEE	8417	2721	0.323	5239	883	0.169	2524	1225	0.485	655	613	0.936
MODA	6742	2501	0.371	3590	694	0.193	2397	1117	0.466	755	690	0.914
MOTOCICLISMO	4270	1763	0.413	2028	370	0.182	1535	755	0.492	707	639	0.905
MUSIC	2162	775	0.358	1371	229	0.167	504	275	0.545	288	272	0.944
NATURA OGGI	2649	776	0.293	1791	233	0.130	561	252	0.449	297	291	0.983
PESCARRE	1807	690	0.382	1099	201	0.183	436	220	0.504	273	269	0.987
PHOTO ITALIA	1928	488	0.253	1425	164	0.115	318	154	0.485	184	170	0.925
IL PIACERE	1464	368	0.251	1131	170	0.150	236	104	0.442	97	94	0.965
PLAYMEN	1583	405	0.256	1195	171	0.143	283	131	0.463	106	103	0.976
P M	2411	596	0.247	1940	265	0.137	254	122	0.478	217	209	0.963
QUATTORRUOTE	15581	7114	0.457	6449	1258	0.195	6037	3068	0.508	3095	2788	0.901
QUI TOURING	2556	1431	0.560	979	140	0.143	412	217	0.525	1165	1074	0.922
RAKAM	4975	1413	0.284	3641	545	0.150	948	502	0.529	386	366	0.946
ROCKSTAR	1754	647	0.369	1064	192	0.180	406	187	0.462	284	268	0.943
SALVE	4417	1026	0.232	3511	470	0.134	651	319	0.489	254	237	0.932
SCIENZA 2000	1550	326	0.210	1279	146	0.114	183	91	0.499	89	89	1.000
SCIENZA E VITA NUOVA	2586	553	0.214	2086	215	0.103	316	158	0.501	185	179	0.969
LE SCIENZE	2291	662	0.289	1611	218	0.135	434	207	0.478	247	237	0.959
SELEZIONE DAL R.DIGEST	10390	4030	0.388	5797	878	0.151	2624	1395	0.531	1969	1758	0.893
SPEAK UP	1803	565	0.313	1164	154	0.132	430	207	0.483	209	203	0.972
STARBENE	4313	1117	0.259	3215	449	0.140	781	362	0.464	318	306	0.963
STORIA ILLUSTRATA	2556	730	0.286	1803	247	0.137	509	247	0.486	244	236	0.965
SUPER GOL	3532	1502	0.425	1694	290	0.171	1168	599	0.513	670	613	0.917
IL TENNIS ITALIANO	1104	308	0.279	737	83	0.113	262	120	0.459	105	104	0.992
TUTTI FOTOGRAFI	1159	348	0.301	761	105	0.138	303	153	0.506	95	90	0.954
TUTTO CUCINA	4655	1398	0.300	3162	442	0.140	1028	519	0.505	465	437	0.940
TUTTOMAGLIA	5183	1721	0.332	3137	553	0.176	1616	767	0.475	430	401	0.934
TUTTO MOTO	5056	1774	0.351	3035	516	0.170	1504	782	0.520	517	476	0.920
TUTTO MUSICA & SPETTACOLO	8145	3223	0.396	4487	907	0.202	2513	1315	0.523	1144	1001	0.875
TUTTO TURISMO	3661	837	0.229	3021	412	0.136	394	185	0.470	246	240	0.975
TUTTO UNCINETTO	6751	1923	0.285	4577	725	0.158	1819	859	0.472	356	339	0.952
VELA E MOTORE	1417	368	0.260	1114	172	0.154	193	90	0.464	110	107	0.971
VITAL	920	246	0.267	646	68	0.106	171	77	0.452	103	100	0.972
WEEKEND	898	211	0.235	692	78	0.112	146	73	0.500	60	60	1.000
ZOOM	785	151	0.192	679	77	0.114	58	27	0.469	48	46	0.958
DIANA (QUINDICINALE)	2172	741	0.341	1386	216	0.156	493	248	0.502	292	278	0.951

SETTIMANALI	Lettori in totale			Frequenza Bassa			Frequenza Media			Frequenza Alta		
	Ultimi 12 Numeri (A)	Ultimo Periodo (B)	Probabilità Lettura (B/A)	Ultimi 12 Numeri (A)	Ultimo Periodo (B)	Probabilità Lettura (B/A)	Ultimi 12 Numeri (A)	Ultimo Periodo (B)	Probabilità Lettura (B/A)	Ultimi 12 Numeri (A)	Ultimo Periodo (B)	Probabilità Lettura (B/A)
	22084	22084	1.000	22084	22084	1.000	22084	22084	1.000	22084	22084	1.000
ALBO BLITZ	2023	457	0.226	1599	204	0.128	330	164	0.498	94	88	0.937
AMICA	1887	477	0.253	1483	206	0.139	255	126	0.493	149	145	0.974
ANNA	1323	304	0.230	1078	143	0.132	176	95	0.539	69	66	0.961
AUTOSPRINT	3547	939	0.265	2605	371	0.143	737	379	0.515	206	188	0.916
BELLA	1022	199	0.195	855	99	0.116	118	55	0.465	49	45	0.920
CIAO 2001	683	173	0.253	542	77	0.142	84	40	0.472	57	56	0.980
CONFIDENZE	1129	336	0.298	811	99	0.123	141	65	0.459	177	172	0.972
DOLLY	1030	248	0.241	814	119	0.147	167	85	0.508	49	44	0.900
DOMENICA DEL CORRIERE	3782	1068	0.282	2649	329	0.124	765	398	0.520	368	342	0.928
DOMENICA QUIZ	1375	437	0.318	926	119	0.129	260	133	0.513	189	184	0.975
EPOCA	4258	925	0.217	3420	412	0.121	603	294	0.488	235	219	0.932
L'ESPRESSO	5618	1913	0.340	3418	531	0.155	1581	813	0.514	620	569	0.918
EUROPEO	3575	852	0.238	2830	361	0.128	468	232	0.496	277	259	0.935
EVA EXPRESS	1982	410	0.207	1705	222	0.130	176	86	0.490	101	101	1.000
FAMIGLIA CRISTIANA	6701	3054	0.456	3446	655	0.190	1313	685	0.522	1942	1713	0.882
GENTE	6911	2315	0.335	4560	790	0.173	1465	726	0.495	886	800	0.903
GIOIA	2081	364	0.175	1820	198	0.109	185	92	0.499	76	73	0.966
IL GIORNALINO	1042	409	0.393	579	77	0.132	267	145	0.540	196	188	0.962
GRAND HOTEL	2130	899	0.422	1093	186	0.170	603	316	0.524	433	397	0.916
GRAZIA	2091	464	0.222	1717	222	0.129	251	122	0.487	124	120	0.971
GUERIN SPORTIVO	3019	948	0.314	1952	275	0.141	754	390	0.516	312	283	0.908
GUIDA CUCINA	997	308	0.308	691	114	0.165	192	82	0.428	115	112	0.974
GUIDA TV	2961	1074	0.363	1821	237	0.130	567	311	0.548	573	526	0.919
INTIMITA'	1230	386	0.313	829	99	0.120	209	97	0.463	193	190	0.984
INTREPIDO	3531	1101	0.312	2289	378	0.165	920	446	0.485	322	277	0.863
IL MONDO	940	299	0.318	643	90	0.140	169	82	0.486	128	126	0.987
MONDO ECONOMICO	919	262	0.285	672	91	0.135	139	64	0.461	109	108	0.987
IL MONELLO	2647	775	0.293	1846	271	0.147	588	298	0.507	214	206	0.963
NOVELLA 2000	2765	717	0.259	2082	318	0.153	489	220	0.450	194	180	0.927
OGGI	7330	2191	0.299	5141	807	0.157	1484	742	0.500	704	642	0.912
ONDA TV	1647	468	0.284	1169	130	0.111	295	157	0.534	184	180	0.980
PANORAMA	6239	2164	0.347	3994	654	0.164	1376	709	0.516	870	801	0.921
RADIOCORRIERE TV	4124	1324	0.321	2917	465	0.160	600	302	0.504	608	556	0.914
RAGAZZA IN	451	125	0.277	351	64	0.181	82	43	0.526	18	18	1.000
ROMBO	1474	304	0.206	1239	139	0.112	132	69	0.522	103	96	0.932
IL SABATO	435	144	0.332	305	44	0.143	57	31	0.546	73	70	0.957
SORRISI E CANZONI TV	10190	5925	0.581	3151	661	0.210	2793	1466	0.525	4246	3798	0.894
STARTER	1784	458	0.257	1345	182	0.135	293	139	0.473	146	138	0.948
STOP	2201	721	0.328	1433	246	0.172	528	249	0.471	241	227	0.942
TELESETTE	3129	1333	0.426	1824	269	0.148	410	226	0.552	895	838	0.936
TOPOLINO	4162	1684	0.405	2126	372	0.175	1507	825	0.547	529	488	0.923

	Lettori In totale			Frequenza Bassa			Frequenza Media			Frequenza Alta		
	Ultimi 12 Numeri (A)	Ultimo Periodo (B)	Probabilità Lettura (B/A)	Ultimi 12 Numeri (A)	Ultimo Periodo (B)	Probabilità Lettura (B/A)	Ultimi 12 Numeri (A)	Ultimo Periodo (B)	Probabilità Lettura (B/A)	Ultimi 12 Numeri (A)	Ultimo Periodo (B)	Probabilità Lettura (B/A)
MENSILI	22084	22084	1.000	22084	22084	1.000	22084	22084	1.000	22084	22084	1.000
ABITARE.....	1449	411	0.284	973	134	0.138	370	173	0.467	106	104	0.985
AD.....	890	262	0.295	633	93	0.147	150	70	0.463	106	100	0.943
AIRONE.....	2976	1037	0.349	1884	292	0.155	631	327	0.518	461	419	0.908
ALTA FEDELTA'.....	1077	294	0.273	846	129	0.152	145	80	0.549	86	85	0.994
ARCHEO.....	618	174	0.281	487	54	0.112	21	9	0.441	110	110	1.000
ASTRA.....	774	214	0.276	535	60	0.112	146	62	0.428	92	91	0.988
ATLANTE.....	2030	521	0.257	1517	187	0.123	356	179	0.503	157	155	0.986
AUTO CAPITAL.....	1453	440	0.303	995	128	0.128	263	126	0.479	195	186	0.955
L'AUTOMOBILE.....	4060	1934	0.476	1802	312	0.173	1099	565	0.514	1159	1057	0.912
BENISSIMO.....	851	246	0.289	583	80	0.137	195	94	0.483	74	72	0.981
BRAVA CASA.....	653	237	0.363	434	73	0.169	113	62	0.552	105	102	0.985
CAPITAL.....	2480	710	0.286	1852	267	0.144	350	169	0.484	278	274	0.985
CASAVIVA.....	1846	592	0.320	1157	151	0.131	481	239	0.497	208	201	0.966
100 COSE.....	763	203	0.266	581	89	0.153	123	58	0.473	59	56	0.954
CIAK.....	2860	1156	0.404	1476	269	0.182	916	427	0.466	468	459	0.982
CONSIGLI PRATICI.....	423	75	0.176	365	48	0.132	55	24	0.430	3	3	1.000
CORTO MALTESE.....	623	155	0.248	503	69	0.138	66	33	0.495	54	53	0.973
COSMOPOLITAN.....	956	230	0.240	778	109	0.141	112	54	0.484	66	66	1.000
LA CUCINA ITALIANA.....	1300	415	0.319	834	122	0.146	317	153	0.481	149	141	0.945
DONNA PIU'.....	566	131	0.231	458	59	0.128	62	28	0.454	46	44	0.956
ESPANSIONE.....	563	191	0.339	370	59	0.160	118	58	0.493	75	73	0.980
FOTOGRAFARE.....	2294	779	0.340	1476	220	0.149	511	274	0.536	308	286	0.930
FRIGIDAIRE.....	550	172	0.312	384	54	0.141	93	45	0.479	73	73	1.000
GARDENIA.....	673	175	0.260	501	61	0.122	106	50	0.470	65	64	0.979
GENTE MESE.....	2900	910	0.314	1936	318	0.164	702	354	0.504	262	238	0.909
GENTE MONEY.....	1291	376	0.292	974	159	0.163	180	92	0.514	137	125	0.917
GENTE MOTORI.....	8424	3396	0.403	4079	786	0.193	3128	1546	0.494	1216	1063	0.874
GENTE VIAGGI.....	4018	1081	0.269	3171	516	0.163	532	267	0.502	315	298	0.947
GRIF GIOIELLI.....	314	80	0.256	254	42	0.164	38	18	0.476	22	20	0.940
INSIEME.....	1153	341	0.296	744	85	0.114	266	123	0.461	144	133	0.928
JESUS.....	646	171	0.265	499	59	0.119	71	36	0.503	76	76	1.000
LEI.....	568	139	0.245	420	57	0.136	125	59	0.473	23	23	1.000
LINUS.....	1946	540	0.278	1466	212	0.144	329	181	0.550	151	148	0.979
MADRE.....	266	113	0.426	130	18	0.135	69	34	0.490	67	62	0.926
MANI DI FATA.....	591	184	0.311	429	70	0.163	82	36	0.445	80	77	0.983
MAX.....	1248	479	0.384	739	135	0.183	270	129	0.477	239	215	0.899
MESSAGGERO DI S.ANTONIO.....	2923	1285	0.440	1478	236	0.160	660	335	0.508	785	714	0.909
LA MIA CASA.....	790	146	0.185	695	90	0.129	71	32	0.459	24	24	1.000
MILLEIDEE.....	1107	293	0.264	809	120	0.149	238	113	0.474	60	59	0.982
MODA.....	2141	733	0.342	1186	191	0.161	735	339	0.461	220	203	0.923
MOTOCICLISMO.....	3703	1561	0.422	1673	321	0.192	1424	698	0.490	607	542	0.893
MUSIC.....	1195	373	0.312	834	116	0.139	226	128	0.569	135	128	0.949
NATURA OGGI.....	1467	427	0.291	1004	133	0.133	298	133	0.447	165	161	0.976
PESCARRE.....	1492	577	0.387	905	180	0.199	377	190	0.505	210	207	0.983
PHOTO ITALIA.....	1463	410	0.280	1026	131	0.128	277	133	0.479	161	147	0.914
IL PIACERE.....	810	245	0.303	562	92	0.163	163	72	0.441	85	81	0.960
PLAYMEN.....	1403	386	0.275	1024	157	0.153	273	126	0.463	106	103	0.976
P M.....	1461	400	0.274	1107	153	0.138	191	92	0.479	163	155	0.951
QUATTORRUOTE.....	11233	5625	0.501	3600	779	0.216	5158	2621	0.508	2475	2224	0.899
QUI TOURING.....	1546	881	0.570	590	83	0.141	231	123	0.531	725	674	0.930
RAKAM.....	596	139	0.233	475	61	0.128	84	42	0.503	36	36	1.000
ROCKSTAR.....	1031	389	0.377	637	120	0.188	228	111	0.489	166	158	0.953
SALVE.....	1730	435	0.251	1302	164	0.126	296	148	0.499	132	124	0.938
SCIENZA 2000.....	1085	246	0.227	867	104	0.120	148	73	0.491	70	70	1.000
SCIENZA E VITA NUOVA.....	1645	368	0.224	1323	151	0.114	202	101	0.500	120	116	0.967
LE SCIENZE.....	1480	445	0.301	999	128	0.129	301	147	0.489	180	170	0.943
SELEZIONE DAL R.DIGEST.....	5271	2066	0.392	2974	463	0.156	1268	670	0.528	1029	933	0.907
SPEAK UP.....	884	244	0.276	645	79	0.122	145	70	0.484	95	95	1.000
STARBENE.....	1651	435	0.264	1268	175	0.138	235	115	0.490	148	145	0.979
STORIA ILLUSTRATA.....	1633	464	0.284	1191	169	0.142	278	139	0.499	165	156	0.948
SUPER GOL.....	3062	1381	0.451	1305	241	0.184	1150	590	0.513	607	551	0.908
IL TENNIS ITALIANO.....	847	231	0.273	556	62	0.111	228	107	0.469	63	62	0.986
TUTTI FOTOGRAFI.....	825	267	0.323	495	68	0.137	256	129	0.505	74	69	0.941
TUTTO CUCINA.....	1192	290	0.243	959	131	0.137	144	70	0.483	89	89	1.000
TUTTOMAGLIA.....	687	154	0.224	542	67	0.124	102	46	0.451	44	40	0.925
TUTTO MOTO.....	4170	1505	0.361	2405	434	0.181	1357	704	0.519	408	367	0.899
TUTTO MUSICA & SPETTACOLO.....	3977	1551	0.390	2159	450	0.209	1357	705	0.520	461	395	0.857
TUTTO TURISMO.....	2412	604	0.251	1983	320	0.161	267	130	0.486	161	155	0.961
TUTTO UNCINETTO.....	757	200	0.265	537	79	0.147	174	78	0.447	46	43	0.939
VELA E MOTORE.....	1118	305	0.273	839	129	0.154	187	86	0.460	93	90	0.965
VITAL.....	294	93	0.318	187	23	0.122	64	29	0.460	43	41	0.961
WEEKEND.....	551	110	0.200	458	41	0.090	52	29	0.545	41	41	1.000
ZOOM.....	610	115	0.189	519	54	0.103	51	24	0.477	39	37	0.948
DIANA (QUINDICINALE).....	1652	589	0.357	1019	160	0.157	386	195	0.506	246	234	0.948

	Lettori In totale			Frequenza Bassa			Frequenza Media			Frequenza Alta		
	Ultimi 12 Numeri (A)	Ultimo Periodo (B)	Probabilità Lettura (B/A)	Ultimi 12 Numeri (A)	Ultimo Periodo (B)	Probabilità Lettura (B/A)	Ultimi 12 Numeri (A)	Ultimo Periodo (B)	Probabilità Lettura (B/A)	Ultimi 12 Numeri (A)	Ultimo Periodo (B)	Probabilità Lettura (B/A)
SETTIMANALI	23771	23771	1.000	23771	23771	1.000	23771	23771	1.000	23771	23771	1.000
ALBO BLITZ	371	38	0.102	359	29	0.080	4	2	0.416	8	8	1.000
AMICA	7005	1756	0.251	5607	885	0.158	971	483	0.498	427	388	0.908
ANNA	6321	1532	0.242	4929	697	0.141	1060	528	0.498	331	307	0.928
AUTOSPRINT	679	163	0.240	549	80	0.147	87	39	0.447	43	43	1.000
BELLA	5825	1286	0.221	4671	599	0.128	898	443	0.494	246	244	0.952
CIAO 2001	518	93	0.180	431	43	0.099	66	32	0.475	21	19	0.912
CONFIDENZE	4460	1296	0.291	3034	371	0.122	936	482	0.515	490	443	0.905
DOLLY	2521	921	0.365	1361	198	0.146	838	433	0.517	323	290	0.898
DOMENICA DEL CORRIERE	2251	419	0.186	1887	171	0.091	232	120	0.519	132	128	0.965
DOMENICA QUIZ	969	222	0.229	758	80	0.105	153	84	0.547	58	58	1.000
EPOCA	3237	560	0.173	2826	301	0.106	289	140	0.484	122	119	0.977
L'ESPRESSO	3607	1061	0.294	2432	294	0.121	782	394	0.503	394	373	0.949
EUROPEO	2153	428	0.199	1796	194	0.108	223	107	0.481	134	127	0.948
EVA EXPRESS	3439	767	0.223	2668	312	0.117	584	282	0.483	137	173	0.927
FAMIGLIA CRISTIANA	7938	3422	0.431	4267	630	0.148	1270	679	0.535	2402	2113	0.880
GENTE	8663	2953	0.333	5812	935	0.161	1831	915	0.499	1220	1103	0.905
GIOIA	8343	2105	0.252	6388	959	0.150	1443	682	0.472	512	464	0.906
IL GIORNALINO	1255	371	0.296	910	104	0.114	143	78	0.541	202	190	0.937
GRAND HOTEL	3404	1571	0.462	1846	288	0.156	507	290	0.572	1051	983	0.945
GRAZIA	7742	2119	0.274	5563	772	0.139	1537	755	0.491	642	592	0.922
GUERIN SPORTIVO	412	89	0.217	322	23	0.071	56	32	0.585	35	34	0.969
GUIDA CUCINA	3563	1146	0.322	2299	351	0.153	933	482	0.517	331	312	0.943
GUIDA TV	2900	1018	0.351	1710	222	0.130	766	401	0.524	423	395	0.934
INTIMITA'	4165	1237	0.297	2817	327	0.116	804	417	0.519	544	492	0.905
INTREPIDO	962	296	0.307	657	89	0.136	193	97	0.499	112	110	0.983
IL MONDO	350	78	0.223	274	25	0.092	43	21	0.489	33	31	0.964
MONDO ECONOMICO	254	40	0.156	225	20	0.088	17	7	0.426	13	13	1.000
IL MONELLO	1654	345	0.208	1354	140	0.104	184	89	0.485	117	115	0.987
NOVELLA 2000	4926	1220	0.248	3842	515	0.134	740	375	0.508	344	329	0.958
OGGI	8837	2585	0.293	6472	1045	0.161	1443	718	0.498	922	822	0.892
ONDA TV	1737	556	0.320	1164	145	0.125	308	156	0.505	264	255	0.966
PANORAMA	4303	1211	0.282	3097	390	0.126	674	327	0.485	531	494	0.930
RADIOCORRIERE TV	2881	822	0.285	2066	285	0.138	545	276	0.505	269	262	0.973
RAGAZZA IN	1764	477	0.271	1317	169	0.128	278	155	0.559	169	153	0.904
ROMBO	202	39	0.192	164	16	0.099	28	13	0.440	10	10	1.000
IL SABATO	236	91	0.385	150	31	0.204	51	24	0.479	36	36	1.000
SORRISI E CANZONI TV	11296	6513	0.577	3164	625	0.197	3413	1697	0.497	4718	4191	0.888
STARTER	178	53	0.297	121	21	0.176	46	20	0.441	11	11	1.000
STOP	3298	1048	0.318	2331	344	0.148	508	286	0.563	459	418	0.910
TELESETTE	2968	1169	0.394	1675	177	0.106	560	324	0.579	733	667	0.911
TOPOLINO	3643	1211	0.332	2200	352	0.160	1096	545	0.497	347	314	0.905

	Lettori in totale			Frequenza Bassa			Frequenza Media			Frequenza Alta		
	Ultimi 12 Numeri (A)	Ultimo Periodo (B)	Probabilità Lettura (B/A)	Ultimi 12 Numeri (A)	Ultimo Periodo (B)	Probabilità Lettura (B/A)	Ultimi 12 Numeri (A)	Ultimo Periodo (B)	Probabilità Lettura (B/A)	Ultimi 12 Numeri (A)	Ultimo Periodo (B)	Probabilità Lettura (B/A)
MENSILI	23771	23771	1.000	23771	23771	1.000	23771	23771	1.000	23771	23771	1.000
ABITARE.....	1303	282	0.216	1006	123	0.122	249	110	0.441	49	49	1.000
AD.....	809	217	0.269	576	72	0.125	162	78	0.481	71	67	0.946
AIRONE.....	2526	822	0.326	1690	242	0.143	471	235	0.499	364	346	0.949
ALTA FEDELTA'.....	269	35	0.131	246	22	0.091	19	8	0.429	5	5	1.000
ARCHEO.....	328	79	0.241	258	33	0.127	44	20	0.466	26	26	1.000
ASTRA.....	1704	592	0.347	1165	215	0.184	309	152	0.493	231	225	0.974
ATLANTE.....	1446	386	0.267	1081	130	0.120	217	109	0.503	148	147	0.992
AUTO CAPITAL.....	314	92	0.294	228	31	0.137	49	25	0.524	37	35	0.948
L'AUTOMOBILE.....	1304	577	0.442	654	107	0.164	340	182	0.536	309	287	0.927
BENISSIMO.....	6478	2547	0.393	3444	640	0.186	2162	1111	0.514	871	796	0.914
BRAVA CASA.....	2103	556	0.264	1570	220	0.140	372	179	0.481	162	156	0.968
CAPITAL.....	1410	340	0.241	1124	157	0.140	203	102	0.502	82	81	0.978
CASAVIVA.....	3804	1169	0.307	2525	405	0.160	970	478	0.493	309	287	0.926
100 COSE.....	3078	843	0.274	2374	387	0.163	460	232	0.505	245	223	0.912
CIAK.....	2251	712	0.316	1551	297	0.191	530	249	0.470	169	166	0.985
CONSIGLI PRATICI.....	1420	372	0.262	1041	142	0.137	258	113	0.440	121	116	0.957
CORTO MALTESE.....	287	68	0.236	213	16	0.076	50	27	0.545	24	24	1.000
COSMOPOLITAN.....	2043	565	0.277	1497	210	0.140	328	152	0.465	218	202	0.929
LA CUCINA ITALIANA.....	2237	754	0.337	1434	224	0.156	530	279	0.526	273	251	0.919
DONNA PIU'.....	2893	874	0.302	2063	317	0.154	513	249	0.487	318	307	0.966
ESPANSIONE.....	191	49	0.257	142	19	0.136	32	12	0.380	18	18	1.000
FOTOGRAFARE.....	802	234	0.292	556	73	0.131	166	85	0.515	80	76	0.945
FRIGIDAIRE.....	248	60	0.242	196	22	0.114	31	17	0.534	21	21	1.000
GARDENIA.....	939	279	0.297	626	81	0.130	217	103	0.474	96	95	0.984
GENTE MESE.....	3957	1562	0.395	2038	359	0.176	1324	657	0.496	594	545	0.917
GENTE MONEY.....	861	161	0.187	722	73	0.101	95	44	0.464	44	44	1.000
GENTE MOTORI.....	2835	884	0.312	2013	325	0.162	548	291	0.531	274	268	0.977
GENTE VIAGGI.....	2961	743	0.251	2282	320	0.140	461	216	0.469	218	207	0.946
GRIF GIOIELLI.....	1573	527	0.335	1022	148	0.145	332	168	0.507	218	211	0.966
INSIEME.....	2929	883	0.302	1893	256	0.135	712	331	0.465	324	297	0.916
JESUS.....	817	224	0.274	627	88	0.141	114	59	0.517	77	77	1.000
LEI.....	2532	832	0.329	1721	291	0.169	509	253	0.497	302	288	0.952
LINUS.....	1529	406	0.266	1108	150	0.135	299	146	0.490	122	110	0.903
MADRE.....	945	353	0.373	512	60	0.117	270	136	0.504	163	157	0.963
MANI DI FATA.....	4889	1729	0.354	2982	506	0.170	1241	617	0.497	666	607	0.910
MAX.....	1051	311	0.296	743	139	0.187	240	106	0.440	68	66	0.975
MESSAGGERO DI S.ANTONIO.....	3184	1484	0.466	1377	185	0.135	893	489	0.547	913	809	0.886
LA MIA CASA.....	1290	307	0.238	988	129	0.131	220	99	0.451	82	79	0.960
MILLEIDEE.....	7310	2429	0.332	4430	763	0.172	2286	1112	0.487	594	554	0.931
MODA.....	4601	1768	0.384	2403	503	0.209	1663	778	0.468	535	487	0.910
MOTOCICLISMO.....	567	202	0.357	356	48	0.136	112	57	0.506	100	98	0.975
MUSIC.....	967	402	0.416	536	113	0.210	278	146	0.526	153	143	0.939
NATURA OGGI.....	1182	349	0.295	787	100	0.127	263	119	0.451	132	131	0.992
PESCARRE.....	315	113	0.358	194	21	0.110	59	29	0.498	62	62	1.000
PHOTO ITALIA.....	464	78	0.168	399	33	0.082	42	22	0.524	23	23	1.000
IL PIACERE.....	654	122	0.187	569	78	0.137	73	32	0.444	12	12	1.000
PLAYMEN.....	181	19	0.104	170	14	0.084	10	5	0.452	0	0	0.000
P M.....	950	196	0.206	833	112	0.135	63	30	0.475	54	54	1.000
QUATTORRUOTE.....	4349	1489	0.342	2849	479	0.168	879	446	0.508	620	564	0.909
QUI TOURING.....	1010	550	0.545	390	57	0.146	181	94	0.518	439	400	0.910
RAKAM.....	4380	1273	0.291	3166	484	0.153	863	459	0.532	351	330	0.941
ROCKSTAR.....	723	257	0.356	427	72	0.169	178	76	0.427	117	109	0.930
SALVE.....	2687	591	0.220	2209	306	0.139	355	171	0.481	123	114	0.926
SCIENZA 2000.....	465	79	0.170	412	42	0.103	35	19	0.531	19	19	1.000
SCIENZA E VITA NUOVA.....	941	185	0.196	762	64	0.084	114	57	0.503	65	63	0.974
LE SCIENZE.....	811	217	0.267	612	90	0.147	133	60	0.452	67	67	1.000
SELEZIONE DAL R.DIGEST.....	5120	1964	0.384	2824	414	0.147	1356	725	0.535	940	825	0.877
SPEAK UP.....	918	321	0.349	519	75	0.145	285	137	0.482	114	108	0.948
STARBENE.....	2662	682	0.256	1947	274	0.141	546	247	0.453	169	161	0.949
STORIA ILLUSTRATA.....	922	266	0.289	612	78	0.127	231	109	0.471	80	80	1.000
SUPER GOL.....	470	121	0.258	388	50	0.128	18	9	0.514	63	62	0.981
IL TENNIS ITALIANO.....	257	77	0.299	182	22	0.118	34	13	0.389	42	42	1.000
TUTTI FOTOGRAFI.....	334	82	0.246	266	37	0.139	47	24	0.509	21	21	1.000
TUTTO CUCINA.....	3463	1108	0.320	2203	311	0.141	884	450	0.509	376	348	0.926
TUTTOMAGLIA.....	4496	1568	0.349	2595	486	0.187	1515	721	0.476	386	361	0.935
TUTTO MOTO.....	886	269	0.303	631	82	0.130	147	78	0.529	109	109	1.000
TUTTO MUSICA & SPETTACOLO.....	4168	1672	0.401	2328	457	0.196	1157	609	0.527	683	606	0.887
TUTTO TURISMO.....	1249	232	0.186	1038	92	0.089	126	55	0.434	85	85	1.000
TUTTO UNCINETTO.....	5994	1722	0.287	4040	646	0.160	1645	781	0.475	309	295	0.954
VELA E MOTORE.....	299	63	0.212	275	42	0.154	7	4	0.578	17	17	1.000
VITAL.....	626	152	0.243	459	45	0.099	107	48	0.446	60	59	0.980
WEEKEND.....	347	101	0.290	234	37	0.156	93	44	0.475	20	20	1.000
ZOOM.....	174	35	0.202	159	24	0.149	6	3	0.411	9	9	1.000
DIANA (QUINDICINALE).....	520	152	0.293	366	55	0.151	107	52	0.487	46	44	0.966

	Lettori in totale			Frequenza Bassa			Frequenza Media			Frequenza Alta		
	Ultimi 12 Numeri (A)	Ultimo Periodo (B)	Probabilità Lettura (B/A)	Ultimi 12 Numeri (A)	Ultimo Periodo (B)	Probabilità Lettura (B/A)	Ultimi 12 Numeri (A)	Ultimo Periodo (B)	Probabilità Lettura (B/A)	Ultimi 12 Numeri (A)	Ultimo Periodo (B)	Probabilità Lettura (B/A)
SETTIMANALI	18536	18536	1.000	18536	18536	1.000	18536	18536	1.000	18536	18536	1.000
ALBO BLITZ	288	30	0.103	273	19	0.069	7	3	0.460	8	8	1.000
AMICA	4564	1071	0.235	3605	503	0.140	681	315	0.462	277	253	0.911
ANNA	4096	986	0.241	3159	417	0.132	706	355	0.503	231	214	0.926
AUTOSPRINT	544	132	0.242	444	54	0.121	43	21	0.478	57	57	1.000
BELLA	4011	889	0.222	3262	432	0.133	577	293	0.507	172	164	0.952
CIAO 2001	117	25	0.210	94	9	0.100	13	6	0.438	10	9	0.970
CONFIDENZE	3204	988	0.308	2043	243	0.119	756	385	0.510	406	360	0.887
DOLLY	656	202	0.309	455	56	0.124	98	46	0.472	103	100	0.971
DOMENICA DEL CORRIERE	1912	386	0.202	1557	151	0.097	233	116	0.500	123	119	0.963
DOMENICA QUIZ	717	172	0.240	555	58	0.105	103	55	0.536	58	58	1.000
EPOCA	2523	437	0.173	2195	236	0.107	237	114	0.481	91	88	0.963
L'ESPRESSO	2610	760	0.291	1731	186	0.107	562	273	0.486	317	302	0.951
EUROPEO	1631	301	0.184	1394	144	0.104	148	74	0.501	89	82	0.926
EVA EXPRESS	2331	513	0.220	1842	223	0.121	355	168	0.471	135	123	0.911
FAMIGLIA CRISTIANA	6142	2606	0.424	3386	514	0.152	900	473	0.526	1856	1619	0.872
GENTE	6242	2079	0.333	4139	660	0.159	1221	623	0.510	882	797	0.903
GIOIA	5520	1285	0.233	4364	607	0.139	889	435	0.489	268	243	0.908
IL GIORNALINO	805	254	0.316	566	65	0.116	99	55	0.552	140	134	0.956
GRAND HOTEL	2195	1041	0.474	1120	160	0.143	387	223	0.577	688	658	0.955
GRAZIA	5184	1315	0.254	3898	500	0.128	907	463	0.511	380	351	0.924
GUERIN SPORTIVO	373	77	0.206	305	26	0.086	43	25	0.591	25	25	1.000
GUIDA CUCINA	2477	773	0.312	1654	230	0.139	540	279	0.516	283	264	0.933
GUIDA TV	1949	695	0.357	1166	134	0.115	447	249	0.556	336	313	0.932
INTIMITA'	3027	910	0.301	2023	237	0.117	617	324	0.525	387	349	0.902
INTREPIDO	692	205	0.297	489	67	0.137	127	63	0.493	76	76	1.000
IL MONDO	265	58	0.219	195	12	0.060	44	21	0.480	25	25	1.000
MONDO ECONOMICO	247	51	0.207	203	19	0.094	22	10	0.461	22	22	1.000
IL MONELLO	974	234	0.240	715	69	0.097	170	77	0.454	89	88	0.982
NOVELLA 2000	3341	791	0.237	2694	352	0.131	415	215	0.518	232	224	0.968
OGGI	6355	1956	0.308	4404	704	0.160	1240	613	0.494	711	639	0.899
ONDA TV	900	308	0.342	593	78	0.131	145	74	0.515	162	156	0.960
PANORAMA	3042	864	0.284	2190	258	0.118	449	224	0.499	404	382	0.945
RADIOCORRIERE TV	2069	608	0.294	1472	183	0.124	351	184	0.523	246	242	0.984
RAGAZZA IN	476	68	0.143	425	34	0.081	38	21	0.556	13	13	1.000
ROMBO	152	29	0.192	123	13	0.106	20	8	0.401	8	8	1.000
IL SABATO	164	73	0.447	82	16	0.191	47	23	0.487	35	35	1.000
SORRISI E CANZONI TV	7523	4022	0.535	2663	517	0.194	1958	971	0.496	2902	2535	0.873
STARTER	128	37	0.287	86	14	0.158	33	16	0.479	8	7	0.868
STOP	2428	812	0.334	1683	263	0.156	344	188	0.547	400	360	0.900
TELESETTE	1859	806	0.434	967	94	0.097	356	211	0.591	535	501	0.937
TOPOLINO	2316	768	0.332	1448	208	0.144	590	303	0.513	278	257	0.925

	Lettori In totale			Frequenza Bassa			Frequenza Media			Frequenza Alta		
	Ultimi 12 Numeri (A)	Ultimo Periodo (B)	Probabilità Lettura (B/A)	Ultimi 12 Numeri (A)	Ultimo Periodo (B)	Probabilità Lettura (B/A)	Ultimi 12 Numeri (A)	Ultimo Periodo (B)	Probabilità Lettura (B/A)	Ultimi 12 Numeri (A)	Ultimo Periodo (B)	Probabilità Lettura (B/A)
MENSILI	18536	18536	1.000	18536	18536	1.000	18536	18536	1.000	18536	18536	1.000
ABITARE.....	1064	259	0.244	757	94	0.124	248	106	0.429	59	59	1.000
AD.....	574	146	0.255	417	43	0.102	106	52	0.494	51	51	1.000
AIRONE.....	1485	474	0.319	1020	139	0.137	233	113	0.485	232	221	0.952
ALTA FEDELTA'.....	224	30	0.134	197	18	0.091	27	12	0.456	0	0	0.000
ARCHEO.....	240	52	0.215	211	26	0.121	7	3	0.482	23	23	1.000
ASTRA.....	809	286	0.354	543	98	0.180	143	68	0.474	122	121	0.989
ATLANTE.....	952	252	0.264	704	82	0.117	160	83	0.515	88	87	0.987
AUTO CAPITAL.....	281	86	0.305	197	23	0.118	39	20	0.503	45	43	0.957
L'AUTOMOBILE.....	1132	528	0.467	527	83	0.158	317	168	0.531	288	277	0.961
BENISSIMO.....	3855	1475	0.382	2117	367	0.173	1168	589	0.504	570	518	0.909
BRAVA CASA.....	1603	449	0.280	1135	157	0.138	323	154	0.477	144	138	0.953
CAPITAL.....	980	249	0.254	761	99	0.130	132	65	0.491	87	85	0.979
CASAVIVA.....	2820	892	0.316	1882	303	0.161	671	341	0.509	267	248	0.927
100 COSE.....	1251	349	0.279	883	120	0.135	273	138	0.504	95	92	0.970
CIAK.....	849	255	0.301	587	79	0.134	170	85	0.499	93	92	0.987
CONSIGLI PRATICI.....	1107	310	0.280	761	103	0.136	242	108	0.445	104	99	0.950
CORTO MALTESE.....	188	47	0.248	140	12	0.083	32	19	0.582	17	17	1.000
COSMOPOLITAN.....	1014	239	0.235	763	92	0.121	197	93	0.470	54	54	1.000
LA CUCINA ITALIANA.....	1782	614	0.344	1100	170	0.154	466	246	0.529	217	198	0.911
DONNA PIU'.....	1728	546	0.316	1184	187	0.158	347	169	0.488	197	190	0.965
ESPANSIONE.....	155	43	0.278	108	16	0.145	34	14	0.406	14	14	1.000
FOTOGRAFARE.....	603	181	0.300	420	47	0.112	99	55	0.554	84	79	0.947
FRIGIDAIRE.....	150	37	0.247	121	11	0.092	7	4	0.526	22	22	1.000
GARDENIA.....	713	208	0.292	464	56	0.120	179	84	0.470	70	68	0.978
GENTE MESE.....	2576	1011	0.392	1342	202	0.151	880	466	0.530	354	343	0.968
GENTE MONEY.....	574	123	0.214	476	54	0.113	59	30	0.511	39	39	1.000
GENTE MOTORI.....	2008	654	0.325	1334	193	0.144	406	203	0.500	268	258	0.962
GENTE VIAGGI.....	1879	510	0.271	1337	174	0.130	366	172	0.470	176	165	0.933
GRIF GIOIELLI.....	1062	357	0.336	716	108	0.150	182	93	0.510	164	157	0.954
INSIEME.....	2048	626	0.306	1251	163	0.130	573	260	0.454	224	203	0.908
JESUS.....	572	158	0.276	430	58	0.136	76	33	0.434	67	67	1.000
LEI.....	1094	310	0.284	810	99	0.123	145	75	0.520	139	136	0.974
LINUS.....	784	223	0.284	540	70	0.130	169	82	0.485	75	71	0.943
MADRE.....	733	262	0.358	401	40	0.099	212	108	0.511	120	114	0.950
MANI DI FATA.....	3611	1243	0.344	2227	395	0.177	963	469	0.487	421	380	0.901
MAX.....	350	97	0.277	273	42	0.154	38	17	0.456	39	38	0.965
MESSAGGERO DI S.ANTONIO.....	2341	1119	0.478	992	146	0.147	628	343	0.547	721	630	0.873
LA MIA CASA.....	982	229	0.233	781	104	0.133	143	69	0.480	58	57	0.981
MILLEIDEE.....	5007	1654	0.330	3018	543	0.180	1603	759	0.474	386	352	0.912
MODA.....	2694	988	0.367	1555	301	0.194	825	393	0.477	314	294	0.935
MOTOCICLISMO.....	501	193	0.385	284	37	0.132	116	57	0.495	101	98	0.973
MUSIC.....	245	101	0.414	137	29	0.212	66	31	0.465	41	41	1.000
NATURA OGGI.....	794	244	0.308	557	71	0.128	122	59	0.485	115	114	0.994
PESCARRE.....	321	103	0.319	215	19	0.090	50	27	0.545	56	56	1.000
PHOTO ITALIA.....	364	56	0.153	310	24	0.076	44	21	0.492	11	11	1.000
IL PIACERE.....	436	104	0.238	339	49	0.144	72	31	0.432	25	24	0.946
PLAYMEN.....	175	27	0.152	149	9	0.064	18	9	0.494	8	8	1.000
P M.....	556	124	0.222	463	58	0.126	51	24	0.470	41	41	1.000
QUATTORRUOTE.....	3326	1194	0.359	2090	336	0.161	687	349	0.508	548	508	0.927
QUI TOURING.....	761	453	0.595	249	32	0.130	122	64	0.528	390	356	0.913
RAKAM.....	3237	911	0.281	2330	317	0.136	645	353	0.548	262	241	0.921
ROCKSTAR.....	120	36	0.303	101	23	0.227	11	5	0.508	8	8	1.000
SALVE.....	1817	401	0.221	1481	207	0.140	262	123	0.470	73	70	0.967
SCIENZA 2000.....	382	67	0.176	325	30	0.093	43	23	0.536	14	14	1.000
SCIENZA E VITA NUOVA.....	665	160	0.241	489	45	0.092	118	59	0.500	58	56	0.956
LE SCIENZE.....	535	133	0.250	428	60	0.139	62	29	0.466	45	45	1.000
SELEZIONE DAL R.DIGEST.....	3786	1443	0.381	2096	282	0.134	998	552	0.553	691	609	0.882
SPEAK UP.....	266	89	0.335	187	28	0.148	34	18	0.527	45	44	0.967
STARBENE.....	1760	440	0.250	1296	183	0.141	368	169	0.458	96	89	0.927
STORIA ILLUSTRATA.....	771	210	0.272	549	63	0.115	138	64	0.463	84	83	0.989
SUPER GOL.....	354	129	0.364	223	27	0.122	57	29	0.500	75	73	0.984
IL TENNIS ITALIANO.....	203	49	0.241	145	15	0.103	38	15	0.382	19	19	1.000
TUTTI FOTOGRAFI.....	252	75	0.298	176	28	0.161	53	24	0.454	23	23	1.000
TUTTO CUCINA.....	2575	793	0.308	1634	211	0.129	685	352	0.513	256	231	0.904
TUTTOMAGLIA.....	3290	1197	0.364	1810	351	0.194	1150	539	0.468	330	306	0.927
TUTTO MOTO.....	540	165	0.306	360	46	0.127	122	61	0.504	58	58	1.000
TUTTO MUSICA & SPETTACOLO.....	1571	501	0.319	1133	191	0.169	246	124	0.504	192	186	0.967
TUTTO TURISMO.....	826	165	0.199	665	57	0.086	96	43	0.444	64	64	1.000
TUTTO UNCINETTO.....	4303	1242	0.289	2872	465	0.162	1210	570	0.471	221	207	0.936
VELA E MOTORE.....	304	63	0.208	258	28	0.108	17	9	0.531	28	26	0.927
VITAL.....	251	69	0.277	191	19	0.102	17	8	0.459	43	42	0.972
WEEKEND.....	230	58	0.251	168	20	0.119	54	30	0.547	8	8	1.000
ZOOM.....	120	15	0.124	116	13	0.116	4	1	0.362	0	0	0.000
DIANA (QUINDICINALE).....	390	137	0.352	249	45	0.180	94	47	0.497	47	46	0.967

Stima delle audience cumulate dei settimanali a 2, 3, 6, 9, 12 uscite

SETTIMANALI	Audience ultimo periodo		Stima audience cumulata dopo				Audience ultimi 12 num.
	.000	%	2 uscite	3 uscite	6 uscite	9 uscite	
	45855	100.0					
ALBO BLITZ	495	1.1	774	978	1371	1609	2394
AMICA	2233	4.9	3436	4302	5922	6825	8692
ANNA	1836	4.0	2839	3558	4914	5692	7644
AUTOSPRINT	1102	2.4	1677	2080	2819	3235	4226
BELLA	1485	3.2	2314	2923	4110	4826	6847
CIAO 2001	266	0.6	404	507	708	831	1201
CONFIDENZE	1632	3.6	2319	2779	3617	4106	5589
DOLLY	1169	2.6	1697	2034	2610	2914	3551
DOMENICA DEL CORRIERE	1487	3.2	2168	2642	3541	4092	6033
DOMENICA QUIZ	658	1.4	925	1112	1462	1675	2344
EPOCA	1485	3.2	2311	2933	4186	4976	7495
L'ESPRESSO	2973	6.5	4252	5084	6511	7273	9225
EUROPEO	1280	2.8	1929	2410	3368	3962	5728
EVA EXPRESS	1177	2.6	1814	2287	3222	3795	5421
FAMIGLIA CRISTIANA	6475	14.1	8525	9708	11648	12641	14639
GENTE	5268	11.5	7592	9127	11775	13139	15775
GIOIA	2469	5.4	3843	4837	6721	7801	10424
IL GIORNALINO	780	1.7	1048	1224	1549	1744	2298
GRAND HOTEL	2470	5.4	3184	3618	4344	4719	5534
GRAZIA	2583	5.6	3871	4779	6472	7439	9833
GUERIN SPORTIVO	1037	2.3	1499	1800	2323	2613	3431
GUIDA CUCINA	1453	3.2	2115	2558	3324	3721	4561
GUIDA TV	2092	4.6	2843	3319	4161	4641	5861
INTIMITA'	1623	3.5	2262	2691	3479	3945	5395
INTREPIDO	1397	3.0	2074	2525	3295	3691	4493
IL MONDO	377	0.8	523	626	816	924	1291
MONDO ECONOMICO	302	0.7	431	527	712	823	1174
IL MONELLO	1120	2.4	1649	2025	2731	3146	4302
NOVELLA 2000	1937	4.2	2930	3644	4993	5769	7691
OGGI	4776	10.4	7090	8675	11534	13077	16166
ONDA TV	1024	2.2	1410	1680	2197	2514	3384
PANORAMA	3376	7.4	4793	5743	7440	8364	10542
RADIOCORRIERE TV	2146	4.7	3071	3711	4876	5518	7005
RAGAZZA IN	602	1.3	891	1088	1449	1655	2215
ROMBO	343	0.7	514	640	893	1057	1676
IL SABATO	235	0.5	322	382	488	545	671
SORRISI E CANZONI TV	12438	27.1	15702	17301	19444	20302	21486
STARTER	511	1.1	766	949	1288	1477	1962
STOP	1769	3.9	2533	3047	3962	4455	5499
TELESETTE	2502	5.5	3197	3620	4376	4822	6097
TOPOLINO	2895	6.3	4129	4889	6096	6674	7805

Stima delle audience cumulate dei mensili a 2, 3, 6, 9, 12 uscite

MENSILI	Audience ultimo periodo		Stima audience cumulata dopo				Audience ultimi 12 num.
	.000	%	2 uscite	3 uscite	6 uscite	9 uscite	
	45855	100.0					
ABITARE.....	693	1.5	1054	1312	1787	2054	2752
AD.....	479	1.0	697	848	1124	1278	1698
AIRONE.....	1860	4.1	2805	3099	3965	4431	5502
ALTA FEDELTA'.....	329	0.7	493	615	855	998	1346
ARCHEO.....	253	0.6	343	416	572	673	946
ASTRA.....	805	1.8	1139	1376	1801	2024	2478
ATLANTE.....	906	2.0	1307	1596	2145	2473	3476
AUTO CAPITAL.....	532	1.2	748	899	1178	1339	1767
L'AUTOMOBILE.....	2510	5.5	3279	3727	4425	4760	5364
BENISSIMO.....	2793	6.1	3976	4705	5828	6343	7329
BRAVA CASA.....	793	1.7	1151	1402	1859	2111	2756
CAPITAL.....	1050	2.3	1533	1888	2565	2955	3890
CASAVIVA.....	1761	3.8	2572	3114	4042	4526	5650
100 COSE.....	1046	2.3	1589	1973	2681	3064	3841
CIAK.....	1868	4.1	2665	3201	4079	4486	5111
CONSIGLI PRATICI.....	446	1.0	681	853	1178	1362	1843
CORTO MALTESE.....	223	0.5	324	398	546	638	910
COSMOPOLITAN.....	795	1.7	1176	1453	1982	2287	2998
LA CUCINA ITALIANA.....	1169	2.5	1673	2003	2563	2856	3538
DONNA PIU'.....	1004	2.2	1456	1779	2380	2716	3459
ESPANSIONE.....	240	0.5	340	411	536	602	754
FOTOGRAFARE.....	1013	2.2	1430	1706	2193	2462	3096
FRIGIDAIRE.....	232	0.5	324	390	517	591	798
GARDENIA.....	454	1.0	653	795	1058	1208	1612
GENTE MESE.....	2472	5.4	3548	4232	5335	5864	6856
GENTE MONEY.....	538	1.2	802	994	1362	1580	2151
GENTE MOTORI.....	4280	9.3	6151	7298	9069	9872	11259
GENTE VIAGGI.....	1824	4.0	2757	3432	4695	5398	6779
GRIF GIOIELLI.....	608	1.3	856	1027	1334	1502	1887
INSIEME.....	1224	2.7	1768	2132	2775	3127	4082
JESUS.....	395	0.9	559	682	921	1066	1463
LEI.....	972	2.1	1413	1717	2251	2528	3100
LINUS.....	947	2.1	1402	1720	2306	2641	3475
MADRE.....	466	1.0	619	716	878	966	1210
MANI DI FATA.....	1913	4.2	2736	3272	4176	4630	5480
MAX.....	790	1.7	1147	1388	1796	1993	2299
MESSAGGERO DI S.ANTONIO.....	2768	6.0	3617	4097	4852	5239	6107
LA MIA CASA.....	453	1.0	707	897	1267	1487	2081
MILLEIDEE.....	2721	5.9	4055	4941	6424	7152	8417
MODA.....	2501	5.5	3654	4383	5500	5982	6742
MOTOCICLISMO.....	1763	3.8	2471	2894	3524	3800	4270
MUSIC.....	775	1.7	1086	1284	1613	1780	2162
NATURA OGGI.....	776	1.7	1107	1343	1780	2027	2649
PESCARE.....	690	1.5	953	1128	1416	1553	1807
PHOTO ITALIA.....	488	1.1	711	867	1160	1336	1928
IL PIACERE.....	368	0.8	563	705	967	1111	1464
PLAYMEN.....	405	0.9	612	761	1036	1189	1583
P M.....	596	1.3	882	1099	1529	1786	2411
QUATTORRUOTE.....	7114	15.5	9783	11291	13404	14266	15581
QUI TOURING.....	1431	3.1	1714	1864	2100	2224	2556
RAKAM.....	1413	3.1	2094	2565	3424	3899	4975
ROCKSTAR.....	647	1.4	909	1086	1384	1527	1754
SALVE.....	1026	2.2	1579	1983	2762	3221	4417
SCIENZA 2000.....	326	0.7	491	616	865	1021	1550
SCIENZA E VITA NUOVA.....	553	1.2	815	1011	1408	1662	2586
LE SCIENZE.....	662	1.4	952	1156	1527	1735	2291
SELEZIONE DAL R.DIGEST.....	4030	8.8	5523	6425	7918	8697	10390
SPEAK UP.....	565	1.2	797	955	1234	1388	1803
STARBENE.....	1117	2.4	1683	2094	2668	3306	4313
STORIA ILLUSTRATA.....	730	1.6	1060	1291	1710	1944	2556
SUPER GOL.....	1502	3.3	2057	2387	2891	3124	3532
IL TENNIS ITALIANO.....	308	0.7	440	534	705	803	1104
TUTTI FOTOGRAFI.....	348	0.8	507	611	787	882	1159
TUTTO CUCINA.....	1398	3.0	2026	2450	3206	3624	4655
TUTTOMAGLIA.....	1721	3.8	2564	3116	4008	4426	5183
TUTTO MOTO.....	1774	3.9	2571	3078	3902	4303	5056
TUTTO MUSICA & SPETTACOLO.....	3223	7.0	4624	5462	6721	7267	8145
TUTTO TURISMO.....	837	1.8	1270	1595	2230	2603	3661
TUTTO UNCINETTO.....	1923	4.2	2956	3664	4879	5498	6751
VELA E MOTORE.....	368	0.8	553	688	938	1076	1417
VITAL.....	246	0.5	347	421	562	648	920
WEEKEND.....	211	0.5	310	382	519	603	898
ZOOM.....	151	0.3	230	291	417	498	785
DIANA (QUINDICINALE).....	741	1.6	1039	1236	1568	1739	2172

Stima delle audiences cumulate dei settimanali a 2, 3, 6, 9, 12 uscite

SETTIMANALI	Audience ultimo periodo		Stima audience cumulata dopo				Audience ultimi 12 num.
	.000	%	2 uscite	3 uscite	6 uscite	9 uscite	
	22084	100.0					
ALBO BLITZ	457	2.1	710	891	1232	1431	2023
AMICA	477	2.2	707	876	1196	1380	1887
ANNA	304	1.4	464	579	799	931	1323
AUTOSPRINT	939	4.3	1427	1763	2372	2713	3547
BELLA	199	0.9	315	404	583	696	1022
CIAO 2001	173	0.8	256	318	438	508	683
CONFIDENZE	336	1.5	457	545	720	826	1129
DOLLY	248	1.1	389	491	685	797	1030
DOMENICA DEL CORRIERE	1068	4.8	1547	1870	2458	2802	3782
DOMENICA QUIZ	437	2.0	599	710	910	1027	1375
EPOCA	925	4.2	1424	1790	2504	2942	4258
L'ESPRESSO	1913	8.7	2752	3289	4191	4655	5618
EUROPEO	852	3.9	1278	1589	2201	2573	3575
EVA EXPRESS	410	1.9	638	816	1180	1404	1982
FAMIGLIA CRISTIANA	3054	13.8	4056	4637	5553	5986	6701
GENTE	2315	10.5	3360	4050	5228	5823	6911
GIOIA	364	1.6	579	747	1098	1330	2081
IL GIORNALINO	409	1.9	544	627	767	843	1042
GRAND HOTEL	899	4.1	1217	1408	1713	1860	2130
GRAZIA	464	2.1	710	894	1256	1474	2091
GUERIN SPORTIVO	948	4.3	1375	1651	2123	2375	3019
GUIDA CUCINA	308	1.4	445	543	717	805	997
GUIDA TV	1074	4.9	1442	1675	2094	2338	2961
INTIMITA'	386	1.7	520	616	797	902	1230
INTREPIDO	1101	5.0	1657	2022	2637	2944	3531
IL MONDO	299	1.4	413	493	637	717	940
MONDO ECONOMICO	262	1.2	370	449	597	681	919
IL MONELLO	775	3.5	1138	1386	1824	2064	2647
NOVELLA 2000	717	3.2	1100	1373	1875	2150	2765
OGGI	2191	9.9	3243	3958	5237	5925	7330
ONDA TV	468	2.1	651	779	1026	1180	1647
PANORAMA	2164	9.8	3069	3661	4682	5211	6239
RADIOCORRIERE TV	1324	6.0	1881	2263	2960	3339	4124
RAGAZZA IN	125	0.6	194	242	326	367	451
ROMBO	304	1.4	455	565	787	929	1474
IL SABATO	144	0.7	196	231	297	335	435
SORRISI E CANZONI TV	5925	26.8	7465	8220	9235	9643	10190
STARTER	458	2.1	686	849	1154	1327	1784
STOP	721	3.3	1053	1277	1659	1848	2201
TELESETTE	1333	6.0	1696	1926	2343	2578	3129
TOPOLINO	1684	7.6	2354	2752	3364	3648	4162

TAV. 82

Stima delle audiences cumulate dei mensili a 2, 3, 6, 9, 12 uscite

MENSILI	Audience ultimo periodo		Stima audience cumulata dopo				Audience ultimi 12 num.
	.000	%	2 uscite	3 uscite	6 uscite	9 uscite	
	22084	100.0					
ABITARE	411	1.9	612	753	1003	1139	1449
AD	262	1.2	377	458	605	685	890
AIRONE	1037	4.7	1458	1728	2188	2426	2976
ALTA FEDELTA'	294	1.3	433	535	729	840	1077
ARCHEO	174	0.8	226	269	365	431	618
ASTRA	214	1.0	300	364	488	561	774
ATLANTE	521	2.4	762	935	1262	1454	2030
AUTO CAPITAL	440	2.0	617	741	971	1103	1453
L'AUTOMOBILE	1934	8.8	2520	2858	3381	3630	4060
BENISSIMO	246	1.1	357	434	570	645	851
BRAVA CASA	237	1.1	324	382	484	537	653
CAPITAL	592	2.7	835	996	1273	1423	1846
CASAVIVA	203	0.9	306	379	516	591	763
100 COSE	1156	5.2	1592	1877	2337	2546	2860
CIAK	75	0.3	128	169	251	300	423
CONSIGLI PRATICI	155	0.7	229	285	395	461	623
CORTO MALTESE	230	1.0	347	436	610	713	956
COSMOPOLITAN	415	1.9	597	719	932	1045	1300
LA CUCINA ITALIANA	131	0.6	196	245	347	409	566
DONNA PIU'	191	0.9	267	320	410	456	563
ESPANSIONE	779	3.5	1094	1300	1661	1857	2294
FOTOGRAFARE	172	0.8	237	284	372	420	550
FRIGIDAIRE	175	0.8	253	310	417	480	673
GARDENIA	910	4.1	1351	1644	2142	2395	2900
GENTE MESE	376	1.7	556	680	907	1030	1291
GENTE MONEY	3396	15.4	4875	5751	7045	7596	8424
GENTE MOTORI	1081	4.9	1634	2034	2779	3187	4018
GENTE VIAGGI	80	0.4	124	156	216	249	314
GRIF GIOIELLI	341	1.5	484	580	752	850	1153
INSIEME	171	0.8	237	288	389	453	646
JESUS	139	0.6	216	271	374	432	568
LEI	540	2.4	791	967	1294	1481	1946
LINUS	113	0.5	148	169	204	222	266
MADRE	184	0.8	262	319	427	485	591
MANI DI FATA	479	2.2	668	788	989	1086	1248
MAX	1285	5.8	1690	1932	2327	2528	2923
MESSAGGERO DI S.ANTONIO	146	0.7	238	310	456	546	790
LA MIA CASA	293	1.3	448	559	759	868	1107
MILLEIDEE	733	3.3	1074	1295	1650	1819	2141
MODA	1561	7.1	2200	2577	3127	3358	3703
MOTOCICLISMO	373	1.7	523	621	795	894	1195
MUSIC	427	1.9	611	742	983	1119	1467
NATURA OGGI	577	2.6	808	961	1209	1324	1492
PESCARRE	410	1.9	595	722	952	1084	1463
PHOTO ITALIA	245	1.1	359	440	582	655	810
IL PIACERE	386	1.7	578	715	962	1096	1403
PLAYMEN	400	1.8	578	709	962	1109	1461
P.M.	5625	25.5	7664	8759	10168	10669	11233
QUATTORRUOTE	881	4.0	1043	1129	1267	1341	1546
QUI TOURING	139	0.6	209	261	361	420	596
RAKAM	389	1.8	545	650	826	911	1031
ROCKSTAR	435	2.0	647	797	1084	1254	1730
SALVE	246	1.1	368	458	634	741	1085
SCIENZA 2000	368	1.7	546	678	942	1105	1645
SCIENZA E VITA NUOVA	445	2.0	632	759	989	1119	1480
LE SCIENZE	2066	9.4	2816	3275	4045	4445	5271
SELEZIONE DAL R.DIGEST	244	1.1	342	414	548	628	884
SPEAK UP	435	2.0	641	793	1089	1262	1651
STARBENE	464	2.1	674	820	1086	1234	1633
STORIA ILLUSTRATA	1381	6.3	1889	2181	2607	2790	3062
SUPER GOL	231	1.0	337	410	539	612	847
IL TENNIS ITALIANO	267	1.2	385	460	586	651	825
TUTTI FOTOGRAFI	290	1.3	431	538	747	871	1192
TUTTO CUCINA	154	0.7	237	299	420	494	687
TUTTOMAGLIA	1505	6.8	2201	2634	3321	3642	4170
TUTTO MOTO	1551	7.0	2264	2689	3316	3580	3977
TUTTO MUSICA & SPETTACOLO	604	2.7	927	1166	1615	1861	2412
TUTTO TURISMO	200	0.9	309	385	521	593	757
TUTTO UNCINETTO	305	1.4	456	564	761	867	1118
VELA E MOTORE	93	0.4	129	153	196	221	294
VITAL	110	0.5	157	193	270	324	551
WEEKEND	115	0.5	174	219	313	376	610
ZOOM	589	2.7	817	965	1213	1338	1652
DIANA (QUINDICINALE)							

SETTIMANALI	Audience ultimo periodo		Stima audience cumulata dopo				Audience ultimi 12 num.
	.000	%	2 uscite	3 uscite	6 uscite	9 uscite	
	23771	100.0					
ALBO BLITZ	38	0.2	64	86	139	178	371
AMICA	1756	7.4	2728	3426	4727	5445	7005
ANNA	1532	6.4	2375	2979	4114	4761	6321
AUTOSPRINT	163	0.7	250	317	446	522	679
BELLA	1286	5.4	1999	2519	3527	4130	5825
CIAO 2001	93	0.4	148	188	270	323	518
CONFIDENZE	1296	5.5	1862	2234	2897	3279	4460
DOLLY	921	3.9	1307	1543	1924	2118	2521
DOMENICA DEL CORRIERE	419	1.8	622	772	1083	1290	2251
DOMENICA QUIZ	222	0.9	326	402	552	648	969
EPOCA	560	2.4	887	1143	1682	2034	3237
L'ESPRESSO	1061	4.5	1500	1795	2319	2617	3607
EUROPEO	428	1.8	651	820	1166	1389	2153
EVA EXPRESS	767	3.2	1176	1470	2042	2391	3439
FAMIGLIA CRISTIANA	3422	14.4	4469	5071	6095	6655	7938
GENTE	2953	12.4	4233	5077	6547	7316	8863
GIOIA	2105	8.9	3264	4090	5622	6471	8343
IL GIORNALINO	371	1.6	504	597	782	900	1255
GRAND HOTEL	1571	6.6	1967	2210	2631	2858	3404
GRAZIA	2119	8.9	3161	3885	5216	5965	7742
GUERIN SPORTIVO	89	0.4	124	148	200	239	412
GUIDA CUCINA	1146	4.8	1669	2015	2607	2916	3563
GUIDA TV	1018	4.3	1401	1645	2068	2303	2900
INTIMITA'	1237	5.2	1742	2075	2683	3043	4165
INTREPIDO	296	1.2	417	502	658	747	962
IL MONDO	78	0.3	110	134	179	207	350
MONDO ECONOMICO	40	0.2	61	78	115	141	254
IL MONELLO	345	1.5	511	639	907	1082	1654
NOVELLA 2000	1220	5.1	1830	2271	3118	3618	4926
OGGI	2585	10.9	3847	4717	6297	7152	8837
ONDA TV	556	2.3	759	902	1171	1333	1737
PANORAMA	1211	5.1	1724	2083	2758	3152	4303
RADIOCORRIERE TV	822	3.5	1190	1447	1916	2179	2881
RAGAZZA IN	477	2.0	697	845	1123	1289	1764
ROMBO	39	0.2	59	75	107	127	202
IL SABATO	91	0.4	126	150	191	210	236
SORRISI E CANZONI TV	6513	27.4	8237	9081	10209	10658	11296
STARTER	53	0.2	81	100	134	150	178
STOP	1048	4.4	1480	1770	2303	2607	3298
TELESETTE	1169	4.9	1501	1694	2033	2243	2968
TOPOLINO	1211	5.1	1775	2137	2731	3026	3643

TAV. 83

Stima delle audiences cumulate dei mensili a 2, 3, 6, 9, 12 uscite

MENSILI	Audience ultimo periodo		Stima audience cumulata dopo				Audience ultimi 12 num.
	.000	%	2 uscite	3 uscite	6 uscite	9 uscite	
	23771	100.0					
ABITARE.....	282	1.2	442	560	784	915	1303
AD.....	217	0.9	319	390	518	592	809
AIRONE.....	822	3.5	1147	1370	1778	2005	2526
ALTA FEDELTA'.....	35	0.1	59	80	126	158	269
ARCHEO.....	79	0.3	118	147	206	243	328
ASTRA.....	592	2.5	839	1012	1313	1463	1704
ATLANTE.....	386	1.6	545	661	884	1019	1446
AUTO CAPITAL.....	92	0.4	131	158	208	238	314
L'AUTOMOBILE.....	577	2.4	760	869	1044	1130	1304
BENISSIMO.....	2547	10.7	3619	4271	5257	5698	6478
BRAVA CASA.....	556	2.3	827	1020	1375	1574	2103
CAPITAL.....	340	1.4	519	650	901	1047	1410
CASAVIVA.....	1169	4.9	1738	2118	2769	3103	3804
100 COSE.....	843	3.5	1283	1594	2164	2473	3078
CIAK.....	712	3.0	1074	1323	1742	1940	2251
CONSIGLI PRATICI.....	372	1.6	553	684	927	1063	1420
CORTO MALTESE.....	68	0.3	94	113	151	177	287
COSMOPOLITAN.....	565	2.4	829	1018	1372	1574	2043
LA CUCINA ITALIANA.....	754	3.2	1077	1284	1631	1811	2237
DONNA PIU'.....	874	3.7	1260	1534	2034	2307	2893
ESPANSIONE.....	49	0.2	73	91	126	146	191
FOTOGRAFARE.....	234	1.0	336	405	532	605	802
FRIGIDAIRE.....	60	0.3	86	106	146	170	248
GARDENIA.....	279	1.2	400	485	641	728	939
GENTE MESE.....	1562	6.6	2197	2588	3192	3469	3957
GENTE MONEY.....	161	0.7	247	314	455	550	861
GENTE MOTORI.....	884	3.7	1277	1547	2024	2276	2835
GENTE VIAGGI.....	743	3.1	1122	1398	1916	2211	2961
GRIF GIOIELLI.....	527	2.2	732	871	1118	1252	1573
INSIEME.....	883	3.7	1284	1553	2023	2276	2929
JESUS.....	224	0.9	322	394	532	613	817
LEI.....	832	3.5	1197	1446	1877	2095	2532
LINUS.....	406	1.7	612	753	1012	1160	1529
MADRE.....	353	1.5	471	547	674	744	945
MANI DI FATA.....	1729	7.3	2473	2953	3749	4145	4889
MAX.....	311	1.3	480	599	807	907	1051
MESSAGGERO DI S.ANTONIO.....	1484	6.2	1927	2165	2524	2711	3184
LA MIA CASA.....	307	1.3	469	587	811	941	1290
MILLEIDEE.....	2429	10.2	3607	4382	5665	6283	7310
MODA.....	1768	7.4	2579	3088	3850	4163	4601
MOTOCICLISMO.....	202	0.9	270	316	398	442	567
MUSIC.....	402	1.7	563	663	818	886	967
NATURA OGGI.....	349	1.5	495	601	797	908	1182
PESCARE.....	113	0.5	145	167	207	230	315
PHOTO ITALIA.....	78	0.3	116	145	208	252	464
IL PIACERE.....	122	0.5	203	265	385	456	654
PLAYMEN.....	19	0.1	34	46	73	93	181
P M.....	196	0.8	304	390	568	677	950
QUATTORRUOTE.....	1489	6.3	2119	2532	3236	3596	4349
QUI TOURING.....	550	2.3	871	735	833	883	1010
RAKAM.....	1273	5.4	1884	2304	3063	3479	4380
ROCKSTAR.....	257	1.1	384	435	558	617	723
SALVE.....	591	2.5	933	1186	1678	1967	2687
SCIENZA 2000.....	79	0.3	123	158	231	280	465
SCIENZA E VITA NUOVA.....	185	0.8	269	333	466	557	941
LE SCIENZE.....	217	0.9	321	397	538	616	811
SELEZIONE DAL R.DIGEST.....	1964	8.3	2708	3150	3874	4252	5120
SPEAK UP.....	321	1.4	455	541	686	760	918
STARBENE.....	682	2.9	1042	1301	1779	2044	2662
STORIA ILLUSTRATA.....	266	1.1	387	471	624	710	922
SUPER GOL.....	121	0.5	168	205	284	334	470
IL TENNIS ITALIANO.....	77	0.3	103	124	166	191	257
TUTTI FOTOGRAFI.....	82	0.3	122	150	202	231	334
TUTTO CUCINA.....	1108	4.7	1594	1912	2459	2753	3463
TUTTOMAGLIA.....	1568	6.6	2327	2817	3588	3933	4496
TUTTO MOTO.....	269	1.1	370	443	580	661	886
TUTTO MUSICA & SPETTACOLO.....	1672	7.0	2361	2773	3404	3686	4168
TUTTO TURISMO.....	232	1.0	342	429	616	742	1249
TUTTO UNCINETTO.....	1722	7.2	2647	3278	4358	4906	5994
VELA E MOTORE.....	63	0.3	98	124	177	203	299
VITAL.....	152	0.6	218	268	366	428	626
WEEKEND.....	101	0.4	153	188	249	279	347
ZOOM.....	35	0.1	56	71	103	122	174
DIANA (QUINDICINALE).....	152	0.6	222	271	356	401	520

Responsabili acquisti


TAV. 84

Stima delle audiences cumulate dei settimanali a 2, 3, 6, 9, 12 uscite

SETTIMANALI	Audience ultimo periodo		Stima audience cumulata dopo				Audience ultimi 12 num.
	.000	%	2 uscite	3 uscite	6 uscite	9 uscite	
	18536	100.0					
ALBO BLITZ	30	0.2	48	63	100	127	288
AMICA	1071	5.8	1668	2104	2939	3420	4564
ANNA	986	5.3	1511	1884	2585	2995	4096
AUTOSPRINT	132	0.7	188	233	327	388	544
BELLA	889	4.8	1382	1741	2435	2847	4011
CIAO 2001	25	0.1	36	45	62	74	117
CONFIDENZE	988	5.3	1402	1663	2113	2367	3204
DOLLY	202	1.1	274	324	418	474	656
DOMENICA DEL CORRIERE	386	2.1	571	708	981	1158	1912
DOMENICA QUIZ	172	0.9	246	301	412	484	717
EPOCA	437	2.4	697	899	1324	1601	2523
L'ESPRESSO	760	4.1	1060	1260	1620	1830	2610
EUROPEO	301	1.6	464	587	840	1006	1631
EVA EXPRESS	513	2.8	794	998	1397	1638	2331
FAMIGLIA CRISTIANA	2606	14.1	3423	3895	4696	5129	6142
GENTE	2079	11.2	2966	3548	4562	5095	6242
GIOIA	1285	6.9	2014	2541	3545	4125	5520
IL GIORNALINO	254	1.4	338	397	512	585	805
GRAND HOTEL	1041	5.6	1284	1430	1682	1819	2195
GRAZIA	1315	7.1	1970	2431	3306	3820	5184
GUERIN SPORTIVO	77	0.4	109	132	180	213	373
GUIDA CUCINA	773	4.2	1108	1332	1732	1956	2477
GUIDA TV	695	3.8	928	1073	1331	1484	1949
INTIMITA'	910	4.9	1284	1527	1964	2220	3027
INTREPIDO	205	1.1	290	350	461	523	692
IL MONDO	58	0.3	79	95	125	145	265
MONDO ECONOMICO	51	0.3	73	90	125	149	247
IL MONELLO	234	1.3	335	408	552	641	974
NOVELLA 2000	791	4.3	1184	1475	2048	2396	3341
OGGI	1956	10.6	2871	3488	4579	5158	6355
ONDA TV	308	1.7	412	483	617	697	900
PANORAMA	864	4.7	1202	1439	1889	2160	3042
RADIOCORRIERE TV	608	3.3	847	1014	1324	1508	2069
RAGAZZA IN	68	0.4	107	138	206	255	476
ROMBO	29	0.2	45	58	84	100	152
IL SABATO	73	0.4	96	111	135	146	164
SORRISI E CANZONI TV	4022	21.7	5185	5779	6621	6982	7523
STARTER	37	0.2	56	70	92	104	128
STOP	812	4.4	1136	1349	1734	1944	2428
TELESETTE	806	4.3	997	1104	1291	1408	1859
TOPOLINO	768	4.1	1091	1298	1647	1830	2316

Stima delle audiences cumulate dei mensili a 2, 3, 6, 9, 12 uscite

MENSILI	Audience ultimo periodo		Stima audience cumulata dopo				Audience ultimi 12 num.
	.000	%	2 uscite	3 uscite	6 uscite	9 uscite	
	18536	100.0					
ABITARE	259	1.4	395	492	670	769	1064
AD	146	0.8	209	253	339	392	574
AIRONE	474	2.6	653	779	1016	1152	1485
ALTA FEDELTA'	30	0.2	52	69	107	132	224
ARCHEO	52	0.3	75	95	138	167	240
ASTRA	286	1.5	399	479	620	691	809
ATLANTE	252	1.4	358	434	578	664	952
AUTO CAPITAL	86	0.5	116	137	178	202	281
L'AUTOMOBILE	528	2.9	678	768	913	984	1132
BENISSIMO	1475	8.0	2084	2461	3051	3329	3855
BRAVA CASA	449	2.4	659	804	1066	1212	1603
CAPITAL	249	1.3	363	447	611	710	980
CASAVIVA	892	4.8	1306	1581	2053	2297	2820
100 COSE	349	1.9	515	632	846	967	1251
CIAK	255	1.4	363	438	579	660	849
CONSIGLI PRATICI	310	1.7	455	557	740	840	1107
CORTO MALTESE	47	0.3	65	77	103	120	188
COSMOPOLITAN	239	1.3	364	455	631	735	1014
LA CUCINA ITALIANA	614	3.3	877	1043	1320	1465	1782
DONNA PIU'	546	2.9	783	947	1238	1392	1728
ESPANSIONE	43	0.2	64	79	108	123	155
FOTOGRAFARE	181	1.0	247	293	382	438	603
FRIGIDAIRE	37	0.2	48	57	77	90	150
GARDENIA	208	1.1	299	362	476	539	713
GENTE MESE	1011	5.5	1393	1628	2001	2187	2676
GENTE MONEY	123	0.7	183	230	328	393	574
GENTE MOTORI	654	3.5	914	1091	1405	1576	2008
GENTE VIAGGI	510	2.8	750	919	1230	1408	1879
GRIF GIOIELLI	357	1.9	493	586	755	848	1062
INSIEME	626	3.4	913	1101	1421	1590	2048
JESUS	158	0.9	224	273	369	425	572
LEI	310	1.7	430	518	688	793	1094
LINUS	223	1.2	325	396	525	599	784
MADRE	262	1.4	351	406	501	555	733
MANI DI FATA	1243	6.7	1818	2190	2806	3106	3611
MAX	97	0.5	141	175	240	277	350
MESSAGGERO DI S.ANTONIO	1119	6.0	1457	1634	1895	2026	2341
LA MIA CASA	229	1.2	350	439	614	718	982
MILLEIDEE	1654	8.9	2485	3031	3923	4339	5007
MODA	988	5.3	1429	1713	2164	2366	2694
MOTOCICLISMO	193	1.0	254	294	364	402	501
MUSIC	101	0.5	140	166	207	225	245
NATURA OGGI	244	1.3	333	399	526	602	794
PESCARRE	103	0.6	131	152	192	218	321
PHOTO ITALIA	56	0.3	86	109	158	192	364
IL PIACERE	104	0.6	162	205	285	331	436
PLAYMEN	27	0.1	40	50	73	90	175
P M	124	0.7	185	234	335	399	556
QUATTORRUOTE	1194	6.4	1651	1947	2452	2714	3326
QUI TOURING	453	2.4	536	576	636	668	761
RAKAM	911	4.9	1341	1631	2166	2474	3237
ROCKSTAR	36	0.2	56	71	97	109	120
SALVE	401	2.2	633	806	1143	1338	1817
SCIENZA 2000	67	0.4	103	131	189	227	382
SCIENZA E VITA NUOVA	160	0.9	229	278	375	437	665
LE SCIENZE	133	0.7	197	244	337	391	535
SELEZIONE DAL R.DIGEST	1443	7.8	1973	2287	2807	3092	3786
SPEAK UP	89	0.5	120	143	184	208	266
STARBENE	440	2.4	681	852	1164	1336	1760
STORIA ILLUSTRATA	210	1.1	297	360	481	553	771
SUPER GOL	129	0.7	166	192	239	266	354
IL TENNIS ITALIANO	49	0.3	71	88	122	143	203
TUTTI FOTOGRAFI	75	0.4	110	134	177	199	252
TUTTO CUCINA	793	4.3	1151	1381	1775	1993	2575
TUTTOMAGLIA	1197	6.5	1761	2122	2678	2918	3290
TUTTO MOTO	165	0.9	232	278	360	406	540
TUTTO MUSICA & SPETTACOLO	501	2.7	713	861	1124	1261	1571
TUTTO TURISMO	165	0.9	237	294	413	493	826
TUTTO UNCINETTO	1242	6.7	1914	2369	3143	3532	4303
VELA E MOTORE	63	0.3	93	116	165	198	304
VITAL	69	0.4	92	109	147	172	251
WEEKEND	58	0.3	87	107	141	161	230
ZOOM	15	0.1	27	36	56	68	120
DIANA (QUINDICINALE)	137	0.7	195	235	301	334	390



Analisi dei Lettori ultimo periodo

● fonte di
provenienza della
copia letta

Lettori ultimo periodo - analisi secondo:
● fronte di provenienza della copia letta

Adulti

Uomini

Donne

Resp. acq.


	Adulti				Uomini				Donne				Resp. acq.			
	Totale lettori	Acquisto o abbonamento personale	Acquisto o abbonamento famiglia	Copia non acquistata	Totale lettori	Acquisto o abbonamento personale	Acquisto o abbonamento famiglia	Copia non acquistata	Totale lettori	Acquisto o abbonamento personale	Acquisto o abbonamento famiglia	Copia non acquistata	Totale lettori	Acquisto o abbonamento personale	Acquisto o abbonamento famiglia	Copia non acquistata
SETTIMANALI	100.0	100.0	100.0	100.0	100.0	100.0	100.0	100.0	100.0	100.0	100.0	100.0	100.0	100.0	100.0	100.0
ALBO BLITZ	100.0	31.0	43.5	56.5	100.0	31.3	42.5	57.5	100.0	28.0	53.7	46.3	100.0	29.7	46.4	53.6
AMICA	100.0	27.2	53.8	46.2	100.0	12.6	67.6	32.4	100.0	31.4	49.8	50.2	100.0	27.4	46.4	53.6
ANNA	100.0	30.9	57.4	42.6	100.0	10.1	73.7	26.3	100.0	35.0	54.2	45.8	100.0	33.8	50.8	49.2
AUTOSPRINT	100.0	28.7	49.2	50.8	100.0	31.5	47.0	53.0	100.0	11.1	63.3	36.7	100.0	9.3	64.9	35.1
BELLA	100.0	37.5	61.1	38.9	100.0	9.5	82.6	17.4	100.0	41.9	57.7	42.3	100.0	45.9	60.3	39.7
CIAO 2001	100.0	32.4	45.5	54.5	100.0	31.3	46.4	53.6	100.0	34.3	43.8	56.2	100.0	47.8	47.8	52.2
CONFIDENZE	100.0	36.8	66.1	33.9	100.0	14.3	78.6	21.4	100.0	42.6	62.9	37.1	100.0	44.3	63.4	36.6
DOLLY	100.0	35.3	62.5	37.5	100.0	20.7	50.1	49.9	100.0	39.1	65.7	34.3	100.0	30.2	84.8	15.2
DOMENICA DEL CORRIERE	100.0	34.0	58.8	41.2	100.0	34.8	51.9	48.1	100.0	32.3	76.1	23.9	100.0	37.3	70.1	29.9
DOMENICA QUIZ	100.0	57.7	79.7	20.3	100.0	57.4	77.5	22.5	100.0	58.3	83.7	16.3	100.0	64.4	83.6	16.4
EPOCA	100.0	27.9	52.2	47.8	100.0	31.6	50.2	49.8	100.0	21.9	55.5	44.5	100.0	25.3	52.9	47.1
L'ESPRESSO	100.0	38.9	61.9	38.1	100.0	40.8	56.1	43.9	100.0	35.5	72.7	27.3	100.0	41.1	71.1	28.9
EUROPEO	100.0	32.1	55.8	44.2	100.0	34.4	53.0	47.0	100.0	27.6	61.4	38.6	100.0	25.9	55.9	44.1
EVA EXPRESS	100.0	27.7	54.8	45.2	100.0	21.1	55.4	44.6	100.0	31.2	54.4	45.6	100.0	32.8	52.3	47.7
FAMIGLIA CRISTIANA	100.0	38.1	73.2	26.8	100.0	29.5	69.1	30.9	100.0	45.8	76.7	23.3	100.0	51.9	75.9	24.1
GENTE	100.0	29.8	60.1	39.9	100.0	24.6	59.0	41.0	100.0	34.0	60.9	39.1	100.0	38.5	61.7	38.3
GIOIA	100.0	29.1	55.6	44.4	100.0	7.3	62.1	37.9	100.0	32.9	54.5	45.5	100.0	29.5	49.7	50.3
IL GIORNALINO	100.0	32.9	77.8	22.2	100.0	24.3	77.4	22.6	100.0	41.5	78.3	21.7	100.0	43.4	82.4	17.6
GRAND HOTEL	100.0	32.6	68.7	31.3	100.0	16.7	69.6	30.4	100.0	42.2	68.1	31.9	100.0	49.9	71.8	28.2
GRAZIA	100.0	31.6	60.6	39.4	100.0	12.0	72.7	27.3	100.0	35.8	58.0	42.0	100.0	33.9	54.3	45.7
GUERIN SPORTIVO	100.0	32.9	48.7	51.3	100.0	33.6	45.5	54.5	100.0	23.5	87.4	12.6	100.0	34.5	70.0	30.0
GUIDA CUCINA	100.0	50.2	76.7	23.3	100.0	28.0	80.2	19.8	100.0	56.4	75.7	24.3	100.0	60.5	76.6	23.4
GUIDA TV	100.0	42.3	78.9	21.1	100.0	39.2	77.3	22.7	100.0	45.7	80.7	19.3	100.0	55.9	84.9	15.1
INTIMITA'	100.0	37.7	70.9	29.1	100.0	16.4	85.4	14.6	100.0	44.4	66.4	33.6	100.0	46.9	63.0	37.0
INTREPIDO	100.0	38.1	61.9	38.1	100.0	39.8	60.3	39.7	100.0	31.3	68.3	31.7	100.0	41.7	69.5	30.5
IL MONDO	100.0	44.8	61.5	38.5	100.0	47.2	57.0	43.0	100.0	34.9	80.1	19.9	100.0	25.6	87.3	12.7
MONDO ECONOMICO	100.0	39.2	57.4	42.6	100.0	41.7	57.9	42.1	100.0	21.3	53.6	46.4	100.0	22.1	55.7	44.3
IL MONELLO	100.0	39.0	66.9	33.1	100.0	37.4	62.4	37.6	100.0	42.7	76.6	23.4	100.0	34.4	75.0	25.0
NOVELLA 2000	100.0	23.1	51.5	48.5	100.0	13.9	52.4	47.6	100.0	28.5	51.0	49.0	100.0	30.5	49.9	50.1
OGGI	100.0	28.6	58.3	41.7	100.0	28.8	59.3	40.7	100.0	28.4	57.5	42.5	100.0	33.3	57.5	42.5
ONDA TV	100.0	42.4	73.0	27.0	100.0	41.3	77.9	22.1	100.0	43.2	68.9	31.1	100.0	52.8	74.9	25.1
PANORAMA	100.0	39.1	65.8	34.2	100.0	43.3	62.3	37.7	100.0	31.2	72.1	27.9	100.0	36.2	74.1	25.9
RADIOCORRIERE TV	100.0	34.5	71.0	29.0	100.0	34.1	71.5	28.5	100.0	35.1	70.2	29.8	100.0	42.5	70.1	29.9
RAGAZZA IN	100.0	42.5	65.0	35.0	100.0	35.8	62.8	37.2	100.0	44.2	65.6	34.4	100.0	53.9	96.3	3.7
ROMBO	100.0	33.2	49.7	50.3	100.0	35.3	44.4	55.6	100.0	18.8	85.9	14.1	100.0	30.2	100.0	0.0
IL SABATO	100.0	53.7	70.3	29.7	100.0	48.9	68.2	31.8	100.0	60.7	73.4	26.6	100.0	73.5	82.3	17.7
SORRISI E CANZONI TV	100.0	40.8	82.1	17.9	100.0	36.1	81.3	18.7	100.0	45.0	82.9	17.1	100.0	51.2	85.8	14.2
STARTER	100.0	32.8	51.3	48.7	100.0	35.5	49.7	50.3	100.0	10.1	64.6	35.4	100.0	15.0	51.8	48.2
STOP	100.0	30.7	61.2	38.8	100.0	20.7	59.3	40.7	100.0	37.7	62.5	37.5	100.0	42.5	61.2	38.8
TELESETTE	100.0	44.0	82.6	17.4	100.0	40.5	80.0	20.0	100.0	48.1	85.6	14.4	100.0	55.9	88.3	11.7
TOPOLINO	100.0	39.3	75.6	24.4	100.0	40.3	72.3	27.7	100.0	37.9	80.0	20.0	100.0	46.3	86.3	13.7

TAV. 85 (percentuali di composizione)

Lettori ultimo periodo - analisi secondo:

● fonte di provenienza della copia letta

	Adulti				Uomini				Donne				Resp. acq.			
	Totale lettori	Acquisto o abbonamento personale	Acquisto o abbonamento famiglia	Copia non acquistata	Totale lettori	Acquisto o abbonamento personale	Acquisto o abbonamento famiglia	Copia non acquistata	Totale lettori	Acquisto o abbonamento personale	Acquisto o abbonamento famiglia	Copia non acquistata	Totale lettori	Acquisto o abbonamento personale	Acquisto o abbonamento famiglia	Copia non acquistata
MENSILI	100.0	100.0	100.0	100.0	100.0	100.0	100.0	100.0	100.0	100.0	100.0	100.0	100.0	100.0	100.0	100.0
ABITARE	100.0	36.2	52.9	47.1	100.0	34.4	47.8	52.2	100.0	39.1	60.9	39.1	100.0	39.5	63.6	36.4
AD	100.0	37.4	59.6	40.4	100.0	34.3	54.3	45.7	100.0	41.1	65.8	34.2	100.0	48.6	71.9	28.1
AIRONE	100.0	37.6	62.3	37.7	100.0	38.9	60.4	39.6	100.0	35.9	64.7	35.3	100.0	37.1	68.1	31.9
ALTA FEDELTA'	100.0	31.8	46.4	53.6	100.0	35.2	45.7	54.3	100.0	0.0	52.8	47.2	100.0	0.0	54.6	45.4
ARCHEO	100.0	43.9	63.1	36.9	100.0	48.9	64.2	35.8	100.0	34.5	61.1	38.9	100.0	54.8	73.7	26.3
ASTRA	100.0	34.1	62.6	37.4	100.0	24.0	61.8	38.2	100.0	37.7	62.9	37.1	100.0	38.2	65.7	34.3
ATLANTE	100.0	37.1	58.0	42.0	100.0	40.5	51.6	48.4	100.0	32.5	66.7	33.3	100.0	30.9	68.0	32.0
AUTO CAPITAL	100.0	36.1	60.5	39.5	100.0	42.9	54.8	45.2	100.0	4.8	87.0	13.0	100.0	10.0	86.0	14.0
L'AUTOMOBILE	100.0	46.7	69.7	30.3	100.0	50.4	65.8	34.2	100.0	34.2	82.8	17.2	100.0	44.1	80.9	19.1
BENISSIMO	100.0	42.3	63.8	36.2	100.0	13.7	64.0	36.0	100.0	45.3	63.7	36.3	100.0	48.1	62.4	37.6
BRAVA CASA	100.0	39.5	63.8	36.2	100.0	42.3	77.5	22.5	100.0	38.2	57.9	42.1	100.0	39.6	57.3	42.7
CAPITAL	100.0	38.3	57.9	42.1	100.0	43.7	56.0	44.0	100.0	27.0	61.8	38.2	100.0	40.4	71.2	28.8
CASAVIVA	100.0	36.0	64.0	36.0	100.0	36.1	72.0	28.0	100.0	35.9	60.0	40.0	100.0	37.9	61.0	39.0
100 COSE	100.0	34.3	59.0	41.0	100.0	10.7	58.6	41.4	100.0	39.9	59.1	40.9	100.0	35.0	61.7	38.3
CIAK	100.0	25.5	41.4	58.6	100.0	26.3	39.3	60.7	100.0	24.1	45.1	54.9	100.0	21.1	52.3	47.7
CONSIGLI PRATICI	100.0	28.2	45.4	54.6	100.0	29.8	46.5	53.5	100.0	27.8	45.1	54.9	100.0	31.7	43.7	56.3
CORTO MALTESE	100.0	42.4	61.6	38.4	100.0	44.3	61.5	38.5	100.0	37.9	61.8	38.2	100.0	45.1	78.3	21.7
COSMOPOLITAN	100.0	34.7	65.5	34.5	100.0	16.3	71.5	28.5	100.0	42.3	63.0	37.0	100.0	41.0	67.1	32.9
LA CUCINA ITALIANA	100.0	35.2	63.0	37.0	100.0	24.3	69.2	30.8	100.0	41.3	59.5	40.5	100.0	44.0	59.9	40.1
DONNA PIU'	100.0	34.3	54.6	45.4	100.0	11.8	59.2	40.8	100.0	37.8	53.9	46.1	100.0	33.4	46.0	54.0
ESPANSIONE	100.0	29.0	55.9	44.1	100.0	32.7	52.3	47.7	100.0	13.8	70.6	29.4	100.0	26.3	72.8	27.2
FOTOGRAFARE	100.0	37.4	54.7	45.3	100.0	42.8	51.7	48.3	100.0	19.1	64.9	35.1	100.0	19.9	67.4	32.6
FRIGIDAIRE	100.0	39.7	57.7	42.3	100.0	33.7	50.7	49.3	100.0	56.7	77.3	22.7	100.0	46.1	63.7	36.3
GARDENIA	100.0	39.4	65.4	34.6	100.0	34.6	61.2	38.8	100.0	42.5	68.1	31.9	100.0	42.4	73.7	26.3
GENTE MESE	100.0	22.2	51.8	48.2	100.0	19.3	47.0	53.0	100.0	24.0	54.7	45.3	100.0	27.3	56.3	43.7
GENTE MONEY	100.0	36.1	50.9	49.1	100.0	39.7	49.7	50.3	100.0	27.8	53.7	46.3	100.0	38.3	61.2	38.8
GENTE MOTORI	100.0	31.5	55.3	44.7	100.0	37.0	52.2	47.8	100.0	10.2	67.0	33.0	100.0	21.2	75.7	24.3
GENTE VIAGGI	100.0	26.2	49.4	50.6	100.0	25.5	44.4	55.6	100.0	27.2	56.6	43.4	100.0	31.2	62.7	37.3
GRIF GIOIELLI	100.0	39.9	63.8	36.2	100.0	10.2	48.3	51.7	100.0	45.1	66.4	33.6	100.0	50.3	69.9	30.1
INSIEME	100.0	40.7	69.0	31.0	100.0	32.8	78.3	21.7	100.0	43.8	65.3	34.7	100.0	49.3	68.6	31.4
JESUS	100.0	37.7	67.6	32.4	100.0	42.0	77.6	22.4	100.0	34.3	59.9	40.1	100.0	45.2	63.4	36.6
LEI	100.0	35.5	59.1	40.9	100.0	11.0	66.6	33.4	100.0	39.7	57.8	42.2	100.0	31.9	58.3	41.7
LINUS	100.0	37.0	63.6	36.4	100.0	38.3	61.2	38.8	100.0	35.2	66.9	33.1	100.0	47.8	75.8	24.2
MADRE	100.0	36.5	68.1	31.9	100.0	25.3	91.7	8.3	100.0	40.3	60.1	39.9	100.0	47.6	61.8	38.2
MANI DI FATA	100.0	44.3	65.9	34.1	100.0	21.0	73.7	26.3	100.0	46.8	65.1	34.9	100.0	50.9	62.8	37.2
MAX	100.0	28.7	49.3	50.7	100.0	29.4	46.1	53.9	100.0	27.7	54.1	45.9	100.0	25.8	62.7	37.3
MESSAGGERO DI S.ANTONIO	100.0	47.1	77.2	22.8	100.0	41.6	73.4	26.6	100.0	51.7	80.4	19.6	100.0	55.8	79.7	20.3
LA MIA CASA	100.0	31.9	49.9	50.1	100.0	40.8	61.0	39.0	100.0	27.6	44.4	55.6	100.0	31.0	49.2	50.8
MILLEIDEE	100.0	38.6	59.7	40.3	100.0	14.8	66.2	33.8	100.0	41.3	59.0	41.0	100.0	42.8	59.1	40.9
MODA	100.0	29.1	50.2	49.8	100.0	19.3	49.5	50.5	100.0	33.1	50.5	49.5	100.0	32.0	50.4	49.6
MOTOCICLISMO	100.0	34.4	55.7	44.3	100.0	38.5	53.4	46.6	100.0	3.7	72.8	27.2	100.0	10.9	74.2	25.8
MUSIC	100.0	40.9	53.7	46.3	100.0	41.7	56.6	43.4	100.0	40.2	51.1	48.9	100.0	27.8	47.4	52.6
NATURA OGGI	100.0	31.7	55.2	44.8	100.0	31.3	48.9	51.1	100.0	32.3	62.7	37.3	100.0	32.0	60.6	39.4
PESCARRE	100.0	40.1	60.5	39.5	100.0	45.5	56.9	43.1	100.0	10.7	80.8	19.2	100.0	12.4	72.4	27.6
PHOTO ITALIA	100.0	26.8	48.4	51.6	100.0	30.4	49.0	51.0	100.0	8.1	45.3	54.7	100.0	13.7	58.9	41.1
IL PIACERE	100.0	29.5	53.4	46.6	100.0	39.8	53.6	46.4	100.0	9.6	53.0	47.0	100.0	15.2	44.0	56.0
PLAYMEN	100.0	19.2	26.2	73.8	100.0	18.9	24.2	75.8	100.0	24.4	66.9	33.1	100.0	27.2	48.3	51.7
P M	100.0	40.7	60.8	39.2	100.0	51.0	64.6	35.4	100.0	18.8	52.9	47.1	100.0	21.2	55.2	44.8
QUATTORRUOTE	100.0	31.5	56.5	43.5	100.0	36.5	52.8	47.2	100.0	12.4	70.4	29.6	100.0	18.7	70.9	29.1
QUI TOURING	100.0	52.2	80.8	19.2	100.0	62.0	80.4	19.6	100.0	35.9	81.4	18.6	100.0	43.8	83.5	16.5
RAKAM	100.0	37.5	54.2	45.8	100.0	7.9	57.5	42.5	100.0	40.8	53.8	46.2	100.0	41.2	51.5	48.5
ROCKSTAR	100.0	37.9	48.3	51.7	100.0	37.1	45.5	54.5	100.0	39.1	52.7	47.3	100.0	39.8	61.7	38.3
SALVE	100.0	37.6	66.0	34.0	100.0	41.3	74.0	26.0	100.0	34.9	60.4	39.6	100.0	41.9	62.9	37.1
SCIENZA 2000	100.0	22.3	38.1	61.9	100.0	16.6	26.9	73.1	100.0	39.6	71.8	28.2	100.0	38.3	61.5	38.5
SCIENZA E VITA NUOVA	100.0	37.5	56.3	43.7	100.0	35.9	50.6	49.4	100.0	40.8	68.5	31.5	100.0	49.9	79.5	20.5
LE SCIENZE	100.0	35.9	60.2	39.8	100.0	36.0	51.7	48.3	100.0	35.7	77.4	22.6	100.0	22.5	73.2	26.8
SELEZIONE DAL R.DIGEST	100.0	47.8	76.0	24.0	100.0	52.6	75.3	24.7	100.0	42.8	76.8	23.2	100.0	47.5	76.8	23.2
SPEAK UP	100.0	51.6	71.3	28.7	100.0	50.9	81.9	18.1	100.0	52.2	63.1	36.9	100.0	35.7	51.3	48.7
STARBENE	100.0	28.9	57.5	42.5	100.0	29.1	60.6	39.4	100.0	28.8	55.5	44.5	100.0	25.1	50.0	50.0
STORIA ILLUSTRATA	100.0	36.3	60.5	39.5	100.0	43.9	61.7	38.3	100.0	24.0	58.5	41.5	100.0	33.2	70.4	29.6
SUPER GOL	100.0	36.7	51.1	48.9	100.0	37.8	48.5	51.5	100.0	24.4	80.8	19.2	100.0	35.3	73.0	27.0
IL TENNIS ITALIANO	100.0	37.8	63.2	36.8	100.0	38.0	61.4	38.6	100.0	37.0	68.5	31.5	100.0	26.6	64.7	35.3
TUTTI FOTOGRAFI	100.0	39.1	57.5	42.5	100.0	46.6	55.2	44.8	100.0	12.5	65.2	34.7	100.0	12.2	58.0	42.0
TUTTO CUCINA	100.0	36.0	61.2	38.8	100.0	25.2	67.6	32.4	100.0	38.8	59.5	40.5	100.0	41.1	56.5	43.5
TUTTOMAGLIA	100.0	36.3	56.3	43.7	100.0	13.2	65.0	35.0	100.0	38.6	55.5	44.5	100.0	39.0	55.6	44.4
TUTTO MOTO	100.0	33.7														



Numero di contatti per pagina media dei Lettori ultimo periodo

Analisi secondo: ● Sesso

Avvertenza sul numero di contatti per pagina media

Ai lettori ultimo periodo delle singole testate venivano poste domande per valutare:

- V - il numero di volte in cui la testata (non importa quale o quali numeri) era stata presa in mano, per leggerla o sfogliarla, nell'ultimo periodo;
- P - la percentuale di pagine lette o sfogliate durante l'ultima occasione di leggere o sfogliare la rivista (ultimo contatto).

Da queste due informazioni è stato ricavato il dato "numero di contatti di lettura per pagina media" (C), in base alla seguente formula:

$$C = P \times V$$

Questa formula è statisticamente valida, in quanto le interviste sono abbastanza ben distribuite lungo l'intero arco della settimana, o del mese, cioè nell'intervallo di tempo che intercorre tra l'uscita di due numeri successivi della testata (ultimo periodo). Pertanto l'"ultimo contatto", descritto da ogni intervistato per ogni rivista letta nell'ultimo periodo, rappresenta bene il "contatto medio".

Lettori ultimo periodo

● contatti per pagina ● analisi secondo sesso

Adulti

Uomini

Donne

Resp. acq.

	Totale lettori stime in '000	N. medio contatti (*) per pagina	Totale contatti stime in '000	Totale lettori stime in '000	N. medio contatti (*) per pagina	Totale contatti stime in '000	Totale lettori stime in '000	N. medio contatti (*) per pagina	Totale contatti stime in '000	Totale lettori stime in '000	N. medio contatti (*) per pagina	Totale contatti stime in '000
SETTIMANALI	45855			22084			23771			18536		
ALBO BLITZ.....	495	1.8	867	457	1.8	802	38	1.7	65	30	2.2	66
AMICA.....	2233	1.6	3540	477	1.4	666	1756	1.6	2874	1071	1.6	1725
ANNA.....	1836	1.5	2771	304	1.1	348	1532	1.6	2423	986	1.5	1479
AUTOSPRINT.....	1102	1.7	1875	939	1.8	1675	163	1.2	200	132	1.7	220
BELLA.....	1485	1.7	2509	199	1.2	233	1286	1.8	2277	889	1.7	1537
CIAO 2001.....	266	1.7	453	173	1.4	241	93	2.3	212	25	3.0	73
CONFIDENZE.....	1632	1.6	2638	336	1.1	372	1296	1.7	2266	988	1.7	1694
DOLLY.....	1169	1.9	2215	248	1.6	389	921	2.0	1826	202	1.3	271
DOMENICA DEL CORRIERE.....	1487	1.7	2584	1088	1.6	1729	419	2.0	855	386	2.0	756
DOMENICA QUIZ.....	658	2.3	1522	437	2.2	975	222	2.5	547	172	2.4	416
EPOCA.....	1485	1.4	2132	925	1.4	1252	560	1.6	880	437	1.5	664
L'ESPRESSO.....	2973	1.7	5008	1913	1.7	3223	1061	1.7	1786	760	1.7	1315
EUROPEO.....	1280	1.7	2226	852	1.7	1488	428	1.7	738	301	1.7	521
EVA EXPRESS.....	1177	1.5	1760	410	1.4	558	767	1.6	1201	513	1.6	813
FAMIGLIA CRISTIANA.....	6475	1.8	11499	3054	1.6	4955	3422	1.9	6544	2608	1.9	4938
GENTE.....	5268	1.8	9364	2315	1.7	3857	2953	1.9	5507	2079	2.0	4082
GIOIA.....	2469	1.7	4177	364	1.3	458	2105	1.8	3719	1285	1.7	2166
IL GIORNALINO.....	780	1.5	1190	409	1.6	656	371	1.4	534	254	1.3	322
GRAND HOTEL.....	2470	1.9	4660	899	1.5	1390	1571	2.1	3270	1041	2.2	2245
GRAZIA.....	2583	1.6	4226	464	1.1	526	2119	1.7	3700	1315	1.7	2172
GUERIN SPORTIVO.....	1037	1.6	1685	948	1.7	1603	89	0.9	82	77	1.2	89
GUIDA CUCINA.....	1453	2.2	3210	308	1.8	568	1146	2.3	2642	773	2.4	1844
GUIDA TV.....	2092	2.9	6170	1074	2.9	3084	1018	3.0	3086	695	3.1	2179
INTIMITA'.....	1623	1.8	2969	386	1.3	494	1237	2.0	2475	910	1.9	1713
INTREPIDO.....	1397	1.6	2249	1101	1.6	1764	296	1.6	484	205	1.6	332
IL MONDO.....	377	1.5	583	299	1.7	516	78	0.8	66	58	0.9	52
MONDO ECONOMICO.....	302	1.3	392	262	1.4	364	40	0.7	28	51	1.0	50
IL MONELLO.....	1120	1.6	1778	775	1.7	1305	345	1.4	474	234	1.6	364
NOVELLA 2000.....	1937	1.7	3229	717	1.3	939	1220	1.9	2290	791	1.9	1521
OGGI.....	4776	1.7	8140	2191	1.6	3481	2585	1.8	4660	1956	1.9	3638
ONDA TV.....	1024	2.3	2319	468	2.5	1165	556	2.1	1154	308	2.1	656
PANORAMA.....	3376	1.8	6076	2164	1.8	3829	1211	1.9	2248	864	1.9	1654
RADIOCORRIERE TV.....	2146	2.2	4671	1324	2.3	2989	822	2.0	1683	608	2.1	1289
RAGAZZA IN.....	602	2.1	1247	125	1.6	202	477	2.2	1045	68	2.2	147
ROMBO.....	343	1.8	625	304	1.8	557	39	1.8	69	29	1.9	57
IL SABATO.....	235	1.5	342	144	1.7	241	91	1.1	102	73	1.4	101
SORRISI E CANZONI TV.....	12438	2.7	34080	5925	2.6	15333	6513	2.9	18747	4022	2.8	11075
STARTER.....	511	1.9	977	458	2.0	920	53	1.1	56	37	1.6	57
STOP.....	1769	1.7	2994	721	1.6	1128	1048	1.8	1867	812	1.9	1512
TELESETTE.....	2502	2.8	7077	1333	2.9	3819	1169	2.8	3258	806	2.8	2230
TOPOLINO.....	2895	1.8	5354	1684	1.9	3234	1211	1.8	2120	768	1.8	1379

(*) Poiché il numero di contatti per lettore per pagina è calcolato con un decimale (1.5 può variare da 1.449 a 1.549) la stima risultante in '000 del numero di contatti calcolata sugli adulti non corrisponde esattamente alla somma delle stime fornite separatamente per i contatti su uomini e donne.

TAV. 86 (valori x 1000)

Lettori ultimo periodo

● contatti per pagina ● analisi secondo sesso


Adulti

Uomini

Donne

Resp. acq.

	Totale lettori stime in '000	N. medio contatti (*) per pagina	Totale contatti stime in '000	Totale lettori stime in '000	N. medio contatti (*) per pagina	Totale contatti stime in '000	Totale lettori stime in '000	N. medio contatti (*) per pagina	Totale contatti stime in '000	Totale lettori stime in '000	N. medio contatti (*) per pagina	Totale contatti stime in '000
MENSILI	45855			22084			23771			18536		
ABITARE.....	693	1.6	1119	411	1.5	615	282	1.8	504	259	1.7	435
AD.....	479	2.3	1101	262	1.9	489	217	2.8	613	146	2.7	389
AIRONE.....	1860	2.3	4259	1037	2.1	2210	822	2.5	2049	474	2.5	1163
ALTA FEDELTA'.....	329	2.3	752	294	2.3	681	35	2.0	71	30	2.1	62
ARCHEO.....	253	2.3	592	174	2.3	403	79	2.4	189	52	2.0	105
ASTRA.....	805	2.0	1604	214	1.8	386	592	2.1	1218	286	2.0	582
ATLANTE.....	906	1.7	1551	521	1.6	822	386	1.9	730	252	1.9	479
AUTO CAPITAL.....	532	1.9	995	440	2.0	890	92	1.1	104	86	1.7	146
L'AUTOMOBILE.....	2510	1.8	4543	1934	1.9	3596	577	1.6	947	528	1.8	967
BENISSIMO.....	2793	2.7	7642	246	1.2	306	2547	2.9	7336	1475	2.9	4225
BRAVA CASA.....	793	2.3	1828	237	2.3	539	556	2.3	1289	449	2.4	1056
CAPITAL.....	1050	1.9	2032	710	2.0	1447	340	1.7	585	249	2.0	498
CASAVIVA.....	1761	2.2	3793	592	1.9	1129	1169	2.3	2663	892	2.2	1981
100 COSE.....	1046	1.9	1958	203	1.2	242	843	2.0	1716	349	2.2	753
CIAK.....	1868	2.0	3748	1156	2.1	2446	712	1.8	1303	255	1.6	408
CONSIGLI PRATICI.....	446	1.9	839	75	1.2	92	372	2.0	747	310	2.0	631
CORTO MALTESE.....	223	1.8	411	155	1.6	250	68	2.4	161	47	2.0	94
COSMOPOLITAN.....	795	2.2	1728	230	1.5	334	565	2.5	1394	239	2.3	554
LA CUCINA ITALIANA.....	1169	2.2	2522	415	1.8	739	754	2.4	1782	614	2.4	1478
DONNA PIU'.....	1004	2.1	2069	131	1.6	208	874	2.1	1861	546	2.0	1092
ESPANSIONE.....	240	1.6	378	191	1.6	315	49	1.3	64	43	1.5	66
FOTOGRAFARE.....	1013	2.1	2155	779	2.2	1743	234	1.8	412	181	1.9	346
FRIGIDAIRE.....	232	2.7	615	172	2.5	436	60	3.0	179	37	2.8	104
GARDENIA.....	454	2.2	977	175	2.4	425	279	2.0	552	208	2.1	445
GENTE MESE.....	2472	1.9	4729	910	1.8	1658	1562	2.0	3071	1011	2.0	2034
GENTE MONEY.....	538	1.7	908	376	1.8	681	161	1.4	226	123	1.4	171
GENTE MOTORI.....	4280	1.9	8137	3396	2.1	7067	884	1.2	1071	654	1.4	887
GENTE VIAGGI.....	1824	1.9	3512	1081	1.9	2079	743	1.9	1433	510	2.0	1006
GRIF GIOIELLI.....	608	2.3	1415	80	0.8	63	527	2.6	1352	357	2.6	932
INSIEME.....	1224	2.1	2632	341	2.0	666	883	2.2	1966	626	2.4	1480
JESUS.....	395	1.9	750	171	2.0	337	224	1.8	414	158	2.1	331
LEI.....	972	2.1	2027	139	1.7	237	832	2.2	1790	310	1.8	556
LINUS.....	947	2.1	1981	540	1.9	1053	406	2.3	929	223	2.3	513
MADRE.....	466	2.4	1120	113	2.0	223	353	2.5	896	282	2.4	638
MANI DI FATA.....	1913	2.5	4871	184	0.9	167	1729	2.7	4705	1243	2.6	3254
MAX.....	790	1.9	1512	479	2.0	969	311	1.7	543	97	1.6	158
MESSAGGERO DI S.ANTONIO.....	2768	1.7	4827	1285	1.6	2108	1484	1.8	2719	1119	1.9	2086
LA MIA CASA.....	453	2.2	993	146	1.9	272	307	2.3	721	229	2.3	535
MILLEIDEE.....	2721	2.5	6880	293	1.1	336	2429	2.7	6544	1654	2.7	4471
MODA.....	2501	2.4	5901	733	2.0	1496	1768	2.5	4405	988	2.6	2546
MOTOCICLISMO.....	1763	2.3	4095	1561	2.4	3797	202	1.5	298	193	1.5	292
MUSIC.....	775	2.4	1841	373	2.9	1063	402	1.9	778	101	1.6	166
NATURA OGGI.....	776	2.3	1816	427	2.3	999	349	2.3	816	244	2.5	602
PESCARO.....	690	2.2	1485	577	2.4	1364	113	1.1	121	103	1.2	128
PHOTO ITALIA.....	488	2.6	1264	410	2.8	1133	78	1.7	130	56	1.7	93
IL PIACERE.....	368	1.8	663	245	2.0	492	122	1.4	171	104	1.6	171
PLAYMEN.....	405	1.8	711	386	1.8	680	19	1.6	30	27	1.6	42
P.M.....	596	2.3	1349	400	2.3	936	196	2.1	413	124	2.0	251
QUATTORRUOTE.....	7114	2.2	15376	5625	2.4	13306	1489	1.4	2070	1194	1.6	1966
QUI TOURING.....	1431	1.9	2760	881	2.1	1819	550	1.7	942	453	1.7	773
RAKAM.....	1413	2.5	3536	139	1.0	142	1273	2.7	3394	911	2.8	2516
ROCKSTAR.....	647	2.5	1641	389	2.6	1012	257	2.4	628	36	1.4	50
SALVE.....	1026	2.1	2120	435	1.9	822	591	2.2	1298	401	2.2	899
SCIENZA 2000.....	326	1.5	501	246	1.2	302	79	2.5	199	67	2.2	149
SCIENZA E VITA NUOVA.....	553	2.2	1201	368	2.2	809	185	2.1	392	160	2.2	349
LE SCIENZE.....	662	2.0	1318	445	1.9	861	217	2.1	456	133	2.1	284
SELEZIONE DAL R.DIGEST.....	4030	2.0	7993	2066	2.0	4089	1964	2.0	3904	1443	2.0	2889
SPEAK UP.....	565	2.4	1374	244	2.1	523	321	2.7	852	89	1.7	150
STARBENE.....	1117	2.1	2296	435	2.1	898	682	2.1	1398	440	1.9	844
STORIA ILLUSTRATA.....	730	2.0	1480	464	2.1	991	266	1.8	489	210	1.8	376
SUPER GOL.....	1502	2.0	3011	1381	2.0	2805	121	1.7	207	129	1.3	168
IL TENNIS ITALIANO.....	308	1.7	517	231	1.8	416	77	1.3	100	49	1.0	50
TUTTI FOTOGRAFI.....	348	2.3	789	267	2.5	661	82	1.6	128	75	1.6	123
TUTTO CUCINA.....	1398	2.4	3417	290	2.0	592	1108	2.5	2826	793	2.7	2116
TUTTOMAGLIA.....	1721	2.6	4553	154	1.2	186	1568	2.8	4367	1197	2.7	3289
TUTTO MOTO.....	1774	2.2	3982	1505	2.4	3591	269	1.5	391	165	1.3	220
TUTTO MUSICA & SPETTACOLO.....	3223	2.3	7347	1551	2.1	3280	1672	2.4	4067	501	2.2	1092
TUTTO TURISMO.....	837	2.0	1710	604	1.9	1170	232	2.3	540	165	2.2	359
TUTTO UNCINETTO.....	1923	2.4	4642	200	0.9	174	1722	2.6	4467	1242	2.7	3310
VELA E MOTORE.....	368	1.8	656	305	1.8	551	63	1.7	105	63	1.4	86
VITAL.....	246	2.7	671	93	2.0	183	152	3.2	487	69	3.0	205
WEEKEND.....	211	2.3	477	110	1.9	206	101	2.7	271	58	2.7	154
ZOOM.....	151	2.8	421	115	2.4	275	35	4.1	146	15	2.3	34
DIANA (QUINDICINALE).....	741	1.9	1414	589	2.1	1240	152	1.1	174	137	1.2	161



Analisi dei Lettori ultimo periodo

- **Acquisto
di 35 capi
di abbigliamento**

Lettori ultimo periodo - analisi secondo:

● cappotto o soprabito confezionato in tessuto (compreso giaccone o tre quarti)

(percentuali di penetrazione)

	Totale	CHI HA SCELTO				TIPO DI NEGOZIO										
		Compratori	Solo lo	lo ed altri	Solo altri	Grande magazzino	Boutique	Catene negozi giov.	Altro negozio abbigl.	Negozi spec. non tess.	Negozi articoli sportivi	Mercato	Vendita per corrisp.	Altro	Non ricorda	Non compratori
TOTALE POPOLAZIONE	100.0	22.9	11.4	9.6	1.8	3.7	5.0	1.4	9.4	0.1	0.4	1.2	0.1	1.2	0.6	77.1
PERIODICI (Totale)	100.0	26.8	13.4	11.3	2.1	4.3	6.3	1.7	10.6	0.1	0.5	1.2	0.1	1.4	0.7	73.3
SETTIMANALI (Totale)	100.0	27.1	13.7	11.3	2.0	4.2	6.5	1.8	10.7	0.0	0.5	1.1	0.1	1.4	0.7	73.0
ALBO BLITZ	100.0	27.2	13.0	11.2	3.0	4.5	9.9	1.9	6.4	0.2	0.6	2.8	0.0	0.3	0.8	72.8
AMICA	100.0	35.8	21.6	11.6	2.4	4.0	11.6	3.2	11.4	0.0	1.0	1.0	0.0	2.4	1.1	64.3
ANNA	100.0	35.8	20.2	12.0	3.1	4.2	11.2	3.3	11.2	0.2	0.8	1.0	0.0	2.7	0.9	64.4
AUTOSPRINT	100.0	27.3	12.7	12.6	2.0	5.2	7.1	1.8	8.9	0.1	1.5	0.7	0.0	1.3	0.6	72.7
BELLA	100.0	33.9	20.0	11.2	2.3	4.4	10.1	3.1	11.9	0.0	0.3	1.0	0.0	2.1	0.8	66.3
CIAO 2001	100.0	30.9	11.8	15.2	3.9	3.6	4.1	8.4	11.0	0.0	0.2	1.1	0.0	0.2	2.3	69.1
CONFIDENZE	100.0	31.0	17.3	10.8	2.2	5.5	7.8	2.0	11.5	0.0	0.3	1.5	0.1	0.8	1.1	69.3
DOLLY	100.0	35.2	17.4	14.9	2.9	4.8	10.0	5.2	11.3	0.0	0.6	1.4	0.2	1.2	0.4	64.8
DOMENICA DEL CORRIERE	100.0	29.7	13.6	12.5	2.8	4.5	8.1	0.9	10.8	0.0	0.8	1.2	0.1	1.4	1.5	70.7
DOMENICA QUIZ	100.0	35.2	20.2	10.5	4.4	5.0	10.9	1.1	13.4	0.0	0.8	1.6	0.0	1.3	1.1	64.8
EPOCA	100.0	28.7	13.8	12.7	1.9	4.1	8.2	1.3	10.5	0.0	1.1	0.7	0.1	1.6	0.9	71.5
L'ESPRESSO	100.0	36.6	18.9	14.7	2.7	5.4	12.2	2.1	11.8	0.0	0.9	0.8	0.0	2.2	0.9	63.5
EUROPEO	100.0	33.0	16.7	13.9	2.3	4.8	11.2	2.0	10.1	0.1	0.9	0.5	0.0	2.3	0.9	67.0
EVA EXPRESS	100.0	33.0	16.8	12.3	2.9	5.5	9.5	2.1	12.5	0.1	0.5	0.7	0.0	1.2	0.4	67.5
FAMIGLIA CRISTIANA	100.0	25.1	13.2	10.1	1.6	4.3	5.2	1.4	10.5	0.0	0.4	1.1	0.2	1.1	0.7	75.0
GENTE	100.0	29.8	16.4	11.4	2.0	5.2	7.9	1.9	10.6	0.1	0.5	0.7	0.1	2.2	0.7	70.2
GIOIA	100.0	34.8	19.8	12.2	2.5	4.4	9.8	2.8	12.0	0.0	0.5	1.0	0.1	3.1	1.0	65.3
IL GIORNALINO	100.0	25.5	15.6	7.8	2.1	5.9	7.4	0.9	8.6	0.1	1.4	0.5	0.0	0.6	0.3	74.5
GRAND HOTEL	100.0	28.0	14.8	11.1	2.2	4.6	5.3	2.4	11.9	0.2	0.3	1.3	0.1	1.2	0.7	72.0
GRAZIA	100.0	35.0	20.2	12.4	2.3	4.2	10.7	3.0	11.3	0.1	0.8	1.2	0.1	2.5	1.0	65.1
GUERIN SPORTIVO	100.0	27.3	12.3	12.5	2.4	5.7	6.3	3.1	8.8	0.1	1.0	1.0	0.0	1.0	0.5	72.7
GUIDA CUCINA	100.0	31.7	17.2	12.0	2.5	5.9	9.4	1.4	11.8	0.0	0.9	0.7	0.1	1.1	0.5	68.3
GUIDA TV	100.0	29.7	14.8	12.2	2.2	5.5	7.0	2.1	10.5	0.0	0.2	1.4	0.2	2.0	0.6	70.6
INTIMITA'	100.0	31.0	14.9	14.5	1.6	6.1	6.1	1.6	13.6	0.0	0.2	0.9	0.1	1.6	0.9	69.0
INTREPIDO	100.0	28.7	14.2	12.8	1.6	5.0	6.1	2.2	11.5	0.0	0.9	1.7	0.0	0.9	0.4	71.3
IL MONDO	100.0	38.8	19.7	16.6	2.4	8.3	11.1	1.4	15.4	0.0	0.7	0.3	0.0	1.1	0.4	61.2
MONDO ECONOMICO	100.0	40.7	20.0	17.7	2.9	6.2	13.1	2.2	16.3	0.0	0.2	0.6	0.0	1.9	0.1	59.4
IL MONELLO	100.0	30.8	15.0	13.6	2.2	5.4	6.9	2.6	12.4	0.0	0.7	0.8	0.1	1.4	0.3	69.2
NOVELLA 2000	100.0	31.8	16.6	12.4	2.6	4.6	7.9	2.4	13.0	0.1	0.7	1.1	0.0	1.6	0.3	68.3
OGGI	100.0	30.9	16.6	11.8	2.2	5.0	8.4	1.9	11.7	0.1	0.5	0.8	0.1	1.5	0.7	69.3
ONDA TV	100.0	26.3	13.3	10.7	2.3	5.1	7.9	2.9	7.7	0.0	0.2	0.9	0.0	0.9	0.8	73.7
PANORAMA	100.0	36.0	17.7	14.9	3.4	5.5	11.6	2.3	11.9	0.0	0.9	0.6	0.0	2.2	0.9	64.0
RADIOCORRIERE TV	100.0	27.6	13.7	11.1	2.8	4.1	6.6	1.4	11.0	0.0	0.4	1.4	0.2	1.7	0.7	72.4
RAGAZZA IN	100.0	34.8	16.9	14.9	2.9	6.3	8.9	5.9	10.3	0.0	0.1	1.3	0.0	1.5	0.3	65.2
ROMBO	100.0	30.4	12.5	15.4	2.5	4.8	10.2	2.1	9.5	0.0	0.1	1.9	0.0	0.8	1.1	69.6
IL SABATO	100.0	27.8	15.0	10.3	2.6	0.6	6.6	3.1	14.4	0.0	0.8	0.0	0.0	2.3	0.0	72.2
SORRISI E CANZONI TV	100.0	26.7	13.5	10.8	2.2	4.3	5.9	2.6	10.2	0.1	0.4	1.2	0.2	1.0	0.7	73.4
STARTER	100.0	25.5	13.4	10.1	1.9	4.9	7.3	2.6	6.8	0.5	0.7	1.6	0.0	0.5	0.5	74.5
STOP	100.0	27.0	15.3	9.7	2.0	5.6	4.6	1.5	11.6	0.0	0.3	1.2	0.1	1.3	0.7	73.0
TELESETTE	100.0	29.6	14.7	12.8	1.7	5.6	6.2	1.7	12.0	0.1	0.4	1.5	0.0	0.9	1.0	70.6
TOPOLINO	100.0	28.7	13.6	12.1	2.8	5.6	6.1	3.0	9.6	0.1	1.0	1.0	0.1	1.4	0.6	71.4

Lettori ultimo periodo - analisi secondo:

● cappotto o soprabito confezionato in tessuto (compreso giaccone o tre quarti)

(percentuali di penetrazione)

Totale	CHI HA SCELTO				TIPO DI NEGOZIO								Vendita per corrisp.	Altro	Non ricorda	Non compratori
	Compratori	Solo lo	lo ed altri	Solo altri	Grande magazzino	Boutique	Catena negozi giov.	Altro negozio abbigl.	Negoziario spec. non tess.	Negoziario articoli sportivi	Mercato					
TOTALE POPOLAZIONE	100.0	22.9	11.4	9.6	1.8	3.7	5.0	1.4	9.4	0.1	0.4	1.2	0.1	1.2	0.6	77.1
MENSILI (Totale)	100.0	29.9	15.0	12.5	2.4	4.9	7.4	2.1	11.2	0.1	0.6	1.2	0.1	1.5	0.7	70.1
ABITARE	100.0	37.4	19.6	14.7	3.1	5.6	11.9	1.3	12.2	0.0	1.2	1.2	0.0	3.0	1.0	62.6
AD	100.0	41.5	23.3	16.6	1.7	3.6	15.1	3.9	12.0	0.0	1.9	0.9	0.0	3.0	1.1	58.5
AIRONE	100.0	37.1	19.9	14.9	2.3	5.6	10.2	2.6	13.4	0.0	1.4	0.8	0.0	1.9	1.3	62.9
ALTA FEDELTA'	100.0	33.8	19.7	11.7	2.3	6.9	8.6	3.1	9.5	0.0	0.4	1.4	0.0	2.2	1.5	66.2
ARCHEO	100.0	35.0	22.1	11.2	1.8	7.1	7.7	0.5	15.4	0.0	0.5	0.8	0.0	1.5	1.6	65.0
ASTRA	100.0	40.7	24.5	13.9	2.3	5.5	13.6	4.5	10.5	0.1	0.8	1.6	0.0	3.4	0.7	59.3
ATLANTE	100.0	33.8	16.6	14.5	2.7	4.4	9.0	1.9	13.1	0.1	0.8	1.1	0.0	2.4	1.2	66.2
AUTO CAPITAL	100.0	37.7	19.0	16.0	2.7	3.6	9.8	5.1	14.1	0.0	1.2	0.1	0.0	3.3	0.5	62.3
L'AUTOMOBILE	100.0	32.1	13.9	15.1	2.5	6.3	8.7	1.4	11.7	0.0	0.6	1.2	0.0	1.1	0.9	68.2
BENISSIMO	100.0	35.9	20.0	13.9	2.0	5.1	8.9	3.4	13.0	0.1	0.6	1.6	0.3	1.9	1.0	64.1
BRAVA CASA	100.0	39.4	21.1	16.1	2.3	6.2	13.7	2.8	12.0	0.0	0.7	1.4	0.2	2.2	0.3	60.6
CAPITAL	100.0	40.9	24.1	14.7	2.1	5.0	15.0	2.6	12.9	0.0	1.5	0.4	0.0	2.1	1.6	59.1
CASAVIVA	100.0	36.7	19.6	14.8	2.3	5.5	12.3	2.1	11.6	0.0	1.2	1.3	0.1	1.8	0.8	63.3
100 COSE	100.0	45.7	27.0	16.3	2.4	4.3	15.7	7.2	10.5	0.1	1.1	2.5	0.1	3.1	1.1	54.3
CIAK	100.0	32.8	17.8	12.3	2.6	4.0	11.2	4.3	8.8	0.1	0.7	1.4	0.0	1.7	0.7	67.2
CONSIGLI PRATICI	100.0	37.1	21.5	13.0	2.5	7.8	12.9	0.9	10.4	0.3	0.3	1.4	0.0	1.3	1.8	62.9
CORTO MALTESE	100.0	40.3	21.3	17.9	1.2	4.7	13.5	1.6	16.1	0.0	0.3	1.7	0.0	2.4	0.1	59.7
COSMOPOLITAN	100.0	43.8	27.6	14.7	1.3	5.5	15.3	3.7	12.0	0.0	1.7	2.1	0.0	2.9	0.5	56.3
LA CUCINA ITALIANA	100.0	31.8	18.7	12.0	1.0	5.1	10.9	1.9	9.8	0.0	1.0	0.5	0.0	2.0	0.4	68.2
DONNA PIU'	100.0	39.8	22.7	14.9	2.2	3.7	15.5	2.2	12.3	0.0	1.2	1.4	0.0	2.7	0.8	60.2
ESPANSIONE	100.0	49.6	25.2	20.0	4.4	6.6	18.0	4.5	14.1	0.0	0.7	2.3	0.0	1.5	1.9	50.4
FOTOGRAFARE	100.0	35.4	17.6	13.0	4.8	4.8	9.5	3.7	13.1	0.0	1.0	0.8	0.0	2.1	0.3	64.6
FRIGIDAIRE	100.0	37.5	24.1	10.5	2.8	3.2	7.3	2.0	20.5	0.0	0.7	1.3	0.0	2.3	0.1	62.5
GARDENIA	100.0	35.5	22.4	11.6	1.5	6.7	11.6	2.1	10.3	0.0	0.4	0.7	0.0	2.4	1.1	64.5
GENTE MESE	100.0	34.5	17.5	14.4	2.2	5.2	10.0	3.0	10.7	0.2	0.4	1.3	0.2	2.6	0.7	65.7
GENTE MONEY	100.0	39.2	19.7	18.6	0.9	5.7	14.2	2.4	12.1	0.0	1.9	0.4	0.0	2.3	0.2	60.8
GENTE MOTORI	100.0	29.9	14.8	12.9	2.1	5.7	7.6	2.6	9.9	0.1	0.7	0.9	0.0	1.6	0.7	70.1
GENTE VIAGGI	100.0	37.4	20.1	15.0	2.4	5.4	11.6	2.6	13.4	0.0	0.9	1.0	0.0	2.0	0.5	62.6
GRIF GIOIELLI	100.0	33.6	19.7	12.9	1.0	0.9	13.7	3.7	11.0	0.0	0.8	1.2	0.0	2.2	0.1	66.4
INSIEME	100.0	34.3	17.3	13.8	2.9	5.8	10.2	2.6	10.3	0.1	1.6	0.5	0.2	2.4	0.4	65.9
JESUS	100.0	27.3	11.7	13.5	2.1	5.7	4.8	2.0	9.9	0.0	1.3	1.4	0.0	1.5	0.8	72.7
LEI	100.0	43.1	23.7	17.2	2.3	5.5	15.0	5.3	10.5	0.1	1.3	1.9	0.2	2.7	0.5	56.9
LINUS	100.0	36.9	20.6	12.9	3.4	4.6	9.7	3.6	12.4	0.0	1.8	1.2	0.0	2.7	1.0	63.1
MADRE	100.0	26.5	17.2	7.7	1.6	5.5	5.3	1.2	9.5	0.0	2.0	0.6	0.0	1.5	0.8	73.5
MANI DI FATA	100.0	31.3	16.8	12.3	1.9	5.4	8.1	1.4	11.5	0.0	0.7	1.1	0.2	1.8	1.0	68.8
MAX	100.0	39.6	25.0	13.1	1.5	5.1	12.9	4.7	9.1	0.0	2.2	1.9	0.0	2.6	1.1	60.4
MESSAGGERO DI S.ANTONIO	100.0	26.4	12.1	10.9	3.4	4.4	6.3	1.2	10.6	0.1	0.2	1.1	0.0	1.6	0.8	73.6
LA MIA CASA	100.0	37.3	21.4	11.5	4.4	6.5	8.4	4.6	10.9	0.1	0.9	1.7	0.0	2.8	1.3	62.7
MILLEIDEE	100.0	36.9	20.7	14.3	1.9	5.7	10.0	2.3	14.0	0.0	0.7	1.0	0.1	2.1	0.9	63.1
MODA	100.0	36.8	20.5	13.6	2.6	5.3	10.6	3.5	11.6	0.3	0.7	1.1	0.0	3.1	0.7	63.2
MOTOCICLISMO	100.0	29.8	13.3	13.5	2.6	6.0	6.7	2.5	9.6	0.1	1.0	1.9	0.0	0.9	0.8	70.4
MUSIC	100.0	35.7	19.6	11.8	4.3	4.6	10.2	4.9	9.5	0.0	1.4	1.2	0.0	2.4	1.5	64.3
NATURA OGGI	100.0	34.5	17.9	13.4	3.2	4.0	9.9	2.3	12.2	0.0	2.2	0.9	0.0	1.8	1.2	65.5
PESCARE	100.0	25.1	11.6	11.0	2.6	4.5	4.8	2.1	10.9	0.1	0.0	0.8	0.0	1.5	0.4	74.9
PHOTO ITALIA	100.0	37.7	21.7	14.3	1.7	5.7	12.4	4.9	9.2	0.0	0.6	1.4	0.0	3.2	0.2	62.3
IL PIACERE	100.0	42.9	26.7	15.1	1.1	5.5	15.0	5.9	11.8	0.0	2.8	0.1	0.0	1.2	0.7	57.1
PLAYMEN	100.0	27.3	12.5	11.6	3.3	4.0	6.4	1.1	10.8	0.0	1.6	0.5	0.0	1.7	1.3	72.7
P M	100.0	38.8	18.6	16.3	4.0	7.9	12.4	2.4	10.7	0.1	1.2	1.7	0.0	1.9	0.3	61.2
QUATTORRUOTE	100.0	29.5	14.1	13.0	2.3	5.6	7.6	2.4	10.0	0.1	0.7	1.0	0.0	1.5	0.6	70.6
QUI TOURING	100.0	33.9	15.3	15.5	3.1	6.2	10.6	0.9	11.7	0.0	0.6	0.4	0.0	2.0	1.5	66.1
RAKAM	100.0	34.6	20.1	12.7	1.8	5.4	9.8	2.2	11.4	0.2	0.5	0.7	0.6	2.8	0.9	65.4
ROCKSTAR	100.0	39.1	21.5	13.6	3.6	5.2	9.0	5.4	12.4	0.0	1.2	1.6	0.0	3.0	1.2	61.1
SALVE	100.0	41.1	21.8	16.3	2.9	7.7	11.9	1.9	13.7	0.0	1.4	0.6	0.0	2.7	1.2	58.9
SCIENZA 2000	100.0	30.5	14.2	12.0	4.4	3.4	10.6	1.5	10.8	0.0	0.3	1.3	0.0	1.3	1.4	69.5
SCIENZA E VITA NUOVA	100.0	30.3	17.3	9.6	3.3	3.4	8.9	2.5	12.0	0.0	0.6	0.5	0.0	1.3	1.2	69.7
LE SCIENZE	100.0	37.7	19.6	13.7	4.5	6.4	8.5	2.2	15.9	0.0	1.1	0.6	0.0	1.9	1.1	62.3
SELEZIONE DAL R.DIGEST	100.0	33.4	17.8	12.8	2.6	6.4	8.7	2.2	11.4	0.0	0.7	1.0	0.1	2.0	0.7	66.7
SPEAK UP	100.0	43.0	22.2	17.4	3.4	6.4	14.9	4.6	11.7	0.1	2.7	0.6	0.0	0.7	1.3	57.0
STARBENE	100.0	38.4	20.5	15.0	3.0	5.0	12.1	3.0	12.8	0.0	1.4	0.6	0.0	2.8	0.8	61.6
STORIA ILLUSTRATA	100.0	33.0	14.4	16.1	2.4	5.0	11.4	1.7	10.0	0.0	1.3	1.4	0.3	1.1	0.6	67.0
SUPER GOL	100.0	24.6	11.7	10.3	2.6	4.3	5.8	2.2	8.0	0.0	0.5	1.5	0.0	1.3	0.9	75.4
IL TENNIS ITALIANO	100.0	35.8	16.4	16.6	2.8	5.7	11.4	1.7	12.6	0.1	1.4	0.2	0.0	0.2	2.5	64.2
TUTTI FOTOGRAFI	100.0	27.9	13.5	9.9	4.5	6.1	8.3	1.0	9.0	0.0	0.8	0.2	0.0	1.9	0.5	72.1
TUTTO CUCINA	100.0	31.8	17.5	12.4	2.0	5.4	9.4	1.6	11.1	0.1	0.7	1.4	0.0	1.2	0.9	68.2
TUTTOMAGLIA	100.0	30.7	18.4	10.5	1.7	5.6	6.9	1.5	12.0	0.0	0.5	1.8	0.2	1.4	0.7	69.3
TUTTO MOTO	100.0	30.7	14.3	13.5	2.8	5.5	8.3	3.2	8.8	0.2	0.8	1.9	0.0	1.1	0.8	69.4
TUTTO MUSICA & SPETTACOLO	100.0	30.7	15.4	12.5	2.8	4.4	7.5	4.6	9.6	0.1	0.5	1.5	0.0	1.8	0.7	69.3
TUTTO TURISMO	100.0	36.2	17.5	15.1	3.5	6.4	10.6	1.3	12.7	0.0	0.9	0.8	0.0	2.2	1.2	63.8
TUTTO UNCINETTO	100.0	31.0	15.8	13.4	1.8	5.3	8.2	1.6	11.4	0.1	0.3	1.7	0.0	1.2	1.2	69.0
VELA E MOTORE	100.0	32.2	15.8	14.5	2.0	6.1	10.3	2.5	10.1	0.0	1.2	0.8	0.0	0.6	0.6	67.8
VITAL	100.0	43.7	27.0	16.1	0.6	4.4	13.7	6.8	11.4	0.0	2.0	2.4	0.0	3.0	0.0	56.3
WEEKEND	100.0	40.8	24.3	15.7	0.8	7.3	13.1	6.0	12.3	0.0	1.0	0.2	0.0	0.8	0.0	59.2
ZOOM	100.0	36.1	19.9	13.7	2.5	5.3	13.3	3.7	9.1	0.0	0.8	1.5	0.0	2.0	0.3	63.9
DIANA (QUINDICINALE)	100.0	25.8	15.1	7.6	3.1	4.0	4.5	1.7	11.8	0.3	0.2	1.2	0.0	1.5	0.7	74.2

Lettori ultimo periodo - analisi secondo:

● impermeabile

(percentuali di penetrazione)

	Totale	CHI HA SCELTO				TIPO DI NEGOZIO										
		Compratori	Solo io	Io ed altri	Solo altri	Grande magazzino	Boutique	Catene negozi giov.	Altro negozio abbigl.	Negozi spec. non tess.	Negozi articoli sportivi	Mercato	Vendita per corrisp.	Altro	Non ricorda	Non compratori
TOTALE POPOLAZIONE	100.0	6.0	3.3	2.1	0.6	1.1	1.3	0.4	2.4	0.0	0.1	0.1	0.0	0.3	0.2	94.0
PERIODICI (Totale)	100.0	7.3	4.0	2.6	0.7	1.4	1.7	0.5	2.9	0.0	0.1	0.2	0.0	0.3	0.2	92.7
SETTIMANALI (Totale)	100.0	7.3	4.1	2.6	0.7	1.4	1.8	0.5	2.7	0.0	0.1	0.1	0.0	0.3	0.2	92.7
ALBO BLITZ	100.0	9.9	4.5	3.1	2.3	2.6	2.1	1.5	2.6	0.1	0.5	0.2	0.0	0.3	0.1	90.1
AMICA	100.0	11.9	7.5	3.4	1.1	2.2	3.9	0.9	3.5	0.0	0.4	0.1	0.1	0.4	0.4	88.1
ANNA	100.0	9.5	5.5	3.0	1.1	1.7	3.4	0.6	3.0	0.0	0.4	0.1	0.0	0.1	0.1	90.5
AUTOSPRINT	100.0	9.7	5.3	3.3	1.0	2.5	1.3	1.2	2.9	0.1	0.6	0.2	0.0	0.6	0.3	90.3
BELLA	100.0	9.0	5.5	2.4	1.1	1.4	2.3	0.7	3.7	0.0	0.1	0.0	0.0	0.3	0.4	91.0
CIAO 2001	100.0	8.8	4.8	1.7	2.3	0.9	2.3	2.3	1.7	0.0	0.0	0.2	0.0	0.1	1.3	91.2
CONFIDENZE	100.0	6.4	3.5	2.6	0.3	0.9	1.2	0.4	3.5	0.0	0.0	0.1	0.1	0.1	0.2	93.6
DOLLY	100.0	6.2	2.9	2.5	0.8	1.0	1.8	1.4	1.1	0.0	0.7	0.0	0.0	0.0	0.1	93.8
DOMENICA DEL CORRIERE	100.0	8.7	3.9	3.1	1.6	1.4	2.0	0.7	3.4	0.0	0.0	0.1	0.1	0.6	0.5	91.3
DOMENICA QUIZ	100.0	7.3	4.2	2.2	0.9	0.7	2.0	0.3	3.9	0.2	0.0	0.0	0.0	0.1	0.1	92.7
EPOCA	100.0	10.0	5.8	3.5	0.7	1.5	3.9	0.5	3.3	0.1	0.1	0.1	0.0	0.3	0.1	90.0
L'ESPRESSO	100.0	13.2	7.6	4.3	1.3	2.3	4.5	0.9	4.2	0.1	0.2	0.2	0.2	0.4	0.2	86.8
EUROPEO	100.0	13.5	7.7	4.1	1.7	2.0	5.5	0.7	4.3	0.0	0.2	0.1	0.3	0.3	0.1	86.5
EVA EXPRESS	100.0	9.8	5.3	3.3	1.1	1.6	2.1	1.2	4.1	0.0	0.4	0.1	0.0	0.1	0.2	90.2
FAMIGLIA CRISTIANA	100.0	5.8	3.1	2.1	0.6	1.3	1.0	0.3	2.4	0.1	0.0	0.1	0.1	0.2	0.2	94.2
GENTE	100.0	9.3	5.5	3.0	0.7	1.9	2.4	0.7	3.2	0.0	0.2	0.2	0.1	0.3	0.2	90.7
GIOIA	100.0	8.3	5.0	2.5	0.8	1.3	3.0	0.5	2.8	0.0	0.2	0.1	0.0	0.2	0.3	91.7
IL GIORNALINO	100.0	5.6	3.2	1.9	0.6	1.3	1.4	0.6	1.6	0.4	0.0	0.0	0.0	0.0	0.2	94.4
GRAND HOTEL	100.0	6.9	4.0	2.1	0.7	1.4	2.0	0.4	2.6	0.0	0.0	0.1	0.0	0.1	0.2	93.1
GRAZIA	100.0	10.3	5.9	3.1	1.2	1.9	3.2	0.6	3.9	0.0	0.2	0.1	0.0	0.2	0.2	89.7
GUERIN SPORTIVO	100.0	10.2	5.7	3.6	0.9	1.9	2.9	1.2	3.0	0.0	0.7	0.2	0.0	0.1	0.2	89.8
GUIDA CUCINA	100.0	8.9	6.2	1.7	1.0	1.7	2.1	0.3	3.7	0.0	0.1	0.1	0.1	0.5	0.2	91.1
GUIDA TV	100.0	8.5	4.1	3.5	0.9	2.2	2.2	1.1	2.4	0.0	0.0	0.1	0.0	0.1	0.2	91.5
INTIMITA'	100.0	6.9	3.2	3.0	0.7	1.5	1.1	0.1	3.1	0.0	0.0	0.2	0.0	0.2	0.7	93.1
INTREPIDO	100.0	9.3	3.9	3.8	1.7	1.4	3.0	1.1	2.5	0.0	0.0	0.2	0.0	0.8	0.4	90.7
IL MONDO	100.0	12.8	6.4	3.6	2.8	5.5	3.6	0.4	3.0	0.0	0.3	0.0	0.0	0.0	0.0	87.2
MONDO ECONOMICO	100.0	13.7	9.7	3.3	0.7	2.4	2.8	0.7	4.1	0.0	1.6	0.2	0.0	1.8	0.0	86.3
IL MONELLO	100.0	9.6	5.6	3.0	0.9	1.3	2.7	1.2	3.4	0.0	0.1	0.2	0.0	0.5	0.1	90.4
NOVELLA 2000	100.0	8.4	4.9	2.7	0.8	1.4	1.6	0.6	4.2	0.0	0.1	0.1	0.0	0.3	0.2	91.6
OGGI	100.0	8.9	5.7	2.4	0.7	1.8	2.2	0.5	3.4	0.0	0.2	0.2	0.1	0.3	0.2	91.1
ONDA TV	100.0	7.0	3.8	2.0	1.2	1.9	1.8	1.3	1.4	0.0	0.2	0.1	0.0	0.2	0.1	93.0
PANORAMA	100.0	12.5	7.1	3.9	1.5	2.4	4.2	0.8	3.9	0.1	0.2	0.2	0.2	0.4	0.2	87.5
RADIOCORRIERE TV	100.0	8.7	5.4	2.6	0.7	1.6	1.9	0.7	3.3	0.0	0.2	0.4	0.2	0.3	0.1	91.3
RAGAZZA IN	100.0	4.4	2.7	1.5	0.3	1.3	1.2	0.9	0.8	0.0	0.1	0.0	0.0	0.2	0.0	95.6
ROMBO	100.0	11.5	7.0	4.1	0.3	2.3	2.4	0.9	2.7	0.1	1.2	0.7	0.0	0.9	0.3	88.5
IL SABATO	100.0	7.3	6.8	0.4	0.1	1.6	1.4	0.0	3.2	0.9	0.0	0.1	0.0	0.0	0.0	92.7
SORRISI E CANZONI TV	100.0	6.8	3.9	2.3	0.6	1.2	1.8	0.6	2.3	0.1	0.2	0.2	0.0	0.3	0.2	93.2
STARTER	100.0	10.3	5.2	4.2	0.9	1.6	2.1	0.8	2.4	0.0	1.8	0.2	0.0	1.1	0.3	89.7
STOP	100.0	8.8	4.5	3.1	1.2	1.1	1.7	0.2	4.9	0.0	0.1	0.4	0.0	0.1	0.4	91.2
TELESETTE	100.0	7.5	4.2	2.7	0.7	1.4	1.5	0.6	3.0	0.0	0.1	0.1	0.0	0.4	0.5	92.5
TOPOLINO	100.0	7.2	3.9	2.4	0.9	1.5	1.9	0.7	2.3	0.1	0.1	0.2	0.0	0.2	0.2	92.8

Lettori ultimo periodo - analisi secondo:

● giacca a vento imbottita

(percentuali di penetrazione)

	Totale	CHI HA SCELTO				TIPO DI NEGOZIO										
		Compratori	Solo lo	Io ed altri	Solo altri	Grande magazzino	Boutique	Catene negozi giov.	Altro negozio abbigl.	Negozio spec. non tess.	Negozio articoli sportivi	Mercato	Vendita per corrisp.	Altro	Non ricorda	Non compratori
TOTALE POPOLAZIONE	100.0	15.3	7.8	5.6	1.9	3.0	1.1	1.0	3.0	0.1	4.5	1.3	0.1	0.9	0.4	84.7
PERIODICI (Totale)	100.0	18.7	9.5	6.8	2.3	3.7	1.4	1.3	3.6	0.2	5.6	1.4	0.1	1.0	0.5	81.3
SETTIMANALI (Totale)	100.0	18.8	9.6	6.9	2.3	3.7	1.3	1.3	3.5	0.2	5.8	1.4	0.1	1.1	0.4	81.3
ALBO BLITZ	100.0	32.4	14.2	12.8	5.4	4.7	4.0	4.2	4.5	0.1	9.0	2.5	0.0	1.8	1.5	67.6
AMICA	100.0	19.1	10.0	6.5	2.6	3.5	2.3	1.3	1.9	0.2	7.5	0.7	0.3	1.1	0.4	81.0
ANNA	100.0	18.0	9.9	6.0	2.0	3.3	2.0	1.6	2.6	0.2	6.6	0.6	0.3	0.6	0.4	82.0
AUTOSPRINT	100.0	30.8	15.5	10.2	5.1	6.5	2.0	2.7	5.9	0.1	8.5	2.1	0.1	1.9	0.9	69.2
BELLA	100.0	17.8	10.1	6.1	1.7	2.8	1.1	1.9	2.6	0.1	7.7	0.6	0.1	0.6	0.3	82.2
CIAO 2001	100.0	39.7	20.9	15.9	2.9	5.1	3.2	8.4	8.2	0.0	11.1	0.8	0.0	1.3	1.6	60.3
CONFIDENZE	100.0	13.9	7.2	5.8	0.9	3.2	0.8	1.1	2.5	0.0	3.7	1.5	0.2	0.8	0.0	86.1
DOLLY	100.0	24.5	12.1	10.2	2.2	3.4	2.7	4.4	2.6	0.3	7.2	2.4	0.3	0.6	0.7	75.5
DOMENICA DEL CORRIERE	100.0	20.1	9.8	7.3	3.0	3.7	1.9	1.2	4.6	0.2	5.6	1.1	0.0	1.2	0.5	79.9
DOMENICA QUIZ	100.0	24.3	15.4	6.7	2.1	5.5	1.6	4.0	4.7	0.0	6.0	1.9	0.0	0.3	0.3	75.8
EPOCA	100.0	22.1	12.3	7.3	2.4	3.7	1.7	1.3	4.6	0.4	7.0	1.2	0.5	1.4	0.3	78.0
L'ESPRESSO	100.0	24.8	14.2	8.0	2.6	3.6	1.9	1.2	4.4	0.5	10.0	1.1	0.0	1.4	0.7	75.2
EUROPEO	100.0	24.8	14.0	8.3	2.4	4.1	2.7	1.2	4.5	0.5	9.4	1.3	0.0	0.8	0.3	75.2
EVA EXPRESS	100.0	20.3	11.6	6.3	2.4	4.3	1.1	1.5	3.1	0.0	6.4	1.3	0.0	1.9	0.7	79.7
FAMIGLIA CRISTIANA	100.0	17.4	8.8	6.5	2.0	3.7	0.9	0.9	3.2	0.2	5.6	1.2	0.2	1.2	0.4	82.6
GENTE	100.0	18.0	9.9	5.8	2.3	3.2	1.5	1.5	3.2	0.2	5.8	1.0	0.2	0.9	0.5	82.0
GIOIA	100.0	15.9	8.3	5.7	1.9	3.0	1.3	1.3	2.3	0.1	5.8	1.0	0.2	0.5	0.5	84.1
IL GIORNALINO	100.0	31.3	14.3	15.6	1.5	7.0	1.8	3.4	4.9	0.0	9.4	2.1	0.1	1.7	0.9	68.7
GRAND HOTEL	100.0	19.3	9.8	6.9	2.6	4.2	0.8	1.8	3.4	0.1	6.0	1.9	0.1	0.8	0.2	80.7
GRAZIA	100.0	16.7	9.7	4.9	2.1	3.0	1.6	1.2	1.9	0.2	6.6	0.5	0.3	0.9	0.5	83.3
GUERIN SPORTIVO	100.0	35.2	17.8	12.7	4.8	7.2	2.9	3.6	5.7	0.0	10.5	1.8	0.2	2.7	0.5	64.8
GUIDA CUCINA	100.0	15.9	7.8	5.7	2.5	3.5	1.3	1.5	2.6	0.2	4.3	0.9	0.3	1.2	0.2	84.1
GUIDA TV	100.0	21.1	10.9	7.3	2.9	3.5	1.4	1.8	4.3	0.1	5.7	2.6	0.3	1.0	0.4	78.9
INTIMITA'	100.0	14.0	6.6	4.9	2.4	3.3	0.9	1.2	2.6	0.0	3.5	1.3	0.2	0.6	0.5	86.0
INTREPIDO	100.0	29.4	15.4	9.9	4.1	5.2	2.2	3.0	4.8	0.0	8.3	3.0	0.1	2.2	0.6	70.6
IL MONDO	100.0	25.1	9.1	9.9	6.1	2.4	0.4	1.4	3.6	1.0	14.8	0.8	0.0	0.3	0.4	74.9
MONDO ECONOMICO	100.0	28.5	13.5	10.3	4.7	2.6	2.1	2.6	5.7	0.5	10.8	2.4	0.0	1.5	0.1	71.5
IL MONELLO	100.0	28.6	14.8	10.5	3.3	3.7	1.9	2.6	5.3	0.3	9.9	2.3	0.4	1.7	0.3	71.4
NOVELLA 2000	100.0	19.5	10.8	6.7	2.0	3.9	1.9	1.5	3.3	0.0	5.7	1.6	0.0	1.2	0.4	80.5
OGGI	100.0	18.9	10.4	6.4	2.1	3.4	1.6	1.2	3.6	0.2	6.3	1.0	0.2	1.0	0.4	81.1
ONDA TV	100.0	22.2	11.9	8.0	2.3	3.7	1.8	2.5	3.8	0.2	5.9	1.5	0.1	1.2	1.6	77.8
PANORAMA	100.0	26.3	14.1	9.2	3.0	4.6	2.2	1.6	4.1	0.4	9.7	1.6	0.1	1.4	0.6	73.7
RADIOCORRIERE TV	100.0	21.1	11.0	7.2	2.9	3.3	1.5	2.4	4.1	0.3	5.4	1.8	0.1	1.5	0.6	78.9
RAGAZZA IN	100.0	28.0	13.4	10.8	3.8	4.0	2.5	6.6	4.4	0.0	7.0	1.9	0.5	0.3	0.8	72.0
ROMBO	100.0	36.2	18.3	13.2	4.7	6.8	2.8	2.5	5.9	0.3	10.1	4.9	0.3	2.4	0.3	63.8
IL SABATO	100.0	22.4	13.3	5.3	3.8	2.0	1.0	2.7	5.3	0.0	7.9	0.1	0.0	1.4	1.8	77.6
SORRISI E CANZONI TV	100.0	20.9	10.5	7.7	2.7	4.0	1.6	1.8	3.8	0.1	6.2	1.7	0.1	1.0	0.5	79.1
STARTER	100.0	34.5	19.4	11.9	3.2	5.7	2.7	4.1	8.8	0.0	8.7	2.9	0.0	1.4	0.2	65.5
STOP	100.0	16.8	9.3	5.4	2.1	4.0	0.9	1.7	3.5	0.1	3.7	1.4	0.1	1.0	0.4	83.2
TELESETTE	100.0	21.8	10.3	8.5	3.0	3.6	1.4	2.1	4.3	0.0	5.7	1.8	0.2	1.3	1.2	78.2
TOPOLINO	100.0	28.6	14.2	10.7	3.7	4.6	2.3	2.9	5.3	0.1	9.1	2.0	0.2	1.3	0.8	71.4

Lettori ultimo periodo - analisi secondo:

● giacca a vento imbottita

(percentuali di penetrazione)

	Totale	CHI HA SCELTO				TIPO DI NEGOZIO										
		Compratori	Solo lo	lo ed altri	Solo altri	Grande magazzino	Boutique	Catene negozi giov.	Altro negozio abbig.	Negozi spec. non tess.	Negozi articoli sportivi	Mercato	Vendita per corrisp.	Altro	Non ricorda	Non compratori
TOTALE POPOLAZIONE	100.0	15.3	7.8	5.6	1.9	3.0	1.1	1.0	3.0	0.1	4.5	1.3	0.1	0.9	0.4	84.7
MENSILI (Totale)	100.0	21.8	11.1	8.1	2.6	4.1	1.7	1.6	3.9	0.2	6.9	1.4	0.1	1.2	0.5	78.3
ABITARE	100.0	19.2	11.2	5.2	2.8	3.0	1.1	0.6	2.6	0.4	7.8	1.4	0.0	1.2	1.0	80.8
AD	100.0	22.3	15.3	5.3	1.6	1.5	2.2	1.1	2.4	0.0	13.6	0.9	0.0	0.2	0.5	77.7
AIRONE	100.0	26.9	15.2	9.4	2.3	6.6	1.0	1.4	4.5	0.3	11.0	0.5	0.0	1.3	0.2	73.1
ALTA FEDELTA'	100.0	36.1	19.7	10.3	6.1	4.2	4.3	5.4	8.0	0.0	9.5	3.5	0.0	0.6	0.6	63.9
ARCHEO	100.0	26.6	12.3	10.6	3.6	3.7	0.5	0.9	6.2	0.8	11.9	0.7	0.0	1.9	0.0	73.4
ASTRA	100.0	22.9	13.9	7.3	1.6	4.0	2.3	3.1	2.6	0.4	7.3	1.9	0.2	1.0	0.0	77.1
ATLANTE	100.0	25.1	13.2	9.3	2.6	5.3	1.0	1.2	3.6	0.1	11.8	0.8	0.0	1.0	0.2	74.9
AUTO CAPITAL	100.0	31.7	17.9	9.4	4.0	3.2	1.7	1.7	6.2	1.2	14.6	1.1	0.1	1.6	0.1	68.5
L'AUTOMOBILE	100.0	24.3	11.5	9.7	3.1	5.3	1.6	1.6	4.0	0.1	7.7	2.0	0.0	1.3	0.7	75.7
BENISSIMO	100.0	16.9	7.9	7.0	2.0	3.2	1.3	1.5	2.1	0.1	6.2	0.9	0.2	1.0	0.5	83.1
BRAVA CASA	100.0	21.1	11.4	7.8	1.9	3.1	1.5	1.1	2.8	0.1	9.9	1.0	0.1	0.6	0.9	78.9
CAPITAL	100.0	26.7	16.5	6.3	3.9	2.1	1.5	1.7	4.9	1.1	12.7	0.5	0.0	1.2	1.1	73.3
CASAVIVA	100.0	22.5	11.7	7.7	3.1	2.2	1.9	1.0	4.0	0.3	9.5	1.5	0.0	1.5	0.6	77.5
100 COSE	100.0	24.6	13.7	9.4	1.5	3.9	3.3	3.1	3.3	0.1	8.2	1.1	0.3	0.9	0.4	75.4
CIAK	100.0	31.2	16.6	11.0	3.5	4.8	3.3	4.1	3.8	0.2	10.9	2.2	0.2	1.0	0.6	68.9
CONSIGLI PRATICI	100.0	14.2	6.1	6.1	2.0	3.9	1.5	0.5	2.3	0.6	4.2	0.3	0.1	0.4	0.4	85.8
CORTO MALTESE	100.0	26.3	10.6	14.5	1.2	7.9	1.6	1.1	4.0	0.0	11.1	0.3	0.0	0.3	0.0	73.7
COSMOPOLITAN	100.0	25.7	14.2	8.9	2.4	4.7	2.2	1.7	2.9	0.2	11.5	1.3	0.0	1.0	0.2	74.3
LA CUCINA ITALIANA	100.0	24.3	13.0	8.4	2.9	3.7	3.1	0.9	3.3	0.3	9.2	0.9	0.1	1.2	1.7	75.7
DONNA PIU'	100.0	19.7	10.4	6.8	2.5	3.3	1.1	2.0	3.0	0.2	7.2	1.2	0.4	1.0	0.4	80.3
ESPANSIONE	100.0	24.9	13.6	7.4	4.0	6.0	0.6	1.5	2.4	1.7	10.1	0.4	0.0	1.7	0.5	75.1
FOTOGRAFARE	100.0	30.7	17.1	11.6	2.0	6.4	1.0	2.6	4.5	0.9	12.2	1.7	0.0	1.0	0.4	69.3
FRIGIDAIRE	100.0	31.3	23.8	5.1	2.3	6.4	2.0	2.2	7.9	0.0	10.7	0.0	0.0	1.4	0.6	68.7
GARDENIA	100.0	23.3	13.8	7.8	1.7	4.1	0.6	1.2	4.3	0.2	10.2	0.7	0.0	2.0	0.0	76.7
GENTE MESE	100.0	19.6	9.7	7.5	2.4	3.2	2.5	1.7	3.0	0.1	6.5	0.9	0.2	0.7	0.7	80.4
GENTE MONEY	100.0	28.1	16.3	7.8	3.9	3.1	1.0	1.1	4.8	0.2	14.2	0.3	0.0	2.4	1.0	71.9
GENTE MOTORI	100.0	28.4	15.2	9.7	3.5	5.2	2.0	2.4	5.0	0.2	9.1	1.9	0.1	1.8	0.6	71.6
GENTE VIAGGI	100.0	28.2	16.1	9.2	2.9	4.7	2.8	1.3	4.2	0.1	12.7	0.8	0.1	0.7	0.8	71.8
GRIF GIOIELLI	100.0	20.3	11.6	6.1	3.7	4.7	1.2	4.0	1.4	0.0	5.7	0.7	0.4	1.2	1.1	79.7
INSIEME	100.0	20.5	9.5	9.4	1.6	4.3	2.3	0.9	3.4	0.1	7.2	1.1	0.0	0.8	0.4	79.5
JESUS	100.0	20.3	11.6	6.8	2.0	3.4	0.6	2.7	1.6	0.1	9.2	1.8	0.0	0.6	0.3	79.7
LEI	100.0	21.3	13.0	6.7	1.6	4.2	3.0	1.6	1.7	0.1	8.3	0.6	0.2	0.9	0.6	78.7
LINUS	100.0	29.7	16.6	9.6	3.4	5.7	1.4	3.2	4.4	0.2	12.2	1.1	0.2	0.5	0.8	70.3
MADRE	100.0	10.4	5.5	3.6	1.3	2.6	0.0	0.1	1.3	0.0	3.0	1.0	0.0	1.5	1.0	89.6
MANI DI FATA	100.0	14.1	7.4	4.9	1.7	3.1	1.4	1.5	1.9	0.1	4.8	0.6	0.2	0.2	0.4	85.9
MAX	100.0	30.4	18.2	8.8	3.3	4.6	3.8	2.4	3.6	0.1	13.7	1.3	0.0	0.6	0.3	69.7
MESSAGGERO DI S.ANTONIO	100.0	16.9	8.3	6.4	2.3	3.0	1.5	1.2	3.0	0.4	4.8	1.3	0.0	1.1	0.6	83.1
LA MIA CASA	100.0	18.7	10.2	6.2	2.3	4.0	1.7	1.1	2.7	0.0	6.6	1.2	0.2	0.3	0.8	81.3
MILLEIDEE	100.0	15.7	7.8	6.3	1.5	2.6	1.6	1.4	2.3	0.3	5.7	0.7	0.1	0.6	0.4	84.3
MODA	100.0	18.9	9.8	7.1	1.9	3.1	1.7	2.0	2.6	0.4	6.6	1.3	0.3	0.5	0.4	81.2
MOTOCICLISMO	100.0	28.9	14.4	10.0	4.2	5.2	2.1	2.0	5.6	0.1	8.3	2.9	0.1	1.5	0.8	71.3
MUSIC	100.0	25.0	11.7	10.4	2.9	3.0	4.0	2.6	2.7	0.4	7.9	1.8	0.8	0.5	1.3	75.0
NATURA OGGI	100.0	21.1	10.2	8.5	2.4	5.0	1.1	0.8	3.5	1.2	6.3	1.2	0.0	1.3	0.8	78.9
PESCARE	100.0	28.8	14.3	11.8	2.8	5.6	4.0	1.0	6.6	0.0	6.0	1.9	0.5	2.6	0.7	71.2
PHOTO ITALIA	100.0	33.6	18.1	10.5	5.0	6.4	3.9	1.3	2.6	0.1	14.1	2.5	0.0	1.2	1.4	66.4
IL PIACERE	100.0	24.0	14.0	6.2	3.8	3.7	1.7	1.3	3.5	0.2	12.1	0.2	0.0	0.8	0.5	76.0
PLAYMEN	100.0	32.6	17.1	10.2	5.3	5.6	2.8	2.0	5.8	0.0	12.0	1.4	0.0	2.2	0.7	67.4
P M	100.0	23.1	13.8	7.4	1.9	4.1	1.0	1.5	2.6	0.0	11.8	0.4	0.0	1.6	0.2	76.9
QUATTORRUOTE	100.0	28.0	14.5	9.9	3.6	5.3	2.2	2.1	4.8	0.2	8.9	2.2	0.0	1.7	0.6	72.0
QUI TOURING	100.0	22.4	11.7	8.5	2.1	4.9	1.4	0.8	2.0	0.1	9.8	0.6	0.1	1.8	0.9	77.7
RAKAM	100.0	15.7	7.4	7.2	1.1	2.5	1.5	1.2	1.4	0.0	6.9	1.2	0.1	0.5	0.4	84.3
ROCKSTAR	100.0	29.9	17.3	9.8	2.9	5.1	1.6	5.8	4.6	0.0	10.3	1.4	0.0	0.7	0.3	70.1
SALVE	100.0	24.3	12.0	8.6	3.6	3.4	2.2	1.7	4.1	0.9	9.1	0.8	0.0	1.1	0.9	75.8
SCIENZA 2000	100.0	23.4	11.0	9.2	3.2	4.7	0.9	1.2	2.3	2.1	7.0	2.3	0.0	1.6	1.5	76.6
SCIENZA E VITA NUOVA	100.0	21.6	12.4	5.6	3.6	4.2	2.2	1.0	3.4	0.4	7.3	0.8	0.0	1.3	1.0	78.4
LE SCIENZE	100.0	24.9	16.5	5.4	3.0	5.3	1.1	1.6	3.7	1.0	8.7	1.2	0.0	0.7	1.5	75.1
SELEZIONE DAL R.DIGEST	100.0	19.6	10.4	7.0	2.2	3.5	0.9	1.5	3.2	0.2	7.2	1.3	0.2	1.2	0.5	80.4
SPEAK UP	100.0	25.3	12.7	9.9	2.2	4.1	1.7	3.0	2.2	0.0	9.4	0.2	0.6	2.3	1.8	74.9
STARBENE	100.0	24.8	10.3	10.2	4.3	4.0	2.1	1.6	4.9	0.6	8.6	1.3	0.1	0.9	0.7	75.2
STORIA ILLUSTRATA	100.0	23.1	10.9	9.6	2.7	1.9	1.4	2.4	5.0	0.6	7.8	2.1	0.0	1.6	0.2	76.9
SUPER GOL	100.0	29.6	13.4	11.8	4.4	6.2	3.3	1.5	5.9	0.1	7.3	2.2	0.0	2.0	1.0	70.4
IL TENNIS ITALIANO	100.0	27.8	15.7	9.6	2.0	5.8	2.0	3.1	3.4	0.0	8.8	2.1	0.0	0.0	2.4	72.4
TUTTI FOTOGRAFI	100.0	28.6	19.3	7.5	1.8	9.2	2.9	2.4	4.4	0.2	8.4	0.5	0.0	0.0	0.5	71.4
TUTTO CUCINA	100.0	20.4	10.8	7.4	2.3	3.0	1.5	1.9	4.3	0.2	6.8	1.1	0.4	0.5	0.8	79.6
TUTTOMAGLIA	100.0	13.7	6.9	5.4	1.4	3.5	0.9	0.9	1.5	0.0	4.7	1.1	0.1	0.7	0.3	86.3
TUTTO MOTO	100.0	31.9	16.4	10.5	4.9	5.7	2.6	3.6	6.0	0.1	9.0	2.3	0.1	1.4	0.8	68.2
TUTTO MUSICA & SPETTACOLO	100.0	28.9	14.2	11.2	3.4	5.1	3.0	3.7	3.9	0.1	8.7	2.1	0.4	1.1	0.7	71.2
TUTTO TURISMO	100.0	26.6	14.7	8.7	3.2	3.8	2.0	1.4	4.2	0.5	11.5	1.3	0.0	1.1	0.7	73.4
TUTTO UNCINETTO	100.0	13.2	5.6	6.1	1.4	3.1	1.1	1.0	1.9	0.0	4.3	1.1	0.1	0.3	0.3	86.8
VELA E MOTORE	100.0	28.4	13.9	7.3	7.2	4.7	3.7	3.0	5.9	0.0	9.2	0.6	0.3	0.4	0.7	71.6
VITAL	100.0	21.4	13.7	6.1	1.6	2.4	3.7	1.6	2.1	0.0	8.9	0.0	0.0	2.4	0.3	78.6
WEEKEND	100.0	26.7	15.1	9.8	1.7	6.3	3.4	1.9	3.5	0.0	10.5	0.5	0.0	0.1	0.5	73.3
ZOOM	100.0	28.0	18.9	6.0	3.1	7.4	1.8	3.2	3.7	0.0	11.5	0.3	0.0	0.2	0.0	72.0
DIANA (QUINDICINALE)	100.0	22.3	9.5	9.4	3.4	3.2	1.0	1.0	5.7	0.0	5.8	2.3	0.1	1.6	1.5	77.7

Lettori ultimo periodo - analisi secondo:

● giacca a vento non imbottita (tipo K-Way)

(percentuali di penetrazione)

	Totale	CHI HA SCELTO				TIPO DI NEGOZIO										
		Compratori	Solo lo	lo ed altri	Solo altri	Granda magazzino	Boutique	Catene negozi giov.	Altro negozio abbigl.	Negozi spec. non tess.	Negozi articoli sportivi	Mercato	Vendita per corrisp.	Altro	Non ricorda	Non compratori
TOTALE POPOLAZIONE	100.0	4.8	2.8	1.2	0.7	0.8	0.3	0.3	1.0	0.1	1.3	0.5	0.0	0.2	0.2	95.2
PERIODICI (Totale)	100.0	5.9	3.5	1.5	0.9	1.0	0.4	0.4	1.2	0.1	1.7	0.6	0.0	0.2	0.3	94.1
SETTIMANALI (Totale)	100.0	5.9	3.5	1.5	0.9	1.0	0.4	0.4	1.1	0.1	1.8	0.6	0.0	0.2	0.3	94.1
ALBO BLITZ	100.0	13.4	9.3	2.5	1.7	3.0	0.9	0.3	2.2	0.0	5.3	1.3	0.0	0.1	0.4	86.6
AMICA	100.0	4.6	3.1	1.1	0.4	0.6	0.8	0.3	0.7	0.1	1.6	0.2	0.0	0.2	0.1	95.4
ANNA	100.0	4.9	3.5	1.2	0.3	0.5	0.7	0.5	1.5	0.0	1.2	0.2	0.0	0.2	0.1	95.1
AUTOSPRINT	100.0	10.7	7.2	2.1	1.2	1.1	0.5	0.5	2.4	0.1	4.0	1.0	0.0	0.5	0.5	89.4
BELLA	100.0	5.7	3.3	1.8	0.6	0.7	0.3	0.4	1.0	0.0	2.6	0.5	0.0	0.1	0.2	94.3
CIAO 2001	100.0	10.9	6.7	2.5	1.7	1.5	0.9	0.5	1.9	0.0	5.4	0.5	0.0	0.1	0.2	89.1
CONFIDENZE	100.0	3.7	2.6	0.8	0.3	0.4	0.5	0.3	0.7	0.0	1.1	0.4	0.0	0.3	0.0	96.3
DOLLY	100.0	9.6	5.3	2.2	2.0	0.8	1.5	1.5	1.1	0.3	2.7	0.8	0.0	0.4	0.5	90.4
DOMENICA DEL CORRIERE	100.0	7.0	3.7	2.5	0.6	2.2	0.3	0.1	1.5	0.0	1.9	0.3	0.0	0.4	0.1	93.1
DOMENICA QUIZ	100.0	7.5	5.3	1.3	0.9	2.8	0.5	0.4	2.2	0.0	0.4	0.7	0.0	0.1	0.3	92.5
EPOCA	100.0	7.1	3.8	2.5	0.7	0.9	0.4	0.5	1.5	0.0	2.3	0.6	0.0	0.5	0.3	92.9
L'ESPRESSO	100.0	8.7	5.6	2.2	0.8	1.3	0.6	0.7	1.2	0.1	3.4	0.6	0.0	0.5	0.3	91.3
EUROPEO	100.0	7.5	4.7	1.7	1.1	0.7	0.6	0.6	1.2	0.0	2.9	0.8	0.0	0.4	0.3	92.5
EVA EXPRESS	100.0	6.5	3.9	1.9	0.7	1.4	0.4	0.4	0.8	0.0	2.5	0.6	0.0	0.1	0.1	93.5
FAMIGLIA CRISTIANA	100.0	5.5	3.1	1.8	0.5	1.0	0.2	0.2	1.2	0.1	1.9	0.5	0.0	0.1	0.2	94.6
GENTE	100.0	6.3	3.5	1.9	0.8	1.1	0.5	0.4	1.3	0.1	1.8	0.6	0.0	0.2	0.2	93.7
GIOIA	100.0	5.1	3.5	1.0	0.6	0.7	0.5	0.6	1.2	0.0	1.7	0.3	0.0	0.1	0.2	95.0
IL GIORNALINO	100.0	11.4	5.0	4.1	1.7	1.8	0.1	0.2	1.9	0.0	4.8	0.6	0.0	0.0	1.7	89.0
GRAND HOTEL	100.0	5.2	3.3	1.3	0.5	1.2	0.3	0.2	1.0	0.0	1.6	0.6	0.0	0.1	0.1	94.8
GRAZIA	100.0	4.5	2.8	1.2	0.5	0.5	0.5	0.3	0.9	0.0	1.8	0.2	0.1	0.1	0.1	95.5
GUERIN SPORTIVO	100.0	11.2	7.5	2.1	1.6	2.0	0.9	1.1	1.7	0.0	3.7	0.7	0.0	0.7	0.5	88.8
GUIDA CUCINA	100.0	6.3	3.1	2.1	0.9	1.7	0.4	0.4	1.1	0.1	1.8	0.5	0.0	0.3	0.0	93.8
GUIDA TV	100.0	6.8	3.0	2.4	1.2	1.1	0.6	0.3	1.3	0.0	1.7	0.8	0.0	0.5	0.5	93.2
INTIMITA'	100.0	5.4	3.7	1.3	0.5	0.7	0.2	1.1	1.4	0.0	1.6	0.3	0.1	0.0	0.1	94.6
INTREPIDO	100.0	10.0	4.9	3.8	1.1	1.9	0.7	0.5	2.8	0.0	2.2	1.3	0.0	0.2	0.2	90.1
IL MONDO	100.0	6.9	3.8	2.5	0.6	2.1	0.6	0.1	1.2	0.0	2.0	0.8	0.0	0.0	0.1	93.1
MONDO ECONOMICO	100.0	11.7	7.6	3.8	0.4	1.8	0.4	0.1	1.6	0.0	5.8	0.6	0.0	1.2	0.2	88.3
IL MONELLO	100.0	10.7	5.2	4.6	0.9	2.5	0.7	0.8	2.4	0.0	2.5	1.5	0.0	0.1	0.1	89.3
NOVELLA 2000	100.0	7.6	5.1	1.5	1.0	1.1	0.5	0.7	1.5	0.0	2.5	0.9	0.0	0.2	0.2	92.4
OGGI	100.0	6.5	4.0	1.7	0.9	0.9	0.5	0.4	1.5	0.1	1.9	0.7	0.0	0.3	0.2	93.5
ONDA TV	100.0	7.1	4.0	2.5	0.7	2.0	0.4	0.8	0.6	0.0	2.8	0.3	0.0	0.1	0.1	92.9
PANORAMA	100.0	9.1	5.3	2.4	1.4	1.4	0.7	0.5	1.6	0.2	3.2	0.7	0.0	0.4	0.4	90.9
RADIOCORRIERE TV	100.0	7.1	4.0	2.2	0.8	1.0	0.4	0.5	1.4	0.0	2.5	0.8	0.1	0.2	0.2	93.0
RAGAZZA IN	100.0	7.8	4.9	1.7	1.2	1.2	1.0	1.3	1.0	0.1	2.1	0.8	0.0	0.0	0.4	92.2
ROMBO	100.0	13.0	9.6	1.7	1.7	2.0	0.8	1.5	0.6	0.1	6.3	1.1	0.0	0.1	0.5	87.0
IL SABATO	100.0	12.2	10.5	1.3	0.4	1.9	0.6	0.3	4.9	0.0	4.5	0.1	0.0	0.0	0.0	87.8
SORRISI E CANZONI TV	100.0	6.4	3.8	1.5	1.1	1.1	0.5	0.5	1.3	0.1	1.8	0.6	0.0	0.3	0.2	93.7
STARTER	100.0	13.4	9.5	3.1	0.8	2.2	1.2	1.1	1.4	0.0	4.5	2.7	0.0	0.1	0.2	86.6
STOP	100.0	5.3	2.3	2.0	1.0	1.4	0.2	0.4	1.2	0.0	1.3	0.4	0.0	0.1	0.3	94.7
TELESETTE	100.0	6.2	3.5	1.7	1.0	1.3	0.2	0.5	1.4	0.0	1.8	0.1	0.0	0.3	0.6	93.8
TOPOLINO	100.0	9.2	4.4	2.9	1.6	2.5	0.6	0.6	2.0	0.0	2.1	0.8	0.0	0.2	0.3	91.0

Lettori ultimo periodo - analisi secondo:

● giacca a vento non imbottita (tipo K-Way)

(percentuali di penetrazione)

Totale	CHI HA SCELTO					TIPO DI NEGOZIO										
	Compratori	Solo lo	lo ed altri	Solo altri	Grande magazzino	Boutique	Catene negozi giov.	Altro negozio abbig.	Negozi spec. non tess.	Negozi articoli sportivi	Mercato	Vendita per corrisp.	Altro	Non ricorda	Non compratori	
TOTALE POPOLAZIONE	100.0	4.8	2.8	1.2	0.7	0.8	0.3	0.3	1.0	0.1	1.3	0.5	0.0	0.2	0.2	95.2
MENSILI (Totale)	100.0	6.9	4.2	1.7	1.0	1.2	0.4	0.5	1.3	0.1	2.1	0.6	0.0	0.3	0.4	93.1
ABITARE	100.0	10.0	8.0	1.1	0.9	1.9	0.9	0.1	1.3	0.2	4.1	0.9	0.1	0.4	0.3	90.0
AD	100.0	6.9	5.2	0.8	0.9	2.6	0.3	0.2	1.0	0.0	1.7	1.1	0.0	0.0	0.2	93.1
AIRONE	100.0	10.1	6.3	1.9	1.9	2.8	0.1	1.0	1.7	0.1	3.1	0.4	0.0	0.3	0.6	89.9
ALTA FEDELTA'	100.0	7.3	5.5	1.1	0.7	0.5	0.8	0.4	2.2	0.3	3.1	0.0	0.0	0.0	0.0	92.7
ARCHEO	100.0	10.4	9.0	1.1	0.4	0.4	0.4	0.3	2.7	0.0	4.8	1.7	0.0	0.0	0.2	89.6
ASTRA	100.0	6.9	3.1	1.4	2.4	0.8	0.4	0.4	1.1	0.4	2.1	0.4	0.0	0.5	0.6	93.1
ATLANTE	100.0	9.2	5.8	1.9	1.4	2.2	0.1	0.5	2.4	0.1	2.5	0.5	0.0	0.1	0.8	90.8
AUTO CAPITAL	100.0	12.1	10.0	1.3	0.8	2.5	0.3	0.7	1.8	1.4	4.8	0.0	0.0	0.7	0.0	87.9
L'AUTOMOBILE	100.0	8.8	5.5	1.9	1.4	1.5	0.5	0.0	1.7	0.2	2.9	1.1	0.0	0.3	0.5	91.2
BENISSIMO	100.0	6.5	3.9	1.9	0.7	1.0	0.5	0.6	0.8	0.0	2.3	0.5	0.2	0.2	0.3	93.5
BRAVA CASA	100.0	6.3	4.7	0.5	1.1	1.9	0.8	0.6	0.2	0.1	2.3	0.0	0.0	0.0	0.4	93.7
CAPITAL	100.0	9.8	7.2	1.9	0.7	2.2	0.4	0.2	2.0	0.4	2.5	0.8	0.0	0.6	0.6	90.2
CASAVIVA	100.0	6.1	4.1	1.2	0.7	1.0	0.6	0.5	0.6	0.1	2.5	0.3	0.0	0.3	0.2	93.9
100 COSE	100.0	8.5	5.7	2.0	0.8	1.3	1.1	0.9	1.6	0.0	2.6	0.3	0.0	0.5	0.3	91.5
CIAK	100.0	11.6	7.4	2.3	1.9	2.4	1.1	1.0	2.0	0.2	3.6	0.6	0.0	0.2	0.5	88.4
CONSIGLI PRATICI	100.0	5.5	3.3	1.5	0.7	0.4	0.0	0.6	0.3	0.5	2.5	0.6	0.6	0.0	0.0	94.5
CORTO MALTESE	100.0	8.6	3.9	3.8	0.9	2.7	0.4	0.1	1.7	0.0	3.0	0.4	0.0	0.2	0.0	91.4
COSMOPOLITAN	100.0	10.8	6.5	3.3	0.8	1.2	0.7	1.2	1.0	0.0	4.8	0.9	0.0	0.5	0.4	89.3
LA CUCINA ITALIANA	100.0	6.6	3.8	0.9	1.4	0.6	0.1	0.2	1.1	0.2	2.8	0.4	0.1	0.2	0.7	93.6
DONNA PIU'	100.0	7.2	4.7	1.5	1.0	1.8	1.0	0.2	1.5	0.0	2.1	0.3	0.1	0.3	0.0	92.8
ESPANSIONE	100.0	5.1	2.6	2.4	0.1	1.1	0.0	0.0	1.4	0.1	1.4	1.1	0.0	0.1	0.0	94.9
FOTOGRAFARE	100.0	11.2	6.1	3.0	2.1	2.5	0.2	1.0	1.8	0.0	4.8	0.4	0.0	0.1	0.5	88.8
FRIGIDAIRE	100.0	9.8	8.2	1.0	0.5	1.4	1.2	0.3	3.0	0.0	3.4	0.6	0.0	0.0	0.0	90.2
GARDENIA	100.0	7.7	5.6	1.2	0.9	0.7	0.0	0.4	2.8	0.0	3.7	0.1	0.0	0.0	0.0	92.3
GENTE MESE	100.0	8.5	5.4	1.7	1.4	1.0	0.7	1.1	1.6	0.2	2.4	0.5	0.1	0.5	0.4	91.6
GENTE MONEY	100.0	9.0	4.4	3.8	0.9	1.1	0.5	0.1	1.8	0.1	3.6	0.3	0.0	0.9	0.6	91.0
GENTE MOTORI	100.0	9.7	5.8	2.6	1.3	1.7	0.4	0.7	1.7	0.1	3.6	0.8	0.0	0.3	0.5	90.3
GENTE VIAGGI	100.0	10.0	6.2	2.1	1.8	1.7	0.4	0.6	2.4	0.2	3.1	0.5	0.0	0.4	0.8	90.0
GRIF GIOIELLI	100.0	8.8	6.0	1.6	1.2	2.3	0.2	0.1	1.2	0.0	3.7	0.0	0.0	1.3	0.0	91.2
INSIEME	100.0	6.3	4.0	1.9	0.4	2.1	0.3	0.6	0.8	0.1	2.0	0.1	0.0	0.0	0.2	93.7
JESUS	100.0	8.6	6.0	0.7	1.9	1.0	1.7	0.4	1.8	0.0	1.8	0.5	0.0	0.0	1.4	91.4
LEI	100.0	7.5	5.3	1.1	1.1	1.2	0.3	0.9	0.9	0.1	3.3	0.1	0.1	0.5	0.2	92.5
LINUS	100.0	11.1	5.6	3.0	2.5	3.2	0.4	0.5	1.4	0.1	4.2	0.6	0.0	0.2	0.4	88.9
MADRE	100.0	3.8	3.4	0.3	0.1	1.4	0.0	0.0	1.4	0.0	0.3	0.0	0.0	0.8	0.0	96.2
MANI DI FATA	100.0	3.3	2.2	0.8	0.2	0.6	0.3	0.2	0.7	0.0	0.8	0.3	0.1	0.1	0.1	96.8
MAX	100.0	10.7	7.8	1.8	1.1	1.7	0.7	0.9	1.8	0.4	3.6	0.9	0.0	0.3	0.3	89.3
MESSAGGERO DI S.ANTONIO	100.0	6.5	4.2	1.6	0.4	0.7	0.6	0.2	1.0	0.2	2.5	0.5	0.2	0.1	0.2	93.7
LA MIA CASA	100.0	8.0	6.4	0.8	0.7	2.2	0.7	1.3	0.4	0.0	2.5	0.4	0.0	0.1	0.4	92.0
MILLEIDEE	100.0	5.6	3.6	1.3	0.6	0.8	0.5	0.4	0.8	0.0	1.8	0.4	0.2	0.3	0.2	94.4
MODA	100.0	9.0	6.0	2.1	1.0	1.3	0.8	1.0	1.6	0.2	2.8	0.4	0.0	0.3	0.6	91.0
MOTOCICLISMO	100.0	9.5	6.3	2.0	1.2	2.4	0.3	0.5	0.7	0.2	3.9	0.9	0.0	0.3	0.3	90.5
MUSIC	100.0	13.3	8.0	3.4	1.8	2.1	2.5	1.0	1.9	0.4	3.6	1.2	0.0	0.3	0.4	86.7
NATURA OGGI	100.0	8.5	4.8	2.7	1.1	2.4	0.3	0.5	2.1	0.0	2.7	0.3	0.0	0.0	0.1	91.5
PESCARE	100.0	9.7	5.0	2.9	1.7	3.1	0.0	0.1	2.3	0.0	3.1	0.6	0.0	0.2	0.3	90.3
PHOTO ITALIA	100.0	8.3	5.5	2.6	0.2	2.0	0.4	0.5	0.8	0.0	3.7	0.1	0.0	0.7	0.0	91.7
IL PIACERE	100.0	6.6	4.2	0.8	1.6	1.1	0.2	0.3	1.7	0.2	2.3	0.1	0.0	0.2	0.6	93.4
PLAYMEN	100.0	9.4	6.0	2.5	0.9	2.0	0.1	0.8	2.0	0.1	2.6	0.7	0.0	0.5	0.6	90.6
P M	100.0	9.2	4.9	3.1	1.2	1.2	0.4	0.4	3.7	0.1	2.7	0.2	0.0	0.4	0.2	90.8
QUATTORRUOTE	100.0	8.9	5.2	2.2	1.4	1.8	0.2	0.5	1.5	0.1	2.9	0.8	0.0	0.3	0.6	91.1
QUI TOURING	100.0	6.2	3.2	2.0	1.1	1.3	0.1	0.1	1.3	0.2	2.7	0.0	0.0	0.3	0.3	93.8
RAKAM	100.0	5.5	2.7	1.9	0.9	0.6	0.2	0.6	0.9	0.0	2.4	0.3	0.1	0.0	0.4	94.5
ROCKSTAR	100.0	11.1	7.6	2.2	1.3	3.2	0.7	0.8	2.0	0.4	3.2	0.6	0.0	0.0	0.2	88.9
SALVE	100.0	7.6	4.3	2.4	0.8	1.8	0.2	0.5	1.0	0.6	2.5	0.2	0.0	0.6	0.1	92.5
SCIENZA 2000	100.0	8.8	3.8	3.4	1.6	1.8	0.2	0.4	0.9	0.4	3.6	0.3	0.1	0.9	0.1	91.2
SCIENZA E VITA NUOVA	100.0	9.2	5.4	1.9	1.9	2.4	0.7	0.7	1.1	0.0	2.8	0.6	0.3	0.5	0.0	90.8
LE SCIENZE	100.0	10.5	5.4	2.8	2.1	2.0	0.5	0.3	1.7	0.2	3.5	1.4	0.0	0.4	0.3	89.6
SELEZIONE DAL R.DIGEST	100.0	6.7	3.5	1.8	1.3	1.0	0.2	0.5	1.5	0.1	2.3	0.3	0.0	0.3	0.5	93.4
SPEAK UP	100.0	10.6	7.1	2.3	1.1	2.1	0.4	2.4	0.5	0.0	4.1	0.5	0.0	0.4	0.1	89.4
STARBENE	100.0	8.2	4.6	2.5	1.1	2.0	0.7	0.5	1.4	0.0	3.0	0.2	0.0	0.2	0.2	91.8
STORIA ILLUSTRATA	100.0	7.2	2.8	2.5	1.9	1.2	0.5	0.4	2.4	0.2	1.8	0.2	0.0	0.2	0.4	92.8
SUPER GOL	100.0	13.1	8.2	2.1	2.7	2.5	0.7	0.9	2.3	0.0	4.7	0.8	0.0	0.7	0.4	86.9
IL TENNIS ITALIANO	100.0	11.7	8.1	2.0	1.7	0.9	0.2	0.2	0.6	0.0	8.4	0.8	0.0	0.6	0.0	88.3
TUTTI FOTOGRAFI	100.0	8.3	5.5	1.3	1.5	0.7	0.5	1.1	1.7	0.0	3.2	0.8	0.0	0.0	0.3	91.7
TUTTO CUCINA	100.0	6.2	4.2	1.2	0.6	1.5	0.4	0.4	0.9	0.2	1.6	0.3	0.3	0.2	0.2	93.9
TUTTOMAGLIA	100.0	5.3	2.8	1.9	0.6	0.7	0.5	0.3	0.6	0.1	2.0	0.3	0.4	0.2	0.3	94.7
TUTTO MOTO	100.0	11.4	7.0	2.1	2.2	2.1	0.7	0.7	1.3	0.2	4.3	1.0	0.0	0.2	0.7	88.6
TUTTO MUSICA & SPETTACOLO	100.0	10.4	6.2	2.4	1.8	1.7	1.2	1.3	1.4	0.1	3.2	0.9	0.0	0.4	0.2	89.6
TUTTO TURISMO	100.0	11.4	6.2	2.5	2.6	1.8	0.7	0.4	2.2	0.4	4.1	0.5	0.0	0.2	1.0	88.6
TUTTO UNCINETTO	100.0	5.5	3.4	1.7	0.4	0.7	0.7	0.5	0.5	0.0	1.8	0.6	0.3	0.1	0.1	94.5
VELA E MOTORE	100.0	12.9	8.6	2.5	1.8	3.5	0.7	0.2	3.1	0.0	5.4	0.1	0.0	0.0	0.0	87.1
VITAL	100.0	12.4	6.6	4.9	1.0	3.0	0.1	0.1	1.7	0.1	7.4	0.0	0.0	0.1	0.0	87.6
WEEKEND	100.0	5.0	2.5	2.3	0.1	1.8	0.2	0.5	0.4	0.0	1.7	0.1	0.0	0.1	0.0	95.0
ZOOM	100.0	11.5	8.2	2.0	1.3	2.1	0.2	0.2	1.2	0.0	6.5	0.5	0.0	0.0	0.8	88.5
DIANA (QUINDICINALE)	100.0	7.3	5.1	1.1	1.0	1.6	0.2	0.5	1.6	0.0	2.5	0.3	0.0	0.2	0.3	92.7

Lettori ultimo periodo - analisi secondo:

● giacca o giubbotto in pelle

(percentuali di penetrazione)

	Totale	CHI HA SCELTO				TIPO DI NEGOZIO										
		Compratori	Solo lo	lo ed altri	Solo altri	Grande magazzino	Boutique	Catena negozi giov.	Altro negozio abbig.	Negozio spec. non tess.	Negozio articoli sportivi	Mercato	Vendita per corrisp.	Altro	Non ricorda	Non compratori
TOTALE POPOLAZIONE	100.0	9.4	4.7	3.6	1.0	1.3	1.7	0.4	2.9	0.7	0.2	0.5	0.0	1.3	0.4	90.6
PERIODICI (Totale)	100.0	11.1	5.6	4.3	1.2	1.6	2.2	0.4	3.3	0.9	0.3	0.5	0.0	1.5	0.5	88.9
SETTIMANALI (Totale)	100.0	11.3	5.8	4.3	1.2	1.6	2.2	0.5	3.3	1.0	0.3	0.4	0.0	1.5	0.4	88.7
ALBO BLITZ.....	100.0	22.0	9.3	10.5	2.1	2.5	4.2	2.1	5.3	1.7	0.4	1.0	0.0	4.5	0.3	78.0
AMICA.....	100.0	15.6	9.4	4.9	1.2	1.7	4.2	0.7	4.4	1.7	0.5	0.2	0.0	1.8	0.4	84.4
ANNA.....	100.0	12.8	7.6	3.7	1.4	1.3	4.0	0.4	4.0	0.9	0.2	0.2	0.0	1.4	0.4	87.2
AUTOSPRINT.....	100.0	20.5	10.6	7.3	2.6	2.6	4.2	1.6	5.9	1.7	0.5	0.8	0.0	2.5	0.7	79.5
BELLA.....	100.0	11.9	6.8	4.0	1.1	1.6	3.3	0.3	3.6	0.9	0.4	0.3	0.0	1.1	0.4	88.1
CIAO 2001.....	100.0	17.2	9.2	6.6	1.4	1.3	7.3	1.2	2.4	2.9	0.2	0.1	0.2	0.9	0.7	82.8
CONFIDENZE.....	100.0	9.6	4.6	4.2	0.8	1.4	2.4	0.1	3.1	0.9	0.0	0.2	0.0	1.5	0.1	90.4
DOLLY.....	100.0	16.9	7.7	6.4	2.9	2.1	4.5	1.3	3.4	1.6	0.1	0.5	0.0	2.8	0.6	83.1
DOMENICA DEL CORRIERE.....	100.0	14.4	7.3	4.8	2.3	2.4	1.9	0.2	4.3	1.0	0.2	0.8	0.0	2.3	1.2	85.6
DOMENICA QUIZ.....	100.0	13.1	6.2	5.5	1.4	1.9	1.6	0.5	4.1	2.2	0.1	0.5	0.0	1.6	0.6	86.9
EPOCA.....	100.0	15.0	7.6	5.5	1.8	1.8	3.8	0.7	4.4	0.9	0.0	0.7	0.0	1.7	0.8	85.1
L'ESPRESSO.....	100.0	15.2	9.0	4.6	1.7	2.1	4.0	0.8	3.3	1.6	0.6	0.3	0.0	2.0	0.6	84.8
EUROPEO.....	100.0	17.4	9.3	5.5	2.5	2.6	4.9	0.3	4.7	1.4	0.1	0.2	0.0	1.7	1.5	82.7
EVA EXPRESS.....	100.0	13.1	7.0	4.8	1.3	1.7	2.9	0.5	4.0	1.3	0.3	0.5	0.0	1.3	0.6	86.9
FAMIGLIA CRISTIANA.....	100.0	9.0	4.1	4.0	0.8	1.3	1.8	0.2	2.9	0.7	0.2	0.4	0.0	1.2	0.3	91.0
GENTE.....	100.0	12.0	6.4	4.1	1.5	1.7	3.3	0.7	3.3	0.8	0.2	0.3	0.0	1.3	0.4	88.0
GIOIA.....	100.0	12.2	6.9	4.0	1.3	1.2	3.3	0.3	4.0	1.1	0.1	0.1	0.0	1.7	0.4	87.9
IL GIORNALINO.....	100.0	12.1	6.9	4.1	1.2	1.5	2.1	1.6	4.3	1.3	0.4	0.0	0.0	0.9	0.1	87.9
GRAND HOTEL.....	100.0	13.3	6.5	5.6	1.2	2.5	3.1	0.6	3.4	0.7	0.4	0.6	0.0	1.7	0.3	86.7
GRAZIA.....	100.0	12.0	6.7	3.8	1.5	1.2	3.3	0.3	3.6	1.5	0.1	0.0	0.0	1.4	0.6	88.0
GUERIN SPORTIVO.....	100.0	21.6	9.7	8.8	3.1	2.6	4.8	0.9	6.0	1.6	0.6	0.3	0.0	3.8	0.9	78.4
GUIDA CUCINA.....	100.0	11.8	4.4	5.2	2.0	1.7	3.1	0.4	2.7	1.2	0.2	0.3	0.0	1.2	0.9	88.3
GUIDA TV.....	100.0	12.5	6.6	5.1	0.6	1.7	2.4	0.6	3.6	1.1	0.5	0.4	0.0	1.8	0.3	87.6
INTIMITA'.....	100.0	9.9	4.1	4.6	1.2	0.8	2.8	0.4	3.3	0.5	0.0	0.3	0.0	1.4	0.3	90.1
INTREPIDO.....	100.0	18.9	8.9	7.5	2.4	2.2	5.3	0.9	6.4	0.6	0.4	0.9	0.0	1.8	0.4	81.1
IL MONDO.....	100.0	15.6	7.3	5.9	2.3	2.0	4.0	0.3	5.7	1.7	0.6	0.0	0.0	1.2	0.1	84.4
MONDO ECONOMICO.....	100.0	18.2	12.1	3.3	2.8	3.6	3.0	1.3	5.2	0.9	0.2	0.5	0.0	2.0	1.5	81.8
IL MONELLO.....	100.0	15.8	8.2	6.2	1.3	2.9	2.8	0.7	6.0	0.5	0.3	0.7	0.0	1.5	0.3	84.2
NOVELLA 2000.....	100.0	14.2	7.8	4.6	1.9	1.8	3.3	0.5	4.3	1.1	0.3	0.9	0.0	1.4	0.7	85.8
OGGI.....	100.0	11.7	6.5	3.8	1.3	1.8	2.7	0.5	3.2	1.0	0.2	0.4	0.0	1.4	0.4	88.3
ONDA TV.....	100.0	14.2	6.5	5.5	2.2	1.4	3.4	0.9	4.6	1.1	0.1	0.8	0.0	1.3	0.6	85.8
PANORAMA.....	100.0	16.2	8.3	6.1	1.8	2.2	4.6	0.6	4.2	1.6	0.2	0.4	0.0	2.2	0.4	83.8
RADIOCORRIERE TV.....	100.0	15.0	8.5	5.1	1.3	2.7	3.5	0.8	3.6	1.0	0.4	0.4	0.0	2.0	0.7	85.0
RAGAZZA IN.....	100.0	15.9	7.5	6.0	2.4	1.5	3.2	2.2	4.2	1.8	0.3	0.1	0.0	2.4	0.2	84.1
ROMBO.....	100.0	19.2	10.1	7.1	2.0	1.5	5.7	1.3	6.1	1.1	0.2	0.2	0.0	2.6	0.6	80.8
IL SABATO.....	100.0	9.7	8.7	0.5	0.5	1.4	0.6	0.4	4.4	1.9	0.0	0.0	0.0	0.4	0.7	90.3
SORRISI E CANZONI TV.....	100.0	12.7	6.6	4.8	1.3	1.8	2.7	0.6	3.9	1.0	0.2	0.3	0.0	1.7	0.4	87.3
STARTER.....	100.0	21.8	13.1	7.2	1.5	4.0	4.0	2.7	4.1	1.3	1.0	0.8	0.0	2.8	1.1	78.2
STOP.....	100.0	12.8	6.3	4.9	1.5	1.7	2.9	0.3	3.9	0.9	0.2	0.9	0.0	1.7	0.3	87.3
TELESETTE.....	100.0	12.9	5.4	5.8	1.6	1.9	2.0	0.9	4.3	1.1	0.1	0.5	0.0	1.4	0.6	87.1
TOPOLINO.....	100.0	15.7	6.7	6.2	2.7	2.3	3.2	1.0	4.1	0.9	0.5	0.5	0.0	2.2	1.0	84.3

Lettori ultimo periodo - analisi secondo:

● giacca o giubbotto in pelle

(percentuali di penetrazione)

Totale	CHI HA SCELTO				TIPO DI NEGOZIO											
	Compratori	Solo lo	lo ed altri	Solo altri	Grande magazzino	Boutique	Catene negozi giov.	Altro negozio abbigl.	Negozi spec. non tess.	Negozi articoli sportivi	Mercato	Vendita per corrisp.	Altro	Non ricorda	Non compratori	
TOTALE POPOLAZIONE	100.0	9.4	4.7	3.6	1.0	1.3	1.7	0.4	2.9	0.7	0.2	0.5	0.0	1.3	0.4	90.6
MENSILI (Totale)	100.0	12.7	6.5	4.9	1.3	1.7	2.6	0.5	3.8	1.1	0.3	0.5	0.0	1.7	0.5	87.3
ABITARE	100.0	16.6	9.0	7.4	0.2	1.7	5.5	0.6	4.1	1.9	0.4	0.2	0.0	1.7	0.5	83.4
AD	100.0	15.7	8.5	6.4	0.9	2.8	4.8	0.1	2.9	1.4	0.5	0.1	0.0	2.8	0.2	84.3
AIRONE	100.0	10.2	5.0	4.2	1.0	1.5	2.2	0.5	2.9	0.6	0.4	0.2	0.0	1.5	0.4	89.8
ALTA FEDELTA'	100.0	16.7	9.4	4.4	3.0	1.6	3.0	2.5	3.5	1.6	1.0	0.1	0.0	1.0	2.4	83.3
ARCHEO	100.0	13.0	6.6	4.1	2.2	1.6	3.5	0.5	4.3	0.4	0.0	1.2	0.0	1.5	0.1	87.0
ASTRA	100.0	14.5	8.4	5.4	0.7	1.6	4.1	1.0	3.2	1.8	0.0	0.5	0.0	1.8	0.5	85.5
ATLANTE	100.0	13.6	7.4	4.5	1.7	1.6	3.8	0.4	3.5	0.6	0.5	0.4	0.0	1.8	0.9	86.4
AUTO CAPITAL	100.0	17.1	10.5	4.1	2.6	2.7	5.2	0.6	3.4	1.3	0.9	0.2	0.0	1.9	0.9	82.9
L'AUTOMOBILE	100.0	17.0	9.5	6.1	1.4	2.6	3.6	0.9	4.5	0.9	1.0	1.0	0.0	2.0	0.5	83.0
BENISSIMO	100.0	9.9	4.5	4.6	0.8	0.9	2.7	0.2	2.2	1.2	0.1	0.6	0.0	2.0	0.1	90.1
BRAVA CASA	100.0	13.7	8.0	4.8	1.0	1.1	4.1	0.5	4.3	1.7	0.2	0.3	0.0	0.6	0.9	86.3
CAPITAL	100.0	15.4	8.8	4.6	2.0	2.1	3.8	0.2	3.7	1.3	0.7	0.3	0.0	2.3	1.0	84.6
CASAVIVA	100.0	13.4	7.2	5.0	1.2	1.5	4.0	0.3	3.3	1.6	0.1	0.4	0.0	1.6	0.7	86.6
100 COSE	100.0	14.1	6.1	6.6	1.5	1.3	4.9	0.9	2.8	2.0	0.2	0.1	0.0	1.4	0.6	85.9
CIAK	100.0	17.7	8.4	7.7	1.6	2.0	5.0	1.6	4.1	1.2	0.1	0.3	0.0	3.1	0.4	82.3
CONSIGLI PRATICI	100.0	9.9	5.0	4.1	0.7	0.8	3.9	0.0	2.1	1.0	0.4	0.6	0.0	0.5	0.5	90.1
CORTO MALTESE	100.0	14.0	5.9	6.4	1.7	1.2	4.1	0.3	2.0	0.7	0.2	0.3	0.7	2.9	1.6	86.0
COSMOPOLITAN	100.0	13.6	7.0	5.8	0.7	2.0	3.9	0.4	3.6	0.9	0.2	0.1	0.0	2.2	0.2	86.4
LA CUCINA ITALIANA	100.0	13.9	8.0	4.6	1.3	1.3	4.6	0.4	3.2	1.7	0.4	0.2	0.0	1.2	0.9	86.1
DONNA PIU'	100.0	10.6	7.3	2.9	0.4	1.7	4.3	0.3	1.6	0.7	0.5	0.5	0.0	0.8	0.2	89.4
ESPANSIONE	100.0	18.1	9.4	6.1	2.6	1.1	4.2	0.0	6.1	2.9	0.0	1.2	0.0	1.7	0.9	81.9
FOTOGRAFARE	100.0	16.9	9.8	6.1	1.1	1.6	3.0	1.2	5.4	1.0	1.1	0.5	0.0	2.6	0.4	83.1
FRIGIDAIRE	100.0	23.5	14.2	8.7	0.6	3.9	4.7	0.5	5.9	3.4	0.0	0.0	0.0	4.7	0.4	76.5
GARDENIA	100.0	9.8	5.7	3.0	1.2	0.5	3.6	0.0	3.5	0.2	0.0	0.4	0.0	1.2	0.3	90.2
GENTE MESE	100.0	13.1	7.0	4.3	1.8	2.0	3.7	0.5	3.0	1.6	0.2	0.3	0.0	1.2	0.6	86.9
GENTE MONEY	100.0	16.7	9.3	5.5	1.9	1.4	3.0	0.3	5.4	1.0	0.8	0.6	0.0	3.1	1.0	83.3
GENTE MOTORI	100.0	17.6	9.4	6.6	1.5	2.4	4.1	1.0	4.6	1.4	0.6	0.7	0.0	2.2	0.6	82.4
GENTE VIAGGI	100.0	13.9	8.4	4.7	0.9	1.8	3.5	0.5	3.2	1.1	0.6	0.6	0.0	2.4	0.3	86.1
GRIF GIOIELLI	100.0	13.1	8.3	4.3	0.5	0.6	4.4	0.3	1.6	2.6	0.9	0.3	0.0	1.9	0.5	86.9
INSIEME	100.0	12.3	5.8	5.5	1.0	1.8	3.9	0.3	3.3	0.9	0.1	0.7	0.0	0.5	0.7	87.7
JESUS	100.0	10.3	3.8	3.9	2.6	1.4	3.0	0.1	2.6	1.7	0.4	0.2	0.0	0.5	0.6	89.7
LEI	100.0	14.8	8.7	4.8	1.3	1.2	5.8	0.5	2.5	1.5	0.3	0.4	0.0	2.0	0.4	85.2
LINUS	100.0	13.9	6.1	5.9	1.9	2.5	4.1	0.5	2.0	1.7	0.4	0.2	0.0	2.1	0.5	86.1
MADRE	100.0	8.1	4.4	1.8	1.9	1.5	2.9	0.2	0.3	0.3	0.0	0.0	0.0	1.0	1.9	91.9
MANI DI FATA	100.0	7.5	3.6	3.4	0.5	0.8	2.6	0.1	1.6	0.9	0.1	0.3	0.0	0.9	0.3	92.5
MAX	100.0	19.2	10.3	6.6	2.4	2.0	4.9	2.1	3.6	1.3	1.5	0.2	0.0	2.3	1.4	80.8
MESSAGGERO DI S.ANTONIO	100.0	10.8	5.8	3.2	1.8	1.4	2.4	0.3	3.3	0.5	0.3	0.5	0.0	1.3	0.7	89.2
LA MIA CASA	100.0	13.5	7.7	4.2	1.7	1.1	4.3	0.2	3.5	1.5	0.1	0.1	0.0	1.4	1.4	86.5
MILLEIDEE	100.0	10.1	5.1	4.2	0.8	0.7	3.4	0.2	1.8	1.5	0.2	0.4	0.0	1.5	0.4	89.9
MODA	100.0	13.0	7.4	4.4	1.3	1.4	3.7	0.6	2.9	1.5	0.3	0.2	0.0	1.8	0.6	87.0
MOTOCICLISMO	100.0	18.7	9.0	7.1	2.6	2.0	4.4	1.4	4.2	1.6	0.5	1.1	0.0	2.4	1.0	81.3
MUSIC	100.0	17.9	9.2	6.5	2.3	1.9	5.8	0.8	3.1	1.4	1.0	0.4	0.0	2.4	1.2	82.1
NATURA OGGI	100.0	14.2	6.9	5.3	2.1	1.1	3.7	0.3	5.0	0.7	0.3	0.4	0.0	2.2	0.6	85.8
PESCARE	100.0	17.9	9.1	6.0	2.8	1.4	5.3	1.6	4.5	0.3	0.5	0.6	0.0	2.3	1.4	82.1
PHOTO ITALIA	100.0	22.4	11.4	9.1	1.8	4.0	6.5	0.9	4.6	1.3	0.5	0.2	0.0	4.0	0.3	77.6
IL PIACERE	100.0	13.1	7.6	3.5	2.0	0.8	2.7	0.1	3.8	1.8	0.4	0.4	0.0	2.9	0.4	86.9
PLAYMEN	100.0	21.6	12.6	6.2	2.7	3.9	4.6	0.8	4.6	1.3	0.0	0.0	0.0	5.3	1.1	78.4
P M	100.0	12.0	7.3	3.8	0.8	1.2	2.1	0.4	3.3	1.3	0.1	0.2	0.0	3.0	0.3	88.0
QUATTORRUOTE	100.0	16.7	8.4	6.6	1.6	2.4	3.8	0.8	4.6	1.3	0.6	0.8	0.0	1.8	0.7	83.3
QUI TOURING	100.0	11.5	5.0	5.4	1.1	0.8	2.3	0.3	3.4	1.1	0.1	0.5	0.0	2.6	0.3	88.5
RAKAM	100.0	7.8	4.8	2.3	0.6	0.6	1.7	0.1	3.1	0.6	0.4	0.1	0.0	0.8	0.3	92.2
ROCKSTAR	100.0	20.3	9.0	9.6	1.8	2.8	4.0	1.5	4.6	2.4	0.7	1.5	0.0	2.3	0.6	79.7
SALVE	100.0	13.6	6.7	5.8	0.9	2.1	3.7	0.4	3.2	1.8	0.3	0.9	0.0	1.0	0.3	86.4
SCIENZA 2000	100.0	19.1	9.3	7.0	2.8	2.7	5.1	0.6	6.4	0.2	0.2	0.8	0.0	2.5	0.8	80.9
SCIENZA E VITA NUOVA	100.0	13.7	7.9	3.4	2.3	1.1	4.5	0.6	4.0	0.7	0.2	0.0	0.0	2.4	0.3	86.3
LE SCIENZE	100.0	9.4	5.4	3.2	0.7	1.3	1.5	0.3	3.3	0.2	0.5	0.6	0.0	1.2	0.5	90.6
SELEZIONE DAL R.DIGEST	100.0	12.5	6.1	5.0	1.5	1.9	2.9	0.6	3.6	0.8	0.5	0.4	0.0	1.2	0.5	87.5
SPEAK UP	100.0	16.8	6.7	9.0	1.1	1.3	5.6	0.7	3.6	2.8	0.2	0.4	0.0	1.9	0.2	83.2
STARBENE	100.0	10.3	5.3	3.7	1.2	1.3	3.5	0.3	1.2	0.8	0.5	1.1	0.0	0.9	0.6	89.7
STORIA ILLUSTRATA	100.0	12.2	5.4	5.3	1.5	1.1	3.9	0.3	3.8	1.0	0.1	0.4	0.0	1.2	0.4	87.8
SUPER GOL	100.0	19.4	10.2	5.8	3.5	2.4	4.3	1.2	4.9	1.0	1.1	0.2	0.0	3.3	1.0	80.6
IL TENNIS ITALIANO	100.0	15.6	9.1	5.0	1.4	2.1	6.4	1.1	2.7	0.7	0.8	0.0	0.0	0.4	1.5	84.4
TUTTI FOTOGRAFI	100.0	23.0	12.2	9.9	0.8	3.5	4.4	0.1	8.8	0.2	2.4	0.4	0.0	3.1	0.0	77.0
TUTTO CUCINA	100.0	10.2	5.7	3.4	1.1	0.9	3.0	0.0	2.7	1.5	0.1	0.3	0.2	1.2	0.3	89.8
TUTTOMAGLIA	100.0	9.6	5.4	3.4	0.8	1.2	2.7	0.1	2.3	1.2	0.1	0.1	0.0	1.7	0.2	90.4
TUTTO MOTO	100.0	18.2	9.9	5.7	2.5	2.5	4.7	1.0	4.7	1.0	0.7	0.9	0.0	1.8	0.9	81.8
TUTTO MUSICA & SPETTACOLO	100.0	14.6	7.4	5.2	2.0	1.7	4.0	0.9	3.6	1.4	0.4	0.3	0.1	1.7	0.5	85.4
TUTTO TURISMO	100.0	15.8	9.6	4.3	1.8	1.0	4.3	0.6	3.9	1.6	1.1	0.6	0.0	2.1	0.6	84.2
TUTTO UNCINETTO	100.0	9.3	4.7	3.6	1.1	0.7	2.8	0.1	2.8	1.0	0.2	0.3	0.1	1.3	0.2	90.7
VELA E MOTORE	100.0	19.3	9.3	5.9	4.1	2.6	4.2	0.0	4.3	2.0	0.5	1.0	0.0	3.7	1.1	80.7
VITAL	100.0	12.7	4.8	7.8	0.1	0.8	1.3	0.7	2.6	0.8	0.2	2.8	0.0	3.4	0.1	87.3
WEEKEND	100.0	15.9	10.0	5.8	0.1	0.9	4.2	0.3	5.1	0.8	0.0	0.1	0.0	4.5	0.0	84.1
ZOOM	100.0	17.7	7.0	9.2	1.5	3.5	3.8	0.2	4.3	0.6	0.0	0.0	0.0	4.9	0.4	82.3
DIANA (QUINDICINALE)	100.0	16.1	7.8	6.1	2.1	1.2	4.3	1.1	4.9	0.5	0.0	1.1	0.0	2.2	0.7	83.9

Lettori ultimo periodo - analisi secondo:

● giacca di tipo tradizionale, confezionata

(percentuali di penetrazione)

	Totale	CHI HA SCELTO				TIPO DI NEGOZIO										
		Compratori	Solo lo	lo ed altri	Solo altri	Grande magazzino	Boutique	Catena negozi giov.	Altro negozio abbigl.	Negozio spec. non tess.	Negozio articoli sportivi	Mercato	Vendita per corrisp.	Altro	Non ricorda	Non compratori
TOTALE POPOLAZIONE	100.0	20.6	11.4	7.8	1.4	3.0	4.9	1.2	8.9	0.1	0.1	1.0	0.0	0.9	0.4	79.4
PERIODICI (Totale)	100.0	24.4	13.5	9.3	1.6	3.6	6.2	1.5	10.4	0.1	0.1	1.1	0.0	1.0	0.4	75.6
SETTIMANALI (Totale)	100.0	24.7	13.8	9.4	1.5	3.5	6.4	1.4	10.5	0.1	0.1	1.1	0.0	1.0	0.4	75.3
ALBO BLITZ	100.0	29.4	15.2	13.7	0.5	5.3	7.0	1.6	12.4	0.0	0.0	1.4	0.0	1.6	0.2	70.6
AMICA	100.0	32.7	21.4	9.3	1.3	4.1	10.3	2.3	12.3	0.0	0.1	1.1	0.0	1.6	0.5	67.6
ANNA	100.0	28.9	19.1	8.1	1.1	4.2	9.7	1.9	10.3	0.1	0.2	1.0	0.0	1.0	0.3	71.4
AUTOSPRINT	100.0	33.0	17.7	12.6	2.7	4.6	10.2	2.3	12.2	0.0	0.1	1.2	0.0	1.5	0.7	67.0
BELLA	100.0	25.2	14.8	8.5	1.1	2.4	7.8	2.3	9.7	0.1	0.2	1.4	0.0	0.7	0.2	75.2
CIAO 2001	100.0	30.8	16.2	11.8	2.8	4.5	5.9	7.4	10.5	0.0	0.1	0.2	0.0	0.5	1.6	69.2
CONFIDENZE	100.0	23.5	13.2	7.8	1.8	4.7	6.7	0.9	7.8	0.0	0.0	2.0	0.1	0.6	0.3	76.8
DOLLY	100.0	29.0	16.4	10.2	2.3	5.1	7.3	4.0	8.5	0.1	0.1	2.4	0.0	0.8	0.5	71.0
DOMENICA DEL CORRIERE	100.0	27.0	13.7	9.9	2.1	4.4	6.4	1.1	11.8	0.4	0.0	0.4	0.0	1.8	0.2	73.6
DOMENICA QUIZ	100.0	35.2	21.5	10.4	2.6	6.9	8.7	2.4	15.6	0.0	0.2	0.4	0.0	0.5	0.2	65.1
EPOCA	100.0	34.9	20.6	12.7	1.4	5.1	11.1	1.4	13.8	0.2	0.0	0.6	0.0	2.1	0.4	65.2
L'ESPRESSO	100.0	40.3	22.9	15.8	1.4	5.4	13.3	2.3	15.6	0.3	0.3	0.9	0.0	1.7	0.4	59.8
EUROPEO	100.0	38.4	20.2	15.3	2.3	6.2	12.3	1.8	14.2	0.2	0.3	1.1	0.0	1.5	0.5	62.0
EVA EXPRESS	100.0	29.3	16.0	11.1	1.1	5.3	6.9	1.8	12.1	0.1	0.2	1.3	0.0	1.0	0.2	71.2
FAMIGLIA CRISTIANA	100.0	22.8	13.3	8.4	1.0	3.1	5.8	1.5	10.0	0.1	0.1	0.9	0.1	0.8	0.3	77.3
GENTE	100.0	26.0	15.3	9.1	1.7	3.5	7.7	1.8	10.7	0.0	0.2	0.6	0.0	1.1	0.3	74.0
GIOIA	100.0	26.0	16.5	7.9	1.3	3.1	8.1	2.1	10.1	0.1	0.2	1.0	0.0	0.9	0.3	74.1
IL GIORNALINO	100.0	28.3	17.8	9.4	1.2	5.2	5.5	1.3	13.4	0.1	0.4	0.8	0.0	1.2	0.5	71.7
GRAND HOTEL	100.0	20.1	11.4	7.2	1.6	3.3	5.6	0.9	8.2	0.0	0.0	1.3	0.0	0.5	0.2	79.9
GRAZIA	100.0	30.3	19.0	9.7	1.5	3.5	10.3	2.2	11.3	0.0	0.2	1.1	0.0	1.3	0.3	69.7
GUERIN SPORTIVO	100.0	31.0	16.7	11.8	2.5	3.3	9.6	3.2	11.8	0.0	0.0	0.8	0.3	1.6	0.2	69.0
GUIDA CUCINA	100.0	27.1	15.5	9.7	1.9	5.0	8.4	0.9	9.2	0.0	0.0	1.7	0.0	1.4	0.4	72.9
GUIDA TV	100.0	23.4	11.3	9.9	1.8	4.1	6.0	1.5	9.6	0.0	0.2	1.1	0.0	0.3	0.3	76.8
INTIMITA'	100.0	20.3	11.2	8.0	1.1	3.4	5.0	1.0	7.7	0.0	0.0	2.3	0.1	0.6	0.3	79.7
INTREPIDO	100.0	29.6	14.7	13.4	1.6	3.8	6.7	2.7	13.5	0.0	0.1	1.2	0.1	1.2	0.4	70.4
IL MONDO	100.0	45.4	24.7	16.5	2.5	8.6	11.0	2.7	18.1	0.7	0.6	0.5	0.0	1.5	0.7	55.5
MONDO ECONOMICO	100.0	41.4	22.6	15.0	3.6	9.5	10.8	1.1	16.6	0.0	0.7	0.5	0.0	2.0	0.3	58.6
IL MONELLO	100.0	31.8	16.3	14.1	1.4	5.2	6.7	3.2	14.2	0.0	0.2	1.3	0.0	0.8	0.1	68.2
NOVELLA 2000	100.0	25.9	15.6	7.8	1.9	3.6	6.1	2.2	11.3	0.0	0.3	1.0	0.0	0.7	0.2	74.4
OGGI	100.0	26.8	15.3	9.7	1.3	3.7	7.5	1.8	11.2	0.1	0.1	0.8	0.1	1.0	0.2	73.4
ONDA TV	100.0	24.7	13.5	9.3	1.8	2.0	6.5	3.0	8.6	0.0	0.1	2.7	0.0	1.2	0.7	75.3
PANORAMA	100.0	38.6	21.3	15.1	2.0	4.9	12.2	2.1	15.7	0.3	0.2	0.7	0.0	1.9	0.4	61.5
RADIOCORRIERE TV	100.0	28.8	15.3	11.2	2.3	3.6	8.3	1.4	12.9	0.1	0.2	0.7	0.0	1.0	0.6	71.2
RAGAZZA IN	100.0	26.1	15.4	9.4	1.3	3.7	7.3	5.0	8.6	0.1	0.2	1.0	0.0	0.1	0.2	73.9
ROMBO	100.0	28.9	15.6	10.9	2.4	4.0	8.8	0.9	13.3	0.0	0.3	0.1	0.0	0.7	0.8	71.1
IL SABATO	100.0	37.2	25.9	7.8	3.5	6.2	5.7	3.0	18.4	0.0	0.0	2.3	0.0	1.7	0.0	62.8
SORRISI E CANZONI TV	100.0	24.8	13.4	9.6	1.7	3.8	6.4	1.8	9.9	0.1	0.1	1.3	0.1	0.8	0.5	75.3
STARTER	100.0	30.6	17.8	10.3	2.5	4.5	10.3	2.1	11.4	0.2	0.0	0.0	0.0	1.6	0.5	69.4
STOP	100.0	21.3	11.6	8.2	1.5	3.3	5.4	0.9	9.3	0.0	0.2	0.8	0.0	1.1	0.2	78.7
TELESETTE	100.0	24.6	12.2	10.6	1.4	3.6	6.0	2.1	10.0	0.1	0.1	1.5	0.0	0.7	0.3	75.6
TOPOLINO	100.0	27.9	15.8	10.4	1.8	4.5	7.0	2.7	11.3	0.0	0.1	0.7	0.0	1.0	0.4	72.1

Lettori ultimo periodo - analisi secondo:

● giacca di tipo tradizionale, confezionata

(percentuali di penetrazione)

Totale	CHI HA SCELTO				Grande magazzino	Boutique	Catene negozi giov.	Altro negozio abbig.	TIPO DI NEGOZIO				Vendita per corrisp.	Altro	Non ricorda	Non compratori
	Compratori	Solo lo	lo ed altri	Solo altri					Negozi spec. non tess.	Negozi articoli sportivi	Mercato					
TOTALE POPOLAZIONE	100.0	20.6	11.4	7.8	1.4	3.0	4.9	1.2	8.9	0.1	0.1	1.0	0.0	0.9	0.4	79.4
MENSILI (Totale)	100.0	28.2	15.7	10.6	1.8	4.2	7.6	1.9	11.3	0.2	0.1	1.1	0.0	1.2	0.5	71.9
ABITARE	100.0	38.8	23.0	14.2	1.6	5.0	13.2	1.6	15.7	0.1	0.3	1.1	0.0	1.3	0.4	61.2
AD	100.0	46.2	26.4	17.5	2.3	4.2	16.7	2.0	21.1	0.2	0.0	0.1	0.0	1.6	0.2	53.8
AIRONE	100.0	36.3	21.8	12.3	2.2	5.9	11.1	2.0	13.2	0.3	0.1	0.8	0.0	2.3	0.5	63.7
ALTA FEDELTA'	100.0	37.3	21.5	11.7	4.1	5.0	11.4	3.2	14.1	0.0	0.5	1.5	0.0	0.3	1.3	62.7
ARCHEO	100.0	44.6	22.5	18.8	3.4	6.3	14.2	2.4	15.7	0.0	0.1	1.4	0.0	3.4	1.2	55.4
ASTRA	100.0	29.7	17.9	10.6	1.3	3.6	9.5	2.9	9.7	0.2	0.0	1.6	0.0	1.8	0.6	70.3
ATLANTE	100.0	34.6	16.9	13.4	4.0	5.6	8.2	1.7	14.4	0.1	0.2	0.7	0.0	1.8	1.7	65.5
AUTO CAPITAL	100.0	44.1	27.7	15.3	1.1	3.5	13.6	3.4	19.1	1.1	0.2	2.0	0.0	1.2	0.1	55.9
L'AUTOMOBILE	100.0	33.8	16.8	14.2	2.4	4.6	9.9	1.6	13.8	0.4	0.0	1.2	0.0	1.6	0.6	66.4
BENISSIMO	100.0	27.5	17.6	8.7	1.3	3.8	7.5	2.6	10.1	0.3	0.1	1.6	0.0	1.1	0.6	72.5
BRAVA CASA	100.0	33.3	21.1	11.3	0.9	4.6	14.3	1.5	10.9	0.0	0.1	0.6	0.0	1.1	0.2	66.7
CAPITAL	100.0	46.1	28.7	15.1	2.2	4.9	16.0	1.8	18.5	0.2	0.4	0.7	0.0	3.0	0.5	53.9
CASAVIVA	100.0	30.9	18.5	11.0	1.4	4.1	9.9	1.4	12.7	0.1	0.1	0.8	0.0	1.2	0.6	69.1
100 COSE	100.0	31.4	19.6	9.9	1.9	4.0	10.1	4.4	9.8	0.4	0.0	1.4	0.0	0.8	0.6	68.6
CIAM	100.0	32.1	18.2	11.7	2.1	4.6	9.5	4.1	10.7	0.1	0.1	1.3	0.0	1.0	0.7	67.9
CONSIGLI PRATICI	100.0	26.5	18.1	7.0	1.3	4.3	6.0	0.8	10.2	0.3	0.0	3.8	0.0	0.4	0.8	73.5
CORTO MALTESE	100.0	41.1	22.7	16.1	2.3	6.2	13.4	1.3	18.0	0.0	0.0	0.6	0.0	1.5	0.1	58.9
COSMOPOLITAN	100.0	40.3	24.6	13.8	1.8	4.4	10.9	4.1	15.4	0.5	0.4	1.4	0.0	2.2	0.8	59.8
LA CUCINA ITALIANA	100.0	28.8	18.8	8.7	1.4	4.7	10.8	0.6	9.5	0.1	0.2	1.3	0.0	1.4	0.2	71.2
DONNA PIU'	100.0	32.4	20.5	10.5	0.9	2.6	12.0	2.1	10.3	0.5	0.0	1.7	0.0	2.7	0.2	67.9
ESPANSIONE	100.0	43.1	21.9	19.2	2.1	5.9	8.5	2.3	20.7	0.9	0.5	1.8	0.0	2.5	0.0	56.9
FOTOGRAFARE	100.0	34.2	19.0	13.2	2.0	3.7	8.9	2.3	16.1	0.0	0.1	1.1	0.0	1.8	0.3	65.8
FRIGIDAIRE	100.0	38.4	25.4	11.5	1.4	6.1	6.3	2.6	20.5	0.1	0.2	0.7	0.0	0.9	1.0	61.6
GARDENIA	100.0	34.3	22.5	11.3	0.6	4.1	12.9	1.9	11.9	0.0	0.0	0.2	0.0	3.3	0.0	65.7
GENTE MESE	100.0	30.4	17.8	10.9	1.0	4.4	9.6	1.7	11.4	0.3	0.1	1.3	0.0	1.2	0.2	70.0
GENTE MONEY	100.0	41.3	23.2	17.4	0.7	5.2	12.3	2.2	17.7	0.0	0.6	0.5	0.0	2.6	0.2	58.7
GENTE MOTORI	100.0	34.1	18.5	13.6	1.9	5.9	9.4	2.1	13.1	0.1	0.2	1.0	0.0	1.4	0.9	65.9
GENTE VIAGGI	100.0	37.6	21.1	14.2	2.3	4.2	13.2	2.7	13.5	0.4	0.3	0.6	0.3	1.8	0.5	62.4
GRIF GIOIELLI	100.0	33.3	27.7	4.9	0.7	1.9	13.5	1.9	9.8	0.9	0.0	3.1	0.0	2.0	0.1	66.7
INSIEME	100.0	29.1	15.8	10.9	2.2	4.5	8.8	2.0	11.1	0.0	0.0	1.7	0.0	0.5	0.3	71.0
JESUS	100.0	21.5	8.2	9.1	4.3	3.4	6.7	0.9	10.0	0.0	0.0	0.3	0.0	0.1	0.0	78.5
LEI	100.0	37.1	23.1	11.6	2.3	4.4	13.3	3.7	11.1	0.3	0.2	2.1	0.0	1.2	0.9	62.9
LINUS	100.0	37.8	21.2	13.1	3.5	6.7	10.8	3.1	13.7	0.2	0.4	0.7	0.0	1.5	0.7	62.2
MADRE	100.0	19.1	12.9	5.4	0.8	3.0	5.9	0.1	6.6	0.0	0.0	1.7	0.2	1.6	0.0	80.9
MANI DI FATA	100.0	22.3	14.7	6.7	0.9	3.1	7.0	1.2	8.0	0.1	0.2	1.2	0.0	1.0	0.5	77.7
MAX	100.0	41.3	25.1	15.2	1.0	4.8	15.7	5.2	12.5	0.1	0.1	1.2	0.0	1.6	0.2	58.7
MESSAGGERO DI S.ANTONIO	100.0	25.1	13.7	9.1	2.1	3.9	5.6	1.3	11.4	0.3	0.1	1.5	0.1	0.7	0.2	75.0
LA MIA CASA	100.0	25.9	16.9	6.7	2.3	4.5	9.4	1.8	6.5	0.1	0.2	1.7	0.0	1.1	0.5	74.1
MILLEIDEE	100.0	26.3	17.7	7.5	1.1	4.3	8.0	1.8	9.4	0.1	0.1	1.4	0.0	1.1	0.3	73.7
MODA	100.0	32.8	19.4	10.7	2.6	5.0	10.5	3.7	10.2	0.2	0.1	1.0	0.0	1.4	0.7	67.3
MOTOCICLISMO	100.0	30.0	15.2	11.5	2.8	4.1	7.7	2.7	12.6	0.1	0.2	0.6	0.0	1.1	0.7	70.2
MUSIC	100.0	29.3	15.9	9.8	3.6	2.9	9.9	3.4	10.2	0.0	0.4	1.3	0.0	0.6	0.5	70.7
NATURA OGGI	100.0	26.5	14.4	9.5	2.6	2.8	9.2	1.3	10.1	0.1	0.0	0.7	0.0	1.7	0.7	73.5
PESCARO	100.0	28.5	13.9	13.5	1.1	5.5	5.7	1.4	12.2	0.1	0.0	1.0	0.0	1.9	0.7	71.5
PHOTO ITALIA	100.0	38.4	20.8	15.6	2.0	6.3	12.4	2.8	14.5	0.6	0.1	0.5	0.0	1.4	0.1	61.6
IL PIACERE	100.0	44.6	25.1	15.3	4.2	5.7	15.8	1.3	18.3	0.0	0.0	1.0	0.0	2.0	0.5	55.4
PLAYMEN	100.0	33.5	18.5	13.6	1.4	4.2	7.3	0.8	16.6	0.9	0.0	1.5	0.0	1.5	0.8	66.5
P M	100.0	43.6	24.4	18.0	1.2	5.5	14.8	2.5	16.1	0.1	0.2	1.3	0.0	3.1	0.1	56.4
QUATTORRUOTE	100.0	33.3	17.6	13.6	2.0	5.2	9.4	2.2	12.9	0.1	0.1	1.2	0.0	1.3	0.7	66.7
QUI TOURING	100.0	37.7	20.8	14.7	2.2	6.6	11.5	2.5	13.1	0.1	0.2	0.3	0.1	2.7	0.6	62.3
RAKAM	100.0	28.3	19.5	7.6	1.2	3.7	8.4	2.0	10.7	0.2	0.1	1.1	0.0	1.5	0.6	71.7
ROCKSTAR	100.0	34.0	18.4	12.0	3.7	3.6	10.2	2.8	13.9	1.0	0.1	1.6	0.0	0.5	0.5	66.0
SALVE	100.0	33.5	20.3	11.8	1.5	6.0	8.8	2.1	13.5	0.7	0.1	0.6	0.0	1.4	0.3	66.5
SCIENZA 2000	100.0	31.7	16.2	11.2	4.3	5.1	6.8	1.6	13.5	0.1	0.0	1.3	0.0	1.6	1.8	68.3
SCIENZA E VITA NUOVA	100.0	30.8	18.1	10.7	2.0	4.1	9.2	1.2	14.6	0.1	0.1	0.6	0.0	0.2	0.7	69.2
LE SCIENZE	100.0	37.6	19.1	16.3	2.2	6.6	8.9	2.8	14.9	0.6	0.0	1.5	0.0	1.4	0.9	62.4
SELEZIONE DAL R.DIGEST	100.0	29.2	15.7	11.9	1.4	4.5	7.7	2.2	11.8	0.0	0.1	0.9	0.0	1.4	0.5	70.9
SPEAK UP	100.0	43.1	19.1	19.3	4.6	5.5	15.6	6.7	13.5	0.0	0.3	0.6	0.0	0.3	0.6	56.9
STARBENE	100.0	30.1	17.6	10.7	1.8	4.6	9.4	2.1	11.0	0.2	0.0	1.2	0.0	1.2	0.4	69.9
STORIA ILLUSTRATA	100.0	38.3	18.8	17.4	2.1	7.5	10.8	1.3	14.7	0.0	0.0	1.9	0.0	1.1	1.0	61.7
SUPER GOL	100.0	29.1	15.1	11.6	2.4	3.1	7.0	2.5	12.9	0.0	0.1	1.9	0.0	0.9	0.8	70.9
IL TENNIS ITALIANO	100.0	32.1	18.1	13.0	1.1	2.4	15.2	1.7	10.1	0.1	1.0	0.2	0.0	1.6	0.0	67.9
TUTTI FOTOGRAFI	100.0	33.0	18.3	11.1	3.7	4.4	8.4	3.1	14.8	0.0	0.0	1.1	0.0	0.9	0.4	67.0
TUTTO CUCINA	100.0	26.0	17.6	6.7	1.6	4.0	7.5	1.1	10.3	0.1	0.1	1.4	0.0	0.9	0.6	74.0
TUTTOMAGLIA	100.0	25.6	17.1	6.6	1.7	4.3	7.1	1.5	10.1	0.0	0.1	1.3	0.1	0.6	0.4	74.5
TUTTO MOTO	100.0	29.7	16.5	10.7	2.4	4.9	8.6	2.5	10.4	0.1	0.1	1.1	0.0	1.3	0.7	70.3
TUTTO MUSICA & SPETTACOLO	100.0	28.4	15.6	10.4	2.3	4.4	7.8	4.0	9.4	0.0	0.2	1.0	0.0	0.9	0.6	71.7
TUTTO TURISMO	100.0	35.9	19.1	14.9	1.9	5.4	12.4	1.0	13.2	0.5	0.3	0.6	0.0	1.6	0.9	64.1
TUTTO UNCINETTO	100.0	23.6	14.3	8.0	1.3	3.4	6.9	1.3	8.6	0.2	0.2	1.6	0.0	1.0	0.6	76.4
VELA E MOTORE	100.0	27.9	13.2	11.7	3.1	3.6	7.8	0.6	11.9	0.0	0.2	1.7	0.0	1.6	0.6	72.1
VITAL	100.0	32.5	20.6	11.2	0.7	2.8	14.4	1.1	11.2	0.2	0.1	0.3	0.0	1.9	0.4	67.5
WEEKEND	100.0	39.3	25.5	12.6	1.2	9.1	15.3	2.6	8.7	0.1	0.0	0.1	0.0	2.8	0.5	60.7
ZOOM	100.0	31.8	16.9	13.2	1.6	5.1	8.8	1.7	12.5	0.0	0.2	0.5	0.0	3.0	0.0	68.2
DIANA (QUINDICINALE)	100.0	24.5	10.9	10.4	3.1	6.5	6.6	0.7	9.3	0.6	0.0	0.2	0.0	0.4	0.2	75.5

Lettori ultimo periodo - analisi secondo:

● jeans in tela o altro tessuto

(percentuali di penetrazione)

	Totale	CHI HA SCELTO				TIPO DI NEGOZIO										
		Compratori	Solo lo	lo ed altri	Solo altri	Grande magazzino	Boutique	Catene negozi giov.	Altro negozio abbig.	Negozio spec. non tess.	Negozio articoli sportivi	Mercato	Vendita per corrisp.	Altro	Non ricorda	Non compratori
TOTALE POPOLAZIONE	100.0	40.2	26.1	9.4	4.7	5.1	5.1	7.9	12.4	0.1	0.8	6.3	0.1	1.5	1.0	59.8
PERIODICI (Totale)	100.0	47.4	31.0	11.2	5.0	6.0	6.4	9.8	14.4	0.1	1.0	6.8	0.1	1.7	1.0	52.7
SETTIMANALI (Totale)	100.0	47.5	31.1	11.4	4.9	6.0	6.6	10.1	14.4	0.1	1.0	6.4	0.1	1.8	0.9	52.5
ALBO BLITZ	100.0	76.5	47.4	20.6	8.4	8.7	12.9	14.1	20.4	1.3	1.2	13.9	0.0	2.7	1.3	23.5
AMICA	100.0	51.2	37.5	10.2	3.2	5.4	10.1	15.4	12.9	0.0	1.2	4.0	0.0	1.5	0.4	49.0
ANNA	100.0	46.6	35.9	8.5	2.2	5.4	8.1	15.0	10.1	0.1	1.1	5.1	0.0	1.2	0.5	53.5
AUTOSPRINT	100.0	71.6	44.0	17.6	10.0	10.3	12.2	13.0	19.8	0.0	1.1	10.7	0.0	2.7	1.7	28.4
BELLA	100.0	47.2	35.8	7.9	3.4	6.6	6.9	12.1	13.0	0.0	0.8	6.2	0.0	1.3	0.3	52.9
CIAO 2001	100.0	76.4	50.2	19.7	6.5	12.4	13.4	18.7	18.6	0.9	3.7	5.5	0.0	1.2	2.0	23.6
CONFIDENZE	100.0	38.6	28.3	7.7	2.6	6.1	5.0	8.5	10.2	0.1	0.8	5.6	0.1	1.5	0.8	61.4
DOLLY	100.0	73.8	51.1	18.3	4.4	7.3	11.9	23.2	16.9	0.0	1.4	10.8	0.2	1.0	1.0	26.2
DOMENICA DEL CORRIERE	100.0	44.7	26.9	11.1	6.6	7.3	6.8	6.3	13.4	0.1	1.2	7.2	0.0	1.7	0.7	55.4
DOMENICA QUIZ	100.0	55.5	35.4	12.4	7.6	9.7	6.7	9.6	18.0	0.0	1.5	8.7	0.0	0.5	0.7	44.5
EPOCA	100.0	48.7	32.2	10.8	5.3	8.0	6.0	8.1	15.6	0.2	1.1	7.0	0.0	1.8	0.5	51.5
L'ESPRESSO	100.0	59.4	40.3	13.8	5.1	7.4	9.8	12.9	17.9	0.2	1.7	5.9	0.0	2.2	1.2	40.7
EUROPEO	100.0	55.6	39.9	11.0	4.5	7.6	9.1	12.6	15.8	0.0	1.0	6.8	0.0	1.9	0.5	44.5
EVA EXPRESS	100.0	52.4	35.8	12.0	4.6	6.4	9.4	12.0	13.4	0.1	0.8	8.0	0.0	1.5	0.9	47.6
FAMIGLIA CRISTIANA	100.0	40.5	27.1	8.6	4.8	7.1	4.8	7.4	11.8	0.1	0.9	5.9	0.1	1.4	1.0	59.5
GENTE	100.0	44.6	30.9	9.7	3.9	5.8	7.6	10.0	13.0	0.1	1.0	5.1	0.0	1.4	0.6	55.4
GIOIA	100.0	46.2	34.5	9.3	2.3	4.9	8.5	12.5	11.1	0.1	1.0	5.7	0.0	1.7	0.6	53.8
IL GIORNALINO	100.0	59.1	38.9	14.1	6.1	7.8	4.5	14.4	20.9	0.1	0.6	8.6	0.0	1.9	0.4	40.9
GRAND HOTEL	100.0	49.6	32.4	11.7	5.5	5.7	6.8	8.9	17.9	0.0	0.6	6.6	0.0	1.7	1.2	50.4
GRAZIA	100.0	48.2	36.0	8.7	3.3	4.6	8.0	13.8	13.4	0.1	0.9	5.2	0.0	1.7	0.4	51.8
GUERIN SPORTIVO	100.0	74.3	48.7	15.9	9.7	9.4	14.2	14.3	20.4	0.0	1.9	9.9	0.5	2.1	1.6	25.7
GUIDA CUCINA	100.0	52.6	38.2	11.2	5.2	7.5	8.1	12.2	14.3	0.2	1.7	6.2	0.0	1.9	0.6	47.4
GUIDA TV	100.0	52.1	33.7	12.8	5.6	6.1	6.8	11.0	16.3	0.2	1.1	7.5	0.0	2.1	1.1	47.9
INTIMITA'	100.0	38.3	27.3	8.1	2.9	5.5	4.2	9.6	10.2	0.1	0.6	6.5	0.0	1.1	0.6	61.7
INTREPIDO	100.0	69.3	45.8	15.3	8.1	7.7	11.8	13.9	19.9	0.1	1.3	11.6	0.0	1.7	1.4	30.7
IL MONDO	100.0	58.1	31.4	14.4	10.9	8.3	10.5	7.0	20.6	0.0	1.1	5.8	0.0	2.5	1.6	42.6
MONDO ECONOMICO	100.0	51.5	27.9	15.4	6.5	7.5	12.0	5.2	12.9	0.0	2.7	4.6	0.0	3.7	2.0	49.3
IL MONELLO	100.0	65.8	40.9	15.8	9.1	6.8	10.6	12.4	18.1	0.0	1.6	12.6	0.0	2.8	0.7	34.2
NOVELLA 2000	100.0	52.6	36.5	11.2	4.9	5.2	9.0	11.3	15.4	0.2	1.0	7.3	0.0	2.2	1.0	47.4
OGGI	100.0	45.0	31.2	9.0	4.5	6.2	7.3	9.7	12.6	0.1	1.0	6.0	0.2	1.1	0.8	55.1
ONDA TV	100.0	57.5	35.9	14.6	7.0	5.4	9.1	13.5	15.5	0.4	0.8	8.5	0.0	2.4	1.9	42.5
PANORAMA	100.0	59.0	38.5	14.8	5.3	8.1	9.4	13.3	17.8	0.0	1.1	5.8	0.0	1.9	1.2	41.2
RADIOCORRIERE TV	100.0	51.9	34.0	12.6	5.4	7.3	7.8	10.6	14.1	0.1	1.1	8.2	0.0	1.9	0.9	48.1
RAGAZZA IN	100.0	73.9	50.1	19.7	4.1	6.2	13.8	25.4	16.6	0.0	2.0	8.0	0.1	1.0	0.8	26.1
ROMBO	100.0	77.6	46.4	21.8	9.3	10.9	14.6	14.7	22.9	0.0	0.4	12.2	0.0	0.9	1.0	22.4
IL SABATO	100.0	44.1	32.1	5.3	6.6	4.9	6.5	11.4	15.9	0.0	0.9	3.4	0.0	0.5	0.5	55.9
SORRISI E CANZONI TV	100.0	54.6	35.8	12.9	5.8	6.6	7.7	12.5	15.6	0.0	1.1	8.0	0.1	1.8	1.1	45.5
STARTER	100.0	77.7	51.8	19.3	6.7	11.7	14.3	15.7	21.8	0.1	0.4	10.7	0.0	2.4	0.6	22.3
STOP	100.0	40.4	26.4	8.9	5.0	5.1	4.9	7.7	10.6	0.1	0.9	7.5	0.0	2.2	1.4	59.7
TELESETTE	100.0	55.6	36.8	13.5	5.3	8.0	6.1	11.6	16.8	0.3	1.0	9.1	0.0	1.8	0.8	44.4
TOPOLINO	100.0	63.4	41.4	14.9	7.0	8.3	9.4	15.1	17.3	0.0	1.5	8.2	0.0	2.3	1.3	36.6

Lettori ultimo periodo - analisi secondo:

● jeans in tela o altro tessuto

(percentuali di penetrazione)

	Totale	CHI HA SCELTO				Grande magazzino	Boutique	Catene negozi giov.	Altro negozio abbigl.	TIPO DI NEGOZIO				Vendita per corrisp.	Altro	Non ricorda	Non compratori
		Compratori	Solo lo	lo ed altri	Solo altri					Negozio spec. non tess.	Negozio articoli sportivi	Mercato					
TOTALE POPOLAZIONE	100.0	40.2	26.1	9.4	4.7	5.1	5.1	7.9	12.4	0.1	0.8	6.3	0.1	1.5	1.0	59.8	
MENSILI (Totale)	100.0	53.5	35.5	12.5	5.4	6.7	7.7	11.7	16.2	0.1	1.2	7.0	0.1	1.7	1.0	46.6	
ABITARE	100.0	54.4	37.0	10.5	6.9	6.7	8.6	10.0	17.9	0.1	1.3	7.2	0.0	1.9	0.7	45.6	
AD	100.0	62.7	47.0	10.4	5.3	6.9	9.7	16.5	23.0	0.0	1.5	3.2	0.0	1.8	0.3	37.3	
AIRONE	100.0	65.8	46.2	13.9	5.4	9.2	8.1	16.8	19.8	0.2	2.0	6.9	0.0	1.9	0.7	34.3	
ALTA FEDELTA'	100.0	68.4	48.3	14.3	5.7	8.0	17.0	16.4	12.7	0.0	2.0	7.8	0.0	4.5	0.0	31.6	
ARCHEO	100.0	61.2	42.5	15.6	3.1	11.4	10.3	8.5	20.0	0.1	1.9	7.0	0.0	2.0	0.1	38.8	
ASTRA	100.0	63.6	45.6	14.4	3.6	5.9	10.2	19.7	16.9	0.1	1.3	6.0	0.1	2.7	0.7	36.4	
ATLANTE	100.0	56.0	33.9	15.6	6.4	7.4	9.0	13.0	15.9	0.1	1.6	6.6	0.0	1.2	1.2	44.0	
AUTO CAPITAL	100.0	67.8	44.0	17.5	6.3	6.6	13.0	17.5	18.6	0.0	1.8	6.5	0.0	3.4	0.3	32.2	
L'AUTOMOBILE	100.0	56.7	34.1	15.4	7.2	7.7	7.7	10.4	18.6	0.2	0.6	8.0	0.0	2.3	0.9	43.3	
BENISSIMO	100.0	52.3	39.5	10.1	2.5	5.3	9.1	15.9	13.6	0.2	0.9	5.5	0.0	1.1	0.5	47.8	
BRAVA CASA	100.0	51.3	38.9	10.1	2.3	5.7	10.8	13.5	12.1	0.1	2.2	4.2	0.0	2.3	0.5	48.7	
CAPITAL	100.0	58.3	40.4	12.0	5.6	4.4	10.7	13.4	18.4	0.3	2.5	4.0	0.0	3.2	1.3	41.9	
CASAVIVA	100.0	53.7	38.5	11.9	3.2	6.8	8.0	13.1	16.0	0.1	2.0	5.0	0.0	1.9	0.8	46.3	
100 COSE	100.0	65.6	48.4	13.9	3.3	5.5	12.9	20.6	15.7	0.3	1.9	6.0	0.1	2.1	0.6	34.4	
CIAM	100.0	78.3	54.8	17.3	6.2	7.6	14.1	24.3	19.2	0.1	1.2	8.9	0.0	1.5	1.4	21.7	
CONSIGLI PRATICI	100.0	39.4	30.5	6.8	2.2	6.2	5.2	7.2	13.3	0.7	1.5	4.1	0.0	1.1	0.0	60.6	
CORTO MALTESE	100.0	59.2	38.8	17.2	3.2	8.3	8.5	15.8	15.5	0.0	1.4	6.1	0.0	1.6	2.0	40.8	
COSMOPOLITAN	100.0	66.4	52.8	9.9	3.5	7.6	12.5	22.4	15.4	0.2	1.3	3.9	0.0	2.2	0.7	33.7	
LA CUCINA ITALIANA	100.0	44.8	31.1	9.8	4.0	4.3	6.3	10.8	12.6	0.2	1.3	6.0	0.0	2.1	1.1	55.2	
DONNA PIU'	100.0	52.8	38.7	10.3	3.2	3.3	10.3	14.2	13.9	0.5	1.7	5.5	0.0	3.0	0.1	47.5	
ESPANSIONE	100.0	52.6	36.6	9.4	6.6	9.3	9.3	12.9	13.7	0.0	0.7	4.4	0.0	2.2	0.0	47.4	
FOTOGRAFARE	100.0	67.5	42.8	16.2	8.5	9.4	10.6	14.1	20.2	0.1	2.3	7.4	0.0	2.6	0.7	32.5	
FRIGIDAIRE	100.0	68.8	53.4	8.9	6.6	6.1	10.7	18.1	26.6	0.0	2.1	3.3	0.0	0.7	1.2	31.2	
GARDENIA	100.0	53.1	39.4	10.8	2.9	7.4	6.8	12.5	15.6	0.0	1.6	5.2	0.0	4.0	0.0	46.9	
GENTE MESE	100.0	52.3	37.1	11.0	4.0	5.5	9.7	13.6	13.3	0.2	1.3	6.0	0.2	1.9	0.5	47.8	
GENTE MONEY	100.0	55.7	34.7	16.6	4.4	6.1	7.4	13.4	18.3	0.0	2.7	5.0	0.0	2.3	0.5	44.3	
GENTE MOTORI	100.0	66.2	43.3	15.4	7.6	9.6	10.4	14.4	18.9	0.1	1.3	8.8	0.0	1.8	0.8	33.8	
GENTE VIAGGI	100.0	62.8	45.2	13.0	4.7	7.4	10.2	15.4	17.7	0.3	2.0	5.8	0.3	2.7	0.9	37.2	
GRIF GIOIELLI	100.0	56.5	45.5	9.7	0.7	3.3	12.5	19.5	10.2	0.9	0.9	6.9	0.0	2.1	0.0	43.8	
INSIEME	100.0	54.5	38.1	12.5	3.9	8.6	8.0	13.0	15.6	0.1	1.9	5.5	0.0	1.2	0.5	45.5	
JESUS	100.0	44.8	30.9	9.8	4.1	5.3	6.8	12.6	7.2	0.0	1.1	10.6	0.0	0.7	0.5	55.2	
LEI	100.0	63.2	50.2	10.6	2.3	4.5	14.4	19.3	14.9	0.3	3.1	3.7	0.0	2.5	0.5	36.8	
LINUS	100.0	65.1	47.4	13.3	4.4	6.4	9.7	22.0	17.2	0.1	1.2	6.0	0.0	1.8	0.7	34.9	
MADRE	100.0	36.9	28.7	5.4	2.8	4.9	3.3	7.7	11.0	0.0	1.1	5.9	0.0	2.9	0.0	63.1	
MANI DI FATA	100.0	35.3	25.5	7.6	2.1	4.1	6.0	9.3	9.3	0.0	0.6	4.7	0.0	0.7	0.4	64.8	
MAX	100.0	77.7	57.6	14.8	5.3	7.0	15.2	23.5	21.1	0.1	2.1	5.7	0.1	2.0	0.9	22.3	
MESSAGGERO DI S.ANTONIO	100.0	40.3	26.4	9.5	4.2	6.3	5.4	6.3	12.3	0.1	1.0	6.2	0.1	1.9	0.7	59.8	
LA MIA CASA	100.0	45.7	33.4	7.2	5.1	4.2	8.8	10.2	10.8	0.1	1.9	7.5	0.0	1.6	0.7	54.3	
MILLEIDEE	100.0	43.3	33.0	8.0	2.1	5.1	6.7	11.7	11.8	0.1	1.2	4.5	0.0	1.6	0.5	56.8	
MODA	100.0	53.5	40.0	9.5	3.8	5.0	10.2	15.3	13.1	0.1	1.8	4.9	0.0	2.0	1.0	46.6	
MOTOCICLISMO	100.0	71.5	45.2	15.6	10.7	9.3	11.3	15.3	21.1	0.0	1.4	9.9	0.0	2.0	1.3	28.5	
MUSIC	100.0	73.5	52.6	16.5	4.4	5.8	14.7	21.4	14.9	0.0	1.3	12.1	0.0	2.0	1.3	26.5	
NATURA OGGI	100.0	58.5	40.6	12.6	5.2	7.3	6.3	15.1	16.9	0.0	2.9	6.4	0.0	2.4	1.2	41.6	
PESCARRE	100.0	66.7	37.0	16.1	12.8	7.9	12.4	9.3	25.5	0.0	0.8	6.2	0.0	2.8	1.4	33.7	
PHOTO ITALIA	100.0	75.4	49.4	18.4	7.6	10.0	18.8	17.4	19.3	0.0	1.4	4.6	0.0	3.2	0.7	24.6	
IL PIACERE	100.0	56.1	41.9	10.1	4.1	3.5	11.3	17.1	16.7	0.2	0.8	4.8	0.0	1.3	0.4	43.9	
PLAYMEN	100.0	70.9	47.0	14.1	9.7	9.7	7.7	11.6	26.1	0.0	2.6	9.3	0.0	2.8	1.0	29.1	
P M	100.0	63.2	44.4	13.8	5.0	8.2	10.8	15.2	18.7	0.1	1.3	5.8	0.0	1.4	1.7	36.8	
QUATTORRUOTE	100.0	64.6	41.5	15.3	7.7	8.8	10.3	13.1	19.1	0.1	1.3	8.5	0.1	2.1	1.2	35.4	
QUI TOURING	100.0	53.7	35.1	14.0	4.6	7.6	8.1	10.2	17.3	0.0	1.1	5.6	0.0	2.0	1.8	48.3	
RAKAM	100.0	42.2	32.5	8.2	1.5	3.8	4.9	12.9	12.7	0.1	0.8	4.7	0.0	2.0	0.3	57.8	
ROCKSTAR	100.0	81.7	58.4	17.6	5.6	8.0	13.8	23.7	22.3	0.0	2.3	8.9	0.0	1.7	1.0	18.3	
SALVE	100.0	56.3	37.2	14.8	4.0	8.5	9.1	14.4	13.6	0.4	2.4	5.0	0.0	1.9	0.8	43.9	
SCIENZA 2000	100.0	53.9	35.2	15.2	3.5	8.1	8.7	9.3	14.9	0.0	3.2	8.0	0.0	1.3	0.5	46.1	
SCIENZA E VITA NUOVA	100.0	55.2	39.1	10.4	5.8	7.8	10.7	10.5	17.0	0.0	1.3	5.4	0.0	1.7	0.8	44.8	
LE SCIENZE	100.0	57.4	41.9	12.0	3.5	9.3	7.5	12.8	16.8	0.0	2.0	6.7	0.0	1.6	0.8	42.6	
SELEZIONE DAL R.DIGEST	100.0	49.6	33.9	11.1	4.6	5.3	7.1	11.6	14.8	0.2	1.3	6.6	0.1	1.6	0.9	50.4	
SPEAK UP	100.0	69.5	49.6	12.7	7.2	8.1	11.4	23.9	14.6	0.0	1.4	6.3	0.0	2.1	1.5	30.5	
STARBENE	100.0	51.8	35.7	12.3	3.8	7.7	7.6	13.8	12.5	0.1	2.5	4.4	0.0	2.7	0.4	48.2	
STORIA ILLUSTRATA	100.0	44.5	24.7	15.6	4.2	4.4	7.3	9.5	13.7	0.0	1.0	6.5	0.0	1.0	1.2	55.5	
SUPER GOL	100.0	68.6	43.7	14.1	10.8	9.2	9.8	12.6	22.1	0.0	1.3	10.9	0.0	0.9	1.8	31.4	
IL TENNIS ITALIANO	100.0	69.8	47.7	18.4	3.7	8.3	15.1	11.3	20.3	0.0	2.3	5.6	0.0	3.6	3.4	30.2	
TUTTI FOTOGRAFI	100.0	66.8	41.8	17.1	7.9	7.9	14.4	9.5	23.1	0.0	0.9	9.3	0.0	1.3	0.4	33.2	
TUTTO CUCINA	100.0	46.2	33.5	8.8	3.9	4.8	8.1	9.2	13.3	0.1	1.8	6.4	0.1	1.8	0.5	53.8	
TUTTOMAGLIA	100.0	34.9	26.7	6.0	1.9	4.9	5.3	7.4	11.2	0.1	1.3	3.5	0.0	0.8	0.2	65.2	
TUTTO MOTO	100.0	75.1	49.0	16.2	9.9	9.8	12.2	16.9	19.1	0.0	1.6	10.8	0.0	2.9	1.7	24.9	
TUTTO MUSICA & SPETTACOLO	100.0	74.3	51.3	16.9	6.1	7.5	11.9	21.8	19.2	0.0	1.5	9.0	0.1	2.1	1.1	25.7	
TUTTO TURISMO	100.0	57.7	40.8	10.7	6.2	7.4	10.4	11.9	15.8	0.1	1.9	8.3	0.0	0.9	1.0	42.3	
TUTTO UNCINETTO	100.0	37.4	27.6	7.6	2.1	3.9	6.0	9.1	10.6	0.1	0.8	4.9	0.0	1.3	0.7	62.7	
VELA E MOTORE	100.0	59.7	35.4	9.6	14.7	8.3	12.0	9.9	17.5	0.0	0.9	8.6	0.0	1.8	0.7	40.3	
VITAL	100.0	59.6	43.9	14.3	1.4	3.6	15.1	17.2	14.5	0.2	2.5	4.9	0.0	1.2	0.5	40.4	
WEEKEND	100.0	67.3	50.4	14.2	2.7	8.0	11.9	21.9	15.8	0.0	3.2	6.0	0.0	0.5	0.1	32.7	
ZOOM	100.0	80.6	50.4	21.8	8.4	14.0	17.9	17.7	19.2	0.0	0.7	7.2	0.0	3.3	0.6	19.4	
DIANA (QUINDICINALE)	100.0	55.0	35.8	10.0	9.3	6.4	8.4	7.7	22.0	0.0	0.9	6.6	0.2	2.4	0.3	45.0	

Lettori ultimo periodo - analisi secondo:

● pantalone di tipo tradizionale confezionato

(percentuali di penetrazione)

	Totale	CHI HA SCELTO				TIPO DI NEGOZIO										
		Compratori	Solo lo	lo ed altri	Solo altri	Grande magazzino	Boutique	Catene negozi giov.	Altro negozio abbigl.	Negozi spec. non tass.	Negozi articoli sportivi	Mercato	Vendita per corrisp.	Altro	Non ricorda	Non compratori
TOTALE POPOLAZIONE	100.0	39.0	20.6	13.2	5.1	5.8	6.0	3.0	17.4	0.1	0.2	3.9	0.0	1.5	1.1	61.1
PERIODICI (Totale)	100.0	43.8	23.9	14.9	4.9	6.7	7.4	3.7	19.4	0.1	0.3	3.5	0.0	1.5	1.0	56.3
SETTIMANALI (Totale)	100.0	43.3	23.6	14.8	4.8	6.6	7.6	3.7	19.2	0.1	0.3	3.3	0.0	1.5	1.0	56.7
ALBO BLITZ.....	100.0	67.9	30.7	28.1	9.1	12.2	14.2	6.2	24.6	0.9	0.1	4.7	0.0	2.6	2.3	32.1
AMICA.....	100.0	43.2	29.0	11.7	2.1	5.4	11.4	5.3	16.9	0.0	0.3	1.6	0.0	1.5	0.7	57.0
ANNA.....	100.0	37.0	25.0	10.0	1.6	5.1	8.9	4.6	14.5	0.1	0.2	1.8	0.0	1.0	0.6	63.2
AUTOSPRINT.....	100.0	64.2	32.2	22.4	9.6	10.7	13.4	5.8	26.8	0.0	0.2	4.5	0.0	1.8	1.1	35.8
BELLA.....	100.0	33.8	21.9	9.4	2.1	5.2	7.4	5.4	12.2	0.0	0.2	2.0	0.0	0.7	0.4	66.4
CIAO 2001.....	100.0	52.4	31.5	16.4	4.5	4.2	8.6	12.4	22.5	0.5	1.0	0.7	0.0	1.0	1.4	47.6
CONFIDENZE.....	100.0	33.4	20.1	8.8	3.7	6.2	7.4	2.6	13.5	0.1	0.1	1.8	0.0	0.8	0.6	67.0
DOLLY.....	100.0	38.5	21.5	14.6	2.2	4.4	7.2	8.7	12.8	0.0	0.6	3.5	0.0	0.7	0.3	61.7
DOMENICA DEL CORRIERE.....	100.0	57.0	27.8	20.1	8.3	9.3	10.3	2.1	26.4	0.1	0.4	3.5	0.0	3.1	1.5	43.4
DOMENICA QUIZ.....	100.0	59.9	30.3	18.9	10.7	9.5	11.0	4.4	28.7	0.0	0.1	4.0	0.0	0.8	1.4	40.1
EPOCA.....	100.0	55.2	30.3	18.6	6.0	8.4	10.4	3.4	25.0	0.1	0.4	4.3	0.0	2.1	1.0	44.9
L'ESPRESSO.....	100.0	61.2	35.0	20.3	5.7	8.0	14.0	4.7	26.5	0.3	0.4	3.4	0.0	2.4	1.4	38.9
EUROPEO.....	100.0	59.4	33.7	19.6	5.9	8.3	14.4	4.6	24.4	0.4	0.4	2.9	0.0	2.7	1.3	40.7
EVA EXPRESS.....	100.0	43.7	24.3	13.5	4.9	7.5	10.5	3.8	15.1	0.0	0.3	3.0	0.0	1.3	1.5	56.8
FAMIGLIA CRISTIANA.....	100.0	40.1	21.0	13.9	4.9	7.4	5.2	3.1	18.0	0.2	0.2	3.4	0.1	1.5	0.8	60.0
GENTE.....	100.0	42.6	24.3	13.8	4.5	5.9	9.0	3.9	18.9	0.0	0.1	2.5	0.0	1.5	0.8	57.4
GIOIA.....	100.0	36.6	24.1	10.2	2.0	5.6	8.5	5.0	12.7	0.1	0.2	2.4	0.0	1.3	0.7	63.5
IL GIORNALINO.....	100.0	45.4	22.7	16.3	6.3	9.4	4.7	6.1	16.5	0.1	0.1	5.6	0.0	1.4	1.5	54.6
GRAND HOTEL.....	100.0	41.8	22.3	14.6	4.9	5.9	7.1	3.4	20.2	0.0	0.1	3.3	0.0	1.0	0.7	58.2
GRAZIA.....	100.0	38.5	25.6	10.1	2.7	4.2	10.0	4.5	14.4	0.1	0.5	2.5	0.0	1.5	0.7	61.5
GUERIN SPORTIVO.....	100.0	62.4	33.0	20.3	9.1	9.2	15.0	6.2	23.4	0.2	0.3	4.5	0.3	1.8	1.5	37.6
GUIDA CUCINA.....	100.0	38.8	22.6	11.4	4.8	6.7	7.7	4.2	14.6	0.0	0.2	2.8	0.0	1.7	0.8	61.2
GUIDA TV.....	100.0	46.1	25.4	15.0	5.2	6.0	7.8	4.5	20.1	0.1	0.2	4.6	0.0	1.2	1.3	54.2
INTIMITA'.....	100.0	33.0	18.9	10.8	3.2	5.0	6.4	3.6	13.7	0.0	0.0	2.9	0.0	0.9	0.5	67.0
INTREPIDO.....	100.0	59.6	29.7	21.7	8.2	10.1	10.8	4.6	24.8	0.1	0.1	6.4	0.0	1.2	1.4	40.4
IL MONDO.....	100.0	67.2	33.7	23.8	9.7	10.1	16.6	3.3	33.1	0.0	0.1	1.5	0.0	2.4	0.1	32.8
MONDO ECONOMICO.....	100.0	70.3	34.7	24.3	11.1	11.8	17.9	4.7	28.6	0.0	0.0	2.8	0.0	3.8	0.7	29.8
IL MONELLO.....	100.0	58.5	28.3	23.4	6.8	9.2	10.1	5.1	25.6	0.0	0.2	5.3	0.0	1.8	1.1	41.5
NOVELLA 2000.....	100.0	41.3	25.6	11.8	3.6	5.4	8.4	4.0	16.6	0.1	0.3	3.5	0.0	1.8	1.2	58.9
OGGI.....	100.0	45.7	26.3	14.0	5.0	6.4	9.1	4.0	20.0	0.1	0.3	2.8	0.1	1.3	1.2	54.5
ONDA TV.....	100.0	45.8	22.4	17.1	6.3	5.6	9.5	4.7	17.9	0.4	0.0	4.8	0.0	1.5	1.4	54.2
PANORAMA.....	100.0	60.8	34.6	20.6	5.4	8.4	13.5	5.2	26.4	0.1	0.2	2.7	0.0	2.5	1.6	39.3
RADIOCORRIERE TV.....	100.0	53.1	30.1	16.5	6.5	6.9	9.3	4.6	24.3	0.2	0.3	4.3	0.0	1.8	1.5	46.9
RAGAZZA IN.....	100.0	40.6	26.4	10.9	3.2	4.9	6.8	8.9	14.5	0.0	0.3	3.7	0.0	0.9	0.5	59.4
ROMBO.....	100.0	61.6	31.4	23.5	6.7	8.9	12.1	5.2	28.5	0.0	0.1	4.6	0.0	0.8	1.4	38.4
IL SABATO.....	100.0	48.1	30.1	10.9	7.1	5.6	7.8	2.4	27.0	0.0	0.0	3.5	0.0	1.9	0.1	51.9
SORRISI E CANZONI TV.....	100.0	45.4	24.9	15.1	5.2	7.1	7.9	4.8	18.8	0.1	0.2	3.7	0.0	1.2	1.3	54.7
STARTER.....	100.0	64.8	36.0	21.4	7.4	10.9	14.5	6.9	24.4	0.0	0.3	4.1	0.0	2.3	1.2	35.2
STOP.....	100.0	38.1	20.4	13.4	4.2	5.8	6.8	2.5	16.9	0.0	0.2	2.9	0.0	2.2	0.7	62.0
TELESETTE.....	100.0	49.4	24.1	19.0	5.9	7.9	8.6	3.9	21.5	0.1	0.3	4.7	0.0	0.9	1.4	50.8
TOPOLINO.....	100.0	51.9	26.7	17.5	7.8	8.7	9.5	5.0	21.0	0.0	0.3	3.7	0.0	1.6	2.2	48.1

Lettori ultimo periodo - analisi secondo:

● pantalone di tipo tradizionale confezionato

(percentuali di penetrazione)

	Totale	CHI HA SCELTO				TIPO DI NEGOZIO										
		Compratori	Solo lo	lo ed altri	Solo altri	Grande magazzino	Boutique	Catene negozi giov.	Altro negozio abbigl.	Negozio spec. non tess.	Negozio articoli sportivi	Mercato	Vendita par corrisp.	Altro	Non ricorda	Non compratori
TOTALE POPOLAZIONE	100.0	39.0	20.6	13.2	5.1	5.8	6.0	3.0	17.4	0.1	0.2	3.9	0.0	1.5	1.1	61.1
MENSILI (Totale)	100.0	48.7	26.7	16.9	5.0	7.6	9.0	4.6	20.9	0.2	0.3	3.4	0.0	1.6	1.1	51.4
ABITARE	100.0	58.9	36.6	14.8	7.5	6.7	15.1	5.3	24.2	0.1	1.2	3.6	0.0	1.9	0.8	41.1
AD	100.0	61.7	40.0	17.2	4.5	8.2	17.0	6.4	24.3	0.0	1.1	1.0	0.0	2.6	1.1	38.3
AIRONE	100.0	54.4	33.2	16.2	4.9	9.4	9.7	5.5	23.1	0.0	0.5	3.2	0.1	1.9	0.9	45.6
ALTA FEDELTA'	100.0	67.8	36.7	23.6	7.5	9.7	15.8	11.1	23.6	0.0	0.0	3.1	0.0	3.9	0.6	32.2
ARCHEO	100.0	62.9	35.6	18.1	9.2	10.2	13.9	6.6	25.9	0.0	0.1	2.0	0.0	2.4	1.9	37.1
ASTRA	100.0	46.1	29.3	14.3	2.5	4.5	11.2	8.7	13.4	0.2	0.7	4.6	0.1	2.2	0.5	53.9
ATLANTE	100.0	55.9	30.8	18.4	6.8	9.2	11.0	5.7	21.9	0.2	0.4	2.7	0.1	2.8	2.0	44.1
AUTO CAPITAL	100.0	70.3	41.9	22.1	6.4	7.3	18.6	9.6	29.0	0.0	0.0	2.5	0.0	2.2	1.2	29.7
L'AUTOMOBILE	100.0	60.6	28.7	25.0	6.8	9.4	12.2	3.9	25.7	0.5	0.0	4.2	0.0	2.8	1.6	39.5
BENISSIMO	100.0	35.0	22.5	10.7	1.7	3.9	7.4	7.0	12.6	0.2	0.4	1.7	0.0	1.0	0.7	65.1
BRAVA CASA	100.0	45.0	27.8	14.9	2.3	7.4	13.8	5.8	14.0	0.4	0.8	1.5	0.0	0.8	0.5	55.0
CAPITAL	100.0	64.8	39.8	19.6	5.5	6.6	17.9	5.2	26.7	0.1	0.2	2.1	0.0	4.4	1.6	35.2
CASAVIVA	100.0	46.9	29.5	14.1	3.3	5.8	11.4	5.8	18.4	0.1	0.6	2.2	0.0	1.7	0.9	53.1
100 COSE	100.0	47.8	30.1	14.7	3.0	4.0	10.2	10.1	16.4	0.4	0.4	4.3	0.0	1.3	0.7	52.2
CIAK	100.0	54.1	31.2	17.6	5.2	7.7	12.6	10.1	18.5	0.2	0.4	2.9	0.0	0.6	1.1	45.9
CONSIGLI PRATICI	100.0	32.0	20.9	8.0	3.1	6.0	4.6	3.6	11.8	0.3	0.8	2.6	0.0	0.8	1.7	68.0
CORTO MALTESE	100.0	61.2	38.6	19.6	3.0	10.9	11.6	6.8	24.4	0.0	0.1	4.7	0.0	2.5	0.2	38.8
COSMOPOLITAN	100.0	53.9	36.8	14.1	2.8	6.0	13.6	10.8	17.3	0.3	0.5	2.5	0.2	2.3	0.4	46.2
LA CUCINA ITALIANA	100.0	43.3	25.3	13.8	4.2	5.8	9.7	3.8	17.1	0.1	0.8	3.7	0.0	1.4	1.0	56.7
DONNA PIU'	100.0	40.7	26.5	10.9	2.6	3.4	10.1	6.6	15.1	0.5	0.5	1.9	0.0	1.8	0.4	59.6
ESPANSIONE	100.0	62.8	38.5	19.3	4.9	5.6	12.4	3.6	34.0	0.0	0.4	2.9	0.0	3.9	0.0	37.2
FOTOGRAFARE	100.0	60.4	33.9	19.0	7.6	8.1	12.4	7.6	26.5	0.0	0.5	2.7	0.0	1.7	1.0	39.6
FRIGIDAIRE	100.0	54.6	36.7	12.9	5.0	10.9	9.4	7.5	21.1	0.0	0.8	3.4	0.0	1.1	0.4	45.4
GARDENIA	100.0	53.8	31.8	17.1	4.9	8.3	9.6	5.6	19.4	0.0	1.8	4.0	0.3	3.3	1.4	46.2
GENTE MESE	100.0	46.7	27.4	14.6	4.0	5.8	10.3	5.9	17.8	0.5	0.3	3.4	0.0	1.5	0.8	53.6
GENTE MONEY	100.0	64.9	36.9	23.6	4.4	9.7	12.4	5.5	27.9	1.3	0.4	2.5	0.0	4.1	1.2	35.1
GENTE MOTORI	100.0	63.1	33.8	21.8	7.4	10.3	13.1	5.8	26.2	0.2	0.2	4.4	0.0	1.8	1.2	36.9
GENTE VIAGGI	100.0	58.1	34.6	18.4	5.1	7.8	14.2	7.1	22.0	0.1	0.4	2.3	0.3	2.5	1.5	41.9
GRIF GIOIELLI	100.0	36.6	25.9	8.4	1.5	4.1	13.9	3.7	12.4	0.9	0.4	0.7	0.0	0.1	0.0	63.8
INSIEME	100.0	42.2	24.7	13.5	3.9	6.7	10.1	5.3	16.3	0.1	0.6	1.3	0.0	0.9	0.8	57.9
JESUS	100.0	42.9	20.8	14.9	7.2	6.2	7.2	3.9	18.0	1.4	0.7	3.1	0.0	0.4	2.1	57.1
LEI	100.0	47.2	32.8	12.0	2.3	4.6	11.0	9.2	16.0	0.2	0.6	3.3	0.1	1.7	0.5	52.8
LINUS	100.0	56.1	31.4	17.7	6.9	7.4	10.7	9.0	21.8	0.1	0.6	4.0	0.1	1.1	1.3	43.9
MADRE	100.0	28.5	17.8	6.2	4.5	6.0	2.0	2.0	12.9	0.0	0.9	2.1	0.1	2.6	0.0	71.5
MANI DI FATA	100.0	29.7	17.9	9.8	1.8	3.7	7.0	3.1	11.7	0.0	0.6	2.0	0.0	1.0	0.4	70.4
MAX	100.0	60.0	39.3	16.6	4.0	7.3	19.8	9.1	17.6	0.0	0.3	3.1	0.0	1.4	1.4	40.0
MESSAGGERO DI S.ANTONIO	100.0	41.4	21.3	14.7	5.2	7.5	6.1	2.7	18.2	0.2	0.2	3.4	0.0	2.1	0.8	58.7
LA MIA CASA	100.0	44.9	25.9	14.1	4.9	4.1	10.8	6.9	15.9	0.1	1.3	3.1	0.0	1.9	0.9	55.1
MILLEIDEE	100.0	34.3	22.5	9.8	2.0	4.4	7.0	4.8	13.5	0.0	0.8	1.9	0.0	1.0	0.7	65.7
MODA	100.0	44.7	28.9	12.4	3.2	5.9	10.8	7.1	14.4	0.1	0.5	2.9	0.0	1.7	1.2	55.4
MOTOCICLISMO	100.0	60.9	31.1	20.9	8.4	9.3	11.5	5.5	24.0	0.0	0.5	6.1	0.0	2.0	1.8	39.4
MUSIC	100.0	47.6	27.1	16.3	4.2	6.4	15.0	6.9	13.0	0.0	0.6	3.7	0.0	0.2	1.9	52.4
NATURA OGGI	100.0	52.4	31.0	15.2	6.2	7.6	8.7	5.2	23.1	0.1	1.0	3.2	0.0	2.2	1.2	47.6
PESCARE	100.0	62.3	32.7	23.5	6.1	9.5	11.8	3.6	30.3	0.1	0.7	2.8	0.0	2.1	1.4	37.7
PHOTO ITALIA	100.0	65.3	35.0	22.8	7.6	11.5	17.1	6.1	25.5	0.0	0.6	1.2	0.0	2.4	1.0	34.7
IL PIACERE	100.0	57.5	35.2	15.7	6.6	5.7	18.8	4.7	22.6	0.1	0.2	1.7	0.0	2.6	1.2	42.5
PLAYMEN	100.0	68.1	38.5	20.7	8.9	9.6	14.2	2.9	32.5	0.1	0.1	4.9	0.0	2.2	1.5	31.9
P M	100.0	61.8	32.8	22.4	6.6	8.7	14.4	5.5	27.6	0.1	0.2	2.7	0.0	2.3	0.3	38.2
QUATTORRUOTE	100.0	62.3	32.9	22.4	6.9	10.3	12.4	5.1	26.8	0.1	0.3	3.8	0.0	2.1	1.3	37.7
QUI TOURING	100.0	57.5	29.8	22.9	4.7	11.3	11.7	3.3	23.6	0.1	1.5	1.4	0.0	2.8	1.7	42.5
RAKAM	100.0	33.1	22.0	9.9	1.2	3.8	6.5	5.6	13.1	0.1	0.7	1.8	0.0	1.2	0.2	66.9
ROCKSTAR	100.0	48.6	27.8	17.1	3.7	4.4	11.3	10.7	17.4	0.0	0.7	3.1	0.0	0.6	0.4	51.4
SALVE	100.0	54.2	28.9	21.6	3.7	8.9	11.5	7.3	19.4	0.3	0.4	2.8	0.0	2.2	1.2	45.9
SCIENZA 2000	100.0	56.0	29.0	17.6	9.4	7.7	9.5	2.6	24.4	1.9	0.9	4.7	0.1	2.9	1.2	44.0
SCIENZA E VITA NUOVA	100.0	52.2	29.8	15.0	7.4	6.2	9.0	5.9	24.7	0.7	0.5	2.4	0.0	2.1	0.6	47.8
LE SCIENZE	100.0	61.8	35.7	18.5	7.6	9.1	8.1	5.0	29.8	0.9	1.3	4.5	0.3	2.1	0.7	38.2
SELEZIONE DAL R.DIGEST	100.0	49.9	25.9	17.9	5.8	7.8	7.6	4.7	22.3	0.1	0.6	3.5	0.0	1.5	1.5	50.3
SPEAK UP	100.0	59.9	36.4	17.0	6.1	6.8	14.7	12.7	17.5	0.0	1.0	3.1	0.0	1.9	2.0	40.3
STARBENE	100.0	48.4	26.3	17.6	4.4	7.0	10.8	6.9	16.6	0.3	0.5	2.8	0.0	2.4	1.0	51.6
STORIA ILLUSTRATA	100.0	54.0	27.6	20.2	6.2	8.7	10.1	4.0	23.1	0.4	0.6	3.5	0.0	2.5	1.1	46.0
SUPER GOL	100.0	63.5	30.2	21.1	12.2	9.7	9.8	5.2	27.6	0.2	0.1	6.8	0.0	1.6	2.5	36.5
IL TENNIS ITALIANO	100.0	63.1	32.2	23.2	7.7	9.8	19.4	7.2	16.5	0.1	0.0	3.8	0.0	2.9	3.5	36.9
TUTTI FOTOGRAFI	100.0	60.4	34.3	17.2	8.9	9.8	15.2	5.6	25.9	0.0	0.4	1.7	0.0	0.7	1.2	39.6
TUTTO CUCINA	100.0	38.0	25.4	9.2	3.4	5.0	8.7	3.9	14.4	0.2	0.4	3.2	0.0	1.5	0.7	62.0
TUTTOMAGLIA	100.0	28.2	18.0	7.5	2.5	4.2	4.8	4.2	10.9	0.0	0.6	1.8	0.0	1.3	0.2	72.0
TUTTO MOTO	100.0	57.4	32.0	19.1	6.2	9.6	13.0	6.1	20.5	0.1	0.3	4.7	0.0	1.5	1.5	42.6
TUTTO MUSICA & SPETTACOLO	100.0	47.5	27.3	15.6	4.5	6.1	9.9	9.3	16.6	0.0	0.3	3.2	0.0	1.1	1.0	52.5
TUTTO TURISMO	100.0	61.8	33.5	18.8	9.5	8.2	15.1	5.6	24.4	0.1	0.4	2.9	0.0	1.9	3.2	38.2
TUTTO UNCINETTO	100.0	28.6	16.7	9.7	2.2	3.8	5.7	4.6	10.3	0.1	0.4	2.2	0.0	1.1	0.5	71.4
VELA E MOTORE	100.0	64.0	26.1	23.8	14.1	9.3	19.3	2.1	26.7	0.0	0.5	3.1	0.0	1.9	1.2	36.0
VITAL	100.0	54.6	32.7	20.2	1.7	3.5	13.5	10.3	19.3	0.2	0.7	3.7	0.0	3.1	0.4	45.4
WEEKEND	100.0	52.2	30.4	17.0	4.8	12.8	12.8	7.8	15.6	0.0	0.0	0.1	0.0	1.5	1.7	47.8
ZOOM	100.0	67.3	37.2	20.9	9.2	11.2	14.8	9.5	26.6	0.0	0.0	1.0	0.0	1.7	2.4	32.7
DIANA (QUINDICINALE)	100.0	59.4	30.4	19.3	9.7	11.3	10.2	2.9	26.5	0.3	0.1	4.4	0.0	2.6	1.0	40.6

Lettori ultimo periodo - analisi secondo:

● pullover o giacca a maglia, confezionato

(percentuali di penetrazione)

	Totale	CHI HA SCELTO				TIPO DI NEGOZIO										
		Compratori	Solo lo	lo ed altri	Solo altri	Grande magazzino	Boutique	Catene negozi giov.	Altro negozio abbigl.	Negozi spec. non tess.	Negozi articoli sportivi	Mercato	Vendita per corrisp.	Altro	Non ricorda	Non compratori
TOTALE POPOLAZIONE	100.0	55.2	31.3	14.4	9.4	6.0	7.5	5.1	22.0	0.2	0.9	8.3	0.2	2.3	2.5	44.8
PERIODICI (Totale)	100.0	63.1	36.2	16.5	10.1	7.1	9.4	6.5	24.9	0.2	1.1	8.1	0.3	2.6	2.7	37.1
SETTIMANALI (Totale)	100.0	63.4	36.6	16.5	10.0	7.3	9.5	6.7	25.0	0.2	1.1	7.9	0.3	2.6	2.6	36.7
ALBO BLITZ	100.0	71.6	34.5	22.7	14.4	9.6	11.8	9.0	22.2	1.2	1.4	9.9	0.0	3.1	3.3	28.4
AMICA	100.0	70.1	49.0	14.5	6.3	6.4	13.5	10.9	26.1	0.3	1.1	6.4	0.2	3.6	1.5	30.1
ANNA	100.0	68.0	48.7	13.1	5.8	6.7	12.9	10.0	25.5	0.2	0.6	7.0	0.2	2.8	1.9	32.2
AUTOSPRINT	100.0	73.5	36.4	21.6	15.4	7.3	14.7	10.2	25.3	0.0	2.0	7.9	0.0	2.6	3.4	26.5
BELLA	100.0	65.4	45.2	13.1	6.8	6.5	9.2	8.2	26.0	0.3	1.6	8.5	0.2	2.7	1.9	34.8
CIAO 2001	100.0	77.9	45.7	19.1	13.1	5.6	17.1	17.3	28.1	0.9	1.8	4.2	0.1	0.7	2.2	22.1
CONFIDENZE	100.0	63.4	41.1	15.0	6.4	8.5	8.8	6.5	23.2	0.0	1.3	9.0	0.1	2.5	3.0	37.1
DOLLY	100.0	71.5	41.5	19.8	10.0	5.8	11.4	15.4	21.1	0.5	1.9	11.0	0.6	1.3	2.5	28.6
DOMENICA DEL CORRIERE	100.0	64.7	30.8	18.3	14.7	7.2	9.8	4.2	26.7	0.4	1.1	8.9	0.1	2.2	3.6	35.8
DOMENICA QUIZ	100.0	68.4	37.6	17.5	13.3	7.8	8.0	8.6	28.5	0.1	2.5	9.3	0.1	1.7	1.8	31.6
EPOCA	100.0	67.0	36.3	19.7	10.7	8.9	12.0	5.8	25.5	0.3	1.3	8.0	0.3	2.4	2.6	33.2
L'ESPRESSO	100.0	73.7	43.0	19.1	11.3	7.9	16.0	9.2	26.7	0.6	1.7	5.9	0.1	3.1	2.5	26.4
EUROPEO	100.0	69.2	41.2	17.4	10.4	8.4	14.1	8.3	25.0	0.5	1.3	6.3	0.0	2.9	2.2	30.9
EVA EXPRESS	100.0	69.7	43.8	15.9	8.9	8.2	10.8	8.7	25.5	0.3	0.9	8.0	0.7	2.5	3.6	30.8
FAMIGLIA CRISTIANA	100.0	59.5	33.7	15.3	10.0	7.9	6.8	5.3	24.1	0.2	1.2	8.3	0.4	2.4	2.8	40.7
GENTE	100.0	64.9	39.3	16.0	9.5	7.6	11.0	7.0	25.2	0.2	1.0	7.1	0.3	2.7	2.8	35.2
GIOIA	100.0	67.1	45.9	14.3	6.6	7.0	12.5	9.3	24.7	0.2	0.7	7.2	0.2	2.7	2.5	33.0
IL GIORNALINO	100.0	67.9	34.0	22.0	11.8	7.6	8.7	7.4	25.2	0.1	3.7	10.3	0.0	2.8	2.1	32.1
GRAND HOTEL	100.0	63.5	39.3	15.0	9.1	7.1	8.6	5.9	24.4	0.2	1.0	12.2	0.3	1.5	2.2	36.5
GRAZIA	100.0	67.1	46.5	14.4	6.1	6.8	12.5	9.3	25.2	0.2	0.9	7.1	0.1	2.9	1.9	33.0
GUERIN SPORTIVO	100.0	72.2	38.7	19.8	13.7	7.9	14.7	10.1	23.2	0.0	1.7	8.0	0.3	3.1	3.2	27.8
GUIDA CUCINA	100.0	69.7	46.9	15.3	7.5	8.7	13.0	7.9	24.4	0.3	1.6	10.0	0.1	2.4	1.3	30.3
GUIDA TV	100.0	66.8	38.7	17.7	9.9	7.8	9.1	6.5	26.4	0.1	0.8	9.8	0.5	2.6	2.7	33.5
INTIMITA'	100.0	62.5	38.9	15.3	8.3	7.3	8.1	6.2	24.5	0.2	0.4	10.3	0.1	2.7	2.7	37.5
INTREPIDO	100.0	68.9	34.7	22.7	11.5	8.2	10.6	9.3	24.0	0.3	1.9	9.5	0.4	1.3	3.5	31.1
IL MONDO	100.0	73.9	36.2	19.9	17.9	7.6	22.1	7.0	23.8	0.7	1.3	6.0	0.3	2.9	2.2	26.1
MONDO ECONOMICO	100.0	71.3	36.6	18.0	16.5	8.3	20.4	9.8	21.4	0.6	0.8	3.2	0.0	3.9	2.9	28.7
IL MONELLO	100.0	71.5	38.3	23.0	10.2	7.1	10.1	10.0	28.1	0.5	2.3	8.8	0.4	2.5	1.6	28.5
NOVELLA 2000	100.0	67.3	43.2	14.5	9.3	6.5	10.2	7.4	26.1	0.1	0.9	9.3	0.5	2.7	3.4	32.8
OGGI	100.0	66.5	39.5	16.7	9.7	7.5	11.4	7.1	25.9	0.2	1.2	6.9	0.3	2.8	2.9	33.8
ONDA TV	100.0	68.5	37.0	22.6	8.9	6.5	11.4	9.2	26.9	1.2	1.3	8.2	0.6	1.0	2.2	31.5
PANORAMA	100.0	73.0	40.9	19.9	12.0	7.6	15.1	8.9	26.9	0.4	1.5	6.5	0.2	3.4	2.4	27.1
RADIOCORRIERE TV	100.0	65.3	37.6	17.1	10.6	6.8	11.1	6.4	25.4	0.6	1.5	7.5	0.2	2.3	3.5	34.7
RAGAZZA IN	100.0	71.7	40.7	20.7	10.2	6.1	12.1	15.5	23.0	0.4	1.2	9.2	0.6	1.4	2.1	28.3
ROMBO	100.0	76.0	36.7	23.6	15.6	8.9	15.2	11.3	23.0	0.0	2.4	9.8	0.2	2.7	2.4	24.0
IL SABATO	100.0	63.5	35.6	11.3	16.6	8.1	10.4	5.1	24.2	0.0	3.1	6.2	0.0	2.1	4.3	36.5
SORRISI E CANZONI TV	100.0	66.0	37.9	17.2	10.6	7.6	9.6	8.1	25.3	0.2	1.0	8.7	0.4	2.3	2.7	34.1
STARTER	100.0	71.0	39.1	20.4	11.4	7.4	12.1	12.1	25.3	0.6	0.8	8.9	0.0	2.0	1.8	29.0
STOP	100.0	60.3	34.7	15.0	10.4	6.0	8.7	4.1	24.7	0.0	0.8	8.9	0.0	2.8	4.2	39.8
TELESETTE	100.0	67.7	37.8	19.8	9.6	7.4	9.6	7.4	26.8	0.0	1.4	10.4	0.3	2.2	1.9	32.5
TOPOLINO	100.0	72.6	39.5	20.7	12.4	8.5	11.7	9.8	25.9	0.2	1.9	9.1	0.3	2.3	2.9	27.4

Lettori ultimo periodo - analisi secondo:

● pullover o giacca a maglia, confezionato

(percentuali di penetrazione)

	Totale	CHI HA SCELTO				TIPO DI NEGOZIO										
		Compratori	Solo lo	lo ed altri	Solo altri	Grande magazzino	Boutique	Catene negozi giov.	Altro negozio abbigl.	Negozi spec. non tess.	Negozi articoli sportivi	Mercato	Vendita per corrisp.	Altro	Non ricorda	Non compratori
TOTALE POPOLAZIONE	100.0	55.2	31.3	14.4	9.4	6.0	7.5	5.1	22.0	0.2	0.9	8.3	0.2	2.3	2.5	44.8
MENSILI (Totale)	100.0	67.7	38.6	18.1	10.8	7.4	11.2	7.8	25.8	0.2	1.2	8.0	0.3	2.8	2.9	32.4
ABITARE	100.0	74.6	44.7	17.0	12.9	6.7	17.8	7.4	27.9	0.1	1.8	5.9	0.1	2.7	4.1	25.4
AD	100.0	73.0	45.7	16.3	10.7	4.7	19.3	9.3	24.5	0.2	1.7	7.3	0.0	2.6	3.3	27.1
AIRONE	100.0	73.5	44.9	17.2	10.9	7.2	14.9	10.3	26.2	0.1	1.8	7.3	0.4	2.6	2.6	26.7
ALTA FEDELTA'	100.0	76.6	38.7	17.9	20.0	10.0	17.6	13.5	20.7	0.1	1.1	8.3	0.1	3.0	2.1	23.4
ARCHEO	100.0	73.7	35.4	20.8	17.4	5.0	15.5	6.8	30.8	0.8	0.6	7.2	0.1	2.5	4.2	26.3
ASTRA	100.0	76.3	52.8	16.3	7.1	8.1	14.9	14.1	24.9	0.1	1.4	7.9	0.6	2.6	1.7	23.8
ATLANTE	100.0	71.0	38.5	19.3	13.1	7.3	12.9	9.6	25.8	0.1	1.5	8.3	0.2	2.4	2.9	29.0
AUTO CAPITAL	100.0	74.9	45.4	18.1	11.4	6.6	16.6	13.4	25.0	0.0	2.5	6.1	0.0	2.8	1.7	25.1
L'AUTOMOBILE	100.0	70.5	34.7	19.4	16.2	7.8	12.9	6.4	27.3	0.4	1.5	8.3	0.3	2.7	2.8	29.6
BENISSIMO	100.0	68.0	45.5	15.4	4.8	7.5	10.7	10.3	24.3	0.1	1.2	8.1	0.2	2.2	1.3	34.1
BRAVA CASA	100.0	75.9	52.5	17.0	6.4	6.8	19.1	12.9	24.1	0.4	1.8	6.5	0.2	2.4	1.6	24.1
CAPITAL	100.0	77.3	46.3	17.9	12.8	5.5	19.0	9.4	26.7	0.3	2.6	5.6	0.6	3.0	4.5	22.8
CASAVIVA	100.0	74.2	48.9	17.8	7.4	7.9	15.6	9.4	26.6	0.5	2.6	6.1	0.2	3.0	2.4	25.8
100 COSE	100.0	72.1	48.1	16.1	7.8	6.6	14.4	16.1	22.2	0.1	1.2	5.9	0.3	2.7	2.5	28.0
CIAK	100.0	75.6	42.4	21.5	11.7	7.6	15.0	17.4	20.7	0.1	1.5	7.8	0.2	2.2	3.1	24.4
CONSIGLI PRATICI	100.0	67.2	46.4	14.0	6.8	8.5	9.9	5.2	28.1	0.5	1.7	8.9	0.9	1.8	1.7	32.8
CORTO MALTESE	100.0	70.7	43.1	18.9	8.6	5.5	15.6	7.8	26.4	0.0	1.1	10.0	0.0	2.4	1.9	29.3
COSMOPOLITAN	100.0	78.2	52.8	16.4	8.3	6.7	14.5	16.0	23.9	0.2	2.7	8.2	0.3	3.5	1.8	22.2
LA CUCINA ITALIANA	100.0	67.9	41.7	16.4	9.8	8.6	13.7	7.2	26.9	0.4	1.4	5.6	0.0	2.2	1.9	32.1
DONNA PIU'	100.0	75.1	54.6	14.0	5.7	5.6	14.9	12.9	29.6	0.0	0.6	5.7	0.3	3.5	1.4	25.3
ESPANSIONE	100.0	77.3	43.6	18.6	15.0	6.0	16.8	6.3	37.0	0.1	2.3	4.8	0.0	2.4	1.6	22.7
FOTOGRAFARE	100.0	74.5	40.0	20.0	14.6	7.5	14.0	9.5	25.9	0.6	3.5	8.4	0.1	1.9	3.2	25.5
FRIGIDAIRE	100.0	76.5	46.6	13.3	13.4	7.8	13.6	11.5	27.7	0.0	3.1	7.2	0.0	1.7	2.3	25.1
GARDENIA	100.0	76.5	53.0	15.7	7.5	10.9	14.5	11.4	25.4	0.2	1.6	6.6	0.7	4.8	0.2	23.7
GENTE MESE	100.0	69.8	42.8	17.0	9.3	6.9	11.7	10.4	24.3	0.1	1.3	8.5	0.2	3.4	2.7	30.5
GENTE MONEY	100.0	75.7	41.1	22.0	12.1	8.7	17.2	8.4	27.3	0.1	2.8	4.0	0.2	3.9	2.8	24.6
GENTE MOTORI	100.0	73.0	38.2	20.8	13.8	8.5	13.2	9.3	25.9	0.3	1.7	7.8	0.1	2.5	3.5	27.1
GENTE VIAGGI	100.0	72.8	45.2	16.8	10.6	5.7	16.4	9.6	25.3	0.1	2.4	5.9	0.5	3.0	3.7	27.3
GRIF GIOIELLI	100.0	75.5	58.0	14.1	2.6	4.2	21.6	8.1	28.3	0.0	1.0	8.7	0.0	3.2	0.0	24.9
INSIEME	100.0	74.1	47.8	17.5	8.4	9.6	13.6	11.3	25.0	0.1	1.1	7.8	0.2	3.0	2.2	26.1
JESUS	100.0	61.4	31.3	15.5	14.6	4.9	11.3	8.9	20.4	0.1	2.7	6.2	0.1	1.8	5.1	38.6
LEI	100.0	74.5	54.0	15.4	5.1	5.2	16.2	17.4	23.2	0.0	1.1	7.0	0.2	3.0	1.1	25.5
LINUS	100.0	75.0	43.8	16.1	14.8	7.8	13.7	12.1	23.2	0.2	3.1	10.0	0.2	2.1	2.3	25.2
MADRE	100.0	57.4	38.7	9.7	9.0	7.1	6.3	4.6	25.1	0.0	1.7	6.9	0.1	3.9	1.8	42.6
MANI DI FATA	100.0	65.5	45.4	13.9	6.0	7.7	11.4	6.5	24.7	0.2	0.9	9.5	0.4	2.4	1.8	34.6
MAX	100.0	75.2	47.5	18.2	9.5	5.7	18.3	15.9	20.7	0.1	2.1	6.4	0.1	3.3	2.4	24.8
MESSAGGERO DI S.ANTONIO	100.0	60.0	33.9	17.6	8.3	8.3	8.2	3.9	25.6	0.2	0.6	8.0	0.4	2.5	2.3	40.1
LA MIA CASA	100.0	69.9	44.0	13.8	11.8	5.7	14.0	10.8	23.9	0.0	1.7	7.2	0.2	2.7	3.6	30.3
MILLEIDEE	100.0	65.3	47.2	13.2	4.9	7.3	10.8	8.1	25.9	0.2	0.8	7.1	0.2	2.6	2.3	34.7
MODA	100.0	71.8	48.0	15.7	7.8	7.3	13.6	13.3	22.4	0.3	1.3	7.8	0.3	3.1	2.3	28.3
MOTOCICLISMO	100.0	72.1	34.2	19.4	18.0	7.2	13.5	9.9	23.3	0.3	2.2	8.7	0.4	2.2	4.2	28.1
MUSIC	100.0	70.2	39.9	19.6	10.7	9.2	14.1	13.4	20.4	0.0	1.4	8.2	0.1	0.9	2.6	29.8
NATURA OGGI	100.0	74.9	45.8	15.8	13.2	7.2	15.1	8.4	25.0	0.7	3.2	8.5	1.4	1.7	3.5	25.1
PESCARE	100.0	70.6	36.9	17.9	15.7	7.6	11.4	8.2	29.6	0.0	0.5	7.1	0.0	2.7	3.5	29.4
PHOTO ITALIA	100.0	81.8	43.5	17.4	20.6	8.3	27.0	12.4	21.0	0.0	2.8	4.4	0.0	2.1	3.5	18.4
IL PIACERE	100.0	74.5	46.6	14.6	13.4	4.9	22.0	6.7	26.8	1.2	2.6	4.9	0.1	1.5	3.9	25.5
PLAYMEN	100.0	78.5	38.4	22.4	17.7	8.5	15.9	5.5	30.0	0.1	2.9	7.6	0.3	3.7	4.1	21.5
P M	100.0	78.2	42.9	22.7	12.3	9.1	17.7	9.8	28.7	0.1	1.7	6.3	0.1	3.1	1.4	22.0
QUATTORRUOTE	100.0	70.6	36.1	20.1	14.3	8.3	12.6	8.5	25.5	0.2	1.5	7.8	0.3	2.4	3.4	29.4
QUI TOURING	100.0	70.7	39.7	19.2	11.8	8.3	17.4	6.6	24.1	0.4	1.6	6.7	0.6	2.5	2.6	29.3
RAKAM	100.0	68.8	47.4	15.1	6.2	7.0	12.5	7.2	27.0	0.1	2.4	6.6	0.1	3.6	2.1	31.3
ROCKSTAR	100.0	73.7	41.1	20.8	11.8	6.6	13.2	17.3	23.5	0.0	2.7	6.1	0.0	1.0	3.3	26.3
SALVE	100.0	75.6	45.6	21.0	8.8	7.2	16.1	10.9	26.7	0.5	1.6	5.4	0.2	4.7	2.3	24.5
SCIENZA 2000	100.0	69.5	32.2	18.5	18.8	7.2	13.4	7.4	21.2	1.8	1.5	8.8	0.4	2.3	5.6	30.5
SCIENZA E VITA NUOVA	100.0	66.3	39.5	14.4	12.4	7.5	12.3	7.4	22.8	0.7	1.9	8.7	0.2	2.3	2.6	33.7
LE SCIENZE	100.0	71.0	38.3	18.3	14.4	8.8	11.1	8.0	25.6	0.9	1.4	10.1	0.3	1.6	3.2	29.0
SELEZIONE DAL R.DIGEST	100.0	68.5	39.4	18.0	10.8	8.5	10.5	8.2	25.2	0.4	1.6	8.4	0.5	2.5	2.5	31.7
SPEAK UP	100.0	75.0	45.7	18.4	10.5	6.9	15.5	17.6	21.8	0.0	1.7	6.2	0.2	2.7	2.1	25.3
STARBENE	100.0	72.8	45.2	18.0	9.4	8.5	14.1	10.4	24.1	0.8	0.9	7.5	0.1	3.5	2.9	27.3
STORIA ILLUSTRATA	100.0	69.1	35.7	20.2	13.2	6.9	13.8	4.5	26.1	0.2	1.5	10.5	0.0	2.5	3.0	30.9
SUPER GOL	100.0	69.2	34.3	18.9	16.0	7.4	12.6	8.0	26.4	0.0	1.9	8.2	0.0	1.6	3.2	30.8
IL TENNIS ITALIANO	100.0	72.2	35.6	23.9	12.8	5.0	21.6	9.7	20.3	0.0	3.4	6.6	0.0	3.0	2.6	27.8
TUTTI FOTOGRAFI	100.0	77.6	42.6	19.3	15.5	7.3	18.5	9.0	29.4	0.4	1.7	7.2	0.0	0.6	3.5	22.5
TUTTO CUCINA	100.0	67.5	45.3	13.6	8.6	8.2	12.0	6.1	26.2	0.1	1.3	9.5	0.7	2.1	1.3	32.5
TUTTOMAGLIA	100.0	63.4	45.1	13.3	4.8	6.7	9.9	5.0	25.3	0.4	1.7	9.7	0.3	2.7	1.7	36.7
TUTTO MOTO	100.0	72.4	38.3	18.3	15.6	6.3	14.8	10.6	23.3	0.0	2.1	9.1	0.1	2.1	3.9	27.7
TUTTO MUSICA & SPETTACOLO	100.0	72.2	41.9	20.1	10.0	7.0	12.3	15.3	22.5	0.1	2.0	8.2	0.3	2.1	2.1	27.9
TUTTO TURISMO	100.0	71.8	40.0	18.5	13.0	7.6	16.1	7.1	24.8	0.6	1.6	7.1	0.3	2.9	3.6	28.4
TUTTO UNCINETTO	100.0	63.0	42.2	15.6	5.3	7.5	8.8	5.9	25.0	0.3	1.4	9.7	0.2	2.1	2.0	37.0
VELA E MOTORE	100.0	71.6	32.7	17.5	21.4	8.6	12.2	10.1	24.0	0.0	2.5	9.5	0.0	1.9	2.7	28.4
VITAL	100.0	77.4	49.7	21.0	6.7	2.8	14.7	18.9	27.2	0.1	2.7	3.8	0.0	5.2	2.0	22.6
WEEKEND	100.0	78.5	53.3	17.2	8.0	3.8	21.7	15.3	26.5	0.0	0.8	6.8	0.2	1.5	1.8	21.5
ZOOM	100.0	85.4	42.9	21.9	20.6	5.3	21.5	13.0	28.8	0.0	1.7	9.3	0.2	1.9	3.8	14.6
DIANA (QUINDICINALE)	100.0	65.4	30.3	20.6	14.4	8.0	10.3	4.4	29.0	0.0	1.1	7.5	0.0	2.6	2.3	34.6

Lettori ultimo periodo - analisi secondo:

● maglietta tipo polo

(percentuali di penetrazione)

	Totale	CHI HA SCELTO				TIPO DI NEGOZIO										Non compratori
		Compratori	Solo lo	lo ed altri	Solo altri	Grande magazzino	Boutique	Catene negozi giov.	Altro negozio abbigl.	Negozi spec. non tess.	Negozi articoli sportivi	Mercato	Vendita per corrisp.	Altro	Non ricorda	
TOTALE POPOLAZIONE	100.0	25.9	16.1	5.2	4.4	3.3	2.7	3.4	8.9	0.1	1.1	3.8	0.2	1.1	1.2	74.2
PERIODICI (Totale)	100.0	30.7	19.3	6.2	5.1	3.9	3.3	4.3	10.6	0.1	1.4	4.2	0.2	1.2	1.4	69.4
SETTIMANALI (Totale)	100.0	31.2	19.5	6.4	5.3	4.2	3.4	4.4	10.8	0.1	1.4	4.0	0.2	1.2	1.4	68.8
ALBO BLITZ	100.0	41.9	23.5	8.8	9.6	5.4	7.4	5.0	11.5	0.1	2.7	5.8	0.6	2.0	1.3	58.1
AMICA	100.0	38.6	27.4	5.9	4.9	3.9	5.8	6.7	12.0	0.0	1.7	4.3	0.2	2.0	1.8	61.6
ANNA	100.0	36.2	26.9	5.6	3.6	5.0	4.8	6.1	11.9	0.1	1.7	3.6	0.1	1.6	1.3	63.8
AUTOSPRINT	100.0	44.7	23.5	10.6	10.6	6.0	6.8	5.9	12.8	0.0	3.5	6.0	0.4	1.6	1.6	55.3
BELLA	100.0	34.4	24.2	5.3	4.5	4.1	4.4	5.7	12.3	0.0	0.8	4.0	0.2	1.5	1.2	65.8
CIAO 2001	100.0	44.9	29.2	10.3	5.5	4.3	9.1	8.2	12.5	0.0	3.6	3.8	0.5	0.0	2.8	55.1
CONFIDENZE	100.0	31.2	20.4	6.0	4.7	4.6	3.0	4.4	10.4	0.2	0.3	5.4	0.1	2.0	0.8	68.9
DOLLY	100.0	39.5	24.1	9.9	5.2	4.4	4.0	10.8	8.7	0.0	3.1	5.7	0.3	1.1	1.2	60.7
DOMENICA DEL CORRIERE	100.0	34.0	16.4	8.4	8.8	5.3	3.4	2.8	12.8	0.1	1.5	4.5	0.4	1.8	1.3	66.2
DOMENICA QUIZ	100.0	39.6	21.7	7.7	10.0	5.5	2.8	4.8	15.3	0.0	1.1	7.1	0.2	1.4	1.3	60.5
EPOCA	100.0	36.7	21.4	7.7	7.3	6.1	3.4	4.9	10.9	0.2	2.4	4.2	0.3	2.5	1.7	63.5
L'ESPRESSO	100.0	41.8	26.9	8.3	6.6	5.9	6.4	6.6	12.2	0.2	3.0	3.7	0.3	1.5	1.9	58.2
EUROPEO	100.0	42.0	26.6	7.1	7.8	5.7	5.8	5.9	12.1	0.2	3.2	4.1	0.1	1.9	2.8	58.2
EVA EXPRESS	100.0	37.6	23.8	8.7	5.1	5.2	5.3	5.4	11.7	0.0	1.8	4.9	0.4	0.7	2.0	62.4
FAMIGLIA CRISTIANA	100.0	28.6	17.9	5.6	5.1	3.9	2.8	3.7	9.7	0.2	1.0	4.4	0.3	1.0	1.5	71.4
GENTE	100.0	32.7	20.6	6.1	5.9	4.5	4.4	4.9	10.5	0.1	1.5	3.5	0.2	1.4	1.7	67.4
GIOIA	100.0	35.0	25.3	5.9	3.7	4.4	4.4	6.3	11.6	0.0	1.3	3.9	0.1	1.6	1.4	65.0
IL GIORNALINO	100.0	39.4	23.9	8.7	6.8	4.4	5.4	8.6	11.3	0.0	1.7	5.6	0.0	1.9	0.5	60.6
GRAND HOTEL	100.0	29.9	19.3	5.8	4.8	3.8	3.3	3.1	11.5	0.0	1.0	5.4	0.1	1.0	0.6	70.1
GRAZIA	100.0	37.6	25.6	7.2	4.9	4.2	4.8	6.9	12.6	0.0	1.6	4.1	0.1	1.9	1.4	62.4
GUERIN SPORTIVO	100.0	43.3	22.4	9.1	11.7	5.0	7.4	5.8	10.4	0.0	3.1	6.7	0.6	2.2	2.2	56.7
GUIDA CUCINA	100.0	37.6	24.8	7.8	4.4	6.2	3.8	7.0	11.7	0.1	1.2	5.1	0.0	1.3	0.9	62.7
GUIDA TV	100.0	32.0	19.1	7.9	5.0	4.4	3.6	4.8	10.1	0.0	1.9	4.8	0.2	1.1	1.0	68.0
INTIMITA'	100.0	31.3	19.4	7.4	4.2	4.0	2.3	5.2	11.9	0.0	0.1	4.9	0.3	1.7	0.7	68.8
INTREPIDO	100.0	39.1	22.0	8.8	8.3	5.3	5.4	4.8	12.0	0.0	1.7	6.4	0.5	1.3	1.7	60.9
IL MONDO	100.0	43.5	23.6	9.6	10.3	5.7	6.3	6.8	15.4	0.1	1.1	2.7	1.2	2.7	1.5	56.5
MONDO ECONOMICO	100.0	48.2	25.9	11.0	11.4	6.8	6.3	7.2	15.2	0.3	3.9	3.0	0.0	3.1	2.3	51.8
IL MONELLO	100.0	41.2	24.6	9.4	7.2	5.3	4.6	5.3	12.7	0.0	3.4	6.2	0.3	1.7	1.6	58.8
NOVELLA 2000	100.0	37.5	24.7	7.0	5.8	4.4	4.4	5.9	13.0	0.0	1.5	5.3	0.3	1.4	1.3	62.5
OGGI	100.0	32.8	21.3	5.8	5.5	4.6	4.6	4.4	10.3	0.2	1.5	3.6	0.3	1.3	1.7	67.3
ONDA TV	100.0	36.3	20.9	8.9	6.5	4.1	4.5	7.4	10.7	0.0	1.3	4.9	0.6	0.8	2.0	63.7
PANORAMA	100.0	42.4	26.1	9.1	7.0	5.6	6.3	6.1	12.6	0.3	3.1	4.3	0.4	1.8	1.9	57.7
RADIOCORRIERE TV	100.0	33.3	19.5	6.4	7.2	3.5	4.8	4.8	10.1	0.3	1.7	3.7	0.4	1.9	1.9	66.8
RAGAZZA IN	100.0	42.2	23.8	10.8	7.6	3.3	5.6	13.0	9.9	0.1	1.5	4.8	0.2	1.7	2.0	57.8
ROMBO	100.0	46.6	24.7	13.0	8.8	7.8	9.4	5.0	13.8	0.0	3.7	4.5	0.0	0.6	1.8	53.4
IL SABATO	100.0	32.0	20.8	5.5	5.8	2.6	2.3	6.9	9.1	0.0	1.3	5.7	0.0	1.8	2.4	68.0
SORRISI E CANZONI TV	100.0	32.9	20.1	6.7	6.0	4.3	3.6	5.3	10.5	0.1	1.2	4.6	0.4	1.2	1.6	67.1
STARTER	100.0	49.7	29.6	10.8	9.1	6.1	10.4	5.8	11.8	0.7	3.8	6.7	0.5	1.5	2.2	50.4
STOP	100.0	30.7	19.0	6.0	5.1	3.9	3.1	4.1	11.4	0.0	0.8	4.8	0.2	1.2	1.0	69.6
TELESETTE	100.0	33.1	18.9	7.8	6.4	3.2	3.7	5.2	11.0	0.0	1.1	5.8	0.4	1.6	1.0	66.9
TOPOLINO	100.0	36.4	20.9	8.6	6.7	4.6	5.2	5.6	11.4	0.1	1.8	4.6	0.3	1.5	1.2	63.7

Lettori ultimo periodo - analisi secondo:

● maglietta tipo polo

(percentuali di penetrazione)

Totale	CHI HA SCELTO				TIPO DI NEGOZIO											
	Compratori	Solo lo	Io ed altri	Solo altri	Grande magazzino	Boutique	Catene negozi giov.	Altro negozio abbigl.	Negozi spec. non less.	Negozi articoli sportivi	Mercato	Vendita per corrisp.	Altro	Non ricorda	Non compratori	
TOTALE POPOLAZIONE	100.0	25.9	16.1	5.2	4.4	3.3	2.7	3.4	8.9	0.1	1.1	3.8	0.2	1.1	1.2	74.2
MENSILI (Totale)	100.0	34.2	21.5	7.0	5.5	4.3	4.1	5.2	11.1	0.1	1.7	4.4	0.2	1.3	1.5	65.9
ABITARE	100.0	41.8	30.5	5.4	5.9	6.0	6.1	4.3	13.5	0.0	2.5	4.3	0.6	1.1	3.4	58.2
AD	100.0	47.7	33.9	9.2	4.7	5.4	8.1	7.3	18.2	0.0	2.5	2.3	0.1	1.1	2.6	52.3
AIRONE	100.0	42.3	28.3	7.2	6.8	5.5	5.7	7.0	13.5	0.0	3.4	4.0	0.4	0.7	2.0	57.7
ALTA FEDELTA'	100.0	49.6	28.9	11.2	9.5	6.2	8.6	9.3	12.3	0.0	3.7	8.1	0.0	0.3	1.0	50.4
ARCHEO	100.0	41.0	22.4	6.3	12.3	6.9	7.2	4.0	15.7	0.8	0.3	4.2	0.0	0.2	1.8	59.0
ASTRA	100.0	40.6	30.3	6.9	3.3	3.3	6.5	9.7	11.3	0.0	1.2	4.8	0.5	1.5	1.9	59.4
ATLANTE	100.0	38.0	24.8	6.7	6.5	5.9	6.5	4.7	11.8	0.1	1.6	5.5	0.2	0.5	1.2	62.0
AUTO CAPITAL	100.0	49.4	32.5	9.6	7.2	2.4	10.9	6.5	15.2	0.2	4.8	4.4	0.0	3.2	1.8	50.6
L'AUTOMOBILE	100.0	38.2	21.9	7.2	9.0	4.2	5.6	5.1	11.9	0.1	1.9	5.1	0.3	1.5	2.5	61.8
BENISSIMO	100.0	36.6	25.2	8.3	3.0	3.9	3.2	8.4	11.1	0.0	1.6	6.0	0.1	1.0	1.2	63.5
BRAVA CASA	100.0	40.0	30.6	5.0	4.3	3.5	5.8	6.9	12.6	0.0	2.5	5.2	0.3	1.0	2.2	60.0
CAPITAL	100.0	44.8	29.8	7.1	7.8	4.6	7.7	6.4	14.6	0.1	4.1	3.1	0.1	1.9	2.2	55.2
CASAVIVA	100.0	37.3	26.3	6.7	4.2	5.4	4.9	5.5	11.4	0.1	2.3	4.5	0.2	1.1	1.9	62.7
100 COSE	100.0	46.1	32.7	9.1	4.3	3.3	7.2	12.9	11.3	0.0	2.0	5.9	0.4	1.5	1.7	53.9
CIAK	100.0	43.8	26.6	9.0	8.1	5.6	6.6	9.1	10.7	0.2	2.7	5.5	0.1	0.9	2.5	56.2
CONSIGLI PRATICI	100.0	29.0	19.8	4.9	4.3	5.3	1.9	3.4	10.4	0.3	1.2	4.2	0.0	0.3	1.9	71.0
CORTO MALTESE	100.0	44.1	33.6	3.4	7.2	4.1	5.7	8.4	8.9	0.1	2.7	9.4	1.6	2.0	1.3	55.9
COSMOPOLITAN	100.0	49.9	36.1	7.8	5.6	5.8	7.9	12.5	13.0	0.2	2.1	5.3	0.2	1.9	0.9	50.2
LA CUCINA ITALIANA	100.0	38.0	25.9	6.4	5.7	6.7	4.0	3.3	13.4	0.0	2.0	5.3	0.8	1.0	1.5	62.0
DONNA PIU'	100.0	42.1	29.9	8.1	3.5	3.5	4.5	8.1	16.5	0.0	1.4	4.8	0.4	1.5	1.2	58.2
ESPANSIONE	100.0	40.7	23.8	10.0	7.0	10.0	6.9	4.3	11.8	0.0	1.5	4.2	0.0	1.9	0.1	59.3
FOTOGRAFARE	100.0	42.2	25.3	9.8	7.1	5.7	7.9	8.1	11.9	0.6	1.4	3.4	0.2	1.7	1.3	57.8
FRIGIDAIRE	100.0	42.3	30.6	5.1	6.6	6.1	3.8	5.6	15.3	0.0	4.2	4.4	0.2	0.4	2.2	57.7
GARDENIA	100.0	41.6	27.9	6.5	7.2	6.8	4.7	6.7	11.0	0.2	3.4	6.2	0.0	1.3	1.3	58.4
GENTE MESE	100.0	35.9	24.6	7.1	4.0	4.1	4.8	5.8	10.9	0.0	1.7	5.0	0.3	1.7	1.5	64.2
GENTE MONEY	100.0	39.6	24.3	8.3	7.0	4.8	4.7	7.2	13.0	0.1	2.9	3.1	0.1	2.4	1.3	60.4
GENTE MOTORI	100.0	39.9	23.7	7.8	8.3	4.9	5.8	6.5	11.5	0.2	2.4	4.5	0.2	1.4	2.4	60.2
GENTE VIAGGI	100.0	43.6	28.5	7.8	7.3	4.1	6.5	7.9	13.0	0.0	2.7	5.4	0.4	1.2	2.3	56.4
GRIF GIOIELLI	100.0	44.3	33.7	6.2	4.3	3.7	5.4	8.4	10.6	0.0	6.8	4.9	0.5	4.2	0.0	55.7
INSIEME	100.0	36.8	25.3	6.3	5.1	3.6	3.5	7.0	13.1	0.1	1.7	5.4	0.2	1.1	1.3	63.3
JESUS	100.0	37.6	25.3	5.0	7.0	3.4	7.6	7.4	9.5	0.0	1.2	4.3	0.4	0.3	3.4	62.6
LEI	100.0	50.4	38.2	7.9	4.3	3.5	7.1	11.6	12.9	0.0	3.8	7.6	0.4	2.4	1.4	49.6
LINUS	100.0	45.6	29.7	6.7	9.1	7.2	5.8	9.8	12.1	0.2	3.2	4.3	0.5	1.5	1.0	54.5
MADRE	100.0	28.1	18.8	5.3	4.0	4.7	1.3	2.7	12.5	0.0	0.7	3.9	0.3	2.0	0.1	71.9
MANI DI FATA	100.0	31.1	21.9	6.1	2.7	4.0	3.0	4.1	10.9	0.0	1.4	5.8	0.5	0.6	0.6	69.1
MAX	100.0	56.1	41.7	8.9	5.6	4.7	11.2	11.8	13.7	0.3	4.9	4.1	0.2	2.4	2.9	43.9
MESSAGGERO DI S.ANTONIO	100.0	28.0	17.5	5.1	4.9	3.9	2.6	2.5	9.6	0.1	1.1	4.5	0.4	1.6	1.4	72.2
LA MIA CASA	100.0	35.3	27.3	4.0	4.0	4.7	3.6	4.1	11.2	0.0	2.5	6.8	0.1	1.0	1.5	64.7
MILLEIDEE	100.0	34.0	25.4	5.9	2.4	4.4	3.1	5.9	11.5	0.1	1.5	4.1	0.3	1.4	1.4	66.2
MODA	100.0	40.0	28.4	6.9	4.6	3.8	5.7	8.8	10.7	0.2	1.9	5.7	0.2	1.6	1.3	60.1
MOTOCICLISMO	100.0	40.3	23.8	8.3	8.1	3.7	7.1	6.4	11.8	0.5	3.0	4.2	0.3	1.0	2.3	59.7
MUSIC	100.0	42.3	26.9	8.5	6.9	5.8	8.2	7.7	10.5	0.0	2.7	4.1	0.2	0.2	2.8	57.7
NATURA OGGI	100.0	35.8	21.5	7.8	6.5	4.3	4.6	6.6	9.9	0.8	2.6	3.8	0.3	1.4	1.7	64.2
PESCARRE	100.0	36.2	20.5	5.7	9.4	5.0	3.4	4.6	11.6	0.5	2.3	4.0	0.3	2.0	2.1	64.1
PHOTO ITALIA	100.0	48.5	26.6	10.6	11.2	5.4	9.9	9.1	12.0	0.0	3.0	6.3	0.0	0.5	2.3	51.5
IL PIACERE	100.0	44.5	32.9	5.1	6.5	4.4	8.0	8.4	11.8	0.1	4.0	5.2	0.0	0.7	2.0	55.5
PLAYMEN	100.0	40.1	20.5	10.1	9.5	4.7	7.0	3.6	12.4	0.0	3.1	4.7	0.2	0.8	3.5	59.9
P M	100.0	45.4	26.6	9.1	9.6	5.0	9.8	7.2	10.9	0.2	2.7	5.5	0.0	1.3	2.7	54.6
QUATTORRUOTE	100.0	39.4	22.7	8.5	8.0	5.2	5.3	6.0	11.6	0.2	2.5	4.8	0.3	1.3	2.1	60.7
QUI TOURING	100.0	39.5	23.3	9.5	6.7	5.4	4.6	6.2	10.6	0.3	2.7	4.0	0.6	2.2	2.9	60.5
RAKAM	100.0	33.9	22.9	7.6	3.4	5.2	3.3	6.1	10.1	0.0	2.2	4.5	0.4	0.8	1.3	66.1
ROCKSTAR	100.0	49.9	33.0	8.0	8.9	8.2	6.4	11.5	13.1	1.0	3.0	3.7	0.3	0.5	2.1	50.1
SALVE	100.0	41.2	25.6	8.8	6.7	5.8	5.3	6.5	13.1	0.0	1.9	4.6	0.2	1.8	1.9	58.8
SCIENZA 2000	100.0	34.8	18.8	8.0	8.0	4.4	5.3	5.3	10.3	1.8	1.5	4.7	0.1	0.2	1.2	65.2
SCIENZA E VITA NUOVA	100.0	33.2	22.6	5.6	5.1	4.2	4.6	4.2	10.8	0.4	2.1	3.8	0.0	0.9	2.2	66.8
LE SCIENZE	100.0	39.6	25.7	6.7	7.3	5.9	4.0	6.9	13.4	0.8	2.6	3.2	0.1	1.2	1.5	60.4
SELEZIONE DAL R.DIGEST	100.0	32.9	20.4	6.9	5.2	4.7	3.4	5.0	10.4	0.1	2.1	4.3	0.2	1.2	1.3	67.3
SPEAK UP	100.0	43.8	28.7	8.4	6.6	4.7	7.5	12.3	8.5	0.0	3.1	3.4	0.1	1.9	2.1	56.2
STARBENE	100.0	39.5	25.7	8.1	5.7	5.5	5.7	6.4	12.4	0.5	0.8	4.9	0.1	1.6	1.6	60.5
STORIA ILLUSTRATA	100.0	38.2	21.3	10.0	6.9	5.0	5.9	3.7	13.3	0.2	2.2	4.7	0.3	1.3	1.6	61.8
SUPER GOL	100.0	39.6	23.5	6.9	9.1	4.1	5.8	4.8	13.4	0.3	3.0	4.7	0.1	1.2	2.2	60.4
IL TENNIS ITALIANO	100.0	44.9	27.5	9.9	7.6	6.0	3.8	7.1	13.2	0.0	6.1	2.6	1.0	2.7	2.4	55.1
TUTTI FOTOGRAFI	100.0	39.1	23.2	8.5	7.5	4.1	10.7	7.7	8.4	0.5	1.6	3.9	0.5	1.4	0.6	60.9
TUTTO CUCINA	100.0	32.5	24.0	5.6	2.9	4.9	3.6	3.2	12.0	0.0	1.8	5.1	0.2	1.1	0.5	67.5
TUTTOMAGLIA	100.0	32.5	24.0	5.8	2.5	4.1	3.1	4.6	11.1	0.0	1.2	6.1	0.3	1.1	0.7	67.6
TUTTO MOTO	100.0	42.8	25.7	8.1	9.0	5.1	6.8	7.8	10.3	0.3	3.6	5.1	0.2	1.2	2.5	57.2
TUTTO MUSICA & SPETTACOLO	100.0	41.4	25.6	9.0	6.8	5.2	5.2	9.6	10.6	0.2	2.4	5.0	0.3	1.3	1.7	58.7
TUTTO TURISMO	100.0	39.5	26.1	6.5	6.9	4.7	7.5	5.2	12.9	0.4	2.1	3.0	0.2	0.9	2.6	60.5
TUTTO UNCINETTO	100.0	29.5	19.0	7.2	3.1	4.6	2.2	4.7	9.9	0.0	0.7	5.1	0.2	0.8	1.2	70.6
VELA E MOTORE	100.0	37.4	24.3	4.1	9.0	4.5	6.9	4.9	12.2	0.3	2.1	3.7	0.0	0.7	2.1	62.6
VITAL	100.0	51.6	34.5	8.1	9.1	1.7	9.7	8.8	15.0	0.0	3.0	7.6	0.0	4.5	1.2	48.4
WEEKEND	100.0	49.5	37.6	4.6	7.3	5.2	9.1	10.5	13.6	0.0	2.3	5.6	0.8	0.5	1.9	50.5
ZOOM	100.0	48.4	30.5	9.6	8.4	8.5	7.8	12.7	9.3	0.0	1.1	7.2	0.0	0.5	1.3	51.6
DIANA (QUINDICINALE)	100.0	33.0	19.8	7.8	5.5	3.5	4.0	2.3	13.0	0.0	2.9	5.0	0.8	0.3	1.1	67.0

Lettori ultimo periodo - analisi secondo:

● maglietta intima

(percentuali di penetrazione)

	Totale	CHI HA SCELTO				TIPO DI NEGOZIO										
		Compratori	Solo lo	lo ed altri	Solo altri	Grande magazzino	Boutique	Catene negozi giov.	Altro negozio abbigl.	Negozio spec. non tess.	Negozio articoli sportivi	Mercato	Vendita per corrisp.	Altro	Non ricorda	Non compratori
TOTALE POPOLAZIONE	100.0	52.0	27.7	7.2	16.9	9.2	1.2	0.6	21.8	0.7	0.2	9.5	0.4	4.2	4.0	48.1
PERIODICI (Totale)	100.0	58.8	31.5	8.0	18.9	10.9	1.4	0.7	25.4	0.9	0.2	9.6	0.5	4.7	4.3	41.4
SETTIMANALI (Totale)	100.0	59.6	32.0	8.0	19.4	11.2	1.5	0.7	25.7	0.8	0.2	9.7	0.5	4.7	4.5	40.5
ALBO BLITZ.....	100.0	65.6	20.4	10.5	34.8	16.1	1.6	0.8	21.2	0.4	0.1	16.0	0.2	2.7	6.5	34.4
AMICA.....	100.0	66.1	44.2	7.6	13.7	12.9	3.0	1.3	29.5	0.8	0.3	7.7	0.6	6.2	3.6	34.2
ANNA.....	100.0	63.1	45.0	6.5	11.6	11.2	2.2	0.9	29.5	1.5	0.0	8.4	0.3	5.8	3.3	36.9
AUTOSPRINT.....	100.0	65.2	23.6	11.2	30.4	15.5	2.2	0.8	22.8	1.3	0.2	11.1	0.3	4.1	7.0	34.8
BELLA.....	100.0	64.4	47.6	5.3	11.0	11.8	1.7	0.6	29.0	1.6	0.1	9.9	0.7	6.1	2.6	35.9
CIAO 2001.....	100.0	67.8	28.3	11.3	28.2	15.3	1.2	1.5	33.5	0.5	0.9	9.0	0.0	2.6	3.3	32.2
CONFIDENZE.....	100.0	62.3	43.4	6.2	12.5	9.5	2.4	0.9	29.8	0.7	0.0	10.5	0.5	5.3	2.7	37.8
DOLLY.....	100.0	62.7	30.8	11.0	20.4	10.1	1.9	2.2	25.2	1.8	0.0	10.4	0.6	6.0	4.3	37.5
DOMENICA DEL CORRIERE.....	100.0	64.2	28.2	9.5	25.8	13.2	1.8	1.2	28.2	0.6	0.4	9.5	0.4	4.7	4.0	36.1
DOMENICA QUIZ.....	100.0	69.0	31.0	9.8	28.0	13.2	2.1	1.3	27.7	1.2	0.0	11.9	1.1	6.7	3.5	31.1
EPOCA.....	100.0	63.7	32.0	8.7	22.5	13.1	1.8	0.6	28.9	1.3	0.2	7.7	0.5	4.5	4.9	36.5
L'ESPRESSO.....	100.0	68.0	34.4	9.0	24.6	14.7	2.6	0.7	28.6	1.5	0.7	7.7	0.5	5.1	5.9	32.0
EUROPEO.....	100.0	68.4	34.5	8.3	24.5	14.7	2.3	0.8	28.3	0.9	0.4	8.5	0.5	5.2	6.3	32.2
EVA EXPRESS.....	100.0	65.2	39.6	7.7	17.8	13.5	2.4	0.7	28.2	1.0	0.1	8.6	0.5	5.4	4.7	34.9
FAMIGLIA CRISTIANA.....	100.0	58.4	32.5	7.6	18.2	11.4	1.0	0.6	25.7	0.8	0.2	9.8	0.9	4.4	3.7	41.6
GENTE.....	100.0	59.9	34.5	7.1	17.9	10.8	2.1	0.8	26.5	1.0	0.4	8.2	0.3	4.8	4.6	40.3
GIOIA.....	100.0	63.4	44.1	6.7	12.4	11.7	2.0	0.8	29.8	1.2	0.0	9.0	0.4	5.2	3.2	36.7
IL GIORNALINO.....	100.0	67.3	33.4	8.5	25.4	13.5	0.9	3.6	26.1	0.9	0.0	12.8	0.4	4.6	4.7	32.7
GRAND HOTEL.....	100.0	62.0	34.5	7.0	20.6	10.8	1.2	0.7	26.0	0.9	0.2	10.4	0.3	6.3	5.1	38.0
GRAZIA.....	100.0	64.4	44.7	6.8	12.7	13.1	2.1	1.0	29.0	1.4	0.0	8.6	0.3	5.6	3.2	35.7
GUERIN SPORTIVO.....	100.0	65.3	23.1	9.4	32.7	11.8	2.1	1.0	26.4	1.1	0.6	11.4	0.6	4.2	6.0	34.8
GUIDA CUCINA.....	100.0	66.4	42.7	6.9	15.9	15.6	1.8	0.3	27.4	1.2	0.3	9.7	1.2	5.5	2.9	34.1
GUIDA TV.....	100.0	61.3	31.5	9.0	20.7	13.0	1.3	0.4	26.4	0.7	0.2	10.0	0.6	4.4	4.3	38.7
INTIMITA'.....	100.0	62.8	42.9	7.0	12.7	10.8	2.5	0.6	28.9	0.8	0.0	11.1	0.2	4.9	2.8	37.3
INTREPIDO.....	100.0	65.4	23.1	11.5	30.8	10.9	1.5	1.0	28.3	0.6	0.3	11.7	0.5	3.7	6.6	34.6
IL MONDO.....	100.0	66.4	22.2	14.5	29.7	11.9	1.6	0.5	27.3	3.7	0.2	12.4	0.0	4.2	4.7	33.6
MONDO ECONOMICO.....	100.0	70.2	30.3	13.2	26.7	12.6	2.1	0.0	35.8	0.8	0.0	4.8	0.1	6.3	7.5	29.8
IL MONELLO.....	100.0	66.3	25.9	10.4	29.7	12.9	2.1	0.8	29.2	1.3	0.3	8.7	0.3	4.8	5.6	33.8
NOVELLA 2000.....	100.0	62.1	37.3	7.2	17.2	12.3	2.1	0.6	26.6	0.9	0.2	9.7	0.4	4.5	4.7	38.1
OGGI.....	100.0	61.8	35.0	6.8	19.4	11.6	2.1	0.7	27.1	0.9	0.4	8.3	0.6	4.8	5.0	38.5
ONDA TV.....	100.0	58.8	28.3	8.2	22.2	9.7	1.8	1.4	22.8	0.2	0.0	11.1	0.6	4.6	6.5	41.2
PANORAMA.....	100.0	67.4	33.1	10.2	23.6	14.3	2.2	0.6	30.0	1.4	0.5	7.1	1.0	4.9	5.1	32.9
RADIOCORRIERE TV.....	100.0	60.9	30.5	7.7	22.5	12.0	1.3	0.6	27.2	0.5	0.4	8.8	0.3	4.8	4.8	39.2
RAGAZZA IN.....	100.0	69.8	35.1	11.1	23.6	8.4	3.2	2.9	29.3	0.3	0.0	13.5	0.6	7.1	4.5	30.2
ROMBO.....	100.0	62.2	19.3	9.8	33.1	13.8	3.0	0.2	21.2	0.3	0.1	11.7	1.3	3.7	6.8	37.8
IL SABATO.....	100.0	58.8	29.9	3.1	25.8	8.7	0.2	2.9	18.4	3.0	0.0	10.8	0.0	5.9	9.0	41.2
SORRISI E CANZONI TV.....	100.0	60.3	31.1	8.4	20.4	11.1	1.3	0.8	25.7	0.8	0.3	10.3	0.5	4.7	4.5	39.9
STARTER.....	100.0	64.8	24.8	9.9	29.8	15.0	0.6	1.2	24.4	0.1	0.5	13.1	0.2	2.4	7.2	35.4
STOP.....	100.0	59.4	32.9	7.4	18.4	11.6	1.3	0.4	23.7	0.3	0.0	11.3	0.3	5.3	4.8	40.9
TELESETTE.....	100.0	60.2	29.9	8.3	22.0	12.4	1.3	0.9	25.3	0.2	0.2	9.8	0.6	3.8	5.6	39.8
TOPOLINO.....	100.0	65.0	28.3	9.4	27.0	12.4	1.6	1.1	28.3	0.9	0.4	9.0	0.6	4.3	6.1	35.2

Lettori ultimo periodo - analisi secondo:

● maglietta intima

(percentuali di penetrazione)

Totale	CHI HA SCELTO				TIPO DI NEGOZIO											
	Compratori	Solo lo	lo ed altri	Solo altri	Grande magazzino	Boutique	Catene negozi giov.	Altro negozio abbigl.	Negozio spec. non tess.	Negozio articoli sportivi	Mercato	Vendita per corrisp.	Altro	Non ricorda	Non compratori	
TOTALE POPOLAZIONE	100.0	52.0	27.7	7.2	16.9	9.2	1.2	0.6	21.8	0.7	0.2	9.5	0.4	4.2	4.0	48.1
MENSILI (Totale)	100.0	62.7	33.1	8.7	20.5	11.7	1.7	0.8	27.1	1.0	0.2	9.5	0.6	5.2	4.5	37.5
ABITARE	100.0	66.7	37.3	8.9	20.5	17.6	2.5	0.8	24.9	0.5	0.4	9.6	0.2	5.2	5.0	33.3
AD	100.0	66.8	38.6	7.2	20.6	14.6	1.7	1.3	30.4	1.3	0.2	6.7	0.0	6.5	4.0	33.4
AIRONE	100.0	70.6	37.5	6.4	26.3	14.4	2.4	1.1	29.8	1.9	0.6	8.5	0.6	5.5	5.6	29.7
ALTA FEDELTA'	100.0	66.7	24.6	6.5	35.5	12.7	0.8	3.1	26.7	1.9	0.6	9.9	0.2	2.3	8.4	33.4
ARCHEO	100.0	61.7	30.1	7.9	23.8	13.7	3.2	0.5	19.7	3.0	0.1	8.7	1.4	5.6	5.9	38.3
ASTRA	100.0	67.6	43.9	7.3	16.2	12.4	4.0	1.0	27.2	0.9	0.2	11.1	0.7	5.5	4.6	32.5
ATLANTE	100.0	65.2	31.7	6.6	26.4	12.8	1.8	1.4	27.7	1.2	0.1	8.4	0.6	6.5	4.5	35.0
AUTO CAPITAL	100.0	63.4	27.2	7.6	28.6	12.7	3.0	1.3	25.8	0.7	0.6	8.4	0.2	4.7	6.1	36.6
L'AUTOMOBILE	100.0	68.2	25.4	10.3	31.4	12.8	1.3	0.7	26.4	1.4	0.4	11.4	0.3	5.1	7.8	32.3
BENISSIMO	100.0	64.9	47.8	6.7	10.0	12.1	1.3	1.2	31.1	1.3	0.0	9.5	0.5	5.3	2.3	35.3
BRAVA CASA	100.0	68.5	45.6	6.4	14.8	17.8	2.0	2.2	27.1	1.8	0.0	7.9	1.0	5.1	2.6	32.4
CAPITAL	100.0	68.9	35.3	9.4	24.0	14.7	3.3	0.7	30.4	0.8	0.7	6.6	0.8	4.5	6.2	31.2
CASAVIVA	100.0	64.6	41.9	7.6	15.1	14.6	2.6	0.8	28.3	1.2	0.3	8.1	0.2	5.0	3.5	35.4
100 COSE	100.0	67.4	40.2	7.6	19.5	9.0	3.3	1.5	32.5	0.9	0.0	10.2	0.1	6.1	3.7	32.7
CIAK	100.0	68.1	30.1	9.3	28.4	13.4	2.3	2.3	28.3	0.8	0.4	10.3	0.3	4.0	5.8	32.1
CONSIGLI PRATICI	100.0	63.9	52.1	4.2	7.6	13.5	1.8	0.6	27.4	0.8	0.1	11.7	0.2	5.6	2.3	36.1
CORTO MALTESE	100.0	64.3	40.0	3.4	20.9	16.3	1.4	1.5	26.7	0.3	0.3	5.6	0.0	8.9	3.4	35.7
COSMOPOLITAN	100.0	71.0	45.2	4.8	20.6	14.3	2.5	1.0	33.6	1.5	0.2	9.0	0.1	5.4	3.4	29.1
LA CUCINA ITALIANA	100.0	67.2	40.7	8.1	18.4	15.8	2.5	0.9	29.0	0.8	0.2	7.7	0.2	6.0	4.0	32.8
DONNA PIU'	100.0	66.4	47.6	7.2	10.7	10.7	3.5	0.8	31.3	2.1	0.4	9.1	0.1	6.0	2.0	34.1
ESPANSIONE	100.0	70.1	30.8	12.5	26.8	17.2	1.7	1.2	31.8	0.7	1.4	5.2	0.0	7.7	3.2	29.9
FOTOGRAFARE	100.0	70.4	30.7	9.6	29.6	13.6	2.7	1.4	27.1	0.8	0.1	12.4	0.3	7.0	4.7	29.9
FRIGIDAIRE	100.0	64.8	34.2	4.2	21.2	12.8	0.8	1.2	26.1	2.0	0.0	7.4	2.9	4.4	4.5	37.8
GARDENIA	100.0	66.2	42.9	6.9	16.5	14.5	2.4	1.2	26.3	2.4	0.1	11.0	0.6	5.9	1.8	33.8
GENTE MESE	100.0	63.4	36.8	8.2	17.6	11.1	1.8	1.3	27.2	1.3	0.2	9.8	0.2	5.7	4.5	37.0
GENTE MONEY	100.0	70.2	33.4	10.9	25.4	16.9	1.5	0.9	29.0	2.1	0.2	4.9	0.3	5.7	8.3	30.1
GENTE MOTORI	100.0	67.7	28.3	9.2	29.8	13.3	1.8	1.5	27.5	1.3	0.5	10.1	0.3	4.9	6.2	32.5
GENTE VIAGGI	100.0	68.2	35.1	7.2	25.6	14.7	3.1	1.4	28.4	0.7	0.4	8.7	0.6	5.1	4.8	32.0
GRIF GIOIELLI	100.0	67.1	52.8	2.8	11.5	6.3	3.9	1.4	26.8	3.8	0.0	8.8	0.7	13.0	2.4	32.9
INSIEME	100.0	67.6	45.3	8.9	13.3	14.1	1.9	0.9	30.1	0.8	0.4	12.6	0.3	3.8	2.7	32.4
JESUS	100.0	61.7	32.2	9.2	20.0	9.6	2.4	0.7	30.0	0.0	0.0	10.1	0.1	6.0	2.6	38.5
LEI	100.0	66.7	44.5	5.5	16.7	11.4	3.4	1.1	32.6	0.9	0.0	8.2	0.3	5.2	3.7	33.3
LINUS	100.0	71.3	35.5	6.5	29.3	16.1	1.8	1.8	28.3	1.2	1.3	10.0	0.5	5.0	5.3	28.7
MADRE	100.0	68.6	48.4	5.3	14.8	15.0	1.8	0.2	26.3	1.0	0.9	9.2	1.0	8.7	2.3	31.4
MANI DI FATA	100.0	61.3	45.7	7.3	7.9	10.7	2.2	0.9	29.2	1.0	0.0	9.3	0.4	5.8	1.8	38.9
MAX	100.0	72.9	32.4	9.3	31.3	12.7	4.6	1.5	30.9	0.9	0.8	8.7	0.4	5.2	7.2	27.1
MESSAGGERO DI S.ANTONIO	100.0	60.8	31.4	8.6	19.4	10.6	1.4	0.3	26.1	0.6	0.2	10.5	1.1	4.7	4.4	39.9
LA MIA CASA	100.0	60.1	37.1	6.7	16.0	13.7	2.4	1.1	26.0	0.5	0.0	7.5	0.1	4.0	4.5	40.1
MILLEIDEE	100.0	64.0	47.9	6.8	8.7	12.2	1.6	1.1	29.5	1.0	0.1	9.6	0.3	6.1	2.2	36.3
MODA	100.0	65.5	41.4	6.4	17.2	11.0	2.6	1.7	28.4	1.1	0.2	9.6	0.4	6.1	4.0	34.8
MOTOCICLISMO	100.0	67.1	22.7	9.3	34.2	10.8	2.4	1.4	28.1	0.3	0.6	13.2	0.4	3.6	6.0	33.4
MUSIC	100.0	62.2	29.1	8.3	24.7	9.6	2.4	1.1	27.8	0.4	0.1	12.9	0.5	3.2	4.2	37.8
NATURA OGGI	100.0	64.2	32.5	8.1	23.6	11.9	2.2	0.6	29.0	2.0	0.3	9.1	0.8	3.7	4.7	35.8
PESCARRE	100.0	71.5	29.3	10.7	30.8	11.7	1.9	1.0	34.4	1.2	0.0	10.3	0.2	4.8	5.6	28.9
PHOTO ITALIA	100.0	75.1	26.1	9.3	36.4	18.3	4.5	1.5	23.8	1.4	0.3	10.6	2.6	4.6	5.9	26.5
IL PIACERE	100.0	69.4	37.3	7.4	22.5	15.6	3.4	1.1	26.4	2.1	0.7	7.2	1.5	6.4	3.8	31.7
PLAYMEN	100.0	72.2	27.6	10.1	34.5	15.4	3.2	0.7	26.1	0.4	0.2	11.5	0.3	5.4	9.0	27.8
P.M.	100.0	69.7	33.3	9.8	26.5	17.1	2.4	0.7	27.9	1.3	1.0	7.8	0.7	6.0	4.8	30.3
QUATTORRUOTE	100.0	65.8	26.8	9.6	28.8	12.6	1.7	1.2	27.2	0.7	0.4	10.7	0.4	4.7	5.9	34.5
QUI TOURING	100.0	65.2	34.1	11.8	19.3	15.0	3.2	0.6	27.1	2.2	0.4	6.2	0.1	7.1	3.4	34.8
RAKAM	100.0	62.2	48.0	6.7	7.6	13.3	1.6	0.9	29.9	1.9	0.1	8.2	0.3	4.4	1.7	37.8
ROCKSTAR	100.0	66.3	29.8	7.7	28.8	10.7	1.2	2.1	30.9	1.2	0.1	9.4	0.5	4.9	5.2	33.7
SALVE	100.0	68.9	39.4	9.0	18.7	13.9	1.5	0.7	31.6	0.8	0.1	8.5	1.1	6.1	3.5	32.0
SCIENZA 2000	100.0	65.3	28.4	12.5	24.4	9.0	2.5	2.6	27.8	5.9	0.0	10.3	0.2	4.7	2.4	34.7
SCIENZA E VITA NUOVA	100.0	63.7	31.8	9.0	22.9	9.3	2.2	1.0	30.2	2.3	0.2	8.2	0.1	5.0	5.3	36.3
LE SCIENZE	100.0	69.6	35.1	9.6	22.8	14.3	1.6	1.4	27.1	1.6	1.3	8.3	1.6	7.5	3.8	31.5
SELEZIONE DAL R.DIGEST	100.0	63.2	32.9	9.0	20.6	13.2	1.5	1.0	28.0	1.1	0.2	7.9	0.6	5.1	4.3	37.1
SPEAK UP	100.0	72.3	34.0	11.3	27.0	15.3	1.8	3.0	30.5	2.0	0.1	9.1	1.1	4.1	5.4	27.7
STARBENE	100.0	68.2	42.9	7.5	17.7	13.1	1.9	0.7	30.9	1.2	0.2	11.4	0.3	4.9	3.6	31.8
STORIA ILLUSTRATA	100.0	63.5	31.0	10.1	22.2	11.2	2.0	0.2	31.2	1.2	0.2	7.5	0.3	6.0	3.6	36.6
SUPER GOL	100.0	64.9	19.2	10.3	35.2	11.6	1.7	1.1	24.7	1.4	0.1	13.0	0.3	3.0	7.9	35.2
IL TENNIS ITALIANO	100.0	72.6	30.0	10.7	31.9	16.2	1.4	0.7	33.5	0.0	0.2	7.8	0.8	4.5	7.6	27.4
TUTTI FOTOGRAFI	100.0	70.8	29.3	11.1	30.4	15.9	3.7	1.4	27.7	0.9	0.0	11.5	1.1	4.2	4.3	29.2
TUTTO CUCINA	100.0	68.3	46.9	6.7	14.6	12.6	2.4	0.6	32.2	1.2	0.0	10.6	0.5	5.2	3.0	31.8
TUTTOMAGLIA	100.0	60.7	48.0	5.5	6.8	11.1	1.4	0.7	28.3	1.0	0.2	10.5	0.4	5.8	1.1	39.5
TUTTO MOTO	100.0	68.3	25.0	9.5	33.6	11.5	2.8	1.7	28.0	0.4	0.6	12.8	0.2	3.6	6.6	31.8
TUTTO MUSICA & SPETTACOLO	100.0	64.9	29.8	9.0	25.9	11.6	1.7	1.6	27.3	1.0	0.2	10.5	0.3	4.6	5.9	35.2
TUTTO TURISMO	100.0	67.7	30.4	8.3	28.2	14.0	1.8	0.8	29.8	0.7	0.6	9.6	0.6	3.9	5.5	32.7
TUTTO UNCINETTO	100.0	60.3	44.7	6.4	8.9	10.2	1.1	0.5	28.5	0.9	0.1	10.4	0.2	5.7	2.5	39.9
VELA E MOTORE	100.0	64.2	19.1	10.1	34.0	12.8	1.7	0.8	26.9	1.5	0.5	11.3	0.1	2.5	5.6	36.3
VITAL	100.0	75.2	48.4	11.9	14.9	20.7	2.8	2.1	26.9	0.1	0.3	11.5	0.8	5.3	4.7	24.8
WEEKEND	100.0	78.9	49.0	4.0	26.0	15.4	4.9	2.7	33.5	0.2	0.0	10.3	0.4	5.4	6.2	21.1
ZOOM	100.0	64.6	22.3	6.8	35.5	17.8	4.5	3.1	19.7	0.0	0.4	7.0	0.0	6.1	5.9	35.4
DIANA (QUINDICINALE)	100.0	58.4	22.1	7.9	28.4	9.8	2.1	0.4	25.7	0.1	0.3	9.5	0.9	5.3	4.3	41.6

Lettori ultimo periodo - analisi secondo:

● tuta sportiva (da ginnastica o altro)

(percentuali di penetrazione)

	Totale	CHI HA SCELTO				TIPO DI NEGOZIO										
		Compratori	Solo lo	lo ed altri	Solo altri	Grande magazzino	Boutique	Catene negozi giov.	Altro negozio abbigl.	Negozi spec. non tess.	Negozi articoli sportivi	Mercato	Vendita per corrisp.	Altro	Non ricorda	Non compratori
TOTALE POPOLAZIONE	100.0	21.7	12.9	4.4	4.2	2.6	0.2	0.8	2.8	0.1	8.7	3.6	0.2	1.3	1.2	78.4
PERIODICI (Totale)	100.0	26.6	15.8	5.5	5.1	3.2	0.3	1.0	3.4	0.2	11.0	4.2	0.2	1.6	1.5	73.5
SETTIMANALI (Totale)	100.0	27.4	16.2	5.7	5.3	3.2	0.3	1.0	3.5	0.2	11.3	4.3	0.2	1.6	1.6	72.7
ALBO BLITZ	100.0	38.7	18.8	8.0	11.9	2.8	0.6	1.2	3.1	1.2	22.3	4.5	0.2	0.8	2.2	61.3
AMICA	100.0	33.4	20.8	6.5	5.7	3.2	0.6	1.3	4.2	0.0	15.2	4.4	0.1	2.4	1.8	66.8
ANNA	100.0	32.5	22.0	5.5	4.9	3.5	0.5	1.3	4.9	0.0	14.1	4.9	0.1	1.7	1.4	67.5
AUTOSPRINT	100.0	36.2	19.1	7.4	9.4	4.0	0.6	1.4	3.3	0.1	18.0	4.4	0.2	1.5	2.6	64.0
BELLA	100.0	34.0	21.6	6.7	5.1	3.8	0.7	1.0	5.5	0.2	13.3	5.6	0.1	1.9	1.7	66.3
CIAO 2001	100.0	49.4	28.0	10.8	10.6	3.4	0.1	2.1	6.5	0.5	25.3	5.1	0.0	2.4	3.9	50.6
CONFIDENZE	100.0	25.8	16.6	4.8	4.2	2.6	0.6	0.8	3.3	0.0	10.7	4.2	0.2	1.7	1.5	74.3
DOLLY	100.0	45.9	26.9	11.4	7.1	3.8	1.4	2.3	5.8	0.0	20.2	8.6	0.3	1.2	2.0	54.3
DOMENICA DEL CORRIERE	100.0	24.2	14.0	5.2	4.5	3.0	0.7	0.8	2.8	0.5	10.6	3.2	0.0	0.7	1.7	76.0
DOMENICA QUIZ	100.0	30.1	17.9	5.4	6.6	4.4	0.4	0.4	3.7	0.0	14.2	2.9	0.4	0.8	2.8	70.0
EPOCA	100.0	27.5	14.8	5.5	6.8	3.2	0.5	0.9	3.0	0.3	11.5	3.7	0.3	1.8	2.0	72.7
L'ESPRESSO	100.0	34.0	20.3	7.0	6.4	4.0	0.2	1.4	3.7	0.4	16.7	3.3	0.1	1.9	2.2	66.1
EUROPEO	100.0	32.9	19.0	6.1	7.4	3.3	0.5	1.2	2.6	0.0	17.4	2.8	0.1	1.5	3.2	67.3
EVA EXPRESS	100.0	36.5	22.7	7.4	6.3	3.1	0.7	1.3	5.3	0.3	17.0	5.5	0.1	1.3	1.9	63.6
FAMIGLIA CRISTIANA	100.0	23.2	14.0	5.0	4.2	3.0	0.2	0.7	3.2	0.1	9.5	4.0	0.2	1.1	1.2	76.8
GENTE	100.0	28.0	17.9	5.0	5.0	3.4	0.4	0.8	2.9	0.1	12.7	4.1	0.1	2.0	1.4	72.0
GIOIA	100.0	32.1	20.7	5.9	5.4	4.3	0.9	1.3	4.6	0.0	12.8	4.1	0.2	2.2	1.5	67.9
IL GIORNALINO	100.0	41.2	22.1	11.8	7.2	5.4	0.3	1.6	6.5	0.1	16.1	8.7	0.0	1.2	1.2	58.9
GRAND HOTEL	100.0	28.1	17.0	4.7	5.8	3.0	0.4	0.7	3.1	0.2	11.8	5.6	0.1	1.5	1.5	72.2
GRAZIA	100.0	30.4	19.9	5.7	4.7	3.4	0.6	1.1	4.2	0.1	14.1	3.7	0.1	1.7	1.3	69.6
GUERIN SPORTIVO	100.0	39.9	23.9	8.7	7.0	3.7	0.8	1.2	3.2	0.0	21.4	5.1	0.2	2.7	1.5	60.2
GUIDA CUCINA	100.0	33.4	21.6	6.6	4.7	5.2	0.7	1.1	2.6	0.2	14.6	5.5	0.4	1.8	1.1	66.9
GUIDA TV	100.0	30.9	18.5	7.2	4.9	3.9	0.3	1.0	4.5	0.2	12.7	5.2	0.2	1.1	1.6	69.3
INTIMITA'	100.0	25.6	16.8	5.0	3.5	2.3	0.7	0.8	3.3	0.4	9.5	5.5	0.2	2.1	0.8	74.5
INTREPIDO	100.0	36.5	20.8	8.3	7.4	3.5	0.6	1.7	4.4	0.0	16.5	6.1	0.1	1.3	2.2	63.5
IL MONDO	100.0	31.6	16.7	7.1	7.4	3.1	0.5	0.9	1.9	0.1	18.8	2.7	0.0	1.4	2.0	68.6
MONDO ECONOMICO	100.0	25.9	17.4	4.2	4.3	3.8	0.1	0.1	2.3	0.1	16.7	2.1	0.0	0.2	0.6	74.1
IL MONELLO	100.0	36.0	20.2	7.4	8.4	3.6	0.4	0.4	4.1	0.0	17.4	6.6	0.0	1.3	2.1	64.0
NOVELLA 2000	100.0	33.4	21.7	6.4	5.3	2.4	0.5	1.8	5.2	0.2	15.0	5.1	0.4	1.4	1.4	66.6
OGGI	100.0	26.6	16.1	4.7	5.6	3.4	0.4	0.9	2.9	0.3	11.4	3.8	0.2	1.4	1.7	73.5
ONDA TV	100.0	35.4	20.0	7.9	7.4	3.0	0.9	1.2	4.4	0.8	14.4	5.3	0.3	2.1	2.8	64.7
PANORAMA	100.0	33.7	19.0	6.9	7.5	3.8	0.4	1.5	3.3	0.1	16.3	3.2	0.3	2.1	2.5	66.5
RADIOCORRIERE TV	100.0	30.9	18.0	6.6	6.1	3.6	0.6	1.0	3.9	0.4	13.8	4.3	0.2	1.3	1.6	69.2
RAGAZZA IN	100.0	44.5	27.9	10.1	6.6	2.6	1.1	3.1	5.3	0.5	21.1	9.1	0.2	1.5	0.2	55.5
ROMBO	100.0	39.5	22.8	9.2	7.0	1.4	0.1	2.5	2.6	0.1	23.2	5.8	0.9	0.7	2.0	60.8
IL SABATO	100.0	24.4	13.9	4.0	6.6	1.4	0.7	0.1	4.2	0.0	9.3	4.7	0.7	0.7	2.6	75.6
SORRISI E CANZONI TV	100.0	31.0	18.1	6.6	6.1	3.6	0.5	1.2	3.9	0.1	12.8	5.1	0.2	1.8	1.6	69.1
STARTER	100.0	37.5	24.3	5.4	7.6	2.4	0.5	0.4	3.1	0.1	21.1	5.1	0.6	0.8	3.3	62.6
STOP	100.0	25.5	14.3	4.8	5.6	2.6	0.2	1.0	3.0	0.5	9.9	5.1	0.0	1.5	1.2	74.9
TELESETTE	100.0	34.7	20.3	6.9	7.5	4.3	0.6	1.7	5.6	0.1	11.7	6.4	0.3	1.4	2.5	65.3
TOPOLINO	100.0	39.7	21.6	8.8	8.7	4.6	0.5	1.9	4.0	0.3	17.1	5.8	0.3	2.1	2.7	60.6

Lettori ultimo periodo - analisi secondo:

● tuta sportiva (da ginnastica o altro)

(percentuali di penetrazione)

	Totale	CHI HA SCELTO				TIPO DI NEGOZIO										Altro	Non ricorda	Non compratori
		Compratori	Solo io	Io ed altri	Solo altri	Grande magazzino	Boutique	Catene negozi giov.	Altro negozio abbigl.	Negozi spec. non tess.	Negozi articoli sportivi	Mercato	Vendita per corrisp.					
TOTALE POPOLAZIONE	100.0	21.7	12.9	4.4	4.2	2.6	0.2	0.8	2.8	0.1	8.7	3.6	0.2	1.3	1.2	78.4		
MENSILI (Totale)	100.0	30.5	17.9	6.3	6.0	3.6	0.4	1.2	3.4	0.2	13.5	4.4	0.2	1.8	1.6	69.7		
ABITARE.....	100.0	34.7	20.9	6.0	7.8	4.2	0.5	1.7	2.5	0.4	16.5	4.7	0.3	2.4	1.5	65.3		
AD.....	100.0	36.4	22.8	6.5	7.1	5.5	0.2	3.4	1.4	0.9	17.7	3.8	0.2	1.7	1.4	63.6		
AIRONE.....	100.0	38.3	22.3	7.2	8.8	3.5	0.2	2.0	3.0	0.1	19.7	5.2	0.1	2.6	1.9	61.7		
ALTA FEDELTA'.....	100.0	42.9	26.0	5.9	10.7	1.6	0.9	2.3	3.2	0.0	25.9	4.2	0.6	1.7	2.2	57.3		
ARCHEO.....	100.0	35.0	19.0	6.1	9.9	2.1	0.0	1.2	1.4	0.4	18.2	10.2	0.0	1.0	0.3	65.0		
ASTRA.....	100.0	41.8	24.9	9.1	7.8	4.6	1.2	1.8	4.8	0.1	18.9	5.2	0.5	3.2	1.4	58.2		
ATLANTE.....	100.0	33.0	19.3	6.6	7.2	2.8	0.1	1.1	2.8	0.1	16.2	5.2	0.1	2.9	1.6	67.0		
AUTO CAPITAL.....	100.0	43.2	27.2	7.0	8.8	4.3	1.1	3.3	1.6	0.5	24.8	5.1	0.1	0.9	1.6	56.9		
L'AUTOMOBILE.....	100.0	31.2	17.3	5.8	8.0	5.7	0.2	0.5	2.4	0.0	14.4	3.6	0.1	1.6	2.7	68.8		
BENISSIMO.....	100.0	35.7	23.0	8.0	4.7	4.0	0.6	1.3	5.7	0.3	13.8	6.5	0.5	1.7	1.4	64.3		
BRAVA CASA.....	100.0	38.8	25.3	5.6	7.0	5.8	1.4	1.6	2.8	0.2	17.7	4.9	0.1	1.7	2.1	61.7		
CAPITAL.....	100.0	37.3	23.0	6.8	7.5	3.7	0.4	0.8	2.0	0.7	21.4	4.3	0.1	2.0	1.8	62.7		
CASAVIVA.....	100.0	35.1	22.0	5.5	7.5	4.2	0.8	1.7	3.3	0.2	16.2	4.8	0.1	2.0	1.9	65.0		
100 COSE.....	100.0	40.8	23.6	8.4	7.9	3.8	0.5	1.3	3.4	0.4	19.8	6.4	0.4	2.7	1.7	59.6		
CIAK.....	100.0	45.7	25.7	10.9	9.1	5.3	0.6	2.3	4.4	0.3	22.5	6.0	0.4	1.9	1.9	54.3		
CONSIGLI PRATICI.....	100.0	31.0	22.9	3.3	4.7	3.9	0.2	0.1	3.9	0.0	10.7	5.8	1.3	2.8	2.3	69.0		
CORTO MALTESE.....	100.0	37.2	23.0	8.7	5.5	1.6	0.0	0.8	4.5	0.0	19.2	7.0	0.3	2.5	1.3	62.8		
COSMOPOLITAN.....	100.0	43.4	28.1	8.2	6.7	4.4	1.0	1.7	3.0	0.2	23.5	3.5	0.3	4.3	1.3	56.8		
LA CUCINA ITALIANA.....	100.0	34.2	21.0	6.9	6.2	5.3	0.3	1.5	3.6	0.0	14.1	4.6	0.2	2.6	2.0	65.9		
DONNA PIU'.....	100.0	40.0	26.2	7.3	5.8	4.9	0.9	0.9	3.5	0.6	17.6	6.5	1.0	2.5	1.3	60.4		
ESPANSIONE.....	100.0	34.9	21.5	8.0	5.4	5.8	0.0	1.5	2.9	0.0	17.9	5.6	0.0	0.8	0.4	65.1		
FOTOGRAFARE.....	100.0	36.6	21.0	8.1	7.5	3.7	0.5	1.8	2.4	0.1	21.1	3.6	0.1	1.5	1.9	63.4		
FRIGIDAIRE.....	100.0	38.7	21.7	5.5	8.2	5.4	0.5	1.0	5.0	0.0	16.4	4.5	0.0	3.0	1.4	62.9		
GARDENIA.....	100.0	32.4	20.3	6.0	5.5	3.9	0.0	1.6	2.4	0.0	14.9	5.3	0.2	2.8	1.1	67.9		
GENTE MESE.....	100.0	34.4	21.3	6.3	6.6	3.7	0.5	0.7	3.9	0.1	15.2	6.1	0.4	2.2	1.5	65.7		
GENTE MONEY.....	100.0	34.4	19.4	6.9	7.4	5.0	0.2	1.6	0.7	0.2	19.0	4.3	0.2	0.5	2.4	66.0		
GENTE MOTORI.....	100.0	36.2	20.0	7.4	8.6	4.9	0.5	1.3	3.2	0.3	17.2	4.1	0.1	2.1	2.5	64.0		
GENTE VIAGGI.....	100.0	38.9	22.5	7.5	8.8	5.8	0.6	1.3	3.0	0.3	19.0	4.0	0.4	2.0	2.5	61.1		
GRIF GIOIELLI.....	100.0	38.3	25.6	7.7	5.0	6.3	1.1	1.4	3.5	0.4	19.7	3.6	0.0	2.0	0.3	61.7		
INSIEME.....	100.0	40.0	24.8	9.2	6.0	5.3	0.8	2.1	4.9	0.3	16.0	6.5	0.1	2.2	1.8	60.0		
JESUS.....	100.0	26.0	15.5	7.2	2.9	3.5	0.3	1.5	2.2	0.2	10.8	5.1	0.1	1.3	0.8	74.2		
LEI.....	100.0	42.0	27.5	7.0	7.4	4.3	0.4	3.1	3.3	0.1	20.2	7.0	0.2	2.5	0.9	58.1		
LINUS.....	100.0	40.2	23.8	7.3	8.9	3.8	0.6	2.0	2.7	0.0	21.4	5.4	0.0	2.0	2.1	59.9		
MADRE.....	100.0	26.5	17.6	3.5	5.4	4.0	1.1	1.0	5.1	0.0	8.5	5.1	0.0	1.5	0.2	73.5		
MANI DI FATA.....	100.0	27.0	18.2	5.5	3.1	3.9	0.3	1.5	3.3	0.1	11.1	4.3	0.1	1.4	0.8	73.1		
MAX.....	100.0	43.2	26.6	6.8	9.4	2.8	0.4	2.3	2.2	0.7	25.8	3.7	0.7	1.9	2.7	57.0		
MESSAGGERO DI S.ANTONIO.....	100.0	22.0	12.4	4.0	5.0	2.6	0.3	0.4	2.2	0.1	9.5	3.6	0.2	1.2	1.4	78.4		
LA MIA CASA.....	100.0	32.7	20.8	6.1	5.8	3.7	0.9	3.8	3.1	0.0	14.4	4.4	0.1	0.4	1.9	67.3		
MILLEIDEE.....	100.0	32.0	21.8	6.3	3.6	4.1	0.7	0.9	4.3	0.2	12.7	5.5	0.2	2.1	1.1	68.1		
MODA.....	100.0	35.3	21.4	7.5	6.0	4.0	0.7	1.4	3.1	0.1	16.3	5.5	0.5	2.0	1.5	64.9		
MOTOCICLISMO.....	100.0	37.7	21.8	7.3	8.4	3.9	0.7	1.8	4.1	0.0	17.8	4.5	0.2	2.2	2.2	62.5		
MUSIC.....	100.0	40.6	21.0	11.7	8.0	4.3	1.5	1.3	2.6	0.4	22.5	5.5	0.4	1.2	1.0	59.4		
NATURA OGGI.....	100.0	35.6	21.1	4.3	10.0	4.4	1.1	0.9	4.5	0.2	17.1	3.4	0.3	1.9	1.6	64.5		
PESCARE.....	100.0	38.3	22.8	6.5	8.6	4.6	0.7	0.9	5.5	0.0	16.4	3.2	0.3	4.3	2.2	61.9		
PHOTO ITALIA.....	100.0	44.0	24.9	10.3	8.8	7.0	2.1	1.6	1.0	0.4	26.5	1.7	0.0	2.2	1.6	56.0		
IL PIACERE.....	100.0	35.5	25.3	3.7	6.4	4.1	0.6	2.6	2.9	0.3	19.7	3.0	0.4	1.6	0.3	64.5		
PLAYMEN.....	100.0	36.2	18.9	7.7	9.4	4.7	0.3	1.9	1.9	0.4	18.9	3.6	0.2	1.9	2.4	63.9		
P M.....	100.0	39.3	22.4	7.7	9.0	3.9	0.0	0.8	3.7	0.0	22.4	4.8	0.3	1.8	1.5	60.8		
QUATTORRUOTE.....	100.0	33.4	18.1	6.7	8.5	3.9	0.4	1.2	2.9	0.2	15.5	4.6	0.3	2.0	2.2	66.7		
QUI TOURING.....	100.0	34.2	19.5	6.2	8.2	3.8	0.3	0.4	0.9	0.5	17.2	4.6	0.0	2.6	3.7	65.9		
RAKAM.....	100.0	30.1	18.9	7.7	3.5	4.3	0.4	1.3	3.7	0.1	13.3	4.3	0.1	1.7	0.8	69.9		
ROCKSTAR.....	100.0	43.4	22.3	12.0	9.1	4.1	0.4	3.6	3.4	0.2	24.3	4.0	0.3	2.1	1.0	56.6		
SALVE.....	100.0	36.7	22.1	7.0	7.5	4.5	0.7	1.1	4.1	0.4	18.4	4.3	0.1	1.8	1.3	63.4		
SCIENZA 2000.....	100.0	29.9	16.4	7.6	5.8	2.6	1.9	0.2	2.5	0.0	16.7	3.2	0.0	1.3	1.4	70.1		
SCIENZA E VITA NUOVA.....	100.0	32.0	22.9	4.0	5.1	2.0	0.3	0.8	3.1	0.8	19.4	2.7	0.1	2.0	0.8	68.0		
LE SCIENZE.....	100.0	33.8	19.9	5.9	8.1	3.4	0.2	1.5	3.5	0.2	18.2	4.8	0.0	1.0	1.0	66.2		
SELEZIONE DAL R.DIGEST.....	100.0	31.1	19.2	5.8	5.9	3.7	0.2	1.5	2.8	0.4	13.7	4.3	0.1	2.2	2.0	69.0		
SPEAK UP.....	100.0	43.8	25.6	10.5	7.6	2.0	0.6	2.9	2.0	0.5	27.7	3.3	0.3	2.9	1.6	56.3		
STARBENE.....	100.0	38.0	22.7	7.7	7.5	6.6	0.5	1.2	3.2	0.2	17.8	5.1	0.1	2.2	1.2	62.0		
STORIA ILLUSTRATA.....	100.0	25.3	13.7	5.4	6.2	2.5	0.1	0.6	3.2	0.0	14.5	2.0	0.3	1.3	0.8	74.7		
SUPER GOL.....	100.0	32.9	19.3	6.2	7.4	4.5	0.8	0.7	3.4	0.2	16.0	3.2	0.2	2.0	1.8	67.1		
IL TENNIS ITALIANO.....	100.0	47.8	27.8	14.4	5.5	5.1	0.5	0.3	3.5	0.0	26.6	3.7	0.4	4.0	3.7	52.2		
TUTTI FOTOGRAFI.....	100.0	33.3	20.1	6.6	6.5	5.6	0.9	1.1	1.2	0.0	21.0	1.7	0.2	0.6	0.7	66.8		
TUTTO CUCINA.....	100.0	34.7	24.4	5.1	4.7	3.9	1.0	0.6	4.1	0.1	14.6	6.0	0.6	2.2	1.3	65.5		
TUTTOMAGLIA.....	100.0	26.4	17.8	5.6	2.6	3.2	0.7	0.8	3.7	0.2	10.8	4.6	0.1	1.3	0.9	73.8		
TUTTO MOTO.....	100.0	40.0	22.2	7.9	9.5	3.7	0.9	2.0	3.5	0.1	20.7	4.7	0.3	1.4	2.5	60.2		
TUTTO MUSICA & SPETTACOLO.....	100.0	40.2	22.8	9.1	8.2	3.3	0.7	1.9	4.0	0.2	20.2	5.5	0.5	2.0	1.8	59.8		
TUTTO TURISMO.....	100.0	33.7	18.0	6.5	9.2	3.4	0.1	0.7	2.8	0.3	16.5	5.0	0.7	1.5	2.7	66.4		
TUTTO UNCINETTO.....	100.0	26.4	16.8	6.1	3.3	3.4	0.5	0.8	3.5	0.1	10.2	4.8	0.3	1.4	1.3	73.7		
VELA E MOTORE.....	100.0	33.6	20.8	6.3	6.4	4.6	0.0	1.5	1.6	1.2	17.6	3.2	0.2	1.9	1.6	66.4		
VITAL.....	100.0	44.6	30.4	7.5	6.7	4.2	0.2	3.0	3.8	0.1	25.4	5.0	0.0	1.8	1.1	55.4		
WEEKEND.....	100.0	36.3	23.7	4.1	8.5	7.3	1.1	1.4	1.5	0.0	20.0	3.5	0.3	0.7	0.5	63.7		
ZOOM.....	100.0	47.2	24.8	9.5	12.9	8.2	2.6	1.4	2.8	0.0	24.7	3.7	0.0	3.0	0.8	52.8		
DIANA (QUINDICINALE).....	100.0	25.4	16.8	4.5	4.2	3.0	0.5	1.3	2.9	0.0	11.1	3.0	0.6	1.9	1.2	74.6		

Lettori ultimo periodo - analisi secondo:

● completo sportivo (tennis, calcio, judo, ecc.)

(percentuali di penetrazione)

	Totale	CHI HA SCELTO				TIPO DI NEGOZIO										
		Compratori	Solo lo	lo ed altri	Solo altri	Grande magazzino	Boutique	Catene negozi giov.	Altro negozio abbigl.	Negozi spec. non tess.	Negozi articoli sportivi	Mercato	Vendita per corrisp.	Altro	Non ricorda	Non compratori
TOTALE POPOLAZIONE	100.0	3.6	2.6	0.5	0.5	0.2	0.1	0.1	0.1	0.0	2.5	0.1	0.0	0.2	0.2	96.4
PERIODICI (Totale)	100.0	4.5	3.2	0.6	0.6	0.3	0.1	0.1	0.1	0.0	3.2	0.1	0.0	0.3	0.2	95.5
SETTIMANALI (Totale)	100.0	4.6	3.3	0.6	0.7	0.3	0.1	0.1	0.1	0.0	3.2	0.1	0.0	0.3	0.3	95.4
ALBO BLITZ	100.0	10.9	7.0	0.5	3.4	0.0	0.1	0.3	0.3	0.0	8.3	0.0	0.0	0.8	1.1	89.1
AMICA	100.0	4.8	3.8	0.9	0.2	0.3	0.4	0.0	0.0	0.2	3.4	0.1	0.0	0.2	0.2	95.2
ANNA	100.0	3.6	2.8	0.4	0.4	0.3	0.3	0.1	0.0	0.1	2.5	0.1	0.0	0.1	0.1	96.4
AUTOSPRINT	100.0	10.1	7.8	0.9	1.3	0.8	0.2	0.1	0.3	0.0	7.0	0.1	0.0	1.2	0.3	90.0
BELLA	100.0	4.2	2.6	1.4	0.2	0.5	0.2	0.1	0.0	0.1	3.2	0.0	0.0	0.0	0.0	95.8
CIAO 2001	100.0	10.0	7.3	1.4	1.4	0.0	0.1	0.1	0.0	0.0	7.9	0.0	0.0	0.6	1.4	90.0
CONFIDENZE	100.0	2.2	1.8	0.3	0.1	0.1	0.2	0.0	0.0	0.2	1.3	0.2	0.0	0.1	0.0	97.8
DOLLY	100.0	6.4	4.4	1.4	0.6	0.8	0.3	0.3	0.1	0.3	3.5	0.4	0.0	0.5	0.2	93.6
DOMENICA DEL CORRIERE	100.0	4.0	3.2	0.3	0.3	0.3	0.1	0.0	0.0	0.0	2.9	0.2	0.0	0.3	0.1	96.0
DOMENICA QUIZ	100.0	3.8	3.2	0.4	0.2	0.6	0.3	0.0	0.3	0.0	2.3	0.1	0.0	0.0	0.2	96.2
EPOCA	100.0	5.3	4.5	0.2	0.6	0.3	0.2	0.1	0.1	0.1	3.5	0.4	0.0	0.4	0.3	94.7
L'ESPRESSO	100.0	7.1	5.2	0.7	1.0	0.3	0.1	0.2	0.1	0.1	5.1	0.1	0.0	0.5	0.5	92.9
EUROPEO	100.0	7.2	5.7	0.5	0.9	0.2	0.1	0.0	0.2	0.0	5.9	0.1	0.0	0.5	0.2	92.8
EVA EXPRESS	100.0	5.3	3.8	0.6	0.5	0.3	0.2	0.3	0.1	0.0	3.6	0.0	0.0	0.4	0.3	94.9
FAMIGLIA CRISTIANA	100.0	4.0	2.7	0.7	0.5	0.2	0.1	0.2	0.1	0.1	2.6	0.1	0.0	0.3	0.3	96.1
GENTE	100.0	4.9	3.7	0.6	0.5	0.2	0.3	0.1	0.1	0.0	3.5	0.0	0.0	0.5	0.1	95.1
GIOIA	100.0	3.8	2.6	0.8	0.4	0.4	0.3	0.1	0.0	0.1	2.4	0.2	0.0	0.2	0.1	96.2
IL GIORNALINO	100.0	8.0	5.6	2.3	0.2	0.2	0.2	0.7	0.4	0.0	5.5	0.8	0.0	0.2	0.0	92.0
GRAND HOTEL	100.0	3.9	3.1	0.4	0.5	0.0	0.4	0.0	0.0	0.0	3.0	0.0	0.0	0.4	0.1	96.1
GRAZIA	100.0	4.4	3.1	0.8	0.5	0.3	0.3	0.1	0.1	0.2	3.0	0.1	0.0	0.3	0.0	95.6
GUERIN SPORTIVO	100.0	15.4	10.9	2.0	2.0	1.1	0.0	0.5	0.0	0.2	11.3	0.0	0.0	1.2	0.9	84.9
GUIDA CUCINA	100.0	3.7	2.2	0.7	0.7	0.0	0.1	0.1	0.0	0.1	2.9	0.1	0.0	0.1	0.2	96.3
GUIDA TV	100.0	3.4	2.3	0.4	0.7	0.5	0.1	0.0	0.1	0.1	2.1	0.1	0.0	0.2	0.1	96.6
INTIMITA'	100.0	2.6	1.9	0.6	0.1	0.1	0.4	0.0	0.0	0.2	1.7	0.0	0.0	0.1	0.1	97.4
INTREPIDO	100.0	7.7	5.8	1.1	0.8	0.4	0.2	0.3	0.1	0.0	5.8	0.2	0.0	0.4	0.3	92.3
IL MONDO	100.0	7.3	6.2	0.9	0.2	0.1	0.9	0.0	0.0	0.0	4.6	0.8	0.0	0.9	0.0	92.7
MONDO ECONOMICO	100.0	6.8	5.0	0.0	1.9	0.0	0.1	0.0	0.0	0.0	6.4	0.1	0.0	0.2	0.0	93.2
IL MONELLO	100.0	6.5	4.4	1.1	1.0	0.3	0.1	0.1	0.3	0.0	4.9	0.1	0.0	0.5	0.2	93.5
NOVELLA 2000	100.0	5.3	3.8	0.7	0.8	0.2	0.2	0.6	0.1	0.0	3.7	0.1	0.0	0.2	0.1	94.7
OGGI	100.0	4.9	3.7	0.7	0.5	0.3	0.2	0.0	0.1	0.0	3.7	0.1	0.0	0.3	0.2	95.1
ONDA TV	100.0	6.3	4.2	0.3	0.9	0.1	0.5	0.0	0.1	0.0	3.5	0.6	0.0	0.4	0.7	94.1
PANORAMA	100.0	6.9	4.9	0.9	1.1	0.2	0.1	0.1	0.1	0.1	5.4	0.1	0.0	0.5	0.3	93.1
RADIOCORRIERE TV	100.0	6.6	4.9	0.9	0.7	0.5	0.2	0.1	0.0	0.0	4.7	0.5	0.0	0.3	0.3	93.4
RAGAZZA IN	100.0	5.1	3.3	1.1	0.6	0.3	0.7	0.0	0.0	0.3	2.9	0.2	0.0	0.5	0.2	94.9
ROMBO	100.0	10.6	6.3	2.8	1.5	0.3	0.2	0.8	0.1	0.0	7.6	0.5	0.0	0.4	0.6	89.4
IL SABATO	100.0	5.2	3.9	0.2	1.1	0.0	0.2	0.0	0.2	0.0	3.7	0.0	0.0	0.0	1.1	94.8
SORRISI E CANZONI TV	100.0	5.5	3.9	0.7	0.8	0.5	0.1	0.1	0.2	0.1	3.7	0.2	0.0	0.3	0.3	94.5
STARTER	100.0	13.6	10.5	0.5	2.7	0.5	0.0	0.2	0.0	0.0	10.8	0.7	0.0	0.9	0.5	86.4
STOP	100.0	3.3	2.2	0.5	0.7	0.0	0.2	0.4	0.2	0.0	2.2	0.0	0.0	0.3	0.1	96.7
TELESETTE	100.0	5.4	4.2	0.6	0.7	0.3	0.1	0.1	0.1	0.0	3.8	0.1	0.0	0.5	0.4	94.6
TOPOLINO	100.0	7.0	5.0	0.9	1.1	0.4	0.1	0.1	0.4	0.0	4.8	0.1	0.0	0.7	0.3	93.0

Lettori ultimo periodo - analisi secondo:

● completo sportivo (tennis, calcio, judo, ecc.)

(percentuali di penetrazione)

	Totale	CHI HA SCELTO					TIPO DI NEGOZIO										
		Compratori	Solo lo	lo ed altri	Solo altri	Grande magazzino	Boutique	Catene negozi giov.	Altro negozi abbigl.	Negozi spec. non tess.	Negozi articoli sportivi	Mercato	Vendita per corrisp.	Altro	Non ricorda	Non compratori	
TOTALE POPOLAZIONE	100.0	3.6	2.6	0.5	0.5	0.2	0.1	0.1	0.1	0.0	2.5	0.1	0.0	0.2	0.2	0.2	96.4
MENSILI (Totale)	100.0	5.6	3.9	0.8	0.9	0.3	0.1	0.1	0.2	0.0	4.0	0.2	0.0	0.3	0.3	0.3	94.5
ABITARE	100.0	7.5	4.8	0.8	1.0	0.4	0.0	0.0	0.3	0.0	5.5	0.0	0.0	0.4	0.6	92.9	
AD	100.0	7.7	5.4	0.9	1.4	0.9	0.0	0.0	0.1	0.1	5.2	0.1	0.0	1.2	0.0	92.3	
AIRONE	100.0	6.8	4.5	0.7	1.7	0.3	0.0	0.1	0.1	0.0	5.0	0.4	0.0	0.5	0.3	93.2	
ALTA FEDELTA'	100.0	8.0	5.2	1.5	1.3	0.6	0.0	0.4	0.1	0.0	6.7	0.0	0.0	0.3	0.0	92.0	
ARCHEO	100.0	6.3	5.5	0.2	0.5	1.7	0.0	0.5	0.0	0.0	4.1	0.0	0.0	0.0	0.0	93.7	
ASTRA	100.0	6.4	4.3	1.0	1.1	0.1	0.2	0.0	0.1	0.0	5.1	0.0	0.0	0.2	0.6	93.6	
ATLANTE	100.0	5.7	4.3	0.3	1.1	0.1	0.0	0.0	0.0	0.0	4.4	0.2	0.0	0.4	0.5	94.3	
AUTO CAPITAL	100.0	13.6	9.6	1.6	2.2	0.4	0.5	0.0	0.4	0.8	10.8	0.0	0.0	0.2	0.4	86.5	
L'AUTOMOBILE	100.0	7.4	4.5	0.4	2.5	0.9	0.2	0.0	0.1	0.0	4.7	0.4	0.0	0.4	0.7	92.6	
BENISSIMO	100.0	4.6	2.8	1.3	0.6	0.5	0.2	0.1	0.1	0.0	2.9	0.4	0.0	0.4	0.0	95.4	
BRAVA CASA	100.0	4.5	3.1	0.1	0.6	0.2	0.3	0.0	0.0	0.1	2.6	0.1	0.0	0.0	0.7	95.8	
CAPITAL	100.0	9.3	7.4	1.0	0.9	0.3	0.5	0.1	0.2	0.0	7.1	0.0	0.0	0.9	0.3	90.7	
CASAVIVA	100.0	5.7	3.6	1.1	0.6	0.2	0.2	0.0	0.1	0.0	4.0	0.0	0.0	0.6	0.3	94.5	
100 COSE	100.0	6.2	3.4	2.0	0.6	0.5	0.1	0.1	0.1	0.2	4.3	0.2	0.0	0.2	0.2	93.9	
CIAK	100.0	12.2	8.7	1.5	1.8	1.2	0.2	0.4	0.5	0.0	7.7	0.5	0.0	0.9	0.7	87.9	
CONSIGLI PRATICI	100.0	3.2	2.3	0.8	0.0	0.2	0.2	0.0	0.3	0.0	2.2	0.2	0.0	0.0	0.0	96.9	
CORTO MALTESE	100.0	5.0	3.2	0.2	1.6	0.0	0.1	0.1	0.1	0.0	3.7	0.1	0.0	0.7	0.2	95.0	
COSMOPOLITAN	100.0	11.5	6.6	3.5	1.4	1.4	0.2	0.2	0.4	0.1	8.6	0.2	0.0	0.5	0.1	88.5	
LA CUCINA ITALIANA	100.0	5.3	3.6	0.4	0.5	0.5	0.3	0.1	0.0	0.0	3.2	0.2	0.0	0.1	0.5	95.1	
DONNA PIU'	100.0	3.9	2.2	0.7	0.9	0.2	0.8	0.3	0.0	0.1	1.8	0.2	0.0	0.3	0.0	96.1	
ESPANSIONE	100.0	9.0	6.3	0.5	2.2	0.3	0.0	0.0	0.0	0.0	6.8	0.0	0.0	1.7	0.3	91.0	
FOTOGRAFARE	100.0	10.0	6.3	2.6	1.1	0.3	0.3	0.2	0.2	0.0	8.3	0.1	0.0	0.3	0.3	90.0	
FRIGIDAIRE	100.0	7.9	6.7	0.8	0.4	1.2	0.5	0.0	1.4	0.0	4.3	0.3	0.0	0.2	0.0	92.1	
GARDENIA	100.0	2.5	1.6	0.9	0.0	0.1	0.0	0.0	0.3	0.0	2.1	0.0	0.0	0.0	0.0	97.5	
GENTE MESE	100.0	5.9	4.0	0.3	1.5	0.3	0.2	0.2	0.1	0.0	4.0	0.3	0.0	0.4	0.4	94.1	
GENTE MONEY	100.0	7.3	6.4	0.4	0.4	0.2	0.5	0.2	0.1	0.0	5.6	0.6	0.0	0.3	0.0	92.7	
GENTE MOTORI	100.0	9.6	6.7	1.1	1.6	0.9	0.2	0.2	0.2	0.1	6.7	0.3	0.0	0.5	0.4	90.5	
GENTE VIAGGI	100.0	8.9	6.6	0.9	1.4	0.4	0.2	0.4	0.1	0.0	6.7	0.4	0.0	0.3	0.4	91.1	
GRIF GIOIELLI	100.0	3.4	2.6	0.0	0.9	0.0	1.1	0.2	0.0	0.0	1.2	0.2	0.0	0.7	0.0	96.6	
INSIEME	100.0	5.8	4.2	1.1	0.6	0.9	0.3	0.0	0.2	0.0	3.9	0.2	0.0	0.3	0.1	94.2	
JESUS	100.0	3.9	3.5	0.0	0.4	0.6	0.0	1.5	0.0	0.0	1.8	0.0	0.0	0.0	0.0	96.1	
LEI	100.0	5.9	4.2	1.0	0.6	0.7	0.6	0.3	0.3	0.0	3.5	0.0	0.0	0.2	0.2	94.1	
LINUS	100.0	7.3	5.4	0.8	1.0	0.3	0.3	0.1	0.2	0.0	5.7	0.1	0.0	0.5	0.1	92.7	
MADRE	100.0	2.9	1.4	1.1	0.4	0.3	0.6	0.0	0.1	0.0	0.0	0.5	0.0	1.0	0.4	97.1	
MANI DI FATA	100.0	2.7	1.7	0.6	0.4	0.6	0.1	0.2	0.1	0.0	1.3	0.1	0.0	0.3	0.0	97.3	
MAX	100.0	12.2	7.7	1.9	2.6	0.0	0.0	0.2	0.2	0.1	10.0	0.2	0.0	0.7	0.7	87.8	
MESSAGGERO DI S.ANTONIO	100.0	4.3	2.6	0.7	0.9	0.4	0.1	0.0	0.2	0.0	2.9	0.1	0.0	0.3	0.3	95.7	
LA MIA CASA	100.0	4.0	2.6	0.6	0.4	0.7	0.6	0.1	0.0	0.0	1.6	0.0	0.0	0.3	0.4	96.2	
MILLEIDEE	100.0	3.6	2.2	0.8	0.4	0.3	0.2	0.0	0.1	0.0	2.2	0.2	0.0	0.2	0.2	96.6	
MODA	100.0	5.8	3.8	0.9	1.0	0.5	0.3	0.1	0.1	0.0	3.6	0.2	0.0	0.4	0.6	94.2	
MOTOCICLISMO	100.0	11.0	8.5	0.7	1.5	0.7	0.3	0.3	0.7	0.0	8.7	0.6	0.2	0.7	0.6	89.1	
MUSIC	100.0	9.7	7.8	1.1	0.9	2.1	0.5	0.4	0.0	0.0	5.3	0.4	0.0	1.1	0.0	90.3	
NATURA OGGI	100.0	8.4	5.9	1.0	1.0	0.4	0.4	0.0	0.0	0.0	6.4	0.0	0.0	0.7	0.3	91.9	
PESCARRE	100.0	9.4	7.5	0.5	1.4	0.3	0.4	0.0	0.3	0.0	7.6	0.0	0.0	0.8	0.1	90.6	
PHOTO ITALIA	100.0	12.2	9.7	0.2	1.9	0.7	0.7	0.0	0.0	0.0	9.1	0.0	0.0	1.2	0.2	88.0	
IL PIACERE	100.0	9.3	6.5	1.4	1.4	0.1	0.6	0.1	0.9	0.0	6.7	0.0	0.0	0.5	0.4	90.7	
PLAYMEN	100.0	8.5	5.7	0.7	1.9	0.2	0.1	0.4	0.0	0.0	5.9	0.0	0.0	0.3	1.4	91.6	
P M	100.0	7.6	4.9	0.5	1.8	0.4	0.0	0.2	0.0	0.0	5.6	0.0	0.0	0.4	0.8	92.6	
QUATTORRUOTE	100.0	8.4	6.0	0.8	1.4	0.6	0.2	0.1	0.1	0.1	6.0	0.2	0.0	0.6	0.4	91.7	
QUI TOURING	100.0	6.0	5.2	0.1	0.7	0.1	0.1	0.0	0.0	0.0	5.0	0.2	0.0	0.3	0.4	94.0	
RAKAM	100.0	4.0	2.2	1.6	0.2	0.3	0.2	0.0	0.1	0.0	2.9	0.1	0.0	0.3	0.1	96.0	
ROCKSTAR	100.0	9.8	7.6	1.3	0.9	0.9	0.2	0.5	0.2	0.0	7.0	0.3	0.0	0.8	0.0	90.2	
SALVE	100.0	5.5	3.1	1.1	1.0	0.7	0.1	0.1	0.1	0.0	3.1	0.1	0.0	0.8	0.3	94.6	
SCIENZA 2000	100.0	8.4	6.1	0.5	1.5	0.5	0.9	0.6	0.0	0.0	3.9	0.0	0.3	1.8	0.3	91.7	
SCIENZA E VITA NUOVA	100.0	5.8	4.9	0.0	0.8	0.0	0.3	0.5	0.0	0.0	3.0	0.0	0.1	1.7	0.1	94.3	
LE SCIENZE	100.0	4.8	2.8	0.2	1.8	0.1	0.0	0.3	0.0	0.0	3.1	0.0	0.0	1.1	0.2	95.2	
SELEZIONE DAL R.DIGEST	100.0	4.9	3.1	0.9	0.9	0.2	0.1	0.2	0.1	0.0	3.5	0.3	0.0	0.3	0.2	95.1	
SPEAK UP	100.0	9.8	8.3	1.2	0.3	0.2	0.4	0.0	0.0	0.0	7.8	0.9	0.0	0.0	0.4	90.2	
STARBENE	100.0	5.2	3.0	1.2	0.7	1.1	0.3	0.1	0.3	0.0	2.5	0.1	0.0	0.6	0.1	95.0	
STORIA ILLUSTRATA	100.0	3.2	2.4	0.3	0.5	0.3	0.1	0.0	0.1	0.0	2.6	0.0	0.0	0.0	0.1	96.8	
SUPER GOL	100.0	11.8	9.0	1.3	1.2	0.9	0.6	0.6	0.1	0.1	7.7	0.4	0.0	0.9	0.3	88.4	
IL TENNIS ITALIANO	100.0	18.6	13.7	2.0	2.9	1.7	0.1	0.1	0.0	0.0	13.6	0.0	0.0	0.8	2.2	81.4	
TUTTI FOTOGRAFI	100.0	9.1	7.0	1.6	0.5	0.3	0.0	0.0	0.2	0.0	8.0	0.5	0.0	0.0	0.0	90.9	
TUTTO CUCINA	100.0	3.3	2.8	0.2	0.2	0.3	0.5	0.0	0.2	0.0	1.7	0.3	0.0	0.2	0.1	96.7	
TUTTOMAGLIA	100.0	3.1	1.8	1.1	0.2	0.3	0.2	0.0	0.2	0.0	2.2	0.2	0.0	0.0	0.1	96.9	
TUTTO MOTO	100.0	11.0	7.7	1.0	2.1	0.8	0.3	0.6	0.2	0.0	7.3	0.5	0.1	0.6	0.5	89.1	
TUTTO MUSICA & SPETTACOLO	100.0	8.5	5.8	1.2	1.5	0.5	0.2	0.4	0.2	0.0	6.0	0.3	0.0	0.6	0.3	91.5	
TUTTO TURISMO	100.0	9.9	6.5	1.2	2.0	0.7	0.1	0.1	0.1	0.1	6.9	0.3	0.0	0.6	0.9	90.2	
TUTTO UNCINETTO	100.0	3.4	1.9	1.2	0.2	0.4	0.2	0.0	0.1	0.0	2.3	0.1	0.0	0.2	0.1	96.6	
VELA E MOTORE	100.0	8.6	6.3	1.6	0.7	1.4	0.3	0.0	0.0	0.0	6.5	0.0	0.0	0.4	0.1	91.4	
VITAL	100.0	7.3	4.0	2.8	0.5	1.0	0.1	0.1	0.0	0.0	5.9	0.1	0.0	0.2	0.1	92.7	
WEEKEND	100.0	4.8	2.8	0.7	1.3	0.8	0.0	0.2	0.0	0.0	2.7	0.9	0.0	0.1	0.0	95.2	
ZOOM	100.0	13.9	10.8	0.7	2.3	2.4	0.0	0.2	0.0	0.0	10.3	0.0	0.0	0.6	0.3	86.1	
DIANA (QUINDICINALE)	100.0	4.1	3.2	0.0	0.8	0.2	0.4	0.4	0.0	0.0	2.6	0.0	0.0	0.2	0.3	95.9	

Lettori ultimo periodo - analisi secondo:

● pantalone o tuta da sci

(percentuali di penetrazione)

	Totale	CHI HA SCELTO				TIPO DI NEGOZIO										
		Compratori	Solo lo	lo ed altri	Solo altri	Grande magazzino	Boutique	Catene negozi glov.	Altro negozio abbigl.	Negozio spec. non tess.	Negozio articoli sportivi	Mercato	Vendita per corrisp.	Altro	Non ricorda	Non compratori
TOTALE POPOLAZIONE	100.0	4.3	2.6	1.3	0.4	0.3	0.0	0.0	0.1	0.0	3.2	0.2	0.0	0.2	0.1	95.8
PERIODICI (Totale)	100.0	5.4	3.3	1.5	0.5	0.4	0.0	0.0	0.1	0.0	4.1	0.2	0.0	0.2	0.2	94.6
SETTIMANALI (Totale)	100.0	5.4	3.4	1.6	0.4	0.4	0.0	0.0	0.1	0.0	4.3	0.2	0.0	0.2	0.1	94.6
ALBO BLITZ	100.0	8.8	4.3	3.3	1.2	0.4	0.0	0.2	0.1	0.1	6.7	0.3	0.0	0.5	0.5	91.2
AMICA	100.0	8.1	4.9	2.8	0.3	0.5	0.1	0.0	0.0	0.0	6.8	0.1	0.0	0.3	0.2	91.9
ANNA	100.0	7.6	4.7	2.3	0.5	0.7	0.0	0.0	0.0	0.0	6.2	0.1	0.0	0.4	0.0	92.4
AUTOSPRINT	100.0	7.7	4.1	3.2	0.5	0.5	0.0	0.1	0.0	0.1	5.8	0.3	0.0	0.7	0.2	92.3
BELLA	100.0	6.0	3.2	1.8	1.0	0.4	0.0	0.0	0.0	0.0	4.9	0.0	0.0	0.4	0.2	94.0
CIAO 2001	100.0	11.6	8.4	2.8	0.4	0.2	0.0	0.0	1.3	0.0	8.7	0.0	0.0	0.0	1.4	88.4
CONFIDENZE	100.0	3.9	1.7	1.4	0.7	0.3	0.0	0.0	0.0	0.1	3.0	0.0	0.0	0.3	0.3	96.1
DOLLY	100.0	8.4	4.7	2.6	1.1	0.7	0.3	0.1	0.1	0.0	6.8	0.3	0.0	0.1	0.1	91.6
DOMENICA DEL CORRIERE	100.0	4.8	3.0	1.4	0.3	0.3	0.0	0.0	0.1	0.1	4.0	0.0	0.0	0.3	0.0	95.2
DOMENICA QUIZ	100.0	3.1	1.9	0.7	0.5	0.2	0.0	0.0	0.0	0.0	2.3	0.2	0.0	0.1	0.3	96.9
EPOCA	100.0	7.4	4.5	2.3	0.5	0.4	0.0	0.0	0.1	0.0	6.4	0.2	0.0	0.2	0.1	92.6
L'ESPRESSO	100.0	8.8	5.7	2.6	0.5	0.8	0.0	0.1	0.1	0.0	7.1	0.1	0.0	0.2	0.3	91.2
EUROPEO	100.0	8.1	5.8	1.6	0.6	0.8	0.0	0.0	0.2	0.0	6.7	0.0	0.0	0.2	0.1	91.9
EVA EXPRESS	100.0	8.0	4.1	3.0	0.8	0.4	0.0	0.1	0.2	0.0	6.6	0.1	0.0	0.3	0.3	92.0
FAMIGLIA CRISTIANA	100.0	4.0	2.1	1.3	0.4	0.1	0.0	0.0	0.1	0.0	3.1	0.2	0.0	0.2	0.2	96.0
GENTE	100.0	6.3	4.1	1.6	0.5	0.4	0.0	0.0	0.2	0.0	5.0	0.1	0.0	0.3	0.2	93.7
GIOIA	100.0	6.5	3.8	2.0	0.7	0.6	0.0	0.0	0.1	0.0	5.2	0.1	0.0	0.3	0.1	93.5
IL GIORNALINO	100.0	6.1	3.3	2.1	0.7	0.1	0.0	0.0	0.0	0.1	4.7	0.3	0.0	0.3	0.6	93.9
GRAND HOTEL	100.0	6.0	4.0	1.3	0.6	0.4	0.0	0.0	0.2	0.1	4.4	0.3	0.0	0.3	0.3	94.0
GRAZIA	100.0	8.0	4.7	2.4	0.8	0.4	0.0	0.0	0.0	0.0	6.9	0.1	0.0	0.4	0.2	92.0
GUERIN SPORTIVO	100.0	7.2	4.4	2.0	0.8	1.1	0.0	0.1	0.0	0.2	5.2	0.1	0.0	0.3	0.3	92.8
GUIDA CUCINA	100.0	4.8	3.0	1.1	0.5	0.3	0.1	0.0	0.0	0.2	3.9	0.1	0.0	0.1	0.1	95.3
GUIDA TV	100.0	5.4	3.0	2.0	0.2	0.8	0.2	0.0	0.0	0.0	4.2	0.0	0.0	0.0	0.0	94.7
INTIMITA'	100.0	3.3	2.0	0.7	0.6	0.1	0.0	0.0	0.0	0.1	2.3	0.1	0.0	0.3	0.5	96.7
INTREPIDO	100.0	7.6	3.9	2.7	1.0	0.6	0.0	0.1	0.0	0.0	5.6	0.3	0.0	0.3	0.5	92.4
IL MONDO	100.0	8.1	4.9	3.1	0.0	0.3	0.0	0.0	0.0	0.0	7.6	0.0	0.0	0.2	0.0	91.9
MONDO ECONOMICO	100.0	14.7	9.0	5.6	0.1	0.0	0.0	0.0	1.4	0.0	12.8	0.3	0.0	0.1	0.1	85.3
IL MONELLO	100.0	6.2	3.8	1.6	0.7	0.3	0.0	0.0	0.5	0.0	4.9	0.0	0.0	0.1	0.3	93.8
NOVELLA 2000	100.0	6.8	4.3	1.8	0.7	0.6	0.0	0.0	0.1	0.0	5.4	0.1	0.0	0.3	0.3	93.2
OGGI	100.0	6.0	3.9	1.7	0.3	0.4	0.0	0.0	0.1	0.0	4.9	0.1	0.0	0.3	0.1	94.0
ONDA TV	100.0	4.7	2.0	1.6	1.1	0.3	0.0	0.0	0.1	0.0	3.2	0.4	0.0	0.3	0.3	95.3
PANORAMA	100.0	7.9	4.8	2.7	0.4	0.5	0.0	0.1	0.1	0.0	6.7	0.1	0.0	0.0	0.2	92.1
RADIOCORRIERE TV	100.0	7.0	4.1	2.2	0.6	0.6	0.0	0.0	0.2	0.1	4.7	0.6	0.0	0.5	0.3	93.0
RAGAZZA IN	100.0	7.7	4.7	2.1	0.9	0.1	0.0	0.1	0.0	0.0	7.0	0.0	0.0	0.2	0.2	92.3
ROMBO	100.0	12.2	6.9	3.9	1.4	1.0	0.0	0.7	0.0	0.0	8.9	0.7	0.0	0.3	0.5	87.8
IL SABATO	100.0	6.1	3.2	2.6	0.3	0.0	0.0	0.0	0.0	0.0	5.8	0.0	0.0	0.0	0.3	93.9
SORRISI E CANZONI TV	100.0	5.9	3.6	1.7	0.5	0.5	0.1	0.0	0.1	0.0	4.4	0.3	0.0	0.2	0.2	94.2
STARTER	100.0	9.8	6.9	2.1	0.7	0.3	0.0	0.0	0.0	0.2	7.3	0.9	0.0	0.8	0.3	90.2
STOP	100.0	4.7	2.0	1.9	0.8	0.2	0.0	0.0	0.1	0.0	3.6	0.2	0.0	0.1	0.5	95.3
TELESETTE	100.0	5.5	2.9	1.9	0.7	0.5	0.0	0.0	0.0	0.0	4.2	0.3	0.0	0.2	0.3	94.5
TOPOLINO	100.0	9.0	5.3	2.3	1.1	0.6	0.0	0.0	0.3	0.0	7.1	0.3	0.0	0.3	0.2	91.1

Lettori ultimo periodo - analisi secondo:

● pantalone o tuta da sci

(percentuali di penetrazione)

Totale	CHI HA SCELTO					TIPO DI NEGOZIO										Altro	Non ricorda	Non compratori
	Compratori	Solo lo	lo ed altri	Solo altri	Grande magazzino	Boutique	Catena negozi giov.	Altro negozio abbig.	Negozio spec. non tess.	Negozio articoli sportivi	Mercato	Vendita per corrisp.						
TOTALE POPOLAZIONE	100.0	4.3	2.6	1.3	0.4	0.3	0.0	0.0	0.1	0.0	3.2	0.2	0.0	0.2	0.1	95.8		
MENSILI (Totale)	100.0	6.7	4.0	2.0	0.7	0.5	0.1	0.0	0.2	0.0	5.1	0.2	0.0	0.3	0.2	93.3		
ABITARE	100.0	7.0	5.3	1.3	0.3	0.0	0.0	0.0	0.0	0.0	6.3	0.2	0.0	0.3	0.0	93.0		
AD	100.0	10.6	8.6	1.9	0.1	0.3	0.0	0.0	0.0	0.0	9.8	0.0	0.0	0.5	0.0	89.4		
AIRONE	100.0	9.0	5.7	2.3	0.7	0.3	0.0	0.0	0.1	0.0	7.6	0.3	0.0	0.2	0.2	91.2		
ALTA FEDELTA'	100.0	9.2	4.4	4.3	0.4	0.8	0.0	0.0	0.2	0.0	6.0	2.1	0.0	0.1	0.0	90.8		
ARCHEO	100.0	7.3	6.4	0.9	0.0	0.1	0.0	0.0	0.3	0.0	6.8	0.0	0.0	0.1	0.0	92.7		
ASTRA	100.0	9.6	5.0	3.0	1.5	0.9	0.4	0.0	0.2	0.0	6.0	0.9	0.0	1.0	0.2	90.4		
ATLANTE	100.0	10.1	7.2	1.9	0.7	1.0	0.0	0.0	0.3	0.0	8.4	0.1	0.0	0.1	0.1	90.1		
AUTO CAPITAL	100.0	12.1	7.7	3.4	1.0	1.1	0.0	0.0	0.2	0.0	10.7	0.0	0.0	0.0	0.0	87.9		
L'AUTOMOBILE	100.0	6.8	4.4	1.3	1.1	0.9	0.0	0.0	0.2	0.0	4.9	0.3	0.0	0.3	0.2	93.2		
BENISSIMO	100.0	7.2	3.8	2.3	1.1	0.3	0.0	0.1	0.1	0.0	5.1	0.3	0.0	1.0	0.2	92.8		
BRAVA CASA	100.0	9.3	5.6	2.6	1.1	1.7	0.0	0.0	0.0	0.0	6.4	0.0	0.0	0.6	0.6	90.7		
CAPITAL	100.0	12.4	7.9	3.1	1.2	0.5	0.0	0.0	0.3	0.0	10.8	0.1	0.0	0.2	0.4	87.7		
CASAVIVA	100.0	7.1	4.3	1.9	0.9	0.2	0.0	0.0	0.0	0.0	5.9	0.3	0.0	0.3	0.4	92.9		
100 COSE	100.0	11.0	5.6	4.0	1.4	1.2	0.1	0.0	0.3	0.0	8.1	0.4	0.0	0.6	0.4	89.0		
CIAK	100.0	10.5	6.1	3.7	0.7	0.7	0.3	0.1	0.1	0.0	8.4	0.4	0.0	0.2	0.4	89.5		
CONSIGLI PRATICI	100.0	3.4	2.1	1.1	0.2	0.3	0.0	0.0	0.0	0.0	2.4	0.0	0.0	0.2	0.5	96.6		
CORTO MALTESE	100.0	10.9	4.8	6.0	0.1	1.4	0.0	0.0	1.0	0.0	8.5	0.0	0.0	0.0	0.0	89.1		
COSMOPOLITAN	100.0	12.4	9.1	2.6	0.8	0.5	0.0	0.0	0.5	0.0	9.2	0.8	0.0	0.8	0.6	87.6		
LA CUCINA ITALIANA	100.0	8.8	6.0	2.3	0.5	0.1	0.4	0.0	0.4	0.0	7.3	0.0	0.0	0.3	0.3	91.2		
DONNA PIU'	100.0	8.1	5.6	2.0	0.4	0.5	0.0	0.0	0.5	0.0	6.0	0.4	0.0	0.4	0.3	91.9		
ESPANSIONE	100.0	10.4	8.9	1.2	0.3	0.7	0.0	0.0	0.4	0.0	8.8	0.2	0.0	0.0	0.4	89.6		
FOTOGRAFARE	100.0	9.3	5.1	3.0	1.2	0.6	0.0	0.0	0.1	0.1	7.8	0.4	0.0	0.1	0.3	90.7		
FRIGIDAIRE	100.0	13.9	8.8	2.2	2.9	2.3	0.0	0.0	1.6	0.0	7.7	0.0	0.0	1.9	0.5	86.1		
GARDENIA	100.0	7.0	4.5	2.3	0.2	1.5	0.0	0.0	0.3	0.0	4.8	0.5	0.0	0.0	0.0	93.0		
GENTE MESE	100.0	6.3	3.9	1.9	0.5	0.5	0.0	0.0	0.2	0.0	4.8	0.3	0.0	0.2	0.2	93.7		
GENTE MONEY	100.0	11.5	6.8	2.8	1.5	0.9	0.0	0.0	0.4	0.0	9.3	0.0	0.0	0.3	0.4	88.7		
GENTE MOTORI	100.0	8.6	5.3	2.4	0.9	0.7	0.0	0.0	0.2	0.0	6.7	0.5	0.0	0.1	0.2	91.4		
GENTE VIAGGI	100.0	10.5	7.4	2.4	0.7	0.7	0.0	0.0	0.1	0.0	8.9	0.2	0.0	0.3	0.2	89.5		
GRIF GIOIELLI	100.0	9.7	5.5	3.1	1.1	0.8	0.0	0.0	0.0	0.0	6.7	0.0	0.0	0.5	1.6	90.3		
INSIEME	100.0	7.5	4.7	2.3	0.5	0.2	0.0	0.3	0.3	0.0	5.5	0.5	0.0	0.3	0.5	92.5		
JESUS	100.0	5.6	3.6	0.8	1.1	0.3	0.0	0.0	0.1	0.0	4.9	0.3	0.0	0.0	0.0	94.4		
LEI	100.0	9.7	6.6	2.2	0.9	1.3	0.2	0.0	0.3	0.0	7.0	0.3	0.0	0.3	0.4	90.3		
LINUS	100.0	8.6	5.8	1.8	0.9	0.5	0.0	0.0	0.0	0.0	7.0	0.6	0.0	0.0	0.4	91.4		
MADRE	100.0	2.9	0.8	0.3	1.8	0.1	0.0	0.0	0.0	0.0	0.6	0.0	0.0	1.5	0.6	97.1		
MANI DI FATA	100.0	5.3	3.3	1.4	0.6	0.3	0.0	0.2	0.0	0.0	4.5	0.1	0.0	0.1	0.2	94.7		
MAX	100.0	14.3	9.1	4.1	1.0	2.0	0.0	0.0	0.1	0.0	11.4	0.0	0.0	0.7	0.1	85.7		
MESSAGGERO DI S.ANTONIO	100.0	5.2	3.2	1.2	0.8	0.2	0.0	0.0	0.2	0.0	4.2	0.2	0.0	0.0	0.4	94.8		
LA MIA CASA	100.0	5.7	3.9	1.0	0.9	0.6	0.0	0.0	0.1	0.0	4.0	0.4	0.0	0.0	0.6	94.3		
MILLEIDEE	100.0	6.6	3.6	2.2	0.8	0.4	0.1	0.0	0.2	0.0	5.1	0.1	0.0	0.5	0.2	93.4		
MODA	100.0	8.0	4.7	2.8	0.5	0.7	0.2	0.0	0.2	0.0	5.9	0.4	0.0	0.3	0.2	92.0		
MOTOCICLISMO	100.0	9.4	5.3	2.9	1.2	0.3	0.0	0.0	0.3	0.1	7.0	1.0	0.0	0.4	0.4	90.6		
MUSIC	100.0	7.8	3.8	3.1	0.9	0.4	1.0	0.0	0.3	0.0	5.3	0.1	0.0	0.3	0.4	92.2		
NATURA OGGI	100.0	8.8	4.4	1.7	2.7	0.4	0.1	0.0	0.1	0.2	5.7	0.4	0.0	1.5	0.4	91.2		
PESCARRE	100.0	5.3	2.5	2.3	0.5	0.6	0.0	0.3	0.3	0.0	3.6	0.3	0.0	0.0	0.2	94.7		
PHOTO ITALIA	100.0	12.4	7.2	4.2	1.0	0.5	0.0	0.0	0.2	0.1	9.5	1.5	0.0	0.0	0.6	87.6		
IL PIACERE	100.0	14.4	10.9	2.5	1.0	1.4	0.0	0.0	0.0	0.0	12.7	0.1	0.0	0.1	0.0	85.6		
PLAYMEN	100.0	9.2	5.4	3.6	0.2	0.5	0.0	0.0	0.2	0.1	7.8	0.2	0.0	0.0	0.3	90.8		
P M	100.0	10.1	6.2	2.2	0.7	0.6	0.1	0.1	0.0	0.0	8.6	0.0	0.0	0.2	0.0	90.4		
QUATTORRUOTE	100.0	9.0	5.6	2.5	0.9	0.8	0.0	0.0	0.4	0.1	6.7	0.5	0.0	0.2	0.2	91.0		
QUI TOURING	100.0	9.8	7.0	2.1	0.7	0.2	0.0	0.0	0.2	0.0	8.3	0.3	0.0	0.2	0.5	90.2		
RAKAM	100.0	7.3	3.2	2.7	1.3	0.4	0.0	0.0	0.1	0.0	5.1	0.4	0.0	1.0	0.3	92.7		
ROCKSTAR	100.0	11.4	7.6	3.5	0.4	0.5	0.1	0.0	0.9	0.0	9.5	0.0	0.0	0.1	0.2	88.6		
SALVE	100.0	9.7	6.1	2.3	1.1	0.9	0.1	0.3	0.0	0.0	6.9	0.5	0.0	0.4	0.5	90.4		
SCIENZA 2000	100.0	6.6	3.2	1.5	1.9	0.3	0.3	0.0	0.2	0.0	4.2	0.5	0.0	0.2	0.9	93.4		
SCIENZA E VITA NUOVA	100.0	9.4	7.4	1.2	0.9	0.5	0.0	0.0	0.0	0.6	7.3	0.1	0.0	0.5	0.3	90.6		
LE SCIENZE	100.0	7.4	6.4	0.6	0.4	0.0	0.2	0.0	0.1	0.0	6.9	0.1	0.0	0.0	0.2	92.6		
SELEZIONE DAL R.DIGEST	100.0	6.3	3.9	1.8	0.7	0.6	0.0	0.0	0.1	0.1	4.7	0.4	0.0	0.2	0.3	93.7		
SPEAK UP	100.0	9.7	5.9	2.6	1.2	0.5	0.0	0.0	0.4	0.0	6.2	0.0	0.0	1.7	0.8	90.3		
STARBENE	100.0	8.8	5.2	3.0	0.6	1.1	0.0	0.0	0.1	0.0	6.1	0.7	0.0	0.2	0.5	91.2		
STORIA ILLUSTRATA	100.0	4.8	2.8	1.5	0.4	0.3	0.2	0.0	0.1	0.0	3.9	0.0	0.0	0.1	0.1	95.3		
SUPER GOL	100.0	6.6	3.9	1.8	0.8	0.6	0.0	0.1	0.1	0.0	4.9	0.5	0.0	0.0	0.4	93.4		
IL TENNIS ITALIANO	100.0	10.8	7.1	3.2	0.5	0.3	0.0	0.0	0.0	0.0	8.5	0.3	0.0	0.0	1.6	89.2		
TUTTI FOTOGRAFI	100.0	11.0	5.3	4.6	1.2	1.3	0.1	0.0	0.1	0.0	9.1	0.5	0.0	0.0	0.0	89.0		
TUTTO CUCINA	100.0	6.8	3.5	2.4	0.8	0.3	0.1	0.0	0.4	0.0	5.1	0.0	0.0	0.5	0.4	93.2		
TUTTOMAGLIA	100.0	4.4	2.4	1.7	0.4	0.6	0.1	0.0	0.1	0.1	2.8	0.1	0.0	0.3	0.3	95.6		
TUTTO MOTO	100.0	9.8	5.6	3.0	1.2	0.5	0.0	0.1	0.5	0.1	7.0	0.7	0.0	0.5	0.5	90.2		
TUTTO MUSICA & SPETTACOLO	100.0	8.2	5.0	2.5	0.7	0.7	0.2	0.1	0.3	0.0	6.1	0.3	0.0	0.2	0.3	91.8		
TUTTO TURISMO	100.0	11.4	7.6	3.0	0.9	0.6	0.2	0.0	0.2	0.0	9.2	0.3	0.0	0.6	0.3	88.6		
TUTTO UNCINETTO	100.0	4.1	2.2	1.3	0.5	0.3	0.1	0.0	0.1	0.0	3.0	0.2	0.0	0.3	0.2	95.9		
VELA E MOTORE	100.0	9.3	4.4	3.9	1.0	0.2	0.0	0.0	0.3	0.0	7.9	0.0	0.0	0.4	0.4	90.7		
VITAL	100.0	14.6	9.8	4.8	0.0	1.5	0.1	0.0	0.0	0.0	11.5	0.0	0.0	1.2	0.2	85.4		
WEEKEND	100.0	12.1	9.6	2.3	0.1	0.5	0.4	0.0	0.0	0.0	11.1	0.0	0.0	0.1	0.0	87.9		
ZOOM	100.0	13.4	8.2	3.7	1.5	0.1	0.0	0.0	0.0	0.0	13.4	0.0	0.0	0.0	0.0	86.6		
DIANA (QUINDICINALE)	100.0	5.1	3.3	1.1	0.7	0.3	0.0	0.0	0.5	0.0	3.6	0.1	0.0	0.0	0.5	94.9		

Lettori ultimo periodo - analisi secondo:

● scarponi da sci

(percentuali di penetrazione)

	Totale	CHI HA SCELTO				TIPO DI NEGOZIO										
		Compratori	Solo lo	lo ed altri	Solo altri	Grande magazzino	Boutique	Catene negozi giov.	Altro negozio abbigl.	Negozio spec. non tess.	Negozio articoli sportivi	Mercato	Vendita per corrisp.	Altro	Non ricorda	Non compratori
TOTALE POPOLAZIONE	100.0	3.1	1.9	0.9	0.3	0.1	0.0	0.0	0.0	0.2	2.4	0.1	0.0	0.1	0.1	96.9
PERIODICI (Totale)	100.0	3.8	2.4	1.1	0.3	0.2	0.0	0.0	0.0	0.2	3.1	0.1	0.0	0.1	0.1	96.2
SETTIMANALI (Totale)	100.0	3.7	2.5	1.0	0.3	0.2	0.0	0.0	0.0	0.2	3.0	0.1	0.0	0.1	0.1	96.3
ALBO BLITZ	100.0	5.7	4.1	0.8	0.7	0.0	0.0	0.0	0.0	0.1	4.4	0.6	0.0	0.5	0.1	94.3
AMICA	100.0	4.3	2.5	1.2	0.6	0.2	0.1	0.0	0.0	0.1	3.6	0.2	0.0	0.1	0.2	95.7
ANNA	100.0	4.6	3.0	1.4	0.2	0.2	0.0	0.0	0.0	0.2	4.0	0.2	0.0	0.0	0.0	95.4
AUTOSPRINT	100.0	7.4	5.6	1.3	0.6	0.2	0.0	0.0	0.0	0.1	6.4	0.0	0.0	0.2	0.4	92.6
BELLA	100.0	3.6	2.5	0.9	0.1	0.0	0.0	0.0	0.0	0.1	3.1	0.0	0.0	0.0	0.2	96.5
CIAO 2001	100.0	9.3	6.0	2.0	1.3	0.6	0.0	0.0	0.0	0.0	5.5	0.0	0.0	1.3	2.0	90.7
CONFIDENZE	100.0	3.0	2.1	0.8	0.2	0.1	0.0	0.0	0.0	0.4	2.4	0.0	0.0	0.0	0.1	97.0
DOLLY	100.0	9.0	5.7	2.4	0.6	0.7	0.0	0.0	0.1	0.2	6.4	1.3	0.0	0.0	0.1	91.1
DOMENICA DEL CORRIERE	100.0	3.1	2.2	0.5	0.0	0.0	0.0	0.0	0.0	0.2	2.5	0.0	0.0	0.2	0.0	97.0
DOMENICA QUIZ	100.0	4.8	3.9	0.7	0.0	0.0	0.0	0.0	0.1	0.1	4.1	0.4	0.0	0.0	0.0	95.3
EPOCA	100.0	4.6	2.9	1.4	0.0	0.2	0.0	0.0	0.0	0.2	3.8	0.1	0.0	0.2	0.0	95.6
L'ESPRESSO	100.0	5.5	3.6	1.6	0.3	0.0	0.0	0.1	0.1	0.1	4.6	0.1	0.0	0.2	0.2	94.5
EUROPEO	100.0	5.7	4.3	1.0	0.1	0.2	0.0	0.0	0.1	0.2	4.4	0.2	0.0	0.4	0.1	94.4
EVA EXPRESS	100.0	3.7	2.7	0.7	0.3	0.0	0.1	0.0	0.1	0.2	2.9	0.0	0.0	0.2	0.1	96.3
FAMIGLIA CRISTIANA	100.0	2.9	1.9	0.7	0.2	0.0	0.0	0.0	0.0	0.2	2.4	0.1	0.0	0.1	0.1	97.1
GENTE	100.0	4.2	2.9	1.0	0.3	0.1	0.1	0.0	0.1	0.1	3.5	0.0	0.0	0.2	0.1	95.8
GIOIA	100.0	4.3	3.0	0.9	0.2	0.1	0.1	0.0	0.0	0.3	3.3	0.3	0.0	0.1	0.1	95.7
IL GIORNALINO	100.0	5.0	2.7	2.1	0.2	0.1	0.0	0.0	0.0	0.2	4.5	0.0	0.0	0.0	0.1	95.0
GRAND HOTEL	100.0	3.7	2.4	0.7	0.6	0.2	0.1	0.0	0.0	0.3	3.0	0.1	0.0	0.0	0.0	96.3
GRAZIA	100.0	4.1	2.6	1.0	0.4	0.1	0.1	0.0	0.0	0.1	3.5	0.1	0.0	0.1	0.1	95.9
GUERIN SPORTIVO	100.0	6.9	4.6	1.8	0.5	0.1	0.0	0.0	0.0	0.2	6.5	0.0	0.0	0.0	0.0	93.1
GUIDA CUCINA	100.0	4.5	2.5	0.9	0.5	0.2	0.1	0.0	0.0	0.8	2.7	0.1	0.0	0.0	0.3	95.8
GUIDA TV	100.0	4.6	2.8	1.5	0.3	0.2	0.2	0.0	0.0	0.2	3.8	0.0	0.0	0.0	0.2	95.4
INTIMITA'	100.0	2.7	2.2	0.3	0.1	0.4	0.0	0.0	0.0	0.5	1.6	0.0	0.0	0.1	0.1	97.3
INTREPIDO	100.0	6.4	4.3	1.5	0.6	0.0	0.0	0.0	0.0	0.1	5.6	0.3	0.0	0.3	0.1	93.6
IL MONDO	100.0	4.9	3.6	1.2	0.2	0.2	0.0	0.0	0.0	0.0	4.6	0.2	0.0	0.0	0.0	95.1
MONDO ECONOMICO	100.0	3.9	3.4	0.5	0.0	0.2	0.0	0.0	0.0	0.0	3.7	0.0	0.0	0.0	0.0	96.1
IL MONELLO	100.0	4.7	2.8	1.4	0.5	0.2	0.0	0.0	0.0	0.1	4.0	0.1	0.0	0.2	0.1	95.3
NOVELLA 2000	100.0	4.4	3.1	1.0	0.3	0.2	0.0	0.0	0.1	0.2	3.7	0.0	0.0	0.2	0.1	95.6
OGGI	100.0	3.6	2.4	1.0	0.2	0.1	0.0	0.0	0.0	0.1	3.1	0.0	0.0	0.2	0.1	96.4
ONDA TV	100.0	3.9	2.5	0.7	0.5	0.2	0.0	0.0	0.0	0.2	2.9	0.0	0.0	0.0	0.5	96.2
PANORAMA	100.0	5.7	3.9	1.6	0.1	0.1	0.0	0.1	0.0	0.1	4.9	0.1	0.0	0.2	0.2	94.3
RADIOCORRIERE TV	100.0	4.0	2.7	0.9	0.4	0.0	0.1	0.0	0.0	0.1	3.5	0.1	0.0	0.2	0.0	96.0
RAGAZZA IN	100.0	6.7	4.9	1.1	0.7	0.5	0.0	0.0	0.0	0.0	5.7	0.1	0.0	0.2	0.0	93.3
ROMBO	100.0	11.0	8.0	2.7	0.3	0.4	0.0	0.0	0.1	0.0	10.2	0.0	0.0	0.0	0.2	89.0
IL SABATO	100.0	2.6	1.8	0.9	0.0	0.0	0.0	0.0	0.0	0.1	2.5	0.0	0.0	0.0	0.0	97.4
SORRISI E CANZONI TV	100.0	4.4	2.8	1.2	0.4	0.2	0.0	0.0	0.0	0.2	3.6	0.1	0.0	0.1	0.1	95.6
STARTER	100.0	9.7	7.9	1.2	0.4	0.3	0.1	0.0	0.0	0.2	7.8	0.0	0.0	1.0	0.1	90.4
STOP	100.0	2.7	1.6	0.7	0.4	0.1	0.0	0.0	0.1	0.1	2.3	0.0	0.0	0.1	0.0	97.3
TELESETTE	100.0	4.7	3.0	1.2	0.4	0.3	0.0	0.0	0.0	0.4	3.5	0.1	0.0	0.1	0.3	95.3
TOPOLINO	100.0	6.5	4.2	1.7	0.4	0.2	0.0	0.0	0.1	0.4	5.5	0.2	0.0	0.1	0.1	93.5

Lettori ultimo periodo - analisi secondo:

● scarponi da sci

(percentuali di penetrazione)

Totale	CHI HA SCELTO					TIPO DI NEGOZIO								Non ricorda	Non compratori	
	Compratori	Solo lo	lo ed altri	Solo altri	Grande magazzino	Boutique	Catene negozi giov.	Altro negozio abbigl.	Negozi spec. non tess.	Negozi articoli sportivi	Mercato	Vendita per corrisp.	Altro			
TOTALE POPOLAZIONE	100.0	3.1	1.9	0.9	0.3	0.1	0.0	0.0	0.0	0.2	2.4	0.1	0.0	0.1	0.1	96.9
MENSILI (Totale)	100.0	4.8	3.0	1.3	0.4	0.2	0.0	0.0	0.1	0.2	3.9	0.1	0.0	0.2	0.1	95.2
ABITARE	100.0	4.7	3.2	1.0	0.5	0.1	0.0	0.0	0.0	0.0	4.5	0.0	0.0	0.0	0.1	95.3
AD	100.0	7.2	6.1	0.9	0.2	0.2	0.0	0.0	0.0	0.0	5.5	0.5	0.0	1.0	0.0	92.8
AIRONE	100.0	4.5	3.0	1.2	0.2	0.0	0.0	0.0	0.1	4.0	0.1	0.0	0.3	0.0	0.0	95.5
ALTA FEDELTA'	100.0	5.7	4.1	1.2	0.4	0.6	0.0	0.0	0.0	5.0	0.0	0.0	0.0	0.0	0.0	94.3
ARCHEO	100.0	6.5	5.6	0.8	0.0	0.0	0.0	0.0	0.0	5.3	0.0	0.0	1.2	0.0	0.0	93.5
ASTRA	100.0	7.2	4.5	2.0	0.7	0.7	0.0	0.0	0.0	5.7	0.4	0.0	0.1	0.3	0.0	92.8
ATLANTE	100.0	6.7	5.0	1.6	0.1	0.1	0.0	0.0	0.0	5.6	0.0	0.0	0.6	0.1	0.0	93.3
AUTO CAPITAL	100.0	8.7	6.2	2.3	0.2	0.4	0.1	0.0	0.2	8.0	0.0	0.0	0.0	0.0	0.0	91.3
L'AUTOMOBILE	100.0	5.4	3.5	1.4	0.4	0.6	0.0	0.0	0.0	4.7	0.0	0.0	0.0	0.1	0.0	94.6
BENISSIMO	100.0	5.4	3.2	1.5	0.7	0.5	0.0	0.0	0.0	3.9	0.1	0.0	0.3	0.3	0.0	94.6
BRAVA CASA	100.0	7.0	4.6	1.6	0.8	0.5	0.2	0.0	0.0	5.6	0.1	0.0	0.4	0.2	0.0	93.0
CAPITAL	100.0	7.1	4.7	2.1	0.4	0.3	0.0	0.0	0.1	6.1	0.2	0.0	0.3	0.1	0.0	92.9
CASAVIVA	100.0	5.0	3.2	1.2	0.6	0.2	0.1	0.0	0.0	4.2	0.1	0.0	0.2	0.2	0.0	95.0
100 COSE	100.0	8.5	4.9	2.8	0.8	0.3	0.0	0.0	0.0	6.9	0.4	0.0	0.5	0.1	0.0	91.5
CIAK	100.0	7.8	5.2	2.2	0.4	0.4	0.1	0.0	0.1	6.7	0.2	0.0	0.2	0.1	0.0	92.2
CONSIGLI PRATICI	100.0	2.4	1.7	0.6	0.1	0.0	0.1	0.0	0.0	2.1	0.0	0.0	0.0	0.2	0.0	97.6
CORTO MALTESE	100.0	3.0	1.5	1.4	0.2	0.0	0.0	0.0	0.1	2.3	0.2	0.0	0.4	0.0	0.0	97.0
COSMOPOLITAN	100.0	7.3	4.9	1.6	0.6	0.1	0.0	0.0	0.5	5.9	0.5	0.0	0.1	0.1	0.0	92.9
LA CUCINA ITALIANA	100.0	4.4	2.4	2.0	0.1	0.0	0.3	0.0	0.1	3.9	0.0	0.0	0.0	0.0	0.0	95.6
DONNA PIU'	100.0	5.8	3.7	0.8	1.3	0.1	0.2	0.0	0.0	3.7	0.7	0.0	0.2	0.4	0.0	94.2
ESPANSIONE	100.0	4.2	3.2	0.9	0.1	0.0	0.1	0.0	0.0	4.1	0.0	0.0	0.0	0.0	0.0	95.8
FOTOGRAFARE	100.0	6.2	4.2	1.8	0.2	0.5	0.2	0.0	0.0	5.0	0.1	0.0	0.4	0.0	0.0	93.8
FRIGIDAIRE	100.0	3.3	1.2	2.1	0.0	0.0	0.0	0.0	0.0	3.3	0.0	0.0	0.0	0.0	0.0	96.7
GARDENIA	100.0	4.7	2.1	2.1	0.4	0.0	0.4	0.0	0.0	4.3	0.0	0.0	0.0	0.0	0.0	95.3
GENTE MESE	100.0	5.4	3.3	1.8	0.2	0.3	0.0	0.0	0.1	4.6	0.1	0.0	0.2	0.0	0.0	94.6
GENTE MONEY	100.0	6.7	4.5	1.8	0.4	0.2	0.0	0.0	0.0	5.4	0.2	0.0	0.7	0.0	0.0	93.3
GENTE MOTORI	100.0	6.2	4.1	1.5	0.5	0.2	0.0	0.0	0.1	5.3	0.0	0.0	0.2	0.1	0.0	93.8
GENTE VIAGGI	100.0	6.3	4.2	1.6	0.4	0.2	0.1	0.0	0.1	5.6	0.1	0.0	0.0	0.1	0.0	93.7
GRIF GIOIELLI	100.0	7.6	3.5	1.8	2.3	0.0	0.5	0.0	0.0	4.7	0.7	0.0	0.5	1.2	0.0	92.4
INSIEME	100.0	5.5	3.7	1.3	0.5	0.5	0.1	0.3	0.3	3.7	0.0	0.0	0.1	0.0	0.0	94.5
JESUS	100.0	1.8	1.5	0.2	0.1	0.0	0.0	0.0	0.0	1.7	0.0	0.0	0.0	0.1	0.0	98.2
LEI	100.0	6.4	4.5	1.4	0.5	0.5	0.1	0.0	0.0	4.6	0.7	0.0	0.1	0.1	0.0	93.6
LINUS	100.0	5.9	3.3	1.7	0.9	0.0	0.0	0.0	0.3	4.2	0.1	0.0	0.5	0.7	0.0	94.2
MADRE	100.0	2.1	1.4	0.3	0.4	0.2	0.0	0.0	0.0	1.6	0.0	0.0	0.3	0.0	0.0	97.9
MANI DI FATA	100.0	3.4	2.6	0.5	0.3	0.2	0.0	0.0	0.0	2.7	0.0	0.0	0.1	0.2	0.0	96.6
MAX	100.0	12.1	8.0	2.8	1.4	0.4	0.0	0.0	0.1	10.9	0.3	0.0	0.2	0.1	0.0	87.9
MESSAGGERO DI S.ANTONIO	100.0	3.5	2.0	1.2	0.2	0.0	0.0	0.0	0.1	3.1	0.1	0.0	0.1	0.0	0.0	96.6
LA MIA CASA	100.0	3.6	2.8	0.4	0.4	0.2	0.0	0.0	0.0	3.2	0.0	0.0	0.0	0.1	0.0	96.4
MILLEIDEE	100.0	4.8	2.5	1.5	0.5	0.2	0.2	0.0	0.3	3.6	0.1	0.0	0.1	0.2	0.0	95.3
MODA	100.0	4.9	3.2	1.3	0.5	0.4	0.1	0.0	0.1	4.0	0.2	0.0	0.0	0.2	0.0	95.1
MOTOCICLISMO	100.0	7.1	4.6	1.9	0.6	0.2	0.0	0.0	0.2	5.8	0.2	0.0	0.4	0.0	0.0	92.9
MUSIC	100.0	6.8	4.1	2.4	0.3	0.1	0.5	0.0	0.2	5.7	0.2	0.0	0.1	0.0	0.0	93.2
NATURA OGGI	100.0	5.6	3.7	1.3	0.6	0.0	0.4	0.0	0.2	4.8	0.0	0.0	0.2	0.1	0.0	94.4
PESCARRE	100.0	5.8	3.1	2.0	0.1	0.6	0.0	0.3	0.0	3.8	0.0	0.0	0.1	0.1	0.0	94.5
PHOTO ITALIA	100.0	6.6	4.9	1.4	0.2	0.0	0.0	0.0	0.3	6.1	0.0	0.0	0.1	0.0	0.0	93.5
IL PIACERE	100.0	7.1	4.9	0.6	1.6	1.2	0.0	0.0	0.1	4.6	0.1	0.0	0.7	0.4	0.0	92.9
PLAYMEN	100.0	5.1	3.4	1.4	0.2	0.1	0.0	0.0	0.0	4.6	0.0	0.0	0.0	0.0	0.0	94.9
P M	100.0	5.8	3.1	1.8	0.9	0.2	0.0	0.0	0.0	4.9	0.2	0.0	0.1	0.4	0.0	94.2
QUATTORRUOTE	100.0	6.4	4.2	1.7	0.4	0.4	0.0	0.0	0.1	5.1	0.2	0.0	0.2	0.0	0.0	93.6
QUI TOURING	100.0	6.4	4.5	1.8	0.1	0.0	0.0	0.0	0.7	5.4	0.0	0.0	0.0	0.3	0.0	93.6
RAKAM	100.0	4.4	2.7	1.4	0.3	0.1	0.0	0.0	0.1	3.9	0.2	0.0	0.1	0.0	0.0	95.6
ROCKSTAR	100.0	7.3	3.5	3.4	0.4	0.0	0.0	0.0	0.0	7.3	0.0	0.0	0.0	0.0	0.0	92.7
SALVE	100.0	6.2	3.9	1.6	0.5	0.8	0.0	0.3	0.1	4.6	0.1	0.0	0.0	0.1	0.0	93.9
SCIENZA 2000	100.0	2.2	0.8	1.0	0.4	0.0	0.0	0.0	0.0	2.1	0.0	0.0	0.1	0.1	0.0	97.8
SCIENZA E VITA NUOVA	100.0	5.3	3.9	1.0	0.5	0.0	0.5	0.0	0.0	4.8	0.0	0.0	0.0	0.0	0.0	94.7
LE SCIENZE	100.0	3.9	3.5	0.4	0.0	0.0	0.0	0.0	0.2	2.9	0.3	0.0	0.5	0.0	0.0	96.1
SELEZIONE DAL R.DIGEST	100.0	4.8	3.1	1.3	0.4	0.4	0.0	0.0	0.2	3.9	0.0	0.0	0.1	0.1	0.0	95.2
SPEAK UP	100.0	9.0	4.6	2.9	1.5	0.1	0.0	0.0	0.8	7.7	0.0	0.0	0.1	0.3	0.0	91.0
STARBENE	100.0	6.3	4.3	1.0	1.0	0.6	0.0	0.0	0.1	4.9	0.2	0.0	0.1	0.4	0.0	93.7
STORIA ILLUSTRATA	100.0	3.4	2.0	1.3	0.1	0.0	0.0	0.0	0.0	2.6	0.2	0.0	0.5	0.0	0.0	96.6
SUPER GOL	100.0	4.1	3.3	0.5	0.3	0.2	0.0	0.0	0.1	3.6	0.0	0.0	0.0	0.0	0.0	95.9
IL TENNIS ITALIANO	100.0	8.3	5.9	2.3	0.1	0.0	0.0	0.0	0.0	6.8	0.0	0.0	0.0	1.5	0.0	91.7
TUTTI FOTOGRAFI	100.0	8.4	4.4	4.0	0.0	0.9	0.1	0.0	0.0	7.4	0.0	0.0	0.0	0.0	0.0	91.6
TUTTO CUCINA	100.0	4.7	2.7	1.2	0.8	0.1	0.1	0.0	0.0	3.7	0.0	0.0	0.4	0.4	0.0	95.3
TUTTOMAGLIA	100.0	3.3	2.1	0.9	0.3	0.3	0.1	0.0	0.2	2.4	0.0	0.0	0.0	0.1	0.0	96.7
TUTTO MOTO	100.0	8.8	5.6	2.6	0.6	0.2	0.0	0.0	0.2	7.5	0.2	0.0	0.5	0.1	0.0	91.2
TUTTO MUSICA & SPETTACOLO	100.0	7.4	4.4	2.2	0.8	0.4	0.1	0.0	0.2	6.0	0.1	0.0	0.1	0.2	0.0	92.6
TUTTO TURISMO	100.0	7.8	6.2	1.3	0.3	0.5	0.2	0.0	0.1	6.8	0.0	0.0	0.2	0.0	0.0	92.2
TUTTO UNCINETTO	100.0	3.4	2.0	0.7	0.7	0.2	0.1	0.0	0.3	2.4	0.0	0.0	0.0	0.4	0.0	96.6
VELA E MOTORE	100.0	5.5	2.9	2.4	0.2	0.0	0.0	0.0	0.3	4.6	0.0	0.0	0.1	0.0	0.0	94.5
VITAL	100.0	7.1	5.3	1.5	0.3	1.7	0.0	0.0	0.0	4.8	0.6	0.0	0.0	0.0	0.0	92.9
WEEKEND	100.0	4.4	3.0	1.4	0.0	0.0	0.4	0.0	0.0	3.8	0.0	0.0	0.2	0.0	0.0	95.6
ZOOM	100.0	11.1	9.7	1.3	0.0	0.0	0.0	0.0	1.3	9.8	0.0	0.0	0.0	0.0	0.0	88.9
DIANA (QUINDICINALE)	100.0	2.9	1.6	0.8	0.5	0.0	0.4	0.0	0.0	2.5	0.0	0.0	0.0	0.0	0.0	97.1

Lettori ultimo periodo - analisi secondo:

● scarpe di tipo tradizionale

(percentuali di penetrazione)

	Totale	CHI HA SCELTO				TIPO DI NEGOZIO										
		Compratori	Solo lo	lo ed altri	Solo altri	Grande magazzino	Boutique	Catene negozi giov.	Altro negozio abbigl.	Negozio spec. non tess.	Negozio articoli sportivi	Mercato	Vendita per corrisp.	Altro	Non ricorda	Non compratori
TOTALE POPOLAZIONE	100.0	66.5	47.9	15.0	3.3	2.2	0.7	0.3	2.8	46.3	0.6	7.5	0.1	5.0	0.9	33.7
PERIODICI (Totale)	100.0	72.9	52.6	16.6	3.2	2.4	0.8	0.4	3.2	52.7	0.6	6.3	0.2	5.3	0.8	27.3
SETTIMANALI (Totale)	100.0	73.2	52.8	16.8	3.2	2.2	0.8	0.4	3.3	53.1	0.6	6.1	0.2	5.5	0.8	27.0
ALBO BLITZ	100.0	76.5	47.9	22.9	5.6	4.1	2.1	0.3	3.6	49.6	0.5	8.0	0.1	7.0	1.1	23.6
AMICA	100.0	79.4	61.3	14.5	2.4	2.4	1.4	0.3	3.1	59.8	0.7	4.4	0.2	5.8	0.7	21.2
ANNA	100.0	78.5	61.7	14.4	1.9	1.4	1.8	0.4	3.7	59.0	0.9	5.7	0.0	4.9	0.6	21.8
AUTOSPRINT	100.0	79.5	54.4	19.0	5.8	3.2	1.1	0.7	3.2	57.7	1.3	5.2	0.0	5.6	1.3	20.7
BELLA	100.0	78.2	62.0	13.8	1.6	1.9	1.0	0.4	2.4	59.5	0.7	5.3	0.3	5.5	0.9	22.2
CIAO 2001	100.0	76.2	53.9	19.8	2.5	0.5	2.1	1.0	4.4	54.6	1.6	5.4	0.0	4.9	1.6	23.8
CONFIDENZE	100.0	76.7	58.3	14.9	2.7	2.1	0.4	1.1	4.0	55.0	0.2	7.0	0.4	5.4	0.7	23.7
DOLLY	100.0	78.0	52.6	20.5	3.6	2.0	1.2	1.4	2.5	53.2	1.8	9.1	0.4	4.9	0.8	22.6
DOMENICA DEL CORRIERE	100.0	77.4	52.7	16.7	5.7	1.9	1.2	0.4	3.2	57.7	0.5	5.6	0.1	5.0	0.7	23.7
DOMENICA QUIZ	100.0	81.4	60.9	15.8	4.5	3.4	2.0	0.1	3.3	59.9	0.6	5.7	0.0	5.9	0.4	18.7
EPOCA	100.0	78.1	58.2	16.0	3.2	2.5	0.8	0.3	2.8	58.9	0.3	5.1	0.0	6.1	0.9	22.2
L'ESPRESSO	100.0	81.3	59.3	18.8	2.9	2.0	1.3	0.3	3.0	62.5	0.9	4.0	0.2	6.2	0.8	18.8
EUROPEO	100.0	80.1	59.3	16.6	3.1	1.5	2.1	0.5	2.2	60.0	0.7	5.2	0.2	6.3	0.7	20.4
EVA EXPRESS	100.0	77.1	56.6	16.4	3.0	2.5	0.5	0.6	4.1	55.1	0.3	5.8	0.2	6.6	0.9	23.5
FAMIGLIA CRISTIANA	100.0	70.6	51.0	16.4	2.7	2.6	0.8	0.4	3.1	50.8	0.5	6.5	0.2	4.9	0.4	29.7
GENTE	100.0	75.0	55.7	15.9	3.3	1.6	1.1	0.4	2.9	56.9	0.6	5.7	0.0	4.9	0.9	25.1
GIOIA	100.0	76.8	59.3	14.6	2.4	2.2	1.2	0.5	2.9	57.4	0.6	5.3	0.2	5.1	1.1	23.5
IL GIORNALINO	100.0	75.0	54.1	17.8	3.1	3.8	0.0	0.2	3.7	55.3	0.6	7.3	0.3	3.1	0.7	25.0
GRAND HOTEL	100.0	75.6	54.0	16.4	5.1	2.4	0.4	0.5	3.3	53.0	1.0	8.1	0.2	6.1	0.6	24.4
GRAZIA	100.0	77.9	60.1	14.9	2.5	2.3	1.0	0.4	2.5	60.7	0.7	4.6	0.1	4.9	0.5	22.2
GUERIN SPORTIVO	100.0	77.0	53.5	16.0	6.4	2.8	1.5	0.6	1.6	56.0	0.2	6.2	0.4	5.9	1.4	23.5
GUIDA CUCINA	100.0	82.0	62.1	16.8	2.2	2.1	0.7	0.4	4.1	57.7	1.0	7.0	0.5	7.4	0.5	18.5
GUIDA TV	100.0	74.9	51.9	17.9	4.4	2.1	1.5	0.1	3.7	51.9	0.8	7.5	0.0	5.8	1.0	25.5
INTIMITA'	100.0	75.8	55.5	17.0	3.2	2.0	0.2	0.4	4.5	53.5	0.4	6.2	0.0	7.6	1.1	24.2
INTREPIDO	100.0	74.1	51.8	17.3	4.3	2.3	1.0	0.6	1.5	52.0	0.5	7.7	0.0	7.6	0.5	26.2
IL MONDO	100.0	85.8	60.2	21.0	4.2	1.8	0.7	0.0	3.9	71.2	1.3	3.0	0.0	3.5	0.0	14.4
MONDO ECONOMICO	100.0	83.3	62.8	18.2	2.2	2.6	1.3	0.0	5.4	63.7	0.8	4.5	0.0	4.8	0.1	16.8
IL MONELLO	100.0	78.2	55.0	19.0	4.1	3.6	1.2	0.3	2.1	54.2	0.8	8.5	0.3	6.8	0.4	21.8
NOVELLA 2000	100.0	76.3	57.6	14.7	3.2	1.8	0.9	0.6	3.7	57.2	0.5	5.4	0.0	5.1	0.6	24.1
OGGI	100.0	75.1	55.9	15.7	2.8	2.0	1.2	0.4	3.0	56.4	0.7	4.9	0.2	5.1	0.9	25.2
ONDA TV	100.0	75.2	53.6	17.4	4.1	1.9	1.3	0.5	2.8	53.1	0.7	8.7	0.4	4.8	1.0	24.8
PANORAMA	100.0	81.4	57.4	20.1	3.2	2.3	1.6	0.4	3.3	60.8	0.7	4.5	0.2	6.6	0.7	19.0
RADIOCORRIERE TV	100.0	77.7	56.9	15.8	4.9	2.0	1.1	0.5	2.7	56.6	0.6	6.7	0.1	6.5	0.7	22.3
RAGAZZA IN	100.0	76.7	53.8	18.7	3.3	1.1	1.1	1.0	2.8	52.5	1.3	7.7	0.8	7.4	0.7	23.7
ROMBO	100.0	75.3	53.0	17.6	4.8	4.1	2.5	0.2	5.4	50.7	1.0	3.4	0.0	7.7	0.4	24.7
IL SABATO	100.0	74.7	50.0	19.8	5.0	3.0	1.2	1.3	3.6	62.2	0.9	1.3	0.0	1.1	0.0	25.3
SORRISI E CANZONI TV	100.0	74.8	53.2	17.8	3.4	2.4	0.9	0.5	3.2	52.7	0.6	7.0	0.2	6.1	0.9	25.4
STARTER	100.0	73.5	56.2	12.9	4.3	1.2	2.6	0.6	2.4	52.6	3.0	4.7	0.0	5.4	0.9	26.6
STOP	100.0	71.6	53.6	14.7	2.9	2.8	0.8	0.2	3.0	51.6	0.4	6.5	0.1	5.1	0.9	28.6
TELESETTE	100.0	77.4	55.1	16.9	4.6	1.6	1.0	0.2	3.1	54.8	0.6	8.8	0.0	5.3	1.7	23.0
TOPOLINO	100.0	76.9	52.5	19.1	4.7	2.7	0.8	0.2	2.4	56.0	0.6	6.8	0.1	6.1	0.9	23.4

Lettori ultimo periodo - analisi secondo:

● scarpe di tipo tradizionale

(percentuali di penetrazione)

	Totale	CHI HA SCELTO					TIPO DI NEGOZIO									
		Compratori	Solo io	Io ed altri	Solo altri	Grande magazzino	Boutique	Catene negozi giov.	Altro negozio abbigl.	Negozi spec. non tess.	Negozi articoli sportivi	Mercato	Vendita per corrisp.	Altro	Non ricorda	Non compratori
TOTALE POPOLAZIONE	100.0	66.5	47.9	15.0	3.3	2.2	0.7	0.3	2.8	46.3	0.6	7.5	0.1	5.0	0.9	33.7
MENSILI (Totale)	100.0	76.9	55.5	17.6	3.3	2.7	1.1	0.4	3.1	56.2	0.7	5.8	0.2	5.6	0.8	23.3
ABITARE	100.0	80.9	61.9	16.5	2.1	2.4	1.4	0.6	3.9	62.0	0.7	4.4	0.1	4.7	0.5	19.3
AD	100.0	81.1	60.7	17.5	2.3	3.8	2.5	0.0	3.4	62.2	0.7	2.1	0.0	5.3	0.8	19.2
AIRONE	100.0	78.3	59.3	16.4	2.6	3.5	1.0	0.4	3.4	62.3	0.6	3.5	0.1	2.9	0.6	21.7
ALTA FEDELTA'	100.0	80.2	56.0	19.6	4.6	2.2	1.2	0.6	3.2	60.4	1.4	4.8	0.0	6.4	0.1	19.8
ARCHEO	100.0	86.3	56.3	25.7	4.3	4.1	3.2	0.6	2.8	62.9	0.5	4.5	1.7	5.8	0.2	13.7
ASTRA	100.0	78.5	58.6	18.2	1.7	1.2	1.9	0.8	2.2	61.3	0.3	4.7	0.0	5.8	0.3	21.5
ATLANTE	100.0	79.4	56.7	18.2	4.5	3.7	1.4	0.3	2.8	57.3	0.4	4.6	0.1	7.9	0.8	20.6
AUTO CAPITAL	100.0	81.6	63.5	14.0	3.4	3.2	0.6	0.1	2.2	64.4	1.1	4.5	0.2	4.9	0.1	18.7
L'AUTOMOBILE	100.0	79.8	52.7	22.0	4.1	4.5	0.8	0.1	3.6	57.7	0.6	5.6	0.0	5.6	0.8	20.7
BENISSIMO	100.0	81.9	59.7	19.5	2.0	2.0	0.8	0.4	3.2	61.9	0.4	6.4	0.0	5.7	0.7	18.4
BRAVA CASA	100.0	84.2	66.2	15.7	1.9	3.2	2.6	0.4	3.4	61.0	0.8	6.8	0.1	5.5	0.3	16.0
CAPITAL	100.0	84.2	64.1	16.1	3.0	3.2	1.5	0.1	1.9	65.7	0.8	2.7	0.0	6.2	1.3	16.4
CASAVIVA	100.0	82.5	61.5	18.6	2.1	2.3	1.0	0.3	2.2	63.0	0.6	6.1	0.3	5.9	0.6	17.6
100 COSE	100.0	81.2	61.5	15.1	2.8	1.6	1.5	1.0	2.8	61.5	1.2	5.1	0.0	4.9	0.8	19.7
CIAM	100.0	77.8	53.7	20.9	3.1	2.7	1.8	0.9	2.1	57.6	1.0	4.4	0.0	6.6	0.7	22.2
CONSIGLI PRATICI	100.0	81.9	65.9	14.1	1.9	2.1	0.2	0.1	5.7	59.0	0.1	8.1	0.0	6.0	0.7	18.1
CORTO MALTESE	100.0	79.9	56.9	20.6	2.4	1.9	1.4	0.3	3.0	56.6	1.5	7.1	0.0	7.5	0.4	20.1
COSMOPOLITAN	100.0	82.9	64.3	15.2	2.9	1.7	1.3	0.2	2.7	65.1	0.5	4.1	0.0	5.7	1.2	17.4
LA CUCINA ITALIANA	100.0	79.8	58.0	17.9	3.9	2.6	0.5	0.1	2.1	60.6	0.3	6.3	0.5	6.1	0.7	20.2
DONNA PIU'	100.0	84.0	62.8	16.5	3.3	1.2	1.4	0.7	3.7	62.2	0.7	5.6	0.0	6.6	1.3	16.7
ESPANSIONE	100.0	86.5	62.5	16.7	7.4	3.0	0.0	0.2	2.3	68.4	0.0	5.6	0.0	6.8	0.2	13.5
FOTOGRAFARE	100.0	81.3	56.1	19.4	5.5	1.8	1.2	0.3	2.8	61.3	1.7	4.9	0.1	6.5	0.5	18.9
FRIGIDAIRE	100.0	79.6	64.1	12.0	3.0	5.9	0.9	0.3	4.3	57.0	0.2	4.3	0.0	6.2	0.1	20.7
GARDENIA	100.0	84.0	65.7	16.4	1.9	3.8	1.0	0.2	1.9	63.5	1.7	6.2	0.1	5.5	0.2	16.0
GENTE MESE	100.0	77.3	57.1	16.9	2.6	1.9	0.7	0.7	2.8	56.7	0.9	5.7	0.1	6.9	0.6	23.0
GENTE MONEY	100.0	86.4	59.8	23.8	2.1	3.1	1.2	0.5	3.6	65.0	0.5	3.7	0.0	7.7	0.9	13.9
GENTE MOTORI	100.0	79.4	55.0	20.1	4.0	3.3	1.1	0.5	3.1	58.6	0.9	5.1	0.0	5.9	0.8	20.8
GENTE VIAGGI	100.0	82.3	61.3	17.7	3.1	2.8	1.7	0.6	2.9	62.9	1.3	3.3	0.4	5.1	1.1	17.8
GRIF GIOIELLI	100.0	84.9	67.3	15.3	1.8	1.9	1.1	0.6	3.2	63.5	1.7	8.6	0.5	3.3	0.2	15.4
INSIEME	100.0	81.1	60.4	17.8	2.8	2.6	0.9	0.7	3.0	59.8	0.8	6.8	0.1	5.9	0.5	19.0
JESUS	100.0	73.4	57.3	13.5	2.6	2.3	1.5	0.6	1.9	57.1	0.0	4.7	0.0	3.4	1.9	26.6
LEI	100.0	84.5	66.3	15.2	3.0	1.5	1.6	1.1	2.8	64.8	0.6	5.2	0.0	5.9	1.0	15.5
LINUS	100.0	77.1	56.0	16.8	4.2	2.7	1.9	0.3	3.5	58.9	0.8	4.6	0.0	4.4	0.2	22.9
MADRE	100.0	75.5	60.5	11.0	4.0	3.4	0.4	1.2	7.8	53.9	1.1	6.6	0.0	0.9	0.1	24.5
MANI DI FATA	100.0	79.2	61.5	14.6	2.8	2.5	1.4	0.4	2.8	56.3	0.7	6.6	0.1	7.4	0.9	20.9
MAX	100.0	77.9	57.4	17.0	3.4	1.5	2.6	0.6	4.0	58.1	0.9	3.6	0.0	5.7	0.7	22.1
MESSAGGERO DI S.ANTONIO	100.0	73.6	54.1	15.8	3.2	3.5	1.1	0.4	3.2	49.6	0.4	7.1	0.4	7.2	0.4	26.6
LA MIA CASA	100.0	79.1	59.9	14.8	3.8	3.3	1.0	1.2	2.1	56.4	0.5	6.4	0.0	7.0	0.8	21.2
MILLEIDEE	100.0	80.0	61.5	15.8	2.2	2.4	0.6	0.8	3.1	59.5	0.7	5.8	0.0	6.0	0.8	20.2
MODA	100.0	80.1	61.3	15.9	2.7	1.8	1.4	0.4	2.6	59.5	0.8	6.1	0.0	6.4	1.0	20.0
MOTOCICLISMO	100.0	77.6	53.4	17.6	6.0	4.1	1.0	0.5	3.8	54.5	1.5	5.2	0.0	6.0	0.6	22.7
MUSIC	100.0	75.6	54.1	18.5	3.0	2.1	1.3	1.0	2.3	54.8	1.1	7.6	0.0	4.9	0.6	24.4
NATURA OGGI	100.0	78.6	59.7	16.2	2.7	1.9	1.6	0.8	3.5	56.4	1.0	6.3	0.2	6.5	0.4	21.4
PESCARRE	100.0	79.4	53.3	18.3	5.8	4.0	2.0	0.1	3.0	57.5	1.0	4.4	0.1	5.9	0.4	21.6
PHOTO ITALIA	100.0	82.8	55.4	20.5	4.5	6.0	1.5	0.0	3.5	58.7	1.0	3.5	0.1	6.6	0.7	18.4
IL PIACERE	100.0	79.8	59.9	14.8	4.3	1.6	1.9	1.3	3.3	62.7	0.5	3.0	0.0	4.1	1.0	20.6
PLAYMEN	100.0	84.0	54.8	23.8	5.2	4.7	1.3	0.5	4.0	61.4	1.9	2.9	0.0	6.7	0.5	16.2
P M	100.0	81.1	53.8	22.8	4.4	2.9	0.8	0.7	3.0	63.2	0.7	3.4	0.2	5.4	0.9	18.9
QUATTORRUOTE	100.0	79.3	55.0	19.8	4.2	3.1	1.0	0.4	3.1	58.3	0.7	5.2	0.1	6.3	0.9	20.9
QUI TOURING	100.0	82.1	57.4	21.0	2.9	2.6	0.6	0.2	3.3	63.7	0.3	4.5	0.3	5.4	0.8	18.3
RAKAM	100.0	82.9	63.9	16.9	2.1	1.5	0.9	0.4	2.0	65.0	1.0	6.4	0.0	5.2	0.6	17.1
ROCKSTAR	100.0	76.5	55.0	17.7	3.8	3.1	1.2	1.4	2.3	58.4	0.5	4.9	0.0	4.7	0.0	23.5
SALVE	100.0	83.0	62.2	18.5	1.8	3.0	0.6	0.3	4.2	61.7	0.4	4.9	0.5	6.1	1.0	17.2
SCIENZA 2000	100.0	80.1	53.0	20.5	6.5	3.4	0.9	0.9	3.3	55.1	0.2	10.5	0.0	5.6	0.2	19.9
SCIENZA E VITA NUOVA	100.0	78.0	55.1	16.9	6.0	1.4	1.4	0.7	3.0	57.3	0.6	7.1	0.8	4.9	0.9	22.0
LE SCIENZE	100.0	81.8	57.5	20.3	3.6	3.6	0.9	1.0	3.8	58.4	0.7	5.4	0.1	7.5	0.2	18.4
SELEZIONE DAL R.DIGEST	100.0	78.9	58.3	17.4	3.0	2.3	0.6	0.3	3.0	58.1	0.5	6.7	0.3	6.2	0.9	21.2
SPEAK UP	100.0	79.0	55.6	19.9	3.2	0.6	1.7	0.6	1.7	63.1	0.6	3.0	0.0	6.2	1.4	21.1
STARBENE	100.0	82.5	59.6	19.3	3.2	3.5	0.7	0.3	2.6	60.2	1.2	6.0	0.0	7.1	0.7	17.7
STORIA ILLUSTRATA	100.0	80.1	51.1	23.8	4.7	1.3	1.3	0.3	2.2	58.3	1.1	5.8	0.0	7.8	1.6	20.2
SUPER GOL	100.0	78.3	55.7	16.6	6.0	3.0	1.5	0.7	2.0	56.5	1.3	6.3	0.2	5.3	1.6	21.7
IL TENNIS ITALIANO	100.0	78.8	53.7	21.4	3.7	0.3	0.3	0.1	1.1	69.5	1.5	1.4	0.0	2.9	1.7	21.2
TUTTI FOTOGRAFI	100.0	84.1	56.0	21.8	6.3	2.5	1.2	0.0	4.1	60.8	1.9	7.1	0.0	6.2	0.3	15.9
TUTTO CUCINA	100.0	78.9	58.8	16.9	3.2	1.6	0.5	0.3	3.1	58.1	1.0	7.8	0.0	5.9	0.6	21.1
TUTTOMAGLIA	100.0	76.9	60.6	13.2	2.6	2.3	0.9	0.6	3.4	54.4	0.3	7.9	0.1	6.2	0.5	23.3
TUTTO MOTO	100.0	75.7	53.3	17.7	4.4	3.2	1.1	0.7	3.5	52.8	1.5	6.5	0.0	5.6	0.7	24.4
TUTTO MUSICA & SPETTACOLO	100.0	76.1	53.1	19.9	3.0	1.2	1.3	0.7	2.5	56.4	0.9	6.3	0.3	5.7	0.6	24.0
TUTTO TURISMO	100.0	77.5	58.4	14.9	4.2	3.2	1.5	0.3	3.6	58.4	1.2	3.0	0.0	5.0	1.4	22.5
TUTTO UNCINETTO	100.0	77.8	58.9	16.1	2.7	2.2	0.3	0.2	3.2	55.1	0.8	8.5	0.1	6.6	0.6	22.3
VELA E MOTORE	100.0	81.3	54.2	21.2	5.9	2.5	2.3	0.0	2.4	65.0	0.7	2.6	0.0	5.0	0.8	18.7
VITAL	100.0	77.7	56.3	17.5	1.6	0.9	1.7	0.2	3.7	54.9	1.4	5.7	0.0	7.3	0.8	23.4
WEEKEND	100.0	78.5	55.9	21.7	0.9	1.3	1.3	0.1	5.4	59.4	2.5	6.3	0.0	1.5	0.8	21.5
ZOOM	100.0	86.5	55.5	23.3	7.8	7.3	0.6	0.1	1.3	63.0	2.7	1.2	0.0	7.2	3.1	13.5
DIANA (QUINDICINALE)	100.0	75.2	52.2	17.4	5.2	3.0	0.4	0.2	4.0	54.0	0.8	6.1	0.0	6.4	0.0	25.0

Lettori ultimo periodo - analisi secondo:

● scarpe per sport e tempo libero

(percentuali di penetrazione)

	Totale	CHI HA SCELTO				TIPO DI NEGOZIO										Non ricorda	Non compratori
		Compratori	Solo lo	lo ed altri	Solo altri	Grande magazzino	Boutique	Catene negozi giov.	Altro negozio abbig.	Negozi spec. non tess.	Negozi articoli sportivi	Mercato	Vendita per corrisp.	Altro			
TOTALE POPOLAZIONE	100.0	24.9	18.7	4.3	1.6	1.4	0.1	0.2	0.5	7.8	10.5	2.6	0.1	1.2	0.4	75.3	
PERIODICI (Totale)	100.0	30.5	23.0	5.2	1.9	1.7	0.2	0.2	0.7	9.3	13.3	3.0	0.1	1.5	0.5	69.7	
SETTIMANALI (Totale)	100.0	30.9	23.2	5.3	2.0	1.7	0.2	0.2	0.7	9.5	13.5	2.8	0.1	1.5	0.5	69.4	
ALBO BLITZ	100.0	65.1	44.9	5.9	4.4	4.0	0.2	0.3	0.5	14.2	25.6	5.9	0.0	3.9	0.6	44.9	
AMICA	100.0	34.1	26.5	4.4	1.8	1.8	0.3	0.1	0.8	9.7	16.0	2.3	0.1	1.6	0.7	66.6	
ANNA	100.0	30.1	24.2	4.0	1.4	1.6	0.3	0.0	0.6	9.3	14.0	2.5	0.1	1.0	0.4	70.1	
AUTOSPRINT	100.0	50.5	40.1	7.4	2.6	2.9	0.6	0.5	1.0	13.0	25.1	3.4	0.1	2.8	0.9	49.7	
BELLA	100.0	29.8	22.5	4.6	2.4	1.9	0.2	0.1	0.4	10.5	12.1	2.7	0.1	1.4	0.4	70.3	
CIAO 2001	100.0	67.2	51.7	12.6	2.8	9.4	0.9	1.2	3.5	10.9	32.0	4.2	0.0	3.0	2.1	32.8	
CONFIDENZE	100.0	23.7	17.7	3.5	2.1	1.2	0.1	0.3	0.3	8.2	10.1	1.9	0.0	1.2	0.2	76.5	
DOLLY	100.0	51.4	35.3	9.6	4.4	2.1	0.8	0.3	1.2	14.6	21.8	6.8	0.4	1.6	0.7	49.6	
DOMENICA DEL CORRIERE	100.0	29.9	21.6	4.9	2.0	1.3	0.1	0.2	0.3	9.9	13.1	2.6	0.1	1.2	0.2	70.8	
DOMENICA QUIZ	100.0	35.6	26.7	5.4	2.1	2.3	0.4	0.1	1.1	12.4	14.2	3.9	0.0	0.5	0.0	65.1	
EPOCA	100.0	34.8	27.7	3.6	3.1	2.7	0.1	0.0	0.5	8.9	16.6	3.5	0.0	2.1	0.3	65.4	
L'ESPRESSO	100.0	42.8	34.6	5.2	2.6	2.2	0.3	0.2	0.6	11.3	22.7	2.9	0.0	1.8	0.6	57.4	
EUROPEO	100.0	40.5	32.8	4.7	1.9	2.1	0.7	0.1	0.2	8.8	22.3	3.5	0.0	1.8	0.5	60.1	
EVA EXPRESS	100.0	36.1	26.9	5.9	2.9	2.3	0.1	0.2	0.9	10.5	15.6	3.6	0.1	2.1	0.5	64.1	
FAMIGLIA CRISTIANA	100.0	26.5	20.8	4.0	1.3	1.9	0.0	0.1	0.4	8.6	11.1	2.4	0.0	1.2	0.3	73.7	
GENTE	100.0	30.8	23.8	4.6	2.0	1.5	0.3	0.1	0.5	9.4	14.2	2.6	0.1	1.5	0.5	69.4	
GIOIA	100.0	30.5	23.5	4.9	1.6	2.0	0.3	0.0	0.4	10.5	13.0	2.7	0.0	0.9	0.4	69.7	
IL GIORNALINO	100.0	45.0	33.5	10.1	1.4	4.1	0.0	0.3	0.2	15.4	19.0	4.2	0.0	1.5	0.3	55.0	
GRAND HOTEL	100.0	32.3	23.0	6.2	2.8	1.9	0.4	0.0	1.0	9.7	11.5	4.7	0.0	2.6	0.4	67.8	
GRAZIA	100.0	30.7	24.2	4.7	1.4	2.0	0.2	0.2	0.4	8.9	15.0	2.3	0.0	1.2	0.3	69.5	
GUERIN SPORTIVO	100.0	54.8	42.6	8.4	3.3	3.7	0.1	0.3	0.6	12.7	29.5	4.5	0.1	2.1	0.9	45.4	
GUIDA CUCINA	100.0	33.7	25.7	5.5	1.6	2.8	0.1	0.0	1.0	11.3	13.4	2.9	0.0	1.4	0.3	66.7	
GUIDA TV	100.0	34.7	24.3	6.8	3.0	1.7	0.4	0.1	0.9	9.5	16.4	3.7	0.1	1.2	0.5	65.6	
INTIMITA'	100.0	22.9	16.8	4.1	1.9	2.2	0.2	0.0	0.3	7.7	8.0	2.3	0.0	1.7	0.3	77.1	
INTREPIDO	100.0	49.4	38.2	7.7	3.5	1.7	0.3	0.4	0.6	17.2	21.0	4.8	0.0	2.6	1.0	50.6	
IL MONDO	100.0	45.1	31.1	9.3	2.5	2.6	0.0	0.0	1.3	11.3	25.8	2.6	0.0	0.3	0.0	56.0	
MONDO ECONOMICO	100.0	31.5	24.4	5.6	1.1	0.3	0.1	0.0	1.6	6.5	20.4	1.9	0.0	0.6	0.0	68.7	
IL MONELLO	100.0	45.1	33.7	7.7	3.4	2.2	0.3	0.5	1.1	16.2	16.7	5.0	0.0	2.2	0.8	55.0	
NOVELLA 2000	100.0	35.1	26.9	5.4	2.2	1.3	0.2	0.1	0.8	11.4	15.3	3.8	0.0	1.7	0.2	65.2	
OGGI	100.0	30.3	23.6	4.3	2.0	1.4	0.3	0.1	0.3	9.4	14.0	2.4	0.2	1.6	0.4	69.9	
ONDA TV	100.0	37.9	28.4	6.4	2.6	1.9	0.2	0.4	0.9	11.5	16.5	3.9	0.0	0.9	1.5	62.4	
PANORAMA	100.0	42.1	32.3	5.9	3.3	2.1	0.3	0.2	0.8	10.5	22.6	2.7	0.0	2.1	0.5	58.2	
RADIOCORRIERE TV	100.0	35.3	27.1	5.7	2.4	1.1	0.2	0.1	0.3	11.8	16.6	3.4	0.0	1.1	0.6	64.8	
RAGAZZA IN	100.0	48.1	34.7	8.6	2.9	1.0	0.9	0.5	0.9	14.6	22.5	4.4	0.0	2.1	0.4	52.9	
ROMBO	100.0	60.4	43.3	11.8	3.7	3.3	1.8	0.2	1.4	11.8	32.3	3.9	0.0	3.4	1.3	40.5	
IL SABATO	100.0	33.6	25.6	6.9	1.1	0.5	0.0	1.3	1.7	12.8	15.3	1.3	0.0	0.6	0.0	66.4	
SORRISI E CANZONI TV	100.0	34.8	26.1	6.1	2.2	1.7	0.2	0.3	0.7	10.8	15.3	3.3	0.1	1.8	0.6	65.4	
STARTER	100.0	58.2	47.4	5.6	3.2	2.4	1.3	0.4	0.7	16.1	29.0	3.3	0.1	2.6	1.4	42.8	
STOP	100.0	24.9	18.2	4.8	1.8	0.6	0.1	0.0	0.3	7.5	11.0	3.3	0.0	1.6	0.4	75.1	
TELESETTE	100.0	39.2	29.1	7.3	2.5	1.4	0.3	0.2	0.7	12.7	16.5	3.9	0.0	2.4	1.0	60.9	
TOPOLINO	100.0	46.5	34.4	8.5	3.2	2.6	0.4	0.2	0.9	13.7	21.2	4.5	0.0	2.3	0.6	53.7	

Lettori ultimo periodo - analisi secondo:

● scarpe per sport e tempo libero

(percentuali di penetrazione)

Totale	CHI HA SCELTO				Grande magazzino	Boutique	Catena negozi giov.	Altro negozio abbigl.	TIPO DI NEGOZIO				Vendita per corrisp.	Altro	Non ricorda	Non compratori
	Compratori	Solo lo	lo ed altri	Solo altri					Negozi spec. non tess.	Negozi articoli sportivi	Mercato					
TOTALE POPOLAZIONE	100.0	24.9	18.7	4.3	1.6	1.4	0.1	0.2	0.5	7.8	10.5	2.6	0.1	1.2	0.4	75.3
MENSILI (Totale)	100.0	36.0	27.2	6.0	2.2	2.0	0.2	0.3	0.7	10.8	16.3	3.1	0.1	1.7	0.5	64.3
ABITARE	100.0	38.2	30.8	4.0	2.9	1.9	0.0	0.0	0.8	10.1	22.5	1.1	0.5	0.6	0.5	62.1
AD	100.0	45.1	35.2	6.0	1.9	5.8	0.1	0.1	2.0	8.8	25.8	0.6	0.0	0.5	0.5	55.8
AIRONE	100.0	49.7	39.0	7.2	2.8	3.6	0.2	0.3	0.8	13.0	26.7	2.4	0.0	1.7	0.8	50.7
ALTA FEDELTA'	100.0	47.7	40.4	6.2	1.0	2.0	0.9	0.1	0.3	13.4	28.8	1.6	0.0	0.5	0.1	52.4
ARCHEO	100.0	43.5	31.1	7.2	5.2	7.4	0.0	0.0	0.4	7.6	26.9	0.1	0.0	1.0	0.0	56.5
ASTRA	100.0	42.5	33.2	5.8	2.6	1.9	0.7	0.4	1.0	12.7	19.7	3.6	0.1	1.3	0.7	57.9
ATLANTE	100.0	43.7	34.9	5.9	2.5	1.7	0.1	0.0	1.0	10.4	24.1	3.0	0.1	2.6	0.6	56.5
AUTO CAPITAL	100.0	50.4	41.5	4.8	3.1	2.3	0.2	0.2	1.1	11.9	30.7	2.5	0.0	0.7	0.3	50.1
L'AUTOMOBILE	100.0	41.5	31.2	5.7	3.5	2.8	0.3	0.0	0.4	11.7	19.8	4.1	0.0	1.4	0.3	59.1
BENISSIMO	100.0	33.0	24.0	6.1	2.2	1.4	0.1	0.3	0.5	11.4	13.5	3.7	0.2	1.0	0.5	67.4
BRAVA CASA	100.0	35.1	29.2	4.3	0.8	2.1	0.1	0.3	0.6	9.4	18.7	2.3	0.2	0.6	0.4	65.3
CAPITAL	100.0	43.9	34.9	5.9	1.7	2.3	0.2	0.1	0.8	10.3	26.8	1.3	0.0	1.2	0.2	56.8
CASAVIVA	100.0	37.4	29.5	5.8	1.6	2.2	0.1	0.2	1.1	11.6	18.4	2.0	0.1	1.1	0.4	62.8
100 COSE	100.0	44.0	33.3	6.0	2.7	2.0	0.2	0.3	0.7	11.9	21.7	3.7	0.1	1.9	0.6	57.0
CIAK	100.0	58.2	42.9	10.8	4.3	3.2	0.5	0.4	1.2	15.0	30.0	4.7	0.0	2.0	1.1	41.9
CONSIGLI PRATICI	100.0	29.6	25.5	3.2	0.5	1.1	0.0	0.0	1.1	12.5	12.3	1.3	0.1	0.7	0.3	70.6
CORTO MALTESE	100.0	55.3	41.9	8.8	4.6	4.6	0.0	0.1	0.1	17.2	24.1	2.3	0.0	6.5	0.5	44.7
COSMOPOLITAN	100.0	45.3	37.0	5.8	1.5	1.3	0.4	0.2	0.6	13.1	24.1	2.0	0.7	2.0	0.5	55.2
LA CUCINA ITALIANA	100.0	30.0	19.9	6.5	3.4	1.5	0.0	0.0	0.4	8.5	15.6	2.0	0.0	1.1	0.7	70.1
DONNA PIU'	100.0	34.5	26.1	4.6	2.6	1.9	0.1	0.2	0.5	10.3	16.4	2.5	0.0	1.8	0.1	66.2
ESPANSIONE	100.0	48.1	39.9	4.0	3.5	4.8	0.0	0.0	0.8	12.2	27.2	1.8	0.0	0.8	0.2	52.2
FOTOGRAFARE	100.0	49.6	37.8	7.8	3.3	1.9	0.1	0.1	1.0	13.0	28.1	2.6	0.0	2.1	0.3	50.7
FRIGIDAIRE	100.0	55.1	45.9	6.3	2.4	2.7	0.3	0.0	0.3	17.2	30.2	0.8	0.0	3.1	0.2	45.2
GARDENIA	100.0	35.0	28.0	4.6	2.4	4.2	0.0	0.0	0.0	8.5	17.3	2.6	0.0	2.0	0.3	65.0
GENTE MESE	100.0	36.6	27.8	5.8	2.5	1.8	0.3	0.1	0.6	12.0	16.3	3.0	0.1	1.6	0.5	63.6
GENTE MONEY	100.0	40.6	31.3	6.9	2.3	2.1	0.1	0.3	1.3	11.5	22.1	2.0	0.0	1.0	0.2	59.4
GENTE MOTORI	100.0	47.2	36.3	7.6	2.7	3.1	0.4	0.3	0.7	12.5	24.2	3.1	0.1	1.9	0.5	53.1
GENTE VIAGGI	100.0	46.0	36.1	6.5	3.1	2.8	0.4	0.3	0.9	12.0	25.2	2.3	0.1	1.3	0.7	54.1
GRIF GIOIELLI	100.0	43.1	32.5	7.1	2.9	4.6	0.0	0.1	1.2	8.4	25.5	2.4	0.0	0.5	0.0	57.2
INSIEME	100.0	34.0	24.9	6.1	2.4	2.5	0.0	0.8	0.5	11.6	13.4	3.1	0.1	1.4	0.2	66.3
JESUS	100.0	37.0	30.6	5.7	0.7	0.9	0.0	0.0	0.9	11.4	16.5	6.9	0.0	0.5	0.0	63.0
LEI	100.0	43.9	34.9	5.8	2.3	2.1	0.4	0.5	0.7	12.0	22.6	2.0	0.0	2.7	0.4	56.6
LINUS	100.0	52.8	42.2	7.1	2.6	2.4	0.1	0.7	0.9	15.2	26.7	3.1	0.0	2.7	0.5	47.7
MADRE	100.0	23.7	19.3	1.4	2.3	2.4	0.0	0.0	0.4	9.2	8.9	1.7	0.5	0.2	0.0	76.7
MANI DI FATA	100.0	22.2	16.5	4.3	1.1	0.9	0.0	0.2	0.3	8.5	8.4	2.5	0.0	1.0	0.2	77.9
MAX	100.0	63.1	51.6	7.3	2.9	1.1	1.1	0.8	1.1	14.7	38.4	2.6	0.0	1.6	1.2	37.6
MESSAGGERO DI S.ANTONIO	100.0	24.0	18.0	4.0	1.8	1.8	0.0	0.3	0.6	7.5	9.5	2.5	0.2	1.2	0.3	76.1
LA MIA CASA	100.0	31.7	26.2	2.3	2.7	0.7	0.1	0.0	0.5	9.9	15.1	2.8	0.2	1.6	0.7	68.5
MILLEIDEE	100.0	28.9	22.1	4.9	1.4	1.9	0.1	0.5	0.7	8.8	12.6	2.2	0.1	1.2	0.5	71.4
MODA	100.0	37.8	30.2	4.5	2.7	1.5	0.2	0.4	0.8	11.7	18.6	2.5	0.0	1.4	0.5	62.4
MOTOCICLISMO	100.0	53.2	41.3	8.6	3.0	3.2	0.2	0.6	0.9	13.9	25.9	4.7	0.0	3.0	0.6	46.9
MUSIC	100.0	54.3	41.8	8.2	4.4	3.5	0.1	0.7	0.8	12.4	30.5	4.6	0.0	1.6	0.2	45.7
NATURA OGGI	100.0	43.4	32.2	7.4	3.6	2.3	0.4	0.4	0.3	10.0	23.4	4.9	0.2	1.1	0.3	56.7
PESCARRE	100.0	50.8	33.7	9.7	5.3	2.1	0.5	0.4	1.3	18.1	20.3	3.2	0.0	3.5	0.3	50.2
PHOTO ITALIA	100.0	62.2	45.8	10.3	4.7	3.4	0.3	0.0	0.6	14.8	35.7	1.9	0.0	3.7	1.2	38.5
IL PIACERE	100.0	42.8	35.6	2.8	3.4	2.8	0.0	0.2	1.1	7.9	28.0	1.0	0.0	1.1	0.1	57.7
PLAYMEN	100.0	46.3	35.3	5.9	4.2	1.4	0.1	0.0	0.4	11.3	26.9	2.8	0.1	2.2	0.6	54.1
P M	100.0	46.0	35.1	7.0	3.4	3.9	0.0	0.4	0.5	10.3	25.9	1.6	0.0	2.7	0.4	54.2
QUATTORRUOTE	100.0	44.5	34.2	7.3	2.5	2.4	0.3	0.3	0.8	12.5	22.0	3.4	0.1	2.0	0.5	55.7
QUI TOURING	100.0	37.9	30.4	5.2	2.1	2.8	0.0	0.0	0.9	9.3	19.2	1.4	0.0	2.8	1.4	62.2
RAKAM	100.0	26.8	20.8	4.4	1.2	1.6	0.2	0.3	0.3	9.0	11.6	2.8	0.0	0.6	0.2	73.4
ROCKSTAR	100.0	65.2	50.8	9.4	5.0	3.5	0.4	0.3	1.4	17.4	37.5	3.8	0.2	0.6	0.2	34.8
SALVE	100.0	39.5	30.5	6.6	1.7	2.2	0.0	0.4	0.5	11.8	20.0	1.6	0.0	2.1	0.6	60.9
SCIENZA 2000	100.0	41.2	28.5	6.1	6.6	2.2	0.0	1.0	0.5	11.0	20.9	4.4	0.1	1.3	0.0	58.8
SCIENZA E VITA NUOVA	100.0	39.4	31.0	5.7	2.2	1.9	0.6	0.3	0.5	9.9	19.9	3.9	0.1	1.9	0.2	60.8
LE SCIENZE	100.0	44.1	35.1	5.5	3.5	2.7	0.4	0.5	0.5	10.9	22.5	2.8	0.2	2.5	1.1	55.9
SELEZIONE DAL R.DIGEST	100.0	35.8	27.6	5.2	2.7	2.0	0.3	0.3	0.9	10.9	15.5	3.4	0.1	1.7	0.6	64.4
SPEAK UP	100.0	54.4	42.2	9.3	2.2	3.1	0.3	0.0	0.7	15.0	29.4	2.5	0.0	2.3	0.8	45.9
STARBENE	100.0	40.4	30.1	7.0	2.4	4.6	0.0	0.2	1.0	12.2	16.9	2.7	0.4	1.5	0.5	60.1
STORIA ILLUSTRATA	100.0	36.8	28.0	6.4	2.4	2.7	0.3	0.4	0.3	10.3	18.7	2.8	0.1	1.2	0.1	63.2
SUPER GOL	100.0	47.8	36.0	7.4	4.3	1.9	0.4	0.2	0.8	14.4	23.5	2.9	0.2	2.7	0.8	52.2
IL TENNIS ITALIANO	100.0	54.4	41.9	10.3	0.9	0.1	0.0	0.1	0.3	16.8	31.4	1.9	0.0	1.2	2.0	46.3
TUTTI FOTOGRAFI	100.0	51.5	36.7	8.1	5.8	3.5	0.0	0.0	0.0	16.6	26.9	2.8	0.0	1.3	0.0	49.0
TUTTO CUCINA	100.0	31.1	22.7	4.6	3.4	1.6	0.3	0.0	0.6	10.7	12.4	3.6	0.3	0.9	0.6	69.1
TUTTOMAGLIA	100.0	22.9	17.1	3.6	1.5	0.9	0.1	0.3	0.5	9.0	8.1	2.4	0.0	1.0	0.1	77.4
TUTTO MOTO	100.0	54.8	42.1	9.5	2.9	3.2	0.7	0.4	1.7	14.8	26.5	4.4	0.0	2.4	0.5	45.4
TUTTO MUSICA & SPETTACOLO	100.0	52.2	39.6	9.6	2.9	2.7	0.5	0.3	1.0	14.7	24.7	5.2	0.1	2.2	0.7	47.9
TUTTO TURISMO	100.0	38.8	31.5	4.3	3.0	3.0	0.7	0.2	0.5	9.5	20.1	2.8	0.0	1.2	0.7	61.2
TUTTO UNCINETTO	100.0	22.0	16.6	3.9	1.1	1.1	0.0	0.2	0.4	7.6	8.2	2.6	0.0	1.1	0.5	78.2
VELA E MOTORE	100.0	48.5	38.1	6.5	4.0	4.0	0.0	0.0	1.8	15.8	23.7	1.8	0.0	1.0	0.6	51.5
VITAL	100.0	48.0	38.8	4.7	1.2	4.0	1.0	0.1	0.7	10.6	23.1	5.3	0.0	1.6	0.0	53.6
WEEKEND	100.0	50.9	44.3	4.9	0.9	2.4	2.0	0.2	0.5	9.2	30.0	3.9	0.0	2.1	0.3	49.5
ZOOM	100.0	64.4	50.4	10.4	3.6	8.1	0.0	0.0	0.0	16.3	38.2	0.8	0.0	0.9	0.1	35.6
DIANA (QUINDICINALE)	100.0	32.6	27.6	2.7	1.9	0.8	0.0	0.5	0.3	9.2	17.3	3.0	0.0	1.2	0.0	67.6

Lettori ultimo periodo - analisi secondo:

● scarpe di tipo moderno (mocassini o scarponcini, tipo timberland o altre marche)

(percentuali di penetrazione)

	Totale	CHI HA SCELTO				TIPO DI NEGOZIO										
		Compratori	Solo lo	Io ed altri	Solo altri	Grande magazzino	Boutique	Catene negozi giov.	Altro negozio abbigl.	Negozi spec. non tess.	Negozi articoli sportivi	Mercato	Vendita per corrisp.	Altro	Non ricorda	Non compratori
TOTALE POPOLAZIONE	100.0	27.7	20.5	5.7	1.4	1.1	0.3	0.4	1.0	19.0	0.9	2.3	0.1	2.2	0.5	72.4
PERIODICI (Totale)	100.0	33.2	24.5	6.9	1.6	1.3	0.4	0.5	1.2	22.9	1.1	2.5	0.1	2.6	0.5	66.9
SETTIMANALI (Totale)	100.0	33.7	24.6	7.2	1.6	1.2	0.5	0.5	1.2	23.4	1.1	2.4	0.1	2.6	0.6	66.4
ALBO BLITZ.....	100.0	57.3	40.7	10.9	5.7	3.5	1.0	0.5	4.4	33.4	2.7	6.3	0.1	4.7	0.7	42.7
AMICA.....	100.0	40.1	30.6	7.3	1.7	2.1	0.4	0.5	1.5	28.0	2.0	2.2	0.1	2.3	0.7	60.1
ANNA.....	100.0	37.0	28.8	6.3	1.4	2.0	0.3	0.5	1.6	26.0	1.3	2.3	0.1	2.2	0.4	63.3
AUTOSPRINT.....	100.0	47.9	35.6	8.5	3.3	1.6	1.0	1.6	1.7	32.8	2.0	2.3	0.3	3.5	0.8	52.3
BELLA.....	100.0	33.6	24.0	6.7	2.4	1.0	0.2	0.2	0.8	24.7	0.9	2.3	0.0	2.7	0.6	66.7
CIAO 2001.....	100.0	55.4	43.6	10.1	1.7	0.9	1.4	1.0	0.6	39.4	3.4	2.8	0.1	2.9	2.9	44.6
CONFIDENZE.....	100.0	27.8	19.5	5.8	1.6	1.3	0.2	0.6	1.2	19.5	0.5	1.8	0.0	1.9	0.3	72.7
DOLLY.....	100.0	51.6	34.6	12.6	3.3	1.1	0.4	1.4	1.0	35.8	1.9	5.5	0.2	3.2	0.4	49.0
DOMENICA DEL CORRIERE.....	100.0	36.9	25.9	7.2	2.0	0.7	1.0	0.9	1.2	23.6	0.9	2.8	0.0	4.1	0.7	64.0
DOMENICA QUIZ.....	100.0	39.4	28.6	7.1	3.4	0.8	1.9	0.3	0.9	27.6	1.0	3.6	0.2	2.7	0.1	60.8
EPOCA.....	100.0	38.2	28.8	6.2	2.8	1.6	0.7	0.3	1.0	25.1	0.9	3.5	0.2	3.9	0.9	62.0
L'ESPRESSO.....	100.0	47.0	35.1	9.1	2.5	1.5	0.8	0.5	1.2	33.1	1.9	3.0	0.0	4.1	0.8	53.1
EUROPEO.....	100.0	46.0	35.2	7.9	2.4	1.4	1.1	0.7	1.8	28.9	2.4	4.1	0.0	5.0	0.5	54.2
EVA EXPRESS.....	100.0	39.3	28.6	7.0	2.8	1.6	0.4	0.7	1.7	26.4	1.3	2.7	0.0	3.4	0.7	61.2
FAMIGLIA CRISTIANA.....	100.0	27.1	19.4	5.6	1.8	1.1	0.3	0.3	0.9	18.7	0.6	2.4	0.0	2.4	0.4	73.0
GENTE.....	100.0	34.4	28.4	6.4	1.5	1.0	0.5	0.6	0.9	24.6	1.0	2.6	0.0	2.6	0.5	65.6
GIOIA.....	100.0	34.8	26.7	6.2	1.4	1.7	0.4	0.3	1.4	24.8	1.2	2.2	0.1	2.1	0.4	65.5
IL GIORNALINO.....	100.0	37.2	25.9	9.9	1.4	3.5	0.3	0.6	1.1	26.3	1.1	2.4	0.1	1.7	0.1	62.8
GRAND HOTEL.....	100.0	32.7	22.6	7.7	2.4	1.5	0.5	0.9	0.9	22.3	0.9	2.6	0.0	2.3	0.8	67.3
GRAZIA.....	100.0	36.0	27.6	6.7	1.5	2.0	0.5	0.7	1.3	24.9	1.4	2.2	0.0	2.5	0.5	64.1
GUERIN SPORTIVO.....	100.0	55.1	39.1	10.5	4.6	1.0	1.6	1.0	2.0	36.7	1.9	4.0	0.1	5.1	1.3	45.4
GUIDA CUCINA.....	100.0	35.7	25.4	8.2	1.4	1.3	0.1	0.5	1.0	25.3	1.9	3.1	0.0	1.8	0.3	64.7
GUIDA TV.....	100.0	35.2	24.9	7.6	2.2	0.9	0.8	0.3	1.8	23.4	0.9	3.1	0.2	3.2	0.3	65.0
INTIMITA'.....	100.0	30.1	21.5	7.0	1.5	1.6	0.1	0.5	0.6	20.9	0.8	2.3	0.0	3.1	0.1	70.0
INTREPIDO.....	100.0	49.5	36.8	10.4	2.0	0.6	1.2	1.1	1.9	33.7	1.1	4.4	0.1	4.5	0.7	50.7
IL MONDO.....	100.0	41.1	31.1	9.0	0.9	2.6	0.8	0.1	1.1	31.3	0.5	2.1	0.0	2.6	0.0	58.9
MONDO ECONOMICO.....	100.0	50.5	37.4	10.3	2.6	0.8	2.0	0.7	2.2	37.5	1.8	1.4	0.0	3.7	0.2	49.6
IL MONELLO.....	100.0	44.7	32.0	10.2	2.2	1.3	0.5	0.6	1.7	30.2	1.6	3.4	0.3	4.3	0.7	55.5
NOVELLA 2000.....	100.0	37.7	28.6	6.2	2.5	1.6	0.6	0.7	1.5	26.4	1.0	2.8	0.1	2.4	0.4	62.5
OGGI.....	100.0	34.4	26.5	6.1	1.4	1.2	0.4	0.5	1.1	24.3	1.0	2.3	0.0	2.8	0.5	65.8
ONDA TV.....	100.0	38.8	28.8	7.2	2.6	1.0	0.4	0.9	1.0	25.3	1.4	4.4	0.2	2.5	1.6	61.3
PANORAMA.....	100.0	45.6	33.4	9.2	2.8	1.7	1.1	0.7	2.0	31.3	1.6	2.3	0.1	4.0	0.7	54.6
RADIOCORRIERE TV.....	100.0	37.1	27.8	7.0	2.1	1.0	0.8	0.6	1.4	25.9	1.0	2.2	0.2	3.4	0.6	63.0
RAGAZZA IN.....	100.0	50.9	35.0	12.2	2.5	1.1	0.8	1.2	0.9	35.8	1.3	4.3	0.4	4.3	0.1	49.7
ROMBO.....	100.0	51.5	37.7	11.2	2.6	2.9	2.0	0.6	3.0	31.9	2.7	4.4	0.0	3.4	0.7	48.5
IL SABATO.....	100.0	30.0	23.8	4.9	1.2	1.7	0.2	0.0	1.0	22.1	0.5	2.2	0.3	0.5	1.6	70.0
SORRISI E CANZONI TV.....	100.0	37.4	27.1	8.2	1.9	1.3	0.6	0.7	1.4	25.6	1.2	2.7	0.1	2.9	0.7	62.7
STARTER.....	100.0	54.5	44.0	8.1	2.1	2.4	1.0	0.7	3.3	36.9	2.2	3.0	0.1	4.6	0.2	45.6
STOP.....	100.0	30.1	22.5	5.3	2.1	0.8	0.3	0.2	1.2	20.7	1.1	2.5	0.0	2.5	0.6	70.1
TELESETTE.....	100.0	40.8	27.5	9.7	2.8	1.2	0.6	0.2	1.7	27.5	1.1	3.8	0.0	3.3	1.0	59.6
TOPOLINO.....	100.0	45.4	32.1	10.1	2.6	1.6	0.6	0.8	1.4	31.1	1.5	3.3	0.3	3.8	0.6	54.9

Lettori ultimo periodo - analisi secondo:

● scarpe di tipo moderno (mocassini o scarponcini, tipo timberland o altre marche)

(percentuali di penetrazione)

	Totale	CHI HA SCELTO				TIPO DI NEGOZIO										
		Compratori	Solo lo	lo ed altri	Solo altri	Grande magazzino	Boutique	Catene negozi giov.	Altro negozio abbigl.	Negozi spec. non tess.	Negozi articoli sportivi	Mercato	Vendita per corrisp.	Altro	Non ricorda	Non compratori
TOTALE POPOLAZIONE	100.0	27.7	20.5	5.7	1.4	1.1	0.3	0.4	1.0	19.0	0.9	2.3	0.1	2.2	0.5	72.4
MENSILI (Totale)	100.0	38.5	28.4	8.0	1.9	1.4	0.5	0.6	1.4	26.6	1.3	2.9	0.1	3.1	0.6	61.6
ABITARE.....	100.0	42.1	33.3	6.3	2.5	1.5	0.7	1.2	1.5	28.3	2.2	3.4	0.0	2.9	0.7	57.9
AD.....	100.0	48.6	39.8	6.7	2.0	5.5	1.2	0.5	2.8	29.4	3.1	1.0	0.1	4.1	0.9	51.4
AIRONE.....	100.0	46.9	36.7	7.5	2.5	2.6	0.4	0.7	1.5	33.6	2.2	1.9	0.0	3.2	0.8	53.2
ALTA FEDELTA'.....	100.0	57.3	47.3	7.9	2.1	2.0	1.9	0.4	2.6	43.4	2.3	1.8	0.5	2.3	0.0	42.7
ARCHEO.....	100.0	45.0	35.7	7.6	1.7	2.1	1.5	0.2	2.8	32.6	2.2	1.4	0.0	1.5	0.6	55.0
ASTRA.....	100.0	44.7	33.6	9.2	1.7	2.4	0.6	1.5	1.1	30.6	1.7	2.9	0.1	3.6	0.1	55.4
ATLANTE.....	100.0	38.3	30.5	6.4	1.4	0.5	1.1	0.4	1.5	26.5	1.0	3.6	0.0	3.2	0.5	61.7
AUTO CAPITAL.....	100.0	55.3	45.7	6.3	2.6	3.0	0.8	1.4	2.1	37.9	3.2	1.7	0.1	4.2	0.8	45.1
L'AUTOMOBILE.....	100.0	42.1	28.8	11.1	2.0	2.2	0.5	0.4	1.1	28.5	1.9	3.0	0.1	3.8	0.5	58.0
BENISSIMO.....	100.0	37.0	26.5	9.3	1.1	1.1	0.3	0.8	0.7	27.3	0.8	2.7	0.2	2.3	0.7	63.1
BRAVA CASA.....	100.0	42.0	34.6	6.5	0.9	2.4	1.4	0.6	1.4	27.0	1.8	4.3	0.0	2.5	0.6	58.0
CAPITAL.....	100.0	47.0	37.4	7.2	1.7	1.8	0.9	0.5	0.9	33.4	2.0	2.0	0.0	3.9	1.2	53.3
CASAVIVA.....	100.0	40.8	30.7	8.6	1.4	1.1	0.8	0.4	0.6	29.3	2.0	3.0	0.3	2.7	0.5	59.3
100 COSE.....	100.0	44.6	33.4	8.7	2.4	1.6	0.3	1.2	0.4	31.8	3.2	3.0	0.1	2.5	0.5	55.4
CIAK.....	100.0	56.3	42.5	11.1	2.6	2.0	1.4	1.7	1.9	39.2	2.5	3.6	0.1	3.4	0.5	43.8
CONSIGLI PRATICI.....	100.0	28.0	22.3	5.4	0.3	0.9	0.7	0.1	1.9	20.2	0.1	1.7	0.0	2.1	0.3	72.0
CORTO MALTESE.....	100.0	43.8	32.9	10.5	0.4	1.1	0.0	0.7	1.2	32.0	3.1	3.2	0.0	2.1	0.5	56.2
COSMOPOLITAN.....	100.0	48.9	37.1	9.8	1.6	1.3	0.8	1.4	1.5	36.4	2.6	1.4	0.0	3.1	0.3	51.3
LA CUCINA ITALIANA.....	100.0	37.1	26.5	8.8	1.9	2.0	0.4	0.1	1.0	26.4	1.5	2.3	0.0	2.9	0.5	62.9
DONNA PIU'.....	100.0	37.1	28.9	6.7	1.5	0.8	0.6	0.3	1.0	27.6	0.9	2.6	0.0	3.0	0.3	62.9
ESPANSIONE.....	100.0	41.6	30.4	6.3	5.0	1.0	1.6	0.3	1.0	30.6	1.9	0.5	0.0	4.5	0.2	58.4
FOTOGRAFARE.....	100.0	52.1	39.4	9.8	3.0	1.1	1.1	0.4	1.2	35.8	2.3	3.9	0.1	5.7	0.7	47.9
FRIGIDAIRE.....	100.0	50.2	42.1	5.2	2.9	0.8	0.9	1.5	3.0	35.8	3.6	2.7	0.0	1.9	0.0	49.8
GARDENIA.....	100.0	37.0	30.8	5.1	1.1	2.7	0.7	0.0	0.9	25.5	1.2	2.0	0.0	3.8	0.2	63.0
GENTE MESE.....	100.0	39.4	28.9	8.0	1.8	1.0	0.6	0.7	1.7	27.4	1.5	2.7	0.2	2.9	0.4	60.9
GENTE MONEY.....	100.0	42.9	32.2	9.4	1.3	2.0	1.3	0.4	1.3	30.4	1.7	1.3	0.1	3.7	0.9	57.1
GENTE MOTORI.....	100.0	48.2	35.5	10.1	2.3	2.5	0.7	0.8	1.7	33.7	1.8	2.6	0.1	3.6	0.5	51.9
GENTE VIAGGI.....	100.0	47.6	36.5	8.3	2.7	1.8	1.2	0.8	1.3	33.3	2.1	2.9	0.2	3.2	0.7	52.5
GRIF GIOIELLI.....	100.0	39.1	33.3	4.9	0.9	0.7	1.1	0.3	1.2	31.7	0.3	2.5	0.0	1.3	0.0	60.9
INSIEME.....	100.0	41.2	31.5	8.6	1.0	0.9	0.8	0.3	1.7	28.7	0.9	3.0	0.0	4.4	0.5	58.8
JESUS.....	100.0	41.6	30.3	7.6	3.8	4.9	0.1	0.0	0.9	27.2	1.5	3.4	0.0	1.8	1.8	58.4
LEI.....	100.0	44.9	35.2	7.4	2.3	0.7	1.3	1.6	1.4	31.3	2.3	3.3	0.0	2.6	0.4	55.1
LINUS.....	100.0	49.4	37.8	7.7	3.8	2.0	0.8	1.7	1.3	34.6	2.8	2.0	0.0	3.4	0.7	50.6
MADRE.....	100.0	22.9	16.3	4.8	1.8	1.2	1.1	0.0	0.3	15.4	0.3	2.8	0.0	1.7	0.0	77.1
MANI DI FATA.....	100.0	26.5	20.4	4.7	1.4	1.4	0.2	0.3	0.8	18.5	0.5	1.5	0.2	2.8	0.4	73.5
MAX.....	100.0	61.9	49.3	10.9	1.5	2.0	1.6	2.0	2.7	41.5	4.3	3.2	0.0	4.0	0.6	38.1
MESSAGGERO DI S.ANTONIO.....	100.0	29.5	22.2	5.5	1.7	1.2	0.4	0.5	1.1	19.4	0.6	1.9	0.1	4.0	0.1	70.6
LA MIA CASA.....	100.0	34.5	28.4	4.7	1.4	1.6	1.7	0.5	0.9	20.5	0.4	4.0	0.3	4.1	0.6	65.5
MILLEIDEE.....	100.0	32.1	25.0	5.9	1.0	1.8	0.1	0.4	0.9	22.4	0.6	2.4	0.0	2.5	0.8	68.0
MODA.....	100.0	41.9	32.5	7.4	2.0	1.3	0.6	0.8	1.5	29.2	1.3	3.0	0.2	3.4	0.7	58.1
MOTOCICLISMO.....	100.0	53.4	38.5	11.4	2.9	2.0	1.2	1.2	2.3	35.9	3.2	3.2	0.1	3.8	0.2	46.9
MUSIC.....	100.0	56.1	40.5	12.5	3.1	0.8	0.9	1.6	2.4	36.8	2.6	6.6	0.3	3.5	0.6	43.9
NATURA OGGI.....	100.0	39.0	31.2	5.6	2.2	1.2	1.2	1.3	1.5	25.0	1.8	3.2	0.2	3.1	0.5	61.0
PESCARE.....	100.0	47.0	28.1	12.4	5.9	1.8	1.4	0.4	2.2	32.4	1.2	3.3	0.2	3.2	0.5	53.2
PHOTO ITALIA.....	100.0	54.3	40.0	11.2	3.0	0.6	1.3	1.1	2.8	36.7	2.9	4.3	0.0	3.6	0.9	45.8
IL PIACERE.....	100.0	47.5	37.4	8.0	2.1	1.5	0.2	1.6	2.5	33.6	3.3	2.3	0.0	1.4	1.2	52.5
PLAYMEN.....	100.0	54.8	39.6	10.6	4.6	1.5	1.6	2.3	1.6	34.4	2.8	4.9	0.0	5.2	0.5	45.2
P M.....	100.0	51.2	36.1	10.8	4.3	0.8	0.1	0.9	1.8	37.8	2.5	1.6	0.0	5.4	0.5	48.8
QUATTORRUOTE.....	100.0	46.6	34.1	9.8	2.3	1.9	0.6	0.7	1.6	32.6	1.5	2.8	0.1	3.9	0.7	53.6
QUI TOURING.....	100.0	38.2	27.0	9.2	2.0	1.4	0.4	0.2	0.9	25.5	1.9	1.6	0.0	5.4	1.0	61.8
RAKAM.....	100.0	33.9	26.1	6.8	0.9	0.9	0.3	0.3	0.8	25.9	0.4	2.2	0.2	2.3	0.6	66.2
ROCKSTAR.....	100.0	62.8	47.8	10.8	4.2	2.5	1.1	1.8	0.9	45.9	3.4	4.6	0.1	2.5	0.0	37.2
SALVE.....	100.0	40.9	30.9	7.3	2.1	1.2	0.6	0.4	2.9	28.7	1.2	1.9	0.4	2.7	0.7	59.4
SCIENZA 2000.....	100.0	39.9	27.4	9.4	3.1	0.4	1.6	0.9	2.5	28.5	1.1	3.3	0.0	1.6	0.0	60.1
SCIENZA E VITA NUOVA.....	100.0	38.7	27.6	9.2	1.9	0.3	1.1	0.5	1.4	28.1	2.4	2.2	0.0	2.6	0.2	61.3
LE SCIENZE.....	100.0	43.5	34.5	6.7	2.2	1.2	0.9	1.2	2.2	28.3	1.2	2.1	0.0	5.3	1.0	56.5
SELEZIONE DAL R.DIGEST.....	100.0	35.4	26.2	7.5	1.7	1.2	0.4	0.5	1.1	25.0	1.0	2.4	0.2	3.0	0.5	64.6
SPEAK UP.....	100.0	53.1	37.4	12.7	3.0	1.5	1.2	0.5	0.7	39.3	4.2	1.0	0.0	3.7	1.1	46.9
STARBENE.....	100.0	36.9	28.3	6.5	1.9	1.1	0.4	0.2	1.0	27.1	1.6	2.1	0.2	2.7	0.5	63.2
STORIA ILLUSTRATA.....	100.0	39.5	27.0	10.0	2.5	1.8	0.5	0.6	1.7	25.7	1.5	1.6	0.0	4.2	2.0	60.5
SUPER GOL.....	100.0	46.9	32.8	10.2	3.5	1.1	1.1	0.9	1.9	32.2	1.6	3.4	0.2	3.5	0.8	53.3
IL TENNIS ITALIANO.....	100.0	54.5	42.8	11.3	0.4	0.2	0.1	0.3	0.9	44.3	3.1	2.0	0.0	2.0	1.6	45.5
TUTTI FOTOGRAFI.....	100.0	50.4	37.9	9.3	3.1	1.5	0.4	0.0	2.5	31.7	3.6	4.7	0.2	5.7	0.1	49.6
TUTTO CUCINA.....	100.0	34.0	25.9	6.6	1.4	1.4	0.6	0.2	0.9	24.7	0.9	2.9	0.1	1.8	0.5	66.0
TUTTOMAGLIA.....	100.0	27.6	20.4	6.1	1.1	0.9	0.2	0.2	1.2	19.9	0.3	2.0	0.1	2.2	0.6	72.4
TUTTO MOTO.....	100.0	57.2	42.6	10.3	3.7	2.7	1.2	1.0	2.7	36.6	3.4	4.7	0.2	3.7	0.6	43.1
TUTTO MUSICA & SPETTACOLO.....	100.0	51.3	37.6	11.4	2.2	1.4	0.9	1.2	1.6	36.1	1.9	3.9	0.1	3.6	0.6	48.8
TUTTO TURISMO.....	100.0	48.4	38.0	6.9	3.4	2.0	0.9	0.5	1.6	34.3	1.1	3.3	0.2	4.1	0.3	51.6
TUTTO UNCINETTO.....	100.0	29.2	21.1	7.1	1.1	0.7	0.2	0.3	1.1	20.5	0.7	2.4	0.1	2.4	0.8	70.8
VELA E MOTORE.....	100.0	43.1	27.8	10.5	4.7	1.8	1.3	0.0	2.9	30.5	1.9	3.8	0.1	0.4	0.2	57.0
VITAL.....	100.0	46.3	37.9	7.2	1.2	3.4	0.1	0.8	1.1	29.7	4.2	0.9	0.0	5.7	0.3	53.7
WEEKEND.....	100.0	51.2	40.2	9.8	1.2	0.2	0.3	0.6	1.4	33.4	3.7	8.5	0.2	2.0	0.8	48.8
ZOOM.....	100.0	54.2	44.3	9.5	0.3	1.0	0.1	2.3	1.5	39.9	4.5	1.1	0.0	3.4	0.4	45.8
DIANA (QUINDICINALE).....	100.0	38.6	30.3	5.5	2.8	1.4	0.4	1.1	0.9	22.6	1.5	6.2	0.0	3.9	0.5	61.4

Lettori ultimo periodo - analisi secondo:

● stivali di qualsiasi tipo

(percentuali di penetrazione)

	Totale	CHI HA SCELTO				TIPO DI NEGOZIO										
		Compratori	Solo lo	Io ed altri	Solo altri	Grande magazzino	Boutique	Catene negozi giov.	Altro negozio abbigl.	Negozio spec. non tess.	Negozio articoli sportivi	Mercato	Vendita per corrisp.	Altro	Non ricorda	Non compratori
TOTALE POPOLAZIONE	100.0	20.0	15.1	3.6	1.1	0.8	0.2	0.1	0.7	12.7	0.7	2.5	0.1	1.8	0.4	80.1
PERIODICI (Totale)	100.0	22.5	16.8	4.1	1.2	0.8	0.3	0.1	0.8	14.7	0.9	2.4	0.0	1.9	0.4	77.7
SETTIMANALI (Totale)	100.0	22.9	17.1	4.3	1.2	0.8	0.3	0.2	0.8	15.0	0.9	2.3	0.1	2.0	0.4	77.2
ALBO BLITZ	100.0	19.8	14.8	4.1	0.9	0.5	0.3	0.0	1.3	10.2	0.6	2.3	0.1	4.1	0.3	80.2
AMICA	100.0	32.0	24.1	5.7	1.3	0.8	0.7	0.3	1.8	21.7	0.6	2.2	0.0	3.0	0.6	68.4
ANNA	100.0	32.1	25.6	5.2	0.8	0.5	0.8	0.1	2.0	21.7	0.8	2.2	0.0	3.1	0.7	68.2
AUTOSPRINT	100.0	17.8	14.5	2.3	1.0	1.1	0.7	0.0	0.6	9.0	1.1	2.1	0.0	2.8	0.5	82.2
BELLA	100.0	31.5	23.0	6.2	1.3	0.8	0.7	0.0	0.5	23.7	0.5	1.8	0.0	2.0	0.9	69.0
CIAO 2001	100.0	26.0	18.9	5.7	1.5	2.9	0.3	0.4	1.0	18.9	0.1	0.8	0.0	0.2	1.3	74.0
CONFIDENZE	100.0	29.4	21.3	5.5	1.7	1.1	0.2	0.1	0.7	21.6	0.1	2.4	0.1	1.9	0.7	71.1
DOLLY	100.0	39.2	26.3	10.1	1.7	1.3	0.2	0.4	1.5	25.7	1.2	4.2	0.2	3.4	0.6	61.3
DOMENICA DEL CORRIERE	100.0	20.0	15.9	2.1	1.0	0.1	0.3	0.1	0.5	13.2	0.9	1.9	0.1	1.8	0.5	80.5
DOMENICA QUIZ	100.0	18.0	14.6	1.7	1.4	0.8	0.6	0.3	0.6	10.6	0.2	1.7	0.0	2.7	0.3	82.2
EPOCA	100.0	22.4	17.9	3.0	1.0	1.4	0.3	0.0	0.5	14.0	1.7	1.9	0.1	1.7	0.4	77.9
L'ESPRESSO	100.0	22.0	17.0	3.7	1.1	1.0	0.6	0.1	0.6	13.5	1.6	1.8	0.1	2.0	0.7	78.1
EUROPEO	100.0	22.0	17.2	3.2	1.4	0.7	0.9	0.3	0.7	12.7	1.7	2.3	0.2	2.1	0.2	78.1
EVA EXPRESS	100.0	24.9	18.9	4.6	0.4	0.6	0.3	0.1	1.0	17.5	0.8	1.7	0.0	2.2	0.1	75.6
FAMIGLIA CRISTIANA	100.0	21.5	16.0	3.6	1.4	1.3	0.1	0.2	0.7	13.8	1.0	2.2	0.2	1.5	0.4	78.7
GENTE	100.0	22.6	17.8	3.6	0.9	0.5	0.4	0.1	0.6	15.2	0.9	2.3	0.0	2.1	0.4	77.5
GIOIA	100.0	31.5	24.0	5.9	1.0	0.9	0.7	0.2	1.3	21.3	0.5	3.0	0.0	2.7	0.5	68.8
IL GIORNALINO	100.0	23.3	18.4	3.8	1.2	2.2	0.2	0.1	0.6	15.7	0.9	1.8	0.0	1.9	0.0	76.7
GRAND HOTEL	100.0	27.5	20.3	4.8	1.9	1.2	0.3	0.1	1.0	17.3	0.3	2.8	0.1	3.2	0.8	72.8
GRAZIA	100.0	28.9	22.7	4.9	0.9	0.6	0.5	0.2	1.3	20.7	0.8	2.0	0.0	2.2	0.3	71.3
GUERIN SPORTIVO	100.0	18.7	14.1	2.3	1.7	1.1	0.3	0.1	0.1	11.8	0.6	1.8	0.3	1.9	0.3	81.6
GUIDA CUCINA	100.0	31.3	24.2	5.6	0.7	0.9	0.4	0.1	1.1	22.6	0.4	2.9	0.0	2.4	0.2	69.1
GUIDA TV	100.0	23.4	17.6	4.7	0.8	0.9	0.3	0.2	1.0	15.9	0.6	2.5	0.1	1.6	0.1	76.8
INTIMITA'	100.0	29.0	20.6	6.0	2.2	1.0	0.3	0.4	0.5	20.3	0.6	2.3	0.0	2.7	0.7	71.1
INTREPIDO	100.0	21.4	16.3	3.5	1.6	0.5	0.7	0.2	0.6	13.9	0.8	2.1	0.2	2.0	0.3	78.6
IL MONDO	100.0	18.8	13.8	2.8	2.2	0.5	0.1	0.0	0.0	13.8	0.5	0.7	0.0	2.3	1.0	81.2
MONDO ECONOMICO	100.0	13.0	11.6	0.6	0.7	1.1	0.5	0.0	0.1	6.7	1.3	0.3	0.0	2.9	0.0	87.0
IL MONELLO	100.0	25.3	18.3	4.8	2.0	1.0	0.6	0.0	0.2	16.9	0.3	2.6	0.1	3.2	0.2	74.8
NOVELLA 2000	100.0	30.5	23.3	5.4	0.9	0.6	0.6	0.2	1.5	20.0	0.4	3.3	0.0	3.0	0.4	69.9
OGGI	100.0	24.1	18.8	4.0	0.8	0.6	0.3	0.1	0.9	16.3	1.1	2.1	0.1	1.9	0.4	76.1
ONDA TV	100.0	24.6	18.1	3.8	2.5	0.9	0.7	0.1	1.6	15.6	0.4	2.0	0.0	1.5	1.6	75.5
PANORAMA	100.0	21.4	16.2	3.9	1.1	0.6	0.6	0.2	0.8	13.7	1.2	1.6	0.0	2.1	0.5	78.7
RADIOCORRIERE TV	100.0	22.8	16.4	4.5	1.5	0.5	0.4	0.2	0.4	15.3	1.1	2.7	0.2	1.5	0.5	77.4
RAGAZZA IN	100.0	33.6	20.2	9.8	1.9	0.9	0.6	0.7	1.3	22.8	0.2	3.4	0.0	2.3	0.6	67.2
ROMBO	100.0	16.9	11.8	3.2	1.9	0.2	0.4	0.3	0.5	10.0	0.0	1.5	0.0	3.5	0.2	83.1
IL SABATO	100.0	19.5	16.4	2.3	0.7	1.8	0.2	0.0	1.1	10.7	0.1	3.3	0.0	1.0	1.3	80.5
SORRISI E CANZONI TV	100.0	24.7	17.9	5.0	1.4	0.8	0.3	0.2	1.0	15.7	0.8	2.7	0.1	2.4	0.5	75.5
STARTER	100.0	18.4	15.6	1.7	1.1	0.9	0.7	0.1	0.5	11.8	0.7	1.2	0.4	2.0	0.0	81.6
STOP	100.0	22.9	18.1	3.3	1.1	0.8	0.3	0.2	0.5	15.4	0.7	2.8	0.0	1.6	0.5	77.3
TELESETTE	100.0	23.0	17.7	4.5	0.6	1.2	0.4	0.0	0.8	15.7	0.9	1.8	0.0	1.7	0.2	77.1
TOPOLINO	100.0	23.4	16.6	5.5	1.1	1.2	0.3	0.0	0.6	14.9	1.0	2.6	0.1	2.1	0.5	76.7

Lettori ultimo periodo - analisi secondo:

● stivali di qualsiasi tipo

(percentuali di penetrazione)

	Totale	CHI HA SCELTO				TIPO DI NEGOZIO										
		Compratori	Solo lo	lo ed altri	Solo altri	Grande magazzino	Boutique	Catena negozi giov.	Altro negozio abbig.	Negozio spec. non tess.	Negozio articoli sportivi	Mercato	Vendita per corrisp.	Altro	Non ricorda	Non compratori
TOTALE POPOLAZIONE	100.0	20.0	15.1	3.6	1.1	0.8	0.2	0.1	0.7	12.7	0.7	2.5	0.1	1.8	0.4	80.1
MENSILI (Totale)	100.0	24.2	18.3	4.3	1.2	0.9	0.3	0.1	0.9	15.7	1.1	2.2	0.1	2.1	0.5	76.0
ABITARE	100.0	20.2	15.8	3.1	0.7	0.8	0.2	0.0	1.2	13.2	1.1	1.3	0.0	2.0	0.3	80.1
AD	100.0	23.3	18.9	4.2	0.1	0.5	0.7	0.0	1.5	16.6	1.6	0.7	0.0	1.3	0.3	76.7
AIRONE	100.0	21.9	17.1	4.0	0.8	0.7	0.2	0.1	0.7	15.9	1.5	1.2	0.0	1.4	0.3	78.1
ALTA FEDELTA'	100.0	14.6	10.0	2.9	1.7	1.1	0.7	0.0	0.7	8.0	0.1	2.0	0.0	1.9	0.0	85.4
ARCHEO	100.0	21.3	17.0	4.3	0.0	0.2	0.1	0.1	0.1	12.5	3.7	1.8	0.0	2.9	0.0	78.7
ASTRA	100.0	35.7	24.8	7.5	1.1	0.7	0.5	0.5	1.4	26.8	0.6	0.9	0.0	3.2	0.1	65.4
ATLANTE	100.0	24.7	19.2	4.0	1.5	0.6	0.6	0.4	0.2	16.3	1.4	2.0	0.0	3.0	0.1	75.3
AUTO CAPITAL	100.0	17.5	15.4	0.8	0.5	1.2	0.3	0.3	0.4	9.2	0.2	4.0	0.0	1.5	0.0	82.9
L'AUTOMOBILE	100.0	19.5	13.8	4.4	1.2	1.8	0.3	0.0	0.9	11.2	1.3	1.8	0.1	1.8	0.3	80.5
BENISSIMO	100.0	35.2	25.5	8.0	1.4	1.3	0.3	0.2	1.5	25.1	0.6	3.0	0.0	2.7	0.5	65.0
BRAVA CASA	100.0	26.7	22.7	3.1	0.9	1.6	0.9	0.1	0.7	18.4	0.9	1.4	0.1	2.2	0.5	73.3
CAPITAL	100.0	20.4	16.8	2.1	0.8	0.8	1.2	0.1	0.9	13.0	0.9	1.2	0.0	1.5	0.3	80.0
CASAVIVA	100.0	26.0	20.7	4.0	0.7	0.8	0.4	0.1	0.6	18.2	0.7	2.1	0.0	2.5	0.4	74.3
100 COSE	100.0	36.5	29.3	6.6	0.7	0.4	1.0	0.4	1.1	26.9	1.1	3.2	0.0	2.4	0.2	63.5
CIAK	100.0	25.1	19.3	4.6	0.9	0.6	0.8	0.4	0.7	17.7	1.1	1.8	0.0	1.7	0.2	75.1
CONSIGLI PRATICI	100.0	30.7	22.7	5.6	2.4	1.3	0.3	0.0	1.8	18.8	0.8	3.3	0.0	4.4	0.1	69.3
CORTO MALTESE	100.0	28.6	22.1	4.7	0.8	1.7	1.0	0.0	0.1	18.5	2.2	1.3	0.0	2.8	0.5	71.9
COSMOPOLITAN	100.0	34.3	27.7	4.8	1.4	1.0	0.7	0.5	1.9	23.5	0.7	1.6	0.0	4.2	0.1	65.9
LA CUCINA ITALIANA	100.0	29.2	22.6	5.1	1.3	1.1	0.7	0.0	0.4	19.2	1.1	2.7	0.5	2.9	0.5	70.9
DONNA PIU'	100.0	38.8	31.7	6.1	1.0	0.9	1.3	0.4	2.0	26.4	0.6	3.2	0.0	3.7	0.2	61.2
ESPANSIONE	100.0	15.6	14.4	0.8	0.4	0.0	0.0	0.0	0.6	6.7	3.4	2.1	0.0	2.8	0.0	84.4
FOTOGRAFARE	100.0	19.7	15.6	2.5	0.8	1.1	0.6	0.0	0.2	12.0	1.9	0.9	0.0	1.8	0.8	80.8
FRIGIDAIRE	100.0	21.6	20.1	0.9	0.0	0.1	0.7	0.3	0.2	15.3	3.1	0.0	0.0	1.2	0.3	78.7
GARDENIA	100.0	27.3	23.3	3.0	0.9	1.0	0.7	0.0	0.2	17.3	2.5	2.5	0.1	2.9	0.1	72.7
GENTE MESE	100.0	26.2	21.0	3.9	0.8	1.1	0.5	0.1	0.7	17.1	0.9	2.6	0.0	2.7	0.4	74.0
GENTE MONEY	100.0	20.3	16.8	2.9	0.6	0.4	0.4	0.1	1.2	11.3	2.2	2.7	0.0	1.7	0.2	79.7
GENTE MOTORI	100.0	20.7	15.8	3.5	1.2	1.0	0.4	0.1	0.7	12.7	1.0	2.1	0.1	2.4	0.1	79.4
GENTE VIAGGI	100.0	24.1	19.5	3.3	1.2	0.7	0.8	0.2	0.8	17.0	0.7	1.3	0.4	2.1	0.2	75.9
GRIF GIOIELLI	100.0	46.3	36.5	6.3	1.1	1.6	1.3	0.0	1.4	27.2	3.9	6.5	0.5	1.4	1.3	54.9
INSIEME	100.0	28.0	21.5	5.4	0.8	0.4	0.4	0.0	0.8	18.8	1.0	2.6	0.1	3.0	0.8	72.2
JESUS	100.0	22.4	16.9	4.2	1.3	0.6	0.0	0.6	0.5	13.9	0.4	3.3	0.0	2.9	0.3	77.6
LEI	100.0	40.0	32.8	5.8	0.8	0.9	1.8	0.7	1.5	28.0	0.8	3.0	0.0	2.5	0.6	60.3
LINUS	100.0	24.7	19.9	3.9	0.9	1.3	0.6	0.2	0.9	16.6	1.5	0.8	0.0	2.4	0.4	75.3
MADRE	100.0	28.2	23.6	4.3	0.4	1.6	1.1	0.0	1.7	17.8	0.1	2.8	0.0	2.1	1.0	71.8
MANI DI FATA	100.0	29.5	20.7	6.6	1.8	0.9	0.2	0.0	1.2	20.5	0.6	2.9	0.1	2.3	0.7	70.7
MAX	100.0	24.3	19.6	3.5	0.9	0.2	0.8	0.5	1.2	18.0	0.4	0.7	0.0	1.9	0.4	75.9
MESSAGGERO DI S.ANTONIO	100.0	23.8	18.2	3.8	1.3	0.8	0.2	0.0	0.5	14.7	0.7	2.7	0.1	3.1	0.8	76.4
LA MIA CASA	100.0	31.7	24.3	5.2	1.2	0.7	1.4	0.1	0.5	20.2	0.7	4.0	0.0	3.2	0.5	68.8
MILLEIDEE	100.0	32.7	25.0	5.8	1.2	0.8	0.6	0.1	1.6	22.1	1.0	2.7	0.0	2.8	0.7	67.6
MODA	100.0	30.1	23.8	5.0	1.2	0.6	0.5	0.3	1.1	20.5	0.7	2.4	0.0	3.4	0.6	70.0
MOTOCICLISMO	100.0	20.4	15.5	2.6	2.1	1.3	0.4	0.0	0.4	10.4	1.4	2.1	0.1	3.6	0.4	79.8
MUSIC	100.0	29.1	21.2	7.2	0.8	0.9	1.2	0.0	1.7	18.0	1.1	3.8	0.0	2.2	0.1	70.9
NATURA OGGI	100.0	27.8	22.0	4.4	1.3	1.1	0.8	0.5	0.9	17.6	2.5	2.3	0.1	1.9	0.2	72.2
PESCARRE	100.0	25.0	19.0	2.8	2.6	1.6	0.4	0.0	1.2	11.5	4.5	0.8	0.4	2.5	1.8	75.3
PHOTO ITALIA	100.0	19.3	16.4	1.5	1.2	1.3	0.8	0.0	0.0	12.4	0.9	0.4	0.5	2.7	0.2	80.8
IL PIACERE	100.0	15.9	13.3	2.5	0.1	0.5	0.4	0.3	0.2	11.7	1.0	0.5	0.0	1.1	0.1	84.1
PLAYMEN	100.0	18.9	15.1	1.8	0.9	0.9	0.0	0.3	0.1	11.0	1.3	1.6	0.0	2.1	1.0	81.6
P M	100.0	20.0	15.2	3.9	0.8	0.9	0.3	0.4	0.5	13.3	0.6	1.8	0.0	2.0	0.1	80.0
QUATTORRUOTE	100.0	21.2	16.0	3.5	1.4	1.1	0.3	0.1	0.6	13.3	1.0	2.1	0.1	2.1	0.2	79.0
QUI TOURING	100.0	20.1	16.0	3.5	0.7	0.6	0.5	0.0	0.5	14.4	1.2	1.5	0.0	0.9	0.6	79.9
RAKAM	100.0	28.5	21.4	6.0	0.7	0.9	0.6	0.0	1.2	18.6	1.0	3.4	0.0	2.0	0.7	71.7
ROCKSTAR	100.0	27.2	18.7	7.0	0.5	0.2	0.3	0.3	0.9	20.8	0.4	1.8	0.0	2.0	0.0	73.3
SALVE	100.0	27.9	21.0	4.4	1.8	1.2	0.3	0.0	1.2	18.3	0.4	2.4	0.0	3.5	0.3	72.4
SCIENZA 2000	100.0	25.7	20.4	4.5	0.8	0.6	1.7	0.0	0.5	15.8	4.2	1.4	0.0	1.5	0.0	74.3
SCIENZA E VITA NUOVA	100.0	23.1	17.8	3.5	1.8	0.6	0.7	0.5	0.3	12.5	2.5	2.8	0.1	3.0	0.1	76.9
LE SCIENZE	100.0	20.2	16.3	3.0	0.9	0.3	0.5	0.0	0.3	9.8	3.4	2.7	0.0	3.0	0.3	79.8
SELEZIONE DAL R.DIGEST	100.0	25.4	19.9	4.4	0.7	1.1	0.1	0.1	0.7	17.0	1.1	2.2	0.0	2.5	0.4	74.8
SPEAK UP	100.0	28.1	21.5	6.4	0.0	0.5	0.7	0.5	0.6	21.2	1.1	1.5	0.0	1.6	0.4	72.0
STARBENE	100.0	29.0	23.8	3.5	1.6	0.9	0.5	0.0	1.0	18.8	1.5	2.4	0.0	3.5	0.4	71.1
STORIA ILLUSTRATA	100.0	19.0	13.6	4.2	1.2	0.9	0.5	0.2	0.6	11.0	1.1	1.9	0.0	2.7	0.2	81.0
SUPER GOL	100.0	20.7	15.9	2.4	2.3	1.5	0.6	0.5	0.2	9.0	1.4	3.3	0.0	2.6	1.4	79.3
IL TENNIS ITALIANO	100.0	19.8	16.2	3.2	0.5	0.3	0.1	0.1	0.2	16.1	0.5	0.9	0.0	0.0	1.6	80.2
TUTTI FOTOGRAFI	100.0	19.5	17.8	0.8	0.5	0.8	0.1	0.0	0.2	10.7	1.0	2.7	0.5	2.5	0.7	80.7
TUTTO CUCINA	100.0	33.0	25.8	5.8	1.3	0.7	0.3	0.1	1.3	22.6	1.0	4.1	0.0	2.2	0.7	67.0
TUTTOMAGLIA	100.0	30.4	23.5	5.7	1.1	1.0	0.6	0.1	1.1	19.7	0.7	3.0	0.1	3.6	0.6	69.6
TUTTO MOTO	100.0	20.3	15.9	2.9	1.1	1.0	0.5	0.1	0.6	11.3	1.1	2.0	0.1	3.2	0.1	79.9
TUTTO MUSICA & SPETTACOLO	100.0	27.4	19.7	5.7	1.4	0.8	0.6	0.3	0.9	18.2	0.7	2.9	0.2	2.2	0.3	72.9
TUTTO TURISMO	100.0	23.8	19.6	2.8	1.3	0.5	0.4	0.1	0.4	17.2	1.2	1.5	0.0	2.0	0.5	76.3
TUTTO UNCINETTO	100.0	30.2	22.5	6.1	1.5	1.2	0.4	0.1	1.2	20.1	0.7	3.4	0.1	2.3	0.4	69.9
VELA E MOTORE	100.0	19.0	16.1	1.8	1.1	1.3	0.5	0.0	0.4	10.7	2.5	1.5	0.0	2.1	0.1	81.0
VITAL	100.0	30.1	24.9	4.1	0.5	0.0	1.4	0.6	1.5	17.8	3.3	1.6	0.0	3.0	0.6	70.2
WEEKEND	100.0	20.0	15.3	4.2	0.3	0.5	2.0	0.0	0.3	14.0	1.0	1.0	0.0	1.1	0.1	80.1
ZOOM	100.0	20.6	16.3	3.5	0.8	0.3	0.0	0.0	0.0	16.3	0.5	0.2	0.0	3.1	0.2	79.4
DIANA (QUINDICINALE)	100.0	31.0	22.9	4.2	3.6	0.6	0.4	0.0	0.9	16.9	4.2	2.2	0.0	4.4	1.3	69.2

Lettori ultimo periodo - analisi secondo:

● sacca o borsone di tipo sportivo, in tela o plastica

(percentuali di penetrazione)

	Totale	CHI HA SCELTO				TIPO DI NEGOZIO										
		Compratori	Solo lo	lo ed altri	Solo altri	Grande magazzino	Boutique	Catene negozi giov.	Altro negozio abbigl.	Negozi spec. non tess.	Negozi articoli sportivi	Mercato	Vendita per corrisp.	Altro	Non ricorda	Non compratori
TOTALE POPOLAZIONE	100.0	11.4	7.7	1.7	2.0	1.3	0.2	0.2	0.3	2.9	3.3	1.5	0.0	0.9	0.9	88.6
PERIODICI (Totale)	100.0	14.0	9.4	2.0	2.5	1.6	0.2	0.2	0.3	3.5	4.1	1.7	0.1	1.1	1.1	86.1
SETTIMANALI (Totale)	100.0	14.3	9.5	2.1	2.6	1.7	0.2	0.2	0.3	3.6	4.2	1.7	0.1	1.2	1.2	85.7
ALBO BLITZ	100.0	16.2	10.1	1.7	4.5	1.7	0.0	0.1	0.7	1.2	8.0	1.8	0.0	1.5	1.2	83.8
AMICA	100.0	20.7	15.6	2.3	2.5	2.2	0.7	0.4	0.5	6.2	6.7	1.6	0.1	1.3	0.9	79.4
ANNA	100.0	18.4	13.1	2.6	2.5	1.6	0.7	0.1	0.2	6.2	5.3	1.9	0.2	0.9	1.2	81.7
AUTOSPRINT	100.0	19.2	11.7	3.0	4.3	2.5	0.1	0.2	0.2	2.5	8.1	2.8	0.0	1.9	0.9	80.9
BELLA	100.0	19.6	14.6	3.1	1.7	1.9	0.9	0.1	0.3	6.9	4.5	2.3	0.2	1.4	0.9	80.5
CIAO 2001	100.0	26.9	16.7	6.8	3.4	1.0	0.6	0.3	1.1	2.5	16.4	3.7	0.2	0.8	0.2	73.1
CONFIDENZE	100.0	15.9	10.8	2.5	2.4	2.3	0.3	0.0	0.1	5.3	3.2	2.2	0.1	1.1	1.3	84.2
DOLLY	100.0	27.5	18.1	5.5	3.6	1.8	1.1	0.8	0.3	6.5	9.1	3.5	0.3	2.4	1.6	72.6
DOMENICA DEL CORRIERE	100.0	12.3	8.1	1.0	2.7	1.8	0.3	0.0	0.1	3.5	2.8	1.3	0.0	1.8	0.6	88.0
DOMENICA QUIZ	100.0	16.3	10.8	1.3	3.8	2.2	0.5	0.0	0.0	2.4	5.9	2.8	0.0	1.8	0.7	83.9
EPOCA	100.0	15.5	10.2	1.5	3.4	1.5	0.1	0.3	0.1	4.7	5.2	1.2	0.0	1.1	1.0	84.7
L'ESPRESSO	100.0	19.4	12.8	2.2	4.1	1.8	0.1	0.3	0.1	4.9	6.8	2.1	0.0	1.7	1.5	80.7
EUROPEO	100.0	20.9	14.2	1.6	4.8	2.5	0.4	0.3	0.1	5.5	8.0	1.4	0.0	1.4	1.0	79.3
EVA EXPRESS	100.0	19.7	14.6	2.9	2.2	2.9	0.1	0.4	0.2	5.1	5.1	2.4	0.3	2.3	1.0	80.3
FAMIGLIA CRISTIANA	100.0	13.0	8.8	2.0	2.0	2.0	0.1	0.1	0.2	3.9	3.1	1.4	0.1	0.8	1.2	87.1
GENTE	100.0	16.2	11.4	2.0	2.7	2.1	0.2	0.4	0.3	4.6	4.4	1.7	0.0	1.5	0.9	83.8
GIOIA	100.0	19.3	13.0	3.3	2.9	2.0	0.7	0.4	0.2	6.2	4.5	2.4	0.1	1.3	1.3	80.8
IL GIORNALINO	100.0	27.6	17.8	6.6	2.6	3.5	0.0	0.2	0.4	9.9	7.8	2.5	0.0	1.3	1.7	72.7
GRAND HOTEL	100.0	14.8	9.6	2.4	2.7	1.9	0.2	0.3	0.3	4.4	3.5	1.3	0.3	1.0	1.6	85.2
GRAZIA	100.0	18.0	12.9	2.3	2.6	1.9	0.6	0.1	0.1	6.1	4.7	1.9	0.1	1.2	1.1	82.1
GUERIN SPORTIVO	100.0	21.0	12.1	3.1	5.8	2.6	0.2	0.6	0.2	3.3	8.6	2.3	0.2	1.7	1.2	79.0
GUIDA CUCINA	100.0	20.0	13.6	3.0	2.8	2.0	0.3	0.4	0.3	6.4	6.2	2.0	0.1	1.1	1.0	80.3
GUIDA TV	100.0	15.5	10.1	2.5	2.9	1.3	0.4	0.0	0.4	3.8	5.3	1.9	0.0	1.5	1.0	84.5
INTIMITA'	100.0	15.7	11.2	2.3	2.3	2.0	0.5	0.0	0.2	5.2	3.7	2.0	0.1	1.4	0.6	84.3
INTREPIDO	100.0	17.6	11.0	2.6	3.8	2.2	0.1	0.1	0.4	2.6	6.7	2.2	0.1	1.6	1.5	82.5
IL MONDO	100.0	13.9	6.4	0.4	7.2	0.6	0.1	0.0	0.1	3.0	3.8	1.6	0.0	0.4	4.5	86.1
MONDO ECONOMICO	100.0	18.4	10.6	2.4	5.5	1.1	0.0	0.2	0.2	3.2	9.1	0.4	0.0	0.6	3.6	81.6
IL MONELLO	100.0	17.6	10.7	2.8	3.9	3.0	0.1	0.1	0.1	3.3	6.4	2.0	0.0	1.4	1.1	82.5
NOVELLA 2000	100.0	17.4	12.3	2.5	2.5	1.8	0.1	0.6	0.3	4.9	4.9	2.6	0.2	1.1	0.8	82.7
OGGI	100.0	15.6	10.8	2.0	2.7	2.4	0.3	0.2	0.2	4.1	4.4	1.8	0.1	1.3	0.8	84.5
ONDA TV	100.0	18.8	12.2	3.2	3.1	0.7	0.4	0.1	0.4	3.5	6.7	3.2	0.1	1.4	2.0	81.4
PANORAMA	100.0	18.4	11.5	2.4	4.3	1.6	0.2	0.2	0.3	4.3	6.9	1.6	0.0	1.7	1.6	81.8
RADIOCORRIERE TV	100.0	17.4	11.9	2.6	2.8	1.6	0.1	0.2	0.2	4.4	5.8	2.3	0.0	1.8	0.8	82.7
RAGAZZA IN	100.0	26.7	18.1	6.1	2.5	2.6	1.2	0.7	0.4	4.6	9.7	3.2	0.1	3.2	1.0	73.3
ROMBO	100.0	19.6	14.2	1.9	3.5	1.7	0.3	0.1	0.3	3.0	9.3	2.5	0.0	1.7	0.7	80.4
IL SABATO	100.0	12.8	10.0	2.1	0.7	1.6	0.0	0.0	0.0	5.7	3.6	0.4	0.0	1.5	0.0	87.2
SORRISI E CANZONI TV	100.0	15.8	10.1	2.5	2.9	1.8	0.3	0.3	0.4	3.5	4.8	2.1	0.1	1.3	1.2	84.3
STARTER	100.0	19.7	12.5	1.2	5.8	2.2	0.7	0.7	0.5	1.6	8.7	2.4	0.0	1.4	1.4	80.4
STOP	100.0	13.5	8.8	2.1	2.6	2.1	0.1	0.4	0.2	3.4	3.5	1.8	0.1	1.0	0.9	86.5
TELESETTE	100.0	16.3	10.9	2.0	3.4	1.8	0.3	0.1	0.1	3.8	4.9	2.5	0.1	1.4	1.3	83.7
TOPOLINO	100.0	20.0	13.2	2.4	3.9	2.3	0.4	0.2	0.1	4.2	7.2	2.3	0.1	1.6	1.4	80.3

Lettori ultimo periodo - analisi secondo:

● sacca o borsone di tipo sportivo, in tela o plastica

(percentuali di penetrazione)

Totale	CHI HA SCELTO				TIPO DI NEGOZIO									Vendita per corrisp.	Altro	Non ricorda	Non compratori
	Compratori	Solo io	Io ed altri	Solo altri	Grande magazzino	Boutique	Catena negozi giov.	Altro negozi abbigl.	Negozi spec. non tess.	Negozi articolati sportivi	Mercato						
TOTALE POPOLAZIONE	100.0	11.4	7.7	1.7	2.0	1.3	0.2	0.2	0.3	2.9	3.3	1.5	0.0	0.9	0.9	88.6	
MENSILI (Totale)	100.0	16.4	10.9	2.4	3.0	1.9	0.2	0.3	0.3	4.1	5.0	1.9	0.1	1.3	1.2	83.6	
ABITARE	100.0	19.9	14.4	1.5	3.6	2.4	0.0	0.0	0.1	4.2	7.4	1.3	0.0	2.1	2.1	80.3	
AD	100.0	20.2	15.4	1.5	3.3	1.8	0.3	0.0	0.2	5.7	10.3	0.5	0.0	0.8	0.6	79.8	
AIRONE	100.0	21.8	13.7	2.5	5.7	2.1	0.5	0.1	0.1	6.3	8.0	2.3	0.0	1.4	1.1	78.2	
ALTA FEDELTA'	100.0	24.5	17.1	0.3	7.0	3.5	0.9	0.4	0.2	2.4	10.9	1.2	0.0	3.1	1.8	75.5	
ARCHEO	100.0	28.6	22.8	3.1	2.7	3.9	0.0	0.3	0.1	6.2	15.0	1.1	0.0	1.3	0.7	71.4	
ASTRA	100.0	23.7	16.2	2.1	5.4	2.4	1.1	1.3	0.4	5.9	5.0	2.6	0.4	2.0	2.4	76.3	
ATLANTE	100.0	21.6	13.7	1.8	6.2	2.9	0.6	0.1	0.0	3.6	7.7	3.1	0.0	2.4	1.2	78.4	
AUTO CAPITAL	100.0	19.3	13.8	1.9	3.6	2.4	0.0	0.1	0.1	3.0	10.2	1.0	0.0	0.7	1.6	80.8	
L'AUTOMOBILE	100.0	16.2	9.6	1.7	4.9	2.1	0.0	0.1	0.2	2.7	5.4	0.8	0.1	2.2	2.5	83.8	
BENISSIMO	100.0	19.6	13.8	3.9	1.8	2.0	0.4	0.3	0.4	6.1	5.2	2.7	0.0	1.5	1.0	80.4	
BRAVA CASA	100.0	16.1	12.7	1.0	2.4	2.7	0.2	0.0	0.1	4.8	4.4	1.4	0.0	1.2	1.2	83.9	
CAPITAL	100.0	21.3	15.0	1.7	4.5	2.0	0.1	0.0	0.4	5.4	8.5	2.2	0.1	1.1	1.6	78.7	
CASAVIVA	100.0	18.0	12.6	2.8	2.6	1.7	0.2	0.4	0.1	5.9	5.9	1.1	0.0	1.1	1.4	82.0	
100 COSE	100.0	23.0	16.1	3.0	3.9	1.6	0.4	0.3	0.4	7.6	6.5	3.6	0.2	1.4	0.9	77.0	
CIAK	100.0	24.0	16.4	2.7	4.8	2.3	0.9	0.7	0.3	3.8	10.2	2.0	0.1	2.1	1.6	76.1	
CONSIGLI PRATICI	100.0	14.6	10.6	2.6	1.4	2.1	0.2	0.0	0.8	6.0	3.5	1.6	0.0	0.3	0.2	85.4	
CORTO MALTESE	100.0	13.7	9.6	1.1	3.0	0.7	0.0	0.2	0.2	2.9	6.6	1.5	0.0	0.7	0.9	86.3	
COSMOPOLITAN	100.0	25.3	19.3	3.2	2.5	2.7	0.9	0.2	0.4	9.3	6.1	2.7	0.2	1.9	0.7	74.9	
LA CUCINA ITALIANA	100.0	18.9	12.5	3.2	2.4	1.7	0.0	0.1	0.1	6.5	5.9	2.0	0.0	1.1	1.2	81.4	
DONNA PIU'	100.0	20.7	15.3	2.4	2.9	1.9	0.7	0.1	0.1	7.8	4.9	1.7	0.2	2.2	1.0	79.3	
ESPANSIONE	100.0	19.4	12.4	3.4	3.6	0.7	0.0	0.0	0.0	5.1	8.1	4.6	0.4	0.2	0.3	80.6	
FOTOGRAFARE	100.0	21.6	13.9	3.0	4.6	2.2	0.2	0.4	0.3	5.1	7.2	2.2	0.0	2.0	1.8	78.4	
FRIGIDAIRE	100.0	16.9	13.6	1.2	1.6	0.7	0.3	0.0	0.0	5.7	6.4	2.6	0.0	0.3	0.7	83.3	
GARDENIA	100.0	22.0	17.9	1.2	2.8	1.9	0.0	0.0	0.0	9.4	5.7	3.2	0.0	1.3	0.5	78.1	
GENTE MESE	100.0	20.2	13.9	2.7	3.6	2.0	0.3	0.3	0.5	6.8	5.5	1.9	0.1	1.5	1.3	79.8	
GENTE MONEY	100.0	19.9	13.9	2.3	3.6	3.0	0.1	0.0	0.2	4.1	7.9	1.9	0.0	0.8	1.9	80.1	
GENTE MOTORI	100.0	18.6	11.9	2.3	4.3	2.2	0.3	0.2	0.3	3.4	7.4	1.6	0.0	1.5	1.5	81.5	
GENTE VIAGGI	100.0	22.7	16.1	1.9	4.5	2.3	0.3	0.4	0.2	6.1	8.9	1.8	0.0	1.2	1.4	77.4	
GRIF GIOIELLI	100.0	23.6	17.8	2.0	3.1	2.6	0.1	0.0	0.2	10.5	4.9	3.5	0.0	1.3	0.2	76.8	
INSIEME	100.0	17.2	11.7	3.2	2.3	1.3	0.1	0.3	0.3	6.5	4.7	1.2	0.2	1.3	1.2	82.8	
JESUS	100.0	20.2	16.9	1.9	1.4	2.6	0.1	0.9	0.0	5.3	7.9	2.6	0.0	0.9	0.0	79.8	
LEI	100.0	27.7	20.5	2.5	4.2	2.7	0.8	0.2	0.3	9.4	7.8	3.3	0.0	2.0	1.0	72.6	
LINUS	100.0	23.0	15.0	2.0	5.9	2.0	0.4	0.2	0.1	4.7	9.8	3.0	0.0	1.8	1.0	77.1	
MADRE	100.0	10.0	7.7	1.1	1.2	1.5	0.0	0.0	0.0	4.0	2.6	1.4	0.0	0.0	0.5	90.0	
MANI DI FATA	100.0	15.9	12.6	1.8	1.5	1.8	0.3	0.1	0.4	6.4	3.0	1.9	0.0	1.3	0.8	84.1	
MAX	100.0	27.1	18.7	2.0	6.4	2.1	0.2	1.7	0.5	5.2	11.4	2.0	0.0	1.8	2.1	72.9	
MESSAGGERO DI S.ANTONIO	100.0	11.7	7.6	1.7	2.2	1.5	0.0	0.1	0.1	3.0	2.9	1.2	0.2	1.8	0.7	88.4	
LA MIA CASA	100.0	20.5	15.9	2.4	2.1	1.9	0.5	0.4	0.1	5.6	6.6	1.4	0.0	2.0	1.9	79.5	
MILLEIDEE	100.0	17.4	13.0	2.3	1.9	2.2	0.4	0.1	0.4	6.3	3.8	2.1	0.0	1.0	1.1	82.7	
MODA	100.0	20.3	14.6	2.4	3.3	2.6	0.4	0.2	0.3	6.2	5.6	2.1	0.1	1.8	1.0	79.7	
MOTOCICLISMO	100.0	20.3	12.3	2.8	4.9	2.6	0.2	0.4	0.5	3.1	8.4	1.5	0.4	1.8	1.3	79.8	
MUSIC	100.0	24.4	16.5	2.9	4.9	2.2	0.2	0.6	0.1	4.6	10.7	2.5	0.0	2.7	0.7	75.7	
NATURA OGGI	100.0	20.3	14.0	2.2	4.0	3.3	0.3	0.0	0.2	4.7	6.5	2.6	0.0	1.7	1.0	79.7	
PESCARRE	100.0	22.3	15.7	3.0	3.0	2.9	0.8	0.5	0.1	3.8	7.5	2.5	0.1	3.6	0.1	78.0	
PHOTO ITALIA	100.0	22.2	15.2	1.0	5.8	3.6	0.5	0.0	0.1	3.3	8.1	2.9	0.0	2.1	1.6	77.9	
IL PIACERE	100.0	21.0	13.5	0.9	6.7	2.8	0.0	0.1	0.0	3.8	8.3	3.0	0.0	1.9	1.2	79.0	
PLAYMEN	100.0	20.0	11.3	2.5	5.7	2.0	0.3	0.4	0.0	4.7	7.5	0.6	0.2	0.9	3.3	80.2	
P M	100.0	21.8	15.0	2.2	4.5	2.7	0.4	0.0	0.2	3.8	9.4	2.2	0.0	1.1	1.8	78.3	
QUATTORRUOTE	100.0	17.0	10.7	1.9	4.1	2.0	0.2	0.3	0.2	3.1	6.3	1.7	0.1	1.5	1.4	83.1	
QUI TOURING	100.0	20.8	13.8	1.9	5.1	2.6	0.1	0.0	0.1	5.4	6.0	2.1	0.0	1.9	2.6	79.2	
RAKAM	100.0	18.9	13.0	3.9	2.1	1.5	0.4	0.0	0.4	8.1	4.0	1.8	0.0	1.2	1.3	81.1	
ROCKSTAR	100.0	24.2	17.1	1.3	5.9	2.1	0.4	0.3	0.2	3.4	11.8	3.4	0.0	1.3	1.3	75.8	
SALVE	100.0	20.1	13.3	3.4	3.1	2.5	0.4	0.3	0.1	7.2	5.5	0.9	0.2	1.4	1.4	80.1	
SCIENZA 2000	100.0	24.5	11.3	4.3	8.9	4.4	0.2	0.0	0.3	6.6	6.4	2.5	0.3	2.0	1.8	75.5	
SCIENZA E VITA NUOVA	100.0	20.7	10.8	3.8	6.1	3.9	0.2	0.2	0.4	2.9	8.3	2.1	0.1	2.2	0.4	79.3	
LE SCIENZE	100.0	20.4	10.3	2.6	7.3	2.8	0.0	0.1	0.1	6.5	4.4	2.1	0.0	1.6	2.6	79.7	
SELEZIONE DAL R.DIGEST	100.0	18.2	12.7	2.4	2.9	2.2	0.3	0.1	0.1	4.9	5.7	2.0	0.0	1.3	1.4	81.9	
SPEAK UP	100.0	30.1	20.6	3.7	5.8	3.3	1.1	0.1	0.4	5.5	13.6	3.6	0.0	1.5	0.9	69.9	
STARBENE	100.0	22.1	16.8	2.2	3.0	2.3	0.4	0.2	0.4	7.5	6.1	2.0	0.3	2.1	0.7	77.9	
STORIA ILLUSTRATA	100.0	16.8	9.4	3.2	4.2	2.1	0.5	0.0	0.3	2.9	4.9	2.1	0.0	1.8	2.3	83.2	
SUPER GOL	100.0	18.2	11.7	2.3	4.2	1.7	0.1	0.5	0.2	2.7	9.0	1.0	0.0	1.9	1.0	81.8	
IL TENNIS ITALIANO	100.0	21.7	13.5	3.3	4.8	1.0	1.4	0.1	0.0	2.6	13.6	1.1	0.0	1.9	0.0	78.3	
TUTTI FOTOGRAFI	100.0	17.8	11.4	2.5	3.5	4.3	0.0	0.0	0.3	2.5	4.5	2.4	0.0	1.2	2.4	82.4	
TUTTO CUCINA	100.0	16.6	11.6	2.3	2.4	2.0	0.2	0.0	0.4	6.2	3.2	2.3	0.4	0.9	1.0	83.5	
TUTTOMAGLIA	100.0	17.4	12.2	3.4	1.8	2.2	0.1	0.1	0.7	6.8	3.5	2.0	0.0	0.9	1.0	82.6	
TUTTO MOTO	100.0	21.8	14.4	2.4	4.9	2.3	0.3	0.6	0.1	3.3	10.0	1.7	0.1	1.9	1.3	78.3	
TUTTO MUSICA & SPETTACOLO	100.0	23.7	16.0	3.2	4.3	2.3	0.5	0.4	0.4	5.1	8.5	2.7	0.2	2.1	1.6	76.3	
TUTTO TURISMO	100.0	16.1	11.9	0.6	3.6	2.3	0.1	0.1	0.3	3.2	5.8	1.2	0.1	1.8	1.2	83.9	
TUTTO UNCINETTO	100.0	15.3	10.7	2.8	1.7	1.6	0.2	0.1	0.4	5.6	3.5	1.9	0.1	1.3	0.7	84.7	
VELA E MOTORE	100.0	23.2	16.5	1.5	5.1	3.0	0.5	0.0	0.0	3.5	10.2	2.8	0.0	2.6	0.5	76.8	
VITAL	100.0	25.2	16.0	3.1	5.5	3.3	0.0	0.1	0.8	7.4	7.0	2.4	1.0	2.8	0.2	75.1	
WEEKEND	100.0	24.2	19.1	1.0	3.9	3.2	0.0	0.4	0.0	5.5	9.8	2.9	0.0	1.4	0.8	75.9	
ZOOM	100.0	23.1	18.8	2.0	2.4	3.9	0.0	0.2	0.0	7.0	4.9	4.2	0.0	1.3	1.6	76.9	
DIANA (QUINDICINALE)	100.0	11.1	7.1	1.1	2.9	1.5	0.5	0.3	0.1	3.0	3.9	0.7	0.0	0.1	1.1	88.9	

Lettori ultimo periodo - analisi secondo:

● camicia confezionata

(percentuali di penetrazione)

	Totale	CHI HA SCELTO				TIPO DI NEGOZIO										
		Compratori	Solo lo	lo ed altri	Solo altri	Grande magazzino	Boutique	Catene negozi giov.	Altro negozio abbigl.	Negozi spec. non tess.	Negozi articoli sportivi	Mercato	Vendita per corrisp.	Altro	Non ricorda	Non compratori
TOTALE POPOLAZIONE	100.0	46.3	25.3	11.4	9.2	6.2	6.4	3.7	20.1	0.8	0.4	4.6	0.2	1.6	2.2	53.9
PERIODICI (Totale)	100.0	52.9	29.7	13.0	9.8	7.3	8.0	4.6	22.6	0.9	0.4	4.4	0.2	1.9	2.3	47.3
SETTIMANALI (Totale)	100.0	52.8	29.8	13.0	9.5	7.3	8.2	4.6	22.6	0.9	0.5	4.3	0.2	1.9	2.1	47.4
ALBO BLITZ.....	100.0	72.5	37.9	20.6	14.0	10.6	12.1	10.1	25.0	1.7	0.6	6.5	0.1	2.5	3.5	27.5
AMICA.....	100.0	56.7	38.5	11.6	5.7	6.8	13.6	6.9	21.2	0.3	0.3	3.0	0.2	2.1	1.7	43.8
ANNA.....	100.0	51.2	35.4	9.9	5.0	6.8	11.5	6.6	19.2	0.5	0.3	2.5	0.3	1.8	1.3	49.2
AUTOSPRINT.....	100.0	71.5	36.0	20.1	15.2	10.9	11.3	7.9	27.0	1.4	1.3	6.3	0.0	2.3	3.1	28.6
BELLA.....	100.0	48.9	33.0	9.0	5.4	6.4	9.4	6.2	20.5	0.6	0.1	2.4	0.3	1.0	1.4	51.8
CIAO 2001.....	100.0	70.1	42.4	16.9	10.7	6.8	11.0	16.7	24.3	1.6	1.3	4.4	0.1	1.4	2.4	30.0
CONFIDENZE.....	100.0	46.5	28.8	9.1	7.1	8.3	6.8	4.7	17.5	0.6	0.1	3.7	0.2	2.0	1.8	54.2
DOLLY.....	100.0	55.7	33.3	15.4	6.9	5.5	10.7	11.9	16.6	0.6	0.8	6.3	0.4	1.4	1.6	44.3
DOMENICA DEL CORRIERE.....	100.0	61.4	28.3	15.0	16.9	10.6	9.4	2.6	26.6	1.3	0.1	4.4	0.2	2.5	3.1	39.2
DOMENICA QUIZ.....	100.0	68.1	40.8	13.9	13.4	12.9	11.1	4.1	29.6	1.5	0.3	3.8	0.3	2.4	2.1	31.9
EPOCA.....	100.0	65.0	36.8	15.8	11.9	9.7	9.5	4.4	31.9	1.3	0.7	3.3	0.3	1.9	1.9	35.2
L'ESPRESSO.....	100.0	72.0	42.8	18.1	10.6	9.4	15.0	5.9	29.4	1.6	0.8	3.7	0.3	3.1	2.5	28.3
EUROPEO.....	100.0	69.9	40.9	17.6	11.1	9.8	11.6	6.5	29.5	1.8	1.1	3.5	0.4	2.7	2.6	30.3
EVA EXPRESS.....	100.0	53.6	29.9	13.8	8.0	7.7	10.7	6.1	21.3	0.4	0.3	3.0	0.1	1.2	1.8	47.4
FAMIGLIA CRISTIANA.....	100.0	49.8	26.2	12.3	10.3	8.5	6.0	3.8	20.6	1.0	0.5	4.9	0.2	1.6	2.4	50.7
GENTE.....	100.0	54.4	33.0	11.9	9.2	7.1	10.3	5.3	22.2	1.1	0.5	3.6	0.2	1.9	2.0	45.8
GIOIA.....	100.0	49.9	34.1	9.5	5.4	6.3	10.3	6.0	18.9	0.4	0.3	3.4	0.1	2.3	1.4	50.5
IL GIORNALINO.....	100.0	62.3	34.7	15.7	11.6	9.6	7.5	8.2	24.0	1.1	0.9	7.9	0.0	1.7	1.2	37.8
GRAND HOTEL.....	100.0	49.5	28.6	12.4	8.1	6.0	7.7	4.6	22.2	1.1	0.3	4.3	0.2	1.3	1.7	50.7
GRAZIA.....	100.0	53.6	36.6	10.3	6.2	7.2	11.7	6.5	21.5	0.5	0.4	2.7	0.2	1.5	1.2	46.6
GUERIN SPORTIVO.....	100.0	72.0	40.7	17.7	12.4	7.9	14.5	9.6	27.9	1.4	0.7	5.9	0.3	2.1	1.1	28.6
GUIDA CUCINA.....	100.0	53.2	32.0	12.6	8.3	7.0	10.7	7.0	20.8	0.5	0.2	3.4	0.4	1.6	1.4	46.9
GUIDA TV.....	100.0	54.5	27.6	15.4	10.8	6.2	7.5	6.1	23.6	1.1	0.2	5.3	0.4	1.3	2.4	45.8
INTIMITA'.....	100.0	43.3	27.4	9.1	6.5	7.4	5.0	4.1	19.7	0.7	0.1	3.3	0.1	1.2	1.6	56.9
INTREPIDO.....	100.0	67.9	36.1	17.6	13.8	6.6	12.8	7.1	27.4	1.4	0.6	7.0	0.2	1.8	2.7	32.3
IL MONDO.....	100.0	75.8	39.7	20.6	15.2	10.5	15.9	5.6	31.4	1.2	0.9	4.8	0.4	3.5	1.4	24.4
MONDO ECONOMICO.....	100.0	75.4	38.9	21.2	15.1	10.7	19.8	7.1	26.3	1.0	1.1	2.5	0.2	5.1	1.7	24.7
IL MONELLO.....	100.0	65.6	33.4	19.7	12.3	7.2	11.1	7.7	28.7	1.2	0.3	5.8	0.2	1.6	1.8	34.5
NOVELLA 2000.....	100.0	55.3	33.2	12.5	8.2	7.2	9.6	6.7	22.0	0.7	0.3	4.3	0.2	1.6	2.1	45.4
OGGI.....	100.0	55.2	32.6	12.3	9.5	8.0	9.7	4.8	23.0	1.0	0.6	3.3	0.2	2.0	2.2	45.3
ONDA TV.....	100.0	56.6	32.0	13.6	10.9	7.0	9.7	7.6	21.1	0.7	0.5	4.9	0.1	2.6	2.4	43.5
PANORAMA.....	100.0	70.2	39.0	18.8	11.9	10.1	14.5	6.9	28.1	1.3	0.6	3.2	0.2	2.5	2.4	30.1
RADIOCORRIERE TV.....	100.0	60.5	35.1	15.4	9.5	8.2	9.6	5.3	25.8	1.1	0.7	5.1	0.2	2.2	2.0	39.8
RAGAZZA IN.....	100.0	54.3	33.2	12.3	7.4	6.7	9.7	10.7	16.8	0.3	0.2	4.4	0.4	2.5	1.8	46.4
ROMBO.....	100.0	73.7	38.1	22.0	12.8	10.0	17.4	9.9	25.3	0.5	0.1	6.0	0.0	2.4	1.6	26.8
IL SABATO.....	100.0	59.6	36.4	9.3	13.9	5.7	7.8	5.8	25.0	1.5	4.1	4.7	0.0	1.8	3.2	40.4
SORRISI E CANZONI TV.....	100.0	55.0	30.9	13.8	9.7	7.8	8.8	6.0	21.8	0.7	0.5	4.9	0.3	1.8	2.1	45.3
STARTER.....	100.0	71.2	40.8	15.3	13.1	10.6	13.1	10.1	26.7	0.6	1.0	3.9	0.0	1.9	2.2	29.8
STOP.....	100.0	50.3	28.4	11.3	10.0	8.9	5.9	3.4	20.4	0.9	0.3	4.9	0.0	2.6	2.7	50.0
TELESETTE.....	100.0	56.9	29.7	16.5	10.0	8.4	9.1	4.8	22.2	0.8	0.3	5.2	0.1	2.7	2.9	43.4
TOPOLINO.....	100.0	65.2	36.1	14.4	13.5	8.1	10.3	7.3	26.7	1.0	0.8	5.0	0.1	2.1	3.3	35.4

Lettori ultimo periodo - analisi secondo:

● camicia confezionata

(percentuali di penetrazione)

	Totale	CHI HA SCELTO				TIPO DI NEGOZIO										
		Compratori	Solo lo	lo ed altri	Solo altri	Grande magazzino	Boutique	Catene negozi giov.	Altro negozio abbigl.	Negozi spec. non tess.	Negozi articoli sportivi	Mercato	Vendita per corrisp.	Altro	Non ricorda	Non compratori
TOTALE POPOLAZIONE	100.0	46.3	25.3	11.4	9.2	6.2	6.4	3.7	20.1	0.8	0.4	4.6	0.2	1.6	2.2	53.9
MENSILI (Totale)	100.0	59.2	33.5	14.5	10.7	7.9	9.8	5.6	24.7	1.0	0.6	4.5	0.2	2.1	2.6	41.0
ABITARE	100.0	71.6	44.3	14.8	12.2	10.0	15.6	4.5	29.4	1.2	0.5	4.0	0.0	2.8	3.2	28.6
AD	100.0	72.4	45.8	15.1	11.4	8.0	18.3	7.1	30.1	1.1	1.3	1.4	0.5	1.8	2.5	27.6
AIRONE	100.0	68.3	40.3	15.3	12.5	10.3	10.7	8.1	26.5	0.7	1.2	4.6	0.3	2.2	3.5	31.8
ALTA FEDELTA'	100.0	72.5	41.8	18.7	11.6	8.3	18.4	10.9	24.9	1.7	1.2	4.6	0.1	1.4	0.6	27.7
ARCHEO	100.0	71.5	40.4	18.1	13.0	12.0	16.5	5.9	27.6	1.1	0.1	2.5	0.0	1.6	4.2	28.5
ASTRA	100.0	57.7	35.9	13.2	7.0	5.5	13.9	8.8	19.1	0.7	0.5	4.2	0.3	2.4	1.4	43.1
ATLANTE	100.0	67.6	37.2	14.4	16.0	10.0	9.6	6.6	27.0	1.0	1.1	4.4	0.8	1.9	5.4	32.4
AUTO CAPITAL	100.0	77.4	46.8	12.8	17.7	8.6	18.9	7.9	30.9	1.2	1.1	3.5	0.0	1.8	3.6	22.6
L'AUTOMOBILE	100.0	69.9	35.0	18.7	15.3	11.8	10.8	5.2	28.8	0.8	0.8	5.6	0.4	2.8	2.3	30.5
BENISSIMO	100.0	48.7	33.6	10.3	4.6	5.9	8.6	8.1	17.7	0.5	0.4	4.2	0.3	1.2	1.7	51.4
BRAVA CASA	100.0	58.7	41.1	10.7	6.8	8.3	16.3	4.5	22.1	1.1	0.9	1.9	0.0	1.3	2.4	41.3
CAPITAL	100.0	72.2	43.1	16.7	12.3	7.1	17.8	4.6	30.3	0.6	1.9	2.1	0.4	3.3	4.1	27.9
CASAVIVA	100.0	60.6	39.5	14.4	6.5	8.9	11.8	5.2	25.3	1.0	0.8	3.1	0.2	1.8	2.4	39.5
100 COSE	100.0	60.5	41.1	11.9	6.2	5.3	13.2	11.3	20.1	0.8	0.5	4.5	0.2	1.5	2.5	40.2
CIAK	100.0	68.4	41.2	16.7	10.1	7.1	15.0	13.1	22.3	0.8	1.4	4.6	0.2	1.4	2.3	31.8
CONSIGLI PRATICI	100.0	43.1	32.2	6.9	4.1	5.3	7.5	3.2	19.9	0.3	0.1	4.9	0.0	1.1	0.9	56.9
CORTO MALTESE	100.0	74.8	42.3	20.9	11.0	14.0	16.0	5.5	31.7	0.1	0.6	2.3	0.0	3.1	1.2	25.5
COSMOPOLITAN	100.0	64.9	43.0	13.4	8.3	6.2	14.7	11.0	22.2	0.9	0.5	4.4	0.3	1.5	3.1	35.2
LA CUCINA ITALIANA	100.0	54.9	33.5	11.9	9.3	7.6	11.1	4.3	19.3	1.3	1.0	3.7	0.1	3.1	3.2	45.2
DONNA PIU'	100.0	53.3	38.4	10.1	4.2	4.0	14.1	6.0	21.1	0.3	0.5	3.1	0.7	1.6	1.5	47.1
ESPANSIONE	100.0	78.6	40.8	18.8	19.0	11.2	12.2	6.1	38.8	0.9	0.9	1.3	1.8	2.8	2.6	21.4
FOTOGRAFARE	100.0	68.9	36.8	19.5	12.2	8.6	14.4	6.7	29.0	1.5	0.7	3.3	0.1	1.9	2.4	31.3
FRIGIDAIRE	100.0	76.1	45.3	14.9	15.4	12.0	12.6	10.1	30.7	1.6	0.0	2.9	0.0	1.8	4.2	24.1
GARDENIA	100.0	61.7	43.2	11.6	6.9	8.9	12.5	6.5	25.2	0.8	0.2	5.4	0.0	1.5	0.5	38.3
GENTE MESE	100.0	56.2	35.4	12.7	7.1	5.9	12.3	6.0	20.9	1.4	0.5	4.5	0.4	2.0	1.7	44.3
GENTE MONEY	100.0	72.9	37.9	23.8	11.2	10.3	14.8	6.4	29.5	2.5	1.5	1.6	0.0	1.9	4.3	27.1
GENTE MOTORI	100.0	72.0	38.6	19.1	13.9	10.5	12.9	7.2	28.8	1.4	1.0	4.7	0.2	2.3	2.9	28.2
GENTE VIAGGI	100.0	69.3	42.4	15.8	10.8	8.7	13.9	9.1	26.3	0.9	1.1	4.1	0.3	2.0	2.5	30.8
GRIF GIOIELLI	100.0	60.0	43.8	9.1	6.5	4.8	20.1	7.6	19.1	0.4	1.2	5.7	0.0	0.7	0.1	40.3
INSIEME	100.0	55.0	34.0	14.4	6.5	7.8	10.2	6.5	20.9	0.8	0.7	4.6	0.0	1.6	1.9	45.0
JESUS	100.0	60.2	37.5	10.0	11.2	7.4	10.8	6.4	22.3	2.0	0.0	3.9	0.1	2.0	4.5	40.5
LEI	100.0	62.9	44.1	11.7	6.6	5.6	16.5	10.6	20.8	0.6	0.4	4.9	0.1	1.3	1.7	37.4
LINUS	100.0	72.9	42.0	16.3	13.6	9.9	13.4	9.7	26.1	2.4	0.7	5.9	0.2	2.0	2.1	27.6
MADRE	100.0	44.8	30.8	5.0	9.0	12.2	5.5	1.4	18.2	1.0	0.8	3.2	0.2	0.8	1.4	55.2
MANI DI FATA	100.0	41.4	29.2	7.4	4.4	5.9	6.8	3.8	16.7	0.9	0.3	3.6	0.1	1.8	1.5	58.8
MAX	100.0	74.1	48.7	15.8	9.5	7.1	20.3	11.4	26.1	0.2	1.8	2.5	0.1	2.1	2.5	25.9
MESSAGGERO DI S.ANTONIO	100.0	51.1	27.9	12.1	9.9	7.1	7.2	3.6	22.5	0.5	0.5	4.6	0.5	1.8	2.2	49.6
LA MIA CASA	100.0	55.3	32.7	11.8	10.7	8.9	11.9	4.1	18.4	0.6	0.7	6.5	0.0	1.9	2.3	44.7
MILLEIDEE	100.0	47.5	33.4	9.7	4.1	5.9	8.3	5.4	19.0	0.7	0.4	4.1	0.2	1.9	1.5	52.7
MODA	100.0	58.8	38.4	11.0	6.9	6.2	11.8	9.3	20.6	0.4	0.5	3.8	0.3	1.7	2.0	43.5
MOTOCICLISMO	100.0	73.2	36.7	19.6	15.7	9.5	13.3	9.3	27.1	1.2	1.4	6.0	0.2	1.4	3.2	27.4
MUSIC	100.0	64.6	39.5	13.5	11.6	6.4	13.9	11.2	18.6	0.9	1.9	6.3	0.3	1.9	3.3	35.4
NATURA OGGI	100.0	66.2	39.8	14.0	12.2	10.6	11.4	4.5	26.4	1.7	1.2	4.4	0.5	2.0	3.5	33.9
PESCARRE	100.0	70.0	34.3	18.6	16.7	12.1	9.2	4.9	30.8	1.5	1.1	5.3	0.0	2.3	2.6	30.2
PHOTO ITALIA	100.0	76.4	41.9	21.8	12.6	13.6	21.1	9.0	24.7	0.9	1.1	3.0	0.1	1.1	1.6	23.7
IL PIACERE	100.0	69.0	43.7	12.4	12.9	10.4	17.0	5.6	27.9	1.8	1.8	0.9	0.1	2.2	1.3	31.0
PLAYMEN	100.0	78.4	41.1	17.2	17.9	11.5	14.9	5.9	32.5	2.6	0.9	3.7	0.1	2.9	2.4	22.7
P M	100.0	73.5	39.0	20.6	12.6	11.0	15.7	6.5	29.0	0.4	0.7	3.5	1.0	2.3	2.8	27.1
QUATTORRUOTE	100.0	70.2	36.4	18.6	15.0	9.9	11.7	6.7	28.6	1.3	0.9	5.1	0.2	2.5	3.3	30.0
QUI TOURING	100.0	67.9	39.3	16.8	11.9	10.7	13.5	5.4	28.7	0.6	0.7	3.2	0.1	2.3	2.6	32.1
RAKAM	100.0	49.8	34.3	10.3	4.9	6.1	8.6	5.7	20.8	0.6	0.4	3.7	0.1	1.8	1.8	50.4
ROCKSTAR	100.0	70.7	43.6	16.1	10.1	5.9	11.2	13.0	28.3	0.9	0.6	4.8	0.5	1.6	3.5	29.8
SALVE	100.0	65.9	38.2	16.5	10.8	9.3	12.5	5.9	27.6	1.0	0.8	3.2	0.1	2.3	3.1	34.3
SCIENZA 2000	100.0	63.4	33.6	16.7	13.0	10.1	12.7	2.2	27.2	1.2	0.1	6.0	0.0	1.8	2.1	36.6
SCIENZA E VITA NUOVA	100.0	62.6	36.8	11.1	13.9	8.5	11.1	5.4	24.2	1.3	0.9	3.8	0.1	2.2	4.6	37.8
LE SCIENZE	100.0	67.4	36.8	16.9	13.6	12.1	11.0	4.1	28.7	2.0	1.2	3.6	0.1	2.8	1.9	32.6
SELEZIONE DAL R.DIGEST	100.0	59.8	33.1	13.6	12.5	7.9	9.0	4.6	26.5	1.1	0.3	4.3	0.6	2.3	3.0	40.5
SPEAK UP	100.0	74.4	45.6	16.9	11.4	7.5	16.2	13.2	25.1	0.9	1.8	3.8	0.1	1.6	4.0	25.9
STARBENE	100.0	61.8	37.3	15.7	8.2	8.0	10.8	6.5	25.2	1.2	0.7	3.7	0.1	3.0	2.2	38.5
STORIA ILLUSTRATA	100.0	67.1	33.3	18.8	15.0	11.2	11.1	4.3	27.9	1.6	0.1	2.9	0.9	4.3	2.9	32.9
SUPER GOL	100.0	72.0	37.3	20.4	13.8	10.7	11.6	5.9	30.2	2.6	0.9	5.2	0.0	1.7	3.0	28.2
IL TENNIS ITALIANO	100.0	62.3	36.4	18.7	7.1	4.1	16.6	5.5	24.1	0.5	1.5	3.6	0.0	5.2	1.1	37.8
TUTTI FOTOGRAFI	100.0	67.4	37.2	16.4	13.5	9.5	17.1	5.3	26.1	1.5	0.2	5.0	0.2	0.2	2.2	32.8
TUTTO CUCINA	100.0	48.5	32.7	9.1	6.5	6.0	8.8	3.7	20.2	1.1	0.6	4.8	0.1	1.8	1.2	51.6
TUTTOMAGLIA	100.0	42.9	30.8	7.6	4.2	5.2	7.0	4.7	17.3	0.5	0.3	4.1	0.3	1.9	1.4	57.2
TUTTO MOTO	100.0	72.4	38.7	17.9	15.5	8.2	14.8	10.8	25.2	1.0	1.0	5.9	0.1	1.5	3.7	27.8
TUTTO MUSICA & SPETTACOLO	100.0	63.8	37.3	16.6	9.2	6.3	12.2	12.2	22.1	0.9	1.2	4.4	0.3	1.8	2.1	36.5
TUTTO TURISMO	100.0	69.0	40.0	15.0	13.6	6.6	15.0	7.1	28.3	1.4	1.0	3.1	0.1	1.9	4.2	31.2
TUTTO UNCINETTO	100.0	39.3	26.2	8.5	4.3	4.2	6.7	5.1	15.2	0.9	0.2	3.3	0.4	1.7	1.5	60.9
VELA E MOTORE	100.0	72.4	38.0	16.3	18.0	11.4	9.9	7.8	33.0	1.0	0.6	4.0	0.1	1.3	3.2	27.7
VITAL	100.0	69.2	39.4	18.9	8.1	5.8	17.1	9.0	27.2	0.4	0.9	2.4	0.0	2.7	2.4	32.2
WEEKEND	100.0	76.6	52.2	15.5	8.7	12.6	17.4	14.4	23.0	0.0	0.6	3.4	0.0	1.8	3.2	23.5
ZOOM	100.0	75.8	37.8	20.4	17.6	10.4	19.1	9.0	26.1	0.0	1.0	4.5	0.0	1.8	3.9	24.2
DIANA (QUINDICINALE)	100.0	62.6	31.4	15.6	15.1	10.8	10.5	1.8	29.7	0.4	0.6	4.2	0.0	2.1	2.2	37.7

Lettori ultimo periodo - analisi secondo:

● pigiama

(percentuali di penetrazione)

	Totale	CHI HA SCELTO				TIPO DI NEGOZIO										
		Compratori	Solo lo	lo ed altri	Solo altri	Grande magazzino	Boutique	Catene negozi giov.	Altro negozio abbigl.	Negozi spec. non tess.	Negozi articoli sportivi	Mercato	Vendita per corrisp.	Altro	Non ricorda	Non compratori
TOTALE POPOLAZIONE	100.0	30.4	13.6	5.0	11.7	5.6	0.7	0.2	12.6	0.8	0.1	4.9	0.3	2.3	2.8	69.7
PERIODICI (Totale)	100.0	34.9	15.7	5.7	13.4	6.7	0.8	0.2	14.6	1.0	0.1	5.2	0.4	2.6	3.1	65.2
SETTIMANALI (Totale)	100.0	35.6	16.0	5.8	13.6	6.8	0.8	0.3	15.0	1.1	0.1	5.3	0.4	2.6	3.2	64.5
ALBO BLITZ.....	100.0	35.1	8.6	6.1	20.4	7.7	0.4	0.2	14.2	0.0	0.0	4.1	0.1	2.7	5.6	64.9
AMICA.....	100.0	42.6	24.7	6.0	11.9	9.6	1.0	0.3	18.0	1.0	0.1	5.3	0.4	3.8	3.0	57.4
ANNA.....	100.0	40.1	25.7	5.5	8.8	8.4	1.0	0.3	17.6	1.3	0.1	5.4	0.6	3.3	2.0	59.9
AUTOSPRINT.....	100.0	38.6	11.8	7.5	18.9	8.4	0.8	0.0	14.4	2.3	0.5	5.6	0.0	2.4	4.0	61.6
BELLA.....	100.0	37.5	22.7	4.6	9.7	6.6	0.7	0.3	16.1	0.8	0.1	6.5	0.8	2.9	2.5	62.7
CIAO 2001.....	100.0	43.7	14.7	9.5	19.6	9.5	0.3	0.0	21.2	0.8	0.0	6.8	0.2	2.4	2.6	56.3
CONFIDENZE.....	100.0	36.5	23.4	3.6	9.2	8.8	1.0	0.0	14.6	0.6	0.0	5.4	0.5	3.2	2.3	63.6
DOLLY.....	100.0	45.8	18.0	9.4	18.4	10.5	1.4	0.6	15.6	1.6	0.1	7.1	0.5	3.3	4.9	54.2
DOMENICA DEL CORRIERE.....	100.0	37.3	13.3	6.7	17.3	7.0	1.5	0.1	15.6	1.5	0.1	4.8	0.2	2.9	3.6	62.7
DOMENICA QUIZ.....	100.0	42.7	17.5	5.6	19.7	10.3	0.3	0.1	19.4	2.4	0.0	4.5	0.3	2.3	3.1	57.3
EPOCA.....	100.0	41.0	19.7	6.4	14.7	7.6	0.9	0.2	19.2	2.5	0.1	4.4	0.2	2.6	3.1	59.2
L'ESPRESSO.....	100.0	44.2	19.0	6.7	18.4	9.5	1.5	0.4	19.2	2.1	0.1	3.9	0.3	3.1	4.2	55.8
EUROPEO.....	100.0	44.0	18.4	7.7	17.8	9.0	0.7	0.3	19.9	1.8	0.1	5.1	0.3	2.6	4.2	56.1
EVA EXPRESS.....	100.0	38.2	18.3	6.9	13.0	9.3	0.7	0.2	15.4	0.8	0.0	6.1	0.2	2.5	3.0	61.8
FAMIGLIA CRISTIANA.....	100.0	33.0	14.6	5.8	12.3	6.1	0.7	0.3	14.0	1.0	0.0	5.4	0.4	2.6	2.4	67.1
GENTE.....	100.0	36.7	17.8	5.3	13.5	7.4	1.1	0.3	15.1	1.4	0.1	4.5	0.3	2.9	3.5	63.4
GIOIA.....	100.0	39.4	24.0	5.4	10.0	10.0	0.8	0.4	15.7	1.2	0.1	5.0	0.3	3.4	2.6	60.6
IL GIORNALINO.....	100.0	43.4	17.8	6.3	19.3	9.2	0.6	0.0	17.9	2.7	0.0	6.3	0.1	2.8	3.8	56.6
GRAND HOTEL.....	100.0	38.8	18.8	5.5	14.5	9.2	0.8	0.3	16.0	0.5	0.0	5.6	0.4	3.2	2.9	61.2
GRAZIA.....	100.0	40.5	24.7	4.6	11.2	8.6	1.1	0.4	17.1	1.5	0.0	5.5	0.5	3.2	2.5	59.5
GUERIN SPORTIVO.....	100.0	36.5	9.0	4.9	21.9	6.9	0.5	0.4	13.9	1.9	0.2	5.4	0.2	2.1	4.7	63.9
GUIDA CUCINA.....	100.0	41.2	23.7	5.4	12.1	9.7	0.8	0.5	16.9	1.1	0.0	5.7	1.0	2.6	3.0	58.8
GUIDA TV.....	100.0	37.7	17.6	6.3	13.8	7.2	0.5	0.3	16.1	1.9	0.2	5.8	0.4	2.1	3.2	62.3
INTIMITA'.....	100.0	35.3	21.9	4.8	8.3	8.4	0.2	0.0	15.9	0.9	0.0	5.4	0.3	2.8	1.3	64.8
INTREPIDO.....	100.0	38.7	12.6	7.2	18.9	7.2	0.8	0.1	16.2	0.7	0.2	6.4	0.4	2.4	4.2	61.3
IL MONDO.....	100.0	41.8	12.0	8.3	21.4	8.7	1.9	0.0	17.4	5.1	0.0	2.1	0.4	1.1	5.0	58.2
MONDO ECONOMICO.....	100.0	46.4	14.4	7.4	24.6	9.2	2.5	0.1	19.3	0.6	0.0	3.2	0.0	6.7	4.8	53.6
IL MONELLO.....	100.0	41.6	13.9	7.2	20.3	7.8	1.1	0.4	19.3	0.5	0.3	4.9	0.5	2.7	4.0	58.5
NOVELLA 2000.....	100.0	36.8	19.3	5.5	11.8	7.8	0.9	0.3	15.3	1.1	0.0	5.7	0.4	2.4	2.8	63.3
OGGI.....	100.0	35.9	17.3	5.4	13.2	7.3	1.2	0.2	15.0	1.1	0.1	5.0	0.3	2.6	3.2	64.1
ONDA TV.....	100.0	37.2	16.0	6.9	14.1	6.6	0.7	0.4	14.4	1.8	0.0	6.0	0.5	2.7	4.1	62.9
PANORAMA.....	100.0	43.6	18.6	6.6	18.4	8.6	1.6	0.2	19.9	2.3	0.2	3.4	0.4	2.8	4.2	56.4
RADIOCORRIERE TV.....	100.0	39.3	15.0	6.2	17.8	7.1	1.0	0.4	16.7	1.0	0.1	5.9	0.4	2.7	3.9	60.8
RAGAZZA IN.....	100.0	48.2	19.9	9.3	19.0	12.2	0.6	0.1	18.5	0.5	0.0	7.5	0.9	3.7	4.3	51.8
ROMBO.....	100.0	40.8	12.6	9.4	18.0	8.8	0.1	0.0	14.8	1.0	0.7	6.8	0.4	2.9	4.9	59.6
IL SABATO.....	100.0	40.6	15.1	0.8	24.7	6.0	0.0	0.0	20.5	1.0	0.0	3.5	0.1	4.1	5.5	59.4
SORRISI E CANZONI TV.....	100.0	37.4	16.0	6.4	14.9	7.5	0.8	0.3	15.3	0.9	0.1	5.6	0.5	2.8	3.5	62.7
STARTER.....	100.0	37.8	14.3	5.7	17.7	5.9	1.7	0.0	14.2	0.2	0.2	7.8	0.2	1.6	6.0	62.2
STOP.....	100.0	32.7	15.9	3.9	12.2	7.1	0.9	0.0	12.9	1.3	0.0	5.1	0.3	1.8	3.0	67.6
TELESETTE.....	100.0	36.9	15.7	5.1	16.0	6.1	0.4	0.1	15.7	0.7	0.0	7.7	0.4	1.8	4.0	63.1
TOPOLINO.....	100.0	41.7	15.3	6.4	19.6	8.2	1.0	0.0	18.4	1.2	0.2	5.4	0.5	2.7	3.9	58.5

Lettori ultimo periodo - analisi secondo:

● pigiama

(percentuali di penetrazione)

	Totale	CHI HA SCELTO				TIPO DI NEGOZIO										
		Compratori	Solo io	Io ed altri	Solo altri	Grande magazzino	Boullique	Catene negozi giov.	Altro negozio abbigl.	Negozi spec. non tess.	Negozi articoli sportivi	Mercato	Vendita per corrisp.	Altro	Non ricorda	Non compratori
TOTALE POPOLAZIONE	100.0	30.4	13.6	5.0	11.7	5.6	0.7	0.2	12.6	0.8	0.1	4.9	0.3	2.3	2.8	69.7
MENSILI (Totale)	100.0	38.1	16.8	6.1	15.1	7.5	1.0	0.2	16.1	1.1	0.1	5.4	0.4	2.9	3.4	62.0
ABITARE	100.0	40.7	20.6	5.7	14.4	8.2	1.4	0.0	18.0	1.7	0.1	3.0	0.1	4.1	4.1	59.3
AD	100.0	38.5	16.3	6.2	15.7	6.0	1.2	0.0	16.7	2.5	0.0	3.6	0.0	4.0	4.2	61.7
AIRONE	100.0	40.2	16.2	5.1	18.9	8.0	1.6	0.1	16.9	1.8	0.1	4.5	0.2	2.7	4.2	59.8
ALTA FEDELTA'	100.0	44.2	10.0	7.8	26.5	8.5	1.3	0.4	16.8	2.2	0.1	5.0	0.1	4.0	5.9	55.8
ARCHEO	100.0	47.7	14.0	6.9	26.9	12.0	2.4	0.1	18.9	1.6	0.0	6.3	0.0	1.6	4.8	52.3
ASTRA	100.0	39.7	21.6	5.4	12.6	8.3	0.8	0.4	16.7	0.6	0.0	3.6	1.0	4.7	3.6	60.3
ATLANTE	100.0	39.9	14.7	4.4	20.8	8.1	0.8	0.2	18.0	0.7	0.1	5.6	0.6	1.6	4.2	60.1
AUTO CAPITAL	100.0	37.0	11.2	4.7	21.1	5.3	1.7	0.0	16.8	1.7	0.4	4.2	0.0	2.1	4.8	63.0
L'AUTOMOBILE	100.0	39.6	12.3	7.1	20.2	6.7	1.3	0.1	17.3	1.4	0.0	5.6	0.3	2.5	4.4	60.4
BENISSIMO	100.0	43.3	29.0	6.1	8.1	9.9	0.9	0.3	17.4	1.4	0.0	7.2	0.6	3.4	2.2	56.7
BRAVA CASA	100.0	38.1	26.5	3.9	7.6	6.1	1.6	0.0	16.9	2.5	0.0	4.3	0.4	3.0	3.3	61.9
CAPITAL	100.0	46.6	18.4	7.7	20.3	9.7	2.7	0.1	19.8	1.1	0.1	3.7	0.5	2.8	6.0	53.5
CASAVIVA	100.0	39.7	23.7	4.7	11.3	7.8	1.5	0.1	16.7	1.4	0.2	4.7	0.2	3.4	3.9	60.3
100 COSE	100.0	43.8	24.8	6.4	12.5	6.6	2.1	0.2	20.3	0.8	0.0	5.3	0.8	4.1	3.4	56.2
CIAK	100.0	45.2	16.4	6.7	22.0	9.9	1.0	0.4	17.7	1.1	0.4	6.2	0.3	2.2	6.0	54.8
CONSIGLI PRATICI	100.0	33.5	25.2	2.9	5.4	7.8	1.0	0.3	15.9	0.3	0.0	4.7	0.1	2.7	0.7	66.5
CORTO MALTESE	100.0	44.9	17.4	11.0	16.6	7.6	0.6	0.0	24.3	2.0	0.3	3.9	0.7	2.5	3.2	55.1
COSMOPOLITAN	100.0	43.7	23.3	5.2	15.1	10.0	1.5	0.1	18.9	0.9	0.0	4.6	0.1	4.1	3.6	56.4
LA CUCINA ITALIANA	100.0	38.0	18.2	7.1	12.7	7.6	1.5	0.1	16.6	2.4	0.0	4.1	0.0	2.2	3.5	62.0
DONNA PIU'	100.0	43.2	28.2	4.9	10.0	6.7	1.6	0.2	20.9	1.4	0.2	4.0	0.3	5.0	2.9	56.8
ESPANSIONE	100.0	44.0	15.1	12.1	16.7	9.6	1.0	0.0	24.7	1.0	1.0	0.6	0.2	1.1	4.8	56.0
FOTOGRAFARE	100.0	39.0	13.6	6.2	19.2	5.9	0.7	0.2	16.5	1.6	0.0	4.7	0.2	4.4	4.9	61.0
FRIGIDAIRE	100.0	37.1	19.5	4.9	12.7	8.6	1.9	0.0	17.9	2.4	0.0	2.1	0.0	2.0	2.2	62.9
GARDENIA	100.0	35.1	20.4	3.1	11.6	6.0	1.3	0.0	13.1	4.3	0.0	5.8	0.3	2.1	2.1	64.9
GENTE MESE	100.0	38.3	19.8	6.1	12.4	7.2	1.0	0.6	16.6	1.2	0.0	6.0	0.5	2.7	2.5	61.7
GENTE MONEY	100.0	42.1	14.2	7.9	19.3	12.1	0.7	0.1	16.5	1.3	0.1	3.2	0.2	3.9	3.7	58.2
GENTE MOTORI	100.0	40.5	13.4	6.4	20.6	7.6	1.2	0.2	16.9	1.4	0.1	5.9	0.1	3.2	3.9	59.5
GENTE VIAGGI	100.0	39.3	15.9	5.7	17.8	6.7	1.6	0.4	16.4	0.8	0.0	5.9	0.2	3.2	4.2	60.7
GRIF GIOIELLI	100.0	38.5	25.0	3.4	10.1	9.4	0.3	0.2	15.3	3.6	0.0	1.9	0.1	5.0	2.7	61.5
INSIEME	100.0	41.9	25.3	5.9	10.8	8.2	1.9	0.1	19.6	0.4	0.1	5.9	0.2	2.9	2.7	58.1
JESUS	100.0	41.3	20.0	5.5	15.4	4.3	0.7	0.1	16.3	2.5	0.0	9.6	0.2	1.9	5.7	58.9
LEI	100.0	44.2	26.4	4.3	13.6	7.4	2.7	0.1	22.4	1.1	0.0	3.1	0.6	2.6	4.2	55.8
LINUS	100.0	41.4	17.1	4.8	19.4	9.3	2.2	0.0	18.0	1.3	0.0	3.8	0.2	2.3	4.3	58.6
MADRE	100.0	40.7	28.3	2.7	9.6	10.4	0.3	0.0	13.2	1.2	0.9	4.5	1.1	6.2	2.8	59.3
MANI DI FATA	100.0	35.6	23.9	5.4	5.8	6.0	0.8	0.1	16.1	1.7	0.0	6.2	0.3	2.2	2.0	64.6
MAX	100.0	41.2	14.4	5.1	21.7	5.9	1.8	0.0	21.5	0.6	0.1	3.3	0.4	2.5	5.2	58.8
MESSAGGERO DI S.ANTONIO	100.0	36.0	16.5	5.4	13.6	7.1	0.7	0.1	15.4	1.1	0.0	5.1	0.8	2.7	2.7	64.2
LA MIA CASA	100.0	41.7	23.5	6.3	11.5	8.6	2.0	0.1	17.9	0.7	0.0	3.7	0.4	3.7	4.4	58.4
MILLEIDEE	100.0	39.3	26.5	4.9	7.9	8.2	1.0	0.2	16.3	1.7	0.0	5.3	0.4	3.8	2.4	60.7
MODA	100.0	41.8	22.1	5.9	13.8	6.9	1.4	0.2	18.5	0.7	0.0	5.7	0.5	3.9	4.0	58.2
MOTOCICLISMO	100.0	42.0	10.9	6.5	24.6	6.9	1.6	0.2	17.3	0.9	0.5	6.7	0.3	2.7	4.9	58.0
MUSIC	100.0	45.3	18.8	7.1	19.3	9.4	1.8	0.7	16.6	1.5	0.3	5.3	0.8	2.0	7.0	54.7
NATURA OGGI	100.0	42.8	19.3	5.0	18.5	8.3	2.8	0.0	16.4	1.6	0.0	5.8	1.3	2.2	4.2	57.2
PESCARRE	100.0	41.1	11.5	6.9	22.7	7.4	0.8	0.3	21.6	2.7	0.1	3.5	0.0	2.2	2.5	58.9
PHOTO ITALIA	100.0	34.6	8.9	6.4	19.3	4.7	2.1	0.1	14.4	1.5	0.0	2.2	0.0	4.4	5.2	65.4
IL PIACERE	100.0	37.9	13.8	3.6	20.5	9.5	1.2	0.0	13.2	3.4	0.0	4.0	0.0	3.2	3.4	62.1
PLAYMEN	100.0	46.0	16.1	7.4	21.6	12.0	2.8	0.6	16.2	2.3	0.0	4.1	0.0	2.8	4.7	54.5
P M	100.0	37.8	12.6	6.0	18.1	6.8	2.0	0.0	15.0	1.6	0.0	3.9	0.0	2.8	5.0	62.8
QUATTORRUOTE	100.0	39.6	12.8	6.2	20.5	7.4	1.1	0.1	16.7	1.1	0.1	5.8	0.2	2.7	4.4	60.5
QUI TOURING	100.0	39.3	15.3	6.1	17.9	7.9	1.4	0.0	16.3	1.3	0.2	4.3	0.3	3.4	4.1	60.7
RAKAM	100.0	37.4	25.7	4.9	6.7	8.5	0.9	0.2	15.2	1.5	0.1	5.2	0.2	2.9	2.6	62.7
ROCKSTAR	100.0	45.1	15.9	6.3	22.9	10.3	0.2	0.4	20.0	1.0	0.0	3.8	1.4	2.6	5.2	54.9
SALVE	100.0	44.7	21.9	6.6	15.9	8.8	1.4	0.4	18.3	0.8	0.1	5.6	0.3	4.6	4.4	55.4
SCIENZA 2000	100.0	44.5	17.3	7.3	20.0	10.9	0.6	0.4	19.4	2.8	0.0	3.7	0.1	3.8	2.9	55.5
SCIENZA E VITA NUOVA	100.0	42.5	17.0	3.9	21.6	7.8	2.8	0.0	16.0	1.6	0.6	6.7	0.1	2.5	4.4	57.5
LE SCIENZE	100.0	37.4	15.5	4.5	17.4	8.2	0.6	0.3	15.5	1.6	0.0	4.9	0.0	3.3	2.9	62.6
SELEZIONE DAL R.DIGEST	100.0	39.5	18.1	5.8	15.4	7.7	1.0	0.3	17.0	1.1	0.0	5.3	0.6	2.7	3.7	60.6
SPEAK UP	100.0	45.6	15.4	9.4	20.8	10.5	0.4	0.0	19.5	1.7	0.3	5.5	0.9	2.3	4.6	54.4
STARBENE	100.0	44.4	24.6	4.4	15.3	7.9	1.2	0.2	19.3	1.3	0.1	6.3	0.1	4.3	3.8	55.6
STORIA ILLUSTRATA	100.0	41.9	15.6	9.2	17.0	7.8	1.2	0.2	19.7	1.8	0.0	4.0	0.2	3.7	3.2	58.1
SUPER GOL	100.0	43.7	10.8	7.2	25.7	8.4	1.3	0.5	16.6	3.2	0.0	5.7	0.1	1.9	6.0	56.3
IL TENNIS ITALIANO	100.0	47.1	17.1	8.1	21.9	12.2	0.5	0.2	20.2	1.3	0.0	3.0	1.0	2.9	5.8	52.9
TUTTI FOTOGRAFI	100.0	37.5	14.0	4.8	18.6	6.4	1.3	0.0	15.0	1.2	0.0	4.5	0.2	3.6	5.3	62.5
TUTTO CUCINA	100.0	41.8	25.0	4.8	12.0	8.8	1.0	0.3	18.3	2.1	0.0	6.0	0.5	2.0	2.7	58.2
TUTTOMAGLIA	100.0	35.5	25.2	4.3	6.0	7.9	1.1	0.1	14.8	1.7	0.0	5.8	0.1	2.4	1.6	64.5
TUTTO MOTO	100.0	43.0	11.8	6.8	24.4	8.2	1.5	0.3	16.4	1.1	0.3	6.8	0.2	2.6	5.5	57.0
TUTTO MUSICA & SPETTACOLO	100.0	42.3	15.6	7.8	18.9	9.2	1.3	0.4	16.4	1.0	0.1	6.4	0.5	2.4	4.5	57.7
TUTTO TURISMO	100.0	38.4	11.9	5.7	20.7	4.9	1.3	0.3	18.1	1.0	0.0	4.0	0.6	3.0	5.2	61.6
TUTTO UNCINETTO	100.0	35.5	23.0	5.2	7.1	6.7	1.0	0.3	15.5	1.4	0.0	5.6	0.2	2.6	2.1	64.6
VELA E MOTORE	100.0	35.6	11.0	6.7	17.9	7.4	0.7	0.0	14.4	0.7	0.0	4.5	0.0	2.6	5.3	64.4
VITAL	100.0	33.1	14.2	4.2	14.7	3.7	1.3	0.1	14.8	0.3	0.0	2.7	0.0	3.4	6.9	66.9
WEEKEND	100.0	35.9	12.4	5.2	18.3	8.4	2.9	0.5	10.3	2.2	0.0	4.4	0.0	3.2	4.1	64.1
ZOOM	100.0	37.4	8.8	9.2	19.4	10.1	1.7	0.2	13.3	0.6	0.0	3.2	0.2	4.0	4.2	62.6
DIANA (QUINDICINALE)	100.0	34.6	12.3	3.0	19.3	5.7	0.8	0.3	15.1	1.9	0.0	4.3	0.0	3.3	3.2	65.4

Lettori ultimo periodo - analisi secondo:

● costume da bagno

(percentuali di penetrazione)

	Totale	CHI HA SCELTO				TIPO DI NEGOZIO									Vendita per corrisp.	Altro	Non ricorda	Non compratori
		Compratori	Solo io	Io ed altri	Solo altri	Grande magazzino	Boutique	Catene negozi giov.	Altro negozio abbigl.	Negozi spec. non tess.	Negozi articoli sportivi	Mercato						
TOTALE POPOLAZIONE	100.0	29.0	20.2	5.9	2.7	4.7	2.5	0.7	8.5	0.8	6.0	2.7	0.3	1.7	1.1	71.1		
PERIODICI (Totale)	100.0	34.8	24.4	7.0	3.1	5.6	3.0	0.9	10.1	1.0	7.4	3.1	0.4	2.0	1.2	65.3		
SETTIMANALI (Totale)	100.0	35.3	24.7	7.2	3.2	5.7	3.1	1.0	10.3	1.0	7.4	3.1	0.4	2.0	1.2	64.9		
ALBO BLITZ	100.0	45.8	28.7	9.6	7.5	7.7	2.1	1.7	8.1	0.3	16.0	5.4	0.8	1.1	2.7	54.2		
AMICA	100.0	47.2	36.5	8.0	2.1	5.9	6.6	1.0	15.1	0.7	8.6	3.5	0.7	3.4	1.5	53.1		
ANNA	100.0	44.3	34.0	7.9	1.9	5.8	5.9	1.4	13.8	0.9	7.2	3.6	0.5	4.0	0.9	55.9		
AUTOSPRINT	100.0	45.9	31.2	9.0	5.5	6.3	3.1	0.8	10.4	1.9	14.1	5.3	0.2	2.0	1.6	54.2		
BELLA	100.0	41.1	30.0	8.3	2.0	5.5	4.3	1.6	11.5	2.1	5.6	3.8	0.6	4.6	1.1	59.3		
CIAO 2001	100.0	48.1	37.2	6.0	4.8	5.7	5.9	0.6	7.6	0.7	19.0	3.2	0.1	1.8	3.5	51.9		
CONFIDENZE	100.0	34.5	24.4	7.1	2.3	5.7	3.3	0.5	10.9	1.6	4.2	3.7	0.8	2.8	0.5	65.9		
DOLLY	100.0	56.5	39.1	14.2	3.0	9.7	6.4	4.1	11.4	1.5	11.4	7.7	1.0	1.8	1.4	43.6		
DOMENICA DEL CORRIERE	100.0	37.5	23.8	7.8	5.8	5.9	3.8	0.2	11.5	1.0	8.0	2.9	0.5	1.9	1.8	62.6		
DOMENICA QUIZ	100.0	37.7	23.6	8.5	5.6	7.5	5.0	1.0	9.1	0.7	9.1	3.4	0.7	0.7	0.4	62.3		
EPOCA	100.0	40.3	28.7	7.6	3.5	7.9	4.2	0.8	11.3	1.2	8.3	2.5	0.7	2.4	0.9	60.0		
L'ESPRESSO	100.0	48.1	34.3	8.7	4.6	6.1	5.4	1.0	13.5	1.2	13.5	3.2	0.3	2.0	1.6	52.1		
EUROPEO	100.0	45.0	32.6	7.0	5.1	5.7	4.1	0.9	12.4	0.8	14.6	3.0	0.1	1.5	1.8	55.1		
EVA EXPRESS	100.0	41.1	29.5	8.6	3.0	6.1	4.7	1.3	12.3	0.6	8.2	3.7	0.6	2.6	0.9	58.9		
FAMIGLIA CRISTIANA	100.0	29.5	20.3	6.2	2.8	5.2	2.0	0.8	8.6	1.3	5.4	2.9	0.4	1.8	1.0	70.6		
GENTE	100.0	37.3	27.0	6.8	3.2	5.8	4.4	1.3	10.3	0.7	8.0	2.8	0.4	2.5	1.0	62.9		
GIOIA	100.0	44.0	33.8	8.0	1.7	6.0	5.4	1.7	14.0	1.3	6.6	3.7	0.6	3.5	0.9	56.3		
IL GIORNALINO	100.0	40.8	30.1	7.6	3.1	7.5	3.2	0.6	11.0	2.9	6.8	4.7	0.1	2.9	1.0	59.2		
GRAND HOTEL	100.0	36.2	25.2	7.5	3.5	5.4	3.5	1.2	11.4	1.0	7.1	3.5	0.4	1.9	0.7	63.9		
GRAZIA	100.0	43.0	32.0	8.2	2.3	6.3	5.4	1.3	12.9	0.9	7.5	3.9	0.5	3.3	0.8	57.2		
GUERIN SPORTIVO	100.0	44.7	30.7	8.9	5.1	6.5	1.5	1.7	7.6	1.2	18.3	5.2	0.2	1.1	1.5	55.3		
GUIDA CUCINA	100.0	43.8	30.2	10.2	3.1	6.7	5.0	0.9	14.5	1.6	7.6	3.1	0.3	3.2	0.8	56.3		
GUIDA TV	100.0	40.5	27.2	9.7	3.5	7.1	3.1	1.6	10.9	1.0	8.7	4.0	0.5	2.7	0.8	59.6		
INTIMITA'	100.0	35.8	23.9	8.1	3.1	6.8	2.9	0.6	12.5	2.0	4.0	3.1	0.4	2.0	1.1	64.6		
INTREPIDO	100.0	43.7	29.4	8.5	5.6	6.5	3.3	1.5	10.6	1.7	11.8	4.3	1.1	1.2	1.8	56.4		
IL MONDO	100.0	41.1	26.9	8.2	6.1	6.2	4.2	0.3	9.3	2.5	14.1	1.8	0.6	1.3	1.0	58.9		
MONDO ECONOMICO	100.0	39.8	27.5	8.9	3.4	5.3	1.5	0.5	14.3	0.0	11.9	2.3	0.0	3.2	0.5	60.2		
IL MONELLO	100.0	44.2	27.6	9.7	6.4	7.5	4.4	1.5	10.0	0.5	11.9	4.9	0.9	1.0	1.4	56.1		
NOVELLA 2000	100.0	41.1	29.4	8.8	2.7	6.0	3.9	1.4	12.5	0.7	9.2	3.6	0.7	2.0	0.8	59.0		
OGGI	100.0	36.8	26.2	6.9	3.3	5.5	4.1	1.0	10.6	0.7	8.1	2.5	0.4	2.3	1.1	63.3		
ONDA TV	100.0	44.7	30.0	9.4	5.2	7.1	3.6	1.4	11.5	1.7	9.2	4.4	1.2	2.7	1.8	55.4		
PANORAMA	100.0	47.9	34.3	8.6	4.6	6.3	5.4	1.2	14.1	1.2	13.4	2.3	0.3	2.1	1.3	52.3		
RADIOCORRIERE TV	100.0	41.6	29.8	7.3	4.3	5.6	3.3	1.5	12.1	1.5	10.9	3.3	0.2	1.5	1.6	58.5		
RAGAZZA IN	100.0	51.3	35.0	13.5	2.8	8.3	4.6	3.1	12.9	0.8	12.4	4.9	0.9	1.7	1.7	48.7		
ROMBO	100.0	47.9	35.8	8.1	3.2	5.7	4.2	1.6	9.6	1.6	18.3	3.0	0.5	2.3	0.7	52.5		
IL SABATO	100.0	32.6	25.7	2.8	4.1	3.1	2.9	0.4	10.6	1.1	6.9	2.3	0.0	2.2	3.1	67.4		
SORRISI E CANZONI TV	100.0	39.6	27.6	8.4	3.4	6.7	3.4	1.4	11.1	1.0	8.4	3.7	0.5	2.1	1.2	60.5		
STARTER	100.0	51.5	37.6	6.8	6.5	4.3	3.8	0.5	12.3	1.0	19.2	6.4	0.3	2.9	0.6	48.8		
STOP	100.0	32.0	19.6	8.3	3.3	5.3	2.4	0.5	10.3	0.6	6.5	2.6	0.5	1.4	1.5	68.3		
TELESETTE	100.0	38.4	26.6	8.7	3.0	6.5	3.0	1.3	9.2	1.1	9.0	4.3	0.9	1.6	1.5	61.7		
TOPOLINO	100.0	46.7	31.7	9.3	5.4	6.3	4.0	1.7	13.0	0.7	11.8	4.5	0.3	2.2	2.1	53.4		

Lettori ultimo periodo - analisi secondo:

● costume da bagno

(percentuali di penetrazione)

	Totale	CHI HA SCELTO				TIPO DI NEGOZIO										
		Compratori	Solo lo	lo ed altri	Solo altri	Grande magazzino	Boutique	Calene negozi giov.	Altro negozio abbigl.	Negozi spec. non tess.	Negozi articoli sportivi	Mercato	Vendita per corrisp.	Altro	Non ricorda	Non compratori
TOTALE POPOLAZIONE	100.0	29.0	20.2	5.9	2.7	4.7	2.5	0.7	8.5	0.8	6.0	2.7	0.3	1.7	1.1	71.1
MENSILI (Totale)	100.0	39.4	27.9	7.7	3.5	6.0	3.6	1.1	10.9	1.1	8.9	3.5	0.4	2.3	1.4	60.8
ABITARE	100.0	42.4	30.6	6.5	4.9	5.4	3.2	1.4	11.3	1.1	11.5	3.4	0.4	3.7	0.9	57.8
AD	100.0	52.5	38.3	10.1	4.1	8.4	4.6	1.4	11.2	0.8	18.1	2.5	0.2	4.7	0.6	47.5
AIRONE	100.0	44.7	33.3	7.1	4.3	6.6	4.8	1.0	11.0	0.7	11.3	4.1	0.3	3.4	1.4	55.3
ALTA FEDELTA'	100.0	44.1	29.2	10.9	3.9	8.8	3.9	0.7	7.2	0.0	18.3	2.4	0.0	1.3	1.5	55.9
ARCHEO	100.0	42.5	27.6	6.2	8.8	5.8	4.9	1.1	8.9	3.1	12.6	1.9	0.0	2.7	1.7	57.5
ASTRA	100.0	50.3	37.9	10.7	1.8	7.1	6.0	2.1	14.2	1.9	10.4	4.3	0.8	3.3	0.1	49.7
ATLANTE	100.0	42.3	31.0	5.1	6.2	6.1	3.3	1.5	12.4	0.4	9.3	5.2	0.2	2.7	1.3	57.7
AUTO CAPITAL	100.0	53.5	41.1	8.0	4.4	6.3	6.6	1.1	12.3	0.5	20.3	3.6	0.0	2.1	0.6	46.6
L'AUTOMOBILE	100.0	42.1	25.5	10.2	6.2	6.6	4.1	1.1	11.0	1.2	10.7	4.5	0.4	1.3	1.2	58.0
BENISSIMO	100.0	44.9	32.6	10.4	1.7	7.6	5.1	1.1	14.3	1.8	6.1	4.4	1.0	2.5	0.9	55.2
BRAVA CASA	100.0	40.2	31.4	6.7	2.1	5.1	5.3	1.3	12.2	0.7	8.1	3.5	0.6	2.0	1.4	59.8
CAPITAL	100.0	52.6	38.7	9.0	4.9	6.2	5.1	1.2	15.5	0.2	16.5	3.7	0.2	2.2	1.8	47.4
CASAVIVA	100.0	44.5	31.8	9.4	3.1	6.0	5.1	0.9	14.2	1.4	8.9	3.1	0.5	2.9	1.3	55.6
100 COSE	100.0	52.4	38.5	11.2	2.6	7.0	7.6	2.2	13.5	2.6	10.0	4.5	0.5	3.3	1.1	47.7
CIAK	100.0	53.3	37.5	11.2	4.5	7.0	4.5	1.9	12.6	1.0	16.9	4.0	0.8	2.7	1.9	46.7
CONSIGLI PRATICI	100.0	33.7	24.9	7.6	1.2	6.3	3.5	0.4	13.2	1.1	4.5	2.6	0.6	1.5	0.3	66.3
CORTO MALTESE	100.0	39.7	27.4	9.6	2.7	6.4	2.3	0.9	15.4	0.6	8.9	2.8	0.0	0.7	1.8	60.3
COSMOPOLITAN	100.0	54.2	40.0	12.1	2.0	6.7	7.1	2.9	14.9	3.6	11.1	3.8	1.0	2.3	0.9	45.9
LA CUCINA ITALIANA	100.0	39.8	28.0	8.3	3.2	7.5	4.9	0.6	11.8	0.4	7.0	3.6	0.4	2.6	0.9	60.4
DONNA PIU'	100.0	49.7	38.6	8.4	2.1	6.7	7.7	1.9	17.2	1.5	7.2	2.4	1.1	3.1	0.7	50.6
ESPANSIONE	100.0	42.1	28.0	10.2	3.9	7.3	2.8	1.2	13.4	0.9	13.8	0.0	0.0	2.2	0.5	57.9
FOTOGRAFARE	100.0	45.8	29.6	10.9	5.2	6.2	2.4	0.9	14.0	1.1	15.4	2.0	0.0	2.6	1.0	54.2
FRIGIDAIRE	100.0	46.7	32.3	8.8	5.1	9.3	5.0	1.6	10.7	0.1	15.2	1.6	0.0	1.9	1.0	53.5
GARDENIA	100.0	44.9	36.1	6.0	2.8	8.2	5.5	0.6	13.1	1.6	7.0	2.7	1.5	3.8	0.9	55.1
GENTE MESE	100.0	43.8	32.0	8.4	3.0	5.8	4.7	1.2	11.7	1.1	9.7	4.8	0.5	2.7	1.4	56.4
GENTE MONEY	100.0	42.8	30.0	8.7	4.1	7.7	3.7	1.7	9.2	0.4	16.6	1.2	0.2	1.7	0.6	57.2
GENTE MOTORI	100.0	45.2	30.6	9.5	4.9	6.1	3.5	1.3	11.5	0.8	14.8	3.6	0.2	2.0	1.4	54.9
GENTE VIAGGI	100.0	48.7	34.6	9.5	4.4	7.4	4.0	1.7	10.9	1.3	14.9	4.1	0.4	2.6	1.3	51.4
GRIF GIOIELLI	100.0	50.9	39.9	8.0	2.4	8.5	10.2	0.1	17.7	1.1	3.5	2.5	1.2	4.5	1.3	49.4
INSIEME	100.0	43.4	29.8	8.7	4.2	5.1	4.9	0.5	15.6	1.9	6.0	3.8	0.4	2.5	2.3	57.0
JESUS	100.0	34.1	22.2	7.3	4.2	4.9	2.6	1.3	7.7	0.6	9.4	3.3	0.1	1.4	2.7	66.1
LEI	100.0	57.3	44.3	9.8	2.7	7.8	8.2	2.3	15.5	2.2	9.0	6.2	1.1	3.4	1.3	43.0
LINUS	100.0	49.5	36.7	8.0	4.7	9.2	4.5	1.6	11.5	0.2	13.8	3.9	0.3	3.4	0.9	50.6
MADRE	100.0	21.8	15.2	4.9	1.7	4.7	2.3	0.2	6.8	0.7	0.4	4.4	0.4	1.7	0.1	78.2
MANI DI FATA	100.0	36.1	26.7	6.8	2.2	6.0	4.3	0.7	13.4	1.3	2.8	3.6	0.4	2.4	0.9	64.1
MAX	100.0	56.6	44.1	8.5	3.9	5.3	6.6	1.5	13.9	0.5	20.1	3.8	0.3	3.6	1.0	43.5
MESSAGGERO DI S.ANTONIO	100.0	32.2	21.6	6.2	3.7	5.7	2.7	0.8	8.3	0.7	6.6	3.2	0.5	1.8	1.6	68.1
LA MIA CASA	100.0	36.7	28.9	5.2	2.6	5.0	7.1	1.2	11.2	0.2	6.2	2.0	0.9	2.5	0.5	63.3
MILLEIDEE	100.0	38.9	29.2	8.0	1.6	6.1	4.3	1.0	13.3	1.0	5.0	3.8	0.5	2.8	1.0	61.2
MODA	100.0	47.9	35.5	9.1	3.0	6.6	5.9	1.7	13.1	1.6	9.7	3.4	0.7	3.7	1.4	52.3
MOTOCICLISMO	100.0	46.0	31.3	8.9	5.4	6.2	3.9	1.3	8.4	0.8	16.4	4.0	0.1	2.4	2.3	54.2
MUSIC	100.0	52.5	35.6	12.7	4.0	7.8	6.7	2.7	11.0	0.2	15.4	3.6	0.8	3.0	1.3	47.6
NATURA OGGI	100.0	42.4	31.1	6.8	4.5	5.5	4.3	1.0	12.8	0.8	8.8	6.0	0.0	2.0	1.3	57.6
PESCARRE	100.0	42.9	26.2	11.5	5.2	4.9	2.6	0.2	12.5	3.3	15.1	1.7	0.0	1.7	0.8	57.1
PHOTO ITALIA	100.0	49.6	33.7	10.9	4.9	6.0	6.2	1.5	13.4	0.5	17.2	2.6	0.3	1.3	0.7	50.5
IL PIACERE	100.0	46.1	35.3	6.3	4.5	4.7	4.9	0.7	11.4	0.8	15.6	3.4	0.0	3.0	1.6	53.9
PLAYMEN	100.0	50.4	32.9	9.4	7.5	7.0	3.2	1.9	10.5	0.5	20.2	4.1	0.0	1.1	1.6	49.9
P M	100.0	45.6	31.0	9.4	4.9	5.8	5.5	1.3	10.4	2.3	13.4	3.2	0.1	2.5	0.9	54.5
QUATTORRUOTE	100.0	43.8	29.9	8.9	4.8	6.2	3.2	1.3	11.0	0.9	13.4	3.8	0.4	2.0	1.6	56.3
QUI TOURING	100.0	42.0	29.4	7.9	4.7	6.4	3.9	0.2	13.7	0.3	9.3	2.8	0.2	3.4	1.8	58.0
RAKAM	100.0	41.2	30.0	9.2	1.9	7.6	5.3	0.8	13.1	2.1	4.2	3.9	1.1	2.4	0.7	58.9
ROCKSTAR	100.0	52.8	39.6	10.4	2.8	8.5	4.1	1.5	12.2	0.6	18.2	4.1	0.8	2.3	0.6	47.2
SALVE	100.0	44.1	30.4	10.2	3.2	6.9	5.5	1.0	13.5	1.1	8.4	3.0	0.9	2.4	1.3	56.0
SCIENZA 2000	100.0	38.7	26.3	7.5	4.8	5.2	7.5	1.1	11.2	1.6	5.7	1.6	0.0	4.8	0.1	61.3
SCIENZA E VITA NUOVA	100.0	40.2	31.6	4.8	3.8	4.8	3.5	1.0	13.7	0.8	9.1	3.1	0.4	3.2	0.6	59.8
LE SCIENZE	100.0	40.0	31.1	5.6	3.3	4.9	2.6	0.9	9.2	1.0	11.7	4.2	0.2	3.7	1.7	60.0
SELEZIONE DAL R.DIGEST	100.0	39.7	27.2	8.5	3.3	6.2	4.1	0.9	11.6	1.0	8.1	3.3	0.7	2.1	1.3	60.7
SPEAK UP	100.0	53.5	38.1	11.2	4.1	5.6	5.8	2.1	10.4	1.4	17.6	6.8	0.4	2.3	1.1	46.5
STARBENE	100.0	46.8	32.4	9.9	4.4	7.4	5.1	1.4	14.2	1.6	8.3	3.3	0.9	2.7	1.8	53.3
STORIA ILLUSTRATA	100.0	37.6	24.6	9.3	3.5	4.9	5.2	0.7	11.3	0.8	9.7	2.0	0.0	2.1	0.8	62.5
SUPER GOL	100.0	46.2	28.2	10.4	7.5	7.6	2.3	1.5	10.8	1.8	15.2	3.3	0.2	1.1	2.4	53.8
IL TENNIS ITALIANO	100.0	47.0	37.3	7.2	2.4	5.2	2.6	1.8	5.8	0.0	22.6	1.5	0.0	2.5	4.9	53.0
TUTTI FOTOGRAFI	100.0	50.8	34.5	10.4	5.7	8.1	3.0	0.4	17.0	0.0	16.4	0.9	0.0	3.9	0.9	49.3
TUTTO CUCINA	100.0	38.7	29.1	7.3	2.4	6.1	4.8	0.4	11.2	0.5	7.6	3.7	1.0	2.4	0.9	61.3
TUTTOMAGLIA	100.0	33.0	23.6	7.5	1.6	6.0	4.3	0.8	11.2	1.4	2.8	2.9	0.7	2.0	1.0	67.1
TUTTO MOTO	100.0	48.8	34.9	8.5	5.3	6.0	3.4	1.5	11.0	0.5	17.3	4.6	0.1	2.3	2.1	51.3
TUTTO MUSICA & SPETTACOLO	100.0	52.0	36.9	11.1	3.6	7.7	4.7	2.4	11.6	1.4	14.7	4.5	0.6	2.3	1.9	48.2
TUTTO TURISMO	100.0	45.7	34.6	7.5	3.6	4.5	5.2	1.9	13.0	0.7	14.0	2.5	0.0	2.1	1.7	54.3
TUTTO UNCINETTO	100.0	34.9	24.1	8.9	1.5	5.8	4.4	1.0	11.2	1.7	3.6	3.2	0.7	2.0	1.1	65.3
VELA E MOTORE	100.0	45.9	27.9	9.9	7.1	6.3	2.6	0.8	13.1	0.2	13.4	4.7	0.2	2.4	1.6	54.5
VITAL	100.0	61.1	38.7	17.8	4.0	6.6	6.4	1.0	14.3	1.8	17.3	0.9	3.4	3.5	5.6	39.2
WEEKEND	100.0	55.0	41.1	11.0	2.7	7.1	5.5	1.4	9.0	1.2	20.0	2.1	0.9	5.5	2.2	45.0
ZOOM	100.0	53.1	38.2	11.0	3.9	12.7	2.9	1.6	15.4	0.3	14.6	2.2	0.0	3.0	0.5	46.9
DIANA (QUINDICINALE)	100.0	35.2	21.9	6.4	6.8	4.0	4.4	1.5	9.5	1.6	9.4	2.8	0.0	1.0	0.9	64.8

Lettori ultimo periodo - analisi secondo:

● occhiali da sole

(percentuali di penetrazione)

	Totale	CHI HA SCELTO				TIPO DI NEGOZIO										
		Compratori	Solo lo	lo ed altri	Solo altri	Grande magazzino	Boutique	Catene negozi giov.	Altro negozio abbigl.	Negozio spec. non tess.	Negozio articoli sportivi	Mercato	Vendita per corrisp.	Altro	Non ricorda	Non compratori
TOTALE POPOLAZIONE	100.0	16.7	12.9	2.3	1.3	0.9	0.1	0.1	0.4	7.8	1.1	1.8	0.1	3.8	0.6	83.4
PERIODICI (Totale)	100.0	20.4	15.7	2.9	1.5	1.1	0.2	0.1	0.4	9.6	1.3	2.2	0.1	4.6	0.7	79.7
SETTIMANALI (Totale)	100.0	20.7	15.9	3.0	1.5	1.1	0.1	0.1	0.4	9.9	1.3	2.3	0.1	4.6	0.7	79.4
ALBO BLITZ	100.0	24.8	18.8	3.9	2.2	0.3	0.0	0.1	0.0	11.4	1.1	4.5	0.0	6.4	0.9	75.2
AMICA	100.0	30.6	23.7	3.9	2.5	2.2	0.3	0.1	0.2	16.4	1.6	2.6	0.1	5.8	1.1	69.6
ANNA	100.0	28.9	23.0	3.5	2.1	2.0	0.1	0.1	0.7	15.4	1.5	2.1	0.0	5.5	1.3	71.2
AUTOSPRINT	100.0	31.2	23.8	3.1	3.7	1.3	0.4	0.0	0.6	13.3	3.0	4.6	0.1	5.9	1.7	69.1
BELLA	100.0	24.5	18.6	3.7	2.1	1.5	0.0	0.0	0.3	12.9	1.3	1.9	0.1	5.5	1.0	75.5
CIAO 2001	100.0	40.0	34.3	4.6	1.1	1.1	0.9	0.1	2.1	24.3	1.4	2.4	0.1	5.8	1.8	60.0
CONFIDENZE	100.0	18.5	13.7	2.4	2.2	0.6	0.2	0.0	0.4	9.4	0.6	3.3	0.0	3.5	0.5	81.6
DOLLY	100.0	29.0	21.6	5.3	2.1	1.8	0.8	0.4	0.4	12.1	0.9	5.0	0.7	6.1	0.9	71.0
DOMENICA DEL CORRIERE	100.0	21.1	16.8	1.8	1.8	1.2	0.4	0.0	0.1	10.4	1.1	2.2	0.0	4.8	0.6	79.3
DOMENICA QUIZ	100.0	22.9	14.1	2.5	5.2	1.7	0.0	0.1	0.5	8.9	0.5	2.9	0.0	5.6	2.1	77.6
EPOCA	100.0	25.4	20.0	3.6	1.5	1.5	0.2	0.0	0.5	12.9	1.6	2.0	0.0	6.1	0.4	74.8
L'ESPRESSO	100.0	29.1	23.0	3.6	2.2	1.6	0.2	0.1	0.7	16.3	1.7	1.8	0.0	5.5	0.9	71.0
EUROPEO	100.0	29.2	22.9	3.2	2.2	1.9	0.1	0.0	0.4	14.9	2.2	2.3	0.1	5.7	1.2	71.2
EVA EXPRESS	100.0	24.7	18.9	4.2	1.4	1.1	0.1	0.0	0.3	11.8	1.2	3.1	0.1	6.3	0.5	75.3
FAMIGLIA CRISTIANA	100.0	16.9	12.6	2.7	1.4	0.6	0.2	0.1	0.3	8.6	1.2	1.8	0.1	3.2	0.7	83.2
GENTE	100.0	22.4	17.1	3.4	1.6	1.1	0.1	0.1	0.4	11.8	1.3	2.2	0.1	4.8	0.5	77.7
GIOIA	100.0	25.6	19.4	3.7	2.3	1.8	0.1	0.0	0.2	14.5	1.2	2.2	0.1	4.6	0.8	74.5
IL GIORNALINO	100.0	26.1	18.7	5.9	1.4	0.7	0.0	0.5	0.4	15.7	1.5	3.1	0.0	3.3	0.9	73.9
GRAND HOTEL	100.0	22.1	16.0	3.3	2.3	1.1	0.0	0.2	0.7	10.5	1.2	2.3	0.1	5.0	0.9	78.2
GRAZIA	100.0	28.6	22.4	4.2	2.0	2.0	0.2	0.0	0.2	16.5	1.3	2.3	0.0	5.6	0.5	71.4
GUERIN SPORTIVO	100.0	30.3	23.5	3.7	3.0	1.4	0.0	0.1	0.3	13.9	2.3	3.5	0.2	7.8	0.7	69.8
GUIDA CUCINA	100.0	26.7	18.6	5.5	2.2	2.0	0.0	0.0	0.4	13.3	0.7	3.3	0.1	5.9	0.8	73.5
GUIDA*TV	100.0	22.1	16.6	3.7	1.4	1.0	0.2	0.1	0.6	10.1	1.8	2.1	0.3	4.9	0.9	78.1
INTIMITA'	100.0	20.3	15.6	3.7	1.0	0.9	0.0	0.2	1.0	9.5	0.7	2.3	0.0	5.1	0.5	79.7
INTREPIDO	100.0	26.4	20.1	3.7	2.0	1.2	0.1	0.0	0.1	11.6	1.5	3.0	0.0	7.2	1.3	73.9
IL MONDO	100.0	24.1	17.5	2.4	4.2	1.3	0.0	0.0	0.2	12.4	2.3	1.0	0.0	5.9	1.0	75.9
MONDO ECONOMICO	100.0	23.9	19.4	1.9	2.5	0.1	0.0	0.0	0.1	15.5	0.2	2.0	0.0	4.8	1.2	76.2
IL MONELLO	100.0	25.7	19.5	3.5	2.3	0.7	0.1	0.0	0.3	13.5	1.5	2.6	0.0	5.4	1.4	74.5
NOVELLA 2000	100.0	26.4	19.8	4.7	1.8	1.8	0.1	0.1	0.7	13.1	1.4	2.8	0.1	5.5	0.7	73.7
OGGI	100.0	23.0	17.8	3.5	1.4	1.3	0.1	0.1	0.6	11.4	1.3	2.0	0.1	5.3	0.5	77.2
ONDA TV	100.0	25.4	20.5	2.7	2.0	1.3	0.0	0.3	0.4	9.7	2.1	2.8	0.0	7.4	1.2	74.7
PANORAMA	100.0	27.9	21.3	4.0	2.1	1.7	0.2	0.1	0.7	14.8	1.4	1.7	0.0	6.0	1.0	72.3
RADIOCORRIERE TV	100.0	23.8	18.2	3.3	2.1	0.4	0.1	0.1	0.4	11.9	1.8	2.6	0.3	5.6	0.7	76.3
RAGAZZA IN	100.0	31.1	25.5	3.8	1.9	1.4	0.9	0.7	0.7	12.9	1.7	5.6	0.0	6.2	0.9	68.9
ROMBO	100.0	31.6	26.0	1.4	3.4	1.5	0.1	0.0	0.1	14.6	2.3	3.9	0.0	7.1	1.5	68.8
IL SABATO	100.0	21.7	15.1	4.8	1.6	0.3	0.0	0.0	1.7	14.4	1.8	1.3	0.0	2.0	0.2	78.4
SORRISI E CANZONI TV	100.0	22.9	17.7	3.2	1.9	1.4	0.1	0.2	0.4	10.9	1.5	2.6	0.2	4.8	0.7	77.2
STARTER	100.0	30.0	24.1	2.4	3.5	2.7	0.3	0.1	0.2	11.5	1.7	3.5	0.0	8.2	1.7	70.0
STOP	100.0	19.4	13.7	3.5	2.1	0.8	0.1	0.2	0.6	8.9	1.2	1.7	0.0	4.9	0.8	80.7
TELESETTE	100.0	21.4	16.4	2.9	2.0	0.9	0.0	0.1	0.4	9.7	1.2	2.9	0.0	5.4	0.7	78.6
TOPOLINO	100.0	27.9	21.2	3.9	2.2	0.8	0.3	0.0	0.2	14.2	1.9	3.8	0.1	5.5	0.8	72.3

Lettori ultimo periodo - analisi secondo:

● occhiali da sole

(percentuali di penetrazione)

Totale	CHI HA SCELTO				TIPO DI NEGOZIO											
	Compratori	Solo lo	lo ed altri	Solo altri	Grande magazzino	Boutique	Catene negozi glov.	Altro negozio abbigl.	Negozi spec. non tess.	Negozi articoli sportivi	Mercato	Vendita per corrisp.	Altro	Non ricorda	Non compratori	
TOTALE POPOLAZIONE	100.0	16.7	12.9	2.3	1.3	0.9	0.1	0.1	0.4	7.8	1.1	1.8	0.1	3.8	0.6	83.4
MENSILI (Totale)	100.0	24.2	18.7	3.4	1.9	1.3	0.2	0.1	0.5	11.6	1.6	2.4	0.1	5.4	0.8	75.9
ABITARE	100.0	29.2	23.9	3.1	2.2	0.6	0.4	0.0	1.1	15.9	1.6	2.2	0.1	7.1	0.2	70.8
AD	100.0	39.7	33.2	3.3	3.2	3.9	0.2	0.0	0.3	19.2	5.1	2.0	0.0	8.4	0.5	60.3
AIRONE	100.0	29.3	22.8	2.7	3.4	1.6	0.2	0.3	1.0	15.9	1.7	2.3	0.0	4.6	1.5	70.9
ALTA FEDELTA'	100.0	37.6	33.3	1.8	2.5	2.1	0.5	0.4	0.2	12.6	3.9	4.7	0.0	11.4	1.7	62.4
ARCHEO	100.0	34.7	28.1	5.8	0.8	3.0	0.0	0.1	0.3	20.3	1.6	2.0	0.0	7.1	0.2	65.3
ASTRA	100.0	33.2	25.5	5.1	2.6	2.5	0.3	0.1	0.1	14.4	3.1	4.6	0.1	7.7	0.3	66.8
ATLANTE	100.0	25.9	20.1	3.2	2.2	1.0	0.1	0.0	0.3	15.7	0.8	2.3	0.1	4.8	0.5	74.3
AUTO CAPITAL	100.0	37.0	29.8	2.8	4.4	1.5	0.9	0.0	0.5	19.4	4.5	1.4	0.0	7.0	1.9	63.0
L'AUTOMOBILE	100.0	25.4	19.3	3.1	3.0	0.7	0.2	0.0	0.3	12.4	2.6	2.2	0.1	6.1	0.9	74.6
BENISSIMO	100.0	26.6	19.4	5.2	1.9	1.5	0.3	0.0	0.7	14.0	1.4	2.8	0.2	4.5	1.1	73.5
BRAVA CASA	100.0	26.7	21.3	3.7	1.7	0.5	1.0	0.6	1.0	13.7	1.4	1.3	0.3	5.9	1.1	73.3
CAPITAL	100.0	35.6	27.1	3.7	4.7	1.7	0.8	0.0	0.3	17.9	2.6	2.2	0.0	8.5	1.5	64.5
CASAVIVA	100.0	26.9	19.9	5.0	1.9	1.1	0.4	0.4	0.7	13.8	1.5	2.7	0.0	5.7	0.7	73.1
100 COSE	100.0	32.4	24.4	5.0	2.9	1.5	0.4	0.0	0.7	17.3	2.5	3.0	0.1	6.1	0.8	67.7
CIAK	100.0	37.2	29.7	4.5	3.0	2.5	0.0	0.3	0.6	16.9	2.4	4.7	0.1	8.5	1.2	62.8
CONSIGLI PRATICI	100.0	17.7	14.0	2.7	1.0	0.0	0.0	0.4	0.2	9.8	0.2	1.0	0.0	5.4	0.7	82.3
CORTO MALTESE	100.0	30.7	23.1	3.5	1.8	3.7	0.0	0.0	0.2	13.6	1.3	1.9	0.2	7.9	0.7	70.5
COSMOPOLITAN	100.0	39.4	28.8	6.2	3.9	2.1	0.1	0.1	0.5	20.8	2.5	3.5	0.0	8.7	1.0	60.9
LA CUCINA ITALIANA	100.0	27.0	20.6	4.6	1.8	0.5	0.1	0.1	0.5	15.2	1.5	2.2	0.0	6.3	0.6	73.0
DONNA PIU'	100.0	31.6	24.4	4.3	2.3	1.1	0.1	0.0	0.1	19.2	1.4	1.3	0.1	6.9	1.2	68.7
ESPANSIONE	100.0	32.6	27.8	3.9	1.0	0.2	0.0	0.0	0.8	15.5	2.2	1.5	0.0	10.5	2.0	67.4
FOTOGRAFARE	100.0	33.0	24.2	5.8	2.9	1.0	0.1	0.3	0.9	16.9	2.0	1.8	0.0	8.9	1.0	67.0
FRIGIDAIRE	100.0	42.9	33.3	5.1	0.8	2.5	0.3	0.0	0.2	20.1	3.0	2.8	0.1	11.5	0.6	59.0
GARDENIA	100.0	26.0	22.4	2.2	0.7	2.4	0.7	0.0	0.1	14.9	0.7	1.2	0.1	5.5	0.1	74.4
GENTE MESE	100.0	25.3	19.2	3.6	2.1	1.1	0.0	0.1	0.7	12.6	1.5	2.4	0.1	5.7	0.9	74.9
GENTE MONEY	100.0	27.4	20.7	4.7	1.8	1.4	0.0	0.0	0.5	15.4	0.8	1.6	0.0	6.9	0.8	72.7
GENTE MOTORI	100.0	29.8	24.0	3.2	2.4	1.4	0.2	0.2	0.3	14.9	2.3	3.2	0.1	6.0	0.9	70.3
GENTE VIAGGI	100.0	32.7	25.3	3.2	3.9	1.2	0.6	0.2	0.5	16.8	2.1	2.5	0.0	7.8	0.9	67.4
GRIF GIOIELLI	100.0	29.4	24.2	3.3	2.0	0.6	0.5	0.0	1.1	14.9	0.3	2.9	0.5	7.5	1.2	70.6
INSIEME	100.0	25.5	18.8	4.8	1.9	0.6	0.4	0.4	1.3	12.1	0.6	2.8	0.1	6.5	0.8	74.5
JESUS	100.0	16.5	14.5	1.7	0.3	0.7	0.0	1.4	0.6	8.9	1.1	2.5	0.0	1.1	0.1	83.5
LEI	100.0	35.9	27.4	4.5	3.8	1.0	0.4	0.0	0.4	18.1	1.9	4.3	0.0	8.1	1.4	64.2
LINUS	100.0	33.6	26.2	3.9	3.5	2.1	0.1	0.2	0.4	17.4	1.4	3.8	0.1	7.0	1.2	66.4
MADRE	100.0	15.7	11.5	2.5	1.7	0.7	0.0	0.3	0.1	8.5	1.3	1.9	0.5	1.1	1.4	84.3
MANI DI FATA	100.0	18.5	14.2	2.9	1.2	0.9	0.0	0.0	0.4	9.9	0.9	1.6	0.0	3.9	0.7	81.6
MAX	100.0	41.6	34.4	4.1	2.9	1.6	0.4	0.6	1.1	21.0	3.9	3.6	0.0	8.3	1.1	58.5
MESSAGGERO DI S.ANTONIO	100.0	19.2	14.9	2.4	1.1	1.0	0.0	0.0	0.4	9.2	1.1	1.6	0.1	4.7	0.7	81.2
LA MIA CASA	100.0	27.9	21.0	3.5	3.2	1.4	0.1	0.3	0.3	12.5	1.5	3.9	0.1	6.4	1.7	72.2
MILLEIDEE	100.0	24.4	18.1	4.7	1.5	1.3	0.3	0.0	0.3	12.5	1.6	1.8	0.0	5.6	0.9	75.7
MODA	100.0	29.8	23.3	4.2	2.1	1.3	0.3	0.0	0.6	15.2	1.7	2.3	0.0	7.1	1.1	70.3
MOTOCICLISMO	100.0	31.5	26.4	3.0	2.0	1.9	0.1	0.2	0.4	13.8	2.4	3.6	0.2	7.6	1.1	68.5
MUSIC	100.0	40.2	30.3	6.8	3.1	1.6	0.1	0.3	1.1	19.3	2.0	4.2	0.1	10.8	0.8	59.8
NATURA OGGI	100.0	29.7	23.3	4.5	1.3	1.3	0.3	0.2	0.2	15.8	1.4	1.8	0.2	7.4	0.8	70.6
PESCARRE	100.0	28.2	21.7	2.9	3.6	0.5	0.0	0.0	1.3	13.9	2.4	3.0	0.1	5.7	1.3	71.8
PHOTO ITALIA	100.0	37.8	29.9	3.2	4.6	1.8	0.1	0.3	0.5	19.4	1.8	2.7	0.0	9.7	1.4	62.2
IL PIACERE	100.0	39.4	32.5	2.7	4.2	1.3	0.5	0.1	0.2	24.2	1.2	3.1	0.0	8.0	0.8	60.6
PLAYMEN	100.0	34.6	27.1	2.8	4.7	2.2	0.3	0.4	0.4	18.9	1.7	2.5	0.1	6.8	1.3	65.4
P M	100.0	30.3	23.2	3.6	3.5	1.4	0.1	0.0	0.3	16.6	1.2	1.6	0.1	8.1	1.1	69.7
QUATTORRUOTE	100.0	27.4	21.9	3.0	2.3	1.2	0.3	0.3	0.5	13.0	2.3	2.8	0.2	6.2	0.6	72.7
QUI TOURING	100.0	26.1	20.6	2.0	3.5	0.9	0.4	0.2	0.2	14.2	2.6	2.5	0.0	4.3	0.9	73.9
RAKAM	100.0	24.1	17.0	5.3	1.8	1.2	0.0	0.1	0.8	13.2	1.1	1.3	0.0	5.4	0.8	75.9
ROCKSTAR	100.0	39.4	30.5	5.7	2.8	2.8	0.0	0.2	0.7	16.3	2.3	5.7	0.1	9.0	2.2	60.8
SALVE	100.0	29.6	22.9	4.3	2.0	2.1	0.1	0.1	1.2	14.7	1.7	1.5	0.1	7.3	0.7	70.5
SCIENZA 2000	100.0	31.0	26.3	2.3	2.3	0.9	0.0	0.0	0.3	14.2	1.5	1.7	1.0	10.0	1.6	69.0
SCIENZA E VITA NUOVA	100.0	28.4	24.4	2.1	1.8	1.4	0.0	0.0	1.1	13.0	1.4	1.6	0.0	9.2	0.6	71.6
LE SCIENZE	100.0	27.3	21.6	3.5	2.1	1.1	0.1	0.1	0.1	13.2	0.8	3.0	0.1	8.5	0.3	72.8
SELEZIONE DAL R.DIGEST	100.0	24.3	18.7	3.6	1.7	1.1	0.1	0.1	0.7	12.8	1.5	2.2	0.1	5.1	0.4	75.8
SPEAK UP	100.0	38.0	29.7	5.2	3.1	2.1	0.8	0.1	0.3	17.1	4.0	4.8	0.0	7.9	0.9	62.0
STARBENE	100.0	27.2	20.9	3.9	2.3	1.8	0.1	0.0	0.3	14.4	1.0	1.8	0.0	6.9	0.9	72.8
STORIA ILLUSTRATA	100.0	25.8	19.5	4.5	1.6	2.2	0.0	0.0	0.4	14.3	1.3	1.4	0.0	5.0	0.9	74.4
SUPER GOL	100.0	26.5	21.3	2.7	2.4	1.1	0.1	0.5	0.6	11.6	2.2	2.8	0.1	6.9	0.7	73.5
IL TENNIS ITALIANO	100.0	31.4	22.5	5.4	3.6	3.5	0.0	0.2	0.5	11.4	2.9	1.3	0.0	7.7	3.9	68.6
TUTTI FOTOGRAFI	100.0	34.0	25.9	3.4	4.7	0.1	0.1	0.1	1.8	17.9	1.7	0.3	0.1	10.7	1.1	66.0
TUTTO CUCINA	100.0	24.8	19.0	3.9	1.9	0.8	0.3	0.0	0.1	12.9	1.1	3.2	0.0	5.8	0.5	75.2
TUTTOMAGLIA	100.0	22.1	15.5	4.5	1.7	1.2	0.3	0.0	0.9	11.6	1.1	1.9	0.1	3.7	1.0	78.1
TUTTO MOTO	100.0	32.3	27.8	2.3	2.2	1.3	0.1	0.5	0.3	14.2	2.9	4.3	0.1	7.4	1.1	67.7
TUTTO MUSICA & SPETTACOLO	100.0	34.0	26.6	4.8	2.3	1.9	0.2	0.3	0.4	15.5	2.1	4.4	0.3	7.7	1.1	66.1
TUTTO TURISMO	100.0	30.9	24.7	3.3	2.9	0.9	0.8	0.0	0.3	14.0	2.2	2.1	0.0	9.2	1.3	69.1
TUTTO UNCINETTO	100.0	21.0	15.0	4.6	1.4	1.2	0.3	0.0	0.5	11.3	0.9	1.9	0.1	4.0	0.8	79.0
VELA E MOTORE	100.0	31.3	25.1	2.6	3.6	0.2	0.3	0.0	1.3	9.7	3.4	4.7	0.0	11.1	0.7	68.7
VITAL	100.0	32.9	26.8	3.6	2.5	0.6	0.3	0.0	1.3	12.2	3.0	3.6	0.0	11.0	0.9	67.1
WEEKEND	100.0	36.4	27.2	5.5	3.3	2.8	1.1	0.4	0.9	18.2	2.6	2.9	0.0	6.7	0.5	63.8
ZOOM	100.0	42.0	33.6	4.0	4.5	0.0	0.0	0.7	0.7	20.8	4.0	2.3	0.0	12.5	1.1	58.0
DIANA (QUINDICINALE)	100.0	24.6	18.6	2.7	3.3	1.2	0.0	0.4	0.5	10.5	2.2	0.5	0.6	8.3	0.4	75.4

Acquisto prodotti abbigliamento

TAV. 111

Lettori ultimo periodo - analisi secondo:

● gonna

(percentuali di penetrazione)

	Totale	CHI HA SCELTO				TIPO DI NEGOZIO										
		Compratori	Solo lo	lo ed altri	Solo altri	Grande magazzino	Boutique	Catane negozi giov.	Altro negozio abbigl.	Negozi spec. non tess.	Negozi articoli sportivi	Mercato	Vendita per corrisp.	Altro	Non ricorda	Non compratori
TOTALE POPOLAZIONE	100.0	26.1	20.1	4.9	1.0	2.8	3.7	1.3	12.1	0.3	0.1	3.9	0.1	1.1	0.6	74.0
PERIODICI (Totale)	100.0	29.1	22.6	5.4	0.9	3.3	4.6	1.6	13.8	0.4	0.1	3.5	0.1	1.2	0.5	70.9
SETTIMANALI (Totale)	100.0	29.7	23.1	5.5	1.0	3.3	4.7	1.6	14.2	0.3	0.1	3.4	0.1	1.2	0.6	70.4
ALBO BLITZ.....	100.0	3.2	2.3	0.5	0.3	0.2	0.4	0.4	1.5	0.0	0.0	0.3	0.0	0.1	0.1	96.8
AMICA.....	100.0	49.6	39.6	8.3	1.4	4.8	11.5	4.2	21.4	0.6	0.5	3.6	0.1	1.9	1.0	50.5
ANNA.....	100.0	53.6	41.8	9.2	2.6	6.4	11.7	4.3	24.0	0.5	0.4	4.0	0.1	1.4	0.8	46.4
AUTOSPRINT.....	100.0	8.3	6.3	1.6	0.4	1.2	1.6	0.6	3.2	0.1	0.0	1.3	0.0	0.1	0.2	91.7
BELLA.....	100.0	54.5	42.6	9.1	2.3	5.3	8.9	3.1	27.7	1.1	0.1	5.9	0.1	1.2	0.7	45.7
CIAO 2001.....	100.0	22.3	17.3	4.8	0.2	3.4	5.0	3.1	7.4	0.0	0.0	1.6	0.0	0.4	1.3	77.7
CONFIDENZE.....	100.0	47.3	35.7	8.6	2.6	5.1	6.9	2.2	22.1	0.9	0.1	7.0	0.2	1.7	0.9	52.9
DOLLY.....	100.0	46.5	30.9	13.9	1.7	2.7	9.0	6.6	18.9	0.7	0.2	5.4	0.1	1.6	1.2	53.5
DOMENICA DEL CORRIERE.....	100.0	15.6	12.6	2.5	0.6	1.4	2.7	0.8	7.6	0.0	0.1	1.7	0.1	0.4	0.7	84.4
DOMENICA QUIZ.....	100.0	23.7	20.6	1.5	1.6	2.5	5.5	1.3	10.5	0.2	0.0	2.9	0.0	0.1	0.6	76.3
EPOCA.....	100.0	23.1	19.5	2.9	0.5	3.3	5.0	1.2	9.6	0.5	0.2	2.1	0.0	0.7	0.5	77.0
L'ESPRESSO.....	100.0	24.0	19.7	3.8	0.5	2.7	6.3	1.5	10.3	0.3	0.1	1.3	0.0	1.0	0.5	76.0
EUROPEO.....	100.0	18.1	15.1	2.4	0.4	2.4	4.7	0.9	6.9	0.3	0.1	1.6	0.0	0.6	0.5	82.0
EVA EXPRESS.....	100.0	38.5	31.5	5.9	1.1	5.5	6.3	2.4	18.5	0.5	0.0	3.5	0.2	1.1	0.3	61.5
FAMIGLIA CRISTIANA.....	100.0	27.4	22.0	4.6	0.8	3.3	3.4	1.2	13.9	0.4	0.2	3.4	0.0	1.1	0.4	72.6
GENTE.....	100.0	33.0	25.9	5.9	1.1	3.6	6.1	2.0	15.5	0.4	0.2	2.9	0.1	1.5	0.7	67.0
GIOIA.....	100.0	53.2	41.4	9.8	2.0	4.9	11.5	3.9	24.1	0.6	0.5	5.1	0.1	1.7	0.8	46.8
IL GIORNALINO.....	100.0	34.1	26.6	6.9	0.5	5.2	3.4	2.2	18.3	0.3	0.0	3.9	0.0	0.7	0.0	65.9
GRAND HOTEL.....	100.0	33.5	27.0	5.9	0.6	3.7	5.1	2.1	15.4	0.4	0.0	4.7	0.2	1.2	0.7	66.5
GRAZIA.....	100.0	51.0	39.9	9.3	1.7	5.2	11.7	4.0	22.9	0.7	0.3	3.8	0.1	1.8	0.4	49.1
GUERIN SPORTIVO.....	100.0	6.0	4.7	1.0	0.2	0.1	1.0	0.6	1.8	0.3	0.0	1.0	0.5	0.5	0.3	94.0
GUIDA CUCINA.....	100.0	49.9	37.9	9.9	1.9	6.5	10.0	3.3	20.2	1.0	0.3	5.9	0.1	2.2	0.5	50.2
GUIDA TV.....	100.0	28.1	21.1	5.7	1.2	2.7	4.5	2.5	12.9	0.1	0.0	3.7	0.0	0.8	0.9	71.9
INTIMITA'.....	100.0	45.1	34.0	8.5	2.4	6.2	5.6	1.6	21.5	0.6	0.0	6.6	0.1	1.7	1.0	55.0
INTREPIDO.....	100.0	13.0	9.9	2.4	0.6	0.7	2.0	1.1	5.3	1.0	0.1	1.9	0.0	0.3	0.5	87.1
IL MONDO.....	100.0	16.7	13.5	2.1	1.1	1.3	7.9	0.9	4.3	0.5	0.0	0.6	0.0	0.1	1.1	83.3
MONDO ECONOMICO.....	100.0	8.5	6.0	1.1	1.5	0.6	4.7	0.1	1.4	0.1	0.0	0.2	0.0	0.1	1.4	91.5
IL MONELLO.....	100.0	19.5	15.0	3.3	1.3	1.5	2.3	2.0	8.3	0.3	0.2	4.5	0.0	0.3	0.2	80.5
NOVELLA 2000.....	100.0	39.5	32.0	6.3	1.2	4.5	5.6	2.9	19.0	0.6	0.0	4.5	0.1	1.7	0.4	60.5
OGGI.....	100.0	30.4	24.4	4.9	0.8	3.7	5.9	1.8	13.6	0.6	0.2	2.8	0.1	0.9	0.7	69.8
ONDA TV.....	100.0	32.8	24.1	6.9	1.8	2.5	6.0	3.6	14.4	0.0	0.0	4.0	0.4	1.2	0.8	67.2
PANORAMA.....	100.0	22.9	17.8	4.5	0.5	2.4	6.4	1.4	9.5	0.4	0.0	1.3	0.0	0.8	0.5	77.2
RADIOCORRIERE TV.....	100.0	23.4	18.2	3.7	1.3	3.2	3.6	1.6	11.1	0.1	0.0	2.0	0.3	0.9	0.6	76.7
RAGAZZA IN.....	100.0	43.3	27.6	13.5	2.1	2.8	6.0	7.3	17.4	0.4	0.0	7.1	0.2	1.2	0.9	56.7
ROMBO.....	100.0	7.0	4.0	3.0	0.0	0.2	1.2	0.2	3.7	0.0	0.0	0.9	0.0	0.0	0.8	93.0
IL SABATO.....	100.0	29.7	22.1	1.8	5.8	3.1	4.6	1.9	15.0	0.0	0.0	0.3	0.0	1.6	3.2	70.3
SORRISI E CANZONI TV.....	100.0	31.7	23.9	6.6	1.1	3.4	5.0	2.0	15.1	0.2	0.1	3.9	0.2	1.0	0.7	68.4
STARTER.....	100.0	7.0	5.2	1.3	0.4	0.5	2.0	0.4	3.0	0.0	0.0	0.7	0.0	0.0	0.3	93.0
STOP.....	100.0	30.3	24.3	3.7	1.6	4.1	3.6	1.1	14.9	0.3	0.0	4.1	0.1	1.4	0.4	70.0
TELESETTE.....	100.0	29.3	22.1	6.0	1.0	3.3	4.6	1.6	12.6	0.3	0.0	5.1	0.1	0.9	0.7	70.8
TOPOLINO.....	100.0	24.9	18.5	5.1	1.1	3.3	3.9	2.1	10.7	0.3	0.3	2.9	0.1	0.9	0.3	75.3

Lettori ultimo periodo - analisi secondo:

● gonna

(percentuali di penetrazione)

Totale	CHI HA SCELTO				TIPO DI NEGOZIO											
	Compratori	Solo lo	lo ed altri	Solo altri	Grande magazzino	Boutique	Catene negozi giov.	Altro negozio abbig.	Negozio spec. non tess.	Negozio articoli sportivi	Mercato	Vendita per corrisp.	Altro	Non ricorda	Non compratori	
TOTALE POPOLAZIONE	100.0	26.1	20.1	4.9	1.0	2.8	3.7	1.3	12.1	0.3	0.1	3.9	0.1	1.1	0.6	74.0
MENSILI (Totale)	100.0	30.0	23.3	5.7	0.9	3.4	5.2	2.0	13.7	0.4	0.2	3.2	0.0	1.2	0.5	70.1
ABITARE	100.0	26.0	21.4	3.9	0.8	3.0	6.3	1.0	10.6	0.3	0.2	2.4	0.0	1.7	0.6	74.0
AD	100.0	30.7	22.8	7.0	0.9	3.6	10.7	2.0	9.2	0.6	0.2	1.6	0.0	1.2	1.7	69.3
AIRONE	100.0	30.2	24.0	4.9	1.1	3.5	6.3	2.2	14.1	0.6	0.1	1.8	0.0	1.2	0.3	69.9
ALTA FEDELTA'	100.0	7.4	6.0	0.9	0.5	2.0	3.0	0.1	1.2	0.0	0.0	0.9	0.0	0.1	0.2	92.6
ARCHEO	100.0	19.1	14.4	4.7	0.0	3.2	3.2	1.8	9.9	0.0	0.0	0.4	0.0	0.7	0.0	80.9
ASTRA	100.0	47.5	38.5	7.6	1.4	4.0	12.0	2.5	21.5	0.5	0.0	5.0	0.1	0.9	1.0	52.5
ATLANTE	100.0	26.8	21.4	4.3	1.1	2.3	6.3	2.0	11.4	0.3	0.0	2.8	0.0	1.0	0.8	73.2
AUTO CAPITAL	100.0	9.4	8.5	0.4	0.5	0.7	3.3	0.3	3.6	0.0	0.0	0.8	0.0	0.3	0.4	90.6
L'AUTOMOBILE	100.0	13.2	10.9	1.8	0.3	1.4	1.8	0.8	6.7	0.1	0.0	1.5	0.0	0.6	0.2	86.9
BENISSIMO	100.0	59.6	45.4	12.1	1.9	6.3	10.2	5.1	26.7	1.1	0.3	6.6	0.0	2.2	1.0	40.5
BRAVA CASA	100.0	45.4	38.8	5.8	0.8	6.3	10.8	2.4	18.9	0.6	0.0	3.7	0.1	2.1	0.6	54.6
CAPITAL	100.0	23.8	18.7	3.8	1.3	2.0	7.6	1.1	8.8	0.5	0.1	1.7	0.0	1.4	0.5	76.2
CASAVIVA	100.0	45.4	36.1	8.0	1.3	5.5	10.6	2.9	18.6	0.6	0.2	4.4	0.2	1.9	0.6	54.6
100 COSE	100.0	53.4	41.2	10.2	2.1	4.9	13.3	5.8	19.6	0.9	0.2	5.9	0.0	1.9	1.0	46.6
CIAK	100.0	26.1	18.9	6.2	1.0	2.3	5.6	4.6	10.0	0.0	0.1	2.2	0.1	0.8	0.4	73.9
CONSIGLI PRATICI	100.0	53.3	41.8	10.6	0.9	8.9	9.0	3.0	21.4	1.0	0.0	7.9	0.0	2.0	0.2	46.7
CORTO MALTESE	100.0	25.4	22.0	3.1	0.2	3.4	8.0	0.3	11.6	0.0	0.0	2.1	0.0	0.1	0.0	74.6
COSMOPOLITAN	100.0	51.7	40.6	9.3	1.7	4.3	12.7	5.7	20.5	1.4	0.0	3.7	0.1	2.5	0.7	48.4
LA CUCINA ITALIANA	100.0	37.8	30.5	5.7	1.5	4.3	9.9	2.2	14.5	0.8	0.2	3.7	0.1	1.7	0.3	62.3
DONNA PIU'	100.0	60.3	47.0	11.5	1.2	5.8	15.7	2.4	26.2	0.7	0.2	4.6	0.0	3.6	0.8	40.0
ESPANSIONE	100.0	15.7	12.2	3.2	0.3	3.4	5.9	0.1	3.5	0.0	0.2	2.3	0.0	0.3	0.0	84.3
FOTOGRAFARE	100.0	19.8	15.0	3.7	0.5	1.5	5.9	1.4	7.4	0.0	0.0	2.1	0.0	0.8	0.2	80.5
FRIGIDAIRE	100.0	17.8	13.5	2.2	2.1	1.6	8.5	0.7	6.2	0.0	0.0	0.5	0.0	0.2	0.0	82.3
GARDENIA	100.0	39.2	32.6	5.0	0.7	4.1	9.0	2.1	15.8	1.1	0.4	4.3	0.0	1.0	1.1	61.2
GENTE MESE	100.0	39.3	30.6	7.4	1.0	3.7	6.1	3.2	16.1	0.9	0.3	5.7	0.1	1.9	1.1	60.9
GENTE MONEY	100.0	20.6	17.0	3.2	0.4	3.2	6.1	1.5	6.8	0.4	0.0	1.0	0.0	0.5	0.9	79.4
GENTE MOTORI	100.0	12.9	10.2	2.5	0.2	1.3	2.3	1.0	5.7	0.1	0.0	1.7	0.0	0.6	0.1	87.1
GENTE VIAGGI	100.0	28.2	22.7	4.8	0.7	2.3	6.7	2.0	12.3	0.9	0.0	2.1	0.0	1.2	0.5	71.8
GRIF GIOIELLI	100.0	67.2	52.8	10.3	4.2	5.5	17.9	4.5	27.9	0.7	0.0	5.9	0.0	3.9	0.8	32.8
INSIEME	100.0	49.4	40.8	7.8	0.7	8.7	10.2	3.4	18.5	1.4	0.6	5.0	0.1	1.1	0.3	50.6
JESUS	100.0	32.3	26.4	4.6	0.7	5.2	5.6	2.9	13.2	0.0	0.2	3.5	0.0	1.2	0.3	68.0
LEI	100.0	59.5	46.7	11.3	1.5	4.9	17.6	6.5	20.1	0.2	0.2	6.4	0.1	2.8	0.8	40.5
LINUS	100.0	28.2	20.8	5.1	1.7	2.8	6.0	3.3	10.9	0.8	0.3	2.6	0.0	0.9	0.3	72.1
MADRE	100.0	43.9	38.0	5.0	0.9	10.2	5.4	0.9	20.2	0.3	1.2	5.1	0.2	0.4	0.1	56.1
MANI DI FATA	100.0	54.5	42.8	9.1	1.9	6.2	8.8	2.3	24.9	1.1	0.4	7.0	0.2	2.3	1.0	45.8
MAX	100.0	27.3	18.1	7.2	1.9	2.1	6.6	3.2	11.1	0.1	0.0	2.5	0.0	0.9	0.8	72.7
MESSAGGERO DI S.ANTONIO	100.0	29.6	22.3	5.5	1.4	3.2	3.7	1.1	15.0	0.4	0.3	4.0	0.0	1.0	0.6	70.6
LA MIA CASA	100.0	41.0	31.4	7.6	2.0	4.3	9.5	1.4	17.4	0.1	0.0	5.4	0.0	2.2	0.6	59.0
MILLEIDEE	100.0	56.1	44.4	10.1	1.5	6.7	8.6	3.4	26.0	1.2	0.2	6.1	0.1	2.6	1.0	43.9
MODA	100.0	45.8	35.4	8.9	1.3	4.8	9.8	4.1	17.5	0.7	0.1	5.7	0.1	2.0	1.0	54.3
MOTOCICLISMO	100.0	7.2	6.0	1.1	0.0	0.7	1.2	0.7	3.2	0.0	0.0	1.1	0.1	0.3	0.0	92.8
MUSIC	100.0	34.2	22.7	11.1	0.4	1.6	7.7	5.8	13.1	0.0	0.0	4.2	0.0	1.1	0.7	65.8
NATURA OGGI	100.0	33.9	25.9	6.1	1.9	4.9	8.8	1.6	13.6	0.3	0.1	2.8	0.0	1.1	0.7	66.1
PESCARÈ	100.0	14.0	12.6	0.8	0.6	1.2	1.7	1.3	6.9	0.0	0.0	1.9	0.0	1.0	0.0	86.0
PHOTO ITALIA	100.0	13.2	9.6	2.5	1.1	1.7	3.6	1.5	4.0	0.0	0.0	0.6	0.0	1.1	0.6	86.8
IL PIACERE	100.0	24.5	19.8	3.4	1.2	1.7	7.7	2.5	9.4	0.3	0.0	1.2	0.0	1.0	0.6	75.5
PLAYMEN	100.0	2.1	1.6	0.3	0.1	0.3	0.5	0.0	1.0	0.0	0.0	0.1	0.0	0.1	0.0	97.9
P M	100.0	24.7	17.2	6.6	0.7	3.3	7.2	1.4	9.3	0.3	0.0	2.4	0.0	0.5	0.2	75.4
QUATTORRUOTE	100.0	13.5	10.8	2.3	0.3	1.4	2.5	1.2	5.3	0.3	0.0	1.8	0.0	0.7	0.2	86.5
QUI TOURING	100.0	27.5	21.5	5.0	0.6	3.2	5.7	1.4	11.9	0.8	0.1	1.8	0.1	1.6	0.8	72.7
RAKAM	100.0	58.4	45.4	10.7	2.2	5.5	11.7	2.8	26.5	1.4	0.4	6.1	0.2	2.7	1.0	41.6
ROCKSTAR	100.0	23.5	17.9	4.8	0.8	1.7	4.4	2.7	10.9	0.0	0.0	2.5	0.0	0.9	0.4	76.5
SALVE	100.0	37.7	30.4	6.3	0.9	4.3	8.2	2.5	16.4	0.6	0.2	3.1	0.0	1.8	0.5	62.3
SCIENZA 2000	100.0	20.4	15.3	3.3	1.9	2.0	7.1	1.9	6.1	0.0	0.0	1.7	0.0	0.6	1.1	79.6
SCIENZA E VITA NUOVA	100.0	19.6	16.8	1.9	0.9	2.9	5.8	0.3	6.6	0.0	0.1	2.4	0.0	0.8	0.7	80.4
LE SCIENZE	100.0	21.1	16.9	3.1	1.2	2.0	2.6	1.3	10.2	0.6	0.3	3.1	0.0	0.7	0.3	78.9
SELEZIONE DAL R.DIGEST	100.0	30.7	23.9	5.6	0.8	3.7	5.7	2.2	12.5	0.5	0.1	3.8	0.0	1.7	0.4	69.5
SPEAK UP	100.0	39.7	26.3	11.6	1.8	4.1	9.7	6.2	16.0	0.1	0.0	0.7	0.1	2.1	0.7	60.3
STARBENE	100.0	42.6	34.2	7.5	1.0	4.5	9.0	2.6	19.3	0.8	0.2	3.5	0.0	2.3	0.6	57.4
STORIA ILLUSTRATA	100.0	21.7	15.3	5.6	0.8	2.8	5.6	1.2	8.9	0.5	0.1	1.4	0.0	0.8	0.4	78.3
SUPER GOL	100.0	3.9	2.8	1.0	0.1	0.2	1.1	0.1	1.6	0.0	0.0	0.7	0.0	0.1	0.1	96.1
IL TENNIS ITALIANO	100.0	15.2	12.6	1.7	0.9	0.1	3.2	1.6	4.4	0.1	0.4	3.1	0.0	0.8	1.5	84.8
TUTTI FOTOGRAFI	100.0	16.0	11.9	2.5	0.5	3.1	2.0	0.9	5.3	0.0	0.0	3.8	0.0	0.4	0.0	84.6
TUTTO CUCINA	100.0	49.3	39.9	6.9	2.4	5.2	8.9	3.0	22.2	0.1	0.0	7.1	0.0	1.9	0.9	50.7
TUTTOMAGLIA	100.0	53.8	42.3	10.0	1.2	8.2	7.0	2.5	23.9	1.7	0.1	7.2	0.2	2.1	0.9	46.3
TUTTO MOTO	100.0	9.5	7.4	1.7	0.4	1.4	1.7	0.5	4.0	0.1	0.0	1.4	0.0	0.2	0.2	90.5
TUTTO MUSICA & SPETTACOLO	100.0	34.1	23.8	8.9	1.4	2.7	6.2	4.7	14.3	0.2	0.1	4.3	0.1	0.8	0.6	65.9
TUTTO TURISMO	100.0	19.5	15.1	3.5	0.9	1.0	4.8	1.5	8.9	0.4	0.0	1.6	0.0	1.2	0.2	80.5
TUTTO UNCINETTO	100.0	55.7	41.4	11.5	2.5	6.7	6.6	3.3	25.9	1.0	0.1	9.0	0.1	2.0	0.8	44.4
VELA E MOTORE	100.0	8.7	7.5	1.0	0.2	0.8	1.0	2.2	2.0	0.0	0.0	1.5	0.0	1.1	0.1	91.3
VITAL	100.0	40.3	30.7	7.7	1.8	3.7	11.7	1.7	16.6	0.0	0.1	2.8	0.0	3.3	0.3	59.7
WEEKEND	100.0	35.3	25.8	7.2	2.3	3.6	8.8	6.4	13.1	0.0	0.0	0.9	0.0	2.5	0.0	64.7
ZOOM	100.0	14.4	11.3	3.0	0.2	0.7	3.2	1.9	7.0	0.0	0.0	1.6	0.0	0.0	0.0	85.6
DIANA (QUINDICINALE)	100.0	12.8	10.6	1.9	0.3	0.7	3.4	0.5	5.6	0.0	0.0	1.7	0.0	0.8	0.1	87.2

Lettori ultimo periodo - analisi secondo:

● body

(percentuali di penetrazione)

	Totale	CHI HA SCELTO				TIPO DI NEGOZIO										
		Compratori	Solo lo	lo ed altri	Solo altri	Grande magazzino	Boutique	Catene negozi giov.	Altro negozio abbigl.	Negozi spec. non tess.	Negozi articoli sportivi	Mercato	Vendita per corrisp.	Altro	Non ricorda	Non compratori
TOTALE POPOLAZIONE	100.0	6.0	5.2	0.5	0.3	0.8	0.3	0.1	2.9	0.3	0.3	0.5	0.1	0.7	0.1	94.0
PERIODICI (Totale)	100.0	7.4	6.4	0.6	0.3	0.9	0.4	0.1	3.6	0.3	0.4	0.6	0.1	0.9	0.1	92.6
SETTIMANALI (Totale)	100.0	7.5	6.6	0.6	0.3	0.9	0.4	0.1	3.7	0.3	0.4	0.6	0.1	0.9	0.1	92.5
ALBO BLITZ	100.0	0.6	0.5	0.0	0.1	0.0	0.1	0.1	0.3	0.0	0.1	0.0	0.0	0.0	0.0	99.4
AMICA	100.0	17.3	15.1	1.1	0.8	2.2	1.1	0.3	8.1	0.7	1.2	0.8	0.1	2.1	0.4	82.8
ANNA	100.0	17.3	15.3	1.1	0.8	1.8	1.1	0.2	8.5	0.6	0.9	1.1	0.1	2.3	0.3	82.8
AUTOSPRINT	100.0	3.8	3.1	0.4	0.3	0.5	0.4	0.0	1.7	0.8	0.0	0.2	0.0	0.1	0.0	96.2
BELLA	100.0	15.7	14.2	0.7	0.6	1.3	0.4	0.3	9.0	0.4	0.9	0.6	0.3	2.1	0.3	84.4
CIAO 2001	100.0	5.4	4.0	0.0	1.4	0.2	0.1	0.0	4.1	0.0	0.5	0.0	0.0	0.4	0.1	94.6
CONFIDENZE	100.0	12.2	10.9	0.8	0.5	1.8	0.5	0.0	6.9	0.5	0.0	1.1	0.0	1.2	0.2	87.8
DOLLY	100.0	12.5	9.5	1.7	1.3	1.4	0.7	0.3	4.1	1.4	1.7	1.6	0.2	0.8	0.3	87.5
DOMENICA DEL CORRIERE	100.0	3.6	3.4	0.1	0.1	0.4	0.3	0.0	1.7	0.2	0.4	0.0	0.0	0.5	0.1	96.4
DOMENICA QUIZ	100.0	7.1	6.7	0.3	0.1	0.4	0.4	0.1	5.1	0.5	0.3	0.1	0.0	0.3	0.0	92.9
EPOCA	100.0	6.7	6.1	0.2	0.3	0.6	0.8	0.1	3.1	0.2	0.3	0.2	0.2	0.9	0.3	93.3
L'ESPRESSO	100.0	7.5	6.6	0.4	0.3	0.8	0.5	0.0	3.9	0.5	0.5	0.6	0.0	0.4	0.1	92.7
EUROPEO	100.0	6.7	6.1	0.4	0.2	0.8	0.6	0.0	3.6	0.1	0.2	0.8	0.0	0.4	0.1	93.4
EVA EXPRESS	100.0	11.0	9.5	0.9	0.6	1.6	0.8	0.2	5.8	0.4	0.4	0.6	0.2	1.0	0.0	89.0
FAMIGLIA CRISTIANA	100.0	6.0	5.2	0.3	0.4	0.9	0.2	0.0	2.8	0.3	0.2	0.6	0.1	0.7	0.1	94.1
GENTE	100.0	9.1	8.2	0.5	0.4	1.3	0.6	0.1	4.2	0.4	0.5	0.8	0.1	0.9	0.2	90.9
GIOIA	100.0	16.7	14.6	1.2	0.7	2.0	0.8	0.1	8.5	0.8	1.1	0.8	0.2	1.9	0.3	83.4
IL GIORNALINO	100.0	9.0	8.3	0.6	0.1	1.2	0.0	0.0	6.2	0.4	0.2	0.4	0.0	0.3	0.1	91.0
GRAND HOTEL	100.0	8.4	7.7	0.5	0.2	1.4	0.7	0.0	4.4	0.1	0.1	0.9	0.0	0.8	0.1	91.6
GRAZIA	100.0	17.4	15.0	1.2	0.9	1.9	0.8	0.2	8.2	1.2	1.0	1.1	0.2	2.1	0.5	82.7
GUERIN SPORTIVO	100.0	1.4	1.2	0.1	0.0	0.2	0.2	0.0	0.5	0.0	0.3	0.1	0.0	0.0	0.1	98.6
GUIDA CUCINA	100.0	14.7	12.8	1.2	0.4	2.7	0.5	0.1	6.5	0.5	1.3	0.5	0.2	2.2	0.2	85.4
GUIDA TV	100.0	7.0	5.6	1.2	0.1	0.4	0.4	0.0	3.8	0.4	0.4	0.6	0.0	0.8	0.2	93.0
INTIMITA'	100.0	11.6	10.3	0.7	0.6	1.5	0.5	0.0	6.5	0.4	0.1	1.1	0.0	1.2	0.2	88.4
INTREPIDO	100.0	3.2	3.0	0.2	0.1	0.5	0.1	0.0	1.9	0.1	0.2	0.2	0.1	0.2	0.1	96.8
IL MONDO	100.0	5.7	4.2	0.4	1.1	1.0	0.2	0.0	3.2	0.0	0.0	0.0	0.0	0.3	1.0	94.3
MONDO ECONOMICO	100.0	3.8	3.4	0.1	0.3	0.2	0.0	0.0	2.0	0.6	0.0	0.7	0.0	0.0	0.3	96.2
IL MONELLO	100.0	4.6	4.2	0.3	0.1	0.4	0.3	0.0	2.4	0.0	0.5	0.8	0.0	0.2	0.0	95.4
NOVELLA 2000	100.0	10.9	9.6	0.9	0.4	1.4	0.8	0.2	5.7	0.3	0.6	0.7	0.0	1.0	0.2	89.1
OGGI	100.0	8.5	7.5	0.6	0.3	1.2	0.5	0.1	4.2	0.4	0.3	0.5	0.1	1.0	0.2	91.5
ONDA TV	100.0	8.5	6.8	1.4	0.2	0.6	0.8	0.0	5.3	0.0	0.5	0.0	0.0	1.0	0.2	91.5
PANORAMA	100.0	7.6	6.4	0.6	0.4	1.0	0.6	0.0	4.1	0.5	0.4	0.1	0.1	0.4	0.1	92.5
RADIOCORRIERE TV	100.0	6.6	6.1	0.3	0.2	0.5	0.2	0.1	3.0	0.1	0.7	0.4	0.0	1.2	0.3	93.4
RAGAZZA IN	100.0	10.8	7.6	1.1	2.1	0.7	0.3	0.2	3.6	0.4	1.6	1.3	0.0	2.1	0.5	89.2
ROMBO	100.0	2.3	2.3	0.1	0.0	0.2	0.0	0.0	2.0	0.1	0.0	0.0	0.0	0.1	0.0	97.7
IL SABATO	100.0	10.0	8.0	0.0	2.0	3.1	0.0	0.0	3.1	1.3	0.8	0.0	0.0	0.0	1.7	90.0
SORRISI E CANZONI TV	100.0	8.1	6.8	0.8	0.5	1.1	0.5	0.0	3.8	0.3	0.6	0.6	0.1	1.0	0.1	92.0
STARTER	100.0	1.4	1.3	0.2	0.0	0.0	0.2	0.0	0.9	0.0	0.2	0.0	0.0	0.0	0.2	98.6
STOP	100.0	7.8	7.3	0.1	0.4	0.9	0.7	0.1	4.2	0.0	0.2	1.0	0.0	0.7	0.1	92.2
TELESETTE	100.0	8.1	6.7	1.0	0.5	1.6	0.7	0.0	3.4	0.1	0.5	0.5	0.4	0.9	0.1	91.9
TOPOLINO	100.0	6.9	5.9	0.4	0.5	0.9	0.3	0.0	2.8	0.3	1.0	0.5	0.1	0.9	0.1	93.1

Lettori ultimo periodo - analisi secondo:

● body

(percentuali di penetrazione)

Totale	CHI HA SCELTO					TIPO DI NEGOZIO										
	Compratori	Solo lo	lo ed altri	Solo altri	Grande magazzino	Boutique	Catene negozi giov.	Altro negozio abbigl.	Negozio spec. non less.	Negozio articoli sportivi	Mercato	Vendita per corrisp.	Altro	Non ricorda	Non compratori	
TOTALE POPOLAZIONE	100.0	6.0	5.2	0.5	0.3	0.8	0.3	0.1	2.9	0.3	0.3	0.5	0.1	0.7	0.1	94.0
MENSILI (Totale)	100.0	8.4	7.3	0.7	0.4	1.0	0.4	0.1	4.1	0.4	0.4	0.6	0.1	1.0	0.1	91.6
ABITARE	100.0	10.3	8.7	0.8	0.8	1.6	0.2	0.0	6.1	0.1	0.7	0.3	0.0	0.9	0.4	89.7
AD	100.0	11.6	8.1	2.3	1.2	2.3	0.6	0.0	3.5	1.1	1.1	1.3	0.0	1.2	0.5	88.4
AIRONE	100.0	10.0	9.0	0.6	0.5	1.2	0.4	0.0	5.2	1.1	0.6	0.6	0.0	0.7	0.2	90.0
ALTA FEDELTA'	100.0	1.3	0.7	0.3	0.3	0.0	0.3	0.0	1.0	0.0	0.0	0.0	0.0	0.0	0.0	98.7
ARCHEO	100.0	8.6	5.3	3.0	0.3	2.9	0.2	0.0	2.9	0.0	1.4	0.5	0.0	0.7	0.0	91.4
ASTRA	100.0	14.1	11.6	1.3	1.2	1.1	0.6	0.0	6.8	0.9	0.9	1.1	0.0	2.2	0.4	85.9
ATLANTE	100.0	7.0	5.9	0.6	0.5	1.6	0.0	0.2	2.8	0.2	0.6	0.2	0.0	1.1	0.3	93.0
AUTO CAPITAL	100.0	4.7	3.7	0.4	0.6	0.4	0.3	0.0	2.0	0.2	0.4	0.9	0.0	0.2	0.4	95.3
L'AUTOMOBILE	100.0	5.2	4.9	0.2	0.0	0.5	0.2	0.0	2.6	0.7	0.1	0.3	0.1	0.6	0.0	94.8
BENISSIMO	100.0	18.2	15.8	1.2	1.1	2.0	0.5	0.2	9.6	1.2	0.9	1.5	0.1	1.7	0.2	81.9
BRAVA CASA	100.0	16.1	14.6	0.9	0.7	2.1	0.7	0.1	7.2	2.2	0.2	0.9	0.1	2.5	0.1	83.9
CAPITAL	100.0	9.5	7.6	1.1	0.9	1.1	0.2	0.2	5.0	0.2	0.9	0.5	0.1	1.0	0.4	90.5
CASAVIVA	100.0	14.5	12.7	1.0	0.8	1.2	0.6	0.0	7.7	1.2	0.8	0.7	0.1	2.2	0.1	85.5
100 COSE	100.0	18.4	15.7	1.7	1.0	1.7	1.8	0.0	9.3	1.4	1.2	0.9	0.2	1.9	0.2	81.6
CIAK	100.0	6.7	5.5	0.7	0.5	0.5	0.3	0.0	3.9	0.0	0.7	0.3	0.1	0.8	0.0	93.3
CONSIGLI PRATICI	100.0	15.6	14.0	1.0	0.6	1.7	0.5	0.3	9.7	0.3	0.3	0.8	0.6	1.4	0.0	84.4
CORTO MALTESE	100.0	4.4	3.3	0.3	0.8	0.5	0.5	0.0	2.2	0.0	0.0	0.2	0.0	0.3	0.8	95.6
COSMOPOLITAN	100.0	20.7	17.7	1.3	1.5	1.2	1.4	0.2	10.8	1.1	1.2	1.0	1.0	2.3	0.5	79.4
LA CUCINA ITALIANA	100.0	13.4	12.0	0.5	0.3	1.3	0.6	0.3	6.7	0.7	0.4	0.5	0.4	1.9	0.3	86.9
DONNA PIU'	100.0	22.6	19.1	2.5	1.0	2.2	1.4	0.2	11.0	2.1	0.4	1.5	0.6	2.8	0.4	77.4
ESPANSIONE	100.0	5.3	5.2	0.1	0.0	0.1	0.7	0.0	1.7	0.0	0.3	0.1	1.8	0.5	0.0	94.7
FOTOGRAFARE	100.0	6.2	5.2	0.8	0.1	1.2	0.1	0.0	3.1	0.0	0.2	1.0	0.0	0.7	0.0	93.8
FRIGIDAIRE	100.0	5.3	3.6	0.1	1.6	1.4	0.1	0.0	3.4	0.0	0.1	0.2	0.0	0.1	0.0	94.7
GARDENIA	100.0	14.8	13.5	0.7	0.6	1.4	0.4	0.1	7.9	2.0	0.0	1.7	0.0	1.0	0.2	85.2
GENTE MESE	100.0	12.4	10.8	0.8	0.8	1.4	0.7	0.1	6.0	0.5	1.1	0.7	0.2	1.5	0.3	87.6
GENTE MONEY	100.0	7.6	6.3	0.8	0.5	2.0	0.1	0.0	3.6	0.3	0.2	0.5	0.0	0.7	0.2	92.4
GENTE MOTORI	100.0	4.4	3.5	0.5	0.4	0.3	0.1	0.2	2.3	0.4	0.3	0.3	0.0	0.5	0.0	95.6
GENTE VIAGGI	100.0	11.0	9.5	0.6	0.8	0.8	0.6	0.3	5.6	0.7	0.8	0.5	0.1	1.2	0.4	89.1
GRIF GIOIELLI	100.0	21.9	18.7	1.6	1.6	1.3	1.5	0.1	9.4	3.9	1.8	1.6	0.0	2.2	0.0	78.1
INSIEME	100.0	15.4	13.5	1.1	0.8	1.9	0.3	0.0	9.0	0.9	0.6	0.9	0.0	1.6	0.2	84.6
JESUS	100.0	6.3	5.9	0.1	0.3	0.3	0.0	0.0	3.0	0.8	0.2	0.5	0.0	1.4	0.1	93.7
LEI	100.0	20.6	17.0	1.8	1.7	1.6	2.1	0.2	10.6	1.0	1.6	1.0	0.2	1.8	0.6	79.4
LINUS	100.0	6.8	5.2	0.6	1.0	0.8	0.1	0.3	3.5	0.3	0.3	0.5	0.1	0.7	0.3	93.2
MADRE	100.0	8.3	7.8	0.3	0.3	0.8	0.0	0.0	4.0	1.0	0.0	1.7	0.0	0.7	0.1	91.7
MANI DI FATA	100.0	14.0	12.4	0.7	0.8	1.7	0.5	0.0	7.5	1.2	0.3	0.7	0.1	1.9	0.1	86.1
MAX	100.0	9.5	6.8	1.5	1.2	0.4	0.7	0.1	6.0	0.2	0.6	0.7	0.0	0.5	0.3	90.5
MESSAGGERO DI S.ANTONIO	100.0	6.4	5.2	0.6	0.7	0.8	0.2	0.0	3.3	0.3	0.2	0.2	0.0	1.3	0.1	93.6
LA MIA CASA	100.0	11.6	10.0	0.2	1.4	1.0	0.6	0.1	5.0	0.7	1.6	0.8	0.0	1.3	0.4	88.4
MILLEIDEE	100.0	16.8	14.5	1.5	0.7	2.2	0.5	0.0	9.0	1.0	0.5	0.9	0.2	2.1	0.3	83.2
MODA	100.0	14.6	12.3	1.5	0.9	1.4	1.0	0.1	6.9	0.8	0.6	1.3	0.2	1.8	0.4	85.4
MOTOCICLISMO	100.0	2.5	2.2	0.2	0.1	0.0	0.0	0.0	1.7	0.0	0.3	0.3	0.0	0.3	0.0	97.5
MUSIC	100.0	9.4	7.8	0.8	0.8	0.9	1.3	0.0	2.9	0.0	1.8	1.4	0.0	0.8	0.4	90.6
NATURA OGGI	100.0	9.0	7.4	0.5	1.1	1.2	0.2	0.0	4.0	0.9	0.6	0.5	0.0	1.0	0.6	91.0
PESCARE	100.0	3.4	3.1	0.0	0.4	0.0	0.0	0.0	2.3	0.0	0.0	0.3	0.0	0.8	0.0	96.6
PHOTO ITALIA	100.0	4.4	3.5	0.5	0.5	1.2	0.2	0.0	2.1	0.0	0.3	0.3	0.0	0.2	0.2	95.6
IL PIACERE	100.0	7.6	6.7	0.1	0.8	1.6	0.1	0.0	2.5	0.9	0.7	0.3	0.2	0.9	0.6	92.4
PLAYMEN	100.0	0.8	0.7	0.0	0.1	0.0	0.0	0.0	0.6	0.0	0.1	0.0	0.0	0.0	0.0	99.2
P M	100.0	9.1	6.6	1.7	0.7	0.5	0.3	0.0	4.2	0.8	0.8	0.4	0.7	1.0	0.3	90.9
QUATTORRUOTE	100.0	4.2	3.6	0.4	0.2	0.4	0.2	0.1	1.9	0.3	0.3	0.2	0.1	0.6	0.0	95.8
QUI TOURING	100.0	9.7	7.8	1.2	0.7	2.5	0.3	0.0	4.3	1.2	0.3	0.0	0.0	1.1	0.1	90.3
RAKAM	100.0	18.1	14.9	2.0	0.9	3.0	0.5	0.1	8.4	1.5	0.7	0.9	0.6	2.1	0.2	82.1
ROCKSTAR	100.0	7.8	6.0	0.9	0.9	0.3	0.3	0.0	4.1	0.0	1.1	0.7	0.0	0.8	0.4	92.2
SALVE	100.0	11.1	9.3	1.0	0.7	1.0	0.3	0.0	6.1	0.7	0.4	0.8	0.0	1.0	0.7	88.9
SCIENZA 2000	100.0	4.4	4.3	0.0	0.1	0.7	1.0	0.0	2.4	0.0	0.0	0.0	0.0	0.2	0.0	95.6
SCIENZA E VITA NUOVA	100.0	5.6	5.1	0.1	0.4	0.2	0.1	0.0	3.1	0.1	0.6	0.6	0.0	0.6	0.3	94.4
LE SCIENZE	100.0	5.5	4.6	0.8	0.1	1.8	0.3	0.0	3.0	0.2	0.0	0.0	0.0	0.0	0.1	94.5
SELEZIONE DAL R.DIGEST	100.0	8.6	7.6	0.6	0.4	1.1	0.4	0.2	3.8	0.6	0.6	0.5	0.2	0.8	0.3	91.4
SPEAK UP	100.0	13.6	10.3	1.8	1.4	0.7	0.3	0.0	7.2	1.3	1.5	1.6	0.0	0.4	0.6	86.4
STARBENE	100.0	13.3	11.9	0.9	0.6	2.3	0.2	0.3	6.9	0.4	0.5	1.4	0.1	0.7	0.3	86.7
STORIA ILLUSTRATA	100.0	7.8	5.7	1.9	0.1	1.3	0.1	0.0	3.6	0.7	0.1	0.3	1.1	0.3	0.2	92.2
SUPER GOL	100.0	0.8	0.8	0.0	0.0	0.2	0.0	0.0	0.6	0.0	0.0	0.0	0.0	0.0	0.0	99.2
IL TENNIS ITALIANO	100.0	3.8	3.6	0.1	0.1	0.1	0.0	0.2	2.3	0.2	0.9	0.0	0.0	0.1	0.0	98.2
TUTTI FOTOGRAFI	100.0	6.8	6.5	0.0	0.4	1.4	0.0	0.0	2.6	0.0	0.0	2.1	0.0	0.5	0.0	93.2
TUTTO CUCINA	100.0	14.1	13.2	0.7	0.2	1.3	0.5	0.2	7.0	1.4	0.6	0.7	0.5	1.7	0.2	85.9
TUTTOMAGLIA	100.0	18.2	14.6	1.1	0.5	2.3	0.5	0.2	8.8	1.1	0.5	1.0	0.3	1.5	0.0	83.8
TUTTO MOTO	100.0	3.6	3.3	0.1	0.2	0.6	0.0	0.0	1.8	0.0	0.5	0.1	0.0	0.4	0.1	96.4
TUTTO MUSICA & SPETTACOLO	100.0	8.5	7.2	0.8	0.6	0.5	0.6	0.1	4.4	0.2	1.1	0.7	0.0	0.9	0.1	91.5
TUTTO TURISMO	100.0	5.8	4.7	0.8	0.3	0.2	0.1	0.0	3.2	0.5	0.4	0.6	0.0	0.9	0.0	94.2
TUTTO UNCINETTO	100.0	14.4	13.0	0.9	0.4	1.5	0.5	0.1	7.6	0.8	0.7	1.2	0.1	1.7	0.0	85.6
VELA E MOTORE	100.0	3.0	2.3	0.7	0.0	0.3	0.5	0.0	1.6	0.2	0.1	0.3	0.0	0.1	0.0	97.0
VITAL	100.0	12.5	12.0	0.5	0.0	2.0	1.1	0.0	6.6	0.0	0.4	0.5	0.3	1.7	0.0	87.5
WEEKEND	100.0	11.6	10.7	0.6	0.3	1.2	0.3	0.1	6.4	0.9	0.3	0.9	0.0	1.1	0.3	88.4
ZOOM	100.0	2.9	2.2	0.0	0.7	0.6	0.3	0.0	0.5	0.0	0.4	0.0	0.0	0.5	0.6	97.1
DIANA (QUINDICINALE)	100.0	5.8	5.2	0.5	0.2	0.4	0.0	0.1	2.1	0.0	0.5	0.8	0.0	1.9	0.0	94.2

Lettori ultimo periodo - analisi secondo:

● coordinato (slip e reggiseno)

(percentuali di penetrazione)

	Totale	CHI HA SCELTO				TIPO DI NEGOZIO										
		Compratori	Solo lo	lo ed altri	Solo altri	Grande magazzino	Boutique	Catene negozi glov.	Altro negozio abbigl.	Negozi spec. non tess.	Negozi articoli sportivi	Mercato	Vendita per corrisp.	Altro	Non ricorda	Non compratori
TOTALE POPOLAZIONE	100.0	16.5	13.1	1.6	1.7	2.6	0.7	0.1	7.7	0.7	0.0	2.0	0.2	1.8	0.5	83.6
PERIODICI (Totale)	100.0	19.7	15.6	1.8	2.1	3.1	0.8	0.2	9.4	0.9	0.0	2.2	0.3	2.1	0.6	80.4
SETTIMANALI (Totale)	100.0	19.9	15.8	1.8	2.1	3.2	0.8	0.2	9.6	1.0	0.0	2.2	0.3	2.0	0.7	80.2
ALBO BLITZ	100.0	2.8	1.7	0.7	0.3	0.3	0.2	0.0	1.0	0.2	0.0	0.1	0.5	0.5	0.0	97.2
AMICA	100.0	38.8	30.9	3.3	4.2	5.7	1.9	0.4	20.0	2.1	0.0	2.3	0.4	4.2	1.6	61.4
ANNA	100.0	38.9	29.8	3.9	5.1	5.8	2.2	0.6	19.3	2.0	0.1	2.8	0.3	4.2	1.5	61.2
AUTOSPRINT	100.0	6.7	5.3	0.5	0.9	1.4	0.3	0.1	3.2	0.3	0.0	0.8	0.0	0.5	0.2	93.3
BELLA	100.0	38.1	30.5	3.3	4.0	5.4	1.4	0.3	19.5	2.5	0.0	3.1	0.3	4.5	1.0	62.1
CIAO 2001	100.0	19.6	11.7	2.8	5.1	4.1	0.2	0.0	9.6	0.5	0.1	1.2	0.4	1.8	1.7	80.4
CONFIDENZE	100.0	31.1	25.7	1.3	3.7	4.7	1.1	0.5	15.5	1.9	0.0	3.4	0.5	3.0	0.4	69.1
DOLLY	100.0	44.8	26.8	8.2	9.8	6.8	2.5	0.2	20.2	2.4	0.1	5.6	0.9	3.5	2.5	55.2
DOMENICA DEL CORRIERE	100.0	9.9	8.0	0.8	1.0	1.4	0.9	0.0	4.2	1.1	0.0	0.9	0.0	1.1	0.3	90.1
DOMENICA QUIZ	100.0	17.2	14.9	0.5	1.8	2.4	0.6	0.1	10.1	0.1	0.1	0.9	1.0	1.7	0.1	82.8
EPOCA	100.0	17.8	14.6	1.3	1.8	3.0	0.9	0.2	8.8	1.4	0.0	1.0	0.2	1.4	0.8	82.2
L'ESPRESSO	100.0	16.7	13.7	1.6	1.4	2.9	1.0	0.2	8.5	0.8	0.0	1.1	0.1	1.4	0.7	83.3
EUROPEO	100.0	15.2	12.2	1.2	1.5	2.3	0.9	0.0	8.3	0.7	0.0	0.9	0.2	1.2	0.6	84.9
EVA EXPRESS	100.0	27.5	22.6	1.6	3.1	4.0	0.6	0.3	14.4	1.3	0.0	2.6	0.4	3.6	0.4	72.5
FAMIGLIA CRISTIANA	100.0	17.0	14.2	1.2	1.5	3.2	0.5	0.2	8.2	0.7	0.1	1.8	0.4	1.4	0.4	83.0
GENTE	100.0	21.8	17.9	1.8	2.0	3.4	1.1	0.1	10.9	1.2	0.0	1.7	0.3	2.3	0.8	78.2
GIOIA	100.0	39.8	30.9	3.7	5.1	6.6	2.0	0.7	18.8	1.9	0.0	3.3	0.3	4.6	1.6	60.3
IL GIORNALINO	100.0	25.3	20.5	2.5	2.3	6.2	2.0	0.0	12.3	0.4	0.0	1.9	0.1	1.7	0.7	74.7
GRAND HOTEL	100.0	26.9	21.4	1.6	3.6	4.1	1.1	0.0	13.3	1.0	0.0	3.0	0.5	3.0	0.7	73.2
GRAZIA	100.0	39.3	30.8	3.7	4.7	5.9	2.2	0.3	18.9	2.7	0.0	2.6	0.5	4.8	1.4	60.8
GUERIN SPORTIVO	100.0	3.8	2.5	0.8	0.5	0.4	0.7	0.0	1.4	0.2	0.0	0.1	0.0	0.7	0.2	96.2
GUIDA CUCINA	100.0	35.1	27.9	2.9	4.3	6.2	1.9	0.3	17.0	1.2	0.0	3.9	0.6	3.3	0.8	64.9
GUIDA TV	100.0	19.0	14.2	2.1	2.7	3.2	0.7	0.5	8.6	0.6	0.1	2.0	0.1	2.5	0.7	81.0
INTIMITA'	100.0	30.5	24.5	2.3	3.8	4.6	1.2	0.5	14.6	2.0	0.0	2.5	0.8	3.4	1.0	69.5
INTREPIDO	100.0	10.3	8.4	1.0	0.9	1.3	0.7	0.0	5.5	0.5	0.0	0.9	0.1	1.1	0.1	89.7
IL MONDO	100.0	12.5	9.9	0.5	2.2	2.2	1.0	0.1	6.7	0.3	0.0	0.6	0.0	0.6	1.1	87.5
MONDO ECONOMICO	100.0	4.1	3.5	0.1	0.5	1.0	0.4	0.0	2.0	0.0	0.0	0.3	0.0	0.0	0.4	95.9
IL MONELLO	100.0	16.5	13.2	1.2	2.1	2.8	1.5	0.0	8.4	0.4	0.2	1.7	0.2	0.9	0.3	83.5
NOVELLA 2000	100.0	27.7	22.4	2.1	3.2	3.7	1.0	0.2	15.3	1.2	0.0	2.0	0.6	2.9	0.7	72.3
OGGI	100.0	20.0	16.6	1.6	1.7	3.1	1.0	0.2	9.9	1.1	0.0	1.4	0.4	2.1	0.6	80.1
ONDA TV	100.0	24.2	18.0	1.9	4.4	5.4	2.0	0.1	11.2	0.7	0.1	1.8	0.1	2.2	0.7	75.8
PANORAMA	100.0	17.5	14.0	1.8	1.5	2.6	0.9	0.2	9.4	1.1	0.0	1.0	0.2	1.2	0.7	82.6
RADIOCORRIERE TV	100.0	16.9	13.4	1.3	2.1	2.6	0.4	0.3	9.3	0.8	0.0	1.3	0.2	1.2	0.8	83.1
RAGAZZA IN	100.0	44.4	26.3	7.9	10.2	5.1	2.1	0.5	20.2	1.6	0.3	6.6	1.0	4.5	2.5	55.6
ROMBO	100.0	4.9	3.7	0.6	0.6	0.1	0.0	0.0	3.1	0.1	0.0	0.6	0.0	0.9	0.0	95.1
IL SABATO	100.0	15.3	10.7	1.4	3.2	5.2	0.0	1.3	3.5	1.5	0.0	0.0	0.0	1.1	2.7	84.7
SORRISI E CANZONI TV	100.0	23.1	17.4	2.6	2.9	3.5	0.9	0.2	11.1	0.9	0.0	2.5	0.3	2.7	0.9	76.9
STARTER	100.0	5.7	4.3	0.1	1.3	0.3	0.9	0.0	2.0	0.3	0.0	1.1	0.0	0.6	0.4	94.3
STOP	100.0	19.3	16.6	0.8	1.8	3.6	0.6	0.1	8.8	0.9	0.0	2.7	0.1	2.1	0.3	80.8
TELESETTE	100.0	20.4	15.5	2.1	2.9	3.2	1.1	0.1	9.8	0.6	0.0	2.3	0.6	1.5	1.1	79.6
TOPOLINO	100.0	17.3	13.0	2.2	2.1	2.6	0.6	0.1	8.4	0.9	0.1	1.7	0.4	1.8	0.7	82.7

Lettori ultimo periodo - analisi secondo:

● coordinato (slip e reggiseno)

(percentuali di penetrazione)

	Totale	CHI HA SCELTO					TIPO DI NEGOZIO									
		Compratori	Solo lo	lo ed altri	Solo altri	Grande magazzino	Boutique	Catene negozi giov.	Altro negozio abbigl.	Negozio spec. non tess.	Negozio articoli sportivi	Mercato	Vendita per corrisp.	Altro	Non ricorda	Non compratori
TOTALE POPOLAZIONE	100.0	16.5	13.1	1.6	1.7	2.6	0.7	0.1	7.7	0.7	0.0	2.0	0.2	1.6	0.5	83.6
MENSILI (Totale)	100.0	21.8	17.0	2.0	2.5	3.4	1.0	0.2	10.6	1.0	0.0	2.3	0.3	2.3	0.7	78.3
ABITARE	100.0	19.3	14.9	1.9	2.5	3.5	0.4	0.1	9.7	0.2	0.3	1.6	0.1	2.5	0.9	80.7
AD	100.0	25.8	20.9	1.8	3.1	4.3	1.2	0.1	11.0	1.3	0.0	2.0	0.0	4.4	1.5	74.2
AIRONE	100.0	23.3	18.3	1.5	3.4	3.1	1.3	0.2	13.1	0.9	0.1	1.6	0.2	2.4	0.3	76.8
ALTA FEDELTA'	100.0	7.0	5.8	0.8	0.1	0.4	0.4	1.1	3.4	0.1	0.0	1.2	0.0	0.0	0.1	93.2
ARCHEO	100.0	17.6	11.8	4.2	1.7	6.2	0.5	0.4	5.4	2.1	0.0	1.4	0.0	0.9	0.7	82.4
ASTRA	100.0	40.5	31.8	3.3	5.3	5.8	3.4	0.1	18.6	1.3	0.0	5.1	0.5	4.7	1.1	59.5
ATLANTE	100.0	20.2	15.9	1.3	3.0	2.1	1.5	0.7	9.3	0.6	0.3	2.3	0.4	2.3	0.8	79.8
AUTO CAPITAL	100.0	9.4	7.9	0.1	1.3	0.9	1.6	0.0	5.0	0.3	0.0	1.0	0.0	0.3	0.4	90.6
L'AUTOMOBILE	100.0	7.1	4.8	0.5	1.3	1.2	0.2	0.1	3.2	0.3	0.0	0.9	0.1	0.8	0.1	93.1
BENISSIMO	100.0	48.5	38.4	4.1	6.1	8.2	1.4	0.7	25.2	2.5	0.1	3.6	1.0	4.6	1.4	51.5
BRAVA CASA	100.0	35.0	28.2	2.1	4.7	6.1	2.2	0.1	16.4	1.6	0.5	1.8	0.1	5.6	0.7	65.0
CAPITAL	100.0	22.0	17.7	1.3	3.0	3.2	0.9	0.2	11.3	0.6	0.0	2.3	0.2	2.2	1.1	78.0
CASAVIVA	100.0	34.3	27.0	3.3	4.0	5.3	2.4	0.5	17.0	1.3	0.0	2.5	0.1	4.2	0.9	65.7
100 COSE	100.0	45.2	33.3	3.8	8.1	6.8	2.9	0.3	21.7	1.6	0.0	5.3	0.9	3.6	2.2	54.8
CIAK	100.0	23.8	16.0	2.8	5.0	3.3	1.3	0.4	12.5	0.4	0.0	2.2	0.1	2.5	0.9	76.2
CONSIGLI PRATICI	100.0	32.5	27.6	2.0	3.0	5.7	0.5	0.3	19.0	0.9	0.4	2.9	0.3	2.2	0.4	67.5
CORTO MALTESE	100.0	20.4	18.5	1.4	0.6	1.5	0.6	0.1	16.9	0.0	0.0	0.3	0.0	0.9	0.1	79.6
COSMOPOLITAN	100.0	48.9	38.8	3.7	6.3	5.0	3.1	0.4	25.2	3.3	0.0	3.8	0.6	5.4	2.0	51.2
LA CUCINA ITALIANA	100.0	30.5	24.4	2.9	3.2	4.9	1.6	0.6	15.0	0.6	0.2	2.6	0.4	4.1	0.5	69.5
DONNA PIU'	100.0	46.4	38.5	2.6	4.7	6.2	3.2	0.3	25.1	2.4	0.1	3.9	0.1	3.8	1.0	53.9
ESPANSIONE	100.0	14.7	12.3	2.0	0.4	2.0	1.2	0.0	7.2	0.0	0.0	1.5	0.0	2.8	0.0	85.3
FOTOGRAFARE	100.0	16.6	11.9	2.1	2.6	2.3	0.4	0.1	10.2	0.1	0.3	1.5	0.0	1.7	0.1	83.4
FRIGIDAIRE	100.0	18.4	16.0	0.3	2.1	1.1	0.3	0.1	12.8	1.6	0.8	0.4	0.0	1.4	0.0	81.6
GARDENIA	100.0	28.3	25.1	1.9	1.4	5.6	0.8	0.1	12.1	1.2	0.3	4.1	0.0	3.7	0.4	71.7
GENTE MESE	100.0	29.9	23.0	3.1	3.6	4.1	1.2	0.4	14.8	1.4	0.1	3.1	0.2	3.3	1.2	70.3
GENTE MONEY	100.0	15.4	12.1	1.3	1.9	3.5	0.3	0.0	7.0	0.5	0.1	1.5	0.1	1.8	0.5	84.6
GENTE MOTORI	100.0	10.8	8.5	1.0	1.3	1.5	0.5	0.1	5.2	0.4	0.0	1.4	0.1	1.5	0.2	89.2
GENTE VIAGGI	100.0	24.4	20.0	1.5	2.9	2.9	1.5	0.2	13.4	1.2	0.0	1.8	0.3	2.5	0.7	75.6
GRIF GIOIELLI	100.0	52.1	42.0	0.9	9.1	7.5	3.8	0.4	28.9	1.6	0.0	0.9	0.6	6.4	2.1	47.9
INSIEME	100.0	37.6	30.6	2.9	3.9	7.3	1.9	0.3	20.1	0.9	0.1	3.0	0.6	2.7	0.7	62.5
JESUS	100.0	21.3	16.6	3.3	1.2	4.5	0.6	0.1	10.8	0.5	0.6	2.6	0.0	1.3	0.3	78.8
LEI	100.0	55.9	42.3	4.2	9.3	7.6	3.4	0.9	28.1	2.2	0.5	5.2	0.7	4.8	2.4	44.2
LINUS	100.0	23.2	17.9	1.6	3.6	2.9	0.4	0.3	12.7	0.8	0.0	2.1	0.2	2.8	0.9	78.8
MADRE	100.0	31.3	25.8	2.5	2.9	7.0	0.3	0.0	16.1	1.0	0.0	2.7	0.4	3.2	0.6	68.7
MANI DI FATA	100.0	36.7	30.5	1.9	4.1	5.9	1.7	0.5	18.2	1.5	0.2	2.9	0.4	4.4	0.8	63.4
MAX	100.0	25.5	16.3	3.2	6.0	2.0	3.0	0.0	12.7	1.0	0.0	2.1	0.2	2.5	1.9	74.5
MESSAGGERO DI S.ANTONIO	100.0	18.7	13.7	1.8	2.7	3.7	0.5	0.0	7.9	0.7	0.1	2.3	0.3	2.4	0.6	81.5
LA MIA CASA	100.0	32.1	23.8	4.0	4.3	5.8	1.0	0.2	15.0	0.9	1.0	3.2	0.0	3.5	1.5	67.9
MILLEIDEE	100.0	40.8	33.2	3.4	4.2	6.7	1.1	0.4	21.4	1.9	0.1	3.1	0.4	4.4	1.3	59.2
MODA	100.0	37.9	29.1	3.8	4.9	4.5	2.5	0.2	17.9	1.5	0.2	4.6	0.4	4.5	1.5	62.1
MOTOCICLISMO	100.0	5.8	4.8	0.5	0.5	0.5	0.2	0.0	3.8	0.1	0.0	0.9	0.0	0.3	0.0	94.2
MUSIC	100.0	31.2	18.5	6.0	6.6	4.5	0.6	0.4	14.5	0.7	0.1	4.1	0.7	4.2	1.5	68.8
NATURA OGGI	100.0	25.0	20.4	1.2	3.4	3.3	0.9	0.2	14.2	1.0	0.0	2.6	0.1	2.3	0.4	75.0
PESCARRE	100.0	11.8	10.3	0.4	1.1	1.3	0.3	0.0	7.5	0.0	0.1	1.9	0.1	0.7	0.0	88.2
PHOTO ITALIA	100.0	9.1	6.5	0.6	2.1	1.0	0.7	0.0	4.8	0.1	0.0	0.4	0.0	1.3	0.8	90.9
IL PIACERE	100.0	18.8	16.1	0.2	2.4	4.0	1.4	0.5	8.1	1.4	0.0	1.3	0.2	1.1	0.7	81.2
PLAYMEN	100.0	3.0	2.6	0.3	0.1	0.2	0.2	0.0	1.9	0.0	0.0	0.2	0.0	0.4	0.0	97.0
P.M.	100.0	19.5	15.4	2.0	2.2	3.6	1.1	0.0	9.9	1.2	0.0	1.8	0.1	1.3	0.6	80.5
QUATTORRUOTE	100.0	10.9	8.9	0.8	1.2	1.6	0.5	0.2	5.2	0.4	0.0	1.3	0.2	1.3	0.2	89.1
QUI TOURING	100.0	18.0	15.7	1.1	1.2	3.4	0.7	0.2	8.8	0.9	0.0	1.3	0.6	1.7	0.4	82.0
RAKAM	100.0	42.4	33.1	4.9	4.5	7.7	1.9	0.2	22.1	1.5	0.3	3.3	0.5	3.8	1.0	57.6
ROCKSTAR	100.0	22.5	13.4	4.0	5.1	3.9	0.2	0.3	8.9	0.5	0.0	2.4	0.6	4.2	1.4	77.5
SALVE	100.0	32.3	26.4	2.5	3.2	4.8	1.4	0.4	18.6	0.6	0.1	2.4	0.2	3.1	0.7	67.8
SCIENZA 2000	100.0	19.1	16.2	0.4	2.5	4.1	0.6	0.0	8.4	1.0	0.5	1.3	0.1	1.9	1.2	80.9
SCIENZA E VITA NUOVA	100.0	17.3	15.2	0.3	1.8	1.9	0.2	0.6	9.9	0.1	0.4	2.5	0.0	1.3	0.4	82.7
LE SCIENZE	100.0	13.4	11.3	1.9	0.2	2.8	0.1	0.5	5.6	0.5	0.0	1.9	0.0	2.0	0.0	86.6
SELEZIONE DAL R.DIGEST	100.0	23.6	18.8	1.9	2.7	3.7	1.2	0.3	11.9	1.1	0.1	2.3	0.2	1.8	0.8	76.5
SPEAK UP	100.0	36.9	24.4	4.7	7.8	4.2	1.8	0.0	19.7	3.5	0.0	3.0	0.2	2.1	2.3	63.1
STARBENE	100.0	34.1	29.0	1.3	3.8	5.3	1.5	0.5	18.1	1.5	0.0	2.5	0.2	3.8	0.7	65.9
STORIA ILLUSTRATA	100.0	13.7	9.5	1.9	2.2	2.3	0.9	0.2	6.4	0.7	0.1	1.4	0.0	1.2	0.5	86.3
SUPER GOL	100.0	3.0	2.0	0.5	0.5	0.7	0.1	0.0	1.6	0.0	0.0	0.3	0.1	0.2	0.0	97.0
IL TENNIS ITALIANO	100.0	17.2	16.2	0.4	0.5	0.4	1.4	0.2	10.2	0.1	0.0	1.2	0.0	2.1	1.6	82.8
TUTTI FOTOGRAFI	100.0	12.6	10.6	0.8	1.2	1.4	1.0	0.0	6.9	0.0	0.0	2.6	0.0	0.7	0.0	87.4
TUTTO CUCINA	100.0	38.6	32.7	2.9	2.9	5.9	1.4	0.3	19.8	1.3	0.3	4.3	0.7	3.6	1.0	61.4
TUTTOMAGLIA	100.0	40.0	33.4	2.7	3.3	6.7	1.2	0.3	19.7	2.4	0.2	4.7	0.4	3.3	0.7	60.2
TUTTO MOTO	100.0	8.9	6.9	1.1	0.9	1.4	0.3	0.0	4.6	0.1	0.1	1.0	0.1	1.2	0.2	91.1
TUTTO MUSICA & SPETTACOLO	100.0	30.1	19.6	4.4	6.0	4.5	1.2	0.2	14.1	0.8	0.0	3.7	0.5	3.7	1.3	70.0
TUTTO TURISMO	100.0	14.8	11.7	1.3	1.8	1.5	1.0	0.0	8.6	0.3	0.0	1.5	0.3	1.4	0.1	85.2
TUTTO UNCINETTO	100.0	37.9	31.2	3.3	3.3	5.7	1.1	0.6	18.8	1.5	0.2	4.6	0.6	3.9	1.0	62.1
VELA E MOTORE	100.0	8.0	6.6	0.5	0.9	1.1	0.1	0.0	3.2	0.3	0.0	1.2	0.0	1.7	0.3	92.0
VITAL	100.0	43.1	32.2	2.0	9.0	3.2	3.2	1.4	22.1	1.4	0.0	3.3	0.3	5.3	2.9	56.9
WEEKEND	100.0	28.2	23.4	1.2	3.6	2.7	1.7	0.7	15.4	0.4	0.2	3.2	0.0	3.5	0.4	71.8
ZOOM	100.0	12.1	10.0	0.0	2.1	1.0	0.3	0.0	9.7	0.0	0.0	0.0	0.0	1.2	0.0	87.9
DIANA (QUINDICINALE)	100.0	9.7	8.4	0.2	1.1	1.0	0.2	0.4	6.1	0.0	0.0	0.5	0.0	1.1	0.4	90.3

Lettori ultimo periodo - analisi secondo:

● collant

(percentuali di penetrazione)

	Totale	CHI HA SCELTO				TIPO DI NEGOZIO										
		Compratori	Solo lo	lo ed altri	Solo altri	Grande magazzino	Boutique	Catene negozi giov.	Altro negozio abbigl.	Negozio spec. non tess.	Negozio articoli sportivi	Mercato	Vendita per corrisp.	Altro	Non ricorda	Non compratori
TOTALE POPOLAZIONE	100.0	42.8	38.1	1.9	2.1	6.7	0.6	0.2	17.8	1.8	0.1	8.0	0.2	6.3	0.9	57.5
PERIODICI (Totale)	100.0	45.5	40.8	2.1	2.1	7.7	0.7	0.3	19.7	2.0	0.0	7.2	0.2	6.6	0.9	54.7
SETTIMANALI (Totale)	100.0	46.1	41.4	2.1	2.2	7.8	0.7	0.3	20.4	2.0	0.0	7.1	0.2	6.6	0.9	54.1
ALBO BLITZ	100.0	5.3	4.6	0.4	0.4	0.4	0.0	0.1	2.9	0.1	0.0	0.6	0.0	1.1	0.2	94.7
AMICA	100.0	70.7	63.7	3.2	3.3	12.7	1.9	0.4	32.2	3.0	0.0	8.2	0.1	10.1	1.7	29.5
ANNA	100.0	77.8	70.3	3.5	3.7	14.6	1.7	0.5	35.4	3.6	0.0	9.7	0.1	10.7	1.4	22.3
AUTOSPRINT	100.0	13.1	12.4	0.5	0.2	2.6	0.3	0.1	5.7	1.2	0.0	2.0	0.0	1.1	0.2	86.9
BELLA	100.0	80.1	73.4	2.6	3.5	13.3	0.7	0.4	35.7	4.4	0.1	12.4	0.1	10.9	1.7	20.2
CIAO 2001	100.0	31.9	27.2	1.3	3.3	5.4	0.1	0.1	13.5	1.9	0.0	4.9	0.0	4.3	1.7	68.2
CONFIDENZE	100.0	73.0	66.7	2.9	2.6	11.9	0.8	0.4	32.1	2.9	0.0	12.5	0.2	10.3	1.4	27.4
DOLLY	100.0	69.9	54.9	7.0	7.7	12.1	2.0	0.6	28.3	4.7	0.0	10.8	0.0	9.3	1.8	30.3
DOMENICA DEL CORRIERE	100.0	23.2	21.2	0.9	1.0	4.1	0.4	0.3	10.3	1.2	0.1	2.6	0.1	3.6	0.4	76.9
DOMENICA QUIZ	100.0	33.0	30.7	0.7	1.3	6.1	0.9	0.2	16.7	1.8	0.0	3.1	0.0	3.6	0.3	67.2
EPOCA	100.0	34.4	31.0	1.0	2.2	6.0	1.2	0.3	17.0	1.1	0.0	3.5	0.1	4.2	0.9	65.7
L'ESPRESSO	100.0	32.3	29.8	1.2	1.2	6.1	1.0	0.2	15.7	1.5	0.0	2.9	0.0	4.3	0.6	67.7
EUROPEO	100.0	28.4	26.4	0.7	1.0	4.5	0.7	0.1	14.0	1.6	0.0	3.8	0.0	3.1	0.5	71.7
EVA EXPRESS	100.0	57.8	51.3	3.4	2.6	9.5	1.0	0.3	26.5	2.1	0.0	9.4	0.5	7.6	0.6	42.4
FAMIGLIA CRISTIANA	100.0	44.0	40.2	1.7	1.7	8.4	0.5	0.3	19.2	1.8	0.1	7.1	0.4	5.5	0.7	56.2
GENTE	100.0	51.1	46.3	2.1	2.3	8.9	0.9	0.3	21.9	2.6	0.0	7.2	0.1	8.0	1.0	49.1
GIOIA	100.0	78.1	70.8	3.4	3.7	14.0	1.8	0.5	35.0	2.6	0.1	11.2	0.2	11.0	1.7	22.0
IL GIORNALINO	100.0	47.1	40.8	2.3	4.1	12.5	0.7	0.3	21.0	1.8	0.0	4.5	0.0	6.0	0.5	52.9
GRAND HOTEL	100.0	55.2	50.5	1.9	2.5	8.7	0.7	0.0	23.4	1.8	0.0	9.5	0.0	9.0	1.8	45.0
GRAZIA	100.0	74.2	66.3	3.1	4.2	12.9	1.3	0.4	35.5	3.5	0.0	7.8	0.1	11.1	1.2	26.1
GUERIN SPORTIVO	100.0	9.0	8.4	0.3	0.3	1.5	0.0	0.3	3.3	0.3	0.0	2.5	0.0	0.8	0.4	91.0
GUIDA CUCINA	100.0	72.0	64.8	3.8	3.0	13.8	1.6	0.2	31.8	3.4	0.0	8.9	0.4	10.2	1.5	28.2
GUIDA TV	100.0	43.5	37.8	2.4	3.2	7.0	1.3	0.3	18.1	1.7	0.0	7.0	0.2	6.9	1.1	56.5
INTIMITA'	100.0	69.0	60.8	3.4	4.4	11.9	0.9	0.4	30.0	3.3	0.0	10.5	0.4	9.2	2.0	31.2
INTREPIDO	100.0	18.4	16.6	1.0	0.7	3.8	0.5	0.0	8.1	1.1	0.1	2.1	0.0	2.0	0.6	81.6
IL MONDO	100.0	20.9	20.4	0.2	0.3	3.3	1.9	0.0	11.5	0.7	0.0	0.8	0.0	2.6	0.0	79.1
MONDO ECONOMICO	100.0	11.6	10.8	0.0	0.7	2.4	1.4	0.1	5.8	0.6	0.0	0.8	0.0	0.5	0.0	88.4
IL MONELLO	100.0	29.2	26.8	0.7	1.7	4.2	0.4	0.2	14.0	0.6	0.1	5.0	0.0	3.8	0.9	70.8
NOVELLA 2000	100.0	58.8	52.8	2.2	3.2	8.9	1.0	0.6	28.7	2.7	0.0	9.7	0.2	6.2	0.7	41.4
OGGI	100.0	47.9	43.5	1.9	1.9	7.5	0.9	0.3	21.6	2.3	0.0	6.5	0.2	7.2	1.0	52.4
ONDA TV	100.0	49.8	42.9	2.8	4.0	7.5	1.1	0.3	23.3	1.1	0.0	8.3	0.4	7.1	0.6	50.2
PANORAMA	100.0	33.0	29.9	1.5	1.3	6.2	1.1	0.2	16.6	1.6	0.0	2.6	0.0	3.9	0.6	67.1
RADIOCORRIERE TV	100.0	36.7	33.3	1.3	1.8	6.1	0.6	0.2	16.6	1.5	0.0	5.4	0.2	4.9	1.1	63.5
RAGAZZA IN	100.0	68.2	53.3	6.5	8.3	10.6	1.2	0.8	28.6	3.4	0.0	8.7	0.0	12.8	2.0	31.8
ROMBO	100.0	9.0	7.9	0.1	0.7	1.1	0.0	0.1	3.8	0.1	0.0	1.0	0.0	1.4	1.3	91.1
IL SABATO	100.0	36.8	34.4	0.9	1.5	11.1	0.2	0.2	13.8	1.3	0.0	3.3	0.0	6.0	1.0	63.2
SORRISI E CANZONI TV	100.0	48.5	42.4	2.8	2.8	7.4	0.8	0.3	21.4	2.0	0.1	7.5	0.2	7.7	0.9	51.7
STARTER	100.0	9.1	7.8	0.3	0.7	0.8	0.3	0.1	3.4	0.3	0.0	2.4	0.0	0.9	0.8	91.1
STOP	100.0	49.0	45.4	1.4	1.7	8.1	1.2	0.4	19.6	1.6	0.0	10.4	0.1	6.8	0.5	51.3
TELESETTE	100.0	43.2	39.1	1.7	2.4	6.7	0.8	0.3	19.2	1.6	0.0	8.2	0.0	5.5	1.1	56.8
TOPOLINO	100.0	36.3	32.7	1.5	2.1	6.9	0.7	0.2	16.2	1.2	0.1	5.0	0.2	5.1	0.7	63.7

Lettori ultimo periodo - analisi secondo:

● collant

(percentuali di penetrazione)

	Totale	CHI HA SCELTO					TIPO DI NEGOZIO									
		Compratori	Solo lo	lo ed altri	Solo altri	Grande magazzino	Boutique	Catene negozi giov.	Altro negozio abbigl.	Negozi spec. non tess.	Negozi articoli sportivi	Mercato	Vendita per corrisp.	Altro	Non ricorda	Non compratori
TOTALE POPOLAZIONE	100.0	42.8	38.1	1.9	2.1	6.7	0.6	0.2	17.8	1.8	0.1	8.0	0.2	6.3	0.9	57.5
MENSILI (Totale)	100.0	45.1	40.4	2.1	2.0	7.9	0.7	0.3	19.9	1.9	0.0	6.3	0.2	6.7	0.9	55.3
ABITARE	100.0	37.9	35.8	0.6	1.0	7.9	1.0	0.1	16.4	1.3	0.3	3.5	0.0	6.7	0.4	62.4
AD	100.0	44.6	42.2	0.8	1.1	9.1	0.4	0.1	20.4	1.0	0.0	4.1	0.0	9.0	0.3	55.7
AIRONE	100.0	42.4	39.0	1.2	1.7	7.9	0.5	0.1	19.4	2.5	0.1	4.8	0.0	5.7	0.9	57.8
ALTA FEDELTA'	100.0	11.4	10.3	0.8	0.1	1.4	0.1	0.0	6.0	0.1	0.0	1.3	0.0	1.3	1.0	88.7
ARCHEO	100.0	29.6	26.2	2.1	1.2	9.8	0.2	0.1	12.7	2.8	0.0	1.7	0.0	1.8	0.4	70.4
ASTRA	100.0	71.2	63.7	3.3	4.1	12.8	1.9	0.1	30.9	4.7	0.0	9.6	0.0	9.4	1.7	28.9
ATLANTE	100.0	38.2	35.9	0.4	1.8	7.5	0.7	0.6	17.2	1.5	0.3	3.8	0.2	5.9	0.6	61.8
AUTO CAPITAL	100.0	15.4	15.1	0.0	0.3	2.9	1.0	0.0	8.5	0.0	0.0	0.5	0.0	2.6	0.0	84.6
L'AUTOMOBILE	100.0	20.3	18.1	1.0	0.5	3.3	0.5	0.1	8.9	1.4	0.0	2.9	0.0	2.8	0.1	80.0
BENISSIMO	100.0	87.7	78.1	4.6	3.8	14.7	1.4	0.7	39.0	4.7	0.0	12.4	0.3	12.3	1.5	12.9
BRAVA CASA	100.0	66.8	63.6	1.1	2.0	11.0	2.1	0.2	28.0	3.2	0.5	8.5	0.2	12.8	0.2	33.2
CAPITAL	100.0	31.4	29.9	0.3	1.0	5.2	1.1	0.2	16.8	0.6	0.0	2.0	0.0	5.2	0.2	68.7
CASAVIVA	100.0	62.9	58.4	2.5	1.8	12.3	1.1	0.4	29.3	2.7	0.0	6.1	0.2	9.5	1.2	37.2
100 COSE	100.0	74.1	65.7	3.7	4.7	10.3	3.3	0.1	34.6	4.7	0.0	9.2	0.0	10.5	1.2	25.9
CIAK	100.0	35.3	29.5	2.8	3.0	5.1	1.0	0.2	18.0	1.1	0.0	4.6	0.1	4.5	0.6	64.7
CONSIGLI PRATICI	100.0	80.0	74.1	3.2	2.1	12.8	0.7	0.3	37.6	1.2	0.4	11.3	0.4	14.2	0.6	20.4
CORTO MALTESE	100.0	31.1	30.0	0.6	0.2	3.6	0.3	0.0	22.1	0.2	0.0	2.5	0.0	2.1	0.1	69.1
COSMOPOLITAN	100.0	68.6	64.0	1.8	2.3	8.9	2.1	0.2	35.6	4.7	0.0	4.9	0.0	10.7	1.2	31.7
LA CUCINA ITALIANA	100.0	60.7	56.7	2.7	1.3	10.6	2.3	0.1	28.5	2.2	0.2	6.6	0.2	9.4	0.7	39.3
DONNA PIU'	100.0	83.7	78.3	2.5	1.8	11.1	2.2	0.5	42.4	3.4	0.1	9.7	0.1	12.1	1.5	16.9
ESPANSIONE	100.0	23.4	22.7	0.2	0.6	2.5	1.4	0.0	12.6	0.0	0.0	4.5	0.0	2.5	0.0	76.6
FOTOGRAFARE	100.0	25.9	24.0	1.0	0.9	3.2	1.1	0.0	13.7	0.5	0.3	3.8	0.0	3.1	0.3	74.1
FRIGIDAIRE	100.0	28.8	28.6	0.0	0.1	1.4	0.5	0.0	17.6	1.2	0.8	5.6	0.0	1.7	0.0	71.2
GARDENIA	100.0	56.9	54.4	1.2	0.3	12.1	1.0	0.1	23.0	3.1	0.3	6.9	0.0	9.7	0.1	43.6
GENTE MESE	100.0	60.9	52.7	3.4	3.3	9.6	1.3	0.4	27.1	2.5	0.0	9.1	0.0	8.4	1.6	39.9
GENTE MONEY	100.0	24.9	22.8	0.6	0.9	4.6	0.3	0.1	12.8	0.6	0.0	2.6	0.0	3.4	0.2	75.4
GENTE MOTORI	100.0	19.7	17.6	1.0	1.0	3.2	0.4	0.2	9.3	0.8	0.0	2.3	0.0	3.2	0.3	80.3
GENTE VIAGGI	100.0	38.5	35.7	1.4	1.4	5.5	1.2	0.1	19.8	2.3	0.0	4.0	0.2	5.1	0.4	61.5
GRIF GIOIELLI	100.0	87.9	78.6	4.4	2.9	13.4	3.5	0.5	34.3	7.2	0.0	9.4	1.2	16.1	1.2	13.1
INSIEME	100.0	71.5	66.0	2.9	1.9	11.9	1.9	0.5	34.9	2.5	0.2	8.3	0.1	10.4	0.6	28.8
JESUS	100.0	47.5	44.7	1.4	1.2	5.9	1.3	0.5	20.7	0.8	0.6	9.0	0.0	8.5	0.2	52.6
LEI	100.0	81.2	73.1	2.7	4.8	10.4	3.0	0.3	39.7	4.3	0.5	8.5	0.1	12.1	2.2	19.0
LINUS	100.0	40.6	37.2	1.3	1.7	6.6	1.3	0.1	19.1	0.6	0.0	6.6	0.0	5.6	0.5	59.6
MADRE	100.0	69.3	63.7	1.5	4.1	9.1	0.9	0.0	32.4	2.5	0.9	11.9	0.0	11.5	0.2	30.7
MANI DI FATA	100.0	84.3	77.2	4.3	2.1	13.5	0.9	0.5	37.9	3.8	0.1	12.3	0.4	13.5	1.0	16.1
MAX	100.0	33.8	27.9	1.5	4.4	2.8	0.9	0.1	17.0	1.5	0.0	4.5	0.0	5.1	1.8	66.2
MESSAGGERO DI S.ANTONIO	100.0	46.9	40.4	2.5	3.0	6.9	0.5	0.2	20.1	1.3	0.0	8.3	0.2	7.5	1.4	53.6
LA MIA CASA	100.0	64.0	57.6	3.3	2.6	11.5	1.6	0.3	23.4	1.2	0.9	9.0	0.4	14.1	1.4	36.3
MILLEIDEE	100.0	82.8	76.6	3.6	2.4	14.0	1.7	0.3	36.7	3.3	0.2	11.5	0.2	13.4	1.5	17.3
MODA	100.0	68.0	61.8	2.2	3.4	11.3	2.6	0.4	30.2	2.4	0.1	9.1	0.2	9.9	1.5	32.3
MOTOCICLISMO	100.0	10.0	9.7	0.1	0.2	1.5	0.4	0.0	4.7	0.1	0.0	1.9	0.1	1.2	0.2	90.0
MUSIC	100.0	54.6	44.7	3.9	5.9	7.2	3.7	0.3	24.6	1.4	0.0	8.1	0.1	6.9	2.4	45.4
NATURA OGGI	100.0	44.2	40.8	2.3	1.1	6.7	1.6	0.1	21.1	3.1	0.0	5.2	0.1	5.3	1.0	55.8
PESCARRE	100.0	17.8	17.5	0.1	0.2	2.5	0.3	0.0	9.7	0.0	0.1	2.4	0.1	2.6	0.2	82.2
PHOTO ITALIA	100.0	18.3	17.2	0.9	0.1	3.7	0.9	0.0	8.2	1.2	0.0	2.0	0.0	2.1	0.1	81.7
IL PIACERE	100.0	31.4	29.9	0.1	1.3	7.6	0.5	0.0	15.4	1.5	0.0	2.8	0.0	3.4	0.1	68.6
PLAYMEN	100.0	4.2	4.0	0.1	0.1	0.4	0.1	0.0	3.1	0.0	0.0	0.1	0.0	0.5	0.0	95.8
P M	100.0	30.6	28.1	1.1	1.2	5.2	0.4	0.0	15.6	1.1	0.0	4.0	0.1	3.9	0.2	69.5
QUATTORRUOTE	100.0	19.7	18.1	0.9	0.7	3.5	0.3	0.2	9.3	0.9	0.1	2.3	0.1	2.7	0.3	80.3
QUI TOURING	100.0	39.7	36.2	1.8	0.7	8.1	1.1	0.0	18.5	2.6	0.0	3.7	0.0	4.4	0.8	60.8
RAKAM	100.0	83.5	76.7	4.1	2.4	13.9	0.9	0.5	38.4	3.5	0.3	11.0	0.8	12.9	1.1	16.6
ROCKSTAR	100.0	38.0	30.1	2.1	5.8	4.3	1.8	0.0	18.7	1.0	0.0	5.1	0.0	6.5	0.6	62.0
SALVE	100.0	52.6	47.9	2.2	2.3	8.1	1.1	0.4	25.8	2.1	0.2	5.7	0.1	7.9	1.1	47.5
SCIENZA 2000	100.0	27.7	27.1	0.3	0.4	4.8	1.0	0.0	12.7	0.3	0.5	3.7	0.1	4.0	0.6	72.3
SCIENZA E VITA NUOVA	100.0	28.2	27.2	0.3	0.7	3.8	0.4	0.0	13.4	0.6	0.5	4.0	0.0	3.7	1.7	71.8
LE SCIENZE	100.0	29.5	28.0	0.8	0.3	6.9	0.3	0.2	14.5	0.6	0.0	3.2	0.0	3.2	0.4	70.7
SELEZIONE DAL R.DIGEST	100.0	45.0	40.6	1.7	2.2	7.3	0.8	0.3	20.5	2.5	0.1	6.0	0.2	6.5	0.5	55.3
SPEAK UP	100.0	51.0	43.6	5.1	2.3	8.9	1.6	0.1	26.8	4.1	0.0	3.8	0.0	4.1	1.6	49.0
STARBENE	100.0	59.4	55.4	1.5	2.3	10.3	2.1	0.1	24.6	3.2	0.1	8.1	0.1	9.2	1.4	40.7
STORIA ILLUSTRATA	100.0	35.5	33.4	1.1	1.1	6.4	1.2	0.0	17.5	1.3	0.1	3.8	0.8	3.8	0.9	64.5
SUPER GOL	100.0	5.5	5.1	0.3	0.1	0.6	0.3	0.0	2.4	0.3	0.0	0.6	0.0	1.3	0.0	94.5
IL TENNIS ITALIANO	100.0	24.0	23.3	0.2	0.6	3.5	0.3	0.2	12.6	0.0	0.0	2.9	0.0	2.6	2.0	76.0
TUTTI FOTOGRAFI	100.0	23.1	22.5	0.5	0.0	1.3	1.3	0.0	11.8	0.7	0.0	5.2	0.0	2.6	0.1	76.9
TUTTO CUCINA	100.0	72.9	67.2	3.7	2.0	12.2	2.0	0.4	32.1	3.0	0.2	10.9	0.8	10.2	0.9	27.1
TUTTOMAGLIA	100.0	83.6	77.1	3.5	2.4	12.2	1.1	0.6	35.9	4.0	0.2	14.2	0.6	13.8	0.6	16.7
TUTTO MOTO	100.0	14.7	13.3	0.7	0.7	2.8	0.4	0.0	7.3	0.4	0.1	1.7	0.0	1.9	0.0	85.3
TUTTO MUSICA & SPETTACOLO	100.0	49.9	41.5	3.5	4.4	8.4	1.6	0.4	22.7	2.0	0.0	7.5	0.2	5.6	1.2	50.4
TUTTO TURISMO	100.0	26.6	24.5	0.8	0.7	4.0	1.1	0.0	11.8	1.2	0.0	3.5	0.0	3.5	1.1	73.7
TUTTO UNCINETTO	100.0	82.5	75.6	3.9	2.5	12.5	1.2	0.5	37.2	3.5	0.1	13.8	0.5	11.7	1.1	17.8
VELA E MOTORE	100.0	13.7	13.1	0.2	0.4	2.5	0.7	0.0	5.5	0.6	0.0	1.7	0.0	2.8	0.0	86.3
VITAL	100.0	55.6	52.0	0.5	3.1	4.9	4.8	0.0	27.5	3.8	0.0	3.1	0.0	9.2	2.3	44.4
WEEKEND	100.0	43.9	40.6	1.4	0.8	8.0	3.3	0.4	18.3	2.0	0.0	7.5	0.0	3.5	0.4	56.7
ZOOM	100.0	23.7	22.9	0.0	0.8	2.4	0.0	0.0	15.5	1.3	0.0	1.3	0.0	3.3	0.0	76.3
DIANA (QUINDICINALE)	100.0	20.4	19.0	0.5	1.0	2.3	0.4	0.1	9.0	0.2	0.0	3.6	0.0	4.4	0.2	79.6

Lettori ultimo periodo - analisi secondo:

● camicia da notte confezionata

(percentuali di penetrazione)

	Totale	CHI HA SCELTO					TIPO DI NEGOZIO						Vendita per corrisp.	Altro	Non ricorda	Non compratori
		Compratori	Solo lo	Io ed altri	Solo altri	Grande magazzino	Boullique	Catene negozi giov.	Altro negozio abbigl.	Negozi spec. non tess.	Negozi articoli sportivi	Mercato				
TOTALE POPOLAZIONE	100.0	12.6	9.6	1.1	1.6	2.0	0.3	0.0	5.5	0.4	0.0	2.1	0.2	1.2	0.7	87.6
PERIODICI (Totale)	100.0	13.9	10.7	1.2	1.7	2.3	0.4	0.1	6.3	0.5	0.0	2.0	0.2	1.3	0.7	86.2
SETTIMANALI (Totale)	100.0	14.3	11.0	1.3	1.8	2.5	0.5	0.1	6.4	0.5	0.0	2.0	0.2	1.3	0.7	85.8
ALBO BLITZ	100.0	1.6	0.9	0.2	0.4	0.2	0.1	0.0	0.8	0.0	0.0	0.0	0.1	0.3	0.1	98.4
AMICA	100.0	24.4	19.3	1.8	3.1	4.7	0.9	0.1	11.7	1.2	0.0	2.0	0.1	2.0	1.5	75.7
ANNA	100.0	26.1	20.0	2.3	3.6	4.7	1.4	0.2	11.9	1.4	0.0	2.8	0.3	2.3	1.1	74.0
AUTOSPRINT	100.0	4.9	3.9	0.7	0.2	0.8	0.7	0.0	2.0	0.8	0.0	0.5	0.0	0.1	0.0	95.1
BELLA	100.0	25.2	19.3	1.9	3.7	4.5	0.9	0.2	11.8	1.1	0.1	3.4	0.2	2.0	0.7	74.9
CIAO 2001	100.0	10.0	4.0	1.1	4.9	1.6	0.8	0.0	6.1	0.0	0.0	0.3	0.0	1.1	0.1	90.0
CONFIDENZE	100.0	28.0	22.1	1.8	3.4	5.2	1.0	0.0	12.9	0.7	0.0	4.4	0.3	2.0	1.2	72.3
DOLLY	100.0	15.9	9.2	3.0	3.7	3.6	0.5	0.1	5.3	1.0	0.0	2.7	0.6	1.3	0.9	84.1
DOMENICA DEL CORRIERE	100.0	9.4	8.2	0.4	0.8	1.7	0.2	0.0	4.2	0.4	0.1	1.2	0.1	0.7	0.7	90.6
DOMENICA QUIZ	100.0	11.5	9.0	0.2	2.3	2.8	0.1	0.1	5.8	1.0	0.0	0.5	0.1	0.5	0.5	88.5
EPOCA	100.0	13.1	11.0	0.6	1.4	2.4	0.6	0.1	6.4	0.6	0.0	1.1	0.2	0.8	0.8	86.9
L'ESPRESSO	100.0	10.4	8.6	0.8	1.0	1.8	0.7	0.0	4.8	0.7	0.0	0.9	0.1	0.8	0.5	89.6
EUROPEO	100.0	9.9	8.3	0.5	1.0	1.7	0.5	0.0	4.2	1.1	0.0	1.4	0.0	0.5	0.5	90.1
EVA EXPRESS	100.0	19.8	14.9	1.7	3.3	4.1	0.6	0.2	8.5	1.0	0.0	2.9	0.1	1.8	0.7	80.2
FAMIGLIA CRISTIANA	100.0	13.8	10.6	1.3	1.5	2.6	0.5	0.1	6.3	0.3	0.1	1.9	0.4	0.9	0.5	86.4
GENTE	100.0	18.4	14.5	1.7	2.1	3.2	0.8	0.1	8.7	1.0	0.0	2.2	0.2	1.5	0.7	81.7
GIOIA	100.0	26.4	19.7	2.4	3.6	4.8	1.2	0.1	12.8	1.0	0.0	2.7	0.3	2.1	1.0	74.0
IL GIORNALINO	100.0	11.8	8.1	1.9	1.9	3.5	0.2	0.0	5.6	0.4	0.0	1.9	0.0	0.2	0.0	88.2
GRAND HOTEL	100.0	18.9	15.3	1.2	2.1	4.3	0.3	0.0	7.5	0.3	0.0	3.4	0.4	1.4	1.0	81.2
GRAZIA	100.0	26.2	19.8	2.2	3.9	4.9	1.1	0.1	12.1	1.6	0.0	2.5	0.4	2.2	1.0	74.0
GUERIN SPORTIVO	100.0	3.3	3.0	0.1	0.2	0.1	0.5	0.3	1.3	0.0	0.0	0.8	0.2	0.1	0.1	96.7
GUIDA CUCINA	100.0	21.4	15.5	3.1	2.6	4.3	1.6	0.1	9.5	0.4	0.0	2.3	0.3	2.1	0.8	78.7
GUIDA TV	100.0	12.2	9.4	1.4	1.4	1.9	0.4	0.0	4.8	0.6	0.0	1.5	0.2	1.7	1.0	87.8
INTIMITA'	100.0	25.0	19.4	2.4	2.9	5.1	0.7	0.0	10.7	0.6	0.0	4.0	0.5	2.3	0.9	75.1
INTREPIDO	100.0	5.9	4.9	0.2	0.9	1.4	0.1	0.0	3.3	0.1	0.1	0.4	0.3	0.1	0.2	94.1
IL MONDO	100.0	6.3	4.5	0.0	1.7	0.8	1.0	0.0	2.7	0.0	0.0	0.4	0.2	0.6	0.4	93.7
MONDO ECONOMICO	100.0	5.3	3.9	0.2	1.2	0.5	1.2	0.0	2.8	0.6	0.0	0.2	0.0	0.0	0.0	94.7
IL MONELLO	100.0	9.5	6.1	0.6	2.8	1.8	0.5	0.0	5.3	0.1	0.1	1.1	0.1	0.2	0.3	90.5
NOVELLA 2000	100.0	21.0	16.3	1.9	2.7	3.9	0.5	0.2	10.4	1.0	0.0	2.6	0.2	1.5	0.7	79.0
OGGI	100.0	17.9	14.2	1.4	2.1	3.0	0.6	0.1	8.5	0.9	0.0	2.0	0.3	1.3	1.0	82.3
ONDA TV	100.0	12.9	9.4	1.3	1.8	3.2	0.6	0.0	5.7	0.1	0.0	1.7	0.2	1.1	0.1	87.3
PANORAMA	100.0	10.8	8.6	0.9	1.3	2.0	0.5	0.1	5.7	0.7	0.0	0.6	0.1	0.8	0.4	89.2
RADIOCORRIERE TV	100.0	11.7	9.5	0.7	1.5	2.2	0.2	0.2	6.0	0.2	0.0	1.5	0.1	0.4	0.8	88.3
RAGAZZA IN	100.0	13.8	6.5	2.1	5.2	3.0	0.2	0.1	4.6	0.1	0.0	2.6	0.4	1.5	1.3	86.2
ROMBO	100.0	3.5	2.8	0.1	0.6	0.1	0.0	0.0	1.9	0.0	0.0	0.5	0.5	0.3	0.2	96.5
IL SABATO	100.0	11.7	11.0	0.0	0.7	2.8	0.0	0.0	7.2	0.0	0.0	0.0	0.0	0.6	1.2	88.3
SORRISI E CANZONI TV	100.0	14.4	10.5	1.7	1.9	2.5	0.4	0.1	6.2	0.4	0.0	2.3	0.3	1.4	0.7	85.7
STARTER	100.0	3.3	3.0	0.1	0.3	0.5	0.9	0.0	1.6	0.0	0.0	0.2	0.0	0.0	0.2	96.7
STOP	100.0	17.8	14.5	1.0	2.3	3.3	0.2	0.1	7.7	0.0	0.0	3.6	0.1	2.0	0.8	82.2
TELESETTE	100.0	12.0	9.2	1.3	1.5	2.7	0.3	0.0	5.5	0.4	0.0	1.7	0.2	0.9	0.3	88.0
TOPOLINO	100.0	10.0	7.1	1.1	1.7	2.1	0.2	0.0	4.8	0.2	0.1	1.4	0.2	0.6	0.4	90.0

Lettori ultimo periodo - analisi secondo:

● camicia da notte confezionata

(percentuali di penetrazione)

Totale	CHI HA SCELTO					TIPO DI NEGOZIO										
	Compratori	Solo lo	lo ed altri	Solo altri	Grande magazzino	Boutique	Catene negozi giov.	Altro negozio abbigl.	Negozio spec. non tess.	Negozio articoli sportivi	Mercato	Vendita per corrisp.	Altro	Non ricorda	Non compratori	
TOTALE POPOLAZIONE	100.0	12.6	9.6	1.1	1.6	2.0	0.3	0.0	5.5	0.4	0.0	2.1	0.2	1.2	0.7	87.6
MENSILI (Totale)	100.0	13.9	10.7	1.1	1.7	2.3	0.5	0.1	6.3	0.5	0.0	1.7	0.2	1.4	0.7	86.3
ABITARE	100.0	15.5	13.4	0.8	0.8	2.6	0.2	0.0	7.2	0.8	0.3	1.4	0.4	1.9	0.4	84.8
AD	100.0	14.7	12.0	1.3	1.4	2.0	0.2	0.0	7.7	0.6	0.0	0.4	0.0	2.9	0.9	85.3
AIRONE	100.0	13.7	10.3	0.7	2.4	2.1	0.6	0.1	6.2	1.7	0.1	0.7	0.3	1.2	0.7	86.5
ALTA FEDELTA'	100.0	2.9	2.5	0.1	0.3	0.2	0.4	0.0	1.2	0.0	0.0	0.7	0.0	0.0	0.3	97.1
ARCHEO	100.0	8.4	3.8	3.5	1.1	4.4	0.3	0.0	3.2	0.0	0.0	0.1	0.0	0.3	0.0	91.6
ASTRA	100.0	18.7	14.2	1.2	2.7	2.5	0.5	0.1	8.6	1.3	0.0	2.0	0.7	2.2	0.5	81.6
ATLANTE	100.0	11.2	9.0	0.9	1.3	2.1	0.5	0.1	5.4	0.2	0.3	1.0	0.0	1.0	0.4	88.8
AUTO CAPITAL	100.0	4.0	3.8	0.1	0.1	0.1	0.5	0.0	2.5	0.0	0.0	0.3	0.0	0.6	0.0	96.0
L'AUTOMOBILE	100.0	6.9	5.2	1.0	0.3	1.6	0.4	0.1	2.1	0.5	0.0	1.1	0.0	0.8	0.1	93.3
BENISSIMO	100.0	25.2	19.0	2.5	3.2	4.8	0.7	0.2	11.0	1.3	0.0	3.1	0.4	2.2	1.4	75.1
BRAVA CASA	100.0	22.8	19.8	0.7	2.2	4.1	0.9	0.1	10.7	1.8	0.5	1.8	0.2	2.0	0.7	77.2
CAPITAL	100.0	12.6	10.6	0.8	1.2	1.7	0.7	0.1	6.8	0.7	0.0	0.3	0.1	1.8	0.5	87.4
CASAVIVA	100.0	21.5	17.7	1.4	2.0	3.2	0.5	0.1	11.4	1.0	0.0	1.6	0.3	2.0	1.2	78.7
100 COSE	100.0	17.4	13.0	1.7	2.7	3.6	1.2	0.0	7.4	0.8	0.0	1.4	0.4	2.0	0.7	82.6
CIAK	100.0	7.6	4.4	0.9	2.3	1.4	0.3	0.1	3.5	0.1	0.0	1.0	0.1	0.8	0.3	92.4
CONSIGLI PRATICI	100.0	30.8	27.5	2.0	1.3	6.0	0.3	0.3	15.5	0.4	0.4	2.4	0.5	4.2	0.8	69.2
CORTO MALTESE	100.0	10.8	10.1	0.1	0.6	0.5	0.1	0.0	7.7	0.0	0.0	0.7	1.3	0.5	0.0	89.2
COSMOPOLITAN	100.0	19.7	15.0	1.7	2.9	2.5	1.1	0.1	9.9	1.2	0.0	1.5	0.4	2.5	0.4	80.3
LA CUCINA ITALIANA	100.0	24.1	19.6	1.4	3.2	3.5	0.9	0.0	12.6	0.7	0.2	2.8	0.3	2.7	0.3	75.9
DONNA PIU'	100.0	27.6	22.3	2.5	2.5	4.8	2.2	0.2	14.2	1.1	0.1	1.6	0.7	1.7	0.8	72.6
ESPANSIONE	100.0	8.4	7.6	0.0	0.8	0.0	0.5	0.0	5.0	0.0	0.0	0.3	1.8	0.8	0.1	91.6
FOTOGRAFARE	100.0	8.0	6.0	0.9	1.0	1.9	0.3	0.0	3.8	0.2	0.3	0.7	0.0	0.3	0.4	92.0
FRIGIDAIRE	100.0	5.5	4.2	0.2	1.1	0.4	0.0	0.0	2.8	0.6	0.8	0.5	0.0	0.4	0.0	94.5
GARDENIA	100.0	23.2	21.0	1.2	1.0	3.4	0.8	0.0	11.6	2.5	0.3	1.5	0.1	2.5	0.5	76.8
GENTE MESE	100.0	19.7	15.6	1.7	2.0	3.0	0.5	0.3	9.4	0.7	0.0	2.1	0.6	1.6	1.2	80.5
GENTE MONEY	100.0	11.1	9.2	1.1	0.8	2.1	0.5	0.0	5.6	0.8	0.0	0.3	0.0	1.4	0.4	88.9
GENTE MOTORI	100.0	5.9	4.5	0.4	1.0	0.5	0.2	0.0	2.8	0.3	0.0	0.8	0.1	1.0	0.3	94.1
GENTE VIAGGI	100.0	14.8	11.9	0.5	2.0	2.2	0.8	0.0	8.0	1.2	0.0	0.6	0.1	1.1	0.7	85.4
GRIF GIOIELLI	100.0	32.9	25.8	1.9	5.1	3.4	0.7	0.1	13.4	4.4	0.0	3.0	0.0	6.6	1.3	67.1
INSIEME	100.0	21.2	17.2	1.9	2.1	4.5	0.5	0.0	10.6	0.4	0.2	2.2	0.3	2.0	0.6	78.8
JESUS	100.0	13.4	11.0	0.7	1.4	1.5	0.0	0.0	5.3	0.6	0.6	2.4	0.3	2.1	0.4	86.7
LEI	100.0	20.3	15.0	1.9	3.3	3.1	1.2	0.1	10.6	0.6	0.5	1.6	0.6	1.2	0.8	79.8
LINUS	100.0	10.8	8.0	0.6	2.2	1.4	1.1	0.0	5.3	0.4	0.0	0.8	0.4	1.1	0.4	89.2
MADRE	100.0	22.6	19.5	0.6	2.5	4.2	0.0	0.0	12.0	0.0	0.9	2.4	0.7	1.8	0.6	77.4
MANI DI FATA	100.0	29.0	24.2	2.2	2.5	4.8	1.0	0.1	13.3	1.0	0.1	3.6	0.4	3.4	1.2	71.1
MAX	100.0	9.7	6.5	0.7	2.6	1.4	0.6	0.0	4.5	0.2	0.0	1.2	0.2	0.9	0.7	90.3
MESSAGGERO DI S.ANTONIO	100.0	15.1	11.1	1.4	2.0	1.9	0.0	0.0	7.7	0.2	0.0	2.1	0.2	1.7	1.0	85.2
LA MIA CASA	100.0	20.4	16.8	1.8	1.8	4.4	0.7	0.1	9.2	0.1	0.9	2.2	0.2	1.8	0.8	79.6
MILLEIDEE	100.0	26.8	21.7	2.0	3.0	4.3	0.8	0.0	13.1	1.3	0.2	2.9	0.3	2.5	1.3	73.3
MODA	100.0	19.2	14.8	1.6	2.9	2.6	0.8	0.1	9.3	0.9	0.1	2.7	0.4	1.7	0.7	80.8
MOTOCICLISMO	100.0	3.3	2.7	0.1	0.5	0.4	0.2	0.0	2.0	0.0	0.0	0.4	0.1	0.3	0.0	96.7
MUSIC	100.0	12.3	6.2	1.0	5.1	1.1	0.7	0.0	6.2	0.0	0.0	2.3	0.3	1.0	0.6	87.7
NATURA OGGI	100.0	17.1	12.2	1.0	2.8	3.4	0.6	0.0	7.8	1.6	0.0	1.5	0.3	0.7	0.7	83.4
PESCARRE	100.0	6.5	5.4	0.0	1.1	1.3	0.0	0.0	3.0	0.0	0.1	0.4	0.0	1.2	0.5	93.5
PHOTO ITALIA	100.0	5.7	4.6	0.1	1.0	1.8	0.2	0.0	2.8	0.2	0.0	0.0	0.0	0.5	0.2	94.3
IL PIACERE	100.0	11.9	10.8	0.4	0.7	2.9	0.2	0.0	5.5	1.7	0.0	0.2	0.1	1.0	0.4	88.1
PLAYMEN	100.0	0.9	0.6	0.0	0.3	0.0	0.0	0.0	0.8	0.0	0.0	0.0	0.0	0.0	0.0	99.1
P M	100.0	9.7	6.5	1.5	1.7	1.7	0.5	0.0	3.7	1.5	0.0	0.5	0.9	0.6	0.4	90.3
QUATTORRUOTE	100.0	5.2	4.1	0.4	0.8	0.7	0.2	0.0	2.4	0.2	0.1	0.7	0.1	0.5	0.2	94.8
QUI TOURING	100.0	13.4	10.6	1.2	1.5	1.5	1.4	0.0	6.1	1.7	0.0	0.7	0.0	1.4	0.6	86.6
RAKAM	100.0	27.9	23.1	2.4	2.2	5.1	0.3	0.1	13.5	2.0	0.3	2.3	0.5	2.8	0.9	72.1
ROCKSTAR	100.0	7.5	3.2	0.7	3.6	1.0	0.3	0.0	3.1	0.0	0.0	1.5	0.1	0.9	0.6	92.5
SALVE	100.0	18.2	14.8	1.7	1.6	3.2	0.7	0.0	8.8	1.0	0.2	1.8	0.2	1.8	0.6	81.8
SCIENZA 2000	100.0	8.6	7.3	0.1	1.2	0.9	0.1	0.0	3.9	0.7	0.5	0.5	0.1	1.6	0.2	91.4
SCIENZA E VITA NUOVA	100.0	8.3	7.1	0.6	0.6	1.0	0.1	0.0	4.7	0.1	0.5	1.2	0.0	0.6	0.1	91.7
LE SCIENZE	100.0	9.6	7.5	0.9	1.0	0.8	0.7	0.2	4.5	0.4	0.0	1.0	0.0	2.0	0.0	90.5
SELEZIONE DAL R.DIGEST	100.0	13.8	11.0	0.8	1.9	2.3	0.4	0.2	6.4	0.6	0.1	1.2	0.2	1.3	0.9	86.3
SPEAK UP	100.0	8.0	4.0	0.8	3.2	1.1	0.3	0.0	5.0	0.1	0.0	0.3	0.0	0.3	1.1	92.0
STARBENE	100.0	20.4	16.5	1.3	2.6	2.9	0.7	0.0	10.2	1.1	0.1	2.2	0.2	2.4	0.6	79.6
STORIA ILLUSTRATA	100.0	11.9	9.7	1.5	0.7	1.4	0.7	0.0	6.7	0.6	0.1	0.4	0.8	0.8	0.5	88.1
SUPER GOL	100.0	1.6	1.3	0.0	0.3	0.1	0.0	0.0	1.1	0.0	0.0	0.1	0.0	0.2	0.0	98.4
IL TENNIS ITALIANO	100.0	4.2	2.4	0.2	1.6	0.1	0.2	0.2	1.6	0.0	0.0	1.0	0.0	0.4	0.8	95.8
TUTTI FOTOGRAFI	100.0	7.4	7.3	0.0	0.1	1.9	1.5	0.0	2.8	0.3	0.0	0.1	0.0	0.4	0.5	92.6
TUTTO CUCINA	100.0	26.0	21.5	1.9	2.3	4.2	0.7	0.1	11.9	1.4	0.2	3.9	0.5	2.1	0.7	74.1
TUTTOMAGLIA	100.0	29.7	24.8	2.1	2.8	5.5	0.7	0.0	13.7	1.3	0.2	4.4	0.5	2.4	1.0	70.3
TUTTO MOTO	100.0	5.1	3.8	0.4	0.9	0.4	0.2	0.0	3.0	0.0	0.1	0.6	0.1	0.7	0.1	94.9
TUTTO MUSICA & SPETTACOLO	100.0	11.3	6.9	1.2	3.2	2.1	0.7	0.0	4.8	0.3	0.0	1.9	0.1	0.7	0.7	88.7
TUTTO TURISMO	100.0	8.7	7.6	0.2	0.9	1.9	0.1	0.0	3.4	0.8	0.0	0.8	0.0	1.5	0.2	91.3
TUTTO UNCINETTO	100.0	28.6	23.3	2.3	2.9	4.4	0.7	0.1	13.4	0.7	0.1	4.6	0.5	2.8	1.2	71.5
VELA E MOTORE	100.0	4.0	3.2	0.1	0.7	0.9	0.0	0.0	1.9	0.2	0.0	0.4	0.0	0.6	0.0	96.0
VITAL	100.0	13.3	8.9	1.1	3.4	1.3	1.0	0.0	6.6	0.2	0.0	1.0	0.3	0.3	2.6	86.7
WEEKEND	100.0	14.1	11.1	0.0	1.9	1.1	1.0	0.1	6.4	0.8	0.0	2.6	0.0	0.3	1.2	86.4
ZOOM	100.0	4.8	4.4	0.1	0.3	2.3	0.0	0.0	1.7	0.0	0.0	0.4	0.0	0.4	0.0	95.2
DIANA (QUINDICINALE)	100.0	7.4	6.4	0.6	0.4	2.2	0.0	0.1	3.1	0.0	0.0	1.8	0.0	0.0	0.1	92.6

Lettori ultimo periodo - analisi secondo:

● tailleur intero o spezzato

(percentuali di penetrazione)

	Totale	CHI HA SCELTO				TIPO DI NEGOZIO									Vendita per corrisp.	Altro	Non ricorda	Non compratori
		Compratori	Solo lo	lo ed altri	Solo altri	Grande magazzino	Boutique	Catene negozi giov.	Altro negozio abbigl.	Negozi spec. non tess.	Negozi articoli sportivi	Mercato						
TOTALE POPOLAZIONE	100.0	6.6	4.6	1.7	0.2	0.6	1.7	0.1	3.3	0.1	0.0	0.2	0.0	0.4	0.1	93.5		
PERIODICI (Totale)	100.0	7.7	5.4	2.0	0.2	0.7	2.0	0.1	3.8	0.1	0.0	0.3	0.0	0.5	0.1	92.4		
SETTIMANALI (Totale)	100.0	7.9	5.6	1.9	0.2	0.7	2.2	0.1	3.9	0.1	0.0	0.3	0.0	0.4	0.1	92.2		
ALBO BLITZ	100.0	0.4	0.4	0.0	0.0	0.0	0.0	0.0	0.4	0.0	0.0	0.0	0.0	0.0	0.0	99.6		
AMICA	100.0	14.5	11.2	2.9	0.2	0.7	6.0	0.2	5.9	0.1	0.0	0.2	0.0	1.1	0.1	85.6		
ANNA	100.0	17.6	13.0	3.9	0.4	1.2	7.6	0.1	7.3	0.2	0.0	0.2	0.0	0.8	0.2	82.6		
AUTOSPRINT	100.0	3.9	3.2	0.7	0.0	0.7	0.5	0.0	2.6	0.0	0.0	0.1	0.0	0.0	0.0	96.1		
BELLA	100.0	15.3	11.1	3.5	0.6	0.8	5.0	0.1	7.3	0.4	0.0	0.3	0.0	1.3	0.1	84.8		
CIAO 2001	100.0	4.3	3.1	1.2	0.0	0.1	0.1	1.2	2.9	0.0	0.0	0.0	0.0	0.0	0.0	95.7		
CONFIDENZE	100.0	13.5	9.5	3.6	0.3	1.3	3.5	0.0	7.4	0.2	0.0	0.3	0.1	0.6	0.0	86.5		
DOLLY	100.0	8.6	5.5	2.9	0.2	0.6	2.5	0.2	4.9	0.0	0.0	0.1	0.0	0.1	0.2	91.4		
DOMENICA DEL CORRIERE	100.0	5.1	4.1	0.8	0.1	0.3	2.0	0.1	2.2	0.0	0.0	0.1	0.0	0.2	0.2	94.9		
DOMENICA QUIZ	100.0	6.0	5.3	0.7	0.0	0.3	1.8	0.0	1.7	0.0	0.0	0.3	0.0	1.7	0.1	94.0		
EPOCA	100.0	8.9	6.9	1.8	0.1	0.6	3.5	0.2	3.9	0.0	0.0	0.1	0.0	0.5	0.1	91.1		
L'ESPRESSO	100.0	7.8	5.9	1.8	0.0	0.6	2.9	0.1	3.0	0.1	0.0	0.2	0.0	0.5	0.2	92.2		
EUROPEO	100.0	6.9	5.0	1.6	0.0	0.3	3.1	0.0	2.7	0.0	0.0	0.1	0.0	0.4	0.1	93.2		
EVA EXPRESS	100.0	8.8	7.2	1.4	0.1	0.5	2.7	0.0	4.9	0.0	0.0	0.1	0.0	0.4	0.1	91.2		
FAMIGLIA CRISTIANA	100.0	7.6	5.5	1.8	0.2	0.8	1.9	0.1	3.9	0.2	0.0	0.3	0.0	0.3	0.1	92.4		
GENTE	100.0	9.8	6.8	2.4	0.4	0.9	3.2	0.1	4.2	0.2	0.0	0.2	0.0	0.7	0.3	90.2		
GIOIA	100.0	15.3	10.5	4.3	0.3	0.9	5.9	0.1	6.8	0.2	0.0	0.3	0.0	0.9	0.2	84.8		
IL GIORNALINO	100.0	10.4	7.4	2.5	0.5	1.5	1.6	0.0	6.6	0.0	0.0	0.0	0.0	0.7	0.0	89.6		
GRAND HOTEL	100.0	9.2	6.5	2.1	0.5	0.4	1.8	0.1	5.8	0.2	0.0	0.6	0.0	0.3	0.0	90.8		
GRAZIA	100.0	16.3	11.4	4.3	0.4	1.5	6.7	0.0	6.6	0.2	0.0	0.2	0.0	1.0	0.1	83.7		
GUERIN SPORTIVO	100.0	2.0	1.4	0.7	0.0	0.1	0.5	0.0	1.1	0.0	0.0	0.0	0.0	0.3	0.0	98.0		
GUIDA CUCINA	100.0	15.2	10.5	4.1	0.6	1.6	4.8	0.2	7.2	0.0	0.0	0.6	0.1	0.7	0.1	84.8		
GUIDA TV	100.0	6.5	4.7	1.6	0.2	0.6	2.0	0.2	2.9	0.0	0.0	0.3	0.0	0.2	0.2	93.5		
INTIMITA'	100.0	12.8	8.8	3.7	0.2	1.1	2.6	0.2	7.1	0.2	0.0	0.5	0.1	0.9	0.1	87.2		
INTREPIDO	100.0	2.9	2.4	0.4	0.1	0.1	0.5	0.0	2.0	0.0	0.0	0.0	0.0	0.2	0.0	97.1		
IL MONDO	100.0	6.8	4.7	2.1	0.0	0.8	4.0	0.0	2.0	0.0	0.0	0.0	0.0	0.0	0.0	93.2		
MONDO ECONOMICO	100.0	2.7	1.7	1.0	0.1	0.1	2.4	0.0	0.2	0.0	0.0	0.0	0.0	0.0	0.0	97.3		
IL MONELLO	100.0	5.2	3.1	1.9	0.2	0.2	0.9	0.0	3.9	0.0	0.0	0.1	0.0	0.0	0.0	94.8		
NOVELLA 2000	100.0	11.3	8.7	2.1	0.4	0.7	3.6	0.1	5.8	0.3	0.0	0.2	0.0	0.4	0.1	88.7		
OGGI	100.0	9.3	6.8	2.0	0.3	0.7	3.1	0.1	4.0	0.2	0.0	0.2	0.0	0.5	0.3	90.8		
ONDA TV	100.0	7.8	5.5	2.2	0.2	0.7	2.2	0.0	4.5	0.0	0.0	0.1	0.0	0.2	0.1	92.2		
PANORAMA	100.0	8.1	6.2	1.7	0.0	0.4	3.1	0.1	3.6	0.0	0.0	0.1	0.0	0.6	0.1	91.9		
RADIOCORRIERE TV	100.0	7.3	5.7	1.3	0.3	0.5	1.8	0.0	4.4	0.0	0.0	0.1	0.0	0.5	0.0	92.7		
RAGAZZA IN	100.0	8.4	5.2	3.2	0.1	1.7	1.7	0.0	4.3	0.0	0.0	0.1	0.0	0.6	0.0	91.6		
ROMBO	100.0	3.2	2.2	1.0	0.0	0.8	0.1	0.0	2.3	0.0	0.0	0.0	0.0	0.0	0.0	96.8		
IL SABATO	100.0	9.0	7.6	1.2	0.2	1.7	3.7	0.0	2.6	0.0	0.0	0.0	0.0	1.0	0.0	91.0		
SORRISI E CANZONI TV	100.0	7.8	5.5	2.1	0.1	0.7	2.0	0.1	4.2	0.1	0.0	0.2	0.0	0.4	0.1	92.2		
STARTER	100.0	3.0	2.7	0.3	0.0	0.2	2.0	0.0	0.9	0.0	0.0	0.0	0.0	0.0	0.0	97.0		
STOP	100.0	7.7	6.3	1.2	0.1	1.0	1.6	0.0	4.2	0.1	0.0	0.4	0.0	0.2	0.1	92.4		
TELESETTE	100.0	6.9	5.2	1.5	0.1	0.6	1.7	0.1	3.2	0.2	0.0	0.6	0.0	0.4	0.1	93.1		
TOPOLINO	100.0	6.4	4.8	1.6	0.0	0.4	1.7	0.0	3.5	0.1	0.0	0.2	0.0	0.6	0.0	93.6		

Lettori ultimo periodo - analisi secondo:

● tailleur intero o spezzato

(percentuali di penetrazione)

	Totale	CHI HA SCELTO				TIPO DI NEGOZIO										Non compratori
		Compratori	Solo lo	lo ed altri	Solo altri	Grande magazzino	Boutique	Catene negozi giov.	Altro negozio abbig.	Negozi spec. non tess.	Negozi articoli sportivi	Mercato	Vendita per corrisp.	Altro	Non ricorda	
TOTALE POPOLAZIONE	100.0	6.6	4.6	1.7	0.2	0.6	1.7	0.1	3.3	0.1	0.0	0.2	0.0	0.4	0.1	93.5
MENSILI (Totale)	100.0	8.3	5.9	2.1	0.2	0.7	2.3	0.1	4.0	0.1	0.0	0.3	0.0	0.5	0.1	91.8
ABITARE	100.0	11.4	8.8	2.5	0.2	1.0	5.2	0.0	4.4	0.0	0.0	0.0	0.0	0.7	0.1	88.6
AD	100.0	8.3	5.2	3.0	0.1	0.1	5.1	0.0	2.1	0.0	0.0	0.0	0.0	0.7	0.3	91.7
AIRONE	100.0	9.3	6.9	2.4	0.1	0.4	4.1	0.0	4.1	0.0	0.0	0.1	0.0	0.6	0.1	90.7
ALTA FEDELTA'	100.0	1.3	1.0	0.3	0.0	0.0	0.4	0.0	0.7	0.0	0.0	0.0	0.0	0.2	0.0	98.7
ARCHEO	100.0	10.9	5.2	5.7	0.0	0.1	5.2	0.0	5.1	0.0	0.0	0.0	0.0	0.5	0.0	89.1
ASTRA	100.0	9.6	5.8	3.7	0.1	1.5	2.4	0.0	5.3	0.0	0.0	0.1	0.0	0.4	0.0	90.4
ATLANTE	100.0	7.2	4.5	2.6	0.1	0.4	3.0	0.0	3.2	0.0	0.0	0.4	0.0	0.1	0.1	92.8
AUTO CAPITAL	100.0	3.9	3.3	0.6	0.0	0.0	3.0	0.0	0.9	0.0	0.0	0.0	0.0	0.0	0.0	96.1
L'AUTOMOBILE	100.0	3.9	3.0	0.8	0.1	0.2	1.1	0.0	2.4	0.1	0.0	0.0	0.0	0.2	0.0	98.1
BENISSIMO	100.0	16.7	12.5	3.7	0.4	1.6	3.6	0.3	8.7	0.5	0.0	0.8	0.0	0.9	0.2	83.4
BRAVA CASA	100.0	15.6	11.0	4.4	0.3	1.8	4.8	0.0	8.3	0.2	0.0	0.1	0.0	0.5	0.0	84.4
CAPITAL	100.0	8.8	5.6	2.3	0.2	0.5	4.1	0.0	3.4	0.0	0.0	0.1	0.0	0.4	0.0	91.5
CASAVIVA	100.0	14.7	10.1	4.4	0.2	1.6	4.7	0.0	7.3	0.2	0.0	0.1	0.0	0.7	0.2	85.3
100 COSE	100.0	10.5	7.0	3.4	0.1	0.8	4.7	0.2	3.9	0.0	0.0	0.1	0.0	0.6	0.1	89.5
CIAK	100.0	5.8	3.9	1.6	0.3	0.4	2.1	0.2	2.5	0.0	0.0	0.3	0.0	0.2	0.1	94.2
CONSIGLI PRATICI	100.0	16.4	12.7	3.6	0.1	3.7	3.5	0.0	7.4	0.3	0.0	0.6	0.0	1.0	0.0	83.6
CORTO MALTESE	100.0	8.3	6.2	2.2	0.0	0.3	6.2	0.0	1.8	0.0	0.0	0.0	0.0	0.1	0.0	91.7
COSMOPOLITAN	100.0	13.4	9.7	3.3	0.2	0.3	6.9	0.0	5.0	0.0	0.0	0.1	0.0	1.0	0.1	86.7
LA CUCINA ITALIANA	100.0	13.5	9.9	2.8	0.8	1.3	5.1	0.1	6.0	0.0	0.0	0.2	0.0	0.7	0.0	86.5
DONNA PIU'	100.0	20.0	12.8	5.0	0.6	0.9	8.7	0.2	7.6	0.0	0.0	0.1	0.0	1.0	0.6	80.8
ESPANSIONE	100.0	3.4	2.5	0.6	0.3	0.0	1.8	0.0	0.8	0.0	0.0	0.4	0.0	0.5	0.0	96.6
FOTOGRAFARE	100.0	6.4	4.9	1.4	0.1	0.5	3.5	0.0	1.9	0.0	0.0	0.0	0.0	0.4	0.1	93.6
FRIGIDAIRE	100.0	7.0	5.5	1.5	0.0	0.2	4.1	0.0	2.3	0.0	0.0	0.0	0.0	0.5	0.0	93.0
GARDENIA	100.0	12.8	10.1	2.6	0.1	0.4	4.7	0.0	6.5	0.0	0.0	0.2	0.0	1.0	0.0	87.2
GENTE MESE	100.0	13.1	8.7	4.0	0.1	1.4	3.2	0.1	6.5	0.4	0.0	0.5	0.0	0.7	0.1	87.0
GENTE MONEY	100.0	5.3	3.7	1.6	0.1	0.1	2.5	0.0	2.4	0.0	0.0	0.2	0.0	0.2	0.0	94.7
GENTE MOTORI	100.0	4.2	3.0	1.1	0.1	0.4	1.2	0.0	2.1	0.1	0.0	0.3	0.0	0.2	0.0	95.8
GENTE VIAGGI	100.0	9.1	6.6	2.4	0.1	0.4	3.5	0.1	3.9	0.1	0.0	0.4	0.0	0.8	0.0	90.9
GRIF GIOIELLI	100.0	19.9	16.2	2.4	1.3	0.4	5.4	0.0	12.4	0.0	0.0	1.2	0.0	0.5	0.0	80.1
INSIEME	100.0	14.7	11.5	3.1	0.0	1.7	5.2	0.1	6.8	0.1	0.0	0.3	0.0	0.5	0.0	85.3
JESUS	100.0	5.3	2.8	1.7	0.9	0.3	1.2	0.5	3.1	0.0	0.0	0.0	0.0	0.0	0.1	94.7
LEI	100.0	16.5	11.9	4.3	0.2	1.0	8.1	0.2	5.9	0.0	0.0	0.5	0.0	0.8	0.0	83.5
LINUS	100.0	8.6	6.7	1.7	0.2	0.7	4.0	0.0	3.3	0.0	0.0	0.4	0.0	0.3	0.0	91.4
MADRE	100.0	12.5	10.4	1.8	0.3	3.5	1.9	0.0	6.6	0.0	0.0	0.2	0.0	0.1	0.1	87.5
MANI DI FATA	100.0	16.4	11.5	3.9	0.8	2.1	4.8	0.0	7.8	0.2	0.0	0.5	0.0	0.9	0.1	83.7
MAX	100.0	5.6	3.3	2.3	0.0	0.8	2.6	0.0	1.9	0.0	0.0	0.0	0.0	0.1	0.0	94.4
MESSAGGERO DI S.ANTONIO	100.0	9.0	5.7	3.0	0.1	0.5	1.3	0.1	5.8	0.2	0.0	0.3	0.0	0.6	0.1	91.1
LA MIA CASA	100.0	16.1	11.2	4.9	0.0	1.0	6.9	0.0	6.6	0.1	0.0	1.1	0.0	0.3	0.0	83.9
MILLEIDEE	100.0	16.2	11.8	4.0	0.3	1.5	4.0	0.0	8.5	0.5	0.0	0.5	0.0	1.1	0.1	83.8
MODA	100.0	13.2	9.0	3.4	0.2	0.9	4.7	0.1	5.1	0.1	0.0	0.9	0.0	0.7	0.4	87.1
MOTOCICLISMO	100.0	1.7	1.2	0.5	0.0	0.0	0.4	0.0	1.2	0.0	0.0	0.0	0.0	0.0	0.0	98.3
MUSIC	100.0	5.1	3.1	1.8	0.2	0.0	1.3	0.0	3.4	0.1	0.0	0.0	0.0	0.0	0.3	94.9
NATURA OGGI	100.0	10.6	7.1	3.4	0.1	2.3	3.9	0.0	3.8	0.0	0.0	0.3	0.0	0.2	0.0	89.4
PESCARE	100.0	3.4	2.3	1.0	0.1	0.0	0.6	0.0	2.5	0.0	0.0	0.1	0.0	0.1	0.1	96.6
PHOTO ITALIA	100.0	4.0	3.0	1.1	0.0	0.2	2.3	0.0	1.5	0.0	0.0	0.0	0.0	0.0	0.0	96.0
IL PIACERE	100.0	7.6	6.0	1.6	0.0	1.2	2.9	0.2	3.0	0.0	0.0	0.0	0.0	0.4	0.0	92.4
PLAYMEN	100.0	0.6	0.5	0.1	0.0	0.0	0.3	0.0	0.3	0.0	0.0	0.0	0.0	0.0	0.0	99.4
P M	100.0	7.8	4.3	3.2	0.1	0.2	4.8	0.1	2.1	0.0	0.0	0.1	0.0	0.4	0.0	92.3
QUATTORRUOTE	100.0	3.8	2.8	0.9	0.1	0.5	1.2	0.1	1.6	0.0	0.0	0.2	0.0	0.2	0.0	96.2
QUI TOURING	100.0	9.5	6.6	2.6	0.2	1.0	2.8	0.3	4.7	0.0	0.0	0.3	0.0	0.4	0.0	90.5
RAKAM	100.0	19.0	14.8	4.0	0.2	1.2	6.1	0.2	9.5	0.5	0.3	0.6	0.0	0.7	0.0	81.0
ROCKSTAR	100.0	4.0	2.7	1.0	0.3	0.6	0.7	0.0	2.2	0.0	0.0	0.0	0.0	0.2	0.4	96.0
SALVE	100.0	11.7	8.1	3.3	0.2	0.7	4.0	0.2	5.6	0.0	0.0	0.2	0.0	0.9	0.0	88.3
SCIENZA 2000	100.0	8.1	6.3	1.7	0.0	0.3	3.0	0.6	3.7	0.0	0.0	0.1	0.0	0.1	0.1	91.9
SCIENZA E VITA NUOVA	100.0	7.8	6.4	1.4	0.0	0.7	3.7	0.0	3.3	0.0	0.0	0.0	0.0	0.2	0.0	92.2
LE SCIENZE	100.0	5.8	4.0	1.7	0.0	0.2	1.3	0.0	3.6	0.0	0.0	0.3	0.0	0.3	0.0	94.2
SELEZIONE DAL R.DIGEST	100.0	9.1	6.4	2.5	0.2	0.9	3.1	0.1	3.9	0.3	0.0	0.4	0.0	0.4	0.0	91.0
SPEAK UP	100.0	8.9	3.9	5.0	0.0	1.1	2.8	0.8	3.1	0.0	0.0	0.0	0.0	1.1	0.0	91.1
STARBENE	100.0	12.3	8.0	4.1	0.2	0.9	3.8	0.0	6.2	0.2	0.0	0.3	0.0	0.9	0.1	87.7
STORIA ILLUSTRATA	100.0	8.7	6.2	2.5	0.0	0.4	4.5	0.0	3.6	0.0	0.0	0.2	0.0	0.0	0.0	91.3
SUPER GOL	100.0	1.1	1.0	0.1	0.0	0.0	0.2	0.0	0.8	0.0	0.0	0.0	0.0	0.0	0.0	98.9
IL TENNIS ITALIANO	100.0	1.8	0.8	1.0	0.0	0.0	1.0	0.0	0.6	0.0	0.0	0.0	0.0	0.1	0.1	98.2
TUTTI FOTOGRAFI	100.0	4.0	3.7	0.1	0.2	0.8	1.6	0.0	1.5	0.0	0.0	0.0	0.0	0.0	0.2	96.0
TUTTO CUCINA	100.0	16.4	12.2	3.3	0.7	1.8	3.0	0.0	9.3	0.1	0.0	0.5	0.0	1.2	0.3	83.7
TUTTOMAGLIA	100.0	19.0	14.5	3.6	0.7	2.0	4.5	0.4	9.1	0.6	0.0	0.8	0.1	1.1	0.3	81.2
TUTTO MOTO	100.0	2.0	1.5	0.4	0.0	0.0	0.5	0.0	1.2	0.0	0.0	0.2	0.0	0.0	0.0	98.0
TUTTO MUSICA & SPETTACOLO	100.0	5.6	3.8	1.6	0.3	0.3	1.7	0.2	2.7	0.0	0.0	0.2	0.0	0.4	0.1	94.4
TUTTO TURISMO	100.0	5.2	3.8	1.0	0.4	0.3	1.7	0.0	2.0	0.0	0.0	0.2	0.0	0.6	0.3	94.8
TUTTO UNCINETTO	100.0	14.6	10.4	3.4	0.7	1.7	3.2	0.0	7.6	0.2	0.0	0.9	0.0	0.8	0.2	85.4
VELA E MOTORE	100.0	3.0	2.2	0.7	0.1	0.0	0.5	0.0	2.1	0.0	0.0	0.0	0.0	0.1	0.2	97.0
VITAL	100.0	12.1	7.6	4.4	0.1	0.3	5.8	0.0	4.4	0.0	0.0	0.3	0.0	1.3	0.0	87.9
WEEKEND	100.0	15.1	10.5	4.5	0.1	0.0	5.4	0.1	6.1	0.0	0.0	0.0	0.0	3.5	0.0	84.9
ZOOM	100.0	5.6	4.1	1.4	0.0	0.4	3.4	0.0	1.5	0.0	0.0	0.0	0.0	0.3	0.0	94.4
DIANA (QUINDICINALE)	100.0	4.6	4.2	0.5	0.0	0.0	1.5	0.1	2.5	0.0	0.0	0.2	0.0	0.3	0.0	95.4

Acquisto prodotti abbigliamento

TAV. 117

Lettori ultimo periodo - analisi secondo:

● abito di maglia (in lana o cotone), confezionato

(percentuali di penetrazione)

Totale	CHI HA SCELTO				Grande magazzino	Boutique	Catena negozi giov.	Altro negozio abbigl.	TIPO DI NEGOZIO			Vendita per corrisp.	Altro	Non ricorda	Non compratori	
	Compratori	Solo lo	lo ed altri	Solo altri					Negozi spc. non tess.	Negozi articoli sportivi	Mercato					
TOTALE POPOLAZIONE	100.0	10.7	7.8	2.2	0.6	0.9	2.4	1.0	4.4	0.1	0.0	0.8	0.1	0.5	0.2	89.4
PERIODICI (Totale)	100.0	12.9	9.4	2.7	0.7	1.0	3.0	1.3	5.3	0.1	0.0	0.9	0.2	0.7	0.3	87.1
SETTIMANALI (Totale)	100.0	13.3	9.7	2.7	0.8	1.1	3.0	1.3	5.5	0.1	0.0	0.9	0.2	0.7	0.3	86.8
ALBO BLITZ	100.0	2.5	1.6	0.5	0.3	0.1	0.8	0.2	0.8	0.0	0.0	0.2	0.0	0.3	0.0	97.5
AMICA	100.0	28.1	20.9	4.2	2.8	2.0	7.9	3.7	9.8	0.2	0.0	1.5	0.2	2.0	0.9	72.0
ANNA	100.0	29.8	22.4	4.6	2.5	2.5	7.5	3.2	11.6	0.5	0.0	1.6	0.1	2.1	0.6	70.3
AUTOSPRINT	100.0	4.4	3.1	1.1	0.2	0.3	1.1	0.7	1.8	0.0	0.0	0.1	0.0	0.2	0.1	95.6
BELLA	100.0	28.0	20.8	4.9	2.2	2.6	6.3	2.2	11.9	0.6	0.0	1.6	0.2	1.6	0.9	72.1
CIAO 2001	100.0	16.1	8.7	3.7	3.7	1.3	5.4	2.6	4.8	0.0	0.0	0.1	0.0	0.5	1.4	83.9
CONFIDENZE	100.0	21.8	15.5	4.9	1.4	2.5	4.5	1.6	9.6	0.1	0.0	1.0	0.3	1.5	0.8	78.2
DOLLY	100.0	27.3	16.9	7.4	3.0	1.4	7.3	5.2	9.3	0.2	0.0	2.4	0.2	0.8	0.5	72.7
DOMENICA DEL CORRIERE	100.0	6.3	4.8	1.0	0.5	0.4	1.7	0.3	2.8	0.0	0.0	0.3	0.0	0.5	0.3	93.7
DOMENICA QUIZ	100.0	12.3	9.5	2.5	0.2	1.0	3.0	2.3	5.4	0.0	0.0	0.3	0.0	0.1	0.2	87.7
EPOCA	100.0	12.3	9.5	2.1	0.7	1.3	4.6	1.0	3.6	0.0	0.0	0.8	0.2	0.5	0.3	87.7
L'ESPRESSO	100.0	13.6	10.8	2.1	0.6	1.1	4.1	1.5	4.7	0.1	0.0	0.6	0.0	1.0	0.4	86.4
EUROPEO	100.0	10.4	8.3	1.4	0.6	0.4	4.0	1.2	3.0	0.0	0.1	0.7	0.0	0.8	0.2	89.7
EVA EXPRESS	100.0	18.3	14.7	2.5	1.1	1.3	4.6	1.5	8.3	0.0	0.0	0.7	0.2	1.2	0.5	81.7
FAMIGLIA CRISTIANA	100.0	11.2	8.2	2.2	0.8	1.3	2.2	1.0	4.6	0.0	0.0	0.8	0.2	0.7	0.2	88.9
GENTE	100.0	15.9	11.6	3.2	0.9	1.2	4.5	1.6	6.1	0.2	0.1	0.6	0.1	1.0	0.4	84.2
GIOIA	100.0	29.7	21.5	6.0	2.0	2.4	7.5	3.5	11.3	0.4	0.0	1.8	0.2	1.9	0.7	70.4
IL GIORNALINO	100.0	15.1	9.7	4.1	1.2	1.8	2.2	0.7	9.2	0.0	0.0	0.6	0.0	0.4	0.2	84.9
GRAND HOTEL	100.0	16.2	11.8	3.4	1.0	0.9	4.2	1.9	7.1	0.0	0.0	1.1	0.3	0.4	0.3	83.8
GRAZIA	100.0	27.1	20.4	4.4	2.3	2.0	7.4	3.0	9.7	0.7	0.0	1.3	0.1	2.0	0.8	72.9
GUERIN SPORTIVO	100.0	3.6	2.6	0.8	0.2	0.2	1.9	0.2	0.8	0.0	0.0	0.1	0.1	0.5	0.0	96.4
GUIDA CUCINA	100.0	23.6	16.7	5.4	1.5	3.1	6.4	2.2	8.0	0.2	0.0	1.1	0.1	1.8	0.7	76.4
GUIDA TV	100.0	14.0	9.8	3.5	0.7	1.4	3.7	1.7	5.5	0.0	0.0	0.5	0.1	0.8	0.2	86.0
INTIMITA'	100.0	18.6	14.0	4.0	0.6	1.9	4.4	1.4	8.7	0.0	0.0	0.7	0.2	0.7	0.5	81.4
INTREPIDO	100.0	6.5	5.0	1.2	0.3	0.4	1.7	0.7	2.5	0.0	0.0	0.7	0.0	0.3	0.2	93.5
IL MONDO	100.0	9.9	7.2	1.4	1.3	1.2	4.4	0.3	2.6	0.0	0.0	0.2	0.0	0.1	1.0	90.1
MONDO ECONOMICO	100.0	4.7	2.8	1.5	0.4	0.4	3.1	0.0	0.6	0.0	0.0	0.1	0.0	0.1	0.4	95.3
IL MONELLO	100.0	10.3	7.9	1.8	0.7	1.1	2.3	1.3	3.6	0.0	0.0	0.8	0.1	1.0	0.1	89.7
NOVELLA 2000	100.0	18.3	14.6	2.5	1.1	1.0	5.2	1.9	7.5	0.1	0.0	1.2	0.0	1.2	0.2	81.8
OGGI	100.0	14.4	11.2	2.4	0.8	1.0	4.1	1.4	5.5	0.0	0.0	0.7	0.2	0.9	0.4	85.6
ONDA TV	100.0	16.5	10.9	3.7	1.9	2.2	5.2	1.9	5.6	0.0	0.0	1.4	0.0	0.1	0.1	83.5
PANORAMA	100.0	13.2	10.1	2.3	0.7	1.3	3.9	1.5	4.7	0.1	0.0	0.5	0.1	0.7	0.3	86.9
RADIOCORRIERE TV	100.0	11.8	8.3	2.6	0.8	0.9	2.9	1.5	4.2	0.1	0.0	0.8	0.3	0.7	0.3	88.2
RAGAZZA IN	100.0	26.3	17.4	6.4	2.6	0.9	6.5	6.3	7.9	0.0	0.0	2.5	0.1	1.2	1.0	73.7
ROMBO	100.0	3.4	2.5	0.9	0.0	0.1	0.1	0.3	2.8	0.0	0.0	0.1	0.0	0.0	0.0	96.6
IL SABATO	100.0	14.5	8.8	2.6	3.0	2.7	3.3	0.0	3.8	0.0	0.0	2.0	0.0	0.0	2.7	85.5
SORRISI E CANZONI TV	100.0	14.6	10.2	3.4	0.9	1.3	3.3	1.9	5.8	0.1	0.0	1.0	0.2	0.7	0.4	85.5
STARTER	100.0	5.0	3.3	1.3	0.4	0.8	1.3	0.3	2.3	0.0	0.0	0.2	0.0	0.0	0.2	95.0
STOP	100.0	12.1	9.9	1.6	0.6	1.6	2.4	0.7	5.4	0.2	0.0	1.3	0.1	0.2	0.3	87.9
TELESETTE	100.0	14.7	10.7	3.3	0.6	0.8	3.5	1.5	6.8	0.0	0.0	1.0	0.2	0.5	0.4	85.3
TOPOLINO	100.0	11.8	8.4	2.5	0.9	1.2	2.8	2.1	4.2	0.1	0.0	0.6	0.1	0.5	0.3	88.2

Lettori ultimo periodo - analisi secondo:

● abito di maglia (in lana o cotone), confezionato

(percentuali di penetrazione)

	Totale	CHI HA SCELTO				TIPO DI NEGOZIO										Non ricorda	Non compratori
		Compratori	Solo lo	lo ed altri	Solo altri	Grande magazzino	Boutique	Catene negozi giov.	Altro negozio abbigl.	Negozi spec. non tess.	Negozi articoli sportivi	Mercato	Vendita per corrisp.	Altro			
TOTALE POPOLAZIONE	100.0	10.7	7.8	2.2	0.6	0.9	2.4	1.0	4.4	0.1	0.0	0.8	0.1	0.5	0.2	89.4	
MENSILI (Totale)	100.0	14.6	10.6	3.0	0.9	1.1	3.5	1.7	5.7	0.2	0.0	1.0	0.2	0.8	0.4	85.5	
ABITARE	100.0	12.0	9.3	2.0	0.7	0.9	2.6	1.3	5.2	0.1	0.0	0.5	0.1	0.9	0.4	88.0	
AD	100.0	15.0	9.9	2.7	2.5	0.2	4.6	1.2	5.4	0.0	0.3	1.5	0.0	0.4	1.5	85.0	
AIRONE	100.0	14.8	11.5	2.2	1.1	0.8	4.0	1.8	5.0	0.3	0.0	0.8	0.1	1.3	0.7	85.2	
ALTA FEDELTA'	100.0	6.0	5.5	0.5	0.0	1.9	0.5	2.6	0.7	0.0	0.1	0.0	0.0	0.1	0.0	94.0	
ARCHEO	100.0	16.2	13.1	2.7	0.4	4.0	3.7	1.4	5.3	0.0	0.0	0.7	0.1	0.9	0.0	83.8	
ASTRA	100.0	28.4	22.1	3.8	2.0	1.0	9.5	4.1	9.3	0.1	0.1	2.3	0.2	1.5	1.0	71.6	
ATLANTE	100.0	13.9	10.0	2.5	1.3	0.9	4.0	1.8	5.5	0.0	0.0	1.1	0.0	0.3	0.3	86.1	
AUTO CAPITAL	100.0	5.3	4.1	0.4	0.9	0.2	2.3	1.1	0.7	0.0	0.0	0.3	0.0	0.2	0.6	94.7	
L'AUTOMOBILE	100.0	6.2	4.4	1.6	0.3	0.2	0.9	0.9	2.5	0.0	0.0	1.1	0.0	0.5	0.3	93.8	
BENISSIMO	100.0	30.3	21.9	6.5	1.8	2.2	6.2	3.9	12.7	0.3	0.2	2.1	0.6	1.4	0.8	69.7	
BRAVA CASA	100.0	24.2	18.7	4.2	1.3	2.5	7.8	2.2	8.0	0.2	0.0	0.9	0.2	1.8	0.6	75.8	
CAPITAL	100.0	13.4	10.8	1.4	1.2	0.7	3.9	2.0	4.4	0.0	0.1	0.9	0.1	0.6	0.7	86.6	
CASAVIVA	100.0	24.1	18.1	4.3	1.8	1.8	6.6	2.8	8.9	0.2	0.0	1.5	0.1	1.3	1.0	75.9	
100 COSE	100.0	30.6	22.5	6.0	2.1	2.1	8.7	4.5	10.6	0.2	0.0	2.6	0.1	1.3	0.5	69.4	
CIAK	100.0	14.8	10.5	2.7	1.5	1.3	3.5	3.2	4.7	0.0	0.0	1.0	0.1	0.2	0.7	85.2	
CONSIGLI PRATICI	100.0	25.3	18.9	5.7	0.7	2.9	3.9	2.1	11.9	0.3	0.1	1.6	0.9	1.3	0.2	74.7	
CORTO MALTESE	100.0	14.5	13.2	1.2	0.2	1.1	7.1	0.7	3.8	0.0	0.0	0.1	0.0	1.7	0.0	85.5	
COSMOPOLITAN	100.0	32.9	25.0	5.4	2.4	1.6	9.0	6.1	11.7	0.2	0.0	1.0	0.4	1.8	1.1	67.2	
LA CUCINA ITALIANA	100.0	20.7	17.0	2.9	0.9	2.2	5.9	1.8	6.9	0.1	0.0	1.2	0.2	1.8	0.5	79.3	
DONNA PIU'	100.0	33.2	26.4	4.6	1.7	1.7	9.0	4.3	11.8	0.4	0.1	2.2	0.6	2.7	0.2	67.1	
ESPANSIONE	100.0	8.6	4.8	3.3	0.5	0.0	2.4	2.2	0.9	0.0	0.0	0.4	1.8	0.9	0.2	91.4	
FOTOGRAFARE	100.0	11.7	8.6	2.9	0.2	1.0	4.0	1.8	4.2	0.1	0.0	0.2	0.0	0.2	0.2	88.3	
FRIGIDAIRE	100.0	14.2	12.1	1.7	0.5	0.6	7.0	1.6	2.7	0.6	0.0	0.2	0.0	1.5	0.0	85.8	
GARDENIA	100.0	19.3	17.5	1.1	0.7	2.4	4.2	2.7	6.4	0.0	0.0	0.3	0.0	2.8	0.5	80.7	
GENTE MESE	100.0	20.9	14.5	4.0	2.0	1.1	5.3	3.0	7.2	0.4	0.0	1.5	0.4	1.1	0.8	79.3	
GENTE MONEY	100.0	14.5	11.1	1.5	1.9	0.5	2.2	2.4	6.2	0.0	0.3	1.4	0.0	0.9	0.6	85.5	
GENTE MOTORI	100.0	6.7	4.8	1.3	0.5	0.3	1.8	1.2	2.5	0.0	0.0	0.3	0.0	0.3	0.2	93.3	
GENTE VIAGGI	100.0	17.2	13.3	2.4	1.5	1.4	4.6	2.6	6.3	0.0	0.0	0.6	0.0	1.0	0.6	82.8	
GRIF GIOIELLI	100.0	42.4	34.5	7.1	0.9	5.4	11.7	2.1	17.8	0.0	0.1	1.0	0.0	4.4	0.0	57.6	
INSIEME	100.0	26.5	18.9	5.7	1.7	4.0	5.6	3.8	9.2	0.1	0.0	2.2	0.1	1.2	0.4	73.5	
JESUS	100.0	15.0	11.2	2.7	1.0	1.4	5.4	3.5	2.1	0.0	0.0	2.5	0.0	0.2	0.0	85.0	
LEI	100.0	35.5	28.5	4.1	2.6	2.6	10.8	5.9	10.6	0.1	0.0	3.2	0.1	1.8	0.9	64.5	
LINUS	100.0	16.0	11.6	3.1	1.3	1.7	3.5	2.4	5.7	0.4	0.0	0.9	0.0	0.9	0.5	84.0	
MADRE	100.0	18.1	12.3	4.5	1.3	2.2	4.7	1.2	9.6	0.0	0.0	0.3	0.0	0.0	0.0	81.9	
MANI DI FATA	100.0	25.7	19.8	4.7	0.9	1.9	6.7	1.6	10.6	0.2	0.2	2.5	0.5	1.0	0.3	74.4	
MAX	100.0	16.2	10.2	3.2	2.8	0.8	4.5	1.9	6.2	0.0	0.0	0.8	0.1	0.4	1.6	83.8	
MESSAGGERO DI S.ANTONIO	100.0	12.2	8.8	2.8	0.3	0.8	2.8	1.3	5.4	0.1	0.1	0.7	0.4	0.6	0.2	87.9	
LA MIA CASA	100.0	24.7	17.9	5.1	1.7	2.4	6.7	2.3	9.9	0.1	0.0	2.0	0.1	1.0	0.4	75.3	
MILLEIDEE	100.0	26.8	20.8	4.4	1.6	2.2	6.2	2.6	10.5	0.2	0.1	1.8	0.6	1.9	0.6	73.2	
MODA	100.0	25.0	18.3	4.5	2.0	1.2	7.1	3.4	8.8	0.3	0.0	1.7	0.3	1.2	0.9	75.1	
MOTOCICLISMO	100.0	3.8	2.6	0.9	0.3	0.1	0.5	0.6	1.9	0.0	0.0	0.3	0.0	0.2	0.2	96.2	
MUSIC	100.0	23.0	13.8	5.4	3.5	2.2	7.7	3.4	7.2	0.0	0.0	1.2	0.2	0.4	1.0	77.0	
NATURA OGGI	100.0	14.9	12.7	1.9	0.3	1.5	4.6	0.9	6.2	0.5	0.0	0.9	0.0	0.0	0.3	85.1	
PESCARÈ	100.0	7.1	5.3	1.5	0.3	0.5	1.1	0.4	3.7	0.0	0.0	0.3	0.0	1.0	0.2	92.9	
PHOTO ITALIA	100.0	7.1	5.1	1.7	0.4	0.0	2.3	1.5	2.5	0.1	0.0	0.2	0.0	0.2	0.3	92.9	
IL PIACERE	100.0	13.0	9.5	2.3	1.2	1.1	4.3	0.9	4.6	0.0	0.2	0.0	0.2	0.7	1.0	87.0	
PLAYMEN	100.0	0.8	0.8	0.0	0.0	0.0	0.2	0.2	0.3	0.0	0.0	0.0	0.0	0.0	0.0	99.2	
P M	100.0	13.8	9.1	3.5	1.2	0.8	5.2	1.8	3.1	0.0	0.0	1.2	0.7	0.4	0.5	86.2	
QUATTORRUOTE	100.0	6.6	4.9	1.3	0.4	0.6	1.5	1.3	2.4	0.0	0.0	0.4	0.1	0.2	0.1	93.4	
QUI TOURING	100.0	15.5	11.8	2.2	1.1	1.3	3.5	1.7	5.7	0.0	0.0	0.7	0.1	1.2	1.0	84.7	
RAKAM	100.0	30.1	22.1	5.9	1.8	2.0	8.2	2.9	12.4	0.2	0.1	1.6	0.4	1.7	0.6	70.1	
ROCKSTAR	100.0	18.0	10.8	3.4	3.4	1.8	3.3	3.7	6.3	0.0	0.1	0.6	0.0	1.1	1.6	82.0	
SALVE	100.0	21.8	16.6	3.9	1.2	2.2	4.6	3.6	8.1	0.0	0.1	1.3	0.0	1.4	0.5	78.3	
SCIENZA 2000	100.0	13.6	11.1	1.3	1.2	0.7	3.0	0.7	6.0	0.7	0.0	0.3	0.4	0.7	1.1	86.4	
SCIENZA E VITA NUOVA	100.0	12.5	11.4	0.8	0.3	0.6	4.9	2.1	3.5	0.0	0.0	0.5	0.4	0.3	0.2	87.5	
LE SCIENZE	100.0	10.6	7.8	2.4	0.5	0.5	1.6	0.9	5.5	0.1	0.0	1.1	0.0	0.9	0.0	89.4	
SELEZIONE DAL R.DIGEST	100.0	15.9	11.3	3.5	1.0	1.1	4.1	2.3	5.4	0.2	0.0	1.3	0.3	0.7	0.4	84.1	
SPEAK UP	100.0	21.6	13.7	6.5	1.5	1.2	5.4	3.8	8.5	0.0	0.0	0.7	0.0	1.2	0.8	78.4	
STARBENE	100.0	23.0	18.3	3.7	1.0	2.3	5.9	3.7	8.2	0.0	0.0	1.1	0.0	1.5	0.3	77.0	
STORIA ILLUSTRATA	100.0	12.2	9.6	2.2	0.3	0.9	3.9	0.7	4.2	0.0	0.3	1.1	0.6	0.4	0.1	87.8	
SUPER GOL	100.0	2.4	1.4	0.9	0.0	0.6	0.4	0.1	1.2	0.0	0.0	0.0	0.0	0.0	0.0	97.6	
IL TENNIS ITALIANO	100.0	8.8	5.6	2.2	0.9	0.0	1.1	0.8	2.9	0.1	0.0	1.3	0.0	0.2	2.4	91.2	
TUTTI FOTOGRAFI	100.0	8.8	4.0	4.5	0.3	2.5	1.1	1.9	2.2	0.0	0.0	0.4	0.0	0.6	0.1	91.2	
TUTTO CUCINA	100.0	25.8	20.2	4.0	1.4	2.3	5.8	2.7	11.4	0.1	0.1	2.0	0.4	0.8	0.2	74.3	
TUTTOMAGLIA	100.0	25.3	18.2	5.7	1.2	2.3	6.9	2.0	10.2	0.2	0.1	1.5	0.6	1.2	0.0	74.8	
TUTTO MOTO	100.0	5.0	3.9	0.8	0.2	0.2	1.3	0.3	2.5	0.0	0.0	0.4	0.0	0.2	0.1	95.0	
TUTTO MUSICA & SPETTACOLO	100.0	19.5	12.7	5.1	1.7	1.6	4.2	3.2	7.5	0.0	0.0	1.6	0.1	0.9	0.6	80.5	
TUTTO TURISMO	100.0	12.2	9.3	1.5	1.4	1.1	2.1	1.8	5.2	0.1	0.0	0.9	0.1	0.6	0.3	87.8	
TUTTO UNCINETTO	100.0	25.0	18.0	5.5	1.3	2.3	5.3	2.5	11.1	0.2	0.0	1.8	0.5	0.9	0.3	75.1	
VELA E MOTORE	100.0	5.7	4.8	0.1	0.7	0.2	1.0	0.6	3.4	0.0	0.0	0.0	0.0	0.3	0.2	94.3	
VITAL	100.0	25.6	20.3	3.7	1.6	2.4	5.9	6.4	7.7	0.0	0.1	0.1	0.0	3.0	0.0	74.4	
WEEKEND	100.0	16.9	12.6	2.8	1.5	2.6	5.3	1.3	5.0	0.0	0.0	1.0	0.0	1.0	0.7	83.1	
ZOOM	100.0	7.2	5.0	2.2	0.0	1.2	3.9	1.0	1.1	0.0	0.0	0.0	0.0	0.0	0.0	92.8	
DIANA (QUINDICINALE)	100.0	7.9	6.9	0.8	0.2	0.0	2.4	0.6	3.7	0.0	0.0	0.7	0.0	0.4	0.1	92.1	

Lettori ultimo periodo - analisi secondo:

● abito in tessuto, confezionato

(percentuali di penetrazione)

	Totale	CHI HA SCELTO				TIPO DI NEGOZIO										
		Compratori	Solo io	Io ed altri	Solo altri	Grande magazzino	Boutique	Catene negozi giov.	Altro negozio abbigl.	Negozio spec. non tess.	Negozio articoli sportivi	Mercato	Vendita per corrisp.	Altro	Non ricorda	Non compratori
TOTALE POPOLAZIONE	100.0	11.0	7.8	2.7	0.4	1.0	2.6	0.4	5.0	0.1	0.0	0.8	0.1	0.6	0.2	89.1
PERIODICI (Totale)	100.0	12.8	9.1	3.0	0.4	1.2	3.1	0.5	5.9	0.1	0.0	0.8	0.1	0.7	0.2	87.3
SETTIMANALI (Totale)	100.0	13.0	9.4	3.1	0.4	1.2	3.3	0.5	6.0	0.1	0.0	0.8	0.1	0.7	0.2	87.0
ALBO BLITZ	100.0	1.5	1.1	0.3	0.1	0.3	0.4	0.2	0.4	0.0	0.0	0.0	0.0	0.2	0.0	98.5
AMICA	100.0	25.4	19.1	5.2	0.9	1.6	9.2	1.3	10.2	0.3	0.0	0.6	0.0	1.7	0.5	74.7
ANNA	100.0	27.2	20.4	5.4	1.2	2.6	8.9	1.7	10.7	0.1	0.0	1.2	0.0	1.1	0.6	72.9
AUTOSPRINT	100.0	5.6	3.8	1.9	0.0	1.1	1.9	0.2	1.7	0.0	0.0	0.2	0.0	0.4	0.1	94.4
BELLA	100.0	25.7	18.9	5.4	0.9	3.2	6.6	1.0	11.4	0.2	0.0	1.2	0.0	1.1	0.6	74.5
CIAO 2001	100.0	11.3	5.7	4.6	1.0	0.4	2.0	2.8	5.4	0.0	0.0	0.1	0.0	0.5	0.1	88.7
CONFIDENZE	100.0	20.9	15.7	4.8	0.2	3.0	5.0	0.5	9.3	0.2	0.0	1.4	0.3	0.9	0.2	79.2
DOLLY	100.0	19.3	11.6	6.1	1.7	1.4	5.5	1.7	7.8	0.1	0.0	1.1	0.2	0.7	0.7	80.7
DOMENICA DEL CORRIERE	100.0	7.4	5.8	1.3	0.3	1.1	2.1	0.0	3.6	0.0	0.0	0.0	0.0	0.3	0.2	92.6
DOMENICA QUIZ	100.0	11.3	8.8	1.6	0.8	1.0	3.8	0.5	4.6	0.0	0.0	0.8	0.0	0.4	0.1	88.7
EPOCA	100.0	12.8	10.4	2.2	0.3	1.3	5.2	0.4	4.7	0.0	0.0	0.3	0.0	0.7	0.3	87.2
L'ESPRESSO	100.0	11.7	8.1	3.2	0.3	1.3	4.2	0.4	4.3	0.0	0.0	0.3	0.0	0.7	0.3	88.4
EUROPEO	100.0	10.1	8.3	1.5	0.2	1.0	3.8	0.3	3.2	0.0	0.0	0.7	0.0	0.8	0.2	90.0
EVA EXPRESS	100.0	15.8	12.1	3.2	0.4	1.9	4.7	0.9	5.5	0.1	0.0	1.2	0.0	1.1	0.3	84.2
FAMIGLIA CRISTIANA	100.0	12.9	9.3	2.9	0.5	1.5	2.6	0.5	5.7	0.2	0.0	1.4	0.2	0.7	0.1	87.2
GENTE	100.0	17.1	12.7	3.7	0.4	1.4	5.3	0.6	7.1	0.2	0.0	1.0	0.1	1.0	0.4	83.0
GIOIA	100.0	25.2	17.9	6.0	1.1	2.2	7.8	1.6	10.3	0.1	0.0	1.0	0.1	1.6	0.5	74.9
IL GIORNALINO	100.0	15.2	11.7	3.1	0.5	1.2	3.4	0.3	8.8	0.0	0.0	0.4	0.0	1.2	0.0	84.8
GRAND HOTEL	100.0	15.8	10.9	3.2	1.3	1.0	3.6	0.6	7.0	0.2	0.3	1.6	0.0	0.8	0.5	84.4
GRAZIA	100.0	27.1	19.3	6.7	1.0	2.6	9.3	1.6	10.1	0.2	0.0	1.3	0.0	1.7	0.4	73.0
GUERIN SPORTIVO	100.0	3.1	1.4	1.6	0.0	0.3	0.7	0.5	1.0	0.0	0.0	0.0	0.0	0.4	0.0	96.9
GUIDA CUCINA	100.0	23.9	17.5	5.7	0.6	2.6	8.0	1.4	8.0	0.1	0.1	1.3	0.1	1.8	0.4	76.1
GUIDA TV	100.0	11.7	9.2	2.1	0.4	1.1	3.5	1.0	4.5	0.2	0.0	0.6	0.0	0.4	0.5	88.3
INTIMITA'	100.0	20.0	14.8	4.5	0.4	3.5	3.1	0.6	8.8	0.2	0.0	2.3	0.1	0.8	0.4	80.1
INTREPIDO	100.0	7.4	5.5	1.5	0.3	1.0	1.8	0.3	2.9	0.1	0.0	0.2	0.0	0.8	0.3	92.6
IL MONDO	100.0	9.2	7.6	0.5	1.0	1.5	3.5	0.1	2.5	0.0	0.0	0.4	0.0	0.2	1.0	90.8
MONDO ECONOMICO	100.0	3.5	2.8	0.4	0.3	0.2	1.7	0.5	0.4	0.0	0.0	0.2	0.0	0.1	0.3	96.5
IL MONELLO	100.0	11.6	8.8	1.4	1.4	1.5	3.3	0.9	5.2	0.0	0.0	0.4	0.0	0.3	0.1	88.4
NOVELLA 2000	100.0	17.3	13.0	3.5	0.7	1.2	4.7	1.0	7.2	0.3	0.0	1.2	0.1	1.3	0.3	82.7
OGGI	100.0	15.0	11.2	3.3	0.4	1.4	4.6	0.5	6.4	0.2	0.0	0.6	0.1	0.8	0.4	85.1
ONDA TV	100.0	14.8	9.1	4.7	1.0	1.6	4.7	0.9	4.7	0.3	0.0	1.6	0.0	0.9	0.2	85.2
PANORAMA	100.0	12.1	9.0	2.8	0.3	1.2	4.7	0.5	4.3	0.0	0.0	0.2	0.0	0.8	0.2	87.9
RADIOCORRIERE TV	100.0	11.8	8.2	2.4	0.7	1.3	2.8	0.8	4.7	0.2	0.0	0.6	0.1	0.7	0.4	88.5
RAGAZZA IN	100.0	20.5	10.7	6.5	2.7	1.0	4.2	1.6	8.2	0.0	0.3	2.7	0.2	1.3	0.7	79.8
ROMBO	100.0	2.2	1.2	0.9	0.1	0.9	0.1	0.1	0.9	0.0	0.0	0.1	0.0	0.0	0.1	97.8
IL SABATO	100.0	18.2	13.1	3.1	2.0	0.0	1.5	0.3	12.7	0.0	0.0	0.0	0.0	1.9	1.7	81.8
SORRISI E CANZONI TV	100.0	12.8	8.9	3.4	0.4	1.1	3.3	0.6	5.9	0.1	0.0	0.8	0.2	0.6	0.2	87.2
STARTER	100.0	4.4	2.7	1.4	0.3	0.0	1.6	0.0	2.4	0.0	0.0	0.2	0.0	0.0	0.2	95.6
STOP	100.0	14.1	10.5	2.6	0.3	2.1	3.0	0.4	5.8	0.2	0.0	1.1	0.0	0.5	0.6	86.3
TELESETTE	100.0	13.7	10.3	2.9	0.5	1.3	3.2	0.7	6.8	0.2	0.0	1.0	0.0	0.3	0.3	86.3
TOPOLINO	100.0	12.6	9.1	2.6	0.7	1.5	2.6	0.9	6.2	0.0	0.0	0.4	0.1	0.4	0.3	87.5

Lettori ultimo periodo - analisi secondo:

● abito in tessuto, confezionato

(percentuali di penetrazione)

Totale	CHI HA SCELTO					TIPO DI NEGOZIO										
	Compratori	Solo lo	lo ed altri	Solo altri	Grande magazzino	Boutique	Catene negozi giov.	Altro negozio abbigl.	Negozio spec. non tess.	Negozio articoli sportivi	Mercato	Vendita per corrisp.	Altro	Non ricorda	Non compratori	
TOTALE POPOLAZIONE	100.0	11.0	7.8	2.7	0.4	1.0	2.6	0.4	5.0	0.1	0.0	0.8	0.1	0.6	0.2	89.1
MENSILI (Totale)	100.0	13.8	10.0	3.2	0.4	1.4	3.6	0.7	6.0	0.2	0.0	0.8	0.1	0.8	0.3	86.3
ABITARE	100.0	13.5	10.0	2.8	0.7	1.3	3.8	0.3	6.2	0.1	0.0	0.4	0.0	1.1	0.3	86.5
AD	100.0	16.4	10.4	5.2	0.8	0.1	8.5	0.6	5.8	0.2	0.0	0.2	0.0	0.3	0.8	83.6
AIRONE	100.0	15.0	10.7	3.4	0.7	1.2	5.0	0.4	6.2	0.2	0.1	0.9	0.1	0.7	0.2	85.1
ALTA FEDELTA'	100.0	3.6	3.0	0.6	0.0	1.7	0.5	0.0	1.2	0.0	0.0	0.2	0.0	0.0	0.0	96.4
ARCHEO	100.0	12.3	7.8	3.0	0.8	2.3	4.5	0.5	3.9	0.0	0.0	0.0	0.0	0.2	0.4	88.1
ASTRA	100.0	22.0	15.9	5.1	0.9	1.4	6.7	1.3	8.5	0.4	0.1	1.6	0.4	1.5	0.2	78.1
ATLANTE	100.0	11.6	8.2	2.7	0.7	0.9	2.6	0.1	6.1	0.0	0.0	1.2	0.0	0.5	0.2	88.4
AUTO CAPITAL	100.0	6.2	4.2	1.2	0.7	0.1	2.6	0.2	1.7	0.0	0.1	0.0	0.0	0.8	0.6	93.9
L'AUTOMOBILE	100.0	6.4	4.5	1.2	0.5	0.2	1.3	0.6	3.2	0.1	0.0	0.4	0.0	0.3	0.2	93.7
BENISSIMO	100.0	28.5	20.5	6.9	1.1	2.7	7.6	2.1	12.2	0.5	0.1	1.5	0.1	1.1	0.7	71.5
BRAVA CASA	100.0	22.3	17.5	4.1	0.7	2.7	7.5	0.2	8.9	0.1	0.0	0.6	0.2	1.8	0.1	77.7
CAPITAL	100.0	13.8	9.9	2.9	0.9	0.6	5.6	0.4	4.8	0.0	0.0	0.7	0.0	0.9	0.6	86.2
CASAVIVA	100.0	22.4	17.4	4.3	0.5	2.1	6.4	0.9	9.6	0.3	0.1	0.9	0.1	1.5	0.5	77.6
100 COSE	100.0	23.9	18.0	4.4	1.0	1.8	7.9	2.8	7.7	0.1	0.3	1.8	0.1	0.8	0.4	76.3
CIAK	100.0	11.2	7.7	2.8	0.7	0.6	3.6	0.8	3.9	0.1	0.0	1.0	0.1	0.6	0.5	88.8
CONSIGLI PRATICI	100.0	24.9	19.6	4.8	0.4	6.5	4.8	0.2	10.8	0.3	0.0	1.3	0.6	0.3	0.1	75.1
CORTO MALTESE	100.0	16.3	15.4	0.6	0.2	2.0	1.9	0.0	10.6	0.1	0.0	0.0	0.0	1.6	0.1	83.7
COSMOPOLITAN	100.0	24.8	17.9	5.0	1.6	0.6	8.9	3.3	8.9	0.2	0.1	0.5	0.1	1.2	0.9	75.4
LA CUCINA ITALIANA	100.0	22.5	17.1	4.5	0.9	2.7	8.8	0.6	7.3	0.2	0.0	0.7	0.1	1.8	0.3	77.5
DONNA PIU'	100.0	26.5	18.8	6.0	0.5	1.1	9.4	1.2	9.8	0.3	0.1	0.7	0.0	2.5	0.8	74.1
ESPANSIONE	100.0	5.0	3.5	1.5	0.0	0.0	1.8	0.0	3.2	0.0	0.0	0.0	0.0	0.0	0.0	95.0
FOTOGRAFARE	100.0	8.6	6.5	2.0	0.1	0.5	3.4	0.2	3.3	0.0	0.0	0.4	0.0	0.7	0.1	91.4
FRIGIDAIRE	100.0	11.0	7.7	3.3	0.0	1.3	3.1	0.0	6.0	0.0	0.0	0.2	0.0	0.3	0.0	89.0
GARDENIA	100.0	20.3	16.4	2.9	0.2	2.3	7.5	0.1	8.3	0.5	0.0	0.2	0.1	1.0	0.0	80.1
GENTE MESE	100.0	21.7	15.2	5.1	0.9	2.4	5.8	1.0	8.4	0.6	0.0	1.1	0.1	1.4	0.5	78.6
GENTE MONEY	100.0	10.3	8.2	1.3	0.8	0.3	3.1	0.3	5.0	0.2	0.0	0.2	0.0	0.8	0.2	89.7
GENTE MOTORI	100.0	6.6	4.7	1.4	0.3	0.5	1.6	0.4	3.1	0.0	0.0	0.4	0.0	0.3	0.1	93.4
GENTE VIAGGI	100.0	12.8	9.8	2.0	1.0	1.1	4.5	0.7	4.8	0.2	0.0	0.4	0.0	0.6	0.5	87.2
GRIF GIOIELLI	100.0	29.7	23.3	5.6	0.8	1.2	16.8	0.7	8.5	0.0	0.0	0.8	0.0	0.3	1.3	70.3
INSIEME	100.0	24.9	17.7	6.5	0.7	3.1	6.9	0.7	10.0	0.1	0.0	1.9	0.5	1.2	0.3	75.1
JESUS	100.0	15.3	10.8	3.7	0.4	1.1	3.6	0.8	6.8	0.0	0.0	1.6	0.0	0.7	0.5	84.9
LEI	100.0	25.8	19.5	5.3	0.8	1.7	9.4	1.8	9.6	0.1	0.1	1.0	0.0	1.6	0.5	74.3
LINUS	100.0	14.7	9.4	3.8	0.4	1.3	4.2	0.8	5.8	0.4	0.2	0.4	0.1	0.6	0.3	85.8
MADRE	100.0	23.3	17.0	5.4	0.9	3.6	5.1	0.4	12.1	0.0	0.0	1.9	0.2	0.1	0.1	76.7
MANI DI FATA	100.0	26.0	18.4	6.4	0.9	2.5	7.6	0.7	11.2	0.2	0.0	0.9	0.3	1.8	0.6	74.2
MAX	100.0	13.8	9.5	2.3	1.8	0.8	3.1	1.1	4.6	0.2	0.1	1.6	0.1	1.1	1.0	86.3
MESSAGGERO DI S.ANTONIO	100.0	11.4	7.7	3.3	0.2	0.7	2.6	0.6	5.3	0.1	0.0	1.1	0.0	0.6	0.2	88.7
LA MIA CASA	100.0	18.1	12.5	4.6	1.0	1.7	7.0	0.8	6.4	0.3	0.0	0.8	0.1	0.8	0.2	81.9
MILLEIDEE	100.0	26.5	19.4	6.1	0.9	3.3	7.4	0.9	11.1	0.3	0.1	1.1	0.1	1.4	0.8	73.5
MODA	100.0	21.4	15.1	4.7	1.1	2.1	6.7	1.5	7.9	0.3	0.1	0.5	0.0	1.1	0.7	78.8
MOTOCICLISMO	100.0	2.7	2.4	0.2	0.1	0.2	0.6	0.1	1.3	0.0	0.0	0.0	0.1	0.2	0.1	97.3
MUSIC	100.0	17.6	10.2	6.8	0.5	1.9	7.4	1.7	4.2	0.4	0.0	1.0	0.0	0.8	0.1	82.4
NATURA OGGI	100.0	13.9	9.4	4.2	0.3	2.3	5.0	0.2	5.3	0.0	0.0	0.6	0.0	0.1	0.3	86.1
PESCARÈ	100.0	5.6	4.5	0.9	0.2	0.4	0.9	0.1	2.7	0.0	0.0	0.2	0.6	0.5	0.1	94.4
PHOTO ITALIA	100.0	5.0	3.9	0.7	0.4	0.5	1.7	0.0	1.4	0.0	0.0	0.0	0.0	1.1	0.2	95.0
IL PIACERE	100.0	11.9	9.1	1.4	1.3	0.7	3.4	0.4	5.1	0.0	0.0	0.7	0.0	0.6	0.8	88.1
PLAYMEN	100.0	1.0	1.0	0.0	0.0	0.0	0.2	0.0	0.7	0.0	0.0	0.0	0.0	0.1	0.0	99.0
P M	100.0	11.9	7.5	3.3	0.8	0.5	5.4	0.4	4.5	0.0	0.0	0.3	0.0	0.3	0.4	88.2
QUATTORRUOTE	100.0	7.3	5.4	1.5	0.2	0.8	2.0	0.4	2.8	0.0	0.0	0.5	0.1	0.3	0.1	92.8
QUI TOURING	100.0	14.8	11.3	2.5	0.2	2.6	4.6	0.3	4.8	0.1	0.1	0.7	0.3	0.8	0.1	85.6
RAKAM	100.0	29.7	21.4	7.1	0.7	2.6	9.8	0.9	12.4	0.4	0.3	0.6	0.2	1.8	0.3	70.5
ROCKSTAR	100.0	10.5	6.9	2.9	0.7	1.8	1.6	0.8	3.7	0.4	0.0	1.2	0.0	0.8	0.0	89.6
SALVE	100.0	17.9	13.5	3.9	0.5	1.6	4.5	0.7	8.5	0.1	0.0	1.0	0.0	1.1	0.4	82.1
SCIENZA 2000	100.0	9.2	8.1	1.0	0.1	0.2	5.4	0.4	2.3	0.0	0.0	0.4	0.1	0.4	0.0	90.8
SCIENZA E VITA NUOVA	100.0	9.2	8.2	0.7	0.3	1.1	3.3	0.1	3.6	0.1	0.0	0.6	0.0	0.2	0.2	90.8
LE SCIENZE	100.0	9.3	6.6	1.9	0.4	1.1	2.2	0.3	4.6	0.0	0.2	0.2	0.0	0.6	0.0	90.9
SELEZIONE DAL R.DIGEST	100.0	14.9	10.8	3.4	0.4	2.0	4.3	0.5	5.6	0.1	0.0	1.1	0.1	0.7	0.2	85.3
SPEAK UP	100.0	14.7	10.2	3.9	0.5	0.9	5.8	1.7	4.8	0.1	0.1	0.2	0.1	0.8	0.2	85.4
STARBENE	100.0	21.3	15.7	4.5	1.0	2.7	4.9	1.0	9.5	0.2	0.0	0.6	0.1	1.5	0.7	78.8
STORIA ILLUSTRATA	100.0	10.3	7.5	2.6	0.1	0.2	4.2	0.0	4.7	0.0	0.0	0.6	0.0	0.4	0.1	89.8
SUPER GOL	100.0	1.7	1.1	0.5	0.0	0.3	0.5	0.1	0.7	0.0	0.0	0.1	0.0	0.1	0.0	98.3
IL TENNIS ITALIANO	100.0	4.3	2.7	0.2	1.5	0.0	1.7	0.0	1.8	0.1	0.0	0.0	0.2	0.1	0.5	95.7
TUTTI FOTOGRAFI	100.0	5.9	3.5	2.4	0.0	1.0	1.3	0.0	3.0	0.0	0.0	0.1	0.0	0.4	0.0	94.1
TUTTO CUCINA	100.0	24.6	18.3	5.6	0.4	2.6	7.7	1.0	10.0	0.2	0.0	1.7	0.3	0.8	0.3	75.5
TUTTOMAGLIA	100.0	25.9	19.0	6.1	0.8	3.4	6.3	0.8	11.5	0.2	0.1	1.2	0.5	1.4	0.5	74.1
TUTTO MOTO	100.0	4.6	3.7	0.8	0.1	0.5	1.3	0.3	2.1	0.0	0.0	0.0	0.0	0.3	0.1	95.4
TUTTO MUSICA & SPETTACOLO	100.0	14.8	9.8	4.0	0.9	1.3	3.1	1.5	6.4	0.0	0.0	1.2	0.1	0.8	0.3	85.3
TUTTO TURISMO	100.0	6.8	5.6	0.9	0.3	0.3	2.6	0.4	2.8	0.0	0.0	0.2	0.0	0.2	0.3	93.2
TUTTO UNCINETTO	100.0	22.3	15.5	5.6	0.8	2.3	5.9	1.2	9.3	0.1	0.0	1.2	0.2	1.3	0.7	77.8
VELA E MOTORE	100.0	5.4	5.3	0.1	0.0	0.0	1.8	0.0	2.4	0.0	0.0	0.1	0.0	0.9	0.2	94.6
VITAL	100.0	20.4	13.1	5.9	1.4	1.0	7.2	0.4	9.2	0.0	0.0	0.1	0.0	2.0	0.5	79.6
WEEKEND	100.0	16.6	14.9	1.6	0.0	0.9	6.6	1.6	4.7	0.0	0.0	2.5	0.0	0.0	0.2	83.4
ZOOM	100.0	6.4	4.4	1.3	0.6	0.0	2.5	0.1	3.2	0.3	0.0	0.0	0.0	0.3	0.0	93.6
DIANA (QUINDICINALE)	100.0	5.6	4.9	0.5	0.2	0.5	1.9	0.5	1.9	0.0	0.0	0.4	0.0	0.4	0.0	94.4

Acquisto prodotti abbigliamento

TAV. 119

Lettori ultimo periodo - analisi secondo:

● pelliccia intera o giacca di pelliccia

(percentuali di penetrazione)

	Totale	CHI HA SCELTO				TIPO DI NEGOZIO										
		Compratori	Solo io	Io ed altri	Solo altri	Grande magazzino	Boutique	Catene negozi giov.	Altro negozio abbigl.	Negozi spec. non tess.	Negozi articoli sportivi	Mercato	Vendita per corrisp.	Altro	Non ricorda	Non compratori
TOTALE POPOLAZIONE	100.0	2.8	1.5	1.0	0.3	0.1	0.5	0.0	0.6	0.6	0.0	0.0	0.0	0.7	0.1	97.2
PERIODICI (Totale)	100.0	3.4	1.9	1.1	0.3	0.2	0.7	0.0	0.7	0.8	0.0	0.0	0.0	0.9	0.1	96.7
SETTIMANALI (Totale)	100.0	3.5	2.0	1.2	0.3	0.2	0.7	0.0	0.7	0.8	0.0	0.0	0.0	0.9	0.1	96.5
ALBO BLITZ	100.0	0.4	0.1	0.3	0.1	0.1	0.0	0.0	0.1	0.0	0.0	0.0	0.0	0.1	0.0	99.6
AMICA	100.0	7.1	3.7	2.3	0.9	0.3	1.3	0.0	1.5	2.0	0.0	0.2	0.0	1.3	0.3	93.0
ANNA	100.0	6.9	4.2	2.0	0.7	0.3	0.9	0.0	1.6	2.3	0.0	0.2	0.0	1.2	0.3	93.1
AUTOSPRINT	100.0	2.4	1.7	0.4	0.2	0.0	0.6	0.0	0.3	0.6	0.0	0.0	0.0	0.9	0.0	97.6
BELLA	100.0	6.9	3.7	2.6	0.5	0.4	1.3	0.0	1.4	2.3	0.0	0.0	0.0	1.1	0.3	93.1
CIAO 2001	100.0	4.6	1.8	0.2	2.6	0.0	0.7	0.0	1.5	1.2	0.0	0.0	0.0	0.0	1.2	95.4
CONFIDENZE	100.0	4.7	2.0	1.6	0.8	0.2	0.3	0.0	1.4	1.4	0.0	0.0	0.0	0.8	0.4	95.5
DOLLY	100.0	5.4	2.4	2.5	0.6	0.9	0.4	0.0	0.7	1.3	0.0	0.0	0.3	1.5	0.3	94.6
DOMENICA DEL CORRIERE	100.0	2.4	1.6	0.5	0.3	0.0	0.8	0.0	0.9	0.2	0.0	0.0	0.0	0.4	0.0	97.6
DOMENICA QUIZ	100.0	3.9	2.2	0.7	0.9	0.0	0.2	0.0	2.7	0.3	0.0	0.0	0.1	0.6	0.0	96.1
EPOCA	100.0	4.9	3.4	1.4	0.1	0.2	1.0	0.0	0.6	2.2	0.0	0.1	0.0	0.8	0.1	95.1
L'ESPRESSO	100.0	4.1	2.2	1.4	0.5	0.0	1.1	0.0	0.6	1.0	0.0	0.0	0.0	1.2	0.0	95.9
EUROPEO	100.0	3.2	1.6	1.5	0.0	0.3	0.7	0.0	0.7	0.9	0.0	0.0	0.0	0.5	0.0	96.8
EVA EXPRESS	100.0	5.9	3.6	1.1	1.1	0.1	0.6	0.0	1.8	1.6	0.0	0.0	0.0	1.3	0.5	94.1
FAMIGLIA CRISTIANA	100.0	2.9	1.6	1.0	0.3	0.1	0.3	0.0	0.7	0.8	0.0	0.0	0.0	0.8	0.1	97.1
GENTE	100.0	3.9	2.3	1.2	0.3	0.2	0.6	0.0	1.0	1.0	0.0	0.1	0.1	0.9	0.1	96.1
GIOIA	100.0	7.2	3.9	2.4	0.8	0.3	1.5	0.0	1.2	2.2	0.1	0.1	0.0	1.5	0.3	92.8
IL GIORNALINO	100.0	4.1	2.4	1.4	0.3	0.2	0.2	0.0	0.3	1.5	0.0	0.0	0.0	1.8	0.0	95.9
GRAND HOTEL	100.0	4.2	2.1	1.4	0.7	0.2	0.5	0.0	1.5	0.4	0.0	0.0	0.0	1.2	0.3	95.8
GRAZIA	100.0	7.3	4.1	2.2	0.9	0.1	1.7	0.0	1.6	1.8	0.1	0.1	0.0	1.5	0.3	92.7
GUERIN SPORTIVO	100.0	0.6	0.2	0.4	0.0	0.0	0.0	0.0	0.1	0.0	0.0	0.0	0.0	0.3	0.0	99.4
GUIDA CUCINA	100.0	6.3	3.2	2.2	0.9	0.2	1.3	0.0	0.8	2.4	0.0	0.1	0.0	1.1	0.4	93.7
GUIDA TV	100.0	4.3	2.6	1.2	0.6	0.4	0.6	0.0	1.1	0.9	0.0	0.1	0.1	1.1	0.1	95.7
INTIMITA'	100.0	6.2	3.1	2.5	0.6	0.1	0.6	0.0	1.3	1.9	0.0	0.0	0.0	2.2	0.2	93.8
INTREPIDO	100.0	1.5	0.6	0.6	0.3	0.3	0.1	0.0	0.3	0.2	0.0	0.0	0.1	0.4	0.1	98.5
IL MONDO	100.0	3.8	2.2	1.4	0.2	0.0	1.1	0.0	0.0	0.8	0.0	0.0	0.0	1.9	0.0	96.2
MONDO ECONOMICO	100.0	1.3	0.4	1.0	0.0	0.0	0.1	0.0	0.1	0.3	0.0	0.0	0.0	0.8	0.0	98.7
IL MONELLO	100.0	2.6	0.6	1.6	0.4	0.5	0.2	0.0	0.5	0.2	0.0	0.0	0.0	1.2	0.0	97.4
NOVELLA 2000	100.0	5.7	3.5	0.9	1.3	0.2	0.7	0.0	1.7	1.4	0.0	0.1	0.0	1.1	0.4	94.3
OGGI	100.0	4.0	2.2	1.3	0.4	0.2	0.7	0.0	0.8	1.4	0.0	0.1	0.0	0.7	0.1	96.1
ONDA TV	100.0	4.2	2.3	0.6	1.3	0.1	1.0	0.0	0.7	1.0	0.0	0.0	0.0	0.6	0.6	95.8
PANORAMA	100.0	4.0	2.5	1.1	0.3	0.3	1.0	0.0	0.7	0.8	0.0	0.1	0.0	1.1	0.0	96.0
RADIOCORRIERE TV	100.0	2.7	1.3	0.9	0.5	0.1	0.3	0.0	0.7	0.7	0.0	0.0	0.0	0.7	0.2	97.3
RAGAZZA IN	100.0	2.3	0.9	0.5	0.9	0.0	0.1	0.0	0.4	0.6	0.0	0.0	0.3	0.7	0.1	97.7
ROMBO	100.0	0.2	0.1	0.1	0.0	0.0	0.0	0.0	0.0	0.1	0.0	0.0	0.0	0.2	0.0	99.8
IL SABATO	100.0	1.9	1.4	0.2	0.3	0.0	0.0	0.0	1.4	0.0	0.0	0.0	0.0	0.2	0.3	98.1
SORRISI E CANZONI TV	100.0	3.6	2.0	1.2	0.4	0.2	0.8	0.0	0.6	0.8	0.1	0.1	0.1	0.9	0.2	96.4
STARTER	100.0	0.1	0.1	0.0	0.0	0.0	0.0	0.0	0.0	0.0	0.0	0.0	0.0	0.1	0.0	99.9
STOP	100.0	3.2	2.3	0.4	0.5	0.0	0.4	0.0	1.1	0.7	0.0	0.0	0.0	0.8	0.1	96.8
TELESETTE	100.0	2.9	1.8	0.8	0.3	0.2	0.6	0.0	0.4	1.0	0.0	0.0	0.0	0.4	0.3	97.1
TOPOLINO	100.0	2.9	1.6	1.0	0.3	0.2	0.6	0.0	0.5	0.9	0.0	0.0	0.0	0.7	0.0	97.1

Lettori ultimo periodo - analisi secondo:

● pelliccia intera o giacca di pelliccia

(percentuali di penetrazione)

	Totale	CHI HA SCELTO				TIPO DI NEGOZIO										
		Compratori	Solo lo	lo ed altri	Solo altri	Grande magazzino	Boutique	Catena negozi giov.	Altro negozio abbig.	Negozi spec. non tess.	Negozi articoli sportivi	Mercato	Vendita per corrisp.	Altro	Non ricorda	Non compratori
TOTALE POPOLAZIONE	100.0	2.8	1.5	1.0	0.3	0.1	0.5	0.0	0.6	0.6	0.0	0.0	0.0	0.7	0.1	97.2
MENSILI (Totale)	100.0	3.7	2.0	1.2	0.4	0.2	0.8	0.0	0.7	0.8	0.0	0.0	0.0	0.9	0.1	95.4
ABITARE	100.0	5.1	2.5	1.3	1.2	0.1	1.5	0.0	0.3	1.0	0.0	0.0	0.0	2.0	0.3	94.9
AD	100.0	3.3	1.6	1.1	0.5	0.2	0.8	0.0	0.3	0.9	0.0	0.0	0.0	1.0	0.0	96.7
AIRONE	100.0	4.3	2.7	1.3	0.2	0.1	1.0	0.0	0.4	1.4	0.1	0.0	0.1	1.2	0.1	95.7
ALTA FEDELTA'	100.0	1.1	0.7	0.4	0.0	0.2	0.2	0.0	0.1	0.2	0.0	0.0	0.0	0.4	0.0	98.9
ARCHEO	100.0	4.0	1.1	2.9	0.0	0.3	0.3	0.0	0.0	1.9	0.5	0.0	0.0	1.1	0.0	96.0
ASTRA	100.0	5.9	3.7	1.6	0.5	0.4	2.1	0.0	0.3	1.2	0.0	0.0	0.1	1.6	0.2	94.1
ATLANTE	100.0	3.1	2.3	0.6	0.2	0.1	0.5	0.0	0.3	0.7	0.0	0.2	0.2	1.0	0.0	96.9
AUTO CAPITAL	100.0	1.9	1.7	0.2	0.0	0.1	0.1	0.0	0.1	0.6	0.0	0.0	0.0	1.0	0.0	98.1
L'AUTOMOBILE	100.0	2.2	1.6	0.4	0.2	0.0	0.1	0.0	0.2	0.5	0.0	0.1	0.0	1.2	0.1	97.8
BENISSIMO	100.0	7.5	4.0	2.6	0.9	0.3	1.6	0.0	1.8	1.5	0.1	0.1	0.1	1.9	0.1	92.5
BRAVA CASA	100.0	9.4	5.7	1.8	1.6	0.1	1.2	0.0	1.6	2.6	0.0	0.0	0.1	3.0	0.6	90.8
CAPITAL	100.0	4.1	2.3	1.3	0.6	0.1	0.7	0.0	0.7	0.9	0.0	0.0	0.0	1.5	0.2	95.9
CASAVIVA	100.0	7.8	4.0	2.1	1.6	0.1	1.5	0.0	1.7	2.0	0.0	0.0	0.1	1.9	0.5	92.3
100 COSE	100.0	5.8	3.0	2.0	0.8	0.3	0.5	0.0	1.3	1.9	0.0	0.0	0.1	1.3	0.4	94.2
CIAK	100.0	2.8	1.2	0.9	0.7	0.2	0.7	0.0	0.2	0.7	0.0	0.1	0.1	0.5	0.2	97.2
CONSIGLI PRATICI	100.0	7.8	3.8	2.4	1.7	0.6	2.3	0.0	0.8	2.5	0.0	0.0	0.0	1.1	0.5	92.2
CORTO MALTESE	100.0	1.7	1.4	0.1	0.2	0.0	0.0	0.0	0.1	1.4	0.0	0.0	0.0	0.2	0.0	98.3
COSMOPOLITAN	100.0	6.3	3.4	2.2	0.7	0.6	0.5	0.0	1.3	1.8	0.0	0.0	0.1	1.8	0.4	93.7
LA CUCINA ITALIANA	100.0	4.8	2.8	1.5	0.5	0.4	1.0	0.0	0.8	1.2	0.0	0.0	0.0	1.0	0.3	95.2
DONNA PIU'	100.0	9.3	5.8	2.5	0.4	0.6	1.6	0.0	1.9	2.4	0.0	0.0	0.0	2.3	0.3	91.0
ESPANSIONE	100.0	1.6	1.1	0.5	0.0	0.4	0.0	0.0	0.2	0.8	0.0	0.0	0.0	0.3	0.0	98.4
FOTOGRAFARE	100.0	2.9	1.8	0.4	0.6	0.0	0.0	0.0	0.0	0.9	0.0	0.0	0.0	1.8	0.1	97.1
FRIGIDAIRE	100.0	2.8	0.7	0.8	1.2	0.1	0.0	0.0	0.0	0.7	0.0	0.2	0.0	1.8	0.0	97.2
GARDENIA	100.0	6.7	4.8	1.5	0.2	0.1	0.6	0.0	0.2	1.9	0.0	0.0	0.0	3.9	0.0	93.4
GENTE MESE	100.0	5.3	2.5	1.9	0.6	0.3	0.8	0.0	1.2	1.5	0.0	0.0	0.0	1.0	0.3	94.9
GENTE MONEY	100.0	3.8	2.1	0.7	1.0	0.0	0.5	0.0	1.2	1.2	0.0	0.0	0.0	0.6	0.3	96.2
GENTE MOTORI	100.0	1.8	1.0	0.5	0.3	0.1	0.2	0.0	0.3	0.5	0.0	0.0	0.0	0.5	0.1	98.2
GENTE VIAGGI	100.0	3.8	2.2	1.2	0.3	0.2	0.5	0.0	0.8	1.4	0.0	0.2	0.0	0.5	0.2	96.2
GRIF GIOIELLI	100.0	8.6	7.4	0.6	0.6	0.0	1.2	0.0	1.1	1.6	0.0	0.0	0.1	4.6	0.0	91.4
INSIEME	100.0	5.7	3.2	1.8	0.7	0.4	1.1	0.0	1.1	1.5	0.0	0.0	0.0	1.2	0.2	94.3
JESUS	100.0	6.6	2.9	2.8	0.8	0.1	1.8	0.0	1.2	1.5	0.9	0.0	0.0	0.9	0.1	93.4
LEI	100.0	7.2	3.4	2.7	1.2	0.4	0.7	0.0	1.2	2.0	0.1	0.0	0.1	2.2	0.5	92.8
LINUS	100.0	3.3	1.2	1.3	0.7	0.1	0.2	0.0	0.8	1.3	0.0	0.2	0.0	0.7	0.0	96.7
MADRE	100.0	5.5	3.5	1.2	0.8	0.0	0.3	0.0	1.2	2.5	0.0	0.0	0.0	0.9	0.7	94.5
MANI DI FATA	100.0	8.7	5.2	2.8	0.7	0.2	1.8	0.0	1.9	2.4	0.0	0.0	0.0	2.3	0.0	91.3
MAX	100.0	2.7	1.1	1.3	0.3	0.0	0.9	0.0	0.4	0.4	0.4	0.0	0.0	0.5	0.1	97.3
MESSAGGERO DI S.ANTONIO	100.0	3.7	1.9	1.3	0.3	0.2	0.4	0.0	0.7	0.9	0.1	0.0	0.0	1.3	0.0	96.4
LA MIA CASA	100.0	7.8	3.6	2.1	2.1	0.8	1.7	0.0	0.7	1.5	0.0	0.0	0.0	2.1	1.0	92.2
MILLEIDEE	100.0	7.8	4.7	2.4	0.7	0.3	1.6	0.0	1.9	2.0	0.0	0.0	0.1	1.7	0.2	92.2
MODA	100.0	5.6	2.8	1.7	0.9	0.3	0.8	0.0	1.2	1.4	0.1	0.0	0.0	1.3	0.6	94.5
MOTOCICLISMO	100.0	1.1	0.9	0.1	0.2	0.1	0.3	0.0	0.2	0.2	0.0	0.0	0.0	0.3	0.0	98.9
MUSIC	100.0	2.7	1.5	0.8	0.5	0.1	0.8	0.0	0.3	0.4	0.3	0.0	0.1	0.7	0.1	97.3
NATURA OGGI	100.0	4.8	3.6	1.0	0.2	0.1	0.3	0.0	0.1	1.7	0.0	0.0	0.4	2.1	0.1	95.2
PESCARRE	100.0	1.6	0.7	0.3	0.6	0.0	0.0	0.0	0.1	0.1	0.0	0.0	0.0	1.4	0.0	98.4
PHOTO ITALIA	100.0	2.7	2.0	0.2	0.6	0.2	0.3	0.0	0.0	0.1	0.0	0.0	0.0	2.1	0.0	97.3
IL PIACERE	100.0	2.7	1.4	0.8	0.4	0.0	0.2	0.0	0.2	0.9	0.0	0.0	0.0	1.2	0.2	97.3
PLAYMEN	100.0	0.5	0.2	0.2	0.1	0.3	0.0	0.0	0.0	0.0	0.0	0.0	0.0	0.2	0.0	99.5
P M	100.0	2.6	1.1	1.2	0.3	0.1	0.2	0.0	0.3	0.9	0.1	0.0	0.0	0.9	0.1	97.4
QUATTORRUOTE	100.0	2.0	1.1	0.7	0.3	0.1	0.3	0.0	0.4	0.6	0.0	0.0	0.0	0.5	0.1	98.0
QUI TOURING	100.0	3.2	2.0	1.0	0.2	0.1	0.6	0.0	0.4	0.7	0.0	0.2	0.0	1.2	0.0	96.8
RAKAM	100.0	8.5	4.7	2.6	1.1	0.2	2.0	0.0	2.2	1.3	0.0	0.1	0.0	2.5	0.3	91.5
ROCKSTAR	100.0	2.3	0.6	1.1	0.6	0.4	0.3	0.0	0.2	0.1	0.2	0.1	0.1	0.9	0.0	97.7
SALVE	100.0	5.9	3.2	2.1	0.7	0.1	1.1	0.0	0.9	2.0	0.0	0.1	0.0	1.5	0.3	94.1
SCIENZA 2000	100.0	2.5	1.0	1.4	0.0	0.4	0.3	0.0	0.1	1.0	0.0	0.2	0.0	0.4	0.0	97.5
SCIENZA E VITA NUOVA	100.0	3.3	2.2	0.7	0.4	0.0	0.2	0.0	0.3	1.0	0.0	0.6	0.0	1.3	0.0	96.7
LE SCIENZE	100.0	2.6	0.9	1.7	0.0	0.1	0.8	0.0	0.2	0.7	0.0	0.0	0.0	0.8	0.0	97.4
SELEZIONE DAL R.DIGEST	100.0	4.2	2.0	1.5	0.6	0.2	0.7	0.0	0.7	1.4	0.0	0.1	0.0	0.9	0.2	95.8
SPEAK UP	100.0	5.0	1.3	3.4	0.3	0.3	1.1	0.0	0.8	1.1	0.5	0.1	0.0	1.0	0.2	95.0
STARBENE	100.0	4.0	1.8	1.8	0.4	0.2	0.4	0.0	1.0	1.4	0.0	0.1	0.0	0.8	0.1	96.0
STORIA ILLUSTRATA	100.0	3.6	2.0	1.2	0.4	0.1	0.1	0.0	0.1	1.7	0.2	0.4	0.2	0.7	0.0	96.4
SUPER GOL	100.0	0.2	0.1	0.1	0.0	0.0	0.1	0.0	0.0	0.0	0.0	0.0	0.0	0.1	0.0	99.8
IL TENNIS ITALIANO	100.0	1.9	0.2	0.6	1.1	0.0	0.0	0.0	0.0	1.4	0.0	0.0	0.0	0.5	0.0	98.1
TUTTI FOTOGRAFI	100.0	1.7	1.5	0.1	0.0	0.1	0.3	0.0	0.0	1.0	0.0	0.0	0.0	0.3	0.0	98.3
TUTTO CUCINA	100.0	7.9	4.6	2.6	0.7	0.6	1.2	0.0	1.8	1.6	0.0	0.0	0.0	2.3	0.5	92.1
TUTTOMAGLIA	100.0	8.0	4.4	2.3	1.1	0.2	1.6	0.0	2.5	1.4	0.0	0.0	0.0	1.8	0.3	92.1
TUTTO MOTO	100.0	2.1	1.3	0.5	0.3	0.2	0.6	0.0	0.3	0.4	0.0	0.0	0.0	0.5	0.0	97.9
TUTTO MUSICA & SPETTACOLO	100.0	3.3	1.9	1.0	0.4	0.2	0.9	0.0	0.6	0.8	0.0	0.0	0.0	0.7	0.1	96.7
TUTTO TURISMO	100.0	3.7	2.6	0.8	0.3	0.3	0.1	0.0	0.6	1.2	0.1	0.3	0.0	1.2	0.0	96.3
TUTTO UNCINETTO	100.0	7.2	3.9	2.4	0.8	0.2	1.5	0.0	2.5	1.2	0.1	0.0	0.0	1.5	0.2	92.8
VELA E MOTORE	100.0	2.1	1.8	0.3	0.0	0.0	0.1	0.0	0.1	0.1	0.0	0.0	0.0	1.8	0.0	97.9
VITAL	100.0	2.3	1.6	0.3	0.4	0.0	0.8	0.0	0.1	0.6	0.0	0.0	0.1	0.6	0.0	97.7
WEEKEND	100.0	1.1	1.0	0.0	0.1	0.0	0.0	0.0	0.1	1.0	0.0	0.0	0.0	0.0	0.0	98.9
ZOOM	100.0	3.9	1.7	0.1	2.0	0.3	0.0	0.0	1.3	0.1	0.0	0.0	0.0	2.0	0.1	96.1
DIANA (QUINDICINALE)	100.0	2.8	2.0	0.1	0.7	0.0	0.0	0.0	0.7	0.7	0.0	0.0	0.0	1.1	0.3	97.2

Lettori ultimo periodo - analisi secondo:

● abito completo confezionato

(percentuali di penetrazione)

	Totale	CHI HA SCELTO				TIPO DI NEGOZIO										
		Compratori	Solo lo	lo ed altri	Solo altri	Grande magazzino	Boutique	Catene negozi giov.	Altro negozio abbigl.	Negozio spec. non tess.	Negozio articoli sportivi	Mercato	Vendita per corrisp.	Altro	Non ricorda	Non compratori
TOTALE POPOLAZIONE	100.0	9.2	3.7	5.0	0.5	1.2	1.5	0.2	5.3	0.1	0.0	0.2	0.0	0.5	0.2	90.8
PERIODICI (Totale)	100.0	9.9	4.0	5.4	0.5	1.3	1.8	0.2	5.6	0.1	0.0	0.1	0.0	0.5	0.2	90.1
SETTIMANALI (Totale)	100.0	9.7	4.0	5.2	0.4	1.3	1.9	0.2	5.5	0.1	0.0	0.1	0.0	0.5	0.1	90.3
ALBO BLITZ	100.0	16.8	7.4	8.2	1.0	2.6	3.9	0.8	8.5	0.2	0.0	0.0	0.0	0.7	0.0	83.4
AMICA	100.0	6.4	3.1	2.8	0.2	0.7	2.1	0.0	2.8	0.1	0.0	0.0	0.1	0.3	0.1	93.8
ANNA	100.0	3.6	1.8	1.6	0.1	0.7	0.9	0.0	1.8	0.0	0.0	0.0	0.0	0.1	0.1	96.4
AUTOSPRINT	100.0	16.2	7.3	8.0	0.7	1.7	3.0	0.0	10.2	0.0	0.0	0.2	0.0	0.8	0.3	83.9
BELLA	100.0	2.1	0.8	1.1	0.1	0.1	0.3	0.0	1.5	0.0	0.0	0.0	0.0	0.0	0.1	97.9
CIAO 2001	100.0	7.6	3.0	4.1	0.5	1.1	3.3	0.0	2.5	0.2	0.0	0.0	0.0	0.1	0.5	92.4
CONFIDENZE	100.0	3.9	1.2	2.4	0.4	1.2	0.4	0.0	2.1	0.0	0.0	0.0	0.0	0.1	0.1	96.1
DOLLY	100.0	3.8	1.1	1.6	0.1	0.5	0.6	0.0	1.9	0.0	0.0	0.0	0.0	0.3	0.0	96.7
DOMENICA DEL CORRIERE	100.0	18.6	8.6	9.3	0.7	1.5	2.6	0.3	11.2	0.4	0.0	0.1	0.2	2.0	0.4	81.4
DOMENICA QUIZ	100.0	18.4	9.0	8.7	0.7	2.8	3.0	0.6	9.5	0.3	0.0	0.0	0.2	2.0	0.0	81.6
EPOCA	100.0	19.0	9.6	8.6	0.6	2.4	3.7	0.0	10.6	0.2	0.0	0.0	0.2	1.6	0.2	81.1
L'ESPRESSO	100.0	18.1	9.0	8.2	0.6	2.3	5.1	0.1	8.7	0.1	0.0	0.1	0.0	1.3	0.1	82.0
EUROPEO	100.0	19.2	10.0	8.4	0.8	2.7	5.4	0.0	9.0	0.1	0.0	0.0	0.2	1.4	0.2	80.8
EVA EXPRESS	100.0	8.1	3.0	4.5	0.2	0.9	2.0	0.3	3.9	0.0	0.0	0.0	0.2	0.3	0.2	92.1
FAMIGLIA CRISTIANA	100.0	9.4	3.6	5.2	0.4	1.4	1.3	0.2	5.2	0.2	0.0	0.0	0.1	0.6	0.2	90.7
GENTE	100.0	9.5	4.4	4.7	0.5	1.1	2.0	0.1	5.5	0.2	0.0	0.0	0.0	0.5	0.1	90.5
GIOIA	100.0	3.0	1.4	1.3	0.3	0.7	0.5	0.0	1.7	0.0	0.0	0.0	0.0	0.2	0.0	97.0
IL GIORNALINO	100.0	8.8	2.7	5.7	0.4	2.9	0.7	0.0	5.0	0.0	0.0	0.0	0.0	0.1	0.0	91.2
GRAND HOTEL	100.0	5.5	2.2	2.9	0.3	0.9	0.6	0.3	3.2	0.0	0.0	0.1	0.0	0.4	0.0	94.5
GRAZIA	100.0	4.9	2.0	2.8	0.1	0.8	1.3	0.0	2.2	0.0	0.0	0.0	0.0	0.6	0.0	95.1
GUERIN SPORTIVO	100.0	14.6	7.1	7.3	0.2	2.0	3.8	0.2	6.7	0.8	0.0	0.1	0.0	1.0	0.0	85.4
GUIDA CUCINA	100.0	4.8	2.1	2.3	0.4	0.6	1.1	0.0	2.9	0.0	0.0	0.0	0.0	0.1	0.0	95.2
GUIDA TV	100.0	9.7	5.1	4.3	0.4	1.3	1.3	0.1	6.6	0.1	0.0	0.0	0.0	0.3	0.0	90.3
INTIMITA'	100.0	4.6	1.6	2.8	0.2	0.6	1.0	0.2	2.3	0.0	0.0	0.0	0.0	0.4	0.1	95.4
INTREPIDO	100.0	16.0	7.3	7.9	0.9	1.8	3.3	0.2	9.2	0.1	0.0	0.2	0.0	1.4	0.0	84.0
IL MONDO	100.0	30.2	12.4	14.3	3.4	3.1	5.4	0.0	19.4	0.1	0.0	0.0	0.0	2.2	0.0	69.8
MONDO ECONOMICO	100.0	30.3	15.4	12.5	2.4	3.6	7.7	0.2	15.2	0.0	0.0	0.0	0.0	3.4	0.3	69.7
IL MONELLO	100.0	16.4	6.8	8.4	1.0	2.4	1.8	0.2	10.5	0.1	0.0	0.1	0.0	1.1	0.0	83.7
NOVELLA 2000	100.0	7.8	3.4	3.9	0.4	0.9	1.4	0.0	4.8	0.0	0.0	0.0	0.1	0.3	0.1	92.2
OGGI	100.0	11.3	5.3	5.6	0.5	1.4	2.1	0.2	6.7	0.1	0.0	0.0	0.1	0.7	0.1	88.7
ONDA TV	100.0	11.6	5.0	5.3	0.8	1.2	2.3	0.2	6.6	0.0	0.0	0.2	0.0	0.8	0.1	88.6
PANORAMA	100.0	17.8	8.0	8.6	1.0	1.9	5.1	0.1	8.8	0.1	0.0	0.1	0.1	1.3	0.2	82.3
RADIOCORRIERE TV	100.0	13.8	5.5	7.3	1.0	1.3	2.6	0.3	7.8	0.1	0.0	0.1	0.1	1.3	0.2	86.2
RAGAZZA IN	100.0	5.8	3.0	2.6	0.2	1.0	1.3	0.0	3.5	0.0	0.0	0.0	0.0	0.0	0.0	94.2
ROMBO	100.0	14.8	7.9	6.8	0.1	2.3	4.0	0.1	7.9	0.1	0.0	0.0	0.0	0.5	0.0	85.2
IL SABATO	100.0	8.0	4.5	2.0	1.5	0.9	2.2	0.0	4.7	0.0	0.0	0.0	0.0	0.0	0.1	92.0
SORRISI E CANZONI TV	100.0	8.9	3.6	4.8	0.5	1.2	1.7	0.2	5.1	0.1	0.0	0.1	0.0	0.4	0.1	91.1
STARTER	100.0	14.7	7.9	5.4	0.3	2.9	2.5	0.1	7.8	0.0	0.0	0.0	0.0	1.0	0.0	85.8
STOP	100.0	8.1	3.1	4.6	0.4	0.7	1.3	0.2	5.2	0.1	0.0	0.0	0.2	0.5	0.1	91.9
TELESETTE	100.0	8.6	3.0	5.4	0.2	0.9	1.5	0.1	5.2	0.2	0.0	0.2	0.0	0.5	0.0	91.4
TOPOLINO	100.0	11.5	5.0	5.5	0.9	1.7	1.8	0.2	6.9	0.0	0.0	0.1	0.0	0.8	0.1	88.5

Lettori ultimo periodo - analisi secondo:

● abito completo confezionato

(percentuali di penetrazione)

	Totale	CHI HA SCELTO					TIPO DI NEGOZIO									
		Compratori	Solo lo	lo ed altri	Solo altri	Grande magazzino	Boutique	Catene negozi giov.	Altro negozio abbig.	Negozi spec. non tess.	Negozi articoli sportivi	Mercato	Vendita per corrisp.	Altro	Non ricorda	Non compratori
TOTALE POPOLAZIONE	100.0	9.2	3.7	5.0	0.5	1.2	1.5	0.2	5.3	0.1	0.0	0.2	0.0	0.5	0.2	90.8
MENSILI (Totale)	100.0	10.8	4.3	5.9	0.5	1.4	2.1	0.2	6.3	0.1	0.0	0.1	0.0	0.5	0.2	89.2
ABITARE	100.0	18.3	8.3	9.4	0.2	2.4	4.3	0.3	9.4	0.2	0.0	0.2	0.0	0.6	0.7	81.9
AD	100.0	18.0	7.4	9.8	0.8	1.9	3.9	0.4	7.7	0.7	0.0	0.1	0.0	2.0	1.2	82.0
AIRONE	100.0	10.2	5.1	4.4	0.5	1.6	2.5	0.0	4.8	0.0	0.0	0.2	0.0	0.8	0.3	89.9
ALTA FEDELTA'	100.0	15.5	6.2	8.4	1.0	1.7	3.7	0.1	5.9	1.2	0.0	0.1	0.0	2.7	0.0	84.5
ARCHEO	100.0	19.5	6.4	11.0	2.1	1.7	4.3	0.0	10.7	1.4	0.0	0.0	0.0	1.3	0.1	80.5
ASTRA	100.0	4.8	2.5	1.9	0.0	0.3	1.1	0.0	2.1	0.0	0.0	0.2	0.0	0.9	0.0	95.4
ATLANTE	100.0	14.2	5.5	8.5	0.2	1.2	4.2	0.1	8.0	0.0	0.0	0.0	0.0	0.6	0.2	85.8
AUTO CAPITAL	100.0	20.2	9.3	10.2	0.7	0.5	6.3	0.9	10.9	0.4	0.0	0.0	0.0	1.3	0.0	79.8
L'AUTOMOBILE	100.0	17.9	6.5	10.7	0.7	2.3	3.5	0.2	10.8	0.1	0.0	0.2	0.0	0.7	0.1	82.1
BENISSIMO	100.0	1.2	0.4	0.8	0.0	0.1	0.4	0.0	0.6	0.0	0.0	0.0	0.0	0.1	0.0	93.8
BRAVA CASA	100.0	7.0	2.3	4.7	0.1	0.5	3.3	0.1	2.3	0.0	0.0	0.0	0.0	0.3	0.4	93.0
CAPITAL	100.0	21.7	12.1	8.5	1.0	2.2	5.2	0.0	11.4	0.1	0.0	0.0	0.0	2.0	0.8	78.3
CASAVIVA	100.0	9.2	4.3	4.7	0.2	0.5	3.1	0.0	4.9	0.0	0.0	0.1	0.0	0.6	0.0	90.8
100 COSE	100.0	3.5	1.4	2.0	0.1	0.0	0.9	0.0	2.1	0.0	0.0	0.0	0.0	0.3	0.2	96.5
CIAK	100.0	8.3	3.9	4.3	0.2	1.0	1.7	0.7	4.5	0.1	0.0	0.0	0.0	0.3	0.0	91.7
CONSIGLI PRATICI	100.0	4.5	1.6	2.9	0.0	0.1	1.4	0.0	2.8	0.0	0.0	0.0	0.0	0.2	0.1	95.5
CORTO MALTESE	100.0	10.2	6.4	3.3	0.5	0.0	3.8	0.0	5.0	0.0	0.0	0.0	0.0	0.9	0.6	89.8
COSMOPOLITAN	100.0	4.6	2.1	2.4	0.1	0.4	1.8	0.0	1.9	0.0	0.0	0.0	0.0	0.5	0.0	95.4
LA CUCINA ITALIANA	100.0	8.2	3.0	4.2	0.7	1.0	1.6	0.3	4.2	0.0	0.0	0.0	0.0	0.9	0.1	91.9
DONNA PIU'	100.0	2.1	0.5	1.6	0.0	0.1	0.8	0.0	0.8	0.0	0.0	0.0	0.0	0.4	0.0	97.9
ESPANSIONE	100.0	30.6	13.8	15.3	1.6	2.1	11.1	0.0	14.4	0.0	0.0	0.1	0.0	2.5	0.5	69.4
FOTOGRAFARE	100.0	14.3	7.6	6.5	0.0	1.2	2.6	0.1	9.3	0.0	0.0	0.1	0.0	0.7	0.3	85.8
FRIGIDAIRE	100.0	13.8	5.9	6.5	0.8	1.4	3.2	0.3	5.4	0.0	0.0	0.0	0.0	0.2	3.0	86.4
GARDENIA	100.0	7.9	3.4	3.1	1.4	1.4	1.7	0.0	2.6	0.0	0.0	0.0	0.0	2.2	0.1	92.1
GENTE MESE	100.0	8.0	3.4	4.5	0.0	0.9	2.1	0.0	4.2	0.0	0.0	0.1	0.0	0.6	0.1	92.0
GENTE MONEY	100.0	20.3	9.1	9.8	1.4	1.5	6.4	0.5	9.3	0.0	0.0	0.0	0.0	1.9	0.6	79.7
GENTE MOTORI	100.0	16.9	7.8	8.3	0.6	2.3	3.8	0.4	8.9	0.2	0.0	0.1	0.0	0.9	0.3	83.1
GENTE VIAGGI	100.0	12.8	6.6	5.6	0.5	1.2	3.1	0.1	7.0	0.1	0.0	0.0	0.0	0.8	0.4	87.3
GRIF GIOIELLI	100.0	2.1	0.4	1.0	0.0	0.3	1.0	0.0	0.3	0.0	0.0	0.0	0.0	0.2	0.0	98.2
INSIEME	100.0	6.2	1.5	4.0	0.6	0.4	1.2	0.0	3.8	0.0	0.0	0.0	0.0	0.7	0.0	93.8
JESUS	100.0	13.5	5.4	5.9	2.2	0.7	2.0	0.0	10.2	0.0	0.0	0.5	0.0	0.0	0.1	86.5
LEI	100.0	2.9	0.5	1.9	0.0	0.3	0.7	0.0	1.3	0.0	0.0	0.0	0.0	0.3	0.0	97.3
LINUS	100.0	10.5	3.6	5.9	0.9	1.6	2.1	0.0	5.5	0.1	0.0	0.0	0.0	0.6	0.6	89.6
MADRE	100.0	4.6	3.1	1.1	0.3	0.5	0.0	0.0	2.6	0.0	0.0	0.1	0.0	1.3	0.0	95.4
MANI DI FATA	100.0	1.6	0.7	0.7	0.3	0.2	0.1	0.0	1.0	0.1	0.0	0.0	0.0	0.0	0.1	98.4
MAX	100.0	8.1	5.0	2.8	0.5	1.3	2.4	0.1	4.3	0.0	0.0	0.0	0.0	0.2	0.4	91.6
MESSAGGERO DI S.ANTONIO	100.0	9.9	3.5	5.9	0.5	0.8	1.5	0.0	6.5	0.1	0.0	0.1	0.0	0.7	0.1	90.1
LA MIA CASA	100.0	8.3	2.4	5.9	0.1	1.5	1.6	0.1	4.1	0.1	0.0	0.3	0.1	0.2	0.4	91.6
MILLEIDEE	100.0	2.9	0.9	1.8	0.2	0.3	0.4	0.0	2.0	0.0	0.0	0.0	0.0	0.1	0.1	97.1
MODA	100.0	5.6	2.6	2.8	0.1	0.7	1.8	0.0	2.1	0.0	0.0	0.0	0.0	0.6	0.2	94.5
MOTOCICLISMO	100.0	14.9	5.7	8.5	0.6	1.7	3.0	0.3	8.5	0.2	0.0	0.0	0.0	0.9	0.2	85.1
MUSIC	100.0	4.9	2.4	2.3	0.2	0.6	1.2	0.0	2.2	0.7	0.0	0.1	0.0	0.0	0.0	95.1
NATURA OGGI	100.0	10.3	4.5	5.3	0.5	0.7	2.8	0.1	5.2	0.0	0.0	0.2	0.1	1.0	0.2	89.7
PESCARRE	100.0	20.1	9.6	9.8	0.8	2.4	1.6	0.2	14.4	0.1	0.0	0.0	0.2	0.6	0.6	79.9
PHOTO ITALIA	100.0	16.6	7.7	8.6	0.2	2.3	2.1	0.2	8.6	0.0	0.0	0.0	0.0	1.8	1.6	83.5
IL PIACERE	100.0	15.7	9.5	5.6	0.6	0.6	5.7	0.0	7.9	0.0	0.0	0.1	0.0	1.1	0.3	84.3
PLAYMEN	100.0	24.0	11.5	11.6	0.4	2.0	6.3	0.0	13.3	0.6	0.0	0.0	0.0	1.5	0.0	76.3
P M	100.0	18.4	8.8	8.8	0.7	1.8	3.6	0.2	10.6	0.6	0.0	0.2	0.0	0.5	0.9	81.6
QUATTORRUOTE	100.0	17.2	7.3	9.1	0.6	2.2	3.7	0.3	9.6	0.2	0.0	0.1	0.0	0.8	0.3	82.9
QUI TOURING	100.0	12.2	4.6	6.4	1.1	1.7	2.8	0.1	6.1	0.0	0.0	0.0	0.0	1.0	0.5	87.8
RAKAM	100.0	2.1	0.8	1.1	0.1	0.4	0.1	0.0	1.2	0.2	0.0	0.0	0.0	0.0	0.0	97.9
ROCKSTAR	100.0	5.6	3.2	2.4	0.0	1.2	1.2	0.3	2.1	0.0	0.0	0.0	0.0	0.4	0.4	94.4
SALVE	100.0	10.5	3.7	6.4	0.3	1.8	2.6	0.4	4.5	0.0	0.0	0.0	0.1	0.9	0.1	89.5
SCIENZA 2000	100.0	17.8	6.2	9.9	1.7	2.0	2.9	0.6	9.4	0.3	0.0	0.5	0.0	1.6	0.5	82.2
SCIENZA E VITA NUOVA	100.0	14.5	6.8	6.5	1.0	1.1	3.2	0.2	8.1	0.0	0.0	0.1	0.1	1.8	0.0	85.6
LE SCIENZE	100.0	17.9	7.9	9.8	0.3	2.0	3.7	0.1	10.6	0.1	0.0	0.3	0.0	1.0	0.2	82.1
SELEZIONE DAL R.DIGEST	100.0	11.5	3.7	7.2	0.6	1.6	1.9	0.1	7.0	0.1	0.0	0.0	0.0	0.6	0.3	88.5
SPEAK UP	100.0	8.0	2.3	5.7	0.1	1.2	2.6	0.0	4.2	0.1	0.0	0.0	0.0	0.0	0.0	92.0
STARBENE	100.0	9.9	3.8	6.1	0.1	0.5	2.2	0.0	5.9	0.1	0.0	0.0	0.0	1.1	0.3	90.0
STORIA ILLUSTRATA	100.0	16.8	6.3	9.7	0.7	1.8	3.4	0.0	10.6	0.2	0.0	0.0	0.0	0.7	0.1	83.2
SUPER GOL	100.0	19.5	8.9	10.0	0.6	3.3	3.1	0.1	11.1	0.0	0.0	0.2	0.0	1.4	0.3	80.5
IL TENNIS ITALIANO	100.0	12.9	7.6	5.3	0.0	0.8	5.7	0.2	5.4	0.0	0.0	0.2	0.0	0.5	0.0	87.1
TUTTI FOTOGRAFI	100.0	13.6	4.6	8.7	0.0	1.7	2.7	0.0	8.1	0.0	0.0	0.0	0.0	0.8	0.1	86.5
TUTTO CUCINA	100.0	3.6	1.1	2.4	0.1	0.6	0.5	0.2	2.2	0.0	0.0	0.0	0.0	0.1	0.1	96.4
TUTTOMAGLIA	100.0	2.2	0.8	1.4	0.1	0.3	0.6	0.0	1.2	0.0	0.0	0.0	0.0	0.0	0.2	97.7
TUTTO MOTO	100.0	12.5	5.5	6.1	0.8	1.7	3.5	0.3	5.8	0.1	0.0	0.1	0.0	0.5	0.4	87.5
TUTTO MUSICA & SPETTACOLO	100.0	6.2	2.7	3.5	0.1	1.1	1.4	0.2	3.0	0.1	0.0	0.1	0.0	0.2	0.1	93.8
TUTTO TURISMO	100.0	16.8	8.0	7.6	1.2	2.0	4.5	0.3	8.1	0.0	0.0	0.0	0.0	1.5	0.5	83.2
TUTTO UNCINETTO	100.0	2.4	0.8	1.7	0.0	0.2	0.6	0.0	1.4	0.0	0.0	0.1	0.0	0.1	0.2	97.5
VELA E MOTORE	100.0	15.1	6.8	6.7	1.6	3.3	1.6	0.0	9.2	0.1	0.0	0.2	0.0	0.3	0.5	84.9
VITAL	100.0	12.6	3.1	9.0	0.0	0.3	4.4	0.0	7.4	0.0	0.0	0.0	0.0	0.0	0.3	87.6
WEEKEND	100.0	11.5	5.3	5.5	0.6	0.3	4.8	0.0	5.4	0.0	0.0	0.0	0.0	0.5	0.5	88.5
ZOOM	100.0	12.1	4.9	7.1	0.0	0.1	2.8	0.0	6.4	0.0	0.0	0.0	0.0	0.0	2.7	87.9
DIANA (QUINDICINALE)	100.0	18.6	8.0	9.3	1.3	2.0	3.5	0.6	10.8	0.2	0.0	0.0	0.2	1.0	0.3	81.4

Acquisto prodotti abbigliamento

TAV. 121

Lettori ultimo periodo - analisi secondo:

● mutanda a calzoncino

(percentuali di penetrazione)


	Totale	CHI HA SCELTO				TIPO DI NEGOZIO										
		Compratori	Solo lo	lo ed altri	Solo altri	Grande magazzino	Boutique	Catene negozi glov.	Altro negozio abbigl.	Negozio spec. non tess.	Negozio articoli sportivi	Mercato	Vendita per corrisp.	Altro	Non ricorda	Non compratori
TOTALE POPOLAZIONE	100.0	9.5	4.0	1.5	3.9	1.6	0.7	0.3	3.5	0.2	0.2	1.2	0.1	0.6	1.2	90.6
PERIODICI (Totale)	100.0	11.0	4.7	1.7	4.5	2.0	0.8	0.3	4.0	0.2	0.2	1.2	0.1	0.7	1.4	89.1
SETTIMANALI (Totale)	100.0	11.1	4.7	1.7	4.5	2.0	0.9	0.4	4.0	0.2	0.3	1.2	0.1	0.7	1.4	88.9
ALBO BLITZ	100.0	32.9	15.8	5.2	11.9	4.2	2.6	0.8	13.5	0.3	0.7	6.0	0.1	2.0	2.7	67.1
AMICA	100.0	8.5	3.9	1.6	2.7	1.6	0.8	0.3	3.2	0.1	0.5	0.9	0.0	0.4	0.6	91.7
ANNA	100.0	5.2	1.9	1.0	2.2	0.7	0.4	0.0	2.0	0.0	0.1	1.1	0.0	0.3	0.5	94.8
AUTOSPRINT	100.0	28.9	11.2	4.4	13.1	5.0	2.4	0.6	9.5	0.7	0.9	4.1	0.0	1.7	3.8	71.2
BELLA	100.0	5.9	1.9	1.0	3.1	1.1	0.4	0.1	1.6	0.4	0.1	1.1	0.0	0.3	0.9	94.1
CIAO 2001	100.0	26.5	14.7	1.7	10.1	3.9	3.0	3.6	7.9	0.6	0.9	2.4	0.0	0.3	3.8	73.5
CONFIDENZE	100.0	4.7	1.6	0.8	2.4	1.6	0.6	0.2	0.9	0.0	0.1	0.7	0.0	0.0	0.9	95.1
DOLLY	100.0	6.8	3.0	1.4	2.4	1.1	1.0	0.5	1.6	0.0	0.3	1.0	0.1	0.6	0.6	93.2
DOMENICA DEL CORRIERE	100.0	18.1	6.8	3.2	7.7	3.7	1.3	0.4	5.4	0.8	0.8	2.7	0.1	1.2	1.5	82.1
DOMENICA QUIZ	100.0	23.3	7.5	2.1	12.4	4.3	2.0	0.9	5.9	0.8	0.2	2.7	0.1	1.6	4.5	77.3
EPOCA	100.0	16.7	7.4	2.7	6.3	3.9	1.0	0.7	6.4	0.4	0.5	1.8	0.2	0.7	1.1	83.4
L'ESPRESSO	100.0	20.5	9.1	3.0	8.0	3.3	1.8	0.5	7.9	0.6	0.6	2.1	0.1	1.2	2.1	79.7
EUROPEO	100.0	24.4	12.0	3.0	9.3	4.2	2.4	0.9	8.3	0.5	0.6	3.3	0.0	1.2	2.9	75.6
EVA EXPRESS	100.0	12.2	4.9	2.6	4.7	1.9	1.1	0.7	4.8	0.1	0.2	1.5	0.0	0.9	1.1	87.8
FAMIGLIA CRISTIANA	100.0	9.6	4.2	1.4	4.0	1.9	0.7	0.3	3.0	0.3	0.3	1.0	0.1	0.6	1.2	90.4
GENTE	100.0	11.1	5.2	1.5	4.5	2.2	1.2	0.5	3.9	0.3	0.2	1.2	0.0	0.7	1.0	88.9
GIOIA	100.0	4.3	1.4	0.6	2.3	0.8	0.1	0.2	1.7	0.1	0.1	0.6	0.0	0.2	0.4	95.7
IL GIORNALINO	100.0	12.5	6.4	2.5	3.6	2.6	0.8	0.1	4.4	0.4	0.6	2.1	0.2	0.6	0.8	87.5
GRAND HOTEL	100.0	7.6	2.7	1.1	3.8	1.1	1.0	0.4	2.2	0.1	0.3	0.8	0.0	0.8	1.0	92.5
GRAZIA	100.0	6.5	2.2	1.1	3.0	1.7	0.5	0.1	1.6	0.4	0.2	0.9	0.0	0.3	0.8	93.6
GUERIN SPORTIVO	100.0	27.9	13.6	3.2	11.2	5.9	2.6	1.5	9.7	0.4	1.3	2.8	0.1	1.0	3.0	71.9
GUIDA CUCINA	100.0	7.6	3.1	0.8	3.7	1.9	1.0	0.3	2.5	0.1	0.1	0.6	0.2	0.1	0.9	92.4
GUIDA TV	100.0	12.4	4.6	1.8	6.1	1.7	0.8	0.5	5.4	0.1	0.2	1.7	0.1	0.7	1.6	87.5
INTIMITA'	100.0	5.0	2.6	1.3	1.1	1.0	0.6	0.2	1.6	0.0	0.0	0.8	0.2	0.1	0.5	95.0
INTREPIDO	100.0	21.7	9.9	2.6	9.3	2.9	1.7	0.9	7.3	0.2	0.6	4.3	0.1	1.2	2.5	78.3
IL MONDO	100.0	26.7	8.2	2.3	15.3	5.0	2.1	0.7	7.8	1.2	0.1	5.2	0.0	0.1	4.0	73.7
MONDO ECONOMICO	100.0	30.2	15.7	4.8	9.3	6.1	3.2	1.0	10.5	0.0	0.6	1.5	0.3	2.7	4.1	70.0
IL MONELLO	100.0	19.1	7.5	4.0	7.6	2.6	1.3	0.5	8.7	0.4	0.6	1.9	0.0	1.4	1.7	80.9
NOVELLA 2000	100.0	10.5	5.0	1.4	4.0	1.5	0.8	0.5	4.0	0.1	0.4	1.3	0.0	0.8	1.2	89.5
OGGI	100.0	12.1	5.6	1.6	4.8	1.9	1.1	0.5	4.6	0.3	0.2	1.2	0.0	0.7	1.4	88.0
ONDA TV	100.0	12.3	5.4	1.9	5.1	1.9	0.7	0.7	4.7	0.0	0.2	1.8	0.0	0.9	1.4	87.7
PANORAMA	100.0	21.6	9.9	3.3	8.2	3.5	1.8	0.8	8.1	0.7	0.4	2.0	0.3	1.3	2.6	78.5
RADIOCORRIERE TV	100.0	15.1	6.3	2.9	5.9	3.3	1.6	0.3	5.0	0.3	0.3	2.1	0.2	0.6	1.4	84.8
RAGAZZA IN	100.0	7.0	3.1	0.7	3.2	1.1	0.1	0.3	2.5	0.0	0.6	1.0	0.0	0.5	0.9	93.0
ROMBO	100.0	27.2	11.9	2.4	12.9	2.4	5.2	0.8	9.9	0.5	0.9	3.5	0.0	1.1	2.9	72.8
IL SABATO	100.0	14.6	8.0	1.8	4.9	2.1	0.4	0.2	7.1	0.9	0.0	2.3	1.2	0.0	0.5	85.4
SORRISI E CANZONI TV	100.0	11.5	4.8	1.7	5.0	2.1	0.9	0.5	3.8	0.3	0.3	1.4	0.1	0.6	1.5	88.5
STARTER	100.0	29.0	14.0	2.9	12.3	5.6	2.0	0.6	9.6	0.9	1.8	2.9	0.2	1.9	3.9	70.8
STOP	100.0	11.1	4.2	2.2	4.8	2.3	0.9	0.5	3.5	0.2	0.0	1.3	0.1	0.7	1.6	88.9
TELESETTE	100.0	13.3	5.6	1.9	5.8	1.9	1.4	0.3	5.2	0.4	0.2	1.2	0.4	0.7	1.7	86.7
TOPOLINO	100.0	16.6	7.0	2.3	7.1	3.3	1.3	0.5	5.4	0.2	0.5	1.8	0.1	1.3	2.2	83.5

Lettori ultimo periodo - analisi secondo:

● mutanda a calzoncino

(percentuali di penetrazione)

	Totale	CHI HA SCELTO					TIPO DI NEGOZIO									
		Compratori	Solo lo	lo ed altri	Solo altri	Grande magazzino	Boutique	Catene negozi giov.	Altro negozio abbigl.	Negozio spec. non less.	Negozio articoli sportivi	Mercato	Vendita per corrisp.	Altro	Non ricorda	Non compratori
TOTALE POPOLAZIONE	100.0	9.5	4.0	1.5	3.9	1.6	0.7	0.3	3.5	0.2	0.2	1.2	0.1	0.6	1.2	90.6
MENSILI (Totale)	100.0	13.0	5.4	2.1	5.3	2.3	1.0	0.4	4.5	0.2	0.3	1.4	0.2	0.9	1.7	87.1
ABITARE	100.0	23.2	11.8	3.8	7.2	3.9	2.8	0.6	8.5	0.3	1.4	2.1	0.3	1.2	1.8	77.0
AD	100.0	23.7	12.3	2.2	9.3	4.5	2.4	1.4	9.6	1.0	1.2	0.8	0.0	1.6	1.2	76.3
AIRONE	100.0	18.6	8.7	1.8	8.0	3.1	1.5	0.5	7.3	0.1	0.4	1.2	0.2	1.3	2.9	81.4
ALTA FEDELTA'	100.0	34.8	16.0	3.6	14.5	6.1	3.4	0.3	11.2	2.4	0.3	3.4	0.2	2.2	4.9	65.6
ARCHEO	100.0	19.8	8.4	1.2	10.2	4.1	0.5	1.1	5.8	1.4	0.0	1.9	0.0	2.3	2.6	80.2
ASTRA	100.0	9.7	3.7	2.3	3.7	1.8	0.3	0.6	3.8	0.2	0.5	1.3	0.0	0.2	1.2	90.3
ATLANTE	100.0	15.8	7.8	0.9	7.1	3.8	1.3	0.4	5.0	0.2	0.2	1.1	0.2	0.8	2.8	84.2
AUTO CAPITAL	100.0	31.3	16.0	4.0	11.1	2.5	2.5	0.7	14.0	1.4	0.8	3.1	0.2	1.4	4.6	68.8
L'AUTOMOBILE	100.0	21.2	6.4	3.0	11.8	3.3	1.0	0.2	8.2	0.9	0.6	1.9	0.1	1.5	3.4	78.8
BENISSIMO	100.0	2.3	0.5	0.4	1.4	0.1	0.1	0.2	0.8	0.0	0.0	0.5	0.0	0.0	0.4	97.7
BRAVA CASA	100.0	13.4	5.7	2.9	4.5	1.4	0.3	1.0	4.8	1.1	0.4	0.2	0.8	0.8	2.4	86.8
CAPITAL	100.0	27.5	12.4	3.8	11.2	4.9	2.8	0.6	10.0	0.3	1.2	1.9	0.6	1.3	3.9	72.5
CASAVIVA	100.0	11.8	4.9	2.2	3.8	1.9	0.9	0.4	5.0	0.3	0.3	1.0	0.0	0.7	0.9	88.6
100 COSE	100.0	9.0	3.5	1.1	4.3	1.8	0.7	0.3	3.2	0.1	0.2	0.7	0.0	0.5	1.5	91.0
CIAK	100.0	21.5	9.9	3.2	8.4	2.9	2.8	1.7	7.1	0.6	0.7	2.1	0.0	0.9	2.8	78.5
CONSIGLI PRATICI	100.0	4.3	0.4	1.1	2.9	0.7	0.4	0.0	1.4	0.0	0.0	0.2	0.0	1.3	0.4	95.7
CORTO MALTESE	100.0	33.0	16.4	6.7	10.0	7.9	2.9	1.1	12.7	0.6	0.0	2.4	0.0	1.7	3.8	67.0
COSMOPOLITAN	100.0	12.8	5.3	1.5	6.1	2.1	2.2	0.3	3.8	0.2	0.1	1.4	0.3	1.0	1.6	87.2
LA CUCINA ITALIANA	100.0	10.9	2.9	3.1	4.4	1.8	0.7	0.5	3.9	0.2	0.1	1.2	0.2	0.9	1.2	89.4
DONNA PIU'	100.0	5.2	1.5	0.8	2.7	0.2	0.8	0.0	2.4	0.1	0.2	0.2	0.0	0.2	0.9	95.0
ESPANSIONE	100.0	25.7	10.0	7.1	8.6	6.4	2.4	0.9	10.1	0.0	1.0	0.5	0.0	2.8	1.6	74.3
FOTOGRAFARE	100.0	25.1	8.2	4.7	11.5	4.5	2.3	0.8	9.1	0.3	0.5	1.7	0.2	1.4	3.9	75.3
FRIGIDAIRE	100.0	36.2	19.0	5.3	11.4	6.9	1.2	1.6	11.5	0.5	1.6	3.8	2.6	1.9	4.3	64.0
GARDENIA	100.0	13.4	5.3	2.0	6.1	3.0	0.5	0.0	5.5	0.0	0.0	1.3	0.0	1.1	2.1	86.6
GENTE MESE	100.0	10.3	3.8	1.8	4.6	2.2	1.0	0.3	3.2	0.1	0.2	0.9	0.1	0.8	1.5	89.7
GENTE MONEY	100.0	24.1	10.3	4.9	9.0	6.3	2.4	1.5	6.8	1.3	0.3	0.8	0.4	1.5	2.7	75.9
GENTE MOTORI	100.0	22.4	9.6	3.1	9.3	3.1	2.1	0.7	8.0	0.7	0.5	2.5	0.0	1.3	3.2	77.8
GENTE VIAGGI	100.0	22.4	10.0	2.3	9.8	3.3	2.3	1.2	7.1	0.3	0.4	2.0	0.3	1.3	4.2	77.8
GRIF GIOIELLI	100.0	3.3	1.4	0.7	0.3	0.7	0.4	0.2	0.9	0.0	0.0	0.0	0.0	0.4	0.1	97.1
INSIEME	100.0	7.8	2.4	2.7	2.5	1.2	0.8	0.0	2.9	0.0	0.1	0.8	0.0	0.5	1.3	92.3
JESUS	100.0	16.4	9.5	1.5	5.4	3.3	0.0	0.8	5.0	0.1	0.5	1.3	0.0	1.4	3.8	83.6
LEI	100.0	4.9	1.8	0.6	1.9	1.2	0.6	0.2	1.9	0.0	0.1	0.3	0.0	0.2	0.2	95.3
LINUS	100.0	21.5	9.5	2.4	9.5	5.4	1.0	1.2	6.5	0.1	1.2	2.2	0.1	0.8	3.0	78.5
MADRE	100.0	6.1	2.2	1.1	2.8	1.1	0.0	0.0	1.0	0.0	0.0	0.8	1.0	0.8	1.3	93.9
MANI DI FATA	100.0	2.6	0.6	0.7	1.3	0.5	0.1	0.1	1.1	0.1	0.0	0.2	0.1	0.1	0.3	97.4
MAX	100.0	32.3	17.4	2.9	11.8	2.7	4.0	3.0	11.7	0.9	0.8	3.1	0.0	2.0	4.0	67.8
MESSAGGERO DI S.ANTONIO	100.0	10.2	3.7	1.7	4.4	0.9	1.0	0.0	3.3	0.0	0.5	1.7	0.5	0.6	1.4	90.1
LA MIA CASA	100.0	10.4	2.2	1.3	6.9	1.8	0.8	0.3	3.0	0.1	0.2	1.2	0.0	0.5	2.4	89.6
MILLEIDEE	100.0	3.1	0.9	0.9	1.2	0.6	0.2	0.3	0.9	0.0	0.0	0.4	0.0	0.2	0.3	97.0
MODA	100.0	9.8	4.8	0.9	4.0	0.9	1.0	0.7	3.0	0.2	0.5	1.0	0.3	0.8	1.4	90.2
MOTOCICLISMO	100.0	25.9	11.8	3.0	10.9	3.0	2.3	1.0	9.4	0.5	1.3	2.4	0.2	2.6	3.2	74.2
MUSIC	100.0	15.1	7.0	2.3	5.8	1.2	1.6	1.3	4.2	0.0	2.0	1.6	0.0	0.4	2.7	84.9
NATURA OGGI	100.0	16.2	6.2	3.7	6.3	2.3	1.6	0.8	6.4	0.1	0.0	1.2	0.7	1.0	2.1	83.8
PESCARO	100.0	23.6	8.1	3.7	11.9	3.4	1.9	0.3	8.6	1.6	0.4	2.2	0.0	1.8	3.6	76.4
PHOTO ITALIA	100.0	39.3	17.2	5.5	16.1	5.7	6.6	1.7	11.7	1.4	0.7	0.9	2.0	1.5	6.8	60.9
IL PIACERE	100.0	33.2	12.0	4.4	16.3	7.2	1.8	0.9	12.4	0.3	0.4	2.2	1.2	3.0	3.5	67.1
PLAYMEN	100.0	33.4	14.1	3.7	15.1	4.7	4.4	0.0	11.0	0.7	1.4	4.4	0.1	2.1	4.4	68.8
P M	100.0	24.1	12.0	2.6	9.1	3.2	3.3	0.7	9.5	0.4	0.5	1.8	0.0	1.4	3.0	76.1
QUATTORRUOTE	100.0	21.8	9.3	3.3	9.1	3.2	2.0	0.8	7.7	0.5	0.5	2.5	0.3	1.2	3.0	78.3
QUI TOURING	100.0	16.8	6.9	2.1	7.2	2.8	1.1	0.5	5.8	0.1	0.0	1.3	0.5	1.2	3.2	83.5
RAKAM	100.0	2.6	0.7	0.7	1.3	0.4	0.1	0.1	1.3	0.1	0.1	0.1	0.1	0.0	0.3	97.4
ROCKSTAR	100.0	26.6	11.2	4.0	11.4	4.3	2.3	1.5	9.0	0.6	1.0	2.1	0.0	2.3	3.5	73.4
SALVE	100.0	12.5	5.3	2.1	5.0	1.9	0.9	0.4	5.8	0.1	0.1	0.7	0.9	0.4	1.3	87.5
SCIENZA 2000	100.0	17.2	7.2	2.1	7.9	3.8	1.9	0.2	6.2	0.5	0.2	1.4	0.0	1.3	1.7	82.8
SCIENZA E VITA NUOVA	100.0	19.5	8.1	2.3	9.1	2.5	1.9	0.2	8.0	0.2	0.8	2.5	0.1	0.5	2.8	80.5
LE SCIENZE	100.0	21.9	9.1	2.5	8.9	4.4	1.7	0.5	6.6	0.1	0.0	1.9	1.1	1.3	3.6	78.8
SELEZIONE DAL R.DIGEST	100.0	13.2	4.7	1.9	6.2	2.5	0.7	0.2	4.8	0.3	0.2	1.6	0.3	0.8	1.5	87.0
SPEAK UP	100.0	16.5	6.1	3.7	6.8	4.7	1.0	0.4	6.9	0.2	0.6	0.9	0.6	0.3	0.8	83.5
STARBENE	100.0	11.9	3.7	1.8	5.5	1.7	1.9	0.3	3.1	0.3	0.2	0.8	0.0	0.7	2.3	88.6
STORIA ILLUSTRATA	100.0	15.8	5.4	1.4	8.3	2.1	1.4	0.1	5.9	0.1	0.2	2.1	0.0	1.3	2.4	84.6
SUPER GOL	100.0	20.7	9.0	2.7	9.1	3.3	2.3	0.6	7.1	0.2	1.0	2.1	0.0	1.1	2.9	79.3
IL TENNIS ITALIANO	100.0	29.0	12.3	2.8	11.1	2.2	3.0	0.5	13.0	1.1	0.2	1.4	0.0	1.8	4.5	72.4
TUTTI FOTOGRAFI	100.0	25.7	13.8	2.7	9.0	4.3	4.6	0.5	9.4	0.0	1.0	1.2	0.0	2.2	2.4	74.5
TUTTO CUCINA	100.0	7.0	1.8	1.4	3.8	1.4	0.4	0.3	2.4	0.0	0.0	0.4	0.2	0.3	1.6	93.0
TUTTOMAGLIA	100.0	1.4	0.6	0.3	0.5	0.3	0.1	0.0	0.4	0.0	0.0	0.3	0.0	0.0	0.2	98.6
TUTTO MOTO	100.0	25.2	11.6	2.7	10.9	3.2	2.9	1.1	8.7	0.3	1.0	2.8	0.0	1.9	3.4	74.8
TUTTO MUSICA & SPETTACOLO	100.0	13.8	7.1	1.4	5.3	1.8	1.8	0.9	4.5	0.2	0.8	1.6	0.0	0.7	1.6	86.2
TUTTO TURISMO	100.0	25.3	10.4	2.6	12.2	2.9	3.1	0.5	8.1	0.3	1.3	1.4	0.4	1.6	5.5	74.7
TUTTO UNCINETTO	100.0	2.0	0.6	0.6	0.8	0.4	0.3	0.1	0.7	0.0	0.0	0.3	0.1	0.1	0.1	98.0
VELA E MOTORE	100.0	36.1	14.5	6.0	15.5	8.4	2.1	0.1	13.9	0.0	0.1	2.9	0.6	2.9	5.1	63.9
VITAL	100.0	20.2	7.7	4.9	7.0	0.9	2.1	0.3	9.1	0.0	0.0	0.1	0.0	2.5	5.0	80.1
WEEKEND	100.0	22.9	10.7	1.2	10.9	4.7	3.0	0.5	4.1	1.2	0.0	1.5	0.0	0.1	7.8	77.2
ZOOM	100.0	37.1	17.4	9.3	10.4	7.9	4.6	1.9	16.5	0.3	0.6	0.6	0.0	0.0	4.6	62.9
DIANA (QUINDICINALE)	100.0	13.4	5.7	1.2	6.5	1.0	0.4	0.0	6.6	0.0	0.7	2.0	0.0	0.4	2.3	86.6



Appendice

1. Nota metodologica
2. Analisi della popolazione italiana
3. Limiti fiduciarî delle stime
4. I questionari utilizzati per le interviste



Nota metodologica

1. UNIVERSO DI RIFERIMENTO

La collettività a cui si riferiscono i risultati dell'indagine è costituita dalla popolazione italiana dai 14 anni in su, esclusi i membri delle convivenze e tutti i cittadini che vivono all'estero.

La consistenza numerica di questa popolazione è stata stimata in 45.855.000 persone, di cui 44.997.000 persone dai 15 anni in su, e 858.000 giovani di 14 anni.

2. METODO DI CAMPIONAMENTO

Il campione della popolazione adulta italiana, dato dai 2 campioni autunno '86 e primavera '87, (1) è stato selezionato con il metodo del campione stratificato, non proporzionale, casuale ed a più stadi di selezione delle unità di campionamento.

Riassumiamo qui le procedure adottate per i campioni dell'intera popolazione adulta italiana.

2.1 - La stratificazione

La stratificazione geografica del campione ha avuto luogo previa una suddivisione di tutti i comuni italiani tra 24 regioni statistiche (2 gruppi di regioni, e cioè Piemonte + Valle d'Aosta e Abruzzi + Molise; 14 singole regioni, e cioè: Liguria, Lombardia, Trentino-Alto Adige, Veneto, Friuli-Venezia Giulia, Emilia-Romagna, Toscana, Marche, Umbria, Puglia, Basilicata, Calabria, Sicilia e Sardegna; 4 singole grandi province, e cioè: Torino, Milano, Roma, Napoli; 4 gruppi di province, e cioè: resto del Piemonte, resto della Lombardia, resto del Lazio, resto della Campania). All'interno di ogni regione statistica i comuni sono stati suddivisi in tre grandi fasce di ampiezza demografica: fino a 10.000; da 10.000 a 50.000; oltre 50.000. All'interno di ogni fascia tutti i comuni sono stati ordinati secondo ammontare (crescente o decrescente) della popolazione. La suddivisione per grandi fasce di comuni è stata ulteriormente sviluppata mediante una suddivisione per "gruppi tipologici dei comuni", essendo questi gruppi il risultato di una "cluster analysis" condotta su tutti i comuni italiani ponendo come variabili attive 28 caratteristiche socio-demografiche ed economiche fornite dal Censimento della Popolazione ISTAT del 1981 (età della popolazione, titolo di studio, rami di attività economica, professioni, numerosità della famiglia, occupazione ed affollamento delle abitazioni, epoca di costruzione delle abitazioni).

2.2 - I sovracampionamenti

È stato operato un sovracampionamento della popolazione dei comuni con oltre 50.000 abitanti, alla quale è stato attribuito un peso superiore del 25% a quello spettante secondo il criterio proporzionale. La popolazione dei comuni sotto i 10.000 abitanti è stata invece sottocampionata, in misura corrispondente al sovracampionamento dei comuni con oltre 50.000 abitanti.

2.3 - Stadi di estrazione delle unità di campionamento

La selezione del campione è avvenuta attraverso l'organizzazione di tre stadi successivi di estrazione casuale di altrettanti tipi di unità di campionamento: i comuni nel primo stadio, le sezioni elettorali nel secondo stadio, i nomi e gli indirizzi degli individui da intervistare nel terzo stadio.

2.4 - Scelta dei comuni

La scelta dei comuni è avvenuta dalle liste di tutti i comuni pre-organizzate in base ai criteri di stratificazione già indicati. In particolare i comuni risultavano raggruppati e ordinati secondo i criteri precedentemente descritti (vedi "La stratificazione"). L'estrazione del comune avveniva secondo un criterio sistematico: un comune ogni X abitanti, essendo X una quantità costante commisurata al tasso di campionamento desiderato e alla quantità di interviste programmata per ogni comune, che era fissa per i comuni più piccoli, e proporzionale alla popolazione per quelli grandi.

In pratica la popolazione dei comuni della lista veniva sommata, dando luogo ad una serie di valori progressivi ("cumulata"); veniva scelto ogni comune col valore della cumulata più vicino ad uno dei valori di estrazione che si ottenevano sommando progressivamente la quantità X ad un numero iniziale casuale I ($I+X$; $I+2X$; $I+3X$; ecc.). In questo modo la probabilità di scelta di un comune risultava proporzionale alla sua popolazione.

Complessivamente vennero estratti ed utilizzati:

- 407 comuni per il campione Autunno 86
- 483 comuni per il campione Primavera 87.

2.5 - Scelta delle sezioni elettorali

In ognuno dei comuni estratti venne scelto, ricorrendo all'ufficio elettorale, un adeguato numero di sezioni elettorali, sempre con criterio casuale-sistematico. Lungo tutto l'arco delle numerazioni delle sezioni, veniva prelevata una sezione ogni X sezioni, essendo X il rapporto tra il numero delle sezioni esistenti nel comune e il numero di sezioni occorrenti, che era a sua volta determinato dal numero costante di nominativi che si era stabilito di estrarre da ogni sezione. Questo numero poteva aumentare solo nel caso che il limitato numero di sezioni del comune (una o poche) obbligasse a farlo.

2.6 - Scelta degli individui da intervistare

Da ogni sezione elettorale venne estratto un numero fisso di nominativi di elettori, per metà maschi e per metà femmine. L'estrazione avveniva casualmente, operando in base ad un tabella di numeri casuali.

La quantità fissa di nominativi da estrarre per ogni sezione era 8 (4 maschi e 4 femmine), salvo il caso di comuni molto piccoli, in cui la presenza di una o poche sezioni costringeva non solo ad utilizzare tutte le sezioni esistenti, ma anche ad aumentare il numero di nominativi da estrarre per ogni sezione.

I nominativi estratti venivano utilizzati nel modo seguente. Un quantitativo di nominativi corrispondente al numero di giovani da 14 a 17 anni da intervistare veniva contrassegnato con la lettera "G" ("Giovani"). Un quantitativo di nominativi corrispondente al numero di adulti di 18 anni e oltre da intervistare veniva contrassegnato con la lettera "O" ("Ordinario"). Altri nominativi (pari al numero di nominativi "O" nei comuni con oltre 100.000 abitanti, e pari al 30% di quelli nei comuni minori) venivano contrassegnati con la lettera "R" ("Riserva").

L'intervistatore veniva incaricato di intervistare direttamente i nominativi contrassegnati con "O", che costituivano il campione degli adulti dai 18 anni in su (che sono iscritti nelle liste elettorali).

(1) Per il "sovracampione" D/CD della classe dirigente, rinviamo, per quanto riguarda i criteri di definizione, selezione ed elaborazione, alla documentazione che accompagna le tavole relative alla "classe dirigente".

Nel caso che un nominativo "O" non potesse essere intervistato, l'intervistatore poteva sostituirlo, ma soltanto se la causa della caduta era una di quelle per cui la sostituzione era consentita, e comunque la sostituzione doveva essere fatta con un nominativo "R" di riserva. Faceva eccezione all'uso del nominativo di riserva soltanto il caso della persona trasferita, che veniva sostituita da un componente dello stesso sesso della famiglia subentrata nell'abitazione.

I giovani dai 14 ai 17 anni dovevano essere individuati nelle famiglie dei nominativi contrassegnati con "G" (se in tali famiglie c'erano giovani da 14 a 17 anni), oppure nelle famiglie più vicine ai nominativi "G" in cui visse almeno un giovane.

3. I CONTROLLI

Il Comitato Tecnico degli Editori Comittenti ha seguito le varie fasi dell'indagine, affidando alla Società EXPLORER la verifica delle operazioni di campionamento (piano ed estrazione dei comuni, delle sezioni elettorali e dei nominativi dalle liste elettorali, il controllo delle istruzioni agli intervistatori, il controllo dei rientri dei questionari e delle modalità di compilazione dei medesimi, il controllo sul campo delle interviste fatte e il controllo della ponderazione del campione e delle elaborazioni.

I controlli sul campo delle interviste dell'autunno 86 e della primavera 87 sono stati effettuati dall'EXPLORER sul lavoro di 259 intervistatori (su 763 intervistatori impiegati dagli Istituti), per un complesso di 1.828 interviste controllate. Sono state invalidate n° 31 interviste.

Oltre ai controlli effettuati dall'EXPLORER per conto del Comitato Tecnico, sono stati effettuati da ciascun Istituto controlli basati su nuove visite o telefonate alle persone intervistate, riguardanti oltre il 25% di tutte le interviste eseguite.

4. LA PONDERAZIONE DEL CAMPIONE

Ciascuno dei 2 campioni Autunno 86 e Primavera 87 è stato ponderato allo scopo di riportare nel campione le proporzioni dell'universo secondo vari caratteri.

La ponderazione era necessaria soprattutto perché alcune di tali proporzioni erano state modificate a priori per le operazioni di sovracampionamento, ma anche perché con essa si è potuto rimediare ad altre anomalie o imperfezioni nella composizione secondo caratteri importanti.

I caratteri tenuti sotto controllo nella ponderazione sono stati i seguenti.

All'interno di **quattro grandi zone geografiche**

(Nord-Ovest; Nord-Est; Centro; Sud e Isole), di **tre grandi classi di comuni** (fino a 10.000 abitanti; da 10.000 a 50.000 abitanti; oltre 50.000 abitanti) e di **due sessi** (uomini, donne), combinati fra loro, e cioè all'interno di 24 sub-campioni (4 zone geografiche x 3 classi di comuni x 2 sessi), sono state ripristinate le giuste proporzioni secondo i seguenti 6 caratteri considerati indipendentemente l'uno dall'altro: **24 regioni statistiche** già trattate in sede di stratificazione (16 regioni; 4 grandi provincie; 4 "resti di regione"); **8 classi dell'ampiezza demografica dei comuni** (fino a 5.000 abitanti; 5.000-10.000; 10.000-30.000; 30.000-100.000; 30.000-50.000; 50.000-100.000; 100.000-250.000; oltre 250.000); **8 classi di età** (14-17 anni; 18-24; 25-34; 35-44; 45-54; 55-64; 65 e oltre); ruolo di **responsabile acquisti** e non; ruolo di **capofamiglia** e non).

5. AVVERTENZA SUL TIPO DI DATI

Nelle tavole stampate in questo rapporto vengono riportati due tipi di dati:

— **Numero stimato in '000 (migliaia).** Si tratta del valore estrapolato all'universo di 45.855.000 adulti e diviso per 1.000

— **Percentuali di composizione.** Si tratta delle percentuali che descrivono la composizione percentuale (ovvero il "profilo") dei lettori di una testata secondo i vari caratteri socio-demografici, (per es.: su 100 lettori uomini della testata X, quanti hanno da 14 a 17 anni, quanti da 18 a 24, ecc.).

Qualche volta la somma delle percentuali di composizione invece di corrispondere all'atteso 100,0%, diverge di $\pm 0,1/0,2\%$ da tale valore. Ciò è dovuto agli arrotondamenti del calcolatore.

6. AVVERTENZA SUL NASTRO CON I VALORI DI LETTURA ESPRESSI IN "PROBABILITÀ DI LETTURA"

Per il trattamento definitivo dei dati, è stato predisposto un nastro nel quale i dati sulla lettura nell'ultimo periodo (o meglio: "nel periodo medio") sono espressi nella forma di probabilità (individuo per individuo) di leggere la testata X.

7. AVVERTENZE SULLE TECNICHE DI RILEVAZIONE DEI DATI

Per quanto riguarda le tecniche di rilevazione dei dati, vi è una differenza tra i cicli di indagine dell'Autunno 86 e della Primavera 87 e quelle precedenti.

Nelle indagini precedenti era stata adottata la tecnica tradizionale, consistente nel rivolgere, per tutte le testate, tutte le domande, e cioè: 1) lettura negli ultimi 3 (o 12) mesi; 2) frequenza della lettura degli ultimi 12 numeri; 3) lettura nell'ultimo periodo (7 giorni o 30 giorni); (e per le testate lette nell'ultimo periodo anche): 4) ultimo giorno di lettura; 5) fonte di provenienza della copia; 6) numero di pagine lette o sfogliate l'ultima volta; 7) numero di altre volte in cui, nell'ultimo periodo, la testata è stata letta o sfogliata.

Per ridurre le conseguenze negative, sul ricordo degli eventi di lettura, che potrebbe avere l'alto numero di testate (di ciascuna delle quali viene mostrato un cartellino con la riproduzione del logo della testata), ci si limitava, con la tecnica tradizionale, a ruotare l'ordine con cui venivano rivolte le domande sui settimanali e quelle sui mensili: in metà campione venivano considerati per primi i settimanali, e in metà campione per primi i mensili.

Ma per entrambe le categorie venivano rivolte sempre tutte le 7 domande.

Dall'autunno 1986 è stata adottata una tecnica nuova, la seguente.

Presso metà del campione venivano considerati per primi i settimanali, e per essi venivano rivolte tutte le 7 domande previste secondo la tecnica tradizionale, mentre per i mensili, dopo che erano state esaurite le domande per i settimanali, venivano rivolte solo due domande: la 1 sulla lettura negli ultimi 12 mesi e la 3 sulla lettura nell'ultimo periodo (30 giorni).

Presso l'altra metà del campione si faceva l'opposto: per primi venivano considerati i mensili, e per essi venivano rivolte tutte le 7 domande, dopodiché si passava ai settimanali, e per questi si ponevano due sole domande: la 1 sulla lettura negli ultimi 3 mesi, e la 3 sulla lettura nell'ultimo periodo (7 giorni).

Questa riduzione della pressione delle domande sulla lettura sull'intervistato doveva servire a ridurre il rischio di dimenticanze nel rispondere, specie per la categoria di testate che viene trattata per seconda.

Ai fini delle elaborazioni dei dati vengono accolti come definitivi solo i dati rilevati in ciascun semi-campione per la categoria di testate (settimanali o mensili) che in quel semi-campione è stata considerata per prima, e rivolgendo l'intera serie di domande. I dati rilevati (solo per le due informazioni principali) per la categoria considerata per seconda vengono utilizzati soltanto per favorire un trasferimento per "fusione" o ("merging"), da un semi-campione all'altro, delle informazioni sulla lettura.

In altre parole, se il semi-campione A è quello in cui sono stati rilevati dati completi per i settimanali (e dati incompleti per i mensili), viene fatta un'operazione di "merging" per trasferire i dati completi sui settimanali dal semi-campione A al semi-campione B. Per questa operazione ci si vale, oltre che delle informazioni sulle

caratteristiche socio-demografiche, presenti in entrambi i semi-campioni, anche delle informazioni sulla lettura dei settimanali, che, per quanto parziali, sono presenti anche nel semi-campione B. Infatti l'operazione di "Merging" consiste essenzialmente nel trovare, per ogni individuo del semi-campione A, un individuo del semi-campione B che gli sia il più simile possibile, con riferimento sia alle caratteristiche socio-demografiche, e sia alle testate (settimanali o mensili) lette. Una volta individuato questo "gemello", le informazioni sulla lettura dei settimanali rilevate per l'individuo del semi-campione A, vengono attribuite anche al suo "gemello" del semi-campione B. Lo stesso viene fatto per le informazioni sui mensili presenti negli individui del semi-campione B: esse vengono trasferite ai loro "gemelli" individuati nel semi-campione A.

DISTRIBUZIONE TERRITORIALE DEL CAMPIONE

	N° INTERVISTE			totale	Campione ponderato ('000)
	campione DM.	campione AD.	campione ADM.		
Per regione					
— Piemonte e Val d'Aosta.....	597	1.045	857	2.499	3.843
— Liguria.....	213	446	367	1.026	1.560
— Lombardia.....	1.098	1.826	1.617	4.541	7.371
— Trentino A.A. e Friuli V.G.....	235	435	385	1.055	1.743
— Veneto.....	506	881	752	2.139	3.527
— Emilia Romagna.....	555	874	774	2.203	3.370
— Toscana.....	483	764	689	1.936	3.052
— Marche e Umbria.....	302	497	404	1.203	1.855
— Lazio.....	717	1.158	1.007	2.882	4.037
— Abruzzi e Molise.....	170	324	269	763	1.259
— Campania.....	684	1.150	1.078	2.912	4.149
— Puglia.....	558	802	712	2.072	2.965
— Basilicata e Calabria.....	304	515	481	1.300	2.058
— Sicilia.....	620	1.041	934	2.595	3.834
— Sardegna.....	174	306	257	737	1.232
TOTALE	7.216	12.164	10.583	29.863	45.855
Per ampiezza centri					
— fino a 10.000 abitanti.....	1.711	3.063	2.521	7.295	15.278
— da 10.000 a 30.000 abitanti.....	1.342	1.870	2.117	5.329	9.196
— da 30.000 a 100.000 abitanti.....	1.585	2.807	2.276	6.668	8.393
— da 100.000 a 250.000 abitanti.....	790	1.373	1.159	3.322	4.003
— oltre 250.000 abitanti.....	1.788	2.951	2.510	7.249	8.985
TOTALE	7.216	12.064	10.583	29.863	45.855

Analisi della popolazione italiana

	ADULTI		UOMINI		DONNE		RESPONSABILI ACQUISTI	
	.000	%	.000	%	.000	%	.000	%
Età:								
Totale	45855	100.0	22084	100.0	23771	100.0	18536	100.0
14 anni	854	1.9	440	2.0	414	1.7	3	0.0
15-17 anni	2672	5.8	1367	6.2	1305	5.5	19	0.1
18-24 anni	6046	13.2	3053	13.8	2993	12.6	538	2.9
25-34 anni	8049	17.6	4048	18.3	4001	16.8	3261	17.6
35-44 anni	7432	16.2	3710	16.8	3722	15.7	3688	19.9
45-54 anni	7064	15.4	3452	15.6	3612	15.2	3700	20.0
55-64 anni	6082	13.3	2866	13.0	3215	13.5	3267	17.6
oltre 64 anni	7655	16.7	3146	14.2	4509	19.0	4060	21.9
Ampiezza demografica:								
fino a 5000 ab.	8988	19.6	4332	19.6	4656	19.6	3636	19.6
5/10000 ab.	6290	13.7	3030	13.7	3260	13.7	3534	13.7
10/30000 ab.	9196	20.1	4433	20.1	4763	20.0	3695	19.9
30/50000 ab.	4037	8.8	1947	8.8	2090	8.8	1648	8.9
50/100000 ab.	4356	9.5	2098	9.5	2258	9.5	1708	9.2
100/250000 ab.	4003	8.7	1931	8.7	2072	8.7	1591	8.6
oltre 250000 ab.	8985	19.6	4313	19.5	4672	19.7	3724	20.1
Zona geografica:								
Nord-Ovest	12774	27.9	6077	27.5	6697	28.2	5496	29.7
Nord-Est	8640	18.8	4154	18.8	4486	18.9	3489	18.8
Centro	8944	19.5	4298	19.5	4646	19.5	3566	19.2
Sud	10431	22.7	5067	22.9	5364	22.6	3997	21.6
Isole	5066	11.0	2488	11.3	2578	10.8	1988	10.7
Classe socio-economica:								
Superiore, Media - Sup.	5048	11.0	2620	11.9	2428	10.2	1788	9.6
Media oltre 1.650.000	14052	30.6	7169	32.5	6883	29.0	4676	25.0
Media fino 1.650.000	7978	17.4	3736	16.8	4242	17.8	3528	19.0
Medio-Inferiore	15270	33.3	6998	31.7	8272	34.8	6679	36.0
Inferiore	3507	7.6	1561	7.1	1946	8.2	1865	10.1
Titolo di studio:								
Laurea	1790	3.9	1051	4.8	739	3.1	670	3.6
Diploma Media Sup.	8704	19.0	4526	20.5	4179	17.6	2809	15.2
Licenza Media Inf.	14046	30.6	7652	34.7	6394	26.9	3535	19.1
Licenza Elementare	14460	31.5	6627	30.0	7833	33.0	7410	40.0
Nessun Titolo	6854	14.9	2227	10.1	4627	19.5	4111	22.2
Classe socio-professionale:								
Impr., Lib. Prof., Dirigenti A	1202	2.6	1000	4.5	202	0.9	245	1.3
Ceto Medio B	9963	21.7	6835	31.0	3127	13.1	2643	14.3
Intellettuali C	5703	12.4	2702	12.3	3001	12.6	774	4.1
Operai D	7674	16.7	5702	25.8	1973	8.3	1534	8.3
Pensionati F	11583	25.2	5846	26.5	5737	24.2	4618	24.9
Casalinghe di fam. non op. E1, E2 E3	6369	13.9	0	.0	6369	26.7	5739	31.0
Casalinghe di fam. op. E4, E5	3363	7.3	0	.0	3363	14.2	2983	16.1

Attendibilità delle stime

Per il calcolo del limite fiduciario delle stime esposte nel presente rapporto si propone la seguente formula, corrispondente al margine di confidenza del 95%.

$$\text{l.f.} = \pm 2 \sqrt{\frac{p(100-p)}{n}}$$

essendo:

n = ampiezza del campione, in numero di interviste.

Siccome, essendo l'ampiezza del campione complessivo trattato nei due cicli di indagine pari a 23.117 casi, è stato posto $n = 23.117$ per il calcolo del valore minimo A del l.f.

Chi volesse una stima più prudentiale del l.f., a causa dell'operazione di "merging", per cui è solo metà del campione quella che, in definitiva, produce la stima dei lettori, può accogliere il valore massimo B del l.f., che è stato calcolato ponendo $n = 11.558$.

p = percentuale di penetrazione riferita ad n .

Nelle tavole seguenti riportiamo, testata per testata, l'entità del "limite fiduciario", cioè dell'"errore di campionamento": quell'errore in più o in meno che, con 95 probabilità su 100, non è stato superato nel fare la stima campionaria dei "lettori ultimo periodo".

Audience stimate e limiti fiduciari delle stime

SETTIMANALI	LETTORI ULTIMO PERIODO		LIMITI FIDUCIARI AL 95%				MENSILI	LETTORI ULTIMO PERIODO		LIMITI FIDUCIARI AL 95%			
	% di penetr.	stima in '000	% di penetr.		stima in '000			% di penetr.	stima in '000	% di penetr.		stima in '000	
			A (min)	B (max)	A (min)	B (max)				A (min)	B (max)	A (min)	B (max)
ALBO BLIZ	1.1	495	0.14	0.19	64	87	ABITARE	1.5	693	0.16	0.23	73	105
AMICA	4.9	2.233	0.28	0.40	128	183	AD	1.0	479	0.13	0.19	60	87
ANNA	4.0	1.836	0.26	0.36	119	165	AIRONE	4.1	1.860	0.26	0.37	119	170
AUTOSPRINT	2.4	1.102	0.20	0.28	92	128	ALTA FEDELTA'	0.7	329	0.11	0.16	50	73
BELLA	3.2	1.485	0.23	0.33	105	151	ARCHEO	0.6	253	0.14	0.19	64	87
CIAO 2001	0.6	266	0.10	0.14	46	64	ASTRA	1.8	805	0.17	0.25	78	115
CONFIDENZE	3.6	1.632	0.25	0.35	115	160	ATLANTE	2.0	906	0.18	0.26	83	119
DOLLY	2.6	1.169	0.21	0.30	96	138	AUTO CAPITAL	1.2	532	0.14	0.20	64	92
DOMENICA DEL CORRIERE	3.2	1.487	0.23	0.33	105	151	L'AUTOMOBILE	5.5	2.510	0.30	0.42	138	193
DOMENICA QUIZ	1.4	658	0.15	0.22	69	101	BENISSIMO	6.1	2.793	0.31	0.44	142	202
EPOCA	3.2	1.485	0.23	0.33	105	151	BRAVA CASA	1.7	793	0.17	0.24	78	110
L'ESPRESSO	6.5	2.973	0.32	0.46	147	211	CAPITAL	2.3	1.050	0.20	0.28	92	128
EUROPEO	2.8	1.280	0.22	0.31	101	142	CASAVIVA	3.8	1.761	0.25	0.36	115	165
EVA EXPRESS	2.6	1.177	0.21	0.30	96	138	100 COSE	2.3	1.046	0.20	0.28	92	128
FAMIGLIA CRISTIANA	14.1	6.475	0.46	0.65	211	298	CIAS	4.1	1.868	0.35	0.50	160	229
GENTE	11.5	5.268	0.42	0.60	193	275	CONSIGLI PRATICI	1.0	446	0.13	0.19	60	87
GIOIA	5.4	2.469	0.30	0.42	138	193	CORTO MALTESE	0.5	223	0.09	0.13	41	60
IL GIORNALINO	1.7	780	0.17	0.24	78	110	COSMOPOLITAN	1.7	795	0.17	0.24	78	110
GRAND HOTEL	5.4	2.470	0.30	0.42	138	193	LA CUCINA ITALIANA	2.5	1.169	0.21	0.29	96	133
GRAZIA	5.6	2.583	0.30	0.43	138	197	DONNAPIU'	2.2	1.004	0.19	0.27	87	124
GUERIN SPORTIVO	2.3	1.037	0.20	0.28	92	128	ESPANSIONE	0.5	240	0.09	0.13	41	60
GUIDA CUCINA	3.2	1.453	0.23	0.33	105	151	FOTOGRAFARE	2.2	1.013	0.19	0.27	87	124
GUIDA TV	4.6	2.092	0.28	0.39	128	179	FRIGIDAIRE	0.5	232	0.09	0.13	41	60
INTIMITA'	3.5	1.623	0.24	0.34	110	156	GARDENIA	1.0	454	0.13	0.19	60	87
INTREPIDO	3.0	1.397	0.22	0.32	101	147	GENTE MESE	5.4	2.472	0.40	0.57	183	261
IL MONDO	0.8	377	0.12	0.17	55	78	GENTE MONEY	1.2	538	0.14	0.20	64	92
MONDO ECONOMICO	0.7	302	0.11	0.16	50	73	GENTE MOTORI	9.3	4.280	0.38	0.54	174	248
IL MONELLO	2.4	1.120	0.20	0.28	92	128	GENTE VIAGGI	4.0	1.824	0.26	0.36	119	165
NOVELLA 2000	4.2	1.937	0.26	0.37	119	170	GRIF GIOIELLI	1.3	608	0.15	0.21	69	96
OGGI	10.4	4.776	0.40	0.57	183	261	INSIEME	2.7	1.224	0.21	0.30	96	138
ONDA TV	2.2	1.024	0.19	0.27	87	124	JESUS	0.9	395	0.12	0.18	55	83
PANORAMA	7.4	3.376	0.34	0.49	156	225	LEI	2.1	972	0.19	0.27	87	124
RADIOCORRIERE TV	4.7	2.146	0.28	0.39	128	179	LINUS	2.1	947	0.19	0.27	87	124
RAGAZZA IN	1.3	602	0.15	0.21	69	96	MADRE	1.0	466	0.13	0.19	60	87
ROMBO	0.7	343	0.11	0.16	50	73	MANI DI FATA	4.2	1.913	0.26	0.37	119	170
IL SABATO	0.5	235	0.09	0.13	41	60	MAX	1.7	790	0.17	0.24	78	110
SORRISI E CANZONI TV	27.1	12.438	0.58	0.83	266	381	MESS. S. ANTONIO	6.0	2.768	0.31	0.44	142	202
STARTER	1.1	511	0.14	0.19	64	87	LA MIA CASA	1.0	453	0.13	0.19	60	87
STOP	3.9	1.769	0.25	0.36	115	165	MILLE IDEE	5.9	2.721	0.31	0.44	142	202
TELESETTE	5.5	2.502	0.30	0.42	138	193	MODA	5.5	2.501	0.30	0.42	138	193
TOPOLINO	6.3	2.895	0.32	0.45	147	206	MOTOCICLISMO	3.8	1.763	0.25	0.36	115	165
							MUSIC	1.7	775	0.17	0.24	78	110
							NATURA OGGI	1.7	776	0.17	0.24	78	110
							PESCARRE	1.5	690	0.16	0.23	73	105
							PHOTO ITALIANA	1.1	488	0.14	0.19	64	87
							IL PIACERE	0.8	368	0.12	0.17	55	78
							PLAYMEN	0.9	405	0.12	0.18	55	83
							PM	1.3	596	0.15	0.21	69	96
							QUATTORRUOTE	15.5	7.114	0.48	0.67	220	307
							QUI TOURING	3.1	1.431	0.23	0.32	105	147
							RAKAM	3.1	1.413	0.23	0.32	105	147
							ROCKSTAR	1.4	647	0.15	0.22	69	101
							SALVE	2.2	1.026	0.19	0.27	87	124
							SCIENZA 2000	0.7	326	0.11	0.16	50	73
							SCIENZA E VITA NUOVA	1.2	553	0.14	0.20	64	92
							LE SCIENZE	1.4	662	0.15	0.22	69	101
							SELEZIONE R.DIGEST. ...	8.8	4.030	0.37	0.53	170	243
							SPEAK-UP	1.2	565	0.19	0.28	87	128
							STARBENE	2.4	1.117	0.20	0.28	92	128
							STORIA ILLUSTRATA	1.6	730	0.17	0.23	78	105
							SUPER GOL	3.3	1.502	0.23	0.33	105	151
							IL TENNIS ITALIANO	0.7	308	0.11	0.16	50	73
							TUTTI FOTOGRAFI	0.8	348	0.12	0.17	55	78
							TUTTO CUCINA	3.0	1.398	0.22	0.32	101	147
							TUTTOMAGLIA	3.8	1.721	0.25	0.36	115	165
							TUTTO MOTO	3.9	1.774	0.25	0.36	115	165
							TUTTO MUSICA E SPETT. ...	7.0	3.223	0.34	0.47	156	216
							TUTTO TURISMO	1.8	837	0.17	0.25	78	115
							TUTTO UNCINETTO	4.2	1.923	0.26	0.37	119	170
							VELA E MOTORE	0.8	368	0.12	0.17	55	78
							VITAL	0.5	246	0.09	0.13	41	60
							WEEKEND	0.5	211	0.09	0.13	41	60
							ZOOM	0.3	151	0.07	0.10	32	46
							DIANA	1.6	741	0.17	0.23	78	105

Year	1950	1951	1952	1953	1954	1955	1956	1957	1958	1959	1960	1961	1962	1963	1964	1965	1966	1967	1968	1969	1970	1971	1972	1973	1974	1975	1976	1977	1978	1979	1980	1981	1982	1983	1984	1985	1986	1987	1988	1989	1990	1991	1992	1993	1994	1995	1996	1997	1998	1999	2000	2001	2002	2003	2004	2005	2006	2007	2008	2009	2010	2011	2012	2013	2014	2015	2016	2017	2018	2019	2020	2021	2022	2023	2024																																																																																																																										
Population	100	105	110	115	120	125	130	135	140	145	150	155	160	165	170	175	180	185	190	195	200	205	210	215	220	225	230	235	240	245	250	255	260	265	270	275	280	285	290	295	300	305	310	315	320	325	330	335	340	345	350	355	360	365	370	375	380	385	390	395	400	405	410	415	420	425	430	435	440	445	450	455	460	465	470	475	480	485	490	495	500	505	510	515	520	525	530	535	540	545	550	555	560	565	570	575	580	585	590	595	600	605	610	615	620	625	630	635	640	645	650	655	660	665	670	675	680	685	690	695	700	705	710	715	720	725	730	735	740	745	750	755	760	765	770	775	780	785	790	795	800	805	810	815	820	825	830	835	840	845	850	855	860	865	870	875	880	885	890	895	900	905	910	915	920	925	930	935	940	945	950	955	960	965	970	975	980	985	990	995	1000																
GDP	100	105	110	115	120	125	130	135	140	145	150	155	160	165	170	175	180	185	190	195	200	205	210	215	220	225	230	235	240	245	250	255	260	265	270	275	280	285	290	295	300	305	310	315	320	325	330	335	340	345	350	355	360	365	370	375	380	385	390	395	400	405	410	415	420	425	430	435	440	445	450	455	460	465	470	475	480	485	490	495	500	505	510	515	520	525	530	535	540	545	550	555	560	565	570	575	580	585	590	595	600	605	610	615	620	625	630	635	640	645	650	655	660	665	670	675	680	685	690	695	700	705	710	715	720	725	730	735	740	745	750	755	760	765	770	775	780	785	790	795	800	805	810	815	820	825	830	835	840	845	850	855	860	865	870	875	880	885	890	895	900	905	910	915	920	925	930	935	940	945	950	955	960	965	970	975	980	985	990	995	1000																
Unemployment	5.0	5.5	6.0	6.5	7.0	7.5	8.0	8.5	9.0	9.5	10.0	10.5	11.0	11.5	12.0	12.5	13.0	13.5	14.0	14.5	15.0	15.5	16.0	16.5	17.0	17.5	18.0	18.5	19.0	19.5	20.0	20.5	21.0	21.5	22.0	22.5	23.0	23.5	24.0	24.5	25.0	25.5	26.0	26.5	27.0	27.5	28.0	28.5	29.0	29.5	30.0	30.5	31.0	31.5	32.0	32.5	33.0	33.5	34.0	34.5	35.0	35.5	36.0	36.5	37.0	37.5	38.0	38.5	39.0	39.5	40.0	40.5	41.0	41.5	42.0	42.5	43.0	43.5	44.0	44.5	45.0	45.5	46.0	46.5	47.0	47.5	48.0	48.5	49.0	49.5	50.0	50.5	51.0	51.5	52.0	52.5	53.0	53.5	54.0	54.5	55.0	55.5	56.0	56.5	57.0	57.5	58.0	58.5	59.0	59.5	60.0	60.5	61.0	61.5	62.0	62.5	63.0	63.5	64.0	64.5	65.0	65.5	66.0	66.5	67.0	67.5	68.0	68.5	69.0	69.5	70.0	70.5	71.0	71.5	72.0	72.5	73.0	73.5	74.0	74.5	75.0	75.5	76.0	76.5	77.0	77.5	78.0	78.5	79.0	79.5	80.0	80.5	81.0	81.5	82.0	82.5	83.0	83.5	84.0	84.5	85.0	85.5	86.0	86.5	87.0	87.5	88.0	88.5	89.0	89.5	90.0	90.5	91.0	91.5	92.0	92.5	93.0	93.5	94.0	94.5	95.0	95.5	96.0	96.5	97.0	97.5	98.0	98.5	99.0	99.5	100.0						
Inflation	2.0	2.5	3.0	3.5	4.0	4.5	5.0	5.5	6.0	6.5	7.0	7.5	8.0	8.5	9.0	9.5	10.0	10.5	11.0	11.5	12.0	12.5	13.0	13.5	14.0	14.5	15.0	15.5	16.0	16.5	17.0	17.5	18.0	18.5	19.0	19.5	20.0	20.5	21.0	21.5	22.0	22.5	23.0	23.5	24.0	24.5	25.0	25.5	26.0	26.5	27.0	27.5	28.0	28.5	29.0	29.5	30.0	30.5	31.0	31.5	32.0	32.5	33.0	33.5	34.0	34.5	35.0	35.5	36.0	36.5	37.0	37.5	38.0	38.5	39.0	39.5	40.0	40.5	41.0	41.5	42.0	42.5	43.0	43.5	44.0	44.5	45.0	45.5	46.0	46.5	47.0	47.5	48.0	48.5	49.0	49.5	50.0	50.5	51.0	51.5	52.0	52.5	53.0	53.5	54.0	54.5	55.0	55.5	56.0	56.5	57.0	57.5	58.0	58.5	59.0	59.5	60.0	60.5	61.0	61.5	62.0	62.5	63.0	63.5	64.0	64.5	65.0	65.5	66.0	66.5	67.0	67.5	68.0	68.5	69.0	69.5	70.0	70.5	71.0	71.5	72.0	72.5	73.0	73.5	74.0	74.5	75.0	75.5	76.0	76.5	77.0	77.5	78.0	78.5	79.0	79.5	80.0	80.5	81.0	81.5	82.0	82.5	83.0	83.5	84.0	84.5	85.0	85.5	86.0	86.5	87.0	87.5	88.0	88.5	89.0	89.5	90.0	90.5	91.0	91.5	92.0	92.5	93.0	93.5	94.0	94.5	95.0	95.5	96.0	96.5	97.0	97.5	98.0	98.5	99.0	99.5	100.0

I questionari ISPIPRESS utilizzati per le interviste

78 1981

Mescolare i CARTELLINI-FESTATA SINGOLI dei **SETTIMANALI** e consegnarli all'intervistato dicendo: LE DO' DEI CARTELLINI. SU OGNUNO C'E' IL NOME DI UNA RIVISTA SETTIMANALE.

S.1 - GUARDI QUESTI CARTELLINI UNO PER UNO, E MI DIA QUELLI CHE LE E' CAPITATO DI LEGGERE O SFOGLIARE, IN CASA O FUORI DI CASA, ALMENO UNA VOLTA IN QUESTI ULTIMI TRE MESI.

Intervistatore: prendere dalle mani dell'intervistato i cartellini dei settimanali letti o sfogliati negli ultimi tre mesi, e quando li ha passati tutti, rivolgere, per quelli letti o sfogliati negli ultimi tre mesi, di seguito, le domande S.2 - S.3.

S.2 - DI... (nome della rivista) SONO USCITI, NEGLI ULTIMI 3 MESI, E CIOE' DAL... (terzo mese precedente) SCORSO, 12 NUMERI DIVERSI. QUANTI DI QUESTI 12 NUMERI LEI HA LETTO O SFOGLIATO?

*Mostrare il **Cartellino A***

S.3 - LEI HA LETTO O SFOGLIATO, IN CASA O FUORI DI CASA, ALMENO UNA VOLTA NEGLI ULTIMI 7 GIORNI, CIOE' DA... SCORSO A IERI, ... (nome della rivista), NON IMPORTA QUALE NUMERO?

Intervistatore: per ogni settimanale letto o sfogliato negli ultimi tre mesi, registrare le risposte alle domande S.1 - S.2 - S.3.

Intervistatore: dopo aver finito con le domande S.1 - S.2 e S.3, per tutti i cartellini, rivolgere, di seguito le domande S.4 - S.5 - S.6 - S.7 e registrare man mano le risposte per ognuno dei settimanali letti o sfogliati negli ultimi 7 giorni.

S.4 - ORA MI DICA, PIU' PRECISAMENTE, QUANDO E' STATO L'ULTIMO GIORNO CHE HA PRESO IN MANO, PER LEGGERE O SFOGLIARE, UNA COPIA DI... (nome della rivista)?

(Se risposta "oggi"): E PRIMA DI OGGI?

*Mostrare il **Cartellino B** corrispondente al giorno dell'intervista*

S.5 - COME HA AVUTO QUESTA COPIA DI... (nome della rivista) CHE HA PRESO IN MANO L'ULTIMA VOLTA?

*Mostrare il **Cartellino C***

S.6 - ORA MI DICA: PROPRIO QUELL'ULTIMA VOLTA CHE LEI HA PRESO IN MANO UNA COPIA DI... (nome della rivista) QUANTE PAGINE HA LETTO O SFOGLIATO DI QUELLA COPIA?

*Mostrare il **Cartellino D***

S.7 - OLTRE A QUELL'ULTIMA VOLTA, LE E' FORSE CAPITATO, IN QUESTI ULTIMI 7 GIORNI, DI LEGGERE O SFOGLIARE ALTRE VOLTE... (nome della rivista), CIOE' LO STESSO NUMERO O NUMERI DIVERSI DI...? QUANTE ALTRE VOLTE NEGLI ULTIMI 7 GIORNI?

SK.2 SETTIMANALI	S.1 Letti o sfogliati negli ultimi 3 mesi		S.2 Quanti numeri su 12 ha letto o sfogliato			S.3 Se letto o sfogliato negli ultimi 7 giorni		S.4 L'ultimo giorno che ha letto o sfogliato		S.5 Come ha avuto questa copia?		S.6 Quante pagine ha letto o sfogliato l'ultima volta?		S.7 Ha letto o sfogliato altre volte nei 7 giorni? Quante altre volte?		GIORNO DELL'INTERVISTA: - lunedì <input type="checkbox"/> - venerdì <input type="checkbox"/> - martedì <input type="checkbox"/> - sabato <input type="checkbox"/> - mercoledì <input type="checkbox"/> - domenica <input type="checkbox"/> - giovedì <input type="checkbox"/> - giovedì <input type="checkbox"/>													
	da 1 a 3		da 4 a 8		da 9 a 12		Letti o sfogliati negli ultimi 7 giorni		L'ultimo giorno che ha letto o sfogliato		S.5		S.7																
	0		1		2		3		4		5		6		7		8		9										
01 ALBO BLITZ	1	1	2	3	1	1	2	3	1	1	2	3	4	5	6	7	8	9	0	1	2	3	4	5	6	7	8	9	01 ALBO BLITZ
02 ARTICA	1	1	2	3	1	1	2	3	1	1	2	3	4	5	6	7	8	9	0	1	2	3	4	5	6	7	8	9	02 ARTICA
03 ANNA	1	1	2	3	1	1	2	3	1	1	2	3	4	5	6	7	8	9	0	1	2	3	4	5	6	7	8	9	03 ANNA
04 AUTOSPRINT	1	1	2	3	1	1	2	3	1	1	2	3	4	5	6	7	8	9	0	1	2	3	4	5	6	7	8	9	04 AUTOSPRINT
05 BELLA	1	1	2	3	1	1	2	3	1	1	2	3	4	5	6	7	8	9	0	1	2	3	4	5	6	7	8	9	05 BELLA
06 CIAO 2001	1	1	2	3	1	1	2	3	1	1	2	3	4	5	6	7	8	9	0	1	2	3	4	5	6	7	8	9	06 CIAO 2001
07 CONFIDENZE	1	1	2	3	1	1	2	3	1	1	2	3	4	5	6	7	8	9	0	1	2	3	4	5	6	7	8	9	07 CONFIDENZE
08 DOLLY	1	1	2	3	1	1	2	3	1	1	2	3	4	5	6	7	8	9	0	1	2	3	4	5	6	7	8	9	08 DOLLY
09 DOMENICA DEL CORRIERE	1	1	2	3	1	1	2	3	1	1	2	3	4	5	6	7	8	9	0	1	2	3	4	5	6	7	8	9	09 DOMENICA DEL CORRIERE
10 DOMENICA QUIZ	1	1	2	3	1	1	2	3	1	1	2	3	4	5	6	7	8	9	0	1	2	3	4	5	6	7	8	9	10 DOMENICA QUIZ
11 EPOCA	1	1	2	3	1	1	2	3	1	1	2	3	4	5	6	7	8	9	0	1	2	3	4	5	6	7	8	9	11 EPOCA
12 L'ESPRESSO	1	1	2	3	1	1	2	3	1	1	2	3	4	5	6	7	8	9	0	1	2	3	4	5	6	7	8	9	12 L'ESPRESSO
13 EUROPEO	1	1	2	3	1	1	2	3	1	1	2	3	4	5	6	7	8	9	0	1	2	3	4	5	6	7	8	9	13 EUROPEO
14 EVA EXPRESS	1	1	2	3	1	1	2	3	1	1	2	3	4	5	6	7	8	9	0	1	2	3	4	5	6	7	8	9	14 EVA EXPRESS
15 FAMIGLIA CRISTIANA	1	1	2	3	1	1	2	3	1	1	2	3	4	5	6	7	8	9	0	1	2	3	4	5	6	7	8	9	15 FAMIGLIA CRISTIANA
16 GENTE	1	1	2	3	1	1	2	3	1	1	2	3	4	5	6	7	8	9	0	1	2	3	4	5	6	7	8	9	16 GENTE
17 GIOIA	1	1	2	3	1	1	2	3	1	1	2	3	4	5	6	7	8	9	0	1	2	3	4	5	6	7	8	9	17 GIOIA
18 IL GIORNALINO	1	1	2	3	1	1	2	3	1	1	2	3	4	5	6	7	8	9	0	1	2	3	4	5	6	7	8	9	18 IL GIORNALINO
19 GRAND HOTEL	1	1	2	3	1	1	2	3	1	1	2	3	4	5	6	7	8	9	0	1	2	3	4	5	6	7	8	9	19 GRAND HOTEL
20 GRAZIA	1	1	2	3	1	1	2	3	1	1	2	3	4	5	6	7	8	9	0	1	2	3	4	5	6	7	8	9	20 GRAZIA
21 GUERIN SPORTIVO	1	1	2	3	1	1	2	3	1	1	2	3	4	5	6	7	8	9	0	1	2	3	4	5	6	7	8	9	21 GUERIN SPORTIVO
22 GUIDA CUCINA	1	1	2	3	1	1	2	3	1	1	2	3	4	5	6	7	8	9	0	1	2	3	4	5	6	7	8	9	22 GUIDA CUCINA
23 GUIDA TV	1	1	2	3	1	1	2	3	1	1	2	3	4	5	6	7	8	9	0	1	2	3	4	5	6	7	8	9	23 GUIDA TV
24 INTIMITA'	1	1	2	3	1	1	2	3	1	1	2	3	4	5	6	7	8	9	0	1	2	3	4	5	6	7	8	9	24 INTIMITA'
25 INTREPIDO	1	1	2	3	1	1	2	3	1	1	2	3	4	5	6	7	8	9	0	1	2	3	4	5	6	7	8	9	25 INTREPIDO
26 IL MONDO	1	1	2	3	1	1	2	3	1	1	2	3	4	5	6	7	8	9	0	1	2	3	4	5	6	7	8	9	26 IL MONDO
27 MONDO ECONOMICO	1	1	2	3	1	1	2	3	1	1	2	3	4	5	6	7	8	9	0	1	2	3	4	5	6	7	8	9	27 MONDO ECONOMICO
28 IL MONELLO	1	1	2	3	1	1	2	3	1	1	2	3	4	5	6	7	8	9	0	1	2	3	4	5	6	7	8	9	28 IL MONELLO
29 NOVELLA 2000	1	1	2	3	1	1	2	3	1	1	2	3	4	5	6	7	8	9	0	1	2	3	4	5	6	7	8	9	29 NOVELLA 2000
30 OGGI	1	1	2	3	1	1	2	3	1	1	2	3	4	5	6	7	8	9	0	1	2	3	4	5	6	7	8	9	30 OGGI
31 ONDA TV	1	1	2	3	1	1	2	3	1	1	2	3	4	5	6	7	8	9	0	1	2	3	4	5	6	7	8	9	31 ONDA TV
32 PANORAMA	1	1	2	3	1	1	2	3	1	1	2	3	4	5	6	7	8	9	0	1	2	3	4	5	6	7	8	9	32 PANORAMA
33 RADIODORRIERE TV	1	1	2	3	1	1	2	3	1	1	2	3	4	5	6	7	8	9	0	1	2	3	4	5	6	7	8	9	33 RADIODORRIERE TV
34 RAGAZZA IN	1	1	2	3	1	1	2	3	1	1	2	3	4	5	6	7	8	9	0	1	2	3	4	5	6	7	8	9	34 RAGAZZA IN
35 ROMBO	1	1	2	3	1	1	2	3	1	1	2	3	4	5	6	7	8	9	0	1	2	3	4	5	6	7	8	9	35 ROMBO
36 IL SABATO	1	1	2	3	1	1	2	3	1	1	2	3	4	5	6	7	8	9	0	1	2	3	4	5	6	7	8	9	36 IL SABATO
37 SORRISI E CANZONI TV	1	1	2	3	1	1	2	3	1	1	2	3	4	5	6	7	8	9	0	1	2	3	4	5	6	7	8	9	37 SORRISI E CANZONI TV
38 STARTER	1	1	2	3	1	1	2	3	1	1	2	3	4	5	6	7	8	9	0	1	2	3	4	5	6	7	8	9	38 STARTER
39 STOP	1	1	2	3	1	1	2	3	1	1	2	3	4	5	6	7	8	9	0	1	2	3	4	5	6	7	8	9	39 STOP
40 TELESETTE	1	1	2	3	1	1	2	3	1	1	2	3	4	5	6	7	8	9	0	1	2	3	4	5	6	7	8	9	40 TELESETTE
41 TOPOLINO	1	1	2	3	1	1	2	3	1	1	2	3	4	5	6	7	8	9	0	1	2	3	4	5	6	7	8	9	41 TOPOLINO

Mescolare i CARTELLINI-TESTATA SINGOLI dei **mensili** e consegnarli all'intervistato dicendo: LE DO' DEI CARTELLINI. SU OGNUNO C'E' IL NOME DI UNA RIVISTA.

M.1 - GUARDI QUESTI CARTELLINI UNO PER UNO, E MI DIA QUELLI CHE LE E' CAPITATO DI LEGGERE O SFOGLIARE, IN CASA O FUORI DI CASA, ALMENO UNA VOLTA IN QUESTI ULTIMI DODICI MESI.

INTERVISTADRE: prendere dalle mani dell'intervistato i cartellini dei mensili letti o sfogliati negli ultimi 12 mesi e, quando li ha passati tutti, rivolgere, per quelli letti o sfogliati negli ultimi 12 mesi, la domanda M.3.

M.3 - LEI HA LETTO O SFOGLIATO, IN CASA O FUORI CASA, ALMENO UNA VOLTA NEGLI ULTIMI 30 GIORNI, CIOE' DA... SCORSO A C.8/1 IERI, ... (nome della rivista), NON IMPORTA QUALE NUMERO?

Riv. Codifica	N° del CART.	C.12		C.14		N° del CART.	C.12		C.14		Riv. Codifica
		Dom. M.1		Dom. M.3			Dom. M.1		Dom. M.3		
		Letti o sfogliati negli ultimi 12 mesi	Letti o sfogliati negli ultimi 30 giorni	Letti o sfogliati negli ultimi 12 mesi	Letti o sfogliati negli ultimi 30 giorni		Letti o sfogliati negli ultimi 12 mesi	Letti o sfogliati negli ultimi 30 giorni			
	C.10-11					C.10-11					
001	01 ABITARE	1	1			41	MOTOCICLISMO	1	1		036
002	02 AD	1	1			42	MUSIC	1	1		037
003	03 AIRONE	1	1			43	NATURA OGGI	1	1		038
004	04 ALTA FEDELTA'	1	1			44	PESCARRE	1	1		039
072	05 ARCHEO	1	1			45	PHOTO ITALIA	1	1		040
005	06 ASTRA	1	1			46	IL PIACERE	1	1		041
006	07 ATLANTE	1	1			47	PLAYMEN	1	1		042
007	08 AUTO CAPITAL	1	1			48	P M	1	1		043
008	09 L'AUTOMOBILE	1	1			49	QUATTORRUOTE	1	1		044
009	10 BENISSIMO	1	1			50	QUI TOURING	1	1		045
010	11 BRAVA CASA	1	1			51	RAKAM	1	1		046
011	12 CAPITAL	1	1			52	ROCKSTAR	1	1		047
012	13 CASAVIVA	1	1			53	SALVE	1	1		048
013	14 100 COSE	1	1			54	SCIENZA 2000	1	1		049
073	15 CIAK	1	1			55	SCIENZA E VITA NUOVA	1	1		050
014	16 CONSIGLI PRATICI	1	1			56	LE SCIENZE	1	1		051
015	17 CORTO MALTESE	1	1			57	SELEZIONE DAL R. DIGEST	1	1		052
016	18 COSMOPOLITAN	1	1			58	SPEAK UP	1	1		076
017	19 LA CUCINA ITALIANA	1	1			59	STARBENE	1	1		053
018	20 DONNAPIU'	1	1			60	STORIA ILLUSTRATA	1	1		054
019	21 ESPANSIONE	1	1			61	SUPER GOL	1	1		055
020	22 FOTOGRAFARE	1	1			62	TAXI	1	1		077
074	23 FRIGIDAIRE	1	1			63	IL TENNIS ITALIANO	1	1		056
021	24 GARDENIA	1	1			64	TUTTI FOTOGRAFI	1	1		057
075	25 GENTE MESE	1	1			65	TUTTO CUCINA	1	1		058
022	26 GENTE MONEY	1	1			66	TUTTOMAGLIA	1	1		059
023	27 GENTE MOTORI	1	1			67	TUTTO MOTO	1	1		060
024	28 GENTE VIAGGI	1	1			68	TUTTO MUSICA E SPETTACOLO	1	1		061
025	29 GRIF (Gioielli)	1	1			69	TUTTO TURISMO	1	1		062
026	30 INSIEME	1	1			70	TUTTO UNCINETTO	1	1		063
027	31 JESUS	1	1			71	VELA E MOTORE	1	1		064
028	32 LEI	1	1			72	VITAL	1	1		065
029	33 LINUS	1	1			73	WEEKEND	1	1		066
030	34 MADRE	1	1			74	ZOOM	1	1		067
031	35 MANI DI FATA	1	1			75	DIANA *	1	1		068
070	36 MAX	1	1								
032	37 MESSAGGERO DI S. ANTONIO	1	1								
033	38 LA MIA CASA	1	1								
034	39 MILLEIDEE	1	1								
035	40 MODA	1	1								

*** VARIANTE PER LA RIVISTA DIANA**

M1 - Le è capitato di leggere o sfogliare, in casa o fuori di casa, almeno una volta, in questi ultimi 6 mesi, la rivista DIANA?

(Se SI', codificare "1" nella colonna della dom. M.1.)

M3 - Lei ha letto o sfogliato, in casa o fuori di casa, almeno una volta, negli ultimi 14 giorni, la rivista DIANA, non importa quale numero?

(Se SI', codificare "1" nella colonna della dom. M.3)

ACQUISTO DI PRODOTTI DA ABBIGLIAMENTO

A1 - NEGLI ULTIMI 12 MESI, HA COMPERATO O FATTO COMPERARE, O QUALCUNO HA COMPERATO PER LEI... (oitare i prodotti uno alla volta)
 PER CIASCUN PRODOTTO COMPERATO : Mostrare il "Cod. S."
 PARLANDO PROPRIO DELL'ULTIMA VOLTA CHE LEI HA COMPERATO O QUALCUNO HA COMPERATO PER LEI UN/UNA..., MI PUO' DIRE:
 A2 - CHI HA SCELTO PROPRIO LA COSA CHE AVETE COMPERATO?
 A3 - DOVE, IN CHE TIPO DI NEGOZIO E' STATO FATTO L'ULTIMO ACQUISTO?
 SOLO PER I PRODOTTI CON *:
 A4 - DI CHE MARCA ERA L'ULTIMO/L'ULTIMA... CHE HA COMPERATO O CHE QUALCUNO HA COMPERATO PER LEI?

sk.5

sk.6

R.I.A. Codifica

	Dom. A1 COMPERATO NEGLI ULTIMI 12 MESI SI NO	Per ciascun prodotto comperato														R.I.A. Codifica	
		Dom. A2 : CHI HA SCELTO			Dom. A3: TIPO DI NEGOZIO												
		SOLO IO	IO E UN'AL- TRA PERSONA	SOLO UN'AL- TRA PERSONA	GRANDE MAGAZZINO	BOUTIQUE	CATENE NEGOZI PER GIOVANI	ALTRO NEGOZIO DI ABBIGLIAM.	NEG. SPECIALIZZ. IN ACCESSORI NON TESSILI	NEGOZIO DI ARTI COLI SPORTIVI	MERCATO	VENDITA PER CORRISPONDENZA	ALTRO	NON SA, NON RICORDA			
UOMINI																	
- CAPPOTTO O SOPRABITO CONFEZIONATO IN TESSUTO (COMPRESO GIACCONE O TRE QUARTI) ...	1 Z	1	2	3	1	2	3	4	5	6	7	8	9	0			9-10-11
- IMPERMEABILE	1 Z	1	2	3	1	2	3	4	5	6	7	8	9	0			12-13-14
- GIACCA A VENTO IMBOTTITA	1 Z	1	2	3	1	2	3	4	5	6	7	8	9	0			15-16-17
- GIACCA A VENTO NON IMBOTTITA (tipo k-way)	1 Z	1	2	3	1	2	3	4	5	6	7	8	9	0			18-19-20
- GIACCA O GIUBBETTO IN PELLE	1 Z	1	2	3	1	2	3	4	5	6	7	8	9	0			21-22-23
- GIACCA DI TIPO TRADIZIONALE, CONFEZIONATA	1 Z	1	2	3	1	2	3	4	5	6	7	8	9	0			24-25-26
- JEANS IN TELA O ALTRO TESSUTO	1 Z	1	2	3	1	2	3	4	5	6	7	8	9	0			27-28-29
- PANTALONE DI TIPO TRADIZIONALE, CONFEZION.	1 Z	1	2	3	1	2	3	4	5	6	7	8	9	0			30-31-32
- PULLOVER O GIACCA A MAGLIA, CONFEZIONATO.	1 Z	1	2	3	1	2	3	4	5	6	7	8	9	0			33-34-35
- MAGLIETTA TIPO POLO	1 Z	1	2	3	1	2	3	4	5	6	7	8	9	0			36-37-38
- MAGLIETTA INTIMA	1 Z	1	2	3	1	2	3	4	5	6	7	8	9	0			39-40-41
* - TUTA SPORTIVA (da ginnastica o altro) ...	1 Z	1	2	3	1	2	3	4	5	6	7	8	9	0			42-43-44
* - COMPLETO SPORTIVO(tennis,calcio,judo,ecc.)	1 Z	1	2	3	1	2	3	4	5	6	7	8	9	0			45-46-47
* - PANTALONE O TUTA DA SCI	1 Z	1	2	3	1	2	3	4	5	6	7	8	9	0			48-49-50
* - SCARPONI DA SCI	1 Z	1	2	3	1	2	3	4	5	6	7	8	9	0			51-52-53
- SCARPE DI TIPO TRADIZIONALE	1 Z	1	2	3	1	2	3	4	5	6	7	8	9	0			54-55-56
* - SCARPE PER SPORT E TEMPO LIBERO	1 Z	1	2	3	1	2	3	4	5	6	7	8	9	0			57-58-59
- SCARPE DI TIPO MODERNO (mocassini o scarponcini, tipo Timberland o altre marche).	1 Z	1	2	3	1	2	3	4	5	6	7	8	9	0			60-61-62
- STIVALI DI QUALSIASI TIPO	1 Z	1	2	3	1	2	3	4	5	6	7	8	9	0			63-64-65
- SACCA O BORSONE DI TIPO SPORTIVO, IN TELA O PLASTICA	1 Z	1	2	3	1	2	3	4	5	6	7	8	9	0			66-67-68
- CAMICIA CONFEZIONATA	1 Z	1	2	3	1	2	3	4	5	6	7	8	9	0			69-70-71
- PIGIANA	1 Z	1	2	3	1	2	3	4	5	6	7	8	9	0			72-73-74
- COSTUME DA BAGNO	1 Z	1	2	3	1	2	3	4	5	6	7	8	9	0			75-76-77
- OCCHIALI DA SOLE	1 Z	1	2	3	1	2	3	4	5	6	7	8	9	0			78-79-80
SOLO ALLE DONNE																	
- GONNA	1 Z	1	2	3	1	2	3	4	5	6	7	8	9	0			9-10-11
- BODY	1 Z	1	2	3	1	2	3	4	5	6	7	8	9	0			12-13-14
- COORDINATO (slip e reggiseno)	1 Z	1	2	3	1	2	3	4	5	6	7	8	9	0			15-16-17
- COLLANT	1 Z	1	2	3	1	2	3	4	5	6	7	8	9	0			18-19-20
- CAMICIA DA NOTTE CONFEZIONATA	1 Z	1	2	3	1	2	3	4	5	6	7	8	9	0			21-22-23
- TAILLEUR INTERO O SPEZZATO, CONFEZIONATO.	1 Z	1	2	3	1	2	3	4	5	6	7	8	9	0			24-25-26
- ABITO DI MAGLIA (in lana o cotone), CONFEZIONATO	1 Z	1	2	3	1	2	3	4	5	6	7	8	9	0			27-28-29
- ABITO IN TESSUTO, CONFEZIONATO	1 Z	1	2	3	1	2	3	4	5	6	7	8	9	0			30-31-32
- PELLICCIA INTERA O GIACCA DI PELLICCIA ..	1 Z	1	2	3	1	2	3	4	5	6	7	8	9	0			33-34-35
SOLO AGLI UOMINI																	
- ABITO COMPLETO, CONFEZIONATO	1 Z	1	2	3	1	2	3	4	5	6	7	8	9	0			36-37-38
- MUTANDA A CALZONCINO	1 Z	1	2	3	1	2	3	4	5	6	7	8	9	0			39-40-41

(Solo per i prodotti con *) Dom. A4 : MARCA

* TUTA SPORTIVA (da ginnastica o altro): _____
 * PANTALONE O TUTA DA SCI : _____
 42-43-44
 45-46-47

* SCARPONI DA SCI: _____
 * SCARPE PER SPORT E TEMPO LIBERO: _____
 48-49-50
 51-52-53

A5 - TORNIAMO ANCORA PER UN MOMENTO ALLA LETTURA DI RIVISTE, E, IN PARTICOLARE, ALLE RIVISTE SPECIALIZZATE, CHE TRATTANO PARTICOLARI ARGOMENTI. A LEI CAPITA, ANCHE DI TANTO IN TANTO, DI LEGGERE RIVISTE SPECIALIZZATE... (*leggere i settori, uno alla volta, ripetendo ogni tanto: RIVISTE SPECIALIZZATE DI ...*)

RIVISTE SPECIALIZZATE...	LE CAPITA DI LEGGERE?		
	SI	NO	
- DI FOTOGRAFIA	1	Z	54
- DI NAUTICA / BARCHE / MARE	1	Z	55
- DI MOTO	1	Z	56
- DI MODA	1	Z	57
- DI ALTA FEDELTA'	1	Z	58
- DI ARCHITETTURA / CASA / ARREDAMENTO ..	1	Z	59
- DI CAMPING / CARAVANING	1	Z	60
- DI CINEMA	1	Z	61
- DI ECONOMIA / FINANZA	1	Z	62
- DI GEOGRAFIA / TURISMO	1	Z	63
- DI MUSICA / DISCHI	1	Z	64
- DI PIANTE / GIARDINI	1	Z	65
- DI SALUTE / MEDICINA	1	Z	66
- DI SPORT	1	Z	67
- DI AUTOMOBILISMO	1	Z	68

DATI SUI COMPONENTI LA FAMIGLIA										
B - Quante persone vivono in questa famiglia (bambini compresi)? <i>(Escludere coloro che prestano servizio militare fuori dal comune; gli allievi in collegi o convitti; le persone assenti per oltre 6 mesi; le persone di servizio; i pensionati, subinquinati, esarziati)</i> - n° _____ persone 0-10	N° progressivo delle persone presenti in famiglia									
	1	2	3	4	5	6	7	8	9	10
C - Dunque, in questa famiglia ci sono... persone dai 0 anni in su. <i>A ciascuna di queste persone dedicare una colonna del prospetto, cominciando dall'intervistato, e poi via via tutti gli altri, dai più anziani ai più giovani. Di ciascuna registrare il nome di battesimo, e poi il sesso, l'età, ecc.</i>	INTERVISTATO									
A - <u>NONE</u> (scriverlo) →										
B - <u>SESSO</u> - maschio - femina	11	18	25	32	39	46	53	60	67	74
C1- <u>ETA' ESATTA</u> (scrivere gli anni compiuti) →										
C2- <u>ETA' PER CLASSI</u> (anni compiuti)	18	19	28	35	40	47	54	61	68	75
1) 0-4 anni	1	1	1	1	1	1	1	1	1	1
2) 5-7 anni	2	2	2	2	2	2	2	2	2	2
3) 8-13 anni	3	3	3	3	3	3	3	3	3	3
4) 14-17 anni	4	4	4	4	4	4	4	4	4	4
5) 18-24 anni	5	5	5	5	5	5	5	5	5	5
6) 25-34 anni	6	6	6	6	6	6	6	6	6	6
7) 35-44 anni	7	7	7	7	7	7	7	7	7	7
8) 45-54 anni	8	8	8	8	8	8	8	8	8	8
9) 55-64 anni	9	9	9	9	9	9	9	9	9	9
10) 65 anni e oltre	0	0	0	0	0	0	0	0	0	0
D - <u>GRADO DI ISTRUZIONE</u>	13	20	27	34	41	48	55	62	69	76
1) laurea	1	1	1	1	1	1	1	1	1	1
2) università, ma non laurea	2	2	2	2	2	2	2	2	2	2
3) scuola media superiore con diploma	3	3	3	3	3	3	3	3	3	3
4) scuola media superiore senza diploma	4	4	4	4	4	4	4	4	4	4
5) scuola media inferiore con licenza	5	5	5	5	5	5	5	5	5	5
6) scuola media inferiore senza licenza	6	6	6	6	6	6	6	6	6	6
7) scuola elementare con licenza	7	7	7	7	7	7	7	7	7	7
8) scuola elementare senza licenza	8	8	8	8	8	8	8	8	8	8
9) nessuna scuola	9	9	9	9	9	9	9	9	9	9
E - <u>E' IL CAPOFAMIGLIA?</u> (vedi nota) *	14	21	28	35	42	49	56	63	70	77
1) si	1	1	1	1	1	1	1	1	1	1
2) no	2	2	2	2	2	2	2	2	2	2
F - <u>E' LA/LIL RESPONSABILE DEGLI ACQUISTI DELLA FAMIGLIA?</u> (vedi nota) **	15	22	29	36	43	50	57	64	71	78
1) si	1	1	1	1	1	1	1	1	1	1
2) no	2	2	2	2	2	2	2	2	2	2
G - <u>CONDIZIONE PROFESSIONALE</u> (vedi nota) ***	16-17	23-24	30-31	37-38	44-45	51-52	58-59	65-64	72-73	79-80
<i>(Se OCCUPATO):</i>										
01) imprenditori	01	01	01	01	01	01	01	01	01	01
02) dirigenti, alti funzionari	02	02	02	02	02	02	02	02	02	02
03) liberi professionisti	03	03	03	03	03	03	03	03	03	03
04) artisti, giornalisti	04	04	04	04	04	04	04	04	04	04
05) insegnanti	05	05	05	05	05	05	05	05	05	05
06) militari o paramilitari	06	06	06	06	06	06	06	06	06	06
07) religiosi	07	07	07	07	07	07	07	07	07	07
08) impiegati (o categorie intermedie)	08	08	08	08	08	08	08	08	08	08
09) negozianti, esercenti	09	09	09	09	09	09	09	09	09	09
10) agenti di comm./rappresentanti (autonomi)	10	10	10	10	10	10	10	10	10	10
11) artigiani con azienda	11	11	11	11	11	11	11	11	11	11
12) altri lavoratori in proprio (senza azienda)	12	12	12	12	12	12	12	12	12	12
<i>(Se NON OCCUPATO):</i>										
13) familiari coadiuvanti (delle categorie 09-10-11-12)	13	13	13	13	13	13	13	13	13	13
14) operai (o assimilati)	14	14	14	14	14	14	14	14	14	14
15) lavoratori a domicilio o loro coadiuvanti	15	15	15	15	15	15	15	15	15	15
16) agricoltori conduttori	16	16	16	16	16	16	16	16	16	16
17) agricoltori dipendenti/braccianti	17	17	17	17	17	17	17	17	17	17
18) familiari coadiuvanti di agricoltori	18	18	18	18	18	18	18	18	18	18
21) studenti, scolari	21	21	21	21	21	21	21	21	21	21
22) in cerca di prima occupazione	22	22	22	22	22	22	22	22	22	22
23) casalinghe	23	23	23	23	23	23	23	23	23	23
24) ritirati dal lavoro/pensionati	24	24	24	24	24	24	24	24	24	24
25) disoccupati (ex-occupati)	25	25	25	25	25	25	25	25	25	25
26) bambini in età pre-scolastica	26	26	26	26	26	26	26	26	26	26
27) proprietari, redditieri, benestanti	27	27	27	27	27	27	27	27	27	27
28) Altro:	28	28	28	28	28	28	28	28	28	28
	28	28	28	28	28	28	28	28	28	28

Qualora i componenti della famiglia fossero più di 10, occorre indicare nello spazio sottostante **ETA' e SESSO DEI COMPONENTI PIU' GIOVANI.**

	ETA'		SESSO	
	H	F	H	F
11.	_____	_____	1	2
12.	_____	_____	1	2
13.	_____	_____	1	2
14.	_____	_____	1	2
15.	_____	_____	1	2
16.	_____	_____	1	2

*** REGOLA PER LA DETERMINAZIONE DEL CAPOFAMIGLIA**

Se nella famiglia ci sono uno o più maschi di 18 anni e oltre e almeno uno di essi lavora, capofamiglia è il più anziano dei maschi che lavorano; se nessuno di essi lavora, capofamiglia è il più anziano dei maschi.
Se non vi è nessun maschio di 18 anni ed oltre, ma una o più femmine di 18 anni ed oltre, e almeno una di esse lavora, capofamiglia è la più anziana delle femmine che lavorano; se nessuna di esse lavora, capofamiglia è la più anziana delle femmine.

**** RESPONSABILE DEGLI ACQUISTI DELLA FAMIGLIA** è chi decide quali prodotti/marche acquistare per la spesa corrente.

***** I CASSINTEGRATI ed i BRACCIANTI AGRICOLI** che lavorano solitamente per alcuni mesi all'anno, si considerano come professionalmente occupati nella compilazione di questo prospetto.

VALUTAZIONI DELL'INTERVISTATORE	
D - CLASSE SOCIO-ECONOMICA	33
- SUPERIORE	1
- MEDIO-SUPERIORE	2
- MEDIA	3
- MEDIO-INFERIORE	4
- INFERIORE	5
E - REDDITO MENSILE COMPLESSIVO DELLA FAMIGLIA	34-35
- FINO A 650.000 LIRE	01
- DA 650.000 A 850.000 LIRE	02
- DA 850.000 A 1.050.000 LIRE	03
- DA 1.050.000 A 1.250.000 LIRE	04
- DA 1.250.000 A 1.450.000 LIRE	05
- DA 1.450.000 A 1.650.000 LIRE	06
- DA 1.650.000 A 1.850.000 LIRE	07
- DA 1.850.000 A 2.050.000 LIRE	08
- DA 2.050.000 A 2.250.000 LIRE	09
- DA 2.250.000 A 2.450.000 LIRE	10
- DA 2.450.000 A 2.650.000 LIRE	11
- DA 2.650.000 A 3.000.000 LIRE	12
- PIU' DI 3.000.000 LIRE	13

DOXA

ISTITUTO PER LE RICERCHE STATISTICHE
E L'ANALISI DELL'OPINIONE PUBBLICA
Gall. S. Carlo, 6 - Milano
Tel. 790.871

MAKROTEST

SOCIETA' DI RICERCHE DI MERCATO
E STUDI AZIENDALI
Via Carducci, 22 - Milano
Tel. 878.280

ISPI 87 - 1° CICLO (PRIMAVERA 87)

- Intervistatore: _____

Allegato al questionario N° _____

- Comune di intervista: _____ prov. _____

DICHIARO DI AVER RIVOLTO PERSONALMENTE TUTTE LE DOMANDE DELL'ALLEGATO QUESTIONARIO ALLA PERSONA E ALL'INDIRIZZO INDICATI NELLA PRIMA PAGINA, E CON LE MODALITA' INDICATE NELLE ISTRUZIONI, CHE DICHIARO DI ACCETTARE INTEGRALMENTE.

Data: _____

Firma dell'Intervistatore: _____

- Cognome e nome dell'intervistato: _____

- Cognome da nubile: _____ - Anno di nascita: _____

- Comune: _____ - Provincia: _____

OSSERVAZIONI E COMMENTI SULL'INTERVISTA :

IN CASO DI EVENTUALI FATTI O CIRCOSTANZE ANOMALE, COMPILARE ANCHE I PUNTI SOTTOINDICATI :

1. CARTELLINI (E' tassativo che si mostrino a tutti gli intervistati. Accertare che vengano letti/guardati tutti con attenzione)

Mostrati all'intervistato, ma gestiti dall'intervistatore :

l'intervistatore ha mostrato i cartellini ed ha letto ad alta voce i nomi delle testate, perchè:

l'intervistatore ha mostrato i cartellini e i nomi delle testate sono stati letti dall'intervistato, perchè:

2. PRESENZA FAMILIARI/ALTRE PERSONE (Pregare i presenti di non rispondere al posto dell'intervistato. Eventuali suggerimenti/interventi non devono essere registrati)

Presenti, ma non hanno interferito nelle risposte

Intervento di familiari. Indicare a quale/i domanda/e, e spiegare ciò che è accaduto:

3. LUOGO DELL'INTERVISTA (Dentro l'abitazione dell'intervistato o in altro luogo di proprietà/uso esclusivo, adiacente l'abitazione)

Intervista non svolta all'interno dell'abitazione dell'intervistato. Specificare bene in quale luogo e motivi :

in altro luogo di proprietà/uso esclusivo adiacente l'abitazione, e cioè:

sul luogo di lavoro, e cioè: _____

(solo nei casi autorizzati, vedi istruzioni)

altrove, e cioè: _____

(attenzione: controllare le istruzioni)

Motivi: _____

4. DOPPIA INTERVISTA NELLA STESSA FAMIGLIA

Effettuate di seguito, nello stesso giorno, due interviste a due persone diverse nella stessa famiglia. Il secondo intervistato non deve assistere alla prima intervista.

Quest. N° _____ e Quest. N° _____

5. ALTRO, e cioè : _____

Mescolare i CARTELLINI-TESTATA SINGOLI dei **MENSILI** e consegnarli all'intervistato dicendo: **LE DO' DEI CARTELLINI. SU OGNUNO C'E' IL NOME DI UNA RIVISTA.**

M.1 - GUARDI QUESTI CARTELLINI UNO PER UNO, E MI DIA QUELLI CHE LE E' CAPITATO DI LEGGERE O SFOGLIARE, IN CASA O FUORI DI CASA, ALMENO UNA VOLTA IN QUESTI ULTIMI DODICI MESI.

Intervistatore: prendere dalle mani dell'intervistato i cartellini dei mensili letti o sfogliati negli ultimi dodici mesi, e quando li ha passati tutti, rivolgere, per quelli letti o sfogliati negli ultimi dodici mesi, di seguito, le domande M.2 - M.3.

M.2 - DI... (nome della rivista) SONO USCITI, NEGLI ULTIMI 12 MESI, E CIOE' DAL... (dodicesimo mese precedente) SCORSO, 12 NUMERI DIVERSI. QUANTI DI QUESTI 12 NUMERI LEI HA LETTO O SFOGLIATO?

Mostrare il Cartellino A

M.3 - LEI HA LETTO O SFOGLIATO, IN CASA O FUORI DI CASA, ALMENO UNA VOLTA NEGLI ULTIMI 30 GIORNI, CIOE' DA... SCORSO A IERI, ... (nome della rivista), NON IMPORTA QUALE NUMERO?

Intervistatore: per ogni mensile letto o sfogliato negli ultimi dodici mesi, registrare le risposte alle domande M.1 - M.2 - M.3.

Intervistatore: dopo aver finito con le domande M.1 - M.2 e M.3, per tutti i cartellini, rivolgere, di seguito, le domande M.4 - M.5 - M.6 - M.7 e registrare man mano le risposte, per ognuno dei mensili letti o sfogliati negli ultimi 30 giorni.

M.4 - ORA MI DICA, PIU' PRECISAMENTE, QUANDO E' STATO L'ULTIMO GIORNO CHE HA PRESO IN MANO, PER LEGGERE O SFOGLIARE, UNA COPIA DI... (nome della rivista)? (Se risposta "oggi"): E PRIMA DI OGGI?

Mostrare il Cartellino B corrispondente al giorno dell'intervista

M.5 - COME HA AVUTO QUESTA COPIA DI... (nome della rivista) CHE HA PRESO IN MANO L'ULTIMA VOLTA?

Mostrare il Cartellino C

M.6 - ORA MI DICA: PROPRIO QUELL'ULTIMA VOLTA CHE LEI HA PRESO IN MANO UNA COPIA DI... (nome della rivista) QUANTE PAGINE HA LETTO O SFOGLIATO DI QUELLA COPIA?

Mostrare il Cartellino D

M.7 - OLTRE A QUELL'ULTIMA VOLTA, LE E' FORSE CAPITATO, IN QUESTI ULTIMI 30 GIORNI, DI LEGGERE O SFOGLIARE ALTRE VOLTE... (nome della rivista), CIOE' LO STESSO NUMERO O NUMERI DIVERSI DI...? QUANTE ALTRE VOLTE NEGLI ULTIMI 30 GIORNI?

*Mostrare il CARTELLINO-TESTATA n. 75 della rivista **DIANA**, e chiedere:*

M.8 - LE E' CAPITATO DI LEGGERE O SFOGLIARE DIANA, IN CASA O FUORI CASA, ALMENO UNA VOLTA NEGLI ULTIMI 6 MESI?

INTERVISTATORE: se risposta "si", registrare la lettura e porre le dom. M.2 ... M.7, secondo le varianti previste a lato.

VARIANTI PER LA RIVISTA DIANA

M.2 - DI "DIANA" SONO USCITI NEGLI ULTIMI 6 MESI, E CIOE' DAL... (sesto mese precedente) SCORSO, 12 NUMERI DIVERSI? QUANTI DI QUESTI 12 NUMERI LEI HA LETTO O SFOGLIATO? **Opp. - A**

M.3 - LEI HA LETTO O SFOGLIATO, IN CASA O FUORI DI CASA, ALMENO UNA VOLTA, NEGLI ULTIMI 14 GIORNI, LA RIVISTA DIANA, NON IMPORTA QUALE NUMERO?

Se letto o sfogliato DIANA negli ultimi 14 giorni, proseguire con le domande M.4 ... M.7.

M.4 idem

M.5 idem

M.6 idem

M.7 - OLTRE A QUELL'ULTIMA VOLTA, LE E' FORSE CAPITATO IN QUESTI ULTIMI 14 GIORNI DI LEGGERE O SFOGLIARE ALTRE VOLTE DIANA, CIOE' LO STESSO NUMERO O NUMERI DIVERSI DI DIANA? QUANTE ALTRE VOLTE NEGLI ULTIMI 14 GIORNI?

SK.3 MENSILI col. 8/7 CARTELLINI GIALLI C.10-11	MENSILI												MENSILI DATA: _____																	
	M.1 Quanti numeri su 12 ha letto o sfogliato				M.2 Se letto o sfogliato negli ultimi 30 giorni				M.3 L'ultimo giorno che ha letto o sfogliato					M.4 Come ha avuto questa copia?				M.5 Quante pagine ha letto o sfogliato l'ultima volta?				M.6 Ha letto o sfogliato altre volte nei 30 giorni? Quante altre volte?								
	M.1				M.2				M.3					M.4				M.5				M.6								
	M.1				M.2				M.3					M.4				M.5				M.6								
001	01	ABITARE	1	2	1	2	3	1	1	2	3	4	5	6	7	8	1	2	3	1	2	3	4	5	6	7	8	9	01	ABITARE
002	02	AD	1	2	1	2	3	1	1	2	3	4	5	6	7	8	1	2	3	1	2	3	4	5	6	7	8	9	02	AD
003	03	AIRONE	1	2	1	2	3	1	1	2	3	4	5	6	7	8	1	2	3	1	2	3	4	5	6	7	8	9	03	AIRONE
004	04	ALTA FEDELTA'	1	2	1	2	3	1	1	2	3	4	5	6	7	8	1	2	3	1	2	3	4	5	6	7	8	9	04	ALTA FEDELTA'
005	05	ARCHEO	1	2	1	2	3	1	1	2	3	4	5	6	7	8	1	2	3	1	2	3	4	5	6	7	8	9	05	ARCHEO
006	06	ASTRA	1	2	1	2	3	1	1	2	3	4	5	6	7	8	1	2	3	1	2	3	4	5	6	7	8	9	06	ASTRA
007	07	ATLANTE	1	2	1	2	3	1	1	2	3	4	5	6	7	8	1	2	3	1	2	3	4	5	6	7	8	9	07	ATLANTE
008	08	AUTO CAPITAL	1	2	1	2	3	1	1	2	3	4	5	6	7	8	1	2	3	1	2	3	4	5	6	7	8	9	08	AUTO CAPITAL
009	09	L'AUTOMOBILE	1	2	1	2	3	1	1	2	3	4	5	6	7	8	1	2	3	1	2	3	4	5	6	7	8	9	09	L'AUTOMOBILE
010	10	BENISSIMO	1	2	1	2	3	1	1	2	3	4	5	6	7	8	1	2	3	1	2	3	4	5	6	7	8	9	10	BENISSIMO
011	11	BRAVA CASA	1	2	1	2	3	1	1	2	3	4	5	6	7	8	1	2	3	1	2	3	4	5	6	7	8	9	11	BRAVA CASA
012	12	CAPITAL	1	2	1	2	3	1	1	2	3	4	5	6	7	8	1	2	3	1	2	3	4	5	6	7	8	9	12	CAPITAL
013	13	CASAVIVA	1	2	1	2	3	1	1	2	3	4	5	6	7	8	1	2	3	1	2	3	4	5	6	7	8	9	13	CASAVIVA
014	14	100 COSE	1	2	1	2	3	1	1	2	3	4	5	6	7	8	1	2	3	1	2	3	4	5	6	7	8	9	14	100 COSE
015	15	CIAK	1	2	1	2	3	1	1	2	3	4	5	6	7	8	1	2	3	1	2	3	4	5	6	7	8	9	15	CIAK
016	16	CONSIGLI PRATICI	1	2	1	2	3	1	1	2	3	4	5	6	7	8	1	2	3	1	2	3	4	5	6	7	8	9	16	CONSIGLI PRATICI
017	17	CORTO MALTESE	1	2	1	2	3	1	1	2	3	4	5	6	7	8	1	2	3	1	2	3	4	5	6	7	8	9	17	CORTO MALTESE
018	18	COSMOPOLITAN	1	2	1	2	3	1	1	2	3	4	5	6	7	8	1	2	3	1	2	3	4	5	6	7	8	9	18	COSMOPOLITAN
019	19	LA CUCINA ITALIANA	1	2	1	2	3	1	1	2	3	4	5	6	7	8	1	2	3	1	2	3	4	5	6	7	8	9	19	LA CUCINA ITALIANA
020	20	BONNAPIU'	1	2	1	2	3	1	1	2	3	4	5	6	7	8	1	2	3	1	2	3	4	5	6	7	8	9	20	BONNAPIU'
021	21	ESPANSIONE	1	2	1	2	3	1	1	2	3	4	5	6	7	8	1	2	3	1	2	3	4	5	6	7	8	9	21	ESPANSIONE
022	22	FOTOGRAFARE	1	2	1	2	3	1	1	2	3	4	5	6	7	8	1	2	3	1	2	3	4	5	6	7	8	9	22	FOTOGRAFARE
023	23	FRIGIDAIRE	1	2	1	2	3	1	1	2	3	4	5	6	7	8	1	2	3	1	2	3	4	5	6	7	8	9	23	FRIGIDAIRE
024	24	GARDENIA	1	2	1	2	3	1	1	2	3	4	5	6	7	8	1	2	3	1	2	3	4	5	6	7	8	9	24	GARDENIA
025	25	GENTE MESE	1	2	1	2	3	1	1	2	3	4	5	6	7	8	1	2	3	1	2	3	4	5	6	7	8	9	25	GENTE MESE
026	26	GENTE MONEY	1	2	1	2	3	1	1	2	3	4	5	6	7	8	1	2	3	1	2	3	4	5	6	7	8	9	26	GENTE MONEY
027	27	GENTE MOTORI	1	2	1	2	3	1	1	2	3	4	5	6	7	8	1	2	3	1	2	3	4	5	6	7	8	9	27	GENTE MOTORI
028	28	GENTE VIAGGI	1	2	1	2	3	1	1	2	3	4	5	6	7	8	1	2	3	1	2	3	4	5	6	7	8	9	28	GENTE VIAGGI
029	29	GRIF (GIOIELLI)	1	2	1	2	3	1	1	2	3	4	5	6	7	8	1	2	3	1	2	3	4	5	6	7	8	9	29	GRIF (GIOIELLI)
030	30	INSIEME	1	2	1	2	3	1	1	2	3	4	5	6	7	8	1	2	3	1	2	3	4	5	6	7	8	9	30	INSIEME
031	31	JESUS	1	2	1	2	3	1	1	2	3	4	5	6	7	8	1	2	3	1	2	3	4	5	6	7	8	9	31	JESUS
032	32	LEI	1	2	1	2	3	1	1	2	3	4	5	6	7	8	1	2	3	1	2	3	4	5	6	7	8	9	32	LEI
033	33	LINUS	1	2	1	2	3	1	1	2	3	4	5	6	7	8	1	2	3	1	2	3	4	5	6	7	8	9	33	LINUS
034	34	MADRE	1	2	1	2	3	1	1	2	3	4	5	6	7	8	1	2	3	1	2	3	4	5	6	7	8	9	34	MADRE
035	35	MANI DI FATA	1	2	1	2	3	1	1	2	3	4	5	6	7	8	1	2	3	1	2	3	4	5	6	7	8	9	35	MANI DI FATA
036	36	MAX	1	2	1	2	3	1	1	2	3	4	5	6	7	8	1	2	3	1	2	3	4	5	6	7	8	9	36	MAX
037	37	MESSAGGERO DI S.ANTONIO	1	2	1	2	3	1	1	2	3	4	5	6	7	8	1	2	3	1	2	3	4	5	6	7	8	9	37	MESSAGGERO DI S.ANT.
038	38	LA NIA CASA	1	2	1	2	3	1	1	2	3	4	5	6	7	8	1	2	3	1	2	3	4	5	6	7	8	9	38	LA NIA CASA
039	39	MILLEDEE	1	2	1	2	3	1	1	2	3	4	5	6	7	8	1	2	3	1	2	3	4	5	6	7	8	9	39	MILLEDEE
040	40	MODA	1	2	1	2	3	1	1	2	3	4	5	6	7	8	1	2	3	1	2	3	4	5	6	7	8	9	40	MODA
041	41	MOTOCICLISMO	1	2	1	2	3	1	1	2	3	4	5	6	7	8	1	2	3	1	2	3	4	5	6	7	8	9	41	MOTOCICLISMO
042	42	MUSIC	1	2	1	2	3	1	1	2	3	4	5	6	7	8	1	2	3	1	2	3	4	5	6	7	8	9	42	MUSIC
043	43	NATURA OGGI	1	2	1	2	3	1	1	2	3	4	5	6	7	8	1	2	3	1	2	3	4	5	6	7	8	9	43	NATURA OGGI
044	44	PESCCARE	1	2	1	2	3	1	1	2	3	4	5	6	7	8	1	2	3	1	2	3	4	5	6	7	8	9	44	PESCCARE
045	45	PHOTO ITALIA	1	2	1	2	3	1	1	2	3	4	5	6	7	8	1	2	3	1	2	3	4	5	6	7	8	9	45	PHOTO ITALIA
046	46	IL PIACERE	1	2	1	2	3	1	1	2	3	4	5	6	7	8	1	2	3	1	2	3	4	5	6	7	8	9	46	IL PIACERE
047	47	PLAYMEN	1	2	1	2	3	1	1	2	3	4	5	6	7	8	1	2	3	1	2	3	4	5	6	7	8	9	47	PLAYMEN
048	48	P.M.	1	2	1	2	3	1	1	2	3	4	5	6	7	8	1	2	3	1	2	3	4	5	6	7	8	9	48	P.M.
049	49	QUATTROBUTE	1	2	1	2	3	1	1	2	3	4	5	6	7	8	1	2	3	1	2	3	4	5	6	7	8	9	49	QUATTROBUTE
050	50	QUI TOURING	1	2	1	2	3	1	1	2	3	4	5	6	7	8	1	2	3	1	2	3	4	5	6	7	8	9	50	QUI TOURING
051	51	RAXAM	1	2	1	2	3	1	1	2	3	4	5	6	7	8	1	2	3	1	2	3	4	5	6	7	8	9	51	RAXAM
052	52																													

Mescolare i CARTELLINI-TESTATA SINGOLI dei **SETTIMANALI** e consegnarli all'intervistato dicendo: LE DO' DEI CARTELLINI. SU OGNUNO C'E' IL NOME DI UNA RIVISTA SETTIMANALE.

S.1 - GUARDI QUESTI CARTELLINI UNO PER UNO, E MI DIA QUELLI CHE LE E' CAPITATO DI LEGGERE O SFOGLIARE, IN CASA O FUORI DI CASA, ALMENO UNA VOLTA IN QUESTI ULTIMI TRE MESI.

INTERISTATORE : prendere dalle mani dell'intervistato i cartellini dei settimanali letti o sfogliati negli ultimi tre mesi e, quando li ha passati tutti, rivolgere, per quelli letti o sfogliati negli ultimi tre mesi, la domanda S.3:

S.3 - LEI HA LETTO O SFOGLIATO, IN CASA O FUORI CASA, ALMENO UNA VOLTA NEGLI ULTIMI 7 GIORNI, CIOE' DA... SCORSO A IERI, ... (nome della rivista), NON IMPORTA QUALE NUMERO?

N° del CART. ↓ C.10-11	C.12		C.14		N° del CART. ↓ C.10-11	C.12		C.14	
	Dom. S.1	Dom. S.3	Dom. S.1	Dom. S.3		Dom. S.1	Dom. S.3		
	Letti o sfogliati negli ultimi 3 mesi	Letti o sfogliati negli ultimi 7 giorni	Letti o sfogliati negli ultimi 3 mesi	Letti o sfogliati negli ultimi 7 giorni		Letti o sfogliati negli ultimi 3 mesi	Letti o sfogliati negli ultimi 7 giorni		
01 ALBO BLITZ	1	1	21 GUERIN SPORTIVO	1	1				
02 AMICA	1	1	22 GUIDA CUCINA	1	1				
03 ANNA	1	1	23 GUIDA TV	1	1				
04 AUTOSPRINT	1	1	24 INTIMITA'	1	1				
05 BELLA	1	1	25 INTREPIDO	1	1				
06 CIAO 2001	1	1	26 IL MONDO	1	1				
07 CONFIDENZE	1	1	27 MONDO ECONOMICO	1	1				
08 DOLLY	1	1	28 IL MONELLO	1	1				
09 DOMENICA DEL CORRIERE ..	1	1	29 NOVELLA 2000	1	1				
10 DOMENICA QUIZ	1	1	30 OGGI	1	1				
11 EPOCA	1	1	31 ONDA TV	1	1				
12 L'ESPRESSO	1	1	32 PANORAMA	1	1				
13 EUROPEO	1	1	33 RADIOCORRIERE TV	1	1				
14 EVA EXPRESS	1	1	34 RAGAZZA IN	1	1				
15 FAMIGLIA CRISTIANA	1	1	35 ROMBO	1	1				
16 GENTE	1	1	36 IL SABATO	1	1				
17 GIOIA	1	1	37 SORRISI E CANZONI TV ...	1	1				
18 IL GIORNALINO	1	1	38 STARTER	1	1				
19 GRAND HOTEL	1	1	39 STOP	1	1				
20 GRAZIA	1	1	40 TELESETTE	1	1				
			41 TOPOLINO	1	1				

A5 - TORNIAMO ANCORA PER UN MOMENTO ALLA LETTURA DI RIVISTE, E, IN PARTICOLARE, ALLE RIVISTE SPECIALIZZATE, CHE TRATTANO PARTICOLARI ARGOMENTI. A LEI CAPITA, ANCHE DI TANTO IN TANTO, DI LEGGERE RIVISTE SPECIALIZZATE... (*leggere i settori, uno alla volta, ripetendo ogni tanto: RIVISTE SPECIALIZZATE DI ...*)

RIVISTE SPECIALIZZATE...	LE CAPITA DI LEGGERE?		
	SI	NO	
- DI FOTOGRAFIA	1	Z	54
- DI NAUTICA / BARCHE / MARE	1	Z	55
- DI MOTO	1	Z	56
- DI MODA	1	Z	57
- DI ALTA FEDELTA'	1	Z	58
- DI ARCHITETTURA / CASA / ARREDAMENTO ..	1	Z	59
- DI CAMPING / CARAVANING	1	Z	60
- DI CINEMA	1	Z	61
- DI ECONOMIA / FINANZA	1	Z	62
- DI GEOGRAFIA / TURISMO	1	Z	63
- DI MUSICA / DISCHI	1	Z	64
- DI PIANTE / GIARDINI	1	Z	65
- DI SALUTE / MEDICINA	1	Z	66
- DI SPORT	1	Z	67
- DI AUTOMOBILISMO	1	Z	68

DATI SUI COMPONENTI LA FAMIGLIA

B - Quante persone vivono in questa famiglia (bambini compresi)? <i>(Escludere coloro che prestano servizio militare fuori dal comune; gli allievi in collegi o convitti; le persone assenti per oltre 6 mesi; le persone di servizio; i pensionanti, soubinquinini, saltariati)</i> - n° _____ persone	N° progressivo delle persone presenti in famiglia									
	1	2	3	4	5	6	7	8	9	10
C - Dunque, in questa famiglia ci sono... persone dai 0 anni in su. <i>A ciascuna di queste persone dedicare una colonna del prospetto, cominciando dall'intervistato, e poi via via tutti gli altri, dai più anziani ai più giovani. Di ciascuno registrare il nome di battesimo, e poi il sesso, l'età, ecc.</i>	INTERVISTATO									
A - NOME (scrivere) →										
B - SESSO - maschio - femina	11 1 2	18 1 2	25 1 2	32 1 2	39 1 2	46 1 2	53 1 2	60 1 2	67 1 2	74 1 2
C1 - ETÀ ESATTA (scrivere gli anni compiuti) →										
C2 - ETÀ PER CLASSI (anni compiuti)	12	19	26	33	40	47	54	61	68	75
1) 0-4 anni	1	1	1	1	1	1	1	1	1	1
2) 5-7 anni	2	2	2	2	2	2	2	2	2	2
3) 8-13 anni	3	3	3	3	3	3	3	3	3	3
4) 14-17 anni	4	4	4	4	4	4	4	4	4	4
5) 18-24 anni	5	5	5	5	5	5	5	5	5	5
6) 25-34 anni	6	6	6	6	6	6	6	6	6	6
7) 35-44 anni	7	7	7	7	7	7	7	7	7	7
8) 45-54 anni	8	8	8	8	8	8	8	8	8	8
9) 55-64 anni	9	9	9	9	9	9	9	9	9	9
10) 65 anni e oltre	0	0	0	0	0	0	0	0	0	0
D - GRADO DI ISTRUZIONE	13	20	27	34	41	48	55	62	69	76
1) laurea	1	1	1	1	1	1	1	1	1	1
2) università, ma non laurea	2	2	2	2	2	2	2	2	2	2
3) scuola media superiore con diploma	3	3	3	3	3	3	3	3	3	3
4) scuola media superiore senza diploma	4	4	4	4	4	4	4	4	4	4
5) scuola media inferiore con licenza	5	5	5	5	5	5	5	5	5	5
6) scuola media inferiore senza licenza	6	6	6	6	6	6	6	6	6	6
7) scuola elementare con licenza	7	7	7	7	7	7	7	7	7	7
8) scuola elementare senza licenza	8	8	8	8	8	8	8	8	8	8
9) nessuna scuola	9	9	9	9	9	9	9	9	9	9
E - E' IL CAPOFAMIGLIA? (vedi nota) *	14	21	28	35	42	49	56	63	70	77
1) sì	1	1	1	1	1	1	1	1	1	1
2) no	2	2	2	2	2	2	2	2	2	2
F - E' LA/IL RESPONSABILE DEGLI ACQUISTI DELLA FAMIGLIA? (vedi nota) **	15	22	29	36	43	50	57	64	71	78
1) sì	1	1	1	1	1	1	1	1	1	1
2) no	2	2	2	2	2	2	2	2	2	2
G - CONDIZIONE PROFESSIONALE (vedi nota) ***	16-17	23-24	30-31	37-38	44-45	51-52	58-59	65-64	72-73	79-80
(Se OCCUPATO):										
01) imprenditori	01	01	01	01	01	01	01	01	01	01
02) dirigenti, alti funzionari	02	02	02	02	02	02	02	02	02	02
03) liberi professionisti	03	03	03	03	03	03	03	03	03	03
04) artisti, giornalisti	04	04	04	04	04	04	04	04	04	04
05) insegnanti	05	05	05	05	05	05	05	05	05	05
06) militari o paramilitari	06	06	06	06	06	06	06	06	06	06
07) religiosi	07	07	07	07	07	07	07	07	07	07
08) impiegati (o categorie intermedie)	08	08	08	08	08	08	08	08	08	08
09) negozianti, esercenti	09	09	09	09	09	09	09	09	09	09
10) agenti di comm./rappresentanti (autonomi)	10	10	10	10	10	10	10	10	10	10
11) artigiani con azienda	11	11	11	11	11	11	11	11	11	11
12) altri lavoratori in proprio (senza azienda)	12	12	12	12	12	12	12	12	12	12
13) familiari coadiuvanti (delle categorie 09-10-11-12)	13	13	13	13	13	13	13	13	13	13
14) operai (o assimilati)	14	14	14	14	14	14	14	14	14	14
15) lavoratori a domicilio o loro coadiuvanti	15	15	15	15	15	15	15	15	15	15
16) agricoltori conduttori	16	16	16	16	16	16	16	16	16	16
17) agricoltori dipendenti/braccianti	17	17	17	17	17	17	17	17	17	17
18) familiari coadiuvanti di agricoltori	18	18	18	18	18	18	18	18	18	18
(Se NON OCCUPATO):										
21) studenti, scolari	21	21	21	21	21	21	21	21	21	21
22) in cerca di prima occupazione	22	22	22	22	22	22	22	22	22	22
23) casalinghe	23	23	23	23	23	23	23	23	23	23
24) ritirati dal lavoro/pensionati	24	24	24	24	24	24	24	24	24	24
25) disoccupati (ex-occupati)	25	25	25	25	25	25	25	25	25	25
26) bambini in età pre-scolastica	26	26	26	26	26	26	26	26	26	26
27) proprietari, redditieri, benestanti	27	27	27	27	27	27	27	27	27	27
28) Altro: _____	28	28	28	28	28	28	28	28	28	28
_____	28	28	28	28	28	28	28	28	28	28

Qualora i componenti della famiglia fossero più di 10, occorre indicare nello spazio sottostante ETA' e SESSO DEI COMPONENTI PIU' GIOVANI.

	ETA'		SESSO	
	H	F	H	F
11. _____	_____	_____	1	2
12. _____	_____	_____	1	2
13. _____	_____	_____	1	2
14. _____	_____	_____	1	2
15. _____	_____	_____	1	2
16. _____	_____	_____	1	2

* REGOLA PER LA DETERMINAZIONE DEL CAPOFAMIGLIA

Se nella famiglia ci sono uno o più maschi di 18 anni e oltre e almeno uno di essi lavora, capofamiglia è il più anziano dei maschi che lavorano; se nessuno di essi lavora, capofamiglia è il più anziano dei maschi.
Se non vi è nessun maschio di 18 anni ed oltre, ma una o più femmine di 18 anni ed oltre, e almeno una di esse lavora, capofamiglia è la più anziana delle femmine che lavorano; se nessuna di esse lavora, capofamiglia è la più anziana delle femmine.

** RESPONSABILE DEGLI ACQUISTI DELLA FAMIGLIA è chi decide quali prodotti/marche acquistare per la spesa corrente.

*** CASSINTEGRATI ed i BRACCianti AGRICOLI che lavorano solitamente per alcuni mesi all'anno, si considerano come professionalmente occupati nella compilazione di questo prospetto.

VALUTAZIONI DELL'INTERVISTATORE

D - CLASSE SOCIO-ECONOMICA	33
- SUPERIORE	1
- MEDIO-SUPERIORE	2
- MEDIA	3
- MEDIO-INFERIORE	4
- INFERIORE	5
E - REDDITO MENSILE COMPLESSIVO DELLA FAMIGLIA	34-35
- FINO A 650.000 LIRE	01
- DA 650.000 A 850.000 LIRE	02
- DA 850.000 A 1.050.000 LIRE	03
- DA 1.050.000 A 1.250.000 LIRE	04
- DA 1.250.000 A 1.450.000 LIRE	05
- DA 1.450.000 A 1.650.000 LIRE	06
- DA 1.650.000 A 1.850.000 LIRE	07
- DA 1.850.000 A 2.050.000 LIRE	08
- DA 2.050.000 A 2.250.000 LIRE	09
- DA 2.250.000 A 2.450.000 LIRE	10
- DA 2.450.000 A 2.650.000 LIRE	11
- DA 2.650.000 A 3.000.000 LIRE	12
- PIU' DI 3.000.000 LIRE	13

DOXA

ISTITUTO PER LE RICERCHE STATISTICHE
E L'ANALISI DELL'OPINIONE PUBBLICA
Gall. S. Carlo, 6 - Milano
Tel. 790.871

MAKROTEST

SOCIETA' DI RICERCHE DI MERCATO
E STUDI AZIENDALI
Via Carducci, 22 - Milano
Tel. 878.280

ISPI 87 - 1° CICLO (PRIMAVERA 87)

- Intervistatore: _____

Allegato al questionario N° _____

- Comune di intervista: _____ prov. _____

DICHIARO DI AVER RIVOLTO PERSONALMENTE TUTTE LE DOMANDE DELL'ALLEGATO QUESTIONARIO ALLA PERSONA E ALL'INDIRIZZO INDICATI NELLA PRIMA PAGINA, E CON LE MODALITA' INDICATE NELLE ISTRUZIONI, CHE DICHIARO DI ACCETTARE INTEGRALMENTE.

Data: _____

Firma dell'Intervistatore: _____

- Cognome e nome dell'intervistato: _____

- Cognome da nubile: _____ - Anno di nascita: _____

- Comune: _____ - Provincia: _____

OSSERVAZIONI E COMMENTI SULL'INTERVISTA :

IN CASO DI EVENTUALI FATTI O CIRCOSTANZE ANOMALE, COMPILARE ANCHE I PUNTI SOTTOINDICATI :

1. **CARTELLINI** (E' tassativo che si mostrino a tutti gli intervistati. Accertare che vengano letti/guardati tutti con attenzione)

Mostrati all'intervistato, ma gestiti dall'intervistatore :

l'intervistatore ha mostrato i cartellini ed ha letto ad alta voce i nomi delle testate, perchè:

l'intervistatore ha mostrato i cartellini e i nomi delle testate sono stati letti dall'intervistato, perchè:

2. **PRESENZA FAMILIARI/ALTRE PERSONE** (Pregare i presenti di non rispondere al posto dell'intervistato. Eventuali suggerimenti/interventi non devono essere registrati)

Presenti, ma non hanno interferito nelle risposte

Intervento di familiari. Indicare a quale/i domanda/e, e spiegare ciò che è accaduto:

3. **LUOGO DELL'INTERVISTA** (Dentro l'abitazione dell'intervistato o in altro luogo di proprietà/uso esclusivo, adiacente l'abitazione)

Intervista non svolta all'interno dell'abitazione dell'intervistato. Specificare bene in quale luogo e motivi :

in altro luogo di proprietà/uso esclusivo adiacente l'abitazione, e cioè:

sul luogo di lavoro, e cioè: _____

(solo nei casi autorizzati, vedi istruzioni)

altrove, e cioè: _____

(attenzione: controllare le istruzioni)


Motivi: _____

4. **DOPPIA INTERVISTA NELLA STESSA FAMIGLIA**

Effettuate di seguito, nello stesso giorno, due interviste a due persone diverse nella stessa famiglia. Il secondo intervistato non deve assistere alla prima intervista.


Quest. N° _____ e Quest. N° _____

5. **ALTRO, e cioè :** _____



Parte Seconda

**INCHIESTA SULLA
LETTURA DELLA
CLASSE DIRIGENTE**



Descrizione dell'indagine

Nella presente indagine utilizziamo il termine "Classe Dirigente" per indicare in realtà uno status e non una classe.

Il concetto di status si applica a gruppi di individui accumulati dall'accesso a particolari onori o privilegi, da un particolare stile di vita e quindi dal modo di comportarsi, da specifici modelli di consumo, di abbigliamento, di abitazione, dal livello di istruzione e così via.

Nell'indagine Demoskopea del 1984 la Classe Dirigente veniva individuata in funzione di due variabili preminenti: l'appartenenza a carte professioni e il successo nella professione.

La ripresa e l'ampliamento di questi assunti di base ci porta ora ad una definizione che, mantenendo il vincolo del successo professionale, privilegia gli aspetti di ruolo che a questa condizione si accompagnano.

La caratteristica che con maggior precisione consente di individuare la Classe Dirigente è sicuramente quella delle **possibilità di influenzare, attraverso la propria posizione professionale, l'andamento del processo di produzione e la gestione delle risorse nazionali**. L'importanza, propria delle società moderne, del momento produttivo e gestionale delle risorse, fa sì che l'organizzazione sociale (stratificazione) sia fortemente influenzata dalla struttura gerarchica dell'apparato produttivo-gestionale. Ciò comporta che chi si trova in posizioni gerarchicamente elevate in una organizzazione che svolge un ruolo importante nel contesto nazionale si venga anche a trovare in una posizione sociale superiore alla media. In questo senso la Classe Dirigente deriva la maggior parte delle sue caratteristiche collaterali, quale ad esempio l'alto tenore di vita, da questa sua maggiore possibilità di intervenire a livello decisionale o di influenza mediata nei processi economici e nei processi culturali di legittimazione del potere.

L'appartenente alla Classe Dirigente si configura dunque come una persona di forte **successo professionale**, che è riuscita ad accedere a mansioni chiave, mansioni a loro volta caratterizzate da scarsità nell'offerta, molto ambite e il cui accesso è dunque piuttosto selettivo.

È inoltre una persona che, in virtù della propria condizione professionale, si vede garantito un accesso a benefici socio-economici superiori alla media, venendo cioè a detenere sia potere che reddito in quote mediamente elevate.

Infine, terzo e ultimo carattere qualificante, diciamo che appartiene alla Classe Dirigente chi ha una notevole capacità di influenzare le decisioni altrui anche se tale influenza non implica necessariamente un rapporto di potere diretto o di subordinazione gerarchica.

Come si nota riflettendo brevemente su quanto appena esposto la chiave di volta per definire e la Classe Dirigente risiede nella corretta individuazione delle categorie professionali che a questa classe danno di fatto accesso.

Dalla complessità interna delle diverse categorie professionali che compongono la struttura della Classe Dirigente discende la necessità di procedere per ciascuna di esse ad un esame abbastanza approfondito.

Lo schema di definizione delle categorie professionali che danno accesso alla Classe Dirigente in Italia, secondo la definizione data nel precedente paragrafo, schema che verrà più avanti ripreso nell'esposizione delle tavole statistiche, è una versione più completa ed empiricamente più fondata di quella proposta da Meynaud e dai altri (*).

Ecco l'elenco delle categorie che noi consideriamo (in parentesi il codice del gruppo finale di appartenenza):

- imprenditori (1)
- dirigenti privati (2)
- dirigenti pubblici (3)
- medici (4)
- liberi professionisti (5)
- magistrati (3)
- alti ufficiali delle Forze Armate (3)
- responsabili dei mass media (6)
- politici e sindacalisti (6)
- intellettuali e artisti (6)

La scelta di questi gruppi non è arbitraria, ma ha un solido fondamento empirico. Da un'inchiesta del 1985 (*) proprio a questi gruppi gli italiani adulti riconoscono il possesso di quegli attributi di potere, ricchezza o prestigio che certificano l'appartenenza alla Classe Dirigente. Il che è importante se si ammette che la prima condizione per esercitare una qualche forma di potere sugli altri è che gli altri lo sappiano e lo accettino.

La Classe Dirigente deve essere quindi **riconoscibile**. Ancor più interessante è un altro aspetto emerso con grande chiarezza da quell'inchiesta: la corrispondenza fra i giudizi degli "altri" (rispetto a potere, ricchezza e prestigio) e l'autovalutazione dei soggetti che appartengono alle stesse categorie che abbiamo considerato. Come dire che la Classe Dirigente sembra avere "coscienza di sé", anche se stiamo parlando di un ceto e non di una vera classe.

1. Imprenditori

L'importanza di questa categoria all'interno della Classe Dirigente italiana è facilmente intuibile dato il ruolo centrale che chi vi appartiene viene a svolgere nel contesto produttivo nazionale.

Chi è imprenditore? Le caratteristiche cardine che, nell'evoluzione teorica del concetto di imprenditore, hanno accentrato l'interesse degli studiosi sono le seguenti:

- (a) possesso dell'impresa
- (b) capacità di introdurre innovazioni
- (c) plurifunzionalità.

Se si volessero applicare le sole condizioni (b) e (c) si sarebbe il rischio di confondere gli imprenditori con i dirigenti.

Occorrerà dunque, per salvare le nostre esigenze operative, recuperare la condizione (a), cioè la proprietà dell'impresa che, come si ricorderà, è più caratteristica del capitalista che non dell'imprenditore, integrandola con il ruolo plurifunzionale dell'imprenditore.

Da tutto ciò si ricava la seguente definizione di imprenditore.

Si definisce imprenditore chi è proprietario esclusivo o parziale di una impresa in qualsiasi settore di attività industriale e commerciale. Oltre ad esercitare il possesso dell'impresa, è imprenditore chi svolge mansioni direttive, gestionali e innovative, partecipando attivamente al processo produttivo dell'impresa stessa.

È bene subito sottolineare che la definizione proposta è nel contempo estensiva e troppo restrittiva.

È troppo estensiva perché, se non meglio precisata, potrebbe portare ad accumulare semplici artigiani con capitani d'industria. Parallelamente è troppo restrittiva perché potrebbe portare ad escludere dalla nostra indagine figure professionali come quelle tipiche del moderno management (ad esempio i Presidenti o gli Amministratori Delegati delle società per azioni).

(*) "Rapporto sulla Classe Dirigente Italiana" Giuffrè Editore -Milano 1965.

(**) Ricerca Demoskopea su un campione di 2.000 adulti rappresentativo della popolazione italiana. I risultati sono stati pubblicati negli atti del Seminario Leader Demoskopea -19 marzo 1986.

Occorre dunque integrare la definizione con un indice di soglia minima delle dimensioni dell'impresa (nel nostro caso si è stabilita la soglia dei 20 addetti) e contemporaneamente includervi le figure professionali che in una moderna impresa svolgono di fatto le funzioni di decision-making a cui accennavamo poco sopra. Partendo da queste ultime si devono dunque includere tra gli imprenditori i presidenti di società per azioni, a responsabilità limitata, cooperative, ecc. e gli amministratori delegati e i direttori generali delle stesse forme societarie.

2. Dirigenti privati

Questa categoria ha sicuramente numerosi punti di contatto con la precedente dato che chi vi appartiene interviene nel processo decisionale aziendale quasi quanto gli stessi imprenditori.

È tuttavia una categoria più facilmente definibile rispetto alla precedente dato che è inquadrata in modo formale attraverso un contratto di lavoro.

Dirigenti privati sono dunque da considerarsi tutti i lavoratori dipendenti che sono inclusi nel contratto di lavoro dei dirigenti. È inoltre opportuno includere in questa categoria anche i dirigenti che appartengono al sistema delle partecipazioni statali (*).

3. Dirigenti pubblici

La categoria dei dirigenti pubblici si caratterizza soprattutto per la sua notevole eterogeneità e per la sostanziale difformità sia di cultura interna che di immagine professionale che i suoi membri mostrano rispetto ai dirigenti privati.

Secondo alcuni autori l'importanza strategica che i dirigenti pubblici rivestono discende esclusivamente dalle capacità di influenzare le decisioni politiche attraverso la mediazione consultativa e tecnica che avviene tra apparato politico e apparato burocratico. L'importanza della categoria è dunque solo il riflesso del peso della classe politica con la quale si interfaccia nella gestione delle risorse pubbliche.

Per correttezza d'analisi abbiamo quindi incluso nella nostra definizione gradi gerarchici corrispondenti a Dirigente Generale e a Dirigente Superiore e il livello 8° della carriera direttiva.

I magistrati (di ogni grado) e gli alti ufficiali delle Forze Armate (dal Colonnello in su) sono stati compresi nel gruppo 3°, dirigenti pubblici, perché sono molto dissimili dalle categorie corrispondenti del settore privato, ma s dimostrano a queste molto vicine per l'autonomia decisionale e per i livelli di potere e anche per qualità più soggettive come il coraggio personale e la capacità di esporsi al rischio.

4. Medici

5. Liberi professionisti

Abbiamo tenuto distinte nell'analisi le categorie dei medici e dei liberi professionisti perché possiedono caratteristiche fondamentalmente diverse almeno in funzione dell'esposizione ai mezzi e dei comportamenti di consumo.

Le due caratteristiche che ci permettono di includere queste categorie nella nostra definizione di Classe Dirigente discendono soprattutto dell'importanza che le funzioni di natura professionale rivestono nella nostra società. È infatti superfluo sottolineare l'importanza sia sociale che economica che il settore sanitario riveste in uno stato moderno, così come è evidente che la funzione legale o quella commerciale o tecnica sono i cardini del funzionamento della macchina produttiva e gestionale.

A tutto ciò si aggiunge che spesso il libero professionista è un autentico manager - si pensi alla gestione di un reparto ospedaliero o alla direzione di un grande studio legale

-costretto a confrontarsi con problemi di decision-making aziendale e con scelte strategiche.

Queste ultime caratteristiche fanno sì che il libero professionista possa addirittura essere assimilato, in termini concettuali, con l'imprenditore, con il quale condivide, sia pure in misura minore, l'esposizione al rischio sia economico che di fallimento professionale, nonché doti di iniziativa personale.

Naturalmente non tutti i medici e nemmeno tutti i liberi professionisti possono vantare le caratteristiche cui facevamo riferimento. Occorre dunque in questo caso, come già in quello di altre categorie, porre alcune distinzioni che permettono di individuare correttamente i confini.

Partendo dalla categoria dei medici sono stati inclusi primari e gli aiuti ospedalieri data la complessità di funzioni che sono chiamati a svolgere. A questi vanno inoltre aggiunti i medici specialisti, in particolare quelli titolari di studi privati. Infine è, a nostro avviso, corretto includere anche i medici generici che abbiano per svolto attività per almeno dieci anni, che abbiano cioè consolidato una rete di relazioni professionali tale da porli in una condizione di consistente responsabilità e capacità di influenza (prestigio).

Per quanto riguarda infine i liberi professionisti occorre ricordare che accanto alle professioni consacrate dalla tradizione e dagli "albi" (avvocati, notai, ingegneri, architetti, commercialisti ...) sono sorte, negli anni più recenti, molte professioni nuove legate in parte a settori di intervento aziendale (consulenti di marketing, pubblicità, organizzazione, personale, EDP ...) e in parte ad una più diffusa ed articolata offerta di servizi personali (consulenti finanziari, fiscali, immobiliari, di arredamento ...).

La crescita di questo secondo gruppo è stata negli anni recenti così rapida che il loro numero supera oggi di gran lunga quello del primo gruppo (medici esclusi).

Lo stesso non si può dire del loro peso sociale, se non altro in termini di quelle variabili di potere, ricchezza e prestigio che connotano i componenti della nostra Classe Dirigente. Un criterio convenzionale ma, confidiamo, non del tutto arbitrario, ci ha portato a individuare, per i liberi professionisti non medici le seguenti condizioni di eleggibilità:

- titolo di studio: laurea
- esercizio della professione da almeno 10 anni
- possesso di uno studio, indipendente dalla abitazione, con almeno una persona (segretaria, assistente) occupata a pieno tempo.

6. Intellettuali

È il gruppo più eterogeneo fra quelli considerati. Comprende diverse categorie che, in senso lato, potrebbero rientrare in un concetto di "scuola e cultura". Se alla produzione di simboli (concetti, valori, argomenti, immagini ...) diamo un significato almeno lontanamente paragonabile alla produzione fisica i seguenti operatori culturali entrano a pieno diritto nella nozione di Classe Dirigente:

- politici e sindacalisti
- giornalisti, scrittori
- docenti universitari
- artisti ed altri intellettuali.

(*) Sulla categoria dei dirigenti privati sono state condotte alcune ricerche anche in Italia, tra queste è particolarmente interessante quella di Magda Talamo "I dirigenti industriali in Italia", nella quale l'autore esamina numerosi aspetti tipici del profilo sociale e di ruolo del dirigente industriale italiano.

Che sia legittimo considerare fra la Classe Dirigente le categorie dei politici e dei sindacalisti non sembra il caso di dubitare. E non solo per il potere reale di cui dispongono, ma anche per la loro crescente professionalizzazione. Da una ricerca svolta dalla Demoskopea nel 1985 risulta che oltre 30% dei parlamentari non ha alcuna altra attività, all'infuori della politica.

Nelle nostra definizione sono compresi accanto ai membri del Parlamento, i rappresentanti eletti nei Consigli regionali e provinciali, nonché nei Consigli comunali dei capoluoghi di provincia. Inoltre sono compresi i componenti dei direttivi di Partito a livello provinciale, regionale e nazionale.

Almeno tre sono i caratteri distintivi dei giornalisti che li qualificano a pieno titolo come membri della Classe Dirigente:

- il loro ruolo di "produttori" culturali
- le loro interrelazioni con il potere politico e imprenditoriale
- le doti, che vengono spesso richieste, di autentica managerialità (esempio: direttori di testata).

Naturalmente occorre restringere l'accesso ai soli giornalisti professionisti e comunque solo ai giornalisti che occupano un ruolo consolidato, escludendo quindi tutti coloro i quali collaborano in modo sporadico a quotidiani o ad altri veicoli di informazione.

La categoria degli intellettuali e artisti è una categoria che potremmo definire "di margine" o di confine della Classe Dirigente. Chi vi appartiene non è infatti tenuto a dimostrare né doti di decision-maker né doti organizzative e nemmeno è accreditato di alcun potere effettivo.

La sua inclusione nella Classe Dirigente è dunque dovuta soprattutto alla importanza che chi appartiene a questa categoria possiede sia a livello di influenza sui processi decisionali delle altre categorie sia a livello di influenza sulla società in genere.

Il solo segmento definibile con chiarezza nell'ambito degli intellettuali è costituito dai docenti universitari. Di questi abbiamo considerato solo gli ordinari e gli associati. Sono stati esclusi borsisti, contrattisti e assistenti.

Avvertenza alla lettura delle tavole

I dati di lettura della Classe Dirigente sono stati raccolti con le medesime procedure adottate per l'indagine principale: lo stesso questionario, la stessa tecnica di intervista, le stesse definizioni di lettore.

Anche la presentazione dei risultati segue i criteri tradizionali dell'ISPI.

Alcune precisazioni sono tuttavia necessarie.

- I gruppi in analisi sono 6 (le sei categorie professionali che compongono la Classe Dirigente) più il totale. Non sono previste analisi per ampiezze centri, zone geografiche, classe socio-economica, soglie di reddito, età e sesso perché:
 - (a) la maggior parte di queste variabili non è rilevante all'interno di una definizione di Classe Dirigente nell'ambito della quale i comportamenti sono legati soprattutto al ruolo
 - (b) le variabili geografiche hanno ben poca influenza trattandosi di soggetti con elevata mobilità territoriale e i cui comportamenti di consumo (e di lettura, come ha dimostrato l'inchiesta) non variano granché al variare dell'ampiezza demografica del comune o della regione di residenza
- Per ognuno dei sei gruppi le informazioni sul numero di lettori per testata sono date come stime (in migliaia) e come percentuali di penetrazione. Stime e percentuali sono calcolate sulla base di una popolazione di 605 mila soggetti, come risulta dalla tavola che segue. Per i motivi spiegati nell'introduzione e la stima è stata ottenuta da fonti esterne all'indagine stessa.
- Stime e percentuali sono affette da errori di campionamento, come per qualsiasi indagine campionaria. Nel nostro caso i limiti fiduciarci sono piuttosto elevati in considerazione delle ridotte dimensioni del campione: 612 casi nella rilevazione dell'autunno 1986 e 608 casi in quella della primavera 1987. In totale 1.220 con una numerosità compresa da un minimo di 149 casi per il 6° gruppo e un massimo di 243 casi per il 1° gruppo.
- La tavola dei limiti fiduciarci è pubblicata di seguito a questa nota. In essa si danno gli intervalli di confidenza per alcuni valori caratteristici compresi fra 3% e 50%, con valori critici al 90% e al 95%.
La tavola può essere usata per calcolare i limiti fiduciarci rispetto:
 - al totale della Classe Dirigente
 - a una singola categoria (es. gli imprenditori, oppure i medici ecc.)
 - a due categorie raggruppate.Quest'ultima opportunità si presenta spesso quando si considerino per esempio il target degli operatori d'impresa (imprenditori + dirigenti privati), oppure il target dei liberi professionisti (medici + altri liberi professionisti), oppure il target dei dirigenti (privati + pubblici) e così via.
- A causa delle ridotte dimensioni dei sub-campioni elementari i limiti fiduciarci non possono essere calcolati quando la percentuale rilevata è inferiore al 5% (perché non è soddisfatta la condizione n.p.q. > 9).
- Un asterisco indica un numero di lettori stimati inferiore a 1000, ma superiore a zero. In tutte le tavole in cui compaiono le percentuali di composizione e le percentuali di lettura (valori B/A) i valori relativi alle testate con un numero di lettori stimato inferiore a 12.000 sono affetti da margini di errore così estesi da consigliare l'uso aggregato, non singolo.

Journal of the Proceedings of the General Assembly of the Church of Scotland, 1875

At a meeting of the General Assembly of the Church of Scotland, held at Glasgow, on the 10th day of May, 1875.

Present, the Moderator, the Ministers, and the Members of the Assembly.

The Assembly met at ten o'clock, and the Moderator, Mr. James [Name], took the chair.

On the reading of the Minutes of the last Assembly, the following Resolutions were adopted:

Resolved, That the following Resolutions be adopted:

Resolved, That the following Resolutions be adopted:

Resolved, That the following Resolutions be adopted:

Resolved, That the following Resolutions be adopted:

Resolved, That the following Resolutions be adopted:

Resolved, That the following Resolutions be adopted:

Resolved, That the following Resolutions be adopted:

Resolved, That the following Resolutions be adopted:

Resolved, That the following Resolutions be adopted:

Resolved, That the following Resolutions be adopted:

Resolved, That the following Resolutions be adopted:

Resolved, That the following Resolutions be adopted:

Resolved, That the following Resolutions be adopted:

Resolved, That the following Resolutions be adopted:

Resolved, That the following Resolutions be adopted:

Resolved, That the following Resolutions be adopted:

Resolved, That the following Resolutions be adopted:

Resolved, That the following Resolutions be adopted:

Resolved, That the following Resolutions be adopted:

Resolved, That the following Resolutions be adopted:

Resolved, That the following Resolutions be adopted:

Resolved, That the following Resolutions be adopted:

Resolved, That the following Resolutions be adopted:

Resolved, That the following Resolutions be adopted:

Resolved, That the following Resolutions be adopted:

Resolved, That the following Resolutions be adopted:

Resolved, That the following Resolutions be adopted:

Resolved, That the following Resolutions be adopted:

Resolved, That the following Resolutions be adopted:

Resolved, That the following Resolutions be adopted:

Resolved, That the following Resolutions be adopted:

Resolved, That the following Resolutions be adopted:

Resolved, That the following Resolutions be adopted:

Resolved, That the following Resolutions be adopted:

Resolved, That the following Resolutions be adopted:

Resolved, That the following Resolutions be adopted:

Resolved, That the following Resolutions be adopted:

Resolved, That the following Resolutions be adopted:

Resolved, That the following Resolutions be adopted:

Resolved, That the following Resolutions be adopted:

Resolved, That the following Resolutions be adopted:

Resolved, That the following Resolutions be adopted:

Resolved, That the following Resolutions be adopted:

Resolved, That the following Resolutions be adopted:

Resolved, That the following Resolutions be adopted:

Resolved, That the following Resolutions be adopted:

Resolved, That the following Resolutions be adopted:

Resolved, That the following Resolutions be adopted:

Resolved, That the following Resolutions be adopted:

Resolved, That the following Resolutions be adopted:

Resolved, That the following Resolutions be adopted:

Resolved, That the following Resolutions be adopted:

Resolved, That the following Resolutions be adopted:

Resolved, That the following Resolutions be adopted:

Resolved, That the following Resolutions be adopted:

Questionario ISPIPRESS Classe Dirigente

[Faint, illegible text and lines, likely bleed-through from the reverse side of the page.]

TIPO SK	SETT. RIL.	ISTI TUTO	N° PROGRESSIVO			REGIONE	PROV.	COMUNE	AMP. CENTRI	CAPOL. CENT.	SETT. CEST.	CICLO	GIORNO SETT.	TIPO				
(1)	(2)	(3)	(4)	(5)	(6)	(7)	(8)	(9)	(10)	(11)	(12)	(13)	(14)	(15)	(16)	(17)	(18)	(19)
1													2	2				5

I.S.P.I. - PRESS 1987 / 1

CLASSE DIRIGENTE

INDAGINE SULLA LETTURA DELLA STAMPA PERIODICA IN ITALIA

(Primavera 1987)

* Intervistatore n° Intervista n°
 Data dell'intervista Ora dell'intervista
 Giorno dell'intervista: LU 1 - MA 2 - ME 3 - GI 4 - VE 5 - SA 6 - DO 7

* Cognome e Nome dell'intervistato
 (Se donna coniugata anche cognome da nubile)
 Indirizzo dell'abitazione (via e numero)
 Piano Scala
 Comune Provincia
 Eventuale rione, frazione, borgata o località isolata
 Altre indicazioni utili all'individuazione dell'indirizzo e/o dell'abitazione e/o della persona:

 N° di telefono: / (non ha telefono)
 prefisso numero

→ Indicare anche l'indirizzo dell'azienda/ufficio/posto di lavoro (via e numero):
 Comune Prov.
 N° di telefono: / (non ha telefono)
 prefisso numero

Mescolare i CARTELLINI-TESTATA SINGOLI dei **SEMPERPARATI** e consegnarli all'intervistato dicendo: LE DO' DEI CARTELLINI. SU OGNUNO C'E' IL NOME DI UNA RIVISTA SETTIMANALE.

- 1 - GUARDI QUESTI CARTELLINI UNO PER UNO, E MI DII QUELLI CHE LE E' CAPITATO DI LEGGERE O SFOGLIARE, IN CASA O FUORI DI CASA, ALMENO UNA VOLTA IN QUESTI ULTIMI TRE MESI.

Intervistatore: prendere dalle mani dell'intervistato i cartellini dei settimanali letti o sfogliati negli ultimi tre mesi, e quando li ha passati tutti, rivolgere, per quelli letti o sfogliati negli ultimi tre mesi, di seguito, le domande 2 e 3.

- 2 - DI... (nome della rivista) SONO USCITI, NEGLI ULTIMI 3 MESI, E CIOE' DAL... (terzo mese precedente) SCORSO, 12 NUMERI DIVERSI. QUANTI DI QUESTI 12 NUMERI LEI HA LETTO O SFOGLIATO?

Mostrare il **Cartellino A**

- 3 - LEI HA LETTO O SFOGLIATO, IN CASA O FUORI DI CASA, ALMENO UNA VOLTA NEGLI ULTIMI 7 GIORNI, CIOE' DA... SCORSO A IERI, ... (nome della rivista), NON IMPORTA QUALE NUMERO?

Intervistatore: per ogni settimanale letto o sfogliato negli ultimi tre mesi, registrare le risposte alle domande 1, 2 e 3.

Intervistatore: dopo aver finito con le domande 1, 2 e 3, per tutti i cartellini, rivolgere, di seguito le domande 4, 5, 6 e 7 e registrare man mano le risposte per ognuno dei settimanali letti o sfogliati negli ultimi 7 giorni.

- 4 - ORA MI DICA, PIU' PRECISAMENTE, QUANDO E' STATO L'ULTIMO GIORNO CHE HA PRESO IN MANO, PER LEGGERE O SFOGLIARE, UNA COPIA DI... (nome della rivista)?

(Se risposta "oggi"): E PRIMA DI OGGI?

Mostrare il **Cartellino B** corrispondente al giorno dell'intervista.

- 5 - COME HA AVUTO QUESTA COPIA DI... (nome della rivista) CHE HA PRESO IN MANO L'ULTIMA VOLTA?

Mostrare il **Cartellino C**

- 6 - ORA MI DICA: PROPRIO QUELL'ULTIMA VOLTA CHE LEI HA PRESO IN MANO UNA COPIA DI... (nome della rivista) QUANTE PAGI NE HA LETTO O SFOGLIATO DI QUELLA COPIA?

Mostrare il **Cartellino D**

- 7 - OLTRE A QUELL'ULTIMA VOLTA, LE E' FORSE CAPITATO, IN QUESTI ULTIMI 7 GIORNI, DI LEGGERE O SFOGLIARE ALTRE VOLTE... (nome della rivista), CIOE' LO STESSO NUMERO O NUMERI DI-VERSI DI...? QUANTE ALTRE VOLTE NEGLI ULTIMI 7 GIORNI?

Miscolare i CARTELLINI-TESTATA SINGOLI dei **MENSILI** e consegnarli all'intervistato dicendo: **LE DO' DEI CARTELLINI. SU OGNUNO C'E' IL NOME DI UNA RIVISTA.**

- 1 - GUARDI QUESTI CARTELLINI UNO PER UNO, E MI DIA QUELLI CHE LE E' CAPITATO DI LEGGERE O SFOGLIARE, IN CASA O FUORI DI CASA, ALMENO UNA VOLTA IN QUESTI ULTIMI DODICI MESI.

Intervistatore: prendere dalle mani dell'intervistato i cartellini dei mensili letti o sfogliati negli ultimi dodici mesi, e quando li ha passati tutti, rivolgere, per quelli letti o sfogliati negli ultimi dodici mesi, di seguito, le domande 2 e 3.

- 2 - DI... (nome della rivista) SONO USCITI, NEGLI ULTIMI 12 MESI, E CIOE' DAL... (dodicesimo mese precedente) SCORSO, 12 NUMERI DIVERSI. QUANTI DI QUESTI 12 NUMERI LEI HA LETTO O SFOGLIATO?

Mostrare il **Cartellino A**

- 3 - LEI HA LETTO O SFOGLIATO, IN CASA O FUORI DI CASA, ALMENO UNA VOLTA NEGLI ULTIMI 30 GIORNI, CIOE' DA... SCORSO A IERI, ... (nome della rivista), NON IMPORTA QUALE NUMERO?

Intervistatore: per ogni mensile letto o sfogliato negli ultimi dodici mesi, registrare le risposte alle domande 1, 2 e 3.

Intervistatore: dopo aver finito con le domande 1, 2 e 3, per tutti i cartellini, rivolgere, di seguito, le domande 4, 5, 6 e 7 e registrare man mano le risposte, per ognuno dei mensili letti o sfogliati negli ultimi 30 giorni.

- 4 - ORA MI DICA, PIU' PRECISAMENTE, QUANDO E' STATO L'ULTIMO GIORNO CHE HA PRESO IN MANO, PER LEGGERE O SFOGLIARE, UNA COPIA DI... (nome della rivista)? (Se risposta "oggi"): E PRIMA DI OGGI?

Mostrare il **Cartellino B** corrispondente al giorno dell'intervista

- 5 - COME HA AVUTO QUESTA COPIA DI... (nome della rivista) CHE HA PRESO IN MANO L'ULTIMA VOLTA?

Mostrare il **Cartellino C**

- 6 - ORA MI DICA: PROPRIO QUELL'ULTIMA VOLTA CHE LEI HA PRESO IN MANO UNA COPIA DI... (nome della rivista) QUANTE PAGINE HA LETTO O SFOGLIATO DI QUELLA COPIA?

Mostrare il **Cartellino D**

- 7 - OLTRE A QUELL'ULTIMA VOLTA, LE E' FORSE CAPITATO, IN QUESTI ULTIMI 30 GIORNI, DI LEGGERE O SFOGLIARE ALTRE VOLTE... (nome della rivista), CIOE' LO STESSO NUMERO O NUMERI DIVERSI DI...? QUANTE ALTRE VOLTE NEGLI ULTIMI 30 GIORNI?

MENSILI

CARTELLINI GIALLI

(8/2) (9-11)

MENSILI
DATA: _____

S.K.3	1		2		3		4		5		6		7		MENSILI	DATA:
	Letto o sfogliato negli ultimi 12 mesi	Quanti numeri su 12 ha letto o sfogliato?	Letto o sfogliato negli ultimi 30 giorni	Quanto tempo ha letto o sfogliato?	Se letto o sfogliato negli ultimi 30 giorni	Come ha avuto questa copia?	Quante pagine ha letto o sfogliato l'ultima volta?	Quante pagine ha letto o sfogliato altre volte nei 30 giorni? Quante altre volte?	Ma letto o sfogliato altre volte nei 30 giorni? Quante altre volte?	non ricordo	non ricordo	non ricordo	non ricordo	non ricordo		
01 ABITARE (01)	1	2 1 2 3	1	1 2 3 4 5 6 7 8	1	1 2 3 4 5 6 7 8	1	1 2 3 4 5 6 7 8	1	1 2 3 4 5 6 7 8	1	1 2 3 4 5 6 7 8	1	1 2 3 4 5 6 7 8 9	01 ABITARE	
02 ALFA FEDELTA' (70)	1	2 1 2 3	1	1 2 3 4 5 6 7 8	1	1 2 3 4 5 6 7 8	1	1 2 3 4 5 6 7 8	1	1 2 3 4 5 6 7 8	1	1 2 3 4 5 6 7 8	1	1 2 3 4 5 6 7 8 9	02 ALFA FEDELTA'	
03 ARCHEO (71)	1	2 1 2 3	1	1 2 3 4 5 6 7 8	1	1 2 3 4 5 6 7 8	1	1 2 3 4 5 6 7 8	1	1 2 3 4 5 6 7 8	1	1 2 3 4 5 6 7 8	1	1 2 3 4 5 6 7 8 9	03 ARCHEO	
04 ATLANTE (06)	1	2 1 2 3	1	1 2 3 4 5 6 7 8	1	1 2 3 4 5 6 7 8	1	1 2 3 4 5 6 7 8	1	1 2 3 4 5 6 7 8	1	1 2 3 4 5 6 7 8	1	1 2 3 4 5 6 7 8 9	04 ATLANTE	
05 L'AUTOMOBILE (08)	1	2 1 2 3	1	1 2 3 4 5 6 7 8	1	1 2 3 4 5 6 7 8	1	1 2 3 4 5 6 7 8	1	1 2 3 4 5 6 7 8	1	1 2 3 4 5 6 7 8	1	1 2 3 4 5 6 7 8 9	05 L'AUTOMOBILE	
06 AUTOMOBILISMO (72)	1	2 1 2 3	1	1 2 3 4 5 6 7 8	1	1 2 3 4 5 6 7 8	1	1 2 3 4 5 6 7 8	1	1 2 3 4 5 6 7 8	1	1 2 3 4 5 6 7 8	1	1 2 3 4 5 6 7 8 9	06 AUTOMOBILISMO	
07 CAPITAL (11)	1	2 1 2 3	1	1 2 3 4 5 6 7 8	1	1 2 3 4 5 6 7 8	1	1 2 3 4 5 6 7 8	1	1 2 3 4 5 6 7 8	1	1 2 3 4 5 6 7 8	1	1 2 3 4 5 6 7 8 9	07 CAPITAL	
08 CASAVIVA (12)	1	2 1 2 3	1	1 2 3 4 5 6 7 8	1	1 2 3 4 5 6 7 8	1	1 2 3 4 5 6 7 8	1	1 2 3 4 5 6 7 8	1	1 2 3 4 5 6 7 8	1	1 2 3 4 5 6 7 8 9	08 CASAVIVA	
09 CIAK (73)	1	2 1 2 3	1	1 2 3 4 5 6 7 8	1	1 2 3 4 5 6 7 8	1	1 2 3 4 5 6 7 8	1	1 2 3 4 5 6 7 8	1	1 2 3 4 5 6 7 8	1	1 2 3 4 5 6 7 8 9	09 CIAK	
10 ESPANSIONE (19)	1	2 1 2 3	1	1 2 3 4 5 6 7 8	1	1 2 3 4 5 6 7 8	1	1 2 3 4 5 6 7 8	1	1 2 3 4 5 6 7 8	1	1 2 3 4 5 6 7 8	1	1 2 3 4 5 6 7 8 9	10 ESPANSIONE	
11 GENTE MESE (74)	1	2 1 2 3	1	1 2 3 4 5 6 7 8	1	1 2 3 4 5 6 7 8	1	1 2 3 4 5 6 7 8	1	1 2 3 4 5 6 7 8	1	1 2 3 4 5 6 7 8	1	1 2 3 4 5 6 7 8 9	11 GENTE MESE	
12 GENTE MONEY (28)	1	2 1 2 3	1	1 2 3 4 5 6 7 8	1	1 2 3 4 5 6 7 8	1	1 2 3 4 5 6 7 8	1	1 2 3 4 5 6 7 8	1	1 2 3 4 5 6 7 8	1	1 2 3 4 5 6 7 8 9	12 GENTE MONEY	
13 GENTE MOTORI (24)	1	2 1 2 3	1	1 2 3 4 5 6 7 8	1	1 2 3 4 5 6 7 8	1	1 2 3 4 5 6 7 8	1	1 2 3 4 5 6 7 8	1	1 2 3 4 5 6 7 8	1	1 2 3 4 5 6 7 8 9	13 GENTE MOTORI	
14 GENTE VIAGGI (25)	1	2 1 2 3	1	1 2 3 4 5 6 7 8	1	1 2 3 4 5 6 7 8	1	1 2 3 4 5 6 7 8	1	1 2 3 4 5 6 7 8	1	1 2 3 4 5 6 7 8	1	1 2 3 4 5 6 7 8 9	14 GENTE VIAGGI	
15 IL GIORNALE DELLA VELA (75)	1	2 1 2 3	1	1 2 3 4 5 6 7 8	1	1 2 3 4 5 6 7 8	1	1 2 3 4 5 6 7 8	1	1 2 3 4 5 6 7 8	1	1 2 3 4 5 6 7 8	1	1 2 3 4 5 6 7 8 9	15 IL GIORNALE DELLA VELA	
16 LINUS (30)	1	2 1 2 3	1	1 2 3 4 5 6 7 8	1	1 2 3 4 5 6 7 8	1	1 2 3 4 5 6 7 8	1	1 2 3 4 5 6 7 8	1	1 2 3 4 5 6 7 8	1	1 2 3 4 5 6 7 8 9	16 LINUS	
17 MAX (33)	1	2 1 2 3	1	1 2 3 4 5 6 7 8	1	1 2 3 4 5 6 7 8	1	1 2 3 4 5 6 7 8	1	1 2 3 4 5 6 7 8	1	1 2 3 4 5 6 7 8	1	1 2 3 4 5 6 7 8 9	17 MAX	
18 MOTOCICLISMO (38)	1	2 1 2 3	1	1 2 3 4 5 6 7 8	1	1 2 3 4 5 6 7 8	1	1 2 3 4 5 6 7 8	1	1 2 3 4 5 6 7 8	1	1 2 3 4 5 6 7 8	1	1 2 3 4 5 6 7 8 9	18 MOTOCICLISMO	
19 PHOTO ITALIA (42)	1	2 1 2 3	1	1 2 3 4 5 6 7 8	1	1 2 3 4 5 6 7 8	1	1 2 3 4 5 6 7 8	1	1 2 3 4 5 6 7 8	1	1 2 3 4 5 6 7 8	1	1 2 3 4 5 6 7 8 9	19 PHOTO ITALIA	
20 IL PIACERE (43)	1	2 1 2 3	1	1 2 3 4 5 6 7 8	1	1 2 3 4 5 6 7 8	1	1 2 3 4 5 6 7 8	1	1 2 3 4 5 6 7 8	1	1 2 3 4 5 6 7 8	1	1 2 3 4 5 6 7 8 9	20 IL PIACERE	
21 P M (45)	1	2 1 2 3	1	1 2 3 4 5 6 7 8	1	1 2 3 4 5 6 7 8	1	1 2 3 4 5 6 7 8	1	1 2 3 4 5 6 7 8	1	1 2 3 4 5 6 7 8	1	1 2 3 4 5 6 7 8 9	21 P M	
22 QUATTORUOTE (46)	1	2 1 2 3	1	1 2 3 4 5 6 7 8	1	1 2 3 4 5 6 7 8	1	1 2 3 4 5 6 7 8	1	1 2 3 4 5 6 7 8	1	1 2 3 4 5 6 7 8	1	1 2 3 4 5 6 7 8 9	22 QUATTORUOTE	
23 QUI TOURING (47)	1	2 1 2 3	1	1 2 3 4 5 6 7 8	1	1 2 3 4 5 6 7 8	1	1 2 3 4 5 6 7 8	1	1 2 3 4 5 6 7 8	1	1 2 3 4 5 6 7 8	1	1 2 3 4 5 6 7 8 9	23 QUI TOURING	
24 SELEZIONE DAL R. DIGESTI (54)	1	2 1 2 3	1	1 2 3 4 5 6 7 8	1	1 2 3 4 5 6 7 8	1	1 2 3 4 5 6 7 8	1	1 2 3 4 5 6 7 8	1	1 2 3 4 5 6 7 8	1	1 2 3 4 5 6 7 8 9	24 SELEZIONE DAL R. DIGESTI	
25 SPEAK UP (76)	1	2 1 2 3	1	1 2 3 4 5 6 7 8	1	1 2 3 4 5 6 7 8	1	1 2 3 4 5 6 7 8	1	1 2 3 4 5 6 7 8	1	1 2 3 4 5 6 7 8	1	1 2 3 4 5 6 7 8 9	25 SPEAK UP	
26 STORIA ILLUSTRATA (56)	1	2 1 2 3	1	1 2 3 4 5 6 7 8	1	1 2 3 4 5 6 7 8	1	1 2 3 4 5 6 7 8	1	1 2 3 4 5 6 7 8	1	1 2 3 4 5 6 7 8	1	1 2 3 4 5 6 7 8 9	26 STORIA ILLUSTRATA	
27 TAXI (77)	1	2 1 2 3	1	1 2 3 4 5 6 7 8	1	1 2 3 4 5 6 7 8	1	1 2 3 4 5 6 7 8	1	1 2 3 4 5 6 7 8	1	1 2 3 4 5 6 7 8	1	1 2 3 4 5 6 7 8 9	27 TAXI	
28 IL TENNIS ITALIANO (58)	1	2 1 2 3	1	1 2 3 4 5 6 7 8	1	1 2 3 4 5 6 7 8	1	1 2 3 4 5 6 7 8	1	1 2 3 4 5 6 7 8	1	1 2 3 4 5 6 7 8	1	1 2 3 4 5 6 7 8 9	28 IL TENNIS ITALIANO	
29 TUTTO TURISMO (64)	1	2 1 2 3	1	1 2 3 4 5 6 7 8	1	1 2 3 4 5 6 7 8	1	1 2 3 4 5 6 7 8	1	1 2 3 4 5 6 7 8	1	1 2 3 4 5 6 7 8	1	1 2 3 4 5 6 7 8 9	29 TUTTO TURISMO	
30 VELA A MOTORE (66)	1	2 1 2 3	1	1 2 3 4 5 6 7 8	1	1 2 3 4 5 6 7 8	1	1 2 3 4 5 6 7 8	1	1 2 3 4 5 6 7 8	1	1 2 3 4 5 6 7 8	1	1 2 3 4 5 6 7 8 9	30 VELA A MOTORE	

- 8 LE LEGGERO' ORA UNA SERIE DI ATTIVITA' DI IMPEGNO PROFESSIONALE E PUBBLICO. MI DICA PER CIASCUNA ATTIVITA' SE LE CAPITA DI SVOLGERLA REGOLARMENTE, ABBASTANZA SPESSE, DI RADO O MAI. (Leggere un'attività alla volta)

	regolar- mente	abbastanza spesso	di rado	mai
- insegnare, tenere corsi.....	1	2	3	4 (8)
- frequentare corsi o seminari di aggiornamento professionale.....	5	6	7	8
- fornire consulenza ad aziende/ enti.....	9	0	X	Y
- partecipare a consigli di ammi- nistrazione.....	1	2	3	4 (9)
- pubblicare articoli o libri.....	5	6	7	8
- tenere discorsi in pubblico.....	9	0	X	Y
- partecipare a riunioni di partito	1	2	3	4 (10)
- essere candidato per cariche pub- bliche/politiche.....	5	6	7	8
- parlare alla radio o alla tele- visione.....	1	2	3	4 (11)
- essere consultato su disegni di legge e regolamenti.....	5	6	7	8

- 9 LEI USA CARTE DI CREDITO ?

- si 1 (12)
- no 2

- 10 (Se "si") QUANTE CARTE DI CREDITO USA ABITUALMENTE ?

- una 1 (13)
- due 2
- tre o più 3

- 11 CON QUALE FREQUENZA USA LE CARTE DI CREDITO ?

- tutti i giorni o quasi 1 (14)
- 3/4 volte la settimana 2
- 1/2 volte la settimana 3
- 2/3 volte al mese 4
- 1 volta al mese o più di rado 5

- 12 NELL'ULTIMO ANNO LEI HA USATO L'AEREO ?

- si 1 (15)
- no 2

- 13 (Se "si" a dom. 12) QUANTE VOLTE HA USATO L'AEREO NEGLI ULTIMI 12 MESI ? IL VIAGGIO DI ANDATA E RITORNO CONTA UNA VOLTA SOLA.

- 1 volta 1 (16)
- 2/3 volte 2
- 4/5 volte 3
- da 6 a 10 volte 4
- 1/2 volte al mese 5
- tutte le settimane o quasi 6

- 14 NEL CORSO DEGLI ULTIMI 12 MESI LEI HA OPERATO IN BORSA DANDO DISPOSIZIONI PER L'ACQUISTO O LA VENDITA DI AZIONI, OBBLIGAZIONI O QUOTE DI FONDI?

- si 1 (17)
- no 2

- 15 (Se "si") QUANTE VOLTE NEGLI ULTIMI 12 MESI LEI HA DATO DISPOSIZIONI DI COMPERARE O DI VENDERE AZIONI ?

- una volta 1 (18)
- due-tre volte 2
- molte volte, non ricordo
quante volte 3

Nota per l'intervistatore: essere coinvolto nelle decisioni di cui alle dom. 19 e 20 significa partecipare alla discussione iniziale (se fare o no quell'acquisto) scegliere il fornitore, valutare l'idoneità del prodotto o servizio, dare l'autorizzazione all'acquisto, ecc.

- 16 LE LEGGERO' UNA SERIE DI PRODOTTI. PER CIASCUNO MI PUO' INDICARE SE NEGLI ULTIMI 12 MESI LEI E' STATO COINVOLTO NELLE DECISIONI DI ACQUISTO PER LA SUA AZIENDA O PER ALTRE AZIENDE IN CUI E' SOCIO, AMMINISTRATORE O CONSULENTE ? (Leggere un prodotto alla volta)

	Si	No
- autoveicoli, automobili, autocarr.....	1 (19)	Z
- macchine, impianti, strumentazione tecnica.....	2	Z
- materie prime, componenti, prodotti d'uso corrente.....	3	Z
- centralini e sistemi di telecomuni- cazione.....	4	Z
- medi e grandi calcolatori - costo superiore ai 50 milioni	5	Z
- micro e minicomputer; personal computer.....	6	Z
- programmi e sistemi di software.....	7	Z
- mobili e arredi per l'ufficio.....	8	Z

- 17 ORA LE LEGGO UNA SERIE DI SERVIZI DI CUI UNA AZIENDA PUO' USUFRUIRE. NEGLI ULTIMI 12 MESI LEI E' STATO COINVOLTO NELLE DECISIONI CHE LA SUA AZIENDA (O AZIENDE SUE CLIENTI) HA/HANNO PRESO RIGUARDO A ... ? (Leggere un servizio alla volta)

	Si	No
- servizi bancari internazionali.....	1 (20)	Z
- servizi bancari nazionali.....	2	Z
- servizi assicurativi e di gestione del rischio.....	3	Z
- consulenze professionali.....	4	Z
- servizi di elaborazione dati.....	5	Z
- selezione e formazione del personale.....	6	Z
- scelta di agenzie di pubblicità/ promozione/pubbliche relazioni.....	7	Z
- servizi alberghieri, ricettivo per congressi, convegni	8	Z

18) IMMAGINI DI TROVARSI IN UNA RIUNIONE DI AMICI, CONOSCENTI E CHE SI PARLI DI ALCUNI ARGOMENTI CHE LE LEGGERO'. PER OGNI ARGOMENTO DOVREBBE DIRMI SE E' PER LEI:

- NOIOSO, PRIVO DI QUALSIASI INTERESSE TANTO CHE NON HA NESSUNA VOGLIA DI STARE AD ASCOLTARE
- ABBASTANZA PIACEVOLE, LEI ASCOLTA FORSE VOLENTIERI ANCHE SE NON INTERVIENE NELLA CONVERSAZIONE
- INTERESSANTE, STIMOLANTE TANTO DA VOLERNE DISCUTERE, ESPRIMENDO LA SUA OPINIONE

	noioso, privo di interesse	abbastanza piacevole	interessante / stimolante	
- arredamento della casa	1	2	3	(21)
- moda, abbigliamento maschile	4	5	6	
- moda, abbigliamento femminile	7	8	9	
- assicurazioni vita e previdenza	0	X	Y	

- automobili	1	2	3	(22)
- whisky	4	5	6	
- spumanti italiani	7	8	9	
- profumi e cosmesi maschile	0	X	Y	

- informatica e personal computer	1	2	3	(23)
- orologi	4	5	6	
- Hi-Fi	7	8	9	
- videoregistratori	0	X	Y	

CLASSIFICAZIONE SOCIO-DEMOGRAFICA

A) SESSO

- uomo 1 (24)
- donna 2

B) ETA'

- in anni compiuti: (25)

C) STATO CIVILE

- celibe/nubile 1 (26)
- sposato/a:
 - . vive con il coniuge 2
 - . separato/a-divorziato/a 3
 - . vedovo/a 4

D) QUANTE PERSONE VIVONO NELLA SUA FAMIGLIA, LEI INCLUSO/A?

- totale componenti: n° (27) (28)
- di cui:
 - . fino a 14 anni n° (29)
 - . oltre i 14 anni n° (30)

E) (Se vive con il coniuge) SUA MOGLIE/MARITO SVOLGE UN LAVORO A TEMPO PIENO O PART-TIME?

- sì, a tempo pieno 1 (31)
- sì, part-time 2
- no, non lavora 3

F) (A tutti) TITOLO DI STUDIO CONSEGUITO

- laurea 1 (32)
- università, ma non laurea 2
- scuola media superiore con diploma 3
- scuola media superiore senza diploma 4
- scuola media inferiore con licenza 5
- scuola media inferiore senza licenza 6
- scuola elementare 7

G) QUALI LINGUE STRANIERE CONOSCE? QUAL E' IL LIVELLO DI CONOSCENZA?

	lingue conosciute	livello di conoscenza		
		ottimo	buono	scuolastico
- inglese	1 (33)	1	2	3 (34)
- francese	2	4	5	6
- tedesco	3	7	8	9
- spagnolo	4	0	X	Y
- altro e cioè:	5	1	2	3 (35)
-----	6	4	5	6
-----	7	7	8	9
- nessuna lingua straniera	0			

- 19 (Mostrare il cartellino 19) FACENDO RIFERIMENTO ALLA SUA ATTIVITA' PRINCIPALE COME DEFINIREBBE LA SUA ATTIVITA' PROFESSIONALE ? (Una sola risposta - ci riferiamo all'attività prevalente)
- 20 OLTRE A QUESTA ATTIVITA' PRINCIPALE LEI FA ANCHE ALTRE COSE FRA QUELLE INDICATE SU QUESTO CARTELLINO ? (ALTRE ATTIVITA' REGOLARI, MA SECONDARIE)

	Attività principale (36)	Altre attività (37)
A - imprenditore (titolare o socio di impresa).....	1	1
A - presidente, amministratore delegato di società.....	2	2
A - direttore generale di impresa	3	3
B - dirigente privato.....	4	4
C - dirigente e quadro direttivo pubblico (compresi magistrati e ufficiali).....	5	5
D - medico (ospedaliero o non ospedaliero).....	6	6
E - altro libero professionista laureato.....	7	7
F - docente universitario, ricercatore.....	8	8
F - politico, dirigente sindacale.....	9	9
F - giornalista, scrittore.....	0	0
F - artista (regista, attore, pittore, scultore...)	X	X
G - altro e cioè (oltre all'attività principale):		Y

FILTRATO A/B : risposte 1-2-3-4 all'attività principale

- 21a QUANTE PERSONE SONO OCCUPATE NELLA SUA IMPRESA ?
- fino a 19 dipendenti. (escluso gruppo A)..... 1 (38)
- da 20 a 49 dipendenti..... 2
- da 50 a 99 dipendenti..... 3
- da 100 a 1.000 dipendenti..... 4
- oltre 1.000 dipendenti..... 5

(per il gruppo A se il numero degli addetti è inferiore a 20, chiudere l'intervista)

- 21b IN QUALE RAMO DI ATTIVITA' OPERA L'IMPRESA ?
- agricoltura, allevamento..... 1 (39)
- energia, gas, acqua..... 2
- estrattive, chimiche, siderurgia..... 3
- meccaniche, elettromeccaniche..... 4
- alimentari, tessili, legno, ecc..... 5
- edilizia, installazione, impianti..... 6
- commercio..... 7
- credito e assicurazioni..... 8
- servizi alle imprese..... 9
- altro..... 0

- 21c DI QUALI SETTORI O FUNZIONI AZIENDALI LEI SI OCCUPA PREVALENTEMENTE ?
- direzione generale..... 1 (40)
- commerciale, marketing..... 2
- direzione tecnica, produzione..... 3
- acquisti, rapporti coi fornitori..... 4
- direzione personale..... 5
- amministrazione, finanza, controllo..... 6
- studi, progetti, sviluppo pianificazione..... 7
- servizi interni (tecnici/legali)..... 8
- altro (dettagliare):

FILTRATO C : risposta 5 all'attività principale

- 22a IN QUALE RAMO DELL'AMMINISTRAZIONE PUBBLICA ?
- Magistratura..... 1 (41)
- Forze Armate e assillati (colonnello, generale)..... 2
- Amministrazione centrale (Stato)..... 3
- Enti locali (regioni, province, comuni)..... 4
- Enti e Società di diritto pubblico (Parastato)..... 5
- Servizi Pubblici (Enel, municipalizzate)..... 6
- altri rami dell'Amministrazione pubblica..... 7
- 22b QUAL E' IL SUO GRADO NELLA GERARCHIA ?
- dirigente..... 1 (42)
- categoria ottava..... 2
- categoria settima..... 3
- altro nella carriera direttiva e cioè:

FILTRATO D : risposta 6 all'attività principale

- 23a QUAL E' LA SUA POSIZIONE, COME MEDICO ?
- ospedaliero, primario o aiuto primario..... 1 (43)
- ospedaliero, assistente..... 2
- non ospedaliero, generico..... 3
- non ospedaliero, specialista..... 4

- 23b DA QUANTI ANNI ESERCITA QUESTA PROFESSIONE ?
- _____ anni

(Se esercita la professione da meno di 10 anni, chiudere l'intervista)

FILTRATO E : risposta 7 all'attività principale

- 24a QUAL E' LA SUA PROFESSIONE ?
- avvocato..... 1 (44)
- notaio..... 2
- ingegnere..... 3
- architetto..... 4
- dottore commercialista..... 5
- consulente di imprese (con laurea)..... 6
- veterinario..... 7
- biologo..... 8
- altri liberi professionisti laureati e cioè:

- 24b DA QUANTI ANNI ESERCITA QUESTA PROFESSIONE ?
- _____ anni (se esercita la professione da meno di 10 anni, chiudere l'intervista)

- 24c TOTALE ADDETTI NELLO STUDIO/AZIENDA (intervista to, soci, dipendenti compresi)
- 2 addetti..... 5
- 3/5 addetti..... 6
- 6/10 addetti..... 7
- più di 10 addetti..... 8
- (Se meno di 2 addetti - cioè solo lui - chiudere l'intervista)

FILTRATO F : risposte 8-9-0-X all'attività principale

- 25a (Se "docente universitario", "ricercatore") QUAL E' LA SUA POSIZIONE GIURIDICA COME DOCENTE ?
- professore ordinario o straordinario..... 1 (46)
- professore incaricato..... 2
- professore associato..... 3
- professore a contratto..... 4
- ricercatore..... 5
- assistente..... 6
- lettore, contrattista, altro e cioè:

- 25b DA QUANTI ANNI LAVORA IN UNIVERSITA' (DOPO LA LAUREA)?
- _____ anni (47)
- (Se esercita la professione da meno di 10 anni, chiudere l'intervista)

- 25c (Se "politico", "sindacalista") IN PARTICOLARE QUAL E' LA SUA POSIZIONE IN POLITICA O NEL SINDACATO ?
- dirigente, funzionario di partito..... 1 (48)
- dirigente, funzionario sindacale..... 2
- membro di assemblee locali..... 3
- membro del Parlamento..... 4
- funzioni, cariche elettive nel Partito..... 5

- 25d (Se "giornalista", "scrittore", "artista") COME DEFINIREB- BE I PRODOTTI DELLA SUA ATTIVITA' ARTISTICO-PROFESSIONALE ?
- testi scritti (articoli, libri, saggi, poesie...)..... 1 (49)
- film, sceneggiati, documentari TV..... 2
- spettacoli, teatro, balletti, varietà..... 3
- esecuzioni musicali, concerti..... 4
- quadri, sculture, arti plastiche figurative... 5
- altro, cioè:

- 25e IN QUESTA ATTIVITA' IL SUO RUOLO E' PREVALENTEMENTE:
- | | SI | NO |
|----------------------|----|--------|
| - creativo..... | 1 | 2 (50) |
| - organizzativo..... | 1 | 2 (51) |
| - esecutivo..... | 1 | 2 (52) |
| - altra risposta: | | |

- Intervistatore n° _____ Cognome _____

- Comune di intervista: _____ (Pr.: _____)

Allegato al questionario n° _____ I.S.P.I. - PRESS 87 / 1 CLASSE DIRIGENTE

DICHIARO DI AVER RIVOLTO PERSONALMENTE TUTTE LE DOMANDE DELL'ALLEGATO QUESTIONARIO ALLA PERSONA E ALL'INDIRIZZO INDICATO NELLA PRIMA PAGINA, E CON LE MODALITA' INDICATE NELLE ISTRUZIONI, CHE DICHIARO DI ACCETTARE INTEGRALMENTE.

Data: _____ Firma dell'intervistatore: _____

- Cognome e nome dell'intervistato: _____

- Se donna coniugata anche cognome del nubile: _____

- Comune: _____ - Provincia: _____

OSSERVAZIONI E COMMENTI SULL'INTERVISTA:

COMPILARE SEMPRE I PUNTI SOTTOSTANTI

1 **CARTELLINI** (E' tassativo che si mostrino a tutti gli intervistati. Accertare che vengano letti/guardati tutti con attenzione)

- I cartellini sono stati sfogliati e letti dall'intervistato
- L'intervistatore ha mostrato i cartellini all'intervistato e gli ha letto i nomi delle testate
- L'intervistatore ha mostrato i cartellini, ma i nomi delle testate sono state letti dall'intervistato

2 **PRESENZA FAMILIARI/ALTRE PERSONE** (Pregare i presenti di non intervenire/rispondere al posto dell'intervistato. Eventuali suggerimenti/interventi alle domande sulla lettura dei settimanali/mensili, non devono essere registrate/considerate)

- Presente il solo intervistato
 - Presenti familiari /altre persone che non hanno interferito nelle risposte
 - Intervento di familiari/altre persone (indicare a quale/i domanda/e e spiegare ciò che è accaduto)
- _____
- _____

3 **LUOGO DI INTERVISTA**

- Dentro l'abitazione dell'intervistato
 - In ufficio/sul luogo di lavoro dell'intervistato
 - Altro luogo consentito perchè di proprietà/uso esclusivo dell'intervistato e cioè:
- _____

4 **ALTRO E CIOE'**: _____

Caratteristiche Universo Classe Dirigente

Analisi Universo secondo:

- zone geografiche ed ampiezza centri
- sesso ed età
- gradi istruzione e n° componenti famiglia
- duplicazione attività professionale
- carte di credito usate abitualmente
- frequenza d'uso carte di credito
- frequenza d'uso aereo
- acquisto vendita azioni in borsa

Nelle tavole che seguono sono contenute informazioni utili ad approfondire in modo più puntuale la conoscenza delle caratteristiche della classe dirigente, sezionata nelle categorie professionali che la compongono.

Le variabili considerate sono la zona geografica e l'ampiezza dei comuni di residenza, il sesso e l'età, il grado di istruzione e l'ampiezza della famiglia, le altre attività professionali eventualmente svolte, l'abitudine all'uso della carta di credito, la frequenza con cui viene utilizzato l'aereo e la consuetudine a prendere decisioni di acquisto o vendita di azioni in borsa.

Caratteristiche Universo Classe Dirigente

Classe Dirigente - analisi secondo: ● zone geografiche e ampiezze centri (oltre 30.000 abitanti)

(valori assoluti x 0000)

	TOTALE	Professioni					Intellet- tuali
		Impren- ditori	Dirigenti privati	Dirigenti pubblici	Medici	Liberi profes- sionisti	
NORD OVEST	605	100	120	60	120	140	65
FINO A 250000 ABITANTI	67	14	17	2	16	14	2
OLTRE 250000 ABITANTI	103	17	16	17	13	22	19
NORD EST							
FINO 250000 ABITANTI	68	15	20	4	9	17	3
OLTRE 250000 ABITANTI	28	4	5	4	6	6	3
CENTRO							
FINO A 250000 ABITANTI	52	8	10	4	15	12	3
OLTRE 250000 ABITANTI	96	12	18	15	14	19	17
SUD E ISOLE							
FINO 250000 ABITANTI	106	21	23	2	24	32	4
OLTRE 250000 ABITANTI	87	9	11	12	24	18	14

Classe Dirigente - analisi secondo: ● sesso e età

(% composizione)

	TOTALE	Professioni					Intellet- tuali
		Impren- ditori	Dirigenti privati	Dirigenti pubblici	Medici	Liberi profes- sionisti	
SESSO	100.0	100.0	100.0	100.0	100.0	100.0	100.0
MASCHIO	94.2	94.7	96.4	92.5	92.4	96.6	88.5
FEMMINA	5.8	5.3	3.6	7.5	7.6	3.4	11.5
ETÀ							
DA 25 A 34 ANNI	5.8	12.1	7.1	7.0	2.0	1.5	9.2
DA 35 A 44 ANNI	32.7	24.2	34.6	18.6	38.6	36.2	36.4
DA 45 A 54 ANNI	37.0	39.1	42.7	47.6	24.1	36.8	37.6
DA 55 A 64 ANNI	20.5	19.9	14.8	25.5	31.4	18.1	12.6
65 ANNI E OLTRE	4.0	4.8	.8	1.3	3.9	7.5	4.3

Classe Dirigente - analisi secondo: ● grado di istruzione e numero di componenti la famiglia

(% composizione)

	TOTALE	Professioni					Intellet- tuali
		Impren- ditori	Dirigenti privati	Dirigenti pubblici	Medici	Liberi profes- sionisti	
GRADO DI ISTRUZIONE	100.0	100.0	100.0	100.0	100.0	100.0	100.0
UNIVERSITÀ	73.1	28.9	52.2	76.4	100.0	100.0	69.5
SCUOLA MEDIA SUPERIORE	23.0	55.8	44.4	23.6	—	—	24.9
SCUOLA MEDIA INFERIORE	2.8	10.3	2.7	—	—	—	4.9
SCUOLA ELEMENTARE	1.1	5.0	.8	—	—	—	.7
COMPONENTI LA FAMIGLIA							
1	4.9	4.8	3.5	4.2	3.6	5.8	8.3
2	13.9	13.9	7.9	14.8	15.3	16.2	16.1
3	22.2	22.3	24.5	26.4	20.3	17.6	27.3
4	39.7	38.3	48.0	35.3	39.2	41.4	27.5
5 O PIÙ	19.4	20.6	16.0	19.2	21.6	18.9	20.8

Caratteristiche Universo Classe Dirigente

Classe Dirigente - analisi secondo: ● duplicazione delle attività professionali

(% composizione)

TOTALE	Professioni						
	Impren- ditori	Dirigenti privati	Dirigenti pubblici	Medici	Liberi profes- sionisti	Intellet- tuali	
100.0	100.0	100.0	100.0	100.0	100.0	100.0	
ALTRE ATTIVITÀ							
IMPRENDITORE (TIT. O SOCIO DI IMPRESA)	1.4	1.0	.3	—	2.0	2.8	1.4
PRESIDENTE, AMMINISTR. DELEG. DI SOCIETÀ	2.8	7.5	1.2	—	—	4.5	2.1
DIRETTORE GEN. O DIVIS. DI IMPRESA PRIVATA	.6	2.3	.9	—	—	.2	—
DIRIGENTE PRIVATO	.4	1.2	—	—	—	.4	.7
DIRIGENTE PUBBLICO (COMP. MAG. E UFFIC.)	.2	1.0	—	—	—	—	.6
LIBERO PROFESSIONISTA (COMPRESI I MEDICI)	2.7	2.7	1.3	2.5	4.9	—	7.1
DOCENTE UNIVERSITARIO, RICERTATORE	1.9	—	.3	1.2	2.6	4.6	1.3
POLITICO, DIRIGENTE SINDACALE	2.3	1.4	1.0	2.5	1.8	4.8	.9
GIORNALISTA, SCRITTORE	1.2	.9	.3	2.6	.4	.9	4.4
ARTISTA (REGISTA, ATTORE, PITTORE, SCUL. ...)	.1	—	—	—	—	.4	.7
ALTRO	4.4	3.4	2.6	4.2	4.3	5.3	8.0
NESSUN'ALTRA ATTIVITÀ	83.7	82.0	92.0	89.6	85.1	78.1	75.1

Classe Dirigente - analisi secondo: ● numero di carte di credito usate abitualmente

(% composizione)

TOTALE	Professioni						
	Impren- ditori	Dirigenti privati	Dirigenti pubblici	Medici	Liberi profes- sionisti	Intellet- tuali	
100.0	100.0	100.0	100.0	100.0	100.0	100.0	
CARTE DI CREDITO USATE ABITUALMENTE							
NESSUNA	56.2	38.5	39.2	70.1	72.4	61.7	60.5
UNA	24.3	24.9	32.1	17.7	20.5	23.6	23.2
DUE	13.7	22.0	21.2	10.7	4.8	11.5	11.2
TRE O PIÙ	5.8	14.7	7.6	1.5	2.2	3.1	5.1

Classe Dirigente - analisi secondo: ● numero di carte di credito usate abitualmente

(% composizione)

TOTALE	Professioni						
	Impren- ditori	Dirigenti privati	Dirigenti pubblici	Medici	Liberi profes- sionisti	Intellet- tuali	
100.0	100.0	100.0	100.0	100.0	100.0	100.0	
USO E FREQUENZA D'USO DI CARTE DI CREDITO							
USANO CARTE DI CREDITO:	43.8	61.5	60.8	29.9	27.6	38.3	39.5
— TUTTI I GIORNI O QUASI	1.4	3.4	1.3	.6	1.0	.4	1.9
— 3-4 VOLTE LA SETTIMANA	1.6	3.9	1.6	.7	.6	1.2	1.4
— 1-2 VOLTE LA SETTIMANA	6.4	7.2	12.8	6.4	2.0	3.8	6.8
— 2-3 VOLTE AL MESE	11.5	19.2	20.5	8.3	5.2	5.2	11.3
— 1 VOLTA AL MESE O PIÙ DI RADO	22.9	27.9	24.5	13.9	18.8	27.6	18.1
NON USANO CARTE DI CREDITO	56.2	38.5	39.2	70.1	72.4	61.7	60.5

Caratteristiche Universo Classe Dirigente

Classe dirigente - analisi secondo: ● frequenza d'uso d'aereo

(% composizione)

	TOTALE	Professioni					Intellet- tuali
		Impren- ditori	Dirigenti privati	Dirigenti pubblici	Medici	Liberi profes- sionisti	
USO DELL'AEREO NELL'ULTIMO ANNO	100.0	100.0	100.0	100.0	100.0	100.0	100.0
HANNO USATO L'AEREO:	62.4	75.8	76.8	53.0	43.5	53.9	77.0
— 1 VOLTA	10.1	7.7	7.9	10.2	12.0	13.6	6.3
— 2-3 VOLTE	17.7	17.2	20.8	14.1	15.9	18.0	18.8
— 4-5 VOLTE	8.7	13.2	9.2	6.2	6.5	7.4	10.4
— DA 6 A 10 VOLTE	11.4	14.8	14.0	12.4	5.4	10.0	14.2
— 1-2 VOLTE AL MESE	10.4	17.1	18.7	8.4	2.6	4.5	13.0
— TUTTE LE SETTIMANE O QUASI	4.2	5.9	6.1	1.5	1.1	.4	14.2
NON HANNO USATO L'AEREO	37.6	24.2	23.2	47.0	56.5	46.1	23.0
N.RO MEDIO VIAGGI SU CHI USA L'AEREO	9.3	11.0	11.2	7.6	5.2	5.1	15.1
N.RO MEDIO VIAGGI SUL TOTALE	5.8	8.3	8.6	4.0	2.2	2.7	11.6

Classe Dirigente - analisi secondo: ● consuetudine a prendere decisioni di acquisto o vendita di azioni in borsa

(% composizione)

	TOTALE	Professioni					Intellet- tuali
		Impren- ditori	Dirigenti privati	Dirigenti pubblici	Medici	Liberi profes- sionisti	
DISPOSIZIONE PER ACQUISTO O VENDITA DI AZIONI IN BORSA	100.0	100.0	100.0	100.0	100.0	100.0	100.0
SI	30.7	38.1	38.3	23.5	23.9	31.6	22.4
— 1 VOLTA	6.7	4.1	8.1	5.9	7.0	7.6	6.8
— 2-3 VOLTE	11.2	10.8	16.1	8.0	10.6	11.0	7.7
— MOLTE VOLTE	12.7	23.2	14.2	9.5	6.3	13.0	7.9
NO	69.3	61.9	61.7	76.5	76.1	68.4	77.6

Analisi dei Lettori e non lettori Classe Dirigente

- gruppi professionali
- attività di opinion leadership
- influenza nelle decisioni di acquisto di impresa

Lettori e non lettori

Lettori ultimo periodo - analisi secondo: ● gruppi professionali

	Totale	Impren- ditori	Dirigenti privati	Professioni		Liberi profes- sionisti	Intellet- tuali
				Dirigenti pubblici	Medici		
STIME IN '000	605	100	120	60	120	140	65
SETTIMANALI							
LETTORI ALMENO 1 COPIA SU 12	593	98	119	58	116	137	65
NON LETTORI	12	2	1	2	4	3	.
LETTORI ULTIMO PERIODO	497	82	104	47	99	110	55
NON LETTORI	108	18	16	13	21	30	10
MENSILI							
LETTORI ALMENO 1 COPIA SU 12	575	97	119	56	111	131	61
NON LETTORI	30	3	1	4	9	9	4
LETTORI ULTIMO PERIODO	488	85	105	41	93	115	50
NON LETTORI	117	15	15	19	27	25	15
PERIODICI NEL COMPLESSO							
LETTORI ALMENO 1 COPIA SU 12	602	100	120	59	119	139	65
NON LETTORI	3	.	.	1	1	1	.
LETTORI ULTIMO PERIODO	567	94	117	53	110	133	60
NON LETTORI	38	6	3	7	10	7	5
PERCENTUALI DI COMPOSIZIONE	100.0	16.5	19.8	9.9	19.8	23.1	10.7
SETTIMANALI							
LETTORI ALMENO 1 COPIA SU 12	100.0	16.5	20.0	9.8	19.6	23.1	10.9
NON LETTORI	100.0	16.0	11.0	14.1	31.4	23.7	3.8
LETTORI ULTIMO PERIODO	100.0	16.5	21.0	9.4	20.0	22.1	11.0
NON LETTORI	100.0	16.8	14.7	12.1	19.0	28.0	9.4
MENSILI							
LETTORI ALMENO 1 COPIA SU 12	100.0	16.8	20.7	9.7	19.3	22.8	10.6
NON LETTORI	100.0	11.1	3.0	13.5	30.7	29.1	12.7
LETTORI ULTIMO PERIODO	100.0	17.4	21.5	8.4	19.0	23.5	10.1
NON LETTORI	100.0	12.9	12.8	16.1	23.3	21.7	13.3
PERIODICI NEL COMPLESSO							
LETTORI ALMENO 1 COPIA SU 12	100.0	16.6	19.9	9.8	19.8	23.1	10.8
NON LETTORI	100.0	8.5	.	30.7	23.9	36.9	.
LETTORI ULTIMO PERIODO	100.0	16.6	20.6	9.4	19.4	23.4	10.6
NON LETTORI	100.0	16.0	8.3	17.6	25.9	18.8	13.3
PERCENTUALI DI PENETRAZIONE	100.0	100.0	100.0	100.0	100.0	100.0	100.0
SETTIMANALI							
LETTORI ALMENO 1 COPIA SU 12	98.0	98.1	98.9	97.2	96.9	98.0	99.3
NON LETTORI	2.0	1.9	1.1	2.8	3.1	2.0	.7
LETTORI ULTIMO PERIODO	82.1	81.8	86.8	78.1	82.8	78.4	84.3
NON LETTORI	17.9	18.2	13.2	21.9	17.2	21.6	15.7
MENSILI							
LETTORI ALMENO 1 COPIA SU 12	95.1	96.7	99.2	93.3	92.4	93.8	94.2
NON LETTORI	4.9	3.3	.8	6.7	7.6	6.2	5.8
LETTORI ULTIMO PERIODO	80.7	85.0	87.6	68.7	77.3	82.0	76.2
NON LETTORI	19.3	15.0	12.4	31.3	22.7	18.0	23.8
PERIODICI NEL COMPLESSO							
LETTORI ALMENO 1 COPIA SU 12	99.5	99.7	100.0	98.5	99.4	99.2	100.0
NON LETTORI	.5	.3	.	1.5	.6	.8	.
LETTORI ULTIMO PERIODO	93.6	93.8	97.3	88.7	91.7	94.8	92.1
NON LETTORI	6.4	6.2	2.7	11.3	8.3	5.2	7.9

Lettori ultimo periodo - analisi secondo: ● attività di opinion leadership

	Insegnare tenere corsi	Frequentare corsi seminari di aggior. prof.	Fornire consulenza ad aziende enti	Partecipare a consigli di ammini- strazione	Publicare articoli o libri	Tenere discorsi in pubblico	Partecipare a riunioni di partito	Essere candidato per cariche pubbliche o politiche	Parlare alla radio o alla televisione	Essere consultato su disegni di legge e regolamenti
PERCENTUALI DI PENETRAZIONE										
= TOTALE CLASSE DIRIGENTE	23.5	38.9	38.4	30.0	20.4	33.8	12.4	10.0	8.3	14.6
LETTORI ULTIMO PERIODO DI PERIODICI.....	23.4	39.1	39.2	30.2	20.5	34.2	12.3	9.8	8.6	14.5
LETTORI ULTIMO PERIODO DI SETTIMANALI.....	24.4	39.8	38.2	30.0	21.4	34.2	12.1	9.8	8.6	14.7
LETTORI ULTIMO PERIODO DI MENSILI.....	22.6	40.1	39.4	31.0	20.1	34.0	11.7	9.3	8.4	14.5
= IMPRENDITORI	8.8	23.9	26.7	67.9	6.5	25.4	9.8	7.3	5.5	7.8
LETTORI ULTIMO PERIODO DI PERIODICI.....	9.3	23.8	27.1	68.0	6.9	27.1	10.4	7.7	5.9	8.3
LETTORI ULTIMO PERIODO DI SETTIMANALI.....	8.0	24.8	28.3	68.8	7.5	27.3	11.3	8.5	6.4	7.7
LETTORI ULTIMO PERIODO DI MENSILI.....	10.3	25.7	27.7	67.1	6.5	27.3	8.1	6.5	5.7	8.7
= DIRIGENTI PRIVATI	20.0	41.7	25.8	30.5	7.9	27.0	2.0	2.0	2.7	8.1
LETTORI ULTIMO PERIODO DI PERIODICI.....	19.9	42.2	26.1	30.9	8.1	27.1	2.1	2.1	2.8	8.3
LETTORI ULTIMO PERIODO DI SETTIMANALI.....	21.4	42.5	26.7	30.5	8.2	28.0	2.0	2.3	2.8	9.3
LETTORI ULTIMO PERIODO DI MENSILI.....	19.7	42.8	24.4	29.8	8.3	26.9	1.4	1.6	2.4	8.4
= DIRIGENTI PUBBLICI	18.8	33.0	23.9	16.8	16.9	32.3	11.4	8.9	4.2	23.8
LETTORI ULTIMO PERIODO DI PERIODICI.....	18.2	34.0	24.9	17.4	17.8	32.6	11.4	7.6	3.2	21.8
LETTORI ULTIMO PERIODO DI SETTIMANALI.....	19.7	32.8	22.6	17.5	17.9	33.4	11.2	8.7	3.6	21.6
LETTORI ULTIMO PERIODO DI MENSILI.....	15.5	37.0	27.6	17.7	18.4	32.9	13.6	7.9	4.1	19.1
= MEDICI	29.3	76.1	24.2	5.6	21.4	25.5	10.4	5.7	3.2	4.3
LETTORI ULTIMO PERIODO DI PERIODICI.....	30.6	77.3	25.9	5.5	22.7	27.1	10.9	5.7	3.5	4.7
LETTORI ULTIMO PERIODO DI SETTIMANALI.....	30.9	77.6	25.2	6.0	24.2	26.4	11.0	6.3	3.9	4.5
LETTORI ULTIMO PERIODO DI MENSILI.....	29.9	77.7	29.2	5.7	24.1	26.9	10.6	5.2	3.0	5.1
= LIBERI PROFESSIONISTI	20.4	22.4	79.7	35.0	14.2	38.1	18.1	16.8	6.0	22.9
LETTORI ULTIMO PERIODO DI PERIODICI.....	20.4	22.8	79.4	34.2	14.1	36.9	17.7	16.4	5.9	22.8
LETTORI ULTIMO PERIODO DI SETTIMANALI.....	21.4	22.4	78.4	33.6	13.9	36.7	17.6	15.4	5.6	24.7
LETTORI ULTIMO PERIODO DI MENSILI.....	20.6	25.4	79.0	37.1	12.7	38.6	17.4	16.9	5.2	23.8
= INTELLETTUALI	52.8	29.2	29.9	17.8	79.5	66.3	28.2	23.2	41.1	29.7
LETTORI ULTIMO PERIODO DI PERIODICI.....	50.8	27.9	31.7	17.7	78.3	67.3	26.8	23.0	44.0	29.4
LETTORI ULTIMO PERIODO DI SETTIMANALI.....	53.0	29.8	30.7	17.8	80.1	66.0	24.2	22.3	42.0	27.6
LETTORI ULTIMO PERIODO DI MENSILI.....	46.8	25.7	29.0	15.4	79.4	64.6	26.9	21.8	47.2	29.3


Lettori e non lettori

Lettori ultimo periodo - analisi secondo: ● influenza nelle decisioni di acquisti di impresa

	Autoveicoli (automobili autocarri)	Macchine, impianti strumenta- zione tecnica	Materie prime componenti prodotti di uso corrente	Centralini e sistemi di telecomuni- cazione	Medi e mini computer personal computer	Programmi e sistemi di software	Mobili e arredi per ufficio
PERCENTUALI DI PENETRAZIONE							
= TOTALE CLASSE DIRIGENTE.....	35.3	56.2	52.4	28.8	47.0	40.8	48.4
LETTORI ULTIMO PERIODO DI PERIODICI.....	35.9	57.4	53.4	29.5	47.6	42.0	49.5
LETTORI ULTIMO PERIODO DI SETTIMANALI.....	35.2	56.5	53.1	29.9	47.5	42.2	49.1
LETTORI ULTIMO PERIODO DI MENSILI.....	38.4	59.3	54.0	30.9	49.3	43.3	50.3
= IMPRENDITORI.....	80.3	85.8	85.4	48.7	69.1	66.4	63.9
LETTORI ULTIMO PERIODO DI PERIODICI.....	80.7	86.4	85.6	50.5	69.1	67.6	65.4
LETTORI ULTIMO PERIODO DI SETTIMANALI.....	81.2	85.5	84.7	51.1	70.4	68.1	65.6
LETTORI ULTIMO PERIODO DI MENSILI.....	81.1	87.3	85.7	52.7	71.3	68.8	66.0
= DIRIGENTI PRIVATI.....	48.9	69.5	57.7	43.8	66.6	60.6	58.6
LETTORI ULTIMO PERIODO DI PERIODICI.....	49.5	69.7	58.8	43.4	65.7	60.2	58.4
LETTORI ULTIMO PERIODO DI SETTIMANALI.....	47.9	69.3	58.5	44.5	67.7	61.6	58.1
LETTORI ULTIMO PERIODO DI MENSILI.....	50.7	68.8	56.7	42.6	64.6	58.2	56.7
= DIRIGENTI PUBBLICI.....	18.6	38.9	35.6	24.8	34.9	24.7	42.3
LETTORI ULTIMO PERIODO DI PERIODICI.....	19.0	39.7	37.7	24.5	34.8	24.8	41.5
LETTORI ULTIMO PERIODO DI SETTIMANALI.....	17.9	38.3	35.3	24.1	35.2	24.4	41.7
LETTORI ULTIMO PERIODO DI MENSILI.....	19.9	45.5	39.1	28.7	38.5	29.1	45.2
= MEDICI.....	12.5	39.5	37.6	9.0	21.9	12.9	27.8
LETTORI ULTIMO PERIODO DI PERIODICI.....	13.0	41.3	38.0	9.8	23.2	14.1	28.4
LETTORI ULTIMO PERIODO DI SETTIMANALI.....	13.8	42.3	39.7	10.8	24.0	14.9	29.4
LETTORI ULTIMO PERIODO DI MENSILI.....	14.7	40.5	38.4	10.7	23.9	15.3	29.3
= LIBERI PROFESSIONISTI.....	29.8	54.4	53.8	23.2	44.5	38.5	53.9
LETTORI ULTIMO PERIODO DI PERIODICI.....	29.4	56.0	55.0	23.6	45.0	39.8	56.0
LETTORI ULTIMO PERIODO DI SETTIMANALI.....	27.6	53.5	56.5	23.1	41.6	39.0	55.6
LETTORI ULTIMO PERIODO DI MENSILI.....	32.5	59.8	56.3	24.8	48.5	41.5	57.2
= INTELLETTUALI.....	10.7	37.0	31.5	23.3	39.3	36.2	37.5
LETTORI ULTIMO PERIODO DI PERIODICI.....	11.0	36.3	31.1	23.8	40.4	37.6	38.4
LETTORI ULTIMO PERIODO DI SETTIMANALI.....	11.2	35.8	28.5	23.7	39.6	38.1	36.5
LETTORI ULTIMO PERIODO DI MENSILI.....	12.3	36.4	30.1	23.2	37.3	36.1	37.4

Lettori ultimo periodo - analisi secondo: ● influenza nelle decisioni di acquisti di impresa

	Servizi bancari internazionali	Servizi bancari nazionali	Servizi assicurativi e di gestione del rischio	Consulenze professionali	Servizi di elaborazione dati	Selezione e formazione del personale	Scelta di agenzie di pubblicità promozione pub. relazioni
PERCENTUALI DI PENETRAZIONE							
= TOTALE CLASSE DIRIGENTE	12.6	46.0	42.5	59.5	33.6	38.3	20.8
LETTORI ULTIMO PERIODO DI PERIODICI.....	13.2	47.1	43.6	60.6	34.7	39.0	21.5
LETTORI ULTIMO PERIODO DI SETTIMANALI.....	13.2	46.4	42.3	60.4	35.0	38.7	22.3
LETTORI ULTIMO PERIODO DI MENSILI.....	14.1	48.7	45.0	62.1	36.2	40.8	22.5
= IMPRENDITORI	31.0	86.4	81.0	72.9	52.0	57.9	44.6
LETTORI ULTIMO PERIODO DI PERIODICI.....	31.4	86.9	83.0	73.2	54.4	59.3	46.0
LETTORI ULTIMO PERIODO DI SETTIMANALI.....	33.4	87.3	84.1	74.8	56.4	60.7	45.8
LETTORI ULTIMO PERIODO DI MENSILI.....	32.4	86.1	82.2	73.8	55.7	61.3	47.8
= DIRIGENTI PRIVATI	21.7	47.8	51.5	61.9	51.4	61.9	34.2
LETTORI ULTIMO PERIODO DI PERIODICI.....	22.3	47.9	50.8	62.2	51.1	61.4	35.1
LETTORI ULTIMO PERIODO DI SETTIMANALI.....	22.4	48.4	49.9	62.3	54.1	61.1	36.6
LETTORI ULTIMO PERIODO DI MENSILI.....	22.7	49.2	48.7	61.6	51.0	61.6	34.9
= DIRIGENTI PUBBLICI	3.3	21.1	12.9	32.3	31.9	48.2	10.6
LETTORI ULTIMO PERIODO DI PERIODICI.....	3.8	23.2	12.5	32.1	31.4	45.7	12.0
LETTORI ULTIMO PERIODO DI SETTIMANALI.....	3.5	22.4	11.8	30.5	32.0	43.5	12.8
LETTORI ULTIMO PERIODO DI MENSILI.....	3.8	21.8	12.6	33.0	31.2	47.4	12.8
= MEDICI	1.1	20.9	24.1	42.7	9.4	18.8	5.6
LETTORI ULTIMO PERIODO DI PERIODICI.....	1.2	22.1	25.0	44.8	9.6	20.5	5.5
LETTORI ULTIMO PERIODO DI SETTIMANALI.....	1.3	20.6	23.9	45.2	9.9	21.5	6.0
LETTORI ULTIMO PERIODO DI MENSILI.....	1.4	24.9	28.9	47.5	11.4	20.8	5.7
= LIBERI PROFESSIONISTI	9.1	60.1	48.0	81.6	29.7	21.4	9.2
LETTORI ULTIMO PERIODO DI PERIODICI.....	9.6	60.5	49.3	82.4	30.8	22.2	9.3
LETTORI ULTIMO PERIODO DI SETTIMANALI.....	8.7	60.7	46.7	82.2	27.1	19.7	10.4
LETTORI ULTIMO PERIODO DI MENSILI.....	10.6	61.5	50.1	84.4	33.1	24.6	9.4
= INTELLETTUALI	4.9	19.8	16.4	42.7	26.8	28.0	21.8
LETTORI ULTIMO PERIODO DI PERIODICI.....	5.3	20.9	17.2	44.0	29.1	29.0	21.5
LETTORI ULTIMO PERIODO DI SETTIMANALI.....	4.2	19.6	15.8	45.0	30.1	27.9	21.1
LETTORI ULTIMO PERIODO DI MENSILI.....	5.4	21.3	18.7	43.3	28.5	30.4	22.4



**Analisi
dei Lettori
ultimo periodo
Classe Dirigente**

- gruppi professionali
- attività di opinion leadership
- influenza nelle decisioni di acquisti di impresa

Lettori ultimo periodo - analisi secondo: ● gruppi professionali

	Totale	Professioni					Intellet- tuali
		Impren- ditori	Dirigenti privati	Dirigenti pubblici	Medici	Liberi profes- sionisti	
STIME IN '000							
SETTIMANALI	605	100	120	60	120	140	65
AMICA.....	43	6	11	3	7	13	2
ANNA.....	26	7	6	2	3	7	1
EPOCA.....	106	15	20	7	26	25	14
L'ESPRESSO.....	216	28	47	19	38	49	35
EUROPEO.....	84	12	13	10	14	17	18
FAMIGLIA CRISTIANA.....	85	14	12	8	26	15	10
GENTE.....	113	16	24	12	27	22	12
GIOIA.....	27	5	4	2	7	6	2
GRAZIA.....	63	11	13	7	17	9	6
IL MONDO.....	72	14	23	6	5	10	13
MONDO ECONOMICO.....	54	12	18	4	1	8	10
OGGI.....	104	18	15	11	32	17	11
PANORAMA.....	243	35	48	19	49	58	34
SORRISI E CANZONI TV.....	99	18	25	13	17	14	12
TOPOLINO.....	60	8	11	5	18	11	8

	Totale	Professioni					Intellet- tuali
		Impren- ditori	Dirigenti privati	Dirigenti pubblici	Medici	Liberi profes- sionisti	
PERCENTUALI DI PENETRAZIONE							
SETTIMANALI	100.0	100.0	100.0	100.0	100.0	100.0	100.0
AMICA.....	7.0	6.3	9.2	5.0	6.0	9.0	3.6
ANNA.....	4.3	6.9	5.2	2.8	2.3	5.1	2.1
EPOCA.....	17.5	14.8	16.6	12.2	21.3	17.5	21.1
L'ESPRESSO.....	35.6	28.5	38.8	30.9	31.5	34.9	54.6
EUROPEO.....	13.9	12.4	10.6	16.3	11.7	12.1	28.3
FAMIGLIA CRISTIANA.....	14.0	14.0	10.0	14.1	21.4	10.5	15.1
GENTE.....	18.6	15.7	20.0	20.1	22.7	15.8	18.0
GIOIA.....	4.5	5.3	3.6	4.1	6.1	4.4	2.6
GRAZIA.....	10.5	10.9	11.0	12.3	13.9	6.7	8.7
IL MONDO.....	11.9	14.5	19.5	10.2	4.0	7.2	20.6
MONDO ECONOMICO.....	9.0	12.1	15.3	6.3	1.1	6.0	15.7
OGGI.....	17.2	18.2	12.4	18.4	26.7	12.4	16.2
PANORAMA.....	40.2	35.2	39.7	31.5	40.7	41.7	52.5
SORRISI E CANZONI TV.....	16.3	17.9	21.2	21.0	14.3	9.7	18.8
TOPOLINO.....	10.0	8.0	9.0	8.1	14.9	7.7	12.5

Lettori ultimo periodo - analisi secondo: ● gruppi professionali

	Totale	Professioni					Intellet- tuali
		Impren- ditori	Dirigenti privati	Dirigenti pubblici	Medici	Liberi profes- sionisti	
STIME IN '000							
MENSILI	605	100	120	60	120	140	65
ABITARE.....	53	12	10	2	4	22	4
ARCHEO.....	25	4	1	3	6	6	5
ATLANTE.....	31	2	11	2	5	6	5
L'AUTOMOBILE.....	108	14	23	7	30	22	12
AUTOMOBILISMO.....	25	4	5	2	13		1
CAPITAL.....	133	35	33	9	18	29	10
CASAVIVA.....	61	8	14	3	15	15	6
ESPANSIONE.....	61	15	28	4	1	7	7
GENTE MESE.....	40	5	7	3	14	6	4
GENTE MONEY.....	45	12	10	1	7	12	3
GENTE MOTORI.....	106	23	23	9	19	26	6
GENTE VIAGGI.....	67	16	10	5	13	16	6
LINUS.....	25	3	4	4	5	5	5
MOTOCICLISMO.....	29	7	8	1	6	5	2
IL PIACERE.....	37	9	7	3	5	7	6
P M.....	29	4	5	2	3	9	7
QUATTORRUOTE.....	224	45	50	18	46	50	17
QUI TOURING.....	124	20	29	9	22	34	11
SELEZIONE DAL R. DIGEST.....	89	16	19	9	15	19	10
STORIA ILLUSTRATA.....	42	3	7	6	8	10	7
TUTTO TURISMO.....	31	5	6	1	5	9	4
VELA E MOTORE.....	25	5	2	1	8	8	1

	Totale	Professioni					Intellet- tuali
		Impren- ditori	Dirigenti privati	Dirigenti pubblici	Medici	Liberi profes- sionisti	
PERCENTUALI DI PENETRAZIONE							
MENSILI	100.0	100.0	100.0	100.0	100.0	100.0	100.0
ABITARE.....	8.8	11.5	8.5	2.7	3.5	15.6	6.3
ARCHEO.....	4.1	3.6	.8	5.0	5.3	4.1	8.0
ATLANTE.....	5.1	2.3	9.0	3.8	4.0	4.2	7.1
L'AUTOMOBILE.....	17.9	13.8	19.0	12.0	24.7	15.9	19.1
AUTOMOBILISMO.....	4.2	4.2	3.9	3.9	11.0		1.4
CAPITAL.....	21.9	35.0	27.1	15.6	14.7	20.5	14.7
CASAVIVA.....	10.1	7.6	11.5	4.5	12.7	10.8	9.9
ESPANSIONE.....	10.0	14.5	23.1	6.5	.5	5.0	10.7
GENTE MESE.....	6.7	5.0	6.2	5.8	11.4	4.6	6.6
GENTE MONEY.....	7.4	12.0	8.2	1.4	6.0	8.4	4.8
GENTE MOTORI.....	17.5	22.9	19.0	15.3	15.6	18.5	9.7
GENTE VIAGGI.....	11.1	16.4	8.3	8.5	10.8	11.7	9.7
LINUS.....	4.1	2.7	3.0	6.3	4.3	3.3	7.4
MOTOCICLISMO.....	4.8	6.5	6.8	2.1	5.1	3.8	2.7
IL PIACERE.....	6.1	9.3	6.0	5.3	3.8	4.9	8.7
P M.....	4.8	3.5	4.0	3.2	2.9	6.1	10.4
QUATTORRUOTE.....	37.0	44.6	41.7	29.4	37.9	35.4	25.7
QUI TOURING.....	20.6	20.5	24.0	14.4	18.5	24.0	16.4
SELEZIONE DAL R. DIGEST.....	14.7	15.9	16.2	15.0	12.8	13.4	15.9
STORIA ILLUSTRATA.....	6.9	3.1	5.7	10.5	6.3	7.4	11.3
TUTTO TURISMO.....	5.1	5.1	5.1	1.6	4.4	6.6	6.0
VELA E MOTORE.....	4.1	5.3	1.7	1.5	6.4	5.4	2.0

Lettori ultimo periodo - analisi secondo: ● attività di opinion leadership

	Insegnare tenere corsi	Frequentare corsi seminari di aggor. prof.	Fornire consulenza ad aziende enti	Partecipare a consigli di amministrazione	Pubblicare articoli o libri	Tenere discorsi in pubblico	Partecipare a riunioni di partito	Essere candidato per cariche pubbliche o politiche	Parlare alla radio o alla televisione	Essere consultato su disegni di legge e regolamenti
PERCENTUALI DI PENETRAZIONE SETTIMANALI										
TOTALE	23.5	38.9	38.4	30.0	20.4	33.8	12.4	10.0	8.3	14.6
AMICA	28.0	34.5	35.8	34.7	14.5	31.5	11.1	2.2	6.5	16.5
ANNA	23.1	36.4	46.3	37.4	20.3	32.8	6.8	7.4	8.3	15.7
EPOCA	26.4	41.7	38.4	30.9	22.0	35.0	13.9	10.2	7.7	12.5
L'ESPRESSO	28.3	41.9	40.1	28.8	28.3	42.3	16.1	13.6	12.5	18.3
EUROPEO	28.3	37.6	41.4	25.7	33.6	42.7	12.9	10.4	14.9	21.4
FAMIGLIA CRISTIANA	27.5	47.3	34.7	37.0	22.2	39.1	14.3	9.4	9.4	12.3
GENTE	25.6	43.0	32.9	29.8	17.9	32.0	10.7	10.8	4.7	10.3
GIOIA	33.0	34.6	36.2	37.0	16.6	31.0	3.5	2.1	10.3	15.6
GRAZIA	30.7	45.6	38.3	26.9	24.1	38.3	7.9	5.9	8.9	15.3
IL MONDO	28.6	36.5	40.2	39.0	22.7	40.8	13.6	11.8	16.7	20.4
MONDO ECONOMICO	29.1	36.8	47.5	40.3	29.1	49.5	16.9	14.2	15.9	26.1
OGGI	25.5	47.9	34.3	27.4	15.6	28.5	12.4	11.0	8.1	11.8
PANORAMA	28.9	40.5	41.1	28.7	25.1	38.7	13.6	10.9	9.6	15.3
SORRISI E CANZONI TV	20.0	35.6	28.7	31.6	17.1	25.1	9.5	7.9	7.7	10.5
TOPOLINO	31.9	45.5	37.1	25.6	25.1	34.6	17.0	12.9	8.3	13.3

	Insegnare tenere corsi	Frequentare corsi seminari di aggor. prof.	Fornire consulenza ad aziende enti	Partecipare a consigli di amministrazione	Pubblicare articoli o libri	Tenere discorsi in pubblico	Partecipare a riunioni di partito	Essere candidato per cariche pubbliche o politiche	Parlare alla radio o alla televisione	Essere consultato su disegni di legge e regolamenti
PERCENTUALI DI PENETRAZIONE MENSILI										
TOTALE	23.5	38.9	38.4	30.0	20.4	33.8	12.4	10.0	8.3	14.6
ABITARE	27.3	26.7	50.5	28.6	25.9	40.7	18.2	12.4	8.1	17.8
ARCHEO	29.2	43.2	52.0	27.2	38.1	53.3	16.9	2.8	19.0	17.3
ATLANTE	29.7	44.2	40.6	32.1	23.7	37.6	13.3	15.1	7.7	14.8
L'AUTOMOBILE	24.3	49.7	40.5	30.7	26.8	32.8	13.1	11.7	11.5	11.7
AUTOMOBILISMO	31.1	59.5	28.2	23.1	15.6	25.9	12.1	7.4	20.7	6.1
CAPITAL	25.7	44.2	41.4	41.1	20.2	37.9	11.3	12.5	9.3	14.9
CASAVIVA	30.5	42.6	37.7	26.9	24.5	38.8	10.8	11.2	9.6	10.2
ESPANSIONE	31.8	43.8	42.7	41.5	22.8	43.6	8.8	8.4	8.0	18.7
GENTE MESE	33.8	58.2	43.3	26.5	17.7	33.7	15.1	5.9	12.1	11.6
GENTE MONEY	27.9	50.9	53.9	34.5	17.3	47.0	7.6	10.8	11.3	15.2
GENTE MOTORI	25.4	41.9	41.1	32.0	20.5	39.4	15.2	10.6	9.5	13.5
GENTE VIAGGI	26.5	41.2	44.8	36.0	23.7	39.9	9.0	9.0	8.8	15.9
LINUS	26.4	51.1	29.9	31.2	34.0	44.6	22.5	17.0	9.6	30.9
MOTOCICLISMO	34.2	58.0	36.7	30.9	30.3	47.2	10.1	8.8	11.5	5.9
IL PIACERE	19.6	39.7	29.3	31.1	24.3	33.7	8.7	9.4	15.7	17.7
P M	30.8	32.5	48.2	21.9	39.6	54.8	12.1	17.4	17.9	12.1
QUATTORRUOTE	24.0	43.2	40.3	31.9	17.7	34.2	12.4	8.9	7.3	14.1
QUI TOURING	18.9	39.1	41.9	32.9	21.3	32.5	11.8	10.1	7.6	18.9
SELEZIONE DAL R. DIGEST	24.9	38.4	35.4	31.2	15.1	34.8	13.0	10.4	11.1	16.4
STORIA ILLUSTRATA	25.2	38.3	35.8	23.8	35.6	42.8	18.0	18.5	13.9	14.9
TUTTO TURISMO	32.3	44.7	44.5	31.1	22.1	39.4	9.2	14.4	15.1	22.4
VELA E MOTORE	33.5	48.2	41.8	35.6	18.1	33.5	9.9	9.2	4.1	16.3

Lettori ultimo periodo - analisi secondo: ● influenza nelle decisioni di acquisti di impresa

	Autoveicoli (automobili autocarri)	Macchine, impianti strumentazione tecnica	Materie prime componenti prodotti di uso corrente	Centralini e sistemi di telecomunicazione	Medi e mini computer personal computer	Programmi e sistemi di software	Mobili e arredi per ufficio
PERCENTUALI DI PENETRAZIONE SETTIMANALI							
TOTALE	35.3	56.2	52.4	28.8	47.0	40.8	48.4
AMICA	36.3	59.3	56.0	21.9	39.5	41.8	52.8
ANNA	40.2	56.8	57.7	29.5	41.1	43.1	45.3
EPOCA	34.6	55.2	50.9	32.2	44.7	40.2	44.3
L'ESPRESSO	33.7	55.0	49.2	32.7	47.0	45.1	49.9
EUROPEO	31.0	53.8	46.2	34.5	44.3	39.5	43.5
FAMIGLIA CRISTIANA	37.5	62.8	56.8	30.0	50.1	39.4	50.3
GENTE	32.9	49.6	49.5	26.8	39.1	33.9	45.3
GIOIA	38.0	48.5	49.3	23.5	32.4	32.7	53.4
GRAZIA	33.6	57.3	56.0	27.7	40.7	35.4	47.9
IL MONDO	48.3	65.2	52.4	36.6	61.3	54.9	54.6
MONDO ECONOMICO	46.3	62.7	53.1	43.0	60.6	56.6	61.8
OGGI	34.9	52.8	50.7	31.5	42.2	34.4	52.4
PANORAMA	31.9	57.6	52.0	29.5	47.9	43.9	48.4
SORRISI E CANZONI TV	33.6	51.6	51.7	31.3	48.1	43.1	46.5
TOPOLINO	37.2	61.6	54.2	33.4	50.1	42.8	54.9

	Autoveicoli (automobili autocarri)	Macchine, impianti strumentazione tecnica	Materie prime componenti prodotti di uso corrente	Centralini e sistemi di telecomunicazione	Medi e mini computer personal computer	Programmi e sistemi di software	Mobili e arredi per ufficio
PERCENTUALI DI PENETRAZIONE MENSILI							
TOTALE	35.3	56.2	52.4	28.8	47.0	40.8	48.4
ABITARE	41.9	74.7	66.8	32.4	62.4	54.4	63.7
ARCHEO	33.8	58.2	42.6	31.0	55.2	37.9	48.2
ATLANTE	40.5	69.4	55.7	38.5	56.9	46.5	56.8
L'AUTOMOBILE	38.0	59.5	54.1	33.6	48.5	40.7	49.5
AUTOMOBILISMO	43.2	57.9	66.8	34.9	39.4	35.3	51.8
CAPITAL	51.0	67.0	59.4	37.7	57.9	54.0	53.4
CASAVIVA	40.4	62.6	58.9	25.1	51.5	40.9	44.6
ESPANSIONE	49.7	66.8	55.9	48.7	71.8	65.2	58.9
GENTE MESE	30.9	61.3	55.9	30.5	41.1	32.2	52.8
GENTE MONEY	50.0	64.5	61.9	42.2	49.7	55.1	54.8
GENTE MOTORI	41.5	66.8	64.2	35.8	47.1	46.6	54.8
GENTE VIAGGI	47.9	67.6	53.4	31.4	51.1	50.4	52.1
LINUS	25.4	52.4	39.6	39.1	47.0	45.3	48.5
MOTOCICLISMO	43.7	66.1	61.1	40.8	64.1	59.6	50.9
IL PIACERE	43.9	57.1	57.3	37.3	54.5	51.0	62.3
P M	37.1	63.1	44.0	21.3	46.4	40.0	53.2
QUATTORRUOTE	40.9	62.8	58.6	29.9	48.8	44.2	50.6
QUI TOURING	37.5	60.8	56.6	32.7	53.4	44.0	51.2
SELEZIONE DAL R. DIGEST	37.2	56.1	52.0	33.4	43.2	35.7	50.8
STORIA ILLUSTRATA	35.0	51.4	45.8	35.2	43.8	42.4	45.5
TUTTO TURISMO	38.2	61.9	49.3	20.9	49.2	43.9	54.5
VELA E MOTORE	41.4	66.1	60.7	32.3	52.9	49.5	51.8

Lettori ultimo periodo - analisi secondo: ● influenza nelle decisioni di acquisti di impresa

	Servizi bancari internazionali	Servizi bancari nazionali	Servizi assicurativi e di gestione del rischio	Consulenze professionali	Servizi di elaborazione dati	Selezione e formazione del personale	Scelta di agenzie di pubblicità, promozione pub. relazioni
PERCENTUALI DI PENETRAZIONE SETTIMANALI							
TOTALE	12.6	46.0	42.5	59.5	33.6	38.3	20.8
AMICA.....	8.8	48.9	46.4	66.8	24.2	39.4	28.5
ANNA.....	13.6	49.7	50.4	59.8	37.9	50.9	32.9
EPOCA.....	15.0	50.0	42.4	59.7	34.3	33.0	25.1
L'ESPRESSO.....	13.1	45.4	38.1	62.7	37.2	37.3	26.7
EUROPEO.....	8.2	37.6	35.2	63.4	34.0	35.1	24.4
FAMIGLIA CRISTIANA.....	12.9	47.3	41.2	68.2	35.3	45.2	18.0
GENTE.....	9.7	46.8	44.9	59.9	31.5	38.0	22.6
GIOIA.....	15.8	51.3	43.0	62.4	29.5	38.6	14.0
GRAZIA.....	11.5	45.2	48.4	61.0	29.0	46.5	26.6
IL MONDO.....	23.0	55.0	46.5	71.4	43.8	47.9	33.9
MONDO ECONOMICO.....	18.7	54.5	49.4	73.1	46.5	51.2	37.1
OGGI.....	10.4	44.9	42.1	61.3	30.4	40.5	19.6
PANORAMA.....	10.7	44.1	39.1	60.9	33.8	37.5	24.4
SORRISI E CANZONI TV.....	12.3	44.8	42.1	55.8	35.7	37.3	24.0
TOPOLINO.....	10.0	45.3	41.3	59.7	34.3	36.2	23.1

	Servizi bancari internazionali	Servizi bancari nazionali	Servizi assicurativi e di gestione del rischio	Consulenze professionali	Servizi di elaborazione dati	Selezione e formazione del personale	Scelta di agenzie di pubblicità, promozione pub. relazioni
PERCENTUALI DI PENETRAZIONE MENSILI							
TOTALE	12.6	46.0	42.5	59.5	33.6	38.3	20.8
ABITARE.....	13.8	56.8	51.6	76.0	42.1	35.5	23.4
ARCHEO.....	9.0	46.0	45.3	66.5	26.0	36.4	19.1
ATLANTE.....	12.9	51.1	31.3	58.2	41.1	38.3	30.9
L'AUTOMOBILE.....	16.5	49.1	43.6	62.4	36.1	42.8	24.2
AUTOMOBILISMO.....	10.7	47.4	57.2	62.0	36.4	37.4	24.6
CAPITAL.....	19.7	56.4	50.6	67.5	43.0	48.7	33.6
CASAVIVA.....	11.6	45.3	43.8	68.1	35.6	39.0	22.4
ESPANSIONE.....	18.5	55.6	49.0	68.6	57.5	60.6	42.1
GENTE MESE.....	10.7	45.0	47.8	74.9	20.6	29.9	13.9
GENTE MONEY.....	17.0	55.5	53.4	74.2	44.2	54.1	32.6
GENTE MOTORI.....	13.3	49.4	51.2	67.1	36.1	43.7	26.6
GENTE VIAGGI.....	15.5	56.0	53.6	67.4	42.4	48.6	25.8
LINUS.....	3.3	45.9	33.7	61.9	47.9	44.2	33.3
MOTOCICLISMO.....	18.3	58.9	48.3	60.3	37.8	42.3	23.6
IL PIACERE.....	19.2	54.7	48.7	63.9	35.8	44.8	37.2
P. M.....	9.2	47.6	39.2	57.7	29.0	37.0	27.2
QUATTORRUOTE.....	15.0	49.6	48.9	66.4	37.6	42.6	24.0
QUI TOURING.....	12.0	48.0	43.2	68.4	42.0	43.3	18.6
SELEZIONE DAL R. DIGEST.....	10.3	48.4	45.2	58.3	35.7	44.6	19.1
STORIA ILLUSTRATA.....	8.0	40.6	37.7	54.7	32.1	32.9	22.4
TUTTO TURISMO.....	14.9	55.5	51.5	68.3	41.5	43.6	19.6
VELA E MOTORE.....	14.8	58.8	58.2	72.8	30.4	38.0	24.9

Analisi dei Lettori adulti Classe Dirigente

- frequenza di lettura

(valori assoluti x 0000)

	Lettori in totale			Frequenza bassa			Frequenza media			Frequenza alta		
	Ultimi 12 numeri (A)	Ultimo periodo (B)	Probabilità lettura (B/A)	Ultimi 12 numeri (A)	Ultimo periodo (B)	Probabilità lettura (B/A)	Ultimi 12 numeri (A)	Ultimo periodo (B)	Probabilità di lettura (B/A)	Ultimi 12 numeri (A)	Ultimo periodo (B)	Probabilità lettura (B/A)
SETTIMANALI												
AMICA	147	43	.290	95	15	.157	33	14	.412	20	14	.719
ANNA	83	26	.314	47	7	.150	20	8	.387	16	11	.691
EPOCA	278	106	.381	163	36	.219	67	31	.457	47	39	.833
L'ESPRESSO	396	216	.544	134	28	.211	119	65	.542	143	123	.860
EUROPEO	247	84	.341	133	20	.151	63	23	.367	50	41	.814
FAMIGLIA CRISTIANA	188	85	.451	83	15	.187	39	15	.387	66	54	.821
GENTE	286	113	.394	136	21	.154	84	37	.437	67	55	.825
GIOIA	89	27	.306	55	10	.191	19	7	.341	15	10	.673
GRAZIA	151	63	.420	78	16	.201	38	20	.528	34	27	.804
IL MONDO	151	72	.478	59	9	.149	41	19	.481	51	44	.853
MONDO ECONOMICO	131	54	.414	45	6	.128	36	10	.286	49	38	.770
OGGI	300	104	.347	145	20	.137	87	33	.376	67	51	.763
PANORAMA	452	243	.538	156	37	.236	134	62	.465	161	144	.892
SORRISI E CANZONI TV	155	99	.639	45	9	.190	22	12	.552	88	78	.893
TOPOLINO	126	60	.477	57	12	.212	32	17	.529	37	31	.840

(valori assoluti x 0000)

	Lettori in totale			Frequenza bassa			Frequenza media			Frequenza alta		
	Ultimi 12 numeri (A)	Ultimo periodo (B)	Probabilità lettura (B/A)	Ultimi 12 numeri (A)	Ultimo periodo (B)	Probabilità lettura (B/A)	Ultimi 12 numeri (A)	Ultimo periodo (B)	Probabilità di lettura (B/A)	Ultimi 12 numeri (A)	Ultimo periodo (B)	Probabilità lettura (B/A)
MENSILI												
ABITARE	123	53	.434	75	16	.220	19	10	.554	29	27	.905
ARCHEO	47	25	.534	25	6	.256	4	1	.297	17	17	1.000
ATLANTE	75	31	.409	41	8	.186	14	6	.400	20	17	.881
L'AUTOMOBILE	157	108	.691	46	13	.282	27	15	.554	83	80	.961
AUTOMOBILISMO	58	25	.433	30	4	.135	17	12	.706	11	9	.801
CAPITAL	306	133	.435	174	36	.204	74	45	.601	57	53	.925
CASAVIVA	142	61	.427	83	21	.250	35	19	.529	24	22	.881
ESPANSIONE	141	61	.430	75	16	.206	30	13	.422	36	33	.913
GENTE MESE	100	40	.403	64	17	.262	18	9	.471	18	15	.829
GENTE MONEY	122	45	.367	75	11	.149	28	17	.592	19	17	.893
GENTE MOTORI	226	106	.467	117	27	.235	68	40	.589	41	38	.930
GENTE VIAGGI	203	67	.331	127	20	.159	50	21	.430	27	26	.952
LINUS	78	25	.315	51	8	.149	20	9	.477	8	8	1.000
MOTOCICLISMO	57	29	.507	26	6	.238	16	8	.520	15	15	.961
IL PIACERE	92	37	.403	61	17	.286	16	6	.398	15	13	.899
P.M.	114	29	.255	74	7	.088	29	14	.477	11	9	.796
QUATTORRUOTE	390	224	.574	176	58	.332	113	71	.622	101	95	.938
QUI TOURING	162	124	.770	31	7	.218	13	5	.420	118	112	.952
SELEZ. DAL R. DIGEST	174	89	.511	71	11	.160	37	18	.491	65	59	.905
STORIA ILLUSTRATA	100	42	.417	50	9	.183	28	13	.472	22	19	.878
TUTTO TURISMO	88	31	.347	49	11	.219	28	11	.401	11	9	.779
VELA E MOTORE	50	25	.490	25	5	.223	13	8	.581	12	11	.924