

60

80


Indagine sulla
stampa periodica
in Italia

1

2

3

4




La lettura dei periodici


1° Volume

Luglio 1986

ABACUS DEMOSKOPEA DOXA MAKROTEST



Milano
Luglio 1986



Presentazione

Nuovo marchio per una ISPI rinnovata.

L'indagine sulla lettura dei periodici in Italia ha compiuto quest'anno un grosso sforzo innovativo sia in termini qualitativi sia in termini quantitativi.

L'indagine, iniziata nello scorso autunno con un ciclo di 8.000 interviste, si è arricchita all'inizio di quest'anno di due ulteriori cicli di 7.000 e 12.000 casi, eseguiti da ben quattro istituti (Abacus, Demoskopoea, Doxa, Makrotest) più un quinto per i controlli (Explorer) producendo una mole di dati certamente unica e irripetibile.

La gestione di queste 27.000 interviste, da fondere in un'unica indagine, ha richiesto un grosso impegno da parte dei tecnici degli istituti e di tutto il Comitato Tecnico.

Tutti gli obiettivi che i Committenti si erano prefissi si sono realizzati.

Per la prima volta disponiamo, per lo stesso periodo, di una serie di informazioni aggiuntive che migliorano e arricchiscono i dati sulla lettura.

Tra le novità di quest'anno abbiamo:

- rilevazione dei consumi per testata;*
- comportamenti di lettura della classe dirigente.*

Infatti, oltre alla readership, disponiamo del numero medio di contatti per pagina media (come per l'ISPI 1985) della penetrazione di 48 prodotti, beni e servizi per ciascuna delle 108 testate rilevate e delle informazioni sui comportamenti di lettura della "classe dirigente".

L'indagine completa, costituita di ben sette volumi, è stata presentata al mondo pubblicitario in giugno ed è ora disponibile in due volumi di sintesi (il primo sulla lettura, compresa la parte sulla classe dirigente e il secondo sui consumi dei prodotti per testata).

Inoltre con la collaborazione di tre società di software (Media Consultants, Media Soft e SDD) è stato predisposto per i "media planners" un nastro magnetico per l'utilizzo dei dati mediante computer.

Siamo convinti di aver risposto con questa indagine alle aspettative degli utenti pubblicitari, cui auguriamo buon lavoro

Gli Editori Committenti ISPI

Received of the Treasurer of the State of New York

the sum of Five Hundred Dollars

for the purchase of land for the State

in the County of Albany

for the purpose of building a State

house for the State

in the County of Albany

for the purpose of building a State

house for the State

in the County of Albany

for the purpose of building a State

house for the State

in the County of Albany

for the purpose of building a State

house for the State

in the County of Albany

for the purpose of building a State

house for the State

in the County of Albany

Indice

Parte Prima LA LETTURA DEI PERIODICI

I Committenti dell'indagine	IX
II Comitato Tecnico	IX

Le principali caratteristiche dei lettori di periodici italiani

● Definizione di lettore	XIII
● Descrizione dei caratteri socio-demografici	XIV
● Composizione dei gruppi socio-professionali	XV
● Alcune avvertenze	XVI
● Analisi della popolazione italiana e dei lettori di periodici	1
● Analisi dei lettori ultimo periodo secondo: sesso	7

Analisi dei lettori ultimo periodo secondo: età, ampiezza centri, area geografica, classe socio-economica, titolo di studio, classe socio-professionale, duplicazione di lettura

Adulti	13
Uomini	47
Donne	77
Responsabili Acquisti	111
● Probabilità di lettura (B/A) analisi per sesso e lettura cumulata dopo 1, 2, 3, 6, 9, 12 uscite	145
● Analisi dei lettori ultimo periodo secondo: fonte di provenienza della copia letta	163
● Numero di contatti per pagina media	169

APPENDICE

1. Nota metodologica	175
2. Analisi della popolazione italiana	179
3. Limiti fiduciarci delle stime	180
4. I questionari utilizzati per le interviste	183

Parte Seconda LA LETTURA DEI PERIODICI NELLA CLASSE DIRIGENTE

Descrizione dell'indagine	205
Avvertenza alla lettura delle tavole	207
Lettori ultimo periodo	
● analisi secondo gruppi professionali	209
Probabilità di lettura (B/A)	
● analisi secondo frequenza di lettura	217


1870
The first of the year
was a very dry one
and the crops were
very poor. The
winter was also
very dry and the
crops were very
poor. The spring
was also very dry
and the crops were
very poor. The
summer was also
very dry and the
crops were very
poor. The autumn
was also very dry
and the crops were
very poor. The
winter was also
very dry and the
crops were very
poor. The spring
was also very dry
and the crops were
very poor. The
summer was also
very dry and the
crops were very
poor. The autumn
was also very dry
and the crops were
very poor. The
winter was also
very dry and the
crops were very
poor.

The first of the year
was a very dry one
and the crops were
very poor. The
winter was also
very dry and the
crops were very
poor. The spring
was also very dry
and the crops were
very poor. The
summer was also
very dry and the
crops were very
poor. The autumn
was also very dry
and the crops were
very poor. The
winter was also
very dry and the
crops were very
poor. The spring
was also very dry
and the crops were
very poor. The
summer was also
very dry and the
crops were very
poor. The autumn
was also very dry
and the crops were
very poor. The
winter was also
very dry and the
crops were very
poor.

The first of the year
was a very dry one
and the crops were
very poor. The
winter was also
very dry and the
crops were very
poor. The spring
was also very dry
and the crops were
very poor. The
summer was also
very dry and the
crops were very
poor. The autumn
was also very dry
and the crops were
very poor. The
winter was also
very dry and the
crops were very
poor. The spring
was also very dry
and the crops were
very poor. The
summer was also
very dry and the
crops were very
poor. The autumn
was also very dry
and the crops were
very poor. The
winter was also
very dry and the
crops were very
poor.

Parte Prima

**La lettura dei
periodici**



I committenti dell'indagine

- ACTUAL MEDIA: *Rockstar*
- CASA EDITRICE MANI DI FATA: *Mani di Fata*
- CASA EDITRICE UNIVERSO: *Albo Blitz, Grand Hotel, Intrepido, Il Monello, Ragazza In, Starter, Telesette*
- CESCO CIAPANNA EDITORE: *Fotografare*
- CONTI EDITORE: *Autosprint, Guerin Sportivo*
- CROCHET EDIZIONI: *Tuttocucina, Tuttomaglia, Tutto Uncinetto*
- EDIS-EDIZIONI SPORTIVE: *Rombo*
- EDISPORT: *Alta Fedeltà, Motociclismo, Il Tennis Italiano, Vela e Motore*
- EDITORIALE CORRIERE DELLA SERA: *Amica, Astra, Auto Capital, Bravacasa, Capital, Domenica del Corriere, Insieme, Il Mondo, Salve*
- EDITORIALE DOMUS: *Quattroruote, Tutto Turismo*
- EDITORIALE L'ESPRESSO: *L'Espresso*
- LEA: *L'Automobile*
- EDITRICE MONDO ECONOMICO: *Mondo Economico*
- EDITRICE OLIMPIA: *Diana, Pescare*
- EDITRICE PROGRESSO: *Zoom*
- EDITRICE QUADRATUM: *La Cucina Italiana*
- EDITRICE SEGESTA: *Abitare*
- EDIZIONI CONDÈ NAST: *Lei*
- EDIZIONI LETI: *Ciao 2001, Music*
- EDIZIONI SYDS ITALIA: *Cosmopolitan*
- EFIN-EDIT. FINANZIARIA: *Sorrisi e canzoni TV, Tutto Musica & Spettacolo*
- ERI EDIZIONI: *Moda, Radiocorriere TV*
- GIORGIO MONDADORI INTERNATIONAL: *AD*
- GRUPPO EDITORIALE FABBRI - BOMPIANI - SONZOGNO - ETAS: *Benissimo*
- INDUSTRIE GRAFICHE CINO DEL DUCA: *Consigli Pratici, Intimità, Stop*
- ISTITUTO GEOGRAFICO DE AGOSTINI: *Atlante*
- L'AIRONE DI G. MONDADORI: *Airone, Gardenia*
- LE SCIENZE: *Le Scienze*
- MESSAGGERO DI S. ANTONIO: *Messaggero di Sant'Antonio*
- A. MONDADORI EDITORE: *Casaviva, 100 Cose, Confidenze, Dolly, Donnapiù, Epoca, Espansione, Grazia, Guida Cucina, Guida TV, Panorama, PM, Qui Touring, Storia Illustrata, Star Bene, Topolino*
- PERUZZO PERIODICI: *La Mia Casa, Super Gol*
- PUBLIMEDIA EDITRICE: *Photo Italiana*
- RIZZOLI EDITORE: *Anna, Bella, Domenica Quiz, Europeo, Linus, Milleidee, Novella 2000, Oggi, Natura Oggi, Corto Maltese*
- RUSCONI EDITORE: *Eva Express, Gente, Gente Money, Gente Motori, Gente Viaggi, Gioia, Gioielli, Il Piacere, Rakam, Scienza e Vita Nuova, Onda TV, Tutto Moto, Vital*
- SEDIM: *Madre*
- SELEZIONE DAL READER'S DIGEST: *Selezione dal Reader's Digest*
- SOCIETÀ S. PAOLO-PUBLIEPI: *Famiglia Cristiana, Il Giornalino, Jesus*
- TATTILO EDITRICE: *Playmen, Scienza 2000*
- WEEKEND: *Weekend*

Il comitato tecnico

- Arnaldo AISA
- Silvano AVENI
- Gilberta BIGANZOLI
- Giovanni CONTI
- Mauro MICHELAZZI
- Anna PORATI CERNÒ


- Segretario del Comitato Tecnico: Costantino JANNACONE
- Rappresentante dei Committenti: Germano SIMEONI

THE UNIVERSITY OF CHICAGO PRESS
54 EAST LAKE STREET
CHICAGO, ILLINOIS 60601
TEL: 773-936-3700
FAX: 773-936-3701
WWW.CHICAGO.PRESS.EDU

THE UNIVERSITY OF CHICAGO PRESS
54 EAST LAKE STREET
CHICAGO, ILLINOIS 60601
TEL: 773-936-3700
FAX: 773-936-3701
WWW.CHICAGO.PRESS.EDU

THE UNIVERSITY OF CHICAGO PRESS
54 EAST LAKE STREET
CHICAGO, ILLINOIS 60601
TEL: 773-936-3700
FAX: 773-936-3701
WWW.CHICAGO.PRESS.EDU

**Le principali
caratteristiche
dei lettori
di periodici italiani**



Definizioni di lettore

Le definizioni di "lettori" usate dall'ISPI sono le seguenti.

- a) **Lettori totali o lettori degli ultimi 12 numeri:** coloro che hanno dichiarato di aver letto, negli ultimi 3 mesi per i settimanali o negli ultimi 12 mesi per i mensili, almeno uno degli ultimi 12 numeri usciti della testata X.
- b) **Lettori nell'ultimo periodo:** coloro che hanno dichiarato di aver letto, negli ultimi 7 giorni per i settimanali o negli ultimi 30 giorni per i mensili, almeno un numero (non importa quale) della testata X.
- c) **Lettori a frequenza alta/media/bassa:** coloro che hanno dichiarato di aver letto, negli ultimi 3 mesi per i settimanali o negli ultimi 12 mesi per i mensili, rispettivamente: c1) almeno 9 numeri su 12; c2) da 4 a 8 numeri su 12; c3) da 1 a 3 numeri su 12, della testata X.
- d) **Lettori acquirenti personali/acquirenti in famiglia/non acquirenti della copia letta:** coloro che, avendo dichiarato di aver letto nell'ultimo periodo la testata X (vedi definizione b), hanno dichiarato che la copia della testata letta l'ultima volta era stata rispettivamente: d1) acquistata o ricevuta in abbonamento personalmente; d2) acquistata (o ricevuta in abbonamento) personalmente oppure da un familiare; d3) non acquistata, ma avuta in altro modo (avuta in prestito, regalo o trovata al bar, dal parrucchiere, ecc.).

Descrizione dei caratteri socio-demografici

* Il responsabile degli acquisti all'interno della famiglia è stato individuato in base alla dichiarazione dell'intervistato. Tale definizione, adottata nell'ISPI 1976, differisce in parte dal criterio "donna di casa", nel senso che responsabile degli acquisti può anche essere l'uomo, come di fatto avviene nelle famiglie in cui non vi sono donne, oppure vi sono donne che non si occupano degli acquisti di prodotti alimentari e di prodotti per la casa.

* Il grado di istruzione è misurato dal **titolo di studio** effettivamente conseguito dall'intervistato. Di eventuali corsi o anni di studio di grado superiore non si tiene conto se non hanno dato luogo a un nuovo titolo.

* Il **reddito mensile** della famiglia è stato stimato dall'intervistatore. La valutazione fatta dall'intervistatore del reddito mensile delle famiglie del campione è molto vicina al reddito "speso" dalle famiglie. Ciò è dimostrato da un confronto tra il valore medio del "reddito stimato" (dagli intervistatori) nel campione ed i consumi finali interni delle famiglie nel conto economico nazionale delle risorse e degli impieghi. Questo significa che l'intervistatore, invitato a valutare la classe di reddito tende a stimare con buona attendibilità la parte del reddito destinata ai consumi, al netto cioè dei risparmi e investimenti, e delle entrate straordinarie. Da notare che si tratta proprio della parte di reddito più importante per l'uso a cui l'informazione è destinata (classificazione secondo la variabile "potere di acquisto della famiglia per beni di consumo durevoli e non e servizi").

* L'attribuzione a quella che impropriamente viene chiamata **classe sociale** è fatta dallo stesso intervistatore. È un indicatore sintetico di stile di vita ed al tempo stesso di capacità di spesa. Empiricamente si è verificato che nel valutare la Classe sociale l'intervistatore si basa su queste tre variabili: professione del capofamiglia, livello di istruzione, abitazione. Probabilmente entrano in gioco anche i tradizionali segni di "status", come l'abbigliamento dell'intervistato, il modo di parlare, la facilità di rapporto con l'intervistatore e simili, benché la loro influenza non sia stata ancora studiata.

* Ai fini della collocazione nella **classe di età** si considerano gli anni compiuti alla data dell'ultimo compleanno. La dichiarazione dell'intervistato è controllata con l'anno di nascita riportato sui registri elettorali.

* La classificazione analitica delle **professioni** comprende i seguenti gruppi:

(1) **Imprenditore** (datore di lavoro): chi gestisce in conto proprio un'impresa, nella quale non impiega l'opera manuale propria, ma solo la propria opera **direttiva**.

(2) **Libero professionista**: chi esercita in conto proprio una professione con o senza l'aiuto di persone retribuite (avvocato, medico, consulente fiscale, ecc.) ed è iscritto ad albi professionali.

(3) **Dirigente, alto funzionario**: chi esercita, contro retribuzione, una funzione direttiva.

(4) **Possidenti**: coloro che godono di redditi elevati e per i quali la fonte principale di reddito è di natura patrimoniale.

(5) **Impiegato**: chi esercita, contro retribuzione, una funzione esecutiva (di concetto o d'ordine), con lavoro più intellettuale che manuale. Le persone che svolgono funzioni assimilabili in parte a quelle impiegatizie e in parte a quelle operaie, le categorie intermedie, sono classificate fra gli impiegati.

(6) **Negoziante, esercente, artigiano**: chi gestisce, in conto proprio, un negozio o un esercizio pubblico (bar, ecc.). Dello stesso gruppo fanno parte gli agenti di commercio, che esercitano in modo autonomo (senza dipendere da un'azienda) una attività commerciale, ma senza avere un'azienda commerciale propria. Artigiano è chi gestisce, in conto proprio, un'azienda artigiana che ha meno di 10 dipendenti (altrimenti viene classificato fra gli imprenditori).

I familiari del negoziante o dell'artigiano che lo aiutano nella sua attività (coadiuvanti) sono classificati anch'essi come negozianti o artigiani.

(7) **Altro lavoratore in proprio**: è chi esercita in modo autonomo senza rapporto di dipendenza né vincolo di subordinazione un'attività prevalentemente manuale (non commerciale), ma senza avere un'azienda, per esempio infermiere, imbianchino, riparatore, tassista, fotografo ambulante, facchino, custode autonomo e simili.

(8) **Agricoltore**: è il conduttore proprietario o affittuario e sim. del fondo. La stessa qualifica viene data ai familiari coadiuvanti.

(9) **Insegnanti**: maestri elementari, professori di scuola media inferiore e superiore, docenti universitari.

(10) **Scrittori, giornalisti, artisti**: liberi professionisti o dipendenti.

(11) **Operaio**: chi esercita, contro retribuzione, una funzione esecutiva con prevalente lavoro manuale, nell'industria, nel terziario o nella pubblica amministrazione.

(12) **Agricoltore dipendente**: è l'operaio nel settore agricolo, cioè il salariato del coltivatore diretto o dell'azienda agricola. Sono compresi anche i salariati della pesca, silvicoltura e allevamenti.

I non occupati vengono così classificati:

(13) **Casalinghe**: donne che vivono con il reddito del marito o di altri familiari.

(14) **Studenti**: persone che frequentano scuole di ogni ordine e grado purché non abbiano un'occupazione (gli studenti-lavoratori sono attribuiti ai gruppi professionali corrispondenti alla natura del lavoro svolto).

(15) **Pensionati**: uomini e donne che si sono ritirati dal lavoro e che godono di una rendita fissa mensile erogata da un Istituto di previdenza.

(16) **Altri (non occupati)**: comprendono i disoccupati, le persone in cerca di prima occupazione e altri gruppi non altrimenti classificabili.

Allo scopo di costruire gruppi più omogenei la classificazione professionale è stata incrociata con il reddito mensile stimato. Sono state definite le seguenti fasce di reddito mensile:

- fascia di reddito alta: oltre 1.650.000 lire
- fascia di reddito media: da 1.250.000 a 1.650.000 lire
- fascia di reddito bassa: fino a 1.250.000 lire

Composizione dei gruppi socio-professionali

* Per facilitare la lettura delle tavole in cui compare il carattere "classe socio professionale dell'intervistato" diamo qui di seguito l'indicazione dei raggruppamenti effettuati in questa indagine.

I numeri fra parentesi da (1) a (16) richiamano i gruppi professionali già descritti.

Descrizione di colonna		Quali gruppi sono compresi (professione dell'intervistato o del capofamiglia)	Limite di reddito familiare mensile
Ceti superiori	A	Imprenditori, liberi professionisti, dirigenti e possidenti: gruppi (1) - (2) - (3) - (4)	Nessun limite
Ceto medio fascia alta	B.1	Impiegati, commercianti, artigiani o coadiuvanti: gruppi (5) - (6) - (7)	Oltre 1.650.000 lire
Ceto medio fascia media	B.2	Impiegati, commercianti, artigiani e coadiuvanti; lavoratori in proprio: gruppi (5) - (6) - (7)	Da 1.250.000 a 1.650.000 lire
Ceto medio fascia bassa	B.3	Impiegati, commercianti, artigiani e coadiuvanti; lavoratori in proprio: gruppi (5) - (6) - (7)	Fino a 1.250.000 lire
Agricoltori	B.4	Agricoltori conduttori: gruppo (8)	Nessun limite
Intellettuali docenti	C.1	Insegnanti, scrittori, giornalisti, artisti: gruppi (9) - (10)	Nessun limite
Intellettuali studenti	C.2	Studenti: gruppo (14)	Nessun limite
Operai fascia alta	D.1	Operai: gruppo (11)	Oltre 1.650.000 lire
Operai fascia media	D.2	Operai: gruppo (11)	Da 1.250.000 a 1.650.000 lire
Operai fascia bassa	D.3	Operai: gruppo (11)	Fino a 1.250.000 lire
Operai braccianti	D.4	Salariati agricoli: gruppo (12)	Nessun limite
Casalinghe di fam. non operaie fascia alta	E.1	Quando il capofamiglia appartiene ai gruppi diversi da "operaio" (11) e "salarariato agricolo" (12)	Oltre 1.650.000 lire
Casalinghe di fam. non operaie fascia media	E.2	Quando il capofamiglia appartiene ai gruppi diversi da "operaio" (11) e "salarariato agricolo" (12)	Da 1.250.000 a 1.650.000 lire
Casalinghe di fam. non operaie fascia bassa	E.3	Quando il capofamiglia appartiene ai gruppi diversi da "operaio" (11) e "salarariato agricolo" (12)	Fino a 1.250.000 lire
Casalinghe di fam. operaie fascia media o alta	E.4	Quando il capofamiglia appartiene ai gruppi "operaio" (11) e "salarariato agricolo" (12)	Oltre 1.250.000 lire
Casalinghe di fam. operaie fascia bassa	E.5	Quando il capofamiglia appartiene ai gruppi "operaio" (11) e "salarariato agricolo" (12)	Fino a 1.250.000 lire
Pensionati e altri fascia media o alta	F.1	Pensionati (15) e altri non occupati (16)	Oltre 1.250.000 lire
Pensionati e altri fascia bassa	F.2	Pensionati (15) e altri non occupati (16)	Fino a 1.250.000 lire

Avvertenze per l'uso delle tavole

Tipo di dati - Nelle tavole stampate in questo rapporto, vengono riportati tre tipi di dati:

- **Numero stimato in 'ooo (migliaia)**. Si tratta del valore estrapolato all'universo di 45.855.000 adulti e diviso per 1.000.
- **Percentuali di composizione**. Si tratta delle percentuali che descrivono la composizione percentuale (ovvero il "profilo") dei lettori di una testata secondo i vari caratteri socio-demografici (per es., su 100 lettori uomini della testata X, quanti hanno da 14 a 17 anni, quanti da 18 a 24, ecc.). Qualche volta la somma delle percentuali di composizione, invece di corrispondere all'atteso 100,0%, diverge di $\pm 0,1 - 0,2\%$ da tale valore. Ciò è dovuto agli arrotondamenti del calcolatore.
- **Percentuali di penetrazione**. Si tratta delle percentuali che indicano la diffusione di una testata all'interno dei vari sottogruppi socio-demografici (p.es.: su 100 uomini di 25-34 anni, quanti sono "lettori ultimo periodo" della testata X).
- **Fonte di provenienza della copia letta**. La voce "Acquisto o abbonamento personale" è un dettaglio della voce più generale "Acquisto o abbonamento in famiglia".

Avvertenza generale

Si raccomanda di usare la massima cautela nel porre a confronto i dati di audience di una testata relativi ad anni successivi. Specialmente se si tratta di testate con numero limitato di lettori, potrebbero essere ravvisate differenze anche relativamente forti tra i due anni, e tuttavia potrebbe trattarsi di differenze non significative, o comunque di entità che è ben lontana, proprio per l'ampiezza relativa del "margine di confidenza campionaria", dal costituire la "misurazione" precisa di un incremento o decremento di audience.

Avvertenza per una testata

Nella lista dei periodici considerati nell'ISPI 86 è compreso, oltre a 40 settimanali e a 67 mensili, un quindicinale, e cioè DIANA.

Non potendosi stampare, per ragioni pratiche, tavole separate per un solo quindicinale, la testata DIANA compare, nelle tavole dei rapporti, fra i mensili, in fondo alla lista di questi.

Vi è comunque coerenza tra le definizioni di lettura adottate per DIANA e la sua natura di quindicinale, come si può vedere dalle "varianti per la rivista DIANA" stampate nel fac-simile del questionario ISPI 86.

In particolare, "lettori nell'ultimo periodo" sono, solo per DIANA, quelli che hanno letto o sfogliato la testata "negli ultimi 14 giorni", e i "lettori degli ultimi 12 numeri" sono quelli che l'hanno sfogliata negli ultimi 6 mesi.

Avvertenze per la parte "lettori di singole testate raggiunti dopo 1, 2, 3, 6, 9, 12 uscite"

Avvertenza alla lettura delle tavole sul numero medio di contatti per pagina media

Avvertenza sulla base campionaria di produzione delle stime

Lo sviluppo dell'audience raggiunta dopo 2, 3, 6, 9 numeri è stato calcolato con la formula di Metheringham, che è la più usata nelle pianificazioni pubblicitarie.

Lo sviluppo calcolato con stima matematica dell'audience cumulata, in alcuni casi risulta leggermente superiore all'audience degli ultimi 12 numeri per le testate che hanno una percentuale elevata di lettori ad alta frequenza di lettura.

In questi casi, il valore di stima calcolato è stato sostituito con il dato osservato del numero di lettori raggiunti almeno una volta su 12 uscite della testata (lettori ultimi 12 numeri).

Nel secondo ciclo dell'indagine, ai lettori ultimo periodo delle singole testate si ponevano domande per valutare:

V - il numero di volte in cui la testata (non importa quale o quali numeri) era stata presa in mano, per leggerla o sfogliarla, nell'ultimo periodo

P - la percentuale di pagine lette o sfogliate in occasione dell'ultima occasione di leggere o sfogliare la rivista (ultimo contatto).

Da queste due informazioni è stato ricavato il dato "numero di contatti di lettura per pagina media" (C), in base alla seguente formula:

$$C = P \times V$$

Questa formula è statisticamente valida, in quanto le interviste sono abbastanza ben distribuite in tutti i giorni dell'intero arco della settimana, o del mese, cioè dell'intervallo di tempo che intercorre tra l'uscita di due numeri della testata (ultimo periodo). Pertanto l'"ultimo contatto", descritto da ogni intervistato per ogni rivista letta nell'ultimo periodo, rappresenta bene il "contatto medio".

La lista delle testate considerate nell'indagine svolta da DOXA e MAKROTEST sui campioni DM1 e DM2 non coincide con la lista delle testate considerate nell'indagine svolta da ABACUS e DEMOSKOPEA sul campione AD (vedansi maggiori dettagli nella "Nota Metodologica").

In particolare le testate trattate nei campioni DM1 e DM2 (circa 110) sono più numerose di quelle trattate nel campione AD (circa 70, quasi tutte comprese anche tra le precedenti).

Nonostante ciò, la fusione dei tre campioni per da luogo all'elaborazione unica è stata possibile, grazie alla ponderazione separata dei tre campioni, senza inconvenienti per la correttezza dei dati forniti.

Naturalmente, mentre le stime riguardanti le testate presenti in tutti e tre i campioni provengono dalla somma dei tre campioni, le stime riguardanti le testate presenti solo nei campioni DM1 e DM2 (o solo nel campione AD) sono basate esclusivamente su tali campioni, e sull'espansione solo di quelli all'universo.

[The page contains extremely faint, illegible text, likely bleed-through from the reverse side of the document. The text is arranged in several paragraphs and is difficult to decipher.]

Analisi della popolazione italiana e dei lettori di periodici

Analisi secondo

- sesso
- età
- ampiezza centri
- area geografica
- classe socio-economica
- titolo di studio
- classe socio-professionale

	Popolazione	Lettori di settimanali	Lettori di mensili	Lettori di periodici	Lettori di settimanali	Lettori di mensili	Lettori di periodici	
		(valori assoluti X 1000)			(percentuale di penetrazione)			
Età:	Totale	45855	28623	21505	32047	62.4	46.9	69.9
	14 anni	858	708	537	754	82.5	62.6	87.9
	15-17 anni	2669	2292	1855	2419	85.9	69.5	90.6
	18-24 anni	6047	4782	4104	5259	79.1	67.9	87.0
	25-34 anni	8049	5806	4884	6570	72.1	60.7	81.6
	35-44 anni	7432	4974	3884	5622	66.9	52.3	75.6
	45-54 anni	7064	4013	2955	4612	56.8	41.8	65.3
	55-64 anni	6081	2948	1881	3339	48.5	30.9	54.9
	oltre 64 anni	7655	3101	1405	3473	40.5	18.4	45.4
Ampiezza demografica:								
	fino a 5000 ab.	8988	5146	3746	5777	57.3	41.7	64.3
	5/10000 ab.	6290	3886	2798	4359	61.8	44.5	69.3
	10/30000 ab.	9183	5283	3856	5886	57.3	42.0	64.1
	30/50000 ab.	4050	2323	1756	2674	57.4	43.4	66.0
	50/100000 ab.	4356	2823	2088	3117	64.8	47.9	71.6
	100/250000 ab.	3942	2778	2188	3063	70.5	55.5	77.7
	oltre 250000 ab.	9045	6403	5073	7172	70.8	56.1	79.3
Zona geografica:								
	Nord-Ovest	12774	9249	6902	10219	72.4	54.0	80.0
	Nord-Est	8640	6053	4625	6699	70.1	53.5	77.5
	Centro	8941	5708	4423	6382	63.8	49.5	71.4
	Sud	10435	5130	3713	5885	49.2	35.6	56.4
	Isole	5066	2485	1842	2863	49.1	36.4	56.5
Classe socio-economica:								
	Superiore, Media - Sup.	4308	3477	3125	3879	80.7	72.5	90.0
	Media oltre 1.650.000	12207	9046	7543	10115	74.1	61.8	82.9
	Media fino 1.650.000	9229	6355	4726	7098	68.9	51.2	76.9
	Media-Inferiore	16517	8675	5576	9740	52.5	33.8	59.0
	Inferiore	3594	1070	534	1214	29.8	14.9	33.8
Titolo di studio:								
	Laurea	1621	1319	1192	1478	81.4	73.5	91.2
	Diploma Media Sup.	8426	6854	6157	7635	81.3	73.1	90.6
	Licenza Media Inf.	13736	10419	8336	11570	75.9	60.7	84.2
	Licenza Elementare	14794	8202	4976	9271	55.4	33.6	62.7
	Nessun Titolo	7279	1828	843	2094	25.1	11.6	28.8
Classe socio-professionale:								
	Ceti Superiori A	950	754	730	872	79.4	76.8	91.8
	Ceto Medio Fascia Alta B1	5922	4448	3955	5065	75.1	66.8	85.5
	Ceto Medio Fascia Media B2	1756	1156	975	1325	65.8	55.5	75.5
	Ceto Medio Fascia Bassa B3	1215	773	587	863	63.6	48.3	71.0
	Agricoltori B4	1008	414	279	476	41.1	27.7	47.2
	Intellettuali Docenti C1	1235	1015	930	1142	82.2	75.3	92.5
	Intellettuali Studenti C2	4481	3925	3382	4200	87.6	75.5	93.7
	Operai Fascia Alta D1	3353	2338	1804	2618	69.7	53.8	78.1
	Operai Fascia Media D2	1680	1033	821	1188	61.5	48.9	70.7
	Operai Fascia Bassa D3	2203	1176	844	1353	53.4	38.3	61.4
	Braccianti D4	587	116	87	164	19.8	14.8	27.9
	Pension., altri Fascia Medio Alta F1	4764	2937	2055	3290	61.6	43.1	69.1
	Pension., altri Fascia Bassa F2	6253	2583	1281	2856	41.3	20.5	45.7
	Cas. di fam. non op. Fascia Alta E1	2128	1489	1067	1632	70.0	50.1	76.7
	Cas. di fam. non op. Fas. Media E2	1491	993	720	1132	66.6	48.3	75.9
	Cas. di fam. non op. Fas. Bassa E3	3118	1382	730	1527	44.3	23.4	49.0
	Cas. di fam. op. Fas. Medio Alta E4	1858	1151	732	1286	61.9	39.4	69.2
	Cas. di fam. op. Fascia Bassa E5	1853	943	527	1061	50.9	28.4	57.3

	Popolazione	Lettori	Lettori	Lettori	Lettori	Lettori	Lettori	
		di settimanali	di mensili	di periodici	di settimanali	di mensili	di periodici	
		(valori assoluti X 1000)			(percentuale di penetrazione)			
Età:	Totale	22084	13594	11006	15543	61.6	49.8	70.4
	14 anni	440	356	294	388	80.9	66.8	88.2
	15-17 anni	1368	1131	964	1222	82.7	70.5	89.3
	18-24 anni	3054	2367	2089	2632	77.5	68.4	86.2
	25-34 anni	4048	2839	2508	3289	70.1	62.0	81.2
	35-44 anni	3710	2411	2066	2775	65.0	55.7	74.8
	45-54 anni	3452	1911	1505	2247	55.4	43.6	65.1
	55-64 anni	2866	1329	974	1565	46.4	34.0	54.6
	oltre 64 anni	3146	1250	605	1426	39.7	19.2	45.3
Ampiezza demografica:								
	fino a 5000 ab.	4332	2434	1903	2781	56.2	43.9	64.2
	5/10000 ab.	3030	1853	1453	2098	61.2	48.0	69.2
	10/30000 ab.	4427	2527	2004	2903	57.1	45.3	65.6
	30/50000 ab.	1953	1106	848	1294	56.6	43.4	66.3
	50/100000 ab.	2098	1343	1086	1510	64.0	51.8	72.0
	100/250000 ab.	1905	1329	1112	1493	69.8	58.4	78.4
	oltre 250000 ab.	4339	3001	2601	3464	69.2	59.9	79.8
Zona geografica:								
	Nord-Ovest	6077	4271	3437	4843	70.3	56.6	79.7
	Nord-Est	4154	2820	2400	3219	67.9	57.8	77.5
	Centro	4296	2680	2264	3079	62.4	52.7	71.7
	Sud	5069	2571	1936	2965	50.7	38.2	58.5
	Isole	2488	1252	969	1437	50.3	38.9	57.8
Classe socio-economica:								
	Superiore, Media - Sup.	2195	1728	1666	1986	78.7	75.9	90.5
	Media oltre 1.650.000	6227	4497	3977	5144	72.2	63.9	82.6
	Media fino 1.650.000	4365	2947	2351	3354	67.5	53.9	76.8
	Media - Inferiore	7792	4015	2774	4576	51.5	35.6	58.7
	Inferiore	1505	407	237	484	27.0	15.7	32.2
Titolo di studio:								
	Laurea	984	788	721	899	80.1	73.3	91.4
	Diploma Media Sup.	4445	3501	3242	3970	78.8	72.9	89.3
	Diploma Media Inf.	7517	5457	4602	6210	72.6	61.2	82.6
	Elementare	6788	3425	2246	3970	50.5	33.1	58.5
	Nessuno	2350	423	195	493	18.0	8.3	21.0
Classe socio-professionale:								
	Ceti Superiori A	817	653	628	757	79.9	76.9	92.7
	Ceto Medio Fascia Alta B1	3755	2726	2521	3173	72.6	67.1	84.5
	Ceto Medio Fascia Media B2	1357	890	760	1027	65.6	56.0	75.7
	Ceto Medio Fascia Bassa B3	955	591	460	673	61.9	48.2	70.5
	Agricoltori B4	755	315	197	351	41.7	26.1	46.5
	Intellettuali Docenti C1	430	328	319	385	76.3	74.2	89.5
	Intellettuali Studenti C2	2380	2038	1813	2213	85.6	76.2	93.0
	Operai Fascia Alta D1	2220	1492	1185	1696	67.2	53.4	76.4
	Operai Fascia Media D2	1325	775	635	914	58.5	47.9	69.0
	Operai Fascia Bassa D3	1892	988	728	1148	52.2	38.5	60.7
	Braccianti D4	331	50	52	84	15.1	15.7	25.4
	Pension., altri Fascia Medio Alta F1	2404	1421	1009	1629	59.1	42.0	67.8
	Pension., altri Fascia Bassa F2	3464	1327	698	1495	38.3	20.2	43.2

	Popolazione	Lettori	Lettori	Lettori	Lettori	Lettori	Lettori	
		di settimanali	di mensili	di periodici	di settimanali	di mensili	di periodici	
		(valori assoluti X 1000)			(percentuale di penetrazione)			
Età:	Totale	23771	15029	10499	16504	63.2	44.2	69.4
	14 anni	418	352	242	366	84.2	57.9	87.6
	15-17 anni	1301	1161	892	1198	89.2	68.6	92.1
	18-24 anni	2993	2415	2015	2627	80.7	67.3	87.8
	25-34 anni	4001	2967	2376	3281	74.2	59.4	82.0
	35-44 anni	3722	2562	1818	2847	68.8	48.8	76.5
	45-54 anni	3612	2102	1450	2365	58.2	40.1	65.5
	55-64 anni	3215	1619	907	1774	50.4	28.2	55.2
	oltre 64 anni	4509	1851	799	2047	41.1	17.7	45.4
Ampiezza demografica:								
	fino a 5000 ab.	4656	2713	1843	2996	58.3	39.6	64.3
	5/10000 ab.	3260	2033	1345	2261	62.4	41.3	69.4
	10/30000 ab.	4756	2737	1853	2983	57.5	39.0	62.7
	30/50000 ab.	2097	1216	908	1380	58.0	43.3	65.8
	50/100000 ab.	2258	1480	1002	1606	65.5	44.4	71.1
	100/250000 ab.	2037	1448	1076	1570	71.1	52.8	77.1
	oltre 250000 ab.	4706	3402	2472	3708	72.3	52.5	78.8
Zona geografica:								
	Nord-Ovest	6697	4978	3465	5375	74.3	51.7	80.3
	Nord-Est	4486	3233	2224	3480	72.1	49.6	77.6
	Centro	4645	3026	2159	3303	65.1	46.5	71.1
	Sud	5365	2559	1778	2920	47.7	33.1	54.4
	Isole	2578	1233	873	1426	47.8	33.9	55.3
Classe socio-economica:								
	Superiore, Media - Sup.	2113	1748	1459	1894	82.7	69.0	89.6
	Media oltre 1.650.000	5980	4550	3566	4971	76.1	59.6	83.1
	Media fino 1.650.000	4863	3408	2375	3744	70.1	48.8	77.0
	Media Inferiore	8725	4661	2802	5165	53.4	32.1	59.2
	Inferiore	2089	663	297	730	31.7	14.2	34.9
Titolo di studio:								
	Laurea	637	531	472	579	83.4	74.1	90.9
	Diploma Media Sup.	3980	3352	2915	3664	84.2	73.2	92.1
	Diploma Media Inf.	6219	4963	3734	5359	79.8	60.0	86.2
	Elementare	8006	4777	2730	5301	59.7	34.1	66.2
	Nessuno	4929	1406	649	1600	28.5	13.2	32.5
Classe socio-professionale:								
	Ceti Superiori A	132	101	102	115	76.5	77.3	87.1
	Ceto Medio Fascia Alta B1	2167	1722	1433	1892	79.5	66.1	87.3
	Ceto Medio Fascia Media B2	399	266	215	298	76.7	53.9	74.7
	Ceto Medio Fascia Bassa B3	260	182	127	191	70.0	48.8	73.5
	Agricoltori B4	253	99	81	125	39.1	32.0	49.4
	Intellettuali Docenti C1	805	686	611	757	85.2	75.9	94.0
	Intellettuali Studenti C2	2101	1888	1569	1986	89.9	74.7	94.5
	Operai Fascia Alta D1	1133	846	619	922	74.7	54.6	81.4
	Operai Fascia Media D2	356	258	186	274	72.5	52.2	77.0
	Operai Fascia Bassa D3	311	188	115	206	60.5	37.0	66.2
	Braccianti D4	256	66	35	79	25.8	13.7	30.9
	Pension., altri Fascia Medio Alta F1	2360	1515	1046	1661	64.2	44.3	70.4
	Pension., altri Fascia Bassa F2	2789	1256	583	1361	45.0	20.9	48.8
	Cas. di fam. non op. Fascia Alta E1	2128	1489	1067	1632	70.0	50.1	76.7
	Cas. di fam. non op. Fas. Media E2	1491	993	720	1132	66.6	48.3	75.9
	Cas. di fam. non op. Fas. Bassa E3	3118	1382	730	1527	44.3	23.4	49.0
	Cas. di fam. op. Fas. Medio Alta E4	1858	1151	732	1286	61.9	39.4	69.2
	Cas. di fam. op. Fascia Bassa E5	1853	943	527	1061	50.9	28.4	57.3

	Popolazione	Lettori di	Lettori di	Lettori di	Lettori di	Lettori di	Lettori di	
		settimanali	mensili	periodici	settimanali	mensili	periodici	
		(valori assoluti X 1000)			(percentuale di penetrazione)			
Età:	Totale	18536	10773	7199	11997	58.1	38.8	64.7
	14 anni	2	2	2	2	100.0	100.0	100.0
	15-17 anni	19	17	13	19	89.5	68.4	100.0
	18-24 anni	681	450	349	513	66.1	51.2	75.3
	25-34 anni	3322	2419	1933	2693	72.8	58.2	81.1
	35-44 anni	3774	2595	1870	2885	68.8	49.5	76.4
	45-54 anni	3636	2101	1452	2365	57.8	39.9	65.0
	55-64 anni	3178	1578	899	1749	49.7	28.3	55.0
	oltre 64 anni	3925	1611	681	1772	41.0	17.4	45.1
Ampiezza demografica:								
	fino a 5000 ab.	3652	1895	1209	2137	51.9	33.1	58.5
	5/10000 ab.	2581	1496	942	1678	58.0	36.5	65.0
	10/30000 ab.	3701	1929	1236	2108	52.1	33.4	57.0
	30/50000 ab.	1595	837	590	978	52.5	37.0	61.3
	50/100000 ab.	1761	1056	710	1174	60.0	40.3	66.7
	100/250000 ab.	1528	1018	709	1123	66.6	46.4	73.5
	oltre 250000 ab.	3718	2541	1804	2800	68.3	48.5	75.3
Zona geografica:								
	Nord-Ovest	5496	3865	2567	4250	70.3	46.7	77.3
	Nord-Est	3489	2325	1521	2535	66.6	43.6	72.7
	Centro	3565	2153	1510	2402	60.4	42.4	67.4
	Sud	3987	1608	1036	1847	40.3	26.0	46.3
	Isole	2000	822	566	964	41.1	28.3	48.2
Classe socio-economica:								
	Superiore, Media - Sup.	1480	1198	1000	1305	80.9	67.6	88.2
	Media oltre 1.650.000	4033	2927	2248	3285	72.6	55.7	81.5
	Media fino 1.650.000	4010	2704	1810	2983	67.4	45.1	74.4
	Media-Inferiore	6933	3372	1902	3783	48.6	27.4	54.6
	Inferiore	2081	572	239	640	27.5	11.5	30.8
Titolo di studio:								
	Laurea	602	506	424	544	84.1	70.4	90.4
	Diploma Media Sup.	2575	2100	1833	2338	81.6	71.2	90.8
	Diploma Media Inf.	3513	2586	1917	2885	73.6	54.6	82.1
	Elementare	7570	4395	2497	4890	58.1	33.0	64.6
	Nessuno	4277	1185	527	1341	27.7	12.3	31.4
Classe socio-professionale:								
	Ceti Superiori A	147	116	108	132	78.9	73.5	89.8
	Ceto Medio Fascia Alta B1	1625	1226	1023	1384	75.4	63.0	85.2
	Ceto Medio Fascia Media B2	357	235	203	263	65.8	56.9	73.7
	Ceto Medio Fascia Bassa B3	323	219	177	236	67.8	54.8	73.1
	Agricoltori B4	309	109	97	147	35.3	31.4	47.6
	Intellettuali Docenti C1	679	567	509	635	83.5	75.0	93.5
	Intellettuali Studenti C2	43	39	38	41	90.7	88.4	95.3
	Operai Fascia Alta D1	774	543	397	600	70.2	51.3	77.5
	Operai Fascia Media D2	310	212	137	223	68.4	44.2	71.9
	Operai Fascia Bassa D3	378	219	145	238	57.9	38.4	63.0
	Braccianti D4	243	54	37	71	22.2	15.2	29.2
	Pension., altri Fascia Medio Alta F1	1254	798	509	889	63.6	40.6	70.9
	Pension., altri Fascia Bassa F2	2828	1102	437	1209	39.0	15.5	42.8
	Cas. di fam. non op. Fascia Alta E1	1889	1371	976	1488	72.6	51.7	78.8
	Cas. di fam. non op. Fas. Media E2	1324	884	635	999	66.8	48.0	75.5
	Cas. di fam. non op. Fas. Bassa E3	2825	1251	662	1384	44.3	23.4	49.0
	Cas. di fam. op. Fas. Medio Alta E4	1540	970	629	1092	63.0	40.8	70.9
	Cas. di fam. op. Fascia Bassa E5	1686	860	482	966	51.0	28.6	57.3

Year	Month	Day	Event	Location	Notes
1900	Jan	1
1900	Jan	2
1900	Jan	3
1900	Jan	4
1900	Jan	5
1900	Jan	6
1900	Jan	7
1900	Jan	8
1900	Jan	9
1900	Jan	10
1900	Jan	11
1900	Jan	12
1900	Jan	13
1900	Jan	14
1900	Jan	15
1900	Jan	16
1900	Jan	17
1900	Jan	18
1900	Jan	19
1900	Jan	20
1900	Jan	21
1900	Jan	22
1900	Jan	23
1900	Jan	24
1900	Jan	25
1900	Jan	26
1900	Jan	27
1900	Jan	28
1900	Jan	29
1900	Jan	30
1900	Jan	31
1900	Feb	1
1900	Feb	2
1900	Feb	3
1900	Feb	4
1900	Feb	5
1900	Feb	6
1900	Feb	7
1900	Feb	8
1900	Feb	9
1900	Feb	10
1900	Feb	11
1900	Feb	12
1900	Feb	13
1900	Feb	14
1900	Feb	15
1900	Feb	16
1900	Feb	17
1900	Feb	18
1900	Feb	19
1900	Feb	20
1900	Feb	21
1900	Feb	22
1900	Feb	23
1900	Feb	24
1900	Feb	25
1900	Feb	26
1900	Feb	27
1900	Feb	28
1900	Feb	29
1900	Mar	1
1900	Mar	2
1900	Mar	3
1900	Mar	4
1900	Mar	5
1900	Mar	6
1900	Mar	7
1900	Mar	8
1900	Mar	9
1900	Mar	10
1900	Mar	11
1900	Mar	12
1900	Mar	13
1900	Mar	14
1900	Mar	15
1900	Mar	16
1900	Mar	17
1900	Mar	18
1900	Mar	19
1900	Mar	20
1900	Mar	21
1900	Mar	22
1900	Mar	23
1900	Mar	24
1900	Mar	25
1900	Mar	26
1900	Mar	27
1900	Mar	28
1900	Mar	29
1900	Mar	30
1900	Mar	31
1900	Apr	1
1900	Apr	2
1900	Apr	3
1900	Apr	4
1900	Apr	5
1900	Apr	6
1900	Apr	7
1900	Apr	8
1900	Apr	9
1900	Apr	10
1900	Apr	11
1900	Apr	12
1900	Apr	13
1900	Apr	14
1900	Apr	15
1900	Apr	16
1900	Apr	17
1900	Apr	18
1900	Apr	19
1900	Apr	20
1900	Apr	21
1900	Apr	22
1900	Apr	23
1900	Apr	24
1900	Apr	25
1900	Apr	26
1900	Apr	27
1900	Apr	28
1900	Apr	29
1900	Apr	30
1900	Apr	30

Lettori
ultimo periodo
dati riassuntivi

Analisi secondo
● sesso

Lettori ultimo periodo - analisi secondo: ● sesso

(valori assoluti x 1000)

	Totale	Sesso		Responsabili Acquisti		
		Uomini	Donne	Totale	Uomini	Donne
SETTIMANALI	45855	22084	23771	18536	1597	16939
ALBO BLITZ.....	803	720	83	85	41	44
AMICA.....	2067	417	1650	1034	25	1009
ANNA.....	1627	267	1360	885	11	874
AUTOSPRINT.....	1133	958	175	155	42	113
BELLA.....	1386	193	1193	822	7	815
CIAO 2001.....	432	225	207	48	7	41
CONFIDENZE.....	1815	322	1493	1051	15	1037
DOLLY.....	1255	265	990	178	2	176
DOMENICA DEL CORRIERE.....	1667	1053	614	510	55	455
DOMENICA QUIZ.....	511	300	212	160	17	143
EPOCA.....	1331	828	503	395	56	339
L'ESPRESSO.....	2671	1771	900	654	136	518
EUROPEO.....	1088	793	295	253	63	190
EVA EXPRESS.....	1188	363	825	567	16	551
FAMIGLIA CRISTIANA.....	6289	2983	3306	2512	202	2310
GENTE.....	4733	1974	2759	2030	143	1887
GIOIA.....	2447	463	1984	1203	24	1178
IL GIORNALINO.....	717	332	385	267	6	261
GRAND HOTEL.....	2469	965	1504	1055	62	993
GRAZIA.....	2650	553	2097	1307	40	1267
GUERIN SPORTIVO.....	1092	972	120	92	37	55
GUIDA CUCINA.....	1128	246	882	614	24	590
GUIDA TV.....	2240	1210	1031	725	96	629
INTIMITA'.....	1733	347	1386	1025	24	1002
INTREPIDO.....	1699	1360	339	247	59	188
IL MONDO.....	310	248	62	56	15	41
MONDO ECONOMICO.....	261	211	51	40	10	31
IL MONELLO.....	1318	924	394	239	32	207
NOVELLA 2000.....	1915	681	1234	861	54	806
OGGI.....	4659	2090	2569	1908	128	1780
ONDA TV.....	1073	533	540	358	24	333
PANORAMA.....	3247	2106	1141	810	134	677
RADIOCORRIERE TV.....	1515	875	641	474	57	417
RAGAZZA IN.....	854	223	631	160	1	159
ROMBO.....	565	520	46	26	9	17
SORRISI E CANZONI TV.....	11008	5106	5902	3671	197	3474
STARTER.....	556	519	38	62	48	14
STOP.....	1721	629	1092	829	39	789
TELESETTE.....	2327	1306	1021	706	66	640
TOPOLINO.....	2964	1609	1356	822	68	753

Lettori ultimo periodo - analisi secondo: ● sesso

(valori assoluti x 1000)

	Totale	Sesso		Responsabili Acquisti		
		Uomini	Donne	Totale	Uomini	Donne
MENSILI	45855	22084	23771	18536	1597	16939
ABITARE.....	546	285	261	172	14	159
AD.....	459	229	229	155	24	131
AIRONE.....	1811	1027	784	506	66	440
ALTA FEDELTA'.....	293	248	45	35	10	26
ASTRA.....	648	193	455	213	13	200
ATLANTE.....	541	312	228	157	25	132
AUTO CAPITAL.....	355	301	55	39	12	27
L'AUTOMOBILE.....	2700	2004	696	576	109	468
BENISSIMO.....	2288	149	2139	1239	4	1235
BRAVA CASA.....	621	157	464	374	11	363
CAPITAL.....	800	548	251	207	43	164
CASAVIVA.....	1261	430	831	626	27	599
100 COSE.....	969	169	800	240	6	234
CONSIGLI PRATICI.....	268	53	215	166	3	163
CORTO MALTESE.....	204	134	70	40	14	26
COSMOPOLITAN.....	801	244	557	248	20	228
LA CUCINA ITALIANA.....	843	297	547	424	12	411
DONNA PIU'.....	626	101	525	291	8	283
ESPANSIONE.....	170	124	46	37	5	32
FOTOGRAFARE.....	716	552	164	131	21	110
GARDENIA.....	325	139	185	121		119
GENTE MONEY.....	446	293	153	104	17	87
GENTE MOTORI.....	3719	3020	699	550	118	432
GENTE VIAGGI.....	1403	882	520	325	48	277
GIOIELLI.....	846	82	764	493	1	492
INSIEME.....	994	263	731	548	19	529
JESUS.....	330	168	162	113	22	92
LEI.....	819	145	674	223	6	217
LINUS.....	744	435	310	151	10	141
MADRE.....	432	145	288	217	11	206
MANI DI FATA.....	1474	108	1366	948	3	945
MAX.....	573	367	206	60	11	49
MESSAGGERO DI S.ANTONIO.....	2454	994	1459	943	88	855
LA MIA CASA.....	324	122	202	162	8	154
MILLEIDEE.....	2370	219	2151	1407	12	1395
MODA.....	1637	485	1152	571	18	552
MOTOCICLISMO.....	1468	1329	139	118	44	74
MUSIC.....	479	261	217	43	11	31
NATURA OGGI.....	603	337	266	167	21	145
PESCARA.....	559	498	62	67	30	37
PHOTO ITALIANA.....	415	299	116	85	25	60
IL PIACERE.....	248	137	111	61	4	58
PLAYMEN.....	424	391	32	44	19	25
PM.....	644	383	261	139	25	114
QUATTORRUOTE.....	6183	5045	1138	888	212	675
QUI TOURING.....	1353	805	548	423	49	374
RAKAM.....	1184	107	1077	779	2	777
ROCKSTAR.....	576	400	175	37	21	16
SALVE.....	902	342	559	339	15	324
SCIENZA 2000.....	169	118	51	23	2	21
SCIENZA E VITA NUOVA.....	498	294	204	121	17	105
LE SCIENZE.....	479	336	143	111	30	80
SELEZIONE DEL R.DIGEST.....	3445	1799	1645	1177	104	1073
STARBENE.....	852	306	547	357	11	346
STORIA ILLUSTRATA.....	581	419	161	150	32	118
SUPER GOL.....	1145	1044	101	84	31	53
IL TENNIS ITALIANO.....	231	183	48	39	9	30
TUTTO CUCINA.....	855	222	634	468	14	454
TUTTO MAGLIA.....	932	121	811	622	2	621
TUTTO MOTO.....	1385	1183	202	130	27	103
TUTTO MUSICA E SPETTACOLO.....	2157	1082	1075	276	31	245
TUTTO TURISMO.....	689	449	240	121	12	109
TUTTO UNCINETTO.....	1860	208	1652	1219	10	1209
VELA E MOTORE.....	224	168	56	54	7	48
VITAL.....	154	43	111	32	1	32
WEEKEND.....	114	69	45	28	5	23
ZOOM.....	133	117	16	14	6	8
DIANA (Quindicinale).....	754	609	146	121	23	98

Lettori ultimo periodo - analisi secondo: ● sesso

(percentuali di composizione)

	Totale	Sesso		Responsabili Acquisti		
		Uomini	Donne	Totale	Uomini	Donne
SETTIMANALI	100.0	48.2	51.8	40.4	3.5	36.9
ALBO BLITZ.....	100.0	89.7	10.3	10.6	5.1	5.5
AMICA.....	100.0	20.2	79.8	50.0	1.2	48.8
ANNA.....	100.0	16.4	83.6	54.4	0.7	53.7
AUTOSPRINT.....	100.0	84.6	15.4	13.7	3.7	10.0
BELLA.....	100.0	13.9	86.1	59.3	0.5	58.8
CIAO 2001.....	100.0	52.1	47.9	11.1	1.6	9.5
CONFIDENZE.....	100.0	17.7	82.3	57.9	0.8	57.1
DOLLY.....	100.0	21.1	78.9	14.2	0.2	14.0
DOMENICA DEL CORRIERE.....	100.0	63.2	36.8	30.6	3.3	27.3
DOMENICA QUIZ.....	100.0	58.7	41.5	31.3	3.3	28.0
EPOCA.....	100.0	62.2	37.8	29.7	4.2	25.5
L'ESPRESSO.....	100.0	66.3	33.7	24.5	5.1	19.4
EUROPEO.....	100.0	72.9	27.1	23.3	5.8	17.5
EVA EXPRESS.....	100.0	30.6	69.4	47.7	1.3	46.4
FAMIGLIA CRISTIANA.....	100.0	47.4	52.6	39.9	3.2	36.7
GENTE.....	100.0	41.7	58.3	42.9	3.0	39.9
GIOIA.....	100.0	18.9	81.1	49.2	1.0	48.1
IL GIORNALINO.....	100.0	46.3	53.7	37.2	0.8	36.4
GRAND HOTEL.....	100.0	39.1	60.9	42.7	2.5	40.2
GRAZIA.....	100.0	20.9	79.1	49.3	1.5	47.8
GUERIN SPORTIVO.....	100.0	89.0	11.0	8.4	3.4	5.0
GUIDA CUCINA.....	100.0	21.8	78.2	54.4	2.1	52.3
GUIDA TV.....	100.0	54.0	46.0	32.4	4.3	28.1
INTIMITA'.....	100.0	20.0	80.0	59.1	1.4	57.8
INTREPIDO.....	100.0	80.0	20.0	14.5	3.5	11.1
IL MONDO.....	100.0	80.0	20.0	18.1	4.8	13.2
MONDO ECONOMICO.....	100.0	80.8	19.5	15.3	3.8	11.9
IL MONELLO.....	100.0	70.1	29.9	18.1	2.4	15.7
NOVELLA 2000.....	100.0	35.6	64.4	45.0	2.8	42.1
OGGI.....	100.0	44.9	55.1	41.0	2.7	38.2
ONDA TV.....	100.0	49.7	50.3	33.4	2.2	31.0
PANORAMA.....	100.0	64.9	35.1	24.9	4.1	20.9
RADIOCORRIERE TV.....	100.0	57.8	42.3	31.3	3.8	27.5
RAGAZZA IN.....	100.0	26.1	73.9	18.7	0.1	18.6
ROMBO.....	100.0	92.0	8.1	4.6	1.6	3.0
SORRISI E CANZONI TV.....	100.0	46.4	53.6	33.3	1.8	31.6
STARTER.....	100.0	93.3	6.8	11.2	8.6	2.5
STOP.....	100.0	36.5	63.5	48.2	2.3	45.8
TELESETTE.....	100.0	56.1	43.9	30.3	2.8	27.5
TOPOLINO.....	100.0	54.3	45.7	27.7	2.3	25.4

Lettori ultimo periodo - analisi secondo: ● sesso

(percentuali di composizione)

	Totale	Sesso		Responsabili Acquisti		
		Uomini	Donne	Totale	Uomini	Donne
MENSILI	100.0	48.2	51.8	40.4	3.5	36.9
ABITARE.....	100.0	52.2	47.8	31.5	2.6	29.1
AD.....	100.0	49.9	49.9	33.8	5.2	28.5
AIRONE.....	100.0	56.7	43.3	27.9	3.6	24.3
ALTA FEDELTA'.....	100.0	84.6	15.4	11.9	3.4	8.9
ASTRA.....	100.0	29.8	70.2	32.9	2.0	30.9
ATLANTE.....	100.0	57.7	42.1	29.0	4.6	24.4
AUTO CAPITAL.....	100.0	84.8	15.5	11.0	3.4	7.6
L'AUTOMOBILE.....	100.0	74.2	25.8	21.3	4.0	17.3
BENISSIMO.....	100.0	6.5	93.5	54.2	0.2	54.0
BRAVA CASA.....	100.0	25.3	74.7	60.2	1.8	58.5
CAPITAL.....	100.0	68.5	31.4	25.9	5.4	20.5
CASAVIVA.....	100.0	34.1	65.9	49.6	2.1	47.5
100 COSE.....	100.0	17.4	82.6	24.8	0.6	24.1
CONSIGLI PRATICI.....	100.0	19.8	80.2	61.9	1.1	60.8
CORTO MALTESE.....	100.0	65.7	34.3	19.6	6.9	12.7
COSMOPOLITAN.....	100.0	30.5	69.5	31.0	2.5	28.5
LA CUCINA ITALIANA.....	100.0	35.2	64.9	50.3	1.4	48.8
DONNA PIU'.....	100.0	16.1	83.9	46.5	1.3	45.2
ESPANSIONE.....	100.0	72.9	27.1	21.8	2.9	18.8
FOTOGRAFARE.....	100.0	77.1	22.9	18.3	2.9	15.4
GARDENIA.....	100.0	42.8	56.9	37.2	0.6	36.6
GENTE MONEY.....	100.0	65.7	34.3	23.3	3.8	19.5
GENTE MOTORI.....	100.0	81.2	18.8	14.8	3.2	11.6
GENTE VIAGGI.....	100.0	62.9	37.1	23.2	3.4	19.7
GIOIELLI.....	100.0	9.7	90.3	58.3	0.1	58.2
INSIEME.....	100.0	26.5	73.5	55.1	1.9	53.2
JESUS.....	100.0	50.9	49.1	34.2	6.7	27.9
LEI.....	100.0	17.7	82.3	27.2	0.7	26.5
LINUS.....	100.0	58.5	41.7	20.3	1.3	19.0
MADRE.....	100.0	33.6	66.7	50.2	2.5	47.7
MANI DI FATA.....	100.0	7.3	92.7	64.3	0.2	64.1
MAX.....	100.0	64.0	36.0	10.5	1.9	8.6
MESSAGGERO DI S.ANTONIO.....	100.0	40.5	59.5	38.4	3.6	34.8
LA MIA CASA.....	100.0	37.7	62.3	50.0	2.5	47.5
MILLEIDEE.....	100.0	9.2	90.8	59.4	0.5	58.9
MODA.....	100.0	29.6	70.4	34.9	1.1	33.7
MOTOCICLISMO.....	100.0	90.5	9.5	8.0	3.0	5.0
MUSIC.....	100.0	54.5	45.3	9.0	2.3	6.5
NATURA OGGI.....	100.0	55.9	44.1	27.7	3.5	24.0
PESCARRE.....	100.0	89.1	11.1	12.0	5.4	6.6
PHOTO ITALIANA.....	100.0	72.0	28.0	20.5	6.0	14.5
IL PIACERE.....	100.0	55.2	44.8	24.6	1.6	23.4
PLAYMEN.....	100.0	92.2	7.8	10.4	4.5	5.9
PM.....	100.0	59.5	40.5	21.6	3.9	17.7
QUATTORRUOTE.....	100.0	81.6	18.4	14.4	3.4	10.9
QUI TOURING.....	100.0	59.5	40.5	31.3	3.6	27.6
RAKAM.....	100.0	9.0	91.0	65.8	0.2	65.6
ROCKSTAR.....	100.0	69.4	30.4	6.4	3.6	2.8
SALVE.....	100.0	37.9	62.0	37.6	1.7	35.9
SCIENZA 2000.....	100.0	69.8	30.2	13.6	1.2	12.4
SCIENZA E VITA NUOVA.....	100.0	59.0	41.0	24.3	3.4	21.1
LE SCIENZE.....	100.0	70.1	29.9	23.2	6.3	16.7
SELEZIONE DEL R.DIGEST.....	100.0	52.2	47.8	34.2	3.0	31.1
STARBENE.....	100.0	35.9	64.2	41.9	1.3	40.6
STORIA ILLUSTRATA.....	100.0	72.1	27.7	25.8	5.5	20.3
SUPER GOL.....	100.0	91.2	8.8	7.3	2.7	4.6
IL TENNIS ITALIANO.....	100.0	79.2	20.8	16.9	3.9	13.0
TUTTO CUCINA.....	100.0	26.0	74.2	54.7	1.6	53.1
TUTTO MAGLIA.....	100.0	13.0	87.0	66.7	0.2	66.6
TUTTO MOTO.....	100.0	85.4	14.6	9.4	1.9	7.4
TUTTO MUSICA E SPETTACOLO.....	100.0	50.2	49.8	12.8	1.4	11.4
TUTTO TURISMO.....	100.0	65.2	34.8	17.6	1.7	15.8
TUTTO UNCINETTO.....	100.0	11.2	88.8	65.5	0.5	65.0
VELA E MOTORE.....	100.0	75.0	25.0	24.1	3.1	21.4
VITAL.....	100.0	27.9	72.1	20.8	0.6	20.8
WEEKEND.....	100.0	60.5	39.5	24.6	4.4	20.2
ZOOM.....	100.0	88.0	12.0	10.5	4.5	6.0
DIANA (Quindicinale).....	100.0	80.8	19.4	16.0	3.1	13.0



Analisi
dei lettori
ultimo periodo

Adulti

Lettori ultimo periodo - analisi secondo: ● età ● ampiezza centri

(valori assoluti x 1000)

	Totale	Classe di età								Ampiezza del centri						
		14 anni	da 15 a 17 anni	da 18 a 24 anni	da 25 a 34 anni	da 35 a 44 anni	da 45 a 54 anni	da 55 a 64 anni	oltre 64 anni	fino a 5000 abit.	da 5000 a 10000 abit.	da 10000 a 30000 abit.	da 30000 a 50000 abit.	da 50000 a 100000 abit.	da 100000 a 250000 abit.	oltre 250000 abit.
SETTIMANALI	45855	858	2669	6047	8049	7432	7064	6081	7655	8988	6290	9183	4050	4356	3942	9045
ALBO BLITZ	803	45	95	231	254	68	62	39	7	144	138	165	52	69	81	153
AMICA	2067	37	145	411	471	347	344	182	130	265	230	349	200	215	262	547
ANNA	1627	23	113	281	327	309	275	174	125	225	182	263	149	178	178	452
AUTOSPRINT	1133	16	137	298	376	148	110	26	23	188	153	249	106	101	134	202
BELLA	1386	33	81	190	335	236	250	137	125	286	184	254	106	110	135	311
CIAO 2001	432	37	114	169	73	20	6	2	11	76	46	80	30	33	50	118
CONFIDENZE	1815	40	131	285	373	307	257	213	209	325	295	323	129	174	146	423
DOLLY	1255	143	511	372	71	86	60	7	4	205	186	291	138	105	104	225
DOMENICA DEL CORRIERE	1667	12	49	199	274	292	296	258	287	275	223	299	131	159	179	401
DOMENICA QUIZ	511	13	18	104	140	112	53	39	32	66	75	47	45	52	61	166
EPOCA	1331	11	67	146	232	231	287	184	173	158	158	192	82	125	178	439
L'ESPRESSO	2671	27	156	498	801	517	345	203	125	380	229	400	182	261	340	879
EUROPEO	1088	12	42	185	273	193	163	135	85	132	112	167	85	102	126	384
EVA EXPRESS	1188	29	82	222	268	216	135	133	106	175	148	193	104	134	135	300
FAMIGLIA CRISTIANA	6289	127	354	771	956	1003	1012	925	1141	1761	1082	1216	457	549	438	786
GENTE	4733	94	314	647	876	859	693	571	681	723	506	738	428	457	574	1307
GIOIA	2447	56	226	467	446	428	382	250	193	447	343	387	195	257	286	531
IL GIORNALINO	717	42	131	73	98	190	102	26	56	165	120	80	70	88	93	101
GRAND HOTEL	2469	80	171	464	509	435	300	267	243	452	348	487	211	234	227	511
GRAZIA	2650	59	210	486	539	440	400	275	241	423	270	421	205	270	364	707
GUERIN SPORTIVO	1092	47	199	264	266	148	117	41	10	153	164	212	47	94	125	296
GUIDA CUCINA	1128	28	71	195	310	225	176	85	39	216	117	172	83	115	126	299
GUIDA TV	2240	82	235	395	459	364	300	186	219	346	290	377	202	221	211	593
INTIMITA'	1733	25	108	235	341	338	277	207	203	341	235	313	134	165	155	390
INTREPIDO	1699	109	234	383	470	279	128	64	32	358	225	357	146	152	138	325
IL MONDO	310	1	7	45	100	64	65	21	6	39	19	35	25	43	45	104
MONDO ECONOMICO	261	1	11	29	82	46	45	31	15	34	13	35	30	30	34	84
IL MONELLO	1318	64	142	330	376	207	118	70	11	221	194	256	98	134	117	298
NOVELLA 2000	1915	44	175	363	383	338	271	171	169	334	222	305	171	175	215	493
OGGI	4659	71	271	633	891	875	716	581	620	786	530	740	343	467	568	1227
ONDA TV	1073	68	161	169	234	198	119	69	54	255	134	208	99	115	89	172
PANORAMA	3247	46	186	676	935	624	370	251	159	413	353	528	230	324	433	965
RADIOCORRIERE TV	1515	48	121	246	278	236	267	171	149	257	160	256	137	122	161	422
RAGAZZA IN	854	132	322	176	67	105	36	12	4	182	133	166	63	75	72	163
ROMBO	565	15	106	153	170	81	28	10	2	110	72	153	47	38	44	102
SORRISI E CANZONI TV	11008	385	1366	2322	2204	1879	1457	754	641	1872	1561	2228	877	1151	1027	2291
STARTER	556	10	90	221	147	47	28	6	7	107	100	122	40	50	47	90
STOP	1721	31	105	215	273	260	230	265	342	288	196	285	118	171	185	477
TELESETTE	2327	96	261	474	564	384	228	186	134	304	274	505	225	260	239	519
TOPOLINO	2964	166	414	638	694	553	329	109	63	487	324	439	233	310	348	824

Lettori ultimo periodo - analisi secondo: ● età ● ampiezza centri

(valori assoluti x 1000)

	Totale	Classe di età								Ampiezza dei centri						
		14 anni	da 15 a 17 anni	da 18 a 24 anni	da 25 a 34 anni	da 35 a 44 anni	da 45 a 54 anni	da 55 a 64 anni	oltre 64 anni	fino a 5000 abit.	da 5000 a 10000 abit.	da 10000 a 30000 abit.	da 30000 a 50000 abit.	da 50000 a 100000 abit.	da 100000 a 250000 abit.	oltre 250000 abit.
MENSILI	45855	858	2669	6047	6049	7432	7064	6081	7655	8988	6290	9183	4050	4356	3942	9045
ABITARE	546	7	13	97	163	105	76	47	37	79	48	88	36	45	66	184
AD	459	4	16	112	129	113	46	17	23	48	29	76	35	41	61	168
AIRONE	1811	48	173	340	552	338	194	108	59	258	159	276	115	166	233	604
ALTA FEDELTA'	293	5	61	93	61	25	27	8	12	46	21	54	18	38	44	72
ASTRA	648	14	76	177	164	117	75	23	4	74	52	86	50	50	81	253
ATLANTE	541	33	31	108	137	93	85	32	21	96	55	79	30	47	87	147
AUTO CAPITAL	355	9	22	120	83	58	37	19	7	43	43	40	40	41	51	98
L'AUTOMOBILE	2700	57	214	395	571	529	488	284	163	374	321	452	199	344	399	611
BENISSIMO	2288	60	239	536	553	385	282	161	72	447	279	395	183	214	235	536
BRAVA CASA	621	5	24	52	240	133	88	55	24	61	52	113	57	63	75	201
CAPITAL	800	8	31	155	197	202	117	61	30	95	87	104	49	72	121	271
CASAVIVA	1261	12	39	162	435	295	170	101	46	142	160	219	108	119	155	360
100 COSE	969	54	204	358	156	61	83	42	11	150	122	148	104	105	105	234
CONSIGLI PRATICI	288	6	15	31	44	77	46	22	25	72	53	26	7	23	32	55
CORTO MALTESE	204	1	16	46	95	24	13	8	0	25	14	7	9	23	33	94
COSMOPOLITAN	801	15	74	261	232	106	64	29	20	130	82	100	70	71	121	227
LA CUCINA ITALIANA	843	4	56	98	172	149	196	106	63	135	105	92	64	96	94	257
DONNA PIU'	626	9	47	149	207	96	68	35	15	99	90	115	50	67	65	140
ESPANSIONE	170	0	2	20	52	47	40	6	5	15	19	25	10	20	19	63
FOTOGRAFARE	716	7	30	155	274	140	62	28	21	75	89	93	42	81	108	227
GARDENIA	325	6	4	57	79	105	34	24	15	61	67	24	31	19	29	94
GENTE MONEY	446	13	23	73	134	93	54	37	19	63	47	54	45	42	60	135
GENTE MOTORI	3719	113	443	841	849	632	507	247	89	688	494	679	294	316	426	822
GENTE VIAGGI	1403	23	104	305	438	246	159	82	47	177	178	203	108	158	189	390
GIOIELLI	846	16	71	141	199	167	121	83	49	192	111	141	73	90	79	162
INSIEME	994	11	64	154	536	110	61	40	18	192	105	172	98	92	91	244
JESUS	330	9	25	33	47	78	41	61	35	141	42	41	34	19	22	32
LEI	819	18	144	296	161	72	81	35	12	154	112	103	80	98	107	167
LINUS	744	30	96	201	226	117	56	15	3	76	98	92	46	68	106	258
MADRE	432	5	20	40	69	128	63	35	72	131	95	97	21	29	19	40
MANI DI FATA	1474	19	101	181	283	289	247	193	160	336	250	299	127	132	121	209
MAX	573	23	68	272	134	54	16	7	0	80	44	80	51	61	75	181
MESSAGGERO DI S.ANTONIO	2454	38	168	333	349	309	440	293	524	640	451	427	258	202	161	314
LA MIA CASA	324	3	7	26	86	99	43	27	32	15	49	74	44	17	29	95
MILLEIDEE	2370	57	181	378	609	429	337	237	143	424	301	437	215	206	222	566
MODA	1637	46	205	436	318	179	263	119	72	294	190	238	164	189	168	393
MOTOCICLISMO	1468	73	343	331	307	178	149	60	27	226	235	282	115	125	177	308
MUSIC	479	56	171	148	81	12	3	6	2	66	77	87	56	44	47	101
NATURA OGGI	603	10	47	109	171	115	71	41	39	99	59	115	46	54	59	172
PESCARRE	559	20	24	83	153	164	74	37	4	106	85	73	42	56	42	155
PHOTO ITALIANA	415	6	41	117	141	61	33	5	11	69	33	31	18	52	78	134
IL PIACERE	248	0	15	65	74	56	25	6	7	20	30	25	11	21	35	105
PLAYMEN	424	19	55	60	94	90	73	25	8	43	45	87	21	35	68	125
P M	644	10	50	196	241	78	43	15	11	84	66	100	40	68	97	189
QUATTORRUOTE	6183	131	495	1405	1507	1168	880	404	194	1065	817	1131	504	591	629	1446
QUI TOURING	1353	19	67	183	334	272	221	132	124	130	112	215	87	131	206	473
RAKAM	1184	23	58	162	314	250	165	133	78	259	169	226	88	117	102	223
ROCKSTAR	576	40	158	269	87	11	0	11	0	58	78	93	58	56	71	162
SALVE	902	5	68	195	258	159	125	70	23	118	112	146	89	108	124	204
SCIENZA 2000	169	5	35	23	42	20	12	29	2	24	20	44	20	10	8	44
SCIENZA E VITA NUOVA	498	11	83	103	71	99	72	38	22	115	68	70	19	40	59	128
LE SCIENZE	479	6	30	90	147	85	71	27	23	45	45	43	25	57	74	190
SELEZIONE DAL R.DIGEST	3445	73	251	599	599	634	592	387	309	667	410	570	285	361	388	763
STARBENE	852	3	64	192	216	175	107	47	48	107	129	130	77	95	97	219
STORIA ILLUSTRATA	581	8	33	82	120	85	110	98	44	78	46	88	45	75	82	166
SUPER GOL	1145	64	244	207	219	193	131	59	29	225	122	241	92	87	129	249
IL TENNIS ITALIANO	231	13	32	53	44	42	25	13	10	35	20	36	18	21	20	82
TUTTO CUCINA	855	17	45	158	184	161	123	102	65	111	156	135	77	85	84	207
TUTTOMAGLIA	932	10	62	115	183	181	169	127	86	170	144	133	96	72	111	206
TUTTO MOTO	1385	83	358	327	302	136	134	32	14	177	215	348	138	124	121	260
TUTTO MUSICA & SPETTACOLO	2157	255	716	642	269	153	90	25	8	387	311	435	166	207	246	406
TUTTO TURISMO	689	15	55	133	206	109	92	50	29	123	95	100	60	69	59	183
TUTTO UNCINETTO	1860	40	140	272	404	347	327	199	132	353	271	351	156	182	150	397
VELA E MOTORE	224	8	20	27	28	38	47	28	26	20	25	22	30	7	33	85
VITAL	154	5	34	63	25	9	12	6	0	16	21	27	19	16	21	34
WEEKEND	114	2	6	25	34	13	20	7	8	10	13	13	23	4	19	33
ZOOM	133	3	6	27	70	14	10	1	2	3	9	42	11	13	14	40
DIANA (Quindicinale)	754	10	33	88	184	162	132	111	36	196	178	138	45	61	92	

Lettori ultimo periodo - analisi secondo: ● età ● ampiezza centri

(percentuali di composizione)

	Totale	Classe di età								Ampiezza dei centri						
		14 anni	da 15 a 17 anni	da 18 a 24 anni	da 25 a 34 anni	da 35 a 44 anni	da 45 a 54 anni	da 55 a 64 anni	oltre 64 anni	fino a 5000 abit.	da 5000 a 10000 abit.	da 10000 a 30000 abit.	da 30000 a 50000 abit.	da 50000 a 100000 abit.	da 100000 a 250000 abit.	oltre 250000 abit.
SETTIMANALI	100.0	1.9	5.8	13.2	17.6	16.2	15.4	13.3	16.7	19.6	13.7	20.0	8.8	9.5	8.6	19.7
ALBO BLITZ.....	100.0	5.6	11.9	28.8	31.7	8.5	7.8	4.9	0.9	18.0	17.2	20.5	6.5	8.7	10.1	19.1
AMICA.....	100.0	1.8	7.0	19.9	22.8	16.8	16.6	8.8	6.3	12.8	11.1	16.9	9.7	10.4	12.7	26.5
ANNA.....	100.0	1.4	6.9	17.3	20.1	19.0	16.9	10.7	7.7	13.8	11.2	16.2	9.2	11.0	10.9	27.8
AUTOSPRINT.....	100.0	1.4	12.1	26.3	33.2	13.1	9.7	2.3	2.0	16.6	13.5	22.0	9.3	8.9	11.8	17.8
BELLA.....	100.0	2.4	5.8	13.7	24.2	17.0	18.0	9.9	9.0	20.6	13.3	18.3	7.7	7.9	9.8	22.4
CIAO 2001.....	100.0	8.5	26.4	39.2	16.8	4.6	1.4	0.5	2.6	17.5	10.5	18.6	6.9	7.6	11.5	27.3
CONFIDENZE.....	100.0	2.2	7.2	15.7	20.6	16.9	14.1	11.7	11.5	17.9	16.3	17.8	7.1	9.6	8.0	23.3
DOLLY.....	100.0	11.4	40.7	29.7	5.7	6.8	4.8	0.6	0.4	16.4	14.8	23.2	11.0	8.4	8.3	17.9
DOMENICA DEL CORRIERE.....	100.0	0.7	2.9	12.0	16.4	17.5	17.7	15.5	17.2	16.5	13.4	17.9	7.8	9.6	10.8	24.1
DOMENICA QUIZ.....	100.0	2.6	3.5	20.3	27.3	22.0	10.4	7.7	6.2	13.0	14.6	9.2	8.7	10.1	12.0	32.4
EPOCA.....	100.0	0.8	5.0	11.0	17.4	17.4	21.5	13.8	13.0	11.8	11.9	14.4	6.2	9.4	13.3	33.0
L'ESPRESSO.....	100.0	1.0	5.8	18.6	30.0	19.4	12.9	7.6	4.7	14.2	8.6	15.0	6.8	9.8	12.7	32.9
EUROPEO.....	100.0	1.1	3.9	17.0	25.1	17.7	15.0	12.4	7.8	12.1	10.3	15.4	7.8	9.4	11.6	33.5
EVA EXPRESS.....	100.0	2.4	6.9	18.6	22.6	18.1	11.3	11.1	8.9	14.7	12.4	16.3	8.7	11.2	11.3	25.2
FAMIGLIA CRISTIANA.....	100.0	2.0	5.6	12.3	15.2	16.0	16.1	14.7	18.1	28.0	17.2	19.3	7.3	8.7	7.0	12.5
GENTE.....	100.0	2.0	6.6	13.7	18.5	18.2	14.6	12.1	14.4	15.3	10.7	15.6	9.1	9.7	12.1	27.6
GIOIA.....	100.0	2.3	9.2	19.1	18.2	17.5	15.6	10.2	7.9	18.3	14.0	15.8	8.0	10.5	11.7	21.7
IL GIORNALINO.....	100.0	5.9	18.2	10.2	13.6	26.5	14.2	3.6	7.9	22.9	16.8	11.1	9.7	12.3	13.0	14.1
GRAND HOTEL.....	100.0	3.3	6.9	18.8	20.6	17.6	12.1	10.8	9.8	18.3	14.1	19.7	8.5	9.5	9.2	20.7
GRAZIA.....	100.0	2.2	7.9	18.3	20.3	16.6	15.1	10.4	9.1	16.0	10.2	15.9	7.8	10.2	13.4	26.7
GUERIN SPORTIVO.....	100.0	4.3	18.2	24.2	24.4	13.6	10.7	3.7	0.9	14.0	15.0	19.4	4.3	8.6	11.5	27.1
GUIDA CUCINA.....	100.0	2.5	6.3	17.3	27.4	19.9	15.6	7.6	3.4	19.1	10.4	15.2	7.4	10.2	11.2	26.5
GUIDA TV.....	100.0	3.7	10.5	17.6	20.5	16.3	13.4	8.3	9.8	15.5	13.0	16.8	9.0	9.9	9.4	26.5
INTIMITA'.....	100.0	1.4	6.2	13.5	19.7	19.5	16.0	11.9	11.7	19.7	13.6	18.1	7.7	9.5	9.0	22.5
INTREPIDO.....	100.0	6.4	13.8	22.5	27.7	16.4	7.5	3.8	1.9	21.0	13.3	21.0	8.6	8.9	8.1	19.1
IL MONDO.....	100.0	0.3	2.4	14.4	32.3	20.8	21.1	6.7	2.0	12.5	6.0	11.2	8.0	14.0	14.6	33.7
MONDO ECONOMICO.....	100.0	0.6	4.3	11.0	31.6	17.5	17.2	12.0	5.8	13.1	5.1	13.6	11.4	11.6	12.9	32.3
IL MONELLO.....	100.0	4.8	10.8	25.1	28.5	15.7	9.0	5.3	0.8	16.8	14.7	19.5	7.4	10.2	8.8	22.6
NOVELLA 2000.....	100.0	2.3	9.1	19.0	20.0	17.7	14.2	9.0	8.8	17.4	11.6	15.9	8.9	9.1	11.2	25.8
OGGI.....	100.0	1.5	5.8	13.6	19.1	18.8	15.4	12.5	13.3	16.9	11.4	15.9	7.4	10.0	12.2	26.3
ONDA TV.....	100.0	6.4	15.0	15.8	21.8	18.5	11.1	6.5	5.0	23.8	12.5	19.4	9.2	10.7	8.3	16.0
PANORAMA.....	100.0	1.4	5.7	20.8	28.8	19.2	11.4	7.7	4.9	12.7	10.9	16.3	7.1	10.0	13.3	29.7
RADIOCORRIERE TV.....	100.0	3.2	8.0	16.2	18.4	15.6	17.6	11.3	9.8	17.0	10.6	16.9	9.0	8.1	10.6	27.9
RAGAZZA IN.....	100.0	15.5	37.7	20.5	7.9	12.3	4.2	1.5	0.4	21.3	15.6	19.4	7.3	8.8	8.4	19.1
ROMBO.....	100.0	2.6	18.8	27.0	30.1	14.4	5.0	1.7	0.4	19.4	12.7	27.1	8.3	6.7	7.7	18.0
SORRISI E CANZONI TV.....	100.0	3.5	12.4	21.1	20.0	17.1	13.2	6.9	5.8	17.0	14.2	20.2	8.0	10.5	9.3	20.8
STARTER.....	100.0	1.8	16.1	39.8	26.3	8.5	5.0	1.1	1.3	19.3	18.0	21.9	7.2	9.0	8.4	16.1
STOP.....	100.0	1.8	6.1	12.5	15.9	15.1	13.4	15.4	19.9	16.8	11.4	16.6	6.9	10.0	10.8	27.7
TELESETTE.....	100.0	4.1	11.2	20.4	24.2	16.5	9.8	8.0	5.8	13.1	11.8	21.7	9.7	11.2	10.3	22.3
TOPOLINO.....	100.0	5.6	14.0	21.5	23.4	18.6	11.1	3.7	2.1	16.4	10.9	14.8	7.9	10.4	11.7	27.8

Lettori ultimo periodo - analisi secondo: ● età ● ampiezza centri

(percentuali di composizione)

	Totale	Classe di età								Ampiezza dei centri						
		14 anni	da 15 a 17 anni	da 18 a 24 anni	da 25 a 34 anni	da 35 a 44 anni	da 45 a 54 anni	da 55 a 64 anni	oltre 64 anni	fino a 5000 abt.	da 5000 a 10000 abt.	da 10000 a 30000 abt.	da 30000 a 50000 abt.	da 50000 a 100000 abt.	da 100000 a 250000 abt.	oltre 250000 abt.
MENSILI	100.0	1.9	5.8	13.2	17.6	16.2	15.4	13.3	16.7	19.6	13.7	20.0	8.8	9.5	8.6	19.7
ABITARE.....	100.0	1.3	2.4	17.8	29.9	19.3	13.8	8.6	6.9	14.5	8.8	16.1	6.6	8.3	12.1	33.7
AD.....	100.0	0.9	3.4	24.5	28.1	24.6	9.9	3.6	5.0	10.4	6.3	16.6	7.7	9.0	13.4	36.5
AIRONE.....	100.0	2.6	9.5	18.8	30.5	18.7	10.7	6.0	3.3	14.2	8.8	15.2	6.3	9.2	12.9	33.4
ALTA FEDELTA'.....	100.0	1.8	20.8	31.9	20.8	8.7	9.2	2.7	4.2	15.7	7.2	18.4	6.2	12.8	15.1	24.6
ASTRA.....	100.0	2.1	11.7	27.3	25.3	18.0	11.6	3.5	0.6	11.5	8.1	13.3	7.7	7.8	12.5	39.1
ATLANTE.....	100.0	6.1	5.8	19.9	25.4	17.1	15.8	6.0	3.9	17.8	10.1	14.5	5.5	8.7	16.1	27.2
AUTO CAPITAL.....	100.0	2.6	6.2	33.6	23.3	16.3	10.5	5.5	1.9	12.1	12.0	11.2	11.4	11.6	14.3	27.5
L'AUTOMOBILE.....	100.0	2.1	7.9	14.6	21.1	19.6	18.1	10.5	6.0	13.9	11.9	16.8	7.4	12.7	14.8	22.6
BENISSIMO.....	100.0	2.6	10.5	23.4	24.2	16.8	12.3	7.0	3.2	19.5	12.2	17.2	8.0	9.4	10.2	23.4
BRAVA CASA.....	100.0	0.8	3.8	8.3	38.7	21.4	14.1	8.9	3.9	9.8	8.4	18.3	9.1	10.1	12.0	32.3
CAPITAL.....	100.0	0.9	3.9	19.4	24.6	25.2	14.6	7.6	3.8	11.8	10.9	13.0	6.2	9.0	15.2	33.9
CASAVIVA.....	100.0	1.0	3.1	12.8	34.5	23.4	13.5	8.0	3.7	11.2	12.7	17.3	8.5	9.4	12.3	28.5
100 COSE.....	100.0	5.6	21.0	36.9	16.1	6.3	8.6	4.4	1.1	15.5	12.6	15.3	10.8	10.9	10.9	24.1
CONSIGLI PRATICI.....	100.0	2.4	5.7	11.7	16.4	28.9	17.4	8.2	9.4	27.0	19.8	9.6	2.7	8.5	11.9	20.5
CORTO MALTESE.....	100.0	0.7	7.8	22.6	46.6	11.9	6.5	3.8	0.0	12.4	6.7	3.3	4.3	11.1	16.4	45.8
COSMOPOLITAN.....	100.0	1.8	9.3	32.6	29.0	13.3	8.0	3.6	2.5	16.2	10.3	12.5	8.7	8.8	15.1	28.3
LA CUCINA ITALIANA.....	100.0	0.5	6.6	11.7	20.4	17.6	23.2	12.6	7.4	16.1	12.5	10.9	7.6	11.3	11.2	30.4
DONNA PIU'.....	100.0	1.4	7.5	23.9	33.1	15.3	10.9	5.6	2.3	15.8	14.4	18.3	8.0	10.7	10.3	22.4
ESPANSIONE.....	100.0	0.0	1.0	11.5	30.3	27.7	23.3	3.3	2.9	8.7	11.1	14.7	5.8	11.5	11.4	36.8
FOTOGRAFARE.....	100.0	1.0	4.2	21.6	38.2	19.6	8.6	3.9	2.9	10.4	12.4	13.1	5.9	11.4	15.1	31.7
GARDENIA.....	100.0	1.9	1.3	17.7	24.5	32.2	10.5	7.5	4.6	18.7	20.5	7.4	9.5	5.9	8.9	29.1
GENTE MONEY.....	100.0	2.9	5.1	16.4	30.1	20.8	12.0	8.4	4.2	14.2	10.5	12.1	10.1	9.5	13.4	30.2
GENTE MOTORI.....	100.0	3.0	11.9	22.6	22.8	17.0	13.6	6.6	2.4	18.5	13.3	18.3	7.9	8.5	11.5	22.1
GENTE VIAGGI.....	100.0	1.6	7.4	21.7	31.3	17.5	11.3	5.8	3.3	12.6	12.7	14.5	7.7	11.3	13.4	27.8
GIOIELLI.....	100.0	1.9	8.3	16.7	23.6	19.7	14.3	9.8	5.7	22.6	13.1	16.7	8.6	10.6	9.3	19.1
INSIEME.....	100.0	1.1	6.4	15.5	53.9	11.1	6.2	4.0	1.8	19.3	10.6	17.3	9.9	9.2	9.2	24.5
JESUS.....	100.0	2.8	7.6	9.9	14.4	23.7	12.4	18.5	10.6	42.7	12.6	12.3	10.4	5.6	6.7	9.7
LEI.....	100.0	2.2	17.6	36.1	19.6	8.7	9.9	4.3	1.5	18.8	13.6	12.5	9.7	12.0	13.1	20.3
LINUS.....	100.0	4.1	12.9	27.0	30.4	15.7	7.5	2.0	0.4	10.3	13.2	12.4	6.2	9.1	14.3	34.6
MADRE.....	100.0	1.3	4.5	9.4	16.0	29.6	14.6	8.1	16.5	30.3	22.0	22.4	4.8	6.8	4.4	9.3
MANI DI FATA.....	100.0	1.3	6.8	12.3	19.2	19.6	16.7	13.1	10.9	22.8	16.9	20.3	8.6	9.0	8.2	14.2
MAX.....	100.0	4.0	11.8	47.4	23.3	9.4	2.8	1.2	0.0	14.0	7.7	13.9	8.9	10.7	13.2	31.6
MESSAGGERO DI S.ANTONIO.....	100.0	1.6	6.8	13.6	14.2	12.6	17.9	11.9	21.4	26.1	18.4	17.4	10.5	8.3	6.6	12.8
LA MIA CASA.....	100.0	1.0	2.3	8.1	26.5	30.7	13.1	8.3	10.0	4.7	15.2	22.8	13.6	5.3	9.1	29.2
MILLEIDEE.....	100.0	2.4	7.6	16.0	25.7	18.1	14.2	10.0	6.0	17.9	12.7	18.4	9.1	8.7	9.4	23.9
MODA.....	100.0	2.8	12.5	26.6	19.4	10.9	16.0	7.3	4.4	18.0	11.6	14.6	10.1	11.5	10.3	24.0
MOTOCICLISMO.....	100.0	5.0	23.4	22.5	20.9	12.2	10.1	4.1	1.8	15.4	16.0	19.2	7.8	8.5	12.1	21.0
MUSIC.....	100.0	11.7	35.7	31.0	16.9	2.4	0.7	1.2	0.4	13.9	16.1	18.3	11.7	9.2	9.9	21.0
NATURA OGGI.....	100.0	1.7	7.9	18.0	28.3	19.1	11.8	6.7	6.4	16.4	9.7	19.0	7.6	8.9	9.9	28.6
PESCARRE.....	100.0	3.6	4.3	14.8	27.3	29.4	13.2	6.7	0.8	19.0	15.2	13.0	7.6	9.9	7.5	27.8
PHOTO ITALIANA.....	100.0	1.3	9.8	28.2	34.1	14.8	7.9	1.3	2.7	16.6	7.9	7.4	4.4	12.4	18.9	32.3
IL PIACERE.....	100.0	0.0	6.0	26.4	29.8	22.5	10.2	2.3	2.9	8.0	12.2	10.0	4.5	8.5	14.3	42.6
PLAYMEN.....	100.0	4.5	13.0	14.1	22.1	21.3	17.2	5.9	2.0	10.2	10.6	20.5	4.9	8.2	16.1	29.4
P M.....	100.0	1.6	7.7	30.4	37.4	12.2	6.7	2.3	1.7	13.0	10.3	15.5	6.3	10.6	15.0	29.3
QUATTORRUOTE.....	100.0	2.1	8.0	22.7	24.4	18.9	14.2	6.5	3.1	17.2	13.2	18.3	8.2	9.6	10.2	23.4
QUI TOURING.....	100.0	1.4	4.9	13.6	24.7	20.1	16.3	9.8	9.2	9.6	8.3	15.9	6.4	9.6	15.2	35.0
RAKAM.....	100.0	2.0	4.9	13.7	26.6	21.1	13.9	11.3	6.6	21.9	14.3	19.1	7.4	9.9	8.6	18.8
ROCKSTAR.....	100.0	6.9	27.4	46.8	15.0	1.9	0.0	2.0	0.0	10.1	13.5	16.2	10.0	9.8	12.3	28.1
SALVE.....	100.0	0.5	7.5	21.6	28.6	17.6	13.8	7.8	2.5	13.1	12.5	16.2	9.9	11.9	13.8	22.6
SCIENZA 2000.....	100.0	3.1	20.6	13.8	24.9	12.0	7.1	17.2	1.3	14.1	11.6	25.9	11.7	6.2	4.9	25.8
SCIENZA E VITA NUOVA.....	100.0	2.3	16.7	20.6	14.2	19.8	14.5	7.5	4.4	23.0	13.7	14.0	3.9	8.0	11.9	25.6
LE SCIENZE.....	100.0	1.2	6.3	18.9	30.8	17.9	14.7	5.6	4.7	9.5	9.3	8.9	5.1	11.9	15.5	39.7
SELEZIONE DAL R.DIGEST.....	100.0	2.1	7.3	17.4	17.4	18.4	17.2	11.2	9.0	19.4	11.9	16.5	8.3	10.5	11.3	22.2
STARBENE.....	100.0	0.4	7.5	22.6	25.4	20.5	12.5	5.5	5.7	12.5	15.1	15.2	9.0	11.2	11.3	25.7
STORIA ILLUSTRATA.....	100.0	1.4	5.7	14.1	20.6	14.7	18.9	16.9	7.6	13.4	8.0	15.2	7.7	12.9	14.1	28.6
SUPER GOL.....	100.0	5.6	21.3	18.1	19.1	16.8	11.4	5.2	2.5	19.7	10.6	21.0	8.0	7.6	11.3	21.8
IL TENNIS ITALIANO.....	100.0	5.4	14.0	23.1	18.9	18.2	10.8	5.4	4.2	15.1	8.7	15.6	7.6	9.0	8.6	35.5
TUTTO CUCINA.....	100.0	2.0	5.3	18.5	21.5	18.8	14.4	11.9	7.6	13.0	18.2	15.8	9.0	9.9	9.9	24.2
TUTTOMAGLIA.....	100.0	1.0	6.6	12.3	19.6	19.4	18.2	13.6	9.2	18.3	15.5	14.2	10.3	7.8	11.9	22.1
TUTTO MOTO.....	100.0	6.0	25.8	23.6	21.8	9.8	9.6	2.3	1.0	12.8	15.5	25.1	10.0	9.0	8.7	18.8
TUTTO MUSICA & SPETTACOLO.....	100.0	11.8	33.2	29.8	12.5	7.1	4.2	1.1	0.4	17.9	14.4	20.1	7.7	9.6	11.4	18.8
TUTTO TURISMO.....	100.0	2.2	7.9	19.3	29.9	15.8	13.4	7.2	4.2	17.9	13.9	14.5	8.7	10.0	8.5	26.5
TUTTO UNCINETTO.....	100.0	2.1	7.6	14.6	21.7	18.6	17.6	10.7	7.1	19.0	14.6	18.9	8.4	9.8	8.1	21.3
VELA E MOTORE.....	100.0	3.6	9.1	12.0	12.7	17.1	20.9	12.7	11.8	9.0	11.2	10.0	13.6	3.3	14.8	38.1
VITAL.....	100.0	3.1	22.1	41.0	16.4	5.8	7.7	3.8	0.0	10.3	13.6	17.8	12.4	10.3	13.7	21.9
WEEKEND.....	100.0	2.0	5.1	21.5	29.5	11.5	17.4	5.8	7.1	9.0	11.3	11.8	19.8	3.4	16.3	28.5
ZOOM.....	100.0	2.2	4.3	20.6	52.4	10.4	7.4	0.9	1.8	2.6	6.7	31.5	8.4	9.8	10.8	30.2
DIANA (Quindicinale).....	100.0	1.3	4.3													

Lettori ultimo periodo - analisi secondo: ● area geografica ● classe socio-economica ● titolo di studio

(valori assoluti x 1000)

	Totale	Area Geografica					Classe Socio-economica					Titolo di Studio				
		Nord Ovest	Nord Est	Centro	Sud	Isole	Super Medio Super	Media oltre 1.650	Media fino 1.650	Medio Inferiore	Inferiore	Laurea	Dipl. Media Super.	Lic. Media Infer.	Lic. Elimen.	Nessun titolo
SETTIMANALI	45855	12774	8640	8941	10435	5066	4308	12207	9229	16517	3594	1621	8426	13736	14794	7279
ALBO BLITZ.....	803	218	147	160	190	88	59	280	183	261	19	13	148	471	165	7
AMICA.....	2067	624	519	435	321	169	491	756	390	404	25	144	692	713	433	84
ANNA.....	1627	513	402	372	245	96	359	531	339	349	49	89	515	538	393	92
AUTOSPRINT.....	1133	318	301	237	160	117	138	461	272	243	18	24	348	582	171	9
BELLA.....	1386	510	352	288	151	85	205	472	309	371	29	40	370	474	418	84
CIAO 2001.....	432	98	114	102	71	47	52	157	95	122	6	3	99	282	39	9
CONFIDENZE.....	1815	674	358	372	291	120	122	593	456	579	66	25	365	696	620	109
DOLLY.....	1255	319	242	244	305	145	93	390	280	450	42	9	116	909	205	15
DOMENICA DEL CORRIERE.....	1667	550	419	280	295	124	265	506	401	439	56	71	443	513	563	77
DOMENICA QUIZ.....	511	140	76	180	56	59	74	135	114	167	21	28	135	241	92	16
EPOCA.....	1331	426	292	307	165	142	317	439	311	234	30	124	463	423	290	30
L'ESPRESSO.....	2671	698	542	676	469	286	691	918	565	477	21	417	1156	774	300	23
EUROPEO.....	1088	313	218	252	189	115	280	359	256	180	13	156	427	320	168	16
EVA EXPRESS.....	1188	420	293	267	121	87	122	303	284	368	31	21	281	474	325	87
FAMIGLIA CRISTIANA.....	6289	2558	1588	899	853	391	707	1983	1406	1955	238	259	1377	1972	2070	611
GENTE.....	4733	1450	1075	1019	727	463	840	1467	1076	1213	137	280	1307	1615	1284	248
GIOIA.....	2447	792	549	532	404	171	425	853	522	603	44	86	666	872	693	130
IL GIORNALINO.....	717	343	154	91	74	55	95	281	158	179	5	51	151	343	156	16
GRAND HOTEL.....	2469	773	459	520	497	220	119	703	576	950	121	12	349	968	929	210
GRAZIA.....	2650	905	623	573	343	206	603	894	543	559	51	182	888	877	589	113
GUERIN SPORTIVO.....	1092	357	183	216	249	87	153	394	233	300	12	32	270	638	139	13
GUIDA CUCINA.....	1128	306	210	284	231	97	172	367	273	289	27	48	342	420	275	44
GUIDA TV.....	2240	800	453	416	374	198	216	594	546	792	93	72	539	841	678	110
INTIMITA'.....	1733	699	379	342	210	102	119	550	446	547	71	20	332	642	625	113
INTREPIDO.....	1699	425	306	329	410	230	135	583	347	580	54	7	337	903	435	17
IL MONDO.....	310	133	63	62	34	18	135	102	39	31	3	74	155	55	23	2
MONDO ECONOMICO.....	261	112	47	48	34	20	85	94	37	45	0	48	106	65	41	1
IL MONELLO.....	1318	373	245	271	234	195	170	451	259	388	51	17	326	668	271	36
NOVELLA 2000.....	1915	654	490	421	223	128	185	614	478	561	77	30	347	832	601	105
OGGI.....	4659	1523	1094	918	731	393	849	1480	1060	1159	113	273	1294	1596	1234	263
ONDA TV.....	1073	450	159	132	224	108	100	291	242	406	35	13	196	502	312	50
PANORAMA.....	3247	920	719	744	523	341	873	1173	662	513	26	484	1382	986	358	36
RADIOCORRIERE TV.....	1515	443	270	370	298	135	210	473	390	399	43	91	410	498	439	78
RAGAZZA IN.....	854	261	147	204	156	86	77	249	190	306	32	5	52	618	166	14
ROMBO.....	565	130	166	151	59	60	60	292	105	106	2	3	196	291	74	2
SORRISI E CANZONI TV.....	11008	3345	2314	2169	2106	1074	1063	3562	2345	3614	424	216	2390	4742	3071	589
STARTER.....	556	112	171	133	55	84	62	219	95	151	30	5	138	339	65	9
STOP.....	1721	799	381	368	104	69	137	522	418	575	69	19	296	607	639	160
TELESETTE.....	2327	752	415	458	481	220	213	686	573	764	90	71	557	971	649	78
TOPOLINO.....	2964	958	600	712	456	240	480	1031	627	764	62	143	869	1296	591	66

Lettori ultimo periodo - analisi secondo: ● area geografica ● classe socio-economica ● titolo di studio
(valori assoluti x 1000)

	Totale	Area Geografica					Classe Socio-economica					Titolo di Studio				
		Nord Ovest	Nord Est	Centro	Sud	Isola	Super Medio Super	Media oltre 1.650	Media fino 1.650	Medio Inferiore	Inferiore	Laurea	Dipl. Media Super.	Lic. Media Inter.	Lic. Elemen.	Nessun titolo
MENSILI	45855	12774	8640	8941	10435	5066	4308	12207	9229	16517	3594	1621	8426	13736	14794	7279
ABITARE.....	546	188	134	106	61	58	184	181	102	70	8	99	229	140	59	20
AD.....	459	149	95	116	57	43	186	151	64	53	5	89	233	98	33	6
AIRONE.....	1811	723	523	387	99	79	448	721	382	228	32	250	756	671	118	15
ALTA FEDELTA'.....	293	40	74	88	69	22	39	125	65	58	6	6	80	158	42	8
ASTRA.....	648	199	146	155	90	57	97	255	143	147	6	35	252	258	90	13
ATLANTE.....	541	205	131	103	53	48	134	207	120	79	0	79	189	197	71	5
AUTO CAPITAL.....	355	143	89	66	27	31	103	139	56	55	3	21	150	133	44	8
L'AUTOMOBILE.....	2700	898	610	543	462	187	478	962	568	648	44	168	840	1011	600	81
BENISSIMO.....	2288	759	427	504	422	176	284	767	573	620	44	57	643	927	600	61
BRAVA CASA.....	621	191	121	136	110	64	132	228	121	137	4	60	234	168	123	36
CAPITAL.....	800	337	175	151	81	55	305	306	101	86	2	117	377	222	77	6
CASAVIVA.....	1261	414	287	253	186	122	282	501	231	231	16	125	495	411	197	33
100 COSE.....	969	330	242	196	143	58	182	379	166	217	24	29	283	519	113	26
CONSIGLI PRATICI.....	268	96	84	39	23	25	7	89	92	67	13	0	66	95	96	11
CORTO MALTESE.....	204	84	51	36	26	8	33	77	64	18	13	32	113	58	1	0
COSMOPOLITAN.....	801	274	218	176	83	50	157	329	150	154	11	52	326	356	65	2
LA CUCINA ITALIANA.....	843	271	197	179	130	67	157	265	181	229	12	66	216	296	232	33
DONNA PIU'.....	626	222	173	110	91	31	90	244	135	146	10	31	225	248	104	18
ESPANSIONE.....	170	75	39	32	21	3	71	64	20	16	0	35	96	31	8	0
FOTOGRAFARE.....	716	185	148	199	105	79	140	262	175	134	6	51	305	294	58	8
GARDENIA.....	325	124	77	82	25	17	86	123	75	32	8	70	135	79	40	0
GENTE MONEY.....	446	164	117	93	49	23	140	175	66	63	2	46	230	134	33	4
GENTE MOTORI.....	3719	1215	921	754	533	296	559	1425	750	912	73	149	1046	1751	698	76
GENTE VIAGGI.....	1403	554	322	313	117	96	332	567	240	248	15	101	570	511	183	38
GIOIELLI.....	846	245	210	188	125	78	127	313	180	219	8	29	232	321	235	29
INSIEME.....	994	348	239	163	177	67	129	387	229	231	17	60	386	346	179	23
JESUS.....	330	129	109	31	38	23	52	108	77	87	6	31	102	100	95	2
LEI.....	819	290	218	168	85	59	179	334	129	169	9	37	274	390	98	20
LINUS.....	744	273	157	192	68	54	192	283	145	115	8	106	317	250	68	4
MADRE.....	432	262	96	39	23	13	57	179	77	103	17	17	81	148	146	40
MANI DI FATA.....	1474	453	244	279	373	124	153	523	312	446	40	24	365	433	562	90
MAX.....	573	231	110	120	76	35	129	240	101	97	6	19	283	222	42	7
MESSAGGERO DI S.ANTONIO.....	2454	690	549	317	632	265	166	715	675	766	132	95	462	731	828	338
LA MIA CASA.....	324	134	56	58	49	27	40	106	62	106	10	5	70	119	118	12
MILLEIDEE.....	2370	735	565	535	350	185	339	902	504	564	61	79	712	833	656	90
MODA.....	1637	481	384	343	286	142	252	555	271	509	49	54	393	646	435	108
MOTOCICLISMO.....	1468	449	363	345	193	117	217	506	330	384	32	49	277	836	282	24
MUSIC.....	479	132	79	105	103	60	45	165	95	156	19	2	81	336	57	2
NATURA OGGI.....	603	219	198	109	43	34	95	221	132	143	11	69	227	186	99	21
PESCARRE.....	559	152	156	178	56	17	57	207	116	179	0	12	132	255	157	4
PHOTO ITALIANA.....	415	108	114	107	56	29	117	157	75	52	14	59	180	140	34	2
IL PIACERE.....	248	104	60	38	27	18	95	97	27	29	0	31	129	63	18	6
PLAYMEN.....	424	121	87	110	54	52	57	143	81	128	15	10	97	227	86	5
P M.....	644	191	152	146	93	61	171	263	125	81	3	86	318	208	29	4
QUATTORRUOTE.....	6183	1885	1341	1320	1058	579	993	2327	1323	1423	118	327	1927	2626	1213	90
QUI TOURING.....	1353	604	349	243	108	50	467	534	214	130	8	266	605	362	108	13
RAKAM.....	1184	340	247	264	221	112	211	429	295	224	24	56	412	372	304	40
ROCKSTAR.....	576	130	146	150	81	70	84	232	119	132	8	8	153	377	37	0
SALVE.....	902	304	207	161	150	79	175	370	174	176	8	68	371	326	112	26
SCIENZA 2000.....	169	31	15	30	76	16	19	55	49	46	0	14	42	90	10	13
SCIENZA E VITA NUOVA.....	498	223	99	90	64	23	124	183	106	83	3	55	184	192	61	7
LE SCIENZE.....	479	155	93	118	79	34	127	158	135	59	0	115	204	109	47	3
SELEZIONE DAL R.DIGEST.....	3445	1193	807	695	471	279	567	1133	884	799	61	157	1029	1358	814	86
STARBENE.....	852	282	194	188	126	62	144	348	161	182	17	47	348	274	158	26
STORIA ILLUSTRATA.....	581	192	149	102	98	38	146	183	109	129	13	99	208	159	104	10
SUPER GOL.....	1145	347	191	172	329	106	121	305	303	399	17	2	172	682	267	23
IL TENNIS ITALIANO.....	231	78	46	27	57	23	61	75	36	60	0	24	77	102	22	6
TUTTO CUCINA.....	855	275	188	153	191	48	94	211	220	312	17	17	174	299	300	65
TUTTOMAGLIA.....	932	305	160	182	203	82	78	247	228	330	50	10	150	245	452	74
TUTTO MOTO.....	1385	387	357	295	215	130	215	523	241	378	29	11	275	823	258	17
TUTTO MUSICA & SPETTACOLO.....	2157	626	384	458	467	223	244	744	488	625	57	14	342	1503	273	25
TUTTO TURISMO.....	689	226	172	141	111	38	116	273	118	172	10	44	213	264	147	21
TUTTO UNCINETTO.....	1860	457	379	431	404	189	124	522	395	728	91	24	319	569	761	187
VELA E MOTORE.....	224	53	47	75	24	24	52	92	35	44	0	19	68	78	51	8
VITAL.....	154	74	38	26	9	7	50	59	21	24	0	3	70	62	16	3
WEEKEND.....	114	63	17	16	11	7	39	36	20	18	2	18	39	35	18	3
ZOOM.....	133	39	21	33	18	21	44	57	15	17	0	26	50	45	11	2
DIANA (Quindicinale).....	754	183	157	179	158	78	97	234	148	250	25	30	103	319	265	37

Lettori ultimo periodo - analisi secondo: ● area geografica ● classe socio-economica ● titolo di studio
(percentuali di composizione)

	Totale	Area Geografica					Classe Socio-economica					Titolo di Studio				
		Nord Ovest	Nord Est	Centro	Sud	Isole	Super Medio Super	Media oltre 1.650	Media fino 1.650	Medio Inferiore	Inferiore	Laurea	Dipl. Media Super.	Lic. Media Infer.	Lic. Elemen.	Nessun titolo
SETTIMANALI	100.0	27.9	18.8	19.5	22.8	11.0	9.4	26.6	20.1	36.0	7.8	3.5	18.4	30.0	32.3	15.9
ALBO BLITZ.....	100.0	27.2	18.3	19.9	23.6	10.9	7.4	34.9	22.8	32.5	2.4	1.6	18.2	58.7	20.6	0.9
AMICA.....	100.0	30.2	25.1	21.0	15.5	8.2	23.8	36.6	18.9	19.6	1.2	7.0	33.5	34.5	21.0	4.1
ANNA.....	100.0	31.5	24.7	22.8	15.1	5.9	22.1	32.6	20.8	21.4	3.0	5.5	31.7	33.1	24.2	5.6
AUTOSPRINT.....	100.0	28.0	26.6	20.9	14.1	10.3	12.2	40.7	24.1	21.5	1.6	2.1	30.7	51.4	15.1	0.8
BELLA.....	100.0	36.8	25.4	20.8	10.9	6.1	14.8	34.0	22.3	26.8	2.1	2.9	26.7	34.2	30.2	6.1
CIAO 2001.....	100.0	22.7	28.4	23.6	16.5	10.8	12.1	36.4	21.9	28.1	1.4	0.6	23.0	65.3	9.0	2.1
CONFIDENZE.....	100.0	37.1	19.7	20.5	16.0	6.6	6.7	32.6	25.1	31.9	3.6	1.4	20.1	38.3	34.1	6.0
DOLLY.....	100.0	25.4	19.3	19.5	24.3	11.5	7.4	31.1	22.3	35.9	3.3	0.7	9.3	72.4	16.4	1.2
DOMENICA DEL CORRIERE.....	100.0	33.0	25.1	16.8	17.7	7.4	15.9	30.4	24.0	26.3	3.4	4.3	26.6	30.8	33.8	4.6
DOMENICA QUIZ.....	100.0	27.4	14.9	35.3	10.9	11.5	14.4	26.5	22.3	32.7	4.1	5.4	26.5	47.2	17.9	3.0
EPOCA.....	100.0	32.0	22.0	23.0	12.4	10.6	23.8	33.0	23.3	17.6	2.2	9.3	34.8	31.8	21.8	2.3
L'ESPRESSO.....	100.0	26.1	20.3	25.3	17.6	10.7	25.9	34.4	21.1	17.9	0.8	15.6	43.3	29.0	11.2	0.9
EUROPEO.....	100.0	28.8	20.1	23.2	17.4	10.6	25.7	33.0	23.5	16.6	1.2	14.4	39.3	29.4	15.5	1.5
EVA EXPRESS.....	100.0	35.3	24.7	22.5	10.2	7.4	10.3	32.2	23.9	31.0	2.6	1.8	23.7	39.9	27.4	7.3
FAMIGLIA CRISTIANA.....	100.0	40.7	25.2	14.3	13.6	6.2	11.2	31.5	22.4	31.1	3.8	4.1	21.9	31.4	32.9	9.7
GENTE.....	100.0	30.6	22.7	21.5	15.4	9.8	17.8	31.0	22.7	25.6	2.9	5.9	27.6	34.1	27.1	5.2
GIOIA.....	100.0	32.3	22.4	21.7	16.5	7.0	17.4	34.9	21.3	24.7	1.8	3.5	27.2	35.6	28.3	5.3
IL GIORNALINO.....	100.0	47.8	21.5	12.7	10.3	7.7	13.2	39.1	22.0	24.9	0.7	7.1	21.0	47.9	21.8	2.3
GRAND HOTEL.....	100.0	31.3	18.6	21.1	20.1	8.9	4.8	28.5	23.3	38.5	4.9	0.5	14.1	39.2	37.6	8.5
GRAZIA.....	100.0	34.1	23.5	21.6	12.9	7.8	22.8	33.7	20.5	21.1	1.9	6.9	33.5	33.1	22.2	4.3
GUERIN SPORTIVO.....	100.0	32.7	16.8	19.8	22.8	7.9	14.0	36.1	21.3	27.5	1.1	3.0	24.7	58.5	12.7	1.2
GUIDA CUCINA.....	100.0	27.1	18.6	25.2	20.4	8.6	15.2	32.6	24.2	25.6	2.4	4.2	30.3	37.2	24.3	3.9
GUIDA TV.....	100.0	35.7	20.2	18.6	16.7	8.8	9.6	26.5	24.4	35.3	4.2	3.2	24.1	37.5	30.3	4.9
INTIMITA'.....	100.0	40.3	21.9	19.7	12.1	5.9	6.9	31.7	25.8	31.6	4.1	1.2	19.2	37.1	36.1	6.5
INTREPIDO.....	100.0	25.0	18.0	19.3	24.1	13.5	8.0	34.3	20.4	34.1	3.2	0.4	19.9	53.2	25.6	1.0
IL MONDO.....	100.0	42.8	20.3	20.1	10.8	5.9	43.4	32.9	12.6	10.0	1.1	23.9	50.2	17.8	7.6	0.6
MONDO ECONOMICO.....	100.0	43.0	17.9	18.5	12.9	7.6	32.5	35.9	14.3	17.2	0.0	18.3	40.6	24.9	15.7	0.5
IL MONELLO.....	100.0	28.3	18.6	20.6	17.7	14.8	12.9	34.2	19.6	29.4	3.8	1.3	24.8	50.6	20.6	2.7
NOVELLA 2000.....	100.0	34.1	25.6	22.0	11.6	6.7	9.7	32.0	24.9	29.3	4.0	1.6	18.1	43.5	31.4	5.5
OGGI.....	100.0	32.7	23.5	19.7	15.7	8.4	18.2	31.8	22.7	24.9	2.4	5.9	27.8	34.2	26.5	5.7
ONDA TV.....	100.0	41.9	14.8	12.3	20.9	10.1	9.3	27.1	22.5	37.9	3.2	1.2	18.2	46.8	29.0	4.7
PANORAMA.....	100.0	28.3	22.2	22.9	16.1	10.5	26.9	36.1	20.4	15.8	0.8	14.9	42.6	30.4	11.0	1.1
RADIOCORRIERE TV.....	100.0	29.2	17.8	24.4	19.6	8.9	13.9	31.2	25.7	26.3	2.8	6.0	27.1	32.8	28.9	5.2
RAGAZZA IN.....	100.0	30.6	17.2	23.9	18.3	10.1	9.0	29.2	22.2	35.8	3.8	0.6	6.0	72.3	19.4	1.7
ROMBO.....	100.0	22.9	29.3	26.7	10.5	10.6	10.7	51.6	18.6	18.7	0.4	0.5	34.6	51.5	13.1	0.4
SORRISI E CANZONI TV.....	100.0	30.4	21.0	19.7	19.1	9.8	9.7	32.4	21.3	32.8	3.9	2.0	21.7	43.1	27.9	5.3
STARTER.....	100.0	20.2	30.8	23.8	9.9	15.2	11.1	39.3	17.1	27.1	5.4	0.9	24.7	61.0	11.7	1.6
STOP.....	100.0	46.4	22.1	21.4	6.1	4.0	8.0	30.3	24.3	33.4	4.0	1.1	17.2	35.3	37.2	9.3
TELESETTE.....	100.0	32.3	17.9	19.7	20.7	9.5	9.1	29.5	24.6	32.9	3.9	3.1	23.9	41.7	27.9	3.4
TOPOLINO.....	100.0	32.3	20.3	24.0	15.4	8.1	16.2	34.8	21.1	25.8	2.1	4.8	29.3	43.7	19.9	2.2

Lettori ultimo periodo - analisi secondo: ● area geografica ● classe socio-economica ● titolo di studio
(percentuali di composizione)

	Totale	Area Geografica					Classe Socio-economica					Titolo di Studio				
		Nord Ovest	Nord Est	Centro	Sud	Isole	Super Medio Super	Media oltre 1.650	Media fino 1.650	Medio Inferiore	Inferiore	Laurea	Dipl. Media Super.	Lic. Media Infer.	Lic. Elemen.	Nessun titolo
MENSILI	100.0	27.9	18.8	19.5	22.8	11.0	9.4	26.6	20.1	36.0	7.8	3.5	18.4	30.0	32.3	15.9
ABITARE.....	100.0	34.4	24.5	19.4	11.1	10.6	33.7	33.1	18.7	12.9	1.5	18.1	41.9	25.6	10.8	3.6
AD.....	100.0	32.5	20.6	25.2	12.3	9.4	40.5	32.8	14.0	11.7	1.1	19.4	50.7	21.3	7.3	1.3
AIRONE.....	100.0	39.9	28.9	21.4	5.5	4.4	24.7	39.8	21.1	12.6	1.8	13.8	41.7	37.1	6.5	0.9
ALTA FEDELTA'.....	100.0	13.5	25.4	30.1	23.5	7.5	13.2	42.7	22.1	19.8	2.1	2.1	27.2	53.8	14.3	2.6
ASTRA.....	100.0	30.8	22.5	23.9	14.0	8.8	15.0	39.3	22.1	22.7	0.9	5.4	38.9	39.8	13.9	2.1
ATLANTE.....	100.0	37.9	24.3	19.1	9.8	8.9	24.9	38.3	22.2	14.6	0.0	14.6	35.0	36.4	13.0	1.0
AUTO CAPITAL.....	100.0	40.2	25.2	18.5	7.6	8.6	29.0	39.0	15.7	15.4	0.9	5.8	42.2	37.3	12.3	2.3
L'AUTOMOBILE.....	100.0	33.3	22.6	20.1	17.1	6.9	17.7	35.6	21.0	24.0	1.6	6.2	31.1	37.4	22.2	3.0
BENISSIMO.....	100.0	33.2	18.7	22.0	18.5	7.7	12.4	33.5	25.1	27.1	1.9	2.5	28.1	40.5	26.2	2.7
BRAVA CASA.....	100.0	30.7	19.4	22.0	17.7	10.2	21.2	36.7	19.4	22.1	0.6	9.6	37.7	27.1	19.8	5.8
CAPITAL.....	100.0	42.2	21.9	18.9	10.1	6.9	38.1	38.3	12.6	10.7	0.2	14.6	47.1	27.8	9.7	0.8
CASAVIVA.....	100.0	32.8	22.8	20.0	14.7	9.7	22.3	39.7	18.3	18.3	1.3	9.9	39.2	32.6	15.6	2.6
100 COSE.....	100.0	34.1	24.9	20.3	14.7	6.0	18.8	39.1	17.1	22.4	2.5	2.9	29.2	53.6	11.7	2.6
CONSIGLI PRATICI.....	100.0	36.0	31.4	14.6	8.6	9.4	2.8	33.2	34.4	24.9	4.7	0.0	24.7	35.6	35.7	4.0
CORTO MALTESE.....	100.0	41.3	24.9	17.5	12.5	3.7	16.3	37.6	31.1	8.7	6.2	15.6	55.1	28.6	0.7	0.0
COSMOPOLITAN.....	100.0	34.2	27.2	22.0	10.4	6.2	19.6	41.1	18.8	19.2	1.3	6.5	40.6	44.4	8.1	0.2
LA CUCINA ITALIANA.....	100.0	32.2	23.3	21.2	15.4	8.0	18.6	31.4	21.5	27.1	1.4	7.8	25.6	35.1	27.5	3.9
DONNA PIU'.....	100.0	35.5	27.6	17.5	14.5	4.9	14.4	39.1	21.6	23.3	1.6	5.0	36.0	39.6	16.6	2.8
ESPANSIONE.....	100.0	44.2	22.7	19.0	12.1	1.9	41.5	37.5	11.7	9.3	0.0	20.7	56.6	18.1	4.6	0.0
FOTOGRAFARE.....	100.0	25.8	20.7	27.8	14.7	11.0	19.5	36.6	24.4	18.8	0.8	7.2	42.7	41.0	8.1	1.1
GARDENIA.....	100.0	38.2	23.7	25.3	7.6	5.3	26.6	37.8	23.2	9.9	2.5	21.5	41.7	24.5	12.3	0.0
GENTE MONEY.....	100.0	36.8	26.1	20.8	11.0	5.3	31.3	39.2	14.8	14.2	0.4	10.4	51.5	29.9	7.3	0.9
GENTE MOTORI.....	100.0	32.7	24.8	20.3	14.3	8.0	15.0	38.3	20.2	24.5	2.0	4.0	28.1	47.1	18.8	2.0
GENTE VIAGGI.....	100.0	39.5	22.9	22.3	8.3	6.9	23.7	40.4	17.1	17.7	1.1	7.2	40.6	36.5	13.0	2.7
GIOIELLI.....	100.0	28.9	24.9	22.2	14.8	9.2	15.0	37.0	21.3	25.8	0.9	3.4	27.4	38.0	27.8	3.4
INSIEME.....	100.0	35.0	24.0	16.4	17.8	6.7	13.0	38.9	23.0	23.2	1.8	6.0	38.8	34.8	18.0	2.3
JESUS.....	100.0	39.0	32.9	9.5	11.7	6.9	15.7	32.8	23.2	26.4	1.9	9.4	31.0	30.3	28.7	0.6
LEI.....	100.0	35.4	26.6	20.5	10.4	7.2	21.8	40.7	15.7	20.6	1.1	4.5	33.5	47.6	12.0	2.4
LINUS.....	100.0	36.7	21.1	25.8	9.1	7.3	25.8	38.1	19.5	15.4	1.1	14.3	42.6	33.6	9.1	0.5
MADRE.....	100.0	60.5	22.1	9.0	5.4	2.9	13.2	41.5	17.7	23.8	3.8	3.9	18.6	34.3	33.9	9.3
MANI DI FATA.....	100.0	30.8	16.6	18.9	25.3	8.4	10.4	35.5	21.2	30.2	2.7	1.6	24.8	29.4	38.1	6.1
MAX.....	100.0	40.4	19.3	21.0	13.2	6.1	22.5	41.9	17.6	17.0	1.1	3.3	49.3	38.8	7.3	1.3
MESSAGGERO DI S.ANTONIO.....	100.0	28.1	22.4	12.9	25.8	10.8	6.8	29.1	27.5	31.2	5.4	3.9	18.8	29.8	33.7	13.8
LA MIA CASA.....	100.0	41.3	17.3	18.0	15.2	8.2	12.2	32.8	19.1	32.7	3.2	1.4	21.6	36.7	36.5	3.7
MILLEIDEE.....	100.0	31.0	23.8	22.6	14.8	7.8	14.3	38.1	21.3	23.8	2.6	3.4	30.0	35.1	27.7	3.8
MODA.....	100.0	29.4	23.5	20.9	17.5	8.7	15.4	33.9	16.6	31.1	3.0	3.3	24.0	39.5	26.6	6.6
MOTOCICLISMO.....	100.0	30.6	24.7	23.5	13.2	8.0	14.8	34.5	22.5	26.2	2.2	3.3	18.8	56.9	19.2	1.7
MUSIC.....	100.0	27.6	16.5	21.9	21.5	12.5	9.4	34.4	19.8	32.6	3.9	0.4	16.9	70.3	12.0	0.4
NATURA OGGI.....	100.0	36.4	32.8	18.1	7.1	5.7	15.8	36.6	22.0	23.7	1.9	11.5	37.7	30.9	16.4	3.5
PESCARRE.....	100.0	27.1	27.9	31.9	10.1	3.0	10.2	37.0	20.8	31.9	0.0	2.2	23.5	45.6	28.0	0.7
PHOTO ITALIANA.....	100.0	26.1	27.4	25.9	13.6	7.0	28.2	37.8	18.1	12.7	3.3	14.3	43.3	33.7	8.3	0.5
IL PIACERE.....	100.0	42.1	24.4	15.3	11.0	7.3	38.5	39.1	10.8	11.7	0.0	12.3	52.1	25.6	7.3	2.6
PLAYMEN.....	100.0	28.6	20.5	26.0	12.7	12.3	13.5	33.8	19.0	30.3	3.5	2.3	22.8	53.6	20.3	1.1
P M.....	100.0	29.7	23.7	22.7	14.4	9.5	26.6	40.8	19.5	12.6	0.5	13.3	49.4	32.2	4.5	0.5
QUATTORRUOTE.....	100.0	30.5	21.7	21.4	17.1	9.4	16.1	37.6	21.4	23.0	1.9	5.3	31.2	42.5	19.6	1.4
QUI TOURING.....	100.0	44.6	25.8	17.9	8.0	3.7	34.5	39.5	15.8	9.6	0.6	19.6	44.7	26.8	8.0	0.9
RAKAM.....	100.0	28.7	20.8	22.3	18.7	9.4	17.9	38.3	25.0	18.9	2.0	4.7	34.8	31.4	25.7	3.4
ROCKSTAR.....	100.0	22.5	25.3	26.0	14.1	12.1	14.6	40.3	20.7	23.0	1.4	1.4	26.6	65.6	6.5	0.0
SALVE.....	100.0	33.7	23.0	17.9	16.6	8.7	19.4	41.0	19.3	19.5	0.9	7.5	41.1	36.2	12.4	2.9
SCIENZA 2000.....	100.0	18.3	8.9	18.0	45.2	9.6	11.2	32.5	29.2	27.1	0.0	8.4	25.0	53.1	6.1	7.4
SCIENZA E VITA NUOVA.....	100.0	44.7	19.8	18.0	12.8	4.6	24.8	36.7	21.2	16.7	0.6	11.0	36.8	38.6	12.2	1.4
LE SCIENZE.....	100.0	32.5	19.4	24.6	16.5	7.1	26.6	33.0	28.1	12.3	0.0	24.1	42.5	22.7	9.9	0.7
SELEZIONE DAL R.DIGEST.....	100.0	34.6	23.4	20.2	13.7	8.1	16.5	32.9	25.7	23.2	1.8	4.6	29.9	39.4	23.6	2.5
STARBENE.....	100.0	33.1	22.7	22.0	14.8	7.3	16.9	40.8	18.9	21.4	2.0	5.5	40.9	32.1	18.5	3.0
STORIA ILLUSTRATA.....	100.0	33.1	25.7	17.6	16.9	6.6	25.1	31.6	18.8	22.2	2.2	17.1	35.8	27.4	17.9	1.7
SUPER GOL.....	100.0	30.3	16.7	15.1	28.7	9.2	10.6	26.6	26.5	34.9	1.5	0.2	15.0	59.5	23.3	2.0
IL TENNIS ITALIANO.....	100.0	33.8	19.7	11.8	24.6	10.0	26.5	32.2	15.5	25.8	0.0	10.6	33.3	44.1	9.6	2.4
TUTTO CUCINA.....	100.0	32.2	22.0	17.8	22.4	5.6	11.0	24.7	25.7	36.5	2.0	2.0	20.4	34.9	35.1	7.6
TUTTOMAGLIA.....	100.0	32.7	17.2	19.5	21.8	8.8	8.3	26.5	24.4	35.4	5.4	1.1	16.1	26.3	48.5	8.0
TUTTO MOTO.....	100.0	28.0	25.8	21.3	15.5	9.4	15.5	37.7	17.4	27.3	2.1	0.8	19.9	59.4	18.7	1.2
TUTTO MUSICA & SPETTACOLO.....	100.0	29.0	17.8	21.2	21.6	10.3	11.3	34.5	22.6	29.0	2.6	0.7	15.8	69.7	12.6	1.2
TUTTO TURISMO.....	100.0	32.9	25.0	20.5	16.1	5.5	18.8	39.7	17.2	25.0	1.4	6.4	30.9	38.3	21.3	3.1
TUTTO UNCINETTO.....	100.0	24.6	20.4	23.2	21.7	10.1	6.6	28.1	21.2	39.1	4.9	1.3	17.1	30.6	40.9	10.1
VELA E MOTORE.....	100.0	23.6	21.2	33.6	10.8	10.8	23.3	41.2	15.8	19.7	0.0	8.3	30.5	34.7	23.0	3.5
VITAL.....	100.0	47.9	24.5	16.9	6.0	4.8	32.4	38.0	13.7	15.7	0.3	2.0	45.5	40.3	10.1	2.1
WEEKEND.....	100.0	54.7	14.6	14.3	9.9	6.5	33.7	31.2	17.4	15.7	2.0	15.9	34.6	30.3	16.1	3.0
ZOOM.....	100.0	29.6	15.8	25.1	13.8	15.7	33.2	42.8	11.4	12.6	0.0	19.2	37.2	33.6	8.1	1.9
DIANA (Quindicinale).....	100.0	24.2														

Lettori ultimo periodo - analisi secondo: ● classe socio-professionale

(valori assoluti x 1000)

	Totale	Ceti super. A	Ceti medi				Intellettuali		Operai			Pensionati e altri		
			Fascia alta B1	Fascia media B2	Fascia bassa B3	Agri- coltori B4	Docenti C1	Studenti C2	Fascia alta D1	Fascia media D2	Fascia bassa D3	Brac- cianti D4	Fascia med/alta F1	Fascia bassa F2
SETTIMANALI	45855	950	5922	1756	1215	1008	1235	4481	3353	1680	2203	587	4764	6253
ALBO BLITZ.....	803	9	123	36	54	17	3	145	131	69	74	1	67	41
AMICA.....	2067	70	453	59	48	11	114	312	145	26	27	4	181	96
ANNA.....	1627	40	350	47	24	6	77	195	76	50	35	2	154	91
AUTOSPRINT.....	1133	34	320	73	22	21	8	212	151	47	69	0	86	34
BELLA.....	1386	16	223	43	29	11	69	139	102	26	32	2	124	91
CIAO 2001.....	432	6	49	7	5	0	3	211	44	5	8	0	34	33
CONFIDENZE.....	1815	11	244	54	25	25	48	207	122	48	53	5	175	174
DOLLY.....	1255	3	86	23	6	8	6	640	94	33	28	2	113	49
DOMENICA DEL CORRIERE.....	1667	67	326	74	62	24	50	138	119	65	97	10	219	194
DOMENICA QUIZ.....	511	3	86	30	15	3	18	49	58	24	44	0	63	47
EPOCA.....	1331	75	303	78	63	12	79	148	85	36	47	0	149	89
L'ESPRESSO.....	2671	232	620	132	105	13	246	457	151	63	80	5	226	137
EUROPEO.....	1088	91	273	52	44	4	71	141	65	34	54	0	75	82
EVA EXPRESS.....	1188	13	225	33	22	4	22	128	97	38	52	0	108	105
FAMIGLIA CRISTIANA.....	6289	138	874	219	165	172	261	698	477	217	221	21	849	742
GENTE.....	4733	167	778	169	109	43	225	603	254	117	160	6	561	471
GIOIA.....	2447	57	442	82	50	17	91	364	169	48	43	9	249	141
IL GIORNALINO.....	717	14	108	20	16	3	56	186	71	20	22	0	42	29
GRAND HOTEL.....	2469	12	266	85	62	36	31	276	240	130	139	6	272	229
GRAZIA.....	2650	94	502	81	46	16	145	404	178	55	42	5	249	134
GUERIN SPORTIVO.....	1092	54	195	50	35	3	8	346	103	76	82	1	69	40
GUIDA CUCINA.....	1128	30	195	36	27	2	67	137	60	27	35	2	102	51
GUIDA TV.....	2240	38	277	107	90	30	48	351	191	103	136	11	226	246
INTIMITA'.....	1733	12	240	62	30	6	40	185	146	58	49	3	155	147
INTREPIDO.....	1699	22	291	87	74	22	14	373	225	96	151	1	129	93
IL MONDO.....	310	67	107	22	10	1	7	43	6	1	7	0	19	8
MONDO ECONOMICO.....	261	43	91	16	8	3	5	28	8	2	11	0	16	15
IL MONELLO.....	1318	16	245	65	62	9	24	262	149	93	76	2	110	66
NOVELLA 2000.....	1915	32	271	83	43	11	28	235	218	85	112	6	189	145
OGGI.....	4659	162	845	205	122	58	231	535	252	134	158	14	543	438
ONDA TV.....	1073	21	137	36	20	12	22	222	106	34	66	7	65	93
PANORAMA.....	3247	264	772	181	104	29	250	590	228	48	71	3	256	162
RADIOCORRIERE TV.....	1515	37	225	83	46	24	61	228	130	48	74	6	184	111
RAGAZZA IN.....	854	9	56	15	3	4	2	402	76	30	16	1	84	22
ROMBO.....	565	6	174	36	7	3	3	123	100	24	27	0	35	23
SORRISI E CANZONI TV.....	11008	185	1582	415	222	125	218	2000	1146	488	487	58	992	745
STARTER.....	556	3	126	23	14	5	5	120	104	25	37	0	54	28
STOP.....	1721	15	214	58	42	11	18	150	176	59	65	4	216	281
TELESETTE.....	2327	51	325	98	78	13	46	361	240	103	164	12	234	183
TOPOLINO.....	2964	75	594	105	107	32	122	741	232	125	108	5	187	116

Lettori ultimo periodo - analisi secondo: ● classe socio-professionale

(valori assoluti x 1000)

	Totale	Ceti super. A	Ceti medi				Intellettuali		Operai				Braccianti D4	Pensionati e altri F1	e altri F2
			Fascia alta B1	Fascia media B2	Fascia bassa B3	Agricoltori B4	Docenti C1	Studenti C2	Fascia alta D1	Fascia media D2	Fascia bassa D3				
MENSILI	45855	950	5922	1756	1215	1008	1235	4481	3353	1680	2203	587	4764	6253	
ABITARE.....	546	67	117	29	13	2	43	74	33	16	15	1	54	20	
AD.....	459	54	123	22	22	2	39	90	9	0	9	0	23	11	
AIRONE.....	1811	129	428	103	40	11	164	415	101	33	68	1	138	46	
ALTA FEDELTA'.....	293	3	60	9	5	4	1	93	39	15	14	0	23	17	
ASTRA.....	648	17	150	27	17	0	25	146	68	13	16	0	48	37	
ATLANTE.....	541	42	122	34	14	0	61	89	40	9	19	0	53	21	
AUTO CAPITAL.....	355	29	117	23	12	5	6	73	20	5	5	0	34	9	
L'AUTOMOBILE.....	2700	119	636	153	96	46	97	371	262	106	139	5	276	147	
BENISSIMO.....	2288	14	313	54	31	28	106	370	150	61	24	1	213	119	
BRAVA CASA.....	621	35	160	20	12	2	48	45	33	15	8	3	40	15	
CAPITAL.....	800	122	285	48	20	1	28	118	20	8	5	1	54	15	
CASAVIVA.....	1261	72	349	60	11	18	83	109	83	30	31	0	86	48	
100 COSE.....	969	13	161	26	6	5	24	393	51	14	10	5	75	48	
CONSIGLI PRATICI.....	268	6	27	21	2	2	15	24	18	9	22	4	14	26	
CORTO MALTESE.....	204	21	48	13	19	0	22	38	6	3	13	0	12	8	
COSMOPOLITAN.....	801	38	197	35	15	0	35	187	63	18	17	0	81	25	
LA CUCINA ITALIANA.....	843	39	192	29	34	5	43	71	49	32	30	5	79	46	
DONNA PIU'.....	626	16	139	25	19	2	43	97	34	22	22	0	50	22	
ESPANSIONE.....	170	56	58	10	7	0	4	11	5	0	3	0	7	0	
FOTOGRAFARE.....	716	24	200	42	32	14	18	102	72	23	37	0	69	28	
GARDENIA.....	325	22	102	14	23	2	21	35	13	7	23	0	28	12	
GENTE MONEY.....	446	52	165	23	7	1	14	63	17	5	15	0	32	18	
GENTE MOTORI.....	3719	153	898	213	108	44	94	720	432	202	171	11	290	153	
GENTE VIAGGI.....	1403	85	400	99	24	29	63	254	121	25	47	0	90	51	
GIOIELLI.....	846	14	156	17	11	4	57	114	65	14	21	1	61	58	
INSIEME.....	994	15	252	50	19	6	64	96	78	32	33	4	56	16	
JESUS.....	330	12	53	25	29	2	13	45	19	13	4	0	43	15	
LEI.....	819	19	164	20	13	5	27	258	59	34	6	1	67	32	
LINUS.....	744	40	189	23	20	0	46	251	38	23	11	0	38	19	
MADRE.....	432	7	73	8	26	15	7	38	37	4	16	0	75	7	
MANI DI FATA.....	1474	8	172	42	17	9	74	127	102	40	24	1	171	123	
MAX.....	573	20	155	29	9	0	12	197	28	12	26	0	50	19	
MESSAGGERO DI S.ANTONIO.....	2454	60	280	63	66	65	76	293	119	124	121	17	332	304	
LA MIA CASA.....	324	19	46	5	4	1	17	14	22	18	31	0	34	25	
MILLEIDEE.....	2370	32	393	64	30	24	136	332	161	43	47	9	208	135	
MODA.....	1637	23	249	41	27	19	40	348	139	63	68	8	166	72	
MOTOCICLISMO.....	1468	37	270	52	49	25	4	465	158	123	91	1	119	45	
MUSIC.....	479	0	23	3	12	2	10	228	46	22	25	0	42	31	
NATURA OGGI.....	603	26	104	34	10	10	61	103	57	28	25	0	53	23	
PESCARRE.....	559	26	138	27	17	21	3	57	78	39	67	0	43	19	
PHOTO ITALIANA.....	415	38	109	18	8	4	24	77	32	11	24	0	25	21	
IL PIACERE.....	248	17	91	5	0	0	13	58	3	6	11	0	16	10	
PLAYMEN.....	424	12	90	37	30	11	3	69	31	24	32	1	36	31	
P.M.....	644	59	171	26	24	1	45	174	27	9	14	0	47	17	
QUATTORRUOTE.....	6183	266	1505	424	228	106	185	979	628	319	369	16	522	271	
QUI TOURING.....	1353	142	369	59	32	6	119	204	48	4	16	0	159	43	
RAKAM.....	1184	30	204	36	19	1	118	118	62	15	18	2	99	54	
ROCKSTAR.....	576	6	61	8	3	2	8	275	66	12	39	0	66	26	
SALVE.....	902	31	240	24	38	2	57	132	80	19	27	0	76	35	
SCIENZA 2000.....	169	2	6	14	14	3	21	52	14	17	0	0	9	7	
SCIENZA E VITA NUOVA.....	498	16	72	16	13	4	65	133	39	21	16	2	42	24	
LE SCIENZE.....	479	37	68	20	9	2	76	138	17	5	30	0	28	17	
SELEZIONE DAL R.DIGEST.....	3445	132	587	201	116	39	140	511	233	119	91	10	387	255	
STARBENE.....	852	22	223	23	19	3	51	122	74	15	29	2	74	47	
STORIA ILLUSTRATA.....	581	42	100	28	27	1	59	82	40	23	25	0	67	47	
SUPER GOL.....	1145	17	136	74	59	9	0	315	165	101	99	0	85	58	
IL TENNIS ITALIANO.....	231	27	49	8	0	8	5	62	14	14	13	0	21	6	
TUTTO CUCINA.....	855	6	112	17	21	5	21	77	65	40	58	3	110	56	
TUTTOMAGLIA.....	932	6	109	9	10	9	12	86	68	34	25	6	106	84	
TUTTO MOTO.....	1385	8	307	35	17	12	4	479	157	94	75	1	100	56	
TUTTO MUSICA & SPETTACOLO.....	2157	19	159	57	13	18	37	1023	244	73	77	0	178	102	
TUTTO TURISMO.....	689	32	185	32	11	18	23	89	70	35	44	1	69	35	
TUTTO UNCINETTO.....	1860	9	195	43	16	17	65	170	125	55	55	20	186	120	
VELA E MOTORE.....	224	11	43	13	0	0	7	37	23	4	11	8	30	9	
VITAL.....	154	0	39	1	0	1	3	63	8	0	3	0	21	5	
WEEKEND.....	114	25	25	0	6	0	5	20	3	2	8	0	8	3	
ZOOM.....	133	12	44	3	0	9	0	22	22	0	0	0	16	2	
DIANA (Quindicinale).....	754	31	134	34	28	56	23	33	111	47	65	39	70	37	

Lettori ultimo periodo - analisi secondo: ● classe socio-professionale

(percentuali di composizione)

	Totale	Ceti super. A	Fascia alta B1	Ceti medi			Intellettuali		Operai				Pensionati e altri	
				Fascia media B2	Fascia bassa B3	Agricoltori B4	Docenti C1	Studenti C2	Fascia alta D1	Fascia media D2	Fascia bassa D3	Braccianti D4	Fascia med/alta F1	Fascia bassa F2
SETTIMANALI	100.0	2.1	12.9	3.8	2.7	2.2	2.7	9.8	7.3	3.7	4.8	1.3	10.4	13.6
ALBO BLITZ.....	100.0	1.1	15.3	4.5	6.7	2.1	0.4	18.0	16.3	8.6	9.3	0.1	8.3	5.1
AMICA.....	100.0	3.4	21.9	2.9	2.3	0.5	5.5	15.1	7.0	1.3	1.3	0.2	8.8	4.6
ANNA.....	100.0	2.4	21.5	2.9	1.5	0.4	4.7	12.0	4.7	3.1	2.1	0.1	9.4	5.6
AUTOSPRINT.....	100.0	3.0	28.3	6.4	1.9	1.9	0.7	18.7	13.3	4.1	6.1	0.0	7.6	3.0
BELLA.....	100.0	1.1	16.1	3.1	2.1	0.8	5.0	10.0	7.3	1.8	2.3	0.1	8.9	6.5
CIAO 2001.....	100.0	1.3	11.4	1.5	1.2	0.0	0.8	48.8	10.2	1.2	1.9	0.0	7.8	7.8
CONFIDENZE.....	100.0	0.6	13.4	3.0	1.4	1.4	2.7	11.4	6.7	2.6	2.9	0.3	9.6	9.6
DOLLY.....	100.0	0.3	6.9	1.9	0.5	0.6	0.4	51.0	7.5	2.6	2.2	0.1	9.0	3.9
DOMENICA DEL CORRIERE.....	100.0	4.0	19.5	4.5	3.7	1.5	3.0	8.3	7.1	3.9	5.8	0.6	13.1	11.6
DOMENICA QUIZ.....	100.0	0.5	16.9	5.8	3.0	0.6	3.4	9.7	11.3	4.7	8.6	0.0	12.4	9.2
EPOCA.....	100.0	5.6	22.7	5.9	4.7	0.9	5.9	11.1	6.4	2.7	3.5	0.0	11.2	6.7
L'ESPRESSO.....	100.0	8.7	23.2	4.9	3.9	0.5	9.2	17.1	5.7	2.4	3.0	0.2	8.5	5.1
EUROPEO.....	100.0	8.4	25.1	4.8	4.0	0.4	6.5	13.0	6.0	3.1	4.9	0.0	6.9	7.6
EVA EXPRESS.....	100.0	1.1	19.0	2.8	1.8	0.3	1.8	10.8	8.2	3.2	4.4	0.0	9.1	8.8
FAMIGLIA CRISTIANA.....	100.0	2.2	13.9	3.5	2.6	2.7	4.2	11.1	7.6	3.4	3.5	0.3	13.5	11.8
GENTE.....	100.0	3.5	16.4	3.6	2.3	0.9	4.8	12.7	5.4	2.5	3.4	0.1	11.9	9.9
GIOIA.....	100.0	2.3	18.1	3.3	2.0	0.7	3.7	14.9	6.9	2.0	1.8	0.4	10.2	5.8
IL GIORNALINO.....	100.0	1.9	15.1	2.8	2.2	0.4	7.9	25.9	9.9	2.8	3.1	0.0	5.8	4.1
GRAND HOTEL.....	100.0	0.5	10.8	3.4	2.5	1.5	1.3	11.2	9.7	5.3	5.6	0.2	11.0	9.3
GRAZIA.....	100.0	3.5	18.9	3.1	1.7	0.6	5.5	15.2	6.7	2.1	1.6	0.2	9.4	5.1
GUERIN SPORTIVO.....	100.0	4.9	17.8	4.6	3.2	0.3	0.7	31.7	9.4	7.0	7.5	0.1	6.3	3.7
GUIDA CUCINA.....	100.0	2.6	17.3	3.2	2.4	0.2	6.0	12.1	5.3	2.4	3.1	0.1	9.0	4.6
GUIDA TV.....	100.0	1.7	12.4	4.8	4.0	1.4	2.2	15.7	8.5	4.6	6.1	0.5	10.1	11.0
INTIMITA'.....	100.0	0.7	13.8	3.6	1.7	0.4	2.3	10.7	8.4	3.3	2.8	0.2	9.0	8.5
INTREPIDO.....	100.0	1.3	17.1	5.1	4.4	1.3	0.8	21.9	13.3	5.7	8.9	0.0	7.6	5.5
IL MONDO.....	100.0	21.6	34.6	7.2	3.4	0.4	2.2	13.8	2.0	0.3	2.2	0.0	6.2	2.5
MONDO ECONOMICO.....	100.0	16.6	34.8	6.1	3.0	1.2	2.0	10.6	3.2	0.7	4.1	0.0	6.0	5.6
IL MONELLO.....	100.0	1.2	18.6	4.9	4.7	0.7	1.8	19.9	11.3	7.1	5.7	0.1	8.4	5.0
NOVELLA 2000.....	100.0	1.7	14.1	4.3	2.2	0.6	1.5	12.3	11.4	4.4	5.8	0.3	9.9	7.6
OGGI.....	100.0	3.5	18.1	4.4	2.6	1.2	5.0	11.5	5.4	2.9	3.4	0.3	11.7	9.4
ONDA TV.....	100.0	2.0	12.7	3.3	1.9	1.1	2.0	20.7	9.9	3.2	6.2	0.7	6.1	8.6
PANORAMA.....	100.0	8.1	23.8	5.6	3.2	0.9	7.7	18.2	7.0	1.5	2.2	0.1	7.9	5.0
RADIOCORRIERE TV.....	100.0	2.5	14.8	5.5	3.0	1.6	4.0	15.0	8.6	3.2	4.9	0.4	12.2	7.3
RAGAZZA IN.....	100.0	1.1	6.6	1.7	0.3	0.4	0.3	47.0	8.9	3.6	1.9	0.1	9.8	2.5
ROMBO.....	100.0	1.1	30.8	6.3	1.2	0.5	0.5	21.7	17.6	4.3	4.7	0.0	6.1	4.1
SORRISI E CANZONI TV.....	100.0	1.7	14.4	3.8	2.0	1.1	2.0	18.2	10.4	4.4	4.4	0.5	9.0	6.8
STARTER.....	100.0	0.5	22.6	4.2	2.4	0.8	1.0	21.6	18.7	4.6	6.7	0.0	9.7	5.1
STOP.....	100.0	0.9	12.4	3.3	2.5	0.6	1.0	8.7	10.2	3.4	3.8	0.2	12.5	16.3
TELESETTE.....	100.0	2.2	14.0	4.2	3.3	0.5	2.0	15.5	10.3	4.4	7.0	0.5	10.1	7.9
TOPOLINO.....	100.0	2.5	20.0	3.5	3.6	1.1	4.1	25.0	7.8	4.2	3.6	0.2	6.3	3.9

Lettori ultimo periodo - analisi secondo: ● classe socio-professionale

(percentuali di composizione)

	Totale	Cell super. A	Cell med				Intellettuall		Operal				Pensionati e altri	
			Fascia alta B1	Fascia media B2	Fascia bassa B3	Agri-coltori B4	Docenti C1	Studenti C2	Fascia alta D1	Fascia media D2	Fascia bassa D3	Braccianti D4	Fascia med/alta F1	Fascia bassa F2
MENSILI	100.0	2.1	12.9	3.8	2.7	2.2	2.7	9.8	7.3	3.7	4.8	1.3	10.4	13.6
ABITARE	100.0	12.3	21.5	5.3	2.4	0.4	7.9	13.5	6.1	2.9	2.7	0.2	9.9	3.7
AD	100.0	11.9	26.9	4.8	4.7	0.4	8.6	19.6	2.0	0.0	1.9	0.0	4.9	2.4
AIRONE	100.0	7.1	23.6	5.7	2.2	0.6	9.1	22.9	5.6	1.8	3.8	0.1	7.6	2.5
ALTA FEDELTA'	100.0	1.0	20.6	3.0	1.8	1.3	0.2	31.9	13.4	5.0	4.8	0.0	7.8	5.8
ASTRA	100.0	2.7	23.2	4.2	2.6	0.0	3.8	22.5	10.5	1.9	2.4	0.0	7.5	5.6
ATLANTE	100.0	7.7	22.5	6.3	2.5	0.0	11.3	16.5	7.4	1.8	3.6	0.0	9.8	3.9
AUTO CAPITAL	100.0	8.1	32.8	6.4	3.3	1.3	1.7	20.6	5.7	1.5	1.4	0.0	9.6	2.5
L'AUTOMOBILE	100.0	4.4	23.6	5.7	3.6	1.7	3.6	13.7	9.7	3.9	5.2	0.2	10.2	5.5
BENISSIMO	100.0	0.6	13.7	2.3	1.3	1.2	4.6	16.2	6.6	2.7	1.1	0.0	9.3	5.2
BRAVA CASA	100.0	5.7	25.8	3.2	2.0	0.3	7.7	7.2	5.4	2.4	1.4	0.5	6.4	2.5
CAPITAL	100.0	15.2	35.7	6.0	2.5	0.1	3.6	14.7	2.5	1.0	0.6	0.1	6.8	1.8
CASAVIVA	100.0	5.7	27.6	4.8	0.9	1.4	6.6	8.6	6.6	2.4	2.5	0.0	6.8	3.8
100 COSE	100.0	1.3	16.6	2.7	0.6	0.6	2.5	40.6	5.3	1.5	1.0	0.5	7.7	4.9
CONSIGLI PRATICI	100.0	2.3	10.2	7.7	0.9	0.6	5.5	9.0	6.9	3.3	8.1	1.4	5.1	9.6
CORTO MALTESE	100.0	10.4	23.4	6.4	9.4	0.0	10.7	18.4	3.0	1.3	6.2	0.0	6.1	3.7
COSMOPOLITAN	100.0	4.5	24.6	4.4	1.9	0.0	4.4	23.4	7.9	2.3	2.1	0.0	10.1	3.2
LA CUCINA ITALIANA	100.0	4.6	22.8	3.4	4.0	0.7	5.1	8.4	5.8	3.7	3.6	0.6	9.4	5.5
DONNA PIU'	100.0	2.5	22.1	4.0	3.1	0.3	6.9	15.5	5.4	3.5	3.6	0.0	8.0	3.5
ESPANSIONE	100.0	33.2	34.0	5.8	4.0	0.0	2.2	6.3	2.8	0.0	1.5	0.0	4.1	0.0
FOTOGRAFARE	100.0	3.4	27.9	5.9	4.5	1.9	2.4	14.3	10.0	3.3	5.1	0.0	9.7	3.9
GARDENIA	100.0	6.7	31.6	4.3	7.1	0.6	6.4	10.7	4.0	2.2	7.0	0.0	8.6	3.6
GENTE MONEY	100.0	11.7	37.1	5.2	1.5	0.1	3.1	14.2	3.8	1.1	3.3	0.0	7.1	4.1
GENTE MOTORI	100.0	4.1	24.1	5.7	2.9	1.2	2.5	19.4	11.6	5.4	4.6	0.3	7.8	4.1
GENTE VIAGGI	100.0	6.1	28.5	7.0	1.7	2.1	4.5	18.1	8.6	1.8	3.4	0.0	6.4	3.6
GIOIELLI	100.0	1.6	18.4	2.0	1.3	0.4	6.7	13.5	7.7	1.6	2.4	0.1	7.2	6.8
INSIEME	100.0	1.5	25.4	5.1	1.9	0.6	6.4	9.7	7.9	3.2	3.3	0.4	5.7	1.6
JESUS	100.0	3.7	16.1	7.4	8.9	0.5	3.8	13.6	5.9	3.8	1.2	0.0	13.1	4.6
LEI	100.0	2.3	20.0	2.4	1.6	0.6	3.3	31.5	7.2	4.1	0.7	0.1	8.1	4.0
LINUS	100.0	5.4	25.3	3.1	2.6	0.0	6.2	33.7	5.1	3.1	1.5	0.0	5.1	2.5
MADRE	100.0	1.5	16.8	1.9	5.9	3.5	1.7	8.8	8.7	0.8	3.7	0.0	17.4	1.5
MANI DI FATA	100.0	0.6	11.7	2.8	1.2	0.6	5.0	8.6	6.9	2.7	1.6	0.1	11.6	8.3
MAX	100.0	3.5	27.0	5.1	1.6	0.0	2.1	34.3	4.9	2.1	4.5	0.0	8.7	3.3
MESSAGGERO DI S.ANTONIO	100.0	2.5	11.4	2.6	2.7	2.6	3.1	12.0	4.9	5.1	4.9	0.7	13.5	12.4
LA MIA CASA	100.0	6.0	14.3	1.5	1.1	0.3	5.4	4.5	6.7	5.5	9.5	0.0	10.5	7.6
MILLEIDEE	100.0	1.4	16.6	2.7	1.3	1.0	5.8	14.0	6.8	1.8	2.0	0.4	8.8	5.7
MODA	100.0	1.4	15.2	2.5	1.6	1.2	2.5	21.2	8.5	3.8	4.2	0.5	10.2	4.4
MOTOCICLISMO	100.0	2.5	18.4	3.5	3.3	1.7	0.3	31.7	10.8	8.4	6.2	0.1	8.1	3.1
MUSIC	100.0	0.0	4.7	0.6	2.5	0.4	2.2	47.7	9.6	4.7	5.3	0.0	8.7	6.5
NATURA OGGI	100.0	4.3	17.2	5.6	1.7	1.6	10.2	17.0	9.5	4.7	4.2	0.0	8.7	3.8
PESCARRE	100.0	4.6	24.7	4.9	3.0	3.7	0.5	10.1	14.0	6.9	12.0	0.0	7.6	3.4
PHOTO ITALIANA	100.0	9.2	26.4	4.4	2.0	0.9	5.8	18.5	7.6	2.6	5.9	0.0	5.9	5.0
IL PIACERE	100.0	6.9	36.7	1.9	0.0	0.0	5.1	23.4	1.0	2.6	4.5	0.0	6.6	4.0
PLAYMEN	100.0	2.9	21.2	8.6	7.1	2.6	0.8	16.2	7.4	5.8	7.5	0.3	8.5	7.4
P M	100.0	9.1	26.6	4.0	3.7	0.2	6.9	27.1	4.2	1.4	2.1	0.0	7.3	2.7
QUATTORRUOTE	100.0	4.3	24.3	6.9	3.7	1.7	3.0	15.8	10.2	5.2	6.0	0.3	8.4	4.4
QUI TOURING	100.0	10.5	27.3	4.4	2.3	0.4	8.8	15.1	3.6	0.3	1.2	0.0	11.7	3.2
RAKAM	100.0	2.5	17.2	3.0	1.6	0.1	10.0	10.0	5.2	1.3	1.6	0.2	8.4	4.5
ROCKSTAR	100.0	1.0	10.6	1.4	0.5	0.3	1.4	47.8	11.4	2.0	6.8	0.0	11.5	4.6
SALVE	100.0	3.5	26.6	2.6	4.2	0.2	6.3	14.6	8.9	2.1	3.0	0.0	8.4	3.9
SCIENZA 2000	100.0	1.2	3.3	8.4	8.1	2.0	12.7	30.6	8.1	10.2	0.1	0.0	5.1	4.3
SCIENZA E VITA NUOVA	100.0	3.1	14.4	3.2	2.7	0.8	13.0	26.7	7.8	4.1	3.3	0.4	8.3	4.9
LE SCIENZE	100.0	7.8	14.3	4.3	1.9	0.4	15.8	28.8	3.7	1.1	6.2	0.0	5.9	3.5
SELEZIONE DAL R.DIGEST	100.0	3.8	17.0	5.8	3.4	1.1	4.1	14.8	6.8	3.5	2.6	0.3	11.2	7.4
STARBENE	100.0	2.6	26.1	2.7	2.2	0.3	6.0	14.3	8.7	1.8	3.4	0.2	8.7	5.5
STORIA ILLUSTRATA	100.0	7.2	17.2	4.9	4.6	0.2	10.1	14.2	6.9	4.0	4.3	0.0	11.6	8.1
SUPER GOL	100.0	1.5	11.9	6.5	5.2	0.8	0.0	27.5	14.4	8.9	8.7	0.0	7.5	5.0
IL TENNIS ITALIANO	100.0	11.6	21.3	3.4	0.0	3.3	2.1	27.0	5.9	5.9	5.6	0.0	9.2	2.6
TUTTO CUCINA	100.0	0.7	13.1	2.0	2.5	0.6	2.5	9.1	7.6	4.7	6.8	0.4	12.8	6.6
TUTTOMAGLIA	100.0	0.7	11.7	0.9	1.1	1.0	1.3	9.2	7.3	3.6	2.7	0.7	11.4	9.0
TUTTO MOTO	100.0	0.6	22.2	2.5	1.2	0.9	0.3	34.6	11.3	6.8	5.4	0.1	7.2	4.0
TUTTO MUSICA & SPETTACOLO	100.0	0.9	7.4	2.7	0.6	0.8	1.7	47.4	11.3	3.4	3.6	0.0	8.2	4.7
TUTTO TURISMO	100.0	4.6	26.9	4.6	1.6	2.6	3.3	12.9	10.2	5.0	6.4	0.2	10.0	5.1
TUTTO UNCINETTO	100.0	0.5	10.5	2.3	0.9	0.9	3.5	9.1	6.7	2.9	2.9	1.1	10.0	6.5
VELA E MOTORE	100.0	5.0	19.4	5.7	0.0	0.0	3.0	16.6	10.3	1.9	4.9	3.4	13.6	4.0
VITAL	100.0	0.0	25.5	0.8	0.0	0.4	2.1	40.6	4.9	0.3	1.9	0.0	13.3	3.3
WEEKEND	100.0	22.0	22.0	0.0	5.1	0.0	4.6	17.4	2.6	1.9	7.3	0.0	7.4	3.0
ZOOM	100.0	9.2	32.7	2.1	0.2	6.9	0.0	16.6	16.6	0.0	0.0	0.0	11.8	1.8
DIANA (Quindicinale)	100.0	4.1	17.7	4.5	3.8	7.4	3.0	4.4	14.7	6.3	8.6	5.2	9.2	4.9

SETTIMANALI	Totale	Casalinghe di famiglie				
		Fascia alla E1	non operale Fascia media E2	Fascia bassa E3	operale Fascia med/alta E4	Fascia bassa E5
	45855	2128	1491	3118	1858	1853
ALBO BLITZ.....	803	17	5	0	8	2
AMICA.....	2067	216	99	89	75	41
ANNA.....	1627	171	94	75	89	51
AUTOSPRINT.....	1133	11	19	7	9	11
BELLA.....	1386	163	82	102	91	44
CIAO 2001.....	432	4	15	4	4	0
CONFIDENZE.....	1815	147	126	162	107	82
DOLLY.....	1255	19	38	24	48	37
DOMENICA DEL CORRIERE.....	1667	57	24	81	35	24
DOMENICA QUIZ.....	511	15	17	15	12	13
EPOCA.....	1331	64	34	38	21	11
L'ESPRESSO.....	2671	90	48	30	19	16
EUROPEO.....	1088	39	25	30	6	1
EVA EXPRESS.....	1188	77	83	62	64	55
FAMIGLIA CRISTIANA.....	6289	286	259	304	228	159
GENTE.....	4733	338	177	245	189	120
GIOIA.....	2447	232	117	142	125	69
IL GIORNALINO.....	717	44	24	14	28	21
GRAND HOTEL.....	2469	112	114	158	159	141
GRAZIA.....	2650	252	120	153	114	61
GUERIN SPORTIVO.....	1092	6	9	6	8	2
GUIDA CUCINA.....	1128	85	79	52	76	66
GUIDA TV.....	2240	67	69	89	85	75
INTIMITA'.....	1733	124	127	152	113	83
INTREPIDO.....	1699	44	16	17	15	28
IL MONDO.....	310	9	0	1	0	1
MONDO ECONOMICO.....	261	9	5	0	2	0
IL MONELLO.....	1318	39	15	40	32	14
NOVELLA 2000.....	1915	106	93	79	100	79
OGGI.....	4659	327	187	163	182	105
ONDA TV.....	1073	42	44	34	45	66
PANORAMA.....	3247	133	55	59	24	18
RADIOCORRIERE TV.....	1515	68	57	45	42	46
RAGAZZA IN.....	854	38	20	18	28	30
ROMBO.....	565	2	2	2	0	0
SORRISI E CANZONI TV.....	11008	526	371	471	560	418
STARTER.....	556	5	0	0	0	7
STOP.....	1721	94	79	128	68	44
TELESETTE.....	2327	95	69	83	93	79
TOPOLINO.....	2964	102	91	57	96	69

Lettori ultimo periodo - analisi secondo: ● classe socio-professionale

(valori assoluti x 1000)

	Totale	Casalinghe di famiglie				
		Fascia alta E1	non operale Fascia media E2	Fascia bassa E3	operale Fascia med/alta E4	Fascia bassa E5
MENSILI	45855	2128	1491	3118	1858	1853
ABITARE.....	546	23	16	11	6	6
AD.....	459	37	8	3	1	7
AIRONE.....	1811	69	25	10	17	12
ALTA FEDELTA'.....	293	0	0	2	8	0
ASTRA.....	648	15	18	25	15	11
ATLANTE.....	541	20	11	0	5	0
AUTO CAPITAL.....	355	14	3	1	0	0
L'AUTOMOBILE.....	2700	79	47	42	46	33
BENISSIMO.....	2288	189	183	132	192	108
BRAVA CASA.....	621	53	51	44	19	16
CAPITAL.....	800	51	13	8	3	0
CASAVIVA.....	1261	110	56	50	31	34
100 COSE.....	969	59	13	16	35	16
CONSIGLI PRATICI.....	268	16	18	21	24	0
CORTO MALTESE.....	204	0	2	0	0	0
COSMOPOLITAN.....	801	36	19	12	17	7
LA CUCINA ITALIANA.....	843	47	40	31	43	27
DONNA PIU'.....	626	42	29	19	25	20
ESPANSIONE.....	170	5	2	4	0	0
FOTOGRAFARE.....	716	33	5	7	12	0
GARDENIA.....	325	9	6	7	0	1
GENTE MONEY.....	446	24	5	1	3	2
GENTE MOTORI.....	3719	67	46	22	58	38
GENTE VIAGGI.....	1403	54	25	14	9	13
GIOIELLI.....	846	61	62	44	57	30
INSIEME.....	994	64	76	46	38	47
JESUS.....	330	20	9	11	14	4
LEI.....	819	57	18	18	16	6
LINUS.....	744	17	21	6	1	2
MADRE.....	432	41	27	20	15	17
MANI DI FATA.....	1474	171	86	126	117	64
MAX.....	573	9	4	0	2	2
MESSAGGERO DI S.ANTONIO.....	2454	120	78	152	105	79
LA MIA CASA.....	324	23	9	16	14	26
MILLEIDEE.....	2370	236	139	144	139	95
MODA.....	1637	110	82	50	81	51
MOTOCICLISMO.....	1468	7	0	12	3	6
MUSIC.....	479	16	2	10	6	0
NATURA OGGI.....	603	21	15	11	19	2
PESCARRE.....	559	15	8	0	0	1
PHOTO ITALIANA.....	415	15	5	2	2	0
IL PIACERE.....	248	17	0	1	0	0
PLAYMEN.....	424	8	5	0	2	0
P M.....	644	20	4	1	3	1
QUATTORRUOTE.....	6183	138	67	53	63	44
QUI TOURING.....	1353	83	29	18	16	6
RAKAM.....	1184	123	93	74	81	38
ROCKSTAR.....	576	0	0	2	2	0
SALVE.....	902	59	13	33	25	10
SCIENZA 2000.....	169	2	4	4	0	0
SCIENZA E VITA NUOVA.....	498	11	6	2	11	6
LE SCIENZE.....	479	15	9	0	4	3
SELEZIONE DAL R.DIGEST.....	3445	212	133	114	91	74
STARBENE.....	852	46	27	22	36	18
STORIA ILLUSTRATA.....	581	17	6	6	8	2
SUPER GOL.....	1145	7	8	3	3	4
IL TENNIS ITALIANO.....	231	3	2	0	0	0
TUTTO CUCINA.....	855	45	47	41	68	59
TUTTOMAGLIA.....	932	64	51	51	141	60
TUTTO MOTO.....	1385	18	7	6	4	5
TUTTO MUSICA & SPETTACOLO.....	2157	43	41	18	36	19
TUTTO TURISMO.....	689	22	6	3	11	3
TUTTO UNCINETTO.....	1860	154	118	166	203	142
VELA E MOTORE.....	224	17	4	7	0	0
VITAL.....	154	3	4	0	4	0
WEEKEND.....	114	1	5	2	0	0
ZOOM.....	133	3	0	0	0	0
DIANA (Quindicinale).....	754	14	8	9	12	3

Lettori ultimo periodo - analisi secondo: ● classe socio-professionale

(percentuali di composizione)

SETTIMANALI	Totale	Casalinghe di famiglie				
		Fascia alta E1	non operale Fascia media E2	Fascia bassa E3	operale Fascia med/alta E4	Fascia bassa E5
	100.0	4.6	3.3	6.8	4.1	4.0
ALBO BLITZ	100.0	2.2	0.6	0.0	1.0	0.2
AMICA	100.0	10.5	4.8	4.3	3.6	2.0
ANNA	100.0	10.5	5.8	4.6	5.5	3.1
AUTOSPRINT	100.0	1.0	1.7	0.7	0.8	0.9
BELLA	100.0	11.8	5.9	7.3	6.6	3.2
CIAO 2001	100.0	0.9	3.4	0.8	1.0	0.0
CONFIDENZE	100.0	8.1	6.9	8.9	5.9	4.5
DOLLY	100.0	1.5	3.0	1.9	3.8	2.9
DOMENICA DEL CORRIERE	100.0	3.4	1.5	4.9	2.1	1.4
DOMENICA QUIZ	100.0	3.0	3.3	2.9	2.3	2.5
EPOCA	100.0	4.8	2.5	2.9	1.6	0.8
L'ESPRESSO	100.0	3.4	1.8	1.1	0.7	0.6
EUROPEO	100.0	3.6	2.3	2.8	0.6	0.1
EVA EXPRESS	100.0	6.5	7.0	5.2	5.4	4.6
FAMIGLIA CRISTIANA	100.0	4.5	4.1	4.8	3.6	2.5
GENTE	100.0	7.1	3.7	5.2	4.0	2.5
GIOIA	100.0	9.5	4.8	5.8	5.1	2.8
IL GIORNALINO	100.0	6.1	3.3	1.9	3.9	2.9
GRAND HOTEL	100.0	4.5	4.6	6.4	6.4	5.7
GRAZIA	100.0	9.5	4.5	5.8	4.3	2.3
GUERIN SPORTIVO	100.0	0.5	0.8	0.5	0.8	0.2
GUIDA CUCINA	100.0	7.6	7.0	4.6	6.7	5.9
GUIDA TV	100.0	3.0	3.1	4.0	3.8	3.4
INTIMITA'	100.0	7.1	7.3	8.8	6.5	4.8
INTREPIDO	100.0	2.6	0.9	1.0	0.9	1.6
IL MONDO	100.0	2.9	0.0	0.3	0.0	0.3
MONDO ECONOMICO	100.0	3.4	1.8	0.0	1.0	0.0
IL MONELLO	100.0	3.0	1.1	3.0	2.4	1.1
NOVELLA 2000	100.0	5.5	4.9	4.1	5.2	4.1
OGGI	100.0	7.0	4.0	3.5	3.9	2.3
ONDA TV	100.0	3.9	4.1	3.2	4.2	6.2
PANORAMA	100.0	4.1	1.7	1.8	0.7	0.6
RADIOCORRIERE TV	100.0	4.5	3.7	3.0	2.7	3.0
RAGAZZA IN	100.0	4.4	2.3	2.1	3.3	3.6
ROMBO	100.0	0.4	0.3	0.4	0.0	0.0
SORRISI E CANZONI TV	100.0	4.8	3.4	4.3	5.1	3.8
STARTER	100.0	0.9	0.0	0.0	0.0	1.2
STOP	100.0	5.4	4.6	7.4	4.0	2.5
TELESETTE	100.0	4.1	3.0	3.6	4.0	3.4
TOPOLINO	100.0	3.4	3.1	1.9	3.2	2.3

Lettori ultimo periodo - analisi secondo: ● classe socio-professionale

(percentuali di composizione)

	Totale	Casalinghe di famiglie				
		Fascia alta E1	non operata Fascia media E2	Fascia bassa E3	operata Fascia med/alta E4	Fascia bassa E5
MENSILI	100.0	4.6	3.3	6.8	4.1	4.0
ABITARE.....	100.0	4.2	2.9	2.1	1.1	1.0
AD.....	100.0	8.0	1.7	0.6	0.2	1.5
AIRONE.....	100.0	3.8	1.4	0.6	1.0	0.7
ALTA FEDELTA'.....	100.0	0.0	0.0	0.8	2.8	0.0
ASTRA.....	100.0	2.3	2.8	3.8	2.4	1.8
ATLANTE.....	100.0	3.8	2.0	0.0	0.9	0.0
AUTO CAPITAL.....	100.0	3.9	0.8	0.4	0.0	0.0
L'AUTOMOBILE.....	100.0	2.9	1.7	1.6	1.7	1.2
BENISSIMO.....	100.0	8.3	8.0	5.8	8.4	4.7
BRAVA CASA.....	100.0	8.6	8.2	7.1	3.1	2.5
CAPITAL.....	100.0	6.4	1.7	1.0	0.3	0.0
CASAVIVA.....	100.0	8.7	4.4	3.9	2.5	2.7
100 COSE.....	100.0	6.1	1.3	1.6	3.6	1.7
CONSIGLI PRATICI.....	100.0	5.9	6.7	7.8	9.1	0.0
CORTO MALTESE.....	100.0	0.0	1.0	0.0	0.0	0.0
COSMOPOLITAN.....	100.0	4.5	2.4	1.5	2.1	0.9
LA CUCINA ITALIANA.....	100.0	5.6	4.8	3.7	5.1	3.2
DONNA PIU'.....	100.0	6.8	4.6	3.0	4.0	3.1
ESPANSIONE.....	100.0	2.8	1.3	2.1	0.0	0.0
FOTOGRAFARE.....	100.0	4.6	0.7	1.0	1.6	0.0
GARDENIA.....	100.0	2.7	2.0	2.2	0.0	0.4
GENTE MONEY.....	100.0	5.4	1.2	0.2	0.6	0.5
GENTE MOTORI.....	100.0	1.8	1.2	0.6	1.6	1.0
GENTE VIAGGI.....	100.0	3.9	1.8	1.0	0.6	1.0
GIOIELLI.....	100.0	7.2	7.3	5.2	6.7	3.6
INSIEME.....	100.0	6.5	7.6	4.7	3.8	4.8
JESUS.....	100.0	6.1	2.6	3.3	4.2	1.1
LEI.....	100.0	6.9	2.2	2.2	2.0	0.7
LINUS.....	100.0	2.3	2.9	0.8	0.1	0.3
MADRE.....	100.0	9.4	6.1	4.7	3.5	4.0
MANI DI FATA.....	100.0	11.6	5.8	8.6	7.9	4.3
MAX.....	100.0	1.6	0.7	0.0	0.4	0.4
MESSAGGERO DI S.ANTONIO.....	100.0	4.9	3.2	6.2	4.3	3.2
LA MIA CASA.....	100.0	7.2	2.7	5.1	4.2	8.1
MILLEIDEE.....	100.0	10.0	5.9	6.1	5.9	4.0
MODA.....	100.0	6.7	5.0	3.0	4.9	3.1
MOTOCICLISMO.....	100.0	0.5	0.0	0.8	0.2	0.4
MUSIC.....	100.0	3.3	0.4	2.1	1.3	0.0
NATURA OGGI.....	100.0	3.5	2.5	1.8	3.2	0.4
PESCARE.....	100.0	2.8	1.5	0.0	0.0	0.2
PHOTO ITALIANA.....	100.0	3.7	1.3	0.5	0.4	0.0
IL PIACERE.....	100.0	6.8	0.0	0.4	0.0	0.0
PLAYMEN.....	100.0	1.9	1.3	0.0	0.5	0.0
P M.....	100.0	3.1	0.7	0.1	0.5	0.2
QUATTORRUOTE.....	100.0	2.2	1.1	0.8	1.0	0.7
QUI TOURING.....	100.0	6.2	2.1	1.3	1.2	0.4
RAKAM.....	100.0	10.4	7.9	6.2	6.8	3.2
ROCKSTAR.....	100.0	0.0	0.0	0.3	0.3	0.0
SALVE.....	100.0	6.5	1.5	3.7	2.7	1.1
SCIENZA 2000.....	100.0	1.3	2.3	2.3	0.0	0.0
SCIENZA E VITA NUOVA.....	100.0	2.3	1.3	0.4	2.2	1.2
LE SCIENZE.....	100.0	3.1	1.8	0.0	0.9	0.7
SELEZIONE DAL R.DIGEST.....	100.0	6.2	3.9	3.3	2.6	2.2
STARBENE.....	100.0	5.4	3.2	2.5	4.2	2.1
STORIA ILLUSTRATA.....	100.0	2.9	1.1	1.0	1.4	0.3
SUPER GOL.....	100.0	0.6	0.7	0.2	0.3	0.4
IL TENNIS ITALIANO.....	100.0	1.4	0.7	0.0	0.0	0.0
TUTTO CUCINA.....	100.0	5.3	5.6	4.8	7.9	6.9
TUTTOMAGLIA.....	100.0	6.9	5.4	5.5	15.1	6.5
TUTTO MOTO.....	100.0	1.3	0.5	0.4	0.3	0.4
TUTTO MUSICA & SPETTACOLO.....	100.0	2.0	1.9	0.8	1.7	0.9
TUTTO TURISMO.....	100.0	3.2	0.8	0.4	1.6	0.5
TUTTO UNCINETTO.....	100.0	8.3	6.3	8.9	10.9	7.6
VELA E MOTORE.....	100.0	7.7	1.7	2.9	0.0	0.0
VITAL.....	100.0	1.7	2.4	0.1	2.7	0.0
WEÉKEND.....	100.0	0.8	4.4	1.4	0.0	0.0
ZOOM.....	100.0	2.0	0.0	0.0	0.0	0.0
DIANA (Quindicinale).....	100.0	1.8	1.1	1.2	1.6	0.4

Lettori ultimo periodo - analisi secondo: ● duplicazione di lettura

(valori assoluti x 1000)

SETTIMANALI	Totale	SETTIMANALI													
		Albo Blitz	Amica	Anna	Auto Sprint	Bella	Ciao 2001	Confidenze	Dolly	Domenica del Corriere	Domenica Quiz	Epoca	L'Espresso	Europeo	Eva Express
SETTIMANALI	45855	803	2067	1627	1133	1386	432	1815	1255	1667	511	1331	2671	1088	1188
ALBO BLITZ.....	803	803	60	36	144	24	25	47	37	102	44	68	77	90	39
AMICA.....	2067	60	2067	638	94	412	45	239	139	204	70	190	330	126	271
ANNA.....	1627	36	638	1627	34	408	49	222	146	180	63	180	216	111	203
AUTOSPRINT.....	1133	144	94	34	1133	46	39	73	33	107	57	58	143	90	42
BELLA.....	1386	24	412	408	46	1386	29	272	125	129	34	116	171	68	170
CIAO 2001.....	432	25	45	49	39	29	432	23	90	20	21	25	65	35	50
CONFIDENZE.....	1815	47	239	222	73	272	23	1815	151	124	65	109	114	54	187
DOLLY.....	1255	37	139	146	33	125	90	151	1255	32	17	43	84	21	96
DOMENICA DEL CORRIERE.....	1667	102	204	180	107	129	20	124	32	1667	77	284	313	212	142
DOMENICA QUIZ.....	511	44	70	63	57	34	21	65	17	77	511	52	65	38	53
EPOCA.....	1331	68	190	180	58	116	25	109	43	284	52	1331	424	324	118
L'ESPRESSO.....	2671	77	330	216	143	171	65	114	84	313	65	424	2671	447	122
EUROPEO.....	1088	90	126	111	90	68	35	54	21	212	38	324	447	1088	59
EVA EXPRESS.....	1188	39	271	203	42	170	50	187	96	142	53	118	122	59	1188
FAMIGLIA CRISTIANA.....	6289	143	481	389	177	378	65	431	220	537	92	389	469	276	266
GENTE.....	4733	118	623	506	156	414	74	412	221	559	117	515	575	377	528
GIOIA.....	2447	45	772	661	88	536	76	335	228	211	59	192	273	151	285
IL GIORNALINO.....	717	46	66	51	51	56	7	47	34	59	18	49	42	23	33
GRAND HOTEL.....	2469	87	213	199	94	188	29	393	185	178	86	101	137	75	204
GRAZIA.....	2650	68	851	716	79	520	61	309	182	221	87	275	356	170	284
GUERIN SPORTIVO.....	1092	143	36	40	182	29	51	45	66	136	50	50	140	82	28
GUIDA CUCINA.....	1128	29	179	150	36	171	15	143	91	103	41	107	136	64	97
GUIDA TV.....	2240	92	209	163	123	151	52	185	161	211	75	142	217	101	126
INTIMITA'.....	1733	41	228	207	97	259	14	722	128	117	51	89	100	66	181
INTREPIDO.....	1699	243	109	76	148	69	51	105	98	181	77	101	212	111	90
IL MONDO.....	310	12	42	31	22	10	6	2	3	62	12	77	129	88	21
MONDO ECONOMICO.....	261	6	37	27	21	22	2	10	17	45	11	38	90	57	17
IL MONELLO.....	1318	202	110	105	143	76	49	111	104	122	83	118	168	95	84
NOVELLA 2000.....	1915	101	343	270	111	240	59	293	165	184	88	162	167	102	532
OGGI.....	4659	133	682	541	206	418	72	391	202	622	148	514	603	388	500
ONDA TV.....	1073	52	94	60	79	61	42	81	104	85	24	56	105	42	81
PANORAMA.....	3247	103	386	268	165	200	64	147	97	323	96	476	1147	493	121
RADIOCORRIERE TV.....	1515	82	179	149	97	111	47	99	76	233	69	163	248	137	106
RAGAZZA IN.....	854	33	105	107	33	101	106	115	356	42	19	39	67	22	91
ROMBO.....	565	74	52	20	336	28	20	12	19	40	12	39	78	39	16
SORRISI E CANZONI TV.....	11008	404	845	682	514	611	243	732	796	572	218	470	826	358	602
STARTER.....	556	149	33	18	152	14	22	26	19	33	17	24	56	33	17
STOP.....	1721	46	206	175	65	189	26	245	122	166	59	135	126	86	355
TELESETTE.....	2327	116	170	122	115	123	49	176	173	135	76	102	219	93	119
TOPOLINO.....	2964	161	270	223	204	197	67	240	249	218	100	210	397	160	157

Lettori ultimo periodo - analisi secondo: ● duplicazione di lettura

(valori assoluti x 1000)

	Totale	SETTIMANALI													
		Albo Blitz	Amica	Anna	Auto Sprint	Bella	Ciao 2001	Confidenze	Dolly	Domenica del Corriere	Domenica Quiz	Epoca	L'Espresso	Europeo	Eva Express
MENSILI	45855	803	2067	1627	1133	1386	432	1815	1255	1667	511	1331	2671	1088	1168
ABITARE.....	546	5	114	91	39	53	9	38	16	66	11	79	168	65	31
AD.....	459	4	130	81	18	38	11	12	10	44	4	75	142	66	22
AIRONE.....	1811	68	207	119	85	102	56	86	89	122	57	149	456	171	51
ALTA FEDELTA'.....	293	22	34	24	52	10	20	6	15	23	9	12	44	13	22
ASTRA.....	648	23	133	92	18	64	21	85	80	62	33	68	105	63	55
ATLANTE.....	541	34	83	25	59	35	16	35	32	72	13	63	119	42	25
AUTO CAPITAL.....	355	24	54	27	66	26	9	11	15	54	15	54	96	64	25
L'AUTOMOBILE.....	2700	151	176	146	335	119	26	158	88	286	99	198	374	162	135
BENISSIMO.....	2288	31	372	315	63	391	47	338	243	85	57	91	165	68	175
BRAVA CASA.....	621	20	161	111	41	91	7	71	24	74	32	39	104	42	73
CAPITAL.....	800	31	134	92	53	43	14	26	21	81	23	126	231	121	47
CASAVIVA.....	1261	21	262	170	64	179	25	154	55	123	23	146	237	103	111
100 COSE.....	969	9	247	183	28	133	51	140	217	47	20	68	142	57	81
CONSIGLI PRATICI.....	268	5	27	29	2	53	9	86	16	16	13	11	9	8	40
CORTO MALTESE.....	204	6	24	9	12	9	6	6	4	9	17	21	98	20	5
COSMOPOLITAN.....	801	19	229	141	26	99	31	64	90	69	31	61	150	52	90
LA CUCINA ITALIANA.....	843	12	149	125	37	118	16	94	54	99	33	91	131	55	84
DONNA PIU'.....	626	11	178	116	24	111	17	92	59	63	14	52	77	31	70
ESPANSIONE.....	170	0	21	16	6	9	0	7	1	9	1	19	49	24	6
FOTOGRAFARE.....	716	44	68	51	100	44	27	14	27	67	24	72	147	57	19
GARDENIA.....	325	10	44	21	11	18	9	8	9	34	12	45	62	15	17
GENTE MONEY.....	446	20	68	49	32	33	7	21	12	42	11	61	98	80	37
GENTE MOTORI.....	3719	260	251	181	548	159	74	184	188	349	127	288	540	277	201
GENTE VIAGGI.....	1403	104	213	143	134	109	60	78	49	156	53	164	295	157	123
GIOIELLI.....	846	12	202	194	18	169	27	135	78	79	17	56	92	38	77
INSIEME.....	994	35	157	138	23	108	17	120	59	77	37	49	115	43	113
JESUS.....	330	7	26	16	16	23	6	13	9	41	8	45	28	25	16
LEI.....	819	26	249	218	15	99	44	75	114	64	24	54	126	43	84
LINUS.....	744	36	113	73	67	75	34	57	69	47	28	83	245	66	37
MADRE.....	432	4	38	31	2	34	5	24	13	22	0	25	31	12	11
MANI DI FATA.....	1474	5	182	197	42	237	51	140	68	87	23	63	72	31	106
MAX.....	573	*	126	77	*	44	*	29	62	60	*	55	135	83	63
MESSAGGERO DI S.ANTONIO.....	2454	84	152	152	88	127	38	152	93	176	24	135	170	86	103
LA MIA CASA.....	324	23	78	44	26	40	3	22	10	28	23	28	32	15	33
MILLEIDEE.....	2370	25	409	380	52	443	50	344	179	137	48	135	231	86	195
MODA.....	1637	59	386	320	67	229	87	180	182	138	38	116	177	91	167
MOTOCICLISMO.....	1468	154	81	51	365	39	39	48	64	104	66	87	176	71	50
MUSIC.....	479	42	61	67	56	40	113	46	127	31	22	30	60	25	33
NATURA OGGI.....	603	28	63	40	43	32	16	39	22	67	30	58	127	53	24
PESCARRE.....	559	46	40	22	72	34	6	32	10	59	13	41	61	43	21
PHOTO ITALIANA.....	415	36	56	31	59	23	21	7	16	36	30	35	169	30	12
IL PIACERE.....	248	2	55	44	21	14	3	3	8	29	2	38	48	25	15
PLAYMEN.....	424	107	24	12	71	6	13	23	20	56	16	66	91	61	22
P M.....	644	22	114	69	50	45	40	27	31	73	15	103	240	113	30
QUATTORRUOTE.....	6183	397	394	252	672	237	112	244	233	550	183	465	836	452	245
QUI TOURING.....	1353	18	150	92	106	90	19	43	29	112	18	125	232	105	45
RAKAM.....	1184	26	205	157	22	191	13	179	41	88	23	82	120	66	83
ROCKSTAR.....	576	34	64	41	75	38	150	27	85	32	23	34	107	59	40
SALVE.....	902	41	150	110	26	93	18	84	57	107	35	92	176	85	76
SCIENZA 2000.....	169	15	10	30	14	14	9	1	21	23	3	13	23	16	2
SCIENZA E VITA NUOVA.....	498	29	45	43	67	21	23	43	35	54	19	65	71	51	28
LE SCIENZE.....	479	15	38	28	40	16	12	16	5	45	10	60	153	60	14
SELEZIONE DAL R.DIGEST.....	3445	120	349	274	189	236	79	282	191	304	120	281	411	236	182
STARBENE.....	852	28	163	152	29	124	22	97	55	112	23	91	137	62	87
STORIA ILLUSTRATA.....	581	35	58	46	55	46	9	33	11	108	30	104	148	85	21
SUPER GOL.....	1145	133	37	54	125	38	46	62	47	124	40	59	167	71	42
IL TENNIS ITALIANO.....	231	43	46	16	48	9	10	8	13	32	22	19	40	16	15
TUTTO CUCINA.....	855	26	116	106	49	123	19	110	72	87	27	75	65	39	96
TUTTOMAGLIA.....	932	13	169	114	42	128	16	120	81	60	41	48	54	36	84
TUTTO MOTO.....	1385	146	81	75	324	64	37	81	124	86	57	55	143	59	62
TUTTO MUSICA & SPETTACOLO.....	2157	158	213	159	181	119	191	200	408	99	98	75	192	80	112
TUTTO TURISMO.....	689	39	89	70	75	53	11	44	39	103	33	73	142	65	43
TUTTO UNCINETTO.....	1880	29	303	229	45	282	20	298	158	118	39	82	85	45	131
VELA E MOTORE.....	224	17	22	16	32	34	8	22	4	26	13	36	33	21	21
VITAL.....	154	4	68	44	6	37	8	23	28	18	2	21	45	7	27
WEEKEND.....	114	16	39	21	18	15	3	10	6	21	7	12	35	15	15
ZOOM.....	133	10	11	6	48	5	7	3	2	18	10	16	38	18	3
DIANA (Quindicinale).....	754	46	31	17	105	19	6	32	12	53	9	49	59	65	9

Lettori ultimo periodo - analisi secondo: ● duplicazione di lettura

(valori assoluti x 1000)

	Totale	SETTIMANALI													
		Famiglia Cristiana	Gente	Gioia	Il Giornalino	Grand Hotel	Grazia	Guerin Sportivo	Guida Cucina	Guida TV	Intimità	Intrepido	Il Mondo	Mondo Economico	Il Monello
SETTIMANALI	45855	6289	4733	2447	717	2469	2650	1092	1128	2240	1733	1699	310	261	1318
ALBO BLITZ.....	803	143	118	45	46	87	68	143	29	92	41	243	12	6	202
AMICA.....	2067	481	623	772	66	213	851	36	179	209	228	109	42	37	110
ANNA.....	1627	389	506	661	51	199	716	40	150	163	207	76	31	27	105
AUTOSPRINT.....	1133	177	156	88	51	94	79	182	36	123	97	148	22	21	143
BELLA.....	1386	378	414	536	56	188	520	29	171	151	259	69	10	22	76
CIAO 2001.....	432	65	74	76	7	29	61	51	15	52	14	51	6	2	49
CONFIDENZE.....	1815	431	412	335	47	393	309	45	143	185	722	105	2	10	111
DOLLY.....	1255	220	221	228	34	185	182	66	91	161	128	98	3	17	104
DOMENICA DEL CORRIERE.....	1667	537	559	211	59	178	221	136	103	211	117	181	62	45	122
DOMENICA QUIZ.....	511	92	117	59	18	86	87	50	41	75	51	77	12	11	83
EPOCA.....	1331	389	515	192	49	101	275	50	107	142	89	101	77	38	118
L'ESPRESSO.....	2671	469	575	273	42	137	356	140	136	217	100	212	129	90	168
EUROPEO.....	1088	276	377	151	23	75	170	82	64	101	66	111	88	57	95
EVA EXPRESS.....	1188	266	528	285	33	204	284	28	97	126	181	90	21	17	84
FAMIGLIA CRISTIANA.....	6289	6289	1098	603	377	463	625	177	246	428	427	325	48	75	264
GENTE.....	4733	1098	4734	741	119	416	745	162	280	367	393	313	72	66	247
GIOIA.....	2447	603	741	2447	66	264	975	50	209	255	306	110	32	39	127
IL GIORNALINO.....	717	377	119	66	717	50	67	44	29	58	63	76	12	9	40
GRAND HOTEL.....	2469	463	416	264	50	2469	232	69	124	250	364	213	7	24	178
GRAZIA.....	2650	625	745	975	67	232	2650	54	222	251	288	121	37	37	134
GUERIN SPORTIVO.....	1092	177	162	50	44	69	54	1092	19	128	36	310	18	4	176
GUIDA CUCINA.....	1128	246	280	209	29	124	222	19	1128	165	124	54	17	10	66
GUIDA TV.....	2240	428	367	255	58	250	251	128	165	2240	167	176	21	35	158
INTIMITA'.....	1733	427	393	306	63	364	288	36	124	167	1733	103	8	16	116
INTREPIDO.....	1699	325	313	110	76	213	121	310	54	176	103	1699	13	18	656
IL MONDO.....	310	48	72	32	12	7	37	18	17	21	8	13	310	69	14
MONDO ECONOMICO.....	261	75	66	39	9	24	37	4	10	35	16	18	69	261	12
IL MONELLO.....	1318	264	247	127	40	178	134	176	66	158	116	656	14	12	1318
NOVELLA 2000.....	1915	423	714	386	52	358	376	56	137	192	311	130	35	25	143
OGGI.....	4659	1183	2232	725	109	427	770	184	264	362	354	291	57	78	247
ONDA TV.....	1073	224	188	128	16	109	105	71	73	163	61	126	12	22	75
PANORAMA.....	3247	607	681	373	51	144	481	178	166	232	135	218	137	94	228
RADIOCORRIERE TV.....	1515	351	359	173	47	146	205	92	122	205	106	156	28	34	145
RAGAZZA IN.....	854	162	173	176	32	139	137	59	67	121	107	115	2	8	120
ROMBO.....	565	87	65	37	21	53	50	101	4	72	32	106	6	3	91
SORRISI E CANZONI TV.....	11008	1781	1717	1049	229	967	989	531	510	776	684	775	72	65	629
STARTER.....	556	58	81	34	13	55	44	78	13	70	38	111	15	4	89
STOP.....	1721	409	548	247	46	305	240	49	83	149	279	127	21	16	116
TELESETTE.....	2327	352	343	219	59	303	188	126	130	347	154	263	28	24	181
TOPOLINO.....	2964	624	586	306	168	292	375	184	191	247	258	391	57	26	400

Lettori ultimo periodo - analisi secondo: ● duplicazione di lettura

(valori assoluti x 1000)

	Totale	SETTIMANALI													
		Famiglia Cristiana	Gente	Gioia	Il Giornalino	Grand Hotel	Grazia	Guerin Sportivo	Guida Cucina	Guida TV	Intimità	Intrepido	Il Mondo	Mondo Economico	Il Monello
MENSILI	45855	6289	4733	2447	717	2469	2650	1092	1128	2240	1733	1699	310	261	1318
ABITARE.....	546	128	127	89	14	30	120	10	41	79	46	35	26	27	26
AD.....	459	67	100	70	15	12	110	18	32	29	8	24	35	22	14
AIRONE.....	1811	359	306	156	49	72	238	135	108	131	68	109	54	42	101
ALTA FEDELTA'.....	293	43	39	35	7	22	22	50	9	40	12	30	3	0	39
ASTRA.....	648	82	183	133	16	85	118	8	49	68	78	31	17	22	33
ATLANTE.....	541	138	109	67	22	36	89	45	32	54	35	46	24	13	48
AUTO CAPITAL.....	355	73	93	48	9	26	57	17	13	35	21	46	25	17	33
L'AUTOMOBILE.....	2700	594	510	193	118	240	251	150	115	284	142	248	61	62	201
BENISSIMO.....	2288	470	486	474	61	279	420	29	261	221	288	64	11	29	84
BRAVA CASA.....	621	125	166	167	10	57	167	13	94	68	77	41	16	27	41
CAPITAL.....	800	163	191	98	13	43	123	35	19	67	28	63	97	69	50
CASAVIVA.....	1261	284	331	243	52	76	296	39	162	125	131	62	39	34	63
100 COSE.....	969	180	218	245	20	106	282	17	88	88	107	37	14	17	58
CONSIGLI PRATICI.....	268	69	44	42	20	47	22	10	44	31	117	16	0	3	6
CORTO MALTESE.....	204	17	24	8	10	2	29	34	3	18	0	15	11	0	24
COSMOPOLITAN.....	801	116	208	190	10	78	222	28	61	62	72	51	13	17	68
LA CUCINA ITALIANA.....	843	229	217	178	37	96	170	15	142	119	117	51	33	25	42
DONNA PIU'.....	626	146	152	157	24	75	210	13	70	67	74	32	11	15	41
ESPANSIONE.....	170	39	25	20	0	10	27	7	8	8	1	5	43	31	7
FOTOGRAFARE.....	716	140	118	79	26	55	63	73	48	66	20	87	16	21	89
GARDENIA.....	325	87	57	49	9	19	82	4	32	43	24	15	11	6	24
GENTE MONEY.....	446	95	154	52	13	24	66	43	20	30	24	42	51	38	32
GENTE MOTORI.....	3719	787	785	282	142	297	308	323	142	400	185	457	78	66	319
GENTE VIAGGI.....	1403	297	359	189	31	90	239	95	67	111	89	127	63	33	107
GIOIELLI.....	846	197	234	256	27	104	229	9	107	90	112	27	6	17	44
INSIEME.....	994	199	267	165	34	99	175	20	111	111	107	57	14	15	55
JESUS.....	330	248	79	44	47	17	69	32	19	25	12	17	12	2	7
LEI.....	819	155	191	223	14	82	284	22	52	69	63	37	15	8	46
LINUS.....	744	121	137	104	33	57	125	70	61	75	50	95	31	12	95
MADRE.....	432	198	79	57	44	20	66	15	30	19	22	8	9	0	2
MANI DI FATA.....	1474	396	300	280	50	136	244	16	120	124	189	59	6	10	50
MAX.....	573	111	149	87	*	53	119	*	49	53	33	67	25	15	49
MESSAGGERO DI S.ANTONIO.....	2454	791	336	202	103	230	214	86	81	146	190	115	19	23	92
LA MIA CASA.....	324	63	86	65	8	30	67	8	35	30	36	34	5	14	25
MILLEIDEE.....	2370	565	560	514	66	252	524	44	239	191	302	73	10	29	102
MODA.....	1637	365	398	382	43	199	390	49	135	188	149	95	32	37	114
MOTOCICLISMO.....	1468	254	178	84	63	112	92	177	36	151	85	215	28	21	174
MUSIC.....	479	98	74	101	25	56	71	72	28	78	47	103	3	6	100
NATURA OGGI.....	603	157	98	61	35	53	81	29	45	59	36	57	26	17	44
PESCARRE.....	559	81	88	24	12	33	27	63	29	38	21	87	4	5	38
PHOTO ITALIANA.....	415	49	57	37	2	14	77	55	32	37	17	50	19	5	53
IL PIACERE.....	428	29	59	52	2	8	51	5	13	16	6	15	16	8	12
PLAYMEN.....	424	51	64	20	13	40	30	67	10	76	24	110	7	5	76
P.M.....	644	122	113	80	17	28	115	28	42	61	26	49	25	9	41
QUATTORRUOTE.....	6183	1214	1009	389	179	463	429	451	212	600	280	686	119	98	484
QUI TOURING.....	1353	370	276	128	56	24	213	41	77	71	46	49	70	45	42
RAKAM.....	1184	330	271	265	38	108	252	17	125	94	152	50	16	16	54
ROCKSTAR.....	576	93	90	61	25	50	57	81	11	75	36	70	6	6	52
SALVE.....	902	208	267	164	21	63	185	19	71	68	80	64	25	13	63
SCIENZA 2000.....	169	47	22	12	6	8	9	29	5	20	2	32	2	3	24
SCIENZA E VITA NUOVA.....	498	108	101	51	21	17	33	63	22	45	44	33	12	5	36
LE SCIENZE.....	479	95	88	35	3	7	52	45	19	23	25	22	21	12	26
SELEZIONE DAL R.DIGEST.....	3445	901	741	397	120	271	430	167	194	301	295	229	47	73	208
STARBENE.....	852	198	244	174	16	80	208	22	95	97	88	63	15	17	54
STORIA ILLUSTRATA.....	581	179	148	66	54	46	78	56	57	64	39	41	49	19	33
SUPER GOL.....	1145	188	168	36	55	119	65	331	28	154	56	348	9	23	202
IL TENNIS ITALIANO.....	231	65	39	30	17	21	27	54	9	45	11	73	12	12	42
TUTTO CUCINA.....	855	196	230	193	34	110	174	44	125	107	120	52	7	9	64
TUTTOMAGLIA.....	932	212	234	237	17	119	179	27	76	84	118	62	4	11	43
TUTTO MOTO.....	1385	248	190	96	58	113	79	175	44	122	80	219	25	23	168
TUTTO MUSICA & SPETTACOLO.....	2157	399	342	264	81	224	221	220	86	268	205	274	10	23	214
TUTTO TURISMO.....	689	161	176	80	15	37	105	42	58	84	53	84	33	22	76
TUTTO CINEMATO.....	1860	477	408	367	40	277	303	30	178	219	260	79	1	24	86
VELA E MOTORE.....	224	43	41	32	9	16	46	22	8	34	27	31	6	10	11
VITAL.....	154	29	53	61	2	8	59	9	8	26	14	13	5	8	8
WEEKEND.....	114	26	44	31	12	12	26	12	10	13	11	26	9	14	7
ZOOM.....	133	29	24	2	0	5	6	11	7	2	3	17	12	3	21
DIANA (Quindicinale).....	754	142	85	21	10	48	18	25	16	54	35	59	2	6	35

Lettori ultimo periodo - analisi secondo: ● duplicazione di lettura

(valori assoluti x 1000)

	Totale	SETTIMANALI											
		Novella 2000	Oggi	Onda TV	Panorama	Radio Corriere TV	Ragazza In	Rombo	Sorrisi e Canzoni TV	Starter	Stop	Telesette	Topolino
SETTIMANALI	45855	1915	4659	1073	3247	1515	854	565	11008	556	1721	2327	2964
ALBO BLITZ	803	101	133	52	103	82	33	74	404	149	46	116	161
AMICA	2067	343	682	94	386	179	105	52	845	33	206	170	270
ANNA	1627	270	541	60	268	149	107	20	682	18	175	122	223
AUTOSPRINT	1133	111	206	79	165	97	33	336	514	152	65	115	204
BELLA	1386	240	418	61	200	111	101	28	611	14	189	123	197
CIAO 2001	432	59	72	42	64	47	106	20	243	22	26	49	67
CONFIDENZE	1815	293	391	81	147	99	115	12	732	26	245	176	240
DOLLY	1255	165	202	104	97	76	356	19	796	19	122	173	249
DOMENICA DEL CORRIERE	1667	184	622	85	323	233	42	40	572	33	166	135	218
DOMENICA QUIZ	511	88	148	24	96	69	19	12	218	17	59	76	100
EPOCA	1331	162	514	58	476	163	39	39	470	24	135	102	210
L'ESPRESSO	2671	167	603	105	1147	248	67	78	826	56	126	219	397
EUROPEO	1088	102	388	42	493	137	22	39	358	33	86	93	160
EVA EXPRESS	1188	532	500	81	121	106	91	16	602	17	355	119	157
FAMIGLIA CRISTIANA	6289	423	1183	224	607	351	162	87	1781	58	409	352	624
GENTE	4733	714	2232	188	681	359	173	65	1717	81	548	343	586
GIOIA	2447	386	725	128	373	173	176	37	1049	34	247	219	306
IL GIORNALINO	717	52	109	16	51	47	32	21	229	13	46	59	168
GRAND HOTEL	2489	358	427	109	144	146	139	53	967	55	305	303	292
GRAZIA	2650	376	770	105	481	205	137	50	989	44	240	188	375
GUERIN SPORTIVO	1092	56	184	71	178	92	59	101	531	78	49	128	184
GUIDA CUCINA	1128	137	284	73	166	122	67	4	510	13	83	130	191
GUIDA TV	2240	192	362	163	232	205	121	72	776	70	149	347	247
INTIMITA'	1733	311	354	61	135	106	107	32	684	38	279	154	258
INTREPIDO	1699	130	291	126	218	156	115	106	775	111	127	263	391
IL MONDO	310	35	57	12	137	28	2	6	72	15	21	28	57
MONDO ECONOMICO	261	25	78	22	94	34	8	3	65	4	18	24	26
IL MONELLO	1318	143	247	75	228	145	120	91	629	89	116	181	400
NOVELLA 2000	1915	1915	750	111	183	158	156	51	938	65	511	209	254
OGGI	4659	750	4660	206	704	341	180	87	1752	88	585	400	514
ONDA TV	1073	111	206	1073	81	138	111	51	462	31	90	151	135
PANORAMA	3247	183	704	81	3247	233	73	88	969	92	142	228	460
RADIOCORRIERE TV	1515	158	341	138	233	1515	86	53	666	47	123	181	228
RAGAZZA IN	854	156	180	111	73	86	854	46	557	20	79	166	169
ROMBO	565	51	87	51	88	53	46	565	307	116	32	76	98
SORRISI E CANZONI TV	11008	938	1752	462	969	666	557	307	11008	223	626	746	1265
STARTER	556	65	88	31	92	47	20	116	223	556	31	78	108
STOP	1721	511	585	90	142	123	79	32	626	31	1721	172	214
TELESETTE	2327	209	400	151	228	181	166	76	746	78	172	2327	273
TOPOLINO	2964	254	514	135	480	228	169	98	1265	108	214	273	2964

Lettori ultimo periodo - analisi secondo: ● duplicazione di lettura

(valori assoluti x 1000)

	Totale	SETTIMANALI											
		Novella 2000	Oggi	Onda TV	Panorama	Radio Corriere TV	Ragazza In	Rombo	Sorrisi e Canzoni TV	Starter	Stop	Telesette	Topolino
MENSILI	45855	1915	4659	1073	3247	1515	854	565	11008	556	1721	2327	2964
ABITARE.....	546	39	110	18	164	75	13	20	162	4	34	46	63
AD.....	459	38	111	12	166	35	7	17	121	7	20	33	80
AIRONE.....	1811	76	327	51	498	146	44	43	491	35	74	116	363
ALTA FEDELTA'.....	293	28	45	10	65	25	7	38	138	36	11	36	35
ASTRA.....	648	105	162	38	125	61	57	6	276	23	56	61	87
ATLANTE.....	541	37	113	23	129	51	20	30	189	12	16	42	104
AUTO CAPITAL.....	355	39	87	13	121	37	13	27	135	50	32	34	72
L'AUTOMOBILE.....	2700	195	552	138	423	219	84	212	968	122	172	317	402
BENISSIMO.....	2288	263	470	126	225	121	161	23	998	6	166	181	288
BRAVA CASA.....	621	82	171	23	117	57	21	8	219	1	45	57	97
CAPITAL.....	800	55	210	26	287	60	14	19	247	20	48	45	135
CASAVIVA.....	1261	130	326	40	280	87	50	14	456	9	102	113	177
100 COSE.....	969	132	210	45	153	55	139	17	498	14	64	86	169
CONSIGLI PRATICI.....	268	67	51	9	13	17	30	4	126	2	76	26	24
CORTO MALTESE.....	204	2	40	4	65	21	0	20	43	7	11	9	30
COSMOPOLITAN.....	801	114	191	36	185	66	53	10	352	16	52	56	119
LA CUCINA ITALIANA.....	843	128	199	51	149	90	43	8	312	0	86	85	134
DONNA PIU'.....	626	106	145	40	124	62	58	13	248	5	57	49	95
ESPANSIONE.....	170	11	30	2	70	9	4	4	41	0	7	7	27
FOTOGRAFARE.....	716	55	142	31	207	73	22	68	240	31	37	66	131
GARDENIA.....	325	18	39	16	73	28	6	2	76	2	23	30	98
GENTE MONEY.....	446	50	133	28	125	43	12	18	146	16	49	32	96
GENTE MOTORI.....	3719	319	777	202	643	336	170	321	1534	258	240	393	614
GENTE VIAGGI.....	1403	177	357	63	350	123	62	73	551	53	120	122	203
GIOIELLI.....	846	127	259	46	88	67	62	8	326	0	72	87	126
INSIEME.....	994	136	233	55	142	74	59	10	416	17	71	92	142
JESUS.....	330	24	68	9	39	37	10	28	107	2	31	32	44
LEI.....	819	120	168	35	161	68	67	2	395	4	53	48	117
LINUS.....	744	54	134	45	262	85	56	50	301	19	40	85	223
MADRE.....	432	10	56	3	37	31	17	0	115	0	16	15	49
MANI DI FATA.....	1474	125	294	40	152	62	72	19	475	2	103	78	117
MAX.....	573	76	144	31	183	96	55	*	295	*	49	53	128
MESSAGGERO DI S.ANTONIO.....	2454	189	359	93	193	121	95	38	705	17	125	182	254
LA MIA CASA.....	324	46	81	22	46	31	9	20	135	9	27	23	23
MILLEIDEE.....	2370	275	574	115	257	149	150	24	973	9	181	169	322
MODA.....	1637	245	409	96	224	161	136	25	750	31	105	138	220
MOTOCICLISMO.....	1468	109	169	106	201	120	36	178	607	152	76	192	208
MUSIC.....	479	62	69	37	60	35	110	36	332	30	34	93	100
NATURA OGGI.....	603	59	139	18	141	52	19	21	215	2	46	57	118
PESCARE.....	559	30	85	22	89	33	13	34	201	31	34	66	99
PHOTO ITALIANA.....	415	27	68	15	149	61	32	36	141	28	22	68	65
IL PIACERE.....	248	10	58	9	76	16	5	15	61	11	9	11	14
PLAYMEN.....	424	33	101	40	118	51	23	59	164	65	34	63	118
P M.....	644	40	142	14	347	56	16	35	190	12	40	48	105
QUATTORRUOTE.....	6183	412	1135	264	1044	494	179	376	2424	293	347	579	887
QUI TOURING.....	1353	59	255	31	340	107	25	79	356	16	55	99	207
RAKAM.....	1184	137	300	42	148	64	45	7	408	0	93	86	198
ROCKSTAR.....	576	76	87	39	145	53	87	69	314	39	20	49	89
SALVE.....	902	108	220	28	218	72	34	19	370	11	65	70	126
SCIENZA 2000.....	169	15	30	9	36	34	10	9	75	8	2	25	42
SCIENZA E VITA NUOVA.....	498	31	96	13	125	51	20	28	154	10	40	36	92
LE SCIENZE.....	479	15	76	6	148	51	3	16	127	9	19	23	100
SELEZIONE DAL R.DIGEST.....	3445	306	715	132	505	292	141	79	1301	48	254	346	502
STARBENE.....	852	109	226	43	189	80	34	33	351	19	60	82	129
STORIA ILLUSTRATA.....	581	48	153	30	183	69	13	23	169	12	38	52	131
SUPER GOL.....	1145	102	205	92	133	119	54	81	561	88	74	179	176
IL TENNIS ITALIANO.....	231	16	46	37	51	42	3	37	109	25	20	28	38
TUTTO CUCINA.....	855	145	181	55	115	83	67	21	371	13	113	82	129
TUTTOMAGLIA.....	932	120	231	60	85	61	62	19	434	4	67	106	111
TUTTO MOTO.....	1385	93	205	98	163	93	96	217	642	157	97	169	246
TUTTO MUSICA & SPETTACOLO.....	2157	219	326	197	210	209	337	116	1424	93	140	328	409
TUTTO TURISMO.....	689	59	176	47	151	74	43	28	270	34	47	68	123
TUTTO UNCINETTO.....	1860	221	384	108	114	129	114	36	834	4	162	182	208
VELA E MOTORE.....	224	27	60	13	44	16	5	15	79	12	24	48	31
VITAL.....	154	17	52	13	51	18	18	5	69	1	13	16	24
WEEKEND.....	114	20	51	7	44	17	6	4	46	0	15	11	18
ZOOM.....	133	5	17	2	67	7	0	16	43	6	4	10	40
DIANA (Quindicinale).....	754	39	115	8	80	67	19	25	186	17	21	62	89

Lettori ultimo periodo - analisi secondo: ● duplicazione di lettura

(valori assoluti x 1000)

	Totale	MENSILI													
		Abitare	AD	Airone	Alla Fedelta'	Astra	Atlante	Auto Capital	L'Auto-mobilita'	Beni-simo	Brava Casa	Capital	Casa Viva	Cento Cose	Consigli Pratici
SETTIMANALI	45855	546	459	1811	293	648	541	355	2700	2288	621	800	1261	969	268
ALBO BLITZ.....	803	5	4	68	22	23	34	24	151	31	20	31	21	9	5
AMICA.....	2067	114	130	207	34	133	83	54	176	372	161	134	262	247	27
ANNA.....	1627	91	81	119	24	92	25	27	146	315	111	92	170	183	29
AUTOSPRINT.....	1133	39	18	85	52	18	59	66	335	63	41	53	64	28	2
BELLA.....	1386	53	38	102	10	64	35	26	119	391	91	43	179	133	53
CIAO 2001.....	432	9	11	56	20	21	16	9	26	47	7	14	25	51	9
CONFIDENZE.....	1815	38	12	86	6	85	35	11	158	338	71	26	154	140	86
DOLLY.....	1255	16	10	89	15	80	32	15	88	243	24	21	55	217	16
DOMENICA DEL CORRIERE.....	1667	66	44	122	23	62	72	54	286	85	74	81	123	47	16
DOMENICA QUIZ.....	511	11	4	57	9	33	13	15	99	57	32	23	23	20	13
EPOCA.....	1331	79	75	149	12	68	63	54	198	91	39	126	146	68	11
L'ESPRESSO.....	2671	168	142	456	44	105	119	96	374	165	104	231	237	142	9
EUROPEO.....	1088	65	66	171	13	63	42	64	162	68	42	121	103	57	8
EVA EXPRESS.....	1188	31	22	51	22	55	25	25	135	175	73	47	111	81	40
FAMIGLIA CRISTIANA.....	6289	128	67	359	43	82	138	73	594	470	125	163	284	180	69
GENTE.....	4733	127	100	306	39	183	109	93	510	486	166	191	331	218	44
GIOIA.....	2447	89	70	166	35	133	67	48	193	474	167	98	243	245	42
IL GIORNALINO.....	717	14	15	49	7	16	22	9	118	61	10	13	52	20	20
GRAND HOTEL.....	2469	30	12	72	22	85	36	26	240	279	57	43	76	106	47
GRAZIA.....	2650	120	110	238	22	118	89	57	251	420	167	123	296	282	22
GUERIN SPORTIVO.....	1092	10	18	135	50	8	45	17	150	29	13	35	39	17	10
GUIDA CUCINA.....	1128	41	32	108	9	49	32	13	115	261	94	19	162	88	44
GUIDA TV.....	2240	79	29	131	40	68	54	35	284	221	68	67	125	68	31
INTIMITA'.....	1733	46	8	68	12	78	35	21	142	288	77	28	131	107	117
INTREPIDO.....	1699	35	24	109	30	31	46	46	248	64	41	63	62	37	16
IL MONDO.....	310	26	35	54	3	17	24	25	61	11	16	97	39	14	0
MONDO ECONOMICO.....	261	27	22	42	0	22	13	17	62	29	27	69	34	17	3
IL MONELLO.....	1318	26	14	101	39	33	48	33	201	84	41	50	63	58	6
NOVELLA 2000.....	1915	39	38	76	28	105	37	39	195	263	82	55	130	132	67
OGGI.....	4659	110	111	327	45	162	113	87	552	470	171	210	326	210	51
ONDA TV.....	1073	18	12	51	10	36	23	13	138	126	23	26	40	45	9
PANORAMA.....	3247	164	166	498	65	125	129	121	423	225	117	287	280	153	13
RADIOCORRIERE TV.....	1515	75	35	146	25	61	51	37	219	121	57	60	87	55	17
RAGAZZA IN.....	854	13	7	44	7	57	20	13	84	161	21	14	50	139	30
ROMBO.....	565	20	17	43	38	6	30	27	212	23	8	19	14	17	4
SORRISI E CANZONI TV.....	11008	162	121	491	138	276	189	135	968	998	219	247	456	498	126
STARTER.....	556	4	7	35	36	23	12	50	122	6	1	20	9	14	2
STOP.....	1721	34	20	74	11	56	16	32	172	166	45	48	102	64	76
TELESETTE.....	2327	46	33	116	36	61	42	34	317	181	57	45	113	86	26
TOPOLINO.....	2964	63	60	363	35	87	104	72	402	288	97	135	177	169	24

Lettori ultimo periodo - analisi secondo: ● duplicazione di lettura

(valori assoluti x 1000)

	Totale	MENSILI													
		Abitare	AD	Airone	Alta Fedelta'	Astra	Atlante	Auto Capital	L'Auto-mobilita'	Benissimo	Brava Casa	Capital	Casa Viva	Cento Cose	Consigli Pratici
MENSILI	45855	546	459	1811	293	648	541	355	2700	2288	621	800	1261	969	268
ABITARE.....	546	546	114	85	16	24	41	26	74	49	96	64	161	31	4
AD.....	459	114	459	101	8	34	38	38	51	51	44	98	84	42	2
AIRONE.....	1811	85	101	1811	11	70	161	69	211	147	63	150	156	87	17
ALTA FEDELTA'.....	293	16	8	11	293	17	8	5	65	18	11	8	11	11	3
ASTRA.....	648	24	34	70	17	648	6	16	84	121	29	40	50	99	20
ATLANTE.....	541	41	38	161	8	6	541	28	58	50	24	52	34	37	10
AUTO CAPITAL.....	355	26	38	69	5	16	28	355	97	31	19	111	39	27	0
L'AUTOMOBILE.....	2700	74	51	211	65	84	58	97	2700	143	73	141	159	85	21
BENISSIMO.....	2288	49	51	147	18	121	50	31	143	2288	132	54	210	206	93
BRAVA CASA.....	621	96	44	63	11	29	24	19	73	132	621	48	302	53	27
CAPITAL.....	800	64	98	150	8	40	52	111	141	54	48	800	88	49	15
CASAVIVA.....	1261	161	84	156	11	50	34	39	159	210	302	88	1261	115	38
100 COSE.....	969	31	42	87	11	99	37	27	85	206	53	49	115	969	14
CONSIGLI PRATICI.....	268	4	2	17	3	20	10	0	21	93	27	15	38	14	268
CORTO MALTESE.....	204	10	28	67	14	9	21	9	17	4	3	18	10	17	0
COSMOPOLITAN.....	801	47	44	102	8	125	28	32	80	111	30	72	98	178	11
LA CUCINA ITALIANA.....	843	63	37	102	6	38	37	32	158	161	93	48	140	54	41
DONNA PIU'.....	626	28	23	62	14	84	39	12	74	136	65	47	105	118	41
ESPANSIONE.....	170	15	31	32	0	5	21	8	30	6	13	53	15	8	0
FOTOGRAFARE.....	716	43	48	122	43	5	39	25	138	52	28	57	54	21	6
GARDENIA.....	325	12	36	133	7	6	37	8	57	53	27	32	45	21	7
GENTE MONEY.....	446	32	40	69	10	19	20	34	77	40	29	118	52	29	5
GENTE MOTORI.....	3719	103	86	348	130	114	99	235	857	238	100	218	247	133	48
GENTE VIAGGI.....	1403	72	96	274	38	59	100	59	259	111	70	151	125	99	19
GIOIELLI.....	846	26	19	66	7	36	27	9	98	350	91	29	132	89	38
INSIEME.....	994	36	29	91	16	51	25	20	102	186	98	45	137	82	21
JESUS.....	330	8	6	26	0	3	7	7	76	40	5	4	14	10	10
LEI.....	819	44	63	101	18	63	43	29	71	151	56	79	88	275	20
LINUS.....	744	47	45	152	34	51	58	16	116	69	39	55	65	69	0
MADRE.....	432	6	0	34	3	5	5	8	56	61	21	11	26	18	13
MANI DI FATA.....	1474	26	15	45	14	16	24	0	107	354	78	20	107	99	70
MAX.....	573	45	46	102	*	53	*	56	115	50	33	71	52	80	*
MESSAGGERO DI S.ANTONIO.....	2454	47	15	125	18	21	63	24	250	195	38	60	88	78	17
LA MIA CASA.....	324	30	12	21	3	5	19	11	35	67	76	15	83	28	16
MILLEIDEE.....	2370	75	56	204	12	92	54	16	199	830	169	65	300	196	83
MODA.....	1637	81	72	113	22	95	57	46	216	266	128	126	148	280	17
MOTOCICLISMO.....	1468	42	38	152	68	17	86	82	317	75	22	56	61	25	7
MUSIC.....	479	3	8	67	39	27	20	18	79	60	20	15	35	74	16
NATURA OGGI.....	603	32	40	218	14	21	56	19	108	72	40	39	57	36	15
PESCARRE.....	559	7	14	60	16	11	26	4	95	11	6	40	23	7	13
PHOTO ITALIANA.....	415	39	37	132	22	13	42	27	65	24	19	27	22	22	2
IL PIACERE.....	248	17	48	37	10	12	16	22	39	13	8	57	30	42	3
PLAYMEN.....	424	10	29	55	17	11	23	18	114	19	10	42	18	9	4
P.M.....	644	62	72	192	13	39	56	39	75	40	26	76	75	61	2
QUATTORRUOTE.....	6183	184	147	515	144	143	177	254	1246	311	152	329	343	199	63
QUI TOURING.....	1353	68	60	240	9	29	50	46	235	75	58	126	125	56	2
RAKAM.....	1184	43	41	82	8	35	31	11	74	353	94	45	173	72	47
ROCKSTAR.....	576	20	42	93	36	43	28	23	68	76	9	21	29	67	2
SALVE.....	902	32	34	121	6	76	42	23	127	149	54	74	105	86	26
SCIENZA 2000.....	169	13	6	14	3	1	13	3	33	13	11	0	11	4	0
SCIENZA E VITA NUOVA.....	498	21	27	50	22	12	33	7	78	47	13	24	52	19	4
LE SCIENZE.....	479	36	40	92	26	16	39	2	70	11	11	45	38	11	8
SELEZIONE DAL R.DIGEST.....	3445	103	68	238	39	123	122	64	495	328	109	149	270	151	93
STARBENE.....	852	40	36	114	21	59	32	24	110	137	65	56	132	96	17
STORIA ILLUSTRATA.....	581	34	29	116	5	23	76	31	114	59	42	48	61	32	5
SUPER GOL.....	1145	13	11	107	39	9	58	30	211	40	15	57	35	35	21
IL TENNIS ITALIANO.....	231	14	19	29	16	3	28	6	80	20	19	34	24	6	0
TUTTO CUCINA.....	855	19	8	47	9	47	30	14	144	215	67	26	106	68	48
TUTTOMAGLIA.....	932	21	9	35	22	20	28	6	109	276	64	5	72	67	29
TUTTO MOTO.....	1385	39	33	106	71	23	61	77	390	96	31	44	64	54	14
TUTTO MUSICA & SPETTACOLO.....	2157	36	35	164	62	96	87	41	268	241	33	71	101	220	37
TUTTO TURISMO.....	689	39	32	115	13	38	63	47	167	78	48	45	65	65	15
TUTTO UNCINETTO.....	1860	42	19	56	18	56	40	14	159	532	127	29	184	115	53
VELA E MOTORE.....	224	11	13	35	12	13	27	10	71	26	11	24	23	6	7
VITAL.....	154	14	19	34	3	26	6	12	22	30	14	31	20	58	2
WEEKEND.....	114	5	27	34	0	4	20	7	32	16	16	24	16	11	0
ZOOM.....	133	8	18	29	3	2	8	12	46	6	6	20	15	9	0
DIANA (Quindicinale).....	754	17	6	35	11	3	25	2	78	27	12	19	23	17	14

Lettori ultimo periodo - analisi secondo: ● duplicazione di lettura

(valori assoluti x 1000)

	Totale	MENSILI													
		Corto Maltese	Cosmopolitan	La Cucina Italiana	Donna Più	Esposizione	Fotografare	Gardenia	Gente Money	Gente Motori	Gente Viaggi	Gioielli	Insieme	Jesus	Lei
SETTIMANALI	45855	204	801	843	626	170	716	325	446	3719	1403	846	994	330	819
ALBO BLITZ.....	803	6	19	12	11	0	44	10	20	260	104	12	35	7	26
AMICA.....	2067	24	229	149	178	21	68	44	68	251	213	202	157	26	249
ANNA.....	1627	9	141	125	116	16	51	21	49	181	143	194	138	16	218
AUTOSPRINT.....	1133	12	28	37	24	6	100	11	32	548	134	18	23	16	15
BELLA.....	1386	9	99	118	111	9	44	18	33	159	109	169	108	23	99
CIAO 2001.....	432	6	31	16	17	0	27	9	7	74	60	27	17	6	44
CONFIDENZE.....	1815	6	64	94	92	7	14	8	21	184	78	135	120	13	75
DOLLY.....	1255	4	90	54	59	1	27	9	12	188	49	78	59	9	114
DOMENICA DEL CORRIERE.....	1667	9	69	99	63	9	67	34	42	349	156	79	77	41	64
DOMENICA QUIZ.....	511	17	31	33	14	1	24	12	11	127	53	17	37	8	24
EPOCA.....	1331	21	61	91	52	19	72	45	61	288	164	56	49	45	54
L'ESPRESSO.....	2671	98	150	131	77	49	147	62	98	540	295	92	115	28	126
EUROPEO.....	1088	20	52	55	31	24	57	15	80	277	157	38	43	25	43
EVA EXPRESS.....	1188	5	90	84	70	6	19	17	37	201	123	77	113	15	84
FAMIGLIA CRISTIANA.....	6289	17	116	229	146	39	140	87	95	787	297	197	199	248	155
GENTE.....	4733	24	208	217	152	25	118	57	154	785	359	234	267	79	191
GIOIA.....	2447	8	190	178	157	20	79	49	52	282	189	256	165	44	223
IL GIORNALINO.....	717	10	10	37	24	0	26	9	13	142	31	27	34	47	14
GRAND HOTEL.....	2469	2	78	96	75	10	55	19	24	297	90	104	99	17	82
GRAZIA.....	2650	29	222	170	210	27	63	82	66	308	239	229	175	69	264
GUERIN SPORTIVO.....	1092	34	28	15	13	7	73	4	43	323	95	9	20	32	22
GUIDA CUCINA.....	1128	3	61	142	70	8	48	32	20	142	67	107	111	19	52
GUIDA TV.....	2240	18	62	119	67	8	66	43	30	400	111	90	111	25	69
INTIMITA'.....	1733	0	72	117	74	1	20	24	24	185	89	112	107	12	63
INTREPIDO.....	1699	15	51	51	32	5	87	15	42	457	127	27	57	17	37
IL MONDO.....	310	11	13	33	11	43	16	11	51	78	63	6	14	12	15
MONDO ECONOMICO.....	261	0	17	25	15	31	21	6	38	66	33	17	15	2	8
IL MONELLO.....	1318	24	68	42	41	7	89	24	32	319	107	44	55	7	46
NOVELLA 2000.....	1915	2	114	128	106	11	55	18	50	319	177	127	136	24	120
OGGI.....	4659	40	191	199	145	30	142	39	133	777	357	259	233	68	168
ONDA TV.....	1073	4	36	51	40	2	31	16	28	202	63	46	55	9	35
PANORAMA.....	3247	65	185	149	124	70	207	73	125	643	350	88	142	39	161
RADIOCORRIERE TV.....	1515	21	66	90	62	9	73	28	43	336	123	67	74	37	68
RAGAZZA IN.....	854	0	53	43	58	4	22	6	12	170	62	62	59	10	67
ROMBO.....	565	20	10	8	13	4	68	2	18	321	73	8	10	28	2
SORRISI E CANZONI TV.....	11008	43	352	312	248	41	240	76	146	1534	551	326	416	107	395
STARTER.....	556	7	16	0	5	0	31	2	16	258	53	0	17	2	4
STOP.....	1721	11	52	86	57	7	37	23	49	240	120	72	71	31	53
TELESETTE.....	2327	9	56	85	49	7	66	30	32	393	122	87	92	32	48
TOPOLINO.....	2964	30	119	134	95	27	131	98	96	614	203	126	142	44	117

Lettori ultimo periodo - analisi secondo: ● duplicazione di lettura

(valori assoluti x 1000)

	Totale	MENSILI													
		Corto Maltese	Cosmopolitan	La Cucina Italiana	Donna Più	Espansione	Fotografare	Gardenia	Gente Money	Gente Motori	Gente Viaggi	Gioielli	Insieme	Jesus	Lei
MENSILI	45855	204	801	843	626	170	716	325	446	3719	1403	846	994	330	819
ABITARE.....	546	10	47	63	28	15	43	12	32	103	72	26	36	8	44
AD.....	459	28	44	37	23	31	48	36	40	86	96	19	29	6	63
AIRONE.....	1811	67	102	102	62	32	122	133	69	348	274	66	91	26	101
ALTA FEDELTA'.....	293	14	8	6	14	0	43	7	10	130	38	7	16	0	18
ASTRA.....	648	9	125	38	84	5	5	6	19	114	59	36	51	3	63
ATLANTE.....	541	21	28	37	39	21	39	37	20	99	100	27	25	7	43
AUTO CAPITAL.....	355	9	32	32	12	8	25	8	34	235	59	9	20	7	29
L'AUTOMOBILE.....	2700	17	80	158	74	30	138	57	77	857	259	98	102	76	71
BENISSIMO.....	2288	4	111	161	136	6	52	53	40	238	111	350	186	40	151
BRAVA CASA.....	621	3	30	93	65	13	28	27	29	100	70	91	98	5	56
CAPITAL.....	800	18	72	48	47	53	57	32	118	218	151	29	45	4	79
CASAVIVA.....	1261	10	98	140	105	15	54	45	52	247	125	132	137	14	88
100 COSE.....	969	17	178	54	118	8	21	21	29	133	99	89	82	10	275
CONSIGLI PRATICI.....	268	0	11	41	41	0	6	7	5	48	19	38	21	10	20
CORTO MALTESE.....	204	204	28	12	6	13	16	8	11	32	35	0	2	5	32
COSMOPOLITAN.....	801	28	801	52	120	11	35	15	31	129	108	57	83	7	184
LA CUCINA ITALIANA.....	843	12	52	843	48	26	23	37	25	143	88	94	74	11	60
DONNA PIU'.....	626	6	120	48	626	9	7	41	34	92	62	78	90	31	112
ESPANSIONE.....	170	13	11	26	9	170	4	0	39	39	34	5	8	4	10
FOTOGRAFARE.....	716	16	35	23	7	4	716	18	17	243	118	5	29	7	29
GARDENIA.....	325	8	15	37	41	0	18	325	17	43	41	32	12	23	7
GENTE MONEY.....	446	11	31	25	34	39	17	17	446	162	102	17	25	12	31
GENTE MOTORI.....	3719	32	129	143	92	39	243	43	162	3719	432	102	131	72	116
GENTE VIAGGI.....	1403	35	108	88	62	34	118	41	102	432	1403	69	106	26	112
GIOIELLI.....	846	0	57	94	78	5	5	32	17	102	69	846	77	7	92
INSIEME.....	994	2	83	74	90	8	29	12	25	131	106	77	994	10	78
JESUS.....	330	5	7	11	31	4	7	23	12	72	26	7	10	330	2
LEI.....	819	32	184	60	112	10	29	7	31	116	112	92	78	2	819
LINUS.....	744	82	53	42	40	9	79	42	19	211	117	33	29	18	44
MADRE.....	432	2	10	21	40	3	14	34	0	37	17	39	17	67	10
MANI DI FATA.....	1474	0	48	77	45	0	48	27	25	110	82	184	116	33	84
MAX.....	573	*	93	40	39	16	*	*	54	182	104	25	41	*	89
MESSAGGERO DI S.ANTONIO.....	2454	8	60	67	46	2	35	65	36	276	136	64	74	94	72
LA MIA CASA.....	324	0	32	43	41	4	14	18	11	73	43	43	46	4	24
MILLEIDEE.....	2370	20	121	166	157	12	77	54	43	250	150	413	205	43	165
MODA.....	1637	16	169	135	169	20	42	30	56	297	195	174	150	22	305
MOTOCICLISMO.....	1468	26	35	65	29	13	80	21	41	588	144	30	39	25	39
MUSIC.....	479	0	17	25	39	1	18	13	9	126	53	55	33	17	31
NATURA OGGI.....	603	20	31	54	34	12	39	52	19	112	117	38	43	15	40
PESCARRE.....	559	11	14	27	10	8	45	14	7	138	68	6	16	17	11
PHOTO ITALIANA.....	415	44	29	23	12	14	132	19	4	117	83	13	23	7	26
IL PIACERE.....	248	5	32	7	31	11	12	20	31	68	44	6	27	2	27
PLAYMEN.....	424	21	12	24	4	9	51	10	17	170	52	2	19	14	11
P M.....	644	59	52	20	48	18	52	26	36	138	106	22	36	16	56
QUATTORRUOTE.....	6183	37	194	229	131	65	341	65	185	2332	525	162	208	62	168
QUI TOURING.....	1353	19	45	80	36	29	58	35	54	268	188	46	56	40	48
RAKAM.....	1184	6	61	98	72	11	30	32	39	134	105	259	109	22	84
ROCKSTAR.....	576	35	32	14	16	2	37	8	20	139	82	18	23	6	35
SALVE.....	902	3	115	63	95	10	45	16	39	173	126	71	126	9	97
SCIENZA 2000.....	169	5	0	7	0	6	10	0	3	33	42	8	8	0	0
SCIENZA E VITA NUOVA.....	498	11	22	15	16	7	17	26	27	154	91	37	14	23	20
LE SCIENZE.....	479	25	18	22	7	19	49	26	12	80	60	0	11	10	16
SELEZIONE DAL R.DIGEST.....	3445	28	144	204	118	36	115	52	108	695	236	166	165	97	143
STARBENE.....	852	17	108	114	114	9	57	18	45	151	110	70	143	11	78
STORIA ILLUSTRATA.....	581	10	31	50	23	19	41	26	31	154	84	38	28	28	24
SUPER GOL.....	1145	18	29	57	26	10	61	4	41	345	98	0	22	19	35
IL TENNIS ITALIANO.....	231	11	10	13	15	10	21	10	20	77	39	10	14	18	3
TUTTO CUCINA.....	855	4	40	130	44	11	31	39	27	159	77	81	72	34	42
TUTTOMAGLIA.....	932	2	33	73	39	7	22	22	12	105	67	118	47	17	37
TUTTO MOTO.....	1385	13	39	37	46	12	76	18	42	694	130	42	62	12	39
TUTTO MUSICA & SPETTACOLO.....	2157	24	81	47	64	8	90	16	48	483	181	61	85	41	125
TUTTO TURISMO.....	689	24	45	61	48	18	43	44	39	237	250	51	49	26	52
TUTTO UNCINETTO.....	1860	0	59	180	90	9	60	22	23	236	90	242	147	38	73
VELA E MOTORE.....	224	4	17	21	15	8	23	13	10	75	41	12	14	10	8
VITAL.....	154	0	41	2	47	4	3	8	14	35	40	23	15	0	51
WEEKEND.....	114	13	2	16	13	17	6	8	13	35	53	9	21	8	19
ZOOM.....	133	9	13	11	0	6	55	6	8	43	26	5	6	4	10
DIANA (Quindicinale).....	754	5	9	25	4	5	31	6	7	160	31	23	16	0	3

Lettori ultimo periodo - analisi secondo: ● duplicazione di lettura

(valori assoluti x 1000)

	Totale	MENSILI													
		Linus	Madre	Mani Di Fata	Max	Mes-saggero Di S.A.	La Mia Casa	Mille Idee	Moda	Moto-ciclismo	Music	Natura Oggi	Pescare	Photo Italiana	Il Piacere
SETTIMANALI	45855	744	432	1474	573	2454	324	2370	1637	1468	479	603	559	415	248
ALBO BLITZ.....	803	36	4	5	*	84	23	25	59	154	42	28	46	36	2
AMICA.....	2067	113	38	182	126	152	78	409	386	81	61	63	40	56	55
ANNA.....	1627	73	31	197	77	152	44	380	320	51	67	40	22	31	44
AUTOSPRINT.....	1133	67	2	42	*	88	26	52	67	365	56	43	72	59	21
BELLA.....	1386	75	34	237	44	127	40	443	229	39	40	32	34	23	14
CIAO 2001.....	432	34	5	51	*	38	3	50	87	39	113	16	6	21	3
CONFIDENZE.....	1815	57	24	140	29	152	22	344	160	48	46	39	32	7	3
DOLLY.....	1255	69	13	68	62	93	10	179	182	64	127	22	10	16	8
DOMENICA DEL CORRIERE.....	1667	47	22	87	60	176	28	137	138	104	31	67	59	36	29
DOMENICA QUIZ.....	511	28	0	23	*	24	23	48	38	66	22	30	13	30	2
EPOCA.....	1331	83	25	63	55	135	28	135	116	87	30	58	41	35	38
L'ESPRESSO.....	2871	245	31	72	135	170	32	231	177	176	60	127	61	169	48
EUROPEO.....	1088	66	12	31	83	86	15	86	91	71	25	53	43	30	25
EVA EXPRESS.....	1188	37	11	106	63	103	33	195	167	50	33	24	21	12	15
FAMIGLIA CRISTIANA.....	6289	121	198	396	111	791	63	565	365	254	98	157	81	49	29
GENTE.....	4733	137	79	300	149	336	86	560	398	178	74	98	88	57	59
GIOIA.....	2447	104	57	280	87	202	65	514	382	84	101	61	24	37	52
IL GIORNALINO.....	717	33	44	50	*	103	8	66	43	63	25	35	12	2	2
GRAND HOTEL.....	2469	57	20	136	53	230	30	252	199	112	56	53	33	14	8
GRAZIA.....	2650	125	66	244	119	214	67	524	390	92	71	81	27	77	51
GUERIN SPORTIVO.....	1092	70	15	16	*	86	8	44	49	177	72	29	63	55	5
GUIDA CUCINA.....	1128	61	30	120	49	81	35	239	135	36	28	45	29	32	13
GUIDA TV.....	2240	75	19	124	53	146	30	191	188	151	78	59	38	37	16
INTIMITA'.....	1733	50	22	189	33	190	36	302	149	85	47	36	21	17	6
INTREPIDO.....	1699	95	8	59	67	115	34	73	95	215	103	57	87	50	15
IL MONDO.....	310	31	9	6	25	19	5	10	32	28	3	26	4	19	16
MONDO ECONOMICO.....	261	12	0	10	15	23	14	29	37	21	6	17	5	5	8
IL MONELLO.....	1318	95	2	50	49	92	25	102	114	174	100	44	38	53	12
NOVELLA 2000.....	1915	54	10	125	76	189	46	275	245	109	62	59	30	27	10
OGGI.....	4659	134	56	294	144	359	81	574	409	169	69	139	85	68	58
ONDA TV.....	1073	45	3	40	31	93	22	115	96	106	37	18	22	15	9
PANORAMA.....	3247	262	37	152	183	193	46	257	224	201	60	141	89	149	76
RADIOCORRIERE TV.....	1515	85	31	62	96	121	31	149	161	120	35	52	33	61	16
RAGAZZA IN.....	854	56	17	72	55	95	9	150	136	36	110	19	13	32	5
ROMBO.....	565	50	0	19	*	38	20	24	25	178	36	21	34	36	15
SORRISI E CANZONI TV.....	11008	301	115	475	295	705	135	973	750	607	332	215	201	141	61
STARTER.....	556	19	0	2	*	17	9	9	31	152	30	2	31	28	11
STOP.....	1721	40	16	103	49	125	27	181	105	76	34	46	34	22	9
TELESETTE.....	2327	85	15	78	53	182	23	169	138	192	93	57	66	68	11
TOPOLINO.....	2964	223	49	117	128	254	23	322	220	208	100	118	99	65	14

Lettori ultimo periodo - analisi secondo: ● duplicazione di lettura

(valori assoluti x 1000)

	Totale	MENSILI													
		Linus	Madre	Mani Di Fata	Max	Messaggero Di S.A.	La Mia Casa	Mille Idee	Moda	Motociclismo	Music	Natura Oggi	Pescare	Photo Italiana	Il Piacere
MENSILI	45855	744	432	1474	573	2454	324	2370	1637	1468	479	603	559	415	248
ABITARE.....	546	47	6	26	45	47	30	75	81	42	3	32	7	39	17
AD.....	459	45	0	15	46	15	12	56	72	38	8	40	14	37	48
AIRONE.....	1811	152	34	45	102	125	21	204	113	152	67	218	60	132	37
ALTA FEDELTA'.....	293	34	3	14	*	18	3	12	22	68	39	14	16	22	10
ASTRA.....	648	51	5	16	53	21	5	92	95	17	27	21	11	13	12
ATLANTE.....	541	58	5	24	*	63	19	54	57	86	20	56	26	42	16
AUTO CAPITAL.....	355	16	8	0	56	24	11	16	46	82	18	19	4	27	22
L'AUTOMOBILE.....	2700	116	56	107	115	250	35	199	216	317	79	108	95	65	39
BENISSIMO.....	2288	69	61	354	50	195	67	830	266	75	60	72	11	24	13
BRAVA CASA.....	621	39	21	78	33	38	76	169	128	22	20	40	6	19	8
CAPITAL.....	800	55	11	20	71	60	15	65	126	56	15	39	40	27	57
CASAVIVA.....	1261	65	26	107	52	88	83	300	148	61	35	57	23	22	30
100 COSE.....	969	69	18	99	80	78	28	196	280	25	74	36	7	22	42
CONSIGLI PRATICI.....	268	0	13	70	*	17	16	83	17	7	16	15	13	2	3
CORTO MALTESE.....	204	82	2	0	*	8	0	20	16	26	0	20	11	44	5
COSMOPOLITAN.....	801	53	10	48	93	60	32	121	169	35	17	31	14	29	32
LA CUCINA ITALIANA.....	843	42	21	77	40	67	43	166	135	65	25	54	27	23	7
DONNA PIU'.....	626	40	40	45	39	46	41	157	169	29	39	34	10	12	31
ESPANSIONE.....	170	9	3	0	16	2	4	12	20	13	1	12	8	14	11
FOTOGRAFARE.....	716	79	14	48	*	35	14	77	42	80	18	39	45	132	12
GARDENIA.....	325	42	34	27	*	65	18	54	30	21	13	52	14	19	20
GENTE MONEY.....	446	19	0	25	54	36	11	43	56	41	9	19	7	4	31
GENTE MOTORI.....	3719	211	37	110	182	276	73	250	297	588	126	112	138	117	68
GENTE VIAGGI.....	1403	117	17	82	104	136	43	150	195	144	53	117	68	83	44
GIOIELLI.....	846	33	39	184	25	64	43	413	174	30	55	38	6	13	6
INSIEME.....	994	29	17	116	41	74	46	205	150	39	33	43	16	23	27
JESUS.....	330	18	67	33	*	94	4	43	22	25	17	15	17	7	2
LEI.....	819	44	10	84	89	72	24	165	305	39	31	40	11	26	27
LINUS.....	744	744	9	33	49	65	11	107	80	65	39	40	34	71	12
MADRE.....	432	9	432	35	*	85	31	96	53	17	7	2	10	0	0
MANI DI FATA.....	1474	33	35	1474	*	174	53	438	151	24	25	23	13	14	11
MAX.....	573	49	*	*	573	*	*	40	145	*	*	29	*	*	*
MESSAGGERO DI S.ANTONIO.....	2454	65	85	174	*	2454	46	228	167	100	61	39	58	30	17
LA MIA CASA.....	324	11	31	53	*	46	324	96	82	37	27	17	20	8	5
MILLEIDEE.....	2370	107	96	438	40	228	96	2370	341	77	54	84	18	51	15
MODA.....	1637	80	53	151	145	167	82	341	1637	97	106	54	21	48	44
MOTOCICLISMO.....	1468	65	17	24	*	100	37	77	97	1468	99	45	83	76	27
MUSIC.....	479	39	7	25	*	61	27	54	106	99	479	20	16	24	6
NATURA OGGI.....	603	40	2	23	29	39	17	84	54	45	20	603	33	49	13
PESCARRE.....	559	34	10	13	*	58	20	18	21	83	16	33	559	16	6
PHOTO ITALIANA.....	415	71	0	14	*	30	8	51	48	76	24	49	16	415	11
IL PIACERE.....	248	12	0	11	*	17	5	15	44	27	6	13	6	11	248
PLAYMEN.....	424	35	4	5	*	46	3	21	30	112	18	24	27	42	7
P M.....	644	80	0	28	75	28	0	59	93	48	20	52	18	59	60
QUATTORRUOTE.....	6183	248	77	190	230	390	88	399	447	804	163	179	223	179	87
QUI TOURING.....	1353	81	46	51	61	84	25	119	66	66	5	68	17	49	30
RAKAM.....	1184	35	23	337	30	102	36	451	133	35	24	42	18	17	12
ROCKSTAR.....	576	63	7	15	*	56	16	50	87	113	137	27	22	45	11
SALVE.....	902	59	15	76	47	62	30	161	128	25	20	62	29	32	25
SCIENZA 2000.....	169	17	0	11	*	14	9	25	30	33	25	9	10	11	3
SCIENZA E VITA NUOVA.....	498	38	12	34	*	46	19	43	38	81	34	56	18	16	14
LE SCIENZE.....	479	52	3	23	*	50	7	41	40	46	14	36	23	38	9
SELEZIONE DAL R.DIGEST.....	3445	140	78	190	69	341	65	400	264	168	48	127	87	48	18
STARBENE.....	852	63	6	75	41	50	30	174	127	31	23	59	36	37	19
STORIA ILLUSTRATA.....	581	59	17	15	28	62	24	69	68	63	12	49	28	29	16
SUPER GOL.....	1145	54	9	22	*	134	11	35	78	194	98	41	70	46	8
IL TENNIS ITALIANO.....	231	33	2	9	*	15	13	20	34	85	18	23	20	19	8
TUTTO CUCINA.....	855	34	32	162	*	136	73	211	152	36	38	39	33	19	10
TUTTOMAGLIA.....	932	30	29	201	*	152	70	305	164	50	20	29	18	17	7
TUTTO MOTO.....	1385	69	21	29	*	119	33	89	91	571	106	31	60	58	16
TUTTO MUSICA & SPETTACOLO.....	2157	145	21	116	*	202	33	191	243	271	277	47	42	66	30
TUTTO TURISMO.....	689	46	38	23	46	88	42	102	116	89	34	65	29	21	25
TUTTO UNCINETTO.....	1860	46	43	369	23	217	97	575	298	41	37	25	17	12	5
VELA E MOTORE.....	224	38	3	7	*	35	7	28	29	54	20	14	35	23	6
VITAL.....	154	21	0	12	44	2	1	30	61	11	13	16	0	3	11
WEEKEND.....	114	14	0	5	*	7	11	22	29	28	14	22	8	22	9
ZOOM.....	133	21	0	13	*	6	0	2	23	24	5	9	10	50	0
DIANA (Quindicinale).....	754	9	14	45	*	43	16	19	36	57	12	16	107	7	7

Lettori ultimo periodo - analisi secondo: ● duplicazione di lettura

(valori assoluti x 1000)

	Totale	MENSILI													
		Play Men	PM	Quattro ruote	Qui Touring	Rakam	Rock Star	Salve	Scienza 2000	Scienza e Vita Nuova	Le Scienze	Selezione dal R.D.	Star Bene	Storia Illustrata	Super Gol
SETTIMANALI	45855	424	644	6183	1353	1184	576	902	169	498	479	3445	852	581	1145
ALBO BLITZ.....	803	107	22	397	18	26	34	41	15	29	15	120	28	35	133
AMICA.....	2067	24	114	394	150	205	64	150	10	45	38	349	163	58	37
ANNA.....	1627	12	69	252	92	157	41	110	30	43	28	274	152	46	54
AUTOSPRINT.....	1133	71	50	672	106	22	75	26	14	67	40	189	29	55	125
BELLA.....	1386	6	45	237	90	191	38	93	14	21	16	236	124	46	38
CIAO 2001.....	432	13	40	112	19	13	150	18	9	23	12	79	22	9	46
CONFIDENZE.....	1815	23	27	244	43	179	27	84	1	43	16	282	97	33	62
DOLLY.....	1255	20	31	233	29	41	85	57	21	35	5	191	55	11	47
DOMENICA DEL CORRIERE.....	1667	56	73	550	112	88	32	107	23	54	45	304	112	108	124
DOMENICA QUIZ.....	511	16	15	183	18	23	23	35	3	19	10	120	23	30	40
EPOCA.....	1331	66	103	465	125	82	34	92	13	65	60	281	91	104	59
L'ESPRESSO.....	2671	91	240	836	232	120	107	176	23	71	153	411	137	148	167
EUROPEO.....	1088	61	113	452	105	66	59	85	16	51	60	236	62	85	71
EVA EXPRESS.....	1188	22	30	245	45	83	40	76	2	28	14	182	87	21	42
FAMIGLIA CRISTIANA.....	6289	51	122	1214	370	330	93	208	47	108	95	901	198	179	188
GENTE.....	4733	64	113	1009	276	271	90	267	22	101	88	741	244	148	168
GIOIA.....	2447	20	80	389	128	265	61	164	12	51	35	397	174	66	36
IL GIORNALINO.....	717	13	17	179	56	38	25	21	6	21	3	120	16	54	55
GRAND HOTEL.....	2469	40	28	463	24	108	50	63	8	17	7	271	80	46	119
GRAZIA.....	2650	30	115	429	213	252	57	185	9	33	52	430	208	78	65
GUERIN SPORTIVO.....	1092	67	28	451	41	17	81	19	29	63	45	167	22	56	331
GUIDA CUCINA.....	1128	10	42	212	77	125	11	71	5	22	19	194	95	57	28
GUIDA TV.....	2240	76	61	600	71	94	75	68	20	45	23	301	97	64	154
INTIMITA'.....	1733	24	26	280	46	152	36	80	2	44	25	295	88	39	56
INTREPIDO.....	1699	110	49	686	49	50	70	64	32	33	22	229	63	41	348
IL MONDO.....	310	7	25	119	70	16	6	25	2	12	21	47	15	49	9
MONDO ECONOMICO.....	261	5	9	98	45	16	6	13	3	5	12	73	17	19	23
IL MONELLO.....	1318	76	41	484	42	54	52	63	24	36	26	208	54	33	202
NOVELLA 2000.....	1915	33	40	412	59	137	76	108	15	31	15	306	109	48	102
OGGI.....	4659	101	142	1135	255	300	87	220	30	96	76	715	226	153	205
ONDA TV.....	1073	40	14	264	31	42	39	28	9	13	6	132	43	30	92
PANORAMA.....	3247	118	347	1044	340	148	145	218	36	125	148	505	189	183	133
RADIOCORRIERE TV.....	1515	51	56	494	107	64	53	72	34	51	51	292	80	69	119
RAGAZZA IN.....	854	23	16	179	25	45	87	34	10	20	3	141	34	13	54
ROMBO.....	565	59	35	376	79	7	69	19	9	28	16	79	33	23	61
SORRISI E CANZONI TV.....	11008	164	190	2424	356	408	314	370	75	154	127	1301	351	169	561
STARTER.....	556	65	12	293	16	0	39	11	8	10	9	48	19	12	88
STOP.....	1721	34	40	347	55	93	20	65	2	40	19	254	60	38	74
TELESETTE.....	2327	63	48	579	99	86	49	70	25	36	23	346	82	52	179
TOPOLINO.....	2964	118	105	887	207	198	89	126	42	92	100	502	129	131	176

Lettori ultimo periodo - analisi secondo: ● duplicazione di lettura

(valori assoluti x 1000)

	Totale	MENSILI													
		Play Men	PM	Quattro-ruote	Qui Touring	Rakam	Rock Star	Salve	Scienza 2000	Scienza e Vita Nuova	Le Scienze	Selezione dal R.D.	Star Bene	Storia Illustrata	Super Gol
MENSILI	45855	424	644	6183	1353	1184	576	902	169	498	479	3445	852	581	1145
ABITARE.....	546	10	62	184	68	43	20	32	13	21	36	103	40	34	13
AD.....	459	29	72	147	60	41	42	34	6	27	40	68	36	29	11
AIRONE.....	1811	55	192	515	240	82	93	121	14	50	92	238	114	116	107
ALTA FEDELTA'.....	293	17	13	144	9	8	36	6	3	22	26	39	21	5	39
ASTRA.....	648	11	39	143	29	35	43	76	1	12	16	123	59	23	9
ATLANTE.....	541	23	56	177	50	31	28	42	13	33	39	122	32	76	58
AUTO CAPITAL.....	355	18	39	254	46	11	23	23	3	7	2	64	24	31	30
L'AUTOMOBILE.....	2700	114	75	1246	235	74	68	127	33	78	70	495	110	114	211
BENISSIMO.....	2288	19	40	311	75	353	76	149	13	47	11	328	137	59	40
BRAVA CASA.....	621	10	26	152	58	94	9	54	11	13	11	109	65	42	15
CAPITAL.....	800	42	76	329	126	45	21	74	0	24	45	149	56	48	57
CASAVIVA.....	1261	18	75	343	125	173	29	105	11	52	38	270	132	61	35
100 COSE.....	969	9	61	199	56	72	67	86	4	19	11	151	96	32	35
CONSIGLI PRATICI.....	268	4	2	63	2	47	2	26	0	4	8	93	17	5	21
CORTO MALTESE.....	204	21	59	37	19	6	35	3	5	11	25	28	17	10	18
COSMOPOLITAN.....	801	12	52	194	45	61	32	115	0	22	18	144	108	31	29
LA CUCINA ITALIANA.....	843	24	20	229	80	98	14	63	7	15	22	204	114	50	57
DONNA PIU'.....	626	4	48	131	36	72	16	95	0	16	7	118	114	23	26
ESPANSIONE.....	170	9	18	65	29	11	2	10	6	7	19	36	9	19	10
FOTOGRAFARE.....	716	51	52	341	58	30	37	45	10	17	49	115	57	41	61
GARDENIA.....	325	10	26	65	35	32	8	16	0	26	26	52	18	26	4
GENTE MONEY.....	446	17	36	185	54	39	20	39	3	27	12	108	45	31	41
GENTE MOTORI.....	3719	170	138	2332	268	134	139	173	33	154	80	695	151	154	345
GENTE VIAGGI.....	1403	52	106	525	188	105	82	126	42	91	60	236	110	84	98
GIOIELLI.....	846	2	22	162	46	259	18	71	8	37	0	166	70	38	0
INSIEME.....	994	19	36	208	56	109	23	126	8	14	11	165	143	28	22
JESUS.....	330	14	16	62	40	22	6	9	0	23	10	97	11	28	19
LEI.....	819	11	56	168	48	84	35	97	0	20	16	143	78	24	35
LINUS.....	744	35	80	248	81	35	63	59	17	38	52	140	63	59	54
MADRE.....	432	4	0	77	46	23	7	15	0	12	3	78	6	17	9
MANI DI FATA.....	1474	5	28	190	51	337	15	76	11	34	23	190	75	15	22
MAX.....	573	*	75	230	61	30	*	47	*	*	*	69	41	28	*
MESSAGGERO DI S.ANTONIO.....	2454	46	28	390	84	102	56	62	14	46	50	341	50	62	134
LA MIA CASA.....	324	3	0	88	25	36	16	30	9	19	7	65	30	24	11
MILLEIDEE.....	2370	21	59	399	119	451	50	161	25	43	41	400	174	69	35
MODA.....	1637	30	93	447	66	133	87	128	30	38	40	264	127	68	78
MOTOCICLISMO.....	1468	112	48	804	66	35	113	25	33	81	46	168	31	63	194
MUSIC.....	479	18	20	163	5	24	137	20	25	34	14	48	23	12	98
NATURA OGGI.....	603	24	52	179	68	42	27	62	9	56	36	127	59	49	41
PESCARRE.....	559	27	18	223	17	18	22	29	10	18	23	87	36	28	70
PHOTO ITALIANA.....	415	42	59	179	49	17	45	32	11	16	38	48	37	29	46
IL PIACERE.....	248	7	60	87	30	12	11	25	3	14	9	18	19	16	8
PLAYMEN.....	424	424	49	218	23	15	35	20	5	9	19	62	14	18	81
P M.....	644	49	644	225	83	49	63	66	17	39	45	123	45	45	14
QUATTORRUOTE.....	6183	218	225	6183	410	166	209	244	66	194	122	1024	248	200	500
QUI TOURING.....	1353	23	83	410	1353	67	38	71	10	47	53	245	65	80	33
RAKAM.....	1184	15	49	166	67	1184	15	87	4	39	31	210	80	43	26
ROCKSTAR.....	576	35	63	209	38	15	576	23	6	12	16	75	37	18	71
SALVE.....	902	20	66	244	71	87	23	902	5	29	28	182	217	39	30
SCIENZA 2000.....	169	5	17	66	10	4	6	5	169	46	34	48	8	32	34
SCIENZA E VITA NUOVA.....	498	9	39	194	47	39	12	29	46	498	70	106	43	34	42
LE SCIENZE.....	479	19	45	122	53	31	16	28	34	70	479	89	29	40	24
SELEZIONE DAL R.DIGEST.....	3445	62	123	1024	245	210	75	182	48	106	89	3445	153	151	141
STARBENE.....	852	14	45	248	65	80	37	217	8	43	29	153	852	66	34
STORIA ILLUSTRATA.....	581	18	45	200	80	43	18	39	32	34	40	151	66	581	36
SUPER GOL.....	1145	81	14	500	33	26	71	30	34	42	24	141	34	36	1145
IL TENNIS ITALIANO.....	231	33	10	113	18	21	27	5	11	29	21	42	15	24	60
TUTTO CUCINA.....	855	36	24	187	31	76	40	79	12	32	21	184	66	34	66
TUTTOMAGLIA.....	932	24	13	167	27	128	34	51	13	18	14	138	40	27	39
TUTTO MOTO.....	1385	85	41	763	116	34	92	22	25	63	32	198	40	46	189
TUTTO MUSICA & SPETTACOLO.....	2157	92	54	589	57	70	230	75	43	90	40	355	65	44	298
TUTTO TURISMO.....	689	25	41	328	89	38	25	57	25	36	43	126	61	63	53
TUTTO UNCINETTO.....	1860	12	19	320	44	316	21	75	10	35	15	293	112	33	52
VELA E MOTORE.....	224	14	14	101	20	4	9	7	19	16	18	51	33	29	48
VITAL.....	154	1	27	52	11	23	12	51	0	10	5	23	46	6	3
WEEKEND.....	114	9	18	48	28	12	9	6	9	8	15	29	22	14	16
ZOOM.....	133	9	27	72	18	12	17	22	5	10	21	28	17	16	10
DIANA (Quindicinale).....	754	13	19	248	20	20	13	1	21	20	5	109	3	24	57

Lettori ultimo periodo - analisi secondo: ● duplicazione di lettura


(valori assoluti x 1000)

	Totale	MENSILI											
		Il Tennis Italiano	Tutto Cucina	Tutto Maglia	Tutto Moto	Tutto Musica e Spettacolo	Tutto Turismo	Tutto Uncinetto	Vela E Motore	Vital	Week End	Zoom	Diana*
SETTIMANALI	45855	231	855	932	1385	2167	689	1860	224	154	114	133	754
ALBO BLITZ.....	803	43	26	13	146	158	39	29	17	4	16	10	46
AMICA.....	2067	46	116	169	81	213	89	303	22	68	39	11	31
ANNA.....	1627	16	106	114	75	159	70	229	16	44	21	6	17
AUTOSPRINT.....	1133	48	49	42	324	181	75	45	32	6	18	48	105
BELLA.....	1386	9	123	128	64	119	53	282	34	37	15	5	19
CIAO 2001.....	432	10	19	16	37	191	11	20	8	8	3	7	6
CONFIDENZE.....	1815	8	110	120	81	200	44	298	22	23	10	3	32
DOLLY.....	1255	13	72	81	124	408	39	158	4	28	6	2	12
DOMENICA DEL CORRIERE.....	1667	32	87	60	86	99	103	118	26	18	21	18	53
DOMENICA QUIZ.....	511	22	27	41	57	98	33	39	13	2	7	10	9
EPOCA.....	1331	19	75	48	55	75	73	82	36	21	12	16	49
L'ESPRESSO.....	2671	40	65	54	143	192	142	85	33	45	35	38	59
EUROPEO.....	1088	16	39	36	59	80	65	45	21	7	15	18	65
EVA EXPRESS.....	1188	15	96	84	62	112	43	131	21	27	15	3	9
FAMIGLIA CRISTIANA.....	6289	65	196	212	248	399	161	477	43	29	26	29	142
GENTE.....	4733	39	230	234	190	342	176	408	41	53	44	24	85
GIOIA.....	2447	30	193	237	96	264	80	387	32	61	31	2	21
IL GIORNALINO.....	717	17	34	17	58	81	15	40	9	2	12	0	10
GRAND HOTEL.....	2469	21	110	119	113	224	37	277	16	8	12	5	48
GRAZIA.....	2650	27	174	179	79	221	105	303	46	59	26	6	18
GUERIN SPORTIVO.....	1092	54	44	27	175	220	42	30	22	9	12	11	25
GUIDA CUCINA.....	1128	9	125	76	44	86	58	178	8	8	10	7	16
GUIDA TV.....	2240	45	107	84	122	268	84	219	34	26	13	2	54
INTIMITA'.....	1733	11	120	118	80	205	53	260	27	14	11	3	35
INTREPIDO.....	1699	73	52	62	219	274	84	79	31	13	26	17	59
IL MONDO.....	310	12	7	4	25	10	33	1	6	5	9	12	2
MONDO ECONOMICO.....	261	12	9	11	23	23	22	24	10	8	14	3	6
IL MONELLO.....	1318	42	64	43	168	214	76	86	11	8	7	21	35
NOVELLA 2000.....	1915	16	145	120	93	219	59	221	27	17	20	5	39
OGGI.....	4659	46	181	231	205	326	176	384	60	52	51	17	115
ONDA TV.....	1073	37	55	60	98	197	47	108	13	13	7	2	8
PANORAMA.....	3247	51	115	85	163	210	151	114	44	51	44	67	80
RADIOCORRIERE TV.....	1515	42	83	61	93	209	74	129	16	18	17	7	67
RAGAZZA IN.....	854	3	67	62	96	337	43	114	5	18	6	0	19
ROMBO.....	565	37	21	19	217	116	28	36	15	5	4	16	25
SORRISI E CANZONI TV.....	11008	109	371	434	642	1424	270	834	79	69	46	43	186
STARTER.....	556	25	13	4	157	93	34	4	12	1	0	6	17
STOP.....	1721	20	113	67	97	140	47	162	24	13	15	4	21
TELESETTE.....	2327	28	82	106	169	328	68	182	48	16	11	10	62
TOPOLINO.....	2964	38	129	111	246	409	123	208	31	24	18	40	89

Lettori ultimo periodo - analisi secondo: ● duplicazione di lettura

(valori assoluti x 1000)

	Totale	MENSILI											
		Il Tennis Italiano	Tutto Cucina	Tutto Maglia	Tutto Moto	Tutto Musica e Spettacolo	Tutto Turismo	Tutto Uncinetto	Vela E Motore	Vital	Week End	Zoom	Diana*
MENSILI	45855	231	855	932	1385	2157	689	1860	224	154	114	133	754
ABITARE.....	546	14	19	21	39	36	39	42	11	14	5	8	17
AD.....	459	19	8	9	33	35	32	19	13	19	27	18	6
AIRONE.....	1811	29	47	35	106	164	115	56	35	34	34	29	35
ALTA FEDELTA'.....	293	16	9	22	71	62	13	18	12	3	0	3	11
ASTRA.....	648	3	47	20	23	96	38	56	13	26	4	2	3
ATLANTE.....	541	28	30	28	61	87	63	40	27	6	20	8	25
AUTO CAPITAL.....	355	6	14	6	77	41	47	14	10	12	7	12	2
L'AUTOMOBILE.....	2700	80	144	109	390	268	167	159	71	22	32	46	78
BENISSIMO.....	2288	20	215	276	96	241	78	532	26	30	16	6	27
BRAVA CASA.....	621	19	67	64	31	33	48	127	11	14	16	6	12
CAPITAL.....	800	34	26	5	44	71	45	29	24	31	24	20	19
CASAVIVA.....	1261	24	106	72	64	101	65	184	23	20	16	15	23
100 COSE.....	969	6	68	67	54	220	65	115	6	58	11	9	17
CONSIGLI PRATICI.....	268	0	48	29	14	37	15	53	7	2	0	0	14
CORTO MALTESE.....	204	11	4	2	13	24	24	0	4	0	13	9	5
COSMOPOLITAN.....	801	10	40	33	39	81	45	59	17	41	2	13	9
LA CUCINA ITALIANA.....	843	13	130	73	37	47	61	180	21	2	16	11	25
DONNA PIU'.....	626	15	44	39	46	64	48	90	15	47	13	0	4
ESPANSIONE.....	170	10	11	7	12	8	18	9	8	4	17	6	5
FOTOGRAFARE.....	716	21	31	22	76	90	43	60	23	3	6	55	31
GARDENIA.....	325	10	39	22	18	16	44	22	13	8	8	6	6
GENTE MONEY.....	446	20	27	12	42	48	39	23	10	14	13	8	7
GENTE MOTORI.....	3719	77	159	105	694	483	237	236	75	35	35	43	160
GENTE VIAGGI.....	1403	39	77	67	130	181	250	90	41	40	53	26	31
GIOIELLI.....	846	10	81	118	42	61	51	242	12	23	9	5	23
INSIEME.....	994	14	72	47	62	85	49	147	14	15	21	6	16
JESUS.....	330	18	34	17	12	41	26	38	10	0	8	4	0
LEI.....	819	3	42	37	39	125	52	73	8	51	19	10	3
LINUS.....	744	33	34	30	69	145	46	46	38	21	14	21	9
MADRE.....	432	2	32	29	21	21	38	43	3	0	0	0	14
MANI DI FATA.....	1474	9	162	201	29	116	23	369	7	12	5	13	45
MAX.....	573	*	*	*	*	*	46	23	*	44	*	*	*
MESSAGGERO DI S.ANTONIO.....	2454	15	136	152	119	202	88	217	35	2	7	6	43
LA MIA CASA.....	324	13	73	70	33	33	42	97	7	1	11	0	16
MILLEIDEE.....	2370	20	211	305	89	191	102	575	28	30	22	2	19
MODA.....	1637	34	152	164	91	243	116	298	29	61	29	23	36
MOTOCICLISMO.....	1468	85	36	50	571	271	89	41	54	11	28	24	57
MUSIC.....	479	18	38	20	106	277	34	37	20	13	14	5	12
NATURA OGGI.....	603	23	39	29	31	47	65	25	14	16	22	9	16
PESCARE.....	559	20	33	18	60	42	29	17	35	0	8	10	107
PHOTO ITALIANA.....	415	19	19	17	58	66	21	12	23	3	22	50	7
IL PIACERE.....	248	8	10	7	16	30	25	5	6	11	9	0	7
PLAYMEN.....	424	33	36	24	85	92	25	12	14	1	9	9	13
P.M.....	644	10	24	13	41	54	41	19	14	27	18	27	19
QUATTORRUOTE.....	6183	113	187	167	763	589	328	320	101	52	48	72	248
QUI TOURING.....	1353	18	31	27	116	57	89	44	20	11	28	18	20
RAKAM.....	1184	21	76	128	34	70	38	316	4	23	12	12	20
ROCKSTAR.....	576	27	40	34	92	230	25	21	9	12	9	17	13
SALVE.....	902	5	79	51	22	75	57	75	7	51	6	22	1
SCIENZA 2000.....	169	11	12	13	25	43	25	10	19	0	9	5	21
SCIENZA E VITA NUOVA.....	498	29	32	18	63	90	36	35	16	10	8	10	20
LE SCIENZE.....	479	21	21	14	32	40	43	15	18	5	15	21	5
SELEZIONE DAL R.DIGEST.....	3445	42	184	138	198	355	126	293	51	23	29	28	109
STARBENE.....	852	15	66	40	40	65	61	112	33	46	22	17	3
STORIA ILLUSTRATA.....	581	24	34	27	46	44	63	33	29	6	14	16	24
SUPER GOL.....	1145	60	66	39	189	298	53	52	48	3	16	10	57
IL TENNIS ITALIANO.....	231	231	22	19	58	75	22	34	28	3	11	4	8
TUTTO CUCINA.....	855	22	855	158	56	116	66	241	20	9	19	7	8
TUTTOMAGLIA.....	932	19	158	932	47	118	59	379	19	3	9	11	19
TUTTO MOTO.....	1385	58	56	47	1385	291	76	59	50	22	24	26	41
TUTTO MUSICA & SPETTACOLO.....	2157	75	116	118	291	2157	85	151	48	21	27	14	34
TUTTO TURISMO.....	689	22	66	59	76	85	689	57	26	16	44	27	26
TUTTO UNCINETTO.....	1860	34	241	379	59	151	57	1860	16	15	13	5	32
VELA E MOTORE.....	224	28	20	19	50	48	26	16	224	0	12	10	15
VITAL.....	154	3	9	3	22	21	16	15	0	154	11	0	0
WEEKEND.....	114	11	19	9	24	27	44	13	12	11	114	7	6
ZOOM.....	133	4	7	11	26	14	27	5	10	0	7	133	17
DIANA (Quindicinale).....	754	8	8	19	41	34	26	32	15	0	6	17	754



Analisi
dei lettori
ultimo periodo

Uomini

Lettori ultimo periodo - analisi secondo: ● età ● ampiezza centri

(valori assoluti x 1000)

SETTIMANALI	Totale	Classe di età								Ampiezza dei centri						
		14 anni	da 15 a 17 anni	da 18 a 24 anni	da 25 a 34 anni	da 35 a 44 anni	da 45 a 54 anni	da 55 a 64 anni	oltre 64 anni	fino a 5000 abit.	da 5000 a 10000 abit.	da 10000 a 30000 abit.	da 30000 a 50000 abit.	da 50000 a 100000 abit.	da 100000 a 250000 abit.	oltre 250000 abit.
SETTIMANALI	22084	440	1368	3054	4048	3710	3452	2866	3146	4332	3030	4427	1953	2098	1905	4339
ALBO BLITZ.....	720	44	90	204	217	59	60	37	7	135	138	150	39	51	76	131
AMICA.....	417	10	19	69	116	70	67	36	30	46	50	85	44	40	41	112
ANNA.....	267	2	11	36	70	48	50	33	18	46	29	42	19	29	30	72
AUTOSPRINT.....	958	12	120	250	335	115	89	24	14	146	127	230	89	88	108	170
BELLA.....	193	4	8	20	49	31	38	18	25	33	44	42	10	11	10	44
CIAO 2001.....	225	11	32	118	56	5	1	2	2	35	13	53	11	20	28	66
CONFIDENZE.....	322	5	29	30	46	51	72	49	40	72	62	55	15	31	20	67
DOLLY.....	265	27	80	94	29	9	22	0	4	32	30	96	14	22	21	50
DOMENICA DEL CORRIERE.....	1053	7	28	113	167	220	193	171	154	199	150	187	92	104	111	211
DOMENICA QUIZ.....	300	6	8	64	78	79	17	29	19	43	51	33	28	25	23	97
EPOCA.....	828	2	33	71	149	146	203	118	105	96	106	120	48	75	120	262
L'ESPRESSO.....	1771	14	91	321	518	354	240	149	85	248	158	275	121	188	230	551
EUROPEO.....	793	8	32	128	206	137	124	94	63	96	86	124	66	77	92	252
EVA EXPRESS.....	363	8	23	75	93	75	40	26	23	55	51	43	39	47	39	90
FAMIGLIA CRISTIANA.....	2983	65	159	384	453	489	529	426	479	827	523	621	204	241	209	358
GENTE.....	1974	41	157	277	344	364	295	227	268	300	225	309	178	186	237	538
GIOIA.....	463	14	34	76	100	71	70	66	32	70	76	80	48	42	54	92
IL GIORNALINO.....	332	24	76	26	34	82	42	19	29	71	35	60	41	48	38	40
GRAND HOTEL.....	965	39	52	183	193	174	122	114	88	200	151	178	58	105	82	190
GRAZIA.....	553	17	27	82	112	86	105	67	57	88	71	91	43	53	72	134
GUERIN SPORTIVO.....	972	45	159	237	243	139	100	39	10	118	160	184	47	94	114	254
GUIDA CUCINA.....	246	4	16	28	61	72	41	22	2	46	26	23	14	24	41	71
GUIDA TV.....	1210	44	125	210	231	220	169	98	114	235	138	188	111	130	112	296
INTIMITA'.....	347	6	19	39	71	67	67	56	24	63	56	70	17	34	32	75
INTREPIDO.....	1360	100	189	319	348	220	100	54	30	299	183	271	120	114	118	255
IL MONDO.....	248	1	6	26	89	51	52	18	6	31	19	26	22	35	41	73
MONDO ECONOMICO.....	211	1	2	18	73	39	33	28	15	33	12	33	16	23	22	71
IL MONELLO.....	924	45	102	249	237	163	66	53	9	153	148	188	73	92	75	197
NOVELLA 2000.....	681	17	59	129	135	142	100	52	47	141	81	99	56	66	74	163
OGGI.....	2090	28	121	290	377	407	327	269	272	344	227	337	181	211	254	537
ONDA TV.....	533	28	88	78	123	93	61	38	24	118	74	110	54	54	42	82
PANORAMA.....	2106	25	100	449	617	424	235	165	91	244	254	353	155	213	275	612
RADIOCORRIERE TV.....	875	27	76	147	172	127	153	91	81	160	104	156	76	76	82	220
RAGAZZA IN.....	223	25	79	47	25	31	11	2	4	53	32	42	7	18	18	53
ROMBO.....	520	12	96	135	170	73	23	10	0	96	70	150	45	30	40	89
SORRISI E CANZONI TV.....	5106	186	653	1089	1112	844	657	335	230	879	721	1041	381	549	477	1057
STARTER.....	519	7	82	217	125	47	28	4	7	94	92	116	40	50	42	83
STOP.....	629	10	48	86	106	101	101	82	94	89	97	115	47	59	68	152
TELESETTE.....	1306	55	148	293	323	222	107	95	64	154	177	287	133	142	132	282
TOPOLINO.....	1609	95	251	340	336	295	203	69	19	229	203	272	111	183	187	423

Lettori ultimo periodo - analisi secondo: ● età ● ampiezza centri

(valori assoluti x 1000)

MENSILI	Totale	Classe di età								Ampiezza del centri						
		14 anni	da 15 a 17 anni	da 18 a 24 anni	da 25 a 34 anni	da 35 a 44 anni	da 45 a 54 anni	da 55 a 64 anni	oltre 64 anni	fino a 5000 abit.	da 5000 a 10000 abit.	da 10000 a 30000 abit.	da 30000 a 50000 abit.	da 50000 a 100000 abit.	oltre 250000 abit.	
MENSILI	22084	440	1368	3054	4048	3710	3452	2866	3146	4332	3030	4427	1953	2098	1905	4339
ABITARE.....	285	6	5	37	92	72	40	21	12	47	39	48	25	21	30	76
AD.....	229	4	9	46	69	66	23	6	7	22	16	35	15	17	37	86
AIRONE.....	1027	23	91	190	288	205	126	64	40	137	63	181	65	94	145	342
ALTA FEDELTA'.....	248	5	53	82	61	19	18	3	7	40	16	43	15	35	38	61
ASTRA.....	193	3	12	50	54	46	21	3	4	27	11	23	15	25	69	
ATLANTE.....	312	28	17	48	65	66	54	21	12	53	31	45	12	32	53	67
AUTO CAPITAL.....	301	4	20	105	72	45	33	16	7	29	41	36	32	37	44	82
L'AUTOMOBILE.....	2004	36	164	305	400	398	356	224	121	291	262	330	148	255	275	443
BENISSIMO.....	149	10	30	30	39	19	14	1	5	22	24	21	13	13	13	44
BRAVA CASA.....	157	0	8	9	63	47	17	8	4	24	4	29	14	12	15	58
CAPITAL.....	548	4	19	99	139	141	82	49	16	73	59	75	26	54	83	180
CASAVIVA.....	430	2	10	34	155	122	55	33	19	57	55	67	19	47	48	135
100 COSE.....	169	10	28	54	33	21	16	6	2	15	26	34	10	21	14	47
CONSIGLI PRATICI.....	53	2	0	2	4	31	12	0	1	28	11	0	4	7	2	1
CORTO MALTESE.....	134	0	14	32	54	20	11	4	0	7	9	5	5	18	30	59
COSMOPOLITAN.....	244	4	21	73	55	51	25	6	9	39	36	25	18	23	39	64
LA CUCINA ITALIANA.....	297	2	24	22	43	63	71	50	20	51	39	21	20	34	37	94
DONNA PIU'.....	101	3	5	12	41	17	14	7	2	12	12	28	10	10	7	21
ESPANSIONE.....	124	0	2	5	41	36	32	6	3	11	15	14	6	15	19	44
FOTOGRAFARE.....	552	5	19	114	241	93	44	23	13	59	63	89	34	63	76	168
GARDENIA.....	139	3	0	22	16	57	26	12	5	12	39	6	10	11	16	46
GENTE MONEY.....	293	5	12	44	88	63	42	26	12	44	29	39	24	28	39	89
GENTE MOTORI.....	3020	86	358	681	696	516	415	204	65	558	406	548	228	267	342	670
GENTE VIAGGI.....	882	10	61	191	277	154	106	57	26	117	105	134	69	107	124	226
GIOIELLI.....	82	0	8	12	14	11	24	8	6	16	11	14	7	11	3	20
INSIEME.....	263	4	10	14	155	44	15	7	13	55	36	46	21	18	23	64
JESUS.....	168	0	7	19	18	37	22	33	32	68	17	20	22	13	9	17
LEI.....	145	8	15	51	21	14	25	10	1	30	11	20	9	21	23	31
LINUS.....	435	16	57	108	154	70	20	8	1	36	72	46	26	41	59	155
MADRE.....	145	3	2	19	15	43	29	3	30	44	39	32	7	9	4	11
MANI DI FATA.....	108	0	2	7	41	15	18	15	10	17	28	21	2	12	9	19
MAX.....	367	7	28	207	77	32	12	2	0	48	40	57	30	34	53	106
MESSAGGERO DI S.ANTONIO.....	994	21	51	116	148	160	224	120	154	251	180	160	89	106	74	134
LA MIA CASA.....	122	0	0	10	25	56	19	8	4	7	24	44	10	6	2	30
MILLEIDEE.....	219	15	26	24	48	44	40	17	5	42	22	22	18	33	21	62
MODA.....	485	8	49	117	105	53	92	47	14	97	73	74	34	57	49	101
MOTOCICLISMO.....	1329	67	333	294	248	170	140	54	23	215	217	262	102	121	158	255
MUSIC.....	261	19	85	83	65	6	1	0	2	44	37	48	20	30	29	53
NATURA OGGI.....	337	3	33	45	95	77	47	24	14	44	36	65	27	35	36	94
PESCARRE.....	498	20	22	73	136	142	69	30	4	97	84	68	33	53	31	132
PHOTO ITALIANA.....	299	6	37	85	97	41	28	3	2	19	31	29	17	40	62	101
IL PIACERE.....	137	0	5	34	54	25	14	3	2	10	17	12	6	13	22	57
PLAYMEN.....	391	19	55	52	84	85	66	21	8	40	43	83	17	28	62	118
P.M.....	383	6	23	113	156	48	23	9	4	54	38	52	27	44	66	102
QUATTORRUOTE.....	5045	101	409	1114	1239	958	717	350	156	859	710	932	415	481	482	1165
QUI TOURING.....	805	5	37	103	221	158	126	82	73	73	61	152	57	81	115	266
RAKAM.....	107	4	2	10	20	22	19	21	8	19	13	18	5	9	13	30
ROCKSTAR.....	400	16	82	207	80	8	0	7	0	44	37	68	39	44	55	114
SALVE.....	342	1	16	65	104	63	54	26	13	42	48	54	37	45	46	71
SCIENZA 2000.....	118	5	24	13	37	6	10	21	2	18	20	30	16	3	7	24
SCIENZA E VITA NUOVA.....	294	9	49	49	50	48	44	25	19	46	54	40	14	24	37	78
LE SCIENZE.....	336	3	13	62	119	58	45	17	17	31	32	31	7	49	55	132
SELEZIONE DAL R.DIGEST.....	1799	33	110	290	299	362	323	226	154	370	234	311	115	192	188	390
STARBENE.....	306	1	21	53	89	67	37	24	13	46	51	32	29	37	31	80
STORIA ILLUSTRATA.....	419	7	24	55	83	56	88	73	34	57	36	65	35	55	59	112
SUPER GOL.....	1044	55	232	180	203	183	110	54	26	200	115	222	87	82	124	212
IL TENNIS ITALIANO.....	183	13	30	39	31	32	23	7	10	24	20	36	8	18	16	60
TUTTO CUCINA.....	222	2	12	27	56	44	38	35	8	13	38	44	32	21	16	58
TUTTOMAGLIA.....	121	6	4	18	44	19	11	13	6	25	22	20	15	7	12	19
TUTTO MOTO.....	1183	73	310	280	246	121	117	26	11	158	205	308	96	104	102	209
TUTTO MUSICA & SPETTACOLO.....	1082	120	346	331	146	80	40	15	4	202	157	211	92	102	119	198
TUTTO TURISMO.....	449	4	23	91	132	75	67	42	16	74	66	58	45	55	43	108
TUTTO UNCINETTO.....	208	10	23	21	52	42	41	13	6	36	26	63	17	24	13	26
VELA E MOTORE.....	168	7	17	23	19	31	35	19	17	20	25	11	14	7	23	67
VITAL.....	43	0	3	22	9	3	4	3	0	5	7	6	8	6	2	8
WEEKEND.....	69	0	0	17	21	3	16	7	5	8	12	10	13	4	12	10
ZOOM.....	117	3	0	25	64	14	7	1	2	3	9	39	11	8	14	32
DIANA (Quindicinale).....	609	10	23	53	144	146	121	87	25	157	151	120	37	29	40	76

Lettori ultimo periodo - analisi secondo: ● età ● ampiezza centri

(valori assoluti x 1000)

	Totale	Classe di età								Ampiezza del centri						
		14 anni	da 15 a 17 anni	da 18 a 24 anni	da 25 a 34 anni	da 35 a 44 anni	da 45 a 54 anni	da 55 a 64 anni	oltre 64 anni	fino a 5000 abit.	da 5000 a 10000 abit.	da 10000 a 30000 abit.	da 30000 a 50000 abit.	da 50000 a 100000 abit.	da 100000 a 250000 abit.	oltre 250000 abit.
SETTIMANALI	100.0	2.0	6.2	13.8	18.3	16.8	15.6	13.0	14.2	19.6	13.7	20.0	8.8	9.5	8.6	19.6
ALBO BLITZ.....	100.0	6.1	12.5	28.4	30.2	8.2	8.3	5.2	1.0	18.7	19.2	20.8	5.5	7.1	10.5	18.2
AMICA.....	100.0	2.4	4.6	16.5	27.9	16.7	16.2	8.7	7.2	11.1	12.0	20.4	10.5	9.5	9.8	26.8
ANNA.....	100.0	0.8	4.2	13.3	26.3	17.8	18.5	12.2	6.8	17.3	10.7	15.7	7.2	10.9	11.1	27.1
AUTOSPRINT.....	100.0	1.2	12.5	26.1	35.0	12.0	9.2	2.5	1.5	15.2	13.2	24.0	9.3	9.2	11.3	17.8
BELLA.....	100.0	2.1	4.3	10.5	25.2	16.2	19.5	9.4	12.8	17.0	22.5	21.7	5.1	5.7	5.3	22.8
CIAO 2001.....	100.0	4.8	14.0	52.3	24.7	2.3	0.3	0.9	0.8	15.6	5.6	23.4	4.8	9.0	12.4	29.2
CONFIDENZE.....	100.0	1.5	8.9	9.2	14.3	15.8	22.4	15.3	12.5	22.3	19.2	17.0	4.6	9.7	6.3	20.9
DOLLY.....	100.0	10.3	30.1	35.5	11.1	3.4	8.3	0.0	1.4	12.0	11.5	36.3	5.3	8.3	7.9	18.7
DOMENICA DEL CORRIERE.....	100.0	0.6	2.7	10.7	15.9	20.9	18.3	16.2	14.7	18.9	14.2	17.7	8.7	9.9	10.5	20.1
DOMENICA QUIZ.....	100.0	1.9	2.5	21.5	26.1	26.2	5.6	9.8	6.3	14.4	17.0	11.1	9.2	8.4	7.6	32.4
EPOCA.....	100.0	0.3	4.0	8.6	17.9	17.6	24.5	14.3	12.7	11.6	12.8	14.5	5.7	9.1	14.5	31.7
L'ESPRESSO.....	100.0	0.8	5.1	18.1	29.3	20.0	13.5	8.4	4.8	14.0	8.9	15.6	6.9	10.6	13.0	31.1
EUROPEO.....	100.0	1.1	4.1	16.2	25.9	17.3	15.7	11.8	7.9	12.2	10.9	15.6	8.3	9.7	11.6	31.8
EVA EXPRESS.....	100.0	2.1	6.5	20.7	25.5	20.7	10.9	7.3	6.4	15.1	13.9	11.9	10.7	12.8	10.7	24.8
FAMIGLIA CRISTIANA.....	100.0	2.2	5.3	12.9	15.2	16.4	17.7	14.3	16.0	27.7	17.5	20.8	6.8	8.1	7.0	12.0
GENTE.....	100.0	2.1	8.0	14.0	17.4	18.5	15.0	11.5	13.6	15.2	11.4	15.7	9.0	9.4	12.0	27.2
GIOIA.....	100.0	3.0	7.3	16.5	21.6	15.4	15.0	14.2	7.0	15.1	16.5	17.3	10.4	9.1	11.7	19.8
IL GIORNALINO.....	100.0	7.2	22.9	7.8	10.2	24.6	12.8	5.7	8.9	21.2	10.6	18.0	12.2	14.4	11.4	12.2
GRAND HOTEL.....	100.0	4.0	5.3	19.0	20.0	18.1	12.7	11.8	9.1	20.7	15.6	18.5	6.0	10.9	8.5	19.7
GRAZIA.....	100.0	3.0	5.0	14.9	20.2	15.5	19.0	12.0	10.3	15.9	12.9	16.5	7.9	9.7	13.0	24.2
GUERIN SPORTIVO.....	100.0	4.6	16.4	24.3	25.0	14.3	10.3	4.0	1.0	12.1	16.4	18.9	4.9	9.7	11.8	26.1
GUIDA CUCINA.....	100.0	1.6	6.4	11.3	24.9	29.1	16.8	9.0	0.9	18.8	10.4	9.5	5.7	9.9	16.6	29.0
GUIDA TV.....	100.0	3.7	10.3	17.3	19.1	18.2	13.9	8.1	9.4	19.5	11.4	15.5	9.1	10.7	9.3	24.5
INTIMITA'.....	100.0	1.8	5.3	11.1	20.5	19.2	19.2	16.0	6.8	18.0	16.0	20.2	5.0	9.9	9.2	21.6
INTREPIDO.....	100.0	7.3	13.9	23.4	25.6	16.2	7.4	4.0	2.2	22.0	13.5	19.9	8.8	8.4	8.7	18.8
IL MONDO.....	100.0	0.4	2.4	10.5	35.7	20.4	20.8	7.2	2.5	12.7	7.5	10.6	8.9	14.2	16.7	29.4
MONDO ECONOMICO.....	100.0	0.7	0.9	8.7	34.7	18.6	15.8	13.4	7.2	15.8	5.6	15.7	7.6	11.1	10.7	33.6
IL MONELLO.....	100.0	4.9	11.0	27.0	25.6	17.7	7.2	5.8	1.0	16.6	16.0	20.3	7.9	10.0	8.1	21.3
NOVELLA 2000.....	100.0	2.5	8.6	18.9	19.9	20.8	14.7	7.7	6.9	20.7	11.9	14.6	8.2	9.7	10.9	23.9
OGGI.....	100.0	1.3	5.8	13.9	18.0	19.5	15.6	12.8	13.0	16.5	10.9	16.1	8.7	10.1	12.1	25.7
ONDA TV.....	100.0	5.2	16.6	14.7	23.1	17.5	11.4	7.1	4.5	22.1	14.0	20.6	10.1	10.1	7.9	15.3
PANORAMA.....	100.0	1.2	4.8	21.3	29.3	20.1	11.1	7.8	4.3	11.6	12.1	16.8	7.4	10.1	13.1	29.1
RADIOCORRIERE TV.....	100.0	3.1	8.7	16.8	19.7	14.5	17.5	10.4	9.2	18.3	11.9	17.9	8.7	8.6	9.4	25.2
RAGAZZA IN.....	100.0	11.3	35.2	21.0	11.2	13.9	5.0	0.8	1.6	23.9	14.5	18.9	3.1	7.9	8.0	23.7
ROMBO.....	100.0	2.3	18.5	26.1	32.8	14.0	4.5	1.8	0.0	18.5	13.8	28.8	8.6	5.8	7.7	17.1
SORRISI E CANZONI TV.....	100.0	3.6	12.8	21.3	21.8	16.5	12.9	6.6	4.5	17.2	14.1	20.4	7.5	10.7	9.4	20.7
STARTER.....	100.0	1.4	15.9	41.8	24.2	9.1	5.4	0.8	1.4	18.1	17.8	22.4	7.7	9.7	8.2	16.0
STOP.....	100.0	1.6	7.7	13.6	16.8	16.1	16.1	13.0	15.0	14.2	15.4	18.3	7.5	9.4	10.8	24.3
TELESETTE.....	100.0	4.2	11.3	22.4	24.7	17.0	8.2	7.2	4.9	11.8	13.5	21.9	10.1	10.9	10.1	21.6
TOPOLINO.....	100.0	5.9	15.6	21.1	20.9	18.3	12.6	4.3	1.2	14.2	12.6	16.9	6.9	11.4	11.6	26.3

Lettori ultimo periodo - analisi secondo: ● età ● ampiezza centri

(valori assoluti x 1000)

	Totale	Classe di età								Ampiezza del centri						
		14 anni	da 15 a 17 anni	da 18 a 24 anni	da 25 a 34 anni	da 35 a 44 anni	da 45 a 54 anni	da 55 a 64 anni	oltre 64 anni	fino a 5000 abit.	da 5000 a 10000 abit.	da 10000 a 30000 abit.	da 30000 a 50000 abit.	da 50000 a 100000 abit.	da 100000 a 250000 abit.	oltre 250000 abit.
MENSILI	100.0	2.0	6.2	13.8	18.3	16.8	15.6	13.0	14.2	19.6	13.7	20.0	8.8	9.5	8.6	19.6
ABITARE.....	100.0	2.1	1.8	12.8	32.3	25.3	14.1	7.3	4.2	16.4	13.6	16.9	8.7	7.4	10.5	26.6
AD.....	100.0	1.8	3.9	20.1	30.0	28.6	10.1	2.7	3.0	9.8	7.0	15.4	6.6	7.6	16.1	37.6
AIRONE.....	100.0	2.3	8.9	18.5	28.1	19.9	12.3	6.2	3.9	13.3	6.2	17.6	6.3	9.1	14.1	33.3
ALTA FEDELTA'.....	100.0	2.1	21.6	33.0	24.6	7.7	7.3	1.1	2.7	16.1	6.6	17.4	5.9	14.2	15.4	24.5
ASTRA.....	100.0	1.4	6.3	26.0	28.1	23.9	10.9	1.5	2.0	13.8	5.8	11.9	12.1	7.8	13.0	35.7
ATLANTE.....	100.0	8.9	5.5	15.5	20.9	21.2	17.4	6.7	4.0	16.9	10.0	14.3	3.8	10.2	16.9	28.0
AUTO CAPITAL.....	100.0	1.4	6.5	34.9	23.8	14.9	10.9	5.3	2.3	9.5	13.5	12.1	10.5	12.4	14.7	27.3
L'AUTOMOBILE.....	100.0	1.8	8.2	15.2	20.0	19.8	17.8	11.2	6.1	14.5	13.1	16.5	7.4	12.7	13.7	22.1
BENISSIMO.....	100.0	6.9	20.4	20.4	25.9	12.9	9.2	0.9	3.4	14.5	16.4	14.0	8.4	9.0	8.4	29.3
BRAVA CASA.....	100.0	0.0	4.9	6.0	39.9	30.1	11.1	5.2	2.8	15.6	2.7	18.6	9.1	7.4	9.5	37.1
CAPITAL.....	100.0	0.8	3.4	18.0	25.3	25.6	15.0	8.9	2.9	13.3	10.7	13.6	4.7	9.8	15.2	32.8
CASAVIVA.....	100.0	0.4	2.3	7.9	36.1	28.4	12.8	7.6	4.5	13.3	12.9	15.6	4.5	10.9	11.2	31.5
100 COSE.....	100.0	5.7	16.3	31.9	19.3	12.2	9.7	3.7	1.2	8.9	15.7	20.4	6.1	12.7	8.5	27.7
CONSIGLI PRATICI.....	100.0	3.3	0.0	4.3	7.1	59.2	23.3	0.0	2.8	52.7	20.4	0.0	8.2	12.8	3.0	2.8
CORTO MALTESE.....	100.0	0.0	10.1	23.6	40.2	14.9	8.3	2.8	0.0	5.3	6.8	3.9	3.7	13.4	22.7	44.2
COSMOPOLITAN.....	100.0	1.7	8.6	29.8	22.5	20.9	10.3	2.5	3.7	15.8	14.7	10.3	7.4	9.3	16.2	26.3
LA CUCINA ITALIANA.....	100.0	0.7	8.1	7.4	14.6	21.2	24.1	17.0	6.9	17.3	13.1	7.1	6.7	11.6	12.6	31.7
DONNA PIU'.....	100.0	2.8	5.0	12.0	40.5	16.8	14.0	6.7	2.4	12.1	12.0	27.7	10.2	9.9	6.7	21.3
ESPANSIONE.....	100.0	0.0	1.3	4.4	33.0	28.8	25.5	4.6	2.5	9.1	12.2	11.3	4.6	11.9	15.0	35.8
FOTOGRAFARE.....	100.0	0.8	3.5	20.6	43.7	16.9	8.0	4.1	2.4	10.6	11.4	16.1	6.1	11.4	13.8	30.4
GARDENIA.....	100.0	2.0	0.0	15.8	11.2	40.6	18.4	8.8	3.3	8.5	27.6	4.0	7.5	8.1	11.3	33.0
GENTE MONEY.....	100.0	1.7	4.2	15.0	30.1	21.6	14.2	9.0	4.2	14.9	9.8	13.3	8.4	9.7	13.4	30.4
GENTE MOTORI.....	100.0	2.8	11.9	22.6	23.0	17.1	13.7	6.8	2.1	18.5	13.5	18.2	7.6	8.9	11.3	22.2
GENTE VIAGGI.....	100.0	1.1	6.9	21.7	31.4	17.5	12.0	6.5	3.0	13.3	11.9	15.2	7.8	12.1	14.1	25.7
GIOIELLI.....	100.0	0.0	10.1	14.4	16.9	13.4	28.7	9.5	7.0	19.8	13.6	17.4	8.2	12.9	3.9	24.3
INSIEME.....	100.0	1.4	3.7	5.5	59.0	16.9	5.6	2.8	5.1	20.8	13.6	17.5	7.9	7.0	8.7	24.5
JESUS.....	100.0	0.0	4.3	11.3	10.5	21.9	13.3	19.5	19.1	40.7	10.1	12.2	13.3	8.0	5.3	10.4
LEI.....	100.0	5.2	10.6	34.9	14.6	9.4	17.4	6.9	1.0	20.7	7.4	13.9	6.4	14.3	15.7	21.6
LINUS.....	100.0	3.7	13.2	25.0	35.5	16.0	4.6	1.8	0.3	8.3	16.5	10.7	5.9	9.4	13.5	35.8
MADRE.....	100.0	2.0	1.5	13.5	10.5	29.8	20.0	2.4	20.5	30.3	26.9	22.2	4.5	6.3	2.4	7.3
MANI DI FATA.....	100.0	0.0	1.5	6.9	38.4	14.3	16.4	13.6	8.9	15.6	26.3	19.4	1.6	11.2	8.4	17.5
MAX.....	100.0	1.9	7.7	56.5	21.1	8.8	3.4	0.7	0.0	13.0	11.0	15.5	8.1	9.2	14.5	28.8
MESSAGGERO DI S.ANTONIO.....	100.0	2.1	5.1	11.7	14.9	16.1	22.5	12.1	15.5	25.3	18.1	16.1	8.9	10.7	7.5	13.4
LA MIA CASA.....	100.0	0.0	0.0	8.3	20.3	45.4	15.9	6.4	3.6	5.6	19.2	35.6	8.2	5.2	2.0	24.1
MILLEIDEE.....	100.0	6.6	11.7	11.0	21.9	20.3	18.3	7.7	2.5	18.9	10.1	9.8	8.3	14.9	9.6	26.3
MODA.....	100.0	1.8	10.1	24.1	21.7	10.9	19.0	9.6	3.0	20.0	15.0	15.3	7.0	11.7	10.0	20.9
MOTOCICLISMO.....	100.0	5.1	25.0	22.1	18.7	12.8	10.5	4.0	1.8	16.2	16.3	19.7	7.7	9.1	11.9	19.2
MUSIC.....	100.0	7.3	32.7	31.8	24.8	2.2	0.5	0.0	0.8	16.9	14.3	18.4	7.6	11.6	11.0	20.2
NATURA OGGI.....	100.0	0.8	9.8	13.2	28.2	22.9	13.8	7.1	4.2	13.1	10.7	19.3	8.1	10.3	10.7	27.8
PESCARRE.....	100.0	4.1	4.5	14.7	27.4	28.6	14.0	6.0	0.9	19.4	16.8	13.7	6.6	10.7	6.2	26.5
PHOTO ITALIANA.....	100.0	1.8	12.5	28.3	32.3	13.8	9.5	1.0	0.8	6.4	10.4	9.8	5.6	13.2	20.6	33.8
IL PIACERE.....	100.0	0.0	4.0	25.0	39.3	17.9	10.1	2.3	1.3	7.4	12.7	8.9	4.5	9.1	15.8	41.6
PLAYMEN.....	100.0	4.9	14.1	13.3	21.5	21.8	16.8	5.4	2.1	10.2	11.0	21.3	4.3	7.1	15.8	30.1
P M.....	100.0	1.6	6.0	29.6	40.7	12.5	6.1	2.4	1.2	14.2	9.9	13.6	6.9	11.5	17.1	26.8
QUATTORRUOTE.....	100.0	2.0	8.1	22.1	24.6	19.0	14.2	6.9	3.1	17.0	14.1	18.5	8.2	9.5	9.6	23.1
QUI TOURING.....	100.0	0.6	4.6	12.8	27.5	19.6	15.6	10.1	9.1	9.1	7.6	18.8	7.1	10.0	14.3	33.1
RAKAM.....	100.0	3.9	2.0	9.3	18.6	20.6	18.2	19.7	7.7	17.5	12.1	16.9	4.8	8.1	12.3	28.4
ROCKSTAR.....	100.0	4.0	20.4	51.8	20.1	1.9	0.0	1.8	0.0	11.0	9.3	16.9	9.7	10.9	13.7	28.5
SALVE.....	100.0	0.2	4.8	19.1	30.5	18.3	15.7	7.7	3.8	12.2	14.1	15.7	10.7	13.0	13.5	20.9
SCIENZA 2000.....	100.0	4.4	20.1	10.8	30.9	5.5	8.7	17.7	1.8	15.2	18.5	25.7	13.8	2.8	5.6	20.4
SCIENZA E VITA NUOVA.....	100.0	2.9	16.8	16.8	17.1	16.4	15.0	8.5	6.5	15.7	18.4	13.7	4.9	8.3	12.6	26.4
LE SCIENZE.....	100.0	1.0	4.0	18.5	35.4	17.4	13.5	5.2	5.1	9.2	9.4	9.1	2.2	14.6	16.3	39.3
SELEZIONE DAL R.DIGEST.....	100.0	1.8	6.1	16.1	16.6	20.1	18.0	12.6	8.6	20.6	13.0	17.3	6.4	10.7	10.4	21.7
STARBENE.....	100.0	0.3	6.9	17.4	29.1	21.9	12.1	7.9	4.2	15.2	16.6	10.3	9.5	12.0	10.3	26.1
STORIA ILLUSTRATA.....	100.0	1.8	5.7	13.1	19.8	13.3	20.9	17.4	8.1	13.5	8.7	15.4	8.3	13.2	14.1	26.8
SUPER GOL.....	100.0	5.3	22.3	17.3	19.5	17.6	10.5	5.1	2.5	19.2	11.1	21.3	8.3	7.9	11.9	20.3
IL TENNIS ITALIANO.....	100.0	6.8	16.4	21.2	16.7	17.3	12.4	3.9	5.3	13.3	11.0	19.6	4.5	10.0	8.6	32.9
TUTTO CUCINA.....	100.0	0.8	5.3	12.2	25.1	19.8	17.1	16.0	3.6	5.9	17.1	19.8	14.4	9.6	7.0	26.1
TUTTOMAGLIA.....	100.0	4.7	3.5	14.6	36.3	15.4	9.3	10.9	5.3	20.9	18.0	16.7	12.8	5.6	10.1	15.9
TUTTO MOTO.....	100.0	6.1	26.2	23.6	20.8	10.2	9.9	2.2	1.0	13.4	17.3	26.0	8.1	8.8	8.6	17.7
TUTTO MUSICA & SPETTACOLO.....	100.0	11.1	32.0	30.6	13.5	7.4	3.7	1.4	0.4	18.7	14.5	19.5	8.5	9.5	11.0	18.3
TUTTO TURISMO.....	100.0	0.8	5.2	20.3	29.3	16.8	14.9	9.3	3.5	16.4	14.8	13.0	10.0	12.1	9.6	24.0
TUTTO UNCINETTO.....	100.0	4.6	11.0	10.3	24.9	20.4	19.6	6.1	3.1	18.4	12.5	30.5	8.4	11.7	6.0	12.5
VELA E MOTORE.....	100.0	4.2	10.1	13.8	11.4	18.8	20.7	11.1	10.0	12.0	15.0	6.8	8.6	4.4	13.5	39.7
VITAL.....	100.0	0.0	7.1	50.4	20.0	6.6	9.8	6.1	0.0	11.6	15.6	14.7	19.4	14.0	5.3	19.4
WEEKEND.....	100.0	0.0	0.0	24.1	30.8	4.9	22.7	9.7	7.8	11.7	17.4	14.5	19.0	5.6	16.8	15.1
ZOOM.....	100.0	2.5	0.0	21.4	54.9	11.8	6.3	1.0	2.1	2.9	7.7	33.1	9.6	7.0	12.4	27.4
DIANA (Quindicinale).....	100.0	1.6	3.7	8.7												

Lettori ultimo periodo - analisi secondo: ● area geografica duplicazione di lettura ● classe socio-economica ● titolo di studio
(valori assoluti x 1000)

	Totale	Area Geografica					Classe Socio-economica					Titolo di Studio				
		Nord Ovest	Nord Est	Centro	Sud	Isole	Super Medio Super	Medio oltre 1.650	Medio fino 1.650	Medio Inferiore	Inferiore	Laurea	Dipl. Media Super.	Lic. Media Inter.	Lic. Elemen.	Nessun titolo
SETTIMANALI	22084	6077	4154	4296	5069	2488	2195	6227	4365	7792	1505	984	4445	7517	6788	2350
ALBO BLITZ.....	720	198	128	133	176	85	56	239	171	238	16	13	136	417	146	7
AMICA.....	417	139	97	89	65	28	137	156	69	53	2	47	143	153	65	8
ANNA.....	267	105	46	67	37	12	85	73	45	57	8	27	97	76	63	5
AUTOSPRINT.....	958	257	241	207	141	113	107	403	230	201	18	18	303	496	139	2
BELLA.....	193	76	47	44	23	3	31	67	36	57	2	7	59	60	59	9
CIAO 2001.....	225	45	63	45	41	32	28	100	52	41	4	3	77	138	7	0
CONFIDENZE.....	322	132	65	54	56	15	27	84	88	115	7	2	61	126	127	5
DOLLY.....	265	61	62	44	67	31	11	77	59	105	13	3	26	184	50	1
DOMENICA DEL CORRIERE.....	1053	336	229	178	223	87	146	323	258	292	34	45	247	384	362	35
DOMENICA QUIZ.....	300	78	53	78	43	48	34	91	75	95	4	15	74	149	62	0
EPOCA.....	828	281	175	178	103	91	184	284	213	134	14	86	292	256	187	8
L'ESPRESSO.....	1771	459	358	418	341	196	430	622	362	348	9	271	738	563	186	13
EUROPEO.....	793	222	157	175	144	95	196	266	190	132	9	113	307	247	116	10
EVA EXPRESS.....	363	129	89	73	48	25	41	139	75	103	5	8	103	144	94	14
FAMIGLIA CRISTIANA.....	2983	1175	739	454	415	200	381	989	592	941	80	174	694	1051	917	147
GENTE.....	1974	615	417	383	340	218	365	620	449	503	37	151	571	723	484	45
GIOIA.....	463	172	93	91	75	33	106	172	94	86	6	25	118	188	120	12
IL GIORNALINO.....	332	163	58	39	49	22	37	158	64	69	4	31	60	178	53	9
GRAND HOTEL.....	965	296	187	205	197	79	40	294	202	396	32	5	168	402	350	40
GRAZIA.....	553	208	119	129	48	49	159	168	99	115	12	54	191	184	121	4
GUERIN SPORTIVO.....	972	305	151	197	232	87	133	338	212	278	11	28	242	562	128	11
GUIDA CUCINA.....	246	76	54	42	53	22	42	85	56	50	12	17	82	89	58	1
GUIDA TV.....	1210	408	244	239	221	98	110	326	313	413	47	40	305	468	360	37
INTIMITA'.....	347	145	94	57	32	19	35	115	97	93	7	6	73	150	108	9
INTREPIDO.....	1360	356	218	272	341	172	114	442	292	467	45	5	268	726	350	11
IL MONDO.....	248	103	52	44	32	16	107	81	32	25	2	64	123	39	21	0
MONDO ECONOMICO.....	211	93	39	44	24	12	69	81	29	31	0	43	83	51	33	0
IL MONELLO.....	924	276	165	200	156	128	112	323	189	264	36	7	241	475	190	11
NOVELLA 2000.....	681	228	175	148	83	46	72	214	173	197	24	15	144	323	183	17
OGGI.....	2090	702	472	361	348	208	397	687	463	514	29	157	599	762	525	47
ONDA TV.....	533	224	74	64	118	53	62	155	104	195	17	11	102	270	134	16
PANORAMA.....	2106	578	461	470	360	237	516	802	417	356	14	314	921	655	206	11
RADIOCORRIERE TV.....	875	243	165	198	183	85	110	286	232	223	24	51	243	317	246	17
RAGAZZA IN.....	223	71	31	52	54	15	29	64	47	77	7	4	17	159	41	2
ROMBO.....	520	109	154	145	51	60	53	263	101	101	2	3	184	261	72	0
SORRISI E CANZONI TV.....	5106	1537	1043	1017	985	524	523	1717	1072	1638	157	127	1182	2451	1237	110
STARTER.....	519	99	164	129	51	75	57	201	88	149	23	3	130	322	56	7
STOP.....	629	290	142	120	52	24	60	183	158	211	17	10	134	264	193	28
TELESETTE.....	1306	367	217	282	300	120	125	392	325	431	33	48	361	559	313	25
TOPOLINO.....	1609	515	318	379	275	122	251	584	321	413	40	69	450	746	325	19

Lettori ultimo periodo - analisi secondo: ● area geografica duplicazione di lettura ● classe socio-economica ● titolo di studio (valori assoluti x 1000)

	Totale	Area Geografica					Classe Socio-economica					Titolo di Studio				
		Nord Ovest	Nord Est	Centro	Sud	Isole	Super Medio Super	Media oltre 1.650	Media fino 1.650	Medio Inferiore	Inferiore	Laurea	Dipl. Media Super.	Lic. Media Infer.	Lic. Elemen.	Nessun titolo
MENSILI	22084	6077	4154	4296	5069	2488	2195	6227	4365	7792	1505	984	4445	7517	6788	2350
ABITARE.....	285	110	66	44	33	31	99	93	53	39	1	58	119	76	29	4
AD.....	229	77	45	60	36	11	96	67	35	32	0	56	106	56	11	0
AIRONE.....	1027	407	287	202	75	56	250	406	221	143	7	153	413	384	69	8
ALTA FEDELTA'.....	248	37	63	71	58	20	36	109	58	41	4	6	74	140	26	3
ASTRA.....	193	64	40	34	29	26	30	79	44	39	2	19	74	73	24	3
ATLANTE.....	312	130	67	55	35	25	67	117	77	51	0	38	89	129	54	2
AUTO CAPITAL.....	301	120	81	57	21	22	82	126	45	44	3	20	119	119	38	5
L'AUTOMOBILE.....	2004	648	436	411	368	142	331	717	425	499	31	135	615	765	445	44
BENISSIMO.....	149	44	48	26	22	8	23	46	29	48	4	2	29	87	30	1
BRAVA CASA.....	157	56	26	26	32	17	50	68	25	12	2	20	78	44	13	2
CAPITAL.....	548	223	123	110	56	36	191	223	77	56	1	74	264	159	51	0
CASAVIVA.....	430	134	114	81	64	36	112	185	77	53	3	69	182	134	41	4
100 COSE.....	169	71	55	19	18	6	36	72	27	33	1	8	51	89	19	1
CONSIGLI PRATICI.....	53	22	14	0	7	10	0	15	19	6	13	0	2	14	36	0
CORTO MALTESE.....	134	60	41	12	21	0	29	56	39	10	0	23	63	47	1	0
COSMOPOLITAN.....	244	86	71	51	20	16	54	101	43	45	1	18	99	106	21	0
LA CUCINA ITALIANA.....	297	97	63	62	54	21	58	96	56	82	4	27	68	123	72	6
DONNA PIU'.....	101	40	26	10	19	5	7	36	26	27	5	7	34	38	20	2
ESPANSIONE.....	124	50	26	31	15	2	61	44	8	11	0	30	77	11	6	0
FOTOGRAFARE.....	552	136	126	156	76	58	97	216	142	96	0	35	240	239	39	0
GARDENIA.....	139	46	40	33	19	2	33	56	33	15	2	34	33	40	32	0
GENTE MONEY.....	293	104	74	64	35	16	89	120	48	35	2	27	169	80	16	2
GENTE MOTORI.....	3020	962	758	611	443	246	443	1203	598	719	57	124	856	1471	539	30
GENTE VIAGGI.....	882	325	205	201	89	62	187	377	147	161	9	64	344	351	107	16
GIOIELLI.....	82	26	29	11	7	9	16	30	8	28	0	1	20	25	34	2
INSIEME.....	263	108	68	29	43	15	38	105	67	47	6	23	92	94	54	1
JESUS.....	168	70	41	22	22	12	37	39	37	52	4	29	54	40	43	2
LEI.....	145	54	44	19	16	12	33	67	27	17	2	8	52	55	30	0
LINUS.....	435	156	84	110	48	36	105	166	83	77	4	73	178	145	39	0
MADRE.....	145	86	28	25	3	2	11	64	12	47	10	17	31	35	51	11
MANI DI FATA.....	108	29	14	36	26	3	8	63	26	11	0	4	32	39	33	0
MAX.....	367	157	62	71	57	20	78	163	59	61	6	14	204	121	28	0
MESSAGGERO DI S.ANTONIO.....	994	270	206	118	256	144	100	293	299	255	46	66	214	304	350	60
LA MIA CASA.....	122	48	22	21	23	8	17	53	24	25	4	3	34	47	38	1
MILLEIDEE.....	219	65	69	42	30	14	41	90	33	53	2	4	74	78	61	3
MODA.....	485	164	115	87	82	36	61	165	96	150	13	11	110	196	153	15
MOTOCICLISMO.....	1329	408	322	308	178	113	202	455	299	348	28	30	241	774	260	24
MUSIC.....	261	86	47	30	58	40	31	94	51	71	14	2	60	175	25	0
NATURA OGGI.....	337	128	95	67	26	20	57	128	71	75	6	45	114	110	62	6
PESCARRE.....	498	138	130	162	54	14	47	184	100	166	0	12	115	241	125	4
PHOTO ITALIANA.....	299	81	83	73	40	22	82	115	61	41	0	42	115	126	16	0
IL PIACERE.....	137	62	32	16	10	16	45	55	16	20	0	16	80	25	11	4
PLAYMEN.....	391	107	81	100	54	50	51	131	75	122	11	10	86	217	74	5
P.M.....	383	111	91	79	72	30	96	159	74	51	3	56	179	137	11	0
QUATTORRUOTE.....	5045	1496	1094	1070	905	479	754	1932	1095	1165	100	267	1560	2186	984	47
QUI TOURING.....	805	353	205	135	78	33	273	353	108	65	6	172	379	205	45	4
RAKAM.....	107	28	22	29	28	1	32	17	38	20	1	5	39	36	19	8
ROCKSTAR.....	400	90	106	93	54	58	65	158	87	82	8	8	125	243	24	0
SALVE.....	342	116	80	68	47	32	63	132	83	63	2	32	135	128	44	4
SCIENZA 2000.....	118	28	9	13	63	5	6	37	39	36	0	10	24	75	3	7
SCIENZA E VITA NUOVA.....	294	138	44	52	50	10	82	108	53	49	3	28	105	130	31	0
LE SCIENZE.....	336	112	60	88	55	22	92	113	88	44	0	71	155	74	34	1
SELEZIONE DAL R.DIGEST.....	1799	580	428	373	267	151	305	586	471	417	19	93	547	741	400	18
STARBENE.....	306	101	59	79	48	19	48	128	51	66	12	18	125	110	48	5
STORIA ILLUSTRATA.....	419	130	95	74	88	32	95	135	79	100	10	69	141	125	82	3
SUPER GOL.....	1044	304	175	151	308	105	110	281	272	363	17	2	158	623	247	14
IL TENNIS ITALIANO.....	183	57	32	20	53	22	45	60	34	45	0	20	57	80	22	4
TUTTO CUCINA.....	222	61	41	58	55	6	30	52	65	65	9	2	59	83	75	3
TUTTOMAGLIA.....	121	38	27	15	24	17	13	30	21	55	1	0	24	47	50	0
TUTTO MOTO.....	1183	317	329	232	190	116	181	450	191	336	26	5	225	710	228	15
TUTTO MUSICA & SPETTACOLO.....	1082	279	199	202	239	163	125	385	248	304	21	1	187	755	135	4
TUTTO TURISMO.....	449	137	97	98	88	29	69	173	82	119	7	29	131	173	106	9
TUTTO UNCINETTO.....	208	37	70	45	47	9	17	63	32	93	3	1	37	93	66	11
VELA E MOTORE.....	168	38	42	44	24	20	34	74	33	27	0	14	54	56	38	5
VITAL.....	43	19	14	4	5	1	13	15	2	14	0	0	25	11	7	0
WEEKEND.....	69	35	8	13	7	6	28	30	7	3	0	12	28	17	8	3
ZOOM.....	117	31	18	31	18	18	33	52	15	17	0	20	45	39	11	2
DIANA (Quindicinale).....	609	149	125	150	129	58	77	166	123	220	22	25	66	263	229	26

Lettori ultimo periodo - analisi secondo: ● area geografica duplicazione di lettura ● classe socio-economica ● titolo di studio (valori assoluti x 1000)

	Totale	Area Geografica					Classe Socio-economica					Titolo di Studio				
		Nord Ovest	Nord Est	Centro	Sud	Isole	Super Medio Super	Media oltre 1.650	Media fino 1.650	Medio Inferiore	Inferiore	Laurea	Dipl. Media Super.	Lic. Media Infer.	Lic. Elemen.	Nessun titolo
SETTIMANALI	100.0	27.5	18.8	19.5	23.0	11.3	9.9	28.2	19.8	35.3	6.8	4.5	20.1	34.0	30.7	10.6
ALBO BLITZ	100.0	27.5	17.7	18.5	24.4	11.8	7.8	33.2	23.8	33.0	2.3	1.8	18.9	57.9	20.4	1.0
AMICA	100.0	33.3	23.2	21.3	15.5	6.7	32.9	37.3	16.6	12.7	0.4	11.4	34.2	36.8	15.6	2.0
ANNA	100.0	39.4	17.1	25.1	13.8	4.6	31.7	27.1	17.0	21.3	2.8	10.0	36.1	28.6	23.6	1.7
AUTOSPRINT	100.0	26.8	25.2	21.6	14.7	11.8	11.2	42.0	24.0	20.9	1.9	1.8	31.6	51.8	14.5	0.2
BELLA	100.0	39.6	24.4	22.7	11.7	1.6	16.3	34.6	18.7	29.5	1.0	3.4	30.5	31.2	30.5	4.5
CIAO 2001	100.0	19.9	27.8	19.9	18.3	14.1	12.3	44.5	23.1	18.4	1.7	1.1	34.2	61.3	3.3	0.0
CONFIDENZE	100.0	40.9	20.1	16.9	17.5	4.6	8.4	26.0	27.5	35.7	2.3	0.7	19.1	39.1	39.6	1.6
DOLLY	100.0	23.0	23.6	16.7	25.2	11.6	4.3	29.0	22.3	39.6	4.8	1.2	10.0	69.4	19.0	0.4
DOMENICA DEL CORRIERE	100.0	31.9	21.8	16.9	21.1	8.3	13.9	30.6	24.5	27.7	3.3	4.3	23.4	34.6	34.4	3.3
DOMENICA QUIZ	100.0	26.0	17.7	25.9	14.2	16.2	11.4	30.3	25.1	31.8	1.5	4.9	24.8	49.6	20.7	0.0
EPOCA	100.0	33.9	21.2	21.5	12.4	10.9	22.2	34.3	25.7	16.2	1.6	10.3	35.2	30.9	22.6	1.0
L'ESPRESSO	100.0	25.9	20.2	23.6	19.2	11.1	24.3	35.1	20.4	19.7	0.5	15.3	41.7	31.8	10.5	0.8
EUROPEO	100.0	28.0	19.9	22.1	18.1	12.0	24.7	33.6	24.0	16.6	1.1	14.2	38.7	31.2	14.7	1.2
EVA EXPRESS	100.0	35.5	24.4	20.0	13.3	6.8	11.3	38.2	20.6	28.5	1.4	2.2	28.5	39.6	25.8	3.9
FAMIGLIA CRISTIANA	100.0	39.4	24.8	15.2	13.9	6.7	12.8	33.2	19.8	31.5	2.7	5.8	23.3	35.2	30.7	4.9
GENTE	100.0	31.2	21.1	19.4	17.2	11.1	18.5	31.4	22.7	25.5	1.9	7.6	28.9	36.6	24.5	2.3
GIOIA	100.0	37.1	20.0	19.7	16.2	7.1	23.0	37.0	20.3	18.5	1.2	5.5	25.4	40.6	26.0	2.5
IL GIORNALINO	100.0	49.2	17.4	11.9	14.7	6.8	11.3	47.5	19.4	20.7	1.1	9.5	18.1	53.8	16.0	2.7
GRAND HOTEL	100.0	30.6	19.4	21.2	20.5	8.2	4.2	30.5	20.9	41.1	3.3	0.5	17.4	41.7	36.3	4.1
GRAZIA	100.0	37.6	21.5	23.3	8.7	8.8	28.8	30.5	17.8	20.9	2.1	9.7	34.5	33.3	21.8	0.7
GUERIN SPORTIVO	100.0	31.4	15.5	20.3	23.8	8.9	13.7	34.8	21.8	28.6	1.1	2.9	24.9	57.8	13.2	1.2
GUIDA CUCINA	100.0	31.0	21.8	17.2	21.4	8.8	17.1	34.6	22.7	20.5	5.1	7.1	33.2	36.0	23.4	0.3
GUIDA TV	100.0	33.7	20.2	19.8	18.3	8.1	9.1	26.9	25.9	34.1	3.9	3.3	25.2	38.7	29.8	3.0
INTIMITA'	100.0	41.8	27.1	16.5	9.2	5.4	10.0	33.2	27.9	26.8	2.1	1.8	21.1	43.3	31.0	2.7
INTREPIDO	100.0	26.1	16.0	20.0	25.1	12.7	8.4	32.5	21.5	34.3	3.3	0.4	19.7	53.4	25.7	0.8
IL MONDO	100.0	41.7	20.8	17.8	13.1	6.6	43.1	32.6	13.1	10.3	0.9	25.9	49.7	15.8	8.6	0.0
MONDO ECONOMICO	100.0	44.0	18.4	20.8	11.2	5.6	32.9	38.4	13.8	14.9	0.0	20.6	39.2	24.3	15.9	0.0
IL MONELLO	100.0	29.8	17.9	21.6	16.8	13.9	12.1	35.0	20.4	28.6	3.9	0.8	26.1	51.4	20.6	1.1
NOVELLA 2000	100.0	33.5	25.8	21.8	12.2	6.7	10.6	31.4	25.4	29.0	3.6	2.1	21.1	47.4	26.8	2.5
OGGI	100.0	33.6	22.6	17.3	16.6	9.9	19.0	32.9	22.2	24.6	1.4	7.5	28.7	36.4	25.1	2.3
ONDA TV	100.0	42.1	13.9	11.9	22.2	10.0	11.6	29.0	19.5	36.6	3.2	2.1	19.1	50.6	25.2	3.0
PANORAMA	100.0	27.5	21.9	22.3	17.1	11.2	24.5	38.1	19.8	16.9	0.7	14.9	43.7	31.1	9.8	0.5
RADIOCORRIERE TV	100.0	27.8	18.8	22.6	21.0	9.8	12.6	32.7	26.5	25.5	2.7	5.8	27.8	36.3	28.1	2.0
RAGAZZA IN	100.0	31.6	13.9	23.4	24.2	6.8	12.9	28.5	21.1	34.4	3.1	1.7	7.5	71.4	18.4	1.0
ROMBO	100.0	21.0	29.7	27.9	9.9	11.5	10.2	50.5	19.4	19.5	0.4	0.5	35.3	50.2	13.9	0.0
SORRISI E CANZONI TV	100.0	30.1	20.4	19.9	19.3	10.3	10.2	33.6	21.0	32.1	3.1	2.5	23.1	48.0	24.2	2.2
STARTER	100.0	19.1	31.6	24.9	9.9	14.5	11.0	38.8	17.0	28.7	4.5	0.6	25.1	62.1	10.9	1.3
STOP	100.0	46.1	22.7	19.2	8.3	3.8	9.6	29.1	25.1	33.6	2.6	1.5	21.4	41.9	30.7	4.5
TELESETTE	100.0	29.7	16.6	21.6	23.0	9.2	9.6	30.0	24.9	33.0	2.5	3.7	27.7	42.8	23.9	1.9
TOPOLINO	100.0	32.0	19.8	23.5	17.1	7.6	15.6	36.3	19.9	25.7	2.5	4.3	28.0	46.4	20.2	1.2

Lettori ultimo periodo - analisi secondo: ● area geografica duplicazione di lettura ● classe socio-economica ● titolo di studio (valori assoluti x 1000)

	Totale	Area Geografica					Classe Socio-economica					Titolo di Studio				
		Nord Ovest	Nord Est	Centro	Sud	Isole	Super Medio Super	Media oltre 1.650	Media fino 1.650	Medio Inferiore	Inferiore	Laurea	Dipl. Media Super.	Lic. Media Infer.	Lic. Elemen.	Nessun titolo
MENSILI	100.0	27.5	18.8	19.5	23.0	11.3	9.9	28.2	19.8	35.3	6.8	4.5	20.1	34.0	30.7	10.6
ABITARE	100.0	38.5	23.2	15.6	11.6	11.0	34.9	32.5	18.5	13.8	0.3	20.3	41.6	26.6	10.0	1.5
AD	100.0	33.6	19.8	26.1	15.6	4.9	41.8	29.1	15.3	13.9	0.0	24.4	46.1	24.6	4.9	0.0
AIRONE	100.0	39.6	27.9	19.7	7.3	5.5	24.3	39.6	21.6	13.9	0.7	14.9	40.2	37.4	6.7	0.8
ALTA FEDELTA'	100.0	15.0	25.2	28.5	23.4	8.0	14.6	44.0	23.3	16.5	1.6	2.5	29.7	56.4	10.4	1.1
ASTRA	100.0	33.2	20.6	17.7	14.9	13.6	15.3	40.9	22.6	20.0	1.2	9.7	38.4	37.9	12.6	1.4
ATLANTE	100.0	41.6	21.6	17.6	11.2	8.0	21.5	37.5	24.7	16.3	0.0	12.1	28.5	41.3	17.3	0.7
AUTO CAPITAL	100.0	40.1	26.8	18.9	6.9	7.3	27.2	42.1	14.9	14.8	1.0	6.5	39.6	39.4	12.7	1.7
L'AUTOMOBILE	100.0	32.3	21.8	20.5	18.4	7.1	16.5	35.8	21.2	24.9	1.5	6.7	30.7	38.2	22.2	2.2
BENISSIMO	100.0	29.7	32.4	17.5	14.8	5.5	15.2	30.5	19.3	32.5	2.5	1.5	19.6	58.1	20.3	0.5
BRAVA CASA	100.0	35.7	16.7	16.8	20.3	10.5	31.8	43.3	16.0	7.7	1.1	12.8	49.6	27.9	8.3	1.4
CAPITAL	100.0	40.7	22.5	20.0	10.3	6.5	34.9	40.7	14.0	10.3	0.1	13.4	48.2	28.9	9.4	0.1
CASAVIVA	100.0	31.3	26.6	18.9	14.8	8.5	25.9	43.1	17.9	12.4	0.8	16.1	42.2	31.1	9.6	0.9
100 COSE	100.0	42.2	32.5	11.4	10.6	3.3	21.4	42.4	16.1	19.5	0.5	4.5	30.3	52.9	11.4	0.9
CONSIGLI PRATICI	100.0	41.6	25.9	0.0	12.8	19.8	0.0	27.8	36.9	11.2	24.1	0.0	4.1	26.7	69.2	0.0
CORTO MALTESE	100.0	44.4	30.9	8.9	15.8	0.0	21.9	41.6	29.2	7.4	0.0	17.2	46.7	35.0	1.1	0.0
COSMOPOLITAN	100.0	35.2	29.0	20.9	8.3	6.5	22.2	41.3	17.6	18.6	0.3	7.4	40.7	43.4	8.4	0.0
LA CUCINA ITALIANA	100.0	32.6	21.3	20.7	18.3	7.1	19.7	32.4	19.0	27.5	1.4	9.2	23.0	41.5	24.2	2.1
DONNA PIU'	100.0	40.2	25.8	10.3	18.5	5.2	6.7	35.6	25.9	26.7	5.0	6.9	33.9	37.7	19.7	1.9
ESPANSIONE	100.0	40.0	21.0	24.8	12.2	2.0	48.8	35.7	6.5	9.0	0.0	24.1	61.9	9.0	5.0	0.0
FOTOGRAFARE	100.0	24.7	22.8	28.3	13.7	10.5	17.6	39.2	25.8	17.4	0.0	6.3	43.4	43.3	7.1	0.0
GARDENIA	100.0	32.9	28.4	23.9	13.6	1.2	23.7	40.1	24.0	11.0	1.2	24.5	23.5	28.8	23.2	0.0
GENTE MONEY	100.0	35.5	25.1	21.9	11.8	5.6	30.2	40.9	16.4	11.8	0.7	9.2	57.5	27.2	5.4	0.7
GENTE MOTORI	100.0	31.9	25.1	20.2	14.7	8.1	14.7	39.8	19.8	23.8	1.9	4.1	28.3	48.7	17.8	1.0
GENTE VIAGGI	100.0	36.8	23.3	22.8	10.1	7.0	21.2	42.7	16.7	18.3	1.1	7.3	39.0	39.8	12.1	1.8
GIOIELLI	100.0	32.1	34.8	13.3	8.5	11.2	19.5	36.6	9.9	34.1	0.0	0.9	24.7	30.6	40.8	3.0
INSIEME	100.0	41.1	25.9	11.0	16.4	5.6	14.5	39.9	25.4	17.8	2.4	8.6	34.9	35.8	20.4	0.3
JESUS	100.0	41.5	24.6	13.3	13.1	7.4	21.8	23.0	21.9	30.9	2.4	17.2	32.2	23.6	25.8	1.1
LEI	100.0	37.0	30.6	13.3	11.0	8.2	22.6	46.1	18.4	11.7	1.1	5.5	35.5	38.1	20.6	0.3
LINUS	100.0	35.9	19.3	25.4	11.1	8.3	24.2	38.1	19.1	17.7	0.9	16.7	41.1	33.3	9.0	0.0
MADRE	100.0	59.4	19.5	17.5	2.0	1.5	7.9	44.1	8.6	32.2	7.2	11.5	21.2	24.0	35.4	7.9
MANI DI FATA	100.0	27.2	13.3	33.1	24.1	2.3	7.6	58.5	23.9	10.0	0.0	3.6	29.7	36.2	30.6	0.0
MAX	100.0	42.7	16.9	19.5	15.6	5.3	21.4	44.5	16.0	16.5	1.7	3.9	55.6	33.0	7.6	0.0
MESSAGGERO DI S.ANTONIO	100.0	27.2	20.7	11.9	25.7	14.5	10.1	29.5	30.1	25.7	4.7	6.6	21.5	30.6	35.2	6.1
LA MIA CASA	100.0	39.6	18.3	16.8	18.5	6.7	13.7	43.0	19.7	20.4	3.2	2.1	27.9	38.5	30.7	0.8
MILLEIDEE	100.0	29.6	31.3	19.0	13.8	6.2	18.7	40.9	15.1	24.3	1.0	1.9	33.6	35.6	27.7	1.2
MODA	100.0	33.9	23.8	18.0	17.0	7.3	12.5	34.1	19.7	30.9	2.7	2.2	22.6	40.5	31.5	3.1
MOTOCICLISMO	100.0	30.7	24.3	23.2	13.4	8.5	15.2	34.2	22.5	26.2	1.9	2.3	18.1	58.3	19.5	1.8
MUSIC	100.0	32.9	18.1	11.6	22.2	15.2	11.8	36.1	19.4	27.2	5.4	0.8	22.8	66.8	9.6	0.0
NATURA OGGI	100.0	37.9	28.2	20.0	7.8	6.0	16.9	37.9	21.1	22.4	1.7	13.5	33.8	32.6	18.4	1.7
PESCARRE	100.0	27.8	26.1	32.6	10.8	2.8	9.4	37.1	20.1	33.4	0.0	2.4	23.2	48.4	25.1	0.8
PHOTO ITALIANA	100.0	27.1	27.7	24.5	13.5	7.2	27.4	38.4	20.5	13.7	0.0	14.1	38.3	42.2	5.4	0.0
IL PIACERE	100.0	45.3	23.6	12.0	7.5	11.7	33.2	40.3	11.6	14.9	0.0	11.9	58.4	18.2	8.3	3.1
PLAYMEN	100.0	27.3	20.7	25.5	13.7	12.9	13.1	33.5	19.2	31.3	2.8	2.5	22.1	55.5	18.9	1.2
P M	100.0	29.0	23.6	20.7	18.8	7.8	24.9	41.6	19.4	13.3	0.7	14.7	46.7	35.8	2.8	0.1
QUATTRRUOTE	100.0	29.7	21.7	21.2	17.9	9.5	14.9	38.3	21.7	23.1	2.0	5.3	30.9	43.3	19.5	0.9
QUI TOURING	100.0	43.9	25.5	16.8	9.7	4.1	33.9	43.9	13.4	8.1	0.7	21.3	47.1	25.5	5.6	0.5
RAKAM	100.0	25.7	20.5	26.6	26.4	0.8	29.9	15.5	35.4	18.4	0.7	5.1	36.5	33.5	17.5	7.4
ROCKSTAR	100.0	22.6	26.4	23.2	13.4	14.4	16.2	39.5	21.8	20.5	2.1	2.0	31.1	60.8	6.0	0.0
SALVE	100.0	33.8	23.4	19.7	13.8	9.2	18.3	38.5	24.3	18.4	0.5	9.3	39.5	37.2	12.9	1.2
SCIENZA 2000	100.0	24.0	8.0	10.8	53.0	4.2	5.5	31.1	33.0	30.4	0.0	8.6	20.0	63.2	2.4	5.9
SCIENZA E VITA NUOVA	100.0	46.9	14.9	17.7	17.0	3.5	27.8	36.8	17.9	16.5	0.9	9.5	35.8	44.1	10.6	0.0
LE SCIENZE	100.0	33.3	17.8	26.1	16.3	6.5	27.3	33.5	26.1	13.0	0.0	21.3	46.1	22.0	10.2	0.4
SELEZIONE DAL R.DIGEST	100.0	32.2	23.8	20.7	14.8	8.4	17.0	32.6	26.2	23.2	1.1	5.2	30.4	41.2	22.3	1.0
STARBENE	100.0	32.9	19.4	25.8	15.9	6.1	15.7	41.9	16.8	21.7	3.8	5.8	40.9	38.1	15.7	1.6
STORIA ILLUSTRATA	100.0	30.9	22.7	17.8	21.0	7.6	22.7	32.1	18.9	24.0	2.3	16.4	33.6	29.7	19.5	0.7
SUPER GOL	100.0	29.1	16.8	14.5	29.5	10.1	10.5	26.9	26.1	34.8	1.6	0.2	15.1	59.6	23.7	1.3
IL TENNIS ITALIANO	100.0	31.2	17.3	10.9	28.8	11.8	24.3	32.6	18.6	24.5	0.0	10.9	31.3	43.7	12.1	2.0
TUTTO CUCINA	100.0	27.7	18.6	26.2	25.0	2.5	13.7	23.5	29.5	29.2	4.2	0.9	26.5	37.7	33.7	1.3
TUTTOMAGLIA	100.0	31.2	22.3	12.4	19.7	14.3	11.0	25.0	17.7	45.2	1.1	0.0	20.0	38.6	41.4	0.0
TUTTO MOTO	100.0	26.8	27.8	19.6	16.0	9.8	15.3	38.0	16.1	28.4	2.2	0.4	19.0	60.0	19.3	1.3
TUTTO MUSICA & SPETTACOLO	100.0	25.8	18.4	18.7	22.1	15.0	11.6	35.6	22.9	28.1	1.9	0.1	17.3	69.8	12.5	0.4
TUTTO TURISMO	100.0	30.6	21.7	21.8	19.6	6.4	15.3	38.4	18.3	26.4	1.6	6.6	29.2	38.5	23.6	2.1
TUTTO UNCINETTO	100.0	17.8	33.7	21.4	22.8	4.3	7.9	30.3	15.6	44.8	1.3	0.6	17.6	44.6	31.6	5.5
VELA E MOTORE	100.0	22.8	24.9	26.0	14.4	11.9	20.1	44.4	19.4	16.1	0.0	8.6	32.3	33.3	22.8	3.0
VITAL	100.0	43.5	32.5	10.3	12.0	1.6	29.3	34.4	5.2	31.1	0.0	0.0	57.5	26.3	16.1	0.0
WEEKEND	100.0	50.9	11.9	18.3	10.7	8.3	41.0	43.8	10.2	5.0	0.0	17.1	40.7	25.0	12.2	5.0
ZOOM	100.0	26.7	15.4	26.5	15.7	15.7	28.5	44.1	13.0	14.4	0.0	17.0	38.2	33.4	9.2	2.1
DIANA (Quindicinale)	100.0	24.5	20.5	24.7	21.2	9.2	12.7	27.3	20.2	36.2	3.6	4.2	10.9	43.1	37.6	4.2

Lettori ultimo periodo - analisi secondo: ● classe socio-professionale

(valori assoluti x 1000)

	Totale	Celli super. A	Coli medl				Intellettuall		Operai				Pensionati e altri	
			Fascia alta B1	Fascia media B2	Fascia bassa B3	Agri-coltori B4	Docenti C1	Studenti C2	Fascia alta D1	Fascia media D2	Fascia bassa D3	Braccianti D4	Fascia med/alta F1	Fascia bassa F2
SETTIMANALI	22084	817	3755	1357	955	755	430	2380	2220	1325	1892	331	2404	3464
ALBO BLITZ.....	720	9	118	36	50	17	0	136	120	69	68	1	55	39
AMICA.....	417	38	143	26	20	3	4	58	50	6	6	2	28	31
ANNA.....	267	23	91	11	12	3	2	26	23	23	18	0	18	17
AUTOSPRINT.....	958	29	270	73	22	18	5	187	140	44	63	0	72	34
BELLA.....	193	6	47	12	7	4	9	17	29	9	7	0	17	29
CIAO 2001.....	225	6	33	7	5	0	3	92	38	5	5	0	13	18
CONFIDENZE.....	322	6	88	14	11	9	1	41	16	28	23	2	44	39
DOLLY.....	265	3	30	15	3	6	1	111	33	21	12	0	17	12
DOMENICA DEL CORRIERE.....	1053	55	228	66	56	24	19	86	99	56	88	6	128	141
DOMENICA QUIZ.....	300	3	58	30	15	3	11	22	50	12	25	0	37	33
EPOCA.....	828	61	242	69	49	11	35	72	64	30	45	0	88	60
L'ESPRESSO.....	1771	201	489	111	81	13	118	276	127	55	73	5	132	111
EUROPEO.....	793	78	235	51	40	4	29	101	50	30	54	0	54	66
EVA EXPRESS.....	363	9	106	15	14	4	3	36	42	18	43	0	45	29
FAMIGLIA CRISTIANA.....	2983	126	556	159	139	136	99	353	307	158	187	10	405	348
GENTE.....	1974	146	441	128	65	40	55	300	138	85	113	3	224	237
GIOIA.....	463	30	127	31	24	10	8	69	48	16	13	1	53	32
IL GIORNALINO.....	332	14	69	20	12	1	20	96	39	18	1	0	27	16
GRAND HOTEL.....	965	11	156	54	48	23	6	119	130	88	117	1	94	120
GRAZIA.....	553	62	140	40	16	14	16	67	61	29	17	3	54	35
GUERIN SPORTIVO.....	972	48	188	50	31	3	4	291	103	76	82	1	57	37
GUIDA CUCINA.....	246	25	53	11	14	0	10	28	28	12	26	0	23	16
GUIDA TV.....	1210	31	176	81	68	29	6	192	138	79	120	5	127	156
INTIMITA'.....	347	6	98	28	14	0	1	45	33	28	29	0	41	23
INTREPIDO.....	1360	22	225	79	64	22	11	324	199	93	145	1	95	81
IL MONDO.....	248	63	87	22	9	1	2	31	6	1	6	0	14	6
MONDO ECONOMICO.....	211	43	77	13	8	3	5	16	7	2	7	0	15	15
IL MONELLO.....	924	16	175	58	55	9	15	187	135	86	64	2	68	54
NOVELLA 2000.....	681	24	138	51	20	7	1	92	88	47	91	2	63	58
OGGI.....	2090	135	516	147	82	49	61	263	146	84	118	11	252	228
ONDA TV.....	533	20	78	26	20	12	9	125	78	27	58	3	25	52
PANORAMA.....	2106	222	583	147	80	27	121	366	179	44	71	2	144	120
RADIOCORRIERE TV.....	875	31	171	76	37	24	23	132	91	38	57	4	116	73
RAGAZZA IN.....	223	9	25	13	1	4	0	87	30	21	13	0	14	6
ROMBO.....	520	6	150	36	7	3	3	115	95	24	27	0	32	23
SORRISI E CANZONI TV.....	5106	160	942	312	168	94	78	974	751	363	412	23	443	384
STARTER.....	519	3	120	19	14	5	0	114	101	25	37	0	54	26
STOP.....	629	11	119	40	34	11	3	77	68	42	46	1	72	105
TELESETTE.....	1306	47	220	82	64	11	15	232	166	83	137	10	127	110
TOPOLINO.....	1609	66	373	88	80	24	39	413	164	107	92	1	85	77

Lettori ultimo periodo - analisi secondo: ● classe socio-professionale

(valori assoluti x 1000)

	Totale	Celli super. A	Celli medi				Intellettuali		Operai			Pensionati e altri		
			Fascia alta B1	Fascia media B2	Fascia bassa B3	Agri- coltori B4	Docenti C1	Studenti C2	Fascia alta D1	Fascia media D2	Fascia bassa D3	Brac- cianti D4	Fascia med/alta F1	Fascia bassa F2
MENSILI	22084	817	3755	1357	955	755	430	2380	2220	1325	1892	331	2404	3464
ABITARE.....	285	56	66	19	12	0	21	27	22	13	15	1	16	17
AD.....	229	41	64	16	19	0	20	45	3	0	6	0	6	9
AIRONE.....	1027	102	275	78	33	1	61	217	75	29	41	1	77	38
ALTA FEDELTA'.....	248	3	58	9	5	4	1	87	29	9	14	0	23	8
ASTRA.....	193	10	70	12	3	0	2	33	20	3	12	0	13	16
ATLANTE.....	312	25	82	26	14	0	21	50	30	9	9	0	28	19
AUTO CAPITAL.....	301	29	109	17	12	5	3	61	19	5	5	0	29	7
L'AUTOMOBILE.....	2004	119	511	148	88	38	53	280	218	98	136	0	203	112
BENISSIMO.....	149	0	28	6	6	4	0	51	21	5	10	0	10	8
BRAVA CASA.....	157	21	63	9	3	0	12	10	12	5	2	0	10	9
CAPITAL.....	548	105	223	41	20	1	12	74	19	8	5	1	30	10
CASAVIVA.....	430	56	169	30	9	11	20	21	30	19	14	0	35	15
100 COSE.....	169	7	52	8	2	2	3	59	6	4	9	1	9	8
CONSIGLI PRATICI.....	53	0	10	8	2	0	0	2	7	5	20	0	0	0
CORTO MALTESE.....	134	11	34	9	13	0	16	27	6	3	0	0	12	2
COSMOPOLITAN.....	244	23	81	16	6	0	0	50	25	11	9	0	19	5
LA CUCINA ITALIANA.....	297	28	85	18	17	2	9	29	20	10	24	4	34	17
DONNA PIU'.....	101	5	29	8	4	0	4	14	4	9	16	0	2	7
ESPANSIONE.....	124	52	42	8	7	0	4	5	1	0	1	0	4	0
FOTOGRAFARE.....	552	23	180	38	29	4	6	79	68	23	37	0	46	20
GARDENIA.....	139	13	43	2	14	2	12	9	9	7	17	0	6	5
GENTE MONEY.....	293	45	122	21	7	1	3	34	11	4	11	0	23	11
GENTE MOTORI.....	3020	148	804	194	100	40	50	584	390	182	165	5	229	128
GENTE VIAGGI.....	882	73	274	78	22	19	23	136	102	23	42	0	55	36
GIOIELLI.....	82	3	28	5	1	0	0	8	8	0	8	0	6	16
INSIEME.....	263	13	95	28	14	6	10	17	24	17	26	0	10	2
JESUS.....	168	12	21	25	29	0	10	12	10	10	4	0	28	7
LEI.....	145	6	51	6	3	5	0	33	7	14	4	0	14	4
LINUS.....	435	32	117	20	13	0	17	141	28	23	7	0	24	12
MADRE.....	145	2	34	6	22	12	2	10	16	4	16	0	21	0
MANI DI FATA.....	108	2	16	11	2	4	2	5	41	3	10	0	7	4
MAX.....	367	15	121	18	9	0	0	107	19	10	18	0	38	12
MESSAGGERO DI S.ANTONIO.....	994	57	151	56	45	30	48	123	72	78	99	5	93	136
LA MIA CASA.....	122	14	29	5	4	1	8	3	14	7	25	0	10	3
MILLEIDEE.....	219	16	55	12	6	3	6	46	27	7	13	1	16	11
MODA.....	485	12	98	25	16	15	3	91	58	40	51	1	45	28
MOTOCICLISMO.....	1329	29	238	51	42	22	0	442	149	121	85	1	104	45
MUSIC.....	261	0	23	3	12	2	5	94	39	18	19	0	25	22
NATURA OGGI.....	337	18	69	28	9	3	26	53	41	26	21	0	28	16
PESCARA.....	498	21	132	27	17	21	3	48	75	36	67	0	38	14
PHOTO ITALIANA.....	299	32	69	18	8	4	9	73	32	11	7	0	18	19
IL PIACERE.....	137	17	59	3	0	0	2	30	0	6	11	0	2	5
PLAYMEN.....	391	12	87	37	23	11	0	67	31	24	32	1	36	29
P.M.....	383	51	103	20	15	1	17	90	22	8	14	0	32	10
QUATTORRUOTE.....	5045	253	1325	400	214	99	103	785	552	304	351	13	407	239
QUI TOURING.....	805	137	287	45	24	3	33	121	25	4	15	0	87	25
RAKAM.....	107	14	26	18	5	0	1	10	2	7	9	0	6	9
ROCKSTAR.....	400	6	49	8	3	2	7	148	59	8	33	0	50	28
SALVE.....	342	27	111	23	23	2	9	40	36	8	26	0	26	12
SCIENZA 2000.....	118	0	6	12	14	3	13	29	12	17	0	0	7	6
SCIENZA E VITA NUOVA.....	294	16	47	9	13	1	31	63	37	16	8	0	39	15
LE SCIENZE.....	336	28	59	18	9	2	48	85	17	5	30	0	20	15
SELEZIONE DAL R.DIGEST.....	1799	118	396	162	90	31	62	265	151	94	76	6	204	142
STARBENE.....	306	18	95	15	15	1	12	42	40	7	22	0	23	16
STORIA ILLUSTRATA.....	419	37	85	28	22	1	25	53	36	22	18	0	57	36
SUPER GOL.....	1044	17	132	74	54	9	0	286	149	99	99	0	67	56
IL TENNIS ITALIANO.....	183	25	34	8	0	8	2	56	14	14	7	0	15	2
TUTTO CUCINA.....	222	6	50	11	19	0	3	10	23	12	52	0	19	17
TUTTOMAGLIA.....	121	0	26	5	4	4	0	17	16	15	15	0	16	3
TUTTO MOTO.....	1183	8	270	32	13	12	3	423	139	87	69	1	77	47
TUTTO MUSICA & SPETTACOLO.....	1082	14	101	45	11	18	9	478	169	55	64	0	64	55
TUTTO TURISMO.....	449	25	134	27	6	14	14	36	52	34	40	1	41	25
TUTTO UNCINETTO.....	208	1	43	17	4	5	2	31	29	22	18	0	22	14
VELA E MOTORE.....	168	9	41	13	0	0	2	31	23	4	5	8	26	6
VITAL.....	43	0	12	0	0	1	1	10	2	0	3	0	11	4
WEEKEND.....	69	19	25	0	6	0	3	6	3	0	0	0	4	3
ZOOM.....	117	12	36	3	0	9	0	16	22	0	0	0	16	2
DIANA (Quindicinale).....	609	29	111	34	28	52	10	19	99	45	57	35	54	34

Lettori ultimo periodo - analisi secondo: ● classe socio-professionale

(valori assoluti x 1000)

SETTIMANALI	Totale	Ceti super. A	Ceti medi				Intellettuali		Operai				Pensionati e altri	
			Fascia alta B1	Fascia media B2	Fascia bassa B3	Agri-coltori B4	Docenti C1	Studenti C2	Fascia alta D1	Fascia media D2	Fascia bassa D3	Braccianti D4	Fascia med/alta F1	Fascia bassa F2
	100.0	3.7	17.0	6.1	4.3	3.4	1.9	10.8	10.1	6.0	8.6	1.5	10.9	15.7
ALBO BLITZ	100.0	1.3	16.4	5.1	7.0	2.4	0.0	18.9	16.7	9.5	9.5	0.2	7.7	5.4
AMICA	100.0	9.2	34.4	6.2	4.9	0.6	1.0	14.0	12.0	1.5	1.5	0.5	6.8	7.5
ANNA	100.0	8.7	34.2	4.2	4.4	1.1	0.6	9.7	8.7	8.7	6.7	0.0	6.6	6.4
AUTOSPRINT	100.0	3.0	28.2	7.6	2.3	1.9	0.6	19.5	14.6	4.6	6.6	0.0	7.5	3.5
BELLA	100.0	3.1	24.1	6.2	3.7	2.0	4.6	9.0	14.9	4.5	3.8	0.0	8.8	15.2
CIAO 2001	100.0	2.5	14.8	2.9	2.3	0.0	1.2	40.9	17.0	2.2	2.4	0.0	5.7	8.2
CONFIDENZE	100.0	2.0	27.4	4.5	3.3	2.6	0.4	12.7	5.1	8.6	7.1	0.6	13.7	12.1
DOLLY	100.0	1.2	11.5	5.8	1.0	2.3	0.4	41.7	12.5	8.0	4.6	0.0	6.5	4.4
DOMENICA DEL CORRIERE	100.0	5.2	21.6	6.3	5.4	2.3	1.8	8.2	9.4	5.3	8.4	0.6	12.2	13.4
DOMENICA QUIZ	100.0	0.9	19.4	9.9	5.2	1.0	3.8	7.4	16.8	3.9	8.3	0.0	12.3	11.1
EPOCA	100.0	7.4	29.3	8.4	5.9	1.4	4.3	8.7	7.7	3.7	5.5	0.0	10.6	7.3
L'ESPRESSO	100.0	11.4	26.5	6.2	4.6	0.8	6.6	15.6	7.2	3.1	4.1	0.3	7.4	6.2
EUROPEO	100.0	9.9	29.6	6.4	5.1	0.5	3.6	12.8	6.4	3.8	6.8	0.0	6.8	8.3
EVA EXPRESS	100.0	2.4	29.1	4.2	3.9	1.1	0.8	10.0	11.5	4.9	11.8	0.0	12.3	8.0
FAMIGLIA CRISTIANA	100.0	4.2	18.6	5.3	4.7	4.6	3.3	11.8	10.3	5.3	6.3	0.3	13.6	11.7
GENTE	100.0	7.4	22.3	6.5	3.3	2.0	2.8	15.2	7.0	4.3	5.7	0.2	11.3	12.0
GIOIA	100.0	6.5	27.4	6.8	5.3	2.1	1.7	14.9	10.3	3.4	2.8	0.2	11.5	7.0
IL GIORNALINO	100.0	4.1	20.7	5.9	3.5	0.3	5.9	29.0	11.7	5.4	0.4	0.0	8.2	4.8
GRAND HOTEL	100.0	1.1	16.1	5.6	5.0	2.4	0.6	12.3	13.4	9.1	12.1	0.1	9.7	12.4
GRAZIA	100.0	11.2	25.3	7.2	2.8	2.6	2.9	12.2	11.0	5.2	3.1	0.5	9.8	6.3
GUERIN SPORTIVO	100.0	5.0	19.3	5.1	3.2	0.4	0.4	30.0	10.6	7.8	8.4	0.1	5.9	3.8
GUIDA CUCINA	100.0	10.3	21.6	4.7	5.9	0.0	4.2	11.2	11.2	4.8	10.4	0.0	9.4	6.3
GUIDA TV	100.0	2.5	14.6	6.7	5.7	2.4	0.5	15.8	11.4	6.6	9.9	0.4	10.5	12.9
INTIMITA'	100.0	1.8	28.3	7.9	4.1	0.0	0.3	13.1	9.6	8.1	8.2	0.0	11.8	6.7
INTREPIDO	100.0	1.6	16.5	5.8	4.7	1.7	0.8	23.8	14.6	6.8	10.7	0.0	7.0	5.9
IL MONDO	100.0	25.3	35.0	8.9	3.5	0.5	1.0	12.5	2.5	0.4	2.5	0.0	5.6	2.4
MONDO ECONOMICO	100.0	20.3	36.8	6.1	3.7	1.5	2.5	7.7	3.2	0.9	3.5	0.0	7.0	6.9
IL MONELLO	100.0	1.7	18.9	6.2	5.9	1.0	1.7	20.3	14.7	9.3	6.9	0.2	7.4	5.9
NOVELLA 2000	100.0	3.5	20.2	7.5	2.9	1.0	0.1	13.5	12.9	7.0	13.3	0.3	9.3	8.5
OGGI	100.0	6.5	24.7	7.0	3.9	2.3	2.9	12.6	7.0	4.0	5.6	0.5	12.1	10.9
ONDA TV	100.0	3.8	14.6	4.8	3.8	2.2	1.6	23.4	14.7	5.2	10.8	0.7	4.7	9.7
PANORAMA	100.0	10.5	27.7	7.0	3.8	1.3	5.7	17.4	8.5	2.1	3.4	0.1	6.8	5.7
RADIOCORRIERE TV	100.0	3.5	19.6	8.7	4.3	2.7	2.6	15.1	10.4	4.4	6.6	0.4	13.2	8.3
RAGAZZA IN	100.0	4.1	11.0	5.6	0.6	1.6	0.0	38.9	13.7	9.6	5.9	0.0	6.4	2.6
ROMBO	100.0	1.1	28.8	6.8	1.3	0.6	0.6	22.2	18.2	4.6	5.1	0.0	6.1	4.5
SORRISI E CANZONI TV	100.0	3.1	18.5	6.1	3.3	1.8	1.5	19.1	14.7	7.1	8.1	0.4	8.7	7.5
STARTER	100.0	0.5	23.2	3.6	2.6	0.9	0.0	22.0	19.6	4.9	7.2	0.0	10.5	5.1
STOP	100.0	1.7	19.0	6.4	5.4	1.7	0.5	12.3	10.8	6.7	7.3	0.2	11.4	16.6
TELESETTE	100.0	3.6	16.9	6.3	4.9	0.8	1.2	17.8	12.7	6.4	10.5	0.8	9.8	8.4
TOPOLINO	100.0	4.1	23.2	5.5	5.0	1.5	2.4	25.7	10.2	6.6	5.7	0.1	5.3	4.8

Lettori ultimo periodo - analisi secondo: ● classe socio-professionale

(valori assoluti x 1000)

	Totale	Celli super. A	Fascia alta B1	Celli medi Fascia media B2	Fascia bassa B3	Agri-colori B4	Intellettuali Docenti C1		Studenti C2	Operai Fascia alta D1			Fascia media D2	Fascia bassa D3	Braccianti D4	Pensionati e altri Fascia med/alta F1		Fascia bassa F2
MENSILI	100.0	3.7	17.0	6.1	4.3	3.4	1.9	10.8		10.1	6.0	8.6	1.5	10.9	15.7			
ABITARE.....	100.0	19.7	23.3	6.5	4.4	0.0	7.2	9.6		7.6	4.7	5.2	0.4	5.5	6.0			
AD.....	100.0	18.0	27.9	6.8	8.5	0.0	8.8	19.8		1.4	0.0	2.6	0.0	2.5	3.7			
AIRONE.....	100.0	9.9	26.8	7.6	3.2	0.1	5.9	21.1		7.3	2.8	4.0	0.1	7.5	3.7			
ALTA FEDELTA'.....	100.0	1.2	23.3	3.6	1.9	1.5	0.2	35.1		11.7	3.5	5.6	0.0	9.3	3.1			
ASTRA.....	100.0	5.1	36.1	6.4	1.6	0.0	1.1	17.1		10.4	1.4	6.0	0.0	6.6	8.3			
ATLANTE.....	100.0	8.0	26.3	8.2	4.4	0.0	6.7	15.9		9.6	3.0	2.8	0.0	9.0	6.0			
AUTO CAPITAL.....	100.0	9.6	36.2	5.8	3.9	1.5	0.9	20.3		6.3	1.8	1.6	0.0	9.7	2.3			
L'AUTOMOBILE.....	100.0	5.9	25.5	7.4	4.4	1.9	2.6	14.0		10.9	4.9	6.8	0.0	10.1	5.6			
BENISSIMO.....	100.0	0.0	19.0	4.0	3.9	2.9	0.0	34.4		13.8	3.3	6.6	0.0	6.8	5.3			
BRAVA CASA.....	100.0	13.3	40.4	5.4	2.1	0.0	7.4	6.6		7.9	3.4	1.1	0.0	6.6	5.9			
CAPITAL.....	100.0	19.2	40.6	7.5	3.7	0.2	2.2	13.6		3.5	1.5	0.9	0.1	5.4	1.7			
CASAVIVA.....	100.0	13.1	39.3	7.0	2.1	2.5	4.5	5.0		7.1	4.4	3.3	0.0	8.2	3.5			
100 COSE.....	100.0	3.9	30.8	4.7	0.9	1.3	1.6	35.0		3.8	2.6	5.2	0.4	5.2	4.5			
CONSIGLI PRATICI.....	100.0	0.0	18.3	15.1	4.4	0.0	0.0	3.3		12.5	9.2	37.2	0.0	0.0	0.0			
CORTO MALTESE.....	100.0	8.1	25.7	6.9	9.9	0.0	11.6	20.4		4.5	2.0	0.0	0.0	9.2	1.6			
COSMOPOLITAN.....	100.0	9.3	33.2	6.6	2.5	0.0	0.0	20.3		10.3	4.4	3.7	0.0	7.8	1.9			
LA CUCINA ITALIANA.....	100.0	9.5	28.6	6.1	5.7	0.7	2.9	9.8		6.9	3.3	8.1	1.3	11.3	5.9			
DONNA PIU'.....	100.0	5.4	28.8	8.2	3.9	0.0	3.6	13.4		4.3	8.5	15.6	0.0	1.7	6.6			
ESPANSIONE.....	100.0	41.9	34.2	6.7	5.5	0.0	3.0	4.2		1.0	0.0	0.6	0.0	3.0	0.0			
FOTOGRAFARE.....	100.0	4.3	32.6	6.9	5.2	0.6	1.0	14.4		12.4	4.2	6.6	0.0	8.3	3.5			
GARDENIA.....	100.0	9.4	31.0	1.2	9.8	1.4	8.4	6.7		6.8	5.2	11.9	0.0	4.5	3.9			
GENTE MONEY.....	100.0	15.4	41.6	7.3	2.2	0.2	0.9	11.6		3.8	1.3	3.9	0.0	7.9	3.9			
GENTE MOTORI.....	100.0	4.9	26.6	6.4	3.3	1.3	1.7	19.3		12.9	6.0	5.5	0.2	7.6	4.2			
GENTE VIAGGI.....	100.0	8.3	31.0	8.8	2.5	2.1	2.6	15.5		11.6	2.6	4.8	0.0	6.2	4.1			
GIOIELLI.....	100.0	3.6	34.1	6.4	1.2	0.0	0.0	9.2		9.7	0.0	9.4	0.0	7.1	19.4			
INSIEME.....	100.0	4.8	36.3	10.7	5.4	2.3	3.8	6.6		8.9	6.5	9.9	0.0	3.7	0.9			
JESUS.....	100.0	7.3	12.8	14.6	17.4	0.0	5.8	6.9		6.3	5.8	2.4	0.0	16.6	4.1			
LEI.....	100.0	4.1	35.1	4.1	2.0	3.1	0.0	22.6		4.7	9.9	2.4	0.0	9.3	2.8			
LINUS.....	100.0	7.3	27.0	4.6	3.1	0.0	4.0	32.5		6.3	5.3	1.7	0.0	5.4	2.8			
MADRE.....	100.0	1.4	23.5	3.8	15.1	8.2	1.3	7.2		11.3	2.5	11.1	0.0	14.6	0.0			
MANI DI FATA.....	100.0	1.9	15.1	10.6	2.2	3.4	1.7	4.7		38.3	2.4	9.6	0.0	6.3	4.0			
MAX.....	100.0	4.1	32.9	4.9	2.5	0.0	0.0	29.1		5.1	2.7	4.8	0.0	10.4	3.3			
MESSAGGERO DI S.ANTONIO.....	100.0	5.7	15.2	5.6	4.6	3.0	4.8	12.4		7.3	7.9	9.9	0.5	9.4	13.6			
LA MIA CASA.....	100.0	11.6	23.9	4.1	2.9	0.8	6.9	2.5		11.3	5.4	20.2	0.0	8.0	2.5			
MILLEIDEE.....	100.0	7.2	24.9	5.4	2.9	1.5	2.8	21.1		12.2	3.2	5.9	0.5	7.3	5.1			
MODA.....	100.0	2.5	20.3	5.1	3.3	3.2	0.7	18.8		11.9	8.3	10.5	0.2	9.3	5.9			
MOTOCICLISMO.....	100.0	2.2	17.9	3.8	3.2	1.6	0.0	33.2		11.2	9.1	6.4	0.1	7.8	3.4			
MUSIC.....	100.0	0.0	8.7	1.1	4.6	0.8	1.8	38.0		15.0	6.9	7.3	0.0	9.4	8.5			
NATURA OGGI.....	100.0	5.5	20.4	8.3	2.6	0.9	7.7	15.6		12.2	7.7	6.2	0.0	8.2	4.8			
PESCARE.....	100.0	4.3	26.5	5.4	3.3	4.2	0.5	9.6		15.0	7.2	13.5	0.0	7.7	2.8			
PHOTO ITALIANA.....	100.0	10.7	23.1	6.1	2.8	1.2	3.1	24.5		10.6	3.6	2.2	0.0	6.0	6.2			
IL PIACERE.....	100.0	12.6	43.4	2.3	0.0	0.0	1.7	22.1		0.0	4.7	8.2	0.0	1.3	3.8			
PLAYMEN.....	100.0	3.2	22.3	9.4	5.9	2.9	0.0	17.1		8.0	6.3	8.2	0.3	9.2	7.4			
P M.....	100.0	13.3	27.0	5.1	3.9	0.3	4.4	23.6		5.6	2.0	3.6	0.0	8.3	2.7			
QUATTORRUOTE.....	100.0	5.0	26.3	7.9	4.2	2.0	2.0	15.6		10.9	6.0	7.0	0.2	8.1	4.7			
QUI TOURING.....	100.0	17.0	35.6	5.6	3.0	0.4	4.2	15.0		3.1	0.5	1.8	0.0	10.8	3.1			
RAKAM.....	100.0	13.0	24.4	16.9	4.9	0.0	1.2	8.9		1.9	6.8	8.2	0.0	5.7	7.9			
ROCKSTAR.....	100.0	1.4	12.3	2.0	0.7	0.5	1.8	37.1		14.7	2.1	8.2	0.0	12.6	6.6			
SALVE.....	100.0	7.9	32.4	6.6	6.8	0.6	2.5	11.6		10.6	2.3	7.5	0.0	7.5	3.6			
SCIENZA 2000.....	100.0	0.0	4.7	9.9	11.5	2.9	10.7	24.8		10.2	14.5	0.1	0.0	5.7	4.8			
SCIENZA E VITA NUOVA.....	100.0	5.3	16.0	2.9	4.6	0.3	10.4	21.4		12.6	5.4	2.7	0.0	13.4	4.9			
LE SCIENZE.....	100.0	8.4	17.5	5.5	2.7	0.5	14.2	25.3		5.2	1.6	8.8	0.0	6.0	4.4			
SELEZIONE DAL R.DIGEST.....	100.0	6.6	22.0	9.0	5.0	1.7	3.5	14.7		8.4	5.2	4.2	0.3	11.4	7.9			
STARBENE.....	100.0	5.9	31.0	5.1	5.0	0.2	3.9	13.6		13.3	2.2	7.2	0.0	7.6	5.2			
STORIA ILLUSTRATA.....	100.0	8.7	20.2	6.6	5.2	0.2	5.9	12.7		8.5	5.3	4.4	0.0	13.6	8.6			
SUPER GOL.....	100.0	1.6	12.7	7.1	5.2	0.9	0.0	27.4		14.3	9.5	9.5	0.0	6.4	5.3			
IL TENNIS ITALIANO.....	100.0	13.5	18.8	4.2	0.0	4.1	1.3	30.6		7.4	7.5	3.7	0.0	8.0	0.9			
TUTTO CUCINA.....	100.0	2.8	22.6	5.1	8.4	0.0	1.4	4.6		10.2	5.5	23.4	0.0	8.4	7.7			
TUTTOMAGLIA.....	100.0	0.0	21.7	4.0	3.2	3.5	0.0	13.7		12.9	12.6	12.6	0.0	13.4	2.5			
TUTTO MOTO.....	100.0	0.7	22.9	2.7	1.1	1.0	0.3	35.8		11.7	7.3	5.9	0.1	6.5	4.0			
TUTTO MUSICA & SPETTACOLO.....	100.0	1.3	9.3	4.1	1.0	1.6	0.9	44.2		15.7	5.1	5.9	0.0	5.9	5.0			
TUTTO TURISMO.....	100.0	5.6	29.7	6.1	1.2	3.0	3.1	8.1		11.6	7.6	9.0	0.3	9.1	5.6			
TUTTO UNCINETTO.....	100.0	0.6	20.8	8.0	1.9	2.6	0.7	14.9		13.9	10.7	8.8	0.0	10.5	6.5			
VELA E MOTORE.....	100.0	5.4	24.6	7.6	0.0	0.0	1.4	18.5		13.8	2.5	2.9	4.5	15.3	3.4			
VITAL.....	100.0	0.0	26.9	0.0	0.0	1.5	3.3	22.0		5.3	0.0	6.7	0.0	24.5	9.8			
WEEKEND.....	100.0	27.1	36.4	0.0	8.5	0.0	4.0	8.9		4.3	0.0	0.0	0.0	5.7	5.0			
ZOOM.....	100.0	10.5	30.4	2.4	0.2	7.9	0.0	14.0		19.0	0.0	0.0	0.0	13.5	2.1			
DIANA (Quindicinale).....	100.0	4.8	18.2	5.5	4.7	8.6	1.6	3.2		16.3	7.3	9.4	5.8	8.9	5.6			

Lettori ultimo periodo - analisi secondo: ● duplicazione di lettura

(valori assoluti x 1000)

SETTIMANALI	Totale	SETTIMANALI													
		Albo Blitz	Amica	Anna	Auto Sprint	Bella	Ciao 2001	Confidenze	Dolly	Domenica del Corriere	Domenica Quiz	Epoca	L'Espresso	Europeo	Eva Express
SETTIMANALI	22084	720	417	267	958	193	225	322	265	1053	300	828	1771	793	363
ALBO BLITZ.....	720	720	36	31	134	8	22	32	31	89	32	61	70	90	26
AMICA.....	417	36	417	101	52	54	16	22	17	61	22	71	109	58	36
ANNA.....	267	31	101	267	26	54	6	17	18	57	23	53	64	36	27
AUTOSPRINT.....	958	134	52	26	958	9	31	46	17	85	48	54	129	85	20
BELLA.....	193	8	54	54	9	193	3	13	10	37	9	36	26	22	16
CIAO 2001.....	225	22	16	6	31	3	225	4	15	13	18	9	44	29	9
CONFIDENZE.....	322	32	22	17	46	13	4	322	22	53	8	32	26	23	28
DOLLY.....	265	31	17	18	17	10	15	22	265	10	0	17	31	10	13
DOMENICA DEL CORRIERE.....	1053	89	61	57	85	37	13	53	10	1053	61	200	212	170	64
DOMENICA QUIZ.....	300	32	22	23	48	9	18	8	0	61	300	39	28	34	19
EPOCA.....	828	61	71	53	54	36	9	32	17	200	39	828	268	244	58
L'ESPRESSO.....	1771	70	109	64	129	26	44	26	31	212	28	268	1771	333	57
EUROPEO.....	793	90	58	36	85	22	29	23	10	170	34	244	333	793	36
EVA EXPRESS.....	363	26	36	27	20	16	9	28	13	64	19	58	57	36	363
FAMIGLIA CRISTIANA.....	2983	116	108	83	135	63	20	86	54	347	64	245	312	193	86
GENTE.....	1974	90	126	79	115	56	31	69	47	312	51	293	342	255	171
GIOIA.....	463	26	131	95	36	67	9	33	27	74	17	78	83	56	56
IL GIORNALINO.....	332	35	12	12	27	11	7	19	9	37	9	37	23	18	10
GRAND HOTEL.....	965	66	39	44	64	27	5	65	30	108	43	55	85	53	48
GRAZIA.....	553	55	141	110	41	61	14	24	15	75	20	110	119	69	49
GUERIN SPORTIVO.....	972	133	25	25	180	14	48	32	46	115	42	45	131	82	24
GUIDA CUCINA.....	246	18	16	13	15	17	1	9	8	38	13	44	53	31	11
GUIDA TV.....	1210	81	30	34	88	15	28	40	54	142	58	93	147	79	38
INTIMITA'.....	347	27	26	20	59	11	1	85	10	43	13	28	26	34	16
INTREPIDO.....	1360	213	55	43	132	33	48	56	53	154	55	86	197	109	50
IL MONDO.....	248	12	25	23	22	6	6	2	1	48	12	63	103	77	14
MONDO ECONOMICO.....	211	0	17	12	14	10	2	5	7	39	5	35	74	51	12
IL MONELLO.....	924	178	41	39	138	21	37	43	42	100	40	89	125	84	40
NOVELLA 2000.....	681	81	54	55	78	15	21	39	21	98	42	85	86	72	154
OGGI.....	2090	111	137	94	149	46	29	64	40	376	79	315	356	269	162
ONDA TV.....	533	44	20	15	60	11	18	17	30	61	14	35	75	31	22
PANORAMA.....	2106	98	137	83	133	53	48	40	28	205	68	330	789	371	62
RADIOCORRIERE TV.....	875	75	42	38	81	30	31	16	23	161	37	94	157	110	31
RAGAZZA IN.....	223	29	10	8	27	7	14	9	53	15	3	10	34	9	16
ROMBO.....	520	74	40	16	300	24	16	8	12	26	12	36	78	39	13
SORRISI E CANZONI TV.....	5106	363	175	110	445	92	124	135	163	368	128	279	528	259	196
STARTER.....	519	146	31	13	147	5	18	15	11	32	17	23	51	33	11
STOP.....	629	41	30	29	44	25	10	46	28	101	32	85	80	73	104
TELESETTE.....	1306	101	38	18	77	22	36	33	63	89	54	63	156	72	47
TOPOLINO.....	1609	139	81	66	163	33	33	57	67	139	53	137	256	110	62

Lettori ultimo periodo - analisi secondo: ● duplicazione di lettura

(valori assoluti x 1000)

	Totale	SETTIMANALI													
		Albo Blitz	Amica	Anna	Auto Sprint	Bella	Ciao 2001	Confidenze	Dolly	Domenica del Corriere	Domenica Quiz	Epoca	L'Espresso	Europeo	Eva Express
MENSILI	22084	720	417	267	958	193	225	322	265	1053	300	828	1771	793	363
ABITARE.....	285	5	35	23	37	7	6	9	6	22	4	45	97	49	11
AD.....	229	4	43	24	18	3	5	3	1	18	2	42	74	45	11
AIRONE.....	1027	58	57	24	70	23	30	26	24	85	25	99	268	117	29
ALTA FEDELTA'.....	248	20	11	12	50	7	17	0	9	18	3	10	42	6	8
ASTRA.....	193	16	23	11	10	5	4	8	14	27	16	34	36	34	13
ATLANTE.....	312	20	19	5	47	3	8	11	10	35	5	35	63	31	6
AUTO CAPITAL.....	301	24	31	18	61	7	9	6	9	46	11	48	79	61	18
L'AUTOMOBILE.....	2004	145	76	66	298	43	20	76	44	237	55	156	325	141	72
BENISSIMO.....	149	4	16	5	25	13	9	9	12	9	5	13	16	15	6
BRAVA CASA.....	157	9	20	8	25	8	0	2	5	18	3	19	45	20	7
CAPITAL.....	548	31	51	30	43	11	12	11	7	60	12	91	161	101	27
CASAVIVA.....	430	8	50	23	37	17	6	23	9	45	5	83	123	60	20
100 COSE.....	169	6	32	20	13	8	15	6	7	8	3	15	42	23	7
CONSIGLI PRATICI.....	53	5	1	0	2	2	0	3	0	2	0	0	3	3	0
CORTO MALTESE.....	134	6	2	0	11	0	6	1	0	9	3	17	55	18	5
COSMOPOLITAN.....	244	10	44	14	17	6	12	5	11	22	9	28	62	22	23
LA CUCINA ITALIANA.....	297	6	23	23	14	12	3	18	6	54	8	49	62	35	17
DONNA PIU'.....	101	2	14	4	8	7	4	5	12	14	4	6	22	14	5
ESPANSIONE.....	124	0	8	10	6	3	0	1	1	7	1	16	38	22	3
FOTOGRAFARE.....	552	44	37	28	98	21	26	2	18	55	17	64	133	57	16
GARDENIA.....	139	4	7	0	4	8	2	0	3	18	6	29	32	13	5
GENTE MONEY.....	293	14	23	19	25	6	7	3	5	30	5	44	68	64	18
GENTE MOTORI.....	3020	249	116	94	484	53	59	85	110	279	100	247	460	248	120
GENTE VIAGGI.....	882	96	79	35	117	20	47	14	7	102	27	116	202	125	49
GIOIELLI.....	82	6	15	9	6	8	0	5	7	16	0	8	12	10	6
INSIEME.....	263	24	27	12	9	8	2	9	4	27	9	23	51	18	19
JESUS.....	168	7	8	4	13	6	1	0	1	30	5	34	19	19	1
LEI.....	145	22	21	25	3	4	4	4	3	12	4	11	36	16	7
LINUS.....	435	29	40	22	52	28	29	12	13	19	15	58	166	48	16
MADRE.....	145	4	0	3	2	2	0	5	4	17	0	18	5	12	0
MANI DI FATA.....	108	3	21	22	25	22	2	5	0	31	7	28	13	7	4
MAX.....	367	*	52	28	*	7	*	8	22	43	*	42	103	63	45
MESSAGGERO DI S.ANTONIO.....	994	63	18	27	56	24	15	46	12	106	11	98	110	66	7
LA MIA CASA.....	122	14	18	2	18	2	0	0	0	10	9	13	27	13	3
MILLEIDEE.....	219	9	24	20	23	23	14	23	11	24	5	35	30	22	10
MODA.....	485	46	53	45	40	16	29	26	18	63	23	47	64	45	35
MOTOCICLISMO.....	1329	143	44	36	331	18	37	37	54	92	55	84	154	71	29
MUSIC.....	261	29	10	19	50	5	58	13	32	12	9	11	45	16	10
NATURA OGGI.....	337	20	19	4	36	8	11	5	4	32	19	37	76	42	12
PESCARE.....	498	46	23	14	63	24	4	22	10	44	13	32	52	35	15
PHOTO ITALIANA.....	299	33	14	4	54	2	21	2	11	28	15	26	139	30	7
IL PIACERE.....	137	2	18	15	14	9	3	0	2	13	2	24	32	19	9
PLAYMEN.....	391	98	17	7	69	0	13	14	15	52	13	58	89	57	14
P M.....	383	22	40	23	41	7	25	8	12	44	11	63	159	85	13
QUATTORRUOTE.....	5045	381	173	110	612	63	94	104	129	469	142	390	716	400	150
QUI TOURING.....	805	17	57	24	90	22	17	10	8	69	6	90	158	83	27
RAKAM.....	107	16	5	7	11	9	0	7	2	24	0	33	25	24	7
ROCKSTAR.....	400	25	17	11	65	2	84	3	24	17	8	17	87	46	17
SALVE.....	342	39	39	13	21	14	5	6	6	53	21	44	87	45	23
SCIENZA 2000.....	118	15	3	20	14	5	9	1	15	17	3	9	12	10	0
SCIENZA E VITA NUOVA.....	294	28	10	15	49	5	13	3	6	20	10	33	50	41	7
LE SCIENZE.....	336	15	15	16	32	10	12	5	2	31	1	46	114	51	10
SELEZIONE DAL R.DIGEST.....	1799	103	78	47	152	36	41	54	46	198	61	181	252	168	49
STARBENE.....	306	22	34	22	21	27	11	10	7	54	9	44	66	32	26
STORIA ILLUSTRATA.....	419	29	24	19	37	7	6	10	7	76	21	75	99	77	11
SUPER GOL.....	1044	131	26	45	123	25	43	52	38	104	38	57	157	71	35
IL TENNIS ITALIANO.....	183	37	21	9	42	1	9	2	12	11	12	14	31	14	4
TUTTO CUCINA.....	222	13	8	5	29	14	1	12	6	44	6	37	23	16	16
TUTTOMAGLIA.....	121	3	15	3	26	9	4	2	2	10	21	11	20	14	4
TUTTO MOTO.....	1183	130	37	50	297	21	28	51	81	73	40	48	116	52	25
TUTTO MUSICA & SPETTACOLO.....	1082	139	36	28	156	19	95	49	91	64	58	40	137	57	19
TUTTO TURISMO.....	449	27	36	21	62	11	9	8	9	68	25	43	86	54	18
TUTTO UNCINETTO.....	208	15	30	25	22	21	2	10	29	22	6	28	21	15	6
VELA E MOTORE.....	168	11	11	2	24	13	8	2	0	10	7	23	30	13	4
VITAL.....	43	4	18	6	3	9	3	1	7	6	0	4	17	3	8
WEEKEND.....	69	10	13	11	12	3	0	4	0	13	1	7	28	12	4
ZOOM.....	117	10	6	0	43	2	7	3	0	18	10	16	38	18	3
DIANA (Quindicinale).....	609	44	18	10	100	12	6	18	9	48	9	42	57	60	5

Lettori ultimo periodo - analisi secondo: ● duplicazione di lettura

(valori assoluti x 1000)

SETTIMANALI	Totale	SETTIMANALI													
		Famiglia Cristiana	Gente	Gioia	Il Giornalino	Grand Hotel	Grazia	Guerin Sportivo	Guida Cucina	Guida TV	Intimità	Intrepido	Il Mondo	Mondo Economico	Il Monello
SETTIMANALI	22084	2983	1974	463	332	965	553	972	246	1210	347	1360	248	211	924
ALBO BLITZ	720	116	90	26	35	66	55	133	18	81	27	213	12	0	178
AMICA	417	108	126	131	12	39	141	25	16	30	26	55	25	17	41
ANNA	267	83	79	95	12	44	110	25	13	34	20	43	23	12	39
AUTOSPRINT	958	135	115	36	27	64	41	180	15	88	59	132	22	14	138
BELLA	193	63	56	67	11	27	61	14	17	15	11	33	6	10	21
CIAO 2001	225	20	31	9	7	5	14	48	1	28	1	48	6	2	37
CONFIDENZE	322	86	69	33	19	65	24	32	9	40	85	56	2	5	43
DOLLY	265	54	47	27	9	30	15	46	8	54	10	53	1	7	42
DOMENICA DEL CORRIERE	1053	347	312	74	37	108	75	115	38	142	43	154	48	39	100
DOMENICA QUIZ	300	64	51	17	9	43	20	42	13	58	13	55	12	5	40
EPOCA	828	245	293	78	37	55	110	45	44	93	28	86	63	35	89
L'ESPRESSO	1771	312	342	83	23	85	119	131	53	147	26	197	103	74	125
EUROPEO	793	193	255	56	18	53	69	82	31	79	34	109	77	51	84
EVA EXPRESS	363	86	171	56	10	48	49	24	11	38	16	50	14	12	40
FAMIGLIA CRISTIANA	2983	2983	494	155	192	210	158	136	72	216	91	273	40	57	186
GENTE	1974	494	1974	149	47	162	156	139	51	167	68	240	65	51	158
GIOIA	463	155	149	463	7	51	152	32	21	56	48	60	22	21	56
IL GIORNALINO	332	192	47	7	332	32	12	37	7	43	10	60	12	3	30
GRAND HOTEL	965	210	162	51	32	965	50	59	23	116	66	159	6	14	108
GRAZIA	553	158	156	152	12	50	553	36	33	49	39	64	21	16	48
GUERIN SPORTIVO	972	136	139	32	37	59	36	972	15	126	25	301	18	4	160
GUIDA CUCINA	246	72	51	21	7	23	33	15	246	40	11	32	10	7	25
GUIDA TV	1210	216	167	58	43	116	49	128	40	1210	41	153	16	26	105
INTIMITA'	347	91	66	48	10	66	39	25	11	41	347	39	7	10	43
INTREPIDO	1360	273	240	60	60	159	64	301	32	153	39	1360	12	13	504
IL MONDO	248	40	65	22	12	6	21	18	10	16	7	12	248	60	12
MONDO ECONOMICO	211	57	51	21	3	14	16	4	7	26	10	13	60	211	12
IL MONELLO	924	186	158	56	30	108	48	160	25	105	43	504	12	12	924
NOVELLA 2000	681	157	241	68	15	88	71	43	17	66	43	88	28	16	84
OGGI	2090	558	934	162	43	159	169	170	42	178	62	230	50	61	153
ONDA TV	533	107	85	24	5	43	31	67	22	82	17	99	9	15	55
PANORAMA	2106	402	413	105	21	86	142	168	69	146	43	188	125	80	173
RADIOCORRIERE TV	875	197	180	52	30	71	49	88	35	128	25	129	19	23	100
RAGAZZA IN	223	53	50	27	17	23	23	52	8	40	7	74	1	1	53
ROMBO	520	85	55	25	21	45	37	98	0	61	29	106	6	3	91
SORRISI E CANZONI TV	5106	822	693	201	92	355	210	482	110	419	131	614	51	41	443
STARTER	519	47	76	26	13	49	34	76	5	63	34	111	15	4	89
STOP	629	186	181	46	19	95	46	39	13	81	36	94	16	12	73
TELESETTE	1306	194	152	50	30	133	50	118	32	213	36	216	24	21	135
TOPOLINO	1609	329	288	86	60	138	84	156	54	144	66	310	48	16	275

Lettori ultimo periodo - analisi secondo: ● duplicazione di lettura

(valori assoluti x 1000)

	Totale	SETTIMANALI													
		Famiglia Cristiana	Gente	Giola	Il Giornalino	Grand Hotel	Grazia	Guerin Sportivo	Guida Cucina	Guida TV	Intimità	Intrepido	Il Mondo	Mondo Economico	Il Monello
MENSILI	22084	2983	1974	463	332	965	553	972	246	1210	347	1360	248	211	924
ABITARE.....	285	78	46	27	8	9	29	10	10	49	8	26	22	19	12
AD.....	229	33	41	20	2	10	30	15	7	11	3	20	30	15	9
AIRONE.....	1027	204	146	49	13	31	58	110	27	74	24	97	44	35	77
ALTA FEDELTA'.....	248	37	24	18	7	11	11	50	9	28	5	30	3	0	33
ASTRA.....	193	21	50	19	4	20	14	3	6	25	18	16	13	12	18
ATLANTE.....	312	61	56	13	9	22	9	35	6	29	23	38	18	7	41
AUTO CAPITAL.....	301	60	74	23	9	21	32	17	9	30	15	44	22	16	28
L'AUTOMOBILE.....	2004	429	327	85	87	165	90	140	59	217	78	227	51	58	166
BENISSIMO.....	149	37	47	19	4	14	14	13	13	19	8	29	4	8	16
BRAVA CASA.....	157	27	29	15	0	7	12	5	17	22	4	14	12	16	11
CAPITAL.....	548	118	131	35	13	29	45	32	9	45	10	58	85	56	43
CASAVIVA.....	430	106	108	38	10	15	48	29	26	48	12	37	33	25	30
100 COSE.....	169	35	37	21	0	7	22	9	4	14	8	18	5	5	18
CONSIGLI PRATICI.....	53	13	3	0	4	3	0	4	2	4	12	4	0	3	4
CORTO MALTESE.....	134	8	14	2	4	2	2	34	0	9	0	15	11	0	11
COSMOPOLITAN.....	244	42	58	25	4	22	31	23	9	20	14	27	6	10	31
LA CUCINA ITALIANA.....	297	95	57	26	6	27	31	8	41	46	16	28	21	19	12
DONNA PIU'.....	101	30	20	16	0	14	14	9	2	8	8	13	2	5	11
ESPANSIONE.....	124	30	18	11	0	6	14	7	5	6	1	4	34	27	7
FOTOGRAFARE.....	552	120	79	45	13	42	31	71	20	51	12	82	16	21	75
GARDENIA.....	139	20	11	15	0	13	9	4	4	17	10	5	3	0	20
GENTE MONEY.....	293	66	89	15	5	16	23	40	4	22	5	29	39	27	22
GENTE MOTORI.....	3020	618	575	146	96	212	168	305	79	338	87	424	63	53	280
GENTE VIAGGI.....	882	186	174	65	10	44	84	89	24	59	27	110	58	27	83
GIOIELLI.....	82	17	34	10	0	4	7	0	10	4	4	9	5	7	6
INSIEME.....	263	58	49	20	4	18	28	14	14	34	8	34	10	8	21
JESUS.....	168	123	26	9	29	12	18	17	1	17	0	17	12	2	7
LEI.....	145	17	30	19	1	10	31	10	4	7	4	17	8	2	13
LINUS.....	435	73	75	28	11	37	43	65	27	45	12	83	27	8	69
MADRE.....	145	72	20	9	21	5	10	15	5	8	0	2	7	0	2
MANI DI FATA.....	108	36	23	27	0	25	24	11	3	10	2	22	3	7	21
MAX.....	367	85	91	32	*	43	36	*	18	25	12	52	23	11	34
MESSAGGERO DI S.ANTONIO.....	994	308	128	26	33	63	55	63	8	92	48	96	19	15	73
LA MIA CASA.....	122	23	27	10	0	6	12	6	5	5	9	25	3	8	15
MILLEIDEE.....	219	67	58	37	10	40	35	33	10	26	21	33	4	13	32
MODA.....	485	130	94	46	12	59	65	41	14	57	28	58	15	19	54
MOTOCICLISMO.....	1329	231	150	51	49	92	59	168	22	142	70	200	28	15	166
MUSIC.....	261	56	22	26	14	14	15	62	5	46	7	89	3	0	81
NATURA OGGI.....	337	86	51	21	21	23	20	28	15	33	10	51	17	11	40
PESCARRE.....	498	65	67	15	7	28	19	63	20	36	12	85	4	5	36
PHOTO ITALIANA.....	299	28	29	12	2	8	22	53	2	31	5	50	12	3	36
IL PIACERE.....	137	21	26	23	2	6	11	2	3	7	0	13	9	6	9
PLAYMEN.....	391	41	49	11	13	34	18	67	8	71	17	101	7	5	73
P M.....	383	83	54	22	7	14	25	25	13	26	14	39	19	7	28
QUATTORRUOTE.....	5045	961	732	163	143	330	191	441	95	486	136	637	104	85	426
QUI TOURING.....	805	201	149	41	28	8	53	36	24	33	8	43	61	39	27
RAKAM.....	107	38	21	15	3	9	15	15	8	13	5	11	10	8	17
ROCKSTAR.....	400	69	48	10	14	23	28	76	1	56	19	59	6	0	45
SALVE.....	342	72	85	22	5	18	26	9	9	18	5	46	17	6	37
SCIENZA 2000.....	118	33	15	3	3	5	0	29	3	20	2	32	2	3	24
SCIENZA E VITA NUOVA.....	294	34	56	18	8	8	8	44	7	23	9	31	6	5	25
LE SCIENZE.....	336	57	50	24	0	3	19	42	8	18	12	19	19	12	18
SELEZIONE DAL R.DIGEST.....	1799	487	334	94	43	109	92	141	43	176	84	183	40	59	156
STARBENE.....	306	66	66	36	0	29	42	22	18	30	14	45	6	10	31
STORIA ILLUSTRATA.....	419	129	99	27	18	27	38	49	23	47	13	35	42	15	28
SUPER GOL.....	1044	162	141	29	46	108	53	307	16	151	43	337	9	23	188
IL TENNIS ITALIANO.....	183	46	24	18	11	10	17	51	3	36	4	62	12	6	37
TUTTO CUCINA.....	222	30	50	34	5	31	19	34	31	48	26	32	7	3	34
TUTTOMAGLIA.....	121	43	31	20	0	13	14	22	10	31	13	29	0	3	19
TUTTO MOTO.....	1183	191	138	40	46	74	38	164	19	95	52	200	25	12	153
TUTTO MUSICA & SPETTACOLO.....	1082	178	159	41	43	82	26	196	17	183	31	239	10	17	168
TUTTO TURISMO.....	449	91	83	25	1	20	29	33	19	46	27	71	30	19	67
TUTTO UNCINETTO.....	208	55	37	28	0	31	24	20	7	28	10	45	1	15	31
VELA E MOTORE.....	168	23	15	10	3	0	8	22	0	28	3	25	6	4	11
VITAL.....	43	12	21	8	0	1	6	6	1	5	1	11	2	5	5
WEEKEND.....	69	13	16	12	2	0	9	10	2	0	0	20	9	8	5
ZOOM.....	117	29	19	0	0	2	6	11	5	0	3	17	12	3	18
DIANA (Quindicinale).....	609	109	63	4	8	37	8	24	11	52	19	54	2	6	34

Lettori ultimo periodo - analisi secondo: ● duplicazione di lettura

(valori assoluti x 1000)

SETTIMANALI	Totale	SETTIMANALI											
		Novella 2000	Oggi	Onda TV	Panorama	Radio Corriere TV	Ragazza In	Rombo	Sorrisi e Canzoni TV	Starter	Stop	Telesette	Topolino
SETTIMANALI	22084	681	2090	533	2106	875	223	520	5106	519	629	1306	1609
ALBO BLITZ.....	720	81	111	44	98	75	29	74	363	146	41	101	139
AMICA.....	417	54	137	20	137	42	10	40	175	31	30	38	81
ANNA.....	267	55	94	15	83	38	8	16	110	13	29	18	66
AUTOSPRINT.....	958	78	149	60	133	81	27	300	445	147	44	77	163
BELLA.....	193	15	46	11	53	30	7	24	92	5	25	22	33
CIAO 2001.....	225	21	29	18	48	31	14	16	124	18	10	36	33
CONFIDENZE.....	322	39	64	17	40	16	9	8	135	15	46	33	57
DOLLY.....	265	21	40	30	28	23	53	12	163	11	28	63	67
DOMENICA DEL CORRIERE.....	1053	98	376	61	205	161	15	26	368	32	101	89	139
DOMENICA QUIZ.....	300	42	79	14	68	37	3	12	128	17	32	54	53
EPOCA.....	828	85	315	35	330	94	10	36	279	23	85	63	137
L'ESPRESSO.....	1771	86	356	75	789	157	34	78	528	51	80	156	256
EUROPEO.....	793	72	269	31	371	110	9	39	259	33	73	72	110
EVA EXPRESS.....	363	154	162	22	62	31	16	13	196	11	104	47	62
FAMIGLIA CRISTIANA.....	2983	157	558	107	402	197	53	85	822	47	186	194	329
GENTE.....	1974	241	934	85	413	180	50	55	693	76	181	152	288
GIOIA.....	463	66	162	24	105	52	27	25	201	26	46	50	86
IL GIORNALINO.....	332	15	43	5	21	30	17	21	92	13	19	30	60
GRAND HOTEL.....	965	88	159	43	86	71	23	45	355	49	95	133	138
GRAZIA.....	553	71	169	31	142	49	23	37	210	34	46	50	84
GUERIN SPORTIVO.....	972	43	170	67	168	88	52	98	482	76	39	118	156
GUIDA CUCINA.....	246	17	42	22	69	35	8	0	110	5	13	32	54
GUIDA TV.....	1210	66	178	82	146	128	40	61	419	63	81	213	144
INTIMITA'.....	347	43	62	17	43	25	7	29	131	34	36	36	66
INTREPIDO.....	1360	88	230	99	188	129	74	106	614	111	94	216	310
IL MONDO.....	248	28	50	9	125	19	1	6	51	15	16	24	48
MONDO ECONOMICO.....	211	16	61	15	80	23	1	3	41	4	12	21	16
IL MONELLO.....	924	84	153	55	173	100	53	91	443	89	73	135	275
NOVELLA 2000.....	681	681	243	38	100	56	34	44	305	64	151	82	113
OGGI.....	2090	243	2090	107	433	162	43	63	711	84	208	199	260
ONDA TV.....	533	38	107	533	47	73	40	48	241	29	47	76	73
PANORAMA.....	2106	100	433	47	2106	134	23	83	601	81	93	158	303
RADIOCORRIERE TV.....	875	56	162	73	134	875	32	53	386	44	55	112	141
RAGAZZA IN.....	223	34	43	40	23	32	223	38	137	14	14	58	59
ROMBO.....	520	44	63	48	83	53	38	520	290	110	23	63	89
SORRISI E CANZONI TV.....	5106	305	711	241	601	386	137	290	5106	218	230	416	651
STARTER.....	519	64	84	29	81	44	14	110	218	519	19	69	102
STOP.....	629	151	208	47	93	55	14	23	230	19	629	93	93
TELESETTE.....	1306	82	199	76	158	112	58	63	416	69	93	1306	165
TOPOLINO.....	1609	113	260	73	303	141	59	89	651	102	93	165	1609

	Totale	SETTIMANALI											
		Novella 2000	Oggi	Onda TV	Panorama	Radio Corriere TV	Ragazza In	Rombo	Sorrisi e Canzoni TV	Starter	Stop	Telesette	Topolino
MENSILI	22084	681	2090	533	2106	875	223	520	5106	519	629	1306	1609
ABITARE.....	285	12	37	13	90	29	1	18	77	4	18	27	31
AD.....	229	18	46	4	87	15	2	17	56	7	14	27	40
AIRONE.....	1027	41	185	29	330	88	16	40	256	35	44	72	206
ALTA FEDELTA'.....	248	23	28	7	51	22	4	35	111	34	11	28	31
ASTRA.....	193	26	53	10	56	23	7	2	83	20	10	21	38
ATLANTE.....	312	14	64	3	78	24	1	29	97	12	9	27	58
AUTO CAPITAL.....	301	37	73	13	106	36	8	25	110	44	27	26	60
L'AUTOMOBILE.....	2004	126	376	109	347	169	45	194	713	120	111	233	296
BENISSIMO.....	149	12	44	19	26	15	12	10	72	0	9	17	36
BRAVA CASA.....	157	11	43	8	50	12	2	3	37	1	6	19	24
CAPITAL.....	548	35	147	20	218	33	9	19	159	18	31	29	93
CASAVIVA.....	430	22	97	13	132	32	6	12	139	4	25	33	70
100 COSE.....	169	11	44	9	42	10	11	5	66	13	3	16	32
CONSIGLI PRATICI.....	53	11	5	2	0	0	2	4	29	0	3	4	6
CORTO MALTESE.....	134	2	18	0	55	4	0	20	34	7	9	7	22
COSMOPOLITAN.....	244	32	52	5	76	15	9	7	105	10	15	19	43
LA CUCINA ITALIANA.....	297	31	52	20	63	35	4	3	91	0	25	23	49
DONNA PIU'.....	101	7	28	10	27	11	4	13	42	5	6	12	16
ESPANSIONE.....	124	6	23	2	57	6	1	4	25	0	6	6	21
FOTOGRAFARE.....	552	23	108	27	180	53	8	65	194	31	23	45	103
GARDENIA.....	139	0	9	4	35	6	0	2	34	2	19	17	41
GENTE MONEY.....	293	22	87	17	90	28	6	14	93	14	31	19	56
GENTE MOTORI.....	3020	217	554	174	537	261	91	301	1206	248	169	322	472
GENTE VIAGGI.....	882	67	218	34	243	76	17	66	334	53	73	94	125
GIOIELLI.....	82	14	30	3	7	15	5	6	23	0	13	6	12
INSIEME.....	263	28	51	18	52	19	6	5	100	10	12	31	37
JESUS.....	168	3	36	7	16	22	1	28	43	2	16	13	14
LEI.....	145	20	30	3	45	10	4	2	61	2	10	4	32
LINUS.....	435	22	69	27	176	47	17	45	160	19	20	57	129
MADRE.....	145	0	10	0	11	13	0	0	33	0	0	2	12
MANI DI FATA.....	108	0	24	8	35	10	0	18	39	0	6	8	16
MAX.....	367	57	87	20	137	52	20	*	168	*	39	31	83
MESSAGGERO DI S.ANTONIO.....	994	53	132	40	124	71	14	30	272	16	50	101	114
LA MIA CASA.....	122	9	24	6	29	19	0	20	45	9	5	11	8
MILLEIDEE.....	219	26	65	24	54	18	8	16	104	9	15	22	38
MODA.....	485	70	113	41	89	60	25	20	205	28	36	54	64
MOTOCICLISMO.....	1329	95	143	96	170	108	34	175	565	150	61	163	176
MUSIC.....	261	22	17	20	38	26	35	34	174	26	9	68	60
NATURA OGGI.....	337	31	75	9	97	30	4	21	115	2	30	32	65
PESCARE.....	498	24	66	22	79	33	7	34	165	30	27	60	80
PHOTO ITALIANA.....	299	12	28	15	131	26	19	34	116	23	7	45	47
IL PIACERE.....	137	5	23	3	50	9	0	7	28	9	4	5	8
PLAYMEN.....	391	26	83	40	110	48	19	56	156	61	29	54	102
P.M.....	383	16	81	10	234	34	2	33	119	12	21	30	56
QUATTORRUOTE.....	5045	257	828	211	860	386	109	358	1929	290	236	475	642
QUI TOURING.....	805	23	127	19	226	51	7	75	193	16	33	59	122
RAKAM.....	107	9	29	8	24	6	7	4	42	0	11	12	22
ROCKSTAR.....	400	34	42	26	113	42	26	62	208	35	9	38	49
SALVE.....	342	29	81	7	118	35	3	14	133	11	26	28	59
SCIENZA 2000.....	118	6	18	9	21	34	6	9	47	8	0	23	27
SCIENZA E VITA NUOVA.....	294	11	49	13	73	25	8	28	91	8	21	23	50
LE SCIENZE.....	336	10	58	6	106	32	1	13	81	9	15	20	56
SELEZIONE DAL R.DIGEST.....	1799	103	341	76	314	157	33	74	628	45	99	203	268
STARBENE.....	306	37	73	14	95	45	5	31	140	16	20	31	48
STORIA ILLUSTRATA.....	419	27	98	23	132	57	8	20	123	12	29	39	81
SUPER GOL.....	1044	79	182	90	120	116	41	78	504	86	57	164	154
IL TENNIS ITALIANO.....	183	3	21	26	44	31	1	37	91	23	7	20	22
TUTTO CUCINA.....	222	26	38	27	50	23	16	14	96	12	37	50	58
TUTTOMAGLIA.....	121	5	28	19	21	17	4	11	76	2	9	31	26
TUTTO MOTO.....	1183	59	162	82	128	83	51	207	545	143	57	141	202
TUTTO MUSICA & SPETTACOLO.....	1082	65	153	110	145	117	77	108	748	87	44	206	212
TUTTO TURISMO.....	449	30	107	25	107	45	18	24	154	34	28	53	76
TUTTO UNCINETTO.....	208	18	34	23	26	26	12	31	86	0	20	18	38
VELA E MOTORE.....	168	11	36	6	28	10	0	15	56	12	17	38	18
VITAL.....	43	1	17	3	19	8	2	0	18	1	1	7	9
WEEKEND.....	69	7	26	1	31	8	0	4	24	0	9	0	7
ZOOM.....	117	2	9	2	65	7	0	14	35	6	4	7	37
DIANA (Quindicinale).....	609	30	82	8	51	62	9	23	148	14	16	40	70

Lettori ultimo periodo - analisi secondo: ● duplicazione di lettura

(valori assoluti x 1000)

	Totale	MENSILI													
		Abitare	AD	Alrone	Alta Fedeltà	Astra	Allante	Auto Capital	L'Auto-mobilità	Benissimo	Brava Casa	Capital	Casa Viva	Cento Cose	Consigli Pratici
SETTIMANALI	22084	285	229	1027	248	193	312	301	2004	149	157	548	430	169	53
ALBO BLITZ.....	720	5	4	58	20	16	20	24	145	4	9	31	8	6	5
AMICA.....	417	35	43	57	11	23	19	31	76	16	20	51	50	32	1
ANNA.....	267	23	24	24	12	11	5	18	66	5	8	30	23	20	0
AUTOSPRINT.....	958	37	18	70	50	10	47	61	298	25	25	43	37	13	2
BELLA.....	193	7	3	23	7	5	3	7	43	13	8	11	17	8	2
CIAO 2001.....	225	6	5	30	17	4	8	9	20	9	0	12	6	15	0
CONFIDENZE.....	322	9	3	26	0	8	11	6	76	9	2	11	23	6	3
DOLLY.....	265	6	1	24	9	14	10	9	44	12	5	7	9	7	0
DOMENICA DEL CORRIERE.....	1053	22	18	85	18	27	35	46	237	9	18	60	45	8	2
DOMENICA QUIZ.....	300	4	2	25	3	16	5	11	55	5	3	12	5	3	0
EPOCA.....	828	45	42	99	10	34	35	48	156	13	19	91	83	15	0
L'ESPRESSO.....	1771	97	74	268	42	36	63	79	325	16	45	161	123	42	3
EUROPEO.....	793	49	45	117	6	34	31	61	141	15	20	101	60	23	3
EVA EXPRESS.....	363	11	11	29	8	13	6	18	72	6	7	27	20	7	0
FAMIGLIA CRISTIANA.....	2983	78	33	204	37	21	61	60	429	37	27	118	106	35	13
GENTE.....	1974	46	41	146	24	50	56	74	327	47	29	131	108	37	3
GIOIA.....	463	27	20	49	18	19	13	23	85	19	15	35	38	21	0
IL GIORNALINO.....	332	8	2	13	7	4	9	9	87	4	0	13	10	0	4
GRAND HOTEL.....	965	9	10	31	11	20	22	21	165	14	7	29	15	7	3
GRAZIA.....	553	29	30	58	11	14	9	32	90	14	12	45	48	22	0
GUERIN SPORTIVO.....	972	10	15	110	50	3	35	17	140	13	5	32	29	9	4
GUIDA CUCINA.....	246	10	7	27	9	6	6	9	59	13	17	9	26	4	2
GUIDA TV.....	1210	49	11	74	28	25	29	30	217	19	22	45	48	14	4
INTIMITA'.....	347	8	3	24	5	18	23	15	78	8	4	10	12	8	12
INTREPIDO.....	1360	26	20	97	30	16	38	44	227	29	14	58	37	18	4
IL MONDO.....	248	22	30	44	3	13	18	22	51	4	12	85	33	5	0
MONDO ECONOMICO.....	211	19	15	35	0	12	7	16	58	8	16	58	25	5	3
IL MONELLO.....	924	12	9	77	33	18	41	28	166	16	11	43	30	18	4
NOVELLA 2000.....	681	12	18	41	23	26	14	37	126	12	11	35	22	11	11
OGGI.....	2090	37	46	185	28	53	64	73	376	44	43	147	97	44	5
ONDA TV.....	533	13	4	29	7	10	3	13	109	19	8	20	13	9	2
PANORAMA.....	2106	90	87	330	51	56	78	106	347	26	50	218	132	42	0
RADIOCORRIERE TV.....	875	29	15	88	22	23	24	36	169	15	12	33	32	10	0
RAGAZZA IN.....	223	1	2	16	4	7	1	8	45	12	2	9	6	11	2
ROMBO.....	520	18	17	40	35	2	29	25	194	10	3	19	12	5	4
SORRISI E CANZONI TV.....	5106	77	56	256	111	83	97	110	713	72	37	159	139	66	29
STARTER.....	519	4	7	35	34	20	12	44	120	0	1	18	4	13	0
STOP.....	629	18	14	44	11	10	9	27	111	9	6	31	25	3	3
TELESETTE.....	1306	27	27	72	28	21	27	26	233	17	19	29	33	16	4
TOPOLINO.....	1609	31	40	206	31	38	58	60	296	36	24	93	70	32	6

Lettori ultimo periodo - analisi secondo: ● duplicazione di lettura

(valori assoluti x 1000)

	Totale	MENSILI													
		Abitare	AD	Airone	Alfa Fedeltà	Astra	Atlante	Auto Capital	L'Auto-mobilità	Benissimo	Brava Casa	Capital	Casa Viva	Cento Coese	Consigli Pratici
MENSILI	22084	285	229	1027	248	193	312	301	2004	149	157	548	430	169	53
ABITARE.....	285	285	56	48	11	10	22	23	48	7	43	41	80	7	2
AD.....	229	56	229	48	0	9	19	33	37	9	17	52	36	14	0
AIRONE.....	1027	48	48	1027	9	28	97	64	149	27	25	109	70	21	0
ALTA FEDELTA'.....	248	11	0	9	248	5	6	5	59	2	3	6	11	5	3
ASTRA.....	193	10	9	28	5	193	2	11	49	11	9	21	14	9	0
ATLANTE.....	312	22	19	97	6	2	312	25	43	2	5	41	11	10	10
AUTO CAPITAL.....	301	23	33	64	5	11	25	301	77	19	14	96	28	19	0
L'AUTOMOBILE.....	2004	48	37	149	59	49	43	77	2004	32	38	124	85	25	10
BENISSIMO.....	149	7	9	27	2	11	2	19	32	149	12	9	18	9	0
BRAVA CASA.....	157	43	17	25	3	9	5	14	38	12	157	22	83	6	2
CAPITAL.....	548	41	52	109	6	21	41	96	124	9	22	548	42	18	10
CASAVIVA.....	430	80	36	70	11	14	11	28	85	18	83	42	430	23	0
100 COSE.....	169	7	14	21	5	9	10	19	25	9	6	18	23	169	0
CONSIGLI PRATICI.....	53	2	0	0	3	0	10	0	10	0	2	10	0	0	53
CORTO MALTESE.....	134	10	14	38	14	5	9	7	17	2	3	14	8	6	0
COSMOPOLITAN.....	244	20	13	45	2	17	14	24	51	9	4	38	27	23	0
LA CUCINA ITALIANA.....	297	30	14	49	0	9	5	29	93	12	8	34	36	6	2
DONNA PIU'.....	101	4	2	19	14	15	5	7	30	9	8	13	13	11	0
ESPANSIONE.....	124	10	21	24	0	3	9	8	30	2	8	46	14	3	0
FOTOGRAFARE.....	552	23	35	110	40	2	33	25	117	12	17	41	27	17	4
GARDENIA.....	139	4	17	60	7	2	10	8	28	8	5	20	12	2	0
GENTE MONEY.....	293	22	23	43	10	10	9	26	60	2	13	89	31	8	0
GENTE MOTORI.....	3020	85	62	287	126	67	82	209	730	73	47	194	146	57	6
GENTE VIAGGI.....	882	39	47	177	33	21	55	53	205	19	22	105	48	33	0
GIOIELLI.....	82	11	3	13	0	5	2	6	23	19	6	6	20	1	0
INSIEME.....	263	15	13	19	13	4	11	12	52	10	21	22	36	12	0
JESUS.....	168	8	6	11	0	0	7	3	42	0	0	4	3	0	0
LEI.....	145	17	18	29	2	4	18	22	23	5	6	26	13	27	2
LINUS.....	435	26	28	91	31	13	30	15	87	10	17	42	35	16	0
MADRE.....	145	2	0	21	3	3	0	8	30	13	0	4	10	0	0
MANI DI FATA.....	108	0	0	5	5	0	5	0	32	4	3	2	10	4	0
MAX.....	367	34	36	67	*	18	*	51	85	7	10	52	28	11	*
MESSAGGERO DI S.ANTONIO.....	994	27	3	71	11	3	37	20	159	19	2	48	30	17	5
LA MIA CASA.....	122	17	4	8	0	0	9	11	14	16	21	10	26	3	2
MILLEIDEE.....	219	9	4	30	3	13	8	9	44	41	18	15	23	11	3
MODA.....	485	24	16	47	10	14	12	40	117	31	18	59	25	41	0
MOTOCICLISMO.....	1329	38	26	125	65	12	72	79	295	42	7	49	36	19	4
MUSIC.....	261	1	2	40	34	10	3	15	53	11	0	11	4	7	4
NATURA OGGI.....	337	19	20	114	12	9	26	17	69	9	14	32	18	7	8
PESCCARE.....	498	2	11	52	16	11	26	0	86	3	2	38	13	5	11
PHOTO ITALIANA.....	299	26	26	98	17	10	28	27	55	6	12	27	18	13	2
IL PIACERE.....	137	11	37	18	10	2	8	18	23	3	3	34	13	14	0
PLAYMEN.....	391	6	29	55	14	6	23	14	105	14	8	42	18	9	4
P M.....	383	31	34	105	13	14	25	35	58	4	11	50	41	24	0
QUATTORRUOTE.....	5045	132	89	411	137	90	149	223	1035	83	68	285	178	78	28
QUI TOURING.....	805	29	32	157	9	7	26	35	181	12	24	98	54	23	0
RAKAM.....	107	5	15	22	3	2	7	4	17	2	5	8	16	6	0
ROCKSTAR.....	400	16	19	63	25	16	22	23	48	23	3	18	13	24	0
SALVE.....	342	8	10	61	3	12	17	19	83	11	12	35	29	11	3
SCIENZA 2000.....	118	9	2	11	3	0	8	3	28	9	5	0	3	0	0
SCIENZA E VITA NUOVA.....	294	14	23	33	20	4	12	7	64	6	7	19	14	5	0
LE SCIENZE.....	336	28	30	68	26	3	23	2	55	0	1	35	22	8	8
SELEZIONE DAL R.DIGEST.....	1799	50	29	134	34	45	79	54	369	36	28	114	84	28	23
STARBENE.....	306	11	9	51	16	17	15	20	74	12	15	29	34	7	0
STORIA ILLUSTRATA.....	419	20	24	89	3	13	44	30	94	21	17	45	33	13	0
SUPER GOL.....	1044	13	9	106	39	6	50	30	198	20	8	52	20	19	17
IL TENNIS ITALIANO.....	183	11	15	16	14	3	20	6	70	6	6	25	2	4	0
TUTTO CUCINA.....	222	1	4	17	3	8	16	11	61	28	8	14	18	10	5
TUTTOMAGLIA.....	121	10	3	11	2	0	2	6	20	20	3	3	14	10	0
TUTTO MOTO.....	1183	32	28	92	65	16	43	63	342	35	13	37	41	33	4
TUTTO MUSICA & SPETTACOLO.....	1082	22	20	102	56	20	57	28	194	41	9	53	15	30	12
TUTTO TURISMO.....	449	25	16	67	10	17	30	44	120	19	20	34	34	22	2
TUTTO UNCINETTO.....	208	12	5	14	4	6	11	10	35	29	7	8	17	7	0
VELA E MOTORE.....	168	6	11	27	12	9	16	6	49	8	4	21	7	5	5
VITAL.....	43	1	6	14	3	5	0	8	13	9	5	9	7	7	0
WEEKEND.....	69	2	17	16	0	2	7	7	18	0	6	21	5	7	0
ZOOM.....	117	6	18	26	1	2	8	12	43	0	0	18	9	4	0
DIANA (Quindicinale).....	609	17	6	29	11	3	25	2	64	0	10	14	12	5	8

Lettori ultimo periodo - analisi secondo: ● duplicazione di lettura

(valori assoluti x 1000)

	Totale	MENSILI													
		Corto Maltese	Cosmopolitan	La Cucina Italiana	Donna Più	Esposizione	Fotografare	Gardenia	Gente Money	Gente Motori	Gente Viaggi	Gioielli	Insomma	Jesus	Lei
SETTIMANALI	22084	134	244	297	101	124	552	139	293	3020	882	82	263	168	145
ALBO BLITZ.....	720	6	10	6	2	0	44	4	14	249	96	6	24	7	22
AMICA.....	417	2	44	23	14	8	37	7	23	116	79	15	27	8	21
ANNA.....	267	0	14	23	4	10	28	0	19	94	35	9	12	4	25
AUTOSPRINT.....	958	11	17	14	8	6	98	4	25	484	117	6	9	13	3
BELLA.....	193	0	6	12	7	3	21	8	6	53	20	8	8	6	4
CIAO 2001.....	225	6	12	3	4	0	26	2	7	59	47	0	2	1	4
CONFIDENZE.....	322	1	5	18	5	1	2	0	3	85	14	5	9	0	4
DOLLY.....	265	0	11	6	12	1	18	3	5	110	7	7	4	1	3
DOMENICA DEL CORRIERE.....	1053	9	22	54	14	7	55	18	30	279	102	16	27	30	12
DOMENICA QUIZ.....	300	3	9	8	4	1	17	6	5	100	27	0	9	5	4
EPOCA.....	828	17	28	49	6	16	64	29	44	247	116	8	23	34	11
L'ESPRESSO.....	1771	55	62	62	22	38	133	32	68	460	202	12	51	19	36
EUROPEO.....	793	18	22	35	14	22	57	13	64	248	125	10	18	19	16
EVA EXPRESS.....	363	5	23	17	5	3	16	5	18	120	49	6	19	1	7
FAMIGLIA CRISTIANA.....	2983	8	42	95	30	30	120	20	66	618	186	17	58	123	17
GENTE.....	1974	14	58	57	20	18	79	11	89	575	174	34	49	26	30
GIOIA.....	463	2	25	26	16	11	45	15	15	146	65	10	20	9	19
IL GIORNALINO.....	332	4	4	6	0	0	13	0	5	96	10	0	4	29	1
GRAND HOTEL.....	965	2	22	27	14	6	42	13	16	212	44	4	18	12	10
GRAZIA.....	553	2	31	31	14	14	31	9	23	168	84	7	28	18	31
GUERIN SPORTIVO.....	972	34	23	8	9	7	71	4	40	305	89	0	14	17	10
GUIDA CUCINA.....	246	0	9	41	2	5	20	4	4	79	24	10	14	1	4
GUIDA TV.....	1210	9	20	46	8	6	51	17	22	338	59	4	34	17	7
INTIMITA'.....	347	0	14	16	8	1	12	10	5	87	27	4	8	0	4
INTREPIDO.....	1360	15	27	28	13	4	82	5	29	424	110	9	34	17	17
IL MONDO.....	248	11	6	21	2	34	16	3	39	63	58	5	10	12	8
MONDO ECONOMICO.....	211	0	10	19	5	27	21	0	27	53	27	7	8	2	2
IL MONELLO.....	924	11	31	12	11	7	75	20	22	280	83	6	21	7	13
NOVELLA 2000.....	681	2	32	31	7	6	23	0	22	217	67	14	28	3	20
OGGI.....	2090	18	52	52	28	23	108	9	87	554	218	30	51	36	30
ONDA TV.....	533	0	5	20	10	2	27	4	17	174	34	3	18	7	3
PANORAMA.....	2106	55	76	63	27	57	180	35	90	537	243	7	52	16	45
RADIOCORRIERE TV.....	875	4	15	35	11	6	53	6	28	261	76	15	19	22	10
RAGAZZA IN.....	223	0	9	4	4	1	8	0	6	91	17	5	6	1	4
ROMBO.....	520	20	7	3	13	4	65	2	14	301	66	6	5	28	2
SORRISI E CANZONI TV.....	5106	34	105	91	42	25	194	34	93	1206	334	23	100	43	61
STARTER.....	519	7	10	0	5	0	31	2	14	248	53	0	10	2	2
STOP.....	629	9	15	25	6	6	23	19	31	169	73	13	12	16	10
TELESETTE.....	1306	7	19	23	12	6	45	17	19	322	94	6	31	13	4
TOPOLINO.....	1609	22	43	49	16	21	103	41	56	472	125	12	37	14	32

Lettori ultimo periodo - analisi secondo: ● duplicazione di lettura

(valori assoluti x 1000)

	Totale	MENSILI													
		Corto Maltese	Cosmopolitan	La Cucina Italiana	Donna Più	Espansione	Fotografare	Gardenia	Gente Money	Gente Motori	Gente Viaggi	Gioielli	Insieme	Jesus	Lei
MENSILI	22084	134	244	297	101	124	552	139	293	3020	882	82	263	168	145
ABITARE.....	285	10	20	30	4	10	23	4	22	85	39	11	15	8	17
AD.....	229	14	13	14	2	21	35	17	23	62	47	3	13	6	18
AIRONE.....	1027	38	45	49	19	24	110	60	43	287	177	13	19	11	29
ALTA FEDELTA'.....	248	14	2	0	14	0	40	7	10	126	33	0	13	0	2
ASTRA.....	193	5	17	9	15	3	2	2	10	67	21	5	4	0	4
ATLANTE.....	312	9	14	5	5	9	33	10	9	82	55	2	11	7	18
AUTO CAPITAL.....	301	7	24	29	7	8	25	8	26	209	53	6	12	3	22
L'AUTOMOBILE.....	2004	17	51	93	30	30	117	28	60	730	205	23	52	42	23
BENISSIMO.....	149	2	9	12	9	2	12	8	2	73	19	19	10	0	5
BRAVA CASA.....	157	3	4	8	8	8	17	5	13	47	22	6	21	0	6
CAPITAL.....	548	14	38	34	13	46	41	20	89	194	105	6	22	4	26
CASAVIVA.....	430	8	27	36	13	14	27	12	31	146	48	20	36	3	13
100 COSE.....	169	6	23	6	11	3	17	2	8	57	33	1	12	0	27
CONSIGLI PRATICI.....	53	0	0	2	0	0	4	0	0	6	0	0	0	0	2
CORTO MALTESE.....	134	134	7	0	2	7	16	5	9	30	19	0	2	5	5
COSMOPOLITAN.....	244	7	244	14	13	7	20	10	15	96	46	7	17	2	23
LA CUCINA ITALIANA.....	297	0	14	297	1	16	11	15	12	89	41	22	17	4	10
DONNA PIU'.....	101	2	13	1	101	2	7	2	8	38	15	5	14	4	10
ESPANSIONE.....	124	7	7	16	2	124	4	0	30	32	27	1	5	4	1
FOTOGRAFARE.....	552	16	20	11	7	4	552	13	17	218	97	0	16	7	12
GARDENIA.....	139	5	10	15	2	0	13	139	5	28	5	8	2	2	2
GENTE MONEY.....	293	9	15	12	8	30	17	5	293	128	67	2	5	8	14
GENTE MOTORI.....	3020	30	96	89	38	32	218	28	128	3020	345	38	68	56	64
GENTE VIAGGI.....	882	19	46	41	15	27	97	5	67	345	882	21	40	16	31
GIOIELLI.....	82	0	7	22	5	1	0	8	2	38	21	82	1	0	5
INSIEME.....	263	2	17	17	14	5	16	2	5	68	40	1	263	3	8
JESUS.....	168	5	2	4	4	4	7	2	8	56	16	0	3	168	0
LEI.....	145	5	23	10	10	1	12	2	14	64	31	5	8	0	145
LINUS.....	435	55	21	21	7	9	69	22	12	165	76	5	6	16	9
MADRE.....	145	0	8	9	4	3	10	10	0	31	10	8	6	25	0
MANI DI FATA.....	108	0	0	5	0	0	35	3	5	52	18	0	5	4	0
MAX.....	367	*	43	30	8	14	*	*	39	158	72	3	10	*	30
MESSAGGERO DI S.ANTONIO.....	994	8	22	41	2	2	27	32	27	204	72	9	13	31	18
LA MIA CASA.....	122	0	22	19	9	4	6	10	3	37	17	11	6	4	0
MILLEIDEE.....	219	3	6	13	11	7	36	3	11	95	32	17	11	4	10
MODA.....	485	8	36	32	21	4	27	10	22	189	84	22	25	16	46
MOTOCICLISMO.....	1329	19	33	45	19	4	72	12	31	548	120	14	27	25	24
MUSIC.....	261	0	6	7	6	1	14	5	0	92	28	6	2	9	0
NATURA OGGI.....	337	11	13	21	7	8	34	18	10	92	76	2	14	13	10
PESCARRE.....	498	11	14	20	7	8	45	9	7	124	57	2	6	8	4
PHOTO ITALIANA.....	299	25	16	9	6	8	101	13	4	101	62	8	12	4	19
IL PIACERE.....	137	3	9	0	8	4	12	14	15	42	19	0	8	2	11
PLAYMEN.....	391	21	10	16	1	9	46	7	17	158	50	0	13	7	6
P M.....	383	38	22	9	14	12	47	7	23	115	67	4	10	6	18
QUATTORRUOTE.....	5045	36	116	139	62	60	311	50	150	1968	440	49	114	52	83
QUI TOURING.....	805	19	14	35	11	26	47	18	37	219	115	8	27	33	19
RAKAM.....	107	4	2	15	4	7	12	5	10	31	21	7	10	4	3
ROCKSTAR.....	400	30	19	5	10	2	34	0	8	115	60	0	6	6	12
SALVE.....	342	3	34	14	15	6	28	3	18	120	66	8	33	4	19
SCIENZA 2000.....	118	5	0	4	0	6	10	0	3	33	24	6	6	0	0
SCIENZA E VITA NUOVA.....	294	11	7	0	4	7	17	18	22	110	61	10	6	4	3
LE SCIENZE.....	336	16	9	6	3	13	44	20	7	74	34	0	5	10	3
SELEZIONE DAL R.DIGEST.....	1799	16	55	83	19	28	82	19	77	507	142	19	45	52	21
STARBENE.....	306	17	20	21	19	7	44	2	18	111	66	8	28	6	10
STORIA ILLUSTRATA.....	419	10	22	29	7	19	34	4	24	122	63	10	9	28	12
SUPER GOL.....	1044	18	27	45	16	4	57	4	36	319	95	0	19	19	25
IL TENNIS ITALIANO.....	183	11	7	3	6	10	17	4	12	66	27	0	7	18	0
TUTTO CUCINA.....	222	4	12	30	4	5	15	22	10	71	40	10	18	8	3
TUTTOMAGLIA.....	121	2	9	3	10	1	10	4	2	40	25	2	12	4	2
TUTTO MOTO.....	1183	13	37	15	17	6	66	12	30	613	106	13	36	12	21
TUTTO MUSICA & SPETTACOLO.....	1082	21	21	9	22	8	72	6	25	360	114	8	17	20	10
TUTTO TURISMO.....	449	12	19	30	9	12	39	10	21	196	162	19	16	5	18
TUTTO UNCINETTO.....	208	0	12	20	10	4	38	8	5	74	18	14	8	8	6
VELA E MOTORE.....	168	4	11	6	5	8	21	7	4	61	29	0	2	6	4
VITAL.....	43	0	2	1	5	1	2	0	2	23	14	5	5	0	6
WEEKEND.....	69	7	1	2	4	10	6	2	7	20	24	0	10	5	10
ZOOM.....	117	9	7	9	0	6	50	6	8	40	20	0	0	4	2
DIANA (Quindicinale).....	609	5	6	18	2	5	31	5	7	143	31	10	6	0	1

Lettori ultimo periodo - analisi secondo: ● duplicazione di lettura

(valori assoluti x 1000)

SETTIMANALI	Totale	MENSILI													
		Linus	Madre	Mani Di Fata	Max	Mes-saggero Di S.A.	La Mia Casa	Mille Idee	Moda	Moto-ciclismo	Music	Natura Oggi	Pescare	Photo Italiana	Il Piacere
SETTIMANALI	22084	435	145	108	367	994	122	219	485	1329	261	337	498	299	137
ALBO BLITZ.....	720	29	4	3	*	63	14	9	46	143	29	20	46	33	2
AMICA.....	417	40	0	21	52	18	18	24	53	44	10	19	23	14	18
ANNA.....	267	22	3	22	28	27	2	20	45	36	19	4	14	4	15
AUTOSPRINT.....	958	52	2	25	*	56	18	23	40	331	50	36	63	54	14
BELLA.....	193	28	2	22	7	24	2	23	16	18	5	8	24	2	9
CIAO 2001.....	225	29	0	2	*	15	0	14	29	37	58	11	4	21	3
CONFIDENZE.....	322	12	5	5	8	46	0	23	26	37	13	5	22	2	0
DOLLY.....	265	13	4	0	22	12	0	11	18	54	32	4	10	11	2
DOMENICA DEL CORRIERE.....	1053	19	17	31	43	106	10	24	63	92	12	32	44	28	13
DOMENICA QUIZ.....	300	15	0	7	*	11	9	5	23	55	9	19	13	15	2
EPOCA.....	828	58	18	28	42	98	13	35	47	84	11	37	32	26	24
L'ESPRESSO.....	1771	166	5	13	103	110	27	30	64	154	45	76	52	139	32
EUROPEO.....	793	48	12	7	63	66	13	22	45	71	16	42	35	30	19
EVA EXPRESS.....	363	16	0	4	45	7	3	10	35	29	10	12	15	7	9
FAMIGLIA CRISTIANA.....	2983	73	72	36	85	308	23	67	130	231	56	86	65	28	21
GENTE.....	1974	75	20	23	91	128	27	58	94	150	22	51	67	29	26
GIOIA.....	463	28	9	27	32	26	10	37	46	51	26	21	15	12	23
IL GIORNALINO.....	332	11	21	0	*	33	0	10	12	49	14	21	7	2	2
GRAND HOTEL.....	965	37	5	25	43	63	6	40	59	92	14	23	28	8	6
GRAZIA.....	553	43	10	24	36	55	12	35	65	59	15	20	19	22	11
GUERIN SPORTIVO.....	972	65	15	11	*	63	6	33	41	168	62	28	63	53	2
GUIDA CUCINA.....	246	27	5	3	18	8	5	10	14	22	5	15	20	2	3
GUIDA TV.....	1210	45	8	10	25	92	5	26	57	142	46	33	36	31	7
INTIMITA'.....	347	12	0	2	12	48	9	21	28	70	7	10	12	5	0
INTREPIDO.....	1360	83	2	22	52	96	25	33	58	200	89	51	85	50	13
IL MONDO.....	248	27	7	3	23	19	3	4	15	28	3	17	4	12	9
MONDO ECONOMICO.....	211	8	0	7	11	15	8	13	19	15	0	11	5	3	6
IL MONELLO.....	924	69	2	21	34	73	15	32	54	166	81	40	36	36	9
NOVELLA 2000.....	681	22	0	0	57	53	9	26	70	95	22	31	24	12	5
OGGI.....	2090	69	10	24	87	132	24	65	113	143	17	75	66	28	23
ONDA TV.....	533	27	0	8	20	40	6	24	41	96	20	9	22	15	3
PANORAMA.....	2106	176	11	35	137	124	29	54	89	170	38	97	79	131	50
RADIOCORRIERE TV.....	875	47	13	10	52	71	19	18	60	108	26	30	33	26	9
RAGAZZA IN.....	223	17	0	0	20	14	0	8	25	34	35	4	7	19	0
ROMBO.....	520	45	0	18	*	30	20	16	20	175	34	21	34	34	7
SORRISI E CANZONI TV.....	5106	160	33	39	188	272	45	104	205	565	174	115	165	116	28
STARTER.....	519	19	0	0	*	16	9	9	28	150	26	2	30	23	9
STOP.....	629	20	0	6	39	50	5	15	36	61	9	30	27	7	4
TELESETTE.....	1306	57	2	8	31	101	11	22	54	163	68	32	60	45	5
TOPOLINO.....	1609	129	12	16	83	114	8	38	64	176	60	65	80	47	8

Lettori ultimo periodo - analisi secondo: ● duplicazione di lettura

(valori assoluti x 1000)

	Totale	MENSILI													
		Linus	Madre	Mani Di Fata	Max	Messaggero Di S.A.	La Mia Casa	Mille Idee	Moda	Motociclismo	Musica	Natura Oggi	Pescare	Photo Italiana	Il Piacere
MENSILI	22084	435	145	108	367	994	122	219	485	1329	261	337	498	299	137
ABITARE.....	285	26	2	0	34	27	17	9	24	38	1	19	2	26	11
AD.....	229	28	0	0	36	3	4	4	16	26	2	20	11	26	37
AIRONE.....	1027	91	21	5	67	71	8	30	47	125	40	114	52	98	18
ALTA FEDELTA'.....	248	31	3	5	*	11	0	3	10	65	34	12	16	17	10
ASTRA.....	193	13	3	0	18	3	0	13	14	12	10	9	11	10	2
ATLANTE.....	312	30	0	5	*	37	9	8	12	72	3	26	26	28	8
AUTO CAPITAL.....	301	15	8	0	51	20	11	9	40	79	15	17	0	27	18
L'AUTOMOBILE.....	2004	87	30	32	85	159	14	44	117	295	53	69	86	55	23
BENISSIMO.....	149	10	13	4	7	19	16	41	31	42	11	9	3	6	3
BRAVA CASA.....	157	17	0	3	10	2	21	18	18	7	0	14	2	12	3
CAPITAL.....	548	42	4	2	52	48	10	15	59	49	11	32	38	27	34
CASAVIVA.....	430	35	10	10	28	30	26	23	25	36	4	18	13	18	13
100 COSE.....	169	16	0	4	11	17	3	11	41	19	7	7	5	13	14
CONSIGLI PRATICI.....	53	0	0	0	*	5	2	3	0	4	4	8	11	2	0
CORTO MALTESE.....	134	55	0	0	*	8	0	3	8	19	0	11	11	25	3
COSMOPOLITAN.....	244	21	8	0	43	22	22	6	36	33	6	13	14	16	9
LA CUCINA ITALIANA.....	297	21	9	5	30	41	19	13	32	45	7	21	20	9	0
DONNA PIU'.....	101	7	4	0	8	2	9	11	21	19	6	7	7	6	8
ESPANSIONE.....	124	9	3	0	14	2	4	7	4	4	1	8	8	8	4
FOTOGRAFARE.....	552	69	10	35	*	27	6	36	27	72	14	34	45	101	12
GARDENIA.....	139	22	10	3	*	32	10	3	10	12	5	18	9	13	14
GENTE MONEY.....	293	12	0	5	39	27	3	11	22	31	0	10	7	4	15
GENTE MOTORI.....	3020	165	31	52	158	204	37	95	189	548	92	92	124	101	42
GENTE VIAGGI.....	882	76	10	18	72	72	17	32	84	120	28	76	57	62	19
GIOIELLI.....	82	5	8	0	3	9	11	17	22	14	6	2	2	8	0
INSIEME.....	263	6	6	5	10	13	6	11	25	27	2	14	6	12	8
JESUS.....	168	16	25	4	*	31	4	4	16	25	9	13	8	4	2
LEI.....	145	9	0	0	30	18	0	10	46	24	0	10	4	19	11
LINUS.....	435	435	0	19	35	44	0	24	23	55	18	25	29	63	8
MADRE.....	145	0	145	0	*	37	19	9	14	17	1	0	6	0	0
MANI DI FATA.....	108	19	0	108	*	18	0	33	8	3	5	3	2	2	3
MAX.....	367	35	*	*	367	*	*	11	48	*	*	22	*	*	*
MESSAGGERO DI S.ANTONIO.....	994	44	37	18	*	994	21	20	65	92	24	24	45	21	6
LA MIA CASA.....	122	0	19	0	*	21	122	7	32	23	1	4	20	4	3
MILLEIDEE.....	219	24	9	33	11	20	7	219	41	42	7	11	9	8	3
MODA.....	485	23	14	8	48	65	32	41	485	76	28	25	14	24	13
MOTOCICLISMO.....	1329	55	17	3	*	92	23	42	76	1329	85	29	83	65	22
MUSIC.....	261	18	1	5	*	24	1	7	28	85	261	8	12	22	4
NATURA OGGI.....	337	25	0	3	22	24	4	11	25	29	8	337	29	29	6
PESCARRE.....	498	29	6	2	*	45	20	9	14	83	12	29	498	16	6
PHOTO ITALIANA.....	299	63	0	2	*	21	4	8	24	65	22	29	16	299	8
IL PIACERE.....	137	8	0	3	*	6	3	3	13	22	4	6	6	8	137
PLAYMEN.....	391	32	4	2	*	42	3	15	30	103	14	24	23	29	7
P.M.....	383	51	0	2	48	19	0	7	38	38	10	25	18	47	35
QUATTORRUOTE.....	5045	190	57	62	200	314	55	116	257	757	131	135	213	158	57
QUI TOURING.....	805	53	38	13	40	44	8	23	20	50	5	38	17	39	22
RAKAM.....	107	12	2	11	3	6	3	18	11	13	3	11	10	7	3
ROCKSTAR.....	400	43	4	0	*	25	8	23	46	99	63	18	22	45	11
SALVE.....	342	26	7	3	29	24	12	16	33	25	6	28	26	23	9
SCIENZA 2000.....	118	8	0	5	*	1	8	13	12	33	21	5	6	11	3
SCIENZA E VITA NUOVA.....	294	16	6	3	*	15	8	7	13	71	23	36	16	16	11
LE SCIENZE.....	336	40	3	10	*	32	4	8	14	32	14	24	17	29	5
SELEZIONE DAL R.DIGEST.....	1799	71	27	19	46	147	26	61	84	136	24	70	63	29	8
STARBENE.....	306	38	4	16	23	27	8	19	34	23	9	26	36	27	2
STORIA ILLUSTRATA.....	419	38	11	0	18	38	14	20	42	55	4	32	24	21	14
SUPER GOL.....	1044	49	8	15	*	119	10	21	64	191	94	40	70	46	6
IL TENNIS ITALIANO.....	183	27	2	5	*	8	7	5	23	72	7	15	20	17	5
TUTTO CUCINA.....	222	14	17	8	*	54	19	19	32	28	16	17	18	8	6
TUTTOMAGLIA.....	121	14	0	3	*	25	12	21	23	30	6	14	12	9	3
TUTTO MOTO.....	1183	54	15	3	*	102	17	42	47	514	75	22	58	48	13
TUTTO MUSICA & SPETTACOLO.....	1082	71	8	5	*	81	12	47	76	254	132	29	36	57	17
TUTTO TURISMO.....	449	26	12	5	32	50	21	17	54	74	6	38	27	15	13
TUTTO UNCINETTO.....	208	18	8	27	4	29	21	36	22	19	0	2	10	6	3
VELA E MOTORE.....	168	30	3	2	*	20	1	7	17	44	10	6	32	23	4
VITAL.....	43	7	0	0	21	0	0	5	11	11	3	6	0	2	0
WEEKEND.....	69	8	0	0	*	0	3	3	7	15	0	7	8	13	3
ZOOM.....	117	18	0	11	*	6	0	0	15	22	5	9	10	42	0
DIANA (Quindicinale).....	609	6	7	11	*	26	16	3	19	56	10	14	97	7	4

Lettori ultimo periodo - analisi secondo: ● duplicazione di lettura

(valori assoluti x 1000)

	Totale	MENSILI													
		Play Men	PM	Quattro-ruote	Qui Touring	Rakam	Rock Star	Salve	Scienza 2000	Scienza e Vita Nuova	Le Scienze	Selezione dal R.D.	Star Bene	Storia Illustrata	Super Gol
SETTIMANALI	22084	391	383	5045	805	107	400	342	118	294	336	1799	306	419	1044
ALBO BLITZ.....	720	98	22	381	17	16	25	39	15	28	15	103	22	29	131
AMICA.....	417	17	40	173	57	5	17	39	3	10	15	78	34	24	26
ANNA.....	267	7	23	110	24	7	11	13	20	15	16	47	22	19	45
AUTOSPRINT.....	958	69	41	612	90	11	65	21	14	49	32	152	21	37	123
BELLA.....	193	0	7	63	22	9	2	14	5	5	10	36	27	7	25
CIAO 2001.....	225	13	25	94	17	0	84	5	9	13	12	41	11	6	43
CONFIDENZE.....	322	14	8	104	10	7	3	6	1	3	5	54	10	10	52
DOLLY.....	265	15	12	129	8	2	24	6	15	6	2	46	7	7	38
DOMENICA DEL CORRIERE.....	1053	52	44	469	69	24	17	53	17	20	31	198	54	76	104
DOMENICA QUIZ.....	300	13	11	142	6	0	8	21	3	10	1	61	9	21	38
EPOCA.....	828	58	63	390	90	33	17	44	9	33	46	181	44	75	57
L'ESPRESSO.....	1771	89	159	716	158	25	87	87	12	50	114	252	66	99	157
EUROPEO.....	793	57	85	400	83	24	46	45	10	41	51	168	32	77	71
EVA EXPRESS.....	363	14	13	150	27	7	17	23	0	7	10	49	26	11	35
FAMIGLIA CRISTIANA.....	2983	41	83	961	201	38	69	72	33	34	57	487	66	129	162
GENTE.....	1974	49	54	732	149	21	48	85	15	56	50	334	66	99	141
GIOIA.....	463	11	22	163	41	15	10	22	3	18	24	94	36	27	29
IL GIORNALINO.....	332	13	7	143	28	3	14	5	3	8	0	43	0	18	46
GRAND HOTEL.....	965	34	14	330	8	9	23	18	5	8	3	109	29	27	108
GRAZIA.....	553	18	25	191	53	15	28	26	0	8	19	92	42	38	53
GUERIN SPORTIVO.....	972	67	25	441	36	15	76	9	29	44	42	141	22	49	307
GUIDA CUCINA.....	246	8	13	95	24	8	1	9	3	7	8	43	18	23	16
GUIDA TV.....	1210	71	26	486	33	13	56	18	20	23	18	176	30	47	151
INTIMITA'.....	347	17	14	136	8	5	19	5	2	9	12	84	14	13	43
INTREPIDO.....	1360	101	39	637	43	11	59	46	32	31	19	183	45	35	337
IL MONDO.....	248	7	19	104	61	10	6	17	2	6	19	40	6	42	9
MONDO ECONOMICO.....	211	5	7	85	39	8	0	6	3	5	12	59	10	15	23
IL MONELLO.....	924	73	28	426	27	17	45	37	24	25	18	156	31	28	188
NOVELLA 2000.....	681	26	16	257	23	9	34	29	6	11	10	103	37	27	79
OGGI.....	2090	83	81	828	127	29	42	81	18	49	58	341	73	98	182
ONDA TV.....	533	40	10	211	19	8	26	7	9	13	6	76	14	23	90
PANORAMA.....	2106	110	234	860	226	24	113	118	21	73	106	314	95	132	120
RADIOCORRIERE TV.....	875	48	34	386	51	6	42	35	34	25	32	157	45	57	116
RAGAZZA IN.....	223	19	2	109	7	7	26	3	6	8	1	33	5	8	41
ROMBO.....	520	56	33	358	75	4	62	14	9	28	13	74	31	20	78
SORRISI E CANZONI TV.....	5106	156	119	1929	193	42	208	133	47	91	81	628	140	123	504
STARTER.....	519	61	12	290	16	0	35	11	8	8	9	45	16	12	86
STOP.....	629	29	21	236	33	11	9	26	0	21	15	99	20	29	57
TELESETTE.....	1306	54	30	475	59	12	38	28	23	23	20	203	31	39	164
TOPOLINO.....	1609	102	56	642	122	22	49	59	27	50	56	268	48	81	154

Lettori ultimo periodo - analisi secondo: ● duplicazione di lettura

(valori assoluti x 1000)

MENSILI	Totale	MENSILI													
		Play Men	PM	Quattro-ruote	Qui Touring	Rakam	Rock Star	Salve	Scienza 2000	Scienza e Vita Nuova	Le Scienze	Selezione dal R.D.	Star Bene	Storia Illustrata	Super Gol
MENSILI	22084	391	383	5045	805	107	400	342	118	294	336	1799	306	419	1044
ABITARE.....	285	6	31	132	29	5	16	8	9	14	28	50	11	20	13
AD.....	229	29	34	89	32	15	19	10	2	23	30	29	9	24	9
AIRONE.....	1027	55	105	411	157	22	63	61	11	33	66	134	51	89	106
ALTA FEDELTA'.....	248	14	13	137	9	3	25	3	3	20	26	34	16	3	39
ASTRA.....	193	6	14	90	7	2	16	12	0	4	3	45	17	13	6
ATLANTE.....	312	23	25	149	26	7	22	17	8	12	23	79	15	44	50
AUTO CAPITAL.....	301	14	35	223	35	4	23	19	3	7	2	54	20	30	30
L'AUTOMOBILE.....	2004	105	58	1035	181	17	48	83	28	64	55	369	74	94	198
BENISSIMO.....	149	14	4	83	12	2	23	11	9	6	0	36	12	21	20
BRAVA CASA.....	157	8	11	68	24	5	3	12	5	7	1	28	15	17	8
CAPITAL.....	548	42	50	285	98	8	18	35	0	19	35	114	29	45	52
CASAVIVA.....	430	18	41	178	54	16	13	29	3	14	22	84	34	33	20
100 COSE.....	169	9	24	78	23	6	24	11	0	5	8	28	7	13	19
CONSIGLI PRATICI.....	53	4	0	28	0	0	0	3	0	0	8	23	0	0	17
CORTO MALTESE.....	134	21	38	36	19	4	30	3	5	11	16	16	17	10	18
COSMOPOLITAN.....	244	10	22	116	14	2	19	34	0	7	9	55	20	22	27
LA CUCINA ITALIANA.....	297	16	9	139	35	15	5	14	4	0	6	83	21	29	45
DONNA PIU'.....	101	1	14	62	11	4	10	15	0	4	3	19	19	7	16
ESPANSIONE.....	124	9	12	60	26	7	2	6	6	7	13	28	7	19	4
FOTOGRAFARE.....	552	46	47	311	47	12	34	28	10	17	44	82	44	34	57
GARDENIA.....	139	7	7	50	18	5	0	3	0	18	20	19	2	4	4
GENTE MONEY.....	293	17	23	150	37	10	8	18	3	22	7	77	18	24	36
GENTE MOTORI.....	3020	158	115	1968	219	31	115	120	33	110	74	507	111	122	319
GENTE VIAGGI.....	882	50	67	440	115	21	60	66	24	61	34	142	66	63	95
GIOIELLI.....	82	0	4	49	8	7	0	8	6	10	0	19	8	10	0
INSIEME.....	263	13	10	114	27	10	6	33	6	6	5	45	28	9	19
JESUS.....	168	7	6	52	33	4	6	4	0	4	10	52	6	28	19
LEI.....	145	6	18	83	19	3	12	19	0	3	3	21	10	12	25
LINUS.....	435	32	51	190	53	12	43	26	8	16	40	71	38	38	49
MADRE.....	145	4	0	57	38	2	4	7	0	6	3	27	4	11	8
MANI DI FATA.....	108	2	2	62	13	11	0	3	5	3	10	19	16	0	15
MAX.....	367	*	48	200	40	3	*	29	*	*	*	46	23	18	*
MESSAGGERO DI S.ANTONIO.....	994	42	19	314	44	6	25	24	1	15	32	147	27	38	119
LA MIA CASA.....	122	3	0	55	8	3	8	12	8	8	4	26	8	14	10
MILLEIDEE.....	219	15	7	116	23	18	23	16	13	7	8	61	19	20	21
MODA.....	485	30	38	257	20	11	46	33	12	13	14	84	34	42	64
MOTOCICLISMO.....	1329	103	38	757	50	13	99	25	33	71	32	136	23	55	191
MUSIC.....	261	14	10	131	5	3	63	6	21	23	14	24	9	4	94
NATURA OGGI.....	337	24	25	135	38	11	18	28	5	36	24	70	26	32	40
PESCARE.....	498	23	18	213	17	10	22	26	6	16	17	63	36	24	70
PHOTO ITALIANA.....	299	29	47	158	39	7	45	23	11	16	29	29	27	21	46
IL PIACERE.....	137	7	35	57	22	3	11	9	3	11	5	8	2	14	6
PLAYMEN.....	391	391	46	211	23	7	35	20	5	9	19	50	12	16	81
P M.....	383	46	383	185	57	7	47	34	8	28	29	81	21	29	14
QUATTORRUOTE.....	5045	211	185	5045	323	31	182	174	63	156	112	787	152	167	479
QUI TOURING.....	805	23	57	323	805	17	38	36	6	28	35	146	24	62	30
RAKAM.....	107	7	7	31	17	107	0	11	0	10	16	32	10	9	17
ROCKSTAR.....	400	35	47	182	38	0	400	9	2	10	16	59	22	7	67
SALVE.....	342	20	34	174	36	11	9	342	0	9	13	76	82	26	23
SCIENZA 2000.....	118	5	8	63	6	0	2	0	118	32	21	35	4	30	34
SCIENZA E VITA NUOVA.....	294	9	28	156	28	10	10	9	32	294	51	43	17	16	40
LE SCIENZE.....	336	19	29	112	35	16	16	13	21	51	336	62	23	33	24
SELEZIONE DAL R.DIGEST.....	1799	50	81	787	146	32	59	76	35	43	62	1799	61	110	128
STARBENE.....	306	12	21	152	24	10	22	82	4	17	23	61	306	34	34
STORIA ILLUSTRATA.....	419	16	29	167	62	9	7	26	30	16	33	110	34	419	32
SUPER GOL.....	1044	81	14	479	30	17	67	23	34	40	24	128	34	32	1044
IL TENNIS ITALIANO.....	183	33	7	100	16	4	16	5	11	19	14	28	6	18	58
TUTTO CUCINA.....	222	33	6	110	19	14	26	13	3	14	11	55	18	16	45
TUTTOMAGLIA.....	121	13	5	69	12	2	22	15	4	9	4	36	11	6	21
TUTTO MOTO.....	1183	79	32	667	101	7	68	18	25	57	27	147	31	36	177
TUTTO MUSICA & SPETTACOLO.....	1082	86	33	453	33	7	146	20	36	64	36	162	28	30	271
TUTTO TURISMO.....	449	25	25	277	51	8	19	27	21	24	28	84	37	50	49
TUTTO UNCINETTO.....	208	9	5	84	14	10	11	5	3	3	0	41	14	9	32
VELA E MOTORE.....	168	10	11	81	13	4	3	5	17	14	16	28	25	23	48
VITAL.....	43	1	4	31	5	2	3	14	0	3	5	6	11	4	0
WEEKEND.....	69	7	7	38	25	6	0	6	6	6	8	17	15	6	14
ZOOM.....	117	6	27	67	15	7	17	17	5	10	18	26	13	14	10
DIANA (Quindicinale).....	609	13	19	230	11	6	5	1	21	18	5	82	1	18	56

Lettori ultimo periodo - analisi secondo: ● duplicazione di lettura

(valori assoluti x 1000)

	Totale	MENSILI											
		Il Tennis Italiano	Tutto Cucina	Tutto Maglia	Tutto Moto	Tutto Musica e Spettacolo	Tutto Turismo	Tutto Uncinetto	Vela E Motore	Vital	Week End	Zoom	Diana*
SETTIMANALI	22084	183	222	121	1183	1082	449	208	168	43	69	117	609
ALBO BLITZ.....	720	37	13	3	130	139	27	15	11	4	10	10	44
AMICA.....	417	21	8	15	37	36	36	30	11	18	13	6	18
ANNA.....	267	9	5	3	50	28	21	25	2	6	11	0	10
AUTOSPRINT.....	958	42	29	26	297	156	62	22	24	3	12	43	100
BELLA.....	193	1	14	9	21	19	11	21	13	9	3	2	12
CIAO 2001.....	225	9	1	4	28	95	9	2	8	3	0	7	6
CONFIDENZE.....	322	2	12	2	51	49	8	10	2	1	4	3	18
DOLLY.....	265	12	6	2	81	91	9	29	0	7	0	0	9
DOMENICA DEL CORRIERE.....	1053	11	44	10	73	64	68	22	10	6	13	18	48
DOMENICA QUIZ.....	300	12	6	21	40	58	25	6	7	0	1	10	9
EPOCA.....	828	14	37	11	48	40	43	28	23	4	7	16	42
L'ESPRESSO.....	1771	31	23	20	116	137	86	21	30	17	28	38	57
EUROPEO.....	793	14	16	14	52	57	54	15	13	3	12	18	60
EVA EXPRESS.....	363	4	16	4	25	19	18	6	4	8	4	3	5
FAMIGLIA CRISTIANA.....	2983	46	30	43	191	178	91	55	23	12	13	29	109
GENTE.....	1974	24	50	31	138	159	83	37	15	21	16	19	63
GIOIA.....	463	18	34	20	40	41	25	28	10	8	12	0	4
IL GIORNALINO.....	332	11	5	0	46	43	1	0	3	0	2	0	8
GRAND HOTEL.....	965	10	31	13	74	82	20	31	0	1	0	2	37
GRAZIA.....	553	17	19	14	38	26	29	24	8	6	9	6	8
GUERIN SPORTIVO.....	972	51	34	22	164	196	33	20	22	6	10	11	24
GUIDA CUCINA.....	246	3	31	10	19	17	19	7	0	1	2	5	11
GUIDA TV.....	1210	36	48	31	95	183	46	28	28	5	0	0	52
INTIMITA'.....	347	4	26	13	52	31	27	10	3	1	0	3	19
INTREPIDO.....	1360	62	32	29	200	239	71	45	25	11	20	17	54
IL MONDO.....	248	12	7	0	25	10	30	1	6	2	9	12	2
MONDO ECONOMICO.....	211	6	3	3	12	17	19	15	4	5	8	3	6
IL MONELLO.....	924	37	34	19	153	168	67	31	11	5	5	18	34
NOVELLA 2000.....	681	3	26	5	59	65	30	18	11	1	7	2	30
OGGI.....	2090	21	38	28	152	153	107	34	36	17	26	9	82
ONDA TV.....	533	26	27	19	82	110	25	23	6	3	1	2	8
PANORAMA.....	2106	44	50	21	128	145	107	26	28	19	31	65	51
RADIOCORRIERE TV.....	875	31	23	17	83	117	45	26	10	8	8	7	62
RAGAZZA IN.....	223	1	16	4	51	77	18	12	0	2	0	0	9
ROMBO.....	520	37	14	11	207	108	24	31	15	0	4	14	23
SORRISI E CANZONI TV.....	5106	91	96	76	545	748	154	86	56	18	24	35	148
STARTER.....	519	23	12	2	143	87	34	0	12	1	0	6	14
STOP.....	629	7	37	9	57	44	28	20	17	1	9	4	16
TELESETTE.....	1306	20	50	31	141	206	53	18	38	7	0	7	40
TOPOLINO.....	1609	22	58	26	202	212	76	38	18	9	7	37	70

Lettori ultimo periodo - analisi secondo: ● duplicazione di lettura

(valori assoluti x 1000)

	Totale	MENSILI											
		Il Tennis Italiano	Tutto Cucina	Tutto Maglia	Tutto Moto	Tutto Musica e Spettacolo	Tutto Turismo	Tutto Uncinetto	Vela E Motore	Vital	Week End	Zoom	Diana*
MENSILI	22084	183	222	121	1183	1082	449	208	168	43	69	117	609
ABITARE.....	285	11	1	10	32	22	25	12	6	1	2	6	17
AD.....	229	15	4	3	28	20	16	5	11	6	17	18	6
AIRONE.....	1027	16	17	11	92	102	67	14	27	14	16	26	29
ALTA FEDELTA'.....	248	14	3	2	65	56	10	4	12	3	0	1	11
ASTRA.....	193	3	8	0	16	20	17	6	9	5	2	2	3
ATLANTE.....	312	20	16	2	43	57	30	11	16	0	7	8	25
AUTO CAPITAL.....	301	6	11	6	63	28	44	10	6	8	7	12	2
L'AUTOMOBILE.....	2004	70	61	20	342	194	120	35	49	13	18	43	64
BENISSIMO.....	149	6	26	20	35	41	19	29	8	9	0	0	0
BRAVA CASA.....	157	6	8	3	13	9	20	7	4	5	6	0	10
CAPITAL.....	548	25	14	3	37	53	34	8	21	9	21	18	14
CASAVIVA.....	430	2	18	14	41	15	34	17	7	7	5	9	12
100 COSE.....	169	4	10	10	33	30	22	7	5	7	7	4	5
CONSIGLI PRATICI.....	53	0	5	0	4	12	2	0	5	0	0	0	8
CORTO MALTESE.....	134	11	4	2	13	21	12	0	4	0	7	9	5
COSMOPOLITAN.....	244	7	12	9	37	21	19	12	11	2	1	7	6
LA CUCINA ITALIANA.....	297	3	30	3	15	9	30	20	6	1	2	9	18
DONNA PIU'.....	101	6	4	10	17	22	9	10	5	5	4	0	2
ESPANSIONE.....	124	10	5	1	6	8	12	4	8	1	10	6	5
FOTOGRAFARE.....	552	17	15	10	66	72	39	38	21	2	6	50	31
GARDENIA.....	139	4	22	4	12	6	10	8	7	0	2	6	5
GENTE MONEY.....	293	12	10	2	30	25	21	5	4	2	7	8	7
GENTE MOTORI.....	3020	68	71	40	613	360	196	74	61	23	20	40	143
GENTE VIAGGI.....	882	27	40	25	106	114	162	18	29	14	24	20	31
GIOIELLI.....	82	0	10	2	13	8	19	14	0	5	0	0	10
INSIEME.....	263	7	18	12	36	17	16	8	2	5	10	0	6
JESUS.....	168	18	8	4	12	20	5	8	6	0	5	4	0
LEI.....	145	0	3	2	21	10	18	6	4	6	10	2	1
LINUS.....	435	27	14	14	54	71	26	18	30	7	8	18	6
MADRE.....	145	2	17	0	15	8	12	8	3	0	0	0	7
MANI DI FATA.....	108	5	8	3	3	5	5	27	2	0	0	11	11
MAX.....	387	*	*	*	*	*	32	4	*	21	*	*	*
MESSAGGERO DI S.ANTONIO.....	994	8	54	25	102	81	50	29	20	0	0	6	26
LA MIA CASA.....	122	7	19	12	17	12	21	21	1	0	3	0	16
MILLEIDEE.....	219	5	19	21	42	47	17	36	7	5	3	0	3
MODA.....	485	23	32	23	47	76	54	22	17	11	7	15	19
MOTOCICLISMO.....	1329	72	28	30	514	254	74	19	44	11	15	22	56
MUSIC.....	261	7	16	6	75	132	6	0	10	3	0	5	10
NATURA OGGI.....	337	15	17	14	22	29	38	2	6	6	7	9	14
PESCARRE.....	498	20	18	12	58	36	27	10	32	0	8	10	97
PHOTO ITALIANA.....	299	17	8	9	48	57	15	6	23	2	13	42	7
IL PIACERE.....	137	5	6	3	13	17	13	3	4	0	3	0	4
PLAYMEN.....	391	33	33	13	79	86	25	9	10	1	7	6	13
P M.....	383	7	6	5	32	33	25	5	11	4	7	27	19
QUATTORRUOTE.....	5045	100	110	69	667	453	277	84	81	31	38	67	230
QUI TOURING.....	805	16	19	12	101	33	51	14	13	5	25	15	11
RAKAM.....	107	4	14	2	7	7	8	10	4	2	6	7	6
ROCKSTAR.....	400	16	26	22	68	146	19	11	3	3	0	17	5
SALVE.....	342	5	13	15	18	20	27	5	5	14	6	17	1
SCIENZA 2000.....	118	11	3	4	25	36	21	3	17	0	6	5	21
SCIENZA E VITA NUOVA.....	294	19	14	9	57	64	24	3	14	3	6	10	18
LE SCIENZE.....	336	14	11	4	27	36	28	0	16	5	8	18	5
SELEZIONE DAL R.DIGEST.....	1799	28	55	36	147	162	84	41	28	6	17	26	82
STARBENE.....	306	6	18	11	31	28	37	14	25	11	15	13	1
STORIA ILLUSTRATA.....	419	18	16	6	36	30	50	9	23	4	6	14	18
SUPER GOL.....	1044	58	45	21	177	271	49	32	48	0	14	10	56
IL TENNIS ITALIANO.....	183	183	16	13	43	57	16	11	22	0	5	4	6
TUTTO CUCINA.....	222	16	222	27	35	34	44	26	9	0	4	7	1
TUTTOMAGLIA.....	121	13	27	121	24	36	31	28	7	0	0	8	0
TUTTO MOTO.....	1183	43	35	24	1183	251	60	21	41	13	13	24	38
TUTTO MUSICA & SPETTACOLO.....	1082	57	34	36	251	1082	50	21	37	6	9	14	28
TUTTO TURISMO.....	449	16	44	31	60	50	449	16	18	5	20	25	23
TUTTO UNCINETTO.....	208	11	26	28	21	21	16	208	2	5	3	3	12
VELA E MOTORE.....	168	22	9	7	41	37	18	2	168	0	6	10	15
VITAL.....	43	0	0	0	13	6	5	5	0	43	7	0	0
WEEKEND.....	69	5	4	0	13	9	20	3	6	7	69	7	6
ZOOM.....	117	4	7	8	24	14	25	3	10	0	7	117	17
DIANA (Quindicinale).....	609	6	1	0	38	28	23	12	15	0	6	17	609

Analisi
dei lettori
ultimo periodo

Donne

Lettori ultimo periodo - analisi secondo: ● età ● ampiezza centri

(valori assoluti x 1000)

	Totale	Classe di età								Ampiezza del centri						
		14 anni	da 15 a 17 anni	da 18 a 24 anni	da 25 a 34 anni	da 35 a 44 anni	da 45 a 54 anni	da 55 a 64 anni	oltre 64 anni	fino a 5000 abit.	da 5000 a 10000 abit.	da 10000 a 30000 abit.	da 30000 a 50000 abit.	da 50000 a 100000 abit.	da 100000 a 250000 abit.	oltre 250000 abit.
SETTIMANALI	23771	418	1301	2993	4001	3722	3612	3215	4509	4656	3260	4756	2097	2258	2037	4706
ALBO BLITZ.....	83	0	5	27	37	9	2	2	0	9	0	15	13	19	5	22
AMICA.....	1650	27	126	342	354	278	276	146	100	219	180	263	157	175	221	436
ANNA.....	1360	21	102	245	257	262	226	141	107	179	153	221	130	149	148	379
AUTOSPRINT.....	175	4	17	47	41	33	21	2	9	42	26	19	16	13	26	32
BELLA.....	1193	29	72	169	286	205	212	119	100	253	140	212	96	99	125	267
CIAO 2001.....	207	26	83	52	17	15	6	0	9	41	33	27	19	13	22	52
CONFIDENZE.....	1493	35	103	256	327	257	184	163	169	253	233	268	114	143	125	356
DOLLY.....	990	116	431	278	42	77	38	7	1	173	155	195	124	83	84	175
DOMENICA DEL CORRIERE.....	614	5	20	87	107	72	103	87	133	76	73	112	39	56	68	190
DOMENICA QUIZ.....	212	8	10	39	62	34	36	10	13	23	24	14	17	27	38	66
EPOCA.....	503	8	34	75	83	85	84	66	68	62	52	71	34	50	58	176
L'ESPRESSO.....	900	13	65	177	283	163	106	53	40	132	71	125	61	73	110	329
EUROPEO.....	295	3	10	57	67	56	39	41	22	36	26	43	19	25	34	112
EVA EXPRESS.....	825	21	58	146	176	140	95	106	82	120	97	150	65	87	96	210
FAMIGLIA CRISTIANA.....	3306	61	195	388	503	515	484	499	662	934	559	595	254	308	230	427
GENTE.....	2760	53	157	370	532	495	397	344	413	422	280	429	250	272	337	770
GIOIA.....	1984	42	192	391	346	356	312	185	161	377	267	307	147	215	232	439
IL GIORNALINO.....	385	18	55	47	64	109	59	7	27	94	85	20	29	40	56	61
GRAND HOTEL.....	1504	41	120	281	317	281	178	153	155	252	197	309	152	129	145	320
GRAZIA.....	2097	42	183	403	427	355	295	208	184	335	198	330	162	217	282	573
GUERIN SPORTIVO.....	120	2	39	27	24	9	17	2	0	35	4	28	0	0	11	42
GUIDA CUCINA.....	882	24	55	167	248	153	134	63	36	170	91	148	69	90	86	228
GUIDA TV.....	1031	38	110	185	228	144	132	88	105	111	152	189	91	91	99	297
INTIMITA'.....	1386	19	89	196	270	271	210	151	180	279	180	243	117	130	123	315
INTREPIDO.....	339	9	44	65	123	59	27	10	2	59	42	86	26	38	20	69
IL MONDO.....	62	0	1	19	12	14	14	3	0	7	0	8	3	8	4	31
MONDO ECONOMICO.....	51	0	9	11	9	7	12	3	0	1	2	3	14	7	11	14
IL MONELLO.....	394	19	41	81	139	44	52	16	2	68	47	69	25	42	42	101
NOVELLA 2000.....	1234	27	116	235	248	197	171	119	122	193	141	205	115	109	141	330
OGGI.....	2570	43	150	343	514	489	389	313	348	441	302	404	162	256	315	690
ONDA TV.....	540	41	73	91	110	105	59	32	30	138	60	99	45	61	48	90
PANORAMA.....	1141	21	85	228	318	200	135	86	68	169	99	175	75	111	158	353
RADIOCORRIERE TV.....	641	21	44	99	106	109	114	79	68	97	56	100	61	46	79	202
RAGAZZA IN.....	631	107	244	129	42	74	25	11	0	129	101	124	56	58	54	111
ROMBO.....	46	3	10	17	0	9	5	0	2	14	1	4	2	8	4	13
SORRISI E CANZONI TV.....	5902	200	713	1234	1092	1034	800	419	411	993	840	1187	496	602	550	1234
STARTER.....	38	2	7	5	21	0	0	2	0	13	8	5	0	0	5	7
STOP.....	1092	21	57	129	167	159	128	183	247	199	99	170	71	112	118	324
TELESETTE.....	1021	40	113	182	241	162	121	92	70	150	97	218	92	118	107	238
TOPOLINO.....	1356	71	163	297	358	257	126	40	43	258	121	167	122	127	160	401

Lettori ultimo periodo - analisi secondo: ● età ● ampiezza centri

(valori assoluti x 1000)

	Totale	Classe di età								Ampiezza dei centri							
		14 anni	da 15 a 17 anni	da 18 a 24 anni	da 25 a 34 anni	da 35 a 44 anni	da 45 a 54 anni	da 55 a 64 anni	oltre 64 anni	fino a 5000 abt.	da 5000 a 10000 abt.	da 10000 a 30000 abt.	da 30000 a 50000 abt.	da 50000 a 100000 abt.	da 100000 a 250000 abt.	oltre 250000 abt.	
MENSILI	23771	418	1301	2993	4001	3722	3612	3215	4509	4656	3260	4756	2097	2258	2037	4706	
ABITARE.....	261	1	8	61	71	33	35	28	25	32	9	40	11	24	36	108	
AD.....	229	0	7	66	60	47	22	11	16	26	13	41	20	24	25	81	
AIRONE.....	784	25	81	150	263	133	68	44	19	121	96	95	50	72	88	262	
ALTA FEDELTA'.....	45	0	7	12	0	6	9	5	6	6	5	11	4	2	6	11	
ASTRA.....	455	11	63	126	109	71	54	20	0	48	41	63	27	35	56	184	
ATLANTE.....	228	5	14	59	72	26	31	11	9	43	24	34	18	15	34	59	
AUTO CAPITAL.....	55	5	3	15	11	13	5	4	0	14	2	3	9	4	7	16	
L'AUTOMOBILE.....	696	21	51	90	170	132	132	61	41	84	60	122	51	89	124	167	
BENISSIMO.....	2139	49	209	506	514	366	268	159	67	425	255	374	170	201	222	492	
BRAVA CASA.....	464	5	16	42	178	85	70	47	20	37	48	84	42	51	60	142	
CAPITAL.....	251	3	12	57	58	61	34	12	14	22	29	29	23	19	38	91	
CASAVIVA.....	831	10	29	128	280	173	115	68	27	84	104	151	88	72	107	224	
100 COSE.....	800	44	176	304	124	40	67	36	9	135	96	114	94	84	91	187	
CONSIGLI PRATICI.....	215	5	15	29	40	46	34	22	24	45	42	26	3	16	30	53	
CORTO MALTESE.....	70	1	2	15	41	4	2	4	0	18	5	2	4	5	3	34	
COSMOPOLITAN.....	557	11	53	188	177	56	39	23	11	92	46	75	52	48	82	163	
LA CUCINA ITALIANA.....	547	2	32	76	128	86	124	56	42	84	67	71	44	61	57	163	
DONNA PIU'.....	525	6	42	137	167	79	54	28	12	87	78	87	40	57	58	119	
ESPANSIONE.....	46	0	0	14	11	11	8	0	2	3	4	11	4	5	1	18	
FOTOGRAFARE.....	164	2	11	41	32	47	18	5	7	16	26	4	9	18	32	59	
GARDENIA.....	185	3	4	35	64	48	8	12	10	49	28	19	20	8	13	48	
GENTE MONEY.....	153	8	11	29	46	30	12	11	7	20	18	15	21	14	20	45	
GENTE MOTORI.....	699	27	85	160	153	116	92	42	24	131	88	131	66	48	83	152	
GENTE VIAGGI.....	520	13	43	114	162	91	53	25	21	59	74	70	39	51	64	164	
GIOIELLI.....	764	16	62	129	186	156	97	75	43	175	99	127	66	79	76	142	
INSIEME.....	731	7	54	139	381	66	47	33	5	137	69	126	77	73	68	180	
JESUS.....	162	9	18	14	30	42	19	28	3	73	25	20	12	5	13	14	
LEI.....	674	11	129	245	140	58	56	25	11	124	101	82	70	77	84	135	
LINUS.....	310	14	38	92	72	47	36	7	2	40	27	46	21	26	48	102	
MADRE.....	288	3	18	21	54	85	34	31	42	87	56	65	14	20	16	29	
MANI DI FATA.....	1366	19	99	174	242	273	229	179	151	319	221	278	125	120	112	190	
MAX.....	206	16	39	64	56	22	4	4	0	32	4	23	21	28	22	76	
MESSAGGERO DI S.ANTONIO.....	1459	17	117	216	201	148	216	172	370	389	272	267	170	96	86	180	
LA MIA CASA.....	202	3	7	16	61	44	23	19	28	9	26	30	34	11	27	65	
MILLEIDEE.....	2151	42	156	354	561	384	297	220	137	383	279	415	196	173	201	504	
MODA.....	1152	38	156	319	213	126	170	72	58	197	117	164	130	132	120	292	
MOTOCICLISMO.....	139	6	11	37	59	8	9	6	4	11	19	20	13	5	18	53	
MUSIC.....	217	37	86	65	16	6	2	6	0	22	40	39	36	14	18	48	
NATURA OGGI.....	266	8	14	64	76	38	25	17	25	55	22	49	18	19	23	79	
PESCARRE.....	62	0	2	10	16	22	4	8	0	10	1	4	9	2	11	24	
PHOTO ITALIANA.....	116	0	3	32	45	20	4	2	9	50	2	1	2	12	17	33	
IL PIACERE.....	111	0	9	31	20	31	11	3	5	10	13	13	5	8	14	49	
PLAYMEN.....	32	0	0	8	9	5	7	4	0	3	2	4	4	7	6	7	
P M.....	261	4	27	82	85	31	20	6	6	30	28	48	14	24	31	86	
QUATTRORUOTE.....	1138	30	86	292	267	209	163	54	38	206	107	199	89	110	147	282	
QUI TOURING.....	548	14	29	80	113	114	95	51	51	57	51	63	30	50	91	207	
RAKAM.....	1077	19	55	152	294	228	145	112	70	240	156	208	82	109	89	192	
ROCKSTAR.....	175	24	76	62	6	3	0	4	0	14	41	25	19	13	16	48	
SALVE.....	559	4	51	129	153	96	71	44	10	76	64	92	53	63	78	133	
SCIENZA 2000.....	51	0	11	11	6	14	2	8	0	6	0	13	3	7	2	19	
SCIENZA E VITA NUOVA.....	204	3	34	53	20	51	28	13	3	68	14	30	5	15	22	50	
LE SCIENZE.....	143	2	17	28	28	27	25	9	5	14	13	12	17	8	20	58	
SELEZIONE DAL R.DIGEST.....	1645	39	140	309	300	272	269	161	155	298	176	259	170	169	200	373	
STARBENE.....	547	2	43	139	127	108	70	22	35	60	78	98	48	59	65	139	
STORIA ILLUSTRATA.....	161	1	10	27	37	29	22	25	10	21	10	24	10	20	23	54	
SUPER GOL.....	101	9	11	27	16	9	21	5	3	25	6	18	5	5	5	37	
IL TENNIS ITALIANO.....	48	0	2	15	13	10	2	5	0	10	0	0	9	2	4	22	
TUTTO CUCINA.....	634	16	33	131	129	117	85	66	57	98	118	91	45	63	69	149	
TUTTOMAGLIA.....	811	4	57	97	139	162	158	114	79	145	122	112	81	66	99	186	
TUTTO MOTO.....	202	11	48	47	56	15	17	6	3	19	10	40	42	20	19	51	
TUTTO MUSICA & SPETTACOLO.....	1075	135	370	311	123	73	50	10	4	185	154	224	74	105	127	208	
TUTTO TURISMO.....	240	12	32	42	74	33	26	8	13	50	29	41	15	14	15	75	
TUTTO UNCINETTO.....	1652	30	118	250	352	304	286	186	125	314	245	288	138	158	138	371	
VELA E MOTORE.....	56	1	4	4	9	7	12	10	10	0	0	11	16	0	10	19	
VITAL.....	111	5	31	41	17	6	8	3	0	11	14	21	11	10	19	25	
WEEKEND.....	45	2	6	8	12	10	4	0	3	2	1	3	9	0	7	22	
ZOOM.....	16	0	6	2	6	0	2	0	0	0	0	3	0	5	0	8	
DIANA (Quindicinale).....	146	0	10	35	40	16	11	24	11	39	26	18	8	16	22	17	

Lettori ultimo periodo - analisi secondo: ● età ● ampiezza centri

(percentuali di composizione)

SETTIMANALI	Totale	Classe di età								Ampiezza del centri						
		14 anni	da 15 a 17 anni	da 18 a 24 anni	da 25 a 34 anni	da 35 a 44 anni	da 45 a 54 anni	da 55 a 64 anni	oltre 64 anni	fino a 5000 abit.	da 5000 a 10000 abit.	da 10000 a 30000 abit.	da 30000 a 50000 abit.	da 50000 a 100000 abit.	da 100000 a 250000 abit.	oltre 250000 abit.
	100.0	1.8	5.5	12.6	16.8	15.7	15.2	13.5	19.0	19.6	13.7	20.0	8.8	9.5	8.6	19.8
ALBO BLITZ.....	100.0	0.6	6.4	32.1	44.6	11.0	2.8	2.4	0.0	11.2	0.0	18.2	15.3	22.6	6.1	26.5
AMICA.....	100.0	1.7	7.7	20.7	21.5	16.8	16.8	8.8	6.1	13.2	10.9	16.0	9.5	10.6	13.4	26.4
ANNA.....	100.0	1.5	7.5	18.0	18.9	19.3	16.6	10.4	7.8	13.2	11.3	16.3	9.5	11.0	10.9	27.9
AUTOSPRINT.....	100.0	2.2	9.9	26.9	23.4	19.1	12.2	1.3	4.9	24.0	15.1	11.0	9.4	7.6	14.8	18.1
BELLA.....	100.0	2.4	6.1	14.2	24.0	17.2	17.8	10.0	8.4	21.2	11.8	17.8	8.1	8.3	10.5	22.4
CIAO 2001.....	100.0	12.6	40.0	24.9	8.2	7.0	2.7	0.0	4.5	19.6	15.9	13.2	9.2	6.2	10.5	25.2
CONFIDENZE.....	100.0	2.3	6.9	17.1	21.9	17.2	12.3	10.9	11.3	16.9	15.6	18.0	7.6	9.6	8.4	23.8
DOLLY.....	100.0	11.7	43.5	28.1	4.3	7.8	3.8	0.7	0.1	17.5	15.7	19.7	12.5	8.4	8.4	17.7
DOMENICA DEL CORRIERE.....	100.0	0.8	3.3	14.1	17.4	11.7	16.8	14.2	21.6	12.4	11.9	18.3	6.3	9.1	11.1	30.9
DOMENICA QUIZ.....	100.0	3.7	4.9	18.6	29.1	16.0	17.1	4.6	6.0	11.0	11.3	6.6	8.0	12.5	18.2	32.3
EPOCA.....	100.0	1.6	6.7	14.9	16.5	16.9	16.7	13.1	13.6	12.2	10.3	14.2	6.8	10.0	11.4	35.1
L'ESPRESSO.....	100.0	1.5	7.2	19.6	31.4	18.2	11.8	5.9	4.4	14.7	7.9	13.9	6.7	8.1	12.2	36.5
EUROPEO.....	100.0	1.1	3.3	19.4	22.7	18.9	13.1	14.0	7.4	12.1	8.7	14.6	6.5	8.6	11.5	38.0
EVA EXPRESS.....	100.0	2.6	7.0	17.7	21.3	17.0	11.5	12.9	10.0	14.6	11.8	18.2	7.8	10.6	11.6	25.4
FAMIGLIA CRISTIANA.....	100.0	1.8	5.9	11.7	15.2	15.6	14.6	15.1	20.0	28.3	16.9	18.0	7.7	9.3	7.0	12.9
GENTE.....	100.0	1.9	5.7	13.4	19.3	17.9	14.4	12.5	15.0	15.3	10.2	15.5	9.1	9.8	12.2	27.9
GIOIA.....	100.0	2.1	9.7	19.7	17.4	18.0	15.7	9.3	8.1	19.0	13.5	15.5	7.4	10.8	11.7	22.1
IL GIORNALINO.....	100.0	4.8	14.2	12.2	16.6	28.2	15.4	1.7	7.0	24.4	22.1	5.3	7.6	10.4	14.4	15.8
GRAND HOTEL.....	100.0	2.8	8.0	18.6	21.0	17.3	11.8	10.2	10.3	16.8	13.1	20.5	10.1	8.5	9.7	21.3
GRAZIA.....	100.0	2.0	8.7	19.2	20.4	16.9	14.1	9.9	8.8	16.0	9.5	15.7	7.7	10.3	13.5	27.3
GUERIN SPORTIVO.....	100.0	2.0	32.8	22.7	19.6	7.3	14.1	1.6	0.0	29.4	3.4	23.0	0.0	0.0	9.1	35.2
GUIDA CUCINA.....	100.0	2.7	6.3	19.0	28.2	17.4	15.2	7.2	4.1	19.2	10.3	16.8	7.8	10.2	9.7	25.8
GUIDA TV.....	100.0	3.7	10.6	17.9	22.1	14.0	12.8	8.6	10.2	10.8	14.8	18.3	8.8	8.9	9.6	28.8
INTIMITA'.....	100.0	1.4	6.4	14.1	19.5	19.6	15.1	10.9	13.0	20.1	13.0	17.5	8.4	9.4	8.9	22.7
INTREPIDO.....	100.0	2.8	13.1	19.0	36.2	17.5	8.0	2.8	0.6	17.3	12.5	25.4	7.5	11.1	5.8	20.4
IL MONDO.....	100.0	0.0	2.3	30.2	18.9	22.2	22.1	4.4	0.0	11.9	0.0	13.7	4.4	13.2	5.8	51.0
MONDO ECONOMICO.....	100.0	0.0	18.2	20.8	18.5	12.9	23.3	6.4	0.0	1.7	3.2	5.0	27.1	14.0	22.3	26.7
IL MONELLO.....	100.0	4.8	10.3	20.5	35.3	11.2	13.3	4.1	0.4	17.2	11.9	17.5	6.4	10.6	10.6	25.8
NOVELLA 2000.....	100.0	2.2	9.4	19.0	20.1	15.9	13.9	9.6	9.9	15.6	11.4	16.6	9.3	8.8	11.4	26.8
OGGI.....	100.0	1.7	5.8	13.3	20.0	18.2	15.2	12.2	13.6	17.2	11.8	15.7	6.3	10.0	12.2	26.8
ONDA TV.....	100.0	7.5	13.5	16.8	20.5	19.4	10.9	5.8	5.6	25.5	11.1	18.3	8.3	11.4	8.8	16.6
PANORAMA.....	100.0	1.8	7.5	19.9	27.9	17.5	11.8	7.6	6.0	14.8	8.7	15.4	6.6	9.7	13.9	31.0
RADIOCORRIERE TV.....	100.0	3.3	6.9	15.4	16.6	17.1	17.8	12.4	10.6	15.2	8.7	15.5	9.5	7.2	12.3	31.5
RAGAZZA IN.....	100.0	16.9	38.6	20.4	6.7	11.7	4.0	1.7	0.0	20.4	16.0	19.6	8.8	9.1	8.6	17.5
ROMBO.....	100.0	5.8	22.1	38.1	0.0	18.9	10.7	0.0	4.5	30.1	3.2	7.9	4.7	17.7	8.2	28.3
SORRISI E CANZONI TV.....	100.0	3.4	12.1	20.9	18.5	17.5	13.6	7.1	7.0	16.8	14.2	20.1	8.4	10.2	9.3	20.9
STARTER.....	100.0	6.3	19.8	12.1	56.5	0.0	0.0	5.3	0.0	35.2	20.6	14.4	0.0	0.0	12.1	17.7
STOP.....	100.0	1.9	5.2	11.8	15.3	14.5	11.8	16.8	22.7	18.2	9.0	15.5	6.5	10.3	10.8	29.7
TELESETTE.....	100.0	4.0	11.0	17.8	23.6	15.9	11.8	9.0	6.9	14.7	9.5	21.4	9.0	11.6	10.4	23.3
TOPOLINO.....	100.0	5.2	12.0	21.9	26.4	19.0	9.3	2.9	3.2	19.0	9.0	12.3	9.0	9.3	11.8	29.6

Lettori ultimo periodo - analisi secondo: ● età ● ampiezza centri

(percentuali di composizione)

	Totale	Classe di età								Ampiezza dei centri						
		14 anni	da 15 a 17 anni	da 18 a 24 anni	da 25 a 34 anni	da 35 a 44 anni	da 45 a 64 anni	da 55 a 64 anni	oltre 64 anni	fino a 5000 abit.	da 5000 a 10000 abit.	da 10000 a 30000 abit.	da 30000 a 50000 abit.	da 50000 a 100000 abit.	da 100000 a 250000 abit.	oltre 250000 abit.
MENSILI	100.0	1.8	5.5	12.6	16.8	15.7	15.2	13.5	19.0	19.6	13.7	20.0	8.8	9.5	8.6	19.8
ABITARE.....	100.0	0.5	3.1	23.2	27.3	12.7	13.5	10.0	9.7	12.4	3.6	15.2	4.3	9.2	13.9	41.4
AD.....	100.0	0.0	2.9	28.9	26.2	20.6	9.8	4.6	7.0	11.1	5.7	17.8	8.8	10.4	10.7	35.5
AIRONE.....	100.0	3.2	10.4	19.2	33.6	17.0	8.6	5.6	2.4	15.4	12.2	12.1	6.3	9.2	11.2	33.5
ALTA FEDELTA'.....	100.0	0.0	16.5	25.9	0.0	14.0	19.8	11.5	12.3	13.9	10.5	23.6	8.3	5.4	13.6	24.8
ASTRA.....	100.0	2.4	13.9	27.8	24.1	15.5	11.9	4.3	0.0	10.5	9.0	13.9	5.9	7.8	12.3	40.5
ATLANTE.....	100.0	2.3	6.1	26.0	31.5	11.6	13.7	4.9	3.9	18.9	10.4	14.9	7.9	6.8	15.0	26.1
AUTO CAPITAL.....	100.0	9.4	4.7	26.9	20.4	23.5	8.7	6.4	0.0	26.2	3.6	6.0	16.0	7.2	12.1	28.9
L'AUTOMOBILE.....	100.0	2.9	7.3	12.9	24.5	18.9	18.9	8.7	5.9	12.0	8.6	17.6	7.3	12.8	17.8	24.0
BENISSIMO.....	100.0	2.3	9.8	23.7	24.0	17.1	12.5	7.4	3.1	19.9	11.9	17.5	8.0	9.4	10.4	23.0
BRAVA CASA.....	100.0	1.1	3.5	9.1	38.3	18.4	15.1	10.2	4.3	7.9	10.3	18.1	9.1	11.0	12.8	30.6
CAPITAL.....	100.0	1.3	4.9	22.5	23.0	24.3	13.6	4.6	5.6	8.7	11.4	11.6	9.3	7.4	15.2	36.4
CASAVIVA.....	100.0	1.3	3.5	15.4	33.7	20.8	13.8	8.2	3.3	10.1	12.6	18.2	10.6	8.6	12.8	27.0
100 COSE.....	100.0	5.5	22.0	38.0	15.5	5.0	8.4	4.5	1.1	16.9	11.9	14.2	11.7	10.5	11.4	23.4
CONSIGLI PRATICI.....	100.0	2.1	7.1	13.5	18.7	21.4	15.9	10.2	11.0	20.8	19.6	12.0	1.3	7.5	14.1	24.8
CORTO MALTESE.....	100.0	2.1	3.3	20.7	58.8	6.2	3.2	5.7	0.0	26.0	6.4	2.2	5.3	6.7	4.4	48.9
COSMOPOLITAN.....	100.0	1.9	9.6	33.8	31.8	10.0	6.9	4.1	1.9	16.4	8.3	13.4	9.3	8.6	14.7	29.2
LA CUCINA ITALIANA.....	100.0	0.3	5.8	14.0	23.5	15.7	22.7	10.2	7.8	15.4	12.2	13.0	8.1	11.2	10.4	29.7
DONNA PIU'.....	100.0	1.1	7.9	26.1	31.7	15.0	10.3	5.4	2.3	16.6	14.9	16.5	7.5	10.8	11.0	22.7
ESPANSIONE.....	100.0	0.0	0.0	30.6	23.1	24.6	17.4	0.0	4.2	7.5	8.0	24.1	8.9	10.2	1.7	39.6
FOTOGRAFARE.....	100.0	1.5	6.4	25.1	19.8	28.6	10.8	3.3	4.4	9.7	15.6	2.7	5.2	11.2	19.6	38.1
GARDENIA.....	100.0	1.8	2.3	19.1	34.4	26.0	4.5	6.5	5.5	26.5	15.1	10.0	11.0	4.2	7.0	26.1
GENTE MONEY.....	100.0	5.2	7.0	18.9	30.2	19.4	7.8	7.1	4.4	12.8	11.9	9.8	13.5	9.1	13.4	29.8
GENTE MOTORI.....	100.0	3.9	12.1	22.8	21.9	16.6	13.2	6.1	3.4	18.7	12.5	18.7	9.5	6.9	11.9	21.7
GENTE VIAGGI.....	100.0	2.4	8.2	21.8	31.0	17.8	10.2	4.7	4.0	11.4	14.1	13.4	7.5	9.9	12.3	31.4
GIOIELLI.....	100.0	2.1	8.1	16.9	24.3	20.4	12.7	9.9	5.6	23.0	13.0	16.6	8.7	10.4	9.9	18.5
INSIEME.....	100.0	1.0	7.4	19.1	52.1	9.0	6.4	4.4	0.7	18.8	9.5	17.2	10.6	10.0	9.4	24.6
JESUS.....	100.0	5.7	11.1	8.5	18.3	25.6	11.6	17.3	1.9	44.8	15.2	12.5	7.4	3.1	8.1	8.9
LEI.....	100.0	1.6	19.1	36.3	20.7	8.6	8.2	3.7	1.6	18.3	15.0	12.2	10.4	11.5	12.5	20.1
LINUS.....	100.0	4.6	12.4	29.8	23.3	15.3	11.7	2.3	0.6	13.1	8.6	14.8	6.7	8.5	15.4	33.0
MADRE.....	100.0	0.9	6.1	7.3	18.8	29.6	11.9	10.9	14.6	30.3	19.5	22.5	5.0	7.0	5.5	10.2
MANI DI FATA.....	100.0	1.4	7.2	12.7	17.7	20.0	16.8	13.1	11.0	23.4	16.2	20.3	9.1	8.8	8.2	13.9
MAX.....	100.0	7.9	19.1	31.1	27.4	10.5	1.9	2.1	0.0	15.7	1.8	11.1	10.3	13.4	10.8	36.7
MESSAGGERO DI S.ANTONIO.....	100.0	1.2	8.0	14.8	13.8	10.2	14.8	11.8	25.4	26.6	18.6	18.3	11.6	6.6	5.9	12.3
LA MIA CASA.....	100.0	1.6	3.7	8.0	30.2	21.8	11.4	9.4	13.9	4.2	12.8	15.1	16.9	5.4	13.3	32.3
MILLEIDEE.....	100.0	2.0	7.2	16.5	26.1	17.9	13.8	10.2	6.4	17.8	13.0	19.3	9.1	8.0	9.4	23.4
MODA.....	100.0	3.3	13.5	27.7	18.5	11.0	14.8	6.3	5.0	17.1	10.2	14.3	11.3	11.4	10.4	25.3
MOTOCICLISMO.....	100.0	4.3	7.7	28.5	42.5	5.7	6.5	4.2	2.5	7.6	13.4	14.3	9.7	3.3	13.3	38.4
MUSIC.....	100.0	17.0	39.4	29.9	7.4	2.7	1.0	2.6	0.0	10.2	18.3	18.1	16.5	6.3	8.5	22.0
NATURA OGGI.....	100.0	2.9	5.4	24.1	28.5	14.3	9.3	6.2	9.3	20.5	8.5	18.6	6.9	7.1	8.8	29.6
PESCARRE.....	100.0	0.0	2.9	15.4	26.6	35.6	7.1	12.5	0.0	15.8	2.0	7.0	14.9	3.7	18.2	38.5
PHOTO ITALIANA.....	100.0	0.0	3.0	27.7	38.7	17.4	3.6	2.0	7.5	43.0	1.5	1.0	1.3	10.4	14.4	28.4
IL PIACERE.....	100.0	0.0	8.5	28.0	18.1	28.0	10.3	2.3	4.9	8.7	11.6	11.4	4.4	7.6	12.5	43.8
PLAYMEN.....	100.0	0.0	0.0	23.3	28.7	14.5	21.4	12.1	0.0	10.3	5.2	10.9	12.1	20.8	19.3	21.4
P.M.....	100.0	1.7	10.3	31.5	32.6	11.7	7.6	2.1	2.5	11.4	10.8	18.3	5.3	9.3	12.0	33.0
QUATTORRUOTE.....	100.0	2.6	7.5	25.6	23.5	18.4	14.3	4.7	3.3	18.1	9.4	17.5	7.8	9.7	12.9	24.7
QUI TOURING.....	100.0	2.5	5.4	14.6	20.6	20.9	17.4	9.2	9.3	10.3	9.2	11.5	5.4	9.1	16.6	37.8
RAKAM.....	100.0	1.8	5.1	14.1	27.4	21.2	13.5	10.4	6.5	22.3	14.5	19.3	7.7	10.1	8.3	17.9
ROCKSTAR.....	100.0	13.6	43.4	35.4	3.4	1.9	0.0	2.3	0.0	8.0	23.1	14.5	10.7	7.2	9.3	27.3
SALVE.....	100.0	0.8	9.2	23.1	27.4	17.2	12.7	7.9	1.8	13.6	11.5	16.5	9.5	11.3	14.0	23.7
SCIENZA 2000.....	100.0	0.0	21.7	20.8	10.8	27.2	3.3	16.1	0.0	11.5	0.0	28.2	6.8	13.9	3.3	38.3
SCIENZA E VITA NUOVA.....	100.0	1.3	16.5	26.2	9.9	24.8	13.8	6.1	1.4	33.5	6.9	14.5	2.4	7.5	10.8	24.3
LE SCIENZE.....	100.0	1.6	11.7	19.8	19.8	19.0	17.8	6.5	3.8	10.1	9.2	8.4	12.1	5.6	13.8	40.8
SELEZIONE DAL R.DIGEST.....	100.0	2.4	8.5	18.8	18.2	16.5	16.3	9.8	9.4	18.1	10.7	15.7	10.4	10.2	12.2	22.7
STARBENE.....	100.0	0.4	7.8	25.4	23.3	19.8	12.8	4.1	6.4	11.0	14.3	17.9	8.7	10.7	11.9	25.5
STORIA ILLUSTRATA.....	100.0	0.6	5.9	16.6	22.8	18.3	13.8	15.8	6.2	13.1	6.1	14.8	6.2	12.2	14.1	33.4
SUPER GOL.....	100.0	9.1	11.2	26.8	15.7	9.0	20.2	5.3	2.7	24.7	6.2	18.0	5.1	4.5	4.8	36.7
IL TENNIS ITALIANO.....	100.0	0.0	5.1	30.2	27.3	21.6	4.4	11.3	0.0	21.6	0.0	0.0	19.8	4.9	8.4	45.3
TUTTO CUCINA.....	100.0	2.5	5.3	20.7	20.3	18.5	13.4	10.4	8.9	15.5	18.6	14.4	7.1	10.0	10.9	23.6
TUTTOMAGLIA.....	100.0	0.5	7.1	12.0	17.1	20.0	19.5	14.1	9.8	17.9	15.1	13.9	10.0	8.1	12.2	23.0
TUTTO MOTO.....	100.0	5.2	23.6	23.3	27.6	7.4	8.3	3.2	1.3	9.4	5.2	19.8	20.9	9.9	9.5	25.3
TUTTO MUSICA & SPETTACOLO.....	100.0	12.5	34.4	28.9	11.4	6.8	4.6	0.9	0.4	17.2	14.3	20.8	6.8	9.7	11.8	19.3
TUTTO TURISMO.....	100.0	4.9	13.1	17.5	31.0	13.9	10.6	3.3	5.5	20.7	12.1	17.3	6.3	6.0	6.5	31.2
TUTTO RINNETTO.....	100.0	1.8	7.1	15.1	21.3	18.4	17.3	11.3	7.6	19.0	14.8	17.4	8.4	9.6	8.3	22.5
VELA E MOTORE.....	100.0	1.8	6.3	6.7	16.7	12.3	21.7	17.4	17.1	0.0	0.0	19.5	28.8	0.0	18.4	33.3
VITAL.....	100.0	4.3	28.0	37.3	15.0	5.5	6.9	2.9	0.0	9.8	12.7	19.0	9.7	8.9	17.0	22.9
WEEKEND.....	100.0	5.1	12.8	17.6	27.6	21.5	9.4	0.0	6.0	4.8	2.1	7.6	20.9	0.0	15.5	49.0
ZOOM.....	100.0	0.0	35.3	15.0	34.7	0.0	14.9	0.0	0.0	0.0	0.0	20.1	0.0	30.0	0.0	49.9
DIANA (Quindicinale).....	100.0	0.0	6.7	24.0	27.2	1										

Lettori ultimo periodo - analisi secondo: ● area geografica ● classe socio-economica ● titolo di studio

(valori assoluti x 1000)

	Totale	Area Geografica					Classe Socio-economica					Titolo di Studio				
		Nord Ovest	Nord Est	Centro	Sud	Isole	Super Medio Super	Media oltre 1.650	Media fino 1.650	Medio Inferiore	Inferiore	Laurea	Dipl. Media Super.	Lic. Media Infer.	Lic. Elemen.	Nessun titolo
SETTIMANALI	23771	6697	4486	4645	5365	2578	2113	5980	4863	8725	2089	637	3980	6219	8006	4929
ALBO BLITZ.....	83	20	20	27	14	3	3	41	12	23	3	0	10	54	19	0
AMICA.....	1650	485	422	346	256	141	354	601	321	351	23	97	550	560	368	76
ANNA.....	1360	407	356	305	208	84	274	459	293	292	42	62	419	462	330	87
AUTOSPRINT.....	175	61	60	31	19	4	31	58	43	43	0	6	45	86	32	6
BELLA.....	1193	434	305	244	129	81	174	405	273	314	27	33	311	414	359	75
CIAO 2001.....	207	53	51	57	30	15	25	57	43	80	2	0	22	144	31	9
CONFIDENZE.....	1493	543	294	317	235	105	95	509	367	464	59	23	304	570	492	104
DOLLY.....	990	258	179	200	238	114	81	313	221	345	29	6	90	725	155	14
DOMENICA DEL CORRIERE.....	614	214	189	102	72	37	119	184	143	147	22	26	196	149	200	42
DOMENICA QUIZ.....	212	62	23	103	13	11	40	45	39	72	17	13	61	93	30	16
EPOCA.....	503	145	117	128	62	51	133	155	98	100	16	39	171	168	103	22
L'ESPRESSO.....	900	239	184	258	129	90	261	296	203	129	12	146	418	212	115	9
EUROPEO.....	295	91	61	77	46	20	84	93	66	49	4	44	120	73	52	6
EVA EXPRESS.....	825	291	205	194	73	63	81	244	210	265	26	13	178	330	231	73
FAMIGLIA CRISTIANA.....	3306	1382	849	445	438	192	326	994	814	1015	157	85	683	920	1154	464
GENTE.....	2760	835	658	636	386	245	475	846	628	710	101	129	736	893	799	203
GIOIA.....	1984	620	457	440	329	138	319	682	428	518	38	61	549	684	572	118
IL GIORNALINO.....	385	180	97	51	25	33	57	123	93	110	1	19	91	165	103	7
GRAND HOTEL.....	1504	478	272	315	300	140	78	409	374	554	89	8	181	566	579	170
GRAZIA.....	2097	697	504	444	295	157	444	725	444	443	40	128	698	693	469	109
GUERIN SPORTIVO.....	120	51	33	19	18	0	20	56	21	22	2	4	27	76	11	2
GUIDA CUCINA.....	882	230	156	242	178	75	129	282	217	239	14	30	260	331	217	43
GUIDA TV.....	1031	392	209	177	153	100	105	268	233	379	47	32	234	373	318	73
INTIMITA'.....	1386	554	285	285	178	84	84	435	350	454	64	14	259	492	518	104
INTREPIDO.....	339	69	88	56	68	58	21	141	55	113	9	2	69	178	85	6
IL MONDO.....	62	29	11	18	1	2	28	21	7	6	1	10	32	16	2	2
MONDO ECONOMICO.....	51	20	8	5	10	8	16	13	8	13	0	4	23	14	7	1
IL MONELLO.....	394	97	80	72	78	67	58	128	70	124	15	10	85	192	81	25
NOVELLA 2000.....	1234	426	314	273	140	82	113	400	304	364	53	16	203	509	418	88
OGGI.....	2570	822	622	557	384	186	451	793	597	644	84	116	695	834	709	216
ONDA TV.....	540	226	85	68	106	55	38	136	138	211	17	2	94	232	177	35
PANORAMA.....	1141	342	258	274	163	104	357	371	245	157	12	170	461	332	152	26
RADIOCORRIERE TV.....	641	200	105	172	114	49	100	187	158	176	19	40	167	180	193	61
RAGAZZA IN.....	631	190	116	152	102	71	48	188	143	229	25	1	35	458	125	12
ROMBO.....	46	21	11	6	8	0	8	29	4	5	0	0	12	30	2	2
SORRISI E CANZONI TV.....	5902	1808	1270	1152	1121	550	540	1845	1273	1977	267	89	1209	2291	1834	478
STARTER.....	38	14	7	3	4	9	5	18	7	2	7	2	7	18	9	2
STOP.....	1092	509	238	248	52	45	77	339	260	364	52	9	162	343	446	132
TELESETTE.....	1021	364	193	176	181	101	87	294	248	333	58	23	196	413	336	53
TOPOLINO.....	1356	441	282	334	181	118	229	447	306	351	22	74	419	550	266	47

Lettori ultimo periodo - analisi secondo: ● area geografica ● classe socio-economica ● titolo di studio (valori assoluti x 1000)

MENSILI	Totale	Area Geografica					Classe Socio-economica					Titolo di Studio				
		Nord Ovest	Nord Est	Centro	Sud	Isole	Super Medio Super	Media oltre 1.650	Media fino 1.650	Medio Inferiore	Inferiore	Laurea	Dipl. Media Super.	Lic. Media Infer.	Lic. Elemen.	Nessun titolo
MENSILI	23771	6697	4486	4645	5365	2578	2113	5980	4863	8725	2089	637	3980	6219	8006	4929
ABITARE	261	78	67	62	28	26	85	88	49	31	7	41	110	64	30	16
AD	229	72	49	56	21	32	90	84	29	22	5	33	127	41	22	6
AIRONE	784	316	236	184	24	23	199	314	161	85	25	96	343	287	50	7
ALTA FEDELTA'	45	3	12	18	11	2	2	16	7	17	2	0	6	18	16	5
ASTRA	455	135	106	121	62	31	68	176	100	108	3	16	178	185	66	11
ATLANTE	228	75	64	48	18	23	67	90	43	28	0	41	100	67	16	3
AUTO CAPITAL	55	22	9	9	6	9	21	12	11	10	0	1	31	14	6	3
L'AUTOMOBILE	696	250	174	133	94	45	147	245	143	148	13	34	225	245	155	37
BENISSIMO	2139	715	378	478	400	168	261	721	545	571	41	55	614	840	570	60
BRAVA CASA	464	135	94	110	78	47	82	160	95	125	2	39	156	124	110	34
CAPITAL	251	114	52	41	24	19	113	83	24	29	1	43	113	63	26	6
CASAVIVA	831	279	173	172	122	85	170	316	154	178	13	56	313	277	156	29
100 COSE	800	259	187	177	125	53	146	308	139	184	24	21	231	430	94	24
CONSIGLI PRATICI	215	75	70	39	16	15	7	74	73	61	0	0	64	81	59	11
CORTO MALTESE	70	25	10	24	4	8	4	21	24	8	13	9	50	11	0	0
COSMOPOLITAN	557	188	147	125	63	34	103	228	107	108	10	34	226	250	45	2
LA CUCINA ITALIANA	547	174	133	117	76	46	99	169	124	147	8	39	148	173	160	27
DONNA PIU'	525	182	147	99	72	25	83	209	109	119	5	24	191	210	84	16
ESPANSIONE	46	26	13	2	6	1	10	19	12	5	0	5	20	20	2	0
FOTOGRAFARE	164	49	22	43	29	21	43	45	32	38	6	17	66	55	19	8
GARDENIA	185	78	37	49	6	16	53	67	42	17	6	36	103	39	8	0
GENTE MONEY	153	60	43	28	15	7	51	55	18	29	0	19	61	54	17	2
GENTE MOTORI	699	253	162	143	90	50	116	222	152	193	16	24	190	280	160	45
GENTE VIAGGI	520	230	117	112	28	34	146	190	93	87	5	37	226	160	76	22
GIOIELLI	764	218	182	177	118	69	111	283	172	191	8	28	212	296	201	26
INSIEME	731	240	170	134	134	52	91	282	162	184	11	37	294	252	126	22
JESUS	162	59	67	9	16	10	15	69	40	35	2	2	48	60	51	0
LEI	674	236	173	148	69	47	146	267	102	152	8	29	223	335	68	19
LINUS	310	117	73	82	20	18	87	118	62	38	5	34	138	105	29	4
MADRE	288	176	68	14	20	10	45	115	64	57	6	0	50	114	95	29
MANI DI FATA	1366	424	230	243	348	122	145	460	286	435	40	20	333	394	529	90
MAX	206	75	48	49	19	16	51	77	42	37	0	5	79	101	14	7
MESSAGGERO DI S.ANTONIO	1459	420	343	199	376	121	68	421	376	511	86	30	248	427	477	278
LA MIA CASA	202	85	34	38	27	18	23	54	38	81	6	2	36	72	81	11
MILLEIDEE	2151	670	497	493	319	172	298	813	471	511	58	75	638	755	595	87
MODA	1152	317	269	256	204	107	191	389	176	360	36	43	284	450	282	93
MOTOCICLISMO	139	41	41	38	15	5	15	51	31	38	6	19	36	62	23	0
MUSIC	217	46	32	74	45	20	14	70	44	85	4	0	21	162	32	2
NATURA OGGI	266	91	102	42	16	14	38	93	61	68	6	24	113	76	37	16
PESCARE	62	13	26	16	3	3	10	23	16	12	0	0	16	14	32	0
PHOTO ITALIANA	116	27	31	34	16	7	35	42	14	11	14	17	65	14	18	2
IL PIACERE	111	42	28	21	17	2	50	42	11	8	0	14	49	39	7	2
PLAYMEN	32	14	6	11	0	2	6	12	5	6	4	0	10	10	12	0
P M	261	80	62	67	21	31	76	103	51	31	1	30	139	70	18	3
QUATTORRUOTE	1138	389	247	250	153	99	240	395	228	258	18	60	367	440	228	43
QUI TOURING	548	251	143	108	29	17	194	181	106	65	2	94	225	157	63	9
RAKAM	1077	312	225	236	193	111	179	413	257	204	23	51	372	336	285	32
ROCKSTAR	175	39	40	57	27	12	19	74	32	51	0	0	29	134	13	0
SALVE	559	188	127	94	103	47	112	238	90	113	6	36	236	199	68	22
SCIENZA 2000	51	2	6	18	14	11	13	18	10	10	0	4	19	15	7	6
SCIENZA E VITA NUOVA	204	85	55	38	14	13	42	75	53	35	0	27	78	63	30	7
LE SCIENZE	143	44	33	30	24	12	35	45	47	15	0	44	49	35	13	2
SELEZIONE DAL R.DIGEST	1645	613	379	322	204	128	262	547	413	382	42	64	483	618	414	68
STARBENE	547	182	135	109	78	44	96	220	110	116	6	29	223	164	110	21
STORIA ILLUSTRATA	161	63	54	28	10	7	51	49	30	29	3	31	67	35	22	7
SUPER GOL	101	43	16	21	20	1	11	24	31	36	0	0	14	59	19	9
IL TENNIS ITALIANO	48	21	14	7	4	2	17	15	2	15	0	4	20	22	0	2
TUTTO CUCINA	634	214	147	94	136	42	64	159	155	247	8	15	116	215	225	62
TUTTOMAGLIA	811	267	133	167	179	65	64	217	206	275	49	10	126	198	402	74
TUTTO MOTO	202	71	29	63	25	15	34	73	50	42	3	6	50	113	31	2
TUTTO MUSICA & SPETTACOLO	1075	346	185	256	228	60	119	359	240	321	36	13	155	748	138	21
TUTTO TURISMO	240	89	75	43	23	9	47	101	36	53	2	15	82	91	41	12
TUTTO UNCINETTO	1652	420	309	386	357	180	107	459	363	635	88	22	282	477	695	176
VELA E MOTORE	56	15	6	32	0	4	18	18	3	17	0	4	14	22	13	3
VITAL	111	55	24	22	4	7	37	44	19	11	0	3	45	51	9	3
WEEKEND	45	27	8	4	4	2	10	5	13	14	2	6	11	17	10	0
ZOOM	16	8	3	2	0	3	11	6	0	0	0	6	5	6	0	0
DIANA (Quindicinale)	146	34	32	28	29	22	20	68	25	29	3	5	37	57	36	11

Lettori ultimo periodo - analisi secondo: ● area geografica ● classe socio-economica ● titolo di studio
(percentuali di composizione)

	Totale	Area Geografica					Classe Socio-economica					Titolo di Studio				Nessun titolo
		Nord Ovest	Nord Est	Centro	Sud	Isola	Super Medio Super	Media oltre 1.650	Media fino 1.650	Medio Inferiore	Inferiore	Laurea	Dipl. Media Super.	Lic. Media Infer.	Lic. Elem.	
SETTIMANALI	100.0	28.2	18.9	19.5	22.6	10.8	8.9	25.2	20.5	36.7	8.8	2.7	16.7	26.2	33.7	20.7
ALBO BLITZ.....	100.0	24.1	23.5	32.3	16.9	3.1	4.0	49.7	14.9	28.0	3.5	0.0	11.9	65.1	23.0	0.0
AMICA.....	100.0	29.4	25.6	21.0	15.5	8.5	21.5	36.4	19.4	21.3	1.4	5.9	33.3	33.9	22.3	4.6
ANNA.....	100.0	30.0	26.2	22.4	15.3	6.2	20.2	33.7	21.6	21.4	3.1	4.6	30.8	33.9	24.3	6.4
AUTOSPRINT.....	100.0	34.7	34.4	17.5	10.9	2.5	17.8	33.3	24.5	24.4	0.0	3.5	25.6	49.2	18.2	3.6
BELLA.....	100.0	36.4	25.6	20.4	10.8	6.8	14.6	34.0	22.9	26.3	2.3	2.8	26.1	34.7	30.1	6.3
CIAO 2001.....	100.0	25.8	24.8	27.7	14.5	7.2	11.9	27.5	20.6	38.8	1.2	0.0	10.8	69.6	15.2	4.3
CONFIDENZE.....	100.0	36.3	19.7	21.2	15.7	7.0	6.3	34.1	24.6	31.1	3.9	1.6	20.3	38.2	33.0	7.0
DOLLY.....	100.0	26.1	18.1	20.2	24.1	11.5	8.2	31.6	22.4	34.9	2.9	0.6	9.1	73.2	15.7	1.4
DOMENICA DEL CORRIERE.....	100.0	34.9	30.9	16.6	11.7	6.0	19.3	30.0	23.3	23.9	3.6	4.2	32.0	24.3	32.6	6.9
DOMENICA QUIZ.....	100.0	29.3	10.9	48.6	6.2	5.0	18.7	21.1	18.4	33.9	7.8	6.1	28.9	43.7	14.0	7.3
EPOCA.....	100.0	28.8	23.2	25.5	12.3	10.1	26.5	30.9	19.4	19.9	3.2	7.7	34.0	33.3	20.5	4.4
L'ESPRESSO.....	100.0	26.6	20.4	28.7	14.3	10.0	29.0	32.8	22.5	14.3	1.3	16.3	46.5	23.5	12.7	1.0
EUROPEO.....	100.0	30.8	20.6	26.2	15.6	6.8	28.4	31.5	22.2	16.5	1.3	14.8	40.8	24.6	17.6	2.1
EVA EXPRESS.....	100.0	35.2	24.8	23.5	8.8	7.6	9.8	29.6	25.4	32.1	3.1	1.6	21.6	40.0	28.0	8.8
FAMIGLIA CRISTIANA.....	100.0	41.8	25.7	13.5	13.2	5.8	9.9	30.1	24.6	30.7	4.8	2.6	20.7	27.8	34.9	14.0
GENTE.....	100.0	30.2	23.8	23.1	14.0	8.9	17.2	30.7	22.7	25.7	3.6	4.7	26.7	32.3	29.0	7.4
GIOIA.....	100.0	31.2	23.0	22.2	16.6	7.0	16.1	34.3	21.6	26.1	1.9	3.1	27.7	34.5	28.8	6.0
IL GIORNALINO.....	100.0	46.6	25.1	13.3	6.6	8.4	14.9	32.0	24.3	28.6	0.3	5.0	23.5	42.8	26.7	1.9
GRAND HOTEL.....	100.0	31.8	18.1	21.0	19.9	9.3	5.2	27.2	24.9	36.8	5.9	0.5	12.0	37.6	38.5	11.3
GRAZIA.....	100.0	33.2	24.0	21.2	14.1	7.5	21.2	34.6	21.2	21.2	1.9	6.1	33.3	33.0	22.4	5.2
GUERIN SPORTIVO.....	100.0	42.7	27.1	15.5	14.7	0.0	16.4	46.4	17.1	18.6	1.5	3.4	22.8	63.5	8.9	1.5
GUIDA CUCINA.....	100.0	26.1	17.8	27.5	20.2	8.5	14.7	32.0	24.6	27.1	1.6	3.5	29.5	37.6	24.6	4.9
GUIDA TV.....	100.0	38.0	20.3	17.2	14.9	9.7	10.2	26.0	22.6	36.7	4.5	3.1	22.7	36.2	30.8	7.1
INTIMITA'.....	100.0	40.0	20.6	20.6	12.9	6.0	6.1	31.4	25.2	32.8	4.6	1.0	18.7	35.5	37.3	7.5
INTREPIDO.....	100.0	20.5	25.9	16.5	20.1	17.0	6.2	41.5	16.2	33.3	2.7	0.6	20.3	52.4	25.0	1.7
IL MONDO.....	100.0	47.2	18.4	29.4	1.8	3.2	44.6	34.1	10.6	9.0	1.6	15.9	52.0	26.1	3.3	2.7
MONDO ECONOMICO.....	100.0	39.0	15.5	9.2	20.1	16.1	31.1	25.6	16.7	26.7	0.0	8.7	46.3	27.5	14.8	2.8
IL MONELLO.....	100.0	24.6	20.2	18.2	19.8	17.1	14.6	32.4	17.8	31.4	3.8	2.5	21.6	48.8	20.6	6.4
NOVELLA 2000.....	100.0	34.5	25.5	22.1	11.3	6.6	9.2	32.4	24.7	29.5	4.3	1.3	16.5	41.3	33.9	7.1
OGGI.....	100.0	32.0	24.2	21.7	14.9	7.2	17.6	30.9	23.2	25.1	3.3	4.5	27.0	32.5	27.6	8.4
ONDA TV.....	100.0	41.8	15.7	12.6	19.6	10.2	7.0	25.2	25.5	39.1	3.2	0.3	17.4	43.0	32.8	6.4
PANORAMA.....	100.0	30.0	22.6	24.0	14.3	9.1	31.3	32.5	21.5	13.7	1.0	14.9	40.4	29.1	13.3	2.3
RADIOCORRIERE TV.....	100.0	31.2	16.5	26.8	17.8	7.7	15.7	29.2	24.7	27.4	3.0	6.2	26.0	28.1	30.1	9.5
RAGAZZA IN.....	100.0	30.2	18.3	24.1	16.2	11.2	7.6	29.4	22.6	36.3	4.0	0.2	5.5	72.6	19.7	1.9
ROMBO.....	100.0	45.3	24.8	13.0	16.9	0.0	16.4	63.7	9.8	10.1	0.0	0.0	26.2	65.7	3.7	4.5
SORRISI E CANZONI TV.....	100.0	30.6	21.5	19.5	19.0	9.3	9.2	31.3	21.6	33.5	4.5	1.5	20.5	38.8	31.1	8.1
STARTER.....	100.0	36.3	19.9	9.3	10.5	24.1	12.1	46.6	18.6	5.3	17.4	5.2	19.1	46.8	23.7	5.3
STOP.....	100.0	46.6	21.8	22.7	4.8	4.1	7.1	31.0	23.8	33.4	4.8	0.8	14.8	31.4	40.9	12.0
TELESETTE.....	100.0	35.7	19.4	17.2	17.8	9.9	8.6	28.8	24.3	32.7	5.6	2.3	19.2	40.4	32.9	5.2
TOPOLINO.....	100.0	32.5	20.8	24.6	13.4	8.7	16.9	33.0	22.6	25.9	1.7	5.5	30.9	40.6	19.6	3.4

Lettori ultimo periodo - analisi secondo: ● area geografica ● classe socio-economica ● titolo di studio
(percentuali di composizione)

	Totale	Area Geografica					Classe Socio-economica					Titolo di Studio				
		Nord Ovest	Nord Est	Centro	Sud	Isole	Super Medio Super	Media oltre 1.650	Media fino 1.650	Medio Inferiore	Inferiore	Laurea	Dipl. Media Super.	Lic. Media Infer.	Lic. Elemen.	Nessun titolo
MENSILI	100.0	28.2	18.9	19.5	22.6	10.8	8.9	25.2	20.5	36.7	8.8	2.7	16.7	26.2	33.7	20.7
ABITARE.....	100.0	29.9	25.8	23.7	10.6	10.0	32.5	33.8	19.0	11.9	2.8	15.7	42.2	24.5	11.6	6.0
AD.....	100.0	31.3	21.4	24.3	9.1	13.9	39.2	36.5	12.6	9.4	2.2	14.4	55.3	18.0	9.6	2.6
AIRONE.....	100.0	40.3	30.2	23.5	3.1	2.9	25.3	40.1	20.5	10.9	3.2	12.3	43.8	36.6	6.4	0.9
ALTA FEDELTA'.....	100.0	5.6	26.4	38.9	24.2	5.0	5.4	35.5	15.6	38.4	5.0	0.0	13.4	39.1	36.3	11.2
ASTRA.....	100.0	29.8	23.3	26.6	13.6	6.8	14.9	38.6	21.9	23.8	0.8	3.5	39.1	40.6	14.5	2.3
ATLANTE.....	100.0	32.8	28.0	21.1	8.0	10.0	29.5	39.4	18.8	12.3	0.0	17.9	43.9	29.6	7.2	1.4
AUTO CAPITAL.....	100.0	40.6	16.1	16.3	11.2	15.8	38.7	22.6	19.8	19.0	0.0	2.0	56.7	25.9	10.1	5.2
L'AUTOMOBILE.....	100.0	36.0	24.9	19.1	13.6	6.5	21.1	35.2	20.5	21.3	1.8	4.9	32.3	35.2	22.3	5.3
BENISSIMO.....	100.0	33.4	17.7	22.3	18.7	7.8	12.2	33.7	25.5	26.7	1.9	2.6	28.7	39.3	26.7	2.8
BRAVA CASA.....	100.0	29.0	20.3	23.7	16.8	10.1	17.6	34.5	20.6	26.9	0.4	8.5	33.7	26.8	23.8	7.3
CAPITAL.....	100.0	45.4	20.8	16.5	9.7	7.6	45.1	33.2	9.6	11.7	0.4	17.3	44.8	25.2	10.4	2.3
CASAVIVA.....	100.0	33.6	20.8	20.7	14.7	10.3	20.5	38.0	18.6	21.4	1.5	6.7	37.7	33.4	18.7	3.4
100 COSE.....	100.0	32.3	23.3	22.1	15.6	6.6	18.3	38.4	17.3	23.0	3.0	2.6	28.9	53.7	11.8	3.0
CONSIGLI PRATICI.....	100.0	34.7	32.8	18.1	7.6	6.9	3.5	34.5	33.7	28.2	0.0	0.0	29.7	37.8	27.5	5.0
CORTO MALTESE.....	100.0	35.5	13.6	34.0	6.1	10.8	5.7	30.1	34.9	11.2	18.2	12.4	71.3	16.4	0.0	0.0
COSMOPOLITAN.....	100.0	33.8	26.4	22.4	11.3	6.1	18.5	41.0	19.3	19.5	1.8	6.2	40.6	44.9	8.0	0.3
LA CUCINA ITALIANA.....	100.0	31.9	24.4	21.4	13.8	8.4	18.0	30.9	22.8	26.9	1.4	7.1	27.0	31.6	29.3	5.0
DONNA PIU'.....	100.0	34.6	27.9	18.9	13.7	4.8	15.8	39.7	20.8	22.7	1.0	4.6	36.4	40.0	16.0	3.0
ESPANSIONE.....	100.0	55.6	27.3	3.5	12.0	1.6	22.1	42.1	28.0	9.9	0.0	11.6	42.4	42.7	3.4	0.0
FOTOGRAFARE.....	100.0	29.8	13.4	26.3	18.0	12.5	26.0	27.8	19.6	23.3	3.4	10.1	40.1	33.4	11.7	4.7
GARDENIA.....	100.0	42.2	20.1	26.3	3.0	8.4	28.8	36.1	22.6	9.1	3.5	19.2	55.4	21.2	4.1	0.0
GENTE MONEY.....	100.0	39.1	28.1	18.6	9.5	4.7	33.5	35.9	11.8	18.8	0.0	12.6	40.1	35.1	10.9	1.1
GENTE MOTORI.....	100.0	36.2	23.2	20.4	12.9	7.2	16.6	31.7	21.8	27.6	2.3	3.5	27.2	40.0	22.8	6.5
GENTE VIAGGI.....	100.0	44.1	22.4	21.5	5.4	6.6	28.0	36.5	17.8	16.7	1.0	7.1	43.4	30.8	14.5	4.2
GIOIELLI.....	100.0	28.6	23.8	23.1	15.4	9.0	14.5	37.0	22.5	24.9	1.0	3.7	27.7	38.8	26.4	3.5
INSIEME.....	100.0	32.9	23.3	18.4	18.3	7.2	12.5	38.6	22.2	25.2	1.5	5.1	40.2	34.5	17.2	3.1
JESUS.....	100.0	36.5	41.4	5.7	10.2	6.3	9.5	42.9	24.6	21.7	1.4	1.3	29.8	37.2	31.7	0.0
LEI.....	100.0	35.0	25.7	22.0	10.3	7.0	21.7	39.6	15.1	22.5	1.1	4.3	33.0	49.6	10.1	2.9
LINUS.....	100.0	37.7	23.7	26.4	6.3	5.9	28.1	38.0	20.1	12.2	1.5	10.8	44.7	34.0	9.2	1.2
MADRE.....	100.0	61.1	23.5	4.7	7.1	3.6	15.8	40.1	22.3	19.6	2.1	0.0	17.4	39.5	33.1	10.0
MANI DI FATA.....	100.0	31.0	16.8	17.8	25.4	8.9	10.6	33.7	21.0	31.8	2.9	1.5	24.4	28.8	38.7	6.6
MAX.....	100.0	36.3	23.4	23.7	9.1	7.6	24.6	37.2	20.4	17.8	0.0	2.3	38.2	49.3	6.7	3.5
MESSAGGERO DI S.ANTONIO.....	100.0	28.8	23.5	13.6	25.8	8.3	4.5	28.9	25.7	35.0	5.9	2.0	17.0	29.2	32.7	19.0
LA MIA CASA.....	100.0	42.3	16.7	18.7	13.3	9.1	11.3	26.6	18.7	40.2	3.2	1.0	17.8	35.7	40.0	5.5
MILLEIDEE.....	100.0	31.2	23.1	22.9	14.8	8.0	13.9	37.8	21.9	23.8	2.7	3.5	29.7	35.1	27.7	4.1
MODA.....	100.0	27.5	23.3	22.2	17.7	9.3	16.6	33.8	15.2	31.2	3.1	3.7	24.6	39.1	24.5	8.1
MOTOCICLISMO.....	100.0	29.3	29.3	27.1	11.0	3.3	10.7	36.8	22.1	26.1	4.3	13.4	25.8	44.3	16.5	0.0
MUSIC.....	100.0	21.3	14.6	34.3	20.7	9.2	6.4	32.3	20.2	39.0	2.0	0.0	9.7	74.5	14.9	0.9
NATURA OGGI.....	100.0	34.4	38.6	15.7	6.1	5.2	14.3	35.1	23.0	25.5	2.1	9.0	42.6	28.7	13.8	5.9
PESCARRE.....	100.0	21.7	42.9	26.7	4.1	4.6	16.8	36.9	26.0	20.2	0.0	0.0	26.7	22.3	51.0	0.0
PHOTO ITALIANA.....	100.0	23.7	26.6	29.5	13.8	6.4	30.1	36.3	12.0	9.8	11.8	14.6	56.3	11.7	15.6	1.7
IL PIACERE.....	100.0	38.0	25.4	19.3	15.2	2.0	45.0	37.5	9.9	7.6	0.0	12.9	44.3	34.6	6.2	2.0
PLAYMEN.....	100.0	44.0	18.0	32.7	0.0	5.2	17.9	36.6	16.6	18.0	10.9	0.0	31.8	30.7	37.5	0.0
P M.....	100.0	30.7	23.7	25.6	8.0	12.0	29.0	39.5	19.5	11.7	0.3	11.3	53.5	27.0	7.0	1.2
QUATTORRUOTE.....	100.0	34.1	21.7	21.9	13.5	8.7	21.0	34.7	20.0	22.7	1.6	5.3	32.2	38.6	20.1	3.8
QUI TOURING.....	100.0	45.8	26.2	19.7	5.3	3.0	35.4	33.1	19.3	11.9	0.4	17.1	41.2	28.6	11.4	1.6
RAKAM.....	100.0	29.0	20.9	21.9	17.9	10.3	16.7	38.3	23.9	19.0	2.1	4.7	34.6	31.2	26.5	3.0
ROCKSTAR.....	100.0	22.4	22.8	32.3	15.6	6.8	10.9	42.2	18.1	28.8	0.0	0.0	16.3	76.3	7.4	0.0
SALVE.....	100.0	33.7	22.8	16.8	18.3	8.4	20.1	42.5	16.2	20.1	1.1	6.4	42.1	35.5	12.1	3.9
SCIENZA 2000.....	100.0	4.9	11.1	34.7	27.0	22.3	24.7	35.7	20.3	19.3	0.0	7.9	36.6	29.8	14.6	11.1
SCIENZA E VITA NUOVA.....	100.0	41.6	26.9	18.6	6.7	6.2	20.5	36.6	25.9	16.9	0.0	13.1	38.3	30.7	14.5	3.4
LE SCIENZE.....	100.0	30.5	23.2	21.1	16.7	8.5	24.8	31.8	32.7	10.7	0.0	30.8	34.1	24.4	9.2	1.5
SELEZIONE DAL R.DIGEST.....	100.0	37.2	23.1	19.6	12.4	7.8	15.9	33.3	25.1	23.2	2.6	3.9	29.3	37.5	25.1	4.1
STARBENE.....	100.0	33.3	24.6	19.9	14.2	8.0	17.6	40.2	20.0	21.1	1.0	5.4	40.8	29.9	20.1	3.8
STORIA ILLUSTRATA.....	100.0	38.9	33.6	17.2	6.1	4.1	31.5	30.2	18.6	17.7	1.9	19.0	41.5	21.5	13.7	4.3
SUPER GOL.....	100.0	42.4	15.8	21.2	20.1	0.5	10.9	23.6	30.3	35.3	0.0	0.0	13.5	58.2	19.2	9.1
IL TENNIS ITALIANO.....	100.0	43.9	28.8	15.3	8.6	3.4	35.0	30.7	3.6	30.7	0.0	9.3	41.0	45.5	0.0	4.2
TUTTO CUCINA.....	100.0	33.8	23.2	14.9	21.5	6.6	10.1	25.1	24.4	39.0	1.3	2.4	18.3	34.0	35.6	9.8
TUTTOMAGLIA.....	100.0	33.0	16.4	20.6	22.1	8.0	7.9	26.7	25.4	33.9	6.0	1.2	15.5	24.5	49.6	9.2
TUTTO MOTO.....	100.0	35.0	14.1	31.2	12.4	7.2	16.6	36.1	25.0	20.8	1.4	3.2	24.8	55.9	15.1	1.0
TUTTO MUSICA & SPETTACOLO.....	100.0	32.2	17.2	23.8	21.2	5.6	11.0	33.4	22.3	29.9	3.4	1.3	14.4	69.6	12.8	2.0
TUTTO TURISMO.....	100.0	37.1	31.3	18.0	9.6	3.9	19.6	42.0	15.1	22.3	1.0	6.1	34.2	37.9	17.0	4.8
TUTTO UNCINETTO.....	100.0	25.4	18.7	23.4	21.6	10.9	6.5	27.8	22.0	38.4	5.4	1.4	17.1	28.9	42.1	10.6
VELA E MOTORE.....	100.0	25.9	9.9	56.5	0.0	7.7	32.9	31.9	4.8	30.5	0.0	7.5	25.3	38.9	23.6	4.8
VITAL.....	100.0	49.6	21.4	19.4	3.6	6.0	33.6	39.4	17.0	9.6	0.4	2.8	40.7	45.8	7.8	2.9
WEEKEND.....	100.0	60.6	18.7	8.1	8.7	3.9	22.7	12.0	28.3	31.9	5.1	14.2	25.3	38.3	22.1	0.0
ZOOM.....	100.0	50.3	18.5	14.9	0.0	16.2	66.3	33.7	0.0	0.0	0.0	34.7	30.0	35.3	0.0	0.0
DIANA (Quindicinale).....	100.0	23.3	22.1	19.4	20.0	15										

Lettori ultimo periodo - analisi secondo: ● classe socio-professionale

(valori assoluti x 1000)

	Totale	Celli super. A	Celli medi			Agri- coltori B4	Intellettuali		Operai			Brac- cianti D4	Pensionati e altri	
			Fascia alta B1	Fascia media B2	Fascia bassa B3		Docenti C1	Studenti C2	Fascia alta D1	Fascia media D2	Fascia bassa D3		Fascia med/alta F1	Fascia bassa F2
SETTIMANALI	23771	132	2167	399	260	253	805	2101	1133	356	311	256	2360	2789
ALBO BLITZ.....	83	0	5	0	3	0	3	9	10	0	6	0	12	3
AMICA.....	1650	32	310	33	28	8	109	254	95	20	21	2	153	65
ANNA.....	1360	17	259	36	12	3	76	169	53	27	17	2	136	74
AUTOSPRINT.....	175	5	50	0	0	3	2	25	11	2	6	0	13	0
BELLA.....	1193	10	177	31	21	7	60	122	73	17	25	2	107	61
CIAO 2001.....	207	0	16	0	0	0	1	119	6	0	3	0	21	15
CONFIDENZE.....	1493	5	156	40	15	16	47	167	105	20	30	4	131	135
DOLLY.....	990	0	56	8	3	2	5	529	61	11	16	2	95	37
DOMENICA DEL CORRIERE.....	614	13	98	8	5	0	31	52	20	10	9	3	90	53
DOMENICA QUIZ.....	212	0	28	0	0	0	6	27	7	12	19	0	26	13
EPOCA.....	503	14	60	9	14	1	43	76	21	6	2	0	61	28
L'ESPRESSO.....	900	31	152	21	24	0	129	181	24	8	7	0	94	26
EUROPEO.....	295	12	38	1	3	0	42	40	15	3	0	0	21	16
EVA EXPRESS.....	825	4	120	18	8	0	19	92	55	20	9	0	63	76
FAMIGLIA CRISTIANA.....	3306	12	318	60	26	36	163	345	170	59	34	11	445	393
GENTE.....	2760	21	338	41	44	4	170	304	116	32	47	3	338	234
GIOIA.....	1984	27	315	50	25	8	84	295	121	32	30	7	195	109
IL GIORNALINO.....	385	0	39	0	4	2	37	89	32	2	21	0	15	14
GRAND HOTEL.....	1504	1	111	31	14	13	26	157	110	42	22	5	179	109
GRAZIA.....	2097	32	362	41	30	2	129	336	118	27	25	2	195	99
GUERIN SPORTIVO.....	120	6	7	0	4	0	4	55	0	0	0	0	11	3
GUIDA CUCINA.....	882	4	142	24	13	2	57	109	32	15	9	2	79	36
GUIDA TV.....	1031	7	101	26	22	1	42	159	53	23	16	6	99	90
INTIMITA'.....	1386	6	142	34	16	6	39	140	113	30	20	3	114	124
INTREPIDO.....	339	0	66	8	11	0	4	49	27	3	6	0	34	12
IL MONDO.....	62	4	21	0	2	0	4	12	0	0	1	0	5	2
MONDO ECONOMICO.....	51	1	13	3	0	0	0	12	2	0	3	0	1	0
IL MONELLO.....	394	0	70	7	7	0	8	75	13	7	12	0	42	12
NOVELLA 2000.....	1234	9	133	32	23	4	27	143	130	38	21	3	126	87
OGGI.....	2570	27	329	58	41	9	170	272	106	51	40	3	291	210
ONDA TV.....	540	1	59	10	0	0	13	98	28	7	8	4	40	41
PANORAMA.....	1141	42	189	34	24	2	129	224	49	4	0	1	112	42
RADIOCORRIERE TV.....	641	6	53	8	8	0	38	96	39	10	16	3	68	38
RAGAZZA IN.....	631	0	32	2	1	0	2	315	46	9	3	1	70	16
ROMBO.....	46	0	24	0	0	0	0	7	5	0	0	0	3	0
SORRISI E CANZONI TV.....	5902	25	640	103	54	31	140	1027	394	125	75	33	550	360
STARTER.....	38	0	6	5	0	0	5	6	3	0	0	0	0	2
STOP.....	1092	4	94	17	8	0	15	73	108	17	19	3	144	177
TELESETTE.....	1021	4	104	16	14	2	31	129	73	20	27	2	107	73
TOPOLINO.....	1356	9	221	17	27	8	84	328	68	19	16	3	102	38

Lettori ultimo periodo - analisi secondo: ● classe socio-professionale

(valori assoluti x 1000)

MENSILI	Totale	Ceti super. A	Ceti medi			Agri- colori B4	Intellettuali		Operai			Brac- cianti D4	Pensionati e altri	
			Fascia alta B1	Fascia media B2	Fascia bassa B3		Docenti C1	Studenti C2	Fascia alta D1	Fascia media D2	Fascia bassa D3		Fascia med/alta F1	Fascia bassa F2
	23771	132	2167	399	260	253	805	2101	1133	356	311	256	2360	2789
ABITARE.....	261	11	51	10	1	2	23	47	12	3	0	0	38	3
AD.....	229	13	59	6	2	2	19	45	6	0	3	0	17	2
AIRONE.....	784	27	153	25	7	9	104	198	25	4	27	0	61	8
ALTA FEDELTA'.....	45	0	2	0	0	0	0	6	10	6	0	0	0	9
ASTRA.....	455	8	80	15	14	0	23	113	48	10	4	0	35	21
ATLANTE.....	228	17	39	9	0	0	40	39	10	0	10	0	25	2
AUTO CAPITAL.....	55	0	8	5	0	0	3	12	2	0	0	0	5	2
L'AUTOMOBILE.....	696	0	125	4	8	8	44	91	44	8	3	5	73	36
BENISSIMO.....	2139	14	285	48	25	23	106	319	130	58	14	1	203	111
BRAVA CASA.....	464	14	97	12	9	2	36	34	21	10	7	3	30	6
CAPITAL.....	251	16	63	7	0	0	16	43	1	0	0	0	25	5
CASAVIVA.....	831	16	180	30	2	7	64	88	53	11	17	0	50	33
100 COSE.....	800	6	109	18	4	3	22	334	45	10	1	4	68	40
CONSIGLI PRATICI.....	215	6	18	13	0	2	15	22	12	4	2	4	14	26
CORTO MALTESE.....	70	10	13	4	6	0	6	10	0	0	13	0	0	5
COSMOPOLITAN.....	557	14	116	19	9	0	35	138	38	7	8	0	62	21
LA CUCINA ITALIANA.....	547	11	107	11	17	4	35	41	29	22	6	2	45	29
DONNA PIU'.....	525	10	110	17	15	2	40	84	29	13	7	0	48	15
ESPANSIONE.....	46	4	15	2	0	0	0	6	3	0	2	0	3	0
FOTOGRAFARE.....	164	1	20	4	4	10	12	23	3	0	0	0	24	8
GARDENIA.....	185	9	59	12	9	0	9	25	3	0	6	0	22	6
GENTE MONEY.....	153	7	43	2	0	0	11	30	6	1	3	0	8	7
GENTE MOTORI.....	699	5	94	19	7	4	43	136	41	21	6	6	60	26
GENTE VIAGGI.....	520	11	126	21	2	10	41	118	18	2	5	0	35	15
GIOIELLI.....	764	11	128	12	10	4	57	107	57	14	13	1	55	42
INSIEME.....	731	3	157	22	5	0	54	79	55	15	7	4	46	14
JESUS.....	162	0	32	0	0	2	3	33	9	3	0	0	15	8
LEI.....	674	13	113	14	11	0	27	226	53	20	2	1	53	28
LINUS.....	310	8	71	3	6	0	29	109	11	0	3	0	14	6
MADRE.....	288	5	39	3	4	3	5	28	21	0	0	0	54	7
MANI DI FATA.....	1366	6	156	30	15	5	72	122	61	37	14	1	165	118
MAX.....	206	5	34	11	0	0	12	90	9	2	8	0	12	6
MESSAGGERO DI S.ANTONIO.....	1459	3	129	7	21	35	29	170	47	46	22	12	238	168
LA MIA CASA.....	202	5	17	0	0	0	9	11	8	11	6	0	24	21
MILLEIDEE.....	2151	16	338	52	23	20	132	286	134	36	34	8	192	124
MODA.....	1152	11	150	16	11	4	37	257	81	22	18	7	121	44
MOTOCICLISMO.....	139	8	32	1	7	3	4	23	9	2	6	0	16	0
MUSIC.....	217	0	0	0	0	0	6	134	7	4	6	0	17	9
NATURA OGGI.....	266	8	35	6	2	7	35	50	16	2	4	0	25	7
PESCARE.....	62	5	7	1	0	0	0	9	4	3	0	0	4	5
PHOTO ITALIANA.....	116	6	40	0	0	0	15	3	0	0	18	0	6	2
IL PIACERE.....	111	0	32	2	0	0	10	28	3	0	0	0	15	5
PLAYMEN.....	32	0	2	0	7	0	3	2	0	0	0	0	0	3
P.M.....	261	8	68	6	9	0	28	84	6	1	0	0	16	7
QUATTORRUOTE.....	1138	13	180	24	15	7	82	194	76	15	18	3	116	32
QUI TOURING.....	548	5	82	14	7	3	86	83	23	0	2	0	72	18
RAKAM.....	1077	16	177	18	13	1	117	109	60	8	10	2	93	45
ROCKSTAR.....	175	0	12	0	0	0	1	127	7	3	6	0	16	0
SALVE.....	559	4	129	1	15	0	48	93	44	11	1	0	50	23
SCIENZA 2000.....	51	2	0	3	0	0	9	22	2	0	0	0	2	2
SCIENZA E VITA NUOVA.....	204	0	25	7	0	3	34	70	2	5	8	2	2	10
LE SCIENZE.....	143	9	10	2	0	0	28	53	0	0	0	0	8	2
SELEZIONE DAL R.DIGEST.....	1645	14	190	39	25	8	78	246	82	25	14	5	183	113
STARBENE.....	547	4	128	8	3	2	39	81	33	9	7	2	51	31
STORIA ILLUSTRATA.....	161	5	15	0	5	0	34	29	4	1	7	0	11	11
SUPER GOL.....	101	0	4	0	5	0	0	29	16	2	0	0	18	2
IL TENNIS ITALIANO.....	48	2	15	0	0	0	3	6	0	0	6	0	7	4
TUTTO CUCINA.....	634	0	62	6	3	5	18	67	43	28	6	3	91	39
TUTTOMAGLIA.....	811	6	83	4	6	5	12	69	52	18	10	6	90	81
TUTTO MOTO.....	202	0	37	3	3	0	2	56	18	7	6	0	23	9
TUTTO MUSICA & SPETTACOLO.....	1075	6	58	13	2	0	28	544	75	17	13	0	114	48
TUTTO TURISMO.....	240	7	52	5	6	5	9	53	18	0	3	0	28	10
TUTTO UNCINETTO.....	1652	8	152	26	12	12	64	139	96	32	36	20	165	107
VELA E MOTORE.....	56	2	2	0	0	0	4	6	0	0	6	0	5	3
VITAL.....	111	0	28	1	0	0	2	53	5	0	0	0	10	1
WEEKEND.....	45	6	0	0	0	0	2	14	0	2	8	0	4	0
ZOOM.....	16	0	8	0	0	0	0	6	0	0	0	0	0	0
DIANA (Quindicinale).....	146	2	23	0	0	3	13	14	12	3	8	4	15	3

Lettori ultimo periodo - analisi secondo: ● classe socio-professionale

(percentuali di composizione)

	Totale	Celli super. A	Celli medi				Intellettuali		Operai				Pensionati e altri	
			Fascia alta B1	Fascia media B2	Fascia bassa B3	Agri- coltori B4	Docenti C1	Studenti C2	Fascia alta D1	Fascia media D2	Fascia bassa D3	Brac- cianti D4	Fascia med/alta F1	Fascia bassa F2
SETTIMANALI	100.0	0.6	9.1	1.7	1.1	1.1	3.4	8.8	4.8	1.5	1.3	1.1	9.9	11.7
ALBO BLITZ.....	100.0	0.0	5.8	0.0	4.0	0.0	4.0	10.5	12.2	0.0	7.3	0.0	13.9	3.0
AMICA.....	100.0	1.9	18.8	2.0	1.7	0.5	6.6	15.4	5.8	1.2	1.3	0.1	9.3	3.9
ANNA.....	100.0	1.2	19.0	2.6	0.9	0.2	5.6	12.4	3.9	2.0	1.3	0.1	10.0	5.4
AUTOSPRINT.....	100.0	3.0	28.6	0.0	0.0	1.8	1.4	14.2	6.0	1.2	3.5	0.0	7.7	0.1
BELLA.....	100.0	0.8	14.8	2.6	1.8	0.6	5.1	10.2	6.1	1.4	2.1	0.1	8.9	5.1
CIAO 2001.....	100.0	0.0	7.8	0.0	0.0	0.0	0.3	57.5	2.7	0.0	1.4	0.0	10.1	7.3
CONFIDENZE.....	100.0	0.3	10.4	2.7	1.0	1.1	3.2	11.2	7.1	1.3	2.0	0.2	8.8	9.1
DOLLY.....	100.0	0.0	5.6	0.8	0.3	0.2	0.5	53.5	6.2	1.1	1.6	0.2	9.6	3.7
DOMENICA DEL CORRIERE.....	100.0	2.0	16.0	1.4	0.9	0.0	5.1	8.5	3.2	1.6	1.4	0.5	14.7	8.6
DOMENICA QUIZ.....	100.0	0.0	13.3	0.0	0.0	0.0	3.0	12.9	3.5	5.8	8.9	0.0	12.4	6.3
EPOCA.....	100.0	2.8	11.9	1.8	2.8	0.2	8.6	15.0	4.3	1.1	0.4	0.0	12.2	5.7
L'ESPRESSO.....	100.0	3.4	16.8	2.4	2.7	0.0	14.3	20.1	2.7	0.9	0.8	0.0	10.4	2.9
EUROPEO.....	100.0	4.2	12.8	0.4	1.2	0.0	14.4	13.5	4.9	1.1	0.0	0.0	7.2	5.6
EVA EXPRESS.....	100.0	0.5	14.5	2.2	0.9	0.0	2.3	11.2	6.7	2.4	1.1	0.0	7.7	9.2
FAMIGLIA CRISTIANA.....	100.0	0.4	9.6	1.8	0.8	1.1	4.9	10.4	5.1	1.8	1.0	0.3	13.5	11.9
GENTE.....	100.0	0.8	12.2	1.5	1.6	0.1	6.2	11.0	4.2	1.2	1.7	0.1	12.2	8.5
GIOIA.....	100.0	1.4	15.9	2.5	1.3	0.4	4.2	14.9	6.1	1.6	1.5	0.4	9.8	5.5
IL GIORNALINO.....	100.0	0.0	10.2	0.0	1.0	0.5	9.5	23.2	8.4	0.6	5.5	0.0	3.8	3.5
GRAND HOTEL.....	100.0	0.1	7.4	2.1	0.9	0.9	1.7	10.4	7.3	2.8	1.5	0.3	11.9	7.2
GRAZIA.....	100.0	1.5	17.2	2.0	1.4	0.1	6.1	16.0	5.6	1.3	1.2	0.1	9.3	4.7
GUERIN SPORTIVO.....	100.0	4.6	5.9	0.0	3.2	0.0	3.3	45.6	0.0	0.0	0.0	0.0	9.3	2.5
GUIDA CUCINA.....	100.0	0.5	16.1	2.8	1.4	0.3	6.4	12.4	3.7	1.7	1.0	0.2	9.0	4.1
GUIDA TV.....	100.0	0.7	9.8	2.5	2.1	0.1	4.1	15.5	5.1	2.3	1.6	0.6	9.6	8.7
INTIMITA'.....	100.0	0.4	10.2	2.5	1.2	0.4	2.8	10.1	8.1	2.1	1.5	0.2	8.2	8.9
INTREPIDO.....	100.0	0.0	19.3	2.4	3.2	0.0	1.1	14.5	7.8	0.9	1.8	0.0	10.0	3.5
IL MONDO.....	100.0	6.8	33.3	0.0	2.9	0.0	7.1	19.0	0.0	0.0	1.2	0.0	8.9	2.7
MONDO ECONOMICO.....	100.0	1.6	26.3	5.9	0.0	0.0	0.0	22.8	3.2	0.0	6.8	0.0	1.7	0.0
IL MONELLO.....	100.0	0.0	17.8	1.9	1.8	0.0	2.1	19.0	3.4	1.7	3.0	0.0	10.7	3.0
NOVELLA 2000.....	100.0	0.7	10.8	2.6	1.9	0.3	2.2	11.6	10.6	3.1	1.7	0.3	10.2	7.1
OGGI.....	100.0	1.0	12.8	2.3	1.6	0.3	6.6	10.6	4.1	2.0	1.6	0.1	11.3	8.2
ONDA TV.....	100.0	0.2	10.9	1.8	0.0	0.0	2.5	18.1	5.1	1.2	1.6	0.7	7.4	7.6
PANORAMA.....	100.0	3.7	16.5	3.0	2.1	0.2	11.3	19.6	4.3	0.4	0.0	0.1	9.8	3.7
RADIOCORRIERE TV.....	100.0	1.0	8.3	1.2	1.3	0.0	5.9	14.9	6.1	1.5	2.6	0.4	10.7	6.0
RAGAZZA IN.....	100.0	0.0	5.0	0.3	0.2	0.0	0.4	49.9	7.2	1.4	0.5	0.2	11.0	2.5
ROMBO.....	100.0	0.0	53.6	0.0	0.0	0.0	0.0	15.9	10.9	0.0	0.0	0.0	6.0	0.0
SORRISI E CANZONI TV.....	100.0	0.4	10.8	1.8	0.9	0.5	2.4	17.4	6.7	2.1	1.3	0.6	9.3	6.1
STARTER.....	100.0	0.0	14.9	12.4	0.0	0.0	14.0	15.5	6.7	0.0	0.0	0.0	0.0	5.3
STOP.....	100.0	0.4	8.6	1.6	0.8	0.0	1.4	6.7	9.9	1.6	1.7	0.3	13.2	16.2
TELESETTE.....	100.0	0.4	10.2	1.6	1.4	0.2	3.0	12.6	7.2	2.0	2.6	0.2	10.4	7.2
TOPOLINO.....	100.0	0.7	16.3	1.2	2.0	0.6	6.2	24.2	5.0	1.4	1.2	0.2	7.5	2.8

Lettori ultimo periodo - analisi secondo: ● classe socio-professionale

(percentuali di composizione)

	Totale	Celli super. A	Celli medi				Intellettuali		Operai				Pensionati e altri	
			Fascia alta B1	Fascia media B2	Fascia bassa B3	Agri-coltori B4	Docenti C1	Studenti C2	Fascia alta D1	Fascia media D2	Fascia bassa D3	Braccianti D4	Fascia med/alta F1	Fascia bassa F2
MENSILI	100.0	0.6	9.1	1.7	1.1	1.1	3.4	8.8	4.8	1.5	1.3	1.1	9.9	11.7
ABITARE.....	100.0	4.2	19.4	3.9	0.2	0.7	8.6	17.8	4.4	1.0	0.0	0.0	14.7	1.3
AD.....	100.0	5.7	25.8	2.8	0.9	0.8	8.4	19.5	2.6	0.0	1.3	0.0	7.3	1.1
AIRONE.....	100.0	3.5	19.5	3.3	0.9	1.2	13.2	25.3	3.2	0.5	3.5	0.0	7.8	1.0
ALTA FEDELTA'.....	100.0	0.0	5.4	0.0	0.0	0.0	0.0	14.0	22.8	13.6	0.0	0.0	0.0	20.9
ASTRA.....	100.0	1.7	17.7	3.3	3.0	0.0	5.0	24.7	10.6	2.2	0.9	0.0	7.8	4.5
ATLANTE.....	100.0	7.4	17.2	3.8	0.0	0.0	17.5	17.3	4.5	0.0	4.5	0.0	10.9	1.1
AUTO CAPITAL.....	100.0	0.0	14.4	9.5	0.0	0.0	5.6	22.1	2.8	0.0	0.0	0.0	9.1	3.5
L'AUTOMOBILE.....	100.0	0.0	18.0	0.6	1.1	1.1	6.3	13.1	6.3	1.2	0.5	0.6	10.5	5.1
BENISSIMO.....	100.0	0.6	13.3	2.2	1.2	1.1	4.9	14.9	6.1	2.6	0.7	0.0	9.5	5.2
BRAVA CASA.....	100.0	3.1	20.8	2.5	2.0	0.4	7.8	7.4	4.5	2.1	1.4	0.7	6.4	1.3
CAPITAL.....	100.0	6.4	25.0	2.8	0.0	0.0	6.6	17.3	0.2	0.0	0.0	0.0	9.9	2.0
CASAVIVA.....	100.0	1.9	21.6	3.6	0.2	0.8	7.7	10.5	6.4	1.3	2.0	0.0	6.1	4.0
100 COSE.....	100.0	0.7	13.6	2.3	0.5	0.4	2.7	41.8	5.6	1.2	0.1	0.5	8.2	5.0
CONSIGLI PRATICI.....	100.0	2.9	8.3	5.9	0.0	0.7	6.9	10.4	5.5	1.8	1.0	1.7	6.3	12.0
CORTO MALTESE.....	100.0	14.8	19.0	5.3	8.3	0.0	9.2	14.7	0.0	0.0	18.2	0.0	0.0	7.8
COSMOPOLITAN.....	100.0	2.4	20.8	3.4	1.6	0.0	6.3	24.7	6.8	1.3	1.4	0.0	11.1	3.7
LA CUCINA ITALIANA.....	100.0	2.0	19.7	2.0	3.0	0.6	6.3	7.6	5.2	4.0	1.2	0.3	8.3	5.3
DONNA PIU'.....	100.0	2.0	20.9	3.2	2.9	0.4	7.5	16.0	5.6	2.5	1.3	0.0	9.2	2.8
ESPANSIONE.....	100.0	9.7	33.4	3.3	0.0	0.0	0.0	12.2	7.5	0.0	4.2	0.0	6.9	0.0
FOTOGRAFARE.....	100.0	0.3	12.1	2.4	2.3	6.2	7.3	13.9	1.9	0.0	0.0	0.0	14.4	5.0
GARDENIA.....	100.0	4.6	32.0	6.6	5.1	0.0	4.9	13.7	1.9	0.0	3.3	0.0	11.7	3.3
GENTE MONEY.....	100.0	4.4	28.3	1.0	0.0	0.0	7.3	19.3	3.8	0.8	2.2	0.0	5.5	4.4
GENTE MOTORI.....	100.0	0.7	13.5	2.7	1.0	0.5	6.2	19.4	5.9	2.9	0.8	0.8	8.6	3.7
GENTE VIAGGI.....	100.0	2.2	24.2	4.0	0.3	2.0	7.8	22.7	3.5	0.4	1.0	0.0	6.7	2.9
GIOIELLI.....	100.0	1.4	16.7	1.6	1.4	0.5	7.4	14.0	7.5	1.8	1.7	0.1	7.2	5.5
INSIEME.....	100.0	0.4	21.4	3.0	0.6	0.0	7.4	10.8	7.5	2.0	1.0	0.5	6.4	1.9
JESUS.....	100.0	0.0	19.6	0.0	0.0	1.1	1.7	20.5	5.5	1.7	0.0	0.0	9.4	5.1
LEI.....	100.0	1.9	16.8	2.1	1.6	0.0	4.0	33.5	7.8	2.9	0.3	0.1	7.9	4.2
LINUS.....	100.0	2.7	23.0	1.1	2.0	0.0	9.3	35.3	3.4	0.0	1.1	0.0	4.7	2.1
MADRE.....	100.0	1.6	13.5	0.9	1.3	1.2	1.9	9.7	7.3	0.0	0.0	0.0	18.8	2.3
MANI DI FATA.....	100.0	0.5	11.4	2.2	1.1	0.4	5.3	8.9	4.5	2.7	1.0	0.1	12.1	8.7
MAX.....	100.0	2.3	16.3	5.4	0.0	0.0	6.0	43.5	4.4	1.0	3.8	0.0	5.6	3.1
MESSAGGERO DI S.ANTONIO.....	100.0	0.2	8.8	0.5	1.4	2.4	2.0	11.7	3.2	3.2	1.5	0.8	16.3	11.5
LA MIA CASA.....	100.0	2.6	8.4	0.0	0.0	0.0	4.5	5.6	3.9	5.6	3.0	0.0	12.0	10.6
MILLEIDEE.....	100.0	0.8	15.7	2.4	1.1	0.9	6.1	13.3	6.2	1.7	1.6	0.4	8.9	5.8
MODA.....	100.0	1.0	13.1	1.4	0.9	0.3	3.2	22.3	7.0	1.9	1.5	0.6	10.5	3.8
MOTOCICLISMO.....	100.0	6.1	22.7	0.5	4.9	2.2	2.9	16.5	6.2	1.6	4.3	0.0	11.2	0.0
MUSIC.....	100.0	0.0	0.0	0.0	0.0	0.0	2.7	61.9	3.1	2.0	2.8	0.0	7.9	4.1
NATURA OGGI.....	100.0	2.9	13.2	2.2	0.7	2.5	13.3	18.9	6.1	0.8	1.6	0.0	9.5	2.5
PESCARE.....	100.0	7.3	11.0	1.0	0.0	0.0	0.0	14.5	6.3	4.2	0.0	0.0	6.7	8.2
PHOTO ITALIANA.....	100.0	5.6	34.9	0.0	0.0	0.0	12.8	3.0	0.0	0.0	15.3	0.0	5.6	1.7
IL PIACERE.....	100.0	0.0	28.4	1.4	0.0	0.0	9.2	25.2	2.3	0.0	0.0	0.0	13.2	4.2
PLAYMEN.....	100.0	0.0	7.6	0.0	21.1	0.0	10.3	5.2	0.0	0.0	0.0	0.0	0.0	7.8
P M.....	100.0	3.0	26.0	2.3	3.4	0.0	10.6	32.2	2.1	0.5	0.0	0.0	5.9	2.6
QUATTORRUOTE.....	100.0	1.1	15.8	2.1	1.3	0.6	7.2	17.0	6.7	1.3	1.6	0.3	10.2	2.8
QUI TOURING.....	100.0	0.9	15.1	2.6	1.4	0.5	15.7	15.2	4.3	0.0	0.3	0.0	13.1	3.3
RAKAM.....	100.0	1.4	16.5	1.6	1.2	0.1	10.8	10.1	5.6	0.7	0.9	0.2	8.7	4.2
ROCKSTAR.....	100.0	0.0	6.7	0.0	0.0	0.0	0.4	72.4	3.8	1.9	3.4	0.0	9.1	0.0
SALVE.....	100.0	0.7	23.1	0.2	2.7	0.0	8.6	16.5	7.8	2.0	0.2	0.0	9.0	4.2
SCIENZA 2000.....	100.0	3.9	0.0	4.9	0.0	0.0	17.4	43.9	3.3	0.0	0.0	0.0	3.5	3.3
SCIENZA E VITA NUOVA.....	100.0	0.0	12.2	3.6	0.0	1.5	16.6	34.3	0.9	2.3	4.0	0.9	1.0	4.8
LE SCIENZE.....	100.0	6.4	6.7	1.4	0.0	0.0	19.6	36.9	0.0	0.0	0.0	0.0	5.8	1.6
SELEZIONE DAL R.DIGEST.....	100.0	0.8	11.6	2.3	1.5	0.5	4.7	15.0	5.0	1.5	0.9	0.3	11.1	6.9
STARBENE.....	100.0	0.8	23.4	1.4	0.6	0.4	7.1	14.8	6.1	1.6	1.3	0.3	9.3	5.8
STORIA ILLUSTRATA.....	100.0	3.1	9.6	0.3	3.0	0.0	21.0	18.2	2.8	0.7	4.1	0.0	6.5	6.7
SUPER GOL.....	100.0	0.0	4.0	0.0	4.5	0.0	0.0	28.3	16.2	2.0	0.0	0.0	18.1	1.8
IL TENNIS ITALIANO.....	100.0	4.4	31.0	0.0	0.0	0.0	5.4	13.1	0.0	0.0	12.6	0.0	13.8	9.2
TUTTO CUCINA.....	100.0	0.0	9.8	1.0	0.4	0.8	2.8	10.6	6.8	4.4	1.0	0.5	14.4	6.2
TUTTOMAGLIA.....	100.0	0.8	10.2	0.5	0.8	0.6	1.4	8.6	6.4	2.3	1.2	0.8	11.1	10.0
TUTTO MOTO.....	100.0	0.0	18.2	1.4	1.6	0.0	0.7	27.5	8.7	3.4	3.0	0.0	11.5	4.4
TUTTO MUSICA & SPETTACOLO.....	100.0	0.5	5.4	1.2	0.2	0.0	2.6	50.6	6.9	1.6	1.2	0.0	10.6	4.4
TUTTO TURISMO.....	100.0	2.7	21.6	1.9	2.4	1.9	3.6	22.0	7.6	0.2	1.4	0.0	11.7	4.1
TUTTO UNCINETTO.....	100.0	0.5	9.2	1.6	0.7	0.7	3.9	8.4	5.8	2.0	2.2	1.2	10.0	6.5
VELA E MOTORE.....	100.0	3.6	3.9	0.0	0.0	0.0	7.7	10.7	0.0	0.0	10.8	0.0	8.2	5.9
VITAL.....	100.0	0.0	25.0	1.2	0.0	0.0	1.7	47.8	4.7	0.4	0.0	0.0	8.9	0.7
WEEKEND.....	100.0	14.2	0.0	0.0	0.0	0.0	5.5	30.3	0.0	4.8	18.5	0.0	9.9	0.0
ZOOM.....	100.0	0.0	48.5	0.0	0.0	0.0	0.0	35.3	0.0	0.0	0.0	0.0	0.0	0.0
DIANA (Quindicinale).....	100.0	1.5	15.7	0.0	0.0	2.3	8.7	9.8	8.1	1.8	5.5	2.5	10.6	1.8

Lettori ultimo periodo - analisi secondo: ● classe socio-professionale

(valori assoluti x 1000)

	Totale	Casalinghe di famiglie				Fascia med/alta E4	Fascia bassa E5
		Fascia alla E1	non operale Fascia media E2	Fascia bassa E3	operale		
SETTIMANALI	23771	2128	1491	3118	1858	1853	
ALBO BLITZ.....	83	17	5	0	8	2	
AMICA.....	1650	216	99	89	75	41	
ANNA.....	1360	171	94	75	89	51	
AUTOSPRINT.....	175	11	19	7	9	11	
BELLA.....	1193	163	82	102	91	44	
CIAO 2001.....	207	4	15	4	4	0	
CONFIDENZE.....	1493	147	126	162	107	82	
DOLLY.....	990	19	38	24	48	37	
DOMENICA DEL CORRIERE.....	614	57	24	81	35	24	
DOMENICA QUIZ.....	212	15	17	15	12	13	
EPOCA.....	503	64	34	38	21	11	
L'ESPRESSO.....	900	90	48	30	19	16	
EUROPEO.....	295	39	25	30	6	1	
EVA EXPRESS.....	825	77	83	62	64	55	
FAMIGLIA CRISTIANA.....	3306	286	259	304	228	159	
GENTE.....	2760	338	177	245	189	120	
GIOIA.....	1984	232	117	142	125	69	
IL GIORNALINO.....	385	44	24	14	28	21	
GRAND HOTEL.....	1504	112	114	158	159	141	
GRAZIA.....	2097	252	120	153	114	61	
GUERIN SPORTIVO.....	120	6	9	6	8	2	
GUIDA CUCINA.....	882	85	79	52	76	66	
GUIDA TV.....	1031	67	69	89	85	75	
INTIMITA'.....	1386	124	127	152	113	83	
INTREPIDO.....	339	44	16	17	15	28	
IL MONDO.....	62	9	0	1	0	1	
MONDO ECONOMICO.....	51	9	5	0	2	0	
IL MONELLO.....	394	39	15	40	32	14	
NOVELLA 2000.....	1234	106	93	79	100	79	
OGGI.....	2570	327	187	163	182	105	
ONDA TV.....	540	42	44	34	45	66	
PANORAMA.....	1141	133	55	59	24	18	
RADIOCORRIERE TV.....	641	68	57	45	42	46	
RAGAZZA IN.....	631	38	20	18	28	30	
ROMBO.....	46	2	2	2	0	0	
SORRISI E CANZONI TV.....	5902	526	371	471	560	418	
STARTER.....	38	5	0	0	0	7	
STOP.....	1092	94	79	128	68	44	
TELESETTE.....	1021	95	69	83	93	79	
TOPOLINO.....	1356	102	91	57	96	69	

Lettori ultimo periodo - analisi secondo: ● classe socio-professionale

(valori assoluti x 1000)

	Totale	Casalinghe di famiglia				
		Fascia alla E1	non operale Fascia media E2	Fascia bassa E3	operale Fascia med/alta E4	Fascia bassa E5
MENSILI	23771	2128	1491	3118	1858	1853
ABITARE.....	261	23	16	11	6	6
AD.....	229	37	8	3	1	7
AIRONE.....	784	69	25	10	17	12
ALTA FEDELTA'.....	45	0	0	2	8	0
ASTRA.....	455	15	18	25	15	11
ATLANTE.....	228	20	11	0	5	0
AUTO CAPITAL.....	55	14	3	1	0	0
L'AUTOMOBILE.....	696	79	47	42	46	33
BENISSIMO.....	2139	189	183	132	192	108
BRAVA CASA.....	484	53	51	44	19	16
CAPITAL.....	251	51	13	8	3	0
CASAVIVA.....	831	110	56	50	31	34
100 COSE.....	800	59	13	16	35	16
CONSIGLI PRATICI.....	215	16	18	21	24	0
CORTO MALTESE.....	70	0	2	0	0	0
COSMOPOLITAN.....	557	36	19	12	17	7
LA CUCINA ITALIANA.....	547	47	40	31	43	27
DONNA PIU'.....	525	42	29	19	25	20
ESPANSIONE.....	46	5	2	4	0	0
FOTOGRAFARE.....	164	33	5	7	12	0
GARDENIA.....	185	9	6	7	0	1
GENTE MONEY.....	153	24	5	1	3	2
GENTE MOTORI.....	699	67	46	22	58	38
GENTE VIAGGI.....	520	54	25	14	9	13
GIOIELLI.....	764	61	62	44	57	30
INSIEME.....	731	64	76	46	38	47
JESUS.....	162	20	9	11	14	4
LEI.....	674	57	18	18	16	6
LINUS.....	310	17	21	6	1	2
MADRE.....	288	41	27	20	15	17
MANI DI FATA.....	1386	171	86	126	117	64
MAX.....	206	9	4	0	2	2
MESSAGGERO DI S.ANTONIO.....	1459	120	78	152	105	79
LA MIA CASA.....	202	23	9	16	14	26
MILLEIDEE.....	2151	236	139	144	139	95
MODA.....	1152	110	82	50	81	51
MOTOCICLISMO.....	139	7	0	12	3	6
MUSIC.....	217	16	2	10	6	0
NATURA OGGI.....	266	21	15	11	19	2
PESCARRE.....	62	15	8	0	0	1
PHOTO ITALIANA.....	116	15	5	2	2	0
IL PIACERE.....	111	17	0	1	0	0
PLAYMEN.....	32	8	5	0	2	0
P M.....	261	20	4	1	3	1
QUATTORRUOTE.....	1138	138	67	53	63	44
QUI TOURING.....	548	83	29	18	16	6
RAKAM.....	1077	123	93	74	81	38
ROCKSTAR.....	175	0	0	2	2	0
SALVE.....	559	59	13	33	25	10
SCIENZA 2000.....	51	2	4	4	0	0
SCIENZA E VITA NUOVA.....	204	11	6	2	11	6
LE SCIENZE.....	143	15	9	0	4	3
SELEZIONE DAL R.DIGEST.....	1645	212	133	114	91	74
STARBENE.....	547	46	27	22	36	18
STORIA ILLUSTRATA.....	161	17	6	6	8	2
SUPER GOL.....	101	7	8	3	3	4
IL TENNIS ITALIANO.....	48	3	2	0	0	0
TUTTO CUCINA.....	634	45	47	41	68	59
TUTTOMAGLIA.....	811	64	51	51	141	60
TUTTO MOTO.....	202	18	7	6	4	5
TUTTO MUSICA & SPETTACOLO.....	1075	43	41	18	36	19
TUTTO TURISMO.....	240	22	6	3	11	3
TUTTO UNCINETTO.....	1652	154	118	166	203	142
VELA E MOTORE.....	56	17	4	7	0	0
VITAL.....	111	3	4	0	4	0
WEEKEND.....	45	1	5	2	0	0
ZOOM.....	16	3	0	0	0	0
DIANA (Quindicinale).....	146	14	8	9	12	3

Lettori ultimo periodo - analisi secondo: ● classe socio-professionale

(percentuali di composizione)

	Totale	Casalinghe di famiglie				
		Fascia alta E1	non operale Fascia media E2	Fascia bassa E3	operale Fascia med/alta E4	Fascia bassa E5
SETTIMANALI	100.0	9.0	6.3	13.1	7.8	7.8
ALBO BLITZ.....	100.0	20.9	6.2	0.0	9.8	2.4
AMICA.....	100.0	13.1	6.0	5.4	4.5	2.5
ANNA.....	100.0	12.6	6.9	5.5	6.6	3.7
AUTOSPRINT.....	100.0	6.3	11.0	4.3	4.9	6.1
BELLA.....	100.0	13.7	6.8	8.5	7.6	3.7
CIAO 2001.....	100.0	1.8	7.2	1.8	2.1	0.0
CONFIDENZE.....	100.0	9.8	8.4	10.8	7.1	5.5
DOLLY.....	100.0	1.9	3.8	2.4	4.8	3.7
DOMENICA DEL CORRIERE.....	100.0	9.2	4.0	13.3	5.6	3.9
DOMENICA QUIZ.....	100.0	7.3	8.0	6.9	5.7	6.0
EPOCA.....	100.0	12.6	6.7	7.6	4.2	2.2
L'ESPRESSO.....	100.0	10.0	5.3	3.4	2.1	1.8
EUROPEO.....	100.0	13.4	8.5	10.2	2.2	0.4
EVA EXPRESS.....	100.0	9.4	10.1	7.5	7.7	6.7
FAMIGLIA CRISTIANA.....	100.0	8.6	7.8	9.2	6.9	4.8
GENTE.....	100.0	12.2	6.4	8.9	6.9	4.3
GIOIA.....	100.0	11.7	5.9	7.1	6.3	3.5
IL GIORNALINO.....	100.0	11.4	6.1	3.5	7.3	5.3
GRAND HOTEL.....	100.0	7.4	7.6	10.5	10.6	9.4
GRAZIA.....	100.0	12.0	5.7	7.3	5.5	2.9
GUERIN SPORTIVO.....	100.0	4.6	7.7	4.8	6.8	1.7
GUIDA CUCINA.....	100.0	9.7	8.9	5.9	8.6	7.5
GUIDA TV.....	100.0	6.5	6.7	8.7	8.2	7.3
INTIMITA'.....	100.0	8.9	9.2	11.0	8.2	6.0
INTREPIDO.....	100.0	13.0	4.7	5.1	4.4	8.2
IL MONDO.....	100.0	14.7	0.0	1.7	0.0	1.6
MONDO ECONOMICO.....	100.0	17.4	9.4	0.0	4.9	0.0
IL MONELLO.....	100.0	10.0	3.7	10.1	8.2	3.6
NOVELLA 2000.....	100.0	8.6	7.6	6.4	8.1	6.4
OGGI.....	100.0	12.7	7.3	6.3	7.1	4.1
ONDA TV.....	100.0	7.8	8.1	6.3	8.4	12.3
PANORAMA.....	100.0	11.7	4.8	5.2	2.1	1.6
RADIOCORRIERE TV.....	100.0	10.6	8.8	7.1	6.5	7.2
RAGAZZA IN.....	100.0	6.0	3.1	2.9	4.5	4.8
ROMBO.....	100.0	5.3	3.7	4.5	0.0	0.0
SORRISI E CANZONI TV.....	100.0	8.9	6.3	8.0	9.5	7.1
STARTER.....	100.0	13.8	0.0	0.0	0.0	17.4
STOP.....	100.0	8.6	7.3	11.7	6.3	4.0
TELESETTE.....	100.0	9.3	6.8	8.2	9.1	7.7
TOPOLINO.....	100.0	7.5	6.7	4.2	7.1	5.1

	Totale	Casalinghe di famiglie				
		Fascia alta E1	non operale Fascia media E2	Fascia bassa E3	operale Fascia med/alta E4	Fascia bassa E5
MENSILI	100.0	9.0	6.3	13.1	7.8	7.8
ABITARE.....	100.0	8.8	6.0	4.3	2.4	2.1
AD.....	100.0	15.9	3.4	1.1	0.5	2.9
AIRONE.....	100.0	8.8	3.2	1.3	2.2	1.6
ALTA FEDELTA'.....	100.0	0.0	0.0	5.0	18.2	0.0
ASTRA.....	100.0	3.3	4.0	5.5	3.4	2.5
ATLANTE.....	100.0	8.9	4.8	0.0	2.0	0.0
AUTO CAPITAL.....	100.0	25.5	5.0	2.4	0.0	0.0
L'AUTOMOBILE.....	100.0	11.3	6.7	6.1	6.6	4.8
BENISSIMO.....	100.0	8.8	8.6	6.2	9.0	5.1
BRAVA CASA.....	100.0	11.5	11.0	9.5	4.1	3.4
CAPITAL.....	100.0	20.4	5.4	3.1	1.0	0.0
CASAVIVA.....	100.0	13.2	6.7	6.0	3.7	4.1
100 COSE.....	100.0	7.4	1.6	2.0	4.4	2.0
CONSIGLI PRATICI.....	100.0	7.3	8.3	9.7	11.3	0.0
CORTO MALTESE.....	100.0	0.0	2.8	0.0	0.0	0.0
COSMOPOLITAN.....	100.0	6.5	3.5	2.1	3.0	1.2
LA CUCINA ITALIANA.....	100.0	8.7	7.3	5.7	7.9	5.0
DONNA PIU'.....	100.0	8.1	5.5	3.6	4.8	3.7
ESPANSIONE.....	100.0	10.4	4.8	7.6	0.0	0.0
FOTOGRAFARE.....	100.0	20.1	2.9	4.2	7.1	0.0
GARDENIA.....	100.0	4.8	3.4	3.9	0.0	0.8
GENTE MONEY.....	100.0	15.8	3.4	0.6	1.7	1.5
GENTE MOTORI.....	100.0	9.6	6.6	3.2	8.3	5.4
GENTE VIAGGI.....	100.0	10.4	4.8	2.7	1.7	2.6
GIOIELLI.....	100.0	8.0	8.1	5.8	7.4	3.9
INSIEME.....	100.0	8.8	10.3	6.4	5.2	6.5
JESUS.....	100.0	12.4	5.3	6.7	8.6	2.3
LEI.....	100.0	8.4	2.6	2.7	2.4	0.8
LINUS.....	100.0	5.4	6.9	1.9	0.3	0.6
MADRE.....	100.0	14.1	9.2	7.0	5.3	5.9
MANI DI FATA.....	100.0	12.5	6.3	9.2	8.6	4.7
MAX.....	100.0	4.4	1.9	0.0	1.1	1.1
MESSAGGERO DI S.ANTONIO.....	100.0	8.2	5.4	10.4	7.2	5.4
LA MIA CASA.....	100.0	11.6	4.3	8.1	6.7	12.9
MILLEIDEE.....	100.0	11.0	6.4	6.7	6.5	4.4
MODA.....	100.0	9.6	7.1	4.3	7.0	4.4
MOTOCICLISMO.....	100.0	5.3	0.0	8.9	2.4	4.3
MUSIC.....	100.0	7.2	1.0	4.6	2.9	0.0
NATURA OGGI.....	100.0	7.9	5.8	4.1	7.2	0.9
PESCARA.....	100.0	25.0	13.6	0.0	0.1	2.1
PHOTO ITALIANA.....	100.0	13.2	4.7	1.8	1.5	0.0
IL PIACERE.....	100.0	15.2	0.0	0.8	0.0	0.0
PLAYMEN.....	100.0	25.0	16.6	0.0	6.4	0.0
P M.....	100.0	7.6	1.7	0.3	1.2	0.5
QUATTORRUOTE.....	100.0	12.1	5.8	4.6	5.5	3.9
QUI TOURING.....	100.0	15.2	5.2	3.3	2.9	1.1
RAKAM.....	100.0	11.5	8.6	6.8	7.5	3.5
ROCKSTAR.....	100.0	0.0	0.0	1.1	1.1	0.0
SALVE.....	100.0	10.5	2.4	5.9	4.4	1.7
SCIENZA 2000.....	100.0	4.2	7.8	7.8	0.0	0.0
SCIENZA E VITA NUOVA.....	100.0	5.6	3.1	1.0	5.3	2.9
LE SCIENZE.....	100.0	10.3	6.1	0.0	2.9	2.4
SELEZIONE DAL R.DIGEST.....	100.0	12.9	8.1	6.9	5.5	4.5
STARBENE.....	100.0	8.4	4.9	3.9	6.5	3.3
STORIA ILLUSTRATA.....	100.0	10.5	3.8	3.5	5.1	1.2
SUPER GOL.....	100.0	7.2	8.3	2.5	3.0	4.0
IL TENNIS ITALIANO.....	100.0	6.9	3.6	0.0	0.0	0.0
TUTTO CUCINA.....	100.0	7.2	7.5	6.5	10.7	9.3
TUTTOMAGLIA.....	100.0	7.9	6.2	6.3	17.4	7.4
TUTTO MOTO.....	100.0	8.7	3.7	2.7	1.8	2.4
TUTTO MUSICA & SPETTACOLO.....	100.0	4.0	3.8	1.7	3.4	1.8
TUTTO TURISMO.....	100.0	9.2	2.3	1.1	4.7	1.4
TUTTO UNCINETTO.....	100.0	9.3	7.1	10.0	12.3	8.6
VELA E MOTORE.....	100.0	30.6	6.8	11.7	0.0	0.0
VITAL.....	100.0	2.3	3.4	0.2	3.8	0.0
WEEKEND.....	100.0	2.1	11.1	3.6	0.0	0.0
ZOOM.....	100.0	16.2	0.0	0.0	0.0	0.0
DIANA (Quindicinale).....	100.0	9.6	5.7	6.3	8.2	2.0

Lettori ultimo periodo - analisi secondo: ● duplicazione di lettura

(valori assoluti x 1000)

SETTIMANALI	Totale	SETTIMANALI													
		Albo Blitz	Amica	Anna	Auto Sprint	Bella	Ciao 2001	Confidenze	Dolly	Domenica del Corriere	Domenica Quiz	Epoca	L'Espresso	Europeo	Eva Express
SETTIMANALI	23771	83	1650	1360	175	1193	207	1493	990	614	212	503	900	295	825
ALBO BLITZ.....	83	83	24	5	10	16	3	15	7	13	12	7	7	0	13
AMICA.....	1650	24	1650	537	42	358	30	218	122	142	47	119	222	68	235
ANNA.....	1360	5	537	1360	8	354	42	205	128	123	40	127	152	75	176
AUTOSPRINT.....	175	10	42	8	175	37	8	27	17	21	9	5	13	5	22
BELLA.....	1193	16	358	354	37	1193	26	259	115	92	26	81	145	46	154
CIAO 2001.....	207	3	30	42	8	26	207	18	75	7	2	16	21	6	41
CONFIDENZE.....	1493	15	218	205	27	259	18	1493	129	71	57	77	88	31	160
DOLLY.....	990	7	122	128	17	115	75	129	990	22	17	26	53	11	83
DOMENICA DEL CORRIERE.....	614	13	142	123	21	92	7	71	22	614	17	83	101	42	78
DOMENICA QUIZ.....	212	12	47	40	9	26	2	57	17	17	212	13	37	4	34
EPOCA.....	503	7	119	127	5	81	16	77	26	83	13	503	156	80	59
L'ESPRESSO.....	900	7	222	152	13	145	21	88	53	101	37	156	900	113	64
EUROPEO.....	295	0	68	75	5	46	6	31	11	42	4	80	113	295	23
EVA EXPRESS.....	825	13	235	176	22	154	41	160	83	78	34	59	64	23	825
FAMIGLIA CRISTIANA.....	3306	27	372	306	42	315	46	345	166	190	29	143	156	84	180
GENTE.....	2759	27	497	427	40	358	44	343	174	248	66	222	233	121	357
GIOIA.....	1984	19	640	566	53	469	67	302	201	137	42	114	190	95	229
IL GIORNALINO.....	385	11	54	39	24	44	0	28	25	22	9	12	18	5	23
GRAND HOTEL.....	1504	21	174	155	30	161	24	328	155	70	43	46	52	22	157
GRAZIA.....	2097	14	709	606	38	459	48	285	168	146	67	165	237	101	235
GUERIN SPORTIVO.....	120	10	10	15	1	15	3	13	20	21	7	5	9	0	4
GUIDA CUCINA.....	882	11	163	137	21	155	14	135	83	64	28	64	83	33	86
GUIDA TV.....	1031	11	180	129	34	136	24	145	107	70	17	49	70	22	88
INTIMITA'.....	1386	13	202	187	38	248	13	637	118	74	38	60	74	32	165
INTREPIDO.....	339	29	54	33	16	37	3	49	46	28	22	15	15	2	40
IL MONDO.....	62	0	17	8	0	4	0	0	2	14	0	14	26	11	7
MONDO ECONOMICO.....	51	6	20	15	6	13	0	5	10	6	6	3	17	6	5
IL MONELLO.....	394	24	69	66	5	56	12	68	62	23	44	29	43	11	44
NOVELLA 2000.....	1234	20	289	215	33	225	39	254	144	87	46	78	80	30	378
OGGI.....	2569	22	544	447	56	372	43	327	162	245	68	198	248	119	337
ONDA TV.....	540	8	74	45	19	50	24	64	74	24	11	21	30	11	59
PANORAMA.....	1141	4	249	184	32	147	16	107	69	119	28	146	357	122	59
RADIOCORRIERE TV.....	641	7	137	111	16	81	16	83	54	71	33	69	91	27	76
RAGAZZA IN.....	631	3	95	98	7	94	93	106	303	27	16	29	34	13	75
ROMBO.....	46	0	13	5	36	4	4	5	7	13	0	3	0	0	2
SORRISI E CANZONI TV.....	5902	41	670	572	69	520	120	597	633	204	90	191	298	99	407
STARTER.....	38	3	3	5	5	9	4	10	8	2	0	2	5	0	6
STOP.....	1092	5	176	147	21	164	16	199	94	65	27	51	46	13	251
TELESETTE.....	1021	15	132	104	38	101	13	143	110	46	22	39	63	21	72
TOPOLINO.....	1356	22	189	157	41	165	34	183	182	79	47	73	141	50	95

Lettori ultimo periodo - analisi secondo: ● duplicazione di lettura

(valori assoluti x 1000)

	Totale	SETTIMANALI													
		Albo Blitz	Amica	Anna	Auto Sprint	Bella	Clao 2001	Confi- denze	Dolly	Domeni- ca del Corriere	Domeni- ca Quiz	Epoca	L'Espres- so	Europeo	Eva Express
MENSILI	23771	83	1650	1360	175	1193	207	1493	990	614	212	503	900	295	825
ABITARE.....	261	0	79	68	2	46	3	29	11	45	7	34	71	17	20
AD.....	229	0	87	57	0	35	6	9	9	26	2	33	68	21	11
AIRONE.....	784	10	150	95	15	79	26	60	65	37	32	50	188	54	22
ALTA FEDELTA'.....	45	2	23	13	2	3	3	6	6	5	7	2	2	6	14
ASTRA.....	455	6	111	81	8	58	17	77	66	35	17	34	69	29	42
ATLANTE.....	228	14	63	21	12	32	8	24	22	37	8	28	56	11	19
AUTO CAPITAL.....	55	0	23	9	5	19	0	5	5	8	4	7	17	3	7
L'AUTOMOBILE.....	696	6	101	79	36	76	7	82	45	50	45	42	49	22	63
BENISSIMO.....	2139	27	356	310	38	378	39	329	230	76	52	79	149	53	169
BRAVA CASA.....	464	11	141	103	16	83	7	70	19	56	29	19	59	21	65
CAPITAL.....	251	0	83	62	10	32	2	16	15	21	11	35	70	20	20
CASAVIVA.....	831	12	212	147	27	162	18	132	46	78	18	63	113	43	91
100 COSE.....	800	3	215	164	15	125	36	134	210	39	17	52	100	34	74
CONSIGLI PRATICI.....	215	0	25	29	0	51	9	84	16	14	13	11	6	5	40
CORTO MALTESE.....	70	0	22	9	2	9	0	5	4	0	14	4	43	1	0
COSMOPOLITAN.....	557	9	185	126	9	93	19	59	78	47	22	33	88	30	67
LA CUCINA ITALIANA.....	547	6	127	102	23	106	12	76	49	44	24	43	70	20	67
DONNA PIU'.....	525	9	164	112	16	103	13	86	47	49	10	46	55	18	65
ESPANSIONE.....	46	0	13	6	0	6	0	5	0	2	0	3	11	3	3
FOTOGRAFARE.....	164	0	31	22	2	22	1	12	9	11	6	8	14	0	3
GARDENIA.....	185	6	37	20	6	10	7	8	6	15	6	16	30	2	13
GENTE MONEY.....	153	6	45	30	7	28	0	18	7	13	6	18	30	16	19
GENTE MOTORI.....	699	11	134	87	64	106	15	98	78	71	27	42	79	29	81
GENTE VIAGGI.....	520	8	134	108	17	89	13	64	42	54	26	48	93	33	74
GIOIELLI.....	704	6	187	185	12	161	27	130	71	64	17	48	80	28	71
INSIEME.....	731	11	131	125	13	99	15	110	55	50	28	26	64	25	94
JESUS.....	162	0	17	12	3	17	5	13	8	10	3	12	9	6	14
LEI.....	674	5	228	193	12	95	40	71	112	51	20	43	91	27	77
LINUS.....	310	7	73	51	15	47	6	45	56	27	13	25	80	18	22
MADRE.....	288	0	38	28	0	32	5	19	10	5	0	7	26	0	11
MANI DI FATA.....	1366	2	160	175	17	215	49	135	68	56	16	34	59	24	102
MAX.....	206	*	75	48	*	37	*	21	40	17	*	12	32	20	18
MESSAGGERO DI S.ANTONIO.....	1459	22	134	125	33	103	24	106	82	70	12	37	60	20	96
LA MIA CASA.....	202	8	60	42	9	38	3	22	10	18	15	16	5	2	30
MILLEIDEE.....	2151	16	385	360	28	421	36	321	169	113	44	100	202	63	185
MODA.....	1152	12	333	275	27	213	58	134	164	74	16	69	114	46	133
MOTOCICLISMO.....	139	11	37	15	34	22	2	11	11	12	11	3	22	0	21
MUSIC.....	217	13	51	48	6	35	55	33	95	19	13	19	15	9	23
NATURA OGGI.....	266	8	44	36	8	25	5	35	18	35	12	21	50	11	13
PESCARRE.....	62	0	17	8	9	9	3	11	0	15	0	9	9	9	6
PHOTO ITALIANA.....	116	3	42	27	5	21	0	4	5	8	15	10	29	0	5
IL PIACERE.....	111	0	37	28	8	5	0	3	6	17	0	14	16	6	5
PLAYMEN.....	32	9	8	5	2	6	0	9	5	4	2	7	2	4	9
P.M.....	261	0	74	46	9	38	15	19	19	29	5	41	81	28	17
QUATTORRUOTE.....	1138	16	221	142	60	175	18	140	103	81	41	75	120	52	94
QUI TOURING.....	548	2	93	68	16	68	2	33	21	43	12	34	74	21	18
RAKAM.....	1077	11	200	151	12	182	13	172	38	64	23	49	94	43	76
ROCKSTAR.....	175	9	47	30	10	35	66	24	61	14	15	17	20	12	23
SALVE.....	559	2	111	97	5	80	12	78	52	53	14	48	90	40	53
SCIENZA 2000.....	51	0	6	9	0	9	0	0	5	6	0	4	11	6	2
SCIENZA E VITA NUOVA.....	204	1	35	28	18	15	10	40	28	34	9	32	20	10	21
LE SCIENZE.....	143	0	23	13	7	6	0	11	3	14	9	14	39	9	4
SELEZIONE DAL R.DIGEST.....	1645	17	270	226	36	201	38	228	146	106	59	100	159	68	133
STARBENE.....	547	6	129	130	8	97	10	87	48	58	14	47	71	29	61
STORIA ILLUSTRATA.....	161	6	34	26	18	39	3	23	4	32	9	29	49	8	11
SUPER GOL.....	101	1	11	9	1	13	3	11	10	20	2	2	10	0	8
IL TENNIS ITALIANO.....	48	6	25	6	6	8	2	6	2	21	11	5	9	2	11
TUTTO CUCINA.....	634	13	108	101	20	109	18	98	65	43	21	38	42	23	80
TUTTOMAGLIA.....	811	10	154	111	16	119	12	118	79	50	20	37	35	23	80
TUTTO MOTO.....	202	15	44	25	27	43	9	30	43	13	17	7	27	7	37
TUTTO MUSICA & SPETTACOLO.....	1075	18	177	131	25	99	96	150	317	35	40	36	55	23	93
TUTTO TURISMO.....	240	12	53	50	13	42	2	36	30	34	8	30	56	11	26
TUTTO UNCINETTO.....	1652	14	274	204	23	260	18	288	130	96	33	54	64	30	125
VELA E MOTORE.....	56	6	12	14	9	21	0	19	4	16	6	13	2	8	18
VITAL.....	111	0	50	38	3	28	5	22	22	12	2	17	28	4	19
WEEKEND.....	45	6	26	10	6	11	3	6	6	8	6	5	6	2	11
ZOOM.....	16	0	5	6	5	2	0	0	2	0	0	0	0	0	0
DIANA (Quindicinale).....	146	1	14	8	5	7	0	15	4	5	0	8	1	5	4

Lettori ultimo periodo - analisi secondo: ● duplicazione di lettura

(valori assoluti x 1000)

	Totale	SETTIMANALI													
		Famiglia Cristiana	Gente	Gioia	Il Giornalino	Grand Hotel	Grazia	Guerin Sportivo	Guida Cucina	Guida TV	Intimità	Intrepido	Il Mondo	Mondo Economico	Il Monello
SETTIMANALI	23771	3306	2759	1984	385	1504	2097	120	882	1031	1386	339	62	51	394
ALBO BLITZ.....	83	27	27	19	11	21	14	10	11	11	13	29	0	6	24
AMICA.....	1650	372	497	640	54	174	709	10	163	180	202	54	17	20	69
ANNA.....	1360	306	427	566	39	155	606	15	137	129	187	33	8	15	66
AUTOSPRINT.....	175	42	40	53	24	30	38	1	21	34	38	16	0	6	5
BELLA.....	1193	315	358	469	44	161	459	15	155	136	248	37	4	13	56
CIAO 2001.....	207	46	44	67	0	24	48	3	14	24	13	3	0	0	12
CONFIDENZE.....	1493	345	343	302	28	328	285	13	135	145	637	49	0	5	68
DOLLY.....	990	186	174	201	25	155	168	20	83	107	118	46	2	10	62
DOMENICA DEL CORRIERE.....	614	190	248	137	22	70	146	21	64	70	74	28	14	6	23
DOMENICA QUIZ.....	212	29	66	42	9	43	67	7	28	17	38	22	0	6	44
EPOCA.....	503	143	222	114	12	46	165	5	64	49	60	15	14	3	29
L'ESPRESSO.....	900	156	233	190	18	52	237	9	83	70	74	15	26	17	43
EUROPEO.....	295	84	121	95	5	22	101	0	33	22	32	2	11	6	11
EVA EXPRESS.....	825	180	357	229	23	157	235	4	86	88	165	40	7	5	44
FAMIGLIA CRISTIANA.....	3306	3306	604	449	186	254	467	41	175	212	336	52	8	18	78
GENTE.....	2759	604	2760	591	73	254	589	23	230	200	326	73	7	15	89
GIOIA.....	1984	449	591	1984	60	214	823	18	189	199	258	50	10	19	71
IL GIORNALINO.....	385	186	73	60	385	19	56	7	22	15	53	16	0	6	10
GRAND HOTEL.....	1504	254	254	214	19	1504	182	10	101	134	288	55	1	10	70
GRAZIA.....	2097	467	589	823	56	182	2097	18	190	201	250	57	16	21	85
GUERIN SPORTIVO.....	120	41	23	18	7	10	18	120	5	2	11	9	0	0	16
GUIDA CUCINA.....	882	175	230	189	22	101	190	5	882	125	113	22	7	3	41
GUIDA TV.....	1031	212	200	199	15	134	201	2	125	1031	126	23	4	9	53
INTIMITA'.....	1386	336	326	258	53	298	250	11	113	126	1386	64	1	6	73
INTREPIDO.....	339	52	73	50	16	55	57	9	22	23	64	339	1	5	152
IL MONDO.....	62	8	7	10	0	1	16	0	7	4	1	1	62	9	2
MONDO ECONOMICO.....	51	18	15	19	6	10	21	0	3	9	6	5	9	51	0
IL MONELLO.....	394	78	89	71	10	70	85	16	41	53	73	152	2	0	394
NOVELLA 2000.....	1234	265	473	320	37	270	305	13	119	126	268	42	6	9	59
OGGI.....	2569	625	1298	564	66	268	601	14	222	183	292	61	7	17	94
ONDA TV.....	540	118	103	104	11	67	74	4	52	82	44	27	3	7	20
PANORAMA.....	1141	204	268	268	29	58	339	9	97	86	92	31	11	14	54
RADIOCORRIERE TV.....	641	154	179	121	17	75	156	4	87	77	81	27	10	11	45
RAGAZZA IN.....	631	109	123	148	15	116	114	7	59	82	100	41	1	6	67
ROMBO.....	46	1	10	12	0	8	13	3	4	10	4	0	0	0	0
SORRISI E CANZONI TV.....	5902	960	1024	848	137	612	779	49	400	357	554	161	21	24	186
STARTER.....	38	11	5	9	0	7	10	2	7	8	5	0	0	0	0
STOP.....	1092	224	367	201	27	211	194	10	70	68	242	33	5	4	43
TELESETTE.....	1021	158	191	169	28	170	137	8	98	134	118	47	4	3	46
TOPOLINO.....	1356	295	298	220	107	155	291	28	136	103	192	81	9	10	125

Lettori ultimo periodo - analisi secondo: ● duplicazione di lettura

(valori assoluti x 1000)

	Totale	SETTIMANALI													
		Famiglia Cristiana	Gente	Giola	Il Giornale	Grand Hotel	Grazia	Guerin Sportivo	Guida Cucina	Guida TV	Intimità	Intrepido	Il Mondo	Mondo Economico	Il Monello
MENSILI	23771	3306	2759	1984	385	1504	2097	120	882	1031	1386	339	62	51	394
ABITARE.....	261	50	80	62	7	21	91	0	31	30	38	8	4	7	15
AD.....	229	34	59	50	12	2	80	3	26	18	5	4	5	7	6
AIRONE.....	784	155	160	108	37	40	180	25	81	58	44	12	10	7	24
ALTA FEDELTA'.....	45	6	16	17	0	10	11	0	0	12	7	0	0	0	6
ASTRA.....	455	61	133	114	12	64	104	5	43	43	60	15	4	10	14
ATLANTE.....	228	77	53	54	14	14	80	10	26	25	12	8	6	6	7
AUTO CAPITAL.....	55	13	19	25	0	5	25	0	4	5	6	1	3	1	5
L'AUTOMOBILE.....	696	165	182	108	31	74	162	10	57	67	64	21	10	5	35
BENISSIMO.....	2139	433	439	456	57	265	407	16	248	202	280	35	7	21	68
BRAVA CASA.....	464	98	137	152	10	50	155	8	78	46	73	27	4	11	30
CAPITAL.....	251	45	61	63	0	13	77	3	10	23	18	5	12	14	7
CASAVIVA.....	831	179	222	205	42	61	248	9	135	76	118	25	6	9	33
100 COSE.....	800	144	182	225	20	100	260	8	84	73	99	19	9	13	40
CONSIGLI PRATICI.....	215	56	41	42	16	45	22	6	42	27	105	12	0	0	2
CORTO MALTESE.....	70	9	10	6	5	0	27	0	3	9	0	0	0	0	13
COSMOPOLITAN.....	557	75	149	165	5	57	190	5	52	42	58	24	6	7	37
LA CUCINA ITALIANA.....	547	133	160	152	31	69	139	7	100	74	101	23	12	6	30
DONNA PIU'.....	525	115	132	141	24	61	196	4	68	59	65	18	9	9	30
ESPANSIONE.....	46	9	7	9	0	4	13	0	3	2	0	1	9	4	0
FOTOGRAFARE.....	164	20	39	34	13	13	31	2	28	15	8	5	0	0	14
GARDENIA.....	185	66	46	34	9	6	73	0	28	26	14	10	8	6	4
GENTE MONEY.....	153	28	65	37	8	8	43	3	16	8	19	13	12	11	10
GENTE MOTORI.....	699	168	210	136	46	85	140	17	62	62	99	33	15	12	39
GENTE VIAGGI.....	520	110	184	124	21	46	156	7	43	52	62	18	5	7	24
GIOIELLI.....	764	180	200	246	27	100	221	9	97	86	108	18	2	10	39
INSIEME.....	731	141	218	145	29	81	147	6	97	77	99	23	4	7	34
JESUS.....	162	125	53	34	18	6	51	15	17	8	12	0	0	0	0
LEI.....	674	138	161	203	13	72	233	12	48	63	59	20	7	6	33
LINUS.....	310	48	61	77	22	20	82	5	34	30	38	12	4	4	26
MADRE.....	288	126	60	48	23	15	56	0	25	11	22	6	2	0	1
MANI DI FATA.....	1366	360	277	253	50	111	220	4	117	114	186	36	4	3	29
MAX.....	206	26	58	55	*	10	83	*	32	28	21	15	2	4	16
MESSAGGERO DI S.ANTONIO.....	1459	483	208	176	70	167	159	23	73	54	142	19	0	9	19
LA MIA CASA.....	202	40	59	54	8	23	55	2	30	26	28	9	2	6	9
MILLEIDEE.....	2151	497	501	478	56	213	489	11	229	165	281	41	6	16	70
MODA.....	1152	235	305	336	31	140	325	8	122	131	121	37	17	19	60
MOTOCICLISMO.....	139	23	28	32	14	20	33	8	13	8	15	16	0	6	7
MUSIC.....	217	42	52	75	11	43	57	11	23	32	40	14	0	6	19
NATURA OGGI.....	266	71	47	40	14	30	62	1	30	26	26	6	10	5	3
PESCARRE.....	62	16	21	9	5	6	7	0	9	2	9	2	0	0	2
PHOTO ITALIANA.....	116	20	27	25	0	6	55	2	30	6	12	0	6	2	17
IL PIACERE.....	111	8	33	29	0	2	39	2	10	9	6	3	6	2	3
PLAYMEN.....	32	10	14	9	0	6	11	0	2	5	7	9	0	0	4
P.M.....	261	40	58	58	10	13	90	4	30	35	11	10	6	2	13
QUATTORRUOTE.....	1138	254	277	226	37	132	238	10	117	114	143	49	15	13	57
QUI TOURING.....	548	169	127	88	28	16	160	5	54	38	38	6	10	6	15
RAKAM.....	1077	292	251	250	36	99	237	2	118	82	147	38	5	8	37
ROCKSTAR.....	175	25	42	51	11	26	29	5	9	20	17	10	0	6	7
SALVE.....	559	136	183	142	16	45	159	9	62	50	75	18	8	7	26
SCIENZA 2000.....	51	14	6	8	3	2	9	0	2	0	0	0	0	0	0
SCIENZA E VITA NUOVA.....	204	74	45	34	13	8	25	19	14	23	35	2	6	0	11
LE SCIENZE.....	143	38	39	11	3	4	33	3	11	6	13	3	2	0	8
SELEZIONE DAL R.DIGEST.....	1645	414	407	303	77	163	338	25	152	125	211	46	6	14	52
STARBENE.....	547	133	177	138	16	51	166	0	77	67	74	17	8	7	23
STORIA ILLUSTRATA.....	161	50	49	39	36	19	40	8	33	17	26	7	8	3	5
SUPER GOL.....	101	27	26	7	9	11	12	24	12	2	13	11	0	0	14
IL TENNIS ITALIANO.....	48	18	14	12	6	11	10	3	6	8	8	10	0	6	4
TUTTO CUCINA.....	634	165	180	159	29	79	155	9	94	59	94	20	0	6	30
TUTTOMAGLIA.....	811	169	202	217	17	106	165	4	66	53	105	33	4	8	24
TUTTO MOTO.....	202	57	52	56	12	38	41	10	26	27	28	19	0	10	15
TUTTO MUSICA & SPETTACOLO.....	1075	221	183	223	38	142	195	24	69	84	174	34	0	6	47
TUTTO TURISMO.....	240	69	93	55	14	17	76	8	39	38	25	13	3	3	9
TUTTO UNCINETTO.....	1652	422	371	339	40	246	279	11	171	190	250	34	0	9	54
VELA E MOTORE.....	56	20	26	22	6	16	38	0	8	6	24	6	0	6	0
VITAL.....	111	17	32	53	2	7	53	3	7	21	13	2	3	3	4
WEEKEND.....	45	13	27	19	10	12	17	2	8	13	11	6	0	6	2
ZOOM.....	16	0	5	2	0	2	0	0	3	2	0	0	0	0	3
DIANA (Quindicinale).....	146	33	22	17	2	12	10	1	5	2	16	5	0	0	1

Lettori ultimo periodo - analisi secondo: ● duplicazione di lettura

(valori assoluti x 1000)

	Totale	SETTIMANALI											
		Novella 2000	Oggi	Onda TV	Panorama	Radio Corriere TV	Ragazza In	Rombo	Sorrisi e Canzoni TV	Starter	Stop	Telesette	Topolino
SETTIMANALI	23771	1234	2569	540	1141	641	631	46	5902	38	1092	1021	1356
ALBO BLITZ.....	83	20	22	8	4	7	3	0	41	3	5	15	22
AMICA.....	1650	289	544	74	249	137	95	13	670	3	176	132	189
ANNA.....	1360	215	447	45	184	111	98	5	572	5	147	104	157
AUTOSPRINT.....	175	33	56	19	32	16	7	36	69	5	21	38	41
BELLA.....	1193	225	372	50	147	81	94	4	520	9	164	101	165
CIAO 2001.....	207	39	43	24	16	16	93	4	120	4	16	13	34
CONFIDENZE.....	1493	254	327	64	107	83	106	5	597	10	199	143	183
DOLLY.....	990	144	162	74	69	54	303	7	633	8	94	110	182
DOMENICA DEL CORRIERE.....	614	87	245	24	119	71	27	13	204	2	65	46	79
DOMENICA QUIZ.....	212	46	68	11	28	33	16	0	90	0	27	22	47
EPOCA.....	503	78	198	21	146	69	29	3	191	2	51	39	73
L'ESPRESSO.....	900	80	248	30	357	91	34	0	298	5	46	63	141
EUROPEO.....	295	30	119	11	122	27	13	0	99	0	13	21	50
EVA EXPRESS.....	825	378	337	59	59	76	75	2	407	6	251	72	95
FAMIGLIA CRISTIANA.....	3306	265	625	118	204	154	109	1	960	11	224	158	295
GENTE.....	2759	473	1298	103	268	179	123	10	1024	5	367	191	298
GIOIA.....	1984	320	564	104	268	121	148	12	848	9	201	169	220
IL GIORNALINO.....	385	37	66	11	29	17	15	0	137	0	27	28	107
GRAND HOTEL.....	1504	270	268	67	58	75	116	8	612	7	211	170	155
GRAZIA.....	2097	305	601	74	339	156	114	13	779	10	194	137	291
GUERIN SPORTIVO.....	120	13	14	4	9	4	7	3	49	2	10	8	28
GUIDA CUCINA.....	882	119	222	52	97	87	59	4	400	7	70	98	136
GUIDA TV.....	1031	126	183	82	86	77	82	10	357	8	66	134	103
INTIMITA'.....	1386	268	292	44	92	81	100	4	554	5	242	118	192
INTREPIDO.....	339	42	61	27	31	27	41	0	161	0	33	47	81
IL MONDO.....	62	6	7	3	11	10	1	0	21	0	5	4	9
MONDO ECONOMICO.....	51	9	17	7	14	11	6	0	24	0	4	3	10
IL MONELLO.....	394	59	94	20	54	45	67	0	186	0	43	46	125
NOVELLA 2000.....	1234	1234	507	74	83	101	122	7	633	2	360	127	140
OGGI.....	2569	507	2570	99	271	178	137	24	1041	4	376	201	255
ONDA TV.....	540	74	99	540	34	65	70	4	222	2	43	76	62
PANORAMA.....	1141	83	271	34	1141	100	50	4	368	11	50	70	157
RADIOCORRIERE TV.....	641	101	178	65	100	641	54	0	280	2	68	69	88
RAGAZZA IN.....	631	122	137	70	50	54	631	9	420	6	65	108	110
ROMBO.....	46	7	24	4	4	0	9	46	18	6	9	13	9
SORRISI E CANZONI TV.....	5902	633	1041	222	368	280	420	18	5902	5	396	330	614
STARTER.....	38	2	4	2	11	2	6	6	5	38	12	10	6
STOP.....	1092	360	376	43	50	68	65	9	396	12	1092	79	121
TELESETTE.....	1021	127	201	76	70	69	108	13	330	10	79	1021	108
TOPOLINO.....	1356	140	255	62	157	88	110	9	614	6	121	108	1356

Lettori ultimo periodo - analisi secondo: ● duplicazione di lettura

(valori assoluti x 1000)

	Totale	SETTIMANALI											
		Novella 2000	Oggi	Onda TV	Panorama	Radio Corriere TV	Ragazza In	Rombo	Sorrisi e Canzoni TV	Starter	Stop	Tele-sette	Topolino
MENSILI	23771	1234	2569	540	1141	641	631	46	5902	38	1092	1021	1356
ABITARE.....	261	27	74	6	74	46	11	2	84	0	16	19	32
AD.....	229	20	65	8	79	20	5	0	65	0	5	6	40
AIRONE.....	784	35	142	22	168	58	29	4	236	0	30	44	157
ALTA FEDELTA'.....	45	5	16	3	14	3	3	2	27	2	0	8	4
ASTRA.....	455	79	108	25	69	38	50	4	193	3	46	40	49
ATLANTE.....	228	23	50	20	51	26	19	1	91	0	7	15	46
AUTO CAPITAL.....	55	2	13	0	15	1	5	3	25	7	5	8	12
L'AUTOMOBILE.....	696	70	176	29	76	50	39	19	255	2	62	84	105
BENISSIMO.....	2139	250	426	107	199	106	149	14	926	6	156	165	252
BRAVA CASA.....	464	72	128	15	67	45	19	5	182	0	39	37	73
CAPITAL.....	251	21	63	6	69	27	4	0	88	2	17	16	42
CASAVIVA.....	831	107	228	27	148	55	44	2	318	5	77	80	107
100 COSE.....	800	121	166	36	111	46	128	12	432	2	60	71	137
CONSIGLI PRATICI.....	215	56	45	7	13	17	28	0	97	2	73	22	17
CORTO MALTESE.....	70	0	22	4	10	17	0	0	9	0	2	2	8
COSMOPOLITAN.....	557	82	139	30	109	51	44	3	247	6	37	37	76
LA CUCINA ITALIANA.....	547	97	147	31	86	55	39	5	221	0	61	62	85
DONNA PIU'.....	525	99	117	30	97	51	54	0	206	0	52	37	79
ESPANSIONE.....	46	5	7	0	13	3	3	0	16	0	2	1	7
FOTOGRAFARE.....	164	32	34	5	27	20	14	2	45	0	14	21	28
GARDENIA.....	185	18	29	12	37	21	6	0	42	0	4	13	57
GENTE MONEY.....	153	28	46	11	35	15	7	4	53	2	18	13	40
GENTE MOTORI.....	699	102	222	28	107	76	79	19	328	10	72	71	141
GENTE VIAGGI.....	520	109	139	29	107	47	45	6	218	0	47	29	78
GIOIELLI.....	764	114	229	44	81	52	57	2	303	0	59	81	114
INSIEME.....	731	108	182	37	90	55	53	4	316	7	59	61	105
JESUS.....	162	21	32	2	23	15	9	0	64	0	15	19	30
LEI.....	674	99	139	32	116	58	64	0	334	1	43	44	85
LINUS.....	310	32	65	18	86	38	39	5	142	0	20	28	94
MADRE.....	288	9	45	3	26	18	17	0	82	0	16	14	37
MANI DI FATA.....	1366	125	270	32	117	52	72	1	435	2	97	70	102
MAX.....	206	18	56	11	46	45	35	*	107	*	10	22	45
MESSAGGERO DI S.ANTONIO.....	1459	136	227	53	68	50	82	8	433	1	75	81	140
LA MIA CASA.....	202	37	58	15	17	12	9	0	90	0	22	12	15
MILLEIDEE.....	2151	249	509	91	203	132	142	9	869	0	166	147	284
MODA.....	1152	176	296	56	135	100	111	5	545	3	69	84	156
MOTOCICLISMO.....	139	15	25	10	32	12	1	4	41	2	14	29	32
MUSIC.....	217	41	52	17	22	8	74	2	159	4	24	25	40
NATURA OGGI.....	286	28	64	9	43	22	15	0	100	0	16	25	53
PESCARA.....	62	6	19	0	11	0	6	0	35	1	6	6	20
PHOTO ITALIANA.....	116	16	40	0	18	34	13	2	25	5	15	22	19
IL PIACERE.....	111	5	35	6	25	6	5	8	33	2	5	6	5
PLAYMEN.....	32	7	18	0	8	3	4	2	8	3	5	9	16
P.M.....	261	24	61	5	113	22	14	1	71	0	18	18	48
QUATTORRUOTE.....	1138	156	308	53	184	108	69	18	495	4	111	104	246
QUI TOURING.....	548	37	128	12	115	56	18	4	163	0	22	40	86
RAKAM.....	1077	128	272	34	124	58	38	2	368	0	82	74	176
ROCKSTAR.....	175	41	45	13	32	11	61	7	106	4	10	11	40
SALVE.....	559	79	139	21	100	37	31	5	237	0	39	42	67
SCIENZA 2000.....	51	8	12	0	15	0	4	0	28	0	2	2	15
SCIENZA E VITA NUOVA.....	204	20	47	0	52	26	12	0	63	2	19	13	43
LE SCIENZE.....	143	5	18	0	42	19	2	2	45	0	3	2	43
SELEZIONE DAL R.DIGEST.....	1645	204	373	56	191	135	108	5	673	4	154	143	234
STARBENE.....	547	72	153	29	93	36	28	2	211	3	40	51	81
STORIA ILLUSTRATA.....	161	20	55	8	51	12	5	2	46	0	9	13	51
SUPER GOL.....	101	22	23	2	12	3	13	3	57	2	17	15	22
IL TENNIS ITALIANO.....	48	13	25	1	7	11	2	0	18	2	13	8	16
TUTTO CUCINA.....	634	119	144	28	66	59	51	7	275	1	76	32	72
TUTTOMAGLIA.....	811	115	203	42	63	44	58	8	358	2	58	75	85
TUTTO MOTO.....	202	34	53	16	35	11	45	10	97	14	40	28	45
TUTTO MUSICA & SPETTACOLO.....	1075	154	174	87	66	93	260	8	676	6	96	122	197
TUTTO TURISMO.....	240	29	69	22	44	28	25	4	116	0	19	15	47
TUTTO UNCINETTO.....	1852	203	350	85	88	103	102	5	747	4	141	165	169
VELA E MOTORE.....	56	16	24	6	16	6	5	0	22	0	7	10	13
VITAL.....	111	16	34	10	32	10	16	5	50	0	12	10	14
WEEKEND.....	45	13	25	6	13	9	6	0	22	0	7	11	11
ZOOM.....	16	2	7	0	2	0	0	2	9	0	0	2	3
DIANA (Quindicinale).....	146	8	33	0	30	5	10	2	38	3	5	22	19

Lettori ultimo periodo - analisi secondo: ● duplicazione di lettura

(valori assoluti x 1000)

	Totale	MENSILI													
		Abitare	AD	Airone	Alta Fedeltà	Astra	Atlante	Auto Capital	L'Auto-mobiliare	Benissimo	Brava Casa	Capital	Casa Viva	Cento Cose	Consigli Pratici
SETTIMANALI	23771	261	229	784	45	455	228	55	696	2139	464	251	831	800	215
ALBO BLITZ.....	83	0	0	10	2	6	14	0	6	27	11	0	12	3	0
AMICA.....	1650	79	87	150	23	111	63	23	101	356	141	83	212	215	25
ANNA.....	1360	68	57	95	13	81	21	9	79	310	103	62	147	164	29
AUTOSPRINT.....	175	2	0	15	2	8	12	5	36	38	16	10	27	15	0
BELLA.....	1193	46	35	79	3	58	32	19	76	378	83	32	162	125	51
CIAO 2001.....	207	3	6	26	3	17	8	0	7	39	7	2	18	36	9
CONFIDENZE.....	1493	29	9	60	6	77	24	5	82	329	70	16	132	134	84
DOLLY.....	990	11	9	65	6	66	22	5	45	230	19	15	46	210	16
DOMENICA DEL CORRIERE.....	614	45	26	37	5	35	37	8	50	76	56	21	78	39	14
DOMENICA QUIZ.....	212	7	2	32	7	17	8	4	45	52	29	11	18	17	13
EPOCA.....	503	34	33	50	2	34	28	7	42	79	19	35	63	52	11
L'ESPRESSO.....	900	71	68	188	2	69	56	17	49	149	59	70	113	100	6
EUROPEO.....	295	17	21	54	6	29	11	3	22	53	21	20	43	34	5
EVA EXPRESS.....	825	20	11	22	14	42	19	7	63	169	65	20	91	74	40
FAMIGLIA CRISTIANA.....	3306	50	34	155	6	61	77	13	165	433	98	45	179	144	56
GENTE.....	2759	80	59	160	16	133	53	19	182	439	137	61	222	182	41
GIOIA.....	1984	62	50	108	17	114	54	25	108	456	152	63	205	225	42
IL GIORNALINO.....	385	7	12	37	0	12	14	0	31	57	10	0	42	20	16
GRAND HOTEL.....	1504	21	2	40	10	64	14	5	74	285	50	13	61	100	45
GRAZIA.....	2097	91	80	180	11	104	80	25	162	407	155	77	248	260	22
GUERIN SPORTIVO.....	120	0	3	25	0	5	10	0	10	16	8	3	9	8	6
GUIDA CUCINA.....	882	31	26	81	0	43	26	4	57	248	78	10	135	84	42
GUIDA TV.....	1031	30	18	58	12	43	25	5	67	202	46	23	76	73	27
INTIMITA'.....	1386	38	5	44	7	60	12	6	64	280	73	18	118	99	105
INTREPIDO.....	339	8	4	12	0	15	8	1	21	35	27	5	25	19	12
IL MONDO.....	62	4	5	10	0	4	6	3	10	7	4	12	6	9	0
MONDO ECONOMICO.....	51	7	7	7	0	10	6	1	5	21	11	14	9	13	0
IL MONELLO.....	394	15	6	24	6	14	7	5	35	68	30	7	33	40	2
NOVELLA 2000.....	1234	27	20	35	5	79	23	2	70	250	72	21	107	121	56
OGGI.....	2569	74	65	142	16	108	50	13	176	426	128	63	228	166	45
ONDA TV.....	540	6	8	22	3	25	20	0	29	107	15	6	27	36	7
PANORAMA.....	1141	74	79	168	14	69	51	15	76	199	67	69	148	111	13
RADIOCORRIERE TV.....	641	46	20	58	3	38	26	1	50	106	45	27	55	46	17
RAGAZZA IN.....	631	11	5	29	3	50	19	5	39	149	19	4	44	128	28
ROMBO.....	46	2	0	4	2	4	1	3	19	14	5	0	2	12	0
SORRISI E CANZONI TV.....	5902	84	65	236	27	193	91	25	255	926	182	88	318	432	97
STARTER.....	38	0	0	0	2	3	0	7	2	6	0	2	5	2	2
STOP.....	1092	16	5	30	0	46	7	5	62	156	39	17	77	60	73
TELESETTE.....	1021	19	6	44	8	40	15	8	84	165	37	16	80	71	22
TOPOLINO.....	1356	32	40	157	4	49	46	12	105	252	73	42	107	137	17

Lettori ultimo periodo - analisi secondo: ● duplicazione di lettura

(valori assoluti x 1000)

MENSILI	Totale	MENSILI													
		Abitare	AD	Airone	Alta Fedeltà	Astra	Atlante	Auto Capital	L'Auto-mobilità	Benissimo	Brava Casa	Capital	Casa Viva	Cento Cose	Consigli Pratici
MENSILI	23771	261	229	784	45	455	228	55	696	2139	464	251	831	800	215
ABITARE.....	261	261	58	37	5	15	19	3	26	42	53	23	80	25	2
AD.....	229	58	229	53	8	26	19	5	14	42	27	46	48	28	2
AIRONE.....	784	37	53	784	2	43	64	6	62	120	38	41	87	66	17
ALTA FEDELTA'.....	45	5	8	2	45	12	2	0	6	16	9	2	0	6	0
ASTRA.....	455	15	26	43	12	455	4	5	35	110	21	19	36	90	20
ATLANTE.....	228	19	19	64	2	4	228	2	15	48	18	10	23	26	0
AUTO CAPITAL.....	55	3	5	6	0	5	2	55	20	12	5	15	11	8	0
L'AUTOMOBILE.....	696	26	14	62	6	35	15	20	696	111	35	17	74	60	11
BENISSIMO.....	2139	42	42	120	16	110	48	12	111	2139	120	44	192	197	93
BRAVA CASA.....	464	53	27	38	9	21	18	5	35	120	464	26	219	47	25
CAPITAL.....	251	23	46	41	2	19	10	15	17	44	26	251	46	31	5
CASAVIVA.....	831	80	48	87	0	36	23	11	74	192	219	46	831	92	38
100 COSE.....	800	25	28	66	6	90	26	8	60	197	47	31	92	800	14
CONSIGLI PRATICI.....	215	2	2	17	0	20	0	0	11	93	25	5	38	14	215
CORTO MALTESE.....	70	0	13	29	0	4	13	2	0	2	0	4	2	11	0
COSMOPOLITAN.....	557	27	31	56	6	108	14	8	29	102	26	34	71	155	11
LA CUCINA ITALIANA.....	547	33	23	53	6	28	32	3	65	149	86	14	104	48	39
DONNA PIU'.....	525	24	21	43	0	69	34	5	44	127	56	34	92	107	41
ESPANSIONE.....	46	5	10	8	0	2	12	0	0	4	5	7	1	5	0
FOTOGRAFARE.....	164	20	13	12	2	3	6	0	21	41	11	16	28	3	2
GARDENIA.....	185	8	19	73	0	4	27	0	29	45	21	11	33	20	7
GENTE MONEY.....	153	10	17	26	0	9	11	8	17	38	16	30	20	21	5
GENTE MOTORI.....	699	18	24	61	4	47	17	27	127	165	53	24	101	76	41
GENTE VIAGGI.....	520	33	49	97	5	38	45	6	54	93	47	46	78	66	19
GIOIELLI.....	764	15	16	53	7	31	25	4	75	330	84	23	112	88	38
INSIEME.....	731	21	17	72	3	47	14	8	50	177	77	23	101	70	21
JESUS.....	162	0	0	15	0	3	0	4	34	40	5	0	11	10	10
LEI.....	674	28	45	72	15	59	25	7	49	146	50	53	75	247	18
LINUS.....	310	21	17	61	2	37	28	1	29	58	22	13	30	53	0
MADRE.....	288	5	0	13	0	3	5	0	26	48	21	7	16	18	13
MANI DI FATA.....	1366	26	15	40	9	16	19	0	75	350	75	18	98	95	70
MAX.....	206	11	10	35	*	35	*	4	30	43	23	19	24	69	*
MESSAGGERO DI S.ANTONIO.....	1459	19	12	55	7	18	25	4	91	176	35	12	57	62	12
LA MIA CASA.....	202	13	8	13	3	5	10	0	22	51	55	5	57	25	14
MILLEIDEE.....	2151	66	53	174	10	79	46	7	156	789	151	50	277	185	80
MODA.....	1152	58	57	66	12	81	48	7	98	235	110	67	123	238	17
MOTOCICLISMO.....	139	4	11	27	2	5	14	3	22	33	16	7	24	6	2
MUSIC.....	217	2	6	28	5	17	16	4	26	49	20	4	30	67	13
NATURA OGGI.....	266	13	19	104	3	13	30	1	39	62	26	7	39	29	7
PESCARE.....	62	5	3	8	0	0	0	4	9	8	3	2	10	2	2
PHOTO ITALIANA.....	116	13	11	35	4	3	14	0	10	18	7	0	4	9	0
IL PIACERE.....	111	6	12	19	0	9	8	4	16	10	5	22	17	27	3
PLAYMEN.....	32	4	0	0	2	6	0	4	9	5	2	0	0	0	0
P M.....	261	31	37	88	0	25	31	4	17	36	14	27	34	37	2
QUATTORRUOTE.....	1138	52	59	104	6	53	28	31	211	228	84	44	165	121	35
QUI TOURING.....	548	39	29	83	0	22	24	11	54	62	34	27	71	33	2
RAKAM.....	1077	38	26	60	5	32	23	6	56	351	88	36	158	66	47
ROCKSTAR.....	175	4	24	31	11	27	6	0	19	53	6	4	17	43	2
SALVE.....	559	24	24	60	3	64	25	3	44	138	41	39	76	75	24
SCIENZA 2000.....	51	5	4	2	0	1	5	0	5	4	6	0	8	4	0
SCIENZA E VITA NUOVA.....	204	8	4	17	3	8	21	0	14	41	6	4	38	14	4
LE SCIENZE.....	143	8	10	26	0	13	16	0	15	11	9	10	16	3	0
SELEZIONE DAL R.DIGEST.....	1645	52	38	104	5	77	43	10	126	292	81	35	186	123	70
STARBENE.....	547	29	26	63	5	42	17	4	36	126	50	27	98	89	17
STORIA ILLUSTRATA.....	161	14	5	27	2	10	32	1	19	37	25	4	28	18	5
SUPER GOL.....	101	0	2	1	0	3	8	0	13	20	8	5	14	16	4
IL TENNIS ITALIANO.....	48	3	4	13	2	0	8	0	10	15	13	9	21	2	0
TUTTO CUCINA.....	634	18	4	30	6	39	14	3	83	189	59	13	89	58	43
TUTTOMAGLIA.....	811	11	6	24	20	20	26	0	89	257	61	2	57	57	29
TUTTO MOTO.....	202	7	5	14	6	6	18	14	48	61	18	7	23	22	10
TUTTO MUSICA & SPETTACOLO.....	1075	14	16	62	6	76	29	13	74	200	24	18	86	190	25
TUTTO TURISMO.....	240	14	16	48	3	21	34	3	47	60	28	11	31	43	13
TUTTO UNCINETTO.....	1652	30	15	42	14	51	29	4	124	503	119	21	166	107	53
VELA E MOTORE.....	56	5	2	8	0	3	11	4	22	17	7	2	16	1	2
VITAL.....	111	13	13	20	0	20	6	4	9	22	9	22	13	52	2
WEEKEND.....	45	2	10	18	0	2	13	0	14	16	11	3	12	3	0
ZOOM.....	16	2	0	3	2	0	0	0	2	6	6	2	6	5	0
DIANA (Quindicinale).....	146	0	0	6	0	0	0	0	14	27	2	5	11	12	6

Lettori ultimo periodo - analisi secondo: ● duplicazione di lettura

(valori assoluti x 1000)

	Totale	MENSILI													
		Corto Maltese	Cosmo-politan	La Cucina Italiana	Donna Più	Esposizione	Fotografare	Gardenia	Gente Money	Gente Motori	Gente Viaggi	Gioielli	Insleme	Jesus	Lei
SETTIMANALI	23771	70	557	547	525	46	164	185	153	699	520	764	731	162	674
ALBO BLITZ.....	83	0	9	6	9	0	0	6	6	11	8	6	11	0	5
AMICA.....	1650	22	185	127	164	13	31	37	45	134	134	187	131	17	228
ANNA.....	1360	9	128	102	112	6	22	20	30	87	108	185	125	12	193
AUTOSPRINT.....	175	2	9	23	16	0	2	6	7	64	17	12	13	3	12
BELLA.....	1193	9	93	106	103	6	22	10	28	106	89	161	99	17	95
CIAO 2001.....	207	0	19	12	13	0	1	7	0	15	13	27	15	5	40
CONFIDENZE.....	1493	5	59	76	86	5	12	8	18	98	64	130	110	13	71
DOLLY.....	990	4	78	49	47	0	9	6	7	78	42	71	55	8	112
DOMENICA DEL CORRIERE.....	614	0	47	44	49	2	11	15	13	71	54	64	50	10	51
DOMENICA QUIZ.....	212	14	22	24	10	0	6	6	6	27	26	17	28	3	20
EPOCA.....	503	4	33	43	46	3	8	16	18	42	48	48	26	12	43
L'ESPRESSO.....	900	43	88	70	55	11	14	30	30	79	93	80	64	9	91
EUROPEO.....	295	1	30	20	18	3	0	2	16	29	33	28	25	6	27
EVA EXPRESS.....	825	0	67	67	65	3	3	13	19	81	74	71	94	14	77
FAMIGLIA CRISTIANA.....	3306	9	75	133	115	9	20	66	28	168	110	180	141	125	138
GENTE.....	2759	10	149	160	132	7	39	46	65	210	184	200	218	53	161
GIOIA.....	1984	6	165	152	141	9	34	34	37	136	124	246	145	34	203
IL GIORNALINO.....	385	5	5	31	24	0	13	9	8	46	21	27	29	18	13
GRAND HOTEL.....	1504	0	57	69	61	4	13	6	8	85	46	100	81	6	72
GRAZIA.....	2097	27	190	139	196	13	31	73	43	140	156	221	147	51	233
GUERIN SPORTIVO.....	120	0	5	7	4	0	2	0	3	17	7	9	6	15	12
GUIDA CUCINA.....	882	3	52	100	68	3	28	28	16	62	43	97	97	17	48
GUIDA TV.....	1031	9	42	74	59	2	15	26	8	62	52	86	77	8	63
INTIMITA'.....	1386	0	58	101	65	0	8	14	19	99	62	108	99	12	59
INTREPIDO.....	339	0	24	23	18	1	5	10	13	33	18	18	23	0	20
IL MONDO.....	62	0	6	12	9	9	0	8	12	15	5	2	4	0	7
MONDO ECONOMICO.....	51	0	7	6	9	4	0	6	11	12	7	10	7	0	6
IL MONELLO.....	394	13	37	30	30	0	14	4	10	39	24	39	34	0	33
NOVELLA 2000.....	1234	0	82	97	99	5	32	18	28	102	109	114	108	21	99
OGGI.....	2569	22	139	147	117	7	34	29	46	222	139	229	182	32	139
ONDA TV.....	540	4	30	31	30	0	5	12	11	28	29	44	37	2	32
PANORAMA.....	1141	10	109	86	97	13	27	37	35	107	107	81	90	23	116
RADIOCORRIERE TV.....	641	17	51	55	51	3	20	21	15	76	47	52	55	15	58
RAGAZZA IN.....	631	0	44	39	54	3	14	6	7	79	45	57	53	9	64
ROMBO.....	46	0	3	5	0	0	2	0	4	19	6	2	4	0	0
SORRISI E CANZONI TV.....	5902	9	247	221	206	16	45	42	53	328	218	303	316	64	334
STARTER.....	38	0	6	0	0	0	0	0	2	10	0	0	7	0	1
STOP.....	1092	2	37	61	52	2	14	4	18	72	47	59	59	15	43
TELESETTE.....	1021	2	37	62	37	1	21	13	13	71	29	81	61	19	44
TOPOLINO.....	1356	8	76	85	79	7	28	57	40	141	78	114	105	30	85

Lettori ultimo periodo - analisi secondo: ● duplicazione di lettura

(valori assoluti x 1000)

	Totale	MENSILI													
		Corto Maltese	Cosmo-politan	La Cucina Italiana	Donna Più	Espansione	Fotografare	Gardenia	Gente Money	Gente Motori	Gente Viaggi	Gioielli	Insieme	Jesus	Lei
MENSILI	23771	70	557	547	525	46	164	185	153	699	520	764	731	162	674
ABITARE.....	261	0	27	33	24	5	20	8	10	18	33	15	21	0	28
AD.....	229	13	31	23	21	10	13	19	17	24	49	16	17	0	45
AIRONE.....	784	29	56	53	43	8	12	73	26	61	97	53	72	15	72
ALTA FEDELTA'.....	45	0	6	6	0	0	2	0	0	4	5	7	3	0	15
ASTRA.....	455	4	108	28	69	2	3	4	9	47	38	31	47	3	59
ATLANTE.....	228	13	14	32	34	12	6	27	11	17	45	25	14	0	25
AUTO CAPITAL.....	55	2	8	3	5	0	0	0	8	27	6	4	8	4	7
L'AUTOMOBILE.....	696	0	29	65	44	0	21	29	17	127	54	75	50	34	49
BENISSIMO.....	2139	2	102	149	127	4	41	45	38	165	93	330	177	40	146
BRAVA CASA.....	464	0	26	86	56	5	11	21	16	53	47	84	77	5	50
CAPITAL.....	251	4	34	14	34	7	16	11	30	24	46	23	23	0	53
CASAVIVA.....	831	2	71	104	92	1	28	33	20	101	78	112	101	11	75
100 COSE.....	800	11	155	48	107	5	3	20	21	76	66	88	70	10	247
CONSIGLI PRATICI.....	215	0	11	39	41	0	2	7	5	41	19	38	21	10	18
CORTO MALTESE.....	70	70	20	12	4	6	0	2	2	2	16	0	0	0	27
COSMOPOLITAN.....	557	20	557	38	107	3	15	6	17	34	63	51	66	5	161
LA CUCINA ITALIANA.....	547	12	38	547	47	9	13	23	13	55	47	72	58	7	50
DONNA PIU'.....	525	4	107	47	525	7	0	39	26	54	47	72	76	27	102
ESPANSIONE.....	46	6	3	9	7	46	0	0	10	7	7	4	2	0	9
FOTOGRAFARE.....	164	0	15	13	0	0	164	5	0	25	20	5	13	0	16
GARDENIA.....	185	2	6	23	39	0	5	185	11	15	36	24	10	21	5
GENTE MONEY.....	153	2	17	13	26	10	0	11	153	33	35	15	20	4	17
GENTE MOTORI.....	699	2	34	55	54	7	25	15	33	699	88	64	63	16	53
GENTE VIAGGI.....	520	16	63	47	47	7	20	36	35	88	520	48	67	9	81
GIOIELLI.....	764	0	51	72	72	4	5	24	15	64	48	764	76	7	87
INSIEME.....	731	0	66	58	76	2	13	10	20	63	67	76	731	7	70
JESUS.....	162	0	5	7	27	0	0	21	4	16	9	7	7	162	2
LEI.....	674	27	161	50	102	9	16	5	17	53	81	87	70	2	674
LINUS.....	310	27	32	21	33	0	10	20	7	45	41	28	24	2	35
MADRE.....	288	2	2	12	36	0	4	24	0	6	7	31	11	41	10
MANI DI FATA.....	1366	0	48	72	45	0	14	25	20	58	64	184	111	29	84
MAX.....	206	*	49	10	31	3	*	*	16	24	32	22	31	*	58
MESSAGGERO DI S.ANTONIO.....	1459	0	38	26	44	0	9	33	9	71	64	54	61	63	53
LA MIA CASA.....	202	0	11	24	32	0	8	8	8	37	26	32	40	0	24
MILLEIDEE.....	2151	17	115	153	146	5	41	51	32	155	118	395	193	39	155
MODA.....	1152	8	133	102	148	16	15	20	34	108	111	153	125	6	259
MOTOCICLISMO.....	139	6	2	21	9	9	8	10	10	40	24	17	12	0	16
MUSIC.....	217	0	11	18	33	0	4	8	9	34	25	49	31	7	31
NATURA OGGI.....	266	9	17	33	27	4	5	33	8	21	42	36	28	2	31
PESCARRE.....	62	0	0	7	3	0	0	5	0	13	11	4	10	9	7
PHOTO ITALIANA.....	116	19	13	14	6	6	31	6	0	16	21	5	11	3	6
IL PIACERE.....	111	2	23	7	23	7	0	6	17	26	25	6	19	0	16
PLAYMEN.....	32	0	3	8	3	0	5	4	0	13	3	2	6	7	5
P.M.....	261	20	30	10	34	6	5	19	13	23	39	18	26	10	37
QUATTORRUOTE.....	1138	2	77	90	69	5	29	14	35	364	85	114	94	10	85
QUI TOURING.....	548	0	31	45	26	3	11	17	17	49	73	38	29	7	29
RAKAM.....	1077	2	59	83	68	4	18	27	29	104	84	252	99	17	81
ROCKSTAR.....	175	6	14	9	6	0	3	8	11	24	22	18	17	0	23
SALVE.....	559	0	81	49	81	4	17	13	22	53	59	63	93	5	78
SCIENZA 2000.....	51	0	0	3	0	0	0	0	0	0	18	2	2	0	0
SCIENZA E VITA NUOVA.....	204	0	15	15	12	0	0	8	5	43	30	27	8	19	16
LE SCIENZE.....	143	10	10	16	3	6	5	6	5	6	27	0	6	0	13
SELEZIONE DAL R.DIGEST.....	1645	11	90	121	99	7	33	32	31	188	94	147	120	45	122
STARBENE.....	547	0	88	93	95	2	13	16	27	39	44	62	114	5	69
STORIA ILLUSTRATA.....	161	0	9	21	16	0	8	22	7	31	21	28	19	0	12
SUPER GOL.....	101	0	2	12	10	6	4	0	5	25	2	0	3	0	10
IL TENNIS ITALIANO.....	48	0	3	10	9	0	4	6	9	10	12	10	8	0	3
TUTTO CUCINA.....	634	0	27	100	40	6	16	17	17	88	38	71	54	26	39
TUTTOMAGLIA.....	811	0	24	71	29	6	12	18	9	66	43	116	35	13	35
TUTTO MOTO.....	202	0	2	23	29	6	10	6	12	80	24	29	26	0	18
TUTTO MUSICA & SPETTACOLO.....	1075	3	60	38	42	0	18	10	23	123	66	53	67	21	115
TUTTO TURISMO.....	240	12	25	31	40	6	4	34	18	41	89	32	33	21	34
TUTTO UNCINETTO.....	1652	0	47	161	80	5	23	15	18	162	72	228	139	30	67
VELA E MOTORE.....	56	0	6	15	11	0	2	6	6	14	11	12	12	4	4
VITAL.....	111	0	39	1	42	3	1	8	12	12	26	17	10	0	45
WEEKEND.....	45	6	1	15	9	6	0	6	6	14	28	9	11	3	9
ZOOM.....	16	0	6	2	0	0	5	0	0	2	6	5	6	0	8
DIANA (Quindicinale).....	146	0	4	8	2	0	0	2	0	16	0	13	11	0	3

Lettori ultimo periodo - analisi secondo: ● duplicazione di lettura

(valori assoluti x 1000)

	Totale	MENSILI													
		Linus	Madre	Mani Di Fata	Max	Mes-saggero Di S.A.	La Mia Casa	Mille Idee	Moda	Moto-ciclismo	Music	Natura Oggi	Pescare	Photo Italiana	Il Piacere
SETTIMANALI	23771	310	288	1366	206	1459	202	2151	1152	139	217	266	62	116	111
ALBO BLITZ.....	83	7	0	2	*	22	8	16	12	11	13	8	0	3	0
AMICA.....	1650	73	38	160	75	134	60	385	333	37	51	44	17	42	37
ANNA.....	1360	51	28	175	48	125	42	360	275	15	48	36	8	27	28
AUTOSPRINT.....	175	15	0	17	*	33	9	28	27	34	6	8	9	5	8
BELLA.....	1193	47	32	215	37	103	38	421	213	22	35	25	9	21	5
CIAO 2001.....	207	6	5	49	*	24	3	36	58	2	55	5	3	0	0
CONFIDENZE.....	1493	45	19	135	21	106	22	321	134	11	33	35	11	4	3
DOLLY.....	990	56	10	68	40	82	10	169	164	11	95	18	0	5	6
DOMENICA DEL CORRIERE.....	614	27	5	56	17	70	18	113	74	12	19	35	15	8	17
DOMENICA QUIZ.....	212	13	0	16	*	12	15	44	16	11	13	12	0	15	0
EPOCA.....	503	25	7	34	12	37	16	100	69	3	19	21	9	10	14
L'ESPRESSO.....	900	80	26	59	32	60	5	202	114	22	15	50	9	29	16
EUROPEO.....	295	18	0	24	20	20	2	63	46	0	9	11	9	0	6
EVA EXPRESS.....	825	22	11	102	18	96	30	185	133	21	23	13	6	5	5
FAMIGLIA CRISTIANA.....	3306	48	126	360	26	483	40	497	235	23	42	71	16	20	8
GENTE.....	2759	61	60	277	58	208	59	501	305	28	52	47	21	27	33
GIOIA.....	1984	77	48	253	55	176	54	478	336	32	75	40	9	25	29
IL GIORNALINO.....	385	22	23	50	*	70	8	56	31	14	11	14	5	0	0
GRAND HOTEL.....	1504	20	15	111	10	167	23	213	140	20	43	30	6	6	2
GRAZIA.....	2097	82	56	220	83	159	55	489	325	33	57	62	7	55	39
GUERIN SPORTIVO.....	120	5	0	4	*	23	2	11	8	8	11	1	0	2	2
GUIDA CUCINA.....	882	34	25	117	32	73	30	229	122	13	23	30	9	30	10
GUIDA TV.....	1031	30	11	114	28	54	26	165	131	8	32	26	2	6	9
INTIMITA'.....	1366	38	22	186	21	142	28	281	121	15	40	26	9	12	6
INTREPIDO.....	339	12	6	36	15	19	9	41	37	16	14	6	2	0	3
IL MONDO.....	62	4	2	4	2	0	2	6	17	0	0	10	0	6	6
MONDO ECONOMICO.....	51	4	0	3	4	9	6	16	19	6	6	5	0	2	2
IL MONELLO.....	394	26	1	29	16	19	9	70	60	7	19	3	2	17	3
NOVELLA 2000.....	1234	32	9	125	18	136	37	249	176	15	41	28	6	16	5
OGGI.....	2569	65	45	270	56	227	58	509	296	25	52	64	19	40	35
ONDA TV.....	540	18	3	32	11	53	15	91	56	10	17	9	0	0	6
PANORAMA.....	1141	86	26	117	46	68	17	203	135	32	22	43	11	18	25
RADIOCORRIERE TV.....	641	38	18	52	45	50	12	132	100	12	8	22	0	34	6
RAGAZZA IN.....	631	39	17	72	35	82	9	142	111	1	74	15	6	13	5
ROMBO.....	46	5	0	1	*	8	0	9	5	4	2	0	0	2	8
SORRISI E CANZONI TV.....	5902	142	82	435	107	433	90	869	545	41	159	100	35	25	33
STARTER.....	38	0	0	2	*	1	0	0	3	2	4	0	1	5	2
STOP.....	1092	20	16	97	10	75	22	166	69	14	24	16	6	15	5
TELESETTE.....	1021	28	14	70	22	81	12	147	84	29	25	25	6	22	6
TOPOLINO.....	1356	94	37	102	45	140	15	284	156	32	40	53	20	19	5

Lettori ultimo periodo - analisi secondo: ● duplicazione di lettura

(valori assoluti x 1000)

	Totale	MENSILI													
		Linus	Madre	Mani Di Fata	Max	Mos-saggero Di S.A.	La Mia Casa	Mille Idee	Moda	Motociclismo	Music	Natura Oggi	Pescare	Photo Italiana	Il Piacere
MENSILI	23771	310	288	1366	206	1459	202	2151	1152	139	217	266	62	116	111
ABITARE.....	261	21	5	26	11	19	13	66	58	4	2	13	5	13	6
AD.....	229	17	0	15	10	12	8	53	57	11	6	19	3	11	12
AIRONE.....	784	61	13	40	35	55	13	174	66	27	28	104	8	35	19
ALTA FEDELTA'.....	45	2	0	9	*	7	3	10	12	2	5	3	0	4	0
ASTRA.....	455	37	3	16	35	18	5	79	81	5	17	13	0	3	9
ATLANTE.....	228	28	5	19	*	25	10	46	46	14	16	30	0	14	8
AUTO CAPITAL.....	55	1	0	0	4	4	0	7	7	3	4	1	4	0	4
L'AUTOMOBILE.....	696	29	26	75	30	91	22	156	98	22	26	39	9	10	16
BENISSIMO.....	2139	58	48	350	43	176	51	789	235	33	49	62	8	18	10
BRAVA CASA.....	464	22	21	75	23	35	55	151	110	16	20	26	3	7	5
CAPITAL.....	251	13	7	18	19	12	5	50	67	7	4	7	2	0	22
CASAVIVA.....	831	30	16	98	24	57	57	277	123	24	30	39	10	4	17
100 COSE.....	800	53	18	95	69	62	25	185	238	6	67	29	2	9	27
CONSIGLI PRATICI.....	215	0	13	70	*	12	14	80	17	2	13	7	2	0	3
CORTO MALTESE.....	70	27	2	0	*	0	0	17	8	6	0	9	0	19	2
COSMOPOLITAN.....	557	32	2	48	49	38	11	115	133	2	11	17	0	13	23
LA CUCINA ITALIANA.....	547	21	12	72	10	26	24	153	102	21	18	33	7	14	7
DONNA PIU'.....	525	33	36	45	31	44	32	146	148	9	33	27	3	6	23
ESPANSIONE.....	46	0	0	0	3	0	0	5	16	9	0	4	0	6	7
FOTOGRAFARE.....	164	10	4	14	*	9	8	41	15	8	4	5	0	31	0
GARDENIA.....	185	20	24	25	*	33	8	51	20	10	8	33	5	6	6
GENTE MONEY.....	153	7	0	20	16	9	8	32	34	10	9	8	0	0	17
GENTE MOTORI.....	699	45	6	58	24	71	37	155	108	40	34	21	13	16	26
GENTE VIAGGI.....	520	41	7	64	32	64	26	118	111	24	25	42	11	21	25
GIOIELLI.....	764	28	31	184	22	54	32	395	153	17	49	36	4	5	6
INSIEME.....	731	24	11	111	31	61	40	193	125	12	31	28	10	11	19
JESUS.....	162	2	41	29	*	63	0	39	6	0	7	2	9	3	0
LEI.....	674	35	10	84	58	53	24	155	259	16	31	31	7	6	16
LINUS.....	310	310	9	15	15	20	11	83	56	10	21	16	5	8	4
MADRE.....	288	9	288	35	*	48	12	87	39	0	6	2	5	0	0
MANI DI FATA.....	1366	15	35	1366	*	157	53	404	143	21	20	21	11	12	8
MAX.....	206	15	*	*	206	*	*	28	97	*	*	7	*	*	*
MESSAGGERO DI S.ANTONIO.....	1459	20	48	157	*	1459	25	209	102	8	38	15	13	9	11
LA MIA CASA.....	202	11	12	53	*	25	202	88	50	13	26	13	0	4	2
MILLEIDEE.....	2151	83	87	404	28	209	88	2151	300	36	47	73	8	42	13
MODA.....	1152	56	39	143	97	102	50	300	1152	21	77	29	8	24	31
MOTOCICLISMO.....	139	10	0	21	*	8	13	36	21	139	14	16	0	12	5
MUSIC.....	217	21	6	20	*	38	26	47	77	14	217	12	4	2	2
NATURA OGGI.....	266	16	2	21	7	15	13	73	29	16	12	266	4	21	6
PESCARRE.....	62	5	5	11	*	13	0	8	8	0	4	4	62	0	0
PHOTO ITALIANA.....	116	8	0	12	*	9	4	42	24	12	2	21	0	116	3
IL PIACERE.....	111	4	0	8	*	11	2	13	31	5	2	6	0	3	111
PLAYMEN.....	32	2	0	3	*	4	0	6	0	9	4	0	4	13	0
P.M.....	261	29	0	26	27	9	0	51	55	11	11	27	0	12	25
QUATTORRUOTE.....	1138	59	20	129	30	76	33	282	189	47	32	44	9	22	30
QUI TOURING.....	548	29	9	39	22	40	18	97	45	16	0	30	0	10	8
RAKAM.....	1077	23	22	327	28	96	32	434	122	22	22	31	9	10	9
ROCKSTAR.....	175	20	3	15	*	32	8	27	41	14	74	9	0	0	0
SALVE.....	559	33	9	72	18	38	18	145	94	0	13	34	3	9	16
SCIENZA 2000.....	51	9	0	7	*	13	2	12	18	0	4	4	4	0	0
SCIENZA E VITA NUOVA.....	204	22	5	30	*	32	11	36	24	10	11	20	2	0	4
LE SCIENZE.....	143	12	0	13	*	18	4	33	25	14	0	11	6	9	3
SELEZIONE DAL R.DIGEST.....	1645	69	51	170	23	195	39	339	179	32	24	57	25	19	10
STARBENE.....	547	25	2	60	18	23	22	155	93	8	14	33	0	9	17
STORIA ILLUSTRATA.....	161	21	7	15	10	24	10	48	27	8	8	16	5	9	2
SUPER GOL.....	101	5	1	7	*	15	1	14	15	4	4	1	0	0	2
IL TENNIS ITALIANO.....	48	6	0	4	*	6	6	15	11	13	11	8	0	2	3
TUTTO CUCINA.....	634	20	15	154	*	82	54	192	120	7	22	22	15	11	4
TUTTOMAGLIA.....	811	16	29	198	*	127	58	284	140	19	14	15	6	8	3
TUTTO MOTO.....	202	15	6	27	*	17	15	47	45	57	31	10	1	10	3
TUTTO MUSICA & SPETTACOLO.....	1075	74	14	112	*	121	20	144	167	17	144	18	6	9	14
TUTTO TURISMO.....	240	20	26	18	14	38	21	85	62	15	28	27	2	6	12
TUTTO UNCINETTO.....	1652	28	35	343	19	188	76	539	276	22	36	23	7	6	2
VELA E MOTORE.....	56	9	0	5	*	15	6	21	12	10	10	8	4	0	1
VITAL.....	111	13	0	12	23	2	1	25	50	0	10	10	0	1	11
WEEKEND.....	45	6	0	5	*	7	9	19	22	12	14	15	0	9	5
ZOOM.....	16	2	0	3	*	0	0	2	8	2	0	0	0	8	0
DIANA (Quindicinale).....	146	3	7	34	*	17	0	17	16	1	2	1	11	0	3

Lettori ultimo periodo - analisi secondo: ● duplicazione di lettura

(valori assoluti x 1000)

	Totale	MENSILI													
		Play Men	PM	Quattro-ruote	Qui Touring	Rakam	Rock Star	Salve	Scienza 2000	Scienza e Vita Nuova	Le Scienze	Selezione dal R.D.	Star Bene	Storia Illustrata	Super Gol
SETTIMANALI	23771	32	261	1138	548	1077	175	559	51	204	143	1645	547	161	101
ALBO BLITZ.....	83	9	0	16	2	11	9	2	0	1	0	17	6	6	1
AMICA.....	1650	8	74	221	93	200	47	111	6	35	23	270	129	34	11
ANNA.....	1360	5	46	142	68	151	30	97	9	28	13	226	130	26	9
AUTOSPRINT.....	175	2	9	60	16	12	10	5	0	18	7	36	8	18	1
BELLA.....	1193	6	38	175	68	182	35	80	9	15	6	201	97	39	13
CIAO 2001.....	207	0	15	18	2	13	66	12	0	10	0	38	10	3	3
CONFIDENZE.....	1493	9	19	140	33	172	24	78	0	40	11	228	87	23	11
DOLLY.....	990	5	19	103	21	38	61	52	5	28	3	146	48	4	10
DOMENICA DEL CORRIERE.....	614	4	29	81	43	64	14	53	6	34	14	106	58	32	20
DOMENICA QUIZ.....	212	2	5	41	12	23	15	14	0	9	9	59	14	9	2
EPOCA.....	503	7	41	75	34	49	17	48	4	32	14	100	47	29	2
L'ESPRESSO.....	900	2	81	120	74	94	20	90	11	20	39	159	71	49	10
EUROPEO.....	295	4	28	52	21	43	12	40	6	10	9	68	29	8	0
EVA EXPRESS.....	825	9	17	94	18	76	23	53	2	21	4	133	61	11	8
FAMIGLIA CRISTIANA.....	3306	10	40	254	169	292	25	136	14	74	38	414	133	50	27
GENTE.....	2759	14	58	277	127	251	42	183	6	45	39	407	177	49	26
GIOIA.....	1984	9	58	226	88	250	51	142	8	34	11	303	138	39	7
IL GIORNALINO.....	385	0	10	37	28	36	11	16	3	13	3	77	16	36	9
GRAND HOTEL.....	1504	6	13	132	16	99	26	45	2	8	4	163	51	19	11
GRAZIA.....	2097	11	90	238	160	237	29	159	9	25	33	338	166	40	12
GUERIN SPORTIVO.....	120	0	4	10	5	2	5	9	0	19	3	25	0	8	24
GUIDA CUCINA.....	882	2	30	117	54	118	9	62	2	14	11	152	77	33	12
GUIDA TV.....	1031	5	35	114	38	82	20	50	0	23	6	125	67	17	2
INTIMITA'.....	1386	7	11	143	38	147	17	75	0	35	13	211	74	26	13
INTREPIDO.....	339	9	10	49	6	38	10	18	0	2	3	46	17	7	11
IL MONDO.....	62	0	6	15	10	5	0	8	0	6	2	6	8	8	0
MONDO ECONOMICO.....	51	0	2	13	6	8	6	7	0	0	0	14	7	3	0
IL MONELLO.....	394	4	13	57	15	37	7	26	0	11	8	52	23	5	14
NOVELLA 2000.....	1234	7	24	156	37	128	41	79	8	20	5	204	72	20	22
OGGI.....	2569	18	61	308	128	272	45	139	12	47	18	373	153	55	23
ONDA TV.....	540	0	5	53	12	34	13	21	0	0	0	56	29	8	2
PANORAMA.....	1141	8	113	184	115	124	32	100	15	52	42	191	93	51	12
RADIOCORRIERE TV.....	641	3	22	108	56	58	11	37	0	26	19	135	36	12	3
RAGAZZA IN.....	631	4	14	69	18	38	61	31	4	12	2	108	28	5	13
ROMBO.....	46	2	1	18	4	2	7	5	0	0	2	5	2	2	3
SORRISI E CANZONI TV.....	5902	8	71	495	163	366	106	237	28	63	45	673	211	46	57
STARTER.....	38	3	0	4	0	0	4	0	0	2	0	4	3	0	2
STOP.....	1092	5	18	111	22	82	10	39	2	19	3	154	40	9	17
TELESETTE.....	1021	9	18	104	40	74	11	42	2	13	2	143	51	13	15
TOPOLINO.....	1356	16	48	246	86	176	40	67	15	43	43	234	81	51	22

Lettori ultimo periodo - analisi secondo: ● duplicazione di lettura

(valori assoluti x 1000)

MENSILI	Totale	MENSILI													
		Play Men	PM	Quattro-ruote	Qui Touring	Rakam	Rock Star	Salve	Scienza 2000	Scienza e Vita Nuova	Le Scienze	Selezione dal R.D.	Star Bene	Storia Illustrata	Super Gol
MENSILI	23771	32	261	1138	548	1077	175	559	51	204	143	1645	547	161	101
ABITARE.....	261	4	31	52	39	38	4	24	5	8	8	52	29	14	0
AD.....	229	0	37	59	29	26	24	24	4	4	10	38	26	5	2
AIRONE.....	784	0	88	104	83	60	31	60	2	17	26	104	63	27	1
ALTA FEDELTA'.....	45	2	0	6	0	5	11	3	0	3	0	5	5	2	0
ASTRA.....	455	6	25	53	22	32	27	64	1	8	13	77	42	10	3
ATLANTE.....	228	0	31	28	24	23	6	25	5	21	16	43	17	32	8
AUTO CAPITAL.....	55	4	4	31	11	6	0	3	0	0	0	10	4	1	0
L'AUTOMOBILE.....	696	9	17	211	54	56	19	44	5	14	15	126	36	19	13
BENISSIMO.....	2139	5	36	228	62	351	53	138	4	41	11	292	126	37	20
BRAVA CASA.....	464	2	14	84	34	88	6	41	6	6	9	81	50	25	8
CAPITAL.....	251	0	27	44	27	36	4	39	0	4	10	35	27	4	5
CASAVIVA.....	831	0	34	165	71	158	17	76	8	38	16	186	98	28	14
100 COSE.....	800	0	37	121	33	66	43	75	4	14	3	123	89	18	16
CONSIGLI PRATICI.....	215	0	2	35	2	47	2	24	0	4	0	70	17	5	4
CORTO MALTESE.....	70	0	20	2	0	2	6	0	0	0	10	11	0	0	0
COSMOPOLITAN.....	557	3	30	77	31	59	14	81	0	15	10	90	88	9	2
LA CUCINA ITALIANA.....	547	8	10	90	45	83	9	49	3	15	16	121	93	21	12
DONNA PIU'.....	525	3	34	69	26	68	6	81	0	12	3	99	95	16	10
ESPANSIONE.....	46	0	6	5	3	4	0	4	0	0	6	7	2	0	6
FOTOGRAFARE.....	164	5	5	29	11	18	3	17	0	0	5	33	13	8	4
GARDENIA.....	185	4	19	14	17	27	8	13	0	8	6	32	16	22	0
GENTE MONEY.....	153	0	13	35	17	29	11	22	0	5	5	31	27	7	5
GENTE MOTORI.....	699	13	23	364	49	104	24	53	0	43	6	188	39	31	25
GENTE VIAGGI.....	520	3	39	85	73	84	22	59	18	30	27	94	44	21	2
GIOIELLI.....	764	2	18	114	38	252	18	63	2	27	0	147	62	28	0
INSIEME.....	731	6	26	94	29	99	17	93	2	8	6	120	114	19	3
JESUS.....	162	7	10	10	7	17	0	5	0	19	0	45	5	0	0
LEI.....	674	5	37	85	29	81	23	78	0	16	13	122	69	12	10
LINUS.....	310	2	29	59	29	23	20	33	9	22	12	69	25	21	5
MADRE.....	288	0	0	20	9	22	3	9	0	5	0	51	2	7	1
MANI DI FATA.....	1366	3	26	129	39	327	15	72	7	30	13	170	60	15	7
MAX.....	206	*	27	30	22	28	*	18	*	*	*	23	18	10	*
MESSAGGERO DI S.ANTONIO.....	1459	4	9	76	40	96	32	38	13	32	18	195	23	24	15
LA MIA CASA.....	202	0	0	33	18	32	8	18	2	11	4	39	22	10	1
MILLEIDEE.....	2151	6	51	282	97	434	27	145	12	36	33	339	155	48	14
MODA.....	1152	0	55	189	45	122	41	94	18	24	25	179	93	27	15
MOTOCICLISMO.....	139	9	11	47	16	22	14	0	0	10	14	32	8	8	4
MUSIC.....	217	4	11	32	0	22	74	13	4	11	0	24	14	8	4
NATURA OGGI.....	266	0	27	44	30	31	9	34	4	20	11	57	33	16	1
PESCARE.....	62	4	0	9	0	9	0	3	4	2	6	25	0	5	0
PHOTO ITALIANA.....	116	13	12	22	10	10	0	9	0	0	9	19	9	9	0
IL PIACERE.....	111	0	25	30	8	9	0	16	0	4	3	10	17	2	2
PLAYMEN.....	32	32	3	7	0	9	0	0	0	0	0	12	2	2	0
P.M.....	261	3	261	40	26	42	15	32	9	11	16	42	23	15	0
QUATTORRUOTE.....	1138	7	40	1138	87	135	27	70	3	38	10	237	96	33	21
QUI TOURING.....	548	0	26	87	548	50	0	35	4	19	17	100	40	19	2
RAKAM.....	1077	9	42	135	50	1077	15	76	4	30	15	178	70	35	9
ROCKSTAR.....	175	0	15	27	0	15	175	14	4	2	0	16	15	11	4
SALVE.....	559	0	32	70	35	76	14	559	5	20	16	105	134	13	7
SCIENZA 2000.....	51	0	9	3	4	4	4	5	51	15	13	12	4	3	0
SCIENZA E VITA NUOVA.....	204	0	11	38	19	30	2	20	15	204	19	63	26	19	2
LE SCIENZE.....	143	0	16	10	17	15	0	16	13	19	143	27	6	7	0
SELEZIONE DAL R.DIGEST.....	1645	12	42	237	100	178	16	105	12	63	27	1645	92	41	13
STARBENE.....	547	2	23	96	40	70	15	134	4	26	6	92	547	32	0
STORIA ILLUSTRATA.....	161	2	15	33	19	35	11	13	3	19	7	41	32	161	4
SUPER GOL.....	101	0	0	21	2	9	4	7	0	2	0	13	0	4	101
IL TENNIS ITALIANO.....	48	0	3	13	2	17	10	0	0	10	7	14	9	6	2
TUTTO CUCINA.....	634	3	17	78	12	62	14	66	10	19	10	129	48	18	21
TUTTOMAGLIA.....	811	11	8	97	15	125	12	36	9	10	10	101	29	21	18
TUTTO MOTO.....	202	6	9	96	15	27	25	4	0	6	4	51	8	11	12
TUTTO MUSICA & SPETTACOLO.....	1075	7	21	136	24	63	83	55	7	25	3	193	37	14	27
TUTTO TURISMO.....	240	0	16	51	38	30	6	30	4	13	15	42	25	13	4
TUTTO UNCINETTO.....	1652	3	14	236	30	306	10	70	7	32	15	252	98	25	19
VELA E MOTORE.....	56	4	4	20	7	0	6	3	2	2	2	23	8	6	0
VITAL.....	111	0	23	21	6	21	9	37	0	7	0	16	36	2	3
WEEKEND.....	45	3	12	11	2	6	9	0	2	2	6	12	6	8	2
ZOOM.....	16	2	0	5	2	5	0	5	0	0	3	2	5	2	0
DIANA (Quindicinale).....	146	0	0	18	8	14	8	0	0	1	0	27	2	6	1

Lettori ultimo periodo - analisi secondo: ● duplicazione di lettura


(valori assoluti x 1000)

	Totale	MENSILI											
		Il Tennis Italiano	Tutto Cucina	Tutto Maglia	Tutto Moto	Tutto Musica e Spettacolo	Tutto Turismo	Tutto Uncinetto	Vela E Motore	Vital	Week End	Zoom	Diana*
SETTIMANALI	23771	48	634	811	202	1075	240	1652	56	111	45	16	146
ALBO BLITZ.....	83	6	13	10	15	18	12	14	6	0	6	0	1
AMICA.....	1650	25	108	154	44	177	53	274	12	50	26	5	14
ANNA.....	1360	6	101	111	25	131	50	204	14	38	10	6	8
AUTOSPRINT.....	175	6	20	16	27	25	13	23	9	3	6	5	5
BELLA.....	1193	8	109	119	43	99	42	260	21	28	11	2	7
CIAO 2001.....	207	2	18	12	9	96	2	18	0	5	3	0	0
CONFIDENZE.....	1493	6	98	118	30	150	36	288	19	22	6	0	15
DOLLY.....	990	2	65	79	43	317	30	130	4	22	6	2	4
DOMENICA DEL CORRIERE.....	614	21	43	50	13	35	34	96	16	12	8	0	5
DOMENICA QUIZ.....	212	11	21	20	17	40	8	33	6	2	6	0	0
EPOCA.....	503	5	38	37	7	36	30	54	13	17	5	0	8
L'ESPRESSO.....	900	9	42	35	27	55	56	64	2	28	6	0	1
EUROPEO.....	295	2	23	23	7	23	11	30	8	4	2	0	5
EVA EXPRESS.....	825	11	80	80	37	93	26	125	18	19	11	0	4
FAMIGLIA CRISTIANA.....	3306	18	165	169	57	221	69	422	20	17	13	0	33
GENTE.....	2759	14	180	202	52	183	93	371	26	32	27	5	22
GIOIA.....	1984	12	159	217	56	223	55	339	22	53	19	2	17
IL GIORNALINO.....	385	6	29	17	12	38	14	40	6	2	10	0	2
GRAND HOTEL.....	1504	11	79	106	38	142	17	246	16	7	12	2	12
GRAZIA.....	2097	10	155	165	41	195	76	279	38	53	17	0	10
GUERIN SPORTIVO.....	120	3	9	4	10	24	8	11	0	3	2	0	1
GUIDA CUCINA.....	882	6	94	66	26	69	39	171	8	7	8	3	5
GUIDA TV.....	1031	8	59	53	27	84	38	190	6	21	13	2	2
INTIMITA'.....	1386	8	94	105	28	174	25	250	24	13	11	0	16
INTREPIDO.....	339	10	20	33	19	34	13	34	6	2	6	0	5
IL MONDO.....	62	0	0	4	0	0	3	0	0	3	0	0	0
MONDO ECONOMICO.....	51	6	6	8	10	6	3	9	6	3	6	0	0
IL MONELLO.....	394	4	30	24	15	47	9	54	0	4	2	3	1
NOVELLA 2000.....	1234	13	119	115	34	154	29	203	16	16	13	2	8
OGGI.....	2569	25	144	203	53	174	69	350	24	34	25	7	33
ONDA TV.....	540	11	28	42	16	87	22	85	6	10	6	0	0
PANORAMA.....	1141	7	66	63	35	66	44	88	16	32	13	2	30
RADIOCORRIERE TV.....	641	11	59	44	11	93	28	103	6	10	9	0	5
RAGAZZA IN.....	631	2	51	58	45	260	25	102	5	16	6	0	10
ROMBO.....	46	0	7	8	10	8	4	5	0	5	0	2	2
SORRISI E CANZONI TV.....	5902	18	275	358	97	676	116	747	22	50	22	9	38
STARTER.....	38	2	1	2	14	6	0	4	0	0	0	0	3
STOP.....	1092	13	76	58	40	96	19	141	7	12	7	0	5
TELESETTE.....	1021	8	32	75	28	122	15	165	10	10	11	2	22
TOPOLINO.....	1356	16	72	85	45	197	47	169	13	14	11	3	19

Lettori ultimo periodo - analisi secondo: ● duplicazione di lettura

(valori assoluti x 1000)

	Totale	MENSILI											
		Il Tennis Italiano	Tutto Cucina	Tutto Maglia	Tutto Moto	Tutto Musica e Spettacolo	Tutto Turismo	Tutto Uncinetto	Vela E Motore	Vital	Week End	Zoom	Diana*
MENSILI	23771	48	634	811	202	1075	240	1652	56	111	45	16	146
ABITARE.....	261	3	18	11	7	14	14	30	5	13	2	2	0
AD.....	229	4	4	6	5	16	16	15	2	13	10	0	0
AIRONE.....	784	13	30	24	14	62	48	42	8	20	18	3	6
ALTA FEDELTA'.....	45	2	6	20	6	6	3	14	0	0	0	2	0
ASTRA.....	455	0	39	20	6	76	21	51	3	20	2	0	0
ATLANTE.....	228	8	14	26	18	29	34	29	11	6	13	0	0
AUTO CAPITAL.....	55	0	3	0	14	13	3	4	4	4	0	0	0
L'AUTOMOBILE.....	696	10	83	89	48	74	47	124	22	9	14	2	14
BENISSIMO.....	2139	15	189	257	61	200	60	503	17	22	16	6	27
BRAVA CASA.....	464	13	59	61	18	24	28	119	7	9	11	6	2
CAPITAL.....	251	9	13	2	7	18	11	21	2	22	3	2	5
CASAVIVA.....	831	21	89	57	23	86	31	166	16	13	12	6	11
100 COSE.....	800	2	58	57	22	190	43	107	1	52	3	5	12
CONSIGLI PRATICI.....	215	0	43	29	10	25	13	53	2	2	0	0	6
CORTO MALTESE.....	70	0	0	0	0	3	12	0	0	0	6	0	0
COSMOPOLITAN.....	557	3	27	24	2	60	25	47	6	39	1	6	4
LA CUCINA ITALIANA.....	547	10	100	71	23	38	31	161	15	1	15	2	8
DONNA PIU'.....	525	9	40	29	29	42	40	80	11	42	9	0	2
ESPANSIONE.....	46	0	6	6	6	0	6	5	0	3	6	0	0
FOTOGRAFARE.....	164	4	16	12	10	18	4	23	2	1	0	5	0
GARDENIA.....	185	6	17	18	6	10	34	15	6	8	6	0	2
GENTE MONEY.....	153	9	17	9	12	23	18	18	6	12	6	0	0
GENTE MOTORI.....	699	10	88	66	80	123	41	162	14	12	14	2	16
GENTE VIAGGI.....	520	12	38	43	24	66	89	72	11	26	28	6	0
GIOIELLI.....	764	10	71	116	29	53	32	228	12	17	9	5	13
INSIEME.....	731	8	54	35	26	67	33	139	12	10	11	6	11
JESUS.....	162	0	26	13	0	21	21	30	4	0	3	0	0
LEI.....	674	3	39	35	18	115	34	67	4	45	9	8	3
LINUS.....	310	6	20	16	15	74	20	28	9	13	6	2	3
MADRE.....	288	0	15	29	6	14	26	35	0	0	0	0	7
MANI DI FATA.....	1366	4	154	198	27	112	18	343	5	12	5	3	34
MAX.....	206	*	*	*	*	*	14	19	*	23	*	*	*
MESSAGGERO DI S.ANTONIO.....	1459	6	82	127	17	121	38	188	15	2	7	0	17
LA MIA CASA.....	202	6	54	58	15	20	21	76	6	1	9	0	0
MILLEIDEE.....	2151	15	192	284	47	144	85	539	21	25	19	2	17
MODA.....	1152	11	120	140	45	167	62	276	12	50	22	8	16
MOTOCICLISMO.....	139	13	7	19	57	17	15	22	10	0	12	2	1
MUSIC.....	217	11	22	14	31	144	28	36	10	10	14	0	2
NATURA OGGI.....	266	8	22	15	10	18	27	23	8	10	15	0	1
PESCARE.....	62	0	15	6	1	6	2	7	4	0	0	0	11
PHOTO ITALIANA.....	116	2	11	8	10	9	6	6	0	1	9	8	0
IL PIACERE.....	111	3	4	3	3	14	12	2	1	11	5	0	3
PLAYMEN.....	32	0	3	11	6	7	0	3	4	0	3	2	0
P M.....	261	3	17	8	9	21	16	14	4	23	12	0	0
QUATTORRUOTE.....	1138	13	78	97	96	136	51	236	20	21	11	5	18
QUI TOURING.....	548	2	12	15	15	24	38	30	7	6	2	2	8
RAKAM.....	1077	17	62	125	27	63	30	306	0	21	6	5	14
ROCKSTAR.....	175	10	14	12	25	83	6	10	6	9	9	0	8
SALVE.....	559	0	66	36	4	55	30	70	3	37	0	5	0
SCIENZA 2000.....	51	0	10	9	0	7	4	7	2	0	2	0	0
SCIENZA E VITA NUOVA.....	204	10	19	10	6	25	13	32	2	7	2	0	1
LE SCIENZE.....	143	7	10	10	4	3	15	15	2	0	6	3	0
SELEZIONE DAL R.DIGEST.....	1645	14	129	101	51	193	42	252	23	16	12	2	27
STARBENE.....	547	9	48	29	8	37	25	98	8	36	6	5	2
STORIA ILLUSTRATA.....	161	6	18	21	11	14	13	25	6	2	8	2	6
SUPER GOL.....	101	2	21	18	12	27	4	19	0	3	2	0	1
IL TENNIS ITALIANO.....	48	48	6	6	15	18	6	23	6	3	6	0	2
TUTTO CUCINA.....	634	6	634	131	22	82	22	215	11	9	14	0	7
TUTTOMAGLIA.....	811	6	131	811	23	81	28	351	13	3	9	2	19
TUTTO MOTO.....	202	15	22	23	202	40	16	38	9	9	12	2	3
TUTTO MUSICA & SPETTACOLO.....	1075	18	82	81	40	1075	34	130	11	15	18	0	6
TUTTO TURISMO.....	240	6	22	28	16	34	240	41	8	11	24	2	3
TUTTO UNCINETTO.....	1652	23	215	351	38	130	41	1652	15	9	11	3	20
VELA E MOTORE.....	56	6	11	13	9	11	8	15	58	0	6	0	0
VITAL.....	111	3	9	3	9	15	11	9	0	111	3	0	0
WEEKEND.....	45	6	14	9	12	18	24	11	6	3	45	0	0
ZOOM.....	16	0	0	2	2	0	2	3	0	0	0	16	0
DIANA (Quindicinale).....	146	2	7	19	3	6	3	20	0	0	0	0	146



Analisi
dei lettori
ultimo periodo

Responsabili
acquisti

Responsabili acquisti

TAV. 53

Lettori ultimo periodo - analisi secondo: ● età ● ampiezza centri

(valori assoluti x 1000)

	Totale	Classe di età								Ampiezza dei centri						
		14 anni	da 15 a 17 anni	da 18 a 24 anni	da 25 a 34 anni	da 35 a 44 anni	da 45 a 54 anni	da 55 a 64 anni	oltre 64 anni	fino a 5000 abit.	da 5000 a 10000 abit.	da 10000 a 30000 abit.	da 30000 a 50000 abit.	da 50000 a 100000 abit.	da 100000 a 250000 abit.	oltre 250000 abit.
SETTIMANALI	18536	2	19	681	3322	3774	3636	3178	3925	3652	2581	3701	1595	1761	1528	3718
ALBO BLITZ.....	85	0	0	7	59	12	2	0	5	4	24	19	12	6	9	10
AMICA.....	1034	0	0	42	244	262	265	141	79	132	111	165	86	116	145	279
ANNA.....	885	0	1	25	193	243	212	137	74	120	100	147	77	100	95	247
AUTOSPRINT.....	155	0	1	29	51	36	21	2	15	18	36	29	17	8	21	26
BELLA.....	822	0	0	23	225	188	196	109	81	159	95	149	54	76	100	189
CIAO 2001.....	48	0	0	6	12	15	6	0	9	13	5	5	0	3	7	15
CONFIDENZE.....	1051	0	0	50	280	241	179	160	141	194	155	173	77	105	84	263
DOLLY.....	178	0	0	28	29	75	38	7	0	25	25	45	17	16	16	33
DOMENICA DEL CORRIERE.....	510	0	2	14	89	74	104	96	131	52	65	101	37	42	63	150
DOMENICA QUIZ.....	160	0	0	2	53	47	33	10	14	18	15	11	17	21	20	59
EPOCA.....	395	0	0	5	57	94	92	71	75	40	32	54	26	34	55	155
L'ESPRESSO.....	654	2	0	28	193	194	119	67	54	94	34	88	47	50	80	260
EUROPEO.....	253	2	0	1	66	65	50	41	28	19	31	34	22	19	26	102
EVA EXPRESS.....	567	0	2	31	136	143	88	97	70	75	54	112	44	64	68	151
FAMIGLIA CRISTIANA.....	2512	0	0	42	390	496	477	490	617	678	435	465	183	239	161	352
GENTE.....	2030	2	2	62	415	479	379	334	356	273	206	331	190	200	239	591
GIOIA.....	1203	0	0	36	255	329	294	176	113	202	152	197	74	160	136	282
IL GIORNALINO.....	267	0	0	12	65	109	54	2	24	74	59	12	21	21	38	42
GRAND HOTEL.....	1055	0	0	56	271	255	191	153	129	190	133	208	108	93	101	222
GRAZIA.....	1307	0	0	37	306	326	281	200	157	176	123	191	84	156	195	382
GUERIN SPORTIVO.....	92	0	2	7	32	31	17	2	0	14	4	10	0	0	12	51
GUIDA CUCINA.....	614	0	0	45	201	152	131	61	24	107	70	112	44	66	61	154
GUIDA TV.....	725	0	0	37	204	163	128	83	110	80	105	120	72	60	56	232
INTIMITA'.....	1025	2	0	32	230	261	207	148	144	206	120	171	93	101	91	243
INTREPIDO.....	247	0	5	16	96	71	41	13	4	39	40	54	22	21	18	53
IL MONDO.....	56	0	0	2	14	22	15	3	0	8	1	8	4	7	2	26
MONDO ECONOMICO.....	40	0	0	3	10	10	11	3	3	0	0	3	4	6	11	16
IL MONELLO.....	239	0	0	8	103	52	55	16	5	42	35	30	19	28	27	59
NOVELLA 2000.....	861	0	2	48	205	208	161	118	119	108	93	144	91	75	106	244
OGGI.....	1908	0	0	46	422	472	382	297	289	337	225	305	112	182	221	525
ONDA TV.....	358	0	0	22	104	108	65	29	28	76	42	76	26	46	33	59
PANORAMA.....	810	2	0	23	243	226	148	93	76	107	57	130	44	77	116	279
RADIOCORRIERE TV.....	474	0	0	18	87	120	108	87	53	76	29	86	38	31	60	154
RAGAZZA IN.....	160	0	0	20	35	71	25	9	0	43	24	35	11	17	6	24
ROMBO.....	26	0	0	3	0	16	5	0	2	2	0	4	0	5	2	13
SORRISI E CANZONI TV.....	3671	2	10	220	935	1033	800	392	280	600	539	748	287	372	336	790
STARTER.....	62	0	0	15	23	5	11	2	5	15	26	2	12	0	0	6
STOP.....	829	0	0	18	124	162	125	169	231	144	76	125	54	76	95	259
TELESETTE.....	706	0	0	45	211	175	125	81	69	101	70	132	70	79	82	172
TOPOLINO.....	822	2	0	51	304	261	133	34	37	115	83	107	79	90	95	252

Lettori ultimo periodo - analisi secondo: ● età ● ampiezza centri

(valori assoluti x 1000)

	Totale	Classe di età								Ampiezza dei centri						
		14 anni	da 15 a 17 anni	da 18 a 24 anni	da 25 a 34 anni	da 35 a 44 anni	da 45 a 54 anni	da 55 a 64 anni	oltre 64 anni	fino a 5000 abit.	da 5000 a 10000 abit.	da 10000 a 30000 abit.	da 30000 a 50000 abit.	da 50000 a 100000 abit.	da 100000 a 250000 abit.	oltre 250000 abit.
MENSILI	18536	2	19	681	3322	3774	3636	3178	3925	3652	2581	3701	1595	1761	1528	3718
ABITARE	172	0	0	8	53	36	28	26	22	18	3	23	6	12	21	90
AD	155	0	0	6	37	59	24	11	18	17	6	40	12	13	13	53
AIRONE	506	0	0	13	194	162	69	40	28	75	64	46	31	52	47	191
ALTA FEDELTA'	35	2	5	0	7	4	6	5	6	0	5	17	2	2	5	5
ASTRA	213	0	0	19	58	69	53	13	0	8	13	40	7	24	29	92
ATLANTE	157	0	0	8	66	32	33	8	10	12	10	28	11	15	31	49
AUTO CAPITAL	39	0	0	2	10	16	6	4	1	7	2	2	11	2	5	9
L'AUTOMOBILE	576	0	0	20	123	160	138	77	57	61	56	100	46	69	95	149
BENISSIMO	1239	0	0	66	389	333	260	144	47	247	150	202	95	119	119	308
BRAVA CASA	374	0	0	17	137	86	67	47	20	28	47	58	36	44	44	118
CAPITAL	207	0	0	8	45	84	37	14	19	28	19	19	17	21	29	75
CASAVIVA	626	0	0	27	223	174	110	60	32	70	66	102	72	57	76	183
100 COSE	240	0	0	18	74	40	68	35	5	27	39	27	27	26	35	60
CONSIGLI PRATICI	166	0	0	0	42	43	34	22	25	38	27	10	3	16	22	50
CORTO MALTESE	40	0	0	0	20	14	2	4	0	13	0	0	0	0	7	20
COSMOPOLITAN	248	0	0	17	111	60	32	23	6	28	12	34	25	28	41	81
LA CUCINA ITALIANA	424	0	0	18	100	85	124	56	41	55	51	53	33	52	48	132
DONNA PIU'	291	0	0	12	118	72	52	30	7	34	43	54	23	28	35	74
ESPANSIONE	37	0	0	9	5	12	9	0	2	3	4	10	4	0	3	13
FOTOGRAFARE	131	0	0	8	37	52	21	5	7	19	4	6	8	17	24	53
GARDENIA	121	0	0	1	41	46	8	12	12	20	28	11	20	2	4	35
GENTE MONEY	104	0	0	6	31	36	13	11	7	11	12	7	16	10	12	36
GENTE MOTORI	550	0	3	41	162	159	112	47	25	92	74	104	45	42	69	124
GENTE VIAGGI	325	0	0	6	116	104	50	27	21	28	49	40	18	35	43	112
GIOIELLI	493	0	0	17	138	143	92	67	36	111	61	82	41	60	52	88
INSIEME	548	0	0	58	349	71	35	33	2	95	61	95	55	56	55	131
JESUS	113	0	0	5	7	41	23	26	12	49	16	13	9	5	7	18
LEI	223	0	2	19	64	52	53	27	5	24	34	25	29	24	33	54
LINUS	151	0	0	4	50	51	36	7	2	15	12	25	6	12	25	56
MADRE	217	0	0	7	33	87	34	24	32	63	37	49	11	12	13	31
MANI DI FATA	948	0	3	24	198	246	199	150	129	189	148	197	82	88	80	163
MAX	60	0	0	1	29	22	4	4	0	3	0	13	5	12	4	24
MESSAGGERO DI S.ANTONIO	943	0	0	28	147	154	204	166	243	226	166	157	113	78	61	144
LA MIA CASA	162	0	0	2	56	45	17	19	23	4	24	22	33	11	20	49
MILLEIDEE	1407	0	0	54	418	351	292	187	106	260	180	275	117	115	131	329
MODA	571	0	2	20	148	117	165	70	48	72	54	89	70	69	60	156
MOTOCICLISMO	118	0	3	8	64	14	9	10	10	12	15	18	9	14	15	34
MUSIC	43	0	3	2	20	10	2	6	0	4	0	0	24	2	0	13
NATURA OGGI	167	0	0	9	51	43	28	18	18	25	13	26	14	16	17	56
PESCARRE	67	0	0	0	14	31	8	14	0	10	0	3	9	0	12	34
PHOTO ITALIANA	85	0	0	2	29	26	15	2	11	36	2	3	0	4	10	31
IL PIACERE	61	0	0	4	5	31	13	3	5	0	13	1	1	5	10	31
PLAYMEN	44	0	0	0	18	10	10	4	1	4	8	4	4	4	10	11
P.M.	139	0	0	6	64	34	20	8	7	15	12	23	9	17	13	50
QUATTORRUOTE	888	0	2	64	255	263	182	69	53	146	122	149	58	77	112	224
QUI TOURING	423	0	0	4	100	113	100	53	54	43	48	49	19	43	67	155
RAKAM	779	0	1	25	250	205	140	97	61	153	111	161	71	69	64	148
ROCKSTAR	37	0	3	9	17	3	0	4	0	0	3	5	14	3	0	11
SALVE	339	0	0	22	109	93	68	38	9	38	40	58	34	33	48	88
SCIENZA 2000	23	0	0	0	2	14	2	5	0	4	0	5	3	2	4	4
SCIENZA E VITA NUOVA	121	0	0	2	20	58	29	10	3	18	9	18	3	19	10	44
LE SCIENZE	111	0	0	2	22	29	30	16	11	11	7	3	3	8	23	56
SELEZIONE DAL R.DIGEST	1177	0	4	45	254	288	272	155	160	184	132	195	117	122	141	287
STARBENE	357	0	0	34	95	101	71	22	33	39	45	64	40	38	33	97
STORIA ILLUSTRATA	150	0	1	2	36	35	28	31	16	14	8	24	11	18	18	57
SUPER GOL	84	0	2	6	16	21	26	5	8	21	0	17	6	3	8	30
IL TENNIS ITALIANO	39	0	0	2	11	14	4	9	0	10	0	0	6	0	2	21
TUTTO CUCINA	468	0	0	43	111	114	78	67	54	79	74	63	31	59	61	102
TUTTOMAGLIA	622	0	0	20	120	156	146	110	71	115	87	94	70	50	70	136
TUTTO MOTO	130	0	5	11	58	16	26	6	7	21	3	21	24	16	13	31
TUTTO MUSICA & SPETTACOLO	276	1	1	18	110	78	50	15	4	12	24	73	21	45	25	76
TUTTO TURISMO	121	0	0	0	46	35	21	9	9	18	22	18	7	11	8	37
TUTTO UNCINETTO	1219	0	0	65	313	285	282	176	98	211	188	230	91	118	97	282
VELA E MOTORE	54	0	3	0	9	7	12	10	13	0	0	12	13	0	9	21
VITAL	32	0	0	6	11	4	8	3	0	2	4	8	2	3	10	4
WEEKEND	28	0	0	0	6	12	4	1	4	3	1	0	6	0	5	13
ZOOM	14	0	0	0	8	4	2	0	0	0	0	0	0	2	0	11
DIANA (Quindicinale)	121	0	0	5	36	22	14	33	11	27	25	14	8	7	17	23

Lettori ultimo periodo - analisi secondo: ● età ● ampiezza centri

(percentuali di composizione)

	Totale	Classe di età								Ampiezza dei centri						
		14 anni	da 15 a 17 anni	da 18 a 24 anni	da 25 a 34 anni	da 35 a 44 anni	da 45 a 54 anni	da 55 a 64 anni	oltre 64 anni	fino a 5000 abit.	da 5000 a 10000 abit.	da 10000 a 30000 abit.	da 30000 a 50000 abit.	da 50000 a 100000 abit.	da 100000 a 250000 abit.	oltre 250000 abit.
SETTIMANALI	100.0	0.0	0.1	3.7	17.9	20.4	19.6	17.1	21.2	19.7	13.9	20.0	8.6	9.5	6.2	20.1
ALBO BLITZ.....	100.0	0.0	0.0	7.8	69.4	14.2	2.8	0.0	5.8	5.1	28.6	22.7	13.8	7.4	10.4	11.9
AMICA.....	100.0	0.0	0.0	4.0	23.6	25.4	25.6	13.7	7.7	12.7	10.8	16.0	8.4	11.2	14.0	27.0
ANNA.....	100.0	0.0	0.2	2.8	21.8	27.4	24.0	15.4	8.4	13.5	11.3	16.5	8.7	11.3	10.7	27.9
AUTOSPRINT.....	100.0	0.0	0.6	18.5	33.0	23.1	13.8	1.5	9.6	11.6	23.0	18.4	11.2	5.0	13.9	17.0
BELLA.....	100.0	0.0	0.0	2.8	27.3	22.8	23.9	13.2	9.9	19.4	11.6	18.1	6.5	9.2	12.1	23.0
CIAO 2001.....	100.0	0.0	0.0	13.4	25.2	30.2	11.7	0.0	19.5	26.6	9.8	10.6	0.0	6.5	15.3	31.2
CONFIDENZE.....	100.0	0.0	0.0	4.7	26.7	22.9	17.0	15.2	13.4	18.5	14.8	16.5	7.3	10.0	8.0	25.0
DOLLY.....	100.0	0.0	0.0	15.8	16.6	42.3	21.3	4.0	0.0	14.0	14.0	25.4	9.8	9.2	9.0	18.6
DOMENICA DEL CORRIERE.....	100.0	0.0	0.3	2.7	17.4	14.5	20.4	18.9	25.7	10.3	12.7	19.8	7.3	8.2	12.3	29.4
DOMENICA QUIZ.....	100.0	0.0	0.0	1.3	33.4	29.6	20.8	6.2	8.8	11.0	9.5	7.0	10.3	13.2	12.4	36.7
EPOCA.....	100.0	0.0	0.0	1.2	14.5	23.8	23.4	18.1	19.1	10.1	8.0	13.7	6.5	8.5	13.8	39.4
L'ESPRESSO.....	100.0	0.3	0.0	4.0	29.5	29.6	18.2	10.2	8.2	14.3	5.3	13.4	7.2	7.7	12.3	39.8
EUROPEO.....	100.0	0.7	0.0	0.5	26.2	25.8	19.7	16.0	11.2	7.6	12.3	13.4	8.8	7.5	10.2	40.2
EVA EXPRESS.....	100.0	0.0	0.4	5.5	24.0	25.2	15.5	17.1	12.3	13.2	9.4	19.7	7.8	11.2	12.1	26.6
FAMIGLIA CRISTIANA.....	100.0	0.0	0.0	1.7	15.5	19.7	19.0	19.5	24.6	27.0	17.3	18.5	7.3	9.5	6.4	14.0
GENTE.....	100.0	0.1	0.1	3.1	20.4	23.6	18.6	16.5	17.6	13.4	10.2	16.3	9.4	9.9	11.8	29.1
GIOIA.....	100.0	0.0	0.0	3.0	21.2	27.4	24.4	14.6	9.4	16.8	12.7	16.3	6.2	13.3	11.3	23.4
IL GIORNALINO.....	100.0	0.0	0.0	4.5	24.5	40.7	20.4	0.8	9.1	27.6	22.2	4.6	7.8	7.9	14.2	15.7
GRAND HOTEL.....	100.0	0.0	0.0	5.3	25.7	24.2	18.1	14.5	12.2	18.0	12.6	19.7	10.2	8.9	9.6	21.0
GRAZIA.....	100.0	0.0	0.0	2.8	23.4	24.9	21.5	15.3	12.0	13.5	9.4	14.6	6.4	11.9	15.0	29.3
GUERIN SPORTIVO.....	100.0	0.0	2.3	7.9	35.1	34.0	18.5	2.2	0.0	15.3	4.4	11.3	0.0	0.0	13.2	55.7
GUIDA CUCINA.....	100.0	0.0	0.0	7.3	32.7	24.8	21.4	9.9	3.9	17.4	11.4	18.2	7.2	10.7	10.0	25.1
GUIDA TV.....	100.0	0.0	0.0	5.2	28.1	22.5	17.6	11.4	15.2	11.1	14.5	16.5	10.0	8.3	7.8	32.0
INTIMITA'.....	100.0	0.2	0.0	3.2	22.5	25.5	20.2	14.5	14.1	20.1	11.7	16.7	9.1	9.9	8.9	23.7
INTREPIDO.....	100.0	0.0	2.1	6.3	39.1	28.8	16.6	5.3	1.7	15.7	16.2	22.1	8.9	8.6	7.1	21.5
IL MONDO.....	100.0	0.0	0.0	4.2	25.0	39.4	26.6	4.9	0.0	14.2	1.2	15.1	7.0	12.3	4.3	45.9
MONDO ECONOMICO.....	100.0	0.0	0.0	6.3	25.5	24.1	28.3	8.0	7.7	0.0	0.0	6.2	10.9	14.7	28.3	39.9
IL MONELLO.....	100.0	0.0	0.0	3.2	43.2	21.9	22.9	6.8	1.9	17.5	14.7	12.4	7.8	11.5	11.4	24.6
NOVELLA 2000.....	100.0	0.0	0.2	5.6	23.8	24.1	18.7	13.7	13.9	12.5	10.8	16.7	10.6	8.7	12.3	28.4
OGGI.....	100.0	0.0	0.0	2.4	22.1	24.7	20.0	15.6	15.2	17.7	11.8	16.0	5.9	9.6	11.6	27.5
ONDA TV.....	100.0	0.0	0.0	6.2	29.0	30.3	18.2	8.2	8.0	21.3	11.8	21.3	7.4	12.9	9.1	16.4
PANORAMA.....	100.0	0.2	0.0	2.8	30.0	27.9	18.2	11.5	9.4	13.2	7.1	16.1	5.4	9.5	14.3	34.4
RADIOCORRIERE TV.....	100.0	0.0	0.0	3.8	18.4	25.4	22.8	18.5	11.2	16.1	6.0	18.1	8.1	6.5	12.7	32.5
RAGAZZA IN.....	100.0	0.0	0.0	12.6	21.8	44.4	15.7	5.5	0.0	27.0	15.2	22.0	6.7	10.4	3.5	15.2
ROMBO.....	100.0	0.0	0.0	12.4	0.0	61.1	18.7	0.0	7.8	7.8	0.0	13.9	0.0	20.4	6.5	51.3
SORRISI E CANZONI TV.....	100.0	0.1	0.3	6.0	25.5	28.1	21.8	10.7	7.6	16.3	14.7	20.4	7.8	10.1	9.1	21.5
STARTER.....	100.0	0.0	0.0	24.0	37.6	8.8	17.7	3.2	8.6	24.5	42.7	2.6	20.0	0.0	0.0	10.2
STOP.....	100.0	0.0	0.0	2.1	15.0	19.5	15.1	20.4	27.9	17.3	9.1	15.1	6.5	9.2	11.4	31.3
TELESETTE.....	100.0	0.0	0.0	6.4	29.8	24.7	17.8	11.5	9.8	14.4	10.0	18.7	9.9	11.2	11.6	24.3
TOPOLINO.....	100.0	0.2	0.0	6.2	37.0	31.8	16.2	4.1	4.5	14.0	10.1	13.1	9.6	10.9	11.6	30.6

Lettori ultimo periodo - analisi secondo: ● età ● ampiezza centri

(percentuali di composizione)

MENSILI	Totale	Classe di età								Ampiezza del centri							
		14 anni	da 15 a 17 anni	da 18 a 24 anni	da 25 a 34 anni	da 35 a 44 anni	da 45 a 54 anni	da 55 a 64 anni	oltre 64 anni	fino a 5000 abit.	da 5000 a 10000 abit.	da 10000 a 30000 abit.	da 30000 a 50000 abit.	da 50000 a 100000 abit.	da 100000 a 250000 abit.	oltre 250000 abit.	
	100.0	0.0	0.1	3.7	17.9	20.4	19.6	17.1	21.2	19.7	13.9	20.0	8.6	9.5	8.2	20.1	
ABITARE.....	100.0	0.0	0.0	4.4	30.7	20.6	16.5	15.1	12.7	10.4	1.9	13.3	3.4	7.1	11.9	51.9	
AD.....	100.0	0.0	0.0	4.1	23.9	38.2	15.6	6.9	11.3	10.8	3.9	26.1	7.4	8.7	8.5	34.6	
AIRONE.....	100.0	0.0	0.0	2.5	38.3	32.0	13.6	7.9	5.6	14.8	12.7	9.0	6.2	10.3	9.3	37.8	
ALTA FEDELTA'.....	100.0	8.3	13.4	0.0	19.0	12.1	16.9	14.7	15.7	0.0	13.4	47.0	6.4	7.0	13.4	12.8	
ASTRA.....	100.0	0.0	0.0	9.1	27.3	32.4	25.1	6.1	0.0	3.5	6.3	18.7	3.5	11.1	13.4	43.4	
ATLANTE.....	100.0	0.0	0.0	4.8	42.1	20.3	21.1	5.4	6.4	7.9	6.6	17.6	7.2	9.8	19.8	31.1	
AUTO CAPITAL.....	100.0	0.0	0.0	5.4	24.8	42.3	14.5	9.1	3.9	19.2	5.2	6.4	28.5	5.5	12.3	23.0	
L'AUTOMOBILE.....	100.0	0.0	0.0	3.6	21.3	27.8	24.0	13.4	9.9	10.6	9.7	17.3	8.0	12.0	16.5	25.9	
BENISSIMO.....	100.0	0.0	0.0	5.3	31.4	26.9	21.0	11.7	3.8	19.9	12.1	16.3	7.7	9.6	9.6	24.8	
BRAVA CASA.....	100.0	0.0	0.0	4.7	36.6	23.0	17.9	12.5	5.3	7.4	12.5	15.4	9.6	11.7	11.8	31.6	
CAPITAL.....	100.0	0.0	0.0	3.9	21.5	40.6	17.7	7.0	9.3	13.6	9.3	9.2	8.1	9.9	13.9	36.0	
CASAVIVA.....	100.0	0.0	0.0	4.3	35.6	27.8	17.5	9.7	5.1	11.2	10.6	16.3	11.4	9.2	12.2	29.2	
100 COSE.....	100.0	0.0	0.0	7.7	30.7	16.7	28.2	14.6	2.1	11.1	16.1	11.3	11.1	10.7	14.6	25.2	
CONSIGLI PRATICI.....	100.0	0.0	0.0	0.0	25.2	25.7	20.7	13.2	15.2	23.1	16.1	6.3	1.7	9.7	13.0	30.0	
CORTO MALTESE.....	100.0	0.0	0.0	0.0	50.0	34.6	5.5	9.9	0.0	31.7	0.0	0.0	0.0	0.0	18.3	50.0	
COSMOPOLITAN.....	100.0	0.0	0.0	6.7	44.6	24.0	13.0	9.2	2.5	11.2	4.7	13.8	10.3	11.1	16.5	32.5	
LA CUCINA ITALIANA.....	100.0	0.0	0.0	4.2	23.5	20.1	29.4	13.2	9.7	13.0	12.0	12.5	7.8	12.3	11.2	31.2	
DONNA PIU'.....	100.0	0.0	0.0	4.0	40.5	24.9	17.8	10.3	2.5	11.8	14.8	18.5	7.9	9.7	12.0	25.3	
ESPANSIONE.....	100.0	0.0	0.0	24.6	13.4	33.4	23.3	0.0	5.3	9.5	10.2	26.7	11.2	0.0	8.0	34.5	
FOTOGRAFARE.....	100.0	0.0	0.0	5.8	28.5	39.8	16.2	4.1	5.5	14.8	2.9	4.6	6.2	13.2	18.1	40.2	
GARDENIA.....	100.0	0.0	0.0	1.2	34.1	37.8	6.9	9.9	10.1	16.4	23.1	9.2	16.9	1.8	3.4	29.2	
GENTE MONEY.....	100.0	0.0	0.0	5.8	29.5	34.6	12.6	10.4	7.1	11.0	11.1	6.7	15.1	10.1	11.1	34.9	
GENTE MOTORI.....	100.0	0.0	0.6	7.5	29.5	28.9	20.4	8.5	4.5	16.8	13.4	18.8	8.2	7.6	12.6	22.6	
GENTE VIAGGI.....	100.0	0.0	0.0	1.9	35.8	31.9	15.4	8.5	6.6	8.6	15.2	12.2	5.4	10.9	13.2	34.5	
GIOIELLI.....	100.0	0.0	0.0	3.4	28.1	29.0	18.7	13.6	7.3	22.5	12.3	16.5	8.2	12.1	10.5	17.8	
INSIEME.....	100.0	0.0	0.0	10.7	63.7	12.9	6.4	5.9	0.4	17.3	11.1	17.4	10.0	10.3	10.0	23.9	
JESUS.....	100.0	0.0	0.0	4.3	6.0	36.2	20.3	22.8	10.5	42.7	13.7	11.1	7.5	4.5	6.5	13.9	
LEI.....	100.0	0.0	1.1	8.4	28.9	23.4	23.6	12.1	2.4	10.9	15.1	11.1	13.0	10.9	14.6	24.4	
LINUS.....	100.0	0.0	0.0	2.7	33.3	34.0	24.0	4.8	1.2	9.9	8.2	16.5	3.9	7.7	16.4	37.4	
MADRE.....	100.0	0.0	0.0	3.1	15.4	40.0	15.8	10.9	14.7	29.3	17.3	22.6	5.1	5.7	5.8	14.2	
MANI DI FATA.....	100.0	0.0	0.3	2.5	20.8	25.9	21.0	15.8	13.6	19.9	15.7	20.7	8.6	9.3	8.5	17.2	
MAX.....	100.0	0.0	0.0	2.2	48.1	36.0	6.5	7.1	0.0	4.7	0.0	21.6	8.4	19.7	6.3	39.3	
MESSAGGERO DI S.ANTONIO.....	100.0	0.0	0.0	3.0	15.6	16.4	21.7	17.6	25.8	23.9	17.6	16.6	12.0	8.2	6.4	15.2	
LA MIA CASA.....	100.0	0.0	0.0	1.2	34.3	27.6	10.7	11.7	14.5	2.6	14.7	13.7	20.1	6.7	12.1	30.1	
MILLEIDEE.....	100.0	0.0	0.0	3.9	29.7	24.9	20.8	13.3	7.5	18.5	12.8	19.5	8.3	8.2	9.3	23.4	
MODA.....	100.0	0.0	0.4	3.5	25.9	20.4	28.9	12.3	8.5	12.6	9.4	15.7	12.3	12.1	10.5	27.4	
MOTOCICLISMO.....	100.0	0.0	2.5	6.6	54.1	12.1	7.7	8.6	8.4	10.4	13.2	15.2	7.3	11.9	13.0	29.1	
MUSIC.....	100.0	0.0	7.0	4.0	47.7	23.1	4.9	13.3	0.0	9.3	0.0	0.0	56.9	4.4	0.0	29.4	
NATURA OGGI.....	100.0	0.0	0.0	5.2	30.6	25.8	17.0	10.7	10.8	15.0	7.7	15.6	8.6	9.4	10.1	33.6	
PESCARA.....	100.0	0.0	0.0	0.0	20.2	46.4	12.4	20.9	0.0	14.5	0.0	3.9	13.0	0.0	18.1	50.4	
PHOTO ITALIANA.....	100.0	0.0	0.0	2.0	33.9	30.6	17.6	2.7	13.0	42.2	2.0	3.1	0.0	5.0	11.2	36.5	
IL PIACERE.....	100.0	0.0	0.0	6.8	8.4	50.8	21.0	4.1	8.8	0.0	21.0	1.7	2.4	7.4	17.1	50.4	
PLAYMEN.....	100.0	0.0	0.0	0.0	40.2	23.7	23.8	8.9	3.4	8.0	18.0	8.0	8.9	9.6	23.0	24.4	
P M.....	100.0	0.0	0.0	4.5	45.8	24.2	14.7	5.7	5.1	10.8	8.4	16.4	6.6	12.4	9.3	36.1	
QUATTORRUOTE.....	100.0	0.0	0.2	7.2	28.7	29.7	20.5	7.7	5.9	16.5	13.7	16.8	6.5	8.7	12.6	25.2	
QUI TOURING.....	100.0	0.0	0.0	0.9	23.7	28.6	23.7	12.5	12.7	10.1	11.2	11.5	4.4	10.3	15.9	36.6	
RAKAM.....	100.0	0.0	0.2	3.2	32.2	26.3	17.9	12.5	7.8	19.7	14.3	20.7	9.2	8.9	8.2	19.1	
ROCKSTAR.....	100.0	0.0	7.2	25.7	47.0	9.2	0.0	10.9	0.0	0.0	9.2	14.0	39.0	9.0	0.0	28.8	
SALVE.....	100.0	0.0	0.0	6.5	32.1	27.4	20.1	11.2	2.7	11.1	11.8	17.2	9.9	9.8	14.1	26.1	
SCIENZA 2000.....	100.0	0.0	0.0	0.0	8.3	60.6	7.2	23.9	0.0	17.3	0.0	23.0	15.1	9.4	15.6	19.5	
SCIENZA E VITA NUOVA.....	100.0	0.0	0.0	1.4	16.7	47.8	23.7	8.0	2.4	15.1	7.3	15.1	2.6	15.2	8.4	36.2	
LE SCIENZE.....	100.0	0.0	0.0	2.2	20.0	25.8	27.4	14.3	10.2	9.9	6.2	2.6	2.9	7.6	20.5	50.3	
SELEZIONE DAL R.DIGEST.....	100.0	0.0	0.3	3.8	21.6	24.5	23.1	13.2	13.6	15.6	11.2	16.5	9.9	10.3	12.0	24.4	
STARBENE.....	100.0	0.0	0.0	9.6	26.7	28.4	19.8	6.3	9.3	11.0	12.6	18.0	11.2	10.8	9.2	27.3	
STORIA ILLUSTRATA.....	100.0	0.0	1.0	1.5	23.9	23.5	18.7	20.6	10.8	9.3	5.5	15.9	7.5	12.0	11.9	37.9	
SUPER GOL.....	100.0	0.0	2.5	7.5	19.0	24.5	31.0	6.4	9.1	24.4	0.0	20.3	6.6	3.7	8.9	36.0	
IL TENNIS ITALIANO.....	100.0	0.0	0.0	4.2	27.2	34.9	10.9	22.8	0.0	26.8	0.0	0.0	15.6	0.0	4.2	53.4	
TUTTO CUCINA.....	100.0	0.0	0.0	9.3	23.7	24.4	16.7	14.4	11.6	16.8	15.9	13.4	6.6	12.6	13.0	21.8	
TUTTOMAGLIA.....	100.0	0.0	0.0	3.2	19.2	25.1	23.4	17.7	11.4	18.5	14.0	15.1	11.3	8.0	11.2	21.8	
TUTTO MOTO.....	100.0	0.0	3.9	8.8	44.4	12.0	20.4	4.8	5.7	16.3	2.6	16.4	18.7	12.4	10.0	23.7	
TUTTO MUSICA & SPETTACOLO.....	100.0	0.4	0.3	6.5	39.7	28.1	18.2	5.3	1.5	4.5	8.8	26.4	7.6	16.1	9.0	27.7	
TUTTO TURISMO.....	100.0	0.0	0.0	0.4	37.8	29.0	17.6	7.5	7.7	14.5	18.5	15.3	5.4	9.1	6.8	30.5	
TUTTO UNCINETTO.....	100.0	0.0	0.0	5.4	25.7	23.4	23.1	14.4	8.0	17.3	15.5	18.9	7.5	9.7	7.9	23.2	
VELA E MOTORE.....	100.0	0.0	5.5	0.0	17.2	12.7	22.4	17.9	24.3	0.0	0.0	21.8	23.2	0.0	17.1	37.9	
VITAL.....	100.0	0.0	0.0	17.6	34.9	13.8	23.7	10.0	0.0	5.6	12.8	25.4	6.1	9.0	30.0	11.1	
WEEKEND.....	100.0	0.0	0.0	0.0	21.8	43.4	15.4	4.3	15.1	12.2	3.4	0.0	21.8	0.0	16.9	45.7	
ZOOM.....	100.0	0.0	0.0	0.0	54.2	28.1	17.7	0.0	0.0	0.0	0.0	0.0	0.0	17.7	0.0	82.3	
DIANA (Quindicinale).....	100.0	0.0	0.0	4.2	29.6	18.0	11.9	27.4	8.9	22.2	20.7	11.6	6.7	6.0	13.6	19.1	

Lettori ultimo periodo - analisi secondo: ● area geografica ● classe socio-economica ● titolo di studio

(valori assoluti x 1000)

	Totale	Area Geografica					Classe Socio-economica					Titolo di Studio				
		Nord Ovest	Nord Est	Centro	Sud	Isote	Super Medio Super	Media oltre 1.650	Media fino 1.650	Medio Inferiore	Inferiore	Laurea	Dipl. Media Super.	Lic. Media Infer.	Lic. Elemen.	Nessun titolo
SETTIMANALI	18536	5496	3489	3565	3987	2000	1480	4033	4010	6933	2081	602	2575	3513	7570	4277
ALBO BLITZ.....	85	22	20	22	21	0	2	20	25	35	3	0	23	40	22	0
AMICA.....	1034	323	298	199	131	83	227	346	235	210	16	75	314	260	331	54
ANNA.....	885	289	240	195	114	48	183	280	223	175	24	54	255	218	295	63
AUTOSPRINT.....	155	61	39	27	13	14	25	34	55	40	0	7	36	56	49	6
BELLA.....	822	307	220	163	80	53	116	244	215	230	17	26	195	218	327	57
CIAO 2001.....	48	5	19	13	2	10	2	5	8	33	0	0	8	20	11	9
CONFIDENZE.....	1051	438	190	231	125	67	61	329	277	346	38	20	172	328	440	91
DOLLY.....	178	52	47	25	30	23	3	48	42	81	4	2	18	45	101	12
DOMENICA DEL CORRIERE.....	510	192	159	75	55	30	95	122	141	137	15	27	139	110	205	29
DOMENICA QUIZ.....	160	50	21	74	4	11	22	30	39	52	17	14	42	62	29	13
EPOCA.....	395	116	94	100	45	40	91	116	89	78	21	36	131	91	116	20
L'ESPRESSO.....	654	189	139	177	80	70	202	177	172	92	11	132	292	104	117	10
EUROPEO.....	253	82	55	54	43	19	71	66	71	40	5	57	96	45	52	4
EVA EXPRESS.....	567	198	143	137	50	41	63	145	168	170	22	14	115	173	201	65
FAMIGLIA CRISTIANA.....	2512	1088	607	361	292	163	222	632	653	849	156	81	408	526	1118	378
GENTE.....	2030	687	450	473	240	180	319	582	518	515	96	115	498	549	712	156
GIOIA.....	1203	400	299	267	171	66	202	397	286	285	34	56	266	295	468	97
IL GIORNALINO.....	267	128	76	29	19	16	39	86	65	77	0	17	76	73	90	3
GRAND HOTEL.....	1055	372	196	233	166	88	47	239	309	390	71	8	93	264	541	149
GRAZIA.....	1307	474	314	282	144	93	262	404	332	249	41	93	406	310	415	84
GUERIN SPORTIVO.....	92	41	17	10	17	6	23	23	25	19	2	8	33	40	10	2
GUIDA CUCINA.....	614	172	111	161	117	54	108	161	160	169	16	30	158	189	198	39
GUIDA TV.....	725	311	139	118	94	64	57	174	185	266	44	33	141	187	289	75
INTIMITA'.....	1025	441	204	208	114	57	63	286	268	355	52	16	146	298	472	93
INTREPIDO.....	247	58	54	42	51	41	12	76	65	76	17	0	48	97	93	9
IL MONDO.....	56	32	9	11	3	0	28	13	7	6	1	13	27	12	2	2
MONDO ECONOMICO.....	40	19	8	7	2	5	15	11	7	8	0	10	19	5	4	1
IL MONELLO.....	239	69	33	41	59	37	34	46	55	83	21	6	42	91	74	26
NOVELLA 2000.....	861	324	204	191	88	53	92	236	253	236	42	13	138	253	376	80
OGGI.....	1908	642	435	440	252	138	333	539	482	479	75	107	495	492	659	154
ONDA TV.....	358	172	61	30	65	29	27	85	81	150	15	4	70	102	149	32
PANORAMA.....	810	254	195	188	95	77	273	220	197	110	11	163	313	154	161	18
RADIOCORRIERE TV.....	474	153	65	146	76	34	73	115	131	136	19	40	103	102	179	50
RAGAZZA IN.....	160	53	37	38	14	18	12	35	30	81	1	0	20	56	75	9
ROMBO.....	26	13	10	2	0	0	5	12	8	2	0	0	15	6	3	2
SORRISI E CANZONI TV.....	3671	1210	829	729	589	313	308	1068	860	1243	192	82	657	931	1648	353
STARTER.....	62	18	17	12	2	12	0	6	23	21	12	0	20	12	22	7
STOP.....	829	394	197	176	38	24	55	207	231	293	42	7	111	186	398	126
TELESETTE.....	706	283	147	116	95	65	68	179	214	211	35	32	122	211	296	46
TOPOLINO.....	822	278	149	210	101	83	143	249	207	202	20	77	266	220	222	37

Lettori ultimo periodo - analisi secondo: ● area geografica ● classe socio-economica ● titolo di studio

(valori assoluti x 1000)

	Totale	Area Geografica					Classe Socio-economica					Titolo di Studio				
		Nord Ovest	Nord Est	Centro	Sud	Isole	Super Medio Super	Media oltre 1.650	Media fino 1.650	Medio Inferiore	Inferiore	Laurea	Dipl. Media Super.	Lic. Media Infer.	Lic. Elomen.	Nessun titolo
MENSILI	18536	5496	3489	3565	3987	2000	1480	4033	4010	6933	2081	602	2575	3513	7570	4277
ABITARE.....	172	46	59	42	13	12	59	51	43	17	2	32	62	41	29	9
AD.....	155	51	33	31	25	14	64	45	26	14	5	27	61	34	25	6
AIRONE.....	506	217	136	117	22	15	132	188	124	46	15	97	219	140	43	7
ALTA FEDELTA'.....	35	8	11	8	7	2	2	6	3	21	2	0	2	14	13	5
ASTRA.....	213	78	47	58	20	10	25	69	63	54	2	12	88	48	55	11
ATLANTE.....	157	65	33	37	10	11	48	54	44	12	0	33	67	37	16	3
AUTO CAPITAL.....	39	19	4	7	3	5	18	8	8	4	0	0	25	4	6	4
L'AUTOMOBILE.....	576	218	127	118	76	38	125	162	150	125	15	32	184	158	159	45
BENISSIMO.....	1239	483	214	288	179	76	164	380	373	307	15	34	305	361	496	43
BRAVA CASA.....	374	106	86	89	60	33	61	125	85	102	2	39	115	84	102	34
CAPITAL.....	207	88	45	38	17	19	95	61	30	20	1	42	86	49	24	6
CASAVIVA.....	626	220	148	129	65	64	126	229	136	129	6	51	231	179	136	29
100 COSE.....	240	79	58	63	26	13	48	72	49	60	11	13	62	70	71	24
CONSIGLI PRATICI.....	166	72	45	31	7	10	7	47	67	45	0	0	47	52	56	11
CORTO MALTESE.....	40	9	10	17	2	2	2	9	16	0	13	10	31	0	0	0
COSMOPOLITAN.....	248	73	85	56	24	10	47	86	62	45	7	27	103	80	36	2
LA CUCINA ITALIANA.....	424	138	101	93	55	37	78	125	101	117	4	32	104	114	147	27
DONNA PIU'.....	291	112	90	44	35	10	38	102	76	69	6	14	87	101	76	13
ESPANSIONE.....	37	25	6	2	3	1	11	15	9	2	0	4	15	16	2	0
FOTOGRAFARE.....	131	40	29	37	9	17	32	35	31	28	6	16	52	31	25	8
GARDENIA.....	121	66	17	28	6	5	36	30	38	11	6	30	52	32	8	0
GENTE MONEY.....	104	47	24	15	8	11	39	39	15	11	0	16	43	32	12	0
GENTE MOTORI.....	550	191	145	105	57	51	98	142	129	161	19	27	141	163	174	44
GENTE VIAGGI.....	325	154	76	64	16	16	86	112	70	55	3	32	126	79	67	21
GIOIELLI.....	493	142	138	110	63	40	69	170	125	123	5	16	143	143	165	26
INSIEME.....	548	201	126	93	81	46	76	206	129	130	8	41	222	152	117	15
JESUS.....	113	54	47	6	5	2	2	25	35	46	6	7	16	28	62	0
LEI.....	223	80	63	47	16	17	49	79	38	53	4	11	70	68	56	18
LINUS.....	151	48	43	47	7	5	50	51	29	16	5	32	63	28	24	4
MADRE.....	217	139	45	7	18	8	37	70	52	48	10	5	24	83	85	20
MANI DI FATA.....	948	312	187	178	186	85	85	310	228	298	27	17	197	215	456	62
MAX.....	60	22	14	14	5	5	21	9	15	16	0	10	10	24	9	7
MESSAGGERO DI S.ANTONIO.....	943	306	211	135	183	109	55	231	224	367	66	31	139	154	446	173
LA MIA CASA.....	162	70	29	25	24	14	14	43	36	59	10	2	25	58	67	11
MILLEIDEE.....	1407	486	341	322	153	105	189	500	336	341	41	52	371	405	503	76
MODA.....	571	138	147	141	87	58	76	174	106	191	24	23	104	126	229	88
MOTOCICLISMO.....	118	50	28	22	16	2	10	33	33	34	7	12	25	44	28	9
MUSIC.....	43	19	13	6	5	0	3	16	7	12	6	0	4	27	10	2
NATURA OGGI.....	167	72	51	24	15	5	36	43	42	43	2	23	64	38	35	7
PESCARE.....	67	11	23	24	9	0	17	25	20	5	0	7	17	18	24	1
PHOTO ITALIANA.....	85	18	26	22	12	7	18	28	17	9	13	13	43	6	21	2
IL PIACERE.....	61	25	17	15	3	2	32	16	13	0	0	8	31	13	7	2
PLAYMEN.....	44	15	19	11	0	0	2	10	13	15	4	2	14	11	17	0
P M.....	139	40	38	31	14	16	36	58	30	16	0	25	62	31	17	3
QUATTORRUOTE.....	888	324	202	168	110	84	177	256	234	202	18	66	264	260	254	44
QUI TOURING.....	423	194	107	86	27	9	135	139	96	49	4	95	165	91	64	7
RAKAM.....	779	240	175	171	116	77	122	274	211	150	22	35	244	223	248	29
ROCKSTAR.....	37	17	3	13	2	2	0	3	18	11	4	0	8	20	8	0
SALVE.....	339	124	71	65	48	30	75	128	64	66	6	31	119	105	64	20
SCIENZA 2000.....	23	2	6	11	0	4	0	9	8	6	0	1	4	2	9	6
SCIENZA E VITA NUOVA.....	121	40	32	31	15	2	45	35	14	27	0	31	36	21	27	7
LE SCIENZE.....	111	38	20	27	20	7	33	28	33	17	0	41	34	17	16	2
SELEZIONE DAL R.DIGEST.....	1177	414	302	226	145	91	172	354	346	288	37	55	348	325	386	62
STARBENE.....	357	123	89	81	37	27	67	134	80	71	4	28	119	82	108	19
STORIA ILLUSTRATA.....	150	58	43	25	16	8	47	36	26	38	3	35	58	22	28	7
SUPER GOL.....	84	34	11	12	26	1	7	8	41	28	0	0	12	39	24	9
IL TENNIS ITALIANO.....	39	16	10	0	11	2	23	6	2	8	0	13	14	9	0	2
TUTTO CUCINA.....	468	154	123	71	86	33	39	106	130	185	8	6	71	134	200	57
TUTTOMAGLIA.....	622	228	107	131	113	43	38	164	157	232	30	10	69	98	374	71
TUTTO MOTO.....	130	49	23	30	17	11	25	43	26	34	2	6	28	48	41	7
TUTTO MUSICA & SPETTACOLO.....	276	111	43	60	44	17	34	95	58	75	14	10	65	98	81	21
TUTTO TURISMO.....	121	58	29	18	12	3	32	44	15	28	2	11	39	36	23	12
TUTTO UNCINETTO.....	1219	335	244	304	207	130	81	327	277	469	65	17	177	245	621	158
VELA E MOTORE.....	54	10	8	34	0	2	16	16	5	17	0	5	13	20	13	3
VITAL.....	32	16	10	4	1	1	4	15	11	2	0	2	15	6	7	3
WEEKEND.....	28	19	0	4	3	2	6	3	6	12	0	4	8	8	8	0
ZOOM.....	14	0	5	2	0	7	9	3	0	2	0	10	2	2	0	0
DIANA (Quindicinale).....	121	37	22	20	20	22	26	40	26	17	12	8	27	34	46	7

Lettori ultimo periodo - analisi secondo: ● area geografica ● classe socio-economica ● titolo di studio
(percentuali di composizione)

	Totale	Area Geografica					Classe Socio-economica					Titolo di Studio				
		Nord Ovest	Nord Est	Centro	Sud	Isole	Super Medio Super	Media oltre 1.650	Media fino 1.650	Medio Inferiore	Inferiore	Laurea	Dipl. Media Super.	Lic. Media Infer.	Lic. Elimen.	Nessun titolo
SETTIMANALI	100.0	29.7	18.8	19.2	21.5	10.8	8.0	21.8	21.6	37.4	11.2	3.2	13.9	19.0	40.8	23.1
ALBO BLITZ.....	100.0	25.9	23.5	26.4	24.2	0.0	2.5	23.1	29.9	41.1	3.4	0.0	27.3	47.4	25.3	0.0
AMICA.....	100.0	31.2	28.9	19.3	12.6	8.0	21.9	33.5	22.7	20.3	1.5	7.3	30.4	25.2	32.0	5.2
ANNA.....	100.0	32.7	27.1	22.0	12.8	5.4	20.7	31.6	25.1	19.8	2.7	6.1	28.8	24.6	33.3	7.2
AUTOSPRINT.....	100.0	39.3	25.5	17.7	8.5	9.0	16.4	21.9	35.6	26.0	0.0	4.8	23.4	36.1	31.7	4.0
BELLA.....	100.0	37.3	26.7	19.8	9.7	6.4	14.2	29.6	26.2	27.9	2.1	3.2	23.7	26.5	39.7	6.9
CIAO 2001.....	100.0	10.6	39.1	26.5	3.9	19.8	4.6	9.5	17.7	68.3	0.0	0.0	15.8	41.7	23.8	18.7
CONFIDENZE.....	100.0	41.7	18.0	22.0	11.9	6.4	5.8	31.3	26.4	32.9	3.6	1.9	16.4	31.2	41.8	8.7
DOLLY.....	100.0	29.0	26.5	14.3	17.1	13.0	1.5	27.1	23.8	45.4	2.2	1.2	10.0	25.4	56.9	6.6
DOMENICA DEL CORRIERE.....	100.0	37.6	31.1	14.7	10.7	5.8	18.5	24.0	27.6	26.9	3.0	5.3	27.3	21.6	40.1	5.7
DOMENICA QUIZ.....	100.0	31.5	13.1	46.4	2.5	6.6	13.5	18.9	24.5	32.8	10.3	8.7	26.4	38.7	18.0	8.2
EPOCA.....	100.0	29.5	23.7	25.4	11.3	10.1	23.0	29.4	22.5	19.9	5.3	9.1	33.3	23.0	29.5	5.1
L'ESPRESSO.....	100.0	28.9	21.3	27.0	12.2	10.6	30.9	27.0	26.3	14.0	1.7	20.2	44.6	15.9	17.8	1.5
EUROPEO.....	100.0	32.5	21.6	21.5	16.9	7.5	27.9	26.2	27.9	15.8	2.2	22.5	37.8	17.9	20.4	1.5
EVA EXPRESS.....	100.0	34.8	25.1	24.1	8.8	7.2	11.1	25.6	29.5	29.9	3.8	2.4	20.2	30.5	35.5	11.4
FAMIGLIA CRISTIANA.....	100.0	43.3	24.2	14.4	11.6	6.5	8.8	25.2	26.0	33.8	6.2	3.2	16.2	20.9	44.5	15.1
GENTE.....	100.0	33.8	22.2	23.3	11.8	8.9	15.7	28.7	25.5	25.4	4.7	5.7	24.5	27.0	35.1	7.7
GIOIA.....	100.0	33.3	24.8	22.2	14.2	5.5	16.8	33.0	23.8	23.7	2.8	4.7	23.8	24.6	38.9	8.0
IL GIORNALINO.....	100.0	47.8	28.3	10.8	7.1	6.0	14.5	32.1	24.4	29.0	0.0	6.2	28.6	27.4	36.6	1.2
GRAND HOTEL.....	100.0	35.3	18.5	22.1	15.8	8.4	4.4	22.6	29.3	37.0	6.7	0.7	8.8	25.0	51.3	14.2
GRAZIA.....	100.0	36.3	24.1	21.6	11.0	7.1	21.6	30.9	25.4	19.0	3.1	7.1	31.0	23.7	31.8	6.4
GUERIN SPORTIVO.....	100.0	45.0	18.1	11.3	18.9	6.8	25.3	24.9	27.5	20.3	2.0	8.7	35.7	43.3	10.4	1.9
GUIDA CUCINA.....	100.0	28.0	18.0	26.2	19.0	8.8	17.5	26.3	26.0	27.6	2.6	4.9	25.7	30.8	32.3	6.3
GUIDA TV.....	100.0	42.8	19.2	16.2	13.0	8.8	7.8	24.0	25.5	36.7	6.0	4.5	19.5	25.8	39.8	10.4
INTIMITA'.....	100.0	43.0	19.9	20.3	11.1	5.6	6.1	28.1	26.1	34.6	5.0	1.6	14.2	29.1	46.0	9.1
INTREPIDO.....	100.0	23.7	21.8	16.9	20.9	16.7	5.1	30.7	26.3	30.9	7.0	0.1	19.5	39.2	37.7	3.5
IL MONDO.....	100.0	57.5	15.9	20.6	6.1	0.0	51.1	24.0	12.3	10.9	1.8	23.0	48.4	21.9	3.7	2.9
MONDO ECONOMICO.....	100.0	47.1	19.5	17.1	4.8	11.4	37.1	26.5	17.1	19.3	0.0	25.6	48.1	13.2	9.6	3.5
IL MONELLO.....	100.0	28.9	14.0	17.2	24.6	15.3	14.3	19.2	22.8	34.9	8.8	2.6	17.6	37.9	30.9	11.0
NOVELLA 2000.....	100.0	37.7	23.6	22.2	10.3	6.2	10.7	27.5	29.4	27.5	4.9	1.6	16.1	29.4	43.6	9.3
OGGI.....	100.0	33.7	22.8	23.1	13.2	7.2	17.5	28.3	25.3	25.1	3.9	5.6	25.9	25.8	34.6	8.1
ONDA TV.....	100.0	48.2	17.2	8.4	18.2	8.1	7.6	23.8	22.5	41.9	4.2	1.1	19.5	28.6	41.8	9.0
PANORAMA.....	100.0	31.3	24.1	23.2	11.8	9.5	33.6	27.1	24.4	13.5	1.4	20.2	38.7	19.0	19.9	2.3
RADIOCORRIERE TV.....	100.0	32.3	13.6	30.8	16.1	7.2	15.4	24.3	27.7	28.6	4.0	8.5	21.7	21.5	37.8	10.6
RAGAZZA IN.....	100.0	33.0	23.0	23.9	8.9	11.2	7.7	22.2	18.7	50.8	0.7	0.0	12.5	35.1	46.7	5.7
ROMBO.....	100.0	51.6	38.9	9.4	0.0	0.0	18.7	44.5	28.9	7.8	0.0	0.0	57.7	22.2	12.4	7.8
SORRISI E CANZONI TV.....	100.0	33.0	22.6	19.9	16.0	8.5	8.4	29.1	23.4	33.9	5.2	2.2	17.9	25.4	44.9	9.6
STARTER.....	100.0	29.5	28.1	20.0	3.2	19.2	0.0	9.1	37.6	34.1	19.2	0.0	32.8	20.0	35.3	11.9
STOP.....	100.0	47.5	23.7	21.3	4.6	2.9	6.6	25.0	27.9	35.4	5.1	0.9	13.4	22.5	48.0	15.2
TELESETTE.....	100.0	40.1	20.9	16.4	13.4	9.3	9.6	25.3	30.3	29.8	4.9	4.5	17.2	29.9	41.9	6.6
TOPOLINO.....	100.0	33.8	18.2	25.6	12.3	10.1	17.4	30.3	25.2	24.6	2.4	9.4	32.3	26.8	27.0	4.4

Lettori ultimo periodo - analisi secondo: ● area geografica ● classe socio-economica ● titolo di studio
(percentuali di composizione)

	Totale	Area Geografica					Classe Socio-economica					Titolo di Studio				
		Nord Ovest	Nord Est	Centro	Sud	Isole	Super Medio Super	Media oltre 1.650	Media fino 1.650	Medio Inferiore	Inferiore	Laurea	Dipl. Media Super.	Lic. Media Infer.	Lic. Elem.	Nessun titolo
MENSILI	100.0	29.7	18.8	19.2	21.5	10.8	8.0	21.8	21.6	37.4	11.2	3.2	13.9	19.0	40.8	23.1
ABITARE.....	100.0	26.6	34.3	24.5	7.7	6.8	34.2	29.7	25.1	9.9	1.0	18.5	35.9	23.5	16.8	5.3
AD.....	100.0	33.1	21.6	19.8	16.4	9.2	41.6	28.9	16.9	9.3	3.3	17.7	39.7	22.3	16.4	3.9
AIRONE.....	100.0	42.8	26.9	23.1	4.3	2.9	26.1	37.1	24.6	9.1	3.1	19.1	43.2	27.7	8.6	1.4
ALTA FEDELTA'.....	100.0	21.6	30.4	22.5	19.1	6.4	7.0	18.2	8.6	59.7	6.4	0.0	7.0	40.6	38.1	14.3
ASTRA.....	100.0	36.8	21.9	27.2	9.4	4.7	11.6	32.4	29.8	25.3	0.8	5.5	41.2	22.5	25.8	5.0
ATLANTE.....	100.0	41.3	21.3	23.7	6.5	7.3	30.4	34.1	27.7	7.8	0.0	21.1	42.6	23.7	10.4	2.1
AUTO CAPITAL.....	100.0	49.6	10.7	19.1	7.5	13.1	47.5	21.4	20.0	11.1	0.0	1.1	64.1	9.2	14.4	11.2
L'AUTOMOBILE.....	100.0	37.8	22.0	20.5	13.1	6.6	21.7	28.2	26.0	21.6	2.6	5.5	31.9	27.1	27.6	7.8
BENISSIMO.....	100.0	39.0	17.3	23.2	14.4	6.1	13.3	30.7	30.1	24.8	1.2	2.7	24.6	29.1	40.0	3.5
BRAVA CASA.....	100.0	28.3	23.1	23.9	15.9	8.8	16.2	33.5	22.7	27.1	0.5	10.4	30.8	22.4	27.3	9.0
CAPITAL.....	100.0	42.7	21.9	18.2	8.1	9.1	45.8	29.5	14.4	9.8	0.5	20.5	41.3	23.7	11.6	2.8
CASAVIVA.....	100.0	35.1	23.7	20.6	10.4	10.2	20.1	36.5	21.8	20.6	1.0	8.2	36.9	28.6	21.7	4.6
100 COSE.....	100.0	33.1	24.3	26.3	10.7	5.5	20.2	30.0	20.6	24.8	4.5	5.4	25.7	29.1	29.8	10.1
CONSIGLI PRATICI.....	100.0	43.7	26.9	18.7	4.5	6.2	4.5	28.1	40.3	27.1	0.0	0.0	28.5	31.1	33.9	6.5
CORTO MALTESE.....	100.0	22.2	25.8	41.2	5.6	5.2	5.6	23.2	39.6	0.0	31.7	24.1	75.9	0.0	0.0	0.0
COSMOPOLITAN.....	100.0	29.6	34.3	22.5	9.8	3.8	19.0	34.6	25.2	18.3	2.9	11.0	41.4	32.2	14.5	0.8
LA CUCINA ITALIANA.....	100.0	32.5	23.9	21.9	12.9	8.7	18.4	29.4	23.8	27.5	0.9	7.5	24.5	27.0	34.6	6.4
DONNA PIU'.....	100.0	38.4	31.1	15.1	12.1	3.3	13.1	34.9	26.0	23.7	2.2	4.9	29.9	34.6	26.0	4.6
ESPANSIONE.....	100.0	67.4	17.0	4.9	8.7	2.0	29.0	40.0	24.7	6.3	0.0	10.0	42.3	43.5	4.3	0.0
FOTOGRAFARE.....	100.0	30.6	22.1	28.0	6.8	12.6	24.4	26.8	23.5	21.1	4.2	12.0	39.6	23.8	18.7	5.9
GARDENIA.....	100.0	54.1	13.7	23.5	4.6	4.1	29.8	24.9	31.2	8.9	5.3	24.6	43.1	26.1	6.3	0.0
GENTE MONEY.....	100.0	45.4	22.7	14.1	7.6	10.2	37.4	37.3	14.4	10.9	0.0	15.9	41.3	31.2	11.6	0.0
GENTE MOTORI.....	100.0	34.8	26.5	19.1	10.4	9.3	17.9	25.9	23.4	29.4	3.5	4.8	25.7	29.7	31.6	8.1
GENTE VIAGGI.....	100.0	47.2	23.2	19.5	5.0	5.0	26.5	34.4	21.4	16.8	0.9	9.9	38.9	24.3	20.6	6.3
GIOIELLI.....	100.0	28.9	28.0	22.3	12.8	8.1	14.0	34.6	25.5	24.9	1.0	3.2	29.1	29.0	33.4	5.4
INSIEME.....	100.0	36.8	23.1	16.9	14.8	8.4	13.8	37.6	23.5	23.7	1.4	7.4	40.6	27.8	21.4	2.8
JESUS.....	100.0	47.6	41.3	5.0	4.1	2.0	1.8	22.2	30.4	40.1	5.4	6.6	14.2	24.3	54.9	0.0
LEI.....	100.0	36.0	28.2	21.0	7.0	7.8	21.8	35.4	17.2	23.8	1.9	4.9	31.3	30.6	25.3	8.0
LINUS.....	100.0	32.2	28.5	31.3	4.9	3.1	33.1	33.9	19.5	10.5	3.0	21.3	41.6	18.9	15.7	2.5
MADRE.....	100.0	64.1	20.7	3.3	8.3	3.5	16.9	32.5	23.8	22.1	4.6	2.5	10.9	38.3	39.1	9.3
MANI DI FATA.....	100.0	33.0	19.8	18.7	19.6	9.0	8.9	32.7	24.1	31.4	2.8	1.8	20.8	22.7	48.1	6.5
MAX.....	100.0	36.4	23.7	23.2	8.3	8.4	34.0	14.6	24.8	26.5	0.0	15.9	17.2	40.4	14.5	12.0
MESSAGGERO DI S.ANTONIO.....	100.0	32.4	22.4	14.3	19.4	11.5	5.8	24.5	23.8	38.9	7.0	3.3	14.7	16.4	47.3	18.3
LA MIA CASA.....	100.0	43.2	17.7	15.7	14.6	8.8	8.8	26.4	22.1	36.3	6.4	1.2	15.2	35.6	41.1	6.9
MILLEIDEE.....	100.0	34.5	24.2	22.9	10.9	7.5	13.4	35.6	23.9	24.2	2.9	3.7	26.3	28.8	35.8	5.4
MODA.....	100.0	24.2	25.7	24.7	15.2	10.2	13.3	30.5	18.5	33.5	4.1	4.1	18.3	22.1	40.1	15.3
MOTOCICLISMO.....	100.0	42.1	23.9	18.5	13.8	1.7	8.4	27.9	28.5	29.0	6.3	10.3	21.5	37.0	23.5	7.7
MUSIC.....	100.0	43.6	30.3	13.3	12.8	0.0	7.0	36.6	15.3	27.5	13.6	0.0	10.3	62.8	22.5	4.4
NATURA OGGI.....	100.0	43.0	30.5	14.6	9.2	2.8	21.5	25.8	25.4	25.9	1.4	13.8	38.5	22.8	20.8	4.1
PESCARE.....	100.0	17.0	34.2	35.3	13.5	0.0	25.8	36.4	29.7	8.1	0.0	9.7	25.9	27.4	36.1	0.8
PHOTO ITALIANA.....	100.0	21.0	31.0	25.7	14.7	7.7	20.8	33.1	20.4	10.7	15.0	15.0	50.7	7.5	24.4	2.4
IL PIACERE.....	100.0	40.2	27.6	23.9	4.7	3.6	52.2	26.3	21.5	0.0	0.0	12.9	51.3	21.0	11.2	3.6
PLAYMEN.....	100.0	33.5	42.4	24.1	0.0	0.0	5.6	23.2	29.6	33.6	8.0	5.2	31.3	24.5	39.1	0.0
P M.....	100.0	28.7	27.5	22.1	10.1	11.6	25.9	41.4	21.2	11.5	0.0	18.1	44.7	22.4	12.5	2.3
QUATTORRUOTE.....	100.0	36.5	22.8	18.9	12.4	9.4	20.0	28.9	26.4	22.8	2.0	7.5	29.8	29.2	28.6	4.9
QUI TOURING.....	100.0	45.8	25.2	20.3	6.5	2.2	31.8	32.9	22.7	11.6	1.0	22.5	39.1	21.5	15.2	1.7
RAKAM.....	100.0	30.8	22.5	21.9	14.9	9.9	15.6	35.2	27.1	19.2	2.8	4.5	31.4	28.7	31.8	3.7
ROCKSTAR.....	100.0	46.6	7.2	34.9	5.8	5.4	0.0	9.0	49.8	30.5	10.7	0.0	22.5	54.4	23.1	0.0
SALVE.....	100.0	36.7	21.0	19.2	14.3	8.8	22.1	37.7	18.9	19.5	1.8	9.2	35.3	30.9	18.8	5.9
SCIENZA 2000.....	100.0	10.9	24.7	47.1	0.0	17.3	0.0	41.0	34.3	24.7	0.0	5.6	19.5	9.4	40.9	24.6
SCIENZA E VITA NUOVA.....	100.0	33.3	26.7	25.4	12.7	1.9	37.2	28.7	11.5	22.6	0.0	25.3	29.4	17.6	21.9	5.8
LE SCIENZE.....	100.0	33.9	17.7	24.1	18.3	6.0	29.8	25.0	30.0	15.3	0.0	36.9	31.1	15.4	14.7	1.9
SELEZIONE DAL R.DIGEST.....	100.0	35.1	25.7	19.2	12.3	7.7	14.6	30.1	29.4	22.8	3.1	4.7	29.6	27.6	32.8	5.3
STARBENE.....	100.0	34.4	24.9	22.7	10.5	7.5	18.9	37.6	22.4	19.9	1.2	7.8	33.3	23.1	30.4	5.4
STORIA ILLUSTRATA.....	100.0	38.9	28.5	16.9	10.5	5.1	31.2	24.3	17.1	25.3	2.1	23.4	38.5	14.5	18.8	4.8
SUPER GOL.....	100.0	40.3	13.4	14.3	31.3	0.7	8.5	10.0	48.1	33.4	0.0	0.0	14.5	46.3	28.2	11.0
IL TENNIS ITALIANO.....	100.0	41.4	26.8	0.0	27.6	4.2	59.0	15.8	4.4	20.8	0.0	33.9	36.7	24.2	0.0	5.2
TUTTO CUCINA.....	100.0	33.0	26.4	15.2	18.4	7.0	8.4	22.7	27.7	39.5	1.8	1.3	15.2	28.7	42.7	12.1
TUTTOMAGLIA.....	100.0	36.7	17.1	21.1	18.1	7.0	6.1	26.4	25.3	37.3	4.9	1.6	11.2	15.7	60.1	11.4
TUTTO MOTO.....	100.0	37.4	17.6	22.9	13.3	8.8	19.1	33.4	19.7	26.2	1.5	5.0	21.3	36.7	31.6	5.3
TUTTO MUSICA & SPETTACOLO.....	100.0	40.3	15.7	21.8	16.0	6.2	12.3	34.3	21.1	27.1	5.2	3.7	23.7	35.6	29.2	7.8
TUTTO TURISMO.....	100.0	48.2	24.3	15.1	10.1	2.2	26.6	36.2	12.1	23.5	1.6	8.9	32.0	30.2	19.4	9.6
TUTTO UNCINETTO.....	100.0	27.5	20.0	24.9	17.0	10.6	6.7	26.9	22.7	38.5	5.3	1.4	14.5	20.1	51.0	12.9
VELA E MOTORE.....	100.0	18.3	15.7	62.3	0.0	3.7	29.1	30.2	9.2	31.4	0.0	10.0	23.5	37.2	24.3	4.9
VITAL.....	100.0	49.8	30.5	12.9	2.5	4.3	12.2	46.6	34.4	6.8	0.0	5.3	45.2	17.3	22.2	9.9
WEEKEND.....	100.0	70.2	0.0	13.2	10.2	6.4	21.5	12.3	23.1	43.1	0.0	13.5	29.5	29.3	27.7	0.0
ZOOM.....	100.0	0.0	35.0	17.7	0.0	47.3	65.0	21.9	0.0	13.1	0.0	69.2	17.7	13.1	0.0	0.0
DIANA (Quindicinale).....	100.0	30.3	18.3	16.8												

Responsabili acquisti

TAV. 57

Lettori ultimo periodo - analisi secondo: ● classe socio-professionale

(valori assoluti x 1000)

	Totale	Ceti super. A	Ceti medi				Intellettuali		Operai				Pensionati e altri	
			Fascia alta B1	Fascia media B2	Fascia bassa B3	Agri- coltori B4	Docenti C1	Studenti C2	Fascia alta D1	Fascia media D2	Fascia bassa D3	Brac- cianti D4	Fascia med/alta F1	Fascia bassa F2
SETTIMANALI	18536	147	1625	357	323	309	679	43	774	310	378	243	1254	2828
ALBO BLITZ	85	0	5	0	24	1	0	0	4	7	13	0	5	0
AMICA	1034	22	193	26	31	3	77	9	51	10	18	2	74	42
ANNA	885	16	156	28	9	3	60	6	23	12	14	2	79	41
AUTOSPRINT	155	2	27	7	4	4	2	1	12	16	8	0	15	0
BELLA	822	9	98	20	19	7	47	2	47	14	23	2	56	44
CIAO 2001	48	0	0	2	0	0	0	3	0	0	8	0	9	7
CONFIDENZE	1051	5	106	25	13	16	43	4	71	16	21	5	63	99
DOLLY	178	0	15	3	1	2	2	3	13	4	7	0	7	6
DOMENICA DEL CORRIERE	510	16	76	9	5	0	25	2	13	9	14	3	65	66
DOMENICA QUIZ	160	0	26	0	0	0	6	2	2	14	23	0	9	11
EPOCA	395	14	49	11	18	5	37	2	16	6	2	0	40	37
L'ESPRESSO	654	39	111	28	24	5	110	11	20	8	11	0	54	38
EUROPEO	253	19	32	6	14	2	37	3	12	3	1	0	13	20
EVA EXPRESS	567	4	69	14	9	0	16	0	19	13	10	0	35	65
FAMIGLIA CRISTIANA	2512	19	201	45	48	46	118	1	113	46	43	11	260	418
GENTE	2030	28	242	32	39	7	140	5	69	34	53	3	192	219
GIOIA	1203	24	200	36	12	3	64	3	69	15	22	7	62	58
IL GIORNALINO	267	0	29	0	4	0	32	2	32	2	21	0	9	15
GRAND HOTEL	1055	1	71	28	15	13	18	2	71	40	17	5	67	91
GRAZIA	1307	26	221	32	22	3	97	5	65	16	21	2	73	71
GUERIN SPORTIVO	92	9	21	0	7	0	4	5	2	0	11	0	5	0
GUIDA CUCINA	614	4	92	14	16	2	44	4	21	12	13	2	36	26
GUIDA TV	725	8	70	23	18	7	32	1	49	31	21	6	62	74
INTIMITA'	1025	8	104	23	18	6	31	2	85	25	22	2	60	94
INTREPIDO	247	1	40	9	19	2	3	1	7	10	11	0	20	11
IL MONDO	56	7	18	4	3	1	6	2	0	0	1	0	2	2
MONDO ECONOMICO	40	5	11	3	2	0	0	2	0	0	3	0	1	2
IL MONELLO	239	0	32	8	8	0	4	1	5	9	23	0	10	9
NOVELLA 2000	861	9	93	21	24	4	20	0	66	33	27	3	68	77
OGGI	1908	28	255	48	46	13	141	1	79	38	38	3	168	185
ONDA TV	358	2	44	7	0	0	15	0	15	2	17	4	17	30
PANORAMA	810	52	153	34	28	8	120	10	27	3	9	1	53	38
RADIOCORRIERE TV	474	8	41	16	11	0	30	1	19	17	21	3	44	33
RAGAZZA IN	160	0	21	1	1	0	1	1	5	4	0	0	8	3
ROMBO	28	0	8	0	4	0	3	0	3	0	2	0	0	0
SORRISI E CANZONI TV	3671	31	450	79	60	32	102	10	236	90	83	22	210	238
STARTER	62	0	2	0	9	5	0	0	0	7	22	0	0	7
STOP	829	4	72	14	11	0	9	1	47	22	16	3	85	155
TELESETTE	706	10	75	17	27	2	23	0	54	21	23	2	42	53
TOPOLINO	822	12	157	11	35	2	71	8	43	19	21	3	39	24

Lettori ultimo periodo - analisi secondo: ● classe socio-professionale

(valori assoluti x 1000)

	Totale	Ceti super. A	Ceti medi				Intellettuall		Operai			Pensionati e altri		
			Fascia alta B1	Fascia media B2	Fascia bassa B3	Agri-colori B4	Docenti C1	Studenti C2	Fascia alta D1	Fascia media D2	Fascia bassa D3	Braccianti D4	Fascia med/alta F1	Fascia bassa F2
MENSILI	18536	147	1625	357	323	309	679	43	774	310	378	243	1254	2828
ABITARE.....	172	11	33	10	3	2	14	3	8	0	1	0	20	7
AD.....	155	7	34	3	17	2	12	2	2	0	3	0	15	2
AIRONE.....	506	26	108	23	20	9	101	6	20	5	20	0	29	6
ALTA FEDELTA'.....	35	0	2	0	0	0	0	3	4	3	5	0	0	8
ASTRA.....	213	8	47	9	14	0	10	7	18	6	8	0	3	7
ATLANTE.....	157	10	29	14	4	0	33	3	8	2	6	0	14	0
AUTO CAPITAL.....	39	3	8	5	0	0	2	0	2	0	0	0	1	0
L'AUTOMOBILE.....	576	10	95	20	13	12	43	0	27	5	20	5	51	40
BENISSIMO.....	1239	8	161	27	19	14	75	8	51	34	12	1	72	48
BRAVA CASA.....	374	13	71	11	7	2	33	3	13	6	8	3	24	3
CAPITAL.....	207	24	46	15	5	1	15	3	0	0	0	0	23	7
CASAVIVA.....	626	13	139	26	2	9	52	3	33	8	13	0	32	26
100 COSE.....	240	3	36	15	3	3	11	10	8	5	1	4	9	14
CONSIGLI PRATICI.....	166	6	11	9	0	2	15	0	2	4	4	4	12	22
CORTO MALTESE.....	40	0	8	0	9	0	9	0	0	0	13	0	0	0
COSMOPOLITAN.....	248	13	54	17	9	0	22	3	12	5	8	0	21	9
LA CUCINA ITALIANA.....	424	7	81	12	17	4	24	0	24	18	6	2	32	26
DONNA PIU'.....	291	7	55	15	16	2	29	2	9	8	10	0	14	7
ESPANSIONE.....	37	4	11	2	0	0	0	2	3	0	1	0	3	0
FOTOGRAFARE.....	131	1	19	10	8	4	9	0	5	0	5	0	13	6
GARDENIA.....	121	9	27	12	9	0	9	0	1	0	6	0	19	5
GENTE MONEY.....	104	6	39	2	1	1	8	2	1	1	3	0	3	4
GENTE MOTORI.....	550	11	92	25	21	7	44	3	34	28	13	6	24	21
GENTE VIAGGI.....	325	11	79	20	4	9	33	1	14	3	15	0	14	10
GIOIELLI.....	493	6	84	8	11	4	46	0	40	12	11	1	35	18
INSIEME.....	548	4	125	21	5	0	48	1	39	10	10	4	24	4
JESUS.....	113	0	8	0	9	0	0	0	14	3	0	0	16	7
LEI.....	223	7	27	10	7	0	13	8	14	11	2	1	9	9
LINUS.....	151	9	43	2	5	0	24	4	3	2	4	0	6	1
MADRE.....	217	5	21	0	9	3	3	0	18	0	4	0	31	7
MANI DI FATA.....	948	6	110	19	12	6	46	0	32	28	11	1	83	72
MAX.....	60	5	10	13	3	0	5	0	0	0	5	0	0	2
MESSAGGERO DI S.ANTONIO.....	943	11	65	7	10	37	38	0	31	17	25	12	82	145
LA MIA CASA.....	162	5	14	0	0	0	6	0	5	4	10	0	14	21
MILLEIDEE.....	1407	11	220	42	24	15	105	5	68	23	29	8	91	71
MODA.....	571	6	71	11	12	2	15	2	25	10	15	7	56	20
MOTOCICLISMO.....	118	5	23	5	18	3	4	0	4	9	14	0	4	2
MUSIC.....	43	0	0	0	8	0	0	3	0	2	6	0	0	2
NATURA OGGI.....	167	4	23	3	6	3	31	7	5	4	6	0	9	10
PESCARE.....	67	11	14	5	6	0	0	0	2	3	1	0	4	1
PHOTO ITALIANA.....	85	2	26	3	0	4	5	0	0	0	16	0	0	4
IL PIACERE.....	61	1	19	2	0	0	6	4	0	0	0	0	7	5
PLAYMEN.....	44	0	2	4	9	5	0	0	0	0	8	0	0	0
P.M.....	139	7	48	7	9	0	17	2	4	1	2	0	6	6
QUATTORRUOTE.....	888	21	135	42	42	14	80	9	49	29	39	3	53	34
QUI TOURING.....	423	11	58	15	17	6	78	0	13	0	7	0	57	10
RAKAM.....	779	10	126	14	14	1	93	4	47	6	8	2	45	33
ROCKSTAR.....	37	0	3	0	0	0	0	3	0	3	23	0	0	0
SALVE.....	339	5	87	6	14	1	28	6	21	8	1	0	24	13
SCIENZA 2000.....	23	2	0	2	0	0	4	0	2	0	0	0	2	2
SCIENZA E VITA NUOVA.....	121	3	25	2	2	3	27	0	2	2	12	2	2	4
LE SCIENZE.....	111	5	10	4	7	0	27	2	1	0	5	0	10	9
SELEZIONE DAL R.DIGEST.....	1177	19	145	43	31	11	65	1	58	17	16	7	120	91
STARBENE.....	357	5	86	7	2	3	25	2	17	7	14	2	34	14
STORIA ILLUSTRATA.....	150	11	10	2	5	0	34	5	3	5	7	0	12	17
SUPER GOL.....	84	0	2	3	16	0	0	2	10	2	6	0	16	3
IL TENNIS ITALIANO.....	39	11	15	0	0	0	0	0	0	0	6	0	0	2
TUTTO CUCINA.....	468	0	48	6	5	5	7	2	24	17	16	3	60	29
TUTTOMAGLIA.....	622	4	65	2	8	3	9	0	33	15	10	6	59	60
TUTTO MOTO.....	130	0	31	2	13	0	2	5	11	2	11	0	10	5
TUTTO MUSICA & SPETTACOLO.....	276	6	42	3	2	0	25	4	24	3	20	0	15	9
TUTTO TURISMO.....	121	1	28	3	6	0	8	0	12	0	8	0	13	3
TUTTO UNCINETTO.....	1219	7	106	22	11	12	52	1	71	29	34	19	89	68
VELA E MOTORE.....	54	2	2	0	0	0	2	3	0	0	6	0	6	6
VITAL.....	32	0	15	0	0	1	0	2	2	0	0	0	3	0
WEEKEND.....	28	3	0	0	2	0	2	0	0	2	6	0	4	0
ZOOM.....	14	4	5	2	0	0	0	0	0	0	0	0	0	0
DIANA (Quindicinale).....	121	7	21	3	4	12	15	0	0	3	5	4	9	0

Lettori ultimo periodo - analisi secondo: ● classe socio-professionale

(percentuali di composizione)

	Totale	Celi super. A	Celi medi			Agric- coltori B4	Intellettuali		Operai			Pensionati e altri		
			Fascia alta B1	Fascia media B2	Fascia bassa B3		Docenti C1	Studenti C2	Fascia alta D1	Fascia media D2	Fascia bassa D3	Brac- cianti D4	Fascia med/alta F1	Fascia bassa F2
SETTIMANALI	100.0	0.8	8.8	1.9	1.7	1.7	3.7	0.2	4.2	1.7	2.0	1.3	6.8	15.3
ALBO BLITZ.....	100.0	0.0	5.7	0.0	27.7	1.4	0.0	0.0	4.6	7.8	15.0	0.0	5.8	0.0
AMICA.....	100.0	2.1	18.7	2.5	3.0	0.3	7.5	0.9	4.9	1.0	1.7	0.2	7.2	4.0
ANNA.....	100.0	1.8	17.6	3.2	1.0	0.3	6.8	0.6	2.6	1.4	1.6	0.2	8.9	4.6
AUTOSPRINT.....	100.0	1.6	17.6	4.4	2.5	2.7	1.5	0.6	7.8	10.5	4.9	0.0	10.0	0.0
BELLA.....	100.0	1.1	11.9	2.4	2.3	0.8	5.7	0.3	5.7	1.7	2.8	0.2	6.9	5.3
CIAO 2001.....	100.0	0.0	0.0	3.3	0.0	0.0	0.0	6.2	0.0	0.0	16.7	0.0	18.5	14.0
CONFIDENZE.....	100.0	0.5	10.1	2.4	1.2	1.5	4.1	0.4	6.7	1.5	2.0	0.4	6.0	9.5
DOLLY.....	100.0	0.0	8.5	1.6	0.7	1.1	1.2	1.5	7.5	2.4	3.9	0.0	4.2	3.7
DOMENICA DEL CORRIERE.....	100.0	3.1	14.9	1.8	1.1	0.0	4.8	0.4	2.6	1.8	2.8	0.6	12.7	12.8
DOMENICA QUIZ.....	100.0	0.0	16.3	0.0	0.0	0.0	3.7	1.1	1.5	8.5	14.7	0.0	5.8	6.7
EPOCA.....	100.0	3.5	12.3	2.8	4.7	1.2	9.4	0.4	4.1	1.6	0.5	0.0	10.2	9.3
L'ESPRESSO.....	100.0	5.9	17.0	4.4	3.6	0.8	16.8	1.7	3.1	1.3	1.7	0.0	8.3	5.8
EUROPEO.....	100.0	7.5	12.4	2.4	5.6	0.6	14.7	1.1	4.6	1.3	0.5	0.0	5.2	7.9
EVA EXPRESS.....	100.0	0.7	12.2	2.4	1.5	0.0	2.8	0.0	3.4	2.3	1.8	0.0	6.1	11.5
FAMIGLIA CRISTIANA.....	100.0	0.8	8.0	1.8	1.9	1.8	4.7	0.0	4.5	1.8	1.7	0.5	10.4	16.6
GENTE.....	100.0	1.4	11.9	1.6	1.9	0.3	6.9	0.3	3.4	1.7	2.6	0.2	9.5	10.8
GIOIA.....	100.0	2.0	16.6	3.0	1.0	0.3	5.4	0.3	5.7	1.3	1.8	0.6	5.2	4.8
IL GIORNALINO.....	100.0	0.0	10.7	0.0	1.4	0.0	12.0	0.9	11.9	0.9	7.9	0.0	3.4	5.7
GRAND HOTEL.....	100.0	0.1	6.7	2.6	1.4	1.2	1.7	0.2	6.7	3.7	1.6	0.5	6.3	8.6
GRAZIA.....	100.0	2.0	16.9	2.5	1.7	0.3	7.4	0.4	4.9	1.2	1.6	0.1	5.6	5.4
GUERIN SPORTIVO.....	100.0	10.3	23.3	0.0	7.2	0.0	4.3	5.5	1.7	0.0	11.9	0.0	5.0	0.0
GUIDA CUCINA.....	100.0	0.7	15.0	2.3	2.6	0.4	7.2	0.7	3.4	2.0	2.0	0.3	5.8	4.2
GUIDA TV.....	100.0	1.1	9.7	3.2	2.5	0.9	4.3	0.1	6.7	4.3	2.9	0.9	8.5	10.2
INTIMITA'.....	100.0	0.8	10.2	2.3	1.7	0.6	3.0	0.2	8.3	2.5	2.1	0.2	5.9	9.1
INTREPIDO.....	100.0	0.4	16.3	3.8	7.5	0.8	1.3	0.5	3.0	4.1	4.5	0.0	8.2	4.5
IL MONDO.....	100.0	12.4	32.3	7.5	5.4	1.2	10.1	2.8	0.0	0.0	1.4	0.0	4.0	2.9
MONDO ECONOMICO.....	100.0	11.8	27.1	6.8	5.2	0.0	0.0	3.9	0.0	0.0	8.5	0.0	1.8	3.9
IL MONELLO.....	100.0	0.0	13.5	3.5	3.1	0.0	1.8	0.4	2.0	3.6	9.5	0.0	4.1	3.6
NOVELLA 2000.....	100.0	1.0	10.8	2.4	2.8	0.5	2.3	0.0	7.7	3.8	3.1	0.4	7.9	9.0
OGGI.....	100.0	1.5	13.4	2.5	2.4	0.7	7.4	0.1	4.2	2.0	2.0	0.1	8.8	9.7
ONDA TV.....	100.0	0.6	12.4	1.9	0.0	0.0	4.1	0.0	4.3	0.5	4.8	1.0	4.7	8.5
PANORAMA.....	100.0	6.4	18.9	4.2	3.5	1.0	14.8	1.2	3.3	0.4	1.1	0.1	6.6	4.7
RADIOCORRIERE TV.....	100.0	1.7	8.7	3.4	2.3	0.0	6.2	0.2	4.0	3.6	4.5	0.5	9.3	6.9
RAGAZZA IN.....	100.0	0.0	13.1	0.6	0.8	0.0	0.8	0.7	3.0	2.7	0.0	0.0	5.3	1.9
ROMBO.....	100.0	0.0	31.6	0.0	16.6	0.0	11.4	0.0	11.0	0.0	5.8	0.0	0.0	0.0
SORRISI E CANZONI TV.....	100.0	0.8	12.3	2.2	1.6	0.9	2.8	0.3	6.4	2.5	2.3	0.6	5.7	6.5
STARTER.....	100.0	0.0	2.6	0.0	14.0	7.6	0.0	0.0	0.0	10.7	36.2	0.0	0.0	11.9
STOP.....	100.0	0.5	8.6	1.7	1.3	0.0	1.1	0.1	5.7	2.7	2.0	0.4	10.3	18.8
TELESETTE.....	100.0	1.4	10.7	2.4	3.8	0.2	3.2	0.0	7.7	3.0	3.3	0.3	5.9	7.6
TOPOLINO.....	100.0	1.4	19.1	1.4	4.3	0.3	8.6	0.9	5.3	2.3	2.5	0.4	4.8	2.9

	Totale	Ceti super. A	Fascia alta B1	Fascia media B2	Fascia bassa B3	Agri-coltori B4	Intellettuall Docenti C1	Intellettuall Studenti C2	Fascia alta D1	Operal Fascia media D2	Operal Fascia bassa D3	Braccianti D4	Pensionati e altri Fascia med/alta F1	Pensionati e altri Fascia bassa F2
MENSILI	100.0	0.8	8.8	1.9	1.7	1.7	3.7	0.2	4.2	1.7	2.0	1.3	6.8	15.3
ABITARE.....	100.0	6.4	19.3	5.7	1.9	1.1	8.1	2.0	4.6	0.0	0.5	0.0	11.8	4.0
AD.....	100.0	4.7	22.1	2.2	11.0	1.3	7.6	1.1	1.6	0.0	2.2	0.0	9.8	1.2
AIRONE.....	100.0	5.0	21.3	4.6	4.0	1.9	19.9	1.2	4.0	1.0	3.9	0.0	5.7	1.2
ALTA FEDELTA'.....	100.0	0.0	7.0	0.0	0.0	0.0	0.0	8.3	10.1	9.0	14.5	0.0	0.0	21.4
ASTRA.....	100.0	3.6	22.1	4.3	6.6	0.0	4.6	3.1	8.4	2.7	3.8	0.0	1.3	3.5
ATLANTE.....	100.0	6.6	18.4	8.8	2.5	0.0	21.0	1.9	5.2	1.2	3.8	0.0	8.8	0.0
AUTO CAPITAL.....	100.0	8.5	20.1	11.8	0.0	0.0	5.2	0.0	4.0	0.0	0.0	0.0	3.9	0.0
L'AUTOMOBILE.....	100.0	1.7	16.4	3.5	2.3	2.0	7.5	0.1	4.7	0.9	3.6	0.8	8.8	6.9
BENISSIMO.....	100.0	0.6	13.0	2.2	1.6	1.1	6.0	0.7	4.1	2.7	0.9	0.1	5.8	3.9
BRAVA CASA.....	100.0	3.5	19.0	2.9	1.9	0.5	8.7	0.8	3.4	1.6	2.0	0.9	6.4	0.8
CAPITAL.....	100.0	11.4	22.2	7.0	2.5	0.3	7.3	1.4	0.0	0.0	0.2	0.0	11.1	3.4
CASAVIVA.....	100.0	2.1	22.3	4.2	0.4	1.5	8.3	0.5	5.2	1.2	2.1	0.0	5.2	4.2
100 COSE.....	100.0	1.4	14.9	6.3	1.3	1.3	4.5	4.1	3.2	2.1	0.3	1.8	3.9	6.0
CONSIGLI PRATICI.....	100.0	3.7	6.7	5.5	0.0	0.9	8.9	0.0	1.0	2.3	2.2	2.2	7.4	13.0
CORTO MALTESE.....	100.0	0.0	18.8	0.0	21.4	0.0	23.3	0.0	0.0	0.0	31.7	0.0	0.0	0.0
COSMOPOLITAN.....	100.0	5.4	21.6	6.7	3.6	0.0	9.0	1.1	4.7	1.9	3.2	0.0	8.4	3.6
LA CUCINA ITALIANA.....	100.0	1.6	19.1	2.8	3.9	0.8	5.7	0.0	5.6	4.3	1.5	0.4	7.5	6.0
DONNA PIU'.....	100.0	2.4	18.9	5.2	5.4	0.7	10.1	0.5	3.0	2.7	3.5	0.0	4.8	2.3
ESPANSIONE.....	100.0	9.8	30.5	6.3	0.0	0.0	0.0	4.3	9.5	0.0	2.1	0.0	8.7	0.0
FOTOGRAFARE.....	100.0	0.4	14.4	7.5	6.0	2.7	6.7	0.0	3.6	0.0	3.5	0.0	9.9	4.5
GARDENIA.....	100.0	7.0	21.9	10.1	7.8	0.0	7.5	0.0	1.0	0.0	5.0	0.0	16.0	4.0
GENTE MONEY.....	100.0	5.3	37.4	2.3	0.8	0.6	7.5	1.5	0.9	1.2	3.3	0.0	2.9	3.5
GENTE MOTORI.....	100.0	2.0	16.7	4.6	3.8	1.3	7.9	0.6	6.3	5.2	2.4	1.1	4.3	3.9
GENTE VIAGGI.....	100.0	3.3	24.4	6.3	1.4	2.7	10.3	0.2	4.3	0.9	4.6	0.0	4.4	3.1
GIOIELLI.....	100.0	1.1	17.1	1.5	2.3	0.8	9.3	0.0	8.0	2.5	2.1	0.1	7.1	3.6
INSIEME.....	100.0	0.6	22.8	3.9	0.8	0.0	8.7	0.2	7.2	1.7	1.8	0.7	4.4	0.7
JESUS.....	100.0	0.0	6.8	0.0	8.2	0.0	0.0	0.0	12.5	2.5	0.0	0.0	13.9	5.8
LEI.....	100.0	3.1	12.3	4.6	3.3	0.0	5.8	3.6	6.1	5.0	1.1	0.4	4.0	4.2
LINUS.....	100.0	6.2	28.5	1.5	3.6	0.0	16.1	2.5	2.1	1.1	2.9	0.0	3.8	0.6
MADRE.....	100.0	2.1	9.5	0.1	4.2	1.6	1.2	0.0	8.2	0.0	1.8	0.0	14.2	3.1
MANI DI FATA.....	100.0	0.7	11.6	2.0	1.3	0.7	4.9	0.0	3.4	3.0	1.1	0.1	8.8	7.6
MAX.....	100.0	8.0	16.8	21.0	4.7	0.0	8.9	0.0	0.0	0.0	8.4	0.0	0.0	3.3
MESSAGGERO DI S.ANTONIO.....	100.0	1.2	6.9	0.8	1.1	3.9	4.0	0.0	3.3	1.8	2.7	1.3	8.7	15.3
LA MIA CASA.....	100.0	3.3	8.4	0.0	0.0	0.0	3.7	0.0	2.8	2.7	6.1	0.0	8.8	13.2
MILLEIDEE.....	100.0	0.8	15.6	3.0	1.7	1.0	7.5	0.3	4.8	1.6	2.1	0.6	6.5	5.1
MODA.....	100.0	1.1	12.4	2.0	2.1	0.3	2.7	0.3	4.3	1.8	2.6	1.2	9.8	3.5
MOTOCICLISMO.....	100.0	4.2	19.7	4.2	15.5	2.6	3.5	0.0	3.8	7.5	12.0	0.0	3.1	1.3
MUSIC.....	100.0	0.0	0.0	0.0	19.5	0.0	0.0	7.0	0.0	5.0	14.2	0.0	0.0	4.4
NATURA OGGI.....	100.0	2.5	13.5	2.0	3.4	1.8	18.9	4.0	2.8	2.3	3.5	0.0	5.6	5.9
PESCARRE.....	100.0	16.4	21.1	7.1	8.4	0.0	0.0	0.0	2.3	3.8	1.6	0.0	6.1	0.8
PHOTO ITALIANA.....	100.0	2.7	31.2	4.0	0.0	4.2	5.5	0.0	0.0	0.0	18.5	0.0	0.0	5.1
IL PIACERE.....	100.0	2.4	31.0	2.6	0.0	0.0	9.3	6.8	0.0	0.0	0.0	0.0	11.1	7.6
PLAYMEN.....	100.0	0.0	5.6	8.8	20.8	10.7	0.0	0.0	0.0	0.0	18.8	0.0	0.0	0.0
P M.....	100.0	4.9	34.2	5.2	6.5	0.0	11.9	1.6	3.2	1.0	1.7	0.0	4.3	4.4
QUATTORRUOTE.....	100.0	2.3	15.2	4.7	4.7	1.5	9.0	1.0	5.5	3.2	4.4	0.4	5.9	3.9
QUI TOURING.....	100.0	2.6	13.7	3.6	4.0	1.4	18.4	0.0	3.1	0.0	1.8	0.0	13.5	2.5
RAKAM.....	100.0	1.3	16.2	1.7	1.7	0.1	12.0	0.5	6.0	0.8	1.1	0.3	5.8	4.2
ROCKSTAR.....	100.0	0.0	9.0	0.0	0.0	0.0	0.0	7.2	0.0	9.2	63.7	0.0	0.0	0.0
SALVE.....	100.0	1.5	25.7	1.9	4.1	0.2	8.4	1.7	6.3	2.3	0.4	0.0	7.2	3.7
SCIENZA 2000.....	100.0	8.6	0.0	8.3	0.0	0.0	16.5	0.0	7.2	0.0	0.0	0.0	7.9	7.4
SCIENZA E VITA NUOVA.....	100.0	2.6	20.7	1.2	1.5	2.5	22.0	0.0	1.4	1.4	10.2	1.5	1.7	3.2
LE SCIENZE.....	100.0	4.9	8.6	3.4	5.9	0.0	24.7	2.2	1.2	0.0	4.8	0.0	8.7	7.7
SELEZIONE DAL R.DIGEST.....	100.0	1.6	12.3	3.6	2.6	0.9	5.5	0.1	4.9	1.4	1.4	0.6	10.2	7.7
STARBENE.....	100.0	1.5	24.1	1.9	0.6	0.7	7.0	0.6	4.8	2.0	3.9	0.5	9.5	3.9
STORIA ILLUSTRATA.....	100.0	7.0	6.6	1.5	3.2	0.0	22.6	3.6	2.2	3.3	4.4	0.0	8.2	11.3
SUPER GOL.....	100.0	0.0	2.0	3.0	18.9	0.0	0.0	2.5	12.0	2.5	6.7	0.0	18.7	3.7
IL TENNIS ITALIANO.....	100.0	27.8	38.4	0.0	0.0	0.0	0.0	0.0	0.0	0.0	15.6	0.0	0.0	5.2
TUTTO CUCINA.....	100.0	0.0	10.2	1.3	1.0	1.0	1.6	0.4	5.1	3.7	3.3	0.7	12.9	6.2
TUTTOMAGLIA.....	100.0	0.7	10.4	0.3	1.3	0.5	1.5	0.0	5.2	2.5	1.5	1.0	9.4	9.7
TUTTO MOTO.....	100.0	0.0	23.6	1.6	9.7	0.0	1.2	3.9	8.8	1.7	8.5	0.0	7.8	4.0
TUTTO MUSICA & SPETTACOLO.....	100.0	2.0	15.1	1.0	0.8	0.0	8.9	1.3	8.9	1.1	7.3	0.0	5.3	3.4
TUTTO TURISMO.....	100.0	1.2	23.2	2.7	4.7	0.0	6.3	0.0	9.8	0.0	6.5	0.0	10.4	2.1
TUTTO UNCINETTO.....	100.0	0.6	8.7	1.8	0.9	0.9	4.2	0.1	5.9	2.4	2.8	1.6	7.3	5.6
VELA E MOTORE.....	100.0	3.7	4.0	0.0	0.0	0.0	3.7	5.5	0.0	0.0	11.1	0.0	10.8	10.4
VITAL.....	100.0	0.0	44.8	0.0	0.0	2.0	0.0	4.9	6.5	0.0	0.0	0.0	8.8	0.0
WEEKEND.....	100.0	9.6	0.0	0.0	8.2	0.0	9.0	0.0	0.0	7.9	21.8	0.0	16.2	0.0
ZOOM.....	100.0	28.1	39.6	13.1	0.0	0.0	0.0	0.0	0.0	0.0	0.0	0.0	0.0	0.0
DIANA (Quindicinale).....	100.0	6.1	17.0	2.7	3.2	10.0	12.3	0.0	0.0	2.1	4.2	3.0	7.7	0.0

Responsabili acquisti

TAV. 59

Lettori ultimo periodo - analisi secondo: ● classe socio-professionale

(valori assoluti x 1000)

SETTIMANALI	Totale	Casalinghe di famiglie				
		Fascia alla E1	non operale Fascia media E2	Fascia bassa E3	operale Fascia med/alta E4	Fascia bassa E5
	18536	1889	1324	2825	1540	1686
ALBO BLITZ.....	85	17	5	0	3	2
AMICA.....	1034	199	96	76	68	36
ANNA.....	885	153	86	72	76	49
AUTOSPRINT.....	155	10	19	7	9	11
BELLA.....	822	148	77	91	78	42
CIAO 2001.....	48	4	15	1	0	0
CONFIDENZE.....	1051	134	115	143	90	81
DOLLY.....	178	12	27	13	36	26
DOMENICA DEL CORRIERE.....	510	52	24	81	24	24
DOMENICA QUIZ.....	160	15	17	12	9	13
EPOCA.....	395	59	32	38	19	10
L'ESPRESSO.....	654	88	48	26	16	16
EUROPEO.....	253	37	25	22	6	1
EVA EXPRESS.....	567	66	81	59	57	50
FAMIGLIA CRISTIANA.....	2512	268	239	281	205	147
GENTE.....	2030	316	159	224	162	106
GIOIA.....	1203	222	106	127	113	59
IL GIORNALINO.....	267	40	21	14	26	21
GRAND HOTEL.....	1055	99	103	143	139	134
GRAZIA.....	1307	249	113	142	94	55
GUERIN SPORTIVO.....	92	6	9	6	6	2
GUIDA CUCINA.....	614	81	69	47	66	65
GUIDA TV.....	725	54	58	75	73	64
INTIMITA'.....	1025	113	111	143	97	81
INTREPIDO.....	247	44	13	17	10	26
IL MONDO.....	56	9	0	1	0	1
MONDO ECONOMICO.....	40	9	1	0	2	0
IL MONELLO.....	239	39	15	39	26	13
NOVELLA 2000.....	861	97	90	71	90	67
OGGI.....	1908	292	167	158	150	99
ONDA TV.....	358	42	39	26	38	59
PANORAMA.....	810	124	55	55	22	18
RADIOCORRIERE TV.....	474	63	49	40	37	41
RAGAZZA IN.....	160	35	19	18	21	21
ROMBO.....	26	2	2	2	0	0
SORRISI E CANZONI TV.....	3671	472	314	426	453	363
STARTER.....	62	4	0	0	0	7
STOP.....	829	88	70	121	66	42
TELESETTE.....	706	85	62	61	80	68
TOPOLINO.....	822	93	87	54	76	67

	Totale	Casalinghe di famiglie				
		Fascia alta E1	non operaie Fascia media E2	Fascia bassa E3	operaie Fascia med/alta E4	Fascia bassa E5
MENSILI	18536	1889	1324	2825	1540	1686
ABITARE.....	172	21	16	11	6	6
AD.....	155	37	8	3	1	7
AIRONE.....	506	68	25	10	17	12
ALTA FEDELTA'.....	35	0	0	2	8	0
ASTRA.....	213	15	15	21	14	11
ATLANTE.....	157	20	9	0	5	0
AUTO CAPITAL.....	39	14	3	1	0	0
L'AUTOMOBILE.....	576	75	47	39	41	33
BENISSIMO.....	1239	178	157	119	156	99
BRAVA CASA.....	374	50	50	44	18	14
CAPITAL.....	207	50	10	6	3	0
CASAVIVA.....	626	100	55	49	31	33
100 COSE.....	240	50	8	11	34	14
CONSIGLI PRATICI.....	166	13	18	21	24	0
CORTO MALTESE.....	40	0	2	0	0	0
COSMOPOLITAN.....	248	31	13	10	16	7
LA CUCINA ITALIANA.....	424	44	37	29	41	22
DONNA PIU'.....	291	35	25	19	22	17
ESPANSIONE.....	37	5	2	4	0	0
FOTOGRAFARE.....	131	33	5	7	9	0
GARDENIA.....	121	9	6	7	0	1
GENTE MONEY.....	104	23	5	1	3	2
GENTE MOTORI.....	550	61	44	22	55	38
GENTE VIAGGI.....	325	51	25	14	9	12
GIOIELLI.....	493	55	50	43	43	29
INSIEME.....	548	59	69	46	34	46
JESUS.....	113	20	9	11	14	4
LEI.....	223	55	14	13	15	6
LINUS.....	151	17	21	6	1	2
MADRE.....	217	41	24	20	15	17
MANI DI FATA.....	948	155	84	112	117	53
MAX.....	60	9	4	0	2	2
MESSAGGERO DI S.ANTONIO.....	943	90	61	146	91	74
LA MIA CASA.....	162	21	9	16	13	24
MILLEIDEE.....	1407	219	120	140	126	90
MODA.....	571	100	66	42	65	45
MOTOCICLISMO.....	118	7	0	10	3	6
MUSIC.....	43	16	2	2	2	0
NATURA OGGI.....	167	21	12	11	10	2
PESCARA.....	67	14	6	0	0	1
PHOTO ITALIANA.....	85	15	5	2	2	0
IL PIACERE.....	61	17	0	1	0	0
PLAYMEN.....	44	8	5	0	2	0
P.M.....	139	20	4	1	3	1
QUATTORRUOTE.....	888	129	63	44	60	42
QUI TOURING.....	423	81	29	18	16	6
RAKAM.....	779	111	92	74	68	33
ROCKSTAR.....	37	0	0	2	2	0
SALVE.....	339	56	13	29	16	10
SCIENZA 2000.....	23	2	4	4	0	0
SCIENZA E VITA NUOVA.....	121	11	6	2	11	6
LE SCIENZE.....	111	15	9	0	4	3
SELEZIONE DAL R.DIGEST.....	1177	181	116	106	81	70
STARBENE.....	357	45	23	17	38	18
STORIA ILLUSTRATA.....	150	17	6	6	8	2
SUPER GOL.....	84	7	8	3	3	4
IL TENNIS ITALIANO.....	39	3	2	0	0	0
TUTTO CUCINA.....	468	42	47	41	63	52
TUTTOMAGLIA.....	622	61	44	45	137	60
TUTTO MOTO.....	130	16	7	6	4	5
TUTTO MUSICA & SPETTACOLO.....	276	38	36	6	28	16
TUTTO TURISMO.....	121	18	6	3	10	3
TUTTO UNCINETTO.....	1219	145	107	151	171	126
VELA E MOTORE.....	54	17	4	7	0	0
VITAL.....	32	3	4	0	4	0
WEEKEND.....	28	1	5	2	0	0
ZOOM.....	14	3	0	0	0	0
DIANA (Quindicinale).....	121	10	4	9	12	3

Lettori ultimo periodo - analisi secondo: ● classe socio-professionale

(percentuali di composizione)

	Totale	Casalinghe di famiglia				
		Fascia alta E1	non operale Fascia media E2	Fascia bassa E3	operale Fascia med/alta E4	Fascia bassa E5
SETTIMANALI	100.0	10.2	7.1	15.2	8.3	9.1
ALBO BLITZ.....	100.0	20.4	6.1	0.0	3.4	2.3
AMICA.....	100.0	19.3	9.3	7.4	6.6	3.5
ANNA.....	100.0	17.3	9.7	8.1	8.6	5.6
AUTOSPRINT.....	100.0	6.4	12.4	4.8	5.5	6.9
BELLA.....	100.0	18.0	9.3	11.1	9.5	5.0
CIAO 2001.....	100.0	7.9	30.9	2.6	0.0	0.0
CONFIDENZE.....	100.0	12.8	11.0	13.6	8.6	7.7
DOLLY.....	100.0	6.5	15.1	7.4	20.0	14.9
DOMENICA DEL CORRIERE.....	100.0	10.3	4.8	16.0	4.8	4.7
DOMENICA QUIZ.....	100.0	9.6	10.6	7.7	5.8	8.0
EPOCA.....	100.0	14.9	8.1	9.7	4.9	2.6
L'ESPRESSO.....	100.0	13.5	7.3	3.9	2.5	2.4
EUROPEO.....	100.0	14.6	9.8	8.6	2.5	0.4
EVA EXPRESS.....	100.0	11.6	14.3	10.5	10.0	8.8
FAMIGLIA CRISTIANA.....	100.0	10.7	9.5	11.2	8.2	5.9
GENTE.....	100.0	15.6	7.8	11.0	8.0	5.2
GIOIA.....	100.0	18.4	8.8	10.6	9.4	4.9
IL GIORNALINO.....	100.0	14.9	8.0	5.1	9.6	7.7
GRAND HOTEL.....	100.0	9.4	9.7	13.5	13.2	12.7
GRAZIA.....	100.0	19.1	8.6	10.9	7.2	4.2
GUERIN SPORTIVO.....	100.0	6.0	10.1	6.3	6.1	2.3
GUIDA CUCINA.....	100.0	13.1	11.3	7.7	10.8	10.5
GUIDA TV.....	100.0	7.5	8.0	10.3	10.0	8.8
INTIMITA'.....	100.0	11.0	10.8	14.0	9.4	7.9
INTREPIDO.....	100.0	17.9	5.4	7.0	4.2	10.4
IL MONDO.....	100.0	16.3	0.0	1.9	0.0	1.8
MONDO ECONOMICO.....	100.0	21.8	3.0	0.0	6.2	0.0
IL MONELLO.....	100.0	16.2	6.1	16.4	10.7	5.4
NOVELLA 2000.....	100.0	11.3	10.5	8.3	10.4	7.8
OGGI.....	100.0	15.3	8.7	8.3	7.9	5.2
ONDA TV.....	100.0	11.8	11.0	7.2	10.6	16.4
PANORAMA.....	100.0	15.3	6.8	6.8	2.8	2.3
RADIOCORRIERE TV.....	100.0	13.2	10.4	8.5	7.8	8.7
RAGAZZA IN.....	100.0	21.8	11.8	11.3	13.3	12.8
ROMBO.....	100.0	9.3	6.5	7.8	0.0	0.0
SORRISI E CANZONI TV.....	100.0	12.9	8.6	11.6	12.3	9.9
STARTER.....	100.0	6.4	0.0	0.0	0.0	10.6
STOP.....	100.0	10.7	8.5	14.6	8.0	5.1
TELESETTE.....	100.0	12.1	8.8	8.7	11.3	9.6
TOPOLINO.....	100.0	11.3	10.5	6.6	9.3	8.1

Lettori ultimo periodo - analisi secondo: ● classe socio-professionale

(percentuali di composizione)

	Totale	Casalinghe di famiglie				
		Fascia alta E1	non operale Fascia media E2	Fascia bassa E3	operale Fascia med/alta E4	Fascia bassa E5
MENSILI	100.0	10.2	7.1	15.2	8.3	9.1
ABITARE.....	100.0	12.3	9.0	6.5	3.6	3.2
AD.....	100.0	23.6	5.0	1.7	0.7	4.3
AIRONE.....	100.0	13.5	5.0	2.0	3.4	2.4
ALTA FEDELTA'.....	100.0	0.0	0.0	6.4	23.3	0.0
ASTRA.....	100.0	7.1	6.8	9.8	6.8	5.4
ATLANTE.....	100.0	12.9	6.0	0.0	3.0	0.0
AUTO CAPITAL.....	100.0	36.2	7.0	3.4	0.0	0.0
L'AUTOMOBILE.....	100.0	13.0	8.1	6.8	7.1	5.8
BENISSIMO.....	100.0	14.4	12.7	9.6	12.6	8.0
BRAVA CASA.....	100.0	13.5	13.5	11.8	4.9	3.8
CAPITAL.....	100.0	24.3	4.8	2.9	1.2	0.0
CASAVIVA.....	100.0	16.0	8.8	7.8	5.0	5.3
100 COSE.....	100.0	20.9	3.5	4.5	14.1	5.9
CONSIGLI PRATICI.....	100.0	8.1	10.8	12.6	14.7	0.0
CORTO MALTESE.....	100.0	0.0	4.8	0.0	0.0	0.0
COSMOPOLITAN.....	100.0	12.4	5.4	4.0	6.3	2.8
LA CUCINA ITALIANA.....	100.0	10.4	8.8	6.8	9.7	5.1
DONNA PIU'.....	100.0	12.1	8.4	6.5	7.7	5.7
ESPANSIONE.....	100.0	13.1	6.1	9.6	0.0	0.0
FOTOGRAFARE.....	100.0	25.1	3.6	5.2	6.9	0.0
GARDENIA.....	100.0	7.3	5.2	6.0	0.0	1.2
GENTE MONEY.....	100.0	22.3	4.9	0.8	2.5	2.2
GENTE MOTORI.....	100.0	11.1	8.0	4.1	10.0	6.9
GENTE VIAGGI.....	100.0	15.7	7.7	4.3	2.8	3.5
GIOIELLI.....	100.0	11.1	10.1	8.6	8.7	5.8
INSIEME.....	100.0	10.8	12.6	8.5	6.1	8.3
JESUS.....	100.0	17.7	7.6	9.6	12.2	3.2
LEI.....	100.0	24.9	6.4	6.0	6.8	2.6
LINUS.....	100.0	11.2	14.1	3.9	0.6	1.3
MADRE.....	100.0	18.7	11.1	9.3	7.0	7.9
MANI DI FATA.....	100.0	16.4	8.9	11.8	12.4	5.6
MAX.....	100.0	15.0	6.5	0.0	3.8	3.6
MESSAGGERO DI S.ANTONIO.....	100.0	9.6	6.4	15.5	9.6	7.8
LA MIA CASA.....	100.0	12.8	5.4	10.1	7.8	15.0
MILLEIDEE.....	100.0	15.6	8.5	10.0	9.0	6.4
MODA.....	100.0	17.5	11.5	7.4	11.4	7.9
MOTOCICLISMO.....	100.0	6.3	0.0	8.4	2.8	5.1
MUSIC.....	100.0	36.6	4.9	4.0	4.4	0.0
NATURA OGGI.....	100.0	12.6	7.1	6.6	6.2	1.4
PESCARRE.....	100.0	21.1	9.1	0.0	0.1	1.9
PHOTO ITALIANA.....	100.0	17.9	6.3	2.4	2.1	0.0
IL PIACERE.....	100.0	27.6	0.0	1.5	0.0	0.0
PLAYMEN.....	100.0	18.4	12.2	0.0	4.7	0.0
P M.....	100.0	14.2	3.1	0.6	2.3	1.0
QUATTORRUOTE.....	100.0	14.5	7.1	4.9	6.8	4.8
QUI TOURING.....	100.0	19.2	6.8	4.2	3.8	1.4
RAKAM.....	100.0	14.3	11.8	9.5	8.7	4.3
ROCKSTAR.....	100.0	0.0	0.0	5.4	5.4	0.0
SALVE.....	100.0	16.5	3.9	8.7	4.7	2.9
SCIENZA 2000.....	100.0	9.4	17.3	17.3	0.0	0.0
SCIENZA E VITA NUOVA.....	100.0	9.3	5.2	1.7	8.9	4.8
LE SCIENZE.....	100.0	13.3	7.8	0.0	3.8	3.1
SELEZIONE DAL R.DIGEST.....	100.0	15.4	9.9	9.0	6.9	6.0
STARBENE.....	100.0	12.6	6.5	4.9	10.0	5.0
STORIA ILLUSTRATA.....	100.0	11.3	4.1	3.7	5.5	1.3
SUPER GOL.....	100.0	8.6	10.0	3.0	3.6	4.8
IL TENNIS ITALIANO.....	100.0	8.6	4.4	0.0	0.0	0.0
TUTTO CUCINA.....	100.0	8.9	10.2	8.8	13.6	11.2
TUTTOMAGLIA.....	100.0	9.9	7.1	7.2	22.0	9.7
TUTTO MOTO.....	100.0	12.7	5.7	4.2	2.8	3.8
TUTTO MUSICA & SPETTACOLO.....	100.0	13.7	13.1	2.3	10.0	5.8
TUTTO TURISMO.....	100.0	14.9	4.6	2.3	8.5	2.8
TUTTO UNCINETTO.....	100.0	11.9	8.8	12.4	14.0	10.3
VELA E MOTORE.....	100.0	31.6	7.0	12.1	0.0	0.0
VITAL.....	100.0	7.9	11.5	0.5	12.9	0.0
WEEKEND.....	100.0	3.4	18.1	5.9	0.0	0.0
ZOOM.....	100.0	19.2	0.0	0.0	0.0	0.0
DIANA (Quindicinale).....	100.0	8.6	3.2	7.6	9.8	2.4

Lettori ultimo periodo - analisi secondo: ● duplicazione di lettura

(valori assoluti x 1000)

	Totale	SETTIMANALI													
		Albo Blitz	Amica	Anna	Auto Sprint	Bella	Ciao 2001	Confidenze	Dolly	Domenica del Corriere	Domenica Quiz	Epoca	L'Espresso	Europeo	Eva Express
SETTIMANALI	18536	85	1034	885	155	822	48	1051	178	510	160	395	654	253	567
ALBO BLITZ	85	85	14	0	22	12	0	8	3	10	9	5	3	11	8
AMICA	1034	14	1034	329	26	232	10	145	13	107	27	74	133	44	143
ANNA	885	0	329	885	5	230	7	140	17	79	18	88	100	49	107
AUTOSPRINT	155	22	26	5	155	26	4	24	0	18	9	7	15	5	13
BELLA	822	12	232	230	26	822	7	192	20	69	20	51	81	27	102
CIAO 2001	48	0	10	7	4	7	48	12	4	5	2	7	4	2	14
CONFIDENZE	1051	8	145	140	24	192	12	1051	27	59	43	58	53	25	118
DOLLY	178	3	13	17	0	20	4	27	178	7	6	2	5	1	16
DOMENICA DEL CORRIERE	510	10	107	79	18	69	5	59	7	510	15	72	83	32	52
DOMENICA QUIZ	160	9	27	18	9	20	2	43	6	15	160	5	35	1	20
EPOCA	395	5	74	88	7	51	7	58	2	72	5	395	120	74	37
L'ESPRESSO	654	3	133	100	15	81	4	53	5	83	35	120	654	114	45
EUROPEO	253	11	44	49	5	27	2	25	1	32	1	74	114	253	21
EVA EXPRESS	567	8	143	107	13	102	14	118	16	52	20	37	45	21	567
FAMIGLIA CRISTIANA	2512	16	247	226	35	227	15	261	38	170	24	112	130	76	129
GENTE	2030	25	314	280	36	236	13	254	34	195	49	164	172	100	236
GIOIA	1203	6	379	328	31	301	18	188	20	102	31	79	114	63	152
IL GIORNALINO	267	9	29	30	8	38	0	12	5	19	6	7	18	7	12
GRAND HOTEL	1055	25	101	102	28	123	7	239	34	51	27	28	35	14	111
GRAZIA	1307	13	443	361	30	284	8	199	21	105	53	121	136	62	158
GUERIN SPORTIVO	92	3	10	12	5	12	8	8	0	12	7	7	15	2	2
GUIDA CUCINA	614	11	114	108	19	111	9	100	19	49	30	57	50	24	55
GUIDA TV	725	8	95	74	32	85	9	88	14	70	15	35	49	12	62
INTIMITA'	1025	13	137	129	26	185	8	465	20	62	27	46	43	30	120
INTREPIDO	247	34	32	21	13	22	0	29	5	17	19	3	13	10	28
IL MONDO	56	1	14	4	0	4	0	0	0	8	0	12	22	9	6
MONDO ECONOMICO	40	6	16	9	7	8	0	3	0	5	6	3	19	6	5
IL MONELLO	239	16	36	40	4	34	2	36	7	13	24	13	20	6	26
NOVELLA 2000	861	19	193	122	39	154	16	190	18	68	34	50	60	29	261
OGGI	1908	18	365	302	39	262	17	238	34	203	57	161	190	109	225
ONDA TV	358	15	42	32	16	37	9	49	11	19	11	11	15	8	35
PANORAMA	810	4	155	122	15	99	4	67	8	120	18	126	294	122	41
RADIOCORRIERE TV	474	6	92	74	23	59	4	45	3	57	29	48	68	23	47
RAGAZZA IN	160	0	26	29	0	33	10	30	30	10	7	7	5	4	24
ROMBO	26	0	5	2	19	0	0	2	0	3	0	0	4	0	0
SORRISI E CANZONI TV	3671	24	370	319	64	326	17	358	99	140	63	119	190	75	252
STARTER	62	19	3	2	7	2	0	6	4	10	0	2	8	0	6
STOP	829	9	137	111	20	128	7	160	18	58	22	45	28	14	189
TELESETTE	706	8	71	62	34	64	1	87	16	42	17	27	45	15	52
TOPOLINO	822	33	100	97	32	105	5	111	25	63	30	51	102	39	65

Lettori ultimo periodo - analisi secondo: ● duplicazione di lettura

(valori assoluti x 1000)

	Totale	SETTIMANALI													
		Albo Blitz	Amica	Anna	Auto Sprint	Bella	Ciao 2001	Confidenze	Dolly	Domenica del Corriere	Domenica Quiz	Epoca	L'Espresso	Europeo	Eva Express
MENSILI	18536	85	1034	885	155	822	48	1051	178	510	160	395	654	253	567
ABITARE.....	172	0	56	46	2	30	0	18	2	30	2	27	49	12	9
AD.....	155	0	49	41	0	25	3	4	2	19	0	25	40	11	7
AIRONE.....	506	14	84	59	12	50	5	37	4	26	29	34	125	44	18
ALTA FEDELTA'.....	35	2	9	6	4	3	5	3	2	5	0	0	3	4	9
ASTRA.....	213	0	52	37	0	25	2	29	7	27	7	22	42	13	19
ATLANTE.....	157	12	38	14	12	23	5	19	4	23	6	14	32	6	17
AUTO CAPITAL.....	39	0	11	8	0	10	0	2	0	6	0	5	13	5	5
L'AUTOMOBILE.....	576	8	74	65	22	48	0	61	5	49	36	40	57	32	42
BENISSIMO.....	1239	16	195	180	21	253	7	211	39	52	29	45	78	29	87
BRAVA CASA.....	374	11	102	78	13	72	7	62	9	45	21	13	41	19	48
CAPITAL.....	207	1	57	40	14	19	0	8	0	18	7	29	56	18	10
CASAVIVA.....	626	14	151	103	19	111	10	96	10	71	17	50	78	38	63
100 COSE.....	240	0	62	50	0	38	7	37	11	11	11	18	33	8	21
CONSIGLI PRATICI.....	166	2	25	25	2	40	7	60	0	12	11	7	4	8	24
CORTO MALTESE.....	40	0	10	4	0	4	0	0	0	0	13	4	33	2	3
COSMOPOLITAN.....	248	3	73	48	6	35	4	28	8	22	18	23	52	12	33
LA CUCINA ITALIANA.....	424	6	90	78	23	83	4	66	11	38	20	38	51	17	46
DONNA PIU'.....	291	9	88	51	14	64	9	49	11	28	8	23	31	11	36
ESPANSIONE.....	37	0	5	4	0	3	0	5	0	2	0	3	8	2	3
FOTOGRAFARE.....	131	2	17	18	4	19	2	8	4	8	9	8	17	3	0
GARDENIA.....	121	6	29	19	6	10	5	6	0	9	6	6	14	2	13
GENTE MONEY.....	104	7	24	15	6	11	0	9	0	9	6	10	21	8	9
GENTE MOTORI.....	550	20	90	56	57	79	6	60	13	53	24	42	82	28	53
GENTE VIAGGI.....	325	7	64	55	17	52	11	39	6	37	24	29	54	24	41
GIOIELLI.....	493	6	113	124	12	109	8	92	4	44	8	33	50	18	46
INSIEME.....	548	9	90	71	13	68	4	79	9	35	25	13	40	19	76
JESUS.....	113	0	12	12	3	10	5	11	3	14	3	10	4	6	14
LEI.....	223	0	73	64	8	33	3	32	12	22	7	14	26	7	31
LINUS.....	151	6	39	30	11	29	2	16	1	13	10	22	46	10	11
MADRE.....	217	0	32	23	2	28	5	14	0	5	0	5	26	0	10
MANI DI FATA.....	948	2	99	99	13	142	26	94	4	48	11	28	39	18	78
MAX.....	60	*	24	12	*	13	*	2	2	5	*	5	14	16	3
MESSAGGERO DI S.ANTONIO.....	943	22	75	56	28	63	8	63	5	36	12	22	34	14	53
LA MIA CASA.....	162	8	43	31	9	35	2	22	0	18	12	11	2	2	23
MILLEIDEE.....	1407	11	238	224	22	297	7	227	30	88	32	77	131	38	122
MODA.....	571	6	162	123	18	108	15	75	12	42	10	41	57	24	64
MOTOCICLISMO.....	118	20	17	10	26	18	0	6	0	12	11	5	12	0	10
MUSIC.....	43	6	18	2	6	8	2	14	0	16	8	4	0	8	10
NATURA OGGI.....	167	6	20	17	6	11	2	27	6	23	10	13	24	8	8
PESCARRE.....	67	5	12	10	11	9	0	9	0	17	0	12	12	12	6
PHOTO ITALIANA.....	85	0	22	16	5	14	2	7	4	4	18	9	39	7	8
IL PIACERE.....	61	0	27	18	0	3	0	1	0	5	0	8	12	1	3
PLAYMEN.....	44	11	12	5	2	6	2	9	6	4	2	10	10	8	9
P M.....	139	0	41	27	6	18	5	11	1	20	0	25	42	21	9
QUATTORRUOTE.....	888	32	142	88	61	112	13	94	13	73	26	80	118	52	80
QUI TOURING.....	423	3	67	60	8	47	2	24	3	43	4	37	59	23	6
RAKAM.....	779	7	144	111	12	129	7	138	6	58	16	36	65	26	55
ROCKSTAR.....	37	6	11	6	6	8	5	11	0	14	9	0	0	0	6
SALVE.....	339	3	65	52	0	53	3	43	3	34	10	30	58	20	19
SCIENZA 2000.....	23	0	4	0	0	2	0	0	1	4	0	0	0	4	2
SCIENZA E VITA NUOVA.....	121	0	22	17	5	12	5	19	1	32	6	21	11	15	12
LE SCIENZE.....	111	0	12	8	5	2	0	6	1	11	9	7	27	6	2
SELEZIONE DAL R.DIGEST.....	1177	19	197	153	29	152	3	154	29	99	37	82	133	58	96
STARBENE.....	357	7	77	81	8	68	6	56	11	44	12	31	43	20	40
STORIA ILLUSTRATA.....	150	6	34	25	8	36	3	18	1	27	9	21	44	16	7
SUPER GOL.....	84	9	6	7	7	10	0	8	3	7	3	4	17	1	9
IL TENNIS ITALIANO.....	39	6	19	7	6	6	2	6	2	19	11	2	9	2	6
TUTTO CUCINA.....	468	13	88	70	16	87	13	64	9	43	18	34	27	18	57
TUTTOMAGLIA.....	622	6	111	73	12	97	8	95	27	45	17	26	25	20	63
TUTTO MOTO.....	130	16	27	8	19	28	0	18	4	13	13	5	19	2	19
TUTTO MUSICA & SPETTACOLO.....	276	8	46	43	17	27	14	50	12	20	22	26	14	13	33
TUTTO TURISMO.....	121	6	28	32	6	23	2	16	2	24	8	21	33	9	9
TUTTO UNCINETTO.....	1219	12	195	154	21	208	17	204	32	85	28	38	43	22	94
VELA E MOTORE.....	54	6	8	12	10	21	0	22	0	16	6	15	4	5	18
VITAL.....	32	1	10	10	0	11	0	2	0	4	0	6	10	1	2
WEEKEND.....	28	6	12	8	6	11	0	6	0	9	6	2	4	6	11
ZOOM.....	14	0	2	2	5	0	0	0	0	0	0	0	6	0	0
DIANA (Quindicinale).....	121	4	9	4	5	2	0	13	4	0	0	5	0	5	4

Lettori ultimo periodo - analisi secondo: ● duplicazione di lettura

(valori assoluti x 1000)

	SETTIMANALI														
	Totale	Famiglia Cristiana	Gente	Gioia	Il Giornalino	Grand Hotel	Grazia	Guerin Sportivo	Guida Cucina	Guida TV	Intimità	Intrepido	Il Mondo	Mondo Economico	Il Monello
SETTIMANALI	18536	2512	2030	1203	267	1055	1307	92	614	725	1025	247	56	40	239
ALBO BLITZ.....	85	16	25	6	9	25	13	3	11	8	13	34	1	6	16
AMICA.....	1034	247	314	379	29	101	443	10	114	95	137	32	14	16	36
ANNA.....	885	226	280	328	30	102	361	12	108	74	129	21	4	9	40
AUTOSPRINT.....	155	35	36	31	8	28	30	5	19	32	26	13	0	7	4
BELLA.....	822	227	236	301	38	123	284	12	111	85	185	22	4	8	34
CIAO 2001.....	48	15	13	18	0	7	8	8	9	9	8	0	0	0	2
CONFIDENZE.....	1051	261	254	188	12	239	199	8	100	88	465	29	0	3	36
DOLLY.....	178	38	34	20	5	34	21	0	19	14	20	5	0	0	7
DOMENICA DEL CORRIERE.....	510	170	195	102	19	51	105	12	49	70	62	17	8	5	13
DOMENICA QUIZ.....	160	24	49	31	6	27	53	7	30	15	27	19	0	6	24
EPOCA.....	395	112	164	79	7	28	121	7	57	35	46	3	12	3	13
L'ESPRESSO.....	654	130	172	114	18	35	136	15	50	49	43	13	22	19	20
EUROPEO.....	253	76	100	63	7	14	62	2	24	12	30	10	9	6	6
EVA EXPRESS.....	567	129	236	152	12	111	158	2	55	62	120	28	6	5	26
FAMIGLIA CRISTIANA.....	2512	2512	446	313	140	203	321	17	127	151	246	37	4	11	56
GENTE.....	2030	446	2030	371	54	169	369	22	149	120	251	47	11	5	58
GIOIA.....	1203	313	371	1203	28	129	492	9	125	103	182	28	5	11	36
IL GIORNALINO.....	267	140	54	28	267	14	41	6	19	17	40	10	0	6	9
GRAND HOTEL.....	1055	203	169	129	14	1055	113	10	56	88	231	34	1	6	38
GRAZIA.....	1307	321	369	492	41	113	1307	20	120	105	178	34	8	15	54
GUERIN SPORTIVO.....	92	17	22	9	6	10	20	92	11	4	9	15	0	0	11
GUIDA CUCINA.....	614	127	149	125	19	56	120	11	614	73	84	18	3	3	30
GUIDA TV.....	725	151	120	103	17	88	105	4	73	725	78	23	4	5	34
INTIMITA'.....	1025	246	251	182	40	231	178	9	84	78	1025	44	0	5	41
INTREPIDO.....	247	37	47	28	10	34	34	15	18	23	44	247	0	3	89
IL MONDO.....	56	4	11	5	0	1	8	0	3	4	0	0	56	7	0
MONDO ECONOMICO.....	40	11	5	11	6	6	15	0	3	5	5	3	7	40	0
IL MONELLO.....	239	56	58	36	9	38	54	11	30	34	41	89	0	0	239
NOVELLA 2000.....	861	200	353	201	30	163	216	6	76	79	200	28	6	5	35
OGGI.....	1908	498	965	377	55	166	412	14	154	117	218	38	10	9	62
ONDA TV.....	358	83	59	68	6	35	53	2	33	35	34	13	3	3	8
PANORAMA.....	810	149	196	163	16	28	215	14	65	58	60	21	16	13	23
RADIOCORRIERE TV.....	474	118	123	84	14	47	109	3	71	58	52	19	6	6	33
RAGAZZA IN.....	160	34	36	38	0	26	27	2	25	10	37	16	0	0	18
ROMBO.....	26	3	8	2	3	4	4	6	3	4	4	0	0	0	0
SORRISI E CANZONI TV.....	3671	593	642	439	95	343	419	34	234	185	368	91	15	9	89
STARTER.....	62	9	16	0	0	7	0	4	0	13	0	4	1	0	0
STOP.....	829	186	291	146	24	147	152	6	39	49	194	25	2	1	30
TELESETTE.....	706	114	133	88	24	98	78	13	53	69	84	39	4	5	27
TOPOLINO.....	822	164	205	122	64	100	172	22	83	57	123	52	6	5	81

Lettori ultimo periodo - analisi secondo: ● duplicazione di lettura

(valori assoluti x 1000)

MENSILI	Totale	SETTIMANALI													
		Famiglia Cristiana	Gente	Gioia	Il Giornale	Grand Hotel	Grazia	Guerin Sportivo	Guida Cucina	Guida TV	Intimità	Intrepido	Il Mondo	Mondo Economico	Il Monello
	18536	2512	2030	1203	267	1055	1307	92	614	725	1025	247	56	40	239
ABITARE.....	172	38	51	43	4	6	61	0	25	19	23	3	4	9	3
AD.....	155	28	43	32	10	0	48	3	18	12	2	0	3	6	0
AIRONE.....	506	96	97	65	26	24	116	16	54	37	31	10	5	7	12
ALTA FEDELTA'.....	35	6	11	12	2	6	9	7	2	11	10	2	0	0	2
ASTRA.....	213	22	68	51	12	24	46	2	18	25	27	9	4	4	5
ATLANTE.....	157	42	35	22	11	12	46	5	17	8	12	8	0	7	2
AUTO CAPITAL.....	39	12	13	13	0	4	15	0	2	4	4	0	5	1	4
L'AUTOMOBILE.....	576	131	148	81	27	48	110	15	47	54	46	21	14	5	28
BENISSIMO.....	1239	265	238	228	33	151	207	9	139	99	177	15	4	10	36
BRAVA CASA.....	374	88	111	108	10	42	123	8	63	30	67	19	5	11	24
CAPITAL.....	207	46	48	44	0	7	56	7	9	11	11	4	10	11	5
CASAVIVA.....	626	146	162	145	32	40	183	9	105	48	84	16	5	9	25
100 COSE.....	240	51	57	59	3	31	78	2	40	18	29	6	4	6	8
CONSIGLI PRATICI.....	166	49	29	31	18	26	18	5	32	19	84	10	0	0	3
CORTO MALTESE.....	40	2	5	0	3	0	15	4	0	0	0	0	0	0	13
COSMOPOLITAN.....	248	32	65	65	3	21	86	6	31	13	27	12	5	4	19
LA CUCINA ITALIANA.....	424	109	127	98	31	51	99	7	73	47	81	17	12	6	26
DONNA PIU'.....	291	68	68	79	23	31	95	4	40	25	39	14	5	7	18
ESPANSIONE.....	37	7	5	7	0	4	6	0	2	2	0	0	10	5	0
FOTOGRAFARE.....	131	19	37	24	12	6	26	3	29	20	5	8	0	2	14
GARDENIA.....	121	37	20	31	9	6	40	0	16	16	12	10	2	6	4
GENTE MONEY.....	104	24	49	16	6	6	23	4	8	6	8	9	11	10	6
GENTE MOTORI.....	550	137	154	91	38	68	89	22	40	51	56	35	16	9	33
GENTE VIAGGI.....	325	67	112	83	16	27	89	16	27	33	43	15	9	6	13
GIOIELLI.....	493	127	137	153	24	64	132	9	67	33	87	11	1	7	21
INSIEME.....	548	112	151	89	26	57	102	4	68	45	70	19	8	4	25
JESUS.....	113	82	25	19	11	8	22	0	10	6	10	0	0	0	0
LEI.....	223	56	55	60	4	21	81	4	18	11	24	10	4	3	11
LINUS.....	151	29	28	44	12	10	51	5	17	13	17	5	5	3	11
MADRE.....	217	92	32	35	14	14	39	2	20	0	22	1	2	0	1
MANI DI FATA.....	948	225	192	150	38	71	110	4	83	69	135	31	4	3	29
MAX.....	60	7	12	12	*	2	18	*	8	9	4	0	2	2	0
MESSAGGERO DI S.ANTONIO.....	943	311	148	92	50	101	80	6	44	34	101	16	0	9	14
LA MIA CASA.....	162	40	46	34	8	14	42	2	24	17	20	11	2	6	9
MILLEIDEE.....	1407	310	322	287	42	142	305	10	158	91	202	17	3	9	42
MODA.....	571	129	151	139	17	58	132	3	69	55	66	13	12	10	26
MOTOCICLISMO.....	118	27	37	18	6	15	24	3	9	8	9	15	0	6	10
MUSIC.....	43	16	16	16	8	14	14	4	10	10	12	6	0	6	2
NATURA OGGI.....	167	35	31	20	14	15	31	0	21	19	20	4	4	8	2
PESCARRE.....	67	17	20	12	2	6	8	3	8	7	8	6	0	2	8
PHOTO ITALIANA.....	85	11	23	22	0	4	27	2	16	8	7	4	0	2	17
IL PIACERE.....	61	3	20	24	0	0	29	2	7	9	4	0	6	0	0
PLAYMEN.....	44	10	16	9	0	9	11	0	2	6	7	10	1	2	4
P M.....	139	20	32	26	9	4	43	7	18	18	9	2	4	2	2
QUATTORRUOTE.....	888	199	201	135	28	92	135	24	86	80	91	45	18	8	46
QUI TOURING.....	423	136	100	63	22	7	109	2	43	27	30	4	11	6	9
RAKAM.....	779	217	176	172	25	71	149	4	86	50	120	27	3	5	30
ROCKSTAR.....	37	10	20	6	6	9	13	7	6	14	9	6	0	6	0
SALVE.....	339	77	98	71	14	26	83	7	42	21	44	11	8	5	13
SCIENZA 2000.....	23	4	4	4	0	2	0	0	0	0	0	0	0	0	0
SCIENZA E VITA NUOVA.....	121	35	29	21	0	8	17	2	7	12	12	1	6	0	8
LE SCIENZE.....	111	20	21	7	3	4	17	0	3	4	6	0	2	2	5
SELEZIONE DAL R.DIGEST.....	1177	313	311	208	67	102	222	16	112	76	150	44	4	10	34
STARBENE.....	357	98	119	83	11	32	98	0	64	43	51	10	8	3	13
STORIA ILLUSTRATA.....	150	46	48	38	24	23	30	11	27	13	19	5	5	3	3
SUPER GOL.....	84	22	24	3	9	11	8	18	5	2	11	11	0	0	10
IL TENNIS ITALIANO.....	39	18	6	13	6	6	8	0	6	9	8	6	2	8	0
TUTTO CUCINA.....	468	144	124	104	24	49	103	7	73	61	72	21	0	6	20
TUTTOMAGLIA.....	622	138	157	155	13	82	122	4	47	45	93	17	4	6	17
TUTTO MOTO.....	130	50	30	26	12	19	15	6	15	11	14	17	0	10	13
TUTTO MUSICA & SPETTACOLO.....	276	74	61	56	12	33	64	20	28	27	47	12	0	6	12
TUTTO TURISMO.....	121	37	44	30	12	13	36	2	27	28	10	3	3	3	1
TUTTO UNCINETTO.....	1219	337	255	238	36	172	196	11	119	111	197	27	0	3	42
VELA E MOTORE.....	54	16	24	23	6	16	34	0	6	6	24	6	0	7	0
VITAL.....	32	2	9	13	0	0	12	0	4	2	1	0	3	2	0
WEEKEND.....	28	13	19	16	10	12	11	2	8	11	11	6	0	7	2
ZOOM.....	14	4	6	2	0	2	0	4	3	2	0	0	0	0	3
DIANA (Quindicinale).....	121	27	20	6	2	10	6	0	6	0	14	2	0	0	0

Lettori ultimo periodo - analisi secondo: ● duplicazione di lettura

(valori assoluti x 1000)

	Totale	SETTIMANALI											
		Novella 2000	Oggi	Onda TV	Panorama	Radio Corriere TV	Ragazza In	Rombo	Sorrisi e Canzoni TV	Starter	Stop	Telesette	Topolino
SETTIMANALI	18536	861	1908	358	810	474	160	26	3671	62	829	706	822
ALBO BLITZ.....	85	19	18	15	4	6	0	0	24	19	9	8	33
AMICA.....	1034	193	365	42	155	92	26	5	370	3	137	71	100
ANNA.....	885	122	302	32	122	74	29	2	319	2	111	62	97
AUTOSPRINT.....	155	39	39	16	15	23	0	19	64	7	20	34	32
BELLA.....	822	154	262	37	99	59	33	0	326	2	128	64	105
CIAO 2001.....	48	16	17	9	4	4	10	0	17	0	7	1	5
CONFIDENZE.....	1051	190	238	49	67	45	30	2	358	6	160	87	111
DOLLY.....	178	18	34	11	8	3	30	0	99	4	18	16	25
DOMENICA DEL CORRIERE.....	510	68	203	19	120	57	10	3	140	10	58	42	63
DOMENICA QUIZ.....	160	34	57	11	18	29	7	0	63	0	22	17	30
EPOCA.....	395	50	161	11	126	48	7	0	119	2	45	27	51
L'ESPRESSO.....	654	60	190	15	294	68	5	4	190	8	28	45	102
EUROPEO.....	253	29	109	8	122	23	4	0	75	0	14	15	39
EVA EXPRESS.....	567	261	225	35	41	47	24	0	252	6	189	52	65
FAMIGLIA CRISTIANA.....	2512	200	498	83	149	118	34	3	593	9	186	114	164
GENTE.....	2030	353	965	59	196	123	36	8	642	16	291	133	205
GIOIA.....	1203	201	377	68	163	84	38	2	439	0	146	88	122
IL GIORNALINO.....	267	30	55	6	16	14	0	3	95	0	24	24	64
GRAND HOTEL.....	1055	163	166	35	28	47	26	4	343	7	147	98	100
GRAZIA.....	1307	216	412	53	215	109	27	4	419	0	152	78	172
GUERIN SPORTIVO.....	92	6	14	2	14	3	2	6	34	4	6	13	22
GUIDA CUCINA.....	614	76	154	33	65	71	25	3	234	0	39	53	83
GUIDA TV.....	725	79	117	35	58	58	10	4	185	13	49	69	57
INTIMITA'.....	1025	200	218	34	60	52	37	4	368	0	194	84	123
INTREPIDO.....	247	28	38	13	21	19	16	0	91	4	25	39	52
IL MONDO.....	56	6	10	3	16	6	0	0	15	1	2	4	6
MONDO ECONOMICO.....	40	5	9	3	13	6	0	0	9	0	1	5	5
IL MONELLO.....	239	35	62	8	23	33	18	0	89	0	30	27	81
NOVELLA 2000.....	861	861	356	42	61	66	28	5	367	16	271	88	93
OGGI.....	1908	356	1908	63	197	134	41	8	638	7	277	128	187
ONDA TV.....	358	42	63	358	17	35	9	4	101	7	35	37	25
PANORAMA.....	810	61	197	17	810	72	6	7	209	19	40	46	107
RADIOCORRIERE TV.....	474	66	134	35	72	474	11	0	181	8	58	43	61
RAGAZZA IN.....	160	28	41	9	6	11	160	0	105	0	19	21	25
ROMBO.....	26	5	8	4	7	0	0	26	12	4	2	10	3
SORRISI E CANZONI TV.....	3671	367	638	101	209	181	105	12	3671	20	260	149	309
STARTER.....	62	16	7	7	19	8	0	4	20	62	12	8	22
STOP.....	829	271	277	35	40	58	19	2	260	12	829	67	82
TELESETTE.....	706	88	128	37	46	43	21	10	149	8	67	706	59
TOPOLINO.....	822	93	187	25	107	61	25	3	309	22	82	59	822

Lettori ultimo periodo - analisi secondo: ● duplicazione di lettura

(valori assoluti x 1000)

MENSILI	Totale	SETTIMANALI											
		Novella 2000	Oggi	Onda TV	Panorama	Radio Corriere TV	Ragazza In	Rombo	Sorrisi e Canzoni TV	Starter	Stop	Tele-sette	Topolino
MENSILI	18536	861	1908	358	810	474	160	26	3671	62	829	706	822
ABITARE.....	172	16	56	4	48	25	3	2	36	0	16	10	23
AD.....	155	14	45	5	52	10	0	0	35	0	4	6	23
AIRONE.....	506	22	100	11	120	36	0	0	122	0	20	27	86
ALTA FEDELTA'.....	35	3	8	0	5	3	0	2	17	2	0	6	4
ASTRA.....	213	37	58	10	44	16	7	0	75	8	22	17	31
ATLANTE.....	157	21	35	12	36	13	6	0	53	0	7	9	30
AUTO CAPITAL.....	39	2	11	0	13	1	2	0	13	0	3	4	11
L'AUTOMOBILE.....	576	55	146	22	59	40	7	4	189	12	38	63	72
BENISSIMO.....	1239	147	265	59	98	62	45	5	488	0	94	93	134
BRAVA CASA.....	374	64	110	12	43	38	10	2	146	0	34	27	59
CAPITAL.....	207	18	57	2	67	12	2	0	60	1	9	11	31
CASAVIVA.....	626	75	181	25	104	30	13	0	223	0	59	53	79
100 COSE.....	240	35	63	5	33	12	12	0	96	2	22	16	25
CONSIGLI PRATICI.....	166	40	36	2	8	3	7	0	68	0	46	19	14
CORTO MALTESE.....	40	0	17	0	16	15	0	4	4	4	0	4	7
COSMOPOLITAN.....	248	41	79	7	58	18	4	0	88	0	24	12	32
LA CUCINA ITALIANA.....	424	70	115	16	65	36	12	5	153	0	55	48	72
DONNA PIU'.....	291	67	73	13	61	21	15	0	90	0	28	19	43
ESPANSIONE.....	37	3	3	0	9	4	3	0	11	0	0	2	3
FOTOGRAFARE.....	131	23	31	5	24	13	13	2	27	4	14	26	16
GARDENIA.....	121	18	24	10	23	13	5	0	19	0	2	9	26
GENTE MONEY.....	104	15	38	5	26	5	0	0	27	1	10	9	25
GENTE MOTORI.....	550	81	169	18	90	53	21	10	229	22	58	40	105
GENTE VIAGGI.....	325	71	83	15	73	20	4	0	116	1	32	11	48
GIOIELLI.....	493	69	157	16	59	36	10	2	171	0	40	47	78
INSIEME.....	548	82	142	28	51	34	18	2	201	0	46	45	75
JESUS.....	113	21	29	2	7	7	9	0	49	0	14	18	12
LEI.....	223	32	58	6	34	24	11	0	107	0	14	13	31
LINUS.....	151	15	28	5	57	19	3	2	50	0	11	11	41
MADRE.....	217	9	42	3	23	17	11	0	72	0	10	12	22
MANI DI FATA.....	948	96	186	25	53	32	42	0	266	2	84	45	81
MAX.....	60	2	28	0	20	12	2	*	28	*	2	0	17
MESSAGGERO DI S.ANTONIO.....	943	75	153	31	38	38	42	0	212	5	50	66	60
LA MIA CASA.....	162	34	49	18	15	12	3	0	72	0	14	10	12
MILLEIDEE.....	1407	168	361	54	130	103	39	5	532	0	116	92	178
MODA.....	571	76	173	25	57	58	22	0	236	0	40	30	77
MOTOCICLISMO.....	118	16	21	6	11	14	1	2	34	11	15	28	32
MUSIC.....	43	12	14	6	0	6	8	0	31	0	4	12	10
NATURA OGGI.....	167	11	41	9	31	8	1	0	44	0	5	20	30
PESCARE.....	67	9	15	2	16	4	4	0	27	0	5	12	14
PHOTO ITALIANA.....	85	16	37	0	27	28	13	2	20	6	15	21	10
IL PIACERE.....	61	0	13	0	18	1	0	0	11	0	5	0	2
PLAYMEN.....	44	7	20	7	16	3	4	2	13	11	5	12	23
P.M.....	139	10	33	1	65	16	2	0	28	0	12	12	32
QUATTORRUOTE.....	888	120	242	33	147	90	17	7	322	16	87	68	166
QUI TOURING.....	423	32	99	8	97	43	6	0	112	1	18	28	60
RAKAM.....	779	95	203	21	83	45	13	2	244	0	71	64	133
ROCKSTAR.....	37	20	6	6	8	14	1	0	25	8	5	8	14
SALVE.....	339	47	79	10	62	26	3	0	108	1	23	17	37
SCIENZA 2000.....	23	4	4	0	5	0	0	0	11	0	2	2	8
SCIENZA E VITA NUOVA.....	121	18	29	4	32	5	4	0	23	2	16	10	9
LE SCIENZE.....	111	5	20	0	29	8	2	2	30	0	3	0	25
SELEZIONE DAL R.DIGEST.....	1177	151	292	42	142	85	37	5	404	0	120	109	145
STARBENE.....	357	55	103	18	64	29	8	2	122	9	28	32	56
STORIA ILLUSTRATA.....	150	20	52	7	40	4	2	2	39	0	13	12	37
SUPER GOL.....	84	21	23	2	13	5	6	4	36	9	13	23	17
IL TENNIS ITALIANO.....	39	8	16	6	5	8	0	0	8	2	10	6	13
TUTTO CUCINA.....	468	98	118	27	46	44	20	0	183	8	53	29	60
TUTTOMAGLIA.....	622	90	162	36	41	33	30	2	263	0	53	45	68
TUTTO MOTO.....	130	22	29	10	14	8	6	2	57	14	11	24	33
TUTTO MUSICA & SPETTACOLO.....	276	43	63	25	24	26	32	5	166	2	39	27	38
TUTTO TURISMO.....	121	11	44	10	28	15	1	0	45	0	6	9	14
TUTTO UNCINETTO.....	1219	155	280	60	58	73	29	3	517	2	122	98	114
VELA E MOTORE.....	54	16	21	6	14	6	4	0	22	0	6	10	9
VITAL.....	32	1	8	1	13	3	0	0	9	1	1	2	1
WEEKEND.....	28	13	21	6	6	9	0	0	12	0	7	9	11
ZOOM.....	14	0	6	0	8	0	0	2	7	0	0	2	7
DIANA (Quindicinale).....	121	6	25	0	16	3	6	0	33	0	5	18	6

Lettori ultimo periodo - analisi secondo: ● duplicazione di lettura

(valori assoluti x 1000)

	Totale	MENSILI													
		Abitare	AD	Alrone	Alta Fedeltà	Astra	Atlante	Auto Capital	L'Auto-mobilità	Benissimo	Brava Casa	Capital	Casa Viva	Cento Cose	Consigli Pratici
SETTIMANALI	18536	172	155	506	35	213	157	39	576	1239	374	207	626	240	166
ALBO BLITZ.....	85	0	0	14	2	0	12	0	8	16	11	1	14	0	2
AMICA.....	1034	56	49	84	9	52	38	11	74	195	102	57	151	62	25
ANNA.....	885	46	41	59	6	37	14	8	65	180	78	40	103	50	25
AUTOSPRINT.....	155	2	0	12	4	0	12	0	22	21	13	14	19	0	2
BELLA.....	822	30	25	50	3	25	23	10	48	253	72	19	111	38	40
CIAO 2001.....	48	0	3	5	5	2	5	0	0	7	7	0	10	7	7
CONFIDENZE.....	1051	18	4	37	3	29	19	2	61	211	62	8	96	37	60
DOLLY.....	178	2	2	4	2	7	4	0	5	39	9	0	10	11	0
DOMENICA DEL CORRIERE.....	510	30	19	26	5	27	23	6	49	52	45	18	71	11	12
DOMENICA QUIZ.....	160	2	0	29	0	7	6	0	36	29	21	7	17	11	11
EPOCA.....	395	27	25	34	0	22	14	5	40	45	13	29	50	18	7
L'ESPRESSO.....	654	49	40	125	3	42	32	13	57	78	41	56	78	33	4
EUROPEO.....	253	12	11	44	4	13	6	5	32	29	19	18	38	8	8
EVA EXPRESS.....	567	9	7	18	9	19	17	5	42	87	48	10	63	21	24
FAMIGLIA CRISTIANA.....	2512	38	28	96	6	22	42	12	131	265	88	46	146	51	49
GENTE.....	2030	51	43	97	11	68	35	13	148	238	111	48	162	57	29
GIOIA.....	1203	43	32	65	12	51	22	13	81	228	108	44	145	59	31
IL GIORNALINO.....	267	4	10	26	2	12	11	0	27	33	10	0	32	3	18
GRAND HOTEL.....	1055	6	0	24	6	24	12	4	48	151	42	7	40	31	26
GRAZIA.....	1307	61	48	116	9	46	46	15	110	207	123	56	183	78	18
GUERIN SPORTIVO.....	92	0	3	16	7	2	5	0	15	9	8	7	9	2	5
GUIDA CUCINA.....	614	25	18	54	2	18	17	2	47	139	63	9	105	40	32
GUIDA TV.....	725	19	12	37	11	25	8	4	54	99	30	11	48	18	19
INTIMITA'.....	1025	23	2	31	10	27	12	4	46	177	67	11	84	29	84
INTREPIDO.....	247	3	0	10	2	9	8	0	21	15	19	4	16	6	10
IL MONDO.....	56	4	3	5	0	4	0	5	14	4	5	10	5	4	0
MONDO ECONOMICO.....	40	9	6	7	0	4	7	1	5	10	11	11	9	6	0
IL MONELLO.....	239	3	0	12	2	5	2	4	28	36	24	5	25	8	3
NOVELLA 2000.....	861	16	14	22	3	37	21	2	55	147	64	18	75	35	40
OGGI.....	1908	56	45	100	8	58	35	11	146	265	110	57	181	63	36
ONDA TV.....	358	4	5	11	0	10	12	0	22	59	12	2	25	5	2
PANORAMA.....	810	48	52	120	5	44	36	13	59	98	43	67	104	33	8
RADIOCORRIERE TV.....	474	25	10	36	3	16	13	1	40	62	38	12	30	12	3
RAGAZZA IN.....	160	3	0	0	0	7	6	2	7	45	10	2	13	12	7
ROMBO.....	26	2	0	0	2	0	0	0	4	5	2	0	0	0	0
SORRISI E CANZONI TV.....	3671	36	35	122	17	75	53	13	189	468	146	60	223	96	68
STARTER.....	62	0	0	0	2	8	0	0	12	0	0	1	0	2	0
STOP.....	829	16	4	20	0	22	7	3	38	94	34	9	59	22	46
TELESETTE.....	706	10	6	27	6	17	9	4	63	93	27	11	53	16	19
TOPOLINO.....	822	23	23	86	4	31	30	11	72	134	59	31	79	25	14

Lettori ultimo periodo - analisi secondo: ● duplicazione di lettura

(valori assoluti x 1000)

	Totale	MENSILI													
		Abitare	AD	Airone	Alla Fedeltà	Astra	Atlante	Auto Capital	L'Automobile	Benissimo	Brava Casa	Capital	Casa Viva	Cento Cose	Consigli Pratici
MENSILI	18536	172	155	506	35	213	157	39	576	1239	374	207	626	240	166
ABITARE.....	172	172	37	29	2	13	5	3	22	27	42	18	55	14	2
AD.....	155	37	155	35	0	13	8	5	10	15	16	29	32	8	2
AIRONE.....	506	29	35	506	0	21	48	4	45	60	35	34	70	12	17
ALTA FEDELTA'.....	35	2	0	0	35	3	0	0	8	6	6	0	0	0	2
ASTRA.....	213	13	13	21	3	213	0	3	24	29	17	14	19	19	0
ATLANTE.....	157	5	8	48	0	0	157	4	17	32	17	12	19	12	0
AUTO CAPITAL.....	39	3	5	4	0	3	4	39	16	6	5	15	5	3	0
L'AUTOMOBILE.....	576	22	10	45	8	24	17	16	576	70	30	26	53	19	10
BENISSIMO.....	1239	27	15	60	6	29	32	6	70	1239	83	30	129	65	54
BRAVA CASA.....	374	42	16	35	6	17	17	5	30	83	374	22	173	32	22
CAPITAL.....	207	18	29	34	0	14	12	15	26	30	22	207	33	9	5
CASAVIVA.....	626	55	32	70	0	19	19	5	53	129	173	33	626	54	23
100 COSE.....	240	14	8	12	0	19	12	3	19	65	32	9	54	240	9
CONSIGLI PRATICI.....	166	2	2	17	2	0	0	0	10	54	22	5	23	9	166
CORTO MALTESE.....	40	2	5	23	0	5	6	0	2	2	0	5	2	0	0
COSMOPOLITAN.....	248	9	11	29	0	38	11	3	15	34	16	19	39	34	6
LA CUCINA ITALIANA.....	424	34	21	40	6	19	23	2	58	99	77	15	95	27	34
DONNA PIU'.....	291	14	14	28	0	24	24	3	25	62	49	16	71	41	21
ESPANSIONE.....	37	4	3	5	0	2	6	1	1	3	4	10	0	5	0
FOTOGRAFARE.....	131	14	8	18	4	0	4	0	24	18	9	10	18	3	3
GARDENIA.....	121	2	9	53	0	4	13	0	8	31	20	10	29	8	7
GENTE MONEY.....	104	5	5	16	0	4	9	7	15	17	12	27	13	3	4
GENTE MOTORI.....	550	14	15	44	6	22	15	25	112	94	40	27	78	19	19
GENTE VIAGGI.....	325	6	19	57	8	18	25	6	52	43	26	31	53	14	19
GIOIELLI.....	493	8	7	42	2	6	8	3	51	207	69	14	78	33	34
INSIEME.....	548	15	13	50	0	22	15	6	47	102	70	18	88	32	13
JESUS.....	113	0	0	16	0	0	0	4	19	22	5	0	11	3	7
LEI.....	223	13	9	19	6	18	9	3	25	33	33	23	43	51	14
LINUS.....	151	14	10	33	2	13	20	1	15	32	16	10	21	6	0
MADRE.....	217	5	0	16	0	0	5	0	9	33	21	7	16	9	7
MANI DI FATA.....	948	15	6	31	9	5	7	0	66	203	55	16	64	41	65
MAX.....	60	6	10	15	*	7	*	2	9	11	9	12	9	9	*
MESSAGGERO DI S.ANTONIO.....	943	8	3	26	3	10	15	4	61	101	23	23	40	7	12
LA MIA CASA.....	162	9	5	12	0	4	9	0	21	41	38	5	48	19	8
MILLEIDEE.....	1407	49	37	120	6	28	36	6	90	483	121	36	191	63	64
MODA.....	571	32	18	35	7	31	18	4	70	94	88	31	83	48	12
MOTOCICLISMO.....	118	4	2	19	2	0	6	0	23	19	16	7	16	0	0
MUSIC.....	43	0	0	6	0	0	6	4	14	10	20	0	20	12	2
NATURA OGGI.....	167	10	9	65	3	11	10	1	27	43	23	6	30	12	7
PESCARE.....	67	7	2	10	2	0	4	4	18	5	2	5	7	0	4
PHOTO ITALIANA.....	85	7	2	24	4	0	3	0	14	16	5	0	3	3	0
IL PIACERE.....	61	4	3	14	0	3	8	4	8	10	3	11	15	5	3
PLAYMEN.....	44	7	2	6	2	2	2	4	17	5	2	6	0	2	1
P M.....	139	16	15	50	0	13	17	4	12	7	7	21	24	10	0
QUATTORRUOTE.....	888	35	38	83	2	30	34	25	174	125	59	41	108	33	23
QUI TOURING.....	423	27	24	67	0	12	15	7	50	43	27	26	53	12	2
RAKAM.....	779	28	13	38	5	14	15	4	42	237	78	24	125	23	42
ROCKSTAR.....	37	0	0	6	5	8	6	0	14	15	6	0	6	3	2
SALVE.....	339	13	18	35	0	26	18	3	33	64	26	27	43	20	10
SCIENZA 2000.....	23	0	0	2	0	1	0	0	2	4	6	0	6	0	0
SCIENZA E VITA NUOVA.....	121	0	2	18	0	5	2	0	17	29	5	0	28	5	4
LE SCIENZE.....	111	8	4	21	0	3	11	0	12	7	9	8	8	3	0
SELEZIONE DAL R.DIGEST.....	1177	30	24	71	2	37	34	6	111	172	68	28	131	44	55
STARBENE.....	357	24	20	46	2	22	14	3	33	79	42	11	78	31	15
STORIA ILLUSTRATA.....	150	10	3	27	2	7	17	2	25	31	22	5	28	5	5
SUPER GOL.....	84	0	1	3	0	0	6	0	7	11	5	6	14	11	2
IL TENNIS ITALIANO.....	39	0	0	8	2	0	8	0	11	12	11	7	16	0	0
TUTTO CUCINA.....	488	15	4	21	3	21	12	0	75	104	53	13	64	22	27
TUTTOMAGLIA.....	622	8	6	15	15	14	23	0	70	184	55	2	52	33	29
TUTTO MOTO.....	130	5	2	10	4	0	15	9	35	23	17	4	16	9	0
TUTTO MUSICA & SPETTACOLO.....	276	9	3	9	9	6	14	4	27	38	18	6	32	18	6
TUTTO TURISMO.....	121	12	11	33	3	11	13	1	26	20	20	7	23	3	5
TUTTO UNCINETTO.....	1219	22	11	28	12	32	17	3	93	331	111	18	135	48	41
VELA E MOTORE.....	54	5	2	8	0	3	10	4	26	17	6	4	12	0	2
VITAL.....	32	5	4	10	0	6	0	1	1	4	0	8	4	5	0
WEEKEND.....	28	2	3	12	0	4	7	0	11	10	8	3	9	0	0
ZOOM.....	14	2	0	9	2	0	2	0	6	2	2	4	0	0	0
DIANA (Quindicinale).....	121	0	0	6	0	0	4	0	14	13	2	7	9	10	6

Responsabili acquisti

TAV. 65

Lettori ultimo periodo - analisi secondo: ● duplicazione di lettura

(valori assoluti x 1000)

	Totale	MENSILI													
		Corto Maltese	Cosmopolitan	La Cucina Italiana	Donna Più	Espansione	Fotografare	Gardenia	Gente Money	Gente Motori	Gente Viaggi	Gioielli	Insieme	Jesus	Lei
SETTIMANALI	18536	40	248	424	291	37	131	121	104	550	325	493	548	113	223
ALBO BLITZ.....	85	0	3	6	9	0	2	6	7	20	7	6	9	0	0
AMICA.....	1034	10	73	90	88	5	17	29	24	90	64	113	90	12	73
ANNA.....	885	4	48	78	51	4	18	19	15	56	55	124	71	12	64
AUTOSPRINT.....	155	0	6	23	14	0	4	6	6	57	17	12	13	3	8
BELLA.....	822	4	35	83	64	3	19	10	11	79	52	109	68	10	33
CIAO 2001.....	48	0	4	4	9	0	2	5	0	6	11	8	4	5	3
CONFIDENZE.....	1051	0	28	66	49	5	8	6	9	60	39	92	79	11	32
DOLLY.....	178	0	8	11	11	0	4	0	0	13	6	4	9	3	12
DOMENICA DEL CORRIERE.....	510	0	22	38	28	2	8	9	9	53	37	44	35	14	22
DOMENICA QUIZ.....	160	13	18	20	8	0	9	6	6	24	24	8	25	3	7
EPOCA.....	395	4	23	38	23	3	8	6	10	42	29	33	13	10	14
L'ESPRESSO.....	654	33	52	51	31	8	17	14	21	82	54	50	40	4	26
EUROPEO.....	253	2	12	17	11	2	3	2	8	28	24	18	19	6	7
EVA EXPRESS.....	567	3	33	46	36	3	0	13	9	53	41	46	76	14	31
FAMIGLIA CRISTIANA.....	2512	2	32	109	88	7	19	37	24	137	67	127	112	82	56
GENTE.....	2030	5	65	127	68	5	37	20	49	154	112	137	151	25	55
GIOIA.....	1203	0	65	98	79	7	24	31	16	91	83	153	89	19	60
IL GIORNALINO.....	267	3	3	31	23	0	12	9	6	38	16	24	26	11	4
GRAND HOTEL.....	1055	0	21	51	31	4	6	6	6	68	27	64	57	8	21
GRAZIA.....	1307	15	86	99	95	6	26	40	23	89	89	132	102	22	81
GUERIN SPORTIVO.....	92	4	6	7	4	0	3	0	4	22	16	9	4	0	4
GUIDA CUCINA.....	614	0	31	73	40	2	29	16	8	40	27	67	68	10	18
GUIDA TV.....	725	0	13	47	25	2	20	16	6	51	33	33	45	6	11
INTIMITA'.....	1025	0	27	81	39	0	5	12	8	56	43	87	70	10	24
INTREPIDO.....	247	0	12	17	14	0	8	10	9	35	15	11	19	0	10
IL MONDO.....	56	0	5	12	5	10	0	2	11	16	9	1	8	0	4
MONDO ECONOMICO.....	40	0	4	6	7	5	2	6	10	9	6	7	4	0	3
IL MONELLO.....	239	13	19	26	18	0	14	4	6	33	13	21	25	0	11
NOVELLA 2000.....	861	0	41	70	67	3	23	18	15	81	71	69	82	21	32
OGGI.....	1908	17	79	115	73	3	31	24	38	169	83	157	142	29	58
ONDA TV.....	358	0	7	16	13	0	5	10	5	18	15	16	28	2	6
PANORAMA.....	810	16	58	65	61	9	24	23	26	90	73	59	51	7	34
RADIOCORRIERE TV.....	474	15	18	36	21	4	13	13	5	53	20	36	34	7	24
RAGAZZA IN.....	160	0	4	12	15	3	13	5	0	21	4	10	18	9	11
ROMBO.....	26	4	0	5	0	0	2	0	0	10	0	2	2	0	0
SORRISI E CANZONI TV.....	3671	4	88	153	90	11	27	19	27	229	116	171	201	49	107
STARTER.....	62	4	0	0	0	0	4	0	1	22	1	0	0	0	0
STOP.....	829	0	24	55	28	0	14	2	10	58	32	40	46	14	14
TELESETTE.....	706	4	12	48	19	2	26	9	9	40	11	47	45	18	13
TOPOLINO.....	822	7	32	72	43	3	16	26	25	105	48	78	75	12	31

Lettori ultimo periodo - analisi secondo: ● duplicazione di lettura

(valori assoluti x 1000)

MENSILI	Totale	MENSILI													
		Corto Maltese	Cosmopolitan	La Cucina Italiana	Donna Più	Espansione	Fotografare	Gardenia	Gente Money	Gente Motori	Gente Viaggi	Gioielli	Insieme	Jesus	Lei
MENSILI	18536	40	248	424	291	37	131	121	104	550	325	493	548	113	223
ABITARE.....	172	2	9	34	14	4	14	2	5	14	6	8	15	0	13
AD.....	155	5	11	21	14	3	8	9	5	15	19	7	13	0	9
AIRONE.....	506	23	29	40	28	5	18	53	16	44	57	42	50	16	19
ALTA FEDELTA'.....	35	0	0	6	0	0	4	0	0	6	8	2	0	0	6
ASTRA.....	213	5	38	19	24	2	0	4	4	22	18	6	22	0	18
ATLANTE.....	157	6	11	23	24	6	4	13	9	15	25	8	15	0	9
AUTO CAPITAL.....	39	0	3	2	3	1	0	0	7	25	6	3	6	4	3
L'AUTOMOBILE.....	576	2	15	58	25	1	24	8	15	112	52	51	47	19	25
BENISSIMO.....	1239	2	34	99	62	3	18	31	17	94	43	207	102	22	33
BRAVA CASA.....	374	0	16	77	49	4	9	20	12	40	26	69	70	5	33
CAPITAL.....	207	5	19	15	16	10	10	10	27	27	31	14	18	0	23
CASAVIVA.....	626	2	39	95	71	0	18	29	13	78	53	78	88	11	43
100 COSE.....	240	0	34	27	41	5	3	8	3	19	14	33	32	3	51
CONSIGLI PRATICI.....	166	0	6	34	21	0	3	7	4	19	19	34	13	7	14
CORTO MALTESE.....	40	40	17	2	5	0	0	0	2	0	0	0	0	0	2
COSMOPOLITAN.....	248	17	248	28	49	2	4	2	6	25	25	21	41	3	41
LA CUCINA ITALIANA.....	424	2	28	424	39	7	13	23	13	43	28	60	51	5	25
DONNA PIU'.....	291	5	49	39	291	6	2	15	13	33	20	42	48	8	41
ESPANSIONE.....	37	0	2	7	6	37	0	0	8	8	3	3	2	0	4
FOTOGRAFARE.....	131	0	4	13	2	0	131	5	0	31	15	2	11	0	6
GARDENIA.....	121	0	2	23	15	0	5	121	8	12	26	22	8	5	0
GENTE MONEY.....	104	2	6	13	13	8	0	8	104	25	19	7	12	2	4
GENTE MOTORI.....	550	0	25	43	33	8	31	12	25	550	72	49	45	17	29
GENTE VIAGGI.....	325	0	25	28	20	3	15	26	19	72	325	26	45	8	25
GIOIELLI.....	493	0	21	60	42	3	2	22	7	49	26	493	61	7	39
INSIEME.....	548	0	41	51	48	2	11	8	12	45	45	61	548	4	30
JESUS.....	113	0	3	5	8	0	0	5	2	17	8	7	4	113	0
LEI.....	223	2	41	25	41	4	6	0	4	29	25	39	30	0	223
LINUS.....	151	3	9	19	19	0	11	15	3	15	19	15	13	2	7
MADRE.....	217	0	2	12	15	0	4	7	0	1	7	28	10	25	9
MANI DI FATA.....	948	0	14	68	28	0	12	12	10	39	42	128	55	12	36
MAX.....	60	*	11	4	8	0	*	*	1	13	12	6	11	*	15
MESSAGGERO DI S.ANTONIO.....	943	0	10	24	25	0	5	15	21	50	32	35	44	29	16
LA MIA CASA.....	162	0	7	19	27	0	7	8	8	29	21	27	32	0	14
MILLEIDEE.....	1407	17	65	118	102	5	25	25	18	105	63	254	139	21	58
MODA.....	571	0	39	74	74	8	6	13	13	65	37	74	81	5	66
MOTOCICLISMO.....	118	0	0	14	13	3	7	10	8	48	15	16	13	0	0
MUSIC.....	43	0	0	10	18	0	2	6	6	21	12	18	22	10	12
NATURA OGGI.....	167	0	6	24	21	1	12	16	5	16	17	22	17	0	14
PESCARRE.....	67	0	0	9	5	2	3	0	0	12	11	4	4	7	5
PHOTO ITALIANA.....	85	16	14	8	0	0	33	0	0	14	5	2	7	3	2
IL PIACERE.....	61	2	8	7	13	6	0	6	7	9	7	4	10	0	4
PLAYMEN.....	44	2	2	11	3	2	10	4	1	18	6	2	6	7	4
P.M.....	139	4	14	5	17	3	5	9	4	18	16	9	17	3	9
QUATTORRUOTE.....	888	2	37	75	46	5	28	13	24	303	69	74	79	9	25
QUI TOURING.....	423	0	18	35	20	3	9	14	12	35	50	27	22	14	17
RAKAM.....	779	2	36	68	39	1	18	17	11	80	52	194	80	10	52
ROCKSTAR.....	37	0	0	6	10	0	0	6	6	6	11	6	10	0	3
SALVE.....	339	0	48	36	35	3	19	12	14	28	37	39	58	0	32
SCIENZA 2000.....	23	0	0	3	0	0	2	0	0	2	5	2	0	0	0
SCIENZA E VITA NUOVA.....	121	0	6	10	10	0	2	7	4	14	23	10	6	4	4
LE SCIENZE.....	111	3	5	9	3	0	7	6	5	9	20	0	5	0	3
SELEZIONE DAL R.DIGEST.....	1177	2	37	98	51	7	27	26	24	145	60	90	73	30	43
STARBENE.....	357	0	38	80	58	2	11	14	20	24	24	49	82	2	25
STORIA ILLUSTRATA.....	150	0	9	20	9	1	8	15	7	32	20	25	16	0	7
SUPER GOL.....	84	4	2	12	8	6	5	0	2	35	2	0	0	0	0
IL TENNIS ITALIANO.....	39	0	0	8	6	2	2	6	8	10	9	8	8	0	0
TUTTO CUCINA.....	468	0	15	87	28	6	13	15	8	56	28	54	27	17	12
TUTTOMAGLIA.....	622	0	12	66	25	6	12	18	8	62	32	93	25	11	18
TUTTO MOTO.....	130	0	0	23	15	6	6	6	10	65	13	18	16	0	9
TUTTO MUSICA & SPETTACOLO.....	276	0	3	24	16	0	4	6	8	34	20	20	36	15	9
TUTTO TURISMO.....	121	0	14	20	15	3	5	12	9	24	50	14	15	3	9
TUTTO UNCINETTO.....	1219	0	28	117	63	5	21	11	13	130	61	178	110	27	38
VELA E MOTORE.....	54	0	4	15	11	0	2	6	6	18	10	12	12	4	2
VITAL.....	32	0	7	1	10	2	0	0	4	5	5	8	0	0	8
WEEKEND.....	28	2	1	8	6	0	0	6	6	11	15	6	6	3	0
ZOOM.....	14	0	4	2	0	0	5	0	4	6	4	2	6	0	0
DIANA (Quindicinale).....	121	0	0	8	0	0	0	0	0	15	2	13	9	0	0

Lettori ultimo periodo - analisi secondo: ● duplicazione di lettura

(valori assoluti x 1000)

	Totale	MENSILI													
		Linus	Madre	Mani Di Fata	Max	Mes-saggero Di S.A.	La Mia Casa	Milla Idee	Moda	Moto-ciclismo	Music	Natura Oggi	Pescare	Photo Italiana	Il Piacere
SETTIMANALI	18536	151	217	948	60	943	162	1407	571	118	43	167	67	85	61
ALBO BLITZ.....	85	6	0	2	*	22	8	11	6	20	6	6	5	0	0
AMICA.....	1034	39	32	99	24	75	43	238	162	17	18	20	12	22	27
ANNA.....	885	30	23	99	12	56	31	224	123	10	2	17	10	16	18
AUTOSPRINT.....	155	11	2	13	*	28	9	22	18	26	6	6	11	5	0
BELLA.....	822	29	28	142	13	63	35	297	108	18	8	11	9	14	3
CIAO 2001.....	48	2	5	26	*	8	2	7	15	0	2	2	0	2	0
CONFIDENZE.....	1051	16	14	94	2	63	22	227	75	6	14	27	9	7	1
DOLLY.....	178	1	0	4	2	5	0	30	12	0	0	6	0	4	0
DOMENICA DEL CORRIERE.....	510	13	5	48	5	36	18	88	42	12	16	23	17	4	5
DOMENICA QUIZ.....	160	10	0	11	*	12	12	32	10	11	8	10	0	18	0
EPOCA.....	395	22	5	28	5	22	11	77	41	5	4	13	12	9	8
L'ESPRESSO.....	654	46	26	39	14	34	2	131	57	12	0	24	12	39	12
EUROPEO.....	253	10	0	18	16	14	2	38	24	0	8	8	12	7	1
EVA EXPRESS.....	567	11	10	78	3	53	23	122	64	10	10	8	6	8	3
FAMIGLIA CRISTIANA.....	2512	29	92	225	7	311	40	310	129	27	16	35	17	11	3
GENTE.....	2030	28	32	192	12	148	46	322	151	37	16	31	20	23	20
GIOIA.....	1203	44	35	150	12	92	34	287	139	18	16	20	12	22	24
IL GIORNALINO.....	267	12	14	38	*	50	8	42	17	6	8	14	2	0	0
GRAND HOTEL.....	1055	10	14	71	2	101	14	142	58	15	14	15	6	4	0
GRAZIA.....	1307	51	39	110	18	80	42	305	132	24	14	31	8	27	29
GUERIN SPORTIVO.....	92	5	2	4	*	6	2	10	3	3	4	0	3	2	2
GUIDA CUCINA.....	614	17	20	83	8	44	24	158	69	9	10	21	8	16	7
GUIDA TV.....	725	13	0	69	9	34	17	91	55	8	10	19	7	8	9
INTIMITA'.....	1025	17	22	135	4	101	20	202	66	9	12	20	8	7	4
INTREPIDO.....	247	5	1	31	0	16	11	17	13	15	6	4	6	4	0
IL MONDO.....	56	5	2	4	2	0	2	3	12	0	0	4	0	0	6
MONDO ECONOMICO.....	40	3	0	3	2	9	6	9	10	6	6	8	2	2	0
IL MONELLO.....	239	11	1	29	0	14	9	42	26	10	2	2	8	17	0
NOVELLA 2000.....	861	15	9	96	2	75	34	166	76	16	12	11	9	16	0
OGGI.....	1908	28	42	186	28	153	49	361	173	21	14	41	15	37	13
ONDA TV.....	358	5	3	25	0	31	18	54	25	6	6	9	2	0	0
PANORAMA.....	810	57	23	53	20	38	15	130	57	11	0	31	16	27	18
RADIOCORRIERE TV.....	474	19	17	32	12	38	12	103	58	14	6	8	4	28	1
RAGAZZA IN.....	160	3	11	42	2	42	3	39	22	1	8	1	4	13	0
ROMBO.....	26	2	0	0	*	0	0	5	0	2	0	0	0	2	0
SORRISI E CANZONI TV.....	3671	50	72	266	28	212	72	532	236	34	31	44	27	20	11
STARTER.....	62	0	0	2	*	5	0	0	0	11	0	0	0	6	0
STOP.....	829	11	10	84	2	50	14	116	40	15	4	5	5	15	5
TELESETTE.....	706	11	12	45	0	66	10	92	30	28	12	20	12	21	0
TOPOLINO.....	822	41	22	81	17	60	12	178	77	32	10	30	14	10	2

Lettori ultimo periodo - analisi secondo: ● duplicazione di lettura

(valori assoluti x 1000)

	Totale	MENSILI													
		Linus	Madre	Mani Di Fata	Max	Messaggero Di S.A.	La Mia Casa	Mille Idee	Moda	Motociclismo	MUSIC	Natura Oggi	Pescare	Photo Italiana	Il Piacere
MENSILI	18536	151	217	948	60	943	162	1407	571	118	43	167	67	85	61
ABITARE.....	172	14	5	15	6	8	9	49	32	4	0	10	7	7	4
AD.....	155	10	0	6	10	3	5	37	18	2	0	9	2	2	3
AIRONE.....	506	33	16	31	15	26	12	120	35	19	6	65	10	24	14
ALTA FEDELTA'.....	35	2	0	9	*	3	0	6	7	2	0	3	2	4	0
ASTRA.....	213	13	0	5	7	10	4	28	31	0	0	11	0	0	3
ATLANTE.....	157	20	5	7	*	15	9	36	18	6	6	10	4	3	8
AUTO CAPITAL.....	39	1	0	0	2	4	0	6	4	0	4	1	4	0	4
L'AUTOMOBILE.....	576	15	9	66	9	61	21	90	70	23	14	27	18	14	8
BENISSIMO.....	1239	32	33	203	11	101	41	483	94	19	10	43	5	16	10
BRAVA CASA.....	374	16	21	55	9	23	38	121	88	16	20	23	2	5	3
CAPITAL.....	207	10	7	16	12	23	5	36	31	7	0	6	5	0	11
CASAVIVA.....	626	21	16	64	9	40	48	191	83	16	20	30	7	3	15
100 COSE.....	240	6	9	41	9	7	19	63	48	0	12	12	0	3	5
CONSIGLI PRATICI.....	166	0	7	65	*	12	8	64	12	0	2	7	4	0	3
CORTO MALTESE.....	40	3	0	0	*	0	0	17	0	0	0	0	0	16	2
COSMOPOLITAN.....	248	9	2	14	11	10	7	65	39	0	0	6	0	14	8
LA CUCINA ITALIANA.....	424	19	12	68	4	24	19	118	74	14	10	24	9	8	7
DONNA PIU'.....	291	19	15	28	8	25	27	102	74	13	18	21	5	0	13
ESPANSIONE.....	37	0	0	0	0	0	0	5	8	3	0	1	2	0	6
FOTOGRAFARE.....	131	11	4	12	*	5	7	25	6	7	2	12	3	33	0
GARDENIA.....	121	15	7	12	*	15	8	25	13	10	6	16	0	0	6
GENTE MONEY.....	104	3	0	10	1	21	8	18	13	8	6	5	0	0	7
GENTE MOTORI.....	550	15	1	39	13	50	29	105	65	48	21	16	12	14	9
GENTE VIAGGI.....	325	19	7	42	12	32	21	63	37	15	12	17	11	5	7
GIOIELLI.....	493	15	28	128	6	35	27	254	74	16	18	22	4	2	4
INSIEME.....	548	13	10	55	11	44	32	139	81	13	22	17	4	7	10
JESUS.....	113	2	25	12	*	29	0	21	5	0	10	0	7	3	0
LEI.....	223	7	9	36	15	16	14	58	66	0	12	14	5	2	4
LINUS.....	151	151	6	15	5	12	8	41	15	8	6	10	6	2	2
MADRE.....	217	6	217	30	*	28	10	54	37	6	0	2	6	0	0
MANI DI FATA.....	948	15	30	948	*	97	42	250	73	19	6	18	9	8	3
MAX.....	60	5	*	*	60	*	*	9	24	*	*	5	*	*	*
MESSAGGERO DI S.ANTONIO.....	943	12	28	97	*	943	22	123	42	6	12	10	8	9	1
LA MIA CASA.....	162	8	10	42	*	22	162	71	38	17	20	13	2	3	2
MILLEIDEE.....	1407	41	54	250	9	123	71	1407	157	30	18	48	10	29	6
MODA.....	571	15	37	73	24	42	38	157	571	10	18	20	7	12	11
MOTOCICLISMO.....	118	8	6	19	*	6	17	30	10	118	6	8	4	2	3
MUSIC.....	43	6	0	6	*	12	20	18	18	6	43	8	4	2	0
NATURA OGGI.....	167	10	2	18	5	10	13	48	20	8	8	167	4	8	8
PESCARRE.....	67	6	6	9	*	8	2	10	7	4	4	4	67	0	0
PHOTO ITALIANA.....	85	2	0	8	*	9	3	29	12	2	2	8	0	85	0
IL PIACERE.....	61	2	0	3	*	1	2	6	11	3	0	8	0	0	61
PLAYMEN.....	44	2	0	3	*	4	0	6	2	9	4	4	6	15	0
P.M.....	139	14	0	7	10	9	0	34	23	0	0	17	2	6	10
QUATTORRUOTE.....	888	27	16	81	10	63	23	186	97	41	12	24	19	12	8
QUI TOURING.....	423	21	18	30	10	32	19	65	24	13	0	26	0	3	7
RAKAM.....	779	16	21	224	10	55	32	303	75	19	12	24	8	7	5
ROCKSTAR.....	37	6	4	0	*	6	12	12	10	11	6	6	0	0	0
SALVE.....	339	20	9	32	11	26	16	77	37	2	4	29	2	6	6
SCIENZA 2000.....	23	2	0	4	*	4	2	6	12	0	0	4	4	0	0
SCIENZA E VITA NUOVA.....	121	8	1	25	*	4	8	27	5	7	2	15	7	0	4
LE SCIENZE.....	111	9	0	9	*	8	4	18	12	7	0	7	6	4	3
SELEZIONE DAL R.DIGEST.....	1177	29	48	102	7	139	31	220	88	29	10	38	32	16	7
STARBENE.....	357	16	6	41	2	12	25	118	58	12	8	19	0	7	11
STORIA ILLUSTRATA.....	150	15	5	13	2	17	10	40	21	8	8	13	5	5	1
SUPER GOL.....	84	0	2	6	*	9	0	12	8	9	2	3	4	3	2
IL TENNIS ITALIANO.....	39	6	0	4	*	6	6	12	6	11	6	8	7	2	0
TUTTO CUCINA.....	468	13	13	113	*	67	49	135	65	6	10	22	15	8	4
TUTTOMAGLIA.....	622	13	29	169	*	92	52	215	95	16	10	15	6	8	0
TUTTO MOTO.....	130	8	1	22	*	14	10	23	15	42	11	8	1	7	0
TUTTO MUSICA & SPETTACOLO.....	276	16	15	25	*	35	19	42	32	13	16	9	5	7	2
TUTTO TURISMO.....	121	8	4	13	8	12	10	35	24	6	10	19	0	0	10
TUTTO UNCINETTO.....	1219	19	27	260	11	144	62	396	187	22	20	17	5	6	2
VELA E MOTORE.....	54	9	0	5	*	13	6	17	11	10	13	8	4	2	0
VITAL.....	32	5	0	2	0	0	0	11	6	0	0	4	0	0	0
WEEKEND.....	28	6	0	5	*	7	6	11	8	6	8	9	0	3	1
ZOOM.....	14	2	0	3	*	4	0	0	6	2	0	0	0	0	0
DIANA (Quindicinale).....	121	3	7	30	*	4	0	13	3	0	0	0	12	0	3

Lettori ultimo periodo - analisi secondo: ● duplicazione di lettura

(valori assoluti x 1000)

	Totale	MENSILI													
		Play Men	PM	Quattro ruote	Oui Touring	Rakam	Rock Star	Salve	Scienza 2000	Scienza e Vita Nuova	Le Scienze	Selezione dal R.D.	Star Bene	Storia Illustrata	Super Gol
SETTIMANALI	18536	44	139	888	423	779	37	339	23	121	111	1177	357	150	84
ALBO BLITZ.....	85	11	0	32	3	7	6	3	0	0	0	19	7	6	9
AMICA.....	1034	12	41	142	67	144	11	65	4	22	12	197	77	34	6
ANNA.....	885	5	27	88	60	111	6	52	0	17	8	153	81	25	7
AUTOSPRINT.....	155	2	6	61	8	12	6	0	0	5	5	29	8	8	7
BELLA.....	822	6	18	112	47	129	8	53	2	12	2	152	68	36	10
CIAO 2001.....	48	2	5	13	2	7	5	3	0	5	0	3	6	3	0
CONFIDENZE.....	1051	9	11	94	24	138	11	43	0	19	6	154	56	18	8
DOLLY.....	178	6	1	13	3	6	0	3	1	1	1	29	11	1	3
DOMENICA DEL CORRIERE.....	510	4	20	73	43	56	14	34	4	32	11	99	44	27	7
DOMENICA QUIZ.....	160	2	0	26	4	16	9	10	0	6	9	37	12	9	3
EPOCA.....	395	10	25	80	37	36	0	30	0	21	7	82	31	21	4
L'ESPRESSO.....	654	10	42	118	59	65	0	58	0	11	27	133	43	44	17
EUROPEO.....	253	8	21	52	23	26	0	20	4	15	6	58	20	16	1
EVA EXPRESS.....	567	9	9	80	6	55	6	19	2	12	2	96	40	7	9
FAMIGLIA CRISTIANA.....	2512	10	20	199	136	217	10	77	4	35	20	313	98	46	22
GENTE.....	2030	16	32	201	100	176	20	98	4	29	21	311	119	48	24
GIOIA.....	1203	9	26	135	63	172	6	71	4	21	7	208	83	38	3
IL GIORNALINO.....	267	0	9	28	22	25	6	14	0	0	3	67	11	24	9
GRAND HOTEL.....	1055	9	4	92	7	71	9	26	2	8	4	102	32	23	11
GRAZIA.....	1307	11	43	135	109	149	13	83	0	17	17	222	98	30	8
GUERIN SPORTIVO.....	92	0	7	24	2	4	7	7	0	2	0	16	0	11	18
GUIDA CUCINA.....	614	2	18	86	43	86	6	42	0	7	3	112	64	27	5
GUIDA TV.....	725	6	18	80	27	50	14	21	0	12	4	76	43	13	2
INTIMITA'.....	1025	7	9	91	30	120	9	44	0	12	6	150	51	19	11
INTREPIDO.....	247	10	2	45	4	27	6	11	0	1	0	44	10	5	11
IL MONDO.....	56	1	4	18	11	3	0	8	0	6	2	4	8	5	0
MONDO ECONOMICO.....	40	2	2	8	6	5	6	5	0	0	2	10	3	3	0
IL MONELLO.....	239	4	2	46	9	30	0	13	0	8	5	34	13	3	10
NOVELLA 2000.....	861	7	10	120	32	95	20	47	4	18	5	151	55	20	21
OGGI.....	1908	20	33	242	99	203	6	79	4	29	20	292	103	52	23
ONDA TV.....	358	7	1	33	8	21	6	10	0	4	0	42	18	7	2
PANORAMA.....	810	16	65	147	97	83	8	62	5	32	29	142	64	40	13
RADIOCORRIERE TV.....	474	3	16	90	43	45	14	26	0	5	8	85	29	4	5
RAGAZZA IN.....	160	4	2	17	6	13	1	3	0	4	2	37	8	2	6
ROMBO.....	26	2	0	7	0	2	0	0	0	0	2	5	2	2	4
SORRISI E CANZONI TV.....	3671	13	28	322	112	244	25	108	11	23	30	404	122	39	36
STARTER.....	62	11	0	16	1	0	8	1	0	2	0	0	9	0	9
STOP.....	829	5	12	87	18	71	5	23	2	16	3	120	28	13	13
TELESETTE.....	706	12	12	68	28	64	8	17	2	10	0	109	32	12	23
TOPOLINO.....	822	23	32	166	60	133	14	37	8	9	25	145	56	37	17

Lettori ultimo periodo - analisi secondo: ● duplicazione di lettura

(valori assoluti x 1000)

	Totale	MENSILI													
		Play Men	PM	Quattro-ruote	Qui Touring	Rakam	Rock Star	Salve	Scienza 2000	Scienza e Vita Nuova	Le Scienze	Selezione dal R.D.	Star Bene	Storia Illustrata	Super Gol
MENSILI	18536	44	139	888	423	779	37	339	23	121	111	1177	357	150	84
ABITARE.....	172	7	16	35	27	28	0	13	0	0	8	30	24	10	0
AD.....	155	2	15	38	24	13	0	18	0	2	4	24	20	3	1
AIRONE.....	506	6	50	83	67	38	6	35	2	18	21	71	46	27	3
ALTA FEDELTA'.....	35	2	0	2	0	5	5	0	0	0	0	2	2	2	0
ASTRA.....	213	2	13	30	12	14	8	26	1	5	3	37	22	7	0
ATLANTE.....	157	2	17	34	15	15	6	18	0	2	11	34	14	17	6
AUTO CAPITAL.....	39	4	4	25	7	4	0	3	0	0	0	6	3	2	0
L'AUTOMOBILE.....	576	17	12	174	50	42	14	33	2	17	12	111	33	25	7
BENISSIMO.....	1239	5	7	125	43	237	15	64	4	29	7	172	79	31	11
BRAVA CASA.....	374	2	7	59	27	78	6	26	6	5	9	68	42	22	5
CAPITAL.....	207	6	21	41	26	24	0	27	0	0	8	28	11	5	6
CASAVIVA.....	626	0	24	108	53	125	6	43	6	28	8	131	78	26	14
100 COSE.....	240	2	10	33	12	23	3	20	0	5	3	44	31	5	11
CONSIGLI PRATICI.....	166	1	0	23	2	42	2	10	0	4	0	55	15	5	2
CORTO MALTESE.....	40	2	4	2	0	2	0	0	0	0	3	2	0	0	4
COSMOPOLITAN.....	248	2	14	37	18	36	0	48	0	6	5	37	38	9	2
LA CUCINA ITALIANA.....	424	11	5	75	35	68	6	36	3	10	9	98	80	20	12
DONNA PIU'.....	291	3	17	46	20	39	10	35	0	10	3	51	58	9	8
ESPANSIONE.....	37	2	3	5	3	1	0	3	0	0	0	7	2	1	6
FOTOGRAFARE.....	131	10	5	28	9	18	0	19	2	2	7	27	11	8	5
GARDENIA.....	121	4	9	13	14	17	6	12	0	7	6	26	14	15	0
GENTE MONEY.....	104	1	4	24	12	11	6	14	0	4	5	24	20	7	2
GENTE MOTORI.....	550	18	18	303	35	80	6	28	2	14	9	145	24	32	35
GENTE VIAGGI.....	325	6	16	69	50	52	11	37	5	23	20	60	24	20	2
GIOIELLI.....	493	2	9	74	27	194	6	39	2	10	0	90	49	25	0
INSIEME.....	548	6	17	79	22	80	10	58	0	6	5	73	82	16	0
JESUS.....	113	7	3	9	14	10	0	0	0	4	0	30	2	0	0
LEI.....	223	4	9	25	17	52	3	32	0	4	3	43	25	7	0
LINUS.....	151	2	14	27	21	16	6	20	2	8	9	29	16	15	0
MADRE.....	217	0	0	16	18	21	4	9	0	1	0	48	6	5	2
MANI DI FATA.....	948	3	7	81	30	224	0	32	4	25	9	102	41	13	6
MAX.....	60	*	10	10	10	10	*	11	*	*	*	7	2	2	*
MESSAGGERO DI S.ANTONIO.....	943	4	9	63	32	55	6	26	4	4	8	139	12	17	9
LA MIA CASA.....	162	0	0	23	19	32	12	16	2	8	4	31	25	10	0
MILLEIDEE.....	1407	6	34	186	65	303	12	77	6	27	18	220	118	40	12
MODA.....	571	2	23	97	24	75	10	37	12	5	12	88	58	21	8
MOTOCICLISMO.....	118	9	0	41	13	19	11	2	0	7	7	29	12	8	9
MUSIC.....	43	4	0	12	0	12	6	4	0	2	0	10	8	8	2
NATURA OGGI.....	167	4	17	24	26	24	6	29	4	15	7	38	19	13	3
PESCARRE.....	67	6	2	19	0	8	0	2	4	7	6	32	0	5	4
PHOTO ITALIANA.....	85	15	6	12	3	7	0	6	0	0	4	16	7	5	3
IL PIACERE.....	61	0	10	8	7	5	0	6	0	4	3	7	11	1	2
PLAYMEN.....	44	44	7	12	1	9	0	3	0	0	0	14	5	2	0
P.M.....	139	7	139	35	15	23	0	24	2	10	3	28	17	12	0
QUATTORRUOTE.....	888	12	35	888	64	98	14	43	2	18	7	181	73	41	23
QUI TOURING.....	423	1	15	64	423	35	4	24	1	17	15	82	32	23	2
RAKAM.....	779	9	23	98	35	779	3	46	0	25	13	129	47	32	10
ROCKSTAR.....	37	0	0	14	4	3	37	0	0	0	0	8	18	9	0
SALVE.....	339	3	24	43	24	46	0	339	2	18	7	61	76	10	4
SCIENZA 2000.....	23	0	2	2	1	0	0	2	23	4	7	9	4	0	0
SCIENZA E VITA NUOVA.....	121	0	10	18	17	25	0	18	4	121	11	16	20	8	1
LE SCIENZE.....	111	0	3	7	15	13	0	7	7	11	111	21	6	4	3
SELEZIONE DAL R.DIGEST.....	1177	14	28	181	82	129	8	61	9	16	21	1177	67	45	13
STARBENE.....	357	5	17	73	32	47	18	76	4	20	6	67	357	31	0
STORIA ILLUSTRATA.....	150	2	12	41	23	32	9	10	0	8	4	45	31	150	4
SUPER GOL.....	84	0	0	23	2	10	0	4	0	1	3	13	0	4	84
IL TENNIS ITALIANO.....	39	0	0	8	2	17	6	0	0	14	4	14	6	6	0
TUTTO CUCINA.....	468	3	13	60	7	57	14	24	7	11	8	79	47	16	16
TUTTOMAGLIA.....	622	11	5	79	11	102	11	31	9	7	8	75	22	21	10
TUTTO MOTO.....	130	6	0	59	8	19	6	2	0	5	8	41	8	11	18
TUTTO MUSICA & SPETTACOLO.....	276	7	7	39	14	19	16	15	0	5	2	44	20	10	10
TUTTO TURISMO.....	121	0	9	33	26	12	6	17	1	7	6	28	20	11	2
TUTTO UNCINETTO.....	1219	3	6	170	21	245	8	49	7	24	9	189	81	28	16
VELA E MOTORE.....	54	4	1	22	5	0	6	3	0	0	0	23	8	6	0
VITAL.....	32	1	7	8	3	5	0	15	0	0	0	5	8	0	0
WEEKEND.....	28	5	8	14	0	6	6	0	2	2	0	10	6	8	2
ZOOM.....	14	2	6	9	0	2	0	3	0	0	4	6	2	6	0
DIANA (Quindicinale).....	121	0	0	24	8	14	0	0	0	0	0	27	2	6	0

Responsabili acquisti

TAV. 68

Lettori ultimo periodo - analisi secondo: ● duplicazione di lettura


(valori assoluti x 1000)

	Totale	MENSILI											
		Il Tennis Italiano	Tutto Cucina	Tutto Maglia	Tutto Moto	Tutto Musica e Spettacolo	Tutto Turismo	Tutto Uncinetto	Vela E Motore	Vital	Week End	Zoom	Diana*
SETTIMANALI	18536	39	468	622	130	276	121	1219	54	32	28	14	121
ALBO BLITZ.....	85	6	13	6	16	8	6	12	6	1	6	0	4
AMICA.....	1034	19	88	111	27	46	28	195	8	10	12	2	9
ANNA.....	885	7	70	73	8	43	32	154	12	10	8	2	4
AUTOSPRINT.....	155	6	16	12	19	17	6	21	10	0	6	5	5
BELLA.....	822	6	87	97	28	27	23	208	21	11	11	0	2
CIAO 2001.....	48	2	13	8	0	14	2	17	0	0	0	0	0
CONFIDENZE.....	1051	6	64	95	18	50	16	204	22	2	6	0	13
DOLLY.....	178	2	9	27	4	12	2	32	0	0	0	0	4
DOMENICA DEL CORRIERE.....	510	19	43	45	13	20	24	85	16	4	9	0	0
DOMENICA QUIZ.....	160	11	18	17	13	22	8	28	6	0	6	0	0
EPOCA.....	395	2	34	26	5	26	21	38	15	6	2	0	5
L'ESPRESSO.....	654	9	27	25	19	14	33	43	4	10	4	6	0
EUROPEO.....	253	2	18	20	2	13	9	22	5	1	6	0	5
EVA EXPRESS.....	567	6	57	63	19	33	9	94	18	2	11	0	4
FAMIGLIA CRISTIANA.....	2512	18	144	138	50	74	37	337	16	2	13	4	27
GENTE.....	2030	6	124	157	30	61	44	255	24	9	19	6	20
GIOIA.....	1203	13	104	155	26	56	30	238	23	13	16	2	6
IL GIORNALINO.....	267	6	24	13	12	12	12	36	6	0	10	0	2
GRAND HOTEL.....	1055	6	49	82	19	33	13	172	16	0	12	2	10
GRAZIA.....	1307	8	103	122	15	64	36	196	34	12	11	0	6
GUERIN SPORTIVO.....	92	0	7	4	6	20	2	11	0	0	2	4	0
GUIDA CUCINA.....	614	6	73	47	15	28	27	119	6	4	8	3	6
GUIDA TV.....	725	9	61	45	11	27	28	111	6	2	11	2	0
INTIMITA'.....	1025	8	72	93	14	47	10	197	24	1	11	0	14
INTREPIDO.....	247	6	21	17	17	12	3	27	6	0	6	0	2
IL MONDO.....	56	2	0	4	0	0	3	0	0	3	0	0	0
MONDO ECONOMICO.....	40	8	6	6	10	6	3	3	7	2	7	0	0
IL MONELLO.....	239	0	20	17	13	12	1	42	0	0	2	3	0
NOVELLA 2000.....	861	8	98	90	22	43	11	155	16	1	13	0	6
OGGI.....	1908	16	118	162	29	63	44	280	21	8	21	6	25
ONDA TV.....	358	6	27	36	10	25	10	60	6	1	6	0	0
PANORAMA.....	810	5	46	41	14	24	28	58	14	13	6	8	16
RADIOCORRIERE TV.....	474	8	44	33	8	26	15	73	6	3	9	0	3
RAGAZZA IN.....	160	0	20	30	6	32	1	29	4	0	0	0	6
ROMBO.....	26	0	0	2	2	5	0	3	0	0	0	2	0
SORRISI E CANZONI TV.....	3671	8	183	263	57	166	45	517	22	9	12	7	33
STARTER.....	62	2	8	0	14	2	0	2	0	1	0	0	0
STOP.....	829	10	53	53	11	39	6	122	6	1	7	0	5
TELESETTE.....	706	6	29	45	24	27	9	98	10	2	9	2	18
TOPOLINO.....	822	13	60	68	33	38	14	114	9	1	11	7	6

Lettori ultimo periodo - analisi secondo: ● duplicazione di lettura

(valori assoluti x 1000)

MENSILI	Totale	MENSILI											
		Il Tennis Italiano	Tutto Cucina	Tutto Maglia	Tutto Moto	Tutto Musica e Spettacolo	Tutto Turismo	Tutto Uncinetto	Vela E Motore	Vital	Week End	Zoom	Diana*
MENSILI	18536	39	468	622	130	276	121	1219	54	32	28	14	121
ABITARE.....	172	0	15	8	5	9	12	22	5	5	2	2	0
AD.....	155	0	4	6	2	3	11	11	2	4	3	0	0
AIRONE.....	506	8	21	15	10	9	33	28	8	10	12	9	6
ALTA FEDELTA'.....	35	2	3	15	4	9	3	12	0	0	0	2	0
ASTRA.....	213	0	21	14	0	6	11	32	3	6	4	0	0
ATLANTE.....	157	8	12	23	15	14	13	17	10	0	7	2	4
AUTO CAPITAL.....	39	0	0	0	9	4	1	3	4	1	0	0	0
L'AUTOMOBILE.....	576	11	75	70	35	27	26	93	26	1	11	6	14
BENISSIMO.....	1239	12	104	184	23	38	20	331	17	4	10	2	13
BRAVA CASA.....	374	11	53	55	17	18	20	111	6	0	8	2	2
CAPITAL.....	207	7	13	2	4	6	7	18	4	8	3	4	7
CASAVIVA.....	626	16	64	52	16	32	23	135	12	4	9	0	9
100 COSE.....	240	0	22	33	9	18	3	48	0	5	0	0	10
CONSIGLI PRATICI.....	166	0	27	29	0	6	5	41	2	0	0	0	6
CORTO MALTESE.....	40	0	0	0	0	0	0	0	0	0	2	0	0
COSMOPOLITAN.....	248	0	15	12	0	3	14	28	4	7	1	4	0
LA CUCINA ITALIANA.....	424	8	87	66	23	24	20	117	15	1	8	2	8
DONNA PIU'.....	291	6	28	25	15	16	15	63	11	10	6	0	0
ESPANSIONE.....	37	2	6	6	6	0	3	5	0	2	0	0	0
FOTOGRAFARE.....	131	2	13	12	6	4	5	21	2	0	0	5	0
GARDENIA.....	121	6	15	18	6	6	12	11	6	0	6	0	0
GENTE MONEY.....	104	8	8	8	10	8	9	13	6	4	6	4	0
GENTE MOTORI.....	550	10	56	62	65	34	24	130	18	5	11	6	15
GENTE VIAGGI.....	325	9	26	32	13	20	50	61	10	5	15	4	2
GIOIELLI.....	493	8	54	93	18	20	14	178	12	8	6	2	13
INSIEME.....	548	8	27	25	16	36	15	110	12	0	6	6	9
JESUS.....	113	0	17	11	0	15	3	27	4	0	3	0	0
LEI.....	223	0	12	18	9	9	9	38	2	8	0	0	0
LINUS.....	151	6	13	13	8	16	8	19	9	5	6	2	3
MADRE.....	217	0	13	29	1	15	4	27	0	0	0	0	7
MANI DI FATA.....	948	4	113	169	22	25	13	260	5	2	5	3	30
MAX.....	60	*	*	*	*	*	8	11	*	0	*	*	*
MESSAGGERO DI S.ANTONIO.....	943	6	67	92	14	35	12	144	13	0	7	4	4
LA MIA CASA.....	162	6	49	52	10	19	10	62	6	0	6	0	0
MILLEIDEE.....	1407	12	135	215	23	42	35	396	17	11	11	0	13
MODA.....	571	6	65	95	15	32	24	187	11	6	8	6	3
MOTOCICLISMO.....	118	11	6	16	42	13	6	22	10	0	6	2	0
MUSIC.....	43	6	10	10	11	16	10	20	13	0	8	0	0
NATURA OGGI.....	167	8	22	15	8	9	19	17	8	4	9	0	0
PESCARE.....	67	7	15	6	1	5	0	5	4	0	0	0	12
PHOTO ITALIANA.....	85	2	8	8	7	7	0	6	2	0	3	10	0
IL PIACERE.....	61	0	4	0	0	2	10	2	0	0	1	0	3
PLAYMEN.....	44	0	3	11	6	7	0	3	4	1	5	2	0
P M.....	139	0	13	5	0	7	9	6	1	7	8	6	0
QUATTORRUOTE.....	888	8	60	79	59	39	33	170	22	8	14	9	24
QUI TOURING.....	423	2	7	11	8	14	26	21	5	3	0	0	8
RAKAM.....	779	17	57	102	19	19	12	245	0	5	6	2	14
ROCKSTAR.....	37	6	14	11	6	16	6	8	6	0	6	0	0
SALVE.....	339	0	24	31	2	15	17	49	3	15	0	3	0
SCIENZA 2000.....	23	0	7	9	0	0	1	7	0	0	2	0	0
SCIENZA E VITA NUOVA.....	121	14	11	7	5	5	7	24	0	0	2	0	0
LE SCIENZE.....	111	4	8	8	8	2	6	9	0	0	0	4	0
SELEZIONE DAL R.DIGEST.....	1177	14	79	75	41	44	28	189	23	5	10	6	27
STARBENE.....	357	6	47	22	8	20	20	81	8	8	6	2	2
STORIA ILLUSTRATA.....	150	6	16	21	11	10	11	28	6	0	8	6	6
SUPER GOL.....	84	0	16	10	18	10	2	16	0	0	2	0	0
IL TENNIS ITALIANO.....	39	39	6	6	13	8	6	23	6	0	6	0	3
TUTTO CUCINA.....	468	6	468	122	14	42	16	173	9	0	11	0	6
TUTTOMAGLIA.....	622	6	122	622	17	32	17	287	13	0	9	2	13
TUTTO MOTO.....	130	13	14	17	130	12	6	23	11	3	8	2	0
TUTTO MUSICA & SPETTACOLO.....	276	8	42	32	12	276	12	49	10	0	11	0	0
TUTTO TURISMO.....	121	6	16	17	6	12	121	23	6	5	10	0	0
TUTTO UNCINETTO.....	1219	23	173	287	23	49	23	1219	15	4	11	3	12
VELA E MOTORE.....	54	6	9	13	11	10	6	15	54	0	6	0	0
VITAL.....	32	0	0	0	3	0	5	4	0	32	0	0	0
WEEKEND.....	28	6	11	9	8	11	10	11	6	0	28	0	0
ZOOM.....	14	0	0	2	2	0	0	3	0	0	0	14	0
DIANA (Quindicinale).....	121	3	6	13	0	0	0	12	0	0	0	0	121



Probabilità
di lettura
B/A
e lettura cumulata
dopo 1, 2, 3, 6, 9, 12
uscite

Analisi Secondo
• Sesso

(valori x 1000)

	Lettori in totale			Frequenza Bassa			Frequenza Media			Frequenza Alta		
	Ultimi 12 Numeri (A)	Ultimo Periodo (B)	Probabilità Lettura (B/A)	Ultimi 12 Numeri (A)	Ultimo Periodo (B)	Probabilità Lettura (B/A)	Ultimi 12 Numeri (A)	Ultimo Periodo (B)	Probabilità Lettura (B/A)	Ultimi 12 Numeri (A)	Ultimo Periodo (B)	Probabilità Lettura (B/A)
SETTIMANALI	45855	45855	1.000	45855	45855	1.000	45855	45855	1.000	45855	45855	1.000
ALBO BLITZ.....	2992	803	0.268	1739	292	0.168	798	240	0.301	455	270	0.593
AMICA.....	8497	2067	0.243	5422	725	0.134	2117	687	0.325	957	655	0.684
ANNA.....	6900	1627	0.236	4348	530	0.122	1705	522	0.306	847	575	0.679
AUTOSPRINT.....	3583	1133	0.316	2114	218	0.103	669	287	0.429	800	628	0.785
BELLA.....	6278	1386	0.221	3975	434	0.109	1590	488	0.307	714	464	0.650
CIAO 2001.....	1732	432	0.249	1186	180	0.152	314	105	0.334	232	147	0.634
CONFIDENZE.....	5957	1815	0.305	3102	363	0.117	1534	489	0.319	1320	963	0.730
DOLLY.....	3264	1255	0.384	1692	358	0.212	796	321	0.403	776	575	0.741
DOMENICA DEL CORRIERE.....	6155	1667	0.271	3546	468	0.132	1595	473	0.297	1015	726	0.715
DOMENICA QUIZ.....	1733	511	0.295	995	127	0.128	422	148	0.351	317	236	0.744
EPOCA.....	6605	1331	0.202	4556	482	0.106	1404	407	0.290	645	442	0.685
L'ESPRESSO.....	9000	2671	0.297	4977	756	0.152	2464	760	0.308	1559	1155	0.741
EUROPEO.....	5209	1088	0.209	3417	388	0.114	1231	333	0.271	561	367	0.654
EVA EXPRESS.....	5208	1188	0.228	3382	392	0.116	1184	390	0.329	642	407	0.634
FAMIGLIA CRISTIANA.....	14187	6289	0.443	5876	935	0.159	2930	962	0.328	5381	4392	0.816
GENTE.....	14662	4733	0.323	8283	1324	0.160	3823	1426	0.373	2556	1983	0.776
GIOIA.....	10253	2447	0.239	6569	919	0.140	2515	770	0.306	1169	757	0.648
IL GIORNALINO.....	1967	717	0.365	955	151	0.158	407	136	0.334	605	430	0.711
GRAND HOTEL.....	6015	2469	0.410	2864	444	0.155	1306	489	0.374	1844	1537	0.834
GRAZIA.....	9902	2650	0.268	6149	951	0.155	2413	738	0.306	1341	960	0.716
GUERIN SPORTIVO.....	3373	1092	0.324	1822	269	0.148	809	245	0.303	743	578	0.778
GUIDA CUCINA.....	3921	1128	0.288	2030	261	0.129	978	267	0.273	913	600	0.657
GUIDA TV.....	5677	2240	0.395	2585	432	0.167	1301	425	0.327	1791	1383	0.772
INTIMITA'.....	5499	1733	0.315	2748	332	0.121	1365	361	0.264	1387	1041	0.751
INTREPIDO.....	5071	1699	0.335	2484	347	0.140	1430	508	0.355	1158	844	0.729
IL MONDO.....	1236	310	0.251	767	84	0.110	246	59	0.240	224	167	0.746
MONDO ECONOMICO.....	992	261	0.263	633	90	0.142	180	53	0.294	179	118	0.659
IL MONELLO.....	4742	1318	0.278	2540	328	0.129	1287	419	0.326	915	571	0.624
NOVELLA 2000.....	6976	1915	0.275	4210	570	0.135	1772	644	0.363	993	701	0.706
OGGI.....	15350	4659	0.304	8722	1336	0.153	4049	1420	0.351	2580	1903	0.738
ONDA TV.....	2920	1073	0.367	1528	230	0.151	614	192	0.313	779	651	0.836
PANORAMA.....	9993	3247	0.325	5472	851	0.156	2640	958	0.363	1881	1438	0.764
RADIOCORRIERE TV.....	4996	1515	0.303	2939	441	0.150	1126	367	0.326	931	707	0.759
RAGAZZA IN.....	3278	854	0.261	1890	255	0.135	865	266	0.308	524	333	0.635
ROMBO.....	1924	565	0.294	1182	167	0.141	356	106	0.298	386	292	0.756
SORRISI E CANZONI TV.....	19396	11008	0.568	6269	1485	0.237	4156	1773	0.427	8970	7750	0.864
STARTER.....	1974	556	0.282	1159	147	0.127	499	156	0.313	316	253	0.801
STOP.....	5396	1721	0.319	2877	394	0.137	1348	418	0.310	1171	909	0.776
TELESETTE.....	5644	2327	0.412	2473	335	0.135	1155	355	0.307	2017	1636	0.811
TOPOLINO.....	7352	2964	0.403	3405	684	0.201	1948	787	0.404	1999	1494	0.747

(valori x 1000)

	Lettori in totale			Frequenza Bassa			Frequenza Media			Frequenza Alta		
	Ultimi 12 Numeri (A)	Ultimo Periodo (B)	Probabilità Lettura (B/A)	Ultimi 12 Numeri (A)	Ultimo Periodo (B)	Probabilità Lettura (B/A)	Ultimi 12 Numeri (A)	Ultimo Periodo (B)	Probabilità Lettura (B/A)	Ultimi 12 Numeri (A)	Ultimo Periodo (B)	Probabilità Lettura (B/A)
MENSILI	45855	45855	1.000	45855	45855	1.000	45855	45855	1.000	45855	45855	1.000
ABITARE.....	2061	546	0.265	1434	248	0.173	404	126	0.312	223	172	0.771
AD.....	1257	459	0.365	797	165	0.207	253	119	0.470	206	174	0.845
AIRONE.....	4426	1811	0.409	2251	494	0.219	1220	515	0.422	955	801	0.839
ALTA FEDELTA'.....	945	293	0.310	596	129	0.216	244	94	0.385	105	70	0.667
ASTRA.....	1798	648	0.360	1166	256	0.220	352	161	0.457	279	230	0.824
ATLANTE.....	1866	541	0.290	1135	174	0.153	444	151	0.340	287	215	0.749
AUTO CAPITAL.....	1275	355	0.278	897	145	0.162	243	97	0.399	134	114	0.851
L'AUTOMOBILE.....	5488	2700	0.492	2215	510	0.230	1320	601	0.455	1953	1589	0.814
BENISSIMO.....	5689	2288	0.402	3213	802	0.250	1550	768	0.495	925	717	0.775
BRAVA CASA.....	2111	621	0.294	1242	211	0.170	610	220	0.361	260	191	0.735
CAPITAL.....	2737	800	0.292	1822	288	0.158	612	264	0.431	304	248	0.816
CASAVIVA.....	4253	1261	0.296	2589	416	0.161	1113	404	0.363	552	442	0.801
100 COSE.....	3158	969	0.307	1998	344	0.172	771	315	0.409	389	311	0.799
CONSIGLI PRATICI.....	1161	268	0.231	714	96	0.134	355	100	0.282	91	71	0.780
CORTO MALTESE.....	643	204	0.317	428	69	0.161	134	65	0.485	81	70	0.864
COSMOPOLITAN.....	2393	801	0.335	1440	235	0.163	575	248	0.431	378	317	0.839
LA CUCINA ITALIANA.....	2513	843	0.335	1439	294	0.204	674	248	0.368	400	302	0.755
DONNA PIU'.....	1946	626	0.322	1276	244	0.191	451	202	0.448	219	179	0.817
ESPANSIONE.....	549	170	0.310	303	53	0.175	157	55	0.350	88	62	0.705
FOTOGRAFARE.....	2367	716	0.302	1398	230	0.165	637	211	0.331	332	274	0.825
GARDENIA.....	903	325	0.360	513	80	0.156	244	108	0.443	146	137	0.938
GENTE MONEY.....	1388	446	0.321	988	199	0.201	278	141	0.507	122	106	0.869
GENTE MOTORI.....	9579	3719	0.388	5225	1239	0.237	2812	1312	0.467	1543	1168	0.757
GENTE VIAGGI.....	5066	1403	0.277	3271	525	0.161	1153	405	0.351	642	472	0.735
GIOIELLI.....	3036	846	0.279	1836	289	0.157	818	287	0.351	383	270	0.705
INSIEME.....	2947	994	0.337	1647	279	0.169	714	243	0.340	586	471	0.804
JESUS.....	1017	330	0.324	602	85	0.141	206	73	0.354	209	172	0.823
LEI.....	2211	819	0.370	1239	253	0.204	575	248	0.431	397	318	0.801
LINUS.....	2651	744	0.281	1650	239	0.145	653	247	0.378	349	269	0.742
MADRE.....	897	432	0.482	406	70	0.172	179	73	0.408	312	290	0.929
MANI DI FATA.....	4384	1474	0.336	2436	448	0.184	1146	409	0.357	802	616	0.768
MAX.....	1543	573	0.371	1153	305	0.265	284	182	0.641	106	86	0.811
MESSAGGERO DI S.ANTONIO.....	4878	2454	0.503	1728	271	0.157	976	403	0.413	2174	1780	0.819
LA MIA CASA.....	1055	324	0.307	710	158	0.223	244	82	0.336	101	85	0.842
MILLEIDEE.....	7266	2370	0.326	4203	764	0.182	2116	892	0.422	946	714	0.755
MODA.....	4341	1637	0.377	2620	633	0.242	1153	569	0.493	567	434	0.765
MOTOCICLISMO.....	3455	1468	0.425	1672	382	0.228	1083	520	0.480	700	566	0.809
MUSIC.....	1362	479	0.352	753	151	0.201	350	148	0.423	258	180	0.698
NATURA OGGI.....	1847	603	0.326	1060	161	0.152	441	175	0.397	346	267	0.772
PESCARO.....	1368	559	0.409	630	113	0.179	360	140	0.389	378	307	0.812
PHOTO ITALIANA.....	1606	415	0.258	1113	172	0.155	327	122	0.373	166	122	0.735
IL PIACERE.....	1133	248	0.219	913	109	0.119	147	70	0.476	73	69	0.945
PLAYMEN.....	1444	424	0.294	958	156	0.163	347	146	0.421	139	121	0.871
PM.....	2271	644	0.284	1461	209	0.143	530	209	0.394	281	226	0.804
QUATTORRUOTE.....	13749	6183	0.450	7040	1827	0.260	3960	2129	0.538	2749	2228	0.810
QUI TOURING.....	2313	1353	0.585	732	147	0.201	387	171	0.442	1194	1035	0.867
RAKAM.....	4054	1184	0.292	2494	360	0.144	992	418	0.421	568	406	0.715
ROCKSTAR.....	1456	576	0.396	824	193	0.234	347	175	0.504	284	207	0.729
SALVE.....	3237	902	0.279	1966	252	0.128	872	333	0.382	400	318	0.795
SCIENZA 2000.....	684	169	0.247	451	69	0.153	178	55	0.309	55	45	0.818
SCIENZA E VITA NUOVA.....	1740	498	0.286	1080	126	0.117	385	154	0.400	275	219	0.796
LE SCIENZE.....	1484	479	0.323	767	101	0.132	445	154	0.346	272	224	0.824
SELEZIONE DEL R.DIGEST.....	8332	3445	0.413	3532	589	0.167	2017	728	0.361	2784	2128	0.764
STARBENE.....	3145	852	0.271	1992	317	0.159	821	282	0.343	332	254	0.765
STORIA ILLUSTRATA.....	1777	581	0.327	991	160	0.161	430	145	0.337	357	276	0.773
SUPER GOL.....	2769	1145	0.414	1455	335	0.230	742	334	0.450	572	476	0.832
IL TENNIS ITALIANO.....	669	231	0.345	382	70	0.183	141	46	0.326	146	115	0.788
TUTTO CUCINA.....	2757	855	0.310	1651	272	0.165	737	334	0.453	369	249	0.675
TUTTO MAGLIA.....	3335	932	0.279	2137	377	0.176	901	376	0.417	297	178	0.599
TUTTO MOTO.....	3580	1385	0.387	1932	425	0.220	1022	460	0.450	626	500	0.799
TUTTO MUSICA E SPETTACOLO.....	5410	2157	0.399	3038	793	0.261	1547	729	0.471	826	635	0.769
TUTTO TURISMO.....	2706	689	0.255	1795	259	0.144	616	214	0.347	296	216	0.730
TUTTO UNCINETTO.....	6384	1860	0.291	3892	711	0.183	1745	646	0.370	747	502	0.672
VELA E MOTORE.....	837	224	0.268	532	88	0.165	207	65	0.314	99	71	0.717
VITAL.....	576	154	0.267	376	55	0.146	149	58	0.389	50	42	0.840
WEEKEND.....	447	114	0.255	249	29	0.116	162	52	0.321	35	33	0.943
ZOOM.....	561	133	0.237	416	55	0.132	76	18	0.237	69	60	0.870
DIANA (Quindicinale).....	1716	754	0.439	892	229	0.257	358	133	0.372	465	392	0.843

(valori x 1000)

	Lettori in totale			Frequenza Bassa			Frequenza Media			Frequenza Alta		
	Ultimi 12 Numeri (A)	Ultimo Periodo (B)	Probabilità Lettura (B/A)	Ultimi 12 Numeri (A)	Ultimo Periodo (B)	Probabilità Lettura (B/A)	Ultimi 12 Numeri (A)	Ultimo Periodo (B)	Probabilità Lettura (B/A)	Ultimi 12 Numeri (A)	Ultimo Periodo (B)	Probabilità Lettura (B/A)
SETTIMANALI	22084	22084	1.000	22084	22084	1.000	22084	22084	1.000	22084	22084	1.000
ALBO BLITZ	2519	720	0.286	1435	264	0.184	696	220	0.316	369	235	0.604
AMICA	1770	417	0.236	1258	154	0.122	329	137	0.416	183	126	0.689
ANNA	1238	267	0.216	848	87	0.103	222	73	0.329	168	107	0.637
AUTOSPRINT	3023	958	0.317	1755	182	0.104	611	265	0.434	657	511	0.778
BELLA	950	193	0.203	705	78	0.111	143	49	0.343	102	67	0.657
CIAO 2001	990	225	0.227	679	99	0.146	188	54	0.287	123	72	0.585
CONFIDENZE	1123	322	0.287	661	79	0.120	250	84	0.336	213	159	0.746
DOLLY	873	265	0.304	574	117	0.204	194	68	0.351	104	80	0.769
DOMENICA DEL CORRIERE	3771	1053	0.279	2141	296	0.138	1022	321	0.314	607	437	0.720
DOMENICA QUIZ	993	300	0.302	602	78	0.130	249	110	0.442	142	112	0.789
EPOCA	3861	828	0.214	2653	294	0.111	849	275	0.324	359	259	0.721
L'ESPRESSO	5740	1771	0.309	3167	506	0.160	1578	514	0.326	995	751	0.755
EUROPEO	3459	793	0.229	2264	297	0.131	824	254	0.308	371	242	0.652
EVA EXPRESS	1778	363	0.204	1218	116	0.095	349	102	0.292	212	146	0.689
FAMIGLIA CRISTIANA	6503	2983	0.459	2736	469	0.171	1311	485	0.370	2456	2029	0.826
GENTE	6414	1974	0.308	3891	614	0.158	1534	571	0.372	990	790	0.798
GIOIA	2031	463	0.228	1501	202	0.135	319	110	0.345	211	151	0.716
IL GIORNALINO	871	332	0.381	410	72	0.176	167	53	0.317	293	207	0.706
GRAND HOTEL	2315	965	0.417	1137	209	0.184	508	196	0.386	670	560	0.836
GRAZIA	2181	553	0.254	1542	248	0.161	364	107	0.294	275	198	0.720
GUERIN SPORTIVO	2907	972	0.334	1524	229	0.150	732	235	0.321	651	508	0.780
GUIDA CUCINA	818	246	0.301	466	66	0.142	185	75	0.405	167	105	0.629
GUIDA TV	2980	1210	0.406	1375	236	0.172	708	266	0.376	897	707	0.788
INTIMITA'	1184	347	0.293	665	74	0.111	235	60	0.255	285	213	0.747
INTREPIDO	3960	1360	0.343	1946	294	0.151	1132	419	0.370	882	648	0.735
IL MONDO	915	248	0.271	563	71	0.126	180	44	0.244	172	133	0.773
MONDO ECONOMICO	730	211	0.289	447	79	0.177	134	34	0.254	149	98	0.658
IL MONELLO	3087	924	0.299	1642	232	0.141	840	308	0.367	605	384	0.635
NOVELLA 2000	2496	681	0.273	1600	225	0.141	574	227	0.395	322	229	0.711
OGGI	7023	2090	0.298	4194	631	0.150	1718	623	0.363	1110	836	0.753
ONDA TV	1410	533	0.378	753	115	0.153	298	106	0.356	359	312	0.869
PANORAMA	6109	2106	0.345	3303	544	0.165	1652	662	0.401	1154	901	0.781
RADIOCORRIERE TV	2858	875	0.306	1637	252	0.154	684	215	0.314	537	408	0.760
RAGAZZA IN	1043	223	0.214	699	91	0.130	231	71	0.307	113	61	0.540
ROMBO	1700	520	0.306	1035	152	0.147	312	93	0.298	353	274	0.776
SORRISI E CANZONI TV	9082	5106	0.562	2948	644	0.218	2054	940	0.458	4080	3522	0.863
STARTER	1821	519	0.285	1039	125	0.120	479	151	0.315	303	242	0.799
STOP	2244	629	0.280	1318	162	0.123	537	181	0.337	389	286	0.735
TELESETTE	3071	1306	0.425	1295	193	0.149	690	241	0.349	1086	872	0.803
TOPOLINO	3956	1609	0.407	1823	359	0.197	1080	430	0.398	1052	820	0.779

(valori x 1000)

	Lettori in totale			Frequenza Bassa			Frequenza Media			Frequenza Alta		
	Ultimi 12 Numeri (A)	Ultimo Periodo (B)	Probabilità Lettura (B/A)	Ultimi 12 Numeri (A)	Ultimo Periodo (B)	Probabilità Lettura (B/A)	Ultimi 12 Numeri (A)	Ultimo Periodo (B)	Probabilità Lettura (B/A)	Ultimi 12 Numeri (A)	Ultimo Periodo (B)	Probabilità Lettura (B/A)
MENSILI	22084	22084	1.000	22084	22084	1.000	22084	22084	1.000	22084	22084	1.000
ABITARE.....	1116	285	0.255	765	117	0.153	233	71	0.305	118	97	0.822
AD.....	619	229	0.370	386	83	0.215	117	47	0.402	116	99	0.853
AIRONE.....	2428	1027	0.423	1235	269	0.218	667	310	0.465	526	448	0.852
ALTA FEDELTA'.....	772	248	0.321	481	104	0.216	213	84	0.394	78	61	0.782
ASTRA.....	573	193	0.337	387	89	0.230	103	39	0.379	82	65	0.793
ATLANTE.....	1110	312	0.281	675	104	0.154	265	93	0.351	170	116	0.682
AUTO CAPITAL.....	1057	301	0.285	743	116	0.156	194	80	0.412	120	105	0.875
L'AUTOMOBILE.....	4095	2004	0.489	1648	382	0.232	1063	492	0.463	1384	1130	0.816
BENISSIMO.....	518	149	0.288	357	74	0.207	90	33	0.367	72	42	0.583
BRAVA CASA.....	471	157	0.333	279	56	0.201	118	39	0.331	74	62	0.838
CAPITAL.....	1835	548	0.299	1229	196	0.159	404	179	0.443	201	173	0.861
CASAVIVA.....	1340	430	0.321	834	131	0.157	307	135	0.440	199	165	0.829
100 COSE.....	573	169	0.295	413	85	0.206	93	34	0.366	67	50	0.746
CONSIGLI PRATICI.....	162	53	0.327	94	21	0.223	40	17	0.425	28	14	0.500
CORTO MALTESE.....	417	134	0.321	279	38	0.136	78	42	0.538	59	53	0.898
COSMOPOLITAN.....	847	244	0.288	571	99	0.173	191	76	0.398	85	69	0.812
LA CUCINA ITALIANA.....	949	297	0.313	609	137	0.225	206	66	0.320	133	93	0.699
DONNA PIU'.....	349	101	0.289	270	51	0.189	52	26	0.500	28	24	0.857
ESPANSIONE.....	391	124	0.317	210	38	0.181	123	39	0.317	58	48	0.828
FOTOGRAFARE.....	1705	552	0.324	997	173	0.174	465	178	0.383	244	201	0.824
GARDENIA.....	410	139	0.339	251	38	0.151	108	50	0.463	52	52	1.000
GENTE MONEY.....	871	293	0.336	617	132	0.214	188	104	0.553	67	58	0.866
GENTE MOTORI.....	7308	3020	0.413	3735	944	0.253	2351	1122	0.477	1222	954	0.781
GENTE VIAGGI.....	3004	882	0.294	1930	341	0.177	720	277	0.385	354	263	0.743
GIOIELLI.....	308	82	0.266	213	37	0.174	63	19	0.302	32	25	0.781
INSIEME.....	818	263	0.322	507	82	0.162	152	54	0.355	159	127	0.799
JESUS.....	511	168	0.329	322	39	0.121	94	42	0.447	95	86	0.905
LEI.....	420	145	0.345	265	67	0.253	96	37	0.385	60	42	0.700
LINUS.....	1531	435	0.284	990	154	0.156	374	151	0.404	167	130	0.778
MADRE.....	279	145	0.520	111	13	0.117	47	15	0.319	122	117	0.959
MANI DI FATA.....	422	108	0.256	296	41	0.139	67	23	0.343	58	44	0.759
MAX.....	887	367	0.414	638	176	0.276	178	133	0.747	72	57	0.792
MESSAGGERO DI S.ANTONIO.....	2177	994	0.457	875	116	0.133	503	231	0.459	799	647	0.810
LA MIA CASA.....	354	122	0.345	247	61	0.247	62	25	0.403	45	36	0.800
MILLEIDEE.....	866	219	0.247	637	98	0.154	177	70	0.395	72	51	0.708
MODA.....	1305	485	0.372	814	209	0.257	344	165	0.480	147	111	0.755
MOTOCICLISMO.....	3023	1329	0.440	1422	345	0.243	979	470	0.480	622	513	0.825
MUSIC.....	803	261	0.325	450	77	0.171	204	88	0.431	148	97	0.655
NATURA OGGI.....	1010	337	0.334	580	95	0.164	229	90	0.393	200	152	0.760
PESCARRE.....	1169	498	0.426	529	106	0.200	325	131	0.403	315	261	0.829
PHOTO ITALIANA.....	1142	299	0.262	804	129	0.160	233	90	0.386	106	80	0.755
IL PIACERE.....	590	137	0.232	481	56	0.116	74	49	0.662	35	32	0.914
PLAYMEN.....	1336	391	0.293	882	140	0.159	330	137	0.415	124	114	0.919
PM.....	1347	383	0.284	879	127	0.144	301	118	0.392	167	139	0.832
QUATTORRUOTE.....	10251	5045	0.492	4889	1434	0.293	3192	1825	0.572	2169	1786	0.823
QUI TOURING.....	1344	805	0.599	441	94	0.213	210	98	0.467	693	614	0.886
RAKAM.....	423	107	0.253	315	50	0.159	62	26	0.419	47	32	0.681
ROCKSTAR.....	954	400	0.419	516	139	0.269	245	117	0.478	193	144	0.746
SALVE.....	1306	342	0.262	841	111	0.132	336	118	0.351	128	114	0.891
SCIENZA 2000.....	491	118	0.240	337	47	0.139	118	39	0.331	37	32	0.865
SCIENZA E VITA NUOVA.....	1092	294	0.269	692	70	0.101	242	92	0.380	158	132	0.835
LE SCIENZE.....	997	336	0.337	527	75	0.142	297	110	0.370	173	151	0.873
SELEZIONE DEL R.DIGEST.....	4338	1799	0.415	1882	307	0.163	1072	392	0.366	1385	1100	0.794
STARBENE.....	1096	306	0.279	766	141	0.184	238	90	0.378	92	74	0.804
STORIA ILLUSTRATA.....	1228	419	0.341	684	123	0.180	293	104	0.355	252	192	0.762
SUPER GOL.....	2454	1044	0.425	1264	310	0.245	683	305	0.447	508	428	0.843
IL TENNIS ITALIANO.....	541	183	0.338	311	62	0.199	117	40	0.342	113	82	0.726
TUTTO CUCINA.....	761	222	0.292	501	93	0.186	177	63	0.356	83	65	0.783
TUTTO MAGLIA.....	429	121	0.282	292	67	0.229	107	37	0.346	31	17	0.548
TUTTO MOTO.....	2962	1183	0.399	1510	337	0.223	902	409	0.453	551	436	0.791
TUTTO MUSICA E SPETTACOLO.....	2620	1082	0.413	1498	413	0.276	724	367	0.507	397	302	0.761
TUTTO TURISMO.....	1822	449	0.246	1175	156	0.133	451	148	0.328	196	145	0.740
TUTTO UNCINETTO.....	813	208	0.256	597	95	0.159	142	58	0.408	74	55	0.743
VELA E MOTORE.....	670	168	0.251	426	70	0.164	174	51	0.293	70	47	0.671
VITAL.....	167	43	0.257	111	13	0.117	45	23	0.511	11	7	0.636
WEEKEND.....	272	69	0.254	158	20	0.127	90	26	0.289	25	22	0.880
ZOOM.....	464	117	0.252	336	47	0.140	72	18	0.250	57	52	0.912
DIANA (Quindicinale).....	1348	609	0.452	716	205	0.286	290	122	0.421	342	282	0.825

(valori x 1000)

	Lettori in totale			Frequenza Bassa			Frequenza Media			Frequenza Alta		
	Ultimi 12 Numeri (A)	Ultimo Periodo (B)	Probabilità Lettura (B/A)	Ultimi 12 Numeri (A)	Ultimo Periodo (B)	Probabilità Lettura (B/A)	Ultimi 12 Numeri (A)	Ultimo Periodo (B)	Probabilità Lettura (B/A)	Ultimi 12 Numeri (A)	Ultimo Periodo (B)	Probabilità Lettura (B/A)
SETTIMANALI	23771	23771	1.000	23771	23771	1.000	23771	23771	1.000	23771	23771	1.000
ALBO BLITZ.....	473	83	0.175	304	28	0.092	103	20	0.194	66	36	0.545
AMICA.....	6727	1650	0.245	4165	571	0.137	1788	549	0.307	774	529	0.683
ANNA.....	5662	1360	0.240	3500	443	0.127	1483	449	0.303	679	468	0.689
AUTOSPRINT.....	560	175	0.312	359	36	0.100	58	21	0.362	142	117	0.824
BELLA.....	5328	1193	0.224	3270	356	0.109	1446	439	0.304	612	397	0.649
CIAO 2001.....	743	207	0.279	507	81	0.160	126	52	0.413	110	74	0.673
CONFIDENZE.....	4834	1493	0.309	2442	284	0.116	1285	406	0.316	1107	804	0.726
DOLLY.....	2391	990	0.414	1118	241	0.216	602	253	0.420	671	496	0.739
DOMENICA DEL CORRIERE.....	2385	614	0.257	1405	172	0.122	573	152	0.265	407	289	0.710
DOMENICA QUIZ.....	739	212	0.287	392	49	0.125	172	38	0.221	175	124	0.709
EPOCA.....	2744	503	0.183	1903	188	0.099	555	132	0.238	286	183	0.640
L'ESPRESSO.....	3261	900	0.276	1811	250	0.138	886	246	0.278	564	404	0.716
EUROPEO.....	1750	295	0.169	1152	91	0.079	407	78	0.192	190	125	0.658
EVA EXPRESS.....	3430	825	0.241	2164	277	0.128	836	288	0.344	431	261	0.606
FAMIGLIA CRISTIANA.....	7684	3306	0.430	3140	466	0.148	1619	477	0.295	2925	2363	0.808
GENTE.....	8248	2759	0.335	4392	711	0.162	2289	856	0.374	1567	1193	0.761
GIOIA.....	8222	1984	0.241	5068	717	0.141	2195	661	0.301	959	606	0.632
IL GIORNALINO.....	1097	385	0.351	545	80	0.147	239	83	0.347	312	223	0.715
GRAND HOTEL.....	3699	1504	0.407	1727	235	0.136	798	283	0.367	1174	977	0.832
GRAZIA.....	7722	2097	0.272	4606	703	0.153	2050	631	0.308	1066	763	0.716
GUERIN SPORTIVO.....	466	120	0.258	298	40	0.134	76	10	0.132	92	70	0.761
GUIDA CUCINA.....	3102	882	0.284	1563	195	0.125	793	192	0.242	746	495	0.664
GUIDA TV.....	2697	1031	0.382	1211	196	0.162	593	159	0.268	893	675	0.756
INTIMITA'.....	4315	1386	0.321	2083	257	0.123	1130	300	0.265	1102	828	0.751
INTREPIDO.....	1111	339	0.305	538	54	0.100	298	89	0.299	276	196	0.710
IL MONDO.....	321	62	0.193	204	13	0.064	65	15	0.231	52	34	0.654
MONDO ECONOMICO.....	262	51	0.195	185	12	0.065	47	19	0.404	30	20	0.667
IL MONELLO.....	1655	394	0.238	898	96	0.107	447	111	0.248	310	187	0.603
NOVELLA 2000.....	4480	1234	0.275	2610	345	0.132	1198	418	0.349	672	472	0.702
OGGI.....	8328	2569	0.308	4527	704	0.156	2331	797	0.342	1469	1067	0.726
ONDA TV.....	1510	540	0.358	775	115	0.148	315	86	0.273	419	339	0.809
PANORAMA.....	3884	1141	0.294	2169	307	0.142	988	297	0.301	727	537	0.739
RADIOCORRIERE TV.....	2138	641	0.300	1302	190	0.146	442	152	0.344	393	299	0.761
RAGAZZA IN.....	2234	631	0.282	1191	165	0.139	633	195	0.308	410	272	0.663
ROMBO.....	224	46	0.205	147	15	0.102	43	13	0.302	33	17	0.515
SORRISI E CANZONI TV.....	10314	5902	0.572	3321	842	0.254	2102	833	0.396	4891	4227	0.864
STARTER.....	153	38	0.248	120	22	0.183	20	5	0.250	13	11	0.846
STOP.....	3153	1092	0.346	1559	232	0.149	811	237	0.292	782	623	0.797
TELESETTE.....	2574	1021	0.397	1178	142	0.121	465	114	0.245	931	765	0.822
TOPOLINO.....	3397	1356	0.399	1582	324	0.205	888	357	0.411	947	674	0.712

(valori x 1000)

MENSILI	Lettori in totale			Frequenza Bassa			Frequenza Media			Frequenza Alta		
	Ultimi 12 Numeri (A)	Ultimo Periodo (B)	Probabilità Lettura (B/A)	Ultimi 12 Numeri (A)	Ultimo Periodo (B)	Probabilità Lettura (B/A)	Ultimi 12 Numeri (A)	Ultimo Periodo (B)	Probabilità Lettura (B/A)	Ultimi 12 Numeri (A)	Ultimo Periodo (B)	Probabilità Lettura (B/A)
	23771	23771	1.000	23771	23771	1.000	23771	23771	1.000	23771	23771	1.000
ABITARE.....	945	261	0.276	669	131	0.196	171	55	0.322	105	75	0.714
AD.....	638	229	0.359	411	82	0.200	136	72	0.529	90	75	0.833
AIRONE.....	1998	784	0.392	1016	225	0.221	553	205	0.371	429	353	0.823
ALTA FEDELTA'.....	173	45	0.260	116	25	0.216	31	10	0.323	26	10	0.385
ASTRA.....	1225	455	0.371	779	167	0.214	249	122	0.490	197	165	0.838
ATLANTE.....	756	228	0.302	460	70	0.152	179	58	0.324	117	100	0.855
AUTO CAPITAL.....	219	55	0.251	155	29	0.187	50	17	0.340	14	9	0.643
L'AUTOMOBILE.....	1393	696	0.500	567	128	0.226	257	109	0.424	569	459	0.807
BENISSIMO.....	5170	2139	0.414	2856	728	0.255	1460	735	0.503	854	676	0.792
BRAVA CASA.....	1640	464	0.283	962	154	0.160	492	181	0.368	186	128	0.688
CAPITAL.....	903	251	0.278	593	91	0.153	207	84	0.406	103	76	0.738
CASAVIVA.....	2913	831	0.285	1755	285	0.162	806	269	0.334	352	277	0.787
100 COSE.....	2585	800	0.309	1586	259	0.163	678	281	0.414	322	260	0.807
CONSIGLI PRATICI.....	999	215	0.215	620	75	0.121	315	83	0.263	64	57	0.891
CORTO MALTESE.....	226	70	0.310	149	31	0.208	55	23	0.418	22	16	0.727
COSMOPOLITAN.....	1546	557	0.360	869	136	0.157	384	172	0.448	293	248	0.846
LA CUCINA ITALIANA.....	1564	547	0.350	830	156	0.188	468	181	0.387	267	209	0.783
DONNA PIU'.....	1597	525	0.329	1006	193	0.192	399	176	0.441	192	155	0.807
ESPANSIONE.....	157	46	0.293	93	15	0.161	34	17	0.500	30	14	0.467
FOTOGRAFARE.....	662	164	0.248	401	57	0.142	172	33	0.192	88	74	0.841
GARDENIA.....	493	185	0.375	262	42	0.160	136	58	0.426	94	85	0.904
GENTE MONEY.....	517	153	0.296	372	67	0.180	90	37	0.411	55	48	0.873
GENTE MOTORI.....	2271	699	0.308	1489	295	0.198	461	190	0.412	321	214	0.667
GENTE VIAGGI.....	2062	520	0.252	1342	184	0.137	433	128	0.296	288	209	0.726
GIOIELLI.....	2728	764	0.280	1623	251	0.155	755	267	0.354	350	245	0.700
INSIEME.....	2129	731	0.343	1140	197	0.173	562	189	0.336	427	345	0.808
JESUS.....	505	162	0.321	279	45	0.161	112	31	0.277	114	86	0.754
LEI.....	1791	674	0.376	975	186	0.191	479	211	0.441	337	277	0.822
LINUS.....	1121	310	0.277	660	85	0.129	279	95	0.341	182	130	0.714
MADRE.....	618	288	0.466	295	57	0.193	133	58	0.436	191	173	0.906
MANI DI FATA.....	3962	1366	0.345	2140	407	0.190	1079	387	0.359	744	573	0.770
MAX.....	656	206	0.314	515	129	0.250	106	48	0.453	34	29	0.853
MESSAGGERO DI S.ANTONIO.....	2701	1459	0.540	853	154	0.181	472	172	0.364	1375	1132	0.823
LA MIA CASA.....	701	202	0.288	463	96	0.207	182	57	0.313	56	49	0.875
MILLEIDEE.....	6380	2151	0.337	3567	668	0.187	1939	822	0.424	874	663	0.759
MODA.....	3036	1152	0.379	1806	424	0.235	810	404	0.499	420	324	0.771
MOTOCICLISMO.....	432	139	0.322	250	37	0.148	104	49	0.471	78	53	0.679
MUSIC.....	559	217	0.388	303	75	0.248	146	60	0.411	110	83	0.755
NATURA OGGI.....	838	266	0.317	480	67	0.140	212	84	0.396	146	115	0.788
PESCARRE.....	199	62	0.312	101	7	0.069	35	9	0.257	63	46	0.730
PHOTO ITALIANA.....	464	116	0.250	310	42	0.135	94	31	0.330	60	42	0.700
IL PIACERE.....	543	111	0.204	432	53	0.123	72	21	0.292	38	37	0.974
PLAYMEN.....	108	32	0.296	76	16	0.211	17	9	0.529	15	8	0.533
PM.....	924	261	0.282	582	82	0.141	229	91	0.397	114	88	0.772
QUATTORRUOTE.....	3498	1138	0.325	2150	393	0.183	768	303	0.395	580	442	0.762
QUI TOURING.....	969	548	0.566	290	53	0.183	178	74	0.416	501	421	0.840
RAKAM.....	3631	1077	0.297	2180	311	0.143	930	392	0.422	521	374	0.718
ROCKSTAR.....	501	175	0.349	308	54	0.175	103	58	0.563	91	63	0.692
SALVE.....	1932	559	0.289	1124	141	0.125	536	215	0.401	272	203	0.746
SCIENZA 2000.....	193	51	0.264	115	21	0.183	60	16	0.267	18	13	0.722
SCIENZA E VITA NUOVA.....	649	204	0.314	388	56	0.144	143	61	0.427	118	87	0.737
LE SCIENZE.....	488	143	0.293	241	27	0.112	147	44	0.299	100	73	0.730
SELEZIONE DEL R.DIGEST.....	3994	1645	0.412	1650	282	0.171	945	337	0.357	1399	1027	0.734
STARBENE.....	2049	547	0.267	1226	176	0.144	584	192	0.329	240	179	0.746
STORIA ILLUSTRATA.....	549	161	0.293	307	37	0.121	137	41	0.299	105	84	0.800
SUPER GOL.....	316	101	0.320	191	25	0.131	60	29	0.483	64	48	0.750
IL TENNIS ITALIANO.....	128	48	0.375	71	9	0.127	24	6	0.250	33	33	1.000
TUTTO CUCINA.....	1996	634	0.318	1150	179	0.156	560	271	0.484	286	183	0.640
TUTTO MAGLIA.....	2906	811	0.279	1845	310	0.168	794	340	0.428	266	161	0.605
TUTTO MOTO.....	617	202	0.327	422	88	0.209	120	51	0.425	75	63	0.840
TUTTO MUSICA E SPETTACOLO.....	2790	1075	0.385	1539	380	0.247	822	362	0.440	428	333	0.778
TUTTO TURISMO.....	884	240	0.271	620	103	0.166	165	66	0.400	99	71	0.717
TUTTO UNCINETTO.....	5571	1652	0.297	3295	617	0.187	1603	588	0.367	673	447	0.664
VELA E MOTORE.....	168	56	0.333	106	18	0.170	33	14	0.424	29	24	0.828
VITAL.....	408	111	0.272	265	42	0.158	105	35	0.333	39	34	0.872
WEEKEND.....	174	45	0.259	91	9	0.099	72	26	0.361	11	11	1.000
ZOOM.....	97	16	0.165	80	8	0.100	5	0	0.000	12	8	0.667
DIANA (Quindicinale).....	368	146	0.397	176	24	0.136	69	12	0.174	123	110	0.894

(valori x 1000)

	Lettori in totale			Frequenza Bassa			Frequenza Media			Frequenza Alta		
	Ultimi 12 Numeri (A)	Ultimo Periodo (B)	Probabilità Lettura (B/A)	Ultimi 12 Numeri (A)	Ultimo Periodo (B)	Probabilità Lettura (B/A)	Ultimi 12 Numeri (A)	Ultimo Periodo (B)	Probabilità Lettura (B/A)	Ultimi 12 Numeri (A)	Ultimo Periodo (B)	Probabilità Lettura (B/A)
SETTIMANALI	18536	18536	1.000	18536	18536	1.000	18536	18536	1.000	18536	18536	1.000
ALBO BLITZ	364	85	0.234	232	36	0.155	73	6	0.082	59	43	0.729
AMICA	4475	1034	0.231	2752	332	0.121	1208	360	0.298	515	342	0.664
ANNA	3701	885	0.239	2262	278	0.123	1005	306	0.304	434	301	0.694
AUTOSPRINT	447	155	0.347	264	35	0.133	58	18	0.310	124	101	0.815
BELLA	3729	822	0.220	2259	220	0.097	1020	312	0.306	449	290	0.646
CIAO 2001	226	48	0.212	161	19	0.118	40	15	0.375	25	15	0.600
CONFIDENZE	3404	1051	0.309	1678	175	0.104	893	269	0.301	834	607	0.728
DOLLY	600	178	0.297	296	37	0.125	134	34	0.254	170	107	0.629
DOMENICA DEL CORRIERE	2034	510	0.251	1165	127	0.109	503	131	0.260	366	252	0.689
DOMENICA QUIZ	511	160	0.313	249	27	0.108	116	32	0.276	146	101	0.692
EPOCA	2217	395	0.178	1520	136	0.089	440	92	0.209	257	167	0.650
L'ESPRESSO	2330	654	0.281	1209	135	0.112	649	176	0.271	472	344	0.729
EUROPEO	1380	253	0.183	874	83	0.095	333	62	0.186	173	108	0.624
EVA EXPRESS	2437	567	0.233	1497	170	0.114	609	191	0.314	330	207	0.627
FAMIGLIA CRISTIANA	5985	2512	0.420	2389	313	0.131	1290	360	0.279	2306	1839	0.797
GENTE	6010	2030	0.338	3086	470	0.152	1711	623	0.364	1214	937	0.772
GIOIA	5442	1203	0.221	3375	423	0.125	1440	382	0.265	627	398	0.635
IL GIORNALINO	714	267	0.374	362	60	0.166	129	55	0.426	223	152	0.682
GRAND HOTEL	2497	1055	0.423	1082	130	0.120	531	185	0.348	884	740	0.837
GRAZIA	5193	1307	0.252	3097	419	0.135	1402	411	0.293	695	476	0.685
GUERIN SPORTIVO	305	92	0.302	169	20	0.118	63	15	0.238	73	57	0.781
GUIDA CUCINA	2141	614	0.287	1027	121	0.118	580	155	0.267	534	339	0.635
GUIDA TV	1918	725	0.378	779	100	0.128	448	115	0.257	691	510	0.738
INTIMITA'	3192	1025	0.321	1491	151	0.101	843	216	0.256	859	658	0.766
INTREPIDO	812	247	0.304	378	43	0.114	222	59	0.266	212	145	0.684
IL MONDO	282	56	0.199	170	9	0.053	58	13	0.224	54	34	0.630
MONDO ECONOMICO	221	40	0.181	152	8	0.053	41	16	0.390	29	17	0.586
IL MONELLO	1011	239	0.236	519	58	0.112	272	57	0.210	221	124	0.561
NOVELLA 2000	3095	861	0.278	1760	234	0.133	827	284	0.343	508	342	0.673
OGGI	6107	1908	0.312	3185	482	0.151	1782	588	0.330	1140	838	0.735
ONDA TV	879	358	0.407	375	50	0.133	191	57	0.298	312	250	0.801
PANORAMA	2737	810	0.296	1455	168	0.115	704	206	0.293	579	437	0.755
RADIOCORRIERE TV	1501	474	0.316	852	111	0.130	342	116	0.339	307	247	0.805
RAGAZZA IN	726	160	0.220	433	46	0.106	185	53	0.286	108	61	0.565
ROMBO	147	26	0.177	99	13	0.131	28	0	0.000	20	13	0.650
SORRISI E CANZONI TV	6643	3671	0.553	2053	455	0.222	1379	498	0.361	3211	2718	0.846
STARTER	127	62	0.488	70	18	0.257	25	15	0.600	31	29	0.935
STOP	2401	829	0.345	1117	166	0.149	672	191	0.284	612	472	0.771
TELESETTE	1619	706	0.436	646	83	0.128	280	64	0.229	692	559	0.808
TOPOLINO	2112	822	0.389	942	194	0.206	567	203	0.358	603	425	0.705

(valori x 1000)

	Lettori in totale			Frequenza Bassa			Frequenza Media			Frequenza Alta		
	Ultimi 12 Numeri (A)	Ultimo Periodo (B)	Probabilità Lettura (B/A)	Ultimi 12 Numeri (A)	Ultimo Periodo (B)	Probabilità Lettura (B/A)	Ultimi 12 Numeri (A)	Ultimo Periodo (B)	Probabilità Lettura (B/A)	Ultimi 12 Numeri (A)	Ultimo Periodo (B)	Probabilità Lettura (B/A)
MENSILI	18536	18536	1.000	18536	18536	1.000	18536	18536	1.000	18536	18536	1.000
ABITARE.....	752	172	0.229	553	90	0.163	120	31	0.258	78	51	0.654
AD.....	414	155	0.374	257	46	0.179	90	51	0.567	68	58	0.853
AIRONE.....	1215	506	0.416	562	118	0.210	331	120	0.363	322	267	0.829
ALTA FEDELTA'.....	146	35	0.240	104	23	0.221	20	4	0.200	22	8	0.364
ASTRA.....	556	213	0.383	344	68	0.198	86	37	0.430	126	107	0.849
ATLANTE.....	481	157	0.326	281	52	0.185	115	38	0.330	85	68	0.800
AUTO CAPITAL.....	160	39	0.244	107	16	0.150	40	13	0.325	13	9	0.692
L'AUTOMOBILE.....	1139	576	0.506	437	105	0.240	211	82	0.389	491	390	0.794
BENISSIMO.....	3101	1239	0.400	1706	393	0.230	880	448	0.509	515	398	0.773
BRAVA CASA.....	1244	374	0.301	717	123	0.172	373	144	0.386	154	107	0.695
CAPITAL.....	695	207	0.298	439	72	0.164	167	70	0.419	89	65	0.730
CASAVIVA.....	2103	626	0.298	1228	198	0.161	583	197	0.338	292	231	0.791
100 COSE.....	964	240	0.249	641	83	0.129	225	87	0.387	98	70	0.714
CONSIGLI PRATICI.....	721	166	0.230	413	59	0.143	264	70	0.265	44	37	0.841
CORTO MALTESE.....	113	40	0.354	70	22	0.314	34	14	0.412	9	4	0.444
COSMOPOLITAN.....	769	248	0.322	464	61	0.131	171	69	0.404	135	118	0.874
LA CUCINA ITALIANA.....	1260	424	0.337	640	112	0.175	399	144	0.361	221	168	0.760
DONNA PIU'.....	841	291	0.346	533	127	0.238	206	86	0.417	103	78	0.757
ESPANSIONE.....	134	37	0.276	82	14	0.171	31	11	0.355	21	12	0.571
FOTOGRAFARE.....	445	131	0.294	219	42	0.192	139	17	0.122	88	72	0.818
GARDENIA.....	332	121	0.364	174	16	0.092	91	47	0.516	67	58	0.866
GENTE MONEY.....	382	104	0.272	261	37	0.142	81	35	0.432	39	33	0.846
GENTE MOTORI.....	1657	550	0.332	989	196	0.198	409	173	0.423	259	181	0.699
GENTE VIAGGI.....	1318	325	0.247	843	107	0.127	295	76	0.258	180	142	0.789
GIOIELLI.....	1783	493	0.277	1021	144	0.141	510	182	0.357	252	167	0.663
INSIEME.....	1481	548	0.370	722	121	0.168	421	151	0.359	338	277	0.820
JESUS.....	345	113	0.328	177	19	0.107	87	32	0.368	81	62	0.765
LEI.....	672	223	0.332	393	73	0.186	191	79	0.414	88	71	0.807
LINUS.....	621	151	0.243	357	48	0.134	181	49	0.271	83	54	0.651
MADRE.....	484	217	0.448	235	43	0.183	95	37	0.389	154	136	0.883
MANI DI FATA.....	2833	948	0.335	1522	317	0.208	842	277	0.329	469	353	0.753
MAX.....	290	60	0.207	221	29	0.131	55	18	0.327	15	13	0.867
MESSAGGERO DI S.ANTONIO.....	1872	943	0.504	562	73	0.130	400	146	0.365	909	725	0.798
LA MIA CASA.....	547	162	0.296	353	75	0.212	152	53	0.349	42	34	0.810
MILLEIDEE.....	4251	1407	0.331	2337	406	0.174	1299	534	0.411	615	467	0.759
MODA.....	1685	571	0.339	1071	208	0.194	400	188	0.470	214	175	0.818
MOTOCICLISMO.....	319	118	0.370	175	28	0.160	83	39	0.470	61	50	0.820
MUSIC.....	118	43	0.364	76	19	0.250	24	8	0.333	18	16	0.889
NATURA OGGI.....	555	167	0.301	298	46	0.154	165	52	0.315	92	69	0.750
PESCARRE.....	168	67	0.399	84	9	0.107	26	10	0.385	59	48	0.814
PHOTO ITALIANA.....	251	85	0.339	168	42	0.250	37	10	0.270	46	33	0.717
IL PIACERE.....	270	61	0.226	218	27	0.124	29	13	0.448	23	21	0.913
PLAYMEN.....	170	44	0.259	111	12	0.108	35	15	0.429	24	17	0.708
PM.....	449	139	0.310	279	47	0.168	108	42	0.389	62	50	0.806
QUATTORRUOTE.....	2681	888	0.331	1579	274	0.174	641	262	0.409	460	352	0.765
QUI TOURING.....	704	423	0.601	188	31	0.165	121	48	0.397	395	345	0.873
RAKAM.....	2696	779	0.289	1573	205	0.130	709	288	0.406	413	286	0.692
ROCKSTAR.....	110	37	0.336	64	8	0.125	19	9	0.474	27	19	0.704
SALVE.....	1206	339	0.281	706	93	0.132	329	118	0.359	170	128	0.753
SCIENZA 2000.....	125	23	0.184	80	16	0.200	41	6	0.146	3	1	0.333
SCIENZA E VITA NUOVA.....	370	121	0.327	192	23	0.120	95	33	0.347	84	65	0.774
LE SCIENZE.....	353	111	0.314	176	12	0.068	101	34	0.337	75	65	0.867
SELEZIONE DEL R.DIGEST.....	2845	1177	0.414	1150	177	0.154	630	223	0.354	1065	777	0.730
STARBENE.....	1270	357	0.281	743	107	0.144	359	120	0.334	168	130	0.774
STORIA ILLUSTRATA.....	465	150	0.323	248	31	0.125	125	45	0.360	92	73	0.793
SUPER GOL.....	284	84	0.296	186	30	0.161	52	22	0.423	46	32	0.696
IL TENNIS ITALIANO.....	113	39	0.345	57	2	0.035	18	6	0.333	39	31	0.795
TUTTO CUCINA.....	1434	468	0.326	787	129	0.164	428	200	0.467	219	138	0.630
TUTTO MAGLIA.....	2106	622	0.295	1338	239	0.179	566	249	0.440	202	134	0.663
TUTTO MOTO.....	339	130	0.383	211	47	0.223	75	38	0.507	53	44	0.830
TUTTO MUSICA E SPETTACOLO.....	902	276	0.306	525	92	0.175	247	93	0.377	130	91	0.700
TUTTO TURISMO.....	585	121	0.207	433	40	0.092	97	40	0.412	55	41	0.745
TUTTO UNCINETTO.....	3847	1219	0.317	2224	434	0.195	1115	448	0.402	508	337	0.663
VELA E MOTORE.....	148	54	0.365	90	16	0.178	31	14	0.452	28	24	0.857
VITAL.....	135	32	0.237	102	16	0.157	24	8	0.333	8	8	1.000
WEEKEND.....	106	28	0.264	56	6	0.107	41	13	0.317	8	8	1.000
ZOOM.....	74	14	0.189	58	4	0.069	7	0	0.000	10	10	1.000
DIANA (Quindicinale).....	300	121	0.403	131	12	0.092	60	13	0.217	108	96	0.889

Stima delle audiences cumulate dei settimanali a 2, 3, 6, 9, 12 uscite

SETTIMANALI	Audience ultimo periodo		Stima audience cumulata dopo				Audience ultimi 12 num.
	.000	%	2 uscite	3 uscite	6 uscite	9 uscite	
	45855	100.0					
ALBO BLITZ.....	803	1.8	1325	1710	2480	2979	2992
AMICA.....	2067	4.5	3366	4305	6138	7295	8497
ANNA.....	1627	3.5	2639	3369	4794	5696	6900
AUTOSPRINT.....	1133	2.5	1627	1942	2504	2840	3583
BELLA.....	1386	3.0	2273	2922	4207	5028	6278
CIAO 2001.....	432	0.9	708	911	1316	1578	1732
CONFIDENZE.....	1815	4.0	2729	3336	4446	5118	5957
DOLLY.....	1255	2.7	1879	2292	3048	3264	3264
DOMENICA DEL CORRIERE.....	1667	3.6	2613	3268	4509	5277	6155
DOMENICA QUIZ.....	511	1.1	778	959	1295	1503	1733
EPOCA.....	1331	2.9	2190	2821	4075	4879	6605
L'ESPRESSO.....	2671	5.8	4137	5136	6993	8123	9000
EUROPEO.....	1088	2.4	1802	2331	3391	4077	5209
EVA EXPRESS.....	1188	2.6	1944	2496	3588	4287	5208
FAMIGLIA CRISTIANA.....	6289	13.7	8529	9860	12096	13361	14187
GENTE.....	4733	10.3	7184	8804	11717	13431	14662
GIOIA.....	2447	5.3	4039	5208	7514	8974	10253
IL GIORNALINO.....	717	1.6	1059	1283	1691	1939	1967
GRAND HOTEL.....	2469	5.4	3405	3978	4969	5549	6015
GRAZIA.....	2650	5.8	4240	5363	7508	8836	9902
GUERIN SPORTIVO.....	1092	2.4	1620	1968	2600	2984	3373
GUIDA CUCINA.....	1128	2.5	1755	2188	3005	3511	3921
GUIDA TV.....	2240	4.9	3201	3808	4880	5515	5677
INTIMITA'.....	1733	3.8	2549	3079	4036	4611	5499
INTREPIDO.....	1699	3.7	2554	3121	4161	4791	5071
IL MONDO.....	310	0.7	472	582	787	913	1236
MONDO ECONOMICO.....	261	0.6	416	526	739	875	992
IL MONELLO.....	1318	2.9	2101	2655	3722	4391	4742
NOVELLA 2000.....	1915	4.2	3024	3798	5270	6182	6976
OGGI.....	4659	10.2	7212	8934	12075	13936	15350
ONDA TV.....	1073	2.3	1507	1779	2257	2540	2920
PANORAMA.....	3247	7.1	4915	6022	8035	9240	9993
RADIOCORRIERE TV.....	1515	3.3	2307	2841	3828	4431	4996
RAGAZZA IN.....	854	1.9	1380	1759	2501	2974	3278
ROMBO.....	565	1.2	854	1048	1407	1627	1924
SORRISI E CANZONI TV.....	11008	24.0	14212	16011	18896	19396	19396
STARTER.....	556	1.2	842	1034	1391	1610	1974
STOP.....	1721	3.8	2553	3098	4086	4682	5396
TELESETTE.....	2327	5.1	3173	3685	4569	5084	5644
TOPOLINO.....	2964	6.5	4356	5255	6863	7352	7352

Stima delle audiences cumulate dei mensili a 2, 3, 6, 9, 12 uscite

MENSILI	Audience ultimo periodo		Stima audience cumulata dopo				Audience ultimi 12 num.
	.000	%	2 uscite	3 uscite	6 uscite	9 uscite	
	45855	100.0					
ABITARE.....	546	1.2	877	1114	1577	1872	2061
AD.....	459	1.0	681	827	1094	1257	1257
AIRONE.....	1811	3.9	2624	3145	4076	4426	4426
ALTA FEDELTA'.....	293	0.6	475	607	868	945	945
ASTRA.....	648	1.4	977	1196	1602	1798	1798
ATLANTE.....	541	1.2	843	1052	1449	1696	1866
AUTO CAPITAL.....	355	0.8	551	686	942	1102	1275
L'AUTOMOBILE.....	2700	5.9	3716	4336	5408	5488	5488
BENISSIMO.....	2288	5.0	3440	4202	5593	5689	5689
BRAVA CASA.....	621	1.4	986	1245	1744	2058	2111
CAPITAL.....	800	1.7	1238	1539	2106	2458	2737
CASAVIVA.....	1261	2.7	1955	2431	3326	3879	4253
100 COSE.....	969	2.1	1501	1867	2556	2983	3158
CONSIGLI PRATICI.....	268	0.6	440	566	817	980	1161
CORTO MALTESE.....	204	0.4	305	372	495	571	643
COSMOPOLITAN.....	801	1.7	1191	1448	1917	2203	2393
LA CUCINA ITALIANA.....	843	1.8	1307	1625	2227	2513	2513
DONNA PIU'.....	626	1.4	969	1204	1648	1923	1946
ESPANSIONE.....	170	0.4	268	336	468	549	549
FOTOGRAFARE.....	716	1.6	1098	1358	1845	2145	2367
GARDENIA.....	325	0.7	461	547	700	792	903
GENTE MONEY.....	446	1.0	688	854	1167	1362	1388
GENTE MOTORI.....	3719	8.1	5648	6930	9257	9579	9579
GENTE VIAGGI.....	1403	3.1	2232	2818	3943	4648	5066
GIOIELLI.....	846	1.8	1355	1719	2424	2871	3036
INSIEME.....	994	2.2	1479	1799	2384	2740	2947
JESUS.....	330	0.7	481	578	754	861	1017
LEI.....	819	1.8	1225	1493	1987	2211	2211
LINUS.....	744	1.6	1168	1463	2027	2379	2651
MADRE.....	432	0.9	553	623	741	809	897
MANI DI FATA.....	1474	3.2	2247	2767	3731	4321	4384
MAX.....	573	1.2	879	1087	1477	1543	1543
MESSAGGERO DI S.ANTONIO.....	2454	5.4	3242	3707	4498	4878	4878
LA MIA CASA.....	324	0.7	514	648	907	1055	1055
MILLEIDEE.....	2370	5.2	3686	4589	6275	7266	7266
MODA.....	1637	3.6	2508	3098	4193	4341	4341
MOTOCICLISMO.....	1468	3.2	2141	2576	3357	3455	3455
MUSIC.....	479	1.0	740	918	1255	1362	1362
NATURA OGGI.....	603	1.3	906	1108	1481	1709	1847
PESCARRE.....	559	1.2	794	942	1206	1364	1368
PHOTO ITALIANA.....	415	0.9	668	850	1206	1434	1606
IL PIACERE.....	248	0.5	384	478	657	788	1133
PLAYMEN.....	424	0.9	656	815	1116	1303	1444
PM.....	644	1.4	994	1234	1685	1965	2271
QUATTORRUOTE.....	6183	13.5	8942	10871	13656	13749	13749
QUI TOURING.....	1353	3.0	1704	1905	2241	2313	2313
RAKAM.....	1184	2.6	1850	2311	3183	3728	4054
ROCKSTAR.....	576	1.3	868	1063	1423	1456	1456
SALVE.....	902	2.0	1392	1727	2356	2745	3237
SCIENZA 2000.....	169	0.4	274	349	499	595	684
SCIENZA E VITA NUOVA.....	498	1.1	745	909	1212	1397	1740
LE SCIENZE.....	479	1.0	707	856	1128	1294	1484
SELEZIONE DEL R.DIGEST.....	3445	7.5	4902	5815	7411	8332	8332
STARBENE.....	852	1.9	1362	1725	2429	2875	3145
STORIA ILLUSTRATA.....	581	1.3	874	1069	1430	1651	1777
SUPER GOL.....	1145	2.5	1666	2003	2607	2769	2769
IL TENNIS ITALIANO.....	231	0.5	344	418	554	638	669
TUTTO CUCINA.....	855	1.9	1346	1689	2344	2755	2757
TUTTO MAGLIA.....	932	2.0	1534	1977	2660	3335	3335
TUTTO MOTO.....	1385	3.0	2070	2523	3351	3580	3580
TUTTO MUSICA E SPETTACOLO.....	2157	4.7	3275	4024	5400	5410	5410
TUTTO TURISMO.....	689	1.5	1109	1410	1997	2371	2706
TUTTO UNCINETTO.....	1860	4.1	3014	3844	5459	6384	6384
VELA E MOTORE.....	224	0.5	362	462	658	784	837
VITAL.....	154	0.3	242	304	422	497	576
WEEKEND.....	114	0.2	177	220	302	354	447
ZOOM.....	133	0.3	202	249	337	391	561
DIANA (Quindicinale).....	754	1.6	1069	1268	1621	1716	1716

Stima delle audiences cumulate dei settimanali a 2, 3, 6, 9, 12 uscite

SETTIMANALI	Audience ultimo periodo		Stima audience cumulata dopo				Audience ultimi 12 num.
	.000	%	2 uscite	3 uscite	6 uscite	9 uscite	
	22084	100.0					
ALBO BLITZ	720	3.3	1180	1516	2179	2519	2519
AMICA	417	1.9	671	854	1209	1436	1770
ANNA	267	1.2	433	553	790	941	1238
AUTOSPRINT	958	4.3	1385	1657	2143	2432	3023
BELLA	193	0.9	317	407	588	706	950
CIAO 2001	225	1.0	378	494	730	887	990
CONFIDENZE	322	1.5	488	599	805	932	1123
DOLLY	265	1.2	421	531	743	873	873
DOMENICA DEL CORRIERE	1053	4.8	1650	2062	2839	3317	3771
DOMENICA QUIZ	300	1.4	453	555	745	861	993
EPOCA	828	3.7	1347	1723	2459	2925	3861
L'ESPRESSO	1771	8.0	2727	3371	4553	5262	5740
EUROPEO	793	3.6	1311	1693	2453	2941	3459
EVA EXPRESS	363	1.6	585	744	1054	1252	1778
FAMIGLIA CRISTIANA	2983	13.5	4030	4651	5693	6283	6503
GENTE	1974	8.9	3008	3697	4945	5687	6414
GIOIA	463	2.1	753	963	1377	1641	2031
IL GIORNALINO	332	1.5	488	590	775	871	871
GRAND HOTEL	965	4.4	1348	1585	2000	2244	2315
GRAZIA	553	2.5	892	1136	1610	1911	2181
GUERIN SPORTIVO	972	4.4	1438	1742	2291	2621	2907
GUIDA CUCINA	246	1.1	386	484	671	789	818
GUIDA TV	1210	5.5	1722	2044	2611	2945	2980
INTIMITA'	347	1.6	511	619	814	932	1184
INTREPIDO	1360	6.2	2044	2497	3318	3810	3960
IL MONDO	248	1.1	373	457	612	707	915
MONDO ECONOMICO	211	1.0	335	423	592	699	730
IL MONELLO	924	4.2	1459	1832	2541	2980	3087
NOVELLA 2000	681	3.1	1078	1356	1888	2220	2496
OGGI	2090	9.5	3230	3998	5403	6238	7023
ONDA TV	533	2.4	740	867	1091	1223	1410
PANORAMA	2106	9.5	3154	3838	5062	5783	6109
RADIOCORRIERE TV	875	4.0	1334	1642	2213	2560	2858
RAGAZZA IN	223	1.0	379	500	750	917	1043
ROMBO	520	2.4	777	948	1259	1449	1700
SORRISI E CANZONI TV	5106	23.1	6601	7443	8797	9082	9082
STARTER	519	2.4	782	958	1281	1478	1821
STOP	629	2.8	967	1197	1626	1889	2244
TELESETTE	1306	5.9	1799	2100	2620	2924	3071
TOPOLINO	1609	7.3	2337	2801	3623	3956	3956

Stima delle audiences cumulate dei mensili a 2, 3, 6, 9, 12 uscite

MENSILI	Audience ultimo periodo		Stima audience cumulata dopo				Audience ultimi 12 num.
	.000	%	2 uscite	3 uscite	6 uscite	9 uscite	
	22084	100.0					
ABITARE.....	285	1.3	451	567	791	933	1116
AD.....	229	1.0	337	407	535	613	619
AIRONE.....	1027	4.7	1470	1750	2246	2428	2428
ALTA FEDELTA'.....	248	1.1	393	495	691	772	772
ASTRA.....	193	0.9	299	372	511	573	573
ATLANTE.....	312	1.4	496	627	878	1037	1110
AUTO CAPITAL.....	301	1.4	459	566	765	888	1057
L'AUTOMOBILE.....	2004	9.1	2769	3235	4034	4095	4095
BENISSIMO.....	149	0.7	246	318	463	518	518
BRAVA CASA.....	157	0.7	238	292	394	456	471
CAPITAL.....	548	2.5	837	1031	1394	1617	1835
CASAVIVA.....	430	1.9	643	785	1044	1202	1340
100 COSE.....	169	0.8	271	343	485	573	573
CONSIGLI PRATICI.....	53	0.2	87	112	162	162	162
CORTO MALTESE.....	134	0.6	193	230	297	338	417
COSMOPOLITAN.....	244	1.1	385	483	672	791	847
LA CUCINA ITALIANA.....	297	1.3	477	606	857	949	949
DONNA PIU'.....	101	0.5	159	199	277	326	349
ESPANSIONE.....	124	0.6	189	233	315	366	391
FOTOGRAFARE.....	552	2.5	840	1034	1395	1616	1705
GARDENIA.....	139	0.6	197	234	299	338	410
GENTE MONEY.....	293	1.3	450	557	758	871	871
GENTE MOTORI.....	3020	13.7	4521	5492	7197	7308	7308
GENTE VIAGGI.....	882	4.0	1402	1768	2467	2903	3004
GIOIELLI.....	82	0.4	132	169	240	286	308
INSIEME.....	263	1.2	392	477	634	730	818
JESUS.....	168	0.8	235	276	349	393	511
LEI.....	145	0.7	229	289	403	420	420
LINUS.....	435	2.0	684	858	1189	1396	1531
MADRE.....	145	0.7	171	186	210	224	279
MANI DI FATA.....	108	0.5	169	212	293	344	422
MAX.....	367	1.7	541	655	861	887	887
MESSAGGERO DI S.ANTONIO.....	994	4.5	1343	1553	1914	2124	2177
LA MIA CASA.....	122	0.6	190	237	327	354	354
MILLEIDEE.....	219	1.0	359	462	667	800	886
MODA.....	485	2.2	753	938	1287	1305	1305
MOTOCICLISMO.....	1329	6.0	1926	2306	2982	3023	3023
MUSIC.....	261	1.2	407	509	702	803	803
NATURA OGGI.....	337	1.5	508	621	832	960	1010
PESCARA.....	498	2.3	706	836	1068	1169	1169
PHOTO ITALIANA.....	299	1.4	482	614	872	1036	1142
IL PIACERE.....	137	0.6	206	252	336	388	590
PLAYMEN.....	391	1.8	598	739	1001	1162	1336
PM.....	383	1.7	586	723	980	1138	1347
QUATTORRUOTE.....	5045	22.8	7155	8424	10251	10251	10251
QUI TOURING.....	805	3.6	1000	1111	1295	1344	1344
RAKAM.....	107	0.5	173	221	316	377	423
ROCKSTAR.....	400	1.8	599	731	954	954	954
SALVE.....	342	1.5	526	652	889	1035	1306
SCIENZA 2000.....	118	0.5	189	239	338	401	491
SCIENZA E VITA NUOVA.....	294	1.3	436	529	699	802	1092
LE SCIENZE.....	336	1.5	489	587	765	873	997
SELEZIONE DEL R.DIGEST.....	1799	8.1	2531	2984	3771	4228	4338
STARBENE.....	306	1.4	492	626	888	1054	1096
STORIA ILLUSTRATA.....	419	1.9	633	776	1040	1202	1228
SUPER GOL.....	1044	4.7	1515	1817	2355	2454	2454
IL TENNIS ITALIANO.....	183	0.8	280	347	471	541	541
TUTTO CUCINA.....	222	1.0	353	447	627	741	761
TUTTO MAGLIA.....	121	0.5	205	268	400	429	429
TUTTO MOTO.....	1183	5.4	1760	2139	2823	2962	2962
TUTTO MUSICA E SPETTACOLO.....	1082	4.9	1634	2002	2620	2620	2620
TUTTO TURISMO.....	449	2.0	721	916	1296	1536	1822
TUTTO UNCINETTO.....	208	0.9	336	429	611	728	813
VELA E MOTORE.....	168	0.8	278	360	524	632	670
VITAL.....	43	0.2	88	86	121	143	167
WEEKEND.....	69	0.3	109	136	190	223	272
ZOOM.....	117	0.5	175	214	286	331	464
DIANA (Quindicinale).....	609	2.8	875	1045	1348	1348	1348

Stima delle audiences cumulate dei settimanali a 2, 3, 6, 9, 12 uscite

SETTIMANALI	Audience ultimo periodo		Stima audience cumulata dopo				Audience ultimi 12 num.
	.000	%	2 uscite	3 uscite	6 uscite	9 uscite	
	23771	100.0					
ALBO BLITZ	83	0.3	140	183	272	332	473
AMICA	1650	6.9	2692	3443	4895	5798	6727
ANNA	1360	5.7	2205	2812	3986	4718	5662
AUTOSPRINT	175	0.7	242	284	357	401	560
BELLA	1193	5.0	1956	2513	3604	4293	5328
CIAO 2001	207	0.9	330	417	586	693	743
CONFIDENZE	1493	6.3	2241	2734	3628	4163	4834
DOLLY	990	4.2	1455	1757	2300	2391	2391
DOMENICA DEL CORRIERE	614	2.6	961	1203	1660	1945	2385
DOMENICA QUIZ	212	0.9	322	395	533	617	739
EPOCA	503	2.1	839	1090	1598	1930	2744
L'ESPRESSO	900	3.8	1408	1759	2422	2832	3261
EUROPEO	295	1.2	486	626	907	1089	1750
EVA EXPRESS	825	3.5	1357	1748	2521	3016	3430
FAMIGLIA CRISTIANA	3306	13.9	4493	5200	6387	7059	7684
GENTE	2759	11.6	4175	5104	6763	7731	8248
GIOIA	1984	8.3	3285	4236	6092	7244	8222
IL GIORNALINO	385	1.6	570	692	913	1048	1097
GRAND HOTEL	1504	6.3	2055	2390	2965	3299	3699
GRAZIA	2097	8.8	3346	4221	5863	6859	7722
GUERIN SPORTIVO	120	0.5	180	220	294	339	466
GUIDA CUCINA	882	3.7	1365	1695	2313	2692	3102
GUIDA TV	1031	4.3	1477	1760	2262	2559	2697
INTIMITA'	1386	5.8	2039	2461	3218	3669	4315
INTREPIDO	339	1.4	507	618	822	947	1111
IL MONDO	82	0.3	97	122	170	200	321
MONDO ECONOMICO	51	0.2	80	101	140	165	262
IL MONELLO	394	1.7	637	813	1157	1377	1655
NOVELLA 2000	1234	5.2	1945	2440	3374	3950	4480
OGGI	2569	10.8	3981	4933	6666	7689	8328
ONDA TV	540	2.3	765	907	1158	1307	1510
PANORAMA	1141	4.8	1753	2167	2934	3402	3884
RADIOCORRIERE TV	641	2.7	975	1199	1615	1869	2138
RAGAZZA IN	631	2.7	999	1257	1751	2060	2234
ROMBO	46	0.2	78	102	152	186	224
SORRISI E CANZONI TV	5902	24.8	7607	8562	10088	10314	10314
STARTER	38	0.2	61	78	112	133	153
STOP	1092	4.6	1584	1899	2461	2795	3153
TELESETTE	1021	4.3	1368	1576	1933	2140	2574
TOPOLINO	1356	5.7	2019	2453	3239	3397	3397

Stima delle audiences cumulate dei mensili a 2, 3, 6, 9, 12 uscite

MENSILI	Audience ultimo periodo		Stima audience cumulata dopo				Audience ultimi 12 num.
	.000	%	2 uscite	3 uscite	6 uscite	9 uscite	
	23771	100.0					
ABITARE.....	261	1.1	425	545	781	933	945
AD.....	229	1.0	341	415	551	634	638
AIRONE.....	784	3.3	1152	1391	1822	1998	1998
ALTA FEDELTA'.....	45	0.2	78	103	157	173	173
ASTRA.....	455	1.9	676	822	1088	1225	1225
ATLANTE.....	228	1.0	341	416	554	639	756
AUTO CAPITAL.....	55	0.2	93	122	182	219	219
L'AUTOMOBILE.....	696	2.9	947	1099	1362	1393	1393
BENISSIMO.....	2139	9.0	3187	3870	5089	5170	5170
BRAVA CASA.....	464	2.0	749	953	1353	1608	1640
CAPITAL.....	251	1.1	398	501	701	827	903
CASAVIVA.....	831	3.5	1308	1640	2272	2664	2913
100 COSE.....	800	3.4	1231	1525	2072	2409	2585
CONSIGLI PRATICI.....	215	0.9	348	445	635	757	999
CORTO MALTESE.....	70	0.3	112	143	202	226	226
COSMOPOLITAN.....	557	2.3	806	965	1251	1423	1546
LA CUCINA ITALIANA.....	547	2.3	831	1022	1377	1564	1564
DONNA PIU'.....	525	2.2	810	1005	1371	1597	1597
ESPANSIONE.....	46	0.2	75	95	136	157	157
FOTOGRAFARE.....	164	0.7	251	311	422	491	662
GARDENIA.....	185	0.8	262	310	396	447	493
GENTE MONEY.....	153	0.6	237	294	404	472	517
GENTE MOTORI.....	699	2.9	1119	1417	1993	2271	2271
GENTE VIAGGI.....	520	2.2	825	1040	1454	1714	2062
GIOIELLI.....	764	3.2	1223	1550	2180	2576	2728
INSIEME.....	731	3.1	1086	1319	1742	1999	2129
JESUS.....	162	0.7	243	297	398	459	505
LEI.....	674	2.8	992	1199	1574	1791	1791
LINUS.....	310	1.3	484	604	833	977	1121
MADRE.....	288	1.2	383	440	537	594	618
MANI DI FATA.....	1366	5.7	2074	2548	3415	3937	3962
MAX.....	206	0.9	333	425	606	656	656
MESSAGGERO DI S.ANTONIO.....	1459	6.1	1896	2150	2579	2701	2701
LA MIA CASA.....	202	0.8	323	410	579	686	701
MILLEIDEE.....	2151	9.0	3326	4120	5575	6380	6380
MODA.....	1152	4.8	1753	2156	2898	3036	3036
MOTOCICLISMO.....	139	0.6	213	264	360	419	432
MUSIC.....	217	0.9	328	403	541	559	559
NATURA OGGI.....	266	1.1	399	487	650	749	838
PESCARRE.....	62	0.3	88	104	132	150	199
PHOTO ITALIANA.....	116	0.5	187	237	337	401	464
IL PIACERE.....	111	0.5	173	217	299	351	543
PLAYMEN.....	32	0.1	52	66	93	108	108
PM.....	261	1.1	406	507	698	817	924
QUATTORRUOTE.....	1138	4.8	1748	2161	2926	3392	3498
QUI TOURING.....	548	2.3	702	791	941	969	969
RAKAM.....	1077	4.5	1676	2087	2858	3332	3631
ROCKSTAR.....	175	0.7	264	324	435	501	501
SALVE.....	559	2.4	863	1070	1459	1700	1932
SCIENZA 2000.....	51	0.2	85	109	160	193	193
SCIENZA E VITA NUOVA.....	204	0.9	310	381	514	596	649
LE SCIENZE.....	143	0.6	217	266	358	414	488
SELEZIONE DEL R.DIGEST.....	1645	6.9	2368	2825	3632	3994	3994
STARBENE.....	547	2.3	872	1102	1547	1827	2049
STORIA ILLUSTRATA.....	161	0.7	238	289	381	437	549
SUPER GOL.....	101	0.4	149	180	237	271	316
IL TENNIS ITALIANO.....	48	0.2	60	67	79	86	128
TUTTO CUCINA.....	634	2.7	992	1240	1710	1996	1996
TUTTO MAGLIA.....	811	3.4	1327	1703	2444	2906	2906
TUTTO MOTO.....	202	0.8	311	386	526	613	617
TUTTO MUSICA E SPETTACOLO.....	1075	4.5	1638	2016	2713	2790	2790
TUTTO TURISMO.....	240	1.0	386	490	694	823	884
TUTTO UNCINETTO.....	1652	6.9	2676	3408	4814	5571	5571
VELA E MOTORE.....	56	0.2	83	101	134	154	168
VITAL.....	111	0.5	174	218	302	355	408
WEEKEND.....	45	0.2	69	85	115	134	174
ZOOM.....	16	0.1	26	33	47	56	97
DIANA (Quindicinale).....	146	0.6	188	213	255	279	368

Responsabili acquisti

TAV. 76

Stima delle audiences cumulate dei settimanali a 2, 3, 6, 9, 12 uscite

SETTIMANALI	Audience ultimo periodo		Stima audience cumulata dopo				Audience ultimi 12 num.
	.000	%	2 uscite	3 uscite	6 uscite	9 uscite	
	18536	100.0					
ALBO BLITZ	85	0.5	133	166	228	268	364
AMICA	1034	5.6	1694	2173	3109	3698	4475
ANNA	885	4.8	1434	1828	2593	3074	3701
AUTOSPRINT	155	0.8	218	257	326	367	447
BELLA	822	4.4	1340	1715	2448	2910	3729
CIAO 2001	48	0.3	79	102	148	179	226
CONFIDENZE	1051	5.7	1561	1894	2496	2855	3404
DOLLY	178	1.0	275	342	469	547	600
DOMENICA DEL CORRIERE	510	2.8	799	999	1378	1614	2034
DOMENICA QUIZ	160	0.9	238	290	385	443	511
EPOCA	395	2.1	650	838	1212	1453	2217
L'ESPRESSO	654	3.5	994	1223	1646	1904	2330
EUROPEO	253	1.4	419	543	791	953	1380
EVA EXPRESS	567	3.1	925	1185	1697	2023	2437
FAMIGLIA CRISTIANA	2512	13.6	3416	3955	4861	5374	5985
GENTE	2030	11.0	3038	3695	4862	5543	6010
GIOIA	1203	6.5	1999	2587	3748	4480	5442
IL GIORNALINO	267	1.4	397	483	640	714	714
GRAND HOTEL	1055	5.7	1410	1622	1984	2194	2497
GRAZIA	1307	7.1	2111	2683	3780	4457	5193
GUERIN SPORTIVO	92	0.5	134	160	209	238	305
GUIDA CUCINA	614	3.3	957	1194	1640	1916	2141
GUIDA TV	725	3.9	1031	1224	1565	1767	1918
INTIMITA'	1025	5.5	1475	1761	2267	2567	3192
INTREPIDO	247	1.3	374	460	618	716	812
IL MONDO	56	0.3	87	109	150	176	282
MONDO ECONOMICO	40	0.2	63	80	112	132	221
IL MONELLO	239	1.3	390	500	718	859	1011
NOVELLA 2000	861	4.6	1363	1714	2382	2796	3095
OGGI	1908	10.3	2933	3620	4864	5600	6107
ONDA TV	358	1.9	492	574	718	802	879
PANORAMA	810	4.4	1210	1474	1955	2245	2737
RADIOCORRIERE TV	474	2.6	695	839	1099	1256	1501
RAGAZZA IN	160	0.9	265	344	503	607	726
ROMBO	26	0.1	42	53	76	90	147
SORRISI E CANZONI TV	3671	19.8	4761	5380	6388	6643	6643
STARTER	62	0.3	83	96	118	127	127
STOP	829	4.5	1215	1465	1913	2181	2401
TELESETTE	706	3.8	935	1071	1303	1438	1619
TOPOLINO	822	4.4	1232	1503	1996	2112	2112

Stima delle audiences cumulate dei mensili a 2, 3, 6, 9, 12 uscite

MENSILI	Audience ultimo periodo		Stima audience cumulata dopo				Audience ultimi 12 num.
	.000	%	2 uscite	3 uscite	6 uscite	9 uscite	
	18536	100.0					
ABITARE.....	172	0.9	288	375	554	671	752
AD.....	155	0.8	223	267	346	393	414
AIRONE.....	506	2.7	722	859	1103	1215	1215
ALTA FEDELTA'.....	35	0.2	61	82	128	146	146
ASTRA.....	213	1.1	306	365	471	535	556
ATLANTE.....	157	0.8	237	291	392	453	481
AUTO CAPITAL.....	39	0.2	65	85	125	151	160
L'AUTOMOBILE.....	576	3.1	785	912	1133	1139	1139
BENISSIMO.....	1239	6.7	1852	2254	2980	3101	3101
BRAVA CASA.....	374	2.0	597	755	1061	1244	1244
CAPITAL.....	207	1.1	325	408	566	666	695
CASAVIVA.....	626	3.4	971	1207	1651	1925	2103
100 COSE.....	240	1.3	386	490	693	823	964
CONSIGLI PRATICI.....	166	0.9	274	354	514	618	721
CORTO MALTESE.....	40	0.2	66	84	113	113	113
COSMOPOLITAN.....	248	1.3	357	427	552	627	769
LA CUCINA ITALIANA.....	424	2.3	649	801	1085	1259	1260
DONNA PIU'.....	291	1.6	457	572	793	841	841
ESPANSIONE.....	37	0.2	61	78	114	134	134
FOTOGRAFARE.....	131	0.7	193	233	307	352	445
GARDENIA.....	121	0.7	166	194	242	271	332
GENTE MONEY.....	104	0.6	160	198	269	314	382
GENTE MOTORI.....	550	3.0	861	1078	1487	1857	1857
GENTE VIAGGI.....	325	1.8	505	629	863	1009	1318
GIOIELLI.....	493	2.7	790	1002	1411	1670	1783
INSIEME.....	548	3.0	795	953	1237	1407	1481
JESUS.....	113	0.6	165	198	259	296	345
LEI.....	223	1.2	342	424	577	671	672
LINUS.....	151	0.8	247	318	458	549	621
MADRE.....	217	1.2	292	337	414	460	484
MANI DI FATA.....	948	5.1	1473	1833	2505	2833	2833
MAX.....	60	0.3	99	128	186	224	290
MESSAGGERO DI S.ANTONIO.....	943	5.1	1245	1423	1727	1872	1872
LA MIA CASA.....	162	0.9	262	334	477	547	547
MILLEIDEE.....	1407	7.6	2169	2685	3632	4201	4251
MODA.....	571	3.1	870	1072	1445	1674	1685
MOTOCICLISMO.....	118	0.6	172	207	271	310	319
MUSIC.....	43	0.2	64	79	105	118	118
NATURA OGGI.....	167	0.9	259	322	441	516	555
PESCARRE.....	67	0.4	90	104	128	143	168
PHOTO ITALIANA.....	85	0.5	133	167	231	251	251
IL PIACERE.....	61	0.3	94	116	158	184	270
PLAYMEN.....	44	0.2	68	85	117	136	170
PM.....	139	0.7	213	264	360	419	449
QUATTORRUOTE.....	888	4.8	1352	1663	2237	2584	2681
QUI TOURING.....	423	2.3	521	576	667	704	704
RAKAM.....	779	4.2	1216	1518	2085	2435	2696
ROCKSTAR.....	37	0.2	55	68	90	104	110
SALVE.....	339	1.8	527	657	902	1055	1206
SCIENZA 2000.....	23	0.1	42	57	93	119	125
SCIENZA E VITA NUOVA.....	121	0.7	177	214	281	322	370
LE SCIENZE.....	111	0.6	153	180	226	253	353
SELEZIONE DEL R.DIGEST.....	1177	6.3	1681	1998	2556	2845	2845
STARBENE.....	357	1.9	558	697	962	1127	1270
STORIA ILLUSTRATA.....	150	0.8	222	269	356	408	465
SUPER GOL.....	84	0.5	132	165	228	268	284
IL TENNIS ITALIANO.....	39	0.2	51	59	71	78	113
TUTTO CUCINA.....	468	2.5	734	920	1272	1434	1434
TUTTO MAGLIA.....	622	3.4	1003	1276	1806	2106	2106
TUTTO MOTO.....	130	0.7	194	236	313	339	339
TUTTO MUSICA E SPETTACOLO.....	276	1.5	437	551	769	902	902
TUTTO TURISMO.....	121	0.7	191	241	336	396	585
TUTTO UNCINETTO.....	1219	6.6	1950	2465	3445	3847	3847
VELA E MOTORE.....	54	0.3	78	94	122	139	148
VITAL.....	32	0.2	51	64	90	106	135
WEEKEND.....	28	0.2	43	54	73	86	106
ZOOM.....	14	0.1	18	20	23	26	74
DIANA (Quindicinale).....	121	0.7	153	171	202	219	300

Lettori
ultimo periodo
dati riassuntivi

Analisi secondo
● fonte di
provenienza
della copia letta

	Adulti				Uomini				Donne				Resp. acq.			
	Totale lettori	Acquisto o abbonamento personale	Acquisto o abbonamento famiglia	Copia non acquistata	Totale lettori	Acquisto o abbonamento personale	Acquisto o abbonamento famiglia	Copia non acquistata	Totale lettori	Acquisto o abbonamento personale	Acquisto o abbonamento famiglia	Copia non acquistata	Totale lettori	Acquisto o abbonamento personale	Acquisto o abbonamento famiglia	Copia non acquistata
SETTIMANALI	45855	45855	45855	45855	22084	22084	22084	22084	23771	23771	23771	23771	18536	18536	18536	18536
ALBO BLITZ.....	803	246	368	434	720	236	316	403	83	11	52	31	85	31	49	36
AMICA.....	2067	573	1091	976	417	59	273	144	1650	514	817	832	1034	325	508	526
ANNA.....	1627	495	877	750	267	37	174	93	1360	458	703	657	885	301	444	441
AUTOSPRINT.....	1133	478	653	480	958	444	516	442	175	34	137	38	155	26	109	45
BELLA.....	1386	496	809	577	193	23	132	61	1193	473	677	516	822	366	485	337
CIAO 2001.....	432	187	246	186	225	87	115	110	207	100	130	76	48	17	30	18
CONFIDENZE.....	1815	706	1218	597	322	51	236	86	1493	655	982	511	1051	528	695	357
DOLLY.....	1255	474	755	500	265	45	125	140	990	429	630	359	178	51	150	28
DOMENICA DEL CORRIERE.....	1667	507	897	770	1053	327	492	561	614	179	405	209	510	164	305	205
DOMENICA QUIZ.....	511	285	383	128	300	168	211	89	212	117	172	39	160	103	126	34
EPOCA.....	1331	364	684	647	828	241	404	424	503	123	280	223	395	110	213	181
L'ESPRESSO.....	2671	1083	1705	966	1771	818	1091	680	900	266	614	286	654	222	470	184
EUROPEO.....	1088	376	581	507	793	277	385	408	295	99	196	99	253	103	166	88
EVA EXPRESS.....	1188	306	592	597	363	65	197	166	825	241	395	430	567	186	274	293
FAMIGLIA CRISTIANA.....	6289	2524	4694	1595	2983	964	2231	752	3306	1560	2463	843	2512	1340	1845	867
GENTE.....	4733	1388	2779	1954	1974	495	1123	851	2759	893	1656	1104	2030	745	1221	809
GIOIA.....	2447	785	1479	988	463	54	324	140	1984	731	1155	829	1203	464	696	506
IL GIORNALINO.....	717	206	553	164	332	79	236	96	385	127	317	69	267	89	211	56
GRAND HOTEL.....	2469	799	1651	818	965	171	666	298	1504	628	985	520	1055	494	704	351
GRAZIA.....	2650	784	1503	1147	553	63	384	169	2097	722	1119	978	1307	472	697	609
GUERIN SPORTIVO.....	1092	433	632	461	972	415	546	426	120	18	85	35	92	28	65	27
GUIDA CUCINA.....	1128	551	915	213	246	76	205	41	882	474	710	172	614	381	503	111
GUIDA TV.....	2240	915	1729	512	1210	442	907	303	1031	473	822	209	725	377	602	123
INTIMITA'.....	1733	688	1182	551	347	40	259	88	1386	649	923	463	1025	553	692	334
INTREPIDO.....	1699	705	1093	606	1360	602	829	531	339	103	264	75	247	97	209	37
IL MONDO.....	310	129	180	130	248	110	135	113	62	19	45	17	56	20	41	15
MONDO ECONOMICO.....	261	88	120	141	211	73	92	118	51	15	28	23	40	11	24	16
IL MONELLO.....	1318	423	771	547	924	308	498	427	394	115	273	120	239	79	185	54
NOVELLA 2000.....	1915	531	1000	915	681	129	363	318	1234	402	637	597	861	310	439	421
OGGI.....	4659	1312	2627	2032	2090	550	1181	909	2569	762	1446	1123	1908	665	1065	843
ONDA TV.....	1073	464	831	242	533	210	404	129	540	254	428	112	358	191	305	52
PANORAMA.....	3247	1270	2093	1154	2106	927	1283	823	1141	343	810	331	810	272	599	212
RADIOCORRIERE TV.....	1515	514	1065	450	875	311	602	272	641	204	463	178	474	183	349	125
RAGAZZA IN.....	854	297	505	349	223	31	93	130	631	267	412	220	160	34	114	46
ROMBO.....	565	246	311	254	520	234	284	236	46	11	27	18	26	7	13	13
SORRISI E CANZONI TV.....	11008	4525	8901	2107	5106	1855	4056	1050	5902	2670	4844	1057	3671	1826	3118	553
STARTER.....	556	191	267	289	519	182	242	277	38	9	26	12	62	30	41	21
STOP.....	1721	601	1065	656	629	163	386	243	1092	438	679	413	829	361	496	333
TELESETTE.....	2327	1072	1913	413	1306	591	1068	238	1021	480	845	176	706	410	630	76
TOPOLINO.....	2964	1124	2169	795	1609	621	1166	443	1356	503	1004	352	822	331	654	168

Lettori ultimo periodo
- analisi secondo:
● fonte di provenienza
della copia letta
(valori assoluti x 1000)

TAV. 77

	Adulti				Uomini				Donne				Resp. acq.			
	Totale lettori	Acquisto o abbonamento personale	Acquisto o abbonamento famiglia	Copia non acquistata	Totale lettori	Acquisto o abbonamento personale	Acquisto o abbonamento famiglia	Copia non acquistata	Totale lettori	Acquisto o abbonamento personale	Acquisto o abbonamento famiglia	Copia non acquistata	Totale lettori	Acquisto o abbonamento personale	Acquisto o abbonamento famiglia	Copia non acquistata
MENSILI	45855	45855	45855	45855	22084	22084	22084	22084	23771	23771	23771	23771	18536	18536	18536	18536
ABITARE.....	546	180	299	247	285	115	149	136	261	65	150	111	172	46	94	78
AD.....	459	181	272	187	229	96	133	96	229	85	139	91	155	65	98	57
AIRONE.....	1811	649	1029	782	1027	383	563	464	784	266	465	319	506	227	346	160
ALTA FEDELTA'.....	293	90	129	164	248	84	107	141	45	6	22	23	35	4	17	18
ASTRA.....	648	270	416	232	193	70	126	68	455	200	291	164	213	105	150	63
ATLANTE.....	541	180	288	252	312	100	151	161	228	80	137	91	157	63	98	59
AUTO CAPITAL.....	355	104	186	170	301	97	154	147	55	7	32	23	39	13	28	11
L'AUTOMOBILE.....	2700	1284	1919	781	2004	1034	1336	667	696	250	583	114	576	233	480	97
BENISSIMO.....	2288	980	1518	771	149	23	104	45	2139	956	1414	725	1239	649	838	401
BRAVA CASA.....	621	274	378	243	157	71	110	47	464	203	268	196	374	176	231	143
CAPITAL.....	800	295	459	341	548	244	314	234	251	51	145	106	207	72	141	66
CASAVIVA.....	1261	483	792	469	430	142	287	143	831	340	505	326	626	284	393	234
100 COSE.....	969	326	570	400	169	15	103	66	800	311	467	334	240	66	138	102
CONSIGLI PRATICI.....	268	119	165	103	53	20	23	30	215	98	142	73	166	80	106	60
CORTO MALTESE.....	204	75	107	97	134	56	77	57	70	19	31	40	40	14	18	22
COSMOPOLITAN.....	801	275	481	320	244	30	131	113	557	245	350	207	248	94	158	90
LA CUCINA ITALIANA.....	843	318	540	303	297	64	187	109	547	253	353	193	424	204	278	145
DONNA PIU'.....	626	252	381	244	101	26	58	43	525	226	323	202	291	110	174	118
ESPANSIONE.....	170	72	93	78	124	60	67	57	46	13	25	21	37	8	21	16
FOTOGRAFARE.....	716	256	410	306	552	234	289	263	164	22	121	42	131	26	96	35
GARDENIA.....	325	119	201	124	139	59	93	47	185	59	108	77	121	49	76	46
GENTE MONEY.....	446	182	290	156	293	141	187	107	153	41	103	50	104	45	86	18
GENTE MOTORI.....	3719	1067	1859	1860	3020	1003	1424	1597	699	64	435	264	550	78	356	194
GENTE VIAGGI.....	1403	385	674	729	882	270	409	474	520	115	265	256	325	67	169	156
GIOIELLI.....	846	309	478	368	82	9	40	43	764	300	439	325	493	230	285	208
INSIEME.....	994	412	670	323	263	84	203	59	731	328	467	264	548	288	379	169
JESUS.....	330	120	192	138	168	68	98	70	162	52	94	68	113	46	61	52
LEI.....	819	298	490	329	145	28	80	65	674	270	410	264	223	60	126	97
LINUS.....	744	248	422	322	435	160	237	198	310	89	185	124	151	35	96	55
MADRE.....	432	165	266	167	145	49	114	31	288	116	152	136	217	99	115	102
MANI DI FATA.....	1474	547	909	564	108	18	86	22	1366	529	824	542	948	411	525	423
MAX.....	573	163	271	302	367	124	179	188	206	40	92	114	60	17	34	27
MESSAGGERO DI S.ANTONIO.....	2454	1244	1931	523	994	472	720	274	1459	772	1211	249	943	532	745	198
LA MIA CASA.....	324	106	166	158	122	32	68	54	202	74	98	104	162	67	81	81
MILLEIDEE.....	2370	954	1549	821	219	30	146	74	2151	924	1403	748	1407	686	925	482
MODA.....	1637	455	770	866	485	72	211	274	1152	383	560	592	571	173	282	288
MOTOCICLISMO.....	1468	553	782	686	1329	532	684	645	139	21	98	41	118	34	93	24
MUSIC.....	479	204	265	214	261	99	138	124	217	105	127	90	43	11	19	24
NATURA OGGI.....	603	268	420	182	337	171	224	113	266	97	197	69	167	65	128	39
PESCARE.....	559	232	324	235	498	221	270	228	62	12	54	8	67	28	57	10
PHOTO ITALIANA.....	415	107	189	226	299	93	131	168	116	14	59	57	85	16	48	37
IL PIACERE.....	248	91	138	109	137	44	59	78	111	48	79	32	61	31	53	8
PLAYMEN.....	424	52	85	339	391	49	71	320	32	3	14	19	44	7	17	27
PM.....	644	224	372	272	383	138	212	171	261	85	160	101	139	51	92	47
QUATTORRUOTE.....	6183	1980	3327	2856	5045	1830	2526	2519	1138	150	801	337	888	153	598	289
QUI TOURING.....	1353	746	1097	256	805	507	653	152	548	239	444	103	423	223	356	67
RAKAM.....	1184	494	724	460	107	7	60	47	1077	487	664	413	779	382	463	316
ROCKSTAR.....	576	229	299	277	400	172	208	192	175	58	90	85	37	24	34	2
SALVE.....	902	320	551	350	342	113	211	131	559	207	341	219	339	143	229	110
SCIENZA 2000.....	169	52	82	87	118	41	55	63	51	10	27	24	23	0	9	14
SCIENZA E VITA NUOVA.....	498	176	281	218	294	120	180	114	204	56	100	104	121	45	80	41
LE SCIENZE.....	479	195	307	172	336	154	210	126	143	41	97	46	111	40	82	29
SELEZIONE DEL R.DIGEST.....	3445	1598	2650	795	1799	926	1366	433	1645	673	1284	361	1177	555	932	245
STARBENE.....	852	333	535	317	306	91	164	142	547	242	372	175	357	163	248	109
STORIA ILLUSTRATA.....	581	255	371	210	419	201	283	156	161	55	107	54	150	67	106	44
SUPER GOL.....	1145	404	562	583	1044	373	490	553	101	31	72	29	84	17	49	35
IL TENNIS ITALIANO.....	231	85	136	95	183	70	97	87	48	15	40	8	39	8	33	6
TUTTO CUCINA.....	855	283	568	287	222	41	169	52	634	243	399	235	468	196	266	202
TUTTO MAGLIA.....	932	268	514	418	121	8	82	39	811	260	432	379	622	200	311	312
TUTTO MOTO.....	1385	482	689	696	1183	457	589	594	202	25	100	102	130	20	72	57
TUTTO MUSICA E SPETTACOLO.....	2157	817	1234	924	1082	352	568	514	1075	466	666	410	276	67	196	80
TUTTO TURISMO.....	689	226	345	344	449	159	219	231	240	67	127	113	121	34	84	37
TUTTO UNCINETTO.....	1860	684	1097	763	208	11	140	68	1652	673	957	695	1219	524	707	511
VELA E MOTORE.....	224	70	114	110	168	58	74	93	56	12	39	17	54	15	41	13
VITAL.....	154	65	95	59	43	10	23	21	111	55	72	39	32	14	24	9
WEEKEND.....	114	38	63	52	69	17	33	36	45	21	29	16	28	16	19	8
ZOOM.....	133	43	64	69	117	41	53	64	16	3	11	6	14	4	10	4
DIANA (Quindicinale).....	754	284	414	340	609	251	305	303	146	34	109	37	121	40	102	19

Lettori ultimo periodo
- analisi secondo:
● fonte di provenienza
della copia letta
(percentuali di composizione)

TAV. 78

Adulti

Uomini

Donne


Resp. acq.

	Totale lettori	Acquisto o abbonamento personale	Acquisto o abbonamento famiglia	Copia non acquistata	Totale lettori	Acquisto o abbonamento personale	Acquisto o abbonamento famiglia	Copia non acquistata	Totale lettori	Acquisto o abbonamento personale	Acquisto o abbonamento famiglia	Copia non acquistata	Totale lettori	Acquisto o abbonamento personale	Acquisto o abbonamento famiglia	Copia non acquistata
SETTIMANALI	100.0	100.0	100.0	100.0	100.0	100.0	100.0	100.0	100.0	100.0	100.0	100.0	100.0	100.0	100.0	100.0
ALBO BLITZ.....	100.0	30.6	45.8	54.0	100.0	32.8	43.9	56.0	100.0	13.3	62.7	37.3	100.0	36.5	57.6	42.4
AMICA.....	100.0	27.7	52.8	47.2	100.0	14.1	65.5	34.5	100.0	31.2	49.5	50.4	100.0	31.4	49.1	50.9
ANNA.....	100.0	30.4	53.9	46.1	100.0	13.9	65.2	34.8	100.0	33.7	51.7	48.3	100.0	34.0	50.2	49.8
AUTOSPRINT.....	100.0	42.2	57.6	42.4	100.0	46.3	53.9	46.1	100.0	19.4	78.3	21.7	100.0	16.8	70.3	29.0
BELLA.....	100.0	35.8	58.4	41.6	100.0	11.9	68.4	31.6	100.0	39.6	56.7	43.3	100.0	44.5	59.0	41.0
CIAO 2001.....	100.0	43.3	56.9	43.1	100.0	38.7	51.1	48.9	100.0	48.3	62.8	36.7	100.0	35.4	62.5	37.5
CONFIDENZE.....	100.0	38.9	67.1	32.9	100.0	15.8	73.3	26.7	100.0	43.9	65.8	34.2	100.0	50.2	66.1	34.0
DOLLY.....	100.0	37.8	60.2	39.8	100.0	17.0	47.2	52.8	100.0	43.3	63.6	36.3	100.0	28.7	84.3	15.7
DOMENICA DEL CORRIERE.....	100.0	30.4	53.8	46.2	100.0	31.1	46.7	53.3	100.0	29.2	66.0	34.0	100.0	32.2	59.8	40.2
DOMENICA QUIZ.....	100.0	55.8	75.0	25.0	100.0	56.0	70.3	29.7	100.0	55.2	81.1	18.4	100.0	64.4	78.8	21.2
EPOCA.....	100.0	27.3	51.4	48.6	100.0	29.1	48.8	51.2	100.0	24.5	55.7	44.3	100.0	27.8	53.9	45.8
L'ESPRESSO.....	100.0	40.5	63.8	36.2	100.0	46.2	61.6	38.4	100.0	29.6	68.2	31.8	100.0	33.9	71.9	28.1
EUROPEO.....	100.0	34.6	53.4	46.6	100.0	34.9	48.5	51.5	100.0	33.6	66.4	33.6	100.0	40.7	65.6	34.8
EVA EXPRESS.....	100.0	25.8	49.8	50.3	100.0	17.9	54.3	45.7	100.0	29.2	47.9	52.1	100.0	32.8	48.3	51.7
FAMIGLIA CRISTIANA.....	100.0	40.1	74.6	25.4	100.0	32.3	74.8	25.2	100.0	47.2	74.5	25.5	100.0	53.3	73.4	26.6
GENTE.....	100.0	29.3	58.7	41.3	100.0	25.1	56.9	43.1	100.0	32.4	60.0	40.0	100.0	36.7	60.1	39.9
GIOIA.....	100.0	32.1	60.4	39.6	100.0	11.7	70.0	30.2	100.0	36.8	58.2	41.8	100.0	38.6	57.9	42.1
IL GIORNALINO.....	100.0	28.7	77.1	22.9	100.0	23.8	71.1	28.9	100.0	33.0	82.3	17.9	100.0	33.3	79.0	21.0
GRAND HOTEL.....	100.0	32.4	66.9	33.1	100.0	17.7	69.0	30.9	100.0	41.8	65.5	34.6	100.0	46.8	66.7	33.3
GRAZIA.....	100.0	29.6	56.7	43.3	100.0	11.4	69.4	30.6	100.0	34.4	53.4	46.6	100.0	36.1	53.3	46.6
GUERIN SPORTIVO.....	100.0	39.7	57.9	42.2	100.0	42.7	56.2	43.8	100.0	15.0	70.8	29.2	100.0	30.4	70.7	29.3
GUIDA CUCINA.....	100.0	48.8	81.1	18.9	100.0	30.9	83.3	16.7	100.0	53.7	80.5	19.5	100.0	62.1	81.9	18.1
GUIDA TV.....	100.0	40.8	77.2	22.9	100.0	36.5	75.0	25.0	100.0	45.9	79.7	20.3	100.0	52.0	83.0	17.0
INTIMITA'.....	100.0	39.7	68.2	31.8	100.0	11.5	74.6	25.4	100.0	46.8	66.6	33.4	100.0	54.0	67.5	32.6
INTREPIDO.....	100.0	41.5	64.3	35.7	100.0	44.3	61.0	39.0	100.0	30.4	77.9	22.1	100.0	39.3	84.6	15.0
IL MONDO.....	100.0	41.6	58.1	41.9	100.0	44.4	54.4	45.6	100.0	30.6	72.6	27.4	100.0	35.7	73.2	26.8
MONDO ECONOMICO.....	100.0	33.7	46.0	54.0	100.0	34.6	43.6	55.9	100.0	29.4	54.9	45.1	100.0	27.5	60.0	40.0
IL MONELLO.....	100.0	32.1	58.5	41.5	100.0	33.3	53.9	46.2	100.0	29.2	69.3	30.5	100.0	33.1	77.4	22.6
NOVELLA 2000.....	100.0	27.7	52.2	47.8	100.0	18.9	53.3	46.7	100.0	32.6	51.6	48.4	100.0	36.0	51.0	48.9
OGGI.....	100.0	28.2	56.4	43.6	100.0	26.3	56.5	43.5	100.0	29.7	56.3	43.7	100.0	34.9	55.8	44.2
ONDA TV.....	100.0	43.2	77.4	22.6	100.0	39.4	75.8	24.2	100.0	47.0	79.3	20.7	100.0	53.4	85.2	14.5
PANORAMA.....	100.0	39.1	64.5	35.5	100.0	44.0	60.9	39.1	100.0	30.1	71.0	29.0	100.0	33.6	74.0	26.2
RADIOCORRIERE TV.....	100.0	33.9	70.3	29.7	100.0	35.5	68.8	31.1	100.0	31.8	72.2	27.8	100.0	38.6	73.6	26.4
RAGAZZA IN.....	100.0	34.8	59.1	40.9	100.0	13.9	41.7	58.3	100.0	42.3	65.3	34.9	100.0	21.2	71.2	28.8
ROMBO.....	100.0	43.5	55.0	45.0	100.0	45.0	54.6	45.4	100.0	23.9	58.7	39.1	100.0	26.9	50.0	50.0
SORRISI E CANZONI TV.....	100.0	41.1	80.9	19.1	100.0	36.3	79.4	20.6	100.0	45.2	82.1	17.9	100.0	49.7	84.9	15.1
STARTER.....	100.0	34.4	48.0	52.0	100.0	35.1	46.6	53.4	100.0	23.7	68.4	31.6	100.0	48.4	66.1	33.9
STOP.....	100.0	34.9	61.9	38.1	100.0	25.9	61.4	38.6	100.0	40.1	62.2	37.8	100.0	43.5	59.8	40.2
TELESETTE.....	100.0	46.1	82.2	17.7	100.0	45.3	81.8	18.2	100.0	47.0	82.8	17.2	100.0	58.1	89.2	10.8
TOPOLINO.....	100.0	37.9	73.2	26.8	100.0	38.6	72.5	27.5	100.0	37.1	74.0	26.0	100.0	40.3	79.6	20.4

Lettori ultimo periodo
- analisi secondo:
● fonte di provenienza
della copia letta
(percentuali di composizione)

TAV. 78

	Adulti				Uomini				Donne				Resp. acq.			
	Totale lettori	Acquisto o abbonamento personale	Acquisto o abbonamento famiglia	Copia non acquistata	Totale lettori	Acquisto o abbonamento personale	Acquisto o abbonamento famiglia	Copia non acquistata	Totale lettori	Acquisto o abbonamento personale	Acquisto o abbonamento famiglia	Copia non acquistata	Totale lettori	Acquisto o abbonamento personale	Acquisto o abbonamento famiglia	Copia non acquistata
MENSILI	100.0	100.0	100.0	100.0	100.0	100.0	100.0	100.0	100.0	100.0	100.0	100.0	100.0	100.0	100.0	100.0
ABITARE.....	100.0	33.0	54.8	45.2	100.0	40.4	52.3	47.7	100.0	24.9	57.5	42.5	100.0	26.7	54.7	45.3
AD.....	100.0	39.4	59.3	40.7	100.0	41.9	58.1	41.9	100.0	37.1	60.7	39.7	100.0	41.9	63.2	36.8
AIRONE.....	100.0	35.8	56.8	43.2	100.0	37.3	54.8	45.2	100.0	33.9	59.3	40.7	100.0	44.9	68.4	31.6
ALTA FEDELTA'.....	100.0	30.7	44.0	56.0	100.0	33.9	43.1	56.9	100.0	13.3	48.9	51.1	100.0	11.4	48.6	51.4
ASTRA.....	100.0	41.7	64.2	35.8	100.0	36.3	65.3	35.2	100.0	44.0	64.0	36.0	100.0	49.3	70.4	29.6
ATLANTE.....	100.0	33.3	53.2	46.6	100.0	32.1	48.4	51.6	100.0	35.1	60.1	39.9	100.0	40.1	62.4	37.6
AUTO CAPITAL.....	100.0	29.3	52.4	47.9	100.0	32.2	51.2	48.8	100.0	12.7	58.2	41.8	100.0	33.3	71.8	28.2
L'AUTOMOBILE.....	100.0	47.6	71.1	28.9	100.0	51.6	66.7	33.3	100.0	35.9	83.8	16.4	100.0	40.5	83.3	16.8
BENISSIMO.....	100.0	42.8	66.3	33.7	100.0	15.4	69.8	30.2	100.0	44.7	66.1	33.9	100.0	52.4	67.6	32.4
BRAVA CASA.....	100.0	44.1	60.9	39.1	100.0	45.2	70.1	29.9	100.0	43.8	57.8	42.2	100.0	47.1	61.8	38.2
CAPITAL.....	100.0	36.9	57.4	42.6	100.0	44.5	57.3	42.7	100.0	20.3	57.8	42.2	100.0	34.8	68.1	31.9
CASAVIVA.....	100.0	38.3	62.8	37.2	100.0	33.0	66.7	33.3	100.0	40.9	60.8	39.2	100.0	45.4	62.8	37.4
100 COSE.....	100.0	33.6	58.8	41.3	100.0	8.9	60.9	39.1	100.0	38.9	58.4	41.7	100.0	27.5	57.5	42.5
CONSIGLI PRATICI.....	100.0	44.4	61.6	38.4	100.0	37.7	43.4	56.6	100.0	45.6	66.0	34.0	100.0	48.2	63.9	36.1
CORTO MALTESE.....	100.0	36.8	52.5	47.5	100.0	41.8	57.5	42.5	100.0	27.1	44.3	57.1	100.0	35.0	45.0	55.0
COSMOPOLITAN.....	100.0	34.3	60.0	40.0	100.0	12.3	53.7	46.3	100.0	44.0	62.8	37.2	100.0	37.9	63.7	36.3
LA CUCINA ITALIANA.....	100.0	37.7	64.1	35.9	100.0	21.5	63.0	36.7	100.0	46.3	64.5	35.3	100.0	48.1	65.6	34.2
DONNA PIU'.....	100.0	40.3	60.9	39.0	100.0	25.7	57.4	42.6	100.0	43.0	61.5	38.5	100.0	37.8	59.8	40.5
ESPANSIONE.....	100.0	42.4	54.7	45.9	100.0	48.4	54.0	46.0	100.0	28.3	54.3	45.7	100.0	21.6	56.8	43.2
FOTOGRAFARE.....	100.0	35.8	57.3	42.7	100.0	42.4	52.4	47.6	100.0	13.4	73.8	25.6	100.0	19.8	73.3	26.7
GARDENIA.....	100.0	36.6	61.8	38.2	100.0	42.4	66.9	33.8	100.0	31.9	58.4	41.6	100.0	40.5	62.8	38.0
GENTE MONEY.....	100.0	40.8	65.0	35.0	100.0	48.1	63.8	36.5	100.0	26.8	67.3	32.7	100.0	43.3	82.7	17.3
GENTE MOTORI.....	100.0	28.7	50.0	50.0	100.0	33.2	47.2	52.9	100.0	9.2	62.2	37.8	100.0	14.2	64.7	35.3
GENTE VIAGGI.....	100.0	27.4	48.0	52.0	100.0	30.6	46.4	53.7	100.0	22.1	51.0	49.2	100.0	20.6	52.0	48.0
GIOIELLI.....	100.0	36.5	56.5	43.5	100.0	11.0	48.8	52.4	100.0	39.3	57.5	42.5	100.0	46.7	57.8	42.2
INSIEME.....	100.0	41.4	67.4	32.5	100.0	31.9	77.2	22.4	100.0	44.9	63.9	36.1	100.0	52.6	69.2	30.8
JESUS.....	100.0	36.4	58.2	41.8	100.0	40.5	58.3	41.7	100.0	32.1	58.0	42.0	100.0	40.7	54.0	46.0
LEI.....	100.0	36.4	59.8	40.2	100.0	19.3	55.2	44.8	100.0	40.1	60.8	39.2	100.0	26.9	56.5	43.5
LINUS.....	100.0	33.3	56.7	43.3	100.0	36.8	54.5	45.5	100.0	28.7	59.7	40.0	100.0	23.2	63.6	36.4
MADRE.....	100.0	38.2	61.6	38.7	100.0	33.8	78.6	21.4	100.0	40.3	52.8	47.2	100.0	45.6	53.0	47.0
MANI DI FATA.....	100.0	37.1	61.7	38.3	100.0	16.7	79.6	20.4	100.0	38.7	60.3	39.7	100.0	43.4	55.4	44.6
MAX.....	100.0	28.4	47.3	52.7	100.0	33.8	48.8	51.2	100.0	19.4	44.7	55.3	100.0	28.3	56.7	45.0
MESSAGGERO DI S.ANTONIO.....	100.0	50.7	78.7	21.3	100.0	47.5	72.4	27.6	100.0	52.9	83.0	17.1	100.0	56.4	79.0	21.0
LA MIA CASA.....	100.0	32.7	51.2	48.8	100.0	26.2	55.7	44.3	100.0	36.6	48.5	51.5	100.0	41.4	50.0	50.0
MILLEIDEE.....	100.0	40.3	65.4	34.6	100.0	13.7	66.7	33.8	100.0	43.0	65.2	34.8	100.0	48.8	65.7	34.3
MODA.....	100.0	27.8	47.0	52.9	100.0	14.8	43.5	56.5	100.0	33.2	48.6	51.4	100.0	30.3	49.4	50.4
MOTOCICLISMO.....	100.0	37.7	53.3	46.7	100.0	40.0	51.5	48.5	100.0	15.1	70.5	29.5	100.0	28.8	78.8	20.3
MUSIC.....	100.0	42.6	55.3	44.7	100.0	37.9	52.9	47.5	100.0	48.4	58.5	41.5	100.0	25.6	44.2	55.8
NATURA OGGI.....	100.0	44.4	69.7	30.2	100.0	50.7	66.5	33.5	100.0	36.5	74.1	25.9	100.0	38.9	76.6	23.4
PESCARRE.....	100.0	41.5	58.0	42.0	100.0	44.4	54.2	45.8	100.0	19.4	87.1	12.9	100.0	41.8	85.1	14.9
PHOTO ITALIANA.....	100.0	25.8	45.5	54.5	100.0	31.1	43.8	56.2	100.0	12.1	50.9	49.1	100.0	18.8	56.5	43.5
IL PIACERE.....	100.0	36.7	55.6	44.0	100.0	32.1	43.1	56.9	100.0	43.2	71.2	28.8	100.0	50.8	86.9	13.1
PLAYMEN.....	100.0	12.3	20.0	80.0	100.0	12.5	18.2	81.8	100.0	9.4	43.8	59.4	100.0	15.9	38.6	61.4
PM.....	100.0	34.8	57.8	42.2	100.0	36.0	55.4	44.6	100.0	32.6	61.3	38.7	100.0	36.7	66.2	33.8
QUATTORRUOTE.....	100.0	32.0	53.8	46.2	100.0	36.3	50.1	49.9	100.0	13.2	70.4	29.6	100.0	17.2	67.3	32.5
QUI TOURING.....	100.0	55.1	81.1	18.9	100.0	63.0	81.1	18.9	100.0	43.6	81.0	18.8	100.0	52.7	84.2	15.8
RAKAM.....	100.0	41.7	61.1	38.9	100.0	6.5	56.1	43.9	100.0	45.2	61.7	38.3	100.0	49.0	59.4	40.6
ROCKSTAR.....	100.0	39.8	51.9	48.1	100.0	43.0	52.0	48.0	100.0	33.1	51.4	48.6	100.0	64.9	91.9	5.4
SALVE.....	100.0	35.5	61.1	38.8	100.0	33.0	61.7	38.3	100.0	37.0	61.0	39.2	100.0	42.2	67.6	32.4
SCIENZA 2000.....	100.0	30.8	48.5	51.5	100.0	34.7	46.6	53.4	100.0	19.6	52.9	47.1	100.0	0.0	39.1	60.9
SCIENZA E VITA NUOVA.....	100.0	35.3	56.4	43.8	100.0	40.8	61.2	38.8	100.0	27.5	49.0	51.0	100.0	37.2	66.1	33.9
LE SCIENZE.....	100.0	40.7	64.1	35.9	100.0	45.8	62.5	37.5	100.0	28.7	67.8	32.2	100.0	36.0	73.9	26.1
SELEZIONE DEL R.DIGEST.....	100.0	46.4	76.9	23.1	100.0	51.5	75.9	24.1	100.0	40.9	78.1	21.9	100.0	47.2	79.2	20.8
STARBENE.....	100.0	39.1	62.8	37.2	100.0	29.7	53.6	46.4	100.0	44.2	68.0	32.0	100.0	45.7	69.5	30.5
STORIA ILLUSTRATA.....	100.0	43.9	63.9	36.1	100.0	48.0	62.8	37.2	100.0	34.2	66.5	33.5	100.0	44.7	70.7	29.3
SUPER GOL.....	100.0	35.3	49.1	50.9	100.0	35.7	46.9	53.0	100.0	30.7	71.3	28.7	100.0	20.2	58.3	41.7
IL TENNIS ITALIANO.....	100.0	36.8	58.9	41.1	100.0	38.3	53.0	47.5	100.0	31.2	83.3	16.7	100.0	20.5	84.6	15.4
TUTTO CUCINA.....	100.0	33.1	66.4	33.6	100.0	18.5	76.1	23.4	100.0	38.3	62.9	37.1	100.0	41.9	56.8	43.2
TUTTO MAGLIA.....	100.0	28.8	55.2	44.8	100.0	6.6	67.8	32.2	100.0	32.1	53.3	46.7	100.0	32.2	50.0	50.2
TUTTO MOTO.....	100.0	34.8	49.7	50.3	100.0	38.6	49.8	50.2	100.0	12.4	49.5	50.5	100.0	15.4	55.4	43.8
TUTTO MUSICA E SPETTACOLO.....	100.0	37.9	57.2	42.8	100.0	32.5	52.5	47.5	100.0	43.3	62.0	38.1	100.0	24.3	71.0	29.0
TUTTO TURISMO.....	100.0	32.8	50.1	49.9	100.0	35.4	48.8	51.4	100.0	27.9	52.9	47.1	100.0	28.1	69.4	30.6
TUTTO UNCINETTO.....	100.0	36.8	59.0	41.0	100.0	5.3	67.3	32.7	100.0	40.7	57.9	42.1	100.0	43.0	58.0	41.9
VELA E MOTORE.....	100.0	31.2	50.9	49.1	100.0	34.5	44.0	55.4	100.0	21.4	69.6	30.4	100.0	27.8	75.9	24.1
VITAL.....	100.0	42.2	61.7	38.3	100.0	23.3	53.5	48.8	100.0	49.5	64.9	35.1	100.0	43.8	75	



Numero di contatti
per pagina media

Analisi Secondo
● Sesso

Lettori ultimo periodo
 ● contatti per pagina
 ● analisi secondo sesso

(valori x 1000) **TAV. 79**

	Adulti			Uomini			Donne			Resp. acq.		
	Totale lettori stime in '000	N. medio contatti (*) per pagina	Totale contatti stime in '000	Totale lettori stime in '000	N. medio contatti (*) per pagina	Totale contatti stime in '000	Totale lettori stime in '000	N. medio contatti (*) per pagina	Totale contatti stime in '000	Totale lettori stime in '000	N. medio contatti (*) per pagina	Totale contatti stime in '000
SETTIMANALI	45855											
ALBO BLITZ.....	803	1.7	1373	720	1.7	1246	83	1.5	126	85	1.4	120
AMICA.....	2067	1.6	3310	417	1.3	538	1650	1.7	2772	1034	1.6	1672
ANNA.....	1627	1.6	2672	267	1.2	320	1360	1.7	2354	885	1.7	1532
AUTOSPRINT.....	1133	1.5	1717	958	1.5	1475	175	1.4	242	155	1.3	204
BELLA.....	1386	1.6	2274	193	1.1	218	1193	1.7	2055	822	1.8	1494
CIAO 2001.....	432	1.8	769	225	1.7	377	207	1.9	391	48	1.8	87
CONFIDENZE.....	1815	1.9	3409	322	1.2	391	1493	2.0	3020	1051	2.1	2219
DOLLY.....	1255	2.0	2462	265	1.5	397	990	2.1	2064	178	1.5	265
DOMENICA DEL CORRIERE.....	1667	1.6	2648	1053	1.4	1523	614	1.8	1129	510	1.8	920
DOMENICA QUIZ.....	511	2.2	1120	300	2.0	590	212	2.5	529	160	2.7	424
EPOCA.....	1331	1.5	2007	828	1.5	1218	503	1.6	789	395	1.5	598
L'ESPRESSO.....	2671	1.7	4551	1771	1.7	3080	900	1.6	1471	654	1.8	1151
EUROPEO.....	1088	1.5	1671	793	1.5	1156	295	1.7	515	253	1.8	455
EVA EXPRESS.....	1188	1.6	1854	363	1.4	503	825	1.6	1352	567	1.7	956
FAMIGLIA CRISTIANA.....	6289	1.8	11364	2983	1.7	5008	3306	1.9	6359	2512	2.0	4927
GENTE.....	4733	1.7	7896	1974	1.6	3081	2759	1.7	4813	2030	1.8	3625
GIOIA.....	2447	1.6	3969	463	1.1	492	1984	1.8	3476	1203	1.7	2034
IL GIORNALINO.....	717	1.4	1013	332	1.6	541	385	1.2	470	267	1.0	274
GRAND HOTEL.....	2469	1.8	4548	965	1.5	1494	1504	2.0	3051	1055	2.1	2219
GRAZIA.....	2650	1.6	4191	553	1.1	625	2097	1.7	3566	1307	1.7	2190
GUERIN SPORTIVO.....	1092	1.6	1779	972	1.7	1646	120	1.1	133	92	1.1	101
GUIDA CUCINA.....	1128	2.2	2474	246	1.5	378	882	2.4	2096	614	2.4	1482
GUIDA TV.....	2240	2.5	5619	1210	2.4	2851	1031	2.7	2768	725	2.6	1873
INTIMITA'.....	1733	1.8	3170	347	1.1	390	1386	2.0	2783	1025	2.1	2150
INTREPIDO.....	1699	1.8	2986	1360	1.8	2481	339	1.5	506	247	1.5	361
IL MONDO.....	310	1.6	482	248	1.6	389	62	1.5	93	56	1.9	105
MONDO ECONOMICO.....	261	1.6	425	211	1.5	309	51	2.3	117	40	1.4	55
IL MONELLO.....	1318	1.7	2289	924	1.8	1617	394	1.7	673	239	1.7	413
NOVELLA 2000.....	1915	1.7	3241	681	1.5	999	1234	1.8	2243	861	1.9	1596
OGGI.....	4659	1.6	7630	2090	1.5	3091	2569	1.8	4535	1908	1.8	3453
ONDA TV.....	1073	2.7	2933	533	2.5	1343	540	2.9	1591	358	3.0	1084
PANORAMA.....	3247	1.7	5673	2106	1.7	3685	1141	1.7	1988	810	1.7	1412
RADIOCORRIERE TV.....	1515	2.2	3322	875	2.0	1788	641	2.4	1536	474	2.6	1245
RAGAZZA IN.....	854	1.8	1506	223	1.3	299	631	1.9	1204	160	1.4	220
ROMBO.....	565	1.5	866	520	1.5	798	46	1.5	68	26	0.8	20
SORRISI E CANZONI TV.....	11008	2.7	29401	5106	2.5	12865	5902	2.8	16537	3671	2.8	10139
STARTER.....	556	1.7	952	519	1.7	906	38	1.2	46	62	1.7	105
STOP.....	1721	1.8	3155	629	1.5	968	1092	2.0	2189	829	2.1	1734
TELESETTE.....	2327	2.8	6566	1306	2.6	3436	1021	3.1	3130	706	3.1	2218
TOPOLINO.....	2964	1.9	5662	1609	2.0	3151	1356	1.9	2511	822	1.6	1300

(*) Poiché il numero di contatti per lettore per pagina è calcolato con un decimale (1.5 può variare da 1.449 a 1.549) la stima risultante in '000 del numero di contatti calcolata sugli adulti non corrisponde esattamente alla somma delle stime fornite separatamente per i contatti su uomini e donne.

Lettori ultimo periodo

- contatti per pagina
- analisi secondo sesso

(valori x 1000) **TAV. 79**

	Adulti			Uomini			Donne			Resp. acq.		
	Totale lettori slime in '000	N. medio contatti (*) per pagina	Totale contatti slime in '000	Totale lettori slime in '000	N. medio contatti (*) per pagina	Totale contatti slime in '000	Totale lettori slime in '000	N. medio contatti (*) per pagina	Totale contatti slime in '000	Totale lettori slime in '000	N. medio contatti (*) per pagina	Totale contatti slime in '000
MENSILI	45855											
ABITARE.....	546	2.1	1171	285	2.1	602	261	2.2	569	172	2.0	347
AD.....	459	2.1	976	229	2.1	476	229	2.2	500	155	2.2	334
AIRONE.....	1811	2.2	3973	1027	2.2	2261	784	2.2	1712	506	2.3	1189
ALTA FEDELTA'.....	293	1.9	561	248	2.0	491	45	1.6	70	35	1.4	50
ASTRA.....	648	2.3	1466	193	1.7	334	455	2.5	1130	213	2.5	523
ATLANTE.....	541	1.9	1032	312	1.6	506	228	2.3	527	157	1.9	295
AUTO CAPITAL.....	355	1.9	675	301	2.0	609	55	1.2	66	39	1.6	64
L'AUTOMOBILE.....	2700	1.8	4934	2004	1.9	3894	696	1.5	1035	576	1.7	961
BENISSIMO.....	2288	2.5	5828	149	1.5	230	2139	2.6	5597	1239	2.6	3262
BRAVA CASA.....	621	2.5	1525	157	2.0	307	464	2.6	1217	374	2.7	1010
CAPITAL.....	800	1.8	1440	548	1.8	990	251	1.8	451	207	1.9	402
CASAVIVA.....	1261	2.4	2970	430	2.3	995	831	2.4	1975	626	2.5	1578
100 COSE.....	969	2.1	2001	169	1.4	234	800	2.2	1761	240	1.8	427
CONSIGLI PRATICI.....	268	1.7	455	53	1.0	52	215	1.9	405	166	1.9	314
CORTO MALTESE.....	204	1.5	311	134	1.7	228	70	1.2	82	40	0.8	32
COSMOPOLITAN.....	801	2.2	1727	244	1.5	389	557	2.4	1360	248	2.4	596
LA CUCINA ITALIANA.....	843	2.2	1849	297	1.8	538	547	2.4	1311	424	2.4	999
DONNA PIU'.....	626	2.1	1300	101	1.5	156	525	2.2	1143	291	2.1	598
ESPANSIONE.....	170	1.9	321	124	2.0	247	46	1.6	74	37	1.6	61
FOTOGRAFARE.....	716	1.8	1312	552	1.8	1014	164	1.8	298	131	2.2	291
GARDENIA.....	325	2.0	644	139	1.7	237	185	2.2	406	121	2.0	240
GENTE MONEY.....	446	2.0	875	293	2.0	593	153	1.8	282	104	2.2	228
GENTE MOTORI.....	3719	1.9	7136	3020	2.1	6193	699	1.3	942	550	1.4	755
GENTE VIAGGI.....	1403	1.9	2704	882	1.9	1672	520	2.0	1032	325	1.8	569
GIOIELLI.....	846	2.3	1921	82	1.7	140	764	2.3	1779	493	2.4	1168
INSIEME.....	994	2.4	2355	263	1.8	486	731	2.6	1867	548	2.8	1537
JESUS.....	330	1.6	535	168	1.6	275	162	1.6	260	113	1.9	218
LEI.....	819	2.3	1913	145	1.9	275	674	2.4	1636	223	1.9	427
LINUS.....	744	2.1	1582	435	2.2	945	310	2.1	637	151	1.9	285
MADRE.....	432	1.6	712	145	1.3	189	288	1.8	521	217	1.7	365
MANI DI FATA.....	1474	2.4	3566	108	1.3	140	1366	2.5	3431	948	2.5	2348
MAX.....	573	2.1	1184	367	2.3	848	206	1.6	336	60	1.5	87
MESSAGGERO DI S.ANTONIO.....	2454	1.6	3962	994	1.5	1477	1459	1.7	2485	943	2.0	1844
LA MIA CASA.....	324	2.0	646	122	2.0	244	202	2.0	402	162	2.2	349
MILLEIDEE.....	2370	2.4	5680	219	1.1	251	2151	2.5	5418	1407	2.6	3644
MODA.....	1637	2.1	3508	485	1.7	821	1152	2.3	2684	571	2.2	1271
MOTOCICLISMO.....	1468	2.0	2934	1329	2.1	2736	139	1.4	196	118	1.9	222
MUSIC.....	479	2.3	1101	261	2.2	569	217	2.5	532	43	1.8	79
NATURA OGGI.....	603	2.3	1382	337	2.3	788	266	2.2	594	167	2.3	380
PESCARRE.....	559	2.0	1134	498	2.1	1043	62	1.5	90	67	2.3	152
PHOTO ITALIANA.....	415	2.0	831	299	2.0	607	116	1.9	223	85	2.2	189
IL PIACERE.....	248	1.9	464	137	2.0	270	111	1.7	194	61	2.1	127
PLAYMEN.....	424	1.8	771	391	1.9	727	32	1.4	44	44	1.7	73
PM.....	644	2.1	1363	383	2.2	831	261	2.0	533	139	2.1	297
QUATTORRUOTE.....	6183	2.1	12758	5045	2.2	11034	1138	1.5	1721	888	1.6	1384
QUI TOURING.....	1353	2.1	2784	805	2.0	1622	548	2.1	1161	423	2.0	857
RAKAM.....	1184	2.3	2671	107	0.9	91	1077	2.4	2585	779	2.5	1922
ROCKSTAR.....	576	2.5	1423	400	2.3	913	175	2.9	509	37	1.2	43
SALVE.....	902	2.3	2107	342	2.0	685	559	2.5	1425	339	2.6	871
SCIENZA 2000.....	169	1.9	323	118	2.1	244	51	1.6	80	23	1.0	24
SCIENZA E VITA NUOVA.....	498	2.2	1075	294	2.4	712	204	1.8	361	121	1.8	212
LE SCIENZE.....	479	1.9	933	336	2.0	685	143	1.7	248	111	1.4	150
SELEZIONE DEL R.DIGEST.....	3445	1.9	6540	1799	1.8	3258	1645	2.0	3284	1177	2.1	2460
STARBENE.....	852	2.3	1954	306	2.0	612	547	2.5	1343	357	2.5	906
STORIA ILLUSTRATA.....	581	2.2	1306	419	2.2	937	161	2.3	369	150	2.6	383
SUPER GOL.....	1145	1.8	2075	1044	1.8	1902	101	1.7	172	84	1.4	116
IL TENNIS ITALIANO.....	231	1.9	437	183	1.9	348	48	1.9	89	39	2.0	77
TUTTO CUCINA.....	855	1.9	1656	222	1.3	289	634	2.2	1364	468	2.3	1065
TUTTO MAGLIA.....	932	2.3	2116	121	1.4	172	811	2.4	1946	622	2.4	1494
TUTTO MOTO.....	1385	2.0	2832	1183	2.2	2577	202	1.3	255	130	1.4	178
TUTTO MUSICA E SPETTACOLO.....	2157	2.2	4756	1082	2.0	2193	1075	2.4	2565	276	1.7	459
TUTTO TURISMO.....	689	2.1	1438	449	2.0	908	240	2.2	530	121	2.1	254
TUTTO UNCINETTO.....	1860	2.5	4692	208	1.4	300	1652	2.7	4392	1219	2.6	3166
VELA E MOTORE.....	224	1.7	372	168	1.8	296	56	1.4	77	54	1.9	100
VITAL.....	154	2.0	314	43	1.4	62	111	2.3	252	32	2.1	67
WEEKEND.....	114	2.0	228	69	1.9	133	45	2.1	95	28	1.9	54
ZOOM.....	133	2.5	334	117	2.7	315	16	1.1	18	14	1.5	21
DIANA (Quindicinale).....	754	1.7	1316	609	1.8	1124	146	1.3	192	121	1.9	231



Appendice

1. Nota metodologica
2. Analisi della popolazione italiana
3. Limiti fiduciarî delle stime
4. I questionari utilizzati per le interviste

Blank - original
The
...

Published by
...

...

Nota metodologica

1. INTRODUZIONE

L'ISPI (Indagine sulla Stampa Periodica in Italia) viene condotta ogni anno per fornire dati aggiornati sui lettori dei periodici settimanali e mensili, utili per la pianificazione pubblicitaria.

Per ogni testata l'ISPI stima il numero di lettori, la frequenza di lettura, la fonte di provenienza della copia letta, e la composizione socio-demografica dei lettori.

L'ISPI viene realizzata selezionando e intervistando un grande campione dell'intera popolazione italiana dai 14 anni in su.

I risultati dell'ISPI 86 provengono dall'elaborazione di un campione complessivo di popolazione composto di 27.522 individui, che è stato formato aggiungendo i seguenti tre campioni, indipendenti fra loro:

- 1) un campione di 8.242 individui, intervistati dagli Istituti DOXA e MAKROTEST dal 4 novembre al 15 dicembre 1985 (d'ora in poi campione DM,1)
- 2) un campione di 7.216 individui, intervistati dagli Istituti DOXA e MAKROTEST dal 20 gennaio al 9 marzo 1986 (d'ora in poi campione DM,2)
- 3) un campione di 12.064 individui, intervistati dagli Istituti ABACUS e DEMOSKOPEA dal 20 gennaio al 9 marzo 1986 (d'ora in poi campione AD).

Per l'ISPI 86 è stato considerato, a parte dal campione di popolazione suddetto, anche un "sovracampione" particolare della "Classe Dirigente", composta di 519 individui, che sono stati intervistati dagli Istituti ABACUS e DEMOSKOPEA (d'ora in poi campione AD/CD).

Ciascuna delle due coppie di Istituti ha curato la messa a punto del questionario e delle modalità di campionamento e rilevazione, per la parte di propria competenza.

Ciascuno dei 4 Istituti ha eseguito le interviste e le successive operazioni di controllo e codifica dei questionari, data entry e cleaning.

La messa a punto del nastro e le operazioni di ponderazione del campione sono state curate dal Centro di calcolo della DOXA. Le successive operazioni di tabulazione dei dati sono state eseguite dai centri di Calcolo della MEDIA SOFT, della SINTEL e della DOXA QUAD.

I controlli delle interviste e delle altre fasi di lavoro sono stati affidati alla Società EXPLORER.

I lavori si sono svolti sotto la supervisione di un Comitato Tecnico nominato dai Committenti.

2. UNIVERSO DI RIFERIMENTO

La collettività a cui si riferiscono i risultati dell'indagine è costituita dalla popolazione italiana dai 14 anni in su, esclusi i membri delle convivenze e tutti i cittadini che vivono all'estero.

La consistenza numerica di questa popolazione è stata stimata in 45.855.000 persone, di cui 44.997.000 persone dai 15 anni in su, e 858.000 giovani di 14 anni.

3. METODO DI CAMPIONAMENTO

Il campione della popolazione adulta italiana, dato dai 3 campioni DM1, DM2 e AD(1), è stato selezionato con il metodo del campione stratificato, non proporzionale, casuale ed a più stadi di selezione delle unità di campionamento.

Riassumiamo qui le procedure adottate per i campioni dell'intera popolazione italiana adulta.

3.1 - La stratificazione

Per i campioni DM1 e DM2 la stratificazione geografica del campione ha avuto luogo previa una suddivisione di tutti i comuni italiani tra 22 regioni statistiche (regioni o gruppi di regioni e cioè: Liguria; Trentino A. A.; Veneto; Friuli Venezia-Giulia; Emilia Romagna; Toscana; Marche; Umbria; Abruzzi e Molise; Puglia; Basilicata; Calabria; Sicilia; Sardegna; 4 singole grandi provincie e cioè: Torino; Milano; Roma; Napoli; 4 gruppi di provincie, e cioè: resto del Piemonte e Valle d'Aosta; resto della Lombardia; resto del Lazio; resto della Campania).

All'interno di ciascuna regione statistica i comuni sono stati suddivisi in tre grandi fasce di ampiezza demografica: fino a 10.000 abitanti; da 10.000 a 50.000; oltre 50.000. All'interno di ogni fascia tutti i comuni sono stati ordinati secondo ammontare (crescente o decrescente) dalla popolazione. Per il campione DM2, la suddivisione per grandi fasce di comuni è stata

ulteriormente sviluppata mediante una suddivisione per "gruppi tipologici dei comuni", essendo questi gruppi il risultato di una "cluster analysis" condotta su tutti i comuni italiani ponendo come variabili attive 28 caratteristiche socio-demografiche ed economiche fornite dal Censimento della Popolazione ISTAT del 1981 (età delle popolazione, titolo di studio, rami di attività economica, professioni, numerosità della famiglia, occupazione ed affollamento delle abitazioni, epoca di costruzione delle stesse). Il carattere "tipologia dei comuni" è stato poi utilizzato anche per la ponderazione, sia del campione DM2 sia degli altri due campioni (DM1 e AD) (vedi paragrafo dedicato alla ponderazione).

Per il campione AD la stratificazione geografica ha avuto luogo previa una suddivisione di tutti i comuni italiani tra le 95 provincie; all'interno di ciascuna provincia tutti i comuni sono stati suddivisi in 7 classi di ampiezza demografica (fino a 5.000 abitanti; da 5 a 10.000 abitanti; da 10 a 30.000 abitanti; da 30 a 50.000 abitanti; da 50 a 100.000 abitanti; da 100 a 250.000 abitanti; oltre 350.000 abitanti).

Tutti i comuni con popolazione superiore ai 30.000 abitanti sono stati inseriti nel campione.

Nei 285 strati comprendenti tutti i comuni con popolazione inferiore a 30.000 abitanti (95 provincie x 3 classi di ampiezza) si è proceduto all'estrazione di un comune per ogni segmento di popolazione comprendente un pari numero di abitanti (circa 70.000), residenti in comuni appartenenti tutti alla stessa subarea provinciale.

3.2 - I sovracampionamenti

Per i campioni DM1 e DM2, è stato operato un sovracampionamento della popolazione dei comuni con oltre 50.000 abitanti, alla quale è stato attribuito un peso superiore del 25% a quello spettante secondo il criterio proporzionale. La popolazione dei comuni sotto i 10.000 abitanti è stata invece sottocampionata, in misura corrispondente al sovracampionamento dei comuni con oltre 50.000 abitanti.

Per il campione AD, è stato operato un sovracampionamento della popolazione dei comuni con oltre 30.000 abitanti in età inferiore ai 45 anni, di dimensione pari a 2.500 casi.

3.3 - Stadi di estrazione delle unità di campionamento

La selezione del campione è avvenuta attraverso l'organizzazione di tre stadi successivi di estrazione casuale di altrettanti tipi di unità di campionamento: i comuni nel primo stadio, le sezioni elettorali nel secondo stadio, i nomi e gli indirizzi degli individui da intervistare nel terzo stadio.

(1) Il "sovracampione" AD/CD, che è stato definito e selezionato con i criteri descritti più in dettaglio nella documentazione che accompagna le tavole relative alla "Classe Dirigente", proviene da un campionamento per quote di categorie professionali, previa stratificazione per alcuni parametri fondamentali, propri di ciascuna categoria.

3.4 - Scelta dei comuni

La scelta dei comuni è avvenuta dalle liste di tutti i comuni pre-organizzate in base ai criteri di stratificazione già indicati. In particolare i comuni risultavano raggruppati e ordinati secondo i criteri precedentemente descritti (vedi "La stratificazione"). L'estrazione del comune avveniva secondo un criterio sistematico: un comune ogni X abitanti, essendo X una quantità costante commisurata al tasso di campionamento desiderato e alla quantità di interviste programmate per ogni comune, che era fissa per i comuni più piccoli, e proporzionale alla popolazione per quelli grandi. In pratica la popolazione dei comuni della lista veniva sommata, dando luogo ad una serie di valori progressivi ("cumulata"); veniva scelto ogni comune col valore della cumulata più vicino ad uno dei valori di estrazione che si ottenevano sommando progressivamente la quantità X ad un numero iniziale casuale I ($I+X$; $I+2X$; $I+3X$, ecc.). In questo modo la probabilità di scelta di un comune risultava proporzionale alla sua popolazione.

Complessivamente vennero estratti ed utilizzati:

- 332 comuni per il campione DM1
- 315 comuni per il campione DM2
- 651 comuni per il campione AD.

3.5 - Scelta delle sezioni elettorali

In ognuno dei comuni estratti venne scelto, ricorrendo all'ufficio elettorale, un adeguato numero di sezioni elettorali, sempre con criterio casuale-sistematico. Lungo tutto l'arco della numerazione delle sezioni, veniva prelevata una sezione ogni X sezioni, essendo X il rapporto tra il numero delle sezioni esistenti nel comune e il numero di sezioni occorrenti, che era a sua volta determinato dal numero costante di nominativi che si era stabilito di estrarre da ogni sezione. Questo numero poteva aumentare solo nel caso che il limitato numero di sezioni del comune (una o poche) obbligasse a farlo.

3.6 - Scelta degli individui da intervistare

Da ogni sezione elettorale venne estratto un numero fisso di nominativi di elettori, per metà maschi e per metà femmine. L'estrazione avveniva casualmente, operando in base ad una tabella di numeri casuali.

La quantità fissa di nominativi da estrarre per ogni sezione era 8 (4 maschi e 4 femmine), sia per i campioni DM1 e DM2 che per il campione AD, e salvo il caso di comuni molto piccoli, in cui la presenza di una o poche sezioni costringeva non solo ad utilizzare tutte le sezioni esistenti, ma anche ad aumentare il numero di nominativi da estrarre per ogni sezione.

Per il campione AD, per cui era previsto un supercampionamento della popolazione di età inferiore ai 45 anni dei comuni con oltre 30.000 abitanti, si procedeva ad una estrazione supplementare, seguendo gli stessi criteri, ma escludendo gli individui di età superiore ai 44 anni.

I nominativi estratti venivano utilizzati nel modo seguente.

Un quantitativo di nominativi corrispondente al numero di giovani da 14 a 17 anni da intervistare veniva contrassegnato con la lettera "G" ("Giovani"). Un quantitativo di nominativi corrispondente al numero di adulti di 18 anni e oltre da intervistare veniva contrassegnato con la lettera "O" ("Ordinario"). Altri nominativi (pari al numero di nominativi "O" nei comuni con oltre 100.000 abitanti, e pari al 30% di quelli nei comuni minori) venivano contrassegnati con la lettera "R" ("Riserva").

L'intervistatore veniva incaricato di intervistare direttamente i nominativi contrassegnati con "O", che costituivano il campione degli adulti dai 18 anni in su (che sono iscritti nelle liste elettorali).

Nel caso che un nominativo "O" non potesse essere intervistato, l'intervistatore poteva sostituirlo, ma soltanto se la causa della caduta era una di quelle per cui la sostituzione era consentita, e comunque la sostituzione doveva essere fatta con un nominativo "R" di riserva. Faceva eccezione all'uso del nominativo di riserva soltanto il caso della persona trasferita, che veniva sostituita da un componente dello stesso sesso della famiglia subentrata nell'abitazione.

I giovani dai 14 ai 17 anni dovevano essere individuati nelle famiglie dei nominativi contrassegnati con "G" (se in tali famiglie c'erano giovani da 14 a 17 anni), oppure nelle famiglie più vicine ai nominativi "G" in cui visse almeno un giovane.

4. I CONTROLLI

Il Comitato Tecnico degli Editori Committenti ha seguito le varie fasi dell'indagine, affidando alla Società EXPLORER la verifica delle operazioni di campionamento (piano ed estrazione dei comuni, delle sezioni elettorali e dei nominativi dalle liste elettorali), il controllo delle istruzioni agli intervistatori, il controllo dei rientri dei questionari e delle modalità di compilazione dei medesimi, il controllo sul campo delle interviste fatte e il controllo della ponderazione del campione e delle elaborazioni.

I controlli sul campo delle interviste sono stati effettuati dall'EXPLORER sul lavoro di 163 intervistatori (su 955 intervistatori impiegati dai quattro Istituti), per un complesso di 1.185 interviste controllate. È stato annullato il lavoro di un intervistatore.

Oltre ai controlli effettuati dall'EXPLORER per conto del Comitato Tecnico, sono stati effettuati da ciascun Istituto controlli basati su nuove visite o telefonate alle persone intervistate, riguardanti oltre il 10% di tutte le interviste eseguite.

5. LA PONDERAZIONE DEL CAMPIONE

Ciascuno dei tre campioni DM1, DM2 e AD è stato ponderato allo scopo di riportare nel campione le proporzioni dell'universo secondo vari caratteri. La ponderazione era necessaria soprattutto perché alcune di tali proporzioni erano state modificate a priori per le operazioni di sovracampionamento, ma anche perché con essa si è potuto rimediare ad altre anomalie o imperfezioni nella composizione secondo caratteri importanti.

I caratteri tenuti sotto controllo nella ponderazione sono stati i seguenti.

- **Campioni DM1 e DM2:** all'interno di **quattro grandi zone geografiche** (Nord-Ovest; Nord-Est; Centro; Sud e Isole), di **tre grandi classi di comuni** (fino a 10.000 abitanti; da 10.000 a 50.000 abitanti; oltre 50.000 abitanti) e di **due sessi** (uomini, donne), combinati fra loro, e cioè all'interno di 24 sub-campioni (4 zone geografiche x 3 classi di comuni x 2 sessi), sono state ripristinate le giuste proporzioni secondo i seguenti 6 caratteri considerati indipendentemente l'uno dall'altro: **22 regioni statistiche** già trattate in sede di stratificazione (**14 regioni**; 4 grandi provincie; 4 "resti di regione"); **8 classi dettagliate di ampiezza demografica dei comuni** (fino a 5.000 abitanti; 5-10.000; 10.000-30.000; 30.000-100.000; 100.000-250.000; oltre 250.000); **8 classi**

di età (14 anni; 15-17; 18-24; 25-34; 35-44; 45-54; 55-64; 65 e oltre); ruolo di **responsabile acquisti e non**; ruolo di **capofamiglia e non**; **9 gruppi tipologici dei comuni italiani** (4 tipi dei comuni fino a 10.000 abitanti; 4 tipi dei comuni da 10.000 a 50.000 abitanti; 1 unico tipo dei comuni con oltre 50.000 abitanti, che comunque erano già rappresentati tutti individualmente).

- **Campione AD**: all'interno di **quattro grandi zone geografiche** (nord-Ovest; Nord-Est; Centro; Sud e Isole), di **due grandi classi di comuni** (fino a 30.000 abitanti; oltre 30.000), di **due sessi** (uomini, donne) e di **due grandi fasce di età** (fino a 44 anni; 45 e oltre), combinate fra di loro, e cioè all'interno di 32 sub-campioni (4 zone geografiche x 2 classi di comuni x 2 sessi x 2 fasce di età), sono state ripristinate le giuste proporzioni secondo i seguenti 6 caratteri considerati indipendentemente l'uno dall'altro: **22 regioni statistiche**; **8 classi dettagliate di ampiezza demografica dei comuni**; **8 classi di età**; ruolo di **responsabile acquisti e non**; ruolo di **capofamiglia e non**; **9 gruppi tipologici di comuni** (per tutti i 6 caratteri stessi dettagli previsti per i campioni DM1 e DM2).

DISTRIBUZIONE TERRITORIALE DEL CAMPIONE

	N° INTERVISTE			totale	Campione ponderato ('000)
	campione DM. 1	campione DM. 2	campione AD		
Per regione					
— Piemonte e Val d'Aosta.....	653	597	1.045	2.295	3.843
— Liguria.....	335	213	356	904	1.560
— Lombardia.....	1.281	1.098	1.876	4.255	7.371
— Trentino A.A. e Friuli V.G.....	318	235	435	988	1.752
— Veneto.....	575	506	881	1.962	3.518
— Emilia Romagna.....	602	555	884	2.041	3.370
— Toscana.....	588	483	774	1.845	3.058
— Marche e Umbria.....	355	302	497	1.154	1.849
— Lazio.....	812	717	1.168	2.697	4.033
— Abruzzi e Molise.....	207	170	324	701	1.259
— Campania.....	767	684	1.160	2.611	4.152
— Puglia.....	543	558	802	1.903	2.965
— Basilicata e Calabria.....	342	304	515	1.161	2.058
— Sicilia.....	667	620	1.041	2.328	3.835
— Sardegna.....	197	174	306	677	1.232
TOTALE	8.242	7.216	12.064	27.522	45.855
Per ampiezza centri					
— fino a 10.000 abitanti.....	1.924	1.711	3.063	6.698	15.278
— da 10.000 a 30.000 abitanti.....	1.679	1.342	1.870	4.891	9.183
— da 30.000 a 100.000 abitanti.....	1.669	1.585	2.807	6.061	8.406
— da 100.000 a 250.000 abitanti.....	920	790	1.373	3.083	3.942
— oltre 250.000 abitanti.....	2.050	1.788	2.951	6.789	9.046
TOTALE	8.242	7.216	12.064	27.522	45.855

Analisi della popolazione italiana

	ADULTI		UOMINI		DONNE		RESPONSABILI ACQUISTI	
	.000	%	.000	%	.000	%	.000	%
Età:								
Totale	45855	100.0	22084	100.0	23771	100.0	18536	100.0
14 anni	858	1.9	440	2.0	418	1.8	2	0.0
15-17 anni	2669	5.8	1368	6.2	1301	5.5	19	0.1
18-24 anni	6047	13.2	3054	13.8	2993	12.6	681	3.7
25-34 anni	8049	17.6	4048	18.3	4001	16.8	3322	17.9
35-44 anni	7432	16.2	3710	16.8	3722	15.7	3774	20.4
45-54 anni	7064	15.4	3452	15.6	3612	15.2	3636	19.6
55-64 anni	6081	13.3	2866	13.0	3215	13.5	3178	17.1
oltre 64 anni	7655	16.7	3146	14.2	4509	19.0	3925	21.2
Ampiezza demografica:								
fino a 5000 ab.	8988	19.6	4332	19.6	4656	19.6	3652	19.7
5/10000 ab.	6290	13.7	3030	13.7	3260	13.7	2581	13.9
10/30000 ab.	9183	20.0	4427	20.0	4756	20.0	3701	20.0
30/50000 ab.	4050	8.8	1953	8.8	2097	8.8	1595	8.6
50/100000 ab.	4356	9.5	2098	9.5	2258	9.5	1761	9.5
100/250000 ab.	3942	8.6	1905	8.6	2037	8.6	1528	8.2
oltre 250000 ab.	9045	19.7	4339	19.6	4706	19.8	3718	20.1
Zona geografica:								
Nord-Ovest	12774	27.9	6077	27.5	6697	28.2	5496	29.7
Nord-Est	8640	18.8	4154	18.8	4486	18.9	3489	18.8
Centro	8941	19.5	4296	19.5	4645	19.5	3565	19.2
Sud	10435	22.8	5069	23.0	5365	22.6	3987	21.5
Isole	5066	11.0	2488	11.3	2578	10.8	2000	10.8
Classe socio-economica:								
Superiore, Media - Sup.	4308	9.4	2195	9.9	2113	8.9	1480	8.0
Media oltre 1.650.000	12207	26.6	6227	28.2	5980	25.2	4033	21.8
Media fino 1.650.000	9.229	20.1	4365	19.8	4863	20.5	4010	21.6
Medio-Inferiore	16517	36.0	7792	35.3	8725	36.7	6933	37.4
Inferiore	3594	7.8	1505	6.8	2089	8.8	2081	11.2
Titolo di studio:								
Laurea	1621	3.5	984	4.5	637	2.7	602	3.2
Diploma Media Sup.	8426	18.4	4445	20.1	3980	16.7	2575	13.9
Licenza Media Inf.	13736	30.0	7517	34.0	6219	26.2	3513	19.0
Licenza Elementare	14794	32.3	6788	30.7	8006	33.7	7570	40.8
Nessun Titolo	7279	15.9	2350	10.6	4929	20.7	4277	23.1
Classe socio-professionale:								
Impr., Lib. Prof., Dirigenti A	950	2.1	817	3.7	132	0.6	147	0.8
Ceto Medio B	9901	21.5	6822	30.8	3079	13.0	2614	14.1
Intellettuali C	5716	12.5	2810	12.7	2906	12.2	722	3.9
Operai D	7823	17.1	5768	26.2	2056	8.7	1705	9.2
Pensionati F	11017	24.0	5868	26.6	5143	21.6	4082	22.1
Casalinghe di fam. non op. E1, E2 E3	6737	14.7	0	.0	6737	28.4	6038	32.5
Casalinghe di fam. op. E4, E5	3711	8.1	0	.0	3711	15.6	3228	17.4

Attendibilità delle stime

Per il calcolo del limite fiduciario delle stime esposte nel presente rapporto si propone la seguente formula, corrispondente al margine di confidenza del 95%.

$$l.f. = \pm 2 \sqrt{\frac{p(100-p)}{n}}$$

essendo:

n = ampiezza del campione (27.522 per le testate considerate in tutti e tre i campioni; 15.458 per quelle considerate solo nei campioni DM1 e DM2 (*); 12.064 per le testate considerate solo nel campione AD (**).

p = percentuale di penetrazione riferita ad n.

Nelle tavole seguenti riportiamo, testata per testata, l'entità del "limite fiduciario", cioè dell'"errore di campionamento": quell'errore in più o in meno che, con 95 probabilità su 100, non è stato superato nel fare la stima campionaria dei "lettori ultimo periodo".

Audiences stimate e limiti fiduciari delle stime

SETTIMANALI	LETTORI ULTIMO PERIODO		LIMITI FIDUCIARI AL 95%		MENSILI	LETTORI ULTIMO PERIODO		LIMITI FIDUCIARI AL 95%	
	% di penetr.	stima in '000	% di penetr.	stima in '000		% di penetr.	stima in '000	% di penetr.	stima in '000
ALBO BLITZ *	1.8	803	0.21	96	ABITARE	1.2	546	0.13	60
AMICA	4.5	2.067	0.25	115	AD	1.0	459	0.12	55
ANNA	3.5	1.627	0.22	101	AIRONE	3.9	1.811	0.23	105
AUTOSPRINT *	2.5	1.133	0.25	115	ALTA FEDELTA' *	0.6	293	0.12	55
BELLA	3.0	1.366	0.21	96	ASTRA *	1.4	648	0.14	64
CIAO 2001 *	0.9	432	0.15	69	ATLANTE *	1.2	541	0.18	82
CONFIDENZE	4.0	1.815	0.24	110	AUTO CAPITAL	0.8	355	0.11	50
DOLLY	2.7	1.255	0.20	92	L'AUTOMOBILE	5.9	2.700	0.28	128
DOMENICA DEL CORRIERE	3.6	1.667	0.22	101	BENISSIMO	5.0	2.288	0.26	119
DOMENICA QUIZ *	1.1	511	0.17	78	BRAVA CASA	1.4	621	0.14	64
EPOCA	2.9	1.331	0.20	92	CAPITAL	1.7	800	0.16	73
L'ESPRESSO	5.8	2.671	0.28	128	CASAVIVA	2.7	1.261	0.20	92
EUROPEO	2.4	1.088	0.18	82	100 COSE	2.1	969	0.17	78
EVA EXPRESS	2.6	1.188	0.19	87	CONSIGLI PRATICI *	0.6	268	0.12	55
FAMIGLIA CRISTIANA	13.7	6.289	0.41	188	CORTO MALTESE *	0.4	204	0.10	46
GENTE	10.3	4.733	0.37	170	COSMOPOLITAN	1.7	801	0.16	73
GIOIA	5.3	2.447	0.27	124	LA CUCINA ITALIANA	1.8	843	0.16	73
IL GIORNALINO *	1.6	717	0.20	92	DONNAPIU'	1.4	626	0.14	64
GRAND HOTEL	5.4	2.469	0.27	124	ESPANSIONE *	0.4	170	0.08	37
GRAZIA	5.8	2.650	0.28	128	FOTOGRAFARE *	1.6	716	0.20	92
GUERIN SPORTIVO *	2.4	1.092	0.25	115	GARDENIA *	0.7	325	0.13	60
GUIDA CUCINA	2.5	1.128	0.19	87	GENTE MONEY	1.0	446	0.12	55
GUDIA TV	4.9	2.240	0.26	119	GENTE MOTORI	8.1	3.719	0.33	151
INTIMITA'	3.8	1.733	0.23	105	GENTE VIAGGI	3.1	1.403	0.21	96
INTREPIDO	3.7	1.699	0.23	105	GIOIELLI	1.8	846	0.16	73
IL MONDO	0.7	310	0.10	46	INSIEME	2.2	994	0.18	82
MONDO ECONOMICO	0.6	261	0.09	41	JESUS *	0.7	330	0.13	60
IL MONELLO	2.9	1.318	0.20	92	LEI	1.8	819	0.16	73
NOVELLA 2000	4.2	1.915	0.24	110	LINUS	1.6	744	0.15	69
OGGI	10.2	4.659	0.36	165	MADRE *	0.9	432	0.15	69
ONDA TV	2.3	1.073	0.18	82	MANI DI FATA *	3.2	1.474	0.28	128
PANORAMA	7.1	3.247	0.31	142	MAX **	1.2	573	0.20	92
RADIOCORRIERE TV	3.3	1.515	0.22	101	MESS. S. ANTONIO *	5.4	2.454	0.36	165
RAGAZZA IN	1.9	854	0.16	73	LA MIA CASA *	0.7	324	0.13	60
ROMBO *	1.2	565	0.18	82	MILLE IDEE	5.2	2.370	0.27	124
SORRISI E CANZONI TV	24.0	11.008	0.51	234	MODA	3.6	1.637	0.22	101
STARTER *	1.2	556	0.18	82	MOTOCICLISMO *	3.2	1.468	0.28	128
STOP	3.8	1.721	0.23	105	MUSIC *	1.0	479	0.16	73
TELESETTE	5.1	2.327	0.27	124	NATURA OGGI	1.3	603	0.14	64
TOPOLINO	6.5	2.964	0.30	137	PESCARRE *	1.2	559	0.18	82
					PHOTO ITALIANA *	0.9	415	0.15	69
					IL PIACERE *	0.5	248	0.11	50
					PLAYMEN *	0.9	424	0.15	69
					PM	1.4	644	0.14	64
					QUATTORRUOTE	13.5	6.183	0.41	188
					QUI TOURING	3.0	1.353	0.21	96
					RAKAM	2.6	1.184	0.19	87
					ROCKSTAR *	1.3	576	0.18	82
					SALVE	2.0	902	0.17	78
					SCIENZA 2000 *	0.4	169	0.10	46
					SCIENZA E VITA NUOVA *	1.1	498	0.17	78
					LE SCIENZE *	1.0	479	0.16	73
					SELEZIONE R. DIGEST.	7.5	3.445	0.32	147
					STARBENE	1.9	852	0.16	73
					STORIA ILLUSTRATA	1.3	581	0.14	64
					SUPER GOL *	2.5	1.145	0.25	115
					IL TENNIS ITALIANO *	0.5	231	0.11	50
					TUTTO CUCINA *	1.9	855	0.22	101
					TUTTOMAGLIA *	2.0	932	0.23	105
					TUTTO MOTO *	3.0	1.385	0.27	124
					TUTTO MUSICA & SPETT. *	4.7	2.157	0.34	156
					TUTTO TURISMO	1.5	689	0.15	69
					TUTTO UNCINETTO	4.1	1.860	0.24	110
					VELA E MOTORE *	0.5	224	0.11	50
					VITAL	0.3	154	0.07	32
					WEEKEND *	0.2	114	0.07	32
					ZOOM *	0.3	133	0.09	41
					DIANA (QUIND.) *	1.6	754	0.20	92

Handwritten title at the top of the page, possibly a date or subject.

Handwritten text or notes located below the title.

A large table with multiple columns and rows, containing faint handwritten entries. The table structure is not clearly legible due to the low contrast of the handwriting.

I questionari utilizzati per le interviste



Mescolare i CARTELLINI-TESTATA SINGOLI dei SETTIMANALI e consegnarli all'intervistato dicendo: LE DO' DEI CARTELLINI. SU OGNUNO C'E' IL NOME DI UNA RIVISTA SETTIMANALE.

- 1.1 - GUARDI QUESTI CARTELLINI UNO PER UNO, E MI DIA QUELLI CHE LE E' CAPITATO DI LEGGERE O SFOGLIARE, IN CASA O FUORI DI CASA, ALMENO UNA VOLTA IN QUESTI ULTIMI TRE MESI.

Intervistatore: prendere dalle mani dell'intervistato i cartellini dei settimanali letti o sfogliati negli ultimi tre mesi, e quando li ha passati tutti, rivolgere, per quelli letti o sfogliati negli ultimi tre mesi, di seguito, le domande 1.2 - 1.3.

- 1.2 - DI... (nome della rivista) SONO USCITI, NEGLI ULTIMI 3 MESI, E CIOE' DAL... (terzo mese precedente) SCORSO, 12 NUMERI DIVERSI. QUANTI DI QUESTI 12 NUMERI LEI HA LETTO O SFOGLIATO?

(Mostrare il CARTELLINO A)

- 1.3 - LEI HA LETTO O SFOGLIATO, IN CASA O FUORI DI CASA, ALMENO UNA VOLTA NEGLI ULTIMI 7 GIORNI, CIOE' DA... SCORSO A IERI, ... (nome della rivista), NON IMPORTA QUALE NUMERO?

Intervistatore: per ogni settimanale letto o sfogliato negli ultimi tre mesi, registrare le risposte alle domande 1.1 - 1.2 - 1.3.

Intervistatore: dopo aver finito con le domande 1.1 - 1.2 e 1.3, per tutti i cartellini, rivolgere, di seguito le domande 1.4 - 1.5 - 1.6 - 1.7 e registrare man mano le risposte per ognuno dei settimanali letti o sfogliati negli ultimi 7 giorni.

- 1.4 - ORA MI DICA, PIU' PRECISAMENTE, QUANDO E' STATO L'ULTIMO GIORNO CHE HA PRESO IN MANO, PER LEGGERE O SFOGLIARE, UNA COPIA DI... (nome della rivista)? (Se risposta "oggi"): E PRIMA DI OGGI?

(Mostrare il CARTELLINO B corrispondente al giorno dell'intervista)

- 1.5 - COME HA AVUTO QUESTA COPIA DI... (nome della rivista) CHE HA PRESO IN MANO L'ULTIMA VOLTA?

(Mostrare il CARTELLINO C)

- 1.6 - ORA MI DICA: PROPRIO QUELL'ULTIMA VOLTA CHE LEI HA PRESO IN MANO UNA COPIA DI... (nome della rivista) QUANTE PAGINE HA LETTO O SFOGLIATO DI QUELLA COPIA?

(Mostrare il CARTELLINO D)

- 1.7 - OLTRE A QUELL'ULTIMA VOLTA, LE E'FORSE CAPITATO, IN QUESTI ULTIMI 7 GIORNI, DI LEGGERE O SFOGLIARE ALTRE VOLTE ... (nome della rivista), CIOE' LO STESSO NUMERO O NUMERI DIVERSI DI...? QUANTE ALTRE VOLTE NEGLI ULTIMI 7 GIORNI?

Mescolare i CARTELLINI-TESTATA SINGOLI dei MENSILI e consegnarli all'intervistato dicendo: LE DO' DEI CARTELLINI. SU OGNUNO C'E' IL NOME DI UNA RIVISTA.

- 2.1 - GUARDI QUESTI CARTELLINI UNO PER UNO, E MI DIA QUELLI CHE LE E' CAPITATO DI LEGGERE O SFOGLIARE, IN CASA O FUORI DI CASA, ALMENO UNA VOLTA IN QUESTI ULTIMI DODICI MESI.

Intervistatore: prendere dalle mani dell'intervistato i cartellini dei mensili letti o sfogliati negli ultimi dodici mesi, e quando li ha passati tutti, rivolgerle, per quelli letti o sfogliati negli ultimi dodici mesi, di seguito, le domande 2.2 - 2.3.

- 2.2 - DI... (nome della rivista) SONO USCITI, NEGLI ULTIMI 12 MESI, E CIOE' DAL... (dodicesimo mese precedente) SCORSO, 12 NUMERI DIVERSI. QUANTI DI QUESTI 12 NUMERI LEI HA LETTO O SFOGLIATO?

(Mostrare il CARTELLINO A)

- 2.3 - LEI HA LETTO O SFOGLIATO, IN CASA O FUORI DI CASA, ALMENO UNA VOLTA NEGLI ULTIMI 30 GIORNI, CIOE' DA... SCORSO A IERI, ... (nome della rivista), NON IMPORTA QUALE NUMERO?

Intervistatore: per ogni mensile letto o sfogliato negli ultimi dodici mesi, registrare le risposte alle domande 2.1 - 2.2 - 2.3.

Intervistatore: dopo aver finito con le domande 2.1 - 2.2 e 2.3, per tutti i cartellini, rivolgerle, di seguito; le domande 2.4 - 2.5 - 2.6 - 2.7 e registrare man mano le risposte, per ognuno dei mensili letti o sfogliati negli ultimi 30 giorni.

- 2.4 - ORA MI DICA, PIU' PRECISAMENTE, QUANDO E' STATO L'ULTIMO GIORNO CHE HA PRESO IN MANO, PER LEGGERE O SFOGLIARE, UNA COPIA DI... (nome della rivista)? (Se risposta "oggi"): E PRIMA DI OGGI?

(Mostrare il CARTELLINO B corrispondente al giorno dell'intervista)

- 2.5 - COME HA AVUTO QUESTA COPIA DI... (nome della rivista) CHE HA PRESO IN MANO L'ULTIMA VOLTA?

(Mostrare il CARTELLINO C)

- 2.6 - ORA MI DICA: PROPRIO QUELL'ULTIMA VOLTA CHE LEI HA PRESO IN MANO UNA COPIA DI... (nome della rivista) QUANTE PAGINE HA LETTO O SFOGLIATO DI QUELLA COPIA?

(Mostrare il CARTELLINO D)

- 2.7 - OLTRE A QUELL'ULTIMA VOLTA, LE E' FORSE CAPITATO, IN QUESTI ULTIMI 30 GIORNI, DI LEGGERE O SFOGLIARE ALTRE VOLTE ... (nome della rivista), CIOE' LO STESSO NUMERO O NUMERI DIVERSI DI...? QUANTE ALTRE VOLTE NEGLI ULTIMI 30 GIORNI?

Varianti per la rivista DIANA:

DI "DIANA" SONO USCITI NEGLI ULTIMI 6 MESI, E CIOE' DAL... (sesto mese precedente) SCORSO, 12 NUMERI DIVERSI.

QUANTI DI QUESTI 12 NUMERI LEI HA LETTO O SFOGLIATO? (Mostrare il CARTELLINO A)

LEI HA LETTO O SFOGLIATO, IN CASA O FUORI DI CASA, ALMENO UNA VOLTA, NEGLI ULTIMI 14 GIORNI, LA RIVISTA DIANA, NON IMPORTA QUALE NUMERO?

Se letto o sfogliato DIANA negli ultimi 14 giorni, proseguire con le domande 2.4...2.7.

idem

idem

idem

OLTRE A QUELL'ULTIMA VOLTA, LE E' FORSE CAPITATO IN QUESTI ULTIMI 14 GIORNI DI LEGGERE O SFOGLIARE ALTRE VOLTE DIANA, CIOE' LO STESSO NUMERO O NUMERI DIVERSI DI DIANA? QUANTE ALTRE VOLTE NEGLI ULTIMI 14 GIORNI?

Mostrare il CARTELLINO-TESTATA n. 68 della rivista DIANA, e chiedere:

- 2.8 - LE E' CAPITATO DI LEGGERE O SFOGLIARE DIANA, IN CASA O FUORI CASA, ALMENO UNA VOLTA NEGLI ULTIMI 6 MESI?

INTERVISTATORE: se risposta "sì", registrare la lettura e porre le dom. 2.2...2.7, secondo le varianti previste a lato.

ALCUNI BENI DUREVOLI - A TUTTI

A - In questa abitazione (oppure in un'altra abitazione della famiglia), la Sua famiglia (o qualche persona della Sua famiglia) dispone di... (nominare l'oggetto)?	10:32	
	SI	NO
- ASPIRAPOLVERE O BATTITAPPETO	1	Z
- LAVASTOVIGLIE	1	Z
- CONGELATORE (vedi Istruzioni)	1	Z
- PENTOLA A PRESSIONE	1	Z
- TELEVISORE A COLORI	1	Z
- REGISTRATORE O SUONANASTRI	1	Z
- UNA SECONDA ABITAZIONE DI PROPRIETA' O IN AFFITTO	1	Z
- MACCHINA FOTOGRAFICA	1	Z
- UN'AUTOMOBILE PER USO PRIVATO	1	Z
- UNA SECONDA AUTOMOBILE PER USO PRIVATO	1	Z
- AUTORADIO	1	Z
- MOTOCICLETTA, SCOOTER O CICLOMOTORE	1	Z
- VIDEOREGISTRATORE	1	Z
- UN PERSONAL COMPUTER (non tascabile)	1	Z

CONSUMI, ECC.	
1 - Lei personalmente, negli ultimi 3 mesi, ha bevuto, almeno una volta, <u>in casa o fuori casa...</u> (nominare ciascun prodotto)?	SI NO 36
- SUCCHI DI FRUTTA	1 Z
- ARANCIATA	2 Z
- BIBITE TIPO COLA	3 Z
- AMARI	4 Z
- APERITIVI ANALCOOLICI	5 Z
- WHISKY	6 Z
2.1- E, sempre personalmente, ha usato, almeno una volta negli ultimi 3 mesi, <u>in casa...</u> (nominare ciascun prodotto)?	Usato ultimi 3 mesi?
(Per ciascun prodotto usato):	SI NO
2.2- Ricorda qual è la marca di... (prodotto) che Lei ha usato l'ultima volta?	37
- DENTIFRICIO	1 Z
- BAGNO SCHIUMA	2 Z
- DEODORANTE	3 Z
(Se sì): Marca : _____ Non ricordo la marca	
- DENTIFRICIO : _____ Z	38-39
- BAGNO SCHIUMA : _____ Z	40-41
- DEODORANTE : _____ Z	42-43
3 - Per ciascuno degli oggetti che Le nominerò, mi dica se in questi <u>ultimi 12 mesi</u> Lei ha acquistato o fatto acquistare, per se stesso o per altri (della famiglia o non) (Non interessano le cose ricevute in regalo)	SI NO 44
- DISCHI	1 Z
- PICCOLE CALCOLATRICI PER USO PERSONALE	2 Z
- PELLICOLE PER MACCHINA FOTOGRAFICA	3 Z
4 - Negli <u>ultimi 12 mesi</u> Lei ...	SI NO 45
- ... ha fatto un viaggio in aereo?	1 Z
- ... ha usato una carta di credito?	2 Z
- ... ha fatto un viaggio in comitiva con un gruppo organizzato?	3 Z
5 - Negli <u>ultimi 12 mesi</u> Lei ha investito dei risparmi acquistando quote di <u>fondi di investimento</u> ?	46
- sì	1
- no	2
6 - Negli <u>ultimi 12 mesi</u> Lei ha stipulato o rinnovato (anche tacitamente), cioè ha in corso attualmente un contratto (polizza) di assicurazione che è in testata a Lei personalmente, e cioè..	SI NO 48
- una polizza di assicurazione vita?	1 Z
- una polizza di assicurazione contro gli infortuni?	2 Z
- una polizza di assicurazione previdenziale per integrare la pensione?	3 Z

DATI SUI COMPONENTI LA FAMIGLIA

B - Quante persone vivono in questa famiglia (bambini compresi)?
 (Escludere coloro che prestano servizio militare fuori dal comune; gli allievi in collegi o convitti; le persone assenti per oltre 8 mesi; le persone di servizio; i pensionati, subinquilini, saltuari)
 - n° _____ persone **B-10**

C - Dunque, in questa famiglia ci sono... persone dai 0 anni in su.

A ciascuna di queste persone dedicare una colonna del prospetto, cominciando dall'interistato, e poi via via tutti gli altri, dai più anziani ai più giovani.
 Di ciascuno registrare il nome di battesimo, e poi il sesso, l'età, ecc.

A - NOME (scriverlo) →

B - SESSO

- maschio
 - femmina

C1 - ETÀ ESATTA (scrivere gli anni compiuti) →

C2 - ETÀ PER CLASSI (anni compiuti)

- 1) 0-4 anni
- 2) 5-7 anni
- 3) 8-13 anni
- 4) 14-17 anni
- 5) 18-24 anni
- 6) 25-34 anni
- 7) 35-44 anni
- 8) 45-54 anni
- 9) 55-64 anni
- 10) 65 anni e oltre

D - GRADO DI ISTRUZIONE

- 1) laurea
- 2) università, ma non laurea
- 3) scuola media superiore con diploma
- 4) scuola media superiore senza diploma
- 5) scuola media inferiore con licenza
- 6) scuola media inferiore senza licenza
- 7) scuola elementare con licenza
- 8) scuola elementare senza licenza
- 9) nessuna scuola

E - E' IL CAPOFAMIGLIA? (vedere nota) *

- 1) sì
- 2) no

F - E' LAZIL RESPONSABILE DEGLI ACQUISTI DELLA FAMIGLIA? (vedere istruzioni)

- 1) sì
- 2) no

G - CONDIZIONE PROFESSIONALE **

- (Se OCCUPATO):
- 01 imprenditori
 - 02 dirigenti, alti funzionari
 - 03 liberi professionisti
 - 04 artisti, giornalisti
 - 05 insegnanti
 - 06 militari o paramilitari
 - 07 religiosi
 - 08 impiegati (o categorie intermedie)
 - 09 negozianti, esercenti
 - 10 agenti di comm./rappresentanti (autonomi)
 - 11 artigiani con azienda
 - 12 altri lavoratori in proprio (senza azienda)
 - 13 familiari coadiuvanti (delle categorie 09-10-11-12)
 - 14 operai (o assimilati)
 - 15 lavoratori a domicilio o loro coadiuvanti
 - 16 agricoltori conduttori
 - 17 agricoltori dipendenti/braccianti
 - 18 familiari coadiuvanti di agricoltori
- (Se NON OCCUPATO):
- 21 studenti, scolari
 - 22 in cerca di prima occupazione
 - 23 casalinghe
 - 24 ritirati dal lavoro/pensionati
 - 25 disoccupati (ex-occupati)
 - 26 bambini in età pre-scolastica
 - 27 proprietari, redditieri, benestanti
 - 28 Altro:

N° progressivo delle persone presenti in famiglia

1 2 3 4 5 6 7 8 9 10

INTERISTATO

	12	18	24	30	36	42	48	54	60	66	72
	1	1	1	1	1	1	1	1	1	1	1
	2	2	2	2	2	2	2	2	2	2	2
	3	3	3	3	3	3	3	3	3	3	3
	4	4	4	4	4	4	4	4	4	4	4
	5	5	5	5	5	5	5	5	5	5	5
	6	6	6	6	6	6	6	6	6	6	6
	7	7	7	7	7	7	7	7	7	7	7
	8	8	8	8	8	8	8	8	8	8	8
	9	9	9	9	9	9	9	9	9	9	9
	0	0	0	0	0	0	0	0	0	0	0
	13	20	27	34	41	48	55	62	69	76	83
	1	1	1	1	1	1	1	1	1	1	1
	2	2	2	2	2	2	2	2	2	2	2
	3	3	3	3	3	3	3	3	3	3	3
	4	4	4	4	4	4	4	4	4	4	4
	5	5	5	5	5	5	5	5	5	5	5
	6	6	6	6	6	6	6	6	6	6	6
	7	7	7	7	7	7	7	7	7	7	7
	8	8	8	8	8	8	8	8	8	8	8
	9	9	9	9	9	9	9	9	9	9	9
	14	21	28	35	42	49	56	63	70	77	84
	1	1	1	1	1	1	1	1	1	1	1
	2	2	2	2	2	2	2	2	2	2	2
	15	22	29	36	43	50	57	64	71	78	85
	1	1	1	1	1	1	1	1	1	1	1
	2	2	2	2	2	2	2	2	2	2	2
	16-17	18-24	20-21	22-28	24-28	29-33	34-38	39-44	45-54	55-64	65-80
	01	01	01	01	01	01	01	01	01	01	01
	02	02	02	02	02	02	02	02	02	02	02
	03	03	03	03	03	03	03	03	03	03	03
	04	04	04	04	04	04	04	04	04	04	04
	05	05	05	05	05	05	05	05	05	05	05
	06	06	06	06	06	06	06	06	06	06	06
	07	07	07	07	07	07	07	07	07	07	07
	08	08	08	08	08	08	08	08	08	08	08
	09	09	09	09	09	09	09	09	09	09	09
	10	10	10	10	10	10	10	10	10	10	10
	11	11	11	11	11	11	11	11	11	11	11
	12	12	12	12	12	12	12	12	12	12	12
	13	13	13	13	13	13	13	13	13	13	13
	14	14	14	14	14	14	14	14	14	14	14
	15	15	15	15	15	15	15	15	15	15	15
	16	16	16	16	16	16	16	16	16	16	16
	17	17	17	17	17	17	17	17	17	17	17
	18	18	18	18	18	18	18	18	18	18	18
	21	21	21	21	21	21	21	21	21	21	21
	22	22	22	22	22	22	22	22	22	22	22
	23	23	23	23	23	23	23	23	23	23	23
	24	24	24	24	24	24	24	24	24	24	24
	25	25	25	25	25	25	25	25	25	25	25
	26	26	26	26	26	26	26	26	26	26	26
	27	27	27	27	27	27	27	27	27	27	27
	28	28	28	28	28	28	28	28	28	28	28
	28	28	28	28	28	28	28	28	28	28	28

*** REGOLA PER LA DETERMINAZIONE DEL CAPOFAMIGLIA**

Se nella famiglia ci sono uno o più maschi di 18 anni e oltre e almeno uno di essi lavora, capofamiglia è il più anziano dei maschi che lavorano; se nessuno di essi lavora, capofamiglia è il più anziano dei maschi.
 Se non vi è nessun maschio di 18 anni ed oltre, ma una o più femmine di 18 anni ed oltre, e almeno una di esse lavora, capofamiglia è la più anziana delle femmine che lavorano; se nessuna di esse lavora, capofamiglia è la più anziana delle femmine.

** I cassintegrati ed i braccianti agricoli che lavorano solitamente per alcuni mesi all'anno, si considerano come professionalmente occupati nell' compilazione di questo prospetto.

SK 1

VALUTAZIONI DELL'INTERVISTATORE

D - CLASSE SOCIO-ECONOMICA	78
- SUPERIORE	1
- MEDIO-SUPERIORE	2
- MEDIA	3
- MEDIO-INFERIORE	4
- INFERIORE	5
E - REDDITO MENSILE COMPLESSIVO DELLA FAMIGLIA	78.80
- FINO A 650.000 LIRE	01
- DA 650.000 A 850.000 LIRE	02
- DA 850.000 A 1.050.000 LIRE	03
- DA 1.050.000 A 1.250.000 LIRE	04
- DA 1.250.000 A 1.450.000 LIRE	05
- DA 1.450.000 A 1.650.000 LIRE	06
- DA 1.650.000 A 1.850.000 LIRE	07
- DA 1.850.000 A 2.050.000 LIRE	08
- DA 2.050.000 A 2.250.000 LIRE	09
- DA 2.250.000 A 2.450.000 LIRE	10
- DA 2.450.000 A 2.650.000 LIRE	11
- DA 2.650.000 A 3.000.000 LIRE	12
- PIU' DI 3.000.000 LIRE	13



RICERCHE DI MERCATO
E SONDAGGI D'OPINIONE
Via Villorosi, 15
20143 - MILANO
Tel. (02) 8357002



ISTITUTO PER LE RICERCHE
SOCIALI E DI MERCATO
Via Nino Bixio, 4
20129 - MILANO
Tel. (02) 221051

INDAGINE SULLA LETTURA DI 71 PERIODICI IN ITALIA

Ed. **2**

* Intervistatore n° Intervista n°

Data dell'intervista

Giorno dell'intervista: LU 1 - MA 2 - ME 3 - GI 4 - VE 5 - SA 6 - DO 7

* Cognome e Nome dell'intervistato

Cognome da nubile Anno di nascita

Indirizzo dell'abitazione (via e numero)

Piano Scala

Comune Provincia

Eventuale rione, frazione, borgata o località isolata

Altre indicazioni utili all'individuazione dell'indirizzo e/o dell'abitazione e/o della persona:

N° di telefono: / (non ha telefono)
prefisso numero

SE INTERVISTA FATTA SUL LUOGO DI LAVORO (SOLO NEI CASI AUTORIZZATI) :

Indirizzo del negozio o dell'ufficio (via e numero):

N° di telefono: / (non ha telefono)
prefisso numero

* LA PERSONA INTERVISTATA

CORRISPONDE A :

- nominativo ordinario 0 1
- nominativo di riserva R 2
- giovane dai 15 ai 18 anni 3
- giovane di 14 anni 4

Indicare se reperito
utilizzando:

- . le liste "normali" 6
- . le liste "speciali" 7

TIPO SK	SETT. RIL.	ISTI TUTO	N° PROGRESSIVO				REGIONE		PROV.	COMUNE		AMP. CENTRI	CAPOL.	EDIZ. QUEST.	CICLO	GIORNO SETT.	TIPO
(1)	(2)	(3)	(4)	(5)	(6)	(7)	(8)	(9)	(10)	(11)	(12)	(13)	(14)	(15)	(16)	(17)	(18)
1														2	2		

(Aprire e mettere davanti all'intervistato il **cartello** MENSILI. Mescoltare i **cartellini** testata dei MENSILI e consegnarli tutti all'intervistato dicendo: LE CONSEGNO DEI CARTELLINI SU CUI CI SONO I NOMI DI RIVISTE MENSILI.

- 1 GUARDI QUESTI CARTELLINI UNO PER UNO. METTA SU QUESTA CASELLA DEL SÌ (indicare sul cartello) QUELLI CHE LE E' CAPITATO DI LEGGERE O SFOGLIARE, IN CASA O FUORI CASA, ALMENO UNA VOLTA IN QUESTI ULTIMI 12 MESI. GLI ALTRI LI APPOGGI NELL'ALTRA CASELLA DEL NO.

(Presentare uno per uno i **cartellini** dei MENSILI letti o sfogliati negli ultimi 12 mesi, e per ciascuno chiedere:)

- 2 DI ... (nome della rivista) SONO APPARSI, NEGLI ULTIMI 12 MESI, E CIOE' DAL (12° mese precedente) SCORSO, 12 NUMERI DIVERSI. QUANTI DI QUESTI 12 NUMERI LEI HA LETTO O SFOGLIATO ?

QUANTI NUMERI SU 12 LETTI O SFOGLIATI : . 0
 . da 1 a 3
 . da 4 a 8
 . da 9 a 12

(Mostrare il **cartellino** (A))

(Riconsegnare tutti i cartellini dei mensili di cui è stato letto o sfogliato almeno un numero negli ultimi 12 mesi, e chiedere:)

- 3 ADESSO MI DICA QUALI DI QUESTI MENSILI HA LETTO O SFOGLIATO, IN CASA O FUORI CASA, ALMENO UNA VOLTA NEGLI ULTIMI 30 GIORNI, CIOE' DA SCORSO A IERI.

(Presentare il **primo cartellino** di un mensile letto o sfogliato negli ultimi 30 giorni, e rivolgere per tale mensile le domande 4, 5, 6, 7)

- 4 ORA MI DICA, PIU' PRECISAMENTE: QUANDO E' STATO L'ULTIMO GIORNO CHE HA PRESO IN MANO, PER LEGGERE O SFOGLIARE, UNA COPIA DI ... ? (Se risposta "oggi") E PRIMA DI OGGI ?

(Mostrare il **cartellino** (B) - parte colorata gialla = mensili - nella versione corrispondente al giorno dell'intervista)

- 5 COME HA AVUTO QUESTA COPIA DI (copia della rivista letta o sfogliata l'ultima volta) ?

(Mostrare il **cartellino** (C))

- cod. 1 A- Ho un abbonamento intestato a me personalmente
 B- L'ho acquistata io, andando all'edicola personalmente
 cod. 2 C- L'ha acquistata qualcun altro per mio conto
 D- L'ha acquistata (o è abbonato) un familiare
 E- Mi è stata regalata o prestata da altra persona (non convivente in famiglia)
 cod. 3 F- L'ho trovata in ufficio, luogo di lavoro, dal parrucchiere, in sala d'aspetto, al caffè, al circolo
 non ricordo

- 6 ORA MI DICA: PROPRIO L'ULTIMA VOLTA CHE LEI HA PRESO IN MANO ... (rivista) QUANTE PAGINE HA LETTO O SFOGLIATO DI QUESTA COPIA ? ANCHE SE LEI NON LO RICORDA CON PRECISIONE MI DICA SE APPROSSIMATIVAMENTE QUELL'ULTIMA VOLTA HA LETTO O SFOGLIATO ... ?

(Mostrare il **cartellino** (D))

- . tutte le pagine . circa un quarto
 . quasi tutte le pagine . meno di un quarto
 . circa tre quarti . solo qualche pagina
 . circa la metà . non ricordo

- 7 OLTRE A QUELL'ULTIMA VOLTA IN CUI LEI HA LETTO O SFOGLIATO LA RIVISTA ... LE E' FORSE CAPITATO, NEGLI ULTIMI 30 GIORNI, DI LEGGERE ALTRE VOLTE LA STESSA COPIA O COPIE DIVERSE DI ... ? DA (stesso giorno del mese precedente) SCORSO AD IERI, PENSI A QUANTE ALTRE VOLTE (oltre all'ultima) LE E' CAPITATO DI PRENDERE IN MANO UNA QUALSIASI COPIA DELLA RIVISTA ?

- . nessun'altra volta . 5 altre volte
 . un'altra volta . 6 altre volte
 . 2 altre volte . 7 altre volte
 . 3 altre volte . 8 o più altre volte
 . 4 altre volte . non ricordo

Intervistatore :

- 1) Segnare sul questionario i mensili letti o sfogliati negli ultimi 12 mesi
- 2) Mettere via tutti gli altri cartellini insieme al cartello mensili
- 3) Riprendere i cartellini dei mensili letti o sfogliati negli ultimi 12 mesi, e porre la dom. 2
- 4) Se l'intervistato non ha letto o sfogliato mensili negli ultimi 12 mesi, cerchiare "0" in fondo al prospetto e passare ai settimanali.

Intervistatore :

- 1) Registrare man mano le risposte
- 2) Se risposta "0", metterà via il cartellino (non si faranno per quella rivista le domande che seguono)
- 3) Alla fine riprendere i cartellini dei mensili di cui ha letto o sfogliato almeno un numero negli ultimi 12 mesi, per questi porre la domanda 3

Intervistatore :

- 1) Segnare sul questionario i mensili letti o sfogliati negli ultimi 30 giorni
- 2) Mettere via tutti gli altri cartellini
- 3) Alla fine riprendere i cartellini dei mensili letti o sfogliati negli ultimi 30 giorni per rivolgere, di seguito per ogni mensile, tutte le domande che seguono

L'ultimo giorno di lettura della copia è stato :

- . ieri
 . 2- o 3 giorni fa
 . 4 o 5 giorni fa
 . 6 o 7 giorni fa
 . da 8 a 14 giorni fa
 . da 15 a 30 giorni fa
 . negli ultimi 30 giorni ma non ricordo quando
 . più di 30 giorni fa → passare al mensile successivo
- } fare anche le dom. 5, 6 e 7 di seguito

SEZIONE - MENSILI (Cartellini gialli) DATA DELL'INTERVISTA:	(Se letti o sfogliati negli ultimi 30 giorni)					AB CD EF (16)	(17)	(18)	01 ABITARE 02 AD 03 AIRONE 05 ASTRA 07 AUTO CAPITAL 08 L'AUTOMOBILE 09 BENISSIMO 10 BRAVA CASA 11 CAPITAL 12 CASAVIVA 13 100 COSE 16 COSMOPOLITAN 17 LA CUCINA ITALIANA 18 DONNA PIU' 19 ESPANSIONE 21 GENIUS 22 GENTE MONEY 23 GENTE MOTORI 24 GENTE VIAGGI 25 GIOIELLI 26 INSIEME 28 LEI 29 LINUS 30 MAX 34 MILLEIDEE 35 MODA 38 NATURA OGGI 43 PM 44 QUATTRORUOTE 45 QUI TOURING 46 RAKAM 48 SALVE 52 SELEZIONE DAL R. DIGEST 53 STARBENE 54 STORIA ILLUSTRATA 55 TEMPO ECONOMICO 62 TUTTO TURISMO 63 TUTTO UNCINETTO 65 VITAL
	(Se letti o sfogliati negli ultimi 12 mesi)		(Se letti o sfogliati negli ultimi 30 giorni)						
	DOR. 1 QUARTI BURETTI LETTI O SFOGLIATI CART. A	DOR. 2 LETTI O SFOGLIATI CART. B	DOR. 3 L'ULTIMO GIORNO CHE HA LETTO O SFOGLIATO CART. C	DOR. 4 COME HA AVUTO QUESTA COPIA CART. D	DOR. 5 QUARTE PAGINE HA LETTO OI QUESTA COPIA CART. E				
(8/2)	(12)	(13)	(14)	(15)	(16)	(17)	(18)	01 ABITARE 02 AD 03 AIRONE 05 ASTRA 07 AUTO CAPITAL 08 L'AUTOMOBILE 09 BENISSIMO 10 BRAVA CASA 11 CAPITAL 12 CASAVIVA 13 100 COSE 16 COSMOPOLITAN 17 LA CUCINA ITALIANA 18 DONNA PIU' 19 ESPANSIONE 21 GENIUS 22 GENTE MONEY 23 GENTE MOTORI 24 GENTE VIAGGI 25 GIOIELLI 26 INSIEME 28 LEI 29 LINUS 30 MAX 34 MILLEIDEE 35 MODA 38 NATURA OGGI 43 PM 44 QUATTRORUOTE 45 QUI TOURING 46 RAKAM 48 SALVE 52 SELEZIONE DAL R. DIGEST 53 STARBENE 54 STORIA ILLUSTRATA 55 TEMPO ECONOMICO 62 TUTTO TURISMO 63 TUTTO UNCINETTO 65 VITAL	
(9-11)	(12)	(13)	(14)	(15)	(16)	(17)	(18)	01 ABITARE 02 AD 03 AIRONE 05 ASTRA 07 AUTO CAPITAL 08 L'AUTOMOBILE 09 BENISSIMO 10 BRAVA CASA 11 CAPITAL 12 CASAVIVA 13 100 COSE 16 COSMOPOLITAN 17 LA CUCINA ITALIANA 18 DONNA PIU' 19 ESPANSIONE 21 GENIUS 22 GENTE MONEY 23 GENTE MOTORI 24 GENTE VIAGGI 25 GIOIELLI 26 INSIEME 28 LEI 29 LINUS 30 MAX 34 MILLEIDEE 35 MODA 38 NATURA OGGI 43 PM 44 QUATTRORUOTE 45 QUI TOURING 46 RAKAM 48 SALVE 52 SELEZIONE DAL R. DIGEST 53 STARBENE 54 STORIA ILLUSTRATA 55 TEMPO ECONOMICO 62 TUTTO TURISMO 63 TUTTO UNCINETTO 65 VITAL	
(69)	(12)	(13)	(14)	(15)	(16)	(17)	(18)	01 ABITARE 02 AD 03 AIRONE 05 ASTRA 07 AUTO CAPITAL 08 L'AUTOMOBILE 09 BENISSIMO 10 BRAVA CASA 11 CAPITAL 12 CASAVIVA 13 100 COSE 16 COSMOPOLITAN 17 LA CUCINA ITALIANA 18 DONNA PIU' 19 ESPANSIONE 21 GENIUS 22 GENTE MONEY 23 GENTE MOTORI 24 GENTE VIAGGI 25 GIOIELLI 26 INSIEME 28 LEI 29 LINUS 30 MAX 34 MILLEIDEE 35 MODA 38 NATURA OGGI 43 PM 44 QUATTRORUOTE 45 QUI TOURING 46 RAKAM 48 SALVE 52 SELEZIONE DAL R. DIGEST 53 STARBENE 54 STORIA ILLUSTRATA 55 TEMPO ECONOMICO 62 TUTTO TURISMO 63 TUTTO UNCINETTO 65 VITAL	
(70)	(12)	(13)	(14)	(15)	(16)	(17)	(18)	01 ABITARE 02 AD 03 AIRONE 05 ASTRA 07 AUTO CAPITAL 08 L'AUTOMOBILE 09 BENISSIMO 10 BRAVA CASA 11 CAPITAL 12 CASAVIVA 13 100 COSE 16 COSMOPOLITAN 17 LA CUCINA ITALIANA 18 DONNA PIU' 19 ESPANSIONE 21 GENIUS 22 GENTE MONEY 23 GENTE MOTORI 24 GENTE VIAGGI 25 GIOIELLI 26 INSIEME 28 LEI 29 LINUS 30 MAX 34 MILLEIDEE 35 MODA 38 NATURA OGGI 43 PM 44 QUATTRORUOTE 45 QUI TOURING 46 RAKAM 48 SALVE 52 SELEZIONE DAL R. DIGEST 53 STARBENE 54 STORIA ILLUSTRATA 55 TEMPO ECONOMICO 62 TUTTO TURISMO 63 TUTTO UNCINETTO 65 VITAL	
(71)	(12)	(13)	(14)	(15)	(16)	(17)	(18)	01 ABITARE 02 AD 03 AIRONE 05 ASTRA 07 AUTO CAPITAL 08 L'AUTOMOBILE 09 BENISSIMO 10 BRAVA CASA 11 CAPITAL 12 CASAVIVA 13 100 COSE 16 COSMOPOLITAN 17 LA CUCINA ITALIANA 18 DONNA PIU' 19 ESPANSIONE 21 GENIUS 22 GENTE MONEY 23 GENTE MOTORI 24 GENTE VIAGGI 25 GIOIELLI 26 INSIEME 28 LEI 29 LINUS 30 MAX 34 MILLEIDEE 35 MODA 38 NATURA OGGI 43 PM 44 QUATTRORUOTE 45 QUI TOURING 46 RAKAM 48 SALVE 52 SELEZIONE DAL R. DIGEST 53 STARBENE 54 STORIA ILLUSTRATA 55 TEMPO ECONOMICO 62 TUTTO TURISMO 63 TUTTO UNCINETTO 65 VITAL	

- NON HA LETTO O SFOGLIATO MENSILI NEGLI ULTIMI 12 MESI 0

Usò Ufficio (69)

(70)

(71)

SEZ. V - CONSUMI E ACQUISTI PERSONALI

- 1 LEI PERSONALMENTE, NEGLI ULTIMI 3 MESI, HA USATO, ALMENO UNA VOLTA (nominare ciascun prodotto) ?
- 2 (se "sì") QUANDO E' STATA L'ULTIMA VOLTA CHE LEI HA PERSONALMENTE USATO (prodotto) ?
- 3 (se cod. 1 o 2 a dom. 2) NEGLI ULTIMI 30 GIORNI, CON QUALE FREQUENZA HA USATO (prodotto) ? (Mostrare il cartellino F)
- 4 a tutti NEGLI ULTIMI 30 GIORNI, LEI PERSONALMENTE HA ACQUISTATO (prodotto) ?
- (se "sì") Mostrare il cartellino H
- 4a DOVE HA ACQUISTATO (prodotto) L'ULTIMA VOLTA ? MI RISPONDA CON UNA FRASE DI QUESTO CARTELLINO.
- (se consumato personalmente e/o acquistato: vedi dom. 1 e/o dom. 4)
- 5 LEI QUANTA INFLUENZA HA NELLA SUA FAMIGLIA, NEL DECIDERE QUALE MARCA DI (prodotto) ACQUISTARE ? PENSI NON SOLO A QUANDO LEI ACQUISTA (prodotto) PERSONALMENTE, MA ANCHE QUANDO ALTRI ACQUISTANO, EVENTUALMENTE, PER CONTO SUO. NEL RISPONDERE SI AIUTI CON QUESTO CARTELLINO.
- (Int.re: mostrare il cartellino G e chiedere di scegliere la risposta pensando a quello che succede di solito per quel prodotto)

	dom. 1	dom. 2		dom. 3					dom. 4		dom. 4a				dom. 5											
		giorno ultimo consumo		frequenza di consumo					acquistato negli ultimi 30 giorni		luogo d'acquisto				decisore											
	si	no	negli ultimi 7 gg. da 8 giorni a 4 settimane fa	più di 4 settimane fa	non ricordo	tutti i gg. o quasi	4-5 volte (giorni) alla settimana	2-3 volte alla settimana	1 volta alla settimana	2-3 volte in questo mese	1 volta in questo mese	non ricordo	si	no	profumeria	farmacia	supermercato, grande magazzino	altro punto vendita (drogheria, mercato, ecc.)	decido solo io	decido prevalentemente io	decido in parte io in parte altri, dipende	decidono prevalentemente altri	decidono solo altri, non so			
. shampoo	(32)	S	0	1	2	3	4	5	6	7	8	9	0	X	(33)	1	2	3	4	5	6	7	8	9	0	X
. profumo o colonia	(34)	S	0	1	2	3	4	5	6	7	8	9	0	X	(35)	1	2	3	4	5	6	7	8	9	0	X
SORO/ALEI DENTALI																										
. assorbenti igienici	(36)	S	0	1	2	3	4	5	6	7	8	9	0	X	(37)	1	2	3	4	5	6	7	8	9	0	X
. prodotti per il trucco del viso	(38)	S	0	1	2	3	4	5	6	7	8	9	0	X	(39)	1	2	3	4	5	6	7	8	9	0	X
. prodotti per la cura del viso (detergenti, creme)	(40)	S	0	1	2	3	4	5	6	7	8	9	0	X	(41)	1	2	3	4	5	6	7	8	9	0	X
. creme per il corpo ...	(42)	S	0	1	2	3	4	5	6	7	8	9	0	X	(43)	1	2	3	4	5	6	7	8	9	0	X
SOLUZIONI DENTALI																										
. lozione pre e dopo barba	(44)	S	0	1	2	3	4	5	6	7	8	9	0	X	(45)	1	2	3	4	5	6	7	8	9	0	X
. creme e schiume per barba	(46)	S	0	1	2	3	4	5	6	7	8	9	0	X	(47)	1	2	3	4	5	6	7	8	9	0	X

1 IN QUESTA ABITAZIONE (OPPURE IN UN'ALTRA ABITAZIONE DELLA FAMIGLIA) LA SUA FAMIGLIA (O QUALCHE PERSONA DELLA SUA FAMIGLIA) DISPONE DI (citare 1 bene uno alla volta, precisando la cilindrata per auto e moto)

(se "sì")

2 QUANDO E' ENTRATO IN FAMIGLIA (prodotto)? (se possiede più di un bene dello stesso tipo, fare riferimento all'ultimo entrato in famiglia)

(sempre se "sì" a dom. 1)

3 LEI PERSONALMENTE QUANTA INFLUENZA HA AVUTO NEL DECIDERE QUALE TIPO E MARCA DI (prodotto) ACQUISTARE? PENSI A QUANDO AVETE ACQUISTATO (prodotto) CHE AVETE IN CASA.

(Intervistatore! Mostrare il cartellino 1 e chiedere di scegliere la risposta pensando a quello che è successo per quel bene)

A tutti (mostrare il cartellino L)

4 NEI PROSSIMI 12 MESI LEI PREVEDE CHE NELLA SUA FAMIGLIA SI ACQUISTERA' UN (nuovo) (citare 1 bene uno alla volta)? MI RISPONDA CON UNA FRASE DI QUESTO CARTELLINO

	Dom. 1		Dom. 2					Dom. 3					Dom. 4				
	sì	no	1985/1986	1984	1983	prima del 1983	non ricordo	ho deciso solo io	deciso prevalentemente io	in parte io, in parte altri	prevalentemente altri	solo altri	certamente sì	probabilmente sì	non so	probabilmente no	certamente no
- Forno a microonde	S	0	1	2	3	4	5	1	2	3	4	5	6	7	8	9	0 (48-49)
- Videoregistratore	S	0	1	2	3	4	5	1	2	3	4	5	6	7	8	9	0 (50-51)
- Personal computer	S	0	1	2	3	4	5	1	2	3	4	5	6	7	8	9	0 (52-53)
- Complesso Hi-Fi	S	0	1	2	3	4	5	1	2	3	4	5	6	7	8	9	0 (54-55)
- Una autovettura di cilindrata:																	
. piccola, fino a 1.000 cc	S	0	1	2	3	4	5	1	2	3	4	5	6	7	8	9	0 (56-57)
. media, da 1.000 a 1.500 cc.	S	0	1	2	3	4	5	1	2	3	4	5	6	7	8	9	0 (58-59)
. grande, oltre 1.500 cc.	S	0	1	2	3	4	5	1	2	3	4	5	6	7	8	9	0 (60-61)
- Una motocicletta, motorino o scooter di cilindrata:																	
. piccola, fino a 50 cc.	S	0	1	2	3	4	5	1	2	3	4	5	6	7	8	9	0 (62-63)
. media, da 50 a 250 cc.	S	0	1	2	3	4	5	1	2	3	4	5	6	7	8	9	0 (64-65)
. grande, oltre 250 cc.	S	0	1	2	3	4	5	1	2	3	4	5	6	7	8	9	0 (66-67)
- Una macchina fotografica :																	
. a sviluppo istantaneo	S	0	1	2	3	4	5	1	2	3	4	5	6	7	8	9	0 (68-69)
. a pellicola tradizionale	S	0	1	2	3	4	5	1	2	3	4	5	6	7	8	9	0 (70-71)

5 LE LEGGERO' ALTRI BENI. COME PRIMA MI DICA SE IN QUESTA ABITAZIONE (OPPURE IN UN'ALTRA ABITAZIONE DELLA FAMIGLIA), LA SUA FAMIGLIA (O QUALCHE PERSONA DELLA SUA FAMIGLIA) DISPONE DI (citare 1 bene uno alla volta)

	Sì	No
. aspirapolvere o battitappeto (72)	1	Z
. lavastoviglie	2	Z
. congelatore	3	Z
. pentola a pressione	4	Z
. televisore a colori	5	Z
. registratore o suonanastri	6	Z
. una seconda abitazione di proprietà o in affitto	7	Z

6 NEGLI ULTIMI 12 MESI LEI PERSONALMENTE HA (leggere una frase alla volta)?

	Sì	No
. stipulato una nuova polizza di assicurazione (vita, incendio, furto, ecc. esclusa la responsabilità civile auto) (73)	1	Z
. acquistato un orologio da polso (per sé o per altri)	2	Z
. acquistato un gioiello (per sé o per altri) per un valore di almeno 500.000 lire	3	Z
. fatto un viaggio organizzato di almeno 3 giorni	4	Z
. fatto un viaggio aereo	5	Z
. utilizzato una carta di credito	6	Z

SEZ. II - SETTIMANALI

(Aprire e mettere davanti all'intervistato il **cartello** SETTIMANALI. Mescolare i **cartellini** testata dei SETTIMANALI e consegnarli tutti all'intervistato dicendo: LE CONSEGNO DEI CARTELLINI SU CUI CI SONO I NOMI DI RIVISTE SETTIMANALI.

1) GUARDI QUESTI CARTELLINI UNO PER UNO, METTA SU QUESTA CASELLA DEL SÌ (indicare sul cartello) QUELLI CHE LE È CAPITATO DI LEGGERE O SFOGLIARE, IN CASA O FUORI CASA, ALMENO UNA VOLTA IN QUESTI ULTIMI TRE MESI. GLI ALTRI LI APPOGGI NELL'ALTRA CASELLA DEL NO.

(Presentare uno per uno i **cartellini** dei SETTIMANALI letti o sfogliati negli ultimi tre mesi, e per ciascuno chiedere:)

2) DI ... (nome della rivista) SONO APPARSI, NEGLI ULTIMI TRE MESI, E CIOÈ DAL ... (terzo mese precedente) SCORSO, 12 NUMERI DIVERSI. QUANTI DI QUESTI 12 NUMERI LEI HA LETTO O SFOGLIATO ?

QUANTI NUMERI SU 12 LETTI O SFOGLIATI : . 0
 . da 1 a 3
 . da 4 a 8
 . da 9 a 12

(Mostrare il **cartellino** (A))

(Riconsegnare tutti i cartellini dei settimanali di cui è stato letto o sfogliato almeno un numero negli ultimi tre mesi, e chiedere:)

3) ADESSO MI DICA QUALI DI QUESTI SETTIMANALI HA LETTO O SFOGLIATO, IN CASA O FUORI CASA, ALMENO UNA VOLTA NEGLI ULTIMI 7 GIORNI, CIOÈ DA SCORSO A IERI.

(Presentare il **primo cartellino** di un settimanale letto o sfogliato negli ultimi 7 giorni, e rivolgere per tale settimanale le domande 4, 5, 6, 7)

4) ORA MI DICA, PIÙ PRECISAMENTE: QUANDO È STATO L'ULTIMO GIORNO CHE HA PRESO IN MANO, PER LEGGERE O SFOGLIARE, UNA COPIA DI ... ? (Se risposta "oggi") E PRIMA DI OGGI ?

(Mostrare il **cartellino** (B) - parte color grigio=settimanali - nella versione corrispondente al giorno dell'intervista)

Intervistatore :

- 1) Segnare sul questionario i settimanali letti o sfogliati negli ultimi 3 mesi
- 2) Mettere via tutti gli altri cartellini insieme al cartello settimanali
- 3) Riprendere i cartellini dei settimanali letti o sfogliati negli ultimi 3 mesi, e porre la dom.2
- 4) Se l'intervistato non ha letto o sfogliato settimanali negli ultimi 3 mesi, cerchiare "0" in fondo al prospetto e passare alla Sezione successiva.

Intervistatore :

- 1) Registrare man mano le risposte
- 2) Se risposta "0", mettere via il cartellino (non si faranno per quella rivista le domande che seguono)
- 3) Alla fine riprendere i cartellini dei settimanali di cui ha letto o sfogliato almeno un numero negli ultimi 3 mesi, per questi porre la domanda 3

Intervistatore :

- 1) Segnare sul questionario i settimanali letti o sfogliati negli ultimi 7 giorni
- 2) Mettere via tutti gli altri cartellini
- 3) Alla fine riprendere i cartellini dei settimanali letti o sfogliati negli ultimi 7 giorni per rivolgere, di seguito per ogni settimanale, tutte le domande che seguono

L'ultimo giorno di lettura della copia è stato :

- . ieri
 - . 2-3 giorni fa
 - . 4-5 giorni fa
 - . 6-7 giorni fa
 - . negli ultimi 7 giorni
 - . ma non ricordo quando
 - . più di 7 giorni fa → passare al settimana successiva
- } fare anche le domm. 5,6 e 7 di seguito

5) COME HA AVUTO QUESTA COPIA DI (copia della rivista letta o sfogliata l'ultima volta) ?

(Mostrare il **cartellino** (C))

- | | |
|--------|--|
| cod. 1 | A- Ho un abbonamento intestato a me personalmente |
| cod. 2 | B- L'ho acquistata io, andando all'edicola personalmente |
| | C- L'ha acquistata qualcun altro per mio conto |
| cod. 3 | D- L'ha acquistata (o è abbonato) un familiare |
| | E- Mi è stata regalata o prestata da altra persona (non convivente in famiglia) |
| | F- L'ho trovata in ufficio, luogo di lavoro, dal parrucchiere, in sala d'aspetto, al caffè, al circolo |
| | . non ricordo |

6) ORA MI DICA: PROPRIO L'ULTIMA VOLTA CHE LEI HA PRESO IN MANO ... (rivista) QUANTE PAGINE HA LETTO O SFOGLIATO DI QUESTA COPIA ? ANCHE SE LEI NON LO RICORDA CON PRECISIONE MI DICA SE APPROSSIMATIVAMENTE QUELL'ULTIMA VOLTA HA LETTO O SFOGLIATO ... ?

(Mostrare il **cartellino** (D))

- | | |
|-------------------------|-----------------------|
| . tutte le pagine | . circa un quarto |
| . quasi tutte le pagine | . meno di un quarto |
| . circa tre quarti | . solo qualche pagina |
| . circa la metà | . non ricordo |

7) OLTRE A QUELL'ULTIMA VOLTA IN CUI LEI HA LETTO O SFOGLIATO LA RIVISTA ... LE È FORSE CAPITATO, NEGLI ULTIMI 7 GIORNI, DI LEGGERE ALTRE VOLTE LA STESSA COPIA O COPIE DIVERSE DI ? DA (stesso giorno della settimana precedente) SCORSO AD IERI, PENSI A QUANTE ALTRE VOLTE (oltre all'ultima) LE È CAPITATO DI PRENDERE IN MANO UNA QUALSIASI COPIA DELLA RIVISTA ?

- | | |
|----------------------|-----------------------|
| . nessun'altra volta | . 5 altre volte |
| . un'altra volta | . 6 altre volte |
| . 2 altre volte | . 7 altre volte |
| . 3 altre volte | . 8 o più altre volte |
| . 4 altre volte | . non ricordo |

SEZ. III - ESPOSIZIONE AGLI ALTRI MEZZI

- 1 NEGLI ULTIMI 7 GIORNI (escluso oggi), LEI HA LETTO O SFOGLIATO, IN CASA O FUORI CASA, QUALCHE GIORNALE QUOTIDIANO (NON IMPORTA DI CHE TIPO: D'INFORMAZIONE, POLITICO O SPORTIVO, CHE ESCONO IL MATTINO, OPPURE IL POMERIGGIO) ? - sì, e cioè l'ultima volta : (8)
- . ieri 1
 - . l'altro ieri 2
 - . da 3 a 7 giorni fa 3
 - no, non ho letto giornali quotidiani negli ultimi 7 giorni 4
- (se "sì") QUANDO L'ULTIMA VOLTA HA LETTO O SFOGLIATO UN QUOTIDIANO, PRIMA DI OGGI : IERI, L'ALTRO IERI O PRIMA DELL'ALTRO IERI ?
- 2 NEGLI ULTIMI 7 GIORNI (escluso oggi), LEI HA GUARDATO, PER ALMENO 8/10 MINUTI, IN CASA O FUORI CASA, LA TELEVISIONE ? - sì, e cioè l'ultima volta :
- . ieri 6
 - . l'altro ieri 7
 - . da 3 a 7 giorni fa 8
 - no, non ho guardato la televisione negli ultimi 7 giorni 9
- (se "sì") QUANDO L'ULTIMA VOLTA HA GUARDATO LA TELEVISIONE PRIMA DI OGGI : IERI, L'ALTRO IERI O PRIMA DELL'ALTRO IERI ?
- 3 (se ha guardato la televisione ieri) IERI, HA FORSE GUARDATO LA TELEVISIONE PRIMA DI MEZZOGIORNO ?

3a (se "sì") PER QUANTO TEMPO HA GUARDATO LA TELEVISIONE PRIMA DI MEZZOGIORNO ? (Mostrare il cartellino E)

(ripetere la domanda per tutti gli altri intervalli)

	dom. 3		dom. 3a							oltre 2 ore
	sì	no	meno di 1/4 d'ora	circa 1/4 d'ora	circa 1/2 ora	circa un'ora	circa un'ora e 1/2	circa 2 ore		
. prima di mezzogiorno	1	2	(10) 0	1	2	4	6	8	9	
. tra mezzogiorno e le 3 del pomeriggio	2	2	(11) 0	1	2	4	6	8	9	
. tra le 3 e le 6 del pomeriggio	3	2	(12) 0	1	2	4	6	8	9	
. tra le 6 e le 8 e 1/2 di sera	4	2	(13) 0	1	2	4	6	8	9	
. tra le 8 e 1/2 e le 11 di sera	5	2	(14) 0	1	2	4	6	8	9	
. dopo le 11 di sera	6	2	(15) 0	1	2	4	6	8	9	

SEZ. IV - CONSUMI FAMILIARI E ACQUISTI PERSONALI

- 1 NELLA VOSTRA FAMIGLIA SI E' CONSUMATO, NEGLI ULTIMI 3 MESI, ALMENO UNA VOLTA (nominare ciascun prodotto) ?
- 2 (se "sì") QUANDO SI E' CONSUMATO L'ULTIMA VOLTA (prodotto) NELLA VOSTRA FAMIGLIA ?
- 3 (se cod. 1 o 2 a dom. 2) NEGLI ULTIMI 30 GIORNI, CON QUALE FREQUENZA SI E' CONSUMATO (prodotto) NELLA VOSTRA FAMIGLIA ? (Mostrare il cartellino F)
- 4 a tutti NEGLI ULTIMI 30 GIORNI LEI PERSONALMENTE HA ACQUISTATO (prodotto) ?
- (se consumato in famiglia e/o acquistato : vedi dom. 1 e/o dom. 4)
- 5 LEI QUANTA INFLUENZA HA NELLA SUA FAMIGLIA, NEL DECIDERE QUALE MARCA DI (prodotto) ACQUISTARE? PENSI NON SOLO A QUANDO LEI ACQUISTA (prodotto) PERSONALMENTE, MA ANCHE QUANDO ALTRI ACQUISTANO, EVENTUALMENTE, PER CONTO SUO. NEL RISPONDERE SI AIUTI CON QUESTO CARTELLINO.

(Int.re: mostrare il cartellino G e chiedere di scegliere la risposta pensando a quello che succede di solito per quel prodotto)

	dom. 1		dom. 2				dom. 3							dom. 4		dom. 5				
	sì	no	giorno ultimo consumo				frequenza di consumo							acquistato negli ultimi 30 giorni		decidere				
			negli ultimi 7 gg. da 8 giorni a 4 settimane fa più di 4 settimane fa non ricordo				tutti i gg. o quasi 4-5 volte (giorni) alla settimana 2-3 volte alla settimana 1 volta alla settimana 2-3 volte in questo mese 1 volta in questo mese non ricordo							sì	no	decido solo io decido prevalentemente io decido in parte io in parte altri, dipende decido prevalentemente altri decidono solo altri, non so				
. cibi surgelati (verdura, pesce cibi pronti)	S 0	1 2 3 4	5 6 7 8 9 0	X	1 2	7 8 9 0	X	(16)(17)												
. tonno in scatola	S 0	1 2 3 4	5 6 7 8 9 0	X	1 2	7 8 9 0	X	(18)(19)												
. alimenti integrali (pasta, pane, biscotti)	S 0	1 2 3 4	5 6 7 8 9 0	X	1 2	7 8 9 0	X	(20)(21)												
. olio di oliva confezionato ...	S 0	1 2 3 4	5 6 7 8 9 0	X	1 2	7 8 9 0	X	(22)(23)												
. sughi pronti	S 0	1 2 3 4	5 6 7 8 9 0	X	1 2	7 8 9 0	X	(24)(25)												
. yogurt	S 0	1 2 3 4	5 6 7 8 9 0	X	1 2	7 8 9 0	X	(26)(27)												
. whisky	S 0	1 2 3 4	5 6 7 8 9 0	X	1 2	7 8 9 0	X	(28)(29)												
. cibi in scatola per cani o gatti	S 0	1 2 3 4	5 6 7 8 9 0	X	1 2	7 8 9 0	X	(30)(31)												

SUPPLEMENTO "ELEMENTI DI CLASSIFICAZIONE" da rivolgere solo all'intervistato imprenditore, dirigente, alto funzionario, libero professionista, artista, giornalista, docente universitario (vedi * al punto G)

(Mostrare il **M**)
1 PIU' IN PARTICOLARE E FACENDO RIFERIMENTO ALLA SUA ATTIVITA' PRINCIPALE COME DEFINIREBBE LA SUA ATTIVITA' PROFESSIONALE ?
 (1 sola risposta)

2 OLTRE A QUESTA ATTIVITA' PRINCIPALE LEI FA ANCHE ALTRE COSE FRA QUELLE INDICATE SU QUESTO CARTELLINO? (ALTRE ATTIVITA' REGOLARI, MA SECONDARIE)

	attività principale	(36)	altre attività	(37)
A - imprenditore (titolare o socio di impresa)	1		1	
A - presidente, amministratore delegato di società	2		2	
A - direttore generale o divisionale di impresa privata	3		3	
A - dirigente privato	4		4	
B - dirigente pubblico (compresi magistrati e ufficiali)	5		5	
C - docente universitario, ricercatore	6		6	
D - politico, sindacalista	7		7	
- giornalista, scrittore	8		8	
- artista (regista, attore, pittore, scultore)	9		9	
E - libero professionista	0		0	
- altro e cioè :				

Filtrato A : risposta 1,2,3 e 4 all'attività principale

A1 QUANTE PERSONE SONO OCCUPATE NELLA SUA IMPRESA ?
 . fino a 19 dipendenti 1 (38)
 . da 20 a 49 dipendenti 2
 . da 50 a 99 dipendenti 3
 . da 100 a 1.000 dipendenti 4
 . oltre 1.000 dipendenti 5

A2 IN QUALE RAMO DI ATTIVITA' OPERA L'IMPRESA ?
 . agricoltura, allevamento 1 (39)
 . energia, gas, acqua 2
 . estrattive, chimiche 3
 . meccaniche, elettromeccaniche 4
 . alimentari, tessili, legno, altre 5
 . edilizia, installazione, impianti 6
 . commercio 7
 . credito e assicurazioni 8
 . servizi alle imprese 9
 . altro (specificare) :

A3 DI QUALI SETTORI O FUNZIONI AZIENDALI LEI SI OCCUPA PREVALENTEMENTE ?
 . direzione generale 1 (40)
 . commerciale, marketing 2
 . direzione tecnica, produzione 3
 . acquisti, rapporti coi fornitori 4
 . direzione personale 5
 . amministrazione, finanza, controllo 6
 . studi, progetti, sviluppo pianificazione 7
 . servizi interni (tecnici, legali ...) 8
 . altro (dettagliare) :

Filtrato B : risposta 5 all'attività principale

B1 IN QUALE RAMO DELL'AMMINISTRAZIONE PUBBLICA ? (41)
 . magistratura (magistrato) 1
 . Forze armate e assimilati (colonnello, generale) 2
 . Amministrazione centrale (Stato) 3
 . Enti locali (Regioni, province, comuni) 4
 . Enti e Società di diritto pubblico (para stato) 5
 . Servizi Pubblici (Enel, municipalizzate) 6
 . altri rami dell'Amministrazione pubblica 7

B2 QUALE E' IL SUO GRADO NELLA GERARCHIA ?

Filtrato C : risposta 6 all'attività principale

C1 QUALE E' LA SUA POSIZIONE GIURIDICA COME DOCENTE ?
 . professore ordinario e straordinario 1 (42)
 . professore incaricato 2
 . professore associato 3
 . professore a contratto 4
 . ricercatore 5
 . assistente 6
 . lettore, contrattista, altro 7

Filtrato D : risposta 7 all'attività principale

D1 IN PARTICOLARE QUALE E' LA SUA POSIZIONE IN POLITICA O NEL SINDACATO ? (43)
 . dirigente, funzionario di partito 1
 . dirigente, funzionario sindacale 2
 . membro di assemblee locali 3
 . membro del Parlamento 4
 . funzioni, cariche elettive nel Partito .. 5

Filtrato E : se risposta 0 all'attività principale

E1 QUALE E' LA SUA PROFESSIONE ? (44)
 . medico 1
 . avvocato 2
 . notaio 3
 . ingegnere 4
 . architetto 5
 . commercialista 6
 . consulente di imprese 7
 . altre professioni 8

E2 DA QUANTI ANNI ESERCITA QUESTA PROFESSIONE ? (45)
 . meno di 5 anni 1
 . da 5 a 10 anni 2
 . più di 10 anni 3

E3 (se medico) QUALE E' LA SUA POSIZIONE, COME MEDICO ? (46)
 . ospedaliero, primario o aiuto primario 1
 . ospedaliero, assistente 2
 . non ospedaliero, generico 3
 . non ospedaliero, specialista 4

DATI SUI COMPONENTI LA FAMIGLIA

QUANTE PERSONE VIVONO IN QUESTA FAMIGLIA (BAMBINI COMPRESI)? (escludere coloro che prestano servizio militare fuori dal comune; gli allievi in collegi o convitti; le persone assenti per oltre 6 mesi; le persone di servizio; i pensionanti, i subinquilini, i salariati)?

DUNQUE, IN QUESTA FAMIGLIA CI SONO PERSONE. DA ZERO ANNI IN SU. (A ciascuna di queste persone dedicare una colonna del prospetto, cominciando dall'intervistato, e poi via via tutti gli altri, dai più anziani ai più giovani. Di ciascuno registra re il nome di battesimo, il sesso, l'età, ecc.

RAPPORTO DI PARENTELA CON L'INTERVISTATO

	INTERVISTATO	(11)	(18)	(25)	(32)	(39)	(46)	(53)	(60)	(67)	(74)
(A1) N° _____ persone (9) (10)											
(A2) NOME (scriverlo) →											
(B) SESSO											
- maschio		1	1	1	1	1	1	1	1	1	1
- femmina		2	2	2	2	2	2	2	2	2	2
(C1) ETA' ESATTA - scrivere gli anni compiuti →											
(C2) ETA' PER CLASSI (anni compiuti)											
- da 0 a 4 anni		1	1	1	1	1	1	1	1	1	1
- da 5 a 7 anni		2	2	2	2	2	2	2	2	2	2
- da 8 a 14 anni		3	3	3	3	3	3	3	3	3	3
- da 15 a 18 anni		4	4	4	4	4	4	4	4	4	4
- da 19 a 24 anni		5	5	5	5	5	5	5	5	5	5
- da 25 a 34 anni		6	6	6	6	6	6	6	6	6	6
- da 35 a 44 anni		7	7	7	7	7	7	7	7	7	7
- da 45 a 54 anni		8	8	8	8	8	8	8	8	8	8
- da 55 a 64 anni		9	9	9	9	9	9	9	9	9	9
- 65 anni ed oltre		0	0	0	0	0	0	0	0	0	0
(D) GRADO DI ISTRUZIONE											
- laurea		1	1	1	1	1	1	1	1	1	1
- università, ma non laurea		2	2	2	2	2	2	2	2	2	2
- scuola media superiore con diploma		3	3	3	3	3	3	3	3	3	3
- scuola media superiore senza diploma		4	4	4	4	4	4	4	4	4	4
- scuola media inferiore con licenza		5	5	5	5	5	5	5	5	5	5
- scuola media inferiore senza licenza		6	6	6	6	6	6	6	6	6	6
- scuola elementare con licenza		7	7	7	7	7	7	7	7	7	7
- scuola elementare senza licenza		8	8	8	8	8	8	8	8	8	8
- nessuna scuola		9	9	9	9	9	9	9	9	9	9
(E) USO RISERVATO UFFICIO (cap.)											
1		1	1	1	1	1	1	1	1	1	1
2		2	2	2	2	2	2	2	2	2	2
(F) E' LA/IL RESPONSABILE DEGLI ACQUISTI DELLA FAMIGLIA? (vedere istruzioni)											
- sì		1	1	1	1	1	1	1	1	1	1
- no		2	2	2	2	2	2	2	2	2	2
(G) CONDIZIONE PROFESSIONALE											
se "occupato":											
* 01 imprenditore		01*	01	01	01	01	01	01	01	01	01
* 02 dirigente, alto funzionario		02*	02	02	02	02	02	02	02	02	02
* 03 libero professionista		03*	03	03	03	03	03	03	03	03	03
* 04 artista, giornalista		04*	04	04	04	04	04	04	04	04	04
* 05 docente universitario		05*	05	05	05	05	05	05	05	05	05
06 altro insegnante		06	06	06	06	06	06	06	06	06	06
07 militare/paramilitare/religioso		07	07	07	07	07	07	07	07	07	07
08 impiegato (o categoria intermedia)		08	08	08	08	08	08	08	08	08	08
09 negoziante, esercente		09	09	09	09	09	09	09	09	09	09
10 agente di comm./rappresen. (autonomo)		10	10	10	10	10	10	10	10	10	10
11 artigiano con azienda		11	11	11	11	11	11	11	11	11	11
12 altro lavoratore in proprio (senza azienda)		12	12	12	12	12	12	12	12	12	12
13 familiare coadiuvante (delle categorie 09-10-11-12)		13	13	13	13	13	13	13	13	13	13
14 operaio (o assimilato)		14	14	14	14	14	14	14	14	14	14
15 lavoratore a domicilio o sup coadiuvante		15	15	15	15	15	15	15	15	15	15
16 agricoltore conduttore		16	16	16	16	16	16	16	16	16	16
17 agricoltore dipendente/bracciante		17	17	17	17	17	17	17	17	17	17
18 familiare coadiuvante di agricoltori ..		18	18	18	18	18	18	18	18	18	18
se "non occupato"											
21 studente, scolaro		21	21	21	21	21	21	21	21	21	21
22 in cerca di prima occupazione		22	22	22	22	22	22	22	22	22	22
23 casalinga		23	23	23	23	23	23	23	23	23	23
24 ritirato dal lavoro (pensionato)		24	24	24	24	24	24	24	24	24	24
25 disoccupato (ex occupato)		25	25	25	25	25	25	25	25	25	25
26 bambino in età prescolastica		26	26	26	26	26	26	26	26	26	26
27 proprietario, redditiero, benestante ..		27	27	27	27	27	27	27	27	27	27
28 altro (specificare):		28	28	28	28	28	28	28	28	28	28
		28	28	28	28	28	28	28	28	28	28

VALUTAZIONI DELL'INTERVISTATORE

(H) CLASSE SOCIO-ECONOMICA (stima intervistatore) (33)	
- superiore	1
- medio-superiore	2
- media	3
- medio-inferiore	4
- inferiore	5
(I) REDDITO MENSILE COMPLESSIVO DELLA FAMIGLIA (34)(35)	
- fino a 650.000 lire	01
- 650.000-850.000 lire	02
- 850.000-1.050.000 lire	03
- 1.050.000-1.250.000 lire	04
- 1.250.000-1.450.000 lire	05
- 1.450.000-1.650.000 lire	06
- 1.650.000-1.850.000 lire	07
- 1.850.000-2.050.000 lire	08
- 2.050.000-2.250.000 lire	09
- 2.250.000-2.450.000 lire	10
- 2.450.000-2.650.000 lire	11
- 2.650.000-3.000.000 lire	12
- 3.000.000-5.000.000 lire	13
- oltre 5.000.000 di lire	14

Parte Seconda

**La lettura dei
periodici nella
Classe Dirigente**



Descrizione dell'indagine

Nella presente indagine utilizziamo il termine "Classe Dirigente" per indicare in realtà uno status e non una classe.

Il concetto di status si applica a gruppi di individui accumulati dall'accesso a particolari onori o privilegi, da un particolare stile di vita e quindi dal modo di comportarsi, da specifici modelli di consumo, di abbigliamento, di abitazione, dal livello di istruzione e così via.

Nell'indagine Demoskopea del 1984 la Classe Dirigente veniva individuata in funzione di due variabili preminenti: l'appartenenza a certe professioni e il successo nella professione.

La ripresa e l'ampliamento di questi assunti di base ci porta ora ad una definizione che, mantenendo il vincolo del successo professionale, privilegia gli aspetti di ruolo che a questa condizione si accompagnano.

La caratteristica che con maggior precisione consente di individuare la Classe Dirigente è sicuramente quella della **possibilità di influenzare, attraverso la propria posizione professionale, l'andamento del processo di produzione e la gestione delle risorse nazionali.** L'importanza, propria delle società moderne, del momento produttivo e gestionale delle risorse, fa sì che l'organizzazione sociale (stratificazione) sia fortemente influenzata dalla struttura gerarchica dell'apparato produttivo-gestionale. Ciò comporta chi si trova in posizioni gerarchicamente elevate in una organizzazione che svolge un ruolo importante nel contesto nazionale si venga anche a trovare in una posizione sociale superiore alla media. In questo senso la Classe Dirigente deriva la maggior parte delle sue caratteristiche collaterali, quale ad esempio l'alto tenore di vita, da questa sua maggior possibilità di intervenire a livello decisionale o di influenza mediata nei processi economici e nei processi culturali di legittimazione del potere.

L'appartenente alla Classe Dirigente si configura dunque come una persona di forte **successo professionale**, che è riuscita ad accedere a mansioni chiave, mansioni a loro volta caratterizzate da scarsità nell'offerta, molto ambite e il cui accesso è dunque piuttosto selettivo.

È inoltre una persona che, in virtù della propria condizione professionale, si vede garantito un accesso a benefici socio-economici superiori alla media, venendo cioè a detenere sia potere che reddito in quote mediamente elevate.

Infine, terzo e ultimo carattere qualificante, diciamo che appartiene alla Classe Dirigente chi ha una notevole capacità di influenzare le decisioni altrui anche se tale influenza non implica necessariamente un rapporto di potere diretto o di subordinazione gerarchica. Come si nota riflettendo brevemente su quanto appena esposto, la chiave di volta per definire la Classe Dirigente risiede nella corretta individuazione delle categorie professionali che a questa classe danno di fatto accesso.

Dalla complessità interna delle diverse categorie professionali che compongono la struttura della Classe Dirigente discende la necessità di procedere per ciascuna di esse ad un esame abbastanza approfondito. Lo schema di definizione delle categorie professionali che danno accesso alla Classe Dirigente in Italia, secondo la definizione data nel precedente paragrafo, schema che verrà più avanti ripreso nell'esposizione delle tavole statistiche, è una versione più completa ed

empiricamente più fondata di quella proposta da Meynaud e da altri (*). Ecco l'elenco delle categorie che noi consideriamo (in parentesi il codice del gruppo finale di appartenenza):

- imprenditori (1)
- alti ufficiali delle Forze Armate (3)
- dirigenti privati (2)
- responsabili dei mass media (6)
- dirigenti pubblici (3)
- politici e sindacalisti (6)
- medici (4)
- intellettuali e artisti (6)
- liberi professionisti (5)
- magistrati (3)

La scelta di questi gruppi non è arbitraria, ma ha un solido fondamento empirico. Da un'inchiesta del 1985 (**) proprio a questi gruppi gli italiani adulti riconoscono il possesso di quegli attributi di potere, ricchezza o prestigio che certificano l'appartenenza alla Classe Dirigente. Il che è importante se si ammette che la prima condizione per esercitare una qualche forma di potere sugli altri è che gli altri lo sappiano e lo accettino. La Classe Dirigente deve essere quindi **riconoscibile.** Ancor più interessante è un altro aspetto emerso con grande chiarezza da quell'inchiesta: la corrispondenza fra i giudizi degli "altri" (rispetto a potere, ricchezza e prestigio) e l'autovalutazione dei soggetti che appartengono alle stesse categorie che abbiamo considerato. Come dire che la Classe Dirigente sembra avere "coscienza di sé", anche se stiamo parlando di un ceto e non di una vera classe.

1. Imprenditori

L'importanza di questa categoria all'interno della Classe Dirigente italiana è facilmente intuibile, dato il ruolo centrale che chi vi appartiene viene a svolgere nel contesto produttivo nazionale.

Chi è imprenditore? Le caratteristiche cardine che, nell'evoluzione teorica del concetto di imprenditore, hanno concentrato l'interesse degli studiosi sono le seguenti:

- (a) possesso dell'impresa
- (b) capacità di introdurre innovazioni
- (c) plurifunzionalità.

Se si volessero applicare le sole condizioni (b) e (c) ci sarebbe il rischio di confondere gli imprenditori con i dirigenti.

Occorrerà dunque, per salvare le nostre esigenze operative, recuperare la condizione (a), cioè la proprietà dell'impresa, che, come si ricorderà, è più caratteristica del capitalista che non dell'imprenditore, integrandola con il ruolo plurifunzionale dell'imprenditore.

Da tutto ciò si ricava la seguente definizione di imprenditore.

Si definisce imprenditore chi è proprietario esclusivo o parziale di una impresa in qualsiasi settore di attività industriale e commerciale. Oltre ad esercitare il possesso dell'impresa, è imprenditore chi svolge mansioni direttive, gestionali e innovative, partecipando attivamente al processo produttivo dell'impresa stessa. È bene subito sottolineare che la definizione proposta è nel contempo troppo estensiva e troppo restrittiva. È troppo estensiva perché, se non meglio precisata, potrebbe portare ad accumulare semplici artigiani con capitani d'industria. Parallelamente è troppo restrittiva perché potrebbe portare ad escludere dalla nostra indagine figure professionali come quelle tipiche del moderno management (ad esempio i presidenti o gli amministratori delegati delle società per azioni).

(*) "Rapporto sulla Classe Dirigente Italiana" Giuffrè Editore - Milano 1965.

(**) Ricerca Demoskopea su un campione di 2.000 adulti rappresentativo della popolazione italiana. I risultati sono stati pubblicati negli atti del Seminario Leader Demoskopea - 19 marzo 1986.

Occorre dunque integrare la definizione con un indice di soglia minima delle dimensioni dell'impresa (nel nostro caso si è stabilita la soglia dei 20 addetti) e contemporaneamente includervi le figure professionali che in una moderna impresa svolgono di fatto le funzioni di decision-making a cui accennavamo poco sopra. Partendo da queste ultime si devono dunque includere tra gli imprenditori i presidenti di società per azioni, a responsabilità limitata, cooperative, ecc. e gli amministratori delegati e i direttori generali delle stesse forme societarie.

2. Dirigenti privati

Questa categoria ha sicuramente numerosi punti di contatto con la precedente, dato che chi vi appartiene interviene nel processo decisionale aziendale quasi quanto gli stessi imprenditori.

È tuttavia una categoria più facilmente definibile rispetto alla precedente, dato che è inquadrata in modo formale attraverso un contratto di lavoro.

Dirigenti privati sono dunque da considerarsi tutti i lavoratori dipendenti che sono inclusi nel contratto di lavoro dei dirigenti. È inoltre opportuno includere in questa categoria anche i dirigenti che appartengono al sistema delle partecipazioni statali (*).

3. Dirigenti pubblici

La categoria dei dirigenti pubblici si caratterizza soprattutto per la sua notevole eterogeneità e per la sostanziale difformità sia di cultura interna che di immagine professionale che i suoi membri mostrano rispetto ai dirigenti privati.

Secondo alcuni autori l'importanza strategica che i dirigenti pubblici rivestono discende esclusivamente dalle capacità di influenzare le decisioni politiche attraverso la mediazione consultativa e tecnica che avviene tra apparato politico e apparato burocratico. L'importanza della categoria è dunque solo il riflesso del peso della classe politica con la quale si interfaccia nella gestione delle risorse pubbliche.

Per correttezza d'analisi abbiamo quindi incluso nella nostra definizione gradi gerarchici corrispondenti a Dirigente Generale e a Dirigente Superiore e il livello 8° della carriera direttiva.

I magistrati (di ogni grado) e gli alti ufficiali delle Forze Armate (dal Colonnello in su) sono stati compresi nel gruppo 3°, dirigenti pubblici, perché sono molto dissimili dalle categorie corrispondenti del settore privato, ma si dimostrano a queste molto vicine per l'autonomia decisionale e per i livelli di potere e anche per qualità più soggettive come il coraggio personale e la capacità di esporsi al rischio.

4. Medici

5. Liberi professionisti

Abbiamo tenuto distinte nell'analisi le categorie dei medici e dei liberi professionisti perché possiedono caratteristiche fondamentalmente diverse almeno in funzione dell'esposizione ai mezzi e dei comportamenti di consumo.

Le due caratteristiche che ci permettono di includere queste categorie nella nostra definizione di Classe Dirigente discendono soprattutto dall'importanza che le funzioni di natura professionale rivestono nella nostra società. È infatti superfluo sottolineare l'importanza sia sociale che economica che il settore sanitario riveste in uno stato moderno, così come è evidente che la funzione legale o quella commerciale o tecnica sono i cardini del funzionamento della macchina produttiva e gestionale. A tutto ciò si aggiunga che spesso il libero professionista è un autentico manager - si pensi alla gestione di un

reparto ospedaliero o della direzione di un grande studio legale - costretto a confrontarsi con problemi di decision-making aziendale e con scelte strategiche. Queste ultime caratteristiche fanno sì che il libero professionista possa addirittura essere assimilato, in termini concettuali, con l'imprenditore, con il quale condivide, sia pure in misura minore, l'esposizione al rischio sia economico che di fallimento professionale, nonché doti di iniziativa personale.

Naturalmente non tutti i medici e nemmeno tutti i liberi professionisti possono vantare le caratteristiche cui facevano riferimento. Occorre dunque in questo caso, come già in quello di altre categorie, porre alcune distinzioni che permettano di individuare correttamente i confini.

Partendo dalla categoria dei medici sono stati inclusi primari e gli aiuti ospedalieri, data la complessità di funzioni che sono chiamati a svolgere. A questi vanno inoltre aggiunti i medici specialisti, in particolare quelli titolari di studi privati. Infine è, a nostro avviso, corretto includere anche i medici generici che abbiano però svolto attività per almeno dieci anni, che abbiano cioè consolidato una rete di relazioni professionali tale da porli in una condizione di consistente responsabilità e capacità di influenza (prestigio).

Per quanto riguarda infine i liberi professionisti occorre ricordare che accanto alle professioni consacrate dalla tradizione e dagli "albi" (avvocati, notai, ingegneri, architetti, commercialisti, ecc.) sono sorte, negli anni più recenti, molte professioni nuove legate in parte a settori di intervento aziendale (consulenti di marketing, pubblicità, organizzazione, personale, EDP, ecc.) e in parte ad una più diffusa ed articolata offerta di servizi personali (consulenti finanziari, fiscali, immobiliari, di arredamento, ecc.).

La crescita di questo secondo gruppo è stata negli anni recenti così rapida che il loro numero supera oggi di gran lunga quello del primo gruppo (medici esclusi).

Lo stesso non si può dire del loro peso sociale, se non altro in termini di quelle variabili di potere, ricchezza e prestigio che connotano i componenti della nostra Classe Dirigente. Un criterio convenzionale ma, confidiamo, non del tutto arbitrario, ci ha portato a individuare, per i liberi professionisti non medici le seguenti condizioni di eleggibilità:

- titolo di studio: laurea
- esercizio della professione da almeno 10 anni
- possesso di uno studio, indipendente dalla abitazione, con almeno una persona (segretaria, assistente) occupata a tempo pieno.

6. Intellettuali

È il gruppo più eterogeneo fra quelli considerati. Comprende diverse categorie che, in senso lato, potrebbero rientrare in un concetto di "scuola e cultura". Se alla produzione di simboli (concetti, valori, argomenti, immagini, ecc.) diamo un significato almeno lontanamente paragonabile alla produzione fisica, i seguenti operatori, culturali entrano a pieno diritto nella nozione di Classe Dirigente:

- politici e sindacalisti
- giornalisti, scrittori
- docenti universitari
- artisti ed altri intellettuali.

(*) Sulla categoria dei dirigenti privati sono state condotte alcune ricerche anche in Italia, tra queste è particolarmente interessante quella di Magda Talamo "I dirigenti industriali in Italia", nella quale l'autore esamina numerosi aspetti tipici del profilo sociale e di ruolo del dirigente industriale italiano.

Che sia legittimo considerare fra la Classe Dirigente le categorie dei politici e dei sindacalisti non sembra il caso di dubitare. E non solo per il potere reale di cui dispongono, ma anche per la loro crescente professionalizzazione. Da una ricerca svolta dalla Demoskopea nel 1985 risulta che oltre 30% dei parlamentari non ha alcuna altra attività, all'infuori della politica.

Nella nostra definizione sono compresi, accanto ai membri del Parlamento, i rappresentanti eletti nei Consigli regionali e provinciali, nonché nei Consigli comunali dei capoluoghi di provincia. Inoltre sono compresi i componenti dei direttivi di Partito a livello provinciale, regionale e nazionale.

Almeno tre sono i caratteri distintivi dei giornalisti che li qualificano a pieno titolo come membri della Classe Dirigente:

- il loro ruolo di "produttori" culturali
- le loro interrelazioni con il potere politico e imprenditoriale
- le doti, che vengono spesso richieste, di autentica managerialità (esempio: direttori di testata).

Naturalmente occorre restringere l'accesso ai soli giornalisti professionisti e comunque solo ai giornalisti che occupano un ruolo consolidato, escludendo quindi tutti coloro i quali collaborano in modo sporadico a quotidiani o ad altri veicoli di informazione.

La categoria degli intellettuali e artisti è una categoria che potremmo definire "di margine" o di confine della Classe Dirigente. Chi vi appartiene non è infatti tenuto a dimostrare né doti di decision-making né doti organizzative e nemmeno è accreditato di alcun potere effettivo.

La sua inclusione nella Classe Dirigente è dunque dovuta soprattutto all'importanza che chi appartiene a questa categoria possiede, sia a livello di influenza sui processi decisionali delle altre categorie, sia a livello di influenza sulla società in genere.

Il solo segmento definibile con chiarezza nell'ambito degli intellettuali è costituito dai docenti universitari. Di questi abbiamo considerato solo gli ordinari e gli associati. Sono stati esclusi borsisti, contrattisti e assistenti.

Avvertenza alla lettura delle tavole

I dati di lettura della Classe Dirigente sono stati raccolti con le medesime procedure adottate per l'indagine principale: lo stesso questionario, la stessa tecnica di intervista, le stesse definizioni di lettore. Anche la presentazione dei risultati segue i criteri tradizionali dell'ISPI.

Alcune precisazioni sono tuttavia necessarie.

- I gruppi in analisi sono 6 (le sei categorie professionali che compongono la Classe Dirigente) più il totale. Non sono previste analisi per ampiezze centri, zone geografiche, classe socio-economica, soglie di reddito, età e sesso perché:
 - (a) la maggior parte di queste variabili non è rilevante all'interno di una definizione di Classe Dirigente nell'ambito della quale i componenti sono legati soprattutto al ruolo
 - (b) le variabili geografiche hanno ben poca influenza trattandosi di soggetti con elevata mobilità territoriale e i cui comportamenti di consumo (e di lettura, come ha dimostrato l'inchiesta) non variano granché al variare dell'ampiezza demografica del comune o della regione di residenza.
- Per ognuno dei sei gruppi le informazioni sul numero di lettori per testata sono date come stime (in migliaia) e come percentuali di penetrazione. Stime e percentuali sono calcolate sulla base di una popolazione di 605.000 soggetti, come risulta dalla tavola che segue. Per i motivi spiegati nell'introduzione la stima è stata ottenuta da fonti esterne all'indagine stessa.
- Stime e percentuali sono affette da errori di campionamento, come per qualsiasi indagine campionaria. Nel nostro caso i limiti fiduciarci sono piuttosto elevati in considerazione delle ridotte dimensioni del campione: 659 casi in totale e da 90 a 140 casi per ogni singola categoria.
- La tavola dei limiti fiduciarci è pubblicata di seguito a questa nota. In essi si danno gli intervalli di confidenza per alcuni valori caratteristici compresi fra 3% e 50%, con valori critici al 90% e al 95%.
La tavola può essere usata per calcolare i limiti fiduciarci rispetto:
 - al totale della Classe Dirigente
 - a una singola categoria (es. gli imprenditori, oppure i medici, ecc.)
 - a due categorie raggruppate.Quest'ultima opportunità si presenta spesso quando si considerino per esempio il target degli operatori d'impresa (imprenditori + dirigenti privati), oppure il target dei liberi professionisti (medici + altri liberi professionisti), oppure il target dei dirigenti (privati + pubblici) e così via.
- A causa delle ridotte dimensioni dei sub-campioni elementari i limiti fiduciarci non possono essere calcolati quando la percentuale rilevata è inferiore al 5 o al 3% (perché non è soddisfatta la condizione $n \times p \times q \geq 9$).
- Un asterisco indica un numero di lettori stimati inferiore a 1000, ma superiore a zero. In tutte le tavole in cui compaiono percentuali di composizione e le probabilità di lettura (valori B/A) i valori relativi alle testate con numero di lettori stimato inferiore a 12.000 sono affetti da margini di errore così estesi da consigliare l'uso aggregato, non singolo.

UNIVERSO E CAMPIONE

	composizione del campione (n° casi)			
	universo stimato '000	cam- pione casuale	cam- pione quota	totale cam- pione
● imprenditori	100	11	99	110
● dirigenti privati	120	39	105	144
● dirigenti pubblici	60	24	72	96
● medici	120	15	86	101
● liberi professionisti	140	23	96	119
● intellettuali	65	28	61	89
	605	140	519	659

LIMITI FIDUCIARI DELLE STIME SULLE PENETRAZIONI DI LETTURA DELLA CLASSE DIRIGENTE

% penetra- zione	sul totale della Classe Dirigente al 95%	su ogni singola categoria al 90%	sui valori medi di due categorie	
			al 90%	al 95%
			n.d.	n.d.
3	1.7 - 4.3	n.d.	n.d.	n.d.
5	3.3 - 6.7	n.d.	2.6 - 7.4	2.1 - 7.9
10	7.7 - 12.3	5.1 - 14.9	6.7 - 13.3	6.0 - 13.9
15	12.3 - 17.7	9.1 - 20.9	11.0 - 18.9	10.3 - 19.7
20	16.9 - 23.1	13.4 - 26.6	15.6 - 24.4	14.7 - 25.3
25	21.7 - 28.3	17.9 - 32.1	20.2 - 29.8	19.3 - 30.7
30	26.5 - 33.5	22.5 - 37.5	24.9 - 35.1	23.9 - 36.1
35	31.4 - 38.6	27.6 - 42.9	29.7 - 40.3	28.7 - 41.3
40	36.3 - 43.7	31.9 - 48.1	34.6 - 45.4	33.5 - 46.5
45	41.2 - 48.8	36.8 - 53.2	39.5 - 50.5	38.4 - 51.6
50	46.2 - 53.8	41.8 - 58.2	44.5 - 55.5	43.4 - 56.6

Lettori e non lettori
nella classe
dirigente

Analisi secondo
• Gruppi professionali

Lettori ultimo periodo - analisi secondo: ● gruppi professionali

(valori assoluti x 1000)

	Totale	Professioni					Intellet- tuali
		Impren- ditori	Dirigenti privati	Dirigenti pubblici	Medici	Liberi profes- sionisti	
Stime in '000	605	100	120	60	120	140	65
SETTIMANALI							
LETTORI ALMENO 1 COPIA SU 12.....	593	98	120	58	115	140	61
NON LETTORI	12	2		2	5	*	4
LETTORI ULTIMO PERIODO.....	504	81	103	49	98	120	52
NON LETTORI	101	19	17	11	22	20	13
MENSILI							
LETTORI ALMENO 1 COPIA SU 12.....	585	97	117	55	117	136	63
NON LETTORI	20	3	3	5	3	4	2
LETTORI ULTIMO PERIODO.....	494	87	110	43	93	108	54
NON LETTORI	111	13	10	17	27	32	11
PERIODICI NEL COMPLESSO							
LETTORI ALMENO 1 COPIA SU 12.....	603	99	120	60	120	140	63
NON LETTORI	2	1					2
LETTORI ULTIMO PERIODO.....	574	95	116	54	114	133	61
NON LETTORI	31	5	4	6	6	7	4
Percentuali di composizione	100.0	16.5	19.8	9.9	19.8	23.1	10.7
SETTIMANALI							
LETTORI ALMENO 1 COPIA SU 12.....	100.0	16.6	20.2	9.9	19.5	23.5	10.3
NON LETTORI	100.0	13.1		13.1	37.4	3.9	32.5
LETTORI ULTIMO PERIODO.....	100.0	16.1	20.5	9.7	19.5	23.9	10.3
NON LETTORI	100.0	18.9	16.5	11.2	21.3	19.4	12.7
MENSILI							
LETTORI ALMENO 1 COPIA SU 12.....	100.0	16.7	20.0	9.4	19.9	23.2	10.8
NON LETTORI	100.0	13.0	15.5	25.2	16.6	21.4	8.4
LETTORI ULTIMO PERIODO.....	100.0	17.7	22.2	8.7	18.8	21.8	10.9
NON LETTORI	100.0	11.5	9.3	15.3	24.6	29.2	10.0
PERIODICI NEL COMPLESSO							
LETTORI ALMENO 1 COPIA SU 12.....	100.0	16.5	19.9	10.0	19.9	23.2	10.5
NON LETTORI	100.0	25.8					74.2
LETTORI ULTIMO PERIODO.....	100.0	16.5	20.3	9.4	19.9	23.2	10.7
NON LETTORI	100.0	17.5	11.3	20.0	18.1	21.4	11.8
Percentuali di penetrazione	100.0	100.0	100.0	100.0	100.0	100.0	100.0
SETTIMANALI							
LETTORI ALMENO 1 COPIA SU 12.....	98.0	98.4	100.0	97.4	96.2	99.7	93.9
NON LETTORI	2.0	1.6		2.6	3.8	.3	6.1
LETTORI ULTIMO PERIODO.....	83.2	80.9	86.0	81.1	82.0	85.9	80.1
NON LETTORI	16.8	19.1	14.0	18.9	18.0	14.1	19.9
MENSILI							
LETTORI ALMENO 1 COPIA SU 12.....	96.6	97.4	97.4	91.4	97.2	96.9	97.4
NON LETTORI	3.4	2.6	2.6	8.6	2.8	3.1	2.6
LETTORI ULTIMO PERIODO.....	81.7	87.2	91.4	71.7	77.3	76.9	82.9
NON LETTORI	18.3	12.7	8.6	28.3	22.7	23.1	17.1
PERIODICI NEL COMPLESSO							
LETTORI ALMENO 1 COPIA SU 12.....	99.6	99.5	100.0	100.0	100.0	100.0	97.6
NON LETTORI4	.5					2.4
LETTORI ULTIMO PERIODO.....	94.8	94.5	97.1	89.6	95.3	95.2	94.3
NON LETTORI	5.2	5.5	2.9	10.4	4.7	4.8	5.7

Lettori
ultimo periodo

Analisi secondo
● Gruppi professionali

	Totale	Professioni					Intellet- tuali
		Impren- ditori	Dirigenti privati	Dirigenti pubblici	Medici	Liberi profes- sionisti	
SETTIMANALI	605	100	120	60	120	140	65
AMICA.....	34	11	7	3	5	5	4
ANNA.....	27	10	6	1	6	2	3
BELLA.....	12	4	1	3	1	2	2
CONFIDENZE.....	7	1	3			2	
DOLLY.....							
LA DOMENICA DEL CORRIERE.....	47	14	8	4	6	13	2
EPOCA.....	85	19	16	8	18	18	6
L'ESPRESSO.....	199	26	39	21	36	46	31
EUROPEO.....	78	16	18	4	11	18	11
EVA EXPRESS.....	5	1	1		1	2	*
FAMIGLIA CRISTIANA.....	88	16	12	8	17	25	10
GENTE.....	117	24	18	11	23	33	8
GIOIA.....	28	10	3	3	3	4	5
GRAND HOTEL.....	4	1	1	2			1
GRAZIA.....	50	13	3	6	9	13	5
GUIDA CUCINA.....	15	2	4	2	5		2
GUIDA TV.....	27	3	8	1	6	7	1
INTIMITA'.....	5	1		2		2	
INTREPIDO.....	7	1	3			1	1
IL MONDO.....	56	10	22	4	3	12	5
MONDO ECONOMICO.....	58	8	20	6		22	2
IL MONELLO.....	9	1		1		5	3
NOVELLA 2000.....	12	5	3	1	1	1	2
OGGI.....	121	30	17	12	25	28	10
ONDA TV.....	13	2	3	1	2	2	2
PANORAMA.....	193	28	50	20	32	40	23
RADIOCORRIERE TV.....	40	4	8	5	6	10	8
RAGAZZA IN.....	4		2	1	1		
SORRISI E CANZONI TV.....	117	15	32	5	20	35	10
STOP.....	4					2	1
TELESETTE.....	22	1	3	2	1	11	3
TOPOLINO.....	58	4	16	8	12	12	5

	Totale	Professioni					Intellet- tuali
		Impren- ditori	Dirigenti privati	Dirigenti pubblici	Medici	Liberi profes- sionisti	
MENSILI	605	100	120	60	120	140	65
ABITARE.....	43	12	8	2		18	3
AD.....	32	10	7		2	8	5
AIRONE.....	111	15	20	8	20	27	20
ASTRA.....	22	6	2	1	4	6	2
AUTO CAPITAL.....	23	4	6		6	6	1
L'AUTOMOBILE.....	112	21	27	12	24	19	11
BENISSIMO.....	3	1	1		1		*
BRAVA CASA.....	18	3	6	2	5	2	1
CAPITAL.....	112	23	30	6	13	34	5
CASA VIVA.....	45	10	13	4	5	9	3
100 COSE.....	3	2					1
COSMOPOLITAN.....	16	4	2	1	2	5	2
LA CUCINA ITALIANA.....	27	5	7	3	3	5	4
DONNA PIU'.....	6	4		1		*	1
ESPANSIONE.....	48	8	23	4		14	
GENTE MONEY.....	36	6	10	1	3	12	3
GENTE MOTORI.....	111	26	26	6	15	32	6
GENTE VIAGGI.....	54	19	11	3	8	10	2
GIOIELLI.....	4	3		1		*	*
INSIEME.....	9		2	2	3		1
LEI.....	1	1					
LINUS.....	30	6	8	2	5	6	4
MAX.....	10	3	1		1	2	2
MILLEIDEE.....	15	4	3	2	3	1	1
MODA.....	11	4	3	1		2	1
NATURA OGGI.....	17	2	1	1	3	6	4
PM.....	30	4	8	2	5	6	5
QUATTORRUOTE.....	214	43	55	19	29	53	15
QUI TOURING.....	132	23	29	12	26	29	12
RAKAM.....	12	4	2	2	3		*
SALVE.....	14	5	3	1	3	1	*
SELEZIONE DAL R. DIGEST.....	86	15	26	10	8	18	10
STARBENE.....	14	3	*	1	2	7	1
STORIA ILLUSTRATA.....	34	3	7	2	8	9	5
TUTTO TURISMO.....	31	9	3	1	3	12	3
TUTTO UNCINETTO.....	4	1	1	1		*	1
VITAL.....	1				1		

	Totale	Professioni				Liberi profes- sionisti	Intellet- tuali
		Impren- ditori	Dirigenti privati	Dirigenti pubblici	Medici		
SETTIMANALI	100.0	100.0	100.0	100.0	100.0	100.0	100.0
AMICA.....	5.6	11.3	5.5	4.7	3.8	3.3	6.4
ANNA.....	4.5	9.7	5.0	1.8	4.7	1.4	4.0
BELLA.....	2.0	4.1	.7	4.4	.9	1.1	2.6
CONFIDENZE.....	1.1	.9	2.8			1.7	
DOLLY.....							
LA DOMENICA DEL CORRIERE.....	7.7	13.8	7.0	6.3	4.8	9.1	3.4
EPOCA.....	14.1	19.0	13.4	13.2	15.1	13.2	8.7
L'ESPRESSO.....	32.8	25.9	32.1	35.1	30.1	32.6	48.1
EUROPEO.....	12.9	15.6	15.3	6.7	9.4	13.1	16.2
EVA EXPRESS.....	.8	.9	.6		.9	1.1	.7
FAMIGLIA CRISTIANA.....	14.5	16.1	10.2	12.8	14.2	17.6	15.0
GENTE.....	19.3	24.1	14.8	18.1	18.9	23.8	12.2
GIOIA.....	4.6	9.8	2.6	4.4	2.8	3.1	7.2
GRAND HOTEL.....	.7	.6	.6	3.5			.9
GRAZIA.....	8.2	12.5	2.7	10.1	7.5	9.6	8.2
GUIDA CUCINA.....	2.5	1.5	3.7	3.7	3.8		3.4
GUIDA TV.....	4.4	2.6	6.9	2.0	4.7	5.3	2.3
INTIMITÀ.....	.8	.6		3.7		1.7	
INTREPIDO.....	1.1	1.0	2.3			1.0	2.1
IL MONDO.....	9.2	9.9	18.0	7.0	2.8	8.3	.5
MONDO ECONOMICO.....	9.7	7.5	16.8	10.1		15.8	3.8
IL MONELLO.....	1.5	.6		.9		3.6	4.0
NOVELLA 2000.....	2.0	4.5	2.4	.9	1.0	.7	3.4
OGGI.....	20.0	30.4	14.0	19.2	20.8	19.8	14.9
ONDA TV.....	2.2	2.2	2.1	2.0	1.9	1.7	3.7
PANORAMA.....	32.0	28.4	41.5	33.3	26.5	28.8	35.7
RADIOCORRIERE TV.....	6.7	4.3	6.8	8.5	4.7	6.8	11.7
RAGAZZA IN.....	.7		1.5	2.0	.9		
SORRISI E CANZONI TV.....	19.3	15.0	26.5	8.6	16.9	25.0	15.0
STOP.....	.6					1.7	2.0
TELESETTE.....	3.7	1.0	2.6	3.9	.9	8.2	4.7
TOPOLINO.....	9.6	4.3	13.3	13.6	10.4	8.5	8.1

	Totale	Professioni					Intellet- tuali	
		Impren- ditori	Dirigenti privati	Dirigenti pubblici	Medici	Liberi profes- sionisti		
MENSILI	100.0	100.0	100.0	100.0	100.0	100.0	100.0	
ABITARE.....	7.1	11.9	6.3	3.7		13.0	5.2	
AD.....	5.2	9.9	5.6		1.9	5.9	7.0	
AIRONE.....	18.4	15.4	17.0	13.7	17.0	19.2	30.8	
ASTRA.....	3.6	6.0	1.6	1.9	3.7	4.4	3.6	
AUTO CAPITAL.....	3.8	3.8	5.0		4.7	4.4	2.0	
L'AUTOMOBILE.....	16.6	20.5	22.4	20.1	19.8	13.2	16.3	
BENISSIMO.....	.5	1.2	.6		.9		.2	
BRAVA CASA.....	3.0	2.7	5.4	2.8	3.8	1.1	2.3	
CAPITAL.....	18.4	22.9	25.3	10.5	10.4	24.3	8.3	
CASA VIVA.....	7.4	10.5	10.6	7.3	3.8	6.7	5.3	
100 COSE.....	.4	1.9					1.1	
COSMOPOLITAN.....	2.7	4.3	1.6	.9	1.9	3.6	3.8	
LA CUCINA ITALIANA.....	4.5	5.0	5.4	5.7	2.8	3.3	6.2	
DONNA PIÙ.....	1.0	4.1		.9		.3	1.1	
ESPANSIONE.....	8.0	7.6	19.5	6.4		9.7		
GENTE MONEY.....	6.0	6.1	8.6	1.9	2.8	8.4	5.3	
GENTE MOTORI.....	18.4	26.5	22.0	9.4	12.2	22.8	9.3	
GENTE VIAGGI.....	8.9	19.2	9.2	5.7	6.6	7.2	3.4	
GIOIELLI.....	.7	2.7		1.8		.3	.2	
INSIEME.....	1.4		1.6	3.2	2.8		2.2	
LEI.....	.2	.9						
LINUS.....	5.0	6.1	6.7	2.8	3.8	4.5	5.6	
MAX.....	1.7	3.5	1.2		1.0	1.7	2.5	
MILLEIDEE.....	2.4	4.3	2.2	3.7	2.8	.7	2.0	
MODA.....	1.8	4.2	2.2	1.8		1.1	2.0	
NATURA OGGI.....	2.9	2.1	.8	1.8	2.8	4.2	6.0	
PM.....	5.0	4.3	6.9	3.8	3.8	4.1	8.1	
QUATTORRUOTE.....	35.4	43.0	45.6	32.4	24.6	37.6	23.0	
QUI TOURING.....	21.8	22.5	24.3	20.8	21.6	21.0	18.8	
RAKAM.....	2.0	4.3	1.8	3.8	2.8		.2	
SALVE.....	2.3	4.9	2.9	1.8	2.8	.7		
SELEZIONE DAL R. DIGEST.....	14.2	14.8	21.8	16.3	6.6	12.6		
STARBENE.....	2.4	2.9	.4	.9	1.9	4.9	14.7	
STORIA ILLUSTRATA.....	5.6	2.7	6.0	3.8	6.6	6.4	2.2	
TUTTO TURISMO.....	5.1	8.9	2.2	1.8	2.8	8.7	7.2	
TUTTO UNCINETTO.....	.7	1.0	.6	1.8		.3	4.4	
VITAL.....	.2				.9		1.2	

Date	Description	Debit	Credit	Balance	Total
10/1/10	Opening Balance			100.00	100.00
10/2/10	Bank of America	50.00		50.00	50.00
10/3/10	Wells Fargo	25.00		25.00	25.00
10/4/10	Chase	15.00		10.00	10.00
10/5/10	Bank of America	10.00		0.00	0.00
10/6/10	Bank of America	10.00		(10.00)	(10.00)
10/7/10	Bank of America	10.00		(20.00)	(20.00)
10/8/10	Bank of America	10.00		(30.00)	(30.00)
10/9/10	Bank of America	10.00		(40.00)	(40.00)
10/10/10	Bank of America	10.00		(50.00)	(50.00)
10/11/10	Bank of America	10.00		(60.00)	(60.00)
10/12/10	Bank of America	10.00		(70.00)	(70.00)
10/13/10	Bank of America	10.00		(80.00)	(80.00)
10/14/10	Bank of America	10.00		(90.00)	(90.00)
10/15/10	Bank of America	10.00		(100.00)	(100.00)
10/16/10	Bank of America	10.00		(110.00)	(110.00)
10/17/10	Bank of America	10.00		(120.00)	(120.00)
10/18/10	Bank of America	10.00		(130.00)	(130.00)
10/19/10	Bank of America	10.00		(140.00)	(140.00)
10/20/10	Bank of America	10.00		(150.00)	(150.00)
10/21/10	Bank of America	10.00		(160.00)	(160.00)
10/22/10	Bank of America	10.00		(170.00)	(170.00)
10/23/10	Bank of America	10.00		(180.00)	(180.00)
10/24/10	Bank of America	10.00		(190.00)	(190.00)
10/25/10	Bank of America	10.00		(200.00)	(200.00)
10/26/10	Bank of America	10.00		(210.00)	(210.00)
10/27/10	Bank of America	10.00		(220.00)	(220.00)
10/28/10	Bank of America	10.00		(230.00)	(230.00)
10/29/10	Bank of America	10.00		(240.00)	(240.00)
10/30/10	Bank of America	10.00		(250.00)	(250.00)
10/31/10	Bank of America	10.00		(260.00)	(260.00)

Probabilità
di lettura
B/A

Analisi secondo
● Frequenza di lettura

	Lettori in totale			Frequenza Bassa			Frequenza Media			Frequenza Alta		
	Ultimi 12 Numeri (A)	Ultimo Periodo (B)	Probabilità Lettura (B/A)	Ultimi 12 Numeri (A)	Ultimo Periodo (B)	Probabilità Lettura (B/A)	Ultimi 12 Numeri (A)	Ultimo Periodo (B)	Probabilità Lettura (B/A)	Ultimi 12 Numeri (A)	Ultimo Periodo (B)	Probabilità Lettura (B/A)
SETTIMANALI	605	605	1.000	605	605	1.000	605	605	1.000	605	605	1.000
AMICA.....	139	34	.246	89	11	.120	31	8	.256	19	16	.818
ANNA.....	88	27	.306	53	5	.103	20	11	.544	15	11	.709
BELLA.....	37	12	.318	22	4	.177	6	1	.207	9	7	.719
CONFIDENZE.....	21	7	.327	16	2	.151	1	1	1.000	4	4	.868
DOLLY.....	2	0	.000	2	0	.000	0	0	.000	1	0	.000
LA DOMENICA DEL CORRIERE.....	145	47	.322	83	12	.143	41	17	.418	20	17	.869
EPOCA.....	273	85	.312	151	20	.129	80	28	.352	42	38	.889
L'ESPRESSO.....	406	199	.489	150	33	.223	141	64	.455	115	101	.874
EUROPEO.....	255	78	.306	145	16	.114	64	23	.359	47	39	.827
EVA EXPRESS.....	32	5	.153	24	4	.148	3	0	.000	4	1	.278
FAMIGLIA CRISTIANA.....	204	88	.430	85	16	.184	51	18	.349	67	54	.804
GENTE.....	279	117	.419	123	20	.163	80	30	.377	76	67	.879
GIOIA.....	84	28	.333	48	5	.096	24	11	.464	13	12	.962
GRAND HOTEL.....	11	4	.359	7	1	.188	2	2	1.000	2	1	.291
GRAZIA.....	146	50	.341	72	10	.136	36	12	.338	38	28	.732
GUIDA CUCINA.....	37	15	.397	18	6	.307	9	4	.411	10	6	.549
GUIDA TV.....	51	27	.526	21	3	.145	9	3	.357	20	20	1.000
INTIMITÀ.....	15	5	.332	13	3	.229	2	1	.669	1	1	1.000
INTREPIDO.....	27	7	.243	18	2	.102	6	3	.495	3	2	.614
IL MONDO.....	162	56	.343	79	8	.098	37	11	.306	45	36	.803
MONDO ECONOMICO.....	135	58	.433	68	13	.195	26	10	.389	41	35	.852
IL MONELLO.....	32	9	.275	21	5	.220	8	2	.275	3	2	.641
NOVELLA 2000.....	45	12	.271	31	5	.150	11	6	.558	3	2	.462
OGGI.....	301	121	.402	131	18	.134	97	39	.402	73	64	.882
ONDA TV.....	18	13	.734	10	7	.674	1	1	1.000	7	5	.777
PANORAMA.....	426	193	.454	160	28	.174	135	54	.400	131	112	.853
RADIOCORRIERE TV.....	100	40	.403	51	12	.233	22	5	.248	27	23	.846
RAGAZZA IN.....	10	4	.404	8	2	.232	1	1	1.000	1	1	1.000
SORRISI E CANZONI TV.....	179	117	.652	60	17	.277	21	12	.573	98	88	.897
STOP.....	32	4	.115	24	0	.000	4	0	.000	4	4	1.000
TELESETTE.....	36	22	.617	15	6	.402	4	2	.594	17	14	.813
TOPOLINO.....	126	58	.462	63	10	.167	25	14	.568	38	33	.878

	Lettori in totale			Frequenza Bassa			Frequenza Media			Frequenza Alta		
	Ultimi 12 Numeri (A)	Ultimo Periodo (B)	Probabilità Lettura (B/A)	Ultimi 12 Numeri (A)	Ultimo Periodo (B)	Probabilità Lettura (B/A)	Ultimi 12 Numeri (A)	Ultimo Periodo (B)	Probabilità Lettura (B/A)	Ultimi 12 Numeri (A)	Ultimo Periodo (B)	Probabilità Lettura (B/A)
MENSILI	605	605	1.000	605	605	1.000	605	605	1.000	605	605	1.000
ABITARE.....	128	43	.339	75	11	.151	27	9	.326	25	23	.925
AD.....	100	32	.316	52	6	.119	28	8	.288	20	17	.877
AIRONE.....	208	111	.535	88	26	.294	49	25	.498	70	61	.862
ASTRA.....	45	22	.494	27	8	.286	8	4	.528	10	10	1.000
AUTO CAPITAL.....	82	23	.278	51	7	.137	22	7	.342	10	9	.885
L'AUTOMOBILE.....	171	112	.656	43	13	.294	37	17	.459	92	83	.905
BENISSIMO.....	14	3	.224	10	1	.074	2	1	.669	3	1	.512
BRAVA CASA.....	43	18	.429	18	1	.069	14	8	.528	10	10	.943
CAPITAL.....	266	112	.419	135	24	.180	77	40	.520	54	47	.876
CASA VIVA.....	134	45	.336	71	9	.129	39	16	.394	23	20	.880
100 COSE.....	20	3	.130	17	2	.143	2	0	.000	1	*	.217
COSMOPOLITAN.....	70	16	.234	50	6	.115	13	5	.411	7	5	.787
LA CUCINA ITALIANA.....	71	27	.380	43	5	.117	11	6	.502	17	16	.967
DONNA PIÙ.....	13	6	.435	6	*	.082	5	3	.651	3	2	.816
ESPANSIONE.....	116	48	.419	56	8	.140	32	15	.468	27	26	.936
GENTE MONEY.....	111	36	.326	71	12	.167	29	16	.541	10	8	.834
GENTE MOTORI.....	245	111	.453	113	21	.187	77	44	.572	56	46	.832
GENTE VIAGGI.....	175	54	.309	90	11	.123	50	16	.315	34	27	.792
GIOIELLI.....	16	4	.276	10	*	.046	3	2	.458	2	2	1.000
INSIEME.....	27	9	.317	14	*	.034	5	2	.341	9	7	.765
LEI.....	11	1	.086	8	0	.000	2	0	.000	1	1	1.000
LINUS.....	99	30	.305	62	12	.190	23	9	.377	15	10	.683
MAX.....	40	10	.255	33	7	.202	7	4	.502	0	0	.000
MILLEIDEE.....	50	15	.299	32	4	.129	13	8	.614	4	3	.597
MODA.....	31	11	.346	20	4	.212	6	1	.128	6	6	1.000
NATURA OGGI.....	50	17	.349	22	1	.040	14	6	.448	14	10	.733
PM.....	120	30	.254	80	9	.118	26	11	.430	14	10	.711
QUATTORRUOTE.....	374	214	.573	168	60	.354	115	71	.622	91	83	.914
QUI TOURING.....	183	132	.721	40	9	.231	20	10	.498	122	112	.918
RAKAM.....	43	12	.284	29	3	.113	9	4	.435	5	5	1.000
SALVE.....	59	14	.235	40	4	.102	11	4	.332	8	6	.760
SELEZIONE DAL R. DIGEST.....	191	86	.450	83	14	.165	40	14	.355	68	58	.852
STARBENE.....	52	14	.280	36	5	.149	12	5	.441	5	4	.868
STORIA ILLUSTRATA.....	94	34	.359	45	7	.155	27	8	.297	22	19	.852
TUTTO TURISMO.....	90	31	.345	55	8	.139	24	12	.524	12	11	.938
TUTTO UNCINETTO.....	18	4	.233	13	3	.222	4	1	.343	1	0	.000
VITAL.....	7	1	.155	7	1	.155	0	0	.000	0	0	.000

Fotocomposizione compulaserizzata® dalla **dataflash** bar code division - Varese

Printed in Italy by **dataflash** - Varese