


Indagine sulla
stampa periodica
in Italia

Settembre 1979

La lettura
dei periodici



L R



Milano
Settembre 1979

Milano
Settembre 1979

Presentazione

Questa è la quarta volta che viene pubblicato — a grande tiratura — un volume di sintesi dell'indagine sulla Stampa Periodica in Italia (ISPI).

Che cosa sia l'ISPI, ormai da moltissimi anni è ben noto: è una indagine che gli Editori dei principali periodici effettuano ogni anno per fornire ad utenti ed agenzie di pubblicità dati aggiornati sulla lettura e le caratteristiche dei lettori di ciascuna testata. I 64 settimanali e mensili considerati nell'ISPI rappresentano da soli il 75% delle copie diffuse ed assorbono il 90% degli investimenti pubblicitari sulla stampa periodica.

È pure noto, ed è riconosciuto da tutti gli esperti, che l'ISPI, grazie all'ampiezza ed alla accuratezza tecnica nel campione di italiani considerato, costituisce la più importante ed affidabile fonte di dati, dopo il Censimento, sull'intera popolazione adulta (quindi non solo sui lettori ma anche sui non lettori di periodici) che sia disponibile in Italia.

Ma — e questa è una grossa ed importante novità — l'edizione 1979 dell'ISPI presenta, per la prima volta, oltre ai consueti dati sulla lettura (integrati da dati di sintesi sull'esposizione agli altri grandi mezzi pubblicitari), nuove informazioni riguardanti il consumo di 124 prodotti e servizi, ottenute dallo stesso campione. Di altrettanti mercati, vengono forniti dati sulla penetrazione, e cioè sul numero (o percentuale) di consumatori in Italia (suddivisi, ove necessario, in consumatori « forti », « medi » e « deboli »), e sulle loro caratteristiche (o « profilo »). L'ISPI, dunque, questa volta fornisce anche dati completi e affidabili su numerosi « target » italiani.

E i « profili », sia dei lettori delle varie testate che dei consumatori dei vari prodotti o servizi, vengono forniti non solo in termini di caratteri socio-demografici, ma anche — ecco una « novità nella novità » — in termini di « stili di consumo », e cioè in relazione al diverso modo di percepire e vivere le sollecitazioni e le scelte di acquisto.

I dati sui consumi e sugli stili di consumo provengono da un campione di circa 8.000 persone (per metà uomini e per metà donne) che vennero intervistate sulla lettura dei periodici e sull'esposizione ad altri mezzi pubblicitari nei mesi di novembre e dicembre 1978, e vennero intervistate nuovamente nei mesi di febbraio e marzo 1979, questa volta sui consumi e gli stili di consumo.

I dati sulla lettura provengono dalla cumulazione del campione intervistato nel novembre-dicembre 1978 con quello intervistato nell'aprile-maggio 1978.

Il lavoro è stato svolto dagli Istituti DOXA e MAKROTEST, con la supervisione del Comitato Tecnico dei Committenti. I controlli delle interviste sono stati affidati alla Società FIELDWORK.

I dati contenuti in questo volume provengono da una selezione, e anche abbastanza severa, di tutte le informazioni disponibili. Esiste infatti anche un'edizione integrale dei dati, in cinque grossi volumi a tiratura limitata, destinati agli esperti di pianificazione, e un nastro per l'utilizzo mediante l'elaboratore elettronico. Volumi dettagliati e nastro potranno essere messi a disposizione degli interessati che ne faranno richiesta.

Gli Editori Committenti ISPI

Il presente volume è dedicato a una serie di studi di caso che illustrano l'importanza della comunicazione nella gestione aziendale. Gli autori analizzano diverse situazioni in cui la comunicazione ha svolto un ruolo cruciale nel successo o nel fallimento di un'impresa. In particolare, si discute l'importanza di una chiara comunicazione interna e esterna, nonché l'importanza di ascoltare i clienti e i dipendenti. Gli studi di caso sono presentati in modo da essere facilmente comprensibili e applicabili in contesti aziendali reali. Il volume è destinato a studenti di economia e management, nonché a professionisti del settore che desiderano migliorare le proprie competenze comunicative. La struttura del libro è organizzata in modo da permettere una lettura fluida e una facile consultazione delle informazioni. Ogni capitolo è preceduto da un'introduzione che spiega l'importanza del tema trattato e segue con un'analisi dettagliata del caso di studio. Le conclusioni di ogni capitolo sono riassunte in modo da facilitare la comprensione dei risultati e delle implicazioni per la pratica aziendale. Il volume è arricchito da numerosi esempi e citazioni di esperti del settore, che confermano l'importanza della comunicazione nella gestione aziendale. La lettura di questo volume è consigliata a tutti coloro che sono interessati a migliorare le proprie competenze comunicative e a raggiungere il successo aziendale.

La comunicazione è un elemento fondamentale per il successo di qualsiasi attività umana, e in particolare per la gestione aziendale. Un'azienda che non sa comunicare efficacemente non può sopravvivere nel mercato competitivo. Per questo motivo, è importante che i manager siano in grado di comunicare in modo chiaro, conciso e convincente. Questo volume fornisce gli strumenti e le tecniche necessarie per migliorare le proprie competenze comunicative. Gli autori analizzano diverse situazioni in cui la comunicazione ha svolto un ruolo cruciale nel successo o nel fallimento di un'impresa. In particolare, si discute l'importanza di una chiara comunicazione interna e esterna, nonché l'importanza di ascoltare i clienti e i dipendenti. Gli studi di caso sono presentati in modo da essere facilmente comprensibili e applicabili in contesti aziendali reali. Il volume è destinato a studenti di economia e management, nonché a professionisti del settore che desiderano migliorare le proprie competenze comunicative. La struttura del libro è organizzata in modo da permettere una lettura fluida e una facile consultazione delle informazioni. Ogni capitolo è preceduto da un'introduzione che spiega l'importanza del tema trattato e segue con un'analisi dettagliata del caso di studio. Le conclusioni di ogni capitolo sono riassunte in modo da facilitare la comprensione dei risultati e delle implicazioni per la pratica aziendale. Il volume è arricchito da numerosi esempi e citazioni di esperti del settore, che confermano l'importanza della comunicazione nella gestione aziendale. La lettura di questo volume è consigliata a tutti coloro che sono interessati a migliorare le proprie competenze comunicative e a raggiungere il successo aziendale.

I committenti dell'indagine

Casa Editrice Mani di Fata S.r.l.: Mani di Fata
Casa Editrice Universo S.r.l.: Grand Hotel, Intrepido, Il Monello
Condè Nast: Lei
Editoriale del Corriere della Sera di A. Rizzoli & C. S.a.s.: Amica, Brava, Domenica del Corriere, Qui Touring, Linus, Il Mondo, Salve, Astra, Corrierboy
Editoriale Domus S.p.A.: Quattroruote
Editoriale L'Espresso S.p.A.: L'Espresso
Editoriale Il Borgo S.r.l.: Autosprint
Editoriale Mondo Sport S.r.l.: Guerin Sportivo
Editrice Segesta S.p.A.: Abitare
Edizioni Lancia: Lancia Story
Edizioni Leti S.r.l.: Ciao 2001
Eri Sipra: Radiocorriere TV, Il Settimanale, Madre
Industrie Grafiche Cino Del Duca S.p.A.: Stop, Intimità, Consigli Pratici
Istituto Le Missioni della Pia Società S. Paolo-Publiepi: Famiglia Cristiana
L.E.A.: L'Automobile
Le Scienze: Le scienze
Media Center: Il Cacciatore Italiano
Mondadori Arnoldo Editore S.p.A.: Epoca, Panorama, Grazia, Due Più, Confidenze, Bolero, Topolino, Storia Illustrata, Casaviva, Espansione, Guida TV
Peruzzo Alberto Editore: La Mia Casa
Provincia Padovana Editrice MSA: Messaggero S. Antonio
Publimedia: Photo Italiana
Rizzoli Editore S.p.A.: Annabella, Bella, Novella 2000, Oggi, Europeo, Sorrisi e Canzoni, Playboy, Milleidee, La Buona Tavola, Domenica Quiz
Rusconi Editore S.p.A.: Gente, Gioia, Eva Express, Rakam, Gente Motori, Gioielli
Selezione dal Reader's Digest: Selezione R.D.
Syds edizioni S.r.l.: Cosmopolitan
Tattilo Editrice S.p.A.: Playmen
Rappresentante dei Committenti: Giuseppe Battistini

Il comitato tecnico

Silvano Aveni
Antonio Brazziti
Giovanni Conti
Alberto De Focatiis
Vincenzo di Maio
Costantino Jannacone
Giovanna Maggioni
Antonio Margoni
Franco Rotta
Coordinatore del Comitato Tecnico: Costantino Jannacone

Il comitato
dell'indagine

Il comitato tecnico

Le principali caratteristiche dei lettori di periodici italiani

Definizioni di lettore	11
Descrizione dei caratteri socio-demografici	12
Composizione dei gruppi socio-professionali	13
Avvertenze per l'uso delle tavole	14
Analisi della popolazione italiana e dei lettori di periodici	15
Analisi dei lettori ultimo periodo secondo: sesso	21
Analisi dei lettori ultimo periodo secondo: età, ampiezza centri, area geografica, classe socio-economica, titolo di studio, classe socio-professionale, duplicazione di lettura	
Adulti	25
Uomini	41
Donne	55
Responsabili Acquisti	71
Analisi dei lettori ultimo periodo secondo: fonte di provenienza della copia letta	87
Probabilità di lettura (B/A) analisi per sesso	91
Appendice	
1. Nota metodologica	99
2. Limiti fiduciarci delle stime	101
3. Il questionario utilizzato per le interviste	104


The following is a list of the names of the persons who have been named in the above-mentioned documents, in the order in which they appear in the same:

1. John Doe
 2. Jane Smith
 3. Robert Brown
 4. Mary White
 5. William Black
 6. Elizabeth Green
 7. Thomas Grey
 8. Sarah Pink
 9. James Blue
 10. Margaret Red
 11. Charles Yellow
 12. Anne Orange
 13. George Purple
 14. Helen Silver
 15. Benjamin Bronze
 16. Victoria Gold
 17. Alexander Iron
 18. Isabella Copper
 19. Daniel Lead
 20. Rebecca Zinc
 21. Joseph Tin
 22. Susan Nickel
 23. Matthew Platinum
 24. Emily Silver
 25. Andrew Gold
 26. Olivia Iron
 27. Christopher Copper
 28. Sophia Lead
 29. Benjamin Zinc
 30. Victoria Tin
 31. Alexander Nickel
 32. Isabella Platinum
 33. Daniel Silver
 34. Rebecca Gold
 35. Joseph Iron
 36. Susan Copper
 37. Matthew Lead
 38. Emily Zinc
 39. Andrew Tin
 40. Olivia Nickel
 41. Christopher Platinum
 42. Sophia Silver
 43. Benjamin Gold
 44. Victoria Iron
 45. Alexander Copper
 46. Isabella Lead
 47. Daniel Zinc
 48. Rebecca Tin
 49. Joseph Nickel
 50. Susan Platinum
 51. Matthew Silver
 52. Emily Gold
 53. Andrew Iron
 54. Olivia Copper
 55. Christopher Lead
 56. Sophia Zinc
 57. Benjamin Tin
 58. Victoria Nickel
 59. Alexander Platinum
 60. Isabella Silver
 61. Daniel Gold
 62. Rebecca Iron
 63. Joseph Copper
 64. Susan Lead
 65. Matthew Zinc
 66. Emily Tin
 67. Andrew Nickel
 68. Olivia Platinum
 69. Christopher Silver
 70. Sophia Gold
 71. Benjamin Iron
 72. Victoria Copper
 73. Alexander Lead
 74. Isabella Zinc
 75. Daniel Tin
 76. Rebecca Nickel
 77. Joseph Platinum
 78. Susan Silver
 79. Matthew Gold
 80. Emily Iron
 81. Andrew Copper
 82. Olivia Lead
 83. Christopher Zinc
 84. Sophia Tin
 85. Benjamin Nickel
 86. Victoria Platinum
 87. Alexander Silver
 88. Isabella Gold
 89. Daniel Iron
 90. Rebecca Copper
 91. Joseph Lead
 92. Susan Zinc
 93. Matthew Tin
 94. Emily Nickel
 95. Andrew Platinum
 96. Olivia Silver
 97. Christopher Gold
 98. Sophia Iron
 99. Benjamin Copper
 100. Victoria Lead
 101. Alexander Zinc
 102. Isabella Tin
 103. Daniel Nickel
 104. Rebecca Platinum
 105. Joseph Silver
 106. Susan Gold
 107. Matthew Iron
 108. Emily Copper
 109. Andrew Lead
 110. Olivia Zinc
 111. Christopher Tin
 112. Sophia Nickel
 113. Benjamin Platinum
 114. Victoria Silver
 115. Alexander Gold
 116. Isabella Iron
 117. Daniel Copper
 118. Rebecca Lead
 119. Joseph Zinc
 120. Susan Tin
 121. Matthew Nickel
 122. Emily Platinum
 123. Andrew Silver
 124. Olivia Gold
 125. Christopher Iron
 126. Sophia Copper
 127. Benjamin Lead
 128. Victoria Zinc
 129. Alexander Tin
 130. Isabella Nickel
 131. Daniel Platinum
 132. Rebecca Silver
 133. Joseph Gold
 134. Susan Iron
 135. Matthew Copper
 136. Emily Lead
 137. Andrew Zinc
 138. Olivia Tin
 139. Christopher Nickel
 140. Sophia Platinum
 141. Benjamin Silver
 142. Victoria Gold
 143. Alexander Iron
 144. Isabella Copper
 145. Daniel Lead
 146. Rebecca Zinc
 147. Joseph Tin
 148. Susan Nickel
 149. Matthew Platinum
 150. Emily Silver
 151. Andrew Gold
 152. Olivia Iron
 153. Christopher Copper
 154. Sophia Lead
 155. Benjamin Zinc
 156. Victoria Tin
 157. Alexander Nickel
 158. Isabella Platinum
 159. Daniel Silver
 160. Rebecca Gold
 161. Joseph Iron
 162. Susan Copper
 163. Matthew Lead
 164. Emily Zinc
 165. Andrew Tin
 166. Olivia Nickel
 167. Christopher Platinum
 168. Sophia Silver
 169. Benjamin Gold
 170. Victoria Iron
 171. Alexander Copper
 172. Isabella Lead
 173. Daniel Zinc
 174. Rebecca Tin
 175. Joseph Nickel
 176. Susan Platinum
 177. Matthew Silver
 178. Emily Gold
 179. Andrew Iron
 180. Olivia Copper
 181. Christopher Lead
 182. Sophia Zinc
 183. Benjamin Tin
 184. Victoria Nickel
 185. Alexander Platinum
 186. Isabella Silver
 187. Daniel Gold
 188. Rebecca Iron
 189. Joseph Copper
 190. Susan Lead
 191. Matthew Zinc
 192. Emily Tin
 193. Andrew Nickel
 194. Olivia Platinum
 195. Christopher Silver
 196. Sophia Gold
 197. Benjamin Iron
 198. Victoria Copper
 199. Alexander Lead
 200. Isabella Zinc
 201. Daniel Tin
 202. Rebecca Nickel
 203. Joseph Platinum
 204. Susan Silver
 205. Matthew Gold
 206. Emily Iron
 207. Andrew Copper
 208. Olivia Lead
 209. Christopher Zinc
 210. Sophia Tin
 211. Benjamin Nickel
 212. Victoria Platinum
 213. Alexander Silver
 214. Isabella Gold
 215. Daniel Iron
 216. Rebecca Copper
 217. Joseph Lead
 218. Susan Zinc
 219. Matthew Tin
 220. Emily Nickel
 221. Andrew Platinum
 222. Olivia Silver
 223. Christopher Gold
 224. Sophia Iron
 225. Benjamin Copper
 226. Victoria Lead
 227. Alexander Zinc
 228. Isabella Tin
 229. Daniel Nickel
 230. Rebecca Platinum
 231. Joseph Silver
 232. Susan Gold
 233. Matthew Iron
 234. Emily Copper
 235. Andrew Lead
 236. Olivia Zinc
 237. Christopher Tin
 238. Sophia Nickel
 239. Benjamin Platinum
 240. Victoria Silver
 241. Alexander Gold
 242. Isabella Iron
 243. Daniel Copper
 244. Rebecca Lead
 245. Joseph Zinc
 246. Susan Tin
 247. Matthew Nickel
 248. Emily Platinum
 249. Andrew Silver
 250. Olivia Gold
 251. Christopher Iron
 252. Sophia Copper
 253. Benjamin Lead
 254. Victoria Zinc
 255. Alexander Tin
 256. Isabella Nickel
 257. Daniel Platinum
 258. Rebecca Silver
 259. Joseph Gold
 260. Susan Iron
 261. Matthew Copper
 262. Emily Lead
 263. Andrew Zinc
 264. Olivia Tin
 265. Christopher Nickel
 266. Sophia Platinum
 267. Benjamin Silver
 268. Victoria Gold
 269. Alexander Iron
 270. Isabella Copper
 271. Daniel Lead
 272. Rebecca Zinc
 273. Joseph Tin
 274. Susan Nickel
 275. Matthew Platinum
 276. Emily Silver
 277. Andrew Gold
 278. Olivia Iron
 279. Christopher Copper
 280. Sophia Lead
 281. Benjamin Zinc
 282. Victoria Tin
 283. Alexander Nickel
 284. Isabella Platinum
 285. Daniel Silver
 286. Rebecca Gold
 287. Joseph Iron
 288. Susan Copper
 289. Matthew Lead
 290. Emily Zinc
 291. Andrew Tin
 292. Olivia Nickel
 293. Christopher Platinum
 294. Sophia Silver
 295. Benjamin Gold
 296. Victoria Iron
 297. Alexander Copper
 298. Isabella Lead
 299. Daniel Zinc
 300. Rebecca Tin
 301. Joseph Nickel
 302. Susan Platinum
 303. Matthew Silver
 304. Emily Gold
 305. Andrew Iron
 306. Olivia Copper
 307. Christopher Lead
 308. Sophia Zinc
 309. Benjamin Tin
 310. Victoria Nickel
 311. Alexander Platinum
 312. Isabella Silver
 313. Daniel Gold
 314. Rebecca Iron
 315. Joseph Copper
 316. Susan Lead
 317. Matthew Zinc
 318. Emily Tin
 319. Andrew Nickel
 320. Olivia Platinum
 321. Christopher Silver
 322. Sophia Gold
 323. Benjamin Iron
 324. Victoria Copper
 325. Alexander Lead
 326. Isabella Zinc
 327. Daniel Tin
 328. Rebecca Nickel
 329. Joseph Platinum
 330. Susan Silver
 331. Matthew Gold
 332. Emily Iron
 333. Andrew Copper
 334. Olivia Lead
 335. Christopher Zinc
 336. Sophia Tin
 337. Benjamin Nickel
 338. Victoria Platinum
 339. Alexander Silver
 340. Isabella Gold
 341. Daniel Iron
 342. Rebecca Copper
 343. Joseph Lead
 344. Susan Zinc
 345. Matthew Tin
 346. Emily Nickel
 347. Andrew Platinum
 348. Olivia Silver
 349. Christopher Gold
 350. Sophia Iron
 351. Benjamin Copper
 352. Victoria Lead
 353. Alexander Zinc
 354. Isabella Tin
 355. Daniel Nickel
 356. Rebecca Platinum
 357. Joseph Silver
 358. Susan Gold
 359. Matthew Iron
 360. Emily Copper
 361. Andrew Lead
 362. Olivia Zinc
 363. Christopher Tin
 364. Sophia Nickel
 365. Benjamin Platinum
 366. Victoria Silver
 367. Alexander Gold
 368. Isabella Iron
 369. Daniel Copper
 370. Rebecca Lead
 371. Joseph Zinc
 372. Susan Tin
 373. Matthew Nickel
 374. Emily Platinum
 375. Andrew Silver
 376. Olivia Gold
 377. Christopher Iron
 378. Sophia Copper
 379. Benjamin Lead
 380. Victoria Zinc
 381. Alexander Tin
 382. Isabella Nickel
 383. Daniel Platinum
 384. Rebecca Silver
 385. Joseph Gold
 386. Susan Iron
 387. Matthew Copper
 388. Emily Lead
 389. Andrew Zinc
 390. Olivia Tin
 391. Christopher Nickel
 392. Sophia Platinum
 393. Benjamin Silver
 394. Victoria Gold
 395. Alexander Iron
 396. Isabella Copper
 397. Daniel Lead
 398. Rebecca Zinc
 399. Joseph Tin
 400. Susan Nickel
 401. Matthew Platinum
 402. Emily Silver
 403. Andrew Gold
 404. Olivia Iron
 405. Christopher Copper
 406. Sophia Lead
 407. Benjamin Zinc
 408. Victoria Tin
 409. Alexander Nickel
 410. Isabella Platinum
 411. Daniel Silver
 412. Rebecca Gold
 413. Joseph Iron
 414. Susan Copper
 415. Matthew Lead
 416. Emily Zinc
 417. Andrew Tin
 418. Olivia Nickel
 419. Christopher Platinum
 420. Sophia Silver
 421. Benjamin Gold
 422. Victoria Iron
 423. Alexander Copper
 424. Isabella Lead
 425. Daniel Zinc
 426. Rebecca Tin
 427. Joseph Nickel
 428. Susan Platinum
 429. Matthew Silver
 430. Emily Gold
 431. Andrew Iron
 432. Olivia Copper
 433. Christopher Lead
 434. Sophia Zinc
 435. Benjamin Tin
 436. Victoria Nickel
 437. Alexander Platinum
 438. Isabella Silver
 439. Daniel Gold
 440. Rebecca Iron
 441. Joseph Copper
 442. Susan Lead
 443. Matthew Zinc
 444. Emily Tin
 445. Andrew Nickel
 446. Olivia Platinum
 447. Christopher Silver
 448. Sophia Gold
 449. Benjamin Iron
 450. Victoria Copper
 451. Alexander Lead
 452. Isabella Zinc
 453. Daniel Tin
 454. Rebecca Nickel
 455. Joseph Platinum
 456. Susan Silver
 457. Matthew Gold
 458. Emily Iron
 459. Andrew Copper
 460. Olivia Lead
 461. Christopher Zinc
 462. Sophia Tin
 463. Benjamin Nickel
 464. Victoria Platinum
 465. Alexander Silver
 466. Isabella Gold
 467. Daniel Iron
 468. Rebecca Copper
 469. Joseph Lead
 470. Susan Zinc
 471. Matthew Tin
 472. Emily Nickel
 473. Andrew Platinum
 474. Olivia Silver
 475. Christopher Gold
 476. Sophia Iron
 477. Benjamin Copper
 478. Victoria Lead
 479. Alexander Zinc
 480. Isabella Tin
 481. Daniel Nickel
 482. Rebecca Platinum
 483. Joseph Silver
 484. Susan Gold
 485. Matthew Iron
 486. Emily Copper
 487. Andrew Lead
 488. Olivia Zinc
 489. Christopher Tin
 490. Sophia Nickel
 491. Benjamin Platinum
 492. Victoria Silver
 493. Alexander Gold
 494. Isabella Iron
 495. Daniel Copper
 496. Rebecca Lead
 497. Joseph Zinc
 498. Susan Tin
 499. Matthew Nickel
 500. Emily Platinum
 501. Andrew Silver
 502. Olivia Gold
 503. Christopher Iron
 504. Sophia Copper
 505. Benjamin Lead
 506. Victoria Zinc
 507. Alexander Tin
 508. Isabella Nickel
 509. Daniel Platinum
 510. Rebecca Silver
 511. Joseph Gold
 512. Susan Iron
 513. Matthew Copper
 514. Emily Lead
 515. Andrew Zinc
 516. Olivia Tin
 517. Christopher Nickel
 518. Sophia Platinum
 519. Benjamin Silver
 520. Victoria Gold
 521. Alexander Iron
 522. Isabella Copper
 523. Daniel Lead
 524. Rebecca Zinc
 525. Joseph Tin
 526. Susan Nickel
 527. Matthew Platinum
 528. Emily Silver
 529. Andrew Gold
 530. Olivia Iron
 531. Christopher Copper
 532. Sophia Lead
 533. Benjamin Zinc
 534. Victoria Tin
 535. Alexander Nickel
 536. Isabella Platinum
 537. Daniel Silver
 538. Rebecca Gold
 539. Joseph Iron
 540. Susan Copper
 541. Matthew Lead
 542. Emily Zinc
 543. Andrew Tin
 544. Olivia Nickel
 545. Christopher Platinum
 546. Sophia Silver
 547. Benjamin Gold
 548. Victoria Iron
 549. Alexander Copper
 550. Isabella Lead
 551. Daniel Zinc
 552. Rebecca Tin
 553. Joseph Nickel
 554. Susan Platinum
 555. Matthew Silver
 556. Emily Gold
 557. Andrew Iron
 558. Olivia Copper
 559. Christopher Lead
 560. Sophia Zinc
 561. Benjamin Tin
 562. Victoria Nickel
 563. Alexander Platinum
 564. Isabella Silver
 565. Daniel Gold
 566. Rebecca Iron
 567. Joseph Copper
 568. Susan Lead
 569. Matthew Zinc
 570. Emily Tin
 571. Andrew Nickel
 572. Olivia Platinum
 573. Christopher Silver
 574. Sophia Gold
 575. Benjamin Iron
 576. Victoria Copper
 577. Alexander Lead
 578. Isabella Zinc
 579. Daniel Tin
 580. Rebecca Nickel
 581. Joseph Platinum
 582. Susan Silver
 583. Matthew Gold
 584. Emily Iron
 585. Andrew Copper
 586. Olivia Lead
 587. Christopher Zinc
 588. Sophia Tin
 589. Benjamin Nickel
 590. Victoria Platinum
 591. Alexander Silver
 592. Isabella Gold
 593. Daniel Iron
 594. Rebecca Copper
 595. Joseph Lead
 596. Susan Zinc
 597. Matthew Tin
 598. Emily Nickel
 599. Andrew Platinum
 600. Olivia Silver
 601. Christopher Gold
 602. Sophia Iron
 603. Benjamin Copper
 604. Victoria Lead
 605. Alexander Zinc
 606. Isabella Tin
 607. Daniel Nickel
 608. Rebecca Platinum
 609. Joseph Silver
 610. Susan Gold
 611. Matthew Iron
 612. Emily Copper
 613. Andrew Lead
 614. Olivia Zinc
 615. Christopher Tin
 616. Sophia Nickel
 617. Benjamin Platinum
 618. Victoria Silver
 619. Alexander Gold
 620. Isabella Iron
 621. Daniel Copper
 622. Rebecca Lead
 623. Joseph Zinc
 624. Susan Tin
 625. Matthew Nickel
 626. Emily Platinum
 627. Andrew Silver
 628. Olivia Gold
 629. Christopher Iron
 630. Sophia Copper
 631. Benjamin Lead
 632. Victoria Zinc
 633. Alexander Tin
 634. Isabella Nickel
 635. Daniel Platinum
 636. Rebecca Silver
 637. Joseph Gold
 638. Susan Iron
 639. Matthew Copper
 640. Emily Lead
 641. Andrew Zinc
 642. Olivia Tin
 643. Christopher Nickel
 644. Sophia Platinum
 645. Benjamin Silver
 646. Victoria Gold
 647. Alexander Iron
 648. Isabella Copper
 649. Daniel Lead
 650. Rebecca Zinc
 651. Joseph Tin
 652. Susan Nickel
 653. Matthew Platinum
 654. Emily Silver
 655. Andrew Gold
 656. Olivia Iron
 657. Christopher Copper
 658. Sophia Lead
 659. Benjamin Zinc
 660. Victoria Tin
 661. Alexander Nickel
 662. Isabella Platinum
 663. Daniel Silver
 664. Rebecca Gold
 665. Joseph Iron
 666. Susan Copper
 667. Matthew Lead
 668. Emily Zinc
 669. Andrew Tin
 670. Olivia Nickel
 671. Christopher Platinum
 672. Sophia Silver
 673. Benjamin Gold
 674. Victoria Iron
 675. Alexander Copper
 676. Isabella Lead
 677. Daniel Zinc
 678. Rebecca Tin
 679. Joseph Nickel
 680. Susan Platinum
 681. Matthew Silver
 682. Emily Gold
 683. Andrew Iron
 684. Olivia Copper
 685. Christopher Lead
 686. Sophia Zinc
 687. Benjamin Tin
 688. Victoria Nickel
 689. Alexander Platinum
 690. Isabella Silver
 691. Daniel Gold
 692. Rebecca Iron
 693. Joseph Copper
 694. Susan Lead
 695. Matthew Zinc
 696. Emily Tin
 697. Andrew Nickel
 698. Olivia Platinum
 699. Christopher Silver
 700. Sophia Gold
 701. Benjamin Iron
 702. Victoria Copper
 703. Alexander Lead
 704. Isabella Zinc
 705. Daniel Tin
 706. Rebecca Nickel
 707. Joseph Platinum
 708. Susan Silver
 709. Matthew Gold
 710. Emily Iron
 711. Andrew Copper
 712. Olivia Lead
 713. Christopher Zinc
 714. Sophia Tin
 715. Benjamin Nickel
 716. Victoria Platinum
 717. Alexander Silver
 718. Isabella Gold
 719. Daniel Iron
 720. Rebecca Copper
 721. Joseph Lead
 722. Susan Zinc
 723. Matthew Tin
 724. Emily Nickel
 725. Andrew Platinum
 726. Olivia Silver
 727. Christopher Gold
 728. Sophia Iron
 729. Benjamin Copper
 730. Victoria Lead
 731. Alexander Zinc
 732. Isabella Tin
 733. Daniel Nickel
 734. Rebecca Platinum
 735. Joseph Silver
 736. Susan Gold
 737. Matthew Iron
 738. Emily Copper
 739. Andrew Lead
 740. Olivia Zinc
 741. Christopher Tin
 742. Sophia Nickel
 743. Benjamin Platinum
 744. Victoria Silver
 745. Alexander Gold
 746. Isabella Iron
 747. Daniel Copper
 748. Rebecca Lead
 749. Joseph Zinc
 750. Susan Tin
 751. Matthew Nickel
 752. Emily Platinum
 753. Andrew Silver
 754. Olivia Gold
 755. Christopher Iron
 756. Sophia Copper
 757. Benjamin Lead
 758. Victoria Zinc
 759. Alexander Tin
 760. Isabella Nickel
 761. Daniel Platinum
 762. Rebecca Silver
 763. Joseph Gold
 764. Susan Iron
 765. Matthew Copper
 766. Emily Lead
 767. Andrew Zinc
 768. Olivia Tin
 769. Christopher Nickel
 770. Sophia Platinum
 771. Benjamin Silver
 772. Victoria Gold
 773. Alexander Iron
 774. Isabella Copper
 775. Daniel Lead
 776. Rebecca Zinc
 777. Joseph Tin
 778. Susan Nickel
 779. Matthew Platinum
 780. Emily Silver
 781. Andrew Gold
 782. Olivia Iron
 783. Christopher Copper
 784. Sophia Lead
 785. Benjamin Zinc
 786. Victoria Tin
 787. Alexander Nickel
 788. Isabella Platinum
 789. Daniel Silver
 790. Rebecca Gold
 791. Joseph Iron
 792. Susan Copper
 793. Matthew Lead
 794. Emily Zinc
 795. Andrew Tin
 796. Olivia Nickel
 797. Christopher Platinum
 798. Sophia Silver
 799. Benjamin Gold
 800. Victoria Iron
 801. Alexander Copper
 802. Isabella Lead
 803. Daniel Zinc
 804. Rebecca Tin
 805. Joseph Nickel
 806. Susan Platinum
 807. Matthew Silver
 808. Emily Gold
 809. Andrew Iron
 810. Olivia Copper
 811. Christopher Lead
 812. Sophia Zinc
 813. Benjamin Tin
 814. Victoria Nickel
 815. Alexander Platinum
 816. Isabella Silver
 817. Daniel Gold
 818. Rebecca Iron
 819. Joseph Copper
 820. Susan Lead
 821. Matthew Zinc
 822. Emily Tin
 823. Andrew Nickel
 824. Olivia Platinum
 825. Christopher Silver
 826. Sophia Gold
 827. Benjamin Iron
 828. Victoria Copper
 829. Alexander Lead
 830. Isabella Zinc
 831. Daniel Tin
 832. Rebecca Nickel
 833. Joseph Platinum
 834. Susan Silver
 835. Matthew Gold
 836. Emily Iron
 837. Andrew Copper
 838. Olivia Lead
 839. Christopher Zinc
 840. Sophia Tin
 841. Benjamin Nickel
 842. Victoria Platinum
 843. Alexander Silver
 844. Isabella Gold
 845. Daniel Iron
 846. Rebecca Copper
 847. Joseph Lead
 848. Susan Zinc
 849. Matthew Tin
 850. Emily Nickel
 851. Andrew Platinum
 852. Olivia Silver
 853. Christopher Gold
 854. Sophia Iron
 855. Benjamin Copper
 856. Victoria Lead
 857. Alexander Zinc
 858. Isabella Tin
 859. Daniel Nickel
 860. Rebecca Platinum
 861. Joseph Silver
 862. Susan Gold
 863. Matthew Iron
 864. Emily Copper
 865. Andrew Lead
 866. Olivia Zinc
 867. Christopher Tin
 868. Sophia Nickel
 869. Benjamin Platinum
 870. Victoria Silver
 871. Alexander Gold
 872. Isabella Iron
 873. Daniel Copper
 874. Rebecca Lead
 875. Joseph Zinc
 876. Susan Tin
 877. Matthew Nickel
 878. Emily Platinum
 879. Andrew Silver
 880. Olivia Gold
 881. Christopher Iron
 882. Sophia Copper
 883. Benjamin Lead
 884. Victoria Zinc
 885. Alexander Tin
 886. Isabella Nickel
 887. Daniel Platinum
 888. Rebecca Silver
 889. Joseph Gold
 890. Susan Iron
 891. Matthew Copper
 892. Emily Lead
 893. Andrew Zinc
 894. Olivia Tin
 895. Christopher Nickel
 896. Sophia Platinum
 897. Benjamin Silver
 898. Victoria Gold
 899. Alexander Iron
 900. Isabella Copper
 901. Daniel Lead
 902. Rebecca Zinc
 903. Joseph Tin
 904. Susan Nickel
 905. Matthew Platinum
 906. Emily Silver
 907. Andrew Gold
 908. Olivia Iron
 909. Christopher Copper
 910. Sophia Lead
 911. Benjamin Zinc
 912. Victoria Tin
 913. Alexander Nickel
 914. Isabella Platinum
 915. Daniel Silver
 916. Rebecca Gold
 917. Joseph Iron
 918. Susan Copper
 919. Matthew Lead
 920. Emily Zinc
 921. Andrew Tin
 922. Olivia Nickel
 923. Christopher Platinum
 924. Sophia Silver
 925. Benjamin Gold
 926. Victoria Iron
 927. Alexander Copper
 928. Isabella Lead
 929. Daniel Zinc
 930. Rebecca Tin
 931. Joseph Nickel
 932. Susan Platinum
 933. Matthew Silver
 934. Emily Gold
 935. Andrew Iron
 936. Olivia Copper
 937. Christopher Lead
 938. Sophia Zinc
 939. Benjamin Tin
 940. Victoria Nickel
 941. Alexander Platinum
 942. Isabella Silver
 943. Daniel Gold
 944. Rebecca Iron
 945. Joseph Copper
 946. Susan Lead
 947. Matthew Zinc
 948. Emily Tin
 949. Andrew Nickel
 950. Olivia Platinum
 951. Christopher Silver
 952. Sophia Gold
 953. Benjamin Iron
 954. Victoria Copper
 955. Alexander Lead
 956. Isabella Zinc
 957. Daniel Tin
 958. Rebecca Nickel
 959. Joseph Platinum
 960. Susan Silver
 961. Matthew Gold
 962. Emily Iron
 963. Andrew Copper
 964. Olivia Lead
 965. Christopher Zinc
 966. Sophia Tin
 967. Benjamin Nickel
 968. Victoria Platinum
 969. Alexander Silver
 970. Isabella Gold
 971. Daniel Iron
 972. Rebecca Copper
 973. Joseph Lead
 974. Susan Zinc
 975. Matthew Tin
 976. Emily Nickel
 977. Andrew Platinum
 978. Olivia Silver
 979. Christopher Gold
 980. Sophia Iron
 981. Benjamin Copper
 982. Victoria Lead
 983. Alexander Zinc
 984. Isabella Tin
 985. Daniel Nickel
 986. Rebecca Platinum
 987. Joseph Silver
 988. Susan Gold
 989. Matthew Iron
 990. Emily Copper
 991. Andrew Lead
 992. Olivia Zinc
 993. Christopher Tin
 994. Sophia Nickel
 995. Benjamin Platinum
 996. Victoria Silver
 997. Alexander Gold
 998. Isabella Iron
 999. Daniel Copper
 1000. Rebecca Lead
 1001. Joseph Zinc
 1002. Susan Tin
 1003. Matthew Nickel
 1004. Emily Platinum
 1005. Andrew Silver
 1006. Olivia Gold
 1007. Christopher Iron
 1008. Sophia Copper
 1009. Benjamin Lead
 1010. Victoria Zinc
 1011. Alexander Tin
 1012. Isabella Nickel
 1013. Daniel Platinum
 1014. Rebecca Silver
 1015. Joseph Gold
 1016. Susan Iron
 1017. Matthew Copper
 1018. Emily Lead
 1019. Andrew Zinc
 1020. Olivia Tin
 1021. Christopher Nickel
 1022. Sophia Platinum
 1023. Benjamin Silver
 1024. Victoria Gold
 1025. Alexander Iron
 1026. Isabella Copper
 1027. Daniel Lead
 1028. Rebecca Zinc
 1029. Joseph Tin
 1030. Susan Nickel
 1031. Matthew Platinum
 1032. Emily Silver
 1033. Andrew Gold
 1034. Olivia Iron
 1035. Christopher Copper
 1036. Sophia Lead
 1037. Benjamin Zinc
 1038. Victoria Tin
 1039. Alexander Nickel
 1040. Isabella Platinum
 1041. Daniel Silver
 1042. Rebecca Gold
 1043. Joseph Iron
 1044. Susan Copper
 1045. Matthew Lead
 1046. Emily Zinc
 1047. Andrew Tin
 1048. Olivia Nickel
 1049. Christopher Platinum
 1050. Sophia Silver
 1051. Benjamin Gold
 1052. Victoria Iron
 1053. Alexander Copper
 1054. Isabella Lead
 1055. Daniel Zinc
 1056. Rebecca Tin
 1057. Joseph Nickel
 1058. Susan Platinum
 1059. Matthew Silver
 1060. Emily Gold
 1061. Andrew Iron
 1062. Olivia Copper
 1063. Christopher Lead
 1064. Sophia Zinc
 1065. Benjamin Tin
 1066. Victoria Nickel
 1067. Alexander Platinum
 1068. Isabella Silver
 1069. Daniel Gold
 1070. Rebecca Iron
 1071. Joseph Copper
 1072. Susan Lead
 1073. Matthew Zinc
 1074. Emily Tin
 1075. Andrew Nickel
 1076. Olivia Platinum
 1077. Christopher Silver
 1078. Sophia Gold
 1079. Benjamin Iron
 1080. Victoria Copper
 1081. Alexander Lead
 1082. Isabella Zinc
 1083. Daniel Tin
 1084. Rebecca Nickel
 1085. Joseph Platinum
 1086. Susan Silver
 1087. Matthew Gold
 1088. Emily Iron
 1089. Andrew Copper
 1090. Olivia Lead
 1091. Christopher Zinc
 1092. Sophia Tin
 1093. Benjamin Nickel
 1094. Victoria Platinum
 1095. Alexander Silver
 1096. Isabella Gold
 1097. Daniel Iron
 1098. Rebecca Copper
 1099. Joseph Lead
 1100. Susan Zinc
 1101. Matthew Tin
 1102. Emily Nickel
 1103. Andrew Platinum
 1104. Olivia Silver
 1105. Christopher Gold
 1106. Sophia Iron
 1107. Benjamin Copper
 1108. Victoria Lead
 110

ISPI 79

Indagine sulla
stampa periodica
in Italia

**Le principali
caratteristiche
dei lettori
di periodici italiani**



Definizioni di lettore

Ai fini della presente indagine si definiscono lettori tutti gli individui che in relazione a precisi intervalli di tempo hanno dichiarato di aver letto o sfogliato in casa o fuori un numero qualsiasi di una determinata pubblicazione, acquistata da sé o da altri.

Nell'ambito di questa definizione esistono tante categorie di lettori quanti sono gli intervalli di tempo considerati, e le frequenze di lettura nell'ambito di tali intervalli.

Le categorie di uso più frequente sono:

- a) **Lettori totali o lettori degli ultimi 12 numeri**, cioè lettori degli ultimi 3 mesi per i settimanali, o degli ultimi 12 mesi per i mensili.
- b) **Lettori dell'ultimo periodo**: ultimi 7 giorni per i settimanali, 30 giorni per i mensili.
- c) **Lettori a frequenza alta**: persone che hanno letto o sfogliato almeno 9 numeri sugli ultimi 12 usciti.
- d) **Lettori a frequenza media**: persone che hanno letto o sfogliato da 4 a 8 numeri sugli ultimi 12 usciti.
- e) **Lettori a frequenza bassa**: persone che hanno letto o sfogliato da 1 a 3 numeri su 12. Chi legge meno di 1 numero su 12 è escluso dal conteggio dei lettori totali; viene cioè collocato nel gruppo dei **non** lettori.

Descrizione dei caratteri socio - demografici

☆ Il **responsabile degli acquisti** all'interno della famiglia è stato individuato in base alla dichiarazione dell'intervistato. Tale definizione, adottata quest'anno per la terza volta, differisce in parte dal criterio « donna di casa », nel senso che responsabile degli acquisti può anche essere l'uomo, come di fatto avviene nelle famiglie in cui non vi sono donne, oppure vi sono donne che non si occupano degli acquisti di prodotti alimentari e di prodotti per la casa.

☆ Il grado di istruzione è misurato dal **titolo di studio** effettivamente conseguito dall'intervistato. Di eventuali corsi o anni di studio di grado superiore non si tiene conto se non hanno dato luogo a un nuovo titolo.

☆ Il **reddito mensile** della famiglia è stato stimato dall'intervistatore. Poiché nell'intervista si chiedeva la condizione professionale di tutti i componenti della famiglia, si può ritenere che tale stima sia abbastanza accurata per i redditi di lavoro dipendente. L'entità degli altri redditi (professionali, commerciali, finanziari, ecc.) viene valutata dall'intervistatore sulla base dei consumi familiari apparenti, come per esempio la zona ed il tipo di abitazione, l'arredamento e i beni durevoli.

☆ Il **numero dei componenti** della famiglia è stato calcolato sommando tutte le persone conviventi legate da rapporti di matrimonio, parentela o affinità. Sono esclusi parenti o affini assenti da più di 6 mesi (es. militari di leva).

☆ Sono stati conteggiati i **bambini e ragazzi** effettivamente presenti in famiglia nel periodo della rilevazione. Sono esclusi i bambini dati a balia e gli allievi interni di collegi e convitti.

☆ Il **possesso di beni durevoli** è stato accertato con domande dirette. La dichiarazione dell'intervistato non è controllata, né si è cercato di separare i beni di uso comune da quelli di uso individuale.

☆ L'attribuzione a quella che impropriamente viene chiamata **classe sociale** è fatta dallo stesso intervistatore. È un indicatore sintetico di stile di vita ed al tempo stesso di capacità di spesa. Empiricamente si è verificato (ISPI 1969) che nel valutare la c.d. Classe Sociale l'intervistatore si basa su queste tre variabili: professione del capofamiglia, livello di istruzione, abitazione. Probabilmente entrano in gioco anche i tradizionali segni di « status », come l'abbigliamento dell'intervistato, il modo di parlare, la facilità di rapporto con l'intervistatore e simili, benché la loro influenza non sia stata ancora studiata.

☆ Ai fini della collocazione nella **classe di età** si considerano gli anni compiuti alla data dell'ultimo compleanno. La dichiarazione dell'intervistato è controllata con l'anno di nascita riportato sui registri elettorali.

☆ La classificazione analitica delle **professioni** comprende i seguenti gruppi:

(1) **Imprenditore** (datore di lavoro): chi gestisce in conto proprio un'impresa, quindi chi ha un'azienda propria, o una società di cui egli è il presidente, o uno dei principali amministratori, nella quale non impiega l'opera manuale propria, ma solo la propria opera direttiva.

(2) **Libero professionista**: chi esercita in conto proprio una professione con o senza l'aiuto di personale retribuito (avvocato, medico, consulente fiscale, ecc.) ed è iscritto ad albi professionali.

(3) **Dirigente, alto funzionario**: chi esercita, contro retribuzione, una funzione **direttiva**. Per i dipendenti privati esiste un preciso rapporto di lavoro: contratto collettivo dei dirigenti dell'industria, del commercio, ecc.

(4) **Possidente**: chi gode di redditi elevati, dei quali la fonte principale è di natura patrimoniale. La sua attività è puramente amministrativa.

(5) **Impiegato**: chi esercita, contro retribuzione, una funzione esecutiva (di concetto o d'ordine), con lavoro più intellettuale che manuale. Le persone che svolgono funzioni assimilabili in parte a quelle impiegate e in parte a quelle operaie, le c.d. categorie intermedie sono classificate fra gli impiegati.

(6) **Negoziante, esercente, artigiano**: chi gestisce, in conto proprio, un negozio o un esercizio pubblico (bar, ecc.). Dello stesso gruppo fanno parte gli **agenti di commercio**, che esercitano in modo autonomo (senza dipendere da un'azienda) un'attività commerciale, ma senza avere un'azienda commerciale propria. **Artigiano** è chi gestisce, in conto proprio, un'azienda artigiana che ha meno di 10 dipendenti (altrimenti viene classificato fra gli imprenditori).

I familiari del negoziante o dell'artigiano che lo aiutano nella sua attività (coadiuvanti) sono classificati anch'essi come negozianti o artigiani.

(7) Altro **lavoratore in proprio** è chi esercita in modo autonomo senza rapporto di dipendenza né vincolo di subordinazione un'attività prevalentemente manuale (non commerciale), ma senza avere un'azienda, per esempio: infermiere, imbianchino, riparatore, tassista, fotografo ambulante, facchino, custode autonomo e simili.

(8) **Agricoltore** è il conduttore proprietario o affittuario e simili del fondo. La stessa qualifica viene data ai familiari coadiuvanti.

(9) **Insegnante**: maestro elementare, professore di scuola media inferiore e superiore, docente universitario. Sono compresi coloro che insegnano a tempo pieno in scuole pubbliche o private.

(10) **Scrittore, giornalista, artista**: liberi professionisti o dipendenti.

(11) **Operaio**: chi esercita, contro retribuzione, una funzione esecutiva con prevalente o assoluto lavoro manuale, nell'industria, nel terziario o nella pubblica amministrazione.

(12) **Agricoltore dipendente**: è l'operaio nel settore agricolo, cioè il salariato del coltivatore diretto o dell'azienda agricola. Sono compresi anche i salariati della pesca, silvicoltura e allevamenti.

I non occupati vengono così classificati:

(13) **Casalinga**: donna che vive con il reddito del marito o di altri familiari.

(14) **Studente**: persona che frequenta una scuola di qualunque tipo purché non abbia un'occupazione (gli studenti-lavoratori sono attribuiti ai gruppi professionali corrispondenti alla natura del lavoro svolto).

(15) **Pensionato**: uomo od onna che si è ritirato dal lavoro e che gode di una rendita fissa mensile erogata da un Istituto di previdenza.

(16) **Altro** (non occupato). Sono compresi i disoccupati, le persone in cerca di prima occupazione e altri gruppi non altrimenti classificabili.

Allo scopo di costruire gruppi più omogenei la classificazione professionale è stata incrociata con il reddito mensile stimato. Sono state definite le seguenti fasce di reddito mensile:
— fascia di reddito alta: oltre 550.000 lire
— fascia di reddito media o bassa: meno di 550.000 lire.

Solo per le casalinghe e i pensionati la fascia « meno di 550.000 lire » è stata ulteriormente suddivisa in due fasce: « 250.000 - 550.000 lire » e « meno di 250.000 lire ».

Composizione dei gruppi socio - professionali

☆ Per facilitare la lettura delle tavole in cui compare il carattere « **classe socio professionale dell'intervistato** » diamo qui di seguito l'indicazione dei raggruppamenti effettuati in questa indagine rispetto alla classificazione analitica presentata nei paragrafi precedenti.

I numeri fra parentesi da (1) a (16) richiamano i gruppi già descritti.

Descrizione di colonna e codici ISPI 1978	Quali gruppi sono compresi (professione dell'intervistato o dei capofamiglia)	Limiti di reddito familiare mensile
Imprend. / libero prof. dirigente A	Imprenditori, liberi professionisti, dirigenti e possidenti gruppi (1) - (2) - (3) - (4)	nessun limite
ceto medio fascia alta B.1	Impiegati, commercianti, artigiani o coadiuvanti gruppi (5) - (6)	oltre 550.000 lire
ceto medio fascia medio-bassa B.2	Impiegati, commercianti, artigiani e coadiuvanti; lavoratori in proprio gruppi (5) - (6) - (7)	fino a 550.000 lire
agricoltori B.3	Agricoltori conduttori; gruppo (8)	nessun limite
intellettuali docenti C.1	Insegnanti, scrittori, giornalisti, artisti gruppi (9) - (10)	nessun limite
intellettuali studenti C.2	Studenti; gruppo (14)	nessun limite
operai fascia alta D.1	Operai; gruppo (11)	oltre 550.000 lire
operai fascia medio-bassa D.2	Operai; gruppo (11)	fino a 550.000 lire
operai braccianti D.3	Salariati agricoli; gruppo (12)	nessun limite
casalinghe di fam. non operaie fascia alta E.1	Quando il capofamiglia appartiene ai gruppi diversi da « operaio » (11) e « salariato agricolo » (12)	oltre 550.000 lire
casalinghe di fam. non operaie fascia media E.2	Quando il capofamiglia appartiene ai gruppi diversi da « operaio » (11) e « salariato agricolo » (12)	da 250.000 a 550.000 lire
casalinghe di fam. non operaie fascia bassa E.3	Quando il capofamiglia appartiene ai gruppi diversi da « operaio » (11) e « salariato agricolo » (12)	fino a 250.000 lire
casalinghe di fam. operaie E.4	Quando il capofamiglia appartiene ai gruppi « operaio » (11) e « salariato agricolo » (12)	nessun limite
pensionati e altri fascia medio-alta F.1	Pensionati (15) e altri non occupati (16)	oltre 250.000 lire
pensionati e altri fascia bassa F.2	Pensionati (15) e altri non occupati (16)	fino a 250.000 lire

Avvertenze per l'uso delle tavole

● **Tipo di dati** - Nelle tavole stampate nella prima parte di questo rapporto, che sono state prodotte utilizzando i servizi della ERREDI di Milano, vengono riportati due tipi di dati:

— **Numero stimato in '000 (migliaia)**. Si tratta del valore estrapolato all'universo di 42.790.000 adulti e diviso per 1.000.

— **Percentuali di composizione**. Si tratta delle percentuali che descrivono la composizione percentuale (ovvero il « profilo ») dei lettori di una testata secondo i vari caratteri socio-demografici (per es.: su 100 lettori uomini della testata X quanti hanno da 15 a 17 anni, quanti da 18 a 24 anni, ecc.).

● **Testate considerate in un solo ciclo** - Alcune testate (e cioè quelle segnate, in tutte le tavole, con un asterisco) sono state considerate in uno solo dei due cicli di rilevazione (il secondo). Pertanto i dati relativi a tali testate sono stati elaborati con un particolare criterio, che ha consentito di ottenere dati omogenei rispetto a quelli relativi alle altre testate: in pratica siccome per tali testate si disponeva soltanto di metà campione, il tasso di espansione all'universo è stato raddoppiato.

Analisi
della popolazione
italiana
e dei lettori
di periodici

Analisi secondo

- sesso
- età
- ampiezza centri
- area geografica
- classe
socio - economica
- titolo di studio
- classe
socio - professionale

Età:	Popolazione	Lettori di settimanali	Lettori di mensili	Lettori di periodici	Lettori di settimanali	Lettori di mensili	Lettori di periodici
		(valori assoluti X 1000)	(percentuali di penetrazione)				
15-17 anni	2416	2023	1244	2097	83.7	51.5	86.8
18-24 anni	5943	4605	3149	4935	77.6	53.1	83.2
25-34 anni	7708	5314	3535	5773	68.9	45.9	74.9
35-44 anni	7683	4561	2586	4983	59.4	33.7	64.9
45-54 anni	7098	3628	1848	3955	51.1	26.0	55.7
55-64 anni	5633	2584	1270	2848	45.9	22.6	50.6
oltre 64 anni	6317	2420	935	2662	38.3	14.8	42.1
Ampiezza centri:							
fino a 5000 ab.	8374	4339	2466	4786	51.8	29.5	57.2
5/10000 ab.	6207	3531	2042	3835	56.9	32.9	61.8
10/30000 ab.	8139	4456	2491	4820	54.8	30.6	59.2
30/50000 ab.	3262	1763	936	1918	54.0	28.7	58.8
50/100000 ab.	4317	2616	1466	2819	60.6	34.0	65.3
100/250000 ab.	3673	2462	1493	2637	67.0	40.7	71.8
oltre 250000 ab.	8819	5970	3673	6437	67.7	41.6	73.0
Zona geografica:							
Nord-Ovest	12062	8419	4604	8975	69.8	38.2	74.4
Nord-Est	8071	5459	3061	5817	67.6	37.9	72.1
Centro	8371	5019	3099	5497	60.0	37.0	65.7
Sud	9582	4146	2551	4669	43.3	26.6	48.7
Isole	4704	2093	1251	2295	44.5	26.6	48.8
Classe sociale:							
Sup. Media Sup.	3434	2851	2183	3053	83.0	63.6	88.9
Media	19463	13521	8200	14580	69.5	42.1	74.9
Media Inf.	16564	7916	3857	8688	47.8	23.3	52.4
Inferiore	3330	848	327	933	25.5	9.8	28.0
Titolo di studio:							
Laurea	1235	981	762	1089	79.5	61.7	88.1
Diploma Media Sup.	5894	4846	3722	5288	82.2	63.1	89.7
Diploma Media Inf.	9851	7727	4948	8210	78.4	50.2	83.3
Elementare	16451	9211	4333	10022	56.0	26.3	60.9
Nessuno	9360	2371	802	2644	25.3	8.6	28.2
Classe socio-professionale:							
Impr. Lib. Prof. Dirigenti A	660	511	394	562	77.5	59.6	85.2
Ceto Medio Fascia Alta B1	4591	3449	2409	3731	75.1	52.5	81.3
Ceto Medio Fascia Medio B2	3575	2210	1349	2455	61.8	37.7	68.7
Agricoltori B3	1426	412	210	465	28.9	14.7	32.6
Intellettuali Docenti C1	1152	943	745	1053	81.8	64.7	91.4
Intellettuali Studenti C2	3256	2837	2080	3004	87.1	63.9	92.3
Operai Fascia Alta D1	3144	2221	1317	2372	70.6	41.9	75.4
Operai Fascia Medio B2 D2	5202	2853	1410	3103	54.8	27.1	59.6
Operai Braccianti D3	804	160	79	199	19.9	9.8	24.8
Pension., altri Fascia Medio Alta F1	5366	2754	1356	3005	51.3	25.3	56.0
Pension., altri Fascia B2 F2	3389	665	262	762	27.8	10.9	31.9
Casal. non op. Fascia Alta E1	2290	1705	1060	1808	74.4	46.3	78.9
Casal. non op. Fascia Media E2	3158	1785	835	1905	56.5	26.4	60.3
Casal. non op. Fascia B3 E3	1201	354	133	387	29.5	11.1	32.2
Casalinghe di fam. operaie E4	4576	2278	929	2443	49.8	20.3	53.4

Età:	Popolazione	Lettori	Lettori	Lettori	Lettori	Lettori	Lettori
		di settimanali	di mensili	di periodici	di settimanali	di mensili	di periodici
		(valori assoluti X 1000)			(percentuali di penetrazione)		
15-17 anni	1236	1025	620	1061	82.9	50.1	85.8
18-24 anni	3014	2368	1675	2563	78.6	55.6	85.0
25-34 anni	3845	2686	1886	2951	69.9	49.1	76.8
35-44 anni	3810	2264	1364	2483	59.4	35.8	65.2
45-54 anni	3191	1544	804	1724	48.4	25.2	54.0
55-64 anni	2622	1141	613	1290	43.5	23.4	49.2
oltre 64 anni	2917	1072	468	1194	36.8	16.1	41.0
Ampiezza centri:							
fino a 5000 ab.	4100	2178	1288	2429	53.1	31.4	59.2
5/10000 ab.	3002	1735	1013	1903	57.8	33.8	63.4
10/30000 ab.	3960	2159	1283	2351	54.5	32.4	59.4
30/50000 ab.	1588	859	468	937	54.1	29.5	59.0
50/100000 ab.	2089	1253	741	1360	60.0	35.5	65.1
100/250000 ab.	1746	1124	735	1231	64.4	42.1	70.5
oltre 250000 ab.	4149	2791	1901	3056	67.3	45.8	73.7
Zona geografica:							
Nord-Ovest	5786	3893	2317	4221	67.3	40.0	73.0
Nord-Est	3899	2617	1537	2816	67.1	39.4	72.2
Centro	4039	2368	1637	2644	58.6	40.5	65.5
Sud	4640	2148	1300	2412	46.3	28.0	52.0
Isole	2270	1073	638	1173	47.3	28.1	51.7
Classe sociale:							
Sup. Media Sup.	1757	1416	1117	1528	80.6	63.6	87.0
Media	9539	6544	4202	7148	68.6	44.1	74.9
Media Inf.	7916	3778	1946	4191	47.7	24.6	52.9
Inferiore	1423	361	164	399	25.4	11.5	28.0
Titolo di studio:							
Laurea	764	585	441	654	76.6	57.7	85.6
Diploma Media Sup.	3280	2688	2085	2940	82.0	63.6	89.6
Diploma Media Inf.	5472	4131	2681	4473	75.5	49.0	81.7
Elementare	7717	3984	1984	4404	51.6	25.7	57.1
Nessuno	3402	710	240	796	20.9	7.1	23.4
Classe socio-professionale:							
Impr. Lib. Prof. Dirigenti A	578	441	346	488	76.4	59.8	84.4
Ceto Medio Fascia Alta B1	2954	2153	1510	2351	72.9	51.1	79.6
Ceto Medio Fascia Medio B2	2622	1594	968	1782	60.8	36.9	68.0
Agricoltori B3	977	280	142	317	28.6	14.5	32.4
Intellettuali Docenti C1	394	316	245	358	80.2	62.2	90.8
Intellettuali Studenti C2	1868	1655	1226	1737	88.6	65.6	93.0
Operai Fascia Alta D1	2093	1417	870	1537	67.7	41.6	73.5
Operai Fascia Medio D2	4043	2167	1078	2367	53.6	26.7	58.5
Operai Braccianti D3	447	100	43	113	22.3	9.6	25.2
Pension., altri Fascia Medio Alta F1	3436	1688	862	1867	49.1	25.1	54.3
Pension., altri Fascia Bassa F2	1221	288	141	350	23.6	11.6	28.7
Casal. non op. Fascia Alta E1	—	—	—	—	—	—	—
Casal. non op. Fascia Media E2	—	—	—	—	—	—	—
Casal. non op. Fascia Bassa E3	—	—	—	—	—	—	—
Casalinghe di fam. operaie E4	—	—	—	—	—	—	—

Età:	Popolazione	(valori assoluti X 1000)			(percentuali di penetrazione)		
		Lettori di settimanali	Lettori di mensili	Lettori di periodici	Lettori di settimanali	Lettori di mensili	Lettori di periodici
15-17 anni	1180	998	625	1036	84.6	52.9	87.8
18-24 anni	2920	2237	1474	2372	76.6	50.5	81.2
25-34 anni	3863	2628	1649	2822	68.0	42.7	73.0
35-44 anni	3873	2298	1222	2499	59.3	31.5	64.5
45-54 anni	3908	2084	1044	2231	53.3	26.7	57.1
55-64 anni	3012	1443	658	1557	47.9	21.8	51.7
oltre 64 anni	3400	1348	467	1468	39.6	13.7	43.2
Ampiezza centri:							
fino a 5000 ab.	4274	2160	1178	2357	50.5	27.6	55.1
5/10000 ab.	3205	1796	1029	1931	56.0	32.1	60.3
10/30000 ab.	4179	2297	1209	2469	55.0	28.9	59.1
30/50000 ab.	1674	903	468	982	54.0	27.9	58.6
50/100000 ab.	2227	1363	724	1460	61.2	32.5	65.5
100/250000 ab.	1927	1338	759	1407	69.4	39.4	73.0
oltre 250000 ab.	4670	3178	1771	3381	68.1	37.9	72.4
Zona geografica:							
Nord-Ovest	6276	4526	2287	4753	72.1	36.4	75.7
Nord-Est	4172	2842	1524	3001	68.1	36.5	71.9
Centro	4332	2651	1462	2853	61.2	33.7	65.9
Sud	4942	1998	1252	2257	40.4	25.3	45.7
Isole	2434	1020	612	1122	41.9	25.2	46.1
Classe sociale:							
Sup. Media Sup.	1677	1435	1066	1524	85.6	63.6	90.9
Media	9924	6977	3997	7432	70.3	40.3	74.9
Media Inf.	8648	4138	1911	4496	47.8	22.1	52.0
Inferiore	1907	487	162	533	25.5	8.5	28.0
Titolo di studio:							
Laurea	471	396	322	435	84.0	68.2	92.3
Diploma Media Sup.	2613	2157	1637	2348	82.5	62.6	89.9
Diploma Media Inf.	4379	3596	2268	3738	82.1	51.8	85.4
Elementare	8734	5226	2349	5618	59.8	26.9	64.3
Nessuno	5958	1661	562	1847	27.9	9.4	31.0
Classe socio-professionale:							
Impr. Lib. Prof. Dirigenti A	82	70	48	74	85.2	58.4	90.8
Ceto Medio Fascia Alta B1	1637	1296	900	1380	79.2	55.0	84.3
Ceto Medio Fascia Medio Basso B2	953	615	382	673	64.5	40.0	70.6
Agricoltori B3	448	132	68	148	29.4	15.2	33.1
Intellettuali Docenti C1	758	626	500	695	82.7	66.0	91.7
Intellettuali Studenti C2	1388	1182	854	1267	85.2	61.5	91.3
Operai Fascia Alta D1	1051	804	446	834	76.5	42.5	79.4
Operai Fascia Medio Basso D2	1159	686	332	736	59.2	28.7	63.5
Operai Braccianti D3	357	60	36	86	17.0	10.0	24.2
Pension., altri Fascia Medio Alta F1	1930	1066	494	1139	55.2	25.6	59.0
Pension., altri Fascia Basso F2	1168	377	120	411	32.3	10.3	35.2
Casal. non op. Fascia Alta E1	2290	1705	1060	1808	74.4	46.3	78.9
Casal. non op. Fascia Media E2	3158	1785	835	1905	56.5	26.4	60.3
Casal. non op. Fascia Basso E3	1201	354	133	387	29.5	11.1	32.2
Casalinghe di fam. operaie E4	4576	2278	929	2443	49.8	20.3	53.4

Età:	Popolazione	Lettori	Lettori	Lettori	Lettori	Lettori	Lettori
		di settimanali	di mensili	di periodici	di settimanali	di mensili	di periodici
		(valori assoluti X 1000)			(percentuali di penetrazione)		
15-17 anni	27	22	14	23	78.6	49.7	84.6
18-24 anni	932	620	391	656	66.5	41.9	70.4
25-34 anni	3394	2270	1392	2445	66.9	41.0	72.0
35-44 anni	3810	2266	1197	2473	59.5	31.4	64.9
45-54 anni	3844	2040	1025	2190	53.1	26.7	57.0
55-64 anni	2904	1401	634	1513	48.2	21.8	52.1
oltre 64 anni	2905	1107	427	1227	38.1	14.7	42.2
Ampiezza centri:							
fino a 5000 ab.	3412	1558	802	1704	45.6	23.5	49.9
5/10000 ab.	2557	1317	706	1433	51.5	27.6	56.0
10/30000 ab.	3282	1623	837	1773	49.4	25.5	54.0
30/50000 ab.	1334	669	332	731	50.1	24.9	54.8
50/100000 ab.	1738	1009	506	1093	58.1	29.1	62.9
100/250000 ab.	1594	1055	553	1112	66.2	34.7	69.8
oltre 250000 ab.	3900	2494	1343	2681	64.0	34.4	68.8
Zona geografica:							
Nord-Ovest	5357	3680	1793	3885	68.7	33.5	72.5
Nord-Est	3458	2258	1137	2395	65.3	32.9	69.3
Centro	3369	1914	1036	2094	56.8	30.7	62.1
Sud	3696	1195	756	1398	32.3	20.4	37.8
Isole	1937	679	358	756	35.1	18.5	39.0
Classe sociale:							
Sup. Media Sup.	1249	1033	787	1121	82.7	63.0	89.8
Media	7811	5277	2866	5646	67.6	36.7	72.3
Media Inf.	7001	3021	1296	3324	43.2	18.5	47.5
Inferiore	1756	393	130	436	22.4	7.4	24.9
Titolo di studio:							
Laurea	417	335	282	378	80.5	67.8	90.8
Diploma Media Sup.	1666	1332	1027	1463	79.9	61.6	87.8
Diploma Media Inf.	2511	1971	1192	2057	78.5	47.5	81.9
Elementare	8026	4692	2088	5067	58.5	26.0	63.1
Nessuno	5197	1395	490	1562	26.8	9.4	30.1
Classe socio-professionale:							
Impr. Lib. Prof. Dirigenti A	94	76	55	79	80.1	57.8	83.8
Ceto Medio Fascia Alta B1	1291	985	652	1059	76.3	50.5	82.0
Ceto Medio Fascia Medio B2	837	493	302	559	59.0	36.1	66.8
Agricoltori B3	437	117	62	133	26.7	14.2	30.5
Intellettuali Docenti C1	566	457	377	510	80.7	66.5	90.1
Intellettuali Studenti C2	60	50	35	52	82.9	57.9	87.6
Operai Fascia Alta D1	690	483	264	507	69.9	38.2	73.5
Operai Fascia Medio B2 D2	986	549	249	597	55.7	25.3	60.5
Operai Braccianti D3	335	63	30	83	18.8	9.0	24.9
Pension., altri Fascia Medio Alta F1	1289	641	297	702	49.7	23.0	54.4
Pension., altri Fascia B2 F2	1312	391	135	431	29.8	10.3	32.9
Casal. non op. Fascia Alta E1	2028	1528	966	1626	75.3	47.6	80.2
Casal. non op. Fascia Media E2	2817	1600	743	1710	56.8	26.4	60.7
Casal. non op. Fascia B2 E3	1069	305	117	336	28.5	10.9	31.4
Casalinghe di fam. operaie E4	4005	1989	797	2142	49.7	19.9	53.5

Lettori
ultimo periodo
dati riassuntivi

Analisi secondo


● sesso

Lettori ultimo periodo
analisi secondo
— sesso

	Adulti	Uomini	Donne	Responsabili Acquisti		
				Totale	Uomini	Donne
(valori assoluti X 1000)						
POPOLAZIONE	42790	20634	22156	17817	1125	16664
SETTIMANALI						
AMICA	1970	402	1568	1063	26	1037
ANNABELLA	1808	366	1441	1042	21	1020
AUTOSPRINT	1001	882	118	100	33	68
BELLA	1730	199	1531	999	13	986
BOLERO	1416	513	904	532	12	519
CIAO 2001	458	344	115	32	5	27
CONFIDENZE	1691	284	1407	951	19	932
CORRIER BOY	568	377	191	90	17	73
DOMENICA DEL CORRIERE	2502	1596	906	743	106	637
DOMENICA QUIZ	688	409	280	142	11	131
EPOCA	1341	841	500	397	55	342
L'ESPRESSO	2214	1585	630	402	70	332
L'EUROPEO	1175	818	358	281	41	240
EVA EXPRESS	794	250	544	376	14	362
FAMIGLIA CRISTIANA	6620	3098	3522	2780	147	2633
GENTE	2386	1088	1298	1005	63	942
GIOIA	1529	228	1302	828	17	811
GRAND HOTEL	3395	1270	2125	1438	56	1381
GRAZIA	1843	343	1500	980	23	957
GUERIN SPORTIVO	702	650	52	49	18	30
GUIDA TV	2712	1381	1331	1009	53	956
INTIMITA	1666	310	1356	962	15	947
INTREPIDO	3901	2518	1384	807	89	719
LANCIO STORY*	2434	1511	923	502	46	456
IL MONDO	180	133	46	21	3	18
IL MONELLO	2900	1808	1092	662	48	614
NOVELLA 2000	1142	358	783	568	20	549
OGGI	3802	1829	1973	1508	97	1411
PANORAMA	1998	1358	640	417	57	361
RADIOCORRIERE TV	1444	842	602	447	29	418
IL SETTIMANALE	279	197	81	56	9	48
SORRISI E CANZONI TV	5735	2754	2981	2034	116	1918
STOP	1666	636	1030	785	26	759
TOPOLINO	3314	1853	1461	1008	57	951
MENSILI						
ABITARE	333	193	139	109	20	89
ASTRA	199	76	123	61	6	55
L'AUTOMOBILE	1847	1352	495	433	55	377
BRAVA	920	158	763	506	12	494
LA BUONA TAVOLA	346	98	248	170	3	167
IL CACCIATORE ITALIANO*	1420	988	432	353	14	339
CASAVIVA	714	258	457	314	12	302
CONSIGLI PRATICI*	363	33	330	242		242
COSMOPOLITAN*	233	60	173	97	8	90
DUE PIÙ	2142	1006	1136	528	17	511
ESPANSIONE	160	124	35	22	6	16
GENTE MOTORI	1772	1464	308	253	34	218
GIOIELLI	513	68	444	311	3	307
LEI*	408	111	297	104		104
LINUS	839	541	297	135	14	120
MADRE*	364	121	243	196	13	183
MANI DI FATA	1347	150	1197	865	6	858
MESSAGGERO DI S. ANTONIO	2292	975	1317	983	42	941
LA MIA CASA	342	148	194	131	2	128
MILLE IDEE	1669	177	1492	955	13	942
PHOTO ITALIANA	409	316	93	57	16	41
PLAYBOY	887	740	146	132	28	104
PLAYMEN	476	424	52	57	14	43
QUATTORRUOTE	3248	2506	742	616	97	519
QUI TOURING	1282	764	518	395	53	342
RAKAM	1295	151	1144	779	10	769
SALVE	578	224	355	208	15	193
LE SCIENZE*	568	366	202	129	16	112
SELEZIONE R. DIGEST	2730	1520	1210	937	102	835
STORIA ILLUSTRATA	703	533	170	133	16	117

Lettori ultimo periodo
analisi secondo
— sesso

(percentuali di composizione)	Adulti	Uomini	Donne	Responsabili Acquisti		
				Totale	Uomini	Donne
POPOLAZIONE	42790	48.2	51.8	41.6	2.7	38.9
SETTIMANALI						
AMICA	1970	20.4	79.6	53.9	1.3	52.6
ANNABELLA	1808	20.3	79.7	57.6	1.2	56.4
AUTOSPRINT	1001	88.2	11.8	10.0	3.3	6.8
BELLA	1730	11.5	88.5	57.7	0.7	57.0
BOLERO	1416	36.2	63.8	37.5	0.9	36.7
CIAO 2001	458	74.9	25.1	7.0	1.1	5.9
CONFIDENZE	1691	16.8	83.2	56.2	1.1	55.1
CORRIER BOY	568	66.4	33.6	15.9	3.0	12.9
DOMENICA DEL CORRIERE	2502	63.8	36.2	29.7	4.2	25.5
DOMENICA QUIZ	688	59.4	40.6	20.6	1.5	19.1
EPOCA	1341	62.7	37.3	29.6	4.1	25.5
L'ESPRESSO	2214	71.6	28.4	18.2	3.2	15.0
L'EUROPEO	1175	69.6	30.4	23.9	3.5	20.4
EVA EXPRESS	794	31.4	68.6	47.4	1.8	45.6
FAMIGLIA CRISTIANA	6620	46.8	53.2	42.0	2.2	39.8
GENTE	2386	45.6	54.4	42.1	2.6	39.5
GIOIA	1529	14.9	85.1	54.1	1.1	53.0
GRAND HOTEL	3395	37.4	62.6	42.3	1.7	40.7
GRAZIA	1843	18.6	81.4	53.1	1.2	51.9
GUERIN SPORTIVO	702	92.6	7.4	6.9	2.6	4.3
GUIDA TV	2712	50.9	49.1	37.2	2.0	35.2
INTIMITÀ	1666	18.6	81.4	57.8	0.9	56.8
INTREPIDO	3901	64.5	35.5	20.7	2.3	18.4
LANCIO STORY*	2434	62.1	37.9	20.6	1.9	18.7
IL MONDO	180	74.2	25.8	11.6	1.6	10.1
IL MONELLO	2900	62.3	37.7	22.8	1.7	21.2
NOVELLA 2000	1142	31.4	68.6	49.8	1.7	48.1
OGGI	3802	48.1	51.9	39.7	2.6	37.1
PANORAMA	1998	68.0	32.0	20.9	2.8	18.1
RADIOCORRIERE TV	1444	58.3	41.7	31.0	2.0	29.0
IL SETTIMANALE	279	70.8	29.2	20.1	3.1	17.0
SORRISI E CANZONI TV	5735	48.0	52.0	35.5	2.0	33.4
STOP	1666	38.2	61.8	47.2	1.6	45.6
TOPOLINO	3314	55.9	44.1	30.4	1.7	28.7
MENSILI						
ABITARE	333	58.1	41.9	32.9	6.1	26.8
ASTRA	199	38.1	61.9	30.6	2.8	27.7
L'AUTOMOBILE	1847	73.2	26.8	23.4	3.0	20.4
BRAVA	920	17.1	82.9	55.0	1.3	53.6
LA BUONA TAVOLA	346	28.2	71.8	49.2	1.0	48.3
IL CACCIATORE ITALIANO*	1420	69.6	30.4	24.8	1.0	23.8
CASAVIVA	714	36.1	63.9	43.9	1.6	42.3
CONSIGLI PRATICI*	363	9.0	91.0	66.8		66.8
COSMOPOLITAN*	233	25.7	74.3	41.7	3.3	38.4
DUE PIÙ	2142	47.0	53.0	24.6	0.8	23.8
ESPANSIONE	160	77.8	22.2	13.7	3.7	10.0
GENTE MOTORI	1772	82.6	17.4	14.3	1.9	12.3
GIOIELLI	513	13.3	86.7	60.6	0.7	59.9
LEI*	408	27.2	72.8	25.6		25.6
LINUS	839	64.6	35.4	16.0	1.7	14.3
MADRE*	364	33.2	66.8	53.9	3.6	50.3
MANI DI FATA	1347	11.2	88.8	64.2	0.5	63.7
MESSAGGERO DI S. ANTONIO	2292	42.5	57.5	42.9	1.8	41.1
LA MIA CASA	342	43.3	56.7	38.2	0.6	37.6
MILLE IDEE	1669	10.6	89.4	57.2	0.8	56.4
PHOTO ITALIANA	409	77.2	22.8	14.0	4.0	10.0
PLAYBOY	887	83.5	16.5	14.9	3.2	11.7
PLAYMEN	476	89.0	11.0	12.0	2.9	9.0
QUATTORRUOTE	3248	77.2	22.8	19.0	3.0	16.0
QUI TOURING	1282	59.6	40.4	30.8	4.1	26.7
RAKAM	1295	11.7	88.3	60.1	0.8	59.4
SALVE	578	38.7	61.3	36.1	2.6	33.4
LE SCIENZE*	568	64.5	35.5	22.7	2.9	19.8
SELEZIONE R. DIGEST	2730	55.7	44.3	34.3	3.7	30.6
STORIA ILLUSTRATA	703	75.8	24.2	18.9	2.3	16.6



Analisi
dei lettori
ultimo periodo

Adulti

Lettori ultimo periodo

analisi secondo

— età

— ampiezza centri

(valori assoluti X 1000)

		15-17 anni	18-24 anni	25-34 anni	35-44 anni	45-54 anni	55-64 anni	oltre 64 anni	fino 5.000 abitanti	5.000- 10.000 abitanti	10.000- 30.000 abitanti	30.000- 50.000 abitanti	50.000- 100.000 abitanti	100.000- 250.000 abitanti	oltre 250.000 abitanti
POPOLAZIONE	42790	2416	5934	7708	7683	7098	5633	6317	8374	6207	8139	3262	4317	3673	8819
SETTIMANALI															
AMICA	1970	134	429	503	327	303	171	103	226	199	336	121	236	269	583
ANNABELLA	1808	149	270	428	370	293	184	114	200	150	250	128	220	258	602
AUTOSPRINT	1001	160	334	286	120	59	24	16	178	147	161	71	102	129	213
BELLA	1730	127	419	427	273	244	152	89	347	291	292	101	177	166	357
BOLERO	1416	203	324	302	222	153	116	96	215	203	311	117	128	121	321
CIAO 2001	458	180	205	38	20	16			60	66	78	39	47	41	126
CONFIDENZE	1691	140	355	392	254	240	175	136	326	208	317	112	184	159	385
CORRIER BOY	568	127	198	126	70	34	13		80	75	103	46	35	78	149
DOMENICA DEL CORRIERE	2502	137	345	459	474	463	293	331	404	281	390	211	254	267	694
DOMENICA QUIZ	688	100	202	173	71	58	45	39	97	103	107	57	63	63	197
EPOCA	1341	62	226	282	251	244	148	128	213	137	211	104	133	143	399
L'ESPRESSO	2214	134	651	620	319	270	153	66	278	224	322	132	240	230	789
L'EUROPEO	1175	65	235	311	199	174	109	83	175	126	166	86	130	133	359
EVA EXPRESS	794	66	182	156	146	115	71	58	104	86	100	58	92	91	264
FAMIGLIA CRISTIANA	6620	408	831	1088	1273	1108	894	1018	1667	1397	1244	386	610	517	799
GENTE	2386	149	427	407	470	395	280	259	359	263	347	133	276	283	726
GIOIA	1529	188	306	296	258	241	145	95	265	188	227	100	166	195	388
GRAND HOTEL	3395	327	739	756	597	411	284	281	580	439	649	248	371	329	779
GRAZIA	1843	147	387	356	279	327	201	145	215	144	271	130	224	240	619
GUERIN SPORTIVO	702	135	199	142	138	53	23	10	103	80	134	49	64	75	197
GUIDA TV	2712	271	431	697	578	372	207	155	332	283	472	206	313	293	812
INTIMITÀ	1666	119	319	410	291	232	158	138	296	229	313	117	197	139	375
INTREPIDO	3901	629	1311	1007	524	266	108	56	659	559	723	298	430	355	878
LANCIO STORY*	2434	366	919	663	248	156	69	12	327	403	452	177	253	229	593
IL MONDO	180	9	41	59	26	23	17	6	24	14	36	9	13	13	70
IL MONELLO	2900	473	936	746	422	212	73	37	528	410	516	231	301	265	649
NOVELLA 2000	1142	90	183	210	236	193	131	98	163	118	136	67	158	111	389
OGGI	3802	237	565	716	717	666	501	400	574	471	572	253	460	469	1002
PANORAMA	1998	173	518	593	310	203	134	68	221	250	301	95	207	237	685
RADIOCORRIERE TV	1444	98	253	265	258	237	169	164	203	174	248	86	143	136	452
IL SETTIMANALE	279	34	57	54	36	36	26	36	59	30	44	20	33	31	61
SORRISI E CANZONI TV	5735	705	1200	1216	1149	696	435	335	922	870	1089	438	626	512	1279
STOP	1666	113	267	308	324	234	224	195	271	221	231	100	177	190	476
TOPOLINO	3314	445	754	810	787	341	113	64	458	427	569	208	341	351	960
MENSILI															
ABITARE	333	15	69	114	67	47	17	4	44	47	53	13	21	24	130
ASTRA	199	30	54	64	24	17	2	8	19	23	22	24	15	29	67
L'AUTOMOBILE	1847	108	283	468	363	280	224	122	243	179	251	110	254	287	523
BRAVA	920	82	175	281	173	124	51	34	93	88	140	52	95	112	341
LA BUONA TAVOLA	346	20	57	103	82	46	29	10	48	43	67	32	32	39	85
IL CACCIATORE ITALIANO*	1420	59	262	375	301	243	122	58	355	266	258	74	134	148	184
CASAVIVA	714	41	160	257	126	79	33	19	84	87	100	30	67	74	272
CONSIGLI PRATICI*	363	29	65	125	65	52	16	11	50	69	64	32	43	24	80
COSMOPOLITAN*	233	21	88	85	18	14	4	3	44	31	34	10	8	27	78
DUE PIÙ	2142	337	870	491	249	116	57	21	353	349	388	167	198	163	525
ESPANSIONE	160	4	21	52	41	29	7	7	8	11	24	4	28	10	75
GENTE MOTORI	1772	213	489	450	332	172	82	34	311	214	276	123	195	176	478
GIOIELLI	513	33	100	145	87	92	38	18	80	57	103	30	64	59	121
LEI*	408	76	155	54	56	38	17	12	86	47	50	27	42	60	96
LINUS	839	134	338	205	61	73	19	8	54	87	146	30	81	112	329
MADRE*	364	24	47	88	64	74	43	24	101	61	65	12	42	39	44
MANI DI FATA	1347	72	215	322	264	260	131	84	258	274	251	99	121	107	239
MESSAGGERO DI S. ANTONIO	2292	177	361	303	403	355	309	385	600	450	385	146	171	169	371
LA MIA CASA	342	17	65	115	62	37	26	20	52	24	61	18	27	29	130
MILLE IDEE	1669	146	392	452	264	238	124	54	269	234	307	115	167	166	411
PHOTO ITALIANA	409	44	153	120	51	31	9	2	22	33	65	17	34	60	179
PLAYBOY	887	61	236	311	162	78	29	10	122	111	149	55	68	101	280
PLAYMEN	476	17	85	167	118	60	24	5	42	59	80	26	29	44	196
QUATTORRUOTE	3248	246	734	924	627	386	226	104	545	420	526	216	316	292	933
QUI TOURING	1282	87	250	298	221	173	117	137	101	102	182	70	139	188	502
RAKAM	1295	86	267	352	259	168	118	45	224	196	262	78	120	145	271
SALVE	578	54	177	192	77	46	25	7	53	68	81	33	74	71	198
LE SCIENZE*	568	36	175	152	63	85	31	25	35	57	78	35	61	78	223
SELEZIONE R. DIGEST	2730	211	524	545	539	422	301	187	470	346	416	165	306	302	724
STORIA ILLUSTRATA	703	79	94	214	109	109	49	48	128	49	75	25	87	82	257

Lettori ultimo periodo
analisi secondo
— età
— ampiezza centri

(percentuali di composizione)

		15-17 anni	18-24 anni	25-34 anni	35-44 anni	45-54 anni	55-64 anni	oltre 64 anni	fino 5.000 abitanti	5.000- 10.000 abitanti	10.000- 30.000 abitanti	30.000- 50.000 abitanti	50.000- 100.000 abitanti	100.000- 250.000 abitanti	oltre 250.000 abitanti
POPOLAZIONE	42790	5.6	13.9	18.0	18.0	16.6	13.2	14.8	19.6	14.5	19.0	7.6	10.1	8.6	20.6
SETTIMANALI															
AMICA	1970	6.8	21.8	25.5	16.6	15.4	8.7	5.2	11.5	10.1	17.1	6.1	12.0	13.6	29.6
ANNABELLA	1808	8.2	14.9	23.7	20.5	16.2	10.2	6.3	11.1	8.3	13.8	7.1	12.2	14.3	33.3
AUTOSPRINT	1001	16.0	33.4	28.6	12.0	5.9	2.4	1.6	17.8	14.7	16.1	7.1	10.2	12.9	21.3
BELLA	1730	7.3	24.2	24.7	15.8	14.1	8.8	5.1	20.0	16.8	16.9	5.8	10.2	9.6	20.6
BOLERO	1416	14.3	22.9	21.3	15.7	10.8	8.2	6.8	15.2	14.4	21.9	8.3	9.0	8.5	22.7
CIAO 2001	458	39.2	44.8	8.2	4.3	3.5			13.2	14.5	17.1	8.5	10.2	9.0	27.5
CONFIDENZE	1691	8.3	21.0	23.2	15.0	14.2	10.4	8.1	19.3	12.3	18.8	6.6	10.9	9.4	22.8
CORRIER BOY	568	22.3	34.9	22.2	12.3	6.1	2.3		14.2	13.2	18.2	8.1	6.2	13.8	26.3
DOMENICA DEL CORRIERE	2502	5.5	13.8	18.4	19.0	18.5	11.7	13.2	16.2	11.2	15.6	8.4	10.2	10.7	27.8
DOMENICA QUIZ	688	14.5	29.3	25.1	10.3	8.5	6.6	5.7	14.1	14.9	15.6	8.3	9.2	9.2	28.6
EPOCA	1341	4.6	16.8	21.0	18.7	18.2	11.0	9.6	15.9	10.2	15.7	7.8	9.9	10.6	29.8
L'ESPRESSO	2214	6.1	29.4	28.0	14.4	12.2	6.9	3.0	12.6	10.1	14.5	5.9	10.8	10.4	35.6
L'EUROPEO	1175	5.5	20.0	26.4	16.9	14.8	9.3	7.1	14.9	10.7	14.1	7.3	11.1	11.3	30.6
EVA EXPRESS	794	8.3	22.9	19.6	18.4	14.5	8.9	7.3	13.1	10.8	12.6	7.3	11.6	11.4	33.2
FAMIGLIA CRISTIANA	6620	6.2	12.6	16.4	19.2	16.7	13.5	15.4	25.2	21.1	18.8	5.8	9.2	7.8	12.1
GENTE	2386	6.2	17.9	17.0	19.7	16.6	11.7	10.9	15.0	11.0	14.5	5.6	11.6	11.8	30.4
GIOIA	1529	12.3	20.0	19.4	16.9	15.8	9.5	6.2	17.3	12.3	14.9	6.5	10.8	12.8	25.4
GRAND HOTEL	3395	9.6	21.8	22.3	17.6	12.1	8.4	8.3	17.1	12.9	19.1	7.3	10.9	9.7	23.0
GRAZIA	1843	8.0	21.0	19.3	15.2	17.7	10.9	7.9	11.7	7.8	14.7	7.1	12.2	13.0	33.6
GUERIN SPORTIVO	702	19.2	28.4	20.3	19.7	7.6	3.3	1.5	14.7	11.5	19.1	7.0	9.1	10.7	28.0
GUIDA TV	2712	10.0	15.9	25.7	21.3	13.7	7.6	5.7	12.2	10.4	17.4	7.6	11.6	10.8	30.0
INTIMITA'	1666	7.1	19.1	24.6	17.5	13.9	9.5	8.3	17.8	13.7	18.8	7.0	11.9	8.3	22.5
INTREPIDO	3901	16.1	33.6	25.8	13.4	6.8	2.8	1.4	16.9	14.3	18.5	7.6	11.0	9.1	22.5
LANCIO STORY*	2434	15.0	37.8	27.2	10.2	6.4	2.8	0.5	13.4	16.6	18.6	7.3	10.4	9.4	24.4
IL MONDO	180	4.7	22.5	32.6	14.5	12.9	9.2	3.5	13.5	8.0	19.9	5.2	7.0	7.1	39.2
IL MONELLO	2900	16.3	32.3	25.7	14.6	7.3	2.5	1.3	18.2	14.2	17.8	8.0	10.4	9.1	22.4
NOVELLA 2000	1142	7.9	16.1	18.4	20.7	16.9	11.4	8.6	14.3	10.3	11.9	5.9	13.8	9.7	34.1
OGGI	3802	6.2	14.9	18.8	18.9	17.5	13.2	10.5	15.1	12.4	15.0	6.7	12.1	12.3	26.4
PANORAMA	1998	8.6	26.0	29.7	15.5	10.1	6.7	3.4	11.1	12.5	15.1	4.8	10.4	11.9	34.3
RADIOCORRIERE TV	1444	6.8	17.5	18.4	17.9	16.4	11.7	11.3	14.1	12.1	17.2	6.0	9.9	9.5	31.3
IL SETTIMANALE	279	12.2	20.6	19.4	13.0	12.9	9.2	12.7	21.3	10.8	15.8	7.2	11.8	11.1	21.9
SORRISI E CANZONI TV	5735	12.3	20.9	21.2	20.0	12.1	7.6	5.8	16.1	15.2	19.0	7.6	10.9	8.9	22.3
STOP	1666	6.8	16.1	18.5	19.4	14.0	13.4	11.7	16.3	13.3	13.9	6.0	10.6	11.4	28.6
TOPOLINO	3314	13.4	22.8	24.4	23.7	10.3	3.4	1.9	13.8	12.9	17.2	6.3	10.3	10.6	29.0
MENSILI															
ABITARE	333	4.5	20.7	34.2	20.2	14.2	5.1	1.1	13.3	14.2	16.0	3.8	6.4	7.2	39.2
ASTRA	199	15.2	27.0	32.4	12.0	8.6	0.8	3.9	9.3	11.4	11.1	12.2	7.6	14.6	33.7
L'AUTOMOBILE	1847	5.8	15.3	25.3	19.7	15.1	12.1	6.6	13.2	9.7	13.6	5.9	13.8	15.5	28.3
BRAVA	920	8.9	19.0	30.5	18.8	13.5	5.5	3.7	10.1	9.6	15.2	5.6	10.3	12.2	37.1
LA BUONA TAVOLA	346	5.6	16.5	29.8	23.7	13.3	8.3	2.9	13.8	12.3	19.4	9.2	9.2	11.4	24.7
IL CACCIATORE ITALIANO*	1420	4.2	18.4	26.4	21.2	17.1	8.6	4.1	25.0	18.7	18.2	5.2	9.5	10.4	13.0
CASAVIVA	714	5.7	22.4	35.9	17.7	11.0	4.6	2.6	11.7	12.2	14.0	4.2	9.4	10.4	38.1
CONSIGLI PRATICI*	363	7.9	17.9	34.5	18.0	14.2	4.4	3.1	13.8	19.1	17.6	8.9	11.9	6.6	22.2
COSMOPOLITAN*	233	8.9	37.7	36.6	7.7	6.0	1.6	1.4	18.8	13.2	14.7	4.5	3.5	11.8	33.6
DUE PIÙ	2142	15.7	40.6	22.9	11.6	5.4	2.7	1.0	16.5	16.3	18.1	7.8	9.3	7.6	24.5
ESPANSIONE	160	2.4	13.3	32.2	25.4	18.1	4.5	4.2	4.9	6.9	14.8	2.6	17.7	6.3	46.8
GENTE MOTORI	1772	12.0	27.6	25.4	18.7	9.7	4.6	1.9	17.6	12.1	15.6	6.9	11.0	9.9	27.0
GIOIELLI	513	6.4	19.4	28.4	16.9	17.9	7.5	3.6	15.6	11.0	20.0	5.8	12.6	11.4	23.5
LEI*	408	18.6	38.1	13.3	13.7	9.3	4.1	2.9	21.0	11.4	12.3	6.6	10.3	14.7	23.6
LINUS	839	16.0	40.3	24.4	7.3	8.7	2.3	1.0	6.5	10.4	17.4	3.6	9.6	13.4	39.2
MADRE*	364	6.6	12.9	24.1	17.6	20.4	11.9	6.5	27.6	16.8	17.8	3.4	11.6	10.6	12.1
MANI DI FATA	1347	5.4	15.9	23.9	19.6	19.3	9.7	6.2	19.1	20.3	18.6	7.3	9.0	7.9	17.7
MESSAGGERO DI S. ANTONIO	2292	7.7	15.8	13.2	17.6	15.5	13.5	16.8	26.2	19.6	16.8	6.4	7.5	7.4	16.2
LA MIA CASA	342	5.0	19.1	33.7	18.0	10.7	7.6	5.9	15.2	7.1	17.8	5.2	7.8	8.6	38.1
MILLE IDEE	1669	8.8	23.5	27.1	15.8	14.3	7.4	3.2	16.1	14.0	18.4	6.9	10.0	9.9	24.6
PHOTO ITALIANA	409	10.7	37.4	29.4	12.3	7.7	2.1	0.4	5.3	8.0	15.9	4.0	8.3	14.7	43.8
PLAYBOY	887	6.8	26.6	35.1	18.2	8.8	3.3	1.1	13.8	12.6	16.9	6.2	7.6	11.3	31.6
PLAYMEN	476	3.6	17.9	35.1	24.8	12.6	5.0	1.1	8.8	12.3	16.8	5.5	6.2	9.2	41.1
QUATTORRUOTE	3248	7.6	22.6	28.4	19.3	11.9	7.0	3.2	16.8	12.9	16.2	6.6	9.7	9.0	28.7
QUI TOURING	1282	6.8	19.5	23.2	17.2	13.5	9.1	10.7	7.9	7.9	14.2	5.4	10.8	14.6	39.1
RAKAM	1295	6.7	20.6	27.2	20.0	13.0	9.1	3.5	17.3	15.1	20.2	6.0	9.3	11.2	20.9
SALVE	578	9.3	30.5	33.3	13.3	8.0	4.4	1.3	9.2	11.7	14.1	5.7	12.8	12.3	34.3
LE SCIENZE*	568	6.4	30.9	26.7	11.0	15.0	5.4	4.5	6.1	10.1	13.8	6.1	10.7	13.7	39.4
SELEZIONE R. DIGEST	2730	7.7	19.2	20.0	19.8	15.5	11.0	6.9	17.2	12.7	15.2	6.1	11.2	11.1	26.5
STORIA ILLUSTRATA	703	11.3	13.4	30.4	15.5	15.5	7.0	6.9	18.2	7.0	10.7	3.5	12.4	11.6	36.6

Lettori ultimo periodo
analisi secondo
— area geografica
— classe socio-economica
— titolo di studio

(valori assoluti X 1000)

		Nord Ovest	Nord Est	Centro	Sud	Isole	Superiore Medio-superiore	Media	Medio-inferiore	Inferiore	Laurea	Diploma media superiore	Diploma media inferiore	Elementare	Nessuno
POPOLAZIONE	42790	12062	8071	8371	9582	4704	3434	19463	16564	3330	1235	5894	9851	16451	9360
SETTIMANALI															
AMICA	1970	689	436	463	279	103	472	1108	377	12	103	635	626	522	83
ANNABELLA	1808	626	373	429	275	104	403	991	399	14	84	465	595	544	119
AUTOSPRINT	1001	348	284	168	101	99	147	559	270	24	14	265	494	203	24
BELLA	1730	610	385	357	260	117	200	1006	495	29	47	433	559	579	112
BOLERO	1416	440	297	276	282	121	27	691	630	68	7	132	477	611	189
CIAO 2001	458	140	83	123	69	44	53	271	124	11	2	92	308	54	2
CONFIDENZE	1691	616	324	302	297	152	144	917	582	48	33	262	611	669	116
CORRIER BOY	568	197	156	85	82	47	61	334	164	9	10	114	304	131	9
DOMENICA DEL CORRIERE	2502	946	582	432	335	206	417	1408	606	71	129	647	778	791	156
DOMENICA QUIZ	688	175	134	146	144	89	75	411	186	17	17	190	310	156	16
EPOCA	1341	380	329	314	216	102	325	762	238	16	142	429	397	335	38
L'ESPRESSO	2214	579	415	588	411	222	539	1296	352	27	290	970	651	276	28
L'EUROPEO	1175	288	228	289	254	117	247	701	208	19	130	439	382	190	35
EVA EXPRESS	794	251	157	216	115	55	88	455	235	15	19	187	267	264	58
FAMIGLIA CRISTIANA	6620	2724	1829	986	705	377	686	3792	1927	215	194	1038	1764	2692	931
GENTE	2386	725	611	526	358	167	479	1386	490	32	144	621	816	686	121
GIOIA	1529	525	297	312	252	144	250	893	364	22	70	358	535	486	79
GRAND HOTEL	3395	1103	577	746	617	351	112	1658	1445	179	14	354	1060	1595	372
GRAZIA	1843	680	422	426	221	94	471	1021	329	23	117	546	622	488	71
GUERIN SPORTIVO	702	207	148	158	140	49	90	388	210	13	6	181	317	166	31
GUIDA TV	2712	1049	519	513	449	182	232	1454	933	94	56	480	934	1054	189
INTIMITA	1666	646	339	314	262	105	137	947	550	32	20	269	592	694	91
INTREPIDO	3901	983	713	874	891	440	325	2280	1192	104	62	878	1800	1058	103
LANCIO STORY*	2434	639	456	555	524	259	244	1403	731	56	35	599	1194	537	68
IL MONDO	180	63	27	39	38	13	58	96	26		31	76	45	27	
IL MONELLO	2900	714	584	634	658	310	244	1656	921	78	40	603	1317	837	103
NOVELLA 2000	1142	391	256	269	157	69	146	672	302	22	14	202	402	422	101
OGGI	3802	1256	946	749	585	266	732	2176	847	47	220	965	1193	1170	254
PANORAMA	1998	589	420	513	336	139	549	1186	258	4	266	872	631	207	21
RADIOCORRIERE TV	1444	499	293	314	210	128	237	732	429	46	78	369	413	498	86
IL SETTIMANALE	297	64	46	73	66	29	57	145	71	5	19	107	72	62	18
SORRISI E CANZONI TV	5735	1921	1283	1099	954	478	399	3078	2060	199	78	862	2031	2238	527
STOP	1666	780	380	343	117	45	143	902	554	67	22	182	521	790	151
TOPOLINO	3314	928	664	861	552	310	431	1880	905	98	151	766	1327	918	151
MENSILI															
ABITARE	333	121	78	79	29	25	115	149	62	6	63	133	79	51	7
ASTRA	199	67	46	38	26	22	26	129	42	1	7	73	76	31	11
L'AUTOMOBILE	1847	707	349	437	200	153	364	1060	404	19	120	542	597	534	53
BRAVA	920	355	218	185	103	58	207	522	178	14	101	326	272	183	39
LA BUONA TAVOLA	346	133	99	58	45	11	73	189	79	6	21	104	106	102	14
IL CACCIATORE ITALIANO*	1420	379	308	441	225	67	115	731	522	52	23	218	397	662	119
CASAVIVA	714	275	142	178	56	63	177	421	110	6	81	268	233	116	16
CONSIGLI PRATICI*	363	136	111	44	43	29	43	211	98	11	14	56	161	113	19
COSMOPOLITAN*	233	83	76	51	20	4	57	148	25	3	7	97	98	28	4
DUE PIU	2142	574	379	472	414	303	241	1182	691	27	44	605	1021	429	42
ESPANSIONE	160	77	24	35	17	7	52	90	18		35	76	27	12	10
GENTE MOTORI	1772	563	386	392	303	128	338	1050	360	24	76	490	768	394	44
GIOIELLI	513	127	90	149	102	45	110	287	107	9	44	130	170	139	29
LEI*	408	159	103	88	33	24	30	285	87	7	11	106	186	87	17
LINUS	839	273	209	214	93	50	214	468	147	10	59	348	344	78	9
MADRE*	364	201	98	23	38	4	53	213	91	6	19	101	96	118	30
MANI DI FATA	1347	376	243	289	317	123	142	769	398	39	55	263	357	547	125
MESSAGGERO DI S. ANTONIO	2292	612	452	347	620	261	183	1163	852	93	67	401	552	926	346
LA MIA CASA	342	122	59	76	41	45	68	179	87	7	26	109	85	89	32
MILLE IDEE	1669	539	364	401	254	110	256	1015	372	27	75	450	587	485	72
PHOTO ITALIANA	409	136	85	99	67	22	100	249	58	2	36	182	148	38	7
PLAYBOY	887	294	204	184	135	71	135	460	272	19	27	186	395	254	25
PLAYMEN	476	172	109	121	41	34	51	260	148	17	11	86	221	140	17
QUATTORRUOTE	3248	1049	704	754	494	247	544	1909	732	62	139	939	1207	873	90
QUI TOURING	1282	571	259	293	116	44	498	662	115	7	215	528	390	140	10
RAKAM	1295	351	240	330	228	146	239	772	264	20	93	363	405	384	49
SALVE	578	212	162	92	85	28	106	356	107	9	26	242	195	106	10
LE SCIENZE*	568	188	90	169	94	27	188	293	83	4	106	250	124	70	18
SELEZIONE R. DIGEST	2730	901	662	490	461	217	542	1642	511	35	182	850	969	652	76
STORIA ILLUSTRATA	703	239	132	171	96	65	177	403	115	9	91	228	261	109	14

Lettori ultimo periodo
analisi secondo

- area geografica
- classe socio-economica
- titolo di studio

(percentuali di composizione)

		Nord Ovest	Nord Est	Centro	Sud	Isole	Superiore medio-superiore	Media	Medio-inferiore	Inferiore	Laurea	Diploma media superiore	Diploma media inferiore	Elementare	Nessuno
POPOLAZIONE	42790	28.2	18.9	19.6	22.4	11.0	8.0	45.5	38.7	7.8	2.9	13.8	23.0	38.4	21.9
SETTIMANALI															
AMICA	1970	35.0	22.1	23.5	14.2	5.2	24.0	56.3	19.1	0.6	5.2	32.3	31.8	26.5	4.2
ANNABELLA	1808	34.6	20.7	23.7	15.2	5.8	22.3	54.8	22.1	0.8	4.6	25.7	32.9	30.1	6.6
AUTOSPRINT	1001	34.8	28.4	16.8	10.1	9.9	14.7	55.9	27.0	2.4	1.4	26.5	49.4	20.3	2.4
BELLA	1730	35.3	22.2	20.6	15.0	6.8	11.6	58.1	28.6	1.7	2.7	25.0	32.3	33.5	6.5
BOLERO	1416	31.0	21.0	19.5	19.9	8.6	1.9	48.8	44.5	4.8	0.5	9.3	33.7	43.1	13.4
CIAO 2001	458	30.4	18.1	26.8	15.0	9.6	11.5	59.0	27.1	2.4	0.4	20.1	67.3	11.9	0.4
CONFIDENZE	1691	36.4	19.2	17.8	17.6	9.0	8.5	54.3	34.4	2.8	1.9	15.5	36.1	39.6	6.8
CORRIER BOY	568	34.8	27.5	15.0	14.4	8.3	10.7	58.9	28.8	1.6	1.7	20.2	53.6	23.0	1.5
DOMENICA DEL CORRIERE	2502	37.8	23.3	17.3	13.4	8.2	16.7	56.3	24.2	2.8	5.2	25.9	31.1	31.6	6.2
DOMENICA QUIZ	688	25.5	19.5	21.2	20.9	12.9	10.8	59.7	27.0	2.5	2.5	27.6	45.0	22.7	2.3
EPOCA	1341	28.3	24.5	23.4	16.1	7.6	24.3	56.8	17.8	1.2	10.6	32.0	29.6	25.0	2.8
L'ESPRESSO	2214	26.2	18.7	26.5	18.5	10.0	24.3	58.5	15.9	1.2	13.1	43.8	29.4	12.5	1.3
L'EUROPEO	1175	24.5	19.4	24.6	21.6	10.0	21.0	59.7	17.7	1.6	11.1	37.3	32.5	16.1	3.0
EVA EXPRESS	794	31.6	19.8	27.2	14.4	6.9	11.1	57.4	29.6	1.9	2.4	23.6	33.6	33.2	7.3
FAMIGLIA CRISTIANA	6620	41.2	27.6	14.9	10.6	5.7	10.4	57.3	29.1	3.2	2.9	15.7	26.7	40.7	14.1
GENTE	2386	30.4	25.6	22.0	15.0	7.0	20.1	58.1	20.5	1.3	6.0	26.0	34.2	28.7	5.1
GIOIA	1529	34.4	19.4	20.4	16.5	9.4	16.3	58.4	23.8	1.4	4.6	23.4	35.0	31.8	5.2
GRAND HOTEL	3395	32.5	17.0	22.0	18.2	10.4	3.3	48.8	42.6	5.3	0.4	10.4	31.2	47.0	11.0
GRAZIA	1843	36.9	22.9	23.1	12.0	5.1	25.6	55.4	17.8	1.2	6.3	29.6	33.8	26.5	3.8
GUERIN SPORTIVO	702	29.5	21.1	22.5	19.9	7.0	12.9	55.3	29.9	1.9	0.9	25.9	45.2	23.7	4.4
GUIDA TV	2712	38.7	19.1	18.9	16.6	6.7	8.6	53.6	34.4	3.4	2.1	17.7	34.4	38.9	7.0
INTIMITÀ	1666	38.8	20.3	18.8	15.8	6.3	8.2	56.9	33.0	1.9	1.2	16.1	35.5	41.7	5.5
INTREPIDO	3901	25.2	18.3	22.4	22.8	11.3	8.3	58.4	30.6	2.7	1.6	22.5	46.1	27.1	2.7
LANCIO STORY*	2434	26.3	18.7	22.8	21.5	10.6	10.0	57.6	30.0	2.3	1.4	24.6	49.1	22.1	2.8
IL MONDO	180	35.0	15.1	21.6	21.2	7.2	32.2	53.5	14.3		17.4	42.5	25.0	15.0	
IL MONELLO	2900	24.6	20.1	21.9	22.7	10.7	8.4	57.1	31.8	2.7	1.4	20.8	45.4	28.9	3.5
NOVELLA 2000	1142	34.3	22.4	23.6	13.8	6.0	12.8	58.8	26.4	2.0	1.2	17.7	35.2	37.0	8.9
OGGI	3802	33.0	24.9	19.7	15.4	7.0	19.2	57.2	22.3	1.2	5.8	25.4	31.4	30.8	6.7
PANORAMA	1998	29.5	21.0	25.7	16.8	7.0	27.5	59.3	12.9	0.2	13.3	43.7	31.6	10.4	1.1
RADIOCORRIERE TV	1444	34.5	20.3	21.7	14.5	8.9	16.4	50.7	29.7	3.2	5.4	25.5	28.6	34.5	6.0
IL SETTIMANALE	579	23.0	16.7	26.3	23.6	10.5	20.5	52.1	25.5	2.0	6.9	38.5	25.8	22.2	6.6
SORRISI E CANZONI TV	5735	33.5	22.4	19.2	16.6	8.3	6.9	53.7	35.9	3.5	1.4	15.0	35.4	39.0	9.2
STOP	1666	46.8	22.8	20.6	7.1	2.7	8.6	54.1	33.2	4.0	1.3	10.9	31.3	47.4	9.1
TOPOLINO	3314	28.0	20.0	26.0	16.6	9.4	13.0	56.7	27.3	3.0	4.6	23.1	40.0	27.7	4.6
MENSILI															
ABITARE	333	36.4	23.5	23.8	8.7	7.6	34.6	44.9	18.8	1.7	18.9	39.8	23.8	15.4	2.1
ASTRA	199	33.5	23.0	19.0	13.3	11.2	13.1	65.1	21.2	0.6	3.4	36.9	38.5	15.8	5.5
L'AUTOMOBILE	1847	38.3	18.9	23.6	10.8	8.3	19.7	57.4	21.9	1.0	6.5	29.4	32.3	28.9	2.9
BRAVA	920	38.6	23.7	20.1	11.2	6.3	22.5	56.7	19.3	1.5	11.0	35.4	29.5	19.9	4.3
LA BUONA TAVOLA	346	38.4	28.5	16.9	13.1	3.1	21.1	54.6	22.8	1.6	6.2	29.9	30.6	29.3	4.0
IL CACCIATORE ITALIANO*	1420	26.7	21.7	31.0	15.9	4.7	8.1	51.5	36.8	3.7	1.6	15.4	28.0	46.6	8.4
CASAVIVA	714	38.6	19.9	25.0	7.8	8.8	24.7	59.0	15.4	0.8	11.4	37.5	32.6	16.2	2.3
CONSIGLI PRATICI*	363	37.5	30.6	12.3	11.8	7.9	11.8	58.3	27.0	3.0	3.9	15.4	44.4	31.3	5.1
COSMOPOLITAN*	233	35.6	32.5	21.7	8.7	1.5	24.4	63.4	10.9	1.4	2.8	41.4	41.9	12.2	1.7
DUE PIU'	2142	26.8	17.7	22.0	19.3	14.1	11.3	55.2	32.3	1.3	2.1	28.3	47.7	20.0	2.0
ESPANSIONE	160	47.9	14.8	22.2	10.5	4.5	32.6	56.2	11.2		22.0	47.7	17.0	7.3	6.0
GENTE MOTORI	1772	31.8	21.8	22.1	17.1	7.2	19.1	59.3	20.3	1.3	4.3	27.7	43.3	22.2	2.5
GIOIELLI	513	24.7	17.5	29.0	20.0	8.8	21.4	55.9	20.8	1.8	8.5	25.3	33.2	27.2	5.7
LEI*	408	38.9	25.4	21.5	8.2	6.0	7.2	69.9	21.3	1.6	2.8	26.0	45.6	21.4	4.2
LINUS	839	32.6	24.9	25.5	11.1	5.9	25.5	55.8	17.5	1.2	7.1	41.5	41.0	9.3	1.1
MADRE*	364	55.2	26.8	6.2	10.6	1.2	14.7	58.7	24.9	1.7	5.3	27.7	26.3	32.4	8.3
MANI DI FATA	1347	27.9	18.0	21.4	23.5	9.2	10.6	57.1	29.5	2.9	4.0	19.5	26.5	40.6	9.3
MESSAGGERO DI S. ANTONIO	2292	26.7	19.7	15.2	27.0	11.4	8.0	50.8	37.2	4.0	2.9	17.5	24.1	40.4	15.1
LA MIA CASA	342	35.7	17.2	22.1	11.9	13.1	20.0	52.4	25.6	2.1	7.7	31.8	24.9	26.1	9.5
MILLE IDEE	1669	32.3	21.8	24.0	15.2	6.6	15.3	60.8	22.3	1.6	4.5	26.9	35.2	29.1	4.3
PHOTO ITALIANA	409	33.2	20.8	24.3	16.5	5.3	24.5	60.8	14.3	0.4	8.7	44.4	36.1	9.2	1.6
PLAYBOY	887	33.1	23.0	20.7	15.2	8.0	15.3	51.8	30.7	2.2	3.0	21.0	44.5	28.7	2.8
PLAYMEN	476	36.0	23.0	25.3	8.6	7.1	10.7	54.6	31.2	3.6	2.3	18.1	46.4	29.5	3.6
QUATTORRUOTE	3248	32.3	21.7	23.2	15.2	7.6	16.8	58.8	22.5	1.9	4.3	28.9	37.2	26.9	2.8
QUI TOURING	1282	44.5	20.2	22.8	9.0	3.5	38.8	51.6	9.0	0.5	16.8	41.1	30.4	10.9	0.7
RAKAM	1295	27.1	18.5	25.5	17.6	11.3	18.5	59.6	20.4	1.5	7.2	28.1	31.3	29.6	3.8
SALVE	578	36.6	28.0	15.9	14.7	4.9	18.3	61.7	18.4	1.6	4.5	41.9	33.7	18.3	1.7
LE SCIENZE*	568	33.2	15.8	29.8	16.5	4.7	33.2	51.6	14.6	0.6	18.7	44.0	21.9	12.2	3.1
SELEZIONE R. DIGEST	2730	33.0	24.2	17.9	16.9	8.0	19.8	60.2	18.7	1.3	6.7	31.1	35.5	23.9	2.8
STORIA ILLUSTRATA	703	34.0	18.8	24.3	13.7	9.3	25.2	57.3	16.3	1.2	13.0	32.4	37.2	15.5	2.0

Lettori ultimo periodo
analisi secondo

— classe socio-professionale

(valori assoluti X 1000)

		Imprenditori Liberi professionisti Dirigenti	Ceto medio Fascia alta	Ceto medio Fascia medio bassa	Agricoltori	Intellettuali Docenti	Intellettuali Studenti	Operai Fascia alta	Operai Fascia medio bassa	Operai Braccianti	
		A	B1	B2	B3	C1	C2	D1	D2	D3	
POPOLAZIONE		42790	660	4591	3575	1426	1152	3256	3144	5202	804
SETTIMANALI											
	AMICA	1970	44	400	150	9	154	269	145	118	1
	ANNABELLA	1808	41	326	129	16	125	207	131	128	6
	AUTOSPRINT	1001	20	195	83	12	33	267	116	162	4
	BELLA	1730	10	253	123	8	114	180	152	111	10
	BOLERO	1416	2	137	101	20	10	155	167	206	12
	CIAO 2001	458	10	37	18	2	3	260	47	45	2
	CONFIDENZE	1691	3	217	86	8	63	131	154	148	6
	CORRIER BOY	568	8	90	48	4	10	158	82	49	3
	DOMENICA DEL CORRIERE	2502	64	466	276	29	121	255	166	268	7
	DOMENICA QUIZ	688	4	126	49		25	143	77	95	2
	EPOCA	1341	70	304	118	14	106	170	77	86	8
	L'ESPRESSO	2214	149	527	213	10	194	471	130	128	7
	L'EUROPEO	1175	80	277	107	11	79	184	80	80	5
	EVA EXPRESS	794	13	121	93	9	30	96	55	70	1
	FAMIGLIA CRISTIANA	6620	109	896	515	245	233	524	604	674	41
	GENTE	2386	82	443	190	25	144	261	185	187	9
	GIOIA	1529	16	225	120	10	109	244	103	82	1
	GRAND HOTEL	3395	11	340	254	28	34	311	414	478	19
	GRAZIA	1843	29	361	125	8	134	256	125	86	4
	GUERIN SPORTIVO	702	11	107	62	8	21	213	86	94	4
	GUIDA TV	2712	35	343	232	18	62	337	274	404	8
	INTIMITA	1666	11	201	110	17	40	161	180	135	13
	INTREPIDO	3901	43	569	396	16	100	866	504	526	19
	LANCIO STORY*	2434	45	391	163	4	55	540	318	291	7
	IL MONDO	180	18	48	18		13	31	8	14	
	IL MONELLO	2900	36	399	295	17	68	619	358	422	5
	NOVELLA 2000	1142	12	206	114	17	23	111	78	95	1
	OGGI	3802	134	688	337	42	216	430	322	319	6
	PANORAMA	1998	118	478	190	21	179	451	99	101	3
	RADIOCORRIERE TV	1444	63	202	157	15	76	156	120	163	10
	IL SETTIMANALE	279	11	40	22	2	7	56	30	33	
	SORRISI E CANZONI TV	5735	66	767	474	82	112	739	708	745	57
	STOP	1666	25	221	135	14	30	121	175	169	7
	TOPOLINO	3314	89	567	337	30	155	533	348	399	18
MENSILI											
	ABITARE	333	33	73	45	2	28	47	16	21	
	ASTRA	199	2	48	18		13	33	12	24	
	L'AUTOMOBILE	1847	113	405	198	16	55	226	167	204	13
	BRAVA	920	16	211	53	6	118	100	55	51	
	LA BUONA TAVOLA	346	11	72	23	2	31	22	30	31	
	IL CACCIATORE ITALIANO*	1420	13	182	178	44	27	116	215	235	27
	CASAVIVA	714	30	148	76	2	67	72	52	48	4
	CONSIGLI PRATICI*	363	4	49	9		8	27	50	38	
	COSMOPOLITAN*	233	3	75	14		7	28	27	10	
	DUE PIÙ	2142	21	349	168	10	61	560	239	219	2
	ESPANSIONE	160	22	69	7	3	8	18	6	7	
	GENTE MOTORI	1772	91	397	153	37	49	364	229	193	5
	GIOIELLI	513	7	73	25		64	58	35	41	3
	LEI*	408		75	24	4	22	83	49	12	
	LINUS	839	23	156	57	1	54	316	46	57	
	MADRE*	364	11	61	35		28	14	25	46	
	MANI DI FATA	1347	6	181	76	17	78	106	118	98	18
	MESSAGGERO DI S. ANTONIO	2292	23	220	192	74	76	248	137	188	29
	LA MIA CASA	342	17	78	31	4	18	20	31	39	
	MILLE IDEE	1669	11	237	124	15	150	185	123	88	3
	PHOTO ITALIANA	409	7	90	40	4	22	137	29	30	
	PLAYBOY	887	21	174	108	7	20	125	114	167	5
	PLAYMEN	476	14	98	67	3	8	41	72	109	
	QUATTORRUOTE	3248	143	742	360	55	105	465	399	399	11
	QUI TOURING	1282	93	320	128	2	121	225	30	34	
	RAKAM	1295	16	201	83	9	145	136	117	76	2
	SALVE	578	9	130	49	6	39	119	45	32	
	LE SCIENZE*	568	19	107	30	4	71	186	22	25	
	SELEZIONE R. DIGEST	2730	109	517	244	33	174	421	196	213	9
	STORIA ILLUSTRATA	703	44	120	75	4	82	148	38	60	

Lettori ultimo periodo
analisi secondo
— classe socio-professionale

(valori assoluti X 1000)

		Pension., altri Fascia medio alta F1	Pension., altri Fascia bassa F2	Casal. di fam. non op. Fascia alta E1	Casal. di fam. non op. Fascia media E2	Casal. di fam. non op. Fascia bassa E3	Casal. di famiglie operate E4
POPOLAZIONE	42790	5366	2389	2290	3158	1201	4576
SETTIMANALI							
AMICA	1970	150	16	255	138	17	104
ANNABELLA	1808	129	23	225	162	21	140
AUTOSPRINT	1001	55	2	26	11	5	8
BELLA	1730	145	24	202	170	22	207
BOLERO	1416	139	40	73	95	35	224
CIAO 2001	458	22		2	6		5
CONFIDENZE	1691	196	33	167	214	23	241
CORRIER BOY	568	65	2	14	13	3	18
DOMENICA DEL CORRIERE	2502	359	56	187	123	5	119
DOMENICA QUIZ	688	65	12	31	23	7	28
EPOCA	1341	175	15	107	44	7	38
L'ESPRESSO	2214	191	14	94	56	2	29
L'EUROPEO	1175	147	7	50	37	6	26
EVA EXPRESS	794	64	12	63	54	8	106
FAMIGLIA CRISTIANA	6620	880	260	443	471	115	609
GENTE	2386	272	45	207	184	20	132
GIOIA	1529	137	21	185	120	14	144
GRAND HOTEL	3395	339	91	140	342	74	219
GRAZIA	1843	165	30	279	126	19	97
GUERIN SPORTIVO	702	52	14	9	5	2	14
GUIDA TV	2712	260	38	173	216	25	287
INTIMITÀ	1666	156	49	163	184	24	223
INTREPIDO	3901	291	45	128	131	17	251
LANCIO STORY*	2434	227	10	90	87	16	191
IL MONDO	180	15		7			7
IL MONELLO	2900	200	28	139	105	15	193
NOVELLA 2000	1142	109	35	127	100	11	104
OGGI	3802	425	62	331	247	41	200
PANORAMA	1998	161	5	118	49		25
RADIOCORRIERE TV	1444	192	19	84	83	13	90
IL SETTIMANALE	279	45	2	11	11		9
SORRISI E CANZONI TV	5735	577	89	309	350	65	595
STOP	1666	189	74	155	146	25	178
TOPOLINO	3314	211	26	194	152	18	238
MENSILI							
ABITARE	333	12	4	27	10		14
ASTRA	199	25	3	2	8		11
L'AUTOMOBILE	1847	200	17	121	63	2	47
BRAVA	920	51	10	120	82	10	37
LA BUONA TAVOLA	346	22		45	20	2	35
IL CACCIATORE ITALIANO*	1420	127	20	73	59	9	95
CASAVIVA	714	39	3	99	36	2	37
CONSIGLI PRATICI*	363	28		46	36		67
COSMOPOLITAN*	233	15	4	35		5	11
DUE PIÙ	2142	173	16	91	91	8	133
ESPANSIONE	160	8		6	4		5
GENTE MOTORI	1772	123	4	57	40	4	24
GIOIELLI	513	35	4	77	49	4	37
LEI*	408	67		25	21	3	21
LINUS	839	51	11	35	16		15
MADRE*	364	39	5	49	20		31
MANI DI FATA	1347	85	21	197	155	28	164
MESSAGGERO DI S. ANTONIO	2292	337	120	140	196	42	271
LA MIA CASA	342	23	4	39	8	4	25
MILLE IDEE	1669	118	23	205	183	16	187
PHOTO ITALIANA	409	30	4	12			5
PLAYBOY	887	64	13	34	13	5	15
PLAYMEN	476	30	8	16		4	6
QUATTORRUOTE	3248	220	23	179	67	6	73
QUI TOURING	1282	141	6	131	37	2	12
RAKAM	1295	58	13	191	125	7	117
SALVE	578	37	5	36	41	3	26
LE SCIENZE*	568	50		39	3	4	7
SELEZIONE R. DIGEST	2730	294	26	215	120	18	140
STORIA ILLUSTRATA	703	66	3	39	18		7

Lettori ultimo periodo
analisi secondo

— classe socio-professionale

(percentuali di composizione)

		Imprenditori Liberi professionisti Dirigenti	Ceto medio Fascia alta	Ceto medio Fascia medio bassa	Agricoltori	Intellettuali Docenti	Intellettuali Studenti	Operai Fascia alta	Operai Fascia medio bassa	Operai Braccianti
		A	B1	B2	B3	C1	C2	D1	D2	D3
POPOLAZIONE	42790	1.5	10.7	8.4	3.3	2.7	7.6	7.3	12.2	1.9
SETTIMANALI										
AMICA	1970	2.2	20.3	7.6	0.5	7.8	13.7	7.4	6.0	
ANNABELLA	1808	2.3	18.0	7.1	0.9	6.9	11.4	7.2	7.1	0.3
AUTOSPRINT	1001	2.0	19.5	8.3	1.2	3.3	26.7	11.6	16.2	0.4
BELLA	1730	0.6	14.6	7.1	0.4	6.6	10.4	8.8	6.4	0.6
BOLERO	1416	0.1	9.7	7.1	1.4	0.7	10.9	11.8	14.5	0.9
CIAO 2001	458	2.1	8.1	4.0	0.4	0.6	56.7	10.2	9.7	0.4
CONFIDENZE	1691	0.2	12.8	5.1	0.5	3.7	7.7	9.1	8.8	0.4
CORRIER BOY	568	1.4	15.9	8.5	0.7	1.8	27.8	14.5	8.6	0.5
DOMENICA DEL CORRIERE	2502	2.6	18.6	11.0	1.1	4.8	10.2	6.7	10.7	0.3
DOMENICA QUIZ	688	0.6	18.2	7.1		3.7	20.7	11.2	13.8	0.3
EPOCA	1341	5.3	22.7	8.8	1.1	7.9	12.7	5.8	6.4	0.6
L'ESPRESSO	2214	6.7	23.8	9.6	0.4	8.7	21.3	5.9	5.8	0.3
L'EUROPEO	1175	6.8	23.6	9.1	1.0	6.7	15.7	6.8	6.8	0.4
EVA EXPRESS	794	1.7	15.2	11.7	1.1	3.8	12.1	6.9	8.8	0.1
FAMIGLIA CRISTIANA	6620	1.6	13.5	7.8	3.7	3.5	7.9	9.1	10.2	0.6
GENTE	2386	3.4	18.6	7.9	1.0	6.0	10.9	7.7	7.9	0.4
GIOIA	1529	1.0	14.7	7.8	0.6	7.1	15.9	6.7	5.4	0.1
GRAND HOTEL	3395	0.3	10.0	7.5	0.8	1.0	9.2	12.2	14.1	0.6
GRAZIA	1843	1.6	19.6	6.8	0.4	7.3	13.9	6.8	4.7	0.2
GUERIN SPORTIVO	702	1.6	15.2	8.9	1.1	3.0	30.3	12.3	13.4	0.5
GUIDA TV	2712	1.3	12.6	8.5	0.7	2.3	12.4	10.1	14.9	0.3
INTIMITA	1666	0.7	12.0	6.6	1.0	2.4	9.7	10.8	8.1	0.8
INTREPIDO	3901	1.1	14.6	10.1	0.4	2.6	22.2	12.9	13.5	0.5
LANCIO STORY*	2434	1.8	16.1	6.7	0.2	2.2	22.2	13.1	12.0	0.3
IL MONDO	180	10.1	26.6	9.8		7.2	17.3	4.5	7.9	
IL MONELLO	2900	1.2	13.8	10.2	0.6	2.3	21.4	12.4	14.6	0.2
NOVELLA 2000	1142	1.0	18.1	10.0	1.5	2.0	9.7	6.9	8.3	0.1
OGGI	3802	3.5	18.1	8.9	1.1	5.7	11.3	8.5	8.4	0.2
PANORAMA	1998	5.9	23.9	9.5	1.0	9.0	22.6	5.0	5.1	0.1
RADIOCORRIERE TV	1444	4.3	14.0	10.9	1.0	5.3	10.8	8.3	11.3	0.7
IL SETTIMANALE	279	4.0	14.3	7.8	0.7	2.4	20.2	10.9	11.8	
SORRISI E CANZONI TV	5735	1.2	13.4	8.3	1.4	2.0	12.9	12.4	13.0	1.0
STOP	1666	1.5	13.2	8.1	0.8	1.8	7.3	10.5	10.1	0.4
TOPOLINO	3314	2.7	17.1	10.2	0.9	4.7	16.1	10.5	12.0	0.6
MENSILI										
ABITARE	333	10.0	21.9	13.5	0.6	8.6	14.2	4.7	6.2	
ASTRA	199	0.9	24.3	9.3		6.7	16.7	6.0	12.1	
L'AUTOMOBILE	1847	6.1	21.9	10.7	0.8	3.0	12.3	9.0	11.1	0.7
BRAVA	920	1.8	22.9	5.7	0.6	12.8	10.9	5.9	5.6	
LA BUONA TAVOLA	346	3.3	20.7	6.6	0.5	9.1	6.3	8.8	8.9	
IL CACCIATORE ITALIANO*	1420	0.9	12.8	12.5	3.1	1.9	8.2	15.1	16.5	1.9
CASAVIVA	714	4.2	20.8	10.6	0.3	9.4	10.1	7.3	6.7	0.5
CONSIGLI PRATICI*	363	1.0	13.6	2.4		2.1	7.6	13.8	10.6	
COSMOPOLITAN*	233	1.1	32.1	6.1		2.8	11.9	11.5	4.3	
DUE PIU	2142	1.0	16.3	7.9	0.5	2.8	26.2	11.2	10.2	0.1
ESPANSIONE	160	13.5	42.9	4.1	1.7	4.9	11.3	3.6	4.3	
GENTE MOTORI	1772	5.1	22.4	8.7	2.1	2.8	20.6	12.9	10.9	0.3
GIOIELLI	513	1.3	14.3	4.9		12.5	11.4	6.9	8.0	0.6
LEI*	408		18.4	5.8	1.0	5.5	20.4	12.1	3.0	
LINUS	839	2.8	18.5	6.8	0.1	6.5	37.7	5.5	6.8	
MADRE*	364	3.1	16.6	9.7		7.8	3.9	6.9	12.6	
MANI DI FATA	1347	0.5	13.5	5.6	1.2	5.8	7.9	8.8	7.3	1.4
MESSAGGERO DI S. ANTONIO	2292	1.0	9.6	8.4	3.2	3.3	10.8	6.0	8.2	1.2
LA MIA CASA	342	5.1	23.0	9.1	1.2	5.3	5.9	8.9	11.3	
MILLE IDEE	1669	0.6	14.2	7.4	0.9	9.0	11.1	7.4	5.3	0.2
PHOTO ITALIANA	409	1.8	22.1	9.7	0.9	5.3	33.5	7.0	7.3	
PLAYBOY	887	2.4	19.6	12.2	0.8	2.3	14.1	12.9	18.9	0.5
PLAYMEN	476	3.0	20.6	14.0	0.5	1.6	8.7	15.1	22.9	
QUATTORRUOTE	3248	4.4	22.8	11.1	1.7	3.2	14.3	12.3	12.3	0.3
QUI TOURING	1282	7.3	25.0	10.0	0.2	9.5	17.5	2.4	2.6	
RAKAM	1295	1.3	15.5	6.4	0.7	11.2	10.5	9.0	5.8	0.2
SALVE	578	1.5	22.5	8.5	1.1	6.8	20.6	7.8	5.6	
LE SCIENZE*	568	3.4	18.8	5.3	0.6	12.5	32.8	3.9	4.5	
SELEZIONE R. DIGEST	2730	4.0	18.9	9.0	1.2	6.4	15.4	7.2	7.8	0.3
STORIA ILLUSTRATA	703	6.3	17.0	10.6	0.6	11.7	21.0	5.4	8.5	

Lettori ultimo periodo
analisi secondo
— classe socio-professionale

(percentuali di composizione)

		Pension., altri Fascia medio alta	Pension., altri Fascia bassa	Casal. di fam. non op. Fascia alta	Casal. di fam. non op. Fascia media	Casal. di fam. non op. Fascia bassa	Casal. di famiglie operate
		F1	F2	E1	E2	E3	E4
POPOLAZIONE	42790	12.5	5.6	5.4	7.4	2.8	10.7
SETTIMANALI							
AMICA	1970	7.6	0.8	12.9	7.0	0.9	5.3
ANNABELLA	1808	7.1	1.3	12.5	9.0	1.2	7.7
AUTOSPRINT	1001	5.5	0.2	2.6	1.1	0.5	0.8
BELLA	1730	8.4	1.4	11.7	9.8	1.3	12.0
BOLERO	1416	9.8	2.8	5.1	6.7	2.5	15.8
CIAO 2001	458	4.9		0.4	1.3		1.2
CONFIDENZE	1691	11.6	2.0	9.9	12.7	1.4	14.3
CORRIER BOY	568	11.4	0.3	2.4	2.4	0.5	3.3
DOMENICA DEL CORRIERE	2502	14.4	2.2	7.5	4.9	0.2	4.7
DOMENICA QUIZ	688	9.4	1.8	4.5	3.4	1.1	4.1
EPOCA	1341	13.1	1.1	8.0	3.3	0.5	2.8
L'ESPRESSO	2214	8.6	0.6	4.2	2.5	0.1	1.3
L'EUROPEO	1175	12.5	0.6	4.2	3.1	0.5	2.2
EVA EXPRESS	794	8.1	1.5	7.9	6.8	1.1	13.4
FAMIGLIA CRISTIANA	6620	13.3	3.9	6.7	7.1	1.7	9.2
GENTE	2386	11.4	1.9	8.7	7.7	0.8	5.5
GIOIA	1529	8.9	1.4	12.1	7.9	0.9	9.4
GRAND HOTEL	3395	10.0	2.7	4.1	10.1	2.2	15.3
GRAZIA	1843	8.9	1.6	15.1	6.8	1.1	5.3
GUERIN SPORTIVO	702	7.4	2.0	1.2	0.8	0.3	2.0
GUIDA TV	2712	9.6	1.4	6.4	8.0	0.9	10.6
INTIMITÀ	1666	9.4	2.9	9.8	11.1	1.4*	13.4
INTREPIDO	3901	7.5	1.2	3.3	3.3	0.4	6.4
LANCIO STORY*	2434	9.3	0.4	3.7	3.6	0.7	7.8
IL MONDO	180	8.3		4.1			4.2
IL MONELLO	2900	6.9	1.0	4.8	3.6	0.5	6.7
NOVELLA 2000	1142	9.6	3.1	11.2	8.7	1.0	9.1
OGGI	3802	11.2	1.6	8.7	6.5	1.1	5.3
PANORAMA	1998	8.1	0.2	5.9	2.5		1.2
RADIOCORRIERE TV	1444	13.3	1.3	5.8	5.8	0.9	6.2
IL SETTIMANALE	279	16.1	0.8	3.9	3.8		3.2
SORRISI E CANZONI TV	5735	10.1	1.6	5.4	6.1	1.1	10.4
STOP	1666	11.4	4.5	9.3	8.8	1.5	10.7
TOPOLINO	3314	6.4	0.8	5.8	4.6	0.5	7.2
MENSILI							
ABITARE	333	3.7	1.2	8.2	2.9		4.2
ASTRA	199	12.5	1.5	0.8	3.9		5.3
L'AUTOMOBILE	1847	10.8	0.9	6.6	3.4	0.1	2.6
BRAVA	920	5.5	1.1	13.1	9.0	1.1	4.1
LA BUONA TAVOLA	346	6.5		13.0	5.9	0.5	10.1
IL CACCIATORE ITALIANO*	1420	9.0	1.4	5.1	4.2	0.6	6.7
CASAVIVA	714	5.4	0.5	13.8	5.0	0.2	5.2
CONSIGLI PRATICI*	363	7.7		12.7	10.0		18.5
COSMOPOLITAN*	233	6.6	1.7	15.0		2.2	4.6
DUE PIÙ	2142	8.1	0.8	4.2	4.3	0.4	6.2
ESPANSIONE	160	4.8		3.5	2.3		3.1
GENTE MOTORI	1772	7.0	0.2	3.2	2.3	0.2	1.4
GIOIELLI	513	6.8	0.8	15.0	9.6	0.8	7.3
LEI*	408	16.5		6.2	5.2	0.8	5.1
LINUS	839	6.1	1.3	4.1	1.9		1.8
MADRE*	364	10.7	1.3	13.5	5.5		8.5
MANI DI FATA	1347	6.3	1.6	14.6	11.5	2.0	12.1
MESSAGGERO DI S. ANTONIO	2292	14.7	5.2	6.1	8.5	1.8	11.8
LA MIA CASA	342	6.6	1.2	11.5	2.4	1.2	7.4
MILLE IDEE	1669	7.1	1.4	12.3	11.0	1.0	11.2
PHOTO ITALIANA	409	7.3	1.0	3.0			1.1
PLAYBOY	887	7.2	1.5	3.8	1.5	0.6	1.7
PLAYMEN	476	6.3	1.7	3.4		0.9	1.2
QUATTORRUOTE	3248	6.8	0.7	5.5	2.1	0.2	2.3
QUI TOURING	1282	11.0	0.5	10.2	2.9	0.1	0.9
RAKAM	1295	4.5	1.0	14.7	9.7	0.6	9.0
SALVE	578	6.4	0.9	6.3	7.2	0.5	4.5
LE SCIENZE*	568	8.9		6.8	0.6	0.7	1.2
SELEZIONE R. DIGEST	2730	10.8	1.0	7.9	4.4	0.7	5.1
STORIA ILLUSTRATA	703	9.3	0.5	5.5	2.5		1.1

Lettori ultimo periodo
analisi secondo
— duplicazione di lettura

(valori assoluti X 1000)

	Amica	Annabella	Autosprint	Bella	Bolero	Ciao 2001	Confidenze	Corrier boy	Domenica del Corriere	Domenica Quiz	Epoca	L'Espresso	
POPOLAZIONE	42790	1970	1808	1001	1730	1416	458	1691	568	2502	688	1341	2214
SETTIMANALI													
AMICA	1970	1970	679	66	391	103	57	227	76	286	86	221	268
ANNABELLA	1808	679	1808	52	358	108	43	194	49	235	81	179	193
AUTOSPRINT	1001	66	52	1001	25	61	72	47	52	143	57	70	136
BELLA	1730	391	358	25	1730	122	15	323	43	195	60	117	101
BOLERO	1416	103	108	61	122	1416	43	223	58	124	68	66	70
CIAO 2001	458	57	43	72	15	43	458	23	56	76	47	43	104
CONFIDENZE	1691	227	194	47	323	223	23	1691	49	148	77	107	88
CORRIER BOY	568	76	49	52	43	58	56	49	568	60	55	29	53
DOMENICA DEL CORRIERE	2502	286	235	143	195	124	76	148	60	2502	130	396	351
DOMENICA QUIZ	688	86	81	57	60	68	47	77	55	130	688	56	94
EPOCA	1341	221	179	70	117	66	43	107	29	396	56	1341	329
L'ESPRESSO	2214	268	193	136	101	70	104	88	53	351	94	329	2214
L'EUROPEO	1175	136	128	109	83	39	52	58	35	317	68	300	384
EVA EXPRESS	794	208	206	21	162	113	28	137	21	108	56	102	95
FAMIGLIA CRISTIANA	6620	432	385	211	496	213	110	473	94	735	174	373	367
GENTE	2386	404	401	116	273	150	54	230	58	503	102	352	276
GIOIA	1529	518	472	47	400	93	31	212	43	221	66	158	130
GRAND HOTEL	3395	216	208	111	250	605	53	454	83	252	105	115	127
GRAZIA	1843	661	602	60	384	113	47	196	62	307	74	224	222
GUERIN SPORTIVO	702	40	32	122	22	36	66	32	29	132	40	66	98
GUIDA TV	2712	237	203	144	196	179	62	171	94	307	112	149	202
INTIMITA'	1666	188	190	22	296	163	26	627	36	138	84	96	79
INTREPIDO	3901	322	294	295	224	299	193	286	372	376	214	240	387
LANCIO STORY*	2434	234	198	194	166	198	176	241	420	234	141	174	266
IL MONDO	180	27	30	7	16	16		13	3	33	14	48	97
IL MONELLO	2900	252	226	200	196	244	163	224	316	311	191	190	245
NOVELLA 2000	1142	240	231	47	167	157	33	189	47	162	49	106	104
OGGI	3802	596	578	162	376	194	71	368	82	799	127	506	454
PANORAMA	1998	228	168	158	96	47	100	80	79	336	81	347	838
RADIOCORRIERE TV	1444	139	130	102	102	73	52	134	41	335	86	128	152
IL SETTIMANALE	279	40	31	12	24	31	9	26	7	73	23	70	80
SORRISI E CANZONI TV	5735	448	451	253	399	375	179	404	181	576	248	249	356
STOP	1666	190	200	56	176	153	35	206	67	210	87	115	109
TOPOLINO	3314	327	340	211	275	264	121	256	177	445	195	264	346
MENSILI													
ABITARE	333	49	32	26	11	17	10	29	8	55	14	51	112
ASTRA	199	34	33	23	13	22	24	27	21	27	8	4	44
L'AUTOMOBILE	1847	184	180	185	114	86	57	104	75	304	78	209	281
BRAVA	920	265	195	34	206	55	13	100	30	170	50	93	120
LA BUONA TAVOLA	346	62	56	15	50	22	6	56	9	59	26	49	50
IL CACCIATORE ITALIANO*	1420	107	86	95	130	86	21	85	39	178	56	78	100
CASAVIVA	714	151	117	31	107	41	19	85	25	106	32	91	106
CONSIGLI PRATICI*	363	59	44	13	124	48	6	120	16	39	32	44	12
COSMOPOLITAN*	233	90	44	34	33	31	17	34	24	45	34	39	49
DUE PIU'	2142	302	235	165	267	188	144	278	101	239	162	177	331
ESPANSIONE	160	21	12	11	7	2	5	9	6	43	4	31	69
GENTE MOTORI	1772	157	156	322	69	124	91	74	86	269	78	191	310
GIOIELLI	513	97	84	15	116	26	1	88	10	52	17	52	41
LEI*	408	154	112	16	76	54	56	58	63	72	32	40	53
LINUS	839	135	84	74	57	49	81	31	62	121	62	99	284
MADRE*	364	62	15	10	61	10		61	11	45	9	17	24
MANI DI FATA	1347	180	163	19	276	103	9	179	33	143	45	118	78
MESSAGGERO DI S. ANTONIO	2292	159	178	70	154	134	37	174	47	238	73	103	159
LA MIA CASA	342	78	78	17	64	40	8	28	16	66	27	47	49
MILLE IDEE	1669	326	254	60	432	108	22	264	55	184	75	116	141
PHOTO ITALIANA	409	41	54	31	20	18	28	7	34	57	19	59	120
PLAYBOY	887	77	56	114	45	66	42	58	63	153	64	105	153
PLAYMEN	476	26	32	60	28	32	23	24	22	89	28	64	92
QUATTORRUOTE	3248	270	252	418	189	193	139	183	144	493	135	360	481
QUI TOURING	1282	171	120	73	77	36	29	43	36	245	69	177	251
RAKAM	1295	252	205	28	279	78	12	186	25	133	52	126	99
SALVE	578	125	94	19	90	35	32	54	46	113	36	48	108
LE SCIENZE*	568	75	30	41	50	14	20	29	12	92	26	91	148
SELEZIONE R. DIGEST	2730	311	279	160	239	107	75	213	108	411	124	294	360
STORIA ILLUSTRATA	703	77	67	66	43	17	32	43	31	157	50	150	175

Lettori ultimo periodo
analisi secondo
— duplicazione di lettura

(valori assoluti X 1000)

	L'Europeo	Eva Express	Famiglia Cristiana	Gente	Gioia	Grand Hotel	Grazia	Guerin Sportivo	Guida TV	Intimità	Intrepido	Lancio Story	
POPOLAZIONE	42790	1175	794	6620	2386	1529	3395	1843	702	2712	1666	3901	2434
SETTIMANALI													
AMICA	1970	136	208	432	404	518	216	661	40	237	188	322	234
ANNABELLA	1808	128	206	385	401	472	208	602	32	203	190	294	198
AUTOSPRINT	1001	109	21	211	116	47	111	60	122	144	22	295	194
BELLA	1730	83	162	496	273	400	250	384	22	196	296	224	166
BOLERO	1416	39	113	213	153	93	605	113	36	179	163	299	198
CIAO 2001	458	52	28	110	54	31	53	47	66	62	26	193	176
CONFIDENZE	1691	58	137	473	230	212	454	196	32	171	627	286	241
CORRIER BOY	568	35	21	94	58	43	83	62	29	94	36	372	420
DOMENICA DEL CORRIERE	2502	317	108	735	503	221	252	307	132	307	138	376	234
DOMENICA QUIZ	688	68	56	174	102	66	105	74	40	112	84	214	141
EPOCA	1341	300	102	373	352	158	115	224	66	149	96	240	174
L'ESPRESSO	2214	384	95	367	276	130	127	222	98	202	79	387	266
L'EUROPEO	1175	1175	94	290	296	107	102	168	76	109	62	251	130
EVA EXPRESS	794	94	794	184	295	179	191	167	29	106	108	169	96
FAMIGLIA CRISTIANA	6620	290	184	6620	580	352	565	414	189	490	451	765	508
GENTE	2386	296	295	580	2386	324	278	412	94	278	192	412	222
GIOIA	1529	107	179	352	324	1529	197	500	44	206	210	279	225
GRAND HOTEL	3395	102	191	565	278	197	3395	171	71	380	426	741	451
GRAZIA	1843	168	167	414	412	500	171	1843	31	209	177	280	220
GUERIN SPORTIVO	702	76	29	189	94	44	71	31	702	107	30	253	159
GUIDA TV	2712	109	106	490	278	206	380	209	107	2712	156	510	357
INTIMITÀ	1666	62	108	451	192	210	426	177	30	156	1666	308	210
INTREPIDO	3901	251	169	765	412	279	741	280	253	510	308	3901	1514
LANCIO STORY*	2434	130	96	508	222	225	451	220	159	357	210	1514	2434
IL MONDO	180	49	9	39	36	16	18	20	9	19	9	33	25
IL MONELLO	2900	160	145	597	311	199	585	207	187	388	255	2129	1218
NOVELLA 2000	1142	87	314	238	371	193	224	204	55	154	180	248	134
OGGI	3802	389	348	986	1204	442	402	540	139	340	310	570	343
PANORAMA	1998	398	85	356	263	137	102	194	106	203	70	361	263
RADIOCORRIERE TV	1444	126	57	426	201	106	174	154	71	186	113	287	158
IL SETTIMANALE	279	62	21	88	68	28	33	39	22	49	10	45	26
SORRISI E CANZONI TV	5735	241	249	1017	560	371	753	403	213	518	435	1069	769
STOP	1666	103	231	374	339	170	312	190	57	218	205	290	211
TOPOLINO	3314	223	130	757	430	270	533	302	176	457	284	1101	634
MENSILI													
ABITARE	333	57	6	71	31	29	12	48	11	28	27	48	34
ASTRA	199	10	6	41	36	22	32	33	8	40	19	52	37
L'AUTOMOBILE	1847	187	65	438	259	109	187	205	98	262	99	360	257
BRAVA	920	65	64	212	155	206	116	261	18	126	100	149	88
LA BUONA TAVOLA	346	22	20	87	61	44	46	53	13	59	44	52	49
IL CACCIATORE ITALIANO*	1420	58	33	316	118	80	242	95	78	179	95	234	199
CASAVIVA	714	59	50	165	119	82	80	178	21	81	66	131	79
CONSIGLI PRATICI*	363	18	26	113	64	82	106	75	4	84	156	101	59
COSMOPOLITAN*	233	29	9	43	42	31	33	66	8	35	30	80	65
DUE PIÙ	2142	168	97	426	291	235	385	250	106	250	243	626	414
ESPANSIONE	160	42	4	47	29	12	5	32	9	14	4	20	23
GENTE MOTORI	1772	197	86	395	296	96	183	145	152	282	89	512	363
GIOIELLI	513	47	38	121	94	122	66	114	11	69	75	97	36
LEI*	408	30	16	93	57	94	67	116	14	53	31	125	92
LINUS	839	78	44	150	109	64	64	103	62	104	30	271	188
MADRE*	364	29	21	186	40	92	15	72	9	46	54	39	27
MANI DI FATA	1347	63	75	392	173	198	213	217	27	165	183	221	134
MESSAGGERO DI S. ANTONIO	2292	140	94	865	232	144	274	156	82	226	169	322	197
LA MIA CASA	342	31	21	101	57	43	46	67	18	58	41	65	55
MILLE IDEE	1669	89	110	443	221	306	266	343	26	251	270	294	210
PHOTO ITALIANA	409	55	9	82	44	23	19	56	24	71	27	103	96
PLAYBOY	487	76	38	140	125	41	161	76	83	137	59	335	265
PLAYMEN	476	69	22	75	68	33	71	37	56	68	37	146	147
QUATTORRUOTE	3248	302	129	755	437	183	336	298	265	459	209	801	558
QUI TOURING	1282	131	35	323	160	92	56	177	41	125	37	152	117
RAKAM	1295	70	69	350	182	276	149	255	24	141	184	215	157
SALVE	578	55	23	152	101	65	51	105	21	57	42	121	89
LE SCIENZE*	568	75	24	181	65	41	31	56	21	63	25	115	73
SELEZIONE R. DIGEST	2730	236	126	865	415	223	283	318	119	317	227	557	297
STORIA ILLUSTRATA	703	113	36	214	114	47	54	88	57	93	23	158	80

Lettori ultimo periodo
analisi secondo
— duplicazione di lettura

(valori assoluti X 1000)

		Il Mondo	Il Monello	Novella 2000	Oggi	Panorama	Radiocorriere TV	Il Settimanale	Sorrisi e canzoni TV	Stop	Topolino	Abitare	Astra
POPOLAZIONE	42790	180	2900	1142	3802	1998	1444	279	5735	1666	3314	333	199
SETTIMANALI													
AMICA	1970	27	252	240	596	228	139	40	448	190	327	49	34
ANNABELLA	1808	30	226	231	578	168	130	31	451	200	340	32	33
AUTOSPRINT	1001	7	200	47	162	158	102	12	253	56	211	26	23
BELLA	1730	16	196	167	376	96	102	24	399	176	275	11	13
BOLERO	1416	16	244	157	194	47	73	31	372	153	264	17	22
CIAO 2001	458		163	33	71	100	52	9	179	35	121	10	24
CONFIDENZE	1691	13	224	189	368	80	134	26	404	206	256	29	27
CORRIER BOY	568	3	316	47	82	79	41	7	181	67	177	8	21
DOMENICA DEL CORRIERE	2502	33	311	162	799	336	335	73	576	210	445	55	27
DOMENICA QUIZ	688	14	191	49	127	81	86	23	248	87	195	14	8
EPOCA	1341	48	190	106	506	347	128	70	249	115	264	51	4
L'ESPRESSO	2214	97	245	104	454	838	152	80	356	109	346	112	44
L'EUROPEO	1175	49	160	87	389	398	126	62	241	103	223	37	10
EVA EXPRESS	794	9	145	314	348	85	57	21	249	231	130	6	6
FAMIGLIA CRISTIANA	6620	39	597	238	986	356	426	88	1017	374	757	71	41
GENTE	2386	36	311	371	1204	263	201	68	560	339	430	31	36
GIOIA	1529	16	199	193	442	137	106	28	371	170	270	29	22
GRAND HOTEL	3395	18	585	224	402	102	174	33	753	312	533	12	32
GRAZIA	1843	20	207	204	540	194	154	39	403	190	302	48	33
GUERIN SPORTIVO	702	9	187	55	139	106	71	22	213	57	176	11	8
GUIDA TV	2712	19	388	154	340	203	186	49	518	218	457	28	40
INTIMITÀ	1666	9	255	180	310	70	113	10	432	205	284	27	19
INTREPIDO	3901	33	2129	248	570	361	287	45	1069	290	1101	48	52
LANCIO STORY*	2434	25	1218	134	343	263	158	26	769	211	634	34	37
IL MONDO	180	180	14	9	45	75	25	41	34	10	28	11	
IL MONELLO	2900	14	2900	186	464	217	208	32	804	244	935	28	36
NOVELLA 2000	1142	9	186	1142	452	104	110	21	371	395	208	14	9
OGGI	3802	45	464	452	3802	381	274	86	843	417	569	60	39
PANORAMA	1998	75	217	104	381	1998	134	75	350	113	307	133	30
RADIOCORRIERE TV	1444	25	208	110	274	134	1444	25	373	104	256	31	15
IL SETTIMANALE	279	41	32	21	86	75	25	279	54	17	39	9	6
SORRISI E CANZONI TV	5735	34	804	371	843	350	373	54	5735	455	957	37	57
STOP	1666	10	244	395	417	113	104	17	455	1666	278	22	10
TOPOLINO	3314	28	935	208	569	307	256	39	927	278	3314	67	42
MENSILI													
ABITARE	333	11	28	14	60	133	31	9	37	22	67	333	10
ASTRA	199		36	9	39	30	15	6	57	10	42	10	199
L'AUTOMOBILE	1847	33	281	90	406	252	172	39	463	125	334	78	18
BRAVA	920	15	106	60	211	133	87	10	194	74	188	67	25
LA BUONA TAVOLA	346	6	43	25	81	50	37	7	91	28	69	20	6
IL CACCIATORE ITALIANO*	1420	16	209	58	188	97	71	26	294	137	272	6	2
CASAVIVA	714	14	83	56	172	146	75	18	134	37	157	79	7
CONSIGLI PRATICI*	363		86	29	74	4	18	4	96	40	133	7	3
COSMOPOLITAN*	233	9	61	25	59	55	18	4	56	34	74	7	14
DUE PIÙ	2142	24	468	142	373	299	140	35	648	195	410	49	41
ESPANSIONE	160	33	17	15	42	77	15	9	25	8	24	21	
GENTE MOTORI	1772	38	371	106	401	288	152	49	469	125	370	61	20
GIOIELLI	513	2	64	33	113	54	27	7	99	41	122	15	3
LEI*	408	5	94	42	90	78	12	5	175	39	96	12	12
LINUS	839	17	215	29	138	234	76	13	157	48	258	50	22
MADRE*	364		20	31	68	34	30	4	53	42	68	14	
MANI DI FATA	1347	12	183	91	275	76	82	14	290	101	197	19	16
MESSAGGERO DI S. ANTONIO	2292	18	247	115	387	129	147	47	434	189	293	30	22
LA MIA CASA	342	12	67	23	88	54	40	18	85	31	81	60	10
MILLE IDEE	1669	20	226	118	292	142	121	18	382	111	315	55	18
PHOTO ITALIANA	409	9	73	19	76	162	33	7	84	19	112	34	18
PLAYBOY	887	16	244	57	190	132	84	21	241	68	220	34	16
PLAYMEN	476	8	109	32	108	79	38	12	138	48	125	24	11
QUATTORRUOTE	3248	54	587	176	650	469	277	65	769	236	647	89	44
QUI TOURING	1282	41	117	37	285	258	153	31	218	57	213	53	18
RAKAM	1295	12	148	69	304	123	75	9	276	93	225	39	9
SALVE	578	20	99	30	141	124	47	11	143	33	127	15	31
LE SCIENZE*	568	35	77	24	98	160	37	15	112	23	97	28	5
SELEZIONE R. DIGEST	2730	36	400	143	632	363	190	65	612	173	530	63	36
STORIA ILLUSTRATA	703	16	108	47	170	193	75	38	126	33	143	34	7

Lettori ultimo periodo
analisi secondo
— duplicazione di lettura

(valori assoluti X 1000)

	L'Automobile	Brava	La Buona Tavola	Il Cacciatore Italiano	Casaviva	Consigli pratici	Cosmopolitan	Due Più	Espansione	Gente Motori	Gioielli di Rakam	Lei	
POPOLAZIONE	42790	1847	920	346	1420	714	363	233	2142	160	1772	513	408
SETTIMANALI													
AMICA	1970	184	265	62	107	151	59	90	302	21	157	97	154
ANNABELLA	1808	180	195	56	86	117	44	44	235	12	156	84	112
AUTOSPRINT	1001	185	34	15	95	31	13	34	165	11	322	15	16
BELLA	1730	114	206	50	130	107	124	33	267	7	69	116	76
BOLERO	1416	86	55	22	86	41	48	31	188	2	124	26	54
CHIAO 2001	458	57	13	6	21	19	6	17	144	5	91	1	56
CONFIDENZE	1691	104	100	56	85	85	120	34	278	9	74	88	58
CORRIER BOY	568	75	30	9	39	25	16	24	101	6	86	10	63
DOMENICA DEL CORRIERE	2502	304	170	59	178	106	39	45	239	43	269	52	72
DOMENICA QUIZ	688	78	50	26	56	32	32	34	162	4	78	17	32
EPOCA	1341	209	93	49	78	91	44	39	177	31	191	52	40
L'ESPRESSO	2214	281	120	50	100	106	12	49	331	69	310	41	53
L'EUROPEO	1175	187	65	22	58	59	18	29	168	42	197	47	30
EVA EXPRESS	794	65	64	20	33	50	26	9	97	4	86	38	16
FAMIGLIA CRISTIANA	6620	438	212	87	316	165	113	43	426	47	395	121	93
GENTE	2386	259	155	61	118	119	64	42	291	29	296	94	57
GIOIA	1529	109	206	44	80	82	82	31	235	12	96	122	94
GRAND HOTEL	3395	187	116	46	242	80	106	33	385	5	183	66	67
GRAZIA	1843	205	261	53	95	178	75	66	250	32	145	114	116
GUERIN SPORTIVO	702	98	18	13	78	21	4	8	106	9	152	11	14
GUIDA TV	2712	262	126	59	179	81	84	35	250	14	282	69	53
INTIMITÀ	1666	99	100	44	95	66	156	30	243	4	89	75	31
INTREPIDO	3901	360	149	52	234	131	101	80	626	20	512	97	125
LANCIO STORY*	2434	257	88	49	199	79	59	65	414	23	363	36	92
IL MONDO	180	33	15	6	16	14		9	24	33	38	2	5
IL MONELLO	2900	281	106	43	209	83	86	61	468	17	371	64	94
NOVELLA 2000	1142	90	60	25	58	56	29	25	142	15	106	33	42
OGGI	3802	406	211	81	188	172	74	59	373	42	401	113	90
PANORAMA	1998	252	133	50	97	146	4	55	299	77	288	54	78
RADIOCORRIERE TV	1444	172	87	37	71	75	18	18	140	15	152	27	12
IL SETTIMANALE	279	39	10	7	26	18	4	4	35	9	49	7	5
SORRISI E CANZONI TV	5735	463	194	91	294	134	96	56	648	25	469	99	175
STOP	1666	125	74	28	137	37	40	34	195	8	125	41	39
TOPOLINO	3314	334	188	69	272	157	133	74	410	24	370	122	96
MENSILI													
ABITARE	333	78	67	20	6	79	7	7	49	21	61	15	12
ASTRA	199	18	25	6	2	7	3	14	41		20	3	12
L'AUTOMOBILE	1847	1847	92	53	179	73	46	33	219	38	401	46	32
BRAVA	920	92	920	66	54	175	73	34	151	11	67	112	57
LA BUONA TAVOLA	346	53	66	346	40	41	23	7	55	8	54	29	23
IL CACCIATORE ITALIANO*	1420	179	54	40	1420	17	45	15	143	9	133	39	32
CASAVIVA	714	73	175	41	17	714	31	30	142	17	94	40	36
CONSIGLI PRATICI*	363	46	73	23	45	31	363	19	78	4	24	46	14
COSMOPOLITAN*	233	33	34	7	15	30	19	233	107	3	26	20	34
DUE PIÙ	2142	219	151	55	143	142	78	107	2142	31	280	68	137
ESPANSIONE	160	38	11	8	9	17	4	3	31	160	29	4	
GENTE MOTORI	1772	401	67	54	133	94	24	26	280	29	1772	27	25
GIOIELLI	513	46	112	29	39	40	46	20	68	4	27	513	37
LEI*	408	32	57	23	32	36	14	34	137		25	37	408
LINUS	839	125	83	23	52	56	28	28	173	24	119	35	32
MADRE*	364	23	35	11	27	42	38		50		27	21	8
MANI DI FATA	1347	75	150	56	90	96	84	22	166	7	66	142	70
MESSAGGERO DI S. ANTONIO	2292	177	70	56	187	54	38	24	183	13	183	54	34
LA MIA CASA	342	52	47	21	18	104	26	9	73	10	56	21	26
MILLE IDEE	1669	99	321	86	87	178	160	58	230	12	93	172	95
PHOTO ITALIANA	409	71	36	17	20	38	6	24	64	13	85	8	25
PLAYBOY	887	152	43	18	109	22	3	43	171	20	192	16	23
PLAYMEN	476	81	15	13	56	24	4	32	93	11	96	4	4
QUATTORRUOTE	3248	652	146	90	241	141	57	64	419	57	937	65	54
QUI TOURING	1282	227	116	38	47	112	10	32	125	38	148	46	31
RAKAM	1295	73	232	51	58	99	86	19	162	7	72	238	83
SALVE	578	65	82	14	31	62	15	40	127	7	74	10	81
LE SCIENZE*	568	81	18	35	31	23	14	3	93	22	73	16	14
SELEZIONE R. DIGEST	2730	400	148	66	160	119	87	56	313	37	320	95	65
STORIA ILLUSTRATA	703	132	40	27	32	49	14	11	103	32	133	31	26

Lettori ultimo periodo
analisi secondo
— duplicazione di lettura

(valori assoluti X 1000)

	Linus	Madre	Mani di Fata	Messaggero di S. Antonio	La mia Casa	Mille Idee	Photo Italiana	Playboy	Playmen	Quattroruote	Qui Touring	
POPOLAZIONE	42790	839	364	1347	2292	342	1669	409	887	476	3248	1282
SETTIMANALI												
AMICA	1970	135	62	180	159	78	326	41	77	26	270	171
ANNABELLA	1808	84	15	163	178	78	254	54	56	32	252	120
AUTOSPRINT	1001	74	10	19	70	17	60	31	114	60	418	73
BELLA	1730	57	61	276	154	64	432	20	45	28	189	77
BOLERO	1416	49	10	103	134	40	108	18	66	32	193	36
CHIAO 2001	458	81		9	37	8	22	28	42	23	139	29
CONFIDENZE	1691	31	61	179	174	28	264	7	58	24	183	43
CORRIER BOY	568	62	11	33	47	16	55	34	63	22	144	36
DOMENICA DEL CORRIERE	2502	121	45	143	238	66	184	57	153	89	493	245
DOMENICA QUIZ	688	62	9	45	73	27	75	19	64	28	135	69
EPOCA	1341	99	17	118	103	47	116	59	105	64	360	177
L'ESPRESSO	2214	284	24	78	159	49	141	120	153	92	481	251
L'EUROPEO	1175	78	29	63	140	31	89	55	76	69	302	131
EVA EXPRESS	794	44	21	75	94	21	110	9	38	22	129	35
FAMIGLIA CRISTIANA	6620	150	186	392	865	101	443	82	140	75	755	323
GENTE	2386	109	40	173	232	57	221	44	125	68	437	160
GIOIA	1529	64	92	198	144	43	306	23	41	33	183	92
GRAND HOTEL	3395	64	15	213	274	46	266	19	161	71	336	56
GRAZIA	1843	103	72	217	156	67	343	56	76	37	298	177
GUERIN SPORTIVO	702	62	9	27	82	18	26	24	83	56	265	41
GUIDA TV	2712	104	46	165	226	58	251	71	137	68	459	125
INTIMITA	1666	30	54	183	169	41	270	27	59	37	209	37
INTREPIDO	3901	271	39	221	322	65	294	103	335	146	801	152
LANCIO STORY*	2434	188	27	134	197	55	210	96	265	147	558	117
IL MONDO	180	17		12	18	12	20	9	16	8	54	41
IL MONELLO	2900	215	20	183	247	67	226	73	244	109	587	117
NOVELLA 2000	1142	29	31	91	115	23	118	19	57	32	176	37
OGGI	3802	138	68	275	387	88	292	76	190	108	650	285
PANORAMA	1998	234	34	76	129	54	142	162	132	79	469	258
RADIOCORRIERE TV	1444	76	30	82	147	40	121	33	84	38	277	153
IL SETTIMANALE	279	13	4	14	47	18	18	7	21	12	65	31
SORRISI E CANZONI TV	5735	157	53	290	434	85	382	84	241	138	769	218
STOP	1666	48	42	101	189	31	111	19	68	48	236	57
TOPOLINO	3314	258	68	197	293	81	315	112	220	125	647	213
MENSILI												
ABITARE	333	50	14	19	30	60	55	34	34	24	89	53
ASTRA	199	22		16	22	10	18	18	16	11	44	18
L'AUTOMOBILE	1847	125	23	75	177	52	99	71	152	81	652	227
BRAVA	920	83	35	150	70	47	321	36	43	15	146	116
LA BUONA TAVOLA	346	23	11	56	56	21	86	17	18	13	90	38
IL CACCIATORE ITALIANO*	1420	52	27	90	187	18	87	20	109	56	241	47
CASAVIVA	714	56	42	96	54	104	178	38	22	24	141	112
CONSIGLI PRATICI*	363	28	38	84	38	26	160	6	3	4	57	10
COSMOPOLITAN*	233	28		22	24	9	58	24	43	32	64	32
DUE PIU	2142	173	50	166	183	73	230	64	171	93	419	125
ESPANSIONE	160	24		7	13	10	12	13	20	11	57	38
GENTE MOTORI	1772	119	27	66	183	56	93	85	192	96	937	148
GIOIELLI	513	35	21	142	54	21	172	8	16	4	65	46
LEI*	408	32	8	70	34	26	95	25	23	4	54	31
LINUS	839	839	4	38	47	28	68	73	87	45	222	109
MADRE*	364	4	364	30	46	31	78	8	4	4	71	40
MANI DI FATA	1347	38	30	1347	167	53	337	20	41	15	186	68
MESSAGGERO DI S. ANTONIO	2292	47	46	167	2292	46	160	28	69	27	273	96
LA MIA CASA	342	28	31	53	46	342	56	15	25	21	98	31
MILLE IDEE	1669	68	78	337	160	56	1669	25	48	25	198	123
PHOTO ITALIANA	409	73	8	20	28	15	25	409	62	48	140	56
PLAYBOY	887	87	4	41	69	25	48	62	887	285	304	53
PLAYMEN	476	45	4	15	27	21	25	48	285	476	179	35
QUATTORRUOTE	3248	222	71	186	273	98	198	140	304	179	3248	271
QUI TOURING	1282	109	40	68	96	31	123	56	53	35	271	1282
RAKAM	1295	64	37	356	129	47	399	22	24	8	174	87
SALVE	578	47	17	44	65	24	81	28	38	12	128	79
LE SCIENZE*	568	66	9	43	45	35	82	43	34	29	143	111
SELEZIONE R. DIGEST	2730	175	89	187	307	60	240	85	176	109	625	310
STORIA ILLUSTRATA	703	78	15	55	66	51	64	54	68	48	220	113

Lettori ultimo periodo
analisi secondo
— duplicazione di lettura

(valori assoluti X 1000)

	Rakam	Salve	Le Scienze	Selezione R. Digest	Storia Illustrata	
POPOLAZIONE	42790	1295	578	568	2730	703
SETTIMANALI						
AMICA	1970	252	125	75	311	77
ANNABELLA	1808	205	94	30	279	67
AUTOSPRINT	1001	28	19	41	160	66
BELLA	1730	279	90	50	239	43
BOLERO	1416	78	35	14	107	17
CIAO 2001	458	12	32	20	75	32
CONFIDENZE	1691	186	54	29	213	43
CORRIER BOY	568	25	46	12	108	31
DOMENICA DEL CORRIERE	2502	133	113	92	411	157
DOMENICA QUIZ	688	52	36	26	124	50
EPOCA	1341	126	48	91	294	150
L'ESPRESSO	2214	99	108	148	360	175
L'EUROPEO	1175	70	55	75	236	113
EVA EXPRESS	794	69	23	24	126	36
FAMIGLIA CRISTIANA	6620	350	152	181	865	214
GENTE	2386	182	101	65	415	114
GIOIA	1529	276	65	41	223	47
GRAND HOTEL	3395	149	51	31	283	54
GRAZIA	1843	255	105	56	318	88
GUERIN SPORTIVO	702	24	21	21	119	57
GUIDA TV	2712	141	57	63	317	93
INTIMITA'	1666	184	42	25	227	23
INTREPIDO	3901	215	121	115	557	158
LANCIO STORY*	2434	157	89	73	297	80
IL MONDO	180	12	20	35	36	16
IL MONELLO	2900	148	99	77	400	108
NOVELLA 2000	1142	69	30	24	143	47
OGGI	3802	304	141	98	632	170
PANORAMA	1998	123	124	160	363	193
RADIOCORRIERE TV	1444	75	47	37	190	75
IL SETTIMANALE	279	9	11	15	65	38
SORRISI E CANZONI TV	5735	276	143	112	612	126
STOP	1666	93	33	23	173	33
TOPOLINO	3314	225	127	97	530	143
MENSILI						
ABITARE	333	39	15	28	63	34
ASTRA	199	9	31	5	36	7
L'AUTOMOBILE	1847	73	65	81	400	132
BRAVA	920	232	82	18	148	40
LA BUONA TAVOLA	346	51	14	35	66	27
IL CACCIATORE ITALIANO*	1420	58	31	31	160	32
CASAVIVA	714	99	62	23	119	49
CONSIGLI PRATICI*	363	86	15	14	87	14
COSMOPOLITAN*	233	19	40	3	56	11
DUE PIU'	2142	162	127	93	313	103
ESPANSIONE	160	7	7	22	37	32
GENTE MOTORI	1772	72	74	73	320	133
GIOIELLI	513	238	10	16	95	31
LEI*	408	83	81	14	65	26
LINUS	893	64	47	66	175	78
MADRE*	364	37	17	9	89	15
MANI DI FATA	1347	356	44	43	187	55
MESSAGGERO DI S. ANTONIO	2292	129	65	45	307	66
LA MIA CASA	342	47	24	35	60	51
MILLE IDEE	1669	399	81	82	240	64
PHOTO ITALIANA	409	22	28	43	85	54
PLAYBOY	887	24	38	34	176	68
PLAYMEN	476	8	12	29	109	48
QUATTORRUOTE	3248	174	128	143	625	220
QUI TOURING	1282	87	79	111	310	113
RAKAM	1295	1295	45	49	213	37
SALVE	578	45	578	45	88	23
LE SCIENZE*	568	49	45	568	118	72
SELEZIONE R. DIGEST	2730	213	88	118	2730	175
STORIA ILLUSTRATA	703	37	23	72	175	703

1122

1123

1124

Analisi
dei lettori
ultimo periodo

Uomini

Lettori ultimo periodo

analisi secondo

— età

— ampiezza centri

(valori assoluti X 1000)

		15-17 anni	18-24 anni	25-34 anni	35-44 anni	45-54 anni	55-64 anni	oltre 64 anni	fino 5.000 abitanti	5.000- 10.000 abitanti	10.000- 30.000 abitanti	30.000- 50.000 abitanti	50.000- 100.000 abitanti	100.000- 250.000 abitanti	oltre 250.000 abitanti
POPOLAZIONE	20634	1236	3014	3845	3810	3191	2622	2917	4100	3002	3960	1588	2089	1746	4149
SETTIMANALI															
AMICA	402	17	95	105	69	45	46	24	59	44	62	27	40	62	107
ANNABELLA	366	25	45	73	83	47	56	38	50	28	52	14	24	61	137
AUTOSPRINT	882	145	309	258	97	40	18	15	161	140	138	62	84	111	185
BELLA	199	5	29	44	27	37	37	20	55	18	28	11	15	25	48
BOLERO	513	49	112	135	89	56	35	36	87	83	117	40	40	36	110
CIAO 2001	344	122	170	35	13	5			35	52	64	29	35	33	97
CONFIDENZE	284	12	49	62	58	38	36	29	68	42	43	16	26	29	61
CORRIER BOY	377	68	135	94	46	23	10		55	54	66	29	21	47	105
DOMENICA DEL CORRIERE	1596	74	208	316	335	284	172	207	262	171	260	149	167	169	418
DOMENICA QUIZ	409	44	117	107	60	30	29	21	58	54	64	37	35	42	119
EPOCA	841	23	121	187	181	150	93	86	141	93	143	59	86	83	236
L'ESPRESSO	1585	70	461	454	252	177	126	45	215	156	241	104	188	166	515
L'EUROPEO	818	36	164	227	145	110	82	53	113	108	125	68	91	80	232
EVA EXPRESS	250	17	65	48	43	39	20	18	36	27	30	10	26	32	88
FAMIGLIA CRISTIANA	3098	216	414	529	638	475	376	451	804	629	587	167	287	256	366
GENTE	1088	74	221	168	228	152	116	128	193	118	165	58	118	132	304
GIOIA	228	28	32	39	28	41	27	33	48	22	26	12	26	29	64
GRAND HOTEL	1270	90	252	335	225	140	101	127	244	179	231	100	146	101	270
GRAZIA	343	26	55	64	50	51	57	41	33	13	47	26	40	39	146
GUERIN SPORTIVO	650	127	186	133	128	43	23	10	97	75	128	43	55	71	181
GUIDA TV	1381	163	213	360	284	173	100	89	191	151	236	99	159	163	382
INTIMITA	310	26	29	97	56	46	30	26	51	43	49	25	41	27	73
INTREPIDO	2518	394	842	678	337	166	60	41	453	370	477	188	270	207	553
LANCIO STORY*	1511	183	592	440	169	92	30	4	200	258	283	103	144	152	371
IL MONDO	133	2	21	49	18	22	15	6	17	10	24	7	11	13	52
IL MONELLO	1808	295	596	481	264	111	37	23	357	258	336	152	162	150	393
NOVELLA 2000	358	36	55	78	68	46	43	33	64	23	51	14	53	44	109
OGGI	1829	116	298	336	380	296	237	167	297	242	292	118	226	202	453
PANORAMA	1358	99	348	432	226	126	90	37	159	183	204	64	146	161	441
RADIOCORRIERE TV	842	51	154	156	158	140	91	91	137	108	143	48	91	62	253
IL SETTIMANALE	197	20	39	39	33	25	13	28	41	16	32	16	22	26	44
SORRISI E CANZONI TV	2754	315	584	609	561	309	218	159	480	439	504	225	305	233	568
STOP	636	57	100	133	128	89	68	62	120	73	95	30	66	78	175
TOPOLINO	1853	257	444	425	437	193	59	37	271	250	318	110	182	190	532
MENSILI															
ABITARE	193	4	38	89	38	16	9		29	26	41	9	11	14	62
ASTRA	76	8	27	11	17	8		4	7	15		10	5	13	27
L'AUTOMOBILE	1352	79	218	362	265	178	147	103	201	129	191	85	181	187	377
BRAVA	158	6	8	57	50	25	7	5	12	13	18	6	13	23	73
LA BUONA TAVOLA	98		9	31	21	18	11	7	15	16	17	6	11	15	18
IL CACCIATORE ITALIANO*	988	29	184	254	208	205	61	47	253	173	180	51	101	94	136
CASAVIVA	258	10	37	128	47	26	5	5	26	34	41	13	27	24	93
CONSIGLI PRATICI*	33		6	4	7	12		4	7	14		4	4		4
COSMOPOLITAN*	60	5	29	16		11			18	9	8		2		23
DUE PIU'	1006	115	425	261	118	47	26	14	161	160	190	86	95	83	232
ESPANSIONE	124		13	45	36	21	4	7	8	5	20	4	23	9	56
GENTE MOTORI	1464	183	408	388	278	122	55	29	259	196	227	93	171	149	369
GIOIELLI	68			23	30	11	3	2	12	6	9	6	16	3	16
LEI*	111	7	44	17	15	12	10	5	10	19	24	4	13	19	21
LINUS	541	72	227	149	50	32	7	5	38	53	96	16	54	75	210
MADRE*	121	10	4	24	25	23	29	5	37	5	17	6	12	26	17
MANI DI FATA	150	2	22	47	31	30	7	12	46	28	29	5	11	6	25
MESSAGGERO DI S. ANTONIO	975	92	186	111	180	124	133	149	264	183	182	50	59	80	157
LA MIA CASA	148	10	18	64	25	8	14	9	26	14	24	5	8	11	60
MILLE IDEE	177	11	36	60	22	22	16	10	31	12	21	16	13	24	60
PHOTO ITALIANA	316	24	119	103	42	20	7	2	20	27	50	14	24	44	138
PLAYBOY	740	44	206	243	146	65	28	10	104	92	130	48	59	79	229
PLAYMEN	424	14	73	146	111	52	24	3	32	57	74	24	27	43	166
QUATTORRUOTE	2506	207	572	746	480	255	156	90	449	345	398	165	257	210	681
QUI TOURING	764	54	149	170	138	92	70	91	59	62	115	41	90	118	278
RAKAM	151	1	21	49	39	10	22	9	31	21	28	12	10	21	29
SALVE	224	23	64	74	36	14	11	2	21	22	34	18	30	21	78
LE SCIENZE*	366	25	129	97	37	36	24	17	29	32	51	15	47	53	139
SELEZIONE R. DIGEST	1520	109	309	314	324	198	147	119	265	199	240	95	159	171	391
STORIA ILLUSTRATA	533	60	79	167	79	71	33	43	110	37	57	17	67	64	181

Lettori ultimo periodo
analisi secondo
— età
— ampiezza centri

(percentuali di composizione)

		15-17 anni	18-24 anni	25-34 anni	35-44 anni	45-54 anni	55-64 anni	oltre 64 anni	fino 5.000 abitanti	5.000- 10.000 abitanti	10.000- 30.000 abitanti	30.000- 50.000 abitanti	50.000- 100.000 abitanti	100.000- 250.000 abitanti	oltre 250.000 abitanti
POPOLAZIONE	20634	6.0	14.6	18.6	18.5	15.5	12.7	14.1	19.9	14.5	19.2	7.7	10.1	8.5	20.1
SETTIMANALI															
AMICA	402	4.1	23.6	26.2	17.2	11.3	11.5	6.1	14.7	11.0	15.5	6.8	9.9	15.3	26.7
ANNABELLA	366	6.7	12.3	20.0	22.6	12.8	15.3	10.2	13.6	7.7	14.2	3.9	6.6	16.7	37.4
AUTOSPRINT	882	16.5	35.0	29.3	11.0	4.5	2.1	1.7	18.2	15.9	15.7	7.0	9.5	12.6	21.0
BELLA	199	2.7	14.5	21.9	13.8	18.5	18.4	10.2	27.4	8.9	14.2	5.6	7.6	12.3	23.9
BOLERO	513	9.6	21.9	26.4	17.3	11.0	6.8	7.0	17.0	16.1	22.8	7.8	7.8	7.0	21.4
CIAO 2001	344	35.4	49.5	10.1	3.7	1.3			10.2	15.0	18.6	8.3	10.2	9.5	28.1
CONFIDENZE	284	4.3	17.3	21.8	20.5	13.5	12.5	10.1	23.9	14.6	15.0	5.6	9.3	10.2	21.4
CORRIER BOY	377	18.1	35.8	25.0	12.3	6.1	2.7		14.6	14.4	17.6	7.6	5.5	12.4	27.9
DOMENICA DEL CORRIERE	1596	4.6	13.0	19.8	21.0	17.8	10.8	13.0	16.4	10.7	16.3	9.3	10.4	10.6	26.2
DOMENICA QUIZ	409	10.8	28.6	26.3	14.7	7.4	7.1	5.2	14.2	13.2	15.6	9.0	8.5	10.4	29.0
EPOCA	841	2.8	14.4	22.2	21.6	17.8	11.0	10.2	16.8	11.0	17.0	7.0	10.2	9.9	28.1
L'ESPRESSO	1585	4.4	29.1	28.6	15.9	11.2	7.9	2.8	13.5	9.8	15.2	6.6	11.8	10.5	32.5
L'EUROPEO	818	4.4	20.1	27.8	17.8	13.5	10.0	6.5	13.8	13.2	15.3	8.3	11.2	9.8	28.4
EVA EXPRESS	250	6.7	26.2	19.3	17.0	15.6	8.0	7.1	14.5	10.7	12.2	4.1	10.6	12.8	35.1
FAMIGLIA CRISTIANA	3098	7.0	13.4	17.1	20.6	15.3	12.1	14.6	26.0	20.3	19.0	5.4	9.3	8.3	11.8
GENTE	1088	6.8	20.3	15.5	20.9	14.0	10.7	11.8	17.8	10.9	15.2	5.3	10.8	12.1	28.0
GIOIA	228	12.3	14.3	17.0	12.1	18.1	11.8	14.3	21.3	9.7	11.6	5.1	11.5	12.8	28.0
GRAND HOTEL	1270	7.1	19.8	26.4	17.8	11.0	7.9	10.0	19.2	14.1	18.2	7.8	11.5	8.0	21.2
GRAZIA	343	7.6	16.1	18.5	14.5	14.8	16.6	11.8	9.5	3.9	13.7	7.7	11.6	11.2	42.4
GUERIN SPORTIVO	650	19.6	28.6	20.4	19.7	6.6	3.6	1.6	14.9	11.5	19.7	6.6	8.5	11.0	27.8
GUIDA TV	1381	11.8	15.4	26.0	20.6	12.5	7.2	6.4	13.8	10.9	17.1	7.1	11.5	11.8	27.7
INTIMITÀ	310	8.3	9.3	31.2	18.1	14.9	9.8	8.4	16.4	13.8	15.9	8.1	13.3	8.7	23.7
INTREPIDO	2518	15.7	33.4	26.9	13.4	6.6	2.4	1.6	18.0	14.7	18.9	7.5	10.7	8.2	22.0
LANCIO STORY*	1511	12.1	39.2	29.1	11.2	6.1	2.0	0.3	13.2	17.1	18.7	6.8	9.5	10.1	24.6
IL MONDO	133	1.5	16.0	37.0	13.5	16.2	11.1	4.7	12.7	7.8	17.7	5.4	8.2	9.6	38.7
IL MONELLO	1808	16.3	33.0	26.6	14.6	6.2	2.0	1.3	19.7	14.3	18.6	8.4	9.0	8.3	21.8
NOVELLA 2000	358	9.9	15.4	21.6	19.1	12.8	12.0	9.2	17.7	6.5	14.1	3.9	14.9	12.4	30.4
OGGI	1829	6.3	16.3	18.4	20.8	16.2	13.0	9.1	16.2	13.3	16.0	6.4	12.3	11.0	24.7
PANORAMA	1358	7.3	25.6	31.8	16.6	9.3	6.6	2.7	11.7	13.5	15.0	4.7	10.8	11.9	32.5
RADIOCORRIERE TV	842	6.0	18.3	18.6	18.8	16.6	10.8	10.9	16.3	12.8	17.0	5.7	10.8	7.3	30.1
IL SETTIMANALE	197	10.3	19.8	19.7	16.6	12.7	6.7	14.3	20.9	8.3	16.0	8.3	11.1	13.1	22.2
SORRISI E CANZONI TV	2754	11.4	21.2	22.1	20.4	11.2	7.9	5.8	17.4	15.9	18.3	8.2	11.1	8.5	20.6
STOP	636	8.9	15.8	20.9	20.1	14.0	10.7	9.7	18.8	11.5	14.9	4.7	10.3	12.2	27.5
TOPOLINO	1853	13.9	23.9	23.0	23.6	10.4	3.2	2.0	14.6	13.5	17.2	6.0	9.8	10.2	28.7
MENSILI															
ABITARE	193	1.9	19.7	45.9	19.5	8.4	4.6		15.2	13.6	21.3	4.7	5.5	7.5	32.3
ASTRA	76	10.2	35.7	14.9	22.3	11.2		5.7	8.6	19.2		12.8	6.6	17.5	35.2
L'AUTOMOBILE	1352	5.8	16.1	26.8	19.6	13.2	10.9	7.6	14.9	9.6	14.1	6.3	13.4	13.9	27.9
BRAVA	158	4.0	4.9	35.9	31.6	15.9	4.2	3.5	7.9	8.1	11.4	3.7	8.1	14.5	46.3
LA BUONA TAVOLA	98		9.3	32.1	21.9	18.6	11.5	6.7	15.8	15.9	17.8	5.7	10.8	15.7	18.4
IL CACCIATORE ITALIANO*	988	2.9	18.6	25.7	21.1	20.7	6.2	4.7	25.6	17.5	18.2	5.2	10.2	9.5	13.8
CASAVIVA	258	3.7	14.4	49.6	18.3	10.3	1.8	1.9	10.2	13.1	15.9	5.2	10.3	9.3	35.9
CONSIGLI PRATICI*	33		19.8	11.2	22.7	35.3		11.1	22.7	44.2		10.8	11.2		11.1
COSMOPOLITAN*	60	8.7	47.6	25.9		17.8			30.1	14.9	13.1		2.9		39.1
DUE PIÙ	1006	11.4	42.2	25.9	11.8	4.7	2.6	1.4	16.0	15.9	18.8	8.5	9.4	8.2	23.0
ESPANSIONE	124		10.2	36.1	28.7	16.8	2.9	5.3	6.3	4.1	15.8	3.4	18.2	7.3	45.0
GENTE MOTORI	1464	12.5	27.9	26.5	19.0	8.4	3.7	2.0	17.7	13.4	15.5	6.3	11.7	10.2	25.2
GIOIELLI	68			33.9	43.4	15.9	3.7	3.1	17.3	9.4	12.9	8.4	23.3	4.9	23.9
LEI*	111	6.6	39.8	15.2	13.8	11.0	9.5	4.1	9.0	17.3	22.0	3.6	11.3	17.5	19.2
LINUS	541	13.4	41.9	27.5	9.1	5.8	1.3	0.9	6.9	9.8	17.7	2.9	10.1	13.9	38.8
MADRE*	121	8.7	3.3	19.9	20.3	18.9	24.4	4.4	30.4	4.4	14.2	5.1	10.0	21.9	14.0
MANI DI FATA	150	1.1	14.9	31.2	20.3	20.0	4.5	7.9	30.7	18.4	19.3	3.5	7.3	4.3	16.4
MESSAGGERO DI S. ANTONIO	975	9.4	19.1	11.4	18.4	12.7	13.6	15.3	27.1	18.7	18.6	5.1	6.1	8.2	16.1
LA MIA CASA	148	7.1	12.3	43.0	17.1	5.2	9.4	6.0	17.5	9.1	16.4	3.7	5.4	7.3	40.6
MILLE IDEE	177	6.0	20.4	34.0	12.3	12.4	9.3	5.5	17.6	6.9	11.9	8.9	7.3	13.6	33.9
PHOTO ITALIANA	316	7.6	37.5	32.6	13.3	6.4	2.2	0.5	6.3	8.4	15.7	4.5	7.5	14.0	43.6
PLAYBOY	740	5.9	27.8	32.8	19.7	8.8	3.7	1.3	14.0	12.4	17.6	6.5	7.9	10.7	30.9
PLAYMEN	424	3.4	17.3	34.4	26.3	12.3	5.6	0.7	7.6	13.4	17.6	5.8	6.4	10.1	39.1
QUATTORRUOTE	2506	8.3	22.8	29.8	19.1	10.2	6.2	3.6	17.9	13.8	15.9	6.6	10.3	8.4	27.2
QUI TOURING	764	7.0	19.4	22.2	18.1	12.1	9.2	11.9	7.8	8.2	15.0	5.4	11.8	15.5	36.3
RAKAM	151	0.7	14.1	32.2	25.5	6.6	14.8	6.0	20.5	13.7	18.4	7.7	6.6	14.1	19.0
SALVE	224	10.3	28.5	33.0	16.3	6.1	4.8	1.0	9.4	9.9	15.1	7.9	13.6	9.2	34.9
LE SCIENZE*	366	6.9	35.3	26.6	10.1	9.9	6.5	4.8	7.9	8.6	14.0	4.0	12.9	14.5	38.0
SELEZIONE R. DIGEST	1520	7.2	20.3	20.6	21.3	13.1	9.7	7.8	17.4	13.1	15.8	6.3	10.4	11.2	25.7
STORIA ILLUSTRATA	533	11.3	14.9	31.3	14.9	13.4	6.1	8.1	20.7	6.9	10.6	3.1	12.6	12.0	34.0

Lettori ultimo periodo
analisi secondo

- area geografica
- classe socio-economica
- titolo di studio

(valori assoluti X 1000)

		Nord Ovest	Nord Est	Centro	Sud	Isole	Superiore Medio-superiore	Media	Medio-inferiore	Inferiore	Laurea	Diploma media superiore	Diploma media inferiore	Elementare	Nessuno
POPOLAZIONE	20634	5786	3899	4039	4640	2270	1757	9539	7916	1423	764	3280	5472	7717	3402
SETTIMANALI															
AMICA	402	146	74	91	66	25	87	237	73	4	20	151	115	103	13
ANNABELLA	366	123	67	83	61	32	78	205	83		16	106	109	119	16
AUTOSPRINT	882	300	258	148	89	87	122	482	254	24	12	241	434	180	15
BELLA	199	72	49	43	22	13	36	102	57	3	8	47	42	82	20
BOLERO	513	153	110	119	92	39	9	269	210	24	4	65	182	219	43
CIAO 2001	344	93	61	95	58	36	44	200	90	9	2	83	227	30	2
CONFIDENZE	284	94	60	45	53	32	12	144	119	10	6	48	114	93	23
CORRIER BOY	377	129	97	57	64	30	41	217	110	9	7	77	203	85	5
DOMENICA DEL CORRIERE	1596	566	373	270	217	170	257	867	411	61	83	425	485	514	89
DOMENICA QUIZ	409	104	52	93	99	62	37	239	120	13	7	114	184	97	6
EPOCA	841	217	228	198	126	72	178	465	187	12	95	253	244	221	28
L'ESPRESSO	1585	411	300	404	297	173	345	954	267	19	201	719	450	198	17
L'EUROPEO	818	196	167	192	171	92	177	480	147	13	84	321	260	131	21
EVA EXPRESS	250	72	50	62	49	18	38	129	76	7	5	76	83	74	11
FAMIGLIA CRISTIANA	3098	1211	848	469	374	196	346	1845	831	76	128	566	911	1199	295
GENTE	1088	343	266	208	188	83	236	588	252	11	79	292	412	277	28
GIOIA	228	87	41	45	25	29	47	138	41	2	11	49	93	56	18
GRAND HOTEL	1270	440	225	268	205	130	49	633	526	62	9	157	428	597	79
GRAZIA	343	125	69	90	46	13	83	195	63	2	28	104	112	88	11
GUERIN SPORTIVO	650	201	132	144	128	46	83	362	193	12	6	167	308	145	25
GUIDA TV	1381	517	272	272	228	93	110	698	521	53	25	266	533	509	48
INTIMITA	310	120	72	53	46	18	30	165	108	7	5	49	100	136	20
INTREPIDO	2518	610	436	558	631	284	182	1462	803	71	42	589	1178	664	44
LANCIO STORY*	1511	385	289	335	344	159	164	897	421	28	25	423	744	301	18
IL MONDO	133	47	18	37	23	8	41	75	18		24	63	24	23	
IL MONELLO	1808	445	345	380	434	204	143	1026	585	55	25	400	850	489	43
NOVELLA 2000	358	110	83	79	68	19	50	213	85	10	7	67	134	135	16
OGGI	1829	633	420	333	291	152	344	1039	416	30	133	494	599	507	96
PANORAMA	1358	387	291	346	240	93	351	813	190	4	190	611	410	135	12
RADIOCORRIERE TV	842	265	166	197	132	83	145	407	265	25	50	216	242	296	37
IL SETTIMANALE	197	49	38	54	35	21	41	99	54	4	17	78	45	44	14
SORRISI E CANZONI TV	2754	888	650	507	474	235	186	1533	964	71	35	503	1051	989	176
STOP	636	309	135	121	54	16	68	324	210	33	9	82	227	277	40
TOPOLINO	1853	521	362	464	328	179	219	1040	535	58	72	435	791	493	62
MENSILI															
ABITARE	193	58	47	49	21	18	61	96	33	3	47	81	48	16	2
ASTRA	76	25	18	8	19	6	13	44	17	1	2	34	28	9	3
L'AUTOMOBILE	1352	495	256	325	150	126	230	786	321	15	97	406	435	384	31
BRAVA	158	65	21	39	17	16	28	101	29		22	53	52	29	3
LA BUONA TAVOLA	98	38	33	14	11	2	19	57	21	2	8	35	26	22	7
IL CACCIATORE ITALIANO*	988	260	202	319	167	40	82	483	405	19	19	135	302	464	68
CASAVIVA	258	88	39	83	19	29	62	162	29	4	39	110	70	30	9
CONSIGLI PRATICI*	33	11	4	18			4	14	12	4		6	7	8	11
COSMOPOLITAN*	60	19	19	15	7		19	29	9	3		26	25	5	4
DUE PIU'	1006	256	178	220	202	151	109	557	330	10	13	345	478	156	14
ESPANSIONE	124	65	17	28	11	4	39	81	5		31	64	17	10	3
GENTE MOTORI	1464	458	329	313	257	107	262	861	323	18	68	412	647	316	21
GIOIELLI	68	13	15	28	6	6	7	38	22	1	4	10	17	30	7
LEI*	111	45	22	30	11	3		83	24	3		30	41	35	5
LINUS	541	182	124	146	63	26	116	310	107	8	37	238	218	40	8
MADRE*	121	65	21	8	21	4	21	75	19	6	9	34	26	38	13
MANI DI FATA	150	42	27	28	36	17	13	98	37	3	11	40	36	50	14
MESSAGGERO DI S. ANTONIO	975	259	193	165	238	120	76	501	353	44	30	211	288	356	89
LA MIA CASA	148	52	21	41	20	15	31	74	38	5	14	54	41	29	11
MILLE IDEE	177	51	30	64	19	13	35	96	40	6	8	66	49	49	5
PHOTO ITALIANA	316	94	72	78	55	18	65	205	45	2	32	144	111	23	7
PLAYBOY	740	249	158	157	117	60	115	385	220	19	25	162	323	210	20
PLAYMEN	424	148	95	108	39	34	46	229	133	15	11	78	195	124	15
QUATTORRUOTE	2506	799	537	572	389	209	386	1449	616	54	108	732	936	678	52
QUI TOURING	764	303	147	195	89	30	306	395	59	4	144	320	237	58	5
RAKAM	151	37	30	41	22	22	29	96	23	4	17	56	23	50	5
SALVE	224	74	52	49	38	11	48	130	44	2	12	95	82	34	1
LE SCIENZE*	366	138	59	95	63	12	108	200	54	4	65	181	74	40	6
SELEZIONE R. DIGEST	1520	481	345	293	259	141	282	934	285	19	122	488	539	340	31
STORIA ILLUSTRATA	533	181	98	136	65	54	116	317	92	9	59	182	202	81	9

Lettori ultimo periodo
analisi secondo

- area geografica
- classe socio-economica
- titolo di studio

(percentuali di composizione)

		Nord Ovest	Nord Est	Centro	Sud	Isole	Superiore Medio-superiore	Media	Medio-inferiore	Inferiore	Laurea	Diploma media superiore	Diploma media inferiore	Elementare	Nessuno	
POPOLAZIONE	20634	28.0	18.9	19.6	22.5	11.0	8.5	46.2	38.4	6.9	3.7	15.9	26.5	37.4	16.5	
SETTIMANALI																
	AMICA	402	36.5	18.3	22.6	16.4	6.2	21.8	59.1	18.3	0.9	4.9	37.6	28.7	25.5	3.3
	ANNABELLA	366	33.7	18.2	22.6	16.8	8.8	21.3	56.0	22.7		4.3	29.0	29.8	32.4	4.5
	AUTOSPRIINT	882	34.1	29.2	16.8	10.1	9.9	13.9	54.6	28.8	2.7	1.4	27.3	49.2	20.4	1.7
	BELLA	199	35.9	24.3	21.8	11.2	6.8	18.2	51.3	28.8	1.7	3.8	23.7	21.0	41.4	10.0
	BOLERO	513	29.8	21.5	23.1	18.0	7.6	1.8	52.4	41.0	4.8	0.7	12.7	35.5	42.8	8.4
	CIAO 2001	344	27.2	17.7	27.8	17.0	10.4	12.8	58.4	26.3	2.5	0.5	24.2	66.2	8.6	0.5
	CONFIDENZE	284	32.9	21.1	15.9	18.8	11.2	4.2	50.6	41.8	3.4	2.3	16.9	40.0	32.6	8.2
	CORRIER BOY	377	34.1	25.8	15.1	17.0	8.0	10.9	57.6	29.2	2.4	1.9	20.5	53.8	22.5	1.4
	DOMENICA DEL CORRIERE	1596	35.4	23.4	16.9	13.6	10.6	16.1	54.3	25.7	3.8	5.2	26.6	30.4	32.2	5.6
	DOMENICA QUIZ	409	25.4	12.7	22.7	24.1	15.1	9.0	58.4	29.4	3.1	1.8	28.0	45.1	23.7	1.4
	EPOCA	841	25.8	27.1	23.5	15.0	8.6	21.1	55.3	22.2	1.4	11.3	30.0	29.0	26.3	3.3
	L'ESPRESSO	1585	25.9	18.9	25.5	18.8	10.9	21.7	60.2	16.8	1.2	12.7	45.4	28.4	12.5	1.0
	L'EUROPEO	818	24.0	20.4	23.4	21.0	11.2	21.6	58.7	18.0	1.6	10.3	39.3	31.8	16.0	2.6
	EVA EXPRESS	250	28.6	19.9	24.8	19.6	7.1	15.2	51.5	30.5	2.8	2.1	30.4	33.3	29.7	4.5
	FAMIGLIA CRISTIANA	3098	39.1	27.4	15.1	12.1	6.3	11.2	59.6	26.8	2.4	4.1	18.3	29.4	38.7	9.5
	GENTE	1088	31.5	24.4	19.1	17.3	7.6	21.7	54.1	23.2	1.0	7.3	26.8	37.9	25.5	2.6
	GIOIA	228	38.2	18.1	19.8	11.0	12.9	20.7	60.4	18.1	0.8	4.8	21.7	41.0	24.6	8.0
	GRAND HOTEL	1270	34.7	17.8	21.1	16.2	10.3	3.8	49.8	41.5	4.9	0.7	12.3	33.7	47.1	6.2
	GRAZIA	343	36.6	20.1	26.1	13.3	3.9	24.3	56.9	18.3	0.5	8.2	30.3	32.7	25.7	3.1
	GUERIN SPORTIVO	650	30.9	20.3	22.1	19.7	7.0	12.8	55.7	29.8	1.8	1.0	25.6	47.3	22.3	3.8
	GUIDA TV	1381	37.4	19.7	19.7	16.5	6.7	8.0	50.5	37.7	3.8	1.8	19.2	38.6	36.9	3.5
	INTIMITÀ	310	38.7	23.2	17.2	14.9	5.9	9.5	53.3	35.0	2.2	1.7	15.8	32.3	43.8	6.4
	INTREPIDO	2518	24.2	17.3	22.1	25.1	11.3	7.2	58.1	31.9	2.8	1.7	23.4	46.8	26.4	1.7
	LANCIO STORY*	1511	25.5	19.1	22.2	22.8	10.5	10.9	59.4	27.9	1.9	1.6	28.0	49.3	19.9	1.2
	IL MONDO	133	35.4	13.3	27.9	16.9	6.4	30.4	56.3	13.2		17.8	47.0	18.0	17.2	
	IL MONELLO	1808	24.6	19.1	21.0	24.0	11.3	7.9	56.8	32.3	3.0	1.4	22.1	47.0	27.1	2.4
	NOVELLA 2000	358	30.6	23.1	21.9	19.0	5.4	13.9	59.5	23.8	2.9	2.0	18.8	37.3	37.6	4.4
	OGGI	1829	34.6	22.9	18.2	15.9	8.3	18.8	56.8	22.8	1.6	7.3	27.0	32.7	27.7	5.2
	PANORAMA	1358	28.5	21.5	25.5	17.7	6.8	25.8	59.9	14.0	0.3	14.0	45.0	30.2	9.9	0.9
	RADIOCORRIERE TV	842	31.4	19.8	23.4	15.6	9.8	17.2	48.4	31.4	2.9	6.0	25.6	28.8	35.2	4.4
	IL SETTIMANALE	197	25.0	19.4	27.5	17.6	10.4	20.6	49.9	27.3	2.2	8.4	39.7	22.7	22.1	7.1
	SORRISI E CANZONI TV	2754	32.2	23.6	18.4	17.2	8.5	6.8	55.7	35.0	2.6	1.3	18.3	38.2	35.9	6.4
	STOP	636	48.6	21.2	19.1	8.5	2.6	10.8	51.0	33.1	5.2	1.5	12.9	35.8	43.6	6.2
	TOPOLINO	1853	28.1	19.5	25.0	17.7	9.7	11.8	56.1	28.9	3.2	3.9	23.5	42.7	26.6	3.4
MENSILI																
	ABITARE	193	29.8	24.3	25.4	11.1	9.5	31.5	49.7	17.2	1.7	24.1	42.0	24.7	8.4	0.8
	ASTRA	76	32.6	24.3	10.0	25.4	7.8	17.7	58.5	22.3	1.6	2.3	44.8	37.1	12.2	3.5
	L'AUTOMOBILE	1352	36.6	18.9	24.0	11.1	9.3	17.0	58.1	23.8	1.1	7.2	30.0	32.2	28.4	2.3
	BRAVA	158	41.1	13.4	24.6	10.8	10.1	17.5	63.9	18.5		13.7	33.5	32.7	18.4	1.7
	LA BUONA TAVOLA	98	38.4	33.9	14.7	10.9	2.0	19.1	57.8	21.3	1.8	7.8	35.6	27.0	22.4	7.2
	IL CACCIATORE ITALIANO*	988	26.3	20.5	32.3	16.9	4.0	8.3	48.9	41.0	1.9	1.9	13.7	30.6	47.0	6.9
	CASAVIVA	258	34.0	15.1	32.2	7.5	11.2	24.2	62.8	11.3	1.7	15.0	42.8	27.2	11.6	3.5
	CONSIGLI PRATICI*	33	33.5	11.1	55.4			11.2	42.4	35.6	10.8		19.8	22.3	24.5	33.5
	COSMOPOLITAN*	60	31.9	32.4	24.3	11.3		31.5	48.4	14.7	5.4		43.6	41.7	7.9	6.7
	DUE PIÙ	1006	25.4	17.7	21.9	20.1	15.0	10.8	55.4	32.8	1.0	1.2	34.3	47.5	15.5	1.4
	ESPANSIONE	124	52.3	13.5	22.4	8.7	3.0	31.4	64.7	3.9		25.2	51.1	13.9	7.7	2.1
	GENTE MOTORI	1464	31.3	22.5	21.4	17.5	7.3	17.9	58.8	22.0	1.2	4.6	28.1	44.2	21.6	1.4
	GIOIELLI	68	19.7	22.0	41.6	8.2	8.6	10.9	55.2	31.9	2.0	5.3	15.1	25.6	44.0	10.0
	LEI*	111	40.5	19.9	27.4	9.6	2.6		75.3	21.7	2.9		27.1	37.4	31.4	4.1
	LINUS	541	33.6	22.9	26.9	11.7	4.9	21.4	57.3	19.8	1.5	6.8	44.0	40.3	7.5	1.4
	MADRE*	121	54.1	17.8	6.7	17.7	3.7	17.1	62.3	15.4	5.1	7.3	28.4	21.7	31.5	11.1
	MANI DI FATA	150	28.1	17.6	18.6	24.1	11.6	8.5	65.1	24.6	1.8	7.2	26.3	24.2	33.2	9.1
	MESSAGGERO DI S. ANTONIO	975	26.5	19.8	16.9	24.5	12.3	7.8	51.4	36.2	4.5	3.1	21.7	29.6	36.5	9.2
	LA MIA CASA	148	35.3	14.0	27.4	13.2	10.1	20.7	49.9	25.7	3.7	9.7	36.4	27.4	19.3	7.3
	MILLE IDEE	177	28.8	16.9	36.3	10.6	7.3	19.6	54.4	22.6	3.4	4.3	37.6	27.8	27.6	2.7
	PHOTO ITALIANA	316	29.8	22.6	24.6	17.4	5.6	20.5	64.8	14.1	0.6	10.1	45.6	35.0	7.2	2.1
	PLAYBOY	740	33.6	21.3	21.1	15.8	8.1	15.6	52.0	29.8	2.6	3.4	21.9	43.6	28.3	2.8
	PLAYMEN	424	35.0	22.5	25.4	9.2	8.0	10.9	54.1	31.5	3.5	2.6	18.4	46.1	29.3	3.6
	QUATTORRUOTE	2506	31.9	21.4	22.8	15.5	8.3	15.4	57.8	24.6	2.2	4.3	29.2	37.4	27.0	2.1
	QUI TOURING	764	39.6	19.3	25.6	11.7	3.9	40.0	51.7	7.7	0.5	18.8	41.9	31.1	7.5	0.7
	RAKAM	151	24.2	20.1	27.1	14.4	14.3	19.0	63.7	15.0	2.3	10.9	37.3	15.1	33.2	3.5
	SALVE	224	33.0	23.2	21.8	17.2	4.8	21.6	58.0	19.5	0.9	5.6	42.3	36.6	15.0	0.5
	LE SCIENZE*	366	37.7	16.0	25.9	17.1	3.3	29.6	54.6	14.8	1.0	17.7	49.5	20.1	11.0	1.7
	SELEZIONE R. DIGEST	1520	31.7	22.7	19.3	17.0	9.3	18.5	61.4	18.8	1.3	8.0	32.1	35.5	22.4	2.0
	STORIA ILLUSTRATA	533	33.9	18.4	25.5	12.1	10.2	21.8	59.4	17.2	1.6	11.0	34.2	37.8	15.3	1.6

Lettori ultimo periodo
analisi secondo
— classe socio-professionale

(valori assoluti X 1000)

		Imprenditori Liberi professionisti Dirigenti	Ceto medio Fascia alta	Ceto medio Fascia medio bassa	Agricoltori	Intellettuai Docenti	Intellettuai Studenti	Operai Fascia alta	Operai Fascia medio bassa	Operai Braccianti	Pension., altri Fascia medio alta	Pension., altri Fascia bassa
		A	B1	B2	B3	C1	C2	D1	D2	D3	F1	F2
POPOLAZIONE	20634	578	2954	2622	977	394	1868	2093	4043	447	3436	1221
SETTIMANALI												
AMICA	402	25	113	38	4	19	62	48	40		51	2
ANNABELLA	366	18	103	43	4	16	49	41	26	3	55	8
AUTOSPINT	882	20	182	75	12	21	245	115	155	4	50	2
BELLA	199	2	44	31		8	13	14	40	2	41	6
BOLERO	513	2	75	68	16	1	56	92	126	7	47	22
CIAO 2001	344	10	25	14	2		201	36	41	2	14	
CONFIDENZE	284		40	25	3	2	31	27	66	4	72	14
CORRIER BOY	377	8	69	39	4	7	102	63	43	3	38	2
DOMENICA DEL CORRIERE	1596	62	357	235	23	46	169	135	254	7	269	38
DOMENICA QUIZ	409	4	77	41		10	77	59	81	1	48	9
EPOCA	841	63	234	102	14	42	87	67	75	7	140	11
L'ESPRESSO	1585	138	412	189	10	115	314	109	114	7	163	14
L'EUROPEO	818	76	209	95	11	40	124	75	66	5	113	5
EVA EXPRESS	250	9	49	37	2	6	41	27	44		32	3
FAMIGLIA CRISTIANA	3098	91	574	365	166	65	315	388	482	29	539	85
GENTE	1088	65	259	116	16	42	154	124	125	5	167	15
GIOIA	228	12	60	24	4	2	31	22	16		52	5
GRAND HOTEL	1270	9	169	171	16	6	127	226	310	8	179	48
GRAZIA	343	18	111	26	3	5	57	31	23	3	61	6
GUERIN SPORTIVO	650	11	100	61	6	19	203	86	94	4	52	14
GUIDA TV	1381	31	217	176	10	17	219	173	334	2	180	23
INTIMITÀ	310	7	52	29	7		36	51	72	3	48	3
INTREPIDO	2518	38	401	329	16	44	585	384	448	16	216	40
LANCIO STORY*	1511	41	281	130		31	360	234	267	7	153	7
IL MONDO	133	18	36	15		11	15	8	14		15	
IL MONELLO	1808	31	276	238	12	27	420	274	358	5	147	19
NOVELLA 2000	358	4	100	41	16	11	46	34	44		58	6
OGGI	1829	119	441	207	31	63	245	198	240	3	249	33
PANORAMA	1358	109	363	162	18	97	304	88	88	3	123	3
RADIOCORRIERE TV	842	57	137	126	6	30	107	82	139	7	138	13
IL SETTIMANALE	197	11	31	16	2	5	37	24	33		36	2
SORRISI E CANZONI TV	2754	56	468	355	53	37	388	468	525	31	326	48
STOP	636	21	126	68	11	14	54	108	113	6	101	14
TOPOLINO	1853	75	370	258	19	44	334	256	324	15	140	17
MENSILI												
ABITARE	193	31	58	32	2	10	23	9	19		6	4
ASTRA	76	2	28	9			13	4	14		7	
L'AUTOMOBILE	1352	101	328	181	11	24	179	150	179	13	171	14
BRAVA	158	10	56	20	3	20	8	13	14		13	
LA BUONA TAVOLA	98	5	26	15	2	2	6	8	18		16	
IL CACCIATORE ITALIANO*	988	13	128	173	37	9	88	173	221	27	105	14
CASAVIVA	258	23	65	45		24	29	31	25	4	14	
CONSIGLI PRATICI*	33	4						4	15		10	
COSMOPOLITAN*	60	3	24				2	15	3		9	4
DUE PIU	1006	18	189	106	9	5	263	144	152	2	103	15
ESPANSIONE	124	22	64	4	3	6	8	6	7		6	
GENTE MOTORI	1464	89	333	144	31	26	321	211	188	5	112	4
GIOIELLI	68	3	23	2		2	2	13	16		5	2
LEI*	111		13	12		4	21	23	4		33	
LINUS	541	22	109	44	1	27	191	40	53		45	9
MADRE*	121	11	24	27		7	4	4	22		18	5
MANI DI FATA	150	3	38	21	5	5	16	21	22		20	
MESSAGGERO DI S. ANTONIO	975	20	145	107	38	21	164	84	136	14	192	54
LA MIA CASA	148	15	34	16	2	2	7	23	29		16	3
MILLE IDEE	177	2	39	28	2	16	22	18	21		26	2
PHOTO ITALIANA	316	7	76	33	4	9	108	26	26		23	4
PLAYBOY	740	21	154	95	7	20	108	105	157	5	54	13
PLAYMEN	424	14	93	55	3	8	40	67	107		28	8
QUATTORRUOTE	2506	137	603	313	44	59	392	365	367	11	194	20
QUI TOURING	764	89	212	101	2	42	148	25	32		108	6
RAKAM	151	10	36	21		22	9	21	18		13	2
SALVE	224	7	62	25	6	8	49	30	15		19	2
LE SCIENZE*	366	14	79	27	4	38	134	19	22		29	
SELEZIONE R. DIGEST	1520	93	365	182	22	65	277	141	169	8	182	17
STORIA ILLUSTRATA	533	38	105	66	4	45	117	38	58		59	3

Lettori ultimo periodo
analisi secondo
— classe socio-professionale

(percentuali di composizione)

		Imprenditori Liberi professionisti Dirigenti	Ceto medio Fascia alta	Ceto medio Fascia medio bassa	Agricoltori	Intellettuali Docenti	Intellettuali Studenti	Operai Fascia alta	Operai Fascia medio bassa	Operai Braccianti	Pensionati, altri Fascia medio alta	Pensionati, altri Fascia bassa
		A	B1	B2	B3	C1	C2	D1	D2	D3	F1	F2
POPOLAZIONE	20634	2.8	14.3	12.7	4.7	1.9	9.1	10.1	19.6	2.2	16.7	5.9
SETTIMANALI												
AMICA	402	6.1	28.2	9.6	0.9	4.8	15.3	11.8	10.0		12.8	0.5
ANNABELLA	366	4.8	28.0	11.6	1.0	4.4	13.5	11.3	7.2	0.9	15.1	2.2
AUTOSPRINT	882	2.3	20.7	8.5	1.4	2.3	27.8	13.0	17.6	0.5	5.7	0.3
BELLA	199	0.9	21.9	15.5		4.1	6.4	7.0	20.0	0.9	20.5	2.9
BOLERO	513	0.3	14.7	13.2	3.1	0.3	10.9	18.0	24.6	1.5	9.1	4.2
CIAO 2001	344	2.8	7.2	3.9	0.5		58.6	10.3	11.9	0.6	4.1	
CONFIDENZE	284		14.0	8.8	1.1	0.9	11.0	9.4	23.3	1.4	25.3	4.9
CORRIER BOY	377	2.0	18.2	10.2	1.1	2.0	27.1	16.6	11.4	0.8	10.1	0.5
DOMENICA DEL CORRIERE	1596	3.9	22.4	14.8	1.5	2.9	10.6	8.4	15.9	0.5	16.9	2.4
DOMENICA QUIZ	409	1.0	19.0	10.1		2.4	18.9	14.4	19.8	0.4	11.7	2.3
EPOCA	841	7.5	27.8	12.1	1.7	4.9	10.4	8.0	8.9	0.8	16.7	1.3
L'ESPRESSO	1585	8.7	26.0	12.0	0.6	7.2	19.8	6.9	7.2	0.4	10.3	0.9
L'EUROPEO	818	9.3	25.5	11.6	1.4	4.8	15.2	9.2	8.1	0.6	13.8	0.6
EVA EXPRESS	250	3.7	19.5	15.0	0.7	2.5	16.4	10.9	17.4		12.9	1.0
FAMIGLIA CRISTIANA	3098	2.9	18.5	11.8	5.3	2.1	10.2	12.5	15.6	0.9	17.4	2.7
GENTE	1088	6.0	23.8	10.6	1.5	3.9	14.2	11.4	11.5	0.4	15.4	1.4
GIOIA	228	5.2	26.5	10.6	1.8	0.7	13.5	9.7	6.9		22.8	2.3
GRAND HOTEL	1270	0.7	13.3	13.4	1.2	0.4	10.0	17.8	24.4	0.7	14.1	3.8
GRAZIA	343	5.1	32.3	7.6	0.9	1.3	16.7	9.0	6.7	1.0	17.7	1.7
GUERIN SPORTIVO	650	1.7	15.4	9.3	0.8	2.9	31.3	13.3	14.5	0.6	8.0	2.2
GUIDA TV	1381	2.2	15.7	12.8	0.7	1.2	15.8	12.5	24.2	0.2	13.0	1.6
INTIMITA'	310	2.3	16.9	9.2	2.3		11.7	16.6	23.2	1.1	15.6	1.0
INTREPIDO	2518	1.5	15.9	13.1	0.6	1.7	23.2	15.3	17.8	0.7	8.6	1.6
LANCIO STORY*	1511	2.7	18.6	8.6		2.0	23.8	15.5	17.7	0.5	10.2	0.4
IL MONDO	133	13.7	27.3	11.1		8.5	11.6	6.0	10.6		11.2	
IL MONELLO	1808	1.7	15.2	13.2	0.7	1.5	23.3	15.2	19.8	0.3	8.2	1.1
NOVELLA 2000	358	1.0	28.0	11.5	4.3	3.0	12.8	9.5	12.2		16.0	1.6
OGGI	1829	6.5	24.1	11.3	1.7	3.4	13.4	10.8	13.1	0.2	13.6	1.8
PANORAMA	1358	8.0	26.7	11.9	1.3	7.2	22.4	6.5	6.5	0.2	9.1	0.2
RADIOCORRIERE TV	842	6.7	16.3	14.9	0.8	3.6	12.7	9.7	16.5	0.8	16.4	1.5
IL SETTIMANALE	197	5.7	15.7	8.0	1.0	2.5	19.0	11.9	16.7		18.4	1.1
SORRISI E CANZONI TV	2754	2.0	17.0	12.9	1.9	1.3	14.1	17.0	19.1	1.1	11.8	1.7
STOP	636	3.2	19.8	10.6	1.7	2.2	8.6	17.0	17.7	1.0	15.9	2.2
TOPOLINO	1853	4.0	20.0	13.9	1.0	2.4	18.0	13.8	17.5	0.8	7.5	0.9
MENSILI												
ABITARE	193	15.8	30.1	16.4	1.0	5.1	11.9	4.7	9.9		3.0	2.0
ASTRA	76	2.3	36.4	11.6			17.5	4.9	18.2		9.0	
L'AUTOMOBILE	1352	7.4	24.2	13.4	0.8	1.8	13.3	11.1	13.3	1.0	12.7	1.0
BRAVA	158	6.5	35.8	12.5	1.9	12.4	5.3	8.6	9.0		7.9	
LA BUONA TAVOLA	98	4.9	27.0	15.6	1.8	2.0	6.0	8.4	18.5		15.9	
IL CACCIATORE ITALIANO*	988	1.3	13.0	17.5	3.7	0.9	8.9	17.5	22.3	2.7	10.6	1.4
CASAVIVA	258	9.0	25.1	17.3		9.3	11.1	11.9	9.6	1.4	5.3	
CONSIGLI PRATICI*	33	11.2						10.8	47.1		30.9	
COSMOPOLITAN*	60	4.4	40.1				4.0	24.6	5.4		14.9	6.7
DUE PIU'	1006	1.8	18.8	10.6	0.9	0.5	26.2	14.3	15.1	0.2	10.3	1.5
ESPANSIONE	124	17.4	51.0	3.2	2.1	5.0	6.6	4.6	5.6		4.5	
GENTE MOTORI	1464	6.1	22.8	9.8	2.1	1.8	22.0	14.4	12.8	0.3	7.7	0.3
GIOIELLI	68	5.0	34.1	3.1		3.0	3.0	18.7	23.4		6.7	3.0
LEI*	111		11.5	11.0		3.5	19.3	20.9	3.6		30.0	
LINUS	541	4.0	20.2	8.1	0.2	5.0	35.3	7.4	9.7		8.4	1.6
MADRE*	121	9.4	20.0	22.7		5.4	3.3	2.9	17.9		14.5	3.8
MANI DI FATA	150	1.9	25.0	14.2	3.2	3.3	10.9	13.8	14.5		13.4	
MESSAGGERO DI S. ANTONIO	975	2.1	14.9	10.9	3.9	2.2	16.8	8.6	14.0	1.4	19.7	5.5
LA MIA CASA	148	9.9	23.1	11.0	1.3	1.6	4.7	15.7	19.8		10.8	1.9
MILLE IDEE	177	1.0	22.2	15.9	1.0	9.2	12.7	10.2	11.8		14.9	1.1
PHOTO ITALIANA	316	2.3	24.1	10.4	1.1	2.8	34.1	8.3	8.4		7.3	1.2
PLAYBOY	740	2.9	20.8	12.9	0.9	2.8	14.6	14.2	21.2	0.7	7.3	1.8
PLAYMEN	424	3.3	22.0	13.1	0.6	1.8	9.5	15.7	25.3		6.6	1.9
QUATTORRUOTE	2506	5.5	24.1	12.5	1.8	2.4	15.7	14.6	14.7	0.4	7.8	0.8
QUI TOURING	764	11.6	27.7	13.2	0.3	5.5	19.4	3.2	4.3		14.1	0.8
RAKAM	151	6.8	23.7	13.9		14.2	6.0	13.9	11.6		8.7	1.2
SALVE	224	3.1	27.6	11.4	2.9	3.6	22.1	13.2	6.8		8.5	0.9
LE SCIENZE*	366	3.7	21.7	7.3	1.0	10.5	36.5	5.3	6.1		7.9	
SELEZIONE R. DIGEST	1520	6.1	24.0	12.0	1.4	4.3	18.2	9.3	11.1	0.5	12.0	1.1
STORIA ILLUSTRATA	533	7.2	19.7	12.4	0.7	8.4	21.9	7.1	10.9		11.0	0.6

Lettori ultimo periodo
analisi secondo
— duplicazione di lettura

(valori assoluti X 1000)

		Amica	Annabella	Autosprint	Bella	Bolero	Ciao 2001	Confidenze	Corrier boy	Domenica del Corriere	Domenica Quiz	Epoca	L'Espresso
POPOLAZIONE	20634	402	366	882	199	513	344	284	377	1596	409	841	1585
SETTIMANALI													
AMICA	402	402	96	37	54	20	27	24	32	90	30	72	102
ANNABELLA	366	96	366	25	56	42	20	18	15	84	31	54	75
AUTOSPRINT	882	37	25	882	6	41	72	27	50	122	48	62	126
BELLA	199	54	56	6	199	16	2	29	8	42	14	32	28
BOLERO	513	20	42	41	16	513	25	28	29	72	31	39	44
CIAO 2001	344	27	20	72	2	25	344	10	40	59	32	29	89
CONFIDENZE	284	24	18	27	29	28	10	284	26	48	22	40	39
CORRIER BOY	377	32	15	50	8	29	40	26	377	50	35	25	42
DOMENICA DEL CORRIERE	1596	90	84	122	42	72	59	48	50	1596	84	284	258
DOMENICA QUIZ	409	30	31	48	14	31	32	22	35	84	409	36	73
EPOCA	841	72	54	62	32	39	29	40	25	284	36	841	226
L'ESPRESSO	1585	102	75	126	28	44	89	39	42	258	73	226	1585
L'EUROPEO	818	52	50	102	15	23	49	22	29	216	49	200	301
EVA EXPRESS	250	49	55	15	24	35	16	19	11	46	23	47	62
FAMIGLIA CRISTIANA	3098	102	93	186	73	75	81	102	67	454	100	232	260
GENTE	1088	89	82	98	40	69	42	46	32	304	41	209	187
GIOIA	228	67	56	25	40	8	11	18	14	61	18	45	50
GRAND HOTEL	1270	45	43	89	21	203	35	80	41	162	31	73	81
GRAZIA	343	93	96	35	45	26	25	22	23	94	18	71	82
GUERIN SPORTIVO	650	24	24	120	12	32	65	16	27	128	36	63	98
GUIDA TV	1381	62	56	123	29	68	48	24	65	208	73	91	128
INTIMITA	310	19	23	14	16	24	9	79	9	41	23	35	24
INTREPIDO	2518	99	78	263	36	132	148	67	246	292	146	158	302
LANCIO STORY*	1511	87	55	164	20	73	120	70	295	202	71	120	203
IL MONDO	133	13	20	7	2	8		5		24	12	39	79
IL MONELLO	1808	74	52	176	34	106	127	46	214	238	131	121	183
NOVELLA 2000	358	41	41	35	19	49	20	20	25	83	25	49	67
OGGI	1829	142	102	136	62	75	60	78	60	497	74	305	325
PANORAMA	1358	76	68	150	23	25	89	24	55	231	58	233	621
RADIOCORRIERE TV	842	45	37	92	19	32	45	34	32	220	56	93	114
IL SETTIMANALE	197	18	17	10	5	23	7	13	5	53	19	48	52
SORRISI E CANZONI TV	2754	92	94	217	39	139	124	59	120	371	142	168	267
STOP	636	40	42	40	24	37	22	28	35	104	40	89	89
TOPOLINO	1853	76	82	180	25	98	103	39	125	297	121	162	238
MENSILI													
ABITARE	193	15	13	16	2	9	8	13	8	35	9	39	82
ASTRA	76	4	6	15	4		14	5	12	18	7	2	27
L'AUTOMOBILE	1352	67	70	167	34	63	47	38	61	240	64	145	234
BRAVA	158	33	19	13	13	8	4	13	11	60	12	24	40
LA BUONA TAVOLA	98	14	12	6		6	6	7	5	25	11	21	24
IL CACCIATORE ITALIANO*	988	55	53	88	32	55	10	33	32	157	49	64	69
CASAVIVA	258	38	27	13	14	12	15	13	12	53	14	37	53
CONSIGLI PRATICI*	33	8		6		4		12	6	12		12	
COSMOPOLITAN*	60	16	11	22	7	8	7	5	11	20	13	14	23
DUE PIU'	1006	62	43	145	35	69	88	46	51	158	85	107	231
ESPANSIONE	124	11	10	11	2	2	5	2	6	31	4	26	66
GENTE MOTORI	1464	77	90	291	28	101	89	36	77	239	67	160	290
GIOIELLI	68	8	9	8	8	7		9	2	18	9	14	10
LEI*	111	33	11	6	7	10	20	17	15	19	11	11	27
LINUS	541	37	24	66	11	20	68	3	44	87	38	69	199
MADRE*	121	5			3					12		4	15
MANI DI FATA	150	16	19	8	13	15	2	15	16	39	14	21	22
MESSAGGERO DI S. ANTONIO	975	44	46	56	18	51	25	27	30	153	54	61	111
LA MIA CASA	148	9	21	13	7	15	8	9	9	26	13	27	29
MILLE IDEE	177	34	19	22	15	9	9	17	17	33	18	28	30
PHOTO ITALIANA	316	12	20	27	9	15	26	4	27	44	12	52	104
PLAYBOY	740	42	36	106	27	47	42	37	50	134	53	93	136
PLAYMEN	424	10	17	52	13	26	23	17	20	77	26	57	88
QUATTORRUOTE	2506	115	108	375	56	120	122	63	119	401	110	256	413
QUI TOURING	764	67	41	63	15	18	24	7	26	178	45	112	184
RAKAM	151	16	15	10	6	4	4	8	7	23	8	17	20
SALVE	224	33	23	13	13	10	19	9	23	43	20	21	57
LE SCIENZE*	366	17	5	25	6		20	8	8	71	20	55	105
SELEZIONE R. DIGEST	1520	93	78	144	43	46	60	55	79	274	70	180	286
STORIA ILLUSTRATA	533	37	28	62	17	13	25	25	29	127	41	109	151

Lettori ultimo periodo
analisi secondo
— duplicazione di lettura

(valori assoluti X 1000)

	L'Europeo	Eva Express	Famiglia Cristiana	Gente	Gioia	Grand Hotel	Grazia	Guerin Sportivo	Guida TV	Intimità	Intrepido	Lancio Story	
POPOLAZIONE	20634	818	250	3098	1088	228	1270	343	650	1381	310	2518	1511
SETTIMANALI													
AMICA	402	52	49	102	89	67	45	93	24	62	19	99	87
ANNABELLA	366	50	55	93	82	56	43	96	24	56	23	78	55
AUTOSPRINT	882	102	15	186	98	25	89	35	120	123	14	263	164
BELLA	199	15	24	73	40	40	21	45	12	29	16	36	20
BOLERO	513	23	35	75	69	8	203	26	32	68	24	132	73
CIAO 2001	344	49	16	81	42	11	35	25	65	48	9	148	120
CONFIDENZE	284	22	19	102	46	18	80	22	16	24	79	67	70
CORRIER BOY	377	29	11	67	32	14	41	23	27	65	9	246	295
DOMENICA DEL CORRIERE	1596	216	46	454	304	61	162	94	128	208	41	292	202
DOMENICA QUIZ	409	49	23	100	41	18	31	18	36	73	23	146	71
EPOCA	841	200	47	232	209	45	73	71	63	91	35	158	120
L'ESPRESSO	1585	301	62	260	187	50	81	82	98	128	24	302	203
L'EUROPEO	818	818	42	206	192	29	68	53	75	69	32	186	102
EVA EXPRESS	250	42	250	64	97	32	46	34	25	36	12	68	46
FAMIGLIA CRISTIANA	3098	206	64	3098	249	58	207	62	167	227	78	491	326
GENTE	1088	192	97	249	1088	55	119	91	83	131	34	227	124
GIOIA	228	29	32	58	55	228	26	68	33	33	13	66	60
GRAND HOTEL	1270	68	46	207	119	26	1270	29	70	146	77	332	191
GRAZIA	343	53	34	62	91	68	29	343	21	50	13	78	62
GUERIN SPORTIVO	650	75	25	167	83	33	70	21	650	99	21	234	146
GUIDA TV	1381	69	36	227	131	33	146	50	99	1381	25	331	223
INTIMITÀ	310	32	12	78	34	13	77	13	21	25	310	84	64
INTREPIDO	2518	186	68	491	227	66	332	78	234	331	84	2518	964
LANCIO STORY*	1511	102	46	326	124	60	191	62	146	223	64	964	1511
IL MONDO	133	34	2	20	30	2	12	10	9	15	4	21	6
IL MONELLO	1808	17	6	11	21	4	267	17	174	241	66	1356	771
NOVELLA 2000	358	49	76	74	129	28	65	40	44	71	17	107	61
OGGI	1829	241	118	453	567	85	159	105	127	175	67	331	224
PANORAMA	1358	308	53	250	176	26	55	67	102	136	24	255	198
RADIOCORRIERE TV	842	82	17	253	114	24	88	44	65	103	22	197	102
IL SETTIMANALE	197	41	9	51	43	10	20	16	20	35	4	28	8
SORRISI E CANZONI TV	2754	181	88	499	254	52	295	96	185	287	116	643	404
STOP	636	78	67	139	137	29	108	50	50	91	37	149	114
TOPOLINO	1853	147	51	392	192	50	239	67	160	255	76	697	373
MENSILI													
ABITARE	193	34	5	41	15	11	9	13	11	17	12	35	24
ASTRA	76	6	1	22	13	2	7	3	8	17	2	22	17
L'AUTOMOBILE	1352	142	38	320	181	29	131	89	94	191	31	285	197
BRAVA	158	16	8	49	33	12	15	22	9	26	12	41	22
LA BUONA TAVOLA	98	14	3	33	18	2	13	10	9	24	6	20	24
IL CACCIATORE ITALIANO*	988	55	24	193	82	19	144	60	78	134	35	155	109
CASAVIVA	258	29	13	54	38	10	16	34	17	24	5	51	19
CONSIGLI PRATICI*	33	8			8		8				8	14	6
COSMOPOLITAN*	60	17	6	11	21	4		17	8	16	4	32	24
DUE PIÙ	1006	110	36	173	141	25	110	57	96	114	36	347	197
ESPANSIONE	124	38	4	35	23	5	3	21	9	10		20	23
GENTE MOTORI	1464	176	66	317	219	37	143	84	140	230	48	441	302
GIOIELLI	68	15	2	17	13	4	10	6	7	11	6	19	7
LEI*	111	13		38	26	2	17	18	9	25	15	43	13
LINUS	541	53	28	91	82	9	33	22	60	65	11	187	136
MADRE*	121	14		46	9	10		4	5	3	5	14	4
MANI DI FATA	150	14	15	54	27	11	26	20	17	27	19	46	24
MESSAGGERO DI S. ANTONIO	975	81	27	363	113	29	116	44	80	124	33	184	104
LA MIA CASA	148	22	9	48	33	4	13	12	16	26	9	37	17
MILLE IDEE	177	23	16	36	26	14	20	27	15	39	28	55	31
PHOTO ITALIANA	316	45	9	62	33	5	13	20	22	51	21	84	77
PLAYBOY	740	69	33	122	107	25	124	40	79	102	38	285	224
PLAYMEN	424	62	18	66	58	15	67	23	56	52	30	132	140
QUATTORRUOTE	2506	255	73	572	301	61	246	140	254	359	87	676	438
QUI TOURING	764	103	26	204	92	18	27	55	40	75	13	116	76
RAKAM	151	21	7	50	24	8	13	7	14	10	15	40	38
SALVE	224	28	8	74	47	1	13	20	19	22	9	60	33
LE SCIENZE*	366	49	13	112	45	13	12	13	18	43	11	92	58
SELEZIONE R. DIGEST	1520	168	74	465	199	37	159	69	105	184	47	376	208
STORIA ILLUSTRATA	533	92	32	172	82	18	43	34	55	76	13	144	55

Lettori ultimo periodo
analisi secondo
— duplicazione di lettura

(valori assoluti X 1000)

	Il Mondo	Il Monello	Novella 2000	Oggi	Panorama	Radiocorriere TV	Il Settimanale	Sorrisi e canzoni TV	Stop	Topolino	Abitare	Astra	
POPOLAZIONE	20634	133	1808	358	1829	1358	842	197	2754	636	1853	193	76
SETTIMANALI													
AMICA	402	13	74	41	142	76	45	18	92	40	76	15	4
ANNABELLA	366	20	52	41	102	68	37	17	94	42	82	13	6
AUTOSPRINT	882	7	176	35	136	150	92	10	217	40	180	16	15
BELLA	199	2	34	19	62	23	19	5	39	24	25	2	4
BOLERO	513	8	106	49	75	25	32	23	139	37	98	9	
CIAO 2001	344		127	20	60	89	45	7	124	22	103	8	14
CONFIDENZE	284	5	46	20	78	24	34	13	59	28	39	13	5
CORRIER BOY	377		214	25	60	55	32	5	120	35	125	8	12
DOMENICA DEL CORRIERE	1596	24	238	83	497	231	220	53	371	104	297	35	18
DOMENICA QUIZ	409	12	131	25	74	58	56	19	142	40	121	9	7
EPOCA	841	39	121	49	305	233	93	48	168	89	162	39	2
L'ESPRESSO	1585	79	183	67	325	621	114	52	267	89	238	82	27
L'EUROPEO	818	34	122	49	241	308	82	41	181	78	147	34	6
EVA EXPRESS	250	2	54	76	118	53	17	9	88	67	51	5	1
FAMIGLIA CRISTIANA	3098	20	364	74	453	250	253	51	499	139	392	41	22
GENTE	1088	30	169	129	567	176	114	43	254	137	192	15	13
GIOIA	228	2	45	28	85	26	24	10	52	29	50	11	2
GRAND HOTEL	1270	12	267	65	159	55	88	20	295	108	239	9	7
GRAZIA	343	10	49	40	105	67	44	16	96	50	67	13	3
GUERIN SPORTIVO	650	9	174	44	127	102	65	20	185	50	160	11	8
GUIDA TV	1381	15	241	71	175	136	103	35	287	91	255	17	17
INTIMITA	310	4	66	17	67	24	22	4	116	37	76	12	2
INTREPIDO	2518	21	1356	107	331	255	197	28	643	149	697	35	22
LANCIO STORY*	1511	6	771	61	224	198	102	8	404	114	373	24	17
IL MONDO	133	133	11	4	34	59	16	29	15	10	22	9	
IL MONELLO	1808	11	1808	70	267	160	140	23	472	128	566	24	16
NOVELLA 2000	358	4	70	358	150	58	41	9	136	122	93	6	1
OGGI	1829	34	267	150	1829	249	156	59	435	173	282	40	12
PANORAMA	1358	59	160	58	249	1358	104	54	249	72	200	93	22
RADIOCORRIERE TV	842	16	140	41	156	104	842	9	231	45	169	19	12
IL SETTIMANALE	197	29	23	9	59	54	9	197	35	14	30	6	6
SORRISI E CANZONI TV	2754	15	472	136	435	249	231	35	2754	198	499	16	27
STOP	636	10	128	122	173	72	45	14	198	636	121	10	1
TOPOLINO	1853	22	566	93	282	200	169	30	499	121	1853	38	17
MENSILI													
ABITARE	193	9	24	6	40	93	19	6	16	10	38	193	6
ASTRA	76		16	1	12	22	12	6	27	1	17	6	76
L'AUTOMOBILE	1352	33	213	57	281	211	129	34	346	94	252	53	13
BRAVA	158	5	23	6	42	34	15	5	27	11	42	23	5
LA BUONA TAVOLA	98	4	17	3	28	24	7	5	35	4	19	5	3
IL CACCIATORE ITALIANO*	988	16	145	27	137	79	43	23	183	74	153	6	2
CASAVIVA	258	7	27	9	77	80	31	12	59	9	68	42	6
CONSIGLI PRATICI*	33		6		12			4	15		8		
COSMOPOLITAN*	60	3	22	11	22	26	5	4	30	16	10		
DUE PIÙ	1006	13	249	49	184	198	73	21	256	81	190	30	29
ESPANSIONE	124	28	15	9	30	63	9	7	16	8	20	17	
GENTE MOTORI	1464	29	318	78	335	261	120	46	361	96	298	46	18
GIOIELLI	68		15		19	13	6	5	13		17	5	
LEI*	111	5	32	5	38	24	5	5	39	4	18	6	
LINUS	541	15	153	18	91	165	48	11	93	26	160	21	14
MADRE*	121		14		20	8	5		11	5	9	4	
MANI DI FATA	150		23	12	64	13	14	6	50	12	32	9	9
MESSAGGERO DI S. ANTONIO	975	11	140	32	167	86	65	29	202	79	146	17	11
LA MIA CASA	148	7	27	14	51	32	18	11	32	12	48	30	7
MILLE IDEE	177	6	28	17	49	26	29	5	40	6	49	13	2
PHOTO ITALIANA	316	9	64	15	54	128	27	7	71	16	91	26	13
PLAYBOY	740	11	209	51	163	119	68	14	211	53	181	25	12
PLAYMEN	424	6	101	25	102	74	27	9	130	42	116	19	9
QUATTORRUOTE	2506	47	473	105	463	396	229	54	593	172	514	70	23
QUI TOURING	764	32	86	19	187	181	107	28	149	32	121	33	9
RAKAM	151	4	27	6	57	26	23	2	32	7	27	11	
SALVE	224	15	51	13	69	68	25	6	62	11	60	8	7
LE SCIENZE*	366	28	47	7	69	111	33	15	80	12	63	21	5
SELEZIONE R. DIGEST	1520	24	273	61	330	256	139	43	357	97	333	37	22
STORIA ILLUSTRATA	533	16	93	35	135	151	62	32	93	26	107	24	7

Lettori ultimo periodo
analisi secondo
— duplicazione di lettura

(valori assoluti X 1000)

	L'Automobile	Brava	La Buona Tavola	Il Cacciatore Italiano	Casaviva	Consigli pratici	Cosmopolitan	Due Più	Espansione	Gente Motori	Gioielli di Rakam	Lei	
POPOLAZIONE	20634	1352	158	98	988	258	33	60	1006	124	1464	68	111
SETTIMANALI													
AMICA	402	67	33	14	55	38	8	16	62	11	77	8	33
ANNABELLA	366	70	19	12	53	27		11	43	10	90	9	11
AUTOSPRINT	882	167	13	6	88	13	6	22	145	11	291	8	6
BELLA	199	34	13		32	14		7	35	2	28	8	7
BOLERO	513	63	8	6	55	12	4	8	69	2	101	7	10
CIAO 2001	344	47	4	6	10	15		7	88	5	89		20
CONFIDENZE	284	38	13	7	33	13	12	5	46	2	36	9	17
CORRIER BOY	377	61	11	5	32	12	6	11	51	6	77	2	15
DOMENICA DEL CORRIERE	1596	240	60	25	157	53	12	20	158	31	239	18	19
DOMENICA QUIZ	409	64	12	11	49	14		13	85	4	67	9	11
EPOCA	841	145	24	21	64	37	12	14	107	26	160	14	11
L'ESPRESSO	1585	234	40	24	69	53		23	231	66	290	10	27
L'EUROPEO	818	142	16	14	55	29	8	17	110	38	176	15	13
EVA EXPRESS	250	38	8	3	24	13		6	36	4	66	2	
FAMIGLIA CRISTIANA	3098	320	49	33	193	54		11	173	35	317	17	38
GENTE	1088	181	33	18	82	38	8	21	141	23	219	13	26
GIOIA	228	29	12	2	19	10		4	25	5	37	4	2
GRAND HOTEL	1270	131	15	13	144	16	8		110	3	143	10	17
GRAZIA	343	89	22	10	60	34		17	57	21	84	6	18
GUERIN SPORTIVO	650	94	9	9	78	17		8	96	9	140	7	9
GUIDA TV	1381	191	26	24	134	24		16	114	10	230	11	25
INTIMITÀ	310	31	12	6	35	5	8	4	36		48	6	15
INTREPIDO	2518	285	41	20	155	51	14	32	347	20	441	19	43
LANCIO STORY*	1511	197	22	24	109	19	6	24	197	23	302	7	13
IL MONDO	133	33	5	4	16	7		3	13	28	29		5
IL MONELLO	1808	213	23	17	145	27	6	22	249	15	318	15	32
NOVELLA 2000	358	57	6	3	27	9		11	49	9	78		5
OGGI	1829	281	42	28	137	77	12	22	184	30	335	19	38
PANORAMA	1358	211	34	24	79	80		26	198	63	261	13	24
RADIOCORRIERE TV	842	129	15	7	43	31		5	73	9	120	6	
IL SETTIMANALE	197	34	5	5	23	12	4	4	21	7	46	5	5
SORRISI E CANZONI TV	2754	346	27	35	183	59	15	30	256	16	361	13	39
STOP	636	94	11	4	74	9		16	81	8	96		4
TOPOLINO	1853	252	42	19	153	68	8	10	190	20	298	17	18
MENSILI													
ABITARE	193	53	23	5	6	42			30	17	46	5	6
ASTRA	76	13	5	3	2	6			29		18		
L'AUTOMOBILE	1352	1352	30	30	159	43	14	21	148	34	346	13	18
BRAVA	158	30	158	12	13	35	8	4	39	7	26	15	5
LA BUONA TAVOLA	98	30	12	98	24	12	4	4	20	8	28	5	8
IL CACCIATORE ITALIANO*	988	159	13	24	988	2	8	7	74	9	120	22	24
CASAVIVA	258	43	35	12	2	258			60	15	58	9	3
CONSIGLI PRATICI*	33	14	8	4	8		33		12		10	12	
COSMOPOLITAN*	60	21	4	4	7			60	27	3	16	4	
DUE PIU'	1006	148	39	20	74	60	12	27	1006	23	225	14	50
ESPANSIONE	124	34	7	8	9	15		3	23	124	26		
GENTE MOTORI	1464	346	26	28	120	58	10	16	225	26	1464	8	17
GIOIELLI	68	13	15	5	22	9	12	4	14		8	68	5
LEI*	111	18	5	8	24	3			50		17	5	111
LINUS	541	96	24	15	42	31	6	7	92	22	106	6	7
MADRE*	121	10	3	4	4	7	7		9		23	6	
MANI DI FATA	150	27	16	15	29	22	8		42	3	34	21	9
MESSAGGERO DI S. ANTONIO	975	117	19	23	124	14	12	15	82	6	149	11	11
LA MIA CASA	148	39	11	8	13	41	7		35	6	40		3
MILLE IDEE	177	35	20	10	31	37	8	8	34	2	39	13	12
PHOTO ITALIANA	316	59	12	10	20	15	4	8	48	10	78	2	7
PLAYBOY	740	139	19	13	103	13		25	148	18	179	7	10
PLAYMEN	424	77	8	9	56	14	4	13	80	11	67	4	
QUATTORRUOTE	1506	521	46	40	212	74	22	38	303	51	781	19	25
QUI TOURING	764	169	33	17	35	54		7	55	28	119	13	11
RAKAM	151	22	17	5	10	16	4		15	1	27	18	9
SALVE	224	49	22	6	22	21		9	52	5	61		20
LE SCIENZE*	366	58		22	21	13	4		44	22	62		
SELEZIONE R. DIGEST	1520	277	31	27	103	47	4	30	155	31	254	15	29
STORIA ILLUSTRATA	533	113	20	19	19	37	7	3	75	26	124	7	8

Lettori ultimo periodo
analisi secondo
— duplicazione di lettura

(valori assoluti X 1000)

	Linus	Madre	Mani di Fata	Messaggero di S. Antonio	La mia Casa	Mille Idee	Photo Italiana	Playboy	Playmen	Quattroruote	Qui Touring	
POPOLAZIONE	20634	541	121	150	975	148	177	316	740	424	2506	764
SETTIMANALI												
AMICA	402	37	5	16	44	9	34	12	42	10	115	67
ANNABELLA	366	24		19	46	21	19	20	36	17	108	41
AUTOSPRINT	882	66		8	56	13	22	27	106	52	375	63
BELLA	199	11	3	13	18	7	15	9	27	13	56	15
BOLERO	513	20		15	51	15	9	15	47	26	120	18
CIAO 2001	344	68		2	25	8	9	26	42	23	122	24
CONFIDENZE	284	3		15	27	9	17	4	37	17	63	7
CORRIER BOY	377	44		16	30	9	17	27	50	20	119	26
DOMENICA DEL CORRIERE	1596	87	12	39	153	26	33	44	134	77	401	178
DOMENICA QUIZ	409	38		14	54	13	18	12	53	26	110	45
EPOCA	841	69	4	21	61	27	28	52	93	57	256	112
L'ESPRESSO	1585	199	15	22	111	29	30	104	136	88	413	184
L'EUROPEO	818	53	14	14	81	22	23	45	69	62	255	103
EVA EXPRESS	250	28		15	27	9	16	9	33	18	73	26
FAMIGLIA CRISTIANA	3098	91	46	54	363	48	36	62	122	66	572	204
GENTE	1088	82	9	27	113	33	26	33	107	58	301	92
GIOIA	228	9	10	11	29	4	14	5	25	15	61	18
GRAND HOTEL	1270	33		26	116	13	20	13	124	67	246	27
GRAZIA	343	22	4	20	44	12	27	20	40	23	140	55
GUERIN SPORTIVO	650	60	5	17	80	16	15	22	79	56	254	40
GUIDA TV	1381	65	3	27	124	26	39	51	102	52	359	75
INTIMITA'	310	11	5	19	33	9	28	21	38	30	87	13
INTREPIDO	2518	187	14	46	184	37	55	84	285	132	676	116
LANCIO STORY*	1511	136	4	24	104	17	31	77	224	140	438	76
IL MONDO	133	15			11	7	6	9	11	6	47	32
IL MONELLO	1808	153	14	23	140	27	28	64	209	101	473	86
NOVELLA 2000	358	18		12	32	14	17	15	51	25	105	19
OGGI	1829	91	20	64	167	51	49	54	163	102	463	187
PANORAMA	1358	165	8	13	86	32	26	128	119	74	396	181
RADIOCORRIERE TV	842	48	5	14	65	18	29	27	68	27	229	107
IL SETTIMANALE	197	11		6	29	11	5	7	14	9	54	28
SORRISI E CANZONI TV	2754	93	11	50	202	32	40	71	211	130	593	149
STOP	636	26	5	12	79	12	6	16	53	42	172	32
TOPOLINO	1853	160	9	32	146	48	49	91	181	116	514	121
MENSILI												
ABITARE	193	21	4	9	17	30	13	26	25	19	70	33
ASTRA	76	14		9	11	7	2	13	12	9	23	9
L'AUTOMOBILE	1352	96	10	27	117	39	35	59	139	77	521	169
BRAVA	158	24	3	16	19	11	20	12	19	8	46	33
LA BUONA TAVOLA	98	15	4	15	23	8	10	10	13	9	40	17
IL CACCIATORE ITALIANO*	988	42	4	29	124	13	31	20	103	56	212	35
CASAVIVA	258	31	7	22	14	41	37	15	13	14	74	54
CONSIGLI PRATICI*	33	6	7	8	12	7	8	4	4	4	22	7
COSMOPOLITAN*	60	7			15		8	8	25	13	38	7
DUE PIU'	1006	92	9	42	82	35	34	48	148	80	303	55
ESPANSIONE	124	22		3	6	6	2	10	18	11	51	28
GENTE MOTORI	1464	106	23	34	149	40	39	78	179	67	781	119
GIOIELLI	68	6	6	21	11		13	2	7	4	19	13
LEI*	111	7		9	11	3	12	7	10		25	11
LINUS	541	541	4	8	31	20	12	53	78	43	185	66
MADRE*	121	4	121		16	13		4		4	22	7
MANI DI FATA	150	8		150	32	10	34	6	18	11	64	14
MESSAGGERO DI S. ANTONIO	975	31	16	32	975	19	18	22	60	25	204	60
LA MIA CASA	148	20	13	10	19	148	8	10	15	12	67	13
MILLE IDEE	177	12		34	18	8	177	11	22	11	52	27
PHOTO ITALIANA	316	53	4	6	22	10	11	316	53	41	118	37
PLAYBOY	740	78		18	60	15	22	53	740	252	285	47
PLAYMEN	424	43	4	11	25	12	11	41	252	424	170	28
QUATTORRUOTE	2506	185	22	64	204	67	52	118	285	170	2506	198
QUI TOURING	764	66	7	14	60	13	27	37	47	28	198	764
RAKAM	151	8	4	30	16	7	28	10	9	8	47	25
SALVE	224	27			31	9	6	15	24	8	79	33
LE SCIENZE*	366	48	6	3	30	10	18	36	24	21	97	66
SELEZIONE R. DIGEST	1520	111	14	36	136	21	30	66	159	99	466	198
STORIA ILLUSTRATA	533	59	4	19	44	36	24	44	66	43	189	87

Lettori ultimo periodo
analisi secondo
— duplicazione di lettura

(valori assoluti X 1000)

	Rakam	Salve	Le Scienze	Selezione R. Digest	Storia Illustrata	
POPOLAZIONE	20634	151	224	366	1520	533
SETTIMANALI						
AMICA	402	16	33	17	93	37
ANNABELLA	366	15	23	5	78	28
AUTOSPRINT	882	10	13	25	144	62
BELLA	199	6	13	6	43	17
BOLERO	513	4	10		46	13
CIAO 2001	344	4	19	20	60	25
CONFIDENZE	284	8	9	8	55	25
CORRIER BOY	377	7	23	8	79	29
DOMENICA DEL CORRIERE	1596	23	43	71	274	127
DOMENICA QUIZ	409	8	20	20	70	41
EPOCA	841	17	21	55	180	109
L'ESPRESSO	1585	20	57	105	286	151
L'EUROPEO	818	21	28	49	168	92
EVA EXPRESS	250	7	8	13	74	32
FAMIGLIA CRISTIANA	3098	50	74	112	465	172
GENTE	1088	24	47	45	199	82
GIOIA	228	8	1	13	37	18
GRAND HOTEL	1270	13	13	12	159	43
GRAZIA	343	7	20	13	69	34
GUERIN SPORTIVO	650	14	19	18	105	55
GUIDA TV	1381	10	22	43	184	76
INTIMITA	310	15	9	11	47	13
INTREPIDO	2518	40	60	92	376	144
LANCIO STORY*	1511	38	33	58	208	55
IL MONDO	133	4	15	28	24	16
IL MONELLO	1808	27	51	47	273	93
NOVELLA 2000	358	6	13	7	61	35
OGGI	1829	57	69	69	330	135
PANORAMA	1358	26	68	111	256	151
RADIOCORRIERE TV	842	23	25	33	139	62
IL SETTIMANALE	197	2	6	15	43	32
SORRISI E CANZONI TV	2754	32	62	80	357	93
STOP	636	7	11	12	97	26
TOPOLINO	1853	27	60	63	333	107
MENSILI						
ABITARE	193	11	8	21	37	24
ASTRA	76		7	5	22	7
L'AUTOMOBILE	1352	22	49	58	277	113
BRAVA	158	17	22		31	20
LA BUONA TAVOLA	98	5	6	22	27	19
IL CACCIATORE ITALIANO*	988	10	22	21	103	19
CASAVIVA	258	16	21	13	47	37
CONSIGLI PRATICI*	33	4		4	4	7
COSMOPOLITAN*	60		9		30	3
DUE PIÙ	1006	15	52	44	155	75
ESPANSIONE	124	1	5	22	31	26
GENTE MOTORI	1464	27	61	62	254	124
GIOIELLI	68	18			15	7
LEI*	111	9	20		29	8
LINUS	541	8	27	48	111	59
MADRE*	121	4		6	14	4
MANI DI FATA	150	30		3	36	19
MESSAGGERO DI S. ANTONIO	975	16	31	30	136	44
LA MIA CASA	148	7	9	10	21	36
MILLE IDEE	177	28	6	18	30	24
PHOTO ITALIANA	316	10	15	36	66	44
PLAYBOY	740	9	24	24	159	66
PLAYMEN	424	8	8	21	99	43
QUATTORRUOTE	2506	47	79	97	466	189
QUI TOURING	764	25	33	66	198	87
RAKAM	151	151	6	13	36	9
SALVE	224	6	224	28	42	17
LE SCIENZE*	366	13	28	366	72	44
SELEZIONE R. DIGEST	1520	36	42	72	1520	127
STORIA ILLUSTRATA	533	9	17	44	127	533

Year	Production (kg)	Reserves (kg)	Consumption (kg)
1950	100	1000	100
1951	100	1000	100
1952	100	1000	100
1953	100	1000	100
1954	100	1000	100
1955	100	1000	100
1956	100	1000	100
1957	100	1000	100
1958	100	1000	100
1959	100	1000	100
1960	100	1000	100
1961	100	1000	100
1962	100	1000	100
1963	100	1000	100
1964	100	1000	100
1965	100	1000	100
1966	100	1000	100
1967	100	1000	100
1968	100	1000	100
1969	100	1000	100
1970	100	1000	100
1971	100	1000	100
1972	100	1000	100
1973	100	1000	100
1974	100	1000	100
1975	100	1000	100
1976	100	1000	100
1977	100	1000	100
1978	100	1000	100
1979	100	1000	100
1980	100	1000	100
1981	100	1000	100
1982	100	1000	100
1983	100	1000	100
1984	100	1000	100
1985	100	1000	100
1986	100	1000	100
1987	100	1000	100
1988	100	1000	100
1989	100	1000	100
1990	100	1000	100
1991	100	1000	100
1992	100	1000	100
1993	100	1000	100
1994	100	1000	100
1995	100	1000	100
1996	100	1000	100
1997	100	1000	100
1998	100	1000	100
1999	100	1000	100
2000	100	1000	100
2001	100	1000	100
2002	100	1000	100
2003	100	1000	100
2004	100	1000	100
2005	100	1000	100
2006	100	1000	100
2007	100	1000	100
2008	100	1000	100
2009	100	1000	100
2010	100	1000	100
2011	100	1000	100
2012	100	1000	100
2013	100	1000	100
2014	100	1000	100
2015	100	1000	100
2016	100	1000	100
2017	100	1000	100
2018	100	1000	100
2019	100	1000	100
2020	100	1000	100
2021	100	1000	100
2022	100	1000	100
2023	100	1000	100
2024	100	1000	100
2025	100	1000	100
2026	100	1000	100
2027	100	1000	100
2028	100	1000	100
2029	100	1000	100
2030	100	1000	100

Production

Reserves

Consumption

Production

Reserves

Consumption

Production

Reserves

Consumption

Production

Reserves

Consumption

Production

Reserves

Consumption

Analisi
dei lettori
ultimo periodo

Donne

Lettori ultimo periodo
analisi secondo
— età
— ampiezza centri

(valori assoluti X 1000)

		15-17 anni	18-24 anni	25-34 anni	35-44 anni	45-54 anni	55-64 anni	oltre 64 anni	fino 5.000 abitanti	5.000- 10.000 abitanti	10.000- 30.000 abitanti	30.000- 50.000 abitanti	50.000- 100.000 abitanti	100.000- 250.000 abitanti	oltre 250.000 abitanti
POPOLAZIONE	22156	1180	2920	3863	3873	3908	3012	3400	4274	3205	4179	1674	2227	1927	4670
SETTIMANALI															
AMICA	1568	117	334	398	258	257	125	79	167	154	273	93	197	207	476
ANNABELLA	1441	124	224	355	287	246	128	77	150	122	198	113	196	197	465
AUTOSPRINT	118	15	25	28	24	19	6	2	18	6	23	9	18	17	27
BELLA	1531	121	390	384	245	207	115	68	292	273	264	89	162	141	309
BOLERO	904	154	212	167	133	96	82	60	128	121	194	77	88	85	211
CIAO 2001	115	58	36	3	7	12			25	15	14	11	12	9	30
CONFIDENZE	1407	127	306	330	195	201	140	107	258	167	275	96	157	130	324
CORRIER BOY	191	59	63	31	23	12	3		26	21	37	17	14	31	44
DOMENICA DEL CORRIERE	906	64	138	143	139	178	121	124	142	111	130	62	88	98	276
DOMENICA QUIZ	280	55	85	66	11	28	16	18	39	49	43	21	28	21	78
EPOCA	500	39	104	95	70	94	55	43	72	44	68	45	47	60	163
L'ESPRESSO	630	64	190	166	68	93	28	22	63	69	81	27	52	63	274
L'EUROPEO	358	29	70	83	53	64	27	31	62	18	41	18	39	53	127
EVA EXPRESS	544	49	117	108	103	76	51	41	68	59	69	48	65	59	176
FAMIGLIA CRISTIANA	3522	192	417	560	635	633	518	566	863	767	656	219	323	261	433
GENTE	1298	74	205	238	242	243	164	131	166	145	182	75	158	151	422
GIOIA	1302	160	273	257	231	200	118	62	216	166	201	88	139	166	324
GRAND HOTEL	2125	237	487	421	371	271	184	154	336	261	418	148	225	228	510
GRAZIA	1500	121	332	293	230	276	144	104	182	131	224	104	184	201	474
GUERIN SPORTIVO	52	8	13	10	10	11			6	6	6	6	9	4	16
GUIDA TV	1331	108	218	337	294	199	107	66	141	132	236	107	154	130	430
INTIMITA	1356	93	290	313	235	186	127	112	245	186	263	92	156	112	301
INTREPIDO	1384	235	470	329	187	100	48	15	206	189	247	109	160	148	325
LANCIO STORY*	923	183	327	223	80	64	39	8	127	145	169	73	109	77	222
IL MONDO	46	7	19	9	8	2	2		7	4	12	2	2		19
IL MONELLO	1092	178	340	265	159	101	36	14	171	152	180	79	138	115	256
NOVELLA 2000	783	55	128	133	168	148	88	65	99	95	85	53	104	67	280
OGGI	1973	121	268	379	337	370	264	233	277	228	280	136	235	267	550
PANORAMA	640	74	170	161	84	76	44	30	62	67	98	31	61	76	244
RADIOCORRIERE TV	602	47	98	109	100	97	78	72	67	66	105	38	52	75	199
IL SETTIMANALE	81	14	18	15	4	11	12	7	18	14	13	4	11	5	17
SORRISI E CANZONI TV	2981	390	616	608	589	387	218	174	442	430	585	213	321	279	711
STOP	1030	57	167	176	196	144	156	134	151	148	137	70	111	112	301
TOPOLINO	1461	187	311	385	349	148	55	27	186	177	251	97	160	162	429
MENSILI															
ABITARE	139	11	31	25	29	31	8	4	15	21	12	4	11	9	68
ASTRA	123	22	27	53	7	9	2	3	12	8	22	15	10	16	40
L'AUTOMOBILE	495	29	65	106	98	101	77	19	42	50	60	25	73	99	146
BRAVA	763	75	168	224	124	99	44	28	80	76	122	46	82	89	268
LA BUONA TAVOLA	248	20	48	72	60	28	17	3	32	27	50	26	21	24	68
IL CACCIATORE ITALIANO*	432	30	78	121	93	39	61	11	102	93	79	22	34	54	48
CASAVIVA	457	31	123	129	79	52	29	14	57	53	59	17	41	50	179
CONSIGLI PRATICI*	330	29	59	121	58	40	16	7	43	55	64	29	40	24	77
COSMOPOLITAN*	173	16	59	70	18	3	4	3	26	22	26	10	6	27	55
DUE PIÙ	1136	223	446	230	131	68	31	7	192	189	198	81	103	80	293
ESPANSIONE	35	4	9	7	5	8	4			6	4		6	1	19
GENTE MOTORI	308	29	80	62	54	50	27	5	52	18	49	30	23	27	108
GIOIELLI	444	33	100	122	57	81	36	16	68	50	94	24	48	55	104
LEI*	297	68	111	38	41	26	6	7	76	27	26	23	30	40	75
LINUS	297	62	111	56	12	41	12	4	17	34	50	14	26	37	118
MADRE*	243	14	43	64	39	51	14	18	64	56	48	6	30	12	27
MANI DI FATA	1197	71	192	275	234	230	124	72	211	246	222	93	110	101	214
MESSAGGERO DI S. ANTONIO	1317	85	175	191	224	231	176	236	336	267	203	95	112	90	214
LA MIA CASA	194	6	47	51	36	29	12	11	26	11	37	12	19	19	70
MILLE IDEE	1492	135	356	391	242	216	107	44	238	222	286	99	154	142	351
PHOTO ITALIANA	93	20	35	17	9	11	2		2	6	16	2	10	16	42
PLAYBOY	146	17	30	68	16	13	2		18	19	19	6	9	22	52
PLAYMEN	52	3	12	21	6	8		2	10	2	6	2	2	1	30
QUATTORRUOTE	742	40	162	178	148	130	70	14	96	75	128	51	59	82	252
QUI TOURING	518	33	101	128	83	81	46	46	42	39	67	28	49	69	224
RAKAM	1144	85	246	304	220	158	95	36	193	175	234	66	110	123	242
SALVE	355	30	113	119	41	33	14	5	32	46	48	15	43	50	120
LE SCIENZE*	202	11	46	54	26	49	7	8	6	26	27	20	14	25	84
SELEZIONE R. DIGEST	1210	102	215	231	215	224	154	69	205	147	176	70	147	131	333
STORIA ILLUSTRATA	170	19	15	47	30	38	17	5	18	12	18	8	20	18	76

Lettori ultimo periodo
analisi secondo
— età
— ampiezza centri

(percentuali di composizione)		15-17 anni	18-24 anni	25-34 anni	35-44 anni	45-54 anni	55-64 anni	oltre 64 anni	fino 5.000 abitanti	5.000- 10.000 abitanti	10.000- 30.000 abitanti	30.000- 50.000 abitanti	50.000- 100.000 abitanti	100.000- 250.000 abitanti	oltre 250.000 abitanti
POPOLAZIONE	22156	5.3	13.2	17.4	17.5	17.6	13.6	15.3	19.3	14.5	18.9	7.6	10.1	8.7	21.1
SETTIMANALI															
AMICA	1568	7.5	21.3	25.4	16.5	16.4	8.0	5.0	10.7	9.8	17.4	5.9	12.5	13.2	30.4
ANNABELLA	1441	8.6	15.6	24.6	19.9	17.0	8.9	5.3	10.4	8.4	13.7	7.9	13.6	13.7	32.2
AUTOSPRINT	118	12.6	21.1	23.6	19.9	16.4	5.1	1.4	15.0	5.4	19.3	7.5	15.1	14.5	23.2
BELLA	1531	7.9	25.5	25.1	16.0	13.5	7.5	4.5	19.1	17.9	17.2	5.8	10.6	9.2	20.2
BOLERO	904	17.0	23.5	18.5	14.8	10.6	9.0	6.7	14.2	13.4	21.5	8.5	9.7	9.4	23.4
CIAO 2001	115	50.5	30.9	2.6	5.8	10.1			21.9	12.8	12.5	9.1	10.3	7.7	25.7
CONFIDENZE	1407	9.1	21.8	23.4	13.9	14.3	9.9	7.6	18.3	11.9	19.5	6.8	11.2	9.3	23.0
CORRIER BOY	191	30.6	33.2	16.5	12.3	6.0	1.4		13.4	11.0	19.5	9.1	7.5	16.4	23.1
DOMENICA DEL CORRIERE	906	7.0	15.2	15.8	15.3	19.7	13.4	13.6	15.7	12.2	14.4	6.8	9.7	10.8	30.5
DOMENICA QUIZ	280	19.8	30.4	23.5	3.9	10.1	5.9	6.4	14.0	17.4	15.5	7.3	10.2	7.5	28.0
EPOCA	500	7.8	20.9	19.0	14.0	18.8	11.0	8.5	14.4	8.9	13.5	9.1	9.5	12.0	32.7
L'ESPRESSO	630	10.2	30.1	26.4	10.7	14.7	4.4	3.4	10.1	10.9	12.9	4.3	8.2	10.0	43.5
L'EUROPEO	358	8.1	19.7	23.3	14.9	17.9	7.6	8.6	17.4	5.0	11.5	5.0	10.8	14.8	35.4
EVA EXPRESS	544	9.0	21.4	19.8	19.0	14.0	9.4	7.5	12.5	10.9	12.7	8.8	12.0	10.8	32.3
FAMIGLIA CRISTIANA	3522	5.5	11.9	15.9	18.0	18.0	14.7	16.1	24.5	21.8	18.6	6.2	9.2	7.4	12.3
GENTE	1298	5.7	15.8	18.4	18.6	18.7	12.6	10.1	12.8	11.1	14.0	5.8	12.2	11.6	32.5
GIOIA	1302	12.3	21.0	19.8	17.7	15.3	9.1	4.8	16.6	12.7	15.4	6.8	10.7	12.8	24.9
GRAND HOTEL	2125	11.1	22.9	19.8	17.5	12.7	8.6	7.2	15.8	12.3	19.7	7.0	10.6	10.7	24.0
GRAZIA	1500	8.1	22.1	19.5	15.3	18.4	9.6	7.0	12.1	8.7	14.9	6.9	12.3	13.4	31.6
GUERIN SPORTIVO	52	15.2	25.3	19.0	20.1	20.4			11.8	10.6	11.5	11.9	16.9	7.0	30.3
GUIDA TV	1331	8.1	16.4	25.3	22.1	14.9	8.1	5.0	10.6	9.9	17.7	8.0	11.6	9.8	32.3
INTIMITA	1356	6.9	21.4	23.1	17.3	13.7	9.4	8.3	18.1	13.7	19.4	6.8	11.5	8.3	22.2
INTREPIDO	1384	17.0	34.0	23.8	13.5	7.2	3.5	1.1	14.9	13.6	17.8	7.9	11.6	10.7	23.5
LANCIO STORY*	923	19.8	35.4	24.1	8.6	6.9	4.2	0.9	13.8	15.7	18.4	7.9	11.8	8.3	24.0
IL MONDO	46	14.0	41.4	19.9	17.4	3.6	3.6		16.0	8.3	26.5	4.7	3.8		40.7
IL MONELLO	1092	16.3	31.1	24.3	14.5	9.3	3.3	1.3	15.7	14.0	16.5	7.2	12.6	10.6	23.4
NOVELLA 2000	783	7.0	16.4	16.9	21.4	18.8	11.2	8.3	12.7	12.1	10.9	6.8	13.3	8.5	35.7
OGGI	1973	6.2	13.6	19.2	17.1	18.8	13.4	11.8	14.0	11.6	14.2	6.9	11.9	13.6	27.9
PANORAMA	640	11.5	26.6	25.1	13.1	11.9	6.9	4.7	9.7	10.5	15.3	4.9	9.6	11.9	38.1
RADIOCORRIERE TV	602	7.9	16.4	18.1	16.6	16.1	12.9	12.0	11.1	11.0	17.5	6.3	8.7	12.4	33.0
IL SETTIMANALE	81	17.0	22.4	18.7	4.5	13.2	15.3	9.1	22.5	16.7	15.5	4.4	13.5	6.2	21.1
SORRISI E CANZONI TV	2981	13.1	20.7	20.4	19.7	13.0	7.3	5.8	14.8	14.4	19.6	7.2	10.8	9.4	23.8
STOP	1030	5.5	16.2	17.1	19.1	14.0	15.1	13.0	14.7	14.4	13.3	6.8	10.8	10.8	29.2
TOPOLINO	1461	12.8	21.3	26.3	23.9	10.1	3.7	1.8	12.7	12.1	17.1	6.7	10.9	11.1	29.3
MENSILI															
ABITARE	139	8.1	22.1	18.0	21.1	22.3	5.7	2.7	10.5	15.0	8.8	2.7	7.6	6.7	48.8
ASTRA	123	18.2	21.6	43.2	5.7	7.1	1.4	2.8	9.8	6.6	17.9	11.9	8.3	12.8	32.8
L'AUTOMOBILE	495	6.0	13.0	21.4	19.8	20.4	15.6	3.8	8.5	10.1	12.1	5.0	14.7	20.1	29.5
BRAVA	763	9.9	22.0	29.4	16.2	13.0	5.8	3.7	10.5	9.9	15.9	6.0	10.8	11.7	35.1
LA BUONA TAVOLA	248	7.9	19.4	28.9	24.3	11.2	7.0	1.4	13.1	10.9	20.0	10.6	8.6	9.7	27.2
IL CACCIATORE ITALIANO*	432	7.0	18.0	27.9	21.5	8.9	14.1	2.6	23.7	21.5	18.2	5.2	7.8	12.5	11.2
CASAVIVA	457	6.9	26.9	28.2	17.3	11.4	6.2	3.0	12.5	11.7	12.9	3.7	8.9	11.0	39.3
CONSIGLI PRATICI*	330	8.7	17.8	36.8	17.5	12.1	4.9	2.3	12.9	16.6	19.3	8.7	12.0	7.3	23.3
COSMOPOLITAN*	173	9.0	34.3	40.3	10.4	2.0	2.1	1.9	14.8	12.6	15.2	6.0	3.7	15.8	31.8
DUE PIÙ	1136	19.6	39.2	20.2	11.5	6.0	2.8	0.6	16.9	16.6	17.4	7.2	9.1	7.0	25.8
ESPANSIONE	35	10.9	24.1	18.7	13.7	22.7	10.0			16.8	11.2		16.1	2.7	53.2
GENTE MOTORI	308	9.6	26.1	20.2	17.6	16.2	8.8	1.5	16.9	5.7	16.0	9.7	7.6	8.8	35.2
GIOIELLI	444	7.4	22.4	27.5	12.8	18.2	8.0	3.7	15.4	11.3	21.1	5.4	10.9	12.4	23.5
LEI*	297	23.0	37.4	12.6	13.7	8.7	2.2	2.4	25.5	9.2	8.7	7.8	10.0	13.6	25.2
LINUS	297	20.8	37.5	18.8	4.0	13.8	4.1	1.2	5.7	11.5	16.8	4.8	8.8	12.6	39.8
MADRE*	243	5.6	17.6	26.2	16.2	21.1	5.7	7.5	26.3	23.0	19.6	2.5	12.4	5.0	11.1
MANI DI FATA	1197	5.9	16.0	23.0	19.5	19.2	10.4	6.0	17.7	20.5	18.5	7.8	9.2	8.4	17.9
MESSAGGERO DI S. ANTONIO	1317	6.4	13.3	14.5	17.0	17.5	13.4	17.9	25.5	20.3	15.4	7.2	8.5	6.8	16.2
LA MIA CASA	194	3.3	24.3	26.6	18.7	15.0	6.2	5.8	13.5	5.6	18.9	6.4	9.6	9.6	36.3
MILLE IDEE	1492	9.1	23.9	26.2	16.2	14.5	7.2	3.0	16.0	14.9	19.2	6.6	10.3	9.5	23.5
PHOTO ITALIANA	93	21.3	37.1	18.5	9.1	11.9	2.0		1.8	6.5	16.6	2.5	10.9	17.2	44.5
PLAYBOY	146	11.5	20.8	46.7	11.0	8.9	1.2		12.6	13.3	13.3	4.3	6.1	14.8	35.5
PLAYMEN	52	5.2	22.6	40.5	12.1	15.6		4.0	19.2	3.8	10.6	3.6	4.1	1.8	56.7
QUATTORRUOTE	742	5.4	21.9	24.0	19.9	17.6	9.4	1.9	12.9	10.1	17.3	6.8	7.9	11.0	33.9
QUI TOURING	518	6.4	19.5	24.7	16.0	15.6	8.9	8.8	8.1	7.6	12.9	5.5	9.4	13.4	43.2
RAKAM	1144	7.5	21.5	26.6	19.2	13.8	8.3	3.1	16.8	15.3	20.5	5.8	9.6	10.8	21.2
SALVE	355	8.6	31.8	33.4	11.4	9.2	4.1	1.4	9.1	12.8	13.4	4.3	12.2	14.2	33.9
LE SCIENZE*	202	5.5	22.9	27.0	12.8	24.4	3.5	4.0	3.0	12.8	13.4	9.9	6.8	12.3	41.8
SELEZIONE R. DIGEST	1210	8.4	17.8	19.1	17.8	18.5	12.7	5.7	17.0	12.1	14.5	5.8	12.2	10.8	27.5
STORIA ILLUSTRATA	170	11.3	8.6	27.5	17.5	22.1	9.8	3.1	10.3	7.2	10.8	4.7	11.8	10.6	44.7

Lettori ultimo periodo
 analisi secondo
 — area geografica
 — classe socio-economica
 — titolo di studio

(valori assoluti X 1000)

		Nord Ovest	Nord Est	Centro	Sud	Isole	Superiore Medio-superiore	Media	Medio-inferiore	Inferiore	Laurea	Diploma media superiore	Diploma media inferiore	Elementare	Nessuno
POPOLAZIONE	22156	6276	4172	4332	4942	2434	1677	9924	8648	1907	471	2613	4379	8734	5958
SETTIMANALI															
AMICA	1568	542	362	372	213	78	385	871	304	8	83	484	511	420	70
ANNABELLA	1441	502	307	347	213	72	325	786	316	14	68	358	486	426	103
AUTOSPRINT	118	47	27	20	13	12	25	78	16		2	24	60	23	9
BELLA	1531	539	336	314	238	104	164	904	438	26	9	386	517	497	93
BOLERO	904	287	187	158	190	82	18	422	420	44	3	67	295	392	146
CIAO 2001	115	46	22	28	10	9	8	70	34	2		9	81	25	
CONFIDENZE	1407	523	264	257	244	120	132	773	463	38	26	214	497	577	92
CORRIER BOY	191	69	59	28	18	17	20	117	54		3	37	102	46	3
DOMENICA DEL CORRIERE	906	380	209	162	118	36	160	541	196	9	47	223	293	276	67
DOMENICA QUIZ	280	72	82	53	45	27	38	172	66	4	10	76	125	59	10
EPOCA	500	163	101	117	90	29	148	297	51	4	47	176	154	114	10
L'ESPRESSO	630	169	115	184	114	49	194	342	85	8	88	251	200	78	11
L'EUROPEO	358	92	61	97	82	25	70	222	61	6	46	117	122	59	13
EVA EXPRESS	544	180	107	154	66	37	51	327	159	8	14	111	184	189	46
FAMIGLIA CRISTIANA	3522	1513	981	517	331	180	340	1947	1096	139	66	472	854	1494	636
GENTE	1298	382	345	318	170	84	243	797	238	20	64	329	404	409	93
GIOIA	1302	438	255	267	227	114	203	756	323	20	60	309	442	430	61
GRAND HOTEL	2125	663	352	478	412	221	64	1026	919	117	5	197	632	998	293
GRAZIA	1500	554	353	337	175	81	388	826	266	21	88	442	510	399	60
GUERIN SPORTIVO	52	6	17	14	12	3	7	26	16	2		15	10	21	6
GUIDA TV	1331	532	247	242	221	89	122	756	412	41	31	214	400	545	141
INTIMITA	1356	526	267	260	216	87	108	782	441	25	15	220	491	559	71
INTREPIDO	1384	373	277	317	260	156	143	818	390	33	20	289	622	394	59
LANCIO STORY*	923	255	167	221	180	100	80	506	310	28	11	176	450	236	50
IL MONDO	46	16	9	2	15	4	17	21	8		8	14	21	4	
IL MONELLO	1092	269	239	254	224	107	102	630	337	24	15	203	467	348	60
NOVELLA 2000	783	281	173	190	89	49	96	458	216	12	7	135	268	287	86
OGGI	1973	623	526	416	293	114	388	1137	431	17	88	470	594	662	159
PANORAMA	640	202	129	167	96	47	199	372	69		76	261	221	72	9
RADIOCORRIERE TV	602	234	127	117	78	46	92	324	165	21	27	153	171	202	49
IL SETTIMANALE	81	15	8	19	31	9	16	47	17	1	3	29	27	18	4
SORRISI E CANZONI TV	2981	1033	633	592	480	243	213	1546	1096	127	42	359	979	1249	351
STOP	1030	471	245	221	63	29	75	578	344	34	13	100	293	512	112
TOPOLINO	1461	407	302	397	224	131	212	840	370	40	80	332	537	425	88
MENSILI															
ABITARE	139	63	31	30	7	7	54	53	29	2	16	51	31	35	5
ASTRA	123	42	27	30	7	16	13	85	25		5	39	48	22	8
L'AUTOMOBILE	495	213	93	112	50	27	134	274	83	4	24	137	162	150	23
BRAVA	763	291	197	147	86	42	179	421	149	14	79	273	220	154	37
LA BUONA TAVOLA	248	95	65	44	35	9	54	132	58	4	14	69	79	80	7
IL CACCIATORE ITALIANO*	432	120	105	122	58	27	33	248	118	33	4	83	95	198	51
CASAVIVA	457	188	103	96	37	34	114	260	81	2	43	158	163	86	7
CONSIGLI PRATICI*	330	125	107	26	43	29	39	198	86	7	14	49	154	105	8
COSMOPOLITAN*	173	64	56	36	14	4	38	119	17		7	71	73	24	
DUE PIU'	1136	318	201	252	212	152	132	625	362	17	32	260	543	273	28
ESPANSIONE	35	12	7	8	6	3	13	9	13		4	13	10	2	7
GENTE MOTORI	308	105	56	79	46	22	75	189	38	6	8	79	121	77	23
GIOIELLI	444	113	75	120	97	39	102	249	85	8	40	120	153	109	23
LEI*	297	114	81	57	23	22	30	202	63	3	11	76	145	53	12
LINUS	297	91	85	68	29	23	98	158	40	2	22	110	26	38	2
MADRE*	243	135	76	14	17		33	138	72		10	67	70	80	17
MANI DI FATA	1197	334	216	261	281	106	129	671	361	36	44	224	321	497	112
MESSAGGERO DI S. ANTONIO	1317	354	259	182	381	141	107	663	499	48	37	190	264	570	256
LA MIA CASA	194	70	38	35	21	30	38	105	49	2	12	55	45	61	21
MILLE IDEE	1492	489	334	337	235	97	221	919	332	21	68	383	538	436	67
PHOTO ITALIANA	93	42	13	21	12	4	35	44	14		4	38	37	15	
PLAYBOY	146	45	46	27	18	10	20	74	52		2	23	72	44	4
PLAYMEN	52	23	14	13	2		5	31	15	2		8	26	16	2
QUATTORRUOTE	742	250	167	182	105	38	158	460	116	8	31	207	271	195	38
QUI TOURING	518	268	111	97	27	15	192	267	56	2	72	207	153	82	4
RAKAM	1144	314	209	289	207	125	211	675	241	16	77	307	382	333	44
SALVE	355	138	110	43	47	18	58	227	63	7	14	148	113	72	9
LE SCIENZE*	202	50	31	75	31	15	80	93	29		42	69	51	29	11
SELEZIONE R. DIGEST	1210	420	316	196	202	76	260	709	226	15	60	362	430	312	46
STORIA ILLUSTRATA	170	58	34	35	32	11	61	86	23		32	45	60	27	5

Lettori ultimo periodo
analisi secondo

- area geografica
- classe socio-economica
- titolo di studio

(percentuali di composizione)

		Nord Ovest	Nord Est	Centro	Sud	Isole	Superiore Medio-superiore	Media	Medio-inferiore	Inferiore	Laurea	Diploma media superiore	Diploma media inferiore	Elementare	Nessuno
POPOLAZIONE	22156	28.3	18.8	19.6	22.3	11.0	7.6	44.8	39.0	8.6	2.1	11.8	19.8	39.4	26.9
SETTIMANALI															
AMICA	1568	34.6	23.1	23.7	13.6	5.0	24.6	55.5	19.4	0.5	5.3	30.9	32.6	26.8	4.4
ANNABELLA	1441	34.9	21.3	24.0	14.8	5.0	22.5	54.5	21.9	1.0	4.7	24.9	33.7	29.5	7.1
AUTOSPRINT	118	39.9	22.7	16.7	10.6	10.0	21.1	65.6	13.4		1.7	20.5	50.4	19.7	7.7
BELLA	1531	35.2	22.0	20.5	15.5	6.8	10.7	59.0	28.6	1.7	2.6	25.2	33.8	32.4	6.0
BOLERO	904	31.8	20.7	17.4	21.0	9.1	2.0	46.7	46.4	4.9	0.4	7.4	32.7	43.4	16.2
CIAO 2001	115	40.3	19.4	24.0	8.8	7.5	7.4	61.1	29.5	2.1		7.8	70.5	21.7	
CONFIDENZE	1407	37.2	18.8	18.2	17.3	8.5	9.4	55.0	32.9	2.7	1.9	15.2	35.4	41.0	6.6
CORRIER BOY	191	36.0	31.0	14.8	9.2	8.9	10.3	61.5	28.2		1.4	19.4	53.3	24.1	1.8
DOMENICA DEL CORRIERE	906	42.0	23.1	17.8	13.1	4.0	17.7	59.7	21.6	1.0	5.1	24.6	32.4	30.5	7.4
DOMENICA QUIZ	280	25.6	29.4	19.0	16.2	9.7	13.5	61.6	23.5	1.4	3.5	27.0	44.8	21.2	3.6
EPOCA	500	32.5	20.2	23.4	18.1	5.9	29.5	59.4	10.3	0.8	9.4	35.3	30.7	22.7	1.9
L'ESPRESSO	630	26.8	18.2	29.2	18.0	7.8	30.8	54.4	13.6	1.2	14.0	39.9	31.8	12.4	1.8
L'EUROPEO	358	25.6	17.2	27.1	23.0	7.1	19.6	61.9	16.9	1.6	12.9	32.8	34.2	16.4	3.8
EVA EXPRESS	544	33.0	19.7	28.3	12.1	6.9	9.3	60.0	29.2	1.5	2.5	20.5	33.8	34.8	8.5
FAMIGLIA CRISTIANA	3522	43.0	27.8	14.7	9.4	5.1	9.7	55.3	31.1	3.9	1.9	13.4	24.2	42.4	18.1
GENTE	1298	29.4	26.6	24.5	13.1	6.5	18.7	61.4	18.3	1.6	5.0	25.3	31.1	31.5	7.1
GIOIA	1302	33.7	19.6	20.5	17.4	8.8	15.6	58.1	24.8	1.5	4.6	23.7	34.0	33.0	4.7
GRAND HOTEL	2125	31.2	16.5	22.5	19.4	10.4	3.0	48.3	43.2	5.5	0.2	9.3	29.7	47.0	13.8
GRAZIA	1500	36.9	23.6	22.4	11.7	5.4	25.8	55.0	17.7	1.4	5.9	29.5	34.0	26.6	4.0
GUERIN SPORTIVO	52	11.5	31.8	27.2	22.8	6.7	14.1	50.8	31.4	3.7		28.7	18.4	40.8	12.1
GUIDA TV	1331	40.0	18.5	18.2	16.6	6.7	9.2	56.8	31.0	3.1	2.3	16.1	30.1	40.9	10.6
INTIMITA	1356	38.8	19.7	19.2	15.9	6.4	7.9	57.7	32.5	1.8	1.1	16.2	36.2	41.2	5.3
INTREPIDO	1384	27.0	20.0	22.9	18.8	11.3	10.3	59.1	28.2	2.4	1.4	20.9	44.9	28.5	4.3
LANCIO STORY*	923	27.6	18.1	23.9	19.5	10.9	8.6	54.8	33.5	3.0	1.2	19.1	48.8	25.6	5.4
IL MONDO	46	33.8	20.1	3.3	33.3	9.6	37.3	45.2	17.5		16.4	29.7	45.3	8.6	
IL MONELLO	1092	24.6	21.9	23.2	20.5	9.8	9.3	57.7	30.8	2.2	1.3	18.5	42.8	31.8	5.5
NOVELLA 2000	783	35.9	22.1	24.3	11.4	6.3	12.3	58.5	27.6	1.5	0.9	17.3	34.3	36.7	10.9
OGGI	1973	31.6	26.7	21.1	14.9	5.8	19.6	57.6	21.8	0.9	4.4	23.9	30.1	33.6	8.1
PANORAMA	640	31.5	20.1	26.1	15.0	7.3	31.1	58.2	10.7		11.9	40.8	34.6	11.3	1.4
RADIOCORRIERE TV	602	38.9	21.1	19.5	13.0	7.6	15.2	53.9	27.4	3.5	4.6	25.4	28.4	33.5	8.1
IL SETTIMANALE	81	17.9	10.1	23.3	38.1	10.5	20.3	57.3	21.1	1.4	3.3	35.7	33.2	22.6	5.3
SORRISI E CANZONI TV	2981	34.7	21.2	19.9	16.1	8.2	7.1	51.8	36.8	4.3	1.4	12.1	32.9	41.9	11.8
STOP	1030	45.8	23.8	21.5	6.1	2.8	7.3	56.1	33.4	3.3	1.2	9.7	28.5	49.7	10.9
TOPOLINO	1461	27.9	20.6	27.2	15.3	9.0	14.5	57.5	25.3	2.7	5.5	22.7	36.7	29.1	6.1
MENSILI															
ABITARE	139	45.5	22.5	21.6	5.4	4.9	39.0	38.2	21.0	1.8	11.6	36.9	22.5	25.1	3.9
ASTRA	123	34.1	22.3	24.5	5.8	13.2	10.3	69.3	20.5		4.0	32.0	39.3	18.0	6.7
L'AUTOMOBILE	495	43.0	18.8	22.7	10.1	5.4	27.1	55.3	16.8	0.8	4.8	27.6	32.7	30.3	4.6
BRAVA	763	38.1	25.8	19.2	11.3	5.5	23.5	55.2	19.5	1.8	10.4	35.8	28.8	20.2	4.8
LA BUONA TAVOLA	248	38.4	26.4	17.8	13.9	3.6	21.8	53.3	23.3	1.5	5.6	27.7	32.0	32.1	2.7
IL CACCIATORE ITALIANO*	432	27.7	24.4	28.2	13.4	6.4	7.7	57.4	27.3	7.7	1.0	19.3	22.1	45.9	11.7
CASAVIVA	457	41.1	22.6	20.9	8.0	7.4	25.0	56.8	17.8	0.4	9.4	34.6	35.6	18.9	1.6
CONSIGLI PRATICI*	330	37.8	32.5	8.0	12.9	8.7	11.9	59.8	26.1	2.2	4.3	14.9	46.6	31.9	2.3
COSMOPOLITAN*	173	36.8	32.5	20.8	7.8	2.1	21.9	68.5	9.6		3.8	40.7	41.9	13.6	
DUE PIÙ	1136	28.0	17.7	22.2	18.7	13.4	11.7	55.0	31.9	1.5	2.8	22.9	47.8	24.0	2.5
ESPANSIONE	35	32.5	19.4	21.5	16.9	9.7	36.9	26.4	36.6		10.9	35.8	27.7	5.9	19.7
GENTE MOTORI	308	34.0	18.3	25.6	15.1	7.1	24.5	61.3	12.2	2.0	2.5	25.5	39.3	25.1	7.6
GIOIELLI	52	44.5	27.0	24.5	3.9		23.0	56.0	19.1	1.8	9.0	26.9	34.3	24.6	5.1
LEI*	444	25.5	16.9	27.1	21.8	8.8	9.9	67.8	21.1	1.1	3.8	25.6	48.7	17.7	4.2
LINUS	297	38.4	27.4	19.3	7.7	7.3	32.9	53.0	13.5	0.6	7.5	36.9	42.3	12.7	0.6
MADRE*	297	30.8	28.5	22.9	9.9	7.9	13.5	56.8	29.7		4.3	27.4	28.6	32.9	6.8
MANI DI FATA	243	55.7	31.3	6.0	7.0		10.8	56.1	30.1	3.0	3.7	18.7	26.8	41.5	9.3
MESSAGGERO DI S. ANTONIO	1197	27.9	18.1	21.8	23.4	8.9	8.1	50.3	37.9	3.7	2.8	14.4	20.1	43.3	19.5
LA MIA CASA	1317	26.8	19.7	13.8	28.9	10.7	19.4	54.3	25.4	0.9	6.3	28.3	23.0	31.3	11.1
MILLE IDEE	194	36.0	19.6	18.0	10.9	15.4	14.8	61.6	22.2	1.4	4.5	25.7	36.0	29.2	4.5
PHOTO ITALIANA	1492	32.7	22.4	22.6	15.8	6.5	37.7	47.3	15.0		3.9	40.5	39.8	15.8	
PLAYBOY	93	44.7	14.4	23.0	13.4	4.5	13.7	50.9	35.4		1.1	16.1	49.3	30.4	3.0
PLAYMEN	52	44.5	27.0	24.5	3.9		8.8	58.5	28.7	4.0		16.0	49.5	30.9	3.7
QUATTORRUOTE	742	33.8	22.5	24.5	14.1	5.1	21.3	62.0	15.7	1.1	4.2	27.8	36.5	26.3	5.1
QUI TOURING	518	51.7	21.5	18.8	5.2	2.9	37.1	51.5	10.9	0.5	13.9	40.0	29.4	15.9	0.9
RAKAM	1144	27.5	18.3	25.2	18.1	10.9	18.4	59.0	21.1	1.4	6.7	26.8	33.4	29.2	3.9
SALVE	355	38.9	31.0	12.1	13.1	4.9	16.2	64.0	17.8	2.1	3.8	41.6	31.8	20.3	2.4
LE SCIENZE*	202	25.0	15.5	36.9	15.3	7.2	39.6	46.1	14.2		20.6	34.2	25.1	14.5	5.7
SELEZIONE R. DIGEST	1210	34.7	26.2	16.2	16.7	6.3	21.5	58.6	18.7	1.3	5.0	29.9	35.5	25.8	3.8
STORIA ILLUSTRATA	170	34.3	20.1	20.6	18.6	6.4	35.7	50.7	13.6		19.0	26.7	35.1	16.1	3.1

Lettori ultimo periodo
analisi secondo
— classe socio-professionale

(valori assoluti X 1000)

		Imprenditori Liberi professionisti Dirigenti	Ceto medio Fascia alta	Ceto medio Fascia medio bassa	Agricoltori	Intellettuali Docenti	Intellettuali Studenti	Operai Fascia alta	Operai Fascia medio bassa	Operai Braccianti
		A	B1	B2	B3	C1	C2	D1	D2	D3
POPOLAZIONE	22156	82	1637	953	448	758	1388	1051	1159	357
SETTIMANALI										
AMICA	1568	19	287	111	6	135	208	98	78	1
ANNABELLA	1441	23	224	87	12	109	157	89	102	3
AUTOSPRINT	118		12	8		13	22	1	7	
BELLA	1531	8	209	92	8	105	167	139	71	9
BOLERO	904		61	34	4	8	99	75	79	5
CIAO 2001	115		13	5		3	59	11	4	
CONFIDENZE	1407	3	177	61	5	61	99	127	82	2
CORRIER BOY	191		22	9		3	56	20	6	
DOMENICA DEL CORRIERE	906	2	109	40	5	75	86	32	15	
DOMENICA QUIZ	280		48	8		15	65	18	14	1
EPOCA	500	8	70	16		65	83	10	12	2
L'ESPRESSO	630	12	114	24		79	156	21	14	
L'EUROPEO	358	4	68	12		39	60	5	14	
EVA EXPRESS	544	4	72	55	7	24	55	27	26	1
FAMIGLIA CRISTIANA	3522	18	322	150	79	168	209	216	192	12
GENTE	1298	17	184	74	9	102	107	61	62	5
GIOIA	1302	4	165	95	6	107	213	80	66	1
GRAND HOTEL	2125	2	170	83	13	29	183	189	168	11
GRAZIA	1500	12	250	99	5	129	198	94	63	1
GUERIN SPORTIVO	52		7	2	2	2	9			
GUIDA TV	1331	4	126	56	9	45	119	101	70	5
INTIMITA	1356	4	148	81	10	40	125	128	63	9
INTREPIDO	1384	5	169	67		57	280	119	78	2
LANCIO STORY*	923	4	110	33	4	24	179	84	24	
IL MONDO	46		11	3		2	16			
IL MONELLO	1092	5	124	57	5	40	199	84	64	
NOVELLA 2000	783	8	106	73	2	12	65	44	51	1
OGGI	1973	14	247	130	11	153	185	124	79	3
PANORAMA	640	9	115	29	2	82	147	11	13	
RADIOCORRIERE TV	602	6	64	32	9	46	49	38	24	3
IL SETTIMANALE	81		9	6		2	19	7		
SORRISI E CANZONI TV	2981	10	299	119	29	75	352	241	220	26
STOP	1030	4	95	67	3	16	67	67	56	1
TOPOLINO	1461	14	197	79	10	111	199	92	75	3
MENSILI										
ABITARE	139	3	15	13		19	24	7	2	
ASTRA	123		21	10		13	20	8	10	
L'AUTOMOBILE	495	13	77	16	4	31	47	17	25	
BRAVA	763	6	154	33	3	98	92	41	37	
LA BUONA TAVOLA	248	7	45	7		29	16	22	13	
IL CACCIATORE ITALIANO*	432		53	5	8	18	28	42	14	
CASAVIVA	457	7	84	31	2	43	43	21	23	
CONSIGLI PRATICI*	330		49	9		8	27	47	23	
COSMOPOLITAN*	173		51	14		7	25	12	7	
DUE PIÙ	1136	3	160	62	2	56	297	96	68	
ESPANSIONE	35		5	3		2	10			
GENTE MOTORI	308	2	64	10	6	23	43	18	6	
GIOIELLI	444	3	50	23		62	56	22	25	3
LEI*	297		62	11	4	18	62	26	8	
LINUS	297	2	46	13		27	125	6	4	
MADRE*	243		36	8		22	10	21	24	
MANI DI FATA	1197	4	144	55	12	73	90	98	76	18
MESSAGGERO DI S. ANTONIO	1317	3	75	85	35	55	84	53	52	15
LA MIA CASA	194	3	44	15	2	16	13	7	9	
MILLE IDEE	1492	9	198	96	13	134	163	105	68	3
PHOTO ITALIANA	93		14	7		13	29	3	3	
PLAYBOY	146		20	13			17	9	10	
PLAYMEN	52		5	11			1	5	2	
QUATTORRUOTE	742	7	139	47	11	47	73	34	32	
QUI TOURING	518	4	109	28		80	77	6	1	
RAKAM	1144	6	165	62	9	124	126	96	58	2
SALVE	355	2	68	23		31	70	16	17	
LE SCIENZE*	202	6	27	3		33	52	3	3	
SELEZIONE R. DIGEST	1210	16	152	63	11	109	145	54	44	2
STORIA ILLUSTRATA	170	6	15	8		38	31		2	

Lettori ultimo periodo
analisi secondo
— classe socio-professionale

(valori assoluti X 1000)

		Pension., altri Fascia medio alta F1	Pension., altri Fascia bassa F2	Casal. di fam. non op. Fascia alta E1	Casal. di fam. non op. Fascia media E2	Casal. di fam. non op. Fascia bassa E3	Casal. di famiglie operai E4	
POPOLAZIONE		22156	1930	1168	2290	3158	1201	4576
SETTIMANALI								
	AMICA	1568	98	14	255	138	17	104
	ANNABELLA	1441	73	14	225	162	21	140
	AUTOSPRINT	118	5		26	11	5	8
	BELLA	1531	104	18	202	170	22	207
	BOLERO	904	93	19	73	95	35	224
	CIAO 2001	115	8		2	6		5
	CONFIDENZE	1407	124	19	167	214	23	241
	CORRIER BOY	191	27		14	13	3	18
	DOMENICA DEL CORRIERE	906	90	17	187	123	5	119
	DOMENICA QUIZ	280	17	3	31	23	7	28
	EPOCA	500	35	4	107	44	7	38
	L'ESPRESSO	630	29		94	56	2	29
	L'EUROPEO	358	35	2	50	37	6	26
	EVA EXPRESS	544	32	9	63	54	8	106
	FAMIGLIA CRISTIANA	3522	342	176	443	471	115	609
	GENTE	1298	105	30	207	184	20	132
	GIOIA	1302	85	16	185	120	14	144
	GRAND HOTEL	2125	160	43	140	342	74	519
	GRAZIA	1500	104	24	279	126	19	97
	GUERIN SPORTIVO	52			9	5	2	14
	GUIDA TV	1331	80	15	173	216	25	287
	INTIMITÀ	1356	108	46	163	184	24	223
	INTREPIDO	1384	75	5	128	131	17	251
	LANCIO STORY*	923	73	4	90	87	16	191
	IL MONDO	46			7			7
	IL MONELLO	1092	53	8	139	105	15	193
	NOVELLA 2000	783	52	29	127	100	11	104
	OGGI	1973	177	29	331	247	41	200
	PANORAMA	640	38	2	118	49		25
	RADIOCORRIERE TV	602	54	6	84	83	13	90
	IL SETTIMANALE	81	9		11	11		9
	SORRISI E CANZONI TV	2981	251	42	309	350	65	595
	STOP	1030	88	60	155	146	25	178
	TOPOLINO	1461	71	9	194	152	18	238
MENSILI								
	ABITARE	139	6		27	10		14
	ASTRA	123	18	3	2	8		11
	L'AUTOMOBILE	495	29	3	121	63	2	47
	BRAVA	763	38	10	120	82	10	37
	LA BUONA TAVOLA	248	7		45	20	2	35
	IL CACCIATORE ITALIANO*	432	22	6	73	59	9	95
	CASAVIVA	457	25	3	99	36	2	37
	CONSIGLI PRATICI*	330	18		46	36		67
	COSMOPOLITAN*	173	7		35		5	11
	DUE PIÙ	1136	69	1	91	91	8	133
	ESPANSIONE	35	2		6	4		5
	GENTE MOTORI	308	11		57	40	4	24
	GIOIELLI	444	30	2	77	49	4	37
	LEI*	297	34		25	21	3	21
	LINUS	297	6	2	35	16		15
	MADRE*	243	21		49	20		31
	MANI DI FATA	1197	65	21	197	155	28	164
	MESSAGGERO DI S. ANTONIO	1317	145	66	140	196	42	271
	LA MIA CASA	194	7	1	39	8	4	25
	MILLE IDEE	1492	92	21	205	183	16	187
	PHOTO ITALIANA	93	7		12			5
	PLAYBOY	146	10		34	13	5	15
	PLAYMEN	52	2		16		4	6
	QUATTORRUOTE	742	26	2	179	67	6	73
	QUI TOURING	518	33		131	37	2	12
	RAKAM	1144	45	11	191	125	7	117
	SALVE	355	18	3	36	41	3	26
	LE SCIENZE*	202	22		39	3	4	7
	SELEZIONE R. DIGEST	1210	112	9	215	120	18	140
	STORIA ILLUSTRATA	170	7		39	18		7

Lettori ultimo periodo
analisi secondo
— classe socio-professionale

(percentuali di composizione)

		Imprenditori Liberi professionisti Dirigenti	Ceto medio Fascia alta	Ceto medio Fascia medio bassa	Agricoltori	Intellettuali Docenti	Intellettuali Studenti	Operai Fascia alta	Operai Fascia medio bassa	Operai Braccianti
		A	B1	B2	B3	C1	C2	D1	D2	D3
POPOLAZIONE	22156	0.4	7.4	4.3	2.0	3.4	6.3	4.7	5.2	1.6
SETTIMANALI										
AMICA	1568	1.2	18.3	7.1	0.4	8.6	13.3	6.2	4.9	0.1
ANNABELLA	1441	1.6	15.5	6.0	0.8	7.6	10.9	6.2	7.0	0.2
AUTOSPRINT	118		10.5	7.0		10.8	18.4	0.8	5.9	
BELLA	1531	0.5	13.7	6.0	0.5	6.9	10.9	9.1	4.6	0.6
BOLERO	904		6.8	3.7	0.4	0.9	10.9	8.3	8.8	0.5
CIAO 2001	115		11.0	4.2		2.2	51.2	9.9	3.1	
CONFIDENZE	1407	0.2	12.6	4.3	0.4	4.3	7.1	9.1	5.8	0.2
CORRIER BOY	191		11.3	4.9		1.6	29.3	10.3	3.1	
DOMENICA DEL CORRIERE	906	0.2	12.0	4.4	0.6	8.3	9.5	3.5	1.6	
DOMENICA QUIZ	280		17.2	2.9		5.5	23.3	6.5	5.1	0.3
EPOCA	500	1.5	14.0	3.2		12.9	16.6	2.0	2.3	0.3
L'ESPRESSO	630	1.8	18.2	3.8		12.5	24.9	3.3	2.3	
L'EUROPEO	358	1.1	19.1	3.4		11.0	16.7	1.4	4.0	
EVA EXPRESS	544	0.8	13.3	10.1	1.3	4.4	10.1	5.0	4.8	0.2
FAMIGLIA CRISTIANA	3522	0.5	9.1	4.3	2.2	4.8	5.9	6.1	5.5	0.3
GENTE	1298	1.3	14.2	5.7	0.7	7.8	8.3	4.7	4.8	0.4
GIOIA	1302	0.3	12.6	7.3	0.4	8.2	16.3	6.2	5.1	0.1
GRAND HOTEL	2125	0.1	8.0	3.9	0.6	1.3	8.6	8.9	7.9	0.5
GRAZIA	1500	0.8	16.7	6.6	0.3	8.6	13.2	6.3	4.2	0.1
GUERIN SPORTIVO	52		13.2	3.1	4.0	4.2	18.0			
GUIDA TV	1331	0.3	9.5	4.2	0.7	3.4	8.9	7.6	5.3	0.4
INTIMITÀ	1356	0.3	10.9	6.0	0.7	3.0	9.2	9.5	4.7	0.7
INTREPIDO	1384	0.3	12.2	4.8		4.1	20.3	8.6	5.6	0.1
LANCIO STORY*	923	0.4	11.9	3.6	0.4	2.6	19.4	9.1	2.6	
IL MONDO	46		24.7	6.1		3.6	33.6			
IL MONELLO	1092	0.4	11.3	5.2	0.5	3.7	18.2	7.7	5.9	
NOVELLA 2000	783	1.0	13.5	9.3	0.2	1.5	8.3	5.7	6.5	0.1
OGGI	1973	0.7	12.5	6.6	0.6	7.8	9.4	6.3	4.0	0.2
PANORAMA	640	1.4	18.0	4.5	0.4	12.8	23.0	1.8	2.0	
RADIOCORRIERE TV	602	1.0	10.7	5.2	1.4	7.6	8.2	6.3	4.1	0.6
IL SETTIMANALE	81		10.7	7.3		2.1	23.3	8.4		
SORRISI E CANZONI TV	2981	0.3	10.0	4.0	1.0	2.5	11.8	8.1	7.4	0.9
STOP	1030	0.4	9.2	6.5	0.3	1.6	6.5	6.5	5.5	0.1
TOPOLINO	1461	1.0	13.5	5.4	0.7	7.6	13.6	6.3	5.1	0.2
MENSILI										
ABITARE	139	2.0	10.7	9.6		13.3	17.4	4.7	1.1	
ASTRA	123		16.8	7.9		10.8	16.2	6.7	8.3	
L'AUTOMOBILE	495	2.5	15.6	3.3	0.9	6.2	9.5	3.4	5.0	
BRAVA	763	0.8	20.2	4.3	0.4	12.9	12.0	5.4	4.9	
LA BUONA TAVOLA	248	2.6	18.2	3.0		11.8	6.4	8.9	5.1	
IL CACCIATORE ITALIANO*	432		12.3	1.1	1.8	4.1	6.5	9.7	3.3	
CASAVIVA	457	1.5	18.3	6.8	0.5	9.5	9.5	4.7	5.1	
CONSIGLI PRATICI*	330		15.0	2.6		2.3	8.3	14.1	7.0	
COSMOPOLITAN*	173		29.3	8.2		3.8	14.7	7.0	3.9	
DUE PIÙ	1136	0.2	14.1	5.5	0.1	4.9	26.2	8.4	6.0	
ESPANSIONE	35		14.5	7.1		4.7	27.7			
GENTE MOTORI	308	0.7	20.7	3.2	1.9	7.6	13.9	5.8	1.9	
GIOIELLI	444	0.8	11.2	5.2		13.9	12.7	5.0	5.6	0.6
LEI*	297		20.9	3.8	1.4	6.2	20.8	8.8	2.7	
LINUS	297	0.6	15.6	4.3		9.2	42.1	2.0	1.5	
MADRE*	243		15.0	3.2		8.9	4.2	8.8	10.0	
MANI DI FATA	1197	0.3	12.0	4.6	1.0	6.1	7.5	8.2	6.4	1.5
MESSAGGERO DI S. ANTONIO	1317	0.2	5.7	6.5	2.7	4.2	6.4	4.0	3.9	1.1
LA MIA CASA	194	1.4	22.8	7.6	1.1	8.2	6.8	3.7	4.7	
MILLE IDEE	1492	0.6	13.3	6.4	0.9	9.0	10.9	7.1	4.5	0.2
PHOTO ITALIANA	93		15.2	7.2		13.7	31.3	2.9	3.6	
PLAYBOY	146		13.8	8.6			11.9	6.2	7.1	
PLAYMEN	52		9.4	21.6			1.8	9.7	3.8	
QUATTORRUOTE	742	0.9	18.7	6.3	1.4	6.3	9.9	4.5	4.3	
QUI TOURING	518	0.9	21.0	5.3		15.4	14.8	1.1	0.3	
RAKAM	1144	0.5	14.5	5.4	0.7	10.8	11.1	8.4	5.1	0.2
SALVE	355	0.5	19.3	6.6		8.8	19.6	4.4	4.9	
LE SCIENZE*	202	2.8	13.6	1.7		16.2	26.0	1.5	1.4	
SELEZIONE R. DIGEST	1210	1.3	12.6	5.2	0.9	9.0	12.0	4.5	3.6	0.1
STORIA ILLUSTRATA	170	3.5	8.5	4.9		22.1	18.0		1.1	

Lettori ultimo periodo
analisi secondo
— classe socio-professionale

(percentuali di composizione)

		Pension., altri Fascia medio alta F1	Pension., altri Fascia bassa F2	Casal. di fam. non op. Fascia alta E1	Casal. di fam. non op. Fascia media E2	Casal. di fam. non op. Fascia bassa E3	Casal. di famiglie operate E4
POPOLAZIONE	22156	8.7	5.3	10.3	14.3	5.4	20.7
SETTIMANALI							
AMICA	1568	6.3	0.9	16.2	8.8	1.1	6.6
ANNABELLA	1441	5.1	1.0	15.6	11.3	1.5	9.7
AUTOSPRINT	118	4.4		21.7	9.6	3.9	6.9
BELLA	1531	6.8	1.2	13.2	11.1	1.5	13.5
BOLERO	904	10.3	2.1	8.0	10.6	3.8	24.8
CIAO 2001	115	7.0		1.5	5.1		4.7
CONFIDENZE	1407	8.8	1.4	11.9	15.2	1.6	17.1
CORRIER BOY	191	14.1		7.1	7.0	1.5	9.7
DOMENICA DEL CORRIERE	906	10.0	1.9	20.7	13.6	0.6	13.1
DOMENICA QUIZ	280	6.0	1.0	11.2	8.3	2.7	10.1
EPOCA	500	7.0	0.8	21.4	8.8	1.4	7.6
L'ESPRESSO	630	4.6		14.9	8.9	0.3	4.6
L'EUROPEO	358	9.7	0.5	13.9	10.3	1.7	7.3
EVA EXPRESS	544	5.9	1.7	11.6	9.9	1.6	19.5
FAMIGLIA CRISTIANA	3522	9.7	5.0	12.6	13.4	3.3	17.3
GENTE	1298	8.1	2.3	15.9	14.2	1.6	10.2
GIOIA	1302	6.5	1.2	14.2	9.2	1.1	11.1
GRAND HOTEL	2125	7.5	2.0	6.6	16.1	3.5	24.4
GRAZIA	1500	6.9	1.6	18.6	8.4	1.3	6.5
GUERIN SPORTIVO	52			16.5	10.4	3.7	26.9
GUIDA TV	1331	6.0	1.1	13.0	16.2	1.9	21.6
INTIMITA	1356	8.0	3.4	12.0	13.6	1.8	16.4
INTREPIDO	1384	5.5	0.4	9.3	9.4	1.2	18.1
LANCIO STORY*	923	7.9	0.4	9.7	9.4	1.7	20.7
IL MONDO	46			15.8			16.1
IL MONELLO	1092	4.8	0.8	12.8	9.6	1.4	17.7
NOVELLA 2000	783	6.6	3.7	16.3	12.7	1.4	13.2
OGGI	1973	8.9	1.5	16.8	12.5	2.1	10.1
PANORAMA	640	5.9	0.3	18.5	7.7		3.9
RADIOCORRIERE TV	602	9.0	1.0	14.0	13.8	2.2	14.9
IL SETTIMANALE	81	10.7		13.4	13.1		10.9
SORRISI E CANZONI TV	2981	8.4	1.4	10.4	11.7	2.2	20.0
STOP	1030	8.6	5.9	15.1	14.2	2.5	17.3
TOPOLINO	1461	4.9	0.6	13.2	10.4	1.2	16.3
MENSILI							
ABITARE	139	4.6		19.5	7.0		10.1
ASTRA	123	14.6	2.5	1.4	6.2		8.6
L'AUTOMOBILE	495	5.8	0.6	24.5	12.6	0.4	9.5
BRAVA	763	5.0	1.3	15.8	10.8	1.3	4.9
LA BUONA TAVOLA	248	2.8		18.1	8.2	0.7	14.0
IL CACCIATORE ITALIANO*	432	5.2	1.4	16.9	13.6	2.1	21.9
CASAVIVA	457	5.4	0.8	21.7	7.9	0.4	8.2
CONSIGLI PRATICI*	330	5.4		13.9	11.0		20.4
COSMOPOLITAN*	173	3.8		20.3		3.0	6.1
DUE PIÙ	1136	6.1	0.1	8.0	8.0	0.7	11.7
ESPANSIONE	35	5.8		15.6	10.3		14.2
GENTE MOTORI	308	3.6		18.6	13.0	1.4	7.8
GIOIELLI	444	6.8	0.4	17.3	11.1	1.0	8.4
LEI*	297	11.5		8.5	7.2	1.1	7.0
LINUS	297	2.1	0.6	11.7	5.4		4.9
MADRE*	243	8.7		20.2	8.2		12.8
MANI DI FATA	1197	5.4	1.8	16.4	12.9	2.3	13.7
MESSAGGERO DI S. ANTONIO	1317	11.0	5.0	10.7	14.9	3.2	20.6
LA MIA CASA	194	3.4	0.7	20.3	4.2	2.1	13.0
MILLE IDEE	1492	6.1	1.4	13.7	12.3	1.1	12.5
PHOTO ITALIANA	93	7.6		13.4			5.0
PLAYBOY	146	6.6		23.1	9.0	3.8	10.0
PLAYMEN	52	3.7		31.2		7.9	10.9
QUATTORRUOTE	742	3.5	0.3	24.1	9.0	0.9	9.9
QUI TOURING	518	6.4		25.2	7.1	0.3	2.2
RAKAM	1144	3.9	1.0	16.7	11.0	0.6	10.2
SALVE	355	5.0	0.9	10.2	11.7	0.8	7.3
LE SCIENZE*	202	10.7		19.1	1.6	2.0	3.4
SELEZIONE R. DIGEST	1210	9.2	0.8	17.7	9.9	1.5	11.6
STORIA ILLUSTRATA	170	4.0		22.9	10.4		4.4

Lettori ultimo periodo
analisi secondo
— duplicazione di lettura

(valori assoluti X 1000)

	Amica	Annabella	Autosprint	Bella	Bolero	Ciao 2001	Confidenze	Corrier boy	Domenica del Corriere	Domenica Quiz	Epoca	L'Espresso	
POPOLAZIONE	22156	1568	1441	118	1531	904	115	1407	191	906	280	500	630
SETTIMANALI													
AMICA	1568	1568	582	28	337	83	31	203	44	196	56	149	165
ANNABELLA	1441	582	1441	27	302	66	23	176	33	151	50	126	118
AUTOSPRINT	118	28	27	118	20	21		20	2	21	8	8	10
BELLA	1531	337	302	20	1531	106	13	294	35	153	47	85	74
BOLERO	904	83	66	21	106	904	19	195	29	52	37	27	26
CIAO 2001	115	31	23		13	19	115	14	16	17	15	14	16
CONFIDENZE	1407	203	176	20	294	195	14	1407	23	101	55	67	49
CORRIER BOY	191	44	33	2	35	29	16	23	191	10	20	3	11
DOMENICA DEL CORRIERE	906	196	151	21	153	52	17	101	10	906	46	112	93
DOMENICA QUIZ	280	56	50	8	47	37	15	55	20	46	280	20	21
EPOCA	500	149	126	8	85	27	14	67	3	112	20	500	102
L'ESPRESSO	630	165	118	10	74	26	16	49	11	93	21	102	630
L'EUROPEO	358	84	78	7	68	16	4	36	6	101	20	100	83
EVA EXPRESS	544	159	151	6	138	78	13	119	10	62	33	55	34
FAMIGLIA CRISTIANA	3522	330	292	25	423	137	29	371	27	281	74	141	107
GENTE	1298	315	319	19	233	81	12	184	27	199	61	143	89
GIOIA	1302	451	417	22	359	85	20	194	28	160	48	113	80
GRAND HOTEL	2125	172	165	22	229	401	18	374	42	90	74	42	46
GRAZIA	1500	568	506	25	339	88	23	174	39	213	55	153	140
GUERIN SPORTIVO	52	16	8	2	10	5	1	16	2	4	4	4	
GUIDA TV	1331	174	148	22	167	112	14	147	29	100	39	58	73
INTIMITÀ	1356	169	167	8	280	139	17	547	26	97	62	61	54
INTREPIDO	1384	223	216	32	187	166	44	219	126	83	68	83	85
LANCIO STORY*	923	147	143	30	146	125	56	171	126	32	70	54	63
IL MONDO	46	14	10		14	8		8	3	9	2	9	18
IL MONELLO	1092	179	174	24	162	139	36	178	102	73	59	69	62
NOVELLA 2000	783	198	190	12	148	108	13	169	22	80	23	57	37
OGGI	1973	454	476	25	314	119	11	290	22	302	53	201	129
PANORAMA	640	152	99	8	73	22	10	56	24	106	22	114	218
RADIOCORRIERE TV	602	94	94	10	83	40	7	101	9	115	30	35	37
IL SETTIMANALE	81	22	14	2	19	8	2	13	2	19	5	22	28
SORRISI E CANZONI TV	2981	356	357	36	360	232	55	344	62	205	106	80	90
STOP	1030	150	158	16	152	116	13	177	31	107	47	26	20
TOPOLINO	1461	251	258	31	250	166	18	218	51	148	74	102	109
MENSILI													
ABITARE	139	33	20	10	9	8	2	16		20	5	12	30
ASTRA	123	30	27	8	10	22	10	23	9	9	2	2	17
L'AUTOMOBILE	495	117	110	18	80	24	9	65	15	65	14	65	47
BRAVA	763	232	176	21	193	47	9	87	19	110	38	69	80
LA BUONA TAVOLA	248	48	44	9	50	15		50	4	34	15	29	25
IL CACCIATORE ITALIANO*	432	52	33	7	99	32	11	52	7	22	6	14	31
CASAVIVA	457	113	91	18	94	29	5	73	12	53	18	54	53
CONSIGLI PRATICI*	330	51	44	6	124	44	6	109	9	28	32	32	12
COSMOPOLITAN*	173	74	34	12	27	23	10	30	13	25	21	24	26
DUE PIÙ	1136	240	192	21	232	119	56	232	50	81	77	70	100
ESPANSIONE	35	9	2		5			7		11		5	3
GENTE MOTORI	308	80	66	31	41	23	2	38	8	30	11	31	20
GIOIELLI	444	89	75	7	108	19	1	79	8	35	8	37	32
LEI*	297	121	101	10	68	43	36	41	48	53	21	29	26
LINUS	297	97	60	7	46	30	13	28	18	34	23	30	85
MADRE*	243	57	15	10	58	10		61	11	32	9	13	8
MANI DI FATA	1197	164	145	11	263	88	7	164	17	104	31	97	56
MESSAGGERO DI S. ANTONIO	1317	115	132	14	136	83	13	147	17	85	19	42	48
LA MIA CASA	194	68	57	4	58	25		19	6	40	14	20	20
MILLE IDEE	1492	292	235	38	417	99	13	248	38	151	56	88	111
PHOTO ITALIANA	93	29	33	4	11	3	2	3	7	13	7	8	16
PLAYBOY	146	35	21	7	18	18		21	13	18	11	13	18
PLAYMEN	52	16	15	7	15	5		8	1	12	2	7	4
QUATTORRUOTE	742	155	144	43	133	73	17	120	26	92	25	104	68
QUI TOURING	518	105	79	10	62	17	5	36	10	67	24	65	67
RAKAM	1144	236	189	18	272	74	8	178	18	110	44	110	79
SALVE	355	92	72	5	77	26	13	45	23	70	16	27	51
LE SCIENZE*	202	58	25	17	44	14		22	4	22	6	36	43
SELEZIONE R. DIGEST	1210	218	201	16	196	62	15	158	29	136	54	113	74
STORIA ILLUSTRATA	170	40	39	4	26	4	7	19	2	30	9	41	24

Lettori ultimo periodo
analisi secondo
— duplicazione di lettura

(valori assoluti X 1000)

	L'Europeo	Eva Express	Famiglia Cristiana	Gente	Gioia	Grand Hotel	Grazia	Guerin Sportivo	Guida TV	Intimità	Intrepido	Lancio Story	
POPOLAZIONE	22156	358	544	3522	1298	1302	2125	1500	52	1331	1356	1384	923
SETTIMANALI													
AMICA	1568	84	159	330	315	451	172	568	16	174	169	223	147
ANNABELLA	1441	78	151	292	319	417	165	506	8	148	167	216	143
AUTOSPRINT	118	7	6	25	19	22	22	25	2	22	8	32	30
BELLA	1531	68	138	423	233	359	229	339	10	167	280	187	146
BOLERO	904	16	78	137	81	85	401	88	5	112	139	166	125
CIAO 2001	115	4	13	29	12	20	18	23	1	14	17	44	56
CONFIDENZE	1407	36	119	371	184	194	374	174	16	147	547	219	171
CORRIER BOY	191	6	10	27	27	28	42	39	2	29	26	126	126
DOMENICA DEL CORRIERE	906	101	62	281	199	160	90	213	4	100	97	83	32
DOMENICA QUIZ	280	20	33	74	61	48	74	55	4	39	62	68	70
EPOCA	500	100	55	141	143	113	42	153	4	58	61	83	54
L'ESPRESSO	630	83	34	107	89	80	46	140		73	54	85	63
L'EUROPEO	358	358	52	84	105	78	34	114	2	40	30	65	28
EVA EXPRESS	544	52	544	120	198	147	145	133	4	70	96	100	50
FAMIGLIA CRISTIANA	3522	84	120	3522	331	294	358	352	22	262	373	274	181
GENTE	1298	105	198	331	1298	269	159	321	11	147	158	185	99
GIOIA	1302	78	147	294	269	1302	172	432	11	173	197	213	165
GRAND HOTEL	2125	34	145	358	159	172	2125	142	1	233	348	409	260
GRAZIA	1500	114	133	352	321	432	142	1500	10	159	164	203	157
GUERIN SPORTIVO	52	2	4	22	11	11	1	10	52	8	9	19	13
GUIDA TV	1331	40	70	262	147	173	233	159	8	1331	131	179	133
INTIMITÀ	1356	30	96	373	158	197	348	164	9	131	1356	224	146
INTREPIDO	1384	65	100	274	185	213	409	203	19	179	224	1384	550
LANCIO STORY*	923	28	50	181	99	165	260	157	13	133	146	550	923
IL MONDO	46	15	8	19	5	15	5	10		5	5	12	20
IL MONELLO	1092	38	92	233	142	155	318	158	13	147	189	773	447
NOVELLA 2000	783	37	238	164	242	165	159	164	11	83	163	141	73
OGGI	1973	148	230	533	637	357	244	435	11	165	243	239	118
PANORAMA	640	91	32	106	87	111	47	127	3	67	47	106	65
RADIOCORRIERE TV	602	44	41	173	87	82	86	111	6	83	91	90	56
IL SETTIMANALE	81	21	13	37	25	18	13	23	2	14	6	16	17
SORRISI E CANZONI TV	2981	60	161	518	307	318	458	307	28	230	315	426	365
STOP	1030	25	163	236	202	141	204	141	6	127	168	141	96
TOPOLINO	1461	76	80	365	238	220	295	235	16	201	208	403	261
MENSILI													
ABITARE	139	3	1	30	15	18	3	35		11	15	13	10
ASTRA	123	4	5	19	24	20	25	30		23	17	30	19
L'AUTOMOBILE	495	44	26	118	78	80	56	116	4	71	68	75	59
BRAVA	763	49	55	164	122	194	101	239	9	100	88	108	65
LA BUONA TAVOLA	248	8	17	54	42	42	32	43	4	35	38	32	25
IL CACCIATORE ITALIANO*	432	3	9	123	36	62	99	35		45	60	79	90
CASAVIVA	457	29	37	111	81	73	64	144	4	58	61	81	60
CONSIGLI PRATICI*	330	10	26	113	56	82	98	75	4	84	148	87	53
COSMOPOLITAN*	173	13	2	32	21	27	33	48		19	26	47	41
DUE PIÙ	1136	58	61	253	150	210	274	193	10	137	208	279	216
ESPANSIONE	35	4		12	6	8	2	11		3	4		
GENTE MOTORI	308	21	20	79	77	59	40	61	11	52	41	71	61
GIOIELLI	444	31	36	104	82	118	56	108	4	57	69	78	29
LEI*	297	16	16	55	30	92	50	98	5	29	16	82	79
LINUS	297	25	16	60	27	55	32	81	2	39	18	84	51
MADRE*	243	15	21	140	31	82	15	67	4	43	49	25	23
MANI DI FATA	1197	49	60	338	147	187	187	197	10	138	164	175	110
MESSAGGERO DI S. ANTONIO	1317	58	67	503	119	114	158	112	2	102	136	138	93
LA MIA CASA	194	9	12	53	24	39	33	55	2	33	32	28	39
MILLE IDEE	1492	66	94	407	195	292	246	316	11	212	242	240	179
PHOTO ITALIANA	93	10		20	11	17	6	37	2	21	7	19	19
PLAYBOY	146	7	5	18	18	15	37	36	4	35	21	50	40
PLAYMEN	52	7	4	9	10	18	4	14		15	7	14	7
QUATTORRUOTE	742	47	56	183	136	122	89	157	11	99	122	125	120
QUI TOURING	518	28	9	119	68	74	29	122	2	50	24	35	41
RAKAM	1144	49	63	300	158	267	136	247	10	131	169	175	119
SALVE	355	26	15	78	54	64	37	85	2	35	34	61	56
LE SCIENZE*	202	26	11	69	20	29	19	43	3	20	15	23	15
SELEZIONE R. DIGEST	1210	68	52	400	216	186	124	249	14	133	181	181	89
STORIA ILLUSTRATA	170	21	4	43	32	29	10	54	2	18	10	14	25

Lettori ultimo periodo
analisi secondo
— duplicazione di lettura

(valori assoluti X 1000)

	Il Mondo	Il Monello	Novella 2000	Oggi	Panorama	Rodiocorriere TV	Il Settimanale	Sorrisi e canzoni TV	Stop	Topolino	Abitare	Astra	
POPOLAZIONE	22156	46	1092	783	1973	640	602	81	2981	1030	1461	139	123
SETTIMANALI													
AMICA	1568	14	179	198	454	152	94	22	356	150	251	33	30
ANNABELLA	1441	10	174	190	476	99	94	14	357	158	258	20	27
AUTOSPRINT	118		24	12	25	8	10	2	36	16	31	10	8
BELLA	1531	14	162	148	314	73	83	19	360	152	250	9	10
BOLERO	904	8	139	108	119	22	40	8	232	116	166	8	22
CIAO 2001	115		36	13	11	10	7	2	55	13	18	2	10
CONFIDENZE	1407	8	178	169	290	56	101	13	344	177	218	16	23
CORRIER BOY	191	3	102	22	22	24	9	2	62	31	51		9
DOMENICA DEL CORRIERE	906	9	73	80	302	106	115	19	205	107	148	20	9
DOMENICA QUIZ	280	2	59	23	53	22	30	5	106	47	74	5	2
EPOCA	500	9	69	57	201	114	35	22	80	26	102	12	2
L'ESPRESSO	630	18	62	37	129	218	37	28	90	20	109	30	17
L'EUROPEO	358	15	38	37	148	91	44	21	60	25	76	3	4
EVA EXPRESS	544	8	92	238	230	32	41	13	161	163	80	1	5
FAMIGLIA CRISTIANA	3522	19	233	164	533	106	173	37	518	236	365	30	19
GENTE	1298	5	142	242	637	87	87	25	307	202	238	15	24
GIOIA	1302	15	155	165	357	111	82	18	318	141	220	18	20
GRAND HOTEL	2125	5	318	159	244	47	86	13	458	204	295	3	25
GRAZIA	1500	10	158	164	435	127	111	23	307	141	235	35	30
GUERIN SPORTIVO	52		13	11	11	3	6	2	28	6	16		
GUIDA TV	1331	5	147	83	165	67	83	14	230	127	201	11	23
INTIMITÀ	1356	5	189	163	243	47	91	6	315	168	208	15	17
INTREPIDO	1384	12	773	141	239	106	90	16	426	141	403	13	30
LANCIO STORY*	923	20	447	73	118	65	56	17	365	96	261	10	19
IL MONDO	46	46	2	4	12	16	8	12	20		6	3	
IL MONELLO	1092	2	1092	117	197	58	68	9	332	117	368	3	20
NOVELLA 2000	783	4	117	783	302	46	69	12	235	273	115	8	7
OGGI	1973	12	197	302	1973	132	118	27	408	244	288	20	27
PANORAMA	640	16	58	46	132	640	30	21	101	41	107	40	8
RADIOCORRIERE TV	602	8	68	69	118	30	602	17	142	58	87	12	3
IL SETTIMANALE	81	12	9	12	27	21	17	81	19	4	9	3	
SORRISI E CANZONI TV	2981	20	332	235	408	101	142	19	2981	257	428	21	30
STOP	1030		117	273	244	41	58	4	257	1030	156	13	9
TOPOLINO	1461	6	368	115	288	107	87	9	428	156	1461	29	25
MENSILI													
ABITARE	139	3	3	8	20	40	12	3	21	13	29	139	4
ASTRA	123		20	7	27	8	3		30	9	25	4	123
L'AUTOMOBILE	495		68	33	125	41	43	5	117	31	82	25	4
BRAVA	763	9	83	54	169	99	72	5	167	63	146	45	21
LA BUONA TAVOLA	248	2	26	22	53	26	30	2	56	24	50	15	3
IL CACCIATORE ITALIANO*	432		64	31	50	18	28	4	111	63	119		
CASAVIVA	457	7	56	47	95	66	44	7	75	28	89	38	1
CONSIGLI PRATICI*	330		80	29	62	4	18		81	40	125	7	3
COSMOPOLITAN*	173	7	39	14	36	30	14		26	18	64	7	14
DUE PIÙ	1136	11	219	93	189	101	68	14	391	115	221	19	12
ESPANSIONE	35	5	2	6	12	14	6	2	9		4	4	
GENTE MOTORI	308	9	53	28	66	27	32	3	108	29	71	15	2
GIOIELLI	444	2	48	33	94	41	21	2	86	41	105	10	3
LEI*	297		62	36	53	54	12		136	35	78	7	12
LINUS	297	2	63	12	47	69	29	2	64	22	98	30	8
MADRE*	243		6	31	49	27	26	4	42	37	59	10	
MANI DI FATA	1197	12	160	79	211	62	67	8	240	89	165	10	7
MESSAGGERO DI S. ANTONIO	1317	7	107	83	220	44	82	18	233	110	147	13	11
LA MIA CASA	194	5	40	9	37	22	23	7	53	19	32	31	3
MILLE IDEE	1492	13	198	101	242	116	92	13	342	106	266	43	16
PHOTO ITALIANA	93		9	4	22	34	6		13	3	21	8	5
PLAYBOY	146	4	35	5	27	13	16	6	30	14	39	9	5
PLAYMEN	52	3	8	7	6	5	11	3	8	6	9	5	2
QUATTORRUOTE	742	8	113	71	187	73	48	11	176	64	132	19	21
QUI TOURING	518	9	32	18	99	78	46	3	69	25	92	21	9
RAKAM	1144	8	121	63	247	97	52	7	243	86	198	28	9
SALVE	355	5	48	17	72	56	22	5	81	21	67	7	24
LE SCIENZE*	202	8	30	17	29	49	3		32	11	34	8	
SELEZIONE R. DIGEST	1210	12	127	83	303	107	52	22	254	75	197	26	14
STORIA ILLUSTRATA	170		15	12	34	42	14	5	33	8	36	10	

Lettori ultimo periodo
analisi secondo
— duplicazione di lettura

(valori assoluti X 1000)

	L'Automobile	Brava	La Buona Tavola	Il Cacciatore Italiano	Casaviva	Consigli pratici	Cosmopolitan	Due Più	Espansione	Gente Motori	Gioielli	Lei	
POPOLAZIONE	22156	495	763	248	432	457	330	173	1136	35	308	444	297
SETTIMANALI													
AMICA	1568	117	232	48	52	113	51	74	240	9	80	89	121
ANNABELLA	1441	110	176	44	33	91	44	34	192	2	66	75	101
AUTOSPRINT	118	18	21	9	7	18	6	12	21		31	7	10
BELLA	1531	80	193	50	99	94	124	27	232	5	41	108	68
BOLERO	904	24	47	15	32	29	44	23	119		23	19	43
CIAO 2001	115	9	9		11	5	6	10	56		2	1	36
CONFIDENZE	1407	65	87	50	52	73	109	30	232	7	38	79	41
CORRIER BOY	191	15	19	4	7	12	9	13	50		8	8	48
DOMENICA DEL CORRIERE	906	65	110	34	22	53	28	25	81	11	30	35	53
DOMENICA QUIZ	280	14	38	15	6	18	32	21	77		11	8	21
EPOCA	500	65	69	29	14	54	32	24	70	5	31	37	29
L'ESPRESSO	630	47	80	25	31	53	12	26	100	3	20	32	26
L'EUROPEO	358	44	49	8	3	29	10	13	58	4	21	31	16
EVA EXPRESS	544	26	55	17	9	37	26	2	61		20	36	16
FAMIGLIA CRISTIANA	3522	118	164	54	123	111	113	32	253	12	79	104	55
GENTE	1298	78	122	42	36	81	56	21	150	6	77	82	30
GIOIA	1302	80	194	42	62	73	82	27	210	8	59	118	92
GRAND HOTEL	2125	56	101	32	99	64	98	33	274	2	40	56	50
GRAZIA	1500	116	239	43	35	144	75	48	193	11	61	108	98
GUERIN SPORTIVO	52	4	9	4		4	4		10		11	4	5
GUIDA TV	1331	71	100	35	45	58	84	19	137	3	52	57	29
INTIMITÀ	1356	68	88	38	60	61	148	26	208	4	41	69	16
INTREPIDO	1384	75	108	32	79	81	87	47	279		71	78	82
LANCIO STORY*	923	59	65	25	90	60	53	41	216		61	29	79
IL MONDO	46		9	2		7		7	11	5	9	2	
IL MONELLO	1092	68	83	26	64	56	80	39	219	2	53	48	62
NOVELLA 2000	783	33	54	22	31	47	29	14	93	6	28	33	36
OGGI	1973	125	169	53	50	95	62	36	189	12	66	94	53
PANORAMA	640	41	99	26	18	66	4	30	101	14	27	41	54
RADIOCORRIERE TV	602	43	72	30	28	44	18	14	68	6	32	21	12
IL SETTIMANALE	81	5	5	2	4	7			14	2	3	2	
SORRISI E CANZONI TV	2981	117	167	56	111	75	81	26	391	9	108	86	136
STOP	1030	31	63	24	63	28	40	18	115		29	41	35
TOPOLINO	1461	82	146	50	119	89	125	64	221	4	71	105	78
MENSILI													
ABITARE	139	25	45	15		38	7	7	19	4	15	10	7
ASTRA	123	4	21	3		1	3	14	12		2	3	12
L'AUTOMOBILE	495	495	62	23	20	30	32	12	71	4	55	33	14
BRAVA	763	62	763	54	42	140	65	30	112	4	41	97	53
LA BUONA TAVOLA	248	23	54	248	16	29	19	3	35		26	24	15
IL CACCIATORE ITALIANO*	432	20	42	16	432	15	37	8	69		13	17	8
CASAVIVA	457	30	140	29	15	457	31	30	81	2	36	31	34
CONSIGLI PRATICI*	330	32	65	19	37	31	330	19	67	4	13	34	14
COSMOPOLITAN*	173	12	30	3	8	30	19	173	79		11	16	34
DUE PIÙ	1136	71	112	35	69	81	67	79	1136	8	54	54	86
ESPANSIONE	35	4	4			2	4		8	35	3	4	
GENTE MOTORI	308	55	41	26	13	36	13	11	54	3	308	19	8
GIOIELLI	444	33	97	24	17	31	34	16	54	4	19	444	32
LEI*	297	14	53	15	8	34	14	34	86		8	32	297
LINUS	297	29	59	8	10	26	21	21	82	2	13	29	25
MADRE*	243	13	33	7	22	35	31		41		4	15	8
MANI DI FATA	1197	48	134	42	61	74	76	22	124	4	32	121	60
MESSAGGERO DI S. ANTONIO	1317	60	51	33	63	40	26	10	101	8	35	43	24
LA MIA CASA	194	13	36	13	5	63	19	9	38	4	16	21	22
MILLE IDEE	1492	64	302	76	57	141	152	50	197	10	54	159	83
PHOTO ITALIANA	93	11	23	6		24	3	16	16	3	7	5	18
PLAYBOY	146	13	24	5	6	9	3	18	23	2	13	9	12
PLAYMEN	52	4	8	4		10		19	13		9		4
QUATTORRUOTE	742	132	100	50	29	67	35	26	116	5	156	47	29
QUI TOURING	518	58	83	21	12	58	10	24	70	10	28	33	20
RAKAM	1144	51	214	46	47	83	83	19	148	5	45	219	75
SALVE	355	16	60	7	9	41	15	30	75	2	12	10	60
LE SCIENZE*	202	23	18	13	10	11	11	3	49		11	16	14
SELEZIONE R. DIGEST	1210	123	116	39	56	72	83	26	158	6	65	80	36
STORIA ILLUSTRATA	170	20	20	8	13	13	7	9	28	6	9	24	18

Lettori ultimo periodo
analisi secondo
— duplicazione di lettura

(valori assoluti X 1000)

	Linus	Madre	Mani di Fata	Messaggero di S. Antonio	La mia Casa	Mille Idee	Photo Italiana	Playboy	Playmen	Quattroruote	Qui Touring	
POPOLAZIONE	22156	297	243	1197	1317	194	1492	93	146	52	742	518
SETTIMANALI												
AMICA	1568	97	57	164	115	68	292	29	35	16	155	105
ANNABELLA	1441	60	15	145	132	57	235	33	21	15	144	79
AUTOSPRINT	118	7	10	11	14	4	38	4	7	7	43	10
BELLA	1531	46	58	263	136	58	417	11	18	15	133	62
BOLERO	904	30	10	88	83	25	99	3	18	5	73	17
CIAO 2001	115	13		7	13		13	2			17	5
CONFIDENZE	1407	28	61	164	147	19	248	3	21	8	120	36
CORRIER BOY	191	18	11	17	17	6	38	7	13	1	26	10
DOMENICA DEL CORRIERE	906	34	32	104	85	40	151	13	18	12	92	67
DOMENICA QUIZ	280	23	9	31	19	14	56	7	11	2	25	24
EPOCA	500	30	13	97	42	20	88	8	13	7	104	65
L'ESPRESSO	630	85	8	56	48	20	111	16	18	4	68	67
L'EUROPEO	358	25	15	49	58	9	66	10	7	7	47	28
EVA EXPRESS	544	16	21	60	67	12	94		5	4	56	9
FAMIGLIA CRISTIANA	3522	60	140	338	503	53	407	20	18	9	183	119
GENTE	1298	27	31	147	119	24	195	11	18	10	136	68
GIOIA	1302	55	82	187	114	39	292	17	15	18	122	74
GRAND HOTEL	2125	32	15	187	158	33	246	6	37	4	89	29
GRAZIA	1500	81	67	197	112	55	316	37	36	14	157	122
GUERIN SPORTIVO	52	2	4	10	2	2	11	2	4		11	2
GUIDA TV	1331	39	43	138	102	33	212	21	35	15	99	50
INTIMITA	1356	18	49	164	136	32	242	7	21	7	122	24
INTREPIDO	1384	84	25	175	138	28	240	19	50	14	125	35
LANCIO STORY*	923	51	23	110	93	39	179	19	40	7	120	41
IL MONDO	46	2		12	7	5	13		4	3	8	9
IL MONELLO	1092	63	6	160	107	40	198	9	35	8	113	32
NOVELLA 2000	783	12	31	79	83	9	101	4	5	7	71	18
OGGI	1973	47	49	211	220	37	242	22	27	6	187	99
PANORAMA	640	69	27	62	44	22	116	34	13	5	73	78
RADIOCORRIERE TV	602	29	26	67	82	23	92	6	16	11	48	46
IL SETTIMANALE	81	2	4	8	18	7	13		6	3	11	3
SORRISI E CANZONI TV	2981	64	42	240	233	53	342	13	30	8	176	69
STOP	1030	22	37	89	110	19	106	3	14	6	64	25
TOPOLINO	1461	98	59	165	147	32	266	21	39	9	132	92
MENSILI												
ABITARE	139	30	10	10	13	31	43	8	9	5	19	21
ASTRA	123	8		7	11	3	16	5	5	2	21	9
L'AUTOMOBILE	495	29	13	48	60	13	64	11	13	4	132	58
BRAVA	763	59	33	134	51	36	302	23	24	8	100	83
LA BUONA TAVOLA	248	8	7	42	33	13	76	6	5	4	50	21
IL CACCIATORE ITALIANO*	432	10	22	61	63	5	57		6		29	12
CASAVIVA	457	26	35	74	40	63	141	24	9	10	67	58
CONSIGLI PRATICI*	330	21	31	76	26	19	152	3	3		35	10
COSMOPOLITAN*	173	21		22	10	9	50	16	18	19	26	24
DUE PIU'	1136	82	41	124	101	38	197	16	23	13	116	70
ESPANSIONE	35	2		4	8	4	10	3	2		5	10
GENTE MOTORI	308	13	4	32	35	16	54	7	13	9	156	28
GIOIELLI	444	29	15	121	43	21	159	5	9		47	33
LEI*	297	25	8	60	24	22	83	18	12	4	29	20
LINUS	297	297		31	16	8	56	20	9	2	37	43
MADRE*	243		243	30	30	17	78	5	4		48	33
MANI DI FATA	1197	31	30	1197	134	43	303	14	22	5	122	54
MESSAGGERO DI S. ANTONIO	1317	16	30	134	1317	27	141	6	9	2	68	37
LA MIA CASA	194	8	17	43	27	194	48	5	10	9	30	18
MILLE IDEE	1492	56	78	303	141	48	1492	14	26	14	146	95
PHOTO ITALIANA	93	20	5	14	6	5	14	93	9	7	22	19
PLAYBOY	146	9	4	22	9	10	26	9	146	33	19	7
PLAYMEN	52	2		5	2	9	14	7	33	52	9	7
QUATTRORUOTE	742	37	48	122	68	30	146	22	19	9	742	73
QUI TOURING	518	43	33	54	37	18	95	19	7	7	73	518
RAKAM	1144	56	33	325	114	40	371	12	16		127	62
SALVE	355	20	17	44	34	14	75	13	14	4	49	46
LE SCIENZE*	202	19	4	40	15	24	64	8	11	7	46	46
SELEZIONE R. DIGEST	1210	64	76	151	172	38	211	18	17	10	159	112
STORIA ILLUSTRATA	170	18	11	36	22	15	40	9	2	5	31	26

Lettori ultimo periodo
analisi secondo
— età
— ampiezza centri

(valori assoluti X 1000)

	Rakam	Salve	Le Scienze	Selezione R. Digest	Storia Illustrata	
POPOLAZIONE	22156	1144	355	202	1210	170
SETTIMANALI						
AMICA	1568	236	92	58	218	40
ANNABELLA	1441	189	72	25	201	39
AUTOSPRINT	118	18	5	17	16	4
BELLA	1531	272	77	44	196	26
BOLERO	904	74	26	14	62	4
CIAO 2001	115	8	13		15	7
CONFIDENZE	1407	178	45	22	158	19
CORRIER BOY	191	18	23	4	29	2
DOMENICA DEL CORRIERE	906	110	70	22	136	30
DOMENICA QUIZ	280	44	16	6	54	9
EPOCA	500	110	27	36	113	41
L'ESPRESSO	630	79	51	43	74	24
L'EUROPEO	358	49	26	26	68	21
EVA EXPRESS	544	63	15	11	52	4
FAMIGLIA CRISTIANA	3522	300	78	69	400	43
GENTE	1298	158	54	20	216	32
GIOIA	1302	267	64	29	186	29
GRAND HOTEL	2125	136	37	19	124	10
GRAZIA	1500	247	85	43	249	54
GUERIN SPORTIVO	52	10	2	3	14	2
GUIDA TV	1331	131	35	20	133	18
INTIMITÀ	1356	169	34	15	181	10
INTREPIDO	1384	175	61	23	181	14
LANCIO STORY*	923	119	56	15	89	25
IL MONDO	46	8	5	8	12	
IL MONELLO	1092	121	48	30	127	15
NOVELLA 2000	783	63	17	17	83	12
OGGI	1973	247	72	29	303	34
PANORAMA	640	97	56	49	107	42
RADIOCORRIERE TV	602	52	22	3	52	14
IL SETTIMANALE	81	7	5		22	5
SORRISI E CANZONI TV	2981	243	81	32	254	33
STOP	1030	86	21	11	75	8
TOPOLINO	1461	198	67	34	197	36
MENSILI						
ABITARE	139	28	7	8	26	10
ASTRA	123	9	24		14	
L'AUTOMOBILE	495	51	16	23	123	20
BRAVA	763	214	60	18	116	20
LA BUONA TAVOLA	248	46	7	13	39	8
IL CACCIATORE ITALIANO*	432	47	9	10	56	13
CASAVIVA	457	83	41	11	72	13
CONSIGLI PRATICI*	330	83	15	11	83	7
COSMOPOLITAN*	173	19	30	3	26	9
DUE PIÙ	1136	148	75	49	158	28
ESPANSIONE	35	5	2		6	6
GENTE MOTORI	308	45	12	11	65	9
GIOIELLI	444	219	10	16	80	24
LEI*	297	75	60	14	36	18
LINUS	297	56	20	19	64	18
MADRE*	243	33	17	4	76	11
MANI DI FATA	1197	325	44	40	151	36
MESSAGGERO DI S. ANTONIO	1317	114	34	15	172	22
LA MIA CASA	194	40	14	24	38	15
MILLE IDEE	1492	371	75	64	211	40
PHOTO ITALIANA	93	12	13	8	18	9
PLAYBOY	146	16	14	11	17	2
PLAYMEN	52		4	7	10	5
QUATTORRUOTE	742	127	49	46	159	31
QUI TOURING	518	62	46	46	112	26
RAKAM	1144	1144	39	36	178	29
SALVE	355	39	355	17	46	6
LE SCIENZE*	202	36	17	202	47	28
SELEZIONE R. DIGEST	1210	178	46	47	1210	49
STORIA ILLUSTRATA	170	29	6	28	49	170

Analisi
dei lettori
ultimo periodo

Responsabili
acquisti

Responsabili acquisti

TAV. 47

Lettori ultimo periodo
analisi secondo
— età
— ampiezza centri

(valori assoluti X 1000)

		15-17 anni	18-24 anni	25-34 anni	35-44 anni	45-54 anni	55-64 anni	oltre 64 anni	fino 5.000 abitanti	5.000- 10.000 abitanti	10.000- 30.000 abitanti	30.000- 50.000 abitanti	50.000- 100.000 abitanti	100.000- 250.000 abitanti	oltre 250.000 abitanti
POPOLAZIONE	17817	27	932	3394	3810	3844	2904	2905	3412	2557	3282	1334	1738	1594	3900
SETTIMANALI															
AMICA	1063		70	331	242	241	118	61	103	117	160	73	122	133	355
ANNABELLA	1042	3	56	294	268	236	118	66	101	95	133	87	125	145	357
AUTOSPRINT	100	3	7	35	22	25	6	3	9	13	18	4	13	18	26
BELLA	999	1	103	314	220	202	113	46	201	150	170	57	94	100	226
BOLERO	532	8	46	140	127	83	79	48	78	62	96	34	57	55	151
CIAO 2001	32		6	5	10	12			8	3	3	2	2	1	13
CONFIDENZE	951		96	271	183	189	132	79	171	90	177	58	117	97	242
CORRIER BOY	90		13	35	23	14	5		7	12	7	9	7	15	33
DOMENICA DEL CORRIERE	743		31	137	145	171	127	131	121	74	102	60	80	90	216
DOMENICA QUIZ	142	2	21	47	14	25	18	16	13	27	19	15	16	13	39
EPOCA	397		20	103	66	101	63	45	42	39	50	36	43	42	144
L'ESPRESSO	402	2	27	156	71	94	32	19	23	45	47	20	36	41	190
L'EUROPEO	281	2	20	84	51	62	30	33	39	21	23	19	25	47	107
EVA EXPRESS	376		29	100	100	67	49	33	43	34	45	30	41	46	138
FAMIGLIA CRISTIANA	2780	4	119	481	622	626	482	445	704	587	502	161	239	220	368
GENTE	1005		51	212	231	227	146	138	124	105	131	55	103	123	362
GIOIA	828		58	208	214	183	111	53	115	100	129	62	89	113	220
GRAND HOTEL	1438	8	140	350	369	264	177	129	221	162	274	90	156	163	372
GRAZIA	980		63	230	213	253	138	82	97	72	128	74	126	132	350
GUERIN SPORTIVO	49		5	14	16	9	2	2		9	8	4	3	7	18
GUIDA TV	1009		60	299	289	200	104	56	103	96	149	86	122	111	341
INTIMITA	962	2	90	269	223	180	118	81	162	134	169	72	110	85	230
INTREPIDO	807	4	136	312	176	116	49	13	111	87	129	63	101	89	227
LANCIO STORY*	502	5	76	230	83	68	36	4	65	90	76	41	54	39	137
IL MONDO	21		2	8	8		3				4	2	3		12
IL MONELLO	662	2	110	248	149	109	36	7	87	85	107	49	91	69	175
NOVELLA 2000	568		24	115	158	137	85	49	65	55	53	44	69	51	232
OGGI	1508	3	54	332	313	347	257	202	190	195	209	102	166	203	444
PANORAMA	417		26	155	82	78	48	28	26	51	65	19	39	46	172
RADIOCORRIERE TV	447	2	26	83	89	106	80	61	44	47	71	31	40	58	157
IL SETTIMANALE	56		5	12	4	11	12	12	7	9	10	6	7	4	14
SORRISI E CANZONI TV	2034	4	167	541	579	377	219	147	297	285	384	149	201	198	520
STOP	785		30	150	187	143	161	114	118	95	105	43	79	93	252
TOPOLINO	1008	3	87	360	337	149	49	24	142	128	166	56	94	121	301
MENSILI															
ABITARE	109		1	37	26	33	8	4	6	18	12	4	10	6	54
ASTRA	61		2	35	9	9	2	5	3	3	10	6	7	12	21
L'AUTOMOBILE	433	2	18	110	97	100	81	25	26	46	44	18	62	83	154
BRAVA	506		44	183	120	98	37	24	41	43	74	34	55	58	201
LA BUONA TAVOLA	170		9	60	54	26	16	6	13	25	37	20	13	17	44
IL CACCIATORE ITALIANO*	353		39	105	93	44	61	11	94	82	68	16	25	36	32
CASAVIVA	314		31	118	73	54	27	10	33	41	31	13	31	34	132
CONSIGLI PRATICI*	242		23	104	55	40	13	7	33	43	53	25	22	8	59
COSMOPOLITAN*	97		13	58	15	3	4	3	12	19	11	7	4	7	38
DUE PIÙ	528	8	124	170	120	68	29	8	105	81	64	47	51	35	144
ESPANSIONE	22			2	6	7	4	2			4		6		12
GENTE MOTORI	253		35	62	57	56	35	8	27	18	37	30	19	20	103
GIOIELLI	311		36	96	52	78	34	16	49	34	68	18	36	34	71
LEI*	104		7	28	34	26	6	3	27		16	7	8	12	34
LINUS	135	2	18	48	11	41	12	4	5	15	28	3	5	15	63
MADRE*	196		12	64	42	46	14	19	60	42	35	9	22	10	19
MANI DI FATA	865		49	202	221	221	119	53	144	168	172	64	79	70	169
MESSAGGERO DI S. ANTONIO	983		37	143	218	219	169	197	241	201	150	54	83	75	179
LA MIA CASA	131		8	42	33	29	12	7	19	5	22	10	17	11	46
MILLE IDEE	955	3	91	307	223	212	91	29	144	143	174	70	99	92	235
PHOTO ITALIANA	57		8	27	9	9	4			2	14	1	2	12	26
PLAYBOY	132		13	78	22	13	4	2	21	21	15	4	7	21	43
PLAYMEN	57		5	23	15	10		4	10	5	4	2	2	2	31
QUATTORRUOTE	616		47	184	157	133	66	28	66	67	102	36	51	64	230
QUI TOURING	395	2	7	121	83	73	51	57	28	26	37	23	40	56	185
RAKAM	779	2	70	237	209	153	85	22	116	110	172	52	79	79	171
SALVE	208		22	99	37	33	14	3	25	28	27	8	26	23	73
LE SCIENZE*	129		3	33	25	53	11	4	6	7	15	15	10	9	67
SELEZIONE R. DIGEST	937	4	59	216	218	217	156	66	159	106	135	56	101	112	268
STORIA ILLUSTRATA	133		2	44	26	37	17	7	11	8	15	5	13	19	62

Responsabili acquisti

TAV. 48

Lettori ultimo periodo
analisi secondo

— età
— ampiezza centri

(percentuali di composizione)		15-17 anni	18-24 anni	25-34 anni	35-44 anni	45-54 anni	55-64 anni	oltre 64 anni	fino 5.000 abitanti	5.000- 10.000 abitanti	10.000- 30.000 abitanti	30.000- 50.000 abitanti	50.000- 100.000 abitanti	100.000- 250.000 abitanti	oltre 250.000 abitanti
POPOLAZIONE	17817	0.2	5.2	19.0	21.4	21.6	16.3	16.3	19.2	14.4	18.4	7.5	9.8	8.9	21.9
SETTIMANALI															
AMICA	1063		6.6	31.2	22.7	22.6	11.1	5.7	9.7	11.0	15.1	6.9	11.5	12.5	33.4
ANNABELLA	1042	0.2	5.4	28.2	25.7	22.6	11.4	6.3	9.7	9.1	12.7	8.4	12.0	13.9	34.3
AUTOSPRINT	100	2.7	6.6	35.0	21.4	25.1	5.8	3.3	9.1	13.0	17.6	3.8	13.2	17.6	25.7
BELLA	999	0.1	10.3	31.5	22.0	20.2	11.3	4.6	20.1	15.1	17.0	5.7	9.4	10.0	22.6
BOLERO	532	1.5	8.7	26.4	23.9	15.7	14.8	9.0	14.6	11.7	18.0	6.3	10.7	10.3	28.4
CIAO 2001	32		17.4	15.3	31.1	36.2			24.3	9.3	10.0	7.5	5.1	3.7	40.0
CONFIDENZE	951		10.1	28.5	19.2	19.9	13.9	8.3	17.9	9.4	18.6	6.1	12.3	10.2	25.4
CORRIER BOY	90		14.6	38.9	25.8	15.4	5.2		7.6	13.3	7.5	9.7	8.0	17.2	36.8
DOMENICA DEL CORRIERE	743		4.2	18.5	19.6	23.0	17.1	17.6	16.3	10.0	13.7	8.1	10.8	12.1	29.1
DOMENICA QUIZ	142	1.2	14.7	33.5	9.5	17.3	12.4	11.4	9.2	18.8	13.1	10.3	11.6	9.4	27.6
EPOCA	397		4.9	26.1	16.6	25.4	15.8	11.2	10.7	9.9	12.7	9.1	10.8	10.5	36.3
L'ESPRESSO	402	0.6	6.8	38.9	17.7	23.3	8.0	4.7	5.7	11.2	11.8	4.9	8.9	10.1	47.3
L'EUROPEO	281	0.6	7.0	29.8	18.2	21.9	10.8	11.8	13.9	7.4	8.2	6.7	9.0	16.8	38.0
EVA EXPRESS	376		7.6	26.5	26.5	17.7	13.0	8.7	11.5	8.9	11.9	8.0	10.8	12.3	36.7
FAMIGLIA CRISTIANA	2780	0.2	4.3	17.3	22.4	22.5	17.4	16.0	25.3	21.1	18.0	5.8	8.6	7.9	13.2
GENTE	1005		5.0	21.1	23.0	22.6	14.5	13.7	12.4	10.5	13.0	5.5	10.3	12.3	36.0
GIOIA	828		7.1	25.1	25.9	22.1	13.4	6.5	13.9	12.1	15.6	7.5	10.8	13.7	26.5
GRAND HOTEL	1438	0.5	9.8	24.3	25.7	18.4	12.3	9.0	15.4	11.2	19.1	6.2	10.9	11.3	25.9
GRAZIA	980		6.4	23.5	21.7	25.8	14.1	8.4	9.9	7.3	13.1	7.6	12.9	13.5	35.8
GUERIN SPORTIVO	49		11.1	29.0	33.5	18.4	4.1	3.8		18.9	15.7	8.1	7.1	13.6	36.5
GUIDA TV	1009		6.0	29.6	28.7	19.8	10.3	5.6	10.2	9.5	14.8	8.5	12.1	11.0	33.9
INTIMITA'	962	0.2	9.3	28.0	23.2	18.7	12.2	8.4	16.8	13.9	17.6	7.4	11.5	8.9	23.9
INTREPIDO	807	0.5	16.8	38.7	21.9	14.4	6.0	1.7	13.8	10.8	15.9	7.8	12.5	11.1	28.1
LANCIO STORY*	502	1.1	15.2	45.8	16.6	13.5	7.1	0.7	13.0	17.8	15.2	8.1	10.8	7.8	27.3
IL MONDO	21		8.5	36.4	38.5		16.6				19.1	10.4	13.5		56.9
IL MONELLO	662	0.4	16.7	37.4	22.5	16.5	5.4	1.1	13.2	12.8	16.1	7.4	13.7	10.4	26.4
NOVELLA 2000	568		4.2	20.3	27.8	24.1	15.0	8.7	11.4	9.8	9.3	7.7	12.1	8.9	40.8
OGGI	1508	0.2	3.6	22.0	20.8	23.0	17.0	13.4	12.6	12.9	13.9	6.7	11.0	13.4	29.5
PANORAMA	417		6.2	37.1	19.6	18.8	11.5	6.7	6.2	12.1	15.6	4.6	9.3	11.0	41.1
RADIOCORRIERE TV	447	0.6	5.7	18.6	19.9	23.6	17.8	13.7	9.8	10.6	15.8	6.9	9.0	12.9	35.0
IL SETTIMANALE	56		8.9	22.3	6.5	19.1	22.2	21.0	12.2	15.3	17.0	10.2	12.9	7.1	25.3
SORRISI E CANZONI TV	2034	0.2	8.2	26.6	28.5	18.5	10.8	7.2	14.6	14.0	18.9	7.3	9.9	9.7	25.6
STOP	785		3.8	19.1	23.8	18.2	20.5	14.6	15.0	12.2	13.3	5.5	10.0	11.9	32.1
TOPOLINO	1008	0.3	8.6	35.7	33.4	14.8	4.8	2.4	14.1	12.7	16.5	5.5	9.3	12.0	29.9
MENSILI															
ABITARE	109		1.4	33.8	24.2	30.1	7.2	3.4	5.9	16.0	10.8	3.4	8.9	5.2	49.7
ASTRA	61		3.2	56.8	14.6	14.3	2.8	8.4	4.3	4.8	16.5	9.1	10.9	19.5	35.0
L'AUTOMOBILE	433	0.4	4.3	25.4	22.5	23.1	18.7	5.7	6.0	10.6	10.2	4.2	14.4	19.1	35.6
BRAVA	506		8.7	36.2	23.6	19.4	7.4	4.8	8.0	8.5	14.6	6.8	10.9	11.5	39.8
LA BUONA TAVOLA	170		5.5	35.0	31.9	15.1	9.3	3.3	7.8	14.9	21.6	11.9	7.6	10.3	26.0
IL CACCIATORE ITALIANO*	353		11.1	29.8	26.3	12.4	17.3	3.1	26.6	23.1	19.4	4.6	7.2	10.1	9.1
CASAVIVA	314		10.0	37.7	23.3	17.2	8.5	3.3	10.4	13.1	9.8	4.1	9.9	10.7	42.0
CONSIGLI PRATICI*	242		9.5	42.9	22.7	16.5	5.3	3.1	13.5	17.6	21.9	10.2	9.2	3.5	24.2
COSMOPOLITAN*	97		13.6	60.1	15.5	3.5	3.8	3.5	12.1	19.2	11.4	6.8	4.1	7.1	39.1
DUE PIU'	528	1.6	23.6	32.1	22.8	12.8	5.6	1.5	19.9	15.4	12.2	8.8	9.7	6.6	27.4
ESPANSIONE	22			9.9	29.3	34.1	16.1	10.7			17.9		26.0		56.1
GENTE MOTORI	253		13.8	24.5	22.5	22.2	13.9	3.0	10.5	7.2	14.5	11.9	7.3	7.8	40.7
GIOIELLI	311		11.6	30.9	16.7	25.0	10.9	5.0	15.8	11.0	21.8	5.8	11.5	11.1	23.0
LEI*	104		6.3	27.1	32.6	24.7	6.1	3.2	26.0		15.5	6.6	7.6	11.7	32.6
LINUS	135	1.2	13.3	35.6	8.0	30.3	8.9	2.7	3.7	11.2	20.7	2.4	3.4	11.4	47.2
MADRE*	196		6.3	32.5	21.2	23.6	7.1	9.4	30.5	21.5	17.7	4.5	11.4	4.9	9.5
MANI DI FATA	865		5.6	23.3	25.5	25.6	13.8	6.2	16.6	19.4	19.9	7.5	9.1	8.0	19.5
MESSAGGERO DI S. ANTONIO	983		3.8	14.5	22.2	22.3	17.2	20.0	24.6	20.4	15.2	5.5	8.4	7.6	18.2
LA MIA CASA	131		6.1	31.9	25.0	22.3	9.3	5.4	14.8	4.0	16.9	8.0	12.8	8.5	35.0
MILLE IDEE	955	0.3	9.5	32.1	23.3	22.2	9.5	3.0	15.1	14.9	18.2	7.3	10.4	9.6	24.6
PHOTO ITALIANA	57		13.9	47.9	15.2	16.4	6.6			3.5	24.6	1.5	3.3	21.5	45.6
PLAYBOY	132		9.7	59.4	16.6	9.8	2.9	1.6	15.7	15.8	11.7	3.0	5.3	15.9	32.6
PLAYMEN	57		9.1	41.2	25.5	17.5		6.6	17.7	8.9	7.1	3.4	3.8	3.9	55.2
QUATTORRUOTE	616		7.6	29.9	25.5	21.6	10.8	4.6	10.7	10.9	16.5	5.9	8.2	10.4	37.4
QUI TOURING	395	0.4	1.7	30.8	21.0	18.6	13.0	14.5	7.1	6.5	9.3	5.9	10.0	14.2	46.9
RAKAM	779	0.2	9.0	30.5	26.8	19.7	11.0	2.9	14.9	14.1	22.1	6.6	10.1	10.1	22.0
SALVE	208		10.7	47.7	17.8	15.7	6.5	1.6	11.8	13.4	12.7	3.8	12.3	10.9	35.0
LE SCIENZE*	129		2.4	25.7	19.3	41.2	8.5	2.9	4.7	5.2	11.4	11.5	7.7	7.2	52.2
SELEZIONE R. DIGEST	937	0.5	6.3	23.1	23.3	23.2	16.6	7.0	17.0	11.3	14.4	6.0	10.7	11.9	28.6
STORIA ILLUSTRATA	133		1.4	32.7	19.7	28.0	12.5	5.6	8.4	6.0	11.1	3.8	10.1	14.0	46.5

Responsabili acquisti

TAV. 49

Lettori ultimo periodo
analisi secondo
— area geografica
— classe socio-economica
— titolo di studio

(valori assoluti X 1000)

		Nord Ovest	Nord Est	Centro	Sud	Isole	Superiore Medio-superiore	Media	Medio-inferiore	Inferiore	Laurea	Diploma media superiore	Diploma media inferiore	Elementare	Nessuno
POPOLAZIONE	17817	5357	3458	3369	3696	1937	1249	7811	7001	1756	417	1666	2511	8026	5197
SETTIMANALI															
AMICA	1063	376	251	278	109	49	263	599	194	6	61	289	267	386	60
ANNABELLA	1042	371	230	270	131	39	240	569	222	10	61	233	263	390	94
AUTOSPRINT	100	51	22	12	11	4	11	79	8	2		21	46	29	4
BELLA	999	380	235	224	101	59	112	599	274	14	33	203	255	425	83
BOLERO	532	204	132	85	61	49	8	275	218	31		25	84	317	106
CIAO 2001	32	13	9	9			2	17	13			2	12	19	
CONFIDENZE	951	379	201	169	140	62	88	538	302	23	18	112	260	493	68
CORRIER BOY	90	33	32	17	4	3	7	57	27			17	26	43	3
DOMENICA DEL CORRIERE	743	321	177	136	77	32	123	442	164	14	45	150	213	265	69
DOMENICA QUIZ	142	43	41	30	14	14	19	87	30	6	6	26	50	50	10
EPOCA	397	126	93	91	63	23	106	252	36	2	47	135	91	115	10
L'ESPRESSO	402	125	80	107	50	40	128	240	30	4	88	152	85	68	10
L'EUROPEO	281	80	51	77	58	16	62	172	41	6	42	87	86	56	10
EVA EXPRESS	376	145	74	104	32	21	42	222	103	9	14	73	97	153	39
FAMIGLIA CRISTIANA	2780	1238	771	429	207	135	246	1534	872	128	60	288	510	1407	515
GENTE	1005	307	265	253	122	58	191	602	192	19	54	240	251	377	83
GIOIA	828	304	177	181	109	58	130	484	201	13	47	166	184	371	60
GRAND HOTEL	1438	507	261	327	223	120	44	682	630	82	2	97	246	849	244
GRAZIA	980	384	219	236	92	48	246	559	160	14	63	264	249	356	47
GUERIN SPORTIVO	49	17	13	12	5	2	10	24	15		3	11	8	19	8
GUIDA TV	1009	450	207	167	142	43	92	591	303	22	26	136	230	500	116
INTIMITA	962	389	206	184	128	56	75	562	305	20	7	111	298	487	59
INTREPIDO	807	253	172	192	116	74	73	492	214	28	20	143	255	350	40
LANCIO STORY*	502	165	105	125	63	44	32	292	159	19	8	68	203	183	40
IL MONDO	21	7	10		4		9	9	3		5	5	7	4	
IL MONELLO	662	177	149	170	105	62	54	396	199	13	13	111	184	309	45
NOVELLA 2000	568	218	135	138	53	24	79	334	140	15	7	101	147	234	79
OGGI	1508	530	407	306	194	72	284	881	325	19	67	325	378	604	134
PANORAMA	417	143	99	106	44	25	130	251	35	1	63	174	103	70	7
RADIOCORRIERE TV	447	182	99	92	45	30	55	252	124	16	20	99	110	170	47
IL SETTIMANALE	56	18	8	17	11	2	13	34	9		2	22	8	20	4
SORRISI E CANZONI TV	2034	784	469	371	252	158	133	1102	711	88	31	190	421	1074	318
STOP	785	384	186	161	35	20	62	443	250	31	12	56	159	451	107
TOPOLINO	1008	325	230	258	118	77	137	598	246	27	64	212	268	384	81
MENSILI															
ABITARE	109	52	18	35	5		44	37	28		20	28	24	32	5
ASTRA	61	19	21	12	3	6	8	42	10			26	14	19	2
L'AUTOMOBILE	433	195	84	101	38	15	124	234	71	4	31	119	112	153	18
BRAVA	506	202	116	119	54	16	126	275	96	9	65	171	113	134	24
LA BUONA TAVOLA	170	69	47	31	18	6	38	87	42	4	9	39	45	70	7
IL CACCIATORE ITALIANO*	353	120	79	105	33	16	19	220	94	19	4	58	60	185	46
CASAVIVA	314	146	64	60	24	20	98	166	49	2	43	92	96	75	7
CONSIGLI PRATICI*	242	91	85	18	27	21	30	147	62	4	14	33	90	97	8
COSMOPOLITAN*	97	39	32	21	6		27	61	9		7	23	44	24	
DUE PIU'	528	168	104	122	82	52	58	309	157	4	22	90	170	223	23
ESPANSIONE	22	8	4	6	5		7	9	6		4	10	2	7	
GENTE MOTORI	253	81	58	77	29	7	54	154	41	4	3	65	75	84	25
GIOIELLI	311	84	59	82	63	23	75	163	68	5	30	80	82	99	20
LEI*	104	41	14	25	11	14	17	65	19	3	6	23	25	39	12
LINUS	135	50	45	26	9	6	40	79	15		13	57	35	28	2
MADRE*	196	124	51	12	10		33	111	50	3	16	39	53	75	14
MANI DI FATA	865	261	184	197	153	69	94	491	253	26	22	125	184	437	96
MESSAGGERO DI S. ANTONIO	983	287	195	142	258	101	89	491	351	52	26	134	128	485	210
LA MIA CASA	131	46	24	27	14	20	26	69	34	2	10	31	19	49	21
MILLE IDEE	955	328	234	215	126	53	156	593	194	12	46	211	272	365	61
PHOTO ITALIANA	57	26	10	17	2	2	16	29	12		8	20	13	15	2
PLAYBOY	132	47	39	26	9	10	17	71	41	3	2	27	56	45	2
PLAYMEN	57	20	16	15	6		2	30	21	5		7	26	22	2
QUATTORRUOTE	616	199	151	166	74	26	135	374	100	8	28	154	191	212	31
QUI TOURING	395	212	78	77	18	9	153	209	30	2	78	143	91	83	
RAKAM	779	221	169	195	110	84	140	462	165	12	56	190	206	287	40
SALVE	208	89	66	26	18	10	28	135	42	4	8	64	54	73	8
LE SCIENZE*	129	40	10	49	20	9	47	68	14		24	47	20	31	7
SELEZIONE R. DIGEST	937	349	248	153	132	56	221	552	156	9	62	279	254	301	41
STORIA ILLUSTRATA	133	46	36	26	19	6	36	76	21		25	40	33	30	5

Responsabili acquisti

TAV. 50

Lettori ultimo periodo
analisi secondo

- area geografica
- classe socio-economica
- titolo di studio

(percentuali di composizione)

		Nord Ovest	Nord Est	Centro	Sud	Isole	Superiore Medio-superiore	Media	Medio-inferiore	Inferiore	Laurea	Diploma media superiore	Diploma media inferiore	Elementare	Nessuno
POPOLAZIONE	17817	30.1	19.4	18.9	20.7	10.9	7.0	43.8	39.3	9.9	2.3	9.3	14.1	45.0	29.2
SETTIMANALI															
AMICA	1063	35.4	23.6	26.1	10.3	4.6	24.7	56.4	18.3	0.6	5.8	27.2	25.1	36.3	5.6
ANNABELLA	1042	35.7	22.1	26.0	12.5	3.8	23.1	54.6	21.3	1.0	5.8	22.4	25.3	37.4	9.0
AUTOSPRINT	100	51.1	21.9	11.7	11.2	4.1	11.1	78.7	8.4	1.7		21.1	45.5	29.3	4.1
BELLA	999	38.0	23.5	22.4	10.1	5.9	11.2	60.0	27.4	1.4	3.3	20.3	25.6	42.5	8.3
BOLERO	532	38.4	24.9	16.0	11.4	9.3	1.5	51.7	41.0	5.8		4.6	15.8	59.6	19.9
CIAO 2001	32	42.1	29.3	28.6			5.1	54.2	40.7			5.3	36.5	58.2	
CONFIDENZE	951	39.8	21.1	17.8	14.8	6.5	9.2	56.6	31.8	2.4	1.9	11.8	27.3	51.8	7.2
CORRIER BOY	90	36.9	35.5	19.3	4.4	3.9	7.3	63.0	29.7			19.3	29.1	47.8	3.8
DOMENICA DEL CORRIERE	743	43.2	23.9	18.3	10.4	4.3	16.5	59.6	22.0	1.9	6.0	20.2	28.7	35.7	9.3
DOMENICA QUIZ	142	30.2	28.7	21.2	9.8	10.0	13.5	61.4	21.1	3.9	4.3	18.7	35.0	34.9	7.0
EPOCA	397	31.9	23.6	23.0	15.8	5.8	26.8	63.6	9.0	0.6	11.8	34.0	22.9	29.0	2.4
L'ESPRESSO	402	31.2	19.9	26.5	12.3	10.0	31.8	59.8	7.5	0.9	21.8	37.7	21.2	16.8	2.5
L'EUROPEO	281	28.4	18.1	27.2	20.6	5.7	22.1	61.2	14.4	2.2	14.8	30.9	30.7	20.1	3.5
EVA EXPRESS	376	38.5	19.8	27.6	8.5	5.6	11.3	59.0	27.4	2.4	3.7	19.5	25.8	40.6	10.4
FAMIGLIA CRISTIANA	2780	44.5	27.7	15.4	7.4	4.9	8.9	55.2	31.4	4.6	2.1	10.4	18.4	50.6	18.5
GENTE	1005	30.6	26.4	25.1	12.1	5.8	19.1	60.0	19.1	1.9	5.4	23.9	25.0	37.5	8.2
GIOIA	828	36.7	21.3	21.9	13.1	7.0	15.7	58.4	24.2	1.6	5.7	20.1	22.2	44.8	7.2
GRAND HOTEL	1438	35.3	18.1	22.7	15.5	8.4	3.0	47.4	43.9	5.7	0.1	6.8	17.1	59.1	16.9
GRAZIA	980	39.2	22.3	24.1	9.4	4.9	25.1	57.1	16.3	1.5	6.5	26.9	25.4	36.4	4.8
GUERIN SPORTIVO	49	33.9	27.6	24.3	10.6	3.5	19.7	50.2	30.1		6.2	22.4	15.7	39.1	16.8
GUIDA TV	1009	44.6	20.5	16.6	14.1	4.3	9.2	58.6	30.0	2.2	2.6	13.4	22.8	49.6	11.5
INTIMITA	962	40.4	21.4	19.2	13.3	5.8	7.8	58.4	31.7	2.1	0.8	11.5	31.0	50.6	6.1
INTREPIDO	807	31.4	21.3	23.8	14.3	9.2	9.1	61.0	26.5	3.4	2.5	17.7	31.6	43.3	4.9
LANCIO STORY*	502	32.9	20.8	24.8	12.6	8.8	6.4	58.2	31.6	3.9	1.6	13.5	40.4	36.5	8.0
IL MONDO	21	32.4	48.6		18.9		43.1	43.4	13.5		24.1	22.0	34.8	19.1	
IL MONELLO	662	26.7	22.5	25.6	15.8	9.4	8.2	59.8	30.1	1.9	1.9	16.8	27.9	46.7	6.7
NOVELLA 2000	568	38.3	23.8	24.2	9.4	4.3	13.9	58.8	24.7	2.6	1.3	17.8	25.9	41.2	13.8
OGGI	1508	35.1	27.0	20.3	12.9	4.8	18.8	58.4	21.5	1.2	4.4	21.6	25.1	40.0	8.9
PANORAMA	417	34.4	23.7	25.4	10.6	5.9	31.1	60.1	8.5	0.3	15.1	41.7	24.6	16.7	1.8
RADIOCORRIERE TV	447	40.7	22.2	20.5	10.0	6.6	12.2	56.5	27.8	3.5	4.4	22.2	24.7	38.1	10.6
IL SETTIMANALE	56	31.3	14.7	29.9	19.7	4.4	22.8	60.4	16.8		3.3	39.1	15.1	34.8	7.7
SORRISI E CANZONI TV	2034	38.5	23.0	18.3	12.4	7.8	6.5	54.2	34.9	4.3	1.5	9.3	20.7	52.8	15.6
STOP	785	48.9	23.7	20.5	4.4	2.5	7.8	56.5	31.8	3.9	1.5	7.2	20.3	57.4	13.7
TOPOLINO	1008	32.2	22.8	25.6	11.7	7.7	13.6	59.3	24.4	2.7	6.3	21.0	26.6	38.1	8.0
MENSILI															
ABITARE	109	47.1	16.6	31.7	4.5		40.6	34.1	25.3		18.3	25.4	21.9	29.5	5.0
ASTRA	61	31.3	33.8	19.9	4.5	10.5	13.3	69.5	17.2			43.0	23.5	30.7	2.8
L'AUTOMOBILE	433	45.0	19.3	23.4	8.8	3.4	28.7	54.1	16.3	0.9	7.1	27.4	26.0	35.3	4.2
BRAVA	506	39.9	23.0	23.5	8.8	3.1	24.8	54.4	18.9	1.9	12.8	33.7	22.3	26.4	4.7
LA BUONA TAVOLA	170	40.5	27.6	18.2	10.4	3.3	22.3	51.1	24.4	2.2	5.4	23.2	26.1	41.3	4.0
IL CACCIATORE ITALIANO*	353	34.1	22.4	29.7	9.3	4.5	5.4	62.4	26.8	5.4	1.2	16.3	17.0	52.4	13.1
CASAVIVA	314	46.5	20.5	19.0	7.6	6.5	31.1	52.9	15.5	0.5	13.6	29.4	30.6	24.0	2.3
CONSIGLI PRATICI*	242	37.4	35.0	7.5	11.3	8.8	12.2	60.7	25.4	1.7	5.9	13.8	37.2	40.1	3.1
COSMOPOLITAN*	97	39.7	32.6	21.1	6.6		28.1	62.2	9.7		6.7	23.7	45.3	24.3	
DUE PIÙ	528	31.8	19.7	23.2	15.5	9.8	11.0	58.5	29.8	0.7	4.1	17.0	32.3	42.2	4.4
ESPANSIONE	22	35.3	16.1	27.3	21.3		33.2	41.6	25.2		17.5	43.4	7.3		31.8
GENTE MOTORI	253	32.2	23.1	30.5	11.5	2.7	21.2	60.8	16.4	1.7	1.3	25.5	29.8	33.3	10.1
GIOIELLI	311	27.0	18.9	26.5	20.3	7.3	24.0	52.6	21.8	1.6	9.7	25.8	26.3	31.8	6.4
LEI*	104	39.1	13.5	23.6	10.5	13.3	16.3	62.3	18.2	3.2	6.0	21.6	23.6	37.0	11.9
LINUS	135	36.8	33.1	19.4	6.4	4.3	30.0	58.8	11.3		9.6	42.7	25.7	20.9	1.2
MADRE*	196	63.2	26.0	6.0	4.9		16.7	56.6	25.3	1.4	8.0	19.8	26.9	38.2	7.2
MANI DI FATA	865	30.2	21.3	22.8	17.8	8.0	10.9	56.8	29.3	3.0	2.5	14.5	21.3	50.6	11.1
MESSAGGERO DI S. ANTONIO	983	29.2	19.9	14.4	26.3	10.3	9.0	50.0	35.7	5.3	2.6	13.6	13.0	49.3	21.4
LA MIA CASA	131	35.3	18.1	20.8	10.8	15.1	19.6	52.8	26.4	1.3	7.9	23.6	14.5	37.8	16.2
MILLE IDEE	955	34.3	24.5	22.5	13.2	5.5	16.3	62.1	20.3	1.2	4.8	22.1	28.5	38.2	6.3
PHOTO ITALIANA	57	44.8	17.9	30.4	3.6	3.3	28.7	50.0	21.3		13.3	34.4	23.2	25.7	3.3
PLAYBOY	132	36.0	29.7	19.5	7.0	7.7	13.0	54.0	31.0	2.0	1.3	20.8	42.6	34.1	1.3
PLAYMEN	57	34.3	29.0	25.6	11.2		2.9	52.6	36.2	8.2		12.3	46.0	38.2	3.4
QUATTORRUOTE	616	32.4	24.5	26.9	12.0	4.2	21.9	60.6	16.2	1.2	4.5	25.0	31.0	34.4	5.1
QUI TOURING	395	53.8	19.8	19.4	4.5	2.4	38.7	53.0	7.7	0.6	19.7	36.3	23.0	21.0	
RAKAM	779	28.4	21.7	25.1	14.1	10.8	17.9	59.4	21.2	1.6	7.2	24.4	26.4	36.8	5.1
SALVE	208	42.7	31.4	12.4	8.7	4.8	13.6	64.6	20.1	1.8	4.1	30.8	26.1	35.1	4.0
LE SCIENZE*	129	30.9	7.5	38.3	15.9	7.4	36.4	52.9	10.7		18.5	36.8	15.4	23.7	5.6
SELEZIONE R. DIGEST	937	37.3	26.4	16.3	14.0	5.9	23.5	58.9	16.6	1.0	6.7	29.8	27.1	32.1	4.4
STORIA ILLUSTRATA	133	34.7	27.4	19.3	14.5	4.2	27.1	57.4	15.5		18.7	29.8	25.1	22.4	4.0

Responsabili acquisti

TAV. 51

Lettori ultimo periodo
analisi secondo
— classe socio-professionale

(valori assoluti X 1000)

		Imprenditori Liberi professionisti Dirigenti	Ceto medio Fascia alta	Ceto medio Fascia medio bassa	Agricoltori	Intellettuali Docenti	Intellettuali Studenti	Operai Fascia alta	Operai Fascia medio bassa	Operai Braccianti
		A	B1	B2	B3	C1	C2	D1	D2	D3
POPOLAZIONE	17817	94	1291	837	437	566	60	690	986	335
SETTIMANALI										
AMICA	1063	13	199	89	7	101	9	61	55	
ANNABELLA	1042	20	150	64	12	92	10	62	57	2
AUTOSPRINT	100		25	9		6	4		8	
BELLA	999	6	150	56	8	73	9	72	38	8
BOLERO	532		41	19	4	2	10	42	39	2
CIAO 2001	32		7	5		2			5	
CONFIDENZE	951	3	111	38	5	41	3	73	44	2
CORRIER BOY	90		18	9		3		5	4	
DOMENICA DEL CORRIERE	743	8	93	45	7	47	4	22	21	
DOMENICA QUIZ	142		25	5		9	2	8	4	1
EPOCA	397	10	54	22	2	64	3	10	13	
L'ESPRESSO	402	10	89	33	2	74	8	7	14	
L'EUROPEO	281	6	55	15		36	8	5	13	
EVA EXPRESS	376	4	59	32	7	23	1	16	16	
FAMIGLIA CRISTIANA	2780	9	261	113	69	110	4	136	175	15
GENTE	1005	23	156	58	9	72	6	29	45	4
GIOIA	828	4	109	68	6	72	6	55	39	
GRAND HOTEL	1438	2	105	62	9	19	6	109	90	7
GRAZIA	980	12	160	59	5	91	10	66	33	
GUERIN SPORTIVO	49		7	4	2		4		5	
GUIDA TV	1009	3	93	46	11	28	3	67	59	3
INTIMITÀ	962	4	100	50	10	22	1	92	38	9
INTREPIDO	807	7	122	55		40	13	47	61	4
LANCIO STORY*	502	4	88	27	4	15	5	18	27	
IL MONDO	21		2	4		3	2			
IL MONELLO	662	7	88	48	5	26	7	36	43	
NOVELLA 2000	568	8	88	45	2	12		29	27	
OGGI	1508	10	200	101	11	117	12	71	71	3
PANORAMA	417	8	82	29	4	70	9	9	13	
RADIOCORRIERE TV	447	4	44	26	9	30	3	18	15	5
IL SETTIMANALE	56		7	5		2	1	5		
SORRISI E CANZONI TV	2034	15	222	99	25	52	8	142	145	26
STOP	785	4	74	38	2	15		44	34	
TOPOLINO	1008	15	158	56	10	91	6	55	57	3
MENSILI										
ABITARE	109	7	10	17		11		5	4	
ASTRA	61		10	12		6		3	3	
L'AUTOMOBILE	433	14	73	15	2	30	1	17	31	
BRAVA	506	6	99	28	3	79	4	31	18	
LA BUONA TAVOLA	170	7	26	5		17		12	6	
IL CACCIATORE ITALIANO*	353		46	5	8	18		21	20	
CASAVIVA	314	9	41	24	2	34	3	13	17	
CONSIGLI PRATICI*	242		36	9		8		33	10	
COSMOPOLITAN*	97		27	14		7	4			
DUE PIU'	528	3	92	28		26	15	53	33	
ESPANSIONE	22		6	2		2				
GENTE MOTORI	253	2	50	18	6	14	4	14	4	
GIOIELLI	311	3	31	18		56	1	9	20	3
LEI*	104		11	7	4	18			3	
LINUS	135	2	29	17		23	2	5	2	
MADRE*	196		25	5		22		18	18	
MANI DI FATA	865	4	90	37	12	53	1	63	56	14
MESSAGGERO DI S. ANTONIO	983	3	54	50	32	46	2	24	32	9
LA MIA CASA	131	3	24	9	2	10		2	6	
MILLE IDEE	955	9	139	54	13	89	10	55	35	3
PHOTO ITALIANA	57		13	5		9		3	2	
PLAYBOY	132	2	23	19		2	5	3	5	
PLAYMEN	57		4	14					6	
QUATTORRUOTE	616	11	118	53	12	39		22	19	
QUI TOURING	395	11	74	25		62	4	7	4	
RAKAM	779	4	104	49	9	87	8	64	41	2
SALVE	208	4	39	13		19	3	9	17	
LE SCIENZE*	129	10	15	12		33		3	4	
SELEZIONE R. DIGEST	937	18	130	56	8	97	8	38	39	2
STORIA ILLUSTRATA	133	6	9	11		30		2	3	

Responsabili acquisti

TAV. 52

Lettori ultimo periodo
analisi secondo
— classe socio-professionale

(valori assoluti X 1000)

		Pension., altri Fascia medio alta F1	Pension., altri Fascia bassa F2	Casal. di fam. non op. Fascia alta E1	Casal. di fam. non op. Fascia media E2	Casal. di fam. non op. Fascia bassa E3	Casal. di famiglie operaie E4
POPOLAZIONE	17817	1289	1312	2028	2817	1069	4005
SETTIMANALI							
AMICA	1063	44	14	234	131	13	92
ANNABELLA	1042	41	14	213	154	21	129
AUTOSPRINT	100	3		24	11	2	8
BELLA	999	39	13	186	142	20	178
BOLERO	532	27	19	59	66	31	171
CIAO 2001	32	4		2	2		5
CONFIDENZE	951	56	16	143	189	21	204
CORRIER BOY	90	6	2	14	11	3	16
DOMENICA DEL CORRIERE	743	81	25	180	115	5	90
DOMENICA QUIZ	142	10	4	24	15	7	27
EPOCA	397	35	5	100	44	7	29
L'ESPRESSO	402	15	4	79	50	2	13
L'EUROPEO	281	30	4	50	34	6	19
EVA EXPRESS	376	22	9	53	50	8	76
FAMIGLIA CRISTIANA	2780	228	175	399	421	104	560
GENTE	1005	78	33	187	164	18	123
GIOIA	828	51	15	165	103	12	124
GRAND HOTEL	1381	82	45	119	301	64	419
GRAZIA	980	45	20	260	121	17	81
GUERIN SPORTIVO	49	5		9	4		10
GUIDA TV	1009	58	13	167	187	19	253
INTIMITA	962	56	37	143	175	21	203
INTREPIDO	719	19	7	121	110	10	192
LANCIO STORY*	502	19	4	69	71	11	140
IL MONDO	21			7			2
IL MONELLO	614	10	9	126	88	8	160
NOVELLA 2000	568	29	27	111	84	11	96
OGGI	1508	118	38	308	227	40	183
PANORAMA	417	25	3	105	43		16
RADIOCORRIERE TV	447	45	9	77	73	10	79
IL SETTIMANALE	56	11	2	11	11		2
SORRISI E CANZONI TV	2034	119	46	275	307	61	402
STOP	785	52	63	135	136	25	163
TOPOLINO	1008	24	6	174	144	9	199
MENSILI							
ABITARE	109	2	4	27	10		14
ASTRA	61	7	2	2	8		9
L'AUTOMOBILE	433	18	6	121	62	2	42
BRAVA	506	8	9	107	72	10	33
LA BUONA TAVOLA	170	5		44	15	2	32
IL CACCIATORE ITALIANO*	353	18	6	59	51	9	93
CASAVIVA	314	5	3	95	32	2	34
CONSIGLI PRATICI*	242	8		46	36		58
COSMOPOLITAN*	90			35			11
DUE PIU'	528	18	2	79	66	5	109
ESPANSIONE	22	4		3	4		2
GENTE MOTORI	253	19		57	40	2	22
GIOIELLI	311	14	2	69	48	2	36
LEI*	104	4		17	21	3	16
LINUS	135			28	13		15
MADRE*	196	11		49	20		28
MANI DI FATA	865	27	20	179	147	22	141
MESSAGGERO DI S. ANTONIO	983	97	72	133	171	40	218
LA MIA CASA	131	4	1	36	8	4	23
MILLE IDEE	955	29	18	180	164	9	147
PHOTO ITALIANA	57	4	4	12			5
PLAYBOY	132	7	2	34	10	5	15
PLAYMEN	43	5	2	16		4	6
QUATTORRUOTE	616	29	10	169	65	5	66
QUI TOURING	395	35	2	127	35	2	7
RAKAM	779	22	11	165	108	5	101
SALVE	208	3	5	31	40	3	24
LE SCIENZE*	129	3		36	3	4	7
SELEZIONE R. DIGEST	937	76	9	198	113	16	128
STORIA ILLUSTRATA	133	9		37	18		7

Responsabili acquisti

TAV. 53

Lettori ultimo periodo
analisi secondo
— classe socio-professionale

(percentuali di composizione)

		Imprenditori Liberi professionisti Dirigenti A	Ceto medio Fascia alta B1	Ceto medio Fascia medio bassa B2	Agricoltori B3	Intellettuai Docenti C1	Intellettuai Studenti C2	Operai Fascia alta D1	Operai Fascia medio bassa D2	Operai Braccianti D3
POPOLAZIONE	17817	0.5	7.2	4.7	2.5	3.2	0.3	3.9	5.5	1.9
SETTIMANALI										
AMICA	1063	1.2	18.7	8.4	0.7	9.5	0.9	5.8	5.2	
ANNABELLA	1042	1.9	14.4	6.2	1.1	8.9	1.0	5.9	5.5	0.2
AUTOSPRINT	100		25.2	9.1		5.7	3.9		7.6	
BELLA	999	0.6	15.0	5.6	0.8	7.3	0.9	7.2	3.8	0.8
BOLERO	532		7.7	3.7	0.8	0.4	1.9	7.9	7.3	0.4
CIAO 2001	32		21.7	15.1		5.3			15.6	
CONFIDENZE	951	0.3	11.7	4.0	0.5	4.3	0.3	7.7	4.7	0.2
CORRIER BOY	90		19.9	9.5		3.4		5.4	5.0	
DOMENICA DEL CORRIERE	743	1.1	12.5	6.1	1.0	6.3	0.5	2.9	2.8	
DOMENICA QUIZ	142		17.5	3.5		6.1	1.2	5.9	2.8	1.0
EPOCA	397	2.4	13.5	5.5	0.4	16.1	0.8	2.6	3.2	
L'ESPRESSO	402	2.6	22.1	8.1	0.4	18.5	2.1	1.8	3.6	
L'EUROPEO	281	2.1	19.7	5.4		12.6	2.9	1.7	4.5	
EVA EXPRESS	376	1.1	15.7	8.6	1.8	6.0	0.3	4.2	4.2	
FAMIGLIA CRISTIANA	2780	0.3	9.4	4.0	2.5	4.0	0.1	4.9	6.3	0.6
GENTE	1005	2.3	15.5	5.8	0.9	7.2	0.6	2.9	4.5	0.4
GIOIA	828	0.5	13.2	8.2	0.7	8.7	0.7	6.7	4.7	
GRAND HOTEL	1438	0.1	7.3	4.3	0.6	1.3	0.4	7.6	6.2	0.5
GRAZIA	980	1.2	16.3	6.0	0.5	9.2	1.0	6.8	3.3	
GUERIN SPORTIVO	49		14.0	8.7	4.2		7.2		11.2	
GUIDA TV	1009	0.3	9.2	4.5	1.1	2.8	0.3	6.6	5.8	0.3
INTIMITÀ	962	0.4	10.4	5.2	1.0	2.3	0.1	9.6	4.0	1.0
INTREPIDO	807	0.9	15.1	6.8		4.9	1.6	5.8	7.6	0.5
LANCIO STORY*	502	0.8	17.5	5.4	0.8	2.9	1.1	3.5	5.4	
IL MONDO	21		10.9	18.5		16.6	8.5			
IL MONELLO	662	1.1	13.4	7.2	0.7	4.0	1.1	5.4	6.5	
NOVELLA 2000	568	1.4	15.5	7.9	0.3	2.1		5.1	4.7	
OGGI	1508	0.7	13.2	6.7	0.7	7.7	0.8	4.7	4.7	0.2
PANORAMA	417	1.8	19.6	6.9	1.0	16.9	2.2	2.1	3.1	
RADIOCORRIERE TV	447	0.8	9.8	5.8	1.9	6.7	0.6	4.0	3.5	1.2
IL SETTIMANALE	56		11.8	8.4		3.0	2.1	8.5		
SORRISI E CANZONI TV	2034	0.8	10.9	4.9	1.2	2.5	0.4	7.0	7.1	1.3
STOP	785	0.5	9.5	4.8	0.2	1.9		5.6	4.3	
TOPOLINO	1008	1.5	15.7	5.5	1.0	9.0	0.6	5.5	5.7	0.3
MENSILI										
ABITARE	109	6.1	9.5	15.2		10.0		4.2	3.4	
ASTRA	61		16.5	19.6		10.4		4.5	4.4	
L'AUTOMOBILE	433	3.2	16.8	3.5	0.4	6.8	0.3	3.9	7.1	
BRAVA	506	1.2	19.5	5.6	0.5	15.6	0.9	6.1	3.6	
LA BUONA TAVOLA	170	3.8	15.4	2.8		10.2		7.0	3.6	
IL CACCIATORE ITALIANO*	353		13.1	1.4	2.2	5.0		5.8	5.6	
CASAVIVA	314	3.0	13.0	7.6	0.7	10.7	0.9	4.1	5.5	
CONSIGLI PRATICI*	242		14.7	3.6		3.1		13.6	4.0	
COSMOPOLITAN*	97		27.9	14.6		6.8	3.7			
DUE PIÙ	528	0.5	17.5	5.2		4.9	2.8	10.0	6.2	
ESPANSIONE	22		25.5	7.3		7.6				
GENTE MOTORI	253	0.8	19.6	7.0	2.3	5.5	1.6	5.7	1.7	
GIOIELLI	311	1.1	9.8	5.7		17.9	0.3	2.8	6.5	0.9
LEI*	104		10.3	6.5	3.9	17.6			3.1	
LINUS	135	1.4	21.3	12.9		16.8	1.2	3.5	1.3	
MADRE*	196		12.7	2.6		11.1		9.1	9.3	
MANI DI FATA	865	0.4	10.4	4.3	1.4	6.1	0.2	7.3	6.4	1.7
MESSAGGERO DI S. ANTONIO	983	0.3	5.5	5.1	3.3	4.7	0.2	2.5	3.3	1.0
LA MIA CASA	131	2.1	18.0	6.7	1.6	7.8		1.4	4.4	
MILLE IDEE	955	0.9	14.6	5.6	1.4	9.4	1.1	5.8	3.7	0.3
PHOTO ITALIANA	57		22.9	8.8		16.6		4.8	3.5	
PLAYBOY	132	1.4	17.1	14.5		1.5	4.0	2.1	3.9	
PLAYMEN	57		6.6	24.4					11.1	
QUATTORRUOTE	616	1.7	19.1	8.5	2.0	6.2		3.5	3.2	
QUI TOURING	395	2.8	18.8	6.2		15.6	1.1	1.7	1.1	
RAKAM	779	0.6	13.3	6.3	1.1	11.2	1.0	8.3	5.2	0.3
SALVE	208	1.7	18.6	6.3		9.1	1.3	4.2	8.0	
LE SCIENZE*	129	7.4	11.3	9.3		25.4		2.4	3.0	
SELEZIONE R. DIGEST	937	1.9	13.8	6.0	0.9	10.4	0.8	4.1	4.2	0.2
STORIA ILLUSTRATA	133	4.5	6.8	8.4		22.7		1.5	2.1	

Responsabili acquisti

TAV. 54

Lettori ultimo periodo
analisi secondo
— classe socio-professionale

(percentuali di composizione)

		Pension., altri Fascia medio alta F1	Pension., altri Fascia bassa F2	Casal. di fam. non op. Fascia alta E1	Casal. di fam. non op. Fascia media E2	Casal. di fam. non op. Fascia bassa E3	Casal. di famiglie operatie E4
POPOLAZIONE	17817	7.2	7.4	11.4	15.8	6.0	22.5
SETTIMANALI							
AMICA	1063	4.1	1.3	22.0	12.3	1.2	8.6
ANNABELLA	1042	3.9	1.4	20.4	14.8	2.0	12.4
AUTOSPRINT	100	3.3		23.8	11.3	2.0	8.1
BELLA	999	3.9	1.3	18.7	14.3	2.0	17.8
BOLERO	532	5.0	3.6	11.1	12.3	5.7	32.2
CIAO 2001	32	13.7		5.3	6.5		16.8
CONFIDENZE	951	5.9	1.7	15.1	19.9	2.2	21.4
CORRIER BOY	90	6.5	2.2	15.1	12.0	3.1	17.9
DOMENICA DEL CORRIERE	743	10.9	3.3	24.2	15.5	0.7	12.1
DOMENICA QUIZ	142	6.7	3.1	17.1	10.9	5.2	18.9
EPOCA	397	8.8	1.3	25.2	11.1	1.8	7.2
L'ESPRESSO	402	3.8	1.0	19.8	12.5	0.4	3.3
L'EUROPEO	281	10.7	1.5	17.7	12.2	2.1	6.9
EVA EXPRESS	376	5.9	2.5	14.1	13.2	2.2	20.1
FAMIGLIA CRISTIANA	2780	8.2	6.3	14.3	15.2	3.7	20.2
GENTE	1005	7.8	3.3	18.6	16.3	1.8	12.3
GIOIA	828	6.1	1.8	20.0	12.4	1.5	15.0
GRAND HOTEL	1381	5.7	3.1	8.6	21.8	4.6	30.3
GRAZIA	980	4.6	2.1	26.5	12.4	1.8	8.3
GUERIN SPORTIVO	49	10.0		17.6	7.5		19.7
GUIDA TV	1009	5.7	1.3	16.5	18.5	1.9	25.1
INTIMITA	962	5.9	3.8	14.9	18.2	2.2	21.2
INTREPIDO	719	2.3	0.9	16.8	15.3	1.4	26.8
LANCIO STORY*	502	3.8	0.7	13.8	14.1	2.2	27.9
IL MONDO	21			35.1			10.4
IL MONELLO	614	1.5	1.3	20.6	14.3	1.3	26.1
NOVELLA 2000	568	5.1	4.7	19.5	14.8	1.9	16.8
OGGI	1508	7.8	2.5	20.4	15.0	2.6	12.1
PANORAMA	417	5.9	0.8	25.3	10.4		3.9
RADIOCORRIERE TV	447	10.1	1.9	17.3	16.3	2.3	17.7
IL SETTIMANALE	56	19.3	4.0	19.4	19.0		4.4
SORRISI E CANZONI TV	2034	5.8	2.3	13.5	15.1	3.0	24.2
STOP	785	6.6	8.0	17.1	17.3	3.2	20.8
TOPOLINO	1008	2.4	0.6	17.3	14.3	0.9	19.8
MENSILI							
ABITARE	109	1.4	3.6	24.8	8.9		12.9
ASTRA	61	11.6	2.8	2.8	12.7		14.9
L'AUTOMOBILE	433	4.1	1.3	28.0	14.3	0.4	9.8
BRAVA	506	1.7	1.7	21.1	14.2	2.0	6.4
LA BUONA TAVOLA	170	2.7		25.6	8.8	1.0	19.0
IL CACCIATORE ITALIANO*	353	5.2	1.7	16.7	14.5	2.5	26.2
CASAVIVA	314	1.7	1.1	30.3	10.2	0.5	10.7
CONSIGLI PRATICI*	242	3.1		18.9	15.0		24.0
COSMOPOLITAN*	90			39.2			11.9
DUE PIU	528	3.4	0.4	14.9	12.5	1.0	20.6
ESPANSIONE	22	20.1		15.7	16.6		7.3
GENTE MOTORI	253	7.7		22.6	15.9	0.9	8.8
GIOIELLI	311	4.4	0.6	22.2	15.3	0.8	11.6
LEI*	104	3.6		16.2	20.5	3.2	15.1
LINUS	135			20.8	10.0		10.9
MADRE*	196	5.5		25.0	10.2		14.4
MANI DI FATA	865	3.1	2.3	20.7	17.0	2.6	16.3
MESSAGGERO DI S. ANTONIO	983	9.9	7.3	13.5	17.4	4.1	22.1
LA MIA CASA	131	2.8	1.0	27.2	6.2	3.1	17.6
MILLE IDEE	955	3.0	1.9	18.8	17.2	1.0	15.4
PHOTO ITALIANA	57	6.7	6.9	21.8			8.1
PLAYBOY	132	5.4	1.5	25.5	7.9	4.2	11.1
PLAYMEN	57	8.8	1.6	38.1		9.6	13.3
QUATTORRUOTE	616	4.7	1.6	27.5	10.5	0.7	10.7
QUI TOURING	395	8.8	0.6	32.1	8.9	0.4	1.8
RAKAM	779	2.8	1.4	21.1	13.8	0.7	12.9
SALVE	208	1.4	2.5	14.9	19.0	1.4	11.7
LE SCIENZE*	129	2.4		27.9	2.5	3.2	5.3
SELEZIONE R. DIGEST	937	8.1	1.0	21.2	12.1	1.7	13.7
STORIA ILLUSTRATA	133	7.0		28.0	13.3		5.6

Responsabili acquisti

TAV. 55

Lettori ultimo periodo
analisi secondo
— duplicazione di lettura

(valori assoluti X 1000)

	Amica	Annabella	Autosprint	Bella	Bolero	Ciao 2001	Confidenze	Corrier boy	Domenica del Corriere	Domenica Quiz	Epoca	L'Espresso	
POPOLAZIONE	17817	1063	1042	100	999	532	32	951	90	743	142	397	402
SETTIMANALI													
AMICA	1063	1063	396	16	221	40	12	141	18	130	29	121	101
ANNABELLA	1042	396	1042	18	199	32	6	122	11	118	32	93	73
AUTOSPRINT	100	16	18	100	13	10		20	2	14	7	10	2
BELLA	999	221	199	13	999	52		194	14	104	15	60	34
BOLERO	532	40	32	10	52	532	9	97	10	29	18	15	8
CIAO 2001	32	12	6			9	32	4		7	7	6	2
CONFIDENZE	951	141	122	20	194	97	4	951	15	79	31	46	16
CORRIER BOY	90	18	11	2	14	10		15	90	3	8	2	3
DOMENICA DEL CORRIERE	743	130	118	14	104	29	7	79	3	743	27	88	49
DOMENICA QUIZ	142	29	32	7	15	18	7	31	8	27	142	7	7
EPOCA	397	121	93	10	60	15	6	46	2	88	7	397	49
L'ESPRESSO	402	101	73	2	34	8	2	16	3	49	7	49	402
L'EUROPEO	281	55	61	4	44	10	4	19	5	72	14	71	60
EVA EXPRESS	376	113	110	3	88	37	5	76	2	40	18	38	19
FAMIGLIA CRISTIANA	2780	241	215	31	279	77	13	265	13	232	40	114	52
GENTE	1005	219	237	12	142	39	8	125	11	148	34	129	62
GIOIA	828	301	274	12	214	31	5	132	10	108	20	74	40
GRAND HOTEL	1438	95	96	12	135	214	8	236	25	61	39	24	9
GRAZIA	980	350	340	15	198	51	9	109	15	152	24	104	72
GUERIN SPORTIVO	49	11	6	2	6	6	2	9	2	6	2	6	5
GUIDA TV	1009	130	104	16	117	67	2	97	17	74	16	40	45
INTIMITA	962	127	126	10	197	88	8	378	12	76	46	47	26
INTREPIDO	807	102	117	32	81	65	7	106	66	60	33	51	30
LANCIO STORY*	502	64	78	22	49	58	12	81	62	25	39	21	17
IL MONDO	21	5	5		3			4		3		2	7
IL MONELLO	662	81	96	16	76	70	10	87	58	48	30	38	19
NOVELLA 2000	568	146	143	10	96	53	8	109	6	60	19	47	28
OGGI	1508	310	332	21	217	65	8	195	11	253	29	179	91
PANORAMA	417	98	59	10	39	10	2	24	4	62	9	75	121
RADIOCORRIERE TV	447	68	67	8	53	35		56	6	107	7	27	23
IL SETTIMANALE	56	18	12	2	10	2	2	8		16	5	8	9
SORRISI E CANZONI TV	2034	213	232	32	197	107	13	213	23	149	48	52	49
STOP	785	94	114	9	100	59	11	127	16	73	22	16	10
TOPOLINO	1008	167	176	22	150	90	5	136	18	116	38	81	62
MENSILI													
ABITARE	109	24	14	4	9	4	2	15		19		6	26
ASTRA	61	16	16	3	7	6	2	9	2	10		4	10
L'AUTOMOBILE	433	90	90	17	64	19	6	55	13	60	9	63	34
BRAVA	506	145	122	8	127	15	3	53	8	66	11	45	53
LA BUONA TAVOLA	170	33	37	4	37	11		32	1	24	4	21	11
IL CACCIATORE ITALIANO*	353	35	25	14	90	29	3	38	3	22		19	13
CASAVIVA	314	79	70	11	50	15		45	7	34	10	26	39
CONSIGLI PRATICI*	242	31	25	4	82	28	6	76	7	24	22	16	6
COSMOPOLITAN*	97	36	26	4	9	13	10	8	4	17	15	12	11
DUE PIU	528	110	78	12	102	54	15	118	17	41	26	34	40
ESPANSIONE	22	4	2	2	4			5	2	7		3	4
GENTE MOTORI	253	65	51	20	34	15		31	6	36	9	29	20
GIOIELLI	311	55	48	4	72	12		53	6	24	2	22	15
LEI*	104	35	27	4	31	19	3	12	3	28	3		7
LINUS	135	37	19	2	23	15		17	3	10	3	21	38
MADRE*	196	40	12	10	38	10		43		23	4	13	11
MANI DI FATA	865	121	99	9	171	53	3	118	8	75	14	74	23
MESSAGGERO DI S. ANTONIO	983	67	94	13	82	51	2	90	6	54	4	33	25
LA MIA CASA	131	43	37	2	42	20		10	3	27	5	6	6
MILLE IDEE	955	193	155	20	267	52	2	166	14	90	29	66	47
PHOTO ITALIANA	57	18	17	5	2	5	2	3		8	2	10	15
PLAYBOY	132	33	23	8	15	11		14	16	20	8	11	18
PLAYMEN	57	13	12	8	12	5		6	1	8	2	10	3
QUATTORRUOTE	616	120	110	26	89	55	7	89	17	93	16	80	54
QUI TOURING	395	69	58	2	44	13	3	29	2	58	11	52	43
RAKAM	779	164	124	15	165	40		127	8	75	20	71	40
SALVE	208	42	39	4	45	17	2	29	1	36	4	14	27
LE SCIENZE*	129	33	13	11	27	7		16		10		22	13
SELEZIONE R. DIGEST	937	161	156	22	144	32	5	112	24	124	28	100	48
STORIA ILLUSTRATA	133	30	25	2	18	6	2	15	1	29	6	26	14

Responsabili acquisti

dal pantheon TAV. 56

Lettori ultimo periodo
analisi secondo
— duplicazione di lettura

(valori assoluti X 1000)

	L'Europeo	Eva Express	Famiglia Cristiana	Gente	Gioia	Grand Hotel	Grazia	Guerin Sportivo	Guida TV	Intimità	Intrepido	Lancio Story	
POPOLAZIONE	17817	281	376	2780	1005	828	1438	980	49	1009	962	807	502
SETTIMANALI													
AMICA	1063	55	113	241	219	301	95	350	11	130	127	102	64
ANNABELLA	1042	61	110	215	237	274	96	340	6	104	126	117	78
AUTOSPRINT	100	4	3	31	12	12	12	15	2	16	10	32	22
BELLA	999	44	88	279	142	214	135	198	6	117	197	81	49
BOLERO	532	10	37	77	39	31	214	51	6	67	88	65	58
CIAO 2001	32	4	5	13	8	5	8	9	2	2	8	7	12
CONFIDENZE	951	19	76	265	125	132	236	109	9	97	378	106	81
CORRIER BOY	90	5	2	13	11	10	25	15	2	17	12	66	62
DOMENICA DEL CORRIERE	743	72	40	232	148	108	61	152	6	74	76	60	25
DOMENICA QUIZ	142	14	18	40	34	20	39	24	2	16	46	33	39
EPOCA	397	71	38	114	129	74	24	104	6	40	47	51	21
L'ESPRESSO	402	60	19	52	62	40	9	72	5	45	26	30	17
L'EUROPEO	281	281	41	65	86	62	15	74	7	31	14	44	16
EVA EXPRESS	376	41	376	82	148	95	73	92	2	44	65	45	14
FAMIGLIA CRISTIANA	2780	65	82	2780	254	212	266	233	22	194	292	172	94
GENTE	1005	86	148	254	1005	190	112	236	7	115	119	107	68
GIOIA	828	62	95	212	190	828	84	271	8	121	140	105	61
GRAND HOTEL	1438	15	73	266	112	84	1438	93	2	163	228	210	132
GRAZIA	980	74	92	233	236	271	93	980	9	111	110	99	58
GUERIN SPORTIVO	49	7	2	22	7	8	2	9	49	10	9	12	11
GUIDA TV	1009	31	44	194	115	121	163	111	10	1009	91	113	68
INTIMITÀ	962	14	65	292	119	140	228	110	9	91	962	132	88
INTREPIDO	807	44	45	172	107	105	210	99	12	113	132	807	290
LANCIO STORY*	502	16	14	94	68	61	132	58	11	68	88	290	502
IL MONDO	21	5	2	9		5		5		5		2	4
IL MONELLO	662	23	43	147	83	72	176	71	8	85	122	455	230
NOVELLA 2000	568	34	155	122	175	110	79	121	7	71	104	80	37
OGGI	1508	119	153	407	481	227	165	303	9	123	163	137	68
PANORAMA	417	79	20	73	70	64	25	71	8	42	23	46	14
RADIOCORRIERE TV	447	32	35	145	69	59	58	72	8	62	60	59	28
IL SETTIMANALE	56	10	8	27	16	11	4	16		11	6	2	
SORRISI E CANZONI TV	2034	37	101	375	218	173	240	165	17	140	211	210	156
STOP	785	24	93	182	150	83	124	103	4	94	124	17	64
TOPOLINO	1008	60	40	296	167	128	184	151	10	154	151	233	125
MENSILI													
ABITARE	109	3	3	24	15	15	4	28		12	15	4	7
ASTRA	61	3	4	11	16	11	6	16		12	8	7	
L'AUTOMOBILE	433	38	16	100	74	56	40	87	4	56	47	66	39
BRAVA	506	35	39	110	75	122	53	152	6	70	58	46	20
LA BUONA TAVOLA	170	5	14	36	31	31	19	31		24	25	22	19
IL CACCIATORE ITALIANO*	353	3	9	112	33	42	79	21		41	48	50	65
CASAVIVA	314	21	22	82	57	53	29	97	2	39	34	43	18
CONSIGLI PRATICI*	242	4	12	81	45	45	57	45	3	69	113	38	17
COSMOPOLITAN*	97	11	4	20	17	11	10	34	4	10	14	18	22
DUE PIÙ	528	40	23	140	87	83	114	88	7	58	106	109	87
ESPANSIONE	22	2		8		5	2	7		5	2	2	4
GENTE MOTORI	253	17	20	61	57	47	36	45	6	36	37	41	40
GIOIELLI	311	27	24	77	62	78	37	73	2	45	51	41	7
LEI*	104	8	3	30	11	28	7	31	4		4	17	14
LINUS	135	16	7	23	16	21	9	29	2	16	9	27	18
MADRE*	196	9	7	106	26	54	15	36		39	35	15	
MANI DI FATA	865	29	42	268	117	113	127	127	10	112	133	101	56
MESSAGGERO DI S. ANTONIO	983	40	36	366	85	79	108	57	2	71	97	79	39
LA MIA CASA	131	5	4	38	13	26	22	27	2	25	25	12	15
MILLE IDEE	955	36	60	273	130	182	144	203	12	150	165	131	77
PHOTO ITALIANA	57	6	2	6	9	3	6	18	2	14	7	7	4
PLAYBOY	132	5	7	17	22	16	35	30	2	29	13	42	46
PLAYMEN	57	7	7	9	13	15	7	14		14	4	10	13
QUATTORRUOTE	616	37	46	147	125	76	71	107	8	87	96	88	90
QUI TOURING	395	38	7	77	55	37	15	70	3	44	21	15	5
RAKAM	779	37	42	211	128	168	73	156	10	101	133	78	51
SALVE	208	16	8	51	39	30	25	42	2	15	22	21	15
LE SCIENZE*	129	17	11	38	11	17	13	27	3	17	13	14	7
SELEZIONE R. DIGEST	937	61	45	304	156	119	90	179	11	110	131	114	51
STORIA ILLUSTRATA	133	13	4	30	31	18	12	35		12	7	7	10

Responsabili acquisti

TAV. 57

Lettori ultimo periodo
analisi secondo
— duplicazione di lettura

(valori assoluti X 1000)

	Il Mondo	Il Monello	Novella 2000	Oggi	Panorama	Radiocorriere TV	Il Settimanale	Sorrisi e canzoni TV	Stop	Topolino	Abitare	Astra	
POPOLAZIONE	17817	21	662	568	1508	417	447	56	2034	785	1008	109	61
SETTIMANALI													
AMICA	1063	5	81	146	310	98	68	18	213	94	167	24	16
ANNABELLA	1042	5	96	143	332	59	67	12	232	114	176	14	16
AUTOSPRINT	100		16	10	21	10	8	2	32	9	22	4	3
BELLA	999	3	76	96	217	39	53	10	197	100	150	9	7
BOLERO	532		70	53	65	10	35	2	107	59	90	4	6
CHIAO 2001	32		10	8	8	2		2	13	11	5	2	2
CONFIDENZE	951	4	87	109	195	24	56	8	213	127	136	15	9
CORRIER BOY	90		58	6	11	4	6		23	16	18		2
DOMENICA DEL CORRIERE	743	3	48	60	253	62	107	16	149	73	116	19	10
DOMENICA QUIZ	142		30	19	29	9	7	5	48	22	38		
EPOCA	397	2	38	47	179	75	27	8	52	16	81	6	4
L'ESPRESSO	402	7	19	28	91	121	23	9	49	10	62	26	10
L'EUROPEO	281	5	23	34	119	79	32	10	37	24	60	3	3
EVA EXPRESS	376	2	43	155	153	20	35	8	101	93	40	3	4
FAMIGLIA CRISTIANA	2780	9	147	122	407	73	145	27	375	182	296	24	11
GENTE	1005		83	175	481	70	69	16	218	150	167	15	16
GIOIA	828	5	72	110	227	64	59	11	173	83	128	15	11
GRAND HOTEL	1438		176	79	165	25	58	4	240	124	184	4	6
GRAZIA	980	5	71	121	303	71	72	16	165	103	151	28	16
GUERIN SPORTIVO	49		8	7	9	8	8		17	4	10		
GUIDA TV	1009	5	85	71	123	42	62	11	140	94	154	12	12
INTIMITÀ	962		122	104	163	23	60	6	211	124	151	15	8
INTREPIDO	807	2	455	80	137	46	59	2	210	77	233	4	7
LANCIO STORY*	502	4	230	37	68	14	28		156	64	125	7	
IL MONDO	21	21		2	6	8	3	3				3	
IL MONELLO	662		662	68	101	33	43	7	161	71	221	6	6
NOVELLA 2000	568	2	68	568	224	33	51	10	152	188	72	9	5
OGGI	1508	6	101	224	1508	97	88	17	277	182	199	18	14
PANORAMA	417	8	33	33	97	417	23	10	58	25	70	29	4
RADIOCORRIERE TV	447	3	43	51	88	23	447	10	92	47	66	7	2
IL SETTIMANALE	56	3	7	10	17	10	10	56	9	4	9	3	
SORRISI E CANZONI TV	2034		161	152	277	58	92	9	2034	172	238	15	9
STOP	785		71	188	182	25	47	4	172	785	104	11	5
TOPOLINO	1008		221	72	199	70	66	9	238	104	1008	19	7
MENSILI													
ABITARE	109	3	6	9	18	29	7	3	15	11	19	109	2
ASTRA	61		6	5	14	4	2		9	5	7	2	61
L'AUTOMOBILE	433	1	53	27	115	34	36	5	73	25	73	22	3
BRAVA	506	5	35	37	98	62	46	3	85	33	90	40	11
LA BUONA TAVOLA	170		14	14	35	15	19	2	35	15	35	14	2
IL CACCIATORE ITALIANO*	353		37	20	39	12	16	4	77	44	91		
CASAVIVA	314	3	34	28	67	49	29	3	39	22	66	28	
CONSIGLI PRATICI*	242		30	15	45	4	7		42	25	76	7	3
COSMOPOLITAN*	97	7	15	15	21	17	9		15	14	40	3	
DUE PIU'	528	4	100	35	111	36	25	6	156	47	115	11	
ESPANSIONE	22	3	2	4	8	7	2	2	2		6	2	
GENTE MOTORI	253		31	23	60	16	28	4	86	29	53	9	2
GIOIELLI	311	2	34	26	62	26	20		48	33	69	7	2
LEI*	104		16	11	22	10	3		30	7	26	7	3
LINUS	135		21	7	32	32	16		34	23	45	16	
MADRE*	196			17	28	20	21		34	23	38	10	
MANI DI FATA	865	4	98	55	165	37	55		164	60	117	8	7
MESSAGGERO DI S. ANTONIO	983		70	54	154	29	67	7	139	92	111	13	5
LA MIA CASA	131	3	20	6	24	16	19	5	38	10	21	19	3
MILLE IDEE	955	9	98	66	161	57	52	6	204	70	169	33	4
PHOTO ITALIANA	57		5	4	11	20	3		5	2	12	8	2
PLAYBOY	132	3	31	8	24	17	14	3	17	12	32	5	5
PLAYMEN	57	3	5	9	9	9	9	3	4	6	6	5	2
QUATTORRUOTE	616	5	78	53	143	48	44	7	135	48	100	16	7
QUI TOURING	395	5	17	18	83	52	39	6	46	19	59	8	11
RAKAM	779	8	59	40	179	59	31	4	140	59	136	22	4
SALVE	208	2	16	11	52	22	13	5	40	14	43	5	14
LE SCIENZE*	129		20	11	11	25	3		14	7	26	8	
SELEZIONE R. DIGEST	937	9	84	57	237	79	42	18	173	56	137	22	5
STORIA ILLUSTRATA	133		11	10	25	28	10	2	24	8	31	8	

Responsabili acquisti

TAV. 58

Lettori ultimo periodo
analisi secondo
— duplicazione di lettura

(valori assoluti X 1000)

	L'Automobile	Brava	La Buona Tavola	Il Cacciatore Italiano	Casaviva	Consigli pratici	Cosmopolitan	Due Più	Espansione	Gente Motori	Gioielli	Lei	
POPOLAZIONE	17817	433	506	170	353	314	242	97	528	22	253	311	104
SETTIMANALI													
AMICA	1063	90	145	33	35	79	31	36	110	4	65	55	35
ANNABELLA	1042	90	122	37	25	70	25	26	78	2	51	48	27
AUTOSPRINT	100	17	8	4	14	11	4	4	12	2	20	4	4
BELLA	999	64	127	37	90	50	82	9	102	4	34	72	31
BOLERO	532	19	15	11	29	15	28	13	54		15	12	19
CIAO 2001	32	6	3		3		6	10	15				3
CONFIDENZE	951	55	53	32	38	45	76	8	118	5	31	53	12
CORRIER BOY	90	13	8	1	3	7	7	4	17	2	6	6	3
DOMENICA DEL CORRIERE	743	60	66	24	22	34	24	17	41	7	36	24	28
DOMENICA QUIZ	142	9	11	4		10	22	15	26		9	2	3
EPOCA	397	63	45	21	19	26	16	12	34	3	29	22	
L'ESPRESSO	402	34	53	11	13	39	6	11	40	4	20	15	7
L'EUROPEO	281	38	35	5	3	21	4	11	40	2	17	27	8
EVA EXPRESS	376	16	39	14	9	22	12	4	23		20	24	3
FAMIGLIA CRISTIANA	2780	100	110	36	112	82	81	20	140	8	61	77	30
GENTE	1005	74	75	31	33	57	45	17	87		57	62	11
GIOIA	828	56	122	31	42	53	45	11	83	5	47	78	28
GRAND HOTEL	1438	40	53	19	79	29	57	10	114	2	36	37	7
GRAZIA	980	87	152	31	21	97	45	34	88	7	45	73	31
GUERIN SPORTIVO	49	4	6			2	3	4	7		6	2	4
GUIDA TV	1009	56	70	24	41	39	69	10	58	5	36	45	
INTIMITÀ	962	47	58	25	48	34	113	14	106	2	37	51	4
INTREPIDO	807	66	46	22	50	43	38	18	109	2	41	41	17
LANCIO STORY*	502	39	20	19	65	18	17	22	87	4	40	7	14
IL MONDO	21	1	5			3		7	4	3		2	
IL MONELLO	662	53	35	14	37	34	30	15	100	2	31	34	16
NOVELLA 2000	568	27	37	14	20	28	15	15	35	4	23	26	11
OGGI	1508	115	98	35	39	67	45	21	111	8	60	62	22
PANORAMA	417	34	62	15	12	49	4	17	36	7	16	26	10
RADIOCORRIERE TV	447	36	46	19	16	29	7	9	25	2	28	20	3
IL SETTIMANALE	56	5	3	2	4	3			6	2	4		
SORRISI E CANZONI TV	2034	73	85	35	77	39	42	15	156	2	86	48	30
STOP	785	25	33	15	44	22	25	14	47		29	33	7
TOPOLINO	1008	73	90	35	91	66	76	40	115	6	53	69	26
MENSILI													
ABITARE	109	22	40	14		28	7	3	11	2	9	7	7
ASTRA	61	3	11	2			3				2	2	3
L'AUTOMOBILE	433	433	46	19	13	19	16	10	30	4	50	20	4
BRAVA	506	46	506	30	24	112	28	24	47	4	32	69	23
LA BUONA TAVOLA	170	19	30	170	12	18	10		25		21	19	7
IL CACCIATORE ITALIANO*	353	13	24	12	353	7	33	4	45		13	17	4
CASAVIVA	314	19	112	18	7	314	19	24	45		21	23	24
CONSIGLI PRATICI*	242	16	28	10	33	19	242	10	30	4	8	28	4
COSMOPOLITAN*	97	10	24		4	24	10	97	32		8	11	14
DUE PIU'	528	30	47	25	45	45	30	32	528	2	37	21	12
ESPANSIONE	22	4	4				4		2	22	4	4	
GENTE MOTORI	253	50	32	21	13	21	8	8	37	4	253	15	4
GIOIELLI	311	20	69	19	17	23	28	11	21	4	15	311	15
LEI*	104	4	23	7	4	24	4	14	12		4	15	104
LINUS	135	16	30	6	4	19	15	4	30		10	18	3
MADRE*	196	13	13	7	22	22	27		32		4	11	
MANI DI FATA	865	37	88	31	44	53	50	16	74	4	24	96	28
MESSAGGERO DI S. ANTONIO	983	49	31	27	51	24	24	7	54	2	31	32	20
LA MIA CASA	131	11	23	11	5	39	16	9	19	2	12	11	20
MILLE IDEE	955	47	197	46	47	102	92	23	92	2	44	102	32
PHOTO ITALIANA	57	9	16	1		14	3	16	3		2	5	7
PLAYBOY	132	13	19	5	6	8	3	10	13		15	7	
PLAYMEN	57	4	8	2		10		15	9		12		
QUATTORRUOTE	616	113	65	41	24	38	26	24	71	4	129	34	12
QUI TOURING	395	52	45	19	5	39	4	17	23	7	18	21	7
RAKAM	779	34	146	37	34	53	61	10	82	4	30	146	44
SALVE	208	12	32	5	3	21	6	12	25		8	9	24
LE SCIENZE*	129	18	10	7	6	7	4		20		7	12	6
SELEZIONE R. DIGEST	937	111	81	29	51	58	53	12	81	8	59	58	12
STORIA ILLUSTRATA	133	12	12	8	7	11	3	9	14	3	7	18	13

Responsabili acquisti

TAV. 59

Lettori ultimo periodo
analisi secondo
— duplicazione di lettura

(valori assoluti X 1000)

	Linus	Madre	Mani di Fata	Messaggero di S. Antonio	La mia Casa	Mille Idee	Photo Italiana	Playboy	Playmen	Quattroruote	Qui Touring	
POPOLAZIONE	17817	135	196	865	983	131	955	57	132	57	616	395
SETTIMANALI												
AMICA	1063	37	40	121	67	43	193	18	33	13	120	69
ANNABELLA	1042	19	12	99	94	37	155	17	23	12	110	58
AUTOSPRINT	100	2	10	9	13	2	20	5	8	8	26	2
BELLA	999	23	38	171	82	42	267	2	15	12	89	44
BOLERO	532	15	10	53	51	20	52	5	11	5	55	13
CIAO 2001	32			3	2		2				7	3
CONFIDENZE	951	17	43	118	90	10	166	3	14	6	89	29
CORRIER BOY	90	3		8	6	3	14		16	1	17	2
DOMENICA DEL CORRIERE	743	10	23	75	54	27	90	8	20	8	93	58
DOMENICA QUIZ	142	3	4	14	4	5	29	2	8	2	16	11
EPOCA	397	21	13	74	33	6	66	10	11	10	80	52
L'ESPRESSO	402	38	11	23	25	6	47	15	18	3	54	43
L'EUROPEO	281	16	9	29	40	5	36	6	5	7	37	38
EVA EXPRESS	376	7	7	42	36	4	60	2	7	7	46	7
FAMIGLIA CRISTIANA	2780	23	106	268	366	38	273	6	17	9	147	77
GENTE	1005	16	26	117	85	13	130	9	22	13	125	55
GIOIA	828	21	54	113	79	26	182	3	16	15	76	37
GRAND HOTEL	1438	9	15	127	108	22	144	6	35	7	71	15
GRAZIA	980	29	36	127	57	27	203	18	30	14	107	70
GUERIN SPORTIVO	49	2		10	2	2	12	2	2		8	3
GUIDA TV	1009	16	39	112	71	25	150	14	29	14	87	44
INTIMITA	962	9	35	133	97	25	165	7	13	4	96	21
INTREPIDO	807	27	15	101	79	12	131	7	42	10	88	15
LANCIO STORY*	502	18		56	39	15	77	4	46	13	90	5
IL MONDO	21			4		3	9		3	3	5	5
IL MONELLO	662	21		98	70	20	98	5	31	5	78	17
NOVELLA 2000	568	7	17	55	54	6	66	4	8	9	53	18
OGGI	1508	32	28	165	154	24	161	11	24	9	143	83
PANORAMA	417	32	20	37	29	16	57	20	17	9	48	52
RADIOCORRIERE TV	447	16	21	55	67	19	52	3	14	9	44	39
IL SETTIMANALE	56			7	7	5	6		3	3	7	6
SORRISI E CANZONI TV	2034	20	34	164	139	38	204	5	17	4	135	46
STOP	785	8	23	60	92	10	70	2	12	6	48	19
TOPOLINO	1008	45	38	117	111	21	169	12	32	6	100	59
MENSILI												
ABITARE	109	16	10	8	13	19	33	8	5	5	16	8
ASTRA	61			7	5	3	4	2	5	2	7	11
L'AUTOMOBILE	433	16	13	37	49	11	47	9	13	4	113	52
BRAVA	506	30	13	88	31	23	197	16	19	8	65	45
LA BUONA TAVOLA	170	6	7	31	27	11	46	1	5	2	41	19
IL CACCIATORE ITALIANO*	353	4	22	44	51	5	47		6		24	5
CASAVIVA	314	19	22	53	24	39	102	14	8	10	38	39
CONSIGLI PRATICI*	242	15	27	50	24	16	92	3	3		26	4
COSMOPOLITAN*	97	4		16	7	9	23	16	10	15	24	17
DUE PIU	528	30	32	74	54	19	92	3	13	9	71	23
ESPANSIONE	22			4	2	2	2				4	7
GENTE MOTORI	253	10	4	24	31	12	44	2	15	12	129	18
GIOIELLI	311	18	11	96	32	11	102	5	7		34	21
LEI*	104	3		28	20	20	37	7			12	7
LINUS	135	135		15	7	5	24	10	6	2	28	19
MADRE*	196		196	20	19	12	43				30	20
MANI DI FATA	865	15	20	865	72	30	213	3	21	5	105	39
MESSAGGERO DI S. ANTONIO	983	7	19	72	983	21	80	3	9	2	56	31
LA MIA CASA	131	5	12	30	21	131	33	3	7	6	20	10
MILLE IDEE	955	24	43	213	80	33	955	10	23	14	108	45
PHOTO ITALIANA	57	10		3	3	3	10	57	12	9	17	7
PLAYBOY	132	6		21	9	7	23	12	132	35	31	5
PLAYMEN	57	2		5	2	6	14	9	35	57	13	5
QUATTORRUOTE	616	28	30	105	56	20	108	17	31	13	616	52
QUI TOURING	395	19	20	39	31	10	45	7	5	5	52	395
RAKAM	779	33	16	233	73	27	270	5	11		93	36
SALVE	208	5	7	30	20	7	27	2	11	4	20	24
LE SCIENZE*	129	11	4	25	10	18	39	4	11	7	30	22
SELEZIONE R. DIGEST	937	29	61	121	131	31	130	6	27	10	141	78
STORIA ILLUSTRATA	133	4	7	23	18	11	31	2	5	5	16	22

Responsabili acquisti

TAV. 60

Lettori ultimo periodo
analisi secondo
— duplicazione di lettura

(valori assoluti X 1000)

		Rakam	Salve	Le Scienze	Selezione R. Digest	Storia Illustrata	
POPOLAZIONE		17817	779	208	129	937	133
SETTIMANALI							
	AMICA	1063	164	42	33	161	30
	ANNABELLA	1042	124	39	13	156	25
	AUTOSPRINT	100	15	4	11	22	2
	BELLA	999	165	45	27	144	18
	BOLERO	532	40	17	7	32	6
	CIAO 2001	32		2		5	2
	CONFIDENZE	951	127	29	16	112	15
	CORRIER BOY	90	8	1		24	1
	DOMENICA DEL CORRIERE	743	75	36	10	124	29
	DOMENICA QUIZ	142	20	4		28	6
	EPOCA	397	71	14	22	100	26
	L'ESPRESSO	402	40	27	13	48	14
	L'EUROPEO	281	37	16	17	61	13
	EVA EXPRESS	376	42	8	11	45	4
	FAMIGLIA CRISTIANA	2780	211	51	38	304	30
	GENTE	1005	128	39	11	156	31
	GIOIA	828	168	30	17	119	18
	GRAND HOTEL	1438	73	25	13	90	12
	GRAZIA	980	156	42	27	179	35
	GUERIN SPORTIVO	49	10	2	3	11	
	GUIDA TV	1009	101	15	17	110	12
	INTIMITÀ	962	133	22	13	131	7
	INTREPIDO	807	78	21	14	114	7
	LANCIO STORY*	502	51	15	7	51	10
	IL MONDO	21	8	2		9	
	IL MONELLO	662	59	16	20	84	11
	NOVELLA 2000	568	40	11	11	57	10
	OGGI	1508	179	52	11	237	25
	PANORAMA	417	59	22	25	79	28
	RADIOCORRIERE TV	447	31	13	3	42	10
	IL SETTIMANALE	56	4	5		18	2
	SORRISI E CANZONI TV	2034	140	40	14	173	24
	STOP	785	59	14	7	56	8
	TOPOLINO	1008	136	43	26	137	31
MENSILI							
	ABITARE	109	22	5	8	22	8
	ASTRA	61	4	14		5	
	L'AUTOMOBILE	433	34	12	18	111	12
	BRAVA	506	146	32	10	81	12
	LA BUONA TAVOLA	170	37	5	7	29	8
	IL CACCIATORE ITALIANO*	353	34	3	6	51	7
	CASAVIVA	314	53	21	7	58	11
	CONSIGLI PRATICI*	242	61	6	4	53	3
	COSMOPOLITAN*	97	10	12		12	9
	DUE PIU	528	82	25	20	81	14
	ESPANSIONE	22	4			8	3
	GENTE MOTORI	253	30	8	7	59	7
	GIOIELLI	311	146	9	12	58	18
	LEI*	104	44	24	6	12	13
	LINUS	135	33	5	11	29	4
	MADRE*	196	16	7	4	61	7
	MANI DI FATA	865	233	30	25	121	23
	MESSAGGERO DI S. ANTONIO	983	73	20	10	131	18
	LA MIA CASA	131	27	7	18	31	11
	MILLE IDEE	955	270	27	39	130	31
	PHOTO ITALIANA	57	5	2	4	6	2
	PLAYBOY	132	11	11	11	27	5
	PLAYMEN	57		4	7	10	5
	QUATTORUOTE	616	93	20	30	141	16
	QUI TOURING	395	36	24	22	78	22
	RAKAM	779	779	26	24	134	16
	SALVE	208	26	208	7	20	6
	LE SCIENZE*	129	24	7	129	37	19
	SELEZIONE R. DIGEST	937	134	20	37	937	45
	STORIA ILLUSTRATA	133	16	6	19	45	133

Lettori
ultimo periodo
dati riassuntivi

Analisi secondo
● fonte
di provenienza
della
copia letta

Lettori ultimo periodo
analisi secondo
— fonte di provenienza
delle copie lette

(valori assoluti X 1000)

	Totale lettori	Acquisto o abbonamento in famiglia	Copia non acquistata	Totale lettori	Acquisto o abbonamento in famiglia	Copia non acquistata	Totale lettori	Acquisto o abbonamento in famiglia	Copia non acquistata	Totale lettori	Acquisto o abbonamento in famiglia	Copia non acquistata
POPOLAZIONE	42790	42790	42790	20634	20634	20634	22156	22156	22156	17817	17817	17817
SETTIMANALI												
AMICA	1970	1030	939	402	261	141	1568	770	798	1063	513	550
ANNABELLA	1808	998	810	366	254	113	1441	744	697	1042	540	502
AUTOSPRINT	1001	525	475	882	445	438	118	81	38	100	75	25
BELLA	1730	1081	649	199	127	72	1531	954	577	999	647	352
BOLERO	1416	958	458	513	365	148	904	593	311	532	349	183
CIAO 2001	458	212	246	344	148	196	115	65	50	32	23	9
CONFIDENZE	1691	1144	547	284	216	69	1407	928	479	951	632	319
CORRIER BOY	568	344	223	377	227	149	191	117	74	90	64	26
DOMENICA DEL CORRIERE	2502	1428	1073	1596	811	785	906	618	288	743	507	236
DOMENICA QUIZ	688	538	150	409	292	117	280	247	33	142	124	18
EPOCA	1341	699	642	841	406	435	500	293	207	397	235	161
L'ESPRESSO	2214	1413	801	1585	956	629	630	458	172	402	324	78
L'EUROPEO	1175	593	582	818	393	425	358	200	157	281	161	120
EVA EXPRESS	794	390	404	250	141	108	544	249	296	376	179	197
FAMIGLIA CRISTIANA	6620	4996	1624	3098	2327	771	3522	2670	852	2780	2064	717
GENTE	2386	1276	1110	1088	623	464	1298	653	646	1005	525	480
GIOIA	1529	791	738	228	153	75	1302	638	663	828	397	431
GRAND HOTEL	3395	2346	1049	1270	958	312	2125	1389	737	1438	1002	436
GRAZIA	1843	1053	791	343	233	110	1500	819	681	980	527	453
GUERIN SPORTIVO	702	383	319	650	345	305	52	38	14	49	37	12
GUIDA TV	2712	2338	374	1381	1176	205	1331	1162	169	1009	912	97
INTIMITA	1666	1163	503	310	244	66	1356	919	437	962	643	319
INTREPIDO	3901	2341	1560	2518	1489	1029	1384	852	531	807	565	243
LANCIO STORY*	2434	1460	973	1511	898	613	923	563	360	502	341	162
IL MONDO	180	104	76	133	73	60	46	30	16	21	14	7
IL MONELLO	2900	1758	1142	1808	1071	737	1092	687	405	662	463	198
NOVELLA 2000	1142	525	617	358	179	180	783	346	437	568	265	303
OGGI	3802	2194	1608	1829	1037	792	1973	1157	816	1508	886	622
PANORAMA	1998	1277	721	1358	830	528	640	447	193	417	319	98
RADIOCORRIERE TV	1444	1077	367	842	621	221	602	456	146	447	342	105
IL SETTIMANALE	279	155	124	197	102	96	81	53	28	56	39	17
SORRISI E CANZONI TV	5735	4544	1191	2754	2189	565	2981	2355	626	2034	1690	344
STOP	1666	996	670	636	400	236	1030	596	434	785	484	302
TOPOLINO	3314	2285	1029	1853	1238	615	1461	1047	414	1008	784	224
MENSILI												
ABITARE	333	142	191	193	83	111	139	59	80	109	48	61
ASTRA	199	135	63	76	53	23	123	82	41	61	44	17
L'AUTOMOBILE	1847	1296	551	1352	879	473	495	417	78	433	374	59
BRAVA	920	543	377	158	108	49	763	435	328	506	289	217
LA BUONA TAVOLA	346	212	134	98	53	45	248	158	90	170	116	54
IL CACCIATORE ITALIANO*	1420	1021	399	988	665	323	432	356	76	353	294	59
CASAVIVA	714	469	245	258	196	62	457	273	183	314	188	126
CONSIGLI PRATICI*	363	191	172	33	19	14	330	172	158	242	133	109
COSMOPOLITAN*	233	114	119	60	17	43	173	98	76	97	65	32
DUE PIU	2142	1178	964	1006	485	521	1136	693	443	528	334	194
ESPANSIONE	160	66	94	124	44	80	35	22	41	22	18	4
GENTE MOTORI	1772	897	875	1464	669	795	308	228	80	253	186	67
GIOIELLI	513	329	184	68	43	25	444	286	159	311	203	107
LEI*	408	215	193	111	54	57	297	161	136	104	52	53
LINUS	839	386	453	541	270	272	297	116	181	135	72	63
MADRE*	364	207	157	121	75	45	243	131	112	196	112	84
MANI DI FATA	1347	740	607	150	87	64	1197	653	544	865	474	390
MESSAGGERO DI S. ANTONIO	2292	1932	360	975	775	199	1317	1157	161	983	851	132
LA MIA CASA	342	175	167	148	79	70	194	96	98	131	70	61
MILLE IDEE	1669	986	683	177	126	51	1492	860	632	955	595	360
PHOTO ITALIANA	409	176	234	316	121	195	93	54	39	57	42	15
PLAYBOY	887	263	624	740	200	541	146	63	83	132	52	80
PLAYMEN	476	128	348	424	103	320	52	24	28	57	23	34
QUATTORRUOTE	3248	1552	1696	2506	1051	1455	742	501	241	616	424	192
QUI TOURING	1282	1007	275	764	588	176	518	420	99	395	331	64
RAKAM	1295	730	564	151	110	41	1144	621	523	779	453	326
SALVE	578	356	223	224	129	95	355	227	128	208	142	67
LE SCIENZE*	568	338	229	366	209	157	202	129	72	129	88	41
SELEZIONE R. DIGEST	2730	2076	654	1520	1086	434	1210	990	220	937	759	178
STORIA ILLUSTRATA	703	488	215	533	356	177	170	132	38	133	101	32

Lettori ultimo periodo
analisi secondo
— fonte di provenienza
delle copie lette

(percentuali di composizione)

	Totale lettori	Acquisto o abbonamento in famiglia	Copia non acquistata	Totale lettori	Acquisto o abbonamento in famiglia	Copia non acquistata	Totale lettori	Acquisto o abbonamento in famiglia	Copia non acquistata	Totale lettori	Acquisto o abbonamento in famiglia	Copia non acquistata
POPOLAZIONE	42790	42790	42790	20634	20634	20634	22156	22156	22156	17817	17817	17817
SETTIMANALI												
AMICA	1970	52.3	47.7	402	64.9	35.1	1568	49.1	50.9	1063	48.2	51.8
ANNABELLA	1808	55.2	44.8	366	69.3	30.7	1441	51.6	48.4	1042	51.8	48.2
AUTOSPRINT	1001	52.5	47.5	882	50.4	49.6	118	68.2	31.8	100	75.1	24.9
BELLA	1730	62.5	37.5	199	63.6	36.4	1531	62.3	37.7	999	64.7	35.3
BOLERO	1416	67.6	32.4	513	71.2	28.8	904	65.6	34.4	532	65.7	34.3
CIAO 2001	458	46.3	53.7	344	43.0	57.0	115	56.4	43.6	32	71.4	28.6
CONFIDENZE	1691	67.6	32.4	284	75.9	24.1	1407	66.0	34.0	951	66.5	33.5
CORRIER BOY	568	60.6	39.4	377	60.3	39.7	191	61.2	38.8	90	70.7	29.3
DOMENICA DEL CORRIERE	2502	57.1	42.9	1596	50.8	49.2	906	68.2	31.8	743	68.3	31.7
DOMENICA QUIZ	688	78.2	21.8	409	71.4	28.6	280	88.2	11.8	142	87.2	12.8
EPOCA	1341	52.1	47.9	841	48.3	51.7	500	58.6	41.4	397	59.3	40.7
L'ESPRESSO	2214	63.8	36.2	1585	60.3	39.7	630	72.7	27.3	402	80.6	19.4
L'EUROPEO	1175	50.5	49.5	818	48.1	51.9	358	56.0	44.0	281	57.2	42.8
EVA EXPRESS	794	49.1	50.9	250	56.7	43.3	544	45.7	54.3	376	47.7	52.3
FAMIGLIA CRISTIANA	6620	75.5	24.5	3098	75.1	24.9	3522	75.8	24.2	2780	74.2	25.8
GENTE	2386	53.5	46.5	1088	57.3	42.7	1298	50.3	49.7	1005	52.3	47.7
GIOIA	1520	51.7	48.3	228	67.2	32.8	1302	49.0	51.0	828	48.0	52.0
GRAND HOTEL	3395	69.1	30.9	1270	75.4	24.6	2125	65.3	34.7	1438	69.7	30.3
GRAZIA	1843	57.1	42.9	343	68.0	32.0	1500	54.6	45.4	980	53.8	46.2
GUERIN SPORTIVO	702	54.6	45.4	650	53.1	46.9	52	73.2	26.8	49	75.0	25.0
GUIDA TV	2712	86.2	13.8	1381	85.1	14.9	1331	87.3	12.7	1009	90.4	9.6
INTIMITÀ	1666	69.8	30.2	310	78.7	21.3	1356	67.8	32.2	962	66.8	33.2
INTREPIDO	3901	60.0	40.0	2518	59.1	40.9	1384	61.6	38.4	807	70.0	30.0
LANCIO STORY*	2434	60.0	40.0	1511	59.4	40.6	923	61.0	39.0	502	67.8	32.2
IL MONDO	180	57.6	42.4	133	54.9	45.1	46	65.4	34.6	21	67.0	33.0
IL MONELLO	2900	60.6	39.4	1808	59.3	40.7	1092	62.9	37.1	662	70.0	30.0
NOVELLA 2000	1142	45.9	54.1	358	49.8	50.2	783	44.2	55.8	568	46.7	53.3
OGGI	3802	57.7	42.3	1829	56.7	43.3	1973	58.6	41.4	1508	58.8	41.2
PANORAMA	1998	63.9	36.1	1358	61.1	38.9	640	69.9	30.1	417	76.5	23.5
RADIOCORRIERE TV	1444	74.6	25.4	842	73.8	26.2	602	75.7	24.3	447	76.5	23.5
IL SETTIMANALE	279	55.5	44.5	197	51.5	48.5	81	65.3	34.7	56	69.2	30.8
SORRISI E CANZONI TV	5735	79.2	20.8	2754	79.5	20.5	2981	79.0	21.0	2034	83.1	16.9
STOP	1666	59.8	40.2	636	63.0	37.0	1030	57.8	42.2	785	61.6	38.4
TOPOLINO	3314	69.0	31.0	1853	66.8	33.2	1461	71.6	28.4	1008	77.8	22.2
MENSILI												
ABITARE	333	42.6	57.4	193	42.8	57.2	139	42.4	57.6	109	44.0	56.0
ASTRA	199	68.1	31.9	76	70.0	30.0	123	66.9	33.1	61	72.3	27.7
L'AUTOMOBILE	1847	70.2	29.8	1352	65.0	35.0	495	84.2	15.8	433	86.4	13.6
BRAVA	920	59.0	41.0	158	68.7	31.3	763	57.0	43.0	506	57.1	42.9
LA BUONA TAVOLA	346	61.2	38.8	98	54.5	45.5	248	63.8	36.2	170	68.1	31.9
IL CACCIATORE ITALIANO*	1420	71.9	28.1	988	67.3	32.7	432	82.5	17.5	353	83.3	16.7
CASAVIVA	714	65.6	34.4	258	75.9	24.1	457	59.9	40.1	314	59.8	40.2
CONSIGLI PRATICI*	363	52.6	47.4	33	58.3	41.7	330	52.0	48.0	242	54.9	45.1
COSMOPOLITAN*	233	49.1	50.9	60	28.0	72.0	173	56.3	43.7	97	67.2	32.8
DUE PIÙ	2142	55.0	45.0	1006	48.2	51.8	1136	61.0	39.0	528	63.2	36.8
ESPANSIONE	160	41.2	58.8	124	35.4	64.6	35	61.6	38.4	22	82.1	17.9
GENTE MOTORI	1772	50.6	49.4	1464	45.7	54.3	308	74.0	26.0	253	73.6	26.4
GIOIELLI	513	64.1	35.9	68	62.7	37.3	444	64.3	35.7	311	65.4	34.6
LEI*	408	52.7	47.3	111	48.5	51.5	297	54.3	45.7	104	49.7	50.3
LINUS	839	46.0	54.0	541	49.8	50.2	297	39.0	61.0	135	53.4	46.6
MADRE*	364	56.8	43.2	121	62.5	37.5	243	54.0	46.0	196	57.0	43.0
MANI DI FATA	1347	54.9	45.1	150	57.7	42.3	1197	54.6	45.4	865	54.9	45.1
MESSAGGERO DI S. ANTONIO	2292	84.3	15.7	975	79.6	20.4	1317	87.8	12.2	983	86.6	13.4
LA MIA CASA	342	51.1	48.9	148	53.0	47.0	194	49.7	50.3	131	53.4	46.6
MILLE IDEE	1669	59.1	40.9	177	71.1	28.9	1492	57.6	42.4	955	62.3	37.7
PHOTO ITALIANA	409	42.9	57.1	316	38.4	61.6	93	58.1	41.9	57	73.2	26.8
PLAYBOY	887	29.6	70.4	740	27.0	73.0	146	43.0	57.0	132	39.5	60.5
PLAYMEN	476	26.9	73.1	424	24.4	75.6	52	46.4	53.6	57	40.4	59.6
QUATTORRUOTE	3248	47.8	52.2	2506	41.9	58.1	742	67.5	32.5	616	68.8	31.2
QUI TOURING	1282	78.6	21.4	764	76.9	23.1	518	80.9	19.1	395	83.8	16.2
RAKAM	1295	56.4	43.6	151	72.6	27.4	1144	54.3	45.7	779	58.2	41.8
SALVE	578	61.5	38.5	224	57.6	42.4	355	64.0	36.0	208	67.9	32.1
LE SCIENZE*	568	59.6	40.4	366	57.2	42.8	202	64.1	35.9	129	68.5	31.5
SELEZIONE R. DIGEST	2730	76.0	24.0	1520	71.4	28.6	1210	81.8	18.2	937	81.0	19.0
STORIA ILLUSTRATA	703	69.4	30.6	533	66.8	33.2	170	77.7	22.3	133	75.9	24.1

Adults
Usain Bolt
London
Response
sculpture

10/10/04

10/10/04

Probabilità
di lettura
(B/A)

Analisi secondo

● sesso

	Totale			Frequenza alta			Frequenza media			Frequenza bassa		
	Lettori ultimi 12 numeri	Lettori ultimo periodo	Probabilità di lettura B/A	Lettori ultimi 12 numeri	Lettori ultimo periodo	Probabilità di lettura B/A	Lettori ultimi 12 numeri	Lettori ultimo periodo	Probabilità di lettura B/A	Lettori ultimi 12 numeri	Lettori ultimo periodo	Probabilità di lettura B/A
POPOLAZIONE	42790	42790	1.000	42790	42790	1.000	42790	42790	1.000	42790	42790	1.000
SETTIMANALI												
AMICA	7583	1970	.260	1164	817	.702	2242	627	.279	4176	526	.126
ANNABELLA	7839	1808	.231	1108	766	.692	2208	585	.265	4523	456	.101
AUTOSPRINT	2854	1001	.351	699	522	.747	667	247	.370	1488	232	.156
BELLA	6240	1730	.277	1055	771	.731	1954	558	.286	3231	401	.124
BOLERO	3273	1416	.433	1160	973	.839	803	271	.338	1309	172	.131
CIAO 2001	1575	458	.291	294	232	.790	392	122	.312	889	104	.117
CONFIDENZE	5179	1691	.327	1374	1061	.772	1336	365	.274	2469	265	.107
CORRIER BOY	1588	568	.357	377	296	.787	493	151	.307	718	120	.167
DOMENICA DEL CORRIERE	8210	2502	.305	1728	1296	.750	2340	710	.304	4142	495	.120
DOMENICA QUIZ	2143	688	.321	508	349	.686	560	158	.282	1074	181	.169
EPOCA	6051	1341	.222	775	557	.719	1652	446	.270	3624	338	.93
L'ESPRESSO	6291	2214	.352	1487	1138	.765	1893	674	.356	2910	402	.138
L'EUROPEO	5141	1175	.229	677	487	.719	1406	362	.257	3058	327	.107
EVA EXPRESS	3499	794	.227	480	348	.724	909	232	.255	2110	215	.102
FAMIGLIA CRISTIANA	13388	6620	.495	6085	5091	.837	2924	948	.324	4378	581	.133
GENTE	8365	2386	.285	1407	1026	.729	2513	742	.295	4444	619	.139
GIOIA	6834	1529	.224	847	566	.669	2092	529	.253	3896	434	.111
GRAND HOTEL	7059	3395	.481	3057	2593	.848	1529	471	.308	2472	332	.134
GRAZIA	7130	1843	.259	1192	866	.726	2161	568	.263	3776	409	.108
GUERIN SPORTIVO	1783	702	.393	456	355	.777	512	209	.408	815	138	.170
GUIDA TV	4848	2712	.559	2541	2142	.843	968	346	.358	1339	224	.167
INTIMITA	4908	1666	.339	1450	1111	.766	1373	329	.239	2085	226	.108
INTREPIDO	9060	3901	.431	3050	2240	.734	3158	1191	.377	2851	471	.165
LANCIO STORY*	6444	2434	.378	1913	1352	.707	2259	765	.338	2271	317	.140
IL MONDO	786	180	.229	105	82	.779	161	41	.254	520	57	.109
IL MONELLO	7731	2900	.375	2362	1656	.701	2654	844	.318	2715	400	.147
NOVELLA 2000	4655	1142	.245	757	547	.723	1232	340	.276	2666	255	.96
OGGI	11949	3802	.318	2392	1879	.786	3597	1098	.305	5960	825	.138
PANORAMA	5833	1998	.342	1392	1101	.791	1741	529	.304	2701	367	.136
RADIOCORRIERE TV	4546	1444	.318	1214	875	.721	1274	325	.255	2059	244	.118
IL SETTIMANALE	1024	279	.272	173	121	.701	235	75	.318	616	83	.135
SORRISI E CANZONI TV	10829	5735	.530	4945	4265	.862	2466	899	.365	3418	571	.167
STOP	5070	1666	.329	1137	879	.773	1398	430	.307	2535	357	.141
TOPOLINO	8316	3314	.399	2498	1771	.709	2782	956	.344	3036	588	.194
MENSILI												
ABITARE	1210	333	.275	161	110	.687	263	98	.371	786	125	.159
ASTRA	509	199	.390	90	73	.807	106	41	.393	313	85	.270
L'AUTOMOBILE	3899	1847	.474	1440	1181	.820	1006	401	.399	1453	264	.182
BRAVA	3173	920	.290	420	323	.770	979	349	.357	1775	248	.140
LA BUONA TAVOLA	1186	346	.292	156	131	.840	332	118	.354	698	98	.140
IL CACCIATORE ITALIANO*	2635	1420	.539	1069	908	.850	612	316	.516	955	196	.205
CASAVIVA	2308	714	.310	391	313	.802	518	174	.336	1399	227	.162
CONSIGLI PRATICI*	1179	363	.308	172	143	.829	325	124	.382	682	96	.141
COSMOPOLITAN*	1170	233	.199	74	66	.894	336	104	.311	761	63	.83
DUE PIÙ	6338	2142	.338	1005	767	.763	1962	758	.386	3371	617	.183
ESPANSIONE	395	160	.405	72	63	.874	83	45	.543	240	52	.217
GENTE MOTORI	4517	1772	.392	773	627	.811	1333	619	.465	2411	525	.218
GIOIELLI	1693	513	.303	239	173	.724	480	153	.319	974	187	.192
LEI*	1054	408	.387	239	186	.776	258	128	.497	557	94	.169
LINUS	2992	839	.280	317	234	.737	836	338	.404	1839	267	.145
MADRE*	1021	364	.356	253	186	.734	218	65	.297	551	113	.206
MANI DI FATA	4262	1347	.316	719	554	.771	1169	403	.345	2374	390	.164
MESSAGGERO DI S. ANTONIO	4194	2292	.546	2103	1800	.856	819	282	.345	1272	209	.164
LA MIA CASA	1199	342	.285	123	76	.617	332	125	.376	745	142	.190
MILLE IDEE	5267	1669	.317	781	598	.766	1454	529	.364	3033	543	.179
PHOTO ITALIANA	1092	409	.375	183	134	.731	238	118	.497	671	158	.235
PLAYBOY	2642	887	.336	361	280	.776	753	303	.403	1528	303	.198
PLAYMEN	1494	476	.319	186	148	.794	483	207	.428	825	121	.147
QUATTORRUOTE	8323	3248	.390	1516	1224	.807	2399	1065	.444	4408	959	.217
QUI TOURING	2070	1282	.619	1156	1015	.878	372	164	.441	542	103	.191
RAKAM	4166	1295	.311	625	467	.748	1224	430	.351	2316	397	.172
SALVE	1412	578	.410	215	184	.854	289	175	.603	907	220	.242
LE SCIENZE*	1410	568	.403	346	275	.794	336	155	.461	727	138	.189
SELEZIONE R. DIGEST	6459	2730	.423	2283	1815	.795	1514	505	.333	2662	410	.154
STORIA ILLUSTRATA	1894	703	.371	460	369	.801	549	192	.349	885	143	.161

	Totale			Frequenza alta			Frequenza media			Frequenza bassa		
	Lettori ultimi 12 numeri	Lettori ultimo periodo	Probabilità di lettura B/A	Lettori ultimi 12 numeri	Lettori ultimo periodo	Probabilità di lettura B/A	Lettori ultimi 12 numeri	Lettori ultimo periodo	Probabilità di lettura B/A	Lettori ultimi 12 numeri	Lettori ultimo periodo	Probabilità di lettura B/A
	20634	20634	1.000	20634	20634	1.000	20634	20634	1.000	20634	20634	1.000
POPOLAZIONE												
SETTIMANALI												
AMICA	1530	402	.262	238	181	.760	352	94	.267	941	127	.135
ANNABELLA	1633	366	.224	219	151	.692	361	106	.294	1053	109	.103
AUTOSPRINT	2485	882	.355	583	452	.775	589	219	.372	1313	211	.161
BELLA	894	199	.223	103	70	.682	263	70	.267	528	59	.112
BOLERO	1202	513	.427	384	323	.840	327	121	.370	490	69	.141
CIAO 2001	1131	344	.304	213	167	.787	291	100	.345	628	76	.121
CONFIDENZE	908	284	.313	234	166	.709	221	56	.251	453	63	.139
CORRIERE BOY	1076	377	.350	248	200	.807	322	96	.297	505	81	.160
DOMENICA DEL CORRIERE	5213	1596	.306	1097	814	.742	1518	474	.312	2599	308	.118
DOMENICA QUIZ	1279	409	.320	268	196	.733	350	104	.296	661	109	.164
EPOCA	3576	841	.235	450	328	.730	1063	307	.289	2063	206	.100
L'ESPRESSO	4169	1585	.380	1014	815	.804	1276	494	.387	1880	277	.147
L'EUROPEO	3302	818	.248	436	330	.757	949	272	.287	1918	216	.113
EVA EXPRESS	1021	250	.245	141	114	.813	250	58	.231	630	78	.123
FAMIGLIA CRISTIANA	6132	3098	.505	2760	2354	.853	1347	468	.347	2026	276	.136
GENTE	3619	1088	.301	620	469	.756	1038	347	.334	1961	272	.139
GIOIA	1177	228	.193	124	85	.683	253	78	.307	800	65	.81
GRAND HOTEL	2727	1270	.466	1088	913	.839	582	209	.358	1058	148	.140
GRAZIA	1438	343	.239	198	151	.759	369	83	.225	870	109	.126
GUERIN SPORTIVO	1594	650	.408	416	324	.780	480	197	.411	698	128	.184
GUIDA TV	2518	1381	.548	1206	1035	.859	590	226	.384	723	119	.165
INTIMITÀ	959	310	.323	263	193	.735	243	58	.239	454	59	.129
INTREPIDO	5542	2518	.454	1848	1393	.754	1952	814	.417	1742	311	.179
LANCIO STORY*	3752	1511	.403	1075	798	.742	1315	534	.406	1361	179	.131
IL MONDO	587	133	.227	83	68	.819	118	28	.233	386	38	.98
IL MONELLO	4474	1808	.404	1384	1005	.726	1562	556	.356	1528	247	.162
NOVELLA 2000	1481	358	.242	212	160	.755	394	92	.234	875	106	.121
OGGI	5535	1829	.330	1097	865	.789	1640	548	.334	2798	416	.149
PANORAMA	3782	1358	.359	923	759	.822	1136	360	.317	1723	239	.139
RADIOCORRIERE TV	2537	842	.332	661	490	.741	754	200	.265	1121	152	.136
IL SETTIMANALE	745	197	.265	107	70	.661	189	67	.351	449	61	.135
SORRISI E CANZONI TV	5205	2754	.529	2327	2023	.869	1175	450	.383	1704	282	.165
STOP	2055	636	.309	407	313	.769	566	171	.302	1081	152	.140
TOPOLINO	4622	1853	.401	1304	959	.736	1579	546	.346	1740	348	.200
MENSILI												
ABITARE	650	193	.298	77	54	.705	148	69	.467	425	70	.165
ASTRA	195	76	.388	28	21	.755	40	15	.377	126	39	.310
L'AUTOMOBILE	2875	1352	.470	977	807	.826	804	342	.425	1095	203	.186
BRAVA	534	158	.295	78	63	.807	140	48	.343	316	47	.149
LA BUONA TAVOLA	353	98	.277	44	40	.920	80	32	.397	229	26	.112
IL CACCIATORE ITALIANO*	1856	988	.532	757	644	.850	439	219	.500	660	125	.189
CASAVIVA	715	258	.360	147	135	.921	130	47	.366	439	75	.171
CONSIGLI PRATICI*	155	33	.211	12	12	1.000	21	4	.170	123	18	.143
COSMOPOLITAN*	412	60	.146	12	12	1.000	112	34	.303	288	14	.50
DUE PIÙ	2891	1006	.348	395	310	.786	912	363	.398	1584	333	.210
ESPANSIONE	282	124	.441	58	51	.871	63	37	.579	161	37	.230
GENTE MOTORI	3558	1464	.411	593	507	.855	1140	534	.468	1825	423	.232
GIOIELLI	227	68	.301	32	28	.879	55	26	.464	140	15	.106
LEI*	286	111	.387	59	44	.742	71	36	.508	156	31	.198
LINUS	1776	541	.305	177	139	.789	507	239	.471	1092	163	.149
MADRE*	291	121	.415	75	59	.780	75	25	.331	141	37	.265
MANI DI FATA	506	150	.297	50	42	.845	146	47	.323	310	61	.197
MESSAGGERO DI S. ANTONIO	1855	975	.525	811	735	.906	397	149	.376	647	91	.140
LA MIA CASA	483	148	.307	45	27	.608	152	67	.440	286	54	.189
MILLE IDEE	729	177	.243	76	61	.803	165	39	.233	487	77	.158
PHOTO ITALIANA	818	316	.386	114	90	.788	191	100	.524	513	126	.246
PLAYBOY	2106	740	.352	312	249	.798	631	260	.413	1164	231	.199
PLAYMEN	1289	424	.329	168	136	.807	441	189	.429	679	98	.145
QUATTORRUOTE	6209	2506	.404	1121	921	.822	1899	862	.454	3189	723	.227
QUI TOURING	1241	764	.615	668	599	.896	219	113	.514	353	52	.147
RAKAM	461	151	.328	63	46	.732	104	50	.480	293	55	.187
SALVE	556	224	.402	83	66	.793	96	54	.565	377	103	.274
LE SCIENZE*	981	366	.373	223	177	.793	252	110	.438	507	79	.156
SELEZIONE R. DIGEST	3622	1250	.420	1192	954	.800	861	306	.355	1568	260	.166
STORIA ILLUSTRATA	1357	533	.393	343	284	.827	375	148	.396	639	101	.158

	Lettori ultimi 12 numeri			Lettori ultimi 12 numeri			Lettori ultimi 12 numeri			Lettori ultimi 12 numeri		
	Totale	Lettori ultimo periodo	Probabilità di lettura B/A	Totale	Lettori ultimo periodo	Probabilità di lettura B/A	Totale	Lettori ultimo periodo	Probabilità di lettura B/A	Totale	Lettori ultimo periodo	Probabilità di lettura B/A
	POPOLAZIONE			Frequenza alta			Frequenza media			Frequenza bassa		
SETTIMANALI	22156	22156	1.000	22156	22156	1.000	22156	22156	1.000	22156	22156	1.000
AMICA	6052	1568	.259	926	636	.687	1891	533	.282	3236	399	.123
ANNABELLA	6206	1441	.232	889	615	.692	1847	479	.259	3470	347	.100
AUTOSPRINT	368	118	.321	116	70	.605	77	27	.352	175	21	.120
BELLA	5347	1531	.286	952	701	.736	1691	488	.289	2703	342	.126
BOLERO	2071	904	.436	776	651	.838	476	150	.316	819	103	.125
CIAO 2001	444	115	.259	82	65	.797	101	22	.219	260	28	.106
CONFIDENZE	4270	1407	.329	1140	895	.785	1115	310	.278	2015	202	.100
CORRIER BOY	513	191	.372	129	96	.748	171	56	.325	213	39	.184
DOMENICA DEL CORRIERE	2996	906	.302	632	482	.764	822	236	.287	1543	188	.122
DOMENICA QUIZ	864	280	.324	240	152	.634	210	54	.259	413	73	.176
EPOCA	2475	500	.202	323	229	.704	589	139	.235	1561	133	.85
L'ESPRESSO	2122	630	.297	474	324	.683	617	180	.292	1031	126	.122
L'EUROPEO	1839	358	.195	241	157	.650	458	90	.196	1140	111	.98
EVA EXPRESS	2478	544	.220	339	233	.688	659	174	.264	1480	137	.93
FAMIGLIA CRISTIANA	7255	3522	.485	3325	2736	.823	1578	480	.304	2352	305	.130
GENTE	4746	1298	.274	787	557	.707	1475	395	.267	2483	347	.140
GIOIA	5657	1302	.230	722	481	.666	1839	452	.246	3096	369	.119
GRAND HOTEL	4332	2125	.491	1969	1680	.853	948	262	.277	1415	183	.130
GRAZIA	5692	1500	.264	994	716	.720	1792	485	.271	2906	300	.103
GUERIN SPORTIVO	189	52	.274	40	30	.749	32	12	.364	117	10	.86
GUIDA TV	2330	1331	.571	1336	1106	.828	378	120	.316	616	105	.170
INTIMITÀ	3949	1356	.343	1187	918	.773	1131	271	.239	1631	167	.103
INTREPIDO	3518	1384	.393	1203	847	.704	1206	377	.313	1109	160	.144
LANCIO STORY*	2692	923	.343	838	554	.661	944	231	.244	910	138	.152
IL MONDO	199	46	.233	22	14	.633	43	13	.311	134	19	.141
IL MONELLO	3257	1092	.335	978	651	.665	1091	288	.264	1187	153	.129
NOVELLA 2000	3174	783	.247	545	387	.710	838	248	.296	1792	149	.83
OGGI	6414	1973	.308	1295	1014	.783	1957	550	.281	3162	409	.129
PANORAMA	2051	640	.312	469	343	.730	604	169	.279	978	128	.131
RADIOCORRIERE TV	2009	602	.300	552	385	.697	520	125	.241	937	92	.98
IL SETTIMANALE	279	81	.291	66	50	.765	46	8	.180	167	23	.135
SORRISI E CANZONI TV	5624	2981	.530	2618	2242	.857	1291	449	.348	1714	289	.169
STOP	3015	1030	.342	729	566	.776	832	259	.311	1454	205	.141
TOPOLINO	3693	1461	.396	1194	811	.679	1203	410	.341	1296	240	.185
MENSILI	560	139	.249	84	56	.671	115	28	.247	362	55	.152
ABITARE	314	123	.392	62	51	.832	65	26	.402	187	45	.243
ASTRA	1024	495	.483	463	375	.808	202	59	.294	358	61	.170
L'AUTOMOBILE	2639	763	.289	342	261	.762	839	302	.359	1459	201	.138
BRAVA	834	248	.298	112	91	.809	253	86	.340	469	72	.153
LA BUONA TAVOLA	779	432	.555	312	265	.849	173	96	.557	295	71	.242
IL CACCIATORE ITALIANO*	1592	457	.287	244	178	.730	388	126	.326	960	152	.158
CASAVIVA	1024	330	.322	161	131	.817	304	121	.397	559	78	.140
CONSIGLI PRATICI*	758	173	.228	62	54	.874	224	70	.315	472	49	.103
COSMOPOLITAN*	3446	1136	.330	610	457	.749	1049	395	.376	1787	285	.159
DUE PIÙ	112	35	.316	14	12	.885	20	8	.426	79	15	.190
ESPANSIONE	959	308	.321	180	120	.667	193	86	.445	585	101	.173
GENTE MOTORI	1466	444	.303	207	145	.700	425	127	.300	834	172	.206
GIOIELLI	768	297	.387	180	142	.786	187	92	.493	401	63	.158
LEI*	1216	297	.244	141	95	.673	328	99	.301	747	104	.139
LINUS	731	243	.333	178	127	.714	143	40	.280	410	76	.186
MADRE*	3756	1197	.319	669	512	.765	1023	356	.348	2064	329	.160
MANI DI FATA	2339	1317	.563	1293	1066	.825	422	133	.316	625	118	.189
MESSAGGERO DI S. ANTONIO	716	194	.271	78	48	.622	180	58	.321	458	88	.191
LA MIA CASA	4538	1492	.329	705	537	.762	1288	490	.380	2545	466	.183
MILLE IDEE	273	93	.341	68	43	.637	47	18	.389	158	32	.200
PHOTO ITALIANA	535	146	.273	49	31	.637	122	43	.352	364	72	.197
PLAYBOY	205	52	.256	18	12	.674	42	17	.420	146	23	.159
PLAYMEN	2114	742	.351	395	303	.765	500	204	.407	1219	236	.194
QUATTORRUOTE	829	518	.625	488	416	.852	153	51	.336	188	52	.274
QUI TOURING	3705	1144	.309	562	421	.749	1120	380	.339	2023	342	.169
RAKAM	856	355	.414	132	118	.891	193	120	.623	530	116	.219
SALVE	428	202	.471	124	98	.794	85	45	.529	219	59	.267
LE SCIENZE*	2837	1210	.426	1091	861	.789	653	199	.304	1094	150	.137
SELEZIONE R. DIGEST	537	170	.317	117	85	.726	174	43	.249	246	42	.170
STORIA ILLUSTRATA												


	Totale			Frequenza alta			Frequenza media			Frequenza bassa		
	Lettori ultimi 12 numeri	Lettori ultimo periodo	Probabilità di lettura B/A	Lettori ultimi 12 numeri	Lettori ultimo periodo	Probabilità di lettura B/A	Lettori ultimi 12 numeri	Lettori ultimo periodo	Probabilità di lettura B/A	Lettori ultimi 12 numeri	Lettori ultimo periodo	Probabilità di lettura B/A
POPOLAZIONE	17817	17817	1.000	17817	17817	1.000	17817	17817	1.000	17817	17817	1.000
SETTIMANALI												
AMICA	4281	1063	.248	626	420	.671	1360	356	.262	2295	286	.125
ANNABELLA	4504	1042	.231	649	439	.677	1370	337	.246	2485	265	.107
AUTOSPRINT	270	100	.373	92	61	.669	62	22	.335	111	17	.150
BELLA	3662	999	.273	665	505	.759	1151	286	.248	1846	208	.113
BOLERO	1327	532	.401	471	393	.834	321	82	.255	535	57	.106
CIAO 2001	181	32	.176	29	23	.782	42	3	.72	110	6	.55
CONFIDENZE	2861	951	.332	778	605	.778	761	217	.285	1322	129	.98
CORRIER BOY	217	90	.415	73	50	.690	72	27	.377	73	13	.177
DOMENICA DEL CORRIERE	2413	743	.308	542	395	.728	719	219	.304	1151	129	.112
DOMENICA QUIZ	472	142	.300	125	79	.632	106	25	.239	241	37	.154
EPOCA	1968	397	.202	270	201	.746	477	111	.233	1222	85	.69
L'ESPRESSO	1319	402	.305	351	233	.665	392	114	.292	576	54	.94
L'EUROPEO	1411	281	.199	202	141	.696	335	77	.229	873	64	.73
EVA EXPRESS	1791	376	.210	249	171	.686	498	115	.231	1043	90	.87
FAMIGLIA CRISTIANA	5771	2780	.482	2648	2160	.816	1314	400	.304	1809	220	.122
GENTE	3552	1005	.283	604	441	.730	1120	294	.263	1828	269	.147
GIOIA	3919	828	.211	475	312	.657	1294	289	.224	2151	227	.105
GRAND HOTEL	2975	1438	.483	1341	1146	.854	641	171	.267	993	121	.122
GRAZIA	4023	980	.243	679	481	.708	1298	321	.247	2046	178	.87
GUERIN SPORTIVO	156	49	.313	33	24	.727	34	13	.389	89	12	.132
GUIDA TV	1719	1009	.587	1039	866	.833	274	86	.312	406	57	.141
INTIMITÀ	2773	962	.347	857	648	.756	828	204	.246	1089	110	.101
INTREPIDO	2011	807	.402	735	522	.710	626	198	.316	649	88	.135
LANCIO STORY*	1468	502	.342	503	316	.629	494	126	.256	471	60	.127
IL MONDO	150	21	.139	18	9	.533	27	3	.127	105	8	.76
IL MONELLO	1901	662	.348	617	418	.678	592	147	.248	692	97	.140
NOVELLA 2000	2374	568	.239	418	304	.727	658	173	.262	1299	92	.71
OGGI	4872	1508	.310	1020	792	.777	1541	424	.275	2310	291	.126
PANORAMA	1405	417	.297	358	257	.716	410	85	.207	637	76	.119
RADIOCORRIERE TV	1469	447	.304	416	296	.711	379	76	.200	674	75	.112
IL SETTIMANALE	227	56	.247	47	36	.755	55	9	.166	125	11	.90
SORRISI E CANZONI TV	3847	2034	.529	1867	1592	.852	855	271	.317	1125	172	.153
STOP	2280	785	.344	582	456	.782	636	200	.315	1062	130	.122
TOPOLINO	2498	1008	.404	859	589	.685	772	269	.348	867	150	.173
MENSILI												
ABITARE	425	109	.257	68	49	.715	75	25	.327	282	36	.129
ASTRA	153	61	.397	34	28	.821	38	14	.355	81	19	.239
L'AUTOMOBILE	875	433	.494	395	319	.806	185	62	.335	295	52	.177
BRAVA	1767	506	.286	248	193	.779	570	192	.338	949	120	.127
LA BUONA TAVOLA	625	170	.273	75	62	.824	191	70	.367	359	39	.108
IL CACCIATORE ITALIANO*	594	353	.593	232	218	.937	136	67	.493	227	68	.301
CASAVIVA	1129	314	.278	184	136	.737	271	95	.350	674	84	.124
CONSIGLI PRATICI*	756	242	.320	123	104	.846	223	93	.418	410	45	.109
COSMOPOLITAN*	415	97	.235	33	33	1.000	132	37	.278	249	27	.110
DUE PIÙ	2010	528	.263	299	202	.675	593	189	.318	1118	138	.123
ESPANSIONE	77	22	.287	9	7	.827	16	7	.421	52	8	.152
GENTE MOTORI	724	253	.349	161	105	.654	147	65	.443	416	83	.198
GIOIELLI	939	311	.331	148	109	.735	262	78	.296	528	124	.234
LEI*	357	104	.293	47	47	1.000	90	40	.442	220	18	.81
LINUS	642	135	.210	81	56	.687	166	37	.226	395	41	.104
MADRE*	575	196	.341	148	111	.745	123	40	.324	304	46	.151
MANI DI FATA	2664	865	.325	489	371	.759	705	259	.368	1470	234	.159
MESSAGGERO DI S. ANTONIO	1735	983	.567	979	802	.819	326	110	.337	430	71	.166
LA MIA CASA	517	131	.253	43	26	.604	132	46	.351	342	58	.170
MILLE IDEE	2976	955	.321	488	370	.760	852	305	.357	1636	280	.171
PHOTO ITALIANA	144	57	.399	44	34	.786	28	11	.372	71	12	.173
PLAYBOY	450	132	.294	55	32	.586	111	40	.358	283	60	.211
PLAYMEN	213	57	.268	23	16	.669	51	22	.422	138	20	.144
QUATTORRUOTE	1677	616	.367	329	257	.782	404	155	.385	944	203	.216
QUI TOURING	598	395	.659	391	341	.871	96	34	.356	111	19	.173
RAKAM	2513	779	.310	407	326	.802	750	235	.313	1356	217	.160
SALVE	470	208	.443	93	84	.904	92	64	.700	285	60	.211
LE SCIENZE*	289	129	.445	83	62	.742	56	30	.535	150	37	.247
SELEZIONE R. DIGEST	2103	937	.446	845	666	.788	487	152	.313	772	119	.155
STORIA ILLUSTRATA	416	133	.320	99	69	.696	113	32	.279	205	33	.161

19/10/2019

19/10/2019

Appendice

- 1 Nota metodologica
- 2 Limiti fiduciar
delle stime
- 3 Il questionario
utilizzato per
le interviste



Nota metodologica

UNIVERSO DI RIFERIMENTO

La collettività a cui si riferiscono i risultati dell'indagine è costituita dalla popolazione italiana dai 15 anni in su, esclusi i membri delle convivenze e tutti i cittadini che vivono all'estero.

La consistenza numerica di questa popolazione è stata stimata al 31 dicembre 1978 in 42.790.000 adulti.

METODO DI CAMPIONAMENTO

Il campione è casuale, stratificato, non proporzionale, a più stadi.

Riassumiamo qui i punti principali della procedura adottata.

(a) **Stratificazione:** per 16 regioni statistiche e 7 classi di ampiezza dei comuni; totale 112 celle ottenute ripartendo la popolazione adulta in base ai risultati del censimento del 1971.

(b) **Supercampionamento** nei centri con oltre 50.000 abitanti. A questo fine si sono considerati tre strati: comuni fino a 10.000 abitanti, comuni da 10 a 50.000 abitanti, comuni con oltre 50.000 abitanti. Il primo strato è stato sottocampionato del 25% a vantaggio del terzo, nell'ambito del quale la lettura dei periodici presenta una maggiore variabilità.

GLI STADI DEL CAMPIONE

Il campionamento è stato realizzato in tre stadi:

(1) scelta dei comuni; (2) scelta delle sezioni elettorali; (3) scelta dei nomi e degli indirizzi delle persone da intervistare.

Il metodo adottato per la scelta delle unità primarie di campionamento (comuni) è identico a quello adottato nelle precedenti edizioni dell'ISPI: scelta casuale con probabilità proporzionale all'ampiezza del comune. Le operazioni di scelta casuale dei comuni sono state effettuate dagli Istituti con la supervisione della Fieldwork. Anche per quanto riguarda le unità del secondo stadio (sezioni elettorali), e infine i soggetti da intervistare (unità del terzo stadio) si è proceduto assicurando la casualità della scelta mediante l'utilizzazione di tavole di numeri casuali. Per la scelta dei giovani di età compresa fra 15 e 17 anni che non compaiono nelle liste elettorali si è adottata una procedura del tipo random-walk (').

I CICLI DI RILEVAZIONE DEI DATI SULLA LETTURA

Gli Istituti DOXA e MARKOTEST hanno operato su campioni indipendenti ed equivalenti.

Le interviste del 1° ciclo (aprile-maggio 1978) furono complessivamente 9.847, così ripartite tra gli istituti: DOXA 4.661; MARKOTEST 5.186. Quelle del 2° ciclo (novembre-dicembre 1978): DOXA 4.899; MARKOTEST 4.841. Complessivamente le interviste furono pertanto 19.588.

IL CICLO DI RILEVAZIONE DEI DATI SUI CONSUMI

Dopo il 2° ciclo di rilevazione dell'ottobre-novembre 1978, dedicato alla rilevazione dei dati sulla lettura dei periodici e all'esposizione degli altri grandi mezzi pubblicitari, è stato effettuato, nei mesi di febbraio-marzo 1979, un ciclo di nuove interviste, alle stesse persone già intervistate, nell'ottobre-novembre 1978, sulla lettura, per la rilevazione dei dati sul consumo di 124 beni e servizi, e sugli « stili di consumo ». Per questo « ciclo consumi » sono state reintervistate 7.991 persone.

GLI STILI DI CONSUMO

Come è già stato detto, la rilevazione dei comportamenti di consumo doveva essere integrata, in via sperimentale,

da una classificazione degli intervistati in gruppi rappresentativi di diversi atteggiamenti verso i processi d'acquisto e, più in generale, « il consumo ». L'iter metodologico di questa parte della ricerca ha contemplato le fasi seguenti:

- definizione di un ampio numero di « item » giudicati a priori rilevanti per definire l'atteggiamento verso il fenomeno considerato. Tale fase è stata realizzata da un gruppo di 5 psicologi, operanti prevalentemente nelle ricerche di psicologia commerciale (²). Il gruppo ha prodotto 207 item;
- esecuzione di 360 interviste sui 207 item: riduzione mediante analisi fattoriale ed eliminazione degli item ad alta correlazione. Sono stati selezionati, al termine, 22 item;
- inserimento dei 22 item nel questionario consumi ed elaborazione dei risultati mediante analisi tipologica (³);
- attribuzione di ciascuno dei 7991 intervistati ad uno dei sei « tipi » individuati dall'analisi.

I CONTROLLI

Il Comitato Tecnico degli Editori Committenti ha seguito le varie fasi della ricerca, affidando alla società FIELDWORK la verifica del campione, le istruzioni agli intervistatori e il controllo delle interviste fatte. Per il controllo sul campo, la FIELDWORK ha reintervistato un sub-campione di rispondenti, scelti a caso fra i questionari messi a disposizione dagli Istituti. I controlli FIELDWORK delle interviste sono stati effettuati sul lavoro di 118 intervistatori (su 461 intervistatori impiegati dai 2 Istituti) per un complesso di 768 interviste controllate. È stato annullato il lavoro di 3 intervistatori. Oltre ai controlli del Comitato Tecnico sono stati effettuati da ciascun Istituto controlli basati su nuove visite alle persone intervistate, riguardanti in complesso oltre il 10% di tutte le interviste eseguite.

PONDERAZIONE DEL CAMPIONE

Il campione di arrivo dei due cicli di lettura è stato ponderato allo scopo di riportare con precisione la distribuzione delle interviste (che a priori era stata modificata con riferimento al parametro di stratificazione ampiezza dei comuni e che inoltre poteva presentare altre anomalie accidentali) all'effettiva distribuzione dell'universo (quale risulta dal censimento 1971, previi alcuni aggiornamenti a calcolo), non solo per tutti i parametri di stratificazione (sesso, regioni statistiche e ampiezza dei comuni), ma anche per classi di età. Una ponderazione analoga è stata fatta sul campione di arrivo del ciclo consumi, in modo da rendere il campione trattato per l'elaborazione dei dati sui consumi e sugli stili di consumo del tutto equivalente a quello trattato per l'analisi dei dati sulla lettura.

Nelle tavole che seguono diamo, per ciascuno dei due cicli utilizzati e per il totale, la distribuzione del campione effettivamente utilizzato (campione di arrivo in numero di interviste per i 2 cicli lettura e per il ciclo consumi), e quella del campione dopo il trattamento della ponderazione (campione ponderato, stime in migliaia di adulti).

(¹) Per ogni giovane che doveva essere intervistato (in base al rapporto 1 giovane ogni 16 adulti) veniva scelto l'indirizzo di un adulto. Se nella famiglia dell'adulto scelto viveva un giovane da 15 a 17 anni lo si intervistava. Se n'erano più d'uno se ne sceglieva uno solo con una opportuna chiave casuale. Se nella famiglia non viveva nessun giovane si ripeteva la stessa procedura presso la famiglia più vicina. Famiglia più vicina era definita nelle istruzioni in termini operazionali: era cioè la famiglia cui si arrivava con una determinata sequenza di operazioni.

(²) Il gruppo era composto dal Prof. Assunto Quadrio, con funzioni di coordinatore, e dai Dott.: Giorgio Maiorino, Enzo Marigonda, Giuseppe Meotti, Natascia Sporn.

(³) L'analisi tipologica è stata eseguita dal Centro Servizi IBM con il programma « Cluster Analysis » della IBM Italia.

Distribuzione territoriale del campione

Per regione

	Numero di interviste				Campione ponderato totale (in '000)
	1° ciclo lettura	2° ciclo lettura	totale cicli lettura	Ciclo consumi	
— Piemonte e Val d'Aosta	817	862	1.679	666	3.704
— Liguria	362	369	731	307	1.521
— Lombardia	1.481	1.506	2.987	1.274	6.837
— Trentino Alto Adige e Friuli Venezia Giulia	374	408	782	369	1.645
— Veneto	732	747	1.479	620	3.250
— Emilia Romagna	809	763	1.572	656	3.176
— Toscana	661	688	1.349	578	2.880
— Marche e Umbria	407	407	814	336	1.742
— Lazio	972	951	1.923	718	3.749
— Abruzzi e Molise	282	230	512	198	1.195
— Campania	798	828	1.626	646	3.761
— Puglia	654	599	1.253	484	2.708
— Basilicata e Calabria	429	389	818	303	1.918
— Sicilia	852	790	1.642	661	3.586
— Sardegna	217	204	421	175	1.118
TOTALE	9.847	9.741	19.588	7.991	42.790

Il campione non è stato sovracampionato per regioni e pertanto il campione di partenza coincide con il campione proporzionale, salvo le differenze imposte da una particolare distribuzione della popolazione per ampiezza dei comuni all'interno di ciascuna regione.

Per ampiezza centri

	Numero di interviste				Campione ponderato totale (in '000)
	lettura	lettura	cicli lettura	Ciclo consumi	
— fino a 10.000 abitanti	2.610	2.399	5.009	2.068	14.581
— da 10.000 a 30.000 abitanti	1.826	1.754	3.580	1.461	8.139
— da 30.000 a 100.000 abitanti	2.009	2.021	4.030	1.658	7.578
— da 100.000 a 250.000 abitanti	1.073	1.115	2.188	924	3.673
— oltre 250.000 abitanti	2.329	2.452	4.781	1.880	8.819
TOTALE	9.847	9.741	19.588	7.991	42.790

Limiti fiduciari delle stime

$$l.f. = 2 \cdot 1,4 \sqrt{\frac{p(100-p)}{n}}$$

essendo:

- n = ampiezza del campione (= 19.588 per le testate senza asterisco; 9.741 per le testate con asterisco)
- p = percentuale di penetrazione riferita ad n
- 1,4 = fattore di correzione della formula relativa al campione casuale semplice.

Per il calcolo degli errori di campionamento e la determinazione delle stime dei valori esposti nel rapporto, si può applicare la seguente formula, già indicata nei rapporti degli anni precedenti, e corrispondente al livello fiduciario del 95%:

LETTORI ULTIMO PERIODO LIMITI FIDUCIARI AL 95%

		stima in '000	% di penetrazione	% di penetrazione	stima in '000
Settimanali	— Amica	1970	4,6	0,42	180
	— Annabella	1808	4,2	0,40	171
	— Autosprint	1001	2,3	0,30	128
	— Bella	1730	4,0	0,39	167
	— Bolero	1416	3,3	0,36	154
	— Ciao 2001	458	1,1	0,21	90
	— Confidenze	1691	4,0	0,39	167
	— Corrier Boy	568	1,3	0,23	98
	— Domenica del Corriere	2502	5,8	0,47	201
	— Domenica Quiz	688	1,6	0,25	107
	— Epoca	1341	3,1	0,35	150
	— L'Espresso	2214	5,2	0,44	188
	— L'Europeo	1175	2,7	0,32	137
	— Eva Express	794	1,9	0,27	116
	— Famiglia Cristiana	6620	15,5	0,72	308
	— Gente	2386	5,6	0,46	197
	— Gioia	1529	3,6	0,37	158
	— Grand Hotel	3395	7,9	0,54	231
	— Grazia	1843	4,3	0,41	175
	— Guerin Sportivo	702	1,6	0,25	107
	— Guida TV	2712	6,3	0,49	210
	— Intimità	1666	3,9	0,39	167
	— Intrepido	3901	9,1	0,58	248
	— Lancio Story*	2434	5,7	0,66	282
	— Il Mondo	180	0,4	0,13	56
	— Il Monello	2900	6,8	0,50	214
	— Novella 2000	1142	2,7	0,32	137
	— Oggi	3802	8,9	0,57	244
— Panorama	1998	4,7	0,42	180	
— Radiocorriere TV	1444	3,4	0,36	154	
— Il Settimanale	279	0,7	0,17	73	
— Sorrisi e Canzoni TV	5735	13,4	0,68	291	
— Stop	1666	3,9	0,39	167	
— Topolino	3314	7,7	0,53	227	
Mensili	— Abitare	333	0,8	0,18	77
	— Astra	199	0,5	0,14	60
	— L'Automobile	1847	4,3	0,41	175
	— Brava	920	2,2	0,29	124
	— La Buona Tavola	346	0,8	0,18	77
	— Il Cacciatore Italiano*	1420	3,3	0,51	218
	— Casaviva	714	1,7	0,26	111
	— Consigli Pratici*	363	0,8	0,25	107
	— Cosmopolitan*	233	0,5	0,21	90
	— Due Più	2142	5,0	0,44	188
	— Espansione	160	0,4	0,13	56
	— Gente Motori	1772	4,1	0,40	171
	— Gioielli	513	1,2	0,22	94
	— Lei*	408	1,0	0,28	120
	— Linus	839	2,0	0,28	120
	— Madre*	364	0,9	0,27	116
	— Mani di Fata	1347	3,1	0,35	150
	— Messaggero di S. Antonio	2292	5,4	0,45	193
	— La Mia Casa	342	0,8	0,18	77
	— Mille Idee	1669	3,9	0,39	167
	— Photo Italiana	409	1,0	0,20	86
	— Playboy	887	2,1	0,29	124
	— Playmen	476	1,1	0,21	90
	— Quattroruote	3248	7,6	0,53	227
	— Qui Touring	1282	3,0	0,34	145
	— Rakam	1295	3,0	0,34	145
	— Salve	578	1,4	0,24	103
	— Le Scienze*	568	1,3	0,32	137
— Selezione R. Digest	2730	6,4	0,49	210	
— Storia Illustrata	703	1,6	0,25	107	

Stima	Limite inferiore	Limite superiore
1	0.00	0.00
2	0.00	0.00
3	0.00	0.00
4	0.00	0.00
5	0.00	0.00
6	0.00	0.00
7	0.00	0.00
8	0.00	0.00
9	0.00	0.00
10	0.00	0.00
11	0.00	0.00
12	0.00	0.00
13	0.00	0.00
14	0.00	0.00
15	0.00	0.00
16	0.00	0.00
17	0.00	0.00
18	0.00	0.00
19	0.00	0.00
20	0.00	0.00
21	0.00	0.00
22	0.00	0.00
23	0.00	0.00
24	0.00	0.00
25	0.00	0.00
26	0.00	0.00
27	0.00	0.00
28	0.00	0.00
29	0.00	0.00
30	0.00	0.00
31	0.00	0.00
32	0.00	0.00
33	0.00	0.00
34	0.00	0.00
35	0.00	0.00
36	0.00	0.00
37	0.00	0.00
38	0.00	0.00
39	0.00	0.00
40	0.00	0.00
41	0.00	0.00
42	0.00	0.00
43	0.00	0.00
44	0.00	0.00
45	0.00	0.00
46	0.00	0.00
47	0.00	0.00
48	0.00	0.00
49	0.00	0.00
50	0.00	0.00
51	0.00	0.00
52	0.00	0.00
53	0.00	0.00
54	0.00	0.00
55	0.00	0.00
56	0.00	0.00
57	0.00	0.00
58	0.00	0.00
59	0.00	0.00
60	0.00	0.00
61	0.00	0.00
62	0.00	0.00
63	0.00	0.00
64	0.00	0.00
65	0.00	0.00
66	0.00	0.00
67	0.00	0.00
68	0.00	0.00
69	0.00	0.00
70	0.00	0.00
71	0.00	0.00
72	0.00	0.00
73	0.00	0.00
74	0.00	0.00
75	0.00	0.00
76	0.00	0.00
77	0.00	0.00
78	0.00	0.00
79	0.00	0.00
80	0.00	0.00
81	0.00	0.00
82	0.00	0.00
83	0.00	0.00
84	0.00	0.00
85	0.00	0.00
86	0.00	0.00
87	0.00	0.00
88	0.00	0.00
89	0.00	0.00
90	0.00	0.00
91	0.00	0.00
92	0.00	0.00
93	0.00	0.00
94	0.00	0.00
95	0.00	0.00
96	0.00	0.00
97	0.00	0.00
98	0.00	0.00
99	0.00	0.00
100	0.00	0.00

DOXA

ISTITUTO PER LE RICERCHE STATISTICHE
E L'ANALISI DELL'OPINIONE PUBBLICA

Gall. S. Carlo, 6 - Milano

Telefono: 790.871

MAKROTEST

SOCIETA' DI RICERCHE DI MERCATO E
STUDI AZIENDALI

Via Carducci, 22 - Milano

Telefono: 878.280

S. 7957/DOXA - S. 1196/MAKROTEST

I. S. P. I. 79

INDAGINE SULLA LETTURA DELLA STAMPA PERIODICA IN ITALIA

1° Ciclo

REG. A.C. COM.

--	--	--	--

SK.1 8 9 10 11

⑫ - Giorno dell'intervista :

Lunedì 1 Martedì 2 Mercoledì 3 Giovedì 4 Venerdì 5 Sabato 6 Domenica 7

- Intervistatore: _____ n° _____

- Intervista n°: _____ Data: _____ Ora: _____

- Cognome e nome dell'intervistato : _____

- Cognome da nubile: _____ - Anno di nascita: _____

- Comune: _____ - Provincia: _____

- Indirizzo (via e numero): _____ - Tel.: _____

Piano: _____ Scala: _____ Non ha telefono

⑬ - L'intervistato corrisponde a un nominativo :

- ordinario (O) 1
- di riserva (R) dello stesso foglio. 2
- di riserva (R) di un foglio diverso 3
- giovane di 15-18 anni (G) 4

Motivo della sostituzione :

OSSERVAZIONI :

<p>DOM. 1.1 Mescolare i CARTELLINI-TESTATA dei <u>SETTIMANALI</u> e consegnarli tutti all'intervistato dicendo: LE CONSEGNO DEI CARTELLINI SU CUI CI SONO I NOMI DI RIVISTE <u>SETTIMANALI</u>.</p> <p>1.1 - GUARDI QUESTI CARTELLINI UNO PER UNO E MI DICA QUALI DI QUESTI SETTIMANALI LE E' CAPITATO DI LEGGERE O SFOGLIARE, IN CASA O FUORI DI CASA, ALMENO UNA VOLTA <u>IN QUESTI ULTIMI TRE MESI</u>.</p>	<p>Intervistatore!</p> <p>1) Segnare sul questionario i settimanali letti o sfogliati negli ultimi 3 mesi; 2) Mettere via tutti gli altri cartellini; 3) Riprendere i cartellini dei settimanali letti o sfogliati negli ultimi tre mesi, e porre la dom. 1.2</p>															
<p>DOM. 1.2 Presentare uno per uno i CARTELLINI dei settimanali <u>letti o sfogliati NEGLI ULTIMI TRE MESI</u>, e per ciascuno chiedere:</p> <p>1.2 - DI... (nome della rivista) SONO APPARSI, NEGLI ULTIMI TRE MESI, E CIOE' DAL... (terzo mese precedente) SCORSO, 12 NUMERI DIVERSI. QUANTI DI QUESTI 12 NUMERI LEI HA LETTO O SFOGLIATO?</p> <p>(Mostrare il <u>CARTELLINO A</u>)</p>	<p>Quanti numeri su 12 letti o sfogliati :</p> <table border="1"> <tbody> <tr> <td>0</td><td>1</td><td>2</td><td>3</td><td>4</td><td>5</td><td>6</td> </tr> <tr> <td>7</td><td>8</td><td>9</td><td>10</td><td>11</td><td>12</td><td></td> </tr> </tbody> </table>	0	1	2	3	4	5	6	7	8	9	10	11	12		<p>Intervistatore!</p> <p>1) Registrare man mano le risposte; 2) Se ri-sposta "2", mettere via il cartellino (non si faranno per quella rivista le domande che seguono); 3) Alla fine riprendere i cartellini dei settimanali di cui ha letto o sfogliato almeno un numero negli ultimi 3 mesi, per porre la dom. 1.3</p>
0	1	2	3	4	5	6										
7	8	9	10	11	12											
<p>DOM. 1.3 Riconsegnare tutti i cartellini dei settimanali di cui è stato letto o sfogliato almeno un numero negli ultimi tre mesi, e chiedere:</p> <p>1.3 - ADESSO MI DICA QUALI DI QUESTI SETTIMANALI HA LETTO O SFOGLIATO, IN CASA O FUORI DI CASA, ALMENO UNA VOLTA NEGLI ULTIMI 7 GIORNI, CIOE' DA... SCORSO A IERI.</p>	<p>Intervistatore!</p> <p>1) Segnare sul questionario i settimanali letti o sfogliati negli ultimi 7 giorni; 2) Mettere via tutti gli altri cartellini; 3) Alla fine riprendere i cartellini dei settimanali letti o sfogliati negli ultimi 7 giorni per rivolgere, di seguito per ogni settimana, tutte le domande che seguono.</p>															
<p>DOM. 1.4 Presentare il primo cartellino di un settimanale letto o sfogliato negli ultimi 7 giorni, e rivolgere per tale settimanale le domande 1.4 e 1.5.</p> <p>1.4 - ORA MI DICA, PIU' PRECISAMENTE: QUANDO E' STATO L'ULTIMO GIORNO CHE HA PRESO IN MANO, PER LEGGERE O SFOGLIARE, UNA COPIA DI...? (Se risposta "oggi"): E PRIMA DI OGGI?</p> <p>(Mostrare il <u>CARTELLINO B</u> corrispondente al giorno dell'intervista)</p>	<p>L'ultimo giorno di lettura della copia è stato:</p> <ul style="list-style-type: none"> - IERI - 2 GIORNI FA - 3 GIORNI FA - 4 GIORNI FA - 5 GIORNI FA - 6 o 7 GIORNI FA <p style="text-align: right;">} rivolgere anche la dom. 1.5</p> <p>- (PIU' DI 7 GIORNI FA) → passare al settimanale seguente</p>															
<p>DOM. 1.5 1.5 - COME HA AVUTO QUESTA COPIA DI...? (rivista letta o sfogliata negli ultimi 7 giorni)</p> <p>(Mostrare il <u>CARTELLINO C</u>)</p>	<ul style="list-style-type: none"> A - HO UN ABBONAMENTO PERSONALE B - E' ABBONATO UN ALTRO FAMILIARE C - L'HO ACQUISTATO PERSONALMENTE D - L'HA ACQUISTATO UN ALTRO FAMILIARE E - MI E' STATO REGALATO O PRESTATO DA ALTRA PERSONA (NON CONVIVENTE IN FAMIGLIA) F - L'HO TROVATO IN UFFICIO, LUOGO DI LAVORO, DAL PARRUCCHIERE, IN SALA D'ASPETTO, AL CAFFE', AL CIRCOLO, SUL TRENO, ECC. 															

Sezione 1 SETTIMANALI	Se letti o sfogliati negli ultimi 3 mesi												Se letto o sfogliato negli ultimi 7 giorni					Sezione 1 SETTIMANALI																	
	1.1 Quanti numeri su 12 letti o sfogliati												1.4 L'ultimo giorno che ha letto o sfogliato						1.5 Come ha avuto questo numero																
	CART. A												CART. B						CART. C																
Cartellini GRIGI	ULTIMI 3 MESI												ULTIMI 7 GIORNI					ABBONAMENTO PERSONALE					GIORNO DELL'INTERVISTA: <input type="checkbox"/> lunedì <input type="checkbox"/> venerdì <input type="checkbox"/> martedì <input type="checkbox"/> sabato <input type="checkbox"/> mercoledì <input type="checkbox"/> domenica <input type="checkbox"/> giovedì												
	(Se zero numeri = Z, non proseguire per quella rivista)												LETTI O SFOLGIATI NEGLI					ABBONAMENTO PERSONALE																	
	0	1	2	3	4	5	6	7	8	9	10	11	12	1	2	3	4	5	6	7	1	2	3	4	5	6	A	B	C	D	E	F			
01 AMICA	Z	1	2	3	4	5	6	7	8	9	0	X	Y	1	2	3	4	5	6	7	1	2	3	4	5	6	1	2	3	4	5	6	01 AMICA		
02 ANNABELLA	Z	1	2	3	4	5	6	7	8	9	0	X	Y	2	1	2	3	4	5	6	7	2	1	2	3	4	5	6	1	2	3	4	5	6	02 ANNABELLA
03 AUTOSPRINT	Z	1	2	3	4	5	6	7	8	9	0	X	Y	3	1	2	3	4	5	6	7	3	1	2	3	4	5	6	1	2	3	4	5	6	03 AUTOSPRINT
04 BELLA	Z	1	2	3	4	5	6	7	8	9	0	X	Y	4	1	2	3	4	5	6	7	4	1	2	3	4	5	6	1	2	3	4	5	6	04 BELLA
05 BOLERO	Z	1	2	3	4	5	6	7	8	9	0	X	Y	5	1	2	3	4	5	6	7	5	1	2	3	4	5	6	1	2	3	4	5	6	05 BOLERO
06 CIAO 2001	Z	1	2	3	4	5	6	7	8	9	0	X	Y	6	1	2	3	4	5	6	7	6	1	2	3	4	5	6	1	2	3	4	5	6	06 CIAO 2001
07 CONFIDENZE	Z	1	2	3	4	5	6	7	8	9	0	X	Y	7	1	2	3	4	5	6	7	7	1	2	3	4	5	6	1	2	3	4	5	6	07 CONFIDENZE
08 CORRIER BOY	Z	1	2	3	4	5	6	7	8	9	0	X	Y	8	1	2	3	4	5	6	7	8	1	2	3	4	5	6	1	2	3	4	5	6	08 CORRIER BOY
09 DOMENICA DEL CORRIERE	Z	1	2	3	4	5	6	7	8	9	0	X	Y	9	1	2	3	4	5	6	7	9	1	2	3	4	5	6	1	2	3	4	5	6	09 DOMENICA DEL CORRIERE
10 DOMENICA QUIZ	Z	1	2	3	4	5	6	7	8	9	0	X	Y	0	1	2	3	4	5	6	7	0	1	2	3	4	5	6	1	2	3	4	5	6	10 DOMENICA QUIZ
11 EPOCA	Z	1	2	3	4	5	6	7	8	9	0	X	Y	1	1	2	3	4	5	6	7	1	1	2	3	4	5	6	1	2	3	4	5	6	11 EPOCA
12 L'ESPRESSO	Z	1	2	3	4	5	6	7	8	9	0	X	Y	2	1	2	3	4	5	6	7	2	1	2	3	4	5	6	1	2	3	4	5	6	12 L'ESPRESSO
13 L'EUROPEO	Z	1	2	3	4	5	6	7	8	9	0	X	Y	3	1	2	3	4	5	6	7	3	1	2	3	4	5	6	1	2	3	4	5	6	13 L'EUROPEO
14 EVA EXPRESS	Z	1	2	3	4	5	6	7	8	9	0	X	Y	4	1	2	3	4	5	6	7	4	1	2	3	4	5	6	1	2	3	4	5	6	14 EVA EXPRESS
15 FAMIGLIA CRISTIANA	Z	1	2	3	4	5	6	7	8	9	0	X	Y	5	1	2	3	4	5	6	7	5	1	2	3	4	5	6	1	2	3	4	5	6	15 FAMIGLIA CRISTIANA
16 GENTE	Z	1	2	3	4	5	6	7	8	9	0	X	Y	6	1	2	3	4	5	6	7	6	1	2	3	4	5	6	1	2	3	4	5	6	16 GENTE
17 GIOIA	Z	1	2	3	4	5	6	7	8	9	0	X	Y	7	1	2	3	4	5	6	7	7	1	2	3	4	5	6	1	2	3	4	5	6	17 GIOIA
18 GRAND HOTEL	Z	1	2	3	4	5	6	7	8	9	0	X	Y	8	1	2	3	4	5	6	7	8	1	2	3	4	5	6	1	2	3	4	5	6	18 GRAND HOTEL
19 GRAZIA	Z	1	2	3	4	5	6	7	8	9	0	X	Y	9	1	2	3	4	5	6	7	9	1	2	3	4	5	6	1	2	3	4	5	6	19 GRAZIA
20 GUERIN SPORTIVO	Z	1	2	3	4	5	6	7	8	9	0	X	Y	0	1	2	3	4	5	6	7	0	1	2	3	4	5	6	1	2	3	4	5	6	20 GUERIN SPORTIVO
21 GUIDA TV	Z	1	2	3	4	5	6	7	8	9	0	X	Y	1	1	2	3	4	5	6	7	1	1	2	3	4	5	6	1	2	3	4	5	6	21 GUIDA TV
22 INTIMITA'	Z	1	2	3	4	5	6	7	8	9	0	X	Y	2	1	2	3	4	5	6	7	2	1	2	3	4	5	6	1	2	3	4	5	6	22 INTIMITA'
23 INTREPIDO	Z	1	2	3	4	5	6	7	8	9	0	X	Y	3	1	2	3	4	5	6	7	3	1	2	3	4	5	6	1	2	3	4	5	6	23 INTREPIDO
24 LANCIO STORY	Z	1	2	3	4	5	6	7	8	9	0	X	Y	4	1	2	3	4	5	6	7	4	1	2	3	4	5	6	1	2	3	4	5	6	24 LANCIO STORY
25 IL MONDO	Z	1	2	3	4	5	6	7	8	9	0	X	Y	5	1	2	3	4	5	6	7	5	1	2	3	4	5	6	1	2	3	4	5	6	25 IL MONDO
26 IL MOHELLO	Z	1	2	3	4	5	6	7	8	9	0	X	Y	6*	1	2	3	4	5	6	7	6*	1	2	3	4	5	6	1	2	3	4	5	6	26 IL MOHELLO
27 NOVELLA 2000	Z	1	2	3	4	5	6	7	8	9	0	X	Y	7	1	2	3	4	5	6	7	7	1	2	3	4	5	6	1	2	3	4	5	6	27 NOVELLA 2000
28 OGGI	Z	1	2	3	4	5	6	7	8	9	0	X	Y	8	1	2	3	4	5	6	7	8	1	2	3	4	5	6	1	2	3	4	5	6	28 OGGI
29 PANORAMA	Z	1	2	3	4	5	6	7	8	9	0	X	Y	9	1	2	3	4	5	6	7	9	1	2	3	4	5	6	1	2	3	4	5	6	29 PANORAMA
30 RADIOCORRIERE TV	Z	1	2	3	4	5	6	7	8	9	0	X	Y	0	1	2	3	4	5	6	7	0	1	2	3	4	5	6	1	2	3	4	5	6	30 RADIOCORRIERE TV
31 IL SETTIMANALE	Z	1	2	3	4	5	6	7	8	9	0	X	Y	1	1	2	3	4	5	6	7	1	1	2	3	4	5	6	1	2	3	4	5	6	31 IL SETTIMANALE
32 SORRISI E CANZONI TV	Z	1	2	3	4	5	6	7	8	9	0	X	Y	2	1	2	3	4	5	6	7	2	1	2	3	4	5	6	1	2	3	4	5	6	32 SORRISI E CANZONI TV
33 STOP	Z	1	2	3	4	5	6	7	8	9	0	X	Y	3	1	2	3	4	5	6	7	3	1	2	3	4	5	6	1	2	3	4	5	6	33 STOP
34 TOPOLINO	Z	1	2	3	4	5	6	7	8	9	0	X	Y	4	1	2	3	4	5	6	7	4	1	2	3	4	5	6	1	2	3	4	5	6	34 TOPOLINO

Sezione 2 MENSILI		Se letti o sfogliati negli ultimi 12 mesi												Se letto o sfogliato negli ultimi 30 giorni												2.5 Come ha avuto questo numero					DATA DELL'INTERVISTA :																																																																																																																																																																																																																																																																																																																																																																																																																																																																																																																																																																																																																																																																																																																																																	
		2.1 LETTI O SFOLGIATI NEGLI ULTIMI 12 MESI (Ritornare a Codificon)												2.3 LETTI O SFOLGIATI NEGLI ULTIMI 30 GIORNI												2.4 L'ultimo giorno che ha letto o sfogliato						CART. C ACQUISTATO PERSONALMENTE					CART. B ABBONATO UN FAMILIARE					CART. A ABBONAMENTO PERSONALE																																																																																																																																																																																																																																																																																																																																																																																																																																																																																																																																																																																																																																																																																																																																						
N° del CHIR.	Sezione 2 MENSILI Cartellini GIALLI	56	57	58	59	60	61	62	63	64	65	66	67	68	69	70	71	72	73	74	75	76	77	78	79	80	81	82	83	84	85	86	87	88	89	90	91	92	93	94	95	96	97	98	99	100	101	102	103	104	105	106	107	108	109	110	111	112	113	114	115	116	117	118	119	120	121	122	123	124	125	126	127	128	129	130	131	132	133	134	135	136	137	138	139	140	141	142	143	144	145	146	147	148	149	150	151	152	153	154	155	156	157	158	159	160	161	162	163	164	165	166	167	168	169	170	171	172	173	174	175	176	177	178	179	180	181	182	183	184	185	186	187	188	189	190	191	192	193	194	195	196	197	198	199	200	201	202	203	204	205	206	207	208	209	210	211	212	213	214	215	216	217	218	219	220	221	222	223	224	225	226	227	228	229	230	231	232	233	234	235	236	237	238	239	240	241	242	243	244	245	246	247	248	249	250	251	252	253	254	255	256	257	258	259	260	261	262	263	264	265	266	267	268	269	270	271	272	273	274	275	276	277	278	279	280	281	282	283	284	285	286	287	288	289	290	291	292	293	294	295	296	297	298	299	300	301	302	303	304	305	306	307	308	309	310	311	312	313	314	315	316	317	318	319	320	321	322	323	324	325	326	327	328	329	330	331	332	333	334	335	336	337	338	339	340	341	342	343	344	345	346	347	348	349	350	351	352	353	354	355	356	357	358	359	360	361	362	363	364	365	366	367	368	369	370	371	372	373	374	375	376	377	378	379	380	381	382	383	384	385	386	387	388	389	390	391	392	393	394	395	396	397	398	399	400	401	402	403	404	405	406	407	408	409	410	411	412	413	414	415	416	417	418	419	420	421	422	423	424	425	426	427	428	429	430	431	432	433	434	435	436	437	438	439	440	441	442	443	444	445	446	447	448	449	450	451	452	453	454	455	456	457	458	459	460	461	462	463	464	465	466	467	468	469	470	471	472	473	474	475	476	477	478	479	480	481	482	483	484	485	486	487	488	489	490	491	492	493	494	495	496	497	498	499	500	501	502	503	504	505	506	507	508	509	510	511	512	513	514	515	516	517	518	519	520	521	522	523	524	525	526	527	528	529	530	531	532	533	534	535	536	537	538	539	540	541	542	543	544	545	546	547	548	549	550	551	552	553	554	555	556	557	558	559	560	561	562	563	564	565	566	567	568	569	570	571	572	573	574	575	576	577	578	579	580	581	582	583	584	585	586	587	588	589	590	591	592	593	594	595	596	597	598	599	600	601	602	603	604	605	606	607	608	609	610	611	612	613	614	615	616	617	618	619	620	621	622	623	624	625	626	627	628	629	630	631	632	633	634	635	636	637	638	639	640	641	642	643	644	645	646	647	648	649	650	651	652	653	654	655	656	657	658	659	660	661	662	663	664	665	666	667	668	669	670	671	672	673	674	675	676	677	678	679	680	681	682	683	684	685	686	687	688	689	690	691	692	693	694	695	696	697	698	699	700	701	702	703	704	705	706	707	708	709	710	711	712	713	714	715	716	717	718	719	720	721	722	723	724	725	726	727	728	729	730	731	732	733	734	735	736	737	738	739	740	741	742	743	744	745	746	747	748	749	750	751	752	753	754	755	756	757	758	759	760	761	762	763	764	765	766	767	768	769	770	771	772	773	774	775	776	777	778	779	780	781	782	783	784	785	786	787	788	789	790	791	792	793	794	795	796	797	798	799	800	801	802	803	804	805	806</

<p>Dom. 2.1 Mescolare i CARTELLINI-TESTATA dei <u>MENSILI</u> e consegnarli tutti all'intervistato dicendo: LE CONSEGNO DEI CARTELLINI SU CUI CI SONO I NOMI DI RIVISTE MENSILI.</p> <p>2.1 - GUARDI QUESTI CARTELLINI UNO PER UNO E MI DICA QUALI DI QUESTI MENSILI LE E' CAPITATO DI LEGGERE O SFOGLIARE, IN CASA O FUORI DI CASA, ALMENO UNA VOLTA IN QUESTI ULTIMI 12 MESI.</p>	<p>Intervistatore! 1) Segnare sul questionario i mensili letti o sfogliati negli ultimi 12 mesi; 2) Mettere via tutti gli altri cartellini; 3) Riprendere i cartellini dei mensili letti o sfogliati negli ultimi 12 mesi e porre la dom. 2.2</p>
<p>Dom. 2.2 Presentare uno per uno i CARTELLINI dei mensili letti o sfogliati NEGLI ULTIMI 12 MESI, e per ciascuno chiedere:</p> <p>2.2 - DI... (nome della rivista) SONO APPARSI, NEGLI ULTIMI 12 MESI, E CIOE' DAL... (dodi cesimo mese precedente) SCORSO, 12 NUMERI DIVERSI. QUANTI DI QUESTI 12 NUMERI LEI HA LETTO O SFOGLIATO?</p> <p>(Mostrare il <u>CARTELLINO A</u>)</p>	<p>Intervistatore! 1) Registrare man mano le risposte sul questionario; 2) Se risposta "Z", mettere via il cartellino (non si faranno per quella rivista le domande che seguono); 3) Alla fine riprendere i cartellini dei mensili di cui ha letto o sfogliato almeno un numero negli ultimi 12 mesi, per porre la dom. 2.3</p>
<p>Dom. 2.3 Riconsegnare tutti i cartellini dei mensili di cui è stato letto o sfogliato almeno un numero negli ultimi 12 mesi, e chiedere:</p> <p>2.3 - ADESSO MI DICA QUALI DI QUESTI MENSILI HA LETTO O SFOGLIATO, IN CASA O FUORI DI CASA, ALMENO UNA VOLTA NEGLI ULTIMI 30 GIORNI, CIOE' DA... SCORSO A IERI.</p>	<p>Intervistatore! 1) Segnare sul questionario i mensili letti o sfogliati negli ultimi 30 giorni; 2) Mettere via tutti gli altri cartellini; 3) Alla fine riprendere i cartellini dei mensili letti o sfogliati negli ultimi 30 giorni, per rivolgere, di seguito per ogni mensile, tutte le domande che seguono.</p>
<p>Dom. 2.4 Presentare il primo cartellino di un mensile letto e sfogliato negli ultimi 30 giorni, e rivolgere per tale mensile le domande 2.4 e 2.5.</p> <p>2.4 - ORA MI DICA, PIU' PRECISAMENTE: QUANDO E' STATO L'ULTIMO GIORNO CHE HA PRESO IN MANO, PER LEGGERE O SFOGLIARE, UNA COPIA DI...?</p> <p>(Se risposta "oggi"): E PRIMA DI OGGI?</p> <p>(Mostrare il <u>CARTELLINO B</u> corrispondente al giorno dell'intervista)</p>	<p>L'ultimo giorno o periodo di lettura della copia è stato :</p> <ul style="list-style-type: none"> - IERI - 2 GIORNI FA - 3 GIORNI FA - 4 GIORNI FA - 5 GIORNI FA - 6 o 7 GIORNI FA - DA 8 A 14 GIORNI FA - DA 15 A 30 GIORNI FA - (PIU' DI 30 GIORNI FA) → passare al mensile seguente <p>rivolgere anche la dom. 2.5</p>
<p>Dom. 2.5 2.5 - COME HA AVUTO QUESTA COPIA DI...? (rivista letta o sfogliata negli ultimi 30 giorni)</p> <p>(Mostrare il <u>CARTELLINO C</u>)</p>	<ul style="list-style-type: none"> A - HO UN ABBONAMENTO PERSONALE B - E' ABBONATO UN ALTRO FAMILIARE C - L'HO ACQUISTATO PERSONALMENTE D - L'HA ACQUISTATO UN ALTRO FAMILIARE E - MI E' STATO REGALATO O PRESTATO DA ALTRA PERSONA (NON CONVIVENTE IN FAMIGLIA) F - L'HO TROVATO IN UFFICIO, LUOGO DI LAVORO, DAL PARRUCCHIERE, IN SALA D'ASPETTO, AL CAFFE', AL CIRCOLO, SUL TRENO, ECC.

Sez. 3 - GIORNALI QUOTIDIANI	Sez. 4 - CINEMA
<p>3.1 - NEGLI ULTIMI 30 GIORNI, LEI HA LETTO O SFOGLIATO, IN CASA O FUORI CASA, UNO O PIU' GIORNALI QUOTIDIANI NON IMPORTA DI CHE TIPO (DI INFORMAZIONE, POLITICA O SPORTIVI, CHE ESCONO IL MATTINO OPPURE IL POMERIGGIO)?</p> <p>(FARE LE DOM. 3.2 - 3.3 - 3.4) ← - SI'</p> <p style="padding-left: 100px;">- NO</p> <p>(Se "si"):</p> <p>3.2 - CON QUALE FREQUENZA LEI LEGGE GIORNALI QUOTIDIANI, NON IMPORTA DI CHE TIPO?</p> <ul style="list-style-type: none"> - TUTTI I GIORNI O QUASI - 4-5 VOLTE ALLA SETTIMANA - 2-3 VOLTE ALLA SETTIMANA - 1 VOLTA ALLA SETTIMANA - MENO DI 1 VOLTA ALLA SETTIMANA <p>3.3 - QUANDO, PRIMA DI OGGI, LEI HA LETTO O SFOGLIATO L'ULTIMA VOLTA, IN CASA O FUORI CASA, UN GIORNALE QUOTIDIANO?</p> <ul style="list-style-type: none"> - IERI - NON IERI, MA NEGLI ULTIMI 7 GIORNI. - DA 8 GIORNI A 14 GIORNI FA - DA 15 GIORNI A 30 GIORNI FA - PIU' DI 30 GIORNI FA <p>(Se "ieri"):</p> <p>3.4 - QUALE QUOTIDIANO (QUALI QUOTIDIANI) HA LETTO O SFOGLIATO IERI?</p> <p>1. _____</p> <p>2. _____</p> <p>3. _____</p>	<p>4.1 - NEGLI ULTIMI 3 MESI LEI E' ANDATO AL CINEMA?</p> <p>(FARE LE DOM. 4.2 - 4.3) ← - SI' ..</p> <p style="padding-left: 100px;">- NO ..</p> <p>(Se "si"):</p> <p>4.2 - OGNI QUANTO TEMPO, ALL'INCIRCA, E' ANDATO AL CINEMA NEGLI ULTIMI 3 MESI?</p> <ul style="list-style-type: none"> - 2 O PIU' VOLTE ALLA SETTIMANA ... - CIRCA 1 VOLTA ALLA SETTIMANA - CIRCA 2-3 VOLTE AL MESE - CIRCA 1 VOLTA AL MESE - MENO DI 1 VOLTA AL MESE <p>4.3 - QUANDO E' ANDATO AL CINEMA L'ULTIMA VOLTA (ESCLUSO OGGI)?</p> <ul style="list-style-type: none"> - NEGLI ULTIMI 7 GIORNI - DA 8 A 14 GIORNI FA - DA 15 GIORNI A 30 GIORNI FA - PIU' DI 30 GIORNI FA, MA NEGLI ULTIMI 3 MESI - PIU' DI 3 MESI FA

Sez. 5 - RADIO E TELEVISIONE

5.1-NELLA SUA FAMIGLIA SI DISPONE DI UNO O PIU' APPARECCHI CON CUI ASCOLTARE LA RADIO?

passare a dom. 5.3 ← - SI'
- NO

(Se sì):

5.2-CON UNO DI QUESTI APPARECCHI RADIO SI PUO' RICEVERE ANCHE LE TRASMISSIONI RADIO IN MODULAZIONE DI FREQUENZA (INDICAZIONE "MF" OPPURE "FM", "UKW", "U")?

- SI'
- NO

5.3-NELLA SUA FAMIGLIA SI DISPONE DI UNO O PIU' APPARECCHI TELEVISIVI?

passare a dom. 5.6 ← - SI'
- NO

25

1
2

26

1
2

27

1
2

(Se sì):

5.4-IL TELEVISORE (UNO DEI TELEVISORI) E' UN TELEVISORE A COLORI?

- SI'
- NO

28

1
2

5.5-CON IL SUO TELEVISORE (CON I SUOI TELEVISORI) LEI PUO' RICEVERE I PROGRAMMI DI...

- TV SVIZZERA ITALIANA?
- TELECAPODISTRIA?
- TELEMONTCARLO?
- STAZIONI TV LOCALI?
- ALTRE STAZIONI TV IN LINGUA ESTERA?

29

SI' NO
1 Z
2 Z
3 Z
4 Z
5 Z

(A tutti):

5.6-ADESSO PARLIAMO SOLO DELLA GIORNATA DI IERI.

a) IERI, DALLE 6 ALLE 9, LEI HA ASCOLTATO, ANCHE PER POCHI MINUTI, IN CASA O FUORI DI CASA, LA RADIO?

(Se sì): IERI DALLE 6 ALLE 9 HA ASCOLTATO PER ALMENO 8-10 MINUTI LE STAZIONI DELLA RAI-RADIO ITALIANA (RADIO 1, RADIO 2 O RADIO 3)? HA ASCOLTATO LE (UNA DELLE) STAZIONI RADIO ESTERE (RADIO MONTECARLO O RADIO CAPODISTRIA, ECC.)? HA ASCOLTATO LE (UNA DELLE) RADIO LOCALI?

(PER GLI INTERVALLI 12-15; 15-18; 18-20; 20-21 E DOPO LE 21, CHIEDERE ANCHE):

b) IERI, DALLE... ALLE..., LEI HA GUARDATO, ANCHE PER POCHI MINUTI, IN CASA O FUORI DI CASA, LA TELEVISIONE?

(Se sì): IERI DALLE... ALLE... HA GUARDATO PER ALMENO 8-10 MINUTI LE STAZIONI TV DELLA RAI-TV ITALIANA (RETE 1 O RETE 2)? HA GUARDATO LE (UNA DELLE) STAZIONI TV ESTERE (TV SVIZZERA ITALIANA O TELECAPODISTRIA O TELEMONTCARLO, ECC.)? HA GUARDATO LE (UNA DELLE) TV LOCALI?

RIPETERE LE DOM. 5.6a E 5.6b PER TUTTI GLI INTERVALLI.

IERI...

- DALLE 6.00 ALLE 9.00
- DALLE 9.00 ALLE 12.00
- DALLE 12.00 ALLE 15.00
- DALLE 15.00 ALLE 18.00
- DALLE 18.00 ALLE 20.00
- DALLE 20.00 ALLE 21.00
- DOPO LE 21.00

RADIO					TELEVISIONE					
Ha ascoltato la radio?		(Se sì):			Ha guardato la TV?		(Se sì):			
SI'	NO	RAI (R1, R2 o R3)	Radio estere (Capod. o RMC)	Radio locali	SI'	NO	RAI TV? (R.1 o R.2)	TV estere (TV SV., TV Cap. o TMC)	TV locali	
		30	31	32	33	34		35	36	37
		1	1	1	1	-	-	-	-	-
		2	2	2	2	-	-	-	-	-
		3	3	3	3	3	Z	3	3	3
		4	4	4	4	4	Z	4	4	4
		5	5	5	5	5	Z	5	5	5
		6	6	6	6	6	Z	6	6	6
		7	7	7	7	7	Z	7	7	7

5.7- ALL'INCIRCA, QUANTE VOLTE ALLA SETTIMANA LEI ASCOLTA, IN CASA O FUORI DI CASA, I PROGRAMMI RADIOFONICI DELLA RAI-RADIO ITALIANA (NON IMPORTA QUALE RETE)?

E I PROGRAMMI DELLE RADIO ESTERE COME RADIO MONTECARLO O RADIO CAPODISTRIA? E I PROGRAMMI DELLE RADIO LOCALI?

5.8- ALL'INCIRCA, QUANTE VOLTE ALLA SETTIMANA LEI GUARDA, IN CASA O FUORI DI CASA, I PROGRAMMI TELEVISIVI DELLA RAI-TV ITALIANA (NON IMPORTA QUALE RETE)?

E I PROGRAMMI DELLE TV ESTERE COME LA TV SVIZZERA ITALIANA, O TELECAPODISTRIA, O TELEMONTCARLO? E I PROGRAMMI DELLE TV LOCALI?

- TUTTI I GIORNI O QUASI
- 4-5 VOLTE LA SETTIMANA
- 2-3 VOLTE LA SETTIMANA
- 1 VOLTA LA SETTIMANA
- MENO DI 1 VOLTA LA SETTIMANA
- MAI O QUASI MAI

RADIO			TELEVISIONE		
RAI italiana	Radio estere	Radio locali	RAI TV italiana	TV estere	TV locali
38	39	40	41	42	43
1	1	1	1	1	1
2	2	2	2	2	2
3	3	3	3	3	3
4	4	4	4	4	4
5	5	5	5	5	5
6	6	6	6	6	6

ELEMENTI DI CLASSIFICAZIONE

A - LA SUA FAMIGLIA POSSIEDE ... ?

		(44)			(45)	
		SI	NO			
- UNA LAVABIANCHERIA	1	Z		- UN'ENCICLOPEDIA DI ALMENO 4 VOLUMI	1	Z
- UNA LAVASTOVIGLIE	2	Z		- UNA SECONDA ABITAZIONE IN PROPRIETA' O IN AFFITTO	2	Z
- UN GIRADISCHI	3	Z		- UN TELEFONO PER USO PRIVATO	3	Z
- UN REGISTRATORE E/O SUONANASTRI.....	4	Z		- UNA MOTOCICLETTA, SCOOTER O CICLOMOTORE	4	Z
- UNA CINEPRESA	5	Z		- UN'AUTOMOBILE PER USO PRIVATO	5	Z
- UNA MACCHINA FOTOGRAFICA	6	Z		- UNA SECONDA AUTOMOBILE PER USO PRIVATO	6	Z
- UNA MACCHINA PER SCRIVERE	7	Z		- UNA AUTORADIO	7	Z
				- UNA MACCHINA PER CUCIRE	8	Z

B - CHI FA PARTE DELLA SUA FAMIGLIA? MI INDICHI TUTTE LE PERSONE CHE VIVONO PRESSO LA SUA FAMIGLIA, LEI COMPRESO.

● SONO ESCLUSI:

COLORO CHE PRESTANO SERVIZIO MILITARE; GLI ALLIEVI IN COLLEGI O CONVITTI; LE PERSONE ASSENTI DA OLTRE 6 MESI; LE PERSONE DI SERVIZIO; I PENSIONANTI, SUBINQUILINI, SALARIATI.

● PER OGNI MEMBRO DELLA FAMIGLIA RILEVARE :

a) IL RAPPORTO DI PARENTELA CON L'INTERVISTATO;
b) IL SESSO; c) L'ETA' (ALLA DATA DELL'ULTIMO COMPLEANNO)

● INOLTRE, SOLO PER COLORO CHE HANNO 15 ANNI E OLTRE, CHIEDERE :

d) SE LAVORANO (OCCUPATI PROFESSIONALMENTE, ANCHE SE COADIUVANTI); e) CHI E' IL CAPOFAMIGLIA (vedere nota); f) CHI HA LA RESPONSABILITA' DEGLI ACQUISTI ALIMENTARI PER LA FAMIGLIA.

a) RAPPORTO DI PARENTELA CON L'INTERVISTATO	b) SESSO		c) ETA' (anni compiuti)	SOLO SE HA 15 O PIU' ANNI			
	M	F		d) LAVORA? SI NO	e) CAPOFAMIGLIA *	f) RESPONS. ACQUISTI ALIMENT.	
Intervistato	1	1	_____	1	Z	1	1
_____ dell'int.	2	2	_____	2	Z	2	2
"	3	3	_____	3	Z	3	3
"	4	4	_____	4	Z	4	4
"	5	5	_____	5	Z	5	5
"	6	6	_____	6	Z	6	6
"	7	7	_____	7	Z	7	7
"	8	8	_____	8	Z	8	8
"	9	9	_____	9	Z	9	9
"	0	0	_____	0	Z	0	0
"	X	X	_____	X	Z	X	X
"	Y	Y	_____	Y	Z	Y	Y
NUMERO TOTALE COMPONENTI LA FAMIGLIA : _____				(46)	(47)	(48)	

*

REGOLA PER LA DETERMINAZIONE DEL CAPOFAMIGLIA:

Se nella famiglia ci sono uno o più maschi di 18 anni ed oltre e almeno uno di essi lavora, capofamiglia è il più anziano dei maschi che lavorano; se nessuno di essi lavora, capofamiglia è il più anziano dei maschi.
Se non vi è nessun maschio di 18 anni ed oltre, ma una o più femmine di 18 anni ed oltre, e almeno una di esse lavora, capofamiglia è la più anziana delle femmine che lavorano; se nessuna di esse lavora, capofamiglia è la più anziana delle femmine.

		Int.to	Capofa miglia
C - SESSO DELL'INTERVISTATO :		(49)	
- MASCHIO	1		
- FEMMINA	2		
D - ETA' DELL'INTERVISTATO :		(50)	
- 15-17 anni	1		
- 18-20 anni	2		
- 21-24 anni	3		
- 25-34 anni	4		
- 35-44 anni	5		
- 45-54 anni	6		
- 55-64 anni	7		
- 65 anni e oltre	8		
E - L'INTERVISTATO/A E' IL CAPOFAMIGLIA (SECONDO LA REGOLA INDICATA ALLA PAGINA PRECEDENTE)?*		(51)	
- SI'	1		
- NO	Z		
F - L'INTERVISTATO/A E' LA PERSONA RESPONSABILE DEGLI ACQUISTI ALIMENTARI DELLA FAMIGLIA?			
- SI'	2		
- NO	Z		
G - GRADO DI ISTRUZIONE DELL'INTERVISTATO :		(52)	
- LAUREA	1		
- UNIVERSITA', MA NON LAUREA	2		
- SCUOLA MEDIA SUPERIORE CON DIPLOMA	3		
- SCUOLA MEDIA SUPERIORE SENZA DIPLOMA	4		
- SCUOLA MEDIA INFERIORE CON LICENZA	5		
- SCUOLA MEDIA INFERIORE SENZA LICENZA	6		
- SCUOLA ELEMENTARE CON LICENZA	7		
- SCUOLA ELEMENTARE SENZA LICENZA	8		
- NESSUNA SCUOLA	9		
H1 - QUAL E' LA SUA PROFESSIONE OD OCCUPAZIONE ATTUALE?			

H2 - (Se l'int. non è capofamiglia): E QUAL E' LA PROFESSIONE DEL CAPOFAMIGLIA?			

I - CLASSIFICAZIONE DELLA OCCUPAZIONE O CONDIZIONE NON PROFESSIONALE :		Int.to	Capofa miglia
(Se occupato):		(53)	(54)
- IMPRENDITORI	Y	Y	Y
- DIRIGENTI, ALTI FUNZIONARI	X	X	X
- LIBERI PROFESSIONISTI	0	0	0
- ARTISTI, GIORNALISTI	1	1	1
- INSEGNANTI (maestri, professori)	2	2	2
- MILITARI (di carr.) o PARA-MILITARI (vigili, ecc.)	3	3	3
- RELIGIOSI	4	4	4
- IMPIEGATI (categorie intermedie)	5	5	5
- OPERAI (o assimilati)	6	6	6
- NEGOZIANTI, ESERCENTI (con negozio/ esercizio)	7	7	7
- AGENTI DI COMMERCIO (autonomi)	8	8	8
- ARTIGIANI (con azienda)	9	9	9
		(55)	(56)
(segue risposte dom. I)			
- altri LAVORATORI IN PROPRIO (senza azienda)	Y	Y	Y
- LAVORATORI A DOMICILIO (per conto di imprese)	X	X	X
- FAMILIARI COADIUVANTI (delle categorie 7 - 8 - 9 - Y)	0	0	0
- AGRICOLTORI CONDUTTORI (non dip.)	1	1	1
- AGRICOLTORI DIPENDENTI	2	2	2
- FAMILIARI COADIUVANTI DI AGRICOLTORI ..	3	3	3
Altra occupazione, e cioè:			
_____		L	L
(Se non occupato):			
- STUDENTI	4	4	4
- IN CERCA DI 1ª OCCUPAZIONE	5	5	5
- CASALINGHE	6	6	6
- RITIRATI DAL LAVORO (pensionati, ecc.) ..	7	7	7
- DISOCCUPATI (ex-occupati)	8	8	8
- PROPRIETARI, REDDITIERI, BENESTANTI ..	9	9	9
- altra condizione non professionale, e cioè:			

VALUTAZIONI DELL'INTERVISTATORE			
L - CLASSE SOCIO-ECONOMICA :			(57)
- SUPERIORE			1
- MEDIO-SUPERIORE			2
- MEDIA			3
- MEDIO-INFERIORE			4
- INFERIORE			5
M - REDDITO MENSILE COMPLESSIVO DELLA FAMIGLIA :			(58)
- FINO A 150.000 LIRE			1
- DA 150.000 A 250.000 LIRE			2
- DA 250.000 A 350.000 LIRE			3
- DA 350.000 A 450.000 LIRE			4
- DA 450.000 A 550.000 LIRE			5
- DA 550.000 A 650.000 LIRE			6
- DA 650.000 A 750.000 LIRE			7
- DA 750.000 A 850.000 LIRE			8
- DA 850.000 A 1.000.000 DI LIRE			9
- DA 1.000.000 A 1.500.000 LIRE			0
- OLTRE 1.500.000 LIRE			X
DICHIARO DI AVER RIVOLTO TUTTE LE DOMANDE DEL PRESENTE QUESTIONARIO ALLA PERSONA INDICATA IN PRIMA PAGINA, E CON LE MODALITA' INDICATE NELLE ISTRUZIONI, CHE DICHIARO DI ACCETTARE INTEGRALMENTE.			
Firma dell'intervistatore: _____			