

Indagine sulla  
stampa periodica  
in Italia

Settembre 1977

Le principali  
caratteristiche  
dei lettori  
di periodici  
italiani

**ESR**



Milano  
Settembre 1977





*Il mercato della comunicazione in Italia è costituito essenzialmente da cinque grandi mezzi di massa: la TV, la stampa periodica, i quotidiani, la radio, il cinema.*

*La stampa periodica ricopre un ruolo molto importante sia come mezzo di comunicazione sia come veicolo pubblicitario.*

*Nonostante l'avvento della televisione ed il suo progressivo espandersi, la stampa periodica ha mantenuto negli anni la posizione acquisita all'inizio del dopoguerra. In particolare hanno avuto uno sviluppo notevole i periodici illustrati (settimanali e mensili). Riferendoci a questa categoria constatiamo che i settimanali e i mensili inclusi nell'I.S.P.I. (Indagine sulla Stampa Periodica in Italia) rappresentano da soli circa il 75% delle copie diffuse.*

*Dal punto di vista pubblicitario la stampa periodica assorbe un terzo degli investimenti pubblicitari effettuati sui mezzi classici (periodici, quotidiani, televisione, radio, cinema, affissioni). Infatti se osserviamo gli investimenti pubblicitari negli ultimi anni notiamo che la media degli investimenti sui periodici (settimanali e mensili) dal 1969 al 1976 è pari al 33.6%.*

*Questo dato è una chiara dimostrazione dell'importanza dei periodici sul nostro mercato.*

*Le testate I.S.P.I. raggiungono oltre 26 milioni di italiani, coprendo tutte le fasce di età e di condizione socio-professionale. Si tratta di un mezzo altamente segmentabile, in quanto consente ai pianificatori di raggiungere selettivamente le fasce di pubblico specifiche per ogni tipo di messaggio pubblicitario. I periodici consentono la più ampia libertà di impiego, il massimo di argomentabilità ed il contesto più adatto ad ogni messaggio.*

*L'Indagine I.S.P.I. ha lo scopo di mettere a disposizione degli utilizzatori l'analisi del pubblico dei lettori e non lettori di periodici. È una fotografia puntuale della popolazione che viene ripetuta ogni anno e che consente di conoscere il pubblico di una sessantina di periodici, i più interessanti come abbiamo detto dal punto di vista pubblicitario (essi coprono il 90% degli investimenti sulla stampa periodica).*

*L'edizione I.S.P.I. di quest'anno riporta i risultati delle rilevazioni effettuate nel corso del 1976.*

*Ci auguriamo che anche questo volume di sintesi possa incontrare il successo del precedente e servire come strumento essenziale per la conoscenza dei periodici.*

*Gli Editori Committenti I.S.P.I.*

Dear Mr. [Name],  
I have received your letter of the 15th and am glad to hear from you.  
I am sorry that I cannot give you a more definite answer at this time.  
I will be in touch with you again as soon as I can.

I am sure that you will understand my position.  
I am sure that you will understand my position.  
I am sure that you will understand my position.  
I am sure that you will understand my position.

I am sure that you will understand my position.  
I am sure that you will understand my position.  
I am sure that you will understand my position.  
I am sure that you will understand my position.

I am sure that you will understand my position.  
I am sure that you will understand my position.

I am sure that you will understand my position.  
I am sure that you will understand my position.  
I am sure that you will understand my position.  
I am sure that you will understand my position.

I am sure that you will understand my position.  
I am sure that you will understand my position.  
I am sure that you will understand my position.  
I am sure that you will understand my position.

I am sure that you will understand my position.  
I am sure that you will understand my position.  
I am sure that you will understand my position.  
I am sure that you will understand my position.

# I committenti dell'indagine

Casa Editrice Mani di Fata S.r.l.: Mani di Fata

Casa Editrice Universo S.r.l.: Grand Hotel, Intrepido, Il Monello, Albo TV

Editoriale del Corriere della Sera di A. Rizzoli & C. S.a.s.: Amica, Brava, Domenica del Corriere, Qui Touring, Linus, Il Mondo

Editoriale Domus S.p.A.: Quattroruote

Editoriale Il Borgo S.r.l.: Autosprint

Edizioni Leti S.r.l.: Ciao 2001, Lo Sport, Nuova Cucina

Edizioni Syds S.r.l.: Cosmopolitan

Eri Sipra: Radiocorriere TV

Industrie Grafiche Cino del Duca S.p.A.: Intimità, Stop

Lea S.p.A.: L'automobile

Mondadori Arnoldo Editore S.p.A.: Bolero Teletutto, Casaviva, Confidenze, Due Più, Epoca, Grazia, Panorama, Storia Illustrata, Topolino, Espansione

Peruzzo Alberto Editore: La Mia Casa, Settimana TV

Provincia Padovana Editrice MSA: Messaggero di S. Antonio

Publicoop - Simep: Giorni

Publiepi: Famiglia Cristiana, Il Mese

Publietas: L'Espresso

Publimedia S.r.l.: Photo Italiana

Rizzoli Editore S.p.A.: Anhabella, Bella, L'Europeo, Mille Idee, Novella 2000, Oggi, Sorrisi e Canzoni TV, Playboy, La Buona Tavola, Domenica Quiz

Rusconi Editore S.p.A.: Eva Express, Gente, Gente Motori, Gioielli di Rakam, Il Settimanale, Gioia, Rakam

Sedif: Madre

Selezione dal Reader's Digest: Selezione R.D.

Tattilo Editrice S.p.A.: Playmen

Rappresentante dei Committenti: Giuseppe Battistini

## Il comitato tecnico

Antonio Brazziti

Giovanni Conti

Alberto De Focatiis

Giorgio Di Martino

Costantino Jannacone

Giovanna Maggioni

Antonio Margoni

Franco Rotta

Coordinatore del Comitato Tecnico:  
Costantino Jannacone

Faint header text at the top of the page, possibly including a title or address.

Main body of faint, illegible text, likely representing the primary content of the document.

Faint footer text at the bottom of the page, possibly including a signature or date.



Descrizione generale dell'indagine	10
Le principali caratteristiche dei lettori di periodici italiani	
Definizioni di lettore	11
Descrizione dei caratteri socio-demografici	12
Avvertenze per l'uso delle tavole	14
Analisi della popolazione italiana e dei lettori di periodici	17
Analisi dei lettori ultimo periodo secondo: sesso	25
Analisi dei lettori ultimo periodo secondo: età, ampiezza centri, area geografica, classe socio-economica, titolo di studio, classe socio-professionale, duplicazione di lettura	
Adulti	31
Uomini	43
Donne	55
Responsabili Acquisti	67
Analisi dei lettori ultimo periodo secondo: fonte di provenienza della copia letta	83
Probabilità di lettura (B/A) analisi per sesso	88
Appendice	
1. Nota metodologica	95
2. Limiti fiduciarî delle stime	97
3. Il questionario utilizzato per le interviste	99

1. The first part of the document is a list of names and addresses. The names are written in a cursive hand, and the addresses are in a more formal, printed style. The list includes names such as "John Doe" and "Jane Smith", and addresses such as "123 Main Street, New York, NY".

2. The second part of the document is a list of names and addresses, similar to the first part. The names are written in a cursive hand, and the addresses are in a more formal, printed style. The list includes names such as "John Doe" and "Jane Smith", and addresses such as "123 Main Street, New York, NY".

3. The third part of the document is a list of names and addresses, similar to the first part. The names are written in a cursive hand, and the addresses are in a more formal, printed style. The list includes names such as "John Doe" and "Jane Smith", and addresses such as "123 Main Street, New York, NY".

4. The fourth part of the document is a list of names and addresses, similar to the first part. The names are written in a cursive hand, and the addresses are in a more formal, printed style. The list includes names such as "John Doe" and "Jane Smith", and addresses such as "123 Main Street, New York, NY".

5. The fifth part of the document is a list of names and addresses, similar to the first part. The names are written in a cursive hand, and the addresses are in a more formal, printed style. The list includes names such as "John Doe" and "Jane Smith", and addresses such as "123 Main Street, New York, NY".

6. The sixth part of the document is a list of names and addresses, similar to the first part. The names are written in a cursive hand, and the addresses are in a more formal, printed style. The list includes names such as "John Doe" and "Jane Smith", and addresses such as "123 Main Street, New York, NY".

7. The seventh part of the document is a list of names and addresses, similar to the first part. The names are written in a cursive hand, and the addresses are in a more formal, printed style. The list includes names such as "John Doe" and "Jane Smith", and addresses such as "123 Main Street, New York, NY".

8. The eighth part of the document is a list of names and addresses, similar to the first part. The names are written in a cursive hand, and the addresses are in a more formal, printed style. The list includes names such as "John Doe" and "Jane Smith", and addresses such as "123 Main Street, New York, NY".

9. The ninth part of the document is a list of names and addresses, similar to the first part. The names are written in a cursive hand, and the addresses are in a more formal, printed style. The list includes names such as "John Doe" and "Jane Smith", and addresses such as "123 Main Street, New York, NY".

10. The tenth part of the document is a list of names and addresses, similar to the first part. The names are written in a cursive hand, and the addresses are in a more formal, printed style. The list includes names such as "John Doe" and "Jane Smith", and addresses such as "123 Main Street, New York, NY".

**ISPI 77**

Indagine sulla  
stampa periodica  
in Italia

**Le principali  
caratteristiche  
dei lettori  
di periodici italiani**





## Descrizione generale dell'indagine

L'indagine sulla lettura della Stampa Periodica (ISPI) viene eseguita ogni anno allo scopo di dare informazioni aggiornate, utili per la pianificazione pubblicitaria dei settimanali e dei mensili.

Per ciascuna testata si rilevano il numero di lettori, la frequenza di lettura, la fonte di provenienza della copia e la composizione socio-demografica dei lettori.

L'indagine ha per oggetto tutti gli italiani dai 15 anni in su; per questo motivo l'indagine dà qualcosa di più delle informazioni sui lettori dei settimanali e dei mensili: dà anche informazioni sull'intera popolazione adulta e quindi anche sui non lettori di periodici.

Nel presente rapporto ISPI 1977 sono state considerate 59 testate: 33 settimanali e 26 mensili.

I dati si riferiscono ad un campione di 19.822 individui.

Questo campione è stato formato aggiungendo quattro campioni indipendenti di circa 4.500 casi ciascuno, ripartiti su due cicli di rilevazione: 1° ciclo: 1° aprile - 15 maggio 1976; 2° ciclo: 10 novembre - 20 dicembre 1976. I due campioni del primo ciclo appartengono alla rilevazione dell'ISPI 76, eseguita dagli Istituti DEMOSKOPEA e DOXA, e sono stati sommati ai due campioni del secondo ciclo, che avrebbero dovuto costituire il primo ciclo di rilevazione dell'ISPI 77, affidata agli Istituti DOXA e MAKROTEST. Poiché, per noti motivi di forza maggiore, connessi con le vertenze sindacali in atto nella primavera 1977, non è stato possibile eseguire, in tale periodo, le interviste programmate per il secondo ciclo dell'ISPI '77, il recupero di un ciclo dell'indagine ISPI 76, si è reso necessario per dar vita ad un rapporto « ISPI 77 » su un numero di casi tale da consentire tutte le elaborazioni programmate.

Dal punto di vista metodologico l'indagine 1977 è molto simile all'edizione precedente, e così pure le modalità di presentazione dei dati.

Il lavoro è stato svolto dagli Istituti DOXA e MAKROTEST con la supervisione del Comitato Tecnico dei Committenti. I controlli delle interviste sono stati affidati alla Società FIELDWORK.



# Definizioni di lettore

Ai fini della presente indagine si definiscono lettori tutti gli individui che in relazione a precisi intervalli di tempo hanno dichiarato di aver letto o sfogliato in casa o fuori un numero qualsiasi di una determinata pubblicazione, acquistata da sé o da altri.

Nell'ambito di questa definizione esistono tante categorie di lettori quanti sono gli intervalli di tempo considerati, e le frequenze di lettura nell'ambito di tali intervalli.

Le categorie di uso più frequente sono:

- a) **Lettori totali o lettori degli ultimi 12 numeri**, cioè lettori degli ultimi 3 mesi per i settimanali, o degli ultimi 12 mesi per i mensili.
- b) **Lettori dell'ultimo periodo**: ultimi 7 giorni per i settimanali, 30 giorni per i mensili.
- c) **Lettori a frequenza alta**: persone che hanno letto o sfogliato almeno 9 numeri sugli ultimi 12 usciti.
- d) **Lettori a frequenza media**: persone che hanno letto o sfogliato da 4 a 8 numeri sugli ultimi 12 usciti.
- e) **Lettori a frequenza bassa**: persone che hanno letto o sfogliato da 1 a 3 numeri su 12. Chi legge meno di 1 numero su 12 è escluso dal conteggio dei lettori totali; viene cioè collocato nel gruppo dei **non** lettori.

# Descrizione dei caratteri socio - demografici

☆ Il **responsabile degli acquisti** all'interno della famiglia è stato individuato in base alla dichiarazione dell'intervistato. Tale definizione, adottata quest'anno per la seconda volta, differisce in parte dal criterio « donna di casa », nel senso che responsabile degli acquisti può anche essere l'uomo, come di fatto avviene nelle famiglie in cui non vi sono donne, oppure vi sono donne che non si occupano degli acquisti di prodotti alimentari e di prodotti per la casa.

☆ Il grado di istruzione è misurato dal **titolo di studio** effettivamente conseguito dall'intervistato. Di eventuali corsi o anni di studio di grado superiore non si tiene conto se non hanno dato luogo a un nuovo titolo.

☆ Il **reddito mensile** della famiglia è stato stimato dall'intervistatore. Poiché nell'intervista si chiedeva la condizione professionale di tutti i componenti della famiglia, si può ritenere che tale stima sia abbastanza accurata per i redditi da lavoro dipendente. L'entità degli altri redditi (professionali, commerciali, finanziari, ecc.) viene valutata dall'intervistatore sulla base dei consumi familiari apparenti, come per esempio la zona ed il tipo di abitazione, l'arredamento e i beni durevoli.

☆ Il **numero dei componenti** della famiglia è stato calcolato sommando tutte le persone conviventi legate da rapporti di matrimonio, parentela o affinità. Sono esclusi parenti o affini assenti da più di 6 mesi (es. militari di leva).

☆ Sono stati conteggiati i **bambini e ragazzi** effettivamente presenti in famiglia nel periodo della rilevazione. Sono esclusi i bambini dati a balia e gli allievi interni di collegi e convitti.

☆ Il **possesso di beni durevoli** è stato accertato con domande dirette. La dichiarazione dell'intervistato non è controllata, né si è cercato di separare i beni di uso comune da quelli di uso individuale.

☆ L'attribuzione a quella che impropriamente viene chiamata **classe sociale** è fatta dallo stesso intervistatore. È un indicatore sintetico di stile di vita ed al tempo stesso di capacità di spesa. Empiricamente si è verificato (ISPI 1969) che nel valutare la c.d. Classe Sociale l'intervistatore si basa su queste tre variabili: professione del capofamiglia, livello di istruzione, abitazione. Probabilmente entrano in gioco anche i tradizionali segni di « status », come l'abbigliamento dell'intervistato, il modo di parlare, la facilità di rapporto con l'intervistatore e simili, benché la loro influenza non sia stata ancora studiata.

☆ Ai fini della collocazione nella **classe di età** si considerano gli anni compiuti alla data dell'ultimo compleanno. La dichiarazione dell'intervistato è controllata con l'anno di nascita riportato sui registri elettorali.

☆ La classificazione analitica delle **professioni** comprende i seguenti gruppi:

(1) **Imprenditore** (datore di lavoro): chi gestisce in conto proprio un'impresa, quindi chi ha un'azienda propria, o una società di cui egli è il presidente, o uno dei principali amministratori, nella quale non impiega l'opera manuale propria, ma solo la propria opera **direttiva**.

(2) **Libero professionista**: chi esercita in conto proprio una professione con o senza l'aiuto di personale retribuito (avvocato, medico, consulente fiscale, ecc.) ed è iscritto ad albi professionali.

(3) **Dirigente, alto funzionario**: chi esercita, contro retribuzione, una funzione **direttiva**. Per i dipendenti privati esiste un preciso rapporto di lavoro: contratto collettivo dei dirigenti dell'industria, del commercio, ecc.

(4) **Possidenti** sono coloro che godono di redditi elevati e per i quali la fonte principale di reddito è di natura patrimoniale. La loro attività è puramente amministrativa.

(5) **Impiegato**: chi esercita, contro retribuzione, una funzione esecutiva (di concetto o d'ordine), con lavoro più intellettuale che manuale. Le persone che svolgono funzioni assimilabili in parte a quelle impiegate e in parte a quelle operaie, le c.d. categorie intermedie, sono classificate fra gli impiegati.

(6) **Negoziante, esercente, artigiano**. Chi gestisce, in conto proprio, un negozio o un esercizio pubblico (bar, ecc.). Dello stesso gruppo fanno parte gli **agenti di commercio**, che esercitano in modo autonomo (senza dipendere da un'azienda) un'attività commerciale, ma senza avere un'azienda commerciale propria. **Artigiano** è chi gestisce, in conto proprio, un'azienda artigiana che ha meno di 10 dipendenti (altrimenti viene classificato fra gli imprenditori). I familiari del negoziante o dell'artigiano che lo aiutano nella sua attività (coadiuvanti) sono classificati anch'essi come negozianti o artigiani.

(7) Altro **lavoratore in proprio** è chi esercita in modo autonomo senza rapporto di dipendenza né vincolo di subordinazione un'attività prevalentemente manuale (non commerciale), ma senza avere un'azienda, per esempio: infermiere, imbianchino, riparatore, tassista, fotografo ambulante, facchino, custode autonomo e simili.

(8) **Agricoltore** è il conduttore proprietario o affittuario e sim. del fondo. La stessa qualifica viene data ai familiari coadiuvanti.

(9) **Insegnanti**: maestri elementari, professori di scuola media inferiore e superiore, docenti universitari. Sono compresi coloro che insegnano a pieno tempo in scuole pubbliche o private.

(10) **Scrittori, giornalisti, artisti**, liberi professionisti o dipendenti.

(11) **Operaio**: chi esercita, contro retribuzione, una funzione esecutiva con prevalente o assoluto lavoro manuale, nell'industria, nel terziario o nella pubblica amministrazione.

(12) **Agricoltore dipendente**: è l'operaio nel settore agricolo, cioè il salariato del coltivatore diretto o dell'azienda agricola. Sono compresi anche i salariati della pesca, silvicoltura e allevamenti.

☆ I non occupati vengono così classificati:

(13) **Casalinghe**: donne che vivono con il reddito del marito o di altri familiari.

(14) **Studenti**: persone che frequentano scuole di ogni ordine e grado purché non abbiano un'occupazione (gli studenti-lavoratori sono attribuiti ai gruppi professionali corrispondenti alla natura del lavoro svolto).

(15) **Pensionati**: uomini e donne che si sono ritirati dal lavoro e che godono di una rendita fissa mensile erogata da un Istituto di previdenza.

(16) **Altri (non occupati)**. Comprendono i disoccupati, le persone in cerca di prima occupazione e altri gruppi non altrimenti classificabili.

☆ Allo scopo di costruire gruppi più omogenei la classificazione professionale è stata incrociata con il reddito mensile stimato. Sono state definite le seguenti fasce di reddito mensile:

— fascia di reddito alta: oltre 500.000 lire

— fascia di reddito media: da 250 a 500.000 lire

— fascia di reddito bassa: meno di 250.000 lire.



# Composizione dei gruppi socio - professionali

☆ Per facilitare la lettura delle tavole in cui compare il carattere « **classe socio professionale dell'intervistato** » diamo qui di seguito l'indicazione dei raggruppamenti effettuati in questa indagine rispetto alla classificazione analitica presentata nei paragrafi precedenti. I numeri fra parentesi da (1) a (16) richiamano i gruppi già descritti.

☆ Per un confronto con l'analoga classificazione fatta per l'ISPI 76, si tenga presente quanto segue:

- per l'utilizzazione del parametro « fascia di reddito mensile » le due soglie (500.000 e 250.000 Lire) sono rimaste immutate, per cui il sensibile tasso di inflazione che opera in questo periodo è causa di alcune differenze nell'entità numerica dei gruppi che vengono definiti anche in base alla classe di reddito;
- i sottogruppi « casalinghe » e « pensionati » e « altri » sono stati ulteriormente suddivisi con criteri diversi e più analitici rispetto a quelli adottati per l'ISPI 76.

Descrizione di colonna e codici ISPI 1977		Quali gruppi sono compresi (professione dell'intervistato o del capofamiglia)	Limiti di reddito familiare mensile
Imprenditore/libero prof./dirigente	A	Imprenditori, liberi professionisti, dirigenti e possidenti; gruppi (1) - (2) - (3) - (4)	nessun limite
ceto medio fascia alta	B.1	Impiegati, commercianti, artigiani e coadiuvanti gruppi (5) - (6)	oltre 500.000 lire
ceto medio fascia media	B.2	Impiegati, commercianti, artigiani e coadiuvanti; lavoratori in proprio gruppi (5) - (6) - (7)	da 250.000 a 500.000 lire
ceto medio fascia bassa	B.3	Impiegati, commercianti, artigiani e coadiuvanti lavoratori in proprio gruppi (5) - (6) - (7)	fino a 250.000 lire
agricoltori	B.3	Agricoltori conduttori; gruppo (8)	nessun limite
intellettuali docenti	C.1	Insegnanti, scrittori, giornalisti, artisti; gruppi (9) - (10)	nessun limite
intellettuali studenti	C.2	Studenti; gruppo (14)	nessun limite
operai fascia medio alta	D.1	Operai; gruppo (11)	oltre 250.000 lire
operai fascia bassa	D.2	Operai; gruppo (11)	fino a 250.000 lire
operai braccianti	D.2	Salariati agricoli; gruppo (12)	nessun limite
casalinghe di fam. non operaie fascia alta	E.11	quando il capofamiglia appartiene ai gruppi diversi da « operaio » (11) e « salariato agricolo » (12)	oltre 500.000 lire
casalinghe di fam. non operaie fascia media	E.12	quando il capofamiglia appartiene ai gruppi diversi da « operaio » (11) e « salariato agricolo » (12)	da 250.000 a 500.000 lire
casalinghe di fam. non operaie fascia bassa	E.13	quando il capofamiglia appartiene ai gruppi diversi da « operaio » (11) e « salariato agricolo » (12)	fino a 250.000 lire
casalinghe di fam. operaie fascia medio alta	E.21	quando il capofamiglia appartiene ai gruppi « operaio » (11) e « salariato agricolo » (12)	oltre 250.000 lire
casalinghe di fam. operaie fascia bassa	E.22	quando il capofamiglia appartiene ai gruppi « operaio » (11) e « salariato agricolo » (12)	fino a 250.000 lire
pensionati e altri fascia medio alta	F.1	Pensionati (15) e altri non occupati (16)	oltre 250.000 lire
pensionati e altri fascia bassa	F.2	Pensionati (15) e altri non occupati (16)	fino a 250.000 lire

# Avvertenze per l'uso delle tavole

- **Tipo di dati** - Nelle tavole stampate in questo rapporto, che sono state prodotte utilizzando i servizi della ERREDI di Milano, vengono riportati due tipi di dati:
  - **Numero stimato in '000 (migliaia)**. Si tratta del valore estrapolato all'universo di 42.044.000 adulti e diviso per 1.000.
  - **Percentuali di composizione**. Si tratta delle percentuali che descrivono la composizione percentuale (ovvero il « profilo ») dei lettori di una testata secondo i vari caratteri socio-demografici (per es.: su 100 lettori uomini della testata X quanti hanno da 15 a 17 anni, quanti da 18 a 24 anni, ecc.).
- **Testate considerate in un solo ciclo** - Alcune testate (e cioè quelle segnate, in tutte le tavole, con un asterisco) sono state considerate in uno solo dei due cicli di rilevazione (il secondo). Pertanto i dati relativi a tali testate sono stati elaborati con un particolare criterio, che ha consentito di ottenere dati omogenei rispetto a quelli relativi alle altre testate: in pratica siccome per tali testate si disponeva soltanto di metà campione, il tasso di espansione all'universo è stato raddoppiato. Per un'esigenza tecnica connessa con questa particolare procedura di calcolo adottata per le testate presenti nel solo secondo ciclo, nella lista delle colonne relative alle tavole sulle duplicazioni di lettura, tali testate compaiono tutte in fondo alla lista stessa (nell'ultima delle 4 pagine di ogni tavola) e non secondo l'ordine alfabetico generale come le altre testate.



Analisi  
della popolazione  
italiana  
e dei lettori  
di periodici

Analisi secondo

- sesso
- età
- ampiezza centri
- area geografica
- classe  
socio - economica
- titolo di studio
- classe  
socio - professionale



Età:	Popolazione	Lettori di settimanali	Lettori di mensili	Lettori di periodici	Lettori di settimanali	Lettori di mensili	Lettori di periodici
		(valori assoluti × 1000)	(percentuali di penetrazione)				
15-17 anni	2375	1899	1146	1983	80.0	48.2	83.5
18-24 anni	5795	4321	2965	4638	74.6	51.2	80.0
25-34 anni	7570	5203	3276	5585	68.7	43.3	73.8
35-44 anni	7580	4517	2376	4821	59.6	31.3	63.6
45-54 anni	6939	3679	1938	4025	53.0	27.9	58.0
55-64 anni	5529	2619	1162	2833	47.4	21.0	51.2
oltre 64 anni	6255	2374	898	2625	38.0	14.4	42.0
<b>Ampiezza centri:</b>							
fino a 5000 abitanti	8625	4397	2383	4806	51.0	27.6	55.7
5/10 mila abit.	6142	3376	1863	3652	55.0	30.3	59.5
10/30 mila abit.	7862	4246	2187	4585	54.0	27.8	58.3
30/50 mila abit.	3073	1729	989	1865	56.3	32.2	60.7
50/100 mila abit.	3888	2365	1317	2531	60.8	33.9	65.1
100/250 mila abit.	3585	2405	1385	2571	67.1	38.6	71.7
oltre 250 mila abit.	8868	6093	3638	6499	68.7	41.0	73.3
<b>Zona geografica:</b>							
Nord-Ovest	11997	8275	4430	8784	69.0	36.9	73.1
Nord-Est	7964	5369	2816	5712	67.4	35.4	71.7
Centro	8214	4774	2793	5152	58.1	34.0	62.7
Sud	9307	4073	2364	4527	43.8	25.4	48.6
Isole	4561	2122	1357	2335	46.5	29.8	51.2
<b>Classe sociale:</b>							
Sup. Media Sup.	2960	2414	1842	2619	81.5	62.2	88.5
Media	18352	12798	7627	13717	69.7	41.6	74.7
Medio infer.	16943	8455	3911	9134	49.9	23.1	53.9
Inferiore	3788	945	381	1040	24.9	10.1	27.5
<b>Titolo di studio:</b>							
Laurea	1082	882	686	974	81.5	63.4	90.0
Diploma Media Sup.	5186	4271	3297	4616	82.4	63.6	89.0
Diploma Media Inf.	8832	7003	4378	7444	79.3	49.6	84.3
Elementare	16487	9516	4380	10231	57.7	26.6	62.1
Nessuno	10457	2940	1019	3247	28.1	9.7	31.0
<b>Classe socio-professionale:</b>							
Impr. Lib. Prof. Dirigenti A	576	446	374	503	77.4	64.9	87.4
Ceto medio Alto B1	1916	1491	1092	1612	77.8	57.0	84.1
Ceto medio Medio B2	4609	3271	2055	3503	71.0	44.6	76.0
Ceto medio Basso B3	1089	539	326	602	49.5	30.0	55.3
Ceto medio Agricoltori B3	1735	551	262	631	31.8	15.1	36.4
Intellettuali Docenti C1	1113	890	663	977	80.0	59.5	87.8
Intellettuali Studenti C2	3251	2790	2049	2960	85.8	63.0	91.0
Operai Fasc. alta D1	6060	3952	2139	4215	65.2	35.3	69.6
Operai Fasc. bassa D2	2076	968	440	1029	46.6	21.2	49.6
Operai Braccianti D2	1037	256	91	271	24.7	8.8	26.1
Casal. non op. Fascia alta E11	878	671	387	719	76.5	44.1	81.9
Casal. non op. Fascia media E12	3221	2159	1085	2304	67.0	33.7	71.5
Casal. non op. Fascia bassa E13	2612	1088	453	1186	41.7	17.3	45.4
Casal. op. Fascia med. alta E21	2721	1716	703	1851	63.1	25.8	68.1
Casal. op. Fascia bassa E22	1831	687	286	752	37.5	15.6	41.1
Pension., altri Fascia med. alta F1	2677	1559	769	1673	58.2	28.7	62.5
Pension., altri Fascia bassa F2	4626	1569	587	1712	33.9	12.7	37.0

Età:	Popolazione	Lettori di settimanali	Lettori di mensili	Lettori di periodici	Lettori di settimanali	Lettori di mensili	Lettori di periodici
		(valori assoluti × 1000)	(percentuali di penetrazione)				
15-17 anni	1210	943	555	994	77.9	45.9	82.2
18-24 anni	2950	2189	1577	2363	74.2	53.4	80.1
25-34 anni	3779	2611	1814	2830	69.1	48.0	74.9
35-44 anni	3750	2181	1292	2339	58.2	34.5	62.4
45-54 anni	3091	1545	888	1707	50.0	28.7	55.2
55-64 anni	2551	1168	571	1275	45.8	22.4	50.0
oltre 64 anni	2924	1028	416	1159	35.2	14.2	39.6

## Ampiezza centri:

fino a 5000 abitanti	4166	2132	1244	2339	51.2	29.9	56.2
5/10 mila abit.	3031	1662	916	1780	54.8	30.2	58.7
10/30 mila abit.	3830	2048	1168	2254	53.5	30.5	58.8
30/50 mila abit.	1501	844	518	914	56.2	34.5	60.9
50/100 mila abit.	1871	1122	693	1204	60.0	37.0	64.3
100/250 mila abit.	1695	1101	682	1184	64.9	40.3	69.9
oltre 250 mila abit.	4162	2758	1893	2992	66.3	45.5	71.9

## Zona geografica:

Nord-Ovest	5750	3745	2262	4032	65.1	39.3	70.1
Nord-Est	3830	2519	1406	2701	65.8	36.7	70.5
Centro	3966	2275	1468	2470	57.4	37.0	62.3
Sud	4494	2047	1270	2285	45.5	28.2	50.8
Isole	2215	1079	709	1180	48.7	32.0	53.3

## Classe sociale:

Sup. Media Sup.	1529	1215	1015	1337	79.5	66.4	87.5
Media	8881	6017	3915	6538	67.7	44.1	73.6
Medio infer.	8204	4025	2019	4349	49.1	24.6	53.0
Inferiore	1641	408	164	444	24.9	10.0	27.0

## Titolo di studio:

Laurea	722	583	476	648	80.8	66.0	89.8
Diploma Media Sup.	2913	2355	1863	2559	80.9	64.0	87.9
Diploma Media Inf.	4812	3690	2553	3941	76.7	48.9	81.9
Elementare	8017	4187	2150	4590	52.2	26.8	57.3
Nessuno	3791	851	270	930	22.4	7.1	24.5

## Classe socio-professionale:

Impr. Lib. Prof. Dirigenti A	512	392	341	445	76.6	66.5	86.9
Ceto medio Alto B1	1182	883	683	971	74.7	57.8	82.2
Ceto medio Medio B2	3257	2236	1434	2403	68.7	44.0	73.8
Ceto medio Basso B3	772	383	252	438	49.6	32.6	56.8
Ceto medio Agricoltori B3	1150	381	190	440	33.1	16.5	38.3
Intellettuali Docenti C1	389	300	228	324	77.1	58.6	83.3
Intellettuali Studenti C2	1950	1667	1200	1770	85.5	69.5	90.8
Operai Fasc. alta D1	4431	2794	1585	3022	63.1	35.8	68.2
Operai Fasc. bassa D2	1571	665	326	723	42.3	20.7	46.0
Operai Braccianti D2	696	162	58	172	23.3	8.3	24.7
Casal. non op. Fascia alta E11	—	—	—	—	—	—	—
Casal. non op. Fascia media E12	—	—	—	—	—	—	—
Casal. non op. Fascia bassa E13	—	—	—	—	—	—	—
Casal. op. Fascia med. alta E21	—	—	—	—	—	—	—
Casal. op. Fascia bassa E22	—	—	—	—	—	—	—
Pension., altri Fascia med. alta F1	1665	931	457	1003	55.9	27.4	60.3
Pension., altri Fascia bassa F2	2678	870	359	956	32.5	13.4	35.7




Età:	Popolazione	Lettori	Lettori	Lettori	Lettori	Lettori	Lettori
		(valori assoluti × 1000)			(percentuali di penetrazione)		
		di settimanali	di mensili	di periodici	di settimanali	di mensili	di periodici
15-17 anni	1165	956	590	989	82.0	50.7	84.8
18-24 anni	2845	2132	1388	2275	74.9	48.8	80.0
25-34 anni	3791	2592	1462	2755	68.4	38.6	72.7
35-44 anni	3830	2336	1084	2482	61.0	28.3	64.8
45-54 anni	3848	2134	1050	2318	55.5	27.3	60.2
55-64 anni	2978	1451	591	1558	48.7	19.8	52.3
oltre 64 anni	3331	1346	482	1466	40.4	14.5	44.0
<b>Ampiezza centri:</b>							
fino a 5000 abitanti	4460	2265	1139	2467	50.8	25.5	55.3
5/10 mila abit.	3112	1714	947	1872	55.1	30.4	60.2
10/30 mila abit.	4032	2198	1019	2331	54.5	25.3	57.8
30/50 mila abit.	1572	885	471	951	56.3	30.0	60.5
50/100 mila abit.	2017	1243	624	1327	61.6	30.9	65.8
100/250 mila abit.	1891	1305	703	1387	69.0	37.2	73.4
oltre 250 mila abit.	4705	3335	1745	3507	70.9	37.1	74.5
<b>Zona geografica:</b>							
Nord-Ovest	6247	4529	2169	4753	72.5	34.7	76.1
Nord-Est	4134	2849	1411	3011	68.9	34.1	72.8
Centro	4249	2498	1326	2682	58.8	31.2	63.1
Sud	4813	2026	1094	2242	42.1	22.7	46.6
Isole	2346	1043	649	1155	44.5	27.6	49.2
<b>Classe sociale:</b>							
Sup. Media Sup.	1432	1199	827	1283	83.7	57.8	89.6
Media	9471	6782	3712	7179	71.6	39.2	75.8
Medio infer.	8740	4430	1892	4785	50.7	21.6	54.7
Inferiore	2147	536	217	597	25.0	10.1	27.8
<b>Titolo di studio:</b>							
Laurea	360	299	210	326	82.9	58.3	90.5
Diploma Media Sup.	2273	1916	1433	2056	84.3	63.1	90.5
Diploma Media Inf.	4020	3313	2025	3503	82.4	50.4	87.1
Elementare	8470	5329	2230	5641	62.9	26.3	66.6
Nessuno	6666	2089	750	2317	31.3	11.2	34.8
<b>Classe socio-professionale:</b>							
Impr. Lib. Prof. Dirigenti A	63	53	33	58	84.0	51.5	91.1
Ceto medio Alto B1	734	608	408	640	82.9	55.6	87.3
Ceto medio Medio B2	1351	1035	621	1101	76.6	45.9	81.4
Ceto medio Basso B3	317	157	75	164	49.4	23.5	51.8
Ceto medio Agricoltori B3	585	170	72	191	29.1	12.3	32.7
Intellettuali Docenti C1	723	590	434	653	81.5	60.0	90.3
Intellettuali Studenti C2	1301	1123	849	1190	86.3	65.3	91.5
Operai Fasc. alta D1	1629	1158	554	1193	71.1	34.0	73.3
Operai Fasc. bassa D2	505	302	114	306	59.9	22.5	60.6
Operai Braccianti D2	341	94	33	99	27.5	9.8	29.0
Casal. non op. Fascia alta E11	878	671	387	719	76.5	44.1	81.9
Casal. non op. Fascia media E12	3221	2159	1085	2304	67.0	33.7	71.5
Casal. non op. Fascia bassa E13	2612	1088	453	1186	41.7	17.3	45.4
Casal. op. Fascia med. alta E21	2721	1716	703	1851	63.1	25.8	68.1
Casal. op. Fascia bassa E22	1831	687	286	752	37.5	15.6	41.1
Pension., altri Fascia med. alta F1	1012	628	312	669	62.1	30.8	66.1
Pension., altri Fascia bassa F2	1948	699	228	756	35.9	11.7	38.8



Età:	Popolazione	Lettori di settimanali	Lettori di mensili	Lettori di periodici	Lettori di settimanali	Lettori di mensili	Lettori di periodici
		(valori assoluti × 1000)			(percentuali di penetrazione)		
15-17 anni	27	19	14	20	69.4	51.2	76.3
18-24 anni	1020	672	375	726	65.9	36.7	71.2
25-34 anni	3239	2191	1209	2329	67.7	37.3	71.9
35-44 anni	3755	2288	1087	2432	60.9	29.0	64.8
45-54 anni	3800	2094	1019	2268	55.1	26.8	59.7
55-64 anni	2875	1409	556	1507	49.0	19.3	52.4
oltre 64 anni	2873	1136	395	1230	39.5	13.8	42.8
<b>Ampiezza centri:</b>							
fino a 5000 abitanti	3624	1690	770	1853	46.6	21.2	51.1
5/10 mila abit.	2490	1267	677	1400	50.9	27.2	56.2
10/30 mila abit.	3160	1624	675	1732	61.4	21.4	54.8
30/50 mila abit.	1276	665	331	717	52.2	25.9	56.2
50/100 mila abit.	1621	910	421	959	56.2	26.0	59.1
100/250 mila abit.	1511	996	496	1068	65.9	32.8	70.7
oltre 250 mila abit.	3906	2656	1285	2785	68.0	32.9	71.3
<b>Zona geografica:</b>							
Nord-Ovest	5311	3677	1616	3873	69.2	30.4	72.9
Nord-Est	3356	2245	1035	2379	66.9	30.8	70.9
Centro	3359	1855	922	1989	55.2	27.4	59.2
Sud	3727	1340	675	1490	36.0	18.1	40.0
Isole	1834	691	408	781	37.7	22.2	42.6
<b>Classe sociale:</b>							
Sup. Media Sup.	1133	922	610	990	81.3	53.8	87.3
Media	7296	5084	2552	5382	69.7	35.0	73.8
Medio infer.	7187	3340	1310	3623	46.5	18.2	50.4
Inferiore	1972	462	183	518	23.5	9.3	26.3
<b>Titolo di studio:</b>							
Laurea	325	262	190	297	80.5	58.4	91.2
Diploma Media Sup.	1391	1133	817	1217	81.5	58.7	87.5
Diploma Media Inf.	2335	1865	1071	1987	79.9	45.9	85.1
Elementare	7523	4678	1925	4959	62.2	25.6	65.9
Nessuno	6014	1870	652	2052	31.1	10.8	34.1
<b>Classe socio-professionale:</b>							
Impr. Lib. Prof. Dirigenti A	83	61	41	71	73.3	49.2	85.1
Ceto medio Alto B1	535	443	279	466	82.8	52.2	87.1
Ceto medio Medio B2	1054	750	438	806	71.2	41.6	76.5
Ceto medio Basso B3	291	140	76	150	48.1	26.0	51.5
Ceto medio Agricoltori B3	533	151	75	171	28.3	14.1	32.0
Intellettuali Docenti C1	515	416	300	460	80.7	58.3	89.2
Intellettuali Studenti C2	54	37	31	41	67.4	57.3	76.0
Operai Fasc. alta D1	1150	746	317	773	64.9	27.5	67.2
Operai Fasc. bassa D2	439	239	86	246	54.4	19.6	56.0
Operai Braccianti D2	298	85	26	90	28.6	8.8	30.3
Casal. non op. Fascia alta E11	791	609	358	652	77.1	45.2	82.5
Casal. non op. Fascia media E12	2866	1962	991	2095	68.5	34.6	73.1
Casal. non op. Fascia bassa E13	2313	952	389	1034	41.2	16.8	44.7
Casal. op. Fascia med. alta E21	2406	1571	631	1676	65.3	26.2	69.7
Casal. op. Fascia bassa E22	1657	618	260	679	37.3	15.7	41.0
Pension., altri Fascia med. alta F1	547	342	134	356	62.6	24.5	65.1
Pension., altri Fascia bassa F2	2041	679	222	741	33.3	10.9	36.3

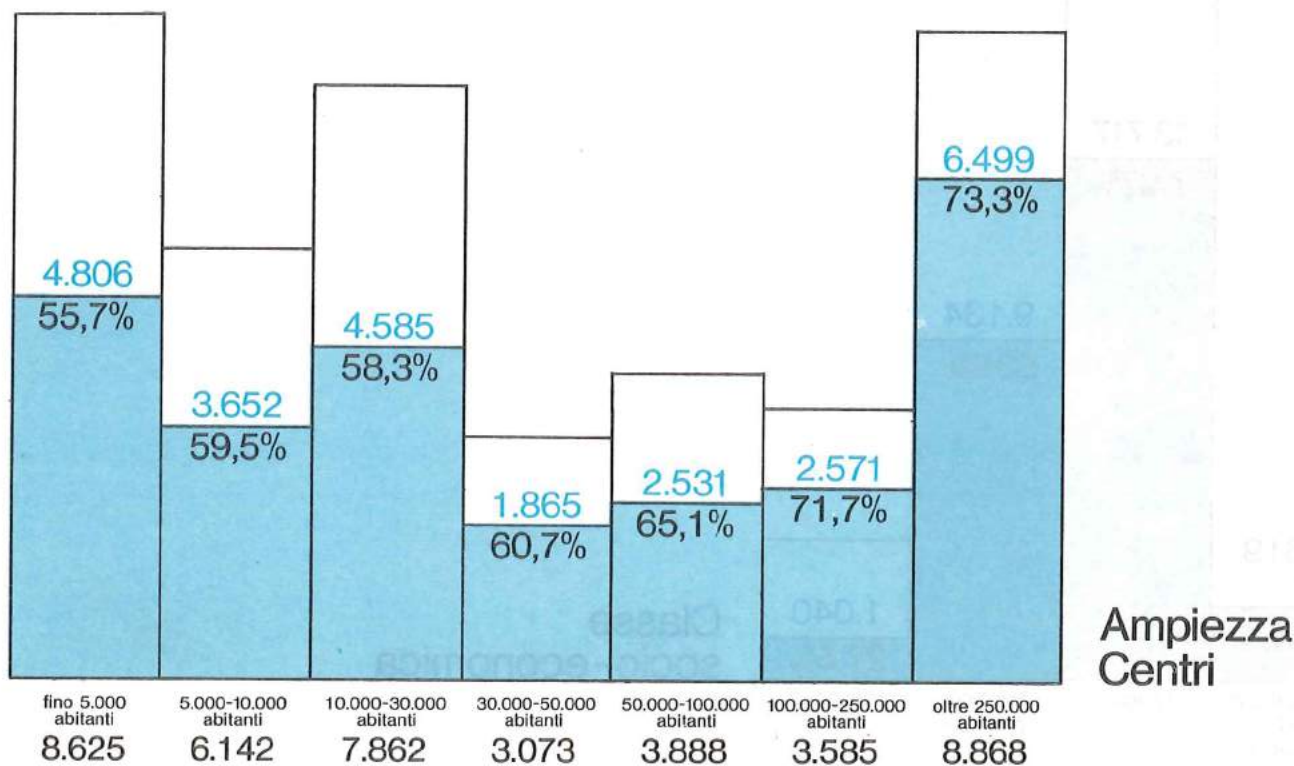
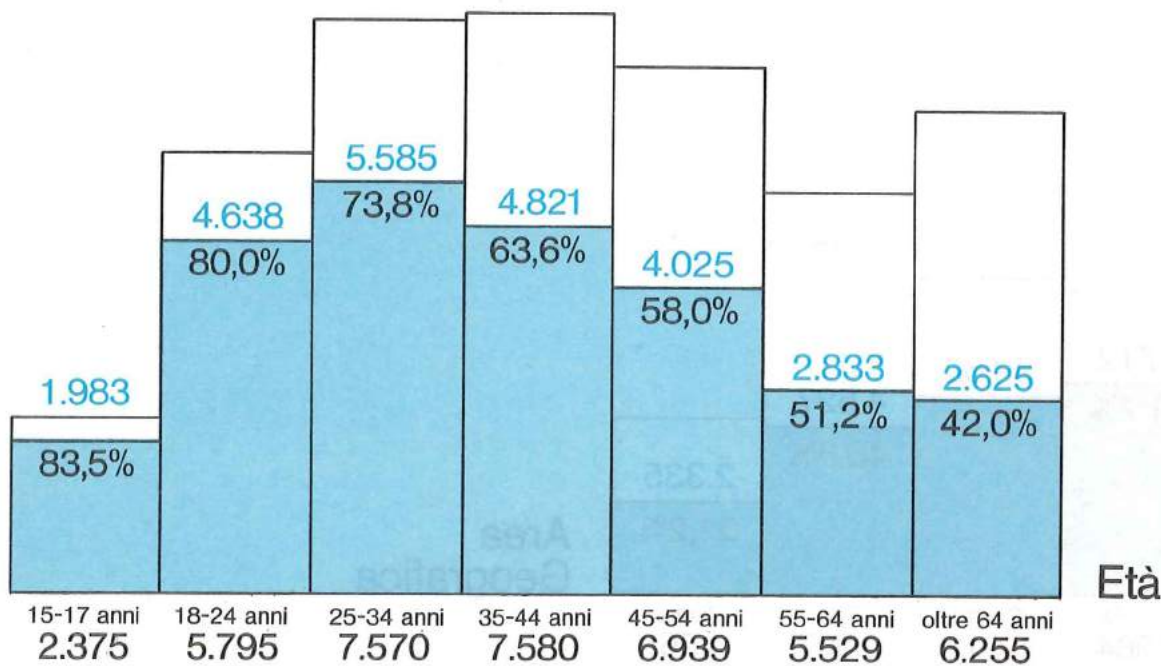
# Popolazione italiana e lettura di periodici

Analisi secondo: Sesso e Tipo di periodico



# Popolazione adulta e lettura di periodici in genere

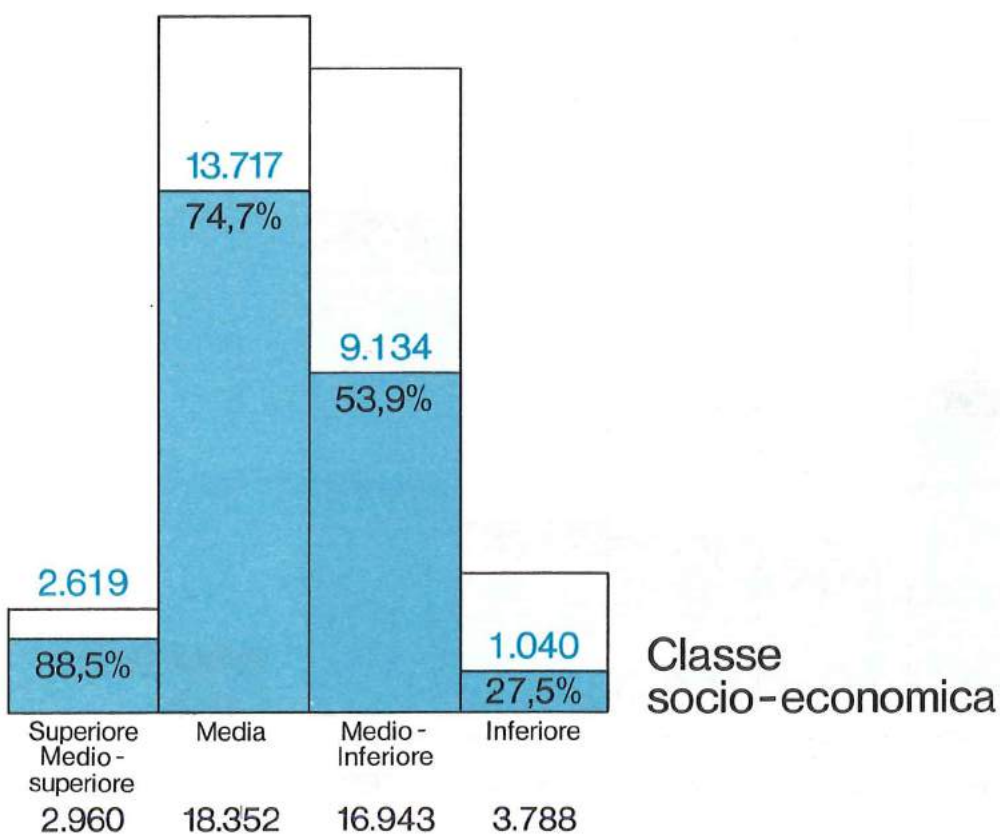
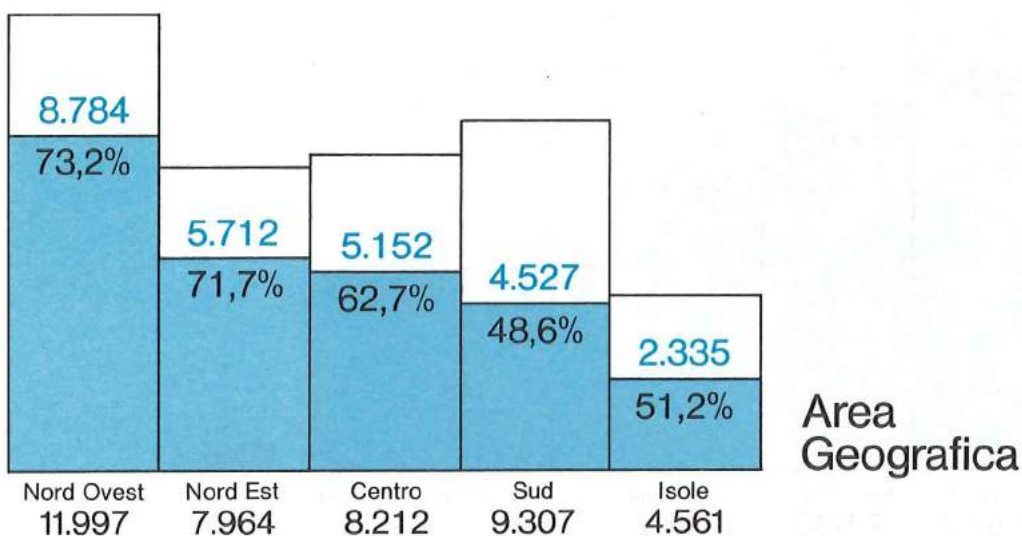
Analisi secondo: Età e Ampiezza Centri





# Popolazione adulta e lettura di periodici in genere

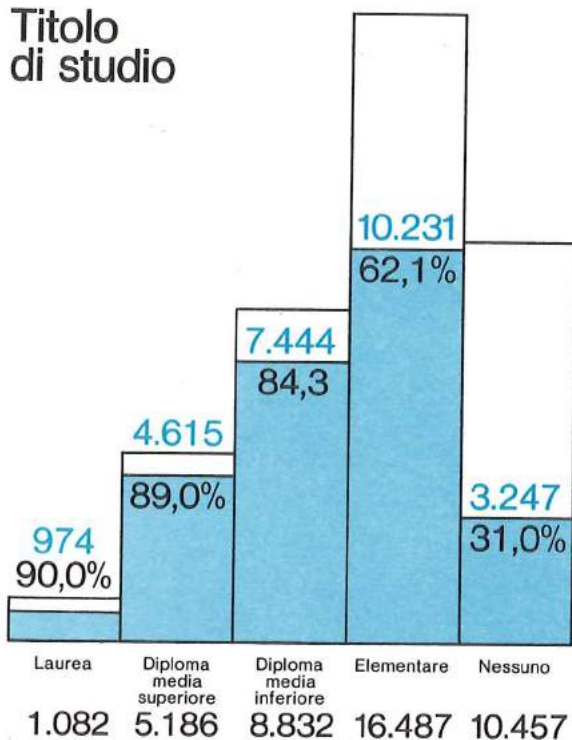
Analisi secondo: Area Geografica e Classe socio-economica



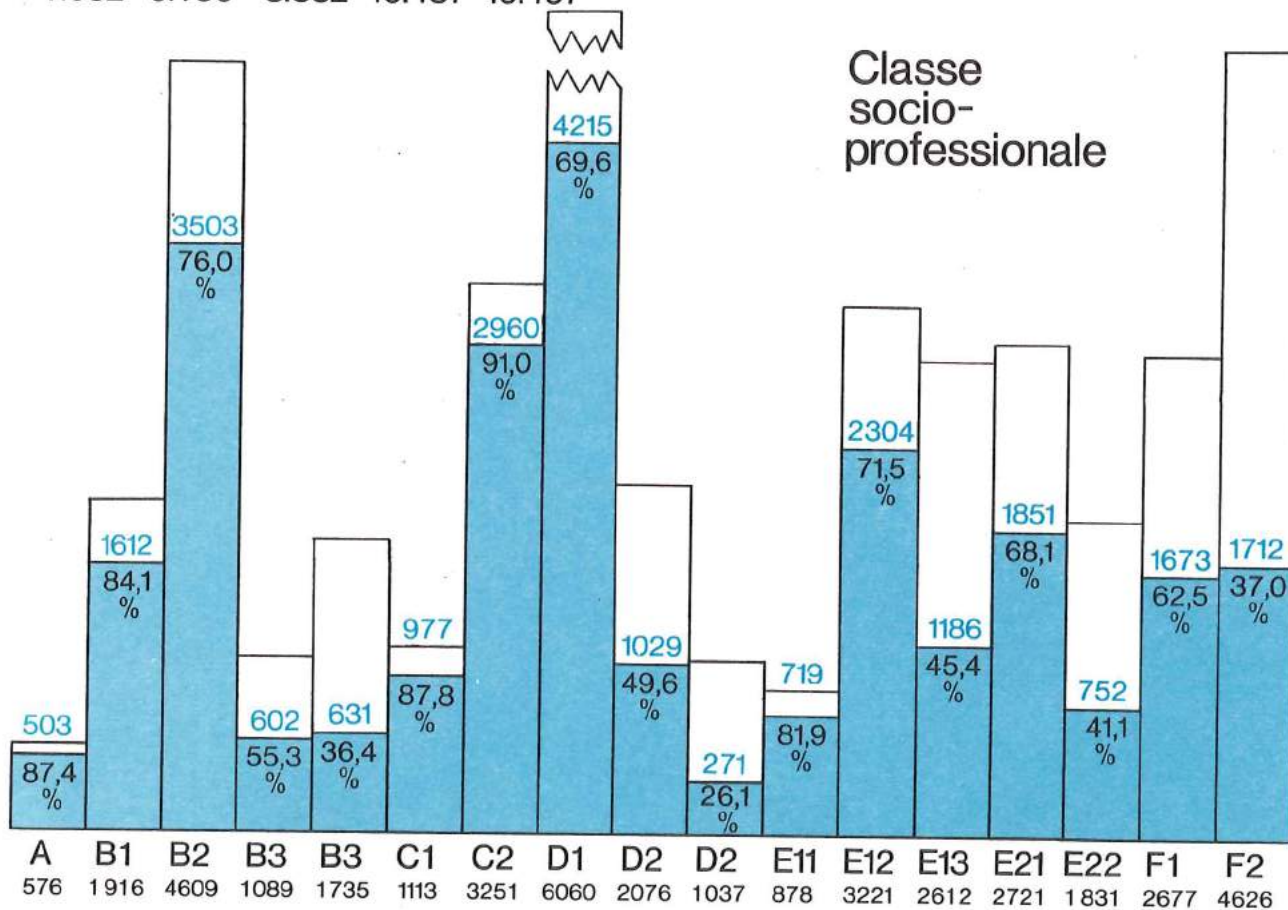
# Popolazione adulta e lettura di periodici in genere

Analisi secondo: Titolo di studio e Classe socio-professionale

Titolo di studio




Classe socio-professionale



# Popolazione adulta e lettura di periodici in genere


4. In base ai dati della Tabella di studio, le Classi sono riprodotte

Il titolo  
di studio



1.000 e 100

Classi  
di studio







Lettori ultimo periodo  
analisi secondo  
— sesso

		Adulti	Uomini	Donne	Responsabili Acquisti		
					Totale	Uomini	Donne
(valori assoluti × 1000)							
<b>POPOLAZIONE</b>		<b>42044</b>	<b>20255</b>	<b>21789</b>	<b>17587</b>	<b>1128</b>	<b>16460</b>
<b>SETTIMANALI</b>	ALBO TV*	2044	1294	750	379	29	350
	AMICA	2056	431	1625	1091	19	1072
	ANNABELLA	1971	364	1606	1164	14	1150
	AUTOSPRINT*	692	609	83	66	21	44
	BELLA	1787	276	1511	1015	10	1005
	BOLERO TELETUTTO	1620	537	1083	734	21	713
	CIAO 2001	473	368	104	43	6	37
	CONFIDENZE	1636	267	1369	886	4	882
	DOMENICA DEL CORRIERE	2871	1896	974	831	91	740
	DOMENICA QUIZ*	671	469	203	145	25	120
	EPOCA	1354	925	429	345	48	297
	L'ESPRESSO	2086	1443	643	372	63	309
	L'EUROPEO	1040	744	295	197	24	173
	EVA EXPRESS	857	222	635	469	3	467
	FAMIGLIA CRISTIANA	7003	3249	3755	2942	127	2816
	GENTE	1996	879	1117	876	51	825
	GIOIA	1511	243	1267	813	16	797
	GIORNI	363	232	132	101	9	91
	GRAND HOTEL	3618	1262	2356	1662	41	1620
	GRAZIA	1833	353	1480	1042	19	1023
	INTIMITÀ	1771	306	1464	1063	7	1055
	INTREPIDO	4151	2700	1451	821	85	736
	IL MONDO	198	148	49	33	7	26
	IL MONELLO	2955	1852	1103	612	49	563
	NOVELLA 2000	944	285	659	546	34	513
	OGGI	3365	1602	1762	1397	85	1312
	PANORAMA	1852	1299	553	364	65	299
RADIOCORRIERE TV	2002	1056	946	769	62	707	
IL SETTIMANALE	322	225	97	81	27	55	
SETTIMANA TV*	471	303	169	137	8	129	
SORRISI E CANZONI TV	4742	2233	2509	1789	67	1722	
STOP	1479	549	930	735	21	714	
TOPOLINO	3637	2080	1556	1083	66	1017	
<b>MENSILI</b>	L'AUTOMOBILE	1751	1293	458	369	50	319
	BRAVA	1050	200	850	565	8	556
	LA BUONA TAVOLA	295	69	226	164	1	162
	CASAVIVA	645	227	418	310	13	297
	COSMOPOLITAN	308	85	223	97	2	95
	DUE PIÙ	2004	853	1150	540	24	516
	ESPANSIONE*	188	156	32	30	11	20
	GENTE MOTORI	1194	1019	175	163	43	120
	GIOIELLI DI RAKAM	616	59	557	349	9	340
	LINUS	908	569	339	160	22	139
	MADRE	356	121	235	184	3	182
	MANI DI FATA	1182	120	1061	700	3	698
	IL MESE	344	143	201	115	7	108
	MESSAGGERO DI S. ANTONIO	2193	907	1286	980	35	946
	LA MIA CASA	265	104	161	119	4	114
	MILLEIDEE	1143	128	1015	580	10	570
	NUOVA CUCINA	367	120	247	195	16	179
	PHOTO ITALIANA	250	203	47	30	12	18
	PLAYBOY	819	697	122	102	34	67
	PLAYMEN*	534	463	71	54	12	42
	QUATTORRUOTE	2828	2263	564	474	92	383
	QUI TOURING	1245	783	462	341	36	305
	RAKAM	1261	153	1107	760	21	739
	SELEZIONE R. DIGEST	2867	1624	1243	866	65	802
	LO SPORT	1146	1011	135	116	37	79
	STORIA ILLUSTRATA	608	417	191	148	21	127



Lettori ultimo periodo  
analisi secondo  
— sesso

(percentuali di composizione)	Adulti	Uomini	Donne	Responsabili Acquisti		
				Totale	Uomini	Donne
<b>POPOLAZIONE</b>	<b>42044</b>	<b>20255</b>	<b>21789</b>	<b>17587</b>	<b>1128</b>	<b>16460</b>
<b>SETTIMANALI</b>						
ALBO TV*	2044	63.3	36.7	18.5	1.4	17.1
AMICA	2056	21.0	79.0	53.0	0.9	52.1
ANNABELLA	1971	18.5	81.5	59.0	0.7	58.4
AUTOSPRINT*	692	88.0	12.0	9.5	3.1	6.4
BELLA	1787	15.4	84.6	56.8	0.6	56.2
BOLERO TELETUTTO	1620	33.1	66.9	45.3	1.3	44.0
CIAO 2001	473	77.9	22.1	9.2	1.2	7.9
CONFIDENZE	1636	16.3	83.7	54.1	0.3	53.9
DOMENICA DEL CORRIERE	2871	66.1	33.9	29.0	3.2	25.8
DOMENICA QUIZ*	671	69.8	30.2	21.6	3.7	17.9
EPOCA	1354	68.3	31.7	25.5	3.6	21.9
L'ESPRESSO	2086	69.2	30.8	17.8	3.0	14.8
L'EUROPEO	1040	71.6	28.4	18.9	2.3	16.6
EVA EXPRESS	857	25.9	74.1	54.7	0.3	54.4
FAMIGLIA CRISTIANA	7003	46.4	53.6	42.0	1.8	40.2
GENTE	1996	44.1	55.9	43.9	2.6	41.3
GIOIA	1511	16.1	83.9	53.8	1.1	52.7
GIORNI	363	63.7	36.3	27.7	2.6	25.1
GRAND HOTEL	3618	34.9	65.1	45.9	1.1	44.8
GRAZIA	1833	19.3	80.7	56.8	1.0	55.8
INTIMITÀ	1771	17.3	82.7	60.0	0.4	59.6
INTREPIDO	4151	65.0	35.0	19.8	2.1	17.7
IL MONDO	198	75.1	24.9	16.9	3.7	13.2
IL MONELLO	2955	62.7	37.3	20.7	1.7	19.0
NOVELLA 2000	944	30.2	69.8	57.8	3.6	54.3
OGGI	3365	47.6	52.4	41.5	2.5	39.0
PANORAMA	1852	70.1	29.9	19.7	3.5	16.1
RADIOCORRIERE TV	2002	52.7	47.3	38.4	3.1	35.3
IL SETTIMANALE	322	70.0	30.0	25.3	8.3	17.0
SETTIMANA TV*	471	64.2	35.8	29.0	1.8	27.3
SORRISI E CANZONI TV	4742	47.1	52.9	37.7	1.4	36.3
STOP	1479	37.1	62.9	49.7	1.4	48.3
TOPOLINO	3637	57.2	42.8	29.8	1.8	28.0
<b>MENSILI</b>						
L'AUTOMOBILE	1751	73.8	26.2	21.0	2.8	18.2
BRAVA	1050	19.1	80.9	53.8	0.8	53.0
LA BUONA TAVOLA	295	23.4	76.6	55.5	0.4	55.0
CASAVIVA	645	35.2	64.8	48.1	2.0	46.1
COSMOPOLITAN	308	27.6	72.4	31.5	0.7	30.8
DUE PIÙ	2004	42.6	57.4	27.0	1.2	25.8
ESPANSIONE*	188	82.9	17.1	16.2	5.6	10.6
GENTE MOTORI	1194	85.3	14.7	13.6	3.6	10.0
GIOIELLI DI RAKAM	616	9.6	90.4	56.6	1.4	55.2
LINUS	908	62.7	37.3	17.6	2.4	15.3
MADRE	356	34.0	66.0	51.8	0.7	51.0
MANI DI FATA	1182	10.2	89.8	59.3	0.2	59.0
IL MESE	344	41.6	58.4	33.4	2.0	31.4
MESSAGGERO DI S. ANTONIO	2193	41.4	58.6	44.7	1.6	43.1
LA MIA CASA	265	39.1	60.9	44.8	1.7	43.1
MILLEIDEE	1143	11.2	88.8	50.8	0.8	49.9
NUOVA CUCINA	367	32.6	67.4	53.3	4.4	48.9
PHOTO ITALIANA	250	81.3	18.7	12.0	4.9	7.0
PLAYBOY	819	85.1	14.9	12.4	4.2	8.2
PLAYMEN*	534	86.7	13.3	10.2	2.3	7.9
QUATTRORUOTE	2828	80.0	20.0	16.8	3.2	13.5
QUI TOURING	1245	62.9	37.1	27.4	2.9	24.5
RAKAM	1261	12.1	87.9	60.3	1.7	58.6
SELEZIONE R. DIGEST	2867	56.7	43.3	30.2	2.3	28.0
LO SPORT	1146	88.2	11.8	10.1	3.2	6.9
STORIA ILLUSTRATA	698	68.5	31.5	24.3	3.4	20.8









Lettori ultimo periodo

analisi secondo

— età

— ampiezza centri

(valori assoluti × 1000)

		15-17 anni	18-24 anni	25-34 anni	35-44 anni	45-54 anni	55-64 anni	oltre 64 anni	fino 5.000 abitanti	5.000- 10.000 abitanti	10.000- 30.000 abitanti	30.000- 50.000 abitanti	50.000- 100.000 abitanti	100.000- 250.000 abitanti	oltre 250.000 abitanti	
	<b>POPOLAZIONE</b>	<b>42044</b>	<b>2375</b>	<b>5795</b>	<b>7570</b>	<b>7580</b>	<b>6939</b>	<b>5529</b>	<b>6255</b>	<b>8625</b>	<b>6142</b>	<b>7862</b>	<b>3073</b>	<b>3888</b>	<b>3585</b>	<b>8868</b>
<b>SETTIMANALI</b>																
	ALBO TV*	2044	350	619	656	220	128	55	16	270	327	374	165	226	195	486
	AMICA	2056	153	407	508	377	303	180	129	216	254	324	170	242	247	603
	ANNABELLA	1971	129	342	410	420	310	210	149	265	223	294	134	221	213	620
	AUTOSPRINT*	692	87	277	176	73	39	21	20	104	106	111	53	86	83	150
	BELLA	1787	151	417	410	311	244	146	109	301	279	320	136	187	188	376
	BOLERO TELETUTTO	1620	186	320	350	294	226	141	103	270	193	298	139	190	134	395
	CIAO 2001	473	176	237	13	15	18	8	6	108	70	73	26	28	52	117
	CONFIDENZE	1636	148	308	445	259	242	120	115	295	230	282	98	117	191	423
	DOMENICA DEL CORRIERE	2871	133	410	527	505	488	424	383	508	347	412	246	250	326	782
	DOMENICA QUIZ*	671	88	187	181	86	57	32	39	75	108	124	47	81	67	170
	EPOCA	1354	59	219	238	286	278	158	116	149	131	206	111	162	143	452
	L'ESPRESSO	2086	183	622	556	284	246	131	65	272	181	293	144	200	242	754
	L'EUROPEO	1040	81	176	297	162	142	115	67	94	113	169	69	112	133	350
	EVA EXPRESS	857	67	121	202	177	127	88	74	108	76	170	82	91	74	258
	FAMIGLIA CRISTIANA	7003	456	833	1133	1387	1207	955	1033	1879	1337	1283	532	571	483	919
	GENTE	1996	138	291	416	376	297	241	239	244	217	304	156	198	226	652
	GIOIA	1511	147	261	361	269	248	134	91	226	225	277	97	147	163	376
	GIORNI	363	17	77	89	57	60	47	17	46	72	66	17	31	40	91
	GRAND HOTEL	3618	352	697	883	596	524	355	211	572	454	688	271	356	324	953
	GRAZIA	1833	127	325	398	350	293	177	162	188	190	219	144	188	215	689
	INTIMITÀ	1771	119	305	464	309	272	164	138	321	217	314	116	149	179	476
	INTREPIDO	4151	730	1301	1117	521	293	131	58	647	594	764	332	433	379	1001
	IL MONDO	198	20	46	46	38	16	18	13	19	11	40	14	13	23	77
	IL MONELLO	2955	562	873	774	365	255	87	38	435	450	538	217	333	263	720
	NOVELLA 2000	944	62	155	207	181	136	109	95	93	84	150	72	103	118	325
	OGGI	3365	172	448	689	641	582	435	399	482	356	556	270	314	426	960
	PANORAMA	1852	123	497	563	285	210	123	51	202	161	324	120	172	228	645
	RADIOCORRIERE TV	2002	158	298	419	368	320	239	200	258	186	318	142	184	216	698
	IL SETTIMANALE	322	35	65	74	61	51	20	15	49	37	56	13	33	30	104
	SETTIMANA TV*	471	33	90	83	102	74	52	37	69	25	75	22	59	68	154
	SORRISI E CANZONI TV	4742	507	894	1029	962	644	419	285	827	620	833	346	495	422	1199
	STOP	1479	95	171	306	307	239	170	190	212	142	250	87	160	145	482
	TOPOLINO	3637	556	801	939	764	378	144	55	539	421	608	255	386	328	1100
<b>MENSILI</b>																
	L'AUTOMOBILE	1751	114	291	429	328	270	192	129	215	148	291	127	232	231	508
	BRAVA	1050	81	251	302	180	117	77	44	96	129	162	57	119	123	365
	LA BUONA TAVOLA	295	10	68	90	47	38	28	13	42	46	40	21	19	36	92
	CASAVIVA	645	43	108	215	149	73	35	22	64	70	103	20	83	77	229
	COSMOPOLITAN	308	34	113	91	30	22	12	6	47	16	30	18	31	45	121
	DUE PIÙ	2004	238	805	539	218	128	50	25	329	304	318	145	182	199	526
	ESPANSIONE*	188	2	22	53	63	23	9	15	14		33	17	20	30	75
	GENTE MOTORI	1194	151	331	303	179	134	59	36	135	136	237	99	109	130	348
	GIOIELLI DI RAKAM	616	42	149	161	116	81	39	28	112	64	111	46	75	73	135
	LINUS	908	172	344	225	95	55	14	3	103	20	124	67	79	108	407
	MADRE	356	24	54	59	84	48	56	32	123	57	70	16	20	28	41
	MANI DI FATA	1182	101	250	261	210	179	96	86	238	210	209	95	82	86	261
	IL MESE	344	37	86	58	50	37	45	30	81	54	68	20	27	37	56
	MESSAGGERO DI S. ANTONIO	2193	147	299	341	338	395	317	355	576	390	404	157	149	183	334
	LA MIA CASA	265	9	56	84	38	49	17	12	29	21	31	23	15	29	117
	MILLEIDEE	1143	138	268	308	180	138	68	42	197	140	189	90	99	124	304
	NUOVA CUCINA	367	23	33	125	52	70	29	34	25	40	71	29	40	50	112
	PHOTO ITALIANA	250	26	95	63	44	12	4	5	21	18	51	18	16	42	85
	PLAYBOY	819	116	186	258	137	70	40	13	95	93	146	67	72	69	277
	PLAYMEN*	534	37	51	200	113	79	36	18	76	55	67	52	43	61	181
	QUATTORRUOTE	2828	214	750	761	485	353	188	78	482	343	460	218	225	293	806
	QUI TOURING	1245	82	198	274	246	190	125	130	126	103	147	96	140	150	483
	RAKAM	1261	106	203	347	214	221	104	66	188	199	227	89	121	144	293
	SELEZIONE R. DIGEST	2867	232	604	638	500	418	275	200	383	431	439	192	297	297	829
	LO SPORT	1146	114	302	254	197	161	79	39	214	172	207	74	127	108	244
	STORIA ILLUSTRATA	608	52	104	165	104	90	55	38	69	71	58	36	62	72	241



Lettori ultimo periodo  
analisi secondo

— età  
— ampiezza centri

(percentuali di composizione)		15-17 anni	18-24 anni	25-34 anni	35-44 anni	45-54 anni	55-64 anni	oltre 64 anni	fino 5.000 abitanti	5.000- 10.000 abitanti	10.000- 30.000 abitanti	30.000- 50.000 abitanti	50.000- 100.000 abitanti	100.000- 250.000 abitanti	oltre 250.000 abitanti	
<b>POPOLAZIONE</b>		<b>42044</b>	<b>5.6</b>	<b>13.8</b>	<b>18.0</b>	<b>18.0</b>	<b>16.5</b>	<b>13.2</b>	<b>14.9</b>	<b>20.5</b>	<b>14.6</b>	<b>18.7</b>	<b>7.3</b>	<b>9.2</b>	<b>8.5</b>	<b>21.1</b>
<b>SETTIMANALI</b>																
	ALBO TV*	2044	17.1	30.3	32.1	10.7	6.3	2.7	0.8	13.2	16.0	18.3	8.1	11.1	9.6	23.8
	AMICA	2056	7.4	19.8	24.7	18.3	14.7	8.7	6.3	10.5	12.4	15.8	8.3	11.8	12.0	29.3
	ANNABELLA	1971	6.5	17.4	20.8	21.3	15.7	10.7	7.6	13.5	11.3	14.9	6.8	11.2	10.8	31.5
	AUTOSPRINT*	692	12.6	40.0	25.5	10.5	5.6	3.1	2.9	15.0	15.2	16.0	7.6	12.4	12.0	21.7
	BELLA	1787	8.4	23.4	22.9	17.4	13.7	8.1	6.1	16.8	15.6	17.9	7.6	10.5	10.5	21.0
	BOLERO TELETUTTO	1620	11.5	19.8	21.6	18.1	13.9	8.7	6.4	16.7	11.9	18.4	8.6	11.7	8.3	24.4
	CIAO 2001	473	37.2	50.1	2.7	3.2	3.8	1.7	1.3	22.8	14.9	15.3	5.4	5.9	10.9	24.8
	CONFIDENZE	1636	9.0	18.8	27.2	15.8	14.8	7.3	7.0	18.0	14.0	17.2	6.0	7.1	11.7	25.9
	DOMENICA DEL CORRIERE	2871	4.6	14.3	18.4	17.6	17.0	14.8	13.3	17.7	12.1	14.4	8.6	8.7	11.3	27.2
	DOMENICA QUIZ*	671	13.1	27.9	27.0	12.9	8.5	4.8	5.8	11.2	16.0	18.5	7.0	12.1	9.9	25.3
	EPOCA	1354	4.4	16.2	17.6	21.1	20.5	11.7	8.6	11.0	9.7	15.2	8.2	12.0	10.5	33.4
	L'ESPRESSO	2086	8.8	29.8	26.7	13.6	11.8	6.3	3.1	13.1	8.7	14.0	6.9	9.6	11.6	36.1
	L'EUROPEO	1040	7.8	16.9	28.6	15.6	13.6	11.1	6.5	9.0	10.9	16.3	6.7	10.7	12.8	33.6
	EVA EXPRESS	857	7.9	14.1	23.6	20.7	14.8	10.3	8.6	12.6	8.8	19.8	9.5	10.6	8.6	30.1
	FAMIGLIA CRISTIANA	7003	6.5	11.9	16.2	19.8	17.2	13.6	14.8	26.8	19.1	18.3	7.6	8.2	6.9	13.1
	GENTE	1996	6.9	14.6	20.8	18.8	14.9	12.1	12.0	12.2	10.9	15.2	7.8	9.9	11.3	32.6
	GIOIA	1511	9.7	17.3	23.9	17.8	16.4	8.9	6.0	14.9	14.9	18.3	6.4	9.7	10.8	24.9
	GIORNI	363	4.8	21.1	24.4	15.6	16.6	12.8	4.6	12.8	19.8	18.1	4.6	8.5	11.0	25.2
	GRAND HOTEL	3618	9.7	19.3	24.4	16.5	14.5	9.8	5.8	15.8	12.6	19.0	7.5	9.8	9.0	26.3
	GRAZIA	1833	6.9	17.7	21.7	19.1	16.0	9.7	8.9	10.3	10.4	11.9	7.8	10.3	11.7	37.6
	INTIMITA	1771	6.7	17.2	26.2	17.5	15.3	9.3	7.8	18.1	12.3	17.7	6.5	8.4	10.1	26.9
	INTREPIDO	4151	17.6	31.3	26.9	12.6	7.1	3.1	1.4	15.6	14.3	18.4	8.0	10.4	9.1	24.1
	IL MONDO	198	10.0	23.2	23.4	19.3	8.2	9.2	6.7	9.8	5.6	20.1	7.2	6.6	11.8	38.8
	IL MONELLO	2955	19.0	29.5	26.2	12.4	8.6	3.0	1.3	14.7	15.2	18.2	7.3	11.3	8.9	24.4
	NOVELLA 2000	944	6.5	16.4	21.9	19.1	14.4	11.6	10.0	9.8	8.9	15.9	7.6	10.9	12.5	34.4
	OGGI	3365	5.1	13.3	20.5	19.0	17.3	12.9	11.8	14.3	10.6	16.5	8.0	9.3	12.7	28.5
	PANORAMA	1852	6.6	26.8	30.4	15.4	11.4	6.7	2.8	10.9	8.7	17.5	6.5	9.3	12.3	34.8
	RADIOCORRIERE TV	2002	7.9	14.9	20.9	18.4	16.0	11.9	10.0	12.9	9.3	15.9	7.1	9.2	10.8	34.8
	IL SETTIMANALE	322	10.9	20.3	23.0	18.8	15.9	6.3	4.7	15.1	11.5	17.4	4.0	10.3	9.5	32.3
	SETTIMANA TV*	471	7.0	19.2	17.6	21.7	15.6	11.0	7.9	14.6	5.2	15.9	4.7	12.4	14.5	32.8
	SORRISI E CANZONI TV	4742	10.7	18.9	21.7	20.3	13.6	8.8	6.0	17.4	13.1	17.6	7.3	10.4	8.9	25.3
	STOP	1479	6.4	11.5	20.7	20.8	16.2	11.5	12.9	14.4	9.6	16.9	5.9	10.8	9.8	32.6
	TOPOLINO	3637	15.3	22.0	25.8	21.0	10.4	3.9	1.5	14.8	11.6	16.7	7.0	10.6	9.0	30.3
<b>MENSILI</b>																
	L'AUTOMOBILE	1751	6.5	16.6	24.5	18.7	15.4	10.9	7.4	12.3	8.5	16.6	7.2	13.2	13.2	29.0
	BRAVA	1050	7.7	23.9	28.7	17.1	11.1	7.3	4.1	9.1	12.3	15.5	5.4	11.3	11.8	34.7
	LA BUONA TAVOLA	295	3.3	23.2	30.6	16.0	12.9	9.4	4.5	14.1	15.7	13.5	7.2	6.3	12.1	31.1
	CASAVIVA	645	6.7	16.8	33.3	23.1	11.3	5.5	3.3	9.9	10.8	16.0	3.1	12.8	11.9	35.5
	COSMOPOLITAN	308	11.2	36.7	29.5	9.7	7.1	3.7	2.0	15.2	5.3	9.7	5.7	10.1	14.5	39.4
	DUE PIÙ	2004	11.9	40.2	26.9	10.9	6.4	2.5	1.2	16.4	15.2	15.9	7.2	9.1	9.9	26.2
	ESPANSIONE*	188	1.3	11.8	28.2	33.5	12.4	5.0	7.9	7.3		17.5	9.1	10.5	15.9	39.7
	GENTE MOTORI	1194	12.7	27.7	25.4	15.0	11.2	5.0	3.0	11.3	11.4	19.9	8.3	9.1	10.9	29.1
	GIOIELLI DI RAKAM	616	6.8	24.2	26.1	18.9	13.2	6.3	4.5	18.2	10.3	18.1	7.5	12.1	11.8	21.9
	LINUS	908	18.9	37.9	24.8	10.4	6.0	1.6	0.3	11.4	2.1	13.7	7.4	8.6	11.9	44.8
	MADRE	356	6.9	15.0	16.5	23.5	13.4	15.8	9.0	34.5	16.1	19.6	4.6	5.7	8.0	11.6
	MANI DI FATA	1182	8.5	21.1	22.0	17.7	15.2	8.1	7.3	20.1	17.8	17.7	8.1	6.9	7.3	22.1
	IL MESE	344	10.9	25.0	16.9	14.6	10.7	13.1	8.7	23.6	15.8	19.9	5.9	7.9	10.6	16.3
	MESSAGGERO DI S. ANTONIO	2193	6.7	13.7	15.6	15.4	18.0	14.5	16.2	26.3	17.8	18.4	7.2	6.8	8.3	15.2
	LA MIA CASA	265	3.4	21.1	31.8	14.3	18.3	6.4	4.7	10.9	7.8	11.7	8.7	5.5	11.0	44.4
	MILLEIDEE	1143	12.0	23.5	27.0	15.8	12.1	6.0	3.7	17.2	12.2	16.5	7.9	8.6	10.8	26.6
	NUOVA CUCINA	367	6.2	9.0	34.2	14.3	19.0	7.9	9.4	6.8	10.9	19.3	8.0	11.0	13.5	30.5
	PHOTO ITALIANA	250	10.5	38.1	25.1	17.7	5.0	1.7	1.8	8.4	7.1	20.2	7.3	6.2	16.8	33.9
	PLAYBOY	819	14.2	22.8	31.5	16.6	8.6	4.8	1.6	11.6	11.4	17.8	8.2	8.8	8.4	33.8
	PLAYMEN*	534	6.9	9.6	37.4	21.1	14.8	6.7	3.4	14.2	10.3	12.5	9.7	8.1	11.4	33.9
	QUATTORRUOTE	2828	7.6	26.5	26.9	17.1	12.5	6.6	2.7	17.0	12.1	16.3	7.7	8.0	10.4	28.5
	QUI TOURING	1245	6.6	15.9	22.0	19.8	15.3	10.0	10.4	10.1	8.3	11.8	7.7	11.2	12.1	38.8
	RAKAM	1261	8.4	16.1	27.5	17.0	17.6	8.2	5.2	14.9	15.8	18.0	7.1	9.6	11.4	23.2
	SELEZIONE R. DIGEST	2867	8.1	21.1	22.2	17.4	14.6	9.6	7.0	13.3	15.0	15.3	6.7	10.3	10.4	28.9
	LO SPORT	1146	9.9	26.4	22.1	17.2	14.1	6.9	3.4	18.7	15.0	18.1	6.4	11.1	9.4	21.3
	STORIA ILLUSTRATA	608	8.5	17.2	27.1	17.0	14.8	9.0	6.3	11.3	11.6	9.6	5.9	10.2	11.8	39.7



Lettori ultimo periodo  
analisi secondo

- area geografica
  - classe socio-economica
  - titolo di studio
- (valori assoluti X 1000)

		Nord Ovest	Nord Est	Centro	Sud	Isole	Superiore Medio-superiore	Media	Medio-inferiore	Inferiore	Laurea	Diploma media superiore	Diploma media inferiore	Elementare	Nessuno	
<b>POPOLAZIONE</b>		<b>42044</b>	<b>11997</b>	<b>7964</b>	<b>8214</b>	<b>9307</b>	<b>4561</b>	<b>2960</b>	<b>18352</b>	<b>16943</b>	<b>3788</b>	<b>1082</b>	<b>5186</b>	<b>8832</b>	<b>16487</b>	<b>10457</b>
<b>SETTIMANALI</b>																
	ALBO TV*	2044	474	426	533	361	250	120	1069	790	64	45	416	973	571	38
	AMICA	2056	698	514	411	272	160	407	1226	384	39	109	585	649	600	113
	ANNABELLA	1971	704	448	419	273	127	366	1103	471	30	83	435	555	729	169
	AUTOSPRINT*	692	199	235	156	60	42	61	398	228	5	14	200	330	129	18
	BELLA	1787	604	393	374	266	150	199	1039	502	48	35	334	611	659	149
	BOLERO TELETUTTO	1620	540	342	265	263	210	45	746	753	76		129	427	793	271
	CIAO 2001	473	170	82	105	73	43	65	252	153	3		91	297	73	12
	CONFIDENZE	1636	561	327	272	299	178	113	963	508	53	21	248	529	690	148
	DOMENICA DEL CORRIERE	2871	1016	733	433	430	259	397	1606	774	94	147	604	868	1026	225
	DOMENICA QUIZ*	671	151	124	144	157	97	67	368	224	13	20	177	266	177	31
	EPOCA	1354	426	301	299	190	137	329	738	251	36	168	479	366	278	63
	L'ESPRESSO	2086	647	425	545	312	157	461	1252	360	13	307	890	650	215	25
	L'EUROPEO	1040	241	206	252	194	146	246	616	167	10	146	338	342	182	31
	EVA EXPRESS	857	285	161	225	120	66	90	474	273	20	12	145	282	337	82
	FAMIGLIA CRISTIANA	7003	2911	1795	965	804	528	572	3717	2407	307	164	923	1692	3106	1118
	GENTE	1996	644	540	386	264	161	446	1041	473	35	147	462	603	625	158
	GIOIA	1511	470	295	365	223	157	238	907	325	41	75	345	469	501	121
	GIORNI	363	104	136	103	15	5	18	192	141	12	6	64	125	143	25
	GRAND HOTEL	3618	1102	618	823	682	394	96	1661	1658	203	7	309	956	1789	557
	GRAZIA	1833	664	389	456	198	126	431	1039	322	41	144	467	599	504	118
	INTIMITÀ	1771	654	394	336	253	134	102	1039	589	41	27	256	534	779	174
	INTREPIDO	4151	1089	704	958	884	517	266	2299	1462	124	55	878	1790	1262	166
	IL MONDO	198	58	37	45	32	25	58	107	33		39	75	52	27	5
	IL MONELLO	2955	749	533	715	587	370	198	1636	1023	98	37	588	1292	888	150
	NOVELLA 2000	944	322	245	213	109	56	104	548	269	25	26	170	255	388	104
	OGGI	3365	1194	870	624	422	255	567	1929	792	77	186	757	1024	1160	239
	PANORAMA	1852	588	424	393	317	130	446	1069	326	11	248	821	561	205	18
	RADIOCORRIERE TV	2002	703	394	464	280	161	291	1110	537	64	122	402	609	694	176
	IL SETTIMANALE	322	65	59	99	58	40	94	174	48	6	50	112	90	63	5
	SETTIMANA TV*	471	138	97	143	52	41	37	250	173	11	26	61	124	212	48
	SORRISI E CANZONI TV	4742	1579	979	898	791	496	268	2497	1799	177	36	666	1458	1980	601
	STOP	1479	646	335	342	111	43	113	773	538	54	23	170	367	688	231
	TOPOLINO	3637	1137	696	893	567	344	442	2014	1067	114	117	766	1376	1196	181
<b>MENSILI</b>	L'AUTOMOBILE	1751	693	350	326	232	150	318	1004	411	18	119	493	572	492	75
	BRAVA	1050	373	235	233	148	62	224	592	219	15	73	318	358	251	50
	LA BUONA TAVOLA	295	95	87	44	43	26	43	186	57	9	16	98	81	87	12
	CASAVIVA	645	244	108	154	75	63	171	380	89	4	58	221	205	146	14
	COSMOPOLITAN	308	100	66	66	45	31	43	199	65	1	15	118	123	47	4
	DUE PIÙ	2004	633	401	424	304	241	229	1198	538	39	77	605	804	452	65
	ESPANSIONE*	188	88	21	33	27	19	93	84	11		56	101	27		3
	GENTE MOTORI	1194	323	301	274	169	127	186	681	316	10	41	339	468	297	48
	GIOIELLI DI RAKAM	616	131	103	157	125	100	79	403	117	17	30	172	217	159	37
	LINUS	908	355	168	223	105	58	188	549	166	6	83	376	362	77	9
	MADRE	356	215	81	32	14	15	46	204	95	12	6	60	90	163	37
	MANI DI FATA	1182	320	211	251	263	137	108	677	354	42	36	232	362	432	119
	IL MESE	344	131	80	44	65	25	29	183	120	13	12	64	107	121	40
	MESSAGGERO DI S. ANTONIO	2193	603	459	361	460	311	165	989	894	145	36	339	521	877	420
	LA MIA CASA	265	83	57	53	40	32	61	146	55	2	21	58	85	88	13
	MILLEIDEE	1143	312	270	239	193	129	134	684	304	20	44	263	429	336	69
	NUOVA CUCINA	367	126	70	70	58	42	55	181	126	4	11	64	101	159	32
	PHOTO ITALIANA	250	94	59	53	12	31	56	155	36	3	17	106	106	17	5
	PLAYBOY	819	252	151	184	157	74	86	453	248	33	27	149	317	295	31
	PLAYMEN*	534	171	104	151	58	50	50	260	217	7	32	69	197	210	26
	QUATTORRUOTE	2828	962	608	612	401	245	440	1654	696	37	126	838	981	810	72
	QUI TOURING	1245	580	261	214	150	40	477	686	79	3	241	474	372	154	4
	RAKAM	1261	270	232	353	231	175	195	749	293	23	73	323	411	344	110
	SELEZIONE R. DIGEST	2867	847	620	608	517	274	445	1721	657	44	157	798	1077	732	103
	LO SPORT	1146	223	206	235	286	195	66	521	497	62	6	152	367	530	91
	STORIA ILLUSTRATA	608	183	164	145	72	44	151	350	106	1	56	228	202	101	21



Lettori ultimo periodo  
 analisi secondo  
 — area geografica  
 — classe socio-economica  
 — titolo di studio  
 (percentuali di composizione)

		Nord Ovest	Nord Est	Centro	Sud	Isole	Superiore Medio-superiore	Media	Medio-inferiore	Inferiore	Laurea	Diploma media superiore	Diploma media inferiore	Elementare	Nessuno
<b>POPOLAZIONE</b>	<b>42044</b>	<b>28.5</b>	<b>18.9</b>	<b>19.5</b>	<b>22.1</b>	<b>10.8</b>	<b>7.0</b>	<b>43.7</b>	<b>40.3</b>	<b>9.0</b>	<b>2.6</b>	<b>12.3</b>	<b>21.0</b>	<b>39.2</b>	<b>24.9</b>
<b>SETTIMANALI</b>															
ALBO TV*	2044	23.2	20.8	26.1	17.7	12.2	5.9	52.3	38.7	3.1	2.2	20.4	47.6	27.9	1.9
AMICA	2056	33.9	25.0	20.0	13.2	7.8	19.8	59.6	18.7	1.9	5.3	28.5	31.6	29.2	5.5
ANNABELLA	1971	35.7	22.7	21.2	13.8	6.5	18.6	56.0	23.9	1.5	4.2	22.1	28.2	37.0	8.6
AUTOSPRINT*	692	28.7	34.0	22.5	8.7	6.1	8.9	57.5	32.9	0.7	2.1	28.9	47.7	18.7	2.6
BELLA	1787	33.8	22.0	20.9	14.9	8.4	11.1	58.1	28.1	2.7	2.0	18.7	34.2	36.9	8.3
BOLERO TELETUTTO	1620	33.4	21.1	16.3	16.2	13.0	2.8	46.0	46.5	4.7		7.9	26.4	48.9	16.7
CIAO 2001	473	35.9	17.4	22.2	15.4	9.1	13.7	53.3	32.4	0.6		19.2	62.9	15.4	2.5
CONFIDENZE	1636	34.3	20.0	16.6	18.3	10.9	6.9	58.8	31.0	3.2	1.3	15.1	32.3	42.2	9.1
DOMENICA DEL CORRIERE	2871	35.4	25.5	15.1	15.0	9.0	13.8	55.9	27.0	3.3	5.1	21.0	30.2	35.7	7.9
DOMENICA QUIZ*	671	22.4	18.4	21.4	23.3	14.4	10.0	54.8	33.3	2.0	3.0	26.4	39.6	26.4	4.6
EPOCA	1354	31.5	22.3	22.1	14.0	10.1	24.3	54.5	18.6	2.7	12.4	35.4	27.0	20.5	4.7
L'ESPRESSO	2086	31.0	20.4	26.2	14.9	7.5	22.1	60.0	17.3	0.6	14.7	42.7	31.2	10.3	1.2
L'EUROPEO	1040	23.2	19.8	24.2	18.7	14.1	23.7	59.2	16.1	1.0	14.1	32.5	32.9	17.5	3.0
EVA EXPRESS	857	33.2	18.8	26.2	13.9	7.7	10.5	55.3	31.8	2.3	1.4	16.9	32.9	39.3	9.6
FAMIGLIA CRISTIANA	7003	41.6	25.6	13.8	11.5	7.5	8.2	53.1	34.4	4.4	2.3	13.2	24.2	44.3	16.0
GENTE	1996	32.3	27.1	19.3	13.2	8.1	22.4	52.2	23.7	1.8	7.4	23.1	30.2	31.3	7.9
GIOIA	1511	31.1	19.5	24.2	14.8	10.4	15.8	60.0	21.5	2.7	5.0	22.8	31.0	33.1	8.0
GIORNI	363	28.7	37.4	28.4	4.2	1.3	5.0	53.0	38.8	3.2	1.8	17.7	34.3	39.4	6.9
GRAND HOTEL	3618	30.4	17.1	22.7	18.8	10.9	2.7	45.9	45.8	5.6	0.2	8.5	26.4	49.5	15.4
GRAZIA	1833	36.2	21.2	24.9	10.8	6.9	23.5	56.7	17.6	2.2	7.9	25.5	32.7	27.5	6.4
INTIMITÀ	1771	36.9	22.3	19.0	14.3	7.6	5.8	58.7	33.3	2.3	1.5	14.5	30.2	44.0	9.9
INTREPIDO	4151	26.2	17.0	23.1	21.3	12.4	6.4	55.4	35.2	3.0	1.3	21.1	43.1	30.4	4.0
IL MONDO	198	29.5	18.8	22.6	16.3	12.8	29.2	54.0	16.8		19.9	37.8	26.2	13.7	2.4
IL MONELLO	2955	25.4	18.1	24.2	19.9	12.5	6.7	55.4	34.6	3.3	1.2	19.9	43.7	30.1	5.1
NOVELLA 2000	944	34.0	26.0	22.5	11.6	5.9	11.0	58.0	28.4	2.6	2.8	18.0	27.1	41.1	11.0
OGGI	3365	35.5	25.9	18.5	12.5	7.6	16.8	57.3	23.5	2.3	5.5	22.5	30.4	34.5	7.1
PANORAMA	1852	31.7	22.9	21.2	17.1	7.0	24.1	57.7	17.6	0.6	13.4	44.3	30.3	11.1	0.9
RADIOCORRIERE TV	2002	35.1	19.7	23.2	14.0	8.1	14.5	55.4	26.8	3.2	6.1	20.1	30.4	34.7	8.8
IL SETTIMANALE	322	20.3	18.4	30.8	18.1	12.4	29.1	54.0	15.0	1.9	15.6	34.9	28.1	19.6	1.7
SETTIMANA TV*	471	29.3	20.6	30.3	11.0	8.8	7.9	53.1	36.8	2.3	5.5	12.9	26.4	45.0	10.2
SORRISI E CANZONI TV	4742	33.3	20.6	18.9	16.7	10.5	5.7	52.7	37.9	3.7	0.8	14.0	30.8	41.8	12.7
STOP	1479	43.7	22.7	23.1	7.5	2.9	7.7	52.3	36.4	3.6	1.5	11.5	24.8	46.6	15.6
TOPOLINO	3637	31.3	19.1	24.6	15.6	9.5	12.1	55.4	29.4	3.1	3.2	21.1	37.8	32.9	5.0
<b>MENSILI</b>															
L'AUTOMOBILE	1751	39.6	20.0	18.6	13.2	8.6	18.2	57.3	23.4	1.0	6.8	28.2	32.6	28.1	4.3
BRAVA	1050	35.5	22.4	22.1	14.1	5.9	21.3	56.4	20.9	1.5	7.0	30.3	34.1	23.9	4.7
LA BUONA TAVOLA	295	32.2	29.5	14.8	14.6	8.9	14.5	63.2	19.3	3.0	5.6	33.4	27.4	29.7	4.0
CASAVIVA	645	37.8	16.7	24.0	11.7	9.8	26.5	59.0	13.9	0.6	9.0	34.4	31.8	22.7	2.2
COSMOPOLITAN	308	32.5	21.5	21.3	14.7	10.0	13.9	64.6	21.1	0.4	4.8	38.5	40.1	15.4	1.3
DUE PIÙ	2004	31.6	20.0	21.2	15.2	12.0	11.4	59.8	26.8	1.9	3.8	30.2	40.1	22.6	3.3
ESPANSIONE*	188	46.6	11.2	17.7	14.6	9.9	49.3	44.8	5.8		29.9	53.8	14.6		1.6
GENTE MOTORI	1194	27.1	25.2	23.0	14.1	10.6	15.6	57.1	26.5	0.8	3.4	28.4	39.2	24.9	4.0
GIOIELLI DI RAKAM	616	21.2	16.7	25.6	20.2	16.2	12.8	65.4	19.1	2.8	4.9	28.0	35.3	25.8	5.9
LINUS	908	39.1	18.5	24.5	11.5	6.4	20.7	60.4	18.2	0.6	9.2	41.4	39.9	8.5	1.0
MADRE	356	60.3	22.7	8.9	4.0	4.1	12.9	57.2	26.7	3.2	1.7	16.8	25.3	45.9	10.4
MANI DI FATA	1182	27.1	17.9	21.2	22.2	11.6	9.2	57.3	29.9	3.6	3.1	19.6	30.7	36.6	10.1
IL MESE	344	38.0	23.2	12.7	18.8	7.3	8.3	53.2	34.8	3.7	3.4	18.6	31.2	35.2	11.5
MESSAGGERO DI S. ANTONIO	2193	27.5	20.9	16.4	21.0	14.2	7.5	45.1	40.8	6.6	1.6	15.5	23.8	40.0	19.2
LA MIA CASA	265	31.2	21.5	20.1	15.0	12.2	23.1	55.3	20.9	0.7	7.8	21.9	32.1	33.3	4.9
MILLEIDEE	1143	27.3	23.6	20.9	16.9	11.3	11.7	59.9	26.6	1.8	3.9	23.0	37.6	29.4	6.1
NUOVA CUCINA	367	34.3	19.2	19.1	15.9	11.6	15.1	49.4	34.4	1.2	2.9	17.4	27.6	43.4	8.7
PHOTO ITALIANA	250	37.4	23.7	21.3	4.9	12.6	22.5	61.8	14.6	1.1	6.8	42.2	42.2	6.8	2.0
PLAYBOY	819	30.8	18.5	22.4	19.2	9.1	10.5	55.3	30.2	4.0	3.3	18.2	38.7	36.0	3.8
PLAYMEN*	534	32.0	19.4	28.3	10.9	9.4	9.4	48.7	40.6	1.3	6.0	12.9	36.9	39.3	4.8
QUATTORRUOTE	2828	34.0	21.5	21.6	14.2	8.7	15.6	58.5	24.6	1.3	4.5	29.6	34.7	28.6	2.6
QUI TOURING	1245	46.6	20.9	17.2	12.0	3.2	38.3	55.1	6.3	0.2	19.4	38.1	29.8	12.4	0.3
RAKAM	1261	21.4	18.4	28.0	18.3	13.9	15.5	59.4	23.3	1.8	5.8	25.6	32.6	27.3	8.7
SELEZIONE R. DIGEST	2867	29.5	21.6	21.2	18.0	9.6	15.5	60.0	22.9	1.6	5.5	27.8	37.6	25.5	3.6
LO SPORT	1146	19.5	18.0	20.5	25.0	17.0	5.7	45.5	43.4	5.4	0.5	13.3	32.0	46.2	7.9
STORIA ILLUSTRATA	608	30.1	27.0	23.9	11.8	7.2	24.8	57.6	17.4	0.2	9.2	37.5	33.2	16.6	3.5



Lettori ultimo periodo  
analisi secondo  
— classe socio-professionale

(valori assoluti × 1000)

		Imprenditori Liberi professionisti Dirigenti	Ceto medio Fascia alta	Ceto medio Fascia media	Ceto medio Fascia bassa	Ceto medio Agricoltori	Intellettuai Docenti	Intellettuai Studenti	Operai Fascia alta	Operai Fascia bassa	Operai Braccianti
		A	B.1	B.2	B.3	B.3	C.1	C.2	D.1	D.2	D.2
<b>POPOLAZIONE</b>	<b>42044</b>	<b>576</b>	<b>1916</b>	<b>4609</b>	<b>1089</b>	<b>1735</b>	<b>1113</b>	<b>3251</b>	<b>6060</b>	<b>2076</b>	<b>1037</b>
<b>SETTIMANALI</b>											
ALBO TV*	2044	32	198	339	40	3	28	438	451	95	16
AMICA	2056	40	195	291	33	15	159	267	193	39	5
ANNABELLA	1971	26	162	258	33	20	133	210	219	30	2
AUTOSPRINT*	692	24	62	106	18	12	14	163	204	4	
BELLA	1787	9	116	208	26	24	89	176	226	40	4
BOLERO TELETUTTO	1620	3	57	158	40	35	12	162	302	79	31
CIAO 2001	473	1	8	19	5	8	5	278	87	1	2
CONFIDENZE	1636	2	119	189	38	20	60	186	228	35	10
DOMENICA DEL CORRIERE	2871	87	245	498	67	77	132	287	465	111	4
DOMENICA QUIZ*	671	16	43	104	19	20	13	130	135	16	7
EPOCA	1354	99	126	265	39	12	120	183	139	24	2
L'ESPRESSO	2086	105	176	397	41	14	221	551	205	32	9
L'EUROPEO	1040	85	126	193	25	13	113	187	94	24	
EVA EXPRESS	857	5	63	99	13	15	28	79	132	34	
FAMIGLIA CRISTIANA	7003	87	368	833	122	279	257	608	1154	204	71
GENTE	1996	94	165	294	57	20	102	242	223	50	6
GIOIA	1511	29	126	219	29	15	118	189	139	27	12
GIORNI	363	4	25	66	4	2	7	34	111	12	3
GRAND HOTEL	3618	14	132	382	100	80	25	323	721	202	51
GRAZIA	1833	40	194	229	34	1	157	215	159	29	3
INTIMITÀ	1771	16	117	212	36	23	65	153	239	56	8
INTREPIDO	4151	44	288	594	126	32	85	979	884	193	37
IL MONDO	198	16	25	27	1	8	9	40	28	4	
IL MONELLO	2955	17	206	434	74	31	58	712	633	145	18
NOVELLA 2000	944	13	84	128	23	11	36	65	120	47	6
OGGI	3365	99	295	544	57	40	162	324	432	102	6
PANORAMA	1852	117	208	396	23	10	175	412	175	31	2
RADIOCORRIERE TV	2002	41	125	304	46	21	107	233	301	91	21
IL SETTIMANALE	322	28	26	68	6	8	25	63	33	3	7
SETTIMANA TV*	471	2	35	73	4	12	4	38	123	13	
SORRISI E CANZONI TV	4742	31	200	617	116	97	85	601	948	233	81
STOP	1479	15	107	183	28	27	20	109	279	80	4
TOPOLINO	3637	79	262	597	85	33	148	733	623	117	25
<b>MENSILI</b>											
L'AUTOMOBILE	1751	61	231	387	41	26	72	205	279	50	7
BRAVA	1050	11	102	154	17	12	93	142	108	31	2
LA BUONA TAVOLA	295	10	20	53	1	9	21	22	35	3	
CASAVIVA	645	23	94	127	2		53	85	54	11	
COSMOPOLITAN	308	10	34	49	21		11	71	30	5	3
DUE PIÙ	2004	26	149	319	48	8	95	498	341	54	11
ESPANSIONE*	188	53	60	32	4		8	2	4		
GENTE MOTORI	1194	46	172	186	30	20	31	284	228	41	
GIOIELLI DI RAKAM	616	5	53	91	8	19	76	79	42	7	3
LINUS	908	33	57	129	14	4	72	375	89	10	
MADRE	356	3	19	44	1	12	24	27	65	8	2
MANI DI FATA	1182	5	77	124	14	21	83	102	111	38	4
IL MESE	344	1	23	45	4	7	8	51	62	10	6
MESSAGGERO DI S. ANTONIO	2193	17	81	205	58	79	86	247	287	71	20
LA MIA CASA	265	16	18	52	4	6	4	30	36	9	
MILLEIDEE	1143	3	71	129	19	17	85	172	144	38	6
NUOVA CUCINA	367	10	21	51	15	15	20	24	49	10	4
PHOTO ITALIANA	250	12	18	42	7	4	23	90	25	3	3
PLAYBOY	819	26	62	128	36	15	18	116	250	37	4
PLAYMEN*	534	29	40	77	13		5	34	211	30	
QUATTORRUOTE	2828	123	352	527	96	52	93	456	567	93	4
QUI TOURING	1245	108	187	184	9	17	110	233	71	7	
RAKAM	1261	16	114	157	15	10	113	153	104	21	
SELEZIONE R. DIGEST	2867	96	262	447	53	41	157	486	375	62	11
LO SPORT	1146	25	43	178	53	44	16	156	335	91	18
STORIA ILLUSTRATA	608	32	53	101	23	3	43	125	75	14	4

Lettori ultimo periodo  
analisi secondo  
— classe socio-professionale

(valori assoluti × 1000)

		Pension., altri Fascia med. alta F.1	Pension., altri Fascia bassa F.2	Casal. non op. Fascia alta E.11	Casal. non op. Fascia media E.12	Casal. non op. Fascia bassa E.13	Casal. op. Fascia med. alta E.21	Casal. op. Fascia bassa E.22
<b>POPOLAZIONE</b>	<b>42044</b>	<b>2677</b>	<b>4626</b>	<b>878</b>	<b>3221</b>	<b>2612</b>	<b>2721</b>	<b>1831</b>
<b>SETTIMANALI</b>								
ALBO TV*	2044	127	63	19	83	13	76	21
AMICA	2056	117	51	148	268	73	139	23
ANNABELLA	1971	92	73	143	304	85	114	66
AUTOSPRINT*	692	54	16		3	3	9	
BELLA	1787	95	58	109	257	108	170	73
BOLERO TELETUTTO	1620	65	101	35	157	99	189	93
CIAO 2001	473	18	13	9	7	6	1	3
CONFIDENZE	1636	64	68	63	237	94	161	61
DOMENICA DEL CORRIERE	2871	227	238	59	178	89	87	19
DOMENICA QUIZ*	671	65	16	14	21		35	17
EPOCA	1354	107	70	50	79	14	21	5
L'ESPRESSO	2086	113	60	47	71	22	16	5
L'EUROPEO	1040	66	39	16	33	12	11	1
EVA EXPRESS	857	58	45	41	115	39	62	30
FAMIGLIA CRISTIANA	7003	556	637	203	621	339	502	163
GENTE	1996	144	110	81	213	77	84	34
GIOIA	1511	62	42	86	202	77	115	24
GIORNI	363	13	18	5	25	8	23	4
GRAND HOTEL	3618	165	203	63	325	230	382	220
GRAZIA	1833	92	77	154	254	63	99	29
INTIMITA	1771	78	99	52	249	82	200	84
INTREPIDO	4151	188	121	56	210	70	167	76
IL MONDO	198	19	7	5	8			
IL MONELLO	2955	136	79	39	153	53	111	56
NOVELLA 2000	944	54	58	42	100	45	78	35
OGGI	3365	288	203	167	339	103	171	33
PANORAMA	1852	117	44	42	64	20	16	1
RADIOCORRIERE TV	2002	140	99	73	163	54	127	52
IL SETTIMANALE	322	24	7	9	11		4	
SETTIMANA TV*	471	43	29	14	27	12	38	6
SORRISI E CANZONI TV	4742	224	270	96	381	193	408	163
STOP	1479	97	120	51	138	44	135	42
TOPOLINO	3637	116	114	87	266	76	202	74
<b>MENSILI</b>								
L'AUTOMOBILE	1751	117	86	57	67	23	33	12
BRAVA	1050	60	21	61	136	37	44	18
LA BUONA TAVOLA	295	18	6	18	37	17	21	5
CASAVIVA	645	18	9	46	84	6	27	5
COSMOPOLITAN	308	21	2	7	30	2	11	
DUE PIÙ	2004	90	35	39	121	40	97	32
ESPANSIONE*	188	10	7	4	4			
GENTE MOTORI	1194	50	34	16	34	5	11	5
GIOIELLI DI RAKAM	616	38	8	19	99	31	33	6
LINUS	908	39	9	22	30	9	15	1
MADRE	356	23	23	15	41	10	35	6
MANI DI FATA	1182	72	24	48	195	95	129	41
IL MESE	344	20	34	8	21	15	18	11
MESSAGGERO DI S. ANTONIO	2193	171	218	68	178	157	176	75
LA MIA CASA	265	19	6	17	19	8	17	5
MILLEIDEE	1143	50	29	54	144	55	98	27
NUOVA CUCINA	367	20	10	17	60	10	18	15
PHOTO ITALIANA	250	12	2	5	3	2		
PLAYBOY	819	32	40	3	18	4	16	14
PLAYMEN*	534	32	27		8	10	114	41
QUATTORRUOTE	2828	167	50	71	88	19	30	7
QUI TOURING	1245	102	32	71	84	18	12	
RAKAM	1261	77	22	61	202	85	11	6
SELEZIONE R. DIGEST	2867	222	96	90	249	62	40	29
LO SPORT	1146	49	46	10	12	12	9	
STORIA ILLUSTRATA	608	42	28	24	27	2	84	26



Lettori ultimo periodo  
analisi secondo  
— classe socio-professionale

(percentuali di composizione)

		Imprenditori Liberi professionisti Dirigenti	Ceto medio Fascia alta	Ceto medio Fascia media	Ceto medio Fascia bassa	Ceto medio Agricoltori	Intellettuali Docenti	Intellettuali Studenti	Operai Fascia alta	Operai Fascia bassa	Operai Braccianti
		A	B.1	B.2	B.3	B.3	C.1	C.2	D.1	D.2	D.2
<b>POPOLAZIONE</b>	<b>42044</b>	<b>1.4</b>	<b>4.6</b>	<b>11.0</b>	<b>2.6</b>	<b>4.1</b>	<b>2.6</b>	<b>7.7</b>	<b>14.4</b>	<b>4.9</b>	<b>2.5</b>
<b>SETTIMANALI</b>											
ALBO TV*	2044	1.6	9.7	16.6	2.0	0.1	1.4	21.4	22.1	4.7	0.8
AMICA	2056	1.9	9.5	14.1	1.6	0.8	7.8	13.0	9.4	1.9	0.2
ANNABELLA	1971	1.3	8.2	13.1	1.7	1.0	6.7	10.7	11.1	1.5	0.1
AUTOSPRINT*	692	3.5	9.0	15.2	2.6	1.7	2.0	23.6	29.5	0.6	
BELLA	1787	0.5	6.5	11.6	1.5	1.3	5.0	9.8	12.6	2.2	0.2
BOLERO TELETUTTO	1620	0.2	3.5	9.8	2.5	2.2	0.7	10.0	18.7	4.9	1.9
CIAO 2001	473	0.3	1.7	4.0	1.1	1.6	1.1	58.9	18.5	0.3	0.4
CONFIDENZE	1636	0.1	7.3	11.5	2.3	1.2	3.6	11.3	14.0	2.2	0.6
DOMENICA DEL CORRIERE	2871	3.0	8.5	17.3	2.3	2.7	4.6	10.0	16.2	3.9	0.2
DOMENICA QUIZ*	671	2.4	6.5	15.5	2.9	3.0	1.9	19.3	20.1	2.4	1.1
EPOCA	1354	7.3	9.3	19.6	2.9	0.9	8.9	13.5	10.3	1.8	0.1
L'ESPRESSO	2086	5.0	8.4	19.0	2.0	0.7	10.6	26.4	9.8	1.5	0.5
L'EUROPEO	1040	8.2	12.1	18.6	2.4	1.3	10.9	18.0	9.0	2.3	
EVA EXPRESS	857	0.6	7.3	11.5	1.5	1.7	3.3	9.2	15.4	4.0	
FAMIGLIA CRISTIANA	7003	1.2	5.3	11.9	1.7	4.0	3.7	8.7	16.5	2.9	1.0
GENTE	1996	4.7	8.3	14.7	2.9	1.0	5.1	12.1	11.2	2.5	0.3
GIOIA	1511	1.9	8.3	14.5	1.9	1.0	7.8	12.5	9.2	1.8	0.8
GIORNI	363	1.1	7.0	18.1	1.0	0.7	1.9	9.2	30.5	3.3	1.0
GRAND HOTEL	3618	0.4	3.6	10.6	2.8	2.2	0.7	8.9	19.9	5.6	1.4
GRAZIA	1833	2.2	10.6	12.5	1.9	0.1	8.5	11.7	8.7	1.6	0.2
INTIMITÀ	1771	0.9	6.6	12.0	2.1	1.3	3.7	8.7	13.5	3.2	0.4
INTREPIDO	4151	1.1	6.9	14.3	3.0	0.8	2.1	23.6	21.3	4.7	0.9
IL MONDO	198	8.3	12.6	13.7	0.6	4.0	4.4	20.3	14.2	2.1	
IL MONELLO	2955	0.6	7.0	14.7	2.5	1.1	2.0	24.1	21.4	4.9	0.6
NOVELLA 2000	944	1.4	8.9	13.6	2.4	1.2	3.8	6.8	12.7	5.0	0.6
OGGI	3365	2.9	8.8	16.2	1.7	1.2	4.8	9.6	12.8	3.0	0.2
PANORAMA	1852	6.3	11.3	21.4	1.3	0.5	9.4	22.2	9.4	1.7	0.1
RADIOCORRIERE TV	2002	2.0	6.2	15.2	2.3	1.1	5.3	11.6	15.0	4.6	1.0
IL SETTIMANALE	322	8.7	8.0	21.2	2.0	2.4	7.7	19.6	10.3	0.9	2.1
SETTIMANA TV*	471	0.5	7.3	15.5	0.8	2.5	0.7	8.0	26.0	2.7	
SORRISI E CANZONI TV	4742	0.6	4.2	13.0	2.4	2.0	1.8	12.7	20.0	4.9	1.7
STOP	1479	1.0	7.3	12.4	1.9	1.8	1.4	7.4	18.9	5.4	0.2
TOPOLINO	3637	2.2	7.2	16.4	2.3	0.9	4.1	20.1	17.1	3.2	0.7
<b>MENSILI</b>											
L'AUTOMOBILE	1751	3.5	13.2	22.1	2.3	1.5	4.1	11.7	15.9	2.9	0.4
BRAVA	1050	1.1	9.7	14.7	1.7	1.1	8.9	13.5	10.3	3.0	0.2
LA BUONA TAVOLA	295	3.3	6.7	17.8	0.5	3.1	7.1	7.3	11.8	1.1	
CASAVIVA	645	3.5	14.6	19.7	0.4		8.3	13.2	8.4	1.7	
COSMOPOLITAN	308	3.4	10.9	15.9	6.8		3.5	23.1	9.7	1.7	1.1
DUE PIÙ	2004	1.3	7.4	15.9	2.4	0.4	4.7	24.9	17.0	2.7	0.5
ESPANSIONE*	188	28.1	32.0	16.9	2.2		4.0	1.3	2.1		
GENTE MOTORI	1194	3.9	14.4	15.6	2.5	1.6	2.6	23.8	19.1	3.5	
GIOIELLI DI RAKAM	616	0.8	8.6	14.7	1.4	3.1	12.4	12.9	6.9	1.1	0.4
LINUS	908	3.6	6.3	14.2	1.5	0.5	7.9	41.4	9.8	1.1	
MADRE	356	0.7	5.4	12.4	0.4	3.3	6.6	7.7	18.2	2.2	0.5
MANI DI FATA	1182	0.4	6.5	10.5	1.2	1.7	7.0	8.6	9.4	3.2	0.3
IL MESE	344	0.4	6.8	13.1	1.1	2.2	2.2	14.8	18.0	2.8	1.8
MESSAGGERO DI S. ANTONIO	2193	0.8	3.7	9.3	2.6	3.6	3.9	11.2	13.1	3.2	0.9
LA MIA CASA	265	5.9	6.6	19.5	1.4	2.2	1.5	11.4	13.7	3.5	
MILLEIDEE	1143	0.2	6.2	11.3	1.7	1.5	7.5	15.1	12.6	3.3	0.6
NUOVA CUCINA	367	2.6	5.8	13.9	4.0	4.0	5.4	6.5	13.4	2.8	1.0
PHOTO ITALIANA	250	4.9	7.1	16.7	2.9	1.4	9.2	36.0	9.9	1.3	1.1
PLAYBOY	819	3.2	7.5	15.6	4.5	1.9	2.2	14.2	30.5	4.6	0.5
PLAYMEN*	534	5.3	7.6	14.5	2.4		0.9	6.4	39.6	5.6	
QUATTORRUOTE	2828	4.4	12.5	18.6	3.4	1.8	3.3	16.1	20.0	3.3	0.1
QUI TOURING	1245	8.7	15.0	14.7	0.7	1.4	8.8	18.7	5.7	0.6	
RAKAM	1261	1.3	9.0	12.5	1.2	0.8	8.9	12.1	8.3	1.6	
SELEZIONE R. DIGEST	2867	3.4	9.1	15.6	1.9	1.4	5.5	17.0	13.1	2.2	0.4
LO SPORT	1146	2.2	3.7	15.5	4.6	3.8	1.4	13.7	29.2	7.9	1.6
STORIA ILLUSTRATA	608	5.3	8.7	16.6	3.8	0.4	7.0	20.5	12.4	2.4	0.6



Lettori ultimo periodo  
analisi secondo  
— classe socio-professionale

(percentuali di composizione)

		Pension., altri Fascia med. alta F.1	Pension., altri Fascia bassa F.2	Casal. non op. Fascia alta E.11	Casal. non op. Fascia media E.12	Casal. non op. Fascia bassa E.13	Casal. op. Fascia med. alta E.21	Casal. op. Fascia bassa E.22
<b>POPOLAZIONE</b>	<b>42044</b>	<b>6.4</b>	<b>11.0</b>	<b>2.1</b>	<b>7.7</b>	<b>6.2</b>	<b>6.5</b>	<b>4.4</b>
<b>SETTIMANALI</b>								
ALBO TV*	2044	6.2	3.1	0.9	4.1	0.6	3.7	1.0
AMICA	2056	5.7	2.5	7.2	13.1	3.5	6.8	1.1
ANNABELLA	1971	4.7	3.7	7.2	15.4	4.3	5.8	3.4
AUTOSPRINT*	692	7.9	2.3		0.4	0.4	1.3	
BELLA	1787	5.3	3.2	6.1	14.4	6.0	9.5	4.1
BOLERO TELETUTTO	1620	4.0	6.3	2.2	9.7	6.1	11.7	5.7
CIAO 2001	473	3.9	2.8	2.0	1.5	1.3	0.2	0.6
CONFIDENZE	1636	3.9	4.1	3.8	14.5	5.8	9.9	3.7
DOMENICA DEL CORRIERE	2871	7.9	8.3	2.1	6.2	3.1	3.0	0.7
DOMENICA QUIZ*	671	9.7	2.4	2.0	3.1		5.2	2.5
EPOCA	1354	7.9	5.2	3.7	5.8	1.1	1.5	0.3
L'ESPRESSO	2086	5.4	2.9	2.3	3.4	1.0	0.8	0.2
L'EUROPEO	1040	6.4	3.8	1.6	3.1	1.1	1.0	0.1
EVA EXPRESS	857	6.8	5.3	4.8	13.4	4.6	7.2	3.5
FAMIGLIA CRISTIANA	7003	7.9	9.1	2.9	8.9	4.8	7.2	2.3
GENTE	1996	7.2	5.5	4.0	10.7	3.9	4.2	1.7
GIOIA	1511	4.1	2.8	5.7	13.4	5.1	7.6	1.6
GIORNI	363	3.6	4.9	1.3	6.8	2.2	6.3	1.1
GRAND HOTEL	3618	4.6	5.6	1.7	9.0	6.4	10.6	6.1
GRAZIA	1833	5.0	4.2	8.4	13.9	3.5	5.4	1.6
INTIMITÀ	1771	4.4	5.6	2.9	14.1	4.6	11.3	4.7
INTREPIDO	4151	4.5	2.9	1.3	5.0	1.7	4.0	1.8
IL MONDO	198	9.6	3.3	2.7	4.2			
IL MONELLO	2955	4.6	2.7	1.3	5.2	1.8	3.8	1.9
NOVELLA 2000	944	5.7	6.2	4.5	10.6	4.8	8.3	3.7
OGGI	3365	8.6	6.0	5.0	10.1	3.0	5.1	1.0
PANORAMA	1852	6.3	2.4	2.3	3.5	1.1	0.9	0.1
RADIOCORRIERE TV	2002	7.0	4.9	3.6	8.1	2.7	6.3	2.6
IL SETTIMANALE	322	7.6	2.3	2.8	3.4		1.3	
SETTIMANA TV*	471	9.2	6.1	3.0	5.7	2.6	8.1	1.3
SORRISI E CANZONI TV	4742	4.7	5.7	2.0	8.0	4.1	8.6	3.4
STOP	1479	6.5	8.1	3.4	9.3	3.0	9.1	2.8
TOPOLINO	3637	3.2	3.1	2.4	7.3	2.1	5.6	2.0
<b>MENSILI</b> L'AUTOMOBILE	1751	6.7	4.9	3.2	3.8	1.3	1.9	0.7
BRAVA	1050	5.7	2.0	5.8	12.9	3.5	4.2	1.7
LA BUONA TAVOLA	295	6.2	2.1	6.0	12.6	5.6	7.1	1.6
CASAVIVA	645	2.8	1.4	7.1	13.1	0.9	4.1	0.8
COSMOPOLITAN	308	6.7	0.6	2.4	9.6	0.7	3.6	
DUE PIÙ	2004	4.5	1.7	1.9	6.0	2.0	4.9	1.6
ESPANSIONE*	188	5.4	3.7	2.3	2.1			
GENTE MOTORI	1194	4.2	2.9	1.3	2.9	0.4	0.9	0.4
GIOIELLI DI RAKAM	616	6.1	1.2	3.1	16.1	5.0	5.3	1.0
LINUS	908	4.3	1.0	2.4	3.3	0.9	1.7	0.1
MADRE	356	6.4	6.3	4.1	11.5	2.8	10.0	1.6
MANI DI FATA	1182	6.1	2.1	4.1	16.5	8.1	10.9	3.4
IL MESE	344	5.7	9.9	2.4	6.2	4.3	5.3	3.1
MESSAGGERO DI S. ANTONIO	2193	7.8	9.9	3.1	8.1	7.2	8.0	3.4
LA MIA CASA	265	7.1	2.1	6.4	7.2	3.1	6.3	2.0
MILLEIDEE	1143	4.4	2.5	4.8	12.6	4.8	8.6	2.4
NUOVA CUCINA	367	5.3	2.6	4.7	16.4	2.8	4.9	4.1
PHOTO ITALIANA	250	4.7	0.7	2.2	1.2	0.7		
PLAYBOY	819	3.9	4.9	0.3	2.3	0.5	1.9	1.7
PLAYMEN*	534	6.1	5.0		1.5	1.9	2.0	1.1
QUATTORRUOTE	2828	5.9	1.8	2.5	3.1	0.7	1.4	1.0
QUI TOURING	1245	8.2	2.6	5.7	6.8	1.5	0.7	
RAKAM	1261	6.1	1.8	4.9	16.1	6.8	6.6	2.1
SELEZIONE R. DIGEST	2867	7.7	3.3	3.1	8.7	2.2	4.0	1.4
LO SPORT	1146	4.3	5.8	0.9	1.1	1.0	2.6	0.6
STORIA ILLUSTRATA	608	6.9	4.6	4.0	4.4	0.3	2.0	



Lettori ultimo periodo  
analisi secondo  
— duplicazione di lettura

(valori assoluti × 1000)

		Amica	Annabella	Bella	Bolero Teletutto	Ciao 2001	Confidenze	Domenica del Corriere	Epoca	L'Espresso	L'Europeo	Eva Express	Famiglia Cristiana	Gente	Gioia	
<b>POPOLAZIONE</b>		<b>42044</b>	<b>2056</b>	<b>1971</b>	<b>1787</b>	<b>1620</b>	<b>473</b>	<b>1636</b>	<b>2871</b>	<b>1354</b>	<b>2086</b>	<b>1040</b>	<b>857</b>	<b>7003</b>	<b>1996</b>	<b>1511</b>
<b>SETTIMANALI</b>																
	ALBO TV*	2044	182	174	200	160	97	233	264	158	219	134	128	414	180	152
	AMICA	2056	2056	688	438	150	47	272	339	198	240	169	207	497	379	492
	ANNABELLA	1971	688	1971	440	182	47	285	300	176	173	128	215	511	337	512
	AUTOSPRINT*	692	52	38	38	32	44	28	139	86	77	49	21	156	94	40
	BELLA	1787	438	440	1787	149	40	310	214	85	111	91	204	484	253	424
	BOLERO TELETUTTO	1620	150	182	149	1620	36	239	132	70	73	24	111	342	111	136
	CIAO 2001	473	47	47	40	36	473	24	71	31	101	29	20	124	45	40
	CONFIDENZE	1636	272	285	310	239	24	1636	170	99	86	71	156	417	227	230
	DOMENICA DEL CORRIERE	2871	339	300	214	132	71	170	2871	370	335	301	137	861	470	190
	DOMENICA QUIZ*	671	46	79	43	67	23	64	104	47	59	60	39	169	52	45
	EPOCA	1354	198	176	85	70	31	99	370	1354	273	291	93	401	253	124
	L'ESPRESSO	2086	240	173	111	73	101	86	335	273	2086	328	65	340	224	139
	L'EUROPEO	1040	169	128	91	24	29	71	301	291	328	1040	81	245	203	101
	EVA EXPRESS	857	207	215	204	111	20	156	137	93	65	81	857	205	257	184
	FAMIGLIA CRISTIANA	7003	497	511	484	342	124	417	861	401	340	245	205	7003	484	382
	GENTE	1996	379	337	253	111	45	227	470	253	224	203	257	484	1996	313
	GIOIA	1511	492	512	424	136	40	230	190	124	139	101	184	382	313	1511
	GIORNI	363	31	31	21	16	17	28	37	29	76	26	26	48	21	23
	GRAND HOTEL	3618	219	304	298	687	62	435	284	104	128	79	187	653	229	237
	GRAZIA	1833	686	601	422	114	37	238	306	205	205	134	198	494	373	497
	INTIMITÀ	1771	237	254	305	218	9	590	197	97	79	59	137	416	214	251
	INTREPIDO	4151	362	358	348	358	181	343	536	235	438	199	188	801	342	300
	IL MONDO	198	29	18	17	5	10	9	45	42	120	57	13	39	32	17
	IL MONELLO	2955	280	258	300	254	174	278	441	169	347	153	151	619	257	245
	NOVELLA 2000	944	190	211	150	106	16	150	163	94	81	82	303	206	308	162
	OGGI	3365	544	553	348	176	58	296	740	423	332	342	280	894	902	431
	PANORAMA	1852	266	158	135	42	81	102	341	315	764	308	67	329	243	142
	RADIOCORRIERE TV	2002	207	211	158	131	45	142	436	203	201	144	85	474	258	169
	IL SETTIMANALE	322	30	37	36	9	10	7	71	70	100	54	17	119	71	40
	SETTIMANA TV*	471	42	50	48	39		43	124	74	55	58	25	107	90	43
	SORRISI E CANZONI TV	4742	357	385	370	360	138	362	558	229	259	194	220	988	397	320
	STOP	1479	179	162	158	156	31	176	246	104	87	91	223	313	272	115
	TOPOLINO	3637	426	422	358	299	137	339	570	299	392	232	193	854	351	331
<b>MENSILI</b>	L'AUTOMOBILE	1751	184	136	110	109	57	95	349	209	255	161	60	435	191	109
	BRAVA	1050	301	255	226	58	23	120	141	100	138	77	82	255	153	208
	LA BUONA TAVOLA	295	70	69	98	17	9	57	57	33	40	29	25	78	46	68
	CASAVIVA	645	168	150	134	49	17	92	94	106	85	71	40	179	90	106
	COSMOPOLITAN	308	89	58	50	35	11	54	38	40	73	35	30	51	38	55
	DUE PIÙ	2004	307	241	224	208	120	241	271	172	356	153	115	448	216	206
	ESPANSIONE*	188	30	16	14	4		7	36	26	69	25	4	46	39	10
	GENTE MOTORI	1194	119	113	67	51	90	68	245	167	194	153	67	287	219	87
	GIOIELLI DI RAKAM	616	125	150	199	48	8	92	72	32	84	32	53	182	83	140
	LINUS	908	138	112	64	32	91	57	162	103	344	102	47	152	134	65
	MADRE	356	65	45	46	13	11	37	45	28	24	8	18	209	53	37
	MANI DI FATA	1182	217	254	254	122	10	210	132	82	80	43	87	393	134	225
	IL MESE	344	38	24	41	25	9	38	44	39	33	25	8	232	39	15
	MESSAGGERO DI S. ANTONIO	2193	172	170	202	106	24	137	270	114	125	94	66	815	149	172
	LA MIA CASA	265	77	53	31	26	11	48	55	26	50	36	33	73	43	46
	MILLEIDEE	1143	237	246	349	103	25	195	132	58	92	51	95	294	162	265
	NUOVA CUCINA	367	74	93	75	47	7	65	62	42	37	32	51	109	72	74
	PHOTO ITALIANA	250	23	17	20	7	19	7	23	40	92	30	11	56	23	17
	PLAYBOY	819	65	49	45	55	32	20	155	88	135	75	38	157	104	27
	PLAYMEN*	534	40	19	27	40	18	21	83	66	94	38	30	112	84	20
	QUATTORRUOTE	2828	272	237	154	138	130	163	542	324	433	277	93	686	339	179
	QUI TOURING	1245	158	146	109	22	36	45	237	206	221	115	40	282	165	99
	RAKAM	1261	262	227	317	76	15	167	109	88	129	68	101	369	190	252
	SELEZIONE R. DIGEST	2867	304	274	293	127	104	236	592	339	371	261	122	873	339	243
	LO SPORT	1146	68	68	57	109	63	52	226	105	115	86	48	289	87	50
	STORIA ILLUSTRATA	608	97	70	50	29	37	21	147	123	151	117	32	151	94	70



Lettori ultimo periodo  
analisi secondo  
— duplicazione di lettura

(valori assoluti × 1000)

		Giorni	Grand Hotel	Grazia	Intimità	Intrepido	Il Mondo	Il Monello	Novella 2000	Oggi	Panorama	Radiocorriere TV	Il Settimanale	Sorrisi e Canzoni TV	
	<b>POPOLAZIONE</b>	<b>42044</b>	<b>363</b>	<b>3618</b>	<b>1833</b>	<b>1771</b>	<b>4151</b>	<b>198</b>	<b>2955</b>	<b>944</b>	<b>3365</b>	<b>1852</b>	<b>2002</b>	<b>322</b>	<b>4742</b>
<b>SETTIMANALI</b>															
	ALBO TV*	2044	40	446	155	279	1567	21	1367	119	263	208	211	62	520
	AMICA	2056	31	219	686	237	362	29	280	190	544	266	207	30	357
	ANNABELLA	1971	31	304	601	254	358	18	258	211	553	158	211	37	385
	AUTOSPRINT*	692	13	73	53	65	290	13	206	49	167	118	122	18	132
	BELLA	1787	21	298	422	305	348	17	300	150	348	135	158	36	370
	BOLERO TELETUTTO	1620	16	687	114	218	358	5	254	106	176	42	131	9	360
	CIAO 2001	473	17	62	37	9	181	10	174	16	58	81	45	10	138
	CONFIDENZE	1636	28	435	238	590	343	9	278	150	296	102	142	7	362
	DOMENICA DEL CORRIERE	2871	37	284	306	197	536	45	441	163	740	341	436	71	558
	DOMENICA QUIZ*	671	4	110	44	65	309	8	220	46	86	50	86	43	202
	EPOCA	1354	29	104	205	97	235	42	169	94	423	315	203	70	229
	L'ESPRESSO	2086	76	128	205	79	438	120	347	81	332	764	201	100	259
	L'EUROPEO	1040	26	79	134	59	199	57	153	82	342	308	144	54	194
	EVA EXPRESS	857	26	187	198	137	188	13	151	303	280	67	85	17	220
	FAMIGLIA CRISTIANA	7003	48	653	694	416	801	39	619	206	894	329	474	119	988
	GENTE	1996	21	229	373	214	342	32	257	308	902	243	258	71	397
	GIOIA	1511	23	237	497	251	300	17	245	162	431	142	169	40	320
	GIORNI	363	363	47	21	17	70	15	46	16	50	71	28	8	51
	GRAND HOTEL	3618	47	3618	182	492	783	19	637	180	344	99	244	22	707
	GRAZIA	1833	21	182	1833	231	300	7	231	185	488	208	221	36	355
	INTIMITÀ	1771	17	492	231	1771	407	17	314	156	292	87	153	24	389
	INTREPIDC	4151	70	783	300	407	4151	40	2185	192	508	362	337	74	931
	IL MONDO	198	15	19	17	7	40	198	27	14	39	86	15	21	31
	IL MONELLO	2955	46	637	231	314	2185	27	2955	163	377	250	257	59	683
	NOVELLA 2000	944	16	180	185	156	192	14	163	944	357	79	125	17	242
	OGGI	3365	50	344	488	292	508	39	377	357	3365	340	362	80	555
	PANORAMA	1852	71	99	208	87	362	86	250	79	340	1852	195	81	245
	RADIOCORRIERE TV	2002	28	244	221	153	337	15	257	125	362	195	2002	52	399
	IL SETTIMANALE	322	8	22	36	24	74	21	59	17	80	81	52	322	43
	SETTIMANA TV*	471	20	79	52	75	171	17	134	59	134	56	147	48	140
	SORRISI E CANZONI TV	4742	51	707	355	389	931	31	683	242	555	245	399	43	4742
	STOP	1479	22	319	130	190	276	10	210	243	317	75	164	17	360
	TOPOLINO	3637	65	651	444	354	1324	47	1136	178	570	385	383	64	840
<b>MENSILI</b>	L'AUTOMOBILE	1751	23	175	166	86	366	33	265	65	341	215	213	57	346
	BRAVA	1050	24	140	288	129	190	18	150	88	235	152	135	27	201
	LA BUONA TAVOLA	295	9	35	70	38	42	5	43	34	65	55	41	11	65
	CASAVIVA	645	10	62	170	82	113	20	83	61	146	141	78	33	128
	COSMOPOLITAN	308	11	32	59	38	80	7	48	32	57	44	27	7	51
	DUE PIÙ	2004	43	339	220	208	586	44	479	130	319	308	182	50	498
	ESPANSIONE*	188	11	8	22	7	19	35	13	7	39	93	23	9	20
	GENTE MOTORI	1194	29	146	105	64	387	21	303	81	276	206	154	38	256
	GIOIELLI DI RAKAM	616	14	94	143	79	111	9	63	51	108	84	55	15	111
	LINUS	908	18	89	110	61	314	21	256	46	175	256	85	32	165
	MADRE	356	6	23	45	35	49	6	49	15	52	27	28	8	42
	MANI DI FATA	1182	21	241	217	182	192	13	151	57	220	63	108	15	235
	IL MESE	344	8	42	36	22	54	12	46	3	57	33	25	16	62
	MESSAGGERO DI S. ANTONIO	2193	15	279	155	114	290	15	209	64	279	125	154	35	349
	LA MIA CASA	265	4	33	73	38	48	5	38	26	77	41	46	23	55
	MILLEIDEE	1143	15	188	243	183	236	8	170	86	211	86	98	22	236
	NUOVA CUCINA	367	6	87	75	57	72	6	53	47	84	24	60	22	75
	PHOTO ITALIANA	250	12	19	35	7	77	6	51	25	35	80	23	16	42
	PLAYBOY	819	26	154	51	48	329	26	273	51	145	112	91	24	159
	PLAYMEN*	534	20	98	35	45	194	25	188	42	97	88	73	17	92
	QUATTORRUOTE	2828	61	347	230	171	799	47	572	145	558	425	348	81	560
	QUI TOURING	1245	21	33	184	51	160	27	104	47	280	236	147	57	146
	RAKAM	1261	23	195	253	161	222	10	166	78	235	114	110	20	204
	SELEZIONE R. DIGEST	2867	48	348	285	245	648	28	483	141	504	356	329	74	562
	LO SPORT	1146	8	175	53	67	325	16	264	50	149	71	152	31	285
	STORIA ILLUSTRATA	608	14	49	79	27	146	43	108	39	122	161	76	47	93



Lettori ultimo periodo  
analisi secondo  
— duplicazione di lettura

(valori assoluti × 1000)

		Stop	Topolino	L'Automobile	Brava	La Buona Tavola	Casaviva	Cosmopolitan	Duepiù	Gente Motori	Gioielli di Rakam	Linus	Madre	Mani di Fata	
<b>POPOLAZIONE</b>		<b>42044</b>	<b>1479</b>	<b>3637</b>	<b>1751</b>	<b>1050</b>	<b>295</b>	<b>645</b>	<b>308</b>	<b>2004</b>	<b>1194</b>	<b>616</b>	<b>908</b>	<b>356</b>	<b>1182</b>
<b>SETTIMANALI</b>															
	ALBO TV*	2044	147	809	274	130	39	88	47	326	279	62	161	21	116
	AMICA	2056	179	426	184	301	70	168	89	307	119	125	138	65	217
	ANNABELLA	1971	162	422	136	255	69	150	58	241	113	150	112	45	254
	AUTOSPRINT*	692	41	208	170	24	14	13	18	88	194	14	58	10	12
	BELLA	1787	158	358	110	226	98	134	50	224	67	199	64	46	254
	BOLERO TELETUTTO	1620	156	299	109	58	17	49	35	208	51	48	32	13	122
	CIAO 2001	473	31	137	57	23	9	17	11	120	90	8	91	11	10
	CONFIDENZE	1636	176	339	95	120	57	92	54	241	68	92	57	37	210
	DOMENICA DEL CORRIERE	2871	246	570	349	141	57	94	38	271	245	72	162	45	132
	DOMENICA QUIZ*	671	69	259	122	22	16	23	17	120	67	20	88	20	29
	EPOCA	1354	104	299	209	100	33	106	40	172	167	32	103	28	82
	L'ESPRESSO	2086	87	392	255	138	40	85	73	356	194	84	344	24	80
	L'EUROPEO	1040	91	232	161	77	29	71	35	153	153	32	102	8	43
	EVA EXPRESS	857	223	193	60	82	25	40	30	115	67	53	47	18	87
	FAMIGLIA CRISTIANA	7003	313	854	435	255	78	179	51	448	287	182	152	209	393
	GENTE	1996	272	351	191	153	46	90	38	216	219	83	134	53	134
	GIOIA	1511	115	331	109	208	68	106	55	206	87	140	65	37	225
	GIORNI	363	22	65	23	24	9	10	11	43	29	14	18	6	21
	GRAND HOTEL	3618	319	651	175	140	35	62	32	339	146	94	89	23	241
	GRAZIA	1833	130	444	166	288	70	170	59	220	105	143	110	45	217
	INTIMITA	1771	190	354	86	129	38	82	38	208	64	79	61	35	182
	INTREPIDO	4151	276	1324	366	190	42	113	80	586	387	111	314	49	192
	IL MONDO	198	10	47	33	18	5	20	7	44	21	9	21	6	13
	IL MONELLO	2955	210	1136	265	150	43	83	48	479	303	63	256	49	151
	NOVELLA 2000	944	243	178	65	88	34	61	32	130	81	51	46	15	57
	OGGI	3365	317	570	341	235	65	146	57	319	276	108	175	52	220
	PANORAMA	1852	75	385	215	152	55	141	44	308	206	84	256	27	63
	RADIOCORRIERE TV	2002	164	383	213	135	41	78	27	182	154	55	85	28	108
	IL SETTIMANALE	322	17	64	57	27	11	33	7	50	38	15	32	8	15
	SETTIMANA TV*	471	88	143	91	30	27	23	21	57	61	14	33	20	31
	SORRISI E CANZONI TV	4742	360	840	346	201	65	128	51	498	256	111	165	42	235
	STOP	1479	1479	291	103	76	34	45	24	138	106	38	79	22	98
	TOPOLINO	3637	291	3637	351	187	70	125	72	487	335	84	317	74	240
<b>MENSILI</b>	L'AUTOMOBILE	1751	103	351	1751	101	34	84	31	174	303	43	121	35	69
	BRAVA	1050	76	187	101	1050	55	163	52	172	74	151	104	38	130
	LA BUONA TAVOLA	295	34	70	34	55	295	47	14	51	25	36	17	21	49
	CASAVIVA	645	45	125	84	163	47	645	40	144	47	70	49	32	68
	COSMOPOLITAN	308	24	72	31	52	14	40	308	142	31	20	41	10	33
	DUE PIÙ	2004	138	487	174	172	51	144	142	2004	156	90	198	23	138
	ESPANSIONE*	188	7	68	25	24	11	34	19	22	30	10	13	7	12
	GENTE MOTORI	1194	106	335	303	74	25	47	31	156	1194	25	140	14	53
	GIOIELLI DI RAKAM	616	38	84	43	151	36	70	20	90	25	616	31	19	153
	LINUS	908	79	317	121	104	17	49	41	198	140	31	908	14	42
	MADRE	356	22	74	35	38	21	32	10	23	14	19	14	356	46
	MANI DI FATA	1182	98	240	69	130	49	68	33	138	53	153	42	46	1182
	IL MESE	344	21	61	19	24	12	12	11	48	38	31	8	32	24
	MESSAGGERO DI S. ANTONIO	2193	110	277	123	92	37	47	20	175	81	63	53	49	145
	LA MIA CASA	265	27	56	38	69	26	57	17	52	43	22	29	20	33
	MILLEIDEE	1143	72	230	87	243	80	120	55	189	46	189	66	24	250
	NUOVA CUCINA	367	31	88	63	76	51	40	19	48	34	28	27	33	68
	PHOTO ITALIANA	250	12	77	34	16	6	25	21	69	36	5	66	7	14
	PLAYBOY	819	63	259	130	48	10	19	35	101	144	11	97	11	31
	PLAYMEN*	534	73	152	118	4	10	9	12	85	96	3	46		21
	QUATTORRUOTE	2828	180	631	577	153	43	112	56	350	696	61	235	26	132
	QUI TOURING	1245	54	232	217	102	31	94	25	110	122	52	118	27	41
	RAKAM	1261	66	237	85	224	66	119	47	170	40	341	61	42	371
	SELEZIONE R. DIGEST	2867	176	647	403	195	63	137	64	322	279	100	194	57	166
	LO SPORT	1146	83	241	182	38	18	29	10	124	191	18	37	19	50
	STORIA ILLUSTRATA	608	46	160	96	59	17	46	23	107	70	20	94	17	42



Lettori ultimo periodo  
analisi secondo  
— duplicazione di lettura

(valori assoluti × 1000)

	Il Mese	Messaggero di S. Antonio	La Mia Casa	Milleidee	Nuova Cucina	Photo Italiana	Playboy	Quattroruote	Qui Touring	Rakam	Selezione dal R. Digest	Lo Sport	Storia Illustrata	
<b>POPOLAZIONE</b>	<b>42044</b>	<b>344</b>	<b>2193</b>	<b>265</b>	<b>1143</b>	<b>367</b>	<b>250</b>	<b>819</b>	<b>2828</b>	<b>1245</b>	<b>1261</b>	<b>2867</b>	<b>1146</b>	<b>608</b>
<b>SETTIMANALI</b>														
ALBO TV*	2044	39	148	37	148	46	32	224	417	99	150	388	204	71
AMICA	2056	38	172	77	237	74	23	65	272	158	262	304	68	97
ANNABELLA	1971	24	170	53	246	93	17	49	237	146	227	274	68	70
AUTOSPRINT*	692	13	46	27	25	13	39	109	351	73	16	128	115	67
BELLA	1787	41	202	31	349	75	20	45	154	109	317	293	57	50
BOLERO TELETUTTO	1620	25	106	26	103	47	7	55	138	22	76	127	109	29
CIAO 2001	473	9	24	11	25	7	19	32	130	36	15	104	63	37
CONFIDENZE	1636	38	137	48	195	65	7	20	163	45	167	236	52	21
DOMENICA DEL CORRIERE	2871	44	270	55	132	62	23	155	542	237	109	592	226	147
DOMENICA QUIZ*	671	10	69	21	27	30	13	46	144	87	30	123	77	50
EPOCA	1354	39	114	26	58	42	40	88	324	206	88	339	105	123
L'ESPRESSO	2086	33	125	50	92	37	92	135	433	221	129	371	115	151
L'EUROPEO	1040	25	94	36	51	32	30	75	277	115	68	261	86	117
EVA EXPRESS	857	8	66	33	95	51	11	38	93	40	101	122	48	32
FAMIGLIA CRISTIANA	7003	232	815	73	294	109	56	157	686	282	369	873	289	151
GENTE	1996	39	149	43	162	72	23	104	339	165	190	339	87	94
GIOIA	1511	15	172	46	265	74	17	27	179	99	252	243	50	70
GIORNI	363	8	15	4	15	6	12	26	61	21	23	48	8	14
GRAND HOTEL	3618	42	279	33	188	87	19	154	347	33	195	348	175	49
GRAZIA	1833	36	155	73	243	75	35	51	230	184	253	285	53	79
INTIMITÀ	1771	22	114	38	183	57	7	48	171	51	161	245	67	27
INTREPIDO	4151	54	290	48	236	72	77	329	799	160	222	648	325	146
IL MONDO	198	12	15	5	8	6	6	26	47	27	10	28	16	43
IL MONELLO	2955	46	209	38	170	53	51	273	572	104	166	483	264	108
NOVELLA 2000	944	3	64	26	86	47	25	51	145	47	78	141	50	39
OGGI	3365	57	279	77	211	84	35	145	558	280	235	504	149	122
PANORAMA	1852	33	125	41	86	24	80	112	425	236	114	356	71	161
RADIOCORRIERE TV	2002	25	154	46	98	60	23	91	348	147	110	329	152	76
IL SETTIMANALE	322	16	35	23	22	22	16	24	81	57	20	74	31	47
SETTIMANA TV*	471	7	16	16	29	23	10	43	132	19	43	67	69	37
SORRISI E CANZONI TV	4742	62	349	55	236	75	42	159	560	146	204	562	285	93
STOP	1479	21	110	27	72	31	12	63	180	54	66	176	83	46
TOPOLINO	3637	61	277	56	230	88	77	259	631	232	237	647	241	160
<b>MENSILI</b>														
L'AUTOMOBILE	1751	19	123	38	87	63	34	130	577	217	85	403	182	96
BRAVA	1050	24	92	69	243	76	16	48	153	102	224	195	38	59
LA BUONA TAVOLA	295	12	37	26	80	51	6	10	43	31	66	63	18	17
CASAVIVA	645	12	47	57	120	40	25	19	112	94	119	137	29	46
COSMOPOLITAN	308	11	20	17	55	19	21	35	56	25	47	64	10	23
DUÉ PIÙ	2004	48	175	52	189	48	69	101	350	110	170	322	124	107
ESPANSIONE*	188	15	10	14	7	12	10	20	58	37	11	28	6	38
GENTE MOTORI	1194	38	81	43	46	34	36	144	696	122	40	279	191	70
GIOIELLI DI RAKAM	616	31	63	22	189	28	5	11	61	52	341	100	18	20
LINUS	908	8	53	29	66	27	66	97	235	118	61	194	37	94
MADRE	356	32	49	20	24	33	7	11	26	27	42	57	19	17
MANI DI FATA	1182	24	145	33	250	68	14	31	132	41	371	166	50	42
IL MESE	344	344	38	7	28	6	5	20	34	28	29	55	26	12
MESSAGGERO DI S. ANTONIO	2193	38	2193	21	102	52	25	57	240	89	130	284	100	60
LA MIA CASA	265	7	21	265	44	37	13	20	62	25	28	60	36	23
MILLEIDEE	1143	28	102	44	1143	71	15	36	110	88	343	191	49	46
NUOVA CUCINA	367	6	52	37	71	367	8	21	78	22	67	106	57	28
PHOTO ITALIANA	250	5	25	13	15	8	250	41	81	39	20	44	25	27
PLAYBOY	819	20	57	20	36	21	41	819	253	65	43	145	142	42
PLAYMEN*	534	3	55	14	18	13	23	327	167	61	41	129	103	39
QUATTRORUOTE	2828	34	240	62	110	78	81	253	2828	260	120	608	346	166
QUI TOURING	1245	28	89	25	88	22	39	65	260	1245	109	272	28	96
RAKAM	1261	29	130	28	343	67	20	43	120	109	1261	193	37	37
SELEZIONE R. DIGEST	2867	55	284	60	191	106	44	145	608	272	193	2867	212	168
LO SPORT	1146	26	100	36	49	57	25	142	346	28	37	212	1146	51
STORIA ILLUSTRATA	608	12	60	23	46	28	27	42	166	96	37	168	51	608



Lettori ultimo periodo  
analisi secondo  
— duplicazione di lettura

(valori assoluti × 1000)

		Albo TV	Autosprint	Domenica Quiz	Settimana TV	Espansione	Playmen	
<b>POPOLAZIONE</b>		<b>42044</b>	<b>2044</b>	<b>692</b>	<b>671</b>	<b>471</b>	<b>188</b>	<b>534</b>
<b>SETTIMANALI</b>								
	ALBO TV*	2044	2044	143	148	90	9	141
	AMICA	2056	182	52	46	42	30	40
	ANNABELLA	1971	174	38	79	50	16	19
	AUTOSPRINT*	692	143	692	37	44	14	85
	BELLA	1787	200	38	43	48	14	27
	BOLERO TELETUTTO	1620	160	32	67	39	4	40
	CIAO 2001	473	97	44	23			18
	CONFIDENZE	1636	233	28	64	43	7	21
	DOMENICA DEL CORRIERE	2871	264	139	104	124	36	83
	DOMENICA QUIZ*	671	148	37	671	65	3	31
	EPOCA	1354	158	86	47	74	26	66
	L'ESPRESSO	2086	219	77	59	55	69	94
	L'EUROPEO	1040	134	49	60	58	25	38
	EVA EXPRESS	857	128	21	39	25	4	30
	FAMIGLIA CRISTIANA	7003	414	156	169	107	46	112
	GENTE	1996	180	94	52	90	39	84
	GIOIA	1511	152	40	45	43	10	20
	GIORNI	363	40	13	4	20	11	20
	GRAND HOTEL	3618	446	73	110	79	8	98
	GRAZIA	1833	155	53	44	52	22	35
	INTIMITÀ	1771	279	65	65	75	7	45
	INTREPIDO	4151	1567	290	309	171	19	194
	IL MONDO	198	21	13	8	17	35	25
	IL MONELLO	2955	1367	206	220	134	13	188
	NOVELLA 2000	944	119	49	46	59	7	42
	OGGI	3365	263	167	86	134	39	97
	PANORAMA	1852	208	118	50	56	93	88
	RADIOCORRIERE TV	2002	211	122	86	147	23	73
	IL SETTIMANALE	322	62	18	43	48	9	17
	SETTIMANA TV*	471	90	44	65	471	10	19
	SORRISI E CANZONI TV	4742	520	132	202	140	20	92
	STOP	1479	147	41	69	88	7	73
	TOPOLINO	3637	809	208	259	143	68	152
<b>MENSILI</b>	L'AUTOMOBILE	1751	274	170	122	91	25	118
	BRAVA	1050	130	24	22	30	24	4
	LA BUONA TAVOLA	295	39	14	16	27	11	10
	CASAVIVA	645	88	13	23	23	34	9
	COSMOPOLITAN	308	47	18	17	21	19	12
	DUE PIÙ	2004	326	88	120	57	22	85
	ESPANSIONE*	188	9	14	3	10	188	17
	GENTE MOTORI	1194	279	194	67	61	30	96
	GIOIELLI DI RAKAM	616	62	14	20	14	10	3
	LINUS	908	161	58	88	33	13	46
	MADRE	356	21	10	20	20	7	
	MANI DI FATA	1182	116	12	29	31	12	21
	IL MESE	344	39	13	10	7	15	3
	MESSAGGERO DI S. ANTONIO	2193	148	46	69	16	10	55
	LA MIA CASA	265	37	27	21	16	14	14
	MILLEIDEE	1143	148	25	27	29	7	18
	NUOVA CUCINA	367	46	13	30	23	12	13
	PHOTO ITALIANA	250	32	39	13	10	10	23
	PLAYBOY	819	224	109	46	43	20	327
	PLAYMEN*	534	141	85	31	19	17	534
	QUATTORRUOTE	2828	417	351	144	132	58	167
	QUI TOURING	1245	99	73	87	19	37	61
	RAKAM	1261	150	16	30	43	11	41
	SELEZIONE R. DIGEST	2867	388	128	123	67	28	129
	LO SPORT	1146	204	115	77	69	6	103
	STORIA ILLUSTRATA	608	71	67	50	37	38	39

Analisi  
dei lettori  
ultimo periodo

Uomini



Lettori ultimo periodo  
analisi secondo

— età  
— ampiezza centri

(valori assoluti × 1000)

		15-17 anni	18-24 anni	25-34 anni	35-44 anni	45-54 anni	55-64 anni	oltre 64 anni	fino 5.000 abitanti	5.000- 10.000 abitanti	10.000- 20.000 abitanti	20.000- 30.000 abitanti	30.000- 50.000 abitanti	50.000- 100.000 abitanti	100.000- 250.000 abitanti	oltre 250.000 abitanti
<b>POPOLAZIONE</b>		<b>20255</b>	<b>1210</b>	<b>2950</b>	<b>3779</b>	<b>3750</b>	<b>3091</b>	<b>2551</b>	<b>2924</b>	<b>4166</b>	<b>3031</b>	<b>3830</b>	<b>1501</b>	<b>1871</b>	<b>1695</b>	<b>4162</b>
<b>SETTIMANALI</b>	<b>ALBO TV*</b>	1294	193	405	427	151	78	29	10	209	194	251	97	119	121	303
	AMICA	431	14	96	114	84	33	49	41	34	61	71	45	61	47	112
	ANNABELLA	364	30	59	74	77	40	48	35	41	53	48	22	43	36	121
	AUTOSPRINT*	609	71	255	163	60	32	11	17	88	98	100	47	77	72	127
	BELLA	276	24	33	66	53	38	39	23	44	48	39	31	26	31	56
	BOLERO TELETUTTO	537	52	76	139	100	74	57	39	81	79	94	58	58	29	137
	CIAO 2001	368	119	221	10	9	5	3	2	89	52	57	20	21	45	82
	CONFIDENZE	267	20	30	65	57	55	25	15	49	42	46	14	16	30	70
	DOMENICA DEL CORRIERE	1896	69	301	375	355	307	256	232	383	257	275	153	154	212	463
	DOMENICA QUIZ*	469	58	117	126	67	46	29	25	61	88	78	20	39	57	125
	EPOCA	925	30	173	155	204	189	108	66	115	97	147	84	95	94	291
	L'ESPRESSO	1443	104	422	401	205	176	89	44	188	125	203	102	151	158	516
	L'EUROPEO	744	39	126	208	133	94	91	53	81	84	133	49	74	87	236
	EVA EXPRESS	222	24	42	46	40	28	28	14	27	23	47	21	20	25	59
	FAMIGLIA CRISTIANA	3249	235	429	576	670	503	389	447	907	637	598	242	265	200	400
	GENTE	879	66	155	195	170	107	103	82	112	82	139	83	84	101	278
	GIOIA	243	14	29	58	46	32	37	27	42	43	36	17	27	19	58
	GIORNI	232	9	51	58	40	33	33	6	26	49	49	11	21	20	55
	GRAND HOTEL	1262	93	225	341	220	180	138	65	215	188	260	105	118	90	286
	GRAZIA	353	20	64	78	58	45	48	41	46	35	33	32	34	34	139
	INTIMITÀ	306	15	41	84	65	57	24	19	87	29	34	13	33	34	76
	INTREPIDO	2700	435	846	785	346	177	76	35	412	443	501	216	260	248	620
	IL MONDO	148	12	34	37	31	15	13	7	17	9	23	13	8	18	61
	IL MONELLO	1852	313	568	526	242	127	50	26	294	291	343	145	193	158	428
	NOVELLA 2000	285	20	58	57	47	25	46	32	36	17	44	27	22	42	97
	OGGI	1602	63	221	334	327	259	218	181	259	164	267	135	143	177	456
	PANORAMA	1299	59	356	406	212	146	84	35	157	96	257	80	113	153	441
	RADIOCORRIERE TV	1056	61	178	229	200	151	129	108	128	106	191	72	91	119	349
	IL SETTIMANALE	225	22	41	60	47	33	13	10	34	34	44	6	22	21	64
	SETTIMANA TV*	303	16	73	45	73	38	37	20	57	25	47	18	36	34	86
	SORRISI E CANZONI TV	2233	201	433	523	481	270	198	126	414	300	386	176	227	211	519
	STOP	549	40	73	114	115	78	54	75	77	69	92	41	43	56	171
	TOPOLINO	2080	329	495	516	435	199	92	14	339	259	346	134	232	173	597
<b>MENSILI</b>	<b>L'AUTOMOBILE</b>	1293	88	214	338	247	173	140	94	159	110	235	86	172	169	361
	BRAVA	200	13	40	71	44	9	11	13	27	25	26	9	25	21	67
	LA BUONA TAVOLA	69		10	20	24	8	7		7	9	15	2	4	9	23
	CASAVIVA	227	10	36	74	63	17	18	8	27	26	43	8	23	18	82
	COSMOPOLITAN	85	6	38	17	8	5	8	3	7		3	2	11	13	49
	DUE PIÙ	853	72	345	261	94	50	22	9	139	137	133	63	73	83	224
	ESPANSIONE*	156	2	11	46	59	19	6	12	14		22	17	16	20	67
	GENTE MOTORI	1019	129	296	259	161	102	46	27	114	122	204	74	97	116	291
	GIOIELLI DI RAKAM	59	5	3	21	11	12	7		9	10	9	3	5	10	14
	LINUS	569	87	237	152	59	26	6	2	82	11	76	44	51	54	251
	MADRE	121	14	16	15	41	15	11	10	34	21	34		6	8	19
	MANI DI FATA	120	10	12	33	17	19	19	11	25	23	13	4	8	4	43
	IL MESE	143	18	31	31	16	17	20	11	20	22	40	7	8	14	33
	MESSAGGERO DI S. ANTONIO	907	75	151	154	149	121	114	143	271	135	159	71	64	69	138
	LA MIA CASA	104	1	28	26	22	12	4	9	9	7	9	10		16	52
	MILLEIDEE	128	11	17	45	22	19	9	5	24	20	21	8	8	11	35
	NUOVA CUCINA	120		3	44	22	20	14	17	21	11	16	2	12	20	38
	PHOTO ITALIANA	203	12	84	58	37	9	1	3	20	18	38	15	9	34	70
	PLAYBOY	697	88	159	227	118	59	34	12	80	85	120	65	58	55	233
	PLAYMEN*	463	30	45	171	95	68	36	18	56	55	58	44	40	48	161
	QUATTORRUOTE	2263	171	597	641	392	256	147	58	417	274	375	154	184	234	627
	QUI TOURING	783	44	129	183	163	105	74	84	82	64	91	65	90	92	300
	RAKAM	153	12	11	53	18	38	17	5	15	32	18	19	13	22	35
	SELEZIONE R. DIGEST	1624	106	331	404	280	219	173	112	237	231	258	113	158	178	450
	LO SPORT	1011	89	279	220	182	139	70	32	194	162	182	66	103	90	214
	STORIA ILLUSTRATA	417	31	81	127	63	54	34	27	50	38	47	27	43	47	164



Lettori ultimo periodo  
analisi secondo  
— età  
— ampiezza centri

(percentuali di composizione)

		15-17 anni	18-24 anni	25-34 anni	35-44 anni	45-54 anni	55-64 anni	oltre 64 anni	fino 5.000 abitanti	5.000- 10.000 abitanti	10.000- 30.000 abitanti	30.000- 50.000 abitanti	50.000- 100.000 abitanti	100.000- 250.000 abitanti	oltre 250.000 abitanti	
	<b>POPOLAZIONE</b>	<b>20255</b>	<b>6.0</b>	<b>14.6</b>	<b>18.7</b>	<b>18.5</b>	<b>15.3</b>	<b>12.6</b>	<b>14.4</b>	<b>20.6</b>	<b>15.0</b>	<b>18.9</b>	<b>7.4</b>	<b>9.2</b>	<b>8.4</b>	<b>20.5</b>
<b>SETTIMANALI</b>	ALBO TV*	1294	14.9	31.3	33.0	11.7	6.1	2.3	0.8	16.2	15.0	19.4	7.5	9.2	9.3	23.4
	AMICA	431	3.2	22.2	26.4	19.4	7.7	11.4	9.6	7.9	14.2	16.4	10.4	14.2	10.8	26.0
	ANNABELLA	364	8.3	16.1	20.4	21.1	11.1	13.2	9.7	11.4	14.6	13.1	5.9	11.9	9.8	33.2
	AUTOSPRINT*	609	11.6	41.8	26.8	9.9	5.3	1.8	2.8	14.5	16.1	16.4	7.8	12.6	11.9	20.8
	BELLA	276	8.8	11.9	23.7	19.3	13.7	14.3	8.3	15.9	17.6	14.3	11.4	9.4	11.1	20.5
	BOLERO TELETUTTO	537	9.6	14.1	25.9	18.6	13.8	10.7	7.3	15.2	14.7	17.5	10.9	10.8	5.5	25.5
	CIAO 2001	368	32.4	60.0	2.6	2.5	1.2	0.7	0.6	24.3	14.2	15.6	5.5	5.8	12.3	22.3
	CONFIDENZE	267	7.5	11.1	24.5	21.3	20.7	9.5	5.5	18.4	15.7	17.1	5.3	5.9	11.4	26.2
	DOMENICA DEL CORRIERE	1896	3.7	15.9	19.8	18.7	16.2	13.5	12.3	20.2	13.5	14.5	8.1	8.1	11.2	24.4
	DOMENICA QUIZ*	469	12.3	25.0	26.9	14.4	9.9	6.1	5.4	13.1	18.9	16.6	4.2	8.3	12.2	26.7
	EPOCA	925	3.3	18.7	16.7	22.1	20.5	11.7	7.1	12.4	10.5	15.9	9.1	10.3	10.2	31.5
	L'ESPRESSO	1443	7.2	29.3	27.8	14.2	12.2	6.2	3.1	13.0	8.7	14.0	7.0	10.5	11.0	35.8
	L'EUROPEO	744	5.2	17.0	27.9	17.9	12.6	12.2	7.1	10.9	11.3	17.9	6.6	9.9	11.7	31.7
	EVA EXPRESS	222	10.8	18.9	20.6	18.1	12.8	12.5	6.4	12.1	10.3	21.3	9.7	9.0	11.1	26.5
	FAMIGLIA CRISTIANA	3249	7.2	13.2	17.7	20.6	15.5	12.0	13.8	27.9	19.6	18.4	7.4	8.2	6.2	12.3
	GENTE	879	7.5	17.6	22.2	19.3	12.2	11.7	9.4	12.7	9.3	15.8	9.4	9.6	11.5	31.6
	GIOIA	243	5.9	11.7	23.9	19.1	13.3	15.2	11.0	17.3	17.8	14.7	7.0	11.2	7.9	24.0
	GIORNI	232	3.9	22.0	25.1	17.4	14.5	14.4	2.8	11.4	21.2	21.3	4.6	9.1	8.8	23.6
	GRAND HOTEL	1262	7.4	17.8	27.1	17.4	14.3	10.9	5.1	17.0	14.9	20.6	8.3	9.3	7.1	22.7
	GRAZIA	353	5.7	18.2	22.0	16.4	12.7	13.5	11.5	13.0	9.8	9.4	9.1	9.7	9.6	39.3
	INTIMITÀ	306	5.0	13.5	27.5	21.2	18.7	7.9	6.2	28.3	9.6	11.2	4.2	10.9	11.0	24.9
	INTREPIDO	2700	16.1	31.3	29.1	12.8	6.5	2.8	1.3	15.3	16.4	18.5	8.0	9.6	9.2	23.0
	IL MONDO	148	8.2	22.9	24.9	20.8	10.2	8.5	4.5	11.1	6.2	15.6	8.7	5.2	12.1	41.0
	IL MONELLO	1852	16.9	30.7	28.4	13.1	6.8	2.7	1.4	15.9	15.7	18.5	7.8	10.4	8.5	23.1
	NOVELLA 2000	285	7.0	20.4	20.0	16.0	8.7	16.1	11.2	12.6	6.0	15.5	9.6	7.6	14.7	33.9
	OGGI	1662	3.9	13.8	20.8	20.4	16.2	13.6	11.3	16.2	10.2	16.7	8.4	8.9	11.1	28.5
	PANORAMA	1299	4.5	27.4	31.3	16.3	11.3	6.4	2.7	12.1	7.4	19.8	6.2	8.7	11.8	34.0
	RADIOCORRIERE TV	1056	5.8	16.8	21.7	19.0	14.3	12.2	10.2	12.2	10.0	18.1	6.8	8.6	11.3	33.0
	IL SETTIMANALE	225	9.8	18.2	26.6	20.7	14.8	5.6	4.3	15.2	15.3	19.5	2.5	9.7	9.2	28.6
	SETTIMANA TV*	303	5.2	24.3	14.9	24.1	12.6	12.2	6.7	18.8	8.1	15.5	5.8	11.9	11.3	28.5
	SORRISI E CANZONI TV	2233	9.0	19.4	23.4	21.5	12.1	8.9	5.6	18.5	13.5	17.3	7.9	10.1	9.4	23.3
	STOP	549	7.3	13.2	20.8	21.0	14.2	9.8	13.7	14.0	12.6	16.7	7.4	7.8	10.2	31.1
	TOPOLINO	2080	15.0	23.8	24.8	20.9	9.6	4.4	0.7	16.3	12.5	16.6	6.4	11.1	8.3	28.7
<b>MENSILI</b>	L'AUTOMOBILE	1293	6.8	16.6	26.1	19.1	13.4	10.8	7.3	12.3	8.5	18.2	6.7	13.3	13.1	27.9
	BRAVA	200	6.4	20.2	35.4	21.9	4.4	5.3	6.4	13.4	12.4	13.2	4.6	12.5	10.7	33.3
	LA BUONA TAVOLA	69		14.4	29.0	34.8	11.8	10.0		9.4	13.3	21.4	3.1	6.1	13.3	33.5
	CASAVIVA	227	4.4	15.9	32.8	28.0	7.5	7.9	3.5	11.7	11.5	18.8	3.5	10.3	7.9	36.1
	COSMOPOLITAN	85	6.9	45.1	19.8	9.7	6.4	9.1	3.0	8.8		3.6	2.7	12.9	14.8	57.3
	DUE PIÙ	853	8.4	40.5	30.6	11.0	5.8	2.6	1.0	16.3	16.1	15.6	7.4	8.5	9.8	26.3
	ESPANSIONE*	156	1.6	7.3	29.4	37.9	12.2	4.1	7.5	8.8		14.2	11.0	10.6	12.7	42.7
	GENTE MOTORI	1019	12.6	29.1	25.4	15.8	10.0	4.5	2.6	11.2	12.0	20.0	7.3	9.5	11.4	28.6
	GIOIELLI DI RAKAM	59	7.8	5.7	36.2	18.9	20.3	11.1		14.5	16.7	14.8	5.7	8.9	16.4	23.0
	LINUS	569	15.3	41.6	26.8	10.4	4.5	1.0	0.3	14.4	1.9	13.3	7.8	9.0	9.5	44.2
	MADRE	121	11.8	13.4	12.0	34.1	12.0	8.8	7.9	28.2	17.5	27.9		4.6	6.2	15.5
	MANI DI FATA	120	7.9	9.8	27.6	14.3	15.4	15.9	9.0	20.9	18.9	10.5	3.2	6.8	3.6	36.1
	IL MESE	143	12.5	21.8	21.7	11.1	11.6	13.8	7.6	13.9	15.7	28.0	4.6	5.3	9.5	23.0
	MESSAGGERO DI S. ANTONIO	907	8.3	16.7	17.0	16.4	13.3	12.6	15.7	29.8	14.9	17.6	7.8	7.0	7.6	15.2
	LA MIA CASA	104	1.4	27.4	24.8	21.2	11.9	4.2	9.1	8.4	7.1	9.1	10.0		15.3	50.1
	MILLEIDEE	128	8.8	13.0	35.4	17.0	14.5	7.3	4.1	18.7	16.0	16.7	6.6	6.1	8.6	27.5
	NUOVA CUCINA	120		2.3	36.7	18.8	16.3	11.4	14.5	17.2	9.5	13.5	1.3	10.2	16.4	32.0
	PHOTO ITALIANA	203	5.7	41.2	28.3	18.1	4.5	0.7	1.5	9.6	8.8	18.7	7.6	4.2	16.8	34.4
	PLAYBOY	697	12.6	22.9	32.6	16.9	8.5	4.8	1.7	11.5	12.2	17.2	9.3	8.4	7.9	33.5
	PLAYMEN*	463	6.4	9.6	37.0	20.5	14.7	7.8	4.0	12.1	11.8	12.6	9.6	8.6	10.4	34.9
	QUATTORRUOTE	2263	7.5	26.4	28.3	17.3	11.3	6.5	2.6	18.4	12.1	16.6	6.8	8.1	10.3	27.7
	QUI TOURING	783	5.7	16.4	23.4	20.8	13.5	9.4	10.7	10.4	8.1	11.7	8.2	11.5	11.7	38.3
	RAKAM	153	8.0	7.0	34.3	11.8	24.7	10.8	3.4	9.8	20.9	11.5	12.5	8.3	14.2	22.8
	SELEZIONE R. DIGEST	1624	6.5	20.4	24.9	17.2	13.5	10.7	6.9	14.6	14.2	15.9	7.0	9.7	11.0	27.7
	LO SPORT	1011	8.8	27.6	21.8	18.0	13.8	6.9	3.1	19.2	16.0	18.0	6.5	10.2	9.0	21.1
	STORIA ILLUSTRATA	417	7.5	19.4	30.4	15.0	13.0	8.2	6.4	12.1	9.2	11.2	6.4	10.4	11.3	39.4



Lettori ultimo periodo  
 analisi secondo  
 — area geografica  
 — classe socio-economica  
 — titolo di studio  
 (valori assoluti × 1000)

		Nord Ovest	Nord Est	Centro	Sud	Isole	Superiore Medio- superiore	Media	Medio- inferiore	Inferiore	Laurea	Diploma media superiore	Diploma media inferiore	Elementare	Nessuno	
<b>POPOLAZIONE</b>		<b>20255</b>	<b>5750</b>	<b>3830</b>	<b>3966</b>	<b>4494</b>	<b>2215</b>	<b>1529</b>	<b>8881</b>	<b>8204</b>	<b>1641</b>	<b>722</b>	<b>2913</b>	<b>4812</b>	<b>8017</b>	<b>3791</b>
<b>SETTIMANALI</b>	ALBO TV*	1294	284	277	336	219	178	80	665	504	45	33	259	634	341	27
	AMICA	431	144	103	77	60	47	101	245	81	4	35	143	146	95	13
	ANNABELLA	364	134	88	70	52	21	67	223	65	10	16	96	108	129	16
	AUTOSPRINT*	609	176	205	147	57	24	47	347	210	5	14	180	294	112	9
	BELLA	276	104	58	42	43	30	28	156	86	7	6	39	101	108	21
	BOLERO TELETUTTO	537	191	104	76	83	84	20	237	256	23		50	159	261	68
	CIAO 2001	368	124	67	82	55	40	47	194	125	1		80	226	60	3
	CONFIDENZE	267	98	51	47	38	34	27	172	61	6	6	47	75	127	12
	DOMENICA DEL CORRIERE	1896	653	460	290	304	190	235	1037	564	60	110	418	567	696	104
	DOMENICA QUIZ*	469	90	78	114	120	65	42	258	159	10	13	140	172	129	14
	EPOCA	925	282	197	208	140	98	227	483	185	29	132	324	246	182	40
	L'ESPRESSO	1443	404	283	395	230	130	310	870	255	8	215	630	439	143	16
	L'EUROPEO	744	171	141	175	160	97	157	465	114	8	99	247	240	140	19
	EVA EXPRESS	222	78	41	51	34	18	26	121	71	4	7	38	74	84	19
	FAMIGLIA CRISTIANA	3249	1315	852	432	378	271	292	1726	1118	112	107	527	886	1382	346
	GENTE	879	266	215	183	139	76	235	421	209	14	102	227	268	245	38
	GIOIA	243	77	37	68	37	24	42	145	48	8	28	49	77	75	14
	GIORNI	232	59	88	69	10	5	11	123	89	9	1	47	89	81	13
	GRAND HOTEL	1262	396	224	301	185	156	38	620	548	56	5	134	361	646	116
	GRAZIA	353	140	73	74	40	27	97	185	65	6	44	114	105	78	12
	INTIMITA	306	120	66	61	44	17	22	188	92	4	5	65	100	122	14
	INTREPIDO	2700	703	460	623	582	332	152	1437	1021	90	44	572	1207	790	86
	IL MONDO	148	45	28	33	22	20	45	82	21		33	55	32	26	3
	IL MONELLO	1852	485	323	443	360	242	113	1008	667	64	23	386	792	571	80
	NOVELLA 2000	285	93	73	65	40	14	39	159	79	8	11	69	82	103	21
	OGGI	1602	537	403	311	218	133	284	907	391	19	125	410	492	510	66
	PANORAMA	1299	389	296	267	248	99	316	730	249	4	192	583	395	123	7
	RADIOCORRIERE TV	1056	340	219	235	158	104	154	570	297	35	79	258	303	341	76
	IL SETTIMANALE	225	37	38	73	46	30	66	123	32	4	39	86	59	36	3
	SETTIMANA TV*	303	83	66	95	37	21	7	168	117	11	19	42	83	146	13
	SORRISI E CANZONI TV	2233	735	476	408	366	247	126	1170	858	78	29	410	753	898	143
	STOP	549	232	147	107	40	23	56	276	206	11	18	87	157	244	43
	TOPOLINO	2080	641	429	475	321	215	220	1147	639	74	67	447	871	632	63
<b>MENSILI</b>	L'AUTOMOBILE	1293	521	235	244	191	102	218	736	321	18	101	349	444	363	36
	BRAVA	200	72	51	44	31	2	46	113	41		26	61	53	57	2
	LA BUONA TAVOLA	69	29	16	7	11	6	17	40	11	1	9	35	8	16	1
	CASAVIVA	227	91	35	41	33	26	53	135	36	2	31	91	61	39	4
	COSMOPOLITAN	85	29	13	20	9	14	13	54	17	1	5	39	25	15	
	DUE PIÙ	853	270	169	181	116	117	107	509	225	12	51	299	331	165	8
	ESPANSIONE*	156	70	18	29	24	16	80	69	7		47	92	17		
	GENTE MOTORI	1019	279	233	251	146	110	159	569	282	9	41	294	396	251	37
	GIOIELLI DI RAKAM	59	5	5	15	20	15	4	43	9	3	3	11	25	21	
	LINUS	569	214	109	143	70	33	106	351	110	1	54	265	210	39	1
	MADRE	121	62	30	15	6	8	17	78	22	4	1	21	35	55	8
	MANI DI FATA	120	41	18	27	17	17	14	59	48		2	32	35	42	10
	IL MESE	143	39	26	23	41	14	14	77	48	4	10	35	41	47	10
	MESSAGGERO DI S. ANTONIO	907	224	186	146	225	127	76	416	379	37	30	181	270	340	86
	LA MIA CASA	104	29	21	26	12	15	34	47	23		13	35	23	29	3
	MILLEIDEE	128	42	26	18	16	27	10	71	46	2	5	25	40	52	6
	NUOVA CUCINA	120	40	25	28	8	19	17	43	58	1	3	20	33	57	7
	PHOTO ITALIANA	203	71	51	42	11	28	43	130	29	3	16	95	75	14	4
	PLAYBOY	697	222	128	164	126	56	75	387	208	27	27	127	279	238	26
	PLAYMEN*	463	165	89	135	47	27	50	222	184	7	25	69	181	162	26
	QUATTORRUOTE	2263	755	464	509	346	190	340	1309	587	27	107	672	783	655	46
	QUI TOURING	783	369	164	123	106	20	289	441	51	2	185	305	209	82	2
	RAKAM	153	21	39	52	17	24	34	85	34		22	34	49	39	10
	SELEZIONE R. DIGEST	1624	481	304	352	311	176	252	982	374	16	106	506	600	386	27
	LO SPORT	1011	198	177	209	259	168	57	462	434	57	6	135	324	474	73
	STORIA ILLUSTRATA	417	119	110	99	58	32	90	246	79	1	29	175	132	68	12



Lettori ultimo periodo  
analisi secondo

— area geografica  
— classe socio-economica  
— titolo di studio  
(percentuali di composizione)

		Nord Ovest	Nord Est	Centro	Sud	Isole	Superiore Medio-superiore	Media	Medio-inferiore	Inferiore	Laurea	Diploma media superiore	Diploma media inferiore	Elementare	Nessuno
<b>POPOLAZIONE</b>	<b>20255</b>	<b>28.4</b>	<b>18.9</b>	<b>19.6</b>	<b>22.2</b>	<b>10.9</b>	<b>7.5</b>	<b>43.8</b>	<b>40.5</b>	<b>8.1</b>	<b>3.6</b>	<b>14.4</b>	<b>23.8</b>	<b>39.6</b>	<b>18.7</b>
<b>SETTIMANALI</b>															
ALBO TV*	1294	22.0	21.4	26.0	16.9	13.8	6.2	51.4	39.0	3.5	2.5	20.1	49.0	26.4	2.1
AMICA	431	33.5	23.9	17.8	14.0	10.9	23.4	56.8	18.9	0.9	8.0	33.1	33.8	22.1	2.9
ANNABELLA	364	36.7	24.1	19.2	14.3	5.8	18.4	61.2	17.8	2.7	4.4	26.3	29.6	35.4	4.3
AUTOSPRINT*	609	28.9	33.6	24.2	9.4	3.9	7.7	57.0	34.5	0.8	2.4	29.5	48.3	18.3	1.5
BELLA	276	37.7	20.9	15.1	15.4	10.9	10.1	56.4	31.0	2.5	2.3	14.2	36.6	39.2	7.7
BOLERO TELETUTTO	537	35.5	19.3	14.1	15.4	15.7	3.8	44.2	47.8	4.3		9.3	29.6	48.5	12.6
CIAO 2001	368	33.7	18.3	22.3	15.0	10.8	12.8	52.7	34.1	0.4		21.7	61.3	16.3	0.7
CONFIDENZE	267	36.6	19.0	17.5	14.2	12.7	10.3	64.4	23.0	2.4	2.1	17.6	28.1	47.7	4.5
DOMENICA DEL CORRIERE	1896	34.4	24.2	15.3	16.0	10.0	12.4	54.7	29.8	3.2	5.8	22.1	29.9	36.7	5.5
DOMENICA QUIZ*	469	19.3	16.7	24.4	25.7	13.9	9.0	55.0	33.9	2.1	2.9	29.9	36.7	27.5	3.0
EPOCA	925	30.5	21.3	22.5	15.1	10.6	24.6	52.2	20.0	3.1	14.3	35.0	26.6	19.7	4.4
L'ESPRESSO	1443	28.0	19.6	27.4	16.0	9.0	21.5	60.3	17.7	0.6	14.9	43.7	30.4	9.9	1.1
L'EUROPEO	744	23.0	18.9	23.6	21.6	13.0	21.1	62.5	15.3	1.1	13.2	33.2	32.2	18.8	2.5
EVA EXPRESS	222	35.0	18.5	23.1	15.3	8.1	11.6	54.7	31.9	1.9	3.2	17.0	33.3	38.0	8.5
FAMIGLIA CRISTIANA	3249	40.5	26.2	13.3	11.6	8.4	9.0	53.1	34.4	3.4	3.3	16.2	27.3	42.5	10.6
GENTE	879	30.2	24.5	20.8	15.9	8.7	26.8	47.9	23.7	1.6	11.6	25.8	30.5	27.8	4.3
GIOIA	243	31.8	15.4	27.8	15.0	10.0	17.3	59.6	19.7	3.3	11.6	20.2	31.8	30.8	5.6
GIORNI	232	25.6	38.0	30.0	4.4	2.1	4.8	53.2	38.3	3.7	0.6	20.3	38.6	35.0	5.5
GRAND HOTEL	1262	31.3	17.8	23.9	14.6	12.4	3.0	49.2	43.4	4.4	0.4	10.6	28.6	51.2	9.2
GRAZIA	353	39.5	20.8	20.8	11.2	7.7	27.6	52.3	18.3	1.8	12.6	32.2	29.8	22.0	3.3
INTIMITÀ	306	39.0	21.4	19.8	14.3	5.5	7.1	61.5	30.0	1.3	1.8	21.3	32.5	39.9	4.6
INTREPIDO	2700	26.0	17.0	23.1	21.6	12.3	5.6	53.2	37.8	3.3	1.6	21.2	44.7	29.3	3.2
IL MONDO	148	30.2	19.1	22.0	15.0	13.7	30.0	55.6	14.4		22.0	36.8	21.8	17.2	2.2
IL MONELLO	1852	26.2	17.4	23.9	19.4	13.0	6.1	54.4	36.0	3.4	1.3	20.8	42.8	30.8	4.3
NOVELLA 2000	285	32.7	25.6	22.6	14.1	5.0	13.6	55.9	27.6	2.8	3.8	24.1	28.6	36.2	7.4
OGGI	1602	33.5	25.2	19.4	13.6	8.3	17.7	56.6	24.4	1.2	7.8	25.6	30.7	31.8	4.1
PANORAMA	1299	29.9	22.8	20.5	19.1	7.6	24.3	56.2	19.2	0.3	14.8	44.9	30.4	9.5	0.5
RADIOCORRIERE TV	1056	32.2	20.8	22.2	15.0	9.8	14.6	54.0	28.1	3.3	7.5	24.4	28.7	32.3	7.2
IL SETTIMANALE	225	16.6	16.9	32.6	20.6	13.4	29.4	54.5	14.4	1.7	17.5	38.4	26.4	16.2	1.5
SETTIMANA TV*	303	27.6	21.8	31.5	12.3	6.9	2.4	55.4	38.6	3.5	6.4	13.8	27.3	48.3	4.1
SORRISI E CANZONI TV	2233	32.9	21.3	18.3	16.4	11.1	5.6	52.4	38.4	3.5	1.3	18.4	33.7	40.2	6.4
STOP	549	42.4	26.7	19.4	7.3	4.2	10.2	50.2	37.6	2.0	3.2	15.9	28.6	44.5	7.8
TOPOLINO	2080	30.8	20.6	22.8	15.4	10.3	10.6	55.1	30.7	3.6	3.2	21.5	41.9	30.4	3.0
<b>MENSILI</b>															
L'AUTOMOBILE	1293	40.3	18.1	18.9	14.8	7.9	16.9	56.9	24.8	1.4	7.8	27.0	34.4	28.1	2.8
BRAVA	200	36.1	25.3	22.0	15.6	1.0	22.9	56.5	20.6		13.2	30.4	26.7	28.6	1.0
LA BUONA TAVOLA	69	42.0	22.6	10.7	16.5	8.3	24.1	58.4	15.8	1.7	12.5	51.4	11.9	22.6	1.7
CASAVIVA	227	40.4	15.6	18.0	14.7	11.4	23.4	59.7	16.0	0.9	13.9	40.2	27.0	17.4	1.6
COSMOPOLITAN	85	34.1	15.7	23.9	10.3	16.0	15.4	63.1	19.9	1.6	5.8	46.4	29.6	18.2	
DUE PIÙ	853	31.6	19.8	21.2	13.6	13.7	12.6	59.6	26.4	1.4	6.0	35.0	38.8	19.4	0.9
ESPANSIONE*	156	44.7	11.6	18.6	15.2	10.0	51.3	44.1	4.6		30.2	58.8	11.0		
GENTE MOTORI	1019	27.4	22.9	24.6	14.3	10.8	15.6	55.8	27.7	0.9	4.0	28.8	38.8	24.6	3.7
GIOIELLI DI RAKAM	59	8.0	7.9	25.4	33.4	25.3	7.2	73.1	15.4	4.3	4.9	18.2	41.8	35.1	
LINUS	569	37.6	19.1	25.1	12.4	5.8	18.7	61.7	19.4	0.2	9.5	46.6	36.9	6.8	0.2
MADRE	121	51.2	25.0	12.3	5.2	6.3	14.1	64.2	18.4	3.3	1.0	17.5	29.3	45.3	6.9
MANI DI FATA	120	33.8	15.0	22.7	14.3	14.2	11.5	48.8	39.7		1.7	26.3	29.3	34.5	8.1
IL MESE	143	27.6	18.0	15.8	28.6	10.0	9.6	54.0	33.7	2.7	7.0	24.7	28.7	32.8	6.8
MESSAGGERO DI S. ANTONIO	907	24.7	20.5	16.1	24.8	14.0	8.4	45.8	41.8	4.1	3.4	19.9	29.8	37.5	9.5
LA MIA CASA	104	28.4	20.8	25.1	11.6	14.1	32.5	45.2	22.4		12.3	33.9	22.3	28.1	3.3
MILLEIDEE	128	32.6	20.0	13.9	12.6	21.0	7.9	55.1	35.8	1.3	4.2	19.8	30.9	40.4	4.7
NUOVA CUCINA	120	33.3	20.6	23.3	6.6	16.1	14.2	36.0	48.6	1.2	2.6	16.6	27.6	47.7	5.5
PHOTO ITALIANA	203	34.9	25.0	20.9	5.4	13.9	21.0	63.7	14.0	1.3	7.7	46.8	37.0	6.7	1.7
PLAYBOY	697	31.9	18.4	23.5	18.1	8.1	10.7	55.6	29.8	3.8	3.8	18.3	40.0	34.1	3.8
PLAYMEN*	463	35.6	19.2	29.2	10.2	5.8	10.9	47.9	39.8	1.4	5.5	14.9	39.1	35.0	5.6
QUATTORRUOTE	2263	33.4	20.5	22.5	15.3	8.4	15.0	57.9	25.9	1.2	4.7	29.7	34.6	28.9	2.0
QUI TOURING	783	47.2	21.0	15.7	13.6	2.6	36.9	56.3	6.5	0.2	23.6	39.0	26.7	10.4	0.3
RAKAM	153	14.0	25.4	33.9	10.9	15.9	22.0	55.6	22.4		14.4	22.2	31.9	25.2	6.3
SELEZIONE R. DIGEST	1624	29.6	18.7	21.7	19.1	10.8	15.5	60.5	23.1	1.0	6.5	31.1	36.9	23.8	1.7
LO SPORT	1011	19.6	17.5	20.7	25.6	16.7	5.7	45.7	43.0	5.6	0.6	13.3	32.0	46.8	7.2
STORIA ILLUSTRATA	417	28.6	26.3	23.6	13.8	7.6	21.6	59.1	19.0	0.4	7.0	42.1	31.7	16.4	2.9



Lettori ultimo periodo  
analisi secondo  
— classe socio-professionale

(valori assoluti × 1000)

		20255	Imprenditori Liberi professionisti Dirigenti A	Ceto medio Fascia alta B.1	Ceto medio Fascia media B.2	Ceto medio Fascia bassa B.3	Ceto medio Agricoltori B.3	Intellettuai Docenti C.1	Intellettuai Studenti C.2	Operai Fascia alta D.1	Operai Fascia bassa D.2	Operai Braccianti D.2	Pension., altri Fascia med. alta F.1	Pension., altri Fascia bassa F.2
<b>POPOLAZIONE</b>		<b>20255</b>	<b>512</b>	<b>1182</b>	<b>3257</b>	<b>772</b>	<b>1150</b>	<b>389</b>	<b>1950</b>	<b>4431</b>	<b>1571</b>	<b>696</b>	<b>1665</b>	<b>2678</b>
<b>SETTIMANALI</b>	ALBO TV*	1294	32	129	220	38	3	12	289	372	66	16	84	32
	AMICA	431	33	44	103	14	9	27	82	46	9	1	43	18
	ANNABELLA	364	17	42	83	21	11	16	57	55	3		33	25
	AUTOSPRINT*	609	24	42	87	18	12	11	151	192	4		51	16
	BELLA	276	6	19	63	16	10	17	30	57	5	2	32	19
	BOLERO TELETUTTO	537	2	34	96	16	18	3	61	147	53	17	37	54
	CIAO 2001	368	1	4	16	4	8	3	226	81	1	2	16	7
	CONFIDENZE	267	2	29	63	7	13	3	27	75	12	3	18	14
	DOMENICA DEL CORRIERE	1896	81	164	421	54	68	65	187	412	88	4	184	168
	DOMENICA QUIZ*	469	16	37	79	17	17	9	107	115	16		49	7
	EPOCA	925	93	90	230	36	12	68	135	119	20	2	69	51
	L'ESPRESSO	1443	99	126	350	24	12	114	376	170	27	7	89	47
	L'EUROPEO	744	80	85	178	23	10	59	118	78	17		60	36
	EVA EXPRESS	222	3	22	46	7	2		30	72	1		24	14
	FAMIGLIA CRISTIANA	3249	76	242	568	97	201	78	360	809	128	60	298	334
	GENTE	879	83	91	163	44	14	36	143	146	29	4	81	47
	GIOIA	243	20	33	64	17	2	10	25	35	5	2	20	11
	GIORNI	232	4	13	51	4		5	26	93	10	3	11	12
	GRAND HOTEL	1262	6	74	200	63	58	4	118	425	115	33	71	94
	GRAZIA	353	29	56	66	19	1	19	61	39	2		30	31
	INTIMITÀ	306	9	23	80	7	6	3	26	86	26	2	12	26
	INTREPIDO	2700	44	193	458	111	26	33	658	737	179	32	134	95
	IL MONDO	148	16	20	23	1	8	5	30	27	4		10	5
	IL MONELLO	1852	17	121	317	66	30	22	467	526	119	13	93	62
	NOVELLA 2000	285	10	27	60	15	6	2	30	73	13		28	23
	OGGI	1602	90	177	395	38	27	61	175	301	61	6	179	94
	PANORAMA	1299	113	160	340	20	6	94	287	139	22	2	90	26
RADIOCORRIERE TV	1056	35	91	221	38	15	47	127	241	69	17	94	61	
IL SETTIMANALE	225	23	23	55	6	8	14	46	21	3	7	15	5	
SETTIMANA TV*	303	2	25	58	4	9	4	30	105	13		36	18	
SORRISI E CANZONI TV	2233	30	108	451	81	65	26	302	667	162	40	138	161	
STOP	549	11	44	100	8	16	8	58	163	47		42	52	
TOPOLINO	2080	78	169	451	77	23	50	480	482	92	18	69	91	
<b>MENSILI</b> L'AUTOMOBILE	1293	60	196	332	38	23	25	158	248	43	7	94	71	
BRAVA	200	8	24	38	5	3	17	29	44	10	2	14	7	
LA BUONA TAVOLA	69	8	8	25		3	5	7	7	1		4	1	
CASAVIVA	227	19	42	67	2		20	31	27	7		6	5	
COSMOPOLITAN	85	9	6	14	5		4	23	14	1		9		
DUE PIÙ	853	23	69	183	23	5	35	216	187	40	2	49	22	
ESPANSIONE*	156	53	49	25	4		8	2	4			7	3	
GENTE MOTORI	1019	46	157	174	29	17	26	251	204	39		43	31	
GIOIELLI DI RAKAM	59	1	13	20	6	3	4	3	4	2		2		
LINUS	569	31	46	108	8	4	31	248	57	7		20	9	
MADRE	121	1	12	26		10	2	14	35	4	2	10	6	
MANI DI FATA	120	3	13	24	8	1	5	11	25	12		16	3	
IL MESE	143	1	10	22	4	2	3	27	30	8	6	11	17	
MESSAGGERO DI S. ANTONIO	907	11	32	128	44	52	39	154	196	46	14	79	114	
LA MIA CASA	104	11	10	23	4	6		18	16	4		10	2	
MILLEIDEE	128	1	6	29	11	8	6	17	31	6	2	6	7	
NUOVA CUCINA	120	9	8	31	12	15	2		21	6	2	13	3	
PHOTO ITALIANA	203	12	16	37	7	4	22	73	20	3	3	5	2	
PLAYBOY	697	23	58	118	36	15	14	102	233	32	4	25	35	
PLAYMEN*	463	29	40	68	13		5	33	211	22		18	24	
QUATTORRUOTE	2263	117	294	471	89	49	61	393	521	87	4	130	49	
QUI TOURING	783	99	126	151	9	14	51	172	58	6		72	26	
RAKAM	153	8	37	30	8	2	15	19	19	5		8	1	
SELEZIONE R. DIGEST	1624	92	175	355	41	29	73	279	313	51	4	154	60	
LO SPORT	1011	25	41	167	51	42	13	142	321	87	18	41	61	
STORIA ILLUSTRATA	417	30	32	93	16	3	22	90	64	13	4	30	21	



Lettori ultimo periodo  
analisi secondo  
— classe socio-professionale

(percentuali di composizione)

		Imprenditori Liberi professionisti Dirigenti A	Ceto medio Fascia alta B.1	Ceto medio Fascia media B.2	Ceto medio Fascia bassa B.3	Ceto medio Agricoltori B.3	Intellettuali Docenti C.1	Intellettuali Studenti C.2	Operai Fascia alta D.1	Operai Fascia bassa D.2	Operai Braccianti D.2	Pension., altri Fascia med. alta F.1	Pension., altri Fascia bassa F.2
<b>POPOLAZIONE</b>	<b>20255</b>	<b>2.5</b>	<b>5.8</b>	<b>16.1</b>	<b>3.8</b>	<b>5.7</b>	<b>1.9</b>	<b>9.6</b>	<b>21.9</b>	<b>7.8</b>	<b>3.4</b>	<b>8.2</b>	<b>13.2</b>
<b>SETTIMANALI</b>													
ALBO TV*	1294	2.5	9.9	17.0	2.9	0.2	0.9	22.3	28.7	5.1	1.3	6.5	2.5
AMICA	431	7.7	10.3	23.9	3.3	2.0	6.3	19.1	10.8	2.1	0.3	9.9	4.3
ANNABELLA	364	4.8	11.5	22.8	5.7	3.0	4.4	15.7	15.2	0.9		9.2	7.0
AUTOSPRINT*	609	3.9	7.0	14.4	3.0	1.9	1.8	24.7	31.6	0.7		8.4	2.6
BELLA	276	2.1	6.8	22.7	5.8	3.8	6.2	11.0	20.6	2.0	0.6	11.5	6.8
BOLERO TELETUTTO	537	0.3	6.3	17.9	3.0	3.4	0.5	11.4	27.4	9.9	3.1	6.8	10.0
CIAO 2001	368	0.4	1.1	4.2	1.1	2.1	0.9	61.2	22.0	0.4	0.5	4.3	2.0
CONFIDENZE	267	0.9	10.7	23.7	2.5	4.8	1.2	10.3	28.2	4.6	1.2	6.8	5.1
DOMENICA DEL CORRIERE	1896	4.3	8.6	22.2	2.9	3.6	3.4	9.8	21.7	4.6	0.2	9.7	8.8
DOMENICA QUIZ*	469	3.4	7.9	16.9	3.6	3.6	2.0	22.8	24.5	3.4		10.4	1.5
EPOCA	925	10.1	9.8	24.9	3.9	1.3	7.4	14.6	12.8	2.2	0.2	7.4	5.5
L'ESPRESSO	1443	6.9	8.7	24.2	1.7	0.8	7.9	26.1	11.8	1.9	0.5	6.2	3.3
L'EUROPEO	744	10.7	11.4	24.0	3.1	1.3	7.9	15.9	10.4	2.3		8.1	4.8
EVA EXPRESS	222	1.3	9.8	20.8	3.2	0.9		13.6	32.6	0.6		11.0	6.3
FAMIGLIA CRISTIANA	3249	2.3	7.4	17.5	3.0	6.2	2.4	11.1	24.9	3.9	1.8	9.2	10.3
GENTE	879	9.4	10.3	18.6	5.0	1.6	4.1	16.2	16.6	3.2	0.4	9.2	5.4
GIOIA	243	8.0	13.4	26.4	7.0	0.7	4.2	10.2	14.4	2.0	0.8	8.3	4.6
GIORNI	232	1.7	5.7	21.9	1.6		2.2	11.3	40.0	4.2	1.5	4.7	5.2
GRAND HOTEL	1262	0.5	5.9	15.8	5.0	4.6	0.3	9.4	33.7	9.1	2.6	5.6	7.4
GRAZIA	353	8.3	15.9	18.7	5.2	0.4	5.3	17.1	11.2	0.6		8.4	8.9
INTIMITA	306	3.1	7.3	26.2	2.3	1.9	1.1	8.5	28.0	8.4	0.7	4.0	8.4
INTREPIDO	2700	1.6	7.2	17.0	4.1	1.0	1.2	24.4	27.3	6.6	1.2	5.0	3.5
IL MONDO	148	11.1	13.3	15.8	0.8	5.3	3.2	20.0	18.0	2.7		6.7	3.1
IL MONELLO	1852	0.9	6.6	17.1	3.6	1.6	1.2	25.2	28.4	6.4	0.7	5.0	3.3
NOVELLA 2000	285	3.5	9.3	21.1	5.3	1.9	0.5	10.4	25.6	4.5		9.9	8.0
OGGI	1602	5.6	11.0	24.6	2.4	1.7	3.8	10.9	18.8	3.8	0.4	11.1	5.9
PANORAMA	1299	8.7	12.3	26.2	1.5	0.5	7.2	22.1	10.7	1.7	0.1	6.9	2.0
RADIOCORRIERE TV	1056	3.3	8.6	20.9	3.6	1.4	4.4	12.0	22.8	6.5	1.6	8.9	5.8
IL SETTIMANALE	225	10.1	10.1	24.4	2.8	3.4	6.2	20.4	9.1	1.3	3.0	6.8	2.4
SETTIMANA TV*	303	0.8	8.3	19.2	1.3	2.8	1.2	9.8	34.7	4.1		11.9	6.0
SORRISI E CANZONI TV	2233	1.3	4.8	20.2	3.6	2.9	1.2	13.5	29.9	7.3	1.8	6.2	7.2
STOP	549	2.0	8.1	18.1	1.4	3.0	1.4	10.6	29.6	8.5		7.6	9.5
TOPOLINO	2080	3.7	8.1	21.7	3.7	1.1	2.4	23.1	23.2	4.4	0.9	3.3	4.4
<b>MENSILI</b>													
L'AUTOMOBILE	1293	4.6	15.1	25.6	2.9	1.8	2.0	12.2	19.2	3.3	0.5	7.2	5.5
BRAVA	200	3.9	12.0	19.0	2.3	1.4	8.6	14.6	21.8	5.0	1.0	6.9	3.4
LA BUONA TAVOLA	69	12.2	11.1	36.0		4.0	6.8	10.1	10.2	1.7		5.9	1.9
CASAVIVA	227	8.5	18.6	29.7	1.0		8.6	13.5	11.9	3.2		2.6	2.3
COSMOPOLITAN	85	10.9	7.1	16.4	5.7		4.3	27.5	16.0	1.6		10.4	
DUE PIÙ	853	2.7	8.1	21.5	2.7	0.6	4.0	25.3	21.9	4.6	0.2	5.7	2.6
ESPANSIONE*	156	33.8	31.7	16.3	2.6		4.9	1.6	2.6			4.5	2.0
GENTE MOTORI	1019	4.5	15.4	17.1	2.8	1.7	2.6	24.7	20.0	3.8		4.2	3.1
GIOIELLI DI RAKAM	59	2.1	22.4	34.1	10.5	4.3	6.8	5.8	7.0	3.5		3.5	
LINUS	569	5.5	8.1	18.9	1.3	0.7	5.4	43.5	10.0	1.3		3.6	1.6
MADRE	121	1.0	9.5	21.4		7.9	1.7	11.4	29.1	3.0	1.5	8.5	4.9
MANI DI FATA	120	2.1	10.9	19.8	6.8	1.2	4.4	8.9	20.4	10.0		13.2	2.4
IL MESE	143	1.0	7.3	15.7	2.5	1.6	2.2	18.8	20.9	5.8	4.4	7.8	11.9
MESSAGGERO DI S. ANTONIO	907	1.2	3.5	14.1	4.9	5.7	4.3	17.0	21.6	5.1	1.5	8.8	12.5
LA MIA CASA	104	10.9	9.6	22.1	3.5	5.7		17.7	15.4	4.0		9.3	1.8
MILLEIDEE	128	1.1	4.7	22.4	8.5	5.9	4.7	13.3	23.9	4.4	1.7	4.3	5.2
NUOVA CUCINA	120	7.1	6.4	25.5	9.9	12.2	1.8		17.2	4.9	1.5	10.6	2.9
PHCTO ITALIANA	203	6.1	7.9	18.1	3.6	1.7	10.7	35.8	10.1	1.5	1.3	2.4	0.8
PLAYBOY	697	3.3	8.3	17.0	5.2	2.2	2.1	14.6	33.4	4.6	0.6	3.6	5.1
PLAYMEN*	463	6.2	8.7	14.7	2.8		1.0	7.1	45.7	4.8		4.0	5.1
QUATTORRUOTE	2263	5.2	13.0	20.8	3.9	2.2	2.7	17.3	23.0	3.9	0.2	5.8	2.2
QUI TOURING	783	12.7	16.1	19.2	1.1	1.8	6.5	21.9	7.4	0.7		9.2	3.3
RAKAM	153	5.5	24.3	19.7	5.0	1.1	9.9	12.1	12.7	3.5		5.3	0.9
SELEZIONE R. DIGEST	1624	5.7	10.8	21.9	2.5	1.8	4.5	17.2	19.2	3.1	0.2	9.5	3.7
LO SPORT	1011	2.5	4.1	16.5	5.1	4.1	1.3	14.1	31.8	8.7	1.8	4.1	6.1
STORIA ILLUSTRATA	417	7.1	7.7	22.3	3.9	0.6	5.4	21.5	15.2	3.1	0.9	7.1	5.0



Lettori ultimo periodo  
analisi secondo  
— duplicazione di lettura

(valori assoluti × 1000)

		Amica	Annabella	Bella	Bolero Teletutto	Ciao 2001	Confidenze	Domenica del Corriere	Epoca	L'Espresso	L'Europeo	Eva Express	Famiglia Cristiana	Gente	Gioia	
	<b>POPOLAZIONE</b>	<b>20255</b>	<b>431</b>	<b>364</b>	<b>276</b>	<b>537</b>	<b>368</b>	<b>267</b>	<b>1896</b>	<b>925</b>	<b>1443</b>	<b>744</b>	<b>222</b>	<b>3249</b>	<b>879</b>	<b>243</b>
<b>SETTIMANALI</b>																
	ALBO TV*	1294	69	49	27	66	81	33	203	113	172	110	54	255	106	37
	AMICA	431	431	110	64	26	19	26	130	72	81	79	35	133	87	56
	ANNABELLA	364	110	364	57	27	22	36	97	68	52	42	35	114	77	70
	AUTOSPRINT*	609	44	22	15	27	42	23	133	78	68	49	18	114	83	21
	BELLA	276	64	57	276	16	13	25	74	36	27	32	27	98	38	42
	BOLERO TELETUTTO	537	26	27	16	537	17	23	65	39	40	14	26	135	40	20
	CIAO 2001	368	19	22	13	17	368	5	56	24	80	27	14	91	33	11
	CONFIDENZE	267	26	36	25	23	5	267	46	25	20	22	19	74	42	12
	DOMENICA DEL CORRIERE	1896	130	97	74	65	56	46	1896	283	274	241	52	555	279	63
	DOMENICA QUIZ*	469	18	33	13	17	15	23	98	39	49	46	11	138	31	10
	EPOCA	925	72	68	36	39	24	25	283	925	226	231	41	257	164	38
	L'ESPRESSO	1443	81	52	27	40	80	20	274	226	1443	271	25	242	145	32
	L'EUROPEO	744	79	42	32	14	27	22	241	231	271	744	31	183	135	35
	EVA EXPRESS	222	35	35	27	26	14	19	52	41	25	31	222	47	68	23
	FAMIGLIA CRISTIANA	3249	133	114	98	135	91	74	555	257	242	183	47	3249	197	87
	GENTE	879	87	77	38	40	33	42	279	164	145	135	68	197	879	63
	GIOIA	243	56	70	42	20	11	12	63	38	32	35	23	87	63	243
	GIORNI	232	4	5	4	12	15	10	28	24	54	19	10	28	11	3
	GRAND HOTEL	1262	44	52	37	210	42	69	186	66	91	49	48	272	94	33
	GRAZIA	353	88	80	44	19	16	18	103	62	75	59	19	91	85	57
	INTIMITÀ	306	28	27	20	24	4	60	72	37	28	19	28	90	45	24
	INTREPIDO	2700	96	96	74	158	145	57	391	175	334	153	68	508	188	50
	IL MONDO	148	11	4	5	4	6	6	33	34	97	49	7	29	21	5
	IL MONELLO	1852	81	65	69	111	139	57	309	117	262	110	59	377	143	43
	NOVELLA 2000	285	30	30	15	25	8	13	70	40	40	40	76	62	103	11
	OGGI	1602	156	140	76	66	42	69	453	297	233	244	98	434	418	93
	PANORAMA	1299	108	44	29	25	65	29	274	258	578	237	25	228	153	33
	RADIOCORRIERE TV	1056	50	57	40	58	37	28	303	139	134	90	31	254	135	41
	IL SETTIMANALE	225	9	12	15	3	10		63	60	85	42	7	80	50	14
	SETTIMANA TV*	303	10	12	19	15		14	100	64	48	51	13	70	67	13
	SORRISI E CANZONI TV	2233	97	98	60	115	117	74	369	153	184	144	57	456	179	61
	STOP	549	45	28	23	38	24	27	148	62	62	57	59	101	107	18
	TOPOLINO	2080	128	113	91	112	97	85	371	200	279	152	66	479	185	80
<b>MENSILI</b>	L'AUTOMOBILE	1293	75	63	38	74	46	40	292	179	209	141	35	309	127	51
	BRAVA	200	40	28	8	8	15	6	45	31	36	24	1	58	18	15
	LA BUONA TAVOLA	69	11	5	8	1		3	21	17	16	19	2	14	12	3
	CASAVIVA	227	33	24	10	8	7	4	36	56	46	40	5	67	24	13
	COSMOPOLITAN	85	16	13	6	8	3	7	17	16	17	14	6	12	11	7
	DUE PIÙ	853	74	56	39	67	87	34	163	109	210	103	25	204	81	40
	ESPANSIONE*	156	15	4	8	4			24	13	58	22		37	18	
	GENTE MOTORI	1019	77	72	39	37	81	42	221	149	178	147	41	236	181	50
	GIOIELLI DI RAKAM	59	4	8	5	8	1	11	13		17	4	2	8	2	1
	LINUS	569	54	41	22	15	66	8	117	74	247	78	13	98	84	13
	MADRE	121	8	7	8		3	5	28	16	11	6	6	77	15	6
	MANI DI FATA	120	18	20	9	12	3	16	45	16	22	14	4	49	12	13
	IL MESE	143	11	4	6	13	9	5	25	27	22	20	8	72	15	2
	MESSAGGERO DI S. ANTONIO	907	25	35	41	36	14	19	172	76	88	67	11	337	49	28
	LA MIA CASA	104	16	14	6	8	8	9	24	9	35	22	8	19	17	7
	MILLEIDEE	128	8	11	21	6	9	9	30	15	11	7	2	34	11	13
	NUOVA CUCINA	120	11	17	13	9	4	4	33	23	18	16	6	41	21	15
	PHOTO ITALIANA	203	10	9	10	7	13	4	20	31	76	26	10	45	19	10
	PLAYBOY	697	38	32	24	40	29	14	145	81	122	72	32	134	80	10
	PLAYMEN*	463	26	11	20	38	14	15	83	64	93	38	23	95	65	13
	QUATTORRUOTE	2263	121	111	70	103	125	76	467	270	388	251	44	526	260	85
	QUI TOURING	783	58	47	35	9	21	19	155	144	154	78	12	200	100	25
	RAKAM	153	17	10	14	7	1	8	24	21	42	14	1	38	23	13
	SELEZIONE R. DIGEST	1624	103	75	68	66	74	67	400	242	266	204	44	471	143	64
	LO SPORT	1011	44	39	27	77	58	25	210	94	113	86	28	251	68	29
	STORIA ILLUSTRATA	417	41	29	20	15	29	7	106	91	124	93	16	107	53	27



Lettori ultimo periodo  
analisi secondo  
— duplicazione di lettura

(valori assoluti × 1000)

		Giorni	Grand Hotel	Grazia	Intimità	Intrepido	Il Mondo	Il Monello	Novella 2000	Oggi	Panorama	Radiocorriere TV	Il Settimanale	Sorrisi e Canzoni TV
<b>POPOLAZIONE</b>	<b>20255</b>	<b>232</b>	<b>1262</b>	<b>353</b>	<b>306</b>	<b>2700</b>	<b>148</b>	<b>1852</b>	<b>285</b>	<b>1602</b>	<b>1299</b>	<b>1056</b>	<b>225</b>	<b>2233</b>
<b>SETTIMANALI</b>														
ALBO TV*	1294	21	225	31	61	1023	11	859	32	161	148	139	47	350
AMICA	431	4	44	88	28	96	11	81	30	156	108	50	9	97
ANNABELLA	364	5	52	80	27	96	4	65	30	140	44	57	12	98
AUTOSPRINT*	609	11	63	39	54	262	10	173	39	157	102	111	15	106
BELLA	276	4	37	44	20	74	5	69	15	76	29	40	15	60
BOLERO TELETUTTO	537	12	210	19	24	158	4	111	25	66	25	58	3	115
CIAO 2001	368	15	42	16	4	145	6	139	8	42	65	37	10	117
CONFIDENZE	267	10	69	18	60	57	6	57	13	69	29	28		74
DOMENICA DEL CORRIERE	1896	28	186	103	72	391	33	309	70	453	274	303	63	369
DOMENICA QUIZ*	469	4	47	8	29	225	5	154	19	66	44	64	40	128
EPOCA	925	24	66	62	37	175	34	117	40	297	258	139	60	153
L'ESPRESSO	1443	54	91	75	28	334	97	262	40	233	578	134	85	184
L'EUROPEO	744	19	49	59	19	153	49	110	40	244	237	90	42	144
EVA EXPRESS	222	10	48	19	28	68	7	59	76	98	25	31	7	57
FAMIGLIA CRISTIANA	3249	28	272	91	90	508	29	377	62	434	228	254	80	456
GENTE	879	11	94	85	45	188	21	143	103	418	153	135	50	179
GIOIA	243	3	33	57	24	50	5	43	11	93	33	41	14	61
GIORNI	232	232	25	2	6	44	12	30	5	27	54	18	3	35
GRAND HOTEL	1262	25	1262	37	66	373	14	318	51	147	67	106	15	275
GRAZIA	353	2	37	353	23	66	7	62	25	107	72	47	5	75
INTIMITA	306	6	66	23	306	102	3	62	27	68	22	36	8	75
INTREPIDO	2700	44	373	66	102	2700	25	1418	80	302	280	218	64	567
IL MONDO	148	12	14	7	3	25	148	19	5	22	64	13	17	28
IL MONELLO	1852	30	318	62	62	1418	19	1852	62	235	175	165	50	398
NOVELLA 2000	285	5	51	25	27	80	5	62	285	128	43	42	7	51
OGGI	1602	27	147	107	68	302	22	235	128	1602	229	190	63	258
PANORAMA	1299	54	67	72	22	280	64	175	43	229	1299	139	55	172
RADIOCORRIERE TV	1056	18	106	47	36	218	13	165	42	190	139	1056	40	223
IL SETTIMANALE	225	3	15	5	8	64	17	50	7	63	55	40	225	32
SETTIMANA TV*	303	7	54	25	37	131	11	97	48	105	40	126	41	86
SORRISI E CANZONI TV	2233	35	275	75	75	567	28	398	51	258	172	223	32	2233
STOP	549	14	98	19	34	150	4	114	70	141	51	79	12	139
TOPOLINO	2080	41	287	121	98	835	31	697	66	324	275	226	45	468
<b>MENSILI</b>														
L'AUTOMOBILE	1293	21	124	75	43	298	26	218	42	259	161	164	53	263
BRAVA	200	1	31	23	9	52	3	35	4	48	41	27	7	42
LA BUONA TAVOLA	69	4	3	9		5	1	6	4	19	21	9	2	10
CASAVIVA	227	3	9	19	6	42	9	29	13	44	89	32	17	44
COSMOPOLITAN	85	1	8	18	3	27	2	15	4	19	21	6	2	19
DUE PIÙ	853	24	102	43	26	325	30	260	27	138	210	109	31	216
ESPANSIONE*	156	7	8	15		10	23	4		22	73	16	2	10
GENTE MOTORI	1019	27	107	67	44	346	19	279	55	229	190	138	32	224
GIOIELLI DI RAKAM	59		7	2	3	11	1	8	6	10	21	7		8
LINUS	569	7	41	50	20	219	14	177	16	101	191	57	27	96
MADRE	121	2	7	11		21	3	25	2	17	16	9	4	10
MANI DI FATA	120	3	33	9	11	34	1	39	4	29	18	12		38
IL MESE	143	8	27	8	3	32	6	30		23	21	9	1	21
MESSAGGERO DI S. ANTONIO	907	12	105	49	12	181	9	104	14	121	85	82	21	174
LA MIA CASA	104	1	13	15	8	25	1	17	8	30	23	17	14	28
MILLEIDEE	128		39	9	6	37	3	25	4	24	16	12	3	29
NUOVA CUCINA	120	2	32	15	6	26	3	24	6	28	8	25	10	25
PHOTO ITALIANA	203	11	12	17	4	60	3	38	19	25	68	16	14	35
PLAYBOY	697	25	117	34	30	276	26	220	41	128	99	82	22	133
PLAYMEN*	463	18	75	16	20	149	25	151	27	97	80	67	10	83
QUATTORRUOTE	2263	59	267	101	96	671	39	487	95	422	352	292	73	459
QUI TOURING	783	16	23	65	14	112	20	65	17	174	182	92	46	94
RAKAM	153	4	19	13	4	27	4	26	5	36	37	16	7	20
SELEZIONE R. DIGEST	1624	38	171	85	67	433	23	301	44	268	259	202	62	309
LO SPORT	1011	8	147	34	38	291	15	229	35	136	69	138	31	245
STORIA ILLUSTRATA	417	10	36	33	7	118	33	76	21	74	126	49	37	66



Lettori ultimo periodo  
analisi secondo  
— duplicazione di lettura

(valori assoluti × 1000)

		Stop	Topolino	L'Automobile	Brava	La Buona Tavola	Casaviva	Cosmopolitan	Duepiù	Gente Motori	Gioielli di Rakam	Linus	Madre	Mani di Fata	
	<b>POPOLAZIONE</b>	<b>20255</b>	<b>549</b>	<b>2080</b>	<b>1293</b>	<b>200</b>	<b>69</b>	<b>227</b>	<b>85</b>	<b>853</b>	<b>1019</b>	<b>59</b>	<b>569</b>	<b>121</b>	<b>120</b>
<b>SETTIMANALI</b>	ALBO TV*	1294	92	484	243	14	5	19	6	168	242	5	107	7	25
	AMICA	431	45	128	75	40	11	33	16	74	77	4	54	8	18
	ANNABELLA	364	28	113	63	28	5	24	13	56	72	8	41	7	20
	AUTOSPRINT*	609	28	178	164	8		4	13	70	181		48	3	6
	BELLA	276	23	91	38	8	8	10	6	39	39	5	22	8	9
	BOLERO TELETUTTO	537	38	112	74	8	1	8	8	67	37	8	15		12
	CIAO 2001	368	24	97	46	15		7	3	87	81	1	66	3	3
	CONFIDENZE	267	27	85	40	6	3	4	7	34	42	11	8	5	16
	DOMENICA DEL CORRIERE	1896	148	371	292	45	21	36	17	163	221	13	117	28	45
	DOMENICA QUIZ*	469	33	191	97	10	6	17	9	67	55	10	66	10	5
	EPOCA	925	62	200	179	31	17	56	16	109	149		74	16	16
	L'ESPRESSO	1443	62	279	209	36	16	46	17	210	178	17	247	11	22
	L'EUROPEO	744	57	152	141	24	19	40	14	103	147	4	78	6	14
	EVA EXPRESS	222	59	66	35	1	2	5	6	25	41	2	13	6	4
	FAMIGLIA CRISTIANA	3249	101	479	309	58	14	67	12	204	236	8	98	77	49
	GENTE	879	107	185	127	18	12	24	11	81	181	2	84	15	12
	GIOIA	243	18	80	51	15	3	13	7	40	50	1	13	6	13
	GIORNI	232	14	41	21	1	4	3	1	24	27		7	2	3
	GRAND HOTEL	1262	98	287	124	31	3	9	8	102	107	7	41	7	33
	GRAZIA	353	19	121	75	23	9	19	18	43	67	2	50	11	9
	INTIMITA	306	34	98	43	9		6	3	26	44	3	20		11
	INTREPIDO	2700	150	835	298	52	5	42	27	325	346	11	219	21	34
	IL MONDO	148	4	31	26	3	1	9	2	30	19	1	14	3	1
	IL MONELLO	1852	114	697	218	35	6	29	15	260	279	8	177	25	39
	NOVELLA 2000	285	70	66	42	4	4	13	4	27	55	6	16	2	4
	OGGI	1602	141	324	259	48	19	44	19	138	229	10	101	17	29
	PANORAMA	1299	51	275	161	41	21	89	21	210	190	21	191	16	18
	RADIOCORRIERE TV	1056	79	226	164	27	9	32	6	109	138	7	57	9	12
	IL SETTIMANALE	225	12	45	53	7	2	17	2	31	32		27	4	
	SETTIMANA TV*	303	59	106	85	5	11	5	10	34	61	4	30	4	4
	SORRISI E CANZONI TV	2233	139	468	263	42	10	44	19	216	224	8	96	10	38
	STOP	549	549	124	68	8	5	8	9	50	92	5	47	8	12
	TOPOLINO	2080	124	2080	264	45	20	37	23	258	300	7	208	34	49
<b>MENSILI</b>	L'AUTOMOBILE	1293	68	264	1293	39	12	53	13	104	266	12	99	23	20
	BRAVA	200	8	45	39	200	6	32	3	34	28	7	28	8	5
	LA BUONA TAVOLA	69	5	20	12	6	69	9	2	8	14	2	6	2	2
	CASAVIVA	227	8	37	53	32	9	227	8	52	24	4	16	6	5
	COSMOPOLITAN	85	9	23	13	3	2	8	85	29	21	3	13	2	3
	DUE PIÙ	853	50	258	104	34	8	52	29	853	130	10	110	7	30
	ESPANSIONE*	156		56	25	10	5	20	12	15	27		10		5
	GENTE MOTORI	1019	92	300	266	28	14	24	21	130	1019	2	128	9	17
	GIOIELLI DI RAKAM	59	5	7	12	7	2	4	3	10	2	59	5	2	12
	LINUS	569	47	208	99	28	6	16	13	110	128	5	569	11	7
	MADRE	121	8	34	23	8	2	6	2	7	9	2	11	121	6
	MANI DI FATA	120	12	49	20	5	2	5	3	30	17	12	7	6	120
	IL MESE	143	8	33	16	8	3		5	17	31	2	5	8	
	MESSAGGERO DI S. ANTONIO	907	33	131	84	14	5	17	4	78	54	8	33	19	20
	LA MIA CASA	104	7	25	32	10	7	14	7	16	29	2	16	6	3
	MILLEIDEE	128	3	48	31	9	1	8	6	33	10	10	11		17
	NUOVA CUCINA	120	4	30	37	13	11	7	1	14	18	1	8	7	18
	PHOTO ITALIANA	203	9	56	26	5	3	15	12	49	33		56	5	9
	PLAYBOY	697	58	221	117	32	7	15	26	79	136	5	86	9	18
	PLAYMEN*	463	73	124	108	4	10	9	12	61	96	3	46		14
	QUATTORRUOTE	2263	123	507	494	62	21	70	32	275	614	19	196	21	43
	QUI TOURING	783	38	141	159	29	14	45	5	61	95	11	82	17	3
	RAKAM	153	5	36	21	14	4	11	2	21	11	42	16	3	29
	SELEZIONE R. DIGEST	1624	92	386	305	53	17	65	23	176	243	13	108	17	32
	LO SPORT	1011	65	214	170	23	8	20	10	103	177	9	34	19	24
	STORIA ILLUSTRATA	417	22	117	76	20	5	20	10	81	60	2	74	11	9



Lettori ultimo periodo  
analisi secondo  
— duplicazione di lettura

(valori assoluti × 1000)

	Il Mese	Messaggero di S. Antonio	La Mia Casa	Milleidee	Nuova Cucina	Photo Italiana	Playboy	Quattroruote	Qui Touring	Rakam	Selezione dal R. Digest	Lo Sport	Storia Illustrata	
<b>POPOLAZIONE</b>	<b>20255</b>	<b>143</b>	<b>907</b>	<b>104</b>	<b>128</b>	<b>120</b>	<b>203</b>	<b>697</b>	<b>2263</b>	<b>783</b>	<b>153</b>	<b>1624</b>	<b>1011</b>	<b>417</b>
<b>SETTIMANALI</b>														
ALBO TV*	1294	27	63	13	8	22	21	178	370	64	13	268	196	51
AMICA	431	11	25	16	8	11	10	38	121	58	17	103	44	41
ANNABELLA	364	4	35	14	11	17	9	32	111	47	10	75	39	29
AUTOSPRINT*	609	7	37	24		8	33	96	332	66	4	120	112	58
BELLA	276	6	41	6	21	13	10	24	70	35	14	68	27	20
BOLERO TELETUTTO	537	13	36	8	6	9	7	40	103	9	7	66	77	15
CIAO 2001	368	9	14	8	9	4	13	29	125	21	1	74	58	29
CONFIDENZE	267	5	19	9	9	4	4	14	76	19	8	67	25	7
DOMENICA DEL CORRIERE	1896	25	172	24	30	33	20	145	467	155	24	400	210	106
DOMENICA QUIZ*	469	7	53	21	9	20	10	36	135	69	11	102	66	37
EPOCA	925	27	76	9	15	23	31	81	270	144	21	242	94	91
L'ESPRESSO	1443	22	88	35	11	18	76	122	388	154	42	266	113	124
L'EUROPEO	744	20	67	22	7	16	26	72	251	78	14	204	86	93
EVA EXPRESS	222	8	11	8	2	6	10	32	44	12	1	44	28	16
FAMIGLIA CRISTIANA	3249	72	337	19	34	41	45	134	526	200	38	471	251	107
GENTE	879	15	49	17	11	21	19	80	260	100	23	143	68	53
GIOIA	243	2	28	7	13	15	10	10	85	25	13	64	29	27
GIORNI	232	8	12	1		2	11	25	59	16	4	38	8	10
GRAND HOTEL	1262	27	105	13	39	32	12	117	267	23	19	171	147	36
GRAZIA	353	8	49	15	9	15	17	34	101	65	13	85	34	33
INTIMITÀ	306	3	12	8	6	6	4	30	96	14	4	67	38	7
INTREPIDO	2700	32	181	25	37	26	60	276	671	112	27	433	291	118
IL MONDO	148	6	9	1	3	3	3	26	39	20	4	23	15	33
IL MONELLO	1852	30	104	17	25	24	38	220	487	65	26	301	229	76
NOVELLA 2000	285		14	8	4	6	19	41	95	17	5	44	35	21
OGGI	1602	23	121	30	24	28	25	128	422	174	36	268	136	74
PANORAMA	1299	21	85	23	16	8	68	99	352	182	37	259	69	126
RADIOCORRIERE TV	1056	9	82	17	12	25	16	82	292	92	16	202	138	49
IL SETTIMANALE	225	1	21	14	3	10	14	22	73	46	7	62	31	37
SETTIMANA TV*	303	4	7	9		7	6	36	129	18	4	58	61	21
SORRISI E CANZONI TV	2233	21	174	28	29	25	35	133	459	94	20	309	245	66
STOP	549	8	33	7	3	4	9	58	123	38	5	92	65	22
TOPOLINO	2080	33	131	25	48	30	56	221	507	141	36	386	214	117
<b>MENSILI</b>														
L'AUTOMOBILE	1293	16	84	32	31	37	26	117	494	159	21	305	170	76
BRAVA	200	8	14	10	9	13	5	32	62	29	14	53	23	20
LA BUONA TAVOLA	69	3	5	7	1	11	3	7	21	14	4	17	8	5
CASAVIVA	227		17	14	8	7	15	15	70	45	11	65	20	20
COSMOPOLITAN	85	5	4	7	6	1	12	26	32	5	2	23	10	10
DUE PIÙ	853	17	78	16	33	14	49	79	275	61	21	176	103	81
ESPANSIONE*	156	3	7	11		5	7	17	51	34	4	21	3	28
GENTE MOTORI	1019	31	54	29	10	18	33	136	614	95	11	243	177	60
GIOIELLI DI RAKAM	59	2	8	2	10	1		5	19	11	42	13	9	2
LINUS	569	5	33	16	11	8	56	86	196	82	16	108	34	74
MADRE	121	8	19	6		7	5	9	21	17	3	17	19	11
MANI DI FATA	120		20	3	17	18	9	18	43	3	29	32	24	9
IL MESE	143	143	15	4	2			18	23	9	2	34	22	9
MESSAGGERO DI S. ANTONIO	907	15	907	8	19	25	20	43	160	59	19	122	85	35
LA MIA CASA	104	4	8	104	3	12	12	16	43	14	4	28	21	10
MILLEIDEE	128	2	19	3	128	18	7	13	25	12	26	29	20	8
NUOVA CUCINA	120		25	12	18	120	5	17	39	6	12	44	45	17
PHOTO ITALIANA	203		20	12	7	5	203	37	77	32	8	36	25	22
PLAYBOY	697	18	43	16	13	17	37	697	234	60	18	117	137	36
PLAYMEN*	463	3	49	11	4	13	23	296	156	61	27	113	103	32
QUATTRORUOTE	2263	23	160	43	25	39	77	234	2263	202	21	483	322	135
QUI TOURING	783	9	59	14	12	6	32	60	202	783	32	172	24	49
RAKAM	153	2	19	4	26	12	8	18	21	32	153	27	16	5
SELEZIONE R. DIGEST	1624	34	122	28	29	44	36	117	483	172	27	1624	186	115
LO SPORT	1011	22	85	21	20	45	25	137	322	24	16	186	1011	43
STORIA ILLUSTRATA	417	9	35	10	8	17	22	36	135	49	5	115	43	417



Lettori ultimo periodo  
analisi secondo  
— duplicazione di lettura

(valori assoluti × 1000)

		Albo TV	Autosprint	Domenica Quiz	Settimana TV	Espansione	Playmen
<b>POPOLAZIONE</b>	<b>20255</b>	<b>1294</b>	<b>609</b>	<b>469</b>	<b>303</b>	<b>156</b>	<b>463</b>
<b>SETTIMANALI</b>							
ALBO TV*	1294	1294	125	101	61		103
AMICA	431	69	44	18	10	15	26
ANNABELLA	364	49	22	33	12	4	11
AUTOSPRINT*	609	125	609	34	37	8	78
BELLA	276	27	15	13	19	8	20
BOLERO TELETUTTO	537	66	27	17	15	4	38
CIAO 2001	368	81	42	15			14
CONFIDENZE	267	33	23	23	14		15
DOMENICA DEL CORRIERE	1896	203	133	98	100	24	83
DOMENICA QUIZ*	469	101	34	469	45		28
EPOCA	925	113	78	39	64	13	64
L'ESPRESSO	1443	172	68	49	48	58	93
L'EUROPEO	744	110	49	46	51	22	38
EVA EXPRESS	222	54	18	11	13		23
FAMIGLIA CRISTIANA	3249	255	114	138	70	37	95
GENTE	879	106	83	31	67	18	65
GIOIA	243	37	21	10	13		13
GIORNI	232	21	11	4	7	7	18
GRAND HOTEL	1262	225	63	47	54	8	75
GRAZIA	353	31	39	8	25	15	16
INTIMITÀ	306	61	54	29	37		20
INTREPIDO	2700	1023	262	225	131	10	149
IL MONDO	148	11	10	5	11	23	25
IL MONELLO	1852	859	173	154	97	4	151
NOVELLA 2000	285	32	39	19	48		27
OGGI	1602	161	157	66	105	22	97
PANORAMA	1299	148	102	44	40	73	80
RADIOCORRIERE TV	1056	139	111	64	126	16	67
IL SETTIMANALE	225	47	15	40	41	2	10
SETTIMANA TV*	303	61	37	45	303	3	17
SORRISI E CANZONI TV	2233	350	106	128	86	10	83
STOP	549	92	28	33	59		73
TOPOLINO	2080	484	178	191	106	56	124
<b>MENSILI</b> L'AUTOMOBILE	1293	243	164	97	85	25	108
BRAVA	200	14	8	10	5	10	4
LA BUONA TAVOLA	69	5		6	11	5	10
CASAVIVA	227	19	4	17	5	20	9
COSMOPOLITAN	85	6	13	9	10	12	12
DUE PIÙ	853	168	70	67	34	15	61
ESPANSIONE*	156		8		3	156	17
GENTE MOTORI	1019	242	181	55	61	27	96
GIOIELLI DI RAKAM	59	5		10	4		3
LINUS	569	107	48	66	30	10	46
MADRE	121	7	3	10	4		
MANI DI FATA	120	25	6	5	4	5	14
IL MESE	143	27	7	7	4	3	3
MESSAGGERO DI S. ANTONIO	907	63	37	53	7	7	49
LA MIA CASA	104	13	24	21	9	11	11
MILLEIDEE	128	8		9			4
NUOVA CUCINA	120	22	8	20	7	5	13
PHOTO ITALIANA	203	21	33	10	6	7	23
PLAYBOY	697	178	96	36	36	17	296
PLAYMEN*	463	103	78	28	17	17	463
QUATTORRUOTE	2263	370	332	135	129	51	156
QUI TOURING	783	64	66	69	18	34	61
RAKAM	153	13	4	11	4	4	27
SELEZIONE R. DIGEST	1624	268	120	102	58	21	113
LO SPORT	1011	196	112	66	61	3	103
STORIA ILLUSTRATA	417	51	58	37	21	28	32

Analisi  
dei lettori  
ultimo periodo

Donne



Lettori ultimo periodo  
analisi secondo  
— età  
— ampiezza centri

(valori assoluti × 1000)

		15-17 anni	18-24 anni	25-34 anni	35-44 anni	45-54 anni	55-64 anni	oltre 64 anni	fino 5.000 abitanti	5.000- 10.000 abitanti	10.000- 30.000 abitanti	30.000- 50.000 abitanti	50.000- 100.000 abitanti	100.000- 250.000 abitanti	oltre 250.000 abitanti	
<b>POPOLAZIONE</b>		<b>21789</b>	<b>1165</b>	<b>2845</b>	<b>3791</b>	<b>3830</b>	<b>3848</b>	<b>2978</b>	<b>3331</b>	<b>4460</b>	<b>3112</b>	<b>4032</b>	<b>1572</b>	<b>2017</b>	<b>1891</b>	<b>4705</b>
<b>SETTIMANALI</b>																
	ALBO TV*	750	157	214	230	68	50	26	6	61	133	123	68	107	75	183
	AMICA	1625	139	312	395	293	269	130	88	181	193	253	126	181	200	491
	ANNABELLA	1606	99	284	336	343	269	162	114	224	170	246	112	177	178	499
	AUTOSPRINT*	83	16	22	13	12	6	10	3	16	8	11	5	9	11	23
	BELLA	1511	126	385	344	258	206	106	86	257	230	281	104	161	158	320
	BOLERO TELETUTTO	1083	134	245	211	194	152	84	64	189	114	204	81	133	104	258
	CIAO 2001	104	57	16	3	6	13	6	4	18	18	15	5	7	6	35
	CONFIDENZE	1369	128	278	380	202	187	95	100	246	188	236	84	101	161	353
	DOMENICA DEL CORRIERE	974	64	109	152	150	181	168	151	125	90	137	92	97	114	319
	DOMENICA QUIZ*	203	30	70	55	19	11	3	14	14	19	46	27	42	10	45
	EPOCA	429	29	46	83	82	89	50	50	34	34	59	27	67	48	161
	L'ESPRESSO	643	79	199	156	79	69	42	20	85	56	90	42	49	83	238
	L'EUROPEO	295	42	49	90	28	48	24	14	13	29	36	20	38	45	114
	EVA EXPRESS	635	44	79	157	137	99	61	59	81	53	122	60	71	49	199
	FAMIGLIA CRISTIANA	3755	221	404	557	716	704	566	587	971	699	686	291	306	282	519
	GENTE	1117	71	136	220	206	190	138	156	132	134	165	73	114	125	373
	GIOIA	1267	133	232	303	223	216	97	64	184	181	241	80	120	144	317
	GIORNI	132	8	26	30	16	27	13	10	20	23	16	6	10	20	37
	GRAND HOTEL	2356	259	472	542	376	344	217	146	357	266	428	166	238	234	667
	GRAZIA	1480	107	261	320	292	249	130	122	142	156	186	112	154	180	550
	INTIMITÀ	1464	103	264	380	244	214	140	119	234	188	280	103	116	145	400
	INTREPIDO	1451	295	456	332	175	117	54	22	235	151	263	117	174	131	381
	IL MONDO	49	8	12	9	7	1	5	7	3	2	17	1	5	5	16
	IL MONELLO	1103	248	305	249	123	129	37	12	141	159	195	72	139	105	292
	NOVELLA 2000	659	42	97	150	134	111	63	63	57	67	106	45	81	76	228
	OGGI	1762	109	227	356	314	322	217	218	222	192	289	135	171	249	504
	PANORAMA	553	63	140	157	73	64	40	16	45	65	67	39	58	75	203
	RADIOCORRIERE TV	946	97	120	190	168	168	110	93	130	80	127	70	93	97	349
	IL SETTIMANALE	97	13	24	14	14	18	8	6	14	3	12	7	11	10	39
	SETTIMANA TV*	169	17	17	38	29	36	15	17	12		28	4	23	34	68
	SORRISI E CANZONI TV	2509	306	461	506	481	374	221	160	413	319	447	170	269	211	680
	STOP	930	55	98	192	162	116	115		135	72	158	46	117	90	312
	TOPOLINO	1556	226	306	424	329	179	51	41	200	161	263	121	154	155	503
<b>MENSILI</b>																
	L'AUTOMOBILE	458	26	77	91	81	97	52	35	55	39	56	40	60	62	146
	BRAVA	850	68	210	231	136	108	66	31	69	104	136	48	94	102	298
	LA BUONA TAVOLA	226	10	59	70	23	30	21	13	35	37	25	19	14	27	69
	CASAVIVA	418	33	72	140	85	56	17	14	37	43	60	12	59	59	147
	COSMOPOLITAN	223	29	75	74	22	16	4	4	39	16	27	15	20	32	72
	DUE PIÙ	1150	166	460	278	124	79	28	16	190	167	185	82	109	116	302
	ESPANSIONE*	32		11	7	4	4	3	3			11		3	10	8
	GENTE MOTORI	175	22	35	45	18	32	13	10	21	14	34	25	12	14	56
	GIOIELLI DI RAKAM	557	37	146	139	105	69	33	28	103	54	103	43	69	63	121
	LINUS	339	84	107	73	35	29	8	2	21	9	49	23	28	54	155
	MADRE	235	10	37	44	42	33	46	22	89	36	36	16	15	21	22
	MANI DI FATA	1061	91	238	227	192	161	77	75	213	187	196	92	74	82	218
	IL MESE	201	20	55	27	35	20	25	19	61	32	28	14	19	23	23
	MESSAGGERO DI S. ANTONIO	1286	72	148	187	189	274	203	212	305	255	245	86	85	114	196
	LA MIA CASA	161	7	27	59	16	36	13	3	20	13	22	13	15	13	66
	MILLEIDEE	1015	126	251	263	159	120	59	37	173	119	168	82	91	113	269
	NUOVA CUCINA	247	23	30	81	30	50	15	17	4	29	55	28	28	30	74
	PHOTO ITALIANA	47	15	12	5	7	3	3	2	1		13	3	7	8	15
	PLAYBOY	122	28	27	31	18	11	6	1	15	9	26	2	14	14	44
	PLAYMEN*	71	7	7	28	18	11			20		9	7	3	13	20
	QUATTORRUOTE	564	43	153	120	92	97	41	19	65	68	86	64	42	60	180
	QUI TOURING	462	38	70	90	83	85	51	46	45	39	55	31	50	59	183
	RAKAM	1107	93	192	294	196	184	87	61	173	167	210	70	108	122	258
	SELEZIONE R. DIGEST	1243	126	273	234	220	200	102	88	146	199	181	79	139	119	379
	LO SPORT	135	25	23	33	15	22	9	8	21	10	25	8	24	17	31
	STORIA ILLUSTRATA	191	20	23	38	41	36	21	12	18	32	12	9	18	24	77



Lettori ultimo periodo  
analisi secondo  
— età  
— ampiezza centri

(percentuali di composizione)

		15-17 anni	18-24 anni	25-34 anni	35-44 anni	45-54 anni	55-64 anni	oltre 64 anni	fino 5.000 abitanti	5.000- 10.000 abitanti	10.000- 30.000 abitanti	30.000- 50.000 abitanti	50.000- 100.000 abitanti	100.000- 250.000 abitanti	oltre 250.000 abitanti
<b>POPOLAZIONE</b>	<b>21789</b>	<b>5.3</b>	<b>13.1</b>	<b>17.4</b>	<b>17.6</b>	<b>17.7</b>	<b>13.7</b>	<b>15.3</b>	<b>20.5</b>	<b>14.3</b>	<b>18.5</b>	<b>7.2</b>	<b>9.3</b>	<b>8.7</b>	<b>21.6</b>
<b>SETTIMANALI</b>															
ALBO TV*	750	20.9	28.5	30.6	9.1	6.6	3.4	0.7	8.1	17.7	16.4	9.1	14.3	10.0	24.4
AMICA	1625	8.5	19.2	24.3	18.0	16.6	8.0	5.4	11.2	11.9	15.6	7.7	11.1	12.3	30.2
ANNABELLA	1606	6.1	17.6	20.9	21.3	16.8	10.1	7.1	13.9	10.6	15.3	7.0	11.0	11.1	31.1
AUTOSPRINT*	83	19.4	26.2	15.7	15.0	7.5	12.4	3.7	18.7	9.2	12.8	6.4	11.2	13.4	28.2
BELLA	1511	8.4	25.4	22.8	17.1	13.7	7.0	5.7	17.0	15.2	18.6	6.9	10.7	10.4	21.1
BOLERO TELETUTTO	1083	12.4	22.6	19.5	17.9	14.0	7.7	5.9	17.4	10.5	18.9	7.4	12.2	9.6	23.8
CIAO 2001	104	54.3	15.3	2.8	5.8	12.6	5.3	3.9	17.3	17.3	14.6	5.0	6.3	6.1	33.4
CONFIDENZE	1369	9.3	20.3	27.7	14.7	13.6	6.9	7.3	18.0	13.7	17.3	6.1	7.4	11.7	25.8
DOMENICA DEL CORRIERE	974	6.6	11.2	15.6	15.4	18.5	17.2	15.5	12.8	9.2	14.1	9.5	9.9	11.7	32.8
DOMENICA QUIZ*	203	15.0	34.5	27.1	9.5	5.4	1.7	6.9	6.8	9.6	22.8	13.4	20.7	4.7	22.1
EPOCA	429	6.8	10.7	19.4	19.0	20.6	11.7	11.8	7.9	7.9	13.8	6.2	15.5	11.2	37.5
L'ESPRESSO	643	12.2	31.0	24.2	12.2	10.7	6.5	3.2	13.2	8.7	14.0	6.6	7.7	12.9	36.9
L'EUROPEO	295	14.3	16.6	30.3	9.6	16.1	8.2	4.8	4.4	9.8	12.3	6.7	12.9	15.4	38.5
EVA EXPRESS	635	6.9	12.4	24.7	21.6	15.6	9.5	9.4	12.7	8.3	19.3	9.5	11.2	7.7	31.4
FAMIGLIA CRISTIANA	3755	5.9	10.8	14.8	19.1	18.7	15.1	15.6	25.9	18.6	18.3	7.7	8.1	7.5	13.8
GENTE	1117	6.4	12.2	19.7	18.4	17.0	12.3	14.0	11.8	12.0	14.8	6.5	10.2	11.2	33.4
GIOIA	1267	10.5	18.3	23.9	17.6	17.0	7.7	5.1	14.5	14.3	19.0	6.3	9.5	11.4	25.0
GIORNI	132	6.4	19.5	23.1	12.4	20.5	10.0	7.9	15.2	17.5	12.5	4.4	7.6	15.0	27.8
GRAND HOTEL	2356	11.0	20.0	23.0	16.0	14.6	9.2	6.2	15.1	11.3	18.2	7.0	10.1	10.0	28.3
GRAZIA	1480	7.2	17.6	21.6	19.8	16.8	8.8	8.2	9.6	10.5	12.5	7.5	10.4	12.2	37.2
INTIMITA	1464	7.1	18.0	25.9	16.7	14.6	9.5	8.1	16.0	12.8	19.1	7.0	7.9	9.9	27.3
INTREPIDO	1451	20.4	31.4	22.9	12.0	8.0	3.8	1.5	16.2	10.4	18.1	8.0	12.0	9.0	26.2
IL MONDO	49	15.6	24.3	18.8	14.8	2.2	11.2	13.3	5.8	3.8	33.6	2.7	11.1	10.9	32.0
IL MONELLO	1103	22.5	27.7	22.5	11.2	11.6	3.4	1.1	12.8	14.4	17.7	6.6	12.6	9.5	26.4
NOVELLA 2000	659	6.3	14.7	22.8	20.3	16.9	9.6	9.5	8.6	10.1	16.1	6.8	12.3	11.5	34.6
OGGI	1762	6.2	12.9	20.2	17.8	18.3	12.3	12.4	12.6	10.9	16.4	7.6	9.7	14.1	28.6
PANORAMA	553	11.5	25.3	28.3	13.3	11.5	7.1	2.9	8.1	11.8	12.1	7.1	10.5	13.6	36.8
RADIOCORRIERE TV	946	10.2	12.7	20.1	17.8	17.8	11.6	9.8	13.7	8.5	13.4	7.4	9.9	10.2	36.8
IL SETTIMANALE	97	13.3	25.3	14.8	14.3	18.4	8.0	5.8	14.9	2.6	12.4	7.5	11.6	10.1	40.9
SETTIMANA TV*	169	10.3	10.0	22.4	17.3	21.1	8.8	10.0	7.0		16.6	2.6	13.4	20.1	40.3
SORRISI E CANZONI TV	2509	12.2	18.4	20.2	19.2	14.9	8.8	6.4	16.5	12.7	17.8	6.8	10.7	8.4	27.1
STOP	930	5.9	10.5	20.7	20.6	17.4	12.4	12.4	14.5	7.8	17.0	5.0	12.6	9.6	33.5
TOPOLINO	1556	14.6	19.7	27.2	21.1	11.5	3.3	2.6	12.8	10.4	16.9	7.8	9.9	10.0	32.3
<b>MENSILI</b>															
L'AUTOMOBILE	458	5.7	16.7	19.9	17.7	21.1	11.4	7.6	12.0	8.4	12.2	8.8	13.0	13.5	31.9
BRAVA	850	8.0	24.7	27.2	16.0	12.7	7.8	3.6	8.1	12.2	16.0	5.6	11.0	12.0	35.1
LA BUONA TAVOLA	226	4.3	25.9	31.1	10.3	13.2	9.3	5.9	15.5	16.5	11.1	8.4	6.3	11.8	30.4
CASAVIVA	418	8.0	17.3	33.5	20.4	13.3	4.2	3.3	9.0	10.4	14.4	2.8	14.2	14.1	35.2
COSMOPOLITAN	223	12.9	33.5	33.2	9.7	7.3	1.7	1.6	17.6	7.3	12.0	6.9	9.1	14.5	32.6
DUE PIÙ	1150	14.5	40.0	24.2	10.8	6.8	2.4	1.4	16.5	14.5	16.1	7.1	9.5	10.1	26.2
ESPANSIONE*	32		33.4	22.2	12.3	13.2	9.3	9.6			33.4		10.3	31.2	25.1
GENTE MOTORI	175	12.8	19.7	25.6	10.2	18.5	7.6	5.6	11.8	8.0	19.2	14.2	7.0	7.8	32.1
GIOIELLI DI RAKAM	557	6.7	26.2	25.0	18.9	12.4	5.8	5.0	18.6	9.7	18.5	7.7	12.5	11.3	21.8
LINUS	339	24.9	31.7	21.5	10.4	8.6	2.5	0.5	6.3	2.6	14.4	6.8	8.1	15.9	45.8
MADRE	235	4.3	15.9	18.9	18.0	14.1	19.4	9.5	37.7	15.4	15.3	6.9	6.2	8.9	9.5
MANI DI FATA	1061	8.6	22.4	21.4	18.1	15.1	7.2	7.1	20.0	17.6	18.5	8.6	7.0	7.7	20.5
IL MESE	201	9.7	27.4	13.5	17.2	10.1	12.6	9.5	30.5	15.9	14.1	6.9	9.7	11.4	11.5
MESSAGGERO DI S. ANTONIO	1286	5.6	11.5	14.6	14.7	21.3	15.8	16.5	23.7	19.8	19.0	6.7	6.6	8.9	15.2
LA MIA CASA	161	4.6	17.0	36.3	9.9	22.4	7.9	1.8	12.4	8.2	13.4	8.0	9.0	8.3	40.7
MILLEIDEE	1015	12.5	24.8	25.9	15.6	11.8	5.8	3.6	17.1	11.8	16.5	8.1	9.0	11.1	26.5
NUOVA CUCINA	247	9.2	12.3	33.0	12.1	20.3	6.2	6.9	1.8	11.6	22.1	11.2	11.4	12.1	29.8
PHOTO ITALIANA	47	31.4	24.7	11.6	15.9	6.9	6.1	3.3	3.1		27.0	6.0	15.2	17.0	31.7
PLAYBOY	122	23.1	22.2	25.1	14.6	9.2	4.8	1.1	12.0	7.0	21.1	1.6	11.4	11.1	35.8
PLAYMEN*	71	10.1	9.8	40.1	25.1	14.9			27.9		12.3	10.0	4.3	17.7	27.8
QUATTORRUOTE	564	7.6	27.0	21.2	16.3	17.1	7.2	3.4	11.6	12.1	15.2	11.3	7.4	10.6	31.8
QUI TOURING	462	8.1	15.1	19.5	18.0	18.3	11.1	9.9	9.7	8.5	12.0	6.7	10.8	12.7	39.7
RAKAM	1107	8.4	17.4	26.6	17.7	16.6	7.9	5.5	15.6	15.0	18.9	6.3	9.8	11.0	23.3
SELEZIONE R. DIGEST	1243	10.1	22.0	18.8	17.7	16.1	8.2	7.1	11.8	16.0	14.6	6.4	11.2	9.6	30.5
LO SPORT	135	18.3	17.3	24.6	11.4	16.5	6.4	5.6	15.3	7.3	18.3	5.8	17.7	12.7	22.9
STORIA ILLUSTRATA	191	10.7	12.2	20.0	21.4	18.8	10.8	6.1	9.5	16.8	6.1	4.9	9.6	12.8	40.3



Lettori ultimo periodo

analisi secondo

— area geografica

— classe socio-economica

— titolo di studio

(valori assoluti × 1000)

		Nord Ovest	Nord Est	Centro	Sud	Isole	Superiore Medio- superiore	Media	Medio- inferiore	Inferiore	Laurea	Diploma media superiore	Diploma media inferiore	Elementare	Nessuno	
	<b>POPOLAZIONE</b>	<b>21789</b>	<b>6247</b>	<b>4134</b>	<b>4249</b>	<b>4813</b>	<b>2346</b>	<b>1432</b>	<b>9471</b>	<b>8740</b>	<b>2147</b>	<b>360</b>	<b>2273</b>	<b>4020</b>	<b>8470</b>	<b>6666</b>
<b>SETTIMANALI</b>	ALBO TV*	750	190	149	197	143	71	40	405	286	19	13	157	339	230	12
	AMICA	1625	554	411	335	212	113	307	981	302	35	74	443	503	505	100
	ANNABELLA	1606	570	361	349	221	106	299	880	406	21	67	339	447	600	154
	AUTOSPRINT*	83	23	31	8	3	18	15	51	17			20	36	18	9
	BELLA	1511	500	335	332	224	120	171	883	416	41	29	294	510	551	127
	BOLERO TELETUTTO	1083	350	238	189	180	126	25	509	496	53		79	269	532	204
	CIAO 2001	104	46	15	23	18	3	17	58	28	1		11	71	13	9
	CONFIDENZE	1369	463	276	225	261	144	85	791	447	46	15	201	454	563	136
	DOMENICA DEL CORRIERE	974	364	273	143	126	69	162	568	210	34	37	186	301	330	121
	DOMENICA QUIZ*	203	60	45	29	36	31	25	110	65	3	7	37	94	48	17
	EPOCA	429	144	104	92	50	39	101	255	66	7	36	155	120	96	23
	L'ESPRESSO	643	243	141	150	81	27	151	382	106	5	92	260	211	72	9
	L'EUROPEO	295	70	66	76	34	49	89	151	53	2	48	91	102	42	13
	EVA EXPRESS	635	207	120	174	86	48	64	353	202	16	5	107	208	253	63
	FAMIGLIA CRISTIANA	3755	1596	943	533	426	256	280	1991	1289	195	57	396	806	1724	773
	GENTE	1117	379	325	203	125	85	211	620	265	21	46	235	335	380	121
	GIOIA	1267	392	258	298	187	133	196	762	277	33	47	296	391	426	107
	GIORNI	132	45	48	34	5		7	69	52	3	5	17	35	62	12
	GRAND HOTEL	2356	706	393	522	497	237	58	1041	1110	147	2	175	595	1144	440
	GRAZIA	1480	524	316	382	158	99	334	854	257	35	100	354	494	426	106
	INTIMITA	1464	534	328	275	209	118	80	850	497	37	21	191	434	657	160
	INTREPIDO	1451	385	244	336	302	184	113	863	442	34	11	305	583	472	80
	IL MONDO	49	14	9	12	10	5	13	24	12		7	20	20	2	2
	IL MONELLO	1103	264	210	272	228	129	85	628	355	35	13	202	500	317	70
	NOVELLA 2000	659	228	172	148	69	41	65	388	190	17	16	101	174	285	83
	OGGI	1762	657	467	313	203	122	282	1021	401	58	61	347	532	650	173
	PANORAMA	553	199	127	127	69	31	130	339	77	7	56	238	166	82	11
	RADIOCORRIERE TV	946	363	174	229	122	57	137	540	240	29	43	144	305	353	100
	IL SETTIMANALE	97	28	21	26	12	10	27	51	16	2	11	26	31	27	2
	SETTIMANA TV*	169	55	31	48	15	20	30	82	57		7	19	42	66	36
	SORRISI E CANZONI TV	2509	844	502	490	424	249	142	1327	941	99	7	256	705	1083	459
	STOP	930	414	189	236	72	20	57	498	332	43	5	83	210	444	188
	TOPOLINO	1556	496	267	419	245	129	222	866	428	40	50	319	505	564	118
<b>MENSILI</b>	L'AUTOMOBILE	458	172	116	82	41	48	100	268	90		18	144	127	129	39
	BRAVA	850	301	185	189	116	60	178	479	178	15	47	257	304	194	48
	LA BUONA TAVOLA	226	66	71	36	32	20	26	146	46	8	8	63	73	72	11
	CASAVIVA	418	152	72	114	42	37	118	245	53	2	27	130	144	107	10
	COSMOPOLITAN	223	71	53	45	36	17	30	145	48		10	79	98	32	4
	DUE PIÙ	1150	363	232	244	188	124	122	689	313	27	26	307	473	287	58
	ESPANSIONE*	32	18	3	4	4	3	13	16	4		9	10	10		3
	GENTE MOTORI	175	44	67	23	23	17	27	113	34	1		45	72	46	11
	GIOIELLI DI RAKAM	557	126	98	143	105	85	74	360	108	15	28	162	193	138	37
	LINUS	339	141	59	80	34	25	82	197	55	4	29	111	153	38	8
	MADRE	235	153	50	17	8	7	29	126	73	8	5	39	54	108	29
	MANI DI FATA	1061	280	193	224	246	119	95	619	306	42	34	200	327	391	109
	IL MESE	201	91	54	21	24	11	15	106	71	9	2	29	66	74	30
	MESSAGGERO DI S. ANTONIO	1286	379	273	215	235	184	89	573	516	108	5	158	251	536	334
	LA MIA CASA	161	53	36	27	28	18	28	100	32	2	8	23	62	59	9
	MILLEIDEE	1015	270	244	221	177	102	124	614	258	19	39	238	390	285	63
	NUOVA CUCINA	247	86	46	42	50	23	38	138	68	3	8	44	68	102	25
	PHOTO ITALIANA	47	23	9	11	1	3	14	25	8		1	10	30	3	2
	PLAYBOY	122	30	23	20	31	18	11	65	40	6		22	38	57	5
	PLAYMEN*	71	6	15	16	11	23		38	32		7		16	48	
	QUATTORRUOTE	564	207	144	103	55	55	100	345	110	10	19	166	198	155	26
	QUI TOURING	462	211	96	92	44	20	188	245	27	1	57	169	162	72	2
	RAKAM	1107	249	193	301	214	151	162	664	259	23	51	289	362	306	100
	SELEZIONE R. DIGEST	1243	366	316	257	206	98	193	738	283	29	52	292	477	346	76
	LO SPORT	135	26	29	26	28	27	8	59	63	6		18	43	56	18
	STORIA ILLUSTRATA	191	64	54	47	14	12	61	104	26		27	53	70	32	9



Lettori ultimo periodo  
analisi secondo

— area geografica

— classe socio-economica

— titolo di studio

(percentuali di composizione)

		Nord Ovest	Nord Est	Centro	Sud	Isole	Superiore Medio- superiore	Media	Medio- inferiore	Inferiore	Laurea	Diploma media superiore	Diploma media inferiore	Elementare	Nessuno	
	<b>POPOLAZIONE</b>	<b>21786</b>	<b>28.7</b>	<b>19.0</b>	<b>19.5</b>	<b>22.1</b>	<b>10.8</b>	<b>6.6</b>	<b>43.5</b>	<b>40.1</b>	<b>9.9</b>	<b>1.7</b>	<b>10.4</b>	<b>18.4</b>	<b>38.9</b>	<b>30.6</b>
<b>SETTIMANALI</b>	ALBO TV*	750	25.3	19.9	26.2	19.0	9.5	5.4	54.0	38.1	2.5	1.7	20.9	45.2	30.6	1.6
	AMICA	1625	34.1	25.3	20.6	13.0	7.0	18.9	60.4	18.6	2.1	4.6	27.2	31.0	31.0	6.2
	ANNABELLA	1606	35.5	22.5	21.7	13.7	6.6	18.6	54.8	25.3	1.3	4.1	21.1	27.8	37.3	9.6
	AUTOSPRINT*	83	27.3	37.0	10.1	3.6	21.9	17.9	61.3	20.8			24.1	43.3	21.4	11.3
	BELLA	1511	33.1	22.2	22.0	14.8	7.9	11.3	58.4	27.5	2.7	1.9	19.5	33.8	36.4	8.4
	BOLERO TELETUTTO	1083	32.3	22.0	17.4	16.6	11.6	2.3	47.0	45.8	4.9		7.3	24.8	49.1	18.8
	CIAO 2001	104	43.9	14.2	21.9	16.8	3.3	16.7	55.6	26.6	1.1		10.7	68.3	12.4	8.6
	CONFIDENZE	1369	33.8	20.2	16.4	19.0	10.5	6.2	57.8	32.6	3.4	1.1	14.7	33.1	41.1	9.9
	DOMENICA DEL CORRIERE	974	37.3	28.0	14.7	12.9	7.1	16.6	58.4	21.6	3.5	3.8	19.1	30.9	33.9	12.4
	DOMENICA QUIZ*	203	29.8	22.4	14.5	17.9	15.4	12.3	54.1	31.9	1.7	3.4	18.3	46.2	23.8	8.3
	EPOCA	429	33.6	24.2	21.3	11.8	9.1	23.6	59.4	15.4	1.6	8.4	36.1	27.9	22.3	5.3
	L'ESPRESSO	643	37.8	21.9	23.4	12.6	4.3	23.5	59.4	16.4	0.7	14.3	40.4	32.8	11.1	1.4
	L'EUROPEO	295	23.8	22.3	25.8	11.4	16.7	30.2	51.1	18.0	0.7	16.2	30.7	34.5	14.3	4.3
	EVA EXPRESS	635	32.6	19.0	27.3	13.5	7.6	10.1	55.5	31.8	2.5	0.7	16.8	32.8	39.8	9.9
	FAMIGLIA CRISTIANA	3755	42.5	25.1	14.2	11.4	6.8	7.5	53.0	34.3	5.2	1.5	10.5	21.5	45.9	20.6
	GENTE	1117	33.9	29.1	18.2	11.2	7.6	18.9	55.5	23.7	1.9	4.1	21.0	30.0	34.1	10.8
	GIOIA	1267	30.9	20.4	23.5	14.7	10.5	15.4	60.1	21.9	2.6	3.7	23.3	30.9	33.6	8.5
	GIORNI	132	34.1	36.4	25.7	3.8		5.5	52.5	39.8	2.3	3.7	13.0	26.8	47.2	9.2
	GRAND HOTEL	2356	30.0	16.7	22.1	21.1	10.1	2.5	44.2	47.1	6.2	0.1	7.4	25.2	48.5	18.7
	GRAZIA	1480	35.4	21.3	25.8	10.7	6.7	22.6	57.7	17.4	2.4	6.8	23.9	33.4	28.8	7.2
	INTIMITA	1464	36.5	22.4	18.8	14.3	8.0	5.5	58.1	34.0	2.5	1.5	13.0	29.7	44.9	11.0
	INTREPIDO	1451	26.5	16.8	23.1	20.8	12.7	7.8	59.4	30.4	2.3	0.7	21.0	40.2	32.6	5.5
	IL MONDO	49	27.5	17.8	24.4	20.2	10.1	26.6	49.3	24.1		13.4	40.6	39.7	3.2	3.1
	IL MONELLO	1103	24.0	19.1	24.6	20.6	11.7	7.7	56.9	32.2	3.2	1.2	18.3	45.3	28.8	6.4
	NOVELLA 2000	659	34.6	26.2	22.5	10.5	6.3	9.8	58.9	28.8	2.5	2.4	15.4	26.4	43.3	12.6
	OGGI	1762	37.3	26.5	17.8	11.5	6.9	16.0	58.0	22.7	3.3	3.5	19.7	30.2	36.9	9.8
	PANORAMA	553	35.9	23.0	22.9	12.5	5.6	23.5	61.3	14.0	1.2	10.1	43.0	30.0	14.8	2.0
	RADIOCORRIERE TV	946	38.4	18.4	24.2	12.9	6.1	14.5	57.1	25.3	3.1	4.6	15.3	32.3	37.4	10.6
	IL SETTIMANALE	97	29.1	21.8	26.7	12.2	10.2	28.4	52.8	16.5	2.4	11.3	26.8	32.2	27.6	2.2
	SETTIMANA TV*	169	32.5	18.4	28.3	8.7	12.1	17.7	48.8	33.5		4.1	11.1	24.8	39.0	21.0
	SORRISI E CANZONI TV	2509	33.6	20.0	19.5	16.9	9.9	5.7	52.9	37.5	3.9	0.3	10.2	28.1	43.1	18.3
	STOP	930	44.5	20.3	25.3	7.7	2.2	6.2	53.5	35.7	4.6	0.5	8.9	22.6	47.8	20.2
	TOPOLINO	1556	31.8	17.2	26.9	15.8	8.3	14.3	55.7	27.5	2.6	3.2	20.5	32.5	36.2	7.6
<b>MENSILI</b>	L'AUTOMOBILE	458	37.5	25.3	17.8	8.9	10.6	21.9	58.5	19.6		4.0	31.4	27.8	28.2	8.6
	BRAVA	850	35.4	21.7	22.2	13.7	7.0	21.0	56.3	20.9	1.8	5.5	30.3	35.8	22.8	5.6
	LA BUONA TAVOLA	226	29.2	31.6	16.1	14.1	9.1	11.6	64.7	20.4	3.3	3.4	27.9	32.2	31.8	4.7
	CASAVIVA	418	36.4	17.3	27.2	10.1	9.0	28.2	58.7	12.7	0.5	6.4	31.2	34.4	25.5	2.5
	COSMOPOLITAN	223	31.9	23.7	20.3	16.4	7.7	13.3	65.2	21.5		4.4	35.4	44.1	14.3	1.8
	DUE PIÙ	1150	31.6	20.2	21.2	16.3	10.7	10.6	59.9	27.2	2.3	2.2	26.7	41.1	25.0	5.0
	ESPANSIONE*	32	56.0	9.3	13.2	11.9	9.6	39.5	48.6	11.9		28.6	29.9	31.9		9.6
	GENTE MOTORI	175	25.3	38.6	13.3	12.9	9.9	15.3	64.5	19.4	0.7		25.9	41.3	26.6	6.2
	GIOIELLI DI RAKAM	557	22.6	17.7	25.6	18.8	15.3	13.4	64.6	19.4	2.6	5.0	29.0	34.6	24.9	6.6
	LINUS	339	41.6	17.4	23.6	10.1	7.3	24.1	58.2	16.3	1.3	8.7	32.6	45.0	11.2	2.5
	MADRE	235	65.1	21.5	7.1	3.4	2.9	12.3	53.6	31.0	3.2	2.1	16.4	23.2	46.2	12.2
	MANI DI FATA	1061	26.3	18.2	21.1	23.1	11.3	8.9	58.3	28.8	4.0	3.2	18.9	30.8	36.8	10.3
	IL MESE	201	45.4	26.9	10.4	11.8	5.4	7.4	52.6	35.6	4.4	0.9	14.3	32.9	36.9	14.9
	MESSAGGERO DI S. ANTONIO	1286	29.5	21.2	16.7	18.3	14.3	6.9	44.6	40.1	8.4	0.4	12.3	19.5	41.7	26.0
	LA MIA CASA	161	33.0	22.0	16.8	17.1	11.0	17.1	61.8	20.0	1.1	4.9	14.2	38.5	36.6	5.9
	MILLEIDEE	1015	26.6	24.0	21.8	17.4	10.1	12.2	60.5	25.5	1.8	3.8	23.5	38.4	28.1	6.3
	NUOVA CUCINA	247	34.7	18.4	17.0	20.4	9.4	15.5	55.8	27.5	1.2	3.1	17.8	27.6	41.3	10.2
	PHOTO ITALIANA	47	48.7	18.2	23.2	2.9	7.1	29.3	53.9	16.8		2.9	22.1	64.8	6.9	3.3
	PLAYBOY	122	24.6	19.1	16.3	25.3	14.7	9.4	53.3	32.6	4.7		18.2	31.4	46.4	4.0
	PLAYMEN*	71	8.7	20.9	22.3	15.4	32.6		54.2	45.8		9.9		22.4	67.7	
	QUATTORRUOTE	564	36.7	25.6	18.3	9.7	9.8	17.7	61.1	19.5	1.7	3.3	29.4	35.1	27.5	4.6
	QUI TOURING	462	45.6	20.9	19.8	9.4	4.2	40.7	53.1	5.9	0.3	12.3	36.5	35.1	15.7	0.4
	RAKAM	1107	22.5	17.4	27.2	19.4	13.6	14.6	59.9	23.4	2.1	4.6	26.1	32.7	27.6	9.0
	SELEZIONE R. DIGEST	1243	29.4	25.4	20.6	16.6	7.9	15.5	59.4	22.8	2.3	4.2	23.5	38.4	27.8	6.1
	LO SPORT	135	19.0	21.2	19.5	20.4	20.0	6.3	43.3	46.2	4.2		13.0	32.0	41.7	13.2
	STORIA ILLUSTRATA	191	33.3	28.4	24.4	7.5	6.4	31.8	54.4	13.8		14.1	27.5	36.5	17.0	4.9



Lettori ultimo periodo  
analisi secondo  
— classe socio-professionale

(valori assoluti × 1000)

		Imprenditori Liberi professionisti Dirigenti	Ceto medio Fascia alta	Ceto medio Fascia media	Ceto medio Fascia bassa	Ceto medio Agricoltori	Intellettuali Docenti	Intellettuali Studenti	Operai Fascia alta	Operai Fascia bassa	Operai Braccianti	
		A	B.1	B.2	B.3	B.3	C.1	C.2	D.1	D.2	D.2	
<b>POPOLAZIONE</b>		<b>21789</b>	<b>63</b>	<b>734</b>	<b>1351</b>	<b>317</b>	<b>585</b>	<b>723</b>	<b>1301</b>	<b>1629</b>	<b>505</b>	<b>341</b>
<b>SETTIMANALI</b>												
	ALBO TV*	750		70	119	2		16	148	79	29	
	AMICA	1625	7	151	188	19	7	132	184	147	30	4
	ANNABELLA	1606	9	120	175	12	10	117	153	164	27	2
	AUTOSPRINT*	83		20	18			3	13	12		
	BELLA	1511	3	97	145	10	13	72	145	169	35	3
	BOLERO TELETUTTO	1083	1	23	62	24	17	9	101	155	26	15
	CIAO 2001	104		4	3	1		2	53	6		
	CONFIDENZE	1369		90	125	32	7	56	158	153	23	7
	DOMENICA DEL CORRIERE	974	6	81	77	12	9	67	100	52	23	
	DOMENICA QUIZ*	203		7	25	2	3	3	23	20		7
	EPOCA	429	5	36	34	4		52	48	20	4	
	L'ESPRESSO	643	5	50	47	17	2	106	175	35	5	2
	L'EUROPEO	295	6	41	15	2	3	54	69	16	7	
	EVA EXPRESS	635	3	41	53	6	13	28	48	60	33	
	FAMIGLIA CRISTIANA	3755	11	127	265	25	77	180	248	345	77	11
	GENTE	1117	11	75	130	13	6	66	99	77	22	2
	GIOIA	1267	9	93	154	12	14	107	164	104	22	10
	GIORNI	132		12	15			2	7	18	2	
	GRAND HOTEL	2356	7	58	182	37	21	21	205	296	87	18
	GRAZIA	1480	11	138	163	15		138	154	119	27	3
	INTIMITÀ	1464	7	95	132	29	17	62	127	153	31	6
	INTREPIDO	1451		95	136	14	6	53	321	146	14	5
	IL MONDO	49		5	4			4	10	1		
	IL MONELLO	1103		85	117	9	1	36	245	106	26	6
	NOVELLA 2000	659	3	57	68	8	6	34	35	47	34	6
	OGGI	1762	9	118	149	20	13	101	150	131	41	
	PANORAMA	553	4	48	56	4	3	80	124	36	9	
	RADIOCORRIERE TV	946	6	34	83	8	7	60	106	60	22	4
	IL SETTIMANALE	97	5	3	13			11	17	13		
	SETTIMANA TV*	169		10	15		3		8	18		
	SORRISI E CANZONI TV	2509	1	92	165	35	31	59	299	281	71	41
	STOP	930	4	63	84	20	11	12	51	117	33	4
	TOPOLINO	1556	1	93	147	8	9	97	253	141	25	6
<b>MENSILI</b>	L'AUTOMOBILE	458	1	35	55	3	3	46	47	31	7	
	BRAVA	850	3	78	116	13	9	76	112	65	21	
	LA BUONA TAVOLA	226	1	12	28	1	6	16	15	28	2	
	CASAVIVA	418	3	52	59			34	54	27	4	
	COSMOPOLITAN	223	1	28	35	16		7	48	16	4	3
	DUE PIÙ	1150	3	80	136	25	2	61	282	154	14	9
	ESPANSIONE*	32		11	6							
	GENTE MOTORI	175		15	11	1	2	5	33	24	2	
	GIOIELLI DI RAKAM	557	4	40	70	2	16	72	76	38	5	3
	LINUS	339	1	11	21	6		41	128	32	2	
	MADRE	235	1	7	18	1	2	21	14	30	4	
	MANI DI FATA	1061	2	64	100	6	19	78	91	86	26	4
	IL MESE	201		13	22		5	5	24	32	2	
	MESSAGGERO DI S. ANTONIO	1286	6	49	77	14	28	47	93	92	25	6
	LA MIA CASA	161	4	8	29			4	12	20	5	
	MILLEIDEE	1015	1	65	101	8	10	79	155	113	32	4
	NUOVA CUCINA	247	1	13	21	3		18	24	28	5	2
	PHOTO ITALIANA	47		2	5			1	17	4		
	PLAYBOY	122	3	4	9			4	14	17	5	
	PLAYMEN*	71			9				1		8	
	QUATTORRUOTE	564	7	59	57	7	2	32	64	46	6	
	QUI TOURING	462	9	61	33		3	59	62	13	1	
	RAKAM	1107	7	77	127	7	9	97	134	85	15	
	SELEZIONE R. DIGEST	1243	4	87	92	12	12	84	207	62	11	7
	LO SPORT	135		1	11	1	2	3	14	14	4	
	STORIA ILLUSTRATA	191	2	21	8	7		20	35	12	1	

Lettori ultimo periodo  
analisi secondo  
— classe socio-professionale

(valori assoluti × 1000)

		Pension., altri Fascia med. alta F.1	Pension., altri Fascia bassa F.2	Casal. non op. Fascia alta E.11	Casal. non op. Fascia media E.12	Casal. non op. Fascia bassa E.13	Casal. op. Fascia med. alta E.21	Casal. op. Fascia bassa E.22	
<b>POPOLAZIONE</b>		<b>21789</b>	<b>1012</b>	<b>1948</b>	<b>878</b>	<b>3221</b>	<b>2612</b>	<b>2721</b>	<b>1831</b>
<b>SETTIMANALI</b>									
	ALBO TV*	750	42	31	19	83	13	76	21
	AMICA	1625	74	33	148	268	73	139	23
	ANNABELLA	1606	59	48	143	304	85	114	66
	AUTOSPRINT*	83	3			3	3	9	
	BELLA	1511	64	39	109	257	108	170	73
	BOLERO TELETUTTO	1083	28	48	35	157	99	189	93
	CIAO 2001	104	3	6	9	7	6	1	3
	CONFIDENZE	1369	46	54	63	237	94	161	61
	DOMENICA DEL CORRIERE	974	43	71	59	178	89	87	19
	DOMENICA QUIZ*	203	16	9	14	21		35	17
	EPOCA	429	38	19	50	79	14	21	5
	L'ESPRESSO	643	24	13	47	71	22	16	5
	L'EUROPEO	295	6	3	16	33	12	11	1
	EVA EXPRESS	635	34	31	41	115	39	62	30
	FAMIGLIA CRISTIANA	3755	258	304	203	621	339	502	163
	GENTE	1117	64	63	81	213	77	84	34
	GIOIA	1267	42	31	86	202	77	115	24
	GIORNI	132	2	6	5	25	8	23	4
	GRAND HOTEL	2356	94	109	63	325	230	382	220
	GRAZIA	1480	63	46	154	254	63	99	29
	INTIMITÀ	1464	65	74	52	249	82	200	84
	INTREPIDO	1451	54	26	56	210	70	167	76
	IL MONDO	49	9	2	5	8			
	IL MONELLO	1103	44	18	39	153	53	111	56
	NOVELLA 2000	659	26	36	42	100	45	78	35
	OGGI	1762	109	109	167	339	103	171	33
	PANORAMA	553	27	18	42	64	20	16	1
	RADIOCORRIERE TV	946	46	37	73	163	54	127	52
	IL SETTIMANALE	97	9	2	9	11		4	
	SETTIMANA TV*	169	8	11	14	27	12	38	6
	SORRISI E CANZONI TV	2509	85	108	96	381	193	408	163
	STOP	930	55	68	51	138	44	135	42
	TOPOLINO	1556	47	23	87	266	76	202	74
<b>MENSILI</b>	L'AUTOMOBILE	458	23	15	57	67	23	33	12
	BRAVA	850	46	14	61	136	37	44	18
	LA BUONA TAVOLA	226	14	5	18	37	17	21	5
	CASAVIVA	418	12	4	46	84	6	27	5
	COSMOPOLITAN	223	12	2	7	30	2	11	
	DUE PIÙ	1150	42	13	39	121	40	97	32
	ESPANSIONE*	32	3	4	4	4			
	GENTE MOTORI	175	7	3	16	34	5	11	5
	GIOIELLI DI RAKAM	557	36	8	19	99	31	33	6
	LINUS	339	19		22	30	9	15	1
	MADRE	235	13	17	15	41	10	35	6
	MANI DI FATA	1061	56	22	48	195	95	129	41
	IL MESE	201	8	17	8	21	15	18	11
	MESSAGGERO DI S. ANTONIO	1286	92	104	68	178	157	176	75
	LA MIA CASA	161	9	4	17	19	8	17	5
	MILLEIDEE	1015	45	22	54	144	55	98	27
	NUOVA CUCINA	247	7	6	17	60	10	18	15
	PHOTO ITALIANA	47	7		5	3	2		
	PLAYBOY	122	7	5	3	18	4	16	14
	PLAYMEN*	71	14	3		8	10	11	6
	QUATTORRUOTE	564	37	1	71	88	19	40	29
	QUI TOURING	462	30	6	71	84	18	9	
	RAKAM	1107	69	21	61	202	85	84	26
	SELEZIONE R. DIGEST	1243	68	36	90	249	62	114	41
	LO SPORT	135	8	5	10	12	12	30	7
	STORIA ILLUSTRATA	191	13	7	24	27	2	12	



Lettori ultimo periodo  
analisi secondo  
— classe socio-professionale

(percentuali di composizione)

		Imprenditori Liberi professionisti Dirigenti	Ceto medio Fascia alta	Ceto medio Fascia media	Ceto medio Fascia bassa	Ceto medio Agricoltori	Intellettuali Docenti	Intellettuali Studenti	Operai Fascia alta	Operai Fascia bassa	Operai Braccianti	
		A	B.1	B.2	B.3	B.3	C.1	C.2	D.1	D.2	D.2	
	<b>POPOLAZIONE</b>	<b>21789</b>	<b>0.3</b>	<b>3.4</b>	<b>6.2</b>	<b>1.5</b>	<b>2.7</b>	<b>3.3</b>	<b>6.0</b>	<b>7.5</b>	<b>2.3</b>	<b>1.6</b>
<b>SETTIMANALI</b>	ALBO TV*	750		9.3	15.9	0.3		2.1	19.8	10.5	3.9	
	AMICA	1625	0.4	9.3	11.6	1.1	0.4	8.1	11.3	9.0	1.8	0.2
	ANNABELLA	1606	0.5	7.5	10.9	0.7	0.6	7.3	9.5	10.2	1.7	0.1
	AUTOSPRINT*	83		23.7	21.7			3.6	15.3	13.9		
	BELLA	1511	0.2	6.4	9.6	0.7	0.9	4.7	9.6	11.2	2.3	0.2
	BOLERO TELETUTTO	1083	0.1	2.1	5.7	2.2	1.6	0.8	9.3	14.3	2.4	1.4
	CIAO 2001	104		3.7	3.1	1.1		1.9	50.6	6.2		
	CONFIDENZE	1369		6.6	9.2	2.3	0.5	4.1	11.5	11.2	1.7	0.5
	DOMENICA DEL CORRIERE	974	0.6	8.3	7.9	1.3	0.9	6.8	10.3	5.4	2.4	
	DOMENICA QUIZ*	203		3.2	12.3	1.2	1.6	1.7	11.3	9.9		3.6
	EPOCA	429	1.2	8.4	8.0	0.8		12.2	11.2	4.7	0.9	
	L'ESPRESSO	643	0.8	7.8	7.3	2.7	0.3	16.5	27.2	5.4	0.7	0.3
	L'EUROPEO	295	1.9	13.7	5.0	0.7	1.2	18.3	23.5	5.5	2.2	
	EVA EXPRESS	635	0.4	6.4	8.3	0.9	2.0	4.4	7.6	9.4	5.2	
	FAMIGLIA CRISTIANA	3755	0.3	3.4	7.1	0.7	2.1	4.8	6.6	9.2	2.0	0.3
	GENTE	1117	1.0	6.7	11.7	1.1	0.6	5.9	8.9	6.9	2.0	0.2
	GIOIA	1267	0.7	7.3	12.2	1.0	1.1	8.5	13.0	8.2	1.8	0.8
	GIORNI	132		9.2	11.4		1.9	1.5	5.5	14.0	1.7	
	GRAND HOTEL	2356	0.3	2.4	7.7	1.6	0.9	0.9	8.7	12.6	3.7	0.8
	GRAZIA	1480	0.7	9.3	11.0	1.0		9.3	10.4	8.1	1.8	0.2
	INTIMITA	1464	0.5	6.5	9.0	2.0	1.2	4.2	8.7	10.4	2.1	0.4
	INTREPIDO	1451		6.5	9.4	1.0	0.4	3.6	22.1	10.1	1.0	0.4
	IL MONDO	49		10.6	7.3			8.1	21.3	2.8		
	IL MONELLO	1103		7.7	10.6	0.8	0.1	3.3	22.2	9.6	2.4	0.5
	NOVELLA 2000	659	0.5	8.7	10.3	1.2	0.9	5.2	5.3	7.2	5.2	0.8
	OGGI	1762	0.5	6.7	8.5	1.1	0.7	5.8	8.5	7.4	2.3	
	PANORAMA	553	0.7	8.7	10.1	0.6	0.6	14.5	22.5	6.5	1.7	
	RADIOCORRIERE TV	946	0.6	3.6	8.8	0.8	0.7	6.3	11.2	6.3	2.4	0.4
	IL SETTIMANALE	97	5.3	3.0	13.6			11.2	17.7	13.0		
	SETTIMANA TV*	169		5.6	9.1		1.9		4.7	10.5		
	SORRISI E CANZONI TV	2509	0.0	3.7	6.6	1.4	1.2	2.3	11.9	11.2	2.8	1.7
	STOP	930	0.4	6.8	9.0	2.1	1.2	1.3	5.5	12.5	3.5	0.4
	TOPOLINO	1556	0.1	6.0	9.4	0.5	0.6	6.2	16.3	9.0	1.6	0.4
<b>MENSILI</b>	L'AUTOMOBILE	458	0.2	7.7	12.0	0.6	0.6	10.1	10.2	6.8	1.6	
	BRAVA	850	0.4	9.1	13.6	1.5	1.1	9.0	13.2	7.6	2.5	
	LA BUONA TAVOLA	226	0.6	5.3	12.2	0.6	2.8	7.2	6.5	12.2	0.9	
	CASAVIVA	418	0.8	12.4	14.2			8.1	13.0	6.5	0.9	
	COSMOPOLITAN	223	0.5	12.4	15.7	7.3		3.2	21.4	7.3	1.7	1.6
	DUE PIU'	1150	0.3	7.0	11.8	2.2	0.2	5.3	24.5	13.4	1.3	0.7
	ESPANSIONE*	32		33.4	19.6							
	GENTE MOTORI	175		8.7	6.5	0.7	1.4	2.8	18.8	13.5	1.2	
	GIOIELLI DI RAKAM	557	0.7	7.2	12.7	0.4	2.9	12.9	13.6	6.8	0.9	0.5
	LINUS	339	0.4	3.1	6.3	1.8		12.1	37.7	9.6	0.7	
	MADRE	235	0.6	3.2	7.7	0.6	0.8	9.1	5.8	12.6	1.8	
	MANI DI FATA	1061	0.2	6.0	9.5	0.5	1.8	7.3	8.6	8.1	2.4	0.3
	IL MESE	201		6.8	11.2			2.2	11.9	16.0	0.7	
	MESSAGGERO DI S. ANTONIO	1286	0.4	3.8	6.0	1.1	2.2	3.7	7.2	7.1	1.9	0.5
	LA MIA CASA	161	2.7	4.7	17.9			2.5	7.4	12.6	3.1	
	MILLEIDEE	1015	0.1	6.4	9.9	0.8	1.0	7.8	15.3	11.2	3.2	0.4
	NUOVA CUCINA	247	0.4	5.4	8.3	1.1		7.1	9.6	11.5	1.9	0.7
	PHOTO ITALIANA	47		3.7	10.6			2.9	37.0	9.1		
	PLAYBOY	122	2.4	3.2	7.7			2.9	11.5	13.8	4.3	
	PLAYMEN*	71			13.3				1.8		10.9	
	QUATTORRUOTE	564	1.2	10.4	10.0	1.2	0.4	5.6	11.3	8.1	1.1	
	QUI TOURING	462	1.9	13.1	7.1		0.6	12.8	13.4	2.7	0.3	
	RAKAM	1107	0.7	6.9	11.5	0.6	0.8	8.8	12.1	7.7	1.4	
	SELEZIONE R. DIGEST	1243	0.3	7.0	7.4	1.0	1.0	6.8	16.7	5.0	0.9	0.6
	LO SPORT	135		1.0	8.0	1.0	1.7	2.1	10.5	10.2	2.6	
	STORIA ILLUSTRATA	191	1.2	10.8	4.1	3.5		10.7	18.4	6.2	0.7	

Lettori ultimo periodo  
analisi secondo  
— classe socio-professionale

(percentuali di composizione)

		Pension., altri Fascia med. alta F.1	Pension., altri Fascia bassa F.2	Casal. non op. Fascia alta E.11	Casal. non op. Fascia media E.12	Casal. non op. Fascia bassa E.13	Casal. op. Fascia med. alta E.21	Casal. op. Fascia bassa E.22
<b>POPOLAZIONE</b>	<b>21789</b>	<b>4.6</b>	<b>8.9</b>	<b>4.0</b>	<b>14.8</b>	<b>12.0</b>	<b>12.5</b>	<b>8.4</b>
<b>SETTIMANALI</b>								
ALBO TV*	750	5.6	4.2	2.5	11.1	1.7	10.2	2.9
AMICA	1625	4.6	2.0	9.1	16.5	4.5	8.5	1.4
ANNABELLA	1606	3.6	3.0	8.9	18.9	5.3	7.1	4.1
AUTOSPRINT*	83	3.7			3.7	3.7	10.7	
BELLA	1511	4.2	2.6	7.2	17.0	7.1	11.2	4.8
BOLERO TELETUTTO	1083	2.6	4.4	3.2	14.5	9.2	17.5	8.6
CIAO 2001	104	2.6	5.5	8.9	6.8	5.9	1.0	2.8
CONFIDENZE	1369	3.3	4.0	4.6	17.3	6.9	11.8	4.5
DOMENICA DEL CORRIERE	974	4.4	7.3	6.1	18.3	9.2	8.9	2.0
DOMENICA QUIZ*	203	8.0	4.6	6.7	10.4		17.2	8.4
EPOCA	429	8.9	4.5	11.5	18.4	3.3	4.9	1.1
L'ESPRESSO	643	3.7	1.9	7.4	11.1	3.4	2.5	0.8
L'EUROPEO	295	2.1	1.1	5.6	11.0	3.9	3.6	0.5
EVA EXPRESS	635	5.3	4.9	6.4	18.1	6.2	9.7	4.7
FAMIGLIA CRISTIANA	3755	6.9	8.1	5.4	16.5	9.0	13.4	4.3
GENTE	1117	5.7	5.6	7.2	19.1	6.9	7.5	3.0
GIOIA	1267	3.3	2.4	6.8	15.9	6.1	9.0	1.9
GIORNI	132	1.5	4.5	3.7	18.6	5.9	17.4	3.0
GRAND HOTEL	2356	4.0	4.6	2.7	13.8	9.8	16.2	9.4
GRAZIA	1480	4.2	3.1	10.4	17.2	4.3	6.7	1.9
INTIMITÀ	1464	4.5	5.0	3.5	17.0	5.6	13.7	5.7
INTREPIDO	1451	3.7	1.8	3.9	14.4	4.8	11.5	5.2
IL MONDO	49	18.4	3.9	10.9	16.7			
IL MONELLO	1103	4.0	1.6	3.5	13.8	4.8	10.1	5.1
NOVELLA 2000	659	3.9	5.4	6.4	15.1	6.8	11.8	5.2
OGGI	1762	6.2	6.2	9.5	19.2	5.8	9.7	1.9
PANORAMA	553	4.8	3.3	7.6	11.6	3.6	2.8	0.3
RADIOCORRIERE TV	946	4.8	4.0	7.7	17.2	5.7	13.4	5.5
IL SETTIMANALE	97	9.3	2.0	9.2	11.4		4.3	
SETTIMANA TV*	169	4.4	6.4	8.3	15.8	7.2	22.5	3.6
SORRISI E CANZONI TV	2509	3.4	4.3	3.8	15.2	7.7	16.2	6.5
STOP	930	5.9	7.3	5.5	14.8	4.8	14.5	4.5
TOPOLINO	1556	3.0	1.5	5.6	17.1	4.9	13.0	4.8
<b>MENSILI</b>								
L'AUTOMOBILE	458	5.0	3.4	12.4	14.6	4.9	7.2	2.5
BRAVA	850	5.4	1.7	7.2	16.0	4.4	5.2	2.1
LA BUONA TAVOLA	226	6.3	2.1	7.9	16.5	7.3	9.3	2.1
CASAVIVA	418	2.9	0.9	11.0	20.2	1.4	6.4	1.2
COSMOPOLITAN	223	5.3	0.9	3.3	13.6	1.6	5.0	
DUE PIÙ	1150	3.6	1.1	3.4	10.5	3.5	8.5	2.8
ESPANSIONE*	32	9.6	11.9	13.2	12.3			
GENTE MOTORI	175	4.0	1.7	9.0	19.7	2.9	6.3	2.9
GIOIELLI DI RAKAM	557	6.4	1.4	3.4	17.8	5.5	5.9	1.1
LINUS	339	5.5		6.6	8.9	2.5	4.5	0.3
MADRE	235	5.3	7.1	6.2	17.4	4.2	15.1	2.4
MANI DI FATA	1061	5.3	2.0	4.5	18.4	9.0	12.1	3.8
IL MESE	201	4.2	8.4	4.0	10.6	7.3	9.1	5.3
MESSAGGERO DI S. ANTONIO	1286	7.1	8.1	5.3	13.8	12.2	13.7	5.8
LA MIA CASA	161	5.7	2.3	10.6	11.8	5.0	10.4	3.2
MILLEIDEE	1015	4.4	2.2	5.4	14.2	5.4	9.7	2.7
NUOVA CUCINA	247	2.8	2.5	6.9	24.3	4.1	7.3	6.0
PHOTO ITALIANA	47	14.9		11.6	6.5	3.8		
PLAYBOY	122	5.3	3.7	2.3	15.1	3.4	12.9	11.6
PLAYMEN*	71	20.0	4.8		11.6	14.1	15.3	8.2
QUATTRRUOTE	564	6.5	0.3	12.6	15.6	3.4	7.0	5.2
QUI TOURING	462	6.4	1.4	15.4	18.3	3.9	1.9	
RAKAM	1107	6.2	1.9	5.5	18.3	7.7	7.5	2.4
SELEZIONE R. DIGEST	1243	5.5	2.9	7.2	20.0	5.0	9.2	3.3
LO SPORT	135	6.1	3.6	7.7	9.2	8.6	22.5	5.1
STORIA ILLUSTRATA	191	6.6	3.7	12.8	14.0	1.0	6.4	



Lettori ultimo periodo  
analisi secondo  
— duplicazione di lettura

(valori assoluti × 1000)

		Amica	Annabella	Bella	Bolero Teletutto	Ciao 2001	Confidenze	Domenica del Corriere	Epoca	L'Espresso	L'Europeo	Eva Express	Famiglia Cristiana	Gente	Gioia	
	<b>POPOLAZIONE</b>	<b>21789</b>	<b>1625</b>	<b>1606</b>	<b>1511</b>	<b>1083</b>	<b>104</b>	<b>1369</b>	<b>974</b>	<b>429</b>	<b>643</b>	<b>295</b>	<b>635</b>	<b>3755</b>	<b>1117</b>	<b>1267</b>
<b>SETTIMANALI</b>	ALBO TV*	750	113	125	172	95	16	199	61	46	48	24	75	159	74	115
	AMICA	1625	1625	579	374	124	28	246	209	126	159	90	172	364	292	436
	ANNABELLA	1606	579	1606	384	155	25	249	203	108	121	86	180	397	260	442
	AUTOSPRINT*	83	8	16	23	5	2	4	6	8	9	3	42	11	20	
	BELLA	1511	374	384	1511	133	27	285	140	49	84	60	177	386	214	382
	BOLERO TELETUTTO	1083	124	155	133	1083	19	216	67	31	33	10	86	207	71	116
	CLAO 2001	104	28	25	27	19	104	18	15	7	22	1	6	33	12	29
	CONFIDENZE	1369	246	249	285	216	18	1369	123	74	66	48	137	343	185	218
	DOMENICA DEL CORRIERE	974	209	203	140	67	15	123	974	87	61	59	86	306	191	127
	DOMENICA QUIZ*	203	29	45	31	50	8	41	6	8	9	14	28	31	21	36
	EPOCA	429	126	108	49	31	7	74	87	429	48	61	51	144	89	87
	L'ESPRESSO	643	159	121	84	33	22	66	61	48	643	57	41	98	79	107
	L'EUROPEO	295	90	86	60	10	1	48	59	61	57	295	49	62	68	66
	EVA EXPRESS	635	172	180	177	86	6	137	86	51	41	49	635	157	190	161
	FAMIGLIA CRISTIANA	3755	364	397	386	207	33	343	306	144	98	62	157	3755	287	295
	GENTE	1117	292	260	214	71	12	185	191	89	79	68	190	287	1117	249
	GIOIA	1267	436	442	382	116	29	218	127	87	107	66	161	295	249	1267
	GIORNI	132	27	27	17	4	2	18	9	5	22	7	16	20	11	20
	GRAND HOTEL	2356	174	251	260	477	20	365	98	37	37	30	139	381	135	204
	GRAZIA	1480	598	522	379	95	21	220	203	143	130	75	179	403	288	440
	INTIMITÀ	1464	209	228	285	194	5	530	125	60	51	41	109	325	169	227
	INTREPIDO	1451	266	262	274	200	36	286	146	61	104	47	120	294	153	250
	IL MONDO	49	18	14	13	1	4	3	12	8	23	8	7	10	11	12
	IL MONELLO	1103	199	193	231	143	35	221	131	52	85	42	93	242	114	203
	NOVELLA 2000	659	160	181	134	82	9	136	93	54	41	42	227	144	205	152
	OGGI	1762	387	413	272	110	16	227	287	126	99	98	182	460	484	338
	PANORAMA	553	158	114	106	17	16	73	67	56	186	71	42	101	90	109
	RADIOCORRIERE TV	946	156	154	118	73	8	114	133	65	68	54	54	221	123	128
	IL SETTIMANALE	97	21	25	21	6		7	8	11	15	12	10	39	21	26
	SETTIMANA TV*	169	32	38	29	24		29	25	10	7	7	12	37	23	30
	SORRISI E CANZONI TV	2509	260	287	309	245	21	288	189	76	75	51	163	532	218	259
	STOP	930	135	134	135	118	7	149	98	42	26	35	164	212	164	98
	TOPOLINO	1556	298	309	267	187	40	254	199	99	113	80	127	375	166	252
<b>MENSILI</b>	L'AUTOMOBILE	458	109	73	72	36	12	55	57	30	46	20	25	126	63	58
	BRAVA	850	260	227	217	50	7	114	97	69	101	52	80	197	134	192
	LA BUONA TAVOLA	226	59	63	90	16	9	54	36	17	24	10	23	64	34	65
	CASAVIVA	418	135	126	124	41	10	87	58	49	38	30	35	111	67	93
	COSMOPOLITAN	223	73	45	44	27	7	47	21	23	56	22	23	39	27	47
	DUE PIÙ	1150	233	184	186	141	33	207	108	63	146	50	89	244	135	166
	ESPANSIONE*	32	16	12	7			7	12	14	11	4	4	9	21	10
	GENTE MOTORI	175	42	41	27	14	9	27	24	18	17	6	26	51	38	38
	GIOIELLI DI RAKAM	557	121	142	194	40	6	81	59	32	67	28	51	174	81	139
	LINUS	339	84	71	42	17	25	48	45	29	97	24	33	54	50	52
	MADRE	235	57	38	38	13	8	32	17	12	14	2	11	131	38	31
	MANI DI FATA	1061	198	234	245	110	7	194	86	66	58	29	84	344	122	211
	IL MESE	201	27	21	35	12		32	20	12	10	5		159	25	13
	MESSAGGERO DI S. ANTONIO	1286	148	134	162	70	9	118	99	37	37	27	56	478	100	144
	LA MIA CASA	161	60	38	25	18	3	39	31	18	15	14	25	55	25	39
	MILLEIDEE	1015	229	235	328	96	15	185	102	43	81	44	92	260	150	252
	NUOVA CUCINA	247	63	75	62	38	2	62	29	19	19	17	44	68	51	59
	PHOTO ITALIANA	47	13	8	10		6	3	3	9	16	3	1	11	3	7
	PLAYBOY	122	28	17	21	16	2	5	10	6	13	3	6	24	24	17
	PLAYMEN*	71	14	8	7	2	3	6		3	1		7	17	19	7
	QUATTORRUOTE	564	151	126	84	36	5	87	75	54	45	26	49	160	79	94
	QUI TOURING	462	100	99	74	13	15	26	82	62	67	37	28	82	65	74
	RAKAM	1107	245	217	303	69	14	159	85	67	87	54	99	331	167	240
	SELEZIONE R. DIGEST	1243	201	199	225	61	30	170	192	97	105	57	78	402	195	179
	LO SPORT	135	25	29	30	32	4	28	16	11	3		20	38	19	21
	STORIA ILLUSTRATA	191	55	41	31	14	8	14	41	32	27	24	16	44	41	43



Lettori ultimo periodo  
analisi secondo  
— duplicazione di lettura

(valori assoluti × 1000)

		Giorni	Grand Hotel	Grazia	Intimità	Intrepido	Il Mondo	Il Monello	Novella 2000	Oggi	Panorama	Radiocorriere TV	Il Settimanale	Sorrisi e Canzoni TV	
<b>POPOLAZIONE</b>		<b>21789</b>	<b>132</b>	<b>2356</b>	<b>1480</b>	<b>1464</b>	<b>1451</b>	<b>49</b>	<b>1103</b>	<b>659</b>	<b>1762</b>	<b>553</b>	<b>946</b>	<b>97</b>	<b>2509</b>
<b>SETTIMANALI</b>															
ALBO TV*	750	20	221	124	217	543	9	508	87	102	60	72	15	170	
AMICA	1625	27	174	598	209	266	18	199	160	387	158	156	21	260	
ANNABELLA	1606	27	251	522	228	262	14	193	181	413	114	154	25	287	
AUTOSPRINT*	83	1	10	14	10	28	3	33	9	10	16	11	3	26	
BELLA	1511	17	260	379	285	274	13	231	134	272	106	118	21	309	
BOLERO TELETUTTO	1083	4	477	95	194	200	1	143	82	110	17	73	6	245	
CIAO 2001	104	2	20	21	5	36	4	35	9	16	16	8		21	
CONFIDENZE	1369	18	365	220	530	286	3	221	136	227	73	114	7	288	
DOMENICA DEL CORRIERE	974	9	98	203	125	146	12	131	93	287	67	133	8	189	
DOMENICA QUIZ*	203		64	36	36	84	3	66	27	20	6	22	3	73	
EPOCA	429	5	37	143	60	61	8	52	54	126	56	65	11	76	
L'ESPRESSO	643	22	37	130	51	104	23	85	41	99	186	68	15	75	
L'EUROPEO	295	7	30	75	41	47	8	42	42	98	71	54	12	51	
EVA EXPRESS	635	16	139	179	109	120	7	93	227	182	42	54	10	163	
FAMIGLIA CRISTIANA	3755	20	381	403	325	294	10	242	144	460	101	221	39	532	
GENTE	1117	11	135	288	169	153	11	114	205	484	90	123	21	218	
GIOIA	1267	20	204	440	227	250	12	203	152	338	109	128	26	259	
GIORNI	132	132	21	19	11	25	3	16	11	24	17	10	5	15	
GRAND HOTEL	2356	21	2356	145	426	410	4	319	129	197	32	138	7	432	
GRAZIA	1480	19	145	1480	208	233	10	169	160	382	136	174	31	280	
INTIMITÀ	1464	11	426	208	1464	305	5	252	129	224	65	116	16	314	
INTREPIDO	1451	25	410	233	305	1451	15	767	112	205	81	119	10	364	
IL MONDO	49	3	4	10	5	15	49	8	9	17	23	2	5	3	
IL MONELLO	1103	16	319	169	252	767	8	1103	101	143	75	93	9	284	
NOVELLA 2000	659	11	129	160	129	112	9	101	659	229	36	83	10	191	
OGGI	1762	24	197	382	224	205	17	143	229	1762	112	172	17	297	
PANORAMA	553	17	32	136	65	81	23	75	36	112	553	56	26	72	
RADIOCORRIERE TV	946	10	138	174	116	119	2	93	83	172	56	946	12	176	
IL SETTIMANALE	97	5	7	31	16	10	5	9	10	17	26	12	97	11	
SETTIMANA TV*	169	13	25	27	38	41	7	36	11	30	15	22	7	54	
SORRISI E CANZONI TV	2509	15	432	280	314	364	3	284	191	297	72	176	11	2509	
STOP	930	8	221	111	157	126	6	97	173	176	23	85	6	221	
TOPOLINO	1556	24	365	322	256	489	16	439	112	246	110	157	18	371	
<b>MENSILI</b>															
L'AUTOMOBILE	458	1	51	91	43	68	7	47	23	81	54	49	4	83	
BRAVA	850	23	109	265	119	138	14	115	84	187	111	108	19	159	
LA BUONA TAVOLA	226	6	32	61	38	38	3	37	30	46	34	32	8	55	
CASAVIVA	418	7	53	151	76	71	11	54	48	102	53	46	15	84	
COSMOPOLITAN	223	10	24	41	35	53	6	33	27	38	23	21	5	32	
DUE PIÙ	1150	19	238	177	183	261	14	219	104	180	98	74	19	282	
ESPANSIONE*	32	4		7	7	9	12	9	7	18	20	7	7	10	
GENTE MOTORI	175	2	39	39	21	41	3	24	26	47	16	16	6	32	
GIOIELLI DI RAKAM	557	14	87	141	76	100	8	55	45	98	63	48	15	103	
LINUS	339	10	48	61	41	95	6	79	30	74	65	28	5	70	
MADRE	235	4	16	34	35	28	3	24	13	35	11	19	3	33	
MANI DI FATA	1061	18	208	208	171	158	11	112	53	191	45	96	15	197	
IL MESE	201		15	28	18	22	6	16	3	34	12	16	15	41	
MESSAGGERO DI S. ANTONIO	1286	2	174	106	102	108	6	105	49	159	40	72	14	175	
LA MIA CASA	161	3	20	58	30	23	3	21	19	47	19	29	9	27	
MILLEIDEE	1015	15	149	235	177	199	6	145	82	187	70	86	18	208	
NUOVA CUCINA	247	3	55	60	51	46	3	29	41	56	17	36	12	50	
PHOTO ITALIANA	47	1	7	18	3	17	3	13	6	9	12	7	2	7	
PLAYBOY	122	1	37	17	18	53		53	10	17	13	9	2	26	
PLAYMEN*	71	1	24	19	25	44		37	16		7	6	7	9	
QUATTORRUOTE	564	2	80	128	75	127	8	85	50	136	73	56	8	101	
QUI TOURING	462	5	11	119	36	48	7	40	30	106	55	55	12	52	
RAKAM	1107	19	176	240	157	195	6	140	73	200	77	94	13	184	
SELEZIONE R. DIGEST	1243	10	177	200	177	215	5	182	98	236	97	127	12	253	
LO SPORT	135		28	19	30	34	1	35	15	13	2	14		40	
STORIA ILLUSTRATA	191	4	13	46	20	28	10	32	17	48	34	27	10	27	



Lettori ultimo periodo  
analisi secondo  
— duplicazione di lettura

(valori assoluti × 1000)

	Stop	Topolino	L'Automobile	Brava	La Buona Tavola	Casaviva	Cosmopolitan	Duepiù	Gente Motori	Gioielli di Rakam	Linus	Madre	Mani di Fata	
<b>POPOLAZIONE</b>	<b>21789</b>	<b>930</b>	<b>1556</b>	<b>458</b>	<b>850</b>	<b>226</b>	<b>418</b>	<b>223</b>	<b>1150</b>	<b>175</b>	<b>557</b>	<b>339</b>	<b>235</b>	<b>1061</b>
<b>SETTIMANALI</b>														
ALBO TV*	750	55	325	31	116	34	68	41	158	37	57	54	13	92
AMICA	1625	135	298	109	260	59	135	73	233	42	121	84	57	198
ANNABELLA	1606	134	309	73	227	63	126	45	184	41	142	71	38	234
AUTOSPRINT*	83	13	30	6	16	14	9	4	18	14	14	10	7	5
BELLA	1511	135	267	72	217	90	124	44	186	27	194	42	38	245
BOLERO TELETUTTO	1083	118	187	36	50	16	41	27	141	14	40	17	13	110
CIAO 2001	104	7	40	12	7	9	10	7	33	9	6	25	8	7
CONFIDENZE	1369	149	254	55	114	54	87	47	207	27	81	48	32	194
DOMENICA DEL CORRIERE	974	98	199	57	97	36	58	21	108	24	59	45	17	86
DOMENICA QUIZ*	203	36	68	25	12	9	7	7	52	12	10	22	10	24
EPOCA	429	42	99	30	69	17	49	23	63	18	32	29	12	66
L'ESPRESSO	643	26	113	46	101	24	38	56	146	17	67	97	14	58
L'EUROPEO	295	35	80	20	52	10	30	22	50	6	28	24	2	29
EVA EXPRESS	635	164	127	25	80	23	35	23	89	26	51	33	11	84
FAMIGLIA CRISTIANA	3755	212	375	126	197	64	111	39	244	51	174	54	131	344
GENTE	1117	164	166	63	134	34	67	27	135	38	81	50	38	122
GIOIA	1267	98	252	58	192	65	93	47	166	38	139	52	31	211
GIORNI	132	8	24	1	23	6	7	10	19	2	14	10	4	18
GRAND HOTEL	2356	221	365	51	109	32	53	24	238	39	87	48	16	208
GRAZIA	1480	111	322	91	265	61	151	41	177	39	141	61	34	208
INTIMITA	1464	157	256	43	119	38	76	35	183	21	76	41	35	171
INTREPIDO	1451	126	489	68	138	38	71	53	261	41	100	95	28	158
IL MONDO	49	6	16	7	14	3	11	6	14	3	8	6	3	11
IL MONELLO	1103	97	439	47	115	37	54	33	219	24	55	79	24	112
NOVELLA 2000	659	173	112	23	84	30	48	27	104	26	45	30	13	53
OGGI	1762	176	246	81	187	46	102	38	180	47	98	74	35	191
PANORAMA	553	23	110	54	111	34	53	23	98	16	63	65	11	45
RADIOCORRIERE TV	946	85	157	49	108	32	46	21	74	16	48	28	19	96
IL SETTIMANALE	97	6	18	4	19	8	15	5	19	6	15	5	3	15
SETTIMANA TV*	169	28	37	6	25	16	18	11	23		10	3	15	27
SORRISI E CANZONI TV	2509	221	371	83	159	55	84	32	282	32	103	70	33	197
STOP	930	930	166	35	68	29	37	15	88	14	32	31	14	86
TOPOLINO	1556	166	1556	87	143	50	88	49	228	34	77	109	39	191
<b>MENSILI</b>														
L'AUTOMOBILE	458	35	87	458	63	22	31	18	70	38	31	22	12	48
BRAVA	850	68	143	63	850	49	131	49	138	46	144	76	30	126
LA BUONA TAVOLA	226	29	50	22	49	226	38	12	42	11	34	11	19	47
CASAVIVA	418	37	88	31	131	38	418	32	91	23	66	32	26	63
COSMOPOLITAN	223	15	49	18	49	12	32	223	113	10	17	29	8	30
DUE PIÙ	1150	88	228	70	138	42	91	113	1150	26	80	88	16	108
ESPANSIONE*	32	7	12		14	7	14	7	7	3	10	3	7	7
GENTE MOTORI	175	14	34	38	46	11	23	10	26	175	23	12	5	36
GIOIELLI DI RAKAM	557	32	77	31	144	34	66	17	80	23	557	26	17	142
LINUS	339	31	109	22	76	11	32	29	88	12	26	339	3	35
MADRE	235	14	39	12	30	19	26	8	16	5	17	3	235	40
MANI DI FATA	1061	86	191	48	126	47	63	30	108	36	142	35	40	1061
IL MESE	201	12	28	3	16	8	12	6	31	7	29	3	23	24
MESSAGGERO DI S. ANTONIO	1286	77	145	40	78	32	30	16	98	27	56	20	30	125
LA MIA CASA	161	19	32	5	59	18	43	10	36	13	20	14	15	30
MILLEIDEE	1015	70	182	56	234	79	112	49	156	37	180	55	24	233
NUOVA CUCINA	247	27	58	26	63	40	34	18	35	17	27	19	26	50
PHOTO ITALIANA	47	3	22	8	11	3	10	8	21	3	5	10	2	6
PLAYBOY	122	5	38	13	16	3	4	8	23	8	6	12	3	13
PLAYMEN*	71		28	10					24					7
QUATTORRUOTE	564	57	125	82	90	23	42	24	75	82	42	39	5	89
QUI TOURING	462	16	91	58	73	16	49	19	49	26	41	37	10	39
RAKAM	1107	61	201	63	210	62	108	45	149	29	298	44	38	342
SELEZIONE R. DIGEST	1243	84	262	98	142	46	72	41	145	37	87	86	40	134
LO SPORT	135	18	27	11	14	10	10		21	15	9	3		27
STORIA ILLUSTRATA	191	24	43	20	39	12	26	13	26	10	19	20	6	33



Lettori ultimo periodo  
analisi secondo  
— duplicazione di lettura

(valori assoluti × 1000)

	Il Mese	Messaggero di S. Antonio	La Mia Casa	Milleidee	Nuova Cucina	Photo Italiana	Playboy	Quattroruote	Qui Touring	Rakam	Selezione dal R. Digest	Lo Sport	Storia Illustrata	
<b>POPOLAZIONE</b>	<b>21789</b>	<b>201</b>	<b>1286</b>	<b>161</b>	<b>1015</b>	<b>247</b>	<b>47</b>	<b>122</b>	<b>564</b>	<b>462</b>	<b>1107</b>	<b>1243</b>	<b>135</b>	<b>191</b>
<b>SETTIMANALI</b>														
ALBO TV*	750	13	85	24	140	24	11	46	48	35	137	120	8	20
AMICA	1625	27	148	60	229	63	13	28	151	100	245	201	25	55
ANNABELLA	1606	21	134	38	235	75	8	17	126	99	217	199	29	41
AUTOSPRINT*	83	6	9	2	25	5	5	13	19	8	12	8	3	8
BELLA	1511	35	162	25	328	62	10	21	84	74	303	225	30	31
BOLERO TELETUTTO	1083	12	70	18	96	38		16	36	13	69	61	32	14
CIAO 2001	104		9	3	15	2	6	2	5	15	14	30	4	8
CONFIDENZE	1369	32	118	39	185	62	3	5	87	26	159	170	28	14
DOMENICA DEL CORRIERE	974	20	99	31	102	29	3	10	75	82	85	192	16	41
DOMENICA QUIZ*	203	3	16		18	10	3	10	9	18	19	21	11	14
EPOCA	429	12	37	18	43	19	9	6	54	62	67	97	11	32
L'ESPRESSO	643	10	37	15	81	19	16	13	45	67	87	105	3	27
L'EUROPEO	295	5	27	14	44	17	3	3	26	37	54	57		24
EVA EXPRESS	635		56	25	92	44	1	6	49	28	99	78	20	16
FAMIGLIA CRISTIANA	3755	159	478	55	260	68	11	24	160	82	331	402	38	44
GENTE	1117	25	100	25	150	51	3	24	79	65	167	195	19	41
GIOIA	1267	13	144	39	252	59	7	17	94	74	240	179	21	43
GIORNI	132		2	3	15	3	1	1	2	5	19	10		4
GRAND HOTEL	2356	15	174	20	149	55	7	37	80	11	176	177	28	13
GRAZIA	1480	28	106	58	235	60	18	17	128	119	240	200	19	46
INTIMITÀ	1464	18	102	30	177	51	3	18	75	36	157	177	30	20
INTREPIDO	1451	22	108	23	199	46	17	53	127	48	195	215	34	28
IL MONDO	49	6	6	3	6	3	3		8	7	6	5	1	10
IL MONELLO	1103	16	105	21	145	29	13	53	85	40	140	182	35	32
NOVELLA 2000	659	3	49	19	82	41	6	10	50	30	73	98	15	17
OGGI	1762	34	159	47	187	56	9	17	136	106	200	236	13	48
PANORAMA	553	12	40	19	70	17	12	13	73	55	77	97	2	34
RADIOCORRIERE TV	946	16	72	29	86	36	7	9	56	55	94	127	14	27
IL SETTIMANALE	97	15	14	9	18	12	2	2	8	12	13	12		10
SETTIMANA TV*	169	3	9	7	29	15	3	7	4	2	39	9	7	16
SORRISI E CANZONI TV	2509	41	175	27	208	50	7	26	101	52	184	253	40	27
STOP	930	12	77	19	70	27	3	5	57	16	61	84	18	24
TOPOLINO	1556	28	145	32	182	58	22	38	125	91	201	262	27	43
<b>MENSILI</b>														
L'AUTOMOBILE	458	3	40	5	56	26	8	13	82	58	63	98	11	20
BRAVA	850	16	78	59	234	63	11	16	90	73	210	142	14	39
LA BUONA TAVOLA	226	8	32	18	79	40	3	3	23	16	62	46	10	12
CASAVIVA	418	12	30	43	112	34	10	4	42	49	108	72	10	26
COSMOPOLITAN	223	6	16	10	49	18	8	8	24	19	45	41		13
DUE PIÙ	1150	31	98	36	156	35	21	23	75	49	149	145	21	26
ESPANSIONE*	32	11	3	4	7	7	3	3	7	3	7	7	3	10
GENTE MOTORI	175	7	27	13	37	17	3	8	82	26	29	37	15	10
GIOIELLI DI RAKAM	557	29	56	20	180	27	5	6	42	41	298	87	9	19
LINUS	339	3	20	14	55	19	10	12	39	37	44	86	3	20
MADRE	235	23	30	15	24	26	2	3	5	10	38	40		6
MANI DI FATA	1061	24	125	30	233	50	6	13	89	39	342	134	27	33
IL MESE	201	201	23	3	26	6	5	1	11	19	27	21	4	3
MESSAGGERO DI S. ANTONIO	1286	23	1286	13	83	27	5	14	81	30	111	161	16	26
LA MIA CASA	161	3	13	161	41	25	1	5	19	11	23	32	14	12
MILLEIDEE	1015	26	83	41	1015	54	8	22	85	76	317	162	29	39
NUOVA CUCINA	247	6	27	25	54	247	3	4	40	15	54	62	12	12
PHOTO ITALIANA	47	5	5	1	8	3	47	4	4	7	12	7		6
PLAYBOY	122	1	14	5	22	4	4	122	18	5	25	28	5	6
PLAYMEN*	71		6	3	14			31	10		14	15		7
QUATTRORUOTE	564	11	81	19	85	40	4	18	564	58	99	125	24	31
QUI TOURING	462	19	30	11	76	15	7	5	58	462	78	101	4	47
RAKAM	1107	27	111	23	317	54	12	25	99	78	1107	166	21	32
SELEZIONE R. DIGEST	1243	21	161	32	162	62	7	28	125	101	166	1243	27	53
LO SPORT	135	4	16	14	29	12		5	24	4	21	27	135	8
STORIA ILLUSTRATA	191	3	26	12	39	12	6	6	31	47	32	53	8	191



Lettori ultimo periodo  
analisi secondo  
— duplicazione di lettura

(valori assoluti × 1000)

		Albo TV	Autosprint	Domenica Quiz	Settimana TV	Espansione	Playmen	
<b>POPOLAZIONE</b>		<b>21789</b>	<b>750</b>	<b>83</b>	<b>203</b>	<b>169</b>	<b>32</b>	<b>71</b>
<b>SETTIMANALI</b>								
	ALBO TV*	750	750	18	47	29	9	38
	AMICA	1625	113	8	29	32	16	14
	ANNABELLA	1606	125	16	45	38	12	8
	AUTOSPRINT*	83	18	83	3	6	6	7
	BELLA	1511	172	23	31	29	7	7
	BOLERO TELETUTTO	1083	95	5	50	24		2
	CIAO 2001	104	16	2	8			3
	CONFIDENZE	1369	199	4	41	29	7	6
	DOMENICA DEL CORRIERE	974	61	6	6	25	12	
	DOMENICA QUIZ*	203	47	3	203	20	3	3
	EPOCA	429	46	8	8	10	14	3
	L'ESPRESSO	643	48	9	9	7	11	1
	L'EUROPEO	295	24		14	7	4	
	EVA EXPRESS	635	75	3	28	12	4	7
	FAMIGLIA CRISTIANA	3755	159	42	31	37	9	17
	GENTE	1117	74	11	21	23	21	19
	GIOIA	1267	115	20	36	30	10	7
	GIORNI	132	20	1		13	4	1
	GRAND HOTEL	2356	221	10	64	25		24
	GRAZIA	1480	124	14	36	27	7	19
	INTIMITA	1464	217	10	36	38	7	25
	INTREPIDO	1451	543	28	84	41	9	44
	IL MONDO	49	9	3	3	7	12	
	IL MONELLO	1103	508	33	66	36	9	37
	NOVELLA 2000	659	87	9	27	11	9	16
	OGGI	1762	102	10	20	30	18	
	PANORAMA	553	60	16	6	15	20	7
	RADIOCORRIERE TV	946	72	11	22	22	7	6
	IL SETTIMANALE	97	15	3	3	7	7	7
	SETTIMANA TV*	169	29	6	20	169	7	2
	SORRISI E CANZONI TV	2509	170	26	73	54	10	9
	STOP	930	55	13	36	28	7	
	TOPOLINO	1556	325	30	68	37	12	28
<b>MENSILI</b>	L'AUTOMOBILE	458	31	6	25	6		10
	BRAVA	850	116	16	12	25	14	
	LA BUONA TAVOLA	226	34	14	9	16	7	
	CASAVIVA	418	68	9	7	18	14	
	COSMOPOLITAN	223	41	4	7	11	7	
	DUE PIÙ	1150	158	18	52	23	7	24
	ESPANSIONE*	32	9	6	3	7	32	
	GENTE MOTORI	175	37	14	12		3	
	GIOIELLI DI RAKAM	557	57	14	10	10	10	
	LINUS	339	54	10	22	3	3	
	MADRE	235	13	7	10	15	7	
	MANI DI FATA	1061	92	5	24	27	7	7
	IL MESE	201	13	6	3	3	11	
	MESSAGGERO DI S. ANTONIO	1286	85	9	16	9	3	6
	LA MIA CASA	161	24	2		7	4	3
	MILLEIDEE	1015	140	25	18	29	7	14
	NUOVA CUCINA	247	24	5	10	15	7	
	PHOTO ITALIANA	47	11	5	3	3	3	
	PLAYBOY	122	46	13	10	7	3	31
	PLAYMEN*	71	38	7	3	2		71
	QUATTORRUOTE	564	48	19	9	4	7	10
	QUI TOURING	462	35	8	18	2	3	
	RAKAM	1107	137	12	19	39	7	14
	SELEZIONE R. DIGEST	1243	120	8	21	9	7	15
	LO SPORT	135	8	3	11	7	3	
	STORIA ILLUSTRATA	191	20	8	14	16	10	7

Analisi  
dei lettori  
ultimo periodo

Responsabili  
acquisti



Lettori ultimo periodo  
analisi secondo  
— età  
— ampiezza centri

(valori assoluti × 1000)

		15-17 anni	18-24 anni	25-34 anni	35-44 anni	45-54 anni	55-64 anni	oltre 64 anni	fino 5.000 abitanti	5.000- 10.000 abitanti	10.000- 30.000 abitanti	30.000- 50.000 abitanti	50.000- 100.000 abitanti	100.000- 250.000 abitanti	oltre 250.000 abitanti
<b>POPOLAZIONE</b>	<b>17587</b>	<b>27</b>	<b>1020</b>	<b>3239</b>	<b>3755</b>	<b>3800</b>	<b>2875</b>	<b>2873</b>	<b>3624</b>	<b>2490</b>	<b>3160</b>	<b>1276</b>	<b>1621</b>	<b>1511</b>	<b>3906</b>
<b>SETTIMANALI</b>															
ALBO TV*	379	4	41	180	72	52	26	6	29	73	46	43	50	23	113
AMICA	1091	4	67	286	278	253	128	75	97	126	164	76	116	142	369
ANNABELLA	1164	3	69	275	315	251	151	99	161	109	181	73	124	136	379
AUTOSPRINT*	66		14	15	21	6	10		9	5		11	9	11	20
BELLA	1015	2	123	271	239	200	104	76	143	144	189	70	107	101	261
BOLERO TELETUTTO	734	3	89	185	180	142	87	48	118	72	136	60	76	73	199
CIAO 2001	43	4	4	7	6	13	6	4	9	8	6	2		2	17
CONFIDENZE	886	1	62	294	191	173	90	76	147	103	142	58	54	118	264
DOMENICA DEL CORRIERE	831	3	17	144	167	179	172	148	121	75	97	76	85	98	280
DOMENICA QUIZ*	145		41	48	23	16	5	13	5	17	36	15	26	7	39
EPOCA	345	2	2	60	91	93	54	43	33	32	37	21	49	32	140
L'ESPRESSO	372	1	38	126	74	77	40	16	22	34	47	18	23	50	178
L'EUROPEO	197		8	67	28	52	24	19	7	20	20	11	22	31	86
EVA EXPRESS	469		19	122	123	91	59	55	57	38	80	48	48	42	157
FAMIGLIA CRISTIANA	2942	3	107	454	690	676	545	466	726	551	515	227	245	232	446
GENTE	876	1	39	186	195	182	132	141	100	123	112	56	91	99	295
GIOIA	813	1	49	205	205	202	91	59	110	97	150	50	73	93	241
GIORNI	101		11	25	19	31	7	8	14	16	13	6	12	16	24
GRAND HOTEL	1662	4	183	449	357	328	220	120	251	181	295	117	144	161	514
GRAZIA	1042		50	243	276	244	122	108	81	120	120	67	112	131	412
INTIMITÀ	1063		96	311	222	200	137	97	167	125	196	79	78	108	309
INTREPIDO	821	8	147	306	173	116	56	15	122	103	114	69	96	74	243
IL MONDO	33		4	10	7	3	7	3	3		11			5	15
IL MONELLO	612	5	81	223	129	121	44	8	67	96	89	45	72	53	190
NOVELLA 2000	546	1	52	134	126	109	64	60	52	58	87	34	64	62	189
OGGI	1397	5	48	277	320	330	219	198	189	172	209	88	137	194	408
PANORAMA	364		14	142	79	70	47	12	26	40	39	20	37	49	154
RADIOCORRIERE TV	769	3	49	171	168	169	110	97	105	73	85	62	64	83	297
IL SETTIMANALE	81		5	20	17	24	10	4	5	8	12	5	6	12	34
SETTIMANA TV*	137		11	32	30	36	15	14	8		20	4	14	24	67
SORRISI E CANZONI TV	1789	4	176	430	465	370	214	129	287	215	315	124	186	146	516
STOP	735		31	159	180	157	114	94	99	61	110	36	87	78	264
TOPOLINO	1083	2	88	394	330	185	55	28	138	121	149	92	104	103	376
<b>MENSILI</b> L'AUTOMOBILE	369	1	25	73	94	96	49	30	47	41	39	24	47	43	127
BRAVA	565	1	43	197	134	103	64	21	41	80	82	29	75	61	196
LA BUONA TAVOLA	164		28	55	23	26	20	11	28	22	12	13	12	24	51
CASAVIVA	310		23	120	83	54	17	12	19	44	40	9	48	44	107
COSMOPOLITAN	97		10	48	18	15	4	2	18	3	11	6	7	18	35
DUE PIÙ	540	1	103	209	112	81	28	6	87	66	91	38	52	61	146
ESPANSIONE*	30		5	10	4	8	3				5		3	7	15
GENTE MOTORI	163		22	52	29	37	15	9	18	18	26	26	8	18	49
GIOIELLI DI RAKAM	349		35	107	100	63	25	18	53	29	70	27	47	41	80
LINUS	160	1	17	75	30	30	7		9	5	31	4	12	27	72
MADRE	184		23	35	35	31	41	19	69	33	21	16	13	14	19
MANI DI FATA	700	8	58	183	188	148	63	53	118	133	122	67	48	51	161
IL MESE	115		12	14	33	22	21	13	33	25	17	6	10	13	10
MESSAGGERO DI S. ANTONIO	980	1	49	133	192	255	184	167	242	210	158	74	55	82	159
LA MIA CASA	119		6	43	16	38	13	3	11	16	15	10	10	11	45
MILLEIDEE	580	1	59	184	140	118	49	28	91	66	75	59	51	67	171
NUOVA CUCINA	195		16	67	30	51	15	16	3	24	40	18	19	29	62
PHOTO ITALIANA	30		5	9	10	3	3				12		3	6	8
PLAYBOY	102	2	23	38	18	11	6	4	9	4	18	4	11	8	47
PLAYMEN*	54	3	7	12	13	15		5	13		12	7	3	6	13
QUATTORRUOTE	474	1	61	133	117	94	50	18	52	57	71	50	38	48	158
QUI TOURING	341	2	13	74	91	75	53	34	44	26	37	20	37	42	135
RAKAM	760	1	56	221	184	172	79	46	96	121	139	51	73	84	196
SELEZIONE R. DIGEST	866	1	72	192	216	198	106	83	90	136	107	63	96	89	286
LO SPORT	116	1	13	32	25	28	10	7	13	14	19	8	18	17	28
STORIA ILLUSTRATA	148		5	32	40	41	21	9	8	33	7	5	15	19	60



Lettori ultimo periodo

analisi secondo

— età

— ampiezza centri

(percentuali di composizione)

		15-17 anni	18-24 anni	25-34 anni	35-44 anni	45-54 anni	55-64 anni	oltre 64 anni	fino 5.000 abitanti	5.000- 10.000 abitanti	10.000- 30.000 abitanti	30.000- 50.000 abitanti	50.000- 100.000 abitanti	100.000- 250.000 abitanti	oltre 250.000 abitanti
<b>POPOLAZIONE</b>	<b>17587</b>	<b>0.2</b>	<b>5.8</b>	<b>18.4</b>	<b>21.3</b>	<b>21.6</b>	<b>16.3</b>	<b>16.3</b>	<b>20.6</b>	<b>14.2</b>	<b>18.0</b>	<b>7.3</b>	<b>9.2</b>	<b>8.6</b>	<b>22.2</b>
<b>SETTIMANALI</b>															
ALBO TV*	379	1.0	10.7	47.4	19.0	13.7	6.8	1.5	7.8	19.4	12.2	11.5	13.2	6.1	29.9
AMICA	1091	0.3	6.2	26.2	25.5	23.2	11.8	6.9	8.9	11.6	15.0	7.0	10.7	13.0	33.8
ANNABELLA	1164	0.2	6.0	23.6	27.1	21.6	13.0	8.5	13.8	9.4	15.5	6.3	10.7	11.7	32.6
AUTOSPRINT*	66		20.7	22.5	31.7	9.5	15.6		14.1	7.7		16.5	14.1	17.1	30.4
BELLA	1015	0.2	12.1	26.7	23.6	19.7	10.2	7.5	14.1	14.2	18.6	6.9	10.5	9.9	25.7
BOLERO TELETUTTO	734	0.4	12.1	25.3	24.5	19.3	11.9	6.6	16.1	9.8	18.5	8.1	10.4	9.9	27.1
CIAO 2001	43	8.2	8.7	16.4	14.0	30.4	12.9	9.4	20.4	18.0	12.7	4.5		4.7	39.7
CONFIDENZE	886	0.1	7.0	33.1	21.5	19.5	10.1	8.6	16.5	11.6	16.0	6.6	6.1	13.3	29.8
DOMENICA DEL CORRIERE	831	0.3	2.1	17.4	20.1	21.6	20.7	17.9	14.5	9.0	11.7	9.1	10.2	11.8	33.7
DOMENICA QUIZ*	145		28.1	32.8	15.5	11.2	3.2	9.2	3.7	11.9	25.0	10.2	17.6	4.9	26.7
EPOCA	345	0.5	0.6	17.3	26.3	27.0	15.8	12.5	9.6	9.4	10.8	6.2	14.1	9.2	40.7
L'ESPRESSO	372	0.3	10.3	33.8	19.8	20.7	10.8	4.4	5.8	9.3	12.7	4.9	6.1	13.5	47.8
L'EUROPEO	197		4.0	34.0	14.5	26.2	12.0	9.4	3.3	10.3	10.3	5.7	11.1	15.5	43.8
EVA EXPRESS	469		4.1	26.1	26.2	19.4	12.5	11.7	12.2	8.0	16.9	10.3	10.1	9.0	33.4
FAMIGLIA CRISTIANA	2942	0.1	3.6	15.4	23.5	23.0	18.5	15.8	24.7	18.7	17.5	7.7	8.3	7.9	15.2
GENTE	876	0.1	4.5	21.2	22.2	20.7	15.1	16.1	11.4	14.0	12.8	6.4	10.4	11.3	33.6
GIOIA	813	0.1	6.1	25.2	25.2	24.9	11.1	7.3	13.6	11.9	18.4	6.1	8.9	11.4	29.7
GIORNI	101		11.0	24.4	18.6	30.5	7.1	8.3	13.6	15.6	13.3	5.8	12.2	15.9	23.5
GRAND HOTEL	1662	0.3	11.0	27.0	21.5	19.7	13.3	7.2	15.1	10.9	17.7	7.1	8.7	9.7	30.9
GRAZIA	1042		4.8	23.3	26.4	23.4	11.7	10.4	7.8	11.5	11.5	6.4	10.7	12.6	39.5
INTIMITA	1063		9.0	29.2	20.9	18.9	12.9	9.1	15.8	11.8	18.5	7.4	7.4	10.1	29.0
INTREPIDO	821	0.9	17.9	37.2	21.1	14.2	6.9	1.9	14.8	12.6	13.9	8.4	11.7	9.0	29.6
IL MONDO	33		11.5	31.3	21.8	7.5	20.4	7.5	8.5		32.1			15.7	43.7
IL MONELLO	612	0.8	13.3	36.5	21.1	19.8	7.2	1.3	11.0	15.6	14.6	7.4	11.8	8.6	31.1
NOVELLA 2000	546	0.2	9.6	24.5	23.0	19.9	11.8	11.0	9.5	10.7	16.0	6.2	11.8	11.3	34.6
OGGI	1397	0.3	3.5	19.8	22.9	23.6	15.7	14.1	13.5	12.3	15.0	6.3	9.8	13.9	29.2
PANORAMA	364		3.8	39.1	21.6	19.3	12.9	3.3	7.2	10.9	10.7	5.5	10.1	13.4	42.2
RADIOCORRIERE TV	769	0.4	6.4	22.3	21.9	22.0	14.4	12.7	13.6	9.5	11.1	8.0	8.4	10.8	38.7
IL SETTIMANALE	81		6.7	25.0	21.2	29.5	12.7	5.0	5.7	9.6	14.6	6.4	7.4	15.0	41.3
SETTIMANA TV*	137	7.9	23.2	22.0	26.1	10.9	10.0	5.9	5.9		14.3	3.2	10.1	17.8	48.7
SORRISI E CANZONI TV	1789	0.2	9.9	24.1	26.0	20.7	12.0	7.2	16.1	12.0	17.6	6.9	10.4	8.2	28.8
STOP	735		4.3	21.6	24.4	21.4	15.5	12.8	13.5	8.3	15.0	4.8	11.8	10.6	35.9
TOPOLINO	1083	0.2	8.2	36.4	30.5	17.0	5.1	2.6	12.8	11.2	13.7	8.5	9.6	9.5	34.7
L'AUTOMOBILE	369	0.4	6.7	19.9	25.5	26.0	13.3	8.1	12.8	11.2	10.6	6.6	12.8	11.6	34.4
<b>MENSILI</b>															
BRAVA	365	0.2	7.7	35.0	23.7	18.3	11.3	3.8	7.3	14.3	14.6	5.1	13.2	10.9	34.6
LA BUONA TAVOLA	164		17.1	33.7	14.2	16.1	12.4	6.5	17.4	13.7	7.6	7.9	7.4	14.6	31.3
CASAVIVA	310		7.3	38.7	26.9	17.6	5.6	4.0	6.1	14.1	13.0	2.8	15.4	14.2	34.4
COSMOPOLITAN	97		9.8	49.6	18.7	15.8	3.9	2.2	18.8	2.7	11.1	6.3	6.8	18.5	35.8
DUE PIÙ	540	0.2	19.1	38.6	20.8	15.0	5.3	1.0	16.0	12.2	16.9	7.0	9.6	11.2	27.1
ESPANSIONE*	30		17.6	32.4	13.0	27.2	9.8				17.6		10.9	22.8	48.7
GENTE MOTORI	163		13.2	31.8	17.6	22.6	9.0	5.7	11.3	10.8	15.9	15.8	5.2	11.0	30.0
GIOIELLI DI RAKAM	349		10.2	30.8	28.6	18.1	7.3	5.1	15.3	8.3	20.2	7.8	13.6	11.8	23.0
LINUS	160	0.5	10.7	46.8	18.8	18.7	4.5		5.6	3.1	19.2	2.7	7.2	16.9	45.2
MADRE	184		12.3	19.1	18.9	16.9	22.3	10.5	37.3	17.7	11.3	8.9	7.2	7.5	10.1
MANI DI FATA	700	1.1	8.3	26.1	26.9	21.1	9.0	7.5	16.8	19.0	17.4	9.6	6.9	7.3	23.0
IL MESE	115		10.5	12.4	28.8	19.0	18.1	11.2	28.9	21.8	14.7	5.0	9.1	11.7	8.8
MESSAGGERO DI S. ANTONIO	980	0.1	5.0	13.6	19.6	26.0	18.8	17.0	24.7	21.4	16.1	7.6	5.7	8.4	16.3
LA MIA CASA	119		4.8	36.5	13.4	31.8	10.7	2.8	9.4	13.4	12.5	8.8	8.4	9.3	38.2
MILLEIDEE	580	0.2	10.2	31.8	24.1	20.3	8.5	4.8	15.7	11.3	13.0	10.2	8.8	11.6	29.4
NUOVA CUCINA	195		8.1	34.2	15.3	26.1	7.9	8.4	1.5	12.2	20.5	9.4	9.8	14.8	31.7
PHOTO ITALIANA	30		16.3	29.5	33.8	10.8	9.5				41.6		10.7	19.9	27.8
PLAYBOY	102	1.6	22.7	36.9	18.2	11.0	5.7	3.7	9.3	3.8	18.0	3.8	11.2	8.1	45.8
PLAYMEN*	54	6.0	12.7	21.9	23.5	26.8			23.3		22.7	13.0	5.6	11.3	24.0
QUATTORRUOTE	474	0.3	12.8	27.9	24.8	19.8	10.6	3.8	11.0	11.9	15.0	10.6	7.9	10.2	33.3
QUI TOURING	341	0.5	3.8	21.7	26.6	21.9	15.6	10.1	13.0	7.6	10.9	5.8	10.7	12.3	39.6
RAKAM	760	0.2	7.4	29.1	24.2	22.7	10.4	6.0	12.6	16.0	18.3	6.7	9.6	11.0	25.8
SELEZIONE R. DIGEST	866	0.1	8.3	22.1	24.9	22.8	12.2	9.5	10.4	15.7	12.3	7.3	11.1	10.3	33.0
LO SPORT	116	0.7	11.4	27.4	21.5	24.5	8.6	5.8	11.4	11.8	16.3	6.9	15.3	14.4	23.9
STORIA ILLUSTRATA	148		3.7	21.8	26.8	27.7	14.0	5.9	5.7	22.3	4.8	3.7	9.9	12.7	40.8



Lettori ultimo periodo  
analisi secondo  
— area geografica  
— classe socio-economica  
— titolo di studio  
(valori assoluti × 1000)

		Nord Ovest	Nord Est	Centro	Sud	Isole	Superiore Medio-superiore	Media	Medio-inferiore	Inferiore	Laurea	Diploma media superiore	Diploma media inferiore	Elementare	Nessuno	
	<b>POPOLAZIONE</b>	<b>17587</b>	<b>5311</b>	<b>3356</b>	<b>3359</b>	<b>3727</b>	<b>1834</b>	<b>1133</b>	<b>7296</b>	<b>7187</b>	<b>1972</b>	<b>325</b>	<b>1391</b>	<b>2335</b>	<b>7523</b>	<b>6014</b>
<b>SETTIMANALI</b>	ALBO TV*	379	103	63	112	62	39	9	231	134	6	9	52	121	185	12
	AMICA	1091	387	278	230	129	67	212	677	178	23	50	241	296	416	88
	ANNABELLA	1164	443	268	241	144	67	228	639	278	18	52	190	281	497	143
	AUTOSPRINT*	66	20	23	10	3	10	10	38	18			14	18	28	6
	BELLA	1015	364	219	235	116	80	126	619	249	22	10	156	272	457	120
	BOLERO TELETUTTO	734	260	194	125	82	73	19	332	352	31		29	105	414	186
	CIAO 2001	43	19	5	9	7	3	6	16	20	1		6	22	6	9
	CONFIDENZE	886	347	208	134	133	63	56	510	285	35	7	102	216	443	117
	DOMENICA DEL CORRIERE	831	323	233	122	94	58	135	460	200	36	33	133	226	324	115
	DOMENICA QUIZ*	145	43	48	15	22	17	11	80	53		4	28	47	55	12
	EPOCA	345	123	77	64	54	26	88	191	56	9	36	111	79	95	23
	L'ESPRESSO	372	158	81	74	42	17	110	222	39	1	79	141	82	65	5
	L'EUROPEO	197	66	44	49	18	20	66	92	36	2	37	55	54	38	13
	EVA EXPRESS	469	167	94	127	54	27	51	261	146	11	3	68	127	211	61
	FAMIGLIA CRISTIANA	2942	1299	735	424	311	174	211	1491	1062	179	55	232	426	1547	682
	GENTE	876	326	264	148	85	53	166	468	224	19	40	159	234	333	110
	GIOIA	813	282	172	192	86	80	138	478	174	23	33	150	184	346	100
	GIORNI	101	38	36	23	3		5	56	37	3	3	7	28	53	10
	GRAND HOTEL	1662	569	299	372	281	141	29	739	781	112	5	67	259	932	398
	GRAZIA	1042	394	224	242	111	71	257	584	173	28	72	200	312	361	97
	INTIMITÀ	1063	426	260	195	108	74	57	603	371	31	9	97	237	577	142
	INTREPIDO	821	264	158	172	130	97	56	488	257	21	5	129	222	392	74
	IL MONDO	33	8	6	11	6	3	9	22	3		9	15	8	2	
	IL MONELLO	612	169	118	157	98	70	47	343	201	22	6	98	182	261	65
	NOVELLA 2000	546	209	152	101	56	28	49	320	158	19	11	70	126	259	79
	OGGI	1397	559	370	223	157	87	227	784	331	55	58	216	365	599	159
	PANORAMA	364	137	92	89	30	16	94	236	30	5	44	157	83	72	8
	RADIOCORRIERE TV	769	301	130	201	87	49	103	423	217	25	43	107	191	331	97
	IL SETTIMANALE	81	20	23	22	6	10	22	51	9		15	27	15	24	1
	SETTIMANA TV*	137	54	25	34	7	17	27	72	38		3	15	21	66	31
	SORRISI E CANZONI TV	1789	629	374	348	280	158	112	942	663	72	5	128	336	917	403
	STOP	735	353	152	168	44	18	46	398	255	36	1	52	126	388	167
	TOPOLINO	1083	394	186	276	140	86	164	604	279	35	44	184	246	501	109
<b>MENSILI</b>	L'AUTOMOBILE	369	144	81	69	40	33	79	215	74		12	94	107	123	33
	BRAVA	565	202	142	119	69	32	124	334	96	11	29	152	172	171	40
	LA BUONA TAVOLA	164	56	45	31	18	14	13	116	29	6	6	37	53	59	9
	CASAVIVA	310	117	60	84	23	27	86	191	29	4	20	83	105	92	11
	COSMOPOLITAN	97	34	28	19	8	9	5	75	17		5	20	40	29	2
	DUE PIÙ	540	201	126	93	73	47	46	331	146	18	22	101	166	205	45
	ESPANSIONE*	30	13	3	15			10	21			16	4	10		
	GENTE MOTORI	163	40	54	29	21	18	26	102	35			42	57	54	9
	GIOIELLI DI RAKAM	349	96	65	90	51	47	57	240	46	5	17	93	103	107	29
	LINUS	160	67	41	28	15	9	43	99	18	1	18	65	38	32	8
	MADRE	184	128	40	12	4	1	18	99	61	6	3	25	37	97	22
	MANI DI FATA	700	206	143	158	133	61	59	411	206	24	16	106	167	316	95
	IL MESE	115	62	24	9	12	7	7	59	43	6	7	18	26	39	24
	MESSAGGERO DI S. ANTONIO	980	312	203	169	176	121	72	403	407	99	5	84	139	477	276
	LA MIA CASA	119	45	33	10	18	13	19	76	23		6	16	36	53	8
	MILLEIDEE	580	183	154	138	60	45	71	371	134	5	18	112	182	212	56
	NUOVA CUCINA	195	74	43	36	28	14	26	114	54	2	3	33	42	99	18
	PHOTO ITALIANA	30	20	4		4	2	8	16	6		4	9	12	5	
	PLAYBOY	102	37	15	16	23	10	13	48	30	10	7	12	31	47	5
	PLAYMEN*	54	11	7	15	8	13		28	27		4		6	44	
	QUATTORRUOTE	474	161	129	95	54	35	89	281	95	10	32	118	132	164	29
	QUI TOURING	341	157	71	68	33	12	145	176	20		55	121	107	59	
	RAKAM	760	191	151	205	126	87	109	472	167	12	35	176	207	251	92
	SELEZIONE R. DIGEST	866	266	238	175	132	55	146	498	196	27	37	189	255	313	72
	LO SPORT	116	15	32	28	16	26	9	37	60	10		7	28	61	20
	STORIA ILLUSTRATA	148	51	50	37	5	4	48	81	19		22	52	41	27	6



Lettori ultimo periodo  
analisi secondo

— area geografica  
— classe socio-economica  
— titolo di studio  
(percentuali di composizione)

		Nord Ovest	Nord Est	Centro	Sud	Isole	Superiore Medio-superiore	Media	Medio-inferiore	Inferiore	Laurea	Diploma media superiore	Diploma media inferiore	Elementare	Nessuno
<b>POPOLAZIONE</b>	<b>17587</b>	<b>30.2</b>	<b>19.1</b>	<b>19.1</b>	<b>21.2</b>	<b>10.4</b>	<b>6.4</b>	<b>41.5</b>	<b>40.9</b>	<b>11.2</b>	<b>1.9</b>	<b>7.9</b>	<b>13.3</b>	<b>42.8</b>	<b>34.2</b>
<b>SETTIMANALI</b>															
ALBO TV*	379	27.1	16.7	29.6	16.3	10.3	2.3	60.9	35.3	1.5	2.3	13.8	31.9	48.9	3.1
AMICA	1091	35.5	25.5	21.1	11.8	6.1	19.5	62.1	16.4	2.1	4.6	22.1	27.2	38.1	8.0
ANNABELLA	1164	38.1	23.0	20.7	12.4	5.8	19.6	54.9	23.9	1.6	4.4	16.4	24.2	42.8	12.3
AUTOSPRINT*	66	30.5	35.0	14.9	5.1	14.6	14.7	57.4	27.9			20.7	27.9	41.9	9.5
BELLA	1015	35.9	21.6	23.2	11.4	7.9	12.4	60.9	24.5	2.2	1.0	15.3	26.8	45.0	11.8
BOLERO TELETUTTO	734	35.4	26.4	17.0	11.2	10.0	2.6	45.2	48.0	4.2		4.0	14.3	56.4	25.4
CIAO 2001	43	44.0	12.1	21.0	15.9	7.0	14.4	36.4	46.6	2.6		14.1	50.8	14.4	20.7
CONFIDENZE	886	39.2	23.5	15.1	15.0	7.1	6.4	57.6	32.1	3.9	0.8	11.6	24.3	50.1	13.2
DOMENICA DEL CORRIERE	831	38.9	28.1	14.7	11.3	7.0	16.2	55.4	24.0	4.4	4.0	16.0	27.2	39.0	13.9
DOMENICA QUIZ*	145	29.4	32.7	10.6	15.3	11.9	7.9	55.3	36.8		2.5	19.2	32.5	37.7	8.1
EPOCA	345	35.6	22.5	18.6	15.7	7.6	25.6	55.4	16.4	2.6	10.3	32.3	23.0	27.6	6.8
L'ESPRESSO	372	42.6	21.7	19.9	11.3	4.5	29.5	59.7	10.5	0.3	21.3	37.8	22.0	17.4	1.5
L'EUROPEO	197	33.4	22.3	25.0	9.0	10.3	33.5	46.9	18.5	1.1	18.8	28.0	27.3	19.5	6.4
EVA EXPRESS	469	35.7	20.0	27.1	11.5	5.7	10.9	55.7	31.0	2.4	0.6	14.5	27.0	45.0	13.0
FAMIGLIA CRISTIANA	2942	44.1	25.0	14.4	10.6	5.9	7.2	50.7	36.1	6.1	1.9	7.9	14.5	52.6	23.2
GENTE	876	37.2	30.1	16.9	9.7	6.1	18.9	53.4	25.6	2.1	4.6	18.1	26.7	38.0	12.6
GIOIA	813	34.7	21.2	23.7	10.6	9.8	17.0	58.7	21.5	2.8	4.0	18.4	22.7	42.6	12.3
GIORNI	101	37.9	36.1	22.9	3.1		5.2	55.5	36.3	3.0	2.5	7.2	27.8	52.5	10.0
GRAND HOTEL	1662	34.2	18.0	22.4	16.9	8.5	1.7	44.5	47.0	6.8	0.3	4.0	15.6	56.1	24.0
GRAZIA	1042	37.8	21.5	23.2	10.6	6.8	24.7	56.0	16.6	2.7	6.9	19.2	30.0	34.6	9.3
INTIMITA	1063	40.1	24.4	18.4	10.2	6.9	5.4	56.8	34.9	2.9	0.9	9.1	22.3	54.3	13.4
INTREPIDO	821	32.2	19.3	20.9	15.8	11.8	6.8	59.4	31.3	2.5	0.7	15.7	27.0	47.7	9.0
IL MONDO	33	24.4	17.6	32.5	17.2	8.4	27.4	64.6	8.0		28.2	44.5	22.6	4.7	
IL MONELLO	612	27.7	19.2	25.6	16.1	11.4	7.7	56.0	32.8	3.5	1.0	16.0	29.8	42.6	10.7
NOVELLA 2000	546	38.2	27.9	18.5	10.2	5.2	8.9	58.7	28.9	3.5	2.0	12.9	23.1	47.4	14.5
OGGI	1397	40.0	26.5	16.0	11.2	6.2	16.2	56.2	23.7	3.9	4.1	15.5	26.1	42.9	11.4
PANORAMA	364	37.7	25.3	24.4	8.1	4.3	25.7	64.9	8.2	1.2	12.0	43.0	22.9	19.8	2.3
RADIOCORRIERE TV	769	39.2	17.0	26.1	11.4	6.4	13.4	55.0	28.2	3.3	5.5	13.9	24.8	43.1	12.6
IL SETTIMANALE	81	24.0	27.9	27.6	7.6	12.9	27.0	62.4	10.6		18.3	33.7	18.4	29.0	0.7
SETTIMANA TV*	137	39.1	18.3	25.0	4.8	12.7	19.5	52.7	27.8		2.2	11.2	15.6	48.1	22.9
SORRISI E CANZONI TV	1789	35.2	20.9	19.4	15.7	8.8	6.3	52.6	37.0	4.1	0.3	7.2	18.8	51.2	22.5
STOP	735	48.0	20.7	22.9	6.0	2.4	6.3	54.1	34.7	4.9	0.1	7.1	17.2	52.8	22.7
TOPOLINO	1083	36.4	17.2	25.5	13.0	7.9	15.2	55.8	25.8	3.2	4.0	17.0	22.7	46.2	10.1
<b>MENSILI</b>															
L'AUTOMOBILE	369	39.2	22.1	18.8	11.0	8.9	21.5	58.4	20.2		3.2	25.5	29.0	33.3	8.8
BRAVA	565	35.7	25.2	21.1	12.3	5.7	22.0	59.1	16.9	2.0	5.2	27.0	30.5	30.2	7.1
LA BUONA TAVOLA	164	34.3	27.8	18.8	10.8	8.4	7.9	70.8	17.9	3.5	3.6	22.7	32.3	35.9	5.5
CASAVIVA	310	37.8	19.2	27.0	7.3	8.7	27.8	61.6	9.3	1.3	6.4	26.8	33.7	29.6	3.5
COSMOPOLITAN	97	34.6	28.4	19.4	8.6	8.9	5.5	76.9	17.6		5.6	20.3	41.6	30.0	2.6
DUE PIÙ	540	37.1	23.4	17.3	13.6	8.6	8.5	61.3	27.0	3.3	4.1	18.8	30.7	38.0	8.4
ESPANSIONE*	30	41.5	9.8	48.7			31.6	68.4			52.4	14.0	33.7		
GENTE MOTORI	163	24.5	33.5	17.9	12.9	11.2	15.8	62.6	21.6			26.1	35.2	33.1	5.7
GIOIELLI DI RAKAM	349	27.5	18.7	25.9	14.5	13.4	16.3	68.9	13.2	1.6	4.8	26.7	29.5	30.8	8.2
LINUS	160	41.6	25.8	17.5	9.6	5.4	26.9	61.6	10.9	0.6	11.4	40.5	23.5	19.7	4.9
MADRE	184	69.2	21.7	6.5	2.1	0.5	9.9	53.7	33.0	3.4	1.6	13.4	20.3	52.5	12.2
MANI DI FATA	700	29.4	20.4	22.6	18.9	8.6	8.5	58.7	29.4	3.4	2.3	15.1	23.9	45.1	13.6
IL MESE	115	54.3	21.2	8.1	10.7	5.8	5.9	51.7	37.1	5.3	6.4	15.5	22.6	34.2	21.3
MESSAGGERO DI S. ANTONIO	980	31.8	20.7	17.2	18.0	12.4	7.4	41.1	41.5	10.1	0.5	8.5	14.1	48.7	28.1
LA MIA CASA	119	37.6	28.0	8.6	15.2	10.6	16.2	64.1	19.7		5.0	13.7	30.1	44.8	6.4
MILLEIDEE	580	31.5	26.6	23.8	10.4	7.7	12.2	64.0	23.1	0.8	3.1	19.3	31.4	36.5	9.7
NUOVA CUCINA	195	38.0	22.0	18.5	14.3	7.2	13.4	58.3	27.5	0.8	1.5	17.1	21.3	50.6	9.4
PHOTO ITALIANA	30	65.5	15.0		13.6	5.9	28.2	52.2	19.6		13.4	29.5	39.2	18.0	
PLAYBOY	102	36.8	14.5	15.6	23.0	10.1	12.7	47.8	29.5	10.1	6.6	11.6	30.9	46.0	4.8
PLAYMEN*	54	20.4	13.0	27.0	15.6	23.9		50.6	49.4		7.4		11.0	81.6	
QUATTORRUOTE	474	34.0	27.2	20.0	11.4	7.5	18.7	59.2	20.0	2.1	6.7	24.9	27.9	34.5	6.0
QUI TOURING	341	46.0	20.8	20.0	9.6	3.5	42.6	51.5	5.9		16.2	35.3	31.3	17.3	
RAKAM	760	25.1	19.8	27.0	16.6	11.5	14.4	62.1	22.0	1.6	4.6	23.1	27.2	33.1	12.1
SELEZIONE R. DIGEST	866	30.8	27.4	20.1	15.3	6.4	16.8	57.5	22.6	3.1	4.3	21.9	29.4	36.2	8.3
LO SPORT	116	12.6	27.2	24.5	13.8	22.0	7.9	32.2	51.5	8.4		6.4	24.1	52.2	17.3
STORIA ILLUSTRATA	148	34.7	33.7	25.1	3.6	2.9	32.3	55.1	12.7		14.9	35.0	28.0	18.2	3.9



Lettori ultimo periodo  
analisi secondo  
— classe socio-professionale

(valori assoluti × 1000)

		Imprenditori Liberi professionisti Dirigenti A	Ceto medio Fascia alta B.1	Ceto medio Fascia media B.2	Ceto medio Fascia bassa B.3	Ceto medio Agricoltori B.3	Intellettuali Docenti C.1	Intellettuali Studenti C.2	Operai Fascia alta D.1	Operai Fascia bassa D.2	Operai Braccianti D.2
<b>POPOLAZIONE</b>		<b>83</b>	<b>535</b>	<b>1054</b>	<b>291</b>	<b>533</b>	<b>515</b>	<b>54</b>	<b>1150</b>	<b>439</b>	<b>298</b>
<b>SETTIMANALI</b>											
	ALBO TV*		34	57			16	4	51	8	
	AMICA	4	89	137	12	3	84	8	71	19	4
	ANNABELLA	8	79	110	6	6	88	7	104	23	2
	AUTOSPRINT*		13	12					21		
	BELLA	1	65	96	9	10	41	5	67	17	3
	BOLERO TELETUTTO	1	17	33	3	12	5	4	89	18	8
	CIAO 2001		2		2		2	6	4		
	CONFIDENZE		62	55	16	2	41	2	83	15	7
	DOMENICA DEL CORRIERE	9	71	64	13	14	53	3	51	23	
	DOMENICA QUIZ*		4	22	5	9			17		7
	EPOCA	9	22	33	12	5	44	2	9	6	
	L'ESPRESSO	7	28	40	9	2	82	12	25	3	2
	L'EUROPEO	7	30	12	5	4	39	1	11	7	
	EVA EXPRESS	2	35	29	5	9	15		36	28	
	FAMIGLIA CRISTIANA	12	102	200	31	69	107	6	213	65	13
	GENTE	11	61	94	16	6	56		49	17	2
	GIOIA	6	53	97	11	4	69	4	45	15	10
	GIORNI		3	12			1		15	2	
	GRAND HOTEL	6	31	100	25	17	14	7	186	64	13
	GRAZIA	7	87	100	9		100	1	70	21	3
	INTIMITÀ	8	67	75	17	12	39	5	103	25	6
	INTREPIDO		60	87	19	7	31	14	78	14	5
	IL MONDO		3	6	1		5				
	IL MONELLO		55	63	12	7	29	5	45	14	4
	NOVELLA 2000	3	53	59	7	2	22	1	34	27	6
	OGGI	12	94	118	20	15	72	8	84	34	
	PANORAMA	7	41	47	13		50	2	28	7	
	RADIOCORRIERE TV	8	33	72	9	7	50	1	46	17	6
	IL SETTIMANALE	12	5	10	4	3	12	1	2		2
	SETTIMANA TV*		4	16		3			10		
	SORRISI E CANZONI TV		67	107	27	22	40	1	166	52	38
	STOP	4	44	60	16	13	7		87	24	4
	TOPOLINO		73	104	9	4	76	6	90	25	5
<b>MENSILI</b>	L'AUTOMOBILE	4	31	57	4	5	30	5	19	8	
	BRAVA	3	65	70	4	9	51	2	38	13	
	LA BUONA TAVOLA	1	5	20		3	15	4	17	2	
	CASAVIVA	5	46	37			24	4	15	4	
	COSMOPOLITAN	1	10	18			4		9	2	3
	DUE PIÙ	3	36	67	15	2	29	11	56	11	5
	ESPANSIONE*		9	13							
	GENTE MOTORI	1	22	20	4	5	5		21	7	
	GIOIELLI DI RAKAM	4	35	38	2	15	49	2	14	5	3
	LINUS	2	11	18	3		24	2	17	2	
	MADRE	1	4	20	1		14	4	10	4	
	MANI DI FATA	2	34	54	4	14	53	3	44	15	
	IL MESE		7	19		3	6				
	MESSAGGERO DI S. ANTONIO	5	33	54	25	31	33		53	14	6
	LA MIA CASA	3	6	17		3	4	1	12	5	
	MILLEIDEE	1	44	55	5	10	40	2	59	13	4
	NUOVA CUCINA		9	19	4	3	11		25	3	2
	PHOTO ITALIANA		2	2	3		4		1	3	
	PLAYBOY	6	5	5	1		5	3	15	6	
	PLAYMEN*		4					3		3	
	QUATTORRUOTE	14	33	62	8	4	35		47	11	
	QUI TOURING	8	34	38		2	50	3	2	1	
	RAKAM	5	74	77	7	9	76	3	38	12	
	SELEZIONE R. DIGEST	9	51	63	16	11	73	5	40	12	7
	LO SPORT		1	9	6	13			16	4	
	STORIA ILLUSTRATA	4	19	14	7	3	18	1	6	1	

Lettori ultimo periodo  
analisi secondo  
— classe socio-professionale

(valori assoluti × 1000)

		Pension., altri Fascia med., alta F.1	Pension., altri Fascia bassa F.2	Casal. non op. Fascia alta E.11	Casal. non op. Fascia media E.12	Casal. non op. Fascia bassa E.13	Casal. op. Fascia med., alta E.21	Casal. op. Fascia bassa E.22
<b>POPOLAZIONE</b>	<b>17587</b>	<b>547</b>	<b>2041</b>	<b>791</b>	<b>2866</b>	<b>2313</b>	<b>2406</b>	<b>1657</b>
<b>SETTIMANALI</b>								
ALBO TV*	379	29	9	19	67	11	57	17
AMICA	1091	31	26	142	247	64	130	19
ANNABELLA	1164	29	46	137	286	75	97	60
AUTOSPRINT*	66	5			3	3	9	
BELLA	1015	20	30	102	235	90	158	67
BOLERO TELETUTTO	734	13	40	25	134	79	174	78
CIAO 2001	43	1	4	9	4	3	1	3
CONFIDENZE	886	18	45	55	206	72	153	53
DOMENICA DEL CORRIERE	831	40	75	53	173	85	85	18
DOMENICA QUIZ*	145	4	5	8	16		32	17
EPOCA	345	21	17	50	78	12	21	5
L'ESPRESSO	372	10	11	45	61	17	14	4
L'EUROPEO	197	4	4	16	33	12	11	1
EVA EXPRESS	469	22	28	38	107	36	56	23
FAMIGLIA CRISTIANA	2942	137	295	174	571	312	478	156
GENTE	876	43	65	76	197	70	79	34
GIOIA	813	23	27	85	179	61	103	22
GIORNI	101	4		5	25	8	20	4
GRAND HOTEL	1662	44	92	48	288	182	338	205
GRAZIA	1042	31	43	154	238	55	95	26
INTIMITÀ	1063	34	67	45	225	75	185	74
INTREPIDO	821	11	16	51	177	55	144	51
IL MONDO	33	4	1	5	8			
IL MONELLO	612	16	12	37	133	42	95	42
NOVELLA 2000	546	19	37	39	91	43	72	31
OGGI	1397	61	109	155	322	99	162	32
PANORAMA	364	18	9	42	63	20	16	1
RADIOCORRIERE TV	769	34	41	70	154	50	117	51
IL SETTIMANALE	81	7		9	10		4	
SETTIMANA TV*	137	3	10	14	24	12	35	6
SORRISI E CANZONI TV	1789	37	106	93	349	169	370	145
STOP	735	36	67	48	122	41	123	41
TOPOLINO	1083	15	25	84	256	66	187	56
<b>MENSILI</b>								
L'AUTOMOBILE	369	13	10	53	65	21	53	10
BRAVA	565	21	11	57	129	30	44	16
LA BUONA TAVOLA	164	6	4	16	32	17	19	3
CASAVIVA	310	7	4	46	83	4	27	5
COSMOPOLITAN	97			7	28	2	11	
DUE PIÙ	540	6	3	36	110	32	87	29
ESPANSIONE*	30			4	4			
GENTE MOTORI	163	7	1	16	34	3	11	5
GIOIELLI DI RAKAM	349	13	6	19	89	26	26	4
LINUS	160	7	2	19	29	9	14	1
MADRE	184	9	13	11	41	10	35	6
MANI DI FATA	700	17	18	42	176	72	115	36
IL MESE	115		17	6	20	15	15	8
MESSAGGERO DI S. ANTONIO	980	37	107	60	156	141	155	72
LA MIA CASA	119	6	4	17	17	8	15	2
MILLEIDEE	580	15	13	54	119	38	84	23
NUOVA CUCINA	195	5	4	16	58	7	16	15
PHOTO ITALIANA	30	3	2	5	3	2		
PLAYBOY	102		11	3	16	4	13	9
PLAYMEN*	54	7	5		6	10	11	6
QUATTORRUOTE	474	24	2	66	85	17	35	29
QUI TOURING	341	16	9	67	84	18	8	
RAKAM	760	25	19	59	180	75	76	25
SELEZIONE R. DIGEST	866	39	32	88	227	51	105	36
LO SPORT	116	1	8	8	12	6	27	5
STORIA ILLUSTRATA	148	6	7	24	23	2	12	



# Responsabili acquisti

TAV. 50

Lettori ultimo periodo  
analisi secondo  
— classe socio-professionale

(percentuali di composizione)

		Imprenditori Liberi professionisti Dirigenti A	Ceto medio Fascia alta B.1	Ceto medio Fascia media B.2	Ceto medio Fascia bassa B.3	Ceto medio Agricoltori B.3	Intellettuai Docenti C.1	Intellettuai Studenti C.2	Operai Fascia alta D.1	Operai Fascia bassa D.2	Operai Braccianti D.2
<b>POPOLAZIONE</b>	<b>17587</b>	<b>0.5</b>	<b>3.0</b>	<b>6.0</b>	<b>1.7</b>	<b>3.0</b>	<b>2.9</b>	<b>0.3</b>	<b>6.5</b>	<b>2.5</b>	<b>1.7</b>
<b>SETTIMANALI</b>											
ALBO TV*	379		9.1	15.2			4.1	1.0	13.5	2.2	
AMICA	1091	0.4	8.1	12.6	1.1	0.3	7.7	0.7	6.5	1.8	0.3
ANNABELLA	1164	0.7	6.8	9.5	0.5	0.5	7.5	0.6	8.9	2.0	0.1
AUTOSPRINT*	66		19.4	17.9					32.3		
BELLA	1015	0.1	6.4	9.4	0.8	1.0	4.0	0.5	6.6	1.7	0.3
BOLERO TELETUTTO	734	0.2	2.3	4.5	0.5	1.6	0.7	0.6	12.1	2.4	1.1
CIAO 2001	43		5.7		5.4		4.7	14.3	9.8		
CONFIDENZE	886		7.0	6.2	1.8	0.2	4.6	0.3	9.3	1.7	0.8
DOMENICA DEL CORRIERE	831	1.1	8.5	7.7	1.6	1.7	6.3	0.4	6.2	2.7	
DOMENICA QUIZ*	145		2.6	15.1	3.2	5.9			11.9		5.0
EPOCA	345	2.6	6.5	9.5	3.6	1.5	12.6	0.5	2.6	1.7	
L'ESPRESSO	372	2.0	7.5	10.6	2.3	0.6	22.1	3.3	6.7	0.7	0.6
L'EUROPEO	197	3.7	15.2	6.3	2.3	2.0	19.7	0.8	5.7	3.3	
EVA EXPRESS	469	0.3	7.4	6.3	1.0	2.0	3.2		7.7	5.9	
FAMIGLIA CRISTIANA	2942	0.4	3.5	6.8	1.1	2.3	3.6	0.2	7.2	2.2	0.4
GENTE	876	1.3	7.0	10.7	1.9	9.7	6.3		5.5	2.0	0.2
GIOIA	813	0.8	6.6	11.9	1.3	0.5	8.5	0.4	5.5	1.9	1.2
GIORNI	101		3.1	12.1		2.5	1.4		14.4	1.7	
GRAND HOTEL	1662	0.4	1.9	6.0	1.5	1.0	0.8	0.4	11.2	3.9	0.8
GRAZIA	1042	0.7	8.3	9.6	0.9		9.6	0.1	6.7	2.0	0.3
INTIMITA	1063	0.7	6.3	7.1	1.6	1.1	3.7	0.4	9.7	2.3	0.5
INTREPIDO	821		7.3	10.6	2.3	0.9	3.8	1.7	9.5	1.7	0.7
IL MONDO	33		7.5	16.9	3.7		16.2				
IL MONELLO	612		9.0	10.3	2.0	1.2	4.7	0.8	7.4	2.3	0.6
NOVELLA 2000	546	0.6	9.6	10.8	1.2	0.4	3.9	0.2	6.2	5.0	1.0
OGGI	1397	0.8	6.7	8.5	1.4	1.1	5.2	0.6	6.0	2.5	
PANORAMA	364	2.0	11.2	12.8	3.5		13.8	0.6	7.8	1.9	
RADIOCORRIERE TV	769	1.0	4.3	9.4	1.2	0.9	6.6	0.2	6.0	2.2	0.8
IL SETTIMANALE	81	14.9	6.2	11.9	4.9	3.3	14.6	1.7	2.6		2.8
SETTIMANA TV*	137		2.8	11.8		2.4			7.0		
SORRISI E CANZONI TV	1789		3.7	6.0	1.5	1.2	2.2	0.0	9.3	2.9	2.1
STOP	735	0.5	6.0	8.2	2.2	1.8	0.9		11.8	3.2	0.5
TOPOLINO	1083		6.7	9.6	0.8	0.3	7.0	0.6	8.3	2.3	0.5
<b>MENSILI</b>											
L'AUTOMOBILE	369	1.1	8.4	15.4	1.1	1.4	8.0	1.4	5.2	2.1	
BRAVA	565	0.6	11.5	12.4	0.7	1.6	8.9	0.4	6.7	2.4	
LA BUONA TAVOLA	164	0.8	3.2	12.1		1.7	9.1	2.3	10.7	1.2	
CASAVIVA	310	1.6	14.8	12.1			7.6	1.3	4.8	1.3	
COSMOPOLITAN	97	1.1	10.7	18.9			4.5		9.1	2.0	3.6
DUE PIÙ	540	0.6	6.7	12.4	2.7	0.4	5.4	2.1	10.4	2.1	1.0
ESPANSIONE*	30		30.8	42.2							
GENTE MOTORI	163	0.8	13.4	12.2	2.5	2.8	3.0		12.7	4.6	
GIOIELLI DI RAKAM	349	1.1	9.9	10.9	0.6	4.3	14.1	0.4	4.0	1.4	0.8
LINUS	160	1.1	7.1	11.2	1.7		15.2	1.2	10.7	1.4	
MADRE	184	0.7	2.3	10.6	0.7		7.8	2.0	5.7	2.3	
MANI DI FATA	700	0.3	4.9	7.7	0.6	2.1	7.5	0.5	6.3	2.2	
IL MESE	115		5.8	16.3		2.4	5.2				
MESSAGGERO DI S. ANTONIO	980	0.5	3.4	5.5	2.5	3.2	3.3		5.4	1.4	0.6
LA MIA CASA	119	2.8	5.0	14.6		2.2	3.5	0.9	10.3	4.2	
MILLEIDEE	580	0.3	7.5	9.4	0.9	1.7	7.0	0.3	10.2	2.3	0.7
NUOVA CUCINA	195		4.6	9.7	2.1	1.4	5.7		12.8	1.6	0.9
PHOTO ITALIANA	30		7.1	5.8	9.1		13.4		4.9	10.5	
PLAYBOY	102	6.1	4.7	4.8	1.1		5.0	2.7	14.9	5.8	
PLAYMEN*	54		7.4					6.0		4.9	
QUATTRORUOTE	474	2.9	7.0	13.1	1.7	0.9	7.5		9.9	2.3	
QUI TOURING	341	2.4	10.0	11.1		0.7	14.6	1.0	0.7	0.4	
RAKAM	760	0.7	9.7	10.2	0.9	1.2	10.0	0.3	5.0	1.6	
SELEZIONE R. DIGEST	866	1.0	5.9	7.3	1.9	1.2	8.5	0.6	4.6	1.4	0.8
LO SPORT	116		1.2	7.4	5.4	10.8			13.9	3.1	
STORIA ILLUSTRATA	148	2.8	13.0	9.7	4.7	1.8	11.9	0.7	3.8	0.9	



Lettori ultimo periodo  
analisi secondo  
— classe socio-professionale

(percentuali di composizione)

		Pension., altri Fascia med. alta F.1	Pension., altri Fascia bassa F.2	Casal. non op. Fascia alta E.11	Casal. non op. Fascia media E.12	Casal. non op. Fascia bassa E.13	Casal. op. Fascia med. alta E.21	Casal. op. Fascia bassa E.22
<b>POPOLAZIONE</b>	<b>17587</b>	<b>3.1</b>	<b>11.6</b>	<b>4.5</b>	<b>16.3</b>	<b>13.2</b>	<b>13.7</b>	<b>9.4</b>
<b>SETTIMANALI</b>								
ALBO TV*	379	7.7	2.3	5.0	17.8	2.8	15.0	4.5
AMICA	1091	2.9	2.4	13.1	22.6	5.9	11.9	1.8
ANNABELLA	1164	2.5	4.0	11.8	24.6	6.4	8.4	5.2
AUTOSPRINT*	66	7.7			4.6	4.6	13.5	
BELLA	1015	2.0	3.0	10.0	23.2	8.9	15.5	6.6
BOLERO TELETUTTO	734	1.8	5.5	3.4	18.2	10.8	23.7	10.7
CIAO 2001	43	3.5	9.4	21.5	8.6	8.0	2.5	6.7
CONFIDENZE	886	2.1	5.0	6.2	23.3	8.2	17.3	6.0
DOMENICA DEL CORRIERE	831	4.8	9.0	6.4	20.8	10.3	10.3	2.2
DOMENICA QUIZ*	145	2.5	3.7	5.4	11.0		22.0	11.7
EPOCA	345	6.1	5.1	14.4	22.5	3.6	6.1	1.3
L'ESPRESSO	372	2.7	3.0	12.0	16.5	4.5	3.9	1.0
L'EUROPEO	197	2.2	1.9	8.4	16.5	5.9	5.5	0.7
EVA EXPRESS	469	4.7	6.0	8.0	22.9	7.8	12.0	4.9
FAMIGLIA CRISTIANA	2942	4.7	10.0	5.9	19.4	10.6	16.3	5.3
GENTE	876	4.9	7.4	8.7	22.5	8.0	9.0	3.9
GIOIA	813	2.8	3.4	10.4	22.0	7.5	12.6	2.8
GIORNI	101	4.3		4.8	24.4	7.8	19.6	4.0
GRAND HOTEL	1662	2.6	5.5	2.9	17.3	11.0	20.4	12.3
GRAZIA	1042	2.9	4.2	14.8	22.8	5.3	9.1	2.5
INTIMITÀ	1063	3.2	6.3	4.2	21.2	7.1	17.4	7.0
INTREPIDO	821	1.4	1.9	6.2	21.5	6.7	17.5	6.3
IL MONDO	33	11.0	3.9	16.1	24.7			
IL MONELLO	612	2.7	2.0	6.0	21.7	6.8	15.6	6.8
NOVELLA 2000	546	3.6	6.7	7.2	16.6	7.9	13.3	5.7
OGGI	1397	4.3	7.8	11.1	23.0	7.1	11.6	2.3
PANORAMA	364	4.8	2.4	11.5	17.4	5.5	4.3	0.4
RADIOCORRIERE TV	769	4.5	5.3	9.1	20.0	6.5	15.2	6.6
IL SETTIMANALE	81	9.2		10.9	12.0		5.1	
SETTIMANA TV*	137	2.0	7.4	10.3	17.7	8.9	25.3	4.5
SORRISI E CANZONI TV	1789	2.1	5.9	5.2	19.5	9.4	20.7	8.1
STOP	735	4.9	9.1	6.5	16.7	5.5	16.8	5.5
TOPOLINO	1083	1.4	2.4	7.8	23.6	6.1	17.3	5.2
<b>MENSILI</b>								
L'AUTOMOBILE	369	3.5	2.6	14.5	17.7	5.7	9.0	2.7
BRAVA	565	3.8	2.0	10.1	22.9	5.3	7.9	2.7
LA BUONA TAVOLA	164	3.7	2.5	9.5	19.5	10.1	11.6	1.8
CASAVIVA	310	2.2	1.3	14.8	26.8	1.3	8.6	1.7
COSMOPOLITAN	97			7.6	28.9	2.2	11.4	
DUE PIÙ	540	1.1	0.6	6.8	20.4	5.9	16.0	5.3
ESPANSIONE*	30			14.0	13.0			
GENTE MOTORI	163	4.1	0.9	9.7	21.2	2.1	6.8	3.1
GIOIELLI DI RAKAM	349	3.7	1.6	5.5	25.6	7.6	7.4	1.2
LINUS	160	4.3	1.0	12.1	18.1	5.3	9.0	0.6
MADRE	184	4.6	7.3	5.9	22.2	5.3	19.3	3.1
MANI DI FATA	700	2.5	2.5	6.0	25.2	10.2	16.4	5.1
IL MESE	115		14.6	5.3	17.4	12.8	13.1	7.1
MESSAGGERO DI S. ANTONIO	980	3.8	10.9	6.1	15.9	14.4	15.8	7.3
LA MIA CASA	119	4.7	3.0	14.4	14.0	6.8	12.3	1.3
MILLEIDEE	580	2.6	2.3	9.4	20.5	6.5	14.5	4.0
NUOVA CUCINA	195	2.4	2.2	7.9	29.4	3.6	8.1	7.6
PHOTO ITALIANA	30	9.5	5.5	18.2	10.1	5.9		
PLAYBOY	102		10.4	2.7	15.9	4.2	12.6	9.0
PLAYMEN*	54	13.0	9.1		10.6	18.3	20.0	10.6
QUATTORRUOTE	474	5.2	0.5	14.0	17.9	3.6	7.4	6.2
QUI TOURING	341	4.6	2.5	19.6	24.7	5.3	2.2	
RAKAM	760	3.3	2.5	7.8	23.6	9.9	10.0	3.3
SELEZIONE R. DIGEST	866	4.5	3.7	10.1	26.2	5.9	12.2	4.2
LO SPORT	116	0.8	6.9	7.0	10.7	5.3	23.2	4.3
STORIA ILLUSTRATA	148	4.2	4.6	16.5	15.8	1.3	8.3	



Lettori ultimo periodo  
analisi secondo  
— duplicazione di lettura

(valori assoluti × 1000)

		Amica	Annabella	Bella	Bolero Teletutto	Ciao 2001	Confidenze	Domenica del Corriere	Epoca	L'Espresso	L'Europeo	Eva Express	Famiglia Cristiana	Gente	Gioia	
<b>POPOLAZIONE</b>		<b>17587</b>	<b>1091</b>	<b>1164</b>	<b>1015</b>	<b>734</b>	<b>43</b>	<b>886</b>	<b>831</b>	<b>345</b>	<b>372</b>	<b>197</b>	<b>469</b>	<b>2942</b>	<b>876</b>	<b>813</b>
<b>SETTIMANALI</b>																
	ALBO TV*	379	26	49	68	48		94	22	23	8	10	54	85	16	43
	AMICA	1091	1091	393	259	74	14	143	158	85	74	57	128	249	212	286
	ANNABELLA	1164	393	1164	261	95	9	170	160	82	65	61	134	299	202	294
	AUTOSPRINT*	66	5	7	5				10	3			21	10	11	
	BELLA	1015	259	261	1015	75	10	173	102	40	45	41	131	255	152	225
	BOLERO TELETUTTO	734	74	95	75	734	8	113	48	20	9	9	56	127	42	64
	CIAO 2001	43	14	9	10	8	43	9	11	3	7	1	5	17	4	14
	CONFIDENZE	886	143	170	173	113	9	886	80	41	23	31	87	211	116	120
	DOMENICA DEL CORRIERE	831	158	160	102	48	11	80	831	80	42	51	64	258	160	100
	DOMENICA QUIZ*	145	12	18	10	27		13	18	11	9	3	9	17	24	13
	EPOCA	345	85	82	40	20	3	41	80	345	33	36	34	105	67	63
	L'ESPRESSO	372	74	65	45	9	7	23	42	33	372	38	26	57	39	49
	L'EUROPEO	197	57	61	41	9	1	31	51	36	38	197	38	46	51	43
	EVA EXPRESS	469	128	134	131	56	5	87	64	34	26	38	469	116	143	108
	FAMIGLIA CRISTIANA	2942	249	299	255	127	17	211	258	105	57	46	116	2942	223	213
	GENTE	876	212	202	152	42	4	116	160	67	39	51	143	223	876	171
	GIOIA	813	286	294	225	64	14	120	100	63	49	43	108	213	171	813
	GIORNI	101	19	19	11	1		13	7	1	10	3	14	18	8	11
	GRAND HOTEL	1662	113	171	150	300	9	238	88	30	18	26	98	265	102	121
	GRAZIA	1042	420	388	258	57	7	136	161	103	61	54	146	302	209	304
	INTIMITA	1063	116	144	168	129		360	95	41	16	25	67	226	111	145
	INTREPIDO	821	117	132	126	109	6	141	93	34	21	30	78	143	101	127
	IL MONDO	33	11	9	10	1	3		6	6	19	7	6	4	8	10
	IL MONELLO	612	79	91	113	73	9	108	81	33	16	25	60	116	65	108
	NOVELLA 2000	546	126	146	91	57	4	99	87	38	27	28	173	120	172	100
	OGGI	1397	267	315	181	67	11	148	231	100	46	68	139	347	387	231
	PANORAMA	364	91	58	42	9	3	32	50	38	126	45	29	63	59	53
	RADIOCORRIERE TV	769	101	119	80	51	2	76	117	47	48	42	39	191	99	84
	IL SETTIMANALE	81	9	18	18	4	1	1	9	15	13	6	6	29	21	22
	SETTIMANA TV*	137	17	29	18	14		20	22	4		3	8	22	16	17
	SORRISI E CANZONI TV	1789	171	186	197	143	9	165	149	56	32	29	121	376	175	148
	STOP	735	96	103	86	78	2	97	84	30	12	27	116	153	131	60
	TOPOLINO	1083	198	205	172	114	7	163	163	75	55	59	86	263	128	165
<b>MENSILI</b>	L'AUTOMOBILE	369	69	62	55	27	10	30	50	27	31	19	20	106	53	47
	BRAVA	565	154	155	124	29		66	66	44	53	38	52	140	88	115
	LA BUONA TAVOLA	164	32	39	56	10	5	35	29	10	12	5	10	51	27	36
	CASAVIVA	310	94	102	87	23	3	61	44	29	25	15	29	77	48	64
	COSMOPOLITAN	97	31	18	16	8		20	12	7	7	6	11	22	14	21
	DUE PIÙ	540	103	85	88	53	6	103	63	32	33	18	49	112	81	72
	ESPANSIONE*	30	9	5					3	7	15				8	3
	GENTE MOTORI	163	40	36	21	7	8	18	27	15	13	13	21	40	38	26
	GIOIELLI DI RAKAM	349	73	88	113	18	2	45	40	18	35	11	28	113	45	73
	LINUS	160	27	32	22	9	1	19	24	11	39	12	23	16	28	25
	MADRE	184	32	27	24	8	6	20	13	8	7		6	108	29	20
	MANI DI FATA	700	119	153	137	57	2	111	68	46	35	16	55	236	82	136
	IL MESE	115	12	3	14	5		19	14	8	6	5		90	15	3
	MESSAGGERO DI S. ANTONIO	980	88	96	110	41	10	66	82	35	15	15	38	391	76	91
	LA MIA CASA	119	42	30	18	9		27	29	10	10	12	13	44	15	26
	MILLEIDEE	580	125	131	190	46	4	93	77	30	37	20	60	172	91	127
	NUOVA CUCINA	195	45	64	47	25	1	46	22	14	13	12	26	54	42	38
	PHOTO ITALIANA	30	6	5	2					6	10	1		8	2	2
	PLAYBOY	102	15	8	8	7	2	1	7	5	9	4	4	15	14	8
	PLAYMEN*	54	7		7					3	4		7	17	14	7
	QUATTORRUOTE	474	98	89	57	27	3	44	73	46	50	28	36	144	75	62
	QUI TOURING	341	65	75	62	10	10	17	65	38	44	17	25	60	49	46
	RAKAM	760	145	150	197	46	5	107	68	50	53	36	68	250	112	148
	SELEZIONE R. DIGEST	866	125	138	132	43	12	108	150	68	43	30	57	277	138	118
	LO SPORT	116	11	15	12	21	2	13	19	12	3	5	9	28	17	16
	STORIA ILLUSTRATA	148	39	26	23	10	5	8	39	25	23	16	8	35	34	30



Lettori ultimo periodo  
analisi secondo  
— duplicazione di lettura

(valori assoluti × 1000)

		Giorni	Grand Hotel	Grazia	Intimità	Intrepido	Il Mondo	Il Monello	Novella 2000	Oggi	Panorama	Radiocorriere TV	Il Settimanale	Sorrisi e Canzoni TV
<b>POPOLAZIONE</b>	<b>17587</b>	<b>101</b>	<b>1662</b>	<b>1042</b>	<b>1063</b>	<b>821</b>	<b>33</b>	<b>612</b>	<b>546</b>	<b>1397</b>	<b>364</b>	<b>769</b>	<b>81</b>	<b>1789</b>
<b>SETTIMANALI</b>														
ALBO TV*	379	5	145	60	114	266		249	52	28	21	28	7	76
AMICA	1091	19	113	420	116	117	11	79	126	267	91	101	9	171
ANNABELLA	1164	19	171	388	144	132	9	91	146	315	58	119	18	186
AUTOSPRINT*	66		3	9	4	32		28	10	7	3	7		18
BELLA	1015	11	150	258	168	126	10	113	91	181	42	80	18	197
BOLERO TELETUTTO	734	1	300	57	129	109	1	73	57	67	9	51	4	143
CIAO 2001	43		9	7		6	3	9	4	11	3	2	1	9
CONFIDENZE	886	13	238	136	360	141		108	99	148	32	76	1	165
DOMENICA DEL CORRIERE	831	7	88	161	95	93	6	81	87	231	50	117	9	149
DOMENICA QUIZ*	145		40	18	20	57		27	21	3	8	21	5	48
EPOCA	345	1	30	103	41	34	6	33	38	100	38	47	15	36
L'ESPRESSO	372	10	18	61	16	21	19	16	27	46	126	48	13	32
L'EUROPEO	197	3	26	54	25	30	7	25	28	68	45	42	6	29
EVA EXPRESS	469	14	98	146	67	78	6	60	173	139	29	39	6	121
FAMIGLIA CRISTIANA	2942	18	265	302	226	143	4	116	120	347	63	191	29	376
GENTE	876	8	102	209	111	101	8	65	172	387	59	99	21	175
GIOIA	813	11	121	304	145	127	10	108	100	231	53	84	22	148
GIORNI	101	101	12	13	9	14	1	12	9	22	12	8	3	11
GRAND HOTEL	1662	12	1662	102	322	223	1	173	107	142	17	108	9	269
GRAZIA	1042	13	102	1042	132	115	8	87	129	279	74	124	23	189
INTIMITÀ	1063	9	322	132	1063	178		144	86	158	28	87	10	202
INTREPIDO	821	14	223	115	178	821	4	431	85	124	31	67	10	181
IL MONDO	33	1	1	8		4	33	1	6	8	16	1	3	1
IL MONELLO	612	12	173	87	144	431	1	612	67	86	28	53	11	146
NOVELLA 2000	546	9	107	129	86	85	6	67	546	187	28	73	6	153
OGGI	1397	22	142	279	158	124	8	86	187	1397	68	150	20	235
PANORAMA	364	12	17	74	28	31	16	28	28	68	364	45	20	41
RADIOCORRIERE TV	769	8	108	124	87	67	1	53	73	150	45	769	10	110
IL SETTIMANALE	81	3	9	23	10	10	3	11	6	20	20	10	81	8
SETTIMANA TV*	137	7	21	17	29	34		21	12	14	11	16		29
SORRISI E CANZONI TV	1789	11	269	189	202	181	1	146	153	235	41	110	8	1789
STOP	735	1	157	73	113	84	2	61	144	139	15	77	4	172
TOPOLINO	1083	17	142	219	169	267	5	254	92	167	60	125	17	241
<b>MENSILI</b>														
L'AUTOMOBILE	369	2	38	67	23	48	6	31	24	59	32	48	3	71
BRAVA	565	13	63	165	75	77	7	60	59	111	71	80	6	95
LA BUONA TAVOLA	164	3	25	35	23	16		17	17	35	11	25	5	42
CASAVIVA	310	1	38	101	58	40	8	30	37	71	39	33	7	62
COSMOPOLITAN	97	4	5	21	13	16		9	18	20	6	16	1	17
DUE PIÙ	540	17	119	82	98	74	3	52	67	87	38	42	6	136
ESPANSIONE*	30						7			5	22	3		3
GENTE MOTORI	163	1	26	29	17	33	2	20	29	42	18	11	5	27
GIOIELLI DI RAKAM	349	9	46	91	40	44	4	27	30	63	30	27	8	72
LINUS	160	8	16	29	14	26	4	19	19	36	34	11	7	25
MADRE	184	2	12	24	28	16		14	8	20	3	14		24
MANI DI FATA	700	12	120	121	96	62	7	53	38	136	26	70	6	118
IL MESE	115	1	7	17	6	2	1	7		23	7	18	3	15
MESSAGGERO DI S. ANTONIO	980	2	120	78	71	52	1	50	36	112	23	47	14	140
LA MIA CASA	119		14	42	21	11		12	12	35	14	23	6	21
MILLEIDEE	580	8	74	140	91	75	2	60	47	117	31	55	10	125
NUOVA CUCINA	195	1	42	51	34	33	1	22	28	44	12	30	16	34
PHOTO ITALIANA	30		5	9		7		3	3	8	7	4	5	2
PLAYBOY	102		23	13	5	27		30	10	19	9	4		19
PLAYMEN*	54		24	7	17	23		16	7		11		7	7
QUATTORUOTE	474	2	60	88	49	78	5	44	43	101	70	53	12	76
QUI TOURING	341	1	7	76	26	29	5	23	24	75	42	43	11	31
RAKAM	760	14	116	160	97	93	3	68	52	145	43	53	8	120
SELEZIONE R. DIGEST	866	3	124	142	112	95		92	69	181	50	92	15	178
LO SPORT	116		15	11	13	20		21	9	13	2	10	3	26
STORIA ILLUSTRATA	148	3	9	34	11	9	11	17	8	35	34	18	15	17



Lettori ultimo periodo  
analisi secondo  
— duplicazione di lettura

(valori assoluti × 1000)

	POPOLAZIONE	Stop	Topolino	L'Automobile	Brava	La Buona Tavola	Casaviva	Cosmopolitan	Duepiù	Gente Motori	Gioielli di Rakam	Linus	Madre	Mani di Fata
<b>SETTIMANALI</b>	<b>17587</b>	<b>735</b>	<b>1083</b>	<b>369</b>	<b>565</b>	<b>164</b>	<b>310</b>	<b>97</b>	<b>540</b>	<b>163</b>	<b>349</b>	<b>160</b>	<b>184</b>	<b>700</b>
ALBO TV*	379	26	159	21	52	11	37	3	38	28	32	10	7	38
AMICA	1091	96	198	69	154	32	94	31	103	40	73	27	32	119
ANNABELLA	1164	103	205	62	155	39	102	18	85	36	88	32	27	153
AUTOSPRINT*	66	6	27	6	7		3	4	7	19	8	9	4	
BELLA	1015	86	172	55	124	56	87	16	88	21	113	22	24	137
BOLERO TELETUTTO	734	78	114	27	29	10	23	8	53	7	18	9	8	57
CIAO 2001	43	2	7	10		5	3		6	8	2	1	6	2
CONFIDENZE	886	97	163	30	66	35	61	20	103	18	45	19	20	111
DOMENICA DEL CORRIERE	831	84	163	50	66	29	44	12	63	27	40	24	13	68
DOMENICA QUIZ*	145	13	39	14	2	6	3		23	7	7	7		6
EPOCA	345	30	75	27	44	10	29	7	32	15	18	11	8	46
L'ESPRESSO	372	12	55	31	53	12	25	7	33	13	35	39	7	35
L'EUROPEO	197	27	59	19	38	5	15	6	18	13	11	12		16
EVA EXPRESS	469	116	86	20	52	10	29	11	49	21	28	23	6	55
FAMIGLIA CRISTIANA	2942	153	263	106	140	51	77	22	112	40	113	16	108	236
GENTE	876	131	128	53	88	27	48	14	81	38	45	28	29	82
GIOIA	813	60	165	47	115	36	64	21	72	26	73	25	20	136
GIORNI	101	1	17	2	13	3	1	4	17	1	9	8	2	12
GRAND HOTEL	1662	157	342	38	63	25	38	5	119	26	46	16	12	120
GRAZIA	1042	73	219	67	165	35	101	21	82	29	91	29	24	121
INTIMITÀ	1063	113	169	23	75	23	58	13	98	17	40	14	28	96
INTREPIDO	821	84	267	48	77	16	40	16	74	33	44	26	16	62
IL MONDO	33	2	5	6	7		8		3	2	4	4		7
IL MONELLO	612	61	254	31	60	17	30	9	52	20	27	19	14	53
NOVELLA 2000	546	144	92	24	59	17	37	18	67	29	30	19	8	38
OGGI	1397	139	167	59	111	35	71	20	87	42	63	36	20	136
PANORAMA	364	15	60	32	71	11	39	6	38	18	30	34	3	26
RADIOCORRIERE TV	769	77	125	48	80	25	33	16	42	11	27	11	14	70
IL SETTIMANALE	81	4	17	3	6	5	7	1	6	5	8	7		6
SETTIMANA TV*	137	25	23		11	9	8	4	5		3		4	18
SORRISI E CANZONI TV	1789	172	241	71	95	42	62	17	136	27	72	25	24	118
STOP	735	735	112	30	38	18	24	7	58	13	19	16	5	62
TOPOLINO	1083	112	1083	71	81	29	50	21	112	27	48	50	21	133
<b>MENSILI</b>	<b>369</b>	<b>30</b>	<b>71</b>	<b>369</b>	<b>38</b>	<b>18</b>	<b>29</b>	<b>14</b>	<b>32</b>	<b>39</b>	<b>25</b>	<b>8</b>	<b>10</b>	<b>34</b>
L'AUTOMOBILE	369	30	71	369	38	18	29	14	32	39	25	8	10	34
BRAVA	565	38	81	38	565	29	90	21	65	30	97	37	20	70
LA BUONA TAVOLA	164	18	29	18	29	164	29	4	19	9	22	4	16	31
CASAVIVA	310	24	50	29	90	29	310	17	53	18	38	13	18	41
COSMOPOLITAN	97	7	21	14	21	4	17	97	34	9	3	13	4	10
DUE PIÙ	540	58	112	32	65	19	53	34	540	8	37	30	3	57
ESPANSIONE*	30				7		7			3	3	7		
GENTE MOTORI	163	13	27	39	30	9	18	9	8	163	15	5	5	22
GIOIELLI DI RAKAM	349	19	48	25	97	22	38	3	37	15	349	9	12	87
LINUS	160	16	50	8	37	4	13	13	30	5	9	160		21
MADRE	184	5	21	10	20	16	18	4	3	5	12		184	33
MANI DI FATA	700	62	133	34	70	31	41	10	57	22	87	21	33	700
IL MESE	115	7	19	3	6	8	8	3	10	4	17		13	6
MESSAGGERO DI S. ANTONIO	980	59	86	34	51	18	20	5	49	21	31	10	18	76
LA MIA CASA	119	13	22	4	38	13	30	3	21	8	9	5	8	20
MILLEIDEE	580	42	92	40	140	47	81	22	64	21	114	25	16	121
NUOVA CUCINA	195	15	44	24	44	29	26	9	16	16	20	12	19	32
PHOTO ITALIANA	30		8	7	3		4	5	8	3		6		2
PLAYBOY	102	2	26	7	11	2	3	6	12	12	5	7	3	7
PLAYMEN*	54		27	7					10					
QUATTORRUOTE	474	49	85	76	64	14	34	10	36	86	36	25	3	52
QUI TOURING	341	15	63	44	49	15	34	6	15	18	33	20	10	25
RAKAM	760	45	136	51	142	44	75	16	62	14	192	22	28	235
SELEZIONE R. DIGEST	866	63	184	75	87	36	56	18	57	30	52	35	33	82
LO SPORT	116	12	16	20	8	5	8		7	16	8	3		14
STORIA ILLUSTRATA	148	14	32	15	23	5	21	5	14	7	11	15		21



Lettori ultimo periodo  
analisi secondo  
— duplicazione di lettura

(valori assoluti × 1000)

		Il Mese	Messaggero di S. Antonio	La Mia Casa	Milleidee	Nuova Cucina	Photo Italiana	Playboy	Quattroruote	Qui Touring	Rakam	Selezione dal R. Digest	Lo Sport	Storia Illustrata
<b>POPOLAZIONE</b>	<b>17587</b>	<b>115</b>	<b>980</b>	<b>119</b>	<b>580</b>	<b>195</b>	<b>30</b>	<b>102</b>	<b>474</b>	<b>341</b>	<b>760</b>	<b>866</b>	<b>116</b>	<b>148</b>
<b>SETTIMANALI</b>														
ALBO TV*	379	5	28	9	43	16		18	24	8	68	60	3	3
AMICA	1091	12	88	42	125	45	6	15	98	65	145	125	11	39
ANNABELLA	1164	3	96	30	131	64	5	8	89	75	150	138	15	26
AUTOSPRINT*	66	3			4			12	30	8	4	3	3	3
BELLA	1015	14	110	18	190	47	2	8	57	62	197	132	12	23
BOLERO TELETUTTO	734	5	41	9	46	25		7	27	10	46	43	21	10
CIAO 2001	43		10		4	1		2	3	10	5	12	2	5
CONFIDENZE	886	19	66	27	93	46		1	44	17	107	108	13	8
DOMENICA DEL CORRIERE	831	14	82	29	77	22		7	73	65	68	150	19	39
DOMENICA QUIZ*	145		4	5	3	8			8	23	16	14	16	9
EPOCA	345	8	35	10	30	14	6	5	46	38	50	68	12	25
L'ESPRESSO	372	6	15	10	37	13	10	9	50	44	53	43	3	23
L'EUROPEO	197	5	15	12	20	12	1	4	28	17	36	30	5	16
EVA EXPRESS	469		38	13	60	26		4	36	25	68	57	9	8
FAMIGLIA CRISTIANA	2942	90	391	44	172	54	8	15	144	60	250	277	28	35
GENTE	876	15	76	15	91	42	2	14	75	49	112	138	17	34
GIOIA	813	3	91	26	127	38	2	8	62	46	148	118	16	30
GIORNI	101	1	2		8	1			2	1	14	3		3
GRAND HOTEL	1662	7	120	14	74	42	5	23	60	7	116	124	15	9
GRAZIA	1042	17	78	42	140	51	9	13	88	76	160	142	11	34
INTIMITÀ	1063	6	71	21	91	34		5	49	26	97	112	13	11
INTREPIDO	821	2	52	11	75	33	7	27	78	29	93	95	20	9
IL MONDO	33	1	1		2	1			5	5	3			11
IL MONELLO	612	7	50	12	60	22	3	30	44	23	68	92	21	17
NOVELLA 2000	546		36	12	47	28	3	10	43	24	52	69	9	8
OGGI	1397	23	112	35	117	44	8	19	101	75	145	181	13	35
PANORAMA	364	7	23	14	31	12	7	9	70	42	43	50	2	34
RADIOCORRIERE TV	769	18	47	23	55	30	4	4	53	43	53	92	10	18
IL SETTIMANALE	81	3	14	6	10	16	5		12	11	8	15	3	15
SETTIMANA TV*	137		6	3	11	4		4			28	4	7	4
SORRISI E CANZONI TV	1789	15	140	21	125	34	2	19	76	31	120	178	26	17
STOP	735	7	59	13	42	15		2	49	15	45	63	12	14
TOPOLINO	1083	19	86	22	92	44	8	26	85	63	136	184	16	32
<b>MENSILI</b>														
L'AUTOMOBILE	369	3	34	4	40	24	7	7	76	44	51	75	20	15
BRAVA	565	6	51	38	140	44	3	11	64	49	142	87	8	23
LA BUONA TAVOLA	164	8	18	13	47	29		2	14	15	44	36	5	5
CASAVIVA	310	8	20	30	81	26	4	3	34	34	75	56	8	21
COSMOPOLITAN	97	3	5	3	22	9	5	6	10	6	16	18		5
DUE PIÙ	540	10	49	21	64	16	8	12	36	15	62	57	7	14
ESPANSIONE*	30	3						3	11	3		3	3	10
GENTE MOTORI	163	4	21	8	21	16	3	12	86	18	14	30	16	7
GIOIELLI DI RAKAM	349	17	31	9	114	20		5	36	33	192	52	8	11
LINUS	160		10	5	25	12	6	7	25	20	22	35	3	15
MADRE	184	13	18	8	16	19		3	3	10	28	33		
MANI DI FATA	700	6	76	20	121	32	2	7	52	25	235	82	14	21
IL MESE	115	115	17		13	4	3	1	8	16	16	16	3	3
MESSAGGERO DI S. ANTONIO	980	17	980	9	49	23	2	7	57	18	78	129	12	20
LA MIA CASA	119		9	119	25	15		1	12	10	14	21	9	10
MILLEIDEE	580	13	49	25	580	36	2	6	60	52	207	101	13	27
NUOVA CUCINA	195	4	23	15	36	195	2	2	39	10	40	49	10	7
PHOTO ITALIANA	30	3	2		2	2	30	3	3	6	8	5		3
PLAYBOY	102	1	7	1	6	2	3	102	20	7	10	12	3	7
PLAYMEN*	54							27	14	3	7	7		
QUATTRRUOTE	474	8	57	12	60	39	3	20	474	55	58	106	20	29
QUI TOURING	341	16	18	10	52	10	6	7	55	341	65	76	7	40
RAKAM	760	16	78	14	207	40	8	10	58	65	760	118	6	14
SELEZIONE R. DIGEST	866	16	129	21	101	49	5	12	106	76	118	866	25	38
LO SPORT	116	3	12	9	13	10		3	20	7	6	25	116	8
STORIA ILLUSTRATA	148	3	20	10	27	7	3	7	29	40	14	38	8	148



# Responsabili acquisti

TAV. 56

Lettori ultimo periodo  
analisi secondo  
— duplicazione di lettura

(valori assoluti × 1000)

	Albo TV	Autosprint	Domenica Quiz	Settimana TV	Espansione	Playmen	
<b>POPOLAZIONE</b>	<b>17587</b>	<b>379</b>	<b>66</b>	<b>145</b>	<b>137</b>	<b>30</b>	<b>54</b>
<b>SETTIMANALI</b>							
ALBO TV*	379	379	6	25	17		21
AMICA	1091	13	3	6	8	4	4
ANNABELLA	1164	25	3	9	15	3	
AUTOSPRINT*	66	6	66	4		3	6
BELLA	1015	34	3	5	9		4
BOLERO TELETUTTO	734	24		14	7		
CIAO 2001	43						2
CONFIDENZE	886	47		7	10		
DOMENICA DEL CORRIERE	831	11	5	9	11	1	
DOMENICA QUIZ*	145	25	4	145	13		
EPOCA	345	12	1	6	2	3	1
L'ESPRESSO	372	4		4		7	2
L'EUROPEO	197	5		1	2		
EVA EXPRESS	469	27		4	4		4
FAMIGLIA CRISTIANA	2942	42	10	8	11		9
GENTE	876	8	5	12	8	4	7
GIOIA	813	22	6	6	8	1	3
GIORNI	101	3			3		
GRAND HOTEL	1662	72	2	20	10		12
GRAZIA	1042	30	5	9	8		4
INTIMITÀ	1063	57	2	10	15		8
INTREPIDO	821	133	16	29	17		12
IL MONDO	33					3	
IL MONELLO	612	125	14	14	10		8
NOVELLA 2000	546	26	5	11	6		4
OGGI	1397	14	4	1	7	3	
PANORAMA	364	10	1	4	6	11	6
RADIOCORRIERE TV	769	14	4	10	8	1	
IL SETTIMANALE	81	4		3			4
SETTIMANA TV*	137	17		13	137		
SORRISI E CANZONI TV	1789	38	9	24	14	2	3
STOP	735	13	3	6	13		
TOPOLINO	1083	79	14	20	12		14
<b>MENSILI</b>							
L'AUTOMOBILE	369	10	3	7			3
BRAVA	565	26	3	1	6	4	
LA BUONA TAVOLA	164	5		3	4		
CASAVIVA	310	18	1	2	4	3	
COSMOPOLITAN	97	1	2		2		
DUE PIÙ	540	19	4	11	3		5
ESPANSIONE*	30		3			30	4
GENTE MOTORI	163	14	10	3		1	
GIOIELLI DI RAKAM	349	16	4	4	1	1	
LINUS	160	5	4	3		3	
MADRE	184	3	2		2		
MANI DI FATA	700	19		3	9		
IL MESE	115	3	1			1	
MESSAGGERO DI S. ANTONIO	980	14		2	3		
LA MIA CASA	119	4		3	2		
MILLEIDEE	580	21	2	2	6		
NUOVA CUCINA	195	8		4	2		
PHOTO ITALIANA	30						
PLAYBOY	102	9	6		2	1	14
PLAYMEN*	54	21	6			4	54
QUATTORRUOTE	474	12	15	4		6	7
QUI TOURING	341	4	4	12		1	2
RAKAM	760	34	2	8	14		4
SELEZIONE R. DIGEST	866	30	1	7	2	1	3
LO SPORT	116	2	1	8	4	1	
STORIA ILLUSTRATA	148	1	1	5	2	5	

Lettori  
ultimo periodo  
dati riassuntivi

Analisi secondo  
● fonte  
di provenienza  
della  
copia letta



Lettori ultimo periodo  
analisi secondo  
— fonte di provenienza  
delle copie lette

(valori assoluti × 1000)

		Totale lettori	Acquisto o abbonamento in famiglia	Copia non acquistata	Totale lettori	Acquisto o abbonamento in famiglia	Copia non acquistata	Totale lettori	Acquisto o abbonamento in famiglia	Copia non acquistata	Totale lettori	Acquisto o abbonamento in famiglia	Copia non acquistata
<b>SETTIMANALI</b>	ALBO TV*	2044	1153	891	1294	745	549	750	407	343	379	222	157
	AMICA	2056	1007	1049	431	279	152	1625	728	897	1091	468	623
	ANNABELLA	1971	924	1047	364	227	137	1606	698	908	1164	490	674
	AUTOSPRINT*	692	336	356	609	290	319	83	47	36	66	48	18
	BELLA	1787	994	793	276	179	97	1511	815	696	1015	562	453
	BOLERO TELETUTTO	1620	1008	612	537	387	150	1083	620	463	734	458	276
	CIAO 2001	473	221	252	368	178	190	104	42	62	43	19	24
	CONFIDENZE	1636	956	680	267	186	81	1369	770	599	886	517	369
	DOMENICA DEL CORRIERE	2871	1530	1341	1896	925	971	974	605	369	831	514	317
	DOMENICA QUIZ*	671	395	276	469	265	204	203	131	72	145	95	50
	EPOCA	1354	658	696	925	398	527	429	260	169	345	194	151
	L'ESPRESSO	2086	1258	828	1443	830	613	643	427	216	372	256	116
	L'EUROPEO	1040	489	551	744	327	417	295	162	133	197	99	98
	EVA EXPRESS	857	372	485	222	112	110	635	260	375	469	195	274
	FAMIGLIA CRISTIANA	7003	5052	1951	3249	2356	893	3755	2696	1059	2942	2075	867
	GENTE	1996	987	1009	879	449	430	1117	518	599	876	394	482
	GIOIA	1511	686	825	243	140	103	1267	545	722	813	333	480
	GIORNI	363	207	156	232	123	109	132	84	48	101	68	33
	GRAND HOTEL	3618	2334	1284	1262	861	381	2356	1454	902	1662	1061	601
	GRAZIA	1833	867	966	353	228	125	1480	639	841	1042	416	626
	INTIMITÀ	1771	1128	643	306	221	85	1464	908	556	1063	679	384
	INTREPIDO	4151	2331	1820	2700	1514	1186	1451	817	634	821	539	282
	IL MONDO	198	103	95	148	79	69	49	24	25	33	16	17
	IL MONELLO	2955	1643	1312	1852	1034	818	1103	609	494	612	382	230
	NOVELLA 2000	944	431	513	285	155	130	659	276	383	546	224	322
	OGGI	3365	1763	1602	1602	854	748	1762	909	853	1397	708	689
	PANORAMA	1852	1029	823	1299	707	592	553	322	231	364	229	135
	RADIOCORRIERE TV	2002	1351	651	1056	714	342	946	636	310	769	528	241
	IL SETTIMANALE	322	196	126	225	134	91	97	63	34	81	57	24
	SETTIMANA TV*	471	276	195	303	164	139	169	112	57	137	100	37
	SORRISI E CANZONI TV	4742	3617	1125	2233	1721	512	2609	1895	614	1789	1385	404
	STOP	1479	801	678	549	293	256	930	508	422	735	419	316
	TOPOLINO	3637	2245	1392	2080	1266	814	1556	979	577	1083	740	343
<b>MENSILI</b>	L'AUTOMOBILE	1751	1223	528	1293	856	437	458	367	91	369	305	64
	BRAVA	1050	607	443	200	138	62	850	469	381	565	317	248
	LA BUONA TAVOLA	295	170	125	69	43	26	226	128	98	164	92	72
	CASAVIVA	645	389	256	227	152	75	418	237	181	310	185	125
	COSMOPOLITAN	308	153	155	85	38	47	223	115	108	97	52	45
	DUE PIÙ	2004	1112	892	853	441	412	1150	671	479	540	342	198
	ESPANSIONE*	188	108	80	156	95	61	32	14	18	30	14	16
	GENTE MOTORI	1194	494	700	1019	397	622	175	98	77	163	90	73
	GIOIELLI DI RAKAM	616	330	286	59	49	10	557	281	276	349	197	152
	LINUS	908	378	530	569	227	342	339	152	187	160	77	83
	MADRE	356	210	146	121	72	49	235	138	97	184	99	85
	MANI DI FATA	1182	610	572	120	75	45	1061	535	526	700	349	351
	IL MESE	344	227	117	143	91	52	201	136	65	115	80	35
	MESSAGGERO DI S. ANTONIO	2193	1796	397	907	728	179	1286	1068	218	980	814	166
	LA MIA CASA	265	135	130	104	61	43	161	74	87	119	57	62
	MILLEIDEE	1143	612	531	128	94	34	1015	518	497	580	308	272
	NUOVA CUCINA	367	156	211	120	51	69	247	106	141	195	85	110
	PHOTO ITALIANA	250	103	147	203	75	128	47	29	18	30	18	12
	PLAYBOY	819	214	605	697	157	540	122	57	65	102	45	57
	PLAYMEN*	534	77	457	463	52	411	71	25	46	54	24	30
	QUATTORRUOTE	2828	1198	1630	2263	845	1418	564	353	211	474	283	191
	QUI TOURING	1245	988	257	783	604	179	462	384	78	341	307	34
	RAKAM	1261	646	615	153	108	45	1107	538	569	760	389	371
	SELEZIONE R. DIGEST	2867	2067	800	1624	1154	470	1243	913	330	866	653	213
	LO SPORT	1146	529	617	1011	445	566	135	84	51	116	76	40
	STORIA ILLUSTRATA	608	347	261	417	223	194	191	123	68	148	93	55



Lettori ultimo periodo  
analisi secondo  
— fonte di provenienza  
delle copie lette

(percentuali di composizione)

		Totale lettori	Acquisto o abbonamento in famiglia	Copia non acquistata	Totale lettori	Acquisto o abbonamento in famiglia	Copia non acquistata	Totale lettori	Acquisto o abbonamento in famiglia	Copia non acquistata	Totale lettori	Acquisto o abbonamento in famiglia	Copia non acquistata
<b>SETTIMANALI</b>	ALBO TV*	2044	56.4	43.6	1294	57.6	42.4	750	54.3	45.7	379	58.6	41.4
	AMICA	2056	49.0	51.0	431	64.7	35.3	1625	44.8	55.2	1091	42.9	57.1
	ANNABELLA	1971	46.9	53.1	364	62.4	37.6	1606	43.5	56.5	1164	42.1	57.9
	AUTOSPRINT*	692	48.5	51.5	609	47.6	52.4	83	56.6	43.4	66	72.7	27.3
	BELLA	1797	55.6	44.4	276	64.8	35.2	1511	53.9	46.1	1015	55.4	44.6
	BOLERO TELETUTTO	1620	62.2	37.8	537	72.1	27.9	1083	57.2	42.8	734	62.5	37.5
	CIAO 2001	473	46.7	53.3	368	48.4	51.6	104	40.4	59.6	43	44.2	55.8
	CONFIDENZE	1636	58.4	41.6	267	69.7	30.3	1369	56.2	43.8	886	58.3	41.7
	DOMENICA DEL CORRIERE	2871	53.3	46.7	1896	48.8	51.2	974	62.1	37.9	831	61.8	38.2
	DOMENICA QUIZ*	671	58.9	41.1	469	56.5	43.5	203	64.5	35.5	145	65.5	34.5
	EPOCA	1354	48.6	51.4	925	43.1	56.9	429	60.6	39.4	345	56.2	43.8
	L'ESPRESSO	2086	60.3	39.7	1443	57.5	42.5	643	66.4	33.6	372	68.8	31.2
	L'EUROPEO	1040	47.0	53.0	744	43.9	56.1	295	54.9	45.1	197	50.2	49.8
	EVA EXPRESS	857	43.4	56.6	222	50.4	49.6	635	40.9	59.1	469	41.6	58.4
	FAMIGLIA CRISTIANA	7003	72.1	27.9	3249	72.5	27.5	3755	71.8	28.2	2942	70.5	29.5
	GENTE	1996	49.4	50.6	879	51.1	48.9	1117	46.4	53.6	876	45.0	55.0
	GIOIA	1511	45.4	54.6	243	57.6	42.4	1267	43.0	57.0	813	40.9	59.1
	GIORNI	363	57.0	43.0	232	53.0	47.0	132	63.6	36.4	101	67.3	32.7
	GRAND HOTEL	3618	64.5	35.5	1262	69.8	30.2	2356	61.7	38.3	1662	63.8	36.2
	GRAZIA	1833	47.3	52.7	353	64.6	35.4	1480	43.2	56.8	1042	39.9	60.1
	INTIMITÀ	1771	63.7	36.3	306	72.2	27.8	1464	62.0	38.0	1063	63.9	36.1
	INTREPIDO	4151	56.1	43.9	2700	56.1	43.9	1451	56.3	43.7	821	65.6	34.4
	IL MONDO	198	52.0	48.0	148	53.4	46.6	49	49.0	51.0	33	48.5	51.5
	IL MONELLO	2955	55.6	44.4	1852	55.8	44.2	1103	55.2	44.8	612	62.4	37.6
	NOVELLA 2000	944	45.6	54.4	285	54.4	45.6	659	41.9	58.1	546	41.0	59.0
	OGGI	3365	52.4	47.6	1602	53.3	46.7	1762	51.6	48.4	1397	50.7	49.3
	PANORAMA	1852	55.6	44.4	1299	54.4	45.6	553	58.2	41.8	364	62.9	37.1
	RADIOCORRIERE TV	2002	67.5	32.5	1056	67.6	32.4	946	67.2	32.8	769	68.7	31.3
	IL SETTIMANALE	322	60.9	39.1	225	59.5	40.5	97	64.9	35.1	81	70.4	29.6
	SETTIMANA TV*	471	58.6	41.4	303	54.1	45.9	169	66.3	33.7	137	73.0	27.0
	SORRISI E CANZONI TV	4742	76.3	23.7	2233	77.1	22.9	2509	75.5	24.5	1789	77.4	22.6
	STOP	1479	54.1	45.9	549	53.4	46.6	930	54.6	45.4	735	57.0	43.0
	TOPOLINO	3637	61.7	38.3	2080	60.9	39.1	1556	62.9	37.1	1083	68.3	31.7
<b>MENSILI</b>	L'AUTOMOBILE	1751	69.8	30.2	1293	66.2	33.8	458	80.1	19.9	369	82.6	17.4
	BRAVA	1050	57.8	42.2	200	69.0	31.0	850	55.2	44.8	565	56.1	43.9
	LA BUONA TAVOLA	295	57.6	42.4	69	62.3	37.7	226	56.6	43.4	164	56.1	43.9
	CASAVIVA	645	60.3	39.7	227	67.0	33.0	418	56.7	43.3	310	59.7	40.3
	COSMOPOLITAN	308	49.8	50.2	85	44.7	55.3	223	51.6	48.4	97	53.6	46.4
	DUE PIÙ	2004	55.5	44.5	853	51.7	48.3	1150	58.3	41.7	540	63.3	36.7
	ESPANSIONE*	188	57.4	42.6	156	60.9	39.1	32	43.7	56.3	30	46.7	53.3
	GENTE MOTORI	1194	41.4	58.6	1019	38.9	61.1	175	56.0	44.0	163	55.2	44.8
	GIOIELLI DI RAKAM	616	53.6	46.4	59	83.0	17.0	557	50.4	49.6	349	56.4	43.6
	LINUS	908	41.6	58.4	569	39.9	60.1	339	44.8	55.2	160	48.1	51.9
	MADRE	356	59.0	41.0	121	59.5	40.5	235	58.7	41.3	184	53.8	46.2
	MANI DI FATA	1182	51.6	48.4	120	62.5	37.5	1061	50.4	49.6	700	49.8	50.2
	IL MESE	344	66.0	34.0	143	63.6	36.4	201	67.7	32.3	115	69.6	30.4
	MESSAGGERO DI S. ANTONIO	2193	81.9	18.1	907	80.3	19.7	1286	83.0	17.0	980	83.1	16.9
	LA MIA CASA	265	50.9	49.1	104	58.6	41.4	161	46.0	54.0	119	47.9	52.1
	MILLEIDEE	1143	53.5	46.5	128	73.4	26.6	1015	51.0	49.0	580	53.1	46.9
	NUOVA CUCINA	367	42.5	57.5	120	42.5	57.5	247	42.9	57.1	195	43.6	56.4
	PHOTO ITALIANA	250	41.2	58.8	203	36.9	63.1	47	61.7	38.3	30	60.0	40.0
	PLAYBOY	819	26.1	73.9	697	22.5	77.5	122	46.7	53.3	102	44.1	55.9
	PLAYMEN*	534	14.4	85.6	463	11.2	88.8	71	35.2	64.8	54	44.4	55.6
	QUATTORRUOTE	2828	42.4	57.6	2263	37.3	62.7	564	62.6	37.4	474	59.7	40.3
	QUI TOURING	1245	79.3	20.7	783	77.1	22.9	462	83.1	16.9	341	90.0	10.0
	RAKAM	1261	51.2	48.8	153	70.6	29.4	1107	48.6	51.4	760	51.2	48.8
	SELEZIONE R. DIGEST	2867	72.0	28.0	1624	71.0	29.0	1243	17.1	82.9	866	75.4	24.6
	LO SPORT	1146	46.2	53.8	1011	44.0	56.0	135	62.2	37.8	116	65.5	34.5
	STORIA ILLUSTRATA	608	57.1	42.9	417	53.5	46.5	191	64.4	35.6	148	62.8	37.2





Probabilità  
di lettura  
(B/A)

Analisi secondo

● sesso



		Totale			Frequenza alta			Frequenza media			Frequenza bassa		
		Lettori ultimi 12 numeri	Lettori ultimo periodo	Probabilità di lettura B/A	Lettori ultimi 12 numeri	Lettori ultimo periodo	Probabilità di lettura B/A	Lettori ultimi 12 numeri	Lettori ultimo periodo	Probabilità di lettura B/A	Lettori ultimi 12 numeri	Lettori ultimo periodo	Probabilità di lettura B/A
<b>POPOLAZIONE</b>		<b>42044</b>	<b>42044</b>	<b>1.000</b>	<b>42044</b>	<b>42044</b>	<b>1.000</b>	<b>42044</b>	<b>42044</b>	<b>1.000</b>	<b>42044</b>	<b>42044</b>	<b>1.000</b>
<b>SETTIMANALI</b>	ALBO TV*	4816	2044	.424	1688	1252	.742	1363	413	.303	1765	379	.215
	AMICA	7453	2056	.276	1119	834	.746	2127	669	.315	4207	553	.131
	ANNABELLA	7758	1971	.254	1099	791	.719	2361	693	.294	4297	487	.113
	AUTOSPRINT*	2146	692	.323	502	378	.752	557	154	.276	1087	161	.148
	BELLA	6044	1787	.296	1156	858	.742	1892	575	.304	2996	355	.119
	BOLERO TELETUTTO	3761	1620	.431	1300	1118	.860	841	261	.310	1620	242	.149
	CIAO 2001	1381	473	.342	255	218	.857	400	151	.379	727	103	.142
	CONFIDENZE	4795	1636	.341	1232	997	.809	1316	360	.273	2246	279	.124
	DOMENICA DEL CORRIERE	8796	2871	.326	1872	1457	.778	2417	828	.343	4507	585	.130
	DOMENICA QUIZ*	1941	671	.346	370	287	.774	465	188	.404	1106	197	.178
	EPOCA	5928	1354	.228	827	610	.738	1493	368	.246	3609	377	.104
	L'ESPRESSO	5354	2086	.390	1368	1096	.801	1603	590	.368	2384	400	.168
	L'EUROPEO	4547	1040	.229	590	418	.709	1191	310	.260	2766	311	.112
	EVA EXPRESS	3375	857	.254	457	333	.728	811	261	.321	2107	264	.125
	FAMIGLIA CRISTIANA	13382	7003	.523	6079	5344	.879	2938	1023	.348	4365	637	.146
	GENTE	7306	1996	.273	1156	841	.727	2196	632	.288	3954	523	.132
	GIOIA	6246	1511	.242	774	553	.715	1854	507	.274	3618	450	.124
	GIORNI	849	363	.428	282	244	.865	185	46	.248	381	73	.192
	GRAND HOTEL	7179	3618	.504	3039	2636	.868	1542	596	.587	2598	385	.148
	GRAZIA	6857	1833	.267	1011	749	.740	2024	648	.320	3822	436	.114
	INTIMITÀ	4933	1771	.359	1419	1120	.789	1364	425	.312	2150	225	.105
	INTREPIDO	8913	4151	.466	3291	2509	.762	2911	1172	.402	2711	471	.174
	IL MONDO	946	198	.209	115	79	.686	216	60	.280	614	58	.095
	IL MONELLO	7144	2955	.414	2423	1817	.750	2346	799	.341	2375	339	.143
	NOVELLA 2000	4065	944	.232	575	395	.687	1101	266	.242	2389	283	.119
	OGGI	10908	3365	.308	2205	1730	.784	3370	961	.285	5333	674	.126
	PANORAMA	5234	1852	.354	1326	1000	.754	1479	506	.342	2429	347	.143
	RADIOCORRIERE TV	5554	2002	.360	1450	1204	.830	1410	412	.292	2694	386	.143
	IL SETTIMANALE	1110	322	.290	172	134	.776	247	72	.293	691	116	.167
	SETTIMANA TV*	1630	471	.289	347	254	.731	352	112	.319	931	106	.113
	SORRISI E CANZONI TV	9228	4742	.514	3934	3453	.878	2095	792	.378	3199	497	.155
	STOP	4686	1479	.316	1042	820	.788	1285	385	.299	2358	274	.116
	TOPOLINO	8718	3637	.417	2787	2113	.758	2740	1033	.377	3190	491	.154
<b>MENSILI</b>	L'AUTOMOBILE	3479	1751	.503	1289	1143	.887	782	302	.386	1408	306	.217
	BRAVA	2878	1050	.365	462	377	.816	794	313	.393	1622	361	.222
	LA BUONA TAVOLA	924	295	.319	121	88	.728	221	84	.378	582	123	.212
	CASAVIVA	1896	645	.340	313	254	.812	451	188	.416	1132	203	.179
	COSMOPOLITAN	1175	308	.262	142	113	.798	277	88	.320	756	106	.140
	DUE PIÙ	5269	2004	.380	1073	871	.811	1513	613	.405	2683	520	.194
	ESPANSIONE*	491	188	.383	121	107	.884	91	43	.467	279	39	.138
	GENTE MOTORI	3281	1194	.364	493	403	.818	935	409	.437	1853	382	.206
	GIOIELLI DI RAKAM	1564	616	.394	272	209	.768	476	215	.452	815	191	.235
	LINUS	2728	908	.333	392	310	.790	762	311	.408	1574	287	.183
	MADRE	851	356	.419	252	222	.879	210	75	.354	389	60	.155
	MANI DI FATA	3763	1182	.314	522	424	.813	936	361	.385	2305	397	.172
	IL MESE	832	344	.413	253	215	.848	160	58	.361	418	71	.170
	MESSAGGERO DI S. ANTONIO	3879	2193	.565	1909	1708	.895	827	289	.349	1143	196	.172
	LA MIA CASA	916	265	.289	88	70	.798	223	66	.297	604	128	.212
	MILLEIDEE	3718	1143	.307	497	376	.755	1048	390	.372	2173	377	.173
	NUOVA CUCINA	1258	367	.291	164	114	.699	303	107	.353	792	145	.184
	PHOTO ITALIANA	745	250	.336	124	101	.819	161	68	.420	460	81	.177
	PLAYBOY	2383	819	.344	338	254	.751	704	325	.462	1341	240	.179
	PLAYMEN*	1556	534	.343	265	212	.799	394	178	.452	897	144	.161
	QUATTORRUOTE	7143	2828	.396	1330	1078	.811	1908	869	.455	3906	880	.225
	QUI TOURING	1857	1245	.670	1112	1016	.914	305	141	.464	441	88	.200
	RAKAM	3814	1261	.331	614	505	.823	1151	395	.343	2049	360	.175
	SELEZIONE R. DIGEST	6507	2867	.441	2200	1861	.846	1680	615	.366	2627	391	.149
	LO SPORT	2449	1146	.468	646	538	.833	765	413	.540	1038	194	.187
	STORIA ILLUSTRATA	1832	608	.332	362	276	.764	458	158	.345	1012	174	.172



	Totale			Frequenza alta			Frequenza media			Frequenza bassa		
	Lettori ultimi 12 numeri	Lettori ultimo periodo	Probabilità di lettura B/A	Lettori ultimi 12 numeri	Lettori ultimo periodo	Probabilità di lettura B/A	Lettori ultimi 12 numeri	Lettori ultimo periodo	Probabilità di lettura B/A	Lettori ultimi 12 numeri	Lettori ultimo periodo	Probabilità di lettura B/A
<b>POPOLAZIONE</b>	<b>20255</b>	<b>20255</b>	<b>1.000</b>	<b>20255</b>	<b>20255</b>	<b>1.000</b>	<b>20255</b>	<b>20255</b>	<b>1.000</b>	<b>20255</b>	<b>20255</b>	<b>1.000</b>
<b>SETTIMANALI</b>												
ALBO TV*	2988	1294	.433	1021	760	.745	842	288	.342	1125	246	.218
AMICA	1692	431	.255	242	197	.813	347	97	.278	1103	137	.125
ANNABELLA	1676	364	.217	227	142	.623	436	115	.264	1012	107	.106
AUTOSPRINT*	1842	609	.331	431	328	.761	479	136	.284	932	145	.156
BELLA	1012	276	.273	170	120	.706	276	86	.313	566	70	.124
BOLERO TELETUTTO	1313	537	.409	440	373	.848	277	62	.223	597	102	.172
CIAO 2001	997	368	.370	189	168	.887	290	125	.431	518	76	.146
CONFIDENZE	875	267	.305	225	185	.823	209	48	.228	441	34	.78
DOMENICA DEL CORRIERE	5604	1896	.338	1170	912	.780	1561	565	.362	2873	419	.146
DOMENICA QUIZ*	1170	469	.400	221	177	.798	283	138	.488	666	154	.231
EPOCA	3618	925	.256	515	406	.787	929	250	.269	2174	269	.124
L'ESPRESSO	3561	1443	.405	922	747	.811	1048	405	.387	1592	290	.182
L'EUROPEO	2920	744	.255	379	282	.742	810	231	.285	1730	232	.134
EVA EXPRESS	907	222	.245	110	88	.798	195	67	.345	603	67	.111
FAMIGLIA CRISTIANA	5999	3249	.542	2773	2423	.874	1349	517	.383	1877	309	.164
GENTE	3169	879	.277	473	337	.713	965	291	.301	1732	251	.145
GIOIA	1125	243	.216	128	79	.616	245	84	.343	752	80	.107
GIORNI	604	232	.383	172	149	.870	142	36	.255	291	46	.158
GRAND HOTEL	2729	1262	.462	1053	880	.836	554	238	.429	1122	144	.128
GRAZIA	1523	353	.232	225	169	.753	337	112	.331	960	72	.75
INTIMITÀ	967	306	.317	239	192	.803	212	55	.259	517	60	.116
INTREPIDO	5505	2700	.490	1995	1591	.797	1809	790	.437	1701	319	.187
IL MONDO	692	148	.214	85	58	.678	165	50	.305	442	40	.91
IL MONELLO	4237	1852	.437	1447	1106	.764	1397	509	.364	1393	238	.170
NOVELLA 2000	1229	285	.232	158	115	.732	316	70	.220	755	100	.133
OGGI	5157	1602	.311	1012	799	.789	1541	458	.297	2603	346	.133
PANORAMA	3440	1299	.378	845	676	.800	1021	358	.350	1574	266	.169
RADIOCORRIERE TV	2923	1056	.361	753	616	.818	793	256	.323	1377	185	.134
IL SETTIMANALE	812	225	.277	109	83	.766	196	59	.299	507	83	.164
SETTIMANA TV*	859	303	.352	194	133	.685	227	83	.363	438	87	.200
SORRISI E CANZONI TV	4258	2233	.524	1839	1625	.884	900	372	.413	1520	236	.155
STOP	1911	549	.287	372	284	.764	494	151	.305	1045	114	.109
TOPOLINO	4776	2080	.436	1506	1184	.786	1547	587	.379	1722	310	.180
<b>MENSILI</b>												
L'AUTOMOBILE	2595	1293	.498	930	810	.871	611	239	.392	1055	244	.231
BRAVA	491	200	.408	82	72	.877	104	50	.487	306	78	.255
LA BUONA TAVOLA	275	69	.251	40	25	.613	60	23	.383	175	22	.124
CASAVIVA	566	227	.401	112	90	.807	139	73	.525	315	63	.201
COSMOPOLITAN	455	85	.187	30	21	.715	104	33	.322	321	30	.94
DUE PIÙ	2291	853	.372	390	317	.814	642	278	.433	1259	258	.205
ESPANSIONE*	395	156	.395	94	86	.916	86	43	.494	215	27	.126
GENTE MOTORI	2600	1019	.392	399	320	.802	790	371	.469	1411	328	.232
GIOIELLI DI RAKAM	136	59	.432	28	18	.658	44	28	.628	64	13	.198
LINUS	1675	569	.340	225	187	.834	452	212	.469	999	169	.170
MADRE	224	121	.541	84	76	.899	56	23	.401	84	23	.276
MANI DI FATA	406	120	.296	47	39	.832	90	37	.414	269	44	.164
IL MESE	395	143	.362	103	79	.768	80	25	.313	212	39	.183
MESSAGGERO DI S. ANTONIO	1643	907	.552	745	665	.893	418	151	.361	480	92	.191
LA MIA CASA	337	104	.307	51	40	.793	62	18	.295	224	45	.200
MILLEIDEE	446	128	.288	50	42	.847	100	30	.304	295	55	.187
NUOVA CUCINA	367	120	.326	47	39	.832	97	31	.320	222	49	.222
PHOTO ITALIANA	568	203	.358	97	83	.856	127	51	.404	343	69	.200
PLAYBOY	2025	697	.344	291	216	.743	611	276	.452	1122	204	.182
PLAYMEN*	1371	463	.338	228	182	.797	380	171	.449	762	110	.145
QUATTORRUOTE	5265	2263	.430	1005	830	.826	1508	748	.496	2752	685	.249
QUI TOURING	1103	783	.710	688	633	.921	159	86	.541	256	64	.249
RAKAM	441	153	.347	66	60	.907	98	40	.410	277	53	.193
SELEZIONE R. DIGEST	3641	1624	.446	1174	1013	.863	1004	401	.400	1463	210	.144
LO SPORT	2057	1011	.491	557	482	.865	661	366	.553	839	163	.195
STORIA ILLUSTRATA	1280	417	.326	241	176	.731	321	110	.344	718	131	.182



	Totale			Frequenza alta			Frequenza media			Frequenza bassa		
	Lettori ultimi 12 numeri	Lettori ultimo periodo	Probabilità di lettura B/A	Lettori ultimi 12 numeri	Lettori ultimo periodo	Probabilità di lettura B/A	Lettori ultimi 12 numeri	Lettori ultimo periodo	Probabilità di lettura B/A	Lettori ultimi 12 numeri	Lettori ultimo periodo	Probabilità di lettura B/A
<b>POPOLAZIONE</b>	21789	21789	1.000	21789	21789	1.000	21789	21789	1.000	21789	21789	1.000
<b>SETTIMANALI</b>												
ALBO TV*	1828	750	.410	667	492	.737	521	125	.240	640	133	.208
AMICA	5760	1625	.282	877	637	.727	1780	572	.322	3104	415	.134
ANNABELLA	6082	1606	.264	872	649	.744	1925	578	.300	3286	379	.115
AUTOSPRINT*	304	83	.273	72	50	.698	77	17	.226	155	16	.101
BELLA	5033	1511	.300	986	738	.748	1616	488	.302	2431	285	.117
BOLERO TELETUTTO	2447	1083	.443	860	745	.867	564	199	.353	1023	139	.136
CIAO 2001	384	104	.272	66	51	.772	110	26	.240	209	27	.131
CONFIDENZE	3920	1369	.349	1007	811	.806	1107	312	.282	1805	245	.136
DOMENICA DEL CORRIERE	3192	974	.305	702	544	.776	856	264	.308	1634	166	.102
DOMENICA QUIZ*	771	203	.263	149	110	.738	182	49	.272	440	43	.98
EPOCA	2311	429	.186	311	204	.656	564	117	.208	1435	108	.75
L'ESPRESSO	1793	643	.359	446	348	.781	555	185	.333	192	110	.139
L'EUROPEO	1627	295	.182	211	137	.648	381	79	.208	1035	80	.77
EVA EXPRESS	2468	635	.257	347	245	.706	616	193	.314	1504	197	.131
FAMIGLIA CRISTIANA	7383	3755	.509	3306	2921	.884	1589	506	.318	2488	328	.132
GENTE	4136	1117	.270	683	503	.737	1231	341	.277	2222	272	.123
GIOIA	5121	1267	.248	647	475	.734	1608	423	.263	2866	369	.129
GIORNI	244	132	.539	111	95	.857	43	10	.222	90	27	.301
GRAND HOTEL	4450	2356	.529	1986	1756	.884	988	359	.363	1476	241	.163
GRAZIA	5334	1480	.277	786	579	.737	1687	536	.318	2861	364	.127
INTIMITA	3966	1464	.369	1180	928	.787	1152	370	.322	1634	166	.101
INTREPIDO	3408	1451	.426	1296	918	.708	1102	382	.346	1010	152	.151
IL MONDO	253	49	.194	30	21	.709	51	10	.197	172	18	.104
IL MONELLO	2907	1103	.380	976	711	.729	949	290	.306	982	102	.104
NOVELLA 2000	2836	659	.232	417	280	.670	785	197	.251	1634	183	.112
OGGI	5751	1762	.306	1193	931	.780	1829	503	.275	2729	328	.120
PANORAMA	1794	553	.308	481	324	.674	458	148	.323	856	82	.95
RADIOCORRIERE TV	2631	946	.360	698	588	.844	617	156	.253	1317	202	.153
IL SETTIMANALE	298	97	.324	63	50	.792	51	14	.272	184	33	.177
SETTIMANA TV*	772	169	.219	153	121	.790	125	30	.238	494	18	.37
SORRISI E CANZONI TV	4970	2509	.505	2095	1828	.872	1196	420	.352	1679	261	.156
STOP	2775	930	.335	670	536	.800	791	234	.295	1313	160	.122
TOPOLINO	3942	1556	.395	1281	929	.725	1193	447	.374	1468	181	.123
<b>MENSILI</b>												
L'AUTOMOBILE	884	458	.518	360	333	.927	171	63	.366	353	62	.176
BRAVA	2387	850	.356	380	305	.803	691	262	.379	1316	283	.215
LA BUONA TAVOLA	649	226	.348	81	63	.785	162	61	.376	407	102	.250
CASAVIVA	1331	418	.314	201	164	.815	312	114	.367	817	139	.171
COSMOPOLITAN	720	223	.309	112	92	.820	173	55	.318	435	76	.174
DUE PIÙ	2978	1150	.386	683	553	.810	871	335	.385	1423	262	.184
ESPANSIONE*	96	32	.335	27	21	.771	5			64	11	.178
GENTE MOTORI	681	175	.257	94	83	.887	145	38	.260	442	54	.122
GIOIELLI DI RAKAM	1427	557	.390	244	191	.781	432	187	.434	751	179	.238
LINUS	1052	339	.322	167	122	.732	310	99	.318	575	118	.205
MADRE	627	235	.375	168	146	.870	154	52	.337	305	37	.121
MANI DI FATA	3357	1061	.316	475	385	.811	846	323	.382	2036	353	.174
IL MESE	437	201	.460	151	136	.902	80	33	.409	206	32	.156
MESSAGGERO DI S. ANTONIO	2236	1286	.575	1164	1043	.896	409	138	.338	663	105	.158
LA MIA CASA	578	161	.279	37	30	.803	161	48	.298	380	83	.219
MILLEIDEE	3273	1015	.310	447	333	.745	948	360	.380	1878	322	.171
NUOVA CUCINA	891	247	.277	116	75	.645	205	76	.369	570	96	.169
PHOTO ITALIANA	177	47	.265	26	18	.681	34	16	.479	117	13	.109
PLAYBOY	358	122	.342	46	37	.805	93	49	.532	219	36	.164
PLAYMEN*	185	71	.382	36	30	.811	14	8	.549	134	33	.249
QUATTORRUOTE	1879	564	.300	325	248	.764	400	121	.302	1154	195	.169
QUI TOURING	754	462	.613	424	383	.902	145	55	.380	184	24	.132
RAKAM	3373	1107	.328	548	445	.813	1053	355	.337	1772	307	.173
SELEZIONE R. DIGEST	2866	1243	.434	1026	848	.826	676	214	.316	1163	181	.156
LO SPORT	393	135	.344	89	57	.636	104	47	.458	200	31	.155
STORIA ILLUSTRATA	552	191	.347	121	101	.831	137	47	.346	294	43	.148



		Totale			Frequenza alta			Frequenza media			Frequenza bassa		
		Lettori ultimi 12 numeri	Lettori ultimo periodo	Probabilità di lettura B/A	Lettori ultimi 12 numeri	Lettori ultimo periodo	Probabilità di lettura B/A	Lettori ultimi 12 numeri	Lettori ultimo periodo	Probabilità di lettura B/A	Lettori ultimi 12 numeri	Lettori ultimo periodo	Probabilità di lettura B/A
<b>POPOLAZIONE</b>		17587	17587	1.000	17587	17587	1.000	17587	17587	1.000	17587	17587	1.000
<b>SETTIMANALI</b>													
	ALBO TV*	.981	379	.386	376	266	.707	290	53	.183	315	60	.190
	AMICA	4026	1091	.271	589	416	.706	1173	372	.317	2264	303	.134
	ANNABELLA	4533	1164	.257	653	476	.729	1446	415	.287	2435	273	.112
	AUTOSPRINT*	180	66	.366	54	44	.817	40	15	.379	86	6	.75
	BELLA	3421	1015	.297	661	497	.752	1107	322	.291	1652	196	.119
	BOLERO TELETUTTO	1633	734	.450	628	547	.870	332	109	.328	672	78	.116
	CIAO 2001	173	43	.250	24	18	.741	54	13	.243	96	12	.131
	CONFIDENZE	2651	886	.334	695	559	.804	740	203	.275	1215	124	.102
	DOMENICA DEL CORRIERE	2633	831	.316	594	467	.786	710	217	.305	1328	147	.111
	DOMENICA QUIZ*	437	145	.332	110	88	.801	90	27	.300	236	30	.125
	EPOCA	1800	345	.192	219	150	.682	466	106	.227	1114	89	.80
	L'ESPRESSO	1108	372	.336	306	248	.810	315	78	.248	487	46	.95
	L'EUROPEO	1248	197	.158	142	74	.521	306	68	.224	800	54	.68
	EVA EXPRESS	1789	469	.262	243	176	.724	458	151	.328	1088	143	.132
	FAMIGLIA CRISTIANA	5936	2942	.496	2583	2246	.870	1310	432	.330	2043	264	.129
	GENTE	3200	876	.274	527	388	.736	982	275	.280	1691	213	.126
	GIOIA	3584	813	.227	407	276	.678	1129	282	.249	2047	256	.125
	GIORNI	200	101	.503	73	64	.876	40	9	.233	87	27	.312
	GRAND HOTEL	3121	1662	.532	1442	1261	.875	681	238	.349	998	163	.163
	GRAZIA	3881	1042	.268	572	428	.747	1265	386	.305	2043	228	.112
	INTIMITÀ	2814	1063	.378	900	723	.803	722	237	.328	1192	103	.86
	INTREPIDO	1957	821	.419	750	522	.696	634	222	.350	574	77	.134
	IL MONDO	198	33	.169	19	8	.431	33	9	.274	146	16	.110
	IL MONELLO	1647	612	.372	564	408	.723	535	156	.290	547	48	.88
	NOVELLA 2000	2230	546	.245	354	243	.687	615	155	.253	1262	148	.117
	OGGI	4434	1397	.315	938	729	.777	1457	395	.271	2039	272	.134
	PANORAMA	1164	364	.313	324	221	.681	289	81	.281	551	62	.113
	RADIOCORRIERE TV	1984	769	.388	574	491	.856	488	139	.284	922	139	.151
	IL SETTIMANALE	226	81	.360	52	43	.814	40	16	.409	133	22	.168
	SETTIMANA TV*	567	137	.242	111	88	.787	101	31	.310	355	18	.51
	SORRISI E CANZONI TV	3420	1789	.523	1532	1345	.878	767	264	.344	1121	180	.161
	STOP	2146	735	.343	559	456	.815	599	165	.276	988	114	.115
	TOPOLINO	2691	1083	.402	903	672	.744	785	287	.366	1004	124	.123
<b>MENSILI</b>													
	L'AUTOMOBILE	719	369	.512	297	265	.891	150	49	.323	272	55	.203
	BRAVA	1560	565	.362	248	202	.817	477	160	.335	835	203	.243
	LA BUONA TAVOLA	474	164	.345	58	44	.772	112	43	.386	304	76	.249
	CASAVIVA	950	310	.327	166	133	.801	213	79	.370	572	99	.173
	COSMOPOLITAN	290	97	.335	32	28	.895	67	21	.317	190	47	.248
	DUE PIÙ	1635	540	.331	288	217	.754	484	172	.354	863	152	.176
	ESPANSIONE*	87	30	.352	18	12	.666	7	7	1.000	62	12	.188
	GENTE MOTORI	510	163	.319	75	62	.834	125	54	.429	310	47	.151
	GIOIELLI DI RAKAM	906	349	.385	148	116	.787	283	127	.449	475	105	.222
	LINUS	498	160	.322	91	61	.671	132	53	.401	275	46	.167
	MADRE	473	184	.389	131	113	.868	101	41	.401	241	30	.126
	MANI DI FATA	2316	700	.302	320	262	.819	575	209	.364	1421	229	.161
	IL MESE	255	115	.451	95	89	.940	53	15	.290	107	10	.96
	MESSAGGERO DI S. ANTONIO	1714	980	.572	886	802	.906	320	97	.302	507	81	.160
	LA MIA CASA	404	119	.294	31	28	.922	120	28	.233	253	62	.247
	MILLEIDEE	2031	580	.286	266	200	.753	563	212	.376	1201	168	.140
	NUOVA CUCINA	704	195	.278	97	62	.639	155	56	.361	452	78	.172
	PHOTO ITALIANA	87	30	.343	13	9	.684	21	8	.369	53	13	.248
	PLAYBOY	289	102	.352	44	30	.686	77	42	.541	168	30	.179
	PLAYMEN*	209	54	.260	30	27	.903	47	12	.253	132	15	.116
	QUATTORRUOTE	1454	474	.326	268	205	.764	319	112	.350	866	157	.182
	QUI TOURING	521	341	.656	319	291	.912	90	33	.368	111	17	.153
	RAKAM	2232	760	.341	390	309	.792	687	243	.354	1155	208	.180
	SELEZIONE R. DIGEST	2016	866	.430	754	608	.807	465	143	.308	797	115	.144
	LO SPORT	340	116	.341	78	57	.727	91	40	.441	171	19	.111
	STORIA ILLUSTRATA	397	148	.372	108	86	.799	92	32	.348	197	29	.149





# Appendice

- 1 Nota metodologica
- 2 Limiti fiduciar  
delle stime
- 3 Il questionario  
utilizzato per  
le interviste



1914  
1915  
1916  
1917  
1918  
1919  
1920  
1921  
1922  
1923  
1924  
1925  
1926  
1927  
1928  
1929  
1930  
1931  
1932  
1933  
1934  
1935  
1936  
1937  
1938  
1939  
1940  
1941  
1942  
1943  
1944  
1945  
1946  
1947  
1948  
1949  
1950  
1951  
1952  
1953  
1954  
1955  
1956  
1957  
1958  
1959  
1960  
1961  
1962  
1963  
1964  
1965  
1966  
1967  
1968  
1969  
1970  
1971  
1972  
1973  
1974  
1975  
1976  
1977  
1978  
1979  
1980  
1981  
1982  
1983  
1984  
1985  
1986  
1987  
1988  
1989  
1990  
1991  
1992  
1993  
1994  
1995  
1996  
1997  
1998  
1999  
2000  
2001  
2002  
2003  
2004  
2005  
2006  
2007  
2008  
2009  
2010  
2011  
2012  
2013  
2014  
2015  
2016  
2017  
2018  
2019  
2020  
2021  
2022  
2023  
2024  
2025

1914

Gli Istituti DOXA e MAKROTEST hanno operato su campioni indipendenti ed equivalenti.

Criteri analoghi erano stati adottati — come riferito a suo tempo nel rapporto dell'ISPI 76 — per la ripartizione delle interviste del 1° ciclo (aprile - maggio 1976, 2° ciclo ai fini dell'ISPI 76) fra i due istituti incaricati di tale edizione dell'ISPI (4.921 DEMOSKOPEA e 5.614 DOXA).

Nonostante il differente numero di interviste del 1° e 2° ciclo utilizzate per l'elaborazione di questo rapporto ISPI 77, i due cicli sono stati trattati con peso uguale.

## I CONTROLLI

Il Comitato Tecnico degli Editori Committenti ha seguito le varie fasi della ricerca, affidando alla società FIELDWORK la verifica del campione, le istruzioni agli intervistatori e il controllo delle interviste fatte. Per i controlli sul campo, la FIELDWORK ha reintervistato un sub-campione di rispondenti, scelti a caso fra i questionari messi a disposizione dagli Istituti.

I controlli FIELDWORK delle interviste del 2° ciclo (novembre-dicembre 1976) sono stati effettuati sul lavoro di 54 intervistatori (su 245 intervistatori impiegati dai 2 Istituti) per un complesso di 389 interviste controllate. È stato annullato il lavoro di 2 intervistatori.

Per quanto riguarda il ciclo precedente (aprile-maggio 1976) vennero eseguiti a suo tempo dalla FIELDWORK analoghi controlli, come riferito nel rapporto ISPI 76, controllando il lavoro di 63 intervistatori (su 283 intervistatori impiegati dai 2 Istituti) per un complesso di 431 interviste controllate, e annullando il lavoro effettuato da 6 intervistatori.

Oltre ai controlli del Comitato Tecnico sono stati effettuati da ciascun Istituto controlli basati su nuove visite alle persone intervistate, riguardanti in complesso oltre il 10% di tutte le interviste eseguite.

## PONDERAZIONE DEL CAMPIONE

Il campione di arrivo è stato ponderato allo scopo di riportare con precisione la distribuzione delle interviste (che a priori era stata modificata con riferimento al parametro di stratificazione ampiezza dei comuni e che inoltre poteva presentare altre anomalie accidentali) all'effettiva distribuzione dell'universo (quale risulta dal censimento 1971, previi alcuni aggiornamenti a calcolo), non solo per tutti i parametri di stratificazione (sesso, regioni statistiche e ampiezza dei comuni), ma anche per classi di età.

Come già accennato, questa operazione è stata effettuata separatamente per ciascuno dei due cicli di rilevazione utilizzati.

In pratica, per ogni ciclo è stata realizzata una ponderazione su 550 celle derivanti dall'incrocio delle seguenti variabili (in parentesi il numero di modalità di ciascuna): regioni (11), ampiezza dei comuni (5), sesso (2), età (5).

Nelle tavole che seguono diamo, per ciascuno dei due cicli utilizzati e per il totale, la distribuzione del campione programmato (campione di partenza), quella del campione effettivamente utilizzato (campione di arrivo), e quella del campione dopo il trattamento della ponderazione (campione ponderato stime in migliaia di adulti).

(1) Per ogni giovane che doveva essere intervistato (in base al rapporto 1 giovane ogni 16 adulti) veniva scelto nella stessa sezione l'indirizzo di un adulto. Se nella famiglia dell'adulto scelto viveva un giovane da 15 a 17 anni lo si intervistava. Se ce n'erano più d'uno se ne sceglieva uno solo con una opportuna chiave casuale. Se nella famiglia non viveva nessun giovane si ripeteva la stessa procedura presso la famiglia più vicina. Famiglia più vicina era definita nelle istruzioni in termini operazionali: era cioè la famiglia cui si arrivava con una determinata sequenza di operazioni.

## UNIVERSO DI RIFERIMENTO

La collettività a cui si riferiscono i risultati dell'indagine è costituita dalla popolazione italiana dai 15 anni in su, esclusi i membri delle convivenze e tutti i cittadini che vivono all'estero.

La consistenza numerica di questa popolazione è stata stimata al 31 dicembre 1976 in 42.044.000 adulti.

## METODO DI CAMPIONAMENTO

Il campione è casuale, stratificato, non proporzionale, a più stadi.

Riassumiamo qui i punti principali della procedura adottata.

- (a) **Stratificazione:** per 16 regioni statistiche e 7 classi di ampiezza dei comuni; totale 112 celle ottenute ripartendo la popolazione adulta in base ai risultati del censimento del 1971.
- (b) **Supercampionamento** nei centri con oltre 50.000 abitanti. A questo fine si sono considerati tre strati: comune fino a 10.000 abitanti, comuni da 10 a 50.000 abitanti, comuni con oltre 50.000 abitanti. Il primo strato è stato sottocampionato del 25% a vantaggio del terzo, nell'ambito del quale la lettura dei periodici presenta una maggiore variabilità.

## GLI STADI DEL CAMPIONE

Il campionamento è stato realizzato in tre stadi:

- (1) scelta dei comuni; (2) scelta delle sezioni elettorali; (3) scelta dei nomi e degli indirizzi delle persone da intervistare.

Il metodo adottato per la scelta delle unità primarie di campionamento (comuni) è identico a quello adottato nelle precedenti edizioni dell'ISPI: scelta casuale con probabilità proporzionale all'ampiezza del comune. Le operazioni di scelta casuale dei comuni sono state effettuate dagli Istituti con la supervisione della Fieldwork. Anche per quanto riguarda le unità del secondo stadio (sezioni elettorali), e infine i soggetti da intervistare (unità del terzo stadio) si è proceduto assicurando la casualità della scelta mediante l'utilizzazione di tavole di numeri casuali. Per la scelta dei giovani di età compresa fra 15 e 17 anni che non compaiono nelle liste elettorali si è adottata una procedura del tipo random-walk (1).

## I CICLI DI RILEVAZIONE

Le interviste del 2° ciclo (novembre-dicembre 1976) furono complessivamente 9.289, così ripartite fra gli istituti: DOXA 4.752; MAKROTEST 4.537.



## Distribuzione territoriale del campione

### Per regione

	campione di partenza			campione di arrivo			campione ponderato Totale
	1° ciclo	2° ciclo	Totale	1° ciclo	2° ciclo	Totale	
— Piemonte/Liguria . . . . .	1.332	1.135	2.467	1.246	1.174	2.420	5.222
— Lombardia . . . . .	1.576	1.418	2.994	1.635	1.466	3.101	6.775
— Tre Venezie . . . . .	1.202	973	2.175	1.118	1.075	2.193	4.817
— Emilia Romagna . . . . .	824	707	1.531	904	781	1.685	3.148
— Toscana/Marche/Umbria . . . . .	1.034	977	2.011	1.145	996	2.141	4.569
— Lazio . . . . .	1.566	863	2.429	1.273	706	1.979	3.646
— Campania . . . . .	722	823	1.595	794	792	1.586	3.661
— Abruzzi/Molise . . . . .	200	228	428	239	263	502	1.163
— Puglia/Basilicata/Calabria . . . . .	970	896	1.866	931	984	1.915	4.483
— Sicilia . . . . .	952	761	1.713	980	847	1.827	3.481
— Sardegna . . . . .	962	219	481	268	205	473	1.080
<b>Totale</b>	<b>10.690</b>	<b>9.000</b>	<b>19.690</b>	<b>10.533</b>	<b>9.289</b>	<b>19.822</b>	<b>42.044</b>

Il campione non è stato sovracampionato per regioni e pertanto il campione di partenza coincide con il campione proporzionale, salvo le differenze imposte da una particolare distribuzione della popolazione all'interno di ciascuna regione. Nel primo ciclo (2° dell'ISPI 76) era stato effettuato in alcune regioni un numero di interviste superiore al necessario per compensare un minor numero di interviste effettuato nel 1° ciclo dell'ISPI 76. La ponderazione ha eliminato tale difetto.

### Per ampiezza centri

	campione di partenza			campione di arrivo			campione ponderato Totale
	1° ciclo	2° ciclo	Totale	1° ciclo	2° ciclo	Totale	
— Fino a 10.000 abitanti . . . . .	2.392	2.268	4.660	2.664	2.451	5.115	14.767
— Da 10.000 a 30.000 abitanti . . . . .	1.766	1.660	3.426	1.841	1.604	3.445	7.862
— Da 30.000 a 100.000 abitanti . . . . .	1.852	1.779	3.631	1.875	1.848	3.723	6.961
— Da 100.000 a 250.000 abitanti . . . . .	968	964	1.932	948	1.076	2.024	3.585
— Oltre 250.000 abitanti . . . . .	3.712	2.329	6.041	3.205	2.310	5.515	8.868
<b>Totale</b>	<b>10.690</b>	<b>9.000</b>	<b>19.690</b>	<b>10.533</b>	<b>9.289</b>	<b>19.822</b>	<b>42.044</b>

# Limiti fiduciar delle stime

Per il calcolo degli errori di campionamento e la determinazione delle stime dei valori esposti nel rapporto, si può applicare la seguente formula, già indicata nei rapporti degli anni precedenti, e corrispondente al livello fiduciario del 95%:

$$l.f. = 2 \cdot 1,4 \sqrt{\frac{p(100 - p)}{n}}$$

essendo:

n = ampiezza del campione (= 18.000 per le testate senza asterisco; 9.000 per le testate con asterisco)

p = percentuale di penetrazione riferita ad n

1,4 = fattore di correzione della formula relativa al campione casuale semplice.

	LETTORI ULTIMO PERIODO		LIMITI FIDUCIARI AL 95%	
	% di penetraz.	stima in .000	% di penetraz.	stima in .000
— Albo TV*	4.9	2.044	0.64	268
— Amica	4.9	2.056	0.45	189
— Annabella	4.7	1.971	0.44	186
— Autosprint*	1.6	692	0.37	156
— Bella	4.3	1.787	0.42	178
— Bolero Teletutto	3.9	1.620	0.40	170
— Ciao 2001	1.1	473	0.22	92
— Confidenze	3.9	1.636	0.40	170
— Domenica del Corriere	6.8	2.871	0.53	221
— Domenica Quiz*	1.6	671	0.37	156
— Epoca	3.2	1.354	0.37	154
— L'Espresso	5.0	2.086	0.45	191
— L'Europeo	2.5	1.040	0.33	137
— Eva Express	2.0	857	0.29	123
— Famiglia Cristiana	16.7	7.003	0.78	327
— Gente	4.7	1.996	0.44	186
— Gioia	3.6	1.511	0.39	163
— Giorni	0.9	363	0.20	83
— Grand Hotel	8.6	3.618	0.59	246
— Grazia	4.4	1.833	0.43	180
— Intimità	4.2	1.771	0.42	176
— Intrepido	9.9	4.151	0.62	262
— Il Mondo	0.5	198	0.15	62
— Il Monello	7.0	2.955	0.53	224
— Novella 2000	2.2	944	0.31	129
— Oggi	8.0	3.365	0.57	238
— Panorama	4.4	1.852	0.43	180
— Radiocorriere TV	4.8	2.002	0.45	188
— Il Settimanale	0.8	322	0.19	78
— Settimana TV*	1.1	471	0.31	129
— Sorrisi e Canzoni TV	11.3	4.742	0.66	278
— Stop	3.5	1.479	0.38	161
— Topolino	8.6	3.637	0.59	246
— L'Automobile	4.2	1.751	0.42	176
— Brava	2.5	1.050	0.33	137
— La buona tavola	0.7	295	0.17	73
— Casaviva	1.5	645	0.25	107
— Cosmopolitan	0.7	308	0.17	73
— Due Più	4.8	2.004	0.45	188
— Espansione*	0.4	188	0.19	78
— Gente Motori	2.8	1.194	0.34	145
— Gioielli di Rakam	1.5	616	0.25	107
— Linus	2.2	908	0.31	129
— Madre	0.8	356	0.19	78
— Mani di Fata	2.8	1.182	0.34	145
— Il Mese	0.8	344	0.19	78
— Messaggero di S. Antonio	5.2	2.193	0.46	195
— La Mia Casa	0.6	265	0.16	68
— Mille Idee	2.7	1.143	0.34	142
— Nuova Cucina	0.9	367	0.20	83
— Photo Italiana	0.6	250	0.16	68
— Playboy	1.9	819	0.28	120
— Playmen*	1.3	534	0.33	141
— Quattroruote	6.7	2.828	0.52	219
— Qui Touring	3.0	1.245	0.36	150
— Rakam	3.0	1.261	0.36	150
— Selezione R. Digest	6.8	2.867	0.53	221
— Lo Sport	2.7	1.146	0.34	142
— Storia Illustrata	1.4	608	0.25	103





# Il questionario utilizzato per le interviste



Il presidente  
della commissione  
per la cultura  
si interviene

**DOXA**

ISTITUTO PER LE RICERCHE STATISTICHE  
E L'ANALISI DELL'OPINIONE PUBBLICA

Gall. S. Carlo, 6 - Milano  
Telefono: 790.871

**MAKROTEST**

SOCIETA' DI RICERCHE DI MERCATO E  
STUDI AZIENDALI

Via Carducci, 22 - Milano  
Telefono: 878.280

S. 7757/DOXA - S. 792/MAKROTEST

I.S.P.I. 77

REG.	A.C.	COM.	

SK.1 (7) (8) (9) (10)

INDAGINE SULLA LETTURA DELLA STAMPA PERIODICA IN ITALIA

- (11) - Giorno dell'intervista :  
Lunedì 1   Martedì 2   Mercoledì 3   Giovedì 4   Venerdì 5   Sabato 6   Domenica 7
- Intervistatore : \_\_\_\_\_ n° \_\_\_\_\_
- Intervista n° \_\_\_\_\_ - Data \_\_\_\_\_

- Cognome e nome dell'intervistato: \_\_\_\_\_
- Cognome da nubile: \_\_\_\_\_ - Anno di nascita: \_\_\_\_\_
- Comune: \_\_\_\_\_ - Provincia: \_\_\_\_\_
- Indirizzo (via e numero): \_\_\_\_\_ - Tel. \_\_\_\_\_
- Piano: \_\_\_\_\_ Scala: \_\_\_\_\_ Non ha telefono

- L'intervistato corrisponde a : (12) NOMINATIVO
- nominativo ordinario 1
  - nominativo di riserva 2
  - giovane 15-17 anni 3

OSSERVAZIONI :



## Dom. 1.1

Mescolare i CARTELLINI-TESTATA dei SETTIMANALI e consegnarli tutti all'intervistato dicendo: LE CONSEGNO DEI CARTELLINI SU CUI CI SONO I NOMI DI RIVISTE SETTIMANALI.

1.1 - GUARDI QUESTI CARTELLINI UNO PER UNO E MI DICA QUALI DI QUESTI SETTIMANALI LE E' CAPITATO DI LEGGERE O SFOGLIARE, IN CASA O FUORI DI CASA, ALMENO UNA VOLTA IN QUESTI ULTIMI TRE MESI.

## Intervistatore !

1) Segnare sul questionario i settimanali letti o sfogliati negli ultimi 3 mesi; 2) Mettere via tutti gli altri cartellini; 3) Riprendere i cartellini dei settimanali letti o sfogliati negli ultimi tre mesi, e porre la dom. 1.2

## Dom. 1.2

Presentare uno per uno i CARTELLINI dei settimanali letti o sfogliati NEGLI ULTIMI TRE MESI, e per ciascuno chiedere :

1.2 - DI ... (nome della rivista) SONO APPARSI, NEGLI ULTIMI TRE MESI, E CIOE' DAL ... (terzo mese precedente) SCORSO, 12 NUMERI DIVERSI. QUANTI DI QUESTI 12 NUMERI LEI HA LETTO O SFOGLIATO?

(Mostrare il CARTELLINO A)

Quanti numeri su 12 letti o sfogliati :

0	1	2	3	4	5	6
7	8	9	10	11	12	

## Intervistatore !

1) Registrare man mano le risposte; 2) Se risposta "Z", mettere via il cartellino (non si faranno per quella rivista le domande che seguono); 3) Alla fine riprendere i cartellini dei settimanali di cui ha letto o sfogliato almeno un numero negli ultimi 3 mesi, per porre la dom. 1.3

## Dom. 1.3

Riconsegnare tutti i cartellini dei settimanali di cui è stato letto o sfogliato almeno un numero negli ultimi tre mesi, e chiedere:

1.3 - ADESSO MI DICA QUALI DI QUESTI SETTIMANALI HA LETTO O SFOGLIATO, IN CASA O FUORI DI CASA, ALMENO UNA VOLTA NEGLI ULTIMI 7 GIORNI, CIOE' DA... SCORSO A IERI.

## Intervistatore !

1) Segnare sul questionario i settimanali letti o sfogliati negli ultimi 7 giorni; 2) Mettere via tutti gli altri cartellini; 3) Alla fine riprendere i cartellini dei settimanali letti o sfogliati negli ultimi 7 giorni per rivolgere, di seguito per ogni settimanale, tutte le domande che seguono.

## Dom. 1.4

Presentare il primo cartellino di un settimanale letto o sfogliato negli ultimi 7 giorni, e rivolgere per tale settimanale le dom. da 1.4 a 1.7.

1.4 - ORA MI DICA, PIU' PRECISAMENTE: QUANDO E' STATO L'ULTIMO GIORNO CHE HA PRESO IN MANO, PER LEGGERE O SFOGLIARE, UNA COPIA DI... ? (Se risposta "oggi"): E PRIMA DI OGGI?

(Mostrare il CARTELLINO B corrispondente al giorno dell'intervista)

L'ultimo giorno di lettura della copia è stato :

- IERI  
- 2 GIORNI FA  
- 3 GIORNI FA  
- 4 GIORNI FA  
- 5 GIORNI FA  
- 6 o 7 GIORNI FA  
- PIU' DI 7 GIORNI FA

rivolgere la domanda 1.5

passare al settimanale seguente

## Intervistatore !

1) Cerchiare "si" nella colonna corrispondente all'ultimo giorno di lettura; 2) Rivolgere la dom. 1.5

## Dom. 1.5

1.5 - IL... (riferirsi al giorno dell'ultima lettura) ERA LA PRIMA VOLTA CHE PRENDEVA IN MANO QUELLA COPIA DI..., OPPURE LEI L'AVEVA GIÀ LETTA O SFOGLIATA NEI GIORNI PRECEDENTI?

- ERA LA PRIMA VOLTA

- AVEVO GIÀ LETTO O SFOGLIATO LA COPIA NEI GIORNI PRECEDENTI

## Intervistatore !

1) Se "era la prima volta", cerchiare la "p" nella colonna corrispondente all'ultimo giorno di lettura, e passare alla dom. 1.7; 2) Se "aveva già letto o sfogliato nei giorni precedenti", rivolgere la dom. 1.6

## Dom. 1.6 (Se non era la prima volta)

1.6 - IN QUALI ALTRI GIORNI AVEVA GIÀ LETTO O SFOGLIATO PROPRIO QUELLA COPIA DI...? ...SCORSO? E ... SCORSO? ECC.

(Mostrare sempre il CARTELLINO B corrispondente al giorno dell'intervista)

Ha letto o sfogliato anche ...

- 2 GIORNI FA ?  
- 3 GIORNI FA ?  
- 4 GIORNI FA ?  
- 5 GIORNI FA ?  
- 6/7 GIORNI FA ?  
- PIU' DI 7 GIORNI FA

## Intervistatore !

1) Andare a ritroso, partendo dal giorno precedente quello dell'ultima lettura, fino al giorno o periodo in cui ha letto per la prima volta la copia; 2) Segnare "si" per ciascuno dei giorni in cui ha letto la copia; 3) Al giorno o periodo in cui ha letto per la prima volta segnare anche la "p"; 4) Poi passare alla dom. 1.7

## Dom. 1.7

1.7 - COME HA AVUTO QUESTA COPIA DI...? (rivista letta o sfogliata negli ultimi 7 giorni)

(Mostrare il CARTELLINO C)

A - HO UN ABBONAMENTO PERSONALE  
B - E' ABBONATO UN ALTRO FAMILIARE  
C - L'HO ACQUISTATO PERSONALMENTE  
D - L'HA ACQUISTATO UN ALTRO FAMILIARE  
E - MI E' STATO REGALATO O PRESTATO DA ALTRA PERSONA (NON CONVIVENTE IN FAMIGLIA)  
F - L'HO TROVATO IN UFFICIO, LUOGO DI LAVORO, DAL PARRUCCHIERE, IN SALA D'ASPETTO, AL CAFFE', AL CIRCOLO, SUL TRENO, ECC.



Sezione I SETTIMANALI (cartellini orari)	(Segnare prima dell'intervista il giorno che deve essere ricorato per ogni colonna)												Sezione I SETTIMANALI
	CART. A												
	CART. B												
1.1 Letti o sfogliati negli ultimi 3 mesi	I E R I												1.7 Come ha avuto questo numero?
	CART. C												
1.2 Quanti numeri su 12 letti o sfogliati?	6/7 GIORNI PA												1.8 Giorno dell'intervista: Lunedì <input type="checkbox"/> Venerdì <input type="checkbox"/> Martedì <input type="checkbox"/> Sabato <input type="checkbox"/> Mercoledì <input type="checkbox"/> Domenica <input type="checkbox"/> Giovedì <input type="checkbox"/>
	FUI DI 7 GIORNI PA												
1.3 Letti o sfogliati negli ultimi 3 giorni	5 GIORNI PA												1.9 Acquisto personale
	4 GIORNI PA												
1.4 - L'ultimo giorno che ha letto o sfogliato - Segnare "si" per quel giorno	3 GIORNI PA												1.10 Acquisto personalmente
	2 GIORNI PA												
1.5 - Era la prima volta? - Se "si", Segnare anche "n" e passare a dom. 1.7 - Se "no", fare la dom. i.6	1 GIORNI PA												1.11 Acquisto da familiari
	0												
1.6 - Altri giorni di lettura della copia - Segnare "si" per ognuno ed anche "p" se era la 1ª volta	1ª volta												1.12 Abbonamento personale
	2ª volta												
1.7 Come ha avuto questo numero?	3ª volta												1.13 Abbonamento familiare
	4ª volta												
1.8 Giorno dell'intervista: Lunedì <input type="checkbox"/> Venerdì <input type="checkbox"/> Martedì <input type="checkbox"/> Sabato <input type="checkbox"/> Mercoledì <input type="checkbox"/> Domenica <input type="checkbox"/> Giovedì <input type="checkbox"/>	5ª volta												1.14 Abbonamento personale
	6ª volta												
1.9 Acquisto personalmente	7ª volta												1.15 Abbonamento familiare
	8ª volta												
1.10 Acquisto da familiari	9ª volta												1.16 Abbonamento personale
	10ª volta												
1.11 Acquisto da familiari	11ª volta												1.17 Abbonamento personale
	12ª volta												
1.12 Abbonamento personale	13ª volta												1.18 Abbonamento familiare
	14ª volta												
1.13 Abbonamento familiare	15ª volta												1.19 Abbonamento personale
	16ª volta												
1.14 Abbonamento personale	17ª volta												1.20 Abbonamento familiare
	18ª volta												
1.15 Abbonamento familiare	19ª volta												1.21 Abbonamento personale
	20ª volta												
1.16 Abbonamento personale	21ª volta												1.22 Abbonamento familiare
	22ª volta												
1.17 Abbonamento personale	23ª volta												1.23 Abbonamento familiare
	24ª volta												
1.18 Abbonamento familiare	25ª volta												1.24 Abbonamento personale
	26ª volta												
1.19 Abbonamento personale	27ª volta												1.25 Abbonamento familiare
	28ª volta												
1.20 Abbonamento familiare	29ª volta												1.26 Abbonamento personale
	30ª volta												
1.21 Abbonamento personale	31ª volta												1.27 Abbonamento familiare
	32ª volta												
1.22 Abbonamento familiare	33ª volta												1.28 Abbonamento personale
	34ª volta												
1.23 Abbonamento personale	35ª volta												1.29 Abbonamento familiare
	36ª volta												
1.24 Abbonamento familiare	37ª volta												1.30 Abbonamento personale
	38ª volta												
1.25 Abbonamento personale	39ª volta												1.31 Abbonamento familiare
	40ª volta												
1.26 Abbonamento familiare	41ª volta												1.32 Abbonamento personale
	42ª volta												
1.27 Abbonamento personale	43ª volta												1.33 Abbonamento familiare
	44ª volta												
1.28 Abbonamento familiare	45ª volta												1.34 Abbonamento personale
	46ª volta												
1.29 Abbonamento personale	47ª volta												1.35 Abbonamento familiare
	48ª volta												
1.30 Abbonamento familiare	49ª volta												1.36 Abbonamento personale
	50ª volta												







Dom. 2.1

Mescolare i CARTELLINI-TESTATA dei MENSILI e consegnarli tutti all'intervistato dicendogli: LE CONSEGNO DEI CARTELLINI SU CUI CI SONO I NOMI DI RIVISTE MENSILI.

2.1 - GUARDI QUESTI CARTELLINI UNO PER UNO E MI DICA QUALI DI QUESTI MENSILI LE E' CAPITATO DI LEGGERE O SFOGLIARE, IN CASA O FUORI DI CASA, ALMENO UNA VOLTA IN QUESTI ULTIMI 12 MESI.

Intervistatore !

1) Segnare sul questionario i mensili letti o sfogliati negli ultimi 12 mesi; 2) Mettere via tutti gli altri cartellini; 3) Riprendere i cartellini dei mensili letti o sfogliati negli ultimi 12 mesi e porre la dom. 2.2

Dom. 2.2

Presentare uno per uno i CARTELLINI dei mensili letti o sfogliati NEGLI ULTIMI 12 MESI, e per ciascuno chiedere :

2.2 - DI... (nome della rivista) SONO APPARSI, NEGLI ULTIMI 12 MESI, E CIOE' DAL ... (dodicesimo mese precedente) SCORSO, 12 NUMERI DIVERSI. QUANTI DI QUESTI 12 NUMERI LEI HA LETTO O SFOGLIATO?

(Mostrare il CARTELLINO A)

Quanti numeri su 12 letti o sfogliati :

0	1	2	3	4	5	6
7	8	9	10	11	12	

Intervistatore !

1) Registrare man mano le risposte sul questionario; 2) Se risposta "2", mettere via il cartellino (non si faranno per quella rivista le domande che seguono); 3) Alla fine riprendere i cartellini dei mensili di cui ha letto o sfogliato almeno un numero negli ultimi 12 mesi, per porre la dom. 2.3

Dom. 2.3

Riconsegnare tutti i cartellini dei mensili di cui è stato letto o sfogliato almeno un numero negli ultimi 12 mesi, e chiedere:

2.3 - ADESSO MI DICA QUALI DI QUESTI MENSILI HA LETTO O SFOGLIATO, IN CASA O FUORI DI CASA, ALMENO UNA VOLTA NEGLI ULTIMI 30 GIORNI, CIOE' DA... SCORSO A IERI.

Intervistatore !

1) Segnare sul questionario i mensili letti o sfogliati negli ultimi 30 giorni; 2) Mettere via tutti gli altri cartellini; 3) Alla fine riprendere i cartellini dei mensili letti o sfogliati negli ultimi 30 giorni, per rivolgere, di seguito per ogni mensile, tutte le domande che seguono.

Dom. 2.4

Presentare il primo cartellino di un mensile letto o sfogliato negli ultimi 30 giorni, e rivolgere per tale mensile le dom. da 2.4 a 2.7.

2.4 - ORA MI DICA, PIU' PRECISAMENTE: QUANDO E' STATO LETTO O SFOGLIATO L'ULTIMO GIORNO CHE HA PRESO IN MANO, PER LEGGERE O SFOGLIARE, UNA COPIA DI ...? (Se r'sposta "oggi"): E PRIMA DI OGGI?

(Mostrare il CARTELLINO B corrispondente al giorno dell'intervista)

L'ultimo giorno o periodo di lettura della copia è stato :

- IERI
- 2 GIORNI FA
- 3 GIORNI FA
- 4 GIORNI FA
- 5 GIORNI FA
- 6/7 GIORNI FA
- DA 8 A 14 GIORNI FA
- DA 15 A 30 GIORNI FA
- PIU' DI 30 GIORNI FA

} rivolgere la domanda 2.5

→ passare al mensile seguente

Intervistatore !

1) Cerchiare "si" nella colonna corrispondente all'ultimo giorno o periodo di lettura; 2) Rivolgere la domanda 2.5

Dom. 2.5

2.5 - IL... (riferirsi al giorno o periodo dell'ultima lettura) ERA LA PRIMA VOLTA CHE PRENDEVA IN MANO QUELLA COPIA DI..., OPPURE LEI L'AVEVA GIA' LETTA O SFOGLIATA NEI GIORNI PRECEDENTI?

- ERA LA PRIMA VOLTA
- AVEVO GIA' LETTO O SFOGLIATO LA COPIA NEI GIORNI PRECEDENTI

Intervistatore !

1) Se "era la prima volta" cerchiare la "p" nella colonna corrispondente all'ultimo giorno o periodo di lettura, e passare alla dom. 2.7; 2) Se "aveva già letto o sfogliato nei giorni precedenti", rivolgere la dom. 2.6

Dom. 2.6

(Se non era la prima volta)

2.6 - IN QUALI ALTRI GIORNI AVEVA GIA' LETTO O SFOGLIATO PROPRIO QUELLA COPIA DI...? ...SCORSO? E... SCORSO? ECC.

(Mostrare sempre il CARTELLINO B corrispondente al giorno dell'intervista)

Ha letto o sfogliato anche...

- 2 GIORNI FA?
- 3 GIORNI FA?
- 4 GIORNI FA?
- 5 GIORNI FA?
- 6/7 GIORNI FA?
- DA 8 A 14 GIORNI FA?
- DA 15 A 30 GIORNI FA?
- PIU' DI 30 GIORNI FA?

Intervistatore !

1) Andare a ritroso, partendo dal giorno (o periodo) precedente a quello dell'ultima lettura, fino al giorno o periodo in cui ha letto per la prima volta la copia; 2) Segnare "si" per ciascuno dei giorni (o periodi) in cui ha letto la copia; 3) Al giorno (o periodo) in cui ha letto per la prima volta segnare anche la "p"; 4) Poi passare alla dom. 2.7

Dom. 2.7

2.7 - COME HA AVUTO QUESTA COPIA DI...? (rivista letta o sfogliata negli ultimi 30 giorni)

(Mostrare il CARTELLINO C)

- A - HO UN ABBONAMENTO PERSONALE
- B - E' ABBONATO UN ALTRO FAMILIARE
- C - L'HO ACQUISTATO PERSONALMENTE
- D - L'HA ACQUISTATO UN ALTRO FAMILIARE
- E - MI E' STATO REGALATO O PRESTATO DA ALTRA PERSONA (NON CONVIVENTE IN FAMIGLIA)
- F - L'HO TROVATO IN UFFICIO, LUOGO DI LAVORO, DAL PARRUCCHIERE, IN SALA D'ASPETTO, AL CAFFE', AL CIRCOLO, SUL TRENO, ECC.



## ELEMENTI DI CLASSIFICAZIONE

3.1 - LA SUA FAMIGLIA POSSIEDE...?

⑬

SI NO

- UN TELEVISORE .....
- UNA LAVABIANCHERIA .....
- UNA LAVASTOVIGLIE .....
- UN GIRADISCHI .....
- UN REGISTRATORE E/O SUONANASTRI .....
- UNA CINEPRESA .....
- UNA MACCHINA FOTOGRAFICA .....
- UNA MACCHINA PER SCRIVERE .....

1 Z  
2 Z  
3 Z  
4 Z  
5 Z  
6 Z  
7 Z  
8 Z

- UN'ENCICLOPEDIA DI ALMENO 4 VOLUMI .....
- UNA SECONDA ABITAZIONE IN PROPRIETA' O IN AFFITTO .....
- UN TELEFONO PER USO PRIVATO .....
- UNA MOTOCICLETTA, SCOOTER O CICLOMOTORE .....
- UN'AUTOMOBILE PER USO PRIVATO .....
- UNA SECONDA AUTOMOBILE PER USO PRIVATO .....
- UNA MACCHINA PER CUCIRE .....

⑭

SI NO

1 Z  
2 Z  
3 Z  
4 Z  
5 Z  
6 Z  
7 Z

3.2 - CHI FA PARTE DELLA SUA FAMIGLIA? MI INDICHI TUTTE LE PERSONE CHE VIVONO PRESSO LA SUA FAMIGLIA, LEI COMPRESO.

INTERVISTATORE : compilare il prospetto che segue per tutte le persone che vivono in famiglia.

SONO ESCLUSI:

- A) COLORO CHE PRESTANO SERVIZIO MILITARE
- B) GLI ALLIEVI IN COLLEGI O CONVITTI
- C) LE PERSONE ASSENTI DA OLTRE 6 MESI
- D) LE PERSONE DI SERVIZIO
- E) I PENSIONANTI, SUBINQUILINI, SALARIATI

- PER OGNI MEMBRO DELLA FAMIGLIA RILEVARE:

- A) IL RAPPORTO DI PARENTELA CON L'INTERVISTATO
- B) IL SESSO
- C) L'ETA' (ALLA DATA DELL'ULTIMO COMPLEANNO)

- INOLTRE, SOLO PER COLORO CHE HANNO 15 ANNI E OLTRE, chiedere:

- D) SE LAVORANO (OCCUPATI PROFESSIONALMENTE, ANCHE SE COADIUVANTI)
- E) CHI E' IL CAPOFAMIGLIA (VEDERE ISTRUZIONI)
- F) CHI HA LA RESPONSABILITA' DEGLI ACQUISTI ALIMENTARI PER LA FAMIGLIA (VEDERE ISTRUZIONI)

RAPPORTO DI PARENTELA CON L'INTERVISTATO	SESSO		ETA' (anni compiuti)	SOLO SE HA 15 O PIU' ANNI			
	M	F		LAVORA? SI NO	CAPOFAMIGLIA	RESPONS. ACQUISTI ALIMENT.	
Intervistato .....	1	2	_____	1	2	3	4
_____ dell'int.	1	2	_____	1	2	3	4
_____ "	1	2	_____	1	2	3	4
_____ "	1	2	_____	1	2	3	4
_____ "	1	2	_____	1	2	3	4
_____ "	1	2	_____	1	2	3	4
_____ "	1	2	_____	1	2	3	4
_____ "	1	2	_____	1	2	3	4
_____ "	1	2	_____	1	2	3	4
_____ "	1	2	_____	1	2	3	4
_____ "	1	2	_____	1	2	3	4
_____ "	1	2	_____	1	2	3	4
_____ "	1	2	_____	1	2	3	4

NUMERO TOTALE COMPONENTI LA FAMIGLIA : \_\_\_\_\_

⑮

⑯

⑰

REGOLA PER LA DETERMINAZIONE DEL CAPOFAMIGLIA :

SE NELLA FAMIGLIA CI SONO ...	E...	CAPOFAMIGLIA E' :
- UNO O PIU' MASCHI DI 18 ANNI ED OLTRE	E ALMENO UNO DI ESSI LAVORA	IL PIU' ANZIANO DEI MASCHI CHE LAVORANO
	E NESSUNO DI ESSI LAVORA	IL PIU' ANZIANO DEI MASCHI
- NESSUN MASCHIO DI 18 ANNI ED OLTRE, MA UNA O PIU' FEMMINE DI 18 ANNI ED OLTRE	E ALMENO UNA DI ESSE LAVORA	LA PIU' ANZIANA DELLE FEMMINE CHE LAVORANO
	E NESSUNA DI ESSE LAVORA	LA PIU' ANZIANA DELLE FEMMINE



DATI SULLA PERSONA INTERVISTATA		(segue risposte a dom. 3.7b)	(22)
3.3 - SESSO DELL'INTERVISTATO :	(18)		
- MASCHIO .....	1	- AGRICOLTORI CONDUTTORI (non dip.) ..	1
- FEMMINA .....	2	- AGRICOLTORI DIPENDENTI .....	2
		- FAMILIARI COADIUVANTI DI AGRICOLTORI	3
		-----	
		Altra occupazione, e cioè:	
		_____	L
		-----	
		(Se non occupato):	
		- STUDENTI .....	4
		- IN CERCA DI 1 <sup>a</sup> OCCUPAZIONE .....	5
		- CASALINGHE .....	6
		- RITIRATI DAL LAVORO (pensionati, ecc.)	7
		- DISOCCUPATI (ex-occupati) .....	8
		- PROPRIETARI, REDDITIERI, BENESTANTI	9
		- Altra condizione non professionale, e cioè:	
		_____	
3.4 - ETA' DELL'INTERVISTATO :	(19)		
- 15-17 anni .....	1		
- 18-20 anni .....	2		
- 21-24 anni .....	3		
- 25-34 anni .....	4		
- 35-44 anni .....	5		
- 45-54 anni .....	6		
- 55-64 anni .....	7		
- 65 anni e oltre .....	8		
3.5 - L'INTERVISTATO/A E' IL CAPOFAMIGLIA (SE CONDO LA REGOLA INDICATA ALLA PAGINA PRECEDENTE)?	(20)		
- SI' .....	1		
- NO .....	Z		
3.6 - L'INTERVISTATO/A E' LA PERSONA RESPONSABILE DEGLI ACQUISTI ALIMENTARI DELLA FAMIGLIA?			
- SI' .....	2		
- NO .....	Z		
3.7a- QUAL E' LA SUA PROFESSIONE OD OCCUPAZIONE ATTUALE? (INDICARE CON PRECISIONE ; VEDERE ISTRUZIONI)			
_____			
_____			
_____			
3.7b- CLASSIFICAZIONE DELLA OCCUPAZIONE O CONDIZIONE NON PROFESSIONALE	(21)		
(Se occupato):			
- IMPRENDITORI .....	Y		
- DIRIGENTI, ALTI FUNZIONARI .....	X		
- LIBERI PROFESSIONISTI .....	0		
- ARTISTI, GIORNALISTI .....	1		
- INSEGNANTI (maestri, professori) ...	2		
- MILITARI (di carr.) o PARA-MILITARI (vigili, ecc.) .....	3		
- RELIGIOSI .....	4		
- IMPIEGATI (categorie intermedie) .	5		
- OPERAI (o assimilati) .....	6		
- NEGOZIANZI, ESERCENTI (con negozio/ esercizio) .....	7		
- AGENTI DI COMMERCIO (autonomi) .....	8		
- ARTIGIANI (con azienda) .....	9		
- Altri LAVORATORI IN PROPRIO (senza azienda) .....	(22)		
- LAVORATORI A DOMICILIO (per conto di imprese) .....	Y		
- FAMILIARI COADIUVANTI (delle categorie 7 - 8 - 9 - Y) .....	X		
	0		
		3.7c- (Se occupato): CLASSIFICAZIONE DEL RAMO DI ATTIVITA' (dell'azienda od organizzazione per cui lavora)	(23)
		- AGRICOLTURA, foreste, pesca, pastorizia .....	Y
		- INDUSTRIA MANUFATTURIERA od estrattiva (produz., trasformaz. beni) .....	X
		- EDILIZIA ed INSTALLAZIONE IMPIANTI .	0
		- ARTIGIANATO MANUFATTURIERO (produz., trasformaz. beni) .....	1
		- COMMERCIO E PUBBLICI ESERCIZI .....	2
		- TRASPORTI (FFSS e privati) e COMUNICAZIONI (Poste, Telefoni, ecc.) .....	3
		- CREDITO (Banche), ASSICURAZIONI, gestioni finanziarie .....	4
		- INSEGNAMENTO .....	5
		- ALTRI SERVIZI (compreso professionali, esclusa Pubblica Amm.ne) .....	6
		- PUBBLICA AMMINISTRAZIONE (Centrale o periferica; compreso Enti locali).	7
		- Altro ramo, e cioè:	
		_____	
		3.8 - GRADO DI ISTRUZIONE :	(24)
		- LAUREA .....	1
		- UNIVERSITA', MA NON LAUREA .....	2
		- SCUOLA MEDIA SUPERIORE CON DIPLOMA .	3
		- SCUOLA MEDIA SUPERIORE SENZA DIPLOMA	4
		- SCUOLA MEDIA INFERIORE CON LICENZA .	5
		- SCUOLA MEDIA INFERIORE SENZA LICENZA	6
		- SCUOLA ELEMENTARE CON LICENZA .....	7
		- SCUOLA ELEMENTARE SENZA LICENZA ....	8
		- NESSUNA SCUOLA .....	9



## DATI SUL CAPOFAMIGLIA

3.9a- QUAL'E' LA PROFESSIONE O L'OCCUPAZIONE ATTUALE DI... (INDICARE LA PERSONA INDICATA COME CAPOFAMIGLIA AL PROSPETTO DOM. 3.2)

\_\_\_\_\_

\_\_\_\_\_

\_\_\_\_\_

3.9b- CLASSIFICAZIONE DELLA OCCUPAZIONE O CONDIZIONE NON PROFESSIONALE

(Se occupato):

- IMPRENDITORI ..... Y
- DIRIGENTI, ALTI FUNZIONARI ..... X
- LIBERI PROFESSIONISTI ..... 0
- ARTISTI, GIORNALISTI ..... 1
- INSEGNANTI (maestri, professori) ... 2
- MILITARI (di carr.) o PARA-MILITARI (vigili, ecc.) ..... 3
- RELIGIOSI ..... 4
- IMPIEGATI (categorie intermedie) . 5
- OPERAI (o assimilati) ..... 6

- NEGOZIANTI, ESERCENTI (con negozio/ esercizio) ..... 7
- AGENTI DI COMMERCIO (autonomi) ..... 8
- ARTIGIANI (con azienda) ..... 9
- Altri LAVORATORI IN PROPRIO (senza azienda) ..... 26
- LAVORATORI A DOMICILIO (per conto di imprese) ..... Y
- FAMILIARI COADIUVANTI (delle categorie 7 - 8 - 9 - Y) ..... X

- AGRICOLTORI CONDUTTORI (non dip.) .. 1
- AGRICOLTORI DIPENDENTI ..... 2
- FAMILIARI COADIUVANTI DI AGRICOLTORI 3

Altra occupazione, e cioè:

\_\_\_\_\_

\_\_\_\_\_

(Se non occupato):

- STUDENTI ..... 4
  - IN CERCA DI 1<sup>a</sup> OCCUPAZIONE ..... 5
  - CASALINGHE ..... 6
  - RITIRATI DAL LAVORO (pensionati, ecc.) 7
  - DISOCCUPATI (ex-occupati) ..... 8
  - PROPRIETARI, REDDITIERI, BENESTANTI 9
  - Altra condizione non professionale, e cioè:
- \_\_\_\_\_

3.9c-(Se occupato): CLASSIFICAZIONE DEL RAMO DI ATTIVITA' (dell'azienda od organizzazione per cui lavora)

- AGRICOLTURA, foreste, pesca, pastorizia Y
  - INDUSTRIA MANUFATTURIERA od estrattiva (produz., trasformaz. beni) ..... X
  - EDILIZIA ed INSTALLAZIONE IMPIANTI .. 0
  - ARTIGIANATO MANUFATTURIERO (produz., trasformaz. beni) ..... 1
  - COMMERCIO E PUBBLICI ESERCIZI ..... 2
  - TRASPORTI (FFSS e privati) e COMUNICAZIONI (Poste, Telefoni, ecc.) ..... 3
  - CREDITO (Banche), ASSICURAZIONI, gestioni finanziarie ..... 4
  - INSEGNAMENTO ..... 5
  - ALTRI SERVIZI (compreso professionali, esclusa Pubblica Amm.ne) ..... 6
  - PUBBLICA AMMINISTRAZIONE (Centrale o periferica; compreso Enti locali) ... 7
  - Altro ramo, e cioè:
- \_\_\_\_\_

## VALUTAZIONI DELL'INTERVISTATORE

3.10-LIVELLO DELL'ABITAZIONE

- DI LUSO, SIGNORILE CON 5 O PIU' STANZE 1
- DI LUSO, SIGNORILE CON MENO DI 5 STANZE 2
- MEDIA, DIGNITOSA CON 4 O PIU' STANZE .. 3
- MEDIA, DIGNITOSA CON MENO DI 4 STANZE . 4
- MEDIO-INFERIORE, MODESTA CON 3 O PIU' STANZE ..... 5
- MEDIO-INFERIORE, MODESTA CON MENO DI 3 STANZE ..... 6
- INFERIORE, POVERA CON 2 O PIU' STANZE . 7
- INFERIORE, POVERA CON 1 SOLA STANZA ... 8
- TUGURIO, BARACCA, ABITAZIONE IMPROPRIA 9

3.11-CLASSE SOCIO-ECONOMICA

- SUPERIORE ..... 1
- MEDIO-SUPERIORE ..... 2
- MEDIA ..... 3
- MEDIO-INFERIORE ..... 4
- INFERIORE ..... 5

3.12-REDDITO MENSILE COMPLESSIVO DELLA FAMIGLIA

- FINO A 50.000 LIRE ..... 1
- DA 50.000 A 70.000 LIRE ..... 2
- DA 70.000 A 120.000 LIRE ..... 3
- DA 120.000 A 180.000 LIRE ..... 4
- DA 180.000 A 250.000 LIRE ..... 5
- DA 250.000 A 350.000 LIRE ..... 6
- DA 350.000 A 500.000 LIRE ..... 7
- DA 500.000 A 750.000 LIRE ..... 8
- OLTRE 750.000 LIRE ..... 9

DICHIARO DI AVER RIVOLTO TUTTE LE DOMANDE DEL PRESENTE QUESTIONARIO ALLA PERSONA INDICATA IN PRIMA PAGINA, E CON LE MODALITA' INDICATE NELLE ISTRUZIONI, CHE DICHIARO DI ACCETTARE INTEGRALMENTE.

- Firma dell'intervistatore: \_\_\_\_\_